

公司代码：603008

公司简称：喜临门

喜临门家具股份有限公司 2022 年半年度报告

喜临门
深度好睡眠

重要提示

一、本公司董事会、监事会及董事、监事、高级管理人员保证半年度报告内容的真实性、准确性、完整性，不存在虚假记载、误导性陈述或重大遗漏，并承担个别和连带的法律责任。

二、公司全体董事出席董事会会议。

三、本半年度报告未经审计。

四、公司负责人陈阿裕、主管会计工作负责人胡雪芳及会计机构负责人（会计主管人员）胡雪芳声明：保证半年度报告中财务报告的真实、准确、完整。

五、董事会决议通过的本报告期利润分配预案或公积金转增股本预案

无

六、前瞻性陈述的风险声明

适用 不适用

本报告中所涉及的未来计划、发展战略等前瞻性描述不构成公司对投资者的实质承诺，敬请投资者注意投资风险。

七、是否存在被控股股东及其关联方非经营性占用资金情况

否

八、是否存在违反规定决策程序对外提供担保的情况？

否

九、是否存在半数以上董事无法保证公司所披露半年度报告内容的真实性、准确性和完整性

否

十、重大风险提示

公司已在本报告中详细描述可能存在的相关风险，具体详见本报告“第三节 管理层讨论与分析”——“五、其他披露事项”——“（一）可能面对的风险”的相关内容。

十一、其他

适用 不适用

目录

第一节	释义.....	4
第二节	公司简介和主要财务指标.....	5
第三节	管理层讨论与分析.....	7
第四节	公司治理.....	19
第五节	环境与社会责任.....	21
第六节	重要事项.....	23
第七节	股份变动及股东情况.....	32
第八节	优先股相关情况.....	35
第九节	债券相关情况.....	35
第十节	财务报告.....	36

备查文件目录	公司负责人、主管会计工作负责人、会计机构负责人（会计主管人员） 签名并盖章的财务报表
	报告期内在中国证监会指定报纸《中国证券报》、《上海证券报》、《证券时报》、《证券日报》上公开披露的所有公司文件正文及公告原稿

第一节 释义

在本报告书中，除非文义另有所指，下列词语具有如下含义：

常用词语释义		
中国证监会	指	中国证券监督管理委员会
上交所	指	上海证券交易所
《公司法》	指	《中华人民共和国公司法》
《证券法》	指	《中华人民共和国证券法》
公司或本公司或喜临门	指	喜临门家具股份有限公司
控股股东或华易智能制造	指	浙江华易智能制造有限公司
实际控制人	指	陈阿裕
北方公司	指	喜临门北方家具有限公司
软体公司	指	浙江喜临门软体家具有限公司
成都公司	指	成都喜临门家具有限公司
广东公司	指	喜临门广东家具有限公司
酒店家具	指	喜临门酒店家具有限公司
泰国莎芬	指	Saffron Living Co., Limited
泰国喜绵	指	Happy Foam Co., Limited
越南莎芬	指	Saffron Living (Vietnam) Co., Limited
河南公司	指	河南喜临门家居有限责任公司
米兰映像	指	嘉兴米兰映像家具有限公司
北京巴宝莉	指	北京巴宝莉家具有限公司
上海喜临门	指	上海喜临门家具有限公司
上海昕喜	指	上海昕喜家居有限公司
杭州喜临门	指	杭州喜临门家居销售公司
昕喜公司	指	杭州昕喜家具销售有限公司
喜跃公司	指	杭州喜跃家具销售有限公司
电商公司	指	杭州喜临门电子商务有限公司
欣菲时裳	指	杭州欣菲时裳电子商务有限公司
哈喜公司	指	浙江哈喜创意家居有限公司
喜睡公司	指	杭州喜睡家居有限公司
香港喜临门	指	Sleemon (HongKong) Co., Limited
香港投资公司	指	Sleemon (HongKong) Investment Co., Limited
睿喜投资	指	浙江睿喜投资管理有限公司
舒眠科技	指	浙江舒眠科技有限公司
趣睡科技	指	成都趣睡科技股份有限公司
宅靛配	指	广州宅靛配家居用品有限公司
神灯科技	指	浙江神灯生物科技有限公司
利海互联	指	杭州利海互联创业投资合伙企业
源盛海绵	指	绍兴源盛海绵有限公司
杰晖检测	指	浙江杰晖检测认证有限公司
晟喜华视或绿城传媒	指	浙江晟喜华视文化传媒有限公司
岚越影视	指	杭州岚越影视合伙企业（有限合伙）
顺喜公司	指	浙江顺喜供应链有限公司
昕尚公司	指	绍兴市昕尚建筑装饰工程有限公司
喜途科技	指	喜途科技有限公司
江西喜临门	指	江西喜临门家具有限公司
安诺供应链	指	萍乡市安诺供应链有限公司

萍乡喜跃公司	指	萍乡喜跃家具销售有限公司
儋州喜临门	指	儋州市喜临门家具有限公司
杭州洪美	指	杭州洪美股权投资合伙企业（有限合伙）
润程物流	指	绍兴润程物流有限公司
湖州喜临门	指	湖州喜临门家具有限公司
喜临门设计中心	指	SLEEMON DESIGN CENTER SRL

第二节 公司简介和主要财务指标

一、 公司信息

公司的中文名称	喜临门家具股份有限公司
公司的中文简称	喜临门
公司的外文名称	Xilinmen Furniture Co., Ltd
公司的外文名称缩写	Xilinmen
公司的法定代表人	陈阿裕

二、 联系人和联系方式

	董事会秘书	证券事务代表
姓名	沈洁	张彩霞
联系地址	董事会办公室	董事会办公室
电话	0575-85159531	0575-85159531
传真	0575-85151221	0575-85151221
电子信箱	xilinmen@chinabed.com	xilinmen@chinabed.com

三、 基本情况变更简介

公司注册地址	浙江省绍兴市越城区灵芝镇二环北路1号
公司注册地址的历史变更情况	注册地址于2014年6月17日由“浙江省绍兴市西大门钟家湾”变更为现地址
公司办公地址	浙江省绍兴市越城区灵芝镇二环北路1号
公司办公地址的邮政编码	312001
公司网址	http://www.sleemon.cn/
电子信箱	xilinmen@chinabed.com
报告期内变更情况查询索引	不适用

四、 信息披露及备置地点变更情况简介

公司选定的信息披露报纸名称	中国证券报、上海证券报、证券时报、证券日报
登载半年度报告的网站地址	www.sse.com.cn
公司半年度报告备置地点	董事会办公室
报告期内变更情况查询索引	不适用

五、 公司股票简况

股票种类	股票上市交易所	股票简称	股票代码	变更前股票简称
------	---------	------	------	---------

A股	上海证券交易所	喜临门	603008	无
----	---------	-----	--------	---

六、其他有关资料

适用 不适用

七、公司主要会计数据和财务指标

(一) 主要会计数据

单位：元 币种：人民币

主要会计数据	本报告期 (1-6月)	上年同期	本报告期比上年同期增减(%)
营业收入	3,605,575,226.73	3,106,878,714.75	16.05
归属于上市公司股东的净利润	219,623,894.96	217,619,939.38	0.92
归属于上市公司股东的扣除非经常性损益的净利润	206,183,488.67	177,560,945.71	16.12
经营活动产生的现金流量净额	-189,713,104.18	180,298,037.50	-205.22
	本报告期末	上年度末	本报告期末比上年度末增减(%)
归属于上市公司股东的净资产	3,420,138,962.49	3,199,566,616.95	6.89
总资产	8,826,430,936.55	8,311,140,896.28	6.20

(二) 主要财务指标

主要财务指标	本报告期 (1-6月)	上年同期	本报告期比上年同期增减(%)
基本每股收益(元/股)	0.57	0.56	1.79
稀释每股收益(元/股)	0.57	0.56	1.79
扣除非经常性损益后的基本每股收益(元/股)	0.53	0.46	15.22
加权平均净资产收益率(%)	6.64	7.19	减少0.55个百分点
扣除非经常性损益后的加权平均净资产收益率(%)	6.24	5.87	增加0.37个百分点

公司主要会计数据和财务指标的说明

适用 不适用

八、境内外会计准则下会计数据差异

适用 不适用

九、非经常性损益项目和金额

适用 不适用

单位：元 币种：人民币

非经常性损益项目	金额	附注(如适用)
非流动资产处置损益	444,365.21	
计入当期损益的政府补助,但与公司正常经营业务密切相关,符合国家政策规定、按照一定标准定额或定量持续享受的政府补助除外	31,291,500.63	

除同公司正常经营业务相关的有效套期保值业务外，持有交易性金融资产、衍生金融资产、交易性金融负债、衍生金融负债产生的公允价值变动损益，以及处置交易性金融资产、衍生金融资产、交易性金融负债、衍生金融负债和其他债权投资取得的投资收益	-6,631,084.48	
除上述各项之外的其他营业外收入和支出	-5,258,361.07	
减：所得税影响额	5,936,828.00	
少数股东权益影响额（税后）	469,186.00	
合计	13,440,406.29	

将《公开发行证券的公司信息披露解释性公告第 1 号——非经常性损益》中列举的非经常性损益项目界定为经常性损益项目的情况说明

适用 不适用

十、其他

适用 不适用

第三节 管理层讨论与分析

一、报告期内公司所属行业及主营业务情况说明

（一）行业情况

1、公司所处行业：

根据国家统计局 2017 年修订的《国民经济行业分类》（GB/T4754-2017），公司归属家具制造业，分类编码为 C21；根据中国证监会 2021 年 7 月 19 日发布的《2021 年 2 季度上市公司行业分类结果》，公司归属制造业中的家具制造业，分类编码为 C21。

2、行业概况

（1）家具行业概况

我国软体家具产业起步于二十世纪 80 年代初，较低的劳动成本和充足的原材料资源优势吸引欧美等成熟市场的产能逐步向中国转移。随着我国软体家具加工制造技术的进步，软体家具行业的生产能力也在不断提升，经过多年的高速发展，我国软体家具产值占全球比例高达 45%，成为了全球第一的软体家具生产地。2021 年全年，我国家具行业规模以上企业 6,647 家，累计完成营业收入 8,004.60 亿元；累计利润总额 433.70 亿元。2022 年 1-6 月份规模以上家具企业完成营业收入为 3,604 亿元；累计利润总额 174.8 亿元。

此外，我国还是全球软体家具第一大出口国，国内软体家具出口额约占软体家具产值的 40% 左右。从行业企业出口情况来看，国内主要软体家具企业境外收入均占据不小的份额，且近三年境外业务收入整体呈现增长的趋势。据统计局数据和海关总署数据显示，2022 年 1-6 月我国限额以上家具类零售额 729.6 亿元，家具及零件累计出口额 352.5 亿美元。

展望未来几年，CSIL 预测中国家具市场每年增速都将超过世界平均水平，需求的主要驱动因素是人均家具消费的逐步增加、可获得收入的增加、人口的增长和城市化的发展。

（2）床垫行业概况

国内床垫行业呈现几个趋势特点：

行业渗透率天花板高：我国床垫渗透率仅为 60%，相比于美国 85% 的使用率仍存在很大的差距，我国床垫行业将延续欧美国家发展路径。一方面由于消费升级，消费者对于床垫需求自然提升，另一方面随着现代床架产品推陈出新，消费者接受度逐渐提高，作为现代床的互补品床垫也因此将迎来加速渗透。

消费频次相对较高：床垫是在家居行业更新周期最短、更换较为便捷的细分品类，不同家居品类的更换频率为：床垫>沙发>衣柜>橱柜。对比发达国家，美国家庭床垫更换频率为 2-3 年，然而目前国内多数消费者视床垫为耐用品，3-5 年更换床垫的比例仅占 19%，我国床垫消费频次有望进一步提升。

客单价可稳步提升：近年来，1,000 元以下的产品销量占比显著下降，1,000 元以上产品销量占比早已超过 30%；此外，3,000 元以上产品显示出销量、销售额占比同时提升的强劲态势。伴随着更多高附加值产品的涌现顺应消费升级趋势，客单价将稳步提升。

从行业需求情况来看，据统计，2021 年我国床垫需求量达到 5,500 万张，同比增长 18.56%，年均复合增长速度为 12.67%，预计 2022 年市场需求量达到 5,969 万张。

（3）公司所处行业地位

公司始创于 1984 年，拥有 38 年专业床垫生产经验，也是国内首家在 A 股上市的床垫生产企业，在国内床垫行业处于领先地位，产能规模和营销网络布局均居于前列。目前，公司在国内有八大生产基地，形成东南西北中全方面的产能布局，同时在泰国设有海外生产基地；公司拥有线下和线上全覆盖的市场销售网络和渠道，线下专卖店总数达 4,800 多家，线上平台连续多年销量领先；此外，公司也通过 OEM 和 ODM 形式销售给全球知名家具零售商等公司，有广泛的客户资源。公司持续在产品研发和设计创新方面加大投入，持续强化品牌在睡眠领域的专业形象和国民品牌形象，持续打造精细化客户体验，在消费者心目中树立了良好的用户口碑和品牌知名度，已成为我国床垫行业的知名品牌。

（二）公司主营业务情况

喜临门专注于设计、研发、生产和销售以床垫为核心产品的高品质客卧家具，主要产品包括床垫、床、沙发及其他配套客卧家具。公司秉承“感恩、奋进、卓越”的经营管理哲学，树立“诚信、担当、奋斗、共赢”的核心价值观，坚守“致力于人类的健康睡眠”的企业使命，为千万家庭带去健康睡眠。

公司产品以“保护脊椎”为核心功能诉求，以“抗菌、防螨、除甲醛”为健康护航，倾力为消费者打造绿色、智能、舒适、健康的睡眠和居家体验。公司现已打造多品牌产品矩阵，多风格多层次的体系以满足不同消费者个性化需求：主品牌“喜临门”为核心，定位高中端市场，旗下系列主要包括“净眠”、“法诗曼”、“爱尔娜”、“布拉诺”、及“可尚”等；主打年轻化和性价比的“喜眠”品牌主攻下沉市场；意大利沙发品牌“Chateau d'Ax”、“M&D Milano&Design”、“M&D Casaitalia”等，定位高端沙发客群。

2022 年公司核心品牌系列及产品定位如下：

1、“净眠”系列

JOANMON 净眠

净眠品牌定位于最懂中国人睡眠的床垫专家；以“精致、优雅、专业”作为核心价值主张。以床垫为核心，兼具软床、沙发，打造客餐厅空间化，为消费者打造一站式消费生活体验。该系列床垫以“HMSX”为产品架构，满足不同人群对于睡眠偏好需求，秉承创新设计理念，根据国人不同的身体体征和睡眠偏好，提供更适合国人健康的床垫及卧室睡眠空间。



2、“法诗曼”系列




该系列是公司旗下定位一、二、三线年轻消费群体，聚焦新婚刚需，解决中小户型需求，以现代简约，极简风格设计为主，多品类结构，满足一站式购物需求的时尚品牌系列。法诗曼以享受艺术生活为价值主张，为年轻消费者打造艺术舒适家。



3、“爱尔娜”系列




该系列定义为轻奢风格，定位高端客户群体，精致而有光泽的金属运用，独具匠心的精湛工艺技术，充满美学的装饰艺术，追求独特华丽的创意调性，使产品更具有品质感，摩登感，不着痕迹地透露出对精致考究的生活态度：“雅致轻奢，精致生活”。



4、“布拉诺”系列



该系列定位于年轻群体，倡导环保，颜值，舒适，品质的生活理念，奉行现代简约，时尚创意的设计风格，每一款产品的研发，都会从使用者的角度出发，在注重产品的合理性和使用持久性的基础上融合创意设计，并采用大象纹、狐裘皮等仿生科技布艺，打造亲肤、舒适的产品，专为青睐布艺的年轻消费群体设计。



5、“喜眠”系列



该系列产品深挖国人睡眠习惯，带着对于国人生活方式的直觉和情感，注入更多对家和生活的热爱。产品涵盖卧室空间，并延展至全屋空间，打造功能化、一体化的卧室空间舒适布局，贴合低线城市的市场需求。产品设计充满生活艺术，能让人放松一切感官，充满舒适、健康和亲和。



6、“可尚”系列



不同于当下盛行的极简风，喜临门可尚沙发品牌始终坚持自己的风格和品味，该系列以意式风格为主体，兼顾市场流行元素，紧扣“时尚舒适”主题，用艺术、雅致、奢逸的设计态度开辟了一个全新的生活空间，这不仅仅是一种爱好，更是一份情怀。完美的设计比例、考究的工艺材质更为消费者创造了一个高品质的居家生活环境，奢于格调，精于工艺，恒于匠心。



7、“Chateau d’Ax”系列

Chateau d’Ax[®]
MILANO

该系列产品是创立于 1948 年意大利米兰的原创高端进口客厅家具，产品涵盖客厅、餐厅及卧室空间的沙发家具，多款真皮、超微布艺面料收录，配以丰富的款式和色彩选择。让所有人都有机会通过定制该产品系列，阐释白天和夜间的不同心境，营造舒适的家庭氛围。



8、“M&D Milano&Design”系列

M&D[®] Milano&Design



该系列产品包括全头层皮沙发、皮床及意大利原装进口客餐厅家具。产品拥有上乘的品质、高雅经典的原创款式、醇正的意大利设计风格及先进的制造工艺，为客户提供高品质意式家居生活。



9、“M&D CASA”系列



该系列产品拥有高性价比，人体接触面使用真皮，非接触面使用新型再生材料及仿真皮，旨在兼顾品牌价值及经济价值，用意大利丰富的设计制造经验，为客户提供完美的舒适体验，满足更广泛客户需求。



（三）公司主要经营模式

1、销售模式

公司主要销售渠道有自主品牌零售渠道、自主品牌工程渠道和 OEM 业务渠道。

自主品牌零售渠道包括线下专卖店销售和线上平台销售。随着公司品牌力逐步提升，线下加盟商体系日益完善，线上平台运营模式不断创新，公司自主品牌零售渠道得到快速拓展。截止本报告期末，喜临门、喜眠、M&D（含夏图）自主品牌专卖店数量达 4,837 家；线上渠道喜临门品牌已与天猫、京东、苏宁易购等核心电商平台形成深度合作，并已登录抖音等多个平台开展直播；同时提前布局商超、家电、家装等新渠道，简化交易场景，发掘新增量，逐步构建一个以线下专卖店和线上平台为核心，分销店、商超家电店为补充的“1+N”全渠道销售网络。

自主品牌工程渠道主要合作单位为高星级酒店管理公司、连锁酒店集团、酒店式公寓等客户，同时开拓游轮、军队、学校等新业务渠道，通过与其建立长期、深度合作关系，为其提供床垫、床、其他相关配套产品以及木质家具制作安装工程服务。此外，不断寻求新的合作模式，在增加新建酒店床垫市场份额的基础上，赋能现有酒店升级改造，创造新的市场需求，与酒店共营，打造更多样的主题房型，升级用户住店睡眠体验，O2O 体验快速变现，取得更多收益。

OEM 业务渠道包括国际国内代加工业务，主要为宜家、NITORI、尚品宅配等国内外知名家具销售商提供床垫、床、沙发等产品的代加工服务，深度融合，实现共赢。

2、生产模式

公司以自主生产为主、集成采购为辅。床垫、床、沙发等核心产品为自主生产，主要以订单生产为主、备货生产为辅的生产模式。订单生产是指根据客户的需求和交期来进行生产安排；备货生产是指在重大节日、公司品促活动等产品需求特别集中的日期前，根据市场需求预测，有组织、有计划地进行提前备货生产。

自主生产模式下，生产订单通过各个销售渠道汇集导入 ERP 系统，进入系统之后先通过 MRP 运算，运算出物料需求计划，供应商按照物料需求计划进行材料送货到公司；ERP 系统按照生产订单交期进行生产任务排产、原材料发料、生产车间执行生产，生产完毕报工后系统自动生成完工报工，并关闭生产订单以及产品入库，产品入库之后，系统按照客户订单交期需求进行产品发货至目的地。

此外，公司部分家具配套产品采用集成采购模式。公司严格进行供应商资格审核，并对产品标准、品质标准进行严格管控。

3、采购模式

公司涉及自主生产的原材料采购以集中采购为主，为确保原材料符合质量要求和供应及时的同时获得有竞争力的采购价格，公司对主要原材料及配套产品采取战略合作模式下的集中采购，根据成本模型进行成本核算，在核算基础上集中邀标招标确定采购订单配额；同时对上下游原材料价格走势进行时时监控，对于趋势上升的原材料，提前锁定价格控制成本、对于趋势下降的原材料，及时调整价格进行成本控制。对于质量控制，采购、技术品质、生产等相关部门确定技术标准，技术要求更加明确，质量更可控。公司采用了 ERP 信息管理系统来实现数据化管理，同步协调销售订单、材料需求、现有库存、供应商产能等供应链整体的协同动作，实现订单式采购以及低库存的精益采购模式。

同时，公司把集成采购作为公司战略协同板块，快速构建强大的供应链平台，致力于打造公司强大的外部配套产品供应链平台，定向向集成家居供应商输出设计和品质技术标准并采购集成产品，节约整体供应链成本，协同核心产品满足消费者一站式购物需求。

4、技术研发模式

公司拥有成熟的产品研发管理体系及完善的研发激励机制，为产品研发创造了良好的环境。技术研发部门基于 IPD 开发思路，梳理从市场机会洞察到产品开发及量产交付的全流程，整合内外部资源，运用睡眠科学、人体工程学等基础理论，与智能物联、绿色材料等技术相结合，通过产品经理、设计工作室、开发工艺师、预研工程师、国内外知名设计师、美学顾问、脊椎健康医学顾问、睡眠专家与顾问、供应链协同开发等在终端产品上实现科学和艺术的融合，实现从市场机会到产品变现的全过程。

二、报告期内核心竞争力分析

√适用 □不适用

报告期内，公司核心竞争力未发生明显变化。

（一）品牌优势

公司在业内率先引入国内首条全自动床垫生产流水线，开启规模化生产和科技创新研发之路，开创国内床垫品牌。2012 年，公司在上交所 A 股主板上市，被中国家具协会授予“中国床垫第一股”称号。多年来公司“主打质量、匠心制造”的品牌沉淀，铸就了厚积薄发的品牌魅力。近年来公司持续推进从品质领先向品牌领先的转型，持续深化推进品牌转型升级，不断深化“保护脊椎”和“深度好睡眠”的品牌定位，注重品牌的内生培育和层次搭建，携手国际高端意大利沙发品牌“夏图”和“M&D”，构建稳固的金字塔格局品牌矩阵，满足各层次客户的品牌需求。作为中国床垫行业龙头企业，喜临门率先转型消费者品牌，转型数字化品牌营销，强化品牌在睡眠领域的专业形象和国民品牌形象，加大品牌年轻化焕新力度；连续多年联合中国睡眠研究会发布权威《中国睡眠指数报告》，聚焦国人睡眠问题，普及睡眠健康，体现品牌的社会责任意识。随着公司品牌影响力和知名度的提升，已逐步构筑起自主品牌护城河。

（二）营销网络优势

公司目前已形成全方位多渠道的线上线下营销网络布局。

公司以专卖店模式为主进行线下自主品牌渠道拓展，已形成以各大直辖市、省会城市为中心，辐射各地市城市和经济发达的县级城市营销网络体系，并拥有一支实力雄厚且具有一定忠诚度的加盟商团队。截至本报告期末，喜临门、喜眠、M&D（含夏图）自主品牌专卖店数量达 4,837 家。随着与红星美凯龙、居然之家、月星等大型连锁家具卖场长期战略合作关系的确立，公司对销售终端的控制力逐渐加强，在门店位置、商场资源、联合营销占据优势；同时公司抢占先机，下沉渠道，建立分销体系，助力经销商扩大渠道优势。公司在天猫、京东、苏宁易购等各大电商平台均设有自主品牌旗舰或自营店，全平台覆盖线上消费群体。随着新零售模式、线上线下整合营销的逐渐兴起，公司强化多元化引流体系，助力终端销售。

在工程自主品牌业务端，公司持续发展新的客户类型，除原有星级酒店和连锁酒店外，积极开拓大型国际酒店集团客户、酒店式公寓客户，与之建立长期合作关系，同时不断创新酒店合作新模式。

（三）制造及供应链优势

公司经过多年的发展与沉淀，审时度势，立足于长远发展战略对资源进行有效配置，形成绍兴总部、绍兴袍江、浙江嘉兴、河北香河、四川成都、广东佛山、河南兰考、江西萍乡（建设中）八大生产基地，东南西北中全域覆盖，加快订单响应速度，降低生产成本，便捷保供营销网络。

此外，为积极拓展国际业务，公司在泰国设立海外生产基地，完善海外产能布局。同时，公司不断深化全质量运营管理体系，打造制造端信息化和智能化，供应链精益化，夯实制造布局优势，逐步实现全球化品牌战略和供应链管理。

此外，公司已完成数字化转型，引进全球先进的智能化设备和工业流程，通过集成 CRM、SAP、MES、SRM 等系统，打通订单一体化生产流程，最大限度实现制造过程中的工艺数据化、生产自动化、信息自动化、物流自动化，使供应链管理更高效智能。

（四）设计研发优势

公司是国家高新技术企业，现拥有省级重点企业研究院、省级高新技术研发中心、省级院士专家工作站。研发中心覆盖了设计、新品开发、品质复核、成品检测等各个环节。专业化的研发组织和一流的硬件设施为公司组织和实施各种创新研发提供了强有力的保障。

公司拥有一支专业的设计研发团队，包括多位在产品技术应用和睡眠科学研究等领域颇具影响力的专家，研发实力雄厚。公司逐步形成以自主研发为主、外部专家指导和高校合作并重的良性研发运作机制。依托专业的研发团队和技术交流，能够及时将最新的科学研究成果产业化，以持续地产品、技术创新保持竞争优势及行业引领地位。同时，公司与国际知名设计师保持合作提升设计水准，洞悉市场最新风尚及消费者偏好，产品风格符合当下流行审美，在行业具有很大的竞争力。

公司经过多年的研究和实践，摸索出一套娴熟的弹簧生产技术和床垫架构设计技术，通过对人体工学、睡眠科学、材料学等知识的持续研究和工业应用探索，取得多项原创性研发成果。

（五）品质控制优势

公司拥有完善的质量控制体系。公司将产品质量控制视为企业发展的根本，在同行业中率先通过 ISO9001 质量管理体系、ISO14001 环境管理体系、OHSAS18001 职业健康安全管理体系的认证，并将“三合一”管理体系的思想，通过一系列的管理制度将质量控制细化应用到生产管理的每一个环节。树立全员品质意识，坚信“精致就是竞争力”，严把各个质量关，为客户提供有品质保证的精品。

同时，公司全面实行了国际化的质量控制手段。公司作为宜家、宜得利、沃尔玛等世界知名家居品牌商的合格供应商，通过完善的产前检测，严格的生产监测和密切的售后跟踪，将国际化的质量控制手段和自身质量控制经验进行有效结合，并与品牌商的售后团队建立了密切有效的联系，不断提升产品质量。公司作为行业标准的主要起草单位，第一起草和参与起草了一系列“国家标准”、“行业标准”及“浙江制造”标准。

三、经营情况的讨论与分析

2022 年以来，全国疫情呈多点散发、局部爆发的态势，各地经受着疫情反复的严峻考验。疫情是考验企业核心竞争力的潜在表现，公司对各种突发情况迅速作出反应，保障了日常生产运营稳定。公司坚定看好疫情后家具消费需求的复苏，积极布局线上线下终端活动，业务增速行业领先。公司以“创新、变革”为经营主线，半年度工作主要有以下几方面：

（一）营销方式创新

公司业务团队不断创新营销模式，多渠道抢占流量阵地。一是品牌与物业强联合，充分发挥平台营销 IP 矩阵流量优势，如通过超级品牌日、超级品类节等全维加持，跨商场、跨楼层、跨品类的强强联动，实现了私域潜在客群的精准触达和转化。二是创新开展数字营销，实现多平台联动，线上线下均通过店铺自播+达人直播策略拓宽销售、引流造势。通过小红书、B 站、抖音、微信等众多头部 KOL、KOC 的深度种草、背书，逐步构筑全新的品牌公域流量内容生态。以时下年轻人喜欢的场景直播、创意短视频、吸睛海报等多重形式，实现潜在客群的引流转化。三是依托直播平台可实现全场景购物的优势，积极培育线上第二销售增长曲线，持续丰富多元化软体产品矩阵。软床产品首次登陆抖音平台，618 期间即获软床类目销量第一。

（二）品牌打造升级

公司持续强化品牌在睡眠领域的专业形象和国民品牌形象，加大品牌年轻化焕新力度。一是打造更高效、更贴心、更专业的标准化门店终端形象，线下门店的视觉形象、超级符号、终端形象识别等全面提升。二是精准冠名多档顶级综艺节目，联合快手打造首档明星劝睡综艺《11 点睡吧》，聚焦睡眠健康。推出系列创意广告，在北京、上海、杭州等一线城市地铁站点、户外大屏、商住楼宇以及多组高铁等同步投放。三是发布《中国睡眠研究报告（2022）》，这是由公司

睡眠研究院主编、中国社会科学院社会学所研究完成、中国睡眠研究会提供学术支持并由社会科学文献出版社出版的国内睡眠领域第一部蓝皮书，也是公司连续 9 年发布《中国睡眠指数报告》的全新升级。

（三）客户服务转型

公司于 2022 年上半年正式启动了客服 DTC 模式的业务转型。新呼叫中心平台和新售后服务系统的正式上线运行，实现了全渠道全媒体客户诉求的统一受理和服务工单的端到端闭环管理。会员运营系统也正式上线并投入运营，实现了用户数据与资源的归口管理以及用户的直接触达、运营维护。

持续打造精细化体验。公司与天猫达成“家装本地化战略”合作，目前以上海、杭州为试点，积极推进“线上线下一融合”。同时，升级 101 天试睡、免费换新、送装入户等服务，为消费者的购物体验保驾护航。

（四）运营效率优化

供应链继续以产供销联动协同机制为核心主线，改善交付信息流的交互效率，形成有质量、有效率的交付闭环，在保障订单交付的同时兼顾制造均衡。实施仓储精细化管理项目，升级制定多项仓储物流管理制度，实现储运流、实物流的有效升级。

（五）人才发展纲要出台

2022 年，公司倡导并实施内部竞聘机制，重点完善培养、管理、考核、激励干部队伍机制制度。出台了《喜临门人才发展纲要》，强调人才发展在企业中的重要地位，为公司人才发展工作指明方向。

下半年，公司咬定目标不放松，将继续推进强化销售能力、品质管控、降本增效、内控管理和创新变革五大工作，努力从合格企业向优秀企业转变。

报告期内公司经营情况的重大变化，以及报告期内发生的对公司经营情况有重大影响和预计未来会有重大影响的事项

适用 不适用

四、报告期内主要经营情况

（一）主营业务分析

1 财务报表相关科目变动分析表

单位：元 币种：人民币

科目	本期数	上年同期数	变动比例 (%)
营业收入	3,605,575,226.73	3,106,878,714.75	16.05
营业成本	2,383,626,027.80	2,144,239,754.99	11.16
销售费用	643,581,738.33	494,730,957.67	30.09
管理费用	188,321,238.05	126,598,421.85	48.75
财务费用	23,847,620.55	25,916,049.79	-7.98
研发费用	78,258,397.75	75,711,875.94	3.36
经营活动产生的现金流量净额	-189,713,104.18	180,298,037.50	-205.22
投资活动产生的现金流量净额	-202,365,994.39	72,418,267.22	-379.44
筹资活动产生的现金流量净额	95,840,070.72	-461,362,980.01	120.77

销售费用变动原因说明：主要系本期广告宣传费、人员工资、网销费用及销售渠道费等费用支出增加所致。

管理费用变动原因说明：主要系本期人员工资、折旧摊销、审计咨询等费用支出增加所致。

经营活动产生的现金流量净额变动原因说明：主要系本期预收款减少同时采购货款支付增加所致。

投资活动产生的现金流量净额变动原因说明：主要系上期收回权益性工具投资所致。

筹资活动产生的现金流量净额变动原因说明：主要系本期借款规模增加所致。

2 本期公司业务类型、利润构成或利润来源发生重大变动的详细说明

适用 不适用

(二) 非主营业务导致利润重大变化的说明

□适用 √不适用

(三) 资产、负债情况分析

√适用 □不适用

1. 资产及负债状况

单位：元

项目名称	本期期末数	本期期末数占总资产的比例(%)	上年期末数	上年期末数占总资产的比例(%)	本期期末金额较上年期末变动比例(%)	情况说明
应收票据	6,302,206.03	0.07	3,593,049.02	0.04	75.40	主要系本期以票据结算增加所致
应收款项融资	7,015,221.15	0.08	28,377,447.80	0.34	-75.28	主要系本期以票据结算增加所致
在建工程	186,028,476.45	2.11	116,273,215.93	1.40	59.99	主要系本期喜临门成都公司及江西公司厂房建设支出增加所致
使用权资产	287,925,816.61	3.26	169,234,877.65	2.04	70.13	主要系本期房屋租赁增加所致
短期借款	1,695,507,999.09	19.21	1,243,340,335.06	14.96	36.37	主要系本期短期借款增加所致
应付职工薪酬	35,826,127.74	0.41	100,626,400.37	1.21	-64.40	主要系本期支付2021年年年终奖所致
应交税费	125,315,710.64	1.42	206,332,756.25	2.48	-39.27	主要系本期支付税金所致
租赁负债	275,105,281.97	3.12	150,004,649.45	1.80	83.40	主要系本期房屋租赁增加所致

其他说明

不适用

2. 境外资产情况

√适用 □不适用

(1) 资产规模

其中：境外资产 32,508.59（单位：万元 币种：人民币），占总资产的比例为 3.68%。

(2) 境外资产占比较高的相关说明

□适用 √不适用

其他说明

不适用

3. 截至报告期末主要资产受限情况

√适用 □不适用

详见本报告“第十节 财务报告”之“七”中的“81”。

4. 其他说明

适用 不适用

(四) 投资状况分析

1. 对外股权投资总体分析

适用 不适用

报告期内，公司对外投资情况如下：

单位：万元

序号	被投资主体	经营范围	认缴金额/增资金额	占被投资主体的权益比例
1	润程物流	国内货物运输代理；普通货物仓储服务等	500	100%
2	湖州喜临门	家具制造；家具销售；家居用品制造等	2,550	51%
3	喜临门设计中心	家具销售与设计业务等	1万欧元	100%

(1) 重大的股权投资

适用 不适用

(2) 重大的非股权投资

适用 不适用

(3) 以公允价值计量的金融资产

适用 不适用

(五) 重大资产和股权出售

适用 不适用

(六) 主要控股参股公司分析

适用 不适用

截止本报告披露日，公司旗下拥有 25 家全资子公司：北方公司、酒店家具、软体公司、哈喜公司、成都公司、舒眠科技、广东公司、昕喜公司、喜跃公司、上海喜临门、上海昕喜、睿喜投资、喜睡公司、北京巴宝莉、电商公司、香港喜临门、香港投资公司、顺喜公司、昕尚公司、喜途公司、江西喜临门、杭州喜临门、河南公司、润程物流、喜临门设计中心；7 家孙公司：欣菲时裳、泰国莎芬、泰国喜绵、越南莎芬、萍乡喜跃公司、儋州喜临门、湖州喜临门；1 家控股子公司：嘉兴米兰；8 家参股公司：晟喜华视、源盛海绵、利海互联、神灯科技、杰晖检测、趣睡科技、安诺供应链、杭州洪美。

公司主要控股参股公司分析如下：

单位：万元

公司名称	业务性质	注册资本	持股比例 (%)	2022 年半年度主要财务数据			
				总资产	净资产	营业收入	净利润
北方公司	制造业	40,000.00	100.00	86,947.78	53,165.63	31,850.14	629.02
软体公司	制造业	30,000.00	100.00	83,117.13	28,534.28	12,071.34	30.12
成都公司	制造业	3,000.00	100.00	36,211.38	7,308.26	22,171.14	504.44
广东公司	制造业	2,000.00	100.00	36,620.20	11,571.40	32,347.93	614.10

昕喜公司	销售业	3,000.00	100.00	45,834.62	-1,517.76	70,427.96	591.17
喜跃公司	销售业	2,000.00	100.00	17,492.08	-1,163.69	22,354.59	84.01
电商公司	销售业	3,000.00	100.00	23,821.15	-1,235.65	46,587.97	2,527.07
河南公司	制造业	20,000.00	100.00	40,146.46	18,546.89	14,493.13	477.57
嘉兴米兰	制造业	1,260 万美元	51.00	55,444.61	41,045.84	27,327.21	3,098.01
顺喜公司	销售业	10,000.00	100.00	159,687.93	8,637.40	94,459.96	-685.26

注：公司将单个子公司的资产、收入金额或净利润占上市公司最近一期审计资产、收入或净利润比例超过 10% 的子公司视为重要子公司。

(七) 公司控制的结构化主体情况

适用 不适用

五、其他披露事项

(一) 可能面对的风险

适用 不适用

1、原材料价格波动风险

目前公司生产用的原材料主要包括发泡材料（聚醚、TDI 等）、海绵、无纺布、面料、皮革、钢丝等。受全球疫情反复、限电双控致工业生产增速放缓、资源供应不足、运输条件等影响，石油、化纤原料、钢材等大宗商品价格的波动将直接影响上述原材料的采购价格，导致生产成本的波动，从而影响公司的利润水平。

应对：公司对原材料实行统一采购、分散使用的运作模式，主要原材料均有 3 家以上主要供应商，其在供应能力和材料质量上具备优势，且与公司合作时间较长，能够为日常生产提供稳定的原料保障。同时对原材料价格进行实时监控，适当采取囤货或锁价措施，必要时将原材料成本上涨的影响及时、有效的通过提高产品销售价格等方式向下游客户传导。

2、市场竞争加剧的风险

近年来中国家具行业发展迅猛，家居新秀不断涌现，向软体市场渗透，国内竞争进一步加剧；另一方面，中国巨大的消费市场也吸引了国际性家居品牌商的投入和布局，市场竞争程度有所加剧，企业之间的竞争从单一的价格竞争逐渐升级为公司制造、研发、品质、服务、品牌等方面的多元化竞争格局。市场竞争的加剧可能导致行业平均利润率的下滑，从而影响公司的盈利能力。

应对：公司将借助品牌、渠道、产品三大优势迅速抢占市场份额，提升市场占有率；优化产品结构，提升管理能力，挖掘规模效应，提升公司盈利能力。

3、国际贸易摩擦风险

2018 年初以来，中美贸易摩擦不断升级，美国对从中国进口的包括床垫在内的 2000 亿美元清单商品加征 25% 的关税，同时，对进口自中国的床垫作出反倾销裁定。2020 年 10 月 28 日，美国国际贸易委员会（ITC）公布对柬埔寨、印度尼西亚、马来西亚、塞尔维亚、泰国、土耳其和越南等 7 国的进口床垫反倾销税调查的初步裁定。若贸易摩擦持续深化，将可能会给公司未来业务发展带来一定的不利影响。

应对：公司将密切关注国际形势，根据最新国际形势和政策及时调整海外工厂布局，提升外贸供应链体系。

4、经营管理风险

尽管公司已建立较规范的管理制度，经营管理也运转良好，但随着公司经营规模以及业务类型不断扩大，公司的经营决策、运作实施和风险控制的难度将有所增加，对公司经营层的管理水平也提出了更高的要求。

应对：公司将进一步完善内部组织结构，优化人力资源配置和流程体系，加强内部控制和风险管理，特别是对子公司的管控，使公司的集团化管理更加制度化、规范化、科学化。

5、品牌运营与管理风险

品牌是传递企业价值观的符号，是影响消费者购买选择的重要因素，随着公司品牌投入的不断增加，品牌知名度大幅提升，品牌运营和管理挑战升级，公司可能存在品牌定位偏差、品

牌投放渠道不当、品牌代言人行为失当引起负面报道等引发的品牌危机，以及公司产品及品牌可能出现在短期内被他人仿制、仿冒的情况，从而可能影响公司的品牌形象以及公司利益。

应对：强化品牌运营与管理团队人员配置，提升人员专业能力；设立品牌公关部门处理品牌危机；设立专门部门负责品牌的维护和维权工作，若公司品牌、注册商标等权益受到侵犯，公司将很可能会依照法律途径进行维权，以保护公司的合法权益。

6、新冠疫情反复的风险

新冠病毒疫情爆发以来，致使全球多数国家和地区遭受了不同程度的影响。随着疫情防控的有序推进，疫情在国内整体得到了较为有效的控制，但仍存在反复、多点爆发趋势。受疫情反复、防控措施相应加码等影响，使得公司人员出勤、原材料采购、销售发货等环节有所迟滞，以及商场营业、客户开发等市场活动受到一定限制。若未来疫情在国内再次大面积爆发，则将会给公司正常生产经营造成不利影响。

应对：公司密切关注国内外疫情发展及防控情况，提前洞察与防范可能存在的风险；给予经销商一定帮扶，加强供应链上下游协同，和经销商、供应商拧成一股绳打好攻坚战；鼓励并组织员工主动接种疫苗，做好个人防护；在经营策略上开源节流，减少疫情带来的不利影响。

(二) 其他披露事项

适用 不适用

第四节 公司治理

一、股东大会情况简介

会议届次	召开日期	决议刊登的指定网站的查询索引	决议刊登的披露日期	会议决议
2021 年年度股东大会	2022-5-13	http://www.seec.com.cn	2022-5-14	审议通过了以下事项： 1. 《2021 年度董事会工作报告》； 2. 《2021 年度监事会工作报告》； 3. 《2021 年年度报告及摘要》； 4. 《2021 年度财务决算报告》； 5. 《2021 年度利润分配预案》； 6. 《关于 2022 年度董事、监事、薪酬方案的议案》； 7. 《关于续聘会计师事务所的议案》； 8. 《关于 2022 年度公司及所属子公司申请银行授信及为综合授信额度内贷款提供担保的议案》； 9. 《关于修订〈公司章程〉及相关议事规则的议案》； 听取了独立董事 2021 年度述职报告。

表决权恢复的优先股股东请求召开临时股东大会

适用 不适用

股东大会情况说明

适用 不适用

二、公司董事、监事、高级管理人员变动情况

适用 不适用

公司董事、监事、高级管理人员变动的情况说明

适用 不适用

三、利润分配或资本公积金转增预案

半年度拟定的利润分配预案、公积金转增股本预案

是否分配或转增	否
每 10 股送红股数 (股)	0
每 10 股派息数(元) (含税)	0
每 10 股转增数 (股)	0
利润分配或资本公积金转增预案的相关情况说明	
无	

四、公司股权激励计划、员工持股计划或其他员工激励措施的情况及其影响

(一) 相关股权激励事项已在临时公告披露且后续实施无进展或变化的

适用 不适用

事项概述	查询索引
根据公司第五届董事会第五次会议决议以及 2021 年第三次临时股东大会的授权，公司于 2021 年 12 月 29 日召开第五届董事会第六次会议和第五届监事会第五次会议，审议并通过了《关于向激励对象首次授予股票期权的议案》，确定以 2021 年 12 月 29 日为首次授权日，向符合授予条件的 167 名激励对象首次授予 320 万份股票期权，并于 2022 年 1 月 20 日在中国证券登记结算有限责任公司上海分公司办理完成首次授予登记工作。	详见公司于 2021 年 12 月 10 日、2021 年 12 月 28 日、2021 年 12 月 31 日、2022 年 1 月 21 日在上海证券交易所网站 (www.sse.com.cn) 及指定媒体披露的相关公告。
根据公司第五届董事会第五次会议决议以及 2021 年第三次临时股东大会的授权，公司于 2022 年 4 月 21 日召开第五届董事会第八次会议和第五届监事会第七次会议，审议并通过了《关于向激励对象授予预留股票期权的议案》，确定以 2022 年 4 月 21 日为预留授权日，向符合授予条件的 18 名激励对象授予 80 万份预留股票期权，并于 2022 年 5 月 13 日在中国证券登记结算有限责任公司上海分公司办理完成预留部分授予登记工作。	详见公司于 2021 年 12 月 10 日、2021 年 12 月 28 日、2021 年 12 月 31 日、2022 年 4 月 23 日、2022 年 5 月 14 日在上海证券交易所网站 (www.sse.com.cn) 及指定媒体披露的相关公告。

(二) 临时公告未披露或有后续进展的激励情况

股权激励情况

适用 不适用

其他说明

适用 不适用

员工持股计划情况

适用 不适用

公司 2021 年员工持股计划已经第五届董事会第五次会议及 2021 年第三次临时股东大会决议通过，并于 2022 年 1 月 10 日召开 2021 年员工持股计划第一次持有人会议，设立员工持股计划管理委员会并选举管理委员会委员。

根据公司 2021 年第三次临时股东大会的授权，公司第五届董事会第九次会议审议并通过《关于确定 2021 年员工持股计划受让价格的议案》，2021 年员工持股计划于 2022 年 7 月 14 日完成公司股票的购买，并按照规定予以锁定。

详见公司于 2021 年 12 月 10 日、2021 年 12 月 28 日、2021 年 12 月 31 日、2022 年 1 月 11 日、2022 年 7 月 8 日、2022 年 7 月 15 日在上海证券交易所网站（www.sse.com.cn）及指定媒体披露的相关公告。

其他激励措施

适用 不适用

第五节 环境与社会责任

一、环境信息情况

(一) 属于环境保护部门公布的重点排污单位的公司及其主要子公司的环保情况说明

适用 不适用

(二) 重点排污单位之外的公司环保情况说明

适用 不适用

1. 因环境问题受到行政处罚的情况

适用 不适用

2. 参照重点排污单位披露其他环境信息

适用 不适用

公司及下属子公司专业从事软体家具产品的研发、设计、生产与销售，在整个生产经营过程中无重大污染。公司通过 ISO14001:2004 环境管理体系认证，严格遵守国家有关环境保护的法律法规，生产经营活动符合国家有关环保要求。本报告期内，公司及下属子公司未发生重大违法违规行为。

3. 未披露其他环境信息的原因

适用 不适用

(三) 报告期内披露环境信息内容的后续进展或变化情况的说明

适用 不适用

(四) 有利于保护生态、防治污染、履行环境责任的相关信息

适用 不适用

(五) 在报告期内为减少其碳排放所采取的措施及效果

适用 不适用

报告期内，公司积极响应国家双碳政策，持续开展绿色工厂及能量管理系统创建活动，逐步推进各自建基地光伏发电及用户侧储能系统，减少碳排放，降低环境负荷。公司通过不断优化产品工艺、改良设备、缩短新品开发周期，提升生产效率降低能耗；拆除总部锅炉设备，采用电力设备；倡导线上平台无纸化办公；出台办公室空调标准化设温等实现“低能耗、无污染”的节能环保目标，促进企业绿色发展。

公司建立了 5G+工业互联网平台，全面颠覆床垫行业传统制造模式，示范、引领全产业链向数字化、网络化、智能化、协同化制造转型，加速实现产业升级换代，促进床垫产业上下游全产

业链的整体智能化升级，使生产效率和能源利用率大幅提升，运营成本及产品不良率有效下降，实现绿色家居智造升级。

报告期内，绍兴市越城区经济和信息化局组织开展 2022 年度“无废工厂”创建工作，公司高度重视、全力配合，积极参与浙江省全域“无废城市”建设，成为“无废工厂”一员。公司将认真践行“无废”理念，共建“无废”城市，共享美好未来。

二、巩固拓展脱贫攻坚成果、乡村振兴等工作具体情况

适用 不适用

第六节 重要事项

一、承诺事项履行情况

(一) 公司实际控制人、股东、关联方、收购人以及公司等承诺相关方在报告期内或持续到报告期内的承诺事项

√适用 □不适用

承诺背景	承诺类型	承诺方	承诺内容	承诺时间及期限	是否有履行期限	是否及时严格履行	如未能及时履行应说明未完成履行的具体原因	如未能及时履行应说明下一步计划
与重大资产重组相关的承诺	解决同业竞争	控股股东及实际控制人	承诺将不以直接或间接的方式从事与喜临门及其下属企业以及（本次收购完成后的）绿城传媒经营的业务构成可能的直接或间接竞争的业务。	长期	是	是		
	解决同业竞争	绿城传媒股权出售方	1. 在承诺人与上市公司约定的业绩承诺及在绿城传媒任职和竞业禁止期间内，承诺人不会在上市公司及其控股子公司之外，直接或间接从事与上市公司及其控股子公司相同或相类似的业务；不在同上市公司或其控股子公司存在相同或者相类似业务的实体任职或者担任任何形式的顾问；不以上市公司及其控股子公司以外的名义为上市公司及控股子公司现有客户提供与上市公司及其控股子公司相同或相类似的服务；2. 承诺人在此保证，如承诺人违反本承诺，所得的经营利润、收益全部归上市公司所有，且承诺人将赔偿上市公司因此所受到的全部损失。	约定的业绩承诺及在绿城传媒任职和竞业禁止期间内	是	是		
	解决关联交易	绿城传媒股权出售方	1. 承诺人与上市公司之间将尽量减少和避免关联交易；在进行确有必要且无法避免的关联交易时，将保证按市场化原则和公允价格进行公平操作，并按法律、法规以及规范性文件的规定履行关联交易程序及信息披露义务；不会通过关联交易损害上市公司及其	长期	是	是		

			他股东的合法权益；2. 承诺人不会利用上市公司股东地位，损害上市公司及其他股东的合法利益；3. 承诺人将不会要求喜临门给予与其在任何一项市场公平交易中给予独立第三方的条件相比更优惠的条件；4. 承诺人将杜绝一切非法占用上市公司的资金、资产的行为，在任何情况下，不要求上市公司向承诺人提供任何形式的担保；5. 承诺人将忠实履行上述承诺，若不履行本承诺所赋予的义务和责任，承诺人将依照相关法律法规、部门规章及规范性文件承担相应的法律责任。					
与首次公开发行相关的承诺	股份限售	时任公司董事、监事、高级管理人员	除锁定期外，在担任发行人董事、监事、高级管理人员期间，每年转让直接或间接持有的发行人股份不超过其所直接或间接持有的股份总数的 25%；离职后半年内不转让其所直接或间接持有的发行人的股份。	在担任发行人董事、监事、高级管理人员期间	是	是		
	解决同业竞争	控股股东及实际控制人	1、目前不存在与发行人从事相同、类似或在任何方面构成竞争的业务（以下合称“竞争性业务”）的情形，以前存在的竞争性业务已经通过变更经营范围的方式加以消除；2、在未来不会以任何方式从事（包括与其他方合作直接或间接从事）竞争性业务；也不会投资于从事竞争性业务的公司、企业或其它机构、组织，以避免对发行人的经营活动构成新的、可能的直接或间接的业务竞争；3、在未来不会促使其他可能的竞争方直接或间接从事、参与或进行竞争性业务；在任何情况下，当可能的竞争方发现自己从事竞争性业务时，可能的竞争方将自愿放弃该业务；4、可能的竞争方不会向从事竞争性业务的公司、企业或其它机构、组织或个人提供资金、技术或提供销售管道、客户信息支持。	长期	是	是		
与股权激励相关的承诺	其他	喜临门	本公司不为任何激励对象依本激励计划获取有关权益提供贷款以及其他任何形式的财务资助，包括为其贷款提供担保。	2021 年股票期权激励	是	是		

其他承诺	其他	实际控制人	自承诺函出具之日将不以借款、代偿债务、代垫款项或者其他方式占用股份公司及其子公司之资金，且将严格遵守中国证监会关于上市公司法人治理的有关规定，避免与股份公司及其子公司发生除正常业务外的一切资金往来。	长期	是	是		
	其他	实际控制人	如股份公司及其下属子公司将来被任何有权机构要求补缴全部或部分应缴未缴的社会保险费用、住房公积金和/或因此受到任何处罚或损失，将连带承担全部费用，或在股份公司及其下属子公司必须先行支付该等费用的情况下，及时向股份公司及其下属子公司给予全额补偿，以确保股份公司及其下属子公司不会因此遭受任何损失。	长期	是	是		
	其他	实际控制人	对于喜临门家具股份有限公司由于前身绍兴市喜临门家俬有限公司设立至首次公开发行股票前存在的任何出资问题而导致的喜临门家具股份有限公司的任何费用支出、经济损失或其他损失，本人将无条件承担全部连带赔偿责任。	长期	是	是		
	其他	实际控制人	如果因第三人主张权利或行政机关行使职权而致使发行人及其子公司的房屋租赁关系无效或者出现任何纠纷，导致发行人及其子公司需要另租其他房屋而进行搬迁而遭受经济损失、被有权的政府部门罚款或者被有关当事人追索，本人将无条件、全额、连带地向发行人及其子公司赔偿该等损失，以确保发行人及其子公司所遭受的一切经济损失予以足额补偿。	长期	是	是		
	其他	实际控制人	自 2022 年 4 月 28 日起 6 个月内，以自有资金增持本公司 A 股股份，拟累计增持股份数量不低于公司总股本的 1%，不超过公司总股本的 2%。本次增持不设定价格区间，实际控制人将基于对公司股票价值的合理判断，择机逐步实施增持计划。	自 2022 年 4 月 28 日起 6 个月内	是	是		
	其他	实际控制人及其一致行	实际控制人及其一致行动人承诺在实际控制人增持实施期间及法律法规规定的期限内不减持其持有的公司	实际控制人增持实施期间及	是	是		

		动人	股份。	法律法规规定的期限内				
--	--	----	-----	------------	--	--	--	--

二、报告期内控股股东及其他关联方非经营性占用资金情况

适用 不适用

三、违规担保情况

适用 不适用

四、半年报审计情况

适用 不适用

五、上年年度报告非标准审计意见涉及事项的变化及处理情况

适用 不适用

六、破产重整相关事项

适用 不适用

七、重大诉讼、仲裁事项

本报告期公司有重大诉讼、仲裁事项 本报告期公司无重大诉讼、仲裁事项

八、上市公司及其董事、监事、高级管理人员、控股股东、实际控制人涉嫌违法违规、受到处罚及整改情况

适用 不适用

九、报告期内公司及其控股股东、实际控制人诚信状况的说明

适用 不适用

报告期内，公司及其控股股东、实际控制人诚信状况良好，不存在未履行法院生效判决、所负数额较大的债务到期未清偿等情况。

十、重大关联交易

(一) 与日常经营相关的关联交易

1、已在临时公告披露且后续实施无进展或变化的事项

适用 不适用

2、已在临时公告披露，但有后续实施的进展或变化的事项

适用 不适用

2022年4月19日召开的第五届董事会第七次会议审议通过了《关于2022年度日常关联交易预计的议案》，具体内容详见公司于2022年4月20日披露于《中国证券报》、《上海证券报》、《证券时报》、《证券日报》和上海证券交易所网站 www.sse.com.cn 的《关于2022年度日常关联交易预计的公告》（公告编号：2022-013）。后续实施进展情况详见本报告“第十节财务报告”——“十二、关联方及关联交易”——“5、关联交易情况”的相关内容。

3、临时公告未披露的事项

适用 不适用

(二) 资产收购或股权收购、出售发生的关联交易

1、已在临时公告披露且后续实施无进展或变化的事项

适用 不适用

2、已在临时公告披露，但有后续实施的进展或变化的事项

适用 不适用

2020年12月29日，公司召开第四届董事会第十三次会议审议通过了《关于出售子公司60%股权暨关联交易的议案》，为进一步聚焦家具主业，公司与岚越影视签署《股权转让协议》，将

全资子公司晟喜华视 60%的股权转让给岚越影视，转让价格为人民币 3.6 亿元，具体内容详见公司刊登在《中国证券报》、《上海证券报》、《证券时报》、《证券日报》和上海证券交易所网站 www.sse.com.cn 的《关于出售子公司 60%股权暨关联交易的公告》（公告编号 2020-043）。2021 年 1 月 14 日，公司 2021 年第一次临时股东大会审议批准了本次股权出售；2021 年 1 月 26 日，晟喜华视完成工商变更登记手续并领取营业执照。

根据《股权转让协议》的主要内容及履约安排，岚越影视于 2022 年 2 月 28 日向公司支付第三期标的股权转让价款人民币 0.9 亿元，即标的股权转让价款总额的 25%。截至报告期末，公司累计收到标的股权转让价款人民币 2.7 亿，即标的股权转让价款总额的 75%。

公司在出售子公司晟喜华视 60%的股权后，导致公司被动形成对合并报表以外公司借款及形成关联担保的情形，其业务实质为公司为支持原全资子公司日常经营的借款和原有担保的延续，鉴于晟喜华视董事长兼总经理周伟成先生时任上市公司董事，根据《上海证券交易所股票上市规则》的相关规定，上述事项构成关联交易，该关联交易事项已经公司第四届董事会第十三次会议及公司 2021 年第一次临时股东大会审议通过。2020 年 12 月 29 日，公司与晟喜华视签订了《还款及担保解除协议》，与周伟成先生、岚越影视签署了《保证合同》，晟喜华视将按约定分期偿还借款及对应的利息，同意并承诺按计划逐步解除公司对晟喜华视的担保，同时周伟成先生、岚越影视同意共同就上市公司提供借款金额的 60%，向上市公司提供反担保，具体内容详见公司刊登在《中国证券报》、《上海证券报》、《证券时报》、《证券日报》和上海证券交易所网站 www.sse.com.cn 的《关于出售子公司股权后形成对外借款的公告》、《关于出售子公司股权后形成关联担保的公告》（公告编号 2020-044、045）。

根据相关协议内容，截至报告期末，公司已收到晟喜华视归还的人民币 8,500 万元的借款及其对应利息；晟喜华视已全部解除公司为其向金融机构借款提供的保证担保责任。

3、 临时公告未披露的事项

适用 不适用

4、 涉及业绩约定的，应当披露报告期内的业绩实现情况

适用 不适用

(三) 共同对外投资的重大关联交易

1、 已在临时公告披露且后续实施无进展或变化的事项

适用 不适用

2、 已在临时公告披露，但有后续实施的进展或变化的事项

适用 不适用

3、 临时公告未披露的事项

适用 不适用

(四) 关联债权债务往来

1、 已在临时公告披露且后续实施无进展或变化的事项

适用 不适用

2、 已在临时公告披露，但有后续实施的进展或变化的事项

适用 不适用

3、 临时公告未披露的事项

适用 不适用

(五) 公司与存在关联关系的财务公司、公司控股财务公司与关联方之间的金融业务

适用 不适用

(六) 其他重大关联交易

适用 不适用

(七) 其他

适用 不适用

十一、 重大合同及其履行情况

1 托管、承包、租赁事项

适用 不适用

2 报告期内履行的及尚未履行完毕的重大担保情况

√适用 □不适用

单位：万元币种：人民币

公司对外担保情况（不包括对子公司的担保）															
担保方	担保方与上市公司的关系	被担保方	担保金额	担保发生日期(协议签署日)	担保起始日	担保到期日	担保类型	主债务情况	担保物(如有)	担保是否已经履行完毕	担保是否逾期	担保逾期金额	反担保情况	是否为关联方担保	关联关系
喜临门	公司本部	晟喜华视	6,850	2020/5/15	2020/5/25	2022/5/15	连带责任担保	主债务金额为6,850万元,于2022年5月15日到期	无	是	否	-	周伟成先生、岚越影视同意共同就本公司承担保证担保责任的60%,向本公司提供反担保	是	参股子公司
报告期内担保发生额合计（不包括对子公司的担保）									0.00						
报告期末担保余额合计（A）（不包括对子公司的担保）									0.00						
公司对子公司的担保情况															
报告期内对子公司担保发生额合计									27,160.90						
报告期末对子公司担保余额合计（B）									31,160.90						
公司担保总额情况（包括对子公司的担保）															
担保总额（A+B）									31,160.90						
担保总额占公司净资产的比例（%）									9.74						
其中：															
为股东、实际控制人及其关联方提供担保的金额（C）									0						
直接或间接为资产负债率超过70%的被担保对象提供的债务担保金额									27,097.90						

(D)	
担保总额超过净资产50%部分的金额 (E)	0
上述三项担保金额合计 (C+D+E)	27,097.90
未到期担保可能承担连带清偿责任说明	报告期内，未到期担保的担保对象经营正常，未发现可能承担连带清偿责任的情况。
担保情况说明	<p>1、经公司第四届董事会第十三次会议及公司2021年第一次临时股东大会审议通过《关于出售子公司60%股权暨关联交易的议案》，将全资子公司晟喜华视60%的股权转让给岚越影视，公司在出售子公司晟喜华视60%的股权后，导致公司被动形成对合并报表以外公司进行关联担保的情形；</p> <p>2、除因出售晟喜华视60%股权后被动形成关联担保的情况外，公司不涉及合并报表范围外的对外担保及逾期对外担保的情形。</p>

3 其他重大合同

□适用 √不适用

十二、其他重大事项的说明

□适用 √不适用

第七节 股份变动及股东情况**一、股本变动情况****(一) 股份变动情况表****1、 股份变动情况表**

报告期内，公司股份总数及股本结构未发生变化。

2、 股份变动情况说明

□适用 √不适用

3、 报告期后到半年报披露日期间发生股份变动对每股收益、每股净资产等财务指标的影响（如有）

□适用 √不适用

4、 公司认为必要或证券监管机构要求披露的其他内容

□适用 √不适用

(二) 限售股份变动情况

□适用 √不适用

二、 股东情况**(一) 股东总数：**

截至报告期末普通股股东总数(户)	8,181
截至报告期末表决权恢复的优先股股东总数（户）	0

(二) 截至报告期末前十名股东、前十名流通股东（或无限售条件股东）持股情况表

单位：股

前十名股东持股情况							
股东名称 （全称）	报告期内增 减	期末持股数 量	比例 （%）	持有 有限 售条 件股 份数 量	质押、标记或冻结情 况		股东性质
					股份状 态	数量	
浙江华易智能制造有限	0	84,799,659	21.89	0	质押	50,520,000	境内非国 有法人

绍兴市越城区华瀚股权投资合伙企业（有限合伙）	0	36,807,950	9.50	0	无	0	其他
香港中央结算有限公司	-1,771,391	17,735,142	4.58	0	无	0	境外法人
周伟成	-3,790,000	13,300,705	3.43	0	质押	1,916,300	境内自然人
中国银行股份有限公司—嘉实消费精选股票型证券投资基金	3,800,012	5,862,332	1.51	0	无	0	其他
陈阿裕	1,438,700	5,666,825	1.46	0	无	0	境内自然人
沈冬良	0	5,025,000	1.30	0	无	0	境内自然人
新华人寿保险股份有限公司—分红—个人分红—018L—FH002 沪	500,000	4,610,390	1.19	0	无	0	其他
杭州金投乾憬投资管理有限公司—乾憬伯乐1号私募证券投资基金	3,865,000	3,865,000	1.00	0	无	0	其他
招商银行股份有限公司—工银瑞信新金融股票型证券投资基金	-599,900	3,699,984	0.96	0	无	0	其他
前十名无限售条件股东持股情况							
股东名称	持有无限售条件流通股的数量		股份种类及数量				
			种类	数量			
浙江华易智能制造有限	84,799,659		人民币普通股	84,799,659			
绍兴市越城区华瀚股权投资合伙企业（有限合伙）	36,807,950		人民币普通股	36,807,950			
香港中央结算有限公司	17,735,142		人民币普通股	17,735,142			
周伟成	13,300,705		人民币普通股	13,300,705			
中国银行股份有限公司—嘉实消费精选股票型证券投资基金	5,862,332		人民币普通股	5,862,332			
陈阿裕	5,666,825		人民币普通股	5,666,825			
沈冬良	5,025,000		人民币普通股	5,025,000			
新华人寿保险股份有限公司—分红—个人分红—018L—FH002 沪	4,610,390		人民币普通股	4,610,390			
杭州金投乾憬投资管理有限公司—乾憬伯乐1号私募证券投资基金	3,865,000		人民币普通股	3,865,000			
招商银行股份有限公司—工银瑞信新金融股票型证券投资基金	3,699,984		人民币普通股	3,699,984			

前十名股东中回购专户情况说明	截至报告期末，喜临门家具股份有限公司回购专用证券账户持有公司股份 6,766,615 股，占公司总股本的比例为 1.75%
上述股东委托表决权、受托表决权、放弃表决权的说明	不适用
上述股东关联关系或一致行动的说明	浙江华易智能制造有限公司、绍兴市越城区华瀚股权投资合伙企业（有限公司）、陈阿裕先生为一致行动人
表决权恢复的优先股股东及持股数量的说明	不适用

前十名有限售条件股东持股数量及限售条件

适用 不适用

(三) 战略投资者或一般法人因配售新股成为前十名股东

适用 不适用

三、董事、监事和高级管理人员情况

(一) 现任及报告期内离任董事、监事和高级管理人员持股变动情况

适用 不适用

单位：股

姓名	职务	期初持股数	期末持股数	报告期内股份增减变动量	增减变动原因
陈阿裕	董事	4,228,125	5,666,825	1,438,700	二级市场增持
陈一铨	董事	0	0	0	-
杨刚	董事	800,000	800,000	0	-
朱小华	董事	400,000	400,000	0	-
钱明霞	董事	0	0	0	-
陈萍淇	董事	0	0	0	-
刘裕龙	独立董事	0	0	0	-
王浩	独立董事	0	0	0	-
朱峰	独立董事	0	0	0	-
陈岳诚	监事	0	0	0	-
蒋杭	监事	2,700	2,700	0	-
刘新艳	监事	0	0	0	-
吴广	高管	0	0	0	-
许丹艳	高管	0	0	0	-
蒋永舟	高管	0	0	0	-
沈洁	高管	0	0	0	-
胡雪芳	高管	0	0	0	-

其它情况说明

适用 不适用

(二) 董事、监事、高级管理人员报告期内被授予的股权激励情况

适用 不适用

(三) 其他说明

适用 不适用

四、控股股东或实际控制人变更情况

适用 不适用

第八节 优先股相关情况

适用 不适用

第九节 债券相关情况

一、企业债券、公司债券和非金融企业债务融资工具

适用 不适用

二、可转换公司债券情况

适用 不适用

第十节 财务报告

一、 审计报告

□适用 √不适用

二、 财务报表

合并资产负债表

2022 年 6 月 30 日

编制单位： 喜临门家具股份有限公司

单位：元 币种：人民币

项目	附注	期末余额	期初余额
流动资产：			
货币资金		1,686,186,391.44	1,731,676,742.51
结算备付金			
拆出资金			
交易性金融资产		773,863.19	773,863.19
衍生金融资产			
应收票据		6,302,206.03	3,593,049.02
应收账款		1,498,547,283.02	1,205,823,067.29
应收款项融资		7,015,221.15	28,377,447.80
预付款项		77,669,180.35	70,433,847.07
应收保费			
应收分保账款			
应收分保合同准备金			
其他应收款		160,813,520.82	127,744,778.82
其中：应收利息			
应收股利			
买入返售金融资产			
存货		1,189,419,577.42	1,101,623,121.75
合同资产		57,803,512.91	65,278,766.33
持有待售资产			
一年内到期的非流动资产		197,268,356.16	194,863,287.67
其他流动资产		149,821,362.99	179,432,111.78
流动资产合计		5,031,620,475.48	4,709,620,083.23
非流动资产：			
发放贷款和垫款			
债权投资			
其他债权投资			
长期应收款		373,406,959.86	432,864,149.45
长期股权投资		254,252,711.19	254,228,468.08
其他权益工具投资			
其他非流动金融资产		92,897,142.23	99,528,226.71
投资性房地产			
固定资产		1,597,456,654.13	1,618,298,736.92
在建工程		186,028,476.45	116,273,215.93
生产性生物资产			
油气资产			

使用权资产		287,925,816.61	169,234,877.65
无形资产		328,980,068.17	286,749,329.13
开发支出			
商誉		195,120,893.19	195,120,893.19
长期待摊费用		252,906,613.45	215,122,446.93
递延所得税资产		93,833,933.89	100,699,438.83
其他非流动资产		132,001,191.90	113,401,030.23
非流动资产合计		3,794,810,461.07	3,601,520,813.05
资产总计		8,826,430,936.55	8,311,140,896.28
流动负债：			
短期借款		1,695,507,999.09	1,243,340,335.06
向中央银行借款			
拆入资金			
交易性金融负债			
衍生金融负债			
应付票据		855,714,073.00	689,849,533.01
应付账款		1,344,202,050.36	1,664,686,903.63
预收款项			
合同负债		187,100,341.00	200,380,094.64
卖出回购金融资产款			
吸收存款及同业存放			
代理买卖证券款			
代理承销证券款			
应付职工薪酬		35,826,127.74	100,626,400.37
应交税费		125,315,710.64	206,332,756.25
其他应付款		100,421,289.78	96,751,363.47
其中：应付利息			
应付股利			
应付手续费及佣金			
应付分保账款			
持有待售负债			
一年内到期的非流动负债		118,408,676.12	55,397,187.47
其他流动负债		29,019,332.86	23,675,476.52
流动负债合计		4,491,515,600.59	4,281,040,050.42
非流动负债：			
保险合同准备金			
长期借款		373,184,539.43	430,165,869.62
应付债券			
其中：优先股			
永续债			
租赁负债		275,105,281.97	150,004,649.45
长期应付款			
长期应付职工薪酬			
预计负债			
递延收益		35,576,052.09	33,728,654.77
递延所得税负债		30,415,616.25	30,690,691.97
其他非流动负债			
非流动负债合计		714,281,489.74	644,589,865.81

负债合计		5,205,797,090.33	4,925,629,916.23
所有者权益（或股东权益）：			
实收资本（或股本）		387,417,787.00	387,417,787.00
其他权益工具			
其中：优先股			
永续债			
资本公积		1,362,068,429.68	1,354,467,004.68
减：库存股		190,002,865.68	190,002,865.68
其他综合收益		-14,787,267.20	-8,134,292.78
专项储备			
盈余公积		218,197,766.55	218,197,766.55
一般风险准备			
未分配利润		1,657,245,112.14	1,437,621,217.18
归属于母公司所有者权益（或股东权益）合计		3,420,138,962.49	3,199,566,616.95
少数股东权益		200,494,883.73	185,944,363.10
所有者权益（或股东权益）合计		3,620,633,846.22	3,385,510,980.05
负债和所有者权益（或股东权益）总计		8,826,430,936.55	8,311,140,896.28

公司负责人：陈阿裕

主管会计工作负责人：胡雪芳

会计机构负责人：胡雪芳

母公司资产负债表

2022年6月30日

编制单位：喜临门家具股份有限公司

单位：元 币种：人民币

项目	附注	期末余额	期初余额
流动资产：			
货币资金		1,007,321,045.97	941,816,630.59
交易性金融资产		206,622.00	206,622.00
衍生金融资产			
应收票据		12,599,961.96	3,137,961.97
应收账款		1,304,756,365.64	1,189,206,942.02
应收款项融资		117,015,221.15	181,904,011.60
预付款项		596,588,098.22	271,470,700.99
其他应收款		952,855,192.79	997,052,793.89
其中：应收利息			
应收股利			
存货		422,629,048.64	395,603,747.63
合同资产			
持有待售资产			
一年内到期的非流动资产		197,268,356.16	194,863,287.67
其他流动资产		22,459,294.10	36,299,686.09
流动资产合计		4,633,699,206.63	4,211,562,384.45
非流动资产：			
债权投资			
其他债权投资			

长期应收款		285,381,120.49	370,198,197.90
长期股权投资		2,572,002,756.50	2,546,684,310.45
其他权益工具投资			
其他非流动金融资产		48,391,431.43	48,391,431.43
投资性房地产			
固定资产		149,632,472.21	146,451,884.88
在建工程		21,978,809.20	15,431,935.27
生产性生物资产			
油气资产			
使用权资产		237,714,895.56	108,861,979.44
无形资产		33,998,382.30	37,795,655.68
开发支出			
商誉			
长期待摊费用		74,440,939.74	21,322,364.82
递延所得税资产		8,373,226.87	7,817,077.90
其他非流动资产		19,530,449.73	18,923,905.66
非流动资产合计		3,451,444,484.03	3,321,878,743.43
资产总计		8,085,143,690.66	7,533,441,127.88
流动负债：			
短期借款		1,194,012,329.09	1,135,672,698.17
交易性金融负债			
衍生金融负债			
应付票据		996,465,073.00	600,002,000.00
应付账款		276,759,881.61	364,310,528.11
预收款项			
合同负债		43,670,758.44	33,750,092.31
应付职工薪酬		1,056,722.37	23,865,036.34
应交税费		46,994,645.30	125,930,433.91
其他应付款		1,181,742,190.81	1,255,738,442.53
其中：应付利息			
应付股利			
持有待售负债			
一年内到期的非流动负债		118,408,676.12	55,397,187.47
其他流动负债		4,576,975.18	3,971,934.33
流动负债合计		3,863,687,251.92	3,598,638,353.17
非流动负债：			
长期借款		313,184,539.43	390,165,869.62
应付债券			
其中：优先股			
永续债			
租赁负债		231,574,760.85	101,438,910.69
长期应付款			
长期应付职工薪酬			
预计负债			
递延收益		340,872.00	409,046.40
递延所得税负债		10,031,982.13	10,031,982.13
其他非流动负债			
非流动负债合计		555,132,154.41	502,045,808.84

负债合计		4,418,819,406.33	4,100,684,162.01
所有者权益（或股东权益）：			
实收资本（或股本）		387,417,787.00	387,417,787.00
其他权益工具			
其中：优先股			
永续债			
资本公积		1,377,342,049.00	1,369,740,624.00
减：库存股		190,002,865.68	190,002,865.68
其他综合收益			
专项储备			
盈余公积		218,197,766.55	218,197,766.55
未分配利润		1,873,369,547.46	1,647,403,654.00
所有者权益（或股东权益）合计		3,666,324,284.33	3,432,756,965.87
负债和所有者权益（或股东权益）总计		8,085,143,690.66	7,533,441,127.88

公司负责人：陈阿裕

主管会计工作负责人：胡雪芳

会计机构负责人：胡雪芳

合并利润表

2022 年 1—6 月

单位：元 币种：人民币

项目	附注	2022 年半年度	2021 年半年度
一、营业总收入		3,605,575,226.73	3,106,878,714.75
其中：营业收入		3,605,575,226.73	3,106,878,714.75
利息收入			
已赚保费			
手续费及佣金收入			
二、营业总成本		3,341,303,642.82	2,887,324,677.25
其中：营业成本		2,383,626,027.80	2,144,239,754.99
利息支出			
手续费及佣金支出			
退保金			
赔付支出净额			
提取保险责任准备金净额			
保单红利支出			
分保费用			
税金及附加		23,668,620.34	20,127,617.01
销售费用		643,581,738.33	494,730,957.67
管理费用		188,321,238.05	126,598,421.85
研发费用		78,258,397.75	75,711,875.94
财务费用		23,847,620.55	25,916,049.79
其中：利息费用		45,949,674.29	34,122,358.10
利息收入		19,759,180.33	15,852,987.06
加：其他收益		31,291,500.63	19,370,613.95
投资收益（损失以“－”号填列）		1,129,371.98	19,451,417.62
其中：对联营企业和合营企		24,243.11	-2,617,113.38

业的投资收益			
以摊余成本计量的金融资产终止确认收益（损失以“-”号填列）			
汇兑收益（损失以“-”号填列）			
净敞口套期收益（损失以“-”号填列）			
公允价值变动收益（损失以“-”号填列）		-6,631,084.48	19,060,000.00
信用减值损失（损失以“-”号填列）		-8,168,041.70	-5,778,670.36
资产减值损失（损失以“-”号填列）		1,732,800.53	3,911,839.20
资产处置收益（损失以“-”号填列）		444,365.21	15,494.70
三、营业利润（亏损以“-”号填列）		284,070,496.08	275,584,732.61
加：营业外收入		603,258.47	733,097.94
减：营业外支出		5,861,619.54	8,742,648.76
四、利润总额（亏损总额以“-”号填列）		278,812,135.01	267,575,181.79
减：所得税费用		44,637,719.42	25,011,612.83
五、净利润（净亏损以“-”号填列）		234,174,415.59	242,563,568.96
（一）按经营持续性分类			
1. 持续经营净利润（净亏损以“-”号填列）		234,174,415.59	242,563,568.96
2. 终止经营净利润（净亏损以“-”号填列）			
（二）按所有权归属分类			
1. 归属于母公司股东的净利润（净亏损以“-”号填列）		219,623,894.96	217,619,939.38
2. 少数股东损益（净亏损以“-”号填列）		14,550,520.63	24,943,629.58
六、其他综合收益的税后净额		-6,652,974.42	-6,788,973.97
（一）归属母公司所有者的其他综合收益的税后净额			
1. 不能重分类进损益的其他综合收益			
（1）重新计量设定受益计划变动额			
（2）权益法下不能转损益的其他综合收益			
（3）其他权益工具投资公允价值变动			
（4）企业自身信用风险公允价值变动			
2. 将重分类进损益的其他综合收益		-6,652,974.42	-6,788,973.97

(1) 权益法下可转损益的其他综合收益			
(2) 其他债权投资公允价值变动			
(3) 金融资产重分类计入其他综合收益的金额			
(4) 其他债权投资信用减值准备			
(5) 现金流量套期储备			
(6) 外币财务报表折算差额		-6,652,974.42	-6,788,973.97
(7) 其他			
(二) 归属于少数股东的其他综合收益的税后净额			
七、综合收益总额		227,521,441.17	235,774,594.99
(一) 归属于母公司所有者的综合收益总额		212,970,920.54	210,830,965.41
(二) 归属于少数股东的综合收益总额		14,550,520.63	24,943,629.58
八、每股收益：			
(一) 基本每股收益(元/股)		0.57	0.56
(二) 稀释每股收益(元/股)		0.57	0.56

本期发生同一控制下企业合并的，被合并方在合并前实现的净利润为：0 元，上期被合并方实现的净利润为：0 元。

公司负责人：陈阿裕

主管会计工作负责人：胡雪芳

会计机构负责人：胡雪芳

母公司利润表

2022 年 1—6 月

单位：元 币种：人民币

项目	附注	2022 年半年度	2021 年半年度
一、营业收入		1,865,859,132.60	1,525,751,575.68
减：营业成本		1,252,723,286.62	1,125,797,942.34
税金及附加		7,974,367.40	6,075,926.83
销售费用		164,713,900.25	126,907,198.61
管理费用		107,782,273.81	71,092,228.03
研发费用		63,727,704.41	55,273,798.53
财务费用		13,967,635.46	16,630,049.30
其中：利息费用		34,756,305.02	26,775,507.96
利息收入		17,882,166.95	14,289,672.46
加：其他收益		6,178,475.41	11,292,130.63
投资收益（损失以“-”号填列）		-1,292,926.46	-42,221,492.64
其中：对联营企业和合营企业的投资收益		174,384.05	-2,438,334.47
以摊余成本计量的金融资产终止确认收益（损失以“-”号填列）			
净敞口套期收益（损失以“-”号填列）			
公允价值变动收益（损失以“-”号填列）			

信用减值损失（损失以“-”号填列）		-4,015,897.38	-2,342,322.36
资产减值损失（损失以“-”号填列）			
资产处置收益（损失以“-”号填列）		39,997.36	15,494.70
二、营业利润（亏损以“-”号填列）		255,879,613.58	90,718,242.37
加：营业外收入		189,122.26	30,865.05
减：营业外支出		1,418,178.85	356,151.48
三、利润总额（亏损总额以“-”号填列）		254,650,556.99	90,392,955.94
减：所得税费用		28,684,663.53	2,245,197.20
四、净利润（净亏损以“-”号填列）		225,965,893.46	88,147,758.74
（一）持续经营净利润（净亏损以“-”号填列）		225,965,893.46	88,147,758.74
（二）终止经营净利润（净亏损以“-”号填列）			
五、其他综合收益的税后净额			
（一）不能重分类进损益的其他综合收益			
1. 重新计量设定受益计划变动额			
2. 权益法下不能转损益的其他综合收益			
3. 其他权益工具投资公允价值变动			
4. 企业自身信用风险公允价值变动			
（二）将重分类进损益的其他综合收益			
1. 权益法下可转损益的其他综合收益			
2. 其他债权投资公允价值变动			
3. 金融资产重分类计入其他综合收益的金额			
4. 其他债权投资信用减值准备			
5. 现金流量套期储备			
6. 外币财务报表折算差额			
7. 其他			
六、综合收益总额		225,965,893.46	88,147,758.74
七、每股收益：			
（一）基本每股收益(元/股)			
（二）稀释每股收益(元/股)			

公司负责人：陈阿裕

主管会计工作负责人：胡雪芳

会计机构负责人：胡雪芳

合并现金流量表

2022 年 1—6 月

单位：元 币种：人民币

项目	附注	2022年半年度	2021年半年度
一、经营活动产生的现金流量：			
销售商品、提供劳务收到的现金		3,639,139,200.37	3,595,403,148.59
客户存款和同业存放款项净增加额			
向中央银行借款净增加额			
向其他金融机构拆入资金净增加额			
收到原保险合同保费取得的现金			
收到再保业务现金净额			
保户储金及投资款净增加额			
收取利息、手续费及佣金的现金			
拆入资金净增加额			
回购业务资金净增加额			
代理买卖证券收到的现金净额			
收到的税费返还		93,353,764.61	42,602,063.32
收到其他与经营活动有关的现金		213,936,172.77	123,403,830.03
经营活动现金流入小计		3,946,429,137.75	3,761,409,041.94
购买商品、接受劳务支付的现金		2,428,270,092.36	2,131,217,202.30
客户贷款及垫款净增加额			
存放中央银行和同业款项净增加额			
支付原保险合同赔付款项的现金			
拆出资金净增加额			
支付利息、手续费及佣金的现金			
支付保单红利的现金			
支付给职工及为职工支付的现金		595,284,301.66	455,330,545.00
支付的各项税费		305,760,352.78	218,469,899.30
支付其他与经营活动有关的现金		806,827,495.13	776,093,357.84
经营活动现金流出小计		4,136,142,241.93	3,581,111,004.44
经营活动产生的现金流量净额		-189,713,104.18	180,298,037.50
二、投资活动产生的现金流量：			
收回投资收到的现金			
取得投资收益收到的现金		3,960,830.34	2,073,826.00
处置固定资产、无形资产和其他长期资产收回的现金净额		100,807.63	
处置子公司及其他营业单位收到的现金净额			64,039,305.77
收到其他与投资活动有关的现金			100,000,000.00
投资活动现金流入小计		4,061,637.97	166,113,131.77
购建固定资产、无形资产和其他长期资产支付的现金		206,427,632.36	93,694,864.55
投资支付的现金			
质押贷款净增加额			
取得子公司及其他营业单位支付的现金净额			

支付其他与投资活动有关的现金			
投资活动现金流出小计		206,427,632.36	93,694,864.55
投资活动产生的现金流量净额		-202,365,994.39	72,418,267.22
三、筹资活动产生的现金流量：			
吸收投资收到的现金			
其中：子公司吸收少数股东投资收到的现金			
取得借款收到的现金		1,204,600,597.58	857,727,763.88
收到其他与筹资活动有关的现金		226,300,911.71	11,000,000.00
筹资活动现金流入小计		1,430,901,509.29	868,727,763.88
偿还债务支付的现金		886,266,041.04	879,935,100.62
分配股利、利润或偿付利息支付的现金		43,663,570.31	147,555,643.27
其中：子公司支付给少数股东的股利、利润			
支付其他与筹资活动有关的现金		405,131,827.22	302,600,000.00
筹资活动现金流出小计		1,335,061,438.57	1,330,090,743.89
筹资活动产生的现金流量净额		95,840,070.72	-461,362,980.01
四、汇率变动对现金及现金等价物的影响			
五、现金及现金等价物净增加额			
加：期初现金及现金等价物余额		1,222,781,986.74	1,100,378,805.24
六、期末现金及现金等价物余额			
		926,542,958.89	891,732,129.95

公司负责人：陈阿裕

主管会计工作负责人：胡雪芳

会计机构负责人：胡雪芳

母公司现金流量表

2022 年 1—6 月

单位：元 币种：人民币

项目	附注	2022年半年度	2021年半年度
一、经营活动产生的现金流量：			
销售商品、提供劳务收到的现金		1,914,293,096.80	1,649,236,240.48
收到的税费返还		20,264,109.73	28,768,985.85
收到其他与经营活动有关的现金		4,056,757,110.74	3,017,928,614.36
经营活动现金流入小计		5,991,314,317.27	4,695,933,840.69
购买商品、接受劳务支付的现金		1,834,940,711.38	1,301,442,728.80
支付给职工及为职工支付的现金		240,419,310.33	178,487,347.96
支付的各项税费		156,536,665.28	67,658,403.07
支付其他与经营活动有关的现金		3,662,420,775.07	3,265,522,724.06
经营活动现金流出小计		5,894,317,462.06	4,813,111,203.89
经营活动产生的现金流量净额		96,996,855.21	-117,177,363.20
二、投资活动产生的现金流量：			
收回投资收到的现金			
取得投资收益收到的现金			20,400,000.00
处置固定资产、无形资产和其他长期资产收回的现金净额			
处置子公司及其他营业单位收到的现金净额			108,000,000.00
收到其他与投资活动有关的现金			

投资活动现金流入小计			128,400,000.00
购建固定资产、无形资产和其他长期资产支付的现金		33,408,001.63	24,011,297.52
投资支付的现金		25,144,062.00	140,840,774.32
取得子公司及其他营业单位支付的现金净额			
支付其他与投资活动有关的现金			
投资活动现金流出小计		58,552,063.63	164,852,071.84
投资活动产生的现金流量净额		-58,552,063.63	-36,452,071.84
三、筹资活动产生的现金流量：			
吸收投资收到的现金			
取得借款收到的现金		754,416,160.00	829,400,000.00
收到其他与筹资活动有关的现金		160,000,000.00	
筹资活动现金流入小计		914,416,160.00	829,400,000.00
偿还债务支付的现金		871,517,585.28	730,437,660.00
分配股利、利润或偿付利息支付的现金		35,433,229.98	123,632,964.81
支付其他与筹资活动有关的现金		285,384,615.99	
筹资活动现金流出小计		1,192,335,431.25	854,070,624.81
筹资活动产生的现金流量净额		-277,919,271.25	-24,670,624.81
四、汇率变动对现金及现金等价物的影响			
五、现金及现金等价物净增加额			
加：期初现金及现金等价物余额		686,761,995.20	620,600,677.31
六、期末现金及现金等价物余额			
		447,287,515.53	442,300,617.46

公司负责人：陈阿裕

主管会计工作负责人：胡雪芳

会计机构负责人：胡雪芳

合并所有者权益变动表

2022 年 1—6 月

单位：元 币种：人民币

项目	2022 年半年度												少数股东权益	所有者权益合计	
	归属于母公司所有者权益														
	实收资本（或股本）	其他权益工具			资本公积	减：库存股	其他综合收益	专项储备	盈余公积	一般风险准备	未分配利润	其他			小计
	优先股	永续债	其他												
一、上年期末余额	387,417,787.00				1,354,467,004.68	190,002,865.68	-8,134,292.78		218,197,766.55		1,437,621,217.18		3,199,566,616.95	185,944,363.10	3,385,510,980.05
加：会计政策变更															
前期差错更正															
同一控制下企业合并															
其他															
二、本年期初余额	387,417,787.00				1,354,467,004.68	190,002,865.68	-8,134,292.78		218,197,766.55		1,437,621,217.18		3,199,566,616.95	185,944,363.10	3,385,510,980.05
三、本期增减变动金额（减少以“－”号填列）					7,601,425.00		-6,652,974.42				219,623,894.96		220,572,345.54	14,550,520.63	235,122,866.17
（一）综合收益总额							-6,652,974.42				219,623,894.96		212,970,920.54	14,550,520.63	227,521,441.17
（二）所有者投入和减少资本					7,601,425.00								7,601,425.00		7,601,425.00
1. 所有者															

投入的普通股													
2. 其他权益工具持有者投入资本													
3. 股份支付计入所有者权益的金额				7,601,425.00							7,601,425.00		7,601,425.00
4. 其他													
(三) 利润分配													
1. 提取盈余公积													
2. 提取一般风险准备													
3. 对所有者(或股东)的分配													
4. 其他													
(四) 所有者权益内部结转													
1. 资本公积转增资本(或股本)													
2. 盈余公积转增资本(或股本)													
3. 盈余公积弥补亏损													
4. 设定受益计划变动额结转留存收益													
5. 其他综													

合收益结转 留存收益														
6. 其他														
(五) 专项 储备														
1. 本期提 取														
2. 本期使 用														
(六) 其他														
四、本期末 余额	387,417,787.00				1,362,068,429.68	190,002,865.68	14,787,267.20	-	218,197,766.55	1,657,245,112.14		3,420,138,962.49	200,494,883.73	3,620,633,846.22

项目	2021 年半年度														
	归属于母公司所有者权益												少数股东权益	所有者权益合计	
	实收资本(或股 本)	其他权 益工具			资本公积	减： 库存 股	其他综合收益	专项 储备	盈余公积	一般 风险 准备	未分配利润	其他			小计
	优 先 股	永 续 债	其 他												
一、上年期 末余额	387,417,787.00				1,362,257,556.75		-2,638,534.47		170,033,743.92		1,023,884,713.04		2,940,955,266.24	231,377,814.67	3,172,333,080.91
加：会计政 策变更															
前期 差错更正															
同一 控制下企业 合并															
其他															
二、本年期 初余额	387,417,787.00				1,362,257,556.75		-2,638,534.47		170,033,743.92		1,023,884,713.04		2,940,955,266.24	231,377,814.67	3,172,333,080.91

三、本期增减变动金额 (减少以 “—”号填 列)													-6,788,973.97													120,765,492.63				113,976,518.66	5,343,629.58	119,320,148.24	
(一) 综合 收益总额													-6,788,973.97													217,619,939.38				210,830,965.41	24,943,629.58	235,774,594.99	
(二) 所有 者投入和减 少资本																																	
1. 所有者 投入的普通 股																																	
2. 其他权 益工具持有 者投入资本																																	
3. 股份支 付计入所有 者权益的金 额																																	
4. 其他																																	
(三) 利润 分配																											-96,854,446.75				-96,854,446.75	-19,600,000.00	-116,454,446.75
1. 提取盈 余公积																																	
2. 提取一 般风险准备																																	
3. 对所有 者(或股 东)的分配																											-96,854,446.75				-96,854,446.75	-19,600,000.00	-116,454,446.75
4. 其他																																	
(四) 所有 者权益内部 结转																																	
1. 资本公 积转增资本																																	

(或股本)														
2. 盈余公 积转增资本 (或股本)														
3. 盈余公 积弥补亏损														
4. 设定受 益计划变动 额结转留存 收益														
5. 其他综 合收益结转 留存收益														
6. 其他														
(五) 专项 储备														
1. 本期提 取														
2. 本期使 用														
(六) 其他														
四、本期期 末余额	387,417,787.00			1,362,257,556.75	-9,427,508.44	170,033,743.92		1,144,650,205.67		3,054,931,784.90	236,721,444.25	3,291,653,229.15		

公司负责人：陈阿裕

主管会计工作负责人：胡雪芳

会计机构负责人：胡雪芳

母公司所有者权益变动表

2022 年 1—6 月

单位：元 币种：人民币

项目	2022 年半年度										
	实收资本 (或 股本)	其他权益工具			资本公积	减：库存股	其他综合 收益	专项 储备	盈余公积	未分配利润	所有者权益合计
		优 先 股	永 续 债	其 他							

2022 年半年度报告

一、上年期末余额	387,417,787.00				1,369,740,624.00	190,002,865.68			218,197,766.55	1,647,403,654.00	3,432,756,965.87
加：会计政策变更											
前期差错更正											
其他											
三、本年期初余额	387,417,787.00				1,369,740,624.00	190,002,865.68			218,197,766.55	1,647,403,654.00	3,432,756,965.87
三、本期增减变动金额（减少以“－”号填列）					7,601,425.00					225,965,893.46	233,567,318.46
（一）综合收益总额										225,965,893.46	225,965,893.46
（二）所有者投入和减少资本					7,601,425.00						7,601,425.00
1. 所有者投入的普通股											
2. 其他权益工具持有者投入资本											
3. 股份支付计入所有者权益的金额					7,601,425.00						7,601,425.00
4. 其他											
（三）利润分配											
1. 提取盈余公积											
2. 对所有者（或股东）的分配											
3. 其他											
（四）所有者权益内部结转											
1. 资本公积转增资本（或股本）											
2. 盈余公积转增资本（或股本）											
3. 盈余公积弥补亏损											
4. 设定受益计划变动额结转留存收益											
5. 其他综合收益结转留存收益											
6. 其他											
（五）专项储备											
1. 本期提取											
2. 本期使用											
（六）其他											
四、本期期末余额	387,417,787.00				1,377,342,049.00	190,002,865.68			218,197,766.55	1,873,369,547.46	3,666,324,284.33

项目	2021 年半年度								
	实收资本（或	其他权益工具	资本公积	减：库	其他综合收益	专项储备	盈余公积	未分配利润	所有者权益合计

	股本)	优 先 股	永 续 债	其 他		存 股					
一、上年期末余额	387,417,787.00				1,369,740,624.00				170,033,743.92	1,250,623,776.35	3,177,815,931.27
加：会计政策变更											
前期差错更正											
其他											
二、本年期初余额	387,417,787.00				1,369,740,624.00				170,033,743.92	1,250,623,776.35	3,177,815,931.27
三、本期增减变动金额（减少以“－”号填列）										-8,706,688.01	-8,706,688.01
（一）综合收益总额										88,147,758.74	88,147,758.74
（二）所有者投入和减少资本											
1. 所有者投入的普通股											
2. 其他权益工具持有者投入资本											
3. 股份支付计入所有者权益的金额											
4. 其他											
（三）利润分配										-96,854,446.75	-96,854,446.75
1. 提取盈余公积											
2. 对所有者（或股东）的分配										-96,854,446.75	-96,854,446.75
3. 其他											
（四）所有者权益内部结转											
1. 资本公积转增资本（或股本）											
2. 盈余公积转增资本（或股本）											
3. 盈余公积弥补亏损											
4. 设定受益计划变动额结转留存收益											
5. 其他综合收益结转留存收益											
6. 其他											
（五）专项储备											
1. 本期提取											
2. 本期使用											
（六）其他											
四、本期末余额	387,417,787.00				1,369,740,624.00				170,033,743.92	1,241,917,088.34	3,169,109,243.26

公司负责人：陈阿裕

主管会计工作负责人：胡雪芳

会计机构负责人：胡雪芳

三、 公司基本情况

1. 公司概况

√适用 □不适用

喜临门家具股份有限公司（以下简称公司或本公司）系由成立于 1993 年 12 月 1 日的喜临门集团有限公司整体变更设立，于 2009 年 10 月 28 日在绍兴市工商行政管理局登记注册，总部位于浙江省绍兴市。公司现持有统一社会信用代码为 91330000143011639A 的营业执照，注册资本 387,417,787.00 元，股份总数 387,417,787 股（每股面值 1 元），均为无限售条件的流通股份 A 股。公司股票已于 2012 年 7 月 17 日在上海证券交易所挂牌交易。

本公司及子公司属家具行业。家具业务主要为软垫家俱、钢木家俱、床上用品、日用金属制品、海绵、工艺制品的生产、加工、销售及进出口业务。

本财务报表业经公司 2022 年 8 月 24 日第五届董事会第十次会议批准对外报出。

2. 合并财务报表范围

√适用 □不适用

本公司将喜临门北方家具有限公司（以下简称北方公司）、喜临门酒店家具有限公司（以下简称酒店家具）、浙江喜临门软体家具有限公司（以下简称软体公司）、成都喜临门家具有限公司（以下简称成都公司）、喜临门广东家具有限公司（以下简称广东公司）、河南喜临门家居有限责任公司（以下简称河南公司）和嘉兴米兰映像家具有限公司（以下简称米兰映像）等 32 家子公司纳入本期合并财务报表范围，情况详见本财务报表附注相关说明。

四、 财务报表的编制基础

1. 编制基础

本公司财务报表以持续经营为编制基础。

2. 持续经营

√适用 □不适用

本公司不存在导致对报告期末起 12 个月内的持续经营能力产生重大疑虑的事项或情况。

五、 重要会计政策及会计估计

具体会计政策和会计估计提示：

√适用 □不适用

本公司根据实际生产经营特点针对金融工具减值、固定资产折旧、使用权资产折旧、无形资产摊销、收入确认等交易或事项制定了具体会计政策和会计估计。

1. 遵循企业会计准则的声明

本公司所编制的财务报表符合企业会计准则的要求，真实、完整地反映了公司的财务状况、经营成果、股东权益变动和现金流量等有关信息。

2. 会计期间

本公司会计年度自公历 1 月 1 日起至 12 月 31 日止。

3. 营业周期

适用 不适用

公司经营业务的营业周期较短，以 12 个月作为资产和负债的流动性划分标准。

4. 记账本位币

本公司的记账本位币为人民币。

5. 同一控制下和非同一控制下企业合并的会计处理方法

适用 不适用

1. 同一控制下企业合并的会计处理方法

公司在企业合并中取得的资产和负债，按照合并日被合并方在最终控制方合并财务报表中的账面价值计量。公司按照被合并方所有者权益在最终控制方合并财务报表中的账面价值份额与支付的合并对价账面价值或发行股份面值总额的差额，调整资本公积；资本公积不足冲减的，调整留存收益。

2. 非同一控制下企业合并的会计处理方法

公司在购买日对合并成本大于合并中取得的被购买方可辨认净资产公允价值份额的差额，确认为商誉；如果合并成本小于合并中取得的被购买方可辨认净资产公允价值份额，首先对取得的被购买方各项可辨认资产、负债及或有负债的公允价值以及合并成本的计量进行复核，经复核后合并成本仍小于合并中取得的被购买方可辨认净资产公允价值份额的，其差额计入当期损益。

6. 合并财务报表的编制方法

适用 不适用

母公司将其控制的所有子公司纳入合并财务报表的合并范围。合并财务报表以母公司及其子公司的财务报表为基础，根据其他有关资料，由母公司按照《企业会计准则第 33 号——合并财务报表》编制。

7. 合营安排分类及共同经营会计处理方法

适用 不适用

8. 现金及现金等价物的确定标准

现金等价物是指企业持有的期限短（一般指从购买日起三个月内到期）、流动性强、易于转换为已知金额现金、价值变动风险很小的投资。

9. 外币业务和外币报表折算

适用 不适用

1. 外币业务折算

外币交易在初始确认时，采用交易发生日的即期汇率折算为人民币金额。资产负债表日，外币货币性项目采用资产负债表日即期汇率折算，因汇率不同而产生的汇兑差额，除与购建符合资本化条件资产有关的外币专门借款本金及利息的汇兑差额外，计入当期损益；以历史成本计量的

外币非货币性项目仍采用交易发生日的即期汇率折算，不改变其人民币金额；以公允价值计量的外币非货币性项目，采用公允价值确定日的即期汇率折算，差额计入当期损益或其他综合收益。

2. 外币财务报表折算

资产负债表中的资产和负债项目，采用资产负债表日的即期汇率折算；所有者权益项目除“未分配利润”项目外，其他项目采用交易发生日的即期汇率折算；利润表中的收入和费用项目，采用交易发生日的即期汇率折算。按照上述折算产生的外币财务报表折算差额，计入其他综合收益。

10. 金融工具

适用 不适用

1. 金融资产和金融负债的分类

金融资产在初始确认时划分为以下三类：(1) 以摊余成本计量的金融资产；(2) 以公允价值计量且其变动计入其他综合收益的金融资产；(3) 以公允价值计量且其变动计入当期损益的金融资产。

金融负债在初始确认时划分为以下四类：(1) 以公允价值计量且其变动计入当期损益的金融负债；(2) 金融资产转移不符合终止确认条件或继续涉入被转移金融资产所形成的金融负债；(3) 不属于上述(1)或(2)的财务担保合同，以及不属于上述(1)并以低于市场利率贷款的贷款承诺；(4) 以摊余成本计量的金融负债。

2. 金融资产和金融负债的确认依据、计量方法和终止确认条件

(1) 金融资产和金融负债的确认依据和初始计量方法

公司成为金融工具合同的一方时，确认一项金融资产或金融负债。初始确认金融资产或金融负债时，按照公允价值计量；对于以公允价值计量且其变动计入当期损益的金融资产和金融负债，相关交易费用直接计入当期损益；对于其他类别的金融资产或金融负债，相关交易费用计入初始确认金额。但是，公司初始确认的应收账款未包含重大融资成分或公司不考虑未超过一年的合同中的融资成分的，按照《企业会计准则第14号——收入》所定义的交易价格进行初始计量。

(2) 金融资产的后续计量方法

1) 以摊余成本计量的金融资产

采用实际利率法，按照摊余成本进行后续计量。以摊余成本计量且不属于任何套期关系的一部分的金融资产所产生的利得或损失，在终止确认、重分类、按照实际利率法摊销或确认减值时，计入当期损益。

2) 以公允价值计量且其变动计入其他综合收益的债务工具投资

采用公允价值进行后续计量。采用实际利率法计算的利息、减值损失或利得及汇兑损益计入当期损益，其他利得或损失计入其他综合收益。终止确认时，将之前计入其他综合收益的累计利得或损失从其他综合收益中转出，计入当期损益。

3) 以公允价值计量且其变动计入其他综合收益的权益工具投资

采用公允价值进行后续计量。获得的股利（属于投资成本收回部分的除外）计入当期损益，其他利得或损失计入其他综合收益。终止确认时，将之前计入其他综合收益的累计利得或损失从其他综合收益中转出，计入留存收益。

4) 以公允价值计量且其变动计入当期损益的金融资产

采用公允价值进行后续计量，产生的利得或损失（包括利息和股利收入）计入当期损益，除非该金融资产属于套期关系的一部分。

(3) 金融负债的后续计量方法

1) 以公允价值计量且其变动计入当期损益的金融负债

此类金融负债包括交易性金融负债（含属于金融负债的衍生工具）和指定为以公允价值计量且其变动计入当期损益的金融负债。对于此类金融负债以公允价值进行后续计量。因公司自身信用风险变动引起的指定为以公允价值计量且其变动计入当期损益的金融负债的公允价值变动金额计入其他综合收益，除非该处理会造成或扩大损益中的会计错配。此类金融负债产生的其他利得或损失（包括利息费用、除因公司自身信用风险变动引起的公允价值变动）计入当期损益，除非该金融负债属于套期关系的一部分。终止确认时，将之前计入其他综合收益的累计利得或损失从其他综合收益中转出，计入留存收益。

2) 金融资产转移不符合终止确认条件或继续涉入被转移金融资产所形成的金融负债

按照《企业会计准则第 23 号——金融资产转移》相关规定进行计量。

3) 不属于上述 1) 或 2) 的财务担保合同，以及不属于上述 1) 并以低于市场利率贷款的贷款承诺

在初始确认后按照下列两项金额之中的较高者进行后续计量：① 按照金融工具的减值规定确定的损失准备金额；② 初始确认金额扣除按照《企业会计准则第 14 号——收入》相关规定所确定的累计摊销额后的余额。

4) 以摊余成本计量的金融负债

采用实际利率法以摊余成本计量。以摊余成本计量且不属于任何套期关系的一部分的金融负债所产生的利得或损失，在终止确认、按照实际利率法摊销时计入当期损益。

(4) 金融资产和金融负债的终止确认

1) 当满足下列条件之一时，终止确认金融资产：

① 收取金融资产现金流量的合同权利已终止；

② 金融资产已转移，且该转移满足《企业会计准则第 23 号——金融资产转移》关于金融资产终止确认的规定。

2) 当金融负债（或其一部分）的现时义务已经解除时，相应终止确认该金融负债（或该部分金融负债）。

3. 金融资产转移的确认依据和计量方法

公司转移了金融资产所有权上几乎所有的风险和报酬的，终止确认该金融资产，并将转移中产生或保留的权利和义务单独确认为资产或负债；保留了金融资产所有权上几乎所有的风险和报酬的，继续确认所转移的金融资产。公司既没有转移也没有保留金融资产所有权上几乎所有的风险和报酬的，分别下列情况处理：(1) 未保留对该金融资产控制的，终止确认该金融资产，并将转移中产生或保留的权利和义务单独确认为资产或负债；(2) 保留了对该金融资产控制的，按照继续涉入所转移金融资产的程度确认有关金融资产，并相应确认有关负债。

金融资产整体转移满足终止确认条件的，将下列两项金额的差额计入当期损益：(1) 所转移金融资产在终止确认日的账面价值；(2) 因转移金融资产而收到的对价，与原直接计入其他综合收益的公允价值变动累计额中对应终止确认部分的金额（涉及转移的金融资产为以公允价值计量且其变动计入其他综合收益的债务工具投资）之和。转移了金融资产的一部分，且该被转移部分整体满足终止确认条件的，将转移前金融资产整体的账面价值，在终止确认部分和继续确认部分之间，按照转移日各自的相对公允价值进行分摊，并将下列两项金额的差额计入当期损益：(1) 终止确认部分的账面价值；(2) 终止确认部分的对价，与原直接计入其他综合收益的公允价值变动累计额中对应终止确认部分的金额（涉及转移的金融资产为以公允价值计量且其变动计入其他综合收益的债务工具投资）之和。

4. 金融资产和金融负债的公允价值确定方法

公司采用在当前情况下适用并且有足够可利用数据和其他信息支持的估值技术确定相关金融资产和金融负债的公允价值。公司将估值技术使用的输入值分以下层级，并依次使用：

(1) 第一层次输入值是在计量日能够取得的相同资产或负债在活跃市场上未经调整的报价；

(2) 第二层次输入值是除第一层次输入值外相关资产或负债直接或间接可观察的输入值，包括：活跃市场中类似资产或负债的报价；非活跃市场中相同或类似资产或负债的报价；除报价以外的其他可观察输入值，如在正常报价间隔期间可观察的利率和收益率曲线等；市场验证的输入值等；

(3) 第三层次输入值是相关资产或负债的不可观察输入值，包括不能直接观察或无法由可观察市场数据验证的利率、股票波动率、企业合并中承担的弃置义务的未来现金流量、使用自身数据作出的财务预测等。

5. 金融工具减值

(1) 金融工具减值计量和会计处理

公司以预期信用损失为基础，对以摊余成本计量的金融资产、以公允价值计量且其变动计入其他综合收益的债务工具投资、合同资产、租赁应收款、分类为以公允价值计量且其变动计入当期损益的金融负债以外的贷款承诺、不属于以公允价值计量且其变动计入当期损益的金融负债或不属于金融资产转移不符合终止确认条件或继续涉入被转移金融资产所形成的金融负债的财务担保合同进行减值处理并确认损失准备。

预期信用损失，是指以发生违约的风险为权重的金融工具信用损失的加权平均值。信用损失，是指公司按照原实际利率折现的、根据合同应收的所有合同现金流量与预期收取的所有现金流量之间的差额，即全部现金短缺的现值。其中，对于公司购买或源生的已发生信用减值的金融资产，按照该金融资产经信用调整的实际利率折现。

对于购买或源生的已发生信用减值的金融资产，公司在资产负债表日仅将自初始确认后整个存续期内预期信用损失的累计变动确认为损失准备。

对于由《企业会计准则第14号——收入》规范的交易形成，且不含重大融资成分或者公司不考虑不超过一年的合同中的融资成分的应收款项及合同资产，公司运用简化计量方法，按照相当于整个存续期内的预期信用损失金额计量损失准备。

除上述计量方法以外的金融资产，公司在每个资产负债表日评估其信用风险自初始确认后是否已经显著增加。如果信用风险自初始确认后已显著增加，公司按照整个存续期内预期信用损失的金额计量损失准备；如果信用风险自初始确认后未显著增加，公司按照该金融工具未来12个月内预期信用损失的金额计量损失准备。

公司利用可获得的合理且有依据的信息，包括前瞻性信息，通过比较金融工具在资产负债表日发生违约的风险与在初始确认日发生违约的风险，以确定金融工具的信用风险自初始确认后是否已显著增加。

于资产负债表日，若公司判断金融工具只具有较低的信用风险，则假定该金融工具的信用风险自初始确认后并未显著增加。

公司以单项金融工具或金融工具组合为基础评估预期信用风险和计量预期信用损失。当以金融工具组合为基础时，公司以共同风险特征为依据，将金融工具划分为不同组合。

公司在每个资产负债表日重新计量预期信用损失，由此形成的损失准备的增加或转回金额，作为减值损失或利得计入当期损益。对于以摊余成本计量的金融资产，损失准备抵减该金融资产在资产负债表中列示的账面价值；对于以公允价值计量且其变动计入其他综合收益的债权投资，公司在其他综合收益中确认其损失准备，不抵减该金融资产的账面价值。

(2) 按组合评估预期信用风险和计量预期信用损失的金融工具

项 目	确定组合的依据	计量预期信用损失的方法
其他应收款——民用家具组合	款项性质	参考历史信用损失经验，结合当前状况以及对未来经济状况的预测，通过违约风险敞口和未来12个月内或整个存续期预期信用损失率，计算预期信用损失
其他应收款——合并范围内关联方往来组合	合并范围内关联方	

(3) 按组合计量预期信用损失的应收款项及合同资产

1) 具体组合及计量预期信用损失的方法

项 目	确定组合的依据	计量预期信用损失的方法
-----	---------	-------------

应收款项融资、应收票据——银行承兑汇票	票据类型	参考历史信用损失经验，结合当前状况以及对未来经济状况的预测，通过违约风险敞口和整个存续期预期信用损失率，计算预期信用损失
应收款项融资、应收票据——商业承兑汇票		
应收账款、合同资产——民用家具组合	款项性质	参考历史信用损失经验，结合当前状况以及对未来经济状况的预测，编制应收账款、合同资产账龄与整个存续期预期信用损失率对照表，计算预期信用损失
应收账款、合同资产——酒店家具组合		
应收账款——合并范围内关联方往来组合	合并范围内关联方	参考历史信用损失经验，结合当前状况以及对未来经济状况的预测，通过违约风险敞口和整个存续期预期信用损失率，计算预期信用损失
长期应收款——股转让款及浙江晟喜华视文化传媒有限公司[注]借款组合	款项性质	
长期应收款——酒店合作业务	款项性质	

[注] 浙江晟喜华视文化传媒有限公司以下简称晟喜华视

2) 应收账款、合同资产——账龄组合的账龄与整个存续期预期信用损失率对照表

账 龄	民用家具组合 预期信用损失率(%)	酒店家具组合 预期信用损失率(%)
1 年以内（含，下同）	5	10
1-2 年	15	20
2-3 年	30	50
3-5 年	50	50
5 年以上	100	100

6. 金融资产和金融负债的抵销

金融资产和金融负债在资产负债表内分别列示，不相互抵销。但同时满足下列条件的，公司以相互抵销后的净额在资产负债表内列示：（1）公司具有抵销已确认金额的法定权利，且该种法定权利是当前可执行的；（2）公司计划以净额结算，或同时变现该金融资产和清偿该金融负债。

不满足终止确认条件的金融资产转移，公司不对已转移的金融资产和相关负债进行抵销。

11. 应收票据

应收票据的预期信用损失的确定方法及会计处理方法

√适用 □不适用

详见附注五、10“金融工具”。

12. 应收账款

应收账款的预期信用损失的确定方法及会计处理方法

√适用 □不适用

详见附注五、10“金融工具”。

13. 应收款项融资

√适用 □不适用

详见附注五、10“金融工具”。

14. 其他应收款

其他应收款预期信用损失的确定方法及会计处理方法

√适用 □不适用

详见附注五、10“金融工具”。

15. 存货

√适用 □不适用

1. 存货的分类

存货包括在日常活动中持有以备出售的产成品或商品、处在生产过程中的在产品、在生产过程或提供劳务过程中耗用的材料和物料等。

2. 发出存货的计价方法

发出存货采用月末一次加权平均法。

3. 存货可变现净值的确定依据

资产负债表日，存货采用成本与可变现净值孰低计量，按照单个存货成本高于可变现净值的差额计提存货跌价准备。直接用于出售的存货，在正常生产经营过程中以该存货的估计售价减去估计的销售费用和相关税费后的金额确定其可变现净值；需要经过加工的存货，在正常生产经营过程中以所生产的产成品的估计售价减去至完工时估计将要发生的成本、估计的销售费用和相关税费后的金额确定其可变现净值；资产负债表日，同一项存货中一部分有合同价格约定、其他部分不存在合同价格的，分别确定其可变现净值，并与其对应的成本进行比较，分别确定存货跌价准备的计提或转回的金额。

4. 存货的盘存制度

存货的盘存制度为永续盘存制。

5. 低值易耗品和包装物的摊销方法

(1) 低值易耗品

按照一次转销法进行摊销。

(2) 包装物

按照一次转销法进行摊销。

16. 合同资产

(1). 合同资产的确认方法及标准

√适用 □不适用

公司根据履行履约义务与客户付款之间的关系在资产负债表中列示合同资产或合同负债。公司将同一合同下的合同资产和合同负债相互抵销后以净额列示。

公司将拥有的、无条件(即,仅取决于时间流逝)向客户收取对价的权利作为应收款项列示,将已向客户转让商品而有权收取对价的权利(该权利取决于时间流逝之外的其他因素)作为合同资产列示。

公司将已收或应收客户对价而应向客户转让商品的义务作为合同负债列示。

(2). 合同资产预期信用损失的确定方法及会计处理方法

适用 不适用

17. 持有待售资产

适用 不适用

1. 持有待售的非流动资产或处置组的分类

公司将同时满足下列条件的非流动资产或处置组划分为持有待售类别:(1)根据类似交易中出售此类资产或处置组的惯例,在当前状况下即可立即出售;(2)出售极可能发生,即公司已经就出售计划作出决议且获得确定的购买承诺,预计出售将在一年内完成。

公司专为转售而取得的非流动资产或处置组,在取得日满足“预计出售将在一年内完成”的条件,且短期(通常为3个月)内很可能满足持有待售类别的其他划分条件的,在取得日将其划分为持有待售类别。

因公司无法控制的下列原因之一,导致非关联方之间的交易未能在一年内完成,且公司仍然承诺出售非流动资产或处置组的,继续将非流动资产或处置组划分为持有待售类别:(1)买方或其他方意外设定导致出售延期的条件,公司针对这些条件已经及时采取行动,且预计能够自设定导致出售延期的条件起一年内顺利化解延期因素;(2)因发生罕见情况,导致持有待售的非流动资产或处置组未能在一年内完成出售,公司在最初一年内已经针对这些新情况采取必要措施且重新满足了持有待售类别的划分条件。

2. 持有待售的非流动资产或处置组的计量

(1) 初始计量和后续计量

初始计量和在资产负债表日重新计量持有待售的非流动资产或处置组时,其账面价值高于公允价值减去出售费用后的净额的,将账面价值减记至公允价值减去出售费用后的净额,减记的金额确认为资产减值损失,计入当期损益,同时计提持有待售资产减值准备。

对于取得日划分为持有待售类别的非流动资产或处置组,在初始计量时比较假定其不划分为持有待售类别情况下的初始计量金额和公允价值减去出售费用后的净额,以两者孰低计量。除企业合并中取得的非流动资产或处置组外,由非流动资产或处置组以公允价值减去出售费用后的净额作为初始计量金额而产生的差额,计入当期损益。

对于持有待售的处置组确认的资产减值损失金额,先抵减处置组中商誉的账面价值,再根据处置组中的各项非流动资产账面价值所占比重,按比例抵减其账面价值。

持有待售的非流动资产或处置组中的非流动资产不计提折旧或摊销，持有待售的处置组中负债的利息和其他费用继续予以确认。

(2) 资产减值损失转回的会计处理

后续资产负债表日持有待售的非流动资产公允价值减去出售费用后的净额增加的，以前减记的金额予以恢复，并在划分为持有待售类别后确认的资产减值损失金额内转回，转回金额计入当期损益。划分为持有待售类别前确认的资产减值损失不转回。

后续资产负债表日持有待售的处置组公允价值减去出售费用后的净额增加的，以前减记的金额予以恢复，并在划分为持有待售类别后非流动资产确认的资产减值损失金额内转回，转回金额计入当期损益。已抵减的商誉账面价值，以及非流动资产在划分为持有待售类别前确认的资产减值损失不转回。

持有待售的处置组确认的资产减值损失后续转回金额，根据处置组中除商誉外各项非流动资产账面价值所占比重，按比例增加其账面价值。

(3) 不再继续划分为持有待售类别以及终止确认的会计处理

非流动资产或处置组因不再满足持有待售类别的划分条件而不再继续划分为持有待售类别或非流动资产从持有待售的处置组中移除时，按照以下两者孰低计量：1) 划分为持有待售类别前的账面价值，按照假定不划分为持有待售类别情况下本应确认的折旧、摊销或减值等进行调整后的金额；2) 可收回金额。

终止确认持有待售的非流动资产或处置组时，将尚未确认的利得或损失计入当期损益。

18. 债权投资

债权投资预期信用损失的确定方法及会计处理方法

适用 不适用

19. 其他债权投资

其他债权投资预期信用损失的确定方法及会计处理方法

适用 不适用

20. 长期应收款

长期应收款预期信用损失的确定方法及会计处理方法

适用 不适用

21. 长期股权投资

适用 不适用

1. 共同控制、重大影响的判断

按照相关约定对某项安排存在共有的控制，并且该安排的相关活动必须经过分享控制权的参与方一致同意后才能决策，认定为共同控制。对被投资单位的财务和经营政策有参与决策的权力，但并不能够控制或者与其他方一起共同控制这些政策的制定，认定为重大影响。

2. 投资成本的确定

(1) 同一控制下的企业合并形成的，合并方以支付现金、转让非现金资产、承担债务或发行权益性证券作为合并对价的，在合并日按照取得被合并方所有者权益在最终控制方合并财务报表中的账面价值的份额作为其初始投资成本。长期股权投资初始投资成本与支付的合并对价的账面价值或发行股份的面值总额之间的差额调整资本公积；资本公积不足冲减的，调整留存收益。公司通过多次交易分步实现同一控制下企业合并形成的长期股权投资，判断是否属于“一揽子交易”。属于“一揽子交易”的，把各项交易作为一项取得控制权的交易进行会计处理。不属于“一揽子交易”的，在合并日，根据合并后应享有被合并方净资产在最终控制方合并财务报表中的账面价值的份额确定初始投资成本。合并日长期股权投资的初始投资成本，与达到合并前的长期股权投资账面价值加上合并日进一步取得股份新支付对价的账面价值之和的差额，调整资本公积；资本公积不足冲减的，调整留存收益。

(2) 非同一控制下的企业合并形成的，在购买日按照支付的合并对价的公允价值作为其初始投资成本。

公司通过多次交易分步实现非同一控制下企业合并形成的长期股权投资，区分个别财务报表和合并财务报表进行相关会计处理：

1) 在个别财务报表中，按照原持有的股权投资的账面价值加上新增投资成本之和，作为改按成本法核算的初始投资成本。

2) 在合并财务报表中，判断是否属于“一揽子交易”。属于“一揽子交易”的，把各项交易作为一项取得控制权的交易进行会计处理。不属于“一揽子交易”的，对于购买日之前持有的被购买方的股权，按照该股权在购买日的公允价值进行重新计量，公允价值与其账面价值的差额计入当期投资收益；购买日之前持有的被购买方的股权涉及权益法核算下的其他综合收益等的，与其相关的其他综合收益等转为购买日所属当期收益。但由于被投资方重新计量设定受益计划净负债或净资产变动而产生的其他综合收益除外。

(3) 除企业合并形成以外的：以支付现金取得的，按照实际支付的购买价款作为其初始投资成本；以发行权益性证券取得的，按照发行权益性证券的公允价值作为其初始投资成本；以债务重组方式取得的，按《企业会计准则第 12 号——债务重组》确定其初始投资成本；以非货币性资产交换取得的，按《企业会计准则第 7 号——非货币性资产交换》确定其初始投资成本。

3. 后续计量及损益确认方法

对被投资单位实施控制的长期股权投资采用成本法核算；对联营企业和合营企业的长期股权投资，采用权益法核算。

4. 通过多次交易分步处置对子公司投资至丧失控制权的处理方法

(1) 个别财务报表

对处置的股权，其账面价值与实际取得价款之间的差额，计入当期损益。对于剩余股权，对被投资单位仍具有重大影响或者与其他方一起实施共同控制的，转为权益法核算；不能再对被投

资单位实施控制、共同控制或重大影响的，按照《企业会计准则第 22 号——金融工具确认和计量》的相关规定进行核算。

(2) 合并财务报表

1) 通过多次交易分步处置对子公司投资至丧失控制权，且不属于“一揽子交易”的

在丧失控制权之前，处置价款与处置长期股权投资相对应享有子公司自购买日或合并日开始持续计算的净资产份额之间的差额，调整资本公积（资本溢价），资本溢价不足冲减的，冲减留存收益。

丧失对原子公司控制权时，对于剩余股权，按照其在丧失控制权日的公允价值进行重新计量。处置股权取得的对价与剩余股权公允价值之和，减去按原持股比例计算应享有原有子公司自购买日或合并日开始持续计算的净资产的份额之间的差额，计入丧失控制权当期的投资收益，同时冲减商誉。与原有子公司股权投资相关的其他综合收益等，应当在丧失控制权时转为当期投资收益。

2) 通过多次交易分步处置对子公司投资至丧失控制权，且属于“一揽子交易”的

将各项交易作为一项处置子公司并丧失控制权的交易进行会计处理。但是，在丧失控制权之前每一次处置价款与处置投资对应的享有该子公司净资产份额的差额，在合并财务报表中确认为其他综合收益，在丧失控制权时一并转入丧失控制权当期的损益。

22. 投资性房地产

不适用

23. 固定资产

(1). 确认条件

适用 不适用

固定资产是指为生产商品、提供劳务、出租或经营管理而持有的，使用年限超过一个会计年度的有形资产。固定资产在同时满足经济利益很可能流入、成本能够可靠计量时予以确认。

(2). 折旧方法

适用 不适用

类别	折旧方法	折旧年限（年）	残值率	年折旧率
房屋及建筑物	年限平均法	20-30	5%、10%	3.00%-4.75%
通用设备	年限平均法	3-5	5%、10%	18.00%-31.67%
专用设备	年限平均法	5-10	5%、10%	9.00%-19.00%
运输工具	年限平均法	4-5	5%、10%	18.00%-23.75%
固定资产改良支出	年限平均法	5 或 20	5%	19.00%或 4.75%

(3). 融资租入固定资产的认定依据、计价和折旧方法

适用 不适用

24. 在建工程

适用 不适用

1. 在建工程同时满足经济利益很可能流入、成本能够可靠计量则予以确认。在建工程按建造该项资产达到预定可使用状态前所发生的实际成本计量。

2. 在建工程达到预定可使用状态时，按工程实际成本转入固定资产。已达到预定可使用状态但尚未办理竣工决算的，先按估计价值转入固定资产，待办理竣工决算后再按实际成本调整原暂估价值，但不再调整原已计提的折旧。

25. 借款费用

适用 不适用

1. 借款费用资本化的确认原则

公司发生的借款费用，可直接归属于符合资本化条件的资产的购建或者生产的，予以资本化，计入相关资产成本；其他借款费用，在发生时确认为费用，计入当期损益。

2. 借款费用资本化期间

(1) 当借款费用同时满足下列条件时，开始资本化：1) 资产支出已经发生；2) 借款费用已经发生；3) 为使资产达到预定可使用或可销售状态所必要的购建或者生产活动已经开始。

(2) 若符合资本化条件的资产在购建或者生产过程中发生非正常中断，并且中断时间连续超过 3 个月，暂停借款费用的资本化；中断期间发生的借款费用确认为当期费用，直至资产的购建或者生产活动重新开始。

(3) 当所购建或者生产符合资本化条件的资产达到预定可使用或可销售状态时，借款费用停止资本化。

3. 借款费用资本化率以及资本化金额

为购建或者生产符合资本化条件的资产而借入专门借款的，以专门借款当期实际发生的利息费用（包括按照实际利率法确定的折价或溢价的摊销），减去将尚未动用的借款资金存入银行取得的利息收入或进行暂时性投资取得的投资收益后的金额，确定应予资本化的利息金额；为购建或者生产符合资本化条件的资产占用了一般借款的，根据累计资产支出超过专门借款的资产支出加权平均数乘以占用一般借款的资本化率，计算确定一般借款应予资本化的利息金额。

26. 生物资产

适用 不适用

27. 油气资产

适用 不适用

28. 使用权资产

适用 不适用

使用权资产按照成本进行初始计量，该成本包括：1) 租赁负债的初始计量金额；2) 在租赁期开始日或之前支付的租赁付款额，存在租赁激励的，扣除已享受的租赁激励相关金额；3) 承租人发生的初始直接费用；4) 承租人为拆卸及移除租赁资产、复原租赁资产所在场地或将租赁

资产恢复至租赁条款约定状态预计将发生的成本。

公司按照直线法对使用权资产计提折旧。能够合理确定租赁期届满时取得租赁资产所有权的，公司在租赁资产剩余使用寿命内计提折旧。无法合理确定租赁期届满时能够取得租赁资产所有权的，公司在租赁期与租赁资产剩余使用寿命两者孰短的期间内计提折旧。

29. 无形资产

(1). 计价方法、使用寿命、减值测试

适用 不适用

1. 无形资产包括土地使用权、专利权及非专利技术等，按成本进行初始计量。

2. 使用寿命有限的无形资产，在使用寿命内按照与该项无形资产有关的经济利益的预期实现方式系统合理地摊销，无法可靠确定预期实现方式的，采用直线法摊销。具体年限如下：

项 目	摊销年限(年)
土地使用权	50
软 件	5
商标权	10 或 20
特许权使用费	5
专利权	10

使用寿命不确定的无形资产不摊销，公司在每个会计期间均对该无形资产的使用寿命进行复核。

(2). 内部研究开发支出会计政策

适用 不适用

内部研究开发项目研究阶段的支出，于发生时计入当期损益。内部研究开发项目开发阶段的支出，同时满足下列条件的，确认为无形资产：(1) 完成该无形资产以使其能够使用或出售在技术上具有可行性；(2) 具有完成该无形资产并使用或出售的意图；(3) 无形资产产生经济利益的方式，包括能够证明运用该无形资产生产的产品存在市场或无形资产自身存在市场，无形资产将在内部使用的，能证明其有用性；(4) 有足够的技术、财务资源和其他资源支持，以完成该无形资产的开发，并有能力使用或出售该无形资产；(5) 归属于该无形资产开发阶段的支出能够可靠地计量。

30. 长期资产减值

适用 不适用

对长期股权投资、固定资产、在建工程、使用权资产、使用寿命有限的无形资产等长期资产，在资产负债表日有迹象表明发生减值的，估计其可收回金额。对因企业合并所形成的商誉和使用寿命不确定的无形资产，无论是否存在减值迹象，每年都进行减值测试。商誉结合与其相关的资产组或者资产组组合进行减值测试。

若上述长期资产的可收回金额低于其账面价值的，按其差额确认资产减值准备并计入当期损

益。

31. 长期待摊费用

适用 不适用

长期待摊费用核算已经支出，摊销期限在1年以上（不含1年）的各项费用。长期待摊费用按实际发生额入账，在受益期或规定的期限内分期平均摊销。如果长期待摊的费用项目不能使以后会计期间受益则将尚未摊销的该项目的摊余价值全部转入当期损益。

32. 合同负债

合同负债的确认方法

适用 不适用

详见合同资产说明。

33. 职工薪酬

(1)、短期薪酬的会计处理方法

适用 不适用

1. 职工薪酬包括短期薪酬、离职后福利、辞退福利和其他长期职工福利。

2. 短期薪酬的会计处理方法

在职工为公司提供服务的会计期间，将实际发生的短期薪酬确认为负债，并计入当期损益或相关资产成本。

(2)、离职后福利的会计处理方法

适用 不适用

(1) 在职工为公司提供服务的会计期间，根据设定提存计划计算的应缴存金额确认为负债，并计入当期损益或相关资产成本。

(2) 对设定受益计划的会计处理通常包括下列步骤：

1) 根据预期累计福利单位法，采用无偏且相互一致的精算假设对有关人口统计变量和财务变量等作出估计，计量设定受益计划所产生的义务，并确定相关义务的所属期间。同时，对设定受益计划所产生的义务予以折现，以确定设定受益计划义务的现值和当期服务成本；

2) 设定受益计划存在资产的，将设定受益计划义务现值减去设定受益计划资产公允价值所形成的赤字或盈余确认为一项设定受益计划净负债或净资产。设定受益计划存在盈余的，以设定受益计划的盈余和资产上限两项的孰低者计量设定受益计划净资产；

3) 期末，将设定受益计划产生的职工薪酬成本确认为服务成本、设定受益计划净负债或净资产的利息净额以及重新计量设定受益计划净负债或净资产所产生的变动等三部分，其中服务成本和设定受益计划净负债或净资产的利息净额计入当期损益或相关资产成本，重新计量设定受益计划净负债或净资产所产生的变动计入其他综合收益，并且在后续会计期间不允许转回至损益，但可以在权益范围内转移这些在其他综合收益确认的金额。

(3)、辞退福利的会计处理方法

√适用 □不适用

向职工提供的辞退福利，在下列两者孰早日确认辞退福利产生的职工薪酬负债，并计入当期损益：(1) 公司不能单方面撤回因解除劳动关系计划或裁减建议所提供的辞退福利时；(2) 公司确认与涉及支付辞退福利的重组相关的成本或费用时。

(4)、其他长期职工福利的会计处理方法

√适用 □不适用

向职工提供的其他长期福利，符合设定提存计划条件的，按照设定提存计划的有关规定进行会计处理；除此之外的其他长期福利，按照设定受益计划的有关规定进行会计处理，为简化相关会计处理，将其产生的职工薪酬成本确认为服务成本、其他长期职工福利净负债或净资产的利息净额以及重新计量其他长期职工福利净负债或净资产所产生的变动等组成项目的总净额计入当期损益或相关资产成本。

34. 租赁负债

√适用 □不适用

详见附注五、42“租赁”。

35. 预计负债

√适用 □不适用

1. 因对外提供担保、诉讼事项、产品质量保证、亏损合同等或有事项形成的义务成为公司承担的现时义务，履行该义务很可能导致经济利益流出公司，且该义务的金额能够可靠的计量时，公司将该项义务确认为预计负债。

2. 公司按照履行相关现时义务所需支出的最佳估计数对预计负债进行初始计量，并在资产负债表日对预计负债的账面价值进行复核。

36. 股份支付

√适用 □不适用

1. 股份支付的种类

包括以权益结算的股份支付和以现金结算的股份支付。

2. 实施、修改、终止股份支付计划的相关会计处理

(1) 以权益结算的股份支付

授予后立即可行权的换取职工服务的以权益结算的股份支付，在授予日按照权益工具的公允价值计入相关成本或费用，相应调整资本公积。完成等待期内的服务或达到规定业绩条件才可行权的换取职工服务的以权益结算的股份支付，在等待期内的每个资产负债表日，以对可行权权益工具数量的最佳估计为基础，按权益工具授予日的公允价值，将当期取得的服务计入相关成本或费用，相应调整资本公积。

换取其他方服务的权益结算的股份支付，如果其他方服务的公允价值能够可靠计量的，按照其他方服务在取得日的公允价值计量；如果其他方服务的公允价值不能可靠计量，但权益工具的公允价值能够可靠计量的，按照权益工具在服务取得日的公允价值计量，计入相关成本或费用，相应增加所有者权益。

(2) 以现金结算的股份支付

授予后立即可行权的换取职工服务的以现金结算的股份支付，在授予日按公司承担负债的公允价值计入相关成本或费用，相应增加负债。完成等待期内的服务或达到规定业绩条件才可行权的换取职工服务的以现金结算的股份支付，在等待期内的每个资产负债表日，以对可行权情况的最佳估计为基础，按公司承担负债的公允价值，将当期取得的服务计入相关成本或费用和相应的负债。

(3) 修改、终止股份支付计划

如果修改增加了所授予的权益工具的公允价值，公司按照权益工具公允价值的增加相应地确认取得服务的增加；如果修改增加了所授予的权益工具的数量，公司将增加的权益工具的公允价值相应地确认为取得服务的增加；如果公司按照有利于职工的方式修改可行权条件，公司在处理可行权条件时，考虑修改后的可行权条件。

如果修改减少了授予的权益工具的公允价值，公司继续以权益工具在授予日的公允价值为基础，确认取得服务的金额，而不考虑权益工具公允价值的减少；如果修改减少了授予的权益工具的数量，公司将减少部分作为已授予的权益工具的取消来进行处理；如果以不利于职工的方式修改了可行权条件，在处理可行权条件时，不考虑修改后的可行权条件。

如果公司在等待期内取消了所授予的权益工具或结算了所授予的权益工具（因未满足可行权条件而被取消的除外），则将取消或结算作为加速可行权处理，立即确认原本在剩余等待期内确认的金额。

37. 优先股、永续债等其他金融工具

适用 不适用

38. 收入

(1). 收入确认和计量所采用的会计政策

适用 不适用

1. 收入确认原则

于合同开始日，公司对合同进行评估，识别合同所包含的各单项履约义务，并确定各单项履约义务是在某一时段内履行，还是在某一时点履行。

满足下列条件之一时，属于在某一时段内履行履约义务，否则，属于在某一时点履行履约义务：（1）客户在公司履约的同时即取得并消耗公司履约所带来的经济利益；（2）客户能够控制公司履约过程中在建商品；（3）公司履约过程中所产出的商品具有不可替代用途，且公司在整个合

同期间内有权就累计至今已完成的履约部分收取款项。

对于在某一时段内履行的履约义务，公司在该段时间内按照履约进度确认收入。履约进度不能合理确定时，已经发生的成本预计能够得到补偿的，按照已经发生的成本金额确认收入，直到履约进度能够合理确定为止。对于在某一时点履行的履约义务，在客户取得相关商品或服务控制权时点确认收入。在判断客户是否已取得商品控制权时，公司考虑下列迹象：(1) 公司就该商品享有现时收款权利，即客户就该商品负有现时付款义务；(2) 公司已将该商品的法定所有权转移给客户，即客户已拥有该商品的法定所有权；(3) 公司已将该商品实物转移给客户，即客户已实物占有该商品；(4) 公司已将该商品所有权上的主要风险和报酬转移给客户，即客户已取得该商品所有权上的主要风险和报酬；(5) 客户已接受该商品；(6) 其他表明客户已取得商品控制权的迹象。

2. 收入计量原则

(1) 公司按照分摊至各单项履约义务的交易价格计量收入。交易价格是公司因向客户转让商品或服务而预期有权收取的对价金额，不包括代第三方收取的款项以及预期将退还给客户的款项。

(2) 合同中存在可变对价的，公司按照期望值或最可能发生金额确定可变对价的最佳估计数，但包含可变对价的交易价格，不超过在相关不确定性消除时累计已确认收入极可能不会发生重大转回的金额。

(3) 合同中存在重大融资成分的，公司按照假定客户在取得商品或服务控制权时即以现金支付的应付金额确定交易价格。该交易价格与合同对价之间的差额，在合同期间内采用实际利率法摊销。合同开始日，公司预计客户取得商品或服务控制权与客户支付价款间隔不超过一年的，不考虑合同中存在的重大融资成分。

(4) 合同中包含两项或多项履约义务的，公司于合同开始日，按照各单项履约义务所承诺商品的单独售价的相对比例，将交易价格分摊至各单项履约义务。

3. 收入确认的具体方法

家具产品销售属于在某一时点履行的履约义务，内销收入确认需满足以下条件：公司已根据合同约定将产品交付给购货方，并就该产品享有现时收款权，相关的经济利益很可能流入，产品相关的成本能够可靠地计量；外销收入确认需满足以下条件：公司已根据合同约定将产品报关，取得提单，并就外销产品享有现时收款权，相关的经济利益很可能流入，产品相关的成本能够可靠地计量。

门店装修业务属于在某一时点履行的履约义务，在门店装修完毕后，客户在装修质量验收表上签字时确认收入。

(2). 同类业务采用不同经营模式导致收入确认会计政策存在差异的情况

适用 不适用

39. 合同成本

√适用 □不适用

与合同成本有关的资产包括合同取得成本和合同履约成本。

公司为取得合同发生的增量成本预期能够收回的，作为合同取得成本确认为一项资产。

公司为履行合同发生的成本，不适用存货、固定资产或无形资产等相关准则的规范范围且同时满足下列条件的，作为合同履约成本确认为一项资产：

1. 该成本与一份当前或预期取得的合同直接相关，包括直接人工、直接材料、制造费用（或类似费用）、明确由客户承担的成本以及仅因该合同而发生的其他成本；
2. 该成本增加了公司未来用于履行履约义务的资源；
3. 该成本预期能够收回。

公司对于与合同成本有关的资产采用与该资产相关的商品或服务收入确认相同的基础进行摊销，计入当期损益。

如果与合同成本有关的资产的账面价值高于因转让与该资产相关的商品或服务预期能够取得的剩余对价减去估计将要发生的成本，公司对超出部分计提减值准备，并确认为资产减值损失。以前期间减值的因素之后发生变化，使得转让该资产相关的商品或服务预期能够取得的剩余对价减去估计将要发生的成本高于该资产账面价值的，转回原已计提的资产减值准备，并计入当期损益，但转回后的资产账面价值不超过假定不计提减值准备情况下该资产在转回日的账面价值。

40. 政府补助

√适用 □不适用

1. 政府补助在同时满足下列条件时予以确认：（1）公司能够满足政府补助所附的条件；（2）公司能够收到政府补助。政府补助为货币性资产的，按照收到或应收的金额计量。政府补助为非货币性资产的，按照公允价值计量；公允价值不能可靠取得的，按照名义金额计量。

2. 与资产相关的政府补助判断依据及会计处理方法

政府文件规定用于购建或以其他方式形成长期资产的政府补助划分为与资产相关的政府补助。政府文件不明确的，以取得该补助必须具备的基本条件为基础进行判断，以购建或以其他方式形成长期资产为基本条件的作为与资产相关的政府补助。与资产相关的政府补助，冲减相关资产的账面价值或确认为递延收益。与资产相关的政府补助确认为递延收益的，在相关资产使用寿命内按照合理、系统的方法分期计入损益。按照名义金额计量的政府补助，直接计入当期损益。相关资产在使用寿命结束前被出售、转让、报废或发生毁损的，将尚未分配的相关递延收益余额转入资产处置当期的损益。

3. 与收益相关的政府补助判断依据及会计处理方法

除与资产相关的政府补助之外的政府补助划分为与收益相关的政府补助。对于同时包含与资产相关部分和与收益相关部分的政府补助，难以区分与资产相关或与收益相关的，整体归类为与收益相关的政府补助。与收益相关的政府补助，用于补偿以后期间的相关成本费用或损失的，确

认为递延收益，在确认相关成本费用或损失的期间，计入当期损益或冲减相关成本；用于补偿已发生的相关成本费用或损失的，直接计入当期损益或冲减相关成本。

4. 与公司日常经营活动相关的政府补助，按照经济业务实质，计入其他收益或冲减相关成本费用。与公司日常活动无关的政府补助，计入营业外收支。

41. 递延所得税资产/递延所得税负债

适用 不适用

1. 根据资产、负债的账面价值与其计税基础之间的差额（未作为资产和负债确认的项目按照税法规定可以确定其计税基础的，该计税基础与其账面数之间的差额），按照预期收回该资产或清偿该负债期间的适用税率计算确认递延所得税资产或递延所得税负债。

2. 确认递延所得税资产以很可能取得用来抵扣可抵扣暂时性差异的应纳税所得额为限。资产负债表日，有确凿证据表明未来期间很可能获得足够的应纳税所得额用来抵扣可抵扣暂时性差异的，确认以前会计期间未确认的递延所得税资产。

3. 资产负债表日，对递延所得税资产的账面价值进行复核，如果未来期间很可能无法获得足够的应纳税所得额用以抵扣递延所得税资产的利益，则减记递延所得税资产的账面价值。在很可能获得足够的应纳税所得额时，转回减记的金额。

4. 公司当期所得税和递延所得税作为所得税费用或收益计入当期损益，但不包括下列情况产生的所得税：（1）企业合并；（2）直接在所有者权益中确认的交易或者事项。

42. 租赁

(1). 经营租赁的会计处理方法

适用 不适用

详见附注五、42、（3）“租赁”。

(2). 融资租赁的会计处理方法

适用 不适用

详见附注五、42、（3）“租赁”。

(3). 新租赁准则下租赁的确定方法及会计处理方法

适用 不适用

1. 公司作为承租人

在租赁期开始日，公司将租赁期不超过 12 个月，且不包含购买选择权的租赁认定为短期租赁；将单项租赁资产为全新资产时价值较低的租赁认定为低价值资产租赁。公司转租或预期转租租赁资产的，原租赁不认定为低价值资产租赁。

对于所有短期租赁和低价值资产租赁，公司在租赁期内各个期间按照直线法将租赁付款额计入相关资产成本或当期损益。

除上述采用简化处理的短期租赁和低价值资产租赁外，在租赁期开始日，公司对租赁确认使

用权资产和租赁负债。

(1) 使用权资产

使用权资产按照成本进行初始计量，该成本包括：1) 租赁负债的初始计量金额；2) 在租赁期开始日或之前支付的租赁付款额，存在租赁激励的，扣除已享受的租赁激励相关金额；3) 承租人发生的初始直接费用；4) 承租人为拆卸及移除租赁资产、复原租赁资产所在场地或将租赁资产恢复至租赁条款约定状态预计将发生的成本。

公司按照直线法对使用权资产计提折旧。能够合理确定租赁期届满时取得租赁资产所有权的，公司在租赁资产剩余使用寿命内计提折旧。无法合理确定租赁期届满时能够取得租赁资产所有权的，公司在租赁期与租赁资产剩余使用寿命两者孰短的期间内计提折旧。

(2) 租赁负债

在租赁开始日，公司将尚未支付的租赁付款额的现值确认为租赁负债。计算租赁付款额现值时采用租赁内含利率作为折现率，无法确定租赁内含利率的，采用公司增量借款利率作为折现率。租赁付款额与其现值之间的差额作为未确认融资费用，在租赁期各个期间内按照确认租赁付款额现值的折现率确认利息费用，并计入当期损益。未纳入租赁负债计量的可变租赁付款额于实际发生时计入当期损益。

租赁期开始后，当实质固定付款额发生变动、担保余值预计的应付金额发生变化、用于确定租赁付款额的指数或比率发生变动、购买选择权、续租选择权或终止选择权的评估结果或实际行权情况发生变化时，公司按照变动后的租赁付款额的现值重新计量租赁负债，并相应调整使用权资产的账面价值，如使用权资产账面价值已调减至零，但租赁负债仍需进一步调减的，将剩余金额计入当期损益。

2. 公司作为出租人

在租赁开始日，公司将实质上转移了与租赁资产所有权有关的几乎全部风险和报酬的租赁划分为融资租赁，除此之外的均为经营租赁。

(1) 经营租赁

公司在租赁期内各个期间按照直线法将租赁收款额确认为租金收入，发生的初始直接费用予以资本化并按照与租金收入确认相同的基础进行分摊，分期计入当期损益。公司取得的与经营租赁有关的未计入租赁收款额的可变租赁付款额在实际发生时计入当期损益。

(2) 融资租赁

在租赁期开始日，公司按照租赁投资净额（未担保余值和租赁期开始日尚未收到的租赁收款额按照租赁内含利率折现的现值之和）确认应收融资租赁款，并终止确认融资租赁资产。在租赁期的各个期间，公司按照租赁内含利率计算并确认利息收入。

公司取得的未纳入租赁投资净额计量的可变租赁付款额在实际发生时计入当期损益。

3. 售后租回

(1) 公司作为承租人

公司按照《企业会计准则第 14 号——收入》的规定，评估确定售后租回交易中的资产转让是否属于销售。

售后租回交易中的资产转让属于销售的，公司按原资产账面价值中与租回获得的使用权有关的部分，计量售后租回所形成的使用权资产，并仅就转让至出租人的权利确认相关利得或损失。

售后租回交易中的资产转让不属于销售的，公司继续确认被转让资产，同时确认一项与转让收入等额的金融负债，并按照《企业会计准则第 22 号——金融工具确认和计量》对该金融负债进行会计处理。

(2) 公司作为出租人

公司按照《企业会计准则第 14 号——收入》的规定，评估确定售后租回交易中的资产转让是否属于销售。

售后租回交易中的资产转让属于销售的，公司根据其他适用的企业会计准则对资产购买进行会计处理，并根据《企业会计准则第 21 号——租赁》对资产出租进行会计处理。

售后租回交易中的资产转让不属于销售的，公司不确认被转让资产，但确认一项与转让收入等额的金融资产，并按照《企业会计准则第 22 号——金融工具确认和计量》对该金融资产进行会计处理。

43. 其他重要的会计政策和会计估计

适用 不适用

与回购公司股份相关的会计处理方法

因减少注册资本或奖励职工等原因收购本公司股份的，按实际支付的金额作为库存股处理，同时进行备查登记。如果将回购的股份注销，则将按注销股票面值和注销股数计算的股票面值总额与实际回购所支付的金额之间的差额冲减资本公积，资本公积不足冲减的，冲减留存收益；如果将回购的股份奖励给本公司职工属于以权益结算的股份支付，于职工行权购买本公司股份收到价款时，转销交付职工的库存股成本和等待期内资本公积（其他资本公积）累计金额，同时，按照其差额调整资本公积（股本溢价）。

44. 重要会计政策和会计估计的变更

(1). 重要会计政策变更

适用 不适用

(2). 重要会计估计变更

适用 不适用

45. 其他

适用 不适用

六、税项

1. 主要税种及税率

主要税种及税率情况

√适用 □不适用

税种	计税依据	税率
增值税	以按税法规定计算的销售货物和应税劳务收入为基础计算销项税额，扣除当期允许抵扣的进项税额后，差额部分为应交增值税	按 13% 税率计缴；出口货物享受“免、抵、退”税政策，按规定退税率计算退税额
增值税	以按税法规定计算的销售货物和应税劳务收入为基础计算销项税额，扣除当期允许抵扣的进项税额后，差额部分为应交增值税	工程服务适用 9%；技术服务适用 6%
房产税	从价计征的，按房产原值一次减除 30% 后余值的 1.2% 计缴；从租计征的，按租金收入的 12% 计缴	1.2%、12%
城市维护建设税	实际缴纳的流转税税额	5%、7%
教育费附加	实际缴纳的流转税税额	3%
地方教育附加	实际缴纳的流转税税额	2%
企业所得税	应纳税所得额	15%、20%、25%；境外子公司按照注册地法律规定计缴

存在不同企业所得税税率纳税主体的，披露情况说明

√适用 □不适用

纳税主体名称	所得税税率（%）
本公司	15
酒店家具	15
维肯贸易、杭州喜临门	20
境外子公司	按照注册地法律规定计缴
除上述以外的其他纳税主体	25

2. 税收优惠

√适用 □不适用

1. 根据 2021 年 1 月 15 日科学技术部火炬高技术产业开发中心《关于浙江省 2020 年高新技术企业备案的复函》（国科火字〔2020〕251 号）文件的规定，本公司继续被认定为高新技术企业，并取得高新技术企业证书，认定有效期为 3 年，企业所得税优惠期为 2020 年 1 月 1 日至 2022 年 12 月 31 日，优惠期减按 15% 的税率计缴企业所得税。

2. 根据 2022 年 1 月 24 日浙江省高新技术企业认定管理工作领导小组办公室发布的《关于喜临门酒店家具有限公司高新技术企业认定情况的说明》，酒店家具公司被认定为高新技术企业，2021 年至 2023 年减按 15% 的优惠税率计缴企业所得税。

3. 根据《国家税务总局关于落实支持小型微利企业和个体工商户发展所得税优惠政策有关事项的公告》（国家税务总局公告 2021 年第 12 号）规定，绍兴维肯贸易有限公司和杭州喜临门家居销售有限公司认定为小型微利企业，其应纳税所得额不超过 100 万元，减按 12.5% 计入应纳税所得额，按 20% 的税率缴纳企业所得税。

4. 根据《绍兴市人民政府办公室关于深化“亩均论英雄”改革差别化配置要素资源的指导意见》（绍政办发〔2019〕27号）规定，本公司被认定为A类企业，城镇土地使用税减免100%。

3. 其他

适用 不适用

七、合并财务报表项目注释

1、货币资金

适用 不适用

单位：元 币种：人民币

项目	期末余额	期初余额
库存现金	381,611.40	173,534.79
银行存款	909,428,496.52	1,215,201,066.08
其他货币资金	776,376,283.52	516,302,141.64
合计	1,686,186,391.44	1,731,676,742.51
其中：存放在境外的 款项总额	7,411,754.91	19,364,892.74

其他说明：

截至2022年6月30日，其他货币资金中保函保证金本息合计1,457,366.15元，借款保证金63,550,046.80元，银行承兑汇票保证金本息合计660,372,296.40元，信用证保证金本息合计33,330,000.00元，衍生产品保证金933,723.20元该等资金合计759,643,432.55元均使用受限。

2、交易性金融资产

适用 不适用

单位：元 币种：人民币

项目	期末余额	期初余额
指定以公允价值计量且其变动计入当期损益的金融资产		
其中：		
权益工具投资	567,241.19	567,241.19
衍生金融资产	206,622.00	206,622.00
合计	773,863.19	773,863.19

其他说明：

适用 不适用

3、衍生金融资产

适用 不适用

4、应收票据

(1). 应收票据分类列示

适用 不适用

单位：元 币种：人民币

项目	期末余额	期初余额
商业承兑票据	6,302,206.03	3,593,049.02
合计	6,302,206.03	3,593,049.02

(2). 期末公司已质押的应收票据

□适用 √不适用

(3). 期末公司已背书或贴现且在资产负债表日尚未到期的应收票据

√适用 □不适用

单位：元 币种：人民币

项目	期末终止确认金额	期末未终止确认金额
商业承兑票据	1,300,000.00	
合计	1,300,000.00	

(4). 期末公司因出票人未履约而将其转应收账款的票据

□适用 √不适用

(5). 按坏账计提方法分类披露

√适用 □不适用

单位：元 币种：人民币

类别	期末余额					期初余额				
	账面余额		坏账准备		账面价值	账面余额		坏账准备		账面价值
	金额	比例 (%)	金额	计提比例 (%)		金额	比例 (%)	金额	计提比例 (%)	
按单项计提坏账准备										
其中：										
按组合计提坏账准备										
其中：										
商业承兑票据	6,633,901.08	100.00	331,695.05	5.00	6,302,206.03	3,782,156.85	100.00	189,107.83	5.00	3,593,049.02
合计	6,633,901.08	/	331,695.05	/	6,302,206.03	3,782,156.85	/	189,107.83	/	3,593,049.02

按单项计提坏账准备：

□适用 √不适用

按组合计提坏账准备：

√适用 □不适用

组合计提项目：商业承兑票据

单位：元 币种：人民币

名称	期末余额		
	应收票据	坏账准备	计提比例 (%)
商业承兑汇票组合	6,633,901.08	331,695.05	5.00
合计	6,633,901.08	331,695.05	5.00

按组合计提坏账的确认标准及说明

□适用 √不适用

如按预期信用损失一般模型计提坏账准备，请参照其他应收款披露：

□适用 √不适用

(6). 坏账准备的情况

√适用 □不适用

单位：元 币种：人民币

类别	期初余额	本期变动金额			期末余额
		计提	收回或转回	转销或核销	
按组合计提坏账准备	189,107.83	142,587.22			331,695.05
合计	189,107.83	142,587.22			331,695.05

其中本期坏账准备收回或转回金额重要的：

□适用 √不适用

其他说明：

不适用

(7). 本期实际核销的应收票据情况

□适用 √不适用

其他说明：

□适用 √不适用

5、应收账款

(1). 按账龄披露

√适用 □不适用

单位：元 币种：人民币

账龄	期末账面余额
1 年以内	
其中：1 年以内分项	
1 年以内小计	1,474,358,962.84
1 至 2 年	101,011,803.56
2 至 3 年	18,745,340.07
3 年以上	33,132,878.63
5 年以上	2,447,320.69
合计	1,629,696,305.79

(2). 按坏账计提方法分类披露

√适用 □不适用

单位：元 币种：人民币

类别	期末余额					期初余额				
	账面余额		坏账准备		账面价值	账面余额		坏账准备		账面价值
	金额	比例(%)	金额	计提比例(%)		金额	比例(%)	金额	计提比例(%)	
按单项计提坏账准备	56,362,609.63	3.46	33,086,320.57	58.70	23,276,289.06	60,619,426.44	4.55	34,363,365.63	56.69	26,256,060.81
其中：										

单项计提坏账准备	56,362,609.63	3.46	33,086,320.57	58.70	23,276,289.06	60,619,426.44	4.55	34,363,365.63	56.69	26,256,060.81
按组合计提坏账准备	1,573,333,696.16	96.54	98,062,702.20	6.23	1,475,270,993.96	1,271,634,804.10	95.45	92,067,797.62	7.24	1,179,567,006.48
其中：										
按组合计提坏账准备	1,573,333,696.16	96.54	98,062,702.20	6.23	1,475,270,993.96	1,271,634,804.10	95.45	92,067,797.62	7.24	1,179,567,006.48
合计	1,629,696,305.79	/	131,149,022.77	/	1,498,547,283.02	1,332,254,230.54	/	126,431,163.25	/	1,205,823,067.29

按单项计提坏账准备：

√适用 □不适用

单位：元 币种：人民币

名称	期末余额			
	账面余额	坏账准备	计提比例 (%)	计提理由
成都乐美饰家贸易有限公司	15,959,681.09	15,959,681.09	100.00	预计无法收回
成都盈同乐家信息技术有限公司	7,151,087.03	7,151,087.03	100.00	预计无法收回
恒大系公司[注]	33,251,841.51	9,975,552.45	30.00	根据可收回金额计提
合计	56,362,609.63	33,086,320.57	58.70	/

按单项计提坏账准备的说明：

√适用 □不适用

[注] 期末应收账款单项计提坏账准备的恒大系公司包含儋州信恒旅游开发有限公司、东营御景置业有限公司、广州恒大材料设备有限公司、广州恒隆设备材料有限公司、广州恒乾材料设备有限公司、海南恒乾材料设备有限公司、恒大海花岛有限公司、怀来恒天房地产开发有限公司、黄骅市恒越房地产开发有限公司、莱芜恒大金碧天下置业有限公司、连云港恒康健康产业有限公司、三亚森特房地产开发有限公司、深圳恒大材料设备有限公司、岳阳恒越置业有限公司和重庆市恒隆健康产业有限公司等 15 家公司

按组合计提坏账准备：

√适用 □不适用

组合计提项目：按组合计提坏账准备

单位：元 币种：人民币

名称	期末余额		
	应收账款	坏账准备	计提比例 (%)
民用家具组合	1,549,444,052.12	92,282,603.27	5.96
酒店家具组合	23,889,644.04	5,780,098.93	24.19
合计	1,573,333,696.16	98,062,702.20	6.23

按组合计提坏账的确认标准及说明：

√适用 □不适用

1) 采用民用家具组合计提坏账准备的应收账款

账 龄	期末数		
	账面余额	坏账准备	计提比例 (%)
1 年以内	1,460,555,264.62	73,027,763.23	5.00
1-2 年	65,584,523.95	9,837,678.59	15.00
2-3 年	14,034,325.23	4,210,297.57	30.00
3-5 年	8,126,148.88	4,063,074.44	50.00
5 年以上	1,143,789.44	1,143,789.44	100.00
小 计	1,549,444,052.12	92,282,603.27	5.96

2) 采用酒店家具组合计提坏账准备的应收账款

账 龄	期末数		
	账面余额	坏账准备	计提比例 (%)
1 年以内	13,803,698.22	1,380,369.82	10.00
1-2 年	4,316,698.10	863,339.62	20.00
2-3 年	2,233,832.84	1,116,916.42	50.00
3-5 年	2,231,883.63	1,115,941.82	50.00
5 年以上	1,303,531.25	1,303,531.25	100.00
小 计	23,889,644.04	5,780,098.93	24.19

如按预期信用损失一般模型计提坏账准备，请参照其他应收款披露：

适用 不适用

(3). 坏账准备的情况

适用 不适用

单位：元 币种：人民币

类别	期初余额	本期变动金额				期末余额
		计提	收回或转回	转销或核销	其他变动	
单项计提坏账准备	34,363,365.63		1,277,045.06			33,086,320.57
按组合计提坏账准备	92,067,797.62	7,062,167.51		1,067,262.93		98,062,702.20
合计	126,431,163.25	7,062,167.51	1,277,045.06	1,067,262.93		131,149,022.77

其中本期坏账准备收回或转回金额重要的：

适用 不适用

(4). 本期实际核销的应收账款情况

适用 不适用

单位：元 币种：人民币

项目	核销金额
实际核销的应收账款	1,067,262.93

其中重要的应收账款核销情况

适用 不适用

应收账款核销说明：

适用 不适用

(5). 按欠款方归集的期末余额前五名的应收账款情况

适用 不适用

单位名称	期末余额	占应收账款期末余额合计数的比例(%)	坏账准备期末余额
客户一	72,097,254.68	4.42	3,604,862.73
客户二	57,142,183.10	3.51	2,857,109.16
客户三	47,028,866.12	2.89	2,351,443.31
客户四	41,677,525.61	2.56	2,083,876.28
客户五	31,485,343.38	1.93	1,574,267.17
合计	249,431,172.89	15.31	12,471,558.65

(6). 因金融资产转移而终止确认的应收账款

适用 不适用

(7). 转移应收账款且继续涉入形成的资产、负债金额

适用 不适用

其他说明:

适用 不适用

6、应收款项融资

适用 不适用

单位: 元 币种: 人民币

项目	期末余额	期初余额
银行承兑汇票	7,015,221.15	28,377,447.80
合计	7,015,221.15	28,377,447.80

应收款项融资本期增减变动及公允价值变动情况:

适用 不适用

如按预期信用损失一般模型计提坏账准备, 请参照其他应收款披露:

适用 不适用

其他说明:

适用 不适用

7、预付款项

(1). 预付款项按账龄列示

适用 不适用

单位: 元 币种: 人民币

账龄	期末余额		期初余额	
	金额	比例(%)	金额	比例(%)
1年以内	77,216,712.54	99.42	69,040,264.15	98.02
1至2年	356,892.66	0.46	1,198,763.45	1.70

2 至 3 年	14,259.00	0.02	125,519.47	0.18
3 年以上	81,316.15	0.10	69,300.00	0.10
合计	77,669,180.35	100.00	70,433,847.07	100.00

账龄超过 1 年且金额重要的预付款项未及时结算原因的说明：

不适用

(2). 按预付对象归集的期末余额前五名的预付款情况

适用 不适用

单位名称	期末余额	占预付款项期末余额合计数的比例 (%)
供应商一	10,000,000.00	12.88
供应商二	7,500,000.00	9.66
供应商三	3,221,920.00	4.15
供应商四	2,825,481.57	3.64
供应商五	2,566,899.60	3.30
合计	26,114,301.17	33.63

其他说明

适用 不适用

8、其他应收款

项目列示

适用 不适用

单位：元 币种：人民币

项目	期末余额	期初余额
其他应收款	160,813,520.82	127,744,778.82
合计	160,813,520.82	127,744,778.82

其他说明：

适用 不适用

应收利息

(1). 应收利息分类

适用 不适用

(2). 重要逾期利息

适用 不适用

(3). 坏账准备计提情况

适用 不适用

其他说明：

适用 不适用

应收股利

(1). 应收股利

□适用 √不适用

(2). 重要的账龄超过1年的应收股利

□适用 √不适用

(3). 坏账准备计提情况

□适用 √不适用

其他说明：

□适用 √不适用

其他应收款

(1). 按账龄披露

√适用 □不适用

单位：元 币种：人民币

账龄	期末账面余额
1年以内	
其中：1年以内分项	
1年以内小计	104,723,808.68
1至2年	43,371,872.19
2至3年	11,433,799.40
3年以上	1,149,877.57
5年以上	27,547,410.90
合计	188,226,768.74

(2). 按款项性质分类情况

√适用 □不适用

单位：元 币种：人民币

款项性质	期末账面余额	期初账面余额
押金保证金	46,524,989.78	51,858,599.71
应收暂付款	105,154,093.92	78,700,083.12
出口退税	16,027,403.71	2,356,054.56
备用金	14,296,292.78	10,745,849.03
其他	6,223,988.55	9,257,108.29
合计	188,226,768.74	152,917,694.71

(3). 坏账准备计提情况

√适用 □不适用

单位：元 币种：人民币

坏账准备	第一阶段	第二阶段	第三阶段	合计
	未来12个月预期信用损失	整个存续期预期信用损失(未发生信用减值)	整个存续期预期信用损失(已发生信用减值)	
2022年1月1日余额	4,846,025.09	1,538,366.64	18,788,524.16	25,172,915.89

2022年1月1日余额在本期	4,846,025.09	1,538,366.64	18,788,524.16	25,172,915.89
--转入第二阶段	2,168,593.61	2,168,593.61		
--转入第三阶段		-1,715,069.91	1,715,069.91	
--转回第二阶段				
--转回第一阶段				
本期计提	2,297,546.11	4,513,890.49	-4,571,104.57	2,240,332.03
本期转回				
本期转销				
本期核销				
其他变动				
2022年6月30日余额	4,974,977.59	6,505,780.83	15,932,489.50	27,413,247.92

对本期发生损失准备变动的其他应收款账面余额显著变动的情况说明：

适用 不适用

本期坏账准备计提金额以及评估金融工具的信用风险是否显著增加的采用依据：

适用 不适用

(4). 坏账准备的情况

适用 不适用

单位：元 币种：人民币

类别	期初余额	本期变动金额				期末余额
		计提	收回或转回	转销或核销	其他变动	
单项计提坏账准备	10,000,000.00					10,000,000.00
按组合计提坏账准备	15,172,915.89	2,240,332.03				17,413,247.92
合计	25,172,915.89	2,240,332.03				27,413,247.92

期末单项计提坏账准备的其他应收款

单位名称	账面余额	坏账准备	计提比例 (%)	计提理由
上海艾唐文化传播有限公司	20,000,000.00	10,000,000.00	50.00	涉诉款项，按照可收回金额计提
绍兴袍江经济技术开发区管理委员会	5,600,000.00			促建保证金，预计可全额收回
小计	25,600,000.00	10,000,000.00	39.06	

其中本期坏账准备转回或收回金额重要的：

适用 不适用

(5). 本期实际核销的其他应收款情况

适用 不适用

(6). 按欠款方归集的期末余额前五名的其他应收款情况

√适用 □不适用

单位：元 币种：人民币

单位名称	款项的性质	期末余额	账龄	占其他应收款期末余额合计数的比例(%)	坏账准备期末余额
上海艾唐文化传播有限公司	应收暂付款	20,000,000.00	5年以上	10.63	10,000,000.00
绍兴袍江经济技术开发区管理委员会	押金保证金	5,600,000.00	5年以上	2.98	
绍兴苏宁易购达物流投资有限公司	押金保证金	3,116,302.00	1年以内	1.66	155,815.10
廖顺简	押金保证金	3,000,000.00	1年以内	1.59	150,000.00
宁波逸恒物业管理有限公司	押金保证金	2,567,360.90	其中：136.74万元为5年以上，100万元为2-3年，20万元为1年以内	1.36	1,677,360.90
合计	/	34,283,662.90	/	18.22	11,983,176.00

(7). 涉及政府补助的应收款项

□适用 √不适用

(8). 因金融资产转移而终止确认的其他应收款

□适用 √不适用

(9). 转移其他应收款且继续涉入形成的资产、负债的金额

□适用 √不适用

其他说明：

□适用 √不适用

9、存货

(1). 存货分类

√适用 □不适用

单位：元 币种：人民币

项目	期末余额		期初余额			
	账面余额	存货跌价准备/合同履约成本减值准备	账面价值	账面余额	存货跌价准备/合同履约成本减值准备	账面价值

库存商品	686,377,132.27		686,377,132.27	667,761,196.80		667,761,196.80
原材料	314,957,285.74		314,957,285.74	306,585,325.57		306,585,325.57
在产品	98,910,728.12		98,910,728.12	67,501,775.84		67,501,775.84
发出商品	56,566,947.89		56,566,947.89	29,728,736.09		29,728,736.09
委托加工物资	162,093.30		162,093.30	110,435.76		110,435.76
合同履约成本	10,170,878.87		10,170,878.87	8,885,945.07		8,885,945.07
周转材料	22,274,511.23		22,274,511.23	21,049,706.62		21,049,706.62
合计	1,189,419,577.42		1,189,419,577.42	1,101,623,121.75		1,101,623,121.75

(2). 存货跌价准备及合同履约成本减值准备

□适用 √不适用

(3). 存货期末余额含有借款费用资本化金额的说明

□适用 √不适用

(4). 合同履约成本本期摊销金额的说明

□适用 √不适用

其他说明：

□适用 √不适用

10、合同资产

(1). 合同资产情况

√适用 □不适用

单位：元 币种：人民币

项目	期末余额			期初余额		
	账面余额	减值准备	账面价值	账面余额	减值准备	账面价值
应收账款	62,537,799.89	4,734,286.98	57,803,512.91	71,745,853.84	6,467,087.51	65,278,766.33
合计	62,537,799.89	4,734,286.98	57,803,512.91	71,745,853.84	6,467,087.51	65,278,766.33

(2). 报告期内账面价值发生重大变动的金额和原因

□适用 √不适用

(3). 本期合同资产计提减值准备情况

√适用 □不适用

单位：元 币种：人民币

项目	本期计提	本期转回	本期转销/核销	原因
单项计提减值准备				
按组合计提减值准备		-1,732,800.53		
合计		-1,732,800.53		/

1) 期末单项计提减值准备的合同资产

单位名称	账面余额	减值准备	计提比例 (%)	计提理由
衢州恒大盛建置业有限公司	1,134,334.80	340,300.44	30.00	预计部分无法收回

小 计	1,134,334.80	340,300.44	30.00
-----	--------------	------------	-------

2) 采用组合计提减值准备的合同资产

项 目	期末数		
	账面余额	减值准备	计提比例 (%)
民用家具组合	57,142,227.13	3,967,862.74	6.94
酒店家具组合	4,261,237.96	426,123.80	10.00
小 计	61,403,465.09	4,393,986.54	7.16

组合计提：采用民用家具组合计提坏账准备的合同资产

账 龄	期末数		
	账面余额	坏账准备	计提比例 (%)
1 年以内	50,213,117.26	2,510,655.86	5.00
1-2 年	4,143,507.19	621,526.08	15.00
2-3 年	2,785,602.68	835,680.80	30.00
小 计	57,142,227.13	3,967,862.74	6.94

组合计提：采用酒店家具组合计提坏账准备的合同资产

账 龄	期末数		
	账面余额	坏账准备	计提比例 (%)
1 年以内	4,261,237.96	426,123.80	10.00
小 计	4,261,237.96	426,123.80	10.00

如按预期信用损失一般模型计提坏账准备，请参照其他应收款披露：

适用 不适用

其他说明：

适用 不适用

11、持有待售资产

适用 不适用

12、一年内到期的非流动资产

适用 不适用

单位：元 币种：人民币

项目	期末余额	期初余额
一年内到期的长期应收款	197,268,356.16	194,863,287.67
合计	197,268,356.16	194,863,287.67

期末重要的债权投资和其他债权投资：

适用 不适用

其他说明：

不适用

13、其他流动资产

适用 不适用

单位：元 币种：人民币

项目	期末余额	期初余额
待抵扣进项税	17,443,208.31	59,998,193.89
预付广告费	69,879,740.09	44,465,717.83
预付租金	20,262,168.59	38,032,714.08
预缴税金	6,439,583.12	14,556,057.67
其他	35,796,662.88	22,379,428.31
合计	149,821,362.99	179,432,111.78

其他说明：

不适用

14、 债权投资

(1). 债权投资情况

适用 不适用

(2). 期末重要的债权投资

适用 不适用

(3). 减值准备计提情况

适用 不适用

15、 其他债权投资

(1). 其他债权投资情况

适用 不适用

(2). 期末重要的其他债权投资

适用 不适用

(3). 减值准备计提情况

适用 不适用

其他说明：

适用 不适用

16、 长期应收款

(1) 长期应收款情况

适用 不适用

单位：元 币种：人民币

项目	期末余额		期初余额			折 现 率 区 间
	账面余额	坏账 准备	账面价值	账面余额	坏账 准备	
分期收款销售商品	88,025,839.37		88,025,839.37	62,665,951.55		62,665,951.55
分期收款处置股权投资				90,000,000.00		90,000,000.00
长期借款	285,381,120.49		285,381,120.49	280,198,197.90		280,198,197.90

合计	373,406,959.86	373,406,959.86	432,864,149.45	432,864,149.45	/
----	----------------	----------------	----------------	----------------	---

(2) 坏账准备计提情况

适用 不适用

(3) 因金融资产转移而终止确认的长期应收款

适用 不适用

(4) 转移长期应收款且继续涉入形成的资产、负债金额

适用 不适用

其他说明：

适用 不适用

17、长期股权投资

适用 不适用

单位：元 币种：人民币

被投资单位	期初余额	本期增减变动							期末余额	减值准备期末余额
		追加投资	减少投资	权益法下确认的投资损益	其他综合收益调整	其他权益变动	宣告发放现金股利或利润	计提减值准备		
一、合营企业										
小计										
二、联营企业										
神灯科技	11,305,514.02			-35,508.78						11,270,005.24
杰晖检测	3,258,660.70			-150,140.94						3,108,519.76
晟喜华视	239,664,293.36			209,892.83						239,874,186.19
小计	254,228,468.08			24,243.11						254,252,711.19
合计	254,228,468.08			24,243.11						254,252,711.19

其他说明

不适用

18、其他权益工具投资

(1). 其他权益工具投资情况

适用 不适用

(2). 非交易性权益工具投资的情况

适用 不适用

其他说明：

适用 不适用**19、其他非流动金融资产**适用 不适用

单位：元 币种：人民币

项目	期末余额	期初余额
分类为以公允价值计量且其变动计入当期损益的金融资产	92,897,142.23	99,528,226.71
合计	92,897,142.23	99,528,226.71

其他说明：

不适用

20、投资性房地产

投资性房地产计量模式

不适用

21、固定资产

项目列示

适用 不适用

单位：元 币种：人民币

项目	期末余额	期初余额
固定资产	1,597,456,654.13	1,618,298,736.92
合计	1,597,456,654.13	1,618,298,736.92

其他说明：

不适用

固定资产**(1). 固定资产情况**适用 不适用

单位：元 币种：人民币

项目	房屋及建筑物	通用设备	机器设备	运输工具	固定资产改良支出	合计
一、账面原值：						
1. 期初余额	1,463,559,197.10	167,630,108.55	685,023,548.84	35,105,531.93	4,332,678.02	2,355,651,064.44
2. 本期增加金额	6,303,925.91	13,349,137.35	18,620,774.78	4,484,967.12		42,758,805.16
(1) 购置		6,623,981.25	17,104,397.07	3,189,391.90		26,917,770.22
(2) 在建工程转入	6,303,925.91	6,725,156.10	1,516,377.71	1,295,575.22		15,841,034.94
3. 本期减少金额		28,432.84	8,927,282.87	173,504.27		9,129,219.98
(1) 处置或报废		28,432.84	8,927,282.87	173,504.27		9,129,219.98
4. 期末余额	1,469,863,123.01	180,950,813.06	694,717,040.75	39,416,994.78	4,332,678.02	2,389,280,649.62

二、累计折旧						
1. 期初 余额	329,323,354. 30	95,898,483 .36	287,023,162. 68	21,533,817. 90	3,573,509. 28	737,352,327. 52
2. 本期 增加金额	24,223,500.7 3	11,406,997 .91	26,139,632.1 2	1,431,680.6 3	51,647.62	63,253,459.0 1
(1) 计提	24,223,500.7 3	11,406,997 .91	26,139,632.1 2	1,431,680.6 3	51,647.62	63,253,459.0 1
3. 本期 减少金额	544,484.35	9,565.59	7,672,602.97	555,138.13		8,781,791.04
(1) 处置 或报废	544,484.35	9,565.59	7,672,602.97	555,138.13		8,781,791.04
4. 期末 余额	353,002,370. 68	107,295,91 5.68	305,490,191. 83	22,410,360. 40	3,625,156. 90	791,823,995. 49
三、减值准备						
1. 期初 余额						
2. 本期 增加金额						
(1) 计提						
3. 本期 减少金额						
(1) 处置 或报废						
4. 期末 余额						
四、账面价值						
1. 期末 账面价值	1,116,860,75 2.33	73,654,897 .38	389,226,848. 92	17,006,634. 38	707,521.12	1,597,456,65 4.13
2. 期初 账面价值	1,134,235,84 2.80	71,731,625 .19	398,000,386. 16	13,571,714. 03	759,168.74	1,618,298,73 6.92

(2). 暂时闲置的固定资产情况

□适用 √不适用

(3). 通过融资租赁租入的固定资产情况

□适用 √不适用

(4). 通过经营租赁租出的固定资产

□适用 √不适用

(5). 未办妥产权证书的固定资产情况

√适用 □不适用

单位：元 币种：人民币

项目	账面价值	未办妥产权证书的原因
喜临门北方公司宿舍楼	33,819,444.49	尚未办理

其他说明：

□适用 √不适用

固定资产清理

□适用 √不适用

22、在建工程**项目列示**

√适用 □不适用

单位：元 币种：人民币

项目	期末余额	期初余额
在建工程	186,028,476.45	116,273,215.93
合计	186,028,476.45	116,273,215.93

其他说明：

不适用

在建工程**(1). 在建工程情况**

√适用 □不适用

单位：元 币种：人民币

项目	期末余额			期初余额		
	账面余额	减值准备	账面价值	账面余额	减值准备	账面价值
江西喜临门厂房建设项目	11,772,370.12		11,772,370.12	1,371,264.64		1,371,264.64
设备安装项目	20,463,558.02		20,463,558.02	5,303,437.71		5,303,437.71
信息化系统升级改造项目	11,075,645.18		11,075,645.18	9,782,095.54		9,782,095.54
北方工厂车间桩基工程	17,588,097.44		17,588,097.44	11,740,933.67		11,740,933.67
成都喜临门厂房建设项目	113,911,291.43		113,911,291.43	82,242,128.20		82,242,128.20
其他零星工程	11,217,514.26		11,217,514.26	5,833,356.17		5,833,356.17
合计	186,028,476.45		186,028,476.45	116,273,215.93		116,273,215.93

(2). 重要在建工程项目本期变动情况

√适用 □不适用

单位：元 币种：人民币

项目名称	预算数	期初余额	本期增加金额	本期转入固定资产金额	本期其他减少金额	期末余额	工程累计投入占预算比例(%)	工程进度	利息资本化累计金额	其中：本期利息资本化金额	本期利息资本化率(%)	资金来源
江西喜临门厂房建设项目	320,000,000.00	1,371,264.64	10,401,105.48			11,772,370.12	3.68	3.68				自有资金

河南公司厂房建设及装修改造项目	379,440,000.00		6,303,925.91	6,303,925.91			59.89	100.00					自有资金
设备安装项目		5,303,437.71	24,697,229.34	9,537,109.03		20,463,558.02							自有资金
信息化系统升级改造项目	51,789,500.00	9,782,095.54	1,653,212.68		359,663.04	11,075,645.18	76.07	76.07					自有资金
昕尚装修工程			10,170,878.87		10,170,878.87								自有资金
北方工厂车间桩基工程	95,000,000.00	11,740,933.67	5,847,163.77			17,588,097.44	18.51	18.51					自有资金
成都喜临门厂房建设项目	258,064,900.00	82,242,128.20	31,669,163.23			113,911,291.43	44.14	44.14	1,443,274.41	1,021,250.04	4.22		自有资金、银行借款
其他零星工程		5,833,356.17	13,030,788.24		7,646,630.15	11,217,514.26							自有资金
合计	1,104,294,400.00	116,273,215.93	103,773,467.52	15,841,034.94	18,177,172.06	186,028,476.45	/	/	1,443,274.41	1,021,250.04	/	/	

(3). 本期计提在建工程减值准备情况

□适用 √不适用

其他说明

□适用 √不适用

工程物资

□适用 √不适用

23、生产性生物资产

(1). 采用成本计量模式的生产性生物资产

□适用 √不适用

(2). 采用公允价值计量模式的生产性生物资产

□适用 √不适用

其他说明

□适用 √不适用

24、油气资产

□适用 √不适用

25、使用权资产

√适用 □不适用

单位：元 币种：人民币

项目	房屋及建筑物	合计
一、账面原值		
1. 期初余额	213,179,956.33	213,179,956.33
2. 本期增加金额	136,049,941.28	136,049,941.28
(1) 租入	136,049,941.28	136,049,941.28
3. 本期减少金额		
4. 期末余额	349,229,897.61	349,229,897.61
二、累计折旧		
1. 期初余额	43,945,078.68	43,945,078.68
2. 本期增加金额	17,359,002.32	17,359,002.32
(1) 计提	17,359,002.32	17,359,002.32
3. 本期减少金额		
4. 期末余额	61,304,081.00	61,304,081.00
三、减值准备		
1. 期初余额		
2. 本期增加金额		
(1) 计提		
3. 本期减少金额		
4. 期末余额		
四、账面价值		
1. 期末账面价值	287,925,816.61	287,925,816.61
2. 期初账面价值	169,234,877.65	169,234,877.65

其他说明：

不适用

26、无形资产**(1). 无形资产情况**

√适用 □不适用

单位：元 币种：人民币

项目	土地使用权	软件	商标	特许权使用费	专利权	合计
一、账面原值						
1. 期初余额	290,552,746.56	56,481,423.64	26,490,491.34	824,943.20	1,000,000.00	375,349,604.74
2. 本期增加金额	49,884,411.55	396,207.83				50,280,619.38
(1) 购置	49,884,411.55	36,544.79				49,920,956.34
(2) 在建工程转入		359,663.04				359,663.04
3. 本期						

减少金额						
(1) 处 置						
4. 期末余 额	340,437,15 8.11	56,877,631. 47	26,490, 491.34	824,943. 20	1,000,000. 00	425,630,224. 12
二、累计摊销						
1. 期初 余额	37,551,175 .33	29,277,413. 04	20,226, 680.28	820,957. 76	724,049.20	88,600,275.6 1
2. 本期 增加金额	3,323,151. 12	4,078,394.3 2	594,349 .48	3,985.44	49,999.98	8,049,880.34
(1) 计提	3,323,151. 12	4,078,394.3 2	594,349 .48	3,985.44	49,999.98	8,049,880.34
3. 本期 减少金额						
(1) 处置						
4. 期末 余额	40,874,326 .45	33,355,807. 36	20,821, 029.76	824,943. 20	774,049.18	96,650,155.9 5
三、减值准备						
1. 期初 余额						
2. 本期 增加金额						
(1) 计提						
3. 本期 减少金额						
(1) 处 置						
4. 期末 余额						
四、账面价值						
1. 期末 账面价值	299,562,83 1.66	23,521,824. 11	5,669,4 61.58		225,950.82	328,980,068. 17
2. 期初 账面价值	253,001,57 1.23	27,204,010. 60	6,263,8 11.06	3,985.44	275,950.80	286,749,329. 13

本期末通过公司内部研发形成的无形资产占无形资产余额的比例 0%

(2). 未办妥产权证书的土地使用权情况

适用 不适用

其他说明：

适用 不适用

27、开发支出

适用 不适用

28、商誉**(1). 商誉账面原值**

√适用 □不适用

单位：元 币种：人民币

被投资单位名称或形成商誉的事项	期初余额	本期增加		本期减少		期末余额
		企业合并形成的		处置		
米兰映像	195,120,893.19					195,120,893.19
合计	195,120,893.19					195,120,893.19

(2). 商誉减值准备

□适用 √不适用

(3). 商誉所在资产组或资产组组合的相关信息

√适用 □不适用

商誉所在资产组或资产组组合相关信息

资产组或资产组组合的构成	嘉兴米兰公司经营性净资产
资产组或资产组组合的账面价值	158,110,614.30
分摊至本资产组或资产组组合的商誉账面价值及分摊方法	382,589,986.65
包含商誉的资产组或资产组组合的账面价值	540,700,600.95
资产组或资产组组合是否与购买日、以前年度商誉减值测试时所确定的资产组或资产组组合一致	是

(4). 说明商誉减值测试过程、关键参数（例如预计未来现金流量现值时的预测期增长率、稳定期增长率、利润率、折现率、预测期等，如适用）及商誉减值损失的确认方法

√适用 □不适用

商誉的可收回金额按照预计未来现金流量的现值计算，其预计现金流量根据公司批准的5年期现金流量预测为基础，现金流量预测使用的折现率13.90%（2021年：13.90%），预测期以后的现金流量按照稳定值进行预测。

减值测试中采用的其他关键数据包括：产品预计售价、销量、生产成本及其他相关费用。公司根据历史经验及对市场发展的预测确定上述关键数据。公司采用的折现率是反映当前市场货币时间价值和相关资产组特定风险的税前利率。

包含商誉的资产组或资产组组合可收回金额为654,000,000.00元，高于账面价值540,700,600.95元，商誉并未出现减值损失。

(5). 商誉减值测试的影响

□适用 √不适用

其他说明：

□适用 √不适用

29、长期待摊费用

√适用 □不适用

单位：元 币种：人民币

项目	期初余额	本期增加金额	本期摊销金额	其他减少金额	期末余额
绿化费	9,272,463.22		570,601.85		8,701,861.37
装修费	131,083,142.02	76,335,757.96	22,505,659.26		184,913,240.72
品牌推广费	67,697,765.53		15,204,942.84		52,492,822.69
其他	7,069,076.16	1,233,552.20	1,503,939.69		6,798,688.67
合计	215,122,446.93	77,569,310.16	39,785,143.64		252,906,613.45

其他说明：

不适用

30、递延所得税资产/递延所得税负债

(1). 未经抵销的递延所得税资产

√适用 □不适用

单位：元 币种：人民币

项目	期末余额		期初余额	
	可抵扣暂时性差异	递延所得税资产	可抵扣暂时性差异	递延所得税资产
资产减值准备	130,969,062.63	25,915,889.21	147,741,268.39	29,268,824.31
内部交易未实现利润	26,992,761.48	6,748,190.37	22,471,591.48	5,617,897.87
可抵扣亏损	297,138,089.93	59,512,083.19	263,250,866.60	65,812,716.65
公允价值变动损益	6,631,084.48	1,657,771.12		
合计	461,730,998.52	93,833,933.89	433,463,726.47	100,699,438.83

(2). 未经抵销的递延所得税负债

√适用 □不适用

单位：元 币种：人民币

项目	期末余额		期初余额	
	应纳税暂时性差异	递延所得税负债	应纳税暂时性差异	递延所得税负债
公允价值变动损益	22,164,848.68	3,438,406.83	22,164,848.68	3,438,406.83
税法允许一次性扣除的固定资产	126,249,568.67	26,977,209.42	127,349,871.55	27,252,285.14
合计	148,414,417.35	30,415,616.25	149,514,720.23	30,690,691.97

(3). 以抵销后净额列示的递延所得税资产或负债

□适用 √不适用

(4). 未确认递延所得税资产明细

√适用 □不适用

单位：元 币种：人民币

项目	期末余额	期初余额
可抵扣暂时性差异	27,744,942.97	31,601,219.76
可抵扣亏损	20,612,202.17	13,683,439.13
合计	48,357,145.14	45,284,658.89

(5). 未确认递延所得税资产的可抵扣亏损将于以下年度到期

√适用 □不适用

单位：元 币种：人民币

年份	期末金额	期初金额	备注
2022 年	5,081,695.26	5,081,695.26	
2023 年	2,930,391.43	2,930,391.43	
2024 年	1,181,543.86	1,181,543.86	
2025 年	2,808,419.36	2,808,419.36	
2026 年	1,681,389.22	1,681,389.22	
2027 年	6,928,763.04		
合计	20,612,202.17	13,683,439.13	/

其他说明：

□适用 √不适用

31、其他非流动资产

√适用 □不适用

单位：元 币种：人民币

项目	期末余额			期初余额		
	账面余额	减值准备	账面价值	账面余额	减值准备	账面价值
代付土地补偿款	13,063,700.00		13,063,700.00	13,063,700.00		13,063,700.00
预付长期资产购置款	118,937,491.90		118,937,491.90	100,337,330.23		100,337,330.23
合计	132,001,191.90		132,001,191.90	113,401,030.23		113,401,030.23

其他说明：

不适用

32、短期借款

(1). 短期借款分类

√适用 □不适用

单位：元 币种：人民币

项目	期末余额	期初余额
抵押借款	602,019,898.89	462,980,419.28
信用借款	431,320,833.33	310,373,915.97
质押借款	257,061,100.20	277,400,000.00
保证借款	405,106,166.67	191,936,306.67
出口押汇		649,693.14
合计	1,695,507,999.09	1,243,340,335.06

短期借款分类的说明：

不适用

(2). 已逾期未偿还的短期借款情况

适用 不适用

其他说明:

适用 不适用

33、交易性金融负债

适用 不适用

34、衍生金融负债

适用 不适用

35、应付票据

适用 不适用

单位: 元 币种: 人民币

种类	期末余额	期初余额
商业承兑汇票		1,087,533.01
银行承兑汇票	855,714,073.00	688,762,000.00
合计	855,714,073.00	689,849,533.01

本期末已到期未支付的应付票据总额为 0 元。

36、应付账款

(1). 应付账款列示

适用 不适用

单位: 元 币种: 人民币

项目	期末余额	期初余额
材料款	1,136,428,288.43	1,427,848,053.27
工程设备款	89,434,103.25	112,446,310.86
运费	67,201,060.59	68,637,536.65
其他	51,138,598.09	55,755,002.85
合计	1,344,202,050.36	1,664,686,903.63

(2). 账龄超过 1 年的重要应付账款

适用 不适用

其他说明:

适用 不适用

37、预收款项

(1). 预收账款项列示

适用 不适用

(2). 账龄超过 1 年的重要预收款项

适用 不适用

其他说明:

适用 不适用

38、合同负债**(1). 合同负债情况**

√适用 □不适用

单位：元 币种：人民币

项目	期末余额	期初余额
货款	128,809,884.89	171,510,608.70
装修工程款	58,290,456.11	28,869,485.94
合计	187,100,341.00	200,380,094.64

(2). 报告期内账面价值发生重大变动的金额和原因

□适用 √不适用

其他说明：

□适用 √不适用

39、应付职工薪酬**(1). 应付职工薪酬列示**

√适用 □不适用

单位：元 币种：人民币

项目	期初余额	本期增加	本期减少	期末余额
一、短期薪酬	95,483,918.03	489,731,463.63	553,247,789.63	31,967,592.03
二、离职后福利-设定提存计划	5,142,482.34	44,076,166.45	45,360,113.08	3,858,535.71
三、辞退福利		269,587.77	269,587.77	
合计	100,626,400.37	534,077,217.85	598,877,490.48	35,826,127.74

(2). 短期薪酬列示

√适用 □不适用

单位：元 币种：人民币

项目	期初余额	本期增加	本期减少	期末余额
一、工资、奖金、津贴和补贴	92,111,786.43	442,226,415.77	505,405,490.11	28,932,712.09
二、职工福利费		9,965,794.63	9,965,794.63	
三、社会保险费	2,767,897.31	25,827,362.06	26,126,032.53	2,469,226.84
其中：医疗保险费	2,452,303.95	23,393,126.16	23,611,139.02	2,234,291.09
工伤保险费	129,763.61	1,662,299.29	1,631,145.96	160,916.94
生育保险费	185,829.75	771,936.61	883,747.55	74,018.81
四、住房公积金	159,625.00	10,340,562.74	10,327,055.54	173,132.20
五、工会经费和职工教育经费	444,609.29	1,371,328.43	1,423,416.82	392,520.90
合计	95,483,918.03	489,731,463.63	553,247,789.63	31,967,592.03

(3). 设定提存计划列示

√适用 □不适用

单位：元 币种：人民币

项目	期初余额	本期增加	本期减少	期末余额
1、基本养老保险	4,962,748.44	42,803,840.39	44,034,919.22	3,731,669.61

2、失业保险费	179,733.90	1,272,326.06	1,325,193.86	126,866.10
合计	5,142,482.34	44,076,166.45	45,360,113.08	3,858,535.71

其他说明：

适用 不适用

40、应交税费

适用 不适用

单位：元 币种：人民币

项目	期末余额	期初余额
增值税	73,806,688.04	106,123,187.00
企业所得税	36,859,315.38	79,423,953.60
个人所得税	1,976,807.59	1,876,631.54
城市维护建设税	4,761,473.02	8,180,131.69
房产税	2,475,017.42	3,730,481.27
土地使用税	1,511,758.26	770,934.48
教育费附加	1,946,206.34	3,528,665.13
地方教育附加	1,614,626.65	2,352,443.42
印花税	309,686.70	336,954.41
其他	54,131.24	9,373.71
合计	125,315,710.64	206,332,756.25

其他说明：

不适用

41、其他应付款

项目列示

适用 不适用

单位：元 币种：人民币

项目	期末余额	期初余额
其他应付款	100,421,289.78	96,751,363.47
合计	100,421,289.78	96,751,363.47

其他说明：

不适用

应付利息

适用 不适用

应付股利

适用 不适用

其他应付款

(1). 按款项性质列示其他应付款

适用 不适用

单位：元 币种：人民币

项目	期末余额	期初余额
押金保证金	58,995,638.12	54,746,702.52
应付暂收款	40,418,823.51	40,947,900.75

其他	1,006,828.15	1,056,760.20
合计	100,421,289.78	96,751,363.47

(2). 账龄超过1年的重要其他应付款

适用 不适用

其他说明:

适用 不适用

42、持有待售负债

适用 不适用

43、1年内到期的非流动负债

适用 不适用

单位：元 币种：人民币

项目	期末余额	期初余额
1年内到期的长期借款	118,408,676.12	55,397,187.47
合计	118,408,676.12	55,397,187.47

其他说明:

不适用

44、其他流动负债

适用 不适用

单位：元 币种：人民币

项目	期末余额	期初余额
待转销项税额	29,019,332.86	23,675,476.52
合计	29,019,332.86	23,675,476.52

短期应付债券的增减变动:

适用 不适用

其他说明:

适用 不适用

45、长期借款

(1). 长期借款分类

适用 不适用

单位：元 币种：人民币

项目	期末余额	期初余额
质押借款	46,362,043.59	58,730,819.62
抵押借款	60,000,000.00	40,000,000.00
信用借款	96,633,606.95	331,435,050.00
保证借款	170,188,888.89	
合计	373,184,539.43	430,165,869.62

长期借款分类的说明:

不适用

其他说明，包括利率区间：

适用 不适用

46、应付债券

(1). 应付债券

适用 不适用

(2). 应付债券的增减变动（不包括划分为金融负债的优先股、永续债等其他金融工具）

适用 不适用

(3). 可转换公司债券的转股条件、转股时间说明

适用 不适用

(4). 划分为金融负债的其他金融工具说明

期末发行在外的优先股、永续债等其他金融工具基本情况

适用 不适用

期末发行在外的优先股、永续债等金融工具变动情况表

适用 不适用

其他金融工具划分为金融负债的依据说明

适用 不适用

其他说明：

适用 不适用

47、租赁负债

适用 不适用

单位：元 币种：人民币

项目	期末余额	期初余额
房屋租赁	275,105,281.97	150,004,649.45
合计	275,105,281.97	150,004,649.45

其他说明：

不适用

48、长期应付款

项目列示

适用 不适用

长期应付款

适用 不适用

专项应付款

适用 不适用

49、长期应付职工薪酬

□适用 √不适用

50、预计负债

□适用 √不适用

51、递延收益

递延收益情况

√适用 □不适用

单位：元 币种人民币

项目	期初余额	本期增加	本期减少	期末余额	形成原因
政府补助	33,728,654.77	2,866,300.00	1,018,902.68	35,576,052.09	
合计	33,728,654.77	2,866,300.00	1,018,902.68	35,576,052.09	/

涉及政府补助的项目：

√适用 □不适用

单位：元 币种：人民币

负债项目	期初余额	本期新增 补助金额	本期 计入 营业 外收 入金 额	本期计入其 他收益金额	其 他 变 动	期末余额	与资产 相关/ 与收益 相关
河南公司厂房 相关补贴	28,721,500 .07			526,999.98		28,194,500.0 9	与资产 相关
省产业链协同 创新项目奖励	2,125,000. 00	2,500,00 0.00		208,333.30		4,416,666.70	与资产 相关
工业财政扶持 补助	1,525,440. 00	366,300. 00		108,960.00		1,782,780.00	与资产 相关
袍江区经济转 型升级补助	790,560.00			71,985.00		718,575.00	与资产 相关
装修及房租补 贴	409,046.40			68,174.40		340,872.00	与资产 相关
工业信息化专 项机器人补助	98,308.30			12,550.00		85,758.30	与资产 相关
固定资产购买 补贴	58,800.00			21,900.00		36,900.00	与资产 相关
合计	33,728,654 .77	2,866,30 0.00		1,018,902.6 8		35,576,052.0 9	与资产 相关

其他说明：

□适用 √不适用

52、其他非流动负债

□适用 √不适用

53、股本

√适用 □不适用

单位：元 币种：人民币

	期初余额	本次变动增减(+、-)					期末余额
		发行新股	送股	公积金转股	其他	小计	
股份总数	387,417,787.00						387,417,787.00

其他说明：

不适用

54、其他权益工具**(1) 期末发行在外的优先股、永续债等其他金融工具基本情况**

□适用 √不适用

(2) 期末发行在外的优先股、永续债等金融工具变动情况表

□适用 √不适用

其他权益工具本期增减变动情况、变动原因说明，以及相关会计处理的依据：

□适用 √不适用

其他说明：

□适用 √不适用

55、资本公积

√适用 □不适用

单位：元 币种：人民币

项目	期初余额	本期增加	本期减少	期末余额
资本溢价(股本溢价)	1,354,467,004.68			1,354,467,004.68
其他资本公积		7,601,425.00		7,601,425.00
合计	1,354,467,004.68	7,601,425.00		1,362,068,429.68

其他说明，包括本期增减变动情况、变动原因说明：

本期增加系确认股权激励费用 7,601,425.00 元；

56、库存股

√适用 □不适用

单位：元 币种：人民币

项目	期初余额	本期增加	本期减少	期末余额
二级市场回购股票	190,002,865.68			190,002,865.68
合计	190,002,865.68			190,002,865.68

其他说明，包括本期增减变动情况、变动原因说明：

不适用

57、其他综合收益

√适用 □不适用

单位：元 币种：人民币

项目	期初	本期发生金额	期末
----	----	--------	----

	余额	本期所得 税前发生 额	减：前 期计入 其他综 合收益 当期转 入损益	减：前 期计入 其他综 合收益 当期转 入留存 收益	减： 所得 税费用	税后归属于 母公司	税后 归属 于少 数股 东	余额
一、不能重 分类进损益 的其他综合 收益								
二、将重分 类进损益的 其他综合收 益	- 8,134,29 2.78	- 6,652,97 4.42				- 6,652,974. 42		- 14,787,2 67.20
外币财务 报表折算差 额	- 8,134,29 2.78	- 6,652,97 4.42				- 6,652,974. 42		- 14,787,2 67.20
其他综合收 益合计	- 8,134,29 2.78	- 6,652,97 4.42				- 6,652,974. 42		- 14,787,2 67.20

其他说明，包括对现金流量套期损益的有效部分转为被套期项目初始确认金额调整：
不适用

58、专项储备

适用 不适用

59、盈余公积

适用 不适用

单位：元 币种：人民币

项目	期初余额	本期增加	本期减少	期末余额
法定盈余公积	218,197,766.55			218,197,766.55
合计	218,197,766.55			218,197,766.55

盈余公积说明，包括本期增减变动情况、变动原因说明：
不适用

60、未分配利润

适用 不适用

单位：元 币种：人民币

项目	本期	上年度
调整前上期末未分配利润	1,437,621,217.18	1,023,884,713.04
调整期初未分配利润合计数（调增+，调减-）		
调整后期初未分配利润	1,437,621,217.18	1,023,884,713.04
加：本期归属于母公司所有者的净利润	219,623,894.96	217,619,939.38
减：提取法定盈余公积		
提取任意盈余公积		
提取一般风险准备		

应付普通股股利		96,854,446.75
转作股本的普通股股利		
期末未分配利润	1,657,245,112.14	1,144,650,205.67

调整期初未分配利润明细:

- 1、由于《企业会计准则》及其相关新规定进行追溯调整，影响期初未分配利润 0 元。
- 2、由于会计政策变更，影响期初未分配利润 0 元。
- 3、由于重大会计差错更正，影响期初未分配利润 0 元。
- 4、由于同一控制导致的合并范围变更，影响期初未分配利润 0 元。
- 5、其他调整合计影响期初未分配利润 0 元。

61、营业收入和营业成本

(1). 营业收入和营业成本情况

适用 不适用

单位：元 币种：人民币

项目	本期发生额		上期发生额	
	收入	成本	收入	成本
主营业务	3,596,437,232.58	2,378,301,919.31	3,054,807,141.95	2,100,801,075.46
其他业务	9,137,994.15	5,324,108.49	52,071,572.80	43,438,679.53
合计	3,605,575,226.73	2,383,626,027.80	3,106,878,714.75	2,144,239,754.99

(2). 合同产生的收入的情况

适用 不适用

(3). 履约义务的说明

适用 不适用

(4). 分摊至剩余履约义务的说明

适用 不适用

其他说明:

不适用

62、税金及附加

适用 不适用

单位：元 币种：人民币

项目	本期发生额	上期发生额
城市维护建设税	9,614,823.74	8,725,191.59
教育费附加	4,065,793.87	3,852,358.00
资源税	9,768.15	819.00
房产税	3,478,513.99	3,060,244.25
土地使用税	1,937,887.56	734,394.61
车船使用税	4,293.90	3,933.90
印花税	1,457,589.04	1,151,090.29
地方教育附加	3,072,250.62	2,585,648.56
环境保护税	27,699.47	13,936.81
合计	23,668,620.34	20,127,617.01

其他说明:

不适用

63、销售费用

√适用 □不适用

单位：元 币种：人民币

项目	本期发生额	上期发生额
广告及业务宣传费	178,624,929.89	132,710,678.32
职工薪酬	163,904,927.16	129,021,684.27
电子商务费	128,433,253.79	91,902,044.96
销售渠道费用	114,324,504.34	84,156,197.77
办公费	23,319,020.49	19,638,092.35
会务费	8,375,968.97	3,792,025.85
展览费	3,427,653.26	10,565,087.00
商检费	2,927,704.05	3,423,683.44
业务招待费	2,606,529.19	4,811,080.65
报关费	2,115,393.93	3,121,612.69
培训费	1,419,349.50	1,638,280.45
折旧及摊销费	1,010,504.20	1,090,750.00
其他	13,091,999.56	8,859,739.92
合计	643,581,738.33	494,730,957.67

其他说明：

不适用

64、管理费用

√适用 □不适用

单位：元 币种：人民币

项目	本期发生额	上期发生额
职工薪酬	106,628,041.23	69,147,576.52
折旧摊销费用	11,650,050.78	10,025,373.71
咨询、审计费	8,854,645.47	6,011,173.28
股权激励费用	7,601,425.00	
办公费	7,180,612.21	5,258,365.71
租赁费	4,352,007.48	5,116,472.73
业务招待费	4,217,282.14	5,041,267.85
检测费	2,643,370.12	1,522,297.26
差旅费	2,198,976.47	2,274,904.85
车辆费	2,025,467.52	1,297,615.44
维修费	1,849,647.71	3,874,371.67
税金	1,336,965.74	1,951,326.54
其他	27,782,746.18	15,077,676.29
合计	188,321,238.05	126,598,421.85

其他说明：

不适用

65、研发费用

√适用 □不适用

单位：元 币种：人民币

项目	本期发生额	上期发生额
材料费	35,351,813.52	43,824,985.97
职工薪酬	31,360,669.04	24,801,574.70
折旧及摊销	4,284,410.35	4,022,839.84
其他	7,261,504.84	3,062,475.43
合计	78,258,397.75	75,711,875.94

其他说明：

不适用

66、财务费用

适用 不适用

单位：元 币种：人民币

项目	本期发生额	上期发生额
利息支出	45,949,674.29	34,122,358.10
利息收入	-19,759,180.33	-15,852,987.06
汇兑损益	-7,987,951.90	5,541,548.24
其他	5,645,078.49	2,105,130.51
合计	23,847,620.55	25,916,049.79

其他说明：

不适用

67、其他收益

适用 不适用

单位：元 币种：人民币

项目	本期发生额	上期发生额
政府补助	30,708,077.54	19,025,515.76
代扣个人所得税手续费返还	583,423.09	345,098.19
合计	31,291,500.63	19,370,613.95

其他说明：

不适用

68、投资收益

适用 不适用

单位：元 币种：人民币

项目	本期发生额	上期发生额
权益法核算的长期股权投资收益	24,243.11	-2,617,113.38
处置长期股权投资产生的投资收益		20,564,521.15
交易性金融资产在持有期间的投资收益		-569,816.15
其他权益工具投资在持有期间取得的股利收入	1,105,128.87	2,073,826.00
合计	1,129,371.98	19,451,417.62

其他说明：

不适用

69、净敞口套期收益

适用 不适用

70、公允价值变动收益

√适用 □不适用

单位：元 币种：人民币

产生公允价值变动收益的来源	本期发生额	上期发生额
交易性金融资产	-6,631,084.48	19,060,000.00
合计	-6,631,084.48	19,060,000.00

其他说明：

不适用

71、信用减值损失

√适用 □不适用

单位：元 币种：人民币

项目	本期发生额	上期发生额
坏账准备	-8,168,041.70	-5,778,670.36
合计	-8,168,041.70	-5,778,670.36

其他说明：

不适用

72、资产减值损失

√适用 □不适用

单位：元 币种：人民币

项目	本期发生额	上期发生额
一、坏账损失	1,732,800.53	3,911,839.20
合计	1,732,800.53	3,911,839.20

其他说明：

不适用

73、资产处置收益

√适用 □不适用

单位：元 币种：人民币

项目	本期发生额	上期发生额
固定资产处置利得	444,365.21	15,494.70
合计	444,365.21	15,494.70

其他说明：

□适用 √不适用

74、营业外收入

√适用 □不适用

单位：元 币种：人民币

项目	本期发生额	上期发生额	计入当期非经常性损益的金额
非流动资产处置利得合计			
其中：固定资产处置利得			
其他	603,258.47	733,097.94	603,258.47

合计	603,258.47	733,097.94	603,258.47
----	------------	------------	------------

计入当期损益的政府补助

适用 不适用

其他说明：

适用 不适用

75、营业外支出

适用 不适用

单位：元 币种：人民币

项目	本期发生额	上期发生额	计入当期非经常性损益的金额
非流动资产处置损失合计			
其中：固定资产处置损失			
对外捐赠	1,128,464.27	49,600.00	1,128,464.27
罚款支出	3,305,030.21	51,730.01	3,305,030.21
停工损失		7,972,615.98	
其他	1,428,125.06	668,702.77	1,428,125.06
合计	5,861,619.54	8,742,648.76	5,861,619.54

其他说明：

不适用

76、所得税费用

(1) 所得税费用表

适用 不适用

单位：元 币种：人民币

项目	本期发生额	上期发生额
当期所得税费用	37,772,214.48	26,348,549.87
递延所得税费用	6,865,504.94	-1,336,937.04
合计	44,637,719.42	25,011,612.83

(2) 会计利润与所得税费用调整过程

适用 不适用

单位：元 币种：人民币

项目	本期发生额
利润总额	278,812,135.01
按法定/适用税率计算的所得税费用	41,821,820.26
子公司适用不同税率的影响	2,116,280.21
调整以前期间所得税的影响	5,472,292.39
非应税收入的影响	-80,088.68
不可抵扣的成本、费用和损失的影响	8,242,858.46
使用前期未确认递延所得税资产的可抵扣亏损的影响	-6,936,235.74
研发费加计扣除	-12,928,031.90

本期未确认递延所得税资产的亏损的影响	6,928,824.42
所得税费用	44,637,719.42

其他说明：

适用 不适用

77、其他综合收益

适用 不适用

详见附注

78、现金流量表项目

(1). 收到的其他与经营活动有关的现金

适用 不适用

单位：元 币种：人民币

项目	本期发生额	上期发生额
收回各类保证金	55,050,148.79	18,133,479.01
收到政府补助	23,272,597.94	15,852,987.06
经营性利息收入	16,942,482.61	61,084,076.30
其他	118,670,943.43	28,333,287.66
合计	213,936,172.77	123,403,830.03

收到的其他与经营活动有关的现金说明：

不适用

(2). 支付的其他与经营活动有关的现金

适用 不适用

单位：元 币种：人民币

项目	本期发生额	上期发生额
支付各类现付经营费用	726,023,203.59	709,998,598.51
其他	80,804,291.54	66,094,759.33
合计	806,827,495.13	776,093,357.84

支付的其他与经营活动有关的现金说明：

不适用

(3). 收到的其他与投资活动有关的现金

适用 不适用

单位：元 币种：人民币

项目	本期发生额	上期发生额
收回权益工具投资		100,000,000.00
合计		100,000,000.00

收到的其他与投资活动有关的现金说明：

不适用

(4). 支付的其他与投资活动有关的现金

□适用 √不适用

(5). 收到的其他与筹资活动有关的现金

√适用 □不适用

单位：元 币种：人民币

项目	本期发生额	上期发生额
质押借款保证金	226,300,911.71	11,000,000.00
合计	226,300,911.71	11,000,000.00

收到的其他与筹资活动有关的现金说明：

不适用

(6). 支付的其他与筹资活动有关的现金

√适用 □不适用

单位：元 币种：人民币

项目	本期发生额	上期发生额
质押借款保证金	405,131,827.22	202,600,000.00
支付往来款		100,000,000.00
合计	405,131,827.22	302,600,000.00

支付的其他与筹资活动有关的现金说明：

不适用

79、现金流量表补充资料

(1) 现金流量表补充资料

√适用 □不适用

单位：元 币种：人民币

补充资料	本期金额	上期金额
1. 将净利润调节为经营活动现金流量：		
净利润	234,174,415.59	242,563,568.96
加：资产减值准备	-1,732,800.53	-3,911,839.20
信用减值损失	8,168,041.70	5,778,670.36
固定资产折旧、油气资产折耗、生产性生物资产折旧	63,253,459.01	61,918,221.69
使用权资产摊销	17,359,002.32	
无形资产摊销	8,049,880.34	7,677,319.95
长期待摊费用摊销	39,785,143.64	26,177,253.23
处置固定资产、无形资产和其他长期资产的损失（收益以“-”号填列）	-444,365.21	-20,580,015.85
固定资产报废损失（收益以“-”号填列）		
公允价值变动损失（收益以“-”号填列）	6,631,084.48	-19,060,000.00
财务费用（收益以“-”号填列）	23,847,620.55	25,916,049.79
投资损失（收益以“-”号填列）	-1,129,371.98	1,113,103.53

递延所得税资产减少（增加以“－”号填列）	6,865,504.94	-1,336,937.04
递延所得税负债增加（减少以“－”号填列）	-275,075.72	-139,828.08
存货的减少（增加以“－”号填列）	-87,796,455.67	-161,934,597.26
经营性应收项目的减少（增加以“－”号填列）	-317,166,560.31	-257,597,401.08
经营性应付项目的增加（减少以“－”号填列）	-189,302,627.33	273,714,468.50
其他		
经营活动产生的现金流量净额	-189,713,104.18	180,298,037.50
2. 不涉及现金收支的重大投资和筹资活动：		
债务转为资本		
一年内到期的可转换公司债券		
融资租入固定资产		
3. 现金及现金等价物净变动情况：		
现金的期末余额	926,542,958.89	891,732,129.95
减：现金的期初余额	1,222,781,986.74	1,100,378,805.24
加：现金等价物的期末余额		
减：现金等价物的期初余额		
现金及现金等价物净增加额	-296,239,027.85	-208,646,675.29

(2) 本期支付的取得子公司的现金净额

□适用 √不适用

(3) 本期收到的处置子公司的现金净额

□适用 √不适用

(4) 现金和现金等价物的构成

√适用 □不适用

单位：元 币种：人民币

项目	期末余额	期初余额
一、现金	926,542,958.89	1,222,781,986.74
其中：库存现金	381,611.40	173,534.79
可随时用于支付的银行存款	709,434,528.97	996,125,126.30
可随时用于支付的其他货币资金	216,726,818.52	226,483,325.65
三、期末现金及现金等价物余额	926,542,958.89	1,222,781,986.74
其中：母公司或集团内子公司使用受限制的现金和现金等价物		

其他说明：

□适用 √不适用

80、所有者权益变动表项目注释

说明对上年期末余额进行调整的“其他”项目名称及调整金额等事项：

□适用 √不适用

81、所有权或使用权受到限制的资产

√适用 □不适用

单位：元 币种：人民币

项目	期末账面价值	受限原因
货币资金	1,457,366.15	保函保证金
货币资金	63,550,046.80	借款保证金
货币资金	660,372,296.40	银行承兑汇票保证金
货币资金	33,330,000.00	信用证保证金
货币资金	933,723.20	衍生产品保证金
固定资产	883,631,228.56	抵押借款、开立银行承兑汇票
无形资产	190,607,501.94	抵押借款、开立银行承兑汇票
合计	1,833,882,163.05	/

其他说明：

不适用

82、外币货币性项目**(1). 外币货币性项目**

√适用 □不适用

单位：元

项目	期末外币余额	折算汇率	期末折算人民币余额
货币资金	-	-	
其中：美元	20,381,414.87	6.7114	136,787,827.76
欧元	21,901,464.84	7.0084	153,494,226.18
港币	51,976.63	0.8552	44,450.41
泰铢	3,955,771.96	0.1906	753,970.14
英镑	2,505.30	8.1365	20,384.37
应收账款			
其中：美元	33,765,141.42	6.7114	226,611,370.13
欧元	6,567,100.67	7.0084	46,024,868.34
港币	640,522.10	0.8552	547,774.50
泰铢	1,567,375.39	0.1906	298,741.75
英镑	59,943.86	8.1365	487,733.22
预付款项			
其中：美元	510,754.37	6.7114	3,427,876.88
欧元	692,164.50	7.0084	4,850,965.68
其他应收款	-		
其中：美元	20,401.86	6.7114	136,925.04
泰铢	22,800,244.87	0.1906	4,345,726.67
英镑	400.67	8.1365	3,260.05
应付账款			
其中：美元	6,691,383.53	6.7114	44,908,551.42
欧元	182,742.41	7.0084	1,280,731.91
泰铢	39,311,766.11	0.1906	7,492,822.62
预收款项			
其中：美元	498,711.44	6.7114	3,347,051.96

加元	8.07	5.2058	42.01
长期借款			
其中：美元	11,500,000.00	6.7114	77,181,100.00
短期借款			
其中：美元	7,025,378.61	6.7114	47,150,126.00
其他应付款			
其中：美元	22,888.92	6.7114	153,616.70

其他说明：

不适用

(2). 境外经营实体说明，包括对于重要的境外经营实体，应披露其境外主要经营地、记账本位币及选择依据，记账本位币发生变化的还应披露原因

适用 不适用

香港喜临门公司主要经营地为中国香港，记账本位币为港币，经营活动中主要使用港币。

Saffron Living Co.,Ltd. 和 Happy Foam Co.,Ltd. 主要经营地为泰国，记账本位币为泰铢，经营活动中主要使用泰铢。

Saffron Living (Vietnam) Co.,Ltd. 主要经营地为越南，记账本位币为越南盾，经营活动中主要使用越南盾。

83、套期

适用 不适用

84、政府补助

1. 政府补助基本情况

适用 不适用

单位：元 币种：人民币

种类	金额	列报项目	计入当期损益的金额
与资产相关的政府补助	1,018,902.68	其他收益	1,018,902.69
与收益相关的政府补助	30,272,597.95	其他收益	30,272,597.94

1) 与资产相关的政府补助

负债项目	期初余额	本期新增补助金额	本期计入其他收益金额	期末余额
河南公司厂房相关补贴	28,721,500.07		526,999.98	28,194,500.09
省产业链协同创新项目奖励	2,125,000.00	2,500,000.00	208,333.30	4,416,666.70
工业财政扶持补助	1,525,440.00	366,300.00	108,960.00	1,782,780.00
袍江区经济转型升级补助	790,560.00		71,985.00	718,575.00
装修及房租补贴	409,046.40		68,174.40	340,872.00
工业信息化专项机器人补助	98,308.30		12,550.00	85,758.30
固定资产购买补贴	58,800.00		21,900.00	36,900.00
合计	33,728,654.77	2,866,300.00	1,018,902.68	35,576,052.09

2) 与收益相关，且用于补偿公司已发生的相关成本费用或损失的政府补助

项目	金额	列报项目
商务经济奖励政策兑现资金	1,500,000.00	其他收益

高质量发展企业奖励	2,880,000.00	其他收益
税收返还	7,286,390.25	其他收益
财政扶持企业资金	12,824,761.94	其他收益
稳岗补助	2,046,663.18	其他收益
职业技能补贴	2,149,630.00	其他收益
其他	1,585,152.58	其他收益
小 计	30,272,597.95	

2. 政府补助退回情况

适用 不适用

其他说明

不适用

85、其他

适用 不适用

不适用

八、合并范围的变更

1、非同一控制下企业合并

适用 不适用

2、同一控制下企业合并

适用 不适用

3、反向购买

适用 不适用

4、 处置子公司

是否存在单次处置对子公司投资即丧失控制权的情形

适用 不适用

其他说明：

适用 不适用

5、 其他原因的合并范围变动

说明其他原因导致的合并范围变动（如，新设子公司、清算子公司等）及其相关情况：

适用 不适用

公司名称	股权取得方式	股权取得时点	出资额	出资比例
绍兴润程物流有限公司	设立取得	2022/3/14	500 万	100%
SLEEMON DESIGN CENTER SRL	设立取得	2022/5/24	1 万欧元	100%
湖州喜临门家具有限公司	设立取得	2022/6/8	2,550 万	51%

6、 其他

适用 不适用

九、在其他主体中的权益

1、在子公司中的权益

(1). 企业集团的构成

√适用 □不适用

子公司名称	主要经营地	注册地	业务性质	持股比例(%)		取得方式
				直接	间接	
北方公司	河北香河	河北香河	制造业	100.00		设立
酒店家具	浙江绍兴	浙江绍兴	制造业	100.00		设立
软体公司	浙江绍兴	浙江绍兴	制造业	100.00		设立
成都公司	四川成都	四川成都	制造业	100.00		设立
广东公司	广东佛山	广东佛山	制造业	100.00		设立
昕喜公司	浙江杭州	浙江杭州	销售业	100.00		设立
喜跃公司	浙江杭州	浙江杭州	销售业	100.00		设立
电商公司	浙江杭州	浙江杭州	销售业	100.00		设立
米兰映像	浙江嘉兴	浙江嘉兴	制造业	51.00		非同一控制下企业合并
河南公司	河南兰考	河南兰考	制造业	100.00		设立

在子公司的持股比例不同于表决权比例的说明：

无

持有半数或以下表决权但仍控制被投资单位、以及持有半数以上表决权但不控制被投资单位的依据：

无

对于纳入合并范围的重要的结构化主体，控制的依据：

无

确定公司是代理人还是委托人的依据：

无

其他说明：

公司将资产或收入金额占子公司资产或收入合计数比例超过 5%的子公司视为重要子公司

(2). 重要的非全资子公司

√适用 □不适用

单位：万元 币种：人民币

子公司名称	少数股东持股比例 (%)	本期归属于少数股东的损益	本期向少数股东宣告分派的股利	期末少数股东权益余额
米兰映像	49.00	18,464.91		

子公司少数股东的持股比例不同于表决权比例的说明：

□适用 √不适用

其他说明：

□适用 √不适用

(3). 重要非全资子公司的主要财务信息

√适用 □不适用

单位：万元 币种：人民币

子公司名称	期末余额						期初余额					
	流动资产	非流动资产	资产合计	流动负债	非流动负债	负债合计	流动资产	非流动资产	资产合计	流动负债	非流动负债	负债合计
米兰映像	40,376.75	15,067.86	55,444.61	14,398.77		14,398.77	41,870.68	15,463.99	57,334.67	19,386.84		19,386.84

子公司名称	本期发生额				上期发生额			
	营业收入	净利润	综合收益总额	经营活动现金流量	营业收入	净利润	综合收益总额	经营活动现金流量
米兰映像	27,327.21	3,098.01	3,098.01	-5,287.86	32,152.43	5,205.29	5,205.29	2,053.16

其他说明：

不适用

(4). 使用企业集团资产和清偿企业集团债务的重大限制：

□适用 √不适用

(5). 向纳入合并财务报表范围的结构化主体提供的财务支持或其他支持：

□适用 √不适用

其他说明：

□适用 √不适用

2、在子公司的所有者权益份额发生变化且仍控制子公司的交易

□适用 √不适用

3、在合营企业或联营企业中的权益

√适用 □不适用

(1). 重要的合营企业或联营企业

√适用 □不适用

单位：元 币种：人民币

合营企业或联营企业名称	主要经营地	注册地	业务性质	持股比例(%)		对合营企业或联营企业投资的会计处理方法
				直接	间接	
神灯科技	浙江宁波	浙江宁波	技术研发	35		权益法核算
晟喜华视	浙江杭州	浙江杭州	影视业	40		权益法核算

在合营企业或联营企业的持股比例不同于表决权比例的说明：

无

持有 20%以下表决权但具有重大影响，或者持有 20%或以上表决权但不具有重大影响的依据：
无

(2). 重要合营企业的主要财务信息

适用 不适用

(3). 重要联营企业的主要财务信息

适用 不适用

单位：元 币种：人民币

	期末余额/ 本期发生额		期初余额/ 上期发生额	
	神灯科技	晟喜华视	神灯科技	晟喜华视
流动资产	4,717,137.99	1,129,500,312.00	4,717,294.43	1,007,082,023.38
非流动资产	10,842,794.46	26,396,961.54	10,944,091.67	26,050,664.87
资产合计	15,559,932.45	1,155,897,273.54	15,661,386.10	1,033,132,688.25
流动负债	1,576,610.64	884,244,849.52	1,576,610.64	693,004,996.30
非流动负债		35,630,000.00		104,630,000.00
负债合计	1,576,610.64	919,874,849.52	1,576,610.64	797,634,996.30
归属于母公司股东权益	13,983,321.81	236,022,424.02	14,084,775.46	235,497,691.95
按持股比例计算的净资产份额	4,894,162.63	94,408,969.61	4,929,671.40	94,199,076.78
调整事项				
—商誉	6,375,842.62	145,465,216.58	6,375,842.62	145,465,216.58
对联营企业权益投资的账面价值	11,270,005.25	239,874,186.19	11,305,514.02	239,664,293.36
营业收入				
净利润	-101,453.65	524,732.07	-127,337.23	-5,984,416.09
综合收益总额	-101,453.65	524,732.07	-127,337.23	-5,984,416.09

其他说明

不适用

(4). 不重要的合营企业和联营企业的汇总财务信息

适用 不适用

(5). 合营企业或联营企业向本公司转移资金的能力存在重大限制的说明

适用 不适用

神灯科技和晟喜华视向本公司转移资金的能力不存在重大限制。

(6). 合营企业或联营企业发生的超额亏损

适用 不适用

(7). 与合营企业投资相关的未确认承诺

适用 不适用

(8). 与合营企业或联营企业投资相关的或有负债

适用 不适用

4、重要的共同经营

适用 不适用

5、在未纳入合并财务报表范围的结构化主体中的权益

未纳入合并财务报表范围的结构化主体的相关说明：

适用 不适用

6、其他

适用 不适用

十、与金融工具相关的风险

适用 不适用

本公司从事风险管理的目标是在风险和收益之间取得平衡，将风险对本公司经营业绩的负面影响降至最低水平，使股东和其他权益投资者的利益最大化。基于该风险管理目标，本公司风险管理的基本策略是确认和分析本公司面临的各种风险，建立适当的风险承受底线和进行风险管理，并及时可靠地对各种风险进行监督，将风险控制在限定的范围内。

本公司在日常活动中面临各种与金融工具相关的风险，主要包括信用风险、流动性风险及市场风险。管理层已审议并批准管理这些风险的政策，概括如下。

(一) 信用风险

信用风险，是指金融工具的一方不能履行义务，造成另一方发生财务损失的风险。

1. 信用风险管理实务**(1) 信用风险的评价方法**

公司在每个资产负债表日评估相关金融工具的信用风险自初始确认后是否已显著增加。在确定信用风险自初始确认后是否显著增加时，公司考虑在无须付出不必要的额外成本或努力即可获得合理且有依据的信息，包括基于历史数据的定性和定量分析、外部信用风险评级以及前瞻性信息。公司以单项金融工具或者具有相似信用风险特征的金融工具组合为基础，通过比较金融工具在资产负债表日发生违约的风险与在初始确认日发生违约的风险，以确定金融工具预计存续期内发生违约风险的变化情况。

当触发以下一个或多个定量、定性标准时，公司认为金融工具的信用风险已发生显著增加：

- 1) 定量标准主要为资产负债表日剩余存续期违约概率较初始确认时上升超过一定比例；
- 2) 定性标准主要为债务人经营或财务情况出现重大不利变化、现存的或预期的技术、市场、经济或法律环境变化并将对债务人对公司的还款能力产生重大不利影响等。

(2) 违约和已发生信用减值资产的定义

当金融工具符合以下一项或多项条件时，公司将该金融资产界定为已发生违约，其标准与已发生信用减值的定义一致：

- 1) 债务人发生重大财务困难；
- 2) 债务人违反合同中对债务人的约束条款；
- 3) 债务人很可能破产或进行其他财务重组；

4) 债权人出于与债务人财务困难有关的经济或合同考虑，给予债务人在任何其他情况下都不会做出的让步。

2. 预期信用损失的计量

预期信用损失计量的关键参数包括违约概率、违约损失率和违约风险敞口。公司考虑历史统计数据（如交易对手评级、担保方式及抵质押物类别、还款方式等）的定量分析及前瞻性信息，建立违约概率、违约损失率及违约风险敞口模型。

3. 信用风险敞口及信用风险集中度

本公司的信用风险主要来自货币资金和应收款项。为控制上述相关风险，本公司分别采取了以下措施。

(1) 货币资金

本公司将银行存款和其他货币资金存放于信用评级较高的金融机构，故其信用风险较低。

(2) 应收款项

本公司持续对采用信用方式交易的客户进行信用评估。根据信用评估结果，本公司选择与经认可的且信用良好的客户进行交易，并对其应收款项余额进行监控，以确保本公司不会面临重大坏账风险。

由于本公司的应收账款风险点分布于多个合作方和多个客户，截至 2022 年 6 月 30 日，本公司应收账款（含合同资产）的 15.31%（2021 年 12 月 31 日：22.07%）源于余额前五名客户，本公司不存在重大的信用集中风险。

本公司所承受的最大信用风险敞口为资产负债表中每项金融资产的账面价值。

(二) 流动性风险

流动性风险，是指本公司在履行以交付现金或其他金融资产的方式结算的义务时发生资金短缺的风险。流动性风险可能源于无法尽快以公允价值售出金融资产；或者源于对方无法偿还其合同债务；或者源于提前到期的债务；或者源于无法产生预期的现金流量。

为控制该项风险，本公司综合运用票据结算、银行借款等多种融资手段，并采取长、短期融资方式适当结合，优化融资结构的方法，保持融资持续性与灵活性之间的平衡。本公司已从多家商业银行取得银行授信额度以满足营运资金需求和资本开支。

金融负债按剩余到期日分类

项目	期末数				
	账面价值	未折现合同金额	1 年以内	1-3 年	3 年以上

银行借款	2,187,101,214.64	2,270,625,159.54	1,883,188,950.05	325,144,849.28	62,291,360.21
应付票据	855,714,073.00	855,714,073.00	855,714,073.00		
应付账款	1,344,202,050.36	1,280,081,216.50	1,280,081,216.50		
其他应付款	100,421,289.78	100,421,289.78	100,421,289.78		
租赁负债	275,105,281.97	296,144,725.44	50,023,288.07	91,347,499.60	154,773,937.77
小计	4,762,543,909.75	4,802,986,464.26	4,169,428,817.40	416,492,348.88	217,065,297.98

(续上表)

项目	期初数				
	账面价值	未折现合同金额	1 年以内	1-3 年	3 年以上
银行借款	1,728,903,392.15	1,794,929,066.09	1,327,419,626.19	418,988,070.04	48,521,369.86
应付票据	689,849,533.01	689,849,533.01	689,849,533.01		
应付账款	1,664,686,903.63	1,664,686,903.63	1,664,686,903.63		
其他应付款	96,751,363.47	96,751,363.47	96,751,363.47		
租赁负债	150,004,649.45	163,590,151.30	76,212,303.15	47,101,099.28	40,276,748.87
小计	4,330,195,841.71	4,409,807,017.50	3,854,919,729.45	466,089,169.32	88,798,118.73

十一、公允价值的披露

1、以公允价值计量的资产和负债的期末公允价值

√适用 □不适用

单位：元 币种：人民币

项目	期末公允价值			
	第一层次公允价值计量	第二层次公允价值计量	第三层次公允价值计量	合计
一、持续的公允价值计量				
(一) 交易性金融资产	14,505,710.80	48,598,053.43	30,567,241.19	93,671,005.42
1. 以公允价值计量且变动计入当期损益的金融资产				
(1) 债务工具投资				
(2) 权益工具投资	14,505,710.80	48,391,431.43	30,567,241.19	93,464,383.42
(3) 衍生金融资产		206,622.00		206,622.00
2. 指定以公允价值计量且其变动计入当期损益的金融资产				
(1) 债务工具投资				

(2) 权益工具投资				
(二) 其他债权投资			28,377,447.80	28,377,447.80
(三) 其他权益工具投资				
(四) 投资性房地产				
1. 出租用的土地使用权				
2. 出租的建筑物				
3. 持有并准备增值后转让的土地使用权				
(五) 生物资产				
1. 消耗性生物资产				
2. 生产性生物资产				
持续以公允价值计量的资产总额	14,505,710.80	48,598,053.43	58,944,688.99	122,048,453.22

2、持续和非持续第一层次公允价值计量项目市价的确定依据

适用 不适用

对公司通过杭州洪美股权投资合伙企业（有限合伙）投资认购的美凯龙（股票代码 SH601828）非公开发行股票以 2022 年 6 月 30 日的收盘价格作为其公允价值的计量依据。

3、持续和非持续第二层次公允价值计量项目，采用的估值技术和重要参数的定性及定量信息

适用 不适用

4、持续和非持续第三层次公允价值计量项目，采用的估值技术和重要参数的定性及定量信息

适用 不适用

1. 被投资企业杭州利海互联创业投资合伙企业、绍兴源盛海绵有限公司用以确定公允价值的信息不足，故公司按投资成本作为公允价值的合理估计进行计量。

2. 公司以预期信用损失为基础，对应收款项融资进行减值处理并确认损失准备，以账面价值扣除损失准备后的净值作为其公允价值的计量依据。

5、持续的第三层次公允价值计量项目，期初与期末账面价值间的调节信息及不可观察参数敏感性分析

适用 不适用

6、持续的公允价值计量项目，本期内发生各层级之间转换的，转换的原因及确定转换时点的政策

适用 不适用

7、本期内发生的估值技术变更及变更原因

适用 不适用

8、不以公允价值计量的金融资产和金融负债的公允价值情况

适用 不适用

9、其他

适用 不适用

十二、 关联方及关联交易

1、 本企业的母公司情况

√适用 □不适用

单位：万元 币种：人民币

母公司名称	注册地	业务性质	注册资本	母公司对本企业的持股比例 (%)	母公司对本企业的表决权比例 (%)
华易智能制造	浙江绍兴	投资管理	4,185.606696	21.89	21.89

本企业的母公司情况的说明
无

本企业最终控制方是陈阿裕

其他说明：

截至报告期末，陈阿裕直接持有本公司 1.46%的股份，通过华易智能制造间接控制本公司 21.89%的股份。陈阿裕、华易智能制造及绍兴市越城区华瀚股权投资合伙企业（有限合伙）互为一致行动人，合计持有本公司 32.85%的股份。

2、 本企业的子公司情况

本企业子公司的情况详见附注

√适用 □不适用

本公司的子公司情况详见在其他主体中的权益之说明。

3、 本企业合营和联营企业情况

本企业重要的合营或联营企业详见附注

□适用 √不适用

本期与本公司发生关联方交易，或前期与本公司发生关联方交易形成余额的其他合营或联营企业情况如下

√适用 □不适用

合营或联营企业名称	与本企业关系
晟喜华视	联营企业
神灯科技	联营企业

其他说明

□适用 √不适用

4、 其他关联方情况

√适用 □不适用

其他关联方名称	其他关联方与本企业关系
陈萍淇	实际控制人之女
周伟成	原公司董事，2021年7月30日退出
广州宅靓配家居用品有限公司	原子公司之参股公司，2020年8月11日转让，2021年7月30日注销
绍兴家天和家居生活广场有限公司	实际控制人控制的公司
多快好省家居有限公司	陈阿裕配偶之弟原担任高管的公司，2021年8月3日退出
岚越影视	周伟成控制的公司

其他说明

不适用

5、关联交易情况

(1). 购销商品、提供和接受劳务的关联交易

采购商品/接受劳务情况表

适用 不适用

出售商品/提供劳务情况表

适用 不适用

单位：元 币种：人民币

关联方	关联交易内容	本期发生额	上期发生额
多快好省家居有限公司	销售商品	38,035.04	660,563.68

购销商品、提供和接受劳务的关联交易说明

适用 不适用

(2). 关联受托管理/承包及委托管理/出包情况

本公司受托管理/承包情况表：

适用 不适用

关联托管/承包情况说明

适用 不适用

本公司委托管理/出包情况表：

适用 不适用

关联管理/出包情况说明

适用 不适用

(3). 关联租赁情况

本公司作为出租方：

适用 不适用

本公司作为承租方：

适用 不适用

单位：元 币种：人民币

出租方名称	租赁资产种类	简化处理的短期租赁和低价值资产租赁的租金费用（如适用）		未纳入租赁负债计量的可变租赁付款额（如适用）		支付的租金		承担的租赁负债利息支出		增加的使用权资产	
		本期发生额	上期发生额	本期发生额	上期发生额	本期发生额	上期发生额	本期发生额	上期发生额	本期发生额	上期发生额
绍兴家天和家居生活广场有限公司	房屋及建筑物					5,083,680.00	4,357,440.00				

关联租赁情况说明

适用 不适用

(4). 关联担保情况

本公司作为担保方

适用 不适用

本公司作为被担保方

适用 不适用

单位：元 币种：人民币

担保方	担保金额	担保起始日	担保到期日	担保是否已经履行完毕
华易智能制造	60,000,000.00	2022/1/24	2023/1/23	否
华易智能制造	60,000,000.00	2022/2/14	2023/2/13	否
华易智能制造	24,000,000.00	2022/4/28	2022/12/20	否
华易智能制造	30,000,000.00	2022/6/10	2023/6/9	否
华易智能制造	62,000,000.00	2022/6/15	2023/5/15	否
华易智能制造	50,000,000.00	2022/6/23	2023/5/12	否
华易智能制造	50,000,000.00	2021/9/10	2022/9/5	否
华易智能制造	83,330,000.00	2022/2/24	2023/2/24	否
华易智能制造	40,250,000.00	2022/2/28	2022/8/28	否
华易智能制造	28,100,000.00	2022/3/4	2022/9/4	否
华易智能制造	62,000,000.00	2022/3/31	2022/9/30	否
华易智能制造	4,330,000.00	2022/5/13	2022/11/12	否
华易智能制造	3,390,000.00	2022/5/20	2022/11/19	否
华易智能制造	5,200,000.00	2022/5/20	2022/11/19	否
华易智能制造	23,630,000.00	2022/6/10	2022/12/10	否
华易智能制造	16,370,000.00	2022/6/15	2022/12/15	否
华易智能制造	48,000,000.00	2022/3/21	2022/12/12	否
华易智能制造	9,500,000.00	2022/1/7	2022/7/7	否

关联担保情况说明

适用 不适用**(5). 关联方资金拆借**适用 不适用

单位：元 币种：人民币

关联方	拆借金额	起始日	到期日	说明
拆出				
晟喜华视	392,649,476.65	2022年1月1日	2023年12月31日	

(6). 关联方资产转让、债务重组情况适用 不适用**(7). 关键管理人员报酬**适用 不适用**(8). 其他关联交易**适用 不适用

6、关联方应收应付款项

(1). 应收项目

√适用 □不适用

单位：元 币种：人民币

项目名称	关联方	期末余额		期初余额	
		账面余额	坏账准备	账面余额	坏账准备
应收账款	多快好省家居有限公司	746,004.94	37,300.25	707,969.90	35,398.50
应收账款	广州宅靓配家居用品有限公司				
预付账款	多快好省家居有限公司			7,800.00	
其他应收款	多快好省家居有限公司	200,000.00	100,000.00	200,000.00	100,000.00
长期应收款	晟喜华视	285,381,120.49		190,198,197.90	
长期应收款	岚越影视			90,000,000.00	
一年内到期的非流动资产	晟喜华视	107,268,356.16		104,863,287.67	
一年内到期的非流动资产	岚越影视	90,000,000.00		90,000,000.00	

(2). 应付项目

√适用 □不适用

单位：元 币种：人民币

项目名称	关联方	期末账面余额	期初账面余额
其他应付款	神灯科技	4,455,000.00	4,455,000.00

7、关联方承诺

□适用 √不适用

8、其他

□适用 √不适用

十三、 股份支付

1、 股份支付总体情况

√适用 □不适用

单位：股 币种：人民币

公司本期授予的各项权益工具总额	24,666,948.26
公司本期行权的各项权益工具总额	
公司本期失效的各项权益工具总额	
公司期末发行在外的股票期权行权价格的范围和合同剩余期限	
公司期末发行在外的其他权益工具行权价格的范围和合同剩余期限	

其他说明

不适用

2、以权益结算的股份支付情况

√适用 □不适用

单位：元 币种：人民币

授予日权益工具公允价值的确定方法	公司选择布莱克-斯科尔斯期权定价模型对授予的股权认购期权的公允价值进行测算
可行权权益工具数量的确定依据	根据最新取得的可行权人数确定可行权的股票期权数量
本期估计与上期估计有重大差异的原因	
以权益结算的股份支付计入资本公积的累计金额	7,601,425.00
本期以权益结算的股份支付确认的费用总额	7,601,425.00

其他说明

不适用

3、以现金结算的股份支付情况

□适用 √不适用

4、股份支付的修改、终止情况

□适用 √不适用

5、其他

□适用 √不适用

十四、承诺及或有事项**1、重要承诺事项**

√适用 □不适用

资产负债表日存在的对外重要承诺、性质、金额

已签订的尚未履行或尚未完全履行的对外投资合同及有关财务支出

1. 子公司杭州喜临门电子商务有限公司计划投资 500 万元人民币在浙江杭州成立全资子公司杭州欣菲时裳电子商务有限公司，截至财务报告批准报出日，尚未缴付出资款，杭州欣菲时裳电子商务有限公司尚未开展相关业务。

2. 本公司于 2018 年 10 月 24 日认缴出资 100 万元人民币在浙江杭州成立全资子公司杭州喜睡家居有限公司，截至财务报告批准报出日，尚未缴付出资款，杭州喜睡家居有限公司已开展相关业务。

2、或有事项**(1). 资产负债表日存在的重要或有事项**

√适用 □不适用

子公司河南公司与河南六建建筑集团有限公司(以下简称河南六建)签订厂房工程施工合同，按照合同暂定总价 8,555.50 万元确认了应付工程款，截至 2022 年 6 月 30 日，上述应付工程款余额为 285.05 万元。因双方对工程决算金额存在异议，河南六建向兰考县人民法院提起诉讼，冻结了河南公司存款 268.08 万元，同时由法院委托天津元旭工程咨询管理有限公司对施工项目进行工程造价司法鉴定，经审计，该施工项目工程决算确定项造价金额 9,656.35 万元，待项造价金额 503.15 万元，合计金额 10,159.50 万元，河南公司对此不予认可，2022 年已提请上诉，二审已于 2022 年 7 月 12 日开庭，目前正在处于调解阶段。

(2). 公司没有需要披露的重要或有事项，也应予以说明：

□适用 √不适用

3、其他适用 不适用**十五、资产负债表日后事项****1、重要的非调整事项**适用 不适用**2、利润分配情况**适用 不适用

单位：元 币种：人民币

拟分配的利润或股利	
经审议批准宣告发放的利润或股利	106,582,328.16

3、销售退回适用 不适用**4、其他资产负债表日后事项说明**适用 不适用**十六、其他重要事项****1、前期会计差错更正****(1). 追溯重述法**适用 不适用**(2). 未来适用法**适用 不适用**2、债务重组**适用 不适用**3、资产置换****(1). 非货币性资产交换**适用 不适用**(2). 其他资产置换**适用 不适用**4、年金计划**适用 不适用**5、终止经营**适用 不适用

6、分部信息

(1). 报告分部的确定依据与会计政策

适用 不适用

(2). 报告分部的财务信息

适用 不适用

(3). 公司无报告分部的，或者不能披露各报告分部的资产总额和负债总额的，应说明原因

适用 不适用

(4). 其他说明

适用 不适用

7、其他对投资者决策有影响的重要交易和事项

适用 不适用

1. 截至财务报告批准报出日，母公司华易智能累计质押本公司股票 50,520,000 股，占公司股本总额的 13.04%。

2. 本公司与上海艾唐文化传播有限公司、彭晓红合作商业演出及相关广告运作，向其支付投资款 2,000 万元。因对方违约，公司向法院提起诉讼案件，经浙江省高级人民法院（以下简称省高院）终审判决，本公司胜诉。

因上海艾唐文化传播有限公司无财产可供执行，本公司申请冻结彭晓红名下位于上海市唐兴路 191 弄的房产，彭晓红母亲姜远蓉向绍兴市中级人民法院（以下简称绍兴中院）提起执行异议之诉，2020 年经省高院终审判决支持本公司申请。2020 年 11 月本公司重新向绍兴中院请求恢复执行。绍兴中院在 2021 年 5 月 21 日对上海唐兴路 191 弄 7 号房屋进行续查封（期限至 2024 年 6 月 7 日）。截至本财务报告批准报出日，上述房产尚未得以执行，本公司按照预计可收回投资款金额计提坏账准备 1,000 万元。

3. 子公司杭州喜跃家具销售有限公司（以下简称喜跃公司）与成都盈同乐家信息技术有限公司（以下简称成都盈同乐家公司）签订货物销售合同。因对方长期未支付货款，喜跃公司提起诉讼，2020 年 4 月 17 日浙江省绍兴市越城区人民法院作出一审判决，成都盈同乐家公司需支付喜跃公司货款 692 万并支付利息损失，本息合计 708 万元。截至 2022 年 6 月 30 日，公司尚有 715.11 万元的货款未收回。根据上述情况，喜跃公司对未收回货款全额计提坏账准备。

4. 因成都乐美饰家贸易有限公司（以下简称成都乐美公司）拖欠货款 1,595.97 万元，子公司喜跃公司于 2020 年 11 月向绍兴市越城区人民法院提起诉讼，请求判令乐美公司及担保人宜华生活科技股份有限公司支付货款及利息。2021 年 8 月 6 日绍兴市越城区人民法院作出一审判决，判令成都乐美公司支付本公司货款及相关利息损失合计 1,585.81 万元。因成都乐美公司无执行能力，法院于 2021 年 11 月 3 日对该案件终止执行，截至 2022 年 6 月 30 日，成都乐美公司被列为失信人，其法人周付云被限制高消费。根据上述情况，喜跃公司对未收回货款全额计提坏账准备。

5. 本期因恒大地产集团有限公司（以下简称恒大集团）陷入债务危机，本公司持有的恒大集团出具的商业承兑汇票难以兑现。本公司与红安恒博健康产业有限公司和儋州中润旅游开发有限公司分别签约，将本公司持有的恒大集团商业承兑汇票 6,908.49 万元置换为恒大集团开发的位于武汉和海南房产，该等房产尚未完成交付，本公司将其列报于其他非流动资产。

8、其他

适用 不适用

十七、 母公司财务报表主要项目注释

1、 应收账款

(1). 按账龄披露

√适用 □不适用

单位：元 币种：人民币

账龄	期末账面余额
1 年以内	
其中：1 年以内分项	
1 年以内小计	1,163,526,170.68
1 至 2 年	181,522,662.40
2 至 3 年	9,573,027.95
3 年以上	3,860,854.58
5 年以上	2,095,162.46
合计	1,360,577,878.07

(2). 按坏账计提方法分类披露

√适用 □不适用

单位：元 币种：人民币

类别	期末余额					期初余额				
	账面余额		坏账准备		账面价值	账面余额		坏账准备		账面价值
	金额	比例 (%)	金额	计提比例 (%)		金额	比例 (%)	金额	计提比例 (%)	
按单项计提坏账准备	23,911,054.26	1.76	7,173,316.28	30.00	16,737,737.98	23,911,054.26	1.93	7,173,316.28	30.00	16,737,737.98
其中：										
按单项计提坏账准备	23,911,054.26	1.76	7,173,316.28	30.00	16,737,737.98	23,911,054.26	1.93	7,173,316.28	30.00	16,737,737.98
按组合计提坏账准备	1,336,666,823.81	98.24	48,648,196.15	3.64	1,288,018,627.66	1,217,244,584.57	98.07	44,775,380.53	3.68	1,172,469,204.04
其中：										
按组合计提坏账准备	1,336,666,823.81	98.24	48,648,196.15	3.64	1,288,018,627.66	1,217,244,584.57	98.07	44,775,380.53	3.68	1,172,469,204.04
合计	1,360,577,878.07	/	55,821,512.43	/	1,304,756,365.64	1,241,155,638.83	/	51,948,696.81	/	1,189,206,942.02

按单项计提坏账准备：

√适用 □不适用

单位：元 币种：人民币

名称	期末余额			
	账面余额	坏账准备	计提比例 (%)	计提理由
儋州信恒旅游开发有限公	11,713,498.26	3,514,049.48	30.00	根据可收回金

司				额计提
东营御景置业有限公司	641,260.00	192,378.00	30.00	根据可收回金额计提
广州恒隆设备材料有限公司	4,000,000.00	1,200,000.00	30.00	根据可收回金额计提
海南恒乾材料设备有限公司	7,000,000.00	2,100,000.00	30.00	根据可收回金额计提
怀来恒天房地产开发有限公司	455,291.00	136,587.30	30.00	根据可收回金额计提
三亚森特房地产开发有限公司	101,005.00	30,301.50	30.00	根据可收回金额计提
合计	23,911,054.26	7,173,316.28	30.00	

按单项计提坏账准备的说明：

适用 不适用

按组合计提坏账准备：

适用 不适用

组合计提项目：按组合计提坏账准备

单位：元 币种：人民币

名称	期末余额		
	应收账款	坏账准备	计提比例 (%)
民用家具组合	746,284,256.25	45,342,063.43	6.08
酒店家具组合	10,127,265.50	3,306,132.72	32.65
合并范围内关联方往来组合	580,255,302.06		
合计	1,336,666,823.81	48,648,196.15	3.64

按组合计提坏账的确认标准及说明：

适用 不适用

1) 采用民用家具组合计提坏账准备的应收账款

账龄	期末数		
	账面余额	坏账准备	计提比例 (%)
1年以内	693,236,522.34	34,661,826.11	5.00
1-2年	43,572,263.13	6,535,839.47	15.00
2-3年	5,497,324.25	1,649,197.28	30.00
3-5年	2,965,891.92	1,482,945.96	50.00
5年以上	1,012,254.61	1,012,254.61	100.00
小计	746,284,256.25	45,342,063.43	6.08

2) 采用酒店家具组合计提坏账准备的应收账款

账龄	期末数		
	账面余额	坏账准备	计提比例 (%)
1年以内	4,344,685.67	434,468.57	10.00
1-2年	1,870,265.62	374,053.12	20.00
2-3年	1,934,443.70	967,221.85	50.00
3-5年	894,962.66	447,481.33	50.00
5年以上	1,082,907.85	1,082,907.85	100.00

小 计	10,127,265.50	3,306,132.72	32.65
-----	---------------	--------------	-------

3) 采用合并范围内关联方往来组合计提坏账准备的应收账款

账 龄	期末数		
	账面余额	坏账准备	计提比例(%)
1 年以内	465,944,962.67		
1-2 年	114,310,339.39		
小 计	580,255,302.06		

如按预期信用损失一般模型计提坏账准备，请参照其他应收款披露：

适用 不适用

(3). 坏账准备的情况

适用 不适用

单位：元 币种：人民币

类别	期初余额	本期变动金额				期末余额
		计提	收回或 转回	转销或核销	其他变 动	
单项计提 坏账准备	7,173,316.28					7,173,316.28
按组合计 提坏账准 备	44,775,380.53	4,109,113.33		236,297.71		48,648,196.15
合计	51,948,696.81	4,109,113.33		236,297.71		55,821,512.43

其中本期坏账准备收回或转回金额重要的：

适用 不适用

(4). 本期实际核销的应收账款情况

适用 不适用

单位：元 币种：人民币

项目	核销金额
实际核销的应收账款	236,297.71

其中重要的应收账款核销情况

适用 不适用

应收账款核销说明：

适用 不适用

(5). 按欠款方归集的期末余额前五名的应收账款情况

适用 不适用

单位名称	期末余额	占应收账款期末余额 合计数的比例(%)	坏账准备期末余额
客户一	212,216,612.29	15.60	
客户二	126,736,073.60	9.31	
客户三	91,738,312.04	6.74	4,586,915.60
客户四	67,007,215.94	4.92	

客户五	57,142,183.10	4.20	2,857,109.16
合计	554,840,396.97	40.77	7,444,024.76

(6). 因金融资产转移而终止确认的应收账款

适用 不适用

(7). 转移应收账款且继续涉入形成的资产、负债金额

适用 不适用

其他说明：

适用 不适用

2、其他应收款

项目列示

适用 不适用

单位：元 币种：人民币

项目	期末余额	期初余额
其他应收款	952,855,192.79	997,052,793.89
合计	952,855,192.79	997,052,793.89

其他说明：

适用 不适用

应收利息

(1). 应收利息分类

适用 不适用

(2). 重要逾期利息

适用 不适用

(3). 坏账准备计提情况

适用 不适用

其他说明：

适用 不适用

应收股利

(1). 应收股利

适用 不适用

(2). 重要的账龄超过1年的应收股利

适用 不适用

(3). 坏账准备计提情况

适用 不适用

其他说明：

适用 不适用**其他应收款****(1). 按账龄披露**适用 不适用

单位：元 币种：人民币

账龄	期末账面余额
1 年以内	
其中：1 年以内分项	
1 年以内小计	930,475,860.80
1 至 2 年	2,280,377.10
2 至 3 年	8,605,978.05
3 年以上	992,077.57
5 年以上	27,527,410.90
合计	969,881,704.42

(2). 按款项性质分类适用 不适用

单位：元 币种：人民币

款项性质	期末账面余额	期初账面余额
拆借款	896,891,621.55	954,684,911.80
应收暂付款	30,750,164.23	32,546,308.96
押金保证金	22,905,904.02	21,444,487.71
备用金	5,428,023.64	5,494,813.01
出口退税	13,905,990.98	
合计	969,881,704.42	1,014,170,521.48

(3). 坏账准备计提情况适用 不适用

单位：元 币种：人民币

坏账准备	第一阶段	第二阶段	第三阶段	合计
	未来12个月预期信用损失	整个存续期预期信用损失(未发生信用减值)	整个存续期预期信用损失(已发生信用减值)	
2022年1月1日余额	926,683.28	416,174.04	15,774,870.27	17,117,727.59
2022年1月1日余额在本期	926,683.28	416,174.04	15,774,870.27	17,117,727.59
--转入第二阶段	-114,018.86	114,018.86		
--转入第三阶段		-1,290,896.71	1,290,896.71	
--转回第二阶段				
--转回第一阶段				
本期计提	866,547.54	1,102,760.38	-2,060,523.88	-91,215.96
本期转回				
本期转销				
本期核销				

其他变动				
2022年6月30日余额	1,679,211.96	342,056.57	15,005,243.10	17,026,511.63

对本期发生损失准备变动的其他应收款账面余额显著变动的情况说明：

适用 不适用

本期坏账准备计提金额以及评估金融工具的信用风险是否显著增加的采用依据：

适用 不适用

(4). 坏账准备的情况

适用 不适用

单位：元 币种：人民币

类别	期初余额	本期变动金额				期末余额
		计提	收回或转回	转销或核销	其他变动	
单项计提坏账准备	10,000,000.00					10,000,000.00
按组合计提坏账准备	7,117,727.59		91,215.96			7,026,511.63
合计	17,117,727.59		91,215.96			17,026,511.63

其中本期坏账准备转回或收回金额重要的：

适用 不适用

(5). 本期实际核销的其他应收款情况

适用 不适用

其他应收款核销说明：

适用 不适用

(6). 按欠款方归集的期末余额前五名的其他应收款情况

适用 不适用

单位：元 币种：人民币

单位名称	款项的性质	期末余额	账龄	占其他应收款期末余额合计数的比例(%)	坏账准备期末余额
喜临门北方家具有限公司	拆借款	217,522,106.38	1年以内	22.43	
浙江喜临门软体家具有限公司	拆借款	189,873,867.69	1年以内	19.58	
香港喜临门有限公司	拆借款	93,933,202.31	1年以内	9.69	
绍兴市昕尚建筑装饰工程有限公司	拆借款	81,456,272.81	1年以内	8.40	
河南喜临门家居有限责任公司	拆借款	70,394,450.72	1年以内	7.26	
合计	/	653,179,899.91	/	67.35	

(7). 涉及政府补助的应收款项

□适用 √不适用

(8). 因金融资产转移而终止确认的其他应收款

□适用 √不适用

(9). 转移其他应收款且继续涉入形成的资产、负债金额

□适用 √不适用

其他说明：

□适用 √不适用

3、长期股权投资

√适用 □不适用

单位：元 币种：人民币

项目	期末余额			期初余额		
	账面余额	减值准备	账面价值	账面余额	减值准备	账面价值
对子公司投资	2,237,467,400.22		2,237,467,400.22	2,212,323,338.22		2,212,323,338.22
对联营、合营企业投资	360,572,512.13	26,037,155.85	334,535,356.28	360,398,128.08	26,037,155.85	334,360,972.23
合计	2,598,039,912.35	26,037,155.85	2,572,002,756.50	2,572,721,466.30	26,037,155.85	2,546,684,310.45

(1) 对子公司投资

√适用 □不适用

单位：元 币种：人民币

被投资单位	期初余额	本期增加	本期减少	期末余额	本期计提减值准备	减值准备期末余额
河南公司	200,000,000.00			200,000,000.00		
睿喜投资	100,000,000.00			100,000,000.00		
上海喜临门	40,000,000.00			40,000,000.00		
杭州喜临门	5,000,000.00			5,000,000.00		
北京巴宝莉	15,000,000.00			15,000,000.00		
电商公司	30,000,000.00			30,000,000.00		
哈喜公司	20,000,000.00			20,000,000.00		
喜跃公司	20,000,000.00			20,000,000.00		
昕喜公司	20,000,000.00			20,000,000.00		
酒店家具	100,842,375.00			100,842,375.00		
成都公司	30,000,000.00			30,000,000.00		
舒眠科技	50,000,000.00			50,000,000.00		
广东公司	20,000,000.00			20,000,000.00		
香港喜临门	834,150.00			834,150.00		
北方公司	400,000,000.00			400,000,000.00		

软体公司	300,000,000.00			300,000,000.00		
米兰映像	300,000,000.00			300,000,000.00		
香港投资公司	276,724,322.46	25,072,315.00		301,796,637.46		
顺喜公司	100,000,000.00			100,000,000.00		
昕尚公司	30,000,000.00			30,000,000.00		
泰国喜绵	3,922,490.76			3,922,490.76		
江西喜临门	100,000,000.00			100,000,000.00		
喜途科技	50,000,000.00			50,000,000.00		
喜临门设计中心		71,747.00		71,747.00		
合计	2,212,323,338.22	25,144,062.00		2,237,467,400.22		

(2) 对联营、合营企业投资

√适用 □不适用

单位：元 币种：人民币

投资单位	期初余额	本期增减变动							期末余额	减值准备期末余额	
		追加投资	减少投资	权益法下确认的投资损益	其他综合收益调整	其他权益变动	宣告发放现金股利或利润	计提减值准备			其他
一、合营企业											
小计											
二、联营企业											
神灯科技	11,305,514.02			-35,508.78						11,270,005.24	
晟喜华视	349,092,614.06			209,892.83						349,302,506.89	26,037,155.85
小计	360,398,128.08			174,384.05						360,572,512.13	26,037,155.85
合计	360,398,128.08			174,384.05						360,572,512.13	26,037,155.85

其他说明：

□适用 √不适用

4、营业收入和营业成本

(1) 营业收入和营业成本情况

√适用 □不适用

单位：元 币种：人民币

项目	本期发生额		上期发生额	
	收入	成本	收入	成本
主营业务	1,834,166,006.06	1,239,476,881.17	1,423,939,028.99	1,110,428,143.76
其他业务	31,693,126.54	13,246,405.45	101,812,546.69	15,369,798.58
合计	1,865,859,132.60	1,252,723,286.62	1,525,751,575.68	1,125,797,942.34

(2). 合同产生的收入情况

□适用 √不适用

(3). 履约义务的说明

□适用 √不适用

(4). 分摊至剩余履约义务的说明

□适用 √不适用

其他说明：

不适用

5、投资收益

√适用 □不适用

单位：元 币种：人民币

项目	本期发生额	上期发生额
成本法核算的长期股权投资收益		20,400,000.00
权益法核算的长期股权投资收益	174,384.05	-2,438,334.47
处置长期股权投资产生的投资收益		-34,849,566.22
其他权益工具投资在持有期间取得的股利收入	-1,467,310.51	-2,100,547.80
剩余股权按照公允价值重新计量产生的利得或损失		-23,233,044.15
合计	-1,292,926.46	-42,221,492.64

其他说明：

不适用

6、其他

□适用 √不适用

十八、 补充资料

1、 当期非经常性损益明细表

√适用 □不适用

单位：元 币种：人民币

项目	金额	说明
非流动资产处置损益	444,365.21	
计入当期损益的政府补助（与企业业务密切相关，按照国家统一标准定额或定量享受的政府补助除外）	31,291,500.63	
除同公司正常经营业务相关的有效套期保值业务外，持有交易性金融资产、衍生金	-6,631,084.48	

融资产、交易性金融负债、衍生金融负债产生的公允价值变动损益，以及处置交易性金融资产、衍生金融资产、交易性金融负债、衍生金融负债和其他债权投资取得的投资收益		
除上述各项之外的其他营业外收入和支出	-5,258,361.07	
减：所得税影响额	5,936,828.00	
少数股东权益影响额（税后）	469,186.00	
合计	13,440,406.29	

对公司根据《公开发行证券的公司信息披露解释性公告第1号——非经常性损益》定义界定的非经常性损益项目，以及把《公开发行证券的公司信息披露解释性公告第1号——非经常性损益》中列举的非经常性损益项目界定为经常性损益的项目，应说明原因。

适用 不适用

2、净资产收益率及每股收益

适用 不适用

报告期利润	加权平均净资产收益率（%）	每股收益	
		基本每股收益	稀释每股收益
归属于公司普通股股东的净利润	6.64	0.57	0.57
扣除非经常性损益后归属于公司普通股股东的净利润	6.24	0.53	0.53

3、境内外会计准则下会计数据差异

适用 不适用

4、其他

适用 不适用

董事长：陈阿裕

董事会批准报送日期：2022年8月24日

修订信息

适用 不适用