

公司代码：605319

公司简称：无锡振华

# 无锡市振华汽车部件股份有限公司

## 2021 年年度报告摘要



## 第一节 重要提示

- 1 本年度报告摘要来自年度报告全文，为全面了解本公司的经营成果、财务状况及未来发展规划，投资者应当到 [www.sse.com.cn](http://www.sse.com.cn) 网站仔细阅读年度报告全文。
- 2 本公司董事会、监事会及董事、监事、高级管理人员保证年度报告内容的真实性、准确性、完整性，不存在虚假记载、误导性陈述或重大遗漏，并承担个别和连带的法律责任。
- 3 公司全体董事出席董事会会议。
- 4 天健会计师事务所(特殊普通合伙)为本公司出具了标准无保留意见的审计报告。
- 5 董事会决议通过的本报告期利润分配预案或公积金转增股本预案

经公司第二届董事会第八次会议审议通过，根据公司经营业绩，为实现股东投资回报，公司2021年度利润分配预案为：拟以公司2021年度利润分配方案实施时股权登记日的应分配股数为基数，每10股派发现金红利人民币1.50元（含税）。截至2021年12月31日，公司总股本200,000,000股，以此计算合计拟派发现金红利30,000,000.00元（含税），占2021年度合并报表中归属于上市公司普通股股东的净利润的比例为32.97%。本次利润分配预案尚需提交公司2021年年度股东大会审议。

## 第二节 公司基本情况

### 1 公司简介

公司股票简况				
股票种类	股票上市交易所	股票简称	股票代码	变更前股票简称
A股	上海证券交易所	无锡振华	605319	

联系人和联系方式	董事会秘书	证券事务代表
姓名	陶雷	秦宇蒙
办公地址	江苏省无锡市滨湖区胡埭镇陆藕东路188号	江苏省无锡市滨湖区胡埭镇陆藕东路188号
电话	0510-85592554	0510-85592554
电子信箱	zqfwb@wxzhenhua.com.cn	zqfwb@wxzhenhua.com.cn

### 2 报告期公司主要业务简介

#### (一)、公司所属行业情况

根据《上市公司行业分类指引》，公司属于“C36 汽车制造业”。汽车制造业是国民经济重要的支柱产业，产业链长、关联度高、就业面广、消费拉动大，在国民经济和社会发展中发挥着重要作用。从 2009 年至今，我国均是全球最大的汽车产销国。2021 年正值我国两个百年奋斗目标的历史交汇期，是我国汽车制造业实现转型升级、迈向汽车强国的关键窗口期。在新时代的背景下，汽车制造业不仅要发挥推动国民经济增长的支柱作用，还肩负着拉动科技创新等时代使命。

## （二）、报告期行业情况

2021 年“缺芯”、“大宗涨价”等因素既是对汽车产业产生重大冲击的一年，但同时 2021 年又是行业加速变革的一年，产业数字化转型，深化改革和扩大高水平对外开放都在不断推进，全年度汽车行业取得了令人欣喜的成绩。

### 1 整体销售形势回暖

2021 年乘用车在芯片短缺、原材料价格上涨等不利因素影响下，销量完成 2146.90 万辆，同比增长 6.61%，结束了从 2018 年开始的销量下滑趋势，汽车行业有望在芯片、疫情等问题缓解后继续走强。



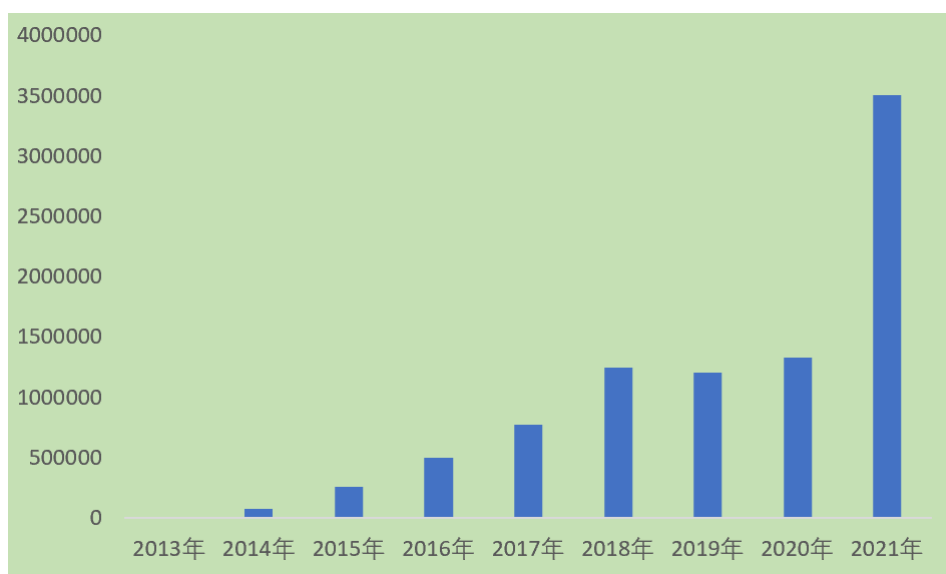
历年乘用车销量（单位：万辆）

### 2 新能源异军突起

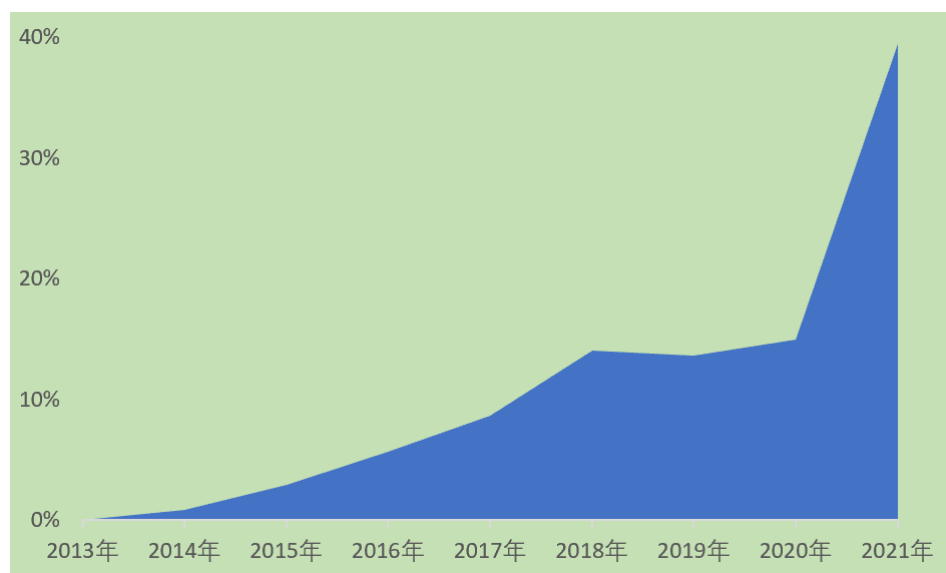
中国做出了 2030 年碳达峰和 2060 碳中和的庄严承诺，而实现碳达峰碳中和的目标对我国意义重大，是推动经济社会高质量发展的内在要求，是深入推进生态文明建

设的必然选择，减排刻不容缓，汽车行业也是碳减排的重要阵地。在这样的背景下，加之消费者的接受意愿不断提高，新能源汽车的迅猛发展已经是水到渠成。

在 2022 年政府工作报告中明确提出了继续支持新能源汽车消费，2021 年新能源汽车销量更是表现亮眼，全年实现销售超过 350 万辆，同比增加 164.90%，占从 2013 年至今新能源汽车总销量的将近 40%，新能源汽车已经从政策拉动转变为需求拉动，预计未来新能源汽车还将继续高速发展。



2013年-2021年新能源汽车销售柱状图 (单位: 辆)



历年新能源汽车销量占累计销量比例

### (一) 公司主营业务与主要产品

公司主营业务为汽车冲压及焊接零部件（以下简称“冲压零部件”）和相关模具的开发、生产和销售，以及提供分拼总成加工服务，公司生产的汽车冲压零部件产品因客户、车型、用途、工艺复杂程度等因素而各不相同。公司生产和销售的冲压零部件有 3000 余种，涵盖汽车车身件、底盘件、动力总成件和电子电器件等，分拼总成有 300 余种。

## （二） 市场地位

公司拥有多年的汽车零部件行业经验，用优秀的产品质量和及时高效响应能力获得了新老客户的认可，在国内乘用车配套领域拥有明显的市场竞争优势，具有较强的研发、生产制造能力和整体配套方案设计能力。

## （三） 业绩驱动因素

1、汽车产业回暖，公司老客户和新开拓客户产量增加，公司订单和销量提升，报告期公司实现营业收入 158,176.93 万元，同比增加 11.64%。

### 2、分拼总成加工稳定增长

随着公司郑州工厂、宁德工厂的逐步投产和爬坡，公司分拼总成加工业务的营业收入占比不断提升，特别是宁德工厂今年全年产量大幅提升，两个基地合计产量为 51.63 万套，占上汽乘用车汽车产量的 64.34%，因为上汽乘用车报告期内产量同比增长，且郑州工厂和宁德工厂分别为上汽乘用车郑州工厂和宁德工厂的唯一车身分拼总成加工业务供应商，带动公司业务有较大增长。

项目	2021年度	2020年度	2019年度
郑州工厂产量（台套）	286,542	262,566	289,634
宁德工厂产量（台套）	229,711	71,759	14,620
<b>合计产量（辆）</b>	<b>516,253</b>	<b>334,325</b>	<b>304,254</b>
上汽乘用车总产量（辆）	802,328	640,811	654,281
<b>份额</b>	<b>64.34%</b>	<b>52.17%</b>	<b>46.50%</b>
分拼总成加工业务收入（万元）	33,228.70	20,645.94	19,223.62

### 3 公司主要会计数据和财务指标

#### 3.1 近3年的主要会计数据和财务指标

单位：元 币种：人民币

	2021年	2020年	本年比上年 增减(%)	2019年
总资产	3,110,913,555.48	2,600,903,397.80	19.61	2,393,084,447.64
归属于上市公司股东的净资产	1,759,464,163.16	1,164,662,099.63	51.07	1,059,235,124.94
营业收入	1,581,769,265.78	1,416,901,448.40	11.64	1,569,486,040.25
归属于上市公司股东的净利润	90,996,066.23	105,426,974.69	-13.69	105,805,081.32
归属于上市公司股东的扣除非经常性损益的净利润	80,599,133.11	97,662,891.90	-17.47	97,974,202.55
经营活动产生的现金流量净额	232,819,078.02	285,302,774.16	-18.40	189,236,296.80
加权平均净资产收益率(%)	6.22	9.48	减少3.26个百分点	10.51
基本每股收益(元/股)	0.52	0.70	-25.71	0.71
稀释每股收益(元/股)	0.52	0.70	-25.71	0.71

#### 3.2 报告期分季度的主要会计数据

单位：元 币种：人民币

	第一季度 (1-3月份)	第二季度 (4-6月份)	第三季度 (7-9月份)	第四季度 (10-12月份)
营业收入	335,591,549.16	322,402,977.86	390,595,073.88	533,179,664.88
归属于上市公司股东的净利润	28,860,017.18	11,533,454.42	23,005,801.51	27,596,793.12
归属于上市公司股东的扣除非经常性损益后的净利润	26,638,029.49	13,330,602.30	15,526,527.46	25,103,973.86
经营活动产生的现金流量净额	101,003,282.10	-32,587,690.29	-51,242,577.44	215,646,063.65

季度数据与已披露定期报告数据差异说明

适用 不适用

#### 4 股东情况

##### 4.1 报告期末及年报披露前一个月末的普通股股东总数、表决权恢复的优先股股东总数和持有特别表决权股份的股东总数及前 10 名股东情况

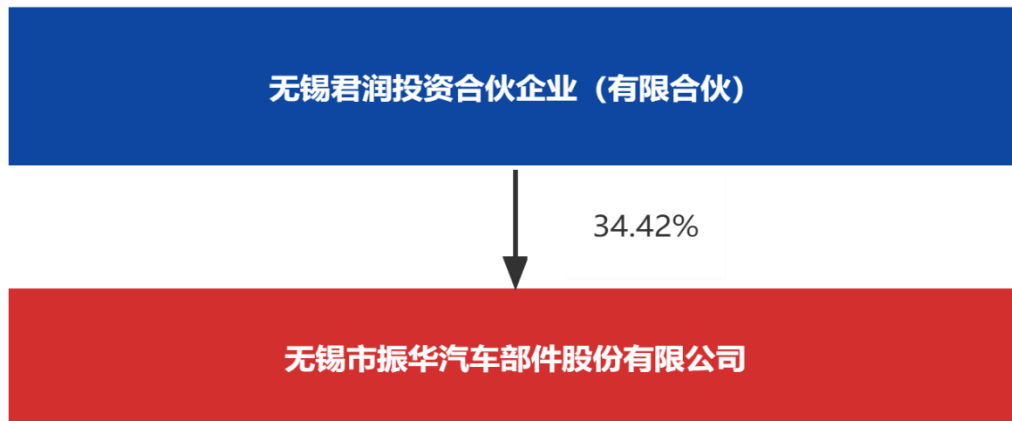
单位：股

截至报告期末普通股股东总数（户）						18,993	
年度报告披露日前上一月末的普通股股东总数（户）						15,948	
截至报告期末表决权恢复的优先股股东总数（户）							
年度报告披露日前上一月末表决权恢复的优先股股东总数（户）							
前 10 名股东持股情况							
股东名称 （全称）	报告期内增减	期末持股数量	比例 （%）	持有有限售条件的股份数量	质押、标记或冻结情况		股东性质
					股份状态	数量	
无锡君润投资合伙企业（有限合伙）	0	68,830,000	34.42	68,830,000	无		其他
钱犇	0	33,527,000	16.76	33,527,000	无		境内自然人
无锡瑾沅裕投资合伙企业（有限合伙）	0	20,000,000	10.00	20,000,000	无		其他
钱金祥	0	18,053,000	9.03	18,053,000	无		境内自然人
无锡康盛投资合伙企业（有限合伙）	0	9,590,000	4.80	9,590,000	无		其他
天虫资本管理有限公司一天虫蝉翼 2 号私募证券投资基金	500,000	500,000	0.25	0	无		其他
天虫资本管理有限公司一天虫天赢远见 1 号私募证券投资基金	450,000	450,000	0.23	0	无		其他
杭州百竹实业有限公司	431,823	431,823	0.22	0	无		境内非国有法人
常州睿格资产管理有限公司一睿格大中华优质成长私募证券投资基金	421,800	421,800	0.21	0	无		其他
王维	409,500	409,500	0.20	0	无		境内自然人
上述股东关联关系或一致行动的说明	钱犇、钱金祥系父子关系，无锡君润系钱犇、钱金祥共同控制的合伙企业，无锡康盛全部合伙人钱金方、钱金南、钱小妹为钱金祥之兄弟姐妹。除此之外，公司未知前十名流通股股东以及前十名股东之间是否存在关联关系或属于《上市公司收购管						

	理办法》规定的一致行动人。
表决权恢复的优先股股东及持股数量的说明	不适用

#### 4.2 公司与控股股东之间的产权及控制关系的方框图

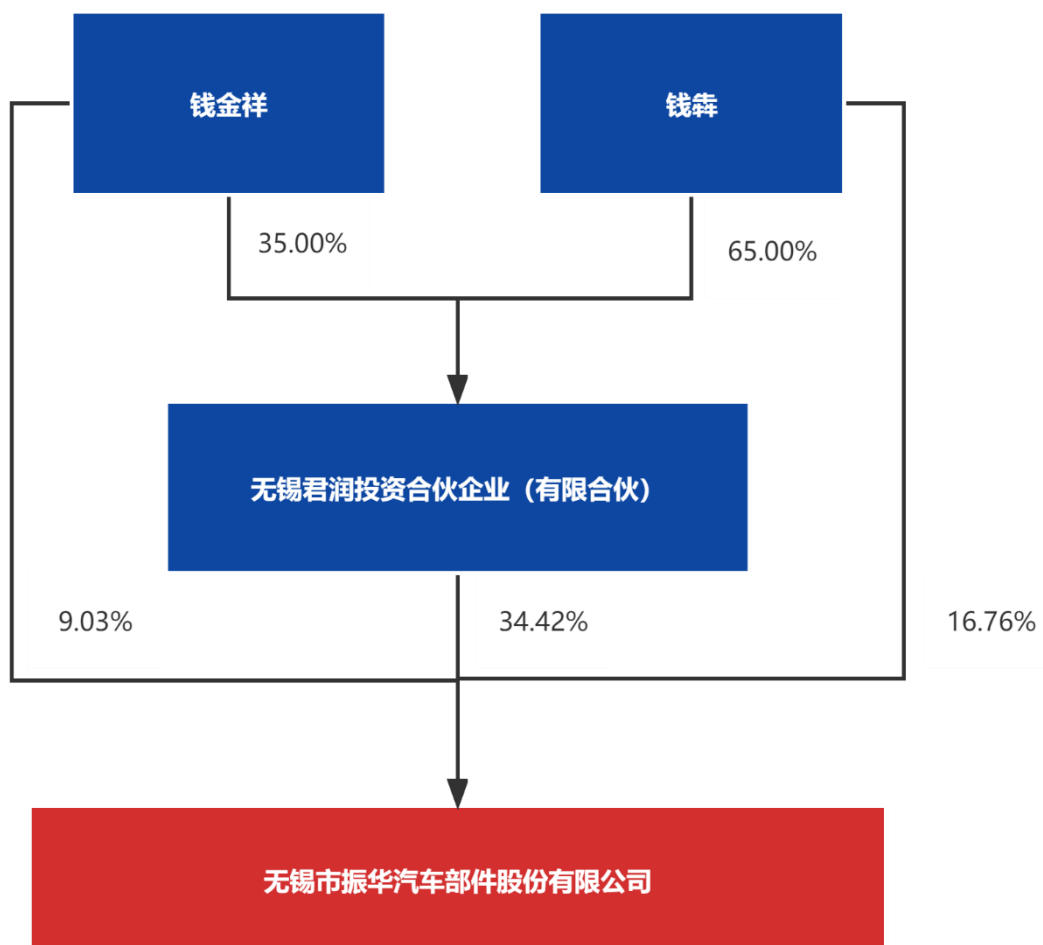
√适用 □不适用



#### 4.3 公司与实际控制人之间的产权及控制关系的方框图

√适用 □不适用





#### 4.4 报告期末公司优先股股东总数及前 10 名股东情况

适用 不适用

#### 5 公司债券情况

适用 不适用

### 第三节 重要事项

1 公司应当根据重要性原则，披露报告期内公司经营情况的重大变化，以及报告期内发生的对公司经营情况有重大影响和预计未来会有重大影响的事项。

报告期内公司实现营业收入 1,581,769,265.78 元，同比增长 11.64%，因产品毛利率下降，实现归属于上市公司股东的净利润 90,996,066.23 元，同比下降 13.69%。

2 公司年度报告披露后存在退市风险警示或终止上市情形的，应当披露导致退市风险警示或终止上市情形的原因。

适用 不适用