

公司代码：603110

公司简称：东方材料

新东方新材料股份有限公司 2021 年年度报告

重要提示

一、本公司董事会、监事会及董事、监事、高级管理人员保证年度报告内容的真实性、准确性、完整性，不存在虚假记载、误导性陈述或重大遗漏，并承担个别和连带的法律责任。

二、公司全体董事出席董事会会议。

三、容诚会计师事务所（特殊普通合伙）为本公司出具了标准无保留意见的审计报告。

四、公司负责人许广彬、主管会计工作负责人陆君及会计机构负责人（会计主管人员）王秀玲声明：保证年度报告中财务报告的真实、准确、完整。

五、董事会决议通过的本报告期利润分配预案或公积金转增股本预案

经容诚会计师事务所（特殊普通合伙）审计，新东方新材料股份有限公司2021年母公司实现净利润40,985,475.57元，本次提取法定盈余公积4,098,547.56元。截止2021年12月31日，母公司可供分配利润36,958,736.81元人民币。

以实施本次权益分派股权登记日的公司总股本为基数，按照权益分派股权登记日在册的股东名单，每10股派发现金1.8元（含税），预计派发的现金红利合计36,220,811.76元（含税）。本次不实施送股和公积金转增股本。如在实施权益分派的股权登记日前公司总股本发生变动，拟维持分配总额不变，相应调整每股分配比例，并将另行公告具体调整情况。

上述利润分配方案尚需提交公司股东大会审议。

六、前瞻性陈述的风险声明

适用 不适用

公司有关未来发展战略和经营计划的前瞻性陈述并不构成公司对投资者的实质承诺，请投资者注意风险。

七、是否存在被控股股东及其关联方非经营性占用资金情况

否

八、是否存在违反规定决策程序对外提供担保的情况

否

九、是否存在半数以上董事无法保证公司所披露年度报告的真实性、准确性和完整性

否

十、重大风险提示

公司已在本年度报告中详细描述可能存在的行业风险、市场风险、技术风险等，敬请查阅本年度报告第三节管理层讨论与分析中相关内容。

十一、其他

适用 不适用

目录

第一节	释义	4
第二节	公司简介和主要财务指标.....	5
第三节	管理层讨论与分析.....	9
第四节	公司治理.....	28
第五节	环境与社会责任.....	46
第六节	重要事项.....	48
第七节	股份变动及股东情况.....	65
第八节	优先股相关情况.....	70
第九节	债券相关情况.....	71
第十节	财务报告.....	71

备查文件目录	会计法定代表人、主管会计工作负责人、会计机构负责人签名并盖章的 财务报表
	董事、监事及高级管理人员对2021年年度报告的书面确认意见
	第五届董事会第六次会议决议和第五届监事会第四次会议决议

第一节 释义

一、 释义

在本报告书中，除非文义另有所指，下列词语具有如下含义：

常用词语释义		
公司、股份公司、东方材料	指	新东方新材料股份有限公司
新东方油墨、桐乡新东方、桐乡公司	指	新东方油墨有限公司
滕州公司、滕州新东方	指	新东方新材料（滕州）有限公司
亲加亲、亲加亲投资	指	台州市黄岩亲加亲投资有限公司
上交所、交易所	指	上海证券交易所
证监会、中国证监会	指	中国证券监督管理委员会
《公司法》	指	中华人民共和国公司法
《证券法》	指	中华人民共和国证券法
公司章程	指	新东方新材料股份有限公司章程
元、万元	指	人民币元、万元
PCB	指	印制线路板，Printed circuit board 的英文简称
报告期	指	2021 年 1 月 1 日至 2021 年 12 月 31 日

第二节 公司简介和主要财务指标

一、 公司信息

公司的中文名称	新东方新材料股份有限公司
公司的中文简称	东方材料
公司的外文名称	New East New Materials Co., Ltd
公司的外文名称缩写	New East
公司的法定代表人	许广彬

二、 联系人和联系方式

	董事会秘书	证券事务代表
姓名	陆君	-
联系地址	中国（安徽）自由贸易试验区合肥市高新区习友路3333号中国（合肥）国际智能语音产业园A区科研楼裙楼4层401室	-
电话	0551-63366115	-
传真	0551-63366115	-
电子信箱	ir@chinaneweast.com	-

三、 基本情况简介

公司注册地址	中国（安徽）自由贸易试验区合肥市高新区习友路3333号中国（合肥）国际智能语音产业园A区科研楼裙楼4层401室
公司注册地址的历史变更情况	首次注册登记日期：1994-12-18注册地址：台州市黄岩区黄椒路101号 变更日期：2017-11-29 变更后注册地址：浙江省台州市黄岩区东城街道劳动北路118（8层）号 变更日期：2021-11-22 变更后注册地址：中国（安徽

) 自由贸易试验区合肥市高新区习友路3333号中国(合肥)国际智能语音产业园A区科研楼裙楼4层401室
公司办公地址	中国(安徽)自由贸易试验区合肥市高新区习友路3333号中国(合肥)国际智能语音产业园A区科研楼裙楼4层401室
公司办公地址的邮政编码	230001
公司网址	www.chinaneweast.com
电子信箱	ir@chinaneweast.com

四、信息披露及备置地点

公司披露年度报告的媒体名称及网址	中国证券报、证券时报、上海证券报
公司披露年度报告的证券交易所网址	http://www.sse.com.cn
公司年度报告备置地点	公司董事会办公室

五、公司股票简况

公司股票简况				
股票种类	股票上市交易所	股票简称	股票代码	变更前股票简称
A股	上海证券交易所	东方材料	603110	/

六、其他相关资料

公司聘请的会计师事务所(境内)	名称	容诚会计师事务所(特殊普通合伙)
	办公地址	上海市浦东新区南泉北路429号泰康保险大厦25楼
	签字会计师姓名	何双、沈洁
公司聘请的会计师事务所(境外)	名称	/
	办公地址	/
	签字会计师姓名	/
报告期内履行持续督导职责的保荐机构	名称	海通证券股份有限公司
	办公地址	上海市广东路689号
	签字的保荐代表人姓名	顾峥、缪佳易
	持续督导的期间	2017年10月至2019年12月
报告期内履行持续督导职责的财务顾问	名称	/
	办公地址	/
	签字的财务顾问主办人姓名	/
	持续督导的期间	/

七、近三年主要会计数据和财务指标

(一) 主要会计数据

单位：元 币种：人民币

主要会计数据	2021年	2020年	本期比上年同期增减(%)	2019年
营业收入	395,886,104.52	414,972,525.62	-4.60	412,719,653.89

归属于上市公司股东的净利润	55,692,082.55	49,777,633.37	11.88	52,528,390.70
归属于上市公司股东的扣除非经常性损益的净利润	7,843,100.31	48,572,040.11	-83.85	45,946,230.33
经营活动产生的现金流量净额	26,223,388.92	77,838,470.53	-66.31	117,018,093.88
	2021年末	2020年末	本期末比上年同期末增减(%)	2019年末
归属于上市公司股东的净资产	683,600,012.08	627,907,929.53	8.87	652,209,684.20
总资产	837,268,383.93	782,978,633.44	6.93	761,877,964.05

(二) 主要财务指标

主要财务指标	2021年	2020年	本期比上年同期增减(%)	2019年
基本每股收益(元/股)	0.28	0.25	12.00	0.37
稀释每股收益(元/股)	0.28	0.25	12.00	0.37
扣除非经常性损益后的基本每股收益(元/股)	0.04	0.24	-83.33	0.32
加权平均净资产收益率(%)	8.49	7.33	增加1.16个百分点	8.23
扣除非经常性损益后的加权平均净资产收益率(%)	1.2	7.17	减少5.97个百分点	7.20

报告期末公司前三年主要会计数据和财务指标的说明

适用 不适用

八、境内外会计准则下会计数据差异

(一) 同时按照国际会计准则与按中国会计准则披露的财务报告中净利润和归属于上市公司股东的净资产差异情况

适用 不适用

(二) 同时按照境外会计准则与按中国会计准则披露的财务报告中净利润和归属于上市公司股东的净资产差异情况

适用 不适用

(三) 境内外会计准则差异的说明:

适用 不适用

九、2021年分季度主要财务数据

单位:元 币种:人民币

	第一季度 (1-3月份)	第二季度 (4-6月份)	第三季度 (7-9月份)	第四季度 (10-12月份)
营业收入	101,986,365.02	77,543,087.16	105,684,047.12	110,672,605.22

归属于上市公司股东的净利润	12,545,897.31	38,771,236.57	8,974,793.78	-4,599,845.11
归属于上市公司股东的扣除非经常性损益后的净利润	11,660,168.19	1,262,432.11	4,575,835.71	-9,655,335.70
经营活动产生的现金流量净额	3,056,705.86	2,778,547.98	804,581.13	19,583,553.95

季度数据与已披露定期报告数据差异说明

适用 不适用

十、非经常性损益项目和金额

适用 不适用

单位：元 币种：人民币

非经常性损益项目	2021 年金额	附注（如适用）	2020 年金额	2019 年金额
非流动资产处置损益	47,401,062.76		23,502.31	
越权审批，或无正式批准文件，或偶发性的税收返还、减免				
计入当期损益的政府补助，但与公司正常经营业务密切相关，符合国家政策规定、按照一定标准定额或定量持续享受的政府补助除外	2,440,653.40		1,939,886.68	3,094,460.04
计入当期损益的对非金融企业收取的资金占用费				
企业取得子公司、联营企业及合营企业的投资成本小于取得投资时应享有被投资单位可辨认净资产公允价值产生的收益				
非货币性资产交换损益				
委托他人投资或管理资产的损益				
因不可抗力因素，如遭受自然灾害而计提的各项资产减值准备				
债务重组损益				
企业重组费用，如安置职工的支出、整合费用等				
交易价格显失公允的交易产生的超过公允价值部分的损益				
同一控制下企业合并产生的子公司期初至合并日的当期净损益				
与公司正常经营业务无关的或有事项产生的损益				
除同公司正常经营业务相关的有效套期保值业务外，持有交易性金融资产、衍生金融资产、交易性金融负债、衍生金融负债产生的公允价值变动损益，以及处置交易性金融资产、衍生金融资产、	2,879,073.41		3,525,488.65	4,380,155.00

交易性金融负债、衍生金融负债和其他债权投资取得的投资收益				
单独进行减值测试的应收款项、合同资产减值准备转回	786,198.70			
对外委托贷款取得的损益				
采用公允价值模式进行后续计量的投资性房地产公允价值变动产生的损益				
根据税收、会计等法律、法规的要求对当期损益进行一次性调整对当期损益的影响				
受托经营取得的托管费收入				
除上述各项之外的其他营业外收入和支出	29,666.40		-204,838.44	-26,701.66
其他符合非经常性损益定义的损益项目			-3,743,567.62	
减：所得税影响额	5,687,672.43		334,878.32	865,753.01
少数股东权益影响额(税后)				
合计	47,848,982.24		1,205,593.26	6,582,160.37

将《公开发行证券的公司信息披露解释性公告第1号——非经常性损益》中列举的非经常性损益项目界定为经常性损益项目的情况说明

适用 不适用

十一、 采用公允价值计量的项目

适用 不适用

单位：元 币种：人民币

项目名称	期初余额	期末余额	当期变动	对当期利润的影响金额
购入理财产品-结构性存款	78,235,170.40	80,330,450.01	2,095,279.61	2,364,633.21
合计	78,235,170.40	80,330,450.01	2,095,279.61	2,364,633.21

十二、 其他

适用 不适用

第三节 管理层讨论与分析

一、经营情况讨论与分析

报告期内，由于国内外疫情管控的影响，化工行业原材料涨价、供货紧张等情况仍在继续。很多进口原材料出现短缺，油墨企业忙于原材料替代、备份等工作，以保障自身原有市场。2021年四季度，伴随着“能耗双控”政策的激烈干预和全球性的供应链危机，化工原材料供应紧张，给业内带来了极大困扰。面对诸多困难，公司上下一体始终保持求真务实的姿态，坚持业务创新和内控管理两手抓、两手硬，实现公司稳步发展。2021年度公司实现营业收入39,588.61万元，同比上年同期减少4.6%；实现归属于上市公司股东净利润5,569.21万元，同比上年同期增加11.88%。

报告期内，公司紧紧围绕年度工作计划，深耕主营业务，扎实推进各项工作，具体举措如下：

1、优化升级智能制造水平，实现降本增效

报告期内，公司从人员、机器、环境、材料、方法五个方面入手，全面剖析生产管理过程中的可能浪费现象，精益求精。积极顺应数字文明发展趋势，对技术装备进行迭代升级，形成传统行业与信息技术深度融合的新模式，以期逐步实现自动化、智能化，物料添加输送密闭化、管道化，产品批量规模化。

2、调整销售策略，平稳销售市场

报告期内，为夯实业绩，降低风险，公司管理层充分考虑各方面因素对销售策略进行调整，打破激进的主基调，以“稳”字当先、高质量发展为思路，采用灵活审批手段，适时调整应对各类突发情况。依托品牌优势、服务优势，赢得客户信赖，获取企业可持续发展动力。

3、持续创新赋能，增强技术活力

加大技术创新赋能、持续提升产品转型升级；加强与高校之间的合作，提高创新驱动发展；深化与特种材料研发企业之间的横向联合；多方合作共同开发前沿产品；在新品研发领域，致力于营造“开发一代、储备一代、产业化一代”的良好局面。

二、报告期内公司所处行业情况

1、油墨行业

油墨是印刷的基本要素之一，按版型划分，油墨主要可分为凸版油墨、平版油墨、凹版油墨、网孔版油墨和喷墨五大类。其中，凸版油墨主要应用于书刊、报纸、单据、画册等的印刷；平版油墨和凹印油墨分别适用于平板印刷和凹版印刷。我国市场上，食品和医药包装主要采用凹版印刷油墨进行印制。网孔版油墨适用于各类网孔版印刷的各种承印物。喷墨适用于非接触性涂布或印刷工艺；主要应用于数码打印、喷绘、无版印刷等领域。使用喷墨进行打印、喷绘或无版印刷的工艺，具有无需制版，单批次件数少，制品图文清晰靓丽等特点。

油墨的制造是一个复杂的化工工程，涉及力学、光学、彩色学和表面化学等各类学科，从产业链来看，油墨上游主要原料包括树脂连接料、填充物、稀释剂、爽滑剂、颜料和染料等，其中颜料决定了油墨的颜色和着色力，约占油墨成本构成的 20~40%左右。油墨下游主要应用于出版物印刷和包装物印刷，如书刊印刷、报纸印刷和食品包装印刷等，此外，近年来在建筑装饰材料等方面也有一定的应用。油墨行业发展与印刷业销售收入之间呈正向线性关系。在现代社会中，油墨可通过不同的工艺，涂布在纸张、金属、玻璃、塑料等各种基材之上，广泛应用于出版物印刷、包装印刷、商务印刷等诸多领域。

我国油墨产业的发展最早可追溯到 20 世纪初。改革开放以来，国内油墨市场得到快速发展，油墨广泛应用于纸张、金属、玻璃、塑料等多种媒介。近年来受环保治理工作的进一步推进影响，部分化工原料价格上涨，我国油墨行业发展增速逐步趋缓。从产品结构来看，凹版油墨和平版油墨是目前我国油墨行业产量最大的两个细分品类。近年来，随着人们生活条件的改善，对产品包装要求逐渐提高，印刷市场结构和需求发生变化，凹版印刷油墨开始崭露头角，产量占比逐步提升。

目前油墨行业的竞争，主要集中体现在如何提高产品质量、优化产品性能、拓宽产品功能、环保化转型升级、持续改进客户服务体验等方面，籍此以获得下游的认可，从而占领更多的市场。不少大型生产企业，致力于研究并推出各种新型环保材料和新技术，力求与不断升级的印刷设备和工艺相适应，以便满足客户的各种个性化需求。当前油墨行业的市场竞争，已越来越转变为油墨制造商之间的一种综合实力的竞争。

随着我国国民经济的飞速发展，印刷包装业的繁荣带动了油墨制造业的快速成长，使得我国在最近的十几年间迅速崛起成为世界油墨制造大国之一，目前国内油墨产业规模正以 10%以上的速度持续快速增长。国内油墨行业发展到今天，溶剂油墨的量正在慢慢减少，而胶印油墨的市场份额也呈现出稳中略降的趋势。近两年，各种环境友好型、更利于操作者健康的绿色油墨相继在市场上崛起，印刷产业链开始步入绿色转型的关键期。在一众环保型油墨中，以下一些油墨品种发展尤为迅速：

①UV 油墨。UV 油墨是一种在紫外线的照射下，利用不同波长的紫外光能量使墨膜迅速干燥的油墨。该类产品不含（或极少）挥发性有机化合物（VOCs），对大气环境友好；同时，印刷档次较高，且对设备的选择余地较大；可在胶印、凹印、丝印、柔印等多种设备上印刷。本世纪初 UV 油墨得到快速发展，经过几十年的自主研发，如今的 UV 油墨国内品牌大户，不仅能够满足内需、而且已开始进入国际市场，逐渐渗透到日常生活的各个方面。基于 UV 油墨本身的光固化属性，其

产品组成中不可避免含有光引发剂、残余单体等性能特殊的化学物质，在食品、医药、化妆品包装等领域的应用受到了一定的局限。

②水性油墨。水性油墨通常采用水作为油墨的分散介质，印刷性能好，挥发性有机溶剂相对较少，是环境友好型油墨的典型代表，受到了各方的青睐。水性油墨优势明显：不污染环境，降低印刷品表面残留毒物，节约成本等。近年来，水性油墨在食品、药品和婴幼儿用品包装等领域发展较快。基于水性油墨产品中，水分散介质的挥发热能、表面张力等物理特性，水性油墨的应用，对生产工艺和设备的要求有别于溶剂型性油墨；有的甚至需要进口高档设备才能印出精细效果，价格相当昂贵，一般印刷厂难以承受。目前，水性油墨的应用，还待进一步拓展。

③数字印刷油墨（喷墨）。目前，数字印刷已成为国内外包装和广告印制领域一种新的发展潮流，国内也进口了相当数量的数字印刷机。为了使数字印刷机既适应高速印刷的要求，又能达到良好的印刷质量，数字印刷油墨相当重要。但是国内开发和生产的数字印刷油墨产品还寥寥无几，如天津油墨公司和其它一些公司虽然早已研制喷印油墨；但目前，数码打印、无版印刷等领域，所使的高端数字印刷油墨（喷墨），基本仍被国际上一些知名品牌所占据。国内数字印刷油墨，还有待广大油墨行业从业者进一步发展和推广。

2、复合聚氨酯胶粘剂行业

我国复合聚氨酯胶粘剂行业起步于上世纪 80 年代，最初仅有少量企业进行聚氨酯胶粘剂的研发和生产，国内需求主要依赖进口。90 年代以后，国内企业在聚氨酯胶粘剂的研发上取得突破，逐渐打破国外化工巨头垄断的局面。2000 年以后，受益于国民经济稳步发展，复合聚氨酯胶粘剂行业也迎来高速成长期，持续增长势头迅猛。目前，我国复合聚氨酯胶粘剂行业已经具备一定的生产规模，但中小规模生产企业仍是行业主体，具有一定生产规模且拥有自主技术的企业仍然较少。行业发展的有利因素主要归纳有以下两点：

(1) 复合聚氨酯胶粘剂作为高分子新材料，应用范围不断扩大，在国民经济中地位不断提高，《中华人民共和国国民经济和社会发展第十二个五年规划纲要》、《石化和化学工业“十二五”发展规划》等国家规划文件把复合聚氨酯胶粘剂作为国家重点支持产品来发展，这将极大地促进复合聚氨酯胶粘剂行业发展。

(2) 随着下游需求领域对材料的要求越来越高，复合聚氨酯胶粘剂作为高分子新材料，在提高产品性能、降低成本和环保节能等方面作用突出。随着下游产业范围的不断扩大，传统适用范围稳定增长和新兴应用领域快速增长，带动了复合聚氨酯胶粘剂需求容量快速增长。在总结有利因素的同时，也应重视行业的不利因素，随着行业的快速发展，跨国企业凭借着先进的生产技术，成熟的营销体系，完善的服务流程抢占市场份额。虽然少数国内先进企业通过自身技术改进、提高服务质量等手段在部分领域与跨国企业展开竞争，但高昂的研发投入和逐渐提高的人力成本也使得国内企业竞争压力不断加剧。

复合聚氨酯胶粘剂大型生产企业技术水平处于国内企业中高端领域。复合聚氨酯胶粘剂的阻隔性和实用性良好，产品蒸煮时间、剥离强度，以及蒸煮前后剥离强度变化基本达到国际大型化工企业水平，部分产品已能在高端产品市场中与国际巨头展开竞争。总体来看，我国复合聚氨酯胶粘剂生产技术水平落后于国际先进水平。但国内先进企业，与国际大型企业的技术差距在不断缩小。

随着复合聚氨酯胶粘剂的传统应用领域和新兴应用领域范围不断扩大，该类型产品在家用电器、建筑材料、交通运输、新能源、安全防护、烟包用镀铝膜等方面的应用，进一步推广和拓宽，复合聚氨酯胶粘剂市场容量扩容速度将会加快。基于复合聚氨酯胶粘剂生产技术标准不断提高，行业技术水平不断成熟，国内企业技术水平与国际龙头差距不断缩小，部分国产高端复合聚氨酯胶粘剂产品与国际巨头展开竞争，呈现进口替代效应。当下中国社会对食品和食品包装卫生问题越来越重视，胶粘剂等包装用材料需要，在符合食品包装功能要求的情况下，兼顾卫生法律法规。未来，对人体无危害、对环境无污染的绿色环保型胶粘剂市场前景广阔。

3、PCB 电子油墨行业

PCB 电子油墨的生产，涉及化学、物理学、材料科学、电气工程等多个学科，横跨精细化工和电子信息两大领域，是技术密集型产业。PCB 电子油墨新产品的研发对企业跨领域研究创新能力具有相当高的要求。由于 PCB 电子油墨具有专业性强、技术要求高的专业属性，研发能力和技术水平构成了 PCB 电子油墨生产企业的核心竞争力。

随着行业的快速发展，尤其是新兴电子产品、汽车电子、人工智能、云计算等下游新兴领域需求的增长，传统 PCB 产品（单双面板）的市场需求减弱，而将刚性电路板（PCB）和柔性电路板（FPC）通过压合而制成的软硬结合电路板——刚挠结合板逐渐成为行业的发展趋势。刚挠结合板改变了传统的平面式的设计概念，扩大到立体的三维空间概念，给产品设计带来巨大的便利。设计者可以利用单个组件替代由多个连接器、多条线缆和带状电缆连接成的复合印刷电路板，性能更强，稳定性也越高，同时也将设计的范围限制在一个组件内，通过弯曲、折叠线路来优化可用空间，具有使产品的性能更强、稳定性更高、重量更轻、体积更小的优势。在手机摄像头、笔记本电脑、激光打印、医疗、军用、航空等产品中得到广泛应用。

根据相关行业报告预测，2016 年至 2021 年中国 PCB 产业各细分产品产值增速均高于全球平均水平，尤其表现在多层电路板、HDI 板以及刚挠结合板等各类高技术含量 PCB 产品。

此外，针对 PCB 下游行业，国家亦多次出台相关政策鼓励集成电路行业、智能硬件产业创新发展。2018 年《政府工作报告》提出“推动集成电路、第五代移动通信、飞机发动机、新能源汽车等产业发展”。未来多层板、HDI 板以及刚挠结合板等产品将在政策的持续支持和下游新兴市场需求推动下，具备较大的增长潜力，传统的 PCB 产品市场将面临更多压力。

三、报告期内公司从事的业务情况

报告期内，公司从事的主要业务为软包装用油墨、复合用聚氨酯胶粘剂以及 PCB 电子油墨等产品生产销售。产品广泛应用于食品包装、饮料包装、药品包装、卷烟包装及 PCB 电子新材料制品领域。公司是长三角地区具有较强的竞争优势和品牌影响力的油墨生产企业之一，在长三角乃至全国油墨市场占据重要的地位。

四、报告期内核心竞争力分析

√适用 □不适用

报告期内，公司核心竞争力未发生变化，主要体现在以下几个方面：

1、用户体验好、客户粘性大。在食品、药品包装印刷过程中，油墨与胶粘剂作为印刷过程的两类重要耗材，二者的匹配程度直接影响着印刷工艺的适应性和印刷效果的稳定性。公司作为行业内少数既生产软包装用油墨又生产软包装复合胶粘剂的生产商，下属两类产品匹配性较好，且能通过两类产品协同调整的方式来为客户提供一体化解决方案。为了更好地模拟客户的应用情境，公司配备了行业中先进的彩印机和复合机以模拟客户的实际生产过程。客户无论是在开发新产品过程中寻求创新方案，或是在实际生产过程中遇到应用难题，公司均能快速反馈，从而提升用户体验、保证客户粘性、实现长期合作。

2、掌握油墨制造中的连接料树脂合成核心技术，产品更新快。环保油墨生产的核心成分是连接料树脂的合成，而国内生产高品质连接料树脂的企业为数不多。多数环保油墨生产企业为确保产品品质，向境外企业或境内中外合资企业采购连接料，成本高昂。公司在多年从事环保型包装油墨和复合聚氨酯胶粘剂研发、生产过程中，已经掌握了高品质聚氨酯连接料的核心技术，逐渐形成企业核心竞争优势。公司终端产品的成本显著降低，油墨配方技术保密性得以增强。此外，公司可以运用聚氨酯合成技术对连接料结构进行自由设计和改进，产品创新能力显著增强。

3、品牌知名度高，客户群体庞大。公司同中国软包装行业共同起步和发展，品牌在软包装企业中家喻户晓。众多包装印刷行业领先企业均为公司下游客户，具体包括“百事可乐”、“可口可乐”、“雅士利”、“双汇”、“娃哈哈”、“康师傅”、“汇源果汁”、“喔喔奶糖”等饮料和食品企业。

五、报告期内主要经营情况

报告期内，公司实现营业收入 39,588.61 万元，同比上年减少 4.6%，实现归属母公司净利润 5,569.21 万元，较上年同期增加 11.88%，每股收益 0.28 元，较上年增加 12.00%，扣除非经常性损益后的每股收益 0.04 元，较上年下降 83.33%。

（一）主营业务分析

1. 利润表及现金流量表相关科目变动分析表

单位：元 币种：人民币

科目	本期数	上年同期数	变动比例（%）
营业收入	395,886,104.52	414,972,525.62	-4.60

营业成本	289,711,102.44	268,302,763.93	7.98
销售费用	25,061,574.10	25,577,931.04	-2.02
管理费用	52,252,102.22	44,850,012.95	16.50
财务费用	-4,798,513.99	-3,249,912.37	-47.65
研发费用	18,082,150.65	17,963,977.85	0.66
经营活动产生的现金流量净额	26,223,388.92	77,838,470.53	-66.31
投资活动产生的现金流量净额	54,689,287.28	47,732,945.11	14.57
筹资活动产生的现金流量净额	-1,318,156.94	-89,239,828.46	98.52

营业收入变动原因说明：跟去年同期基本持平。

营业成本变动原因说明：主要系原材料价格上涨，导致较去年同期有较大幅度上升。

销售费用变动原因说明：跟去年同期略有下降。

管理费用变动原因说明：主要系人工费，折旧费等增加所致。

财务费用变动原因说明：主要为本期利息收入增多所致。

研发费用变动原因说明：跟去年同期基本持平。

经营活动产生的现金流量净额变动原因说明：主要为本期购买原材料增多所致。

投资活动产生的现金流量净额变动原因说明：主要为本期理财产品到期所致。

筹资活动产生的现金流量净额变动原因说明：主要为 2020 年分配股利所致。

本期公司业务类型、利润构成或利润来源发生重大变动的详细说明

适用 不适用

2. 收入和成本分析

适用 不适用

2021 年公司实现主营业务收入 392,512,501.45 元，主营业务成本 289,022,071.41 元，具体情况，见如下分析：

(1). 主营业务分行业、分产品、分地区、分销售模式情况

单位：元 币种：人民币

主营业务分行业情况						
分行业	营业收入	营业成本	毛利率 (%)	营业收入比上年增减 (%)	营业成本比上年增减 (%)	毛利率比上年增减 (%)
化工行业	392,512,501.45	289,022,071.41	26.37	-3.34	8.77	减少 8.20 个百分点
主营业务分产品情况						
分产品	营业收入	营业成本	毛利率 (%)	营业收入比上年增减 (%)	营业成本比上年增减 (%)	毛利率比上年增减 (%)
包装油墨	250,314,975.23	185,778,108.83	25.78	-2.82	8.44	减少 7.71 个百分点
电子油墨	21,931,195.87	15,665,000.31	28.57	-7.63	-0.22	减少 5.31 个百分点
胶粘剂	120,266,330.35	87,578,962.27	27.18	-3.59	11.28	减少 9.73 个百分点
主营业务分地区情况						
分地区	营业收入	营业成本	毛利率 (%)	营业收入比上年增减 (%)	营业成本比上年增减 (%)	毛利率比上年增减 (%)
内销	392,512,501.45	289,022,071.41	26.37	-3.34	8.77	减少 8.2 个百分点

主营业务分行业、分产品、分地区、分销售模式情况的说明

报告期内，根据新收入准则调整原在销售费用里核算的运费并入主营业务成本，剔除运费因素影响，各项指标跟上年同期对比如下：

1、分行业情况，主营成本 289,022,071.41 元，毛利率为 26.37%，毛利率比上年减少 8.20 个百分点；

2、分产品情况：

(1) 包装油墨主营成本 185,778,108.83 元，毛利率为 25.78%，毛利率比上年减少 7.71 个百分点；

(2) 电子油墨主营成本 15,665,000.31 元，毛利率为 28.57%，毛利率比上年减少 5.31 个百分点；

(3) 胶粘剂主营成本 87,578,962.27 元，毛利率为 27.18%，毛利率比上年减少 9.73 个百分点；

3、分地区情况，主营成本 289,022,071.41 元，毛利率为 26.37%，毛利率比上年减少 8.20 个百分点。

(2). 产销量情况分析表

√适用 □不适用

主要产品	单位	生产量	销售量	库存量	生产量比上年增减 (%)	销售量比上年增减 (%)	库存量比上年增减 (%)
包装油墨	吨	12,053.32	12,145.47	909.77	-8.17	-6.82	-9.21
聚氨酯胶粘剂	吨	6,618.21	6,680.22	778.54	-11.02	-7.87	-7.43
电子油墨	吨	400.12	392.19	28.37	-4.32	-6.58	14.86

产销量情况说明

无

(3). 重大采购合同、重大销售合同的履行情况

□适用 √不适用

(4). 成本分析表

单位：元

分行业情况							
分行业	成本构成项目	本期金额	本期占总成本比例 (%)	上年同期金额	上年同期占总成本比例 (%)	本期金额较上年同期变动比例 (%)	情况说明
化工	直接材料	263,349,940.91	93.90	237,232,820.87	92.83	11.01	
	直接人工	8,254,495.77	2.94	8,241,264.98	3.22	0.16	
	其他	8,870,481.89	3.16	10,087,735.81	3.95	-12.07	
	小计	280,474,918.57	100.00	255,561,821.66	100.00		
分产品情况							
分产品	成本构成项目	本期金额	本期占总成本比例 (%)	上年同期金额	上年同期占总成本比例 (%)	本期金额较上年同期变动比例 (%)	情况说明
	直接材料	170,518,835.05	95.36	155,185,953.02	94.41	9.88	

包装油墨	直接人工	4,265,724.00	2.39	4,533,313.40	2.76	-5.90	
	其他	4,021,396.50	2.25	4,649,138.10	2.83	-13.50	
	小计	178,805,955.55	100.00	164,368,404.52	100.00	8.78	
聚氨酯胶 粘剂	直接材料	79,224,693.24	92.07	68,703,067.63	90.51	15.31	
	直接人工	2,917,028.77	3.39	2,524,554.59	3.33	15.55	
	其他	3,908,505.43	4.54	4,676,646.26	6.16	-16.43	
	小计	86,050,227.44	100.00	75,904,268.48	100.00	13.37	
电子油墨	直接材料	13,606,412.62	87.12	13,343,800.22	87.28	1.97	
	直接人工	1,071,743.00	6.86	1,183,396.99	7.74	-9.44	
	其他	940,579.96	6.02	761,951.45	4.98	23.44	
	小计	15,618,735.58	100.00	15,289,148.66	100.00	2.16	

成本分析其他情况说明
无

(5). 报告期主要子公司股权变动导致合并范围变化

适用 不适用

(6). 公司报告期内业务、产品或服务发生重大变化或调整有关情况

适用 不适用

(7). 主要销售客户及主要供应商情况

A. 公司主要销售客户情况

前五名客户销售额 4,971.46 万元，占年度销售总额 12.56%；其中前五名客户销售额中关联方销售额 0 万元，占年度销售总额 0%。

报告期内向单个客户的销售比例超过总额的 50%、前 5 名客户中存在新增客户的或严重依赖于少数客户的情形

适用 不适用

单位:万元 币种:人民币

序号	客户名称	销售额	占年度销售总额比例 (%)
1	四川通国医药包装印刷有限公司	693.14	1.75

B. 公司主要供应商情况

前五名供应商采购额 11,341.44 万元，占年度采购总额 39.75%；其中前五名供应商采购额中关联方采购额 0 万元，占年度采购总额 0%。

报告期内向单个供应商的采购比例超过总额的 50%、前 5 名供应商中存在新增供应商的或严重依赖于少数供应商的情形

适用 不适用

单位:万元 币种:人民币

序号	供应商名称	采购额	占年度采购总额比例 (%)
1	南京利必信化工有限公司	1,342.92	4.71

其他说明
无

3. 费用

适用 不适用

(1) 本期销售费用 2,506.16 万元，与去年同期持平；

(2) 本期管理费用 5,225.21 万元, 同比增加 16.50%, 主要系报告期内职工薪酬、折旧费、修理费增加所致;

(3) 本期研发费用 1,808.22 万元, 跟去年同期持平;

(4) 本期财务费用 -479.85 万元, 同比增加 47.65%, 主要系报告期内利息收入增多所致。

4. 研发投入

(1). 研发投入情况表

适用 不适用

单位: 元

本期费用化研发投入	18,082,150.65
本期资本化研发投入	0
研发投入合计	18,082,150.65
研发投入总额占营业收入比例 (%)	4.57
研发投入资本化的比重 (%)	0

(2). 研发人员情况表

适用 不适用

公司研发人员的数量	49
研发人员数量占公司总人数的比例 (%)	12.60
研发人员学历结构	
学历结构类别	学历结构人数
博士研究生	1
硕士研究生	2
本科	15
专科	20
高中及以下	11
研发人员年龄结构	
年龄结构类别	年龄结构人数
30 岁以下 (不含 30 岁)	7
30-40 岁 (含 30 岁, 不含 40 岁)	17
40-50 岁 (含 40 岁, 不含 50 岁)	13
50-60 岁 (含 50 岁, 不含 60 岁)	10
60 岁及以上	2

(3). 情况说明

适用 不适用

(4). 研发人员构成发生重大变化的原因及对公司未来发展的影响

适用 不适用

5. 现金流

适用 不适用

(1) 本期经营活动产生的现金净流入 2,622.34 万元, 同比减少净流入 5,161.51 万元, 主要系采购原材料现金流出增加所致;

(2) 本期投资活动产生的现金净流入 5,468.92 万元, 同比增加净流入 695.63 万元, 主要系报告期内理财产品到期所致;

(3) 本期筹资活动产生的现金净流出 131.82 万元, 同比减少净流出 8,792.17 万元, 主要系上年报告期分配股利, 本期未发生所致。

(二) 非主营业务导致利润重大变化的说明

√适用 □不适用

报告期内公司处置了位于台州市黄岩江口街道永丰路2号的闲置资产,获得净收益4,738.66万元。

(三) 资产、负债情况分析

√适用 □不适用

1. 资产及负债状况

单位:元

项目名称	本期期末数	本期期末数 占总资产的 比例 (%)	上期期末数	上期期末 数占总资 产的比例 (%)	本期期末金 额较上期期 末变动比例 (%)	情况说明
货币资金	219,842,105.11	26.26	132,706,185.78	16.95	65.66	主要系母公司处 置了新来桥房产 所增加的资金。
预付款项	494,727.89	0.06	8,604,168.84	1.10	-94.25	主要系预付设备 款减少所致。
其他应收款	1,068,458.45	0.13	427,778.91	0.05	149.77	主要为本报告期 计提利息收入所 致。
存货	78,700,416.84	9.40	58,231,963.24	7.44	35.15	主要系原材料价 格上涨导致存货 单价上升以及有 部份原材料备货 所致。
其他流动资产	1,932,688.74	0.23	2,950,823.02	0.38	-34.50	主要系增值税待 抵扣进项税额本 期抵扣所致。
投资性房地 产	2,064,752.33	0.25	36,097,096.01	4.61	-94.28	主要系母公司处 置了部分投资产 性房地产所致。
在建工程	29,191,843.56	3.49	8,918,460.40	1.14	227.32	主要系桐乡公司 增加白墨自动化 生产线设备投入 所致。
无形资产	42,904,536.84	5.12	14,138,617.15	1.81	203.46	主要系滕州子公 司办妥了土地产 权证书,转入无 形资产所致。
其他非流动 资产	1,602,334.20	0.19	15,956,961.39	2.04	-89.96	主要系滕州子公 司办妥了土地产 权证书,转入无 形资产所致。
应付票据	63,359,627.47	7.57	43,633,442.31	5.57	45.21	主要系公司增加 开具银承汇票支 付材料款所致。
应交税费	5,179,686.41	0.62	18,858,658.27	2.41	-72.53	主要系应交增值 税和应交企业所

						得税减少所致。
其他应付款	3,478,879.89	0.42	5,741,654.16	0.73	-39.41	主要系应付运费、押金保证金减少所致。

其他说明

无

2. 境外资产情况

适用 不适用

3. 截至报告期末主要资产受限情况

适用 不适用

截止 2021 年 12 月 31 日，公司所有权或使用权受到限制的资产有货币资金 15,122,332.99 元（票据保证金及 ETC 保证金），应收票据 7,762,418.78 元（应付票据质押担保），应收票据 34,265,621.64 元（已背书未到期），应收款项融资 12,339,896.97 元（应付票据质押担保），固定资产 28,860,418.16 元（最高借款额度抵押担保），无形资产 4,447,148.38 元（最高借款额度抵押担保）。

4. 其他说明

适用 不适用

(四) 行业经营性信息分析

适用 不适用

公司所处的细分行业主要为凹印油墨的生产销售。近几年，凹印油墨市场需求持续旺盛，在包装材料印刷中被广泛使用。作为替代物的环保型水性油墨，尽管不含有害溶剂，但在性能和印刷质量上仍赶不上溶剂型凹印油墨的标准，影响了水性墨的市场推广。目前，水性油墨在纸张、纸板上的印刷适应性较好，在塑料薄膜上的应用尚待进一步开发。

化工行业经营性信息分析

1 行业基本情况

(1). 行业政策及其变化

√适用 □不适用

2015年9月国家卫计委针对食品接触材料及制品出台了GB 31603-2015标准，该标准规定了食品接触材料和制品企业的厂区环境、生产加工、包装储运等进行了细致的规定，以确保食品接触材料和制品的卫生和安全。我司生产的油墨、胶黏剂也属于食品接触材料和制品范畴，基于该标准的实施，我司需要从厂区环境、生产控制等不同环节作出调整，务求达到该标准的相关条款要求。

2016年8月1日，国家危险废物名录（2016版）推出，该名录中，明确列出涂料、油墨、颜料及类似物质生产过程产生的半成品、成品废料和清洗液体、包装废弃物等是危险废物，物料编号HW12。该名录的出台，要求油墨及胶黏剂生产企业对废料、废弃包装的处理，务必遵循危险废物处理规范；其处理成本明显要比一般废弃物高，在一定程度上将影响油墨、胶水的产品价格。

2016年10月国家卫计委针对食品、及食品包装出台了GB4806.1-2016到GB4806.11-2016的一系列标准主要针对食品接触材料及制品的安全、卫生标准，该系列标准规定了食品接触材料及制品的一般卫生要求，同时具体玻璃、塑料、金属等包装材料等不同材料进行了具体规定。该系列标准一方面有力地抑制了包装行业卫生、安全不规范的乱象，确保了消费者的健康安全；另一方面，也对我司下游企业的安全、卫生标准提高了要求。

2016年国家卫计委针对GB4806.1系列标准主要针对食品接触材料及制品系列安全、卫生标准，出台了近50种专门规范限定指标检测方法的标准，该系列标准出台，要求食品接触材料及制品生产企业具有较精密的检测仪器，和高水平的检测分析实验室。

2017年，《食品安全国家标准食品接触材料及制品用添加剂使用标准》推出，GB9685-2016标准是对包装印刷行业影响深远的一项食品安全标准，该标准列出了可以在食品接触材料及制品用油墨及胶黏剂中允许使用的添加剂种类。不少包装企业以此作为衡量包装油墨及胶水企业是否为合格供应商的重要标准。2017年，《胶粘剂挥发性有机化合物限量》及《环境标志产品技术要求胶黏剂》两项标准公布，这两项标准规定了油墨中可挥发性有机的限量和胶黏剂中有毒有害物质控制种类和具体指标。对胶水市场环保性要求具有明显的提高。

2018年10月公布的《环境标志产品凹印油墨和柔印油墨》标准，是归口与国家环境保护部的一项强制性标准。该标准对环保型油墨，需要满足哪些技术指标要求做出了明确的规定。其中特别是对油墨中VOC含量控制，提到一个相当严厉的水平；要求油墨中VOC含量≤5%；该条款的推出，虽然在一定程度上高于目前行业技术所能达到的状态，对对整个油墨行业的水性化推广起到了一定的导向和推广作用。

2019年实施的《包装材料用油墨限制使用物质》，为了尽可能减少包装材料用油墨的安全和环境问题，该标准对油墨生产所用原材料进行了梳理，罗列了878种不允许在油墨中使用的有毒有害物质。

2020年颁布的《印刷工业污染防治可行技术指南》，本标准实施后，会有更多的企业选择在原辅材料、设备或工艺革新上进行调整，UV油墨、水性油墨、植物油基胶印油墨等原辅材料将逐步替代原有产品，油墨行业将迎来发展契机。

2020年实施的《2020年挥发性有机物治理攻坚方案》，将低VOCs含量产品纳入政府采购名录，并在政府投资项目中优先使用；引导将使用低VOCs含量涂料、油墨、粘胶剂等纳入政府采购装修合同环保条款。

2021年国家市场监督管理总局、国家标准化管理委员会颁布的《油墨中可挥发性有机化合物（VOCs）含量的限值》，规定了油墨中可挥发性有机化合物（VOCs）含量的限值，给出了相关的油墨术语和定义、分类、要求、试验方法、包装标志和禁用溶剂清单。该标准适用于出厂状态的各种油墨。

(2). 主要细分行业的基本情况及公司行业地位

√适用 □不适用

油墨制造是精细化工行业中的一个小分支，根据中国产业信息网统计数据，2018 年，国内油墨总产量约为 76.8 万吨，平版油墨约占印刷油墨总产量的 36%，凹印油墨约占总量的 30.8%。其他（柔印、UV、丝网、凸版）油墨约占总量的 33.2%。公司所处的细分行业主要为凹印油墨的生产销售。

公司成立于 1983 年，是国内最早从事油墨生产的企业。从 2005 年起开始生产环保型油墨，经过超过十多年的不懈努力，目前公司品牌影响力已遍布全国。产品“东方牌”被评为“浙江省名牌产品”并荣获“浙江省著名商标”。公司生产的 300 型耐蒸煮复合油墨、超力福醇溶塑料耐蒸煮表印油墨等被国家科技部列为国家级火炬计划项目、国家级新产品。超力福无苯无酮复合油墨荣获“2014 年度塑料包装行业市场竞争力优势产品”。

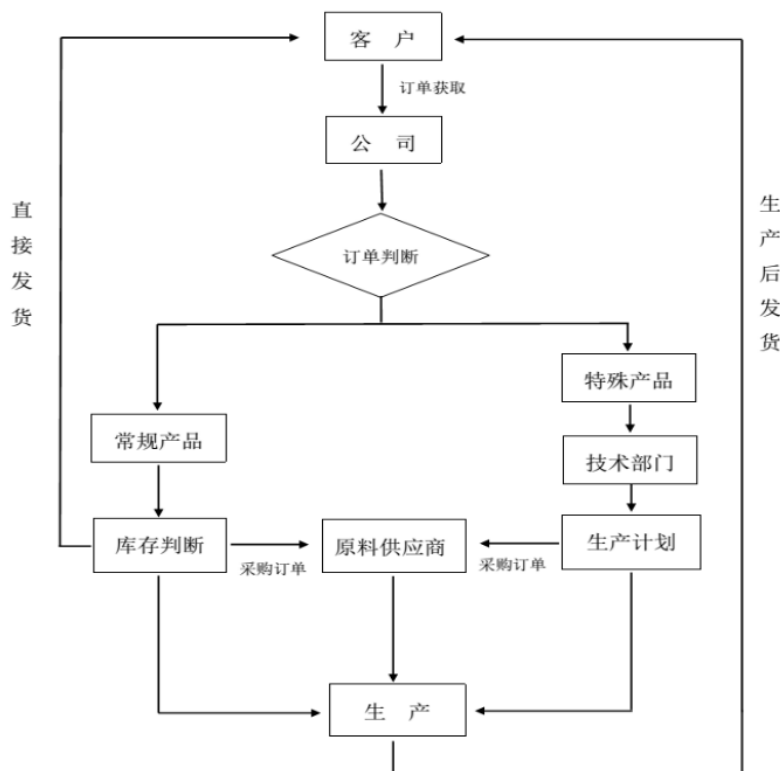
公司系中国日用化工协会油墨分会副理事长单位、中国印协凹印分会副会长单位、中国塑协复合膜制品专业委员会常务理事单位、中国包装联合会常务理事单位、中国印刷技术协会常务理事单位、中国印制电路行业协会会员、亚洲包装联合会会员、中国食品包装行业十佳龙头企业、中国油墨行业“十强企业”、中国环境标志产品认证企业、浙江省标准创新型企业。

2 产品与生产

(1). 主要经营模式

适用 不适用

公司生产模式主要为“以销定产”。根据客户订单安排生产,对常规产品设置了一定的安全库存量,保证常规产品及时供应市场。主要业务模式如下图:



报告期内调整经营模式的主要情况

适用 不适用

(2). 主要产品情况

适用 不适用

产品	所属细分行业	主要上游原材料	主要下游应用领域	价格主要影响因素
包装油墨	油墨制造	钛白粉、颜料、有机溶剂等	食品、药品、烟包及种子、农药等软	国际原油价格的波动、同行业市场竞

			包装印刷用	争程度以及下游企业行情景气状况
聚氨酯胶粘剂	精细化工	多元酸、多元醇、醋酸乙酯、异氰酸酯等	食品、药品、烟包及种子、农药等软包装制作复合用	国际原油价格的波动、同行业市场竞争程度以及下游企业行情景气状况

(3). 研发创新

√适用 □不适用

1、 建立研发中心，鼓励技术创新

新东方油墨研发中心成立于 2007 年 9 月，由总工程师全面负责技术创新管理，下设油墨、胶粘剂、连接料树脂、PCB 电子材料研发室和一个分析检测中心，并制定有相应的《项目管理制度》和《研发人员绩效考核奖励制度》。研发中心在开展每个研发项目过程中都编写《项目开发计划》，明确项目开发的具体计划并约定一定的奖励以鼓励技术创新。

2、 高素质研发团队

公司组建了一支高素质的研发团队，招聘研发人员不仅注重其理论素养还看重其丰富的行业经验，目前公司研发技术人员共 59 余名，均具有大专以上学历。此外，公司大力营造创新氛围，激发各部门员工的创新热情，这些措施在实践中已起到了较好效果。

3、 与高校及科研院所合作

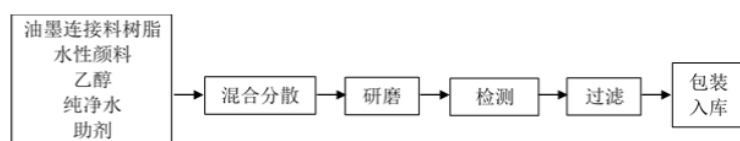
公司积极开展产学研合作，与浙江大学、中山大学、北京化工大学、江南大学、浙江工业大学等有关高校院所建立长期良好的技术合作关系，并同中国日用化工协会油墨分会、中国油墨绿色联盟、中国印刷技术协会、中国科学院化学研究所等单位保持了密切的交流与联系。

近年来，公司研发创新致力于协助下游印刷企业，从根本上解决 VOCs 排放问题。并率先在行业内推广“醇水油墨+喷淋+生物降解”VOCs 排放系统解决新理念，研发创新的 VOCs 源头削减环保油墨和胶粘剂产品，其中超力福 4011 醇水复合油墨、3088 单一溶剂油墨等油墨产品获得了省科技厅评定的“浙江省科学技术成果”；WRJ-7700/8800、WRJ-9300B/9700A 型无溶剂胶粘剂产品通过中国印刷协会绿色原辅材料评审，被纳入中国印刷技术协会和中国印刷杂志社联合编订的《绿色原辅材料产品目录（2019）》。

(4). 生产工艺与流程

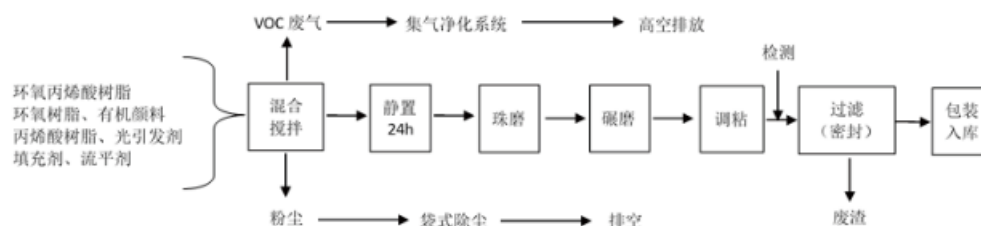
√适用 □不适用

i. 油墨（含电子油墨产品）生产工艺与流程

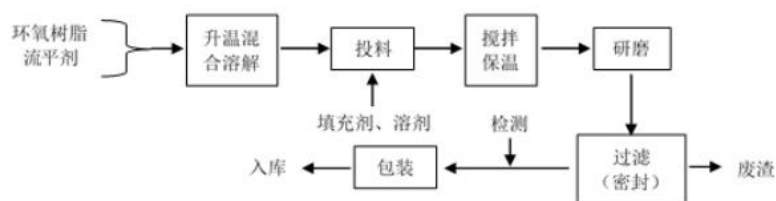


ii. 聚氨酯胶粘剂生产工艺与流程

主剂生产工艺流程图：



固化剂生产工艺流程图：



(5). 产能与开工情况

√适用 □不适用

单位：万元 币种：人民币

主要厂区或项目	设计产能	产能利用率 (%)	在建产能	在建产能已投资额	在建产能预计完工时间
桐乡公司油墨生产	10000 吨	120.53	已投产	不适用	不适用
桐乡公司聚氨酯胶粘剂生产	10000 吨	66.18	已投产	不适用	不适用
桐乡公司电子油墨生产	500 吨	80.02	已投产	不适用	不适用
桐乡无溶剂胶粘剂	10000 吨		已完工待投产	4,314.77	不适用
滕州公司 30000 吨油墨生产一期	15000 吨		在建	2,308.43	2022 年 12 月 31 日

生产能力的增减情况

√适用 □不适用

报告期内，公司无新上生产线或淘汰生产线，生产能力无增减。

产品线及产能结构优化的调整情况

□适用 √不适用

非正常停产情况

□适用 √不适用

3 原材料采购

(1). 主要原材料的基本情况

√适用 □不适用

主要原材料	采购模式	结算方式	价格同比变动比率 (%)	采购量	耗用量
醋酸乙酯	向生产厂商或经销商采购	承兑	50.38	5,412.08 吨	5,371.66 吨
钛白粉	向生产厂商或经销商采购	承兑、电汇	35.30	2,815.00 吨	2,176.35 吨
己二酸	向生产厂商或经销商采购	承兑、电汇	65.35	1,010.00 吨	1,360.00 吨
异氰酸酯	向生产厂商或经销商采购	承兑	19.93	406.27 吨	370.61 吨
醋酸正丙酯	向生产厂商或经销商采购	承兑、电汇	19.07	3,145.40 吨	3,145.40 吨

主要原材料价格变化对公司营业成本的影响较大。

(2). 主要能源的基本情况

√适用 □不适用

主要能源	采购模式	结算方式	价格同比变动比率 (%)	采购量	耗用量
电力(千瓦时)	直接采购	委托收款	0	2,860,430	2,860,430
蒸汽(吨)	直接采购	委托收款	27.78	3,145.4	3,145.4

主要能源价格变化对公司营业成本的影响较小。

(3). 原材料价格波动风险应对措施

持有衍生品等金融产品的主要情况

□适用 √不适用

(4). 采用阶段性储备等其他方式的基本情况

□适用 √不适用

4 产品销售情况

(1). 按细分行业划分的公司主营业务基本情况

√适用 □不适用

单位：万元 币种：人民币

细分行业	营业收入	营业成本	毛利率 (%)	营业收入比上年增减 (%)	营业成本比上年增减 (%)	毛利率比上年增减 (%)	同行业同领域产品毛利率情况
包装油墨	250,314,975.23	185,778,108.83	25.78	-2.82	8.44	-7.71	
电子油墨	21,931,195.87	15,665,000.31	28.57	-7.63	-0.22	-5.31	
胶粘剂	120,266,330.35	87,578,962.27	27.18	-3.59	11.28	-9.73	
小计	392,512,501.45	289,022,071.41	26.37	-3.34	8.77	-8.20	

(2). 按销售渠道划分的公司主营业务基本情况

√适用 □不适用

单位：万元 币种：人民币

销售渠道	营业收入	营业收入比上年增减 (%)
直销	32,900.09	-3.65
经销	6,351.16	-1.69
小计	39,251.25	

会计政策说明

□适用 √不适用

5 环保与安全情况

(1). 公司报告期内重大安全生产事故基本情况

□适用 √不适用

(2). 重大环保违规情况

□适用 √不适用

(五) 投资状况分析

对外股权投资总体分析

适用 不适用

1. 重大的股权投资

适用 不适用

2. 重大的非股权投资

适用 不适用

3. 以公允价值计量的金融资产

适用 不适用

4. 报告期内重大资产重组整合的具体进展情况

适用 不适用

(六) 重大资产和股权出售

适用 不适用

1、报告期内，公司完成对位于黄岩区江口街道永丰路2号、6号的国有建设用地使用权及房屋（构筑物）所有权的出售，该事项经第四届董事会第四次会议及2020年第三次临时股东大会审议通过，出售价款合计13,520万元，截止报告期末已收到款项。

2、报告期内，政府征收公司位于台州市黄岩区黄椒路101号的房地产，该事项经第五届董事会第四次会议及2021年第四次临时股东大会审议通过，预计获得征收补偿总价款86,973,158元，截止报告期末尚未收到款项。

(七) 主要控股参股公司分析

适用 不适用

1、新东方油墨有限公司，注册资本21,571.312783万元，公司持有其100%股权。该公司经营范围：生产销售环保型溶剂油墨、聚氨酯胶粘剂；甲苯、二甲苯、异丙醇、乙醇、乙酸乙酯、乙酸丁酯、2-丁酮、4-甲基-2-戊酮的批发（直拨直销售）。环保型水性油墨、PCB电子油墨的生产销售；货物进出口、技术进出口；化工原材料（除危险化学品及易制毒化学品）的销售；普通货物运输。（依法须经批准的项目，经相关部门批准后方可开展经营活动）。

截止本报告期末，新东方油墨总资产60,354.97万元，净资产45,823.93万元，报告期内实现营业收入39,356.66万元，营业利润3,377.01万元，净利润2,989.62万元。

2、新东方新材料（滕州）有限公司，注册资本为13,000万元，公司持有其100%股权。该公司经营范围：油墨、胶粘剂（危险化学品及易制毒化学品除外）、塑料制品制造、销售；化工原料销售；经营本企业自产产品及技术的进出口业务和本企业生产、科研所需的原辅材料、机械设备、仪器仪表、零配件及技术的进出口业务。（依法须经批准的项目，经相关部门批准后方可开展经营活动）

截止本报告期末，滕州公司已取得年产三万吨环保型包装油墨等项目（一期）环境影响报告书的批复，但因疫情、施工许可审批及钉子户搬迁协调等原因，造成项目工程建设进度延期，预计2022年年底完工。

(八) 公司控制的结构化主体情况

适用 不适用

六、公司关于公司未来发展的讨论与分析

(一) 行业格局和趋势

√适用 □不适用

1、油墨行业格局和发展趋势。

目前油墨行业的竞争，主要集中体现在如何提高产品质量、优化产品性能、拓宽产品功能、环保化转型升级、持续改进客户服务体验等方面，籍此以获得下游的认可，从而占领更多的市场。不少大型生产企业，致力于研究并推出各种新型环保材料和新技术，力求与不断升级的印刷设备和工艺相适应，以便满足客户的各种个性化需求。当前油墨行业的市场竞争，已越来越转变为油墨制造商之间的一种综合实力的竞争。

随着我国国民经济的飞速发展，印刷包装业的繁荣带动了油墨制造业的快速成长，使得我国在最近的十几年间迅速崛起成为世界油墨制造大国之一，目前国内油墨产业规模正以 10% 以上的速度持续快速增长。国内油墨行业发展到今天，溶剂油墨的量正在慢慢减少，而胶印油墨的市场份额也呈现出稳中略降的趋势。近两年，各种环境友好，更利于操作者健康的绿色油墨相继在市场上崛起，印刷产业链开始步入绿色转型的关键期。在一众环保型油墨中，以下一些油墨品种发展尤为迅速：

①UV 油墨。UV 油墨是一种在紫外线的照射下，利用不同波长的紫外光能量使墨膜迅速干燥的油墨。该产品不含（或极少）挥发性有机化合物（VOCs），对大气环境友好；同时，印刷档次较高，且对设备的选择余地较大；可在胶印、凹印、丝印、柔印等多种设备上印刷。本世纪初 UV 油墨得到快速发展，经过几十年的自主研发，如今的 UV 油墨国内品牌大户，不仅能够满足内需、而且已开始进入国际市场，逐渐渗透到日常生活的各个方面。基于 UV 油墨本身的光固化属性，其产品组成中不可避免含有光引发剂、残余单体等性能特殊的化学物质，在食品、医药、化妆品包装等领域的应用受到了一定的局限。

②水性油墨。水性油墨通常采用水作为油墨的分散介质，印刷性能好，挥发性有机溶剂相对较少，是环境友好型油墨的典型代表，受到了各方的青睐。水性油墨优势明显：不污染环境，降低印刷品表面残留毒物，节约成本等。近年来，水性油墨在食品、药品和婴幼儿用品包装等领域发展较快。基于水性油墨产品中，水分散介质的挥发热能、表面张力等物理特性，水性油墨的应用，对生产工艺和设备的要求有别于溶剂型油墨；有的甚至需要进口高档设备才能印出精细效果，价格相当昂贵，一般印刷厂难以承受。目前，水性油墨的应用，还待进一步拓展。

③数字印刷油墨（喷墨）。目前，数字印刷已成为国内外包装和广告印制领域一种新的发展潮流，国内也进口了相当数量的数字印刷机。为了使数字印刷机既适应高速印刷的要求，又能达到良好的印刷质量，数字印刷油墨相当重要。但是国内开发和生产的数字印刷油墨产品还寥寥无几，如天津油墨公司和其它一些公司虽然早已研制喷印油墨；但目前，数码打印、无版印刷等领域，所使的高端数字印刷油墨（喷墨），基本仍被国际上一些知名品牌所占据。国内数字印刷油墨，还有待广大油墨行业从业者进一步发展和推广。

2、聚氨酯胶粘剂行业格局和发展趋势。

复合聚氨酯胶粘剂大型生产企业技术水平处于国内企业中高端领域。复合聚氨酯胶粘剂的阻隔性和实用性良好，产品蒸煮时间、剥离强度，以及蒸煮前后剥离强度变化基本达到国际大型化工企业水平，部分产品已能在高端产品市场中与国际巨头展开竞争。总体来看，我国复合聚氨酯胶粘剂生产技术水平落后于国际先进水平。但国内先进企业，与国际大型企业的技术差距在不断缩小。

随着复合聚氨酯胶粘剂的传统应用领域和新兴应用领域范围不断扩大，该类型产品在家用电器、建筑材料、交通运输、新能源、安全防护、烟包用镀铝膜等方面的应用，进一步推广和拓宽，复合聚氨酯胶粘剂市场容量扩容速度将会加快。基于复合聚氨酯胶粘剂生产技术标准不断提高，行业技术水平不断成熟，国内企业技术水平与国际龙头差距不断缩小，部分国产高端复合聚氨酯胶粘剂产品与国际巨头展开竞争，呈现进口替代效应。当下中国社会对食品和食品包装卫生问题越来越重视，胶粘剂等包装用材料需要，在符合食品包装功能要求的情况下，兼顾卫生法律法规。未来，对人体无危害、对环境无污染的绿色环保型胶粘剂市场前景广阔。

3、PCB 电子油墨行业格局及发展趋势

根据相关行业报告预测，2016 年至 2021 年中国 PCB 产业各细分产品产值增速均高于全球平均水平，尤其表现在多层电路板、HDI 板以及刚挠结合板等各类高技术含量 PCB 产品。此外，针

对 PCB 下游行业，国家亦多次出台相关政策鼓励集成电路行业、智能硬件产业创新发展。2018 年《政府工作报告》提出“推动集成电路、第五代移动通信、飞机发动机、新能源汽车等产业发展”。未来多层板、HDI 板以及刚挠结合板等产品将在政策的持续支持和下游新兴市场需求的推动下，具备较大的增长潜力，传统的 PCB 产品市场将面临更多压力。

(二) 公司发展战略

适用 不适用

随着国家对环境保护和食品安全越来越重视，“绿色包装”、“绿色印刷”将成为印刷行业的发展主流。公司作为国内大型的油墨企业，将遵循“绿色印刷、美丽中国”的主题，走低碳、环保、节能、高效的产业发展路线，通过科技创新和资源整合，努力成为中国油墨制造的领军企业，造就世界一流的绿色品牌。

在油墨和聚氨酯胶粘剂发展战略上，公司通过技术创新，主力研发环保型的油墨和聚氨酯胶粘剂产品，推出源头削减型的油墨和胶粘剂产品，着眼未来市场的需求，力争走在行业的前列。

在 PCB 电子油墨的发展战略上，公司目前的 PCB 电子油墨产品，主要以液态感光阻焊油墨（绿色为主，又称 PCB 绿油）为主，主要用于传统 PCB 产品（单双面板）。该类产品目前市场价格竞争激烈，利润空间被极大压缩，继续发展该产品已不具备实际意义。因而在未来，公司对 PCB 材料的研发方向将重新进行梳理和调整，结合自身的研发能力来确定该类产品的的发展方向。

(三) 经营计划

适用 不适用

2022 年度，新冠疫情常态化、原辅材料涨价、运输受限制等不利因素仍然存在，中国日用化工协会油墨分会在 2022 年 3 月 10 日发布了第一份关于全行业发展的预警《2022 年中国油墨行业发展预警》，油墨行业面临的形势仍然非常严峻。

因此，2022 年度，公司经营的仍然必须坚持稳字当头、稳中求进的宗旨，继续推动以下工作：

（一）坚持技术创新。尤其是产品多元化的创新，适当拓宽产品渠道，加强表印油墨市场拓展，日用或医化行情也可适当把握机会。抓住当前油墨行业转型升级的机遇，研究环保材料在配方中的替代，攻克当前行业中的技术难点，形成独有的既经济、环保，同时又安全、稳定的新材料。针对现有产品的技术创新，应朝着不断降低产品成本的方向努力，积极寻找可替代的材料，来应对某些原材料涨价带来的不利影响。

（二）优化升级制造水平。将智能制造作为推动公司高质量发展的主攻方向，进一步提高生产效率和生产能力，淘汰落后的、限制性的技术和装备，实现企业生产运行在线控制智能化、生产过程可视化、管理控制一体化和运行状态最优化。

（三）不断完善人才培养体系建设，打造一批懂行业、懂技术，专业素养高、事业心强、适应性好的人才队伍，加强标准化专业人才、管理人才的培训，满足公司不同层次、不同领域标准化人才的需求，以专业的人才队伍来应对外部环境的不确定性。

（四）完善公司治理水平计划，规范完善公司法人治理结构，提高公司治理水平。公司将进一步加强运营管理的规范化、制度化和科学化建设，依照现代企业管理要求整合与合理配置企业资源，完善企业内部控制制度，以全面提高公司的综合管理水平。

(四) 可能面对的风险

适用 不适用

1、市场竞争风险

公司所处油墨、胶粘剂行业竞争较为激烈。在公司所处的中高端油墨、胶粘剂市场中，竞争对手主要是跨国企业集团及境内大型生产商，主要采取高技术含量、大规模生产方式参与市场竞争。国内大量中小民营企业从事低端油墨的生产，主要采取降低销售价格方式参与市场竞争。公司多年以来从事油墨、胶粘剂产品的研发、生产，已经具有国内一流的产品质量、成熟稳定的经营模式并已拥有较为稳定的客户群体。虽然已具备较强的市场竞争力，但如果市场环境恶化或者新增竞争对手不断加入，可能导致市场竞争加剧，给公司未来发展带来一定风险。

2、原材料价格波动的风险

公司生产所需主要原材料为醋酸乙酯、己二酸、醋酸正丙酯等石油化工产品以及钛白粉等精细化工产品，生产成本受到相关行业价格波动影响。公司在多年从业过程中积累了丰富的采购经验，其采购部门对于主要原材料价格进行长期跟踪并定期对未来走势进行研判。在前述价格预测的基础上，公司采取“订单+备货”的采购方式，在预计市场价格上涨的情况下适量备货以维持采购成本的稳定。除此之外，公司在细分行业内竞争能力较强、客户粘度较高，故本身对于原材料价格波动的风险管理能力较强。但如果多项主要原材料价格持续大幅波动，可能会对公司利润水平造成负面影响。

3、下游行业增速放缓导致的风险

公司生产的油墨、胶粘剂产品大量应用于包装印刷行业。我国近十年印刷行业增速较高，稳定高于同期国民经济整体增速，带动了油墨行业的同步增长。2015年中国印刷业总产值首次突破1.12万亿，是仅次于美国的全球第二大印刷大国。虽然目前包装印刷行业整体较为景气，但近年来行业总产值增长率呈现小幅下滑趋势，如果未来行业增长率进一步下滑甚至出现负增长，可能对公司产品销量产生负面影响。

4、可能发生坏账的风险

公司客户较为分散，单个客户如果出现违约风险对公司业务的影响有限。同时，公司已形成一套完整的销售和财务风险控制系统，包括对客户的经营状况和商业信用进行调查分析、定期对客户进行回访和监督、对销售经理实行货款回笼责任制等。但如果由于经济危机等原因导致主要客户的信用条件同时发生重大变化，公司可能面临应收账款不能如期收回而发生坏账的风险。

5、毛利率降低的风险

公司生产过程所需的原辅材料来自于石油化工产品，受国际原油价格波动的间接影响较大。直接的上游供应商一般为国内大型的石油化工企业（如鲁西化工、万华化学）和国际化工巨头（如拜耳、巴斯夫），在行业中具有较强的定价权及经营优势。

6、技术失密风险

油墨配方及制造工艺过程控制是市场竞争的核心技术，是公司核心竞争力的重要组成部分。前述配方及技术由公司技术研发团队共同掌握，单个技术人员无法掌握全套核心技术，但单项核心技术对公司产品的竞争力仍产生一定影响。考虑到前述影响因素，公司制订了严格完善的技术保密制度，并与技术研发人员签订了《技术保密协议》。尽管如此，仍不能排除未来可能发生部分技术或配方失密的风险，从而对公司的生产经营产生不利影响。

7、核心技术人员流失的风险

优秀的研发和技术队伍为技术创新提供了良好的基础，稳定和扩大科技人才队伍对公司的生存和发展十分重要。公司一贯注重对核心技术人员的培养和激励，为技术人员开创良好的科研条件，提供行业内具有竞争力的薪酬，制定针对研发成果的系列奖励措施，缔造良好的企业文化氛围。自成立以来，技术队伍不断扩大并保持稳定。

虽然公司已采取了多种措施稳定技术人员队伍并取得了较好的效果，但随着油墨行业快速发展，跨国企业在我国投资增加，行业整体对人才的争夺也日趋激烈。未来能否持续维持技术队伍稳定，避免或减少人员流失，不断吸引优秀技术人员加盟，将关系到公司能否持续保持行业内技术领先地位的重要基础。

8、产品价格下降的风险

报告期内，在原材料价格持续下降的大背景下，公司产品销售单价亦有所下降。虽然公司通过其较强的议价能力，使售价下降幅度低于成本下降幅度，维持毛利率稳中有增的趋势，但如果未来原材料成本持续上升，同时市场竞争加剧导致产品价格仍在下降，则公司可能面临产品价格下降风险。

9、技术创新风险

在发展过程中，公司始终将技术创新作为核心竞争力建设的关键组成部分。公司通过内部培养、外部引进等方式不断充实技术人员队伍，提高研发实力，加快对新技术的感知能力、吸收能力和应用能力。公司要求研发项目在成为正式产品前需要经过配方研发、小试、中试、小批量生产等多重环节，最大限度确保新产品投放市场后能够快速获得客户认同。

尽管如此，未来市场仍将会对油墨产品提出更多、更高、更特殊的技术要求，不同客户也会存在更加细化的个性化需求。如果公司不能及时进行技术创新并紧跟客户的产品需求、保持充足的技术储备、打造完善的产品系列，未来可能无法保持长期、稳定增长。

(五)其他

适用 不适用

七、公司因不适用准则规定或国家秘密、商业秘密等特殊原因，未按准则披露的情况和原因说明

适用 不适用

第四节 公司治理**一、公司治理相关情况说明**

适用 不适用

报告期内，公司严格按照《公司法》、《证券法》、《上市公司治理准则》、《上海证券交易所股票上市规则》和中国证监会有关其他规范性文件等的要求，不断地完善公司法人治理结构，建立健全内部管理和控制制度，规范公司运作。公司内控体系日益健全，治理水平的规范化程度持续提高。

1、关于股东与股东大会。本报告期，公司召开了5次股东大会，会议的召集、通知、召开、表决程序严格遵照《上市公司股东大会规则》和公司章程、公司《股东大会议事规则》的规定和要求。公司平等对待全体股东，按照相关规定通过提供网络投票方式，提高了中小股东参与股东大会的便利性，保证了中小股东能充分行使其权利。公司本报告期的股东大会均由董事会召集召开，并聘请律师进行现场见证，保证会议召集、召开和表决程序的合法性，维护公司和股东的合法权益。

2、关于公司控股股东公司控股股东能严格规范自己的行为，未出现越过公司股东大会直接或间接干预公司决策和经营活动的行为。

3、关于董事与董事会报告期内，公司董事会人数和人员构成符合法律、法规的要求，公司全体董事能够以认真负责的态度出席董事会和股东大会，从公司和全体股东的利益出发，忠实履行职责，积极参加有关培训，学习有关法律法规，促进董事会规范运作和科学决策。公司独立董事能按照相应规章制度，不受公司实际控制人、其他与公司存在利害关系的单位、人员的影响，独立地履行职责。

4、关于监事和监事会报告期内，公司监事会人数和人员构成符合法律法规的要求，公司全体监事能够以认真负责的态度出席监事会、董事会和股东大会，从维护公司和全体股东的利益出发，忠实履行职责，积极参加有关培训，学习有关法律法规，促进监事规范运作，起到了有效的监督作用。

公司治理与法律、行政法规和中国证监会关于上市公司治理的规定是否存在重大差异；如有重大差异，应当说明原因

适用 不适用

二、公司控股股东、实际控制人在保证公司资产、人员、财务、机构、业务等方面独立性的具体措施，以及影响公司独立性而采取的解决方案、工作进度及后续工作计划

适用 不适用

控股股东、实际控制人及其控制的其他单位从事与公司相同或者相近业务的情况，以及同业竞争或者同业竞争情况发生较大变化对公司的影响、已采取的解决措施、解决进展以及后续解决计划

适用 不适用

三、股东大会情况简介

会议届次	召开日期	决议刊登的指定网站的查询索引	决议刊登的披露日期	会议决议
2021年第一次	2021年01月11	上海证券交易所网站	2021年01月12日	出席会议股东

临时股东大会	日	(www.sse.com.cn) 公告编号: 2021-002		一致同意
2020 年年度股东大会	2021 年 05 月 21 日	上海证券交易所网站 (www.sse.com.cn) 公告编号: 2021-028	2021 年 05 月 22 日	出席会议股东 一致同意
2021 年第二次临时股东大会	2021 年 06 月 18 日	上海证券交易所网站 (www.sse.com.cn) 公告编号: 2021-040	2021 年 06 月 19 日	出席会议股东 一致同意
2021 年第三次临时股东大会	2021 年 09 月 30 日	上海证券交易所网站 (www.sse.com.cn) 公告编号: 2021-057	2021 年 10 月 08 日	出席会议股东 持有表决权的 股份数: 73640170 股, 其中 73635570 股同意, 4600 股反对
2021 年第四临时股东大会	2021 年 11 月 12 日	上海证券交易所网站 (www.sse.com.cn) 公告编号: 2021-065	2021 年 11 月 13 日	出席会议股东 一致同意

表决权恢复的优先股股东请求召开临时股东大会

适用 不适用

股东大会情况说明

适用 不适用

报告期内, 股东大会召集、通知、召开、表决程序严格遵照《上市公司股东大会规则》和公司章程、公司《股东大会议事规则》的规定和要求。公司平等对待全体股东, 按照相关规定通过提供网络投票方式, 提高了中小股东参与股东大会的便利性, 保证了中小股东能充分行使其权利。公司本报告期的股东大会均由董事会召集召开, 并聘请律师进行现场见证, 保证会议召集、召开和表决程序的合法性, 维护了公司和股东的合法权益。

四、董事、监事和高级管理人员的情况

(一) 现任及报告期内离任董事、监事和高级管理人员持股变动及报酬情况

√适用 □不适用

单位：股

姓名	职务(注)	性别	年龄	任期起始日期	任期终止日期	年初持股数	年末持股数	年度内股份增减变动量	增减变动原因	报告期内从公司获得的税前报酬总额(万元)	是否在公司关联方获取报酬
樊黎黎	董事长 (离任)	女	37	2020/3/30	2021/5/21	0	0	0	不适用	134.86	否
庄盛鑫	董事、总经理 (离任)	男	37	2020/3/30	2021/5/21	0	0	0	不适用	193.01	否
	董事、总经理			2021/5/21	2024/5/20						
周其华	董事、副总经理、 董秘(离任)	男	56	2020/3/30	2021/5/21	551,300	656,020	104,720	个人原因	65.87	否
王岳法	董事	男	59	2020/3/30	2021/5/21	810,000	1,134,000	324,000	个人原因	53.50	否
樊家骅	监事会主席	男	65	2020/3/30	2021/5/21	1,761,000	1,761,500	500	个人原因	37.34	否
王秀玲	董事、财务总监 (离职)	女	48	2020/3/30	2021/5/21	0	0	0	不适用	43.90	否
	职工监事			2021/5/21	2024/5/20						
李素珍	董事	女	40	2020/3/30	2021/5/21	0	1,000	1,000	个人原因	45.11	否
刘翰林	独立董事	男	58	2020/3/30	2021/5/21	0	0	0	不适用	3.00	否
王秩龙	独立董事	男	62	2020/3/30	2021/5/21	0	0	0	不适用	3.00	否
钟明强	独立董事	男	58	2020/11/16	2021/5/21	0	0	0	不适用	3.00	否

曾广锋	监事（离职）	男	39	2020/3/30	2021/5/21	0	0	0	不适用	39.35	否
	董事			2021/5/21	2024/5/20						
汪昕	职工监事	女	45	2020/3/30	2021/5/21	0	0	0	不适用	41.75	否
许广彬	董事长	男	46	2021/5/21	2024/5/20	0	60,166,793	60,166,793	不适用	0	是
陆君	副董事长、财务总监、董秘	男	45	2021/5/21	2024/5/20	0	0	0	不适用	149.20	是
丛培勇	董事	男	43	2021/5/21	2024/5/20	0	0	0	不适用	0	是
郭晓	董事	男	40	2021/5/21	2024/5/20	0	0	0	不适用	0	是
朱根林	独立董事	男	67	2021/5/21	2024/5/20	0	0	0	不适用	10.00	否
李若山	独立董事	男	73	2021/5/21	2024/5/20	0	0	0	不适用	10.00	否
陈国良	独立董事	男	84	2021/5/21	2024/5/20	0	0	0	不适用	10.00	否
孙国磊	监事会主席	男	42	2021/5/21	2024/5/20	0	0	0	不适用	0	是
张银滨	监事	男	37	2021/5/21	2024/5/20	0	0	0	不适用	0	是
王新玲	副总经理	女	38	2021/5/21	2024/5/20	0	0	0	不适用	115.20	是
合计	/	/	/	/	/	3,122,300	63,719,313	60,597,013	/	958.09	/

注：

- 1、公司副董事长、财务总监、董事会秘书陆君先生在 2021 年 1 月 1 日至 2021 年 5 月 21 日在华云数据控股集团有限公司领取报酬，2021 年 5 月 21 日之后在东方材料领取报酬。
- 2、公司副总经理王新玲女士在 2021 年 1 月 1 日至 2021 年 5 月 21 日在厦门安超云软件有限公司领取报酬，2021 年 5 月 21 日之后在东方材料领取报酬。

姓名	主要工作经历
樊黎黎	曾任台州汇聚投资有限公司总经理、新东方新材料股份有限公司副总经理兼董事长。
庄盛鑫	曾任前海宝润（深圳）融资租赁有限公司董事，新东方新材料股份有限公司投融资部总监、公司副总经理。现任新东方新材料股份有限公司董事、总经理
周其华	曾任华光树脂总经理、胶粘剂事业部总监；兼任新东方油墨有限公司监事、新东方新材料（滕州）有限公司监事、新东方新材料股份有限公司董事、董事会秘书、副总经理。现任新东方新材料股份有限公司总工程师、副总裁；桐乡油墨监事，台州市黄岩大爱塑业有限公司监事、滕州新东方监事
王岳法	曾任浙江新东方油墨集团有限公司采购部部长，新东方油墨有限公司销售总监、副总经理、新东方新材料股份有限公司董事。现任新东

	方新材料（滕州）有限公司总经理。
樊家骅	曾任黄岩油墨化学厂供销科长、新东方股份驻上海办事处主任、桐乡油墨销售总监、新东方新材料股份有限公司董事、新东方新材料股份有限公司监事。
王秀玲	曾任新东方有限财务经理、新东方股份财务部长、新东方新材料股份有限公司董事兼财务总监。现任新东方新材料股份有限公司职工监事；台州亲加亲监事。
李素珍	曾任浙江新东方油墨集团有限公司技术办副主任、总裁秘书，桐乡子公司任行政副总兼总裁办主任、首席安全官、党支部书记、公司职工监事、新东方新材料股份有限公司董事。现任桐乡公司副总经理。
刘翰林	曾任杭州电子科技大学讲师、副教授、教授，杭州电子科技大学财务管理教研室主任、会计系副主任、财经学院副院长、会计学院党委书记、新东方新材料股份有限公司独立董事。
王秩龙	曾任杭州电子科技大学财经学院副书记、人文学院副院长、信息工程学院副院长兼副书记、人文与法学院书记兼副院长、杭州电子科技大学资产经营有限公司董事长兼总经理、新东方新材料股份有限公司独立董事。
钟明强	浙江工业大学材料科学与工程学院高分子材料与工程专业教授、博士生导师、院学术委员会主任、“材料科学与工程”浙江省一流学科（A类）负责人、“塑料改性加工技术研究”浙江省重点实验室主任，曾任新东方新材料股份有限公司独立董事。
曾广锋	曾任浙江新东方油墨集团有限公司人事专员、总裁秘书，桐乡新东方行政部部长、计划办副主任、技术管理办公室副主任，新东方新材料股份有限公司监事、证券事务代表。现任新东方新材料股份有限公司董事。
汪昕	曾任浙江金龙电机股份有限公司主办会计，浙江裕足圣诞树有限公司财务主管兼行政负责人，浙江黄岩华光树脂有限公司财务负责人，浙江新东方油墨股份有限公司财务总监，浙江永太科技股份有限公司审计部经理、新东方新材料股份有限公司职工监事。现任新东方新材料股份有限公司审计总监。
许广彬	曾任厦门蓝芒科技有限公司董事长，世纪互联副总裁、云计算业务负责人，万国数据销售副总裁；现任华云数据控股集团创始人、董事长兼总裁，新东方新材料股份有限公司董事长兼法定代表人。
陆君	曾任无锡太极实业股份有限公司董事会秘书，江苏太极实业新材料有限公司财务总监，海太半导体（无锡）有限公司财务总监，太极微电子（苏州）有限公司和太极半导体（苏州）有限公司监事会主席，华云数据控股集团首席财务官；现任新东方新材料股份有限公司副董事长、董事会秘书、财务总监。
丛培勇	曾任中国电子技术标准化研究院国家电子公文系列标准制定负责人、国家电子文件系列标准制定负责人、内外网交换标准制定负责人、参与多个国家核高基项目和科技部科技支撑计划项目，国家电子文件管理推进联盟技术组组长、国家数字政府建设服务联盟副秘书长、内蒙古自治区电子文件自主可控技术协会副会长等职务；现任华云数据控股集团高级副总裁、信创战略部总经理，新东方新材料股份有限公司董事。
郭晓	曾任厦门蓝芒科技有限公司首席架构师、研发总监，厦门华云信息技术有限公司产品技术总监，现任华云数据控股集团联合创始人、产品技术中心高级副总裁，新东方新材料股份有限公司董事。
朱根林	曾任上海国际信托投资公司计划部经理、基金管理部经理兼上海上投投资管理公司总经理，上海汽车集团财务有限责任公司总经理、上海汽车工业（集团）总公司副总会计师，上海汽车工业（集团）总公司财务总监、副总裁，上海汽车集团股份有限公司副总裁，上海汽

	车集团财务公司有限责任公司总经理、董事长，上海汽车资产经营有限公司董事长，上海创意产业投资有限公司董事长，上海浦城房地产发展有限公司董事长，华域汽车系统股份有限公司监事长，上海汽车集团（北京）有限公司总经理，中国汽车工业投资开发有限公司董事长，以及招商银行股份有限公司董事、监事，申银万国证券股份有限公司董事、副监事长，长江养老保险股份有限公司董事等。社会兼职曾任上海市促进科技成果转化基金会监事长，上海市水资源保护基金会监事长，上海市成本研究会副会长等。现任新东方新材料股份有限公司独立董事。
李若山	曾任厦门大学经济学院会计系副主任、经济学院副院长，复旦大学管理学院副院长、会计系主任及金融系主任，上海证券交易所上市公司咨询专家委员会委员，财政部会计准则委员会咨询专家。现任复旦大学管理学院会计系教授、博士生导师，上海汽车集团股份有限公司、深圳盐田港股份有限公司、上海张江高科技园区开发股份有限公司等公司的独立董事，兴业银行股份有限公司的监事，新东方新材料股份有限公司独立董事。
陈国良	1973 年在中国科学技术大学任教；1981 年至 1983 年在美国普渡大学做访问学者；2003 年当选中国科学院院士；2004 年担任中国科学技术大学软件学院院长；2009 年兼任深圳大学计算机与软件学院院长，现任新东方新材料股份有限公司独立董事。
孙国磊	曾任先声药业集团人力资源主管、培训副经理，堂皇集团人力资源总监，京信通信 HR 副总、子公司总经理，圣象集团人力资源副总兼运营副总，中地控股集团 CHO，集团执行总裁兼子公司 CEO，天洋控股集团 CHO，商学院执行院长，COO；现任华云数据控股集团副总裁，新东方新材料股份有限公司监事会主席。
张银滨	曾任厦门华云信息技术有限公司运营总监。现任华云数据控股集团有限公司运营中心高级副总裁，新东方新材料股份有限公司监事。
王新玲	曾任厦门雅迅网络股份有限公司，福建星网锐捷通讯股份有限公司，厦门华云信息技术有限公司，客户经理，客户总监，投资总监，总裁助理等职务，华云数据控股集团投资总裁、投资决策委员会副主席。现任新东方新材料股份有限公司副总经理。

其它情况说明

适用 不适用

(二) 现任及报告期内离任董事、监事和高级管理人员的任职情况**1. 在股东单位任职情况**

√适用 □不适用

任职人员姓名	股东单位名称	在股东单位担任的职务	任期起始日期	任期终止日期
王秀玲	台州市黄岩亲加亲投资有限公司	经理、执行董事	2020.10.22	/
汪昕	台州市黄岩亲加亲投资有限公司	监事	2020.10.22	/
在股东单位任职情况的说明	亲加亲投资公司于 2011 年设立，是新东方新材料股份有限公司的股东，为新东方新材料公司员工持股平台。王秀玲担任该公司执行董事、法定代表人，汪昕担任该公司监事。上述两人均不在该公司领取报酬。			

2. 在其他单位任职情况

√适用 □不适用

任职人员姓名	其他单位名称	在其他单位担任的职务	任期起始日期	任期终止日期
庄盛鑫	前海宝润（深圳）融资租赁有限公司	董事	2013-8	/
庄盛鑫	上海馥欣新能源科技有限公司	执行董事、法定代表人	2020-12	/
周其华	新东方油墨有限公司	监事	2007-7	/
周其华	浙江飞翼光电科技股份有限公司	董事	2020-11	/
周其华	新东方新材料（滕州）有限公司	监事	2018-8	/
周其华	台州市黄岩大爱塑业有限公司	监事	2010-06	/
王岳法	新东方新材料（滕州）有限公司	执行董事、法定代表人	2018-8	/
王岳法	浙江飞翼光电科技股份有限公司	董事	2020-11	/
刘翰林	浙江联信会计师事务所有限责任公司	董事	1995-7	/
刘翰林	浙江大华技术股份有限公司	独立董事	2020-8-12	2023-8-11
刘翰林	浙江润阳新材料科技股份有限公司	独立董事	2019-3-11	2021-1-13
刘翰林	浙江天台祥和实业股份有限公司	独立董事	2018-9	2021-9
汪昕	台州市起航教育咨询有限公司	监事	2017-8	/
许广彬	无锡云悦网络科技有限公司	总经理、执行董事	/	/
许广彬	无锡云谷投资有限公司	总经理、执行董事	2017-05	/
许广彬	华云数据控股集团有限公司	董事长, 总经理	/	/
许广彬	安徽声学港大数据服	执行董事兼总经	2021-05	/

	务有限公司	理		
许广彬	信创技术发展有限公司	执行董事兼总经理	2019-11	/
许广彬	淮南云谷大数据产业园有限公司	执行董事兼总经理	2019-07	/
许广彬	安超云软件有限公司	执行董事	2019-09	/
许广彬	安徽迈成冠世科技有限公司	执行董事兼总经理	2020-09	/
许广彬	华云数据有限公司	执行董事兼总经理	2020-10	/
许广彬	江苏安超云软件有限公司	总经理	2019-11	/
许广彬	合肥华云数据有限公司	执行董事兼总经理	2019-08	2021-02
许广彬	厦门容能科技有限公司	执行董事兼总经理	2018-08	2021-01
许广彬	华云数据控股(无锡)有限公司	总经理, 执行董事	/	2021-01
许广彬	安徽华云数据有限公司	执行董事兼总经理	2019-08	2021-02
许广彬	安徽信创适配验证中心有限公司	执行董事兼总经理	/	2021-02
许广彬	信创教育咨询有限公司	总经理, 执行董事	2020-12	2021-01
许广彬	安徽华云数据智能有限公司	执行董事兼总经理	2019-08	2021-02
许广彬	天津华云软件有限公司	经理, 执行董事	/	2021-02
许广彬	华云超融合科技有限公司	总经理, 执行董事	2018-07	2021-01
许广彬	厦门安超云软件有限公司	执行董事兼总经理	2019-05	2021-01
许广彬	广东省安超云软件有限公司	总经理, 执行董事	2020-03	2021-01
许广彬	江苏信创技术适配公关基地有限公司	总经理, 执行董事	2020-04	2021-01
陆君	无锡尼富龙超滤科技有限公司	董事	2020-04	/
陆君	华云数据控股集团有限公司	董事	2017-02	/
丛培勇	国港信息科技(苏州)有限公司	执行董事	2021-11	/
丛培勇	北京线性空间科技有限公司	经理, 执行董事	2020-10	/
丛培勇	国港投信息科技(成都)有限公司	经理, 执行董事	2021-11	/
丛培勇	飞迅(信息技术)北京有限公司	高级副总裁	/	/

郭晓	南京华云数据有限公司	总经理, 执行董事	2021-07	/
郭晓	陕西华云数据有限公司	执行董事兼总经理	2021-11	/
郭晓	江苏信创培训有限公司	总经理, 执行董事	2021-01	/
郭晓	合肥华云数据有限公司	执行董事兼总经理	2021-02	/
郭晓	山东华云数据技术有限公司	执行董事兼经理	2021-03	/
郭晓	厦门容能科技有限公司	经理, 执行董事	2021-01	/
郭晓	山东信创适配基地有限公司	执行董事兼经理	2021-03	/
郭晓	华云数据控股(无锡)有限公司	总经理, 执行董事	2021-01	/
郭晓	安徽华云数据投资有限公司	执行董事兼总经理	2021-02	/
郭晓	安徽信创适配验证中心有限公司	执行董事兼总经理	2021-02	/
郭晓	浙江集约信创服务有限公司	执行董事兼总经理	2021-04	/
郭晓	信创教育咨询有限公司	总经理, 执行董事	2021-01	/
郭晓	安徽华云数据智能有限公司	执行董事兼总经理	2021-02	/
郭晓	天津华云软件有限公司	经理, 执行董事	2021-02	/
郭晓	华云超融合科技有限公司	总经理, 执行董事	2021-01	/
郭晓	无锡华云大数据产业发展有限公司	总经理, 执行董事	2021-09	/
郭晓	江苏信创技术适配攻关基地有限公司	总经理, 执行董事	2020-12	/
郭晓	上海华云互越数据技术有限公司	经理, 执行董事	2018-03	/
郭晓	上海华云数据有限公司	执行董事	2021-11	/
郭晓	湖北华云数据有限公司	执行董事兼总经理	2021-09	/
郭晓	华云数据控股集团有限公司	董事	2018-05	/
郭晓	华云军科(北京)技术有限公司	经理, 执行董事	2020-04	2022-01
李若山	沪创医疗科技(上海)有限公司	董事	2021-09	/
李若山	上海祥腾投资有限公司	董事	2019-07	/
李若山	中国二十冶集团有限	董事	2020-07	/

	公司			
李若山	上海丛麟环保科技股份有限公司	董事	2021-05	/
李若山	上海汽车集团股份有限公司	独立董事	2016-5-26	2024-6-29
李若山	上海复旦思德创业投资管理有限公司	副董事长	2020-12	/
李若山	深圳市盐田港股份有限公司	独立董事	2017-12-7	/
李若山	福建华通银行股份有限公司	董事	2021-09	/
李若山	湖南远泰生物技术有限公司	董事	2020-04	/
李若山	上海第一医药股份有限公司	独立董事	2019-6-26	2022-6-25
李若山	兴业银行股份有限公司	监事	2017-04	2021-07
张银滨	无锡安超云软件产业有限公司	总经理, 执行董事	2021-09	/
张银滨	海南华云数据有限公司	执行董事兼总经理	2021-06	/
张银滨	厦门安超云软件有限公司	执行董事兼总经理	2021-01	/
张银滨	江苏安超云软件有限公司	执行董事	2021-01	/
张银滨	广东省安超云软件有限公司	总经理, 执行董事	2021-01	/
张银滨	上海安超云软件有限公司	执行董事	2021-09	/
张银滨	华云数据控股集团有限公司	董事	2020-08	/
张银滨	安超云软件有限公司	经理	2021-01	/
孙国磊	华云数据有限公司	经理	2021-01	/
王新玲	无锡新沐投资有限公司	总经理, 执行董事	/	/
王新玲	华云数据控股集团有限公司	董事	/	/
王新玲	飞迅信息技术(北京)有限公司	监事	/	/
在其他单位任职情况的说明	上述人员在其他单位任职, 不影响其担任公司董监高职务并正常履行工作职责。报告期内, 上述单位未与公司发生业务往来。			

(三) 董事、监事、高级管理人员报酬情况

√适用 □不适用

董事、监事、高级管理人员报酬的决策程序	公司董事、高级管理人员的职务津贴由董事会下属的薪酬与考核委员会拟定, 由董事会审议通过并提交股东大会批准。监事职务津贴由监事会审议通过后提交公司股东大会批准后执行。除担任董监高职务津贴外, 公司董监高领取根据公司工资设定标准领取
---------------------	--

	职务级别工资。
董事、监事、高级管理人员报酬确定依据	公司内部董事、高级管理人员、监事根据其在公司担任具体职务，按公司相关薪酬与绩效考核管理制度领取薪酬，具体包括基本薪酬和年度绩效薪酬。
董事、监事和高级管理人员报酬的实际支付情况	公司内部董事、高级管理人员、监事根据其在公司担任具体职务，按公司相关薪酬与绩效考核管理制度领取薪酬，具体包括基本薪酬和年度绩效薪酬。
报告期末全体董事、监事和高级管理人员实际获得的报酬合计	958.09 万元

(四) 公司董事、监事、高级管理人员变动情况

√适用 □不适用

姓名	担任的职务	变动情形	变动原因
周其华	董事	离任	董事会换届
周其华	董事会秘书	离任	个人原因
周其华	副总经理	离任	个人原因
樊黎黎	董事长	离任	董事会换届
王岳法	董事	离任	董事会换届
樊家骅	监事会主席	离任	监事会换届
王秀玲	董事	离任	董事会换届
王秀玲	财务总监	离任	工作原因
曾广锋	监事	离任	监事会换届
李素珍	董事	离任	董事会换届
刘翰林	独立董事	离任	董事会换届
王秩龙	独立董事	离任	董事会换届
钟明强	独立董事	离任	董事会换届
汪昕	职工监事	离任	监事会换届
庄盛鑫	董事	离任	董事会换届
庄盛鑫	总经理	离任	工作原因
许广彬	董事长	选举	董事会换届
陆君	副董事长	选举	董事会换届
陆君	董事会秘书	聘任	董事会聘任
陆君	财务总监	聘任	董事会聘任
丛培勇	董事	选举	董事会换届
郭晓	董事	选举	董事会换届
曾广锋	董事	选举	董事会换届
庄盛鑫	董事	选举	董事会换届
朱根林	独立董事	聘任	董事会换届
陈国良	独立董事	聘任	董事会换届
李若山	独立董事	聘任	董事会换届
张银滨	监事	选举	监事会选举
孙国磊	监事	选举	监事会选举
王秀玲	职工监事	选举	职工代表大会选举
王新玲	副总经理	聘任	董事会聘任
庄盛鑫	总经理	聘任	董事会聘任

(五) 近三年受证券监管机构处罚的情况说明

□适用 √不适用

(六) 其他

□适用 √不适用

五、报告期内召开的董事会有关情况

会议届次	召开日期	会议决议
第四届董事会第七次会议	2021年3月29日	1、审议通过《关于使用部分闲置募集资金进行现金管理的议案》
第四届董事会第八次会议	2021年4月27日	1、审议通过《2020年度董事会工作报告》 2、审议通过《2020年度总经理工作报告》 3、审议通过《2020年度财务决算报告》 4、审议通过《公司2020年年度报告》 5、审议通过《2020年度利润分配方案》 6、审议通过《2021年度第一季度报告》 7、审议通过《关于审议关联交易的议案》 8、审议通过《向金融机构申请融资额度的议案》 9、审议通过《续聘会计师事务所的议案》 10、审议通过《公司董事、高级管理人员年度薪酬方案的议案》 11、审议通过《2020年度募集资金存放与实际使用情况的专项报告》 12、审议通过《公司2020年度内部控制自我评价报告》 13、审议通过《关于使用部分闲置自有资金进行理财的议案》 14、审议通过《关于公司董事会提前换届及提名第五届董事会非独立董事候选人的议案》 15、审议通过《关于公司董事会提前换届及提名第五届董事会独立董事候选人的议案》 16、审议通过《关于修订公司章程的议案》 17、审议通过《关于修订股东大会议事规则的议案》 18、审议通过《关于修订董事会议事规则的议案》 19、审议通过《关于修订独立董事工作制度的议案》 20、审议通过《关于修订总经理工作细则的议案》 21、审议通过《关于修订董事会秘书工作制度的议案》 22、审议通过《关于修订提名委员会工作细则的议案》 23、审议通过《关于修订薪酬与考核委员会工作细则的议案》 24、审议通过《关于修订战略委员会工作细则的议案》 25、审议通过《关于修订审计委员会工作细则的议案》 26、审议通过《关于修订控股子公司管理制度的议案》 27、审议通过《关于修订对外担保制度的议案》 28、审议通过《关于修订关联交易决策制度的议案》 29、审议通过《关于修订投资决策管理制度的议案》 30、审议通过《关于制定信息披露管理办法的议案》 31、审议通过《关于制定内幕知情人管理制度的议案》 32、审议通过《关于制定重大事项内部报告制度的议案》

		33、审议通过《关于召开 2020 年年度股东大会的议案》
第五届董事会第一次会议	2021 年 5 月 21 日	1、审议通过《关于选举第五届董事会董事长和副董事长的议案》 2、审议通过《关于聘任名誉董事长的议案》 3、审议通过《关于选举第五届董事会专门委员会委员的议案》 4、审议通过《关于聘任高级管理人员及证券事务代表的议案》 5、审议通过《关于聘任高级管理人员的议案》 6、审议通过《关于为董监高投保责任险的议案》 7、审议通过《关于 2021 年度董事、高级管理人员薪酬方案的议案》 8、审议通过《关于修订公司章程的议案》 9、审议通过《关于提议召开 2021 年度第二次临时股东大会的议案》
第五届董事会第二次会议	2021 年 8 月 17 日	1、审议通过《2021 年半年度报告及摘要》 2、审议通过《2021 年半年度募集资金存放与使用情况的专项报告》 3、审议通过《关于开发智汇东方信息化平台暨关联交易的议案》 4、审议通过《关于新增预计 2021 年度日常关联交易的议案》
第五届董事会第三次会议	2021 年 9 月 14 日	1、审议通过《关于变更注册地址及修订〈公司章程〉的议案》 2、审议通过《关于提请召开 2021 年第三次临时股东大会的议案》
第五届董事会第四次会议	2021 年 10 月 27 日	1、审议通过《2021 年第三季度报告》 2、审议通过《关于政府征收公司部分资产的议案》 3、审议通过《关于制订公司资金管理方案的议案》 4、审议通过《关于提请召开 2021 年第四次临时股东大会的议案》
第五届董事会第五次会议	2021 年 12 月 10 日	1、审议通过《关于向全资子公司增资的议案》 2、审议通过《关于设立分公司的议案》

六、董事履行职责情况

(一) 董事参加董事会和股东大会的情况

董事姓名	是否独立董事	参加董事会情况						参加股东大会情况
		本年应参加董事会次数	亲自出席次数	以通讯方式参加次数	委托出席次数	缺席次数	是否连续两次未亲自参加会议	出席股东大会的次数
樊黎黎	否	2	2	1	0	0	否	2
李素珍	否	2	2	0	0	0	否	2
王秀玲	否	2	2	0	0	0	否	2
王岳法	否	2	2	0	0	0	否	2
周其华	否	2	2	0	0	0	否	2
王秩龙	是	2	2	0	0	0	否	2
刘翰林	是	2	2	0	0	0	否	2

钟明强	是	2	2	0	0	0	否	2
许广彬	否	5	5	3	0	0	否	3
陆君	否	5	5	4	0	0	否	3
丛培勇	否	5	5	4	0	0	否	3
郭晓	否	5	5	3	0	0	否	3
庄盛鑫	否	7	7	5	0	0	否	5
曾广锋	否	5	5	4	0	0	否	3
李若山	是	5	5	5	0	0	否	3
朱根林	是	5	5	5	0	0	否	3
陈国良	是	5	4	3	0	1	否	3

连续两次未亲自出席董事会会议的说明

适用 不适用

年内召开董事会会议次数	7
其中：现场会议次数	1
通讯方式召开会议次数	2
现场结合通讯方式召开会议次数	4

(二) 董事对公司有关事项提出异议的情况

适用 不适用

(三) 其他

适用 不适用

七、董事会下设专门委员会情况

适用 不适用

(1). 董事会下设专门委员会成员情况

专门委员会类别	成员姓名
审计委员会	李若山、朱根林、曾广锋
提名委员会	陈国良、朱根林、许广彬
薪酬与考核委员会	朱根林、李若山、许广彬
战略委员会	许广彬、庄盛鑫、丛培勇、陈国良、李若山

(2). 报告期内审计委员会召开 4 次会议

召开日期	会议内容	重要意见和建议	其他履行职 责情况
2021 年 4 月 27 日	1.2020 年度财务决算报告 2.公司 2020 年审计报告 3.2021 年度第一季度报告 4.关于审议关联交易的议案 5.关于续聘会计师事务所的议案	一致同意	无
2021 年 8 月 18 日	1.关于开发智汇东方信息化平台 暨关联交易的审核意见 2.关于新增预计 2021 年度日常关 联交易的议案 3.关于预计 2021 年度日常关联交 易事项	一致同意	无
2021 年 11 月 8 日	关于 2021 年年度审计计划和策略	一致同意	无

2021 年 11 月 26 日	2021 年第三季度财务报表	一致同意	无
------------------	----------------	------	---

(3). 报告期内提名委员会召开 2 次会议

召开日期	会议内容	重要意见和建议	其他履行职责情况
2021 年 4 月 27 日	审议许广彬、庄盛鑫、陆君、丛培勇、郭晓、曾广锋等具备担任董事资格	一致同意	无
2021 年 5 月 21 日	1. 关于选举第五届董事会董事长和副董事长的议案 2. 关于聘任名誉董事长的议案 3. 关于聘任高级管理人员的议案	一致同意	无

(4). 报告期内薪酬与考核委员会召开 2 次会议

召开日期	会议内容	重要意见和建议	其他履行职责情况
2021 年 4 月 27 日	关于审议公司董事、高管年度薪酬方案的议案	一致同意	无
2021 年 5 月 21 日	关于 2021 年度董事、高级管理人员薪酬方案的议案	一致同意	无

(5). 报告期内战略委员会召开 2 次会议

召开日期	会议内容	重要意见和建议	其他履行职责情况
2021 年 4 月 27 日	1. 公司 2020 年年度报告 2. 2020 年度董事会工作报告	一致同意	无
2021 年 9 月 13 日	关于变更注册地址及修订《公司章程》的议案	一致同意	无

(6). 存在异议事项的具体情况

适用 不适用

八、监事会发现公司存在风险的说明

适用 不适用

监事会对报告期内的监督事项无异议。

九、报告期末母公司和主要子公司的员工情况**(一) 员工情况**

母公司在职员工的数量	53
主要子公司在职员工的数量	336
在职员工的数量合计	389
母公司及主要子公司需承担费用的离退休职工人数	49
专业构成	
专业构成类别	专业构成人数
生产人员	120
销售人员	68
技术人员	34

财务人员	10
行政人员	157
合计	389
教育程度	
教育程度类别	数量（人）
高中及以下	241
大专	84
本科及以上	64
合计	389

(二) 薪酬政策

适用 不适用

公司根据《劳动合同法》等法律法规，结合行业和本地区其他企业的实际情况，制定了《薪酬管理制度》，对员工薪酬设计和管理原则、基本薪酬策略、福利与年假、薪酬结构、定级和调薪等方面进行了明确规定。公司中层以上管理人员采用年薪制，年薪主要由基本薪酬和绩效薪酬等部分构成。公司基层员工采用月薪制，月薪主要由基本工资、加班工资和月度绩效薪酬等部分构成。公司根据普通岗位员工的实际工作量、工作强度、工作业绩等指标，按月度对其进行考核，以增强普通岗位员工的工作积极性，提高整体用工效率。

(三) 培训计划

适用 不适用

根据企业发展所需，以提高员工实际岗位技能和工作绩效为重点，通过培训会、学习会、交流会及网络学院等学习方式继续开展各类管理类、技术类及职业道德等培训，进一步提高员工综合素质，优化人力资源结构。

(四) 劳务外包情况

适用 不适用

十、利润分配或资本公积金转增预案

(一) 现金分红政策的制定、执行或调整情况

适用 不适用

根据《公司章程》规定，公司利润分配政策为：

1、公司利润分配应重视对投资者的合理投资回报，利润分配政策应保持连续性和稳定性并兼顾公司的可持续发展，公司利润分配不得超过累计可分配利润的范围；

2、公司的利润分配方案由董事会根据公司业务发展情况、经营业绩拟定并提请股东大会审议批准。公司可以采取现金或股票等方式分配利润，但在具备现金分红条件下，应当优先采用现金分红进行利润分配；在不违反中国证监会、证券交易所有关规定的前提下，公司可以进行中期现金分红，中期现金分红无须审计；

实施现金分红的具体条件为：① 公司该年度或半年度实现的可供分配的净利润（即公司弥补亏损、提取公积金后剩余的净利润）为正值（按母公司报表口径）、且现金流充裕，实施现金分红不会影响公司后续持续经营；② 审计机构对公司的该年度财务报告出具标准无保留意见的审计报告。

3、在满足利润分配条件时，公司每年分配的利润不少于当年实现的可供分配利润的百分之二十，具体比例由董事会根据公司实际情况制定后提交股东大会审议通过。公司在确定以现金分配利润的具体金额时，应充分考虑未来经营活动和投资活动的影响以及公司现金存量情况，并充分关注社会资金成本、银行信贷和债权融资环境，以确保分配方案符合全体股东的整体利益；

① 公司发展阶段属成熟期且无重大资金支出安排的，进行利润分配时，现金分红在本次利润分配中所占比例最低应达到 80%；

② 公司发展阶段属成熟期且有重大资金支出安排的，进行利润分配时，现金分红在本次利润分配中所占比例最低应达到 40%；

③ 公司发展阶段属成长期且有重大资金支出安排的，进行利润分配时，现金分红在本次利润分配中所占比例最低应达到 20%；

公司发展阶段不易区分但有重大资金支出安排的，可以按照前项规定处理。

在特殊情况下无法按照既定的现金分红政策或最低现金分红比例确定当年利润分配方案的，应当在年度报告中披露具体原因以及独立董事的明确意见，若证券交易所对于审议该利润分配方案的股东大会表决机制、方式有特别规定的须符合该等规定。

(4) 如以现金方式分配利润后仍有可供分配的利润且董事会认为以股票方式分配利润符合全体股东的整体利益时，公司以股票方式分配利润；公司在确定以股票方式分配利润的具体金额时，应充分考虑以股票方式分配利润后的总股本是否与公司目前的经营规模相适应，并考虑对未来债权融资成本的影响，以确保分配方案符合全体股东的整体利益；

(5) 公司董事会未作出现金利润分配预案的，应当在定期报告中披露原因，独立董事应当对此发表独立意见；

(6) 存在股东违规占用公司资金情况的，公司在进行利润分配时，应当扣减该股东所分配的现金红利，以偿还其占用的资金；

经容诚会计师事务所（特殊普通合伙）审计，新东方新材料股份有限公司2021年母公司实现净利润40,985,475.57元，本次提取法定盈余公积4,098,547.56元。截止2021年12月31日，母公司可供分配利润36,958,736.81元人民币。

以实施本次权益分派股权登记日的公司总股本为基数，按照权益分派股权登记日在册的股东名单，每10股派发现金1.8元（含税），预计派发的现金红利合计36,220,811.76元（含税）。本次不实施送股和公积金转增股本。如在实施权益分派的股权登记日前公司总股本发生变动，拟维持分配总额不变，相应调整每股分配比例，并将另行公告具体调整情况。

上述利润分配方案尚需提交公司股东大会审议。

(二) 现金分红政策的专项说明

适用 不适用

是否符合公司章程的规定或股东大会决议的要求	<input checked="" type="checkbox"/> 是 <input type="checkbox"/> 否
分红标准和比例是否明确和清晰	<input checked="" type="checkbox"/> 是 <input type="checkbox"/> 否
相关的决策程序和机制是否完备	<input checked="" type="checkbox"/> 是 <input type="checkbox"/> 否
独立董事是否履职尽责并发挥了应有的作用	<input checked="" type="checkbox"/> 是 <input type="checkbox"/> 否
中小股东是否有充分表达意见和诉求的机会，其合法权益是否得到了充分保护	<input checked="" type="checkbox"/> 是 <input type="checkbox"/> 否

(三) 报告期内盈利且母公司可供股东分配利润为正，但未提出现金利润分配方案预案的，公司应当详细披露原因以及未分配利润的用途和使用计划

适用 不适用

十一、 公司股权激励计划、员工持股计划或其他员工激励措施的情况及其影响

(一) 相关激励事项已在临时公告披露且后续实施无进展或变化的

适用 不适用

(二) 临时公告未披露或有后续进展的激励情况

股权激励情况

适用 不适用

其他说明

适用 不适用

员工持股计划情况

适用 不适用

其他激励措施

适用 不适用

(三) 董事、高级管理人员报告期内被授予的股权激励情况

适用 不适用

(四) 报告期内对高级管理人员的考评机制，以及激励机制的建立、实施情况

适用 不适用

公司董事会下设薪酬与考核委员会，薪酬与考核委员会按照相关规定实施绩效评价，最终根据岗位绩效评价结果及薪酬分配政策支付高级管理人员的报酬和奖励。

十二、 报告期内的内部控制制度建设及实施情况

适用 不适用

报告期内，公司在严格依照中国证监会、上海证券交易所及《公司法》、《公司章程》等法律法规要求建立了严密的内控管理体系基础上，对内控制度进行持续完善与细化，提高了企业决策效率，为企业经营管理的合法合规及资产安全提供了保障，有效促进公司战略的稳步实施。公司内部控制体系结构合理，内部控制制度框架符合财政部、中国证监会等五部委对于内部控制体系完整性、合理性、有效性的要求，能够适应公司管理和发展的需要。公司不断健全内控体系，内控运行机制有效，达到了内部控制预期目标，保障了公司及全体股东的利益。

公司第五届董事会第六次会议审议通过了公司《2021 年内部控制评价报告》，全文详见上海证券交易所网站 www.sse.com.cn。

报告期内内部控制存在重大缺陷情况的说明

适用 不适用

十三、 报告期内对子公司的管理控制情况

适用 不适用

报告期内，公司严格按《公司章程》《重大信息内部报告制度》等制度的有关要求对子公司实施管理控制。公司指导子公司健全法人治理结构，完善现代企业制度，修订完善公司章程等相关制度，建立健全经营和财务管理制度。公司依据《控股子公司管理制度》、《重大信息内部报告制度》、《对外担保制度》等多项制度，对控股子公司的重大风险进行控制。报告期内，未发现控股子公司违反公司相关规定的情形。

十四、 内部控制审计报告的相关情况说明

适用 不适用

是否披露内部控制审计报告：是

内部控制审计报告意见类型：标准的无保留意见

十五、 上市公司治理专项行动自查问题整改情况

公司严格按照《上市公司治理专项行动自查清单》进行了认真梳理，本着实事求是的原则，开展了自查自纠，真实、准确、完整地上报了公司实际情况，对公司规范治理也起到进一步的指导作用。

十六、 其他

适用 不适用

第五节 环境与社会责任

一、环境信息情况

(一) 属于环境保护部门公布的重点排污单位的公司及其主要子公司的环保情况说明

√适用 □不适用

1. 排污信息

√适用 □不适用

1、根据嘉兴市环境保护局文件（嘉环发【2018】15号）“关于印发2018年度嘉兴市重点排污单位名录的通知”，全资子公司新东方油墨有限公司被列入了“嘉兴市大气环境重点排污单位名录”。

2、根据嘉兴市生态环境局桐乡分局《关于开展2020年土壤污染重点监管单位年度工作的通知》，全资子公司新东方油墨有限公司被列入了桐乡市土壤污染重点监管单位

3、根据嘉兴市生态环境局文件（嘉环发【2021】34号）“嘉兴市生态环境局关于印发2021年度嘉兴市重点排污单位名录的通知”，全资子公司新东方油墨有限公司被列入了“2021年嘉兴市重点排污单位名录”。

2. 防治污染设施的建设和运行情况

√适用 □不适用

全资子公司新东方油墨有限公司在厂区建设时，严格按照环保三同时制度，对必要的环保设施与主体工程同时设计、同时施工、同时投产使用。厂区的废水、废气及固体废物的排放和处理均严格遵守环保部门的法律法规，防治污染设施建设完善，设备运行正常有效，报告期内未因环保问题受到过当地环保部门的行政处罚。全资子公司新东方新材料（滕州）有限公司目前尚未建成投产。

3. 建设项目环境影响评价及其他环境保护行政许可情况

√适用 □不适用

2007年取得了桐乡市环保局《关于〈浙江桐乡新东方油墨有限公司建设项目环境影响报告书〉的批复》，文件号为“桐环建[2007]18号”；

2009年取得了桐乡市环保局《关于〈浙江桐乡新东方油墨有限公司年产10000吨环保型聚氨酯胶粘剂技改项目〉的批复》，文件号为“桐环建[2009]64号”；

2010年取得了桐乡市环保局《关于〈浙江桐乡新东方油墨有限公司新增年产10000吨环保型油墨扩建项目环境影响报告书〉的批复》，文件号为“桐环建[2010]33号”；

2013年取得了桐乡市环保局《关于〈新东方油墨有限公司油墨连接料生产中增加树脂漂白工艺项目环境影响报告书〉的审查意见》，文件号为“桐环建[2013]0417号”；

2015年取得了嘉兴市环保局《关于〈新东方油墨有限公司新增年产10000吨无溶剂胶粘剂项目环境影响报告书〉的审查意见》，文件号为“嘉（桐）环建[2015]239号”；

2015年取得了嘉兴市环保局《关于〈新东方油墨有限公司年产5000吨环保型包装油墨、5000吨PCB电子油墨和5000吨光纤着色油墨涂层新材料项目环境影响报告书〉的审查意见》，文件号为“嘉（桐）环建[2015]314号”。

2021年取得枣庄市生态环境局《关于新东方新材料（滕州）有限公司年产3万吨环保型包装油墨等项目（一期）环境影响报告书的批复》。

4. 突发环境事件应急预案

√适用 □不适用

公司目前生产集中在全资子公司新东方油墨有限公司，《新东方油墨有限公司突发环境事件应急预案》已上报环保主管单位。目的是为建立健全环境污染事故应急机制，提高企业应对环境污染事故的能力，防止突发性环境污染事故的发生，并能在事故发生后，迅速有效地开展人员疏散、清洁净化、环境监测、污染跟踪、信息通报和生态环境影响评估与修复行动，将事故损失和社会危害减少到最低程度，维护社会稳定，保障公众生命健康和财产安全，保护当地环境和下水资源安全，促进社会全面、协调、可持续发展。

5. 环境自行监测方案

适用 不适用

6. 报告期内因环境问题受到行政处罚的情况

适用 不适用

7. 其他应当公开的环境信息

适用 不适用

(二) 重点排污单位之外的公司环保情况说明

适用 不适用

目前，公司主要经营集中在全资子公司桐乡新东方油墨，该子公司被列入了“2021 年嘉兴市重点排污单位名录”。除此之外，无其他环保情况说明。

1. 因环境问题受到行政处罚的情况

适用 不适用

2. 参照重点排污单位披露其他环境信息

适用 不适用

3. 未披露其他环境信息的原因

适用 不适用

(三) 有利于保护生态、防治污染、履行环境责任的相关信息

适用 不适用

(四) 在报告期内为减少其碳排放所采取的措施及效果

适用 不适用

二、社会责任工作情况

适用 不适用

三、巩固拓展脱贫攻坚成果、乡村振兴等工作具体情况

适用 不适用

第六节 重要事项

一、承诺事项履行情况

(一) 公司实际控制人、股东、关联方、收购人以及公司等承诺相关方在报告期内或持续到报告期内的承诺事项

√适用 □不适用

承诺背景	承诺类型	承诺方	承诺内容	承诺时间及期限	是否有履行期限	是否及时严格履行	如未能及时履行应说明未完成履行的具体原因	如未能及时履行应说明下一步计划
与股改相关的承诺								
收购报告书或权益变动报告书中所作承诺	其他	许广彬	注：1	承诺时间：2020年12月20日；期限：无	否	是	不适用	不适用
	其他	许广彬	注：2	承诺时间：2020年12月20日；期限：无	否	是	不适用	不适用
	解决同业竞争	许广彬	注：3	承诺时间：2020年12月20日；期限：无	否	是	不适用	不适用
	解决关联交易	许广彬	注：4	承诺时间：2020年12月20日；期限：无	否	是	不适用	不适用
	股份限售	许广彬	注：5	2020年12月20日。自本次交易完成后18个月内。	否	是	不适用	不适用
与重大资产重组相关的承诺								
与首次公开发行相关的承诺	股份限售	作为公司原董事、监事及高级管理	注：6	承诺时间：上市前。期限：锁定期满后两年	是	是	不适用	不适用

		人员， 股东 樊家驹 朱君斐 周其华 詹国民 王岳法 樊家骅 王秀玲						
与首次公开发行相关的 承诺	股份限售	作为公司原董事、监事、高级管理人员的周其华王岳法樊家骅李素珍王秀玲	注：7	承诺时间：上市前。 期限：在锁定期满后的任职期间。	是	是	不适用	不适用
与首次公开发行相关的 承诺	解决同业竞争	樊家驹 朱君斐	注：8	承诺时间：上市前。 期限：无	否	是	不适用	不适用
	解决关联交易	樊家驹 朱君斐	注：9	承诺时间：上市前。 期限：无	否	是	不适用	不适用
	其他	公司、原控股股东/实际控制人及	注：10	承诺时间：上市前。 期限：无	否	是	不适用	不适用

		董事、 监事及 高级管 理人员						
	盈利预测及 补偿	樊家驹 朱君斐	注： 11	承诺时间：上市前。 期限：无	否	是	不适用	不适用
	盈利预测及 补偿	公司原 董事、 高级管 理人员	注： 12	承诺时间：上市前。 期限：无。	否	是	不适用	不适用
	其他	樊家驹 朱君斐	注： 13	承诺时间：上市前。 期限：无。	否	是	不适用	不适用
	其他	樊家驹 朱君斐	注： 14	承诺时间：上市前。 期限：无	否	是	不适用	不适用
与再融资相关的承诺								
与股权激励相关的承诺								
其他对公司中小股东所作承诺								
其他承诺								

注 1： 鉴于本人拟受让樊家驹持有的东方材料 42,976,281 股股份，转让完成后，本人持有东方材料 42,976,281 股股份。本人就本次权益变动的安排作出如下承诺：本次权益变动的资金来源于本人自有资金或自筹资金，上述资金来源合法合规，不存在直接或间接来源于上市公司及其关联方的情况，不存在通过与上市公司进行资产置换或者其他交易获取资金的情形。

注 2： 鉴于本人拟受让樊家驹持有的东方材料 42,976,281 股股份，转让完成后，本人将成为东方材料的控股股东和实际控制人，为保持上市公司的独立性，本人就本次权益变动的安排作出如下承诺：

1、人员独立。(1) 保证上市公司总经理、副总经理、财务负责人、董事会秘书等高级管理人员专职在上市公司工作，并在上市公司领取薪酬，不在本人控制的其他企业兼职担任高级管理人员。(2) 保证上市公司的财务人员独立，不在本人控制的其他企业中兼职或领取报酬。(3) 保证上市公司拥有完整独立的劳动、人事及薪酬管理体系，该等体系和本人控制的其他企业之间完全独立。(4) 保证本人未来推荐出任上市公司董事、监事和高级管理人员的人选均通过合法程序进行。

2、资产独立。(1) 保证上市公司及其子公司资产的独立完整。(2) 保证本人及本人控制的其他企业不违规占用上市公司及其子公司资产、资金及其他资源。(3) 保证不以上市公司的资产为本人及本人控制的其他企业的债务违规提供担保。

3、财务独立。(1) 保证上市公司及其子公司设置独立的财务会计部门和拥有独立的财务核算体系和财务管理制度。(2) 保证上市公司及其子公司在财务决策方面保持独立，本人及本人控制的其他企业不干涉上市公司及其子公司的资金使用。(3) 保证上市及其子公司保持自己独立的银行账户，不与本人及本人控制的其他企业共用一个银行账户。

4、机构独立。(1) 保证上市公司及其子公司已经建立和完善法人治理结构，并于本人控制的其他企业的机构完全分开；保证上市公司及其子公司与本人控制的其他企业之间在办公机构和生产经营场所等方面完全分开。(2) 保证上市公司及其子公司独立自主运作，保证上市公司的股东大会、董事会、独立董事、监事会、高级管理人员等依照法律、法规和公司章程独立行使职权。

5、业务独立。(1) 保证上市公司及其子公司拥有独立的生产和销售体系；在本次权益变动后拥有独立开展经营活动的资产、人员、资质及已具有独立面向市场自主经营的能力，在产供销环节不依赖于本人及本人控制的其他企业。(2) 保证严格控制关联交易事项，尽可能减少上市公司及其子公司与本人及本人控制的其他企业之间的关联交易。杜绝非法占用上市公司资金、资产的行为，并不要求上市公司及其子公司向本人及本人控制的其他企业提供任何形式的担保。对于无法避免的关联交易将本着“公平、公正、公开”的原则，与对非关联企业的交易价格保持一致，并及时进行信息披露。确保上市公司与本人及其控制的其他企业间不存在显示公平的关联交易。(3) 保证不通过单独或一致行动途径，以依法行使股东权利以外的任何方式，干预上市公司的重大决策事项，影响上市公司资产、人员、财务、机构、业务的独立性。

注 3：鉴于本人拟受让樊家驹持有的东方材料 42,976,281 股股份，转让完成后，本人将成为东方材料的控股股东和实际控制人，为避免与上市公司产生同业竞争，本人现作出如下声明和承诺：

1、截至本承诺出具之日，本人及本人控制的公司、企业或其他经济组织（“关联企业”）与上市公司不存在同业竞争。

2、本次交易完成后，本人及本人控制的除上市公司及其控制的公司和企业（“附属企业”）以外的其他公司、企业或其他经济组织将避免再中国境内或境外从事与上市公司及附属企业开展的业务构成竞争关系的业务或活动。

3、本次交易完成后，本人及关联企业不会利用从上市公司及其下属子公司了解或知悉的信息协助第三方从事或参与上市公司及其下属子公司从事的业务存在竞争的任何经验活动。

4、本次交易完成后，如因任何原因出现导致本人及关联企业取得与上市公司及附属企业开展的业务相同或相类似的业务或收购机会，本人将立即通知上市公司，以使上市公司及附属企业拥有取得该业务或收购机会的优先选择权；如上市公司或附属企业选择承办该业务或收购该企业，则本人及关联企业放弃该业务或收购机会，本人将就上市公司依据相关法律法规、股票上市地上市规则及监管部门的要求履行披露义务提供一切必要的协助。5. 如违反上述声明和承诺，本人愿意承担相应的法律责任。

注 4：鉴于本人拟受让樊家驹持有的东方材料 42,976,281 股股份，转让完成后，本人将成为东方材料的控股股东和实际控制人，为规范及减少与上市公司的关联交易，本人现作出如下声明和承诺：

1、本次交易完成后，本人及本人控制的除上市公司及其控制的公司和企业（“附属企业”）以外的其他公司、企业或其他经济组织（“关联企业”）将尽量减少并规范与上市公司及其附属企业之间的关联交易。

2、本次交易完成后，对于无法避免或有合理原因而发生的与上市公司及其附属企业之间的关联交易，本人及本人关联企业将遵循市场原则以公允、合理的市场价格进行，根据有关法律、法规及规范性文件的规定履行关联交易决策程序，依法履行信息披露义务和办理有关报批程序，不利用对上市公司的控制权损害上市公司及其他股东的合法权益。

3、本次交易完成后，本人不会利用对上市公司的控制权操纵、指使上市公司或者上市公司董事、监事、高级管理人员，使得上市公司以不公平的条件，提供或者接受资金、商品、服务或者其他资产，或从事任何损害上市公司利益的行为。

4、本人对因未履行上述承诺而给上市公司及其附属公司造成的损失依法承担赔偿责任。

注 5：鉴于本人拟受让樊家驹持有的东方材料 42,976,281 股股份，转让完成后，本人持有东方材料 42,976,281 股股份，就本次交易完成后本人持有的上市公司股票锁定事宜，本人在此不可撤销地作出如下声明和承诺：

1、本人通过本次交易所取得的上市公司股票，自本次交易完成后 18 个月内不以任何方式进行转让，包括但不限于通过证券市场公开转让或通过协议方式转让，也不委托他人管理上述股份。

2、在上述股份锁定期内，由于上市公司送股、转增股本等原因而增加的股份，该等股份的锁定期与上述股份相同。

3、如前述关于本次交易中取得的上市公司股份的锁定期承诺与中国证券监督管理委员会及证券交易所的最新监管意见不相符，将根据中国证监会及证券交易所的监管意见进行相应调整。

4、如违反上述声明和承诺，本人愿意承担相应的法律责任。

注 6：所持股票在锁定期满后两年内减持的，其减持价格不低于发行价（如因派发现金红利、送红股、公积金转增股本、配股等原因进行除权、除息的，须按照中国证券监督管理委员会、上海证券交易所的有关规定进行相应调整）公司上市后 6 个月内如公司股票连续 20 个交易日的收盘价均低于发行价，或者上市后 6 个月期末收盘价低于发行价，承诺人持有公司股票的锁定期自动延长 6 个月。

注 7：在担任公司董事、监事、高级管理人员期间，每年转让持有的公司股份数量不超过承诺人直接或间接持有公司股份总数的 25%（所持股份总数不超过 1,000 股的除外）；离职半年内，不转让承诺人所持有的公司股份。若在任期届满前离职的，在其就任时确定的任期内和任期届满后 6 个月内，每年转让的股份不超过承诺人直接或间接持有公司股份总数的 25%。所持股票在锁定期满后若减持股份，将于减持前三个交易日告知公司，并予以公告。若未履行公告程序，该次减持所得收入将归公司所有，同时，将如实向公司申报所持有的公司的股份及变动情况。其将遵守中国证监会《上市公司股东、董监高减持股份的若干规定》，上海证券交易所《股票上市规则》、《上海证券交易所上市公司股东及董事、监事、高级管理人员减持股份实施细则》的相关规定。

注 8：1、本人及本人控制的公司或其他组织中，目前不存在从事与新东方新材料股份有限公司（以下简称“股份公司”）及其控股子公司相同或相似的业务，不存在同业竞争。

2、本人及本人控制的公司或其他组织将不在中国境内外以任何形式从事与股份公司及其控股子公司现有相同或相似业务，包括不在中国境内外投资、收购、兼并与公司及其控股子公司现有主要业务有直接竞争的公司或者其他经济组织。

3、若股份公司及其控股子公司今后从事新的业务领域，则本人及本人控制的公司或其他组织将不在中国境内外以任何形式从事与股份公司及其控股子公司新的业务领域有直接竞争关系的业务活动，包括在中国境内外投资、收购、兼并与股份公司及其控股子公司今后从事的新业务有直接竞争关系的公司或者其他经济组织。

4、如若本人及本人控制的公司或其他组织出现与股份公司及其子公司控股公司有直接竞争关系的经营业务情况时，股份公司及其控股子公司有权以优先收购或委托经营的方式消除前述竞争。

5、本人承诺不以股份公司及其控股子公司控股股东、实际控制人的地位谋求不正当利益，进而损害股份公司及其控股子公司其他股东的权益。以上声明与承诺自本人签署之日起正式生效。此承诺为不可撤销的承诺，如因本人及本人控制的公司或其他组织违反上述声明与承诺而导致股份公司及其控股子公司的权益受到损害的，则本人同意向股份公司及其控股子公司承担相应的损害赔偿责任。

注 9：1、本人及本人控股、参股或实际控制的其他企业及本人的其他关联方将尽量减少及避免与公司之间的关联交易。对于确有必要且无法避免的关联交易，本人保证关联交易按照公平、公允和等价有偿的原则进行，依法与公司签署相关交易协议，以与无关联关系第三方相同或相似的交易价格为基础确定关联交易价格以确保其公允性、合理性，按有关法律法规、规章、规范性法律文件及公司章程等规定履行关联交易审批程序，及时履行信息披露义务，并按照约定严格履行已签署的相关交易协议；

2、公司股东大会及董事会对涉及本人及本人控股、参股或实际控制的其他企业及其他关联方的相关关联交易进行表决时，本人将严格按照相关规定履行关联股东或关联董事回避表决义务；

3、本人保证，截至本承诺函出具之日，除招股说明书已披露的情形外，本人及本人控股、参股或实际控制的其他企业及其他关联方与公司在报告期内不存在其他重大关联交易；

4、本人承诺依照公司章程的规定平等地行使股东权利并承担股东义务，不利用实际控制人地位影响公司的独立性，本人保证不利用关联交易非法转移公司的资金、利润、谋取其他任何不正当利益或使公司承担任何不正当的义务，不利用关联交易损害公司及其他股东的利益；

5、本人将严格履行上述承诺，如违反上述承诺与公司进行关联交易而给公司造成损失的，本人愿意承担赔偿责任。

注 10：关于承诺履行的约束措施。详见公司首次公开发行 A 股股票上市公告书中第一节第七项“发行人及其控股股东、实际控制人、董事、监事及高级管理人员未能履行公开承诺的约束措施”。

注 11：填补被摊薄即期回报的具体措施的承诺：不越权干预公司经营管理活动，不侵占公司利益。若违反上述承诺或拒不履行上述承诺，本人同意按照中国证监会和上海证券交易所等证券监管机构制定或发布的有关规定、规则，对本人作出相关处罚或采取相关监管措施。

注 12：填补被摊薄即期回报的具体措施的承诺：

1、本人承诺不无偿或以不公平条件向其他单位或者个人输送利益，也不采用其他方式损害公司利益；

2、本人承诺对本人的职务消费行为进行约束；

3、本人承诺不动用公司资产从事与本人履行职责无关的投资、消费活动；

4、本人承诺由董事会或薪酬与考核委员会制定的薪酬制度与公司填补回报措施的执行情况相挂钩；

5、如公司未来实施股权激励，本人承诺股权激励的行权条件与公司填补回报措施的执行情况相挂钩；

6、本承诺出具日后至公司首次公开发行股票并上市实施完毕前，若中国证监会作出关于填补回报措施及其承诺的其他新的监管规定的，且上述承诺不能满足中国证监会该等规定时，本人承诺届时将按照中国证监会的最新规定出具补充承诺。作为填补回报措施相关责任主体之一，若违反上述承诺或

拒不履行上述承诺，本人同意中国证监会和上海证券交易所等证券监管机构按照其制定或发布的有关规定、规则，对本人作出相关处罚或采取相关管理措施。

注 13：如公司及子公司因职工社保及住房公积金缴纳事宜而受到主管部门追缴、处罚从而给公司及子公司造成损失或其他不利影响的，其将以自有资金补足公司及子公司上述社保及住房公积金未缴纳金额，并对公司、子公司及其他股东由此所受的损失负赔偿责任。

注 14：关联方资金拆借的承诺：不再通过任何直接、间接的方式从新东方新材料及其下属公司处拆借资金。

(二) 公司资产或项目存在盈利预测，且报告期仍处在盈利预测期间，公司就资产或项目是否达到原盈利预测及其原因作出说明

已达到 未达到 不适用

(三) 业绩承诺的完成情况及其对商誉减值测试的影响

适用 不适用

二、报告期内控股股东及其他关联方非经营性占用资金情况

适用 不适用

三、违规担保情况

适用 不适用

四、公司董事会对会计师事务所“非标准意见审计报告”的说明

适用 不适用

五、公司对会计政策、会计估计变更或重大会计差错更正原因和影响的分析说明

(一) 公司对会计政策、会计估计变更原因及影响的分析说明

适用 不适用

(二) 公司对重大会计差错更正原因及影响的分析说明

适用 不适用

报告期内，销售商品的运费应按照新收入准则的要求在主营业务成本中反映，但是在披露定期报告半年度财务报告和第三季度财务报告时，仍计入了销售费用，具体影响如下：

会计政策变更的内容	受影响的报表项目名称	2021 年半年报合并利润表		2021 年第三季度合并利润表	
		更正前(未审数)	更正后(未审数)	更正前(未审数)	更正后(未审数)
针对发生在商品控制权转移给客户前，且为履行销售合同而发生的运输成本，本公司及子公司将其自销售费用全额重分类至营业成本	营业成本	119,670,052.75	125,214,882.97	196,140,012.66	205,591,453.40
	销售费用	16,793,482.98	11,248,652.76	26,223,766.47	16,772,325.73

(三) 与前任会计师事务所进行的沟通情况

适用 不适用

(四) 其他说明

适用 不适用

六、聘任、解聘会计师事务所情况

单位：元 币种：人民币

	现聘任
境内会计师事务所名称	容诚会计师事务所（特殊普通合伙）
境内会计师事务所报酬（含税）	657,200.00
境内会计师事务所审计年限	2 年
境外会计师事务所名称	-
境外会计师事务所报酬	-
境外会计师事务所审计年限	-

	名称	报酬

内部控制审计会计师事务所	容诚会计师事务所（特殊普通合伙）	0
财务顾问	无	
保荐人	无	

聘任、解聘会计师事务所的情况说明

适用 不适用

审计期间改聘会计师事务所的情况说明

适用 不适用

七、面临退市风险的情况

(一) 导致退市风险警示的原因

适用 不适用

(二) 公司拟采取的应对措施

适用 不适用

(三) 面临终止上市的情况和原因

适用 不适用

八、破产重整相关事项

适用 不适用

九、重大诉讼、仲裁事项

本年度公司有重大诉讼、仲裁事项 本年度公司无重大诉讼、仲裁事项

十、上市公司及其董事、监事、高级管理人员、控股股东、实际控制人涉嫌违法违规、受到处罚及整改情况

适用 不适用

十一、报告期内公司及其控股股东、实际控制人诚信状况的说明

适用 不适用

十二、重大关联交易

(一) 与日常经营相关的关联交易

1、已在临时公告披露且后续实施无进展或变化的事项

适用 不适用

2、已在临时公告披露，但有后续实施的进展或变化的事项

适用 不适用

1、2021年4月27日，公司第四届董事会第八次会议及第四届监事会第六次会议审议通过了《关于审议关联交易的议案》。详见公司于2021年4月28日在上海证券交易所网站（www.sse.com.cn）及指定信息媒体披露的《关于确认2020年年度日常关联交易执行情况及预计2021年度日常关联交易的公告》（公告编号：2021-014）

2、2021年8月17日，公司第五届董事会第二次会议审议通过了《关于新增预计2021年度日常关联交易的议案》。详见公司于2021年8月18日在上海证券交易所网站（www.sse.com.cn）及指定信息媒体披露的《关于新增预计2021年度日常关联交易的公告》（公告编号：2021-048）

3、 临时公告未披露的事项

适用 不适用

(二) 资产或股权收购、出售发生的关联交易

1、 已在临时公告披露且后续实施无进展或变化的事项

适用 不适用

2、 已在临时公告披露，但有后续实施的进展或变化的事项

适用 不适用

3、 临时公告未披露的事项

适用 不适用

4、 涉及业绩约定的，应当披露报告期内的业绩实现情况

适用 不适用

(三) 共同对外投资的重大关联交易

1、 已在临时公告披露且后续实施无进展或变化的事项

适用 不适用

2、 已在临时公告披露，但有后续实施的进展或变化的事项

适用 不适用

3、 临时公告未披露的事项

适用 不适用

(四) 关联债权债务往来

1、 已在临时公告披露且后续实施无进展或变化的事项

适用 不适用

2、 已在临时公告披露，但有后续实施的进展或变化的事项

适用 不适用

3、 临时公告未披露的事项

适用 不适用

(五) 公司与存在关联关系的财务公司、公司控股财务公司与关联方之间的金融业务

适用 不适用

(六) 其他

适用 不适用

十三、 重大合同及其履行情况

(一) 托管、承包、租赁事项

1、 托管情况

适用 不适用

2、 承包情况

适用 不适用

3、 租赁情况

适用 不适用

(二) 担保情况

适用 不适用

(三) 委托他人进行现金资产管理的情况

1. 委托理财情况

(1) 委托理财总体情况

√适用 □不适用

单位：元 币种：人民币

类型	资金来源	发生额	未到期余额	逾期未收回金额
结构性存款	募集资金	348,000,000	80,000,000	0
结构性存款	自有资金	40,000,000	0	0
信托产品	自有资金		50,000,000	0

其他情况

□适用 √不适用

(2) 单项委托理财情况

√适用 □不适用

单位：元 币种：人民币

受托人	委托理财类型	委托理财金额	委托理财起始日期	委托理财终止日期	资金来源	资金投向	报酬确定方式	年化收益率	预期收益(如有)	实际收益或损失	实际收回情况	是否经过法定程序	未来是否有委托理财计划	减值准备计提金额(如有)
上海浦东发展银行股份有限公司台州黄岩支行	保本浮动收益型	35,000,000	2020.11.24	2021.02.23	募集资金		结构性存款	2.87%		250,930.56	已收回	是		
上海浦东发展银行股份有限公司台州黄岩支行	保本浮动收益型	8,000,000	2020.11.25	2021.02.24	募集资金		结构性存款	2.84%		57,355.56	已收回	是		
上海浦东发展银行股份有限公司台州黄岩支行	保本浮动收益型	35,000,000	2020.11.25	2021.02.24	募集资金		结构性存款	2.87%		253,750.00	已收回	是		

上海浦东发展银行股份有限公司台州黄岩支行	保本浮动收益型	78,000,000	2021.02.25	2021.05.27	募集资金		结构性存款	3.00%		591,500.00	已收回	是		
海浦东发展银行股份有限公司台州分行	保本浮动收益型	75,000,000	2021.05.27	2021.08.26	募集资金		结构性存款	3.26%		618,750.00	已收回	是		
上海浦东发展银行股份有限公司台州分行	保本浮动收益型	75,000,000	2021.09.01	2021.10.08	募集资金		结构性存款	3.30%		254,375.00	已收回	是		
宁波银行股份有限公司	保本浮动收益型	40,000,000	2021.09.30	2021.12.31	自有资金		结构性存款	3.67%		374,794.52	已收回	是		
上海浦东发展银行股份有限公司台州黄岩支行	保本浮动收益型	20,000,000	2021.10.13	2021.11.12	募集资金		结构性存款	3.10%		51,666.67	已收回	是		
上海浦东发展银行股份有限公司台州黄岩支行	保本浮动收益型	50,000,000	2021.10.13	2022.01.13	募集资金		结构性存款		3.20%		未到期	是		
上海浦东发展银行股份有限公司台州分行	保本浮动收益型	20,000,000	2021.11.19	2021.12.20	募集资金		结构性存款	3.1%		53,388.89	已收回	是		
上海浦	保	30,000,000	2021.12.	2022.03.24	募		结构		3.20%		未	是		

东发展 银行股 份有限 公司台 州分行	本浮 动收 益型	00	24		集 资 金		性存 款				到 期		
华宝信 托有限 责任公 司	集 合 资 金 信 托 计 划	50,000,0 00	2018.5.1 0	2022.12.29	自 有 资 金		集 合 资 金 信 托 计 划		7.5%	419,160.5 9	未 到 期	是	

其他情况

适用 不适用

(3) 委托理财减值准备

适用 不适用

2. 委托贷款情况**(1) 委托贷款总体情况**

适用 不适用

其他情况

适用 不适用

(2) 单项委托贷款情况

适用 不适用

其他情况

适用 不适用

(3) 委托贷款减值准备

适用 不适用

3. 其他情况

适用 不适用

(四) 其他重大合同

适用 不适用

十四、其他对投资者作出价值判断和投资决策有重大影响的重大事项的说明

适用 不适用

第七节 股份变动及股东情况

一、股本变动情况

(一) 股份变动情况表

1、股份变动情况表

单位：股

	本次变动前		本次变动增减（+，-）					本次变动后	
	数量	比例（%）	发行新股	送股	公积金转股	其他	小计	数量	比例（%）
一、有限售条件股份									
1、国家持股									
2、国有法人持股									
3、其他内资持股									
其中：境内非国有法人持股									
境内自然人持股									
4、外资持股									
其中：境外法人持股									
境外自然人持股									
二、无限售条件流通股	143,733,380	100.00			57,493,352		57,493,352	201,226,732	100.00
1、人民币普通股	143,733,380	100.00			57,493,352		57,493,352	201,226,732	100.00
2、境内上市的外资股									
3、境外上市的外资股									
4、其他									
三、股份总数	143,733,380	100.00			57,493,352		57,493,352	201,226,732	100.00

2、股份变动情况说明

适用 不适用

经中国证券监督管理委员会《关于核准新东方新材料股份有限公司首次公开发行股票批复》（证监许可[2017]1687号）核准，新东方新材料股份有限公司首次公开发行人民币普通股股票（A股）2,566.67万股，并于2017年10月13日在上海证券交易所挂牌上市。公司首次公开发行前的总股本为7,700万股，首次公开发行后的总股本为10,266.67万股。

2018年5月16日，经公司2017年年度股东大会审议通过，以2017年12月31日公司总股本102,666,700股为基数，向全体股东每10股转增4股，共转增41,066,680股，转增后公司总股本为143,733,380股。

2021年5月21日，经公司2020年年度股东大会审议通过，以2020年12月31日公司总股本143,733,380股为基数，向全体股东每10股转增4股，共转增57,493,352股。转增后，公司总股本为201,226,732股，同时，公司注册资本变更为201,226,732元。

3、股份变动对最近一年和最近一期每股收益、每股净资产等财务指标的影响（如有）

适用 不适用

报告期内，公司总股本由143,733,380股变更为201,226,732股。报告期每股收益0.28元，较上年同期增加12%；2021年12月31日，每股净资产8.49%，较上年同期增加1.16%。

4、公司认为必要或证券监管机构要求披露的其他内容

适用 不适用

(二) 限售股份变动情况

适用 不适用

二、证券发行与上市情况

(一) 截至报告期内证券发行情况

适用 不适用

截至报告期内证券发行情况的说明（存续期内利率不同的债券，请分别说明）：

适用 不适用

(二) 公司股份总数及股东结构变动及公司资产和负债结构的变动情况

适用 不适用

报告期内，公司以总股本143,733,380股为基数，向全体股东以资本公积每10股转增4股，分配完成后公司总股本增加至201,226,732股。

报告期初资产总额为782,978,633.44元，负债总额为155,070,703.91元，资产负债率为19.81%；期末资产总额为837,268,383.93元，负债总额为153,668,371.85元，资产负债率为18.35%。

(三) 现存的内部职工股情况

适用 不适用

三、股东和实际控制人情况

(一) 股东总数

截至报告期末普通股股东总数(户)	8,679
年度报告披露日前上一月末的普通股股东总数(户)	7,913
截至报告期末表决权恢复的优先股股东总数(户)	0
年度报告披露日前上一月末表决权恢复的优先	0

股股东总数（户）	
----------	--

(二) 截至报告期末前十名股东、前十名流通股股东（或无限售条件股东）持股情况表

单位：股

前十名股东持股情况							
股东名称 （全称）	报告期内增 减	期末持股数 量	比例 （%）	持有有 限售条 件股份 数量	质押、标记或冻结情况		股东性 质
					股份状 态	数量	
许广彬	60,166,793	60,166,793	29.90	0	质押	30,058,000	境内自然 人
朱君斐	5,082,240	17,787,840	8.84	0	无	0	境内自然 人
樊家驹	-47,350,625	14,873,804	7.39	0	无	0	境内自然 人
湖州国赞 投资管理 合伙企业 （有限合 伙）—国 赞稳健8号 私募证券 投资基金	12,073,603	12,073,603	6.00	0	无	0	境内非 国有法 人
沈雨阳	1,640,944	2,855,664	1.42	0	无	0	境内自然 人
蔡玲雅	2,512,448	2,512,448	1.25	0	无	0	境内自然 人
徐芳琴	181,568	2,282,668	1.13	0	无	0	境内自然 人
陶松满	434,660	1,800,000	0.89	0	无	0	境内自然 人
樊家骅	500	1,761,500	0.88	0	无	0	境内自然 人
沈志坤	953,284	1,304,484	0.65	0	无	0	境内自然 人
前十名无限售条件股东持股情况							
股东名称	持有无限售条件流通股的数量	股份种类及数量					
		种类	数量				
许广彬	60,166,793	人民币普通股	60,166,793				
朱君斐	17,787,840	人民币普通股	17,787,840				
樊家驹	14,873,804	人民币普通股	14,873,804				
湖州国赞投资管理合伙企业（有限合伙）—国赞稳健8号私募证券投资基金	12,073,603	人民币普通股	12,073,603				
沈雨阳	2,855,664	人民币普通股	2,855,664				
蔡玲雅	2,512,448	人民币普通股	2,512,448				
徐芳琴	2,282,668	人民币普通股	2,282,668				
陶松满	1,800,000	人民币普通股	1,800,000				
樊家骅	1,761,500	人民币普通股	1,761,500				

沈志坤	1,304,484	人民币普通股	1,304,484
前十名股东中回购专户情况说明	不适用		
上述股东委托表决权、受托表决权、放弃表决权的说明	不适用		
上述股东关联关系或一致行动的说明	上述股东中，樊家驹与朱君斐系夫妻关系。樊家骅系樊家驹之弟。除上述关系外，股东之间不存在其他关联关系或一致行动关系，其他股东之间未知是否存在关联关系，亦未知是否属于《上市公司股东持股变动信息披露管理办法》中规定的一致行动人。		
表决权恢复的优先股股东及持股数量的说明	不适用		

前十名有限售条件股东持股数量及限售条件

适用 不适用

(三) 战略投资者或一般法人因配售新股成为前 10 名股东

适用 不适用

四、控股股东及实际控制人情况

(一) 控股股东情况

1 法人

适用 不适用

2 自然人

适用 不适用

姓名	许广彬
国籍	中国
是否取得其他国家或地区居留权	否
主要职业及职务	曾任厦门蓝芒科技有限公司董事长，世纪互联副总裁、云计算业务负责人，万国数据销售副总裁；现任华云数据控股集团创始人、董事长兼总裁，新东方新材料股份有限公司董事长兼法定代表人。

3 公司不存在控股股东情况的特别说明

适用 不适用


4 报告期内控股股东变更情况的说明

适用 不适用

2020 年 12 月 18 日，公司控股股东、实际控制人樊家驹先生拟以协议方式向许广彬先生转让 42,976,281 股，占公司当时股份总数 29.9% 的股份，已于 2021 年 2 月 22 日完成过户登记，公司控股股东、实际控制人由樊家驹先生变更为许广彬先生。具体内容详见披露在上海证券交易所网站（www.sse.com.cn）上的《关于控股股东协议转让股份股权过户完成暨公司控制权发生变更的公告》（公告编号：2021-006）。

5 公司与控股股东之间的产权及控制关系的方框图

适用 不适用



(二) 实际控制人情况

1 法人

适用 不适用

2 自然人

适用 不适用

姓名	许广彬
国籍	中国
是否取得其他国家或地区居留权	否
主要职业及职务	曾任厦门蓝芒科技有限公司董事长，世纪互联副总裁、云计算业务负责人，万国数据销售副总裁；现任华云数据控股集团创始人、董事长兼总裁，新东方新材料股份有限公司董事长兼法定代表人。
过去 10 年曾控股的境内外上市公司情况	不适用

3 公司不存在实际控制人情况的特别说明

适用 不适用


4 报告期内公司控制权发生变更的情况说明

适用 不适用

公司控股股东、实际控制人樊家驹先生以协议方式向许广彬先生转让 42,976,281 股，占公司股份总数 29.9% 的股份，已于 2021 年 2 月 22 日完成过户登记，公司控股股东、实际控制人由樊家驹先生变更为许广彬先生。具体内容详见披露在上海证券交易所网站（www.sse.com.cn）上的《关于控股股东协议转让股份股权过户完成暨公司控制权发生变更的公告》（公告编号：2021-006）。

5 公司与实际控制人之间的产权及控制关系的方框图

适用 不适用



6 实际控制人通过信托或其他资产管理方式控制公司

适用 不适用

(三) 控股股东及实际控制人其他情况介绍

适用 不适用

五、公司控股股东或第一大股东及其一致行动人累计质押股份数量占其所持公司股份数量比例达到 **80%**以上

适用 不适用

六、其他持股在百分之十以上的法人股东

适用 不适用

七、股份限制减持情况说明

适用 不适用

八、股份回购在报告期的具体实施情况

适用 不适用

第八节 优先股相关情况

适用 不适用

第九节 债券相关情况

一、企业债券、公司债券和非金融企业债务融资工具

适用 不适用

二、可转换公司债券情况

适用 不适用

第十节 财务报告

一、审计报告

适用 不适用

审计报告

容诚审字[2022]200Z0103 号

新东方新材料股份有限公司全体股东：

一、审计意见

我们审计了新东方新材料股份有限公司（以下简称东方材料公司）财务报表，包括 2021 年 12 月 31 日的合并及母公司资产负债表，2021 年度的合并及母公司利润表、合并及母公司现金流量表、合并及母公司所有者权益变动表以及相关财务报表附注。

我们认为，后附的财务报表在所有重大方面按照企业会计准则的规定编制，公允反映了东方材料公司 2021 年 12 月 31 日的合并及母公司财务状况以及 2021 年度的合并及母公司经营成果和现金流量。

二、形成审计意见的基础

我们按照中国注册会计师审计准则的规定执行了审计工作。审计报告的“注册会计师对财务报表审计的责任”部分进一步阐述了我们在这些准则下的责任。按照中国注册会计师职业道德守则，我们独立于东方材料公司，并履行了职业道德方面的其他责任。我们相信，我们获取的审计证据是充分、适当的，为发表审计意见提供了基础。

三、关键审计事项

关键审计事项是我们根据职业判断，认为对本期财务报表审计最为重要的事项。这些事项的应对以对财务报表整体进行审计并形成审计意见为背景，我们不对这些事项单独发表意见。

（一）收入确认

1、事项描述

参见财务报表附注三、21 附注五、34 及附注十五、4。

东方材料公司的营业收入主要来自于包装油墨、胶粘剂和电子油墨销售。2021 年度, 东方材料公司财务报表所示营业收入金额为人民币 39,588.61 万元。

由于营业收入是东方材料公司关键业绩指标之一, 可能存在东方材料公司管理层(以下简称管理层)通过不恰当的收入确认以达到特定目标或预期的固有风险。因此, 我们将收入确认确定为关键审计事项。

2、审计应对

我们对收入确认实施的相关程序主要包括:

(1) 了解与收入确认相关的关键内部控制, 评价这些控制的设计, 确定其是否得到执行, 并测试相关内部控制的运行有效性;

(2) 检查销售合同, 了解主要合同条款或条件, 评价收入确认方法是否适当;

(3) 对营业收入及毛利率按月度、产品等实施实质性分析程序, 识别是否存在重大或异常波动, 并查明波动原因;

(4) 访谈各销售团队负责人, 了解本期各主要产品销售数量、价格、客户等情况, 分经销商和直销客户对应收账款周转率等主要指标进行分析;

(5) 以抽样方式对国内客户通过国家企业信用信息公示系统查询工商信息, 核查其是否真实存在, 有无异常信息;

(6) 以抽样方式检查与收入确认相关的支持性文件, 包括销售合同、订单、销售发票、出库单、送货单;

(7) 结合应收账款函证, 以抽样方式向主要客户函证本期销售额;

(8) 以抽样方式对资产负债表日前后确认的营业收入实施截止测试, 评价营业收入是否在恰当期间确认;

(9) 以抽样方式检查主要客户与东方材料公司期末对账记录, 核实销售是否真实、准确;

(10) 抽取本期大额销售回款进行测试, 核实销售回款记录是否真实、准确;

(11) 检查期后销售退回情况、对期末库存存货进行抽盘并抽样检查了退换货的手续是否完整, 退换货金额及单位是否与账面一致, 账务处理是否正确;

(12) 检查与营业收入相关的信息是否已在财务报表中作出恰当列报。

(二) 应收账款减值

1、事项描述

参见财务报表附注三、7、附注五、4。

截至 2021 年 12 月 31 日，东方材料公司应收账款账面余额为人民币 15,960.20 万元，坏账准备为人民币 1,449.33 万元，账面价值为人民币 14,510.87 万元。

管理层根据各项应收账款的信用风险特征，以单项应收账款或应收账款组合为基础，按照相当于整个存续期内的预期信用损失金额计量其损失准备。对于以单项为基础计量预期信用损失的应收账款，管理层综合考虑有关过去事项、当前状况以及未来经济状况预测的合理且有依据的信息，估计预期收取的现金流量，据此确定应计提的坏账准备；对于以组合为基础计量预期信用损失的应收账款，管理层以账龄为依据划分组合，参照历史信用损失经验，并根据前瞻性估计予以调整，编制应收账款账龄与预期信用损失率对照表，据此确定应计提的坏账准备。

由于应收账款金额重大，且应收账款减值测试涉及重大管理层判断，我们将应收账款减值确定为关键审计事项。

2、审计应对

我们对应收账款减值实施的相关程序主要包括：

(1) 了解与应收账款减值相关的关键内部控制，评价这些控制的设计，确定其是否得到执行，并测试相关内部控制的运行有效性；

(2) 复核以前年度已计提坏账准备的应收账款的后续实际核销或转回情况，评价管理层过往预测的准确性；

(3) 复核管理层对应收账款进行信用风险评估的相关考虑和客观证据，评价管理层是否恰当识别各项应收账款的信用风险特征和是否充分识别已发生减值的应收账款；

(4) 对于以单项为基础计量预期信用损失的应收账款，获取并检查管理层对预期收取现金流量的预测，评价在预测中使用的关键假设的合理性和数据的准确性；

(5) 对于以组合为基础计量预期信用损失的应收账款，评价管理层按信用风险特征划分组合的合理性；评价管理层根据历史信用损失经验及前瞻性估计确定的应收账款账龄与预期信用损失率对照表的合理性；测试管理层使用数据（包括应收账款账龄、历史损失率、迁徙率等）的准确性和完整性以及对坏账准备的计算是否准确；

(6) 检查应收账款的期后回款情况，评价管理层计提应收账款坏账准备的合理性；

(7) 检查与应收账款减值相关的信息是否已在财务报表中作出恰当列报。

四、其他信息

管理层对其他信息负责。其他信息包括东方材料公司 2021 年度报告中涵盖的信息，但不包括财务报表和我们的审计报告。

我们对财务报表发表的审计意见不涵盖其他信息，我们也不对其他信息发表任何形式的鉴证结论。

结合我们对财务报表的审计，我们的责任是阅读其他信息，在此过程中，考虑其他信息是否与财务报表或我们在审计过程中了解到的情况存在重大不一致或者似乎存在重大错报。

基于我们已执行的工作，如果我们确定其他信息存在重大错报，我们应当报告该事实。在这方面，我们无任何事项需要报告。

五、管理层和治理层对财务报表的责任

管理层负责按照企业会计准则的规定编制财务报表，使其实现公允反映，并设计、执行和维护必要的内部控制，以使财务报表不存在由于舞弊或错误导致的重大错报。

在编制财务报表时，管理层负责评估东方材料公司的持续经营能力，披露与持续经营相关的事项（如适用），并运用持续经营假设，除非管理层计划清算东方材料公司、终止运营或别无其他现实的选择。

治理层负责监督东方材料公司的财务报告过程。

六、注册会计师对财务报表审计的责任

我们的目标是对财务报表整体是否不存在由于舞弊或错误导致的重大错报获取合理保证，并出具包含审计意见的审计报告。合理保证是高水平的保证，但并不能保证按照审计准则执行的审计在某一重大错报存在时总能发现。错报可能由于舞弊或错误导致，如果合理预期错报单独或汇总起来可能影响财务报表使用者依据财务报表作出的经济决策，则通常认为错报是重大的。

在按照审计准则执行审计工作的过程中，我们运用职业判断，并保持职业怀疑。同时，我们也执行以下工作：

（1）识别和评估由于舞弊或错误导致的财务报表重大错报风险，设计和实施审计程序以应对这些风险，并获取充分、适当的审计证据，作为发表审计意见的基础。由于舞弊可能涉及串通、伪造、故意遗漏、虚假陈述或凌驾于内部控制之上，未能发现由于舞弊导致的重大错报的风险高于未能发现由于错误导致的重大错报的风险。

（2）了解与审计相关的内部控制，以设计恰当的审计程序。

（3）评价管理层选用会计政策的恰当性和作出会计估计及相关披露的合理性。

（4）对管理层使用持续经营假设的恰当性得出结论。同时，根据获取的审计证据，就可能导致对东方材料公司持续经营能力产生重大疑虑的事项或情况是否存在重大不确定性得出结论。如

果我们得出结论认为存在重大不确定性，审计准则要求我们在审计报告中提请报表使用者注意财务报表中的相关披露；如果披露不充分，我们应当发表非无保留意见。我们的结论基于截至审计报告日可获得的信息。然而，未来的事项或情况可能导致东方材料公司不能持续经营。

(5) 评价财务报表的总体列报、结构和内容，并评价财务报表是否公允反映相关交易和事项。

(6) 就东方材料公司中实体或业务活动的财务信息获取充分、适当的审计证据，以对财务报表发表审计意见。我们负责指导、监督和执行集团审计，并对审计意见承担全部责任。

我们与治理层就计划的审计范围、时间安排和重大审计发现等事项进行沟通，包括沟通我们在审计中识别出的值得关注的内部控制缺陷。

我们还就已遵守与独立性相关的职业道德要求向治理层提供声明，并与治理层沟通可能被合理认为影响我们独立性的所有关系和其他事项，以及相关的防范措施（如适用）。

从与治理层沟通过的事项中，我们确定哪些事项对本期财务报表审计最为重要，因而构成关键审计事项。我们在审计报告中描述这些事项，除非法律法规禁止公开披露这些事项，或在极少数情形下，如果合理预期在审计报告中沟通某事项造成的负面后果超过在公众利益方面产生的益处，我们确定不应在审计报告中沟通该事项。

（此页无正文，为新东方新材料股份有限公司容诚审字[2022]200Z0103 号报告之签字盖章页。）

容诚会计师事务所
(特殊普通合伙)

中国注册会计师： 何双（项目合伙人）

中国·北京

中国注册会计师： 沈洁

2022 年 4 月 27 日

二、财务报表

合并资产负债表

2021 年 12 月 31 日

编制单位：新东方新材料股份有限公司

单位：元 币种：人民币

项目	附注	2021 年 12 月 31 日	2020 年 12 月 31 日
流动资产：			
货币资金	七、1	219,842,105.11	132,706,185.78
结算备付金			
拆出资金			
交易性金融资产	七、2	130,330,450.01	128,235,170.40
衍生金融资产			
应收票据	七、4	55,292,276.32	53,901,521.53
应收账款	七、5	145,108,700.04	156,480,834.49
应收款项融资	七、6	17,308,255.16	23,511,253.87
预付款项	七、7	494,727.89	8,604,168.84
应收保费			
应收分保账款			
应收分保合同准备金			
其他应收款	七、8	1,068,458.45	427,778.91
其中：应收利息	七、8	450,000.00	
应收股利			
买入返售金融资产			
存货	七、9	78,700,416.84	58,231,963.24
合同资产			
持有待售资产			
一年内到期的非流动资产			
其他流动资产	七、13	1,932,688.74	2,950,823.02
流动资产合计		650,078,078.56	565,049,700.08
非流动资产：			
发放贷款和垫款			
债权投资			
其他债权投资			
长期应收款			
长期股权投资			
其他权益工具投资			
其他非流动金融资产			
投资性房地产	七、20	2,064,752.33	36,097,096.01
固定资产	七、21	104,984,520.49	136,217,837.38
在建工程	七、22	29,191,843.56	8,918,460.40
生产性生物资产			
油气资产			
使用权资产	七、25	950,841.03	不适用
无形资产	七、26	42,904,536.84	14,138,617.15
开发支出			
商誉			
长期待摊费用	七、29	3,053,636.05	3,568,428.02
递延所得税资产	七、30	2,437,840.87	3,031,533.01

其他非流动资产	七、31	1,602,334.20	15,956,961.39
非流动资产合计		187,190,305.37	217,928,933.36
资产总计		837,268,383.93	782,978,633.44
流动负债：			
短期借款			
向中央银行借款			
拆入资金			
交易性金融负债			
衍生金融负债			
应付票据	七、35	63,359,627.47	43,633,442.31
应付账款	七、36	30,494,027.50	33,889,456.14
预收款项	七、37	115,766.65	588,266.88
合同负债	七、38	924,796.98	1,036,878.27
卖出回购金融资产款			
吸收存款及同业存放			
代理买卖证券款			
代理承销证券款			
应付职工薪酬	七、39	12,437,291.00	10,418,196.40
应交税费	七、40	5,179,686.41	18,858,658.27
其他应付款	七、41	3,478,879.89	5,741,654.16
其中：应付利息			
应付股利			
应付手续费及佣金			
应付分保账款			
持有待售负债			
一年内到期的非流动负债	七、43	641,474.48	
其他流动负债	七、44	34,385,845.25	38,239,151.48
流动负债合计		151,017,395.63	152,405,703.91
非流动负债：			
保险合同准备金			
长期借款			
应付债券			
其中：优先股			
永续债			
租赁负债	七、47	85,976.22	不适用
长期应付款			
长期应付职工薪酬			
预计负债			
递延收益	七、51	2,565,000.00	2,665,000.00
递延所得税负债			
其他非流动负债			
非流动负债合计		2,650,976.22	2,665,000.00
负债合计		153,668,371.85	155,070,703.91
所有者权益（或股东权益）：			
实收资本（或股本）	七、53	201,226,732.00	143,733,380.00
其他权益工具			
其中：优先股			
永续债			

资本公积	七、55	187,062,936.09	244,556,288.09
减：库存股			
其他综合收益			
专项储备			
盈余公积	七、59	31,971,083.50	27,872,535.94
一般风险准备			
未分配利润	七、60	263,339,260.49	211,745,725.50
归属于母公司所有者权益 (或股东权益) 合计		683,600,012.08	627,907,929.53
少数股东权益			
所有者权益(或股东权益) 合计		683,600,012.08	627,907,929.53
负债和所有者权益 (或股东权益) 总计		837,268,383.93	782,978,633.44

公司负责人：许广彬

主管会计工作负责人：陆君

会计机构负责人：王秀玲

母公司资产负债表

2021 年 12 月 31 日

编制单位：新东方新材料股份有限公司

单位：元 币种：人民币

项目	附注	2021 年 12 月 31 日	2020 年 12 月 31 日
流动资产：			
货币资金		105,525,154.02	49,443,412.55
交易性金融资产			
衍生金融资产			
应收票据			
应收账款	十七、1		31,839.59
应收款项融资			
预付款项		106,557.69	376,400.02
其他应收款	十七、2	741,634.21	148,520.61
其中：应收利息	十七、2	450,000.00	
应收股利			
存货			
合同资产			
持有待售资产			
一年内到期的非流动资产			
其他流动资产		1,665,683.81	2,729,923.97
流动资产合计		108,039,029.73	52,730,096.74
非流动资产：			
债权投资			
其他债权投资			
长期应收款			
长期股权投资	十七、3	345,237,979.79	295,237,979.79
其他权益工具投资			
其他非流动金融资产			
投资性房地产		2,064,752.33	36,097,096.01
固定资产		6,814,428.97	30,839,360.83

在建工程			
生产性生物资产			
油气资产			
使用权资产		702,510.22	不适用
无形资产			
开发支出			
商誉			
长期待摊费用		1,793,658.34	2,122,937.17
递延所得税资产			
其他非流动资产			3,113,974.00
非流动资产合计		356,613,329.65	367,411,347.80
资产总计		464,652,359.38	420,141,444.54
流动负债：			
短期借款			
交易性金融负债			
衍生金融负债			
应付票据			
应付账款		142,439.18	5,856,654.65
预收款项		115,766.65	588,266.88
合同负债			
应付职工薪酬		1,858,481.00	1,795,724.00
应交税费		598,652.24	1,366,918.18
其他应付款		10,025,243.95	259,868.00
其中：应付利息			
应付股利			
持有待售负债			
一年内到期的非流动负债		596,549.81	
其他流动负债			
流动负债合计		13,337,132.83	9,867,431.71
非流动负债：			
长期借款			
应付债券			
其中：优先股			
永续债			
租赁负债		55,738.15	不适用
长期应付款			
长期应付职工薪酬			
预计负债			
递延收益		2,240,000.00	2,240,000.00
递延所得税负债			
其他非流动负债			
非流动负债合计		2,295,738.15	2,240,000.00
负债合计		15,632,870.98	12,107,431.71
所有者权益（或股东权益）：			
实收资本（或股本）		201,226,732.00	143,733,380.00
其他权益工具			
其中：优先股			
永续债			

资本公积		178,862,936.09	236,356,288.09
减：库存股			
其他综合收益			
专项储备			
盈余公积		31,971,083.50	27,872,535.94
未分配利润		36,958,736.81	71,808.80
所有者权益（或股东权益）合计		449,019,488.40	408,034,012.83
负债和所有者权益（或股东权益）总计		464,652,359.38	420,141,444.54

公司负责人：许广彬

主管会计工作负责人：陆君

会计机构负责人：王秀玲

合并利润表

2021年1—12月

单位：元 币种：人民币

项目	附注	2021年度	2020年度
一、营业总收入		395,886,104.52	414,972,525.62
其中：营业收入	七、61	395,886,104.52	414,972,525.62
利息收入			
已赚保费			
手续费及佣金收入			
二、营业总成本		383,246,455.68	357,756,152.91
其中：营业成本	七、61	289,711,102.44	268,302,763.93
利息支出			
手续费及佣金支出			
退保金			
赔付支出净额			
提取保险责任准备金净额			
保单红利支出			
分保费用			
税金及附加	七、62	2,938,040.26	4,311,379.51
销售费用	七、63	25,061,574.10	25,577,931.04
管理费用	七、64	52,252,102.22	44,850,012.95
研发费用	七、65	18,082,150.65	17,963,977.85
财务费用	七、66	-4,798,513.99	-3,249,912.37
其中：利息费用	七、66	5,872.40	174,386.45
利息收入	七、66	4,898,561.88	3,453,425.12
加：其他收益	七、67	2,440,653.40	1,812,542.73
投资收益（损失以“-”号填列）	七、68	2,783,793.80	3,290,318.25
其中：对联营企业和合营企业的投资收益			
以摊余成本计量的金融资产终止确认收益			
汇兑收益（损失以“-”号填列）			

净敞口套期收益(损失以“-”号填列)			
公允价值变动收益(损失以“-”号填列)	七、70	95,279.61	235,170.40
信用减值损失(损失以“-”号填列)	七、71	2,298.89	-1,573,561.02
资产减值损失(损失以“-”号填列)	七、72	-390,191.53	-1,861,162.09
资产处置收益(损失以“-”号填列)	七、73	47,474,976.87	23,502.31
三、营业利润(亏损以“-”号填列)		65,046,459.88	59,143,183.29
加:营业外收入	七、74	257,070.85	137,630.81
减:营业外支出	七、75	301,318.56	215,125.30
四、利润总额(亏损总额以“-”号填列)		65,002,212.17	59,065,688.80
减:所得税费用	七、76	9,310,129.62	9,288,055.43
五、净利润(净亏损以“-”号填列)		55,692,082.55	49,777,633.37
(一)按经营持续性分类			
1.持续经营净利润(净亏损以“-”号填列)		55,692,082.55	49,777,633.37
2.终止经营净利润(净亏损以“-”号填列)			
(二)按所有权归属分类			
1.归属于母公司股东的净利润(净亏损以“-”号填列)		55,692,082.55	49,777,633.37
2.少数股东损益(净亏损以“-”号填列)			
六、其他综合收益的税后净额			
(一)归属母公司所有者的其他综合收益的税后净额			
1.不能重分类进损益的其他综合收益			
(1)重新计量设定受益计划变动额			
(2)权益法下不能转损益的其他综合收益			
(3)其他权益工具投资公允价值变动			
(4)企业自身信用风险公允价值变动			
2.将重分类进损益的其他综合收益			
(1)权益法下可转损益的其他综合收益			
(2)其他债权投资公允价值变动			
(3)金融资产重分类计入其他综合收益的金额			
(4)其他债权投资信用减值准备			
(5)现金流量套期储备			

(6) 外币财务报表折算差额			
(7) 其他			
(二) 归属于少数股东的其他综合收益的税后净额			
七、综合收益总额		55,692,082.55	49,777,633.37
(一) 归属于母公司所有者的综合收益总额		55,692,082.55	49,777,633.37
(二) 归属于少数股东的综合收益总额			
八、每股收益：			
(一) 基本每股收益(元/股)		0.28	0.25
(二) 稀释每股收益(元/股)		0.28	0.25

本期发生同一控制下企业合并的，被合并方在合并前实现的净利润为：0 元，上期被合并方实现的净利润为：0 元。

公司负责人：许广彬

主管会计工作负责人：陆君

会计机构负责人：王秀玲

母公司利润表

2021 年 1—12 月

单位：元 币种：人民币

项目	附注	2021 年度	2020 年度
一、营业收入	十七、4	2,964,357.57	9,368,083.73
减：营业成本	十七、4	1,006,985.23	3,167,807.63
税金及附加		607,082.67	1,324,809.67
销售费用			
管理费用		15,843,643.00	17,833,116.74
研发费用			
财务费用		-2,628,058.53	-1,415,827.55
其中：利息费用		45,972.07	
利息收入		2,677,041.60	1,417,975.55
加：其他收益		849,582.83	444,171.77
投资收益（损失以“-”号填列）	十七、5	10,000,000.00	50,392,157.97
其中：对联营企业和合营企业的投资收益			
以摊余成本计量的金融资产终止确认收益			
净敞口套期收益（损失以“-”号填列）			
公允价值变动收益（损失以“-”号填列）			
信用减值损失（损失以“-”号填列）		717.94	119,280.54
资产减值损失（损失以“-”号填列）			
资产处置收益（损失以“-”号填列）		47,474,976.87	
二、营业利润（亏损以“-”号填列）		46,459,982.84	39,413,787.52
加：营业外收入			

减：营业外支出		159,602.02	9,353.00
三、利润总额（亏损总额以“-”号填列）		46,300,380.82	39,404,434.52
减：所得税费用		5,314,905.25	
四、净利润（净亏损以“-”号填列）		40,985,475.57	39,404,434.52
（一）持续经营净利润（净亏损以“-”号填列）		40,985,475.57	39,404,434.52
（二）终止经营净利润（净亏损以“-”号填列）			
五、其他综合收益的税后净额			
（一）不能重分类进损益的其他综合收益			
1. 重新计量设定受益计划变动额			
2. 权益法下不能转损益的其他综合收益			
3. 其他权益工具投资公允价值变动			
4. 企业自身信用风险公允价值变动			
（二）将重分类进损益的其他综合收益			
1. 权益法下可转损益的其他综合收益			
2. 其他债权投资公允价值变动			
3. 金融资产重分类计入其他综合收益的金额			
4. 其他债权投资信用减值准备			
5. 现金流量套期储备			
6. 外币财务报表折算差额			
7. 其他			
六、综合收益总额		40,985,475.57	39,404,434.52
七、每股收益：			
（一）基本每股收益(元/股)			
（二）稀释每股收益(元/股)			

公司负责人：许广彬 主管会计工作负责人：陆君 会计机构负责人：王秀玲

合并现金流量表
2021年1—12月

单位：元 币种：人民币

项目	附注	2021年度	2020年度
一、经营活动产生的现金流量：			
销售商品、提供劳务收到的现金		456,339,592.25	450,369,441.41
客户存款和同业存放款项净增加额			

向中央银行借款净增加额			
向其他金融机构拆入资金净增加额			
收到原保险合同保费取得的现金			
收到再保业务现金净额			
保户储金及投资款净增加额			
收取利息、手续费及佣金的现金			
拆入资金净增加额			
回购业务资金净增加额			
代理买卖证券收到的现金净额			
收到的税费返还			
收到其他与经营活动有关的现金	七、78	9,594,686.90	14,212,064.35
经营活动现金流入小计		465,934,279.15	464,581,505.76
购买商品、接受劳务支付的现金		311,736,082.50	284,996,504.49
客户贷款及垫款净增加额			
存放中央银行和同业款项净增加额			
支付原保险合同赔付款项的现金			
拆出资金净增加额			
支付利息、手续费及佣金的现金			
支付保单红利的现金			
支付给职工及为职工支付的现金		58,202,973.32	53,729,830.59
支付的各项税费		34,895,119.56	17,340,751.71
支付其他与经营活动有关的现金	七、78	34,876,714.85	30,675,948.44
经营活动现金流出小计		439,710,890.23	386,743,035.23
经营活动产生的现金流量净额		26,223,388.92	77,838,470.53
二、投资活动产生的现金流量：			
收回投资收到的现金		386,000,000.00	345,000,000.00
取得投资收益收到的现金		2,783,793.80	4,934,382.72
处置固定资产、无形资产和其他长期资产收回的现金净额		108,410,894.42	44,126.21
处置子公司及其他营业单位收到的现金净额			
收到其他与投资活动有关的现金	七、78		
投资活动现金流入小计		497,194,688.22	349,978,508.93
购建固定资产、无形资产		54,505,400.94	34,245,563.82

和其他长期资产支付的现金			
投资支付的现金		388,000,000.00	268,000,000.00
质押贷款净增加额			
取得子公司及其他营业单位支付的现金净额			
支付其他与投资活动有关的现金	七、78		
投资活动现金流出小计		442,505,400.94	302,245,563.82
投资活动产生的现金流量净额		54,689,287.28	47,732,945.11
三、筹资活动产生的现金流量：			
吸收投资收到的现金			
其中：子公司吸收少数股东投资收到的现金			
取得借款收到的现金			
收到其他与筹资活动有关的现金	七、78		
筹资活动现金流入小计			
偿还债务支付的现金			10,000,000.00
分配股利、利润或偿付利息支付的现金			79,239,828.46
其中：子公司支付给少数股东的股利、利润			
支付其他与筹资活动有关的现金	七、78	1,318,156.94	
筹资活动现金流出小计		1,318,156.94	89,239,828.46
筹资活动产生的现金流量净额		-1,318,156.94	-89,239,828.46
四、汇率变动对现金及现金等价物的影响			
五、现金及现金等价物净增加额			
加：期初现金及现金等价物余额	七、78	79,594,519.26	36,331,587.18
加：期初现金及现金等价物余额	七、78	125,125,252.86	88,793,665.68
六、期末现金及现金等价物余额	七、78	204,719,772.12	125,125,252.86

公司负责人：许广彬

主管会计工作负责人：陆君

会计机构负责人：王秀玲

母公司现金流量表

2021年1—12月

单位：元 币种：人民币

项目	附注	2021年度	2020年度
一、经营活动产生的现金流量：			
销售商品、提供劳务收到的现金		798,199.20	2,930,760.52
收到的税费返还			
收到其他与经营活动有关的		14,832,171.09	7,645,344.14

现金			
经营活动现金流入小计		15,630,370.29	10,576,104.66
购买商品、接受劳务支付的现金		284,209.99	1,443,431.17
支付给职工及为职工支付的现金		8,611,056.67	7,316,058.30
支付的各项税费		6,718,536.89	175,518.24
支付其他与经营活动有关的现金		5,147,031.98	3,125,042.99
经营活动现金流出小计		20,760,835.53	12,060,050.70
经营活动产生的现金流量净额		-5,130,465.24	-1,483,946.04
二、投资活动产生的现金流量：			
收回投资收到的现金			85,000,000.00
取得投资收益收到的现金		10,000,000.00	51,184,217.72
处置固定资产、无形资产和其他长期资产收回的现金净额		108,033,494.93	
处置子公司及其他营业单位收到的现金净额			
收到其他与投资活动有关的现金			
投资活动现金流入小计		118,033,494.93	136,184,217.72
购建固定资产、无形资产和其他长期资产支付的现金		6,079,352.17	11,489,603.30
投资支付的现金		50,000,000.00	20,000,000.00
取得子公司及其他营业单位支付的现金净额			
支付其他与投资活动有关的现金			
投资活动现金流出小计		56,079,352.17	31,489,603.30
投资活动产生的现金流量净额		61,954,142.76	104,694,614.42
三、筹资活动产生的现金流量：			
吸收投资收到的现金			
取得借款收到的现金			
收到其他与筹资活动有关的现金			
筹资活动现金流入小计			
偿还债务支付的现金			
分配股利、利润或偿付利息支付的现金			79,053,359.00
支付其他与筹资活动有关的现金		741,936.05	
筹资活动现金流出小计		741,936.05	79,053,359.00
筹资活动产生的现金流量净额		-741,936.05	-79,053,359.00
四、汇率变动对现金及现金等价物的影响			
五、现金及现金等价物净增加额			
		56,081,741.47	24,157,309.38

加：期初现金及现金等价物余额		49,443,412.55	25,286,103.17
六、期末现金及现金等价物余额		105,525,154.02	49,443,412.55

公司负责人：许广彬

主管会计工作负责人：陆君

会计机构负责人：王秀玲

合并所有者权益变动表
2021 年 1—12 月

单位:元 币种:人民币

项目	2021 年度														
	归属于母公司所有者权益											少数 股东 权益	所有者权益合计		
	实收资本(或股 本)	其他权 益工具			资本公积	减 : 库 存 股	其他 综 合 收 益	专项储备	盈余公积	一 般 风 险 准 备	未分配利润			其他	小计
		优 先 股	永 续 债	其 他											
一、上年 年末余 额	143,733,380.00				244,556,288.09				27,872,535.94		211,745,725.50		627,907,929.53		627,907,929.53
加: 会 计政 策变 更															
前 期差 错更 正															
同 一控 制下 企业 合并															
其 他															
二、本 年期 初余 额	143,733,380.00				244,556,288.09				27,872,535.94		211,745,725.50		627,907,929.53		627,907,929.53
三、本	57,493,352.00				-57,493,352.00				4,098,547.56		51,593,534.99		55,692,082.55		55,692,082.55

额														
4. 其他														
(三) 利润分配							4,098,547.56			-4,098,547.56				
1. 提取盈余公积							4,098,547.56			-4,098,547.56				
2. 提取一般风险准备														
3. 对所有者(或股东)的分配														
4. 其他														
(四) 所有者权益内部结转	57,493,352.00						-57,493,352.00							
1. 资本公积转增资本(或股本)	57,493,352.00						-57,493,352.00							
2. 盈余公														

2021 年年度报告

四、本 期期 末余 额	201,226,732.0 0			187,062,936.09				31,971,083. 50		263,339,260.49		683,600,012.08		683,600,012.08
----------------------	--------------------	--	--	----------------	--	--	--	-------------------	--	----------------	--	----------------	--	----------------

项目	2020 年度													少数 股东 权益	所有者 权益 合计
	归属于母公司所有者权益														
	实收资本（或股本）	其他权益工 具			资本公积	减： 库存 股	其 他 综 合 收 益	专项储备	盈余公积	一 般 风 险 准 备	未分配利润	其 他	小计		
优 先 股		永 续 债	其 他												
一、上 年年末 余额	143,733,380.00				239,582,317.13						244,961,894.58		652,209,684.20		652,209,684.20
加：会 计政策 变更															
前 期差错 更正															
同 一控制 下企业 合并															
其 他															
二、本 年期初 余额	143,733,380.00				239,582,317.13						244,961,894.58		652,209,684.20		652,209,684.20
三、本 期增减 变动金					4,973,970.96						-33,216,169.08		-24,301,754.67		-24,301,754.67

2021 年年度报告

备													
1. 本期提取						3,821,883.30					3,821,883.30		3,821,883.30
2. 本期使用						3,821,883.30					3,821,883.30		3,821,883.30
(六) 其他													
四、本期末余额	143,733,380.00				244,556,288.09		27,872,535.94		211,745,725.50		627,907,929.53		627,907,929.53

公司负责人：许广彬

主管会计工作负责人：陆君

会计机构负责人：王秀玲

母公司所有者权益变动表
2021 年 1—12 月

单位：元 币种：人民币

项目	2021 年度										
	实收资本 (或股本)	其他权益工具			资本公积	减：库存股	其他综合 收益	专项储备	盈余公积	未分配利 润	所有者权益合计
		优先股	永续债	其他							
一、上年年末余额	143,733,380.00				236,356,288.09				27,872,535.94	71,808.80	408,034,012.83
加：会计政策变更											
前期差错更正											
其他											
二、本年期初余额	143,733,380.00				236,356,288.09				27,872,535.94	71,808.80	408,034,012.83
三、本期增减变动金额（减少以“-”号填列）	57,493,352.00				-57,493,352.00				4,098,547.56	36,886,928.01	40,985,475.57
（一）综合收益总额										40,985,475.57	40,985,475.57
（二）所有者投入和减少资本											
1. 所有者投入的普通股											
2. 其他权益工具持有者投入资本											

2021 年年度报告

3. 股份支付计入所有者权益的金额											
4. 其他											
(三) 利润分配								4,098,547.56	-4,098,547.56		
1. 提取盈余公积								4,098,547.56	-4,098,547.56		
2. 对所有者(或股东)的分配											
3. 其他											
(四) 所有者权益内部结转	57,493,352.00				-57,493,352.00						
1. 资本公积转增资本(或股本)	57,493,352.00				-57,493,352.00						
2. 盈余公积转增资本(或股本)											
3. 盈余公积弥补亏损											
4. 设定受益计划变动额结转留存收益											
5. 其他综合收益结转留存收益											
6. 其他											
(五) 专项储备											
1. 本期提取											
2. 本期使用											
(六) 其他											
四、本期期末余额	201,226,732.00				178,862,936.09			31,971,083.50	36,958,736.81	449,019,488.40	

项目	2020 年度										
	实收资本 (或股本)	其他权益工具			资本公积	减：库存股	其他综合 收益	专项储备	盈余公积	未分配利 润	所有者权益合计
		优先股	永续债	其他							
一、上年年末余额	143,733,380.00				231,382,317.13				23,932,092.49	43,661,176.73	442,708,966.35

2021 年年度报告

加：会计政策变更											
前期差错更正											
其他											
二、本年期初余额	143,733,380.00				231,382,317.13			23,932,092.49	43,661,176.73		442,708,966.35
三、本期增减变动金额（减少以“-”号填列）					4,973,970.96			3,940,443.45	-43,589,367.93		-34,674,953.52
（一）综合收益总额									39,404,434.52		39,404,434.52
（二）所有者投入和减少资本					4,973,970.96						4,973,970.96
1. 所有者投入的普通股											
2. 其他权益工具持有者投入资本											
3. 股份支付计入所有者权益的金额					4,973,970.96						4,973,970.96
4. 其他											
（三）利润分配								3,940,443.45	-82,993,802.45		-79,053,359.00
1. 提取盈余公积								3,940,443.45	-3,940,443.45		
2. 对所有者（或股东）的分配									-79,053,359.00		-79,053,359.00
3. 其他											
（四）所有者权益内部结转											
1. 资本公积转增资本（或股本）											
2. 盈余公积转增资本（或股本）											
3. 盈余公积弥补亏损											
4. 设定受益计划变动额结转留存收益											
5. 其他综合收益结转留存收益											
6. 其他											
（五）专项储备											

2021 年年度报告

1. 本期提取											
2. 本期使用											
(六) 其他											
四、本期期末余额	143,733,380.00				236,356,288.09				27,872,535.94	71,808.80	408,034,012.83

公司负责人：许广彬

主管会计工作负责人：陆君

会计机构负责人：王秀玲

三、公司基本情况

1. 公司概况

√适用 □不适用

新东方新材料股份有限公司（以下简称本公司或公司）前身系原浙江新东方油墨集团有限公司，成立于1994年12月18日，后以2010年10月31日为基准日，整体变更为浙江新东方油墨股份有限公司，在台州市工商行政管理局登记注册。2015年6月8日，更名为新东方新材料股份有限公司。2021年11月22日，公司变更注册地址为中国（安徽）自由贸易试验区合肥市高新区习友路3333号中国（合肥）国际智能语音产业园A区科研楼裙楼4层401室。现持有统一社会信用代码为91331000148192002J的营业执照，注册资本201,226,732.00元，股份总数201,226,732股（每股面值1元）。公司股票已于2017年10月13日在上海证券交易所挂牌交易。

本公司属制造及服务行业。经营范围：货运：经营性危险货物运输（第3类）（剧毒化学品除外）（凭有效许可证经营）。油墨、塑料制品制造、销售；化工原料销售；经营本企业自产产品及技术的出口业务和本企业生产、科研所需的原辅材料、机械设备、仪器仪表、零配件及技术的进出口业务，经营进料加工和“三来一补”业务。

财务报表批准报出日：本财务报表业经本公司董事会于2022年4月27日决议批准报出。

2. 合并财务报表范围

√适用 □不适用

（1）本报告期末纳入合并范围的子公司

序号	子公司全称	子公司简称	持股比例%	
			直接	间接
1	新东方油墨有限公司	新东方油墨	100.00	
2	新东方新材料（滕州）有限公司	滕州新材料	100.00	
3	上海馥欣新能源科技有限公司	馥欣能源		100.00

上述子公司具体情况详见九、在其他主体中的权益。

四、财务报表的编制基础

1. 编制基础

本公司以持续经营为基础，根据实际发生的交易和事项，按照企业会计准则及其应用指南和准则解释的规定进行确认和计量，在此基础上编制财务报表。此外，本公司还按照中国证监会《公开发行证券的公司信息披露编报规则第15号——财务报告的一般规定》（2014年修订）披露有关财务信息。

2. 持续经营

√适用 □不适用

本公司对自报告期末起 12 个月的持续经营能力进行了评估,未发现影响本公司持续经营能力的事项,本公司以持续经营为基础编制财务报表是合理的。

五、重要会计政策及会计估计

具体会计政策和会计估计提示:

适用 不适用

本公司下列重要会计政策、会计估计根据企业会计准则制定。未提及的业务按企业会计准则中相关会计政策执行。

1. 遵循企业会计准则的声明

本公司所编制的财务报表符合企业会计准则的要求,真实、完整地反映了公司的财务状况、经营成果、股东权益变动和现金流量等有关信息。

2. 会计期间

本公司会计年度自公历 1 月 1 日起至 12 月 31 日止。

3. 营业周期

适用 不适用

本公司正常营业周期为一年。

4. 记账本位币

本公司的记账本位币为人民币。

5. 同一控制下和非同一控制下企业合并的会计处理方法

适用 不适用

6. 合并财务报表的编制方法

适用 不适用

(1) 合并范围的确定

合并财务报表的合并范围以控制为基础予以确定,不仅包括根据表决权(或类似表决权)本身或者结合其他安排确定的子公司,也包括基于一项或多项合同安排决定的结构化主体。

控制是指本公司拥有对被投资方的权力,通过参与被投资方的相关活动而享有可变回报,并且有能力运用对被投资方的权力影响其回报金额。子公司是指被本公司控制的主体(含企业、被投资单位中可分割的部分,以及企业所控制的结构化主体等),结构化主体是指在确定其控制方时没有将表决权或类似权利作为决定性因素而设计的主体(注:有时也称为特殊目的主体)。

(2) 合并财务报表的编制方法

本公司以自身和子公司的财务报表为基础,根据其他有关资料,编制合并财务报表。

本公司编制合并财务报表，将整个企业集团视为一个会计主体，依据相关企业会计准则的确认、计量和列报要求，按照统一的会计政策和会计期间，反映企业集团整体财务状况、经营成果和现金流量。

①合并母公司与子公司的资产、负债、所有者权益、收入、费用和现金流等项目。

②抵销母公司对子公司的长期股权投资与母公司在子公司所有者权益中所享有的份额。

③抵销母公司与子公司、子公司相互之间发生的内部交易的影响。内部交易表明相关资产发生减值损失的，应当全额确认该部分损失。

④站在企业集团角度对特殊交易事项予以调整。

(3) 合并抵销中的特殊考虑

①“专项储备”和“一般风险准备”项目由于既不属于实收资本（或股本）、资本公积，也与留存收益、未分配利润不同，在长期股权投资与子公司所有者权益相互抵销后，按归属于母公司所有者的份额予以恢复。

②因抵销未实现内部销售损益导致合并资产负债表中资产、负债的账面价值与其在所属纳税主体的计税基础之间产生暂时性差异的，在合并资产负债表中确认递延所得税资产或递延所得税负债，同时调整合并利润表中的所得税费用，但与直接计入所有者权益的交易或事项及企业合并相关的递延所得税除外。

③本公司向子公司出售资产所发生的未实现内部交易损益，应当全额抵销“归属于母公司所有者的净利润”。子公司向本公司出售资产所发生的未实现内部交易损益，应当按照本公司对该子公司的分配比例在“归属于母公司所有者的净利润”和“少数股东损益”之间分配抵销。子公司之间出售资产所发生的未实现内部交易损益，应当按照本公司对出售方子公司的分配比例在“归属于母公司所有者的净利润”和“少数股东损益”之间分配抵销。

7. 合营安排分类及共同经营会计处理方法

适用 不适用

8. 现金及现金等价物的确定标准

现金指企业库存现金及可以随时用于支付的存款。现金等价物指持有的期限短（一般是指从购买日起三个月内到期）、流动性强、易于转换为已知金额现金、价值变动风险很小的投资。

9. 外币业务和外币报表折算

适用 不适用

10. 金融工具

√适用 □不适用

金融工具，是指形成一方的金融资产并形成其他方的金融负债或权益工具的合同。

(1) 金融工具的确认和终止确认

当本公司成为金融工具合同的一方时，确认相关的金融资产或金融负债。

金融资产满足下列条件之一的，终止确认：

- ①收取该金融资产现金流量的合同权利终止；
- ②该金融资产已转移，且符合下述金融资产转移的终止确认条件。

金融负债（或其一部分）的现时义务已经解除的，终止确认该金融负债（或该部分金融负债）。本公司（借入方）与借出方之间签订协议，以承担新金融负债方式替换原金融负债，且新金融负债与原金融负债的合同条款实质上不同的，终止确认原金融负债，并同时确认新金融负债。本公司对原金融负债（或其一部分）的合同条款作出实质性修改的，应当终止原金融负债，同时按照修改后的条款确认一项新的金融负债。

以常规方式买卖金融资产，按交易日进行会计确认和终止确认。常规方式买卖金融资产，是指按照合同条款规定，在法规或市场惯例所确定的时间安排来交付金融资产。交易日，是指本公司承诺买入或卖出金融资产的日期。

(2) 金融资产的分类与计量

本公司在初始确认时根据管理金融资产的业务模式和金融资产的合同现金流量特征，将金融资产分类为：以摊余成本计量的金融资产、以公允价值计量且其变动计入当期损益的金融资产、以公允价值计量且其变动计入其他综合收益的金融资产。除非本公司改变管理金融资产的业务模式，在此情形下，所有受影响的相关金融资产在业务模式发生变更后的首个报告期间的第一天进行重分类，否则金融资产在初始确认后不得进行重分类。

金融资产在初始确认时以公允价值计量。对于以公允价值计量且其变动计入当期损益的金融资产，相关交易费用直接计入当期损益，其他类别的金融资产相关交易费用计入其初始确认金额。因销售商品或提供劳务而产生的、未包含或不考虑重大融资成分的应收票据及应收账款，本公司则按照收入准则定义的交易价格进行初始计量。

金融资产的后续计量取决于其分类：

- ①以摊余成本计量的金融资产

金融资产同时符合下列条件的，分类为以摊余成本计量的金融资产：本公司管理该金融资产的业务模式是以收取合同现金流量为目标；该金融资产的合同条款规定，在特定日期产生的现金

流量，仅为对本金和以未偿付本金金额为基础的利息的支付。对于此类金融资产，采用实际利率法，按照摊余成本进行后续计量，其终止确认、按实际利率法摊销或减值产生的利得或损失，均计入当期损益。

②以公允价值计量且其变动计入其他综合收益的金融资产

金融资产同时符合下列条件的，分类为以公允价值计量且其变动计入其他综合收益的金融资产：本公司管理该金融资产的业务模式是既以收取合同现金流量为目标又以出售金融资产为目标；该金融资产的合同条款规定，在特定日期产生的现金流量，仅为对本金和以未偿付本金金额为基础的利息的支付。对于此类金融资产，采用公允价值进行后续计量。除减值损失或利得及汇兑损益确认为当期损益外，此类金融资产的公允价值变动作为其他综合收益确认，直到该金融资产终止确认时，其累计利得或损失转入当期损益。但是采用实际利率法计算的该金融资产的相关利息收入计入当期损益。

本公司不可撤销地选择将部分非交易性权益工具投资指定为以公允价值计量且其变动计入其他综合收益的金融资产，仅将相关股利收入计入当期损益，公允价值变动作为其他综合收益确认，直到该金融资产终止确认时，其累计利得或损失转入留存收益。

③以公允价值计量且其变动计入当期损益的金融资产

上述以摊余成本计量的金融资产和以公允价值计量且其变动计入其他综合收益的金融资产之外的金融资产，分类为以公允价值计量且其变动计入当期损益的金融资产。对于此类金融资产，采用公允价值进行后续计量，所有公允价值变动计入当期损益。

(3) 金融负债的分类与计量

本公司将金融负债分类为以公允价值计量且其变动计入当期损益的金融负债、低于市场利率贷款的贷款承诺及财务担保合同负债及以摊余成本计量的金融负债。

金融负债的后续计量取决于其分类：

①以公允价值计量且其变动计入当期损益的金融负债

该类金融负债包括交易性金融负债（含属于金融负债的衍生工具）和指定为以公允价值计量且其变动计入当期损益的金融负债。初始确认后，对于该类金融负债以公允价值进行后续计量，除与套期会计有关外，产生的利得或损失（包括利息费用）计入当期损益。但本公司对指定为以公允价值计量且其变动计入当期损益的金融负债，由其自身信用风险变动引起的该金融负债公允价值的变动金额计入其他综合收益，当该金融负债终止确认时，之前计入其他综合收益的累计利得和损失应当从其他综合收益中转出，计入留存收益。

②贷款承诺及财务担保合同负债

贷款承诺是本公司向客户提供的一项在承诺期间内以既定的合同条款向客户发放贷款的承诺。贷款承诺按照预期信用损失模型计提减值损失。

财务担保合同指，当特定债务人到期不能按照最初或修改后的债务工具条款偿付债务时，要求本公司向蒙受损失的合同持有人赔付特定金额的合同。财务担保合同负债以按照依据金融工具的减值原则所确定的损失准备金额以及初始确认金额扣除按收入确认原则确定的累计摊销额后的余额孰高进行后续计量。

③以摊余成本计量的金融负债

初始确认后，对其他金融负债采用实际利率法以摊余成本计量。

除特殊情况外，金融负债与权益工具按照下列原则进行区分：

①如果本公司不能无条件地避免以交付现金或其他金融资产来履行一项合同义务，则该合同义务符合金融负债的定义。有些金融工具虽然没有明确地包含交付现金或其他金融资产义务的条款和条件，但有可能通过其他条款和条件间接地形成合同义务。

②如果一项金融工具须用或可用本公司自身权益工具进行结算，需要考虑用于结算该工具的本公司自身权益工具，是作为现金或其他金融资产的替代品，还是为了使该工具持有方享有在发行方扣除所有负债后的资产中的剩余权益。如果是前者，该工具是发行方的金融负债；如果是后者，该工具是发行方的权益工具。在某些情况下，一项金融工具合同规定本公司须用或可用自身权益工具结算该金融工具，其中合同权利或合同义务的金额等于可获取或需交付的自身权益工具的数量乘以其结算时的公允价值，则无论该合同权利或合同义务的金额是固定的，还是完全或部分地基于除本公司自身权益工具的市场价格以外变量（例如利率、某种商品的价格或某项金融工具的价格）的变动而变动，该合同分类为金融负债。

（4）金融工具减值

本公司对于以摊余成本计量的金融资产，以预期信用损失为基础确认损失准备。

①预期信用损失的计量

预期信用损失，是指以发生违约的风险为权重的金融工具信用损失的加权平均值。信用损失，是指本公司按照原实际利率折现的、根据合同应收的所有合同现金流量与预期收取的所有现金流量之间的差额，即全部现金短缺的现值。其中，对于本公司购买或源生的已发生信用减值的金融资产，应按照该金融资产经信用调整的实际利率折现。

整个存续期预期信用损失，是指因金融工具整个预计存续期内所有可能发生的违约事件而导致的预期信用损失。

未来 12 个月内预期信用损失，是指因资产负债表日后 12 个月内（若金融工具的预计存续期少于 12 个月，则为预计存续期）可能发生的金融工具违约事件而导致的预期信用损失，是整个存续期预期信用损失的一部分。

于每个资产负债表日，本公司对于处于不同阶段的金融工具的预期信用损失分别进行计量。金融工具自初始确认后信用风险未显著增加的，处于第一阶段，本公司按照未来 12 个月内的预期信用损失计量损失准备；金融工具自初始确认后信用风险已显著增加但尚未发生信用减值的，处于第二阶段，本公司按照该工具整个存续期的预期信用损失计量损失准备；金融工具自初始确认后已经发生信用减值的，处于第三阶段，本公司按照该工具整个存续期的预期信用损失计量损失准备。

对于在资产负债表日具有较低信用风险的金融工具，本公司假设其信用风险自初始确认后并未显著增加，按照未来 12 个月内的预期信用损失计量损失准备。

本公司对于处于第一阶段和第二阶段、以及较低信用风险的金融工具，按照其未扣除减值准备的账面余额和实际利率计算利息收入。对于处于第三阶段的金融工具，按照其账面余额减已计提减值准备后的摊余成本和实际利率计算利息收入。

对于应收票据、应收账款、应收款项融资及合同资产，无论是否存在重大融资成分，本公司均按照整个存续期的预期信用损失计量损失准备。

A. 应收款项/合同资产

对于存在客观证据表明存在减值，以及其他适用于单项评估的应收票据、应收账款，其他应收款、应收款项融资及合同资产等单独进行减值测试，确认预期信用损失，计提单项减值准备。对于不存在减值客观证据的应收票据、应收账款、其他应收款、应收款项融资及合同资产及当单项金融资产无法以合理成本评估预期信用损失的信息时，本公司依据信用风险特征将应收票据、应收账款、其他应收款、应收款项融资及合同资产等划分为若干组合，在组合基础上计算预期信用损失，确定组合的依据如下：

应收票据确定组合的依据如下：

应收票据组合 1 信用等级一般的商业银行承兑的银行承兑汇票

应收账款确定组合的依据如下：

应收账款组合 1 应收客户款项

其他应收款确定组合的依据如下：

其他应收款组合 1 押金及保证金

其他应收款组合 2 应收其他款项

应收款项融资确定组合的依据如下：

应收款项融资组合 1 信用等级较高的商业银行承兑的银行承兑汇票

对于划分为组合的应收票据、应收账款、其他应收款及应收款项融资，本公司参考历史信用损失经验，结合当前状况以及对未来经济状况的预测，通过违约风险敞口与未来 12 个月内或整个存续期预期信用损失率，计算预期信用损失。

账龄	预期损失准备率（%）	
	应收账款	其他应收款
1 年以内	5.00	5.00
1-2 年	10.00	10.00
2-3 年	30.00	30.00
3-4 年	50.00	50.00
4-5 年	50.00	50.00
5 年以上	100.00	100.00

②具有较低的信用风险

如果金融工具的违约风险较低，借款人在短期内履行其合同现金流量义务的能力很强，并且即便较长时期内经济形势和经营环境存在不利变化但未必一定降低借款人履行其合同现金流量义务的能力，该金融工具被视为具有较低的信用风险。

③信用风险显著增加

本公司通过比较金融工具在资产负债表日所确定的预计存续期内的违约概率与在初始确认时所确定的预计存续期内的违约概率，以确定金融工具预计存续期内发生违约概率的相对变化，以评估金融工具的信用风险自初始确认后是否已显著增加。

在确定信用风险自初始确认后是否显著增加时，本公司考虑无须付出不必要的额外成本或努力即可获得的合理且有依据的信息，包括前瞻性信息。本公司考虑的信息包括：

- A. 信用风险变化所导致的内部价格指标是否发生显著变化；
- B. 预期将导致债务人履行其偿债义务的能力是否发生显著变化的业务、财务或经济状况的不利变化；
- C. 债务人经营成果实际或预期是否发生显著变化；债务人所处的监管、经济或技术环境是否发生显著不利变化；
- D. 作为债务抵押的担保物价值或第三方提供的担保或信用增级质量是否发生显著变化。这些变化预期将降低债务人按合同规定期限还款的经济动机或者影响违约概率；
- E. 预期将降低债务人按合同约定期限还款的经济动机是否发生显著变化；

F. 借款合同的预期变更，包括预计违反合同的行为是否可能导致的合同义务的免除或修订、给予免息期、利率跳升、要求追加抵押品或担保或者对金融工具的合同框架做出其他变更；

G. 债务人预期表现和还款行为是否发生显著变化；

H. 合同付款是否发生逾期超过（含）30 日。

根据金融工具的性质，本公司以单项金融工具或金融工具组合为基础评估信用风险是否显著增加。以金融工具组合为基础进行评估时，本公司可基于共同信用风险特征对金融工具进行分类，例如逾期信息和信用风险评级。

通常情况下，如果逾期超过 30 日，本公司确定金融工具的信用风险已经显著增加。除非本公司无需付出过多成本或努力即可获得合理且有依据的信息，证明虽然超过合同约定的付款期限 30 天，但信用风险自初始确认以来并未显著增加。

④已发生信用减值的金融资产

本公司在资产负债表日评估以摊余成本计量的金融资产和以公允价值计量且其变动计入其他综合收益的债权投资是否已发生信用减值。当对金融资产预期未来现金流量具有不利影响的一项或多项事件发生时，该金融资产成为已发生信用减值的金融资产。金融资产已发生信用减值的证据包括下列可观察信息：

发行方或债务人发生重大财务困难；债务人违反合同，如偿付利息或本金违约或逾期等；债权人出于与债务人财务困难有关的经济或合同考虑，给予债务人在任何其他情况下都不会做出的让步；债务人很可能破产或进行其他财务重组；发行方或债务人财务困难导致该金融资产的活跃市场消失；以大幅折扣购买或源生一项金融资产，该折扣反映了发生信用损失的事实。

⑤预期信用损失准备的列报

为反映金融工具的信用风险自初始确认后的变化，本公司在每个资产负债表日重新计量预期信用损失，由此形成的损失准备的增加或转回金额，应当作为减值损失或利得计入当期损益。对于以摊余成本计量的金融资产，损失准备抵减该金融资产在资产负债表中列示的账面价值。

⑥核销

如果本公司不再合理预期金融资产合同现金流量能够全部或部分收回，则直接减记该金融资产的账面余额。这种减记构成相关金融资产的终止确认。这种情况通常发生在本公司确定债务人没有资产或收入来源可产生足够的现金流量以偿还将被减记的金额。

已减记的金融资产以后又收回的，作为减值损失的转回计入收回当期的损益。

（5）金融资产转移

金融资产转移是指下列两种情形：

A. 将收取金融资产现金流量的合同权利转移给另一方；

B. 将金融资产整体或部分转移给另一方，但保留收取金融资产现金流量的合同权利，并承担将收取的现金流量支付给一个或多个收款方的合同义务。

①终止确认所转移的金融资产

已将金融资产所有权上几乎所有的风险和报酬转移给转入方的，或既没有转移也没有保留金融资产所有权上几乎所有的风险和报酬的，但放弃了对该金融资产控制的，终止确认该金融资产。

在判断是否已放弃对所转移金融资产的控制时，根据转入方出售该金融资产的实际能力。转入方能够单方面将转移的金融资产整体出售给不相关的第三方，且没有额外条件对此项出售加以限制的，则公司已放弃对该金融资产的控制。

本公司在判断金融资产转移是否满足金融资产终止确认条件时，注重金融资产转移的实质。

金融资产整体转移满足终止确认条件的，将下列两项金额的差额计入当期损益：

A. 所转移金融资产的账面价值；

B. 因转移而收到的对价，与原直接计入其他综合收益的公允价值变动累计额中对于终止确认部分的金额（涉及转移的金融资产为根据《企业会计准则第 22 号-金融工具确认和计量》第十八条分类为以公允价值计量且其变动计入其他综合收益的金融资产的情形）之和。

金融资产部分转移满足终止确认条件的，将所转移金融资产整体的账面价值，在终止确认部分和未终止确认部分（在此种情况下，所保留的服务资产视同继续确认金融资产的一部分）之间，按照转移日各自的相对公允价值进行分摊，并将下列两项金额的差额计入当期损益：

A. 终止确认部分在终止确认日的账面价值；

B. 终止确认部分的对价，与原计入其他综合收益的公允价值变动累计额中对应终止确认部分的金额（涉及转移的金融资产为根据《企业会计准则第 22 号-金融工具确认和计量》第十八条分类为以公允价值计量且其变动计入其他综合收益的金融资产的情形）之和。

②继续涉入所转移的金融资产

既没有转移也没有保留金融资产所有权上几乎所有的风险和报酬的，且未放弃对该金融资产控制的，应当按照其继续涉入所转移金融资产的程度确认有关金融资产，并相应确认有关负债。

继续涉入所转移金融资产的程度，是指企业承担的被转移金融资产价值变动风险或报酬的程度。

③继续确认所转移的金融资产

仍保留与所转移金融资产所有权上几乎所有的风险和报酬的，应当继续确认所转移金融资产整体，并将收到的对价确认为一项金融负债。

该金融资产与确认的相关金融负债不得相互抵销。在随后的会计期间，企业应当继续确认该金融资产产生的收入（或利得）和该金融负债产生的费用（或损失）。

(6) 金融资产和金融负债的抵销

金融资产和金融负债应当在资产负债表内分别列示，不得相互抵销。但同时满足下列条件的，以相互抵销后的净额在资产负债表内列示：

本公司具有抵销已确认金额的法定权利，且该种法定权利是当前可执行的；

本公司计划以净额结算，或同时变现该金融资产和清偿该金融负债。

不满足终止确认条件的金融资产转移，转出方不得将已转移的金融资产和相关负债进行抵销。

(7) 金融工具公允价值的确定方法

金融资产和金融负债的公允价值确定方法如下：

1. 公允价值计量

公允价值是指市场参与者在计量日发生的有序交易中，出售一项资产所能收到或者转移一项负债所需支付的价格。

本公司以主要市场的价格计量相关资产或负债的公允价值，不存在主要市场的，本公司以最有利市场的价格计量相关资产或负债的公允价值。本公司采用市场参与者在对该资产或负债定价时为实现其经济利益最大化所使用的假设。

主要市场，是指相关资产或负债交易量最大和交易活跃程度最高的市场；最有利市场，是指在考虑交易费用和运输费用后，能够以最高金额出售相关资产或者以最低金额转移相关负债的市场。

存在活跃市场的金融资产或金融负债，本公司采用活跃市场中的报价确定其公允价值。金融工具不存在活跃市场的，本公司采用估值技术确定其公允价值。

以公允价值计量非金融资产的，考虑市场参与者将该资产用于最佳用途产生经济利益的能力，或者将该资产出售给能够用于最佳用途的其他市场参与者产生经济利益的能力。

① 估值技术

本公司采用在当期情况下适用并且有足够可利用数据和其他信息支持的估值技术，使用的估值技术主要包括市场法、收益法和成本法。本公司使用与其中一种或多种估值技术相一致的方法

计量公允价值，使用多种估值技术计量公允价值的，考虑各估值结果的合理性，选取在当期情况下最能代表公允价值的金额作为公允价值。

本公司在估值技术的应用中，优先使用相关可观察输入值，只有在相关可观察输入值无法取得或取得不切实可行的情况下，才使用不可观察输入值。可观察输入值，是指能够从市场数据中取得的输入值。该输入值反映了市场参与者在对相关资产或负债定价时所使用的假设。不可观察输入值，是指不能从市场数据中取得的输入值。该输入值根据可获得的市场参与者在对相关资产或负债定价时所使用假设的最佳信息取得。

②公允价值层次

本公司将公允价值计量所使用的输入值划分为三个层次，并首先使用第一层次输入值，其次使用第二层次输入值，最后使用第三层次输入值。第一层次输入值是在计量日能够取得的相同资产或负债在活跃市场上未经调整的报价。第二层次输入值是除第一层次输入值外相关资产或负债直接或间接可观察的输入值。第三层次输入值是相关资产或负债的不可观察输入值。

11. 应收票据

应收票据的预期信用损失的确定方法及会计处理方法

√适用 □不适用

详见本财务报告附注五.10.（4）

12. 应收账款

应收账款的预期信用损失的确定方法及会计处理方法

√适用 □不适用

详见本财务报告附注五.10.（4）

13. 应收款项融资

√适用 □不适用

详见本财务报告附注五.10.（4）

14. 其他应收款

其他应收款预期信用损失的确定方法及会计处理方法

√适用 □不适用

详见本财务报告附注五.10.（4）

15. 存货

√适用 □不适用

（1）存货的分类

存货是指本公司在日常活动中持有以备出售的产成品或商品、处在生产过程中的在产品、在生产过程或提供劳务过程中耗用的材料和物料等，包括原材料、在产品、库存商品、发出商品等。

(2) 发出存货的计价方法

本公司存货发出时采用月末一次加权平均法计价。

(3) 存货的盘存制度

本公司存货采用永续盘存制，每年至少盘点一次，盘盈及盘亏金额计入当年度损益。

(4) 存货跌价准备的计提方法

资产负债表日按成本与可变现净值孰低计量，存货成本高于其可变现净值的，计提存货跌价准备，计入当期损益。

在确定存货的可变现净值时，以取得的可靠证据为基础，并且考虑持有存货的目的、资产负债表日后事项的影响等因素。

①产成品、商品和用于出售的材料等直接用于出售的存货，在正常生产经营过程中，以该存货的估计售价减去估计的销售费用和相关税费后的金额确定其可变现净值。为执行销售合同或者劳务合同而持有的存货，以合同价格作为其可变现净值的计量基础；如果持有存货的数量多于销售合同订购数量，超出部分的存货可变现净值以一般销售价格为计量基础。用于出售的材料等，以市场价格作为其可变现净值的计量基础。

②需要经过加工的材料存货，在正常生产经营过程中，以所生产的产成品的估计售价减去至完工时估计将要发生的成本、估计的销售费用和相关税费后的金额确定其可变现净值。如果用其生产的产成品的可变现净值高于成本，则该材料按成本计量；如果材料价格的下降表明产成品的可变现净值低于成本，则该材料按可变现净值计量，按其差额计提存货跌价准备。

③存货跌价准备一般按单个存货项目计提；对于数量繁多、单价较低的存货，按存货类别计提。

④资产负债表日如果以前减记存货价值的影响因素已经消失，则减记的金额予以恢复，并在原已计提的存货跌价准备的金额内转回，转回的金额计入当期损益。

16. 合同资产

(1). 合同资产的确认方法及标准

适用 不适用

本公司根据履行履约义务与客户付款之间的关系在资产负债表中列示合同资产或合同负债。本公司已向客户转让商品或提供服务而有权收取的对价（且该权利取决于时间流逝之外的其他因素）列示为合同资产。本公司已收或应收客户对价而应向客户转让商品或提供服务的义务列示为合同负债。

合同资产和合同负债在资产负债表中单独列示。同一合同下的合同资产和合同负债以净额列示，净额为借方余额的，根据其流动性在“合同资产”或“其他非流动资产”项目中列示；净额为贷方余额的，根据其流动性在“合同负债”或“其他非流动负债”项目中列示。不同合同下的合同资产和合同负债不能相互抵销。

(2). 合同资产预期信用损失的确定方法及会计处理方法

适用 不适用

详见本财务报告附注五.10.（4）

17. 持有待售资产

适用 不适用

18. 债权投资

(1). 债权投资预期信用损失的确定方法及会计处理方法

适用 不适用

19. 其他债权投资

(1). 其他债权投资预期信用损失的确定方法及会计处理方法

适用 不适用

20. 长期应收款

(1). 长期应收款预期信用损失的确定方法及会计处理方法

适用 不适用

21. 长期股权投资

适用 不适用

本公司长期股权投资包括对被投资单位实施控制的权益性投资。

(1) 初始投资成本确定

本公司无企业合并形成的长期股权投资，其他方式取得的长期股权投资，按照下列规定确定其投资成本：

A. 以支付现金取得的长期股权投资，按照实际支付的购买价款作为投资成本。初始投资成本包括与取得长期股权投资直接相关的费用、税金及其他必要支出；

B. 以发行权益性证券取得的长期股权投资，按照发行权益性证券的公允价值作为初始投资成本；

C. 通过非货币性资产交换取得的长期股权投资，如果该项交换具有商业实质且换入资产或换出资产的公允价值能可靠计量，则以换出资产的公允价值和相关税费作为初始投资成本，换出资

产的公允价值与账面价值之间的差额计入当期损益；若非货币资产交换不同时具备上述两个条件，则按换出资产的账面价值和相关税费作为初始投资成本。

D. 通过债务重组取得的长期股权投资，以所放弃债权的公允价值和可直接归属于该资产的税金等其他成本确定其入账价值，并将所放弃债权的公允价值与账面价值之间的差额，计入当期损益。

(2) 后续计量及损益确认方法

本公司能够对被投资单位实施控制的长期股权投资采用成本法核算。

采用成本法核算的长期股权投资，追加或收回投资时调整长期股权投资的成本；被投资单位宣告分派的现金股利或利润，确认为当期投资收益。

(3) 减值测试方法及减值准备计提方法

对子公司的投资，计提资产减值的方法见附注五、30。

22. 投资性房地产

(1). 如果采用成本计量模式的：

折旧或摊销方法

(1) 投资性房地产的分类

投资性房产是指为赚取租金或资本增值，或两者兼有而持有的房地产。主要包括：

- ① 已出租的土地使用权。
- ② 持有并准备增值后转让的土地使用权。
- ③ 已出租的建筑物。

(2) 投资性房地产的计量模式

本公司采用成本模式对投资性房地产进行后续计量，计提资产减值方法见附注五、30。

本公司对投资性房地产成本减累计减值及净残值后按直线法计算折旧或摊销，投资性房地产的类别、估计的经济使用年限和预计的净残值率分别确定折旧年限和年折旧率如下：

类别	折旧年限（年）	残值率（%）	年折旧率（%）
房屋、建筑物	20	5	4.75
土地使用权	50	-	2.00

23. 固定资产

(1). 确认条件

√适用 □不适用

固定资产是指为生产商品、提供劳务、出租或经营管理而持有的使用寿命超过一年的单位价值较高的有形资产。

固定资产在同时满足下列条件时，按取得时的实际成本予以确认：

①与该固定资产有关的经济利益很可能流入企业。

②该固定资产的成本能够可靠地计量。

固定资产发生的后续支出，符合固定资产确认条件的计入固定资产成本；不符合固定资产确认条件的在发生时计入当期损益。

(2). 折旧方法

适用 不适用

类别	折旧方法	折旧年限（年）	残值率	年折旧率
房屋及建筑物	年限平均法	20	5%	4.75%
通用设备	年限平均法	3-5	3%-5%	19.00%-32.33%
专用设备	年限平均法	5-10	3%-5%	9.50%-19.40%
运输工具	年限平均法	4-10	3%-5%	9.50%-24.25%

本公司从固定资产达到预定可使用状态的次月起按年限平均法计提折旧，按固定资产的类别、估计的经济使用年限和预计净残值率分别确定折旧年限和年折旧率如上。

对于已经计提减值准备的固定资产，在计提折旧时扣除已计提的固定资产减值准备。每年年度终了，公司对固定资产的使用寿命、预计净残值和折旧方法进行复核。使用寿命预计数与原先估计数有差异的，调整固定资产使用寿命。

(3). 融资租入固定资产的认定依据、计价和折旧方法

适用 不适用

24. 在建工程

适用 不适用

(1) 在建工程以立项项目分类核算。

(2) 在建工程结转为固定资产的标准和时点

在建工程项目按建造该项资产达到预定可使用状态前所发生的全部支出，作为固定资产的入账价值。包括建筑费用、机器设备原价、其他为使在建工程达到预定可使用状态所发生的必要支出以及在资产达到预定可使用状态之前为该项目专门借款所发生的借款费用及占用的一般借款发生的借款费用。本公司在工程安装或建设完成达到预定可使用状态时将在建工程转入固定资产。所建造的已达到预定可使用状态、但尚未办理竣工决算的固定资产，自达到预定可使用状态之日起，根据工程预算、造价或者工程实际成本等，按估计的价值转入固定资产，并按本公司固定资

产折旧政策计提固定资产的折旧，待办理竣工决算后，再按实际成本调整原来的暂估价值，但不调整原已计提的折旧额。

25. 借款费用

适用 不适用

26. 生物资产

适用 不适用

27. 油气资产

适用 不适用

28. 使用权资产

适用 不适用

使用权资产，是指承租人可在租赁期内使用租赁资产的权利。

在租赁期开始日，使用权资产按照成本进行初始计量。该成本包括：

1. 租赁负债的初始计量金额；
2. 在租赁期开始日或之前支付的租赁付款额，存在租赁激励的，扣除已享受的租赁激励相关金额；
3. 承租人发生的初始直接费用；
4. 承租人为拆卸及移除租赁资产、复原租赁资产所在场地或将租赁资产恢复至租赁条款约定状态预计将发生的成本。本公司按照预计负债的确认标准和计量方法对该成本进行确认和计量。前述成本属于为生产存货而发生的将计入存货成本。

使用权资产折旧采用年限平均法分类计提。对于能合理确定租赁期届满时将会取得租赁资产所有权的，在租赁资产预计剩余使用寿命内，根据使用权资产类别和预计净残值率确定折旧率；对于无法合理确定租赁期届满时将会取得租赁资产所有权的，在租赁期与租赁资产剩余使用寿命两者孰短的期间内，根据使用权资产类别确定折旧率。

各类使用权资产折旧方法、折旧年限、残值率和年折旧率如下：

类别	折旧方法	折旧年限（年）	残值率（%）	年折旧率（%）
房屋及建筑物	年限平均法	1. 08-2	-	50. 00-92. 59

29. 无形资产

(1). 计价方法、使用寿命、减值测试

适用 不适用

(1) 无形资产的计价方法

按取得时的实际成本入账。

(2) 无形资产使用寿命及摊销

①使用寿命有限的无形资产的使用寿命估计情况：

项 目	预计使用寿命	依据
土地使用权	50 年	法定使用权
软件	6-10 年	参考能为公司带来经济利益的期限确定使用寿命
专利权	6 年	参考能为公司带来经济利益的期限确定使用寿命

每年年度终了，公司对使用寿命有限的无形资产的使用寿命及摊销方法进行复核。经复核，本期末无形资产的使用寿命及摊销方法与以前估计未有不同。

②无形资产的摊销

对于使用寿命有限的无形资产，本公司在取得时确定其使用寿命，在使用寿命内采用直线法系统合理摊销，摊销金额按受益项目计入当期损益。具体应摊销金额为其成本扣除预计残值后的金额。已计提减值准备的无形资产，还应扣除已计提的无形资产减值准备累计金额。使用寿命有限的无形资产，其残值视为零，但下列情况除外：有第三方承诺在无形资产使用寿命结束时购买该无形资产或可以根据活跃市场得到预计残值信息，并且该市场在无形资产使用寿命结束时很可能存在。

(2). 内部研究开发支出会计政策

适用 不适用

30. 长期资产减值

适用 不适用

对子公司的长期股权投资、采用成本模式进行后续计量的投资性房地产、固定资产、在建工程、无形资产等（存货、递延所得税资产、金融资产除外）的资产减值，按以下方法确定：

于资产负债表日判断资产是否存在可能发生减值的迹象，存在减值迹象的，本公司将估计其可收回金额，进行减值测试。

可收回金额根据资产的公允价值减去处置费用后的净额与资产预计未来现金流量的现值两者之间较高者确定。本公司以单项资产为基础估计其可收回金额；难以对单项资产的可收回金额进行估计的，以该资产所属的资产组为基础确定资产组的可收回金额。资产组的认定，以资产组产生的主要现金流入是否独立于其他资产或者资产组的现金流入为依据。

当资产或资产组的可收回金额低于其账面价值时，本公司将其账面价值减记至可收回金额，减记的金额计入当期损益，同时计提相应的资产减值准备。

资产减值损失一经确认，在以后会计期间不再转回。

31. 长期待摊费用

√适用 □不适用

长期待摊费用核算本公司已经发生但应由本期和以后各期负担的分摊期限在一年以上的各项费用。

本公司长期待摊费用在受益期内平均摊销，各项费用摊销的年限如下：

项 目	摊销年限
装修工程及其他	3-10 年

32. 合同负债**(1). 合同负债的确认方法**

√适用 □不适用

本公司根据履行履约义务与客户付款之间的关系在资产负债表中列示合同资产或合同负债。本公司已向客户转让商品或提供服务而有权收取的对价（且该权利取决于时间流逝之外的其他因素）列示为合同资产。本公司已收或应收客户对价而应向客户转让商品或提供服务的义务列示为合同负债。

合同资产和合同负债在资产负债表中单独列示。同一合同下的合同资产和合同负债以净额列示，净额为借方余额的，根据其流动性在“合同资产”或“其他非流动资产”项目中列示；净额为贷方余额的，根据其流动性在“合同负债”或“其他非流动负债”项目中列示。不同合同下的合同资产和合同负债不能相互抵销。

33. 职工薪酬

职工薪酬，是指本公司为获得职工提供的服务或解除劳动关系而给予的各种形式的报酬或补偿。职工薪酬包括短期薪酬、离职后福利和辞退福利。本公司提供给职工配偶、子女、受赡养人、已故员工遗属及其他受益人等的福利，也属于职工薪酬。

根据流动性，职工薪酬列示于资产负债表的“应付职工薪酬”项目。

34.

(1). 短期薪酬的会计处理方法

√适用 □不适用

①职工基本薪酬（工资、奖金、津贴、补贴）

本公司在职工为其提供服务的会计期间，将实际发生的短期薪酬确认为负债，并计入当期损益，其他会计准则要求或允许计入资产成本的除外。

②职工福利费

本公司发生的职工福利费，在实际发生时根据实际发生额计入当期损益或相关资产成本。职工福利费为非货币性福利的，按照公允价值计量。

③医疗保险费、工伤保险费、生育保险费等社会保险费和住房公积金，以及工会经费和职工教育经费

本公司为职工缴纳的医疗保险费、工伤保险费、生育保险费等社会保险费和住房公积金，以及按规定提取的工会经费和职工教育经费，在职工为其提供服务的会计期间，根据规定的计提基础和计提比例计算确定相应的职工薪酬金额，并确认相应负债，计入当期损益或相关资产成本。

④短期带薪缺勤

本公司在职工提供服务从而增加了其未来享有的带薪缺勤权利时，确认与累积带薪缺勤相关的职工薪酬，并以累积未行使权利而增加的预期支付金额计量。本公司在职工实际发生缺勤的会计期间确认与非累积带薪缺勤相关的职工薪酬。

⑤短期利润分享计划

利润分享计划同时满足下列条件的，本公司确认相关的应付职工薪酬：

- A. 企业因过去事项导致现在具有支付职工薪酬的法定义务或推定义务；
- B. 因利润分享计划所产生的应付职工薪酬义务金额能够可靠估计。

(2). 离职后福利的会计处理方法

适用 不适用

设定提存计划

本公司在职工为其提供服务的会计期间，将根据设定提存计划计算的应缴存金额确认为负债，并计入当期损益或相关资产成本。

根据设定提存计划，预期不会在职工提供相关服务的年度报告期结束后十二个月内支付全部应缴存金额的，本公司参照相应的折现率（根据资产负债表日与设定提存计划义务期限和币种相匹配的国债或活跃市场上的高质量公司债券的市场收益率确定），将全部应缴存金额以折现后的金额计量应付职工薪酬。

(3). 辞退福利的会计处理方法

适用 不适用

本公司向职工提供辞退福利的，在下列两者孰早日确认辞退福利产生的职工薪酬负债，并计入当期损益：

①企业不能单方面撤回因解除劳动关系计划或裁减建议所提供的辞退福利时；

②企业确认与涉及支付辞退福利的重组相关的成本或费用时。

辞退福利预期在年度报告期结束后十二个月内不能完全支付的，参照相应的折现率（根据资产负债表日与设定受益计划义务期限和币种相匹配的国债或活跃市场上的高质量公司债券的市场收益率确定）将辞退福利金额予以折现，以折现后的金额计量应付职工薪酬。

(4). 其他长期职工福利的会计处理方法

适用 不适用

35. 租赁负债

适用 不适用

租赁负债应当按照租赁期开始日尚未支付的租赁付款额的现值进行初始计量。租赁付款额包括以下五项内容：

1. 固定付款额及实质固定付款额，存在租赁激励的，扣除租赁激励相关金额；
2. 取决于指数或比率的可变租赁付款额；
3. 购买选择权的行权价格，前提是承租人合理确定将行使该选择权；
4. 行使终止租赁选择权需支付的款项，前提是租赁期反映出承租人将行使终止租赁选择权；
5. 根据承租人提供的担保余值预计应支付的款项。

计算租赁付款额现值时采用租赁内含利率作为折现率，无法确定租赁内含利率的，采用公司增量借款利率作为折现率。租赁付款额与其现值之间的差额作为未确认融资费用，在租赁期各个期间内按照确认租赁付款额现值的折现率确认利息费用，并计入当期损益。未纳入租赁负债计量的可变租赁付款额于实际发生时计入当期损益。

租赁期开始日后，当实质固定付款额发生变动、担保余值预计的应付金额发生变化、用于确定租赁付款额的指数或比率发生变动、购买选择权、续租选择权或终止选择权的评估结果或实际行权情况发生变化时，本公司按照变动后的租赁付款额的现值重新计量租赁负债，并相应调整使用权资产的账面价值。

36. 预计负债

适用 不适用

37. 股份支付

适用 不适用

(1) 股份支付的种类

本公司股份支付为以权益结算的股份支付。

(2) 权益工具公允价值的确定方法

对于授予职工的股份，其公允价值按公司股份的市场价格计量，同时考虑授予股份所依据的条款和条件（不包括市场条件之外的可行权条件）进行调整。

(3) 确认可行权权益工具最佳估计的依据

在等待期内每个资产负债表日，公司根据最新取得的可行权职工人数变动等后续信息作出最佳估计，修正预计可行权的权益工具数量，以作出可行权权益工具的最佳估计。

(4) 股份支付计划实施的会计处理

以权益结算的股份支付

①授予后立即可行权的换取职工服务的以权益结算的股份支付，在授予日以权益工具的公允价值计入相关成本或费用，相应增加资本公积。

②完成等待期内的服务或达到规定业绩条件以后才可行权换取职工服务的以权益结算的股份支付，在等待期内的每个资产负债表日，以对可行权权益工具数量的最佳估计为基础，按权益工具授予日的公允价值，将当期取得的服务计入成本或费用和资本公积。

(5) 股份支付计划修改的会计处理

本公司对股份支付计划进行修改时，若修改增加了所授予权益工具的公允价值，按照权益工具公允价值的增加相应地确认取得服务的增加；若修改增加了所授予权益工具的数量，则将增加的权益工具的公允价值相应地确认为取得服务的增加。权益工具公允价值的增加是指修改前后的权益工具在修改日的公允价值之间的差额。若修改减少了股份支付公允价值总额或采用了其他不利于职工的方式修改股份支付计划的条款和条件，则仍继续对取得的服务进行会计处理，视同该变更从未发生，除非本公司取消了部分或全部已授予的权益工具。

(6) 股份支付计划终止的会计处理

如果在等待期内取消了所授予的权益工具或结算了所授予的权益工具（因未满足可行权条件而被取消的除外），本公司：

①将取消或结算作为加速可行权处理，立即确认原本应在剩余等待期内确认的金额；

②在取消或结算时支付给职工的所有款项均作为权益的回购处理，回购支付的金额高于该权益工具在回购日公允价值的部分，计入当期费用。

本公司如果回购其职工已可行权的权益工具，冲减企业的所有者权益；回购支付的款项高于该权益工具在回购日公允价值的部分，计入当期损益。

38. 优先股、永续债等其他金融工具

适用 不适用

39. 收入

(1). 收入确认和计量所采用的会计政策

适用 不适用

(1) 一般原则

收入是本公司在日常活动中形成的、会导致股东权益增加且与股东投入资本无关的经济利益的总流入。

本公司在履行了合同中的履约义务，即在客户取得相关商品控制权时确认收入。取得相关商品控制权，是指能够主导该商品的使用并从中获得几乎全部的经济利益。

合同中包含两项或多项履约义务的，本公司在合同开始日，按照各单项履约义务所承诺商品或服务的单独售价的相对比例，将交易价格分摊至各单项履约义务，按照分摊至各单项履约义务的交易价格计量收入。

交易价格是本公司因向客户转让商品或服务而预期有权收取的对价金额，不包括代第三方收取的款项。在确定合同交易价格时，如果存在可变对价，本公司按照期望值或最可能发生金额确定可变对价的最佳估计数，并以不超过在相关不确定性消除时累计已确认收入极可能不会发生重大转回的金额计入交易价格。合同中如果存在重大融资成分，本公司将根据客户在取得商品控制权时即以现金支付的应付金额确定交易价格，该交易价格与合同对价之间的差额，在合同期间内采用实际利率法摊销，对于控制权转移与客户支付价款间隔未超过一年的，本公司不考虑其中的融资成分。

满足下列条件之一的，属于在某一时间段内履行履约义务；否则，属于在某一时点履行履约义务：

①客户在本公司履约的同时即取得并消耗本公司履约所带来的经济利益；

②客户能够控制本公司履约过程中在建的商品；

③本公司履约过程中所产出的商品具有不可替代用途，且本公司在整个合同期间内有权就累计至今已完成的履约部分收取款项。

对于在某一时间段内履行的履约义务，本公司在该段时间内按照履约进度确认收入，但是，履约进度不能合理确定的除外。本公司按照投入法（或产出法）确定提供服务的履约进度。当履约进度不能合理确定时，本公司已经发生的成本预计能够得到补偿的，按照已经发生的成本金额确认收入，直到履约进度能够合理确定为止。

对于在某一时点履行的履约义务，本公司在客户取得相关商品控制权时点确认收入。在判断客户是否已取得商品或服务控制权时，本公司会考虑下列迹象：

- ①本公司就该商品或服务享有现时收款权利，即客户就该商品负有现时付款义务；
- ②本公司已将该商品的法定所有权转移给客户，即客户已拥有了该商品的法定所有权；
- ③本公司已将该商品的实物转移给客户，即客户已实物占有该商品；
- ④本公司已将该商品所有权上的主要风险和报酬转移给客户，即客户已取得该商品所有权上的主要风险和报酬；
- ⑤客户已接受该商品。

销售退回条款

对于附有销售退回条款的销售，公司在客户取得相关商品控制权时，按照因向客户转让商品而与其有权取得的对价金额确认收入，按照预期因销售退回将退还的金额确认为预计负债；同时，按照预期将退回商品转让时的账面价值，扣除收回该商品预计发生的成本（包括退回商品的价值减损）后的余额，确认为一项资产，即应收退货成本，按照所转让商品转让时的账面价值，扣除上述资产成本的净额结转成本。每一资产负债表日，公司重新估计未来销售退回情况，并对上述资产和负债进行重新计量。

质保义务

根据合同约定、法律规定等，本公司为所销售的商品、所建造的工程等提供质量保证。对于为向客户保证所销售的商品符合既定标准的保证类质量保证，本公司按照《企业会计准则第13号——或有事项》进行会计处理。对于为向客户保证所销售的商品符合既定标准之外提供了一项单独服务的服务类质量保证，本公司将其作为一项单项履约义务，按照提供商品和服务类质量保证的单独售价的相对比例，将部分交易价格分摊至服务类质量保证，并在客户取得服务控制权时确认收入。在评估质量保证是否在向客户保证所销售商品符合既定标准之外提供了一项单独服务时，本公司考虑该质量保证是否为法定要求、质量保证期限以及本公司承诺履行任务的性质等因素。

主要责任人与代理人

本公司根据在向客户转让商品或服务前是否拥有对该商品或服务的控制权，来判断从事交易时本公司的身份是主要责任人还是代理人。本公司在向客户转让商品或服务前能够控制该商品或服务的，本公司是主要责任人，按照已收或应收对价总额确认收入。否则，本公司为代理人，按照预期有权收取的佣金或手续费的金额确认收入，该金额应当按照已收或应收对价总额扣除应支付给其他相关方的价款后的净额，或者按照既定的佣金金额或比例等确定。

应付客户对价

合同中存在应付客户对价的，除非该对价是为了向客户取得其他可明确区分商品或服务的，本公司将该应付对价冲减交易价格，并在确认相关收入与支付（或承诺支付）客户对价二者孰晚的时点冲减当期收入。

客户未行使的合同权利

本公司向客户预收销售商品或服务款项的，首先将该款项确认为负债，待履行了相关履约义务时再转为收入。当本公司预收款项无需退回，且客户可能会放弃其全部或部分合同权利时，本公司预期将有权获得与客户所放弃的合同权利相关的金额的，按照客户行使合同权利的模式按比例将上述金额确认为收入；否则，本公司只有在客户要求履行剩余履约义务的可能性极低时，才将上述负债的相关余额转为收入。

(2) 具体方法

本公司收入确认的具体方法如下：

公司主要销售油墨、塑料制品等产品。收入确认时间的具体判断标准：公司已根据合同约定将产品交付给购货方，同时经与购货方对产品数量与质量无异议进行确认后确认收入。

公司租赁收入确认的具体标准：按照合同约定的收费时间和方法直线法计算确认收入。在租赁期内各个期间按照直线法将租赁收款额确认为租金收入。

(2). 同类业务采用不同经营模式导致收入确认会计政策存在差异的情况

适用 不适用

40. 合同成本

适用 不适用

合同成本分为合同履约成本与合同取得成本。

本公司为履行合同而发生的成本，在同时满足下列条件时作为合同履约成本确认为一项资产：

①该成本与一份当前或预期取得的合同直接相关，包括直接人工、直接材料、制造费用（或类似费用）、明确由客户承担的成本以及仅因该合同而发生的其他成本。

②该成本增加了本公司未来用于履行履约义务的资源。

③该成本预期能够收回。

本公司为取得合同发生的增量成本预期能够收回的，作为合同取得成本确认为一项资产。

与合同成本有关的资产采用与该资产相关的商品或服务收入确认相同的基础进行摊销；但是对于合同取得成本摊销期限未超过一年的，本公司将其在发生时计入当期损益。

与合同成本有关的资产，其账面价值高于下列两项的差额的，本公司将对于超出部分计提减值准备，并确认为资产减值损失，并进一步考虑是否应计提亏损合同有关的预计负债：

- ①因转让与该资产相关的商品或服务预期能够取得的剩余对价；
- ②为转让该相关商品或服务估计将要发生的成本。

上述资产减值准备后续发生转回的，转回后的资产账面价值不超过假定不计提减值准备情况下该资产在转回日的账面价值。

确认为资产的合同履约成本，初始确认时摊销期限不超过一年或一个正常营业周期，在“存货”项目中列示，初始确认时摊销期限超过一年或一个正常营业周期，在“其他非流动资产”项目中列示。

确认为资产的合同取得成本，初始确认时摊销期限不超过一年或一个正常营业周期，在“其他流动资产”项目中列示，初始确认时摊销期限超过一年或一个正常营业周期，在“其他非流动资产”项目中列示。

41. 政府补助

√适用 □不适用

(1) 政府补助的确认

政府补助同时满足下列条件的，才能予以确认：

- ①本公司能够满足政府补助所附条件；
- ②本公司能够收到政府补助。

(2) 政府补助的计量

政府补助为货币性资产的，按照收到或应收的金额计量。政府补助为非货币性资产的，按照公允价值计量；公允价值不能可靠取得的，按照名义金额 1 元计量。

(3) 政府补助的会计处理

①与资产相关的政府补助

公司取得的、用于购建或以其他方式形成长期资产的政府补助划分为与资产相关的政府补助。与资产相关的政府补助确认为递延收益，在相关资产使用期限内按照合理、系统的方法分期计入损益。按照名义金额计量的政府补助，直接计入当期损益。相关资产在使用寿命结束前被出售、转让、报废或发生毁损的，将尚未分配的相关递延收益余额转入资产处置当期的损益。

②与收益相关的政府补助

除与资产相关的政府补助之外的政府补助划分为与收益相关的政府补助。与收益相关的政府补助，分情况按照以下规定进行会计处理：

用于补偿本公司以后期间的相关成本费用或损失的，确认为递延收益，并在确认相关成本费用或损失的期间，计入当期损益；

用于补偿本公司已发生的相关成本费用或损失的，直接计入当期损益。

对于同时包含与资产相关部分和与收益相关部分的政府补助，区分不同部分分别进行会计处理；难以区分的，整体归类为与收益相关的政府补助。

与本公司日常活动相关的政府补助，按照经济业务实质，计入其他收益。与本公司日常活动无关的政府补助，计入营业外收支。

③政府补助退回

已确认的政府补助需要返还时，初始确认时冲减相关资产账面价值的，调整资产账面价值；存在相关递延收益余额的，冲减相关递延收益账面余额，超出部分计入当期损益；属于其他情况的，直接计入当期损益。

42. 递延所得税资产/递延所得税负债

√适用 □不适用

本公司通常根据资产与负债在资产负债表日的账面价值与计税基础之间的暂时性差异，采用资产负债表债务法将应纳税暂时性差异或可抵扣暂时性差异对所得税的影响额确认和计量为递延所得税负债或递延所得税资产。本公司不对递延所得税资产和递延所得税负债进行折现。

(1) 递延所得税资产的确认

对于可抵扣暂时性差异、能够结转以后年度的可抵扣亏损和税款抵减，其对所得税的影响额按预计转回期间的所得税税率计算，并将该影响额确认为递延所得税资产，但是以本公司很可能取得用来抵扣可抵扣暂时性差异、可抵扣亏损和税款抵减的未来应纳税所得额为限。

同时具有下列特征的交易或事项中因资产或负债的初始确认所产生的可抵扣暂时性差异对所得税的影响额不确认为递延所得税资产：

- A. 该项交易不是企业合并；
- B. 交易发生时既不影响会计利润也不影响应纳税所得额（或可抵扣亏损）。

本公司对与子公司相关的可抵扣暂时性差异，同时满足下列两项条件的，其对所得税的影响额（才能）确认为递延所得税资产：

- A. 暂时性差异在可预见的未来很可能转回；
- B. 未来很可能获得用来抵扣可抵扣暂时性差异的应纳税所得额；

资产负债表日，有确凿证据表明未来期间很可能获得足够的应纳税所得额用来抵扣可抵扣暂时性差异的，确认以前期间未确认的递延所得税资产。

在资产负债表日，本公司对递延所得税资产的账面价值进行复核。如果未来期间很可能无法获得足够的应纳税所得额用以抵扣递延所得税资产的利益，减记递延所得税资产的账面价值。在很可能获得足够的应纳税所得额时，减记的金额予以转回。

(2) 递延所得税负债的确认

本公司所有应纳税暂时性差异均按预计转回期间的所得税税率计量对所得税的影响，并将该影响额确认为递延所得税负债，但下列情况的除外：

- ①因下列交易或事项中产生的应纳税暂时性差异对所得税的影响不确认为递延所得税负债：

- A. 商誉的初始确认；
- B. 具有以下特征的交易中产生的资产或负债的初始确认：该交易不是企业合并，并且交易发生时既不影响会计利润也不影响应纳税所得额或可抵扣亏损。

②本公司对与子公司相关的应纳税暂时性差异，其对所得税的影响额一般确认为递延所得税负债，但同时满足以下两项条件的除外：

- A. 本公司能够控制暂时性差异转回的时间；
- B. 该暂时性差异在可预见的未来很可能不会转回。

(3) 特定交易或事项所涉及的递延所得税负债或资产的确认

- ①可弥补亏损和税款抵减

- A. 本公司自身经营产生的可弥补亏损以及税款抵减

可抵扣亏损是指按照税法规定计算确定的准予用以后年度的应纳税所得额弥补的亏损。对于按照税法规定可以结转以后年度的未弥补亏损（可抵扣亏损）和税款抵减，视同可抵扣暂时性差异处理。在预计可利用可弥补亏损或税款抵减的未来期间内很可能取得足够的应纳税所得额时，以很可能取得的应纳税所得额为限，确认相应的递延所得税资产，同时减少当期利润表中的所得税费用。

43. 租赁

(1). 经营租赁的会计处理方法

√适用 □不适用

以下经营租赁会计政策适用于 2020 年度及以前

本公司均为经营租赁。

(1) 经营租赁的会计处理方法

①本公司作为经营租赁承租人时，将经营租赁的租金支出，在租赁期内各个期间按照直线法或根据租赁资产的使用量计入当期损益。出租人提供免租期的，本公司将租金总额在不扣除免租期的整个租赁期内，按直线法或其他合理的方法进行分摊，免租期内确认租金费用及相应的负债。出租人承担了承租人某些费用的，本公司按该费用从租金费用总额中扣除后的租金费用余额在租赁期内进行分摊。

初始直接费用，计入当期损益。如协议约定或有租金的在实际发生时计入当期损益。

②本公司作为经营租赁出租人时，采用直线法将收到的租金在租赁期内确认为收益。出租人提供免租期的，出租人将租金总额在不扣除免租期的整个租赁期内，按直线法或其他合理的方法进行分配，免租期内出租人也确认租金收入。承担了承租人某些费用的，本公司按该费用自租金收入总额中扣除后的租金收入余额在租赁期内进行分配。

初始直接费用，计入当期损益。金额较大的予以资本化，在整个经营租赁期内按照与确认租金收入相同的基础分期计入当期损益。如协议约定或有租金的在实际发生时计入当期收益。

(2). 融资租赁的会计处理方法

适用 不适用

(3). 新租赁准则下租赁的确定方法及会计处理方法

适用 不适用

自 2021 年 1 月 1 日起适用

(1) 租赁的识别

在合同开始日，本公司评估合同是否为租赁或者包含租赁，如果合同中一方让渡了在一定期间内控制一项或多项已识别资产使用的权利以换取对价，则该合同为租赁或者包含租赁。为确定合同是否让渡了在一定期间内控制已识别资产使用的权利，本公司评估合同中的客户是否有权获得在使用期间内因使用已识别资产所产生的几乎全部经济利益，并有权在该使用期间主导已识别资产的使用。

(2) 单独租赁的识别

合同中同时包含多项单独租赁的，本公司将合同予以分拆，并分别各项单独租赁进行会计处理。同时符合下列条件的，使用已识别资产的权利构成合同中的一项单独租赁：①承租人可从单独使用该资产或将其与易于获得的其他资源一起使用中获利；②该资产与合同中的其他资产不存在高度依赖或高度关联关系。

(3) 本公司作为承租人的会计处理方法

在租赁期开始日，本公司将租赁期不超过 12 个月，且不包含购买选择权的租赁认定为短期租赁。

对于所有短期租赁本公司在租赁期内各个期间按照直线法将租赁付款额计入当期损益。

除上述采用简化处理的短期租赁外，在租赁期开始日，公司对租赁确认使用权资产和租赁负债。

①使用权资产

使用权资产，是指承租人可在租赁期内使用租赁资产的权利。

在租赁期开始日，使用权资产按照成本进行初始计量。该成本包括：

租赁负债的初始计量金额；

在租赁期开始日或之前支付的租赁付款额，存在租赁激励的，扣除已享受的租赁激励相关金额；

承租人发生的初始直接费用；

承租人为拆卸及移除租赁资产、复原租赁资产所在场地或将租赁资产恢复至租赁条款约定状态预计将发生的成本。本公司按照预计负债的确认标准和计量方法对该成本进行确认和计量。前述成本属于为生产存货而发生的将计入存货成本。

使用权资产折旧采用年限平均法分类计提。对于能合理确定租赁期届满时将会取得租赁资产所有权的，在租赁资产预计剩余使用寿命内，根据使用权资产类别和预计净残值率确定折旧率；对于无法合理确定租赁期届满时将会取得租赁资产所有权的，在租赁期与租赁资产剩余使用寿命两者孰短的期间内，根据使用权资产类别确定折旧率。

各类使用权资产折旧方法、折旧年限、残值率和年折旧率如下：

类别	折旧方法	折旧年限 (年)	残值率 (%)	年折旧率 (%)
房屋及建筑物	年限平均法	1.08-2	-	50.00-92.59

②租赁负债

租赁负债应当按照租赁期开始日尚未支付的租赁付款额的现值进行初始计量。租赁付款额包括以下五项内容：

固定付款额及实质固定付款额，存在租赁激励的，扣除租赁激励相关金额；

取决于指数或比率的可变租赁付款额；

购买选择权的行权价格，前提是承租人合理确定将行使该选择权；

行使终止租赁选择权需支付的款项，前提是租赁期反映出承租人将行使终止租赁选择权；

根据承租人提供的担保余值预计应支付的款项。

计算租赁付款额现值时采用租赁内含利率作为折现率，无法确定租赁内含利率的，采用公司增量借款利率作为折现率。租赁付款额与其现值之间的差额作为未确认融资费用，在租赁期各个期间内按照确认租赁付款额现值的折现率确认利息费用，并计入当期损益。未纳入租赁负债计量的可变租赁付款额于实际发生时计入当期损益。

租赁期开始日后，当实质固定付款额发生变动、担保余值预计的应付金额发生变化、用于确定租赁付款额的指数或比率发生变动、购买选择权、续租选择权或终止选择权的评估结果或实际行权情况发生变化时，本公司按照变动后的租赁付款额的现值重新计量租赁负债，并相应调整使用权资产的账面价值。

(4) 本公司作为出租人的会计处理方法

本公司均为经营租赁。

经营租赁

本公司在租赁期内各个期间按照直线法将租赁收款额确认为租金收入，发生的初始直接费用予以资本化并按照与租金收入确认相同的基础进行分摊，分期计入当期损益。本公司取得的与经营租赁有关的未计入租赁收款额的可变租赁付款额在实际发生时计入当期损益。

(5) 租赁变更的会计处理

① 租赁变更作为一项单独租赁

租赁发生变更且同时符合下列条件的，本公司将该租赁变更作为一项单独租赁进行会计处理：

A. 该租赁变更通过增加一项或多项租赁资产的使用权而扩大了租赁范围；B. 增加的对价与租赁范围扩大部分的单独价格按该合同情况调整后的金额相当。

② 租赁变更未作为一项单独租赁

A. 本公司作为承租人

在租赁变更生效日，本公司重新确定租赁期，并采用修订后的折现率对变更后的租赁付款额进行折现，以重新计量租赁负债。在计算变更后租赁付款额的现值时，采用剩余租赁期间的租赁内含利率作为折现率；无法确定剩余租赁期间的租赁内含利率的，采用租赁变更生效日的增量借款利率作为折现率。

就上述租赁负债调整的影响，区分以下情形进行会计处理：

租赁变更导致租赁范围缩小或租赁期缩短的，调减使用权资产的账面价值，并将部分终止或完全终止租赁的相关利得或损失计入当期损益；

其他租赁变更，相应调整使用权资产的账面价值。

B. 本公司作为出租人

经营租赁发生变更的，本公司自变更生效日起将其作为一项新租赁进行会计处理，与变更前租赁有关的预收或应收租赁收款额视为新租赁的收款额。

融资租赁的变更未作为一项单独租赁进行会计处理的，本公司分别下列情形对变更后的租赁进行处理：如果租赁变更在租赁开始日生效，该租赁会被分类为经营租赁的，本公司自租赁变更生效日开始将其作为一项新租赁进行会计处理，并以租赁变更生效日前的租赁投资净额作为租赁资产的账面价值；如果租赁变更在租赁开始日生效，该租赁会被分类为融资租赁的，本公司按照关于修改或重新议定合同的规定进行会计处理。

44. 其他重要的会计政策和会计估计

适用 不适用

1、安全生产费

本公司根据有关规定，按财政部、国家安全生产监督管理总局联合发布的《企业安全生产费用提取和使用管理办法》(财企(2012)16号)的规定提取安全生产费。

安全生产费用于提取时计入相关产品的成本或当期损益，同时计入“专项储备”科目。

提取的安全生产费及维简费按规定范围使用时，属于费用性支出的，直接冲减专项储备；形成固定资产的，先通过“在建工程”科目归集所发生的支出，待安全项目完工达到预定可使用状态时确认为固定资产；同时，按照形成固定资产的成本冲减专项储备，并确认相同金额的累计折旧。该固定资产在以后期间不再计提折旧。

2、限制性股票

股权激励计划中，本公司授予被激励对象限制性股票，被激励对象先认购股票，如果后续未达到股权激励计划规定的解锁条件，则本公司按照事先约定的价格回购股票。向职工发行的限制性股票按有关规定履行了注册登记等增资手续的，在授予日，本公司根据收到的职工缴纳的认股款确认股本和资本公积（股本溢价）；同时就回购义务确认库存股和其他应付款。

3、重大会计判断和估计

本公司根据历史经验和其它因素，包括对未来事项的合理预期，对所采用的重要会计估计和关键假设进行持续的评价。很可能导致下一会计年度资产和负债的账面价值出现重大调整风险的重要会计估计和关键假设列示如下：

金融资产的分类

本公司在确定金融资产的分类时涉及的重大判断包括业务模式及合同现金流量特征的分析等。

本公司在金融资产组合的层次上确定管理金融资产的商业模式，考虑的因素包括评价和向关键管理人员报告金融资产业绩的方式、影响金融资产业绩的风险及其管理方式、以及相关业务管理人员获得报酬的方式等。

本公司在评估金融资产的合同现金流量是否与基本借贷安排相一致时，存在以下主要判断：本金是否可能因提前还款等原因导致在存续期内的时间分布或者金额发生变动；利息是否仅包括货币时间价值、信用风险、其他基本借贷风险以及与成本和利润的对价。例如，提前偿付的金额是否仅反映了尚未支付的本金及以未偿付本金为基础的利息，以及因提前终止合同而支付的合理补偿。

应收账款预期信用损失的计量

本公司通过应收账款违约风险敞口和预期信用损失率计算应收账款预期信用损失，并基于违约概率和违约损失率确定预期信用损失率。在确定预期信用损失率时，本公司使用内部历史信用损失经验等数据，并结合当前状况和前瞻性信息对历史数据进行调整。在考虑前瞻性信息时，本公司使用的指标包括经济下滑的风险、外部市场环境、技术环境和客户情况的变化等。本公司定期监控并复核与预期信用损失计算相关的假设。

递延所得税资产

在很有可能有足够的应纳税利润来抵扣亏损的限度内，应就所有未利用的税务亏损确认递延所得税资产。这需要管理层运用大量的判断来估计未来应纳税利润发生的时间和金额，结合纳税筹划策略，以决定应确认的递延所得税资产的金额。

未上市权益投资的公允价值确定

未上市的权益投资的公允价值是根据具有类似条款和风险特征的项目当前折现率折现的预计未来现金流量。这种估价要求本公司估计预期未来现金流量和折现率，因此具有不确定性。在有限情况下，如果用以确定公允价值的信息不足，或者公允价值的可能估计金额分布范围很广，而成本代表了该范围内对公允价值的最佳估计的，该成本可代表其在该分布范围内对公允价值的恰当估计。

45. 重要会计政策和会计估计的变更

(1). 重要会计政策变更

√适用 □不适用

会计政策变更的内容和原因	审批程序	备注(受重要影响的报表项目名称和金额)
新租赁准则	经第五届董事会第六次会议批准	

其他说明

2018年12月7日，财政部发布了《企业会计准则第21号——租赁》（以下简称“新租赁准则”）。本公司自2021年1月1日执行新租赁准则，对会计政策的相关内容进行调整，详见附注五、43。

本公司作为承租人

本公司选择首次执行新租赁准则的累积影响数调整首次执行当年年初（即2021年1月1日）留存收益及财务报表其他相关项目金额，对可比期间信息不予调整：

A. 对于首次执行日前的经营租赁，本公司在首次执行日根据剩余租赁付款额按首次执行日承租人增量借款利率折现的现值计量租赁负债，并根据每项租赁按照与租赁负债相等的金额及预付租金进行必要调整计量使用权资产。

B. 在首次执行日，本公司按照附注五、10，对使用权资产进行减值测试并进行相应会计处理。

本公司首次执行日之前租赁资产属于低价值资产的经营租赁，采用简化处理，未确认使用权资产和租赁负债。除此之外，本公司对于首次执行日前的经营租赁，采用下列一项或多项简化处理：

- 将于首次执行日后12个月内完成的租赁，作为短期租赁处理；
- 计量租赁负债时，具有相似特征的租赁采用同一折现率；
- 使用权资产的计量不包含初始直接费用；
- 存在续租选择权或终止租赁选择权的，本公司根据首次执行日前选择权的实际行使及其他最新情况确定租赁期；
- 作为使用权资产减值测试的替代，本公司根据《企业会计准则第13号——或有事项》评估包含租赁的合同在首次执行日前是否为亏损合同，并根据首次执行日前计入资产负债表的亏损准备金额调整使用权资产；
- 首次执行日之前发生租赁变更的，本公司根据租赁变更的最终安排进行会计处理。

因执行新租赁准则，本公司合并财务报表相应调整2021年1月1日使用权资产1,880,747.67元、租赁负债708,026.02元、一年内到期的非流动负债1,172,721.65元。本公司母公司财务报

表相应调整 2021 年 1 月 1 日使用权资产 1,348,251.95 元、租赁负债 708,026.02 元、一年内到期的非流动负债 640,225.93 元。

于 2021 年 1 月 1 日,本公司及母公司将原租赁准则下披露重大经营租赁尚未支付的最低经营租赁付款额调整为新租赁准则下确认的租赁负债的调节表如下:

项目	本公司	母公司
2020 年 12 月 31 日重大经营租赁最低租赁付款额	3,501,519.93	1,980,793.36
减:采用简化处理的最低租赁付款额	1,548,787.05	570,000.00
其中:短期租赁	1,548,787.05	570,000.00
2021 年 1 月 1 日新租赁准则下最低租赁付款额	1,952,732.88	1,410,793.36
2021 年 1 月 1 日增量借款利率加权平均值	4.75%	4.75%
2021 年 1 月 1 日租赁负债	1,880,747.67	1,348,251.95
列示为:		
一年内到期的非流动负债	1,172,721.65	640,225.93
租赁负债	708,026.02	708,026.02

(2). 重要会计估计变更

适用 不适用

(3). 2021 年起首次执行新租赁准则调整首次执行当年年初财务报表相关情况

适用 不适用

合并资产负债表

单位:元 币种:人民币

项目	2020 年 12 月 31 日	2021 年 1 月 1 日	调整数
流动资产:			
货币资金	132,706,185.78	132,706,185.78	
结算备付金			
拆出资金			
交易性金融资产	128,235,170.40	128,235,170.40	
衍生金融资产			
应收票据	53,901,521.53	53,901,521.53	
应收账款	156,480,834.49	156,480,834.49	
应收款项融资	23,511,253.87	23,511,253.87	
预付款项	8,604,168.84	8,604,168.84	
应收保费			
应收分保账款			
应收分保合同准备金			
其他应收款	427,778.91	427,778.91	
其中:应收利息			
应收股利			
买入返售金融资产			
存货	58,231,963.24	58,231,963.24	
合同资产			

持有待售资产			
一年内到期的非流动资产			
其他流动资产	2,950,823.02	2,950,823.02	
流动资产合计	565,049,700.08	565,049,700.08	
非流动资产：			
发放贷款和垫款			
债权投资			
其他债权投资			
长期应收款			
长期股权投资			
其他权益工具投资			
其他非流动金融资产			
投资性房地产	36,097,096.01	36,097,096.01	
固定资产	136,217,837.38	136,217,837.38	
在建工程	8,918,460.40	8,918,460.40	
生产性生物资产			
油气资产			
使用权资产	不适用	1,880,747.67	1,880,747.67
无形资产	14,138,617.15	14,138,617.15	
开发支出			
商誉			
长期待摊费用	3,568,428.02	3,568,428.02	
递延所得税资产	3,031,533.01	3,031,533.01	
其他非流动资产	15,956,961.39	15,956,961.39	
非流动资产合计	217,928,933.36	219,809,681.03	1,880,747.67
资产总计	782,978,633.44	784,859,381.11	1,880,747.67
流动负债：			
短期借款			
向中央银行借款			
拆入资金			
交易性金融负债			
衍生金融负债			
应付票据	43,633,442.31	43,633,442.31	
应付账款	33,889,456.14	33,889,456.14	
预收款项	588,266.88	588,266.88	
合同负债	1,036,878.27	1,036,878.27	
卖出回购金融资产款			
吸收存款及同业存放			
代理买卖证券款			
代理承销证券款			
应付职工薪酬	10,418,196.40	10,418,196.40	
应交税费	18,858,658.27	18,858,658.27	
其他应付款	5,741,654.16	5,741,654.16	
其中：应付利息			
应付股利			
应付手续费及佣金			
应付分保账款			
持有待售负债			

一年内到期的非流动负债	不适用	1,172,721.65	1,172,721.65
其他流动负债	38,239,151.48	38,239,151.48	
流动负债合计	152,405,703.91	153,578,425.56	1,172,721.65
非流动负债：			
保险合同准备金			
长期借款			
应付债券			
其中：优先股			
永续债			
租赁负债	不适用	708,026.02	708,026.02
长期应付款			
长期应付职工薪酬			
预计负债			
递延收益	2,665,000.00	2,665,000.00	
递延所得税负债			
其他非流动负债			
非流动负债合计	2,665,000.00	3,373,026.02	708,026.02
负债合计	155,070,703.91	156,951,451.58	1,880,747.67
所有者权益（或股东权益）：			
实收资本（或股本）	143,733,380.00	143,733,380.00	
其他权益工具			
其中：优先股			
永续债			
资本公积	244,556,288.09	244,556,288.09	
减：库存股			
其他综合收益			
专项储备			
盈余公积	27,872,535.94	27,872,535.94	
一般风险准备			
未分配利润	211,745,725.50	211,745,725.50	
归属于母公司所有者权益（或股东权益）合计	627,907,929.53	627,907,929.53	
少数股东权益			
所有者权益（或股东权益）合计	627,907,929.53	627,907,929.53	
负债和所有者权益（或股东权益）总计	782,978,633.44	784,859,381.11	1,880,747.67

各项目调整情况的说明：

√适用 □不适用

于2021年1月1日，对于首次执行日前的经营租赁，本公司采用首次执行日前增量借款利率折现后的现值计量租赁负债，金额为1,880,747.67元，其中将于一年内到期的金额1,172,721.65元重分类至一年内到期的非流动负债。本公司按照与租赁负债相等的金额，计量使用权资产，金额为1,880,747.67元。

母公司资产负债表

单位：元 币种：人民币

项目	2020年12月31日	2021年1月1日	调整数
流动资产：			
货币资金	49,443,412.55	49,443,412.55	
交易性金融资产			
衍生金融资产			
应收票据			
应收账款	31,839.59	31,839.59	
应收款项融资			
预付款项	376,400.02	376,400.02	
其他应收款	148,520.61	148,520.61	
其中：应收利息			
应收股利			
存货			
合同资产			
持有待售资产			
一年内到期的非流动资产			
其他流动资产	2,729,923.97	2,729,923.97	
流动资产合计	52,730,096.74	52,730,096.74	
非流动资产：			
债权投资			
其他债权投资			
长期应收款			
长期股权投资	295,237,979.79	295,237,979.79	
其他权益工具投资			
其他非流动金融资产			
投资性房地产	36,097,096.01	36,097,096.01	
固定资产	30,839,360.83	30,839,360.83	
在建工程			
生产性生物资产			
油气资产			
使用权资产	不适用	1,348,251.95	1,348,251.95
无形资产			
开发支出			
商誉			
长期待摊费用	2,122,937.17	2,122,937.17	
递延所得税资产			
其他非流动资产	3,113,974.00	3,113,974.00	
非流动资产合计	367,411,347.80	368,759,599.75	1,348,251.95
资产总计	420,141,444.54	421,489,696.49	1,348,251.95
流动负债：			
短期借款			
交易性金融负债			
衍生金融负债			
应付票据			
应付账款	5,856,654.65	5,856,654.65	
预收款项	588,266.88	588,266.88	
合同负债			
应付职工薪酬	1,795,724.00	1,795,724.00	
应交税费	1,366,918.18	1,366,918.18	

其他应付款	259,868.00	259,868.00	
其中：应付利息			
应付股利			
持有待售负债			
一年内到期的非流动负债	不适用	640,225.93	640,225.93
其他流动负债			
流动负债合计	9,867,431.71	10,507,657.64	640,225.93
非流动负债：			
长期借款			
应付债券			
其中：优先股			
永续债			
租赁负债	不适用	708,026.02	708,026.02
长期应付款			
长期应付职工薪酬			
预计负债			
递延收益	2,240,000.00	2,240,000.00	
递延所得税负债			
其他非流动负债			
非流动负债合计	2,240,000.00	2,948,026.02	708,026.02
负债合计	12,107,431.71	13,455,683.66	1,348,251.95
所有者权益（或股东权益）：			
实收资本（或股本）	143,733,380.00	143,733,380.00	
其他权益工具			
其中：优先股			
永续债			
资本公积	236,356,288.09	236,356,288.09	
减：库存股			
其他综合收益			
专项储备			
盈余公积	27,872,535.94	27,872,535.94	
未分配利润	71,808.80	71,808.80	
所有者权益（或股东权益）合计	408,034,012.83	408,034,012.83	
负债和所有者权益（或股东权益）总计	420,141,444.54	421,489,696.49	1,348,251.95

各项目调整情况的说明：

适用 不适用

于2021年1月1日，对于首次执行日前的经营租赁，本公司母公司采用首次执行日前增量借款利率折现后的现值计量租赁负债，金额为1,348,251.95元，其中将于一年内到期的金额640,225.93元重分类至一年内到期的非流动负债。本公司按照与租赁负债相等的金额，计量使用权资产，金额为1,348,251.95元。

(4). 2021年起首次执行新租赁准则追溯调整前期比较数据的说明

适用 不适用

46. 其他

□适用 √不适用

六、税项

1. 主要税种及税率

主要税种及税率情况

√适用 □不适用

税种	计税依据	税率
增值税	销售货物或提供劳务	13%、9%、5%
房产税	从价计征的，按照房产原值一次减除 30%后余值的 1.2%计缴；从租计征的，按租金收入 12%计缴	1.2%，12%
城市维护建设税	应交流转税税额	7%
教育费附加	应交流转税税额	3%
地方教育费附加	应交流转税税额	2%
企业所得税	应纳税所得额	25%

存在不同企业所得税税率纳税主体的，披露情况说明

√适用 □不适用

纳税主体名称	所得税税率 (%)
新东方油墨有限公司	15

2. 税收优惠

√适用 □不适用

根据 2020 年 1 月 20 日由全国高新技术企业认定管理工作领导小组办公室发布的文号为国科火字[2020]32 号的文件，子公司新东方油墨有限公司于 2019 年 12 月 4 日获得浙江省 2019 年高新技术企业认定，高新技术企业证书编号为：GR201933004075。根据相关规定，子公司新东方油墨有限公司自 2019 年 1 月 1 日起 3 年内企业所得税按 15%的税率计缴。

3. 其他

□适用 √不适用

七、合并财务报表项目注释

1. 货币资金

√适用 □不适用

单位：元 币种：人民币

项目	期末余额	期初余额
库存现金	19,005.17	21,539.80
银行存款	104,678,603.96	125,082,989.37
其他货币资金	115,144,495.98	7,601,656.61
合计	219,842,105.11	132,706,185.78
其中：存放在境外的款项总额		

其他说明

其他货币资金中主要包括存放在宁波银行的大额存单 100,000,000.00 元、银行承兑汇票保证金 15,106,332.99 元、存放在支付宝款项 22,162.99 元、ETC 保证金 16,000.00 元。其中，银行承兑汇票保证金系受限资金；除此之外，期末货币资金中无其他因抵押、质押或冻结等对使用有限制、有潜在回收风险的款项。

2、交易性金融资产

√适用 □不适用

单位：元 币种：人民币

项目	期末余额	期初余额
以公允价值计量且其变动计入当期损益的金融资产	130,330,450.01	128,235,170.40
其中：		
理财产品	80,330,450.01	78,235,170.40
权益工具	50,000,000.00	50,000,000.00
指定以公允价值计量且其变动计入当期损益的金融资产		
其中：		
合计	130,330,450.01	128,235,170.40

其他说明：

□适用 √不适用

3、衍生金融资产

□适用 √不适用

4、应收票据

(1). 应收票据分类列示

√适用 □不适用

单位：元 币种：人民币

项目	期末余额	期初余额
银行承兑票据	55,292,276.32	53,901,521.53
合计	55,292,276.32	53,901,521.53

(2). 期末公司已质押的应收票据

√适用 □不适用

单位：元 币种：人民币

项目	期末已质押金额
银行承兑票据	7,762,418.78
合计	7,762,418.78

(3). 期末公司已背书或贴现且在资产负债表日尚未到期的应收票据

√适用 □不适用

单位：元 币种：人民币

项目	期末终止确认金额	期末未终止确认金额
----	----------	-----------

银行承兑票据		34,265,621.64
商业承兑票据		
合计		34,265,621.64

(4). 期末公司因出票人未履约而将其转应收账款的票据

□适用 √不适用

(5). 按坏账计提方法分类披露

√适用 □不适用

单位：元 币种：人民币

类别	期末余额					期初余额				
	账面余额		坏账准备		账面价值	账面余额		坏账准备		账面价值
	金额	比例(%)	金额	计提比例(%)		金额	比例(%)	金额	计提比例(%)	
按单项计提坏账准备										
其中：										
按组合计提坏账准备	55,292,276.32	100			55,292,276.32	53,901,521.53	100			53,901,521.53
其中：										

1 · 信用 等级 一般 的商 业银 行承 兑的 银行 承兑 汇票	55,292,276. 32	10 0			55,292,276. 32	53,901,521. 53	10 0			53,901,521. 53
合计	55,292,276. 32	/		/	55,292,276. 32	53,901,521. 53	/		/	53,901,521. 53

按单项计提坏账准备:

适用 不适用

按组合计提坏账准备:

适用 不适用

如按预期信用损失一般模型计提坏账准备, 请参照其他应收款披露:

适用 不适用

(6). 坏账准备的情况

适用 不适用

(7). 本期实际核销的应收票据情况

适用 不适用

其他说明

适用 不适用

5、应收账款

(1). 按账龄披露

适用 不适用

单位: 元 币种: 人民币

账龄	期末账面余额
1 年以内	
其中: 1 年以内分项	
1 年以内小计	144,803,444.83

1 至 2 年	8,079,760.85
2 至 3 年	1,918,032.83
3 年以上	
3 至 4 年	767,898.03
4 至 5 年	3,292,554.91
5 年以上	740,298.05
合计	159,601,989.50
减：坏账准备	14,493,289.46
合计	145,108,700.04

(2). 按坏账计提方法分类披露

√适用 □不适用

单位：元 币种：人民币

类别	期末余额					期初余额				
	账面余额		坏账准备		账面价值	账面余额		坏账准备		账面价值
	金额	比例 (%)	金额	计提比例 (%)		金额	比例 (%)	金额	计提比例 (%)	
按单项计提坏账准备	5,895,491.24	3.69	5,895,491.24	100.00		7,685,273.35	4.44	7,685,273.35	100.00	
其中：										
预计无法收回	5,895,491.24	3.69	5,895,491.24	100.00		7,685,273.35	4.44	7,685,273.35	100.00	
按组合计提坏账准备	153,706,498.26	96.31	8,597,798.22	5.59	145,108,700.04	165,263,570.45	95.56	8,782,735.96	5.31	156,480,834.49
其中：										

1	153,706,498.26	96.31	8,597,798.72	5.59	145,108,700.04	165,263,570.45	95.56	8,782,735.96	5.31	156,480,834.49
合计	159,601,989.50	100.00	14,493,289.46	9.08	145,108,700.04	172,948,843.80	100.00	16,468,009.31	9.52	156,480,834.49

按单项计提坏账准备:

√适用 □不适用

单位:元 币种:人民币

名称	期末余额			
	账面余额	坏账准备	计提比例 (%)	计提理由
江苏申乾食品包装有限公司	2,717,593.45	2,717,593.45	100.00	预计无法收回
潮州市潮安区金潮药用包装有限公司	352,418.69	352,418.69	100.00	预计无法收回
哈尔滨宝宇塑料包装有限公司	320,000.00	320,000.00	100.00	预计无法收回
安徽永利印务有限公司	282,252.08	282,252.08	100.00	预计无法收回
西安中南包装材料有限责任公司	275,326.20	275,326.20	100.00	预计无法收回
临沂润普建筑节能材料有限公司	217,986.76	217,986.76	100.00	预计无法收回
其他	1,729,914.06	1,729,914.06	100.00	预计无法收回
合计	5,895,491.24	5,895,491.24	100.00	/

按单项计提坏账准备的说明:

□适用 √不适用

无

按组合计提坏账准备:

√适用 □不适用

组合计提项目: 1. 应收客户款项

单位:元 币种:人民币

名称	期末余额		
	应收账款	坏账准备	计提比例 (%)
1 年以内	144,489,642.75	7,224,482.14	5.00
1-2 年	7,344,425.75	734,442.58	10.00
2-3 年	1,486,706.88	446,012.06	30.00
3-4 年	385,722.88	192,861.44	50.00
合计	153,706,498.26	8,597,798.22	5.59

按组合计提坏账的确认标准及说明:

√适用 □不适用

按组合计提坏账准备的确认标准及说明见附注五、10。

如按预期信用损失一般模型计提坏账准备，请参照其他应收款披露：

适用 不适用

(3). 坏账准备的情况

适用 不适用

单位：元 币种：人民币

类别	期初余额	本期变动金额				期末余额
		计提	收回或转回	转销或核销	其他变动	
单项计提坏账准备	7,685,273.35	949,452.15	786,198.70	1,953,035.56		5,895,491.24
按组合计提坏账准备	8,782,735.96		184,937.74			8,597,798.22
合计	16,468,009.31	949,452.15	971,136.44	1,953,035.56		14,493,289.46

其中本期坏账准备收回或转回金额重要的：

适用 不适用

单位：元 币种：人民币

单位名称	收回或转回金额	收回方式
江苏申乾食品包装有限公司	200,000.00	收回已按单项计提坏账准备的应收账款
哈尔滨宝宇塑料包装有限公司	154,777.50	收回已按单项计提坏账准备的应收账款
高淳县华丰塑料有限公司	65,000.00	收回已按单项计提坏账准备的应收账款
江西今典柏锐印刷有限公司	60,000.00	收回已按单项计提坏账准备的应收账款
合计	479,777.50	/

其他说明：

无

(4). 本期实际核销的应收账款情况

适用 不适用

单位：元 币种：人民币

项目	核销金额
实际核销的应收账款	1,953,035.56

其中重要的应收账款核销情况

适用 不适用

单位：元 币种：人民币

单位名称	应收账款性质	核销金额	核销原因	履行的核销程序	款项是否由关联交易产生

浙江华夏包装有限公司	货款	579,251.06	逾期3年以上且3年内没有任何业务往来	董事会批准	否
贵州金汇印务有限公司	货款	204,051.00	逾期3年以上且3年内没有任何业务往来	董事会批准	否
沈阳星华鑫印刷有限责任公司	货款	178,269.90	逾期3年以上且3年内没有任何业务往来	董事会批准	否
合计	/	961,571.96	/	/	/

应收账款核销说明：

适用 不适用

(5). 按欠款方归集的期末余额前五名的应收账款情况

适用 不适用

单位：元 币种：人民币

单位名称	期末余额	占应收账款期末余额合计数的比例(%)	坏账准备期末余额
大连大富塑料彩印有限公司	7,071,376.20	4.43	469,055.73
四川通国医药包装印刷有限公司	5,211,824.20	3.27	260,591.21
成都市兴恒泰印务有限公司	4,011,361.00	2.51	200,568.05
浙江恒光包装有限公司	2,477,493.80	1.55	123,874.69
沈阳八方塑料包装有限公司	2,355,374.40	1.48	117,768.72
合计	21,127,429.60	13.24	1,171,858.40

其他说明

无

(6). 因金融资产转移而终止确认的应收账款

适用 不适用

(7). 转移应收账款且继续涉入形成的资产、负债金额

适用 不适用

其他说明：

适用 不适用

6、 应收款项融资

适用 不适用

单位：元 币种：人民币

项目	期末余额	期初余额
应收票据	17,308,255.16	23,511,253.87
合计	17,308,255.16	23,511,253.87

应收款项融资本期增减变动及公允价值变动情况：

适用 不适用

如按预期信用损失一般模型计提坏账准备，请参照其他应收款披露：

适用 不适用

其他说明：

适用 不适用

应收票据按减值计提方法分类披露

类别	2021 年 12 月 31 日			
	计提减值准备的基础	计提比例 (%)	减值准备	备注
按组合计提减值准备	17,308,255.16	-	-	
1. 信用等级较高的商业银行承兑的银行承兑汇票	17,308,255.16	-	-	
合计	17,308,255.16	-	-	

(续上表)

类别	2020 年 12 月 31 日			
	计提减值准备的基础	计提比例 (%)	减值准备	备注
按组合计提减值准备	23,511,253.87	-	-	
1. 信用等级较高的商业银行承兑的银行承兑汇票	23,511,253.87	-	-	
合计	23,511,253.87	-	-	

①期末本公司已质押的应收票据

项目	已质押金额
银行承兑汇票	12,339,896.97

②期末已背书但尚未到期的应收票据

项目	终止确认金额	未终止确认金额
银行承兑汇票	20,746,959.54	-

(3) 减值准备的变动情况

本期应收款项融资无计提、转回及核销减值准备得情况。

7、预付款项

(1). 预付款项按账龄列示

适用 不适用

单位：元 币种：人民币

账龄	期末余额		期初余额	
	金额	比例 (%)	金额	比例 (%)
1 年以内	489,711.13	98.99	8,601,079.54	99.96
1 至 2 年	5,000.00	1.01	3,017.29	0.04

2至3年	16.75	-	72.01	0.00
3年以上	0.01	-		
合计	494,727.89	100.00	8,604,168.84	100.00

账龄超过1年且金额重要的预付款项未及时结算原因的说明：

本公司无账龄超过1年且金额重要的预付款项。

(2). 按预付对象归集的期末余额前五名的预付款情况

√适用 □不适用

单位名称	期末余额	占预付款项期末余额合计数的比例(%)
桐乡港华天然气有限公司	169,502.57	34.26
中国石化销售股份有限公司浙江嘉兴石油分公司	76,643.72	15.49
江苏世纪同仁律师事务所	62,893.08	12.71
中国石油化工股份有限公司浙江台州石油分公司	31,341.54	6.34
台州市黄岩创发塑业有限公司	23,792.26	4.81
合计	364,173.17	73.61

其他说明

无

其他说明

□适用 √不适用

8、其他应收款

项目列示

√适用 □不适用

单位：元 币种：人民币

项目	期末余额	期初余额
应收利息	450,000.00	
应收股利		
其他应收款	618,458.45	427,778.91
合计	1,068,458.45	427,778.91

其他说明：

□适用 √不适用

应收利息

(1). 应收利息分类

√适用 □不适用

单位：元 币种：人民币

项目	期末余额	期初余额
定期存款		
委托贷款		
债券投资		

大额存单应收利息	450,000.00	
合计	450,000.00	

(2). 重要逾期利息

□适用 √不适用

(3). 坏账准备计提情况

□适用 √不适用

其他说明：

□适用 √不适用

应收股利**(1). 应收股利**

□适用 √不适用

(2). 重要的账龄超过1年的应收股利

□适用 √不适用

(3). 坏账准备计提情况

□适用 √不适用

其他说明：

□适用 √不适用

其他应收款**(1). 按账龄披露**

√适用 □不适用

单位：元 币种：人民币

账龄	期末账面余额
1 年以内	
其中：1 年以内分项	
1 年以内小计	436,042.21
1 至 2 年	8,352.65
2 至 3 年	48,161.80
3 年以上	
3 至 4 年	57,473.00
4 至 5 年	268,502.43
5 年以上	34,220.44
合计	852,752.53
减：坏账准备	234,294.08
合计	618,458.45

(2). 按款项性质分类情况

√适用 □不适用

单位：元 币种：人民币

款项性质	期末账面余额	期初账面余额
押金保证金	739,476.88	473,930.43
应收其他款项	113,275.65	184,932.28
合计	852,752.53	658,862.71
减：坏账准备	234,294.08	231,083.80
合计	618,458.45	427,778.91

(3). 坏账准备计提情况

√适用 □不适用

单位：元 币种：人民币

坏账准备	第一阶段	第二阶段	第三阶段	合计
	未来12个月预期信用损失	整个存续期预期信用损失(未发生信用减值)	整个存续期预期信用损失(已发生信用减值)	
2021年1月1日余额	9,215.03	5,833.43	216,035.34	231,083.80
2021年1月1日余额在本期				
--转入第二阶段	-8,712.43	8,712.43		
--转入第三阶段		-5,833.43	5,833.43	
--转回第二阶段				
--转回第一阶段				
本期计提	21,802.11		13,169.93	34,972.04
本期转回	-502.60	-7,877.16	-7,206.88	-15,586.64
本期转销				
本期核销			-16,175.12	-16,175.12
其他变动				
2021年12月31日余额	21,802.11	835.27	211,656.70	234,294.08

对本期发生损失准备变动的其他应收款账面余额显著变动的情况说明：

□适用 √不适用

本期坏账准备计提金额以及评估金融工具的信用风险是否显著增加的采用依据：

□适用 √不适用

(4). 坏账准备的情况

□适用 √不适用

(5). 本期实际核销的其他应收款情况

√适用 □不适用

单位：元 币种：人民币

项目	核销金额
实际核销的其他应收款	16,175.12

其中重要的其他应收款核销情况：

√适用 □不适用

单位：元 币种：人民币

单位名称	其他应收款性质	核销金额	核销原因	履行的核销程序	款项是否由关联交易产生
黄岩财政局	押金保证金	16,175.12	无法收回	董事会批准	否
合计	/	16,175.12	/	/	/

其他应收款核销说明：

□适用 √不适用

(6). 按欠款方归集的期末余额前五名的其他应收款情况

√适用 □不适用

单位：元 币种：人民币

单位名称	款项的性质	期末余额	账龄	占其他应收款期末余额合计数的比例 (%)	坏账准备期末余额
上海嘉兆房地产开发经营有限公司	押金保证金	344,692.45	1年以内	40.42	17,234.62
上海中银大厦有限公司	押金保证金	254,570.43	4-5年	29.85	127,285.22
苏标	应收二手车转让款	73,000.00	1年以内	8.56	3,650.00
天津市宝德包装有限公司	押金保证金	50,000.00	3-4年	5.86	25,000.00
桐乡泰爱斯环保能源有限公司	押金保证金	35,000.00	2-3年	4.10	10,500.00
合计	/	757,262.88	/	88.79	183,669.84

(7). 涉及政府补助的应收款项

□适用 √不适用

(8). 因金融资产转移而终止确认的其他应收款

□适用 √不适用

(9). 转移其他应收款且继续涉入形成的资产、负债的金额

□适用 √不适用

其他说明：

□适用 √不适用

9、 存货

(1). 存货分类

√适用 □不适用

单位：元 币种：人民币

项目	期末余额			期初余额		
	账面余额	存货跌价准备 /合同履约成 本减值准备	账面价值	账面余额	存货跌价准备 /合同履约成 本减值准备	账面价值
原材料	50,659,882.31	1,169,805.48	49,490,076.83	35,362,421.34	1,565,009.68	33,797,411.66
在产品	3,004,751.28		3,004,751.28	2,079,498.10		2,079,498.10
库存商品	21,797,486.57	186,577.17	21,610,909.40	19,766,086.30	1,693,992.84	18,072,093.46
周转材料						
消耗性生物资产						
合同履约成本						
发出商品	4,594,679.33		4,594,679.33	4,282,960.02		4,282,960.02
合计	80,056,799.49	1,356,382.65	78,700,416.84	61,490,965.76	3,259,002.52	58,231,963.24

(2). 存货跌价准备及合同履约成本减值准备

√适用 □不适用

单位：元 币种：人民币

项目	期初余额	本期增加金额		本期减少金额		期末余额
		计提	其他	转回或转销	其他	
原材料	1,565,009.68	390,191.53		785,395.73		1,169,805.48
在产品						
库存商品	1,693,992.84			1,507,415.67		186,577.17
周转材料						
消耗性生物资产						
合同履约成本						
合计	3,259,002.52	390,191.53		2,292,811.40		1,356,382.65

(3). 存货期末余额含有借款费用资本化金额的说明

□适用 √不适用

(4). 合同履约成本本期摊销金额的说明

□适用 √不适用

其他说明

□适用 √不适用

10、合同资产**(1). 合同资产情况**

□适用 √不适用

(2). 报告期内账面价值发生重大变动的金额和原因

□适用 √不适用

(3). 本期合同资产计提减值准备情况

□适用 √不适用

如按预期信用损失一般模型计提坏账准备，请参照其他应收款披露：

□适用 √不适用

其他说明：

□适用 √不适用

11、持有待售资产

□适用 √不适用

12、一年内到期的非流动资产

□适用 √不适用

期末重要的债权投资和其他债权投资：

□适用 √不适用

其他说明

无

13、其他流动资产

√适用 □不适用

单位：元 币种：人民币

项目	期末余额	期初余额
合同取得成本		
应收退货成本		
保险费	246,022.20	252,811.09
待抵扣进项税额	308,332.49	2,099,385.58
一年内到期的债权投资		
预缴增值税	1,378,334.05	
其他		598,626.35
合计	1,932,688.74	2,950,823.02

无

14、债权投资

(1). 债权投资情况

□适用 √不适用

(2). 期末重要的债权投资

□适用 √不适用

(3). 减值准备计提情况

□适用 √不适用

本期减值准备计提金额以及评估金融工具的信用风险是否显著增加的采用依据

□适用 √不适用

其他说明

□适用 √不适用

15、其他债权投资

(1). 其他债权投资情况

□适用 √不适用

(2). 期末重要的其他债权投资

□适用 √不适用

(3). 减值准备计提情况

□适用 √不适用

本期减值准备计提金额以及评估金融工具的信用风险是否显著增加的采用依据

□适用 √不适用

其他说明：

适用 不适用

16、长期应收款

(1). 长期应收款情况

适用 不适用

(2). 坏账准备计提情况

适用 不适用

本期坏账准备计提金额以及评估金融工具的信用风险是否显著增加的采用依据

适用 不适用

(3). 因金融资产转移而终止确认的长期应收款

适用 不适用

(4). 转移长期应收款且继续涉入形成的资产、负债金额

适用 不适用

其他说明

适用 不适用

17、长期股权投资

适用 不适用

18、其他权益工具投资

(1). 其他权益工具投资情况

适用 不适用

(2). 非交易性权益工具投资的情况

适用 不适用

其他说明：

适用 不适用

19、其他非流动金融资产

适用 不适用

其他说明：

适用 不适用

20、投资性房地产

投资性房地产计量模式

(1). 采用成本计量模式的投资性房地产

单位：元 币种：人民币

项目	房屋、建筑物	土地使用权	合计
一、账面原值			
1. 期初余额	38,881,066.28	13,924,964.12	52,806,030.40
2. 本期增加金额			

(1) 外购			
(2) 存货\固定资产\在建工程转入			
(3) 企业合并增加			
3. 本期减少金额	29,466,288.10	10,861,032.19	40,327,320.29
(1) 处置	29,466,288.10	10,861,032.19	40,327,320.29
(2) 其他转出			
4. 期末余额	9,414,778.18	3,063,931.93	12,478,710.11
二、累计折旧和累计摊销			
1. 期初余额	12,895,535.49	3,813,398.90	16,708,934.39
2. 本期增加金额	538,546.56	117,689.14	656,235.70
(1) 计提或摊销	538,546.56	117,689.14	656,235.70
3. 本期减少金额	4,505,864.64	2,445,347.67	6,951,212.31
(1) 处置	4,505,864.64	2,445,347.67	6,951,212.31
(2) 其他转出			
4. 期末余额	8,928,217.41	1,485,740.37	10,413,957.78
三、减值准备			
1. 期初余额			
2. 本期增加金额			
(1) 计提			
3. 本期减少金额			
(1) 处置			
(2) 其他转出			
4. 期末余额			
四、账面价值			
1. 期末账面价值	486,560.77	1,578,191.56	2,064,752.33
2. 期初账面价值	25,985,530.79	10,111,565.22	36,097,096.01

(2). 未办妥产权证书的投资性房地产情况

□适用 √不适用

其他说明

□适用 √不适用

21、固定资产

项目列示

√适用 □不适用

单位：元 币种：人民币

项目	期末余额	期初余额
固定资产	104,984,520.49	136,217,837.38
固定资产清理		
合计	104,984,520.49	136,217,837.38

其他说明：

适用 不适用

固定资产

(1). 固定资产情况

适用 不适用

单位：元 币种：人民币

项目	房屋及建筑物	通用设备	专用设备	运输工具	合计
一、账面原值：					
1 · 期初 余额	154,304,200.31	7,696,903.92	100,141,129.85	18,246,570.64	280,388,804.72
2 · 本期 增加 金额	2,113,974.00	260,584.89	4,113,861.08	1,948,733.37	8,437,153.34
1) 购 置	2,113,974.00	260,584.89	2,719,494.08	1,948,733.37	7,042,786.34
2) 在 建工 程转 入			1,394,367.00		1,394,367.00
3) 企 业合 并增 加					
3 · 本期 减少 金额	27,117,322.04	564,710.89	2,757,978.62	1,578,299.14	32,018,310.69
1) 处 置或 报废	27,117,322.04	564,710.89	2,757,978.62	1,578,299.14	32,018,310.69
4 · 期末 余额	129,300,852.27	7,392,777.92	101,497,012.31	18,617,004.87	256,807,647.37

二、累计折旧					
1 · 期初 余额	45,065,327.98	5,747,797.96	82,689,836.15	10,246,458.68	143,749,420.77
2 · 本期 增加 金额	6,165,266.78	442,399.76	4,598,356.09	2,170,157.72	13,376,180.35
1) 计 提	6,165,266.78	442,399.76	4,598,356.09	2,170,157.72	13,376,180.35
3 · 本期 减少 金额	1,372,645.62	536,475.33	2,436,158.93	1,378,740.93	5,724,020.81
1) 处 置或 报废	1,372,645.62	536,475.33	2,436,158.93	1,378,740.93	5,724,020.81
4 · 期末 余额	49,857,949.14	5,653,722.39	84,852,033.31	11,037,875.47	151,401,580.31
三、减值准备					
1 · 期初 余额	-	-	421,546.57	-	421,546.57
2 · 本期 增加 金额	-	-	-	-	-
1) 计 提					
3 · 本期 减少 金额					
1) 处 置或 报废					
4			421,546.57		421,546.57

. 期末 余额					
四、账面价值					
1 . 期末 账面 价值	79,442,903.13	1,739,055.53	16,223,432.43	7,579,129.40	104,984,520.49
2 . 期初 账面 价值	109,238,872.33	1,949,105.96	17,029,747.13	8,000,111.96	136,217,837.38

(2). 暂时闲置的固定资产情况

□适用 √不适用

(3). 通过融资租赁租入的固定资产情况

□适用 √不适用

(4). 通过经营租赁租出的固定资产

√适用 □不适用

单位：元 币种：人民币

项目	期末账面价值
房屋及建筑物	109,908.99

(5). 未办妥产权证书的固定资产情况

√适用 □不适用

单位：元 币种：人民币

项目	账面价值	未办妥产权证书的原因
房屋及建筑物	2,013,560.28	正在办理

其他说明：

√适用 □不适用

期末固定资产中已有账面价值 28,860,418.16 元的房屋及建筑物用于最高借款额度抵押担保。

固定资产清理

□适用 √不适用

22、在建工程

项目列示

√适用 □不适用

单位：元 币种：人民币

项目	期末余额	期初余额
在建工程	29,191,843.56	8,918,460.40
工程物资		
合计	29,191,843.56	8,918,460.40

其他说明：

□适用 √不适用

在建工程**(1). 在建工程情况**

√适用 □不适用

单位：元 币种：人民币

项目	期末余额			期初余额		
	账面余额	减值准备	账面价值	账面余额	减值准备	账面价值
年产 1 万吨无溶剂胶粘剂项目	8,325,037.76		8,325,037.76	4,295,723.23		4,295,723.23
年产 3 万吨环保型包装油墨、3 万吨聚氨酯胶粘剂建设项目	3,315,941.39		3,315,941.39	2,087,737.19		2,087,737.19
白墨车间自动化改造项目	14,895,962.66		14,895,962.66	1,975,099.98		1,975,099.98
罐区阀门改造	964,645.13		964,645.13			
废水处理改造工程	622,722.36		622,722.36			
真空泵系统	353,982.32		353,982.32			
锅炉低氮改造	177,100.00		177,100.00			
其他零星工程	536,451.94		536,451.94	559,900.00		559,900.00
合计	29,191,843.56		29,191,843.56	8,918,460.40		8,918,460.40

(2). 重要在建工程项目本期变动情况

√适用 □不适用

单位：元 币种：人民币

项目名称	预算数	期初余额	本期增加金额	本期转入固定资产金额	本期其他减少金额	期末余额	工程累计投入占预算比例(%)	工程进度	利息资本化累计金额	其中：本期利息资本化金额	本期利息资本化率(%)	资金来源
年产1万吨无溶剂胶粘剂	5000万元	4,295,723.23	4,029,314.53			8,325,037.76	79.49	内部验收已完成，待政府验收后才可使用				募集资金

年产3万吨环保型包装油墨、3万吨聚氨酯胶粘剂建设项目	44,479.47 万元	2,087,737.19	1,228,204.20			3,315,941.39	0.75	土建中				募集资金
白墨车间自动化改造项目	1600 万元	1,975,099.98	13,615,102.81	694,240.13		14,895,962.66	97.43	性能测试和后期改进阶段				自有资金
合计	51,079.47 万元	8,358,560.40	18,872,621.54	694,240.13		26,536,941.81	/	/			/	/

(3). 本期计提在建工程减值准备情况

其他说明

适用 不适用

工程物资

(1). 工程物资情况

适用 不适用

23、生产性生物资产**(1). 采用成本计量模式的生产性生物资产**

□适用 √不适用

(2). 采用公允价值计量模式的生产性生物资产

□适用 √不适用

其他说明

□适用 √不适用

24、油气资产

□适用 √不适用

25、使用权资产

√适用 □不适用

单位：元 币种：人民币

项目	房屋及建筑物	合计
一、账面原值		
1. 期初余额	1,880,747.67	1,880,747.67
2. 本期增加金额	108,987.58	108,987.58
3. 本期减少金额		
4. 期末余额	1,989,735.25	1,989,735.25
二、累计折旧		
1. 期初余额		
2. 本期增加金额	1,038,894.22	1,038,894.22
(1) 计提	1,038,894.22	1,038,894.22
3. 本期减少金额		
(1) 处置		
4. 期末余额	1,038,894.22	1,038,894.22
三、减值准备		
1. 期初余额		
2. 本期增加金额		
(1) 计提		
3. 本期减少金额		
(1) 处置		

4. 期末余额		
四、账面价值		
1. 期末账面价值	950,841.03	950,841.03
2. 期初账面价值	1,880,747.67	1,880,747.67

其他说明：

2021 年度使用权资产计提的折旧金额为 1,038,894.22 元，其中计入销售费用的折旧费用为 393,152.49 元、计入管理费用的折旧费用 645,741.73 元。

26、无形资产

无形资产情况

√适用 □不适用

单位：元 币种：人民币

项目	土地使用权	专利权	非专利技术	软件	合计
一、账面原值					
1. 期初余额	18,077,702.81	60,000.00		1,288,140.87	19,425,843.68
2. 本期增加金额	29,452,000.00			80,198.02	29,532,198.02
(1) 购置	29,452,000.00			31,683.17	29,483,683.17
(2) 内部研发					
(3) 企业合并增加					
(2) 在建工程转入				48,514.85	48,514.85
3. 本期减少金额					
(1) 处置					
4. 期末余额	47,529,702.81	60,000.00		1,368,338.89	48,958,041.70
二、累计摊销					
1. 期初余额	4,430,212.46	60,000.00		797,014.07	5,287,226.53
2. 本期增加金额	630,493.82			135,784.51	766,278.33
(1) 计提	630,493.82			135,784.51	766,278.33
3. 本期减少金额					
(1) 处置					
4. 期末余额	5,060,706.28	60,000.00		932,798.58	6,053,504.86
三、减值准备					
1. 期初余额					

2. 本期增加金额					
(1) 计提					
3. 本期减少金额					
(1) 处置					
4. 期末余额					
四、账面价值					
1. 期末账面价值	42,468,996.53			435,540.31	42,904,536.84
2. 期初账面价值	13,647,490.35			491,126.80	14,138,617.15

本期末通过公司内部研发形成的无形资产占无形资产余额的比例 0

(1). 未办妥产权证书的土地使用权情况

适用 不适用

其他说明：

适用 不适用

期末无形资产中已有账面价值 4,447,148.38 元的土地使用权用于最高借款额度抵押担保。

27、开发支出

适用 不适用

28、商誉

(1). 商誉账面原值

适用 不适用

(2). 商誉减值准备

适用 不适用

(3). 商誉所在资产组或资产组组合的相关信息

适用 不适用

(4). 说明商誉减值测试过程、关键参数（例如预计未来现金流量现值时的预测期增长率、稳定期增长率、利润率、折现率、预测期等，如适用）及商誉减值损失的确认方法

适用 不适用

(5). 商誉减值测试的影响

适用 不适用

其他说明

适用 不适用

29、长期待摊费用

√适用 □不适用

单位：元 币种：人民币

项目	期初余额	本期增加金额	本期摊销金额	其他减少金额	期末余额
装修工程	3,253,716.76	12,948.54	491,270.55		2,775,394.75
其他	314,711.26	58,000.00	94,469.96		278,241.30
合计	3,568,428.02	70,948.54	585,740.51		3,053,636.05

其他说明：

无

30、递延所得税资产/递延所得税负债

(1). 未经抵销的递延所得税资产

√适用 □不适用

单位：元 币种：人民币

项目	期末余额		期初余额	
	可抵扣暂时性差异	递延所得税资产	可抵扣暂时性差异	递延所得税资产
资产减值准备	1,356,382.65	203,457.40	3,259,002.52	488,850.38
内部交易未实现利润				
可抵扣亏损				
信用减值准备	14,570,889.81	2,185,633.47	16,526,217.52	2,478,932.63
政府补助	325,000.00	48,750.00	425,000.00	63,750.00
合计	16,252,272.46	2,437,840.87	20,210,220.04	3,031,533.01

(2). 未经抵销的递延所得税负债

□适用 √不适用

(3). 以抵销后净额列示的递延所得税资产或负债

□适用 √不适用

(4). 未确认递延所得税资产明细

√适用 □不适用

单位：元 币种：人民币

项目	期末余额	期初余额
可抵扣暂时性差异	2,818,240.30	2,834,422.16
可抵扣亏损	5,062,055.36	22,161,928.76
合计	7,880,295.66	24,996,350.92

(5). 未确认递延所得税资产的可抵扣亏损将于以下年度到期

√适用 □不适用

单位：元 币种：人民币

年份	期末金额	期初金额	备注
2021		3,433,323.08	
2022			
2023	136.08	1,679,576.99	

2024	602,715.26	4,934,651.34	
2025		12,114,377.35	
2026	4,459,204.02		
合计	5,062,055.36	22,161,928.76	/

其他说明：

适用 不适用

31、其他非流动资产

适用 不适用

单位：元 币种：人民币

项目	期末余额			期初余额		
	账面余额	减值准备	账面价值	账面余额	减值准备	账面价值
合同取得成本						
合同履行成本						
应收退货成本						
合同资产						
预付资产购置款	1,602,334.20		1,602,334.20	15,956,961.39		15,956,961.39
合计	1,602,334.20		1,602,334.20	15,956,961.39		15,956,961.39

其他说明：

无

32、短期借款

(1). 短期借款分类

适用 不适用

(2). 已逾期未偿还的短期借款情况

适用 不适用

其中重要的已逾期未偿还的短期借款情况如下：

适用 不适用

其他说明

适用 不适用

33、交易性金融负债

适用 不适用

34、衍生金融负债

适用 不适用

35、应付票据**(1). 应付票据列示**

√适用 □不适用

单位：元 币种：人民币

种类	期末余额	期初余额
商业承兑汇票		
银行承兑汇票	63,359,627.47	43,633,442.31
合计	63,359,627.47	43,633,442.31

本期末已到期未支付的应付票据总额为 0 元。

36、应付账款**(1). 应付账款列示**

√适用 □不适用

单位：元 币种：人民币

项目	期末余额	期初余额
材料采购款	29,023,169.50	25,407,206.27
设备购置款	1,470,858.00	450,000.00
工程款		8,021,149.87
其他		11,100.00
合计	30,494,027.50	33,889,456.14

(2). 账龄超过 1 年的重要应付账款

□适用 √不适用

其他说明

□适用 √不适用

37、预收款项**(1). 预收账款列示**

√适用 □不适用

单位：元 币种：人民币

项目	期末余额	期初余额
预收房租	115,766.65	588,266.88
合计	115,766.65	588,266.88

(2). 账龄超过 1 年的重要预收款项

□适用 √不适用

其他说明

□适用 √不适用

38、合同负债**(1). 合同负债情况**

√适用 □不适用

单位：元 币种：人民币

项目	期末余额	期初余额
预收货款	924,796.98	1,036,878.27
合计	924,796.98	1,036,878.27

(2). 报告期内账面价值发生重大变动的金额和原因

□适用 √不适用

其他说明：

□适用 √不适用

39、应付职工薪酬**(1). 应付职工薪酬列示**

√适用 □不适用

单位：元 币种：人民币

项目	期初余额	本期增加	本期减少	期末余额
一、短期薪酬	10,418,196.40	58,140,331.96	56,135,105.86	12,423,422.50
二、离职后福利-设定提存计划		2,010,328.12	1,996,459.62	13,868.50
三、辞退福利		67,334.00	67,334.00	
四、一年内到期的其他福利		11,650.00	11,650.00	
合计	10,418,196.40	60,229,644.08	58,210,549.48	12,437,291.00

(2). 短期薪酬列示

√适用 □不适用

单位：元 币种：人民币

项目	期初余额	本期增加	本期减少	期末余额
一、工资、奖金、津贴和补贴	10,418,196.40	52,814,708.30	50,818,442.30	12,414,462.40
二、职工福利费		1,487,801.11	1,487,801.11	
三、社会保险费		1,422,076.99	1,413,116.89	8,960.10
其中：医疗保险费		1,329,449.98	1,320,624.38	8,825.60
工伤保险费		92,627.01	92,492.51	134.50
四、住房公积金		1,681,586.30	1,681,586.30	
五、工会经费和职工教育经费		396,249.45	396,249.45	
六、短期带薪缺勤				
七、残疾人就业保障金		337,909.81	337,909.81	
合计	10,418,196.40	58,140,331.96	56,135,105.86	12,423,422.50

(3). 设定提存计划列示

√适用 □不适用

单位：元 币种：人民币

项目	期初余额	本期增加	本期减少	期末余额
离职后福利：				
1、基本养老保险		1,931,974.08	1,918,525.88	13,448.20
2、失业保险费		78,354.04	77,933.74	420.30
合计		2,010,328.12	1,996,459.62	13,868.50

其他说明：

□适用 √不适用

40、 应交税费

√适用 □不适用

单位：元 币种：人民币

项目	期末余额	期初余额
增值税	2,721,929.78	11,481,878.32
企业所得税	189,112.67	4,228,469.47
房产税	963,881.45	1,552,805.46
代扣代缴个人所得税	531,541.82	523,965.66
城镇土地使用税	436,436.38	517,727.88
城市维护建设税	190,535.09	316,604.21
教育费附加	81,581.12	135,687.52
地方教育附加	54,387.40	90,458.35
印花税	10,280.70	11,061.40
合计	5,179,686.41	18,858,658.27

其他说明：

无

41、 其他应付款**项目列示**

√适用 □不适用

单位：元 币种：人民币

项目	期末余额	期初余额
应付利息		
应付股利		
其他应付款	3,478,879.89	5,741,654.16
合计	3,478,879.89	5,741,654.16

其他说明：

□适用 √不适用

应付利息**(1). 分类列示**

□适用 √不适用

应付股利**(1). 分类列示**

□适用 √不适用

其他应付款**(1). 按款项性质列示其他应付款**

√适用 □不适用

单位：元 币种：人民币

项目	期末余额	期初余额
运费	2,210,000.00	2,826,175.00
押金保证金	445,265.00	1,037,394.00
车辆租赁费	181,729.10	680,480.00
其他	641,885.79	1,197,605.16
合计	3,478,879.89	5,741,654.16

(2). 账龄超过 1 年的重要其他应付款

□适用 √不适用

其他说明：

□适用 √不适用

42、持有待售负债

□适用 √不适用

43、1 年内到期的非流动负债

√适用 □不适用

单位：元 币种：人民币

项目	期末余额	期初余额
1 年内到期的长期借款		
1 年内到期的应付债券		
1 年内到期的长期应付款		
1 年内到期的租赁负债	641,474.48	1,172,721.65
合计	641,474.48	1,172,721.65

其他说明：

无

44、其他流动负债

其他流动负债情况

√适用 □不适用

单位：元 币种：人民币

项目	期末余额	期初余额
短期应付债券		
应付退货款		

已背书未到期的银行承兑汇票	34,265,621.64	38,104,357.30
预收款项增值税	120,223.61	134,794.18
合计	34,385,845.25	38,239,151.48

短期应付债券的增减变动:

适用 不适用

其他说明:

适用 不适用

45、长期借款

(1). 长期借款分类

适用 不适用

其他说明，包括利率区间:

适用 不适用

46、应付债券

(1). 应付债券

适用 不适用

(2). 应付债券的增减变动：（不包括划分为金融负债的优先股、永续债等其他金融工具）

适用 不适用

(3). 可转换公司债券的转股条件、转股时间说明

适用 不适用

(4). 划分为金融负债的其他金融工具说明

期末发行在外的优先股、永续债等其他金融工具基本情况

适用 不适用

期末发行在外的优先股、永续债等金融工具变动情况表

适用 不适用

其他金融工具划分为金融负债的依据说明:

适用 不适用

其他说明:

适用 不适用

47、租赁负债

适用 不适用

单位：元 币种：人民币

项目	期末余额	期初余额
租赁付款额	747,315.94	708,026.02
减：未确认融资费用	19,865.24	

一年内到期的租赁负债	641,474.48	
合计	85,976.22	708,026.02

其他说明：

无

48、长期应付款

项目列示

适用 不适用

其他说明：

适用 不适用

长期应付款

(1). 按款项性质列示长期应付款

适用 不适用

专项应付款

(1). 按款项性质列示专项应付款

适用 不适用

49、长期应付职工薪酬

适用 不适用

50、预计负债

适用 不适用

51、递延收益

递延收益情况

适用 不适用

单位：元 币种：人民币

项目	期初余额	本期增加	本期减少	期末余额	形成原因
政府补助	2,665,000.00		100,000.00	2,565,000.00	项目专项资金
合计	2,665,000.00		100,000.00	2,565,000.00	/

涉及政府补助的项目：

适用 不适用

单位：元 币种：人民币

负债项目	期初余额	本期新增	本期计入营业	本期计入其他收益金额	其他变动	期末余额	与资产相关/与收

		补助 金额	外收入 金额				益相关
浙江省 重点实验室和 工程技术研 究中心专项 资金	425,000.00			100,000.00		325,000.00	与资产相 关
年产 10000 万 无溶剂 胶粘剂 项目补 助	1,120,000.00					1,120,000.00	与资产相 关
1.5 万吨 新材料 可研项 目补助	1,120,000.00					1,120,000.00	与资产相 关
合计	2,665,000.00			100,000.00		2,565,000.00	

其他说明：

适用 不适用

52、其他非流动负债

适用 不适用

53、股本

适用 不适用

单位：元 币种：人民币

	期初余额	本次变动增减（+、-）					期末余额
		发 行 新 股	送 股	公 积 金 转 股	其 他	小 计	
股份 总数	143,733,380.00			57,493,352.00		57,493,352.00	201,226,732.00

其他说明：

2021 年 5 月 21 日，根据 2020 年度权益分派实施公告，对截至股权登记日 2021 年 6 月 3 日下午上海证券交易所收市后，在中国证券登记结算有限责任公司上海分公司（以下简称“中国结算上海分公司”）登记在册的本公司全体股东实施转增股本方案，本次转增股本以方案实施前的公司总股本 143,733,380 股为基数，以资本公积金向全体股东每股转增 0.4 股，共计转增 57,493,352 股，本次分配后总股本为 201,226,732 股。

54、其他权益工具**(1). 期末发行在外的优先股、永续债等其他金融工具基本情况**

□适用 √不适用

(2). 期末发行在外的优先股、永续债等金融工具变动情况表

□适用 √不适用

其他权益工具本期增减变动情况、变动原因说明，以及相关会计处理的依据：

□适用 √不适用

其他说明：

□适用 √不适用

55、资本公积

√适用 □不适用

单位：元 币种：人民币

项目	期初余额	本期增加	本期减少	期末余额
资本溢价（股本溢价）	229,676,457.90		57,493,352.00	172,183,105.90
其他资本公积	14,879,830.19			14,879,830.19
合计	244,556,288.09		57,493,352.00	187,062,936.09

其他说明，包括本期增减变动情况、变动原因说明：

2021年5月21日，根据2020年度权益分派实施公告，对截至股权登记日2021年6月3日下午上海证券交易所收市后，在中国证券登记结算有限责任公司上海分公司（以下简称“中国结算上海分公司”）登记在册的本公司全体股东实施转增股本方案，本次转增股本以方案实施前的公司总股本143,733,380股为基数，以资本公积金向全体股东每股转增0.4股，共计转增57,493,352股，本次分配后总股本为201,226,732股。

56、库存股

□适用 √不适用

57、其他综合收益

□适用 √不适用

58、专项储备

√适用 □不适用

单位：元 币种：人民币

项目	期初余额	本期增加	本期减少	期末余额
安全生产费		3,656,858.17	3,656,858.17	
合计		3,656,858.17	3,656,858.17	

其他说明，包括本期增减变动情况、变动原因说明：

无

59、盈余公积

√适用 □不适用

单位：元 币种：人民币

项目	期初余额	本期增加	本期减少	期末余额
----	------	------	------	------

法定盈余公积	27,872,535.94	4,098,547.56		31,971,083.50
任意盈余公积				
储备基金				
企业发展基金				
其他				
合计	27,872,535.94	4,098,547.56		31,971,083.50

盈余公积说明，包括本期增减变动情况、变动原因说明：

本期盈余公积增加系本公司《公司法》及本公司章程有关规定，按本期净利润10%提取法定盈余公积。

60、未分配利润

√适用 □不适用

单位：元 币种：人民币

项目	本期	上期
调整前上期末未分配利润	211,745,725.50	244,961,894.58
调整期初未分配利润合计数(调增+, 调减-)		
调整后期初未分配利润	211,745,725.50	244,961,894.58
加：本期归属于母公司所有者的净利润	55,692,082.55	49,777,633.37
减：提取法定盈余公积	4,098,547.56	3,940,443.45
提取任意盈余公积		
提取一般风险准备		
应付普通股股利		79,053,359.00
转作股本的普通股股利		
期末未分配利润	263,339,260.49	211,745,725.50

调整期初未分配利润明细：

- 1、由于《企业会计准则》及其相关新规定进行追溯调整，影响期初未分配利润 0 元。
- 2、由于会计政策变更，影响期初未分配利润 0 元。
- 3、由于重大会计差错更正，影响期初未分配利润 0 元。
- 4、由于同一控制导致的合并范围变更，影响期初未分配利润 0 元。
- 5、其他调整合计影响期初未分配利润 0 元。

61、营业收入和营业成本

(1). 营业收入和营业成本情况

√适用 □不适用

单位：元 币种：人民币

项目	本期发生额		上期发生额	
	收入	成本	收入	成本
主营业务	392,512,501.45	289,022,071.41	406,064,059.93	265,714,208.26
其他业务	3,373,603.07	689,031.03	8,908,465.69	2,588,555.67
合计	395,886,104.52	289,711,102.44	414,972,525.62	268,302,763.93

(1) 主营业务（分产品）

产品名称	本期发生额		上期发生额	
	收入	成本	收入	成本
包装油墨	250,314,975.23	185,778,108.83	257,582,792.40	171,317,262.55
电子油墨	21,931,195.87	15,665,000.31	23,742,418.08	15,698,825.66
胶粘剂	120,266,330.35	87,578,962.27	124,738,849.45	78,698,120.05
合计	392,512,501.45	289,022,071.41	406,064,059.93	265,714,208.26

(2) 主营业务收入按分解信息列示如下：

于 2021 年度，主营业务收入按收入确认时间分解后的信息如下：

项目	2021 年度	2020 年度
按收入确认时间分类		
在某一时刻确认收入		
销售商品	392,512,501.45	406,064,059.93
合计	392,512,501.45	406,064,059.93

(2). 合同产生的收入的情况

适用 不适用

合同产生的收入说明：

适用 不适用

(3). 履约义务的说明

适用 不适用

对于销售商品类、投资性房地产转让交易，本公司在客户取得相关商品的控制权时完成履约义务；对于提供服务类交易，本公司在提供整个服务的期间根据履约进度确认已完成的履约义务。本公司的合同价款通常于 1 年内到期，不存在重大融资成分。

(4). 分摊至剩余履约义务的说明

适用 不适用

其他说明：

无

62、税金及附加

适用 不适用

单位：元 币种：人民币

项目	本期发生额	上期发生额
房产税	1,163,476.60	1,562,942.50
城市维护建设税	666,425.26	1,232,938.46
土地使用税	483,559.05	517,727.88
教育费附加	285,482.33	528,384.85
地方教育附加	190,321.54	352,256.57
印花税	121,040.60	100,410.05
车船税	27,734.88	16,719.20
合计	2,938,040.26	4,311,379.51

其他说明：

无

63、销售费用

√适用 □不适用

单位：元 币种：人民币

项目	本期发生额	上期发生额
职工薪酬	13,172,520.00	14,478,666.98
业务招待费	7,363,145.88	6,157,776.35
租赁费	1,323,455.46	1,954,976.80
差旅费	1,119,837.83	1,171,794.62
汽油费	533,033.25	803,264.35
折旧费	393,152.49	-
修理费	279,376.88	150,549.69
会务费	5,554.72	25,442.00
其他	871,497.59	835,460.25
合计	25,061,574.10	25,577,931.04

其他说明：

无

64、管理费用

√适用 □不适用

单位：元 币种：人民币

项目	本期发生额	上期发生额
职工薪酬	28,106,445.63	21,407,625.27
折旧费	8,566,828.98	5,893,667.37
中介费	3,138,401.63	2,447,694.21
业务招待费	2,717,034.06	1,302,534.01
修理费	2,245,268.86	1,541,600.16
房租物业费	1,041,221.29	1,945,500.33
差旅费	1,004,854.14	915,402.78
无形资产摊销	766,278.33	464,020.76
保险费	276,074.77	200,502.39
股份支付		4,973,970.96
其他	4,389,694.53	3,757,494.71
合计	52,252,102.22	44,850,012.95

其他说明：
无

65、研发费用

√适用 □不适用

单位：元 币种：人民币

项目	本期发生额	上期发生额
职工薪酬	9,837,781.44	8,883,863.20
原辅材料	5,880,184.83	6,014,379.22
折旧费	1,376,609.10	1,439,751.65
制造费、调试费、测试费	417,068.00	466,563.71
水、电、蒸汽费	235,059.05	274,690.26
修理费	92,233.45	94,924.48
差旅费	4,647.01	1,202.25
其他	238,567.77	788,603.08
合计	18,082,150.65	17,963,977.85

其他说明：
无

66、财务费用

√适用 □不适用

单位：元 币种：人民币

项目	本期发生额	上期发生额
利息支出	55,872.40	174,386.45
其中：租赁负债利息支出	55,872.40	
利息收入	-4,898,561.88	-3,453,425.12
银行手续费	44,175.49	29,126.30
合计	-4,798,513.99	-3,249,912.37

其他说明：
无

67、其他收益

√适用 □不适用

单位：元 币种：人民币

项目	本期发生额	上期发生额
一、计入其他收益的政府补助		
其中：与递延收益相关的政府补助	100,000.00	100,000.00
直接计入当期损益的政府补助	1,934,601.36	1,614,188.55
二、其他与日常活动相关且计入其他收益的项目		
其中：个税扣缴税款手续费	184,764.06	98,354.18
增值税加计抵减额	221,287.98	
合计	2,440,653.40	1,812,542.73

其他说明：
无

68、投资收益

√适用 □不适用

单位：元 币种：人民币

项目	本期发生额	上期发生额
权益法核算的长期股权投资收益		
处置长期股权投资产生的投资收益		
交易性金融资产在持有期间的投资收益	2,783,793.80	3,290,318.25
其他权益工具投资在持有期间取得的股利收入		
债权投资在持有期间取得的利息收入		
其他债权投资在持有期间取得的利息收入		
处置交易性金融资产取得的投资收益		
处置其他权益工具投资取得的投资收益		
处置债权投资取得的投资收益		
处置其他债权投资取得的投资收益		
债务重组收益		
合计	2,783,793.80	3,290,318.25

其他说：
无

69、净敞口套期收益

□适用 √不适用

70、公允价值变动收益

√适用 □不适用

单位：元 币种：人民币

产生公允价值变动收益的来源	本期发生额	上期发生额
交易性金融资产	95,279.61	235,170.40
其中：衍生金融工具产生的公允价值变动收益		
交易性金融负债		
按公允价值计量的投资性房地产		
合计	95,279.61	235,170.40

其他说明：
无

71、信用减值损失

√适用 □不适用

单位：元 币种：人民币

项目	本期发生额	上期发生额
应收票据坏账损失		
应收账款坏账损失	21,684.29	-1,646,909.41
其他应收款坏账损失	-19,385.40	73,348.39
债权投资减值损失		
其他债权投资减值损失		
长期应收款坏账损失		
合同资产减值损失		
合计	2,298.89	-1,573,561.02

其他说明：

无

72、资产减值损失

√适用 □不适用

单位：元 币种：人民币

项目	本期发生额	上期发生额
一、坏账损失		
二、存货跌价损失及合同履约成本减值损失	-390,191.53	-1,861,162.09
三、长期股权投资减值损失		
四、投资性房地产减值损失		
五、固定资产减值损失		
六、工程物资减值损失		
七、在建工程减值损失		
八、生产性生物资产减值损失		
九、油气资产减值损失		
十、无形资产减值损失		
十一、商誉减值损失		
十二、其他		
合计	-390,191.53	-1,861,162.09

其他说明：

无

73、资产处置收益

√适用 □不适用

单位：元 币种：人民币

项目	本期发生额	上期发生额
处置未划分为持有待售的固定资产、在建工程、生产性生物	-3,106,789.00	23,502.31

资产及无形资产的处置利得或损失		
其中：固定资产	-3,106,789.00	23,502.31
投资性房地产处置损益	50,581,765.87	
合计	47,474,976.87	23,502.31

其他说明：
无

74、营业外收入

营业外收入情况

适用 不适用

单位：元 币种：人民币

项目	本期发生额	上期发生额	计入当期非经常性损益的金额
非流动资产处置利得合计	26,626.00		26,626.00
其中：固定资产处置利得	26,626.00		26,626.00
无形资产处置利得			
非货币性资产交换利得			
接受捐赠			
政府补助		127,343.95	
罚没收入	900.00		900.00
其他	229,544.85	10,286.86	229,544.85
合计	257,070.85	137,630.81	257,070.85

计入当期损益的政府补助

适用 不适用

单位：元 币种：人民币

补助项目	本期发生金额	上期发生金额	与资产相关/与收益相关
桐乡墙改退回款		127,343.95	与资产相关

其他说明：

适用 不适用

75、营业外支出

适用 不适用

单位：元 币种：人民币

项目	本期发生额	上期发生额	计入当期非经常性损益的金额
非流动资产处置损失合计	100,540.11	56,770.97	100,540.11
其中：固定资产处置损失	100,540.11	56,770.97	100,540.11
无形资产处置损失			
非货币性资产交换损失			

对外捐赠	150,000.00		150,000.00
罚款滞纳金	9,425.50	104,096.72	9,425.50
其他	41,352.95	54,257.61	41,352.95
合计	301,318.56	215,125.30	301,318.56

其他说明：

无

76、所得税费用

(1). 所得税费用表

√适用 □不适用

单位：元 币种：人民币

项目	本期发生额	上期发生额
当期所得税费用	8,716,437.48	9,287,720.57
递延所得税费用	593,692.14	334.86
合计	9,310,129.62	9,288,055.43

(2). 会计利润与所得税费用调整过程

√适用 □不适用

单位：元 币种：人民币

项目	本期发生额
利润总额	65,002,212.17
按法定/适用税率计算的所得税费用	16,250,553.04
子公司适用不同税率的影响	-3,388,521.29
调整以前期间所得税的影响	
非应税收入的影响	
不可抵扣的成本、费用和损失的影响	939,542.54
使用前期未确认递延所得税资产的可抵扣亏损的影响	-3,572,003.73
本期未确认递延所得税资产的可抵扣暂时性差异或可抵扣亏损的影响	1,114,801.01
研发费用加计扣除	-2,034,241.95
所得税费用	9,310,129.62

其他说明：

□适用 √不适用

77、其他综合收益

□适用 √不适用

78、现金流量表项目

(1). 收到的其他与经营活动有关的现金

√适用 □不适用

单位：元 币种：人民币

项目	本期发生额	上期发生额
收到的房租收入	2,673,426.64	7,981,996.89
收到的政府补助	1,934,601.36	1,839,886.68
银行利息收入	4,448,561.88	3,453,425.12
其他	538,097.02	936,755.66
合计	9,594,686.90	14,212,064.35

收到的其他与经营活动有关的现金说明：

无

(2). 支付的其他与经营活动有关的现金

适用 不适用

单位：元 币种：人民币

项目	本期发生额	上期发生额
付现费用	33,527,730.12	30,226,499.80
其他	1,348,984.73	449,448.64
合计	34,876,714.85	30,675,948.44

支付的其他与经营活动有关的现金说明：

无

(3). 收到的其他与投资活动有关的现金

适用 不适用

(4). 支付的其他与投资活动有关的现金

适用 不适用

(5). 收到的其他与筹资活动有关的现金

适用 不适用

(6). 支付的其他与筹资活动有关的现金

适用 不适用

单位：元 币种：人民币

项目	本期发生额	上期发生额
支付租赁负债的本金和利息	1,318,156.94	
合计	1,318,156.94	

支付的其他与筹资活动有关的现金说明：

无

79、现金流量表补充资料

(1). 现金流量表补充资料

√适用 □不适用

单位：元 币种：人民币

补充资料	本期金额	上期金额
1. 将净利润调节为经营活动现金流量：		
净利润	55,692,082.55	49,777,633.37
加：资产减值准备	390,191.53	1,861,162.09
信用减值损失	-2,298.89	1,573,561.02
固定资产折旧、油气资产折耗、生产性生物资产折旧	14,032,416.05	14,157,155.41
使用权资产摊销	1,038,894.22	
无形资产摊销	766,278.33	464,020.76
长期待摊费用摊销	585,740.51	551,920.30
处置固定资产、无形资产和其他长期资产的损失（收益以“-”号填列）	-47,474,976.87	-23,502.31
固定资产报废损失（收益以“-”号填列）	73,914.11	56,770.97
公允价值变动损失（收益以“-”号填列）	-95,279.61	-235,170.40
财务费用（收益以“-”号填列）	55,872.40	174,386.45
投资损失（收益以“-”号填列）	-2,783,793.80	-3,290,318.25
递延所得税资产减少（增加以“-”号填列）	593,692.14	334.86
递延所得税负债增加（减少以“-”号填列）		
存货的减少（增加以“-”号填列）	-20,858,645.13	373,572.38
经营性应收项目的减少（增加以“-”号填列）	12,866,147.61	-18,931,077.60
经营性应付项目的增加（减少以“-”号填列）	11,343,153.77	31,328,021.48
其他		
经营活动产生的现金流量净额	26,223,388.92	77,838,470.53
2. 不涉及现金收支的重大投资和筹资活动：		
债务转为资本		
一年内到期的可转换公司债券		
融资租入固定资产		
3. 现金及现金等价物净变动情况：		
现金的期末余额	204,719,772.12	125,125,252.86
减：现金的期初余额	125,125,252.86	88,793,665.68
加：现金等价物的期末余额		
减：现金等价物的期初余额		
现金及现金等价物净增加额	79,594,519.26	36,331,587.18

(2). 本期支付的取得子公司的现金净额

□适用 √不适用

(3). 本期收到的处置子公司的现金净额

□适用 √不适用

(4). 现金和现金等价物的构成

√适用 □不适用

单位：元 币种：人民币

项目	期末余额	期初余额
一、现金	204,719,772.12	125,125,252.86
其中：库存现金	19,005.17	21,539.80
可随时用于支付的银行存款	104,678,603.96	125,082,989.37
可随时用于支付的其他货币资金	100,022,162.99	20,723.69
可用于支付的存放中央银行款项		
存放同业款项		
拆放同业款项		
二、现金等价物		
其中：三个月内到期的债券投资		
三、期末现金及现金等价物余额	204,719,772.12	125,125,252.86
其中：母公司或集团内子公司使用受限制的现金和现金等价物		

其他说明：

□适用 √不适用

80、所有者权益变动表项目注释

说明对上年期末余额进行调整的“其他”项目名称及调整金额等事项：

□适用 √不适用

81、所有权或使用权受到限制的资产

√适用 □不适用

单位：元 币种：人民币

项目	期末账面价值	受限原因
货币资金	15,122,332.99	票据保证金及 ETC 保证金
应收票据	7,762,418.78	应付票据质押担保
应收票据	34,265,621.64	已背书未到期
应收款项融资	12,339,896.97	应付票据质押担保
固定资产	28,860,418.16	最高借款额度抵押担保
无形资产	4,447,148.38	最高借款额度抵押担保
合计	102,797,836.92	/

其他说明：

无

82、 外币货币性项目

(1). 外币货币性项目

适用 不适用

(2). 境外经营实体说明，包括对于重要的境外经营实体，应披露其境外主要经营地、记账本位币及选择依据，记账本位币发生变化的还应披露原因

适用 不适用

83、 套期

适用 不适用

84、 政府补助

(1). 政府补助基本情况

适用 不适用

A. 与资产相关的政府补助

单位：元 币种：人民币

种类	金额	列报项目	计入当期损益的金额
浙江省重点实验室和工程技术研究中心专项资金	325,000.00	递延收益	100,000.00
年产 10000 吨无溶剂胶黏剂项目补助	1,120,000.00	递延收益	
1.5 万吨新材料可研项目补助	1,120,000.00	递延收益	

B. 与收益相关的政府补助

项目	金额	资产负债表列报项目	计入当期损益或冲减相关成本费用损失的金额		计入当期损益或冲减相关成本费用损失的列报项目
			2021 年度	2020 年度	
社 保 补 贴				351,713.11	
台 州 黄 岩 区 才 资 源 和 社 会 保 障	485,551.36	其他收益	485,551.36	300,870.44	其他收益

局					
环保补助				229,600.00	
桐乡经济和信息化局入技术中心补助				200,000.00	
桐乡科协入嘉兴院士工作站建站补贴				200,000.00	
墙改退款				127,343.95	
桐乡经济和信息化局入省工业新产品奖励补助	50,000.00	其他收益	50,000.00	80,000.00	其他收益
桐乡科技局入2020桐乡企业研发经费补助				56,000.00	
桐乡	40,600.00	其他	40,600.00	40,975.00	其他

科技学术局 2019年第二批 桐乡科技创新 券补助		收益			收益
年度管理 创新扶持 资金补助				34,800.00	
桐乡科学 技术局 2019年度 第二批上 科项目 奖励				30,000.00	
增值 税返 还				23,400.00	
专项 奖励				20,000.00	
2019 年度 科技 人才 十佳 工业 企业 奖励				10,000.00	
浙江 桐乡 经济 开发 区 管 委	3,400.00	其他 收益	3,400.00	3,200.00	其他 收益

员会 汇入 19 度 教 育 经 费					
桐乡 经济和 息局 汇入 19 度 淘 汰 后 能 级 资 历				2,200.00	
浙桐 乡 经 开 区 理 员 汇 入 19 新 组 工 经 费	2,000.00	其他 收益	2,000.00	2,000.00	其他 收益
其他				29,430.00	其他 收益
桐乡 科技 局 入 乡 技 新 兑 补 助 经 费	80,000.00	其他 收益	80,000.00		其他 收益
浙桐 乡 经 开 区 理 员 汇 入 19 新 组 工 经 费	1,000.00	其他 收益	1,000.00		其他 收益

员会 (高 街道) 汇入 20 基 组 远 入 企 补 助					
桐 市 桥 工 委 会 入 2021 桐 市 人 先 号 奖 励	2,000.00	其他 收益	2,000.00		其他 收益
桐 经 和 息 局 入 年 浙 省 点 技 创 项 奖 励	100,000.00	其他 收益	100,000.00		其他 收益
桐 经 和 息 局 入 年 浙 江 制 造 精 品 奖 励	100,000.00	其他 收益	100,000.00		其他 收益
高 镇 桥 党	4,050.00	其他 收益	4,050.00		其他 收益

委入 费贴	汇党 补				
桐 经 和 息 局 入 2020 年 桐 产 数 化 目 贴	乡 济 信 化 汇 入 2020 年 桐 产 数 化 目 贴	300,000.00	其他 收益	300,000.00	其他 收益
桐 科 技 协 会 入 2020 年 市 (外) 工 站 效 核 考 贴	乡 学 术 会 入 2020 年 市 (外) 工 站 效 核 考 贴	100,000.00	其他 收益	100,000.00	其他 收益
桐 就 管 服 中 心 入 招 企 贴	乡 业 理 服 中 心 入 招 企 贴	5,000.00	其他 收益	5,000.00	其他 收益
桐 市 监 局 入 2020 年 标 化	乡 场 督 汇 入 2020 年 标 化	650,000.00	其他 收益	650,000.00	其他 收益

奖励					
桐乡市就业管理服务中心 2021年以工代训补贴	8,000.00	其他收益	8,000.00		其他收益
东城街道拨入经费	3,000.00	其他收益	3,000.00		其他收益
合计	1,934,601.36		1,934,601.36	1,741,532.50	

(2). 政府补助退回情况

适用 不适用

其他说明：

无

85、其他

适用 不适用

八、合并范围的变更**1、非同一控制下企业合并**

适用 不适用

2、同一控制下企业合并

适用 不适用

3、反向购买

适用 不适用

4、 处置子公司

是否存在单次处置对子公司投资即丧失控制权的情形

适用 不适用

其他说明：

适用 不适用

5、 其他原因的合并范围变动

说明其他原因导致的合并范围变动（如，新设子公司、清算子公司等）及其相关情况：

适用 不适用

6、 其他

适用 不适用

九、在其他主体中的权益

1、在子公司中的权益

(1). 企业集团的构成

适用 不适用

子公司名称	主要经营地	注册地	业务性质	持股比例 (%)		取得方式
				直接	间接	
新东方油墨有限公司	桐乡市	浙江省桐乡市	制造业	100.00		设立
新东方新材料(滕州)有限公司	滕州市	山东省滕州市	制造业	100.00		设立
上海馥欣新能源科技有限公司	上海市	上海市	商务服务		100.00	设立

在子公司的持股比例不同于表决权比例的说明：

无

持有半数或以下表决权但仍控制被投资单位、以及持有半数以上表决权但不控制被投资单位的依据：

无

对于纳入合并范围的重要的结构化主体，控制的依据：

无

确定公司是代理人还是委托人的依据：

无

其他说明：

无

(2). 重要的非全资子公司

适用 不适用

(3). 重要非全资子公司的主要财务信息

适用 不适用

(4). 使用企业集团资产和清偿企业集团债务的重大限制

适用 不适用

(5). 向纳入合并财务报表范围的结构化主体提供的财务支持或其他支持

适用 不适用

其他说明：

适用 不适用

2、 在子公司的所有者权益份额发生变化且仍控制子公司的交易

适用 不适用

3、 在合营企业或联营企业中的权益

适用 不适用

4、 重要的共同经营

适用 不适用

5、 在未纳入合并财务报表范围的结构化主体中的权益

未纳入合并财务报表范围的结构化主体的相关说明：

适用 不适用

6、 其他

适用 不适用

十、 与金融工具相关的风险

适用 不适用

本公司与金融工具相关的风险源于本公司在经营过程中所确认的各类金融资产和金融负债，包括：信用风险和流动性风险。

本公司与金融工具相关的各类风险的管理目标和政策的制度由本公司管理层负责。经营管理层通过职能部门负责日常的风险管理（例如本公司信用管理部对公司发生的赊销业务进行逐笔进行审核）。本公司内部审计部门对公司风险管理的政策和程序的执行情况进行日常监督，并且将有关发现及时报告给本公司审计委员会。

本公司风险管理的总体目标是在不过度影响公司竞争力和应变力的情况下，制定尽可能降低各类与金融工具相关风险的风险管理政策。

1. 信用风险

信用风险，是指金融工具的一方未能履行义务从而导致另一方发生财务损失的风险。本公司的信用风险主要产生于货币资金、应收票据、应收账款、应收款项融资及其他应收款等，这些金融资产的信用风险源自交易对手违约，最大的风险敞口等于这些工具的账面金额。

本公司货币资金主要存放于商业银行等金融机构，本公司认为这些商业银行具备较高信誉和资产状况，存在较低的信用风险。

对于应收票据、应收账款、应收款项融资及其他应收款等，本公司设定相关政策以控制信用风险敞口。本公司基于对客户的财务状况、从第三方获取担保的可能性、信用记录及其他因素诸如目前市场状况等评估客户的信用资质并设置相应信用期。本公司会定期对客户信用记录进行监

控，对于信用记录不良的客户，本公司会采用书面催款、缩短信用期或取消信用期等方式，以确保本公司的整体信用风险在可控的范围内。

（1）信用风险显著增加判断标准

本公司在每个资产负债表日评估相关金融工具的信用风险自初始确认后是否已显著增加。在确定信用风险自初始确认后是否显著增加时，本公司考虑在无须付出不必要的额外成本或努力即可获得合理且有依据的信息，包括基于本公司历史数据的定性和定量分析、外部信用风险评级以及前瞻性信息。本公司以单项金融工具或者具有相似信用风险特征的金融工具组合为基础，通过比较金融工具在资产负债表日发生违约的风险与在初始确认日发生违约的风险，以确定金融工具预计存续期内发生违约风险的变化情况。

当触发以下一个或多个定量、定性标准时，本公司认为金融工具的信用风险已发生显著增加：定量标准主要为报告日剩余存续期违约概率较初始确认时上升超过一定比例；定性标准为主要债务人经营或财务情况出现重大不利变化、预警客户清单等。

（2）已发生信用减值资产的定义

为确定是否发生信用减值，本公司所采用的界定标准，与内部针对相关金融工具的信用风险管理目标保持一致，同时考虑定量、定性指标。

本公司评估债务人是否发生信用减值时，主要考虑以下因素：发行方或债务人发生重大财务困难；债务人违反合同，如偿付利息或本金违约或逾期等；债权人出于与债务人财务困难有关的经济或合同考虑，给予债务人在任何其他情况下都不会做出的让步；债务人很可能破产或进行其他财务重组；发行方或债务人财务困难导致该金融资产的活跃市场消失；以大幅折扣购买或源生一项金融资产，该折扣反映了发生信用损失的事实。

金融资产发生信用减值，有可能是多个事件的共同作用所致，未必是可单独识别的事件所致。

（3）预期信用损失计量的参数

根据信用风险是否发生显著增加以及是否已发生信用减值，本公司对不同的资产分别以12个月或整个存续期的预期信用损失计量减值准备。预期信用损失计量的关键参数包括违约概率、违约损失率和违约风险敞口。本公司考虑历史统计数据(如交易对手评级、担保方式及抵质押物类别、还款方式等)的定量分析及前瞻性信息，建立违约概率、违约损失率及违约风险敞口模型。

相关定义如下：

违约概率是指债务人在未来12个月或在整个剩余存续期，无法履行其偿付义务的可能性。

违约损失率是指本公司对违约风险暴露发生损失程度作出的预期。根据交易对手的类型、追索的方式和优先级，以及担保品的不同，违约损失率也有所不同。违约损失率为违约发生时风险敞口损失的百分比，以未来 12 个月内或整个存续期为基准进行计算；

违约风险敞口是指，在未来 12 个月或在整个剩余存续期中，在违约发生时，本公司应被偿付的金额。前瞻性信息信用风险显著增加的评估及预期信用损失的计算均涉及前瞻性信息。本公司通过进行历史数据分析，识别出影响各业务类型信用风险及预期信用损失的关键经济指标。

本公司所承受的最大信用风险敞口为资产负债表中每项金融资产的账面金额。本公司没有提供任何其他可能令本公司承受信用风险的担保。

本公司应收账款中，前五大客户的应收账款占本公司应收账款总额的 13.24%（比较期：10.53%）；本公司其他应收款中，欠款金额前五大公司的其他应收款占本公司其他应收款总额的 84.70%（比较：61.40%）。

2. 流动性风险

流动性风险，是指企业在履行以交付现金或其他金融资产的方式结算的义务时发生资金短缺的风险。本公司统筹负责公司内各子公司的现金管理工作，包括现金盈余的短期投资和筹措贷款以应付预计现金需求。本公司的政策是定期监控短期和长期的流动资金需求，以及是否符合借款协议的规定，以确保维持充裕的现金储备和可供随时变现的有价证券。

截止 2021 年 12 月 31 日，本公司金融负债到期期限如下：

项目	2021 年 12 月 31 日			
	1 年以内	1-2 年	2-3 年	3 年以上
应付票据	63,359,627.47			
应付账款	30,494,027.50			
其他应付款	3,478,879.89			
租赁负债		85,976.22		
一年内到期的非流动负债	641,474.48			
合计	97,974,009.34	85,976.22		

（续上表）

项目	2020 年 12 月 31 日			
	1 年以内	1-2 年	2-3 年	3 年以上
应付票据	43,633,442.31			
应付账款	33,889,456.14			
其他应付款	5,741,654.16			
合计	83,264,552.61			

十一、公允价值的披露

1、以公允价值计量的资产和负债的期末公允价值

√适用 □不适用

单位:元 币种:人民币

项目	期末公允价值			
	第一层次公允价值计量	第二层次公允价值计量	第三层次公允价值计量	合计
一、持续的公允价值计量				
(一) 交易性金融资产				
1. 以公允价值计量且变动计入当期损益的金融资产				
(1) 债务工具投资				
(2) 权益工具投资				
(3) 衍生金融资产				
(4) 理财产品			80,330,450.01	80,330,450.01
(5) 权益工具投资			50,000,000.00	50,000,000.00
2. 指定以公允价值计量且其变动计入当期损益的金融资产				
(1) 债务工具投资				
(2) 权益工具投资				
(二) 其他债权投资				
(三) 其他权益工具投资				
(四) 投资性房地产				
1. 出租用的土地使用权				
2. 出租的建筑物				
3. 持有并准备增值后转让的土地使用权				
(五) 生物资产				
1. 消耗性生物资产				
2. 生产性生物资产				
持续以公允价值计量的资产总额			130,330,450.01	130,330,450.01
(六) 交易性金融负债				
1. 以公允价值计量且变动计入当期损益的金融负债				
其中: 发行的交易性债券				
衍生金融负债				
其他				
2. 指定为以公允价值计量且变动计入当期损益的金融负债				

持续以公允价值计量的 负债总额				
二、非持续的公允价值 计量				
（一）持有待售资产				
非持续以公允价值计量的 资产总额				
非持续以公允价值计量的 负债总额				

本公司持有的分类为以公允价值计量且其变动计入当期损益的金融资产包括:1. 公司本期购买且尚未到期的人民币保本浮动收益型结构性存款 80,330,450.01 元, 公允价值采用未来现金流量折现法, 在理财本金、预期收益以及市场利率的基础上计算确定;2. 公司 2018 年认购且尚未到期的华宝-宝洛丰盈集合资金信托计划 50,000,000.00 元, 公允价值按照成本金额确定。

2、持续和非持续第一层次公允价值计量项目市价的确定依据

适用 不适用

3、持续和非持续第二层次公允价值计量项目, 采用的估值技术和重要参数的定性及定量信息

适用 不适用

4、持续和非持续第三层次公允价值计量项目, 采用的估值技术和重要参数的定性及定量信息

适用 不适用

5、持续的第三层次公允价值计量项目, 期初与期末账面价值间的调节信息及不可观察参数敏感性分析

适用 不适用

6、持续的公允价值计量项目, 本期内发生各层级之间转换的, 转换的原因及确定转换时点的政策

适用 不适用

7、本期内发生的估值技术变更及变更原因

适用 不适用

8、不以公允价值计量的金融资产和金融负债的公允价值情况

适用 不适用

9、其他

□适用 √不适用

十二、关联方及关联交易**1、本企业的母公司情况**

√适用 □不适用

本企业的母公司情况的说明

控股股东许广彬持有本公司 29.90%的股份。

本企业最终控制方是许广彬。

其他说明：

无

2、本企业的子公司情况

本企业子公司的情况详见附注

√适用 □不适用

本公司子公司的情况详见附注九、在其他主体中的权益。

3、本企业合营和联营企业情况

本企业重要的合营或联营企业详见附注

□适用 √不适用

本期与本公司发生关联方交易，或前期与本公司发生关联方交易形成余额的其他合营或联营企业情况如下

□适用 √不适用

其他说明

□适用 √不适用

4、其他关联方情况

√适用 □不适用

其他关联方名称	其他关联方与本企业关系
台州市黄岩亲加亲投资有限公司	职工监事王秀玲系股东
华云工业互联网有限公司	受同一控制方控制
朱法君	朱君斐之弟，朱君斐系公司股东
台州市嘉合包装有限公司	朱君斐、樊家驹曾间接参股
许广彬	控股股东、董事长、董事
陆君	副董事长，董事，董事会秘书，财务总监
庄盛鑫	董事，总经理
丛培勇	董事
曾广锋	董事
郭晓	董事
陈国良	独立董事
李若山	独立董事
朱根林	独立董事
王秀玲	前任董事、前任财务总监
王新玲	副总经理
樊黎黎	前任董事长
王岳法	前任董事
周其华	前任董事、前任董事会秘书
李素珍	前任董事

刘翰林	前任独立董事
王秩龙	前任独立董事
范宏	前任独立董事
钟明强	前任独立董事

其他说明

无

5、关联交易情况

(1). 购销商品、提供和接受劳务的关联交易

采购商品/接受劳务情况表

适用 不适用

单位：元 币种：人民币

关联方	关联交易内容	本期发生额	上期发生额
台州市嘉合包装有限公司	采购商品	2,031,482.13	

出售商品/提供劳务情况表

适用 不适用

购销商品、提供和接受劳务的关联交易说明

适用 不适用

(2). 关联受托管理/承包及委托管理/出包情况

本公司受托管理/承包情况表：

适用 不适用

关联托管/承包情况说明

适用 不适用

本公司委托管理/出包情况表

适用 不适用

关联管理/出包情况说明

适用 不适用

(3). 关联租赁情况

本公司作为出租方：

适用 不适用

单位：元 币种：人民币

承租方名称	租赁资产种类	本期确认的租赁收入	上期确认的租赁收入
台州市黄岩亲加亲投资有限公司	房屋	0	0

本公司作为承租方：

适用 不适用

单位：元 币种：人民币

出租方名称	租赁资产种类	本期确认的租赁费	上期确认的租赁费
朱法君	房屋	124,885.51	171,428.57

--	--	--	--

关联租赁情况说明

适用 不适用

无

(4). 关联担保情况

本公司作为担保方

适用 不适用

本公司作为被担保方

适用 不适用

关联担保情况说明

适用 不适用

(5). 关联方资金拆借

适用 不适用

(6). 关联方资产转让、债务重组情况

适用 不适用

(7). 关键管理人员报酬

适用 不适用

单位：万元 币种：人民币

项目	本期发生额	上期发生额
关键管理人员报酬	687.13	508.65

(8). 其他关联交易

适用 不适用

6、 关联方应收应付款项

(1). 应收项目

适用 不适用

单位：元 币种：人民币

项目名称	关联方	期末余额		期初余额	
		账面余额	坏账准备	账面余额	坏账准备
其他非流动资产	华云工业互联网有限公司	1,000,000.00			

(2). 应付项目

适用 不适用

单位：元 币种：人民币

项目名称	关联方	期末账面余额	期初账面余额
应付账款	台州市嘉合包装有限公司	163,678.62	

7、关联方承诺适用 不适用**8、其他**适用 不适用**十三、股份支付****1、股份支付总体情况**适用 不适用**2、以权益结算的股份支付情况**适用 不适用**3、以现金结算的股份支付情况**适用 不适用**4、股份支付的修改、终止情况**适用 不适用**5、其他**适用 不适用**十四、承诺及或有事项****1、重要承诺事项**适用 不适用**2、或有事项****(1). 资产负债表日存在的重要或有事项**适用 不适用**(2). 公司没有需要披露的重要或有事项，也应予以说明：**适用 不适用**3、其他**适用 不适用**十五、资产负债表日后事项****1、重要的非调整事项**适用 不适用**2、利润分配情况**适用 不适用

单位：元 币种：人民币

拟分配的利润或股利

36,220,811.76

经审议批准宣告发放的利润或股利

根据 2022 年 4 月 27 日第五届董事会第六次会议决议，本公司拟定 2021 年度的利润分配预案为：以 2021 年 12 月 31 日公司总股本 201,226,732 股为基数，向全体股东每 10 股派发现金红利（含税）1.80 元。截止 2021 年 12 月 31 日，公司总股本 201,226,732 股，拟合计派发现金红利 36,220,811.76 元（含税）。

3、销售退回

适用 不适用

4、其他资产负债表日后事项说明

适用 不适用

2022 年 2 月 7 日，成都交子东方投资发展合伙企业（有限合伙）与樊家驹签署《樊家驹与成都交子东方投资发展合伙企业（有限合伙）关于新东方新材料股份有限公司之股份转让协议》，成都交子东方投资发展合伙企业（有限合伙）拟以协议转让方式受让樊家驹持有的 10,800,000 股上市公司股份，占上市公司总股本的 5.367%。本次权益变动后，成都交子东方投资发展合伙企业（有限合伙）持有 10,800,000 股上市公司股份，占上市公司总股本的 5.367%。

本公司于 2022 年 04 月 11 日收到本公司持股 5%以上股东樊家驹先生的《过户登记确认书》，樊家驹先生与成都交子东方投资发展合伙企业（有限合伙）（以下简称“成都交子”）协议转让股份事宜已完成股权过户登记手续。

十六、其他重要事项**1、前期会计差错更正****(1). 追溯重述法**

适用 不适用

(2). 未来适用法

适用 不适用

2、债务重组

适用 不适用

3、资产置换**(1). 非货币性资产交换**

适用 不适用

(2). 其他资产置换

适用 不适用

4、年金计划

适用 不适用

5、终止经营

适用 不适用

6、分部信息**(1). 报告分部的确定依据与会计政策**

适用 不适用

(2). 报告分部的财务信息

适用 不适用

(3). 公司无报告分部的，或者不能披露各报告分部的资产总额和负债总额的，应说明原因

适用 不适用

除油墨生产和销售业务外，本公司未经营其他对经营成果有重大影响的业务。同时，由于本公司仅于一个地域内经营业务，收入全部来自中国境内，所有资产亦位于中国境内，因此本公司无报告分部。本公司本期按产品分类的主营业务收入及主营业务成本明细如下：

项目	主营业务收入	主营业务成本
包装油墨	250,314,975.23	185,778,108.83
电子油墨	21,931,195.87	15,665,000.31
胶粘剂	120,266,330.35	87,578,962.27
合计	392,512,501.45	289,022,071.41

(4). 其他说明

适用 不适用

7、其他对投资者决策有影响的重要交易和事项

适用 不适用

8、其他

适用 不适用

十七、母公司财务报表主要项目注释**1、应收账款****(1). 按账龄披露**

适用 不适用

(2). 按坏账计提方法分类披露

适用 不适用

按单项计提坏账准备：

适用 不适用

按组合计提坏账准备：

适用 不适用

如按预期信用损失一般模型计提坏账准备，请参照其他应收款披露：

适用 不适用

(3). 坏账准备的情况

√适用 □不适用

单位：元 币种：人民币

类别	期初余额	本期变动金额				期末余额
		计提	收回或转回	转销或核销	其他变动	
按单项计提坏账准备						
按组合计提的坏账准备	1,675.77		1,675.77			
合计	1,675.77		1,675.77			

其中本期坏账准备收回或转回金额重要的：

□适用 √不适用

(4). 本期实际核销的应收账款情况

□适用 √不适用

其中重要的应收账款核销情况

□适用 √不适用

(5). 按欠款方归集的期末余额前五名的应收账款情况

□适用 √不适用

(6). 因金融资产转移而终止确认的应收账款

□适用 √不适用

(7). 转移应收账款且继续涉入形成的资产、负债金额

□适用 √不适用

其他说明：

□适用 √不适用

2、其他应收款**项目列示**

√适用 □不适用

单位：元 币种：人民币

项目	期末余额	期初余额
应收利息	450,000.00	
应收股利		
其他应收款	291,634.21	148,520.61
合计	741,634.21	148,520.61

其他说明：

□适用 √不适用

应收利息**(1). 应收利息分类**

√适用 □不适用

单位：元 币种：人民币

项目	期末余额	期初余额
定期存款		
委托贷款		
债券投资		
大额存单	450,000.00	
合计	450,000.00	

(2). 重要逾期利息

□适用 √不适用

(3). 坏账准备计提情况

□适用 √不适用

其他说明：

□适用 √不适用

应收股利**(1). 应收股利**

□适用 √不适用

(2). 重要的账龄超过1年的应收股利

□适用 √不适用

(3). 坏账准备计提情况

□适用 √不适用

其他说明：

□适用 √不适用

其他应收款**(1). 按账龄披露**

√适用 □不适用

单位：元 币种：人民币

账龄	期末账面余额
1年以内	
其中：1年以内分项	
1年以内小计	172,946.31
1至2年	
2至3年	
3年以上	
3至4年	100.00
4至5年	254,570.43

5 年以上	20,000.00
合计	447,616.74
减：坏账准备	155,982.53
合计	291,634.21

(2). 按款项性质分类情况

√适用 □不适用

单位：元 币种：人民币

款项性质	期末账面余额	期初账面余额
押金及保证金	445,362.88	313,668.43
应收其他款项	2,253.86	6,052.00
合计	447,616.74	319,720.43
减：坏账准备	155,982.53	171,199.82
合计	291,634.21	148,520.61

(3). 坏账准备计提情况

√适用 □不适用

单位：元 币种：人民币

坏账准备	第一阶段	第二阶段	第三阶段	合计
	未来12个月预期信用损失	整个存续期预期信用损失(未发生信用减值)	整个存续期预期信用损失(已发生信用减值)	
2021年1月1日余额	502.60		170,697.22	171,199.82
2021年1月1日余额在本期				
--转入第二阶段				
--转入第三阶段				
--转回第二阶段				
--转回第一阶段				
本期计提	8,647.31		20.00	8,667.31
本期转回	-502.6		-7,206.88	-7,709.48
本期转销				
本期核销			-16,175.12	-16,175.12
其他变动				
2021年12月31日余额	8,647.31		147,335.22	155,982.53

对本期发生损失准备变动的其他应收款账面余额显著变动的情况说明：

□适用 √不适用

本期坏账准备计提金额以及评估金融工具的信用风险是否显著增加的采用依据：

□适用 √不适用

(4). 坏账准备的情况

□适用 √不适用

(5). 本期实际核销的其他应收款情况

√适用 □不适用

单位：元 币种：人民币

项目	核销金额
实际核销的其他应收款	16,175.12

其中重要的其他应收款核销情况：

√适用 □不适用

单位：元 币种：人民币

单位名称	其他应收款性质	核销金额	核销原因	履行的核销程序	款项是否由关联交易产生
黄岩财政局	押金保证金	16,175.12	无法收回	董事会批准	否
合计	/	16,175.12	/	/	/

其他应收款核销说明：

□适用 √不适用

(6). 按欠款方归集的期末余额前五名的其他应收款情况

√适用 □不适用

单位：元 币种：人民币

单位名称	款项的性质	期末余额	账龄	占其他应收款期末余额合计数的比例(%)	坏账准备期末余额
上海中银大厦有限公司	押金保证金	254,570.43	4-5年	56.88	127,285.22
上海嘉兆房地产开发经营部	押金保证金	170,692.45	1年以内	38.13	8,534.62
台州市黄岩总商会大厦物业有限公司	押金保证金	20,000.00	5年以上	4.47	20,000.00
应收租户水电费	应收暂付款	2,253.86	1年以内	0.50	112.69
台州市黄岩广电网络有限公司	押金保证金	100.00	3-4年	0.02	50.00
合计		447,616.74		100.00	155,982.53

(7). 涉及政府补助的应收款项

□适用 √不适用

(8). 因金融资产转移而终止确认的其他应收款

□适用 √不适用

(9). 转移其他应收款且继续涉入形成的资产、负债金额

□适用 √不适用

其他说明：

适用 不适用**3、长期股权投资**适用 不适用

单位：元 币种：人民币

项目	期末余额			期初余额		
	账面余额	减值准备	账面价值	账面余额	减值准备	账面价值
对子公司投资	345,237,979.79		345,237,979.79	295,237,979.79		295,237,979.79
对联营、合营企业投资						
合计	345,237,979.79		345,237,979.79	295,237,979.79		295,237,979.79

(1). 对子公司投资适用 不适用

单位：元 币种：人民币

被投资单位	期初余额	本期增加	本期减少	期末余额	本期计提减值准备	减值准备期末余额
新东方油墨有限公司	195,237,979.79	20,000,000.00		215,237,979.79		
新东方新材料（滕州）有限公司	100,000,000.00	30,000,000.00		130,000,000.00		
合计	295,237,979.79	50,000,000.00	-	345,237,979.79		

(2). 对联营、合营企业投资适用 不适用

其他说明：

无

4、营业收入和营业成本**(1). 营业收入和营业成本情况**适用 不适用

单位：元 币种：人民币

项目	本期发生额		上期发生额	
	收入	成本	收入	成本
主营业务				
其他业务	2,964,357.57	1,006,985.23	9,368,083.73	3,167,807.63
合计	2,964,357.57	1,006,985.23	9,368,083.73	3,167,807.63

(2). 合同产生的收入的情况

□适用 √不适用

(3). 履约义务的说明

√适用 □不适用

对于销售商品类交易，本公司在客户取得相关商品的控制权时完成履约义务；对于提供服务类交易，本公司在提供整个服务的期间根据履约进度确认已完成的履约义务。本公司的合同价款通常于1年内到期，不存在重大融资成分。

(4). 分摊至剩余履约义务的说明

□适用 √不适用

其他说明：

无

5、投资收益

√适用 □不适用

单位：元 币种：人民币

项目	本期发生额	上期发生额
成本法核算的长期股权投资收益	10,000,000.00	50,000,000.00
权益法核算的长期股权投资收益		
处置长期股权投资产生的投资收益		
交易性金融资产在持有期间的投资收益		392,157.97
其他权益工具投资在持有期间取得的股利收入		
债权投资在持有期间取得的利息收入		
其他债权投资在持有期间取得的利息收入		
处置交易性金融资产取得的投资收益		
处置其他权益工具投资取得的投资收益		
处置债权投资取得的投资收益		
处置其他债权投资取得的投资收益		
债务重组收益		
合计	10,000,000.00	50,392,157.97

其他说明：

无

6、其他

□适用 √不适用

十八、 补充资料

1、 当期非经常性损益明细表

√适用 □不适用

单位：元 币种：人民币

项目	金额	说明
非流动资产处置损益	47,401,062.76	
越权审批或无正式批准文件的税收返还、减免		
计入当期损益的政府补助（与企业业务密切相关，按照国家统一标准定额或定量享受的政府补助除外）	2,440,653.40	
计入当期损益的对非金融企业收取的资金占用费		
企业取得子公司、联营企业及合营企业的投资成本小于取得投资时应享有被投资单位可辨认净资产公允价值产生的收益		
非货币性资产交换损益		
委托他人投资或管理资产的损益		
因不可抗力因素，如遭受自然灾害而计提的各项资产减值准备		
债务重组损益		
企业重组费用，如安置职工的支出、整合费用等		
交易价格显失公允的交易产生的超过公允价值部分的损益		
同一控制下企业合并产生的子公司期初至合并日的当期净损益		
与公司正常经营业务无关的或有事项产生的损益		
除同公司正常经营业务相关的有效套期保值业务外，持有交易性金融资产、衍生金融资产、交易性金融负债、衍生金融负债产生的公允价值变动损益，以及处置交易性金融资产、衍生金融资产、交易性金融	2,879,073.41	

负债、衍生金融负债和其他债权投资取得的投资收益		
单独进行减值测试的应收款项、合同资产减值准备转回	786,198.70	
对外委托贷款取得的损益		
采用公允价值模式进行后续计量的投资性房地产公允价值变动产生的损益		
根据税收、会计等法律、法规的要求对当期损益进行一次性调整对当期损益的影响		
受托经营取得的托管费收入		
除上述各项之外的其他营业外收入和支出	29,666.40	
其他符合非经常性损益定义的损益项目		
减：所得税影响额	5,687,672.43	
少数股东权益影响额		
合计	47,848,982.24	

对公司根据《公开发行证券的公司信息披露解释性公告第1号——非经常性损益》定义界定的非经常性损益项目，以及把《公开发行证券的公司信息披露解释性公告第1号——非经常性损益》中列举的非经常性损益项目界定为经常性损益的项目，应说明原因。

适用 不适用

2、净资产收益率及每股收益

适用 不适用

报告期利润	加权平均净资产收益率(%)	每股收益	
		基本每股收益	稀释每股收益
归属于公司普通股股东的净利润	8.49	0.28	0.28
扣除非经常性损益后归属于公司普通股股东的净利润	1.20	0.04	0.04

3、境内外会计准则下会计数据差异

适用 不适用

4、其他

适用 不适用

董事长：许广彬

董事会批准报送日期：2022 年 4 月 27 日

修订信息

适用 不适用