

公司代码：600521

公司简称：华海药业

浙江华海药业股份有限公司 2021 年年度报告

重要提示

一、本公司董事会、监事会及董事、监事、高级管理人员保证年度报告内容的真实性、准确性、完整性，不存在虚假记载、误导性陈述或重大遗漏，并承担个别和连带的法律责任。

二、公司全体董事出席董事会会议。

三、天健会计师事务所（特殊普通合伙）为本公司出具了标准无保留意见的审计报告。

四、公司负责人陈保华、主管会计工作负责人张美及会计机构负责人（会计主管人员）周娟声明：保证年度报告中财务报告的真实、准确、完整。

五、董事会决议通过的本报告期利润分配预案或公积金转增股本预案

公司2021年度利润分配预案为：公司以实施权益分派股权登记日登记的总股本扣除公司回购专用证券账户股份数后的股本为基数，向全体股东每10股派送现金红利1元（含税）。

公司通过回购专用证券账户所持有本公司股份不参与本次利润分配。如在实施权益分派股权登记日期前，因可转债转股、回购股份、股权激励授予股份回购注销及预留部分股份授予登记等致使公司总股本发生变动的，公司将维持每股分配金额不变，相应调整分配总额。

六、前瞻性陈述的风险声明

适用 不适用

本公司2021年年度报告涉及的公司未来计划、发展战略等前瞻性描述不构成公司对投资者的实质承诺，投资者及相关人士均应当对此保持足够的风险认识，并且应当理解计划、预测与承诺之间的差异，敬请广大投资者注意投资风险。

七、是否存在被控股股东及其关联方非经营性占用资金情况

否

八、是否存在违反规定决策程序对外提供担保的情况

否

九、是否存在半数以上董事无法保证公司所披露年度报告的真实性、准确性和完整性

否

十、重大风险提示

公司已在本报告中详细阐述可能存在的相关风险，具体内容详见本报告“第三节管理层讨论与分析”之“六、公司关于公司未来发展的讨论与分析”之“（四）可能面对的风险”。

十一、其他

适用 不适用

目录

第一节	释义	4
第二节	公司简介和主要财务指标.....	5
第三节	管理层讨论与分析.....	9
第四节	公司治理.....	55
第五节	环境与社会责任.....	70
第六节	重要事项.....	76
第七节	股份变动及股东情况.....	87
第八节	优先股相关情况.....	95
第九节	债券相关情况.....	96
第十节	财务报告.....	98

备查文件目录	载有法定代表人、主管会计工作负责人、会计机构负责人签名并盖章的会计报表
	载有会计师事务所盖章、注册会计师签名并盖章的审计报告原件
	报告期内,在中国证监会指定报纸上披露过的所有公司文件的正本及公告原件

第一节 释义

一、 释义

在本报告书中，除非文义另有所指，下列词语具有如下含义：

常用词语释义		
中国证监会、证监会	指	中国证券监督管理委员会
上交所、交易所	指	上海证券交易所
本公司、公司、华海药业	指	浙江华海药业股份有限公司
长兴制药	指	长兴制药股份有限公司，华海药业控股子公司
赛奥	指	湖北赛奥生物制药有限公司，华海药业控股子公司
美国公司	指	华海（美国）国际有限公司，华海药业全资子公司
普霖强生	指	普霖强生生物制药股份有限公司，华海（美国）控股子公司
普霖斯通	指	普霖斯通制药有限公司，普霖强生全资子公司
寿科健康	指	寿科健康美国有限责任公司，普霖斯通全资子公司
欧洲公司	指	华海药业欧洲责任有限公司，华海药业全资子公司
日本公司	指	华海日本药业株式会社，华海药业控股子公司
FDA	指	Food and Drug Administration, 美国食品药品监督管理局
ANDA	指	Abbreviated New Drug Application, 简略新药申请, 仿制药在美国上市须向 FDA 提出简略新药申请, 获批准后取得相应的 ANDA 注册号
GMP	指	Good Manufacturing Practice 的缩写, 即“优良制造标准”, 是一种特别注重在生产过程中实施对产品质量与卫生安全的自主性管理的制度, 是一套适用于制药、食品等行业的强制性标准
EHS、EHS 管理体系	指	Environment-Health-Safety. EHS 管理体系是环境管理体系 (EMS) 和职业健康安全管理体系 (OHSAS) 两体系的整合, 目的为保护环境, 改进工作场所的健康性和安全性, 改善劳动条件, 维护员工的合法利益
OTC	指	非处方药, 即经国家卫生行政部门规定或审定后, 不需要医师或其他医疗专业人员开写处方药即可购买的药品
IND	指	申请人完成支持药物临床试验的药理学、药理毒理学等研究后, 向监管机构提出的开展药物临床试验的申请
四舍五入	指	年报中部分表格的合计数与各加数直接相加之和在尾数如有差异, 系因四舍五入造成

第二节 公司简介和主要财务指标

一、 公司信息

公司的中文名称	浙江华海药业股份有限公司
公司的中文简称	华海药业
公司的外文名称	ZHE JIANG HUA HAI PHARMACEUTICALCO., LTD.
公司的外文名称缩写	huahaipharm
公司的法定代表人	陈保华

二、 联系人和联系方式

	董事会秘书	证券事务代表
姓名	祝永华	金敏
联系地址	浙江省临海市汛桥	浙江省临海市汛桥

电话	057685991096	057685991096
传真	057685016010	057685016010
电子信箱	600521@huahaipharm.com	600521@huahaipharm.com

三、基本情况简介

公司注册地址	浙江省临海市汛桥
公司注册地址的历史变更情况	317024
公司办公地址	浙江省临海市汛桥
公司办公地址的邮政编码	317024
公司网址	www.huahaipharm.com
电子信箱	600521@huahaipharm.com

四、信息披露及备置地点

公司披露年度报告的媒体名称及网址	中国证券报、上海证券报、证券时报、证券日报
公司披露年度报告的证券交易所网址	www.sse.com.cn
公司年度报告备置地点	浙江华海药业股份有限公司证券管理部

五、公司股票简况

公司股票简况				
股票种类	股票上市交易所	股票简称	股票代码	变更前股票简称
A股	上海证券交易所	华海药业	600521	不适用

六、其他相关资料

公司聘请的会计师事务所（境内）	名称	天健会计师事务所（特殊普通合伙）
	办公地址	浙江省杭州市江干区钱江路 1366 号华润大厦 B 座 28F
	签字会计师姓名	林旺、王建
报告期内履行持续督导职责的保荐机构	名称	浙商证券股份有限公司
	办公地址	浙江省杭州市江干区五星路 201 号
	签字的保荐代表人姓名	王一鸣、罗军
	持续督导的期间	2020 年 5 月 31 日—2021 年 12 月 31 日

七、近三年主要会计数据和财务指标

（一）主要会计数据

单位：元 币种：人民币

主要会计数据	2021年	2020年	本期比上年同期增减(%)	2019年
营业收入	6,643,573,143.13	6,485,213,417.32	2.44	5,388,094,592.53
归属于上市公司股东的净利润	487,535,117.22	929,815,152.20	-47.57	569,595,139.81
归属于上市公司股东的扣除非	59,437,076.89	816,260,058.12	-92.72	450,035,740.75

经常性损益的净利润				
经营活动产生的现金流量净额	938,429,830.68	1,555,458,119.34	-39.67	1,753,946,218.07
	2021年末	2020年末	本期末比上年同期末增减(%)	2019年末
归属于上市公司股东的净资产	6,558,842,119.10	6,512,959,205.55	0.70	5,609,632,141.69
总资产	15,468,124,894.16	12,990,766,341.97	19.07	10,729,345,229.94

(二) 主要财务指标

主要财务指标	2021年	2020年	本期比上年同期增减(%)	2019年
基本每股收益(元/股)	0.34	0.64	-46.88	0.41
稀释每股收益(元/股)	0.34	0.64	-46.88	0.41
扣除非经常性损益后的基本每股收益(元/股)	0.04	0.56	-92.86	0.32
加权平均净资产收益率(%)	7.43	15.61	减少8.18个百分点	12.18
扣除非经常性损益后的加权平均净资产收益率(%)	0.91	13.7	减少12.79个百分点	9.62

报告期末公司前三年主要会计数据和财务指标的说明

适用 不适用

报告期内，公司归属于上市公司股东的净利润及归属于上市公司股东的扣除非经常性损益的净利润同比分别下降 47.57%和 92.72%，主要系：

1、原料药产品受外部市场降价、美元汇率下降、产品销售结构变动、原材料涨价、环保费用持续增加等多重因素影响原料药产品利润大幅减少；

2、研发投入再创新高，本期公司在生物药、新药及仿制药等方面研发投入持续加大；

3、美国制剂业务持续受 FDA 禁令、美国市场变化及疫情等因素影响美国制剂销售成效不佳，利润亏损增大等影响所致。

八、境内外会计准则下会计数据差异

(一) 同时按照国际会计准则与按中国会计准则披露的财务报告中净利润和归属于上市公司股东的净资产差异情况

适用 不适用

(二) 同时按照境外会计准则与按中国会计准则披露的财务报告中净利润和归属于上市公司股东的净资产差异情况

适用 不适用

(三) 境内外会计准则差异的说明：

适用 不适用

九、2021 年分季度主要财务数据

单位：元 币种：人民币

	第一季度 (1-3 月份)	第二季度 (4-6 月份)	第三季度 (7-9 月份)	第四季度 (10-12 月份)
营业收入	1,496,853,661.87	1,538,436,128.19	1,562,418,030.99	2,045,865,322.08
归属于上市公司股东的净利润	255,087,177.63	260,568,187.25	73,963,178.51	-102,083,426.17
归属于上市公司股东的扣除非经常性损益后的净利润	150,090,301.41	30,083,298.33	30,372,852.67	-151,109,375.52
经营活动产生的现金流量净额	64,672,579.69	349,795,997.47	266,273,038.13	257,688,215.39

季度数据与已披露定期报告数据差异说明

□适用 √不适用

十、非经常性损益项目和金额

√适用 □不适用

单位：元 币种：人民币

非经常性损益项目	2021 年金额	2020 年金额	2019 年金额
非流动资产处置损益	166,827,805.13	6,271,083.15	-6,699,363.16
越权审批，或无正式批准文件，或偶发性的税收返还、减免	323,956.80	508,037.29	547,435.43
计入当期损益的政府补助，但与公司正常经营业务密切相关，符合国家政策规定、按照一定标准定额或定量持续享受的政府补助除外	93,281,769.88	131,185,220.59	203,696,341.24
委托他人投资或管理资产的损益	50,041.19	443,615.56	185,739.72
除同公司正常经营业务相关的有效套期保值业务外，持有交易性金融资产、衍生金融资产、交易性金融负债、衍生金融负债产生的公允价值变动损益，以及处置交易性金融资产、衍生金融资产、交易性金融负债、衍生金融负债和其他债权投资取得的投资收益	312,265,305.59	53,175,466.81	3,618,193.18
单独进行减值测试的应收款项、合同资产减值准备转回	10,749,729.77		
除上述各项之外的其他营业外收入和支出	-71,277,879.83	-57,503,520.16	-56,715,196.85
其他符合非经常性损益定义的损益项目			18,286.00
减：所得税影响额	85,500,958.06	19,389,941.40	23,223,433.61
少数股东权益影响额（税后）	-1,378,269.86	1,134,867.76	1,868,602.89
合计	428,098,040.33	113,555,094.08	119,559,399.06

将《公开发行证券的公司信息披露解释性公告第 1 号——非经常性损益》中列举的非经常性损益项目界定为经常性损益项目的情况说明

□适用 √不适用

十一、 采用公允价值计量的项目

√适用 □不适用

单位：元 币种：人民币

项目名称	期初余额	期末余额	当期变动	对当期利润的影响金额
交易性金融资产		1,012,037.18	1,012,037.18	6,434,837.18
交易性金融负债				4,005,000.00
应收款项融资	85,510,577.13	55,991,652.65	-29,518,924.48	
其他权益工具投资	7,852,000.00	7,852,000.00		
其他非流动金融资产	188,606,398.35	529,703,339.95	341,096,941.60	301,825,468.41
合计	281,968,975.48	594,559,029.78	312,590,054.30	312,265,305.59

十二、 其他

□适用 √不适用

第三节 管理层讨论与分析**一、经营情况讨论与分析**

2021 年面对复杂严峻的外部形势和挑战，公司上下团结一致，攻坚克难，各项工作取得了一定的成绩，同时，迎来了美国和欧盟市场的全面解禁。

（一）销售工作：

国内制剂销售：面对复杂多变的政策与市场环境，销售公司稳步推行多元化销售结构和营销模式、营造良性竞争团队文化，推进大品种培育策略，培育氯沙坦钾、厄贝沙坦氢氯噻嗪片核心大品种 2 个；积极探索线上、院外推广销售模式，实现安立生坦片销售较快增长。

全球销售业务布局：美国公司继续保持多个产品在美国市场占有率排名居前；新增上市产品 3 个。欧洲公司持续加深与中美研发团队的合作，有序开展多个产品注册工作，完成新产品申报 2 个，多个新产品立项。同时，欧洲公司进一步加速产品文号引进工作，加快拓展了欧洲制剂市场的步伐。日本公司按计划推进产品引进等工作。

原料药销售：在大宗原料药同质化激烈竞争的大环境下，销售团队深挖合作潜力，实现中国、东南亚、中东、巴西等市场的销售额同比增长超 50%；切实推进销售裂变战略和全球化布局，新增海外销售办事处 11 个；强化专业型销售团队建设，重新梳理现有研发管线产品，完成十多个新产品推荐立项。同时，进一步筑牢“一切以销售为中心”的理念，积极探索全球营销新策略、新模式，强化团队实战能力，优化激励机制，紧抓市场全面恢复的窗口期，加快实现各项业务的裂变式发展，全力拓展市场份额。

（二）研发工作：

国内制剂研发：积极探索多点布局的研发裂变发展模式，完成南京及杭州 2 个研究分院的设立。以市场需求和临床价值为导向，完成新产品立项 50 余个。报告期内，公司获得新产品批件 6 个，通过一致性评价产品 1 个，完成新产品申报 20 个，完成申报批生产 25 个，开展 BE 试验

13 个。公司坚持以集采为导向，进一步提升研发人员的技术水平和项目管理水平，切实提高仿制药研发效率和获批速度。

美国制剂研发：全年新增 3 个 ANDA 文号，完成多个新产品的 ANDA 申报。同时美国公司继续强化经营管理，持续加强以市场为导向的新产品选题立项工作，全力支持 FDA 解禁后的新产品审批工作。

生物药和新药研发：华博/华奥泰：多领域探索、积极应对挑战，报告期内，9 项临床研究项目进展显著，其中 H0T-3010、H0T-1010 顺利进入 III 期临床研究，HB002.1M 提前进入 II 期临床研究；启动 11 个生物研究项目，其中全球同靶首创的双抗项目（HB0036）已于 2022 年 1 月获得美国 FDA 批准的临床试验许可；2021 年公司获得生物药临床批件 5 个，为长期发展注入蓬勃后劲。华汇拓：逐步加强在研项目的再评估和新项目调研评估能力；聚焦重点新药研发项目，完成小分子新药申报 1 个；HHT-109 项目启动临床前研究，并稳步推进 3 个项目先导化合物的研究。赛斯尔擎：有序推进 CG-102 研发工作，为非病毒制备 CAR-T 平台技术的应用奠定良好的基础。

原料药研发：各项研发工作有序开展，全年通过国内审评审批原料药 13 个，主流国家新注册申报 24 个（包括中国 11 个，FDA4 个，CEP4 个，其他国家 5 个）；完成小试 6 个、中试 6 个，生产转移 3 个，启动新产品 11 个。原料药研发团队重视自主创新，持续推进多肽、生物发酵平台建设，为高技术壁垒研发项目的拓展奠定坚实基础。质量研究团队全年承担各类研究课题约 700 多项，项目总量同比增长 31%，为公司重大项目申报、杂质研究、缺陷信答补及偏差调查等提供了有力的技术支撑。

（三）生产工作：

制剂生产：持续强化产、供、销计划衔接，实现全年订单履约率 99.2%，高效完成多个产品的美国市场供应恢复；以常态化质量管理和精益管理为抓手，强化培训考核，注重现场规划与细节管理，官方审计均一次性通过；实现新产品上市投产 9 个；完成新产品申报及补充申报生产同比增长 41%；有序推进 5 个中试平台建设项目、12 个装备提升及产能建设项目。

长兴制药：努力开拓中间体项目及商品酶市场，完成 5 个口服液项目的申报批生产。至灵胶囊顺利中选省际联盟带量采购。

原料药生产：各生产基地坚守合规底线，两大生产基地均以零缺陷通过 FDA 有因检查，为市场的全面恢复奠定了基础。同时，各生产基地以目标为导向，全面推进精益管理和 GMP 常态化管理，稳步推进重点项目建设，加强班组管理，加快新产品引进，提升综合效益。

（四）其他工作：

GMP 管理：以持续优化 GMP 体系为目标，强化 GMP 常态化管理，有序落实对各生产基地的检查监督机制，不断夯实质量管理基础，全年顺利通过审计 137 起。加大与监管部门的合作力度，持续加强“双百尖兵”实训基地建设，并顺利完成浙江省“黑匣子”工程按时上线等工作。

EHS 管理：按照合规生产理念，以狠抓环保能力配套和安全生产为重点，有序推进 EHS 各项工作。完善 EHS 信息统筹、协调机制，切实增强风险防控能力。持续推进危废减量、资源化工作，降低危废处置费用等工作。废水预处理、废气监测等工作初见成效，为持续稳定生产提供了有力保障。

其他职能部门：紧紧围绕公司年初制定的战略目标，各司其职，扎实工作，较好地完成了各项任务，为公司推进十四五战略夯实了管理基础。

二、报告期内公司所处行业情况

（一）医药行业的基本情况

根据中国证监会颁发的《上市公司行业分类指引》（2012 年修订），公司所处行业为医药制造业（C27）。

国内医药方面，近年来，我国医药市场规模保持较快速度增长。数据显示，中国医药市场规模从 2017 年的 14,304 亿元增长至 2020 年的 17,919 亿元，年均复合增长率达 7.8%。2021 年我国医药市场规模达 19,220 亿元，预计 2022 年中国医药市场规模将进一步达到 22,311 亿元。

行业营业收入方面，呈现先降后增的趋势，利润总额总体呈增长态势。数据显示，2021 年我国医药行业营业收入达到 29,288.5 亿元，同比增长 20.1%，行业实现利润总额达到 6,271.4 亿元，同比增长 77.9%。预计 2022 年我国医药行业营业收入将超 3 万亿元，利润总额将逼近 7,000 亿元。（上述数据来源于中商产业研究院公开资料）

整体来看，国内医药行业发展主要有如下特点：（1）创新转型加快推进。2021 年国内企业共有 44 款国产创新药获批上市，创历史新高。在持续和高强度研发投入的作用下，国产创新药步入密集上市和批量商业化阶段；（2）结构调整促进增长。行业龙头企业规模持续扩大、实力增强；新兴企业快速发展，CXO、CDMO 等业务快速增长；（3）药品流通结构更加多元化，2021 年上半年网上药店销售规模同比增长 61%，成为药品销售的重要终端；（4）国际化向价值链高端升级。

2、国际医药方面，2015-2019 年全球医药市场规模逐年上升，但 2020 年全球医药市场总量却降至 12,988 亿美元，同比减少 1.93%。受新冠病毒变异毒株冲击、发达国家劳动力短缺和供应链中断及不断上升的通胀压力等影响，全球经济复苏面临巨大阻力，世行预计全球经济 2021-2023 年分别增长 5.5%、4.1%和 3.2%；美元汇率上涨、大宗商品价格波动仍将持续。

全球医药市场可以分为化学药市场和生物药市场。从治疗领域而言，2020 年全球医药市场细分领域市场规模占比排名前三的分别为消化道和代谢药物、全身用抗感染药物及抗肿瘤药物，分别占全球医药市场规模的 14.5%，12.4%及 11.6%。从收入构成来看，化学药是全球医药市场最主要的组成部分。2020 年全球化学药市场规模约 10,009 亿美元，占全球医药市场规模的 77.1%。但在需求增长、技术进步、病人群体扩大、支付能力提升等诸多因素的推动下，预计生物药市场将实现快速增长。（相关数据来源于华经产业研究院公开资料）

（二）行业政策情况

2021 年，以“三医联动”为特征的医改深入推进，药监等重点领域改革稳步实施，多个医药相关“十四五”规划出台，对行业发展既有当期现实影响，也明确了今后几年的政策导向。

1、药品集中带量采购政策

2021 年 1 月，国务院办公厅下发了《关于推动药品集中带量采购工作常态化制度化开展的意见》，药品集采在国家、地方和省市区联盟等多个层面深入推进，采购范围不断扩大，并延续了较高的降价幅度，对企业发展模式和竞争格局产生较大影响。年内国家层面先后组织开展第四、第五、第六批药品集中采购，平均价格降幅明显。在地方层面，福建、上海、安徽等地在前一轮集中带量采购基础上开展了新一轮的采购，一些区域联盟成为重要的集采组织形式，采购范围已扩展至中药、生物制品和一些独家产品，采购规则呈现多样化特点。随着早期集采批次的品种陆续协议期满，根据国家医保局统一部署，各地先后开展了集采接续工作。

2. 其它医改重点政策

医保目录动态调整，2021 年国家医保药品目录出台，纳入目录的药品总数达到 2,860 种，共 74 种药品新增进入目录，11 种药品被调出。为保障国家谈判药品的落地使用，缓解“进院难”问题，国家医保局、卫生健康委先后下发《关于建立完善国家医保谈判药品“双通道”管理机制的指导意见》及《关于适应国家医保谈判常态化持续做好谈判药品落地工作的通知》。国务院办公厅下发《关于建立健全职工基本医疗保险门诊共济保障机制的指导意见》，在提高职工门诊保障水平的同时，改进个人账户管理，将释放部分潜在的健康需求。DRG/DIP 试点工作顺利推进，全国纳入试点范围的城市超过 200 个，已逐步开展实际付费。国家医保局发布《DRG/DIP 支付方式改革三年行动计划》，提出 2022 到 2024 年全面完成 DRG/DIP 付费方式改革任务。

3. 药品监管政策

国务院办公厅下发《关于全面加强药品监管能力建设的实施意见》，针对药品监管体系和监管能力存在的短板问题，就提升药品监管工作科学化、法治化、国际化、现代化水平明确了重点任务。根据新修订《药品管理法》，药监部门加快新制度体系建设，年内出台了一批新的规章制度和标准指南，包括《药品检查管理办法（试行）》、《药品上市后变更管理办法（试行）》、《药物警戒质量管理规范》等，其中《药品专利纠纷早期解决机制实施办法（试行）》建立了专利链接制度，《以临床价值为导向的抗肿瘤药物临床研发指导原则》有助于引导行业提高创新质量，减少同靶点药物过度重复开发。

4. “十四五”医药相关规划

国务院办公厅印发了《“十四五”全民医疗保障规划》，提出“十四五”期间要基本完成待遇保障、筹资运行、医保支付、基金监管等重要机制和医药服务供给、医保管理服务等关键领域的改革任务，目标之一是 2025 年国家和省级药品集中带量采购品种达 500 个以上。

工信部等九部门联合发布了《“十四五”医药工业发展规划》，提出未来五年将加快医药工业创新驱动发展转型，培育新发展新动能，推动产业高端化、智能化和绿色化，构筑国际竞争新优势，健全医药供应保障体系。

国家药监局等八部门联合印发了《“十四五”国家药品安全及促进高质量发展规划》，提出将持续深化监管改革、强化检查执法、创新监管方式、提升监管能力，到“十四五”期末，药品监管能力整体接近国际先进水平，药品安全保障水平持续提升，支持产业高质量发展的监管环境更加优化。

5. 其它重要政策

围绕绿色低碳发展国家出台了一系列政策文件，中央、国务院下发了《关于完整准确全面贯彻新发展理念做好碳达峰碳中和工作的意见》，国务院印发了《2030年前碳达峰行动方案》和《“十四五”节能减排综合工作方案》，国家发展改革委制定了《完善能源消费强度和总量双控制度方案》，上述政策对原料药产业发展的影响最为直接。为推动原料药产业升级和绿色低碳转型，国家发展改革委制定了《关于推动原料药产业高质量发展的实施方案》。

（三）公司的行业地位

公司始终坚持“创新驱动发展”战略，现有研发人员 1500 多人，国家引才计划专家 15 人、浙江省引才计划专家 22 人、海外背景的高层次人才 100 余人、硕博人才近 700 人，每年研发投入占销售比重超过 10%，已具备覆盖生物药、化学创新药、细胞治疗、仿制药和化学原料药的綜合研发实力，具有与国际接轨的高效研发能力，是国家产教融合型企业、国家重点高新技术企业、国家创新型企业、国家技术创新示范企业、2020 年度国家医药工业百强企业，设有“国家级企业技术中心”、“国家级博士后科研工作站”，是国内首家制剂通过美国 FDA 认证、实现规模化出口并在美国挑战原研专利的制药企业，并以中间体-原料药-制剂垂直一体化优势，占据大宗仿制药市场主要份额。

截止本报告披露日，公司自主拥有美国 ANDA 文号 76 个，其中多个产品在美国市场占有率名列前茅。此外公司是通过美国、欧盟、WHO、澳大利亚、日本、韩国等国际主流市场官方认证最多的制药企业之一，在制剂出口以及国际化发展领域走在了国内医药行业的前列。同时，公司产品稳步把握国家集采节奏，持续耕耘国内制剂市场，推动国内制剂业务快速的发展。原料药方面，公司是国内特色原料药的龙头企业，在国际原料药市场也处于行业领先地位，覆盖全球 100 多个国家，特别是心血管药物领域，是全球主要的普利类、沙坦类药物供应商。公司精神障碍类及神经系统类原料药产品近几年亦增长迅速，已在全球市场占有一定的市场份额。

三、报告期内公司从事的业务情况

（一）公司主营业务情况

公司主要从事多剂型的仿制药、生物药、创新药及特色原料药的研发、生产和销售，是集医药研发、制造、销售于一体的大型高新技术医药企业。公司主营医药制剂、原料药业务，形成了

以心血管类、精神障碍类、神经系统类和抗感染类为主导的产品系列，与全球 800 多家制药企业建立了稳定合作关系，产品销售覆盖近 100 多个国家和地区。公司坚持华海特色，持续加快产业转型升级步伐，持续推进制剂全球化战略，完善和优化制剂和原料药两大产业链，深化国际国内两大销售体系，不断提升研发创新能力，加速生物药和创新药领域的发展。

制剂方面，产品覆盖了心血管类、精神障碍类、神经系统类、抗感染类等治疗领域，主要有缬沙坦片、氯沙坦钾片、厄贝沙坦氢氯噻嗪片、盐酸帕罗西汀片、盐酸多奈哌齐片、左乙拉西坦片、拉莫三嗪控释片、安立生坦片等。

生物药方面，产品管线以肿瘤与自身免疫为主，眼科、呼吸等其他方面为辅。截止本报告披露日，总共有超过 20 个在研项目，11 个项目在临床试验阶段（其中包含全球首创的双靶点抗肿瘤新药项目）。

原料药方面，公司主要产品包括心血管类、精神障碍类、神经系统类及抗感染类等特色原料药，公司心血管类原料药主要为普利类、沙坦类药物，是全球主要的普利类、沙坦类原料药供应商。精神障碍类及神经系统类原料药主要为帕罗西汀、左乙拉西坦、普瑞巴林等。

（二）经营模式

1、采购模式：

公司集团采购管理中心统一负责公司及下属分子公司的采购工作。集团采购管理中心有四大主要职能，分别为：供应保障职能、商务管控职能、公司参谋职能、现场服务职能；公司采购内容主要包括外购原料药、原辅料、包装材料；生产设备、配件及辅助材料；分析仪器、实验室耗材和试剂等，其中制剂的活性成分原料大部分由公司自行生产供应。公司大宗或大额物资实行公开招标模式采购，由多家合格供应商提供报价，公司从质量、技术、服务、价格四个维度进行考核后选择。公司内部建立了完善的供应商管理体系，对新供应商从 EHS、GMP、供应保障及价格等多维度进行评估，评估通过后纳入合格供应商名录，此外，公司会按照 GMP 规范要求对关键供应商进行定期现场审计，根据考核及审计结果，公司对合格供应商名录会进行及时的更新调整。

公司原辅料的采购计划根据生产计划及仓储备料情况制定，由各区块采购部负责执行，公司仓库管理部、生产部及区块采购部会就公司生产计划及原料仓储情况进行定期沟通，根据外部需求及内部实际情况，对采购计划进行动态调整。

2、制剂生产模式

（1）自主品牌：公司采取以销定产的生产模式，生产运营部门根据销售部门提供的产品年度销售预测做好产能和物料安全库存准备，按产销计划衔接实施订单管理；制造部按订单制定生产计划并下达生产指令，各车间根据生产计划组织生产。在整个生产环节中，运营部门负责订单跟踪；制造部门负责资源协调并保障生产进度；生产车间按照 cGMP、EHS 规范有计划组织生产；化验室负责原料、辅料、包装材料、中间产品和成品的质量控制；质量管理部负责物料和成品放行并对生产全过程监控，确保所有生产环节符合规范要求，各部门密切配合，确保订单按客户要求按时交付。

(2) 定制化生产模式

定制化生产的主要形式有：委托加工、合同定制化生产、合作研发。

3、原料药生产模式

(1) 自主品牌：主要有两种生产模式。第一，对于公司的大宗原料药产品，公司采取以销定产的生产模式，在符合 GMP 要求的基础上，产品安排在专用车间进行生产。通常情况下，公司会根据产品年度需求预测量及分月度销售滚动计划进行产销衔接，由生产运营部制定和下达生产计划并组织车间生产，保证合理的产品库存。此模式可以确保产品在相对合理的库存水平下，保证客户供货的及时性和生产计划的可控性。第二，对于市场需求量较小的特色原料药产品，在符合 GMP 要求的基础上，产品一般安排在多功能车间生产。由于多个产品切换涉及到设备清洗和改造、员工培训等，非生产工时较多，切换成本较高，所以对该类产品的生产模式，一般根据销售部门预测的年度需求量并结合产品稳定性等情况安排产线、人员及原料采购，通过一次性生产备足库存，满足在手订单及未来 1-2 年的需求，从而减少产品换产频次，提高设备利用率和生产效率，降低生产成本。

在整个生产环节中，生产运营部门负责订单跟踪、资源协调并保障生产进度；生产车间按照 cGMP、EHS 规范有计划组织生产；化验室负责原料、辅料、包装材料、中间产品和成品的质量控制；质量管理部负责物料和成品放行并对生产全过程监控，确保所有生产环节符合规范要求，各部门各司其职，相互配合，确保订单按客户要求交付。

(2) 定制化生产模式

定制化生产的主要形式有：合同定制生产、合作研发与生产。根据客户需求和合同约定，组织生产资源，按交单计划组织生产，保证及时交单和合理库存。

4、销售模式

(1) 制剂销售模式

①制剂国内销售：为适应国家带量集采新医改政策，公司实施多元化销售结构和营销模式，围绕销售总体规划，着力市场问题导向和销售裂变，持续推进“渠道拓宽做深、终端渗透下沉、管理细化增效、执行落地到位”的销售策略，在有限的资源下更好激发市场创造活力，助力国内制剂销售新发展。

②制剂境外销售：公司境外制剂销售产品主要分为自行销售模式、合作销售模式和代理销售模式。

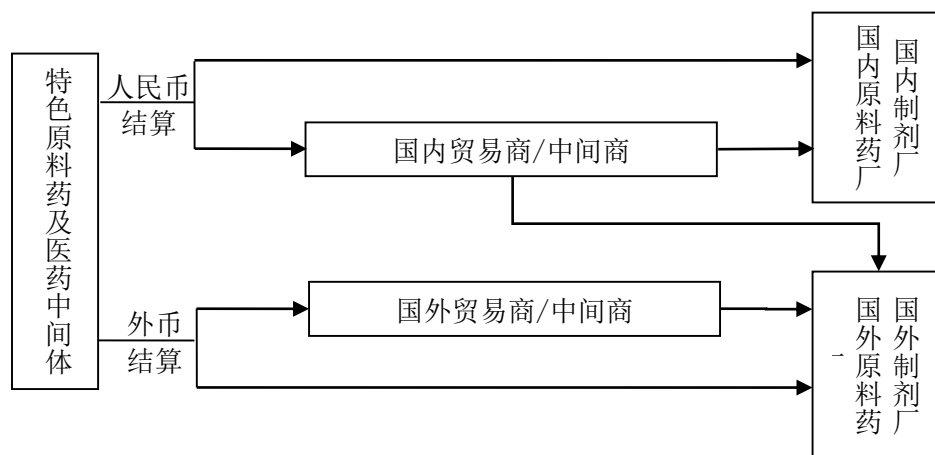
A、自行销售模式。公司通过境外子公司，自主研发，生产和注册制剂产品，并通过境外子公司寿科健康自身的销售队伍和分销渠道销至最终客户。

B、合作销售模式。I、公司通过境外子公司普霖斯通公司与境外公司合作，双方按合同共同分担研发费用和 risk，共同注册制剂产品，公司按合同对定制化生产的合作制剂产品，通过合作公司在美国销售，所有合作产品的费用和利润由双方共同分担和分享；II、合作产品由合作方生产，通过寿科健康在美国销售，合作产品的销售利润双方分享。

C、代理销售其他公司的产品。

(2) 原料药销售模式

公司原料药的销售市场按照药政法规严格程度大体可以分为药政市场和半药政/非药政市场。药政市场主要包括美国、欧盟、澳大利亚、日本、韩国等。随着全球一体化趋势的加强，非药政市场国家也在提高药品的准入门槛，药政和非药政市场的差距逐渐缩小。公司特色原料药的销售渠道如下图所示：



公司原料药境内销售主要包括两种方式，①直接销售；②通过国内贸易商、中间商销售。

公司原料药出口销售主要采取以下两种模式：

① 自营出口

公司自 2000 年开始获得自营进出口权，自营进出口的比重在逐年增加，主要包括欧洲、美国、东南亚、拉美等区域。为减少中间环节的费用，提高市场竞争力，公司采取了不同客户区分对待的方式，加大自营出口销售比例，目前自营出口已成为公司最重要的出口方式之一。

② 贸易公司/中间商出口

公司部分业务是借助于国内外的贸易公司和中间商进行的，公司与许多专业的贸易公司保持着良好的合作关系，通过他们的专业知识和市场能力为公司带来客户资源，但鉴于医药产品的特殊性，公司也会与终端客户保持密切的联系。

四、报告期内核心竞争力分析

√适用 □不适用

1、原料药、制剂垂直一体化的产业链优势

公司以特色原料药及高级医药中间体为发展起点，在做大、做强特色原料药产业的同时，将产业链向下游高附加值的制剂领域延伸，拥有了从中间体、原料药到制剂的垂直一体化优势，从仿制药到创新药、生物药、细胞治疗等品类齐全，且具备研产销相对闭环的产业链、价值链和供应链优势。

2、通过欧美认证的规模化产能优势

公司原料药和制剂两大产业链日趋成熟，尤其是制剂已形成年产 220 亿片固体制剂生产能力，并已通过欧美 cGMP 认证；拥有抗肿瘤固体制剂车间、水针车间及冻干粉针车间。同时，公司具有从原料药到制剂的垂直一体化产业优势，使公司具备强大的供应链保障能力。2016 年，公司在美国北卡罗莱纳州收购了制剂工厂，实现了在美国布局生产基地的战略。

3、与国际接轨的创新研发体系

华海创新科技体系包含“两大中心三大体系”（两大中心为全球注册中心和集团科技管理中心；三大体系为创新研发体系、工艺开发体系和临床研究体系），其中创新研发体系包含临海总部研发中心、上海科创中心、美国研究院、杭州研究院和南京研究院，有效实现了信息、人才、技术等研发资源的互动与整合。

生物药研发：已建成一体化药物研发平台，拥有从抗体发现、CMC、中试生产，临床试验及注册、商业化生产等药物全生命周期研发体系；治疗领域以肿瘤与自身免疫为主，眼科、呼吸等其他方面为辅。截止本报告披露日，总共有超过 20 个在研项目，其中 11 个在临床试验阶段（其中包含全球首创的双靶点抗肿瘤新药项目）。未来公司也将多元化、多形式的推进生物药板块快速发展。

化学创新药研发：聚焦心脑血管、精神神经、肿瘤、免疫代谢领域，目前共有 10 余个在研项目，2 个处于临床研究阶段，共申请 27 项专利。未来将以满足临床需求为导向，合作引进和自主开发相结合，利用多方资源，聚焦重点领域，加快品种引进和项目开发，实现创新突破。

细胞治疗研发：依托全球领先的 CAR-T 创新平台开发细胞疗法产品，以用非病毒载体工程化细胞实现细胞疗法，重点聚焦于抗血液瘤、肝癌等肿瘤免疫领域，目前多个产品处于临床前研究阶段。

仿制药研发：已形成临海、上海、美国多地研发互动平台，美国市场专注于抢首仿、挑战专利、高技术壁垒产品的研发，BE 通过率达 95%，高于行业平均水平；国内市场以集采为导向，以“难、偏、新”品种为立足点，以项目为依托打造软胶囊、热熔挤出、贴剂、纳米混悬、脂肪乳、脂质体等高壁垒复杂制剂工艺及分析技术平台。

原料药研发：围绕“难+偏”的战略发展方向，小试研发与储备项目近 40 个，并持续推进多元化特色技术平台的建设，包括绿色酶催化与微生物发酵平台、工艺安全评估平台、微通道连续反应平台和晶型研究平台等，力争打造领先的原料药工艺开发平台。

4、成熟的销售体系

十余年来，华海坚持不懈的开发国内外市场。作为国内制药企业拓展国际市场的先导企业，公司对标美欧标准的高端定位、国际认证齐全以及逐步成型的全球市场布局，有利于在构建国内国际双循环发展格局中抢得先机，占据主动。2012 年，公司收购美国药品商业流通公司 SOLCO（寿科健康），构建自主营销渠道。现已在美国市场形成包括自主销售、大批发商、终端连锁店和商业公司等多渠道的营销体系，销售网络基本覆盖美国大中型药品采购商，主要客户覆盖 95%的美

国仿制药市场，华海品牌已被美国主流市场所认可。同时，公司在欧洲、日本设有公司，并在印度、俄罗斯等地设有办事处，积极推进全球化销售网络的建设。在国内，制剂销售产品线主要包括心血管系列与中枢神经抗抑郁与抗精神分裂系列产品，截至目前，公司通过仿制药质量与疗效一致性评价（含视同）的产品总数为 31 个（57 个品规），全程参加国家组织药品集中带量采购共计 5 批、6 次，合计中选品种 15 个，中选区域覆盖全国 31 个省、市、自治区。

5、人才优势

公司秉承“开放、合作、共赢”的人才理念，形成了“人才规划、人才引进、人才培养、人才使用”的发展战略，构建了美国、欧洲、日本等区域平台和技术、管理平台，各类人才的引进、培养、使用、管理精准对接，精准投入，精准服务，持续推进多层次薪酬激励机制，努力构建完善的人力资源管理体系，形成了满足公司可持续发展的合理人才梯队。

公司现有研发人员 1500 多人，目前拥有国家引才计划专家 15 人、浙江省引才计划专家 22 人、海外背景的高层次人才 100 余人、硕博人才近 700 人，每年研发投入占销售比重超过 10%，具备生物药研发、化学创新药研发、细胞治疗研发、仿制药研发和化学原料药研发能力。

五、报告期内主要经营情况

报告期内，公司实现营业收入 664,357.31 万元，比去年同期增长 2.44%；实现归属于母公司的净利润 48,753.51 万元，比去年同期下降 47.57%。

（一）主营业务分析

1. 利润表及现金流量表相关科目变动分析表

单位：元 币种：人民币

科目	本期数	上年同期数	变动比例 (%)
营业收入	6,643,573,143.13	6,485,213,417.32	2.44
营业成本	2,657,134,384.85	2,352,222,817.62	12.96
销售费用	1,179,105,802.69	996,333,511.01	18.34
管理费用	1,268,784,506.24	1,083,550,172.35	17.10
财务费用	188,184,488.84	264,872,454.09	-28.95
研发费用	942,264,000.92	565,697,036.47	66.57
经营活动产生的现金流量净额	938,429,830.68	1,555,458,119.34	-39.67
投资活动产生的现金流量净额	-2,356,859,154.35	-1,357,541,640.24	-73.61
筹资活动产生的现金流量净额	1,118,346,154.14	596,349,332.70	87.53
投资收益	147,151,302.89	-22,391,305.96	757.18
公允价值变动收益	299,808,301.52	48,480,745.08	518.41
信用减值损失	-14,830,030.16	-29,498,011.25	49.73
资产减值损失	-13,927,537.08	-32,775,521.25	57.51
资产处置收益	602,948.32	19,151,894.43	-96.85

研发费用变动原因说明：主要系生物药、新药及仿制药等研发项目持续推进影响。

经营活动产生的现金流量净额变动原因说明：主要系：1) 本期因原材料价格上涨及需求增加，购买商品支付的现金增加；2) 因研发项目投入及市场推广费支付增加等影响支付其他与经营活动有关的现金增加等所致。

投资活动产生的现金流量净额变动原因说明：主要系本期公司随着在建项目的推进，购建固定资产等增加所致。

筹资活动产生的现金流量净额变动原因说明：主要系本期银行借款净额增加及本期发行限制性股票所致。

投资收益变动原因说明：主要系公司本期出售了参股公司杭州多禧生物科技有限公司部分股权及 Eutilex Co., Ltd 部分股票的处置收益所致。

公允价值变动收益变动原因说明：主要系以公允价值计量且其变动计入当期损益的金融资产本期确认的公允价值变动收益增加所致。

信用减值损失变动原因说明：主要系其他应收款中单项全额计提坏账准备本期已全部收回等影响所致。

资产减值损失变动原因说明：主要系本期存货跌价减少所致。

资产处置收益变动原因说明：主要系本期处置固定资产收益减少所致。

本期公司业务类型、利润构成或利润来源发生重大变动的详细说明
适用 不适用

2. 收入和成本分析

适用 不适用
 具体内容见下表

(1). 主营业务分行业、分产品、分地区情况

单位：元 币种：人民币

主营业务分行业情况						
分行业	营业收入	营业成本	毛利率 (%)	营业收入比上年增减 (%)	营业成本比上年增减 (%)	毛利率比上年增减 (%)
原材料及中间体销售	2,770,871,935.98	1,600,232,531.43	42.25	-10.67	14.50	减少 12.70 个百分点
成品药销售	3,645,683,432.40	890,449,444.37	75.58	17.67	8.60	增加 2.04 个百分点
技术服务	46,051,281.72	15,934,705.71	65.40	-69.98	-39.95	减少 17.30 个百分点
进出口贸易	139,148,232.73	122,435,226.20	12.01	41.59	38.72	增加 1.82 个百分点
其他	872,344.41	595,216.54	31.77	-78.45	-81.36	增加 10.64 个百分点
合计	6,602,627,227.24	2,629,647,124.25	60.17	2.28	12.60	减少 3.65 个百分点
主营业务分地区情况						
分地区	营业收入	营业成本	毛利率 (%)	营业收入比上年增减 (%)	营业成本比上年增减 (%)	毛利率比上年增减 (%)
国内	3,295,158,803.96	618,009,795.71	81.24	25.11	14.19	增加 1.79 个百分点
国外	3,307,468,423.28	2,011,637,328.54	39.18	-13.46	12.12	减少 13.87 个百分点
合计	6,602,627,227.24	2,629,647,124.25	60.17	2.28	12.60	减少 3.65 个百分点
其中：国内制剂	2,858,701,053.24	405,703,225.94	85.81	38.08	26.34	增加 1.32 个百分点
国外制剂	786,982,379.16	484,746,218.43	38.40	-23.43	-2.82	减少 13.07 个百分点

注：主营业务分产品情况详见本报告“第三节经营情况讨论与分析中的按治疗领域或主要药（产）品等分类划分的经营数据情况”

主营业务分行业、分产品、分地区情况的说明

1、报告期内，公司主营业务收入较去年同期增长 2.28%，主要系国内制剂销售收入增加影响；

1) 公司国内制剂销售业务仍保持着良好发展态势，在全国集采推行下以及公司积极拓展新销售渠道、新产品销售等影响下，销售收入同比稳定增长；

2) 原料药及中间体产品方面受外部市场降价、美元汇率下降等影响产品销售同比有一定下降；

3) 美国制剂业务持续受 FDA 禁令, 美国市场变化及疫情等因素影响美国制剂销售成效不佳，从而影响国外制剂同比下降。

2、报告期内，公司主营业务毛利率较同期下降 3.65 个百分点，主要是原料药及中间体产品受外部市场降价、美元汇率下降、产品销售结构变动、原材料涨价等多重因素影响毛利率同比下降 12.7 个百分点所致。

(2). 产销量情况分析表

√适用 □不适用

主要产品	单位	生产量	销售量	库存量	生产量 比上年 增减 (%)	销售量 比上年 增减 (%)	库存量 比上年 增减 (%)
氯沙坦钾片	万片	87,772.53	74,381.72	30,884.62	29.75	25.03	76.20
厄贝沙坦氢氯噻嗪片	万片	85,889.51	85,726.05	6,649.14	34.29	36.71	0.14
厄贝沙坦片	万片	166,366.61	144,978.07	40,308.87	22.89	13.67	112.94
盐酸多奈哌齐片	万片	35,409.36	35,128.62	17,815.09	-2.50	10.64	0.38
度洛西汀肠溶胶囊	万粒	10,306.45	4,774.49	8,525.07	207.74	326.02	74.28
普利类	吨	456.64	466.19	200.49	19.38	8.31	-4.55
沙坦类	吨	3,968.29	2,604.21	2,857.06	24.44	-5.72	91.23
神经系统类	吨	1,291.67	849.31	639.28	38.92	-8.33	224.12

产销量情况说明

1、上述表格中，其中普利类、沙坦类、神经系统类为原料药。

2、原料药库存量增加：主要系随着美国 FDA 禁令解除，原料药为川南基地的制剂产品库存明显增多，另外制剂需求增加带动原料药需求增长，影响沙坦类和神经类产品库存增多。

(3). 重大采购合同、重大销售合同的履行情况

□适用 √不适用

(4). 成本分析表

单位：元

分行业情况							
分行业	成本构成项目	本期金额	本期占总成本比例 (%)	上年同期金额	上年同期占总成本比例 (%)	本期金额较上年同期变动比例 (%)	情况说明
原料药及中间体销售	原料成本	1,078,081,355.25	41.00	961,322,970.59	41.16	12.15	
	人工成本	166,697,437.21	6.33	110,445,011.57	4.73	50.93	
	制造费用	355,453,738.97	13.52	325,765,629.56	13.95	9.11	
	小计	1,600,232,531.43	60.85	1,397,533,611.72	59.84	14.50	
成品药销售	原料成本	670,400,380.03	25.49	643,359,064.79	27.55	4.20	
	人工成本	44,929,772.17	1.71	37,141,473.11	1.59	20.97	
	制造费用	175,119,292.17	6.66	139,417,585.66	5.97	25.61	
	小计	890,449,444.37	33.86	819,918,123.56	35.11	8.60	
技术服务	原料成本	1,700,694.80	0.06	2,868,843.37	0.12	-40.72	主要系本期对外技术服务减少影响
	人工成本	4,432,646.63	0.17	11,380,539.13	0.49	-61.05	
	制造费用	9,801,364.28	0.38	12,287,331.14	0.53	-20.23	
	小计	15,934,705.71	0.61	26,536,713.64	1.14	-39.95	
进出口贸易	小计	122,435,226.20	4.66	88,261,680.30	3.78	38.72	
其他	原料成本	434,657.54	0.02	3,043,489.40	0.13	-85.72	其他类变动较大主要是去年子公司新增标准品的买卖业务，放入其他类的原料成本中，本期较少发生影响。
	人工成本	51,118.15		42,825.61		19.36	
	制造费用	109,440.85		106,131.58		3.12	
	小计	595,216.54	0.02	3,192,446.59	0.13	-81.36	
分产品情况							
分产品	成本构成项目	本期金额	本期占总成本比例 (%)	上年同期金额	上年同期占总成本比例 (%)	本期金额较上年同期变动比例 (%)	情况说明
普利类	原料成本	137,571,512.94	5.23	139,357,790.32	5.97	-1.28	
	人工成本	23,137,242.99	0.88	19,232,880.37	0.82	20.30	
	制造费用	65,669,942.29	2.50	53,824,007.43	2.31	22.01	
	小计	226,378,698.22	8.61	212,414,678.12	9.10	6.57	
沙坦类	原料成本	513,364,506.55	19.52	434,865,572.20	18.62	18.05	
	人工成本	57,914,263.62	2.20	39,391,695.48	1.69	47.02	
	制造费用	114,107,172.62	4.34	114,929,659.98	4.92	-0.72	
	小计	685,385,942.79	26.06	589,186,927.66	25.23	16.33	
神经类	原料成本	237,541,806.14	9.03	263,651,896.68	11.29	-9.90	
	人工成本	50,904,426.10	1.94	35,156,168.14	1.50	44.80	
	制造费用	106,705,625.03	4.06	104,830,179.88	4.49	1.79	
	小计	395,151,857.27	15.03	403,638,244.70	17.28	-2.10	
制剂	原料成本	670,400,380.03	25.49	643,359,064.79	27.55	4.20	
	人工成本	44,929,772.17	1.71	37,141,473.11	1.59	20.97	
	制造费用	175,119,292.17	6.66	139,417,585.66	5.97	25.61	
	小计	890,449,444.37	33.86	819,918,123.56	35.11	8.60	

成本分析其他情况说明
无

(5). 报告期主要子公司股权变动导致合并范围变化

适用 不适用

①2021年5月，公司在湖北省公安县设立子公司湖北赛奥生物制药有限公司，注册资本30,000万元，其中公司出资15,000万元，占其注册资本的50%；公司控股子公司上海奥博生物医药股份有限公司出资15,000万元，占其注册资本的50%。

②结合公司发展战略规划及业务需求，公司子公司浙江华海建诚药业有限公司吸收合并公司子公司浙江汇诚溶剂制造有限公司。2021年1月，上述吸收合并事项已完成，并注销了浙江汇诚溶剂制造有限公司。

③公司于2021年7月12日召开第七届董事会第十五次临时会议，会议审议通过《关于以股权作价向子公司增资的议案》，董事会同意公司以所持有的浙江华海生物科技有限公司（以下简称“华海生物”）100%股权作价155,641.15万元认购公司控股子公司上海华奥泰生物药业股份有限公司（以下简称“华奥泰”）定向发行的13,451.82万股股份。

该事项完成后，公司原全资子公司华海生物变更为华奥泰全资子公司，因华奥泰为公司控股子公司，因此合并范围未发生实质变化。

④2021年12月，公司在湖北武汉市设立子公司华武生物医药技术（湖北）有限责任公司，注册资本5,000万元，其中公司和全资子公司浙江华海投资管理有限公司分别持股60%和40%。

(6). 公司报告期内业务、产品或服务发生重大变化或调整有关情况

适用 不适用

(7). 主要销售客户及主要供应商情况

A. 公司主要销售客户情况

前五名客户销售额90,759.79万元，占年度销售总额13.66%；其中前五名客户销售额中关联方销售额0万元，占年度销售总额0%。

报告期内向单个客户的销售比例超过总额的50%、前5名客户中存在新增客户的或严重依赖于少数客户的情形

适用 不适用

B. 公司主要供应商情况

前五名供应商采购额18,340.26万元，占年度采购总额9.18%；其中前五名供应商采购额中关联方采购额0万元，占年度采购总额0%。

报告期内向单个供应商的采购比例超过总额的50%、前5名供应商中存在新增供应商的或严重依赖于少数供应商的情形

适用 不适用

其他说明

无

3. 费用

√适用 □不适用

单位：元

项目	本期	上年同期	增减百分比 (%)	其他说明
销售费用	1,179,105,802.69	996,333,511.01	18.34	
管理费用	1,268,784,506.24	1,083,550,172.35	17.10	
研发费用	942,264,000.92	565,697,036.47	66.57	主要系生物药、创新药、仿制药等研发项目持续推进影响所致。
财务费用	188,184,488.84	264,872,454.09	-28.95	主要系因美元汇率相比较上年较平稳，汇兑损失减少所致。

4. 研发投入**(1). 研发投入情况表**

√适用 □不适用

单位：元

本期费用化研发投入	942,264,000.92
本期资本化研发投入	163,377,909.41
研发投入合计	1,105,641,910.33
研发投入总额占营业收入比例 (%)	16.64
研发投入资本化的比重 (%)	14.78

(2). 研发人员情况表

√适用 □不适用

公司研发人员的数量	1,516
研发人员数量占公司总人数的比例 (%)	21.60
研发人员学历结构	
学历结构类别	学历结构人数
博士研究生	86
硕士研究生	363
本科	637
专科	238
高中及以下	192
研发人员年龄结构	
年龄结构类别	年龄结构人数
30岁以下 (不含30岁)	704
30-40岁 (含30岁, 不含40岁)	496
40-50岁 (含40岁, 不含50岁)	157
50-60岁 (含50岁, 不含60岁)	147
60岁及以上	12

(3). 情况说明

□适用 √不适用

(4). 研发人员构成发生重大变化的原因及对公司未来发展的影响

□适用 √不适用

5. 现金流

√适用 □不适用

单位：元

项目	本期	上年同期	增减百分比 (%)	其他说明
经营活动产生的现金流量净额	938,429,830.68	1,555,458,119.34	-39.67	主要系1)本期因原材料价格上涨及需求增加,购买商品支付的现金增加;2)因研发项目投入及市场推广费支付增加等影响支付其他与经营活动有关的现金增加等所致。
投资活动产生的现金流量净额	-2,356,859,154.35	-1,357,541,640.24	-73.61	主要系本期公司随着在建项目的推进,购建固定资产等增加所致。
筹资活动产生的现金流量净额	1,118,346,154.14	596,349,332.70	87.53	主要系本期银行借款净额增加及本期发行限制性股票所致。
汇率变动对现金及现金等价物的影响	-43,490,687.85	-85,336,281.83	49.04	主要系因美元汇率相比较上年较平稳,汇兑损失减少所致。

(二) 非主营业务导致利润重大变化的说明

√适用 □不适用

报告期内,公司非主营业务导致利润发生重大变化,主要系公司出售了参股公司杭州多禧生物科技有限公司3.8597%股权和Eutilex Co.,Ltd部分股票的处置收益以及以公允价值计量且其变动计入当期损益的金融资产本期确认的公允价值变动收益等影响。

(三) 资产、负债情况分析

√适用 □不适用

1. 资产及负债状况

单位：元

项目名称	本期期末数	本期期末数占总资产的比例 (%)	上期期末数	上期期末数占总资产的比例 (%)	本期期末金额较上期期末变动比例 (%)	情况说明
货币资金	1,876,301,945.03	12.13	2,211,853,528.34	17.03	-15.17	
交易性金融资产	1,012,037.18	0.01				主要系本期美元远期结售汇业务增加所致。
应收账款	1,849,743,324.64	11.96	1,669,756,914.82	12.85	10.78	
应收款项融资	55,991,652.65	0.36	85,510,577.13	0.66	-34.52	主要系本期较多票据贴现所致。
预付款项	79,279,534.37	0.51	68,077,208.70	0.52	16.46	
其他应收款	40,848,956.36	0.26	39,848,041.84	0.31	2.51	

存货	2,738,528,577.05	17.70	2,368,424,216.30	18.23	15.63	
合同资产			1,880,838.83	0.01	-100.00	主要系上期合同资产按合同收款计划转入应收账款所致。
其他流动资产	170,903,280.76	1.10	77,760,222.36	0.60	119.78	主要系期末待抵扣及留抵增值税进项税额增加所致。
长期股权投资	489,310,952.46	3.16	445,322,012.48	3.43	9.88	
其他权益工具投资	7,852,000.00	0.05	7,852,000.00	0.06	0.00	
其他非流动金融资产	529,703,339.95	3.42	188,606,398.35	1.45	180.85	主要系以公允价值计量且其变动计入当期损益的金融资产本期确认的公允价值变动收益影响所致。
投资性房地产	7,131,715.12	0.05	1,076,653.93	0.01	562.40	主要系本期对外出租的房屋建筑物增加所致。
固定资产	3,379,254,722.70	21.85	3,208,601,280.74	24.70	5.32	
在建工程	2,502,411,884.77	16.18	1,157,499,158.56	8.91	116.19	主要系华海制药、华海生物、华海建诚等项目进度推进所致。
使用权资产	79,175,511.18	0.51				根据新租赁会计准则确认的使用权资产。
无形资产	970,596,251.79	6.27	806,934,882.52	6.21	20.28	
开发支出	501,882,930.26	3.24	379,410,091.87	2.92	32.28	主要系公司本期对符合资本化条件的研究开发费用增加所致。
商誉	70,902,204.16	0.46	70,902,204.16	0.55		
长期待摊费用	6,397,039.70	0.04	8,286,444.91	0.06	-22.80	
递延所得税资产	110,153,821.39	0.71	175,730,199.70	1.35	-37.32	主要系本期可抵扣亏损确认的递延所得税资产减少所致。
其他非流动资产	743,212.64		17,433,466.43	0.13	-95.74	主要系其他非流动资产转列无形资产所致。
短期借款	1,313,817,520.12	8.49	1,004,747,956.09	7.73	30.76	主要系本期公司资金需求增加影响所致。
应付票据	354,414,294.91	2.29	501,883,761.17	3.86	-29.38	
应付账款	527,371,623.26	3.41	392,457,887.44	3.02	34.38	主要系本期采用票据结算减少所致。
预收款项			32,450.15	0.00	-100.00	主要系预收租赁费变动影响所致。
合同负债	66,709,583.07	0.43	40,052,920.58	0.31	66.55	主要系本期收到预收货款增加所致。
应付职工薪酬	234,717,142.71	1.52	210,815,381.97	1.62	11.34	
应交税费	321,197,434.06	2.08	253,124,109.16	1.95	26.89	
其他应付款	655,656,614.97	4.24	361,881,321.48	2.79	81.18	主要系本期应付产品及业务推广服务费增加所致。
一年内到期	756,360,028.27	4.89	123,831,905.27	0.95	510.80	主要系一年内到期长期借

的非流动负债						款转列以及一年内到期的限制性股票回购义务增加所致。
其他流动负债	5,321,418.00	0.03	2,105,381.23	0.02	152.75	主要系预收国内销售商品货款增加,相应销项税金增加所致。
长期借款	1,827,315,850.00	11.81	1,326,258,450.00	10.21	37.78	主要系本期公司资金需求增加及子公司浙江华海制药科技有限公司增加项目贷款所致。
应付债券	1,670,552,928.44	10.80	1,594,815,712.60	12.28	4.75	
租赁负债	66,410,380.11	0.43				根据新租赁会计准则确认的租赁负债。
预计负债	179,461,808.57	1.16	151,521,554.94	1.17	18.44	
递延收益	448,441,354.24	2.90	299,357,216.34	2.30	49.80	主要系本期收到与资产相关的政府补助增加所致。
其他非流动负债	264,052,765.00	1.71	3,777,750.00	0.03	6,889.68	主要系限制性股票回购义务增加所致。

其他说明

无

2. 境外资产情况

√适用 □不适用

(1) 资产规模

其中:境外资产 1,616,341,622.31 (单位:元 币种:人民币),占总资产的比例为 10.45%。

(2) 境外资产占比较高的相关说明

□适用 √不适用

3. 截至报告期末主要资产受限情况

√适用 □不适用

项 目	期末账面价值 (元)	受限原因
货币资金	22,167,287.68	银行存款冻结、银行承兑汇票保证金、信用证保证金、保函保证金
应收账款、存货	258,215,850.00	借款抵押及质押
固定资产	7,738,082.32	借款抵押
在建工程	242,135,190.52	借款抵押
无形资产	135,969,013.3	借款抵押
合 计	666,225,423.82	

4. 其他说明

适用 不适用

(四) 行业经营性信息分析

适用 不适用

根据中国证监会颁发的《上市公司行业分类指引》，公司所处行业为医药制造业。

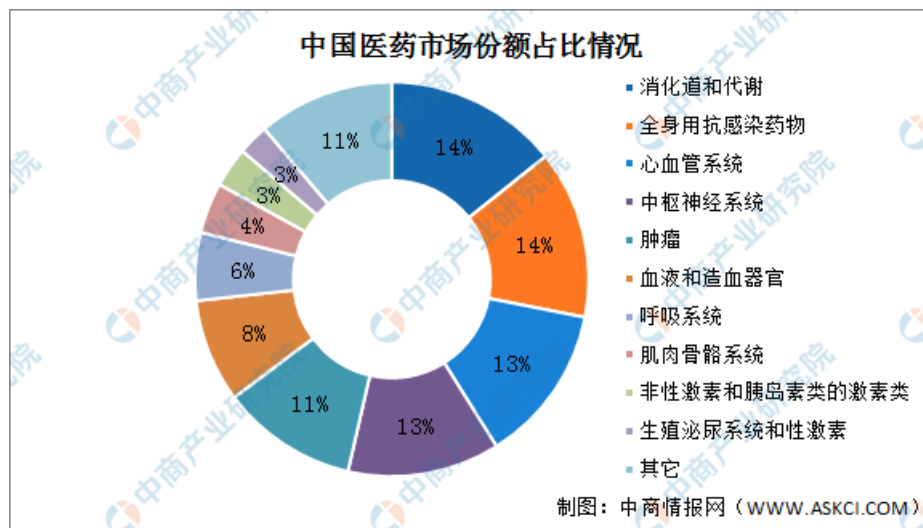
医药制造行业经营性信息分析

1. 行业和主要药(产)品基本情况

(1). 行业基本情况

√适用 □不适用

随着我国经济社会高速发展，人口结构变化和人民生活品质提升不断地推动我国医药市场需求规模持续扩容，2021 年我国医药市场规模达 19,220 亿元。从专利药及仿制药拆分来看，目前中国医药市场中专利药与仿制药的市场份额相差较小，专利药占比达 56%，仿制药占比达 44%。随着国家战略政策扶持和市场对专利药的需求逐步增加，预计未来专利药的占比将继续保持增长。按照治疗领域划分，消化道和代谢药物、全身用抗感染药物、心血管药物以及中枢神经系统药物是我国医药市场前四大细分治疗领域，分别占比 14%、14%、13%、13%，累计占总医药市场的 54%。肿瘤药物占总医药市场的 8%，在我国医药市场中排名第五。



化学制剂方面，由于集中带量采购的推行、医保降价以及行业内同靶点同类型在研及已上市品种增多，行业竞争加剧，化学制药的产品价格降低，毛利率有所下降。同时，医保控费使得医疗终端的采购与支付行为发生变化，并传导到上游制造业与流通业，随着安全环保等各方面的监管趋严，化学制药行业资源正在逐步向优势企业集中，落后生产力不断被淘汰，行业龙头企业竞争力将会进一步提高。

化学原料药方面，我国是全球主要的原料药生产国与出口国之一，原料药出口规模接近全球原料药市场份额的 20%左右。近年来，随着医疗政策的转变以及环保压力、市场的倒逼，制药企业环保成本不断提升，原料药行业的门槛和集中度得以提高，产业利润逐渐向龙头企业集中，行业中优势企业得到了进一步发展。2021 年 11 月 9 日，国家发展改革委、工业和信息化部发布《关于推动原料药产业高质量发展实施方案的通知》，方案旨在提高原料药产业链供应链自主可控水平，在绿色低碳要求下推动技术创新与产业升级，鼓励原料药制剂一体化发展，进一步提升产业集中度。

生物药方面，近几年来，全球生物药行业发展迅速，市场份额持续扩大。2020 年，生物技术药占处方药和非处方药总销售额的 30%。预计 2026 年该比例将达到 37%。疫情带来中国医药产业的崛起，大量的投资推动了中国制药行业从“仿制”产品到创新研发的转变。据 Evaluate Pharma 对五年后全球生物医药产业发展情况预测，未来五年处方药销售将继续强劲增长，到 2026 年将达到 1.4 万亿美元。

(2). 主要药（产）品基本情况

√适用 □不适用

按细分行业、治疗领域划分的主要药（产）品基本情况

√适用 □不适用

细分行业	主要治疗领域	药（产）品名称	注册分类	适应症或功能主治	是否处方药	是否属于中药保护品种（如涉及）	是否属于报告期内推出的新药（产）品	是否纳入国家基药目录	是否纳入国家医保目录	是否纳入省级医保目录
化学制剂	抗高血压	氯沙坦钾片	化学药品	适用于治疗原发性高血压	是	否	否	否	是	是
	抗高血压	厄贝沙坦氢氯噻嗪片	化学药品	适用于治疗原发性高血压；治疗单用厄贝沙坦或氢氯噻嗪不能有效控制血压的患者	是	否	否	否	是	是
	抗高血压	厄贝沙坦片	化学药品	适用于治疗原发性高血压；合并高血压的 2 型糖尿病肾病的治疗	是	否	否	否	是	是
	抗高血压	缬沙坦片	化学药品第 4 类	适用于治疗轻、中度原发性高血压	是	否	否	否	是	是
	抗高血压	福辛普利钠片	化学药品	适用于治疗高血压和心力衰竭	是	否	否	否	是	是
	抗肺动脉高压	安立生坦片	化学药品 4 类	适用于治疗肺动脉高压	是	否	否	否	是	是

抗抑郁	盐酸帕罗西汀片	化学药品	适用于治疗抑郁症；治疗强迫症、伴有或不伴有广场恐怖的惊恐障碍、社交恐怖症	是	否	否	是	是	是
抗抑郁	盐酸舍曲林片	化学药品	适用于治疗抑郁症的相关症状，包括伴随焦虑、有或无躁狂史的抑郁症及强迫症	是	否	否	否	是	是
抗精神病	阿立哌唑片 (5mg/10mg)	化学药品 4 类	适用于治疗精神分裂症	是	否	否	是	是	是
抗精神病	阿立哌唑片 15mg	化学药品 4 类	适用于治疗精神分裂症	是	否	否	否	是	是
抗精神病	利培酮分散片	化学药品	适用于治疗急性和慢性精神分裂症以及其它各种精神病性状态的明显的阳性和阴性症状	是	否	否	否	是	是
抗精神病	利培酮片	化学药品	适用于治疗成人及 13~17 岁青少年精神分裂症，对于急性期治疗有效的患者，在维持期治疗中，本品可继续发挥其临床疗效；成人及 10~17 岁儿童和青少年双相情感障碍的躁狂发作，单药治疗，也可与锂盐或丙戊酸盐联合治疗； 5~17 岁儿童和青少年孤独症相关的易激惹； 5~17 岁儿童和青少年智力低下或精神发育迟滞及品行障碍相关的持续攻击或其他破坏性行为。	是	否	否	是	是	是
抗痴呆	盐酸多奈哌齐片	化学药品第 4 类	适用于治疗轻度或中度阿尔茨海默病症状	是	否	否	否	是	是
抗真菌	伏立康唑片	化学药品第 4 类	适用于治疗成人和 2 岁及 2 岁以上儿童患者的下列真菌感染：（1）侵袭性曲霉病。（2）非中性粒细胞减少患者中的念珠菌血症。（3）对氟康唑耐药的念珠菌引起的严重侵袭性感染（包括克柔念珠菌）。（4）由足放线病菌属和镰刀菌属引起的严重感染。本品主要用于进展性、可能威胁生命的真菌感染患者的治疗。预防接受异基因造血干细胞移植（HSCT）的高危患者中的侵袭性真菌感染。	是	否	否	否	是	是
抗病毒	依非韦伦片	化学药品	适用于与其他抗病毒药物联合治疗 HIV-1 感染的成人、青少年及儿童。	是	否	否	是	是	是

原料药方面，公司产品主要治疗领域包括心血管类、神经系统类、精神障碍类及抗感染类等特色原料药，公司心血管类原料药主要以普利类、沙坦类等降血压类药物为主；神经系统类又可细分为抗抑郁、癫痫等治疗领域的产品。

报告期内主要药品新进入和退出基药目录、医保目录的情况

□适用 √不适用

报告期内主要药品在药品集中招标采购中的中标情况

√适用 □不适用

主要药品名称	规格	中标价格区间	医疗机构的合计实际采购量
厄贝沙坦片	75mg×28 片/盒	5.2-5.46	45,763,246
厄贝沙坦片	75mg×42 片/盒	7.69-8.07	5,100,023
厄贝沙坦氢氯噻嗪片	150/12.5mg×14 片/盒	14.28-14.67	9,836,179
厄贝沙坦氢氯噻嗪片	150/12.5mg×28 片/盒	27.85-28.61	22,501,486
氯沙坦钾片	50mg×28 片/盒	28.67	13,280,758
氯沙坦钾片	50mg×14 片/盒	14.7	11,582,211
氯沙坦钾片	100mg×14 片/盒	24.99	7,683,791
盐酸帕罗西汀片	20mg×20 片/盒	31.18-33.4	6,067,143
盐酸帕罗西汀片	20mg×14 片/盒	22.11-23.69	2,216,457
盐酸舍曲林片	50mg×28 片/盒	38.92-52.78	4,786,733
利培酮片	1mg×60 片/盒	6.06-7.2	4,509,481
缬沙坦片	40mg×28 片/盒	3.61-72.56	3,263,398
缬沙坦片	80mg×14 片/盒	3.14-61.68	2,153,037
缬沙坦片	80mg×28 片/盒	6.13-112	4,664,831
福辛普利钠片	10mg×21 片/盒	17.4-31.86	1,099,725
福辛普利钠片	10mg×28 片/盒	22.96	1,202,498
依非韦伦片	200mg×90 片/瓶	109.88	1,402,568
盐酸多奈哌齐片	5mg×28 片/盒	36.93	1,094,252
阿立哌唑片	5mg×30 片/盒	14.7-87.81	809,424
阿立哌唑片	10mg×20 片/盒	16.91-101	480,391
利培酮分散片	1mg×30 片/盒	34.03-37.98	799,503
利培酮分散片	2mg×30 片/盒	45.25-76.61	372,421

注：单位：人民币元 医疗机构的合计实际采购量单位为盒
情况说明

适用 不适用

按治疗领域或主要药（产）品等分类划分的经营数据情况

适用 不适用

单位：万元 币种：人民币

治疗领域	营业收入	营业成本	毛利率(%)	营业收入比上年增减(%)	营业成本比上年增减(%)	毛利率比上年增减(%)
抗高血压	163,353.49	91,209.39	44.16	-15.61	13.66	-14.38
抗神经类	68,121.70	39,515.19	41.99	-11.03	-2.10	-5.29
抗艾类	548.54	480.28	12.44	-47.00	24.05	-50.15
其他类	45,063.46	28,818.39	36.05	15.53	53.68	-15.88
原料药产品小计	277,087.19	160,023.25	42.25	-10.67	14.50	-12.70
抗高血压	214,015.07	40,888.21	80.89	22.08	17.21	0.79
抗神经类	83,895.89	23,223.86	72.32	-7.86	11.04	-4.71
抗艾类	15,860.17	4,405.41	72.22	1,132.51	337.20	50.52
其他类	50,797.22	20,527.47	59.59	20.48	-18.49	19.33
成品药小计	364,568.34	89,044.94	75.58	17.67	8.60	2.04

注：1、报告期内，原料药产品毛利同比下降 12.7 个百分点，主要系原料药及中间体产品受外部市场降价、美元汇率下降、产品销售结构变动、原材料涨价等多重因素影响各类治疗领域产品毛利均有一定幅度下降。

2、报告期内，成品药毛利率同比上升 2.04 个百分点，主要系国内制剂集采推进，本期国内制剂销售占比大幅增加且其毛利率相对较高，从而影响成品药整体毛利率上升。其中抗艾类产品销售同比增长 1132.51%，成本同比增长 337.2%，主要是本期依非韦伦片中标销售影响所致；

情况说明

适用 不适用

同行业企业毛利率情况

公司名称	营业收入（万元）	营业成本（万元）	整体毛利率（%）
浙江海正药业股份有限公司	1,213,646.58	718,646.67	40.78
华北制药股份有限公司	1,149,150.42	730,684.60	36.42
华润双鹤药业股份有限公司	911,151.69	402,997.28	55.77
上海现代制药股份有限公司	1,255,628.16	664,528.69	47.08

上表数据中，浙江海正药业股份有限公司、华润双鹤药业股份有限公司的数据来源于其公开披露的 2021 年年度报告数据，其余可比公司数据均来自于其公开披露的 2020 年年度报告数据。

2. 公司药（产）品研发情况

(1). 研发总体情况

√适用 □不适用

公司始终坚持创新驱动发展，持续加大研发投入，丰富产品管线，加快研发成果产出。

公司国内制剂研发以满足临床需求和市场价值为导向，涵盖化药仿制药与改良型新药，已建立骨架、微丸、渗透泵等固体缓控释技术平台，未来 3-5 年将逐步规划建立热熔挤出、软胶囊、脂肪乳注射剂、纳米混悬注射剂、透皮贴剂等高端技术制剂研发生产平台。产品治疗领域涵盖精神、神经、心脑血管、抗病毒、内分泌与代谢、抗肿瘤等治疗领域。同时，公司围绕一地研发，多地申报策略，多个产品在中美欧市场同步申报。

美国制剂业务坚持以为满足病患需求及销售潜力为导向不断丰富新产品管线。为此，公司近年来加大了制剂产品研发及制剂技术平台建设的投入以确保新产品管线研发及产业化的需求。除了继续推进首仿药、高技术壁垒外用、高活性药、口服缓控释制剂研发外，公司还增加了管控类药品的布局与开发，在产品数量及技术含量上均得到了加强。同时公司高度重视市场短缺药制剂的研发投入，不断推进公司有市场竞争力的特色仿制药业务的发展。2021 年，公司有 2 个外用药制剂，1 个管控类药口服固体制剂获得美国 FDA 批准上市，并向 FDA 递交了 5 个仿制药上市申请。产品涵盖镇痛、抗多动症、抗巴金森斯综合征、抗抑郁、心脑血管、消化系统等治疗领域。

生物药研发继续巩固创新成果，深耕差异化优势建立，在临床研究、IND 申报和专利申请方面进一步提速和取得突破。主要聚焦于肿瘤和自身免疫病的产品管线中已有 1 个项目进入 III 期，4 个项目进入 Ib/IIa 期，4 个项目进入 I 期；获得 2 个中国 IND 批件、2 个中国补充申请批件和 1 个新西兰 IND 批件，提交了 2 个中国 IND 申请、1 个 FDA IND 申请和 1 个新西兰 IND 申请；新增多个早期研发项目；申请了 10 件发明专利（2 件中国申请，8 件国外申请），新授权 3 件发明专利（1 件中国，1 件美国，1 件日本）。早期研究表明生物类似药项目 H0T-3010 在质量、药代动力学、免疫原性和安全性等方面均与原研药高度相似，头对头与原研药比较疗效和安全性的 III 期临床患者入组工作均已接近尾声；核心品种 HB0025 是靶向 PD-L1/VEGF 的双特异性分子，具有表达水平高、CMC 特性优异、作用机制清晰、开发风险低等特点，目前在中美同时开展的 I 期爬坡进展顺利，安全性可控；重点项目 HB0036 是靶向 PD-L1/TIGIT 的双抗，该项目通过特殊的分子设计极大的提高了双抗分子的稳定性，具有与单抗类似的纯度和 CMC 可开发性，有望成为同类药物中极具竞争力的分子，目前已经提交 FDA IND 申请。此外，核心品种 HB0034 是国内同类药物进展最快的用于泛发性脓疱型银屑病治疗用生物

制品 1 类新药，已经在新西兰启动 I 期临床；HB0017 在中重度斑块型银屑病患者中开展的 Ib 期临床研究，治疗晚期恶性实体瘤的 H0T-1030 和 HB0030 的 I 期临床研究均在快速推进中；HB002.1T 项目 Ib 期观察到初步疗效；HB002.1M 项目湿性老年黄斑变性（AMD）适应症的 IIa 期临床完成所有患者入组，糖尿病性黄斑水肿（DME）适应症的 IIa 期临床进展顺利。2022 年生物药板块将加速推进两个生物类似药的 III 期临床试验，争取早日提交上市申请。同时进一步支持 HB0025、HB0036、HB0034 和 HB0030 等项目的临床研究，积极探索单药和联合用药的多种试验方案，早日确定合适的适应症开展注册临床研究。

小分子创新药研发方面，主要聚焦心脑血管、免疫及肿瘤等领域的药物研发，拥有多个处于不同研发阶段的管线，正在有序推进中。公司已剥离多个同质化严重的管线，未来十四五期间将加大高标准的差异化创新，通过“自研+合作”的模式打造丰富且具有全球权利的差异化产品管线。

原料药研发：在高质量完成药物攻关任务的同时，各项研发工作有序开展。重视自主创新，为高技术壁垒研发项目的拓展奠定坚实基础。今后要强化以销售与市场需求为导向的选题立项原则，进一步充实研发项目管线；提高项目研发和攻关效率；坚持推进多肽、酶催化、微生物发酵等特色技术平台的建设，实现特色技术向产业化落地。目前在原料药研发平台的项目有近 40 个，产品治疗领域涵盖抗新冠病毒、内分泌用药、神经用药、心脑血管用药、抗病毒用药、风湿用药、皮肤用药、妇科用药等。

(2). 主要研发项目基本情况

√适用 □不适用

研发项目（含一致性评价项目）	注册分类	适应症或功能主治	是否处方药	是否属于中药保护品种（如涉及）	研发（注册）所处阶段
API-092020-005	化学药品 4 类	轻、中度急性缺血性脑卒中	否	否	完成工艺验证，待申报
API-032021-021	化学药品 4 类	治疗 II 型糖尿病	否	否	工艺验证中
API-032020-010	化学药品 4 类	用于治疗在成人及 2 岁以上接受手术的儿童患者中拮抗罗库溴铵或维库溴铵诱导的神经肌肉阻滞	否	否	完成工艺验证，待申报
HH-FDF-2018-010	化学药品 4 类	用于治疗帕金森病、症状性帕金森综合症（脑炎后、动脉硬化性或中毒性），但不包括药物引起的帕金森综合症。	是	否	注册申报

SDF-162021-005	化学药品 4 类	适用于因潜在危险而不宜使用传统疗法、或对传统疗法反应不充分、或无法耐受传统疗法的中到重度特应性皮炎患者。	是	否	申报批生产
HH-FDF-2010-193	化学药品 4 类	用于联合环磷酰胺，作为慢性髓性白血病同种异体的造血祖细胞移植前的预处理方案。	是	否	注册申报
HB002.1M	治疗用生物制品 1 类	湿性年龄相关性黄斑变性、糖尿病性黄斑水肿、视网中央膜静脉阻塞、视网分支膜静脉阻塞	是	否	II 期临床
HB002.1T	治疗用生物制品 1 类	晚期实体瘤	是	否	Ib 期临床
HOT-1030	治疗用生物制品 1 类	晚期恶性实体瘤	是	否	I 期临床
HB0017	治疗用生物制品 1 类	中重度斑块状银屑病、银屑病关节炎、强直性脊柱炎	是	否	Ib 期临床
HB0030	治疗用生物制品 1 类	晚期恶性实体瘤	是	否	I 期临床
HOT-3010	治疗用生物制品 3.3 类	中重度斑块状银屑病	是	否	III 期临床
HB0025	治疗用生物制品 1 类	晚期实体瘤及血液系统恶性肿瘤	是	否	I 期临床
HB0036	治疗用生物制品 1 类	晚期实体瘤	是	否	FDA IND 申请
HB0034	治疗用生物制品 1 类	泛发性脓疱型银屑病	是	否	I 期临床
HHT-201	化学药品 2 类	用于老年痴呆	是	否	临床 I 期
HHT-109	化学药品 1 类	用于类风湿性关节炎	是	否	临床前
HHT-120	化学药品 1 类	用于抗凝血	是	否	IND

(3). 报告期内呈交监管部门审批、通过审批的药（产）品情况

√适用 □不适用

1) 制剂方面

①国内制剂注册获得批准情况

药品名称	注册分类	适应症	审批情况
罗库溴铵注射液	补充申请	全身麻醉辅助用药	批准一致性评价
缬沙坦氨氯地平片（I）	化学药品 4 类	治疗原发性高血压。	批准生产
托吡酯片	化学药品 4 类	癫痫	批准生产
利伐沙班片	化学药品 4 类	抗凝血	批准生产
盐酸美金刚片	化学药品 4 类	治疗中重度至重度阿尔茨海默型痴呆	批准生产
普瑞巴林胶囊	化学药品 4 类	带状疱疹后神经痛；纤维肌痛	批准生产
阿立哌唑口崩片	化学药品 3 类	用于治疗精神分裂症。	批准生产

②美国药品注册获得批准情况

序号	药品名称	申请事项	适应症	审批情况
1	丙酸氯倍他索外用溶液	ANDA	用于治疗某些皮肤状况引起的瘙痒，发红和肿胀等	批准
2	阿昔洛韦软膏	ANDA	用于治疗带状疱疹、唇疱疹、生殖器疱疹等病毒性皮肤病	批准
3	氨酚氢可酮片	ANDA	用于缓解中度到中重度疼痛	批准

2) 原料药审评通过情况

序号	药品名称	审批类型	适应症	状态
1	利培酮（注射用）	国内通过审评	用于治疗急性和慢性精神分裂症以及其	批准

			它各种精神病性状态的明显的阳性症状和明显的阴性症状	
2	盐酸美金刚	国内通过审评	治疗中重度至重度阿尔茨海默型痴呆。	批准
3	利伐沙班	国内通过审评	用于预防髋关节和膝关节置换术后患者深静脉血栓（DVT）和肺栓塞（PE）的形成。	批准
4	草酸艾司西酞普兰-2	国内通过审评	治疗抑郁障碍，治疗伴有或不伴有广场恐怖症的惊恐障碍。	批准
5	培哚普利	CEP sister file 获批	高血压与充血性心力衰竭。	批准
6	替米沙坦	CEP sister file 获批	治疗原发性高血压。	批准
7	恩格列净	FDA 通过审评	本品适用于治疗 2 型糖尿病。	批准
8	沃替西汀	FDA 通过审评	本品用于治疗成人抑郁症	批准
9	卡格列净	FDA 通过审评	2 型糖尿病患者的血糖控制。	批准

3) 生物药临床试验获批情况

序号	项目代码	适应症	获批事项	申请人
1	HB002.1M	湿性年龄相关性黄斑变性	临床补充申请-新增规格	华博
2		糖尿病黄斑水肿	临床补充申请-新增规格	华博
3	HB0025	晚期实体瘤及血液系统恶性肿瘤	临床	华博、华奥泰
4	HB0030	晚期恶性实体肿瘤	临床	华博、华奥泰
5	HB0034	急性泛发性脓疱型银屑病（GPP）	临床	华博、华奥泰

(4). 报告期内主要研发项目取消或药（产）品未获得审批情况

□适用 √不适用

(5). 研发会计政策

√适用 □不适用

内部研究开发项目研究阶段的支出，于发生时计入当期损益。内部研究开发项目开发阶段的支出，同时满足下列条件的，确认为无形资产：(1) 完成该无形资产以使其能够使用或出售在技术上具有可行性；(2) 具有完成该无形资产并使用或出售的意图；(3) 无形资产产生经济利益的方式，包括能够证明运用该无形资产生产的产品存在市场或无形资产自身存在市场，无形资产将在内部使用的，能证明其有用性；(4) 有足够的技术、财务资源和其他资源支持，以完成该无形资产的开发，并有能力使用或出售该无形资产；(5) 归属于该无形资产开发阶段的支出能够可靠地计量。

公司自研项目的研究阶段和开发阶段划分标准具体以是否取得临床批件为准，即相关技术取得临床批件之前为研究阶段，相关技术取得临床批件以后进入开发阶段。取得临床批件之前的支出全部费用化，计入当期损益；取得临床批件以后的支出符合可直接归属于该技术的必要支出均予以资本化，不符合资本化条件的计入当期损益。研究开发项目达到预定用途即取得药品注册批件后确认为无形资产核算。

(6). 研发投入情况

同行业比较情况

√适用 □不适用

单位：万元 币种：人民币

同行业可比公司	研发投入金额	研发投入占营业收入比例 (%)	研发投入占净资产比例 (%)	研发投入资本化比重 (%)
华北制药股份有限公司	46,886.42	4.08	6.65	74.56
浙江海正药业股份有限公司	44,032.66	3.63	6.03	15.34
华润双鹤药业股份有限公司	63,974.38	7.02	6.11	35.98
上海现代制药股份有限公司	48,215.36	3.84	4.91	4.36
同行业平均研发投入金额				50,777.21
公司报告期内研发投入占营业收入比例 (%)				16.64
公司报告期内研发投入占净资产比例 (%)				16.86
公司报告期内研发投入资本化比重 (%)				14.78

注：上表数据中，浙江海正药业股份有限公司公司、华润双鹤药业股份有限公司数据来源于其公开披露的 2021 年年度报告，其余可比公司数据均来源于其公开披露的 2020 年年度报告。

研发投入发生重大变化以及研发投入比重、资本化比重合理性的说明

适用 不适用

主要研发项目投入情况

适用 不适用

单位：万元 币种：人民币

研发项目	研发投入金额	研发投入费用化金额	研发投入资本化金额	研发投入占营业收入比例 (%)	本期金额较上年同期变动比例 (%)
API-092020-005	276.96	276.96		0.04	32.11
API-032021-021	592.24	592.24		0.09	722.38
API-032020-010	416.04	416.04		0.06	394.99
HH-FDF-2018-010	1,062.70	298.87	763.83	0.16	53.58
SDF-162021-005	352.28	352.28		0.05	-10.18
HH-FDF-2010-193	898.21	898.21		0.14	1,042.30
HB002.1M	3,334.18	3,334.18		0.50	157.48
HB002.1T	1,222.06	1,222.06		0.18	3.82
HOT-1030	987.46	987.46		0.15	13.14
HB0017	2,141.17	2,141.17		0.32	16.62
HB0030	1,541.39	1,541.39		0.23	-26.42
HOT-3010	4,357.06	1,497.59	2,859.47	0.66	504.28
HB0025	3,214.71	3,214.71		0.48	8.21
HB0036	2,983.44	2,983.44		0.45	2,902.27
HB0034	3,944.90	3,944.90		0.59	1,306.42
HHT-201	322.70	11.97	310.73	0.05	3.64
HHT-109	1,630.18	1,630.18		0.25	355.95
HHT-120	1,259.46	1,259.46		0.19	4,023.10

3. 公司药（产）品销售情况

(1). 主要销售模式分析

适用 不适用

具体内容详见本报告“第三节、三、报告期内公司从事的业务情况、（二）经营模式”中的内容。

(2). 销售费用情况分析

销售费用具体构成

√适用 □不适用

单位：万元 币种：人民币

具体项目名称	本期发生额	本期发生额占销售费用总额比例 (%)
人工支出	8,144.19	6.91
仓储及运杂费	2,939.19	2.49
佣金	1,893.55	1.61
包装费	2,122.42	1.8
展览费	217.44	0.18
产品推广服务费	99,939.31	84.76
业务招待费	347.60	0.29
差旅费	300.99	0.26
办公费	631.60	0.54
股份支付费用摊销	147.05	0.12
其他	1,227.24	1.04
合计	117,910.58	100

同行业比较情况

√适用 □不适用

单位：万元 币种：人民币

同行业可比公司	销售费用	销售费用占营业收入比例 (%)
华北制药股份有限公司	276,414.83	24.05
浙江海正药业股份有限公司	249,790.52	20.58
华润双鹤药业股份有限公司	280,731.43	30.81
上海现代制药股份有限公司	339,680.99	27.05
公司报告期内销售费用总额		117,910.58

公司报告期内销售费用占营业收入比例 (%)	17.75
-----------------------	-------

注：上表数据中，浙江海正药业股份有限公司、华润双鹤药业股份有限公司数据来源于其公开披露的 2021 年年度报告，其余可比公司数据均来源于其公开披露的 2020 年年度报告。

销售费用发生重大变化以及销售费用合理性的说明

适用 不适用

仓储及运杂费根据财政部修订后的《企业会计准则第 14 号-收入》，公司将 2021 年运杂费列报于“营业成本”项目，2021 年之前的发生额仍列报于“销售费用”项目。

4. 其他说明

适用 不适用

(五) 投资状况分析**对外股权投资总体分析**

√适用 □不适用

报告期内，公司对外股权投资 161,726,535.05 元，其中对合营、联营企业投资 133,693,350.00 元，对权益工具投资 28,033,185.05 元。

1. 重大的股权投资

□适用 √不适用

2. 重大的非股权投资

√适用 □不适用

项目名称	项目金额-预计 (万元)	项目进度	本年度投入金额 (元)	累计实际投入金额 (元)
年产 200 亿片 (粒) 出口制剂工 程	131,613.64	85.41%	95,915,835.34	1,124,108,736.09
华海南通工程	78,459.00	38.29%	22,373,547.83	300,388,890.23
川南生产基地	85,000.00	103.03%	25,355,501.63	875,753,362.65
川南车间改造项目	48,000.00	86.81%	50,249,199.17	416,685,798.45
美国子公司办公楼	\$ 1,370.00	100.35%	339,263.10	93,233,855.65
制剂抗肿瘤车间	20,000.00	80.30%	6,910,478.60	160,591,860.68
医药包装改扩建工 程	5,299.00	86.04%	3,466,092.44	45,593,654.03
南洋区块厂区工程	100,000.00	25.75%	201,456,545.19	257,472,293.16
华海制药项目	567,828.70	10.69%	364,170,827.44	606,912,295.94
华海生物项目	104,703.00	63.75%	380,663,615.05	667,466,389.32
F5 高架库项目	42,000.00	18.58%	43,277,548.80	78,017,208.79
华南西厂区项目	40,150.00	51.61%	163,769,772.50	207,218,696.39
湖北赛奥项目	50,549.00	62.15%	314,151,440.56	314,151,440.56
长兴口服液车间	3,600.00	100.00%	2,128,440.19	33,138,090.31
合计	1,277,202.34 \$ 1,370.00	/	1,674,228,107.84	5,180,732,572.25

3. 以公允价值计量的金融资产

√适用 □不适用

单位：元

项 目	期末公允价值			
	第一层次公允	第二层次公允	第三层次公允	合 计
	价值计量	价值计量	价值计量	
持续的公允价值计量				

1. 交易性金融资产和其他非流动金融资产	175,184,114.00	174,082,247.73	181,449,015.40	530,715,377.13
分类为以公允价值计量且其变动计入当期损益的金融资产	175,184,114.00	174,082,247.73	181,449,015.40	530,715,377.13
衍生金融资产		1,012,037.18		1,012,037.18
权益工具投资	175,184,114.00	173,070,210.55	181,449,015.40	529,703,339.95
2. 应收款项融资			55,991,652.65	55,991,652.65
3. 其他权益工具投资			7,852,000.00	7,852,000.00
持续以公允价值计量的资产总额	175,184,114.00	174,082,247.73	245,292,668.05	594,559,029.78

4. 报告期内重大资产重组整合的具体进展情况

√适用 □不适用

公司分别于2021年7月12日、2021年7月29日召开第七届董事会第十五次临时会议、2021年第一次临时股东大会，会议均审议通过了《关于以股权作价向子公司增资的议案》，同意公司以所持有的浙江华海生物科技有限公司（以下简称“华海生物”）100%股权作价155,641.15万元认购公司控股子公司上海华奥泰生物药业股份有限公司（以下简称“华奥泰”）定向发行的13,451.82万股股份。该事项完成后，华奥泰股份总数将由30,000万股增加为43,451.82万股，注册资本将由30,000万元增加至43,451.82万元；华奥泰将直接持有华海生物100%的股权，公司持有华奥泰的股份将由85.00%增加至89.64%，临海华海投资管理合伙企业（有限合伙）持有的华奥泰股份将由15.00%减少至10.36%。

截至目前，上述事项已全部完成。

独立董事意见

公司本次以全资子公司浙江华海生物科技有限公司股权向下属子公司上海华奥泰生物药业股份有限公司增资事项有利于推动公司产业转型升级战略落地，促进公司生物医药板块的整合与发展，有效提升管理运作及生产经营效率，符合公司持续健康发展的要求，不存在损害上市公司及全体股东尤其是中小股东的利益。本次增资事项履行了相关审批程序，表决程序合法有效。因此我们同意公司以全资子公司浙江华海生物科技有限公司股权向下属子公司上海华奥泰生物药业股份有限公司增资事宜。

(六) 重大资产和股权出售

√适用 □不适用

1、报告期内，公司披露了将持有的杭州多禧生物科技有限公司（以下简称“杭州多禧”）3.8597%股权分别转让给中信证券投资有限公司、金石翊康股权投资（杭州）合伙企业（有限合伙）、台州坤阳企业管理合伙企业（有限合伙），转让总金额为11,000万元的公告。该交易已于

2021年3月31日完成交割以及工商变更等登记手续。截至该公告披露日，公司尚持有杭州多禧3.4363%的股权。

具体内容详见公司于2021年4月9日刊登在中国证券报、上海证券报、证券时报、证券日报及上海证券交易所网站 www.sse.com.cn 上的《浙江华海药业股份有限公司关于出售参股公司部分股权的公告》（临2021-011号）。

2、2021年初，公司持有 Eutilex Co., Ltd 15.54%的股权。2021年3月和2021年7月，公司出售了 Eutilex Co., Ltd 股权 52.8137 万股，交易金额为 10,262.96 万元。截至本报告期末，公司还持有 Eutilex Co., Ltd 11.36%的股权。

(七) 主要控股参股公司分析

√适用 □不适用

序号	子公司名称	所处行业	经营范围	注册资本(万元)	总资产(万元)	净资产(万元)	营业收入(万元)	净利润(万元)
1	临海市华南化工有限公司	医药化工	有机中间体（不含许可项目及国家禁止、限制、淘汰的项目）制造，货物及技术进出口。（依法须经批准的项目，经相关部门批准后方可开展经营活动）	15,000.00	60,240.22	32,946.16	27,049.76	4,178.92
2	浙江华海医药销售有限公司	商品流通	药品批发（范围具体详见《药品经营许可证》，凭有效许可证经营）。（依法须经批准的项目，经相关部门批准后方可开展经营活动）	2,000.00	155,083.24	49,496.73	216,156.94	39,888.74
3	浙江华海进出口有限公司	进出口贸易	自营和代理各类商品及技术的进出口业务，但国家限定公司经营或禁止进出口的商品及技术除外；经营进料加工和“三来一补”业务；经营对销贸易和转口贸易。（依法须经批准的项目，经相关部门批准后方可开展经营活动）	1,500.00	1,672.19	1,672.19	0.00	-0.05
4	上海奥博生物医药股份有限公司	科研开发	一般项目：从事生物技术、医药技术专业领域内的技术开发、技术转让、技术咨询、技术服务、技术交流、技术推广；医学研究和试验发展；专用化学产品销售（不含危险化学品）；工业酶制剂研发；货物进出口；技术进出口。（除依法须经批准的项目外，凭营业执照依法自主开展经营活动）	30,000.00	31,794.39	30,719.53	1,156.37	-777.67
5	上海双华生物医药科技发展有限公司	医药化工	生物、医药产品的研究、开发，相关领域的“四技”服务，医药中间体的销售。（依法须经批准的项目，	7,000.00	11,969.79	1,084.56	2,798.20	-948.30

			经相关部门批准后方可开展经营活动)					
6	上海科胜药物研发有限公司	科 研 开 发	生物、医药产品的研发及技术转让, 医药中间体的销售, 从事货物及技术的进出口业务。(依法须经批准的项目, 经相关部门批准后方可开展经营活动)	1,500.00	6,072.80	3,783.61	4,983.84	-424.11
7	华海(美国)国际有限公司	进 出 口 贸 易	药品及中间体贸易	1980 万 美元	157,129.43	-3,846.05	75,851.89	-22,736.06
8	浙江华海医药包装制品有限公司	医 药 化 工	塑料瓶制造, 化工生产专用设备、制药专用设备、环保设备制造、金属压力容器设计、制造、安装, 压力管道设计、安装, 货物及技术进出口。(依法须经批准的项目, 经相关部门批准后方可开展经营活动)	2,010.00	6,159.85	3,944.80	2,581.08	281.93
9	华海药业南通股份有限公司	医 药 化 工	原料药、中间体(危险化学品除外)、制剂药技术的研究、开发、生产、销售。(依法须经批准的项目, 经相关部门批准后方可开展经营活动)	20,000.00	40,715.68	12,266.29	22.14	-1,411.42
10	南通华宇化工科技有限公司	医 药 化 工	精细化工产品、医药中间体(危化品除外)的研究、开发、生产、销售。(依法须经批准的项目, 经相关部门批准后方可开展经营活动)	8,000.00	18,958.01	15,675.74	20,860.68	2,013.85
11	上海华奥泰生物药业股份有限公司	科 研 开 发	生物医药产品的研发, 阿达木单抗、利妥昔单抗、曲妥珠单抗、贝伐珠单抗的生产, 及相关的技术咨询、技术服务、技术转让, 医药中间体的销售(除药品), 从事货物与技术的进出口业务。(依法须经批准的项目, 经相关部门批准后方可开展经营活动)	43,451.82	171,258.52	108,052.03	465.28	-47,612.05
12	江苏云舒海进出口有限公司	进 出 口 贸 易	自营和代理各类商品及技术的进出口业务(国家限定企业经营或禁止进出口的商品和技术除外); 化工产品(不含危险品)、五金、机电设备、建材、仪器仪表及配件、网上销售百货; 经济信息咨询; 商务信息咨询; 危险化学品的销售(按《危险化学品经营许可证》所列项目经营); I类、II类、III类医疗器械销售; 医疗器械批发、维修、租赁(按《医疗器械经营许可证》所列项目经营); 医药技术开发、技术转让、技术	1,000.00	8,895.93	2,013.91	17,384.59	1,305.26

			咨询；制剂用辅料及附加剂的销售；食品销售（须取得许可或批准后方可经营）；初级农产品销售；保健食品销售、营养食品销售、食品添加剂销售、木材销售、木制品销售；农药销售（须取得许可或批准后方可经营）。（依法须经批准的项目，经相关部门批准后方可开展经营活动）					
13	浙江宏超环境检测有限公司	环境检测	环境检测。（依法须经批准的项目，经相关部门批准后方可开展经营活动）	1,000.00	899.14	860.31	646.74	210.02
14	昌邑华普医药科技有限公司	医药化工	经营范围为：研发、生产（储存）、销售：联苯腈、二甲联苯、氯化镁。（依法须经批准的项目，经相关部门批准后方可开展经营活动）。	5,907.14	14,614.60	11,900.56	17,598.07	3,107.02
15	长兴制药股份有限公司	医药化工	许可项目：药品生产；食品生产；食品添加剂生产；食品销售（依法须经批准的项目，经相关部门批准后方可开展经营活动，具体经营项目以审批结果为准）。一般项目：货物进出口；工业酶制剂研发；生物基材料销售；食品添加剂销售；技术服务、技术开发、技术咨询、技术交流、技术转让、技术推广（除依法须经批准的项目外，凭营业执照依法自主开展经营活动）。	3,233.30	35,073.27	27,222.55	23,796.98	3,487.89
16	上海华汇拓医药科技有限公司	科研开发	医药产品的研发，并提供相关的技术服务、技术咨询、技术转让。（依法须经批准的项目，经相关部门批准后方可开展经营活动）。	7,000.00	6,581.50	2,299.43	493.42	-4,412.94
17	临海市华海技术学校	学历教育	中等职业教育	200.00	1,093.76	137.06	765.89	-20.14
18	浙江华海天诚药业有限公司	医药化工	化学药品原料药制造，货物及技术进出口。（依法须经批准的项目，经相关部门批准后方可开展经营活动）	1,000.00	915.95	200.44	6,185.92	4.47
19	浙江华海立诚药业有限公司	医药化工	化学药品原料药制造，货物及技术进出口。（依法须经批准的项目，经相关部门批准后方可开展经营活动）	1,000.00	191.90	115.50	1,409.32	-0.37

20	浙江华海致诚药业有限公司	医药化工	化学药品原料药制造, 货物及技术进出口, 溴化钠水溶液制造, 危险废物经营。(依法须经批准的项目, 经相关部门批准后方可开展经营活动)	1,000.00	149.42	51.56	2,626.13	-4.10
21	浙江华海建诚药业有限公司	医药化工	许可项目: 药品生产; 危险废物经营; 货物进出口; 技术进出口(依法须经批准的项目, 经相关部门批准后方可开展经营活动, 具体经营项目以审批结果为准)。一般项目: 化工产品生产(不含许可类化工产品); 污水处理及其再生利用(除依法须经批准的项目外, 凭营业执照依法自主开展经营活动)	35,000.00	65,078.18	63,851.18	28.56	-928.87
22	华海健康科技(浙江)有限公司	零售批发	一般项目: 软件外包服务; 技术服务、技术开发、技术咨询、技术交流、技术转让、技术推广; 互联网数据服务; 人工智能应用软件开发; 保健食品(预包装)销售; 食品互联网销售(仅销售预包装食品); 婴幼儿配方乳粉及其他婴幼儿配方食品销售; 卫生用品和一次性使用医疗用品销售; 化妆品批发; 化妆品零售; 特殊医学用途配方食品销售; 食品销售(仅销售预包装食品); 会议及展览服务; 中草药种植; 中草药收购; 健康咨询服务(不含诊疗服务); 信息咨询服务(不含许可类信息咨询服务); 市场营销策划; 食品进出口; 货物进出口; 宠物食品及用品批发; 宠物食品及用品零售; 广告发布; 农业科学研究和试验发展; 医学研究和试验发展; 科技中介服务(除依法须经批准的项目外, 凭营业执照依法自主开展经营活动)。许可项目: 食品销售; 食品互联网销售; 卫生用品和一次性使用医疗用品生产; 化妆品生产; 互联网信息服务; 饲料生产(依法须经批准的项目, 经相关部门批准后方可开展经营活动, 具体经营项目以审批结果为准)。	1,000.00	33.86	-4.56	0.00	-95.93
23	华海药业(香港)有限公司	医药化工	药品研发及销售	990 万美元	5,496.69	5,496.69	0.00	692.59

24	临海华海商务咨询有限公司	商务服务	商务信息咨询。(依法须经批准的项目,经相关部门批准后方可开展经营活动)	1,000.00	0.79	0.79	0.00	-0.05
25	浙江华海制药科技有限公司	医药化工	药品研发、制造,货物及技术进出口。(依法须经批准的项目,经相关部门批准后方可开展经营活动)	30,000.00	100,179.65	32,551.82	3.30	-696.28
26	浙江华海投资管理有限公司	投资管理	投资管理(未经金融等监管部门批准,不得从事向公众融资存款、融资担保、代客理财等金融服务),实业投资,创业投资,投资咨询,企业管理咨询。(上述经营范围不含国家法律法规规定禁止、限制和许可经营的项目。)(依法须经批准的项目,经相关部门批准后方可开展经营活动)	20,000.00	19,486.04	10,690.54	0.00	-139.10
27	华海日本药业株式会社	研发销售	医药品、医药部外品、试剂·诊断药品、医药品原料、化学药品、化妆品、食品、香料,工业化成品,医疗用具、医疗器械以及材料,理化化学用的器械器具以及材料,度量衡以及计量器,其他化学制品的制造、销售、进出口销售、开发研究及包装;医药品制剂的包装资材的制造、销售;业务协作及日本国内的业务开发;与上記有附带关联的一切业务	990 万美元	81.62	-21.19	69.32	-690.99
28	浙江华海企业管理有限公司	管理咨询	企业管理咨询服务,股权投资管理(未经金融等监管部门批准,不得从事向公众融资存款、融资担保、代客理财等金融服务),经济信息咨询(除证券、期货、金融信息外)。(依法须经批准的项目,经相关部门批准后方可开展经营活动)	9,945.00	7,964.07	7,963.89	0.00	-394.47
29	浙江华海文化发展有限公司	商务服务	服务:文化艺术交流活动策划(除演出及演出中介)、品牌策划、公关礼仪、企业形象设计、市场营销策划、商务信息咨询、企业管理咨询、会务服务、翻译服务、舞美设计、灯光音响设计;技术开发、技术服务、技术咨询、成果转让;电子商务技术、计算机网络技术;设计、制作、代理、发布:国内广告(除网络广告发布);制作、复制、发行:专题、专栏、综艺、动画片、广播剧、电视剧;销	1,000.00	1.26	1.26	0.00	-74.39

			售；工艺礼品、文化用品、保健食品（依法须经批准的项目，经相关部门批准后方可开展经营活动）					
30	华海药业欧洲责任有限公司	研 发 贸易	药品研发、贸易	999 万美 元	1,496.45	1,356.15	0.00	-1,119.69
31	赛斯尔擎生物技术（上海）有限公司	科 研 开发	从事生物技术领域内的技术开发、技术转让、技术咨询、技术服务、实验室耗材、实验室设备的销售，从事货物及技术的进出口业务。（依法须经批准的项目，经相关部门批准后方可开展经营活动）	5,000.00	1,413.34	1,045.70	0.00	-1,165.36
32	湖北赛奥生物制药有限公司	医 药 化工	许可项目：药品生产；药品进出口；药品批发（依法须经批准的项目，经相关部门批准后方可开展经营活动，具体经营项目以相关部门批准文件或许可证件为准）一般项目：技术服务、技术开发、技术咨询、技术交流、技术转让、技术推广（除许可业务外，可自主依法经营法律法规非禁止或限制的项目）	30,000.00	40,222.88	29,676.28	0.00	-323.72
33	华武生物医药技术（湖北）有限责任公司	科 研 开发	一般项目：技术服务、技术开发、技术咨询、技术交流、技术转让、技术推广；医学研究和试验发展；专用化学产品销售（不含危险化学品）；工业酶制剂研发（除许可业务外，可自主依法经营法律法规非禁止或限制的项目）	5,000.00	0.00	0.00	0.00	0.00

(八) 公司控制的结构化主体情况

适用 不适用

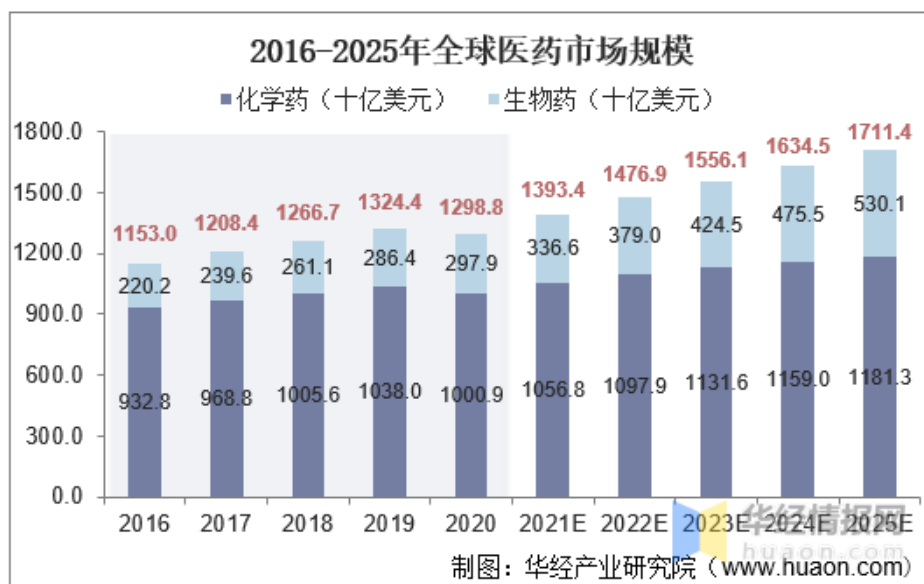
六、公司关于公司未来发展的讨论与分析

(一) 行业格局和趋势

适用 不适用

1、全球医药方面：根据 IQVIA 预测，2023 年全球药品销售额将达到 1.5 万亿美元，五年复合增长率为 3-6%。新药上市销售仍是全球市场增长的主要动力，创新药类型持续倾向于生物药、孤儿药、特殊药品及肿瘤药，全球生物医药产业格局逐渐改变，大型跨国公司则纷纷剥离非核心业务，聚焦创新板块。同时，仿制药企业向价值链上游拓展，更多地选择美国 505b（2）注

册、专利挑战和创新药研发。由于全球贸易保护主义升温，发达国家制造业回归，跨国投资审查趋严，全球产业转移与技术合作面临约束。随着美国加强药品专利保护、扩大对华药品和医疗器械进口等条款，产业发展将面临更为激烈的国际竞争。但在需求增长、技术进步、病人群体扩大、支付能力提升等诸多因素的推动下，生物药市场的增长速度急速上升，将会成为医药行业未来发展的重要力量。



数据来源：公开资料查询

2、国内医药方面：随着国民对健康需求的提高以及健康投入增加，“十三五”期间我国终端市场药品销售额逐年增长，但增速有所放缓。一方面人口老龄化进程加快，带来更多的临床需求，另一方面由于国家药品集中采购的推进、国家医保管控的加强、医联体的推行和重点监控药品目录的执行，药品销售额增速逐步放缓，并会在“十四五”期间延续，预计未来仿制药仍是临床用药主体，创新药、生物药的使用量将增加；仿制药国产替代加快，专利过期原研药份额持续受到挤压；治疗性药物占比将显著提高，辅助性药品使用量下降。

创新转型进入关键阶段，创新仍然是主旋律。国家把生物医药产业作为国民经济支柱产业加以培育，尤其是作为与疫情防治直接相关的特殊行业，战略价值不断提升。在各项制度改革下，我国医药创新活跃，企业研发管理储备丰富，药品上市申报数量增多，实现科技自强。同时，随着带量采购等政策的推进，仿制药进入微利时代，原料药在产业链中的地位得到提升，产业格局面临重塑，未来高度重视全产业链意识、保障供应链安全稳定是未来医药行业发展的重要举措。

（二）公司发展战略

√适用 □不适用

十四五期间，公司将立足新发展阶段，践行新发展理念，加快构建新发展格局，以满足人民群众健康需求为己任，以满足企业高速健康发展和员工利益共享为根本目的，以改革创新为根本动力，以产品和业务的结构调整为主线，坚持内生增长和外延扩展并举，统筹发展和合规之间

的平衡，强化产业链全方位提升，加快建设现代化的集团管控运营体系，全面推进企业健康、持续、快速发展，实现经营行稳致远、管理务实创新、文化守正出奇、品牌深植人心。

公司将一如既往的专注主业，坚持创新驱动和改革发展，充分发挥垂直一体化、标准高起点、质量成本领先和强研发投入“四大优势”，强化技术、市场、管理、资本运营、人才工作和文化建设“六个创新”，通过内生增长和外延拓展，做强化学药主业，做大生物医药新业，择机进入大健康等新兴领域，努力克服外部环境带来的不确定影响，打造具有核心竞争力的供应链、产业链、价值链、创新链和产品族群，构建以国内大循环为主，国内国外双循环互促互动的新发展格局，进一步做大规模做强实力，进一步树立公司在行业中的地位和影响力，进一步增强公司品牌的美誉度，致力于成为国内领先、国际一流、极具特色竞争力和综合实力的跨国制药企业。

1、聚焦加强创新科技体系，促进跨越发展

整合和组建高效、团结、专业的研发团队，健全优势互补的“两中心三大体系”（全球注册中心、集团科技管理中心；创新发现体系、技术工艺体系、临床研究体系）；加速新产品研发步伐，统筹项目管控，推进药物研发和成果转化模式提升，加快新产品快速上市。

紧紧抓住原料药+仿制药的高速发展期，聚焦重点研发领域，紧密接轨国际先进水平，以临床短缺和市场保障需求为导向，以大品种和潜力品种为重点，以专科药、短缺药、应急药为侧重，加大仿制药和首仿药的开发，打造具有抗风险能力的梯队产品结构布局，构建具有核心竞争力的一体化产品管线。

2、全力扩展和夯实全球营销体系，打造全球战略运营生态圈

以全力扩展和夯实全球营销体系打造收入增量为目的，坚持以裂变的思维和方法，打造面向全球的战略运营生态圈，以原料药和制剂两大产品群为重点，提增国际和国内两个市场的竞争位势和份额。

3、提升内生增长和外延扩张双驱发展，实现公司做大做强

围绕推进全球化布局、加快创新研发、加强项目建设、加大产业链合作、丰富产业集群等战略规划，加强投资领域的深度拓展，以创新投资和价值投资为核心，通过对产品、技术、产能等高精尖特的投资、并购、合作等，构建外延领域发展基础。同时积极引入外部资源，深化子公司股改和股权激励，促进研发创新型子公司的快速稳健发展，提升内生式创新源动力。

4、统筹发展与合规平衡，推进管理务实创新，实现经营行稳致远

以建立现代化、国际化集团公司为目标，推进体制机制创新，实现公司可持续健康发展的目标。强化 GMP、EHS 体系合规前提下，打造逐级控制、层层负责的安全合规、运营高效、成本可控的生产体系，实现高品质、高效率、低成本、低能耗的集约化、现代化生产；增加知识产权意识，建立系统化的面向全生命周期管理的知识产权保护战略；构建全面系统的人才引进和培养体系和机制，打造一支由科技领军人才和高技能人才为主的创新团队，健全公司发展的人才保障体系。

(三) 经营计划

√适用 □不适用

面对复杂的市场环境和激烈的竞争格局，公司需以创新裂变的思维加大销售牵引力、研发推动力和生产源动力；同时持续推进管理提升，加强风险管控，提升运营效率。2022 年公司经营计划目标为实现销售收入 85 亿元，重点工作计划如下：

1、销售方面：

国内制剂销售：围绕全年销售目标，通过管理下沉、终端下沉持续提升市场份额；精准研判政策，巩固集采中选成果，把握集采到期接续机遇；通过电商合作、渠道拓宽、终端开发等举措，提升 OTC 零售终端数量和基层市场的产品覆盖率；提升整体项目评估和遴选能力，结合临床需求和政策导向，为公司多选药、选好药；要加强“外延式”拓展，探索多种项目合作方式。

全球布局：华海美国公司：要坚定树立一切以销售业务为中心，优化组织结构，提升运营效率，明确销售战略，积极应对市场变化，以最快速度恢复市场、抢占市场；理顺新产品上市机制，着力提升新产品上市速度；动态分析市场需求，加大选药力度；研发单位在确保项目研发效率的同时，进一步加强研发费用的管控。

欧洲公司：要全面落实尽职调查，有效防范各项风险；要持续推进自研项目的注册申报工作，加速文号引进工作，积极寻求对外合作机会。

日本公司：要以国内注册申报为目标，全力推进项目的技术转移，协助设备和原辅包采购及生产线建设支持等工作；重点关注微针技术，加快新业务项目拓展。

原料药销售：要切实以销售业务为中心，深化组织裂变，提高管理效能，加强一线人员的能力，为销售业务实现迅猛增长提供重要支撑；围绕市场份额和业务增量，打造以结果为导向的绩效机制；要紧抓市场全面恢复契机，加快多元化业务拓展，继续加大重点产品推广力度，进一步挖掘各新兴市场潜力，巩固并扩大市场份额；重点开拓特色原料药及中间体的市场；深化与原研客户的战略合作，优化全球制剂业务规划，有效发挥公司垂直一体化产业链优势，升级客户关系；推进外延发展战略，多领域、多方式开展客户合作，加快实现研发成果的市场效益。

2、研发工作：

重点是加强研发项目管理能力和研发经营理念的提升，提高研发效率。既要加强项目的全链条管理和关键节点的把控，确保研发进度，同时又要管控研发支出，切实降低研发成本。

国内制剂研发：要紧紧围绕“以集采为导向”的研发策略，优化项目定期梳理机制，动态调整项目优先级别，集中资源攻克重点项目和重点环节，为更多项目能“抢进集采”提供保障；要以满足销售需求、满足申报时限为要求，继续推动各特色技术平台的建设；有序推进外地研究分院的建设，丰富研发管线，加快项目推进。

生物药研发：华奥泰/华博高度重视并持续加强临床项目的项目管理和风险把控，加快临床工作的推进，并有序开展临床前项目研发工作；大力加强商务拓展，有效提升项目知名度，多渠道挖掘市场合作机会，加快实现研发成果的效益转化；要坚持市场和临床需求为导向，重视新项

目、新靶点的选择，建设产品管线，要高度重视专利布局的策划和实施；确保顺利完成对杭州生物的产品技术转移。赛斯尔擎要继续加大主推管线产品项目力度，完成研究者发起临床研究的病人入组。

创新药研发：华汇拓要集中资源加速推进重点项目进程；同时按需逐步加强临床项目能力，强化团队建设，并借助公司资源，保障项目在临床阶段高效推进；坚持临床价值和市场导向，有效使用内外部专家资源，进一步加强项目立项以及关键节点的评估，及时把控相关风险；要加大改良型创新药的立项和开发力度，形成创新药、仿创药相结合的产品管线；积极寻求产品外部合作机会，尽早实现研发成果的市场效益转化。

注册/专利工作：要构建全球注册中心，进一步整合资源，充分发挥注册引领作用，以获取文号为目标，打通研产销之间的协同壁垒，提高产品的开发和获批效率。API 注册要加强注册变更的统筹管理，实现变更的计划性和高效率；高度重视新产品上市准备过程中的工艺确认工作。全面提升专利意识，紧紧围绕新药专利布局和仿制药专利挑战，梳理公司在研产品的现状和专利策略，将专利工作有效融入研发板块，加强对研发策略的指导。

原料药研发：要强化以销售与市场需求为导向的选题立项原则，进一步充实研发项目管线；提高项目研发和攻关效率，加强研发费用的管理，完成小试研发及中试放大项目；坚持推进多肽、酶催化、微生物发酵等特色技术平台的建设，推动赛奥特特色平台中试能力的搭建，实现特色技术向产业化落地；要以对生产的支持力度和对销售的贡献来衡量研发的成效，大力加强协同合作，充分认证大生产各环节资源的匹配性和可行性，确保研发效益得以充分发挥。

3、生产板块

制剂生产：在美国市场全面恢复和国内集采持续深化的背景下，以销售为中心，加强产供销计划衔接，充分发挥产能优势；强化内部运营管理，合力推动新产品的快速上市；持续提升 GMP 管理水平，重点加强车间现场管理和质量文化建设；进一步深化推进精益生产，节能降耗，有效降低加工费用；要以研发项目申报时间为节点，按要求完成各类申报生产项目，抓好冻干粉针、贴剂等中试平台的项目建设。

杭州生物生产基地：要以尽快获取生产许可证为目标，全力推进设备/设施的调试、验证和验收工作，力争尽早进入试生产，确保 HB002.1T、HOT-3010、HB0017、HB0025 等项目的临床批生产按计划开展；夯实公司规范化管理基础，完善管理制度，严格控制人工、原材料等各项费用；积极寻找外部合作机会，实现创收，有效降低产能未完全释放情况下的费用冲击。

原料药生产：要坚守质量、安全、环保底线，牢固树立经营理念，持续推行精益管理，严格控制四项费用，有效管控产品成本；持续优化大宗原料药和特色原料药的工艺技术；有效提升原料药产业化效率，快速推进特色原料药产能布局。

4、职能部门

2022 年，公司将持续夯实内部管理，发挥管理效力，同时深化风险管控意识，转变经营理念，围绕服务市场和客户需求，开源节流，有效提升公司的竞争实力，为公司未来健康持续发展夯实管理基石。

(四) 可能面对的风险

√适用 □不适用

1、新产品研发注册风险

医药行业的新产品开发具有技术难度大、前期投资大、审批周期长的特点，从前期开发到临床试验，从注册申报到产业化生产的周期长，环节多，存在着技术、审核等多种不确定因素的影响，未来产品的竞争形势也将发生变化。近年来，随着公司生物药、新药以及抢首仿、挑战专利等高难度复杂制剂等研发管线布局的前移和研发创新性的提高，药物研发和临床试验等研发投入持续加大，如果新产品未能研发成功或者最终未能通过注册审批，将对公司前期投入的回收和效益实现产生不利影响。

2、质量管控风险

近年来随着国内外监管机构系列新规、新制度的不断出台和更新完善，对药品从研发、生产到上市的各个环节的要求更加严格，对全过程的质量管理和风险管控提出了更高要求。同时，随着科学技术水平的不断提升，对未知事物的认知广度以及深度不断加深。

公司始终秉持“重视质量就是对生命负责”的理念，高度重视产品的质量管控，制订并持续完善质量管理体系，产品生产全过程严格按照管理程序开展落实，所有上市产品均按要求完成质量检验，确保符合上市放行要求。同时公司积极推进质量文化和信息化建设工作，提升公司全员质量意识，持续不断完善与国际接轨的质量管理体系，有效促进公司 GMP 水平稳步提高。

3、安全环保风险

《中华人民共和国安全生产法》、《环境保护综合名录（2021 年版）》等各项安全环保法规及标准密集出台，要求日趋严格，进一步明确了企业必须强化安全主体责任、分级管控安全风险，进一步明确企业推动工艺改造、加快绿色转型。公司属于医药制造业，是国家对安全环保要求较高的行业，同时公司业务经营涉及到危化品的生产使用和固废、废气、废水等的合理处置，在生产经营中存在着确保过程安全措施、“三废”排放与综合治理的合规性要求。

公司始终高度重视安全环保工作，严格遵守国家安全环保政策和法规要求，着力于统筹安全环保与发展的关系，进一步加大安全环保知识宣传力度，建设培训网络学习平台，全员持续宣贯安全环保理念；继续加大安全环保资金投入，促进安全防护设施和环保处理设施建设和升级；进一步通过源头控制、过程管控以及末端治理，全力防范化解各类重大安全环境风险，努力实现全过程安全生产管控措施；进一步推动工艺研发创新，积极采取低风险、环境友好型工艺方式，落实提升污染治理水平，加强废物资源化循环利用，努力走向风险低、排放少、效益好的可持续发展路径。

4、汇率变动风险

公司主要从事原料药和制剂的研发、生产和销售，业务范围包括美国、欧盟、东南亚等境外国家或区域。公司坚持全球化发展战略，积极拓展海外市场，国际业务快速发展。但目前公司境外业务主要采用美元结算，同时，公司以美元从欧盟等地采购部分资源。随着国际复杂形势加深，一旦结算货币相对人民币汇率发生较大变动，将对公司业务收入和利润水平产生一定影响。

公司密切关注汇率动态，在签订合同中合理考虑汇率波动风险，同时合理谨慎利用相关金融工具，尽可能降低汇率波动带来的风险。

5、药品招投标风险

随着国家和各省市药品集中带量采购常态化制度化的持续推进，国家集采第 1-4 批产品协议到期重新接续，续标集采中选规则也由原独家中选逐步向多家中选转变；同时，通过一致性评价的企业数量增加，竞争更加激烈，使得中选价有较大幅度下滑；此外，部分省份在接续集采中呈现出约定采购量减少或带量不明确的情况，均可能对公司的销售和盈利水平产生不利影响。

6、主要原料药产品价格波动风险

沙坦类原料药市场竞争激烈，上游原材料的价格波动等因素加剧了原料药市场的竞争，因此主要产品价格存在波动风险，将有可能对公司经营业绩造成不利影响。近年来，公司持续提升技术装备水平和管理能力，强化成本管控，不断拓展新兴市场，扩大原料药销售。同时，持续推进公司业务转型升级，公司制剂销售比重不断提高，极大的提升了公司核心竞争力，一定程度上降低了原料药产品价格波动带来的风险。

7、新冠肺炎疫情影响

2021 年新冠肺炎疫情在全球的蔓延仍在持续，虽然我国的疫情防控措施保障了各行各业的恢复和业务开展，但仍存在局部复发的风险，疫情对企业生产和经营仍会造成持续影响。公司将坚决遵守疫情防控的相关要求，积极、有序地安排公司各项生产经营工作，尽量减少对企业经营的影响。

(五)其他

适用 不适用

七、公司因不适用准则规定或国家秘密、商业秘密等特殊原因，未按准则披露的情况和原因说明

适用 不适用

第四节 公司治理

一、公司治理相关情况说明

适用 不适用

公司按照《中华人民共和国公司法》（以下简称“《公司法》”）、《中华人民共和国证券法》（以下简称“《证券法》”）、《上市公司治理准则》、中国证监会有关规定和《上海证券交易所股票上市规则》的要求，结合公司实际情况，不断完善法人治理结构，规范运作。公司董

事、监事及高级管理人员工作勤勉尽责并均能严格按照股东大会、董事会的授权忠实履行职务，较好地维护了公司利益和广大股东的合法权益。

1、关于股东与股东大会

公司严格按照《公司法》、《浙江华海药业股份有限公司章程》（以下简称“《公司章程》”）、《浙江华海药业股份有限公司股东大会议事规则》等相关规定的要求，规范实施股东大会的召集、召开和议事程序，会议记录完整规范，同时公司聘请律师对股东大会出具法律意见书；公司在会场以及参会方式的选择上尽可能让更多的股东能够参加股东大会，行使表决权，确保所有股东，特别是中小股东充分享有和行使自己的权利，并承担相应的义务。

2、关于控股股东与上市公司

公司具有独立的业务及自主经营能力，公司控股股东严格规范自己的行为，通过股东大会行使出资人的权利，没有超越股东大会直接或间接干预公司的重大决策，公司与控股股东在人员、资产、财务、机构、业务等方面做到了五独立，公司董事会、监事会和内部机构能够独立运作。报告期内，公司不存在控股股东及其关联方非经营性占用公司资金的行为。

3、关于董事与董事会

公司董事会严格按照《公司法》、《公司章程》等相关规定规范运作，依法履行相关权利及义务。公司董事会由9名董事组成，其中3名为独立董事，董事会成员的构成符合相关法律法规的要求。公司董事均能认真、诚信、勤勉地履行职责，对董事会和股东大会负责，同时积极参加监管部门组织的各项培训，熟悉相关法律法规并更好的履行职责。董事会下设发展战略委员会、审计委员会、人力资源委员会和财务委员会，并制订了相应的实施细则，强化了董事会的决策职能，为公司的发展做出科学决策提供强有力的支持。

4、关于监事与监事会

公司监事会由三名监事组成，公司监事会的人数和人员构成符合相关法律、法规和《公司章程》的要求，公司监事能够认真履行自己的职责，本着为股东负责的态度，对公司财务、公司董事及高级管理人员履行职责的合法合规性进行监督，有效降低了公司的经营风险，维护股东的合法权益。

5、关于绩效评价与激励约束机制

公司高级管理人员按《公司章程》规定的任职条件和选聘程序由董事会人力资源委员会审查，董事会聘任产生。公司高级管理人员的绩效评价由董事会人力资源委员会进行年终考评。同时，公司建立了科学的绩效考核体系，并将考核结果与员工的薪资水平、职位晋升等挂钩。同时，公司积极实施股权激励机制，有效的将员工的利益与公司发展相结合，有利于建立、健全公司的激励与约束机制，吸引和保留优秀人才，完善公司治理结构，促进公司的规范运作与持续发展，从而提升公司的持续经营能力。

6、利益相关者

公司能够充分尊重和维护银行及其他债权人、职工、客户、供应商、消费者等利益相关者的合法权益，并积极开展合作，共同推进公司持续健康发展。

7、关于信息披露与透明度

公司制定并严格执行信息披露制度，明确了信息披露的责任人，能够保证信息披露的真实、准确、完整、及时、公平、公正。公司指定董事会秘书负责信息披露、接待股东来访与咨询，加强与股东的交流；公司制定了《浙江华海药业股份有限公司信息披露管理制度》和《浙江华海药业股份有限公司投资者关系管理制度》，规范本公司信息披露行为和投资者关系管理行为，充分履行上市公司信息披露义务，维护公司和投资者的合法权益。

8、内幕知情人登记管理

公司严格按制度执行内幕信息登记管理工作。报告期内，公司严格遵照《公司法》、《证券法》、《上市公司信息披露管理办法》、《上海证券交易所股票上市规则》等有关法律、法规和《公司章程》等有关规定，制订了完备的《浙江华海药业股份有限公司内幕信息知情人登记管理制度》等相关制度，从严进行了内幕信息的管控工作。同时，公司多次组织了全员的内幕信息制度规范的培训，加强每位员工的信息保密意识，有效规避了内幕交易，充分保障中小股东的权益。

公司治理与法律、行政法规和中国证监会关于上市公司治理的规定是否存在重大差异；如有重大差异，应当说明原因

适用 不适用

二、公司控股股东、实际控制人在保证公司资产、人员、财务、机构、业务等方面独立性的具体措施，以及影响公司独立性而采取的解决方案、工作进度及后续工作计划

适用 不适用

控股股东、实际控制人及其控制的其他单位从事与公司相同或者相近业务的情况，以及同业竞争或者同业竞争情况发生较大变化对公司的影响、已采取的解决措施、解决进展以及后续解决计划

适用 不适用

三、股东大会情况简介

会议届次	召开日期	决议刊登的指定网站的查询索引	决议刊登的披露日期	会议决议
2020 年年度股东大会	2021 年 5 月 18 日	上海证券交易所网站 www.sse.com.cn	2021 年 5 月 19 日	全部议案均审议通过
2021 年第一次临时股东大会	2021 年 7 月 29 日	上海证券交易所网站 www.sse.com.cn	2021 年 7 月 30 日	全部议案均审议通过

表决权恢复的优先股股东请求召开临时股东大会

适用 不适用

股东大会情况说明

√适用 □不适用

1、公司 2020 年年度股东大会审议通过了《公司 2020 年度董事会工作报告》、《公司 2020 年度监事会工作报告》、《公司 2020 年度财务决算报告》、《公司 2020 年度利润分配方案》、《公司 2020 年年度报告及其摘要》、《关于公司 2021 年度向银行申请综合授信额度的议案》、《关于续聘天健会计师事务所（特殊普通合伙）为公司审计机构的议案》、《关于调整经营范围及修改公司章程部分条款的议案》、《关于公司 2021 年限制性股票激励计划（草案）及其摘要的议案》、《关于公司 2021 年限制性股票激励计划实施考核管理办法的议案》、《关于提请股东大会授权董事会及其授权相关人士办理股权激励相关事宜的议案》、《关于以集中竞价交易方式回购公司股份方案的议案》。

2、公司 2021 年第一次临时股东大会审议通过了《关于以股权作价向子公司增资的议案》。

四、董事、监事和高级管理人员的情况

(一) 现任及报告期内离任董事、监事和高级管理人员持股变动及报酬情况

√适用 □不适用

单位：股

姓名	职务(注)	性别	年龄	任期起始日期	任期终止日期	年初持股数	年末持股数	年度内股份增减变动量	增减变动原因	报告期内从公司获得的税前报酬总额(万元)	是否在公司关联方获取报酬
李宏	董事长	男	61	2019.5.21	2022.5.17		500,000	500,000	公司实施股权激励	250	否
杜军	副董事长	男	66	2019.5.21	2022.5.17	1,680,307	1,930,307	250,000	公司实施股权激励	449.49	否
陈保华	董事兼总裁	男	60	2019.5.21	2022.5.17	365,697,935	365,697,935			180	否
单伟光	董事	男	61	2019.5.21	2022.5.17	12,362	12,362				否
祝永华	董事、副总裁兼董事会秘书	男	57	2019.5.21	2022.5.17	1,380,522	1,830,522	450,000	公司实施股权激励	185	否
苏严	董事	男	50	2019.5.21	2022.5.17	789,421	889,421	100,000	公司实施股权激励		否
王玉民	独立董事	男	67	2019.5.21	2022.5.17					12	否
曾苏	独立董事	男	63	2019.5.21	2022.5.17					12	否
辛金国	独立董事	男	60	2019.5.21	2022.5.17					12	否
王虎根	监事	男	72	2019.5.21	2022.5.17						否
唐秀智	监事	女	61	2019.5.21	2022.5.17						否
孟艳华	职工监事	女	43	2019.5.21	2022.4.19					151.62	否
郭斯嘉	副总裁	男	59	2019.5.21	2022.5.17		400,000	400,000	公司实施股权激励	171.50	否
陈其茂	副总裁	男	64	2019.5.21	2022.5.17	887,796	1,237,796	350,000	公司实施股权激励	165	否
徐波	副总裁	男	49	2019.5.21	2022.5.17		60,000	60,000	公司实施	160.93	否

									股权激励		
李敏	副总裁	男	60	2019.5.21	2022.5.17		200,000	200,000	公司实施股权激励	283.35	否
张红	副总裁	女	55	2019.5.21	2022.5.17	30,984	280,984	250,000	公司实施股权激励	130	否
王祎华	副总裁	女	54	2019.5.21	2022.5.17	4,461	104,461	100,000	公司实施股权激励	150	否
陈敦渊	副总裁	男	55	2019.5.21	2022.5.17		350,000	350,000	公司实施股权激励	165	否
尚飞	副总裁	女	53	2019.5.21	2022.5.17					180	否
张美	首席财务官	女	46	2019.5.21	2022.5.17	614,764	964,764	350,000	公司实施股权激励	100.55	否
王杰	副总裁(离任)	男	57	2019.5.21	2021.12.31	74,646	176,246	101,600	公司实施股权激励、二级市场增持	224.83	否
合计	/	/	/	/	/	371,173,198	374,634,798	3,461,600	/	2,983.27	/

姓名	主要工作经历
李宏	2018年1月至2018年9月，任中国生物技术股份有限公司战略发展顾问兼工业和信息化部产业促进中心名誉顾问；现任工业和信息化部产业促进中心名誉顾问、津村盛实制药有限公司顾问、华海药业董事长。
杜军	近五年担任华海美国总经理、华海药业副董事长、浙江美阳国际工程设计有限公司董事长等。
陈保华	曾任临海市华海合成化工厂厂长，浙江华海医药化工有限公司、华海药业有限公司总经理、华海药业董事长兼总经理、董事兼总裁；2019年5月至今担任华海药业董事兼总裁。
单伟光	曾任浙江工业大学化工学院党总支副书记，浙江工业大学科技处副处长、研究生处常务副主任、药学院院长、化学工程学院党委书记等。现任浙江工业大学药学院教授、博士研究生导师，华海药业董事。
祝永华	2017年至今任华海药业董事、副总裁兼董事会秘书。
苏严	曾任北京东方广视科技股份有限公司副总经理兼董事会秘书、汉喜普泰(北京)医院投资管理有限公司总经理等。现任华海药业董事、崇德弘信(北京)投资管理有限公司等公司的董事、经理、北京拂尘龙科技发展股份有限公司监事等。
王玉民	曾任第四军医大学讲师，总后勤部卫生部助理员，军事医学科学院科技部处长、部长、研究员、博士研究生导师，总后勤部卫生部副部长、中国预防性艾滋病基金会理事长，现任中国生殖健康产业协会副理事长、华海药业独立董事。

曾苏	曾任美国犹他大学访问学者、美国南卡医科大学高级访问学者，现任浙江大学医药学部副主任、教授、杭州先导医药科技有限责任公司董事长、华海药业独立董事。
辛金国	1988 年至今在杭州电子科技大学会计学院从事教学与科研工作。现任杭州电子科技大学浙江省信息化与经济社会发展研究中心主任、会计学院教授、博士研究生导师，兼任传化智联股份有限公司、杭州安恒信息技术股份有限公司、昆药集团股份有限公司、华立科技股份有限公司、华海药业独立董事等。
王虎根	曾任浙江省医学科学院院长、浙江莎普爱思药业股份有限公司独立董事、浙江迦南科技股份有限公司独立董事等。现任华海药业监事，浙江车头制药股份有限公司、浙江新光药业股份有限公司独立董事，万邦德医药控股集团股份有限公司监事。
唐秀智	曾担任浙江临海海宏集团有限公司董事、副总经理、党委书记等。现任浙江海宏液压科技股份有限公司总经理、副董事长，华海药业监事，浙江恩泽医药有限公司独立董事，临海市临发投资股份有限公司董事，浙江高宇液压机电有限公司监事，浙江安正铸造机械有限公司监事。
孟艳华	毕业后至今就职于浙江华海药业股份有限公司。2011 年 8 月至 2016 年 2 月就职于公司汛桥分厂，任厂长职务；2016 年 3 月至 2017 年 11 月，任公司总裁助理兼公司总裁办公室主任职务；2017 年 12 月至今任公司总裁助理兼原料药事业部总经理职务；2017 年 12 月至 2022 年 4 月 19 日兼任华海药业监事。
郭斯嘉	曾任台州港务集团有限公司党委书记、董事长，台州市水库移民管理办公室主任、市水利局副局长、党组成员（兼）等职务。现任华海药业常务副总裁。
陈其茂	2004 年至今任华海药业副总裁。
徐波	曾任天津药物研究院投资处处长、先声药业集团注册总监兼研究院副院长。现任华海药业副总裁。
李敏	曾任美国默克公司副总监、美国 PharmGear Sciences Inc., Reston, VA 副总监。现任华海药业副总裁。
陈敦渊	曾就职于临海市环保局、临海头门港新区管理委员会。2017 年 10 月至今任华海药业副总裁。
张红	曾任华润双鹤药业股份有限公司公共事务政府事务负责人，并兼任中国医药企业管理协会常务副秘书长。现任华海药业副总裁兼北京办事处主任、中国医药企业管理协会法定代表人及秘书长。
王祎华	曾任职于中化江苏有限公司，现任华海药业副总裁。
尚飞	曾就职于大连辉瑞制药有限公司，杭州赛诺菲制药有限公司，北京诺华制药有限公司，玛氏中国有限公司，中美史克制药有限公司，历任 QC 分析员，QC 经理，质量总监，研发负责人，供应链质量及商业运营负责人。2017 年 1 月至 2019 年 1 月就职于联化科技股份有限公司，任医药事业部质量与合规负责人。现任华海药业副总裁。
张美	2017 年至今担任华海药业首席财务官。
王杰	曾任美罗药业有限公司总经理、上海迪赛诺药业有限公司副总经理、总经理，2013 年 3 月至 2021 年 12 月 31 日担任华海药业副总裁职务，现已离任。

其它情况说明

适用 不适用

(二) 现任及报告期内离任董事、监事和高级管理人员的任职情况

1. 在股东单位任职情况

□适用 √不适用

2. 在其他单位任职情况

√适用 □不适用

任职人员姓名	其他单位名称	在其他单位担任的职务	任期起始日期	任期终止日期
李宏	工业和信息化部产业促进中心	名誉顾问	2018年10月	至今
	津村盛实制药有限公司	顾问	2022年1月1日	2022年12月31日
杜军	Maydo Corporation	总经理	1994年1月	至今
	浙江美阳国际工程设计有限公司	董事长	1996年8月	至今
	浙江美阳煤化工工程有限公司	执行董事兼总经理		至今
	上海美岚商务咨询有限公司	监事		至今
单伟光	浙江工业大学	教授、博士研究生导师	1983年8月	至今
苏严	崇德弘信(北京)投资管理有限公司	董事	2012年12月	至今
	北京崇德英盛投资管理有限公司	董事长、经理	2015年5月6日	至今
	北京崇德英盛创业投资有限公司	董事、经理	2015年7月20日	至今
	中文汇能(北京)创业投资管理有限责任公司	董事长、经理	2017年12月8日	至今
	汉喜普泰(北京)医院投资管理有限公司	董事	2012年1月	至今
	北京拂尘龙科技发展股份有限公司	监事	2014年12月	至今
	北京麦迪海实业有限公司	董事	2016年8月	至今
	北京颐合恒瑞医疗科技有限公司	监事	2016年5月	至今
	北京毅新博创生物科技有限公司	董事	2016年4月	至今
	上海信忠医药科技有限公司	董事	2017年3月	至今
	北京万联达信科仪器有限公司	董事	2018年9月	至今
	北京敦乐鸿飞文化有限公司	执行董事、经理	2020年7月	至今
	北京范恩柯尔生物科技有限公司	董事	2020年6月	至今
	亦尚汇成(北京)投资管理有限公司	董事	2020年12月	至今
王玉民	中国生殖健康产业协会	副理事长	2016年7月	至今
曾苏	浙江大学	教授	1999年	至今
	杭州先导医药科技有限责任公司	董事长	2018年9月	至今
辛金国	杭州电子科技大学浙江省信息化与经济社会发展研究中心、会计学院	主任、教授、博士研究生导师	1988年7月	至今
	昆药集团股份有限公司	独立董事	2021年12月8日	2024年12月7日
	杭州安恒信息技术股份有限公司	独立董事	2021年1月11日	2024年1月10日
	传化智联股份有限公司	独立董事	2020年5月18日	2023年5月18日
王虎根	华立科技股份有限公司	独立董事	2020年8月	至今
	万邦德医药控股集团股份有限公司	监事	2020年7月10日	2023年7月10日
	浙江车头制药股份有限公司	独立董事	2018年6月23日	2021年6月23日
	浙江新光药业股份有限公司	独立董事	2021年8月24日	2024年8月23日
唐秀智	临海市临发投资股份有限公司	董事	2009年12月	至今
	浙江海宏液压科技股份有限公司	总经理、副董事长	2021年1月	至今
	浙江恩泽医药有限公司	董事	2014年4月	至今
	浙江安正铸造机械有限公司	监事	2020年4月	至今
	浙江高宇液压机电有限公司	监事	2020年12月	至今

陈其茂	海南中新医药保健品有限公司	董事	2000 年	至今
张红	中国医药企业管理协会	法定代表人及秘书长	2018 年 12 月 14 日	至今
在其他单位任职情况的说明	无			

(三) 董事、监事、高级管理人员报酬情况

适用 不适用

董事、监事、高级管理人员报酬的决策程序	根据《公司法》、《公司章程》的有关规定，公司董事、监事的报酬由股东大会决定，高级管理人员的报酬由公司董事会人力资源委员会拟定，提交公司董事会审议通过。
董事、监事、高级管理人员报酬确定依据	公司董事、监事、高级管理人员的报酬主要参考同行业、同地区的薪酬水平，同时根据公司制订的《绩效管理制度》及《绩效管理制度实施细则》的规定，实行年度绩效考核制和报酬年薪制，社会保险及其他福利执行公司的相关规定。
董事、监事和高级管理人员报酬的实际支付情况	考核合格后支付。
报告期末全体董事、监事和高级管理人员实际获得的报酬合计（万元）	2,983.27

(四) 公司董事、监事、高级管理人员变动情况

适用 不适用

姓名	担任的职务	变动情形	变动原因
王杰	副总裁	离任	个人原因

(五) 近三年受证券监管机构处罚的情况说明

适用 不适用

(六) 其他

适用 不适用

五、报告期内召开的董事会有关情况

会议届次	召开日期	会议决议
第七届董事会第二次会议	2021 年 4 月 23 日	全部议案均审议通过
第七届董事会第十二次临时会议	2021 年 5 月 28 日	全部议案均审议通过
第七届董事会第十三次临时会议	2021 年 6 月 11 日	全部议案均审议通过
第七届董事会第十四次临时会议	2021 年 6 月 21 日	全部议案均审议通过
第七届董事会第十五次临时会议	2021 年 7 月 12 日	全部议案均审议通过
第七届董事会第十六次临时会议	2021 年 8 月 26 日	全部议案均审议通过
第七届董事会第十七次临时会议	2021 年 10 月 29 日	全部议案均审议通过
第七届董事会第十八次临时会议	2021 年 11 月 23 日	全部议案均审议通过

六、董事履行职责情况

(一) 董事参加董事会和股东大会的情况

董事姓名	是否独立董事	参加董事会情况						参加股东大会情况
		本年应参加董事会次数	亲自出席次数	以通讯方式参加次数	委托出席次数	缺席次数	是否连续两次未亲自参加会议	出席股东大会的次数
李宏	否	8	8	7	0	0	否	0
杜军	否	8	8	7	0	0	否	0
陈保华	否	8	8	7	0	0	否	1
单伟光	否	8	8	7	0	0	否	1
祝永华	否	8	8	7	0	0	否	2
苏严	否	8	8	7	0	0	否	1
王玉民	是	8	8	8	0	0	否	1
曾苏	是	8	8	8	0	0	否	1
辛金国	是	8	8	8	0	0	否	2

连续两次未亲自出席董事会会议的说明

适用 不适用

年内召开董事会会议次数	8
其中：现场会议次数	1
通讯方式召开会议次数	7
现场结合通讯方式召开会议次数	0

(二) 董事对公司有关事项提出异议的情况

适用 不适用

(三) 其他

适用 不适用

七、董事会下设专门委员会情况

适用 不适用

(1). 董事会下设专门委员会成员情况

专门委员会类别	成员姓名
审计委员会	辛金国、王玉民、曾苏、陈保华、李宏
人力资源委员会	曾苏、王玉民、辛金国、陈保华、单伟光
财务委员会	辛金国、王玉民、曾苏、陈保华、李宏
发展战略委员会	王玉民、曾苏、辛金国、陈保华、杜军

(2). 报告期内审计委员会召开 2 次会议

召开日期	会议内容	重要意见和建议
2021 年 2 月 5 日	公司 2020 年度审计计划及重点工作沟通	同意公司财务审计计划及内部控制审计计划工作安排，认为审计重点突出，建议严格按计划执行，从严落实内部控制建设。

2021 年 4 月 10 日	第七届董事会审计委员会第二次会议	审议通过了《关于董事会审计委员会 2020 年度履职情况报告》、《关于续聘天健会计师事务所（特殊普通合伙）为公司审计机构的议案》。
-----------------	------------------	---

(3). 存在异议事项的具体情况

□适用 √不适用

八、监事会发现公司存在风险的说明

□适用 √不适用

监事会对报告期内的监督事项无异议。

九、报告期末母公司和主要子公司的员工情况**(一) 员工情况**

母公司在职员工的数量	4,876
主要子公司在职员工的数量	2,143
在职员工的数量合计	7,019
母公司及主要子公司需承担费用的离退休职工人数	124
专业构成	
专业构成类别	专业构成人数
生产人员	2515
销售人员	316
技术人员	2,076
财务人员	125
行政人员	1,987
合计	7,019
教育程度	
教育程度类别	数量（人）
博士	86
硕士	545
本科	2,118
大专	1,298
中专/高中	1,953
初中及以下	1,019
合计	7,019

(二) 薪酬政策

√适用 □不适用

报告期内，公司坚持以人才发展战略为方向，遵循外部市场薪酬水平及劳动力供给的客观规律，确定不同类别、不同层级人员的市场竞争策略，并适当向经营风险大、技术含量高、责任重大的岗位倾斜。

(三) 培训计划√适用 不适用

报告期内，为不断满足公司业务持续增长的发展需求，在持续加强员工专业知识培训的同时，围绕管理干部领导力提升工作，通过中高层研修班、中青班、高管传帮带、在职学历提升、网络学习平台等形式，开展面向中高层、青年管理干部、基层骨干的专项培训项目，强化管理人员领导力、岗位技能提升以及后备人才培养。

(四) 劳务外包情况 适用 不适用**十、利润分配或资本公积金转增预案****(一) 现金分红政策的制定、执行或调整情况**√适用 不适用

报告期内，公司按照相关法律法规及《公司章程》等规定，综合考虑公司盈利情况、资金需求等因素，经公司 2020 年年度股东大会批准，公司实施了 2020 年度利润分配方案：以公司分红派息登记日股本为基数，向全体股东每 10 股派送现金红利 2 元（含税）。

上述利润分配方案已于 2021 年 6 月 11 日实施完毕，具体实施内容详见公司于 2021 年 6 月 4 日刊登在中国证券报、上海证券报、证券时报、证券日报及上海证券交易所网站 www.sse.com.cn 上的《浙江华海药业股份有限公司 2020 年年度权益分派实施公告》（公告编号：2021-052）。

(二) 现金分红政策的专项说明√适用 不适用

是否符合公司章程的规定或股东大会决议的要求	√是 <input type="checkbox"/> 否
分红标准和比例是否明确和清晰	√是 <input type="checkbox"/> 否
相关的决策程序和机制是否完备	√是 <input type="checkbox"/> 否
独立董事是否履职尽责并发挥了应有的作用	√是 <input type="checkbox"/> 否
中小股东是否有充分表达意见和诉求的机会，其合法权益是否得到了充分保护	√是 <input type="checkbox"/> 否

(三) 报告期内盈利且母公司可供股东分配利润为正，但未提出现金利润分配方案预案的，公司应当详细披露原因以及未分配利润的用途和使用计划 适用 不适用**十一、公司股权激励计划、员工持股计划或其他员工激励措施的情况及其影响****(一) 相关激励事项已在临时公告披露且后续实施无进展或变化的**√适用 不适用

事项概述	查询索引
公司于 2021 年 3 月 23 日披露了《浙江华海药业股份有限公司关于 2015 年员工持股计划出售完毕暨终止的公告》，截至公告披露日，公司 2015 年员工持股计划已实施完毕并终止。	具体详见公司于 2021 年 3 月 23 日刊登在中国证券报、上海证券报、证券时报、证券日报及上海证券交易所网站 www.sse.com.cn 上的《浙江华海药业股份有限公司关于 2015 年员工持股计划出售完毕暨终止的公告》（临 2021-009 号）

<p>公司于 2021 年 4 月 23 日召开第七届董事会第二次会议，审议通过了《浙江华海药业股份有限公司 2021 年限制性股票激励计划草案及摘要》、《浙江华海药业股份有限公司 2021 年限制性股票激励计划考核实施管理办法》、《浙江华海药业股份有限公司 2021 年限制性股票激励计划激励对象名单》等内容。</p>	<p>具体详见公司于 2021 年 4 月 26 日刊登在中国证券报、上海证券报、证券时报、证券日报及上海证券交易所网站 www.sse.com.cn 上的相关公告。</p>
<p>2021 年 5 月 28 日，公司召开了第七届董事会第十二次临时会议和第七届监事会第十一次临时会议，审议通过了《关于向激励对象首次授予限制性股票的议案》及《关于调整 2021 年限制性股票激励计划首次授予激励对象名单和授予数量的议案》，同意公司以 2021 年 5 月 28 日作为首次授予日，向除苏严先生外的 617 名激励对象首次授予 3,969 万股限制性股票。公司独立董事对相关事项发表了独立意见，监事会对本次授予限制性股票的激励对象名单及授予安排等相关事项进行了核实。</p>	<p>具体详见公司于 2021 年 5 月 29 日刊登在中国证券报、上海证券报、证券时报、证券日报及上海证券交易所网站 www.sse.com.cn 上的《浙江华海药业股份有限公司关于向激励对象首次授予限制性股票的公告》（公告编号：2021-047 号）、《浙江华海药业股份有限公司 2021 年限制性股票激励计划激励对象名单》、《浙江华海药业股份有限公司关于调整 2021 年限制性股票激励计划首次授予激励对象名单和授予数量的公告》（公告编号：2021-046 号）。</p>
<p>2021 年 6 月 11 日，公司召开了第七届董事会第十三次临时会议和第七届监事会第十二次临时会议，审议通过了《关于调整 2021 年限制性股票激励计划首次授予价格的议案》，同意授予价格由 10.21 元调整为 10.01 元。</p>	<p>具体详见公司于 2021 年 6 月 12 日刊登在中国证券报、上海证券报、证券时报、证券日报及上海证券交易所网站 www.sse.com.cn 上的《浙江华海药业股份有限公司关于调整 2021 年限制性股票激励计划首次授予价格的公告》（公告编号：临 2021-055 号）。</p>
<p>公司于 2021 年 6 月 21 日召开的第七届董事会第十四次临时会议，审议通过了《关于向暂缓授予的激励对象授予限制性股票的议案》，公司确定以 2021 年 6 月 21 日为暂缓授予部分的授予日，向苏严先生授予限制性股票 10 万股。</p>	<p>具体详见公司于 2021 年 6 月 22 日刊登在中国证券报、上海证券报、证券时报、证券日报及上海证券交易所网站 www.sse.com.cn 上的《浙江华海药业股份有限公司关于向暂缓授予的激励对象授予限制性股票的公告》（公告编号：临 2021-060 号）、《浙江华海药业股份有限公司关于调整 2021 年限制性股票激励计划暂缓授予的激励对象名单》。</p>
<p>2021 年 7 月 8 日，公司完成限制性股票的授予登记工作，共有 583 名激励对象参与，限制性股票实际登记数量合计为 3714.5 万股。</p>	<p>具体详见公司于 2021 年 7 月 10 日刊登在中国证券报、上海证券报、证券时报、证券日报及上海证券交易所网站 www.sse.com.cn 上的《浙江华海药业股份有限公司 2021 年限制性股票激励计划授予结果公告》（公告编号：临 2021-064 号）。</p>

(二) 临时公告未披露或有后续进展的激励情况

股权激励情况

适用 不适用

其他说明

适用 不适用

员工持股计划情况

适用 不适用

其他激励措施

适用 不适用

项目	上海华奥泰生物药业股份有限公司股票期权计划	上海奥博生物医药股份有限公司股票期权计划	长兴制药股份有限公司股份增发计划	2021 年限制性股票激励计划
授予日权益工具公允价值的确定方法	根据 Black-Scholes 期权定价模型或标的股票评估价格确定确定授予日股票期权的公允价值			按照授予日公司股票收盘价格扣除授予价格及激励对象在未来解除限售后根据 Black-Scholes 模型计算的额外锁定成本后作为限制性股票的公允价值
可行权权益工具数量的确定依据	根据最新可以行权人数变动、激励对象行权所需满足的绩效考核指标等后续信息，修正预计可行权的股票期权数量			根据最新可以行权人数变动、业绩完成情况等后续信息，修正预计可行权的股票期权数量。
本期估计与上期估计有重大差异的原因	无			无
以权益结算的股份支付计入资本公积的累计金额（元）	26,550,924.49	9,890,026.55	3,245,405.80	29,071,625.48
本期以权益结算的股份支付确认的费用总额（元）	12,681,789.56	7,089,192.45	2,995,759.20	29,071,625.48

(三) 董事、高级管理人员报告期内被授予的股权激励情况

适用 不适用适用 不适用

单位：万股

姓名	职务	年初持有 限制性股 票数量	报告期新 授予限制 性股票数 量	限制性股票 的授予价格 (元)	已解锁股 份	未解锁股 份	期末持有 限制性股 票数量	报告期 末市价 (元)
李宏	董事	0	50	10.01	0	50	50	21.66
杜军	董事	0	25	10.01	0	25	25	21.66
祝永华	董事、副总裁兼 董事会秘书	0	45	10.01	0	45	45	21.66
苏严	董事	0	10	10.01	0	10	10	21.66
郭斯嘉	副总裁	0	40	10.01	0	40	40	21.66
陈其茂	副总裁	0	35	10.01	0	35	35	21.66

李敏	副总裁	0	20	10.01	0	20	20	21.66
陈敦渊	副总裁	0	35	10.01	0	35	35	21.66
张红	副总裁	0	25	10.01	0	25	25	21.66
徐波	副总裁	0	6	10.01	0	6	6	21.66
王祎华	副总裁	0	10	10.01	0	10	10	21.66
张美	首席财务官	0	35	10.01	0	35	35	21.66
王杰	副总裁（离任）	0	10	10.01	0	10	10	21.66
合计	/	0	346	/	0	346	346	/

注：公司 2021 年限制性股票激励计划原定授予价格为 10.21 元/股。因公司于 2021 年 6 月 11 日实施了 2020 年年度利润分配方案，即以公司总股本 1,454,609,474 股为基数，每股派发现金红利 0.2 元（含税）。因此根据相关规定，公司调整 2021 年限制性股票的授予价格，由 10.21 元/股调整为 10.01 元/股。

（四）报告期内对高级管理人员的考评机制，以及激励机制的建立、实施情况

√适用 □不适用

公司建立了完善的高级管理人员绩效考评机制，实行年度经营绩效考核。公司董事会人力资源委员会根据高级管理人员的年度绩效达成情况、分管业务重点工作完成情况、工作能力、工作态度及管理、专业、学习能力等要素进行年终考评。公司高级管理人员的薪酬由董事会审议通过，并依据公司薪酬管理制度，采取年薪制，结合同行业的年薪平均水平以及公司的现状，将公司高级管理人员的年薪与公司盈利水平挂钩，即年薪=基本年薪+绩效年薪，充分调动高级管理人员的积极性。

此外，为进一步健全高级管理人员的激励机制，强化责任目标约束，夯实高级管理人员及公司其他员工的主人翁意识，公司建立了完善的股权激励机制，制定了《浙江华海药业股份有限公司中长期股权激励管理办法》，稳定核心团队，吸引优秀人才。报告期内，公司实施了 2021 年限制性股票激励计划（以下简称“股权激励”），共有 583 名激励对象（包括董事、高级管理人员及其他核心人员）参与，合计获授限制性股票 3714.5 万股。

十二、 报告期内的内部控制制度建设及实施情况

√适用 □不适用

公司严格依照中国证监会、上海证券交易所及《公司法》、《公司章程》等法律法规要求建立了严密的内控管理体系，报告期内，公司严格按照内控制度的相关规定开展生产经营和管理，并根据相关法律法规，结合公司实际情况，对内控制度进行持续的完善与优化，为企业经营管理、资产安全及内部控制合规等提供保障，有效促进公司战略的稳步实施。同时，公司在稳步推进内部控制合规的基础上，新制定了《浙江华海药业股份有限公司金融衍生品交易管理制度》，修订了《公司章程》和《浙江华海药业股份有限公司总裁工作细则》等以不断健全和完善公司内部控制系统，更好的保障公司及全体股东的利益。

报告期内内部控制存在重大缺陷情况的说明

适用 不适用

十三、 报告期内对子公司的管理控制情况

适用 不适用

报告期内，公司严格按照上市公司规范运作的相关要求，根据《公司章程》、《公司信息披露管理制度》、《公司分子公司管理制度》以及各分子公司《章程》等相关制度规范，对下属子公司的规范运作、信息披露、财务资金等事项进行管理或监督，及时跟踪子公司财务状况等重大事项，及时履行信息披露义务，不断增强内控制度的执行力和内控管理的有效性。报告期内不存在子公司失去控制的现象。

十四、 内部控制审计报告的相关情况说明

适用 不适用

天健会计师事务所（特殊普通合伙）对公司 2021 年内部控制的有效性进行了独立审计，并出具了标准无保留意见的内部控制审计报告，具体内容详见公司于 2022 年 4 月 26 日刊登在中国证券报、上海证券报、证券时报、证券日报及上海证券交易所网站 www.sse.com.cn 上的《浙江华海药业股份有限公司内部控制审计报告》。

是否披露内部控制审计报告：是

内部控制审计报告意见类型：标准的无保留意见

十五、 上市公司治理专项行动自查问题整改情况

经公司核查，公司在组织机构的运行与决策、内部控制、信息披露等方面严格按照相关法律法规及公司制度的有关规定有效执行。公司将不断完善法人治理结构和内部控制制度建设，优化公司治理体系，推动公司治理的持续规范运作。

十六、 其他

适用 不适用

第五节 环境与社会 responsibility

一、环境信息情况

(一) 属于环境保护部门公布的重点排污单位的公司及其主要子公司的环保情况说明

适用 不适用

1. 排污信息

适用 不适用

①浙江华海立诚药业有限公司

A、主要污染物：COD、氨氮、二氧化硫、氮氧化物、VOCs。

B、排放方式：废水经厂区污水处理站处理，达到纳管标准后纳入临海市江南污水处理厂集中处理后达标排放；有机废气经厂区蓄热式焚烧系统（RTO）处理后达标高空排放，锅炉废气经布袋除尘、脱硫脱硝装置处理后达标高空排放。

C、排放口数量和分布情况：全厂设污水排放口 1 个，雨水排放口 1 个，位于厂区北面；废气排放口 2 个，均位于厂内。

D、主要污染物排放标准及总量：废水排放目前执行《化学合成类制药工业水污染物排放标准》（GB21904-2008），核定总量 COD6.75 吨，氨氮 0.34 吨，2021 年度实际排放量 COD6.08 吨，氨氮 0.30 吨；锅炉废气排放执行《锅炉大气污染物排放标准》（GB13271-2014），核定总量二氧化硫 41.57 吨，氮氧化物 41.57 吨，2021 年度实际排放量在允许范围内；有机废气处理排放执行《制药工业大气污染物排放标准》（GB37823-2019）和《化学合成类制药工业大气污染物排放标准》（DB33/2015-2016）中大气污染物排放限值要求。

②浙江华海天诚药业有限公司

A、主要污染物：COD、氨氮、二氧化硫、氮氧化物、VOCs。

B、排放方式：废水经厂区污水处理站处理，达到纳管标准后纳入上实环境（台州）污水处理有限公司集中处理后达标排放；有机废气经厂区蓄热式焚烧系统（RTO）处理后达标高空排放。

C、排放口数量和分布情况：全厂设污水排放口 1 个，位于厂区东面；雨水排放口 1 个，位于厂区南面；废气排放口 1 个，位于厂内。

D、主要污染物排放标准及总量：废水排放执行《污水综合排放标准》（GB8978-1996）三级排放标准，《工业企业废水氮、磷污染物间接排放限值》（DB33/887-2013），核定总量 COD 34.35 吨，氨氮 5.15 吨，2021 年度实际排放量 COD 33.45 吨，氨氮 5.02 吨；有机废气处理排放执行《制药工业大气污染物排放标准》（GB37823-2019）和《化学合成类制药工业大气污染物排放标准》（DB33/2015-2016）中大气污染物排放限值要求，二氧化硫和氮氧化物执行《大气污染物综合排放标准》（GB16297-1996）中二级标准及无组织排放监控浓度限值，核定总量 VOCs 46.2 吨，2021 年实际排放量在允许范围内。

③浙江华海致诚药业有限公司

A、主要污染物：COD、氨氮、二氧化硫、氮氧化物、VOCs。

B、排放方式：废水经厂区污水处理站处理，达到纳管标准后纳入上实环境（台州）污水处理有限公司集中处理后达标排放；有机废气经厂区蓄热式焚烧系统（RTO）处理后达标高空排放。

C、排放口数量和分布情况：全厂设污水排放口 1 个，位于厂区西北角；雨水排放口 1 个，位于厂区的南面；废气排放口 3 个，均位于厂内。

D、主要污染物排放标准及总量：废水排放执行《污水综合排放标准》（GB8978-1996）三级排放标准，《工业企业废水氮、磷污染物间接排放限值》（DB33/887-2013），核定总量 COD25.54 吨，氨氮 3.83 吨，2021 年度实际排放量 COD 24.56 吨，氨氮 3.68 吨；有机废气处理排放执行《制药工业大气污染物排放标准》（GB37823-2019）和《化学合成类制药工业大气污染物排放标准》（DB33/2015-2016）中大气污染物排放限值要求，焚烧炉二氧化硫和氮氧化物执行《危险废物焚烧污染控制标准》（GB18484-2001）中在 300~2500kg/h 规模下标准，核定总量 VOCs 67.56 吨，2021 年度实际排放量在允许范围内。

④ 临海市华南化工有限公司

A、主要污染物：COD、氨氮、二氧化硫、氮氧化物、VOCs。

B、排放方式：废水经厂区污水处理站处理，达到纳管标准后纳入上实环境（台州）污水处理有限公司集中处理后达标排放；有机废气经厂区蓄热式焚烧系统（RTO）处理后达标高空排放。

C、排放口数量和分布情况：全厂设污水排放口 1 个，位于厂区东南角；雨水排放口 1 个，位于厂区东北角；废气排放口 1 个，位于厂内。

D、主要污染物排放标准及总量：废水排放执行《污水综合排放标准》（GB8978-1996）三级排放标准，《工业企业废水氮、磷污染物间接排放限值》（DB33/887-2013），核定总量 COD9.343 吨，氨氮 1.401 吨，2021 年度实际排放量 COD 8.90 吨，氨氮 1.334 吨；有机废气处理排放执行《制药工业大气污染物排放标准》（GB37823-2019）和《化学合成类制药工业大气污染物排放标准》（DB33/2015-2016）中大气污染物排放限值要求，核定总量 VOCs 25.92 吨，2021 年度实际排放量在允许范围内。

⑤ 浙江华海药业股份有限公司（制剂分厂）

A、主要污染物：COD、氨氮。

B、排放方式：废水经厂区污水处理站处理，达到纳管标准后纳入临海市江南污水处理厂集中处理后达标排放。

C、排放口数量和分布情况：全厂设污水排放口 1 个，位于厂区南面；雨水排放口 1 个，位于厂区西北角。

D、主要污染物排放标准及总量：废水排放执行《污水综合排放标准》（GB8978-1996），《污水排入城镇下水道水质标准》（GB/T 31962-2015），氨氮排放浓度符合《工业企业废水氮、磷污染物间接排放限值》（DB33/887-2013），核定总量 COD3.52 吨，氨氮 0.18 吨，2021 年度实际排放量 COD 1.58 吨，氨氮 0.079 吨。

⑥ 南通华宇化工科技有限公司

A、主要污染物：COD、氨氮、总磷、VOCs。

B、排放方式：废水经厂区污水处理站处理，达到纳管标准后纳入如东深水环境科技有限公司集中处理后达标排放；有机废气经厂区蓄热式焚烧系统（RTO）处理后达标高空排放。

C、排放口数量和分布情况：全厂设污水排放口 1 个，雨水排放口 1 个，位于厂区南侧；废气排放口 2 个，位于厂区东侧。

D、主要污染物排放标准及总量：废水排放目前执行《污水排放标准》（GB8978-1996）和《污水排放城镇下水道水质标准》（GB/T31962-2015），核定总量 COD5.73 吨，氨氮 0.303 吨，总磷 0.004 吨，2021 年度实际排放量 COD4.13 吨、氨氮 0.15 吨、总磷 0.0018 吨；有机废气处理排放执行《制药工业大气污染物排放标准》（GB37823-2019），核定总量 VOCs8.15 吨，2021 年度实际排放量在允许范围内。

⑦ 浙江华海建诚药业有限公司

目前该公司尚处于建设阶段，暂未投产，暂未产生排污情况。

2. 防治污染设施的建设和运行情况

√适用 □不适用

公司及各分子公司均建有相应的废水处理设施（包括预处理和末端处理），并在排放口设置有与环保部门联网的在线监控系统，确保污染物达标排放；废气处理主要是通过预处理和末端焚烧处理后达标排放；危险废物均委托有资质的处置单位进行妥善处置，生活垃圾由环卫部门进行处置。

3. 建设项目环境影响评价及其他环境保护行政许可情况

√适用 □不适用

公司及各分子公司建设项目均根据环境保护部门“三同时”流程开展各项工作。项目均由相关设计单位进行设计，由浙江省环科院、浙江泰诚环境科技有限公司、江苏南大环保科技有限公司等环评单位编制环境影响报告书，依次进行审批、验收，符合国家及地方建设项目管理要求。

2021 年公司完成 1 个项目的环境影响评价审批，为临海市华南化工有限公司《年产 150 吨坎地沙坦酯环合物、300 吨叔丁基溴化物等 7 个原料药中间体项目环境影响报告书》；完成 2 个项目的竣工验收，为浙江华海立诚药业股份有限公司《年产 20 吨氯法齐明、10 吨利伐沙班、20 吨度洛西汀等原料药技改项目竣工环境保护验收监测报告》和浙江华海天诚药业有限公司《年产 300 吨厄贝沙坦、200 吨依非韦伦技改项目竣工环境保护验收监测报告》。

4. 突发环境事件应急预案

√适用 □不适用

浙江华海药业股份有限公司（制剂厂区）应急预案备案编号：331082-2019-058-L；

浙江华海立诚药业有限公司应急预案备案编号：331082-2022-003-M；

浙江华海天诚药业有限公司应急预案编号：331082-2020-037-H；

浙江华海致诚药业有限公司应急预案编号：331082-2020-049-H；

临海市华南化工有限公司应急预案编号：331082-2021-037-M；

南通华宇化工科技有限公司应急预案编号：320623-2019-041-M；

5. 环境自行监测方案

√适用 □不适用

公司成立了专门的检测公司，为各分子公司环境自测提供有效保障，各分子公司均建立了环境自测管理规定，根据环保相关法规要求定期进行环境自测；各分子公司根据国家、地方相关法律法规、标准等委托有资质的单位进行定期环境检测，并根据监测报告上报环保部门，并定期接受环保部门的监督检测。

6. 报告期内因环境问题受到行政处罚的情况

适用 不适用

7. 其他应当公开的环境信息

适用 不适用

(二) 重点排污单位之外的公司环保情况说明

适用 不适用

1. 因环境问题受到行政处罚的情况

适用 不适用

2. 参照重点排污单位披露其他环境信息

适用 不适用

公司拥有分子公司 40 余家，除上述重点排污单位外，其他子公司均为非重点排污单位，主要为销售、研发、投资类等相关的子公司，统一根据公司的环保理念、环境管理体系及相应的环保制度实施工作。

3. 未披露其他环境信息的原因

适用 不适用

(三) 有利于保护生态、防治污染、履行环境责任的相关信息

适用 不适用

为进一步强化污染物排放管理，公司安装了污水在线监测设施、废气固定源自动监测设备等，同时，公司按要求依规与生态环境主管部门联网，搭建企业环保智慧平台，对 COD、氨氮、总磷等水污染物、非甲烷总烃、氮氧化物等大气污染物进行实施监控，及时保证污染物浓度、总量双达标。

(四) 在报告期内为减少其碳排放所采取的措施及效果

适用 不适用

制药行业关乎国计民生，能源资源是经济社会发展的动力源。节能降耗和能效提升是全球公认的“第一能源”，是加强能源安全、实现经济脱碳和促进高质量发展的重要路径。公司积极贯彻落实国家构建绿色发展、资源节约型社会的号召，大力推动节能减排，深入打好污染防治攻坚战，加快建立健全绿色低碳循环发展经济体系，推进经济社会发展全面绿色转型，不断夯实能源基础工作，助力实现碳达峰、碳中和目标。

公司能源管理领导小组和工作小组及各能源主管部门负责人紧密配合、共同努力下，节能减排工作有序推进，公司能源管理体系运行良好，节能工作落实到位。

公司坚持以“技术和管理”双驱动稳步推进节能减排工作。一方面，通过技术更新，在生产过程中主动淘汰对能源不达标的落后产能以及陈旧、高耗能的设备设施，引入更好的、更环保的

智能化设备，持续改进车间工艺生产流水线合理利用能源，既提升了产能，又降低了能源耗损；另一方面，通过加强对生产全流程的能耗管理，严格落实各项能源使用要求，控制各项操作指标，提高能源使用效率。同时提倡绿色办公，提高日常办公资源和能源使用效率。

二、社会责任工作情况

适用 不适用

《浙江华海药业股份有限公司 2021 年度企业社会责任报告》全文详见上海证券交易所网站 <http://www.sse.com.cn>。

三、巩固拓展脱贫攻坚成果、乡村振兴等工作具体情况

适用 不适用

第六节 重要事项

一、承诺事项履行情况

(一) 公司实际控制人、股东、关联方、收购人以及公司等承诺相关方在报告期内或持续到报告期内的承诺事项

适用 不适用

承诺背景	承诺类型	承诺方	承诺内容	承诺时间及期限	是否有履行期限	是否及时严格履行	如未能及时履行应说明未完成履行的具体原因	如未能及时履行应说明下一步计划
与首次公开发行相关的承诺	解决同业竞争	公司控股股东陈保华先生及大股东周明华先生	在本人作为股份公司的控股股东或主要股东、或被法律法规认定为实际控制人期间，不会在中国境内或境外，以任何方式（包括但不限于单独经营、通过合资经营或拥有另一公司或企业的股份及其他权益）直接或间接参与任何与股份公司构成竞争的任何业务或活动，不以任何方式从事或参与生产任何与股份公司产品相同、相似或可以取代股份公司产品的业务活动。并承诺如从任何第三方获得的任何商业机会与股份公司经营的业务有竞争或可能有竞争，则本人将立即通知股份公司，并尽力将该商业机会让予股份公司。	在其为股份公司的控股股东或主要股东、或被法律法规认定为实际控制人期间	是	是	不适用	不适用
与再融资相关的承诺	解决同业竞争	公司控股股东陈保华先生	1、本人及本人控制的其他公司或者企业（附属公司或者附属企业）目前没有从事与股份公司主营业务构成竞争的业务或活动。2、本人作为股份公司实际控制人期间，不会在中国境内或境外，以任何方式（包括但不限于单独经营、通过合资经营或拥有另一公司或企业的股份及其他权益）直接或间接参与任何与股份公司构成竞争的任何业务或活动，不以任何方式从事或参与生产任何与股份公司产品相同、相似或可以取代股份公司产品的业务或活动。3、本人将充分尊重股份公司的独立法人地位，保障股份公司独立经营、自主决策，保证股份公司的资产完整以及人员、业务、财务、机构独立。4、本人将善意履行作为股份公司控股股东及实际控制人的义务，不利用实际控制人的地位，就股份公司与本人及附属公司或附属企业	在其为股份公司实际控制人期间	是	是	不适用	不适用

		<p>相关的任何关联交易采取任何行动，故意促使股份公司的股东大会或董事会作出侵犯其他股东合法权益的决议。如果股份公司必须与本人及附属公司或附属企业发生任何关联交易，则本人承诺将促使上述交易按照公平合理的和正常商业交易条件进行。5、在本人作为股份公司实际控制人期间，本声明、承诺与保证将持续有效。</p>					
--	--	---	--	--	--	--	--

(二) 公司资产或项目存在盈利预测，且报告期仍处在盈利预测期间，公司就资产或项目是否达到原盈利预测及其原因作出说明

已达到 未达到 不适用

(三) 业绩承诺的完成情况及其对商誉减值测试的影响

适用 不适用

二、报告期内控股股东及其他关联方非经营性占用资金情况

适用 不适用

三、违规担保情况

适用 不适用

四、公司董事会对会计师事务所“非标准意见审计报告”的说明

适用 不适用

五、公司对会计政策、会计估计变更或重大会计差错更正原因和影响的分析说明

(一) 公司对会计政策、会计估计变更原因及影响的分析说明

适用 不适用

企业会计准则变化引起的会计政策变更。

1、本公司自 2021 年 1 月 1 日（以下称首次执行日）起执行经修订的《企业会计准则第 21 号——租赁》（以下简称新租赁准则）。(1) 对本公司作为承租人的租赁合同，公司根据首次执行日执行新租赁准则与原准则的累计影响数调整本报告期初留存收益及财务报表其他相关项目金额，对可比期间信息不予调整。具体处理如下：

对于首次执行日前的融资租赁，公司在首次执行日按照融资租入资产和应付融资租赁款的原账面价值，分别计量使用权资产和租赁负债。

对于首次执行日前的经营租赁，公司在首次执行日根据剩余租赁付款额按首次执行日公司增量借款利率折现的现值计量租赁负债，按照与租赁负债相等的金额，并根据预付租金进行必要调整计量使用权资产。

在首次执行日，公司按照本财务报表的规定，对使用权资产进行减值测试并进行相应会计处理。

1) 执行新租赁准则对公司 2021 年 1 月 1 日财务报表的主要影响如下：

单位：元

项 目	资产负债表		
	2020 年 12 月 31 日	新租赁准则	2021 年 1 月 1 日
		调整影响	
预付账款	68,077,208.70	-1,762,621.23	66,314,587.47
固定资产	3,208,601,280.74	-499,497.68	3,208,101,783.06
使用权资产		53,230,819.17	53,230,819.17
长期待摊费用	8,286,444.91	-206,349.21	8,080,095.70
应付账款	392,457,887.44	-500,863.13	391,957,024.31
一年内到期的非流动负债	123,831,905.27	9,199,381.75	133,031,287.02
租赁负债		42,063,832.43	42,063,832.43

2) 首次执行日计入资产负债表的租赁负债所采用的公司增量借款利率的加权平均值为 4.65%。

3) 对首次执行日前的经营租赁采用的简化处理。

对于首次执行日后 12 个月内完成的租赁合同，公司采用简化方法，不确认使用权资产和租赁负债。上述简化处理对公司财务报表无显著影响。

(2) 对首次执行日前已存在的低价值资产经营租赁合同，公司采用简化方法，不确认使用权资产和租赁负债，自首次执行日起按照新租赁准则进行会计处理。

(3) 对公司作为出租人的租赁合同，自首次执行日起按照新租赁准则进行会计处理。

2、公司自 2021 年 1 月 26 日起执行财政部于 2021 年度颁布的《企业会计准则解释第 14 号》，该项会计政策变更对公司财务报表无影响。

3、公司自 2021 年 12 月 31 日起执行财政部颁布的《企业会计准则解释第 15 号》“关于资金集中管理相关列报”规定，该项会计政策变更对公司财务报表无影响。

(二) 公司对重大会计差错更正原因及影响的分析说明

适用 不适用

(三) 与前任会计师事务所进行的沟通情况

适用 不适用

(四) 其他说明

适用 不适用

六、聘任、解聘会计师事务所情况

单位：万元 币种：人民币

现聘任	
境内会计师事务所名称	天健会计师事务所（特殊普通合伙）
境内会计师事务所报酬	175
境内会计师事务所审计年限	17

	名称	报酬
内部控制审计会计师事务所	天健会计师事务所（特殊普通合伙）	30
保荐人	浙商证券股份有限公司	

聘任、解聘会计师事务所的情况说明

适用 不适用

1、公司 2020 年年度股东大会决议聘任天健会计师事务所（特殊普通合伙）为公司 2021 年度审计机构，审计费用（含内部控制审计费用）为 205 万元。

2、公司拟续聘天健会计师事务所（特殊普通合伙）为公司 2022 年审计机构，审计费用将参考行业收费标准，并结合公司实际情况确定。具体内容详见公司于 2022 年 4 月 26 日刊登在中国证券报、上海证券报、证券时报、证券日报及上海证券交易所网站 www.sse.com.cn 上的《浙江华海药业股份有限公司续聘会计师事务所公告》（临 2022-044 号）。

审计期间改聘会计师事务所的情况说明

适用 不适用

七、面临退市风险的情况

(一) 导致退市风险警示的原因

适用 不适用

(二) 公司拟采取的应对措施

适用 不适用

(三) 面临终止上市的情况和原因

适用 不适用

八、破产重整相关事项

适用 不适用

九、重大诉讼、仲裁事项

本年度公司有重大诉讼、仲裁事项 本年度公司无重大诉讼、仲裁事项

(一) 诉讼、仲裁事项已在临时公告披露且无后续进展的

适用 不适用

事项概述及类型	查询索引
浙江华海药业股份有限公司关于公司所涉仲裁案件的进展	具体内容详见公司于2021年9月2日刊登在中国证券报、上海证券报、证券时报、证券日报及上海证券交易所网站 www.sse.com.cn 上的《浙江华海药业股份有限公司关于公司所涉仲裁案件的进展公告》（公告编号：临2021-083号）。

(二) 临时公告未披露或有后续进展的诉讼、仲裁情况

适用 不适用

(三) 其他说明

适用 不适用

公司于2020年8月31日披露了有关美国缬沙坦案件的进展情况，具体内容详见公司于2020年8月31日刊登在中国证券报、上海证券报、证券时报、证券日报及上海证券交易所网站 www.sse.com.cn 上的《浙江华海药业股份有限公司关于公司所及其下属子公司涉及诉讼件的进展公告》（公告编号：临2020-071号）。截至目前，该事项尚未有进一步的进展。

十、上市公司及其董事、监事、高级管理人员、控股股东、实际控制人涉嫌违法违规、受到处罚及整改情况

适用 不适用

十一、报告期内公司及其控股股东、实际控制人诚信状况的说明

适用 不适用

报告期内，公司及其控股股东、实际控制人不存在未履行法院生效判决、所负数额较大的债务到期未清偿等情况。

十二、重大关联交易

(一)与日常经营相关的关联交易

1、已在临时公告披露且后续实施无进展或变化的事项

适用 不适用

2、已在临时公告披露，但有后续实施的进展或变化的事项

适用 不适用

公司于 2021 年 4 月 23 日召开的第七届董事会第二次会议审议并通过了《公司日常关联交易的议案》，关联公司浙江美阳国际工程设计有限公司预计 2021 年将为公司及其下属子公司提供设计、咨询等服务费累计金额不超过 4,000 万元。

具体内容详见公司于 2021 年 4 月 26 日刊登在中国证券报、上海证券报版、证券时报、证券日报及上海证券交易所网站 www.sse.com.cn 上的《浙江华海药业股份有限公司日常关联交易公告》（公告编号：临 2021-019 号）。

公司严格按照关联交易的相关规定执行。报告期内，公司与浙江美阳国际工程设计有限公司实际发生关联交易金额合计 3,151.94 万元，已实际支付 3,146.94 万元。

3、临时公告未披露的事项

适用 不适用

(二)资产或股权收购、出售发生的关联交易

1、已在临时公告披露且后续实施无进展或变化的事项

适用 不适用

2、已在临时公告披露，但有后续实施的进展或变化的事项

适用 不适用

3、临时公告未披露的事项

适用 不适用

4、涉及业绩约定的，应当披露报告期内的业绩实现情况

适用 不适用

(三)共同对外投资的重大关联交易

1、已在临时公告披露且后续实施无进展或变化的事项

适用 不适用

2、已在临时公告披露，但有后续实施的进展或变化的事项

适用 不适用

3、临时公告未披露的事项

适用 不适用

(四)关联债权债务往来

1、 已在临时公告披露且后续实施无进展或变化的事项

适用 不适用

2、 已在临时公告披露，但有后续实施的进展或变化的事项

适用 不适用

3、 临时公告未披露的事项

适用 不适用

(五)公司与存在关联关系的财务公司、公司控股财务公司与关联方之间的金融业务

适用 不适用

(六)其他

适用 不适用

十三、重大合同及其履行情况

(一) 托管、承包、租赁事项

1、 托管情况

适用 不适用

2、 承包情况

适用 不适用

3、 租赁情况

适用 不适用

(二) 担保情况

√适用 □不适用

单位：元 币种：人民币

公司对外担保情况（不包括对子公司的担保）														
担保方	担保方与上市公司的关系	被担保方	担保金额	担保发生日期(协议签署日)	担保起始日	担保到期日	担保类型	担保物(如有)	担保是否已经履行完毕	担保是否逾期	担保逾期金额	反担保情况	是否为关联方担保	关联关系
公司及其子公司对子公司的担保情况														
报告期内对子公司担保发生额合计										150,000,000.00				
报告期末对子公司担保余额合计（B）										590,000,000.00				
公司担保总额情况（包括对子公司的担保）														
担保总额（A+B）										590,000,000.00				
担保总额占公司净资产的比例（%）										9.00				
担保情况说明							无							

(三) 委托他人进行现金资产管理的情况

1. 委托理财情况

(1) 委托理财总体情况

√适用 □不适用

单位：元 币种：人民币

类型	资金来源	发生额	未到期余额	逾期未收回金额
保本浮动收益型	公司自有资金	3,000,000.00	0	0

其他情况

□适用 √不适用

(2) 单项委托理财情况

√适用 □不适用

单位：元 币种：人民币

受托人	委托理财类型	委托理财金额	委托理财起始日期	委托理财终止日期	资金来源	资金投向	报酬确定方式	年化收益率	预期收益(如有)	实际收益或损失	实际收回情况	是否经过法定程序	未来是否有委托理财计划	减值准备计提金额(如有)
杭州银行湖州支行	保本浮动收益型	3,000,000.00	2021/3/27	2021/9/26	自有			3.30%		50,041.19	3,000,000.00	是		

其他情况

□适用 √不适用

(3) 委托理财减值准备

□适用 √不适用

2. 委托贷款情况

(1) 委托贷款总体情况

□适用 √不适用

其他情况

适用 不适用

(2) 单项委托贷款情况

适用 不适用

其他情况

适用 不适用

(3) 委托贷款减值准备

适用 不适用

3. 其他情况

适用 不适用

(四) 其他重大合同

适用 不适用

十四、其他对投资者作出价值判断和投资决策有重大影响的重大事项的说明

适用 不适用

公司于 2021 年 11 月 18 日发布了《浙江华海药业股份有限公司关于美国 FDA 解除公司川南原料药生产基地进口禁令的公告》（公告编号：临 2021-100 号），FDA 对公司川南原料药生产基地进口禁令已解除。由此，公司川南生产基地生产的原料药产品以及使用川南生产基地生产的原料药制成的制剂产品，且在美国注册批准的均可正常进入至美国市场。FDA 解除进口禁令，将有利于公司美国市场销售的逐步恢复，有利于提振公司的业绩。

第七节 股份变动及股东情况

一、股本变动情况

(一) 股份变动情况表

1、股份变动情况表

单位：股

	本次变动前		本次变动增减（+，-）					本次变动后	
	数量	比例（%）	发行新股	送股	公积金转股	其他	小计	数量	比例（%）
一、有限售条件股份	0	0	37,145,000				37,145,000	37,145,000	2.49

3、其他内资持股	0	0	37,145,000				37,145,000	37,145,000	2.49
境内自然人持股	0	0	37,145,000				37,145,000	37,145,000	2.49
二、无限售条件流通股份	1,454,608,047	100				2,831	2,831	1,454,610,878	97.51
1、人民币普通股	1,454,608,047	100				2,831	2,831	1,454,610,878	97.51
三、股份总数	1,454,608,047	100	37,145,000			2,831	37,147,831	1,491,755,878	100

上述数据为 2021 年度的股份变动情况。

2、股份变动情况说明

√适用 □不适用

(1) 2021 年 7 月 8 日，公司完成 2021 年限制性股票激励计划所涉及限制性股票的授予登记，合计授予 37,145,000 股。该事项完成后，公司有限售条件股份数增加至 37,145,000 股。

(2) 根据《浙江华海药业股份有限公司公开发行可转换公司债券募集说明书》的约定及相关法律法规的规定，公司公开发行的可转换公司债券（以下简称“华海转债”）自 2021 年 5 月 6 日起可转换为公司股份，转股期限至 2026 年 11 月 1 日。

截至 2021 年 12 月 31 日，累计共有 98,000 元华海转债转为公司股份，因转股形成的股份数量为 2,831 股。

综上，公司总股本由 1,454,608,047 股变更为 1,491,755,878 股。

3、股份变动对最近一年和最近一期每股收益、每股净资产等财务指标的影响（如有）

√适用 □不适用

报告期内，公司发行的可转换公司债券于 2021 年 5 月 6 日开始转股，本期转股增加股本 2,831 股，同时 2021 年公司向员工实施限制性股票激励计划，增加股本 37,145,000 股，以上影响总股本由 1,454,608,047 股变更为 1,491,755,878 股，摊薄了每股净资产财务指标。由于限制性股票未来可能被回购，因此对每股收益不影响；可转债转股较少，基本上不影响每股收益。

4、公司认为必要或证券监管机构要求披露的其他内容

□适用 √不适用

(二) 限售股份变动情况

√适用 □不适用

单位：股

股东名称	年初限售股数	本年解除限售股数	本年增加限售股数	年末限售股数	限售原因	解除限售日期
公司 583 名限制性股票激励对象	0	0	37,145,000	11,143,500	根据《公司限制性股票激励计划（草案）》的规定，该激励计划授予的限制性股票自授予日起锁定期不少于 12 个月，且所有限制性股票的持有人在每批次	2022 年 12 月 21 日
				11,143,500		2023 年 12 月 21 日
				14,858,000		2024 年 12 月 21 日

					限售期届满之日起的 6 个月内不得以任何形式向任意第三人转让当批次已满足解除限售条件的限制性股票。	
合计	0	0	37,145,000	37,145,000	/	/

注：鉴于公司部分激励对象离职及职务变动，且公司首次授予部分第一个解除限售期公司层面的业绩考核未达标，根据相关规定，公司拟回购注销 1,222.85 万股限制性股票，具体内容详见公司于 2022 年 4 月 26 日发布的《浙江华海药业股份有限公司关于回购注销 2021 年限制性股票激励计划部分限制性股票的公告》（公告编号：临 2022-041 号）。

二、证券发行与上市情况

(一) 截至报告期内证券发行情况

适用 不适用

单位：股 币种：人民币

股票及其衍生证券的种类	发行日期	发行价格（或利率）	发行数量	上市日期	获准上市交易数量	交易终止日期
普通股股票类						
限制性股票	2021-05-28	10.01	37,045,000	2021-07-08	37,145,000	
	2021-06-21	10.01	100,000			

截至报告期内证券发行情况的说明（存续期内利率不同的债券，请分别说明）：

适用 不适用

报告期内，公司实施 2021 年限制性股票激励计划，授予 583 名激励对象共计 37,145,000 股限制性股票，授予价格为 10.01 元/股，并已于 2021 年 7 月 8 日完成授予登记工作。具体内容详见公司于 2021 年 7 月 10 日发布的《浙江华海药业股份有限公司 2021 年限制性股票激励计划授予结果公告》（公告编号：临 2021-064 号）。

(二) 公司股份总数及股东结构变动及公司资产和负债结构的变动情况

适用 不适用

报告期内，公司发行的可转换公司债券本期转股，股份变动影响公司负债减少，资产无影响；同时 2021 年公司向员工实施限制性股票激励计划，由于限制性股票未来可能被回购，股份变动影响资产和负债均增加。

(三) 现存的内部职工股情况

适用 不适用

三、股东和实际控制人情况

(一) 股东总数

截至报告期末普通股股东总数(户)	55,884
------------------	--------

年度报告披露日前上一月末的普通股股东总数(户)	98,103
截至报告期末表决权恢复的优先股股东总数(户)	0
年度报告披露日前上一月末表决权恢复的优先股股东总数(户)	0

(二) 截至报告期末前十名股东、前十名流通股股东(或无限售条件股东)持股情况表

单位:股

前十名股东持股情况							
股东名称 (全称)	报告期内增减	期末持股数量	比例 (%)	持有有限 售条件股 份数量	质押、标记或冻结情 况		股东性质
					股份状 态	数量	
陈保华	0	365,697,935	24.51	0	质押	25,850,000	境内自然人
周明华	-14,802,000	235,453,890	15.78	0	质押	18,600,000	境内自然人
招商银行股份有限公司一 兴全合润混合型证券投资 基金	15,674,585	32,168,320	2.16	0	无	0	其他
招商银行股份有限公司一 兴全合宜灵活配置混合型 证券投资基金(LOF)	6,869,541	29,480,628	1.98	0	无	0	其他
香港中央结算有限公司	-1,910,618	26,023,802	1.74	0	无	0	其他
台州市金融投资集团有限 公司	0	21,696,164	1.45	0	无	0	国有法人
易方达基金一中央汇金资 产管理有限责任公司一易 方达基金一汇金资管单一 资产管理计划	0	20,202,983	1.35	0	无	0	其他
中国工商银行股份有限公 司一中欧医疗健康混合型 证券投资基金	-1,982,871	18,388,996	1.23	0	无	0	其他
中国银行股份有限公司一 嘉实领先优势混合型证券 投资基金	14,904,835	14,904,835	1.00	0	无	0	其他
中国光大银行股份有限公 司一兴全商业模式优选混 合型证券投资基金 (LOF)	-4,937,771	11,474,605	0.77	0	无	0	其他
前十名无限售条件股东持股情况							
股东名称	持有无限售条件流通股的数量			股份种类及数量			

		种类	数量
陈保华	365,697,935	人民币普通股	365,697,935
周明华	235,453,890	人民币普通股	235,453,890
招商银行股份有限公司—兴全合润混合型证券投资基金	32,168,320	人民币普通股	32,168,320
招商银行股份有限公司—兴全合宜灵活配置混合型证券投资基金（LOF）	29,480,628	人民币普通股	29,480,628
香港中央结算有限公司	26,023,802	人民币普通股	26,023,802
台州市金融投资集团有限公司	21,696,164	人民币普通股	21,696,164
易方达基金—中央汇金资产管理有限责任公司—易方达基金—汇金资管单一资产管理计划	20,202,983	人民币普通股	20,202,983
中国工商银行股份有限公司—中欧医疗健康混合型证券投资基金	18,388,996	人民币普通股	18,388,996
中国银行股份有限公司—嘉实领先优势混合型证券投资基金	14,904,835	人民币普通股	14,904,835
中国光大银行股份有限公司—兴全商业模式优选混合型证券投资基金（LOF）	11,474,605	人民币普通股	11,474,605
前十名股东中回购专户情况说明	无		
上述股东委托表决权、受托表决权、放弃表决权的说明	无		
上述股东关联关系或一致行动的说明	公司未知前十大无限售条件股东之间是否存在关联关系或属于《上市公司收购管理办法》规定的一致行动人情况。		
表决权恢复的优先股股东及持股数量的说明	无		

前十名有限售条件股东持股数量及限售条件

√适用 □不适用

单位：股

序号	有限售条件股东名称	持有的有限售条件股份数量	有限售条件股份可上市交易情况		限售条件
			可上市交易时间	新增可上市交易股份数量	
1	李宏	500,000	2022-12-21	150,000	根据《浙江华海药业股份有限公司2021年限制性股票激励计划（草案）》等相关规定，该激励计划首次授予限制性股票的限售期分别为首次授予
			2023-12-21	150,000	
			2024-12-21	200,000	
2	祝永华	450,000	2022-12-21	135,000	
			2023-12-21	135,000	
			2024-12-21	180,000	
3	郭斯嘉	400,000	2022-12-21	120,000	
			2023-12-21	120,000	
			2024-12-21	160,000	
4	陈其茂	350,000	2022-12-21	105,000	
			2023-12-21	105,000	

			2024-12-21	140,000	限制性股票上市 12 个月、24 个月、36 个月，且所有限制性股票的持有人在每批次限售期届满之日起的 6 个月内不得以任何形式向任意第三人转让当批次已满足解除限售条件的限制性股票。
5	陈敦渊	350,000	2022-12-21	105,000	
			2023-12-21	105,000	
			2024-12-21	140,000	
6	张美	350,000	2022-12-21	105,000	
			2023-12-21	105,000	
			2024-12-21	140,000	
7	林丽红	350,000	2022-12-21	105,000	
			2023-12-21	105,000	
			2024-12-21	140,000	
8	徐觅	350,000	2022-12-21	105,000	
			2023-12-21	105,000	
			2024-12-21	140,000	
9	孔晓芳	350,000	2022-12-21	105,000	
			2023-12-21	105,000	
			2024-12-21	140,000	
10	徐潜至	300,000	2022-12-21	90,000	
			2023-12-21	90,000	
			2024-12-21	120,000	
11	马杰	300,000	2022-12-21	90,000	
			2023-12-21	90,000	
			2024-12-21	120,000	
上述股东关联关系或一致行动的说明	无				

(三) 战略投资者或一般法人因配售新股成为前 10 名股东

□适用 √不适用

四、控股股东及实际控制人情况**(一) 控股股东情况****1 法人**

□适用 √不适用

2 自然人

√适用 □不适用

姓名	陈保华
国籍	中国
是否取得其他国家或地区居留权	否
主要职业及职务	行政管理

3 公司不存在控股股东情况的特别说明


适用 不适用

4 报告期内控股股东变更情况的说明

适用 不适用

5 公司与控股股东之间的产权及控制关系的方框图

适用 不适用



(二) 实际控制人情况

1 法人

适用 不适用

2 自然人

适用 不适用

姓名	陈保华
国籍	中国
是否取得其他国家或地区居留权	否
主要职业及职务	行政管理
过去 10 年曾控股的境内外上市公司情况	浙江华海药业股份有限公司

3 公司不存在实际控制人情况的特别说明


适用 不适用

4 报告期内公司控制权发生变更的情况说明

适用 不适用

5 公司与实际控制人之间的产权及控制关系的方框图

适用 不适用



6 实际控制人通过信托或其他资产管理方式控制公司

适用 不适用

(三) 控股股东及实际控制人其他情况介绍

适用 不适用

五、公司控股股东或第一大股东及其一致行动人累计质押股份数量占其所持公司股份数量比例达到 80%以上

适用 不适用

六、其他持股在百分之十以上的法人股东

适用 不适用

七、股份限制减持情况说明

适用 不适用

八、股份回购在报告期的具体实施情况

适用 不适用

单位：元 币种：人民币

回购股份方案名称	浙江华海药业股份有限公司集中竞价交易方式回购股份
回购股份方案披露时间	2021 年 4 月 26 日
拟回购股份数量及占总股本的比例 (%)	0.27-0.55
拟回购金额	100,000,000-200,000,000
拟回购期间	2021 年 5 月 18 日—2022 年 5 月 17 日
回购用途	用于实施股权激励和员工持股计划
已回购数量(股)	8,511,008
已回购数量占股权激励计划所涉及的标的股票的比例 (%) (如有)	不适用
公司采用集中竞价交易方式减持回购股份的进展情况	不适用

注：上述已回购数量为截至 2022 年 3 月 31 日的股份回购情况。

第八节 优先股相关情况

适用 不适用

第九节 债券相关情况

一、企业债券、公司债券和非金融企业债务融资工具

适用 不适用

二、可转换公司债券情况

适用 不适用

(一) 转债发行情况

适用 不适用

中国证券监督管理委员会（以下简称“中国证监会”）出具的《关于核准浙江华海药业股份有限公司公开发行可转换公司债券的批复》（证监许可[2020]2261号），公司于2020年11月2日公开发行1,842.6万张可转换公司债券，发行价格为100元/张，募集资金总额为人民币184,260万元，扣除发行费用人民币2,089.55万元后，实际募集资金净额人民币182,170.45万元（此金额未包含本次公开发行可转换公司债券各项发行费用的可抵扣增值税进项税额）。上述募集资金已于2020年11月6日到账，天健会计师事务所（特殊普通合伙）已对募集资金到位情况进行审验，并出具了天健审（2020）479号《验证报告》。

公司本次公开发行的可转换公司债券简称“华海转债”，转债代码为“110076”，已于2020年11月25日在上海证券交易所上市。华海转债存续的起止日期为2020年11月2日至2026年11月1日，转股的起止日期为2021年5月6日至2026年11月1日，初始转股价格为34.66元/股。2021年6月，因公司2020年度利润分配，华海转债的转股价格由34.66元/股调整为34.46元/股，调整后的转股价格自2021年6月11日起生效。2021年7月，因公司实施限制性股票激励计划，新增限制性股票3,714.50万股，根据相关规定，公司可转债的转股价格由34.46元/股调整为33.85元/股，调整后的转股价格自2021年7月13日起生效。

具体内容详见公司分别于2020年11月21日、2021年6月4日、2021年7月10日发布的《浙江华海药业股份有限公司公开发行可转换公司债券上市公告书》、《浙江华海药业股份有限公司关于“华海转债”转股价格调整的提示性公告》（公告编号：临2021-051号）、《浙江华海药业股份有限公司关于授予限制性股票增发股份调整可转债转股价格的公告》（公告编号：临2021-065号）。

(二) 报告期转债持有人及担保人情况

适用 不适用

可转换公司债券名称	浙江华海药业股份有限公司公开发行可转换公司债券	
期末转债持有人数	7,635	
本公司转债的担保人	无	
前十名转债持有人情况如下：		
可转换公司债券持有人名称	期末持债数量 (元)	持有比例(%)
周明华	145,515,000	7.90

工银瑞信添丰可转债固定收益型养老金产品—中国银行股份有限公司	91,636,000	4.97
工银瑞信添颐混合型养老金产品—中国工商银行股份有限公司	70,380,000	3.82
基本养老保险基金一零七组合	67,997,000	3.69
人民养老稳健双利固定收益型养老金产品—中国工商银行股份有限公司	66,000,000	3.58
全国社保基金二二零组合	57,013,000	3.09
中国工商银行股份有限公司—汇添富可转换债券债券型证券投资基金	52,702,000	2.86
中国银行股份有限公司—平安添利债券型证券投资基金	52,147,000	2.83
昆仑健康保险股份有限公司—万能保险产品 3	40,000,000	2.17
泰康资产鑫享·纯债 1 号固定收益型养老金产品—中国工商银行股份有限公司	39,448,000	2.14

(三) 报告期转债变动情况

√适用 □不适用

单位:元 币种:人民币

可转换公司债券名称	本次变动前	本次变动增减			本次变动后
		转股	赎回	回售	
浙江华海药业股份有限公司公开发行可转换公司债券	1,842,600,000	98,000			1,842,502,000

报告期转债累计转股情况

√适用 □不适用

可转换公司债券名称	浙江华海药业股份有限公司公开发行可转换公司债券
报告期转股额(元)	98,000
报告期转股数(股)	2,831
累计转股数(股)	2,831
累计转股数占转股前公司已发行股份总数(%)	0.0002
尚未转股额(元)	1,842,502,000
未转股转债占转债发行总量比例(%)	99.9947

注:上述累计转股数为截至 2021 年 12 月 31 日的公司可转换公司债券累计转股数。

(四) 转股价格历次调整情况

√适用 □不适用

单位:元 币种:人民币

可转换公司债券名称		浙江华海药业股份有限公司公开发行可转换公司债券		
转股价格调整日	调整后转股价格	披露时间	披露媒体	转股价格调整说明
2021 年 6 月 11 日	34.46	2021 年 6 月 4 日	中国证券报、上海证券报、证券时报、证券日报及上海证券交易所网站 www.sse.com.cn	2021 年 6 月,因公司实施 2020 年度利润分配方案,即向全体股东每 10 股派送现金红利 2 元(含税)。根据相关规定,公司可转债转股价格由 34.66 元调整为 34.46 元。
2021 年 7 月 13 日	33.85	2021 年 7 月 10 日	中国证券报、上海证券报、证券时报、证	2021 年 7 月,因公司实施限制性股票激励计划,新增限制性股票

		券日报及上海证券交易所网站 www.sse.com.cn	3,714.50 万股, 根据相关规定, 公司可转债的转股价格由 34.46 元/股调整为 33.85 元/股。
截至本报告期末最新转股价格			33.85

(五) 公司的负债情况、资信变化情况及在未来年度还债的现金安排

√适用 □不适用

1、负债情况：截至 2021 年 12 月 31 日，公司负债总额 86.92 亿元，其中流动负债 42.36 亿元，非流动负债 44.56 亿元。

2、资信情况：2022 年 2 月 14 日，上海新世纪资信评估投资服务有限公司对公司的可转换公司债券进行了跟踪评级，并出具了《新世纪评级关于关注浙江华海药业股份有限公司 2021 年年度业绩预减公告》，评定公司的主体信用等级为 AA 级，评级展望为稳定；华海转债的债项等级为 AA 级。

3、未来年度还债的现金安排：公司偿付可转换债券本息的资金主要来源于经营活动产生的现金净流量。公司将根据可转换债券转股及到期持有情况，合理调度分配资金，保证按期支付到期利息和本金。

(六) 转债其他情况说明

□适用 √不适用

第十节 财务报告

一、审计报告

√适用 □不适用

浙江华海药业股份有限公司全体股东：

一、审计意见

我们审计了浙江华海药业股份有限公司（以下简称华海药业公司）财务报表，包括 2021 年 12 月 31 日的合并及母公司资产负债表，2021 年度的合并及母公司利润表、合并及母公司现金流量表、合并及母公司所有者权益变动表，以及相关财务报表附注。

我们认为，后附的财务报表在所有重大方面按照企业会计准则的规定编制，公允反映了华海药业公司 2021 年 12 月 31 日的合并及母公司财务状况，以及 2021 年度的合并及母公司经营成果和现金流量。

二、形成审计意见的基础

我们按照中国注册会计师审计准则的规定执行了审计工作。审计报告的“注册会计师对财务报表审计的责任”部分进一步阐述了我们在这些准则下的责任。按照中国注册会计师职业道德守则，我们独立于华海药业公司，并履行了职业道德方面的其他责任。我们相信，我们获取的审计证据是充分、适当的，为发表审计意见提供了基础。

三、关键审计事项

关键审计事项是我们根据职业判断，认为对本期财务报表审计最为重要的事项。这些事项的应对以对财务报表整体进行审计并形成审计意见为背景，我们不对这些事项单独发表意见。

(一) 收入确认

1. 事项描述

相关信息披露详见财务报表附注三(二十五)及五(二)1。

华海药业公司的营业收入主要来源于原料药及中间体、成品药的销售。2021 年度，华海药业公司营业收入金额为 664,357.31 万元。由于营业收入是华海药业公司关键业绩指标之一，可能存在华海药业公司管理层（以下简称管理层）通过不恰当的收入确认以达到特定目标或预期的固有风险。因此，我们将收入确认确定为关键审计事项。

2. 审计应对

针对收入确认，我们实施的审计程序主要包括：

(1) 了解与收入确认相关的关键内部控制，评价这些控制的设计，确定其是否得到执行，并测试相关内部控制的运行有效性；

(2) 检查销售合同，了解主要合同条款或条件，评价收入确认方法是否适当；

(3) 对营业收入及毛利率按月度、产品等实施实质性分析程序，识别是否存在重大或异常波动，并查明波动原因；

(4) 对于内销收入，以抽样方式检查与收入确认相关的支持性文件，包括销售合同、订单、销售发票、出库单及客户签收单等；对于出口收入，获取电子口岸信息并与账面记录核对，并以抽样方式检查销售合同、出口报关单、货运提单、销售发票等支持性文件；

(5) 结合应收账款函证，以抽样方式向客户函证本期销售额；

(6) 对资产负债表日前后确认的营业收入实施截止测试，评价营业收入是否在恰当期间确认；

(7) 获取资产负债表日后的销售退回记录，检查是否存在资产负债表日不满足收入确认条件的情况；

(8) 检查与营业收入相关的信息是否已在财务报表中作出恰当列报。

(二) 存货可变现净值

1. 事项描述

相关信息披露详见财务报表附注三(十一)及五(一)7。

截至 2021 年 12 月 31 日，华海药业公司存货账面余额为 280,210.01 万元，跌价准备为 6,357.15 万元，账面价值为 273,852.86 万元。

资产负债表日，存货采用成本与可变现净值孰低计量，按照单个存货成本高于可变现净值的差额计提存货跌价准备。管理层在考虑持有存货目的的基础上，根据历史售价、实际售价、未来

市场趋势等确定估计售价，并按照估计售价减去至完工时估计将要发生的成本、估计的销售费用和相关税费后的金额确定存货的可变现净值。

由于存货金额重大，且确定存货可变现净值涉及重大管理层判断，我们将存货可变现净值确定为关键审计事项。

2. 审计应对

针对存货可变现净值，我们实施的审计程序主要包括：

(1) 了解与存货可变现净值相关的关键内部控制，评价这些控制的设计，确定其是否得到执行，并测试相关内部控制的运行有效性；

(2) 复核管理层以前年度对存货可变现净值的预测和实际经营结果，评价管理层过往预测的准确性；

(3) 以抽样方式复核管理层对存货估计售价的预测，将估计售价与历史数据、期后情况、市场信息等进行比较；

(4) 评价管理层对存货至完工时将要发生的成本、销售费用和相关税费估计的合理性；

(5) 测试管理层对存货可变现净值的计算是否准确；

(6) 结合存货监盘，检查期末存货中是否存在库龄较长、生产成本或售价波动、技术或市场需求变化等情形，评价管理层是否已合理估计可变现净值；

(7) 检查与存货可变现净值相关的信息是否已在财务报表中作出恰当列报。

(三) 预计负债

1. 事项描述

相关信息披露详见财务报表附注三(二十二)及五(一)36。

截至 2021 年 12 月 31 日，华海药业公司预计负债账面余额为 17,946.18 万元。

华海药业公司预计负债主要为针对客户补偿产生的现时义务，所确认的预计负债金额以按照履行相关现时义务所需支出的最佳估计数进行计量。由于预计负债金额较大，且管理层需要做出重大判断，我们将预计负债确定为关键审计事项。

2. 审计应对

针对预计负债，我们实施的审计程序主要包括：

(1) 了解与预计负债相关的关键内部控制，评价其设计是否有效，并测试相关内部控制运行的有效性；

(2) 获取与客户达成补偿事宜的备忘录、消费者诉讼及与相关客户仲裁案件的相关法律文件及海外律师事务所出具的律师函；

(3) 访谈管理层关于消费者诉讼及相关客户仲裁案件的具体进展，了解预计负债计提方法，结合历史实际补偿情况分析预计负债计提是否合理；

(4) 网络检索华海药业公司未决诉讼与仲裁情况，确定其是否完整；

(5) 获取管理层预计负债的计算表并复核了其计算过程；对已完成客户赔偿的协议、打款单进行了查阅，并计算实际赔付率与预计赔付率进行对比；

(6) 检查与预计负债相关信息是否已在财务报表中作出恰当列报。

四、其他信息

管理层对其他信息负责。其他信息包括年度报告中涵盖的信息，但不包括财务报表和我们的审计报告。

我们对财务报表发表的审计意见不涵盖其他信息，我们也不对其他信息发表任何形式的鉴证结论。

结合我们对财务报表的审计，我们的责任是阅读其他信息，在此过程中，考虑其他信息是否与财务报表或我们在审计过程中了解到的情况存在重大不一致或者似乎存在重大错报。

基于我们已执行的工作，如果我们确定其他信息存在重大错报，我们应当报告该事实。在这方面，我们无任何事项需要报告。

五、管理层和治理层对财务报表的责任

管理层负责按照企业会计准则的规定编制财务报表，使其实现公允反映，并设计、执行和维护必要的内部控制，以使财务报表不存在由于舞弊或错误导致的重大错报。

在编制财务报表时，管理层负责评估华海药业公司的持续经营能力，披露与持续经营相关的事项（如适用），并运用持续经营假设，除非计划进行清算、终止运营或别无其他现实的选择。

华海药业公司治理层（以下简称治理层）负责监督华海药业公司的财务报告过程。

六、注册会计师对财务报表审计的责任

我们的目标是对财务报表整体是否不存在由于舞弊或错误导致的重大错报获取合理保证，并出具包含审计意见的审计报告。合理保证是高水平的保证，但并不能保证按照审计准则执行的审计在某一重大错报存在时总能发现。错报可能由于舞弊或错误导致，如果合理预期错报单独或汇总起来可能影响财务报表使用者依据财务报表作出的经济决策，则通常认为错报是重大的。

在按照审计准则执行审计工作的过程中，我们运用职业判断，并保持职业怀疑。同时，我们也执行以下工作：

(一) 识别和评估由于舞弊或错误导致的财务报表重大错报风险，设计和实施审计程序以应对这些风险，并获取充分、适当的审计证据，作为发表审计意见的基础。由于舞弊可能涉及串通、伪造、故意遗漏、虚假陈述或凌驾于内部控制之上，未能发现由于舞弊导致的重大错报的风险高于未能发现由于错误导致的重大错报的风险。

(二) 了解与审计相关的内部控制，以设计恰当的审计程序。

(三) 评价管理层选用会计政策的恰当性和作出会计估计及相关披露的合理性。

(四) 对管理层使用持续经营假设的恰当性得出结论。同时，根据获取的审计证据，就可能导致对华海药业公司持续经营能力产生重大疑虑的事项或情况是否存在重大不确定性得出结论。如果我们得出结论认为存在重大不确定性，审计准则要求我们在审计报告中提请报表使用者注意

财务报表中的相关披露；如果披露不充分，我们应当发表非无保留意见。我们的结论基于截至审计报告日可获得的信息。然而，未来的事项或情况可能导致华海药业公司不能持续经营。

(五) 评价财务报表的总体列报、结构和内容，并评价财务报表是否公允反映相关交易和事项。

(六) 就华海药业公司中实体或业务活动的财务信息获取充分、适当的审计证据，以对财务报表发表审计意见。我们负责指导、监督和执行集团审计，并对审计意见承担全部责任。

我们与治理层就计划的审计范围、时间安排和重大审计发现等事项进行沟通，包括沟通我们在审计中识别出的值得关注的内部控制缺陷。

我们还就已遵守与独立性相关的职业道德要求向治理层提供声明，并与治理层沟通可能被合理认为影响我们独立性的所有关系和其他事项，以及相关的防范措施（如适用）。

在与治理层沟通过的事项中，我们确定哪些事项对本期财务报表审计最为重要，因而构成关键审计事项。我们在审计报告中描述这些事项，除非法律法规禁止公开披露这些事项，或在极少数情形下，如果合理预期在审计报告中沟通某事项造成的负面后果超过在公众利益方面产生的益处，我们确定不应在审计报告中沟通该事项。

天健会计师事务所（特殊普通合伙）

中国注册会计师：林旺
（项目合伙人）

中国·杭州

中国注册会计师：王建

二、财务报表

合并资产负债表

2021 年 12 月 31 日

编制单位：浙江华海药业股份有限公司

单位：元 币种：人民币

项目	附注	2021 年 12 月 31 日	2020 年 12 月 31 日
流动资产：			
货币资金		1,876,301,945.03	2,211,853,528.34
结算备付金			
拆出资金			
交易性金融资产		1,012,037.18	
衍生金融资产			
应收票据			
应收账款		1,849,743,324.64	1,669,756,914.82
应收款项融资		55,991,652.65	85,510,577.13
预付款项		79,279,534.37	68,077,208.70
应收保费			
应收分保账款			
应收分保合同准备金			

其他应收款		40,848,956.36	39,848,041.84
其中：应收利息			
应收股利			
买入返售金融资产			
存货		2,738,528,577.05	2,368,424,216.30
合同资产			1,880,838.83
持有待售资产			
一年内到期的非流动资产			
其他流动资产		170,903,280.76	77,760,222.36
流动资产合计		6,812,609,308.04	6,523,111,548.32
非流动资产：			
发放贷款和垫款			
债权投资			
其他债权投资			
长期应收款			
长期股权投资		489,310,952.46	445,322,012.48
其他权益工具投资		7,852,000.00	7,852,000.00
其他非流动金融资产		529,703,339.95	188,606,398.35
投资性房地产		7,131,715.12	1,076,653.93
固定资产		3,379,254,722.70	3,208,601,280.74
在建工程		2,502,411,884.77	1,157,499,158.56
生产性生物资产			
油气资产			
使用权资产		79,175,511.18	
无形资产		970,596,251.79	806,934,882.52
开发支出		501,882,930.26	379,410,091.87
商誉		70,902,204.16	70,902,204.16
长期待摊费用		6,397,039.70	8,286,444.91
递延所得税资产		110,153,821.39	175,730,199.70
其他非流动资产		743,212.64	17,433,466.43
非流动资产合计		8,655,515,586.12	6,467,654,793.65
资产总计		15,468,124,894.16	12,990,766,341.97
流动负债：			
短期借款		1,313,817,520.12	1,004,747,956.09
向中央银行借款			
拆入资金			
交易性金融负债			
衍生金融负债			
应付票据		354,414,294.91	501,883,761.17
应付账款		527,371,623.26	392,457,887.44
预收款项			32,450.15
合同负债		66,709,583.07	40,052,920.58
卖出回购金融资产款			
吸收存款及同业存放			
代理买卖证券款			
代理承销证券款			
应付职工薪酬		234,717,142.71	210,815,381.97
应交税费		321,197,434.06	253,124,109.16

其他应付款		655,656,614.97	361,881,321.48
其中：应付利息			
应付股利			
应付手续费及佣金			
应付分保账款			
持有待售负债			
一年内到期的非流动负债		756,360,028.27	123,831,905.27
其他流动负债		5,321,418.00	2,105,381.23
流动负债合计		4,235,565,659.37	2,890,933,074.54
非流动负债：			
保险合同准备金			
长期借款		1,827,315,850.00	1,326,258,450.00
应付债券		1,670,552,928.44	1,594,815,712.60
其中：优先股			
永续债			
租赁负债		66,410,380.11	
长期应付款			
长期应付职工薪酬			
预计负债		179,461,808.57	151,521,554.94
递延收益		448,441,354.24	299,357,216.34
递延所得税负债			
其他非流动负债		264,052,765.00	3,777,750.00
非流动负债合计		4,456,235,086.36	3,375,730,683.88
负债合计		8,691,800,745.73	6,266,663,758.42
所有者权益（或股东权益）：			
实收资本（或股本）		1,491,755,878.00	1,454,608,047.00
其他权益工具		240,145,514.75	240,158,287.73
其中：优先股			
永续债			
资本公积		1,381,332,912.39	1,040,190,027.73
减：库存股		521,835,618.31	
其他综合收益		-3,603,145.81	3,569,487.43
专项储备			
盈余公积		709,254,938.84	598,649,047.52
一般风险准备			
未分配利润		3,261,791,639.24	3,175,784,308.14
归属于母公司所有者权益（或股东权益）合计		6,558,842,119.10	6,512,959,205.55
少数股东权益		217,482,029.33	211,143,378.00
所有者权益（或股东权益）合计		6,776,324,148.43	6,724,102,583.55
负债和所有者权益（或股东权益）总计		15,468,124,894.16	12,990,766,341.97

公司负责人：陈保华 主管会计工作负责人：张美 会计机构负责人：周娟

母公司资产负债表

2021 年 12 月 31 日

编制单位:浙江华海药业股份有限公司

单位:元 币种:人民币

项目	附注	2021 年 12 月 31 日	2020 年 12 月 31 日
流动资产:			
货币资金		330,051,370.97	899,582,266.82
交易性金融资产		1,012,037.18	
衍生金融资产			
应收票据			
应收账款		1,171,146,475.93	1,009,524,421.32
应收款项融资		18,001,674.00	28,244,406.11
预付款项		32,366,847.86	21,786,824.01
其他应收款		1,874,455,897.55	1,353,698,586.80
其中: 应收利息			
应收股利			
存货		2,143,454,539.76	1,848,125,340.44
合同资产			
持有待售资产			
一年内到期的非流动资产			
其他流动资产		372,733.28	307,130.72
流动资产合计		5,570,861,576.53	5,161,268,976.22
非流动资产:			
债权投资			
其他债权投资			
长期应收款			
长期股权投资		5,717,544,518.27	4,179,545,535.19
其他权益工具投资			
其他非流动金融资产		459,105,501.63	146,041,745.08
投资性房地产		136,105,152.89	97,320,801.74
固定资产		2,490,309,454.71	2,456,741,426.20
在建工程		242,966,028.14	211,335,517.03
生产性生物资产			
油气资产			
使用权资产		4,097,102.40	
无形资产		307,540,039.21	186,207,554.90
开发支出		180,568,223.94	130,593,219.27
商誉			
长期待摊费用		328,847.94	865,465.17
递延所得税资产		35,957,872.31	67,985,032.12
其他非流动资产		60,900.00	16,833,665.00
非流动资产合计		9,574,583,641.44	7,493,469,961.70
资产总计		15,145,445,217.97	12,654,738,937.92
流动负债:			
短期借款		1,313,817,520.12	1,004,747,956.09
交易性金融负债			
衍生金融负债			
应付票据		295,263,534.95	462,139,719.70

应付账款		465,533,126.56	308,143,203.93
预收款项			
合同负债		26,752,219.87	22,596,778.57
应付职工薪酬		147,280,394.79	141,548,165.11
应交税费		79,743,775.82	85,631,479.87
其他应付款		776,434,757.66	623,458,964.44
其中：应付利息			
应付股利			
持有待售负债			
一年内到期的非流动负债		743,809,922.79	123,214,450.71
其他流动负债		942,567.03	738,057.93
流动负债合计		3,849,577,819.59	2,772,218,776.35
非流动负债：			
长期借款		979,100,000.00	622,000,000.00
应付债券		1,670,552,928.44	1,594,815,712.60
其中：优先股			
永续债			
租赁负债		336,154.20	
长期应付款			
长期应付职工薪酬			
预计负债		174,257,026.44	146,237,707.94
递延收益		230,543,603.50	243,442,920.46
递延所得税负债			
其他非流动负债		264,052,765.00	3,777,750.00
非流动负债合计		3,318,842,477.58	2,610,274,091.00
负债合计		7,168,420,297.17	5,382,492,867.35
所有者权益（或股东权益）：			
实收资本（或股本）		1,491,755,878.00	1,454,608,047.00
其他权益工具		240,145,514.75	240,158,287.73
其中：优先股			
永续债			
资本公积		1,892,696,721.81	1,514,031,521.47
减：库存股		521,835,618.31	
其他综合收益		-7,227,596.24	-2,904,787.99
专项储备			
盈余公积		705,196,639.80	594,590,748.48
未分配利润		4,176,293,380.99	3,471,762,253.88
所有者权益（或股东权益）合计		7,977,024,920.80	7,272,246,070.57
负债和所有者权益（或股东权益）总计		15,145,445,217.97	12,654,738,937.92

公司负责人：陈保华 主管会计工作负责人：张美 会计机构负责人：周娟

合并利润表

2021 年 1—12 月

单位：元 币种：人民币

项目	附注	2021 年度	2020 年度
----	----	---------	---------

一、营业总收入		6,643,573,143.13	6,485,213,417.32
其中：营业收入		6,643,573,143.13	6,485,213,417.32
利息收入			
已赚保费			
手续费及佣金收入			
二、营业总成本		6,300,679,681.40	5,327,599,443.71
其中：营业成本		2,657,134,384.85	2,352,222,817.62
利息支出			
手续费及佣金支出			
退保金			
赔付支出净额			
提取保险责任准备金净额			
保单红利支出			
分保费用			
税金及附加		65,206,497.86	64,923,452.17
销售费用		1,179,105,802.69	996,333,511.01
管理费用		1,268,784,506.24	1,083,550,172.35
研发费用		942,264,000.92	565,697,036.47
财务费用		188,184,488.84	264,872,454.09
其中：利息费用		166,341,296.16	135,329,598.40
利息收入		33,459,035.01	19,573,451.80
加：其他收益		106,700,846.68	145,973,697.88
投资收益（损失以“-”号填列）		147,151,302.89	-22,391,305.96
其中：对联营企业和合营企业的投资收益		-41,773,719.79	-28,228,039.96
以摊余成本计量的金融资产终止确认收益			
汇兑收益（损失以“-”号填列）			
净敞口套期收益（损失以“-”号填列）			
公允价值变动收益（损失以“-”号填列）		299,808,301.52	48,480,745.08
信用减值损失（损失以“-”号填列）		-14,830,030.16	-29,498,011.25
资产减值损失（损失以“-”号填列）		-13,927,537.08	-32,775,521.25
资产处置收益（损失以“-”号填列）		602,948.32	19,151,894.43
三、营业利润（亏损以“-”号填列）		868,399,293.90	1,286,555,472.54
加：营业外收入		951,302.56	1,643,636.75
减：营业外支出		82,422,303.00	72,844,103.52
四、利润总额（亏损总额以“-”号填列）		786,928,293.46	1,215,355,005.77
减：所得税费用		306,284,152.68	220,756,551.63
五、净利润（净亏损以“-”号填列）		480,644,140.78	994,598,454.14

(一) 按经营持续性分类			
1. 持续经营净利润 (净亏损以“-”号填列)		480,644,140.78	994,598,454.14
2. 终止经营净利润 (净亏损以“-”号填列)			
(二) 按所有权归属分类			
1. 归属于母公司股东的净利润 (净亏损以“-”号填列)		487,535,117.22	929,815,152.20
2. 少数股东损益 (净亏损以“-”号填列)		-6,890,976.44	64,783,301.94
六、其他综合收益的税后净额		-7,603,952.90	-14,697,384.49
(一) 归属母公司所有者的其他综合收益的税后净额		-7,172,633.24	-12,824,474.23
1. 不能重分类进损益的其他综合收益			
(1) 重新计量设定受益计划变动额			
(2) 权益法下不能转损益的其他综合收益			
(3) 其他权益工具投资公允价值变动			
(4) 企业自身信用风险公允价值变动			
2. 将重分类进损益的其他综合收益		-7,172,633.24	-12,824,474.23
(1) 权益法下可转损益的其他综合收益		-4,322,808.25	-1,314,146.03
(2) 其他债权投资公允价值变动			
(3) 金融资产重分类计入其他综合收益的金额			
(4) 其他债权投资信用减值准备			
(5) 现金流量套期储备			
(6) 外币财务报表折算差额		-2,849,824.99	-11,510,328.20
(7) 其他			
(二) 归属于少数股东的其他综合收益的税后净额		-431,319.66	-1,872,910.26
七、综合收益总额		473,040,187.88	979,901,069.65
(一) 归属于母公司所有者的综合收益总额		480,362,483.98	916,990,677.97
(二) 归属于少数股东的综合收益总额		-7,322,296.10	62,910,391.68
八、每股收益:			
(一) 基本每股收益(元/股)		0.34	0.64
(二) 稀释每股收益(元/股)		0.34	0.64

本期发生同一控制下企业合并的，被合并方在合并前实现的净利润为：0 元，上期被合并方实现的净利润为：0 元。

公司负责人：陈保华 主管会计工作负责人：张美 会计机构负责人：周娟

母公司利润表

2021 年 1—12 月

单位：元 币种：人民币

项目	附注	2021 年度	2020 年度
一、营业收入		4,447,930,040.47	4,566,180,583.42
减：营业成本		2,355,251,241.31	2,167,679,855.21
税金及附加		28,633,726.08	33,670,547.67
销售费用		198,154,185.11	337,565,119.69
管理费用		904,657,963.27	748,313,014.27
研发费用		406,152,230.00	328,267,902.31
财务费用		150,511,691.68	210,948,456.89
其中：利息费用		154,730,620.78	123,473,800.40
利息收入		56,383,911.13	60,122,406.94
加：其他收益		75,885,634.83	113,295,257.15
投资收益（损失以“-”号填列）		470,471,280.66	101,951,399.86
其中：对联营企业和合营企业的投资收益		-42,269,241.81	-34,546,996.85
以摊余成本计量的金融资产终止确认收益			
净敞口套期收益（损失以“-”号填列）			
公允价值变动收益（损失以“-”号填列）		299,808,301.52	48,480,745.08
信用减值损失（损失以“-”号填列）		-22,105,254.18	-10,144,422.59
资产减值损失（损失以“-”号填列）		-7,810,677.83	-55,859,669.18
资产处置收益（损失以“-”号填列）		36,817,719.70	19,122,681.68
二、营业利润（亏损以“-”号填列）		1,257,636,007.72	956,581,679.38
加：营业外收入		400,529.61	1,380,816.02
减：营业外支出		48,673,812.88	69,053,811.73
三、利润总额（亏损总额以“-”号填列）		1,209,362,724.45	888,908,683.67
减：所得税费用		103,303,811.22	81,435,618.52
四、净利润（净亏损以“-”号填列）		1,106,058,913.23	807,473,065.15
（一）持续经营净利润（净亏损以“-”号填列）		1,106,058,913.23	807,473,065.15
（二）终止经营净利润（净亏损以“-”号填列）			
五、其他综合收益的税后净额		-4,322,808.25	-1,314,146.03
（一）不能重分类进损益的其他综合收益			

1. 重新计量设定受益计划变动额			
2. 权益法下不能转损益的其他综合收益			
3. 其他权益工具投资公允价值变动			
4. 企业自身信用风险公允价值变动			
(二) 将重分类进损益的其他综合收益		-4,322,808.25	-1,314,146.03
1. 权益法下可转损益的其他综合收益		-4,322,808.25	-1,314,146.03
2. 其他债权投资公允价值变动			
3. 金融资产重分类计入其他综合收益的金额			
4. 其他债权投资信用减值准备			
5. 现金流量套期储备			
6. 外币财务报表折算差额			
7. 其他			
六、综合收益总额		1,101,736,104.98	806,158,919.12
七、每股收益：			
(一) 基本每股收益(元/股)			
(二) 稀释每股收益(元/股)			

公司负责人：陈保华 主管会计工作负责人：张美 会计机构负责人：周娟

合并现金流量表

2021年1—12月

单位：元 币种：人民币

项目	附注	2021年度	2020年度
一、经营活动产生的现金流量：			
销售商品、提供劳务收到的现金		6,265,193,876.70	5,769,144,319.92
客户存款和同业存放款项净增加额			
向中央银行借款净增加额			
向其他金融机构拆入资金净增加额			
收到原保险合同保费取得的现金			
收到再保业务现金净额			
保户储金及投资款净增加额			
收取利息、手续费及佣金的现金			
拆入资金净增加额			
回购业务资金净增加额			

代理买卖证券收到的现金净额			
收到的税费返还		263,904,179.54	204,573,473.12
收到其他与经营活动有关的现金		335,184,725.33	226,768,659.92
经营活动现金流入小计		6,864,282,781.57	6,200,486,452.96
购买商品、接受劳务支付的现金		2,197,629,314.63	1,640,333,236.84
客户贷款及垫款净增加额			
存放中央银行和同业款项净增加额			
支付原保险合同赔付款项的现金			
拆出资金净增加额			
支付利息、手续费及佣金的现金			
支付保单红利的现金			
支付给职工及为职工支付的现金		1,215,278,090.58	1,038,222,889.53
支付的各项税费		491,739,918.90	322,164,331.10
支付其他与经营活动有关的现金		2,021,205,626.78	1,644,307,876.15
经营活动现金流出小计		5,925,852,950.89	4,645,028,333.62
经营活动产生的现金流量净额		938,429,830.68	1,555,458,119.34
二、投资活动产生的现金流量：			
收回投资收到的现金		212,629,563.40	1,209,780.63
取得投资收益收到的现金		5,472,841.19	443,615.56
处置固定资产、无形资产和其他长期资产收回的现金净额		9,939,496.79	32,191,438.20
处置子公司及其他营业单位收到的现金净额			
收到其他与投资活动有关的现金		7,005,000.00	33,500,000.00
投资活动现金流入小计		235,046,901.38	67,344,834.39
购建固定资产、无形资产和其他长期资产支付的现金		2,434,466,705.73	1,276,489,974.63
投资支付的现金		154,439,350.00	116,896,500.00
质押贷款净增加额			
取得子公司及其他营业单位支付的现金净额			
支付其他与投资活动有关的现金		3,000,000.00	31,500,000.00
投资活动现金流出小计		2,591,906,055.73	1,424,886,474.63
投资活动产生的现金流量净额		-2,356,859,154.35	-1,357,541,640.24
三、筹资活动产生的现金流量：			
吸收投资收到的现金		372,801,450.00	11,309,100.00

其中：子公司吸收少数股东投资收到的现金		980,000.00	11,309,100.00
取得借款收到的现金		3,238,196,395.08	6,134,061,015.50
收到其他与筹资活动有关的现金		1,945.05	
筹资活动现金流入小计		3,610,999,790.13	6,145,370,115.50
偿还债务支付的现金		1,914,986,834.07	5,135,386,000.00
分配股利、利润或偿付利息支付的现金		406,834,058.46	407,533,447.33
其中：子公司支付给少数股东的股利、利润		19,625,467.72	14,700,000.00
支付其他与筹资活动有关的现金		170,832,743.46	6,101,335.47
筹资活动现金流出小计		2,492,653,635.99	5,549,020,782.80
筹资活动产生的现金流量净额		1,118,346,154.14	596,349,332.70
四、汇率变动对现金及现金等价物的影响		-43,490,687.85	-85,336,281.83
五、现金及现金等价物净增加额		-343,573,857.38	708,929,529.97
加：期初现金及现金等价物余额		2,197,708,514.73	1,488,778,984.76
六、期末现金及现金等价物余额		1,854,134,657.35	2,197,708,514.73

公司负责人：陈保华 主管会计工作负责人：张美 会计机构负责人：周娟

母公司现金流量表

2021年1—12月

单位：元 币种：人民币

项目	附注	2021年度	2020年度
一、经营活动产生的现金流量：			
销售商品、提供劳务收到的现金		4,138,973,460.42	4,321,818,066.37
收到的税费返还		191,781,688.40	160,278,161.57
收到其他与经营活动有关的现金		462,332,644.74	325,100,598.25
经营活动现金流入小计		4,793,087,793.56	4,807,196,826.19
购买商品、接受劳务支付的现金		2,178,079,018.63	1,840,957,332.70
支付给职工及为职工支付的现金		726,530,156.99	607,680,438.01
支付的各项税费		144,270,596.44	110,735,623.49
支付其他与经营活动有关的现金		958,572,929.20	956,098,603.21
经营活动现金流出小计		4,007,452,701.26	3,515,471,997.41
经营活动产生的现金流量净额		785,635,092.30	1,291,724,828.78

二、投资活动产生的现金流量:			
收回投资收到的现金		212,631,508.45	921,780.63
取得投资收益收到的现金		310,929,800.00	110,300,000.00
处置固定资产、无形资产和其他长期资产收回的现金净额		73,768,139.33	31,820,939.10
处置子公司及其他营业单位收到的现金净额			
收到其他与投资活动有关的现金		181,138,916.08	297,509,260.16
投资活动现金流入小计		778,468,363.86	440,551,979.89
购建固定资产、无形资产和其他长期资产支付的现金		730,468,762.17	587,720,561.96
投资支付的现金		1,623,193,250.00	975,099,068.34
取得子公司及其他营业单位支付的现金净额			
支付其他与投资活动有关的现金		642,308,000.00	390,275,000.00
投资活动现金流出小计		2,995,970,012.17	1,953,094,630.30
投资活动产生的现金流量净额		-2,217,501,648.31	-1,512,542,650.41
三、筹资活动产生的现金流量:			
吸收投资收到的现金		371,821,450.00	
取得借款收到的现金		3,088,196,395.08	5,684,718,097.00
收到其他与筹资活动有关的现金		202,000,000.00	212,100,000.00
筹资活动现金流入小计		3,662,017,845.08	5,896,818,097.00
偿还债务支付的现金		1,914,986,834.07	5,049,136,000.00
分配股利、利润或偿付利息支付的现金		358,638,450.05	374,053,799.94
支付其他与筹资活动有关的现金		486,262,883.87	95,401,698.47
筹资活动现金流出小计		2,759,888,167.99	5,518,591,498.41
筹资活动产生的现金流量净额		902,129,677.09	378,226,598.59
四、汇率变动对现金及现金等价物的影响		-39,794,016.93	-75,113,052.36
五、现金及现金等价物净增加额		-569,530,895.85	82,295,724.60
加: 期初现金及现金等价物余额		899,582,266.82	817,286,542.22
六、期末现金及现金等价物余额		330,051,370.97	899,582,266.82

公司负责人: 陈保华 主管会计工作负责人: 张美 会计机构负责人: 周娟

合并所有者权益变动表

2021 年 1—12 月

单位:元 币种:人民币

项目	2021 年度										
	归属于母公司所有者权益									少数股东权益	所有者权益合计
	实收资本(或股本)	其他权益工具 其他	资本公积	减:库存股	其他综合收益	盈余公积	未分配利润	其他	小计		
一、上年年末余额	1,454,608,047.00	240,158,287.73	1,040,190,027.73		3,569,487.43	598,649,047.52	3,175,784,308.14		6,512,959,205.55	211,143,378.00	6,724,102,583.55
加:会计政策变更											
前期差错更正											
同一控制下企业合并											
其他											
二、本年期初余额	1,454,608,047.00	240,158,287.73	1,040,190,027.73		3,569,487.43	598,649,047.52	3,175,784,308.14		6,512,959,205.55	211,143,378.00	6,724,102,583.55
三、本期增减变动金额(减少以“—”号填列)	37,147,831.00	-12,772.98	341,142,884.66	521,835,618.31	-7,172,633.24	110,605,891.32	86,007,331.10		45,882,913.55	6,338,651.33	52,221,564.88
(一)综合收益总额					-7,172,633.24		487,535,117.22		480,362,483.98	-7,322,296.10	473,040,187.88
(二)所有者投入和减少资本	37,147,831.00	-12,772.98	331,550,555.71	521,835,618.31					-153,150,004.58	57,760,947.43	-95,389,057.15
1.所有者投入的普通股	37,145,000.00		334,676,450.00						371,821,450.00	358,150.55	372,179,600.55
2.其他权益工具持有者投入资本	2,831.00	-12,772.98	96,072.57						86,130.59		86,130.59
3.股份支付计入所有者权益的金额			56,272,284.21	371,821,450.00					-315,549,165.79	13,570,047.78	-301,979,118.01
4.其他			-59,494,251.07	150,014,168.31					-209,508,419.38	43,832,749.10	-165,675,670.28
(三)利润分配						110,605,891.32	-401,527,786.12		-290,921,894.80	-44,100,000.00	-335,021,894.80
1.提取盈余公积						110,605,891.32	-110,605,891.32				
2.提取一般风险准备											
3.对所有者(或股东)的分配							-290,921,894.80		-290,921,894.80	-44,100,000.00	-335,021,894.80
4.其他											
(四)所有者权益内部结转											

2021 年年度报告

1. 资本公积转增资本（或股本）											
2. 盈余公积转增资本（或股本）											
3. 盈余公积弥补亏损											
4. 设定受益计划变动额结转留存收益											
5. 其他综合收益结转留存收益											
6. 其他											
（五）专项储备											
1. 本期提取											
2. 本期使用											
（六）其他			9,592,328.95						9,592,328.95		9,592,328.95
四、本期期末余额	1,491,755,878.00	240,145,514.75	1,381,332,912.39	521,835,618.31	-3,603,145.81	709,254,938.84	3,261,791,639.24		6,558,842,119.10	217,482,029.33	6,776,324,148.43

项目	2020 年度										
	归属于母公司所有者权益									少数股东权益	所有者权益合计
	实收资本（或股本）	其他权益工具 其他	资本公积	减：库存股	其他综合收益	盈余公积	未分配利润	其他	小计		
一、上年年末余额	1,322,370,952.00		1,161,774,834.17		16,393,961.66	517,901,741.00	2,591,190,652.86		5,609,632,141.69	169,107,269.41	5,778,739,411.10
加：会计政策变更											
前期差错更正											
同一控制下企业合并											
其他											
二、本年期初余额	1,322,370,952.00		1,161,774,834.17		16,393,961.66	517,901,741.00	2,591,190,652.86		5,609,632,141.69	169,107,269.41	5,778,739,411.10
三、本期增减变动金额（减少以“-”号填列）	132,237,095.00	240,158,287.73	-121,584,806.44		-12,824,474.23	80,747,306.52	584,593,655.28		903,327,063.86	42,036,108.59	945,363,172.45
（一）综合收益总额					-12,824,474.23		929,815,152.20		916,990,677.97	62,910,391.68	979,901,069.65
（二）所有者投入和减少资本		240,158,287.73	-1,464,730.90						238,693,556.83	18,325,716.91	257,019,273.74
1. 所有者投入的普通股										10,950,609.43	10,950,609.43
2. 其他权益工具持有者投入资本		240,158,287.73							240,158,287.73		240,158,287.73

2021 年年度报告

3. 股份支付计入所有者权益的金额			5,712,750.71					5,712,750.71	197,625.87	5,910,376.58
4. 其他			-7,177,481.61					-7,177,481.61	7,177,481.61	-
(三) 利润分配						80,747,306.52	-345,221,496.92	-264,474,190.40	-39,200,000.00	-303,674,190.40
1. 提取盈余公积						80,747,306.52	-80,747,306.52			-
2. 提取一般风险准备										
3. 对所有者(或股东)的分配							-264,474,190.40	-264,474,190.40	-39,200,000.00	-303,674,190.40
4. 其他										
(四) 所有者权益内部结转	132,237,095.00		-132,237,095.00							
1. 资本公积转增资本(或股本)	132,237,095.00		-132,237,095.00							
2. 盈余公积转增资本(或股本)										
3. 盈余公积弥补亏损										
4. 设定受益计划变动额结转留存收益										
5. 其他综合收益结转留存收益										
6. 其他										
(五) 专项储备										
1. 本期提取										
2. 本期使用										
(六) 其他			12,117,019.46					12,117,019.46		12,117,019.46
四、本期期末余额	1,454,608,047.00	240,158,287.73	1,040,190,027.73		3,569,487.43	598,649,047.52	3,175,784,308.14	6,512,959,205.55	211,143,378.00	6,724,102,583.55

公司负责人：陈保华 主管会计工作负责人：张美 会计机构负责人：周娟

母公司所有者权益变动表

2021 年 1—12 月

单位：元 币种：人民币

项目	2021 年度										
	实收资本(或股本)	其他权益工具			资本公积	减：库存股	其他综合收益	专项储备	盈余公积	未分配利润	所有者权益合计
		优先股	永续债	其他							
一、上年年末余额	1,454,608,047.00			240,158,287.73	1,514,031,521.47		-2,904,787.99		594,590,748.48	3,471,762,253.88	7,272,246,070.57
加：会计政策变更											

2021 年年度报告

前期差错更正										
其他										
二、本年期初余额	1,454,608,047.00		240,158,287.73	1,514,031,521.47		-2,904,787.99	594,590,748.48	3,471,762,253.88		7,272,246,070.57
三、本期增减变动金额（减少以“-”号填列）	37,147,831.00		-12,772.98	378,665,200.34	521,835,618.31	-4,322,808.25	110,605,891.32	704,531,127.11		704,778,850.23
（一）综合收益总额						-4,322,808.25		1,106,058,913.23		1,101,736,104.98
（二）所有者投入和减少资本	37,147,831.00		-12,772.98	369,072,871.39	521,835,618.31					-115,627,688.90
1. 所有者投入的普通股	37,145,000.00			334,676,450.00						371,821,450.00
2. 其他权益工具持有者投入资本	2,831.00		-12,772.98	96,072.57						86,130.59
3. 股份支付计入所有者权益的金额				34,300,348.82	371,821,450.00					-337,521,101.18
4. 其他					150,014,168.31					-150,014,168.31
（三）利润分配							110,605,891.32	-401,527,786.12		-290,921,894.80
1. 提取盈余公积							110,605,891.32	-110,605,891.32		
2. 对所有者（或股东）的分配								-290,921,894.80		-290,921,894.80
3. 其他										
（四）所有者权益内部结转										
1. 资本公积转增资本（或股本）										
2. 盈余公积转增资本（或股本）										
3. 盈余公积弥补亏损										
4. 设定受益计划变动额结转留存收益										
5. 其他综合收益结转留存收益										
6. 其他										
（五）专项储备										
1. 本期提取										
2. 本期使用										
（六）其他				9,592,328.95						9,592,328.95
四、本期期末余额	1,491,755,878.00		240,145,514.75	1,892,696,721.81	521,835,618.31	-7,227,596.24	705,196,639.80	4,176,293,380.99		7,977,024,920.80

项目	2020 年度								
	实收资本（或股本）	其他权益工具	资本公积	减：库存股	其他综合收益	专项储备	盈余公积	未分配利润	所有者权益合计

2021 年年度报告

		优 先 股	永 续 债	其他							
一、上年年末余额	1,322,370,952.00				1,634,151,597.01		-1,590,641.96		513,843,441.96	3,009,510,685.65	6,478,286,034.66
加：会计政策变更											
前期差错更正											
其他											
二、本年期初余额	1,322,370,952.00				1,634,151,597.01		-1,590,641.96		513,843,441.96	3,009,510,685.65	6,478,286,034.66
三、本期增减变动金额 (减少以“-”号填列)	132,237,095.00			240,158,287.73	-120,120,075.54		-1,314,146.03		80,747,306.52	462,251,568.23	793,960,035.91
(一)综合收益总额							-1,314,146.03			807,473,065.15	806,158,919.12
(二)所有者投入和减少 资本				240,158,287.73							240,158,287.73
1.所有者投入的普通股											
2.其他权益工具持有者投 入资本				240,158,287.73							240,158,287.73
3.股份支付计入所有者权 益的金额											
4.其他											
(三)利润分配									80,747,306.52	-345,221,496.92	-264,474,190.40
1.提取盈余公积									80,747,306.52	-80,747,306.52	
2.对所有者(或股东)的 分配										-264,474,190.40	-264,474,190.40
3.其他											
(四)所有者权益内部结 转	132,237,095.00				-132,237,095.00						
1.资本公积转增资本(或 股本)	132,237,095.00				-132,237,095.00						
2.盈余公积转增资本(或 股本)											
3.盈余公积弥补亏损											
4.设定受益计划变动额结 转留存收益											
5.其他综合收益结转留存 收益											
6.其他											
(五)专项储备											
1.本期提取											
2.本期使用											
(六)其他					12,117,019.46						12,117,019.46
四、本期期末余额	1,454,608,047.00			240,158,287.73	1,514,031,521.47		-2,904,787.99		594,590,748.48	3,471,762,253.88	7,272,246,070.57

公司负责人：陈保华 主管会计工作负责人：张美 会计机构负责人：周娟

三、公司基本情况

1. 公司概况

√适用 □不适用

浙江华海药业股份有限公司（以下简称公司或本公司）系经浙江省人民政府企业上市工作领导小组浙上市〔2001〕5号文批准，由陈保华、周明华、清华紫光科技创新投资有限公司、北京东方经典商务顾问有限公司、浙江美阳国际石化医药工程设计有限公司、宁波泰达进出口有限公司、时惠麟共同发起设立，于2001年2月28日在浙江省工商行政管理局登记注册，总部位于浙江省临海市。公司现持有统一社会信用代码为91330000147968817N的营业执照，注册资本1,491,755,878.00元，股份总数1,491,755,878股（每股面值1元）。其中，有限售条件的流通股份37,145,000股，无限售条件的流通股份1,454,610,878股。公司股票已于2003年3月4日在上海证券交易所挂牌交易。

本公司属医药行业。主要经营活动为原料药及中间体、成品药的研发、生产和销售。产品主要有：原料药及中间体、成品药。

本财务报表业经公司2022年4月22日第七届第三次董事会批准对外报出。

2. 合并财务报表范围

√适用 □不适用

本公司将浙江华海医药销售有限公司、临海市华南化工有限公司和华海（美国）国际有限公司等33家子公司纳入本期合并财务报表范围，情况详见本财务报表附注之说明。

四、财务报表的编制基础

1. 编制基础

本公司财务报表以持续经营为编制基础。

2. 持续经营

√适用 □不适用

本公司不存在导致对报告期末起12个月内的持续经营能力产生重大疑虑的事项或情况。

五、重要会计政策及会计估计

具体会计政策和会计估计提示：

√适用 □不适用

本公司根据实际生产经营特点针对金融工具减值、固定资产折旧、使用权资产折旧、无形资产摊销、收入确认等交易或事项制定了具体会计政策和会计估计。

1. 遵循企业会计准则的声明

本公司所编制的财务报表符合企业会计准则的要求，真实、完整地反映了公司的财务状况、经营成果、股东权益变动和现金流量等有关信息。

2. 会计期间

本公司会计年度自公历 1 月 1 日起至 12 月 31 日止。

3. 营业周期

√适用 □不适用

公司经营业务的营业周期较短，以 12 个月作为资产和负债的流动性划分标准。

4. 记账本位币

本公司的记账本位币为人民币。

5. 同一控制下和非同一控制下企业合并的会计处理方法

√适用 □不适用

(1) 同一控制下企业合并的会计处理方法

公司在企业合并中取得的资产和负债，按照合并日被合并方在最终控制方合并财务报表中的账面价值计量。公司按照被合并方所有者权益在最终控制方合并财务报表中的账面价值份额与支付的合并对价账面价值或发行股份面值总额的差额，调整资本公积；资本公积不足冲减的，调整留存收益。

(2) 非同一控制下企业合并的会计处理方法

公司在购买日对合并成本大于合并中取得的被购买方可辨认净资产公允价值份额的差额，确认为商誉；如果合并成本小于合并中取得的被购买方可辨认净资产公允价值份额，首先对取得的被购买方各项可辨认资产、负债及或有负债的公允价值以及合并成本的计量进行复核，经复核后合并成本仍小于合并中取得的被购买方可辨认净资产公允价值份额的，其差额计入当期损益。

6. 合并财务报表的编制方法

√适用 □不适用

母公司将其控制的所有子公司纳入合并财务报表的合并范围。合并财务报表以母公司及其子公司的财务报表为基础，根据其他有关资料，由母公司按照《企业会计准则第 33 号——合并财务报表》编制。

7. 合营安排分类及共同经营会计处理方法

√适用 □不适用

(1) 合营安排分为共同经营和合营企业。

(2) 当公司为共同经营的合营方时，确认与共同经营中利益份额相关的下列项目：

- 1) 确认单独所持有的资产，以及按持有份额确认共同持有的资产；
- 2) 确认单独所承担的负债，以及按持有份额确认共同承担的负债；
- 3) 确认出售公司享有的共同经营产出份额所产生的收入；
- 4) 按公司持有份额确认共同经营因出售资产所产生的收入；
- 5) 确认单独所发生的费用，以及按公司持有份额确认共同经营发生的费用。

8. 现金及现金等价物的确定标准

现金等价物是指企业持有的期限短（一般指从购买日起三个月内到期）、流动性强、易于转换为已知金额现金、价值变动风险很小的投资。

9. 外币业务和外币报表折算

√适用 □不适用

（1）外币业务折算

外币交易在初始确认时，采用交易发生日即期汇率的近似汇率折算为人民币金额。资产负债表日，外币货币性项目采用资产负债表日即期汇率折算，因汇率不同而产生的汇兑差额，除与购建符合资本化条件资产有关的外币专门借款本金及利息的汇兑差额外，计入当期损益；以历史成本计量的外币非货币性项目仍采用交易发生日即期汇率的近似汇率折算，不改变其人民币金额；以公允价值计量的外币非货币性项目，采用公允价值确定日的即期汇率折算，差额计入当期损益或其他综合收益。

（2）外币财务报表折算

资产负债表中的资产和负债项目，采用资产负债表日的即期汇率折算；所有者权益项目除“未分配利润”项目外，其他项目采用交易发生日的即期汇率折算；利润表中的收入和费用项目，采用交易发生日即期汇率的近似汇率折算。按照上述折算产生的外币财务报表折算差额，计入其他综合收益。

10. 金融工具

√适用 □不适用

1、金融资产和金融负债的分类

金融资产在初始确认时划分为以下三类：（1）以摊余成本计量的金融资产；（2）以公允价值计量且其变动计入其他综合收益的金融资产；（3）以公允价值计量且其变动计入当期损益的金融资产。

金融负债在初始确认时划分为以下四类：（1）以公允价值计量且其变动计入当期损益的金融负债；（2）金融资产转移不符合终止确认条件或继续涉入被转移金融资产所形成的金融负债；（3）不属于上述（1）或（2）的财务担保合同，以及不属于上述（1）并以低于市场利率贷款的贷款承诺；（4）以摊余成本计量的金融负债。

2、金融资产和金融负债的确认依据、计量方法和终止确认条件

（1）金融资产和金融负债的确认依据和初始计量方法

公司成为金融工具合同的一方时，确认一项金融资产或金融负债。初始确认金融资产或金融负债时，按照公允价值计量；对于以公允价值计量且其变动计入当期损益的金融资产和金融负债，相关交易费用直接计入当期损益；对于其他类别的金融资产或金融负债，相关交易费用计入初始确认金额。但是，公司初始确认的应收账款未包含重大融资成分或公司不考虑未超过一年的合同中的融资成分的，按照《企业会计准则第14号——收入》所定义的交易价格进行初始计量。

(2) 金融资产的后续计量方法

1) 以摊余成本计量的金融资产

采用实际利率法，按照摊余成本进行后续计量。以摊余成本计量且不属于任何套期关系的一部分的金融资产所产生的利得或损失，在终止确认、重分类、按照实际利率法摊销或确认减值时，计入当期损益。

2) 以公允价值计量且其变动计入其他综合收益的债务工具投资

采用公允价值进行后续计量。采用实际利率法计算的利息、减值损失或利得及汇兑损益计入当期损益，其他利得或损失计入其他综合收益。终止确认时，将之前计入其他综合收益的累计利得或损失从其他综合收益中转出，计入当期损益。

3) 以公允价值计量且其变动计入其他综合收益的权益工具投资

采用公允价值进行后续计量。获得的股利（属于投资成本收回部分的除外）计入当期损益，其他利得或损失计入其他综合收益。终止确认时，将之前计入其他综合收益的累计利得或损失从其他综合收益中转出，计入留存收益。

4) 以公允价值计量且其变动计入当期损益的金融资产

采用公允价值进行后续计量，产生的利得或损失（包括利息和股利收入）计入当期损益，除非该金融资产属于套期关系的一部分。

(3) 金融负债的后续计量方法

1) 以公允价值计量且其变动计入当期损益的金融负债

此类金融负债包括交易性金融负债（含属于金融负债的衍生工具）和指定为以公允价值计量且其变动计入当期损益的金融负债。对于此类金融负债以公允价值进行后续计量。因公司自身信用风险变动引起的指定为以公允价值计量且其变动计入当期损益的金融负债的公允价值变动金额计入其他综合收益，除非该处理会造成或扩大损益中的会计错配。此类金融负债产生的其他利得或损失（包括利息费用、除因公司自身信用风险变动引起的公允价值变动）计入当期损益，除非该金融负债属于套期关系的一部分。终止确认时，将之前计入其他综合收益的累计利得或损失从其他综合收益中转出，计入留存收益。

2) 金融资产转移不符合终止确认条件或继续涉入被转移金融资产所形成的金融负债

按照《企业会计准则第 23 号——金融资产转移》相关规定进行计量。

3) 不属于上述 1)或 2)的财务担保合同，以及不属于上述 1)并以低于市场利率贷款的贷款承诺

在初始确认后按照下列两项金额之中的较高者进行后续计量：① 按照金融工具的减值规定确定的损失准备金额；② 初始确认金额扣除按照《企业会计准则第 14 号——收入》相关规定所确定的累计摊销额后的余额。

4) 以摊余成本计量的金融负债

采用实际利率法以摊余成本计量。以摊余成本计量且不属于任何套期关系的一部分的金融负债所产生的利得或损失，在终止确认、按照实际利率法摊销时计入当期损益。

(4) 金融资产和金融负债的终止确认

1) 当满足下列条件之一时，终止确认金融资产：

① 收取金融资产现金流量的合同权利已终止；

② 金融资产已转移，且该转移满足《企业会计准则第23号——金融资产转移》关于金融资产终止确认的规定。

2) 当金融负债（或其一部分）的现时义务已经解除时，相应终止确认该金融负债（或该部分金融负债）。

3、金融资产转移的确认依据和计量方法

公司转移了金融资产所有权上几乎所有的风险和报酬的，终止确认该金融资产，并将转移中产生或保留的权利和义务单独确认为资产或负债；保留了金融资产所有权上几乎所有的风险和报酬的，继续确认所转移的金融资产。公司既没有转移也没有保留金融资产所有权上几乎所有的风险和报酬的，分别下列情况处理：（1）未保留对该金融资产控制的，终止确认该金融资产，并将转移中产生或保留的权利和义务单独确认为资产或负债；（2）保留了对该金融资产控制的，按照继续涉入所转移金融资产的程度确认有关金融资产，并相应确认有关负债。

金融资产整体转移满足终止确认条件的，将下列两项金额的差额计入当期损益：（1）所转移金融资产在终止确认日的账面价值；（2）因转移金融资产而收到的对价，与原直接计入其他综合收益的公允价值变动累计额中对应终止确认部分的金额（涉及转移的金融资产为以公允价值计量且其变动计入其他综合收益的债务工具投资）之和。转移了金融资产的一部分，且该被转移部分整体满足终止确认条件的，将转移前金融资产整体的账面价值，在终止确认部分和继续确认部分之间，按照转移日各自的相对公允价值进行分摊，并将下列两项金额的差额计入当期损益：（1）终止确认部分的账面价值；（2）终止确认部分的对价，与原直接计入其他综合收益的公允价值变动累计额中对应终止确认部分的金额（涉及转移的金融资产为以公允价值计量且其变动计入其他综合收益的债务工具投资）之和。

4、金融资产和金融负债的公允价值确定方法

公司采用在当前情况下适用并且有足够可利用数据和其他信息支持的估值技术确定相关金融资产和金融负债的公允价值。公司将估值技术使用的输入值分以下层级，并依次使用：

（1）第一层次输入值是在计量日能够取得的相同资产或负债在活跃市场上未经调整的报价；

（2）第二层次输入值是除第一层次输入值外相关资产或负债直接或间接可观察的输入值，包括：活跃市场中类似资产或负债的报价；非活跃市场中相同或类似资产或负债的报价；除报价以外的其他可观察输入值，如在正常报价间隔期间可观察的利率和收益率曲线等；市场验证的输入值等；

（3）第三层次输入值是相关资产或负债的不可观察输入值，包括不能直接观察或无法由可观察市场数据验证的利率、股票波动率、企业合并中承担的弃置义务的未来现金流量、使用自身数据作出的财务预测等。

5、金融工具减值

(1) 金融工具减值计量和会计处理

公司以预期信用损失为基础，对以摊余成本计量的金融资产、以公允价值计量且其变动计入其他综合收益的债务工具投资、合同资产、租赁应收款、分类为以公允价值计量且其变动计入当期损益的金融负债以外的贷款承诺、不属于以公允价值计量且其变动计入当期损益的金融负债或不属于金融资产转移不符合终止确认条件或继续涉入被转移金融资产所形成的金融负债的财务担保合同进行减值处理并确认损失准备。

预期信用损失，是指以发生违约的风险为权重的金融工具信用损失的加权平均值。信用损失，是指公司按照原实际利率折现的、根据合同应收的所有合同现金流量与预期收取的所有现金流量之间的差额，即全部现金短缺的现值。其中，对于公司购买或源生的已发生信用减值的金融资产，按照该金融资产经信用调整的实际利率折现。

对于购买或源生的已发生信用减值的金融资产，公司在资产负债表日仅将自初始确认后整个存续期内预期信用损失的累计变动确认为损失准备。

对于租赁应收款、由《企业会计准则第14号——收入》规范的交易形成，且不含重大融资成分或者公司不考虑不超过一年的合同中的融资成分的应收款项及合同资产，公司运用简化计量方法，按照相当于整个存续期内的预期信用损失金额计量损失准备。

除上述计量方法以外的金融资产，公司在每个资产负债表日评估其信用风险自初始确认后是否已经显著增加。如果信用风险自初始确认后已显著增加，公司按照整个存续期内预期信用损失的金额计量损失准备；如果信用风险自初始确认后未显著增加，公司按照该金融工具未来12个月内预期信用损失的金额计量损失准备。

公司利用可获得的合理且有依据的信息，包括前瞻性信息，通过比较金融工具在资产负债表日发生违约的风险与在初始确认日发生违约的风险，以确定金融工具的信用风险自初始确认后是否已显著增加。

于资产负债表日，若公司判断金融工具只具有较低的信用风险，则假定该金融工具的信用风险自初始确认后并未显著增加。

公司以单项金融工具或金融工具组合为基础评估预期信用风险和计量预期信用损失。当以金融工具组合为基础时，公司以共同风险特征为依据，将金融工具划分为不同组合。

公司在每个资产负债表日重新计量预期信用损失，由此形成的损失准备的增加或转回金额，作为减值损失或利得计入当期损益。对于以摊余成本计量的金融资产，损失准备抵减该金融资产在资产负债表中列示的账面价值；对于以公允价值计量且其变动计入其他综合收益的债权投资，公司在其他综合收益中确认其损失准备，不抵减该金融资产的账面价值。

(2) 按组合评估预期信用风险和计量预期信用损失的金融工具

项 目	确定组合的依据	计量预期信用损失的方法
其他应收款——账龄组合	账龄	

项 目	确定组合的依据	计量预期信用损失的方法
其他应收款——应收出口退税组合	款项性质	参考历史信用损失经验，结合当前状况以及对未来经济状况的预测，通过违约风险敞口和未来 12 个月内或整个存续期预期信用损失率，计算预期信用损失
其他应收款——应收关联方款项组合		

(3) 按组合计量预期信用损失的应收款项及合同资产

1) 具体组合及计量预期信用损失的方法

项 目	确定组合的依据	计量预期信用损失的方法
应收银行承兑汇票	票据类型	参考历史信用损失经验，结合当前状况以及对未来经济状况的预测，通过违约风险敞口和整个存续期预期信用损失率，计算预期信用损失
应收商业承兑汇票		
应收账款——账龄组合	账龄	参考历史信用损失经验，结合当前状况以及对未来经济状况的预测，编制应收账款账龄与整个存续期预期信用损失率对照表，计算预期信用损失
应收账款——应收关联方账款组合	款项性质	参考历史信用损失经验，结合当前状况以及对未来经济状况的预测，通过违约风险敞口和整个存续期预期信用损失率，计算预期信用损失
合同资产——账龄组合	账龄	参考历史信用损失经验，结合当前状况以及对未来经济状况的预测，编制合同资产账龄与整个存续期预期信用损失率对照表，计算预期信用损失

2) 应收账款——账龄组合的账龄与整个存续期预期信用损失率对照表

账 龄	应收账款 预期信用损失率 (%)
1 年以内 (含, 下同)	5
1-2 年	20
2-3 年	50
3 年以上	100

6、金融资产和金融负债的抵销

金融资产和金融负债在资产负债表内分别列示，不相互抵销。但同时满足下列条件的，公司以相互抵销后的净额在资产负债表内列示：(1) 公司具有抵销已确认金额的法定权利，且该种法定权利是当前可执行的；(2) 公司计划以净额结算，或同时变现该金融资产和清偿该金融负债。不满足终止确认条件的金融资产转移，公司不对已转移的金融资产和相关负债进行抵销。

11. 应收票据**应收票据的预期信用损失的确定方法及会计处理方法**适用 不适用**12. 应收账款****应收账款的预期信用损失的确定方法及会计处理方法**适用 不适用**13. 应收款项融资**适用 不适用**14. 其他应收款****其他应收款预期信用损失的确定方法及会计处理方法**适用 不适用**15. 存货**适用 不适用**1、存货的分类**

存货包括在日常活动中持有以备出售的产成品或商品、处在生产过程中的在产品、在生产过程或提供劳务过程中耗用的材料和物料等。

2、发出存货的计价方法

发出存货采用月末一次加权平均法。

3、存货可变现净值的确定依据

资产负债表日，存货采用成本与可变现净值孰低计量，按照单个存货成本高于可变现净值的差额计提存货跌价准备。直接用于出售的存货，在正常生产经营过程中以该存货的估计售价减去估计的销售费用和相关税费后的金额确定其可变现净值；需要经过加工的存货，在正常生产经营过程中以所生产的产成品的估计售价减去至完工时估计将要发生的成本、估计的销售费用和相关税费后的金额确定其可变现净值；资产负债表日，同一项存货中一部分有合同价格约定、其他部分不存在合同价格的，分别确定其可变现净值，并与其对应的成本进行比较，分别确定存货跌价准备的计提或转回的金额。

4、存货的盘存制度

存货的盘存制度为永续盘存制。

5、低值易耗品和包装物的摊销方法**(1) 低值易耗品**

按照一次转销法进行摊销。

(2) 包装物

按照一次转销法进行摊销。

16. 合同资产

(1). 合同资产的确认方法及标准

适用 不适用

公司根据履行履约义务与客户付款之间的关系在资产负债表中列示合同资产或合同负债。公司将同一合同下的合同资产和合同负债相互抵销后以净额列示。

公司将拥有的、无条件(即,仅取决于时间流逝)向客户收取对价的权利作为应收款项列示,将已向客户转让商品而有权收取对价的权利(该权利取决于时间流逝之外的其他因素)作为合同资产列示。

公司将已收或应收客户对价而应向客户转让商品的义务作为合同负债列示。

(2). 合同资产预期信用损失的确定方法及会计处理方法

适用 不适用

合同资产预期信用损失的确定方法和会计处理方法参见本财务报告“五、重要会计政策及会计估计之 10.金融工具”部分。

17. 持有待售资产

适用 不适用

18. 债权投资

(1). 债权投资预期信用损失的确定方法及会计处理方法

适用 不适用

19. 其他债权投资

(1). 其他债权投资预期信用损失的确定方法及会计处理方法

适用 不适用

20. 长期应收款

(1). 长期应收款预期信用损失的确定方法及会计处理方法

适用 不适用

21. 长期股权投资

适用 不适用

1、 共同控制、重大影响的判断

按照相关约定对某项安排存在共有的控制,并且该安排的相关活动必须经过分享控制权的参与方一致同意后才能决策,认定为共同控制。对被投资单位的财务和经营政策有参与决策的权利,但并不能够控制或者与其他方一起共同控制这些政策的制定,认定为重大影响。

2. 投资成本的确定

(1) 同一控制下的企业合并形成的,合并方以支付现金、转让非现金资产、承担债务或发行权益性证券作为合并对价的,在合并日按照取得被合并方所有者权益在最终控制方合并财务报表

中的账面价值的份额作为其初始投资成本。长期股权投资初始投资成本与支付的合并对价的账面价值或发行股份的面值总额之间的差额调整资本公积；资本公积不足冲减的，调整留存收益。

公司通过多次交易分步实现同一控制下企业合并形成的长期股权投资，判断是否属于“一揽子交易”。属于“一揽子交易”的，把各项交易作为一项取得控制权的交易进行会计处理。不属于“一揽子交易”的，在合并日，根据合并后应享有被合并方净资产在最终控制方合并财务报表中的账面价值的份额确定初始投资成本。合并日长期股权投资的初始投资成本，与达到合并前的长期股权投资账面价值加上合并日进一步取得股份新支付对价的账面价值之和的差额，调整资本公积；资本公积不足冲减的，调整留存收益。

(2) 非同一控制下的企业合并形成的，在购买日按照支付的合并对价的公允价值作为其初始投资成本。

公司通过多次交易分步实现非同一控制下企业合并形成的长期股权投资，区分个别财务报表和合并财务报表进行相关会计处理：

1) 在个别财务报表中，按照原持有的股权投资的账面价值加上新增投资成本之和，作为改按成本法核算的初始投资成本。

2) 在合并财务报表中，判断是否属于“一揽子交易”。属于“一揽子交易”的，把各项交易作为一项取得控制权的交易进行会计处理。不属于“一揽子交易”的，对于购买日之前持有的被购买方的股权，按照该股权在购买日的公允价值进行重新计量，公允价值与其账面价值的差额计入当期投资收益；购买日之前持有的被购买方的股权涉及权益法核算下的其他综合收益等的，与其相关的其他综合收益等转为购买日所属当期收益。但由于被投资方重新计量设定受益计划净负债或净资产变动而产生的其他综合收益除外。

(3) 除企业合并形成以外的：以支付现金取得的，按照实际支付的购买价款作为其初始投资成本；以发行权益性证券取得的，按照发行权益性证券的公允价值作为其初始投资成本；以债务重组方式取得的，按《企业会计准则第 12 号——债务重组》确定其初始投资成本；以非货币性资产交换取得的，按《企业会计准则第 7 号——非货币性资产交换》确定其初始投资成本。

3. 后续计量及损益确认方法

对被投资单位实施控制的长期股权投资采用成本法核算；对联营企业和合营企业的长期股权投资，采用权益法核算。

4. 通过多次交易分步处置对子公司投资至丧失控制权的处理方法

(1) 个别财务报表

对处置的股权，其账面价值与实际取得价款之间的差额，计入当期损益。对于剩余股权，对被投资单位仍具有重大影响或者与其他方一起实施共同控制的，转为权益法核算；不能再对被投资单位实施控制、共同控制或重大影响的，按照《企业会计准则第 22 号——金融工具确认和计量》的相关规定进行核算。

(2) 合并财务报表

1) 通过多次交易分步处置对子公司投资至丧失控制权，且不属于“一揽子交易”的
在丧失控制权之前，处置价款与处置长期股权投资相对应享有子公司自购买日或合并日开始持续计算的净资产份额之间的差额，调整资本公积（资本溢价），资本溢价不足冲减的，冲减留存收益。

丧失对原子公司控制权时，对于剩余股权，按照其在丧失控制权日的公允价值进行重新计量。处置股权取得的对价与剩余股权公允价值之和，减去按原持股比例计算应享有原有子公司自购买日或合并日开始持续计算的净资产的份额之间的差额，计入丧失控制权当期的投资收益，同时冲减商誉。与原有子公司股权投资相关的其他综合收益等，应当在丧失控制权时转为当期投资收益。

2) 通过多次交易分步处置对子公司投资至丧失控制权，且属于“一揽子交易”的
将各项交易作为一项处置子公司并丧失控制权的交易进行会计处理。但是，在丧失控制权之前每一次处置价款与处置投资对应的享有该子公司净资产份额的差额，在合并财务报表中确认为其他综合收益，在丧失控制权时一并转入丧失控制权当期的损益。

22. 投资性房地产

(1). 如果采用成本计量模式的：

折旧或摊销方法

投资性房地产包括已出租的土地使用权、持有并准备增值后转让的土地使用权和已出租的建筑物。

投资性房地产按照成本进行初始计量，采用成本模式进行后续计量，并采用与固定资产和无形资产相同的方法计提折旧或进行摊销。

23. 固定资产

(1). 确认条件

√适用 □不适用

固定资产是指为生产商品、提供劳务、出租或经营管理而持有的，使用年限超过一个会计年度的有形资产。固定资产在同时满足经济利益很可能流入、成本能够可靠计量时予以确认。

(2). 折旧方法

√适用 □不适用

类别	折旧方法	折旧年限（年）	残值率	年折旧率
房屋及建筑物	年限平均法	10-40	5%	9.50%-2.38%
通用设备	年限平均法	5-7	5%	19.00%-13.57%
专用设备	年限平均法	7-10	5%	13.57%-9.50%
运输工具	年限平均法	6-10	5%	15.83%-9.50%

(3). 融资租入固定资产的认定依据、计价和折旧方法

适用 不适用

24. 在建工程

适用 不适用

1. 在建工程同时满足经济利益很可能流入、成本能够可靠计量则予以确认。在建工程按建造该项资产达到预定可使用状态前所发生的实际成本计量。

2. 在建工程达到预定可使用状态时，按工程实际成本转入固定资产。已达到预定可使用状态但尚未办理竣工决算的，先按估计价值转入固定资产，待办理竣工决算后再按实际成本调整原暂估价值，但不再调整原已计提的折旧。

25. 借款费用

适用 不适用

1. 借款费用资本化的确认原则

公司发生的借款费用，可直接归属于符合资本化条件的资产的购建或者生产的，予以资本化，计入相关资产成本；其他借款费用，在发生时确认为费用，计入当期损益。

2. 借款费用资本化期间

(1) 当借款费用同时满足下列条件时，开始资本化：1) 资产支出已经发生；2) 借款费用已经发生；3) 为使资产达到预定可使用或可销售状态所必要的购建或者生产活动已经开始。

(2) 若符合资本化条件的资产在购建或者生产过程中发生非正常中断，并且中断时间连续超过 3 个月，暂停借款费用的资本化；中断期间发生的借款费用确认为当期费用，直至资产的购建或者生产活动重新开始。

(3) 当所购建或者生产符合资本化条件的资产达到预定可使用或可销售状态时，借款费用停止资本化。

3. 借款费用资本化率以及资本化金额

为购建或者生产符合资本化条件的资产而借入专门借款的，以专门借款当期实际发生的利息费用（包括按照实际利率法确定的折价或溢价的摊销），减去将尚未动用的借款资金存入银行取得的利息收入或进行暂时性投资取得的投资收益后的金额，确定应予资本化的利息金额；为购建或者生产符合资本化条件的资产占用了一般借款的，根据累计资产支出超过专门借款的资产支出加权平均数乘以占用一般借款的资本化率，计算确定一般借款应予资本化的利息金额。

26. 生物资产

适用 不适用

27. 油气资产

适用 不适用

28. 使用权资产

√适用 □不适用

使用权资产相关内容请参照本财务报告“五、重要会计政策及会计估计之 42. 租赁”部分。

29. 无形资产**(1). 计价方法、使用寿命、减值测试**

√适用 □不适用

无形资产包括土地使用权、专利权及非专利技术等，按成本进行初始计量。

使用寿命有限的无形资产，在使用寿命内按照与该项无形资产有关的经济利益的预期实现方式系统合理地摊销，无法可靠确定预期实现方式的，采用直线法摊销。具体年限如下：

项 目	摊销年限（年）
土地使用权	50
软件	5、10
特许经营权	10
非专利技术	5、6

(2). 内部研究开发支出会计政策

√适用 □不适用

内部研究开发项目研究阶段的支出，于发生时计入当期损益。内部研究开发项目开发阶段的支出，同时满足下列条件的，确认为无形资产：（1）完成该无形资产以使其能够使用或出售在技术上具有可行性；（2）具有完成该无形资产并使用或出售的意图；（3）无形资产产生经济利益的方式，包括能够证明运用该无形资产生产的产品存在市场或无形资产自身存在市场，无形资产将在内部使用的，能证明其有用性；（4）有足够的技术、财务资源和其他资源支持，以完成该无形资产的开发，并有能力使用或出售该无形资产；（5）归属于该无形资产开发阶段的支出能够可靠地计量。

公司自研项目的研究阶段和开发阶段划分标准具体以是否取得临床批件为准，即相关技术取得临床批件之前为研究阶段，相关技术取得临床批件以后进入开发阶段。取得临床批件之前的支出全部费用化，计入当期损益；取得临床批件以后的支出符合可直接归属于该技术的必要支出均予以资本化，不符合资本化条件的计入当期损益。研究开发项目达到预定用途即取得药品注册批件后确认为无形资产核算。

30. 长期资产减值

√适用 □不适用

对长期股权投资、采用成本模式计量的投资性房地产、固定资产、在建工程、使用权资产、使用寿命有限的无形资产等长期资产，在资产负债表日有迹象表明发生减值的，估计其可收回金额。对因企业合并所形成的商誉和使用寿命不确定的无形资产，无论是否存在减值迹象，每年都

进行减值测试。商誉结合与其相关的资产组或者资产组组合进行减值测试。

若上述长期资产的可收回金额低于其账面价值的，按其差额确认资产减值准备并计入当期损益。

31. 长期待摊费用

适用 不适用

长期待摊费用核算已经支出，摊销期限在 1 年以上（不含 1 年）的各项费用。长期待摊费用按实际发生额入账，在受益期或规定的期限内分期平均摊销。如果长期待摊的费用项目不能使以后会计期间受益则将尚未摊销的该项目的摊余价值全部转入当期损益。

32. 合同负债

(1). 合同负债的确认方法

适用 不适用

公司根据履行履约义务与客户付款之间的关系在资产负债表中列示合同资产或合同负债。公司将同一合同下的合同资产和合同负债相互抵销后以净额列示。

公司将拥有的、无条件（即，仅取决于时间流逝）向客户收取对价的权利作为应收款项列示，将已向客户转让商品而有权收取对价的权利（该权利取决于时间流逝之外的其他因素）作为合同资产列示。

公司将已收或应收客户对价而应向客户转让商品的义务作为合同负债列示。

33. 职工薪酬

(1). 短期薪酬的会计处理方法

适用 不适用

在职工为公司提供服务的会计期间，将实际发生的短期薪酬确认为负债，并计入当期损益或相关资产成本。

(2). 离职后福利的会计处理方法

适用 不适用

离职后福利分为设定提存计划和设定受益计划。

(1) 在职工为公司提供服务的会计期间，根据设定提存计划计算的应缴存金额确认为负债，并计入当期损益或相关资产成本。

(2) 对设定受益计划的会计处理通常包括下列步骤：

1) 根据预期累计福利单位法，采用无偏且相互一致的精算假设对有关人口统计变量和财务变量等作出估计，计量设定受益计划所产生的义务，并确定相关义务的所属期间。同时，对设定受益计划所产生的义务予以折现，以确定设定受益计划义务的现值和当期服务成本；

2) 设定受益计划存在资产的，将设定受益计划义务现值减去设定受益计划资产公允价值所形成的赤字或盈余确认为一项设定受益计划净负债或净资产。设定受益计划存在盈余的，以设定受益计划的盈余和资产上限两项的孰低者计量设定受益计划净资产；

3) 期末, 将设定受益计划产生的职工薪酬成本确认为服务成本、设定受益计划净负债或净资产的利息净额以及重新计量设定受益计划净负债或净资产所产生的变动等三部分, 其中服务成本和设定受益计划净负债或净资产的利息净额计入当期损益或相关资产成本, 重新计量设定受益计划净负债或净资产所产生的变动计入其他综合收益, 并且在后续会计期间不允许转回至损益, 但可以在权益范围内转移这些在其他综合收益确认的金额。

(3). 辞退福利的会计处理方法

√适用 □不适用

向职工提供的辞退福利, 在下列两者孰早日确认辞退福利产生的职工薪酬负债, 并计入当期损益: (1) 公司不能单方面撤回因解除劳动关系计划或裁减建议所提供的辞退福利时; (2) 公司确认与涉及支付辞退福利的重组相关的成本或费用时。

(4). 其他长期职工福利的会计处理方法

√适用 □不适用

向职工提供的其他长期福利, 符合设定提存计划条件的, 按照设定提存计划的有关规定进行会计处理; 除此之外的其他长期福利, 按照设定受益计划的有关规定进行会计处理, 为简化相关会计处理, 将其产生的职工薪酬成本确认为服务成本、其他长期职工福利净负债或净资产的利息净额以及重新计量其他长期职工福利净负债或净资产所产生的变动等组成项目的总净额计入当期损益或相关资产成本。

34. 租赁负债

√适用 □不适用

租赁负债相关内容请参照本财务报告“五、重要会计政策及会计估计之 42. 租赁”部分。

35. 预计负债

√适用 □不适用

1. 因对外提供担保、诉讼事项、产品质量保证、亏损合同等或有事项形成的义务成为公司承担的现时义务, 履行该义务很可能导致经济利益流出公司, 且该义务的金额能够可靠的计量时, 公司将该项义务确认为预计负债。

2. 公司按照履行相关现时义务所需支出的最佳估计数对预计负债进行初始计量, 并在资产负债表日对预计负债的账面价值进行复核。

36. 股份支付

√适用 □不适用

1. 股份支付的种类

包括以权益结算的股份支付和以现金结算的股份支付。

2. 实施、修改、终止股份支付计划的相关会计处理

(1) 以权益结算的股份支付

授予后立即可行权的换取职工服务的以权益结算的股份支付，在授予日按照权益工具的公允价值计入相关成本或费用，相应调整资本公积。完成等待期内的服务或达到规定业绩条件才可行权的换取职工服务的以权益结算的股份支付，在等待期内的每个资产负债表日，以对可行权权益工具数量的最佳估计为基础，按权益工具授予日的公允价值，将当期取得的服务计入相关成本或费用，相应调整资本公积。

换取其他方服务的权益结算的股份支付，如果其他方服务的公允价值能够可靠计量的，按照其他方服务在取得日的公允价值计量；如果其他方服务的公允价值不能可靠计量，但权益工具的公允价值能够可靠计量的，按照权益工具在服务取得日的公允价值计量，计入相关成本或费用，相应增加所有者权益。

(2) 以现金结算的股份支付

授予后立即可行权的换取职工服务的以现金结算的股份支付，在授予日按公司承担负债的公允价值计入相关成本或费用，相应增加负债。完成等待期内的服务或达到规定业绩条件才可行权的换取职工服务的以现金结算的股份支付，在等待期内的每个资产负债表日，以对可行权情况的最佳估计为基础，按公司承担负债的公允价值，将当期取得的服务计入相关成本或费用和相应的负债。

(3) 修改、终止股份支付计划

如果修改增加了所授予的权益工具的公允价值，公司按照权益工具公允价值的增加相应地确认取得服务的增加；如果修改增加了所授予的权益工具的数量，公司将增加的权益工具的公允价值相应地确认为取得服务的增加；如果公司按照有利于职工的方式修改可行权条件，公司在处理可行权条件时，考虑修改后的可行权条件。

如果修改减少了授予的权益工具的公允价值，公司继续以权益工具在授予日的公允价值为基础，确认取得服务的金额，而不考虑权益工具公允价值的减少；如果修改减少了授予的权益工具的数量，公司将减少部分作为已授予的权益工具的取消来进行处理；如果以不利于职工的方式修改了可行权条件，在处理可行权条件时，不考虑修改后的可行权条件。

如果公司在等待期内取消了所授予的权益工具或结算了所授予的权益工具（因未满足可行权条件而被取消的除外），则将取消或结算作为加速可行权处理，立即确认原本在剩余等待期内确认的金额。

37. 优先股、永续债等其他金融工具

√适用 □不适用

根据金融工具相关准则、《金融负债与权益工具的区分及相关会计处理规定》（财会〔2014〕13号）和《永续债相关会计处理的规定》（财会〔2019〕2号），对发行的可转换公司债券，公司依据所发行金融工具的合同条款及其所反映的经济实质而非仅以法律形式，结合金融资产、金融负

债和权益工具的定义，在初始确认时将该等金融工具或其组成部分分类为金融资产、金融负债或权益工具。

在资产负债表日，对于归类为权益工具的金融工具，其利息支出或股利分配作为公司的利润分配，其回购、注销等作为权益的变动处理；对于归类为金融负债的金融工具，其利息支出或股利分配按照借款费用进行处理，其回购或赎回产生的利得或损失等计入当期损益。

38. 收入

(1). 收入确认和计量所采用的会计政策

√适用 □不适用

1. 收入确认原则

于合同开始日，公司对合同进行评估，识别合同所包含的各单项履约义务，并确定各单项履约义务是在某一时段内履行，还是在某一时点履行。

满足下列条件之一时，属于在某一时段内履行履约义务，否则，属于在某一时点履行履约义务：(1) 客户在公司履约的同时即取得并消耗公司履约所带来的经济利益；(2) 客户能够控制公司履约过程中在建商品；(3) 公司履约过程中所产出的商品具有不可替代用途，且公司在整个合同期间内有权就累计至今已完成的履约部分收取款项。

对于在某一时段内履行的履约义务，公司在该段时间内按照履约进度确认收入。履约进度不能合理确定时，已经发生的成本预计能够得到补偿的，按照已经发生的成本金额确认收入，直到履约进度能够合理确定为止。对于在某一时点履行的履约义务，在客户取得相关商品或服务控制权时点确认收入。在判断客户是否已取得商品控制权时，公司考虑下列迹象：(1) 公司就该商品享有现时收款权利，即客户就该商品负有现时付款义务；(2) 公司已将该商品的法定所有权转移给客户，即客户已拥有该商品的法定所有权；(3) 公司已将该商品实物转移给客户，即客户已实物占有该商品；(4) 公司已将该商品所有权上的主要风险和报酬转移给客户，即客户已取得该商品所有权上的主要风险和报酬；(5) 客户已接受该商品；(6) 其他表明客户已取得商品控制权的迹象。

2. 收入计量原则

(1) 公司按照分摊至各单项履约义务的交易价格计量收入。交易价格是公司因向客户转让商品或服务而预期有权收取的对价金额，不包括代第三方收取的款项以及预期将退还给客户的款项。

(2) 合同中存在可变对价的，公司按照期望值或最可能发生金额确定可变对价的最佳估计数，但包含可变对价的交易价格，不超过在相关不确定性消除时累计已确认收入极可能不会发生重大转回的金额。

(3) 合同中存在重大融资成分的，公司按照假定客户在取得商品或服务控制权时即以现金支付的应付金额确定交易价格。该交易价格与合同对价之间的差额，在合同期间内采用实际利率法

摊销。合同开始日，公司预计客户取得商品或服务控制权与客户支付价款间隔不超过一年的，不考虑合同中存在的重大融资成分。

(4) 合同中包含两项或多项履约义务的，公司于合同开始日，按照各单项履约义务所承诺商品的单独售价的相对比例，将交易价格分摊至各单项履约义务。

3、收入确认的具体方法

(1) 原料药及中间体、成品药等产品销售

公司主要销售原料药及中间体、成品药等产品销售业务，属于在某一时点履行的履约义务。内销产品收入确认需满足以下条件：公司已根据合同约定将产品交付给购货方，且产品销售收入金额已确定，已经收回货款或取得了收款凭证且相关的经济利益很可能流入，产品相关的成本能够可靠地计量。外销产品收入确认需满足以下条件：公司已根据合同约定将产品报关，取得提单，且产品销售收入金额已确定，已经收回货款或取得了收款凭证且相关的经济利益很可能流入，产品相关的成本能够可靠地计量。

(2) 医药研发服务

公司提供医药研发服务属于在某一时段内履行的履约义务，根据已转移给客户的服务对于客户的价值确定履约进度，并按履约进度确认收入。履约进度不能合理确定时，公司已经发生的成本预计能够得到补偿的，按照已经发生的成本金额确认收入，直到履约进度能够合理确定为止。

(2). 同类业务采用不同经营模式导致收入确认会计政策存在差异的情况

适用 不适用

39. 合同成本

适用 不适用

与合同成本有关的资产包括合同取得成本和合同履约成本。

公司为取得合同发生的增量成本预期能够收回的，作为合同取得成本确认为一项资产。如果合同取得成本的摊销期限不超过一年，在发生时直接计入当期损益。

公司为履行合同发生的成本，不适用存货、固定资产或无形资产等相关准则的规范范围且同时满足下列条件的，作为合同履约成本确认为一项资产：

1. 该成本与一份当前或预期取得的合同直接相关，包括直接人工、直接材料、制造费用（或类似费用）、明确由客户承担的成本以及仅因该合同而发生的其他成本；
2. 该成本增加了公司未来用于履行履约义务的资源；
3. 该成本预期能够收回。

公司对于与合同成本有关的资产采用与该资产相关的商品或服务收入确认相同的基础进行摊销，计入当期损益。

如果与合同成本有关的资产的账面价值高于因转让与该资产相关的商品或服务预期能够取得的剩余对价减去估计将要发生的成本，公司对超出部分计提减值准备，并确认为资产减值损失。以前期间减值的因素之后发生变化，使得转让该资产相关的商品或服务预期能够取得的剩余对价

减去估计将要发生的成本高于该资产账面价值的，转回原已计提的资产减值准备，并计入当期损益，但转回后的资产账面价值不超过假定不计提减值准备情况下该资产在转回日的账面价值。

40. 政府补助

√适用 □不适用

1. 政府补助在同时满足下列条件时予以确认：(1) 公司能够满足政府补助所附的条件；(2) 公司能够收到政府补助。政府补助为货币性资产的，按照收到或应收的金额计量。政府补助为非货币性资产的，按照公允价值计量；公允价值不能可靠取得的，按照名义金额计量。

2. 与资产相关的政府补助判断依据及会计处理方法

政府文件规定用于购建或以其他方式形成长期资产的政府补助划分为与资产相关的政府补助。政府文件不明确的，以取得该补助必须具备的基本条件为基础进行判断，以购建或以其他方式形成长期资产为基本条件的作为与资产相关的政府补助。与资产相关的政府补助，冲减相关资产的账面价值或确认为递延收益。与资产相关的政府补助确认为递延收益的，在相关资产使用寿命内按照合理、系统的方法分期计入损益。按照名义金额计量的政府补助，直接计入当期损益。相关资产在使用寿命结束前被出售、转让、报废或发生毁损的，将尚未分配的相关递延收益余额转入资产处置当期的损益。

3. 与收益相关的政府补助判断依据及会计处理方法

除与资产相关的政府补助之外的政府补助划分为与收益相关的政府补助。对于同时包含与资产相关部分和与收益相关部分的政府补助，难以区分与资产相关或与收益相关的，整体归类为与收益相关的政府补助。与收益相关的政府补助，用于补偿以后期间的相关成本费用或损失的，确认为递延收益，在确认相关成本费用或损失的期间，计入当期损益或冲减相关成本；用于补偿已发生的相关成本费用或损失的，直接计入当期损益或冲减相关成本。

4. 与公司日常经营活动相关的政府补助，按照经济业务实质，计入其他收益或冲减相关成本费用。与公司日常活动无关的政府补助，计入营业外收支。

41. 递延所得税资产/递延所得税负债

√适用 □不适用

1. 根据资产、负债的账面价值与其计税基础之间的差额（未作为资产和负债确认的项目按照税法规定可以确定其计税基础的，该计税基础与其账面数之间的差额），按照预期收回该资产或清偿该负债期间的适用税率计算确认递延所得税资产或递延所得税负债。

2. 确认递延所得税资产以很可能取得用来抵扣可抵扣暂时性差异的应纳税所得额为限。资产负债表日，有确凿证据表明未来期间很可能获得足够的应纳税所得额用来抵扣可抵扣暂时性差异的，确认以前会计期间未确认的递延所得税资产。

3. 资产负债表日，对递延所得税资产的账面价值进行复核，如果未来期间很可能无法获得足够的应纳税所得额用以抵扣递延所得税资产的利益，则减记递延所得税资产的账面价值。在很可

能获得足够的应纳税所得额时，转回减记的金额。

4. 公司当期所得税和递延所得税作为所得税费用或收益计入当期损益，但不包括下列情况产生的所得税：(1) 企业合并；(2) 直接在所有者权益中确认的交易或者事项。

42. 租赁

(1). 经营租赁的会计处理方法

√适用 □不适用

公司在租赁期内各个期间按照直线法将租赁收款额确认为租金收入，发生的初始直接费用予以资本化并按照与租金收入确认相同的基础进行分摊，分期计入当期损益。公司取得的与经营租赁有关的未计入租赁收款额的可变租赁付款额在实际发生时计入当期损益。

(2). 融资租赁的会计处理方法

√适用 □不适用

在租赁期开始日，公司按照租赁投资净额（未担保余值和租赁期开始日尚未收到的租赁收款额按照租赁内含利率折现的现值之和）确认应收融资租赁款，并终止确认融资租赁资产。在租赁期的各个期间，公司按照租赁内含利率计算并确认利息收入。

公司取得的未纳入租赁投资净额计量的可变租赁付款额在实际发生时计入当期损益。

(3). 新租赁准则下租赁的确定方法及会计处理方法

√适用 □不适用

1、公司作为承租人

在租赁期开始日，公司将租赁期不超过 12 个月，且不包含购买选择权的租赁认定为短期租赁。对于所有短期租赁，公司在租赁期内各个期间按照直线法将租赁付款额计入相关资产成本或当期损益。

对于所有短期租赁和低价值资产租赁，公司在租赁期内各个期间按照直线法将租赁付款额计入相关资产成本或当期损益。

除上述采用简化处理的短期租赁和低价值资产租赁外，在租赁期开始日，公司对租赁确认使用权资产和租赁负债。

(1) 使用权资产

使用权资产按照成本进行初始计量，该成本包括：1) 租赁负债的初始计量金额；2) 在租赁期开始日或之前支付的租赁付款额，存在租赁激励的，扣除已享受的租赁激励相关金额；3) 承租人发生的初始直接费用；4) 承租人为拆卸及移除租赁资产、复原租赁资产所在场地或将租赁资产恢复至租赁条款约定状态预计将发生的成本。

公司按照直线法对使用权资产计提折旧。能够合理确定租赁期届满时取得租赁资产所有权的，公司在租赁资产剩余使用寿命内计提折旧。无法合理确定租赁期届满时能够取得租赁资产所有权的，公司在租赁期与租赁资产剩余使用寿命两者孰短的期间内计提折旧。

(2) 租赁负债

在租赁开始日，公司将尚未支付的租赁付款额的现值确认为租赁负债。计算租赁付款额现值时采用租赁内含利率作为折现率，无法确定租赁内含利率的，采用公司增量借款利率作为折现率。租赁付款额与其现值之间的差额作为未确认融资费用，在租赁期各个期间内按照确认租赁付款额现值的折现率确认利息费用，并计入当期损益。未纳入租赁负债计量的可变租赁付款额于实际发生时计入当期损益。

租赁期开始日后，当实质固定付款额发生变动、担保余值预计的应付金额发生变化、用于确定租赁付款额的指数或比率发生变动、购买选择权、续租选择权或终止选择权的评估结果或实际行权情况发生变化时，公司按照变动后的租赁付款额的现值重新计量租赁负债，并相应调整使用权资产的账面价值，如使用权资产账面价值已调减至零，但租赁负债仍需进一步调减的，将剩余金额计入当期损益。

2. 公司作为出租人

在租赁开始日，公司将实质上转移了与租赁资产所有权有关的几乎全部风险和报酬的租赁划分为融资租赁，除此之外的均为经营租赁。

(1) 经营租赁

公司在租赁期内各个期间按照直线法将租赁收款额确认为租金收入，发生的初始直接费用予以资本化并按照与租金收入确认相同的基础进行分摊，分期计入当期损益。公司取得的与经营租赁有关的未计入租赁收款额的可变租赁付款额在实际发生时计入当期损益。

(2) 融资租赁

在租赁期开始日，公司按照租赁投资净额（未担保余值和租赁期开始日尚未收到的租赁收款额按照租赁内含利率折现的现值之和）确认应收融资租赁款，并终止确认融资租赁资产。在租赁期的各个期间，公司按照租赁内含利率计算并确认利息收入。

公司取得的未纳入租赁投资净额计量的可变租赁付款额在实际发生时计入当期损益。

3. 售后租回

(1) 公司作为承租人

公司按照《企业会计准则第 14 号——收入》的规定，评估确定售后租回交易中的资产转让是否属于销售。

售后租回交易中的资产转让属于销售的，公司按原资产账面价值中与租回获得的使用权有关的部分，计量售后租回所形成的使用权资产，并仅就转让至出租人的权利确认相关利得或损失。

售后租回交易中的资产转让不属于销售的，公司继续确认被转让资产，同时确认一项与转让收入等额的金融负债，并按照《企业会计准则第 22 号——金融工具确认和计量》对该金融负债进行会计处理。

(2) 公司作为出租人

公司按照《企业会计准则第 14 号——收入》的规定，评估确定售后租回交易中的资产转让是否属于销售。

售后租回交易中的资产转让属于销售的，公司根据其他适用的企业会计准则对资产购买进行会计处理，并根据《企业会计准则第 21 号——租赁》对资产出租进行会计处理。

售后租回交易中的资产转让不属于销售的，公司不确认被转让资产，但确认一项与转让收入等额的金融资产，并按照《企业会计准则第 22 号——金融工具确认和计量》对该金融资产进行会计处理。

43. 其他重要的会计政策和会计估计

适用 不适用

44. 重要会计政策和会计估计的变更

(1). 重要会计政策变更

适用 不适用

其他说明

本公司自 2021 年 1 月 1 日（以下称首次执行日）起执行经修订的《企业会计准则第 21 号——租赁》（以下简称新租赁准则）。

(1) 对本公司作为承租人的租赁合同，公司根据首次执行日执行新租赁准则与原准则的累计影响数调整本报告期期初留存收益及财务报表其他相关项目金额，对可比期间信息不予调整。具体处理如下：

对于首次执行日前的融资租赁，公司在首次执行日按照融资租入资产和应付融资租赁款的原账面价值，分别计量使用权资产和租赁负债。

对于首次执行日前的经营租赁，公司在首次执行日根据剩余租赁付款额按首次执行日公司增量借款利率折现的现值计量租赁负债，按照与租赁负债相等的金额，并根据预付租金进行必要调整计量使用权资产。

在首次执行日，公司按照本财务报表附注的相关规定，对使用权资产进行减值测试并进行相应会计处理。

1) 执行新租赁准则对公司 2021 年 1 月 1 日财务报表的主要影响如下：

项 目	资产负债表		
	2020 年 12 月 31 日	新租赁准则调整影响	2021 年 1 月 1 日
预付账款	68,077,208.70	-1,762,621.23	66,314,587.47
固定资产	3,208,601,280.74	-499,497.68	3,208,101,783.06
使用权资产		53,230,819.17	53,230,819.17
长期待摊费用	8,286,444.91	-206,349.21	8,080,095.70

项 目	资产负债表		
	2020 年 12 月 31 日	新租赁准则调整影响	2021 年 1 月 1 日
应付账款	392,457,887.44	-500,863.13	391,957,024.31
一年内到期的非流动负债	123,831,905.27	9,199,381.75	133,031,287.02
租赁负债		42,063,832.43	42,063,832.43

2) 首次执行日计入资产负债表的租赁负债所采用的公司增量借款利率的加权平均值为 4.65%。

3) 对首次执行日前的经营租赁采用的简化处理

对于首次执行日后 12 个月内完成的租赁合同，公司采用简化方法，不确认使用权资产和租赁负债。上述简化处理对公司财务报表无显著影响。

(2) 对首次执行日前已存在的低价值资产经营租赁合同，公司采用简化方法，不确认使用权资产和租赁负债，自首次执行日起按照新租赁准则进行会计处理。

(3) 对公司作为出租人的租赁合同，自首次执行日起按照新租赁准则进行会计处理。

公司自 2021 年 1 月 26 日起执行财政部于 2021 年度颁布的《企业会计准则解释第 14 号》，该项会计政策变更对公司财务报表无影响。

公司自 2021 年 12 月 31 日起执行财政部颁布的《企业会计准则解释第 15 号》“关于资金集中管理相关列报”规定，该项会计政策变更对公司财务报表无影响。

(2). 重要会计估计变更

适用 不适用

(3). 2021 年起首次执行新租赁准则调整首次执行当年年初财务报表相关情况

适用 不适用

合并资产负债表

单位:元 币种:人民币

项目	2020 年 12 月 31 日	2021 年 1 月 1 日	调整数
流动资产:			
预付款项	68,077,208.70	66,314,587.47	-1,762,621.23
非流动资产:			
固定资产	3,208,601,280.74	3,208,101,783.06	-499,497.68
使用权资产		53,230,819.17	53,230,819.17
长期待摊费用	8,286,444.91	8,080,095.70	-206,349.21
流动负债:			
应付账款	392,457,887.44	391,957,024.31	-500,863.13
一年内到期的非流动负债	123,831,905.27	133,031,287.02	9,199,381.75
非流动负债:			
租赁负债		42,063,832.43	42,063,832.43

各项目调整情况的说明：

适用 不适用

母公司资产负债表

单位：元 币种：人民币

各项目调整情况的说明：

适用 不适用

项 目	2020 年 12 月 31 日	2021 年 1 月 1 日	调整数
预付账款	21,786,824.01	20,479,471.64	-1,307,352.37
长期待摊费用	865,465.17	659,115.96	-206,349.21
使用权资产		6,224,434.01	6,224,434.01
一年内到期的非流动负债	123,214,450.71	126,508,614.55	3,294,163.84
租赁负债		1,416,568.59	1,416,568.59

(4). 2021 年起首次执行新租赁准则追溯调整前期比较数据的说明

适用 不适用

45. 其他

适用 不适用

六、税项

1. 主要税种及税率

主要税种及税率情况

适用 不适用

税种	计税依据	税率
增值税	以按税法规定计算的销售货物和应税劳务收入为基础计算销项税额，扣除当期允许抵扣的进项税额后，差额部分为应交增值税	6%、9%、13%；出口货物实行“免、抵、退”税政策，退税率为 6%、9%、13%
房产税	从价计征的，按房产原值一次减除 30% 后余值的 1.2% 计缴；从租计征的，按租金收入的 12% 计缴	1.2%、12%
城市维护建设税	实际缴纳的流转税税额	7%、5%
教育费附加	实际缴纳的流转税税额	3%
地方教育附加	实际缴纳的流转税税额	2%
企业所得税	应纳税所得额	15%、25%

存在不同企业所得税税率纳税主体的，披露情况说明

适用 不适用

纳税主体名称	所得税税率（%）
本公司	15%
上海华汇拓医药科技有限公司	15%
南通华宇化工科技有限公司	15%
上海华奥泰生物药业股份有限公司	15%
临海市华南化工有限公司	15%
上海奥博生物医药股份有限公司	15%
上海科胜药物研发有限公司	15%
长兴制药股份有限公司	15%
普霖贝利生物医药研发（上海）有限公司	15%
华博生物医药技术（上海）有限公司	15%
浙江汇泽医药科技有限公司	15%
除上述以外的其他纳税主体[注]	25%

[注]子公司华海（美国）国际有限公司、华海药业（香港）有限公司、华海日本药业株式会社、华海药业欧洲责任有限公司按当地适用企业所得税税率计缴

2. 税收优惠

√适用 □不适用

1. 增值税

(1) 子公司长兴制药股份有限公司被浙江省长兴县民政局认定为社会福利企业，根据财政部、国家税务总局《关于促进残疾人就业增值税优惠政策的通知》（财税〔2016〕52号），该公司本期享受按每位安置残疾人员工资一定标准额度返还已征增值税的优惠政策。

(2) 根据财政部、税务总局、海关总署《关于深化增值税改革有关政策的公告》（财政部税务总局海关总署公告〔2019〕39号），子公司临海市华南化工有限公司、浙江华海建诚药业有限公司、华海药业南通股份有限公司、浙江华海制药科技有限公司及孙公司浙江汇泽医药科技有限公司、浙江华海生物科技有限公司享受退还增值税期末留抵税额的优惠政策。

2. 企业所得税

(1) 2020年12月1日，本公司通过高新技术企业认定，并取得编号为GR202033003281的高新技术企业证书，期限为2020年至2022年。根据高新技术企业所得税优惠政策，公司本期企业所得税减按15%的税率计缴。

(2) 2019年10月8日，子公司上海华汇拓医药科技有限公司通过高新技术企业认定，并取得编号为GR201931000502的高新技术企业证书，期限为2019年至2021年。根据高新技术企业所得税优惠政策，该公司本期企业所得税减按15%的税率计缴。

(3) 2019年12月5日，子公司南通华宇化工科技有限公司通过高新技术企业认定，并取得编号为GR201932007351的高新技术企业证书，期限为2019年至2021年。根据高新技术企业所得税优惠政策，该公司本期企业所得税减按15%的税率计缴。

(4) 2019年12月6日, 子公司上海华奥泰生物药业股份有限公司通过高新技术企业认定, 并取得编号为GR201931004593的高新技术企业证书, 期限为2019年至2021年。根据高新技术企业所得税优惠政策, 该公司本期企业所得税减按15%的税率计缴。

(5) 2020年12月1日, 子公司临海市华南化工有限公司通过高新技术企业认定, 并取得编号为GR202033001031的高新技术企业证书, 期限为2020年至2022年。根据高新技术企业所得税优惠政策, 该公司本期企业所得税减按15%的税率计缴。

(6) 2021年11月18日, 子公司上海奥博生物医药股份有限公司通过高新技术企业认定, 并取得编号为GR202131002223的高新技术企业证书, 期限为2021年至2023年。根据高新技术企业所得税优惠政策, 该公司本期企业所得税减按15%的税率计缴。

(7) 2021年11月18日, 子公司上海科胜药物研发有限公司通过高新技术企业认定, 并取得编号为GR202131001336的高新技术企业证书, 期限为2021年至2023年。根据高新技术企业所得税优惠政策, 该公司本期企业所得税减按15%的税率计缴。

(8) 2021年12月16日, 子公司长兴制药股份有限公司通过高新技术企业认定, 并取得编号为GR202133001323的高新技术企业证书, 期限为2021年至2023年。根据高新技术企业所得税优惠政策, 该公司本期企业所得税减按15%的税率计缴。

(9) 2019年10月8日, 孙公司普霖贝利生物医药研发(上海)有限公司通过高新技术企业认定, 并取得编号为GR201931000115的高新技术企业证书, 期限为2019年至2021年。根据高新技术企业所得税优惠政策, 该公司本期企业所得税减按15%的税率计缴。

(10) 2021年11月18日, 孙公司华博生物医药技术(上海)有限公司通过高新技术企业认定, 并取得编号为GR202131003758的高新技术企业证书, 期限为2021年至2023年。根据高新技术企业所得税优惠政策, 该公司本期企业所得税减按15%的税率计缴。

(11) 2021年12月16日, 孙公司浙江汇泽医药科技有限公司通过高新技术企业认定, 并取得编号为GR202133005156的高新技术企业证书, 期限为2021年至2023年。根据高新技术企业所得税优惠政策, 该公司本期企业所得税减按15%的税率计缴。

(12) 根据财政部、国家税务总局《关于促进残疾人就业税收优惠政策的通知》(财税〔2009〕70号), 子公司长兴制药股份有限公司可享受企业所得税税前工资加计扣除的优惠政策, 即企业支付给残疾人员的实际工资可全额在计算企业所得税税前扣除外, 还可再按支付残疾人实际工资数的100%加计扣除。

3. 其他

适用 不适用

七、合并财务报表项目注释

1、货币资金

适用 不适用

单位：元 币种：人民币

项目	期末余额	期初余额
库存现金	120,820.47	133,196.48
银行存款	1,859,098,576.50	2,201,767,597.30
其他货币资金	17,082,548.06	9,952,734.56
合计	1,876,301,945.03	2,211,853,528.34
其中：存放在境外的款项总额	176,690,334.55	97,889,615.10

其他说明

期末银行存款中有 5,114,059.68 元被冻结；期末其他货币资金中有银行承兑汇票保证金 8,199,356.00 元、信用证保证金 6,338,372.00 元和保函保证金 2,515,500.00 元，使用受限。

2、交易性金融资产

√适用 □不适用

单位：元 币种：人民币

项目	期末余额	期初余额
以公允价值计量且其变动计入当期损益的金融资产	1,012,037.18	
其中：		
衍生金融资产	1,012,037.18	
合计	1,012,037.18	

其他说明：

□适用 √不适用

3、衍生金融资产

□适用 √不适用

4、应收票据

(1). 应收票据分类列示

□适用 √不适用

(2). 期末公司已质押的应收票据

□适用 √不适用

(3). 期末公司已背书或贴现且在资产负债表日尚未到期的应收票据

□适用 √不适用

(4). 期末公司因出票人未履约而将其转应收账款的票据

□适用 √不适用

(5). 按坏账计提方法分类披露

□适用 √不适用

按单项计提坏账准备：

□适用 √不适用

按组合计提坏账准备：

□适用 √不适用

如按预期信用损失一般模型计提坏账准备，请参照其他应收款披露：

适用 不适用

(6). 坏账准备的情况

适用 不适用

(7). 本期实际核销的应收票据情况

适用 不适用

其他说明

适用 不适用

5、 应收账款

(1). 按账龄披露

适用 不适用

(2). 按坏账计提方法分类披露

√适用 □不适用

单位：元 币种：人民币

类别	期末余额					期初余额				
	账面余额		坏账准备		账面价值	账面余额		坏账准备		账面价值
	金额	比例 (%)	金额	计提比例 (%)		金额	比例 (%)	金额	计提比例 (%)	
按组合计提坏账准备	1,983,662,827.33	100.00	133,919,502.69	6.75	1,849,743,324.64	1,781,442,274.92	100.00	111,685,360.10	6.27	1,669,756,914.82
合计	1,983,662,827.33	100.00	133,919,502.69	6.75	1,849,743,324.64	1,781,442,274.92	100.00	111,685,360.10	6.27	1,669,756,914.82

按单项计提坏账准备:

□适用 √不适用

按组合计提坏账准备:

√适用 □不适用

组合计提项目：按账龄分析法

单位：元 币种：人民币

名称	期末余额		
	应收账款	坏账准备	计提比例 (%)
1 年以内	1,941,732,276.44	97,086,613.81	5.00
1-2 年	5,407,699.83	1,081,539.96	20.00
2-3 年	1,543,004.29	771,502.15	50.00
3 年以上	34,979,846.77	34,979,846.77	100.00
合计	1,983,662,827.33	133,919,502.69	6.75

按组合计提坏账的确认标准及说明:

□适用 √不适用

如按预期信用损失一般模型计提坏账准备，请参照其他应收款披露:

□适用 √不适用

(3). 坏账准备的情况

√适用 □不适用

单位：元 币种：人民币

类别	期初余额	本期变动金额		期末余额
		计提	转销或核销	
按组合计提坏账准备	111,685,360.10	23,093,990.15	859,847.56	133,919,502.69
合计	111,685,360.10	23,093,990.15	859,847.56	133,919,502.69

其中本期坏账准备收回或转回金额重要的：

□适用 √不适用

(4). 本期实际核销的应收账款情况

√适用 □不适用

单位：元 币种：人民币

项目	核销金额
实际核销的应收账款	859,847.56

其中重要的应收账款核销情况

□适用 √不适用

应收账款核销说明：

□适用 √不适用

(5). 按欠款方归集的期末余额前五名的应收账款情况

√适用 □不适用

单位：元 币种：人民币

单位名称	期末余额	占应收账款期末余额合计数的比例(%)	坏账准备期末余额
客户一	286,491,736.61	14.44	14,324,586.83
客户二	200,619,134.22	10.11	10,030,956.71
客户三	86,707,955.66	4.37	4,335,397.78
客户四	44,233,096.71	2.23	2,211,654.84
客户五	43,629,359.30	2.20	3,034,177.84
合计	661,681,282.50	33.35	33,936,774.00

其他说明

无

(6). 因金融资产转移而终止确认的应收账款

□适用 √不适用

(7). 转移应收账款且继续涉入形成的资产、负债金额

□适用 √不适用

其他说明：

适用 不适用

6、 应收款项融资

适用 不适用

单位：元 币种：人民币

项目	期末余额	期初余额
银行承兑汇票	55,991,652.65	85,510,577.13
合计	55,991,652.65	85,510,577.13

应收款项融资本期增减变动及公允价值变动情况：

适用 不适用

如按预期信用损失一般模型计提坏账准备，请参照其他应收款披露：

适用 不适用

其他说明：

适用 不适用

期末公司已背书或贴现且在资产负债表日尚未到期的应收票据情况

项 目	期末终止 确认金额（元）
银行承兑汇票	234,356,171.15
小 计	234,356,171.15

银行承兑汇票的承兑人是商业银行，由于商业银行具有较高的信用，银行承兑汇票到期不获支付的可能性较低，故本公司将已背书或贴现的银行承兑汇票予以终止确认。但如果该等票据到期不获支付，依据《票据法》之规定，公司仍将对持票人承担连带责任。

7、 预付款项

(1). 预付款项按账龄列示

适用 不适用

单位：元 币种：人民币

账龄	期末余额		期初余额	
	金额	比例(%)	金额	比例(%)
1年以内	75,361,485.00	95.06	62,488,301.87	94.23
1至2年	3,002,100.60	3.79	538,609.33	0.81
2至3年	87,579.47	0.11	515,237.77	0.78
3年以上	828,369.30	1.04	2,772,438.50	4.18
合计	79,279,534.37	100.00	66,314,587.47	100.00

注：期初数与上年年末数（2020年12月31日）差异详见本财务报表附注五、重要会计政策及会计估计之44

账龄超过1年且金额重要的预付款项未及时结算原因的说明：

无

(2). 按预付对象归集的期末余额前五名的预付款情况

适用 不适用

单位名称	期末余额	占预付款项期末余额合计数的比例(%)
Food and Drug Administration	8,281,403.17	10.45
四川国理锂材料有限公司	5,075,000.00	6.40
盐城市东港药物化工发展有限公司	3,527,500.00	4.45
博纳西亚(合肥)医药科技有限公司	3,434,294.14	4.33
安丘市鲁安药业有限责任公司	3,036,000.00	3.83
合计	23,354,197.31	29.46

其他说明
无

其他说明
适用 不适用

8、其他应收款

项目列示

适用 不适用

单位：元 币种：人民币

项目	期末余额	期初余额
其他应收款	40,848,956.36	39,848,041.84
合计	40,848,956.36	39,848,041.84

其他说明：
适用 不适用

应收利息

(1). 应收利息分类

适用 不适用

(2). 重要逾期利息

适用 不适用

(3). 坏账准备计提情况

适用 不适用

其他说明：
适用 不适用

应收股利

(1). 应收股利

适用 不适用

(2). 重要的账龄超过1年的应收股利

适用 不适用

(3). 坏账准备计提情况

□适用 √不适用

其他说明：

□适用 √不适用

其他应收款**(1). 按账龄披露**

√适用 □不适用

单位：元 币种：人民币

账龄	期末账面余额
1 年以内	
其中：1 年以内分项	
1 年以内小计	39,688,372.51
1 至 2 年	335,367.00
2 至 3 年	3,598,594.13
3 年以上	6,991,821.33
合计	50,614,154.97

(2). 按款项性质分类情况

√适用 □不适用

单位：元 币种：人民币

款项性质	期末账面余额	期初账面余额
押金保证金	20,198,156.99	10,171,307.44
应收暂付款	8,867,761.28	18,922,540.25
应收出口退税	21,548,236.70	28,753,325.20
其他		30,027.55
合计	50,614,154.97	57,877,200.44

(3). 坏账准备计提情况

√适用 □不适用

单位：元 币种：人民币

坏账准备	第一阶段	第二阶段	第三阶段	合计
	未来12个月预期信用损失	整个存续期预期信用损失(未发生信用减值)	整个存续期预期信用损失(已发生信用减值)	
2021年1月1日余额	347,423.15	748,053.27	16,933,682.18	18,029,158.60
2021年1月1日余额在本期				
--转入第二阶段	-16,768.35	16,768.35		
--转入第三阶段		-719,718.83	719,718.83	
--转回第二阶段				
--转回第一阶段				
本期计提	576,352.00	21,970.62	1,887,447.16	2,485,769.78

本期收回			10,749,729.77	10,749,729.77
本期转回				
本期转销				
本期核销				
其他变动				
2021年12月31日余额	907,006.80	67,073.41	8,791,118.40	9,765,198.61

对本期发生损失准备变动的其他应收款账面余额显著变动的情况说明：

适用 不适用

本期坏账准备计提金额以及评估金融工具的信用风险是否显著增加的采用依据：

适用 不适用

(4). 坏账准备的情况

适用 不适用

(5). 本期实际核销的其他应收款情况

适用 不适用

(6). 按欠款方归集的期末余额前五名的其他应收款情况

适用 不适用

单位：元 币种：人民币

单位名称	款项的性质	期末余额	账龄	占其他应收款期末余额合计数的比例(%)	坏账准备期末余额
应收出口退税	应收出口退税	21,548,236.70	1年以内	42.57	
北京华卫医药有限责任公司	押金保证金	6,000,000.00	1年以内	11.85	300,000.00
Vivo Panda Fund, L.P	应收暂付款	5,239,071.19	1年以内	10.35	261,953.56
南通市如东县财政局	押金保证金	3,598,975.80	3年以上	7.11	3,598,975.80
杭州经济技术开发区管理委员会	押金保证金	2,700,000.00	2-3年	5.33	1,350,000.00
合计	/	39,086,283.69	/	77.21	5,510,929.36

(7). 涉及政府补助的应收款项

适用 不适用

(8). 因金融资产转移而终止确认的其他应收款

适用 不适用

(9). 转移其他应收款且继续涉入形成的资产、负债的金额

适用 不适用

其他说明：

√适用 □不适用

(1) 类别明细情况

单位：元

种类	期末数				
	账面余额		坏账准备		账面价值
	金额	比例 (%)	金额	计提比例 (%)	
单项计提坏账准备					
按组合计提坏账准备	50,614,154.97	100.00	9,765,198.61	19.29	40,848,956.36
合计	50,614,154.97	100.00	9,765,198.61	19.29	40,848,956.36

(续上表)

种类	期初数				
	账面余额		坏账准备		账面价值
	金额	比例 (%)	金额	计提比例 (%)	
单项计提坏账准备	10,749,729.77	18.57	10,749,729.77	100.00	
按组合计提坏账准备	47,127,470.67	81.43	7,279,428.83	15.45	39,848,041.84
合计	57,877,200.44	100.00	18,029,158.60	31.15	39,848,041.84

(2) 本期重要的坏账准备收回或转回情况

单位名称	收回或转回金额	收回方式
中国仪器进出口集团有限公司	10,749,729.77	银行存款收回
小计	10,749,729.77	

(3) 其他说明

根据判决书(2021)京02民终12775号,本期法院二审判决子公司江苏云舒海进出口有限公司与中国仪器进出口集团有限公司签订的《销售合同》于2019年9月26日解除,判处中国仪器进出口集团有限公司退付子公司江苏云舒海进出口有限公司有关货款。

9、存货

(1). 存货分类

√适用 □不适用

单位：元 币种：人民币

项目	期末余额			期初余额		
	账面余额	存货跌价准备/ 合同履约成本减值准备	账面价值	账面余额	存货跌价准备/ 合同履约成本减值准备	账面价值
原材料	625,018,844.60	1,231,331.93	623,787,512.67	518,864,679.89	1,365,372.69	517,499,307.20
在产品	352,937,594.35	11,772,294.59	341,165,299.76	308,596,538.39	12,150,654.65	296,445,883.74

自制半成品	277,753,176.08	3,307,322.60	274,445,853.48	255,901,089.97	2,566,161.35	253,334,928.62
库存商品	1,467,418,378.74	47,260,525.77	1,420,157,852.97	1,271,152,460.62	64,491,522.87	1,206,660,937.75
委托加工物资	7,995,722.14		7,995,722.14	33,993,078.98		33,993,078.98
包装物	70,976,336.03		70,976,336.03	60,490,080.01		60,490,080.01
合计	2,802,100,051.94	63,571,474.89	2,738,528,577.05	2,448,997,927.86	80,573,711.56	2,368,424,216.30

(2). 存货跌价准备及合同履约成本减值准备

√适用 □不适用

单位：元 币种：人民币

项目	期初余额	本期增加金额	本期减少金额	期末余额
		计提	转回或转销	
原材料	1,365,372.69	44,549.84	178,590.60	1,231,331.93
在产品	12,150,654.65	182,609.26	560,969.32	11,772,294.59
库存商品	64,491,522.87	12,176,444.63	29,407,441.73	47,260,525.77
自制半成品	2,566,161.35	1,467,579.47	726,418.22	3,307,322.60
合计	80,573,711.56	13,871,183.20	30,873,419.87	63,571,474.89

(3). 存货期末余额含有借款费用资本化金额的说明

□适用 √不适用

(4). 合同履约成本本期摊销金额的说明

□适用 √不适用

其他说明

√适用 □不适用

确定可变现净值的具体依据、本期转回或转销存货跌价准备的原因

项目	确定可变现净值的具体依据	本期转回存货跌价准备的原因	本期转销存货跌价准备的原因
原材料、在产品、自制半成品	相关产成品估计售价减去至完工估计将要发生的成本、估计的销售费用以及相关税费后的金额确定可变现净值	-	本期已将期初计提存货跌价准备的存货耗用/售出
库存商品	产成品估计售价减去估计的销售费用以及相关税费后的金额确定可变现净值	-	

10、合同资产

(1). 合同资产情况

√适用 □不适用

单位：元 币种：人民币

项目	期末余额			期初余额		
	账面余额	减值准备	账面价值	账面余额	减值准备	账面价值

已履行未结算资产				1,979,830.35	98,991.52	1,880,838.83
合计				1,979,830.35	98,991.52	1,880,838.83

(2). 报告期内账面价值发生重大变动的金额和原因

□适用 √不适用

(3). 本期合同资产计提减值准备情况

√适用 □不适用

单位：元 币种：人民币

项目	期初数	本期计提	本期转回	本期转销/核销	原因
按组合计提减值准备	98,991.52	-98,991.52			
合计	98,991.52	-98,991.52			/

如按预期信用损失一般模型计提坏账准备，请参照其他应收款披露：

□适用 √不适用

其他说明：

□适用 √不适用

11、持有待售资产

□适用 √不适用

12、一年内到期的非流动资产

□适用 √不适用

期末重要的债权投资和其他债权投资：

□适用 √不适用

其他说明

无

13、其他流动资产

√适用 □不适用

单位：元 币种：人民币

项目	期末余额	期初余额
待抵扣及留抵增值税进项税额	165,010,363.57	73,889,961.01
预缴企业所得税	5,892,917.19	3,870,116.05
预缴环保税		145.30
合计	170,903,280.76	77,760,222.36

其他说明

无

14、 债权投资

(1). 债权投资情况

适用 不适用

(2). 期末重要的债权投资

适用 不适用

(3). 减值准备计提情况

适用 不适用

本期减值准备计提金额以及评估金融工具的信用风险是否显著增加的采用依据

适用 不适用

其他说明

适用 不适用

15、 其他债权投资

(1). 其他债权投资情况

适用 不适用

(2). 期末重要的其他债权投资

适用 不适用

(3). 减值准备计提情况

适用 不适用

本期减值准备计提金额以及评估金融工具的信用风险是否显著增加的采用依据

适用 不适用

其他说明：

适用 不适用

16、 长期应收款

(1). 长期应收款情况

适用 不适用

(2). 坏账准备计提情况

适用 不适用

本期坏账准备计提金额以及评估金融工具的信用风险是否显著增加的采用依据

适用 不适用

(3). 因金融资产转移而终止确认的长期应收款

适用 不适用

(4). 转移长期应收款且继续涉入形成的资产、负债金额

适用 不适用

其他说明

适用 不适用

17、长期股权投资

√适用 □不适用

单位：元 币种：人民币

被投资单位	期初 余额	本期增减变动						期末 余额
		追加投资	减少投资	权益法下确认 的投资损益	其他综合收 益调整	其他权益变 动	其他	
一、合营企业								
上海宇海投资管理 有限公司	902,485.43			22,964.30				925,449.73
临海海盛股权 投资管理有限 公司	5,297,409.77			47,031.24				5,344,441.01
丹阳海盛股权 投资中心（有 限合伙）	104,559,181.04			2,359.13				104,561,540.17
台州华耀配售 电有限公司	9,971,553.23			493,162.89				10,464,716.12
小计	120,730,629.47			565,517.56				121,296,147.03
二、联营企业								
Eutilex Co., Ltd	167,753,019.03		-35,642,524.23	-21,338,533.44	-5,141,502.68	13,812,238.70		119,442,697.38
杭州多禧生物 科技有限公司	37,301,362.70		-17,360,254.33	-1,668,616.16			-18,272,492.21	
IVIEW Therapeutics, Inc.	15,135,596.50	1,939,800.00		-4,719,201.49	-182,284.40	14,856,128.92		27,030,039.53
湖北华海共同 药业有限公司	4,324,370.69	13,200,000.00		-213,442.39				17,310,928.30

ELPIS BIOPHARMACEUTICALS	100,077,034.09	95,935,500.00		-13,188,985.05				182,823,549.04
Apeximmune Threapeutics Inc		22,618,050.00		-1,210,458.82				21,407,591.18
小计	324,591,383.01	133,693,350.00	-53,002,778.56	-42,339,237.35	-5,323,787.08	28,668,367.62	-18,272,492.21	368,014,805.43
合计	445,322,012.48	133,693,350.00	-53,002,778.56	-41,773,719.79	-5,323,787.08	28,668,367.62	-18,272,492.21	489,310,952.46

[注] 杭州多禧生物科技有限公司其他：系公司本期处置杭州多禧生物科技有限公司部分股权失去重大影响，故将对杭州多禧生物科技有限公司的剩余投资从以权益法核算的长期股权投资转换为以公允价值计量且其变动计入当期损益的金融资产，相应转出原确认长期股权投资账面价值

其他说明
分类情况
单位：元

项 目	期末数			期初数		
	账面余额	减值准备	账面价值	账面余额	减值准备	账面价值
对合营企业投资	121,296,147.03		121,296,147.03	120,730,629.47		120,730,629.47
对联营企业投资	368,014,805.43		368,014,805.43	324,591,383.01		324,591,383.01
合 计	489,310,952.46		489,310,952.46	445,322,012.48		445,322,012.48

18、其他权益工具投资

(1). 其他权益工具投资情况

√适用 □不适用

单位：元 币种：人民币

项目	期末余额	期初余额
其他权益工具投资	7,852,000.00	7,852,000.00
合计	7,852,000.00	7,852,000.00

(2). 非交易性权益工具投资的情况

□适用 √不适用

其他说明：

√适用 □不适用

指定为以公允价值计量且其变动计入其他综合收益的权益工具投资的原因：本公司持有上述公司的股权投资属于非交易性权益工具投资，因此公司将其指定为以公允价值计量且其变动计入其他综合收益的权益工具投资。

19、其他非流动金融资产

√适用 □不适用

单位：元 币种：人民币

项目	期末余额	期初余额
分类为以公允价值计量且其变动计入当期损益的金融资产	529,703,339.95	188,606,398.35
其中：权益工具投资	529,703,339.95	188,606,398.35
合计	529,703,339.95	188,606,398.35

其他说明：

□适用 √不适用

20、投资性房地产

投资性房地产计量模式

(1). 采用成本计量模式的投资性房地产

单位：元 币种：人民币

项目	房屋、建筑物	合计
一、账面原值		
1. 期初余额	1,255,573.21	1,255,573.21
2. 本期增加金额	9,838,162.95	9,838,162.95

(2) 存货\固定资产\在建工程转入	9,838,162.95	9,838,162.95
3. 本期减少金额		
4. 期末余额	11,093,736.16	11,093,736.16
二、累计折旧和累计摊销		
1. 期初余额	178,919.28	178,919.28
2. 本期增加金额	3,783,101.76	3,783,101.76
(1) 计提或摊销	509,096.32	509,096.32
(2) 固定资产转入	3,274,005.44	3,274,005.44
3. 本期减少金额		
4. 期末余额	3,962,021.04	3,962,021.04
三、减值准备		
四、账面价值		
1. 期末账面价值	7,131,715.12	7,131,715.12
2. 期初账面价值	1,076,653.93	1,076,653.93

(2). 未办妥产权证书的投资性房地产情况

适用 不适用
 其他说明
适用 不适用

21、 固定资产

项目列示

适用 不适用

单位：元 币种：人民币

项目	期末余额	期初余额
固定资产	3,379,254,722.7	3,208,101,783.06
合计	3,379,254,722.7	3,208,101,783.06

其他说明：

适用 不适用

固定资产

(1). 固定资产情况

√适用 □不适用

单位：元 币种：人民币

项目	房屋及建筑物	通用设备	专用设备	运输工具	合计
一、账面原值：					
1. 期初余额	2,042,601,022.01	86,966,257.40	3,240,146,376.05	42,765,027.21	5,412,478,682.67
2. 本期增加金额	162,403,357.79	7,628,631.40	534,724,426.36	2,758,375.69	707,514,791.24
(1) 购置		7,440,702.20	215,834,108.50	2,758,375.69	226,033,186.39
(2) 在建工程转入	162,403,357.79	187,929.20	318,890,317.86		481,481,604.85
3. 本期减少金额	53,531,142.32	4,879,802.54	82,083,757.17	901,892.45	141,396,594.48
(1) 处置或报废	16,144,117.52	4,352,103.47	80,490,873.24	860,540.00	101,847,634.23
(2) 转入在建工程	24,936,073.57				24,936,073.57
(3) 转入投资性房地产	9,838,162.95				9,838,162.95
(4) 外币报表折算差异	2,612,788.28	527,699.07	1,592,883.93	41,352.45	4,774,723.73
4. 期末余额	2,151,473,237.48	89,715,086.26	3,692,787,045.24	44,621,510.45	5,978,596,879.43
二、累计折旧					
1. 期初余额	662,867,450.93	55,007,326.44	1,457,529,653.31	28,972,468.93	2,204,376,899.61
2. 本期增加金额	95,162,450.08	9,565,324.17	385,656,055.65	3,756,769.40	494,140,599.30
(1) 计提	95,162,450.08	9,565,324.17	385,656,055.65	3,756,769.40	494,140,599.30
3. 本期减少金额	26,057,608.35	4,098,431.55	68,205,430.50	813,871.78	99,175,342.18
(1) 处置或报废	11,704,528.00	3,854,455.39	67,395,749.21	785,077.02	83,739,809.62
(2) 转入在建工程	10,835,973.70				10,835,973.70

(3)转投资性 房地产	3,274,005.44				3,274,005.44
(4)外币报表 折算差异	243,101.21	243,976.16	809,681.29	28,794.76	1,325,553.42
4. 期末余额	731,972,292.66	60,474,219.06	1,774,980,278.46	31,915,366.55	2,599,342,156.73
三、减值准备					
四、账面价值					
1. 期末账面价值	1,419,500,944.82	29,240,867.20	1,917,806,766.78	12,706,143.90	3,379,254,722.70
2. 期初账面价值	1,379,733,571.08	31,958,930.96	1,782,616,722.74	13,792,558.28	3,208,101,783.06

注：期初账面价值与上年年末数（2020年12月31日）差异详见本财务报表附注五、重要会计政策及会计估计之44

(2). 暂时闲置的固定资产情况

适用 不适用

(3). 通过融资租赁租入的固定资产情况

适用 不适用

(4). 通过经营租赁租出的固定资产

适用 不适用

(5). 未办妥产权证书的固定资产情况

适用 不适用

单位：元 币种：人民币

项目	账面价值	未办妥产权证书的原因
川南分厂 11#-16#车间	35,579,078.41	尚在办理中
川南分厂 2#工程楼	3,214,495.05	尚在办理中
川南分厂精烘包 1-2 车间	18,184,604.69	尚在办理中
川南分厂三合一车间	4,815,000.04	尚在办理中
川南分厂新浴厕、综合楼（生活区）	27,960,932.65	尚在办理中
川南分厂综合二仓库	11,779,020.71	尚在办理中
公用工程楼	5,576,027.59	尚在办理中
华南化工 10#、11#、12#车间	33,357,202.35	尚在办理中
华南化工 3#、4#、8#和 9#车间	2,565,021.96	尚在办理中

华南化工公用工程楼	2,010,872.28	尚在办理中
华南化工宿舍楼	3,927,286.08	尚在办理中
华南化工质检楼	1,795,847.27	尚在办理中
华南化工综合仓库和甲类仓库	1,855,608.49	尚在办理中
五金机修大楼	7,349,998.31	尚在办理中
新锅炉房	9,514,434.15	尚在办理中
汛桥原料车间	8,156,019.92	尚在办理中
研发中心大楼	6,885,751.58	尚在办理中
制剂2号楼	90,183,232.44	尚在办理中
制剂5号楼	56,501,237.08	尚在办理中
制剂研发大楼	14,487,590.90	尚在办理中
中试车间	5,488,910.35	尚在办理中
综合用房、操作间	2,774,723.43	尚在办理中
小 计	353,962,895.73	

其他说明：

适用 不适用

固定资产清理

适用 不适用

22、在建工程

项目列示

适用 不适用

单位：元 币种：人民币

项目	期末余额	期初余额
在建工程	2,502,411,884.77	1,157,499,158.56
合计	2,502,411,884.77	1,157,499,158.56

其他说明：

适用 不适用

在建工程

(1). 在建工程情况

√适用 □不适用

单位：元 币种：人民币

项目	期末余额			期初余额		
	账面余额	减值准备	账面价值	账面余额	减值准备	账面价值
年产 200 亿片（粒）出口制剂工程	85,613,112.23		85,613,112.23	29,297,513.61		29,297,513.61
华海南通工程	293,696,227.56	10,021,794.31	283,674,433.25	273,728,127.42	10,103,933.24	263,624,194.18
川南生产基地	9,522,850.86		9,522,850.86	13,510,912.60		13,510,912.60
川南车间改造项目	51,691,585.93		51,691,585.93	63,559,344.43		63,559,344.43
美国子公司办公楼	2,024,843.26		2,024,843.26	1,685,580.16		1,685,580.16
制剂抗肿瘤车间	1,603,015.31		1,603,015.31	2,144,917.50		2,144,917.50
医药包装改扩建工程	3,670,731.89		3,670,731.89	3,041,967.89		3,041,967.89
南洋区块厂区工程	252,918,793.46		252,918,793.46	51,462,248.27		51,462,248.27
华海制药项目	606,912,295.94		606,912,295.94	242,741,468.50		242,741,468.50
华海生物项目	667,466,389.32		667,466,389.32	286,802,774.27		286,802,774.27
F5 高架库项目	22,199,825.63		22,199,825.63	34,739,659.99		34,739,659.99
华南西厂区项目[注 1]	92,218,857.41		92,218,857.41	43,448,923.89		43,448,923.89
湖北赛奥项目	314,151,440.56		314,151,440.56			
长兴口服液车间				27,417,312.78		27,417,312.78
其他	108,743,709.72		108,743,709.72	94,022,340.49		94,022,340.49
合计	2,512,433,679.08	10,021,794.31	2,502,411,884.77	1,167,603,091.80	10,103,933.24	1,157,499,158.56

(2). 重要在建工程项目本期变动情况

√适用 □不适用

单位：元 币种：人民币

2021 年年度报告

项目名称	预算数	期初余额	本期增加金额	本期转入固定资产金额	本期其他减少金额	期末余额	工程累计投入占预算比例(%)	工程进度	利息资本化累计金额	其中：本期利息资本化金额	本期利息资本化率(%)	资金来源
年产 200 亿片(粒)出口制剂工程	1,316,136,400[注 2]	29,297,513.61	95,915,835.34	39,600,236.72		85,613,112.23	85.41	在建				自筹资金、募集资金
华海南通工程	784,590,000	273,728,127.42	22,373,547.83	2,405,447.69		293,696,227.56	38.29	在建				自筹资金
川南生产基地	850,000,000	13,510,912.60	25,355,501.63	29,343,563.37		9,522,850.86	103.03[注 4]	在建				自筹资金
川南车间改造项目	480,000,000[注 2]	63,559,344.43	50,249,199.17	62,116,957.67		51,691,585.93	86.81	在建				自筹资金
美国子公司办公楼	\$13,700,000	1,685,580.16	339,263.10			2,024,843.26	100.35[注 4]	在建				自筹资金
制剂抗肿瘤车间	200,000,000	2,144,917.50	6,910,478.60	7,452,380.79		1,603,015.31	80.30	在建				自筹资金
医药包装改扩建工程	52,990,000	3,041,967.89	3,466,092.44	2,837,328.44		3,670,731.89	86.04	在建				自筹资金
南洋区块厂区工程	1,000,000,000	51,462,248.27	201,456,545.19			252,918,793.46	25.75	在建				自筹资金、募集资金
华海制药项目	5,678,287,000	242,741,468.50	364,170,827.44			606,912,295.94	10.69	在建	21,545,602.41	17,419,123.29	3.65	自筹资金
华海生物项目	1,047,030,000	286,802,774.27	380,663,615.05			667,466,389.32	63.75	在建				自筹资金、募集资金
F5 高架库项目	420,000,000	34,739,659.99	43,277,548.80	55,817,383.16		22,199,825.63	18.58	在建				自筹资金
华南西厂区项目	401,500,000[注 2]	43,448,923.89	163,769,772.50	114,999,838.98		92,218,857.41	51.61	在建				自筹资金
湖北赛奥项目	505,490,000		314,151,440.56			314,151,440.56	62.15	在建				自筹资金
长兴口服液车间	36,000,000	27,417,312.78	2,128,440.19	29,545,752.97			100.00	100.00				自筹资金
其他		94,022,340.49	152,862,845.35	137,362,715.06	778,761.06[注 3]	108,743,709.72		在建				自筹资金
合计	¥12,772,023,400\$ 13,700,000	1,167,603,091.80	1,827,090,953.19	481,481,604.85	778,761.06	2,512,433,679.08	/	/	21,545,600	17,419,100	/	/

[注 1]华南 11、12 车间及桥架改造项目本期更名为华南西厂区项目

[注 2]根据投入情况调整预算数

[注 3]其他减少系产线改造工程完工转入长期待摊费用

[注 4]系工程后续有零星投入，导致工程投入超过预算

(3). 本期计提在建工程减值准备情况

√适用 □不适用

单位：元 币种：人民币

项目	本期计提金额	计提原因
华海南通工程	155,345.40	评估减值
合计	155,345.40	/

其他说明

□适用 √不适用

工程物资

(1). 工程物资情况

□适用 √不适用

23、生产性生物资产

(1). 采用成本计量模式的生产性生物资产

□适用 √不适用

(2). 采用公允价值计量模式的生产性生物资产

□适用 √不适用

其他说明

□适用 √不适用

24、油气资产

□适用 √不适用

25、使用权资产

√适用 □不适用

单位：元 币种：人民币

项目	房屋及建筑物	土地	专用设备	运输设备	合计
一、账面原值					
1. 期初余额	52,524,972.28	206,349.21	647,076.50		53,378,397.99
2. 本期增加金额	41,540,269.81			481,327.79	42,021,597.60
(1) 租入	41,540,269.81			481,327.79	42,021,597.60
3. 本期减少金额	722,224.44		14,796.22		737,020.66
(1) 外币报表折算差异	722,224.44		14,796.22		737,020.66
4. 期末余额	93,343,017.65	206,349.21	632,280.28	481,327.79	94,662,974.93
二、累计折旧					
1. 期初余额			147,578.82		147,578.82
2. 本期增加金额	14,969,833.39	123,809.52	133,111.61	147,072.42	15,373,826.94
(1) 计提	14,969,833.39	123,809.52	133,111.61	147,072.42	15,373,826.94
3. 本期减少金额	30,567.43		3,374.58		33,942.01

(1) 外币报表折算差异	30,567.43		3,374.58		33,942.01
4. 期末余额	14,939,265.96	123,809.52	277,315.85	147,072.42	15,487,463.75
三、减值准备					
四、账面价值					
1. 期末账面价值	78,403,751.69	82,539.69	354,964.43	334,255.37	79,175,511.18
2. 期初账面价值	52,524,972.28	206,349.21	499,497.68		53,230,819.17

其他说明：

注：期初账面价值与上年年末数（2020 年 12 月 31 日）差异详见本财务报表附注五、重要会计政策及会计估计之 44。

26、无形资产

(1). 无形资产情况

√适用 □不适用

单位：元 币种：人民币

项目	土地使用权	软件	特许经营权	非专利技术	合计
一、账面原值					
1. 期初余额	708,998,181.33	111,931,405.59	126,429,196.75	98,651,380.68	1,046,010,164.35
2. 本期增加金额	157,143,108.00	11,576,582.38	16,833,665.00	39,432,302.91	224,985,658.29
(1) 购置	157,143,108.00	11,576,582.38	16,833,665.00	1,415,094.34	186,968,449.72
(2) 内部研发				38,017,208.57	38,017,208.57
3. 本期减少金额	482,300.00	1,253,572.32	636,833.02	361,141.39	2,733,846.73
(1) 处置	482,300.00				482,300.00
(2) 外币报表折算差异		1,253,572.32	636,833.02	361,141.39	2,251,546.73
4. 期末余额	865,658,989.33	122,254,415.65	142,626,028.73	137,722,542.20	1,268,261,975.91
二、累计摊销					
1. 期初余额	79,396,912.54	29,276,315.85	81,274,261.94	49,127,791.50	239,075,281.83
2. 本期增加金额	13,730,073.22	11,413,424.94	16,927,203.01	17,557,661.03	59,628,362.20
(1) 计提	13,730,073.22	11,413,424.94	16,927,203.01	17,557,661.03	59,628,362.20
3. 本期减少金额	131,705.00	287,345.45	419,817.20	199,052.26	1,037,919.91
(1) 处置	131,705.00				131,705.00
(2) 外币报表折算差异		287,345.45	419,817.20	199,052.26	906,214.91
4. 期末余额	92,995,280.76	40,402,395.34	97,781,647.75	66,486,400.27	297,665,724.12
三、减值准备					
四、账面价值					
1. 期末账面价值	772,663,708.57	81,852,020.31	44,844,380.98	71,236,141.93	970,596,251.79
2. 期初账面价值	629,601,268.79	82,655,089.74	45,154,934.81	49,523,589.18	806,934,882.52

本期末通过公司内部研发形成的无形资产占无形资产余额的比例 8.04%

(2). 未办妥产权证书的土地使用权情况

□适用 √不适用

其他说明：

□适用 √不适用

27、开发支出

√适用 □不适用

单位：元 币种：人民币

项目	期初余额	本期增加金额		本期减少金额			期末余额
		内部开发支出	其他	确认为无形资产	转入当期损益	其他	
研发支出（资本化支出）	379,410,091.87	219,126,508.53		38,017,208.57	55,748,599.12	2,887,862.45	501,882,930.26
合计	379,410,091.87	219,126,508.53		38,017,208.57	55,748,599.12	2,887,862.45	501,882,930.26

其他说明

[注]系外币报表折算差异

28、商誉

(1). 商誉账面原值

√适用 □不适用

单位：元 币种：人民币

被投资单位名称或形成商誉的事项	期初余额	本期增加	本期减少	期末余额
		企业合并形成的	处置	
长兴制药股份有限公司	38,067,363.65			38,067,363.65
寿科健康美国有限责任公司	26,378,544.41			26,378,544.41
南通华宇化工科技有限公司	6,456,296.10			6,456,296.10
合计	70,902,204.16			70,902,204.16

(2). 商誉减值准备

□适用 √不适用

(3). 商誉所在资产组或资产组组合的相关信息

□适用 √不适用

(4). 说明商誉减值测试过程、关键参数（例如预计未来现金流量现值时的预测期增长率、稳定期增长率、利润率、折现率、预测期等，如适用）及商誉减值损失的确认方法

√适用 □不适用

1) 长兴制药股份有限公司

① 商誉所在资产组相关信息

资产组或资产组组合	长兴制药股份有限公司资产组（元）

资产组或资产组组合账面价值	185,618,706.43
分摊至本资产组或资产组组合的商誉账面价值	58,565,174.85[注]
包含商誉的资产组或资产组组合的账面价值	244,183,881.28
资产组或资产组组合是否与购买日、以前年度商誉减值测试时所确定的资产组或资产组组合一致	是

[注]其中包含归属于少数股东的商誉 20,497,811.20 元

② 商誉减值测试的过程与方法、结论

商誉的可收回金额按照预计未来现金流量的现值计算，其预计现金流量根据公司批准的 5 年期现金流量预测为基础，现金流量预测使用的折现率 12.67%（2020 年度：12.39%），预测期以后的现金流量根据增长率 0（2020 年度：0），该增长率和行业总体长期平均增长率相当。

减值测试中采用的其他关键数据包括：产品预计售价、销量、生产成本及其他相关费用。公司根据历史经验及对市场发展的预测确定上述关键数据。公司采用的折现率是反映当前市场货币时间价值和相关资产组特定风险的税前利率。

上述对可收回金额的预计表明商誉并未出现减值损失。

2) 寿科健康美国有限责任公司

① 商誉所在资产组相关信息

资产组或资产组组合	寿科健康美国有限责任公司资产组（元）
资产组或资产组组合账面价值	282,673,136.87
分摊至本资产组或资产组组合的商誉账面价值	26,378,544.41
包含商誉的资产组或资产组组合的账面价值	309,051,681.28
资产组或资产组组合是否与购买日、以前年度商誉减值测试时所确定的资产组或资产组组合一致	是

② 商誉减值测试的过程与方法、结论

商誉的可收回金额按照预计未来现金流量的现值计算，其预计现金流量根据公司批准的 5 年期现金流量预测为基础，现金流量预测使用的折现率为 12.75%（2020 年度：11.71%），预测期以后的现金流量增长率为 0（2020 年度：0），该增长率和行业总体长期平均增长率相当。

减值测试中采用的其他关键数据包括：产品预计售价、销量、生产成本及其他相关费用。公司根据历史经验及对市场发展的预测确定上述关键数据。公司采用的折现率是反映当前市场货币时间价值和相关资产组特定风险的税前利率。

上述对可收回金额的预计表明商誉并未出现减值损失。

3) 南通华宇化工科技有限公司

① 商誉所在资产组相关信息

资产组或资产组组合	南通华宇化工科技 有限公司资产组（元）
资产组或资产组组合账面价值	156,616,887.59
分摊至本资产组或资产组组合的商誉账面价值	6,456,296.10
包含商誉的资产组或资产组组合的账面价值	163,073,183.69
资产组或资产组组合是否与购买日、以前年度商誉减值测试时所确定的资产组或资产组组合一致	是

② 商誉减值测试的过程与方法、结论

商誉的可收回金额按照预计未来现金流量的现值计算，其预计现金流量根据公司批准的5年期现金流量预测为基础，现金流量预测使用的折现率为13.19%（2020年度：13.97%），预测期以后的现金流量增长率为0（2020年度：0，该增长率和行业总体长期平均增长率相当）。

减值测试中采用的其他关键数据包括：产品预计售价、销量、生产成本及其他相关费用。公司根据历史经验及对市场发展的预测确定上述关键数据。公司采用的折现率是反映当前市场货币时间价值和相关资产组特定风险的税前利率。

上述对可收回金额的预计表明商誉并未出现减值损失。

(5). 商誉减值测试的影响

适用 不适用

其他说明

适用 不适用

29、长期待摊费用

适用 不适用

单位：元 币种：人民币

项目	期初余额	本期增加金额	本期摊销金额	其他减少金额	期末余额
经营租入固定资产改良	7,749,205.93	185,497.25	2,285,663.56		5,649,039.62
其他	330,889.77	778,761.06	361,650.75		748,000.08
合计	8,080,095.70	964,258.31	2,647,314.31		6,397,039.70

其他说明：

注：期初数与上年年末数（2020年12月31日）差异详见本财务报表附注五、重要会计政策及会计估计之44。

30、递延所得税资产/递延所得税负债

(1). 未经抵销的递延所得税资产

适用 不适用

单位：元 币种：人民币

项目	期末余额		期初余额	
	可抵扣暂时性差异	递延所得税资产	可抵扣暂时性差异	递延所得税资产
资产减值准备	162,984,873.71	27,974,351.38	143,389,575.32	24,180,822.05
可抵扣亏损	241,522,184.52	45,675,290.92	546,768,152.35	90,209,405.41
预计负债	179,461,808.57	27,439,749.49	151,442,490.07	23,236,851.72
政府补助	296,159,728.48	50,080,846.78	282,080,339.68	45,413,731.18
公允价值变动			1,934,432.00	290,164.81
股权激励费用	66,925,549.46	10,396,067.78		
折旧年限差异	5,539,146.86	830,872.03		
合计	952,593,291.60	162,397,178.38	1,125,614,989.42	183,330,975.17

(2). 未经抵销的递延所得税负债

√适用 □不适用

单位：元 币种：人民币

项目	期末余额		期初余额	
	应纳税暂时性差异	递延所得税负债	应纳税暂时性差异	递延所得税负债
固定资产加速折旧			256,659.36	38,498.91
其他非金融资产公允价值变动	343,272,009.42	51,490,801.41	50,415,177.07	7,562,276.56
交易性金融资产公允价值变动	5,017,037.18	752,555.58		
合计	348,289,046.60	52,243,356.99	50,671,836.43	7,600,775.47

(3). 以抵销后净额列示的递延所得税资产或负债

√适用 □不适用

单位：元 币种：人民币

项目	递延所得税资产和负债期末互抵金额	抵销后递延所得税资产或负债期末余额	递延所得税资产和负债期初互抵金额	抵销后递延所得税资产或负债期初余额
递延所得税资产	52,243,356.99	110,153,821.39	7,600,775.47	175,730,199.70
递延所得税负债	52,243,356.99		7,600,775.47	

(4). 未确认递延所得税资产明细

√适用 □不适用

单位：元 币种：人民币

项目	期末余额	期初余额
可抵扣暂时性差异	100,326,465.13	77,415,449.31
可抵扣亏损	2,047,420,236.18	875,434,544.50
未实现内部交易利润	202,645,067.89	206,031,876.86
合计	2,350,391,769.20	1,158,881,870.67

(5). 未确认递延所得税资产的可抵扣亏损将于以下年度到期

√适用 □不适用

单位：元 币种：人民币

年份	期末金额	期初金额	备注

2021 年		142,287,735.57	
2022 年	138,476,838.26	91,040,395.06	
2023 年	126,152,948.62	78,594,809.09	
2024 年	262,865,634.11	200,378,245.06	
2025 年	442,406,114.90	363,133,359.72	
2026 年	1,077,518,700.29		
合计	2,047,420,236.18	875,434,544.50	/

其他说明：

适用 不适用

31、其他非流动资产

适用 不适用

单位：元 币种：人民币

项目	期末余额			期初余额		
	账面余额	减值准备	账面价值	账面余额	减值准备	账面价值
预付生物药技术许可权款				16,833,665.00		16,833,665.00
预付软件款	743,212.64		743,212.64	599,801.43		599,801.43
合计	743,212.64		743,212.64	17,433,466.43		17,433,466.43

其他说明：

无

32、短期借款

(1). 短期借款分类

适用 不适用

单位：元 币种：人民币

项目	期末余额	期初余额
抵押借款		76,578,625.00
信用借款	1,313,817,520.12	928,169,331.09
合计	1,313,817,520.12	1,004,747,956.09

短期借款分类的说明：

无

(2). 已逾期未偿还的短期借款情况

适用 不适用

其中重要的已逾期未偿还的短期借款情况如下：

适用 不适用

其他说明

适用 不适用

33、交易性金融负债

适用 不适用

34、衍生金融负债

□适用 √不适用

35、应付票据**(1). 应付票据列示**

√适用 □不适用

单位：元 币种：人民币

种类	期末余额	期初余额
银行承兑汇票	354,414,294.91	501,883,761.17
合计	354,414,294.91	501,883,761.17

本期末已到期未支付的应付票据总额为 0 元。

36、应付账款**(1). 应付账款列示**

√适用 □不适用

单位：元 币种：人民币

项目	期末余额	期初余额
材料款	306,936,476.28	205,614,575.35
工程款	72,409,765.79	77,478,930.00
设备款	52,471,555.35	45,260,272.20
其他	95,553,825.84	63,603,246.76
合计	527,371,623.26	391,957,024.31

[注]期初数与上年年末数（2020 年 12 月 31 日）差异详见本财务报表附注五、重要会计政策及会计估计之 44。

(2). 账龄超过 1 年的重要应付账款

□适用 √不适用

其他说明

□适用 √不适用

37、预收款项**(1). 预收账款项列示**

√适用 □不适用

单位：元 币种：人民币

项目	期末余额	期初余额
预收房租款		32,110.09
其他		340.06
合计		32,450.15

(2). 账龄超过 1 年的重要预收款项

□适用 √不适用

其他说明

□适用 √不适用

38、合同负债**(1). 合同负债情况**

√适用 □不适用

单位：元 币种：人民币

项目	期末余额	期初余额
货款	66,709,583.07	40,052,920.58
合计	66,709,583.07	40,052,920.58

(2). 报告期内账面价值发生重大变动的金额和原因

□适用 √不适用

其他说明：

□适用 √不适用

39、应付职工薪酬**(1). 应付职工薪酬列示**

√适用 □不适用

单位：元 币种：人民币

项目	期初余额	本期增加	本期减少	期末余额
一、短期薪酬	207,837,807.52	1,177,191,495.84	1,153,948,274.06	231,081,029.30
二、离职后福利-设定提存计划	2,977,574.45	62,070,548.96	61,412,010.00	3,636,113.41
三、辞退福利		712,707.73	712,707.73	
合计	210,815,381.97	1,239,974,752.53	1,216,072,991.79	234,717,142.71

(2). 短期薪酬列示

√适用 □不适用

单位：元 币种：人民币

项目	期初余额	本期增加	本期减少	期末余额
一、工资、奖金、津贴和补贴	146,739,519.11	996,772,217.82	970,840,157.09	172,671,579.84
二、职工福利费		67,596,969.44	67,596,969.44	
三、社会保险费	2,903,523.22	69,816,720.62	69,622,099.51	3,098,144.33
其中：医疗保险费	2,152,770.32	41,098,982.03	40,845,173.36	2,406,578.99
工伤保险费	456,535.66	3,323,635.00	3,288,289.07	491,881.59
生育保险费	27,280.00		27,280.00	
其他	266,937.24	25,394,103.59	25,461,357.08	199,683.75
四、住房公积金	21,121.00	26,766,688.24	26,777,532.24	10,277.00
五、工会经费和职工教育经费	58,173,644.19	16,238,899.72	19,111,515.78	55,301,028.13
合计	207,837,807.52	1,177,191,495.84	1,153,948,274.06	231,081,029.30

(3). 设定提存计划列示

√适用 □不适用

单位：元 币种：人民币

项目	期初余额	本期增加	本期减少	期末余额
1、基本养老保险	2,852,760.40	60,028,456.69	59,388,000.11	3,493,216.98
2、失业保险费	124,814.05	2,042,092.27	2,024,009.89	142,896.43
合计	2,977,574.45	62,070,548.96	61,412,010.00	3,636,113.41

其他说明：

适用 不适用

40、应交税费

适用 不适用

单位：元 币种：人民币

项目	期末余额	期初余额
增值税	100,167,046.00	57,997,862.63
企业所得税	187,903,831.81	165,705,532.21
个人所得税	6,346,748.24	5,551,847.03
城市维护建设税	3,895,546.35	2,245,154.44
房产税	12,893,352.68	11,516,835.63
土地使用税	6,409,587.97	6,977,653.16
教育费附加	1,825,867.48	1,350,432.22
地方教育附加	1,217,244.98	900,263.40
水利建设专项资金		1,187.20
印花税	485,666.26	687,998.97
环保税	34,355.23	90,872.12
其他税费	18,187.06	98,470.15
合计	321,197,434.06	253,124,109.16

其他说明：

无

41、其他应付款

项目列示

适用 不适用

单位：元 币种：人民币

项目	期末余额	期初余额
其他应付款	655,656,614.97	361,881,321.48
合计	655,656,614.97	361,881,321.48

其他说明：

适用 不适用

期末无账龄1年以上重要的其他应付款。

应付利息

(1). 分类列示

适用 不适用

应付股利**(1). 分类列示**

□适用 √不适用

其他应付款**(1). 按款项性质列示其他应付款**

√适用 □不适用

单位：元 币种：人民币

项目	期末余额	期初余额
押金保证金	52,294,676.16	29,811,509.45
应付暂收款	170,435,192.98	146,124,884.21
产品推广服务费	429,937,736.02	179,122,565.76
其他	2,989,009.81	6,822,362.06
合计	655,656,614.97	361,881,321.48

(2). 账龄超过 1 年的重要其他应付款

□适用 √不适用

其他说明：

□适用 √不适用

42、持有待售负债

□适用 √不适用

43、1 年内到期的非流动负债

√适用 □不适用

单位：元 币种：人民币

项目	期末余额	期初余额
1 年内到期的长期借款	630,992,212.02	123,831,905.27
1 年内到期的租赁负债	13,821,381.25	9,199,381.75
一年内到期的限制性股票回购义务	111,546,435.00	
合计	756,360,028.27	133,031,287.02

其他说明：

[注]期初数与上年年末数（2020 年 12 月 31 日）差异详见本财务报表附注五、重要会计政策及会计估计之 44。

44、其他流动负债

其他流动负债情况

√适用 □不适用

单位：元 币种：人民币

项目	期末余额	期初余额
待转销项税额	5,321,418.00	2,105,381.23
合计	5,321,418.00	2,105,381.23

短期应付债券的增减变动：

适用 不适用

其他说明：

适用 不适用

45、长期借款

(1). 长期借款分类

适用 不适用

单位：元 币种：人民币

项目	期末余额	期初余额
抵押借款	666,500,000.00	440,000,000.00
信用借款	902,600,000.00	622,000,000.00
抵押及质押借款	258,215,850.00	264,258,450.00
合计	1,827,315,850.00	1,326,258,450.00

长期借款分类的说明：

无

其他说明，包括利率区间：

适用 不适用

46、应付债券

(1). 应付债券

适用 不适用

单位：元 币种：人民币

项目	期末余额	期初余额
可转换公司债券	1,670,552,928.44	1,594,815,712.60
合计	1,670,552,928.44	1,594,815,712.60

(2). 应付债券的增减变动：（不包括划分为金融负债的优先股、永续债等其他金融工具）

√适用 □不适用

单位：元 币种：人民币

债券名称	面值	发行日期	债券期限	发行金额	期初余额	按面值计提利息	溢折价摊销	支付利息	债转股结转	债转股退回资金	期末余额
华海转债	100	2020/11/2	6年	1,842,600,000.00	1,594,815,712.60	6,133,400.27	75,218,189.90	5,527,512.00	86,130.59	731.74	1,670,552,928.44
合计	100	/	/	1,842,600,000.00	1,594,815,712.60	6,133,400.27	75,218,189.90	5,527,512.00	86,130.59	731.74	1,670,552,928.44

(3). 可转换公司债券的转股条件、转股时间说明

√适用 □不适用

经中国证券监督管理委员会《关于核准浙江华海药业股份有限公司公开发行可转换公司债券的批复》（证监许可〔2020〕2261号）核准，本公司于2020年11月6日公开发行1,842.60万张可转换公司债券（简称华海转债），每张面值100元，按面值发行，发行总额为人民币184,260.00万元。华海转债的转股期自发行结束之日起满六个月后的第一个交易日（2021年5月6日）起至可转债到期日（2026年11月1日）止，初始转股价格为34.66元/股。2021年6月，因公司2020年度利润分配，转股价格由34.66元/股调整为34.46元/股。2021年7月，因公司实施限制性股票激励计划，新增限制性股票3,714.50万股，转股价格由34.46元/股调整为33.85元/股。

截至2021年12月31日，共有980张华海转债转为公司A股普通股股票，累计转股股数为2,831股。根据本期实际转股的可转换公司债券及其他权益工具账面价值与实际转股增加股本的差额，确认资本公积（股本溢价）96,072.57元。

(4). 划分为金融负债的其他金融工具说明

期末发行在外的优先股、永续债等其他金融工具基本情况

□适用 √不适用

期末发行在外的优先股、永续债等金融工具变动情况表

适用 不适用

其他金融工具划分为金融负债的依据说明：

适用 不适用

其他说明：

适用 不适用

47、租赁负债

适用 不适用

单位：元 币种：人民币

项目	期末余额	期初余额
尚未支付租赁付款额	75,793,694.36	49,213,880.59
减：未确认融资费用	9,383,314.25	7,150,048.16
合计	66,410,380.11	42,063,832.43

其他说明：

注：期初数与上年年末数（2020年12月31日）差异详见本财务报表附注五、重要会计政策及会计估计之44。

48、长期应付款

项目列示

适用 不适用

其他说明：

适用 不适用

长期应付款

(1). 按款项性质列示长期应付款

适用 不适用

专项应付款

(1). 按款项性质列示专项应付款

适用 不适用

49、长期应付职工薪酬

适用 不适用

50、预计负债

适用 不适用

单位：元 币种：人民币

项目	期初余额	期末余额	形成原因
客户补偿支出[注]	146,237,707.94	174,257,026.44	
诉讼赔偿支出	5,204,782.13	5,204,782.13	
待执行的亏损合同	79,064.87		
合计	151,521,554.94	179,461,808.57	/

其他说明，包括重要预计负债的相关重要假设、估计说明：

[注]公司受缙沙坦杂质事件及后续FDA进口禁令影响，对缙沙坦产品市场召回费用和可能承担因缙沙坦原料药杂质问题及相关产品断供等给客户造成的损失补偿进行了合理预计

51、递延收益

递延收益情况

√适用 □不适用

单位：元 币种：人民币

项目	期初余额	本期增加	本期减少	期末余额	形成原因
政府补助	299,357,216.34	210,275,000.00	61,190,862.10	448,441,354.24	
合计	299,357,216.34	210,275,000.00	61,190,862.10	448,441,354.24	/

涉及政府补助的项目：

√适用 □不适用

单位：元 币种：人民币

项目	期初余额	本期新增补助金额	本期计入当期损益或冲减相关成本金额【注】	期末余额	与资产相关/与收益相关
国际医药小镇项目建设补助	104,403,176.00	26,000,000.00	24,812,264.97	105,590,911.03	与资产相关
生产线技术改造项目	65,181,010.05	211,336.00	16,654,809.97	48,737,536.08	与资产相关
制造业高质量发展专项资金项目	12,800,000.00	28,200,000.00	1,902,561.51	39,097,438.49	与资产相关
年产200亿片(粒)出口制剂项目专项资金	43,200,170.64		5,399,914.68	37,800,255.96	与资产相关
儿童用精神药及抗艾滋药物供给保障项目	8,000,000.08	1,423,000.00	1,066,403.33	8,356,596.75	与资产相关
年产100亿片(粒)出口制剂项目专项资金	11,367,154.55		3,050,931.05	8,316,223.50	与资产相关
生物制品研发中试平台项目	10,118,758.66		2,823,839.64	7,294,919.02	与资产相关
生物园区按期开工奖励项目	6,518,118.00			6,518,118.00	与资产相关
抗抑郁药物盐酸羟哌吡酮片临床研究项目	6,300,000.00			6,300,000.00	与资产相关
精神神经类药物发现创新品种及关键技术	4,690,100.00			4,690,100.00	与资产相关
依非韦伦片专项资金	3,874,000.00			3,874,000.00	与资产相关
园区循环化改造项目	5,391,630.42		1,602,283.77	3,789,346.65	与资产相关
难溶性药物开发与产业化创新项目	3,500,000.00			3,500,000.00	与资产相关
临床研究项目补助	3,000,000.00			3,000,000.00	与资产相关
科技重大专项项目	3,000,000.00		100,000.00	2,900,000.00	与资产相关

心血管类重大疾病治疗药物制剂生产线建设项目	3,318,636.18		1,409,529.36	1,909,106.82	与资产相关
制剂大楼建设项目	1,831,749.88		107,750.04	1,723,999.84	与资产相关
生产线转型升级项目	1,029,582.60		209,502.60	820,080.00	与资产相关
在线监控系统补助项目	424,421.05	224,000.00	111,908.26	536,512.79	与资产相关
废气废水处理系统改造项目	518,708.23		228,461.52	290,246.71	与资产相关
临床研究项目补助	640,000.00		640,000.00		与资产相关
乌帕替尼关键技术专利补助项目	250,000.00		250,000.00		与收益相关
医药特色原料药及中间体项目投资奖励		104,662,730.00	33,023.08	104,629,706.92	与资产相关
医药港小镇产业扶持资金		34,214,700.00	428,818.18	33,785,881.82	与资产相关
国家应急防控项目		7,463,500.00		7,463,500.00	与资产相关
省级工业与信息化发展项目		5,000,000.00	147,546.66	4,852,453.34	与资产相关
年产1亿支口服液生产线项目		1,587,070.00	79,353.48	1,507,716.52	与资产相关
智能制造标杆企业智能化项目		931,135.00	79,368.65	851,766.35	与资产相关
智能制造系统集成项目补助		357,529.00	52,591.35	304,937.65	与资产相关
小 计	299,357,216.34	210,275,000.00	61,190,862.10	448,441,354.24	

[注]政府补助本期计入当期损益或冲减相关成本金额情况详见本财务报表附注之说明。

其他说明：

适用 不适用

52、其他非流动负债

适用 不适用

单位：元 币种：人民币

项目	期末余额	期初余额
国家拨入的专门用途拨款	3,777,750.00	3,777,750.00
限制性股票回购义务	260,275,015.00	
合计	264,052,765.00	3,777,750.00

其他说明：

国家发展和改革委员会经济运行局为做好艾滋病抗病毒药品专项储备，拨付给公司艾滋病药品专项储备资金 3,777,750.00 元。公司用上述资金按国家发展和改革委员会指定的要求生产和储备去羟肌苷制剂 660 人·份/年、原料 1000 人·份/年和奈维拉平制剂 1000 人·份/年、原料 1500 人·份/年。截至 2021 年 12 月 31 日，公司已对上述药品的原料进行了专项储备。

53、股本

适用 不适用

单位：元 币种：人民币

	期初余额	本次变动增减（+、-）	期末余额
--	------	-------------	------

		发行 新股	送 股	公 积 金 转 股	其 他	小 计	
股份总数	1,454,608,047.00	37,145,000.00			2,831.00	37,147,831.00	1,491,755,878.00

其他说明：

1) 根据公司 2020 年年度股东大会审议通过的《关于公司 2021 年限制性股票激励计划（草案）及其摘要的议案》、第七届董事会第十二次临时会议决议、第七届董事会第十三次临时会议决议、第七届董事会第十四次临时会议决议和修订后章程的规定，共有 583 名股权激励对象认购 37,145,000 股（每股面值 1 元），共计增加股本 37,145,000.00 元，增加资本公积（股本溢价）334,676,450.00 元。此次增资经本所审验，并由本所出具《验资报告》（天健验〔2021〕348 号）。

2) 截至 2021 年 12 月 31 日，本期因可转换公司债券转股增加股本 2,831.00 元，转股情况详见本公司财务报表附注之说明。此次增资经本所审验，并由本所出具《验资报告》（天健验〔2022〕102 号）。

截至 2021 年 12 月 31 日，公司上述增加股本事项尚未办妥工商变更登记手续。

54、其他权益工具

(1). 期末发行在外的优先股、永续债等其他金融工具基本情况

适用 不适用

(2). 期末发行在外的优先股、永续债等金融工具变动情况表

适用 不适用

单位：元 币种：人民币

发行在外的金融工具	期初		本期增加		本期减少		期末	
	数量	账面价值	数量	账面价值	数量	账面价值	数量	账面价值
可转换公司债券	18,426,000	240,158,287.73			980	12,772.98	18,425,020	240,145,514.75
合计	18,426,000	240,158,287.73			980	12,772.98	18,425,020	240,145,514.75

期末发行在外的可转换公司债券基本情况详见本财务报表附注之说明。

其他权益工具本期增减变动情况、变动原因说明，以及相关会计处理的依据：

适用 不适用

其他说明：

适用 不适用

55、资本公积

√适用 □不适用

单位：元 币种：人民币

项目	期初余额	本期增加	本期减少	期末余额
资本溢价（股本溢价）	835,744,080.35	365,007,107.26	47,640,439.76	1,153,110,747.85
其他资本公积	204,445,947.38	84,940,651.83	61,164,434.67	228,222,164.54
合计	1,040,190,027.73	449,947,759.09	108,804,874.43	1,381,332,912.39

其他说明，包括本期增减变动情况、变动原因说明：

(1) 本期股本溢价净增加 317,366,667.50 元，包括：

① 本公司向激励对象授予限制性股票，相应增加资本公积（股本溢价）334,676,450.00 元，详见本财务报表附注之说明；

② 子公司上海华奥泰生物药业股份有限公司本期股权激励行权，本公司将持有的部分上海华奥泰生物药业股份有限公司的股权以零对价转让给激励对象，减少资本公积（其他资本公积）42,088,396.00 元，相应增加资本公积（股本溢价）30,234,584.69 元；

③ 本公司发行的可转换公司债券本期部分转股相应增加资本公积（股本溢价）96,072.57 元，详见本财务报表附注之说明；

④ 子公司长兴制药股份有限公司定向增发引进少数股东，稀释本公司持有该公司的股份比例，对少数股东增资款与按比例享有的该公司净资产份额的差额减少资本公积（股本溢价）26,143.28 元；

⑤ 本期孙公司普霖强生生物制药股份公司减资，减资前后母公司按照持股比例计算享有普霖强生生物制药股份公司净资产份额减少资本公积（股本溢价）3,471,064.02 元；

⑥ 本公司以持有的子公司浙江华海生物科技有限公司 100% 股权按评估价认购子公司上海华奥泰生物药业股份有限公司定向发行的 134,518,210 股股份，对认购前后享有上海华奥泰生物药业股份有限公司净资产份额的差额减少资本公积（股本溢价）44,142,750.40 元；

⑦ 本公司转让子公司长兴制药股份有限公司部分股权，将收到的转让价款与该部分长期股权投资相对应享有子公司自购买日持续计算的净资产份额的差额，相应减少资本公积（股本溢价）482.06 元。

(2) 本期其他资本公积净增加 23,776,217.16 元，包括：

① 本公司向激励对象授予限制性股票，根据股权激励计划确认股份支付费用 29,071,625.48 元，其中归属于母公司部分计入资本公积（其他资本公积）29,053,415.41 元，并将预计未来期间可税前抵扣的金额超过等待期内确认的成本费用部分，相应增加资本公积（其他资本公积）6,150,153.99 元；

② 子公司上海奥博生物医药股份有限公司 2020 年实施股权激励计划，根据股权激励计划确认股份支付费用 7,089,192.45 元，相应增加资本公积（其他资本公积）7,089,192.45 元；

③ 子公司长兴制药股份有限公司 2020 年实施股权激励计划，根据股权激励计划确认股份支付费用 2,995,759.20 元，其中归属于母公司部分计入资本公积（其他资本公积）1,812,220.57 元。

④ 子公司上海华奥泰生物药业股份有限公司 2017 年实施股权激励计划，根据股权激励计划确认支付费用 12,681,789.56 元，其中归属于母公司部分计入资本公积（其他资本公积）12,167,301.79 元；

⑤ 本公司联营企业 Eutilex Co.,Ltd、IVIEW THERAPEUTICS,INC.因其他股东增资导致其所

有者权益变动，公司按照持股比例计算应享有的份额调整长期股权投资的账面价值，同时增加资本公积（其他资本公积）28,668,367.62 元；

⑥ 本公司本期处置联营企业 Eutile Co.,Ltd 及杭州多禧生物科技有限公司部分股权，按对应比例将原计入其他资本公积的部分转出，相应减少资本公积（其他资本公积）19,076,038.67 元；

⑦ 子公司上海华奥泰生物药业股份有限公司股权激励行权，相应减少资本公积（其他资本公积）42,088,396.00 元，详见本财务报表附注之说明。

56、库存股

√适用 □不适用

单位：元 币种：人民币

项目	期初余额	本期增加	本期减少	期末余额
回购股票		150,014,168.31		150,014,168.31
负有回购义务的限制性股票		371,821,450.00		371,821,450.00
合计		521,835,618.31		521,835,618.31

其他说明，包括本期增减变动情况、变动原因说明：

根据公司第七届董事会第二次会议和 2020 年年度股东大会审议通过的《关于以集中竞价交易方式回购公司股份方案的议案》，公司以集中竞价交易方式使用自有资金回购公司股份用于实施员工持股计划或股权激励，截至 2021 年 12 月 31 日，公司已累计回购股份 7,790,608.00 股，支付回购价款（包含印花税、交易佣金等相关费用）150,014,168.31 元。

根据公司 2020 年年度股东大会审议通过的《关于公司 2021 年限制性股票激励计划（草案）及其摘要的议案》、第七届董事会第十二次临时会议决议、第七届董事会第十三次临时会议决议、第七届董事会第十四次临时会议决议和修订后章程的规定，公司本期实际收到 583 名限制性股票激励对象缴入的资金 371,821,450.00 元。

57、其他综合收益

√适用 □不适用

单位：元 币种：人民币

项目	期初余额	本期发生金额					期末余额
		本期所得税前发生额	减：前期计入其他综合收益当期转入损益	减：所得税费用	税后归属于母公司	税后归属于少数股东	
一、不能重分类进损益的其他综合收益							
二、将重分类进损益的其他综合收益	3,569,487.43	-8,604,931.73	-1,000,978.83		-7,172,633.24	-431,319.66	-3,603,145.81
其中：权益法下可转损益的其他综合收益	-2,904,787.99	-5,323,787.08	-1,000,978.83		4,322,808.25		-7,227,596.24

外币财务报表折算差额	6,474,275.42	-3,281,144.65			-2,849,824.99	-431,319.66	3,624,450.43
其他综合收益合计	3,569,487.43	-8,604,931.73	-1,000,978.83		-7,172,633.24	-431,319.66	-3,603,145.81

其他说明，包括对现金流量套期损益的有效部分转为被套期项目初始确认金额调整：

无

58、专项储备

适用 不适用

59、盈余公积

适用 不适用

单位：元 币种：人民币

项目	期初余额	本期增加	本期减少	期末余额
法定盈余公积	598,649,047.52	110,605,891.32		709,254,938.84
合计	598,649,047.52	110,605,891.32		709,254,938.84

盈余公积说明，包括本期增减变动情况、变动原因说明：

本期增加系根据2021年度母公司实现净利润的10%提取法定盈余公积110,605,891.32元。

60、未分配利润

适用 不适用

单位：元 币种：人民币

项目	本期	上期
调整后期初未分配利润	3,175,784,308.14	2,591,190,652.86
加：本期归属于母公司所有者的净利润	487,535,117.22	929,815,152.20
减：提取法定盈余公积	110,605,891.32	80,747,306.52
应付普通股股利	290,921,894.80	264,474,190.40
期末未分配利润	3,261,791,639.24	3,175,784,308.14

调整期初未分配利润明细：

- 1、由于《企业会计准则》及其相关新规定进行追溯调整，影响期初未分配利润 0 元。
- 2、由于会计政策变更，影响期初未分配利润 0 元。
- 3、由于重大会计差错更正，影响期初未分配利润 0 元。
- 4、由于同一控制导致的合并范围变更，影响期初未分配利润 0 元。
- 5、其他调整合计影响期初未分配利润 0 元。

61、营业收入和营业成本

(1). 营业收入和营业成本情况

适用 不适用

单位：元 币种：人民币

项目	本期发生额		上期发生额	
	收入	成本	收入	成本
主营业务	6,602,627,227.24	2,629,647,124.25	6,455,709,020.70	2,335,442,575.81
其他业务	40,945,915.89	27,487,260.60	29,504,396.62	16,780,241.81
合计	6,643,573,143.13	2,657,134,384.85	6,485,213,417.32	2,352,222,817.62

其中：与客户之间的合同产生的收入	6,642,931,509.23	2,656,625,288.53	6,485,174,885.20	2,352,183,057.78
------------------	------------------	------------------	------------------	------------------

(2). 合同产生的收入的情况

□适用 √不适用

合同产生的收入说明：

√适用 □不适用

1、与客户之间的合同产生的收入按主要类别的分解信息

(1) 收入按商品或服务类型分解

项 目	本期数（元）		上年同期数（元）	
	收入	成本	收入	成本
原料药及中间体销售	2,770,871,935.98	1,600,232,531.43	3,101,861,509.96	1,397,533,611.72
成品药销售	3,645,683,432.40	890,449,444.37	3,098,130,163.78	819,918,123.56
技术服务	46,051,281.72	15,934,705.71	153,391,608.94	26,536,713.64
进出口贸易	139,148,232.73	122,435,226.20	98,278,003.82	88,261,680.30
其他	41,176,626.40	27,573,380.82	33,513,598.70	19,932,928.56
小 计	6,642,931,509.23	2,656,625,288.53	6,485,174,885.20	2,352,183,057.78

(2) 收入按经营地区分解

项 目	本期数		上年同期数	
	收入	成本	收入	成本
国内	3,330,580,416.50	644,973,043.48	2,658,892,232.33	557,973,599.05
国外	3,312,351,092.73	2,011,652,245.05	3,826,282,652.87	1,794,209,458.73
小 计	6,642,931,509.23	2,656,625,288.53	6,485,174,885.20	2,352,183,057.78

(3) 收入按商品或服务转让时间分解

项 目	本期数	上年同期数
在某一时点确认收入	6,585,105,938.11	6,331,783,276.26
在某一时段内确认收入	57,825,571.12	153,391,608.94
小 计	6,642,931,509.23	6,485,174,885.20

(3). 履约义务的说明

□适用 √不适用

(4). 分摊至剩余履约义务的说明

□适用 √不适用

其他说明：

无

62、税金及附加

√适用 □不适用

单位：元 币种：人民币

项目	本期发生额	上期发生额
城市维护建设税	18,979,451.50	19,140,992.03
教育费附加	9,947,909.84	11,342,961.63
地方教育附加	6,630,660.27	7,387,387.64
房产税	16,086,050.99	15,137,973.73
土地使用税	8,173,936.39	8,764,010.07
印花税	4,886,563.17	2,207,676.78
车船税	88,017.60	84,528.28
环保税	169,437.56	258,593.99
其他	244,470.54	599,328.02
合计	65,206,497.86	64,923,452.17

其他说明：

无

63、销售费用

√适用 □不适用

单位：元 币种：人民币

项目	本期发生额	上期发生额
人工支出	81,441,894.60	67,893,333.85
仓储及运杂费	29,391,888.88	86,151,928.19
佣金	18,935,451.48	16,939,821.31
包装费	21,224,201.97	14,641,501.52
展览费	2,174,442.87	3,099,932.72
产品推广服务费	999,393,118.84	783,509,918.47
业务招待费	3,476,034.82	3,171,813.76
差旅费	3,009,923.20	2,751,528.06
办公费	6,316,004.15	7,041,826.87
股份支付费用摊销	1,470,462.32	
其他	12,272,379.56	11,131,906.26
合计	1,179,105,802.69	996,333,511.01

其他说明：

[注]根据财政部修订后的《企业会计准则第14号-收入》本公司将2021年度运杂费列报于“营业成本”项目，2021年之前的发生额仍列报于“销售费用”项目

64、管理费用

√适用 □不适用

单位：元 币种：人民币

项目	本期发生额	上期发生额
----	-------	-------

人工支出	438,392,032.44	388,417,104.43
环保费	318,839,701.29	291,438,649.10
折旧摊销费	128,357,277.36	125,722,850.88
办公费	81,988,166.80	73,426,063.69
中介咨询费	160,057,545.51	74,544,461.77
股份支付费用摊销	31,213,094.10	3,781,621.38
业务招待费	23,616,202.98	17,656,164.92
差旅费	6,719,543.28	5,974,285.47
存货报废损失	18,947,037.04	23,328,039.53
其他	60,653,905.44	79,260,931.18
合计	1,268,784,506.24	1,083,550,172.35

其他说明：
无

65、研发费用

√适用 □不适用

单位：元 币种：人民币

项目	本期发生额	上期发生额
人工支出	288,903,037.90	225,985,606.92
折旧摊销费	93,903,411.86	78,118,454.12
材料费用	148,476,222.70	118,159,485.10
临床试验及技术服务费	265,878,446.81	98,313,679.55
股份支付费用摊销	14,782,421.98	2,128,755.20
其他	130,320,459.67	42,991,055.58
合计	942,264,000.92	565,697,036.47

其他说明：
无

66、财务费用

√适用 □不适用

单位：元 币种：人民币

项目	本期发生额	上期发生额
利息支出	166,341,296.16	135,329,598.40
利息收入	-33,459,035.01	-19,573,451.80
汇兑损益	50,985,820.37	145,371,729.71
银行手续费	4,316,407.32	3,744,577.78
合计	188,184,488.84	264,872,454.09

其他说明：
无

67、其他收益

√适用 □不适用

单位：元 币种：人民币

项目	本期发生额	上期发生额	计入本期非经常性损益的金额
与资产相关的政府补助[注]	60,940,862.10	36,893,920.33	60,940,862.10
与收益相关的政府补助[注]	36,852,107.78	98,472,300.26	32,340,907.78
税费返还	8,907,876.80	10,607,477.29	323,956.80
合计	106,700,846.68	145,973,697.88	93,605,726.68

本期计入其他收益的政府补助情况详见本财务报表附注之说明。

其他说明：

无

68、投资收益

√适用 □不适用

单位：元 币种：人民币

项目	本期发生额	上期发生额
权益法核算的长期股权投资收益	-41,773,719.79	-28,228,039.96
处置长期股权投资产生的投资收益	176,417,977.42	698,396.71
金融工具持有期间的投资收益		
其中：其他非流动金融资产	7,034,204.07	4,694,721.73
处置金融工具取得的投资收益		
其中：理财产品取得的投资收益	50,041.19	443,615.56
交易性金融资产取得的投资收益	5,422,800.00	
合计	147,151,302.89	-22,391,305.96

其他说明：

处置长期股权投资产生的投资收益主要系处置Eutilex Co., Ltd和杭州多禧生物科技有限公司部分股权产生的投资收益。

69、净敞口套期收益

□适用 √不适用

70、公允价值变动收益

√适用 □不适用

单位：元 币种：人民币

产生公允价值变动收益的来源	本期发生额	上期发生额
交易性金融资产	1,012,037.18	
其中：远期结售汇合约产生的公允价值变动收益	1,012,037.18	
其他非流动金融资产	294,791,264.34	48,480,745.08

其中：分类为以公允价值计量且其变动计入当期损益的金融资产产生的公允价值变动收益	294,791,264.34	48,480,745.08
交易性金融负债	4,005,000.00	
其中：分类为以公允价值计量且其变动计入当期损益的金融负债产生的公允价值变动收益	4,005,000.00	
合计	299,808,301.52	48,480,745.08

其他说明：

无

71、信用减值损失

√适用 □不适用

单位：元 币种：人民币

项目	本期发生额	上期发生额
坏账损失	-14,830,030.16	-29,498,011.25
合计	-14,830,030.16	-29,498,011.25

其他说明：

无

72、资产减值损失

√适用 □不适用

单位：元 币种：人民币

项目	本期发生额	上期发生额
存货跌价损失及合同履约成本减值损失	-13,871,183.20	-32,676,529.73
在建工程减值损失	-155,345.40	
合同资产减值损失	98,991.52	-98,991.52
合计	-13,927,537.08	-32,775,521.25

其他说明：

无

73、资产处置收益

√适用 □不适用

单位：元 币种：人民币

项目	本期发生额	上期发生额	计入本期非经常性的金额
固定资产处置收益	359,073.51	19,151,894.43	359,073.51
无形资产处置收益	243,874.81		243,874.81
合计	602,948.32	19,151,894.43	602,948.32

其他说明：
无

74、营业外收入

营业外收入情况

√适用 □不适用

单位：元 币种：人民币

项目	本期发生额	上期发生额	计入当期非经常性损益的金额
非流动资产处置利得合计			
非流动资产毁损报废利得	23,039.59	45,247.79	23,039.59
罚没收入	260,307.43	55,023.56	260,307.43
客户赔偿		357,000.00	
其他	667,955.54	1,186,365.40	667,955.54
合计	951,302.56	1,643,636.75	951,302.56

计入当期损益的政府补助

□适用 √不适用

其他说明：

□适用 √不适用

75、营业外支出

√适用 □不适用

单位：元 币种：人民币

项目	本期发生额	上期发生额	计入当期非经常性损益的金额
非流动资产毁损报废损失	10,216,160.20	13,624,455.78	10,216,160.20
对外捐赠	5,240,000.00	5,564,432.18	5,240,000.00
客户补偿支出	65,006,542.29	52,604,780.25	65,006,542.29
地方水利建设基金		117,738.62	
罚款支出	1,356,669.50	798,498.09	1,356,669.50
其他	602,931.01	134,198.60	602,931.01
合计	82,422,303.00	72,844,103.52	82,422,303.00

其他说明：

无

76、所得税费用

(1). 所得税费用表

√适用 □不适用

单位：元 币种：人民币

项目	本期发生额	上期发生额
当期所得税费用	234,557,620.38	272,934,026.57
递延所得税费用	71,726,532.30	-52,177,474.94

合计	306,284,152.68	220,756,551.63
----	----------------	----------------

(2). 会计利润与所得税费用调整过程

√适用 □不适用

单位：元 币种：人民币

项目	本期发生额	上年同期数
利润总额	786,928,293.46	1,215,355,005.77
按法定/适用税率计算的所得税费用	118,039,244.02	182,303,250.87
子公司适用不同税率的影响	17,777,311.16	45,424,327.92
调整以前期间所得税的影响	5,063,011.34	4,066,379.17
非应税收入的影响	4,337,317.77	-1,892,490.12
不可抵扣的成本、费用和损失的影响	4,009,241.00	3,784,979.34
使用前期未确认递延所得税资产的可抵扣亏损的影响	-11,518.00	-25,367,634.77
本期未确认递延所得税资产的可抵扣暂时性差异或可抵扣亏损的影响	257,014,337.60	61,488,029.61
加计扣除的影响	-97,969,410.10	-50,646,886.49
其他	-1,975,382.11	1,596,596.10
所得税费用	306,284,152.68	220,756,551.63

注：上述表格中“按法定/适用税率计算的所得税费用”实际为“按母公司适用税率计算的所得税费用”。

其他说明：

□适用 √不适用

77、其他综合收益

√适用 □不适用

详见附注

78、现金流量表项目**(1). 收到的其他与经营活动有关的现金**

√适用 □不适用

单位：元 币种：人民币

项目	本期发生额	上期发生额
往来款	43,881,534.89	52,470,635.75
政府奖励及补助	245,894,557.02	142,522,418.26
银行存款利息收入	33,459,035.01	19,573,451.80
收到银行承兑汇票保证金、信用证保证金	9,030,953.93	4,363,014.17
房租收入	641,633.90	38,532.12
其他	2,277,010.58	7,800,607.82
合计	335,184,725.33	226,768,659.92

收到的其他与经营活动有关的现金说明：

无

(2). 支付的其他与经营活动有关的现金

√适用 □不适用

单位：元 币种：人民币

项目	本期发生额	上期发生额
研发费	488,926,530.06	259,464,220.23
产品推广服务费	752,537,402.14	680,889,886.58
环保费	249,168,029.56	233,094,398.02
办公费	84,129,016.72	80,467,890.56
仓储及运杂费[注]	29,391,888.88	86,151,928.19
业务招待费	27,092,237.80	20,827,978.68
差旅费	9,729,466.48	8,725,813.53
中介咨询费	128,502,200.79	74,544,461.77
修理费	22,501,699.23	24,594,675.80
包装费	21,224,201.97	14,641,501.52
佣金	18,935,451.48	16,939,821.31
往来款	42,729,783.27	45,862,520.03
支付银行承兑汇票保证金、信用证保证金及保函保证金	17,053,228.00	9,030,720.47
其他	129,284,490.40	89,072,059.46
合计	2,021,205,626.78	1,644,307,876.15

支付的其他与经营活动有关的现金说明：

[注]根据财政部修订后的《企业会计准则第14号-收入》本公司将2021年度支付的与销售活动有关的运杂费列报于“购买商品、接受劳务支付的现金”项目，2021年之前的支付的运杂费仍列报于“支付其他与经营活动有关的现金”项目

(3). 收到的其他与投资活动有关的现金

√适用 □不适用

单位：元 币种：人民币

项目	本期发生额	上期发生额
收回到期的理财产品	3,000,000.00	33,500,000.00
卖出外汇期权	4,005,000.00	
合计	7,005,000.00	33,500,000.00

收到的其他与投资活动有关的现金说明：

无

(4). 支付的其他与投资活动有关的现金

√适用 □不适用

单位：元 币种：人民币

项目	本期发生额	上期发生额
购买理财产品支付的现金	3,000,000.00	31,500,000.00
合计	3,000,000.00	31,500,000.00

支付的其他与投资活动有关的现金说明：

无

(5). 收到的其他与筹资活动有关的现金

√适用 □不适用

单位：元 币种：人民币

项目	本期发生额	上期发生额
处置子公司部分股权	1,945.05	
合计	1,945.05	

收到的其他与筹资活动有关的现金说明：

无

(6). 支付的其他与筹资活动有关的现金

√适用 □不适用

单位：元 币种：人民币

项目	本期发生额	上期发生额
回购公司股份	150,014,168.31	
支付可转换债券发行费用	160,000.00	6,021,335.47
子公司定向增发发行费用	210,000.00	80,000.00
支付租赁费用	16,155,137.45	
回购子公司少数股东股份	4,233,371.95	
资金拆借利息	60,065.75	
合计	170,832,743.46	6,101,335.47

支付的其他与筹资活动有关的现金说明：

无

79、现金流量表补充资料

(1). 现金流量表补充资料

√适用 □不适用

单位：元 币种：人民币

补充资料	本期金额	上期金额
1. 将净利润调节为经营活动现金流量：		
净利润	480,644,140.78	994,598,454.14
加：资产减值准备	28,757,567.24	62,273,532.50
固定资产折旧、油气资产折耗、生产性生物资产折旧	490,548,721.60	420,762,021.92
使用权资产摊销	15,268,476.29	
无形资产摊销	57,254,408.83	50,065,941.53
长期待摊费用摊销	2,450,616.20	2,296,241.65
处置固定资产、无形资产和其他长期资产的损失（收益以“-”号填列）	-602,948.32	-19,151,894.43
固定资产报废损失（收益以“-”号填列）	10,193,120.61	13,579,207.99

公允价值变动损失（收益以“-”号填列）	-299,808,301.52	-48,480,745.08
财务费用（收益以“-”号填列）	217,327,116.53	280,701,328.11
投资损失（收益以“-”号填列）	-147,151,302.89	22,391,305.96
递延所得税资产减少（增加以“-”号填列）	65,576,378.31	-52,099,742.08
递延所得税负债增加（减少以“-”号填列）		-77,732.86
存货的减少（增加以“-”号填列）	-386,813,314.73	-184,074,647.11
经营性应收项目的减少（增加以“-”号填列）	-388,869,838.84	-582,451,518.38
经营性应付项目的增加（减少以“-”号填列）	679,917,870.79	589,215,988.90
其他	113,737,119.80	5,910,376.58
经营活动产生的现金流量净额	938,429,830.68	1,555,458,119.34
2. 不涉及现金收支的重大投资和筹资活动：		
债务转为资本		
一年内到期的可转换公司债券		
融资租入固定资产		
3. 现金及现金等价物净变动情况：		
现金的期末余额	1,854,134,657.35	2,197,708,514.73
减：现金的期初余额	2,197,708,514.73	1,488,778,984.76
加：现金等价物的期末余额		
减：现金等价物的期初余额		
现金及现金等价物净增加额	-343,573,857.38	708,929,529.97

(2). 本期支付的取得子公司的现金净额

□适用 √不适用

(3). 本期收到的处置子公司的现金净额

□适用 √不适用

(4). 现金和现金等价物的构成

√适用 □不适用

单位：元 币种：人民币

项目	期末余额	期初余额
一、现金	1,854,134,657.35	2,197,708,514.73
其中：库存现金	120,820.47	133,196.48
可随时用于支付的银行存款	1,853,984,516.82	2,196,653,537.62
可随时用于支付的其他货币资金	29,320.06	921,780.63
可用于支付的存放中央银行款项		
存放同业款项		
拆放同业款项		

二、现金等价物		
其中：三个月内到期的债券投资		
三、期末现金及现金等价物余额	1,854,134,657.35	2,197,708,514.73
其中：母公司或集团内子公司使用受限制的现金和现金等价物		

其他说明：

√适用 □不适用

(1) 不涉及现金收支的商业汇票背书转让金额（单位：元）

项 目	本期数	上期数
背书转让的商业汇票金额	605,322,007.40	509,289,291.67
其中：支付货款	512,145,320.02	407,383,628.64
支付固定资产等长期资产购置款	68,702,155.10	101,905,663.03
支付分红	24,474,532.28	

(2) 不属于现金及现金等价物的货币资金情况的说明：

2021年12月31日货币资金余额为1,876,301,945.03元，现金及现金等价物余额1,854,134,657.35元，差异22,167,287.68元系不属于现金及现金等价物的银行冻结存款5,114,059.68元、银行承兑汇票保证金8,199,356.00元、信用证保证金6,338,372.00元和保函保证金2,515,500.00元。

80、所有者权益变动表项目注释

说明对上年期末余额进行调整的“其他”项目名称及调整金额等事项：

□适用 √不适用

81、所有权或使用权受到限制的资产

√适用 □不适用

单位：元 币种：人民币

项目	期末账面价值	受限原因
货币资金	22,167,287.68	银行存款冻结、银行承兑汇票保证金、信用证保证金、保函保证金
应收账款、存货	258,215,850.00	借款抵押及质押
固定资产	7,738,082.32	借款抵押
在建工程	242,135,190.52	借款抵押
无形资产	135,969,013.30	借款抵押
合计	666,225,423.82	

其他说明：

无

82、 外币货币性项目

(1). 外币货币性项目

√适用 □不适用

单位：元

项目	期末外币余额	折算汇率	期末折算人民币余额
货币资金			316,503,578.34
其中：美元	45,710,456.47	6.3757	291,436,157.32
欧元	3,147,545.28	7.2197	22,724,332.66
日元	1,818,686.00	0.0554	100,755.20
港币	0.12	0.8176	0.10
英镑	260,542.51	8.6064	2,242,333.06
应收账款			1,367,587,590.87
其中：美元	212,839,746.20	6.3757	1,357,002,369.85
欧元	1,033,362.23	7.2197	7,460,565.29
日元	813,663.00	0.0554	45,076.93
英镑	357,824.27	8.6064	3,079,578.80
长期借款			258,215,850.00
其中：美元	40,500,000.0000	6.3757	258,215,850.00
其他应收款			5,494,663.92
其中：美元	827,024.86	6.3757	5,272,862.40
欧元	15,261.09	7.2197	110,180.49
日元	2,014,820.00	0.0554	111,621.03
短期借款			166,835,492.18
其中：美元	26,167,400.00	6.3757	166,835,492.18
应付账款			108,974,692.28
其中：美元	16,862,495.89	6.3757	107,510,215.05
欧元	200,818.82	7.2197	1,449,851.63
日元	264,000.00	0.0554	14,625.60
一年内到期的非流动负债			3,221,882.43
其中：美元	423,888.82	6.3757	2,702,587.95
欧元	51,403.97	7.2197	371,121.24
日元	2,674,607.29	0.0554	148,173.24
租赁负债			18,978,001.56
其中：美元	2,907,431.41	6.3757	18,536,910.44
欧元	50,471.00	7.2197	364,385.48
日元	1,384,578.37	0.0554	76,705.64
其他应付款			265,692.25
其中：日元	4,795,889.00	0.0554	265,692.25

其他说明：

无

(2). 境外经营实体说明，包括对于重要的境外经营实体，应披露其境外主要经营地、记账本位币及选择依据，记账本位币发生变化的还应披露原因

□适用 √不适用

83、套期

□适用 √不适用

84、政府补助**(1). 政府补助基本情况**

□适用 √不适用

(2). 政府补助退回情况

√适用 □不适用

单位：元 币种：人民币

项目	金额	原因
新药专项课题经费	2,674,700.00	新药专项结余资金退回
合计	2,674,700.00	

其他说明：

(1) 与资产相关的政府补助

单位：元 币种：人民币

项目	期初递延收益	本期新增补助	本期摊销	期末递延收益	本期摊销列报项目	说明
国际医药小镇项目建设补助	104,403,176.00	26,000,000.00	24,812,264.97	105,590,911.03	其他收益	临海国际医药小镇华海制药科技产业园项目合作协议
生产线技术改造项目	65,181,010.05	211,336.00	16,654,809.97	48,737,536.08	其他收益	临海市财政局、临海市经济和信息化局 临财企(2017)34号、(2018)32号、33号、(2019)30号、41号、(2020)38号、(2021)15号
制造业高质量发展专项资金项目	12,800,000.00	28,200,000.00	1,902,561.51	39,097,438.49	其他收益	临海市财政局、临海市经济和信息化局 临财企(2020)38号、(2021)38号
年产200亿片(粒)出口制剂项目专项资金	43,200,170.64		5,399,914.68	37,800,255.96	其他收益	浙江省财政厅 浙财企(2017)52号
儿童用精神药及抗艾滋药物供给保障项目	8,000,000.08	1,423,000.00	1,066,403.33	8,356,596.75	其他收益	国家工业和信息化部 工信部消费函(2017)20号；临海市财政局、临海市经济和信息化局 临财企(2021)15号
年产100亿片(粒)出口制剂项目专项资金	11,367,154.55		3,050,931.05	8,316,223.50	其他收益	浙江省发展和改革委员会 浙发改投资(2009)1235号
生物制品研发中试平台项目	10,118,758.66		2,823,839.64	7,294,919.02	其他收益	上海市经济和信息化委员会、上海市财政局 沪经信投(2015)428号
生物园区按期开工奖励项目	6,518,118.00			6,518,118.00	其他收益	杭州钱塘新区经发科技局、杭州钱塘新区财政金融局 钱塘经科(2020)58号
抗抑郁药物盐酸羟哌吡酮片临床研究项目	6,300,000.00			6,300,000.00	其他收益	国家卫生计生委医药卫生科技发展研究中心

项 目	期初 递延收益	本期 新增补助	本期摊销	期末 递延收益	本期摊销 列报项目	说明
						卫科专项函（2017）181号
精神神经类药物发现创新品种及关键技术	4,690,100.00			4,690,100.00	其他收益	军事医学科学院毒物药物研究所 国家科技重大专项课题任务合同书
依非韦伦片专项资金	3,874,000.00			3,874,000.00	其他收益	国家科技部 国科发社（2013）448号
园区循环化改造项目	5,391,630.42		1,602,283.77	3,789,346.65	其他收益	临海市财政局、临海市发展和改革委员会、园区循环化改造工作领导小组办公室 临财建（2017）2号、11号、57号
难溶性药物开发与产业化创新项目	3,500,000.00			3,500,000.00	其他收益	浙江省财政厅 浙财科教（2019）48号文
临床研究项目补助	3,000,000.00			3,000,000.00	其他收益	浙江省财政厅 浙财科教（2017）28号、（2019）48号
科技重大专项项目	3,000,000.00		100,000.00	2,900,000.00	其他收益	国家卫生健康委医药卫生科技发展研究中心 卫科专项函（2019）910、920号
心血管类重大疾病治疗药物制剂生产线建设项目	3,318,636.18		1,409,529.36	1,909,106.82	其他收益	浙江省财政厅 浙财建（2016）56号
制剂大楼建设项目	1,831,749.88		107,750.04	1,723,999.84	其他收益	临海市财政局、临海市经济和信息化局 临财企（2017）5号
生产线转型升级项目	1,029,582.60		209,502.60	820,080.00	其他收益	临海市财政局、临海市经济和信息化局 临财企（2017）18号
在线监控系统补助项目	424,421.05	224,000.00	111,908.26	536,512.79	其他收益	台州市生态环境局临海分局 临环（2019）81号文、（2021）41号
废气废水处理系统改造项目	518,708.23		228,461.52	290,246.71	其他收益	临海市发展和改革委员会、临海市财政局 临发改（2018）32号
临床研究项目补助	640,000.00		640,000.00		其他收益	上海市科学技术委员会 科研计划项目合同
医药港小镇产业扶持资金		34,214,700.00	428,818.18	33,785,881.82	其他收益	杭州医药港管理办公室、杭州钱塘新区财政金融局 杭医药发（2021）29号
医药特色原料药及中间体项目投资奖励		104,662,730.00	33,023.08	104,629,706.92	其他收益	医药特色原料药及中间体项目投资协议书
国家应急防控项目		7,463,500.00		7,463,500.00	其他收益	国家应急防控药物产业化平台的建设合同书
省级工业与信息化发展项目		5,000,000.00	147,546.66	4,852,453.34	其他收益	临海市财政局、临海市经济和信息化局 临财企（2021）40号
年产1亿支口服液生产线项目		1,587,070.00	79,353.48	1,507,716.52	其他收益	长兴县财政局、长兴县经济和信息化局、长财企[2021]134号

项 目	期初 递延收益	本期 新增补助	本期摊销	期末 递延收益	本期摊销 列报项目	说明
智能制造标杆企业智能化项目		931,135.00	79,368.65	851,766.35	其他收益	临海市财政局、临海市经济和信息化局 临财企(2021)15号
智能制造系统集成项目补助		357,529.00	52,591.35	304,937.65	其他收益	临海市财政局、临海市经济和信息化局 临财企(2021)15号
小 计	299,107,216.34	210,275,000.00	60,940,862.10	448,441,354.24		

(2) 与收益相关,且用于补偿公司以后期间的相关成本费用或损失的政府补助

单位:元

项 目	期初 递延收益	本期 新增补助	本期结转	期末 递延收益	本期结转 列报项目	说明
乌帕替尼关键技术专利补助项目	250,000.00		250,000.00		其他收益	台州市市场监督管理局、台州市财政局 《关于下达2020年度台州市专利导航项目及补助资金的通知》 台市监知(2020)24号
小 计	250,000.00		250,000.00			

(3) 与收益相关,且用于补偿公司已发生的相关成本费用或损失的政府补助

单位:元

项 目	金额	列报项目	说明
2021年春季、秋季免学费	4,511,200.00	其他收益	临海市财政局、临海市教育局 临财行(2021)7号、临财行(2021)31号
2019年浙江省领军型创新团队配套经费	3,500,000.00	其他收益	临海市科学技术局 临科(2021)17号
仿制药一致性评价补助	3,000,000.00	其他收益	临海市人民政府办公室 临政办发(2018)132号
2020年复工复产电费补贴	1,634,253.88	其他收益	临海市财政局、临海市发展和改革委员会 临财企(2021)8号
2021年度国家补助资金项目、智能制造标杆企业智能化	1,500,000.00	其他收益	临海市财政局、临海市经济和信息化局 临财企(2021)39号
南太湖精英计划项目补助	1,500,000.00	其他收益	长兴县财政局、中共长兴县委人才工作领导小组办公室、长兴县实施南太湖精英计划领导小组办公室、长兴县科学技术局长财行(2021)309号
高价值专利组合项目补助	1,500,000.00	其他收益	台州市市场监督管理局、台州市财政局 台市监知(2020)27号
强化创新驱动振兴实体经济升级财政专项补助奖励资金	1,306,000.00	其他收益	临海市财政局、临海市市场监督管理局 临财企(2021)41号
2020年度科技型企业研发投入资金补助	1,195,000.00	其他收益	临海市财政局、临海市科学技术局 临财企(2021)42号
国家外国专家项目经费	1,100,000.00	其他收益	科学技术部办公厅 国科发专(2021)284号
开放型经济转型升级扶持项目资金	1,072,950.00	其他收益	临海市财政局、临海市商务局 临财企(2021)16号
张江科学城自主创新补贴	1,000,000.00	其他收益	上海市浦东新区科技和经济委员会 浦科经委规(2019)2号
省级“双创”示范基地补助	1,000,000.00	其他收益	省级“双创”示范基地补助
生物医药项目资助	1,000,000.00	其他收益	浦东新区科技和经济委员会 浦府规(2020)2号

项 目	金 额	列报项目	说 明
2020 年多层次资本市场奖励	1,000,000.00	其他收益	临海市财政局、临海市人民政府金融工作中心 临财企(2021)25号
2020 年企业引才薪酬补助	961,405.00	其他收益	临海市人力资源和社会保障局 临人社综(2021)51号
2020 年民办教育发展专项资金	820,100.00	其他收益	临海市财政局、临海市教育局 临财行(2021)42号
稳岗补贴	674,439.91	其他收益	台州市人力资源和社会保障局等6部门 台人社发(2021)55号
浦东新区小微企业创新创业财政补贴	641,100.00	其他收益	上海市浦东新区人民政府 浦府规(2019)7号
燃煤锅炉淘汰补助金	600,000.00	其他收益	临海市发展和改革委员会 《临海市打赢蓝天保卫战燃煤锅炉淘汰专项整治行动实施方案》
省级外贸项目补助资金	522,680.00	其他收益	临海市财政局、临海市商务局 临财企(2021)34号
国家重点研发计划子课题任务补助	500,000.00	其他收益	《国家重点研发计划子课题任务书(多酶催化合成L-抗坏血酸-2-葡糖苷及产业化) 课题编号:2021YCF2102003》
2019 年台州市引进“海外工程师”年薪资助	400,000.00	其他收益	临海市科学技术局 临科(2021)33号
2020 年两化融合、企业上云补助资金	351,000.00	其他收益	临海市财政局、临海市经济和信息化局 临财企(2021)36号
2021 年工业经济开门红资金补助	343,256.00	其他收益	临海市财政局、临海市经济和信息化局 临财企 临财企(2021)32号
2020 年度企业培养或引进人员薪酬补助	340,923.00	其他收益	临海市人力资源和社会保障局 临人社综(2021)36号
2020 年制造业高质量发展强企竞赛汽车奖励采购款	338,000.00	其他收益	2020 年制造业高质量发展强企竞赛汽车奖励采购款
创新券兑现经费	317,950.00	其他收益	长兴县财政局、长兴县科学技术局 长财行(2020)241号
2021 年台州市创新团队创新资助	300,000.00	其他收益	临海市人力资源和社会保障局 临人社综(2021)88号
2020 年度创新驱动奖励	295,000.00	其他收益	临海市财政局、临海市科学技术局、临海市市场监督管理局、临海市经济和信息化局 临财企(2021)19号
知识产权保护与管理专项资金补助	275,780.00	其他收益	临海市财政局、临海市市场监督管理局 临财行(2021)35号
上海市生物医药产业高质量发展行动方案	260,798.00	其他收益	上海市人民政府办公厅 沪府办发(2018)39号
开放型经济转型升级补助	206,220.00	其他收益	临海市财政局、临海市商务局 临财企(2021)33号
2020 年临海市创新驱动管理提升项目专项资金	205,800.00	其他收益	临海市财政局、临海市经济和信息化局 临财企(2021)20号
国家引才引智示范项目	200,000.00	其他收益	浙江省科学技术厅 国科发专(2020)311号
院士专家工作站补助资金	200,000.00	其他收益	中共长兴县委人才工作领导小组办公室、长兴县财政局、长兴县实施南太湖精英计划领导小组办公室、长兴县科学技术协会 长财行(2021)109号
2020 年省级新产品鉴定奖励	200,000.00	其他收益	临海市财政局、临海市科学技术局、临海市经济和信息化局 临财企(2021)30号
大工业政策奖励	189,000.00	其他收益	长兴县财政局、长兴县经济和信息化局 长财企(2021)134号
浦东新区战略性新兴产业发展财政扶持	180,000.00	其他收益	上海市张江科学城建设管理办公室 浦财扶张(2020)第00179号
2021 年中央外经贸(进口贴息)	161,400.00	其他收益	浙江省财政厅、浙江省商务厅 浙财建(2021)83号
2020 年度“残疾人之家”补助资金	149,720.00	其他收益	长兴县残疾人联合会 长残发(2020)23号

项 目	金 额	列报项目	说 明
上海市科技发展基金	126,100.00	其他收益	上海市科学技术委员会 上海市教育委员会 上海市财政局 国家税务总局上海市税务局 沪科规(2020)7号
股权融资奖	109,500.00	其他收益	长兴县人民政府 长政发(2020)2号
上海知识产权, 专利资助费	103,000.00	其他收益	上海市财政局、上海市知识产权局 沪知局规(2018)1号
浦东新区科技发展基金	100,000.00	其他收益	浦东新区人民政府 浦府规(2021)1号
浦东新区安商育商补贴	100,000.00	其他收益	上海市张江科学城建设管理办公室 浦财扶张(2020)第00150号
中央外经贸发展专项资金	100,000.00	其他收益	长兴县人民政府 长政发(2020)2号
2020年临海市高新技术企业财政奖励	100,000.00	其他收益	临海市财政局、临海市科学技术局、国家税务总局临海市税务局 临财企(2021)26号
2020年度新建台州市外国专家工作站建站运营经费	100,000.00	其他收益	临海市科学技术局 临科(2021)33号
院士补助资金	100,000.00	其他收益	中共长兴县委人才工作领导小组办公室、长兴县财政局、长兴县实施南太湖精英计划领导小组办公室、长兴县科学技术协会 长财行(2020)318号
零星补助	2,884,231.99	其他收益	
小 计	39,276,807.78		

注：本期计入当期损益的政府补助金额为 97,792,969.88 元。

85、其他

适用 不适用

八、合并范围的变更

1、非同一控制下企业合并

适用 不适用

(1). 本期发生的非同一控制下企业合并

适用 不适用

(2). 合并成本及商誉

适用 不适用

(3). 被购买方于购买日可辨认资产、负债

适用 不适用

(4). 购买日之前持有的股权按照公允价值重新计量产生的利得或损失

是否存在通过多次交易分步实现企业合并并且在报告期内取得控制权的交易

适用 不适用

(5). 购买日或合并当期期末无法合理确定合并对价或被购买方可辨认资产、负债公允价值的相关说明

适用 不适用

(6). 其他说明

适用 不适用

2、 同一控制下企业合并

适用 不适用

(1). 本期发生的同一控制下企业合并

适用 不适用

(2). 合并成本

适用 不适用

(3). 合并日被合并方资产、负债的账面价值

适用 不适用

其他说明：

无

3、 反向购买

适用 不适用

4、 处置子公司

是否存在单次处置对子公司投资即丧失控制权的情形

适用 不适用

其他说明：

适用 不适用

5、 其他原因的合并范围变动

说明其他原因导致的合并范围变动（如，新设子公司、清算子公司等）及其相关情况：

适用 不适用

（1）

合并范围增加

公司名称	股权取得方式	股权取得时点	出资额（元）	出资比例
湖北赛奥生物制药有限公司	设立	2021年5月	300,000,000.00	100.00%
华武生物医药技术(湖北)有限责任公司	设立	2021年12月		100.00%

（2）合并范围减少

公司名称	股权处置方式	股权处置时点	处置日净资产	期初至处置日 净利润
浙江汇诚溶剂制造有限公司	吸收合并	2021年1月	0.00	0.00

6、 其他

适用 不适用

九、在其他主体中的权益

1、在子公司中的权益

(1). 企业集团的构成

√适用 □不适用

子公司名称	主要经营地	注册地	业务性质	持股比例 (%)		取得方式
				直接	间接	
临海市华南化工有限公司	浙江台州	浙江台州	医药化工	100.00		设立
浙江华海医药销售有限公司	浙江台州	浙江台州	商品流通	95.00	5.00	设立
浙江华海进出口有限公司	浙江台州	浙江台州	进出口贸易	95.00	5.00	设立
浙江华海医药包装制品有限公司	浙江台州	浙江台州	医药化工	100.00		设立
浙江宏超环境检测有限公司	浙江台州	浙江台州	环境检测	100.00		设立
临海市华海技术学校	浙江台州	浙江台州	其他	100.00		设立
浙江华海立诚药业有限公司	浙江台州	浙江台州	医药化工	100.00		设立
浙江华海天诚药业有限公司	浙江台州	浙江台州	医药化工	100.00		设立
浙江华海致诚药业有限公司	浙江台州	浙江台州	医药化工	100.00		设立
浙江华海建诚药业有限公司	浙江台州	浙江台州	医药化工	100.00		设立
华海健康科技（浙江）有限公司 [注]	浙江杭州	浙江杭州	零售批发	100.00		设立
长兴制药股份有限公司	浙江湖州	浙江湖州	医药化工	60.31		非同一控制下企业合并
上海奥博生物医药股份有限公司	上海	上海	科研开发	85.00	15.00	设立
上海双华生物医药科技发展有限公司	上海	上海	医药化工	90.00	10.00	设立
上海科胜药物研发有限公司	上海	上海	科研开发	90.00	10.00	设立
上海华奥泰生物药业股份有限公司	上海	上海	科研开发	89.64	6.49	设立
上海华汇拓医药科技有限公司	上海	上海	科研开发	100.00		设立
华海药业南通股份有限公司	江苏如东	江苏如东	医药化工	95.00	5.00	设立
南通华宇化工科技有限公司	江苏如东	江苏如东	医药化工	100.00		非同一控制下企业合并
江苏云舒海进出口有限公司	江苏南京	江苏南京	进出口贸易	100.00		设立
昌邑华普医药科技有限公司	山东潍坊	山东潍坊	医药化工	51.00		非同一控制下企业合并
华海药业（香港）有限公司	香港	香港	医药化工	100.00		设立
华海（美国）国际有限公司	美国	美国	进出口贸易	100.00		设立
临海华海商务咨询有限公司	浙江台州	浙江台州	商务服务	100.00		设立
浙江华海制药科技有限公司	浙江台州	浙江台州	医药化工	100.00		设立
浙江华海投资管理有限公司	浙江台州	浙江台州	投资管理	100.00		设立
华海日本药业株式会社	日本	日本	研发销售	99.99		设立
浙江华海企业管理有限公司	浙江台州	浙江台州	管理咨询	100.00		设立
浙江华海文化发展有限公司	浙江杭州	浙江杭州	商务服务	100.00		设立
华海药业欧洲责任有限公司	德国	德国	研发贸易	100.00		设立
赛斯尔擎生物技术（上海）有限公司	上海	上海	科研开发	80.00	20.00	设立
湖北赛奥生物制药有限公司	湖北荆州	湖北荆州	医药化工	50.00	50.00	设立
华武生物医药技术（湖北）有限责任公司	湖北武汉	湖北武汉	科研开发	60.00	40.00	设立

[注]浙江华海益生保健食品有限公司本期更名为华海健康科技（浙江）有限公司

在子公司的持股比例不同于表决权比例的说明：

无在子公司的持股比例不同于表决权比例的情况。

持有半数或以下表决权但仍控制被投资单位、以及持有半数以上表决权但不控制被投资单位的依据：

无持有半数或以下表决权但仍控制被投资单位，以及持有半数以上表决权但不控制被投资单位的情况。

其他说明：

无

(2). 重要的非全资子公司

适用 不适用

单位：元 币种：人民币

子公司名称	少数股东持股比例	本期归属于少数股东的损益	本期向少数股东宣告分派的股利	期末少数股东权益余额
长兴制药股份有限公司	39.69%	13,683,778.19		108,049,094.16
昌邑华普医药科技有限公司	49.00%	15,224,404.88	44,100,000.00	58,312,772.90

子公司少数股东的持股比例不同于表决权比例的说明：

适用 不适用

其他说明：

适用 不适用

(3). 重要非全资子公司的主要财务信息

√适用 □不适用

单位:元 币种:人民币

子公司名称	期末余额						期初余额					
	流动资产	非流动资产	资产合计	流动负债	非流动负债	负债合计	流动资产	非流动资产	资产合计	流动负债	非流动负债	负债合计
长兴制药股份有限公司	213,640,462.90	137,092,202.46	350,732,665.36	76,999,460.31	1,507,716.52	78,507,176.83	171,194,355.11	136,664,514.85	307,858,869.96	74,289,953.99		74,289,953.99
昌邑华普医药科技有限公司	124,298,464.18	21,847,506.26	146,145,970.44	27,140,340.03		27,140,340.03	188,874,204.12	24,930,936.13	213,805,140.25	35,869,723.89		35,869,723.89

子公司名称	本期发生额				上期发生额			
	营业收入	净利润	综合收益总额	经营活动现金流量	营业收入	净利润	综合收益总额	经营活动现金流量
长兴制药股份有限公司	237,969,820.05	34,878,926.57	34,878,926.57	30,549,445.78	212,991,816.63	31,748,695.39	31,748,695.39	26,766,259.36
昌邑华普医药科技有限公司	175,980,687.88	31,070,214.05	31,070,214.05	35,804,910.20	324,537,013.45	103,499,816.57	103,499,816.57	44,983,747.68

(4). 使用企业集团资产和清偿企业集团债务的重大限制

□适用 √不适用

(5). 向纳入合并财务报表范围的结构化主体提供的财务支持或其他支持

□适用 √不适用

其他说明：

适用 不适用

2、在子公司的所有者权益份额发生变化且仍控制子公司的交易

适用 不适用

(1). 在子公司所有者权益份额的变化情况的说明

适用 不适用

子公司名称	变动时间	变动前持股比例	变动后持股比例
上海华奥泰生物药业股份有限公司	2021 年 8 月	直接持股 85.00%， 间接持股 10.71%	直接持股 89.64%， 间接持股 7.40%
	2021 年 9 月	直接持股 89.64%， 间接持股 7.40%	直接持股 89.64%， 间接持股 6.49%
长兴制药股份有限公司	2021 年 7 月	60.49%	60.49%
	2021 年 11 月	60.49%	60.31%

(2). 交易对于少数股东权益及归属于母公司所有者权益的影响

适用 不适用

其他说明

适用 不适用

(1) 上海华奥泰生物药业股份有限公司

1) 上海华奥泰生物药业股份有限公司持股比例由直接持股 85.00%、间接持股 10.71%，变成直接持股 89.64%、间接持股 7.40%

项 目	上海华奥泰生物药业股份有限公司
购买成本	
非现金资产的公允价值	1,432,960,331.23
购买成本合计	1,432,960,331.23
减：按取得的股权比例计算的子公司净资产份额	1,388,817,580.83
差额	44,142,750.40
其中：调整资本公积	44,142,750.40

2) 持股比例由直接持股 89.64%、间接持股 7.40%，变成直接持股 89.64%、间接持股 6.49%

项 目	上海华奥泰生物药业股份有限公司
股权激励行权引起的享有净资产份额变动	-11,853,811.31
合计	-11,853,811.31
其中：调整资本公积	-11,853,811.31

(2) 长兴制药股份有限公司

1) 股权由 60.49%变成 60.49%

项 目	长兴制药股份有限公司
处置对价	
现金	1,945.05
处置对价合计	1,945.05
减：按处置的股权比例计算的子公司净资产份额	2,427.11
差额	-482.06
其中：调整资本公积	-482.06

注：公司 2021 年处置子公司长兴制药股份有限公司部分股权，处置比例较小，故四舍五入后股权比例仍为 60.49%

2) 股权由 60.49%变成 60.31%

项 目	长兴制药股份有限公司
增资稀释股份引起的净资产变动	-497,691.18
享有增资部分的净资产份额	471,547.89
合计	-26,143.29
其中：调整资本公积	-26,143.29

3、在合营企业或联营企业中的权益

√适用 □不适用

(1). 重要的合营企业或联营企业

√适用 □不适用

单位：元 币种：人民币

合营企业或联营企业名称	主要经营地	注册地	业务性质	持股比例(%)		对合营企业或联营企业投资的会计处理方法
				直接	间接	
Eutilex Co., Ltd	韩国	韩国	科研开发	11.36		权益法核算
丹阳海盛股权投资中心(有限合伙)	江苏丹阳	江苏丹阳	投资管理	49.00	1.00	权益法核算

ELPIS BIOPHARMACEUTICALS	美国	美国	科研开发	20.00		权益法核算
-----------------------------	----	----	------	-------	--	-------

持有 20%以下表决权但具有重大影响，或者持有 20%或以上表决权但不具有重大影响的依据：

公司对 Eutilex Co., Ltd 的持股比例为 11.36%，因公司向其派驻一名董事，对被投资单位具有重大影响，故采用权益法核算。

(2). 重要合营企业的主要财务信息

√适用 □不适用

单位：元 币种：人民币

	期末余额/ 本期发生额	期初余额/ 上期发生额
	丹阳海盛股权投资中心 (有限合伙)	丹阳海盛股权投资中心 (有限合伙)
流动资产	180,150,898.29	180,146,083.74
其中：现金和现金等价物	55,765.81	56,090.86
非流动资产	33,240,000.00	33,240,000.00
资产合计	213,390,898.29	213,386,083.74
流动负债		
非流动负债		
负债合计		
少数股东权益		
归属于母公司股东权益	213,390,898.29	213,386,083.74
按持股比例计算的净资产份额	104,561,540.17	104,559,181.04
调整事项		
--商誉		
--内部交易未实现利润		
--其他		
对合营企业权益投资的账面价值	104,561,540.17	104,559,181.04
存在公开报价的合营企业权益投资的公允价值		
营业收入		
财务费用	325.05	40,502.62
所得税费用		
净利润	4,814.55	12,953,885.02
终止经营的净利润		
其他综合收益		
综合收益总额	4,814.55	12,953,885.02
本年度收到的来自合营企业的股利		

(3). 重要联营企业的主要财务信息

√适用 □不适用

单位：元 币种：人民币

	期末余额/ 本期发生额		期初余额/ 上期发生额		
	ELPIS BIOPHARMACEUTIC ALS	Eutilex Co., Ltd	ELPIS BIOPHARMACEUTICAL S	Eutilex Co., Ltd	杭州多禧生物科技 有限公司
流动资产	101,700,123.22	316,338,523.68	92,988,738.01	403,343,372.88	88,723,617.31
非流动资产	10,278,023.69	231,697,002.34	11,875,474.60	232,456,182.54	73,694,018.50
资产合计	111,978,146.91	548,035,526.02	104,864,212.61	635,799,555.42	162,417,635.81
流动负债	13,860,293.62	202,466,796.48	8,758,118.80	248,312,358.60	8,650,086.61
非流动负债	1,605,254.62	19,857,413.58	1,678,152.08	34,875,127.11	
负债合计	15,465,548.24	222,324,210.06	10,436,270.88	283,187,485.71	8,650,086.61
少数股东权益					
归属于母公司 股东权益	96,512,598.67	325,711,315.96	94,427,941.73	352,612,069.72	153,767,549.20
按持股比例计 算的净资产份 额	19,302,519.73	36,989,240.76	10,490,944.33	54,886,105.62	13,357,407.73
调整事项	163,521,029.31	82,453,456.62	89,586,089.76	112,866,913.41	23,943,954.97
--商誉					
--内部交易未 实现利润					
--其他	163,521,029.31	82,453,456.62	89,586,089.76	112,866,913.41	23,943,954.97
对联营企业权 益投资的账面 价值	182,823,549.04	119,442,697.38	100,077,034.09	167,753,019.03	37,301,362.70
存在公开报价 的联营企业权 益投资的公允 价值		229,008,311.80		550,124,867.17	
营业收入		1,249,425.94	568,542.96	11,929,914.19	38,456,849.90
净利润	-92,519,744.82	-156,770,129.65	-48,138,139.04	-167,815,756.26	-10,514,264.49
终止经营的净 利润					
其他综合收益	-1,256,098.24	-39,702,365.03		-4,576,436.65	
综合收益总额	-93,775,843.06	-196,472,494.68	-48,138,139.04	-172,392,192.91	-10,514,264.49
本年度收到的 来自联营企业 的股利					

(4). 不重要的合营企业和联营企业的汇总财务信息

√适用 □不适用

单位：元 币种：人民币

	期末余额/ 本期发生额	期初余额/ 上期发生额
合营企业：		
投资账面价值合计	16,734,606.86	16,171,448.43
下列各项按持股比例计算的合计数		
--净利润	563,158.43	178,056.87
--其他综合收益		

—综合收益总额	563,158.43	178,056.87
联营企业:		
投资账面价值合计	65,748,559.01	19,459,967.19
下列各项按持股比例计算的合计数		
—净利润	-6,143,102.70	-4,160,135.63
—其他综合收益	-182,284.40	-530,788.41
—综合收益总额	-6,325,387.10	-4,690,924.04

(5). 合营企业或联营企业向本公司转移资金的能力存在重大限制的说明

适用 不适用

(6). 合营企业或联营企业发生的超额亏损

适用 不适用

(7). 与合营企业投资相关的未确认承诺

适用 不适用

(8). 与合营企业或联营企业投资相关的或有负债

适用 不适用

4、重要的共同经营

适用 不适用

5、在未纳入合并财务报表范围的结构化主体中的权益

未纳入合并财务报表范围的结构化主体的相关说明:

适用 不适用

6、其他

适用 不适用

十、与金融工具相关的风险

适用 不适用

本公司从事风险管理的目标是在风险和收益之间取得平衡，将风险对本公司经营业绩的负面影响降至最低水平，使股东和其他权益投资者的利益最大化。基于该风险管理目标，本公司风险管理的基本策略是确认和分析本公司面临的各种风险，建立适当的风险承受底线和进行风险管理，并及时可靠地对各种风险进行监督，将风险控制在限定的范围内。

本公司在日常活动中面临各种与金融工具相关的风险，主要包括信用风险、流动性风险及市场风险。管理层已审议并批准管理这些风险的政策，概括如下。

(一) 信用风险

信用风险，是指金融工具的一方不能履行义务，造成另一方发生财务损失的风险。

1. 信用风险管理实务

(1) 信用风险的评价方法

公司在每个资产负债表日评估相关金融工具的信用风险自初始确认后是否已显著增加。在确定信用风险自初始确认后是否显著增加时，公司考虑在无须付出不必要的额外成本或努力即可获得合理且有依据的信息，包括基于历史数据的定性和定量分析、外部信用风险评级以及前瞻性信息。公司以单项金融工具或者具有相似信用风险特征的金融工具组合为基础，通过比较金融工具在资产负债表日发生违约的风险与在初始确认日发生违约的风险，以确定金融工具预计存续期内发生违约风险的变化情况。

当触发以下一个或多个定量、定性标准时，公司认为金融工具的信用风险已发生显著增加：

- 1) 定量标准主要为资产负债表日剩余存续期违约概率较初始确认时上升超过一定比例；
- 2) 定性标准主要为债务人经营或财务情况出现重大不利变化、现存的或预期的技术、市场、经济或法律环境变化并将对债务人对公司的还款能力产生重大不利影响等。

(2) 违约和已发生信用减值资产的定义

当金融工具符合以下一项或多项条件时，公司将该金融资产界定为已发生违约，其标准与已发生信用减值的定义一致：

- 1) 债务人发生重大财务困难；
- 2) 债务人违反合同中对债务人的约束条款；
- 3) 债务人很可能破产或进行其他财务重组；
- 4) 债权人出于与债务人财务困难有关的经济或合同考虑，给予债务人在任何其他情况下都不会做出的让步。

2. 预期信用损失的计量

预期信用损失计量的关键参数包括违约概率、违约损失率和违约风险敞口。公司考虑历史统计数据（如交易对手评级、担保方式及抵质押物类别、还款方式等）的定量分析及前瞻性信息，建立违约概率、违约损失率及违约风险敞口模型。

3. 信用风险敞口及信用风险集中度

本公司的信用风险主要来自货币资金和应收款项。为控制上述相关风险，本公司分别采取了以下措施。

(1) 货币资金

本公司将银行存款和其他货币资金存放于信用评级较高的金融机构，故其信用风险较低。

(2) 应收款项

本公司定期对采用信用方式交易的客户进行信用评估。根据信用评估结果，本公司选择与经认可的且信用良好的客户进行交易，并对其应收款项余额进行监控，以确保本公司不会面临重大坏账风险。

由于本公司的应收账款风险点分布于多个合作方和多个客户，截至 2021 年 12 月 31 日，本公司应收账款的 33.35%（2020 年 12 月 31 日：45.96%）源于余额前五名客户，本公司不存在重大的信用集中风险。

本公司所承受的最大信用风险敞口为资产负债表中每项金融资产的账面价值。

（二）流动性风险

流动性风险，是指本公司在履行以交付现金或其他金融资产的方式结算的义务时发生资金短缺的风险。流动性风险可能源于无法尽快以公允价值售出金融资产；或者源于对方无法偿还其合同债务；或者源于提前到期的债务；或者源于无法产生预期的现金流量。

为控制该项风险，本公司综合运用票据结算、银行借款等多种融资手段，并采取长、短期融资方式适当结合，优化融资结构的方法，保持融资持续性与灵活性之间的平衡。本公司已从多家商业银行取得银行授信额度以满足营运资金需求和资本开支。

金融负债按剩余到期日分类

项 目	期末数				
	账面价值	未折现合同金额	1 年以内	1-3 年	3 年以上
短期借款	1,313,817,520.12	1,344,658,093.40	1,344,658,093.40		
应付票据	354,414,294.91	354,414,294.91	354,414,294.91		
应付账款	527,371,623.26	527,371,623.26	527,371,623.26		
其他应付款	655,656,614.97	655,656,614.97	655,656,614.97		
长期借款	2,458,308,062.02	2,720,932,484.31	718,633,971.15	1,390,302,432.81	611,996,080.35
应付债券	1,670,552,928.44	2,113,677,910.79	10,726,895.21	48,485,566.33	2,054,465,449.25
租赁负债	80,231,761.36	93,024,153.92	17,230,459.56	28,297,012.94	47,496,681.42
小 计	7,060,352,805.08	7,809,735,175.56	3,628,691,952.46	1,467,085,012.08	2,713,958,211.02

（续上表）

项 目	上年年末数				
	账面价值	未折现合同金额	1 年以内	1-3 年	3 年以上
短期借款	1,004,747,956.09	1,015,909,796.66	1,015,909,796.66		
应付票据	501,883,761.17	501,883,761.17	501,883,761.17		
应付账款	392,457,887.44	392,457,887.44	392,457,887.44		
其他应付款	361,881,321.48	361,881,321.48	361,881,321.48		
长期借款	1,450,090,355.27	1,669,316,394.45	181,900,392.61	708,936,520.73	778,479,481.11
应付债券	1,594,815,712.60	2,119,923,920.55	6,133,586.30	8,535,700.63	2,105,254,633.62
小 计	5,305,876,994.05	6,061,373,081.75	2,460,166,745.66	717,472,221.36	2,883,734,114.73

(三) 市场风险

市场风险，是指金融工具的公允价值或未来现金流量因市场价格变动而发生波动的风险。市场风险主要包括利率风险和外汇风险。

1. 利率风险

利率风险，是指金融工具的公允价值或未来现金流量因市场利率变动而发生波动的风险。固定利率的带息金融工具使本公司面临公允价值利率风险，浮动利率的带息金融工具使本公司面临现金流量利率风险。本公司根据市场环境来决定固定利率与浮动利率金融工具的比例，并通过定期审阅与监控维持适当的金融工具组合。本公司面临的现金流量利率风险主要与本公司以浮动利率计息的银行借款有关。

截至 2021 年 12 月 31 日，本公司以浮动利率计息的银行借款人民币 848,215,850.00 元（2020 年 12 月 31 日：人民币 704,258,450.00 元），在其他变量不变的假设下，假定利率变动 50 个基点，不会对本公司的利润总额和股东权益产生重大的影响。

2. 外汇风险

外汇风险，是指金融工具的公允价值或未来现金流量因外汇汇率变动而发生波动的风险。本公司面临的汇率变动的风险主要与本公司外币货币性资产和负债有关。对于外币资产和负债，如果出现短期的失衡情况，本公司会在必要时按市场汇率买卖外币，以确保将净风险敞口维持在可接受的水平。因此，本公司所承担的外汇变动市场风险不重大。

本公司期末外币货币性资产和负债情况详见本财务报表附注说明。

十一、 公允价值的披露

1、 以公允价值计量的资产和负债的期末公允价值

√适用 □不适用

单位：元 币种：人民币

项目	期末公允价值			
	第一层次公允价值计量	第二层次公允价值计量	第三层次公允价值计量	合计
一、持续的公允价值计量				
1. 交易性金融资产和其他非流动金融资产	175,184,114.00	174,082,247.73	181,449,015.40	530,715,377.13
以公允价值计量且变动计入当期损益的金融资产	175,184,114.00	174,082,247.73	181,449,015.40	530,715,377.13
(1) 债务工具投资				
(2) 权益工具投资	175,184,114.00	173,070,210.55	181,449,015.40	529,703,339.95
(3) 衍生金融资产		1,012,037.18		1,012,037.18
2. 应收款项融资			55,991,652.65	55,991,652.65
3. 其他权益工具投资			7,852,000.00	7,852,000.00

持续以公允价值计量的资产总额	175,184,114.00	174,082,247.73	245,292,668.05	594,559,029.78
----------------	----------------	----------------	----------------	----------------

2、持续和非持续第一层次公允价值计量项目市价的确定依据

适用 不适用

项目	期末公允价值	依据
其他非流动金融资产	175,184,114.00	取得活跃市场上未经调整的报价

3、持续和非持续第二层次公允价值计量项目，采用的估值技术和重要参数的定性及定量信息

适用 不适用

项目	期末公允价值	依据
其他非流动金融资产	173,070,210.55	采取最近一次股权转让时的估值作为公允价值
衍生金融资产	1,012,037.18	对持有的远期结售汇合约，其应计公允价值=卖出（买入）外币金额*（合同约定的远期结售汇率-期末与该远期结售汇合约近似交割日的远期汇率）/（1+折现率*计量日至交割天数/365）

4、持续和非持续第三层次公允价值计量项目，采用的估值技术和重要参数的定性及定量信息

适用 不适用

项目	期末公允价值	估值技术
应收款项融资	55,991,652.65	对于持有的应收票据，采用票面金额作为其公允价值
其他非流动金融资产	181,449,015.40	因被投资企业的经营环境和经营情况、财务状况未发生重大变化，故公司按投资成本作为公允价值的合理估计进行计量。
其他权益工具投资	7,852,000	因被投资企业的经营环境和经营情况、财务状况未发生重大变化，故公司按投资成本作为公允价值的合理估计进行计量。

5、持续的第三层次公允价值计量项目，期初与期末账面价值间的调节信息及不可观察参数敏感性分析

适用 不适用

6、持续的公允价值计量项目，本期内发生各层级之间转换的，转换的原因及确定转换时点的政策

适用 不适用

7、本期内发生的估值技术变更及变更原因

适用 不适用

8、不以公允价值计量的金融资产和金融负债的公允价值情况

□适用 √不适用

9、其他

□适用 √不适用

十二、关联方及关联交易

1、本企业的母公司情况

√适用 □不适用

单位：万元 币种：人民币

母公司名称	注册地	业务性质	注册资本	母公司对本企业的持股比例 (%)	母公司对本企业的表决权比例 (%)
陈保华		第一大股东		24.51	24.51

2、本企业的子公司情况

本企业子公司的情况详见附注

√适用 □不适用

本公司的子公司情况详见本财务报表附注之说明

3、本企业合营和联营企业情况

本企业重要的合营或联营企业详见附注

√适用 □不适用

本公司重要的合营或联营企业详见本财务报表附注之说明。

本期与本公司发生关联方交易，或前期与本公司发生关联方交易形成余额的其他合营或联营企业情况如下

√适用 □不适用

合营或联营企业名称	与本企业关系
Eutilex Co., Ltd	本财务报表附注之说明

其他说明

□适用 √不适用

4、其他关联方情况

√适用 □不适用

其他关联方名称	其他关联方与本企业关系
浙江美阳国际工程设计有限公司	本公司董事杜军控制之公司

5、关联交易情况

(1). 购销商品、提供和接受劳务的关联交易

采购商品/接受劳务情况表

√适用 □不适用

单位：元 币种：人民币

关联方	关联交易内容	本期发生额	上期发生额
Eutilex Co., Ltd	年度许可证维护费	193,222.50	104,716.50

Eutilex Co., Ltd	特许权使用费		10,243,245.00
------------------	--------	--	---------------

出售商品/提供劳务情况表

适用 不适用

单位：元 币种：人民币

关联方	关联交易内容	本期发生额	上期发生额
Eutilex Co., Ltd	细胞株		413,400.00

购销商品、提供和接受劳务的关联交易说明

适用 不适用

(2). 关联受托管理/承包及委托管理/出包情况

本公司受托管理/承包情况表：

适用 不适用

关联托管/承包情况说明

适用 不适用

本公司委托管理/出包情况表

适用 不适用

关联管理/出包情况说明

适用 不适用

(3). 关联租赁情况

本公司作为出租方：

适用 不适用

本公司作为承租方：

适用 不适用

关联租赁情况说明

适用 不适用

(4). 关联担保情况

本公司作为担保方

适用 不适用

本公司作为被担保方

适用 不适用

关联担保情况说明

适用 不适用

无关联担保情况。

(5). 关联方资金拆借

适用 不适用

(6). 关联方资产转让、债务重组情况

适用 不适用

(7). 关键管理人员报酬

适用 不适用

单位：万元 币种：人民币

项目	本期发生额	上期发生额
----	-------	-------

关键管理人员报酬	2,983.27	3,065.22
----------	----------	----------

(8). 其他关联交易

√适用 □不适用

根据本公司与浙江美阳国际工程设计有限公司签订的《建设工程设计合同》及《技术咨询服务合同》，本期浙江美阳国际工程设计有限公司为公司提供设计及技术咨询服务，应付服务费 31,519,385.00 元，已支付 31,469,385.00 元，期末未付 50,000.00 元。

6、 关联方应收应付款项**(1). 应收项目**

□适用 √不适用

(2). 应付项目

□适用 √不适用

7、 关联方承诺

□适用 √不适用

8、 其他

□适用 √不适用

十三、 股份支付**1、 股份支付总体情况**

√适用 □不适用

单位：股 币种：人民币

其他说明

1) 明细情况

项目	母公司限制性股票激励计划	上海华奥泰生物药业股份有限公司股票期权计划	上海奥博生物医药股份有限公司股票期权计划	长兴制药股份有限公司股份增发计划
公司本期授予的各项权益工具总额	37,145,000 股			
公司本期行权的各项权益工具总额		3,960,000 股		
公司本期失效的各项权益工具总额	11,143,500 股			
公司期末发行在外的股票期权行权价格的范围和合同剩余期限	限制性股票：首次授予价格为 10.21 元/股，本期除权后，行权价格调整为 10.01 元/股；行权时间自授予限制性股票上市之日起 12 个月后的首个交易日起至授予限制性股票上市之日起 48 个月内的最后一个交易日当日止	股票期权：零对价转让给股权激励对象；自授予之日起 5-8 年内行权	股票期权：零对价转让给股权激励对象；自授予之日起 5-8 年内行权	附生效条件的股份增发：自授予之日起 3 年内行权
公司期末发行在外的其他权益工具行权价格的范围和合同剩余期限				

2) 其他说明

(1) 母公司限制性股票激励计划

根据公司 2020 年年度股东大会审议通过的《关于公司 2021 年限制性股票激励计划（草案）及其摘要的议案》、第七届董事会第十二次临时会议决议、第七届董事会第十三次临时会议决议、第七届董事会第十四次临时会议决议和修订后章程的规定，公司决定将以 10.01 元/股的价格授予激励对象一定数量的公司限制性股票。本激励计划有效期自首次授予限制性股票上市之日起至激励对象获授的限制性股票全部解除限售或回购注销完毕之日止，最长不超过 66 个月。本次授予的限制性股票分三次解锁，解锁比例分别为 30%、30%、40%，若到期无法解锁则由公司回购注销。

(2) 上海华奥泰生物药业股份有限公司股票期权计划

根据公司第六届董事会第十一次临时会议通过的《关于子公司上海华奥泰生物药业股份有限公司实施员工股权激励方案及股份制改造的议案》，公司决定将以股权转让的方式授予激励对象一定数量的子公司股权，股权转让价格以零对价支付。

(3) 上海奥博生物医药股份有限公司股票期权计划

根据公司第七届董事会第七次临时会议通过的《上海奥博生物医药技术有限公司员工激励计划及股份制改造方案（草案）》，公司决定将以股权转让的方式授予激励对象一定数量的子公司股权，股权转让价格以零对价支付。

(4) 长兴制药股份有限公司股份支付

根据子公司长兴制药股份有限公司第二届六次董事会和 2020 年第二次临时股东大会决议通过的《公司 2020 年员工持股计划（草案）》，该子公司决定以附条件定向增发的方式授予激励对象 223.50 万股长兴制药股份，定向增发认购价为 5.06 元/股。

2、以权益结算的股份支付情况

适用 不适用

单位：元 币种：人民币

授予日权益工具公允价值的确定方法	按照授予日公司股票收盘价格扣除授予价格及激励对象在未来解除限售后根据 Black-Scholes 模型计算的额外锁定成本后作为限制性股票的公允价值
可行权权益工具数量的确定依据	根据最新可以行权人数变动、业绩完成情况等后续信息，修正预计可行权的股票期权数量
本期估计与上期估计有重大差异的原因	无
以权益结算的股份支付计入资本公积的累计金额	29,071,625.48
本期以权益结算的股份支付确认的费用总额	29,071,625.48

其他说明

1)

项目	上海华奥泰生物药业股份有限公司股票期权计划	上海奥博生物医药股份有限公司股票期权计划	长兴制药股份有限公司股份增发计划
授予日权益工具公允价值的确定方法	根据 Black-Scholes 期权定价模型或标的股票评估价格确定授予日股票期权的公允价值		
可行权权益工具数量的确定依据	根据最新可以行权人数变动、激励对象行权所需满足的绩效考核指标等后续信息，修正预计可行权的股票期权数量		
本期估计与上期估计有重大差异的原因	无		
以权益结算的股份支付计入资本公积的累计金额	26,550,924.49 元	9,890,026.55 元	3,245,405.80 元
本期以权益结算的股份支付确认的费用总额	12,681,789.56 元	7,089,192.45 元	2,995,759.20 元

2) 其他

根据公司限制性股票激励计划解锁条件的规定，第一个解锁条件为以 2020 年净利润为基数（净利润以经审计合并报表的归属于上市公司股东的扣除非经常性损益后的净利润，且以剔除公司实施股权激励计划产生的股份支付费用的净利润为计算依据），2021 年净利润增长率不低于 20%，由于公司 2021 年度实现的净利润未满足该业绩考核条件，故本期未确认第一个解锁期的股份支付费用。

3、以现金结算的股份支付情况

适用 不适用

4、股份支付的修改、终止情况

适用 不适用

5、其他

适用 不适用

十四、承诺及或有事项

1、重要承诺事项

适用 不适用

资产负债表日存在的对外重要承诺、性质、金额

截至资产负债表日，本公司不存在需要披露的重大承诺。

2、或有事项

(1). 资产负债表日存在的重要或有事项

适用 不适用

1. 未决诉讼

受本公司缙沙坦杂质事件影响，截至资产负债表日，公司及子公司尚存在未决诉讼，由于该诉讼目前均尚未取得进一步的进展，诉讼结果存在不确定性，公司目前无法可靠预计上述未决诉讼对公司的影响。根据公司聘请的境外律师出具的律师函，原告提出的诉讼请求金额并不是原告及其代表的其他消费者们真实的损失或他们能追索的金额。

2. 未决仲裁

受本公司颀沙坦杂质事件影响，截至资产负债表日，公司尚存在与山德士的未决仲裁，仲裁事项仍在推进过程中，案件尚未开庭。公司已聘请专业律师团队代理应对该仲裁案件，在尊重客观事实、分清双方责任的基础上，寻求公平合理的解决方案，由于涉及国际仲裁，公司聘请的律师认为此案的程序处理可能需耗时二到三年，但也有可能随着仲裁案件的推进耗时有所增减。

(2). 公司没有需要披露的重要或有事项，也应予以说明：

适用 不适用

3、其他

适用 不适用

十五、 资产负债表日后事项

1、 重要的非调整事项

适用 不适用

2、 利润分配情况

适用 不适用

单位：元 币种：人民币

拟分配的利润或股利	以实施权益分派股权登记日登记的总股本扣除公司回购专用证券账户股份数后的股本为基数，向全体股东每 10 股派送现金红利 1 元（含税）。
-----------	---

3、 销售退回

适用 不适用

4、 其他资产负债表日后事项说明

适用 不适用

十六、 其他重要事项

1、 前期会计差错更正

(1). 追溯重述法

适用 不适用

(2). 未来适用法

适用 不适用

2、 债务重组

适用 不适用

3、 资产置换

(1). 非货币性资产交换

适用 不适用

(2). 其他资产置换适用 不适用**4、 年金计划**适用 不适用**5、 终止经营**适用 不适用**6、 分部信息****(1). 报告分部的确定依据与会计政策**适用 不适用**1. 确定报告分部考虑的因素**

公司以内部组织结构、管理要求、内部报告制度等为依据确定报告分部，并以产品分部为基础确定报告分部。分别对原料药及中间体销售业务、成品药销售业务、进出口贸易及技术服务业务等的经营业绩进行考核。

本公司以地区分部为基础确定报告分部，营业收入、营业成本按最终实现销售地进行划分。

2、本公司按产品/地区分类的营业收入及营业成本详见本财务报表附注之说明。

(2). 报告分部的财务信息适用 不适用**(3). 公司无报告分部的，或者不能披露各报告分部的资产总额和负债总额的，应说明原因**适用 不适用**(4). 其他说明**适用 不适用**7、 其他对投资者决策有影响的重要交易和事项**适用 不适用**8、 其他**适用 不适用**(一) 租赁****1. 公司作为承租人**

(1) 使用权资产相关信息详见本财务报表附注之说明；

(2) 公司对短期租赁和低价值资产租赁的会计政策详见本财务报表附注之说明。计入当期损益的短期租赁费用金额如下：

项 目	本期数
短期租赁费用	1,767,849.94
合 计	1,767,849.94

(3) 与租赁相关的当期损益及现金流

项 目	本期数
租赁负债的利息费用	3,364,532.98
与租赁相关的总现金流出	17,922,987.39

(4) 租赁负债的到期期限分析和相应流动性风险管理详见本财务报表附注之说明。

2. 公司作为出租人

经营租赁

(1) 租赁收入

项 目	本期数
租赁收入	641,633.90
其中：未纳入租赁收款额计量的可变租赁付款额相关收入	

(2) 经营租赁资产

项 目	期末数
投资性房地产	7,131,715.12
小 计	7,131,715.12

(二) 其他对投资者决策有影响的重要交易和事项

截至 2021 年 12 月 31 日，本公司实际控制人陈保华将其持有本公司 2,585 万股股票质押给国泰君安证券股份有限公司，共取得股票质押融资款 10,000 万元，具体明细情况如下：

股东名称	质押数量 (万股)	质权人	融资金额 (万元)	质押起始日	质押到期日
陈保华	2,585.00	国泰君安证券股份有限公司	10,000.00	2019/5/14	2022/5/12
小 计	2,585.00		10,000.00		

十七、 母公司财务报表主要项目注释

1、 应收账款

(1). 按账龄披露

适用 不适用

(2). 按坏账计提方法分类披露

√适用 □不适用

单位：元 币种：人民币

类别	期末余额					期初余额				
	账面余额		坏账准备		账面价值	账面余额		坏账准备		账面价值
	金额	比例 (%)	金额	计提比例 (%)		金额	比例 (%)	金额	计提比例 (%)	
按组合计提坏账准备	1,242,673,568.79	100.00	71,527,092.86	5.76	1,171,146,475.93	1,059,630,660.47	100.00	50,106,239.15	4.73	1,009,524,421.32
合计	1,242,673,568.79	100.00	71,527,092.86	5.76	1,171,146,475.93	1,059,630,660.47	100.00	50,106,239.15	4.73	1,009,524,421.32

按单项计提坏账准备：

□适用 √不适用

按组合计提坏账准备：

√适用 □不适用

组合计提项目：按账龄分析法

单位：元 币种：人民币

名称	期末余额		
	应收账款	坏账准备	计提比例 (%)
应收关联方账款组合	384,091,847.43		
账龄组合	858,581,721.36	71,527,092.86	8.33
合计	1,242,673,568.79	71,527,092.86	5.76

按组合计提坏账的确认标准及说明：

□适用 √不适用

如按预期信用损失一般模型计提坏账准备，请参照其他应收款披露：

适用 不适用

账 龄	期末数		
	账面余额	坏账准备	计提比例 (%)
1 年以内	825,193,598.01	41,259,679.89	5.00
1-2 年	3,822,222.97	764,444.59	20.00
2-3 年	125,864.00	62,932.00	50.00
3 年以上	29,440,036.38	29,440,036.38	100.00
小 计	858,581,721.36	71,527,092.86	8.33

(3). 坏账准备的情况

适用 不适用

单位：元 币种：人民币

类别	期初余额	本期变动金额				期末余额
		计提	收回或转回	转销或核销	其他变动	
按组合计提坏账准备	50,106,239.15	21,420,853.71				71,527,092.86
合计	50,106,239.15	21,420,853.71				71,527,092.86

其中本期坏账准备收回或转回金额重要的：

适用 不适用

(4). 本期实际核销的应收账款情况

适用 不适用

其中重要的应收账款核销情况

适用 不适用

(5). 按欠款方归集的期末余额前五名的应收账款情况

适用 不适用

单位：元 币种：人民币

单位名称	期末余额	占应收账款期末余额合计数的比例 (%)	坏账准备期末余额
寿科健康美国有限责任公司	373,648,593.58	30.07	
客户二	44,233,096.71	3.56	2,211,654.84
客户三	43,629,359.30	3.51	3,034,177.84
客户四	42,979,050.32	3.46	2,148,952.52
客户五	37,149,588.40	2.99	1,857,479.42
合计	541,639,688.31	43.59	9,252,264.62

(6). 因金融资产转移而终止确认的应收账款

□适用 √不适用

(7). 转移应收账款且继续涉入形成的资产、负债金额

□适用 √不适用

其他说明：

□适用 √不适用

2、其他应收款**项目列示**

√适用 □不适用

单位：元 币种：人民币

项目	期末余额	期初余额
应收利息		
应收股利		
其他应收款	1,874,455,897.55	1,353,698,586.80
合计	1,874,455,897.55	1,353,698,586.80

其他说明：

□适用 √不适用

应收利息**(1). 应收利息分类**

□适用 √不适用

(2). 重要逾期利息

□适用 √不适用

(3). 坏账准备计提情况

□适用 √不适用

其他说明：

□适用 √不适用

应收股利**(4). 应收股利**

□适用 √不适用

(5). 重要的账龄超过1年的应收股利

□适用 √不适用

(6). 坏账准备计提情况

□适用 √不适用

其他说明：

□适用 √不适用

其他应收款

(1). 按账龄披露

□适用 √不适用

(2). 按款项性质分类情况

□适用 □不适用

单位：元 币种：人民币

款项性质	期末账面余额	期初账面余额
押金保证金	1,309,290.27	1,296,139.02
拆借款	1,851,775,330.94	1,323,733,015.70
应收暂付款	3,309,839.93	2,454,841.99
应收出口退税	20,567,297.08	28,036,050.29
合计	1,876,961,758.22	1,355,520,047.00

(3). 坏账准备计提情况

√适用 □不适用

单位：元 币种：人民币

坏账准备	第一阶段	第二阶段	第三阶段	合计
	未来12个月预期信用损失	整个存续期预期信用损失(未发生信用减值)	整个存续期预期信用损失(已发生信用减值)	
2021年1月1日余额	56,509.98	67,937.80	1,697,012.42	1,821,460.20
2021年1月1日余额在本期				
--转入第二阶段	-14,648.10	14,648.10		
--转入第三阶段		-58,809.80	58,809.80	
--转回第二阶段				
--转回第一阶段				
本期计提	49,289.47	34,816.31	600,294.69	684,400.47
本期转回				
本期转销				
本期核销				
其他变动				
2021年12月31日余额	91,151.35	58,592.41	2,356,116.91	2,505,860.67

对本期发生损失准备变动的其他应收款账面余额显著变动的情况说明：

□适用 √不适用

本期坏账准备计提金额以及评估金融工具的信用风险是否显著增加的采用依据：

□适用 √不适用

(4). 坏账准备的情况

□适用 √不适用

(5). 本期实际核销的其他应收款情况

□适用 √不适用

(6). 按欠款方归集的期末余额前五名的其他应收款情况

√适用 □不适用

单位：元 币种：人民币

单位名称	款项的性质	期末余额	账龄	占其他应收款期末余额合计数的比例(%)	坏账准备期末余额
普霖斯通制药有限公司	拆借款	339,487,588.00	[注 1]	18.09	
华海(美国)国际有限公司	拆借款	318,785,000.00	[注 2]	16.98	
上海华奥泰生物药业股份有限公司	拆借款	312,358,745.14	[注 3]	16.64	
华海药业南通股份有限公司	拆借款	274,115,042.74	[注 4]	14.60	
寿科健康美国有限责任公司	拆借款	159,392,500.00	[注 5]	8.49	
合计	/	1,404,138,875.88	/	74.80	

[注 1]其中 1 年以内 27,344,269.42 元, 2-3 年 312,143,318.58 元

[注 2]其中 1 年以内 132,834,897.45 元, 1-2 年 143,013,000.00 元, 2-3 年 42,937,102.55 元

[注 3]其中 1 年以内 236,774,338.17 元, 1-2 年 75,584,406.97 元

[注 4]其中 1 年以内 53,027,429.21 元, 1-2 年 30,610,000.00 元, 2-3 年 86,939,949.30 元, 3 年以上 103,537,664.23 元

[注 5]其中 1 年以内 1,986,084.28 元, 2-3 年 157,406,415.72 元

(7). 涉及政府补助的应收款项

□适用 √不适用

(8). 因金融资产转移而终止确认的其他应收款

□适用 √不适用

(9). 转移其他应收款且继续涉入形成的资产、负债金额

□适用 √不适用

其他说明:

□适用 √不适用

3、长期股权投资

√适用 □不适用

单位：元 币种：人民币

项目	期末余额			期初余额		
	账面余额	减值准备	账面价值	账面余额	减值准备	账面价值
对子公司投资	5,343,259,822.10		5,343,259,822.10	3,848,754,256.98		3,848,754,256.98
对联营、合营企业投资	374,284,696.17		374,284,696.17	330,791,278.21		330,791,278.21
合计	5,717,544,518.27		5,717,544,518.27	4,179,545,535.19		4,179,545,535.19

(1). 对子公司投资

√适用 □不适用

单位：元 币种：人民币

被投资单位	期初余额	本期增加	本期减少	期末余额	本期计提减值准备	减值准备期末余额
临海市华南化工有限公司	80,759,363.51	71,427,401.02		152,186,764.53		
浙江华海医药销售有限公司	19,000,000.00	1,180,197.55		20,180,197.55		
浙江华海进出口有限公司	14,250,000.00			14,250,000.00		
浙江华海医药包装制品有限公司	22,330,000.00	71,768.76		22,401,768.76		
浙江宏超环境检测有限公司	10,000,000.00	119,614.61		10,119,614.61		
临海市华海技术学校	2,000,000.00	159,486.14		2,159,486.14		
浙江华海立诚药业有限公司	1,600,000.00			1,600,000.00		
浙江华海天诚药业有限公司	1,000,000.00			1,000,000.00		
浙江华海致诚药业有限公司	1,000,000.00			1,000,000.00		
浙江华海建诚药业有限公司[注1]	329,506,995.95	342,192,252.90		671,699,248.85		
华海健康科技(浙江)有限公司	100,000.00	900,000.00		1,000,000.00		
长兴制药股份有限公司	143,000,000.00		2,200.00	142,997,800.00		
上海奥博生物医药股份有限公司[注2]	255,367,182.18			255,367,182.18		
上海双华生物医药科技发展有限公司	63,000,000.00	202,547.41		63,202,547.41		
上海科胜药物研发有限公司	13,500,000.00			13,500,000.00		
上海华奥泰生物药业股份有限公司[注3]	255,000,000.00	1,500,470,484.16		1,755,470,484.16		
上海华汇拓医药科技有限公司	50,000,000.00	20,363,628.44		70,363,628.44		
华海药业南通股份有限公司	190,000,000.00			190,000,000.00		
南通华宇化工科技有限公司	80,000,000.00	382,766.75		80,382,766.75		
江苏云舒海进出口有限公司	10,000,000.00			10,000,000.00		
昌邑华普医药科技有限公司	30,126,400.00			30,126,400.00		
华海药业(香港)有限公司	41,534,025.39			41,534,025.39		
华海(美国)国际有限公司	132,160,095.00			132,160,095.00		
临海华海商务咨询有限公司	10,000.00			10,000.00		
浙江华海制药科技有限公司	300,000,000.00	50,087,717.38		350,087,717.38		

浙江华海投资管理有限公司	100,040,000.00			100,040,000.00		
浙江华海生物科技有限公司[注3]	687,000,000.00	813,000,000.00	1,500,000,000.00			
华海日本药业株式会社	32,419,468.04	6,800,000.00		39,219,468.04		
浙江华海企业管理有限公司	89,550,000.00	6,930,000.00		96,480,000.00		
浙江华海文化发展有限公司	5,150,000.00	549,900.00		5,699,900.00		
华海药业欧洲责任有限公司	24,445,698.85	19,600,000.00		44,045,698.85		
临海华海投资管理合伙企业（有限合伙）[注4]	450,000.00			450,000.00		
普霖强生生物制药股份公司[注5]	851,005,028.06			851,005,028.06		
赛斯尔擎生物技术（上海）有限公司	13,000,000.00	10,000,000.00		23,000,000.00		
临海华海奥科投资合伙企业（有限合伙）[注6]	450,000.00			450,000.00		
湖北赛奥生物制药有限公司		150,000,000.00		150,000,000.00		
临海赛斯尔擎投资合伙企业（有限合伙）[注7]		70,000.00		70,000.00		
合计	3,848,754,256.98	2,994,507,765.12	1,500,002,200.00	5,343,259,822.10		

[注 1]浙江华海建诚药业有限公司期初差异系吸收合并子公司浙江汇诚溶剂制造有限公司

[注 2]本公司直接持有其 85.00%股权，通过临海华海奥科投资合伙企业（有限合伙）持有其 15.00%股权

[注 3]本公司以持有的子公司浙江华海生物科技有限公司 100%股权按评估价认购子公司上海华奥泰生物药业股份有限公司股份，变更后直接持有其 89.64%股权，通过临海华海投资管理合伙企业（有限合伙）持有其 6.49%股权

[注 4]本公司直接持有其 1.00%股权，通过浙江华海企业管理有限公司持有其 70.40%股权

[注 5]本公司直接持有其 25.97%股权，通过华海（美国）国际有限公司持有其 64.18%股权

[注 6]本公司直接持有其 1.00%股权，通过浙江华海企业管理有限公司持有其 99.00%股权

[注 7]本公司直接持有其 1.00%股权，通过浙江华海企业管理有限公司持有其 99.00%股权

(2). 对联营、合营企业投资

√适用 □不适用

单位：元 币种：人民币

投资单位	期初余额	本期增减变动						期末余额
		追加投资	减少投资	权益法下确认的投资损益	其他综合收益调整	其他权益变动	其他	
一、合营企业								
上海宇海投资管理有 限公司	902,485.43			22,964.30				925,449.73
临海海盛股权投资管 理有限公司	5,297,409.77			47,031.24				5,344,441.01
小计	6,199,895.20			69,995.54				6,269,890.74
二、联营企业								
Eutilex Co., Ltd	167,753,019.03		-35,642,524.23	-21,338,533.44	-5,141,502.68	13,812,238.70		119,442,697.38
杭州多禧生物科技有 限公司	37,301,362.70		-17,360,254.33	-1,668,616.16			-	18,272,492.21[注]
IVIEWTherapeutics, Inc.	15,135,596.50	1,939,800.00		-4,719,201.49	-182,284.40	14,856,128.92		27,030,039.53
湖北华海共同药业有 限公司	4,324,370.69	13,200,000.00		-213,442.39				17,310,928.30
ELPIS BIOPHARMACEUTICALS	100,077,034.09	95,935,500.00		-13,188,985.05				182,823,549.04
Apeximmune Threapeutics Inc		22,618,050.00		-1,210,458.82				21,407,591.18
小计	324,591,383.01	133,693,350.00	-53,002,778.56	-42,339,237.35	-5,323,787.08	28,668,367.62	-18,272,492.21	368,014,805.43
合计	330,791,278.21	133,693,350.00	-53,002,778.56	-42,269,241.81	-5,323,787.08	28,668,367.62	-18,272,492.21	374,284,696.17

其他说明：

[注] 系公司本期处置杭州多禧生物科技有限公司部分股权失去重大影响，故将对杭州多禧生物科技有限公司的剩余投资从以权益法核算的长期股权投资转换为以公允价值计量且其变动计入当期损益的金融资产，相应转出原确认长期股权投资账面价值

4、营业收入和营业成本

(1). 营业收入和营业成本情况

√适用 □不适用

单位：元 币种：人民币

项目	本期发生额		上期发生额	
	收入	成本	收入	成本
主营业务	4,404,584,763.82	2,330,253,919.03	4,538,982,038.38	2,151,832,900.80
其他业务	43,345,276.65	24,997,322.28	27,198,545.04	15,846,954.41
合计	4,447,930,040.47	2,355,251,241.31	4,566,180,583.42	2,167,679,855.21
其中：与客户之间的合同产生的收入	4,436,866,558.39	2,349,348,227.66	4,562,905,985.24	2,165,244,049.54

(2). 合同产生的收入的情况

√适用 □不适用

单位：元 币种：人民币

合同产生的收入说明：

√适用 □不适用

1) 收入按商品或服务类型分解

项目	本期数		上年同期数	
	收入	成本	收入	成本
原料药及中间体销售	2,601,655,838.42	1,675,565,375.28	2,855,855,070.25	1,547,780,699.14
成品药销售	1,802,928,925.40	654,688,543.75	1,683,126,968.13	604,052,201.66
其他	32,281,794.57	19,094,308.63	23,923,946.86	13,411,148.74
小计	4,436,866,558.39	2,349,348,227.66	4,562,905,985.24	2,165,244,049.54

2) 收入按经营地区分解

项目	本期数		上年同期数	
	收入	成本	收入	成本
国内	1,560,370,205.40	485,688,192.38	1,254,129,883.41	371,357,743.59
国外	2,876,496,352.99	1,863,660,035.28	3,308,776,101.83	1,793,886,305.95
小计	4,436,866,558.39	2,349,348,227.66	4,562,905,985.24	2,165,244,049.54

3) 收入按商品或服务转让时间分解

项 目	本期数	上年同期数
在某一时点确认收入	4,429,207,447.84	4,562,905,985.24
在某一时段内确认收入	7,659,110.55	
小 计	4,436,866,558.39	4,562,905,985.24

(3). 履约义务的说明

适用 不适用

(4). 分摊至剩余履约义务的说明

适用 不适用

5、 投资收益

适用 不适用

单位：元 币种：人民币

项目	本期发生额	上期发生额
成本法核算的长期股权投资收益	330,900,000.00	135,800,000.00
权益法核算的长期股权投资收益	-42,269,241.81	-34,546,996.85
处置长期股权投资产生的投资收益	176,417,722.47	698,396.71
处置交易性金融资产取得的投资收益	5,422,800.00	
合 计	470,471,280.66	101,951,399.86

6、 其他

适用 不适用

研发费用

项 目	本期数	上年同期数
人工支出	115,738,741.52	91,875,273.60
折旧摊销费	48,838,557.89	40,567,491.02
材料费用	66,230,075.30	61,488,098.58
临床试验及技术服务费	134,258,299.43	43,565,369.68
股份支付费用摊销	4,198,472.98	
其他	36,888,082.88	90,771,669.43
合 计	406,152,230.00	328,267,902.31

十八、 补充资料

1、 当期非经常性损益明细表

√适用 □不适用

单位：元 币种：人民币

项目	金额	说明
非流动资产处置损益	166,827,805.13	
越权审批或无正式批准文件的税收返还、减免	323,956.80	
计入当期损益的政府补助（与企业业务密切相关，按照国家统一标准定额或定量享受的政府补助除外）	93,281,769.88	
计入当期损益的对非金融企业收取的资金占用费		
企业取得子公司、联营企业及合营企业的投资成本小于取得投资时应享有被投资单位可辨认净资产公允价值产生的收益		
非货币性资产交换损益		
委托他人投资或管理资产的损益	50,041.19	
因不可抗力因素，如遭受自然灾害而计提的各项资产减值准备		
债务重组损益		
企业重组费用，如安置职工的支出、整合费用等		
交易价格显失公允的交易产生的超过公允价值部分的损益		
同一控制下企业合并产生的子公司期初至合并日的当期净损益		
与公司正常经营业务无关的或有事项产生的损益		
除同公司正常经营业务相关的有效套期保值业务外，持有交易性金融资产、衍生金融资产、交易性金融负债、衍生金融负债产生的公允价值变动损益，以及处置交易性金融资产、衍生金融资产、交易性金融负债、衍生金融负债和其他债权投资取得的投资收益	312,265,305.59	
单独进行减值测试的应收款项、合同资产减值准备转回	10,749,729.77	
对外委托贷款取得的损益		
采用公允价值模式进行后续计量的投资性房地产公允价值变动产生的损益		
根据税收、会计等法律、法规的要求对当期损益进行一次性调整对当期损益的影响		
受托经营取得的托管费收入		
除上述各项之外的其他营业外收入和支出	-71,277,879.83	
其他符合非经常性损益定义的损益项目		

减：所得税影响额	85,500,958.06	
少数股东权益影响额	-1,378,269.86	
合计	428,098,040.33	

对公司根据《公开发行证券的公司信息披露解释性公告第1号——非经常性损益》定义界定的非经常性损益项目，以及把《公开发行证券的公司信息披露解释性公告第1号——非经常性损益》中列举的非经常性损益项目界定为经常性损益的项目，应说明原因。

适用 不适用

2、净资产收益率及每股收益

适用 不适用

报告期利润	加权平均净资产收益率(%)	每股收益	
		基本每股收益	稀释每股收益
归属于公司普通股股东的净利润	7.43	0.34	0.34
扣除非经常性损益后归属于公司普通股股东的净利润	0.91	0.04	0.04

3、境内外会计准则下会计数据差异

适用 不适用

4、其他

适用 不适用

1) 加权平均净资产收益率的计算过程

项 目	序号	本期数	
归属于公司普通股股东的净利润	A	487,535,117.22	
非经常性损益	B	428,098,040.33	
扣除非经常性损益后的归属于公司普通股股东的净利润	C=A-B	59,437,076.89	
归属于公司普通股股东的期初净资产	D	6,512,959,205.55	
发行新股或债转股等新增的、归属于公司普通股股东的净资产	E	86,130.59	
新增净资产次月起至报告期期末的累计月数	F	5.23	
回购或现金分红等减少的、归属于公司普通股股东的净资产	G1	290,921,894.80	
减少净资产次月起至报告期期末的累计月数	H1	7.00	
回购或现金分红等减少的、归属于公司普通股股东的净资产	G2	150,014,168.31	
减少净资产次月起至报告期期末的累计月数	H2	1.72	
其他	母公司限制性股票本期摊销额增加的归属于公司普通股股东的净资产	I1	29,053,415.41
	母公司限制性股票本期摊销额增加净资产次月起至报告期期末的累计月数	J1	3.50
	子公司股份支付本期摊销额增加的归属于公司普通股股东的净资产	I2	21,068,714.81
	子公司股份支付本期摊销额增加净资产次月起至报告期期末的累计月数	J2	6.00
	少数股东折价增资减少的归属于公司普通股股东的净资产	I3	26,143.28
	少数股东折价增资减少的归属于公司普通股股东的净资产次月起至报告期期末的累计月数	J3	1.00
	因处置股权投资减少归属于公司普通股股东的净资产	I4	62,218,292.30
	因处置股权投资减少归属于公司普通股股东的净资产次月起至报告期期末的累计月数	J4	4.89
	收购少数股东股权减少净资产	I5	3,471,064.02
	收购少数股东股权减少净资产次月起至报告期期末的累计月数	J5	3.00
	因联营企业其他股东增资导致公司按照持股比例计算应享有的份额增加的归属于公司普通股股东的净资产	I6	23,344,580.54
	因联营企业其他股东增资导致公司按照持股比例计算应享有的份额增加净资产次月起至报告期期末的累计月数	J6	4.97
	股份支付本期行权减少归属于公司普通股股东的净资产	I7	11,853,811.31
	股份支付本期行权减少净资产次月起至报告期期末的累计月数	J7	3.00
	税法可抵扣股权激励费用多于按照会计准则确认的股权激励费用，相应递延所得税资产确认增加净资产	I8	6,150,153.99
	确认次月起至报告期期末的累计月数	J8	3.50

	外币折算差额减少的归属于公司普通股股东的净资产	I9	2,849,824.99
	外币折算差额减少净资产次月起至报告期期末的累计月数	J9	6.00
报告期月份数		K	12
加权平均净资产		$L = \frac{D+A}{2} + \frac{E \times F}{K} - G \times \frac{H}{K} \pm I \times \frac{J}{K}$	6,565,384,349.86
加权平均净资产收益率		$M = A/L$	7.43%
扣除非经常损益加权平均净资产收益率		$N = C/L$	0.91%

2) 基本每股收益和稀释每股收益的计算过程

(1) 基本每股收益的计算过程

项 目	序号	本期数
归属于公司普通股股东的净利润	A	487,535,117.22
非经常性损益	B	428,098,040.33
扣除非经常性损益后的归属于公司普通股股东的净利润	$C = A - B$	59,437,076.89
期初股份总数	D	1,454,608,047.00
因公积金转增股本或股票股利分配等增加股份数	E	
发行新股或债转股等增加股份数	F	2,831.00
增加股份次月起至报告期期末的累计月数	G	5.23
因回购等减少股份数	H	7,790,608.00
减少股份次月起至报告期期末的累计月数	I	1.87
报告期缩股数	J	
报告期月份数	K	12
发行在外的普通股加权平均数	$L = D + E + F \times \frac{G}{K} - H \times \frac{I}{K} - J$	1,453,397,248.75
基本每股收益	$M = A/L$	0.34
扣除非经常损益基本每股收益	$N = C/L$	0.04

(2) 稀释每股收益的计算过程

稀释每股收益的计算过程与基本每股收益的计算过程相同。

法定代表人：陈保华

董事会批准报送日期：2022年4月26日

修订信息

适用 不适用