

攻坚克难 扬帆起航

各位股东：

2021 年，是远东股份攻坚克难，扬帆起航的一年，面对内外部环境的深刻变化和严峻挑战，公司强化战略引领，深化产业、产品和市场等结构调整，促进运营质量和效率提升，企业效益持续增长。全年营业收入 208.71 亿元，同比增长 5.39%，归母净利润 5.31 亿元，同比增长 131.39%，经营性现金流 11.03 亿元，研发投入 5.30 亿元，同比增长 53.29%，加权平均净资产收益率 15.34%，日均市值 111.15 亿元，同比增长 19.02%，为公司高质量发展蓄势聚力。

报告期内，我们坚持行业龙头发展战略，坚持以“创造价值，服务社会”为使命，以“共建共享安全绿色美好生活”为愿景，秉承“以客户为核心，以奋斗贡献者为本，梦想激情、诚信务实、创新创优、自我批判、和灵共赢”的核心价值观，持续践行高质量可持续发展理念，为双碳等国家战略的早日实现贡献“远东力量”。

我们坚守实业，聚焦智能缆网、智能电池、智慧机场三大业务，持续突破。智能缆网业务，持续保持行业领军地位，入选全球线缆产业最具竞争力企业十强，服务众多国之重器工程；子公司远东电缆“风力发电用电缆”入选国家制造业单项冠军产品；子公司安缆、远东复合技术入选国家工信部专精特新“小巨人”。智能电池业务，锂电池重点聚焦轻出行、电动工具和储能等细分市场，取得重大突破；铜箔业务持续深入 4.5 微米高精度锂电铜箔的技术研发，单卷长度达 2 万米，迈入全球领先行列。智慧机场业务，扩大助航灯光、空管弱电等领先优势，并积极适应“四型机场”建设要求，成立了京航安&华为智慧机场联合实验室。

我们坚定并持续建设具有全球竞争力的品质品牌，以及时极致的产品和服务为客户和社会解决实质性问题。我们持续深化与世界 500 强、中国 500 强、中国民营 500 强、主板上市公司、行业 50 强等战略客户、战略供应商的长期合作，是全球一流客户的首选品牌。

回顾过往，我们筚路蓝缕；展望未来，我们激情满怀。2022 年，面对越趋复杂的宏观环境和更加激烈的市场竞争，我们将坚持“全球行业数一数二”的战略目标，以更加坚定的信心、更加饱满的热情和更加务实的作风，凝心聚力，奋楫笃行，全力以赴开创远东股份高质量可持续发展新局面。

衷心感谢全体股东、客户和合作伙伴对我们的信赖与支持，我们将坚定信念，坚定目标，坚定举措，明心净心，自信自强，努力前行，为社会和股东创造更大的价值！

远东智慧能源股份有限公司

董事长：蒋锡培

2022 年 4 月 25 日

远东智慧能源股份有限公司 2021 年年度报告

重要提示

一、本公司董事会、监事会及董事、监事、高级管理人员保证年度报告内容的真实性、准确性、完整性，不存在虚假记载、误导性陈述或重大遗漏，并承担个别和连带的法律责任。

二、公司全体董事出席董事会会议。

三、公证天业会计师事务所（特殊普通合伙）为本公司出具了带有强调事项段、持续经营重大不确定性段落、其他信息段落中包含其他信息未更正重大错报说明的无保留意见的审计报告，本公司董事会、监事会对相关事项已有详细说明，请投资者注意阅读。

本报告属于上述三种类型中的带有强调事项段的无保留意见审计报告。强调事项段如下：

我们提醒财务报表使用者关注，如财务报表附注六、合并范围的变更、5（2）所述，远东股份控股子公司圣达电气有限公司（以下简称圣达电气）2021年6月召开董事会和股东会，决议更换圣达电气法定代表人兼总经理人选并选举更换董事，圣达电气法定代表人兼总经理拒绝履行相关决议，并以股东身份作为原告认为决议内容侵犯其合法权益为由向泰兴市人民法院提起诉讼，请求撤销决议。鉴于远东股份作为圣达电气控股股东与小股东之间因决议内容争议引起司法诉讼，双方已缺乏信任基础和有效的沟通，远东股份自2021年10月起已无法取得圣达电气完整的财务报表及经营数据，亦未能获取圣达电气证照、印章、档案文件等资料，自2021年10月起远东股份对圣达电气失去控制，不再将其纳入合并范围。

本段内容不影响已发表的审计意见。

四、公司负责人蒋锡培、主管会计工作负责人万俊及会计机构负责人（会计主管人员）张艳声明：
保证年度报告中财务报告的真实、准确、完整。

五、董事会决议通过的本报告期利润分配预案或公积金转增股本预案

本年度公司拟不派发现金红利，不送红股，也不以公积金转增股本。该预案尚待公司股东大会审议。

六、前瞻性陈述的风险声明

适用 不适用

公司经营会受到风险、不明朗因素及假设的影响，本报告中基于对未来政策和经济的主观假定和判断而作出的前瞻性陈述，可能与实际结果有重大差异。该等陈述不构成对投资者的实质承诺。投资者应注意不恰当信赖或使用此类信息可能造成的投资风险。

七、是否存在被控股股东及其关联方非经营性占用资金情况

否

八、是否存在违反规定决策程序对外提供担保的情况

否

九、是否存在半数以上董事无法保证公司所披露年度报告的真实性、准确性和完整性

否

十、重大风险提示

公司已在本报告中详细描述可能存在的相关风险，敬请查阅“第三节 管理层讨论与分析”中的内容。

十一、其他

适用 不适用

目录

第一节	释义	5
第二节	公司简介和主要财务指标.....	7
第三节	管理层讨论与分析.....	11
第四节	公司治理.....	28
第五节	环境与社会责任.....	42
第六节	重要事项.....	45
第七节	股份变动及股东情况.....	60
第八节	优先股相关情况.....	66
第九节	债券相关情况.....	67
第十节	财务报告.....	72

备查文件 目录	载有法定代表人、财务负责人、会计主管人签章的会计报表
	报告期内在中国证监会指定报纸上公开披露过的所有公司文件的正本及公告的原稿。
	载有公证天业会计师事务所（特殊普通合伙）盖章、注册会计师签名并盖章的审计报告原件。

第一节 释义

一、 释义

在本报告书中，除非文义另有所指，下列词语具有如下含义：

常用词语释义		
中国证监会	指	中国证券监督管理委员会
上交所	指	上海证券交易所
公司、远东股份	指	远东智慧能源股份有限公司
远东控股	指	远东控股集团有限公司
远东电缆	指	远东电缆有限公司
新远东电缆	指	新远东电缆有限公司
远东复合技术	指	远东复合技术有限公司
京航安	指	北京京航安机场工程有限公司
远东电池	指	远东电池有限公司
江西远东电池	指	江西远东电池有限公司
远东电池江苏	指	远东电池江苏有限公司
远东电池系统	指	远东动力电池系统有限公司
水木源华	指	水木源华电气有限公司
艾能电力	指	上海艾能电力工程有限公司
买卖宝	指	远东买卖宝网络科技有限公司
圣达电气	指	圣达电气有限公司
交易中心	指	远东材料交易中心有限公司
集成科技	指	远东集成科技有限公司
安缆	指	安徽电缆股份有限公司
华智检测	指	江苏华东智能线缆检测有限公司
远东新材料	指	远东新材料有限公司
远东智投	指	远东智慧能源投资有限公司
远东通讯	指	远东通讯有限公司
远东电气	指	远东电气股份有限公司
远东电缆（宜宾）	指	远东电缆（宜宾）有限公司
远东电气（宜宾）	指	远东电气（宜宾）有限公司
远东铜箔（宜宾）	指	远东铜箔（宜宾）有限公司
远东铜箔	指	远东铜箔有限公司
意源达	指	保定意源达电力设备制造有限公司
爱普高分子	指	爱普高分子技术宜兴有限公司
远东能源	指	远东能源有限公司
华英证券	指	华英证券有限责任公司
公证天业	指	公证天业会计师事务所（特殊普通合伙）
公司章程	指	远东智慧能源股份有限公司章程
动力电池	指	为工具提供动力来源的电源，多指为电动汽车、电动列车、电动自行车、高尔夫球车提供动力的蓄电池
锂电池	指	一类由锂金属或锂合金为负极材料、使用非水电解质溶液的电池
GB	指	中华人民共和国国家标准
kV	指	千伏（特）
GWh	指	千兆瓦时

第二节 公司简介和主要财务指标

一、公司信息

公司的中文名称	远东智慧能源股份有限公司
公司的中文简称	远东股份
公司的外文名称	Far East Smarter Energy Co., Ltd.
公司的外文名称缩写	Far East Co., Ltd.
公司的法定代表人	蒋锡培

二、联系人和联系方式

	董事会秘书	证券事务代表
姓名	邵亮	邵智
联系地址	江苏宜兴远东大道6号	江苏宜兴远东大道6号
电话	0510-87249788	0510-87249788
传真	0510-87249922	0510-87249922
电子信箱	87249788@600869.com	87249788@600869.com

三、基本情况简介

公司注册地址	青海省西宁市城东区南山东路7号创新创业大厦12楼1202-8
公司注册地址的历史变更情况	2020年11月,公司注册地址由青海省西宁市城西区西关大街1号1号楼1单元1191室变更为青海省西宁市城东区南山东路7号创新创业大厦12楼1202-8
公司办公地址	江苏宜兴远东大道6号
公司办公地址的邮政编码	214257
公司网址	www.600869.com
电子信箱	87249788@600869.com

四、信息披露及备置地点

公司披露年度报告的媒体名称及网址	上海证券报、证券时报
公司披露年度报告的证券交易所网址	www.sse.com.cn
公司年度报告备置地点	江苏宜兴远东大道6号

五、公司股票简况

公司股票简况				
股票种类	股票上市交易所	股票简称	股票代码	变更前股票简称
A股	上海证券交易所	远东股份	600869	智慧能源、远东电缆、三普药业

六、其他相关资料

公司聘请的会计师事务所 (境内)	名称	公证天业会计师事务所(特殊普通合伙)
	办公地址	江苏省无锡市滨湖区太湖新城金融三街恒大财富中心5号楼十层
	签字会计师姓名	毛俊、张飞云

七、近三年主要会计数据和财务指标

(一) 主要会计数据

单位：元 币种：人民币

主要会计数据	2021年	2020年	本期比上年同期 增减(%)	2019年
营业收入	20,871,271,564.73	19,804,088,011.78	5.39	17,155,391,688.45
归属于上市公司股东的净利润	530,897,516.25	-1,691,366,911.52	131.39	44,899,275.56
归属于上市公司股东的扣除非经常性损益的净利润	316,695,823.17	-1,784,524,488.34	117.75	5,835,738.93
经营活动产生的现金流量净额	1,102,506,070.26	1,531,577,309.74	-28.01	1,927,959,969.47
	2021年末	2020年末	本期末比上年同 期末增减(%)	2019年末
归属于上市公司股东的净资产	3,738,746,100.45	3,181,513,026.78	17.51	4,898,245,650.08
总资产	17,609,547,119.61	16,860,650,527.67	4.44	17,673,229,243.55

(二) 主要财务指标

主要财务指标	2021年	2020年	本期比上年同 期增减(%)	2019年
基本每股收益(元/股)	0.2392	-0.7621	131.39	0.0202
稀释每股收益(元/股)	0.2392	-0.7621	131.39	0.0202
扣除非经常性损益后的基本每股收益(元/股)	0.1427	-0.8041	117.75	0.0026
加权平均净资产收益率(%)	15.34	-41.87	增加57.22个百分 点	0.92
扣除非经常性损益后的加权平均净资产收益率(%)	9.15	-44.18	增加53.33个百分 点	0.12

报告期末公司前三年主要会计数据和财务指标的说明

适用 不适用

八、境内外会计准则下会计数据差异

(一) 同时按照国际会计准则与按中国会计准则披露的财务报告中净利润和归属于上市公司股东的净资产差异情况

适用 不适用

(二) 同时按照境外会计准则与按中国会计准则披露的财务报告中净利润和归属于上市公司股东的净资产差异情况

适用 不适用

(三) 境内外会计准则差异的说明：

适用 不适用

九、2021 年分季度主要财务数据

单位：万元 币种：人民币

	第一季度 (1-3 月份)	第二季度 (4-6 月份)	第三季度 (7-9 月份)	第四季度 (10-12 月份)
营业收入	376,702.40	527,893.07	589,039.08	593,492.61
归属于上市公司股东的净利润	11,968.16	18,217.69	12,064.71	10,839.19
归属于上市公司股东的扣除非经常性损益后的净利润	11,018.90	16,690.44	10,411.74	-6,451.50
经营活动产生的现金流量净额	21,977.05	-7,560.59	40,576.46	55,257.69

季度数据与已披露定期报告数据差异说明

□适用 √不适用

十、非经常性损益项目和金额

√适用 □不适用

单位：元 币种：人民币

非经常性损益项目	2021 年金额	附注（如适用）	2020 年金额	2019 年金额
非流动资产处置损益	167,186,269.92	处置固定资产、无形资产、长期股权投资及子公司净损益	14,924,016.89	-8,942,406.19
越权审批，或无正式批准文件，或偶发性的税收返还、减免				
计入当期损益的政府补助，但与公司正常经营业务密切相关，符合国家政策规定、按照一定标准定额或定量持续享受的政府补助除外	48,206,259.43	政府补助	47,502,977.72	49,557,385.42
计入当期损益的对非金融企业收取的资金占用费	4,573,780.17		572,027.36	1,027,386.62
企业取得子公司、联营企业及合营企业的投资成本小于取得投资时应享有被投资单位可辨认净资产公允价值产生的收益			49,348,580.71	
非货币性资产交换损益				
委托他人投资或管理资产的损益	830,944.35	专卖店承包金收入	1,150,944.00	6,624,958.57
因不可抗力因素，如遭受自然灾害而计提的各项资产减值准备				
债务重组损益				
企业重组费用，如安置职工的支出、整合费用等				
交易价格显失公允的交易产生的超过公允价值部分的损益				
同一控制下企业合并产生的子公司期初至合并日的当期净损益				-340,515.10
与公司正常经营业务无关的或有事项产生的损益				

除同公司正常经营业务相关的有效套期保值业务外,持有交易性金融资产、衍生金融资产、交易性金融负债、衍生金融负债产生的公允价值变动损益,以及处置交易性金融资产、衍生金融资产、交易性金融负债、衍生金融负债和其他债权投资取得的投资收益	982,444.27		1,715,696.05	1,953,301.98
单独进行减值测试的应收款项、合同资产减值准备转回	12,062,870.42		7,228,692.95	1,951,980.13
对外委托贷款取得的损益				
采用公允价值模式进行后续计量的投资性房地产公允价值变动产生的损益				
根据税收、会计等法律、法规的要求对当期损益进行一次性调整对当期损益的影响				
受托经营取得的托管费收入				
除上述各项之外的其他营业外收入和支出	-1,564,343.90		-16,467,160.06	-1,017,498.71
其他符合非经常性损益定义的损益项目	-4,338,895.90	圣达电气失控后,将长期股权投资转为公允价值计量的非流动金融资产形成的损益		
减:所得税影响额	10,690,502.24		9,512,358.26	9,038,962.32
少数股东权益影响额(税后)	3,047,133.44		3,305,840.54	2,712,093.77
合计	214,201,693.08		93,157,576.82	39,063,536.63

将《公开发行证券的公司信息披露解释性公告第1号——非经常性损益》中列举的非经常性损益项目界定为经常性损益项目的情况说明

适用 不适用

十一、采用公允价值计量的项目

适用 不适用

单位:元 币种:人民币

项目名称	期初余额	期末余额	当期变动	对当期利润的影响金额
交易性金融资产	348,491.06	300,098,241.77	299,749,750.71	982,444.27
应收款项融资	105,692,672.60	171,894,414.90	66,201,742.30	0.00
其他非流动金融资产	164,663,410.12	257,787,108.33	93,123,698.21	0.00
合计	270,704,573.78	729,779,765.00	459,075,191.22	982,444.27

十二、其他

适用 不适用

第三节 管理层讨论与分析

一、经营情况讨论与分析

报告期内，公司坚定不移聚焦主业、抢抓机遇拓展蓝图，全体员工齐心协力、拼搏奋进，在疫情持续、原材料上涨的环境下，经营质量持续提升，经营业绩大幅增长。主要经营情况如下：

*实现营业收入208.71亿元，同比增长5.39%，创历史新高。

*实现归母净利润5.31亿元，同比增长131.39%，创历史新高。

*实现加权平均净资产收益率 15.34%，同比增长 57.22 个百分点。

*研发投入 5.30 亿元，同比增长 53.29%，累计获得授权专利 787 件，其中发明专利 156 件。

*实现经营性现金流净额 11.03 亿元。

1、智能缆网

公司智能缆网实现营业收入181.14亿元，同比增长5.24%，净利润6.67亿元，同比增长66.02%，实现净利率3.68%，同比增长1.35个百分点。公司全面推进精准研发、智能制造、全价值链数智化运营，建立了标准化低碳体系，获得了绿色工厂称号等；子公司安缆、远东复合技术分别入选国家工信部专精特新“小巨人”，风力发电用电缆获得国家制造业单项冠军；以技术领先不断扩大智能电网、清洁能源、绿色建筑、智慧交通、智能制造等领域市场占有率，经营质量显著提升。

- 智能电网：积极响应国家节能减排政策，持续发挥在特高压领域优势，为构建新型智能电网系统贡献力量；研发交联聚乙烯绝缘嵌入式芯片智能电力电缆、电力储能系统用电池连接电缆、高导电率铝合金节能导线等综合性能达到国际领先水平；以全球领先的1,100kV柔性直流输电设备技术，为青海-河南±800kV特高压直流输电工程和白鹤滩-江苏/浙江±800kV特高压直流输电工程等贡献远东智慧和力量。
- 清洁能源：持续强化风电、光伏、核电、水电等细分市场技术和产品，保持细分市场龙头地位，助力国家实现“碳达峰、碳中和”。

风电方面，风力发电用电缆获得国家制造业单项冠军，并持续推进与VESTAS、金风科技、西门子歌美飒、远景能源、GE、运达股份等全球前十大风机制造商的战略合作；重点落地国内首个单体大容量海上风电项目——中广核阳江南鹏岛项目、国内最大3MW级陆上风电机组——中车风电项目等；

海洋工程方面，自主研发海上大功率风电机组用额定电压36/66kV风力发电用耐扭曲软电缆等产品打破国际技术壁垒，有效突破卡脖子技术，处于国际领先水平，实现国产替代进口；在具备±200kV柔性直流、±320kV柔性直流、35kV/66kV光电复合海缆及软接头等多项海缆技术的基础上，推动南通如东高端海工海缆装备产业基地建设，完善风电产业链、产品链，提升核心竞争力，助力产业经济发展；

光伏方面，自主研发铝合金光伏电线、防水光伏电缆、光伏直流汇流电缆、浅滩防水电力电缆等产品，已广泛应用在光伏电站复杂多变的使用环境；服务江西上饶光伏发电技术领跑者余干250MWp光伏项目、上海崇明渔光互补110MW光伏示范项目等，并与光伏龙头企业建立战略合作；

核电方面，稳步转化3代核电K1类电缆研发成果，专有技术连续多年助力华龙一号，服务田湾/徐大堡核电项目、漳州核电站项目建设等，并储备开展四代核电站电缆的技术研发，推动核级电缆在核废料后处理项目上的运用等；

水电方面，参建世界在建第一大水电站——白鹤滩水电站工程，并专为其设计提供大坝深

并用垂吊敷设电缆及其整体垂吊敷设方案，于2021年6月首批机组正式投产发电，为“大国重器”贡献远东力量。

- 绿色建筑：支持国家重点项目建设，服务北京冬奥村、杭州奥体中心、全运会比赛场馆等，持续深化与中铁系、中建系等战略合作，荣获智能建筑电器行业“十大优秀品牌”之首。
- 智慧交通：助力国家交通强国建设，参与北京/安哥拉/赞比亚/孟加拉/金边/科威特/尼泊尔等国际机场、北京/无锡/南京/洛阳/广州地铁、G25长深高速公路等重要项目建设；扬帆出海，助力中老国际铁路正式通车；研发30kV机车电缆、直驱长定子磁悬浮电缆产品综合性能达到国际先进水平。为响应新能源汽车快速发展战略，成功研发低损耗、耐磨损、液冷大功率快速充电电缆，并获得TUV认证及客户认可，成功应用于冬奥会新能源汽车超级充电站项目，深化与菲尼克斯、比亚迪、蔚来汽车等战略合作及万帮、巴斯巴、智电伟联等充电桩项目，此外新能源汽车高压线、高导电铝合金电缆、环保PP绝缘材料等前瞻技术均已实现重大突破并落地应用。
- 智能制造：推动国家智能制造发展，服务工业物联网等，与国网合作建立智能装备物联平台；服务半导体行业（华虹、中芯国际等）、平板显示（京东方、华星光电等）、数据中心（阿里巴巴、京东集团等）、医疗制药（英科医疗、鱼跃医疗等）；有序推进远东宜宾智能产业园建设，加强智能电缆规模化市场优势和成本优势。

2、智能电池

- 锂电池：公司实现营业收入5.39亿元，同比增长44.79%，净利润-4.03亿元，同比减亏8.64亿元。重点聚焦轻出行、电动工具、储能等细分市场，研发针对性产品，狠抓生产经营管理。轻出行方面，成为小牛电动、纳恩博、博力威等核心供应商，其中小牛电动的三年期订单已发货3,055.23万支，累计金额18,666.35万元，同时以高容量产品拓展国际轻出行高端客户；电动工具方面，增加产品覆盖率以满足不同客户需求，突破国际电动工具等客户；储能方面，重点突破国际户用储能、国内移动储能项目，首个欧洲户用储能订单4,336.20万元并批量交货，2022年2月再获海外户用储能订单2.28亿。
- 锂电铜箔：实现营业收入4.57亿元，同比增长23.16%，净利润0.47亿元，同比增长1,443.65%。6微米铜箔产品持续放量，主要供货宁德时代等客户，持续深入全球性能领先的高抗拉、高延展4.5微米高精度锂电铜箔的技术研发，单卷长度达2万米，为业内领先水平，并通过宁德时代供应链体系认证；推进二期7,500吨高精度锂电铜箔项目达产；稳步推进远东宜宾智能产业园高精度锂电铜箔项目的建设，助力锂电铜箔业务快速发展。

3、智慧机场

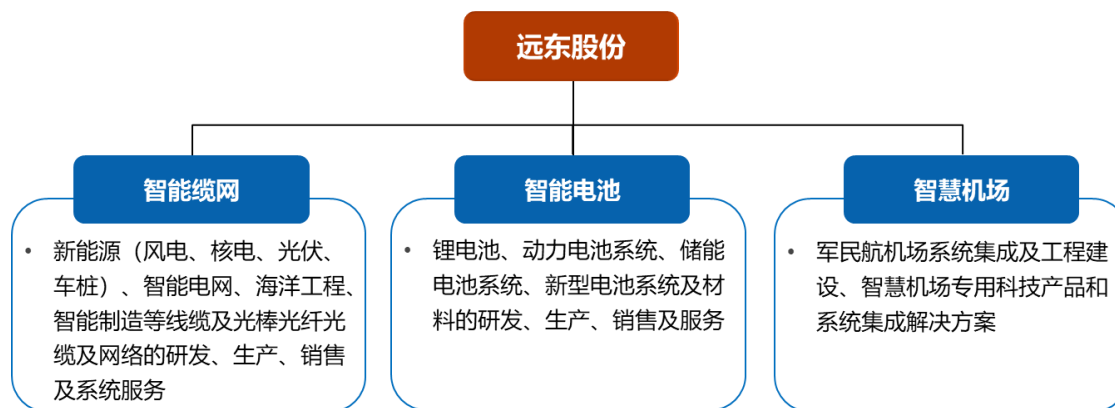
- 京航安实现营业收入15.65亿元，净利润1.20亿元。全年签约合同金额20.56亿元，创历史新高，承建国内机场项目121个，累计承建的运输机场项目占全国运输机场总数的49%，承建海外运输机场项目12个，覆盖全国7个区域和海外9个国家的80个机场，包括湖北鄂州机场、西安咸阳机场、长沙黄花机场以及赞比亚恩多拉国际机场等国家重点工程，中标兰州中川国际机场助航灯光工程、西宁曹家堡机场助航灯光工程等，在西北地区的市场地位得到进一步稳固；签约柬埔寨暹粒吴哥机场助航灯光设备采购及安装工程、援巴基斯坦瓜达尔新国际机场灯光、空管及弱电工程等重点项目，累计承建海外运输机场项目在行业内领先。
- 积极适应“四型机场”建设要求，充分利用京航安在行业内多年的积累和沉淀，先后与华为、阿里云、中科院航科公司等多家单位广泛交流，成立了京航安&华为智慧机场联合实验室，为公司后续研发工作借力续航提供了有力支撑。

二、报告期内公司所处行业情况

详见本报告“第三节 管理层讨论与分析-报告期内主要经营情况-行业经营性信息分析”部分。

三、报告期内公司从事的业务情况

公司创办于 1985 年，目前已发展成为智能缆网、智能电池、智慧机场龙头/领军企业，致力成为全球领先的智慧能源、智慧城市服务商。



四、报告期内核心竞争力分析

√适用 □不适用

1、人才优势

公司核心团队深耕行业，栉风沐雨、奋力笃行，积累深厚的行业技术研发、生产管理、营销服务经验和资源，公司始终秉承“尊重人、培养人、成就人”的人才理念，持续推进战略性人才队伍规划建设，按照“科学定员、公平竞争、发挥特长、内部优先、择优聘用”及“学力、经历、脉力、潜力、能力、品力”的原则，通过多元化渠道，积极引进世界 500 强、中国 500 强优秀的技术、经营、管理人才，持续实施“接力 100”专项人才工程，每年引进 985、211 等各大知名院校高素质高潜力专业人才超过 200 名，各类专业管理和技术人才占 44.43%，公司核心竞争力不断提升。

公司坚持“以客户为核心、以奋斗贡献者为本、梦想激情、诚信务实、创新创优、自我批判、和灵共赢”的文化价值观，着眼组织变革、创新创优和人才发展，组织开展技术、经营、管理类人才的培训和教育work，筑牢人才培养基础、规划人才发展路径、实现人才成长计划，提升公司核心人才的竞争力，为公司稳定高质量发展保驾护航。

2、产业优势

公司紧跟国家发展战略，坚持内生增长为主，积极布局智能缆网、智能电池、智慧机场三大产业，社会和经济价值高，成长空间大，占据行业先发和领先优势。

智能缆网，公司是全国规模最大、最具影响力的线缆龙头企业，拥有和全球一流客户广泛的优质工程项目合作经验，是全球线缆产业最具竞争力十强企业。

公司坚持为客户提供及时极致的产品与服务，坚定不移以客户为核心。公司高瞻远瞩战略布局，以区位优势体现供应链价值，满足快速交付实现高效履约。布局远东宜宾智能产业园，投建远东电缆（宜宾）有限公司，以智能化的生产设备、数字化管控的体系打造行业数智化水平最高、能力最强的智能制造示范车间，将远东品牌和服务辐射至华北、华南、华中及南亚等地区，推动共建丝绸之路经济带，实现远东产品与服务的国际化战略。紧跟千兆宽带与 5G 时代，投资布局远东通讯特

种光棒光纤项目，强链补链，围绕市场巨大需求，以高质量的产品+专业的技术服务+综合型的解决方案实现业务网全面覆盖。

智能电池，公司目前生产 18650 型、21700 型圆柱和软包锂电池等，材料体系涵盖三元、磷酸铁锂，已获得轻出行、电动工具、小家电、高端数码、家庭户用储能等细分市场领先客户的认可。同时，公司是国内领先的高精度锂电铜箔企业，2019 年起批量供货宁德时代，现已成为宁德时代等核心供应商之一。

智慧机场，京航安是机场专业工程科技建设领域的领军企业，持有机场目视助航工程专业承包壹级、空管工程及弱电系统工程专业承包壹级等专业资质。

3、技术优势

公司持续加大技术研发投入，在三大业务领域具有领先技术优势。

智能缆网，公司累计 110 余项产品达到国际领先或国际先进水平，获得中国专利奖 3 项，负责制定国际标准 1 项，主导或参与制定国际、国家、行业等标准近 100 项，获得“国家科技进步奖二等奖”、“中国专利优秀奖”、“江苏省科技进步奖”、“中国冶金行业科技进步一等奖”、“中国机械科技进步奖”、“中国电力科技创新成果一等奖”、“国家电网科技发明奖”等国家、省部级科技奖项 40 余项，承担国家、省级科技项目 10 余项，处于行业领先。其中，子公司安缆、远东复合技术分别入选第二、第三批国家工信部专精特新“小巨人”，远东、新远东获得“国家绿色工厂”称号、安缆是“华龙一号”三代核级电缆领域标杆企业、特缆龙头企业，是中核、国核、广核重点合作伙伴，服务秦山、田湾、福清、漳州、徐大堡等核电项目，风力发电用电缆荣获国家单项冠军。

智能电池，目前圆柱锂电池产能 6GWh，其中 18650 产能 4GWh，日产 120 万支，21700 产能 2GWh，日产 40 万支，拥有具备高能量密度、高安全性、高倍率性能等特性的 9 款圆柱电池产品；软包锂电池产能 1GWh，拥有具备低成本、高能量密度、高循环寿命、快充等特性的 6 款软包电池产品（NCM/LFP）。锂电铜箔产能 1.5 万吨，持续深入全球性能领先的高抗拉、高延展高精度铜箔的技术研发，4.5 微米单卷长度达 2 万米，产品行业领先，4.0 微米已研发成功，拥有江苏省省级企业技术中心。

智慧机场，京航安在机场助航灯光、空管弱电工程等行业细分领域处于市场领先地位，市场占有率持续提升，累计承建了国内外 160 多个机场的近 700 个项目，是 4F 级机场项目首选品牌，具有优秀的工程技术管理能力，先后荣获“中国建设工程鲁班奖”、“国家优质工程银质奖”、“中国市政工程金杯奖”等。

4、品牌优势

公司在智能缆网领域保持 24 年领先，“远东电缆”为全球品牌，“安徽电缆”是核电军工细分市场首选品牌，均具有较高的市场认可度、知名度和影响力。公司在绿色建筑、智能制造、智能电网、清洁能源、智能交通、数字通讯等行业保持领先，是世界 500 强、中国 500 强和行业头部企业等客户的首选品牌。

国之重器彰显远东品牌质量。公司累计承接港珠澳大桥、白鹤滩水电站、北京大兴国际机场、上海世博工程、上海环球金融中心、海南文昌发射场、酒泉卫星发射中心、“天宫二号”、“神州十一号”、北京第一高楼“中国尊”、昌吉—古泉±1,100kV 特高压直流输电工程、长江三峡输电工程、“华龙一号”核电工程等国家重大工程 1,000 余项，在服务国家战略、满足社会需求的情况下，不断加强核心产品研发、深入生产管理、强化质量过程管控，为客户不断迭代创新产品、服务、方案。

5、客户优势

公司打造全行业最具特色的市场优势发展模式，形成“团队、技术、品牌、专卖店、经销商、电商”六元营销市场服务体系，全国近 300 家专卖店，近 2,000 家经销商营销网络和超 1,000 人海内外技术产品系统服务团队，客户经理超 1,000 人，提供及时极致的产品和服务；积极布局线上渠道，以自有品牌“远东买卖宝”布局全球电工电气垂直电商平台；同时，持续拓展京东、天猫、阿里等第三方平台，成为领先企业。

公司坚持“和”与“灵”的企业文化，与客户建立心与心的链接，获得了行业内“五星级售后服务”评价体系认证，美誉度忠诚度行业领先，顾客满意度持续提升，服务超过 1,000 万客户，其中世界 500 强客户、中国 500 强及行业头部企业等战略客户 2,000 余家，助力客户、伙伴持续发展。

五、报告期内主要经营情况

详见本报告“第三节管理层讨论与分析-经营情况讨论与分析”部分。

(一) 主营业务分析

1. 利润表及现金流量表相关科目变动分析表

单位：万元 币种：人民币

科目	本期数	上年同期数	变动比例 (%)
营业收入	2,087,127.16	1,980,408.80	5.39
营业成本	1,798,322.01	1,739,635.17	3.37
销售费用	96,264.92	97,494.62	-1.26
管理费用	47,423.93	53,181.82	-10.83
财务费用	29,407.11	30,859.82	-4.71
研发费用	53,040.27	34,600.31	53.29
经营活动产生的现金流量净额	110,250.61	153,157.73	-28.01
投资活动产生的现金流量净额	-75,259.64	-29,842.22	-152.19
筹资活动产生的现金流量净额	-15,038.40	-115,354.07	86.96

营业收入变动原因说明：主要系原材料价格上涨以及销售规模增加。

营业成本变动原因说明：主要系营业收入增长对应营业成本增加。

销售费用变动原因说明：主要系工资及附加减少。

管理费用变动原因说明：主要系电池板块停工损失减少。

财务费用变动原因说明：主要系本期利息收入增加。

研发费用变动原因说明：主要系加大研发投入。

经营活动产生的现金流量净额变动原因说明：主要系本期原材料价格上涨。

投资活动产生的现金流量净额变动原因说明：主要系购买银行理财产品及支付投资华誉的款项。

筹资活动产生的现金流量净额变动原因说明：主要系本期取得借款增加。

本期公司业务类型、利润构成或利润来源发生重大变动的详细说明

适用 不适用

2. 收入和成本分析

适用 不适用

(1). 主营业务分行业、分产品、分地区、分销售模式情况

单位：万元 币种：人民币

主营业务分行业情况						
分行业	营业收入	营业成本	毛利率 (%)	营业收入比上年增减 (%)	营业成本比上年增减 (%)	毛利率比上年增减 (%)

智能缆网	1,811,355.80	1,565,201.35	13.59	5.24	4.24	增加 0.83 个百分点
绿色建筑线缆	642,221.68	557,377.68	13.21	2.78	1.02	增加 1.51 个百分点
智能制造线缆	595,916.54	505,251.76	15.21	28.21	25.08	增加 2.12 个百分点
智能电网线缆	373,316.15	329,928.42	11.62	-9.79	-7.53	减少 2.16 个百分点
清洁能源线缆	111,207.01	96,878.35	12.88	-17.88	-17.85	减少 0.03 个百分点
数字通讯线缆	49,419.60	42,712.90	13.57	75.10	74.85	增加 0.12 个百分点
智能交通线缆	22,574.55	18,849.03	16.50	-39.94	-42.67	增加 3.97 个百分点
其他	16,700.26	14,203.21	14.95	1.72	2.53	减少 0.67 个百分点
智能电池	99,621.80	92,350.40	7.30	33.99	23.01	增加 8.28 个百分点
锂电池	53,900.04	58,391.68	-8.33	44.79	25.30	增加 16.85 个百分点
锂电铜箔	45,721.75	33,958.72	25.73	23.16	19.25	增加 2.44 个百分点
智慧机场	167,582.14	135,317.09	19.25	-4.10	-5.59	增加 1.28 个百分点
合计	2,078,559.73	1,792,868.84	13.74	5.50	4.24	增加 1.04 个百分点

主营业务分地区情况

分地区	营业收入	营业成本	毛利率 (%)	营业收入比上年增减 (%)	营业成本比上年增减 (%)	毛利率比上年增减 (%)
华东	1,130,685.45	973,614.18	13.89	10.89	8.68	增加 1.75 个百分点
华北	317,256.56	273,358.73	13.84	6.22	7.57	减少 1.08 个百分点
华南	151,033.42	129,936.27	13.97	13.13	2.96	增加 8.49 个百分点
西北	143,732.77	126,073.65	12.29	-21.22	-21.25	增加 0.03 个百分点
华中	139,126.20	121,765.57	12.48	19.57	21.43	减少 1.34 个百分点
西南	121,947.21	108,045.25	11.40	-11.74	-9.06	减少 2.62 个百分点
东北	37,591.70	32,617.28	13.23	-16.71	-17.71	增加 1.06 个百分点
国际	37,186.44	27,457.90	26.16	2.48	9.77	减少 4.91 个百分点
合计	2,078,559.73	1,792,868.84	13.74	5.50	4.24	增加 1.04 个百分点

主营业务分行业、分产品、分地区、分销售模式情况的说明：

数字通讯线缆营业收入及营业成本同比增加，主要为开拓新市场的订单量增加；

智能交通线缆营业收入及营业成本同比减少，主要为交通线缆客户订单量减少；

锂电池营业收入同比增加，主要为电池营收规模增加。

(2). 产销量情况分析表

√适用 □不适用

主要产品	单位	生产量	销售量	库存量	生产量比上年增减 (%)	销售量比上年增减 (%)	库存量比上年增减 (%)
电线电缆	千米	1,119,786.20	1,131,754.23	32,077.54	-19.20	-17.99	-27.19
裸导线	吨	65,213.11	64,922.66	1,831.40	-36.16	-38.14	18.85
电芯	万支	8,469.61	9,128.41	1,105.83	4.75	6.36	-37.33
锂电铜箔	吨	5,212.24	5,157.14	0.00	8.72	4.96	-100.00

产销量情况说明：

裸导线生产量/销售量减少，主要为去年国家电网建设工程在本期减少。

(3). 重大采购合同、重大销售合同的履行情况

□适用 √不适用

(4). 成本分析表

单位：万元

分行业情况							
分行业	成本构成项目	本期金额	本期占总成本比例 (%)	上年同期金额	上年同期占总成本比例 (%)	本期金额较上年同期变动比例 (%)	情况说明
智能缆网	原材料	1,469,377.83	93.88	1,387,122.62	92.90	5.93	
	其他制造费用	35,297.46	2.26	35,426.78	2.37	-0.37	
	人工工资	23,987.55	1.53	27,848.40	1.86	-13.86	
	运输费	15,851.27	1.01	18,978.33	1.27	-16.48	
	折旧	12,094.88	0.77	12,503.43	0.84	-3.27	
	燃料及动力	8,592.36	0.55	11,275.10	0.76	-23.79	
智能电池	原材料	72,680.02	78.70	63,386.08	70.14	14.66	
	人工工资	5,850.98	6.34	5,278.97	5.84	10.84	
	燃料及动力	5,395.93	5.84	6,331.25	7.01	-14.77	
	折旧	4,715.39	5.11	9,368.20	10.37	-49.67	
	其他制造费用	3,343.78	3.62	5,340.74	5.91	-37.39	
	运输费	364.30	0.39	661.56	0.73	-44.93	
智慧机场	原材料	76,193.57	56.31	79,518.78	58.27	-4.18	
	其他制造费用	50,670.57	37.45	49,596.00	36.34	2.17	
	人工工资	6,871.51	5.08	6,447.15	4.73	6.58	
	运输费	710.56	0.52	0.00	0.00	0.00	
	折旧	605.09	0.44	589.89	0.43	2.58	
	燃料及动力	265.79	0.20	319.00	0.23	-16.68	

(5). 报告期主要子公司股权变动导致合并范围变化

√适用 □不适用

2021年12月,公司将持有的艾能电力100%股权转让给朱柯丁先生及其控制的新绿能源(集团)有限公司(曾用名:上海新绿能源投资有限公司,以下简称“新绿能源”),股权转让金额为10,000万元。股权转让交易完成后朱柯丁先生、新绿能源分别持有艾能电力99.9%、0.1%的股权,艾能电力将不在公司合并范围内。

(6). 公司报告期内业务、产品或服务发生重大变化或调整有关情况

□适用 √不适用

(7). 主要销售客户及主要供应商情况

A. 公司主要销售客户情况

前五名客户销售额183,860.04万元,占年度销售总额8.85%;其中前五名客户销售额中关联方销售额0万元,占年度销售总额0%。

报告期内向单个客户的销售比例超过总额的50%、前5名客户中存在新增客户的或严重依赖于少数客户的情形

√适用 □不适用

单位:万元 币种:人民币

序号	客户名称	销售额	占年度销售总额比例 (%)
1	客户一	30,969.88	1.49
2	客户二	22,706.84	1.09
3	客户三	20,112.44	0.97

B. 公司主要供应商情况

前五名供应商采购额 540,332.34 万元，占年度采购总额 28.74%；其中前五名供应商采购额中关联方采购额 0 万元，占年度采购总额 0%。

报告期内向单个供应商的采购比例超过总额的 50%、前 5 名供应商中存在新增供应商的或严重依赖于少数供应商的情形

√适用 □不适用

单位:万元 币种:人民币

序号	供应商名称	采购额	占年度采购总额比例 (%)
1	供应商一	123,775.44	6.58
2	供应商二	61,630.71	3.28

3. 费用

√适用 □不适用

研发费用同比增长 53.29%，主要系推动线缆产品向低碳、节能、环保、智能化方向发展，电池产品结构升级调整等，加大研发投入；

所得税费用同比减少 37.15%，主要系去年电池板块部分未确认递延所得税。

4. 研发投入**(1). 研发投入情况表**

√适用 □不适用

单位：元

本期费用化研发投入	530,402,705.99
本期资本化研发投入	0
研发投入合计	530,402,705.99
研发投入总额占营业收入比例 (%)	2.54
研发投入资本化的比重 (%)	0

(2). 研发人员情况表

√适用 □不适用

公司研发人员的数量	380
研发人员数量占公司总人数的比例 (%)	4.65
研发人员学历结构	
学历结构类别	学历结构人数
博士研究生	4
硕士研究生	55
本科	171
专科	82
高中及以下	68
研发人员年龄结构	
年龄结构类别	年龄结构人数
30 岁以下 (不含 30 岁)	122
30-40 岁 (含 30 岁, 不含 40 岁)	190
40-50 岁 (含 40 岁, 不含 50 岁)	48
50-60 岁 (含 50 岁, 不含 60 岁)	20
60 岁及以上	0

(3). 情况说明

√适用 □不适用

2021 年，公司不断强化科技创新，持续加强核心技术研发投入，推动线缆产品向低碳、节能、环保、智能化方向发展，电池产品结构升级调整，全年研发投入 5.30 亿元，同比增长 53.29%。

(4). 研发人员构成发生重大变化的原因及对公司未来发展的影响

□适用 √不适用

5. 现金流

√适用 □不适用

投资活动产生的现金流量净额为流出 7.53 亿元，同比增加 152.19%，主要系购买银行理财产品及支付投资华誉的款项；

筹资活动产生的现金流量净额为流出 1.50 亿元，同比减少 86.96%，主要系本期取得借款增加。

(二) 非主营业务导致利润重大变化的说明

□适用 √不适用

(三) 资产、负债情况分析

√适用 □不适用

1. 资产及负债状况

单位：元

项目名称	本期期末数	本期期末数占总资产的比例 (%)	上期期末数	上期期末数占总资产的比例 (%)	本期期末金额较上期期末变动比例 (%)	情况说明
交易性金融资产	300,098,241.77	1.70	348,491.06	0.00	86,013.61	主要系本期结构性理财增加
应收票据	56,602,904.57	0.32	108,203,483.70	0.64	-47.69	主要系商业承兑票据到期减少
应收款项融资	171,894,414.90	0.98	105,692,672.60	0.63	62.64	主要系本期在手银行承兑票据增加
其他应收款	1,094,433,973.71	6.22	284,884,332.42	1.69	284.17	主要系本期处置子公司往来增加
存货	2,612,801,589.62	14.84	1,955,561,275.06	11.60	33.61	主要系材料价格上涨及备库增加
其他非流动金融资产	257,787,108.33	1.46	164,663,410.12	0.98	56.55	主要系圣达电气失控
投资性房地产	73,481,633.26	0.42	-	-	-	主要系京航安房屋用途改为出租增加
其他非流动资产	248,405,663.17	1.41	170,553,358.06	1.01	45.65	主要系本期新增投资项目
应付票据	229,400,316.31	1.30	518,588,605.65	3.08	-55.76	主要系根据最新的年报监管规定，将数字化凭证作为其他流动负债列示

一年内到期的非流动负债	279,447,264.43	1.59	700,636,917.33	4.16	-60.12	主要系偿还到期长期借款
其他流动负债	337,753,528.81	1.92	223,972,929.48	1.33	50.80	主要系增加数字化凭证列示
长期借款	12,000,000.00	0.07	292,032,400.00	1.73	-95.89	主要系偿还借款
预计负债	50,635,464.27	0.29	29,095,693.90	0.17	74.03	主要系锂电池计提产品售后服务费增加

2. 境外资产情况

适用 不适用

3. 截至报告期末主要资产受限情况

适用 不适用

公司主要资产受限情况详见十节七、81“所有权或者使用权受到限制的资产”

4. 其他说明

适用 不适用

(四) 行业经营性信息分析

适用 不适用

1、智能缆网

2022年4月6日，国家市场监督管理总局、国务院国资委、国家能源局发布《关于全面加强电力设备产品质量安全治理工作的指导意见》，提出大力推进电力设备领域治理能力现代化，推动电力设备行业高质量发展，极大利好品质品牌头部企业，促进经济、社会可持续发展。

电线电缆行业作为国民经济中最大的配套行业之一，是电气化、信息化、智能化的基础性配套产业，行业整体前景向好，行业产品升级趋势明显。在碳达峰、碳中和等国家战略背景下及智能化、数字化、信息化大趋势下，绿色建筑、智能制造、智能电网、清洁能源、智能交通等行业新的增长机遇正在到来，对智能缆网有巨大的需求。根据前瞻产业研究院测算，2021年电线电缆行业需求规模达到1.2万亿元，2026年有望达到1.8万亿元，2021-2026年复合增长率将达9.0%，我国电线电缆行业总体将保持稳定增长态势。

“十四五”时期是我国建设网络强国和数字中国、推进信息通信行业高质量发展的关键时期，5G和千兆光网等新型信息基础设施建设覆盖和应用普及全面加速，光纤光缆市场需求持续快速增长。根据中国信通院预计，到2025年，5G将带动1.2万亿元左右的网络建设投资，直接带动经济增加值2.93万亿元，光纤光缆行业将拥有广阔的前景。大数据中心投资也将迎来井喷期，“十四五”时期，大数据中心将带动3万亿元投资，持续刺激带动光纤光缆等产品的需求。

“十四五”时期，我国海上风电也将开启新一轮高增长。海上风电具有资源丰富、发电效率高、大规模开发难度低等优势，是风电行业的未来发展方向。根据北极星风力发电网不完全统计，沿海各省份“十四五”期间海上风电累计规划容量达到153.11GW，远超市场预期。海缆作为海风产业链核心一环，具备竞争壁垒较高、竞争格局稳定等特点，深远海开发对于高压海缆需求将持续增长。天风证券预计我国2025年海缆行业市场规模322亿元，2021-2025年复合增长率将达到26%。

2、智能电池

能源的可持续发展将使得全球锂电池市场在 2025 年达到超万亿的市场规模，新能源汽车、电动工具、轻出行、储能等市场对锂电池需求将持续稳定增长。首先，电动工具无绳化、轻型化和锂电化趋势明显，2021 年国内电动工具用锂电池出货 11GWh，同比增长 96%。其次，电动两轮车锂电化的长期趋势不可逆转，2021 年中国两轮车锂电池出货量为 10.5GWh，同比增长 8.2%。GGII 预计，2026 年电动两轮车锂电池出货量将达到 30GWh，锂电渗透率将超过 70%，为电动两轮车领域深耕的锂电池企业提供发展良机。此外，受双碳、构建新型电力系统政策带动，2021 年国内储能电池出货量 48GWh，同比增长 196%。GGII 预计，2022 年国内储能电池年出货量保守突破 90GWh，2026 年中国储能电池总出货量达到 330GWh，5 年复合增长率高达 37%，储能电池市场需求仍将保持高速增长。

锂电铜箔是锂离子电池的重要主材，2021 年下游需求旺盛带动叠加铜箔产能释放有限，锂电铜箔价格持续上涨。此外，锂电铜箔产品迭代加速，锂电铜箔极薄化成为主流趋势之一，6 微米及 4.5 微米锂电铜箔渗透率不断提升。GGII 预计 2021-2023 年全球锂电铜箔需求的复合增速将达 29%。根据高工锂电等相关行业报告分析，未来 3 年锂电铜箔供需持续收紧，极薄铜箔出现供需缺口。动力电池、消费电池、储能电池是锂电铜箔主要应用终端，共同拉动锂电铜箔需求扩张，持续保持高速增长。

3、智慧机场

“十四五”时期，民航发展处于新的历史方位，具有新的阶段性特征。根据《国家综合立体交通网规划纲要》，到 2035 年，我国将建成民用运输机场 400 个左右，高等级航道 2.5 万公里左右，机场工程行业将迎来大发展。根据民航局《2021 年全国民用运输机场生产统计公报》，2021 年全国颁证运输机场数量 248 个，这意味着 2022-2035 年年平均新增运输机场约 11 个。同时随着“一带一路”倡议持续推进，中国必将加大海外机场项目投资，海外机场建设项目增多。规划还提出，“十四五”时期民航数字化水平显著提升，科技创新体系基本成型，民航发展动能明显转换，智慧机场将成为未来机场建设行业的主流。

通用机场建设是通用航空业发展的重要基础，当前通用机场建设实际进度仍旧远落后于规划和实际需要。截至 2021 年 12 月底，全国通用机场 371 个，《国务院办公厅关于促进通用航空业发展的指导意见》正式确认将新建通用机场项目的审批权下放至省级政府核准，从而加强地方政府参与通航机场建设的自主性和积极性。2022 年 3 月，民航局发布《通用航空经营许可与运行许可联合审定工作程序》，持续优化通用航空营商环境，进而为推动实现通用航空经营许可和运行许可“双证合一”打下良好基础。未来民航建设将会呈现新局面。

(五) 投资状况分析**对外股权投资总体分析**

√适用 □不适用

报告期内，公司投资额为 159,515 万元，同比增加 7.06%，具体情况如下：

序号	标的	组织类型	注册资本 (万元)	主要业务	投资方式	投资主体	期末上市公司权益占比	期初上市公司权益占比	权益变动幅度	报告期变动情况说明
1	江西远东锂电	有限责任公司	30,000	锂离子电池、锂离子动力电池(组)、锂离子储能电池(组)、新型电池、电芯、电池材料销售	间接	远东配售电	100%	0%	100%	设立
2	远东电缆(宜宾)	有限责任公司	30,000	电线、电缆制造, 货物进出口, 电线、电缆经营, 金属材料销售	直接	公司	100%	0%	100%	设立
3	远东铜箔(宜宾)	有限责任公司	20,000	新材料技术研发, 有色金属压延加工, 高性能有色金属及合金材料销售, 金属材料销售	直接	公司	100%	0%	100%	设立
4	远东电气(宜宾)	有限责任公司	20,000	电线、电缆制造, 道路货物运输, 机械电气设备销售, 电线、电缆经营, 配电开关控制设备销售, 人工智能行业应用系统集成服务, 配电开关控制设备研发, 信息系统集成服务, 金属材料销售	间接	远东电气	98%	0%	98%	设立
5	远东电气	股份有限公司	20,000	电线、电缆制造, 电气机械设备销售, 电线、电缆经营, 配电开关控制设备销售, 人工智能行业应用系统集成服务, 信息系统集成服务, 配电开关控制设备研发	直接	公司	98%	0%	98%	设立
6	远东铜箔	有限责任公司	20,000	有色金属压延加工, 高性能有色金属及合金材料销售, 新材料技术研发	直接	公司	100%	0%	100%	设立
7	远东储能技术	有限责任公司	20,000	电池制造, 电池销售, 新材料技术研发, 新兴能源技术研发	间接	远东电池	100%	0%	100%	设立
8	烟台核电安缆研究院	有限责任公司	500	机械电气设备制造, 光缆销售, 光纤销售, 工程和技术研究和试验发展, 电线、电缆制造	间接	安缆	63%	63%	63%	设立

1. 重大的股权投资

□适用 √不适用

2. 重大的非股权投资

√适用 □不适用

公司于 2021 年 4 月、5 月分别召开的第九届董事会第十九次会议、2020 年年度股东大会审议通过了《关于投资设立远东智能产业园项目的议案》，公司拟在四川省宜宾三江新区南溪经开区投资建设远东智能产业园，项目总投资约 60 亿元。建设内容为：（1）建设形成新能源汽车用智能线缆和直流充电桩专用电缆、城际轨道交通用环保电缆、智能配电网用智能环保电缆、数据中心与高端装备用智能电缆等共计约 21.5 万公里、绝缘电线约 210 万公里生产规模；（2）年产高精度铜箔 5 万吨；（3）其他符合三江新区规划和环评的项目建设内容。

截至报告期末，公司已完成远东电缆（宜宾）、远东铜箔（宜宾）等项目公司设立，并推进项目土地场平、地勘及项目开工所需的可研、能评、环评等相关工作。

具体内容详见公司于 2021 年 4 月披露的《关于投资设立远东智能产业园项目的公告》（公告编号：临 2021-049）。

3. 以公允价值计量的金融资产

√适用 □不适用

报告期内，公司增加以公允价值计量且其变动计入当期损益的金融资产 299,749,750.71 元，对当期利润的影响金额为 982,444.27 元，期末余额为 300,098,241.77 元。

4. 报告期内重大资产重组整合的具体进展情况

□适用 √不适用

(六) 重大资产和股权出售

□适用 √不适用

(七) 主要控股参股公司分析

√适用 □不适用

单位：万元

子公司名称	持股比例	资产总额	净资产	营业收入	净利润	资产负债率
远东电缆	100%	887,785.53	349,175.35	1,581,537.47	45,360.18	60.67%
新远东电缆	100%	539,875.82	162,733.23	1,192,937.56	9,481.81	69.86%
远东复合技术	100%	99,550.91	79,925.17	119,503.28	2,920.88	19.71%
江西远东电池	100%	100,512.28	-29,488.13	52,437.05	-22,812.62	129.34%

远东电池江苏	100%	84,778.72	-12,758.82	3,381.53	-17,464.22	115.05%
京航安	100%	212,836.63	79,771.94	156,503.99	12,003.84	62.52%
买卖宝	100%	130,555.96	26,974.85	513,588.59	1,879.72	79.34%
安缆	70.13%	151,235.10	46,672.06	231,209.16	5,203.70	69.14%

(八) 公司控制的结构化主体情况

适用 不适用

六、公司关于未来发展的讨论与分析

(一) 行业格局和趋势

√适用 □不适用

1、智能缆网

我国电线电缆行业市场空间巨大，但行业格局依旧分散。国内排名前 10 的线缆企业市场占有率仅为 12%左右。发达国家线缆行业头部市场占有率可以达到 80-90%，未来国内线缆行业市场份额向头部集中是必然趋势。一方面，高质量发展深入人心，国家社会对线缆行业加强整顿，行业发展不断规范化，行业头部企业订单量和美誉度逐步提升，2022 年 4 月 6 日，为“保障电力系统安全稳定运行”，国家市场监督管理总局发布《三部门关于全面加强电力设备产品质量安全治理工作的指导意见》，包括总体要求、落实企业质量安全主体责任、强化质量安全监管、推动市场环境不断优化、保障措施共五个部分，要求全面加强电力设备产品质量安全治理，切实规范电力设备市场秩序；另一方面，“十四五”期间，线缆行业进入整合风口，行业头部企业拥有的“高科技、高质量、高效益、低成本”竞争优势已加速体现，头部企业市场占有率有望快速提升。同时，国家提出“构建以新能源为主体的新型电力系统”可以加速行业整合进程。

2、智能电池

随着全球气候变化、能源危机和环境污染问题日益突出，绿色、节能、环保被高度重视，碳中和已成为全球共识，全球范围内的交通电动化、电力能源清洁化正全面加速。尽管面临疫情反复，原材料紧张等不确定因素，但在政策持续推动、技术进步、成本下降等因素影响下，锂电产业需求预计将持续快速增长。公司重点关注电动工具、轻出行、储能等高增长细分市场增长机会。电动工具领域，电动工具用锂电池国产化替代加速，头部厂商导入新客户加快；轻出行领域，包括电动平衡车、电动滑板车、电动自行车等市场发展加快；储能领域，尤其是户用储能、移动储能市场爆发，海外市场需求巨大，急需定制化产品和解决方案。

锂电铜箔需求取决于下游锂电池。受益于新能源汽车、储能、3C 消费、轻出行、电动工具等市场锂离子电池规模快速增长带动，锂电铜箔需求保持稳步增长。从竞争角度看，铜箔行业的资金和技术门槛较高，目前高端锂电铜箔市场相对稳定，附加值高，然而供应缺口较大，已经吸引大批铜箔企业进军高端锂电铜箔领域，必将加剧锂电铜箔领域竞争烈度。从技术角度看，锂电铜箔目前主要技术趋势是“极薄化”，这一技术迭代顺应锂电性能提升及降本趋势。

3、智慧机场

贯彻新发展理念、构建新发展格局离不开高质量的现代基础设施网络和一体化综合交通运输体系，其对推动区域高质量发展具有战略意义。随着国内经济水平不断提高，“新基建”深入实施、各省市“十四五”规划逐步实施、亚投行和“一带一路”影响力不断深入，国内外机场建设项目必将会迎来快速增长。此外，智慧机场建设是继高铁后，国家下一个重要基础建设投资方向，预计年增长空间近千亿，未来 5 年综合市场空间万亿规模。行业变革带来的冲击已逐步显现。已公布的资质改革方案降低行业门槛，为大型央企的强势介入和小型民企的不断涌入提供契机，市场竞争加剧，机场项目运作成本提高，影响机场项目利润率。

公司具有机场建设专业工程领域全资质，并同时具备机场目视助航工程专业承包壹级、民航空管工程及机场弱电系统工程专业承包壹级双重资质，在机场助航灯光工程、空管弱电工程等行业细分领域处于市场领先地位，占据行业准入先发优势，为快速布局“一带一路”基础设施建设市场奠定了坚实的基础，也进一步加快了公司智能缆网、智能电池等业务在机场领域的拓展，发挥了全产业链优势，夯实公司发展战略。

(二) 公司发展战略

√适用 □不适用

公司为智能缆网、智能电池、智慧机场龙头/领军企业，在“碳达峰、碳中和”和“强链补链”等国家战略背景下，公司将坚定“全球行业数一不数二”的战略和目标，继续围绕三大业务，努力提升三个结合，即产品经营和资本经营结合、国内市场和国际市场结合、硬实力和软实力结合，坚持五个导向，即客户导向、制度导向、问题导向、目标导向、绩效导向，落地五个全面，即全面数字化、全面智能化、全面国际化、全面对标、全面超越，致力于成为全球领先的智慧能源、智慧城市服务商。

(三) 经营计划

√适用 □不适用

2022年，“十四五”规划进入关键之年。公司将紧跟“碳达峰、碳中和、新基建”等国家战略，坚持聚焦主业，努力在高质量发展的赛道上实现跨越赶超，力争实现行业数一不数二的战略目标。

1、智能缆网

- 全面推进产业布局。加快完善产业、区域、产品布局规划，落实推进远东宜宾智能产业园项目、高端海工海缆装备产业基地项目、特种光棒光纤光缆项目的建设，完成智能线缆扩展项目全面投产，快速实现产能释放，打造线缆行业质量最优、品种最全、服务最好、效益最高的龙头企业。
- 全面深化战略客户合作。持续深化与全球500强、中国500强、中国民营500强、行业50强、主板上市公司等战略客户、战略供应商的长期合作；以“直销+经销”双轮驱动，深耕区域渠道建设和网络化布局，通过专卖店、经销商实现省市县三级网络全覆盖，靠近市场、贴近客户、利益客户，为客户提供及时极致的产品与服务；
- 深耕清洁能源、绿色建筑、智慧交通、智能制造、数字通讯、海洋工程等行业，精耕细作区域/行业市场，加快拓展细分领域专精特新的增量业务，整体实现规模效益和细分效应的品牌影响力。
- 全面推进数智化进程。加快推进全面智能化、信息化，提升网络化管理水平，打造行业领先及特色的管理模式；加强各大中心平台建设，提升信息化共享，做强平台功能，强化各平台职能，通过数智化管理降低成本，提升效率。
- 坚定技术研发创新引领。坚持技术引领、精准设计、精准工艺、精准质量，持续践行高质量、高效率、低成本策略，以技术持续研发和服务不断升级，迭代优化行业系统解决方案，为客户提供及时极致的产品和服务。

2、智能电池

- 锂电池聚焦在轻出行、电动工具、户用储能等细分市场头部客户进行深耕发展；加强储能市场和国际圆柱型电池电动工具客户的开发；继续提升公司内部运营效率，对标行业内优秀企业管理模式，优化和深化与供应商的合作关系，实现产业与资本相结合。
- 重点提升6微米和4.5微米铜箔产量占比，扩大高毛利高精度锂电铜箔的销售；加快锂电铜箔产能建设，全面推动远东宜宾智能产业园高精度锂电铜箔项目建设；继续加强铜箔专业人才储备，持续在高抗高延铜箔上投入研发，成为高精度锂电铜箔行业的领军企业。

3、智慧机场

- 继续保持有助航灯光、空管弱电市场的核心竞争力，以国内民航机场大型项目为核心，以海外机场项目为重点，以通航机场和军航机场为补充，统筹兼顾，不断提升行业影响力和市场占有率。以场道资质升级为契机，加快大型场道工程技术业绩积累，为后续场道工程技术扩大市场份额打牢基础；
- 以行业痛点难点为突破口，充分调动市场资源，夯实基础，集智攻关，努力推出一批“从0到1”的创新成果，力争在民航专用系统和专用设备研发生产领域实现更大突破，为“四型机场”“四强空管”建设贡献远东智慧。

(四)可能面对的风险

√适用 □不适用

1、宏观经济周期波动的风险

风险：宏观经济的下行将影响正常的市场需求。未来中国经济整体增长速度放缓的趋势已经较为明显。公司涉及的产业板块与宏观经济运行情况密切相关，受到宏观经济、国家政策调整、电网建设、基础设施建设投资规模、城市化进程等因素的影响。

应对措施：公司将密切关注宏观经济形势和政策变化，积极对产业链上下游及行业发展趋势进行跟踪和研究，不断创新运营模式，为客户提供全方位的解决方案，持续提升核心竞争力。

2、市场竞争导致的风险

风险：我国线缆行业企业数量多、集中度低，“劣币逐良币”、缺乏诚信、恶性价格竞争的现象依然存在。锂电池行业技术更新快，研发投入大，新入者日趋增多，新能源市场在快速发展的同时，锂电池企业亦纷纷扩产，市场竞争日益激烈。资质改革方案降低机场专业工程行业门槛，市场竞争加剧。如果未来市场需求不及预期，市场可能出现结构性、阶段性的产能过剩，公司相关业务发展将面临一定的市场竞争加剧的风险。

应对措施：公司将引导建立健康、有序的商业环境，并加快技术创新、营销创新和管理创新，不断提升生产和经营能力，优化产品结构，完善公司治理和人才储备，加大开发客户力度以开拓增量市场，积极寻求新的增长点，提升公司核心竞争力。

3、原材料价格波动风险

风险：铜、铝、塑料、橡胶、锂电材料等是公司重要的原材料，占公司相关产品成本的比重较大，其供应情况可能发生重大变化或其价格大幅波动。

应对措施：市场端以开口价格销售合同为主，闭口价格销售合同为辅及缩短交货期的策略；供应链端建立战略伙伴合作关系，通过年度/半年度/季度战略合作以平稳过渡因材料价格波动带来的影响；运营端降低运营风险，提升经营质量，满足客户的需求，与客户共同发展。

4、政策风险

风险：国家产业政策的出台以及调整都对相关行业发展产生一定影响，进而影响公司相关业务的销售及营业收入等。如果政策退坡超过预期或相关产业政策发生重大不利变化，可能会对公司经营业绩产生重大不利影响。

应对措施：关注国家政策动态，及时调整经营措施，不断强化科技创新，加大研发投入、加快技术突破，同时做好供应链管理，持续降低成本，提升公司核心竞争优势。

(五)其他

适用 不适用

七、公司因不适用准则规定或国家秘密、商业秘密等特殊原因，未按准则披露的情况和原因说明

适用 不适用

第四节 公司治理**一、公司治理相关情况说明**

适用 不适用

公司严格按照《公司法》、《证券法》等法律法规和中国证监会、上交所有关规定，结合公司实际情况，持续完善公司法人治理，深化推进公司内部控制，进一步提升公司规范运作水平。公司建立健全了股东大会、董事会、监事会，形成权力机构、决策机构、监督机构与管理层之间权责分明、各司其职、科学决策的法人治理结构，并且严格按照决策权限及程序运作公司股东大会、董事会、监事会，始终坚持科学的决策机制，切实维护公司及全体股东利益。

公司治理与法律、行政法规和中国证监会关于上市公司治理的规定是否存在重大差异；如有重大差异，应当说明原因

适用 不适用

二、公司控股股东、实际控制人在保证公司资产、人员、财务、机构、业务等方面独立性的具体措施，以及影响公司独立性而采取的解决方案、工作进度及后续工作计划

适用 不适用

控股股东、实际控制人及其控制的其他单位从事与公司相同或者相近业务的情况，以及同业竞争或者同业竞争情况发生较大变化对公司的影响、已采取的解决措施、解决进展以及后续解决计划

适用 不适用

三、股东大会情况简介

会议届次	召开日期	决议刊登的指定网站的查询索引	决议刊登的披露日期	会议决议
2020 年年度股东大会	2021 年 5 月 17 日	www. sse. com. cn	2021 年 5 月 18 日	具体内容详见公司 2021 年 5 月披露的《2020 年年度股东大会决议公告》（公告编号：临 2021-059）
2021 年第一次临时股东大会	2021 年 7 月 21 日	www. sse. com. cn	2021 年 7 月 22 日	具体内容详见公司 2021 年 7 月披露的《2021 年第一次临时股东大会决议公告》（公告编号：临 2021-073）
2021 年第二次临时股东大会	2021 年 12 月 21 日	www. sse. com. cn	2021 年 12 月 22 日	具体内容详见公司 2021 年 12 月披露的《2021 年第二次临时股东大会决议公告》（公告编号：临 2021-109）

表决权恢复的优先股股东请求召开临时股东大会

适用 不适用

股东大会情况说明

适用 不适用

四、董事、监事和高级管理人员的情况

(一) 现任及报告期内离任董事、监事和高级管理人员持股变动及报酬情况

√适用 □不适用

单位：股

姓名	职务(注)	性别	年龄	任期起始日期	任期终止日期	年初持股数	年末持股数	年度内股份增减变动量	增减变动原因	报告期内从公司获得的税前报酬总额(万元)	是否在公司关联方获取报酬
蒋锡培	董事	男	58	2019-8-9	2022-8-8	1,267,450	1,267,450	0		0	是
	董事长			2020-12-8	2022-8-8						
蒋华君	副董事长、首席执行官	男	58	2019-8-9	2022-8-8	1,932,525	1,932,525	0		129.27	否
张希兰	董事	女	50	2019-8-9	2022-8-8	3,496,000	3,496,000	0		0	是
郎 华	董事(离任)	男	58	2019-8-9	2022-1-17	0	0	0		0	是
	首席投资官(离任)			2019-8-9	2021-4-25						
陈 静	董事	女	42	2019-8-9	2022-8-8	927,600	927,600	0		79.49	否
	首席运营官(离任)			2019-8-9	2021-4-25						
潘跃峰	董事	男	46	2021-12-21	2022-8-8	0	0	0		0	否
万 俊	董事	男	48	2022-2-8	2022-8-8	0	0	0		45.12	否
	首席财务官			2021-1-21	2022-8-8						
杨朝军	独立董事	男	61	2019-8-9	2022-8-8	0	0	0		20	否
武建东	独立董事	男	58	2019-8-9	2021-7-29	0	0	0		20	否
陈冬华	独立董事	男	46	2019-8-9	2022-8-8	0	0	0		20	否
蒋国健	监事长	男	45	2019-8-9	2022-8-8	261,000	261,000	0		0	否
汪传斌	副监事长、职工监事	男	65	2019-8-9	2022-8-8	241,600	241,600	0		68.01	否
顾国栋	监事	男	53	2019-8-9	2022-8-8	0	0	0		0	是
匡光政	监事(离任)	男	55	2019-8-9	2021-3-26	697,664	697,664	0		42.80	否
	首席信息服务官			2021-4-25	2022-8-8						
周丽平	职工监事	女	46	2020-9-21	2022-8-8	0	0	0		47.05	否
丁文斌	监事	男	51	2021-12-21	2022-8-8	0	0	0		0	否
蒋承宏	首席人力资源官	男	32	2021-4-25	2022-8-8	0	0	0		29.65	否

邵 亮	董事会秘书	男	39	2020-9-28	2022-8-8	184,902	184,902	0		54.46	否
陈海萍	总经理助理（离任）	女	40	2020-4-30	2021-1-21	0	0	0		4.38	否
合计	/	/	/	/	/	9,008,741	9,008,741	0		560.23	/

注：

- 1、独立董事武建东先生于 2021 年 7 月 29 日因任期满六年离任，鉴于武建东先生的离任将导致公司第九届董事会中独立董事人数少于董事会总人数三分之一，在公司股东大会选举产生新任独立董事前，武建东先生将按照相关法律法规的规定继续履行独立董事及其在各董事会专门委员会中的职责。
- 2、董监高离任的具体情况详见第四节中“公司董事、监事、高级管理人员变动情况”相关内容。

姓名	主要工作经历
蒋锡培	远东控股创始人、董事局主席、党委书记。曾任公司第三届、第四届、第五届、第六届、第七届董事会董事、董事长、第八届、第九届董事会董事，中共十六大代表，江苏省第十一次党代会代表，江苏省第十一届、十二届、十三届人大代表。现任公司第九届董事会董事长，中国企业联合会、中国企业家协会副会长，中国企业家俱乐部创始理事，江苏省股份制企业协会名誉会长，江苏省乡镇企业家协会会长，南京大学名誉校董，江南大学商学院董事长等。
蒋华君	远东控股董事、党委副书记。曾任公司第五届、第六届、第七届董事会董事，第八届董事会副董事长，无锡市第十四届政协委员。现任公司第九届董事会副董事长、总经理（首席执行官），中国电机工程学会理事，中国电器工业协会电线电缆分会副理事长，江苏省工业经济联合会、江苏省企业联合会、江苏省企业家协会副会长等。
张希兰	远东控股董事、党委常务副书记、纪委书记。曾任公司第三届、第四届、第五届、第六届、第七届董事会董事、副董事长、第八届董事会董事。现任公司第九届董事会董事。
陈 静	远东控股董事。曾任远东电缆总经理工作部副部长、国际业务部总监、公司高级总监兼远东电缆总经理助理，公司职工监事、副监事长，公司第八届董事会董事，首席运营官。现任公司第九届董事会董事，全球能源互联网发展合作组织成员，中国质量协会理事，中国服务贸易协会副会长，中国民营经济国际合作商会理事，江苏省苏商发展促进会副会长，中国机械工业企业管理协会副会长，江苏省国际经济贸易学会副会长、无锡市青年商会常务理事，宜兴市企业家协会电线电缆企业联合会副会长等。
潘跃峰	曾任宜兴市城市发展投资有限公司党委副书记、总经理、董事，现任公司第九届董事会董事，宜兴市金融发展集团有限公司党委副书记、董事、总经理等。
万 俊	曾任中兴通讯股份有限公司亚太区财务总监、中兴通讯财务公司副总经理、中兴通讯新加坡国际董事总经理、公司首席财务官、董事会秘书、上海景域驴妈妈集团有限公司副总裁、首席财务官。现任公司第九届董事会董事，首席财务官等。
杨朝军	管理学博士研究生。曾任公司第八届董事会独立董事。现任上海市人民政府专家咨询委员会金融组专家，上海证券交易所兼职高级研究员/博士后导师，中国金融期货交易所博士后导师，上海交通大学经管学院金融学教授、博士生导师，证券金融研究所所长，公司第九届董事会独立董事等。
武建东	国际著名能源专家。曾任中国国际经济交流中心智能能源研究组组长，国家“十二五”能源重大规划中国智能能源网发展模式 and 实施方案课题组组长兼首席专家，中国科协智能能源课题组组长兼首席专家，中国经济体制改革研究会电力体制改革研究组组长，公司第七届、第八届董事会独立董事等职务。现任国际智能电网联盟理事，中国智慧工程研究会副会长，公司第九届董事会独立董事等。

陈冬华	会计学博士研究生。曾任上海财经大学会计学院副教授，南京大学国际化会计学博士生项目（IAPHD）创始主任。现任南京大学商学院会计学教授、博士生导师、学术委员会委员、会计学系教授委员会主任、南京大学青年学者联谊会会长，公司第九届董事会独立董事等。
蒋国健	远东控股监事局主席。曾任中国中小企业协会副会长，江苏青年商会副会长，公司第三届、第四届、第五届、第六届、第七届董事会董事，第八届监事会监事长。现任公司第九届监事会监事长，宜兴市房地产业协会副会长等。
汪传斌	曾任合肥电缆厂副厂长、党委副书记，安徽绿宝电缆股份有限公司董事、总经理；教授级高工；远东电缆总工程师，公司第七届、第八届董事会董事，首席技术官、首席质量官、资深副总经理，第八届监事会副监事长。现任第九届监事会副监事长，远东电缆产业首席专家、资深顾问，远东海缆总负责人，全国电线电缆标准化技术委员会委员，全国消防标准化技术委员会电气防火分技术委员会委员，CIGRE 绝缘电缆中国专委会委员，中国电工技术学会电线电缆专业委员会副主任委员，江苏省质量专家等。享受国务院特殊津贴专家。
顾国栋	远东控股董事。曾任金坛市供电公司总经理、党委委员，常州供电公司副总经理、党委委员，宜兴市供电公司总经理兼党委副书记，江苏省电力公司营销部主任、国网江苏省电力公司副总经济师兼营销部主任、江苏省农电公司总经理，国网电子商务有限公司副总经理、党委委员、纪委书记。现任远东能源董事长、总经理，公司第九届监事会监事等。
周丽平	曾任公司电缆产业高级总监、电缆公司总经理助理。现任公司第九届监事会职工监事，电缆产业首席客户服务官等。
丁文斌	曾任职于宜兴市生产资料总公司、宜兴市企业产权交易中心、江苏中广润新材料科技有限公司、中泰证券股份有限公司等。现任公司第九届监事会监事，宜兴市城市发展投资有限公司副总经理等。
蒋承宏	远东控股董事。曾任新天域资本分析师，现任北京琳云信息科技有限责任公司创始人、执行董事、总经理，公司首席人力资源官等。
匡光政	曾任美的制冷家电集团 IT 管理部总监，管委会成员，公司第八届、第九届监事会监事，远东控股首席信息官。现任公司首席信息服务官。
邵亮	九三学社社员。曾任博世汽车部件（苏州）有限公司高级软件工程师，江苏中讯电子科技有限公司总经理助理、远东控股董事局办公室副主任兼董事局主席秘书、公司第八届、第九届监事会监事。现任公司第九届董事会秘书，江苏省“333 高层次人才培养工程”培养对象等。

其它情况说明

适用 不适用

(二) 现任及报告期内离任董事、监事和高级管理人员的任职情况**1. 在股东单位任职情况**

√适用 □不适用

任职人员姓名	股东单位名称	在股东单位担任的职务	任期起始日期	任期终止日期
蒋锡培	远东控股	董事局主席	2019-7-31	2022-7-30
蒋华君	远东控股	董事	2019-7-31	2022-7-30
张希兰	远东控股	董事	2019-7-31	2022-7-30
郎华	远东控股	董事	2019-7-31	2021-10-31
郎华	远东控股	总裁	2021-4-26	2021-10-30
陈静	远东控股	董事	2019-7-31	2022-7-30
蒋国健	远东控股	监事局主席	2019-7-31	2022-7-30
顾国栋	远东控股	董事	2019-7-31	2022-7-30
顾国栋	远东控股	高级副总裁	2019-7-31	2022-1-25
匡光政	远东控股	首席信息服务官	2019-7-31	2021-1-31
蒋承宏	远东控股	董事	2019-7-31	2022-7-30
在股东单位任职情况的说明	无			

2. 在其他单位任职情况

√适用 □不适用

任职人员姓名	其他单位名称	在其他单位担任的职务	任期起始日期	任期终止日期
蒋锡培	和灵投资管理（北京）有限公司	董事	2015-3-7	
蒋锡培	远东光电股份有限公司	董事	2015-5-12	
蒋锡培	江苏金茂环保产业创业投资有限公司	董事长、总经理	2010-12-15	
蒋锡培	凌志环保股份有限公司	董事	2020-9-22	2023-9-21
蒋锡培	奥思达干细胞有限公司	董事	2013-8-11	
蒋锡培	北京市中科远东创业投资有限公司	董事	2008-8-20	
蒋锡培	远东能源有限公司	董事	2017-12-21	
蒋锡培	远东产融投资有限公司	执行董事	2019-3-27	2022-3-4
蒋华君	远东能源有限公司	董事	2017-12-21	2022-2-20
蒋华君	北京天羿机场设计咨询有限公司	董事	2019-10-24	
蒋华君	保定意源达电力设备制造有限公司	董事	2018-5-28	
张希兰	远东能源有限公司	董事	2017-12-21	2022-2-20
张希兰	远恒地产有限公司	董事长	2018-5-29	
张希兰	远东产融投资有限公司	总经理	2019-3-27	2022-1-17
张希兰	远东光电股份有限公司	董事	2015-5-12	
张希兰	中建材（宜兴）新能源有限公司	监事	2016-10-28	
陈静	北京天羿机场设计咨询有限公司	董事	2019-10-24	
陈静	远东能服有限公司	董事	2019-12-18	
潘跃峰	宜兴市金融发展集团有限公司	党委副书记、董事、总经理		
潘跃峰	宜兴市交通产业集团有限公司	董事		
潘跃峰	华东宜兴抽水蓄能有限公司	董事		
杨朝军	上海太和水环境科技发展股份有限公司	独立董事	2018-4-23	2024-4-26
陈冬华	新城控股集团股份有限公司	独立董事	2021-5-20	2024-5-20
蒋国健	上海静安三普企业发展有限公司	执行董事	2020-6-16	
蒋国健	上海静安三普养老服务服务有限公司	董事长	2020-6-16	
蒋国健	上海镕茂贸易有限公司	执行董事	2018-3-20	

蒋国健	上海璟睿互联网科技有限公司	执行董事	2018-3-23	
蒋国健	远恒地产有限公司	董事、总经理	2018-5-29	
蒋国健	上海三普实业有限公司	董事长	2018-4-13	
蒋国健	江苏和灵实业股份有限公司	董事长、总经理	2017-10-26	
蒋国健	江苏宝来信息科技股份有限公司	董事长、总经理	2017-10-26	
汪传斌	爱普高分子技术宜兴有限公司	董事	2015-10-14	
顾国栋	远东能服有限公司	董事	2019-12-18	
顾国栋	华东远能电力有限公司	执行董事	2018-11-1	
顾国栋	远东能源有限公司	董事长、总经理	2022-2-21	
顾国栋	苏州高铁新城能源有限公司	董事长	2019-6-24	2022-6-23
顾国栋	咸宁高新能源有限公司	董事长、总经理	2021-11-1	2024-11-1
顾国栋	宜兴中创能源有限公司	董事长	2019-5-10	2025-3-9
丁文斌	宜兴市宜粮资产经营管理有限公司	执行董事、总经理		
丁文斌	宜兴市科产城人融合建设发展有限公司	董事长、总经理		
丁文斌	宜兴市美丽宜居城市建设发展有限公司	董事、总经理		
丁文斌	宜兴市汎普实业有限公司	董事		
丁文斌	宜兴市徐城建工有限公司	董事		
丁文斌	宜兴市城市发展投资有限公司	副总经理		
在其他单位任职情况的说明	无			

(三) 董事、监事、高级管理人员报酬情况

√适用 □不适用

董事、监事、高级管理人员报酬的决策程序	根据《公司章程》规定，公司有关董事、监事的报酬由公司股东大会决定，高级管理人员的报酬由董事会决定。公司部分董事、监事和高级管理人员报酬由公司支付，按照公司股东大会决议，独立董事津贴为每人每年 20 万元（税前）。
董事、监事、高级管理人员报酬确定依据	公司依据国家法律、法规并结合企业自身实际情况制定了《高管等人员薪酬制度》，本办法以战略为导向，充分发挥薪酬的竞争性、激励性，确保公司持续、快速、健康发展。
董事、监事和高级管理人员报酬的实际支付情况	根据董事会和股东大会的决定以及《高管等人员薪酬制度》，公司按照董事、监事和高级管理人员在公司所任职务支付相应的报酬。
报告期末全体董事、监事和高级管理人员实际获得的报酬合计	560.23 万元

(四) 公司董事、监事、高级管理人员变动情况

√适用 □不适用

姓名	担任的职务	变动情形	变动原因
潘跃峰	董事	选举	经公司股东大会选举担任
万俊	董事	选举	经公司股东大会选举担任
丁文斌	监事	选举	经公司股东大会选举担任
蒋承宏	首席人力资源官	聘任	经公司董事会聘任
匡光政	首席信息服务官	聘任	经公司董事会聘任
郎华	董事	离任	个人原因辞职
匡光政	监事	离任	工作变动
郎华	首席投资官	离任	工作变动

陈静	首席运营官	离任	工作变动
陈海萍	总经理助理	离任	工作变动

(五) 近三年受证券监管机构处罚的情况说明

□适用 √不适用

(六) 其他

□适用 √不适用

五、报告期内召开的董事会有关情况

会议届次	召开日期	会议决议
第九届董事会第十八次会议	2021年1月21日	具体内容详见公司2021年1月披露的《第九届董事会第十八次会议决议公告》（公告编号：临2021-009）。
第九届董事会第十九次会议	2021年4月25日	具体内容详见公司2021年4月披露的《第九届董事会第十九次会议决议公告》（公告编号：临2021-036）。
第九届董事会第二十次会议	2021年7月5日	具体内容详见公司2021年7月披露的《第九届董事会第二十次会议决议公告》（公告编号：临2021-067）。
第九届董事会第二十一次会议	2021年8月11日	会议审议通过2021年半年度报告及其报告摘要的议案。
第九届董事会第二十二次会议	2021年10月22日	会议审议通过2021年第三季度报告的议案。
第九届董事会第二十三次会议	2021年12月3日	具体内容详见公司于2021年12月披露的《第九届董事会第二十三次会议决议公告》（公告编号：临2021-103）

六、董事履行职责情况**(一) 董事参加董事会和股东大会的情况**

董事姓名	是否独立董事	参加董事会情况						参加股东大会情况
		本年应参加董事会次数	亲自出席次数	以通讯方式参加次数	委托出席次数	缺席次数	是否连续两次未亲自参加会议	出席股东大会的次数
蒋锡培	否	6	6	1	0	0	否	3
蒋华君	否	6	6	3	0	0	否	3
张希兰	否	6	6	6	0	0	否	3
郎华	否	6	6	6	0	0	否	3
陈静	否	6	6	2	0	0	否	3
潘跃峰	否	0	0	0	0	0	否	1
杨朝军	是	6	6	5	0	0	否	3
武建东	是	6	6	6	0	0	否	3
陈冬华	是	6	6	6	0	0	否	3

连续两次未亲自出席董事会会议的说明

□适用 √不适用

年内召开董事会会议次数	6
其中：现场会议次数	0
通讯方式召开会议次数	1
现场结合通讯方式召开会议次数	5

(二) 董事对公司有关事项提出异议的情况

□适用 √不适用

(三) 其他

□适用 √不适用

七、董事会下设专门委员会情况

√适用 □不适用

(1). 董事会下设专门委员会成员情况

专门委员会类别	成员姓名
审计委员会	陈冬华、杨朝军、蒋锡培
提名委员会	武建东、陈冬华、蒋华君
薪酬与考核委员会	杨朝军、武建东、蒋华君
战略委员会	蒋锡培、杨朝军、武建东、陈冬华
社会责任委员会	蒋锡培、张希兰、陈静

(2). 报告期内审计委员会召开 5 次会议

召开日期	会议内容	重要意见和建议	其他履行职责情况
2021 年 1 月 20 日	2020 年业绩情况及 2021 年审计计划。	审议通过	无
2021 年 2 月 22 日	年度财务报告审计情况、审计过程中重点关注事项。	审议通过	无
2021 年 4 月 23 日	1、2020 年年度报告及摘要； 2、2020 年度经审计的财务报告； 3、关于处理 2020 年度各项资产减值准备的议案； 4、2020 年度内部控制评价报告； 5、2020 年度募集资金存放与实际使用情况的专项报告； 6、2021 年度日常关联交易预计的议案； 7、2021 年度对外担保额度预计的议案； 8、2021 年度续聘审计机构的议案； 9、关于业绩承诺完成情况的专项说明； 10、关于会计政策变更的议案； 11、2020 年第一季度报告全文及正文。	审议通过	无
2021 年 8 月 9 日	2021 年半年度报告	审议通过	无
2021 年 10 月 21 日	2021 年第三季度报告	审议通过	无

(3). 报告期内提名委员会召开 3 次会议

召开日期	会议内容	重要意见和建议	其他履行职责情况
2021 年 1 月 21 日	关于聘任公司财务总监（首席财务官）的议案。	审议通过	无
2021 年 4 月 25 日	关于聘任高级管理人员的议案。	审议通过	无
2021 年 12 月 1 日	1、关于选举公司董事的议案； 2、关于选举公司监事的议案。	审议通过	无

(4). 报告期内薪酬与绩效委员会召开 1 次会议

召开日期	会议内容	重要意见和建议	其他履行职责情况
2021 年 4 月 25 日	2020 年度公司董监高履行职责情况及 2020 年度董监高领取薪酬情况。	审议通过	无

(5). 报告期内战略委员会召开 2 次会议

召开日期	会议内容	重要意见和建议	其他履行职责情况
2021 年 1 月 21 日	关于公司五年规划暨 2021 年度经营目标的议案	审议通过	无
2021 年 4 月 25 日	关于投资设立远东智能产业园项目的议案	审议通过	无

(6). 报告期内社会责任委员会召开 1 次会议

召开日期	会议内容	重要意见和建议	其他履行职责情况
2021 年 4 月 25 日	公司 2020 年度社会责任相关情况及 2021 年度规划。	审议通过	无

(7). 存在异议事项的具体情况

适用 不适用

八、监事会发现公司存在风险的说明

适用 不适用

监事会对报告期内的监督事项无异议。

九、报告期末母公司和主要子公司的员工情况**(一) 员工情况**

母公司在职员工的数量	1,162
主要子公司在职员工的数量	7,002
在职员工的数量合计	8,164
母公司及主要子公司需承担费用的离退休职工人数	130
专业构成	
专业构成类别	专业构成人数
生产人员	4,976
销售人员	1,246
技术人员	842
财务人员	275
行政人员	825
合计	8,164
教育程度	
教育程度类别	数量（人）
博士	11
硕士	235
本科	1,819
大专	1,562
高中及以下	4,537
合计	8,164

(二) 薪酬政策

√适用 □不适用

公司的员工薪酬包括岗位薪酬、年绩补贴、学历补贴、津贴、奖励等。公司薪酬政策以战略为导向，充分发挥薪酬福利的竞争性、激励性，确保通用人才薪酬福利在本地有竞争力，核心人才薪酬福利在全国同行业有竞争力，并向关键部门核心岗位倾斜。薪酬的制定与公司业绩、部门工作业绩及员工工作业绩相关联，是在客观评价员工业绩的基础上，奖励先进、鞭策后进，提高员工工作积极性，体现以找、用、育、留、汰为核心的用人机制。

(三) 培训计划

√适用 □不适用

报告期内，公司系统规划管理序列（M）、专业技术序列（P）人才发展体系，精心设计培养项目，针对 M 序列推出“领袖计划”，成立领将（高层）、领军（中层）、领英（基层）项目，针对 P 序列推出“匠心系列”、“强军系列”等高阶、中阶、基础等专业能力提升项目。2021 年累计推进全年组织培训项目 26 个，76 期，参训人次 11,404，满意度 95.49%。同时，公司持续完善企业文化建设、课程开发体系、讲师管理体系和知识管理体系，新认证并发展内部讲师 7 名，完成通用类、业务技能类、管理类 5 门精品课程开发，萃取管理案例 607 个，开发视频微课 612 门。

在文化建设方面，开展文化类学习会、文化专题培训、文化宣传活动等，共计 33 场次，累计覆盖 8284 人，平均满意度 93.66%；文化对标报告 3 份，建立远东文化模型-远东环；输出高管认同的远东文化逻辑模型；重构文化课件，定稿《核心价值观诠释及行为标准描述》。

在管理干部赋能方面，“领将项目”：主要以核心高管为培养对象，旨在提升企业高管团队在经营与管理上的综合能力。从业务管理、人际管理、团队管理三方面进行理念认知升级、格局视野扩大，经营上重点围绕战略管理能力提升、风险管控、行业动态等展开、管理上重点围绕领导力发展展开；“领军项目”：主要围绕中层管理干部及其后备，通过建立管理干部胜任力模型，高标准、严要求地进行人才选拔，匹配个性化发展方案，训战结合，重点培养有较高发展潜力的领导者。通过打通人才培养与任用环节，真正实现中层干部发展的闭环管理。

在组织力赋能方面，以组织战略为出发点，围绕远东的数字化转型目标，推进数字化人才工程项目，全面提升员工的数字化能力水平，培养和发展企业的人才数据库。除了推进数字化培养项目，还搭建数字化岗位的学习地图，梳理关键数字化岗位的核心工作任务、目标、设计学习路径，让每位员工知道自己所在岗位的知识体系情况。同时开发数字化课程体系，根据数字化人才项目规划，盘点所需课程，自主开发数字化课程，并持续优化迭代。

在创新力方面，根据创新力学院功能定位，分别设计创新意识培养、创新工具引入、创新能力提升等学习项目，帮助员工开拓创新思维，提升专业技能。同时，开展创新竞赛，营造全员创新氛围，以优质的激励保障竞赛产出，从而帮助企业从多个角度提质增效，真正实现“每一位员工都在变革与创新”。

面向营销条线不同属性人员，开展强军系列项目，即军师、军团、军连项目，设计专业对口课程，打通职业发展通道。在体系建设、人才培养、知识管理方面持续摸索，沉淀独具特色项目和工具。以解决问题为导向，重视实战和研讨，联合业务专家针对业务的痛点定制问题解决方案，精准施策。根据“关键任务靶心图”，通过线上、线下的混合式学习模式，辅以专业会议、沙龙和案例研讨学习等交流活动，培养场景化能力。

针对生产类人员培养设计匠心系列项目，开设匠师、匠研、匠英、匠工四大培训项目，围绕不同层级管理人员及核心骨干员工，借助内外部资源，以自我管理、业务管理、团队管理、融合协作等方面，开展“问题解决与分析、沟通与辅导、成本控制及绩效提升、电线电缆行业动态、质量管理、研发能力管理”等培训课程，提升学员思维认知，助力产业发展。

新人培养：包含新干部培训、新客户经理培训、新员工培训，设计并组织系统的培养方案，内容涵盖文化理念融入、专业技能学习、职场心态转换及职业技能提升等系列课程，加速新员工快速融入公司。

为丰富员工多样化学习，公司持续优化完善线上学习平台建设，通过云学堂线上平台，在企业文化塑造和落地、提供定制化学习、建立企业人才发展档案、加速新人成长、满足员工多样化学习需求、沉淀组织智慧等方面做出全新革新，以期增强员工学习的参与感及趣味性。

(四) 劳务外包情况

适用 不适用

十、利润分配或资本公积金转增预案

(一) 现金分红政策的制定、执行或调整情况

适用 不适用

《公司章程》第一百五十二条第三款中规定“实施现金分红时应同时满足的条件：

(1) 公司该年度或半年度实现的可供分配的净利润（即公司弥补亏损、提取公积金后剩余的净利润）为正值，且公司累计可供分配的利润为正值，同时现金流充裕；

(2) 审计机构对公司该年度、半年度财务报告出具标准无保留意见的审计报告；

(3) 实施现金分红不会影响公司后续持续经营；

(4) 公司无重大投资计划或重大现金支出等事项发生（募集资金项目除外）。

根据《公司法》、《公司章程》规定以及公司目前的实际情况，董事会提议 2021 年拟不派发现金红利，不送红股，也不以公积金转增股本。

公司 2021 年度未分配利润累积滚存至下一年度，以满足公司生产经营和项目投资对营运资金的需求。公司将一如既往地重视以现金分红形式对投资者进行回报，严格按照相关法律法规和《公司章程》等规定，综合考虑与利润分配相关的各种因素，从有利于公司发展和投资者回报的角度出发，积极履行公司的利润分配政策，与广大投资者共享公司发展成果。

(二) 现金分红政策的专项说明

适用 不适用

是否符合公司章程的规定或股东大会决议的要求	<input checked="" type="checkbox"/> 是 <input type="checkbox"/> 否
分红标准和比例是否明确和清晰	<input checked="" type="checkbox"/> 是 <input type="checkbox"/> 否
相关的决策程序和机制是否完备	<input checked="" type="checkbox"/> 是 <input type="checkbox"/> 否
独立董事是否履职尽责并发挥了应有的作用	<input checked="" type="checkbox"/> 是 <input type="checkbox"/> 否
中小股东是否有充分表达意见和诉求的机会，其合法权益是否得到了充分保护	<input checked="" type="checkbox"/> 是 <input type="checkbox"/> 否

(三) 报告期内盈利且母公司可供股东分配利润为正，但未提出现金利润分配方案预案的，公司应当详细披露原因以及未分配利润的用途和使用计划

适用 不适用

报告期内盈利且母公司可供股东分配利润为正，但未提出现金利润分配方案预案的原因	未分配利润的用途和使用计划
--	---------------

<p>2022 年, 公司将继续推进建设“远东宜宾智能产业园项目”、“远东高端海工海缆装备产业基地项目”、“远东通讯光棒光纤光缆项目”、“远东电缆宜兴基地扩建项目”等重点项目, 进一步完善公司业务布局, 满足公司未来发展需要。</p> <p>鉴于上述情况, 2022 年公司存在重大投资计划和重大现金支出, 未达到《公司章程》第一百五十二条第三款提出的实施现金分红应当同时满足的条件之一: “4、公司无重大投资计划或重大现金支出等事项发生(募集资金项目除外)”。</p>	<p>公司 2021 年度未分配利润累积滚存至下一年度, 以满足公司生产经营和项目投资对营运资金的需求。</p>
---	--

十一、 公司股权激励计划、员工持股计划或其他员工激励措施的情况及其影响

(一) 相关激励事项已在临时公告披露且后续实施无进展或变化的

适用 不适用

(二) 临时公告未披露或有后续进展的激励情况

股权激励情况

适用 不适用

其他说明

适用 不适用

员工持股计划情况

适用 不适用

其他激励措施

适用 不适用

2015 年 9 月, 在坚持自愿、合法合规的前提下, 公司控股股东远东控股激励远东控股及其下属控股子公司(含公司及下属控股子公司)所有企龄一年及以上的董事、监事、班组长及以上管理人员、硕士及以上学历、助级职称及以上专业技术人员、优秀营销经理, 总人数不超过 3,000 人(具体参加人数根据核心员工实际情况确定), 积极长期增持远东股份股票, 增持总规模不超过 30 亿元(按初始购买价格和总额计算), 核心员工依规所购买的远东股份股票自登记过户之日起连续持有 24 个月后, 卖出股票的亏损部分若满足兜底条件, 则由远东控股审核后补足。2016 年 7 月, 远东控股修订了激励措施的部分条款, 核心员工可向远东控股借款, 通过二级市场购买远东股份股票。详情见公司披露的《关于控股股东激励核心员工长期增持智慧能源股票的公告》(公告编号: 临 2015-101)和《关于控股股东激励核心员工长期增持智慧能源股票的补充公告》(公告编号: 临 2016-093)。

截止报告期末, 公司董监高合计持有公司股份 900.87 万股, 远东控股及其下属控股子公司(含公司及下属控股子公司)共有 1,091 名核心员工参与该激励计划, 共计持有公司股份 3,036.82 万股, 同比减少 33.46%, 占公司总股本的 1.37%。

(三) 董事、高级管理人员报告期内被授予的股权激励情况

适用 不适用

(四) 报告期内对高级管理人员的考评机制, 以及激励机制的建立、实施情况

适用 不适用

公司引进业务领先模型充分探讨并制定业务单元战略和年度滚动预算, 高管薪酬与公司经营成果直接挂钩, 于每年年初与高管协商确认绩效目标, 按季度实施考评, 年终按照季度绩效考评、述职考评等综合核算。公司按照晋升制度, 每年组织晋升, 晋升与高管个人的基本素质、价值观、

绩效排名、学习积分、培养下属、获得荣誉、违规违纪等情况相关联，此外公司进行领导力体系建设，每年组织职称评聘以及高管经营管理培训。公司建立了一整套独立、公正、透明的考评体系，从而有效调动高管人员的积极性、责任心和创造性，提高公司经营管理水平。

十二、 报告期内的内部控制制度建设及实施情况

√适用 □不适用

公司根据内部控制制度和评价办法，在内部控制日常监督和专项监督的基础上，对公司 2021 年 12 月 31 日（内部控制评价报告基准日）的内部控制有效性进行了评价，形成了 2021 年度内部控制评价报告。根据公司财务报告内部控制重大缺陷的认定情况，于内部控制评价报告基准日，不存在财务报告内部控制重大缺陷，公司已按照企业内部控制规范体系和相关规定的要求在所有重大方面保持了有效的财务报告内部控制。具体内容详见公司同日披露的《远东智慧能源股份有限公司 2021 年度内部控制评价报告》。

报告期内内部控制存在重大缺陷情况的说明

√适用 □不适用

报告期内公司有 1 个非财务报告内部控制重大缺陷，具体内容详见公司同日披露的《2021 年内部控制评价报告》。

十三、 报告期内对子公司的管理控制情况

√适用 □不适用

报告期内，公司严格按照《公司法》、《公司章程》等相关法律法规与规章制度的规定，对子公司实施管理控制：一是按照相关法律法规，指导子公司健全法人治理结构，完善现代企业制度，修订完善相关制度；二是持续督导子公司对关联交易、对外担保、对外投资等重大事项事前向公司报告工作；三是按照放管结合、充分授权、目标导向原则，围绕提质增效、转型升级发展目标，对各子公司因业施策分类管控。

报告期内，因圣达电气原法定代表人、董事、总经理李民拒不履行圣达电气股东会、董事会相关决议，占据圣达电气泰州泰兴江平厂区，拒绝并阻挠圣达电气审计工作，公司无法获取圣达电气的完整年度资料，会计师无法对其实施现场审计，无法掌握完整年度的经营情况，公司已对圣达电气失去控制。具体内容详见公司同日披露的《关于控股子公司相关事项的公告》。

十四、 内部控制审计报告的相关情况说明

√适用 □不适用

公证天业会计师事务所（特殊普通合伙）对公司内部控制进行了审计，并出具了《远东智慧能源股份有限公司内部控制审计报告》，具体内容详见公司同日于上海证券交易所网站（<http://www.sse.com.cn>）披露的《2021 年度内部控制审计报告》。

是否披露内部控制审计报告：是

内部控制审计报告意见类型：带强调事项段的无保留意见

十五、 上市公司治理专项行动自查问题整改情况

公司严格对照《公司法》、《证券法》等有关法律法规，根据中国证券监督管理委员会上市公司治理专项自查清单开展自查工作，通过本次自查，公司治理符合《公司法》、《证券法》等法律、法规的要求，公司治理结构较为完善。公司将以本次自查整改活动为契机，持续完善治理结构，提升公司治理水平，围绕核心主业，实现公司高质量可持续发展。

十六、 其他

□适用 √不适用

第五节 环境与社会责任**一、环境信息情况****(一) 属于环境保护部门公布的重点排污单位的公司及其主要子公司的环保情况说明**

√适用 □不适用

1. 排污信息

√适用 □不适用

根据无锡市生态环境局发布的《2021 年度无锡市重点排污单位名录》，公司子公司远东电缆为重点排污单位，相关信息如下：

远东电缆主要污染物为废水、废气。废水为生活污水，主要污染物为化学需氧量、悬浮物、氨氮、总磷、总氮，废水经预处理后通过污水管网排入市政污水处理厂集中处理，无生产废水排放，冷却水循环使用不外排，生活污水排放口一个，分布在厂区西南侧；废气为挥发性有机物（非甲烷总烃），排放口九个，分布在厂区各个车间内。

(1) 废水排放。

废水排放总量为 12,000t/a，排放满足《污水综合排放标准》（GB8978-1996）要求，不存在超标排放情况。

(2) 废气排放

废气排放总量为 9.21t/a，排放浓度满足《大气污染物综合排放标准》（GB16297-1996）表 2 中二级标准非甲烷总烃排放限值 120mg/m³，不存在超标排放情况。

报告期内，远东电缆排污总量控制在许可范围内，符合规范要求。

2. 防治污染设施的建设和运行情况

√适用 □不适用

远东电缆自建“生活污水处理系统”，废水经预处理后通过污水管网排入市政污水处理厂集中处理。远东电缆生产过程产生的废气排放满足《大气污染物综合排放标准》（GB16297-1996），直接排放。

3. 建设项目环境影响评价及其他环境保护行政许可情况

√适用 □不适用

远东电缆严格按照《环境影响评价法》和《建设项目环境保护管理条例》的规定，对建设项目进行环境影响评价，并积极完成环保行政主管部门的审批和验收手续，环保设施与主体工程同时设计、同时施工、同时投产使用。目前远东电缆已申领了《固定污染源排污登记回执》（登记编号：913202822504364132001X）。

4. 突发环境事件应急预案

√适用 □不适用

远东电缆有限公司根据《中华人民共和国大气污染防治法》、《中华人民共和国水污染防治法》、《中华人民共和国固体废物污染环境防治法》、《江苏省突发环境事件应急预案编制导则

（试行）》（企业事业版），编制了《远东电缆有限公司突发环境事件应急预案》和《远东电缆有限公司环境风险评估报告》，该预案已于 2019 年 12 月 12 日在无锡市宜兴生态环境局备案，备案号：320282-2019-241-L。

5. 环境自行监测方案

适用 不适用

远东电缆每年委托有资质的第三方进行废水、废气监测，通过监测及时了解排放情况，保证各项指标在控制范围之内。

6. 报告期内因环境问题受到行政处罚的情况

适用 不适用

7. 其他应当公开的环境信息

适用 不适用

(二) 重点排污单位之外的公司环保情况说明

适用 不适用

1. 因环境问题受到行政处罚的情况

适用 不适用

2. 参照重点排污单位披露其他环境信息

适用 不适用

公司其他子公司的主要污染物为废水、废气。根据国家环境保护法和节能减排的有关规定，公司在建设与运营过程中严格执行国家以及当地地方法律法规，并严格执行项目环境影响评价及环境管理制度。对于生产过程中产生的污染物将严格按照相关环境保护法规进行严格处理，主要采取的措施如下：

(1) 废水处理：经预处理后通过污水管网排入市政污水处理厂集中处理，确保排放满足《污水综合排放标准》（GB8978-1996）标准。

(2) 废气处理：落实强制排风设施等各项废气防治措施，确保废气（非甲烷总烃）排放浓度满足《大气污染物综合排放标准》（GB16297-1996）准备。

3. 未披露其他环境信息的原因

适用 不适用

(三) 有利于保护生态、防治污染、履行环境责任的相关信息

适用 不适用

为加强生态文明建设，实现绿色发展，公司贯彻“生态优先、绿色发展、节能减排、造福社会”的生态环境保护理念，持续推进绿色工厂建设工作。

(四) 在报告期内为减少其碳排放所采取的措施及效果

适用 不适用

公司积极履行社会责任，全资子公司远东电缆是江苏省首批通过能源管理体系认证的电缆企业，公司长期坚持绿色低碳发展理念，以“节能减排增效、守法创新增效”为能源管理方针，制定了一套严格的管理体系和生产制度，严格执行国家重大工业能耗限额标准，新建项目注重节能设备、节能新技术的应用，提高能源综合利用率，荣获中国绿色公司星级标杆企业、节能低碳技术推广应用示范单位、绿色工厂、江苏省示范智能车间等荣誉。

二、社会责任工作情况

√适用 □不适用

公司董事会和管理层始终积极承担社会责任，重视保护股东、员工合法权益，诚信对待客户、供应商和债权人等利益相关者，积极参与环境保护，支持社会公益和慈善事业，认真履行对社会、股东、员工和其他利益相关方应尽的责任和义务，以促进公司的和谐发展：

1、投资者权益保护

公司根据《公司法》、《证券法》、《上市公司治理准则》等法律法规，不断完善公司治理结构，形成了以股东大会、董事会、监事会及管理层为主体结构的决策与经营体系，切实保障股东特别是中小股东的合法权益。公司严格遵守相关法律法规的要求，认真履行信息披露的义务，确保信息披露的及时、真实、准确、完整和公平，通过接待投资者调研、电话交流、业绩说明会、上证 e 互动等方式与投资者保持良好的沟通。

2、员工权益保护

作为中国 500 强企业、中国最佳雇主企业、全国学习型企业，公司严格遵守《劳动法》等相关法律法规规定，依法维护员工所有合法权益，同时营造尊重人、培养人、成就人的良好氛围，与时俱进，创新创优，促进企业可持续发展，增强全体员工的安全感、幸福感。

3、其他利益相关者权益保护

公司一直以来倡导诚信经营，并树立了“以德立信、以信致远、诚信为本”的诚信理念，遵守商业准则、诚信经营、乐于奉献，在公司内部建立了良好的道德行为规范。公司建立并持续完善了企业道德行为监测体系，要求规范管理、诚信对待客户、公正对待供应商，形成了从高层到基层、从产业链上游到下游一整套的评价体系，成就客户，成就伙伴。

4、节能环保持续绿色低碳发展

公司坚持绿色低碳发展理念，积极构建绿色制造体系，全面推进绿色工厂建设，是国家级绿色工厂、中国绿色公司星级标杆企业、节能低碳技术推广应用示范单位。公司将持续响应国家新能源发展战略，为助力国家实现“碳达峰、碳中和”贡献远东力量。

三、巩固拓展脱贫攻坚成果、乡村振兴等工作具体情况

√适用 □不适用

报告期内，公司持续开展对身障人员的帮扶计划，始终坚持不懈致力于帮扶身障人员和社会弱势群体，经历了从关心资助身障人员——身障人员就业岗前培训——安置身障人员就业——协助帮扶身障人员创业并重的发展历程，一直坚守着对慈善的责任与担当。

截至报告期末，公司在职身障人员 1,201 人，已累计安置身障人员就业 3,000 余人，2021 年帮助身障人员投入金额 4,540.52 万元。

2022 年，公司将继续安置身障人员就业，积极参与远东慈善基金会，从经济上帮扶更多的身障人员就业、创业，关心、支持身障人员积极融入社会，共建共享幸福生活。

第六节 重要事项

一、承诺事项履行情况

(一) 公司实际控制人、股东、关联方、收购人以及公司等承诺相关方在报告期内或持续到报告期内的承诺事项

√适用 □不适用

承诺背景	承诺类型	承诺方	承诺内容	承诺时间及期限	是否有履行期限	是否及时严格履行	如未能及时履行应说明未完成履行的具体原因	如未能及时履行应说明下一步计划
与重大资产重组相关的承诺	其他	远东控股	自新远东电缆股权过户至远东股份名下之日起，若远东股份或新远东电缆因新远东电缆原有股权转让而承担任何索赔、损失、损害、开支及费用，远东控股将作出及时、足额的补偿。	长期	否	是		
	其他	远东控股	如果新远东因使用高滕镇天生圩村集体建设用地而遭受相关政府部门处罚、土地被收回或者遭受其它损失（包括但不限于罚款、违约金、赔偿金、搬迁费等），将由远东控股承担。除新远东已缴付的租金外，远东控股承担未来应向高滕镇天生圩村缴纳的宜集用（2008）16000120号土地的租赁费用。	长期	否	是		
	其他	远东控股、蒋锡培	远东控股及实际控制人将采取切实、有效的措施完善远东股份的公司治理结构，并保证与远东股份在人员、财务、资产、机构、业务等方面相互独立。	长期	否	是		
	解决同业竞争	远东控股、蒋锡培	本次认购完成后，在远东控股作为远东股份的控股股东期间，远东控股及远东控股所控制的其他子公司、分公司、合营或联营公司及其他任何类型的企业将不存在从事与远东股份或其子公司、分公司、合营或联营公司有相同或类似业务的情形，与远东股份之间不存在同业竞争；不利用远东股份控股股东地位，损害远东股份及其他股东的利益。在蒋锡培作为远东股份的实际控制人期间，其本人及其本人所控制的其他任何类型的企业将不存在从事与远东股份及其子公司有相同或类似业务的情形，与远东股份之间不存在同业竞争；其本人不会利用远东股份实际控制人地位损害远东股份及其他股东的利益。	长期	否	是		
	解决关联交易	远东控股、蒋锡培	远东控股和实际控制人蒋锡培将善意履行作为远东股份控股股东和实际控制人的义务，不利用控股股东和实际控制人地位，就远东股份与本公司或本公司控制的和本实际控制人或本实际控制人控制的其他公司相关的任何关联交易采取任何行动，故意促使远东股份的股东大会或董事会作出侵犯远东股份和其他股东合法权益的决议。如果远东股份必须与本公司或本公司控制的和本实际控制人或本实际控制人控制的其他公司发生任何关联交易，则承诺将促使上述交易的价格以及其他协议条款和交易条件是在公平合理且如同与独立第三者的正常商业交易的基础上决定。远东控股及实际控制人将不会要求和接受远东股份给予的与其在任何一项市场公平交易中给予第三者的条件相比更优惠的条件。	长期	否	是		

	其他	远东控股、蒋锡培	自本承诺出具之日起，不利用决策控制优势，占用远东电缆、新远东电缆、复合技术、远东股份及其他下属公司资金，不损害上市公司及社会公众股股东的利益。	长期	否	是		
	其他	远东控股	若经有关政府主管部门认定三家公司需为公司员工补缴2010年1月以前未缴存的住房公积金或受到处罚或被任何利益相关方提出权利要求时，远东控股将承担经主管部门认定并要求公司补缴的全部住房公积金款项、处罚款项，且承担被任何利益相关方提出权利要求的赔偿、补偿款项，以及由上述事项产生的应由公司负担的其他所有相关费用。	长期	否	是		
与再融资相关的承诺	其他	远东控股、蒋锡培	远东控股和实际控制人蒋锡培为保证远东股份的独立运作，保护中小股东的利益，承诺与远东股份做到人员独立、资产独立完整、业务独立、财务独立、机构独立。	长期	否	是		
	解决关联交易	远东控股、蒋锡培	远东控股和实际控制人蒋锡培承诺尽量避免或减少与其关联的企业与远东股份及其下属子公司之间的关联交易；对于无法避免或有合理理由存在的关联交易，将与远东股份依法签订规范的关联交易协议，并按照有关法律、法规、规章、其他规范性文件 and 公司章程的规定履行批准程序；关联交易价格按照市场原则确定，保证关联交易价格具有公允性；保证按照有关法律、法规、规章、其他规范性文件 and 公司章程的规定履行关联交易的信息披露义务；保证不利用关联交易非法移转远东股份的资金、利润，不利用关联交易损害远东股份及非关联股东的利益。	长期	否	是		
	解决同业竞争	远东控股、蒋锡培	远东控股和实际控制人蒋锡培未直接或间接投资于任何与远东智慧能源（包括其子公司）存在相同或类似业务的公司、企业或其他经营实体，未自己经营或为他人经营与远东股份相同或类似的业务；不直接或间接进行与远东股份有相同或类似业务的投资，不会直接或间接新设或收购从事与远东股份有相同或类似业务的子公司、分公司等经营性机构，不会自行或协助他人在中国境内或境外成立、经营、发展任何与远东股份业务直接竞争或可能竞争的业务、企业、项目或其他任何经营性活动，以避免对远东股份的生产经营构成新的、可能的直接或间接的业务竞争。远东控股和实际控制人蒋锡培控制的其他企业研究开发、引进的或与他人合作开发的与远东股份生产、经营有关的新技术、新产品，远东股份有优先受让、生产的权利；如拟出售与远东股份生产、经营相关的任何其他资产、业务或权益，远东股份均有优先购买的权利；且在出售或转有关资产或业务时给予远东股份的条件不劣于向任何独立第三方提供的条件。不利用远东股份控制关系，损害远东股份及其他股东的利益。如有违反，远东控股和实际控制人蒋锡培将采取积极措施消除同业竞争，并承担由此给远东股份或其他股东造成的直接或间接经济损失、索赔责任及额外的费用支出。以上每一项承诺均为可独立执行之承诺，任何一项承诺若被认定无效或终止将不影响其他各项承诺的有效性，且远东控股作为上市公司控股股东和实际控制人蒋锡培作为上市公司实际控制人期间及转让全部股份之日起一年内均持续有效且不可变更或撤销。	长期	否	是		
	解决关联交易	蔡道国、蔡强、颜秋娥	在本次交易之前，本人及一致行动人与远东股份不存在关联关系及不存在关联交易。本次交易亦不构成关联交易。本次交易完成后，本人、一致行动人以及控制的企业(如有)将尽可能减少和避免与远东股份及其控股子公司的关联交易，不会利用自身作为远东股份股东之地位谋求与远东股份在业务合作等方面给予优于市场第三方的权利；不会利用自身作为远东股份股东之地位谋求与远东股份达成交易的优先权利。若发生必要且不可避免的关联交易，本人、一致行动人及其控制的企业将与远东股份及其控股子公司按照公平、公允、	长期	否	否	江西远东电池出售资产未进行评估，存在价格不公允的	公司将进一步调查，后续拟采取包括但不限于

			等价有偿等原则依法签订协议，履行合法程序，并将按照有关法律法规和远东股份公司章程的规定履行信息披露义务及相关内部决策、报批程序，关联交易价格依照与无关联关系的独立第三方进行相同或相似交易时的价格确定，保证关联交易价格具有公允性，亦不利用该等交易从事任何损害远东股份及远东股份其他股东合法权益的行为。本人、一致行动人将善意履行作为远东股份股东的义务，充分尊重远东股份的独立法人地位，保障远东股份独立经营、自主决策。本人保证将依照远东股份公司章程的规定参加股东大会，平等地行使相应权利，承担相应义务，不利用股东地位谋取不正当利益，不利用关联交易非法转移远东股份及其下属企业的资金、利润，保证不损害远东股份及远东股份其他股东的合法权益。若违反上述承诺和保证，本人及一致行动人将分别、且共同地对前述行为而给远东股份造成的损失向远东股份进行赔偿。				可能性	限于诉讼等法律途径对其追究责任，保障公司及股东的利益
股份限售	蔡道国、蔡强、颜秋娥	交易对方中蔡道国、颜秋娥因本次发行取得的股份自该等股份发行结束之日起 12 个月内将不以任何方式转让，自发行结束之日起满 12 个月至第 36 个月内每 12 个月减持份额不超过其因本次发行取得股份（包括后续转增或送股取得的股份）的 25%，自发行结束之日起满第 36 个月至第 60 个月每 12 个月减持份额不超过其因本次发行取得股份（包括后续转增或送股取得的股份）的 5%，自发行结束之日起满 60 个月至第 120 个月每 12 个月减持份额不超过其因本次发行取得股份（包括后续转增或送股取得的股份）的 8%；蔡强因本次发行取得的股份自该等股份发行结束之日起 36 个月内将不以任何方式转让，自发行结束之日起满 36 个月至第 60 个月每 12 个月可减持份额不超过其因本次发行取得股份（包括后续转增或送股取得的股份）的 30%，自发行结束之日起满 60 个月至第 120 个月每 12 个月减持份额不超过其因本次发行取得股份（包括后续转增或送股取得的股份）的 8%。上述转让包括但不限于通过证券市场公开转让或通过协议方式转让，且上述各方任意期间可减持份额而未减持的股份数额可累积至以后任意期间减持。	股份发行结束之日起 120 个月	是	是			
其他	远东股份	在出现预计不能按期偿付债券本息或者到期未能按期偿付债券本息时，公司将至少采取如下措施：不向股东分配利润；暂缓重大对外投资、收购兼并等资本性支出项目的实施；调减或停发董事和高级管理人员的工资和奖金；主要责任人不得调离。	2014.12.7 至债券还本付息结束	是	是			

(二) 公司资产或项目存在盈利预测，且报告期仍处在盈利预测期间，公司就资产或项目是否达到原盈利预测及其原因作出说明

已达到 未达到 不适用

(三) 业绩承诺的完成情况及其对商誉减值测试的影响

适用 不适用

二、报告期内控股股东及其他关联方非经营性占用资金情况

适用 不适用

三、违规担保情况

适用 不适用

四、公司董事会对会计师事务所“非标准意见审计报告”的说明

适用 不适用

公证天业出具了带强调事项段无保留意见的审计报告，上述报告客观地反映了公司 2021 年度财务状况、经营成果等情况。董事会将组织公司董事、监事、高管等积极采取有效措施，消除审计报告中所涉及事项的不利影响，以保证公司持续、健康地发展。董事会将持续关注并监督公司管理层采取相应的措施，尽快解决所涉及的相关事项，维护广大投资者的利益。具体内容详见公司同日披露的《董事会关于 2021 年带强调事项段无保留意见财务审计报告涉及事项的专项说明》。

五、公司对会计政策、会计估计变更或重大会计差错更正原因和影响的分析说明

(一) 公司对会计政策、会计估计变更原因及影响的分析说明

适用 不适用

(1) 本公司自 2021 年 1 月 1 日开始按照新修订的租赁准则进行会计处理，对首次执行日前已存在的合同，选择不重新评估其是否为租赁或者包含租赁，并根据衔接规定，对可比期间信息不予调整，首次执行日新租赁准则与原租赁准则的差异追溯调整 2021 年年初留存收益：

①对于首次执行日之前的融资租赁，本公司按照融资租入资产和应付融资租赁款的原账面价值，分别计量使用权资产和租赁负债；

②对于首次执行日之前的经营租赁，本公司根据剩余租赁付款额按首次执行日的增量借款利率折现的现值计量租赁负债，并根据每项租赁按照与租赁负债相等的金额，并根据预付租金进行必要调整计量使用权资产；③在首次执行日，本公司按照附注五、30“长期资产减值”对使用权资产进行减值测试并进行相应的会计处理。

本公司对首次执行日之前租赁资产属于低价值资产的经营租赁或将于 12 个月内完成的经营租赁，采用简化处理，未确认使用权资产和租赁负债。此外，本公司对于首次执行日之前的经营租赁，采用了下列简化处理：

①计量租赁负债时，具有相似特征的租赁可采用同一折现率；使用权资产的计量可不包含初始直接费用；

②存在续租选择权或终止租赁选择权的，本公司根据首次执行日前选择权的实际行使及其他最新情况确定租赁期；

③作为使用权资产减值测试的替代，本公司根据附注五、30“长期资产减值”评估包含租赁的合同在首次执行日前是否为亏损合同；

④首次执行日前的租赁变更，本公司根据租赁变更的最终安排进行会计处理。

⑤对于首次执行日前已存在的售后租回交易，企业在首次执行日不重新评估资产转让是否符合《企业会计准则第 14 号——收入》作为销售进行会计处理的规定；对于首次执行日前应当作为销售和融资租赁进行会计处理的售后租回交易，卖方（承租人）应当按照与首次执行日存在的其他融资租赁相同的方法对租回进行会计处理，并继续在租赁期内摊销相关递延收益或损失；对于

首次执行日前应当作为销售和经营租赁进行会计处理的售后租回交易，卖方（承租人）应当按照与首次执行日存在的其他经营租赁相同的方法对租回进行会计处理，并根据首次执行日前计入资产负债表的相关递延收益或损失调整使用权资产。

(2) 重要会计估计变更：

无

(3) 2021 年起首次执行新租赁准则调整首次执行当年年初财务报表相关情况

执行新租赁准则对公司 2021 年 1 月 1 日财务报表的主要影响如下：

合并资产负债表

单位：元

项目	2020 年 12 月 31 日	2021 年 1 月 1 日	调整
使用权资产		10,623,439.55	10,623,439.55
其他流动资产	382,276,184.17	381,677,025.55	-599,158.62
租赁负债		5,799,557.92	5,799,557.92
一年内到期的非流动负债	700,636,917.33	704,861,640.34	4,224,723.01

执行新租赁准则对公司 2021 年 1 月 1 日母公司报表无影响。

(二) 公司对重大会计差错更正原因及影响的分析说明

适用 不适用

(三) 与前任会计师事务所进行的沟通情况

适用 不适用

(四) 其他说明

适用 不适用

六、聘任、解聘会计师事务所情况

单位：万元币种：人民币

	现聘任
境内会计师事务所名称	公证天业会计师事务所（特殊普通合伙）
境内会计师事务所报酬	160
境内会计师事务所审计年限	18

	名称	报酬
内部控制审计会计师事务所	公证天业会计师事务所（特殊普通合伙）	45

聘任、解聘会计师事务所的情况说明

适用 不适用

审计期间改聘会计师事务所的情况说明

适用 不适用

七、面临退市风险的情况

(一) 导致退市风险警示的原因

适用 不适用

(二) 公司拟采取的应对措施

□适用 √不适用

(三) 面临终止上市的情况和原因

□适用 √不适用

八、破产重整相关事项

□适用 √不适用

九、重大诉讼、仲裁事项

√本年度公司有重大诉讼、仲裁事项 □本年度公司无重大诉讼、仲裁事项

(一) 诉讼、仲裁事项已在临时公告披露且无后续进展的

√适用 □不适用

事项概述及类型	查询索引
<p>2020年3月，因与宜春盖瑞新能源有限公司、深圳盖瑞五金塑胶有限公司的买卖合同纠纷事宜，江西远东电池向宜春市中级人民法院提起诉讼，请求判令宜春盖瑞新能源有限公司、深圳盖瑞五金塑胶有限公司赔偿因其产品质量问题造成的损失30,000万元。</p> <p>2021年1月，江西远东电池收到江西省宜春市中级人民法院判决通知，驳回江西远东电池的诉讼请求。</p> <p>2021年2月，江西远东电池向江西省高级人民法院提起上诉，请求江西省高级人民法院依法撤销民事判决，发回重审。</p> <p>2021年7月，公司收到江西省高级人民法院裁定通知，撤销江西省宜春市中级人民法院民事判决，准许江西远东电池撤回起诉。</p>	<p>《关于涉及诉讼的公告》（临2020-033）、《关于公司诉讼的进展公告》（临2021-007、2021-018、2021-070）</p>
<p>2019年1月，因与陕西通家汽车股份有限公司（以下简称“通家公司”）动力电池组货款事宜，江西远东电池向江西省高级人民法院提起诉讼，请求判令通家公司向江西远东电池支付动力电池组货款及相应拖欠货款造成的违约金、苏金河对上述货款及相应违约金承担连带清偿责任。</p> <p>2019年8月，公司收到江西省高级人民法院判决通知，通家公司给付江西远东电池货款11,452.25万元及违约金、苏金河对通家公司所欠债务中的6,692万元承担连带清偿责任、苏金河承担担保责任后有权向通家公司追偿。</p> <p>2020年2月，公司收到中华人民共和国最高人民法院通知，中华人民共和国最高人民法院决定受理江西远东电池、陕西通家汽车股份有限公司各自上诉案件。</p> <p>2020年9月，中华人民共和国最高人民法院作出裁定：撤销江西省高级人民法院民事判决并发回重审。</p> <p>2021年1月，公司收到江西省高级人民法院判决通知，通家公司给付江西远东电池货款11,452.25万元及违约金4,142.20万元、苏金河对通家公司所欠债务中的6,692万元承担连带清偿责任、苏金河承担担保责任后有权向通家公司追偿。</p>	<p>《关于涉及诉讼的公告》（临2019-008）、《关于公司诉讼的进展公告》（临2019-114、2020-017、2021-008）</p>
<p>2015年10月，公司与西藏荣恩科技有限公司（以下简称“西藏荣恩”）签订股权转让协议，将公司持有的三普药业有限公司（以下简称“三普药业”）100%的股权转让给西藏荣恩，转让价格32,000万元，加上三普药业应付公司5,000万元往来款项，西藏荣恩共计应付公司37,000万元。公司已按协议约定履行了相关义务，西藏荣恩未按约定支付款项，尚欠公司5,000万元。</p> <p>2016年7月，公司向青海省西宁市中级人民法院提起诉讼，请求判令：</p>	<p>《关于公司诉讼的进展公告》（临2020-111、2021-033、2021-054、2021-083、2022-025）</p>

<p>西藏荣恩依约向公司支付 5,000 万元、违约金 3,615 万元、诉讼费/律师费 125 万元及支付其他损失 1,028.24 万元。</p> <p>关于股权转让纠纷一案，自立案后经过多次诉讼审理。</p> <p>2020 年 9 月，公司收到青海省西宁市中级人民法院判决通知，西藏荣恩给付公司 5,000 万元、支付相应违约金及利息 1,801.81 万元（截至 2020 年 9 月）、其他损失及诉讼费损失 1,028.24 万元、驳回公司其他诉讼请求。公司、西藏荣恩分别向青海省高级人民法院提起上诉，公司请求撤销一审《民事判决书》第二项判决，改判西藏荣恩按照《股权收购协议》约定标准向公司支付违约金 3,615 万元（截止 2020 年 9 月），西藏荣恩向公司支付律师费 125 万元，一、二审诉讼费用由西藏荣恩承担。西藏荣恩请求撤销一审判决依法改判或发回重审。</p> <p>2021 年 4 月，公司收到青海省高级人民法院针对公司、西藏荣恩的上诉的判决，驳回双方上诉，维持原判。</p> <p>2021 年 4 月，公司收到青海省高级人民法院通知，三普药业向青海省高级人民法院提起诉讼，请求撤销青海省西宁市中级人民法院民事判决书及青海省高级人民法院民事判决书，依法确认公司、西藏荣恩签订的《股权收购协议》中为三普药业设定义务（债务）的相关条款无效。</p> <p>2021 年 8 月，公司收到青海省高级人民法院判决通知，撤销青海省西宁市中级人民法院民事判决的第一项、第二项；撤销青海省高级人民法院民事判决中维持青海省西宁市中级人民法院民事判决第一项、第二项的部分。</p> <p>2022 年 3 月，公司向中华人民共和国最高人民法院提起上诉并收到受理案件通知书，公司请求判令：撤销青海省高级人民法院《民事判决书》第一项、第二项判决，依法改判驳回三普药业的全部诉讼请求，一、二审诉讼费用由三普药业承担。</p>	
<p>2017 年 2 月，公司收到青海省西宁市中级人民法院通知，西藏荣恩向青海省西宁市中级人民法院提起诉讼，请求判令：公司向西藏荣恩支付三普药业净资产差额 1,210.74 万元、赔偿损失及违约金 1,835.36 万元。</p> <p>关于股权转让纠纷一案，自立案后经过多次诉讼审理。</p> <p>2020 年 9 月，公司收到青海省西宁市中级人民法院判决通知，驳回西藏荣恩全部诉讼请求。西藏荣恩向青海省高级人民法院提起上诉，请求撤销一审判决依法改判或发回重审。</p> <p>2021 年 2 月，公司收到青海省高级人民法院裁定通知，撤销青海省西宁市中级人民法院民事判决，发回重审。</p> <p>2021 年 9 月，公司收到青海省西宁市中级人民法院裁定通知，因三普药业与公司的股东出资纠纷案尚处于二审审理阶段，西藏荣恩起诉公司的股权转让纠纷案须以该案的审理结果为依据，青海省西宁市中级人民法院准许西藏荣恩提出的中止审理申请，裁定本案中止诉讼。</p>	<p>《关于公司诉讼的进展公告》(临 2020-111、2021-018、2021-093)</p>
<p>关于公司与三普药业股东出资纠纷一案，自立案后经过多次诉讼审理，2021 年 7 月，公司收到青海省西宁市中级人民法院判决通知，公司于本判决生效后十五日内向三普药业移交相关竣工图纸，驳回三普药业对公司的其他诉讼请求。</p> <p>2021 年 8 月，公司收到青海省高级人民法院通知，三普药业向青海省高级人民法院提起上诉，请求撤销青海省西宁市中级人民法院民事判决第二项判决内容，改判公司依法承担增资不实、增资瑕疵的责任，并赔偿因此给三普药业造成的全部经济损失，即：一审诉讼请求第 1、2 项，一审、二审诉讼费由公司承担。</p> <p>2022 年 1 月，公司收到青海省高级人民法院终审裁定通知，准许三普药业撤回上诉。二审案件受理费 19.29 万元由三普药业承担。</p>	<p>《关于公司涉及诉讼的公告》（公告编号：临 2016-164）、《关于公司诉讼的进展公告》（公告编号：临 2017-099、2017-105、2018-008、2019-002、2019-050、2019-088、2021-071、2021-080、2022-002）</p>

(二) 临时公告未披露或有后续进展的诉讼、仲裁情况

□适用 √不适用

(三) 其他说明

□适用 √不适用

十、上市公司及其董事、监事、高级管理人员、控股股东、实际控制人涉嫌违法违规、受到处罚及整改情况

□适用 √不适用

十一、报告期内公司及其控股股东、实际控制人诚信状况的说明

□适用 √不适用

十二、重大关联交易**(一)与日常经营相关的关联交易****1、已在临时公告披露且后续实施无进展或变化的事项**

√适用 □不适用

事项概述	查询索引
经公司第九届董事会第十九次会议、2020 年年度股东大会审议通过，公司预计 2021 年度与远东控股及其他关联方进行的日常关联交易总额为 44,560 万元。	《2021 年度日常关联交易预计的公告》 (公告编号：临 2021-041)

2、已在临时公告披露，但有后续实施的进展或变化的事项

□适用 √不适用

3、临时公告未披露的事项

□适用 √不适用

(二) 资产或股权收购、出售发生的关联交易**1、已在临时公告披露且后续实施无进展或变化的事项**

□适用 √不适用

2、已在临时公告披露，但有后续实施的进展或变化的事项

□适用 √不适用

3、临时公告未披露的事项

□适用 √不适用

4、涉及业绩约定的，应当披露报告期内的业绩实现情况

√适用 □不适用

经公司2018年第二次临时股东大会审议通过，公司以人民币72,800万元收购远东控股持有的京航安49%股权。2018年度至2020年度京航安承诺扣除非经常性损益后的归属于母公司所有者净利润分别不低于14,300万元、17,160万元、20,592万元。

2020 年度京航安未完成协议约定补偿期限内累计业绩目标（即共计 52,052 万元），远东控股需向公司进行业绩补偿，2021 年 6 月 30 日远东控股已向公司全额支付业绩补偿款人民币

2,633.24 万元，已完成业绩补偿义务。具体内容详见公司于 2021 年 7 月披露的《关于业绩承诺事项的进展公告》（公告编号：临 2021-065）。

(三)共同对外投资的重大关联交易

1、已在临时公告披露且后续实施无进展或变化的事项

适用 不适用

2、已在临时公告披露，但有后续实施的进展或变化的事项

适用 不适用

3、临时公告未披露的事项

适用 不适用

(四)关联债权债务往来

1、已在临时公告披露且后续实施无进展或变化的事项

适用 不适用

事项概述	查询索引
因公司参股公司意源达的银行借款到期，为满足其日常经营和发展的资金需求，意源达拟向邢台银行股份有限公司保定恒祥支行继续申请借款人民币 2,755 万元，借款条件为邢台银行指定公司为该项借款业务提供担保。经公司 2020 年第六次临时股东大会审议通过，公司为意源达上述借款提供担保。公司已于 2020 年 12 月与邢台银行签署了《保证合同》。	具体内容详见公司分别于 2020 年 11 月、2020 年 12 月、2021 年 12 月披露的《关于为保定意源达电力设备制造有限公司暨关联方提供担保的公告》（公告编号：临 2020-131）、《关于为保定意源达电力设备制造有限公司暨关联方提供担保的进展公告》（公告编号：临 2020-153）、《关于为保定意源达电力设备制造有限公司暨关联方提供担保的公告》（公告编号：临 2021-110）。
2021 年 12 月，公司将持有的艾能电力 100% 股权转让给朱柯丁先生及其控制的新绿能源，股权转让金额为 10,000 万元。股权转让交易完成后公司对艾能电力的存续担保将由原来对全资子公司的担保变为对第三方的担保，担保到期后公司将不再提供担保。	具体内容详见公司于 2022 年 1 月披露的《关于为上海艾能电力工程有限公司延续原有担保暨关联交易的公告》（公告编号：临 2022-011）。
公司控股子公司圣达电气召开董事会和股东会决议，免去李民圣达电气法定代表人、董事、总经理职务，但李民拒不履行圣达电气相关决议，占据圣达电气江平厂区，拒绝移交圣达电气证照、印章、档案文件等资料。公司无法获取圣达电气的完整年度资料，会计师无法对其实施现场审计，无法掌握完整年度的经营情况，公司对圣达电气失去控制，圣达电气不再纳入公司合并范围，公司对圣达电气的存续担保将由原来对控股子公司的担保变为对第三方的担保。	具体内容详见公司分别于 2021 年 1 月、2021 年 3 月披露的《关于为圣达电气有限公司提供担保的公告》（公告编号：临 2021-004、临 2021-023）、《关于为子公司提供担保的公告》（公告编号：临 2021-025、临 2021-034）。

2、已在临时公告披露，但有后续实施的进展或变化的事项

适用 不适用

3、 临时公告未披露的事项

适用 不适用

(五) 公司与存在关联关系的财务公司、公司控股财务公司与关联方之间的金融业务

适用 不适用

(六)其他

适用 不适用

十三、 重大合同及其履行情况

(一) 托管、承包、租赁事项

1、 托管情况

适用 不适用

2、 承包情况

适用 不适用

3、 租赁情况

适用 不适用

(二) 担保情况

√适用 □不适用

单位:万元币种:人民币

公司对外担保情况（不包括对子公司的担保）

担保方	担保方与上市公司的关系	被担保方	担保金额	担保发生日期(协议签署日)	担保起始日	担保到期日	担保类型	担保物(如有)	担保是否已经履行完毕	担保是否逾期	担保逾期金额	反担保情况	是否为关联方担保	关联关系
公司	公司本部	意源达	2,755	2020-12-24	2020-12-24	2021-12-23	连带责任担保	无	是	否	0	意源达三位自然人股东及其控制的保定万泽新能源科技有限公司向公司提供保证担保,保定万泽新能源科技有限公司以其持有的不动产向公司提供抵押担保	是	参股子公司
公司	公司本部	意源达	2,700	2021-12-23	2021-12-23	2022-12-23	连带责任担保	无	否	否	0	意源达三位自然人股东及其控制的保定万泽新能源科技有限公司向公司提供保证担保,保定万泽新能源科技有限公司以其持有的不动产向公司提供抵押担保	是	参股子公司
京航安	全资子公司	北京首创融资担保有限公司	4,900	2021-3-25	2021-3-25	2022-3-31	一般担保	京航安位于北京市的房产	否	否	0	北京首创融资担保有限公司为京航安借款业务提供担保	否	其他
安缆	控股子公司	天长市天振融资担保有限公司	3,000	2021-9-23	2021-9-23	2022-9-23	一般担保	安缆持有的生产设备、专利技术	否	否	0	天长市天振融资担保有限公司为安缆授信业务提供担保	否	其他
安缆	控股子公司	天长市科技融资	2,000	2021-9-23	2021-9-23	2022-9-23	一般担保	安缆持有的	否	否	0	天长市科技融资担保	否	其他

		担保有限公司						专利技术				有限公司为安缆授信业务提供担保		
公司	公司本部	艾能电力	25,000	2020-6-17	2020-6-17	2022-6-1	连带责任担保	无	否	否	0	艾能电力股东向公司提供保证担保，并将其房产抵押给公司、艾能电力股权质押给公司，同时将艾能电力持有的电站资产抵押给公司	是	其他关联人
公司	公司本部	艾能电力	2,400	2021-4-13	2021-4-13	2022-6-30	连带责任担保	无	否	否	0	艾能电力股东向公司提供保证担保，并将其房产抵押给公司、艾能电力股权质押给公司，同时将艾能电力持有的电站资产抵押给公司	是	其他关联人
公司	公司本部	圣达电气	24,500	2021-1-11	2021-1-11	2026-1-11	连带责任担保	无	否	否	0	不适用	是	其他关联人
公司	公司本部	圣达电气	4,080	2021-3-4	2021-3-4	2024-3-4	连带责任担保	无	否	否	0	不适用	是	其他关联人
公司	公司本部	圣达电气	1,500	2021-3-16	2021-3-16	2022-1-4	连带责任担保	无	是	否	0	不适用	是	其他关联人
公司	公司本部	圣达电气	2,950	2021-4-14	2021-4-14	2024-4-14	连带责任担保	无	否	否	0	不适用	是	其他关联人
报告期内担保发生额合计（不包括对子公司的担保）														75,785
报告期末担保余额合计（A）（不包括对子公司的担保）														73,030
公司及其子公司对子公司的担保情况														
报告期内对子公司担保发生额合计														631,463.28
报告期末对子公司担保余额合计（B）														772,275.26
公司担保总额情况（包括对子公司的担保）														

担保总额 (A+B)	845,305.26
担保总额占公司净资产的比例 (%)	226.09
其中:	
为股东、实际控制人及其关联方提供担保的金额 (C)	0.00
直接或间接为资产负债率超过70%的被担保对象提供的债务担保金额 (D)	155,245.20
担保总额超过净资产50%部分的金额 (E)	658,367.95
上述三项担保金额合计 (C+D+E)	813,613.15
未到期担保可能承担连带清偿责任说明	无
担保情况说明	<p>1、公司于2021年4月召开的第九届董事会第十九次会议和2021年5月召开的2020年年度股东大会审议通过了《2021年度对外担保额度预计的议案》，同意为各全资子公司/孙公司提供合计不超过87.70亿元的担保（包括将设立、收购的全资子公司），为各控股子公司提供合计不超过11.00亿元的担保（包括将设立、收购的控股子公司），为关联公司提供不超过0.28亿元的担保，为其他公司提供不超过0.49亿元的担保，期限自股东大会审议通过之日起至公司2021年年度股东大会召开之日止（公告编号：临2021-042）。上述担保合计金额（C+D+E）中包含了同时满足两项条件的重复担保金额。</p> <p>2、上述公司为圣达电气提供人民币1,500万元的担保于2022年1月4日到期后，公司再次为其提供人民币2,251.50万元的担保，具体内容详见公司分别于2021年3月、2022年1月披露的《关于为子公司提供担保的公告》（公告编号：临2021-025）、《关于为圣达电气有限公司提供担保的公告》（公告编号：临2022-004）。</p>

(三) 委托他人进行现金资产管理的情况

1. 委托理财情况

(1) 委托理财总体情况

√适用 □不适用

单位：万元币种：人民币

类型	资金来源	发生额	未到期余额	逾期未收回金额
保本浮动收益型	自有资金	34,000	30,000	0

其他情况

□适用 √不适用

(2) 单项委托理财情况

√适用 □不适用

单位：万元币种：人民币

受托人	委托理财类型	委托理财金额	委托理财起始日期	委托理财终止日期	资金来源	资金投向	报酬确定方式	年化收益率	预期收益(如有)	实际收益或损失	实际收回情况	是否经过法定程序	未来是否有委托理财计划	减值准备计提金额(如有)
江苏银行	保本浮动收益型	5,000	2021/1/15	2022/1/15	自有资金		2%-3.41%	2%-3.41%	/	/	未到期	是	否	/
江苏银行	保本浮动收益型	5,000	2021/3/3	2022/3/3	自有资金		2%-3.41%	2%-3.41%	/	/	未到期	是	否	/
江苏银行	保本浮动收益型	5,000	2021/3/10	2022/3/10	自有资金		2%-3.63%	2%-3.63%	/	/	未到期	是	否	/
江苏银行	保本浮动收益型	5,000	2021/3/12	2022/3/12	自有资金		2%-3.63%	2%-3.63%	/	/	未到期	是	否	/
江苏银行	保本浮动收益型	5,000	2021/3/17	2022/3/17	自有资金		2%-3.63%	2%-3.63%	/	/	未到期	是	否	/
江苏银行	保本浮动收益型	5,000	2021/3/19	2022/3/19	自有资金		2%-3.63%	2%-3.63%	/	/	未到期	是	否	/
江南农村商业银行	保本浮动收益型	2,000	2021/3/29	2021/9/29	自有资金		1.56%	3.99%	15.73	39.87	全部收回	是	否	/
江南农村商业银行	保本浮动收益型	2,000	2021/3/31	2021/9/30	自有资金		1.32%	3.86%	13.24	38.63	全部收回	是	否	/

注：上述实际收回情况为截至 2021 年 12 月 31 日，截至本报告披露日相关理财均已全部如期收回。

其他情况

□适用 √不适用

(3) 委托理财减值准备

□适用 √不适用

2. 委托贷款情况

(1) 委托贷款总体情况

□适用 √不适用

其他情况

□适用 √不适用

(2) 单项委托贷款情况

适用 不适用

其他情况

适用 不适用

(3) 委托贷款减值准备

适用 不适用

3. 其他情况

适用 不适用

(四) 其他重大合同

适用 不适用

2021 年 1 月，江西远东电池与小牛电动签署了《意向战略采购协议》，2021 至 2023 年，小牛电动将向江西远东电池采购不低于 1.5 亿支的 18650 三元锂电芯，预计产生营业收入不低于 9 亿元。截至报告期末，根据《意向战略采购协议》约定，江西远东电池已完成发货 3,055.23 万支，累计金额 18,666.35 万元。

十四、其他对投资者作出价值判断和投资决策有重大影响的重大事项的说明

适用 不适用

公司于 2021 年 4 月、5 月分别召开的第九届董事会第十九次会议、2020 年年度股东大会审议通过了《关于投资设立远东智能产业园项目的议案》，公司拟在四川省宜宾三江新区南溪经开区投资建设远东智能产业园，项目总投资约 60 亿元。建设内容为：（1）建设形成新能源汽车用智能线缆和交直流充电桩专用电缆、城际轨道交通用环保电缆、智能配电网用智能环保电缆、数据中心与高端装备用智能电缆等共计约 21.5 万公里、绝缘电线约 210 万公里生产规模；（2）年产高精度铜箔 5 万吨；（3）其他符合三江新区规划和环评的项目建设内容。

截至报告期末，公司已完成远东电缆（宜宾）、远东铜箔（宜宾）等项目公司设立，并推进项目土地场平、地勘及项目开工所需的可研、能评、环评等相关工作。具体内容详见公司于 2021 年 4 月披露的《关于投资设立远东智能产业园项目的公告》（公告编号：临 2021-049）。

第七节 股份变动及股东情况

一、股本变动情况

(一) 股份变动情况表

1、股份变动情况表

报告期内，公司股份总数及股本结构未发生变化。

2、股份变动情况说明

适用 不适用

3、股份变动对最近一年和最近一期每股收益、每股净资产等财务指标的影响（如有）

适用 不适用

4、公司认为必要或证券监管机构要求披露的其他内容

适用 不适用

(二) 限售股份变动情况

适用 不适用

二、证券发行与上市情况

(一) 截至报告期内证券发行情况

适用 不适用

单位：股币种：人民币

股票及其衍生证券的种类	发行日期	发行价格（或利率）	发行数量	上市日期	获准上市交易数量	交易终止日期
债券（包括企业债券、公司债券以及非金融企业债务融资工具）						
公司债	2016-04-05	4.80%	800,000,000	2016-04-18	800,000,000	2021-04-05
公司债	2016-05-24	5.33%	500,000,000	2016-06-15	500,000,000	2021-05-24

截至报告期内证券发行情况的说明（存续期内利率不同的债券，请分别说明）：

适用 不适用

1、2016年4月，公司发行2015年公司债券（第一期），债券年利率4.80%，期限为5年，附第3年末公司调整票面利率选择权及投资者回售选择权。2021年3月，公司披露《关于“15智慧01”公司债券2021年本息兑付及摘牌公告》，“15智慧01”公司债券于2021年4月6日完成本息兑付及摘牌。

2、2016年5月，公司发行2015年公司债券（第二期），债券年利率5.33%，期限为5年，附第3年末公司调整票面利率选择权及投资者回售选择权。2021年5月，公司披露《关于“15智慧02”公司债券2021年本息兑付及摘牌公告》，“15智慧02”公司债券于2021年5月24日完成本息兑付及摘牌。

(二) 公司股份总数及股东结构变动及公司资产和负债结构的变动情况

适用 不适用

(三) 现存的内部职工股情况

适用 不适用

三、股东和实际控制人情况

(一) 股东总数

截至报告期末普通股股东总数(户)	67,237
年度报告披露日前上一月末的普通股股东总数(户)	66,529
截至报告期末表决权恢复的优先股股东总数(户)	0
年度报告披露日前上一月末表决权恢复的优先股股东总数(户)	0

(二) 截至报告期末前十名股东、前十名流通股股东(或无限售条件股东)持股情况表

单位:股

前十名股东持股情况							
股东名称 (全称)	报告期内增减	期末持股数量	比例 (%)	持有有 限售条 件股份 数量	质押、标记或冻结情 况		股东性质
					股份 状态	数量	
远东控股集团有限公司	-161,579,892	1,072,589,351	48.33	0	质押	853,100,000	境内非国有法人
宜兴国远投资合伙企业(有限合伙)	161,579,892	161,579,892	7.28	0	无	0	国有法人
中国建设银行股份有限公司—华夏能源革新股票型证券投资基金	32,705,948	32,705,948	1.47	0	无	0	其他
中国银行股份有限公司—华夏行业景气混合型证券投资基金	32,677,779	32,677,779	1.47	0	无	0	其他
中国银行股份有限公司—上投摩根远见两年持有期混合型证券投资基金	30,617,132	30,617,132	1.38	0	无	0	其他
中国农业银行股份有限公司—上投摩根新兴动力混合型证券投资基金	25,058,520	25,058,520	1.13	0	无	0	其他
上海通怡投资管理有限公司—通怡海川13号私募证券投资基金	-2,133,475	23,000,000	1.04	0	无	0	其他
蔡道国	-4,198,400	16,963,801	0.76	0	无	0	境内自然人
张东良	13,189,300	13,189,300	0.59	0	无	0	境内自然人
蔡强	-4,169,400	13,171,522	0.59	0	无	0	境外自然人
前十名无限售条件股东持股情况							

股东名称	持有无限售条件流通 股的数量	股份种类及数量	
		种类	数量
远东控股集团有限公司	1,072,589,351	人民币普通股	1,072,589,351
宜兴国远投资合伙企业（有限合伙）	161,579,892	人民币普通股	161,579,892
中国建设银行股份有限公司－华夏能源革新股票型证券投资基金	32,705,948	人民币普通股	32,705,948
中国银行股份有限公司－华夏行业景气混合型证券投资基金	32,677,779	人民币普通股	32,677,779
中国银行股份有限公司－上投摩根远见两年持有期混合型证券投资基金	30,617,132	人民币普通股	30,617,132
中国农业银行股份有限公司－上投摩根新兴动力混合型证券投资基金	25,058,520	人民币普通股	25,058,520
上海通怡投资管理有限公司－通怡海川 13 号私募证券投资基金	23,000,000	人民币普通股	23,000,000
蔡道国	16,963,801	人民币普通股	16,963,801
张东良	13,189,300	人民币普通股	13,189,300
蔡强	13,171,522	人民币普通股	13,171,522
前十名股东中回购专户情况说明	不适用		
上述股东委托表决权、受托表决权、放弃表决权的说明	不适用		
上述股东关联关系或一致行动的说明	远东控股为公司控股股东，与上述其他股东之间均不存在关联关系或一致行动的情形。 蔡强为蔡道国之子。 公司未知其他股东之间是否有关联关系或一致行动的情形。		
表决权恢复的优先股股东及持股数量的说明	不适用		

前十名有限售条件股东持股数量及限售条件

适用 不适用

(三) 战略投资者或一般法人因配售新股成为前 10 名股东

□适用 √不适用

四、控股股东及实际控制人情况**(一) 控股股东情况****1 法人**

√适用 □不适用

名称	远东控股集团有限公司
单位负责人或法定代表人	蒋锡培
成立日期	1993 年 4 月 22 日
主要经营业务	项目投资、股权投资、贵金属投资咨询、利用企业自有资产对外投资及投资管理（国家法律法规禁止限制的领域除外）、资产管理（国有资产除外）；自营和代理各类商品及技术的进出口业务（国家限定企业经营或禁止进出口的商品和技术除外）；有色金属、塑料粒子、建筑材料、电工器材、智能装备的销售。（依法须经批准的项目，经相关部门批准后方可开展经营活动）
报告期内控股和参股的其他境内外上市公司的股权情况	截止报告期末，远东控股持有大千生态环境集团股份有限公司（603955）6.70%股份；持有凌志环保股份有限公司（831068）6.22%股份。
其他情况说明	远东控股始终坚持以“创造价值，服务社会”为使命，以“共建共享安全、绿色、美好生活”为愿景，秉持“以客户为核心，以奋斗贡献者为本，梦想激情、诚信务实、创新创优、自我批判、和灵共赢”的核心价值观，目前已布局智能缆网、智能电池、智慧机场业务板块。

2 自然人

□适用 √不适用

3 公司不存在控股股东情况的特别说明


□适用 √不适用

4 报告期内控股股东变更情况的说明

□适用 √不适用

5 公司与控股股东之间的产权及控制关系的方框图

√适用 □不适用



(二) 实际控制人情况**1 法人**

□适用 √不适用

2 自然人

√适用 □不适用

姓名	蒋锡培
国籍	中国
是否取得其他国家或地区居留权	否
主要职业及职务	远东控股董事局主席、公司董事长
过去 10 年曾控股的境内外上市公司情况	无

3 公司不存在实际控制人情况的特别说明

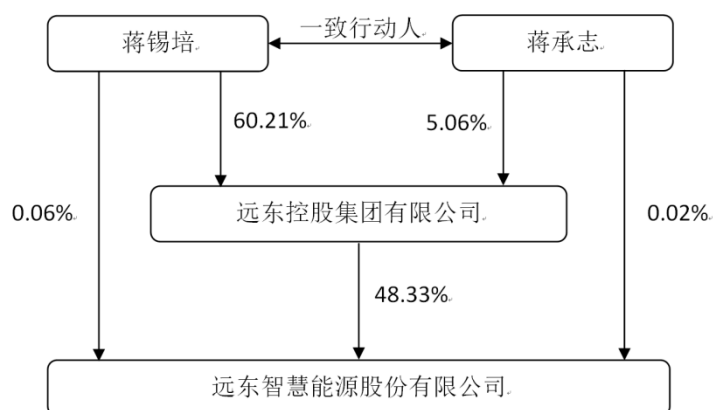
□适用 √不适用

4 报告期内公司控制权发生变更的情况说明

□适用 √不适用

5 公司与实际控制人之间的产权及控制关系的方框图

√适用 □不适用

**6 实际控制人通过信托或其他资产管理方式控制公司**

□适用 √不适用

(三) 控股股东及实际控制人其他情况介绍

□适用 √不适用

五、公司控股股东或第一大股东及其一致行动人累计质押股份数量占其所持公司股份数量比例达到 80%以上

□适用 √不适用

六、其他持股在百分之十以上的法人股东

□适用 √不适用

七、股份限制减持情况说明

适用 不适用

八、股份回购在报告期的具体实施情况

适用 不适用

第八节 优先股相关情况

适用 不适用

第九节 债券相关情况

一、企业债券、公司债券和非金融企业债务融资工具

适用 不适用

(一) 企业债券

适用 不适用

(二) 公司债券

适用 不适用

1. 公司债券基本情况

单位：元币种：人民币

债券名称	简称	代码	发行日	起息日	到期日	债券余额	利率 (%)	还本付息方式	交易场所	投资者适当性安排(如有)	交易机制	是否存在终止上市交易的风险
远东智慧能源股份有限公司 2015 年公司债券 (第一期)	15 智慧 01	136317	2016-04-05	2016-04-05	2021-04-05	0.00	4.80%	单利按年计息, 每年付息一次, 到期一次还本 (含最后一期利息)	上交所	不适用	上交所集中竞价系统和固定收益证券综合电子平台上市交易	否
远东智慧能源股份有限公司 2015 年公司债券 (第二期)	15 智慧 02	136441	2016-05-24	2016-05-24	2021-05-24	0.00	5.33%	单利按年计息, 每年付息一次, 到期一次还本 (含最后一期利息)	上交所	不适用	上交所集中竞价系统和固定收益证券综合电子平台上市交易	否

公司对债券终止上市交易风险的应对措施

适用 不适用

逾期未偿还债券

适用 不适用

报告期内债券付息兑付情况

适用 不适用

债券名称	付息兑付情况的说明
远东智慧能源股份有限公司 2015 年公司债券（第一期）	2021 年 4 月 6 日（2021 年 4 月 5 日为法定节假日，故顺延至下一个工作日）已支付自 2020 年 4 月 5 日至 2021 年 4 月 4 日期间的利息并于当日兑付本期债券的本金。本期债券票面利率为 4.80%，每手“15 智慧 01”（面值人民币 1,000 元）实际派发利息为人民币 48.00 元（含税）。 15 智慧 01（136317）已于 2021 年 4 月 6 日摘牌。
远东智慧能源股份有限公司 2015 年公司债券（第二期）	2021 年 5 月 24 日已支付自 2020 年 5 月 24 日至 2021 年 5 月 23 日期间的利息并于当日兑付本期债券的本金。本期债券票面利率为 5.33%，每手“15 智慧 02”（面值人民币 1,000 元）实际派发利息为人民币 53.30 元（含税）。 15 智慧 02（136441）已于 2021 年 5 月 24 日摘牌。

2. 发行人或投资者选择权条款、投资者保护条款的触发和执行情况

适用 不适用

3. 为债券发行及存续期业务提供服务的中介机构

中介机构名称	办公地址	签字会计师姓名	联系人	联系电话
华英证券有限责任公司	无锡经济开发区金融一街 10 号无锡金融中心 5 层 01-06 单元	不适用	孙涵	0510-85200092
联合资信评估股份有限公司	北京市朝阳区建外大街 2 号 PICC 大厦 9 层和 17 层	不适用	施风洋	010-85679696
国浩律师（上海）事务所	上海市静安区北京西路 968 号	不适用	叶晓红	021-52341668
公证天业会计师事务所（特殊普通合伙）	江苏省无锡市滨湖区太湖新城金融三街恒大财富中心 5 号楼十层	毛俊、张飞云	张飞云	0510-68567768

上述中介机构发生变更的情况

适用 不适用

4. 报告期末募集资金使用情况

适用 不适用

单位:万元币种:人民币

债券名称	募集资金总金额	已使用金额	未使用金额	募集资金专项账户运作情况 (如有)	募集资金违规使用的 整改情况(如有)	是否与募集说明书 承诺的用途、使用计 划及其他约定一致
远东智慧能源股份有限公司 2015 年公司债券(第一期)	80,000	80,000	0	募集资金专项账户严格按照 募集说明书相关约定运作	不适用	是
远东智慧能源股份有限公司 2015 年公司债券(第二期)	50,000	50,000	0	募集资金专项账户严格按照 募集说明书相关约定运作	不适用	是

募集资金用于建设项目的进展情况及运营效益

适用 不适用

报告期内变更上述债券募集资金用途的说明

适用 不适用

其他说明

适用 不适用

公司严格按照募集说明书的规定使用资金,“15 智慧 01”、“15 智慧 02”合计募集的 13 亿元在扣除发行费用后,6.4 亿元用于偿还银行贷款、调整债务结构,剩余部分用于补充流动资金。

截至报告期末,募集资金已使用完毕。

5. 信用评级结果调整情况

适用 不适用

其他说明

适用 不适用

6. 担保情况、偿债计划及其他偿债保障措施在报告期内的执行和变化情况及其影响

适用 不适用

7. 公司债券其他情况的说明

√适用 □不适用

“15 智慧 01”、“15 智慧 02”债券受托管理人为华英证券有限责任公司。报告期内，华英证券有限责任公司严格按照《债券受托管理协议》中的约定，对公司资信状况、募集资金管理运用情况、公司债券本息偿付情况等进行了持续跟踪，2021 年 2 月在上海证券交易所网站登载了《华英证券有限责任公司关于远东智慧能源股份有限公司债券 2021 年度重大事项受托管理事务临时报告(一)》，敬请投资者关注。

(三) 银行间债券市场非金融企业债务融资工具

□适用 √不适用

(四) 公司报告期内合并报表范围亏损超过上年末净资产 10%

□适用 √不适用

(五) 报告期末除债券外的有息债务逾期情况

□适用 √不适用

(六) 报告期内违反法律法规、公司章程、信息披露事务管理制度规定的情况以及债券募集说明书约定或承诺的情况对债券投资者权益的影响

□适用 √不适用

(七) 截至报告期末公司近 2 年的会计数据和财务指标

√适用 □不适用

单位:元币种:人民币

主要指标	2021 年	2020 年	本期比上年同期增减 (%)	变动原因
扣除非经常性损益后净利润	316,695,823.17	-1,784,524,488.34	117.75	主要系去年计提商誉及资产减值损失较多
流动比率	1.00	0.92	8.72	
速动比率	0.80	0.76	5.37	
资产负债率 (%)	78.25	80.52	-2.82	
EBITDA 全部债务比	0.24	-0.10	336.39	
利息保障倍数	3.22	-3.50	192.13	
现金利息保障倍数	4.81	6.26	-23.13	主要系经营活动现金流量净额同比有所下降

EBITDA 利息保障倍数	4.49	-2.12	311.75	
贷款偿还率 (%)	100%	100%	-	
利息偿付率 (%)	100%	100%	-	

二、可转换公司债券情况

适用 不适用

第十节 财务报告

一、审计报告

√适用 □不适用

审计报告

苏公 W[2022]A619 号

远东智慧能源股份有限公司全体股东：

一、审计意见

我们审计了远东智慧能源股份有限公司（以下简称远东股份）财务报表，包括2021年12月31日的合并及母公司资产负债表，2021年度的合并及母公司利润表、合并及母公司现金流量表、合并及母公司所有者权益变动表以及相关财务报表附注。

我们认为，后附的财务报表在所有重大方面按照企业会计准则的规定编制，公允反映了远东股份2021年12月31日的合并及母公司财务状况以及2021年度的合并及母公司经营成果和现金流量。

二、形成审计意见的基础

我们按照中国注册会计师审计准则的规定执行了审计工作。审计报告的“注册会计师对财务报表审计的责任”部分进一步阐述了我们在这些准则下的责任。按照中国注册会计师职业道德守则，我们独立于远东股份，并履行了职业道德方面的其他责任。我们相信，我们获取的审计证据是充分、适当的，为发表审计意见提供了基础。

三、强调事项

我们提醒财务报表使用者关注，如财务报表附注六、合并范围的变更、5（2）所述，远东股份控股子公司圣达电气有限公司（以下简称圣达电气）2021年6月召开董事会和股东会，决议更换圣达电气法定代表人兼总经理人选并选举更换董事，圣达电气法定代表人兼总经理拒绝履行相关决议，并以股东身份作为原告认为决议内容侵犯其合法权益为由向泰兴市人民法院提起诉讼，请求撤销决议。鉴于远东股份作为圣达电气控股股东与小股东之间因决议内容争议引起司法诉讼，双方已缺乏信任基础和

效的沟通，远东股份自2021年10月起已无法取得圣达电气完整的财务报表及经营数据，亦未能获取圣达电气证照、印章、档案文件等资料，自2021年10月起远东股份对圣达电气失去控制，不再将其纳入合并范围。

本段内容不影响已发表的审计意见。

四、关键审计事项

关键审计事项是我们根据职业判断，认为对本期财务报表审计最为重要的事项。这些事项的应对以对财务报表整体进行审计并形成审计意见为背景，我们不对这些事项单独发表意见。

我们在审计中识别出的关键审计事项如下：

（一）应收账款坏账准备计提

1、事项描述

如财务报表附注三、12和附注五、4所述，截止2021年12月31日，远东股份应收账款账面余额475,948.78万元，应收账款账面价值占期末资产总额的21.19%，对财务报表影响较大，坏账准备的计提涉及远东股份管理层（以下简称管理层）对预计未来可获取的现金流量的判断，涉及管理层运用重大会计估计和判断，且应收账款坏账准备对于财务报表具有重要性，因此我们将应收账款坏账准备确定为关键审计事项。

2、审计应对

（1）评估和测试应收账款坏账准备计提的内部控制流程，评估关键假设及数据的合理性；

（2）对于以单项为基础计量预期信用损失的应收账款，获取并检查管理层对预期收取现金流量的预测，评价在预测中使用的关键假设的合理性和数据的准确性，并与获取的外部证据进行核对；

（3）对于以组合为基础计量预期信用损失的应收账款，评价管理层按信用风险特征划分组合的合理性；根据具有类似信用风险特征组合的历史信用损失经验及前瞻性估计，评价管理层编制的应收账款账龄与预期信用损失率对照表的合理性；测试管理层使用数据（包括应收账款账龄、历史损失率等）的准确性和完整性以及坏账准备的计算是否准确；

(4) 查询和了解主要客户的信息，包括工商登记信息、信用风险和历史付款记录等，比较前期坏账准备计提金额与坏账损失实际发生金额，比较同行业上市公司坏账准备计提情况，评价坏账准备计提是否充分；

(5) 执行函证程序及期后回款情况检查，评价管理层对坏账准备计提的合理性；

(6) 检查与应收账款减值相关的信息是否已在财务报表中作出恰当列报和披露。
基于获取的审计证据，我们认为，管理层对应收账款坏账准备的计提是合理的。

(二) 收入确认

1、事项描述

如财务报表附注三、31和附注五、42所述，2021年度远东股份的营业收入金额为2,087,127.16万元，比2020年度增长5.39%，远东股份根据不同的产品和业务模式确定了收入确认的具体方法。由于收入金额重大，其收入确认是否真实、计量是否准确、是否在恰当的财务报表期间入账可能存在潜在错报。故我们将收入确认作为关键审计事项。

2、审计应对

针对远东股份的营业收入，我们执行的主要审计程序包括：

(1) 了解与收入确认相关的关键内部控制，评价这些控制的设计，确定是否得到执行，并测试相关内部控制的运行有效性；

(2) 检查销售合同，了解主要合同条款或条件，评价收入确认方法是否适当；

(3) 针对电缆和电池业务，抽样检查公司与确认收入相关的支持性文件包括出库单、销售发票、签收单等重要凭证，确认营业收入的真实性和准确性；

(4) 针对机场工程业务，抽样复核履约进度计算的准确性，抽查与进度确认相关的支持性凭据包括项目合同、主材采购及劳务分包合同、支付证书、产值表等，确认履约进度及营业收入的真实性和准确性；

(5) 对营业收入及毛利率按产品、工程项目等实施分析程序，识别是否存在重大或异常波动，并查明波动原因；

(6) 结合应收账款函证程序，函证重要客户的销售额和应收账款余额；

(7) 对临近资产负债表日前后的营业收入执行截止性测试，评价销售收入是否记录于恰当的会计期间。

五、其他信息

管理层对其他信息负责。其他信息包括远东股份2021年年度报告中涵盖的信息，但不包括财务报表和我们的审计报告。

我们对财务报表发表的审计意见不涵盖其他信息，我们也不对其他信息发表任何形式的鉴证结论。

结合我们对财务报表的审计，我们的责任是阅读其他信息，在此过程中，考虑其他信息是否与财务报表或我们在审计过程中了解到的情况存在重大不一致或者似乎存在重大错报。

基于我们已执行的工作，如果我们确定其他信息存在重大错报，我们应当报告该事实。在这方面，我们无任何事项需要报告。

六、管理层和治理层对财务报表的责任

管理层负责按照企业会计准则的规定编制财务报表，使其实现公允反映，并设计、执行和维护必要的内部控制，以使财务报表不存在由于舞弊或错误导致的重大错报。

在编制财务报表时，管理层负责评估远东股份的持续经营能力，披露与持续经营相关的事项（如适用），并运用持续经营假设，除非管理层计划清算远东股份、终止运营或别无其他现实的选择。

治理层负责监督远东股份的财务报告过程。

七、注册会计师对财务报表审计的责任

我们的目标是对财务报表整体是否不存在由于舞弊或错误导致的重大错报获取合理保证，并出具包含审计意见的审计报告。合理保证是高水平的保证，但并不能保证按照审计准则执行的审计在某一重大错报存在时总能发现。错报可能由于舞弊或错误导致，如果合理预期错报单独或汇总起来可能影响财务报表使用者依据财务报表作出的经济决策，则通常认为错报是重大的。

在按照审计准则执行审计工作的过程中，我们运用职业判断，并保持职业怀疑。同时，我们也执行以下工作：

(1) 识别和评估由于舞弊或错误导致的财务报表重大错报风险，设计和实施审计程序以应对这些风险，并获取充分、适当的审计证据，作为发表审计意见的基础。

由于舞弊可能涉及串通、伪造、故意遗漏、虚假陈述或凌驾于内部控制之上，未能发现由于舞弊导致的重大错报的风险高于未能发现由于错误导致的重大错报的风险。

(2) 了解与审计相关的内部控制，以设计恰当的审计程序。

(3) 评价管理层选用会计政策的恰当性和作出会计估计及相关披露的合理性。

(4) 对管理层使用持续经营假设的恰当性得出结论。同时，根据获取的审计证据，就可能导致对远东股份持续经营能力产生重大疑虑的事项或情况是否存在重大不确定性得出结论。如果我们得出结论认为存在重大不确定性，审计准则要求我们在审计报告中提请报表使用者注意财务报表中的相关披露；如果披露不充分，我们应当发表非无保留意见。我们的结论基于截至审计报告日可获得的信息。然而，未来的事项或情况可能导致远东股份不能持续经营。

(5) 评价财务报表的总体列报、结构和内容，并评价财务报表是否公允反映相关交易和事项。

(6) 就远东股份中实体或业务活动的财务信息获取充分、适当的审计证据，以对财务报表发表审计意见。我们负责指导、监督和执行集团审计，并对审计意见承担全部责任。

我们与治理层就计划的审计范围、时间安排和重大审计发现等事项进行沟通，包括沟通我们在审计中识别出的值得关注的内部控制缺陷。

我们还就已遵守与独立性相关的职业道德要求向治理层提供声明，并与治理层沟通可能被合理认为影响我们独立性的所有关系和其他事项，以及相关的防范措施（如适用）。

从与治理层沟通过的事项中，我们确定哪些事项对本期财务报表审计最为重要，因而构成关键审计事项。我们在审计报告中描述这些事项，除非法律法规禁止公开披露这些事项，或在极少数情形下，如果合理预期在审计报告中沟通某事项造成的负面后果超过在公众利益方面产生的益处，我们确定不应在审计报告中沟通该事项。

二、财务报表

合并资产负债表

2021 年 12 月 31 日

编制单位: 远东智慧能源股份有限公司

单位: 元币种: 人民币

项目	附注	2021 年 12 月 31 日	2020 年 12 月 31 日
流动资产:			
货币资金	七-1	3,386,324,672.42	3,249,140,468.52
结算备付金			
拆出资金			
交易性金融资产	七-2	300,098,241.77	348,491.06
衍生金融资产			
应收票据	七-4	56,602,904.57	108,203,483.70
应收账款	七-5	3,730,921,147.47	4,125,486,536.30
应收款项融资	七-6	171,894,414.90	105,692,672.60
预付款项	七-7	463,368,517.49	508,749,477.76
应收保费			
应收分保账款			
应收分保合同准备金			
其他应收款	七-8	1,094,433,973.71	284,884,332.42
其中: 应收利息			
应收股利			
买入返售金融资产			
存货	七-9	2,612,801,589.62	1,955,561,275.06
合同资产	七-10	912,420,511.88	762,896,075.99
持有待售资产			
一年内到期的非流动资产			
其他流动资产	七-13	375,927,366.50	382,276,184.17
流动资产合计		13,104,793,340.33	11,483,238,997.58
非流动资产:			
发放贷款和垫款			
债权投资			
其他债权投资			
长期应收款			
长期股权投资	七-17	52,400,836.70	69,535,348.21
其他权益工具投资			
其他非流动金融资产	七-19	257,787,108.33	164,663,410.12
投资性房地产	七-20	73,481,633.26	
固定资产	七-21	2,268,612,407.15	3,247,647,989.76
在建工程	七-22	147,058,705.29	153,371,792.70
生产性生物资产			
油气资产			
使用权资产	七-25	10,622,379.10	
无形资产	七-26	592,110,567.83	630,131,161.21
开发支出			
商誉	七-28	603,884,092.62	649,241,385.59
长期待摊费用	七-29	3,495,388.33	3,339,857.20
递延所得税资产	七-30	246,894,997.50	288,927,227.24

其他非流动资产	七-31	248,405,663.17	170,553,358.06
非流动资产合计		4,504,753,779.28	5,377,411,530.09
资产总计		17,609,547,119.61	16,860,650,527.67
流动负债：			
短期借款	七-32	5,480,257,180.62	5,074,637,018.75
向中央银行借款			
拆入资金			
交易性金融负债			
衍生金融负债			
应付票据	七-35	229,400,316.31	518,588,605.65
应付账款	七-36	4,698,920,281.42	3,836,208,732.16
预收款项	七-37	59,029,027.67	53,289,273.48
合同负债	七-38	1,044,194,655.21	1,006,438,432.91
卖出回购金融资产款			
吸收存款及同业存放			
代理买卖证券款			
代理承销证券款			
应付职工薪酬	七-39	183,065,617.05	176,276,487.03
应交税费	七-40	182,381,540.64	257,406,815.18
其他应付款	七-41	607,610,225.32	678,555,111.30
其中：应付利息			
应付股利		208,570.12	208,570.12
应付手续费及佣金			
应付分保账款			
持有待售负债			
一年内到期的非流动负债	七-43	279,447,264.43	700,636,917.33
其他流动负债	七-44	337,753,528.81	223,972,929.48
流动负债合计		13,102,059,637.48	12,526,010,323.27
非流动负债：			
保险合同准备金			
长期借款	七-45	12,000,000.00	292,032,400.00
应付债券			
其中：优先股			
永续债			
租赁负债	七-47	1,970,391.37	
长期应付款	七-48	319,529,710.97	429,893,612.57
长期应付职工薪酬			
预计负债	七-50	50,635,464.27	29,095,693.90
递延收益	七-51	278,536,332.39	278,183,377.65
递延所得税负债	七-30	15,161,892.33	21,193,061.28
其他非流动负债			
非流动负债合计		677,833,791.33	1,050,398,145.40
负债合计		13,779,893,428.81	13,576,408,468.67
所有者权益（或股东权益）：			
实收资本（或股本）	七-53	2,219,352,746.00	2,219,352,746.00
其他权益工具			
其中：优先股			
永续债			

资本公积	七-55	1,238,652,132.92	1,212,319,732.92
减：库存股			
其他综合收益	七-57	11,215.29	8,057.87
专项储备			
盈余公积	七-59	191,802,278.71	191,802,278.71
一般风险准备			
未分配利润	七-60	88,927,727.53	-441,969,788.72
归属于母公司所有者权益 (或股东权益) 合计		3,738,746,100.45	3,181,513,026.78
少数股东权益		90,907,590.35	102,729,032.22
所有者权益(或股东权益) 合计		3,829,653,690.80	3,284,242,059.00
负债和所有者权益(或 股东权益) 总计		17,609,547,119.61	16,860,650,527.67

公司负责人：蒋锡培主管会计工作负责人：万俊会计机构负责人：张艳

母公司资产负债表

2021 年 12 月 31 日

编制单位：远东智慧能源股份有限公司

单位：元币种：人民币

项目	附注	2021 年 12 月 31 日	2020 年 12 月 31 日
流动资产：			
货币资金		14,095,808.49	22,241,642.42
交易性金融资产			
衍生金融资产			
应收票据			
应收账款	十七-1	177,388,383.62	162,680,586.48
应收款项融资		-	600,000.00
预付款项		100,000.00	
其他应收款	十七-2	1,674,566,403.24	834,189,870.51
其中：应收利息			
应收股利			90,000,000.00
存货			
合同资产			
持有待售资产			
一年内到期的非流动资产			
其他流动资产		2,557,905.94	1,547,981.16
流动资产合计		1,868,708,501.29	1,021,260,080.57
非流动资产：			
债权投资			
其他债权投资			
长期应收款			
长期股权投资	十七-3	9,170,874,853.51	9,887,337,283.16
其他权益工具投资			
其他非流动金融资产		210,417,814.21	117,594,116.00
投资性房地产			

固定资产		120,758.42	242,783.09
在建工程		696,343.30	
生产性生物资产			
油气资产			
使用权资产			
无形资产		380,480.89	570,721.33
开发支出			
商誉			
长期待摊费用			
递延所得税资产		55,036,135.63	33,488,626.47
其他非流动资产			
非流动资产合计		9,437,526,385.96	10,039,233,530.05
资产总计		11,306,234,887.25	11,060,493,610.62
流动负债：			
短期借款		139,365,183.61	10,015,285.42
交易性金融负债			
衍生金融负债			
应付票据		30,000,000.00	
应付账款		116,313,065.78	192,413,560.89
预收款项			
合同负债			
应付职工薪酬		298,444.37	
应交税费		111,311.81	2,994,330.85
其他应付款		5,832,812,705.98	4,789,257,464.26
其中：应付利息			
应付股利		40,000.00	40,000.00
持有待售负债			
一年内到期的非流动负债		150,316,250.00	380,391,723.13
其他流动负债			
流动负债合计		6,269,216,961.55	5,375,072,364.55
非流动负债：			
长期借款			174,000,000.00
应付债券			
其中：优先股			
永续债			
租赁负债			
长期应付款			
长期应付职工薪酬			
预计负债			
递延收益			
递延所得税负债			
其他非流动负债			
非流动负债合计		-	174,000,000.00
负债合计		6,269,216,961.55	5,549,072,364.55
所有者权益（或股东权益）：			
实收资本（或股本）		2,219,352,746.00	2,219,352,746.00
其他权益工具			
其中：优先股			

永续债			
资本公积		2,655,783,190.62	2,629,450,790.62
减：库存股			
其他综合收益			
专项储备			
盈余公积		130,560,834.54	130,560,834.54
未分配利润		31,321,154.54	532,056,874.91
所有者权益（或股东权益）合计		5,037,017,925.70	5,511,421,246.07
负债和所有者权益（或股东权益）总计		11,306,234,887.25	11,060,493,610.62

公司负责人：蒋锡培主管会计工作负责人：万俊会计机构负责人：张艳

合并利润表

2021 年 1—12 月

单位：元币种：人民币

项目	附注	2021 年度	2020 年度
一、营业总收入	七-61	20,871,271,564.73	19,804,088,011.78
其中：营业收入		20,871,271,564.73	19,804,088,011.78
利息收入			
已赚保费			
手续费及佣金收入			
二、营业总成本		20,320,637,482.38	19,631,067,871.68
其中：营业成本	七-61	17,983,220,146.75	17,396,351,700.51
利息支出			
手续费及佣金支出			
退保金			
赔付支出净额			
提取保险责任准备金净额			
保单红利支出			
分保费用			
税金及附加	七-62	76,054,995.17	73,350,454.79
销售费用	七-63	962,649,179.08	974,946,191.20
管理费用	七-64	474,239,335.96	531,818,157.31
研发费用	七-65	530,402,705.99	346,003,147.70
财务费用	七-66	294,071,119.43	308,598,220.17
其中：利息费用		297,972,677.45	311,197,159.27
利息收入		48,936,921.18	32,575,010.32
加：其他收益	七-67	174,017,679.82	162,739,913.35
投资收益（损失以“-”号填列）	七-68	148,623,624.51	1,133,718.85
其中：对联营企业和合营企业的投资收益		-3,942,405.91	-1,524,664.14
以摊余成本计量的金融资产终止确认收益			
汇兑收益（损失以“-”号填列）			

净敞口套期收益（损失以“-”号填列）			
公允价值变动收益（损失以“-”号填列）	七-70	-250,249.29	-22,860,046.94
信用减值损失（损失以“-”号填列）	七-71	-32,819,094.26	-445,939,745.79
资产减值损失（损失以“-”号填列）	七-72	-146,784,579.97	-1,374,028,130.65
资产处置收益（损失以“-”号填列）	七-73	11,514,037.16	17,387,925.60
三、营业利润（亏损以“-”号填列）		704,935,500.32	-1,488,546,225.48
加：营业外收入	七-74	10,657,270.98	50,496,357.57
减：营业外支出	七-75	12,221,614.88	20,078,845.63
四、利润总额（亏损总额以“-”号填列）		703,371,156.42	-1,458,128,713.54
减：所得税费用	七-76	143,039,991.47	227,590,435.17
五、净利润（净亏损以“-”号填列）		560,331,164.95	-1,685,719,148.71
（一）按经营持续性分类			
1. 持续经营净利润（净亏损以“-”号填列）		560,331,164.95	-1,685,719,148.71
2. 终止经营净利润（净亏损以“-”号填列）			
（二）按所有权归属分类			
1. 归属于母公司股东的净利润（净亏损以“-”号填列）		530,897,516.25	-1,691,366,911.52
2. 少数股东损益（净亏损以“-”号填列）		29,433,648.70	5,647,762.81
六、其他综合收益的税后净额		3,157.42	9,267.15
（一）归属母公司所有者的其他综合收益的税后净额			
1. 不能重分类进损益的其他综合收益			
（1）重新计量设定受益计划变动额			
（2）权益法下不能转损益的其他综合收益			
（3）其他权益工具投资公允价值变动			
（4）企业自身信用风险公允价值变动			
2. 将重分类进损益的其他综合收益		3,157.42	9,267.15
（1）权益法下可转损益的其他综合收益			
（2）其他债权投资公允价值变动			
（3）金融资产重分类计入其他综合收益的金额			

(4) 其他债权投资信用减值准备			
(5) 现金流量套期储备			
(6) 外币财务报表折算差额		3,157.42	9,267.15
(7) 其他			
(二) 归属于少数股东的其他综合收益的税后净额			
七、综合收益总额		560,334,322.37	-1,685,709,881.56
(一) 归属于母公司所有者的综合收益总额		530,900,673.67	-1,691,357,644.37
(二) 归属于少数股东的综合收益总额		29,433,648.70	5,647,762.81
八、每股收益：			
(一) 基本每股收益(元/股)		0.2392	-0.7621
(二) 稀释每股收益(元/股)		0.2392	-0.7621

本期发生同一控制下企业合并的，被合并方在合并前实现的净利润为：0 元，上期被合并方实现的净利润为：0 元。

公司负责人：蒋锡培主管会计工作负责人：万俊会计机构负责人：张艳

母公司利润表

2021 年 1—12 月

单位：元币种：人民币

项目	附注	2021 年度	2020 年度
一、营业收入	十七-4	1,021,403,326.70	411,974,762.51
减：营业成本	十七-4	936,323,750.22	340,960,896.11
税金及附加		1,004,917.62	1,390,486.55
销售费用		81,591.30	
管理费用		15,125,141.52	18,560,682.88
研发费用			
财务费用		14,959,920.43	32,579,961.92
其中：利息费用		29,653,106.26	44,229,198.34
利息收入		16,977,310.90	11,723,666.34
加：其他收益		185,845.87	13,297.92
投资收益（损失以“-”号填列）	十七-5	-550,138,731.44	297,961,732.66
其中：对联营企业和合营企业的投资收益		-527,802.05	-2,557,767.34
以摊余成本计量的金融资产终止确认收益			
净敞口套期收益（损失以“-”号填列）			
公允价值变动收益（损失以“-”号填列）			-21,917,360.00
信用减值损失（损失以“-”号填列）		-26,239,368.20	-3,881,870.75
资产减值损失（损失以“-”号填列）			-4,632,829.41
资产处置收益（损失以“-”号填列）			-

二、营业利润（亏损以“－”号填列）		-522,284,248.16	286,025,705.47
加：营业外收入		1,018.63	0.05
减：营业外支出			1.83
三、利润总额（亏损总额以“－”号填列）		-522,283,229.53	286,025,703.69
减：所得税费用		-21,547,509.16	-2,777,885.29
四、净利润（净亏损以“－”号填列）		-500,735,720.37	288,803,588.98
（一）持续经营净利润（净亏损以“－”号填列）		-500,735,720.37	288,803,588.98
（二）终止经营净利润（净亏损以“－”号填列）			
五、其他综合收益的税后净额			
（一）不能重分类进损益的其他综合收益			
1. 重新计量设定受益计划变动额			
2. 权益法下不能转损益的其他综合收益			
3. 其他权益工具投资公允价值变动			
4. 企业自身信用风险公允价值变动			
（二）将重分类进损益的其他综合收益			
1. 权益法下可转损益的其他综合收益			
2. 其他债权投资公允价值变动			
3. 金融资产重分类计入其他综合收益的金额			
4. 其他债权投资信用减值准备			
5. 现金流量套期储备			
6. 外币财务报表折算差额			
7. 其他			
六、综合收益总额		-500,735,720.37	288,803,588.98
七、每股收益：			
（一）基本每股收益（元/股）			
（二）稀释每股收益（元/股）			

公司负责人：蒋锡培 主管会计工作负责人：万俊 会计机构负责人：张艳

合并现金流量表
2021年1—12月

单位：元 币种：人民币

项目	附注	2021年度	2020年度
一、经营活动产生的现金流量：			
销售商品、提供劳务收到的现金		20,925,306,672.92	19,150,321,309.46
客户存款和同业存放款项净增加额			

向中央银行借款净增加额			
向其他金融机构拆入资金净增加额			
收到原保险合同保费取得的现金			
收到再保业务现金净额			
保户储金及投资款净增加额			
收取利息、手续费及佣金的现金			
拆入资金净增加额			
回购业务资金净增加额			
代理买卖证券收到的现金净额			
收到的税费返还		203,863,804.59	151,995,447.83
收到其他与经营活动有关的现金	七-78 (1)	195,578,918.73	129,577,660.37
经营活动现金流入小计		21,324,749,396.24	19,431,894,417.66
购买商品、接受劳务支付的现金		17,397,254,518.14	15,129,861,446.35
客户贷款及垫款净增加额		-	
存放中央银行和同业款项净增加额			
支付原保险合同赔付款项的现金			
拆出资金净增加额			
支付利息、手续费及佣金的现金			
支付保单红利的现金			
支付给职工及为职工支付的现金		995,641,466.07	1,014,082,567.95
支付的各项税费		569,280,336.95	605,662,422.33
支付其他与经营活动有关的现金	七-78 (2)	1,260,067,004.82	1,150,710,671.29
经营活动现金流出小计		20,222,243,325.98	17,900,317,107.92
经营活动产生的现金流量净额		1,102,506,070.26	1,531,577,309.74
二、投资活动产生的现金流量：			
收回投资收到的现金		154,758,788.11	236,914,374.15
取得投资收益收到的现金		118,561.34	441,334.83
处置固定资产、无形资产和其他长期资产收回的现金净额		31,389,659.62	45,390,358.55
处置子公司及其他营业单位收到的现金净额		37,248,381.43	1,570,000.00
收到其他与投资活动有关的现金	七-78 (3)	-	19,574,958.22
投资活动现金流入小计		223,515,390.50	303,891,025.75
购建固定资产、无形资产和其他长期资产支付的现金		288,937,950.02	416,054,875.23
投资支付的现金		584,519,375.73	184,644,760.00
质押贷款净增加额			
取得子公司及其他营业单位支付的现金净额			
支付其他与投资活动有关的现金	七-78 (4)	102,654,462.51	1,613,603.98
投资活动现金流出小计		976,111,788.26	602,313,239.21
投资活动产生的现金流量净额		-752,596,397.76	-298,422,213.46
三、筹资活动产生的现金流量：			
吸收投资收到的现金		-	
其中：子公司吸收少数股东投资收到			

的现金			
取得借款收到的现金		7,854,716,955.25	6,336,414,502.80
收到其他与筹资活动有关的现金	七-78 (5)	285,014,815.23	110,393,215.64
筹资活动现金流入小计		8,139,731,770.48	6,446,807,718.44
偿还债务支付的现金		7,603,448,339.05	6,738,572,404.93
分配股利、利润或偿付利息支付的现金		265,161,827.05	310,373,711.34
其中：子公司支付给少数股东的股利、利润			4,480,500.00
支付其他与筹资活动有关的现金	七-78 (6)	421,505,597.82	551,402,276.23
筹资活动现金流出小计		8,290,115,763.92	7,600,348,392.50
筹资活动产生的现金流量净额		-150,383,993.44	-1,153,540,674.06
四、汇率变动对现金及现金等价物的影响		-96,453.35	-1,048,750.73
五、现金及现金等价物净增加额		199,429,225.71	78,565,671.49
加：期初现金及现金等价物余额		865,439,545.12	786,873,873.63
六、期末现金及现金等价物余额		1,064,868,770.83	865,439,545.12

公司负责人：蒋锡培 主管会计工作负责人：万俊 会计机构负责人：张艳

母公司现金流量表

2021年1—12月

单位：元 币种：人民币

项目	附注	2021年度	2020年度
一、经营活动产生的现金流量：			
销售商品、提供劳务收到的现金		792,438,618.36	170,373,519.12
收到的税费返还			
收到其他与经营活动有关的现金		26,643,961.91	5,318,337.57
经营活动现金流入小计		819,082,580.27	175,691,856.69
购买商品、接受劳务支付的现金		764,498,183.52	163,030,738.87
支付给职工及为职工支付的现金		331,597.10	
支付的各项税费		9,235,990.57	6,548,681.57
支付其他与经营活动有关的现金		18,809,952.73	17,803,566.31
经营活动现金流出小计		792,875,723.92	187,382,986.75
经营活动产生的现金流量净额		26,206,856.35	-11,691,130.06
二、投资活动产生的现金流量：			
收回投资收到的现金		61,200,000.00	
取得投资收益收到的现金		90,000,000.00	210,519,500.00
处置固定资产、无形资产和其他长期资产收回的现金净额			6,000,000.00
处置子公司及其他营业单位收到的现金净额			-
收到其他与投资活动有关的现金			12,000,000.00
投资活动现金流入小计		151,200,000.00	228,519,500.00
购建固定资产、无形资产和其他长期资产支付的现金		696,343.30	77,951.68

投资支付的现金		41,500,000.00	790,000,000.00
取得子公司及其他营业单位支付的现金净额			-
支付其他与投资活动有关的现金		887,235,983.02	168,318,866.52
投资活动现金流出小计		929,432,326.32	958,396,818.20
投资活动产生的现金流量净额		-778,232,326.32	-729,877,318.20
三、筹资活动产生的现金流量：			
吸收投资收到的现金			
取得借款收到的现金		139,013,978.75	10,000,000.00
收到其他与筹资活动有关的现金		1,144,873,491.55	1,090,205,887.33
筹资活动现金流入小计		1,283,887,470.30	1,100,205,887.33
偿还债务支付的现金		413,113,000.00	264,001,000.00
分配股利、利润或偿付利息支付的现金		30,282,131.66	72,731,908.83
支付其他与筹资活动有关的现金		97,059,205.34	14,620,295.74
筹资活动现金流出小计		540,454,337.00	351,353,204.57
筹资活动产生的现金流量净额		743,433,133.30	748,852,682.76
四、汇率变动对现金及现金等价物的影响			
五、现金及现金等价物净增加额			
加：期初现金及现金等价物余额		16,731,892.42	9,447,657.92
六、期末现金及现金等价物余额			
		8,139,555.75	16,731,892.42

公司负责人：蒋锡培 主管会计工作负责人：万俊 会计机构负责人：张艳

合并所有者权益变动表
2021 年 1—12 月

单位:元币种:人民币

项目	2021 年度														
	归属于母公司所有者权益											少数股东权益	所有者权益合计		
	实收资本(或股本)	其他权益工具			资本公积	减:库存股	其他综合收益	专项储备	盈余公积	一般风险准备	未分配利润			其他	小计
	优先股	永续债	其他												
一、上年年末余额	2,219,352,746.00				1,212,319,732.92		8,057.87		191,802,278.71		-441,969,788.72		3,181,513,026.78	102,729,032.22	3,284,242,059.00
加:会计政策变更															
前期差错更正															
同一控制下企业合并															
其他															
二、本年期初余额	2,219,352,746.00				1,212,319,732.92		8,057.87		191,802,278.71		-441,969,788.72		3,181,513,026.78	102,729,032.22	3,284,242,059.00
三、本期增减变动金额(减少以“—”号填列)					26,332,400.00		3,157.42				530,897,516.25		557,233,073.67	-11,821,441.87	545,411,631.80
(一)综合收益总额							3,157.42				530,897,516.25		530,900,673.67	29,433,648.70	560,334,322.37
(二)所有者投入和减少资本					26,332,400.00								26,332,400.00		26,332,400.00
1.所有者投入的普通股															
2.其他权益工具持有者投入资本															

3. 股份支付计入所有者权益的金额														
4. 其他				26,332,400.00								26,332,400.00		26,332,400.00
(三) 利润分配														-
1. 提取盈余公积														
2. 提取一般风险准备														
3. 对所有者(或股东)的分配														-
4. 其他														
(四) 所有者权益内部结转														
1. 资本公积转增资本(或股本)														
2. 盈余公积转增资本(或股本)														
3. 盈余公积弥补亏损														
4. 设定受益计划变动额结转留存收益														
5. 其他综合收益结转留存收益														
6. 其他														
(五) 专项储备														
1. 本期提取														
2. 本期使用														
(六) 其他													-41,255,090.57	-41,255,090.57
四、本期末余额	2,219,352,746.00			1,238,652,132.92		11,215.29	191,802,278.71		88,927,727.53		3,738,746,100.45	90,907,590.35	3,829,653,690.80	

项目	2020 年度														
	归属于母公司所有者权益												少数股东权益	所有者权益合计	
	实收资本(或股本)	其他权益工具			资本公积	减：库存股	其他综合收益	专项储备	盈余公积	一般风险准备	未分配利润	其他			小计
	优先股	永续债	其他												
一、上年年末余额	2,219,352,746.00				1,199,863,816.26		-1,209.28		191,802,278.71		1,287,228,018.39		4,898,245,650.08	112,330,340.29	5,010,575,990.37
加：会计政策变更											-11,198,663.61		-11,198,663.61		-11,198,663.61
前期差错更正															
同一控制下企业合并															
其他															
二、本年期初余额	2,219,352,746.00				1,199,863,816.26		-1,209.28		191,802,278.71		1,276,029,354.78		4,887,046,986.47	112,330,340.29	4,999,377,326.76
三、本期增减变动金额（减少以“－”号填列）					12,455,916.66		9,267.15				-1,717,999,143.50		-1,705,533,959.69	-9,601,308.07	-1,715,135,267.76

4. 其他															
(四) 所有者 权益内 部结转															
1. 资本 公积转 增资本 (或股 本)															
2. 盈余 公积转 增资本 (或股 本)															
3. 盈余 公积弥 补亏损															
4. 设定 受益计 划变动 额结转 留存收 益															
5. 其他 综合收 益结转 留存收 益															
6. 其他															
(五) 专项储 备															
1. 本期 提取															
2. 本期 使用															

(六) 其他															
四、本期期末余额	2,219,352,746.00				1,212,319,732.92		8,057.87		191,802,278.71		-441,969,788.72		3,181,513,026.78	102,729,032.22	3,284,242,059.00

公司负责人：蒋锡培 主管会计工作负责人：万俊 会计机构负责人：张艳

母公司所有者权益变动表
2021 年 1—12 月

单位：元 币种：人民币

项目	2021 年度										
	实收资本 (或股本)	其他权益工具			资本公积	减：库存股	其他综合 收益	专项储备	盈余公积	未分配利 润	所有者权 益合计
		优先股	永续债	其他							
一、上年年末余额	2,219,352,746.00				2,629,450,790.62				130,560,834.54	532,056,874.91	5,511,421,246.07
加：会计政策变更											
前期差错更正											
其他											
二、本年期初余额	2,219,352,746.00				2,629,450,790.62				130,560,834.54	532,056,874.91	5,511,421,246.07
三、本期增减变动金额（减少以“-”号填列）					26,332,400.00					-500,735,720.37	-474,403,320.37
（一）综合收益总额										-500,735,720.37	-500,735,720.37
（二）所有者投入和减少资本					26,332,400.00						26,332,400.00
1. 所有者投入的普通股											
2. 其他权益工具持有者投入											

2021 年年度报告

资本											
3. 股份支付计入所有者权益的金额											
4. 其他					26,332,400.00						26,332,400.00
(三) 利润分配											-
1. 提取盈余公积											
2. 对所有者(或股东)的分配											-
3. 其他											
(四) 所有者权益内部结转											
1. 资本公积转增资本(或股本)											
2. 盈余公积转增资本(或股本)											
3. 盈余公积弥补亏损											
4. 设定受益计划变动额结转留存收益											
5. 其他综合收益结转留存收益											
6. 其他											
(五) 专项储备											
1. 本期提取											
2. 本期使用											
(六) 其他											
四、本期期末余额	2,219,352,746.00				2,655,783,190.62				130,560,834.54	31,321,154.54	5,037,017,925.70

项目	2020 年度										
	实收资本 (或股本)	其他权益工具			资本公积	减：库存股	其他综合 收益	专项储备	盈余公积	未分配利 润	所有者权 益合计
		优先股	永续债	其他							
一、上年年末余额	2,219,352				2,629,450				130,560,	269,885,	5,249,249

2021 年年度报告

	, 746.00				, 790.62				834.54	517.91	, 889.07
加：会计政策变更											
前期差错更正											
其他											
二、本年期初余额	2,219,352,746.00				2,629,450,790.62				130,560,834.54	269,885,517.91	5,249,249,889.07
三、本期增减变动金额（减少以“-”号填列）										262,171,357.00	262,171,357.00
（一）综合收益总额										288,803,588.98	288,803,588.98
（二）所有者投入和减少资本											
1. 所有者投入的普通股											
2. 其他权益工具持有者投入资本											
3. 股份支付计入所有者权益的金额											
4. 其他											
（三）利润分配										-26,632,231.98	-26,632,231.98
1. 提取盈余公积											
2. 对所有者（或股东）的分配										-26,632,231.98	-26,632,231.98
3. 其他											
（四）所有者权益内部结转											
1. 资本公积转增资本（或股本）											
2. 盈余公积转增资本（或股本）											
3. 盈余公积弥补亏损											
4. 设定受益计划变动额结转留存收益											
5. 其他综合收益结转留存收益											
6. 其他											
（五）专项储备											

2021 年年度报告

1. 本期提取											
2. 本期使用											
(六) 其他											
四、本期期末余额	2,219,352,746.00				2,629,450,790.62				130,560,834.54	532,056,874.91	5,511,421,246.07

公司负责人：蒋锡培主管会计工作负责人：万俊会计机构负责人：张艳

三、公司基本情况

1. 公司概况

√适用 □不适用

远东智慧能源股份有限公司（原名远东电缆股份有限公司、三普药业股份有限公司，以下简称“本公司”或“公司”）系经青海省经济体制改革办公室[1994]第 021 号文批准，于 1994 年 5 月 17 日采取募集方式设立的股份有限公司。1994 年 8 月 11 日经中国证券监督管理委员会证监发字[1994]30 号文批准向社会公开发行人民币普通股（A 股）1,500 万股，并于 1995 年 2 月 6 日在上海证券交易所挂牌交易，股票代码“600869”。发行后本公司注册资本为人民币 6,000 万元，每股面值 1 元。1995 年本公司以注册资本 6,000 万元为基数，以资本公积每 10 股转增 10 股股份，转增后本公司注册资本为 12,000 万元。

2010 年 9 月，经中国证券监督管理委员会证监许可[2010]1301 号文批准，本公司向实际控制人远东控股集团有限公司（以下简称“远东控股”）发行人民币普通股（A 股）307,432,684 股购买远东控股持有的远东电缆有限公司 100%股权、江苏新远东电缆有限公司（现更名为新远东电缆有限公司）100%股权、远东复合技术有限公司 100%股权，发行后本公司注册资本变更为 427,432,684 元，已经江苏公证天业会计师事务所有限公司出具苏公 W[2010]B095 号验资报告确认，并已办妥工商变更登记手续。

2011 年 11 月，经中国证券监督管理委员会证监许可[2011]1229 号文核准，本公司非公开发行人民币普通股（A 股）67,589,000 股，每股面值 1 元，每股发行价格为人民币 21.69 元，申请增加注册资本人民币 67,589,000 元，发行后本公司注册资本变更为人民币 495,021,684 元，已经江苏公证天业会计师事务所有限公司出具苏公 W[2011]B112 号验资报告确认，并已办妥工商变更登记手续。

2012 年 7 月，根据 2011 年度股东大会决议，以 2011 年末股本 495,021,684 股为基数，以资本公积向全体股东每 10 股转增 10 股股份，转增后公司股本为人民币 990,043,368 元，上述注册资本经江苏公证天业会计师事务所有限公司出具苏公 W[2012]B069 号验资报告确认，本公司已办妥工商变更登记手续。

2015 年 9 月 15 日第四次临时股东大会决议，以 2015 年 6 月 30 日总股本 990,043,368 股为基数，以资本公积向全体股东每 10 股转增 10 股股份，转增后本公司股本为人民币 1,980,086,736 元。

根据 2015 年 7 月 10 日第七届董事会第二十六次会议决议、2015 年 7 月 30 日的 2015 年第三次临时股东大会决议、2015 年 9 月 15 日第七届董事会第三十一次会议决议、2015 年 9 月 22 日第七届董事会第三十二次会议决议、2015 年 10 月 9 日的 2015 年第五次临时股东大会决议及中国证券监督管理委员会《关于核准远东智慧能源股份有限公司向蔡道国等发行股份购买资产并募集配套资金的批复》（证监许可[2015]2691 号），本公司以发行股份及支付现金相结合方式向蔡道国等 3 名交易对象购买其合计持有的江西省福斯特新能源集团有限公司（曾用名远东福斯特新能源有限公司，现已更名为江西远东电池有限公司，以下简称“江西远东电池”）100%股权，其中：向蔡道国发行 52,480,211 股、向蔡强发行 41,160,950 股、向颜秋娥发行 9,261,213 股，合计发行 102,902,374 股，对价合计 780,000,000 元。同时获准非公开发行不超过 158,311,345 股新股募集本次发行股份购买资产的配套募集资金。2015 年 12 月 7 日，江西远东电池办妥股权过户手续及相关工商变更登记手续，本次交易发行股份部分完成。该部分新股发行后本公司股本变更为人民币 2,082,989,110 元。

2016 年 6 月，本公司非公开发行人民币普通股（A 股）136,363,636 股，每股面值 1 元，每股发行价格为人民币 8.80 元，申请新增的注册资本为人民币 136,363,636 元，发行后本公司注册资本变更为人民币 2,219,352,746 元，已经江苏公证天业会计师事务所（特殊普通合伙）出具苏公 W[2016]B100 号验资报告确认，本公司已办妥工商变更登记手续。

本公司注册地址：青海省西宁市城东区南山东路 7 号创新创业大厦 12 楼 1202-8

本公司组织形式：股份有限公司（上市）

法定代表人：蒋锡培

统一社会信用代码：91630000226589778U

经营范围：智慧能源和智慧城市技术、产品与服务及其互联网、物联网应用的研发、制造与销售；智慧能源和智慧城市项目规划设计、投资建设及能效管理与服务；从事工业用材料、电工

器材、电工设备、电线电缆、电线电缆设备及附件、输配变电设备、金具、树脂复合材料、合成纤维、铜箔、工程设备及材料、计算机、计算机软件及辅助设备、机械设备、电子产品、电力监控通讯装置与自动化系统软硬件产品、锂离子动力电池（组）、锂离子储能电池（组）、新型电池、电芯、电池材料、电动车辆、电动自行车、环卫专用设备的制造与销售；驱动控制技术研发及其产品的制造与销售；金属材料、塑料粒子、建筑材料、智能装备的销售；智慧能源和智慧城市工程总承包及进出口贸易；仓储物流（不含运输、不含危险品）及上述业务咨询服务；商务及经济信息咨询服务；公共关系策划及咨询服务；财务咨询服务（不得从事代理记账）；人才咨询服务（不得从事人才中介、职业中介）；企业管理咨询服务（以上咨询均除经纪）。（以上经营范围依法须经批准的项目，经相关部门批准后方可开展经营活动）。

本财务报告于 2022 年 4 月 25 日经公司第九届董事会第二十六次会议批准报出。

2. 合并财务报表范围

√适用 □不适用

子公司名称	简称	持股比例 (%)	表决权比例 (%)	注册资本 (万元)	经营范围
远东电缆有限公司	远东电缆	100	100	180,000.00	线缆的研发、生产与销售
高安市孚瑞新能源有限公司	高安孚瑞	100	100	3,000.00	光伏电站建设运营
新远东电缆有限公司	新远东电缆	100	100	87,108.80	线缆的研发、生产与销售
远东通讯有限公司	远东通讯	100	100	42,314.00	光纤光缆的研发、生产与销售
远东复合技术有限公司	远东复合技术	100	100	61,941.71	线缆的研发、生产与销售
远东买卖宝网络科技有限公司	买卖宝	100	100	10,800.00	网络服务
远东材料交易中心有限公司	交易中心	100	100	10,000.00	网络现货交易
安徽电缆股份有限公司	安缆	70.13	70.13	30,000.00	线缆的研发、生产与销售
水木源华电气有限公司	水木源华	100	100	20,000.00	电力监控通讯装置与自动化系统软硬件产品的开发、制作、销售
远东电池有限公司	远东电池	100	100	79,000.00	锂电池的研发、生产与销售
江西远东电池有限公司	江西远东电池	100	100	105,302.10	锂电池的研发、生产与销售
江西省福能动力电池协同创新有限公司	福能动力	100	100	8,000.00	锂电池的研发、生产与销售
东莞福能新能源有限公司	东莞福能	100	100	100.00	锂电池、电子产品加工销售
深圳市慧源动力技术有限公司	慧源动力	100	100	1,000.00	锂电池、电子产品加工销售
远东电池江苏有限公司	远东电池江苏	100	100	30,000.00	锂电池的研发、生产与销售
宜兴市福斯特新	福斯特宜兴	100	100	5,000.00	新能源研发，光伏发电，

能源有限公司					电站开发、设计、维护
远东动力电池系统有限公司	远东电池系统	100	100	30,000.00	锂电池的研发、生产与销售
远东配售电有限公司	远东配售电	100	100	30,000.00	售电
远东储能技术有限公司	远东储能	100	100	20,000.00	储能技术
北京京航安机场工程有限公司	京航安	100	100	20,000.00	专业承包, 劳务分包, 技术开发与转让
京航安海外有限公司	京航安海外	100	100	1HKD	贸易
远东集成科技有限公司	集成科技	55	55	10,000.00	其他技术推广服务
北京远能智慧科技有限公司	远能智慧	100	100	200.00	工程总承包
南通登明新能源有限公司	南通登明	51	51	500.00	太阳能、风力发电项目开发运营
如东集众新能源有限公司	如东集众	51	51	100.00	太阳能、风力发电项目开发运营
江苏华东智能线缆检测有限公司	华智检测	100	100	1,000.00	线缆检测
远东特种线缆有限公司	远东特种线缆	100	100	100.00	光伏电站技术研发
远东新材料有限公司	远东新材料	100	100	5,000.00	线缆新材料和高分子新材料研发制造
天长市远电新能源有限公司	天长远电	100	100	1,000.00	光伏发电
宜兴远电新能源有限公司	宜兴远电	100	100	1,000.00	太阳能发电, 光伏设备及元器件制造
柯坪远投新能源发电有限公司	柯坪远投	90	90	1,000.00	光伏发电、太阳能设备制造
宜兴远投新能源有限公司	宜兴远投	90	90	1,000.00	太阳能发电, 光伏设备及元器件制造
远东智慧能源投资有限公司	远东智投	100	100	30,000.00	投资
北京清电智投管理咨询中心(有限合伙)	北京清电	51	51	10,000.00	企业管理咨询, 技术开发服务
上海远亘投资有限公司	上海远亘	100	100	10,000.00	投资
远东智慧能源宜春有限公司	智慧能源宜春公司	100	100	1,000.00	光伏发电
远东智慧能源泰兴市有限公司	智慧能源泰兴公司	100	100	1,000.00	光伏发电
远东智慧能源国际控股有限公司	智慧能源国际控股	100	100	1HKD	投资
泰州市远东电缆贸易有限公司	泰州电缆	100	100	1,000.00	线缆贸易
远东电气股份有	远东电气	98	98	20,000.00	布电线线缆的研发、生产

有限公司					与销售
远东电气（宜宾）有限公司	远东电气（宜宾）	98	98	20,000.00	布电线线缆的研发、生产与销售
远东电缆（宜宾）有限公司	远东电缆（宜宾）	100	100	30,000.00	线缆的研发、生产与销售
远东铜箔（宜宾）有限公司	远东铜箔（宜宾）	100	100	20,000.00	铜箔的研发、生产与销售
远东铜箔有限公司	远东铜箔	100	100	20,000.00	铜箔的研发、生产与销售

本年度合并财务报表范围的变更情况详见本附注八“合并范围的变更”。

四、财务报表的编制基础

1. 编制基础

本公司财务报表以持续经营假设为基础，根据实际发生的交易和事项，按照财政部发布的《企业会计准则——基本准则》、于 2006 年 2 月 15 日及其后颁布和修订具体会计准则、企业会计准则应用指南、企业会计准则解释及其他相关规定（以下合称“企业会计准则”），以及中国证券监督管理委员会《公开发行证券的公司信息披露编报规则第 15 号——财务报告的一般规定》（2014 年修订）的披露规定编制。

根据企业会计准则的相关规定，本公司会计核算以权责发生制为基础。除某些金融工具外，本财务报表均以历史成本为计量基础。资产如果发生减值，则按照相关规定计提相应的减值准备。

2. 持续经营

适用 不适用

本公司综合评价目前可获取的信息，自报告期末起 12 个月内不存在明显影响本公司持续经营能力的因素。

五、重要会计政策及会计估计

具体会计政策和会计估计提示：

适用 不适用

1. 遵循企业会计准则的声明

本公司编制的财务报表符合企业会计准则的要求，真实、完整地反映了本公司 2021 年 12 月 31 日的财务状况及 2021 年度的经营成果和现金流量等有关信息。

2. 会计期间

本公司的会计期间分为年度和中期，会计中期指短于一个完整的会计年度的报告期间。本公司会计年度采用公历年度，自公历 1 月 1 日起至 12 月 31 日止。

3. 营业周期

适用 不适用

正常营业周期，是指企业从购买用于加工的资产起至实现现金或现金等价物的期间。本公司以一年（12 个月）作为正常营业周期。

4. 记账本位币

本公司的记账本位币为人民币。

5. 同一控制下和非同一控制下企业合并的会计处理方法

√适用 □不适用

企业合并，是指将两个或两个以上单独的企业合并形成一个报告主体的交易或事项。企业合并分为同一控制下企业合并和非同一控制下企业合并。

(1) 同一控制下企业合并

参与合并的企业在合并前后均受同一方或相同的多方最终控制，且该控制并非暂时性的，为同一控制下的企业合并。合并方在企业合并中取得的资产和负债，均按合并日在被合并方的账面价值计量。合并方取得的净资产账面价值与支付的合并对价账面价值（或发行股份面值总额）的差额，调整资本公积（股本溢价）；资本公积（股本溢价）不足以冲减的，调整留存收益。合并方为进行企业合并发生的各项直接费用，于发生时计入当期损益。合并日为合并方实际取得对被合并方控制权的日期。

(2) 非同一控制下企业合并

参与合并的企业在合并前后不受同一方或相同的多方最终控制的，为非同一控制下的企业合并。本公司作为购买方，为取得被购买方控制权而付出的资产（包括购买日之前所持有的被购买方的股权）、发生或承担的负债在购买日的公允价值之和，减去合并中取得的被购买方可辨认净资产公允价值的差额，如为正数则确认为商誉；如为负数，首先对取得的被购买方各项资产、负债及或有负债的公允价值以及合并成本的计量进行复核，复核后合并成本仍小于合并中取得的被购买方可辨认净资产公允价值份额的，计入当期损益。为进行企业合并发生的其他各项直接费用计入当期损益。付出资产的公允价值与其账面价值的差额，计入当期损益。本公司在购买日按公允价值确认所取得的被购买方符合确认条件的各项可辨认资产、负债及或有负债。购买日是指购买方实际取得对被购买方控制权的日期。

6. 合并财务报表的编制方法

√适用 □不适用

(1) 合并范围的认定

本公司以自身和其子公司的财务报表为基础，根据其他有关资料，编制合并财务报表，合并财务报表的合并范围以控制为基础确定。一旦相关事实和情况的变化导致上述控制定义涉及的相关要素发生了变化，本公司将进行重新评估。

(2) 控制的依据

投资方拥有对被投资方的权力，通过参与被投资方的相关活动而享有可变回报，并且有能力运用对被投资方的权力影响其回报金额，视为投资方控制被投资方。相关活动，系为对被投资方的回报产生重大影响的活动。

(3) 合并程序

从取得子公司的实际控制权之日起，本公司开始将其予以合并；从丧失实际控制权之日起停止合并。本公司与子公司之间、子公司与子公司之间所有重大往来余额、投资、交易及未实现利润在编制合并财务报表时予以抵销。对于处置的子公司，处置日前的经营成果和现金流量已经适当地包括在合并利润表和合并现金流量表中；当期处置的子公司，不调整合并资产负债表的期初数。非同一控制下企业合并增加的子公司，其购买日后的经营成果及现金流量已经适当地包括在合并利润表和合并现金流量表中，且不调整合并财务报表的期初数和对比数。同一控制下企业合并增加的子公司，其自合并当期期初至合并日的经营成果和现金流量已经适当地包括在合并利润表和合并现金流量表中，并且同时调整合并财务报表的对比数。

子公司与本公司采用的会计政策或会计期间不一致的，在编制合并财务报表时，按照本公司的会计政策或会计期间对子公司财务报表进行调整后合并。

对于因非同一控制下企业合并取得的子公司，在编制合并财务报表时，以购买日可辨认净资产公允价值为基础对其个别财务报表进行调整；对于因同一控制下企业合并取得的子公司，在编制合并财务报表时，视同参与合并各方在最终控制方开始实施控制时即以目前的状态存在。

本公司向子公司出售资产所发生的未实现内部交易损益，全额抵销“归属于母公司所有者的净利润”。子公司向本公司出售资产所发生的未实现内部交易损益，按照本公司对该子公司的分配比例在“归属于母公司所有者的净利润”和“少数股东损益”之间分配抵销。子公司之间出售

资产所发生的未实现内部交易损益，按照本公司对出售方子公司的分配比例在“归属于母公司所有者的净利润”和“少数股东损益”之间分配抵销。

子公司所有者权益中不属于本公司的份额，作为少数股东权益，在合并资产负债表中所有者权益项目下以“少数股东权益”项目列示。子公司当期净损益中属于少数股东权益的份额，在合并利润表中净利润项目下以“少数股东损益”项目列示。子公司当期综合收益中属于少数股东权益的份额，在合并利润表中综合收益总额项目下以“归属于少数股东的综合收益总额”项目列示。有少数股东的，在合并所有者权益变动表中增加“少数股东权益”栏目，反映少数股东权益变动的情况。子公司少数股东分担的当期亏损超过了少数股东在该子公司期初所有者权益中所享有的份额的，其余仍冲减少数股东权益。

当因处置部分股权投资或其他原因丧失了对原有子公司的控制权时，对于剩余股权，按照其在丧失控制权日的公允价值进行重新计量。处置股权取得的对价与剩余股权公允价值之和，减去按原持股比例计算应享有原有子公司自购买日开始持续计算的净资产的份额之间的差额，计入丧失控制权当期的投资收益。与原有子公司股权投资相关的其他综合收益，在丧失控制权时采用与被购买方直接处置相关资产或负债相同的基础进行会计处理（即，除了在该原有子公司重新计量设定受益计划净负债或净资产导致的变动以外，其余一并转为当期投资收益）。其后，对该部分剩余股权按照《企业会计准则第2号——长期股权投资》或《企业会计准则第22号——金融工具确认和计量》等相关规定进行后续计量，详见本附注五、21“长期股权投资”或本附注五、10“金融工具”。

本公司通过多次交易分步处置对子公司股权投资直至丧失控制权的，需区分处置对子公司股权投资直至丧失控制权的各项交易是否属于一揽子交易。处置对子公司股权投资的各项交易的条款、条件以及经济影响符合以下一种或多种情况，通常表明应将多次交易事项作为一揽子交易进行会计处理：①这些交易是同时或者在考虑了彼此影响的情况下订立的；②这些交易整体才能达成一项完整的商业结果；③一项交易的发生取决于其他至少一项交易的发生；④一项交易单独看是不经济的，但是和其他交易一并考虑时是经济的。不属于一揽子交易的，对其中的每一项交易视情况分别按照“不丧失控制权的情况下部分处置对子公司的长期股权投资”（详见本附注五、21（2）④和“因处置部分股权投资或其他原因丧失了对原有子公司的控制权”（详见前段）适用的原则进行会计处理。处置对子公司股权投资直至丧失控制权的各项交易属于一揽子交易的，将各项交易作为一项处置子公司并丧失控制权的交易进行会计处理；但是，在丧失控制权之前每一次处置价款与处置投资对应的享有该子公司净资产份额的差额，在合并财务报表中确认为其他综合收益，在丧失控制权时一并转入丧失控制权当期的损益。

7. 合营安排分类及共同经营会计处理方法

√适用 □不适用

本公司根据其在合营安排中享有的权利和承担的义务将合营安排分为共同经营和合营企业。

本公司确认其与共同经营中利益份额相关的下列项目，并按照相关企业会计准则的规定进行会计处理：

- （1）确认单独所持有的资产，以及按其份额确认共同持有的资产；
- （2）确认单独所承担的负债，以及按其份额确认共同承担的负债；
- （3）确认出售其享有的共同经营产出份额所产生的收入；
- （4）按其份额确认共同经营因出售产出所产生的收入；
- （5）确认单独所发生的费用，以及按其份额确认共同经营发生的费用。

8. 现金及现金等价物的确定标准

本公司现金指库存现金以及可以随时用于支付的存款。现金等价物是指企业持有的期限短（一般指从购买日起三个月内到期）、流动性强、易于转换为已知金额现金、价值变动风险很小的投资。

9. 外币业务和外币报表折算

√适用 □不适用

对发生的外币交易，以交易发生日中国人民银行公布的市场汇率中间价折算为记账本位币记账。其中，对发生的外币兑换或涉及外币兑换的交易，按照交易实际采用的汇率进行折算。

资产负债表日，将外币货币性资产和负债账户余额，按资产负债表日中国人民银行公布的市场汇率中间价折算为记账本位币金额。按照资产负债表日折算汇率折算的记账本位币金额与原账面记账本位币金额的差额，作为汇兑损益处理。其中，与购建固定资产有关的外币借款产生的汇兑损益，按借款费用资本化的原则处理；属开办期间发生的汇兑损益计入开办费；其余计入当期的财务费用。

资产负债表日，对以历史成本计量的外币非货币项目，仍按交易发生日中国人民银行公布的市场汇率中间价折算，不改变其原记账本位币金额；对以公允价值计量的外币非货币性项目，按公允价值确定日中国人民银行公布的市场汇率中间价折算，由此产生的汇兑损益作为公允价值变动损益，计入当期损益。

对于境外经营，本公司在编制财务报表时将其记账本位币折算为人民币：对资产负债表中的资产和负债项目，采用资产负债表日的即期汇率折算，所有者权益项目除“未分配利润”项目外，其他项目采用发生时的即期汇率折算；利润表中的收入和费用项目，采用交易发生当期平均汇率折算。按照上述折算产生的外币财务报表折算差额，确认为其他综合收益并在资产负债表中所有者权益项目下单独列示。处置境外经营时，将与该境外经营相关的其他综合收益转入处置当期损益，部分处置的按处置比例计算。

外币现金流量以及境外子公司的现金流量，采用现金流量发生当期平均汇率折算。汇率变动对现金的影响额作为调节项目，在现金流量表中单独列报。

10. 金融工具

√适用 □不适用

金融工具，是指形成一方的金融资产并形成其他方的金融负债或权益工具的合同。本公司成为金融工具合同的一方时，确认一项金融资产或金融负债。

(1) 金融资产的分类、确认和计量

本公司根据管理金融资产的业务模式和金融资产的合同现金流量特征，将金融资产划分为：以摊余成本计量的金融资产；以公允价值计量且其变动计入其他综合收益的金融资产；以公允价值计量且其变动计入当期损益的金融资产。

金融资产在初始确认时以公允价值计量。对于以公允价值计量且其变动计入当期损益的金融资产，相关交易费用直接计入当期损益；对于其他类别的金融资产，相关交易费用计入初始确认金额。因销售产品或提供劳务而产生的、未包含或不考虑重大融资成分的应收账款或应收票据，本公司按照预期有权收取的对价金额作为初始确认金额。

①以摊余成本计量的金融资产

本公司管理以摊余成本计量的金融资产的业务模式为以收取合同现金流量为目标，且此类金融资产的合同现金流量特征与基本借贷安排相一致，即在特定日期产生的现金流量，仅为对本金和以未偿付本金金额为基础的利息的支付。本公司对于此类金融资产，采用实际利率法，按照摊余成本进行后续计量，其摊销或减值产生的利得或损失，计入当期损益。

②以公允价值计量且其变动计入其他综合收益的金融资产

本公司管理此类金融资产的业务模式为既以收取合同现金流量为目标又以出售为目标，且此类金融资产的合同现金流量特征与基本借贷安排相一致。本公司对此类金融资产按照公允价值计量且其变动计入其他综合收益，但减值损失或利得、汇兑损益和按照实际利率法计算的利息收入计入当期损益。

此外，本公司将部分非交易性权益工具投资指定为以公允价值计量且其变动计入其他综合收益的金融资产。本公司将该类金融资产的相关股利收入计入当期损益，公允价值变动计入其他综合收益。当该金融资产终止确认时，之前计入其他综合收益的累计利得或损失将从其他综合收益转入留存收益，不计入当期损益。

③以公允价值计量且其变动计入当期损益的金融资产

本公司将上述以摊余成本计量的金融资产和以公允价值计量且其变动计入其他综合收益的金融资产之外的金融资产，分类为以公允价值计量且其变动计入当期损益的金融资产。此外，在初始确认时，本公司为了消除或显著减少会计错配，将部分金融资产指定为以公允价值计量且其变

动计入当期损益的金融资产。对于此类金融资产，本公司采用公允价值进行后续计量，公允价值变动计入当期损益。

(2) 金融负债的分类、确认和计量

金融负债于初始确认时分类为以公允价值计量且其变动计入当期损益的金融负债和其他金融负债。对于以公允价值计量且其变动计入当期损益的金融负债，相关交易费用直接计入当期损益，其他金融负债的相关交易费用计入其初始确认金额。

①以公允价值计量且其变动计入当期损益的金融负债

以公允价值计量且其变动计入当期损益的金融负债，包括交易性金融负债（含属于金融负债的衍生工具）和初始确认时指定为以公允价值计量且其变动计入当期损益的金融负债。

交易性金融负债（含属于金融负债的衍生工具），按照公允价值进行后续计量，除与套期会计有关外，公允价值变动计入当期损益。

被指定为以公允价值计量且其变动计入当期损益的金融负债，该负债由本公司自身信用风险变动引起的公允价值变动计入其他综合收益，且终止确认该负债时，计入其他综合收益的自身信用风险变动引起的其公允价值累计变动额转入留存收益。其余公允价值变动计入当期损益。若按上述方式对该等金融负债的自身信用风险变动的影响进行处理会造成或扩大损益中的会计错配的，本公司将该金融负债的全部利得或损失（包括企业自身信用风险变动的影响金额）计入当期损益。

②其他金融负债

除金融资产转移不符合终止确认条件或继续涉入被转移金融资产所形成的金融负债、财务担保合同外的其他金融负债分类为以摊余成本计量的金融负债，按摊余成本进行后续计量，终止确认或摊销产生的利得或损失计入当期损益。

(3) 金融资产转移的确认依据和计量方法

满足下列条件之一的金融资产，予以终止确认：①收取该金融资产现金流量的合同权利终止；②该金融资产已转移，且将金融资产所有权上几乎所有的风险和报酬转移给转入方；③该金融资产已转移，虽然企业既没有转移也没有保留金融资产所有权上几乎所有的风险和报酬，但是放弃了对该金融资产的控制。

若企业既没有转移也没有保留金融资产所有权上几乎所有的风险和报酬，且未放弃对该金融资产的控制的，则按照继续涉入所转移金融资产的程度确认有关金融资产，并相应确认有关负债。继续涉入所转移金融资产的程度，是指该金融资产价值变动使企业面临的风险水平。

金融资产整体转移满足终止确认条件的，将所转移金融资产的账面价值及因转移而收到的对价与原计入其他综合收益的公允价值变动累计额之和的差额计入当期损益。

金融资产部分转移满足终止确认条件的，将所转移金融资产的账面价值在终止确认及未终止确认部分之间按其相对的公允价值进行分摊，并将因转移而收到的对价与应分摊至终止确认部分的原计入其他综合收益的公允价值变动累计额之和与分摊的前述账面金额之差额计入当期损益。

本公司对采用附追索权方式出售的金融资产，或将持有的金融资产背书转让，需确定该金融资产所有权上几乎所有的风险和报酬是否已经转移。已将该金融资产所有权上几乎所有的风险和报酬转移给转入方的，终止确认该金融资产；保留了金融资产所有权上几乎所有的风险和报酬的，不终止确认该金融资产；既没有转移也没有保留金融资产所有权上几乎所有的风险和报酬的，则继续判断企业是否对该资产保留了控制，并根据前面各段所述的原则进行会计处理。

(4) 金融负债的终止确认

金融负债（或其一部分）的现时义务已经解除的，本公司终止确认该金融负债（或该部分金融负债）。本公司（借入方）与借出方签订协议，以承担新金融负债的方式替换原金融负债，且新金融负债与原金融负债的合同条款实质上不同的，终止确认原金融负债，同时确认一项新金融负债。本公司对原金融负债（或其一部分）的合同条款作出实质性修改的，终止确认原金融负债，同时按照修改后的条款确认一项新金融负债。

金融负债（或其一部分）终止确认的，本公司将其账面价值与支付的对价（包括转出的非现金资产或承担的负债）之间的差额，计入当期损益。

(5) 金融资产和金融负债的抵销

当本公司具有抵销已确认金额的金融资产和金融负债的法定权利，且该种法定权利是当前可执行的，同时本公司计划以净额结算或同时变现该金融资产和清偿该金融负债时，金融资产和金

融负债以相互抵销后的净额在资产负债表内列示。除此以外，金融资产和金融负债在资产负债表内分别列示，不予相互抵销。

(6) 金融资产和金融负债的公允价值确定方法

公允价值，是指市场参与者在计量日发生的有序交易中，出售一项资产所能收到或者转移一项负债所需支付的价格。金融工具存在活跃市场的，本公司采用活跃市场中的报价确定其公允价值。活跃市场中的报价是指易于定期从交易所、经纪商、行业协会、定价服务机构等获得的价格，且代表了在公平交易中实际发生的市场交易的价格。金融工具不存在活跃市场的，本公司采用估值技术确定其公允价值。估值技术包括参考熟悉情况并自愿交易的各方最近进行的市场交易中使用的价格、参照实质上相同的其他金融工具当前的公允价值、现金流量折现法和期权定价模型等。在估值时，本公司采用在当前情况下适用并且有足够可利用数据和其他信息支持的估值技术，选择与市场参与者在相关资产或负债的交易中所考虑的资产或负债特征相一致的输入值，并尽可能优先使用相关可观察输入值。在相关可观察输入值无法取得或取得不切实可行的情况下，使用不可输入值。

(7) 权益工具

权益工具是指能证明拥有本公司在扣除所有负债后的资产中的剩余权益的合同。本公司发行（含再融资）、回购、出售或注销权益工具作为权益的变动处理，与权益性交易相关的交易费用从权益中扣减。本公司不确认权益工具的公允价值变动。

本公司权益工具在存续期间分派股利（含分类为权益工具的工具所产生的“利息”）的，作为利润分配处理。

(8) 金融资产减值

本公司需确认减值损失的金融资产系以摊余成本计量的金融资产、以公允价值计量且其变动计入其他综合收益的债务工具投资、租赁应收款，主要包括应收票据、应收账款、其他应收款、债权投资、其他债权投资、长期应收款等。此外，对部分财务担保合同，也按照本部分所述会计政策计提减值准备和确认信用减值损失。

①减值准备的确认方法

本公司以预期信用损失为基础，对上述各项目按照其适用的预期信用损失计量方法（一般方法或简化方法）计提减值准备并确认信用减值损失。

信用损失，是指本公司按照原实际利率折现的、根据合同应收的所有合同现金流量与预期收取的所有现金流量之间的差额，即全部现金短缺的现值。其中，对于购买或源生的已发生信用减值的金融资产，本公司按照该金融资产经信用调整的实际利率折现。

预期信用损失计量的一般方法是指，本公司在每个资产负债表日评估金融资产的信用风险自初始确认后是否已经显著增加，如果信用风险自初始确认后已显著增加，本公司按照相当于整个存续期内预期信用损失的金额计量损失准备；如果信用风险自初始确认后未显著增加，本公司按照相当于未来 12 个月内预期信用损失的金额计量损失准备。本公司在评估预期信用损失时，考虑所有合理且有依据的信息，包括前瞻性信息。

对于在资产负债表日具有较低信用风险的金融工具，本公司假设其信用风险自初始确认后并未显著增加，选择按照未来 12 个月内的预期信用损失计量损失准备。

②信用风险自初始确认后是否显著增加的判断标准

如果某项金融资产在资产负债表日确定的预计存续期内的违约概率显著高于在初始确认时确定的预计存续期内的违约概率，则表明该项金融资产的信用风险显著增加。除特殊情况外，本公司采用未来 12 个月内发生的违约风险的变化作为整个存续期内发生违约风险变化的合理估计，来确定自初始确认后信用风险是否显著增加。

③以组合为基础评估预期信用风险的组合方法

本公司对信用风险显著不同的金融资产单项评价信用风险，如：应收关联方款项；与对方存在争议或涉及诉讼、仲裁的应收款项；已有明显迹象表明债务人很可能无法履行还款义务的应收款项等。

除了单项评估信用风险的金融资产外，本公司基于共同风险特征将金融资产划分为不同的组别，在组合的基础上评估信用风险。确定组合的依据如下：

A 应收票据

应收票据组合 1：银行承兑汇票

应收票据组合 2: 商业承兑汇票

B 应收账款

应收账款组合 1: 应收客户款项

应收账款组合 2: 应收合并范围内关联方

C 其他应收款

其他应收款组合 1: 应收合并范围内关联方

其他应收款组合 2: 应收其他款项

对于划分为组合的应收票据、应收账款、其他应收款, 本公司参考历史信用损失经验, 结合当前状况以及对未来经济状况的预测计算预期信用损失。

除采用简化计量方法以外的金融资产, 本公司在每个资产负债表日评估其信用风险自初始确认后是否已经显著增加, 如果信用风险自初始确认后未显著增加, 处于第一阶段, 本公司按照相当于未来 12 个月内预期信用损失的金额计量损失准备; 如果信用风险自初始确认后已显著增加但尚未发生信用减值的, 处于第二阶段, 本公司按照相当于整个存续期内预期信用损失的金额计量损失准备; 如果初始确认后发生信用减值的, 处于第三阶段, 本公司按照相当于整个存续期内预期信用损失的金额计量损失准备。对于资产负债表日只具有较低信用风险的金融工具, 本公司假设其信用风险自初始确认后未显著增加。

本公司基于单项和组合评估金融工具的预期信用损失。本公司在评估预期信用损失时, 考虑有关过去事项、当前状况以及未来经济状况预测的合理且有依据的信息。

当本公司不再合理预期能够全部或部分收回金融资产合同现金流量时, 本公司直接减记该金融资产的账面余额。

④信用风险显著增加的评估:

本公司通过比较金融工具在资产负债表日发生违约的风险与在初始确认日发生违约的风险, 以确定金融工具预计存续期内发生违约风险的相对变化, 以评估金融工具的信用风险自初始确认后是否已显著增加。在确定信用风险自初始确认后是否显著增加时, 本公司考虑无须付出不必要的额外成本或努力即可获得的合理且有依据的信息, 包括前瞻性信息。本公司考虑的信息包括:

- A、债务人未能按合同到期日支付本金和利息的情况;
- B、已发生的或预期的金融工具的外部或内部信用评级(如有)的严重恶化;
- C、已发生的或预期的债务人经营成果的严重恶化;

D、现存的或预期的技术、市场、经济或法律环境变化, 并将对债务人对本公司的还款能力产生重大不利影响。

根据金融工具的性质, 本公司以单项金融工具或金融工具组合为基础评估信用风险是否显著增加。以金融工具组合为基础进行评估时, 本公司可基于共同信用风险特征对金融工具进行分类, 例如逾期信息和信用风险评级。

本公司认为金融资产在下列情况发生违约:

债务人不大会全额支付其对本公司的欠款, 该评估不考虑本公司采取例如变现抵押品(如果持有)等追索行动。

⑤已发生信用减值的金融资产

本公司在资产负债表日评估以摊余成本计量的金融资产和以公允价值计量且其变动计入其他综合收益的债权投资是否已发生信用减值。当对金融资产预期未来现金流量具有不利影响的一项或多项事件发生时, 该金融资产成为已发生信用减值的金融资产。金融资产已发生信用减值的证据包括下列可观察信息:

- A、发行方或债务人发生重大财务困难;
- B、债务人违反合同, 如偿付利息或本金违约或逾期等;
- C、本公司出于与债务人财务困难有关的经济或合同考虑, 给予债务人在任何其他情况下都不会做出的让步;
- D、债务人很可能破产或进行其他财务重组;
- E、发行方或债务人财务困难导致该金融资产的活跃市场消失。

⑥预期信用损失准备的列报

为反映金融工具的信用风险自初始确认后的变化, 本公司在每个资产负债表日重新计量预期信用损失, 由此形成的损失准备的增加或转回金额, 应当作为减值损失或利得计入当期损益。对

于以摊余成本计量的金融资产，损失准备抵减该金融资产在资产负债表中列示的账面价值；对于以公允价值计量且其变动计入其他综合收益的债权投资，本公司在其他综合收益中确认其损失准备，不抵减该金融资产的账面价值。

⑦核销

如果本公司不再合理预期金融资产合同现金流量能够全部或部分收回，则直接减记该金融资产的账面余额。这种减记构成相关金融资产的终止确认。这种情况通常发生在本公司确定债务人没有资产或收入来源可产生足够的现金流量以偿还将被减记的金额。但是，按照本公司收回到期款项的程序，被减记的金融资产仍可能受到执行活动的影响。

已减记的金融资产以后又收回的，作为减值损失的转回计入收回当期的损益。

11. 应收票据

应收票据的预期信用损失的确定方法及会计处理方法

√适用 □不适用

本公司对应收票据的预期信用损失的确定方法及会计处理方法详见本附注五、10. 金融工具减值。当在单项工具层面无法以合理成本评估预期信用损失的充分证据时，本公司参考历史信用损失经验，结合当前状况以及对未来经济状况的判断，依据信用风险特征将应收票据划分为若干组合，在组合基础上计算预期信用损失。确定组合的依据如下：

组合	计提方法
银行承兑汇票	承兑人为信用风险较小的银行，不计提坏账准备
商业承兑汇票	本公司按照整个存续期预期信用损失按应收款项坏账准备计提方法计提

本公司认为所持有的银行承兑汇票不存在重大的信用风险，不会因银行违约而产生重大损失，不计提坏账准备；未逾期商业承兑汇票，按账龄组合评估预期信用损失，计提坏账准备，商业承兑汇票逾期后，转入应收账款按照不同业务组合计量损失准备。

12. 应收账款

应收账款的预期信用损失的确定方法及会计处理方法

√适用 □不适用

本公司基于单项和组合评估应收款项的预期信用损失。如果有客观证据表明某项应收款项已经发生信用减值，则本公司对该应收款项在单项资产的基础上确定预期信用损失。当单项资产无法以合理成本评估预期信用损失的信息时，本公司依据信用风险特征将应收款项划分为组合，对于划分为组合的应收款项，在组合基础上计算预期信用损失。确定组合的依据如下：

组合名称	确定组合的依据	计提方法
组合一	本公司根据以往的历史经验对应收账款计提比例作出最佳估计，参考应收账款的账龄进行信用风险组合分类。	按账龄与整个存续期预期信用损失率对照表计提
组合二	根据业务性质，除非有客观证据表明发生坏账损失，否则不计提坏账准备。组合核算内容包括：合并关联方往来等。	不计提

采用组合一计提坏账准备的计提方法：

账龄	线缆分部	机场及电池分部
1年以内	0.00%	5.00%
1至2年	20.00%	10.00%
2至3年	50.00%	20.00%
3至4年	100.00%	50.00%
4至5年	100.00%	80.00%
5年以上	100.00%	100.00%

13. 应收款项融资

√适用 □不适用

当应收票据和应收账款同时满足以下条件时，本公司将其划分为以公允价值计量且其变动计入其他综合收益的金融资产，在报表中列示为应收款项融资：

- 1) 合同现金流量为对本金和以未偿付本金金额为基础的利息的支付；
- 2) 本公司管理应收票据和应收账款的业务模式既以收取合同现金流量为目标又以出售为目标。

14. 其他应收款

其他应收款预期信用损失的确定方法及会计处理方法

√适用 □不适用

本公司基于单项和组合评估其他应收款的预期信用损失。如果有客观证据表明某项其他应收款已经发生信用减值，则本公司对该其他应收款在单项资产的基础上确定预期信用损失。对于划分为组合的其他应收款，本公司依据其信用风险自初始确认后是否已经显著增加，采用相当于未来 12 个月内或整个存续期的预期信用损失的金额计量减值损失。

15. 存货

√适用 □不适用

(1) 存货的分类

本公司存货分为原材料、包装物、低值易耗品、在产品、产成品、建造合同形成的已完工未结算的资产等。

(2) 发出存货的计价方法

原材料及辅助材料按实际成本计价，按加权平均法结转发出材料成本；产品成本按实际成本核算，采用加权平均法结转销售成本。

(3) 工程施工核算

工程施工以实际成本核算，包括直接材料费、直接人工费、分包费用、其他直接费用及应分配的施工间接成本等。期末，累计已发生的建造合同成本和已确认的毛利（亏损）大于已办理结算的价款金额，其差额反映为“已完工未结算”计入“合同资产”，作为一项流动资产列示；已办理结算的价款金额大于在建合同累计已发生的合同成本和已确认的毛利（亏损）的金额，其差额反映为“已结算未完工”计入“合同负债”，作为一项流动负债列示。

(4) 存货可变现净值的确定依据及存货跌价准备的计提方法

期末存货按成本与可变现净值孰低原则计价；期末，在对存货进行全面盘点的基础上，对于存货因遭受毁损、全部或部分陈旧过时或销售价格低于成本等原因，预计其成本不可收回的部分，提取存货跌价准备。存货跌价准备按单个存货项目的成本高于其可变现净值的差额提取。

产成品、商品和用于出售的材料等可直接用于出售的存货，其可变现净值按该等存货的估计售价减去估计的销售费用和相关税费后的金额确定；用于生产而持有的材料等存货，其可变现净值按所生产的产成品的估计售价减去至完工时估计将要发生的成本、估计的销售费用和相关税费后的金额确定；为执行销售合同或者劳务合同而持有的存货，其可变现净值以合同价格为基础计算；企业持有存货的数量多于销售合同订购数量的，超出部分的存货可变现净值以一般销售价格为基础计算。

(5) 存货的盘存制度

公司存货盘存采用永续盘存制，并定期进行实地盘点。

(6) 低值易耗品和包装物的摊销方法

低值易耗品和周转材料采用领用时一次摊销法或在项目施工期间内分期摊销或按照使用次数分次摊销。

16. 合同资产

(1). 合同资产的确认方法及标准

√适用 □不适用

合同资产的确认方法及标准：合同资产是指公司已向客户转让商品或提供服务而有权收取对价的权利，且该权利取决于时间流逝之外的其他因素。公司拥有的无条件（即仅取决于时间流逝）向客户收取对价的权利作为应收款项单独列示。

合同资产预期信用损失的确定方法：有关合同资产预期信用损失的确定方法，与应收账款预期信用损失的确定方法一致。

(2). 合同资产预期信用损失的确定方法及会计处理方法

适用 不适用

合同资产预期信用损失的会计处理方法：合同资产发生减值的，公司按应减记的金额，借记“资产减值损失”科目，贷记“合同资产减值准备”科目；转回已计提的资产减值准备时，做相反的会计分录。

17. 持有待售资产

适用 不适用

本公司将同时满足下列条件的非流动资产或处置组确认为持有待售：一是在当前状况下，仅根据出售此类资产或处置组的惯常条款，即可立即出售；二是出售极可能发生，即公司已经就一项出售计划作出决议且获得确定的购买承诺，预计出售将在一年内完成。如果该出售计划需要得到股东或者监管部门批准，应当已经取得批准。

(1) 取得日划分为持有待售类别的非流动资产或处置组的计量

对于取得日划分为持有待售类别的非流动资产或处置组，公司在初始计量时比较假定其不划分为持有待售类别情况下的初始计量金额和公允价值减去出售费用后的净额，以两者孰低计量。除企业合并中取得的非流动资产或处置组外，由非流动资产或处置组以公允价值减去出售费用后的净额作为初始计量金额而产生的差额，计入当期损益。

(2) 持有待售类别的初始计量和后续计量

公司将非流动资产或处置组首次划分为持有待售类别前，按照相关会计准则规定计量非流动资产或处置组中各项资产和负债的账面价值。

公司初始计量或在资产负债表日重新计量持有待售的非流动资产或处置组时，其账面价值高于公允价值减去出售费用后的净额的，将账面价值减记至公允价值减去出售费用后的净额，减记的金额确认为资产减值损失，计入当期损益，同时计提持有待售资产减值准备。对于持有待售的处置组确认的资产减值损失金额，如果该处置组包含商誉，先抵减处置组中商誉的账面价值，再根据处置组中各项非流动资产账面价值所占比重，按比例抵减其账面价值。后续资产负债表日持有待售的非流动资产公允价值减去出售费用后的净额增加的，以前减记的金额予以恢复，并在划分为持有待售类别后确认的资产减值损失金额内转回，转回金额计入当期损益。划分为持有待售类别前确认的资产减值损失不得转回。后续资产负债表日持有待售的处置组公允价值减去出售费用后的净额增加的，以前减记的金额应当予以恢复，并在划分为持有待售类别后确认非流动资产确认的资产减值损失金额内转回，转回金额计入当期损益。已抵减的商誉账面价值和划分为持有待售类别前确认的资产减值损失不得转回。

非流动资产或处置组因不再满足持有待售类别的划分条件而不再继续划分为持有待售类别或非流动资产从持有待售的处置组中移除时，按照以下两者孰低计量：

①划分为持有待售类别前的账面价值，按照假定不划分为持有待售类别情况下本应确认的折旧、摊销或减值等进行调整后的金额；

②可收回金额。

18. 债权投资

(1). 债权投资预期信用损失的确定方法及会计处理方法

适用 不适用

19. 其他债权投资

(1). 其他债权投资预期信用损失的确定方法及会计处理方法

适用 不适用

20. 长期应收款

(1). 长期应收款预期信用损失的确定方法及会计处理方法

适用 不适用

21. 长期股权投资

√适用 □不适用

本部分所指的长期股权投资是指本公司对被投资单位具有控制、共同控制或重大影响的长期股权投资。本公司对被投资单位不具有控制、共同控制或重大影响的长期股权投资，作为其他权益工具或以公允价值计量且其变动计入当期损益的金融资产核算，其会计政策详见本附注五、10“金融工具”。

(1) 初始投资成本确定

本公司长期股权投资的投资成本按取得方式不同分别采用如下方式确认：

①同一控制下企业合并取得的长期股权投资，在合并日按照被合并方所有者权益在最终控制方合并财务报表中的账面价值的份额作为长期股权投资的初始投资成本。长期股权投资初始投资成本与支付的现金、转让的非现金资产以及所承担债务账面价值之间的差额，调整资本公积；资本公积不足冲减的，调整留存收益。以发行权益性证券作为合并对价的，在合并日按照被合并方所有者权益在最终控制方合并财务报表中的账面价值的份额作为长期股权投资的初始投资成本，按照发行股份的面值总额作为股本，长期股权投资初始投资成本与所发行股份面值总额之间的差额，调整资本公积；资本公积不足冲减的，调整留存收益。

通过多次交易分步取得同一控制下被合并方的股权，最终形成同一控制下企业合并的，分别是否属于“一揽子交易”进行处理：属于“一揽子交易”的，将各项交易作为一项取得控制权的交易进行会计处理。不属于“一揽子交易”的，在合并日按照应享有被合并方所有者权益在最终控制方合并财务报表中的账面价值的份额作为长期股权投资的初始投资成本，长期股权投资初始投资成本与达到合并前的长期股权投资账面价值加上合并日进一步取得股份新支付对价的账面价值之和的差额，调整资本公积；资本公积不足冲减的，调整留存收益。合并日之前持有的股权投资因采用权益法核算或为其他权益公积而确认的其他综合收益，暂不进行会计处理。

②非同一控制下企业合并取得的长期股权投资，按交易日所涉及资产、发行的权益工具及产生或承担的负债的公允价值加上直接与收购有关的成本所计算的合并成本作为长期股权投资的初始投资成本。在合并日被合并方的可辨认资产及其所承担的负债（包括或有负债），全部按照公允价值计量，而不考虑少数股东权益的数额。合并成本超过本公司取得的被合并方可辨认净资产公允价值份额的数额记录为商誉，低于合并方可辨认净资产公允价值份额的数额直接在合并损益表确认。

通过多次交易分步取得被购买方的股权，最终形成非同一控制下的企业合并的，分别是否属于“一揽子交易”进行处理：属于“一揽子交易”的，将各项交易作为一项取得控制权的交易进行会计处理。不属于“一揽子交易”的，按照原持有被购买方的股权投资账面价值加上新增投资成本之和，作为改按成本法核算的长期股权投资的初始投资成本。原持有的股权采用权益法核算的，相关其他综合收益暂不进行会计处理。原持有股权投资为其他权益公积的，其公允价值与账面价值之间的差额，以及原计入其他综合收益的累计公允价值变动转入当期损益。

③其他方式取得的长期投资

A. 以支付现金取得的长期股权投资，按照实际支付的购买价款作为投资成本。

B. 以发行权益性证券取得的长期股权投资，按照发行权益性证券的公允价值作为投资成本。

C. 通过非货币资产交换取得的长期股权投资，具有商业实质的，按换出资产的公允价值作为换入的长期股权投资投资成本；不具有商业实质的，按换出资产的账面价值作为换入的长期股权投资投资成本。

D. 通过债务重组取得的长期股权投资，其投资成本按长期股权投资的公允价值确认。

(2) 长期股权投资的后续计量

①能够对被投资单位实施控制的长期股权投资，采用成本法核算。

②对被投资单位具有共同控制（构成共同经营者除外）或重大影响的长期股权投资，采用权益法核算。

采用权益法核算时，长期股权投资的初始投资成本大于投资时应享有被投资单位可辨认净资产公允价值份额的，不调整长期股权投资的初始投资成本；初始投资成本小于投资时应享有被投资单位可辨认净资产公允价值份额的，其差额计入当期损益，同时调整长期股权投资的成本。

采用权益法核算时，按照应享有或应分担的被投资单位实现的净损益和其他综合收益的份额，分别确认投资收益和其他综合收益，同时调整长期股权投资的账面价值；按照被投资单位宣告分派的利润或现金股利计算应享有的部分，相应减少长期股权投资的账面价值；对于被投资单位除净损益、其他综合收益和利润分配以外所有者权益的其他变动，调整长期股权投资的账面价值并计入资本公积。在确认应享有被投资单位净损益的份额时，以取得投资时被投资单位各项可辨认资产等的公允价值为基础，对被投资单位的净利润进行调整后确认。被投资单位采用的会计政策及会计期间与本公司不一致的，按照本公司的会计政策及会计期间对被投资单位的财务报表进行调整，并据以确认投资收益和其他综合收益。对于本公司与联营企业及合营企业之间发生的交易，投出或出售的资产不构成业务的，未实现内部交易损益按照享有的比例计算归属于本公司的部分予以抵销，在此基础上确认投资损益。但本公司与被投资单位发生的未实现内部交易损失，属于所转让资产减值损失的，不予以抵销。本公司向合营企业或联营企业投出的资产构成业务的，投资方因此取得长期股权投资但未取得控制权的，以投出业务的公允价值作为新增长期股权投资的初始投资成本，初始投资成本与投出业务的账面价值之差，全额计入当期损益。本公司向合营企业或联营企业出售的资产构成业务的，取得的对价与业务的账面价值之差，全额计入当期损益。本公司自联营企业及合营企业购入的资产构成业务的，按《企业会计准则第 20 号——企业合并》的规定进行会计处理，全额确认与交易相关的利得或损失。

在确认应分担被投资单位发生的净亏损时，以长期股权投资的账面价值和其他实质上构成对被投资单位净投资的长期权益减记至零为限。此外，如本公司对被投资单位负有承担额外损失的义务，则按预计承担的义务确认预计负债，计入当期投资损失。被投资单位以后期间实现净利润的，本公司在收益分享额弥补未确认的亏损分担额后，恢复确认收益分享额。

③收购少数股权

在编制合并财务报表时，因购买少数股权新增的长期股权投资与按照新增持股比例计算应享有子公司自购买日（或合并日）开始持续计算的净资产份额之间的差额，调整资本公积，资本公积不足冲减的，调整留存收益。

④处置长期股权投资

在合并财务报表中，母公司在不丧失控制权的情况下部分处置对子公司的长期股权投资，处置价款与处置长期股权投资相对应享有子公司净资产的差额计入所有者权益；母公司部分处置对子公司的长期股权投资导致丧失对子公司控制权的，按本附注五、6“合并财务报表的编制方法”中所述的相关会计政策处理。

其他情形下的长期股权投资处置，对于处置的股权，其账面价值与实际取得价款的差额，计入当期损益。

采用权益法核算的长期股权投资，处置后的剩余股权仍采用权益法核算的，在处置时将原计入所有者权益的其他综合收益部分按相应的比例采用与被投资单位直接处置相关资产或负债相同的基础进行会计处理。因被投资方除净损益、其他综合收益和利润分配以外的其他所有者权益变动而确认的所有者权益，按比例结转入当期损益。

采用成本法核算的长期股权投资，处置后剩余股权仍采用成本法核算的，其在取得对被投资单位的控制之前因采用权益法核算或金融工具确认和计量准则核算而确认的其他综合收益，采用与被投资单位直接处置相关资产或负债相同的基础进行会计处理，并按比例结转当期损益；因采用权益法核算而确认的被投资单位净资产中除净损益、其他综合收益和利润分配以外的其他所有者权益变动按比例结转当期损益。

本公司因处置部分股权投资丧失了对被投资单位的控制的，在编制个别财务报表时，处置后的剩余股权能够对被投资单位实施共同控制或施加重大影响的，改按权益法核算，并对该剩余股权视同自取得时即采用权益法核算进行调整；处置后的剩余股权不能对被投资单位实施共同控制或施加重大影响的，改按金融工具确认和计量准则的有关规定进行会计处理，其在丧失控制之日的公允价值与账面价值之间的差额计入当期损益。对于本公司取得对被投资单位的控制之前，因采用权益法核算或金融工具确认和计量准则核算而确认的其他综合收益，在丧失对被投资单位控制时采用与被投资单位直接处置相关资产或负债相同的基础进行会计处理，因采用权益法核算而确认的被投资单位净资产中除净损益、其他综合收益和利润分配以外的其他所有者权益变动在丧失对被投资单位控制时结转入当期损益。其中，处置后的剩余股权采用权益法核算的，其他综合

收益和其他所有者权益按比例结转；处置后的剩余股权改按金融工具确认和计量准则进行会计处理的，其他综合收益和其他所有者权益全部结转。

本公司因处置部分股权投资丧失了对被投资单位的共同控制或重大影响的，处置后的剩余股权改按金融工具确认和计量准则核算，其在丧失共同控制或重大影响之日的公允价值与账面价值之间的差额计入当期损益。原股权投资因采用权益法核算而确认的其他综合收益，在终止采用权益法核算时采用与被投资单位直接处置相关资产或负债相同的基础进行会计处理，因被投资方除净损益、其他综合收益和利润分配以外的其他所有者权益变动而确认的所有者权益，在终止采用权益法时全部转入当期投资收益。

本公司通过多次交易分步处置对子公司股权投资直至丧失控制权，如果上述交易属于一揽子交易的，将各项交易作为一项处置子公司股权投资并丧失控制权的交易进行会计处理，在丧失控制权之前每一次处置价款与所处置的股权对应的长期股权投资账面价值之间的差额，先确认为其他综合收益，到丧失控制权时再一并转入丧失控制权的当期损益。

(3) 长期投资减值测试方法和减值准备计提方法

长期投资的减值测试方法和减值准备计提方法详见附注五、30“长期资产减值”。

(4) 共同控制和重要影响的判断标准

共同控制，是指按照相关约定对某项安排所共有的控制，并且该安排的相关活动必须经过分享控制权的参与方一致同意后才能决策。在判断是否存在共同控制时，首先判断所有参与方或参与方组合是否集体控制该安排，其次再判断该安排相关活动的决策是否必须经过这些集体控制该安排的参与方一致同意。

重大影响，是指投资方对被投资单位的财务和经营政策有参与决策的权力，但并不能够控制或者与其他方一起共同控制这些政策的制定。在确定能否对被投资单位施加重大影响时，应当考虑投资方和其他方持有的被投资单位当期可转换公司债券、当期可执行认股权证等潜在表决权因素。

22. 投资性房地产

(1). 如果采用成本计量模式的：

折旧或摊销方法

折旧与摊销按资产的估计可使用年限，采用直线法计算，其中房产按 20-30 年计提折旧，地产按法定使用权年限摊销。投资性房地产按其成本作为入账价值。其中，外购投资性房地产的成本，包括购买价款、相关税费和可直接归属于该资产的其他支出；自行建造投资性房地产的成本，由建造该项资产达到预定可使用状态前所发生的必要支出构成；投资者投入的投资性房地产，按投资合同或协议约定的价值作为入账价值，但合同或协议约定价值不公允的按公允价值入账。

投资性房地产的减值测试方法和减值准备计提方法详见附注五、30“长期资产减值”。

23. 固定资产

(1). 确认条件

√适用 □不适用

固定资产是指为生产商品、提供劳务、出租或经营管理而持有的，使用年限超过一年，单位价值较高的有形资产。

(2). 折旧方法

√适用 □不适用

类别	折旧方法	折旧年限（年）	残值率	年折旧率
光伏电站	年限平均法	10-25	5%	3.80%-9.50%
房屋建筑物	年限平均法	10-40	5%	2.375%-9.50%
机器设备	年限平均法	6-12	5%	7.92%-15.83%
运输设备	年限平均法	2-12	5%	7.92%-47.50%
电子及其他设备	年限平均法	2-8	5%	11.875%-47.50%

(3). 融资租入固定资产的认定依据、计价和折旧方法

适用 不适用

24. 在建工程

适用 不适用

本公司建造的固定资产在达到预定可使用状态之日起，根据工程预算、造价或工程实际成本等，按估计的价值结转固定资产，次月起开始计提折旧。待办理了竣工决算手续后再对固定资产原值差异作调整。

在建工程的减值测试方法和减值准备计提方法详见附注五、30 “长期资产减值”。

25. 借款费用

适用 不适用

(1) 借款费用资本化的确认原则

借款费用包括因借款而发生的利息、折价或溢价的摊销和辅助费用，以及因外币借款而发生的汇兑差额。本公司发生的借款费用，属于需要经过1年以上（含1年）时间购建的固定资产、开发投资性房地产或存货所占用的专门借款或一般借款所产生的，予以资本化，计入相关资产成本；其他借款费用，在发生时确认为费用，计入当期损益。相关借款费用当同时具备以下三个条件时开始资本化：

资产支出已经发生，借款费用已经发生，为使资产达到预定可使用状态所必要的购建活动已经开始。

(2) 借款费用资本化的期间

为购建固定资产、投资性房地产、存货所发生的借款费用，满足上述资本化条件的，在该资产达到预定可使用状态或可销售状态前所发生的，计入资产成本；若固定资产、投资性房地产、存货的购建活动发生非正常中断，并且中断时间连续超过3个月，暂停借款费用的资本化，将其确认为当期费用，直至资产的购建活动重新开始；在达到预定可使用状态或可销售状态时，停止借款费用的资本化，之后发生的借款费用于发生当期直接计入财务费用。

(3) 借款费用资本化金额的计算方法

为购建或者生产开发符合资本化条件的资产而借入专门借款的，以专门借款当期实际发生的利息费用，减去将尚未动用的借款资金存入银行取得的利息收入或进行暂时性投资取得的投资收益后的金额确定。

为购建或者生产开发符合资本化条件的资产而占用了一般借款的，根据累计资产支出超过专门借款部分的资产支出加权平均数乘以所占用一般借款的资本化率，计算确定一般借款应予资本化的利息金额。资本化率根据一般借款加权平均利率计算确定。

26. 生物资产

适用 不适用

27. 油气资产

适用 不适用

28. 使用权资产

适用 不适用

本公司使用权资产类别主要包括房屋建筑物、机器设备。

在租赁期开始日，本公司对除短期租赁和低价值资产租赁以外的租赁确认使用权资产。使用权资产按照成本进行初始计量。该成本包括：租赁负债的初始计量金额；在租赁期开始日或之前支付的租赁付款额，存在租赁激励的，扣除已享受的租赁激励相关金额；承租人发生的初始直接费用；承租人为拆卸及移除租赁资产、复原租赁资产所在场地或将租赁资产恢复至租赁条款约定状态预计将发生的成本，但不包括属于为生产存货而发生的成本。

本公司后续采用直线法对使用权资产计提折旧。能够合理确定租赁期届满时取得租赁资产所有权的，本公司在租赁资产剩余使用寿命内计提折旧。无法合理确定租赁期届满时能够取得租赁资产所有权的，本公司在租赁期与租赁资产剩余使用寿命两者孰短的期间内计提折旧。当可收回金额低于使用权资产的账面价值时，本公司将其账面价值减记至可收回金额。

29. 无形资产

(1). 计价方法、使用寿命、减值测试

√适用 □不适用

1) 无形资产的计价方法:

本公司的无形资产包括土地使用权、专利技术和非专利技术、软件等。

购入的无形资产，按实际支付的价款和相关的其他支出作为实际成本。

投资者投入的无形资产，按投资合同或协议约定的价值确定实际成本，但合同或协议约定价值不公允的，按公允价值确定实际成本。

通过非货币资产交换取得的无形资产，具有商业实质的，按换出资产的公允价值入账；不具有商业实质的，按换出资产的账面价值入账。

通过债务重组取得的无形资产，按公允价值确认。

2) 无形资产摊销方法和期限:

本公司的土地使用权从出让起始日（获得土地使用权日）起，按其出让年限平均摊销；本公司专利技术、非专利技术和其他无形资产按预计使用年限、合同规定的受益年限和法律规定的有效年限三者中最短者分期平均摊销。摊销金额按其受益对象计入相关资产成本和当期损益。

本公司商标等受益年限不确定的无形资产不摊销。

无形资产的减值测试方法和减值准备计提方法详见附注五、30 “长期资产减值”。

(2). 内部研究开发支出会计政策

√适用 □不适用

自行研究开发的无形资产，其研究阶段的支出，应当于发生时计入当期损益；其开发阶段的支出，同时满足下列条件的，确认为无形资产（专利技术和非专利技术）：

完成该无形资产以使其能够使用或出售在技术上具有可行性，具有完成该无形资产并使用或出售的意图，运用该无形资产生产的产品存在市场或无形资产自身存在市场，有足够的技术、财务资源和其他资源支持，以完成该无形资产的开发，并有能力使用或出售该无形资产，归属于该无形资产开发阶段的支出能够可靠地计量。

不满足上述条件的开发阶段的支出，于发生时计入当期损益。前期已计入损益的开发支出不在以后期间确认为资产。已资本化的开发阶段的支出在资产负债表上列示为开发支出，自该项目达到预定可使用状态之日起转为无形资产。

30. 长期资产减值

√适用 □不适用

对于固定资产、在建工程、使用寿命有限的无形资产、以成本模式计量的投资性房地产及对子公司、合营企业、联营企业的长期股权投资等非流动非金融资产，本公司于资产负债表日判断是否存在减值迹象。如存在减值迹象的，则估计其可收回金额，进行减值测试。商誉、使用寿命不确定的无形资产和尚未达到可使用状态的无形资产，无论是否存在减值迹象，每年均进行减值测试。

减值测试结果表明资产的可收回金额低于其账面价值的，按其差额计提减值准备并计入减值损失。可收回金额为资产的公允价值减去处置费用后的净额与资产预计未来现金流量的现值两者之间的较高者。资产的公允价值根据公平交易中销售协议价格确定；不存在销售协议但存在资产活跃市场的，公允价值按照该资产的买方出价确定；不存在销售协议和资产活跃市场的，则以可获取的最佳信息为基础估计资产的公允价值。处置费用包括与资产处置有关的法律费用、相关税费、搬运费以及为使资产达到可销售状态所发生的直接费用。资产预计未来现金流量的现值，按照资产在持续使用过程中和最终处置时所产生的预计未来现金流量，选择恰当的折现率对其进行折现后的金额加以确定。资产减值准备按单项资产为基础计算并确认，如果难以对单项资产的可收回金额进行估计的，以该资产所属的资产组确定资产组的可收回金额。资产组是能够独立产生现金流入的最小资产组合。

在财务报表中单独列示的商誉，在进行减值测试时，将商誉的账面价值分摊至预期从企业合并的协同效应中受益的资产组或资产组组合。测试结果表明包含分摊的商誉的资产组或资产组组合的可收回金额低于其账面价值的，确认相应的减值损失。减值损失金额先抵减分摊至该资产组或资产组组合的商誉的账面价值，再根据资产组或资产组组合中除商誉以外的其他各项资产的账面价值所占比重，按比例抵减其他各项资产的账面价值。

上述资产减值损失一经确认，以后期间不予转回价值得以恢复的部分。

31. 长期待摊费用

√适用 不适用

本公司长期待摊费用为已经支出，但受益期限在 1 年以上的费用，该等费用在受益期内平均摊销。对不能使以后会计期间受益的长期待摊费用项目，在确定时将该项目的摊余价值全部计入当期损益。

32. 合同负债

(1). 合同负债的确认方法

√适用 不适用

本公司将已收或应收客户对价而应向客户转让商品或提供劳务的义务作为合同负债列示，如企业在转让承诺的商品之前已收取的款项。

33. 职工薪酬

(1). 短期薪酬的会计处理方法

√适用 不适用

本公司在职工为其提供服务的会计期间，将实际发生的短期薪酬确认为负债，并计入当期损益，其他会计准则要求或允许计入资产成本的除外；发生的职工福利费，在实际发生时根据实际发生额计入当期损益或相关资产成本。职工福利费为非货币性福利的，按照公允价值计量；企业为职工缴纳的医疗保险费、工伤保险费、生育保险费等社会保险费和住房公积金，以及按规定提取的工会经费和职工教育经费，在职工为其提供服务的会计期间，根据规定的计提基础和计提比例计算确定相应的职工薪酬金额，并确认相应负债，计入当期损益或相关资产成本。

(2). 离职后福利的会计处理方法

√适用 不适用

本公司按当地政府的相关规定为职工缴纳基本养老保险和失业保险，在职工为本公司提供服务的会计期间，按以当地规定的缴纳基数和比例计算应缴纳金额，确认为负债，并计入当期损益或相关资产成本。

(3). 辞退福利的会计处理方法

√适用 不适用

本公司在职工劳动合同到期之前解除与职工的劳动关系、或者为鼓励职工自愿接受裁减而提出给予补偿，在本公司不能单方面撤回解除劳动关系计划或裁减建议时和确认与涉及支付辞退福利的重组相关的成本费用时两者孰早日，确认因解除与职工的劳动关系给予补偿而产生的负债，同时计入当期损益。职工内部退休计划采用上述辞退福利相同的原则处理。本公司将自职工停止提供服务日至正常退休日的期间拟支付的内退人员工资和缴纳的社会保险费等，在符合预计负债确认条件时，计入当期损益（辞退福利）。

(4). 其他长期职工福利的会计处理方法

√适用 不适用

本公司亦向满足一定条件的职工提供国家规定的保险制度外的补充退休福利，该等补充退休福利属于设定受益计划，资产负债表上确认的设定受益负债为设定受益义务的现值减去计划资产的公允价值。设定受益义务每年由独立精算师采用与义务期限和币种相似的国债利率、以预期累积福利单位法计算。与补充退休福利相关的服务费用(包括当期服务成本、过去服务成本和结算利得或损失)和利息净额计入当期损益或相关资产成本，重新计量设定受益计划净负债或净资产所产生的变动计入其他综合收益。

34. 租赁负债

√适用 □不适用

租赁期开始日，本公司将尚未支付的租赁付款额的现值确认为租赁负债。租赁付款额包括以下五项内容：固定付款额及实质固定付款额，存在租赁激励的，扣除租赁激励相关金额；取决于指数或比率的可变租赁付款额，该款项在初始计量时根据租赁期开始日的指数或比率确定；购买选择权的行权价格，前提是承租人合理确定将行使该选择权；行使终止租赁选择权需支付的款项，前提是租赁期反映出承租人将行使终止租赁选择权；根据承租人提供的担保余值预计应支付的款项。

计算租赁付款额现值时采用租赁内含利率作为折现率，无法确定租赁内含利率的，采用公司增量借款利率作为折现率。本公司按照固定的周期性利率计算租赁负债在租赁期内各期间的利息费用，并计入当期损益，但另有规定计入相关资产成本的除外。未纳入租赁负债计量的可变租赁付款额于实际发生时计入当期损益，但另有规定计入相关资产成本的除外。租赁期开始日后，当实质固定付款额发生变动、担保余值预计的应付金额发生变化、用于确定租赁付款额的指数或比率发生变动、购买选择权、续租选择权或终止选择权的评估结果或实际行权情况发生变化时，本公司按照变动后的租赁付款额的现值重新计量租赁负债。

35. 预计负债

√适用 □不适用

(1) 确认原则

当与对外担保、未决诉讼或仲裁、产品质量保证、裁员计划、亏损合同、重组义务、固定资产弃置义务等或有事项相关的业务同时符合以下条件时，本公司将其确认为负债：

该义务是本公司承担的现时义务；该义务的履行很可能导致经济利益流出企业；该义务的金额能够可靠地计量。

(2) 计量方法

按清偿该或有事项所需支出的最佳估计数计量。

36. 股份支付

□适用 √不适用

37. 优先股、永续债等其他金融工具

√适用 □不适用

公司以所发行金融工具的分类为基础，确定该工具利息支出或股利分配等的会计处理。对于归类为权益工具的优先股、永续债等金融工具，无论其名称中是否包含“债”，其利息支出或股利分配都作为本公司（即发行方）的利润分配，其回购、注销等作为权益的变动处理；对于归类为金融负债的优先股、永续债等金融工具，无论其名称中是否包含“股”，其利息支出或股利分配原则上按照借款费用进行处理，其回购或赎回产生的利得或损失等计入当期损益。

本公司发行优先股、永续债等金融工具，其发生的手续费、佣金等交易费用，如分类为债务工具且以摊余成本计量的，应当计入所发行工具的初始计量金额；如分类为权益工具的，应当从权益中扣除。

38. 收入**(1). 收入确认和计量所采用的会计政策**

√适用 □不适用

于合同开始日，公司对合同进行评估，识别合同所包含的各单项履约义务，并确定各单项履约义务是在某一时段内履行，还是在某一时点履行。

满足下列条件之一时，属于在某一时段内履行履约义务，否则，属于在某一时点履行履约义务：①客户在公司履约的同时即取得并消耗公司履约所带来的经济利益；②客户能够控制公司履约过程中在建商品或服务；③公司履约过程中所产出的商品或服务具有不可替代用途，且公司在整个合同期间内有权就累计至今已完成的履约部分收取款项。

对于在某一时段内履行的履约义务，公司在该段时间内按照履约进度确认收入。履约进度不能合理确定时，已经发生的成本预计能够得到补偿的，按照已经发生的成本金额确认收入，直到

履约进度能够合理确定为止。对于在某一时点履行的履约义务，公司在客户取得相关商品或服务控制权时点确认收入。在判断客户是否已取得商品控制权时，公司考虑下列迹象：①公司就该商品享有现时收款权利，即客户就该商品负有现时付款义务；②公司已将该商品的法定所有权转移给客户，即客户已拥有该商品的法定所有权；③公司已将该商品实物转移给客户，即客户已实物占有该商品；④公司已将该商品所有权上的主要风险和报酬转移给客户，即客户已取得该商品所有权上的主要风险和报酬；⑤客户已接受该商品；⑥其他表明客户已取得商品控制权的迹象。

2) 收入计量原则

①公司按照分摊至各单项履约义务的交易价格计量收入。交易价格是公司因向客户转让商品或服务而预期有权收取的对价金额，不包括代第三方收取的款项以及预期将退还给客户的款项。

②合同中存在可变对价的，公司按照期望值或最可能发生金额确定可变对价的最佳估计数，但包含可变对价的交易价格，不超过在相关不确定性消除时累计已确认收入极可能不会发生重大转回的金额。

③合同中存在重大融资成分的，公司按照假定客户在取得商品或服务控制权时即以现金支付的应付金额确定交易价格。该交易价格与合同对价之间的差额，在合同期间内采用实际利率法摊销。合同开始日，公司预计客户取得商品或服务控制权与客户支付价款间隔不超过一年的，不考虑合同中存在的重大融资成分。

④合同中包含两项或多项履约义务的，公司于合同开始日，按照各单项履约义务所承诺商品的单独售价的相对比例，将交易价格分摊至各单项履约义务。

(2) 本公司销售商品收入确认的标准及确认时间的具体判断标准：

本公司区分不同类别商品按以下原则确认：

① 履约义务在某一时点履行

线缆、电池销售：内销以销售合同约定的交货期委托运输单位将货物运至买方指定交货地点，经客户对货物验收无误并在收货单签字后确认收入；外销以海关网站查询系统确认货物已经报关出口时确认销售收入。

② 履约义务在某一时段内履行

机场工程：本公司按照投入法确定提供服务的履约进度。对于履约进度不能合理确定时，本公司已经发生的成本预计能够得到补偿的，按照已经发生的成本金额确认收入，直到履约进度能够合理确定为止。

(2). 同类业务采用不同经营模式导致收入确认会计政策存在差异的情况

适用 不适用

39. 合同成本

适用 不适用

40. 政府补助

适用 不适用

(1) 政府补助类型

政府补助是指本公司从政府无偿取得货币性资产和非货币性资产（但不包括政府作为所有者投入的资本）。政府补助根据相关政府文件中明确规定的补助对象性质划分为与资产相关的政府补助和与收益相关的政府补助。

对于政府文件未明确规定补助对象的，本公司将该政府补助划分为与资产相关或与收益相关的判断依据为：是否用于购建或以其他方式形成长期资产。

(2) 政府补助的确认

政府补助在能够满足政府补助所附条件且能够收到时予以确认。

政府补助为货币性资产的，按照收到或应收的金额计量。政府补助为非货币性资产的，按照公允价值计量。公允价值不能可靠取得的，按照名义金额计量。

(3) 政府补助会计处理

与资产相关的政府补助，冲减相关资产的账面价值或确认为递延收益。与资产相关的政府补助确认为递延收益的，当在相关资产使用寿命内按照合理、系统的方法分期计入损益。按照名义

金额计量的政府补助，直接计入当期损益。与收益相关的政府补助，分别按照下列情况进行处理：用于补偿以后期间的相关成本费用和损失的，确认为递延收益，并在确认相关成本费用和损失的期间计入当期损益或冲减相关成本；用于补偿已经发生的相关成本费用和损失的，直接计入当期损益或冲减相关成本。

与公司日常活动相关的政府补助，按照经济业务实质，计入其他收益或冲减相关成本费用，与公司日常活动无关的政府补助，计入营业外收支。

41. 递延所得税资产/递延所得税负债

适用 不适用

根据资产、负债的账面价值与其计税基础之间的差额（未作为资产和负债确认的项目按照税法规定可以确定其计税基础的，该计税基础与其账面数之间的差额），按照预期收回该资产或清偿该负债期间的适用税率计算确认递延所得税资产或递延所得税负债。

确认递延所得税资产以很可能取得用来抵扣可抵扣暂时性差异的应纳税所得额为限。资产负债表日，有确凿证据表明未来期间很可能获得足够的应纳税所得额用来抵扣可抵扣暂时性差异的，确认以前会计期间未确认的递延所得税资产。

资产负债表日，对递延所得税资产的账面价值进行复核，如果未来期间很可能无法获得足够的应纳税所得额用以抵扣递延所得税资产的利益，则减记递延所得税资产的账面价值。在很可能获得足够的应纳税所得额时，转回减记的金额。

公司当期所得税和递延所得税作为所得税费用或收益计入当期损益，但不包括下列情况产生的所得税：①企业合并；②直接在所有者权益中确认的交易或者事项。

42. 租赁

(1). 经营租赁的会计处理方法

适用 不适用

(2). 融资租赁的会计处理方法

适用 不适用

(3). 新租赁准则下租赁的确定方法及会计处理方法

适用 不适用

租赁，是指在一定期间内，出租人将资产的使用权让与承租人以获取对价的合同。在合同开始日，本公司评估合同是否为租赁或者包含租赁。如果合同中一方让渡了在一定期间内控制一项或多项已识别资产使用的权利以换取对价，则该合同为租赁或者包含租赁。合同中同时包含多项单独租赁的，本公司将合同予以分拆，并分别各项单独租赁进行会计处理。合同中同时包含租赁和非租赁部分的，承租人和出租人将租赁和非租赁部分进行分拆。

(1)、本公司作为承租人

1) 使用权资产

确认计量方法详见附注五、28“使用权资产”。

使用权资产的减值测试方法和减值准备计提方法详见附注五、30“长期资产减值”。

2) 租赁负债

确认计量方法详见附注五、34“租赁负债”。

3) 短期租赁和低价值资产租赁

本公司选择对短期租赁和低价值资产租赁不确认使用权资产和租赁负债，并将相关的租赁付款额在租赁期内各个期间按照直线法计入当期损益或相关资产成本。短期租赁，是指在租赁期开始日，租赁期不超过12个月不包含购买选择权的租赁。低价值资产租赁，是指单项租赁资产为全新资产时价值较低的租赁。

公司转租或预期转租租赁资产的，原租赁不属于低价值资产租赁。

4) 租赁变更

租赁发生变更且同时符合下列条件的，公司将该租赁变更作为一项单独租赁进行会计处理：该租赁变更通过增加一项或多项租赁资产的使用权而扩大了租赁范围；增加的对价与租赁范围扩

大部分的单独价格按该合同情况调整后的金额相当；租赁变更未作为一项单独租赁进行会计处理的，在租赁变更生效日，公司重新分摊变更后合同的对价，重新确定租赁期，并按照变更后租赁付款额和修订后的折现率计算的现值重新计量租赁负债。

租赁变更导致租赁范围缩小或租赁期缩短的，本公司相应调减使用权资产的账面价值，并将部分终止或完全终止租赁的相关利得或损失计入当期损益。其他租赁变更导致租赁负债重新计量的，本公司相应调整使用权资产的账面价值。

(2)、本公司作为出租人

在租赁开始日，本公司将实质上转移了与租赁资产所有权有关的几乎全部风险和报酬的租赁划分为融资租赁，除此之外的均为经营租赁。

1) 经营租赁

本公司在租赁期内各个期间按照直线法将租赁收款额确认为租金收入，发生的初始直接费用予以资本化并按照与租金收入确认相同的基础进行分摊，分期计入当期损益。本公司取得的与经营租赁有关的未计入租赁收款额的可变租赁付款额在实际发生时计入当期损益。

2) 融资租赁

在租赁期开始日，本公司按照租赁投资净额（未担保余值和租赁期开始日尚未收到的租赁收款额按照租赁内含利率折现的现值之和）确认应收融资租赁款，并终止确认融资租赁资产。在租赁期的各个期间，本公司按照租赁内含利率计算并确认利息收入。本公司取得的未纳入租赁投资净额计量的可变租赁付款额在实际发生时计入当期损益。

3) 售后租回

本公司按照《企业会计准则第 14 号——收入》的规定，评估确定售后租回交易中的资产转让是否属于销售。

① 本公司作为承租人

售后租回交易中的资产转让属于销售的，本公司按原资产账面价值中与租回获得的使用权有关的部分，计量售后租回所形成的使用权资产，并仅就转让至出租人的权利确认相关利得或损失。

售后租回交易中的资产转让不属于销售的，本公司继续确认被转让资产，同时确认一项与转让收入等额的金融负债，并按照《企业会计准则第 22 号——金融工具确认和计量》对该金融负债进行会计处理。

② 本公司作为出租人

售后租回交易中的资产转让属于销售的，本公司根据其他适用的企业会计准则对资产购买进行会计处理，并根据《企业会计准则第 21 号——租赁》对资产出租进行会计处理。

售后租回交易中的资产转让不属于销售的，本公司不确认被转让资产，但确认一项与转让收入等额的金融资产，并按照《企业会计准则第 22 号——金融工具确认和计量》对该金融资产进行会计处理。

43. 其他重要的会计政策和会计估计

√适用 □不适用

(1) 终止经营的确认标准

终止经营，是指企业满足下列条件之一的、能够单独区分的组成部分，且该组成部分已经处置或划分为持有待售类别：

- ①该组成部分代表一项独立的主要业务或一个单独的主要经营地区；
- ②该组成部分是拟对一项独立的主要业务或一个单独的主要经营地区进行处置的一项相关联计划的一部分；
- ③该组成部分是专为转售而取得的子公司。

(2) 套期会计

本公司套期工具包括利率掉期合约、远期外汇合约等衍生金融工具。衍生金融工具的会计核算方法取决于该衍生工具能否有效对冲被套期项目的风险。

①套期保值会计的条件

在套期开始时，本公司对套期关系有正式指定，并准备了关于套期工具、被套期项目、被套期风险的性质以及套期有效性评价方法等内容。该套期必须与具体可辨认并且被指定的风险有关，且最终影响本公司的损益；

该套期预期高度有效，且符合本公司最初为该套期关系所确定的风险管理策略；

套期有效性能够可靠地计量，持续地对套期有效性进行评价，并确保该套期在套期关系被指定的会计期间内高度有效。

②套期保值有效性的评价方法

包括预期性评价和回顾性评价。预期性评价须于套期开始时进行，在每个结算日进行评价。回顾性评价使用比率分析法，在每个结算日进行评价。本公司根据自身风险管理政策的特点，以累积变动数为基础，通过比较被套期风险引起的套期工具和被套期项目公允价值变动比率，以确定套期是否有效。本公司管理层相信套期的效果在 80%至 125%的范围之内，可被视为高度有效。

③套期保值的会计处理

公允价值套期满足上述条件的，套期工具公允价值变动形成的利得或损失计入当期损益；被套期项目因被套期风险形成的利得或损失计入当期损益，同时调整被套期项目的账面价值。现金流量套期满足上述条件的，套期工具利得或损失中属于有效套期的部分，直接确认为所有者权益。套期工具利得或损失中属于无效套期的部分，计入当期损益。

④终止运用套期会计方法的条件

套期工具已到期、被出售、合同终止或已行使；该套期不再满足套期会计方法的条件；预期交易预计不会发生；公司撤销对套期关系的指定。

(3) 回购公司股份

公司按法定程序报经批准采用收购本公司股票方式减资的，按注销股票面值总额减少股本，回购股票支付的价款（含交易费用）与股票面值的差额调整所有者权益，超过面值总额的部分，应依次冲减资本公积（股本溢价）、盈余公积和未分配利润；低于面值总额的，低于面值总额的部分增加资本公积（股本溢价）。

公司回购的股份在注销或者转让之前，作为库存股管理，回购股份的全部支出转作库存股成本。

库存股转让时，转让收入高于库存股成本的部分，增加资本公积（股本溢价）；低于库存股成本的部分，依次冲减资本公积（股本溢价）、盈余公积、未分配利润。公司回购其普通股形成的库存股不得参与公司利润分配，在资产负债表中所有者权益的备抵项目列示。

本公司在运用会计政策过程中，由于经营活动内在的不确定性，本公司需要对无法准确计量的报表项目的账面价值进行判断、估计和假设。这些判断、估计和假设是基于本公司管理层过去的历史经验，并在考虑其他相关因素的基础上做出的。这些判断、估计和假设会影响收入、费用、资产和负债的报告金额以及资产负债表日或有负债的披露。然而，这些估计的不确定性所导致的实际结果可能与本公司管理层当前的估计存在差异，进而造成对未来受影响的资产或负债的账面金额进行重大调整。

本公司对前述判断、估计和假设在持续经营的基础上进行定期复核，会计估计的变更仅影响变更当期的，其影响数在变更当期予以确认；既影响变更当期又影响未来期间的，其影响数在变更当期和未来期间予以确认。

于资产负债表日，本公司需对财务报表项目金额进行判断、估计和假设的重要领域如下：

(1) 预期信用损失

本公司通过违约风险敞口和预期信用损失率计算预期信用损失，并基于违约概率和违约损失率确定预期信用损失率。在确定预期信用损失率时，本公司使用内部历史信用损失经验等数据，并结合当前状况和前瞻性信息对历史数据进行调整。在考虑前瞻性信息时，本公司使用的指标包括经济下滑的风险、预期失业率的增长、外部市场环境、技术环境和客户情况的变化等。本公司定期监控并复核与预期信用损失计算相关的假设。

(2) 存货跌价准备

本公司根据存货会计政策，按照成本与可变现净值孰低计量，对成本高于可变现净值及陈旧和滞销的存货，计提存货跌价准备。存货减值至可变现净值是基于评估存货的可售性及其可变现净值。鉴定存货减值要求管理层在取得确凿证据，并且考虑持有存货的目的、资产负债表日后事项的影响等因素的基础上作出判断和估计。实际的结果与原先估计的差异将在估计被改变的期间影响存货的账面价值及存货跌价准备的计提或转回。

(3) 非金融非流动资产减值准备

本公司于资产负债表日对除金融资产之外的非流动资产判断是否存在可能发生减值的迹象。对使用寿命不确定的无形资产，除每年进行的减值测试外，当其存在减值迹象时，也进行减值测试。其他除金融资产之外的非流动资产，当存在迹象表明其账面金额不可收回时，进行减值测试。

当资产或资产组的账面价值高于可收回金额，即公允价值减去处置费用后的净额和预计未来现金流量的现值中的较高者，表明发生了减值。

公允价值减去处置费用后的净额，参考公平交易中类似资产的销售协议价格或可观察到的市场价格，减去可直接归属于该资产处置的增量成本确定。

在预计未来现金流量现值时，需要对该资产（或资产组）的产量、售价、相关经营成本以及计算现值时使用的折现率等作出重大判断。本公司在估计可收回金额时会采用所有能够获得的相关资料，包括根据合理和可支持的假设所作出有关产量、售价和相关经营成本的预测。

本公司至少每年测试商誉是否发生减值。这要求对分配了商誉的资产组或者资产组组合的未来现金流量的现值进行预计。对未来现金流量的现值进行预计时，本公司需要预计未来资产组或者资产组组合产生的现金流量，同时选择恰当的折现率确定未来现金流量的现值。

(4) 折旧和摊销

本公司对投资性房地产、固定资产和无形资产在考虑其残值后，在使用寿命内按直线法计提折旧和摊销。本公司定期复核使用寿命，以决定将计入每个报告期的折旧和摊销费用数额。使用寿命是本公司根据对同类资产的以往经验并结合预期的技术更新而确定的。如果以前的估计发生重大变化，则会在未来期间对折旧和摊销费用进行调整。

(5) 所得税

本公司在正常的经营活动中，有部分交易其最终的税务处理和计算存在一定的不确定性。部分项目是否能够在税前列支需要税收主管机关的审批。如果这些税务事项最终认定结果同最初估计的金额存在差异，则该差异将对其最终认定期间的当期所得税和递延所得税产生影响。

44. 重要会计政策和会计估计的变更

(1). 重要会计政策变更

√适用 □不适用

会计政策变更的内容和原因	审批程序	备注(受重要影响的报表项目名称和金额)
2018年12月7日，中华人民共和国财政部（以下简称“财政部”）发布了《关于修订印发〈企业会计准则第21号——租赁〉的通知》（财会〔2018〕35号）（以下简称“新租赁准则”），新租赁准则要求在境内外同时上市的企业以及在境外上市并采用国际财务报告准则或企业会计准则编制财务报表的企业，自2019年1月1日起施行；其他执行企业会计准则的企业自2021年1月1日起施行。	第九届董事会第十九次会议	详见附注五、44（3）

其他说明

本公司自2021年1月1日开始按照新修订的租赁准则进行会计处理，对首次执行日前已存在的合同，选择不重新评估其是否为租赁或者包含租赁，并根据衔接规定，对可比期间信息不予调整，首次执行日新租赁准则与原租赁准则的差异追溯调整2021年年初留存收益：

①对于首次执行日之前的融资租赁，本公司按照融资租入资产和应付融资租赁款的原账面价值，分别计量使用权资产和租赁负债；

②对于首次执行日之前的经营租赁，本公司根据剩余租赁付款额按首次执行日的增量借款利

率折现的现值计量租赁负债，并根据每项租赁按照与租赁负债相等的金额，并根据预付租金进行必要调整计量使用权资产；

③在首次执行日，本公司按照附注五、30“长期资产减值”对使用权资产进行减值测试并进行相应的会计处理。

本公司对首次执行日之前租赁资产属于低价值资产的经营租赁或将于12个月内完成的经营租赁，采用简化处理，未确认使用权资产和租赁负债。此外，本公司对于首次执行日之前的经营租赁，采用了下列简化处理：

①计量租赁负债时，具有相似特征的租赁可采用同一折现率；使用权资产的计量可不包含初始直接费用；

②存在续租选择权或终止租赁选择权的，本公司根据首次执行日前选择权的实际行使及其他最新情况确定租赁期；

③作为使用权资产减值测试的替代，本公司根据附注五、30“长期资产减值”评估包含租赁的合同在首次执行日前是否为亏损合同；

④首次执行日前的租赁变更，本公司根据租赁变更的最终安排进行会计处理。

⑤对于首次执行日前已存在的售后租回交易，企业在首次执行日不重新评估资产转让是否符合《企业会计准则第14号——收入》作为销售进行会计处理的规定：对于首次执行日前应当作为销售和融资租赁进行会计处理的售后租回交易，卖方（承租人）应当按照与首次执行日存在的其他融资租赁相同的方法对租回进行会计处理，并继续在租赁期内摊销相关递延收益或损失；对于首次执行日前应当作为销售和经营租赁进行会计处理的售后租回交易，卖方（承租人）应当按照与首次执行日存在的其他经营租赁相同的方法对租回进行会计处理，并根据首次执行日前计入资产负债表的相关递延收益或损失调整使用权资产。

(2). 重要会计估计变更

适用 不适用

(3). 2021年起首次执行新租赁准则调整首次执行当年年初财务报表相关情况

适用 不适用

合并资产负债表

单位：元币种：人民币

项目	2020年12月31日	2021年1月1日	调整数
流动资产：			
货币资金	3,249,140,468.52	3,249,140,468.52	
结算备付金			
拆出资金			
交易性金融资产	348,491.06	348,491.06	
衍生金融资产			
应收票据	108,203,483.70	108,203,483.70	
应收账款	4,125,486,536.30	4,125,486,536.30	
应收款项融资	105,692,672.60	105,692,672.60	
预付款项	508,749,477.76	508,749,477.76	
应收保费			
应收分保账款			
应收分保合同准备金			
其他应收款	284,884,332.42	284,884,332.42	
其中：应收利息			
应收股利			
买入返售金融资产			
存货	1,955,561,275.06	1,955,561,275.06	

合同资产	762,896,075.99	762,896,075.99	
持有待售资产			
一年内到期的非流动资产			
其他流动资产	382,276,184.17	381,677,025.55	-599,158.62
流动资产合计	11,483,238,997.58	11,482,639,838.96	-599,158.62
非流动资产：			
发放贷款和垫款			
债权投资			
其他债权投资			
长期应收款			
长期股权投资	69,535,348.21	69,535,348.21	
其他权益工具投资			
其他非流动金融资产	164,663,410.12	164,663,410.12	
投资性房地产			
固定资产	3,247,647,989.76	3,247,647,989.76	
在建工程	153,371,792.70	153,371,792.70	
生产性生物资产			
油气资产			
使用权资产		10,623,439.55	10,623,439.55
无形资产	630,131,161.21	630,131,161.21	
开发支出			
商誉	649,241,385.59	649,241,385.59	
长期待摊费用	3,339,857.20	3,339,857.20	
递延所得税资产	288,927,227.24	288,927,227.24	
其他非流动资产	170,553,358.06	170,553,358.06	
非流动资产合计	5,377,411,530.09	5,388,034,969.64	10,623,439.55
资产总计	16,860,650,527.67	16,870,674,808.60	10,024,280.93
流动负债：			
短期借款	5,074,637,018.75	5,074,637,018.75	
向中央银行借款			
拆入资金			
交易性金融负债			
衍生金融负债			
应付票据	518,588,605.65	518,588,605.65	
应付账款	3,836,208,732.16	3,836,208,732.16	
预收款项	53,289,273.48	53,289,273.48	
合同负债	1,006,438,432.91	1,006,438,432.91	
卖出回购金融资产款			
吸收存款及同业存放			
代理买卖证券款			
代理承销证券款			
应付职工薪酬	176,276,487.03	176,276,487.03	
应交税费	257,406,815.18	257,406,815.18	
其他应付款	678,555,111.30	678,555,111.30	
其中：应付利息			
应付股利	208,570.12	208,570.12	
应付手续费及佣金			
应付分保账款			
持有待售负债			

一年内到期的非流动负债	700,636,917.33	704,861,640.34	4,224,723.01
其他流动负债	223,972,929.48	223,972,929.48	
流动负债合计	12,526,010,323.27	12,530,235,046.28	4,224,723.01
非流动负债：			
保险合同准备金			
长期借款	292,032,400.00	292,032,400.00	
应付债券			
其中：优先股			
永续债			
租赁负债		5,799,557.92	5,799,557.92
长期应付款	429,893,612.57	429,893,612.57	
长期应付职工薪酬			
预计负债	29,095,693.90	29,095,693.90	
递延收益	278,183,377.65	278,183,377.65	
递延所得税负债	21,193,061.28	21,193,061.28	
其他非流动负债			
非流动负债合计	1,050,398,145.40	1,056,197,703.32	5,799,557.92
负债合计	13,576,408,468.67	13,586,432,749.60	10,024,280.93
所有者权益（或股东权益）：			
实收资本（或股本）	2,219,352,746.00	2,219,352,746.00	
其他权益工具			
其中：优先股			
永续债			
资本公积	1,212,319,732.92	1,212,319,732.92	
减：库存股			
其他综合收益	8,057.87	8,057.87	
专项储备			
盈余公积	191,802,278.71	191,802,278.71	
一般风险准备			
未分配利润	-441,969,788.72	-441,969,788.72	
归属于母公司所有者权益（或 股东权益）合计	3,181,513,026.78	3,181,513,026.78	
少数股东权益	102,729,032.22	102,729,032.22	
所有者权益（或股东权益） 合计	3,284,242,059.00	3,284,242,059.00	
负债和所有者权益（或股 东权益）总计	16,860,650,527.67	16,870,674,808.60	10,024,280.93

各项目调整情况的说明：

适用 不适用

母公司资产负债表

单位：元币种：人民币

项目	2020年12月31日	2021年1月1日	调整数
流动资产：			
货币资金	22,241,642.42	22,241,642.42	
交易性金融资产			
衍生金融资产			
应收票据			

应收账款	162,680,586.48	162,680,586.48	
应收款项融资	600,000.00	600,000.00	
预付款项			
其他应收款	834,189,870.51	834,189,870.51	
其中：应收利息			
应收股利	90,000,000.00	90,000,000.00	
存货			
合同资产			
持有待售资产			
一年内到期的非流动资产			
其他流动资产	1,547,981.16	1,547,981.16	
流动资产合计	1,021,260,080.57	1,021,260,080.57	
非流动资产：			
债权投资			
其他债权投资			
长期应收款			
长期股权投资	9,887,337,283.16	9,887,337,283.16	
其他权益工具投资			
其他非流动金融资产	117,594,116.00	117,594,116.00	
投资性房地产			
固定资产	242,783.09	242,783.09	
在建工程			
生产性生物资产			
油气资产			
使用权资产			
无形资产	570,721.33	570,721.33	
开发支出			
商誉			
长期待摊费用			
递延所得税资产	33,488,626.47	33,488,626.47	
其他非流动资产			
非流动资产合计	10,039,233,530.05	10,039,233,530.05	
资产总计	11,060,493,610.62	11,060,493,610.62	
流动负债：			
短期借款	10,015,285.42	10,015,285.42	
交易性金融负债			
衍生金融负债			
应付票据			
应付账款	192,413,560.89	192,413,560.89	
预收款项			
合同负债			
应付职工薪酬			
应交税费	2,994,330.85	2,994,330.85	
其他应付款	4,789,257,464.26	4,789,257,464.26	
其中：应付利息			
应付股利			
持有待售负债			
一年内到期的非流动负债	380,391,723.13	380,391,723.13	
其他流动负债			

流动负债合计	5,375,072,364.55	5,375,072,364.55	
非流动负债：			
长期借款	174,000,000.00	174,000,000.00	
应付债券			
其中：优先股			
永续债			
租赁负债			
长期应付款			
长期应付职工薪酬			
预计负债			
递延收益			
递延所得税负债			
其他非流动负债			
非流动负债合计	174,000,000.00	174,000,000.00	
负债合计	5,549,072,364.55	5,549,072,364.55	
所有者权益（或股东权益）：			
实收资本（或股本）	2,219,352,746.00	2,219,352,746.00	
其他权益工具			
其中：优先股			
永续债			
资本公积	2,629,450,790.62	2,629,450,790.62	
减：库存股			
其他综合收益			
专项储备			
盈余公积	130,560,834.54	130,560,834.54	
未分配利润	532,056,874.91	532,056,874.91	
所有者权益（或股东权益）合计	5,511,421,246.07	5,511,421,246.07	
负债和所有者权益（或股东权益）总计	11,060,493,610.62	11,060,493,610.62	

各项目调整情况的说明：

适用 不适用

(4). 2021 年起首次执行新租赁准则追溯调整前期比较数据的说明

适用 不适用

45. 其他

适用 不适用

六、税项

1. 主要税种及税率

主要税种及税率情况

适用 不适用

税种	计税依据	税率
增值税	应税收入	13%、9%、6%
城市维护建设税	应缴流转税额	5%、7%
教育费附加	应缴流转税额	5%
企业所得税	应纳税所得额	15%、25%、16.5%、20%

增值税：一般商品销售销项税税率为 13%，施工类企业的销项税为 9%，服务业收入的销项税率为 6%，直接出口产品采用“免、抵、退”办法。

存在不同企业所得税税率纳税主体的，披露情况说明

√适用 □不适用

纳税主体名称	所得税税率 (%)
远东复合技术、安缆、水木源华、江西远东电池、京航安	15
本公司、远东电缆、新远东电缆、买卖宝、交易中心、福能动力、东莞福能、远东新材料、集成科技、远东电池江苏、柯坪远投、宜兴远投、智慧能源宜春公司、智慧能源泰兴公司、远能智慧、远东配售电、上海远亘、远东通讯、慧源动力、高安孚瑞、南通登明、如东集众、北京清电、远东电池系统、远东电池、远东智投、泰州电缆、远东电气、远东电缆(宜宾)、远东铜箔(宜宾)、远东储能	25
远东特种线缆、宜兴远电、华智检测、福斯特宜兴、天长远电、远东电气(宜宾)(小微企业)	20
智慧能源国际控股(香港)、京航安海外	16.5

2. 税收优惠

√适用 □不适用

(1) 企业所得税

远东电缆于 2007 年 7 月 1 日被无锡市民政局认定为社会福利企业。根据财政部、国家税务总局对社会福利企业税收政策的有关规定，支付给残疾人的实际工资可在企业所得税前据实扣除，并可按支付给残疾人实际工资的 100%加计扣除。

远东复合技术于 2008 年 12 月 9 日经江苏省科学技术厅、江苏省财政厅、江苏省国家税务局、江苏省地方税务局发文认定为高新技术企业，并于 2020 年 12 月 2 日再次通过认定，取得“高新技术企业证书”，证书号：GR202032000949，有效期三年。根据《中华人民共和国企业所得税法》第二十八条规定，从 2020 年 1 月 1 日起，三年内企业所得税减按 15%的税率计缴。

水木源华于 2009 年取得高新技术企业证书，并于 2021 年 10 月 25 日再次通过认定，取得北京市科学技术委员会、北京市财政局、国家税务总局北京市税务局联合颁发的编号为 GR201811003237 号高新技术企业证书，根据《中华人民共和国企业所得税法》第二十八条规定，从 2021 年 1 月 1 日起，三年内企业所得税减按 15%的税率计缴。

江西远东电池于 2011 年 9 月 8 日经江西省科学技术厅、江西省财政厅、江西省国家税务局、江西省地方税务局联合发文认定为高新技术企业，并于 2020 年 12 月 2 日再次通过认定，取得编号为 GR2020036001768 号的高新技术企业证书，根据《中华人民共和国企业所得税法》第二十八条规定，从 2020 年 1 月 1 日起，三年内企业所得税减按 15%的税率计缴。

京航安于 2017 年 10 月 25 日经北京市科学技术委员会、北京市财政局、北京市国家税务局、北京市地方税务局联合发文认定为高新技术企业，并于 2020 年 10 月 21 日通过复审，取得编号为 GR2020011003652 号的高新技术企业证书，根据《中华人民共和国企业所得税法》第二十八条规定，从 2020 年 1 月 1 日起，三年内企业所得税减按 15%的税率计缴。

安缆于 2019 年 9 月 9 日取得经安徽省科学技术厅、安徽省财政厅、国家税务总局安徽省税务局核发的编号为 GR201934000562 的高新技术企业证书，根据《中华人民共和国企业所得税法》第二十八条规定，从 2019 年 1 月 1 日起，三年内企业所得税减按 15%的税率计缴。

远东特种线缆、宜兴远电、华智检测、福斯特宜兴、天长远电、远东电气(宜宾)本期被认定为小型微利企业，根据财政部税务总局《关于实施小微普惠性税收减免政策的通知》(财税〔2019〕13 号)、国家税务总局《关于实施小型微利企业普惠性所得税减免政策有关问题的公告》(国家税务总局公告 2019 第 2 号)，对小型微利企业年应纳税所得额不超过 100 万元的部分，减按

25%计入应纳税所得额，按 20%的税率缴纳企业所得税；对年应纳税所得额超过 100 万元但不超过 300 万元的部分，减按 50%计入应纳税所得额，按 20%的税率缴纳企业所得税。2021 年 4 月 2 日，财政部、税务总局发布《关于实施小微企业和个体工商户所得税优惠政策的公告》（财政部税务总局公告 2021 年第 12 号），一、对小型微利企业年应纳税所得额不超过 100 万元的部分，在《财政部税务总局关于实施小微企业普惠性税收减免政策的通知》（财税〔2019〕13 号）第二条规定的优惠政策基础上，再减半征收企业所得税。

高安辉耀、秋林光伏、徐闻光伏：根据《中华人民共和国企业所得税法》和《中华人民共和国企业所得税法实施条例》（国务院令 第 512 号）的有关规定，从事国家重点扶持的公共基础设施项目的投资经营的所得，自项目取得第一笔生产经营收入所属纳税年度起，第一年至第三年免征企业所得税，第四年至第六年减半征收企业所得税。高安辉耀、秋林光伏、徐闻光伏本期减半缴纳企业所得税。

（2）流转税

远东电缆于 2007 年 7 月 1 日被无锡市民政局认定为社会福利企业。根据财政部、国家税务总局对社会福利企业税收政策的有关规定，上缴的增值税按实际安置残疾人的人数，每人每年最高 3.5 万元限额（2016 年 5 月 1 日前）即征即退增值税。税务局按月退还增值税，本月已交增值税额不足退还的，可在该年度内以前月份已交增值税扣除已退增值税的余额中退还，仍不足退还的可结转该年度内以后月份退还。根据财政部、国家税务总局《关于促进残疾人就业增值税优惠政策的通知》（财税〔2016〕52 号）规定，从 2016 年 5 月 1 日起，安置的每位残疾人每月可退还的增值税具体限额，由县级以上税务机关根据纳税人所在区县适用的经省人民政府批准的月最低工资标准的 4 倍确定。

根据财税〔2011〕100 号《关于软件产品增值税政策的通知》的相关规定，水木源华自行开发的软件产品销售，享受增值税实际税负超过 3%部分实行即征即退税收政策。

3. 其他

适用 不适用

七、合并财务报表项目注释

1、货币资金

适用 不适用

单位：元币种：人民币

项目	期末余额	期初余额
库存现金	168,943.36	446,771.47
银行存款	1,066,275,670.59	868,539,271.84
其他货币资金	2,319,880,058.47	2,380,154,425.21
合计	3,386,324,672.42	3,249,140,468.52
其中：存放在境外的款项总额	12,434,264.53	31,808,757.93

其他说明：

其他说明：货币资金中除其他货币资金中的各种保证金 2,310,553,128.41 元和银行存款被冻结 10,902,773.18 元外，无抵押等对变现有限制或有潜在回收风险的款项。

2、交易性金融资产

适用 不适用

单位：元币种：人民币

项目	期末余额	期初余额
以公允价值计量且其变动计入当期损益的金融资产	300,098,241.77	348,491.06
其中：		
衍生金融产品	98,241.77	348,491.06
理财产品	300,000,000.00	
指定以公允价值计量且其变动计入当期损益的金融资产		

合计	300,098,241.77	348,491.06
----	----------------	------------

其他说明：

适用 不适用**3、衍生金融资产**适用 不适用**4、应收票据****(1). 应收票据分类列示**适用 不适用

单位：元币种：人民币

项目	期末余额	期初余额
银行承兑票据		
商业承兑票据	56,602,904.57	108,203,483.70
合计	56,602,904.57	108,203,483.70

(2). 期末公司已质押的应收票据适用 不适用**(3). 期末公司已背书或贴现且在资产负债表日尚未到期的应收票据**适用 不适用

单位：元币种：人民币

项目	期末终止确认金额	期末未终止确认金额
银行承兑票据		
商业承兑票据		39,018,045.16
合计		39,018,045.16

(4). 期末公司因出票人未履约而将其转应收账款的票据适用 不适用

单位：元币种：人民币

项目	期末转应收账款金额
商业承兑票据	44,213,937.49
银行承兑票据	
合计	44,213,937.49

(5). 按坏账计提方法分类披露适用 不适用

单位：元币种：人民币

类别	期末余额					期初余额				
	账面余额		坏账准备		账面价值	账面余额		坏账准备		账面价值
	金额	比例 (%)	金额	计提比例 (%)		金额	比例 (%)	金额	计提比例 (%)	

按单项计提坏账准备											
其中：											
按组合计提坏账准备	59,940,406.36	100.00	3,337,501.79	5.57	56,602,904.57	115,029,437.58	100.00	6,825,953.88	5.93	108,203,483.70	
其中：											
银行承兑汇票											
商业承兑汇票	59,940,406.36	100.00	3,337,501.79	5.57	56,602,904.57	115,029,437.58	100.00	6,825,953.88	5.93	108,203,483.70	
合计	59,940,406.36	100.00	3,337,501.79	5.57	56,602,904.57	115,029,437.58	100.00	6,825,953.88	5.93	108,203,483.70	

按单项计提坏账准备：

适用 不适用

按组合计提坏账准备：

适用 不适用

组合计提项目：商业承兑汇票

单位：元币种：人民币

名称	期末余额		
	应收票据	坏账准备	计提比例 (%)
银行承兑汇票	—	—	—
商业承兑汇票	59,940,406.36	3,337,501.79	5.57
合计	59,940,406.36	3,337,501.79	5.57

按组合计提坏账的确认标准及说明

适用 不适用

如按预期信用损失一般模型计提坏账准备，请参照其他应收款披露：

适用 不适用

(6). 坏账准备的情况

适用 不适用

单位：元币种：人民币

类别	期初余额	本期变动金额			期末余额
		计提	收回或转回	转销或核销	
银行承兑汇票					
商业承兑汇票	6,825,953.88	41,849.42	3,530,301.51		3,337,501.79
合计	6,825,953.88	41,849.42	3,530,301.51		3,337,501.79

其中本期坏账准备收回或转回金额重要的：

适用 不适用

其他说明：

(7). 本期实际核销的应收票据情况

适用 不适用

其他说明

适用 不适用

本期无实际核销的应收票据情况。

5、应收账款

(1). 按账龄披露

适用 不适用

单位：元币种：人民币

账龄	期末账面余额
1 年以内	
其中：1 年以内分项	
1 年以内小计	3,271,269,448.93
1 至 2 年	412,298,075.20
2 至 3 年	235,316,475.26
3 年以上	840,603,769.92
合计	4,759,487,769.31

(2). 按坏账计提方法分类披露

适用 不适用

单位：元币种：人民币

类别	期末余额					期初余额				
	账面余额		坏账准备		账面价值	账面余额		坏账准备		账面价值
	金额	比例 (%)	金额	计提比例 (%)		金额	比例 (%)	金额	计提比例 (%)	

按 单 项 计 提 坏 账 准 备	485,751,365.05	10.21	461,788,159.12	95.07	23,963,205.93	500,259,760.77	9.29	477,044,431.14	95.36	23,215,329.63
其中:										
按 组 合 计 提 坏 账 准 备	4,273,736,404.26	89.79	566,778,462.72	13.26	3,706,957,941.54	4,886,859,960.25	90.71	784,588,753.58	16.06	4,102,271,206.67
其中:										
账 龄 组 合	4,273,736,404.26	89.79	566,778,462.72	13.26	3,706,957,941.54	4,886,859,960.25	90.71	784,588,753.58	16.06	4,102,271,206.67
合 计	4,759,487,769.31	100.00	1,028,566,621.84	21.61	3,730,921,147.47	5,387,119,721.02	100.00	1,261,633,184.72	23.42	4,125,486,536.30

按单项计提坏账准备:

√适用 □不适用

单位: 元币种: 人民币

名称	期末余额			
	账面余额	坏账准备	计提比例 (%)	计提理由
陕西通家汽车股份有限公司	110,956,906.00	99,861,215.40	90.00	预计可收回现金
深圳市伯创科技有限公司	84,032,751.32	84,032,751.32	100.00	预计难以收回
深圳华升宝科技有限公司	66,356,871.25	66,356,871.25	100.00	预计难以收回
深圳市博观新能源有限公司	35,433,374.45	35,433,374.45	100.00	预计难以收回
长沙众泰汽车工业有限公司	23,588,500.00	23,588,500.00	100.00	预计难以收回
深圳市华睿林科技有限公司	17,936,520.65	17,936,520.65	100.00	预计难以收回
重庆创元新能源科技有限责任公司	15,263,628.01	15,263,628.01	100.00	预计难以收回
捷星新能源科技(苏	14,781,432.95	14,781,432.95	100.00	预计难以收回

州) 有限公司				
东莞捷凯贝安新能源有限公司	13,121,216.21	13,121,216.21	100.00	预计难以收回
临汾民航机场有限公司	12,117,324.63	9,693,859.70	80.00	预计可收回现金
广州愉途电动车科技有限公司	10,687,409.10	10,687,409.10	100.00	预计难以收回
长园深瑞继保自动化有限公司	9,205,227.00	9,205,227.00	100.00	预计难以收回
永康市卓驰新能源科技有限公司	8,184,540.00	8,184,540.00	100.00	预计难以收回
国网天津市电力公司	7,352,851.81	7,352,851.81	100.00	预计难以收回
深圳市恒柱科技有限公司	7,036,711.60	7,036,711.60	100.00	预计难以收回
圣达电气有限公司	9,464,084.50		0.00	预计可全额收回
国网福建省电力有限公司	5,699,994.31	5,699,994.31	100.00	预计难以收回
深圳捷凯贝安新能源有限公司	5,219,102.45	5,219,102.45	100.00	预计难以收回
昆明亿兆宏经贸有限公司	5,201,515.00	5,201,515.00	100.00	预计难以收回
北京得多四方科技发展有限公司	4,540,000.00	4,540,000.00	100.00	已注销
秦皇岛北戴河机场有限公司	4,159,129.04	3,327,303.23	80.00	预计可收回现金
浙江维胜能源有限公司	3,755,516.58	3,755,516.58	100.00	预计难以收回
四川品胜电子有限公司	3,584,367.90	3,584,367.90	100.00	预计难以收回
中盛光电能源股份有限公司	841,537.28	841,537.28	100.00	预计难以收回
北京金港场道工程建设股份有限公司	740,700.47	592,560.38	80.00	预计可收回现金
东莞市本治电动车有限公司	651,827.00	651,827.00	100.00	吊销营业执照
江苏苏邦纺织(集团)有限公司	620,800.01	620,800.01	100.00	预计难以收回
赣州恒谊玖新能源有限公司	608,445.00	608,445.00	100.00	预计难以收回
东莞宇隆新能源有限公司	608,000.00	608,000.00	100.00	预计难以收回
内蒙古盛嘉科技化工有限公司	443,320.00	443,320.00	100.00	预计难以收回
天津市聚合电力设备有限公司	440,740.00	440,740.00	100.00	已注销
山东凯马汽车制造有限公司	425,400.00	425,400.00	100.00	预计难以收回
东莞市海拓伟电子	424,385.49	424,385.49	100.00	预计难以收回

科技有限公司				
石嘴山市泓升新材料科技有限公司	408,092.00	408,092.00	100.00	预计难以收回
东莞市春晓电动车有限公司	317,810.00	317,810.00	100.00	预计难以收回
其他零星客户	1,541,333.04	1,541,333.04	100.00	预计难以收回
合计	485,751,365.05	461,788,159.12	95.07	

按单项计提坏账准备的说明：

适用 不适用

按组合计提坏账准备：

适用 不适用

单位：元币种：人民币

名称	期末余额		
	应收账款	坏账准备	计提比例 (%)
1 年以内	3,261,044,759.95	34,007,039.39	1.04
1 至 2 年	399,496,113.62	72,010,833.94	18.03
2 至 3 年	205,736,890.19	76,837,691.83	37.35
3 年以上	407,458,640.50	383,922,897.56	94.22
合计	4,273,736,404.26	566,778,462.72	13.26

按组合计提坏账的确认标准及说明：

适用 不适用

如按预期信用损失一般模型计提坏账准备，请参照其他应收款披露：

适用 不适用

(3). 坏账准备的情况

适用 不适用

单位：元币种：人民币

类别	期初余额	本期变动金额				期末余额
		计提	收回或转回	转销或核销	其他变动	
按单项计提坏账准备	477,044,431.14	16,991,719.85	12,062,870.42	20,185,121.45	—	461,788,159.12
按组合计提坏账准备	784,588,753.58	—	8,407,905.63	49,125,170.24	-160,277,214.99	566,778,462.72
合计	1,261,633,184.7	16,991,719.8	20,470,776.0	69,310,291.6	-160,277,214.9	1,028,566,621.8

计	2	5	5	9	9	4
---	---	---	---	---	---	---

其他说明：坏账准备其他变动-160,277,214.99 元为本期处置子公司的坏账准备。

转销或核销 69,310,291.69 元，其中以前年度核销本期收回金额 484,742.15 元，实际核销的应收账款 69,795,033.84 元。

其中本期坏账准备收回或转回金额重要的：

适用 不适用

(4). 本期实际核销的应收账款情况

适用 不适用

单位：元币种：人民币

项目	核销金额
实际核销的应收账款	69,795,033.84

其中重要的应收账款核销情况

适用 不适用

单位：元币种：人民币

单位名称	应收账款性质	核销金额	核销原因	履行的核销程序	款项是否由关联交易产生
众泰新能源汽车有限公司长沙分公司	货款	13,149,819.84	无法收回	董事会审议	否
山东鲁能物资集团有限公司淄博供电物资分公司	货款	11,562,574.74	无法收回	董事会审议	否
成都兴远东电缆销售有限公司	货款	11,010,900.00	无法收回	董事会审议	否
淄博齐林电气物流有限公司	货款	5,798,571.70	无法收回	董事会审议	否
苏州安靠电源有限公司	货款	4,464,371.47	无法收回	董事会审议	否
安徽泰新汽车工业有限公司	货款	3,120,320.80	无法收回	董事会审议	否
广东莱盛隆电子股份有限公司	货款	2,511,683.36	无法收回	董事会审议	否
国网河南省电力公司	货款	1,750,125.32	无法收回	董事会审议	否
聚源化学工业股份有限公司	货款	1,699,797.88	无法收回	董事会审议	否
河北正元氢能科技有限公司	货款	1,139,333.17	无法收回	董事会审议	否

浙江天正集团 公司南京 销售中心	货款	1,089,003.54	无法收回	董事会审议	否
合计		57,296,501.82			

应收账款核销说明：

适用 不适用

(5). 按欠款方归集的期末余额前五名的应收账款情况

适用 不适用

单位：元币种：人民币

单位名称	期末余额	占应收账款期末余额 合计数的比例(%)	坏账准备期末余额
客户一	177,514,926.39	3.73	264,904.07
客户二	171,882,293.31	3.61	8,594,114.67
客户三	110,956,906.00	2.33	99,861,215.40
客户四	99,889,362.30	2.10	35,765.69
客户五	84,032,751.32	1.77	84,032,751.32
合计	644,276,239.32	13.54	192,788,751.15

(6). 因金融资产转移而终止确认的应收账款

适用 不适用

(7). 转移应收账款且继续涉入形成的资产、负债金额

适用 不适用

其他说明：

适用 不适用

6、 应收款项融资

适用 不适用

单位：元 币种：人民币

项目	期末余额	期初余额
应收票据		
其中：银行承兑汇票	171,894,414.90	105,692,672.60
商业承兑汇票		
合计	171,894,414.90	105,692,672.60

应收款项融资本期增减变动及公允价值变动情况：

适用 不适用

应收款项融资全部为银行承兑汇票，其剩余期限较短，账面余额与公允价值相近。

如按预期信用损失一般模型计提坏账准备，请参照其他应收款披露：

适用 不适用

其他说明：

适用 不适用

7、预付款项**(1). 预付款项按账龄列示**√适用 不适用

单位：元币种：人民币

账龄	期末余额		期初余额	
	金额	比例(%)	金额	比例(%)
1年以内	458,799,947.64	99.01	500,778,057.38	98.43
1至2年	4,332,636.75	0.94	7,430,372.24	1.46
2至3年	203,238.85	0.04	541,048.14	0.11
3年以上	32,694.25	0.01	—	—
合计	463,368,517.49	100.00	508,749,477.76	100.00

账龄超过1年且金额重要的预付款项未及时结算原因的说明：

账龄一年以上的预付款项为尚未结算的款项。

(2). 按预付对象归集的期末余额前五名的预付款情况√适用 不适用

其他说明

按预付对象归集的期末余额前五名预付款项汇总金额 409,141,651.91 元，占预付款项期末余额合计数的比例 88.30%。

其他说明

 适用 不适用**8、其他应收款****项目列示**√适用 不适用

单位：元币种：人民币

项目	期末余额	期初余额
应收利息		
应收股利		
其他应收款	1,094,433,973.71	284,884,332.42
合计	1,094,433,973.71	284,884,332.42

其他说明：

 适用 不适用**应收利息****(1). 应收利息分类** 适用 不适用**(2). 重要逾期利息** 适用 不适用**(3). 坏账准备计提情况** 适用 不适用

其他说明：

 适用 不适用

应收股利**(1). 应收股利**

□适用 √不适用

(2). 重要的账龄超过 1 年的应收股利

□适用 √不适用

(3). 坏账准备计提情况

□适用 √不适用

其他说明：

□适用 √不适用

其他应收款**(1). 按账龄披露**

√适用 □不适用

单位：元币种：人民币

账龄	期末账面余额
1 年以内	
其中：1 年以内分项	
1 年以内小计	904,709,272.30
1 至 2 年	71,466,177.39
2 至 3 年	170,592,938.48
3 年以上	313,650,640.29
合计	1,460,419,028.46

(2). 按款项性质分类情况

√适用 □不适用

单位：元币种：人民币

款项性质	期末账面余额	期初账面余额
保证金押金(不含融资租赁保证金)	89,079,150.75	88,569,071.17
融资租赁保证金	33,000,000.00	33,000,000.00
备用金借款	14,066,727.65	41,431,146.17
福利企业残疾人退税	10,953,120.00	9,599,040.00
往来款项	1,202,255,747.40	500,130,668.48
存出保证金(注 1)	34,058,137.11	41,938,146.05
应收股权转让款	74,800,000.00	—
其他	2,206,145.55	4,073,785.69
合计	1,460,419,028.46	718,741,857.56

注 1：存出保证金系交易中心存放在江苏交易场所登记结算有限公司现货交易平台的客户保证金。

(3). 坏账准备计提情况

√适用 □不适用

单位：元币种：人民币

坏账准备	第一阶段	第二阶段	第三阶段	合计
	未来12个月预期信用损失	整个存续期预期信用损失(未发生信	整个存续期预期信用损失(已发生信	

		用减值)	用减值)	
2021年1月1日余额		395,664,063.69	38,193,461.45	433,857,525.14
2021年1月1日余额在本期				
--转入第二阶段				
--转入第三阶段				
--转回第二阶段		91,213.56	-91,213.56	0.00
--转回第一阶段				
本期计提		40,112,290.54		40,112,290.54
本期转回			325,687.99	325,687.99
本期转销				
本期核销		41,585,838.81		41,585,838.81
其他变动		-37,110,606.59	-28,962,627.54	-66,073,234.13
2021年12月31日余额		357,171,122.39	8,813,932.36	365,985,054.75

对本期发生损失准备变动的其他应收款账面余额显著变动的情况说明：

适用 不适用

本期坏账准备计提金额以及评估金融工具的信用风险是否显著增加的采用依据：

适用 不适用

(4). 坏账准备的情况

适用 不适用

单位：元币种：人民币

类别	期初余额	本期变动金额				期末余额
		计提	收回或转回	转销或核销	其他变动	
坏账准备	433,857,525.14	40,112,290.54	325,687.99	41,585,838.81	-66,073,234.13	365,985,054.75
合计	433,857,525.14	40,112,290.54	325,687.99	41,585,838.81	-66,073,234.13	365,985,054.75

其他说明：坏账准备其他变动-66,073,234.13元为本期处置子公司的坏账准备。

转销或核销41,585,838.81元，其中以前年度核销本期收回金额220,020.42元，实际核销的其他应收款41,805,859.23元。

其中本期坏账准备转回或收回金额重要的：

适用 不适用

(5). 本期实际核销的其他应收款情况

适用 不适用

单位：元币种：人民币

项目	核销金额
实际核销的其他应收款	41,805,859.23

其中重要的其他应收款核销情况：

适用 不适用

单位：元币种：人民币

单位名称	其他应收款性质	核销金额	核销原因	履行的核销程序	款项是否由关联交易产生
周少东	往来款项	8,078,824.73	无法收回	董事会审议	否

成都兴远东电缆销售有限公司	往来款项	7,253,483.75	无法收回	董事会审议	否
谢洪南	往来款项	4,518,021.18	无法收回	董事会审议	否
王焱	往来款项	3,868,324.11	无法收回	董事会审议	否
凌富强	往来款项	2,851,835.22	无法收回	董事会审议	否
合计		26,570,488.99			

其他应收款核销说明：

适用 不适用

(6). 按欠款方归集的期末余额前五名的其他应收款情况

适用 不适用

单位：元币种：人民币

单位名称	款项的性质	期末余额	账龄	占其他应收款期末余额合计数的比例(%)	坏账准备期末余额
上海艾能电力工程有限公司	往来款	464,815,004.43	1-3年	31.83	23,240,750.22
圣达电气有限公司	往来款	220,690,748.89	2年以内	15.11	—
三普药业有限公司	往来款	50,000,000.00	5年以上	3.42	50,000,000.00
高安市辉耀新能源有限公司	往来款	49,806,563.00	1-2年	3.41	2,490,328.15
朱柯丁	股权转让款	48,900,000.00	1年以内	3.35	2,445,000.00
合计		834,212,316.32		57.12	78,176,078.37

(7). 涉及政府补助的应收款项

适用 不适用

单位：元币种：人民币

单位名称	政府补助项目名称	期末余额	期末账龄	预计收取的时间、金额及依据
宜兴市国家税务局第一税务分局	福利企业残疾人退税	10,953,120.00	1年以内	2022年1月已全额收回
合计		10,953,120.00		

(8). 因金融资产转移而终止确认的其他应收款

适用 不适用

(9). 转移其他应收款且继续涉入形成的资产、负债的金额

适用 不适用

其他说明：

适用 不适用

9、存货

(1). 存货分类

适用 不适用

单位：元币种：人民币

项目	期末余额			期初余额		
	账面余额	存货跌价准备 /合同履约成 本减值准备	账面价值	账面余额	存货跌价准备 /合同履约成 本减值准备	账面价值
原材料	1,602,014,748.51	16,269,710.31	1,585,745,038.20	952,814,470.93	20,843,238.26	931,971,232.67
在产品	351,231,412.46	17,558,278.10	333,673,134.36	343,303,763.96	40,970,066.16	302,333,697.80
库存商品	837,079,330.83	144,931,405.71	692,147,925.12	966,168,339.16	260,710,284.01	705,458,055.15
合同履约成本	1,235,491.94		1,235,491.94	32,713,994.81	16,915,705.37	15,798,289.44
合计	2,791,560,983.74	178,759,394.12	2,612,801,589.62	2,295,000,568.86	339,439,293.80	1,955,561,275.06

(2). 存货跌价准备及合同履约成本减值准备

适用 不适用

单位：元币种：人民币

项目	期初余额	本期增加金额		本期减少金额		期末余额
		计提	其他	转回或转销	其他	
原材料	20,843,238.26	3,466,277.92		8,039,805.87		16,269,710.31
在产品	40,970,066.16	939,391.86		24,351,179.92		17,558,278.10
库存商品	260,710,284.01	120,416,237.63		236,195,115.93		144,931,405.71
合同履约成本	16,915,705.37	127,893.27		17,043,598.64		
合计	339,439,293.80	124,949,800.68		285,629,700.36		178,759,394.12

(3). 存货期末余额含有借款费用资本化金额的说明

适用 不适用

(4). 合同履约成本本期摊销金额的说明

适用 不适用

其他说明

适用 不适用

10、合同资产

(1). 合同资产情况

适用 不适用

单位：元币种：人民币

项目	期末余额			期初余额		
	账面余额	减值准备	账面价值	账面余额	减值准备	账面价值
已向客户转让商品或提供劳务而有权收取对价的权利	940,639,702.98	28,219,191.10	912,420,511.88	786,490,799.98	23,594,723.99	762,896,075.99
合计	940,639,702.98	28,219,191.10	912,420,511.88	786,490,799.98	23,594,723.99	762,896,075.99

(2). 报告期内账面价值发生重大变动的金额和原因

适用 不适用

(3). 本期合同资产计提减值准备情况

适用 不适用

单位：元币种：人民币

项目	本期计提	本期转回	本期转销/核销	其他减少	原因
光伏工程	1,229.45			271,255.64	
机场工程	4,894,493.30				
合计	4,895,722.75			271,255.64	

如按预期信用损失一般模型计提坏账准备，请参照其他应收款披露：

适用 不适用

其他说明：

适用 不适用

11、持有待售资产

适用 不适用

12、一年内到期的非流动资产

适用 不适用

期末重要的债权投资和其他债权投资：

适用 不适用

13、其他流动资产

适用 不适用

单位：元币种：人民币

项目	期末余额	期初余额
待抵扣、认证增值税进项税	350,097,004.20	359,910,124.91
预缴所得税	5,320,864.51	2,310.40
预缴增值税		
待摊费用		421,476.41

预缴其他税费		
应收定期存款利息	20,509,497.79	15,116,983.57
短期理财产品		
江苏银行、国家电网预存电费专户余额		6,226,130.26
合计	375,927,366.50	381,677,025.55

14、 债权投资

(1). 债权投资情况

适用 不适用

(2). 期末重要的债权投资

适用 不适用

(3). 减值准备计提情况

适用 不适用

本期减值准备计提金额以及评估金融工具的信用风险是否显著增加的采用依据

适用 不适用

其他说明

适用 不适用

15、 其他债权投资

(1). 其他债权投资情况

适用 不适用

(2). 期末重要的其他债权投资

适用 不适用

(3). 减值准备计提情况

适用 不适用

本期减值准备计提金额以及评估金融工具的信用风险是否显著增加的采用依据

适用 不适用

其他说明：

适用 不适用

16、 长期应收款

(1). 长期应收款情况

适用 不适用

(2). 坏账准备计提情况

适用 不适用

本期坏账准备计提金额以及评估金融工具的信用风险是否显著增加的采用依据

适用 不适用

(3). 因金融资产转移而终止确认的长期应收款

适用 不适用

(4). 转移长期应收款且继续涉入形成的资产、负债金额

□适用 √不适用

其他说明

□适用 √不适用

17、长期股权投资

√适用 □不适用

单位：元币种：人民币

被投资单位	期初余额	本期增减变动							期末余额	减值准备期末余额	
		追加投资	减少投资	权益法下确认的投资损益	其他综合收益调整	其他权益变动	宣告发放现金股利或利润	计提减值准备			其他
一、合营企业											
小计											
二、联营企业											
爱普高分子技术宜兴有限公司	11,369,285.44	—	—	415,742.12	—	—	—	—	—	11,785,027.56	—
苏州福瑞智电气有限公司	13,186,377.31	—	7,915,263.36	5,728.29	—	—	—	—	-5,276,842.24	—	—
清电(北京)能源互联网技术研究院有限公司	448,777.87	—	—	-4,056.65	—	—	—	—	—	444,721.22	—
远东能服有限公司	19,356,769.18	—	—	-949,272.46	—	—	—	—	—	18,407,496.72	—
宜兴协鑫汽车技术有限公司		—	—	—	—	—	—	—	—	—	4,632,829.41
保定意源达电力设备制造有限公司	25,174,138.41	—	—	-3,410,547.21	—	—	—	—	—	21,763,591.20	—
合计	69,535,348.21	—	7,915,263.36	-3,942,405.91	—	—	—	—	-5,276,842.24	52,400,836.70	4,632,829.41

其他说明：

2015年9月，本公司与爱普高分子技术宜兴有限公司（以下简称“爱普高分子”）股东吴疆、远江投资管理（常州）有限公司、余敏签订增资协议，爱普高分子增加注册资本144万元，由本公司以人民币900.00万元认缴，增资后爱普高分子注册资本增加至344万元，本公司出资额占爱普高分子注册资本的41.86%。

2016年12月，本公司与苏州福瑞互感器有限公司（以下简称“苏州福瑞”）股东张家港智电电工高技术研究所有限公司、苗鹏飞、张东波签订增资协议，苏州福瑞增加注册资本333.3333万元，由本公司以人民币2,000万元认缴，增资后苏州福瑞注册资本增加至1,333.3333万元，本公司出资额占苏州福瑞注册资本的25.00%。2017年3月，苏州福瑞更名为“苏州福瑞智电电气有

限公司”。2021年6月，本公司与苏州福瑞智电电气有限公司的老股东张家港智电电工高技术研究有限公司、苗鹏飞、张东波达成协议，本公司以1,500万元价格转让15%股权给老股东，剩余10%的股权转为其他非流动金融资产，10%剩余股权公允价值与账面价值的差异计入投资收益。

2017年8月，水木源华与自然人吕强、罗建北出资组建清电（北京）智慧能源研究院有限公司（现更名为（清电（北京）能源互联网技术研究院有限公司，以下简称“清电北京研究院”）。水木源华出资800万元，认缴清电北京研究院注册资本2,000万元的40%。

2018年10月7日，本公司与协鑫智慧交通科技发展（上海）有限公司（以下简称“协鑫智慧交通”）、中国宜兴环保科技工业园发展总公司签署投资合作协议。协鑫智慧交通将其在宜兴协鑫汽车技术有限公司（以下简称“协鑫汽车”）19%的注册资本认缴权转让给本公司，2018年11月本公司以货币出资633.33万元，并在协鑫汽车委派了董事。2020年8月，协鑫汽车进入清算阶段，本公司对协鑫汽车的投资全额计提减值准备。

远东能服有限公司（以下简称“远东能服”）为本公司2016年注册成立的全资子公司。2018年，本公司将其认缴的远东能服股权以作价0元分别转让给朱珂丁20%、上海新绿能源投资有限公司15%、上海能服企业管理合伙企业（有限合伙）14%、上海美启电力股份有限公司5%。转让完成后，本公司认缴远东能服46%的股权。2018年本公司以货币出资2,500万元。

2019年7月，水木源华与保定意源达电力设备制造有限公司（以下简称“意源达”）原股东孙卫杰、王伟、陈连兵（以下简称意源达原股东）签订股权回购协议，意源达原股东以4,725万元回购水木源华持有的意源达51%股权，双方约定股权回购款分二期支付即过户，第一期26%股权款2,500万元大部分款项已支付，并于2019年8月初办妥工商变更登记，截止2021年12月31日，水木源华持有剩余25%股权。

18、其他权益工具投资

(1). 其他权益工具投资情况

适用 不适用

(2). 非交易性权益工具投资的情况

适用 不适用

其他说明：

适用 不适用

19、其他非流动金融资产

适用 不适用

单位：元币种：人民币

项目	期末余额	期初余额
青海银行股份有限公司	833,680.00	833,680.00
天津中翔腾航科技股份有限公司	8,750,000.00	8,750,000.00
北京晶众智慧交通科技股份有限公司	18,000,000.00	18,000,000.00
天长民生村镇银行股份有限公司	2,400,000.00	2,400,000.00
远东电缆专卖店	36,069,294.12	35,769,294.12
江苏交易场所登记结算有限公司	6,600,000.00	6,600,000.00
北京乐盛科技有限公司	1,300,000.00	1,300,000.00
上海国富光启云计算科技股份有限公司	40,000,500.00	40,000,500.00
华云数据控股集团有限公司	50,000,000.00	50,000,000.00
泰州市远东产业投资基金合伙企业（有限合伙）	1,000,000.00	1,000,000.00
苏州福瑞智电电气有限公司	778,974.75	—
圣达电气有限公司	92,044,723.46	—
其他	9,936.00	9,936.00

合计	257,787,108.33	164,663,410.12
----	----------------	----------------

其他说明：

√适用 □不适用

苏州福瑞智电电气有限公司具体情况见附注七、17、长期股权投资

因公司于2021年10月1日开始对圣达电气有限公司失去控制，2021年度10月开始不纳入合并报表范围。失去控制时，公司将圣达电气有限公司的长期股权投资转为其他非流动金融资产，将丧失控制之日的公允价值与账面价值之间的差额计入投资收益。

20、投资性房地产

投资性房地产计量模式

(1). 采用成本计量模式的投资性房地产

单位：元币种：人民币

项目	房屋、建筑物	土地使用权	在建工程	合计
一、账面原值				
1. 期初余额				
2. 本期增加金额	130,274,739.88	—	—	130,274,739.88
(1) 外购				
(2) 存货\固定资产\在建工程转入	130,274,739.88	—	—	130,274,739.88
(3) 企业合并增加				
3. 本期减少金额				
(1) 处置				
(2) 其他转出				
4. 期末余额	130,274,739.88	—	—	130,274,739.88
二、累计折旧和累计摊销				
1. 期初余额				
2. 本期增加金额	56,793,106.62	—	—	56,793,106.62
(1) 计提或摊销	3,709,390.51	—	—	3,709,390.51
(2) 其他增加	53,083,716.11	—	—	53,083,716.11
3. 本期减少金额				
(1) 处置				
(2) 其他转出				
4. 期末余额	56,793,106.62	—	—	56,793,106.62
三、减值准备				
1. 期初余额				
2. 本期增加金额				
(1) 计提				
3. 本期减少金额				
(1) 处置				
(2) 其他转出				
4. 期末余额				
四、账面价值				
1. 期末账面价值	73,481,633.26	—	—	73,481,633.26
2. 期初账面价值				

(2). 未办妥产权证书的投资性房地产情况

□适用 √不适用

其他说明

□适用 √不适用

21、固定资产**项目列示**

√适用 □不适用

单位：元币种：人民币

项目	期末余额	期初余额
固定资产	2,268,612,407.15	3,247,647,989.76
固定资产清理		
合计	2,268,612,407.15	3,247,647,989.76

其他说明：

□适用 √不适用

固定资产**(1). 固定资产情况**

√适用 □不适用

单位：元 币种：人民币

项目	房屋建筑物	光伏电站	机器设备	运输设备	电子及其他设备	合计
一、账面原值：						
1. 期初余额	2,089,919,933.32	561,350,824.29	2,873,682,639.38	54,097,236.80	128,122,779.85	5,707,173,413.64
2. 本期增加金额	8,254,214.27	976,143.83	78,574,075.09	3,362,971.60	15,925,444.25	107,092,849.04
1) 购置	2,935,390.66	976,143.83	42,588,959.60	3,362,971.60	15,920,826.42	65,784,292.11
2) 在建工程转入	5,318,823.61		35,985,115.49		4,617.83	41,308,556.93
3) 企业合并增加						
3. 本期减少金额	238,626,481.72	473,360,157.66	294,474,277.41	8,194,266.50	13,802,695.67	1,028,457,878.96
1) 处置或报废	11,501,521.14		82,805,273.79	2,045,545.20	2,759,133.70	99,111,473.83
2) 处置子公司	89,577,016.74	473,360,157.66	211,669,003.62	6,148,721.30	11,038,252.24	791,793,151.56
3) 其他	137,547,943.84				5,309.73	137,553,253.57

他减少						
4 · 期末余额	1,859,547,665.87	88,966,810.46	2,657,782,437.06	49,265,941.90	130,245,528.43	4,785,808,383.72
二、累计折旧						
1 · 期初余额	687,447,645.95	59,321,361.00	1,333,373,185.19	24,503,503.10	84,350,355.30	2,188,996,050.54
2 · 本期增加金额	97,957,230.80	31,450,797.53	214,080,623.55	7,764,955.70	13,912,651.05	365,166,258.63
1) 计提	97,957,230.80	31,450,797.53	214,080,623.55	7,764,955.70	13,912,651.05	365,166,258.63
3 · 本期减少金额	85,088,154.21	59,499,758.40	145,281,638.73	5,951,843.96	10,273,954.81	306,095,350.11
1) 处置或报废	5,164,916.59		69,583,093.20	1,604,579.61	1,728,337.06	78,080,926.46
2) 处置子公司	26,839,521.51	59,499,758.40	75,698,545.53	4,347,264.35	8,545,617.75	174,930,707.54
3) 其他减少	53,083,716.11					53,083,716.11
4 · 期末余额	700,316,722.54	31,272,400.13	1,402,172,170.01	26,316,614.84	87,989,051.54	2,248,066,959.06
三、减值准备						
1 · 期初余额	2,936,218.42		267,495,198.10		97,956.82	270,529,373.34
2 · 本期增加金额						
1) 计提						
3 · 本期减少金额			1,399,646.95		708.88	1,400,355.83
1) 处置或报废			706,205.43		708.88	706,914.31
2) 处置子			693,441.52			693,441.52

公司						
4 · 期末余额	2,936,218.42		266,095,551.15		97,247.94	269,129,017.51
四、账面价值						
1 · 期末账面价值	1,156,294,724.91	57,694,410.33	989,514,715.90	22,949,327.06	42,159,228.95	2,268,612,407.15
2 · 期初账面价值	1,399,536,068.95	502,029,463.29	1,272,814,256.09	29,593,733.70	43,674,467.73	3,247,647,989.76

其他说明：房屋建筑物的其他减少为主要为京航安将房屋建筑物出租，将其从固定资产重分类至投资性房地产。

(2). 暂时闲置的固定资产情况

√适用 □不适用

单位：元币种：人民币

项目	账面原值	累计折旧	减值准备	账面价值	备注
江西远东电池微电网	34,953,892.06	10,980,576.38	11,351,408.05	12,621,907.63	不能正常发配电
江西远东电池制造二厂	34,009,366.60	24,067,313.98	7,504,647.33	2,437,405.29	设备淘汰
江西远东电池制造四厂	35,940,104.11	24,346,010.49	8,894,482.13	2,699,611.49	设备淘汰
江西远东电池制造六厂	57,770,493.68	33,402,681.65	10,165,903.92	14,201,908.11	产品转型

(3). 通过融资租赁租入的固定资产情况

√适用 □不适用

详见附注七、48 长期应付款。

(4). 通过经营租赁租出的固定资产

□适用 √不适用

(5). 未办妥产权证书的固定资产情况

√适用 □不适用

单位：元币种：人民币

项目	账面价值	未办妥产权证书的原因
远东电缆：交联厂厂房	4,843,851.38	尚在办理中
新远东电缆：OPMC 中压电缆厂	29,762,842.45	尚在办理中
新远东电缆：海洋工程及船舶用特种电缆车间	23,142,721.93	尚在办理中
新远东电缆：铝合金电缆厂	6,500,534.56	尚在办理中
新远东电缆：盘具修理车间	3,292,610.30	尚在办理中
新远东电缆：盘具制作车间	4,923,706.21	尚在办理中
远东通讯：远东通讯一期光缆厂房	74,112,253.75	尚在办理中
江西远东电池：A7 厂房	4,876,103.84	尚在办理中
江西远东电池：PACK 实验室	1,230,725.83	尚在办理中
江西远东电池：A8 厂房	2,201,543.09	尚在办理中
远东电池江苏：锂电池一期量	159,229,085.87	尚在办理中

产线-厂房 1		
远东电池江苏：动力站	34,965,923.46	尚在办理中
远东电池江苏：固废库	3,506,507.82	尚在办理中
远东电池江苏：电解液仓	6,023,725.51	尚在办理中
远东电池江苏：测试车间	2,323,915.69	尚在办理中
远东电池江苏：门卫 2	227,785.11	尚在办理中
远东电池江苏：门卫 3	240,137.32	尚在办理中

其他说明：

适用 不适用

期末固定资产抵押情况详见本附注七、81“所有权或使用权受到限制的资产”。

固定资产清理

适用 不适用

22、在建工程

项目列示

适用 不适用

单位：元币种：人民币

项目	期末余额	期初余额
在建工程	147,058,705.29	153,371,792.70
工程物资		
合计	147,058,705.29	153,371,792.70

其他说明：

适用 不适用

在建工程

(1). 在建工程情况

适用 不适用

单位：元币种：人民币

项目	期末余额			期初余额		
	账面余额	减值准备	账面价值	账面余额	减值准备	账面价值
远东电池江苏待安装设备	991,150.44	—	991,150.44	—	—	
远东中压改建项目	14,873,449.12	—	14,873,449.12	—	—	
安缆待安装设备	6,170,637.33	—	6,170,637.33	9,066,812.33	—	9,066,812.33
复合技术零星工程	—	—	—	276,000.00	—	276,000.00

高安辉耀 18兆瓦渔 光互补光 伏电站项 目	—	—	—	323,251.27	—	323,251.27
江西远东 电池零星 工程	—	—	—	325,688.07	—	325,688.07
江西远东 电池年产 3G 瓦时高 能量密度 动力储能 锂电池研 发及产业 化项目	—	—	—	376,528.30	—	376,528.30
京航安新 中大软件	—	—	—	527,012.61	—	527,012.61
圣达电气 虹桥项目	—	—	—	22,678,961.08	—	22,678,961.08
水木源华 开发测试 软件	—	—	—	448,113.21	—	448,113.21
新远东电 缆零星工 程	—	—	—	790,352.00	—	790,352.00
远东电池 江苏年产 12G 瓦时高 能量密度 动力储能 锂电池研 发及产业 化项目一 期	115,922,348.54	—	115,922,348.54	115,303,049.18	—	115,303,049.18
远东电缆 (宜宾)产 业园工程	1,387,389.68	—	1,387,389.68	—	—	—
远东电缆 零星工程	5,708,535.11	—	5,708,535.11	3,256,024.65	—	3,256,024.65
远东铜箔 (宜宾)产 业园工程	878,793.98	—	878,793.98	—	—	—
远东股份 零星工程	696,343.30	—	696,343.30	—	—	—
远东通讯 光纤预制 棒项目	22,772.28	—	22,772.28	—	—	—

远东通讯 光纤光棒 二期厂房 场地平整 工程	199,320.91	—	199,320.91	—	—	—
远东通讯 待安装设 备	207,964.60	—	207,964.60	—	—	—
合计	147,058,705.29	—	147,058,705.29	153,371,792.70	—	153,371,792.70

(2). 重要在建工程项目本期变动情况

√适用 □不适用

单位：万元币种：人民币

项目名称	预算数	期初余额	本期增加金额	本期转入固定资产金额	本期其他减少金额	期末余额	工程累计投入占预算比例(%)	工程进度	利息资本化累计金额	其中：本期利息资本化金额	本期利息资本化率(%)	资金来源
远东中压改建项目	—	—	1,487.34	—	—	1,487.34	—	—	—	—	—	自筹资金
远东电池江苏年产12G瓦时高能密度动力储能锂电池研发及产业化项目一期	—	11,530.30	521.97	460.04	—	11,592.23	—	—	—	—	—	自筹资金
合计	—	11,530.30	2,009.31	460.04	—	13,079.57	—	—	—	—	—	

(3). 本期计提在建工程减值准备情况

□适用 √不适用

其他说明

□适用 √不适用

工程物资

(1). 工程物资情况

□适用 √不适用

23、生产性生物资产**(1). 采用成本计量模式的生产性生物资产**

□适用 √不适用

(2). 采用公允价值计量模式的生产性生物资产

□适用 √不适用

其他说明

□适用 √不适用

24、油气资产

□适用 √不适用

25、使用权资产

√适用 □不适用

单位：元币种：人民币

项目	房屋建筑物	机器设备	土地使用权	合计
一、账面原值				
1. 期初余额	8,742,485.96		1,880,953.59	10,623,439.55
2. 本期增加金额	20,248,411.76			20,248,411.76
(1) 新增租赁合同	20,248,411.76			20,248,411.76
3. 本期减少金额	11,082,564.89		1,880,953.59	12,963,518.48
(1) 租赁合同到期				
(2) 处置子公司	11,082,564.89		1,880,953.59	12,963,518.48
(3) 其他减少				
4. 期末余额	17,908,332.83			17,908,332.83
二、累计折旧				
1. 期初余额				
2. 本期增加金额	7,486,562.23		123,341.22	7,609,903.45
(1) 计提	7,486,562.23		123,341.22	7,609,903.45
3. 本期减少金额	200,608.50		123,341.22	323,949.72
(1) 处置				
(2) 处置子公司	200,608.50		123,341.22	323,949.72
(3) 其他减少				
4. 期末余额	7,285,953.73			7,285,953.73
三、减值准备				
1. 期初余额				
2. 本期增加金额				
3. 本期减少金额				
4. 期末余额				
四、账面价值				
1. 期末账面价值	10,622,379.10			10,622,379.10
2. 期初账面价值	8,742,485.96		1,880,953.59	10,623,439.55

26、无形资产**(1). 无形资产情况**

√适用 □不适用

单位：元币种：人民币

项目	土地使用权	专利权	非专利技术	商标权	软件	合计
一、账面原值						
1. 期初余额	725,655,406.14	11,497,000.00	330,188.68	2,685,188.00	47,005,882.40	787,173,665.22
2. 本期增加金额	41,330,864.26				10,496,121.16	51,826,985.42
1) 购置	30,742,043.72				8,712,082.68	39,454,126.40
2) 在建工程转入					1,784,038.48	1,784,038.48
3) 其他	10,588,820.54					10,588,820.54
3. 本期减少金额	78,245,110.29	11,363,200.00			2,485,420.23	92,093,730.52
1) 处置	6,830,220.47					6,830,220.47
2) 处置子公司	62,175,182.13	11,363,200.00			2,485,420.23	76,023,802.36
3) 其他减少	9,239,707.69					9,239,707.69
4. 期末余额	688,741,160.11	133,800.00	330,188.68	2,685,188.00	55,016,583.33	746,906,920.12
二、累计摊销						
1. 期初余额	109,520,844.98	10,385,291.02	182,979.55	2,469,929.29	34,483,459.17	157,042,504.01
2. 本期增加金额	14,406,796.90	957,125.64	130,699.69	45,373.71	4,970,450.90	20,510,446.84
	14,406,796.90	957,125.64	130,699.69	45,373.71	4,970,450.90	20,510,446.84

1) 计提						
3 . 本期 减少 金额	9,765,786.53	11,208,616.66			1,782,195.37	22,756,598.56
1) 处置	967,718.75					967,718.75
2) 处 置子 公司	8,291,011.94	11,208,616.66			1,782,195.37	21,281,823.97
3) 其 他减 少	507,055.84					507,055.84
4 . 期末 余额	114,161,855.35	133,800.00	313,679.24	2,515,303.00	37,671,714.70	154,796,352.29
三、减值准备						
1 . 期初 余额						
2 . 本期 增加 金额						
3 . 本期 减少 金额						
4 . 期末 余额						
四、账面价值						
1. 期 末账 面价 值	574,579,304.76		16,509.44	169,885.00	17,344,868.63	592,110,567.83
2. 期 初账 面价 值	616,134,561.16	1,111,708.98	147,209.13	215,258.71	12,522,423.23	630,131,161.21

其他说明：土地使用权本期其他增加和减少为圣达电气与江苏沃宸住宅工业有限公司发生的不具有商业实质的非货币交换土地。

本期末通过公司内部研发形成的无形资产占无形资产余额的比例 0%

(2). 未办妥产权证书的土地使用权情况

□适用 √不适用

其他说明：

√适用 □不适用

期末无形资产抵押情况详见本附注七、81“所有权或使用权受到限制的资产”。

27、开发支出

□适用 √不适用

28、商誉**(1). 商誉账面原值**

√适用 □不适用

单位：元币种：人民币

被投资单位名称或形成商誉的事项	期初余额	本期增加		本期减少		期末余额
		企业合并形成的	其他	处置	其他	
安缆	20,239,841.66	—	—	—	—	20,239,841.66
圣达电气	4,360,579.14	—	—	—	4,360,579.14	—
水木源华	210,556,987.18	—	—	—	—	210,556,987.18
江西远东电池	927,342,299.30	—	—	—	—	927,342,299.30
京航安	583,644,250.96	—	—	—	—	583,644,250.96
艾能电力	156,165,454.70	—	—	156,165,454.70	—	—
合计	1,902,309,412.94	—	—	156,165,454.70	4,360,579.14	1,741,783,379.10

(2). 商誉减值准备

√适用 □不适用

单位：元币种：人民币

被投资单位名称或形成商誉的事项	期初余额	本期增加		本期减少		期末余额
		计提	其他	处置	其他	
圣达电气	4,360,579.14	—	—	—	4,360,579.14	—
水木源华	165,199,694.21	45,357,292.97	—	—	—	210,556,987.18
艾能电力	156,165,454.70	—	—	156,165,454.70	—	—
江西远东电池	927,342,299.30	—	—	—	—	927,342,299.30
合计	1,253,068,027.35	45,357,292.97	—	156,165,454.70	4,360,579.14	1,137,899,286.48

(3). 商誉所在资产组或资产组组合的相关信息

√适用 □不适用

企业合并取得的高誉已经分配至下列资产组或者资产组组合以进行减值测试，管理层认为四家公司都是相对独立的资产组，和本公司其他部分的业务并无关联性，故将每家公司分别作为一个资产组。

各资产组含商誉的账面价值如下：

金额单位：万元

资产组名称	与购买日、以前年度减值测试时所确定的资产组组合是否一致	账面价值

安缆	是	22,967.05
水木源华	是	9,190.99
江西远东电池	是	—
京航安	是	115,378.53

(4). 说明商誉减值测试过程、关键参数（例如预计未来现金流量现值时的预测期增长率、稳定期增长率、利润率、折现率、预测期等，如适用）及商誉减值损失的确认方法

√适用 □不适用

资产组和资产组组合的可收回金额是结合管理层编制的 5 年期预算，采用未来现金流量的现值模型计算，所采用的关键假设包括：本公司根据历史经验及对市场发展的预测确定增长率和毛利率，并采用能够反映相关资产组的特定风险的折现率，超过 5 年财务预算之后年份的现金流量均保持不变。管理层根据预算期间之前的历史情况及市场发展的预测确定这些假设。

资产组名称	预测期增长率	稳定期增长率	毛利率	折现率（税前）
安缆	7.66% -3.02%	持平	10.71%-10.39%	10.82%
水木源华	33.83%-4.19%	持平	29.78% -23.38%	13.08%
京航安	15.79% -4.99%	持平	17.00%-15.69%	12.21%

(5). 商誉减值测试的影响

√适用 □不适用

公司于年度终了对上述安缆、水木源华、京航安的商誉进行了减值测试，在进行商誉减值测试时，本公司将相关资产组（含商誉）的账面价值与其可收回金额进行比较，如果可收回金额低于账面价值，相关差额计入当期损益。经商誉减值测试，安缆和京航安资产组本期未减值；水木源华资产组本期计提减值 4,535.73 万元。

其他说明

□适用 √不适用

29、长期待摊费用

√适用 □不适用

单位：元币种：人民币

项目	期初余额	本期增加金额	本期摊销金额	其他减少金额	期末余额
水木源华办公楼装修费	1,084,495.27		736,619.52		347,875.75
艾能电力秋林电站升压站土地权	91,426.00		50,284.30	41,141.70	
艾能电力徐闻电站土地费	241,666.67		11,458.33	230,208.34	
高安辉耀电站运维费	117,924.49		117,924.49		
京航安办公楼装修费	1,066,733.78		1,066,733.78		
京航安 10 层展厅装修费		1,338,183.23	407,273.16		930,910.07
江西远东电		160,679.61	24,101.91		136,577.70

池株洲尚景 园林绿化工程					
江西远东电 池装修费	737,610.99	1,834,749.20	492,335.38	0.00	2,080,024.81
合计	3,339,857.20	3,333,612.04	2,906,730.87	271,350.04	3,495,388.33

其他说明：

本期其他减少为处置子公司所致。

30、递延所得税资产/递延所得税负债

(1). 未经抵销的递延所得税资产

√适用 □不适用

单位：元币种：人民币

项目	期末余额		期初余额	
	可抵扣暂时性差异	递延所得税资产	可抵扣暂时性差异	递延所得税资产
应收款项坏账准备	884,208,291.66	201,680,413.00	926,399,403.75	211,940,067.13
存货跌价准备	27,140,009.22	4,649,858.95	89,660,036.81	18,572,567.19
合同资产减值准备	28,219,191.10	4,232,878.67	23,324,697.80	3,498,704.67
固定资产减值准备			899,599.81	134,939.97
长期股权投资减值准备	4,632,829.41	1,158,207.35	4,632,829.41	1,158,207.35
其他非流动金融资产公允价值变动	21,917,360.00	5,479,340.00	21,917,360.00	5,479,340.00
递延收益	58,055,779.67	8,880,267.00	290,496,218.81	65,574,519.11
专项应付款			33,243,125.76	4,986,468.86
合并抵销未实现利润	17,509,338.20	2,615,990.77	20,793,070.14	3,457,642.32
预计负债	5,065,116.98	1,266,279.24	5,057,009.74	1,264,252.44
可抵扣亏损	188,532,704.44	41,570,550.79	81,171,772.28	17,415,513.07
京航安老股东奖励款	2,853,125.61	427,968.84	4,985,995.61	747,899.34
远期结售汇及期货的公允价值变动损失				
预提费用	4,648,905.07	697,335.76		
合计	1,242,782,651.36	272,659,090.37	1,502,581,119.92	334,230,121.45

(2). 未经抵销的递延所得税负债

√适用 □不适用

单位：元币种：人民币

项目	期末余额		期初余额	
	应纳税暂时性差	递延所得税	应纳税暂时性差	递延所得税

	异	负债	异	负债
非同一控制下企业合并评估增值-安缆	16,787,206.78	2,518,081.02	18,326,639.04	2,748,995.86
非同一控制下企业合并评估增值-圣达电气			7,420,707.03	1,113,106.05
非同一控制下企业合并评估增值-艾能电力			665,495.64	99,824.35
非同一控制下企业合并评估增值-江西远东电池	15,290,134.80	2,293,520.22	15,968,688.33	2,395,303.26
非同一控制下企业合并评估增值-京航安	62,265,461.16	9,339,819.19	73,079,043.72	10,961,856.57
非同一控制下企业合并评估增值-秋林光伏			25,779,703.99	3,222,463.00
非同一控制下企业合并评估增值-徐闻光伏			3,751,338.45	468,917.30
交易性金融资产公允价值变动	98,241.77	24,560.44	348,491.06	87,122.77
500 万元以下机器设备一次性税前扣除	120,286,439.52	26,745,988.72	197,215,162.18	45,398,366.33
新租赁准则税会差异	16,062.45	4,015.61		
合计	214,743,546.48	40,925,985.20	342,555,269.44	66,495,955.49

(3). 以抵销后净额列示的递延所得税资产或负债

√适用 □不适用

单位：元币种：人民币

项目	递延所得税资产和负债期末互抵金额	抵销后递延所得税资产或负债期末余额	递延所得税资产和负债期初互抵金额	抵销后递延所得税资产或负债期初余额
递延所得税资产	25,764,092.87	246,894,997.50	45,302,894.21	288,927,227.24
递延所得税负债	25,764,092.87	15,161,892.33	45,302,894.21	21,193,061.28

(4). 未确认递延所得税资产明细

√适用 □不适用

单位：元币种：人民币

项目	期末余额	期初余额
应收款项坏账准备	513,680,886.72	775,917,259.99
存货跌价准备	151,619,384.90	249,779,256.99
合同资产减值准备	—	270,026.19
其他非流动金融资产公允价值变动	3,250,000.00	3,250,000.00
固定资产减值准备	269,129,017.51	269,629,773.53
合计	937,679,289.13	1,298,846,316.70

注：由于未来能否获得足够的应纳税所得额具有不确定性，因此上述可抵扣暂时性差异未确认递延所得税资产。

(5). 未确认递延所得税资产的可抵扣亏损将于以下年度到期

□适用 √不适用

其他说明：

适用 不适用

31、其他非流动资产

适用 不适用

单位：元币种：人民币

项目	期末余额			期初余额		
	账面余额	减值准备	账面价值	账面余额	减值准备	账面价值
合同取得成本						
合同履约成本						
应收退货成本						
合同资产						
预付工程、设备款	98,405,663.17		98,405,663.17	170,553,358.06		170,553,358.06
预付股权转让款	150,000,000.00		150,000,000.00			
合计	248,405,663.17		248,405,663.17	170,553,358.06		170,553,358.06

32、短期借款

(1). 短期借款分类

适用 不适用

单位：元币种：人民币

项目	期末余额	期初余额
质押借款		
抵押借款	366,300,000.00	371,000,000.00
保证借款	940,900,000.00	1,106,000,000.00
抵押保证借款	83,000,000.00	362,000,000.00
质押保证借款	427,500,000.00	60,000,000.00
抵押质押保证借款	130,000,000.00	20,000,000.00
贸易融资	3,528,153,045.19	3,151,237,064.61
应付利息	4,404,135.43	4,399,954.14
合计	5,480,257,180.62	5,074,637,018.75

：

(2). 已逾期未偿还的短期借款情况

适用 不适用

其中重要的已逾期未偿还的短期借款情况如下：

适用 不适用

其他说明

适用 不适用

33、交易性金融负债

适用 不适用

34、衍生金融负债

□适用 √不适用

35、应付票据**(1). 应付票据列示**

√适用 □不适用

单位：元币种：人民币

种类	期末余额	期初余额
商业承兑汇票	83,115,818.31	200,403,195.04
银行承兑汇票	146,284,498.00	318,185,410.61
合计	229,400,316.31	518,588,605.65

本期末已到期未支付的应付票据总额为0

36、应付账款**(1). 应付账款列示**

√适用 □不适用

单位：元币种：人民币

项目	期末余额	期初余额
1年以内	3,959,340,532.20	3,106,170,591.20
1至2年	379,036,683.01	466,606,853.14
2至3年	180,967,839.82	159,094,184.11
3年以上	179,575,226.39	104,337,103.71
合计	4,698,920,281.42	3,836,208,732.16

(2). 账龄超过1年的重要应付账款

□适用 √不适用

其他说明

√适用 □不适用

账龄超过一年的应付账款主要为尚未结算的项目款。

37、预收款项**(1). 预收账款列示**

√适用 □不适用

单位：元币种：人民币

项目	期末余额	期初余额
1年以内	37,038,963.37	24,743,003.60
1至2年	6,135,177.21	15,557,794.50
2至3年	11,441,961.41	2,016,224.29
3年以上	4,412,925.68	10,972,251.09
合计	59,029,027.67	53,289,273.48

(2). 账龄超过1年的重要预收款项

□适用 √不适用

其他说明

□适用 √不适用

38、合同负债**(1). 合同负债情况**

√适用 □不适用

单位：元币种：人民币

项目	期末余额	期初余额
1 年以内	924,838,394.64	874,120,224.01
1 至 2 年	24,104,834.61	47,266,822.39
2 至 3 年	25,762,032.88	28,580,721.16
3 年以上	69,489,393.08	56,470,665.35
合计	1,044,194,655.21	1,006,438,432.91

(2). 报告期内账面价值发生重大变动的金额和原因

□适用 √不适用

其他说明：

□适用 √不适用

39、应付职工薪酬**(1). 应付职工薪酬列示**

√适用 □不适用

单位：元币种：人民币

项目	期初余额	本期增加	本期减少	期末余额
一、短期薪酬	173,688,075.09	959,223,522.94	950,358,737.63	182,552,860.40
二、离职后福利-设定提存计划	2,562,778.60	55,629,635.34	57,705,290.63	487,123.31
三、辞退福利	25,633.34	256,325.90	256,325.90	25,633.34
四、一年内到期的其他福利				
合计	176,276,487.03	1,015,109,484.18	1,008,320,354.16	183,065,617.05

(2). 短期薪酬列示

√适用 □不适用

单位：元币种：人民币

项目	期初余额	本期增加	本期减少	期末余额
一、工资、奖金、津贴和补贴	168,252,037.62	874,793,769.45	864,245,461.67	178,800,345.40
二、职工福利费	152,700.00	20,318,733.54	20,471,433.54	
三、社会保险费	1,884,870.12	29,151,691.54	30,549,700.56	486,861.10
其中：医疗保险费	1,600,701.55	24,785,412.10	25,956,787.03	429,326.62
工伤保险费	137,204.80	2,340,856.22	2,438,313.97	39,747.05
生育保险费	146,963.77	2,025,423.22	2,154,599.56	17,787.43
四、住房公积金	1,365,795.00	19,842,321.46	19,966,119.46	1,241,997.00
五、工会经费和职工教育经费	2,032,672.35	15,117,006.95	15,126,022.40	2,023,656.90
六、短期带薪缺勤				
七、短期利润分享计划				

合计	173,688,075.09	959,223,522.94	950,358,737.63	182,552,860.40
----	----------------	----------------	----------------	----------------

(3). 设定提存计划列示

√适用 □不适用

单位：元币种：人民币

项目	期初余额	本期增加	本期减少	期末余额
1、基本养老保险	2,465,621.06	54,033,074.04	56,029,652.28	469,042.82
2、失业保险费	97,157.54	1,596,561.30	1,675,638.35	18,080.49
3、企业年金缴费				
合计	2,562,778.60	55,629,635.34	57,705,290.63	487,123.31

其他说明：

√适用 □不适用

期末应付工资、奖金、津贴及补贴余额为尚未发放的2021年12月工资、2021年度绩效工资及奖金。

40、 应交税费

√适用 □不适用

单位：元币种：人民币

项目	期末余额	期初余额
增值税	55,713,088.59	112,916,400.24
企业所得税	102,196,330.81	113,861,315.99
个人所得税	10,177,759.84	9,942,077.99
城市维护建设税	2,718,319.87	5,456,997.88
教育费附加	2,575,201.83	4,796,243.90
房产税	4,184,782.37	5,642,188.57
土地使用税	2,536,930.71	2,781,006.08
地方综合基金	375,936.61	375,525.45
印花税等	1,903,190.01	1,635,059.08
合计	182,381,540.64	257,406,815.18

其他说明：

期末无逾期欠缴的税费。

41、 其他应付款

项目列示

√适用 □不适用

单位：元币种：人民币

项目	期末余额	期初余额
应付利息		
应付股利	208,570.12	208,570.12
其他应付款	607,401,655.20	678,346,541.18
合计	607,610,225.32	678,555,111.30

其他说明：

□适用 √不适用

应付利息**(1). 分类列示**

□适用 √不适用

应付股利**(1). 分类列示**

□适用 √不适用

其他应付款**(1). 按款项性质列示其他应付款**

√适用 □不适用

单位：元币种：人民币

项目	期末余额	期初余额
交易中心客户保证金	17,439,388.70	23,768,775.55
保证金、押金	13,385,924.29	12,252,146.75
往来款	535,241,397.44	554,467,769.81
京航安老股东奖励款	3,782,906.62	4,985,995.61
其他	37,552,038.15	82,871,853.46
合计	607,401,655.20	678,346,541.18

(2). 账龄超过 1 年的重要其他应付款

□适用 √不适用

其他说明：

□适用 √不适用

42、持有待售负债

□适用 √不适用

43、1 年内到期的非流动负债

√适用 □不适用

单位：元币种：人民币

项目	期末余额	期初余额
1 年内到期的长期借款	173,032,400.00	547,094,209.93
1 年内到期的应付债券		5,110,528.29
1 年内到期的长期应付款		
1 年内到期的长期应付款-远东电缆		9,875,553.76
1 年内到期的长期应付款-新远东电缆	89,210,594.23	108,078,049.80
1 年内到期的长期应付款-圣达电气		13,503,575.32
1 年内到期的长期应付款-远东电池江苏	3,713,535.32	13,793,490.64
1 年内到期的长期应付款-安徽电缆	3,887,342.96	
1 年内到期的长期借款应付利	1,202,140.95	3,002,262.66

息		
1 年内到期的应付债券应付利息		179,246.93
1 年内到期的租赁负债	8,401,250.97	4,224,723.01
合计	279,447,264.43	704,861,640.34

44、其他流动负债

其他流动负债情况

√适用 □不适用

单位：元币种：人民币

项目	期末余额	期初余额
未到期已贴现/背书商业承兑汇票	16,375,362.48	43,385,259.23
未到期已背书数字化应付账款债务凭证	149,966,862.00	
艾能电力预提费用		2,669,149.91
合同资产、合同负债待结转销项税	171,411,304.33	177,918,520.34
合计	337,753,528.81	223,972,929.48

短期应付债券的增减变动：

□适用 √不适用

其他说明：

□适用 √不适用

45、长期借款

(1). 长期借款分类

√适用 □不适用

单位：元币种：人民币

项目	期末余额	期初余额
质押借款		
抵押借款	12,000,000.00	
保证借款		197,032,400.00
信用借款		
抵押保证借款		95,000,000.00
合计	12,000,000.00	292,032,400.00

长期借款分类的说明：

贷款单位	借款起始日	借款终止日	币种	利率(%)	借款余额
建设银行	2021/6/17	2024/6/16	人民币	4.65	12,000,000.00
合计	--	--	--	--	12,000,000.00

其他说明，包括利率区间：

□适用 √不适用

46、应付债券**(1). 应付债券**

□适用 √不适用

(2). 应付债券的增减变动：（不包括划分为金融负债的优先股、永续债等其他金融工具）

√适用 □不适用

单位：万元币种：人民币

债券名称	面值	发行日期	债券期限	发行金额	期初余额	本期发行	按面值计提利息	溢折价摊销	本期偿还	期末余额
15智慧01	0.01	2016/4/5	5年	80,000.00	395.91	—	—	—	395.91	—
15智慧02	0.01	2016/5/24	5年	50,000.00	115.14	—	—	—	115.14	—
17智慧01	0.01	2017/3/9	3年	46,000.00	—	—	—	—	—	—
合计				176,000.00	511.05	—	—	—	511.05	—

(3). 可转换公司债券的转股条件、转股时间说明

□适用 √不适用

(4). 划分为金融负债的其他金融工具说明

期末发行在外的优先股、永续债等其他金融工具基本情况

□适用 √不适用

期末发行在外的优先股、永续债等金融工具变动情况表

□适用 √不适用

其他金融工具划分为金融负债的依据说明：

□适用 √不适用

其他说明：

√适用 □不适用

根据公司第七届董事会第十九次会议及 2014 年第四次临时股东大会决议，公司发行不超过 13 亿元公司债券。2016 年 2 月 23 日，中国证券监督管理委员会下发《关于核准远东智慧能源股份有限公司公开发行公司债券的批复》（证监许可[2016]327 号），核准本公司向社会公开发行面值不超过 13 亿元的公司债券，采用分期发行方式，首期发行面值不少于总发行面值的 50%。2016 年 4 月，第一期发行面值总额 80,000 万元、5 年期公司债券“15 智慧 01”，票面固定利率为 4.80%。2016 年 5 月，公司第二期发行面值总额 50,000 万元、5 年期公司债券“15 智慧 02”，票面固定

利率为 5.33%。上述公司债发行承销费为 1,000 万元（含税）。2017 年 3 月，公司第三期发行面值总额 46,000 万元，3 年期公司债券“17 智慧 01”，票面固定利率为 5.68%。上述公司债发行承销费 360 万元（含税）。

47、租赁负债

√适用 □不适用

单位：元币种：人民币

项目	期末余额	期初余额
租赁负债	10,371,642.34	10,024,280.93
减：一年内到期的租赁负债	-8,401,250.97	-4,224,723.01
合计	1,970,391.37	5,799,557.92

48、长期应付款

项目列示

√适用 □不适用

单位：元币种：人民币

项目	期末余额	期初余额
长期应付款	319,529,710.97	393,600,320.57
专项应付款		36,293,292.00
合计	319,529,710.97	429,893,612.57

其他说明：

□适用 √不适用

长期应付款

(1). 按款项性质列示长期应付款

√适用 □不适用

单位：元币种：人民币

项目	期初余额	期末余额
业务风险金	300,676,190.98	315,731,164.89
融资租赁款-新远东电缆	89,210,594.27	
融资租赁款-远东电池江苏	3,713,535.32	
融资租赁款-安徽电缆		3,798,546.08
合计	393,600,320.57	319,529,710.97

其他说明：

业务风险金：由营销经理根据与本公司签订的合同缴纳。

2019 年 6 月，新远东电缆与华融金融租赁股份有限公司（以下简称“华融租赁”）签订《融资租赁租赁合同》，将账面原值 17,831.30 万元的设备以“售后回租”方式向华融租赁申请办理融资租赁业务，融资金额 15,000 万元，租赁期 36 个月，此融资租赁业务由本公司提供担保。截止期末应付融资租赁款余额 2,644.09 万元，其中 2022 年 12 月 31 日前应付金额 2,644.09 万元重分类至一年内到期的非流动负债列报。

2019 年 11 月，新远东电缆与华融租赁签订《融资租赁租赁合同》，将账面原值 32,751.05 万元的设备以“售后回租”方式向华融租赁申请办理融资租赁业务，融资金额 18,000 万元，租赁期 36 个月，此融资租赁业务由本公司提供担保。截止期末应付融资租赁款余额 6,276.97 万元，其中 2022 年 12 月 31 日前应付金额 6,276.97 万元重分类至一年内到期的非流动负债列报。

2019 年 9 月，远东电池江苏与仲利国际租赁有限公司（以下简称“仲利租赁”）签订《融资租赁租赁合同》，将账面原值 1,741.03 万元的设备以“售后回租”方式向仲信租赁申请办理融资租赁

业务，融资金额 1,200.00 万元，租赁期限 33 个月。此融资租赁业务由本公司提供担保。截止期末应付融资租赁款余额 116.90 万元，其中 2022 年 12 月 31 日前应付金额 116.90 万元重分类至一年内到期的非流动负债列报。

2019 年 12 月，远东电池江苏与合库金国际租赁有限公司（以下简称“合库金租赁”）签订《融资租赁合同（售后回租）》，将账面原值 2,502.10 万元的设备以“售后回租”方式向合库金租赁申请办理融资租赁业务，融资金额 1,600.00 万元，租赁期限 30 个月。此融资租赁业务由本公司提供担保。截止期末应付融资租赁款余额 254.45 万元，其中 2022 年 12 月 31 日前应付金额 254.45 万元重分类至一年内到期的非流动负债列报。

2021 年 3 月，安缆与仲利国际租赁有限公司（以下简称“仲利国际”）签订《融资租赁合同》，将账面原值 2,643.04 万元的设备以“售后回租”方式向仲利国际申请办理融资租赁业务，融资金额 1,059.65 万元，租赁期 36 个月，此融资租赁业务由本公司提供抵押担保。截止期末应付融资租赁款余额中 388.73 万元重分类至一年内到期的非流动负债列报。

专项应付款

(1). 按款项性质列示专项应付款

√适用 □不适用

单位：元币种：人民币

项目	期初余额	本期增加	本期减少	期末余额	形成原因
基础设施补助	36,293,292.00	—	36,293,292.00	—	基础设施补助
合计	36,293,292.00	—	36,293,292.00	—	

(2). 按受益单位列示

项目	期初余额	本期增加	本期减少	期末余额	形成原因
安缆	36,293,292.00	—	36,293,292.00	—	基础设施补助
合计	36,293,292.00	—	36,293,292.00	—	

其他说明：

根据天长市人民政府与安缆签订的《关于在安徽省天长市投资建设“天长远东科技产业园项目”合作协议补充协议》规定，天长市人民政府对“天长远东科技产业园项目”实行基础设施补助，2013 年收到基础设施补助 3,366.48 万元，2017 年收到基础设施补助 262.85 万元。上述合作协议还约定：若签约后项目未能如期开工建设并投产或未能达到亩均总体投资强度和亩均税收所约定的标准，需退还对该项目的基础设施补助。天长远东科技产业园项目一期已投入试运行，本期安缆达到协议约定的标准，转为递延收益，并开始摊销。

49、长期应付职工薪酬

□适用 √不适用

50、预计负债

√适用 □不适用

单位：元币种：人民币

项目	期初余额	期末余额	形成原因
未决诉讼	6,215,182.50	8,875,869.01	
产品质量保证	22,880,511.40	41,759,595.26	产品质量保证
合计	29,095,693.90	50,635,464.27	

51、递延收益

递延收益情况

√适用 □不适用

单位：元币种：人民币

项目	期初余额	本期增加	本期减少	期末余额	形成原因
政府补助	278,183,377.65	58,352,792.00	57,999,837.26	278,536,332.39	与资产/收益相关的政府补助
合计	278,183,377.65	58,352,792.00	57,999,837.26	278,536,332.39	

涉及政府补助的项目：

√适用 □不适用

单位：元币种：人民币

负债项目	期初余额	本期新增补助金额	本期计入其他收益金额	其他变动	期末余额	与资产相关/与收益相关	批准文件
远东电池江苏2021年设备补贴款	—	21,059,500.00	300,850.00	—	20,758,650.00	与资产相关	
4.5 μm 高性能超薄动力锂电池铜箔研发项目	17,000,000.00	—	—	17,000,000.00		与资产相关	苏发改高技发[2019]887号
安缆拆迁补偿	3,129,833.40	—	312,983.24	—	2,816,850.16	与资产相关	
超高压倍	510,000.00	—	255,000.00	—	255,000.00	与资产相关	苏科计[2009]32

容复 合芯 软铝 导线 研发 及产 业化 项目						产 相 关	0号、苏 财教 [2009]14 1号
风力 发电 用电 缆技 术改 造项 目专 项资 金	199,999.80	—	50,000.04	—	149,999.76	与 资 产 相 关	安徽省财 政厅、经 济和信 息化委 员会 财企 [2014]23 06号
工业 企业 技术 改造 综合 奖补 项目	80,000.08	—	9,999.96	—	70,000.12	与 资 产 相 关	苏财工贸 [2018]38 3号
国家 级企 业技 术中 心建 设项 目	660,000.00	—	110,000.00	—	550,000.00	与 资 产 相 关	苏财工贸 [2017]79 号
海洋 工程 及船 舶用 特种 电缆 项目	1,400,000.3 1	—	349,999.92	—	1,050,000.3 9	与 资 产 相 关	苏财工贸 [2015]74 号
核电 站用 1E级 K2类 电缆 新产 品开 发科 技项 目	60,000.00	—	15,000.00	—	45,000.00	与 资 产 相 关	滁科字 [2013]16 3号
江苏 省技	136,000.00	—	17,000.00	—	119,000.00	与 资	

术改造综合奖补资金						产相关	
面向5G和物联网规模化应用的光纤传感器核心部件产业化项目	—	1,000,000.00	55,045.87	—	944,954.13	与资产相关	
年产5000千米三代核电站用低压电力电缆技术改造	638,798.47	—	81,201.53	—	557,596.94	与资产相关	
企业研发购置仪器设备补助资金	314,516.89	—	76,599.96	—	237,916.93	与资产相关	财教[2014]384号
三代核电站产酷电电缆用高性能橡胶研发及产业化项目专	2,298,569.33	—	304,292.01	—	1,994,277.32	与资产相关	

项资金							
圣达电气土地补偿款	26,576,725.00	—	—	26,576,725.00	—	与资产相关	
安缆基础设施补助	—	36,293,292.00	860,710.44	—	35,432,581.56	与资产相关	
宜春市锂电池产业服务平台建设项目	440,000.00	—	32,000.00	—	408,000.00	与资产相关	宜财建指[2014]179号
远东电池江苏锂电池项目	49,000,000.00	—	6,999,999.96	—	42,000,000.04	与资产相关	
远东电池江苏土地返还款	168,424,862.19	—	3,628,542.84	—	164,796,319.35	与资产相关	
智能电网特高压输电工程用碳纤维复合芯节能系列导线研发及产业化	4,432,916.04	—	251,323.32	—	4,181,592.72	与资产相关	苏财教[2017]142号
智能制造示范	2,501,155.81	—	332,562.84	—	2,168,592.97	与资产	宜财工贸[2019]31号

试点项目						相关	
中小企业发展和管理补贴	380,000.33	—	380,000.33	—	—	与资产相关	苏财工贸[2012]119号、苏经信综[2012]769号
合计	278,183,377.65	58,352,792.00	14,423,112.26	43,576,725.00	278,536,332.39		

其他说明：

适用 不适用

52、其他非流动负债

适用 不适用

53、股本

适用 不适用

单位：元币种：人民币

	期初余额	本次变动增减（+、-）					期末余额
		发行新股	送股	公积金转股	其他	小计	
股份总数	2,219,352,746.00						2,219,352,746.00

其他说明：

54、其他权益工具

(1). 期末发行在外的优先股、永续债等其他金融工具基本情况

适用 不适用

(2). 期末发行在外的优先股、永续债等金融工具变动情况表

适用 不适用

其他权益工具本期增减变动情况、变动原因说明，以及相关会计处理的依据：

适用 不适用

其他说明：

适用 不适用

55、资本公积

适用 不适用

单位：元币种：人民币

项目	期初余额	本期增加	本期减少	期末余额
资本溢价（股本溢价）	869,436,412.24			869,436,412.24
其他资本公积	342,883,320.68	26,332,400.00		369,215,720.68

合计	1,212,319,732.92	26,332,400.00		1,238,652,132.92
----	------------------	---------------	--	------------------

其他说明，包括本期增减变动情况、变动原因说明：

资本公积本期增加系本公司股东远东控股因京航安业绩承诺不达标支付给公司的补偿款。

56、库存股

适用 不适用

57、其他综合收益

适用 不适用

单位：元 币种：人民币

项目	期初余额	本期发生金额						期末余额
		本期所得税前发生额	减：前期计入其他综合收益当期转入损益	减：前期计入其他综合收益当期转入留存收益	减：所得税费用	税后归属于母公司	税后归属于少数股东	
一、不能重分类进损益的其他综合收益								
其中：重新计量设定受益计划变动额								
权益法下不能转损益的其他综合收益								
其他权益工具投资公允价值变动								
企业自身信用风险公允价值变动								
二、将重分类进损益	8,057.87	3,157.42				3,157.42		11,215.29

的其他综合收益								
其中：权益法下可转损益的其他综合收益								
其他债权投资公允价值变动								
金融资产重分类计入其他综合收益的金额								
其他债权投资信用减值准备								
现金流量套期储备								
外币财务报表折算差额	8,057.87	3,157.42				3,157.42		11,215.29
其他综合收益合计	8,057.87	3,157.42				3,157.42		11,215.29

其他说明，包括对现金流量套期损益的有效部分转为被套期项目初始确认金额调整：

0

58、专项储备

适用 不适用

59、盈余公积

适用 不适用

单位：元币种：人民币

项目	期初余额	本期增加	本期减少	期末余额
法定盈余公积	191,802,278.71			191,802,278.71
合计	191,802,278.71			191,802,278.71

60、未分配利润

√适用 □不适用

单位：元币种：人民币

项目	本期	上期
调整前上期末未分配利润	-441,969,788.72	1,287,228,018.39
调整期初未分配利润合计数(调增+,调减-)		-11,198,663.61
调整后期初未分配利润	-441,969,788.72	1,276,029,354.78
加:本期归属于母公司所有者的净利润	530,897,516.25	-1,691,366,911.52
减:提取法定盈余公积		
提取任意盈余公积		
提取一般风险准备		
应付普通股股利		26,632,231.98
转作股本的普通股股利		
期末未分配利润	88,927,727.53	-441,969,788.72

调整期初未分配利润明细:

- 1、由于《企业会计准则》及其相关新规定进行追溯调整,影响期初未分配利润 0 元。
- 2、由于会计政策变更,影响期初未分配利润 0 元。
- 3、由于重大会计差错更正,影响期初未分配利润 0 元。
- 4、由于同一控制导致的合并范围变更,影响期初未分配利润 0 元。
- 5、其他调整合计影响期初未分配利润 0 元。

61、营业收入和营业成本**(1). 营业收入和营业成本情况**

√适用 □不适用

单位：元币种：人民币

项目	本期发生额		上期发生额	
	收入	成本	收入	成本
主营业务	20,785,597,349.37	17,928,688,367.11	19,702,310,999.83	17,199,922,845.56
其他业务	85,674,215.36	54,531,779.64	101,777,011.95	196,428,854.95
合计	20,871,271,564.73	17,983,220,146.75	19,804,088,011.78	17,396,351,700.51

(2). 合同产生的收入的情况

□适用 √不适用

合同产生的收入说明:

□适用 √不适用

(3). 履约义务的说明

□适用 √不适用

(4). 分摊至剩余履约义务的说明

□适用 √不适用

62、税金及附加

√适用 □不适用

单位：元币种：人民币

项目	本期发生额	上期发生额
城市维护建设税	19,453,408.73	19,066,133.38
教育费附加	18,384,012.90	18,214,206.89
房产税	16,341,209.65	15,238,013.93
土地使用税	9,825,676.53	9,660,281.94
车船使用税	59,908.81	352,269.28
印花税	10,215,719.30	9,227,480.35
地方规费等	1,775,059.25	1,592,069.02
合计	76,054,995.17	73,350,454.79

63、销售费用

√适用 □不适用

单位：元币种：人民币

项目	本期发生额	上期发生额
差旅费	582,977,750.13	579,235,563.17
包装费	4,658,846.54	4,931,524.17
工资及附加	232,315,508.13	259,842,348.71
销售服务费	45,980,965.71	18,858,927.93
业务招待费	12,654,958.42	10,563,967.98
广告宣传费	16,493,564.25	26,074,371.95
办公费	11,761,981.36	7,979,463.86
招标费	9,607,629.83	5,731,757.62
产品质量保证	22,876,628.12	41,241,704.68
其他	23,321,346.59	20,486,561.13
合计	962,649,179.08	974,946,191.20

64、管理费用

√适用 □不适用

单位：元币种：人民币

项目	本期发生额	上期发生额
工资及附加	247,217,493.41	209,507,393.26
长期资产折旧及摊销	75,770,561.75	85,553,784.43
业务招待费	21,751,574.23	19,920,420.09
办公费用	13,528,023.08	11,906,034.85
差旅费	9,058,632.64	9,684,950.23
咨询费	36,966,109.44	42,755,232.17
广告费	1,719,591.22	1,571,720.64
修理费	5,852,127.22	7,307,315.19
电池停工及拆包损失	31,094,925.30	87,599,352.41
其他	31,280,297.67	56,011,954.04
合计	474,239,335.96	531,818,157.31

65、研发费用

√适用 □不适用

单位：元币种：人民币

项目	本期发生额	上期发生额
原材料	295,538,283.36	170,142,360.65
工资及附加	147,004,546.14	124,014,371.14
长期资产折旧及摊销	31,690,198.87	18,763,635.09
咨询服务费	7,536,812.35	12,615,801.85
差旅费	2,010,056.76	2,399,877.03
业务招待费	1,106,934.53	844,965.10
租赁费		435,219.29
委托外部研发投入	22,061,811.10	
其他	23,454,062.88	16,786,917.55
合计	530,402,705.99	346,003,147.70

66、财务费用

√适用 □不适用

单位：元币种：人民币

项目	本期发生额	上期发生额
借款利息支出	297,972,677.45	311,197,159.27
银行承兑汇票贴现利息	18,231,667.03	12,528,392.36
银行存款利息收入	-48,936,921.18	-32,575,010.32
手续费支出	4,224,537.59	3,054,855.38
其他融资费用	22,129,811.80	16,643,373.12
汇兑损益	449,346.74	-2,250,549.64
合计	294,071,119.43	308,598,220.17

67、其他收益

√适用 □不适用

单位：元 币种：人民币

项目	本期发生额	上期发生额
福利企业退税（远东电缆）	122,423,120.00	111,665,600.00
软件企业退税（水木源华）	626,192.97	802,746.78
光伏电站发电补贴	2,762,107.42	2,768,588.85
与日常活动有关的政府补助	48,206,259.43	47,502,977.72
合计	174,017,679.82	162,739,913.35

其他说明：

计入当期的与日常活动有关的政府补助：

项目	本期发生额	与资产相关 /与收益相 关	说明
递延收益	14,423,112.26	与资产相关	
土地使用税返还	3,744,774.21	与收益相关	
房产税减免税费返还	3,739,742.62	与收益相关	苏地税规[2014]6号 宜经开税通（2021）528号 宜经开税通（2021）1381

项目	本期发生额	与资产相关 /与收益相关	说明
			号、1382 号
北京市平谷区企业发展扶持基金	3,296,900.00	与收益相关	锡政发[2020]16 号 宜经开税通(2021)529 号 宜经开税通(2021)1380 号、1383 号
安缆集约化用地财政奖励	2,043,011.00	与收益相关	京平政发[2013]4 号 京平政发[2019]30 号
2021年国家“专精特新”中小企业高质量发展 奖补资金	1,824,000.00	与收益相关	天政[2021]72 号
安缆2020年规模企业突破等奖金	1,800,000.00	与收益相关	财企[2021]302 号
高质量发展补贴	1,562,600.00	与收益相关	天发[2020]5 号
社保和培训补贴	1,478,846.67	与收益相关	宜财工贸[2021]7 号 宜财工贸[2021]24 号宜财 工贸[2021]29 号 宜财工贸[2021]2 号 苏财行[2021]72 号 高发[2020]69 号
稳增长、个人所得税兑现奖	1,285,581.73	与收益相关	宜人社[2020]70 号 宜人社[2020]62 号 宜人社[2020]74 号 皖人社秘[2019]278 号 锡人社发[2020]59 号 宜政办发[2020]35 号、锡 人社发[2020]49 号 锡人社函[2019]126 号、苏 人社发[2019]177 号
稳岗扩岗就业补贴	1,256,116.24	与收益相关	关于优化完善促进我市财 税收入稳增长政策的意见
安缆2020年制造强省建设资金奖励	1,200,000.00	与收益相关	苏人社发[2021]69 号 皖人社发[2021]15 号
科技成果转化专项资金	1,164,700.00	与收益相关	财企[2020]593 号
知识产权战略推进项目资金	1,000,000.00	与收益相关	宜财工贸[2021]25 号 苏财教(2021)55 号
人才引进补贴	942,675.00	与收益相关	锡市监[2021]71 号
京航安外贸企业提升国际化经营能力项目资 金	936,243.00	与收益相关	苏宜发[2018]46 号、宜发 [2020]48 号、宜人社 [2020]63 号、宜人社 [2020]71 号、财行 [2020]92 号

项目	本期发生额	与资产相关 /与收益相关	说明
			宜财工贸[2021]30号 锡人才办[2019]8号、锡人才办[2019]9号 宜发[2018]46号、宜人社[2019]35号 宜科字[2020]20号
创新驱动“5511”工程专项科技计划项目奖励	853,500.00	与收益相关	京商务财务字(2018)24号
专利奖励	1,232,400.00	与收益相关	宜科字[2020]73号、宜科字[2020]71号 宜区管字[2021]2号、宜科字[2020]73号 宜科字[2020]24号
研发项目申报奖励	600,000.00	与收益相关	锡市监[2020]164号 宜财工贸[2021]10号 宜经市监字(2021)1号 宜财工贸[2020]42号 锡市监[2021]37号
圣达电气企业考核奖励基金	565,300.00	与收益相关	宜财工贸[2021]8号、宜发改产业[2021]8号 宜财工贸[2021]3号 赣科发计字[2020]142号
知识产权奖励	509,000.00	与收益相关	虹委发[2021]27号
个税手续费返还	489,975.40	与收益相关	宜财工贸[2020]42号 皖市监办函[2021]541号
工会经费返还	409,644.00	与收益相关	财行[2019]11号
高新技术企业认定奖励	350,000.00	与收益相关	苏工办[2020]22号 中华全国总工会办公厅字(2019)32号
企业发展资金	310,000.00	与收益相关	宜财工贸[2021]26号 宜财工贸[2021]24号
其他零星补助	1,188,137.3	与收益相关	湛财工[2021]29号
合计	48,206,259.43		

计入上期的与日常活动有关的政府补助

项目	本期发生额	与资产相关 /与收益相关	说明
递延收益	13,003,644.21	与资产相关	
土地使用税返还	5,942,000.00	与收益相关	天经信[2019]308号

项目	本期发生额	与资产相关 /与收益相关	说明
房产税减免税费返还	5,000,000.00	与收益相关	赣车办字[2018]7号
北京市平谷区企业发展扶持基金	3,680,000.00	与收益相关	京平政发[2019]30号
安缆集约化用地财政奖励	2,724,015.00	与收益相关	天政[2011]72号
2021年国家“专精特新”中小企业高质量发展奖补资金	1,800,000.00	与收益相关	苏财行[2019]88号 宜发(2019)28号
安缆2020年规模企业突破等奖金	1,986,233.22	与收益相关	皖人社[2017]31号 宜人社[2020]25、62、70号 宜发改产业[2020]17号 赣财社[2019]1号
高质量发展补贴	1,183,661.22	与收益相关	宜政发[2016]7号 宜人社[2016]18号
社保和培训补贴	1,369,219.80	与收益相关	苏地税规[2014]6号
稳增长、个人所得税兑现奖	1,000,000.00	与收益相关	皖发改产业[2019]728号
稳岗扩岗就业补贴	1,000,000.00	与收益相关	宜政发[2017]158号
安缆2020制造强省建设资金奖励	985,200.00	与收益相关	锡工信综合[2020]5号
科技成果转化专项资金	893,600.00	与收益相关	苏财工贸[2020]73号 宜财工贸(2019)45号 宜商(2019)245号
知识产权战略推进项目资金	700,000.00	与收益相关	宜财工贸[2020]1号
人才引进补贴	998,117.17	与收益相关	
京航安2020年外贸企业提升国际化经营能力项目资金	573,440.00	与收益相关	宜财工贸[2019]41号 锡财工贸[2019]108号 苏知函[2020]38号 宜经科字[2019]14号 宜经市监[2020]6号 京平科文[2016]31号 锡市监[2020]25号
创新驱动“5511”工程专项科技计划项目奖励	500,000.00	与收益相关	宜财工指[2020]34号
专利奖励	500,000.00	与收益相关	宜财工贸[2020]19号
研发项目申报奖励	427,000.00	与收益相关	泰委发[2018]17号
圣达电气企业考核奖励基金	400,000.00	与收益相关	天科字[2020]18号 黄科委(2019)12号
发明专利奖励	351,200.00	与收益相关	虹管发[2019]22号 苏发改高技发[2019]887号
知识产权奖励	327,793.00	与收益相关	宜财工贸[2019]33号 宜财工贸[2020]14号 宜发[2018]46号 宜人社[2019]4号、57号 泰人社办[2020]9号
个税手续费返还	300,000.00	与收益相关	宜财工贸[2020]3号
工会经费返还	300,000.00	与收益相关	宜区财预指[2020]477号
高新技术企业认定奖励	1,557,854.10	与收益相关	

项目	本期发生额	与资产相关 /与收益相 关	说明
合计	47,502,977.72		

68、投资收益

√适用 □不适用

单位：元币种：人民币

项目	本期发生额	上期发生额
权益法核算的长期股权投资收益	-3,942,405.91	-1,524,664.14
处置长期股权投资产生的投资收益	151,333,336.86	
交易性金融资产在持有期间的投资收益		
处置以公允价值计量且变动计入当期损益的金融资产取得的投资收益	113,285.61	246,844.73
其他权益工具投资在持有期间取得的股利收入		
持有以公允价值计量且其变动计入当期损益的金融资产取得的投资收益	1,018,220.69	
子公司分红收益		
债权投资在持有期间取得的利息收入		
其他债权投资在持有期间取得的利息收入		
处置交易性金融资产取得的投资收益		
处置其他权益工具投资取得的投资收益		
处置债权投资取得的投资收益		
处置其他债权投资取得的投资收益		
债务重组收益		
银行理财产品收益	101,187.26	2,411,538.26
合计	148,623,624.51	1,133,718.85

69、净敞口套期收益

□适用 √不适用

70、公允价值变动收益

√适用 □不适用

单位：元币种：人民币

产生公允价值变动收益的来源	本期发生额	上期发生额
交易性金融资产	-250,249.29	-942,686.94
其中：衍生金融工具产生的公允价值变动收益	-250,249.29	-942,686.94
交易性金融负债		
按公允价值计量的投资性房地产		
其他非流动金融资产公允价值变动		-21,917,360.00
合计	-250,249.29	-22,860,046.94

71、信用减值损失

√适用 □不适用

单位：元币种：人民币

项目	本期发生额	上期发生额
应收票据坏账损失	3,488,452.09	-5,503,054.97
应收账款坏账损失	3,479,056.20	-428,897,437.24
其他应收款坏账损失	-39,786,602.55	-11,539,253.58
合计	-32,819,094.26	-445,939,745.79

72、资产减值损失

√适用 □不适用

单位：元币种：人民币

项目	本期发生额	上期发生额
一、坏账损失		
二、存货跌价损失及合同履约成本减值损失	-96,531,564.25	-238,692,911.00
三、长期股权投资减值损失		-4,632,829.41
四、投资性房地产减值损失		
五、固定资产减值损失		-250,019,615.89
六、工程物资减值损失		
七、在建工程减值损失		
八、生产性生物资产减值损失		
九、油气资产减值损失		
十、无形资产减值损失		
十一、商誉减值损失	-45,357,292.97	-868,260,903.15
十二、其他		
十三、合同资产减值损失	-4,895,722.75	-12,421,871.20
合计	-146,784,579.97	-1,374,028,130.65

73、资产处置收益

√适用 □不适用

单位：元币种：人民币

项目	本期发生额	上期发生额
固定资产处置损益	11,514,037.16	17,387,925.60
合计	11,514,037.16	17,387,925.60

74、营业外收入

营业外收入情况

√适用 □不适用

单位：元币种：人民币

项目	本期发生额	上期发生额	计入当期非经常性损益的金额
非流动资产处置利得合计		1,061.95	
其中：固定资产处置利得		1,061.95	
无形资产处置利得			
非货币性资产交换利得			
接受捐赠			
政府补助			
无法支付款项	6,065,115.07	290,775.13	6,065,115.07

违约金	4,534,412.09	565,387.89	4,534,412.09
收购秋林徐闻光伏电站的 负商誉		49,348,580.71	
其他	57,743.82	290,551.89	57,743.82
合计	10,657,270.98	50,496,357.57	10,657,270.98

计入当期损益的政府补助

适用 不适用

其他说明：

适用 不适用

75、营业外支出

适用 不适用

单位：元币种：人民币

项目	本期发生额	上期发生额	计入当期非经常性损益 的金额
非流动资产处置损失合计	137,296.54	2,464,970.66	137,296.54
其中：固定资产处置损失	137,296.54	2,464,970.66	137,296.54
无形资产处置损失	—		—
非货币性资产交换损失			
对外捐赠	85,634.81	5,603,101.50	85,634.81
赔款、违约金、滞纳金	9,689,953.63	4,818,387.77	9,689,953.63
未决诉讼	1,710,668.72	6,711,755.20	1,710,668.72
其他	598,061.18	480,630.50	598,061.18
合计	12,221,614.88	20,078,845.63	12,221,614.88

76、所得税费用

(1). 所得税费用表

适用 不适用

单位：元币种：人民币

项目	本期发生额	上期发生额
当期所得税费用	117,135,775.24	130,964,069.24
递延所得税费用	25,904,216.23	96,626,365.93
合计	143,039,991.47	227,590,435.17

(2). 会计利润与所得税费用调整过程

适用 不适用

单位：元币种：人民币

项目	本期发生额
利润总额	703,371,156.42
按法定/适用税率计算的所得税费用	175,842,789.11
子公司适用不同税率的影响	-2,539,570.93
调整以前期间所得税的影响	2,644,807.34
非应税收入的影响	
不可抵扣的成本、费用和损失的影响	4,247,302.69
使用前期未确认递延所得税资产的可抵扣亏	-377,405.26

损的影响	
本期未确认递延所得税资产的可抵扣暂时性差异或可抵扣亏损的影响	193,580,163.39
前期已确认递延所得税资产的可抵扣暂时性差异或可抵扣亏损的影响	31,578,750.06
确认以前年度未确认的递延所得税资产	-4,757,520.91
加计扣除	-88,553,793.84
所得税税率影响	37,221.69
商誉减值所得税影响	6,803,593.95
权益法核算的免税投资收益	-591,360.89
处置子公司所得税影响	-174,874,984.93
所得税费用	143,039,991.47

其他说明：

适用 不适用

77、其他综合收益

适用 不适用

78、现金流量表项目

(1). 收到的其他与经营活动有关的现金

适用 不适用

单位：元币种：人民币

项目	本期发生额	上期发生额
银行存款利息收入	42,875,043.09	27,939,249.24
政府补助	55,842,647.17	40,319,333.51
营业外收入中的现金收入	4,592,155.91	855,939.78
收到的风险金	—	10,619,343.12
银行存款解冻	660,154.84	17,042,666.52
其他现金流入	51,792,998.40	32,801,128.20
保函保证金	13,483,519.32	
股东支付京航安业绩补偿款	26,332,400.00	
合计	195,578,918.73	129,577,660.37

(2). 支付的其他与经营活动有关的现金

适用 不适用

单位：元币种：人民币

项目	本期发生额	上期发生额
付现期间费用	1,178,693,909.03	978,588,028.04
营业外支出中的现金支出	7,774,297.89	10,900,919.77
银行存款冻结	9,462,447.77	
保函保证金	—	129,739,801.93
京航安信用证保证金	—	13,627,376.64
其他现金流出	64,136,350.13	17,854,544.91
合计	1,260,067,004.82	1,150,710,671.29

(3). 收到的其他与投资活动有关的现金

√适用 □不适用

单位：元币种：人民币

项目	本期发生额	上期发生额
徐闻秋林光伏合并日现金余额	—	7,574,958.22
往来款项	—	12,000,000.00
合计	—	19,574,958.22

(4). 支付的其他与投资活动有关的现金

√适用 □不适用

单位：元币种：人民币

项目	本期发生额	上期发生额
期货投资保证金	64,758.44	1,613,603.98
往来借款	102,589,704.07	
合计	102,654,462.51	1,613,603.98

(5). 收到的其他与筹资活动有关的现金

√适用 □不适用

单位：元币种：人民币

项目	本期发生额	上期发生额
融资保证金	73,321,538.45	110,393,215.64
收到融资租赁款	211,693,276.78	
合计	285,014,815.23	110,393,215.64

(6). 支付的其他与筹资活动有关的现金

√适用 □不适用

单位：元币种：人民币

项目	本期发生额	上期发生额
支付融资租赁本息	179,193,107.89	178,167,741.01
其他融资费用	19,327,226.57	15,265,729.98
融资保证金	207,057,758.26	357,968,805.24
往来借款	15,927,505.10	
合计	421,505,597.82	551,402,276.23

79、现金流量表补充资料

(1). 现金流量表补充资料

√适用 □不适用

单位：元币种：人民币

补充资料	本期金额	上期金额
1. 将净利润调节为经营活动现金流量：		
净利润	560,331,164.95	-1,685,719,148.71
加：资产减值准备	179,603,674.23	1,819,967,876.44
信用减值损失		
固定资产折旧、油气资产折耗、生产性生物资产折旧	368,875,649.14	419,187,078.61

使用权资产摊销	7,609,903.45	
无形资产摊销	20,510,446.84	23,279,911.04
长期待摊费用摊销	2,906,730.87	4,396,481.74
处置固定资产、无形资产和其他长期资产的损失(收益以“-”号填列)	-11,514,037.16	-17,387,925.60
固定资产报废损失(收益以“-”号填列)	137,296.54	2,463,908.71
公允价值变动损失(收益以“-”号填列)	250,249.29	22,860,046.94
财务费用(收益以“-”号填列)	317,699,248.77	325,286,078.26
投资损失(收益以“-”号填列)	-148,623,624.51	-1,133,718.85
递延所得税资产减少(增加以“-”号填列)	27,429,990.62	100,977,627.24
递延所得税负债增加(减少以“-”号填列)	-1,525,774.39	-4,351,261.31
存货的减少(增加以“-”号填列)	-872,603,235.99	-373,923,105.91
经营性应收项目的减少(增加以“-”号填列)	-472,415,936.85	-259,568,199.09
经营性应付项目的增加(减少以“-”号填列)	1,097,501,924.46	1,187,547,574.42
其他	26,332,400.00	-32,305,914.19
经营活动产生的现金流量净额	1,102,506,070.26	1,531,577,309.74
2. 不涉及现金收支的重大投资和筹资活动:		
债务转为资本		
一年内到期的可转换公司债券		
融资租入固定资产		
3. 现金及现金等价物净变动情况:		
现金的期末余额	1,064,868,770.83	865,439,545.12
减: 现金的期初余额	865,439,545.12	786,873,873.63
加: 现金等价物的期末余额		
减: 现金等价物的期初余额		
现金及现金等价物净增加额	199,429,225.71	78,565,671.49

(2). 本期支付的取得子公司的现金净额

□适用 √不适用

(3). 本期收到的处置子公司的现金净额

√适用 □不适用

单位: 元 币种: 人民币

项目	艾能电力	圣达电气	高安辉耀	金额
本期处置子公司于本期收到的现金或现金等价物	49,000,000.00		9,000,000.00	58,000,000.00
减: 丧失控制权日子公司持有的现金及现金等价物	14,585,581.35	2,892,746.67	3,273,290.55	20,751,618.57
加: 以前期间处置子公司于本期收到的现金或现金等价物				
处置子公司收到的现金净额	34,414,418.65	-2,892,746.67	5,726,709.45	37,248,381.43

(4). 现金和现金等价物的构成

√适用 □不适用

单位：元币种：人民币

项目	期末余额	期初余额
一、现金	1,064,868,770.83	865,439,545.12
其中：库存现金	168,943.36	446,771.47
可随时用于支付的银行存款	1,055,372,897.41	861,076,138.24
可随时用于支付的其他货币资金	9,326,930.06	3,916,635.41
可用于支付的存放中央银行款项		
存放同业款项		
拆放同业款项		
二、现金等价物		
其中：三个月内到期的债券投资		
三、期末现金及现金等价物余额	1,064,868,770.83	865,439,545.12
其中：母公司或集团内子公司使用受限制的现金和现金等价物		

其他说明：

□适用 √不适用

80、所有者权益变动表项目注释

说明对上年期末余额进行调整的“其他”项目名称及调整金额等事项：

□适用 √不适用

81、所有权或使用权受到限制的资产

√适用 □不适用

单位：万元币种：人民币

项目	期末账面价值	受限原因
货币资金	232,145.59	银行承兑汇票保证金、保函保证金等各类保证金及银行账户冻结
应收账款融资	7,958.00	质押给银行抵开应付票据
交易性金融资产	30,000.00	质押给银行抵开应付票据
投资性房地产	7,348.16	抵押取得银行借款
固定资产	66,001.63	抵押取得银行借款及办理融资租赁业务
无形资产	45,967.92	抵押取得银行借款及办理融资租赁业务
合计	389,421.30	/

其他说明：

其他所有权或使用权受到限制的资产：为取得贷款，京航安 100%股权、国富光启 296.30 万股股权、华云数据 158.1933 万股股权及晶众交通 8.3132%的股权质押给了银行。

82、 外币货币性项目

(1). 外币货币性项目

√适用 □不适用

单位：元

项目	期末外币余额	折算汇率	期末折算人民币余额
货币资金	-	-	
其中：美元	6,931,426.78	6.3757	44,192,697.72
欧元	3,119,361.72	7.2197	22,520,855.81
港币	3,536,074.14	0.8176	2,891,094.22
赞比亚克瓦查	162,470.34	0.3834	62,291.13
应收账款	-	-	
其中：美元	2,624,584.86	6.3757	16,733,565.69
欧元	879,308.33	7.2197	6,348,342.35
港币	1,878,145.16	0.8176	1,535,571.48
应付账款			
其中：美元	5,196,644.25	6.3757	33,132,244.74
欧元	280,434.49	7.2197	2,024,652.89
港币	175,500.00	0.8176	143,488.80
长期借款	-	-	
其中：美元			
欧元			
港币			

(2). 境外经营实体说明，包括对于重要的境外经营实体，应披露其境外主要经营地、记账本位币及选择依据，记账本位币发生变化的还应披露原因

□适用 √不适用

83、 套期

□适用 √不适用

84、 政府补助

(1). 政府补助基本情况

√适用 □不适用

单位：元币种：人民币

种类	金额	列报项目	计入当期损益的金额
与资产相关的政府补助	58,352,792.00	递延收益/其他收益	14,423,112.26
与收益相关的政府补助	33,783,147.17	其他收益	33,783,147.17
与收益相关的政府补助-福利企业退税	122,423,120.00	其他收益	122,423,120.00
与收益相关的政府补助-软件企业退税	626,192.97	其他收益	626,192.97
与收益相关的政府补助-光伏电站发电补贴	2,762,107.42	其他收益	2,762,107.42
合计	217,947,359.56		174,017,679.82

(2). 政府补助退回情况

适用 不适用

85、其他

适用 不适用

八、合并范围的变更

1、非同一控制下企业合并

适用 不适用

2、同一控制下企业合并

适用 不适用

3、反向购买

适用 不适用

4、 处置子公司

是否存在单次处置对子公司投资即丧失控制权的情形

√适用 □不适用

单位:万元币种:人民币

子公司名称	股权处置价款	股权处置比例 (%)	股权处置方式	丧失控制权的时点	丧失控制权时点的确定依据	处置价款与处置投资对应的合并财务报表层面享有该子公司净资产份额的差额	丧失控制权之日剩余股权的比例 (%)	丧失控制权之日剩余股权的账面价值	丧失控制权之日剩余股权的公允价值	按照公允价值重新计量剩余股权产生的利得或损失	丧失控制权之日剩余股权公允价值的确定方法及主要假设	与原子公司股权投资相关的其他综合收益转入投资损益的金额
艾能电力	10,000.00	100	出让	2021-12-15	经营权失去控制	14,832.04						
高安辉耀	3,000.00	100	出让	2021-12-30	经营权失去控制	476.50						

其他说明:

√适用 □不适用

本期不存在通过多次交易处置子公司投资且在本期丧失控制权的情形。

5、 其他原因的合并范围变动

说明其他原因导致的合并范围变动（如，新设子公司、清算子公司等）及其相关情况：

√适用 □不适用

（1）本期新设公司

本期新设远东储能技术有限公司、远东电气股份有限公司、远东电气（宜宾）有限公司、远东电缆（宜宾）有限公司、远东铜箔（宜宾）有限公司、远东铜箔有限公司。

（2）其他原因

公司控股子公司圣达电气有限公司 2021 年 6 月召开董事会和股东会，决议更换圣达电气法定代表人兼总经理人选并选举更换董事，圣达电气法定代表人兼总经理拒绝履行相关决议，并以股东身份作为原告认为决议内容侵犯其合法权益为由向泰兴市人民法院提起诉讼，请求撤销决议。鉴于公司作为

圣达电气控股股东与小股东之间因决议内容争议引起司法诉讼，双方已缺乏信任基础和有效的沟通，公司自 2021 年 10 月起已无法取得圣达电气完整的财务报表及经营数据，亦未能获取圣达电气证照、印章、档案文件等资料，自 2021 年 10 月起远东股份对圣达电气失去控制，不再将其纳入合并范围。

失去控制时，公司将对圣达电气的长期股权投资转为其他非流动金融资产，将丧失控制之日的公允价值与账面价值之间的差额计入投资收益。

6、其他

适用 不适用

九、在其他主体中的权益

1、在子公司中的权益

(1). 企业集团的构成

√适用 □不适用

子公司名称	主要经营地	注册地	业务性质	持股比例(%)		取得方式
				直接	间接	
远东电缆	江苏宜兴	江苏宜兴	线缆	100	—	控制合并
高安孚瑞	江西高安	江西高安	光伏发电	—	100	投资设立
新远东电缆	江苏宜兴	江苏宜兴	线缆	100	—	控制合并
远东通讯	江苏宜兴	江苏宜兴	光缆	—	100	控制合并
远东复合技术	江苏宜兴	江苏宜兴	线缆	100	—	控制合并
买卖宝	江苏宜兴	江苏宜兴	网络服务	100	—	投资设立
交易中心	江苏宜兴	江苏宜兴	网络现货交易	100	—	分立
安缆	安徽天长	安徽天长	线缆	70.13	—	非同控合并
水木源华	北京海淀	北京海淀	电力监控及自动化	100	—	非同控合并
远东电池	江苏宜兴	江苏宜兴	锂电池的研发、生产与销售	100	—	投资设立
江西远东电池	江西宜春	江西宜春	电池制造销售	—	100	非同控合并
福能动力	江西宜春	江西宜春	电池制造销售	—	100	非同控合并
东莞福能	江西宜春	广东东莞	电池制造销售	—	100	非同控合并
慧源动力	深圳	深圳	电池制造销售	—	100	投资设立
远东电池江苏	江苏宜兴	江苏宜兴	锂电池的研发、生产与销售	—	100	投资设立
福斯特宜兴	江苏宜兴	江苏宜兴	新能源研发	—	100	投资设立
远东电池系统	江苏宜兴	江苏宜兴	锂电池的研发、生产与销售	—	100	投资设立
远东配售电	江苏宜兴	江苏宜兴	售电	—	100	投资设立
远东储能	江苏宜兴	江苏宜兴	储能技术	—	100	投资设立
京航安	北京	北京	机场工程	100	—	非同控合并
京航安海外	香港	香港	贸易	—	100	投资设立
集成科技	江苏宜兴	江苏宜兴	其他技术推广服务	55	—	投资设立
远能智慧	北京	北京	工程总承包	—	100	投资设立
南通登明	江苏南通	江苏南通	光伏发电	—	51	投资设立
如东集众	江苏如东	江苏如东	光伏发电	—	51	投资设立

华智检测	江苏宜兴	江苏宜兴	线缆检测	100	—	投资设立
远东特种 线缆	江苏宜兴	江苏宜兴	光伏电站技 术开发	100	—	投资设立
远东新材 料	江苏宜兴	江苏宜兴	线缆新材料 和分子新 材料研发制 造	100	—	投资设立
天长远电	安徽天长	安徽天长	光伏发电	100	—	投资设立
宜兴远电	江苏宜兴	江苏宜兴	光伏发电	100	—	投资设立
柯坪远投	新疆阿克苏	新疆阿克苏	光伏发电、 太阳能设备 制造	90	—	投资设立
宜兴远投	江苏宜兴	江苏宜兴	新能源研发	90	—	投资设立
远东智投	江苏宜兴	江苏宜兴	投资	100	—	投资设立
北京清电	北京	北京	投资	—	51	投资设立
上海远亘	上海	上海	投资	—	100	投资设立
智慧能源 宜春公司	江西宜春	江西宜春	光伏发电	100	—	投资设立
智慧能源 泰兴公司	江苏泰兴	江苏泰兴	光伏发电	100	—	投资设立
智慧能源 国际控股	香港	香港	投资	100	—	投资设立
泰州线缆	江苏泰州	江苏泰州	线缆经营	100	—	投资设立
远东储能	江苏宜兴	江苏宜兴	储能技术	—	100	本期投资设 立
远东电气	江苏宜兴	江苏宜兴	线缆经营	98	—	本期投资设 立
远东电气 (宜宾)	四川宜宾	四川宜宾	线缆经营	—	98	本期投资设 立
远东电缆 (宜宾)	四川宜宾	四川宜宾	线缆经营	100	—	本期投资设 立
远东铜箔 (宜宾)	四川宜宾	四川宜宾	铜箔	100	—	本期投资设 立
远东铜箔	江苏宜兴	江苏宜兴	铜箔	100	—	本期投资设 立

在子公司的持股比例不同于表决权比例的说明：

无

持有半数或以下表决权但仍控制被投资单位、以及持有半数以上表决权但不控制被投资单位的依据：

无

其他说明：

远东电气为本公司本期投资新设的控股子公司，远东电气（宜宾）是其新设的全资子公司。

远东储能、远东电缆（宜宾）、远东铜箔（宜宾）、远东铜箔为本公司本期投资新设的全资子公司。

(2). 重要的非全资子公司

√适用 □不适用

单位:元币种:人民币

子公司名称	少数股东持股比例	本期归属于少数股东的损益	本期向少数股东宣告分派的股利	期末少数股东权益余额
安缆	29.87%	15,152,592.79		143,671,622.74

子公司少数股东的持股比例不同于表决权比例的说明:

√适用 □不适用

无

其他说明:

□适用 √不适用

(3). 重要非全资子公司的主要财务信息

√适用 □不适用

单位:元币种:人民币

子公司名称	期末余额						期初余额					
	流动资产	非流动资产	资产合计	流动负债	非流动负债	负债合计	流动资产	非流动资产	资产合计	流动负债	非流动负债	负债合计
安缆	1,289,034,096.57	228,626,404.44	1,517,660,501.01	962,407,073.58	74,263,729.62	1,036,670,803.20	1,022,592,884.19	233,181,082.44	1,255,773,966.63	773,436,192.00	52,076,542.82	825,512,734.82

子公司名称	本期发生额				上期发生额			
	营业收入	净利润	综合收益总额	经营活动现金流量	营业收入	净利润	综合收益总额	经营活动现金流量
安缆	2,312,091,593.74	50,728,466.00	50,728,466.00	55,960,210.36	2,033,039,062.43	58,840,079.59	58,840,079.59	110,096,723.31

(4). 使用企业集团资产和清偿企业集团债务的重大限制

□适用 √不适用

(5). 向纳入合并财务报表范围的结构化主体提供的财务支持或其他支持

□适用 √不适用

其他说明:

□适用 √不适用

2、在子公司的所有者权益份额发生变化且仍控制子公司的交易

□适用 √不适用

3、在合营企业或联营企业中的权益

□适用 √不适用

4、重要的共同经营

□适用 √不适用

5、在未纳入合并财务报表范围的结构化主体中的权益

未纳入合并财务报表范围的结构化主体的相关说明：

□适用 √不适用

6、其他

□适用 √不适用

十、与金融工具相关的风险

√适用 □不适用

本公司的主要金融工具包括应收账款、应付账款等。与这些金融工具有关的风险，以及本公司为降低这些风险所采取的风险管理政策如下所述。本公司管理层对这些风险敞口进行管理和监控以确保将上述风险控制在限定的范围之内。

公司董事会全面负责风险管理目标和政策的确定，并对风险管理目标和政策承担最终责任，但是董事会已授权本公司管理层设计和实施能确保风险管理目标和政策得以有效执行的程序。董事会通过财务部门递交的月度报告来审查已执行程序的有效性以及风险管理目标和政策的合理性。本公司的监察审计部也会审计风险管理的政策和程序，并且将有关发现汇报给审计委员会。

本公司风险管理的总体目标是在不过度影响公司竞争力和应变力的情况下，制定尽可能降低风险的风险管理政策。

本公司从事风险管理的目标是在风险和收益之间取得适当的平衡，将风险对本公司经营业绩的负面影响降低到最低水平，使股东及其他权益投资者的利益最大化。基于该风险管理目标，本公司风险管理的基本策略是确定和分析本公司所面临的各种风险，建立适当的风险承受底线和进行风险管理，并及时可靠地对各种风险进行监督，将风险控制在限定的范围之内。

1、市场风险

金融工具的市场风险，是指金融工具的公允价值或未来现金流量因市场价格变动而发生波动的风险，包括外汇风险和利率风险。

(1) 外汇风险—现金流量变动风险

外汇风险，是指金融工具的公允价值或未来现金流量因市场汇率变动而发生波动的风险。本公司面临的汇率风险主要来源于应收账款。销售部门密切跟踪汇率走势，洽谈业务时对汇率影响留有余地；此外，公司还可与银行签订远期外汇合同或货币互换合约来规避外汇风险。

(2) 利率风险

利率风险，是指金融工具的公允价值或未来现金流量因市场利率变动而发生波动的风险。本公司面临的利率风险主要来源于长短期借款。公司通过建立良好的银企关系，对授信额度、授信品种以及授信期限进行合理的设计，保障银行授信额度充足，满足公司各类长短期融资需求。此外通过缩短单笔借款的期限，特别约定提前还款条款，合理降低利率波动风险。截止 2021 年 12 月 31 日，本公司较少存在以浮动利率计算的银行借款，因此，将不会对本公司的利润总额和所有者权益产生重大影响。

2、信用风险

信用风险是指金融工具的一方不履行义务，造成另一方发生财务损失的风险。本公司主要面临赊销导致的客户信用风险。在签订合同前，本公司对客户的信用风险进行评估，包括外部信用评级和在某些情况下的银行资信证明（当此信息可获取时）。公司对每一客户均设置了赊销限额，该限额为无需获得额外批准的最大额度。

公司通过对已有客户信用评级的季度监控以及应收账款账龄分析的月度审核来确保公司的整体信用风险在可控的范围内。在监控客户的信用风险时，按照客户的信用特征对其分组。被评为“高风险”级别的客户会放在受限制客户名单里，并且只有在额外批准的前提下，公司才可在未来期间内对其赊销，否则必须要求其提前支付相应款项。

3、流动性风险

流动风险，是指企业在履行以交付现金或其他金融资产的方式结算的义务时发生资金短缺的风险。本公司的政策是确保拥有充足的现金以偿还到期债务。流动性风险由本公司的财务部门集中控制。财务部门通过监控现金余额、可随时变现的有价证券以及对未来 12 个月现金流量的滚动预测，确保公司在所有合理预测的情况下拥有充足的资金偿还债务。

十一、公允价值的披露

1、以公允价值计量的资产和负债的期末公允价值

适用 不适用

单位：元币种：人民币

项目	期末公允价值			
	第一层次公允价值计量	第二层次公允价值计量	第三层次公允价值计量	合计
一、持续的公允价值计量				
（一）交易性金融资产		98,241.77	300,000,000.00	300,098,241.77
1. 以公允价值计量且变动计入当期损益的金融资产				
（1）债务工具投资				
（2）权益工具投资				
（3）理财产品			300,000,000.00	300,000,000.00
（4）衍生金融资产		98,241.77		98,241.77
（二）应收款项融资			171,894,414.90	171,894,414.90
（三）其他非流动金融资产			257,787,108.33	257,787,108.33

2、持续和非持续第一层次公允价值计量项目市价的确定依据

适用 不适用

期末公允价值是在计量日能够取得的相同资产或负债在活跃的市场中未经调整的报价。

3、持续和非持续第二层次公允价值计量项目，采用的估值技术和重要参数的定性及定量信息

适用 不适用

4、持续和非持续第三层次公允价值计量项目，采用的估值技术和重要参数的定性及定量信息

适用 不适用

5、持续的第三层次公允价值计量项目，期初与期末账面价值间的调节信息及不可观察参数敏感性分析

适用 不适用

6、持续的公允价值计量项目，本期内发生各层级之间转换的，转换的原因及确定转换时点的政策

适用 不适用

7、 本期内发生的估值技术变更及变更原因

□适用 √不适用

8、 不以公允价值计量的金融资产和金融负债的公允价值情况

□适用 √不适用

9、 其他

√适用 □不适用

公允价值，是指市场参与者在计量日发生的有序交易中，出售一项资产所能收到或者转移一项负债所需支付的价格。金融工具存在活跃市场的，本公司采用活跃市场中的报价确定其公允价值。活跃市场中的报价是指易于定期从交易所、经纪商、行业协会、定价服务机构等获得的价格，且代表了在公平交易中实际发生的市场交易的价格。金融工具不存在活跃市场的，本公司采用估值技术确定其公允价值。估值技术包括参考熟悉情况并自愿交易的各方最近进行的市场交易中使用的价格、参照实质上相同的其他金融工具当前的公允价值、现金流量折现法和期权定价模型等。估值技术的应用中，本公司优先使用相关可观察输入值，只有在相关可观察输入值无法取得或取得不切实可行的情况下，才可以使用不可观察输入值。本公司对于以公允价值计量的资产和负债，按照其公允价值计量所使用的输入值划分为以下三个层次：第一层次：输入值是在计量日能够取得的相同资产或负债在活跃市场上未经调整的报价。第二层次：输入值是除第一层次输入值外相关资产或负债直接或间接可观察的输入值。第三层次：输入值是相关资产或负债的不可观察输入值。公允价值的计量政策见本附注五、10(6)“金融资产和金融负债公允价值的确定方法”。

十二、 关联方及关联交易**1、 本企业的母公司情况**

√适用 □不适用

单位：万元币种：人民币

母公司名称	企业类型	注册地	业务性质	注册资本	母公司对本企业的持股比例 (%)	母公司对本企业的表决权比例 (%)
远东控股	有限公司	江苏宜兴	投资咨询	66,600	48.33	48.33

本企业最终控制方是蒋锡培

2、 本企业的子公司情况

本企业子公司的情况详见附注

√适用 □不适用

本企业子公司的情况详见附注九、“在其他主体中的权益 1、在子公司中的权益”。

3、 本企业合营和联营企业情况

本企业重要的合营或联营企业详见附注

□适用 √不适用

本期与本公司发生关联方交易，或前期与本公司发生关联方交易形成余额的其他合营或联营企业情况如下

√适用 □不适用

合营或联营企业名称	与本企业关系
爱普高分子	联营
清电北京研究院	联营
远东能服	联营

协鑫汽车	联营
意源达	联营
乐盛科技	联营

其他说明

适用 不适用

4、其他关联方情况

适用 不适用

其他关联方名称	其他关联方与本企业关系
远东工程管理有限公司	同一母公司
远东能源有限公司	同一母公司
远东电缆专卖店	委托他人承包经营的公司
远东光电股份有限公司	远东控股的联营公司
凌志环保股份有限公司	远东控股的参股公司
和灵投资管理（北京）有限公司	远东控股的联营公司
苏州高铁新城能源有限公司	远东能源控制的公司
宜兴中创能源有限公司（原名：宜兴天路能源有限公司）	远东能源的参股公司
北京天羿机场设计咨询有限公司	远东控股的参股公司
北京传承动力文化发展有限公司	蒋锡培之子蒋承宏控制的公司
圣安电缆有限公司	董监高的直系亲属控制的公司
江苏拓源电力科技有限公司	董监高的直系亲属控制的公司
上海艾能电力工程有限公司	本期处置子公司
圣达电气有限公司	本期失控子公司
高安市辉耀新能源有限公司	本期处置子公司
苏州福瑞智电电气有限公司	本期处置参股公司
北京琳云信息科技有限公司	董监高的直系亲属控制的公司
蒋锡培夫妇	实际控制人
蒋承志	蒋锡培之子、公司原董事长
关键管理人员	本公司的董事、监事、高级管理人员

5、关联交易情况

(1). 购销商品、提供和接受劳务的关联交易

采购商品/接受劳务情况表

适用 不适用

单位：万元币种：人民币

关联方	关联交易内容	本期发生额	上期发生额
爱普高分子	原辅料	5,449.19	6,439.45
远东能源	运维费、劳务费	525.04	842.98
远东能源	固定资产	0.55	611.52
苏州福瑞	互感器	26.56	40.31
远东控股	固定资产	124.95	4.19
拓源电力	电缆附件		4.56
意源达	资金占用费	37.87	276.41
意源达	变压器	31.35	
远东工程	物业管理费	893.11	905.66
远东工程	固定资产	0.26	2.65

远东能服	服务费		16.34
远东能源	服务费	69.14	
高铁能源	服务费		5.52
传承文化	会员费		1.00
琳云信息	设计费	2.48	
天羿机场	技术服务费	160.84	
圣达电气	铜箔	202.63	

出售商品/提供劳务情况表

适用 不适用

单位：万元币种：人民币

关联方	关联交易内容	本期发生额	上期发生额
远东工程	固定资产	0.42	0.81
远东控股	固定资产	0.14	0.47
专卖店	线缆	52,871.33	59,701.92
爱普高分子	线缆	357.12	573.30
苏州福瑞	配电监测产品	24.22	24.29
凌志环保	线缆		8.17
远东能源	线缆	2,210.27	1,655.51
远东能源	变电站扩建		180.06
远东能源	固定资产	0.28	
意源达	资金占用费	21.81	28.51
意源达	担保服务	52.60	
中创能源	工程施工总承包		1,682.88
中创能源	人员借调		24.67
圣安电缆	线缆材料	10.08	
爱普高分子	检测费	0.52	
中创能源	线缆	32.31	
艾能电力	资金占用费	272.77	
艾能电力	担保服务	35.74	
圣达电气	资金占用费	162.80	
圣达电气	担保服务	124.62	
圣达电气	线缆材料	514.61	

购销商品、提供和接受劳务的关联交易说明

适用 不适用

(2). 关联受托管理/承包及委托管理/出包情况

本公司受托管理/承包情况表：

适用 不适用

单位：万元币种：人民币

委托方/出包方名称	受托方/承包方名称	受托/承包资产类型	受托/承包起始日	受托/承包终止日	托管收益/承包收益定价依据	本期确认的托管收益/承包收益
远东电缆	专卖店	其他资产托管	1-3 年不等续签	1-3 年不等续签	协议定价	83.09

关联托管/承包情况说明

适用 不适用

为促进营销并加强管理,远东电缆分别出资 20—60 万元与公司营销经理在全国各地设立专卖店,远东电缆合计出资 3,606.93 万元,并与营销经理签订承包合同,约定专卖店由承包人经营,独立核算、自负盈亏,承包期内的债权由承包人享有,债务由承包人承担,本公司及下属子公司不承担任何连带经济责任;承包期内,营销经理按月上交 500 元承包金。

本公司委托管理/出包情况表

适用 不适用

关联管理/出包情况说明

适用 不适用

(3). 关联租赁情况

本公司作为出租方:

适用 不适用

单位: 万元币种: 人民币

承租方名称	租赁资产种类	本期确认的租赁收入	上期确认的租赁收入
爱普高分子	远东公寓及水电维修	102.10	136.30
爱普高分子	厂房及办公用房	15.41	15.41
远东能源	办公用房	17.61	17.61
远东控股	办公用房	74.29	—

本公司作为承租方:

适用 不适用

单位: 万元币种: 人民币

出租方名称	租赁资产种类	本期确认的租赁费	上期确认的租赁费
远东控股	办公用房	82.47	195.54
和灵投资	办公用房	1.00	12.00
远东能源	办公用房	—	1.80

关联租赁情况说明

适用 不适用

(4). 关联担保情况

本公司作为担保方

适用 不适用

单位: 万元币种: 人民币

被担保方	担保金额	担保起始日	担保到期日	担保是否已经履行完毕
意源达	2,755.00	2020-12-24	2021-12-23	是
意源达	2,700.00	2021-12-23	2022-12-23	否
艾能电力	25,000.00	2020-6-17	2022-6-1	否
艾能电力	2,400.00	2021-4-13	2022-6-30	否
圣达电气	24,500.00	2021-1-11	2026-1-11	否
圣达电气	4,080.00	2021-3-4	2024-3-4	否
圣达电气	1,500.00	2021-3-16	2022-1-4	否
圣达电气	2,950.00	2021-4-14	2024-4-14	否

本公司作为被担保方

√适用 □不适用

单位：万元币种：人民币

担保方	担保金额	担保起始日	担保到期日	担保是否已经履行完毕
远东控股	131,686.69	2017-9-5	2025-6-20	否
蒋锡培夫妇	231,015.39	2017-9-5	2025-6-20	否
蒋承志夫妇	20,000.00	2020-2-28	2022-6-6	否

关联担保情况说明

√适用 □不适用

①因子公司水木源华参股公司意源达的银行借款到期,为满足其日常经营和发展的资金需求,意源达拟向邢台银行股份有限公司保定恒祥支行继续申请借款人民币 2,755 万元,借款条件为邢台银行指定本公司为该项借款业务提供担保。经公司 2020 年第六次临时股东大会审议通过,公司为意源达上述借款提供担保。公司已于 2020 年 12 月与邢台银行股份有限公司签署了《保证合同》。

②因公司参股公司意源达的银行借款到期,为满足其日常经营和发展的资金需求,意源达向邢台银行股份有限公司保定恒祥支行(以下简称“邢台银行”)继续申请借款人民币 2,700.00 万元,借款条件为邢台银行指定公司为该项借款业务提供担保。经公司 2020 年年度股东大会审议通过,公司为意源达上述借款提供担保。公司已于 2021 年 12 月签订《保证合同》。

③为满足其经营的资金需求,公司原全资子公司艾能电力向北京银行股份有限公司上海分行申请授信业务,授信额度为人民币 25,000.00 万元,经公司 2019 年年度股东大会审议通过,公司为该项授信业务提供担保,并已于 2020 年 6 月签订了《最高额保证合同》。

④为满足其经营的资金需求,公司原全资子公司艾能电力向交通银行股份有限公司上海黄浦支行申请授信业务,经公司 2019 年年度股东大会审议通过,公司为上述业务提供金额为 2,400.00 万元的担保,并已于 2021 年 4 月签订了《保证合同》。

⑤为满足其经营的资金需求,公司失控控股子公司圣达电气向招商银行股份有限公司无锡分行申请授信业务,授信额度为人民币 24,500.00 万元,经公司 2019 年年度股东大会审议通过,公司为上述业务提供担保,并已于 2021 年 1 月签订了《不可撤销担保书》。

⑥为满足其经营的资金需求,公司失控控股子公司圣达电气向江苏泰兴农村商业银行股份有限公司城中支行申请授信业务,授信额度为人民币 4,080.00 万元,经公司 2019 年年度股东大会审议通过,公司为上述业务提供担保,并已于 2021 年 3 月签订了《最高额保证合同》。

⑦为满足其经营的资金需求,公司失控控股子公司圣达电气与江苏华能智慧能源供应链科技有限公司共同开展铜的采购合作,经公司 2019 年年度股东大会审议通过,公司为圣达电气履行付款义务提供额度为 1,500.00 万元的担保,并已于 2021 年 3 月出具了《担保函》,该项担保 2022 年 1 月 4 日到期后,公司再次为其提供 2,251.50 万元的担保。

⑧为满足其经营的资金需求,公司失控控股子公司圣达电气向江苏苏州农村商业银行股份有限公司泰兴支行申请授信业务,经公司 2019 年年度股东大会审议通过,公司为上述业务提供金额为 2,950.00 万元的担保,并已于 2021 年 4 月签订了《最高额保证担保合同》。

(5). 关联方资金拆借

□适用 √不适用

(6). 关联方资产转让、债务重组情况

□适用 √不适用

(7). 关键管理人员报酬

√适用 □不适用

单位：万元币种：人民币

项目	本期发生额	上期发生额
关键管理人员报酬	560.23	644.48

(8). 其他关联交易

√适用 □不适用

远东能源电费代付业务：2018年12月，本公司与远东能源签订合作协议，本公司于每月10日前将当月预估电费打入远东能源指定专用电费账户后，由远东能源向本公司属地供电公司办理电费缴纳，所有代付电费由本公司对应子公司分别承付并与供电公司直接结算。2021年度远东能源共为本公司代付电费12,421.10万元。

6、关联方应收应付款项**(1). 应收项目**

√适用 □不适用

单位：元币种：人民币

项目名称	关联方	期末余额		期初余额	
		账面余额	坏账准备	账面余额	坏账准备
应收账款	专卖店	2,026,320.35	1,860,480.02	22,789,780.84	975,151.03
应收账款	凌志环保	533,873.40	460,052.60	733,873.40	320,798.70
应收账款	远东光电			1,239,563.58	1,239,563.58
应收账款	苏州福瑞	22,583.52	1,129.18	410,642.65	33,915.50
应收账款	圣安电缆	114,530.00	340.00	680.00	136.00
应收账款	中创能源	365,077.22		1,568,011.20	78,400.56
应收账款	圣达电气	9,464,084.50			
其他应收款	远东能源			200,000.00	10,000.00
其他应收款	清电北京研究院	300,000.00	240,000.00	300,000.00	150,000.00
其他应收款	意源达	14,716,125.66	9,489,787.75	12,572,715.35	6,504,363.68
其他应收款	远东控股			5,263.92	—
其他应收款	天羿机场	187,050.23	9,352.51		
其他应收款	圣达电气	220,690,748.89			
其他应收款	艾能电力	464,815,004.43			
其他应收款	高安辉耀	49,806,563.00	2,490,328.15		

(2). 应付项目

√适用 □不适用

单位：元币种：人民币

项目名称	关联方	期末账面余额	期初账面余额
应付账款	爱普高分子	11,876,748.60	16,699,384.70
应付账款	远东能源	2,592,626.00	685,917.20
应付账款	苏州福瑞	132,760.29	489,112.12
应付账款	意源达	3,988,370.87	3,988,370.87
应付账款	远东工程		88,246.09
应付账款	圣达电气	17,167,052.55	
预收账款	专卖店	11,333,957.90	16,195,500.88
合同负债	专卖店	8,817,696.78	7,734,935.22
合同负债	远东能源		21,748,077.00
其他应付款	爱普高分子	10,000.00	10,000.00
其他应付款	远东工程	422,208.60	103,288.92
其他应付款	远东能源		141,509.43
其他应付款	和灵投资	45,200.00	35,200.00

其他应付款	艾能电力	68,892.74	
-------	------	-----------	--

7、关联方承诺

适用 不适用

8、其他

适用 不适用

十三、股份支付**1、股份支付总体情况**

适用 不适用

2、以权益结算的股份支付情况

适用 不适用

3、以现金结算的股份支付情况

适用 不适用

4、股份支付的修改、终止情况

适用 不适用

5、其他

适用 不适用

十四、承诺及或有事项**1、重要承诺事项**

适用 不适用

2、或有事项**(1). 资产负债表日存在的重要或有事项**

适用 不适用

(1) 对外担保

1) 截止 2021 年 12 月 31 日, 本公司对外担保余额为 73,030.00 万元 (不包括对子公司的担保)。

对外关联方担保金额合计为 63,130.00 万元, 具体情况见十二、关联方及关联交易。对外部其他公司担保金额为 9,900.00 万元, 具体情况如下:

被担保方	担保金额	担保起始日	担保到期日	担保是否已经履行完毕
北京首创融资担保有限公司	4,900.00	2021-3-25	2022-3-31	否
天中市天振融资担保有限公司	3,000.00	2021-9-23	2022-9-23	否
天中市科技融资担保有限公司	2,000.00	2021-9-23	2022-9-23	否
合计	9,900.00			

为满足其经营的资金需求, 子公司京航安拟向杭州银行股份有限公司北京丰台支行申请借款人民币 4,900 万元, 借款条件为杭州银行北京丰台支行指定北京首创融资担保有限公司为该项借款业务提供担保, 并由京航安以其房产为北京首创融资担保有限公司担保提供反担保。经公司

2020 年第一次临时股东大会审议通过，京航安为上述借款以其房产提供反担保。公司已于 2021 年 3 月与北京首创融资担保有限公司签署了《抵押合同》。

为满足其经营的资金需求，公司控股子公司安缆向安徽天长农村商业银行股份有限公司城南支行申请授信业务，授信额度为人民币 2,000 万元，向安徽桐城农村商业银行股份有限公司天长支行申请授信业务，授信额度为人民币 1,000 万元。天振担保为该项授信业务提供人民币 3,000 万元担保，经公司 2021 年第一次临时股东大会审议通过，安缆以其生产设备、专利技术和安缆法人、自然人股东为天振担保提供反担保。安缆已于 2021 年 9 月与天振担保分别签署了《抵押反担保合同》、《最高额质押反担保合同》。

为满足其经营的资金需求，公司控股子公司安缆向安徽天长农村商业银行股份有限公司城南支行申请授信业务，授信额度为人民币 2,000 万元。科技担保为该项授信业务分别提供人民币 2,000 万元担保，经公司 2021 年第一次临时股东大会审议通过，安缆以其生产设备、专利技术和安缆法人、自然人股东为科技担保提供反担保。安缆已于 2021 年 9 月与科技担保分别签署了《抵押反担保合同》、《最高额质押反担保合同》。

2) 截止 2021 年 12 月 31 日，公司对子公司担保余额为 682,965.20 万元。

(2) 未决诉讼

1) 与西藏荣恩科技有限公司的诉讼事项

① 本公司起诉西藏荣恩科技有限公司股权转让纠纷案

2015 年 10 月 21 日，本公司与西藏荣恩科技有限公司（以下简称“西藏荣恩”）签订股权转让协议，将本公司持有的三普药业有限公司（以下简称“三普有限”）100%的股权转让给西藏荣恩，转让价格 32,000 万元，加上三普有限应付本公司 5,000 万元往来款项，西藏荣恩共计应付本公司 37,000 万元。其中 30,000 万元于股权转让协议签署日支付，2,000 万元于公章证照交接手续完成后 2 个工作日内支付，3,000 万元于股权转让工商登记变更后 2 个工作日内支付，最后一笔款项 2,000 万元在有关土地使用权及 GSP 大楼房产完成权属变更后 2 个工作日内支付。现本公司已按协议约定履行了相关义务，而西藏荣恩未按约支付款项，尚欠 5,000 万元。本公司于 2016 年 7 月 4 日起诉至青海省西宁市中级人民法院（以下简称“西宁中院”），西宁中院于 2016 年 8 月 29 日开庭审理此案，公司于 2016 年 9 月 20 日收到西宁中院（2016）青 01 民初 253 号民事判决书，判决西藏荣恩给付本公司 5,000 万元并支付相应的违约金。

2017 年 5 月 19 日，本公司收到西宁中院民事裁定书（〈2017〉青 01 民初 52 号），该案中止诉讼。

2020 年 9 月，公司收到西宁中院判决通知，西藏荣恩给付公司 5,000 万元、支付相应违约金及利息 1,801.81 万元（截至 2020 年 9 月）、其他损失及诉讼费损失 1,028.24 万元、驳回公司其他诉讼请求。公司、西藏荣恩分别向青海省高级人民法院提起上诉，公司请求撤销一审《民事判决书》第二项判决，改判西藏荣恩按照《股权收购协议》约定标准向公司支付违约金 3,615 万元（截止 2020 年 9 月），西藏荣恩向公司支付律师费 125 万元，一、二审诉讼费用由西藏荣恩承担。西藏荣恩请求撤销一审判决依法改判或发回重审。

2021 年 4 月，公司收到青海省高级人民法院（以下简称青海省高院）针对公司、西藏荣恩的上诉的判决，驳回双方上诉，维持原判。

2021 年 4 月，公司收到青海省高级人民法院通知，三普药业向青海省高级人民法院提起诉讼，请求撤销青海省西宁市中级人民法院民事判决书及青海省高级人民法院民事判决书，依法确认公司、西藏荣恩签订的《股权收购协议》中为三普药业设定义务（债务）的相关条款无效。

2021 年 8 月，公司收到青海省高级人民法院判决通知，撤销青海省西宁市中级人民法院民事判决的第一项、第二项；撤销青海省高级人民法院民事判决中维持青海省西宁市中级人民法院民事判决第一项、第二项的部分。

2022 年 3 月，公司向中华人民共和国最高人民法院提起上诉并收到受理案件通知书，公司请求判令：撤销青海省高级人民法院《民事判决书》第一项、第二项判决，依法改判驳回三普药业的全部诉讼请求，一、二审诉讼费用由三普药业承担。

② 三普有限起诉本公司股东出资纠纷案

2016 年 11 月 8 日，公司收到西宁中院《应诉通知书》（〈2016〉青 01 民初 370 号）三普有限称：2016 年 6 月本公司向三普有限增资过程中，存在出资不实的情况，且增资资产存在质量瑕疵，遂起诉至西宁中院，要求本公司补足增资不实的资产差额 37,581,973 元，赔偿损失 1,297,336

元，并对增资资产质量重大缺陷进行修复（修复费用预计 29,937,290.42 元），要求本公司返还三普有限财政补贴款 1,000 万元并向三普有限支付利息（自 2015 年 6 月 4 日起，按同期贷款利率计至实际支付时为止，暂计算至起诉时为 616,250.00 元）等。

2017 年 8 月 16 日，公司收到西宁中院民事裁定书，驳回三普有限全部诉讼请求。

西藏荣恩不服西宁中院判决，向青海省高院提起上诉，2018 年 1 月 11 日，本公司收到青海省高院民事裁定书（〔2017〕青民终 187 号），撤销西宁中院〔2016〕青 01 民初 370 号民事判决，发回西宁中院重审。

2019 年 1 月，公司收到西宁中院判决通知，驳回三普有限对公司除移交相关竣工图纸以外的其他诉讼请求。

2019 年 3 月，公司收到青海省高院通知，三普有限提起上诉。

2019 年 6 月，公司收到青海省高院判决通知，判决撤销西宁中院判决并发回重审。本案鉴定程序仍在进行中。

2020 年 9 月，公司收到青海省西宁市中级人民法院判决通知，驳回西藏荣恩全部诉讼请求。西藏荣恩向青海省高级人民法院提起上诉，请求撤销一审判决依法改判或发回重审。

2021 年 2 月，公司收到青海省高级人民法院裁定通知，撤销青海省西宁市中级人民法院民事判决，发回重审。

2021 年 7 月，公司收到青海省西宁市中级人民法院判决通知，公司于本判决生效后十五日内向三普药业移交相关竣工图纸，驳回三普药业对公司的其他诉讼请求。

2021 年 8 月，公司收到青海省高级人民法院通知，三普药业向青海省高级人民法院提起上诉，请求撤销青海省西宁市中级人民法院民事判决第二项判决内容，改判公司依法承担增资不实、增资瑕疵的责任，并赔偿因此给三普药业造成的全部经济损失，即：一审诉讼请求第 1、2 项，一审、二审诉讼费由公司承担。

2022 年 1 月，公司收到青海省高级人民法院终审裁定通知，准许三普药业撤回上诉。二审案件受理费 19.29 万元由三普药业承担。

③ 西藏荣恩起诉本公司股权转让纠纷案

2017 年 2 月 14 日，本公司收到西宁中院《应诉通知书》（〔2017〕青 01 民初 40 号），上述西藏荣恩与本公司股权转让纠纷一案。2017 年 5 月 19 日，本公司收到西宁中院民事裁定书（〔2017〕青 01 民初 40 号），该案中止诉讼。

2020 年 9 月，公司收到西宁中院判决通知，驳回西藏荣恩全部诉讼请求。西藏荣恩向青海省高院提起上诉，请求撤销一审判决依法改判或发回重审。

2021 年 2 月，公司收到青海省高院裁定通知，撤销青海省西宁市中级人民法院民事判决，发回重审。

2021 年 9 月，公司收到青海省西宁市中级人民法院裁定通知，因三普药业与公司的股东出资纠纷案尚处于二审审理阶段，西藏荣恩起诉公司的股权转让纠纷案须以该案的审理结果为依据，青海省西宁市中级人民法院准许西藏荣恩提出的中止审理申请，裁定本案中止诉讼。

2) 公司与江西远东电池老股东蔡道国、颜秋娥、蔡强债权纠纷案

2019 年 12 月 30 日，公司向上海仲裁委员会提起仲裁，请求裁决江西远东电池老股东蔡道国、颜秋娥、蔡强支付补偿款、逾期补偿利息、公司实现债权的费用等合计 68,323.69 万元。

江西省相关政府组织公司与被申请人就包括本仲裁案在内的系列争议事项进行和谈，相关纠纷存在协商解决的可能，公司向仲裁庭申请撤回全部仲裁请求。2020 年 12 月，公司收到上海仲裁委员会裁决，准许撤回仲裁请求，目前该案件正处于审理中。

3) 远东电池江苏与中国电子系统工程第二建设有限公司诉讼：

2021 年 7 月，因与中国电子系统工程第二建设有限公司（以下简称电子系统二建）的合同纠纷，电子系统二建向宜兴市人民法院提起诉讼，请求判令远东电池江苏向电子系统二建支付尚欠的工程款 2,026.43 万元，并向电子系统二建支付逾期利息 133.03 万元；同时请求解除双方之间签订的动力站机电工程合同。

2021 年 12 月，宜兴市人民法院下达建设工程施工合同纠纷民事一审裁定书，冻结远东电池江苏的银行存款或债权 1000 万元，或查封、扣押同等价值的财产。

4) 远东电池江苏与中国电子系统工程第四建设有限公司诉讼：

2020 年 10 月，因与中国电子系统工程第四建设有限公司（以下简称电子系统四建）的合同纠纷，电子系统四建向宜兴市人民法院提起诉讼，请求判令远东电池江苏向电子系统四建支付尚欠的工程款、利息、损失赔偿等共 3,885.53 万元。

5) 与李民的相关诉讼事项

①李民、杨吉林与公司及圣达电气决议撤销纠纷诉讼

公司控股子公司圣达电气 2021 年 6 月召开董事会和股东会，决议更换圣达电气法定代表人兼总经理人选并选举更换董事，圣达电气法定代表人兼总经理拒绝履行相关决议，并以股东身份作为原告认为决议内容侵犯其合法权益为由向泰兴市人民法院提起诉讼，请求撤销决议。2021 年 10 月 25 日，泰兴市人民法院下达一审民事判决书，判决圣达电气股东会决议通过的第二项议案无效即解聘李民董事职务无效。2021 年 11 月 12 日圣达电气不服一审判决，向泰州市中级人民法院提起上诉，请求撤销一审判决。

②李民、杨吉林与圣达电气解散纠纷

2021 年 12 月 10 日，李民、杨吉林向泰兴市人民法院提起诉讼，请求解散被告圣达电气，目前该案件正处于审理中。

(2). 公司没有需要披露的重要或有事项，也应予以说明：

适用 不适用

3、其他

适用 不适用

十五、 资产负债表日后事项

1、 重要的非调整事项

适用 不适用

2、 利润分配情况

适用 不适用

单位：元币种：人民币

拟分配的利润或股利	0	无
经审议批准宣告发放的利润或股利	0	根据 2022 年 4 月 25 日召开的公司第九届董事会第二十六次会议审议通过的《2021 年度利润分配预案》，公司不派发现金红利，不送红股，不以资本公积转增股本。本次分配预案尚需提交股东大会审议。

3、 销售退回

适用 不适用

4、 其他资产负债表日后事项说明

适用 不适用

十六、 其他重要事项

1、 前期会计差错更正

(1). 追溯重述法

适用 不适用

(2). 未来适用法

适用 不适用

2、 债务重组

□适用 √不适用

3、 资产置换**(1). 非货币性资产交换**

□适用 √不适用

(2). 其他资产置换

□适用 √不适用

4、 年金计划

□适用 √不适用

5、 终止经营

□适用 √不适用

6、 分部信息**(1). 报告分部的确定依据与会计政策**

√适用 □不适用

(1) 报告分部的确定依据与会计政策

根据本公司的内部组织结构、管理要求及内部报告制度，本公司的经营业务划分为三大经营分部，本公司的管理层定期评价这些分部的经营成果，以决定向其分配资源及评价其业绩。在经营分部的基础上本公司确定了三个报告分部，分别为线缆分部、机场分部和电池分部。这些报告分部是以收入为基础确定的。本公司各个报告分部提供的主要产品及劳务分别为电线电缆、机场建设/电力设计等工程/设计类服务、锂电池/铜箔等。

分部报告信息根据各分部向管理层报告时采用的会计政策及计量标准披露，这些会计政策和计量基础与编制财务报表时的会计政策与计量基础保持一致。财务报表按照本附注五、38所述的会计政策按权责发生制确认收入；分部报告信息仅包括各分部的营业收入及营业成本，未包括税金及附加、销售费用、其他费用及支出的分摊。

(2). 报告分部的财务信息

√适用 □不适用

单位：万元币种：人民币

项目	线缆分部	机场分部	电池分部	分部间抵销	合计
营业收入	1,842,958.70	168,193.97	102,416.49	26,442.00	2,087,127.16
营业成本	1,591,228.40	135,824.47	94,352.90	23,083.76	1,798,322.01
资产总额	1,847,771.26	229,129.45	186,370.67	502,316.67	1,760,954.71
负债总额	1,166,915.61	147,312.57	224,501.51	160,740.35	1,377,989.34

(3). 公司无报告分部的，或者不能披露各报告分部的资产总额和负债总额的，应说明原因

□适用 √不适用

(4). 其他说明

□适用 √不适用

7、其他对投资者决策有影响的重要交易和事项

□适用 √不适用

8、其他

□适用 √不适用

十七、母公司财务报表主要项目注释

1、应收账款

(1). 按账龄披露

√适用 □不适用

单位：元币种：人民币

账龄	期末账面余额
1年以内	
其中：1年以内分项	
1年以内小计	177,388,383.62
1至2年	
2至3年	
3年以上	
3至4年	
4至5年	
5年以上	
合计	177,388,383.62

(2). 按坏账计提方法分类披露

√适用 □不适用

单位：元币种：人民币

类别	期末余额				期初余额					
	账面余额		坏账准备		账面价值	账面余额		坏账准备		账面价值
	金额	比例(%)	金额	计提比例(%)		金额	比例(%)	金额	计提比例(%)	
按单项计提坏账准备										
其中：										

按组合计提坏账准备	177,388,383.62	100.00	—	—	177,388,383.62	162,680,586.48	100.00	—	—	162,680,586.48
其中：										
关联方组合	177,388,383.62	100.00	—	—	177,388,383.62	162,680,586.48	100.00	—	—	162,680,586.48
合计	177,388,383.62	100.00	—	—	177,388,383.62	162,680,586.48	100.00	—	—	162,680,586.48

按单项计提坏账准备：

适用 不适用

按组合计提坏账准备：

适用 不适用

如按预期信用损失一般模型计提坏账准备，请参照其他应收款披露：

适用 不适用

(3). 坏账准备的情况

适用 不适用

其中本期坏账准备收回或转回金额重要的：

适用 不适用

(4). 本期实际核销的应收账款情况

适用 不适用

其中重要的应收账款核销情况

适用 不适用

(5). 按欠款方归集的期末余额前五名的应收账款情况

适用 不适用

(6). 因金融资产转移而终止确认的应收账款

适用 不适用

(7). 转移应收账款且继续涉入形成的资产、负债金额

适用 不适用

其他说明：

适用 不适用

2、其他应收款

项目列示

适用 不适用

单位：元币种：人民币

项目	期末余额	期初余额
应收利息		
应收股利		90,000,000.00
其他应收款	1,674,566,403.24	744,189,870.51
合计	1,674,566,403.24	834,189,870.51

其他说明：

适用 不适用

应收利息

(1). 应收利息分类

适用 不适用

(2). 重要逾期利息

适用 不适用

(3). 坏账准备计提情况

适用 不适用

其他说明：

适用 不适用

应收股利

(4). 应收股利

适用 不适用

(5). 重要的账龄超过1年的应收股利

适用 不适用

(6). 坏账准备计提情况

适用 不适用

其他说明：

适用 不适用

其他应收款

(1). 按账龄披露

适用 不适用

单位：元币种：人民币

账龄	期末账面余额
----	--------

1 年以内	
其中：1 年以内分项	
1 年以内小计	1,134,202,349.19
1 至 2 年	452,209,407.93
2 至 3 年	114,019,966.77
3 至 4 年	575,300.00
4 至 5 年	
5 年以上	56,553,123.62
合计	1,757,560,147.51

(2). 按款项性质分类情况

√适用 □不适用

单位：元币种：人民币

款项性质	期末账面余额	期初账面余额
合并范围内关联方往来款项	1,179,782,288.35	742,630,711.85
备用金借款		—
其他往来款项	523,977,859.16	62,517,451.02
应收股权转让款	53,800,000.00	
其他		—
合计	1,757,560,147.51	805,148,162.87

(3). 坏账准备计提情况

√适用 □不适用

单位：元币种：人民币

坏账准备	第一阶段	第二阶段	第三阶段	合计
	未来12个月预期信用损失	整个存续期预期信用损失(未发生信用减值)	整个存续期预期信用损失(已发生信用减值)	
2021年1月1日余额	—	60,958,292.36	—	60,958,292.36
2021年1月1日余额在本期	—	—	—	—
—转入第二阶段	—	—	—	—
—转入第三阶段	—	—	—	—
—转回第二阶段	—	—	—	—
—转回第一阶段	—	—	—	—
本期计提	—	26,239,368.20	—	26,239,368.20
本期转回	—	—	—	—
本期转销	—	—	—	—
本期核销	—	4,203,916.29	—	4,203,916.29
其他变动	—	—	—	—
2021年12月31日余额	—	82,993,744.27	—	82,993,744.27

对本期发生损失准备变动的其他应收款账面余额显著变动的情况说明：

□适用 √不适用

本期坏账准备计提金额以及评估金融工具的信用风险是否显著增加的采用依据：

适用 不适用

(4). 坏账准备的情况

适用 不适用

单位：元币种：人民币

类别	期初余额	本期变动金额				期末余额
		计提	收回或转回	转销或核销	其他变动	
坏账准备	60,958,292.36	26,239,368.20		4,203,916.29		82,993,744.27
合计	60,958,292.36	26,239,368.20		4,203,916.29		82,993,744.27

其中本期坏账准备转回或收回金额重要的：

适用 不适用

(5). 本期实际核销的其他应收款情况

适用 不适用

单位：元 币种：人民币

项目	核销金额
实际核销的其他应收款	4,203,916.29

其中重要的其他应收款核销情况：

适用 不适用

其他应收款核销说明：

适用 不适用

(6). 按欠款方归集的期末余额前五名的其他应收款情况

适用 不适用

单位：元币种：人民币

单位名称	款项的性质	期末余额	账龄	占其他应收款期末余额合计数的比例(%)	坏账准备期末余额
远东电池江苏有限公司	往来款	508,185,815.00	2年以内	28.91	—
上海艾能电力工程有限公司	往来款	464,815,004.43	3年以内	26.45	23,240,750.22
江西远东电池有限公司	往来款	350,769,283.07	2年以内	19.96	—
远东智慧能源投资有限公司	往来款	154,000,000.00	1年以内	8.76	—
圣达电气有限公司	往来款	134,383,056.56	1年以内	7.65	—
合计		1,612,153,159.06		91.73	23,240,750.22

(7). 涉及政府补助的应收款项

□适用 √不适用

(8). 因金融资产转移而终止确认的其他应收款

□适用 √不适用

(9). 转移其他应收款且继续涉入形成的资产、负债金额

□适用 √不适用

其他说明：

□适用 √不适用

3、长期股权投资

√适用 □不适用

单位：元币种：人民币

项目	期末余额			期初余额		
	账面余额	减值准备	账面价值	账面余额	减值准备	账面价值
对子公司投资	9,140,682,32 9.23		9,140,682,32 9.23	9,843,424,85 1.23		9,843,424,85 1.23
对联营、合营企业投资	34,825,353.6 9	4,632,829 .41	30,192,524.2 8	48,545,261.3 4	4,632,829 .41	43,912,431.9 3
合计	9,175,507,68 2.92	4,632,829 .41	9,170,874,85 3.51	9,891,970,11 2.57	4,632,829 .41	9,887,337,28 3.16

(1). 对子公司投资

√适用 □不适用

单位：元币种：人民币

被投资单位	期初余额	本期增加	本期减少	期末余额	本期计提减值准备	减值准备期末余额
远东电缆	2,371,458,410.79	—	—	2,371,458,410.79		
新远东电	954,078,911.93	—	—	954,078,911.93		

缆					
远东复合技术	685,227,577.12	—	—	685,227,577.12	
买卖宝	108,000,000.00	—	—	108,000,000.00	
安缆	235,097,000.00	—	—	235,097,000.00	
圣达电气	93,489,050.00	—	93,489,050.00	—	
水木源华	637,999,395.30	—	—	637,999,395.30	
艾能电力	650,753,472.00	—	650,753,472.00	—	
华智检测	2,000,000.00	—	—	2,000,000.00	
交易中心	100,000,000.00	—	—	100,000,000.00	
远东特种线缆	1,000,000.00	—	—	1,000,000.00	
集成科技	31,000,000.00	—	—	31,000,000.00	
天长远电	10,000,000.00	—	—	10,000,000.00	
京航安	1,457,300,000.00	—	—	1,457,300,000.00	
宜兴远电	10,000,000.00	—	—	10,000,000.00	
远东智投	3,000,000.00			3,000,000.00	
远东电池	2,493,021,034.09			2,493,021,034.09	
远东电气	—	5,000,000.00	—	5,000,000.00	
远东电缆(宜宾)	—	26,000,000.00	—	26,000,000.00	
远东铜箔(宜宾)	—	10,500,000.00	—	10,500,000.00	
合计	9,843,424,851.23	41,500,000.00	744,242,522.00	9,140,682,329.23	

(2). 对联营、合营企业投资

√适用 □不适用

单位：元币种：人民币

投资单位	期初余额	本期增减变动								期末余额	减值准备期末余额
		追加投资	减少投资	权益法下确认的投资损益	其他综合收益调整	其他权益变动	宣告发放现金股利或利润	计提减值准备	其他		
一、合营企业											
小计											
二、联营企业											
爱普高分子	11,369,285.44	—	—	415,742.12	—	—	—	—	—	11,785,027.56	—
苏州福瑞	13,186,377.31	—	7,915,263.36	5,728.29	—	—	—	—	-5,276,842.24	—	—
远东能服	19,356,769.18	—	—	-949,272.46	—	—	—	—	—	18,407,496.72	—
协鑫汽车											4,632,82

											9.41
合计	43,912,431.93		7,915,263.36	-527,802.05					-5,276,842.24	30,192,524.28	4,632,829.41

4、营业收入和营业成本

(1). 营业收入和营业成本情况

√适用 □不适用

单位：元币种：人民币

项目	本期发生额		上期发生额	
	收入	成本	收入	成本
主营业务	954,951,519.04	936,323,750.22	347,053,255.63	340,960,896.11
其他业务	66,451,807.66	—	64,921,506.88	—
合计	1,021,403,326.70	936,323,750.22	411,974,762.51	340,960,896.11

(2). 合同产生的收入的情况

□适用 √不适用

(3). 履约义务的说明

□适用 √不适用

(4). 分摊至剩余履约义务的说明

□适用 √不适用

5、投资收益

√适用 □不适用

单位：元币种：人民币

项目	本期发生额	上期发生额
成本法核算的长期股权投资收益		300,519,500.00
权益法核算的长期股权投资收益	-527,802.05	-2,557,767.34
处置长期股权投资产生的投资收益	-549,610,929.39	
合计	-550,138,731.44	297,961,732.66

6、其他

□适用 √不适用

十八、 补充资料

1、 当期非经常性损益明细表

√适用 □不适用

单位：元币种：人民币

项目	金额	说明
非流动资产处置损益	167,186,269.92	处置固定资产、无形资产、长期股权投资及子公司净损益
越权审批或无正式批准文件的税收返还、减免		
计入当期损益的政府补助（与企业业务密	48,206,259.43	政府补助

切相关，按照国家统一标准定额或定量享受的政府补助除外)		
计入当期损益的对非金融企业收取的资金占用费	4,573,780.17	
企业取得子公司、联营企业及合营企业的投资成本小于取得投资时应享有被投资单位可辨认净资产公允价值产生的收益		
非货币性资产交换损益		
委托他人投资或管理资产的损益	830,944.35	专卖店承包金收入
因不可抗力因素，如遭受自然灾害而计提的各项资产减值准备		
债务重组损益		
企业重组费用，如安置职工的支出、整合费用等		
交易价格显失公允的交易产生的超过公允价值部分的损益		
同一控制下企业合并产生的子公司期初至合并日的当期净损益		
与公司正常经营业务无关的或有事项产生的损益		
除同公司正常经营业务相关的有效套期保值业务外，持有交易性金融资产、衍生金融资产、交易性金融负债、衍生金融负债产生的公允价值变动损益，以及处置交易性金融资产、衍生金融资产、交易性金融负债、衍生金融负债和其他债权投资取得的投资收益	982,444.27	
单独进行减值测试的应收款项、合同资产减值准备转回	12,062,870.42	
对外委托贷款取得的损益		
采用公允价值模式进行后续计量的投资性房地产公允价值变动产生的损益		
根据税收、会计等法律、法规的要求对当期损益进行一次性调整对当期损益的影响		
受托经营取得的托管费收入		
除上述各项之外的其他营业外收入和支出	-1,564,343.90	
其他符合非经常性损益定义的损益项目	-4,338,895.90	圣达电气失控后，将长期股权投资转为公允价值计量的非流动金融资产形成的损益
小计	227,939,328.76	
减：所得税影响额	10,690,502.24	
少数股东权益影响额	3,047,133.44	
合计	214,201,693.08	

对公司根据《公开发行证券的公司信息披露解释性公告第1号——非经常性损益》定义界定的非经常性损益项目，以及把《公开发行证券的公司信息披露解释性公告第1号——非经常性损益》中列举的非经常性损益项目界定为经常性损益的项目，应说明原因。

适用 不适用

2、净资产收益率及每股收益

√适用 □不适用

报告期利润	加权平均净资产 收益率 (%)	每股收益	
		基本每股收益	稀释每股收益
归属于公司普通股股东的净利润	15.34	0.2392	0.2392
扣除非经常性损益后归属于公司普通股股东的净利润	9.15	0.1427	0.1427

3、境内外会计准则下会计数据差异

□适用 √不适用

4、其他

□适用 √不适用

董事长：蒋锡培

董事会批准报送日期：2022 年 4 月 25 日

修订信息

□适用 √不适用