

公司代码：688793

公司简称：倍轻松



深圳市倍轻松科技股份有限公司

2021 年年度报告

重要提示

一、本公司董事会、监事会及董事、监事、高级管理人员保证年度报告内容的真实性、准确性、完整性，不存在虚假记载、误导性陈述或重大遗漏，并承担个别和连带的法律责任。

二、公司上市时未盈利且尚未实现盈利

是 否

三、重大风险提示

公司已在本报告中详细阐述公司在生产经营过程中可能面临的各种风险及应对措施，敬请查阅本报告“第三节 管理层讨论与分析”之“四、风险因素”。

四、公司全体董事出席董事会会议。

五、天健会计师事务所（特殊普通合伙）为本公司出具了标准无保留意见的审计报告。

六、公司负责人马学军、主管会计工作负责人张大燕及会计机构负责人（会计主管人员）张大燕声明：保证年度报告中财务报告的真实、准确、完整。

七、董事会决议通过的本报告期利润分配预案或公积金转增股本预案

公司拟向全体股东每10股派发现金红利6.00元（含税）。截至2021年12月31日，公司总股本61,640,000股，以此计算合计拟派发现金红利36,984,000.00元（含税）。公司2021年半年度已派发现金红利29,957,040.00元（含税），合计本年度公司现金分红（包括中期已分配的现金红利）总额为66,941,040.00元（含税）。

八、是否存在公司治理特殊安排等重要事项

适用 不适用

九、 前瞻性陈述的风险声明

适用 不适用

本报告所涉及的公司经营计划、发展战略等前瞻性陈述，不构成公司对投资者的实质承诺，请投资者注意投资风险。

十、 是否存在被控股股东及其关联方非经营性占用资金情况

否

十一、 是否存在违反规定决策程序对外提供担保的情况

否

十二、 是否存在半数以上董事无法保证公司所披露年度报告的真实性、准确性和完整性

否

十三、 其他

适用 不适用

目录

第一节	释义.....	5
第二节	公司简介和主要财务指标.....	6
第三节	管理层讨论与分析.....	11
第四节	公司治理.....	45
第五节	环境、社会责任和其他公司治理.....	66
第六节	重要事项.....	75
第七节	股份变动及股东情况.....	113
第八节	优先股相关情况.....	124
第九节	公司债券相关情况.....	125
第十节	财务报告.....	126

备查文件目录	载有公司负责人、主管会计工作负责人、会计机构负责人（会计主管人员）签名并盖章的财务报表
	载有会计师事务所盖章、注册会计师签名并盖章的审计报告原件
	报告期内公开披露过的所有公司文件的正本及公告的原稿

第一节 释义

一、 释义

在本报告书中，除非文义另有所指，下列词语具有如下含义：

常用词语释义		
倍轻松、本公司、公司	指	深圳市倍轻松科技股份有限公司
轻松股份	指	公司曾用名深圳市轻松科技股份有限公司
轻松有限	指	公司前身深圳市轻松科技开发有限公司
倍润投资	指	深圳市倍润投资有限公司
鼎元宏	指	深圳市鼎元宏投资有限公司
赫峰正富	指	深圳市赫峰正富咨询合伙企业（有限合伙）
红土投资	指	深圳市福田红土股权投资基金合伙企业（有限合伙）
欢乐世纪	指	珠海欢乐世纪股权投资基金（有限合伙）
日松管理	指	莘县日松企业管理咨询中心（有限合伙）
赫廷科技	指	青岛赫廷科技有限公司
嘉信元德	指	深圳市嘉信元德股权投资基金合伙企业（有限合伙）
蔚叁投资	指	蔚叁投资（上海）有限公司
香港倍轻松	指	倍轻松科技香港有限公司，公司境外全资子公司
日本倍轻松	指	倍轻松科技日本有限公司，公司境外孙公司
美国倍轻松	指	Breo Technology USA, LLC, 公司境外孙公司
新西兰倍轻松	指	BREO HOLDING LIMITED, 香港倍轻松参股公司
马来西亚倍轻松	指	BREO INTERNATIONAL SDN. BHD., 香港倍轻松参股公司
体之源科技	指	深圳市体之源科技开发有限公司，公司全资子公司
按摩器具	指	以机电技术的发展和应用为基础，通过机械和电子的融合设计，模拟人手进行揉、捶、敲、拍打、指压、推拿、震动、热疗等按摩动作与方法，作用于人体各部位，以达到缓解疲劳、活动筋骨、促进血液循环等功效的器具。
智能便携按摩器	指	智能便携按摩器产品是能够随时随地为用户提供个人健康护理与按摩保健的智能硬件，由现代按摩器具融合驱动技术、仿生技术、信息技术等领域前沿科技成果以及传统中医理论发展而来。
亚健康	指	源自中华中医学学会发布的《亚健康中医临床指南》，人体处于健康和疾病之间的一种状态，表现为一定时间内的活力降低、功能和适应能力减退的症状，但不符合现代医学有关疾病的临床或亚临床诊断标准。
ISO	指	国际标准化组织，International Organization for Standardization 的缩写。
ISO 9001	指	国际标准化组织（ISO）制定的国际标准，为国际质量管理体系核心标准之一。
ISO 13485	指	国际标准化组织（ISO）发布的《医疗器械管理质量

		体系用于法规的要求》国标准表，该标准是专门用于医疗器械产品的一个独立的质量管理体系标准。
ISO 14001	指	国际标准化组织（ISO）向各国政府及各类组织提供统一的环境管理体系、产品的国际标准和规范的审核认证办法。
AI	指	人工智能，Artificial Intelligence 的缩写，指研究、开发用于模拟、延伸和扩展人的智能的理论、方法、技术及应用系统的一门新的技术科学。
中国证监会	指	中国证券监督管理委员会
上交所	指	上海证券交易所
报告期	指	2021 年 1 月 1 日至 2021 年 12 月 31 日
报告期末	指	2021 年 12 月 31 日
元/万元/亿元	指	人民币元/万元/亿元

第二节 公司简介和主要财务指标

一、公司基本情况

公司的中文名称	深圳市倍轻松科技股份有限公司
公司的中文简称	倍轻松
公司的外文名称	Shenzhen Breo Technology Co., ltd
公司的外文名称缩写	Breo
公司的法定代表人	马学军
公司注册地址	深圳市福田区华强北街道深南中路 2018 号兴华大厦东栋十层整层 1071 室
公司注册地址的历史变更情况	2015 年 7 月 15 日，公司地址由深圳市福田区彩田路西侧金龙工业大厦二楼变更为深圳市福田区车公庙大庆大厦 13RS 2017 年 4 月 10 日，公司地址变更为深圳市福田区莲花街道红荔西路第一世界广场 A 座 23 楼 A 2017 年 7 月 14 日，公司地址变更为深圳市福田区华强北街道深南中路 2018 号兴华大厦东栋十层整层 1071 室
公司办公地址	深圳市南山区创业路 1777 号海信南方大厦 19 楼
公司办公地址的邮政编码	518054
公司网址	www.breo.com
电子信箱	ir@breo.com.cn

二、联系人和联系方式

	董事会秘书（信息披露境内代表）	证券事务代表
姓名	黄晓睿	王妮娜
联系地址	深圳市南山区创业路 1777 号海信南	深圳市南山区创业路 1777 号海

	方大厦 19 楼	信南方大厦 19 楼
电话	0755-82073336-8966	0755-82073336-8966
传真	0755-82373434	0755-82373434
电子信箱	ir@breo.com.cn	ir@breo.com.cn

三、信息披露及备置地点

公司披露年度报告的媒体名称及网址	中国证券报、上海证券报、证券时报、证券日报、经济参考网
公司披露年度报告的证券交易所网址	上海证券交易所网站 (http://www.sse.com.cn)
公司年度报告备置地点	公司证券部

四、公司股票/存托凭证简况

(一) 公司股票简况

适用 不适用

公司股票简况				
股票种类	股票上市交易所及板块	股票简称	股票代码	变更前股票简称
A股	上海证券交易所科创板	倍轻松	688793	不适用

(二) 公司存托凭证简况

适用 不适用

五、其他相关资料

公司聘请的会计师事务所（境内）	名称	天健会计师事务所（特殊普通合伙）
	办公地址	浙江省杭州市江干区钱江路 1366 号华润大厦 B 座 31 楼
	签字会计师姓名	邓华明、雷丽娜
报告期内履行持续督导职责的保荐机构	名称	安信证券股份有限公司
	办公地址	深圳市福田区金田路 4018 号安联大厦 35 层、28 层 A02 单元
	签字的保荐代表人姓名	翟平平、顿忠清
	持续督导的期间	2021 年 7 月 15 日至 2024 年 12 月 31 日

六、近三年主要会计数据和财务指标

(一) 主要会计数据

单位：元 币种：人民币

主要会计数据	2021年	2020年	本期比上年同期增减	2019年
--------	-------	-------	-----------	-------

			(%)	
营业收入	1,189,539,638.54	826,484,571.04	43.93	694,115,696.87
归属于上市公司股东的净利润	91,861,861.17	70,707,377.52	29.92	54,575,569.32
归属于上市公司股东的扣除非经常性损益的净利润	76,689,994.03	62,739,909.20	22.23	52,199,265.17
经营活动产生的现金流量净额	86,917,959.84	68,245,926.01	27.36	38,957,006.99
	2021年末	2020年末	本期末比上年同期末增减(%)	2019年末
归属于上市公司股东的净资产	655,330,600.73	234,476,930.83	179.49	163,194,200.11
总资产	960,876,447.77	476,199,455.46	101.78	373,366,791.10

(二) 主要财务指标

主要财务指标	2021年	2020年	本期比上年同期增减(%)	2019年
基本每股收益(元/股)	1.74	1.53	13.73	1.19
稀释每股收益(元/股)	1.74	1.53	13.73	1.19
扣除非经常性损益后的基本每股收益(元/股)	1.46	1.36	7.35	1.14
加权平均净资产收益率(%)	21.74	35.56	减少13.82个百分点	40.64
扣除非经常性损益后的加权平均净资产收益率(%)	18.15	31.55	减少13.40个百分点	38.87
研发投入占营业收入的比例(%)	3.97	4.46	减少0.49个百分点	5.86

报告期末公司前三年主要会计数据和财务指标的说明

√适用 □不适用

2021年营业收入为118,953.96万元，同比增长幅度为43.93%；归属于母公司股东的净利润为9,186.18万元，同比增长幅度为29.92%；归属于母公司股东的扣除非经常性损益后的净利润为7,669.00万元，同比增长幅度为22.23%。基本每股收益较上年同期增长13.73%；扣除非经常性损益后的基本每股收益较上年同期增长7.35%。

七、境内外会计准则下会计数据差异

(一) 同时按照国际会计准则与按中国会计准则披露的财务报告中净利润和归属于上市公司股东的净资产差异情况

适用 不适用

(二) 同时按照境外会计准则与按中国会计准则披露的财务报告中净利润和归属于上市公司股东的净资产差异情况

适用 不适用

(三) 境内外会计准则差异的说明：

适用 不适用

八、2021 年分季度主要财务数据

单位：元 币种：人民币

	第一季度 (1-3 月份)	第二季度 (4-6 月份)	第三季度 (7-9 月份)	第四季度 (10-12 月份)
营业收入	214,891,263.85	328,850,550.62	269,522,946.86	376,274,877.21
归属于上市公司股东的净利润	11,132,709.49	30,230,515.29	24,615,645.06	25,882,991.33
归属于上市公司股东的扣除非经常性损益后的净利润	9,853,841.39	27,870,554.6	22,098,080.96	16,867,517.08
经营活动产生的现金流量净额	-16,841,814.86	102,734,782.83	-27,245,012.8	28,270,004.67

季度数据与已披露定期报告数据差异说明

适用 不适用

九、非经常性损益项目和金额

适用 不适用

单位：元 币种：人民币

非经常性损益项目	2021 年金额	附注 (如适用)	2020 年金额	2019 年金额
非流动资产处置损益	-364,600.63		-1,280,042.00	-709,131.95
越权审批，或无正式批准文件，或偶发性的税收返还、减免				
计入当期损益的政府补助，但与公司正常经营业务密切相关，符合国家政策规定、按照一定标准定额或定量持续享受的政府补助除外	11,300,576.53		9,064,535.51	6,500,923.05
计入当期损益的对非金融企业收取的资金占用费				
企业取得子公司、联营企业及合营企业的投资成本小于取得投资时应享有被投资单位可辨认净资产				

产公允价值产生的收益				
非货币性资产交换损益				
委托他人投资或管理资产的损益			291,916.80	
因不可抗力因素，如遭受自然灾害而计提的各项资产减值准备				
债务重组损益				
企业重组费用，如安置职工的支出、整合费用等				
交易价格显失公允的交易产生的超过公允价值部分的损益				
同一控制下企业合并产生的子公司期初至合并日的当期净损益				
与公司正常经营业务无关的或有事项产生的损益	5,680,849.95			
除同公司正常经营业务相关的有效套期保值业务外，持有交易性金融资产、衍生金融资产、交易性金融负债、衍生金融负债产生的公允价值变动损益，以及处置交易性金融资产、衍生金融资产、交易性金融负债、衍生金融负债和其他债权投资取得的投资收益	1,147,389.56			
单独进行减值测试的应收款项、合同资产减值准备转回			385,000.00	
对外委托贷款取得的损益				
采用公允价值模式进行后续计量的投资性房地产公允价值变动产生的损益				
根据税收、会计等法律、法规的要求对当期损益进行一次性调整对当期损益的影响				
受托经营取得的托管费收入				
除上述各项之外的其他营业外收入和支出	559,769.09		31,466.30	520,604.30
其他符合非经常性损益定义的损益项目			668,974.95	-3,049,957.08
减：所得税影响额	3,152,434.57		1,194,383.24	886,134.17
少数股东权益影响额（税后）	-317.21			
合计	15,171,867.14		7,967,468.32	2,376,304.15

将《公开发行证券的公司信息披露解释性公告第1号——非经常性损益》中列举的非经常性损益项目界定为经常性损益项目的情况说明

适用 不适用

十、采用公允价值计量的项目

√适用 □不适用

单位：元 币种：人民币

项目名称	期初余额	期末余额	当期变动	对当期利润的影响金额
交易性金融资产		171,065,722.89	171,065,722.89	1,147,389.56
其他非流动金融资产		30,000,000.00	30,000,000.00	
合计		201,065,722.89	201,065,722.89	1,147,389.56

十一、非企业会计准则业绩指标说明

□适用 √不适用

第三节 管理层讨论与分析**一、经营情况讨论与分析**

倍轻松作为智能便携按摩器领军企业，致力于以持续的产品创新引领行业发展。报告期内，公司采取积极有效的应对措施，克服新冠疫情带来的不利影响；在深度融合传统中医理论的基础上，持续增大研发投入，推动健康产品技术创新，在智能化、便携性、易用性、按摩体验、静音性能、外观设计、人机工学等方面进一步增强产品竞争力，稳固公司在行业内的领先优势。2018年至2021年，公司营业收入由50,799.37万元增长至118,953.96万元，年均复合增长率达到32.79%。其中，2021年度营业收入增长率达到43.93%，创近年新高，增长势头迅猛；实现归属于母公司股东的净利润9,186.19万元，同比增长29.92%。

(一) 迭代升级新产品，创新注入增长动力

新品推出是公司成长的核心动力与增量。紧抓“大健康”风口的倍轻松，一直专注人类健康问题，以“做对人类健康有影响力的事”为企业使命，持续推动现代科学技术与传统中医理论的有机结合，始终追求OnlyOne的独创产品理念，致力于为用户提供高品质的便携式健康产品。

2021年度，公司通过进一步提升市场需求捕捉能力、新产品开发构思能力、新产品设计研发能力、新产品试制与评价鉴定能力以及新品上市后的推广能力，不断向市场更新迭代自己的产品，持续满足消费者在智能化程度、便携性等方面的更高要求。报告期内，公司新品营收规模达23,658.85万元，占公司主营业务收入的比例为19.89%。

1. 开辟艾灸系列新赛道，耗材设计提升客户粘性

姜小竹智能明火艾灸盒是公司在原有智能便携按摩器品类的基础上，创新性研发推出的新品类健康个护智能硬件。该产品于2021年第三季度推广后，在市场上引起了较好的反响，公司顺势于2021年第四季度陆续上市了艾灸眼罩与艾灸袜套产品，迅速构建并扩充艾灸品类产品系列。艾灸品类产品属于带耗材运营模式的硬件，易耗品的复购有助于公司降低获客成本、提升客户粘

性；此外，艾灸品类产品与按摩器品类产品共享销售渠道，为公司低成本快速切入新品类赛道提供了坚实、可靠的保障。2021 年度，公司艾灸系列产品销售额为 6,024.50 万元，占公司主营业务收入的比例为 5.07%。

倍轻松艾灸系列



2. 破圈推出经络枪产品，触达健身放松受众

为丰富公司产品应用场景与应用价值，公司通过对经络枪市场及需求群体的深入研究，依托公司现有核心技术，结合古法中医理论，研发推出倍轻松品牌经络枪产品。该产品以特制的按摩头和定制化的冲击频率为特点，有益于激活穴位机能，达到经络通顺的效果。经络枪的推出，使公司产品由原来的养生按摩场景，破圈拓展至健身后放松的新场景，触达更广泛受众。

倍轻松运动系列按摩器

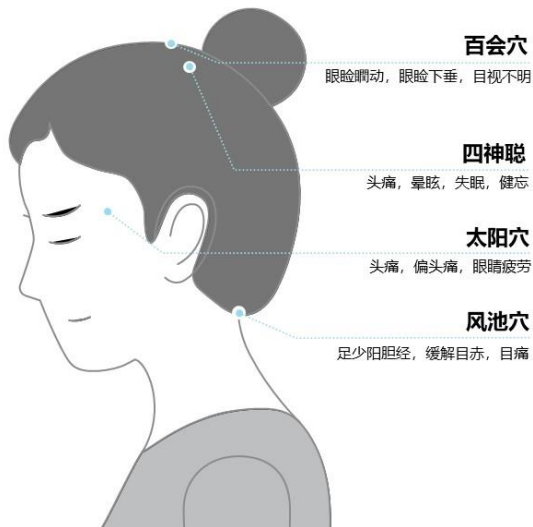


3. 主系列产品更新升级，跟进迎合市场需求

公司智能便携按摩器产品主要包括眼部、颈部、头部及头皮四大类智能便携按摩器。公司通过细致的调研活动密切关注消费者的需求变化，同时在水产品设计、研发、生产、销售及服务的全流程中，高度重视用户的需求与感受，注重将消费者实际需求融入产品的功能和特性，使品牌内涵和消费者诉求相吻合，并且努力给用户不断带来新奇的舒适体验。

报告期内，公司推出头部按摩器 Dream 6、颈部按摩器 Neck C2 等新一代主系列产品，在产品工作性能、技术含量、功能丰富度和智能化水平等方面均实现了迭代升级，并拓宽产品价格带，及时响应现代消费者的需求变化，覆盖更广泛受众。其中，公司颈部按摩器产品市场占有率提升效果明显，根据“天猫后台生意参谋”平台数据，公司颈部按摩器产品在天猫平台的市场占有率已从 2020 年的 4.03% 提升至 2021 年的 9.48%。

倍轻松头部按摩器

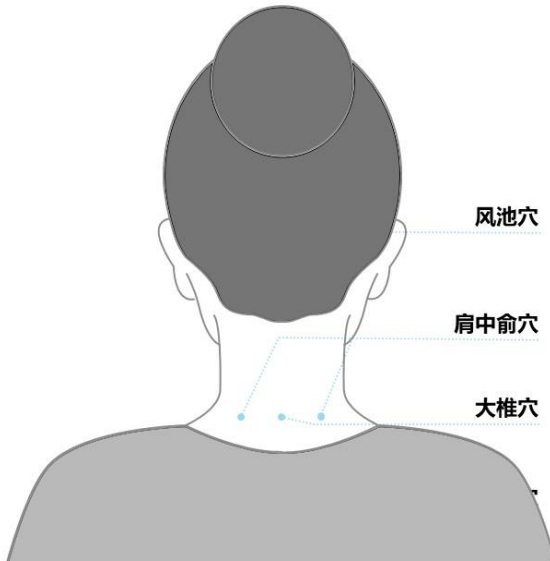


倍轻松眼部按摩器



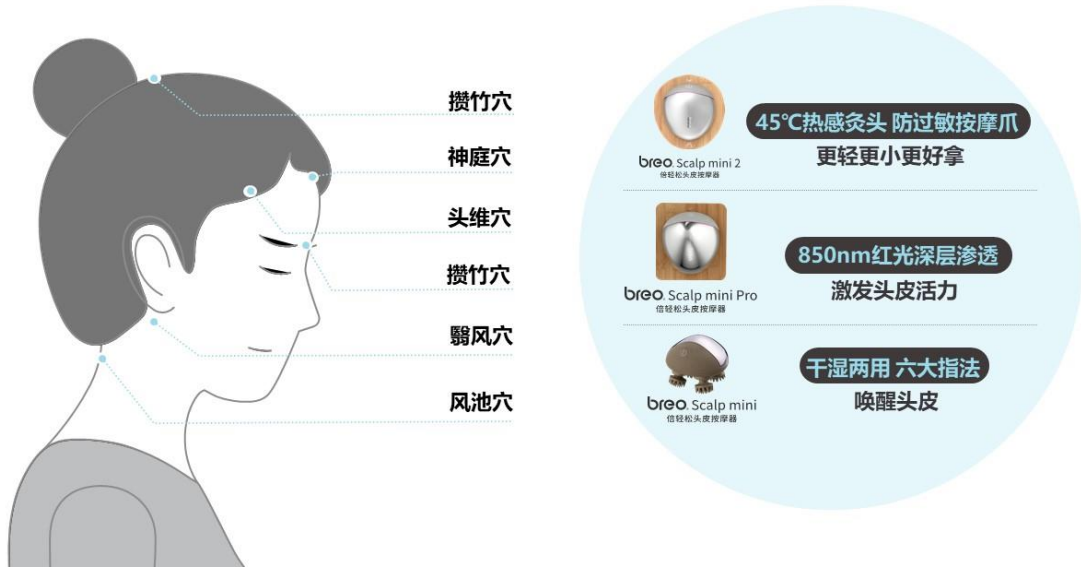
- breo See X2 倍轻松眼部按摩器 **可视化按摩 AI眼精灵守护**
- breo iSee M 倍轻松眼部按摩器 **亲肤蛋白皮 暖流空气按压**
- breo iSee K 倍轻松眼部按摩器 **音频共振 干种手法 随音而动**
- breo See KS 倍轻松眼部按摩器 **按摩美容二合一 高频震动舒缓眼部**
- breo See X2 Pro 倍轻松眼部按摩器 **分体式悬浮气囊 转轴结构升级体验**

倍轻松颈部按摩器



- breo iNeck 3 Pro 倍轻松颈部按摩器 **270°行业独创双轨平移按摩**
- breo iNeck M2 倍轻松颈部按摩器 **痛点强触达 十指真按摩**
- breo Neck C2 倍轻松颈小宝 **午睡不舒服 就用颈小宝**
- breo iNeck Air 2 倍轻松颈部按摩器 **自动充放气 一路放轻松**

倍轻松头皮按摩器



(二) 开拓销售渠道，线上、线下双轮驱动

1. 积极布局电商平台，线上收入规模攀升

随着国内外电商的高速发展，倍轻松积极布局天猫、京东等主流电商平台，推动线上收入规模及占比快速提升。尤其自2020年以来，由于线下门店受疫情影响较大，公司加大线上渠道的拓展力度，线上营收规模由2020年的4.31亿元上升至2021年的6.83亿元，同比增长58.44%，线上营收占2021年主营业务收入的比例提升至57.50%。其中线上B2C（直销）渠道营收规模快速提升，同比增速达到61.87%，占2021年度线上营收的比例达到65.12%，是公司线上渠道收入的主要来源。

2. 线上、线下融合互动，打通渠道壁垒

由于按摩器具有依赖身体舒服度感知产品效能的特点，销售门店在客户体验方面发挥着重要作用。截至2021年末，公司直营门店数累计达186家，其中购物中心门店数量为108家，交通枢纽门店数量为78家。

公司以互动式体验店为主要抓手，在使顾客获得产品初步体验的同时，组建自主品牌社群平台，打通线上渠道和线下渠道壁垒。线下营收规模由2020年的3.48亿元上升至2021年的4.39亿元，同比增长26.05%，线下营收占2021年主营业务收入的比重为36.96%。其中，线下B2C（直销）渠道在疫情背景之下，适时优化线下门店结构，提升购物中心门店比例，开展多样化营销方式，积极克服新冠疫情带来的不利影响，全年营收实现了33.88%的增长。同时，公司加大

线上营销力度，销售模式从线下为主、线上为辅逐步调整为线上和线下双渠道融合互动的新零售模式。

3. 探索加盟新模式，覆盖下沉市场

目前，公司直营门店主要布局在国内一二线城市，而国内三四线城市数量庞大且部分区域消费潜力较大，若通过适当的价格带扩宽，可以激发更多消费人群“大牌尝鲜”的消费欲望，下沉市场的消费潜力静待开拓。在此背景下，公司持续探索完善 KA 连锁、代理商加盟、渠道分销等合作模式，向下沉市场渗透，覆盖更多的消费群体。

(三) 营销方式与时俱进，拉动业务增长

1. 加强新媒体平台推广，多角度把控流量入口

报告期内，公司顺应时代发展，加大新媒体平台推广力度，以抖音、微信、小红书等新媒体平台作为内容和短视频营销推广的主要渠道，制作以产品测评、亲情主题、促销活动、品牌人格化宣传的营销内容，辅以抽奖、秒杀、团购等优惠手段，加强产品的曝光量，提高消费者的互动性和购买率。

2021 年 11 月举办的“轻松之约”倍轻松 2021 全球新品发布会中，消费者不仅可以通过直播间实时观看现场发布盛况，亦可直接在直播间下单抢先购买体验新品，实现线上线下共同联动。

2. 创新营销合作方式，提升品牌影响力

报告期内，公司借助 KOL 直播、明星代言、品牌联名等创新营销合作方式，进一步提升公司营销声势，明确产品定位，提升品牌影响力。公司与托尼诺·兰博基尼达成合作，在高端购物中心布局“Tonino Lamborghini × breo”形象店，推出了采用航天碳纤维纹理的头部、眼部、颈部、头皮等联名按摩器产品，借用国际知名高端品牌塑造倍轻松品牌高端化认知，进一步为品牌出海战略打下基础。



3. 增设专属定制服务，加持产品社交属性

相较于传统消费品，公司按摩器具产品设计精美、高端大气，不仅能够满足社交馈赠、表达相互之间健康祝福的需求，也符合现代人群追求健康养生的理念。iiMedia Research（艾媒咨询）数据显示，2018年至2020年中国礼物经济产业市场规模从8,000亿元增至10,913亿元，呈逐年递增趋势，预计2022年市场规模达12,262亿元。报告期内，公司增设专属图案、文字定制服务，加持公司产品的社交属性，有效提升客户粘性与产品体验，为公司未来更好地抢占市场份额增添助力。



让你的龙抓手® 别具一格

全新镌刻新玩法，
激光镭雕，握在掌心的细节，
这一刻，打开你的脑洞，让个性更出彩。

二、报告期内公司所从事的主要业务、经营模式、行业情况及研发情况说明

(一) 主要业务、主要产品或服务情况

公司是一家专注于健康智能硬件的设计、研发、生产、销售及服务的高新技术企业。公司力求打造出能够随时随地为用户提供个人健康护理的智能硬件，报告期内主要产品为智能便携按摩器。公司产品由现代按摩器具融合驱动技术、仿生技术、信息技术等领域前沿科技成果以及传统中医理论发展而来。截至2021年12月31日，公司及子公司拥有的境内外专利合计672项，获评国家知识产权优势企业，是中国智能便携按摩器行业的领军品牌。

公司的智能便携按摩器，能够针对现代人普遍出现的眼睛、颈肩、头部等疲劳不舒适，在工作、学习、生活和旅行等多元化场景下为用户提供个人健康护理和按摩保健，用户使用产品后可及时缓解身体的不适状况。公司产品以自主品牌“breo”和“倍轻松”系列产品为主，同时还为其他知名品牌企业提供ODM定制产品。

(二) 主要经营模式

公司主要经营自主品牌“breo”与“倍轻松”系列产品，通过在多元化的渠道销售智能便携按摩器等健康产品取得营业收入，扣除相关成本、费用等后形成盈利。

公司主要采用“以产定采”与“以销定采”相结合的模式进行采购，“以产定采”模式下根据生产计划和物料库存情况进行采购，“以销定采”模式下根据销售订单和物料库存情况进行采

购。

公司主要采用“计划生产”和“订单生产”相结合的模式进行生产，“计划生产”模式下公司预估未来一定期间所需销售机型和数量进而组织生产，“订单生产”模式下公司根据客户订单确定所需销售机型和数量进而组织生产。公司在各生产环节统筹安排自主生产和委托加工。

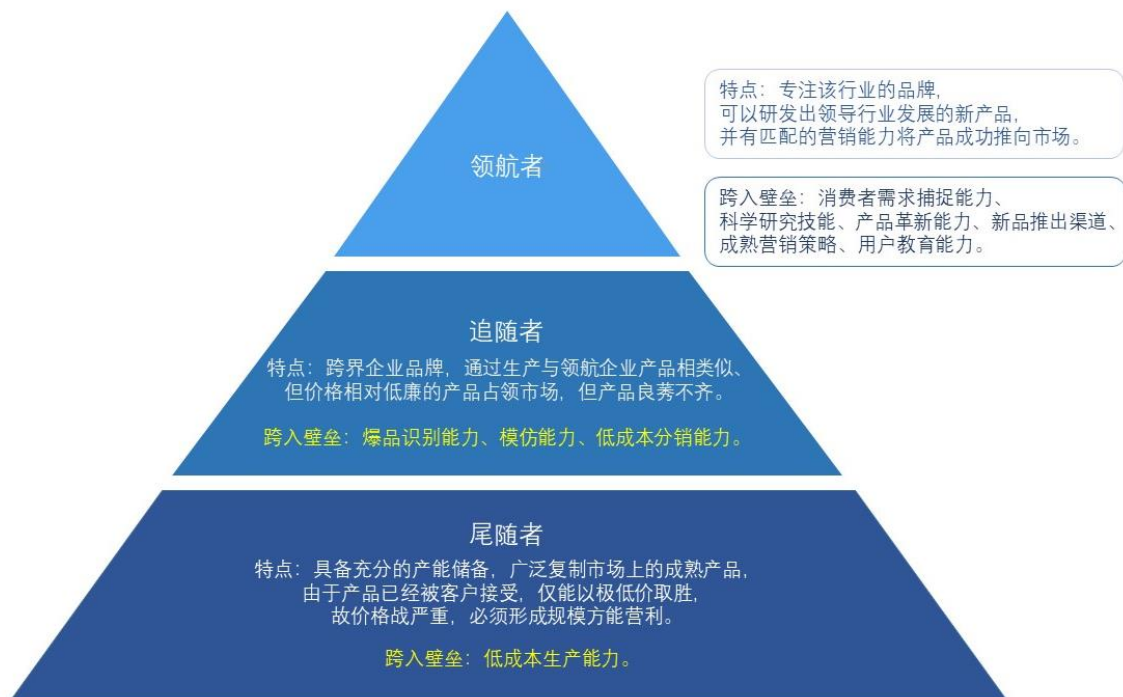
公司自主品牌“breo”与“倍轻松”系列产品采用线上和线下融合互动的新零售模式。目前，公司线上销售可细分为线上 B2C、电商平台入仓和线上经销，线下销售可细分为线下直销和线下经销。此外，公司还为其他知名品牌企业提供 ODM 定制产品。

(三) 所处行业情况

1. 行业的发展阶段、基本特点、主要技术门槛

现代按摩器具起源于 20 世纪 60 年代，该行业至今已有数十年的发展历史。进入 21 世纪后，在按摩器具消费领域，已形成北美、欧洲、东亚和东南亚四大主要消费区域，全球市场规模持续扩大。由于中国经济实现了长期平稳较快增长，居民收入水平及健康消费意识不断提升，中国已成为全球范围内按摩器具消费需求增长最快的地区之一。

同时，中医按摩文化历史悠久，现代按摩器将中国传统中医推拿理论与科技结合，有力推进我国成为全球范围内按摩器具消费需求增长最快的地区之一。在市场需求增长的同时，众多企业进入市场，按摩器供给端已逐步形成了以下格局，见下图：



从消费端分析，消费者对智能按摩器具的消费认知水平正在逐年提升。但从整体上看，当前对按摩器的需求尚未形成刚需，整体渗透率仅 1.5%，目前整体市场发展仍偏早期。因此按摩器具产品的使用功效的加强、产品技术的创新及产品工艺质量的提升是未来竞争的关键所在。

公司智能便携按摩器产品是能够随时随地为用户提供个人健康护理与按摩保健的智能硬件，由现代按摩器具融合驱动技术、仿生技术、信息技术等领域前沿科技成果以及传统中医理论发展而来。随着人工智能、大数据、云计算和物联网等新一代信息技术飞速发展，公司产品已能够实现智能控制，用户能够通过各类移动终端对按摩器具进行实时的远程观察和控制，或者通过语音进行人机交互，用户体验显著改善。同时，经用户允许后公司能够通过物联网、云平台等收集产品使用数据，在大数据分析的辅助下进一步了解用户需求和产品性能表现，有利于更科学地对产品进行优化升级以及为用户提供健康服务。

2. 公司所处的行业地位分析及其变化情况

公司是国内智能便携按摩器领域的领军企业，早在 2001 年即推出首款按摩器产品，之后凭借设计不断优化、功能不断丰富智能便携按摩器产品持续引领市场。随着公司持续推出迭代升级新产品、加强营销推广力度以及提高客户服务水平，公司的市场份额预计将进一步扩大。

公司在技术研发与产品设计方面处于行业领军地位，先后获评国家高新技术企业、国家知识产权优势企业、广东省知识产权优势企业、广东省知识产权示范企业、深圳市知识产权优势企业；同时公司产品获得境内外重要奖项十余项，包括德国红点设计奖 5 项、德国 iF 设计奖 4 项、日本优良设计奖 1 项、澳大利亚优良设计奖 3 项、香港工商业奖 1 项、中国外观设计银奖 1 项、中国外观设计优秀奖 3 项、中国专利优秀奖 1 项等。

2021 年，广东省工业和信息化厅认定公司为“省级工业设计中心”，广东省科学技术厅认定公司为“广东省智能驱动与精密控制工程技术研究中心”。

3. 报告期内新技术、新产业、新业态、新模式的发展情况和未来发展趋势

报告期内，随着居民可支配收入、医疗保健消费支出的增长，人们健康意识的提升，以及亚健康人群、中老年人群、商旅办公人群的规模的扩大，便携按摩器具的需求快速增长，行业发展迅速。同时，中小型生产厂商的不断进入以及产品技术的持续更新迭代，推动行业规模持续扩大，并表现出以下特征：

(1) 同质化产品市场竞争加剧

由于目前便携按摩器具行业只有安全类的国家标准，尚未形成统一的国家产品技术标准和行业技术规范导致相当数量质量和性能较差的产品得以流入市场，同质化产品市场竞争加剧。实施

创新的、差异化战略必须具备强大的研发能力和产品设计能力，背后的资源不但包括强有力的资金支持，同时也要具备市场需求及其变动趋势的预判能力、简单高效的运作流程、激发员工创造性的激励机制、良好的创新氛围。

(2) 消费者对产品智能化和便携性要求提高

随着物联网、大数据、云计算及人工智能等技术的发展和推广，广大消费者已经习惯于通过手机等移动设备便捷操控各类智能产品。在此背景下，按摩器具的用户对于产品的智能化要求也在不断提高，可根据使用者个人情况调整按摩节奏、力度、温度等要素的智能化产品能够更好地满足用户需求。此外，轻巧便携的按摩器具，特别是更加适用于旅途和办公环境的可穿戴式按摩器，能够更好地满足商旅办公人群的个人健康护理和按摩保健需求。

(3) 市场表现向品牌企业倾斜

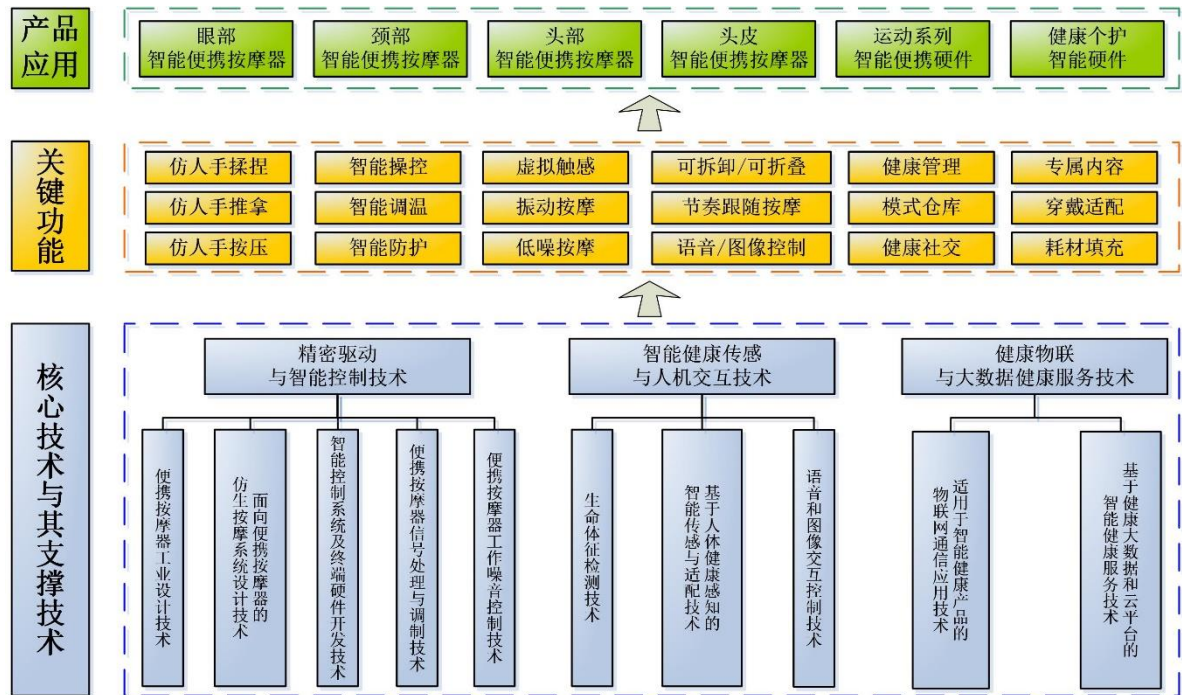
由于同质化产品市场竞争加剧、消费者对产品智能化和便携性等要求提高，按摩器具生产企业的发展壮大，需要通过不断设计研发新产品和新功能、应用新技术和新材料、优化调整生产工艺流程、提高产品质量标准等方式，保持产品的技术水平具有较强市场竞争力，同时在个性化、便捷性等方面形成差异化优势。在此情况下，为减少筛选产品的成本、降低购买到低质量产品的风险，消费者倾向于选择知名品牌的按摩器具产品，品牌效应凸显。

(四) 核心技术与研发进展

1. 核心技术及其先进性以及报告期内的变化情况

经过二十多年的持续创新和研发，公司在与按摩器具相关的诸多技术领域均已形成较为丰富的积累。目前，公司在智能便携按摩器产品的设计、仿生、驱动、降噪、交互、算法、物联等方面形成了较为深厚的技术储备，公司核心技术可以归纳为精密驱动与智能控制技术、智能健康传感与人机交互技术以及健康物联与大数据健康服务技术，各项核心技术均由其下多项支撑技术集聚融合而成。

报告期内，公司核心技术未发生重大变化。公司通过自主研发创新，在关键功能层面新增穿戴适配、耗材充填；在产品应用层间新增运动系列智能便携硬件、健康个护智能硬件。公司高度重视知识产权保护，随着研发工作的推进和创新成果的涌现，2021 年度新增境内外专利合计 96 项，其中境内发明专利 7 项、境外发明专利 8 项；新增著作权合计 30 项，其中计算机软件著作权 16 项。



报告期内，公司技术创新机制进一步优化、研发效率不断提升。围绕市场需求及新兴技术发展趋势，公司加快建设具有全行业影响力的科技创新企业，将研发中心升级为产业技术研究院，成立了创新研究中心及产品开发中心，全面加快推动行业高质量发展。

公司升级了研发管理组织，实施“量产一代、开发一代、储备一代、研究一代”的研发机制。公司创新研究中心，依托公司骨干技术力量，与广大科研院所及上下游优势企业开展技术合作与交流，加快产品核心技术基础创新突破，与前沿技术交叉融合，重塑现有产品体系，创造出更丰富的应用场景和创新价值。公司产品开发中心紧密围绕市场需求，将创新研究中心的研发成果，快速应用于当前产品线，实现快速开发上市，缩短研发成果转化周期，保持引领市场的产品研发水平，抢占市场先发优势。

2021 年度，公司在三大核心技术研发方向取得的具体成果如下：

(1) 精密驱动与智能控制技术

公司便携式健康产品的工业设计技术是精密驱动与智能控制技术的组成之一，基于多年的研发积累基础，在材料、结构、形态、色彩、表面加工与装饰工艺等领域不断吸纳、传承与创新。报告期内，公司突破原有材料仅考虑皮肤接触体验的限制，合作研发玻尿酸纤维面料、自发热纤维面料、导电织物电极面料等材料，为产品附加健康价值。在产品壳体材料上，新式环保免喷涂工艺材料的应用，实现了环境友好以及生产工序的减少。

公司在面向便携式按摩器的仿生按摩系统设计技术方面，新研发了多项关键部件，通过自主设计的齿轮传动、蜗轮蜗杆及凸轮传动的创新，实现新动作部件创新的目标，形成多款新型便携式按摩器的方案预研储备。

公司在智能控制系统及终端硬件开发方面，针对创新开发的动力传动部件，形成一系列创新的控制模组模块，实现了先进的信号驱动控制与独特设计的机械部件的协同。报告期内，为应对市场芯片供应风险，公司开发了兼容多家嵌入式微处理器的嵌入式 OS 平台，使公司在芯片短缺的情况下保障了产品的正常供应。

(2) 智能健康传感与人机交互技术

报告期内，公司加强了生命体征检测技术、基于人体健康感知的智能传感与适配技术部件模块的研发，能够较为智能地实现佩戴自动检测、心率血氧检测功能。公司语音人机交互技术持续创新，发布了第六代便携头部按摩器，应用了业内首创的支持双通道高保真立体声音频的在线语音识别模组，打破行业内的智能语音交互模块为单通道音频的技术劣势，在满足语音高识别率的同时，实现了高保真在线音频的功能。在硬件传感技术方面，公司还研发上市了高效滤烟自动控温的明火艾灸产品姜小竹，实现了艾条燃烧温度检测控制、实时滤烟等功能，加强了公司在便携按摩器行业的创新产品领导能力。

公司在传感技术方面持续创新，形成行业内多项创新突破，完成了物品编码识别传感技术的预研储备，为新一代产品实现用户个体适配、用户个性配件做好准备。

报告期内，公司将用户端 APP 平台全面升级，完成多项交互技术革新，应用从功能、体验、设计等多方位迭代，推出手机 APP 应用与小程序等多终端应用体系，集成包含新型 3D 场景交互控制、智能在线健康检测、高级个性软件自定义模式等全新应用功能，提升了用户活跃度，为公司产业内领先的用户数字化精准运营提供支撑。

(3) 健康物联与大数据健康服务技术

公司在健康物联技术上持续研发积累，形成统一嵌入式 OS 平台下的多种混合物联接入能力，开发定制化 Breo OS 技术平台，实现硬件开发周期短、质量高的目标。公司在报告期内还引入新应用技术框架，完成 Vue/React/Objective-C/Swift/Java/Kotlin 混合模式框架协同开发，通过针对多语言、多渠道、多品牌的动态配置，实现用户快速应用内容定制与全球多地区多语言版本的统一高效管理，在技术上保持高拓展性，在新品中集成开发了 AR、AI 技术的功能，实现开发成本降低、效率提升的目标，完成多平台多终端同步发布。

报告期内，公司参与科研院校理论研究，创新完成了基于语音检测的健康 AI 关键技术开发，完成了基于视觉的三维人脸扫描技术，形成多项具有自主知识产权的重要技术，达成便携式按摩器硬件产品在针对不同客户个体特征的柔性制造关键技术目标。

国家科学技术奖项获奖情况

适用 不适用

国家级专精特新“小巨人”企业、制造业“单项冠军”认定情况

适用 不适用

2. 报告期内获得的研发成果

2021 年度，公司新增境内外专利合计 96 项，其中境内发明专利 7 项、境外发明专利 8 项；新增著作权合计 30 项，其中计算机软件著作权 16 项。

报告期内获得的知识产权列表

	本年新增		累计数量	
	申请数（个）	获得数（个）	申请数（个）	获得数（个）
发明专利	30	15	292	159
实用新型专利	77	55	476	291
外观设计专利	44	26	335	222
软件著作权	22	16	129	120
其他	604	221	1028	513
合计	777	333	2260	1305

3. 研发投入情况表

单位：元

	本年度	上年度	变化幅度（%）
费用化研发投入	47,204,969.72	36,891,231.76	27.96
资本化研发投入	0	0	0
研发投入合计	47,204,969.72	36,891,231.76	27.96
研发投入总额占营业收入比例（%）	3.97	4.46	减少 0.49 个百分点
研发投入资本化的比重（%）	0	0	0

研发投入总额较上年发生重大变化的原因

适用 不适用

研发投入资本化的比重大幅变动的原因及其合理性说明

适用 不适用

4. 在研项目情况

√适用 □不适用

单位：万元

序号	项目名称	预计总投资规模	本期投入金额	累计投入金额	进展或阶段性成果	拟达到目标	技术水平	具体应用前景
1	智能化多模调频轴向运动按摩器迭代升级项目	1,118.68	409.15	409.15	开发	保留上一代产品的优质工业设计，提升产品智能化水平，能够根据用户场景自适应工作模式，检测用户体征。	使用 WIFI/BT 等多种通信方式实现在线 IOT 平台连接，按摩头支持数字自动检测，系统自动根据检测按摩头类型启动不同控制程序，并向用户呈现操作指引。机身的智能传感器支持动态心电图、体脂率检测，通过 AI 平台为用户提供健康分析报告，为用户提供丰富的场景化控制程序和指引，为用户管理历史数据。	新设计的具备物联能力自动化场景适配功能的硬件，智能模式适配和推送技术将有效简化用户的繁琐操作，本技术将拓展应用到各种可更换场景的产品线中，应用前景广阔。本产品将智能体征传感技术和智能交互技术、物联健康等关键核心技术集成应用，扩展了产品的商业模式和公司用户健康管理市场。
2	智能按摩器人工智能语音图像交互系统迭代升级项目	1,194.40	573.13	573.13	开发	升级为新一代智能语音 AI 交互控制、人体佩戴自动识别的眼部按摩器，外观更新颖时尚，实现佩戴时可视化；升级物联能力，提供更多样的场景化模式。	全新的悬浮式叠加气动触头设计，提升不同的脸型适配性；全面升级智能语音 AI 控制和在线音频互动内容，让用户交互体验更佳；集成传感器实现佩戴自动识别和控制，令产品更智能。	在产品体型和交互功能、内容等方面全面升级，进一步加强了公司在眼部产品线的竞争地位。
3	智能环颈可调节双轴向	407.97	115.65	115.65	开发	为满足高端用户对旗舰产品性能的需求，从动作模	iNeck 3 Pro 是行业保持领先地位的 270°环颈按摩器产	iNeck Pro、Plus 系列是公司颈部旗舰产品线，每

	运动按摩器					式、精确控制、智能交互、物联内容、健康增值等方面，全方位将公司的核心能力赋予于新一代颈部按摩器。	品，本次全新升级的新款环颈按摩器，从各个方面进行技术升级：1. 保持 600 克轻巧机身的同时，升级到全新一代技术； 2. 内置微型动力机芯推力双边合计达 50N；触头自旋扭力 20N； 3. 在覆盖 270°环颈位置的同时，新一代仿生触头支持结合多达 6 种动作； 4. 基于 Breo OS 的物联模块接入，为用户提供个性化服务； 5. 全新的语音 Ai 交互技术，首创支持高品质立体声回放的精准语音识别，在线精品音频内容服务； 6. 无感式手拉带 ECG 传感器技术，实现个体心跳协同的工作模式，为用户提供长效 Ai 健康管理服务。	一代都代表着行业领先的技术水平，全新一代的颈部产品，是公司当前的各项核心技术的应用体现，为高端客户市场提供最好的服务。
4	智能健康设备传感器研发应用项目	375.53	138.57	138.57	开发	能够以较低成本实现一些基础功能性应用前后差异量化数据的提取。	拟通过对光学的开发结合视觉技术的处理，能够实现用户皮肤特征的量化信息提取、心跳信号提取，实现行业领先水平。	穿戴式设备的用户体征信息量化，是一个海量的市场，可应用的产品非常广泛，此技术的开发成功，普遍适用于公司的产品线，提升产品的核心竞争力、提升用户满意度、增强用户互动粘性。
5	桌面三维扫描健康机器人项目	327.30	67.17	67.17	开发	能够在 60 秒钟内完成用户的头部高精度三维数据重建。	拟通过结构光视觉技术，实现快速建立±1mm 精度的三维模型，用户的三维模型数据能够支持公司未来在不同场景下的用户产品精准设计，甚至能够提供个性化定制产	基于精确模型数据的产品设计，让公司的产品更加精准地适配用户体型，提升产品使用体验，积累的用户数据也为产品趋势发展提供参考依据，成为公

							品服务，精确适配。实现行业领先水平。	司核心竞争力之一。
6	智能艾灸设备迭代升级项目	472.73	110.61	110.61	开发	能够完成快速的体感温度调节并实现恒温，完成对艾条耗材的识别，以适配不同类型的用户解决方案。	行业首创实现明火艾灸的温度精度 $\pm 0.5^{\circ}\text{C}$ 精准调控，对不同功能效果的艾条能够实现精确编解码识别，物联网能力支持硬件自动适配不同的体征状况，实现智能中医灸法的应用，提高艾灸行业现有的技术水平，建立相关标准。	艾灸领域产品技术相对传统，本技术的开发完成，能够促进艾灸市场产品及耗材的标准化，通过新技术的革新，有助于加速行业的有序健康发展，市场前景广阔。
7	基于语音特征的智能健康检测项目	298.75	76.59	76.59	开发	通过语音信号的检测，实现不同体征特性的分类，建立五脏相音中医闻诊的AI模型。	采用经典信号处理方法及ResNet神经网络机器学习，与中医研究机构合作完成二十五音类型及五脏相音特征的分类，并联合医疗机构的实际诊疗数据，人工不断优化模型学习，拟达到业内领先水平。	公司以中医 \times 科技战略中的核心基础技术，为未来用户的健康管理提供不同的解决方案。
8	专用嵌入式操作系统主控批量升级最小系统开发项目	674.16	364.68	364.68	开发	基于国际/国内主流32位低功耗微处理器的嵌入式专用操作系统，第一阶段实现最小系统开发目标，避免公司产品线中的芯片受全球IC供应交付短缺风险影响。	基于ARM Cortex架构，跨平台适配ST、国民技术、华大、兆易等主流MCU微控制器芯片，提供互联互通，远程升级，端云融合，低功耗控制，支持公司各类常用产品系列驱动模块，简化驱动、联网、平台对接、安全开发等重复性工作，让开发人员集中精力于产品的应用层开发，提升产品开发效率。	专用嵌入式OS系统的开发，能够保障供应链的稳健性和提升应用产品的开发效率，降低研发投入。

9	机械揉捏式眼部按摩器迭代升级项目	873.96	99.43	600.51	开发	研发具备仿生人手按摩、语音交互控制等功能的智能互联型仿生按摩器。	该项目整体达行业较先进水平。	提升公司在机械式眼部按摩器领域的竞争力。
合计	/	5,743.48	1,954.98	2,456.06	/	/	/	/

情况说明

无

5. 研发人员情况

单位:万元 币种:人民币

基本情况		
	本期数	上期数
公司研发人员的数量(人)	126	98
研发人员数量占公司总人数的比例(%)	11.63	11.10
研发人员薪酬合计	2,936.77	2,219.37
研发人员平均薪酬	23.31	22.65

研发人员学历结构	
学历结构类别	学历结构人数
硕士研究生	12
本科	83
专科	29
高中及以下	2
研发人员年龄结构	
年龄结构类别	年龄结构人数
30岁以下(不含30岁)	42
30-40岁(含30岁,不含40岁)	59
40-50岁(含40岁,不含50岁)	23
50-60岁(含50岁,不含60岁)	1
60岁及以上	1

研发人员构成发生重大变化的原因及对公司未来发展的影响

适用 不适用

6. 其他说明

适用 不适用

三、报告期内核心竞争力分析

(一) 核心竞争力分析

适用 不适用

1. 多年新产品开发经验沉淀,有效优化学习曲线

公司是眼部按摩器、头部按摩器以及环绕式颈部按摩器等按摩器具细分行业的开创者,属于国家高新技术企业,在智能便携按摩器领域拥有突出的研发能力。截至2021年12月31日,公司及子公司拥有的境内外专利合计672项,其中境内发明专利61项、境外发明专利98项;拥有的著作权合计145项,其中计算机软件著作权120项。

公司通过对智能便携按摩器产品动力及传动系统组件、仿生按摩运动实现、产品内外部结构、工况静音性能、生命体征检测与传感、人机交互等方面的突破性创新，使公司产品在智能化、便携性、易用性、按摩效果、静音性能、外观设计、人体工学、环保材料等方面具备较强的市场竞争力。公司已建立科学规范的研发流程，能够在产品设计阶段充分考虑材料、工艺等因素的影响，有效地提高研发成功率。此外，公司围绕新一代智能便携按摩器进行了一系列布局，促使公司产品在精密驱动、智能控制、健康传感、健康物联等方面具备较强的市场竞争力。

2. 品牌优势显著，内涵契合消费者诉求

公司深耕智能便携按摩器产品市场二十余年，具有丰富的产品研发和市场开拓经验，拥有自主品牌“breo”与“倍轻松”。公司产品带给用户的健康体验良好，深受广大消费者好评，形成了显著的境内外品牌效应与优势。

公司在品牌运营过程中高度重视市场调研、长期充分投入，通过新零售模式将线上和线下终端作为了解消费者需求的体验场所，通过细致的调研活动密切关注消费者的需求变化。同时，公司在产品设计、研发、生产、销售及服务的全流程中，高度重视用户的需求与感受，注重将消费者实际需求融入产品的功能和特性，使品牌内涵和消费者诉求相吻合，并且努力给用户不断带来新奇的舒适体验。

在国内按摩器生产企业多数缺乏自主品牌、依赖为其他知名品牌代工的背景下，公司始终坚持打造自主品牌“breo”与“倍轻松”，树立了良好的品牌形象。公司以经营自主品牌为特色，成为了境内知名品牌，并已将自主品牌产品销往欧美、日韩、香港、东南亚等境外市场。

3. 先发占领高端渠道，形成隐形壁垒

按摩器具为重体验型产品，倍轻松将线下门店进一步聚焦于中高端购物中心和交通枢纽，高效触达目标人群，实现精准营销。一方面，公司产品定位中高端，门店开设在中高端购物中心符合公司品牌定位，有利于增加曝光度。另一方面，机场和高铁站为核心交通枢纽，商旅人士占比高，与公司的目标客群商旅办公人群契合度高。在机场和高铁站开设门店有利于精准营销，增强用户体验。

公司多年在中高端购物中心和交通枢纽开设直营门店，已形成了完整的开店模式，在较低的试错成本下，具有较高的店面成活率。同时，因为高端的品牌形象、成熟店面运营能力、较好的店面稳定性，受到了各商业中心的青睐，无形中构成了其它公司的进入壁垒。

4. 供应可放可收，保证产能高弹性

公司采取轻资产经营模式，主要掌握产品设计研发、品质控制和供应链管理等核心环节，目前采用自主生产与委托加工相结合的生产方式。公司已具备成熟的供应链体系，一方面由公司自

建工厂生产难度高、尚在保密期的产品，另一方面与多家供应商合作，完成 ODM 与 OEM 产品的供应。此类生产模式不但保障了公司新品试生产需求及日常产品供应，也满足了销售旺季的产能储备需求。

5. 产业链上下端话语权提升，锁定较高毛利率水平

伴随公司品牌势能不断提升，公司在直营门店租金等相关费用谈判上话语权随之提升，直营门店相关费用占比有望下降。同时，公司的产品定位较为高端，技术性能领先，且拥有倍轻松知名品牌优势，享有较强的自主定价权，目前各类产品具有较宽的价格带，且能有效锁定较高毛利率水平。

(二) 报告期内发生的导致公司核心竞争力受到严重影响的事件、影响分析及应对措施

适用 不适用

四、风险因素

(一) 尚未盈利的风险

适用 不适用

(二) 业绩大幅下滑或亏损的风险

适用 不适用

(三) 核心竞争力风险

适用 不适用

随着新一代信息技术的发展，精密驱动、仿生技术、人工智能和物联网技术已成为同行业公司提升产品竞争力的关键。公司的整体技术架构是基于行业通用技术，同时公司需要持续将上述领域新的技术成果应用于眼部、颈部、头部及头皮智能便携按摩器等主要产品，以不断向市场更新迭代产品，不断满足消费者在智能化、便携性等方面的更高要求。

如果公司对行业未来技术发展方向的判断出现重大偏差或未能及时推出新型产品，且同行业公司在相关技术研究方面率先实现重大突破并成功产业化、相关产品的智能化程度、便携性等跨越式提升，或行业通用技术发生对公司存在重大不利影响的变化，将可能导致公司现有的研发经验和优势不复存在、产品体系与市场需求不再匹配，进而使得公司面临核心技术被替代，部分产品丧失市场竞争力的风险。

(四) 经营风险

适用 不适用

1. 行业竞争加剧的风险

近年来，我国智能便携按摩器行业处于快速增长阶段，但行业竞争也日趋激烈。一方面，现有大型公司对市场争夺的竞争加剧，具体体现为通过不断提升产品性能、保证服务覆盖等手段抢占市场；另一方面，中小型公司不断涌入市场，希望获得一定的市场份额。为应对行业竞争加剧的风险，公司竞争对手纷纷在产品研发、市场拓展上加大投入，并积极寻找新的盈利模式和利润增长点。

如果公司不能适应激烈的竞争环境，不能持续保持技术领先、压缩新产品的上线周期，不能及时根据市场需求持续推出高品质的产品，则公司存在产品价格下降、营业收入增速放缓、市场份额下降的风险，进而对经营业绩产生不利影响。

2. 境外经营风险

报告期内，公司部分外销收入来源于美国、日本、俄罗斯、新加坡及马来西亚等国家和地区。公司坚持全球化布局的发展战略，为积极拓展海外市场，公司投资设立了香港倍轻松、美国倍轻松和日本倍轻松等子公司，在香港设立了线下直营店，在海外亚马逊设立了线上直营店及海外独立站，并参股了新西兰倍轻松和马来西亚倍轻松。

由于国际经营环境及管理的复杂性，若公司境外投资所在国家或地区的外商投资政策、法律环境差异、政治事件等因素出现不利变化，将对公司的境外经营造成不利影响。同时，由于公司主要在境内经营，境外经营管理实践经验相对不足，海外经营人才尚需进一步补充，因此公司也面临相关经验及人才储备不足的风险。

(五) 财务风险

适用 不适用

1. 较高毛利率无法持续的风险

报告期内，公司主营业务毛利率较高，主要受产品销售价格、原材料价格、用工成本、产品结构以及行业环境变化等因素影响。若未来行业竞争加剧导致产品销售价格下降；原材料价格上升，而公司未能有效控制产品成本；公司未能及时推出新的技术领先产品有效参与市场竞争等情况发生，公司毛利率将存在下降以及无法维持较高水平的风险，将对公司的经营业绩产生不利影响。

2. 销售费用率较高风险

报告期内，公司销售费用率较高，且高于可比公司，主要系销售模式存在差异。公司直销比例较大，在直销渠道下，公司线上平台的推广费和线下门店的租赁费、销售人员的薪酬支出较大，销售费用率随之较高，而可比公司直销比例相对较低，销售费用率也随之较低。随着公司线下直

营门店数量的增多，线下门店的租赁费、销售人员的薪酬支出将进一步增加，销售费用率可能进一步增高，将对公司的经营业绩产生不利影响。

(六) 行业风险

适用 不适用

(七) 宏观环境风险

适用 不适用

1. 宏观经济变化导致市场需求下滑的风险

公司主营业务为智能便携按摩器的设计、研发、生产、销售及服务，主要产品智能便携按摩器的销售情况与居民的可支配收入及健康消费观念息息相关。居民可支配收入上升和消费观念的升级有利于公司所处行业未来的发展，而居民可支配收入以及消费观念受宏观经济政策和经济运行周期的影响较大。未来如果国家宏观经济环境发生重大变化或者宏观经济出现波动，且公司未能针对由此带来的行业需求波动调整经营策略，可能导致公司经营业绩出现波动。

2. 新冠肺炎疫情疫情影响业绩风险

由于疫情管控措施升级可能导致高铁、机场、购物中心等线下客流量降低，公司直营门店业绩可能不达预期。虽然公司加大了线上销售的拓展力度，但直营门店固定成本较高，其销售额的减少对公司盈利将带来不利影响。如果全球疫情仍持续较长时间，将对公司经营业绩造成重创。

(八) 存托凭证相关风险

适用 不适用

(九) 其他重大风险

适用 不适用

五、报告期内主要经营情况

详见本报告“第三节 管理层讨论与分析”之“一、经营情况讨论与分析”。

(一) 主营业务分析

1. 利润表及现金流量表相关科目变动分析表

单位：元 币种：人民币

科目	本期数	上年同期数	变动比例 (%)
营业收入	1,189,539,638.54	826,484,571.04	43.93
营业成本	514,655,368.58	353,355,487.38	45.65

销售费用	484,756,177.07	332,926,642.68	45.60
管理费用	40,836,149.67	28,628,850.75	42.64
财务费用	7,002,552.93	1,625,744.25	330.73
研发费用	47,204,969.72	36,891,231.76	27.96
经营活动产生的现金流量净额	86,917,959.84	68,245,926.01	27.36
投资活动产生的现金流量净额	-221,408,639.82	-25,300,034.23	-775.13
筹资活动产生的现金流量净额	216,967,442.89	15,356,496.77	1,312.87

营业收入变动原因说明：主要系新品上市，引进品牌代言人，推广力度加大，产品销售收入增加所致

营业成本变动原因说明：主要系报告期内销售收入增加，成本亦相应增加所致

销售费用变动原因说明：主要系销售规模扩大，对应门店租金、人力成本、渠道推广费增加所致

管理费用变动原因说明：主要系租金、水电、人员薪酬、中介服务费增加所致

财务费用变动原因说明：主要系新租赁准则租赁负债对应未确认融资费用、汇兑损益增加

研发费用变动原因说明：主要系研发项目投入、新增人员薪酬、研发办公室租金增加

经营活动产生的现金流量净额变动原因说明：主要系销售增长大，客户回款增加

投资活动产生的现金流量净额变动原因说明：主要系利用募集资金及自有资金购买理财产品所致

筹资活动产生的现金流量净额变动原因说明：主要系募集资金到账所致

本期公司业务类型、利润构成或利润来源发生重大变动的详细说明

适用 不适用

2. 收入和成本分析

适用 不适用

报告期内，公司实现主营业务收入 1,188,182,383.13 元，较上年同期增长 44.03%；主营业务成本 514,655,368.58 元，较上年同期增长 45.82%。

(1). 主营业务分行业、分产品、分地区、分销售模式情况

单位：元 币种：人民币

主营业务分行业情况						
分行业	营业收入	营业成本	毛利率 (%)	营业收入比上年增减 (%)	营业成本比上年增减 (%)	毛利率比上年增减 (%)
健康智能硬件	1,188,182,383.13	514,655,368.58	56.69	44.03	45.82	减少 0.53 个百分点
合计	1,188,182,383.13	514,655,368.58	56.69	44.03	45.82	减少 0.53 个百分点
主营业务分产品情况						
分产品	营业收入	营业成本	毛利率 (%)	营业收入比上	营业成本比上	毛利率比上年

				年增减 (%)	年增减 (%)	增减 (%)
头部	91,077,275.18	35,713,691.56	60.79	11.11	23.47	减少 3.92 个 百分点
颈部	310,228,351.11	107,695,231.28	65.29	50.19	52.33	减少 0.49 个 百分点
眼部	299,437,400.82	143,910,146.14	51.94	19.35	21.60	减少 0.89 个 百分点
头皮	121,592,896.23	44,294,588.55	63.57	1.60	0.64	增加 0.35 个 百分点
艾灸	60,245,037.09	27,099,418.05	55.02			
其他	305,601,422.69	155,942,293.00	48.97	84.25	71.44	增加 3.81 个 百分点
合计	1,188,182,383.13	514,655,368.58	56.69	44.03	45.82	减少 0.53 个 百分点
主营业务分地区情况						
分地区	营业收入	营业成本	毛利率 (%)	营业收入比上 年增减 (%)	营业成 本比上 年增减 (%)	毛利率 比上 年 增减 (%)
境内	1,063,289,901.59	441,771,031.73	58.45	42.34	41.72	减少 0.18 个 百分点
境外	124,892,481.54	72,884,336.85	41.64	60.24	76.76	减少 5.46 个 百分点
合计	1,188,182,383.13	514,655,368.58	56.69	44.03	45.82	减少 0.53 个 百分点
主营业务分销售模式情况						
销售模式	营业收入	营业成本	毛利率 (%)	营业收入比上 年增减 (%)	营业成 本比上 年增减 (%)	毛利率 比上 年 增减 (%)
ODM	65,819,020.26	48,076,903.04	26.96	45.16	57.31	减少 5.64 个 百分点
线上经销	42,429,904.31	26,673,656.22	37.13	48.96	84.64	减少 12.15 个 百分点
线上平台 入仓	195,904,195.99	88,938,141.53	54.60	53.19	38.91	增加 4.67 个

						百分点
线上直销	444,869,151.25	179,079,119.37	59.75	61.87	61.01	增加 0.22 个 百分点
线下经销	142,252,228.97	86,266,366.60	39.36	12.33	23.24	减少 5.37 个 百分点
线下直销	296,907,882.35	85,621,181.83	71.16	33.88	36.57	减少 0.57 个 百分点
合计	1,188,182,383.13	514,655,368.58	56.69	44.03	45.82	减少 0.53 个 百分点

主营业务分行业、分产品、分地区、分销售模式情况的说明

公司报告期内实现主营收入 118,818.24 万元，同比增长 44.03%，具体分析如下：

- 1、收入来源以智能便携按摩器为主，实现销售 112,793.73 万元，占主营收入的 94.93%，同比增长 36.73%；其中颈部同比增长 50.19%，增长占按摩器的 34.22%，主要为抢占颈部市场，推出新品，加大产品投入；其它类同比增长 84.25%，增长占按摩器 46.12%，主要为腰背部、肩部、健康运动类及促销礼盒套装的增长；其次来源于艾灸系列，2021 年公司开拓新的增长曲线，开辟艾灸系列新赛道，实现收入 6,024.50 万元，占主营业务收入 5.07%；
- 2、2021 年境内收入增长 31,627.86 万元，同比增长 42.34%，其中线上增长 22,896.38 万元，主要为在疫情下公司大力发展线上渠道；国外增长 4,694.96 万元，同比增长 60.24%，主要来源于 ODM 客户及线上直销亚马逊、独立站等渠道；
- 3、ODM 增长主要为俄罗斯客户，线上经销增长主要是开拓线上新的分销客户，线上平台入仓主要是京东增长，线上直销增长主要是天猫、抖音、亚马逊、京东、拼多多等，线下直销增长主要是线下门店及社群、促销活动的增长。

(2). 产销量情况分析表

√适用 □不适用

主要产品	单位	生产量	销售量	库存量	生产量比上年增减 (%)	销售量比上年增减 (%)	库存量比上年增减 (%)
眼部智能便携按摩器	万台	84.27	82.10	17.67	20.35	17.98	19.03
颈部智能便携按摩器	万台	53.63	47.01	12.98	85.89	55.46	37.91
头皮智能便携按摩	万台	32.15	30.04	9.11	-1.20	-2.37	19.06

器							
头部智能便携按摩器	万台	12.04	10.71	3.23	67.92	16.67	88.89

产销量情况说明

报告期内，颈部智能便携按摩器和头部智能便携按摩器生产量、销售量和库存量同比增长较大，主要原因系销售规模扩大，加大生产，并增加了备货量。

(3). 重大采购合同、重大销售合同的履行情况

适用 不适用

(4). 成本分析表

单位：元

分行业情况							
分行业	成本构成项目	本期金额	本期占总成本比例 (%)	上年同期金额	上年同期占总成本比例 (%)	本期金额较上年同期变动比例 (%)	情况说明
健康智能硬件	主营业务成本	514,655,368.58	100	352,950,480.9	100	45.82	
合计		514,655,368.58	100	352,950,480.9	100	45.82	
分产品情况							
分产品	成本构成项目	本期金额	本期占总成本比例 (%)	上年同期金额	上年同期占总成本比例 (%)	本期金额较上年同期变动比例 (%)	情况说明
眼部智能便携按摩器	主营业务成本	143,910,146.14	27.96	118,349,987.43	33.53	21.60	
颈部智能便携按摩器	主营业务成本	107,695,231.28	20.93	70,700,129.74	20.03	52.33	
头皮智能便携按摩器	主营业务成本	44,294,588.55	8.61	44,013,027.28	12.47	0.64	
头部智能便携按摩器	主营业务成本	35,713,691.56	6.94	28,925,764.36	8.20	23.47	
艾灸	主营业务成本	27,099,418.05	5.27				
其他	主营业务成本	155,942,293.00	30.30	90,961,572.09	25.77	71.44	
合计		514,655,368.58	100	352,950,480.9	100	45.82	

成本分析其他情况说明

营业成本较上年均有所上升，主要系报告期销售收入增加，相应的成本增加。

(5). 报告期主要子公司股权变动导致合并范围变化

适用 不适用

(6). 公司报告期内业务、产品或服务发生重大变化或调整有关情况

适用 不适用

(7). 主要销售客户及主要供应商情况

A. 公司主要销售客户情况

前五名客户销售额 31,167.83 万元，占年度销售总额 26.20%；其中前五名客户销售额中关联方销售额 0 万元，占年度销售总额 0%。

公司前五名客户

适用 不适用

单位：万元 币种：人民币

序号	客户名称	销售额	占年度销售总额比例 (%)	是否与上市公司存在关联关系
1	第一名	19,150.51	16.10	否
2	第二名	6,003.86	5.05	否
3	第三名	2,041.78	1.72	否
4	第四名	2,009.08	1.69	否
5	第五名	1,962.60	1.65	否
合计		31,167.83	26.20	/

报告期内向单个客户的销售比例超过总额的 50%、前 5 名客户中存在新增客户的或严重依赖于少数客户的情形

适用 不适用

B. 公司主要供应商情况

前五名供应商采购额 19,650.26 万元，占年度采购总额 35.24%；其中前五名供应商采购额中关联方采购额 0 万元，占年度采购总额 0%。

公司前五名供应商

适用 不适用

单位：万元 币种：人民币

序号	供应商名称	采购额	占年度采购总额比例 (%)	是否与上市公司存在关联关系
1	第一名	5,756.46	10.32	否
2	第二名	3,913.44	7.02	否
3	第三名	3,604.97	6.46	否
4	第四名	3,349.77	6.01	否
5	第五名	3,025.62	5.43	否
合计	/	19,650.26	35.24	/

报告期内向单个供应商的采购比例超过总额的 50%、前 5 名供应商中存在新增供应商的或严重依赖于少数供应商的情形

适用 不适用

3. 费用

适用 不适用

科目	本期数	上年同期数	变动比例 (%)	变动原因
销售费用	484,756,177.07	332,926,642.68	45.60	主要系推广、促销费、销售人员薪酬、专柜租金增加所致
管理费用	40,836,149.67	28,628,850.75	42.64	主要系租金、水电、人员薪酬、中介服务费增加所致
研发费用	47,204,969.72	36,891,231.76	27.96	主要系研发项目投入、新增人员薪酬、研发办公室租金增加
财务费用	7,002,552.93	1,625,744.25	330.73	主要系新租赁准则租赁负债对应未确认融资费用、汇兑损益增加

4. 现金流

适用 不适用

项目	本期数	上年同期数	变动比例 (%)	变动原因
经营活动产生的现金流量净额	86,917,959.84	68,245,926.01	27.36	主要系销售增长,客户回款增加
投资活动产生的现金流量净额	-221,408,639.82	-25,300,034.23	-775.13	主要系利用募集资金及自有资金购买理财产品所致
筹资活动产生的现金流量净额	216,967,442.89	15,356,496.77	1,312.87	主要系募集资金到账所致

(二) 非主营业务导致利润重大变化的说明

适用 不适用

(三) 资产、负债情况分析

适用 不适用

1. 资产及负债状况

单位：元

项目名称	本期期末数	本期期末数占总资产的比例 (%)	上期期末数	上期期末数占总资产的比例 (%)	本期期末金额较上期期末变动比例 (%)	情况说明
货币资金	220,405,530.79	22.94	139,290,230.04	29.25	58.23	主要是募集资金到账
预付款项	47,137,140.60	4.91	24,236,300.20	5.09	94.49	主要是预付材料款、模具款,推广费等
存货	205,684,715.24	21.41	140,591,605.10	29.52	46.30	业务规模增长,按需备货所致
短期借款	10,000,000.00	1.04	45,000,000.00	9.45	-77.78	主要是本年无新增贷款,清还前期欠款
应交税费	13,702,091.37	1.43	9,342,752.74	1.96	46.66	收入上升,导致期末应交税费增加
递延收益	150,202.02	0.02	1,550,722.02	0.33	-90.31	主要是政府项目验收通过,留存资金解除监管使用
资本公积	365,039,434.26	37.99	21,539,020.15	4.52	1,594.78	主要是吸收投资,股本溢价

其他说明
无

2. 境外资产情况

√适用 □不适用

(1) 资产规模

其中：境外资产 15,855,468.37（单位：元 币种：人民币），占总资产的比例为 1.65%。

(2) 境外资产占比较高的相关说明

适用 不适用

3. 截至报告期末主要资产受限情况

适用 不适用

所有权或使用权受到限制的资产

项 目	期末账面价值	受限原因
发出商品	19,077,416.63	质押借款
合 计	19,077,416.63	

4. 其他说明

适用 不适用

(四) 行业经营性信息分析

适用 不适用

报告期内行业经营性信息分析详见“第三节管理层讨论与分析”的“二、报告期内公司所从事的主要业务、经营模式、行业情况及研发情况说明”

(五) 投资状况分析**对外股权投资总体分析**

√适用 □不适用

报告期内，为落实企业战略发展规划，在稳固发展公司主业的同时，构建多元化的投资平台，为股东创造更大的价值，公司作为有限合伙人出资人民币 3,000 万元投资上海创践投资中心(有限合伙)，截至报告期末公司出资比例为 10.87%。

1. 重大的股权投资

□适用 √不适用

2. 重大的非股权投资

□适用 √不适用

3. 以公允价值计量的金融资产

√适用 □不适用

单位：元 币种：人民币

项目名称	期初余额	期末余额	当期变动	对当期利润的影响金额
交易性金融资产		171,065,722.89	171,065,722.89	1,147,389.56
其他非流动金融资产		30,000,000.00	30,000,000.00	
合计		201,065,722.89	201,065,722.89	1,147,389.56

4. 报告期内重大资产重组整合的具体进展情况

□适用 √不适用

(六) 重大资产和股权出售

□适用 √不适用

(七) 主要控股参股公司分析

√适用 □不适用

单位：万元；币种：人民币

公司名称	主营业务	注册资本	持股比例	总资产	净资产	营业收入	净利润
体之源科技	公司销售业务的运营主体之一	500.00	100%	7,847.97	2,520.44	34,475.64	2,813.99

(八) 公司控制的结构化主体情况

适用 不适用

六、公司关于公司未来发展的讨论与分析

(一) 行业格局和趋势

适用 不适用

1. 我国按摩器渗透率仍处低位，成长空间广阔

我国按摩器渗透率较东亚发达地区处于起步阶段。根据前瞻产业研究院数据显示，目前中国大陆的按摩器渗透率仅为 1.5%，而同样受到中医穴位按摩理论影响的日本、韩国则分别达到 20%、12%，我国按摩器具赛道处于导入阶段，产业标准化尚未成型，产品技术使用效果提升空间庞大。

未来，随着供需两端共同驱动，渗透率将快速提升。

从消费端来看，由于第三消费时代的稳健增长、银发需求的增大、中青养护需求的普及以及亚洲地区浓厚的按摩保健文化推动，行业具有持续增长的动力；从供给端来看，产品技术仍处于优化完善过程中，并且消费认可度尚在建立，产业尚未完成标准化，竞争格局分散。在这一供需基础上，按摩器具行业是极具潜力空间的朝阳赛道。

2. 产品功能具有巨大优化空间，头部品牌更有望突破现有技术

从产品体验效果来看，从“能用”到“好用”仍然有持续优化空间，且目前行业内产品缺少统一的规范，中小品牌的产品更容易出现质量问题，这既是整体市场短板现状，也是后续赛道优化成长、优质龙头品牌集中的契机。头部品牌在研发、营销等方面都具备优势，更有可能成为行业规范的制定者和领导者，同时形成品牌壁垒。

3. 众多品牌跨界入行，行业竞争加剧

当前我国按摩器具行业尚处于导入期，市场参与者众多，大小企业数量超过 3,000 家。除专注便携按摩器的倍轻松等企业外，由于行业成长空间广阔，更多的国际知名企业如飞利浦以及国内其他企业参与市场，行业竞争较为复杂且激烈。一方面，现有大型公司对市场争夺的竞争加剧，具体体现为通过不断提升产品性能、保证服务覆盖等手段抢占市场；另一方面，中小型公司不断涌入市场，纷纷在产品研发、市场拓展上加大投入，并积极寻找新的盈利模式和利润增长点，希望获得一定的市场份额。

(二) 公司发展战略

适用 不适用

1. 坚持新品开发，提高产品差异化程度

公司将充分利用对市场的了解，坚持新品开发战略，并延长现有产品的生命周期，提高产品差异化程度以满足市场需求，使公司能继续在现有市场中保持稳固地位，保持或进一步拉大相对于竞争对手的领先优势。

2. 聚焦用户痛点，深耕细分市场

经济水平的不断提高使得生活节奏加快，中年人均工作时间常年高企，青年学习压力繁重，伴随而来的是失眠焦虑、眼部不适等症状，极易诱发亚健康。公司将以上述痛点为研究方向，围绕中医×科技路线，开发更具备针对性的健康智能硬件产品，精准发力，在细分领域取得进一步的突破。

3. 拓宽用户群体，扩大市场空间

便携按摩器的目标人群大多为商旅人士，缓解其因为工作、旅途或运动所导致的肌肉、眼部酸痛。公司在这些目标群体以外，进一步深挖女性、青少年等潜在消费群体，进一步打开市场空间。

4. 精益管理，持续改善，敏捷供应

公司贯彻精益管理理念，保障公司提质增效降本目标的实现。在品质管理上，公司将持续提升公司产品的用户体验；在交付保障上，公司将采用柔性生产方式，及时响应市场需求变化；在成本管控上，公司将加强供应链资源整合及采购成本管理，保障公司利润率水平。

5. 组织建设，满足人才战略需要

公司将持续加强人力资源管理体系的建设和提升，根据公司人才战略，确定人力资源发展目标 and 规划，不断完善人才引进、使用、培养、考核、激励等制度和流程，实现人力资源与公司业务发展的适应与匹配。

(三) 经营计划

√适用 □不适用

1. 启动专精制效、数字化运营的管理变革

公司确定 2022 年经营工作主题：**【专·精·制·效，共创共赢】**。专：专一，知行合一；精：精进、致广大而尽精微；制：制度，制度保证质量；效：效率，高效沟通+协同作战，最终实现共创共赢。

同时，公司将在 2022 年全面进行信息化建设，完成端到端业务流程的优化，奠定数字化运营基础，提升公司管理运营效率。

2. 优化研发资源匹配，提升研发转化效率

公司将在保障研发效果及产品质量的前提下，精简产品研发、生产的转化步骤，提高企业研发成果的转化效率。此外，公司将整合产品开发资源，提升客户、供应商以及员工在研发过程中的参与度，进一步加强与高校、研发机构的合作，整合产学研资源优势，提高新品开发效率。

3. “品类创新”与“迭代升级”双管齐下，丰富产品矩阵

为满足消费者对按摩器具的功效提升及智能化需求，公司将围绕中医×科技路线，创新产品品类，并持续对原有品类的产品性能、技术含量、功能丰富度及智能化水平进行迭代升级，丰富公司现有产品矩阵，以产品创新为核心助推公司发展。

4. 拓宽多元化销售渠道，加大海外市场开拓力度

为保障公司营收规模的持续增长，公司将在保障产品力、提升品牌力的基础上，通过销售渠道的加速扩张带动销售额的不断提升。公司将精准定位产品适配的销售渠道，探索新型销售场景，推广高铁营销、加盟代理等试点模式。

在海外市场方面，公司将充分发掘海外潜在市场，重点发展美国、俄罗斯、日本及东南亚等海外市场，并通过与电商平台和区域分销商的密切合作，拓展海外的分销渠道。未来，公司将继续建设全球分销网络，覆盖已建立业务的国家和地区以及需求显著但服务不足、尚未开发的市场。

(四) 其他

适用 不适用

七、公司因不适用准则规定或国家秘密、商业秘密等特殊原因，未按准则披露的情况和原因说明

适用 不适用

第四节 公司治理

一、公司治理相关情况说明

适用 不适用

公司已根据《公司法》《证券法》《上海证券交易所科创板股票上市规则》及《公司章程》的规定制定了股东大会、董事会及监事会的议事规则等相关内部治理制度，确定了股东大会、董事会、监事会和管理层的运行机制并合法、有效运作。公司董事会下设战略委员会、审计委员会、提名委员会、薪酬与考核委员会，为董事会重大事项的决策提供咨询及建议，以保证董事会议事决策的专业化和高效化。

公司治理与法律、行政法规和中国证监会关于上市公司治理的规定是否存在重大差异；如有重大差异，应当说明原因

适用 不适用

二、公司就其与控股股东在业务、人员、资产、机构、财务等方面存在的不能保证独立性、不能保持自主经营能力的情况说明

适用 不适用

控股股东、实际控制人及其控制的其他单位从事与公司相同或者相近业务的情况，以及同业竞争或者同业竞争情况发生较大变化对公司的影响、已采取的解决措施、解决进展以及后续解决计划

适用 不适用

控股股东、实际控制人及其控制的其他单位从事对公司构成重大不利影响的同业竞争情况

适用 不适用

三、股东大会情况简介

会议届次	召开日期	决议刊登的指定网站的查询索引	决议刊登的披露日期	会议决议
2020 年年度股东大会	2021 年 4 月 25 日	/	/	审议通过了以下议案： 1. 《关于 2020 年年度董事会工作报告的议案》 2. 《关于 2020 年年度监事会工作报告的议案》 3. 《关于 2020 年年度财务决算报告的议案》 4. 《关于 2020 年年度不进行利润分配的议案》 5. 《关于 2021 年度财务预算报告的议案》 6. 《关于审议确认公司 2020 年年度董事、监事及高级管理人员报酬的议案》 7. 《关于续聘会计师事务所的议案》 8. 《关于公司拟向银行申请授信并由关联方提供担保的议案》
2021 年第一次临时股东大会	2021 年 9 月 6 日	http://www.sse.com.cn/	2021 年 9 月 7 日	详见公司披露的《2021 年第一次临时股东大会决议公告》（公告编号：2021-010）

表决权恢复的优先股股东请求召开临时股东大会

适用 不适用

股东大会情况说明

适用 不适用

公司 2020 年年度股东大会召开在上市前，故相关决议未在指定网站刊登披露。

四、表决权差异安排在报告期内的实施和变化情况

适用 不适用

五、红筹架构公司治理情况

适用 不适用

六、董事、监事和高级管理人员的情况

(一) 现任及报告期内离任董事、监事、高级管理人员和核心技术人员持股变动及报酬情况

√适用 □不适用

单位：股

姓名	职务(注)	性别	年龄	任期起始日期	任期终止日期	年初持股数	年末持股数	年度内股份增减变动量	增减变动原因	报告期内从公司获得的税前报酬总额(万元)	是否在公司关联方获取报酬
马学军	董事长、总经理、核心技术人员	男	50	2007-01-08	2023-04-14	24,848,471	24,848,471	0	/	121.53	否
汪养青	董事、文化师	女	45	2007-01-08	2023-04-14	3,436,786	3,436,786	0	/	16.88	否
刘志华	董事、副总经理、电子商务事业部总经理	女	43	2019-06-26	2023-04-14	0	0	0	/	213.66	否
刘伟	董事(离任)	男	40	2019-06-26	2022-03-12	0	0	0	/	0.00	是
梁文昭	独立董事	男	51	2019-06-26	2023-04-14	0	0	0	/	6.00	否
李勇	独立董事	男	64	2019-11-28	2023-04-14	0	0	0	/	6.00	否
吴安鸣	独立董事	女	66	2016-06-24	2023-04-14	0	0	0	/	6.00	否
张玲	监事会主席、海外销售部总监	女	42	2014-06-30	2023-04-14	0	0	0	/	120.20	否
蔡金发	职工代表	男	40	2019-04-28	2023-04-14	0	0	0	/	98.92	否

	监事、直 营部总监										
廖灿	监事、研 发部副总 监	女	40	2019-06-26	2023-04-14	0	0	0	/	46.48	否
范秀莲	常务副总 经理、党 支部书记	女	57	2021-08-18	2023-04-14	0	0	0	/	44.00	否
贺小潮	副总经 理（离任）	女	65	2016-06-24	2022-02-11	0	0	0	/	61.99	否
陈晴	副 总 经 理、核 心 技 术 人 员、企 划 部 总 监	男	40	2019-11-12	2023-04-14	0	0	0	/	94.68	否
张大燕	副 总 经 理、财 务 总 监	女	47	2015-01-20	2023-04-14	0	0	0	/	66.76	否
黄骁睿	董 事 会 秘 书	男	33	2020-04-15	2023-04-14	0	0	0	/	51.21	否
王少华	核 心 技 术 人 员、研 发 部 软 件 技 术 总 监	男	40	2019-02-01	/	0	0	0	/	49.00	否
杜斐	核 心 技 术 人 员、研 发 部 工 业 设 计 高 级 经 理	男	35	2017-08-31	/	0	0	0	/	34.85	否
合计	/	/	/	/	/	28,285,257	28,285,257	0	/	1,038.16	/

姓名	主要工作经历
马学军	1993年8月至1994年12月就职于台湾富豪食品有限公司业务部，任销售主管；1995年2月至1996年2月就职于深圳西格玛销售中心，任销售经理；1996年9月至2001年9月就职于深圳市倍轻松保健用品实业有限公司，任董事长兼总经理；2001年9月至2004年6月就职于深圳市倍轻松保健用品实业有限公司，任董事长；2001年8月至今就职于轻松有限、轻松股份及公司，任董事长、总经理，全面负责公司的经营管理，曾荣获2014年《快公司》“中国商业最具创意人物100奖”等荣誉。
汪莽青	1997年7月至2001年7月就职于深圳市倍轻松保健用品实业有限公司，任常务副总经理；2001年8月至今就职于轻松有限、轻松股份及公司，现任公司董事、文化师，负责发行人的企业文化建设。目前，汪莽青女士还担任深圳市行家茶业有限公司执行董事兼总经理。
刘志华	2002年2月至2003年2月，就职于北京碟中碟软件科技发展有限公司，任文案策划兼REDHATLINUX事业部总经理助理；2003年2月至2004年12月，自由职业；2004年12月至2006年3月，任北京德善伟业广告有限公司企划部长；2006年3月至2007年8月，任北京益生康健电子商务有限公司广告策划总监；2007年8月至今，就职于轻松股份、公司，任电子商务事业部总经理；2019年6月至今，任公司董事；2019年11月至今，任公司副总经理。
刘伟	2005年6月至2007年6月，任华为技术有限公司高级人力资源经理；2007年7月至2012年7月任海能达通讯股份有限公司副总经理；2012年7月至2013年6月，任燕加隆实业发展有限公司销售总监、人力资源总监；2013年7月至2015年1月，任深圳嘉兰图设计有限公司总经理；2014年3月至2018年1月，任深圳市科比特航空科技有限公司总经理；2014年10月至今，任深圳市埃普思隆科技有限公司监事；2018年7月至2019年4月，任千巡科技（深圳）有限公司总经理；2020年1月至今，任上海倍肯智能科技有限公司董事长；2019年6月至2022年3月，任公司董事。
梁文昭	1993年至2002年，任安达信会计师事务所高级经理；2002年11月至今，任深圳市友联时骏企业管理顾问有限公司执行董事；2015年4月至2021年1月，深圳开立生物医疗科技股份有限公司独立董事；2015年5月至2021年7月，任稳健医疗用品股份有限公司独立董事；2016年9月至今，任嘉凯城集团股份有限公司独立董事；2017年2月至2020年7月，任深圳前海和骏投资基金管理有限责任公司董事长；2020年7月至今，任深圳前海和骏投资基金管理有限责任公司董事长兼总经理；2018年10月至今，任深圳市安和威电力科技股份有限公司董事；2019年6月至今，任博纯材料股份有限公司董事；2019年8月至今，任芯思杰技术（深圳）股份有限公司独立董事；2020年4月至今，任华南生物医用材料（深圳）有限公司监事；2021年2月至今，任青岛东软载波科技股份有限公司独立董事；2019年6月至今，任公司独立董事。
李勇	1981年4月至1995年11月，任重庆钢铁集团公司党校讲师、经济师；1995年11月至2000年3月，任重庆市大渡口区文化馆、图书馆馆长；2000年3月至2003年6月，任重庆社会科学院区域经济研究所所长；2001年6月至2003年5月，任重庆市人民政府发展研究中心联络处副处长；2002年9月至2005年6月，于重庆行政学院学习；2003年6月至2008年12月，任重庆社会科学院区域经济研究所所长、培训中心主任、副研究员；2008年12月至2018年1月，任重庆社会科学院区域经济研究中心主任、研究员；2013年11月至2018年1月，任重庆市人民政府参事、重庆市政协第四届委员会委员；2018年1月至今，任重庆前沿区域经济研究院院长、研究员；

	2019年11月至今，任公司独立董事。
吴安鸣	1980年8月至1992年6月，任重庆育才中学老师；1992年6月至1997年2月，任重庆市教育委员会委员；1998年6月至2021年5月，任重庆市育爱行知科技发展有限公司执行董事兼总经理；2016年6月至今，任公司独立董事。
张玲	1998年2月至1999年10月就职于美国国际银具有限公司深圳代表处，任外贸业务员；1999年10月至2001年7月就职于深圳市倍轻松保健用品实业有限公司，任外贸业务经理；2001年8月至今就职于轻松有限、轻松股份及公司，现任海外销售部总监；2015年9月至今，任公司监事。
蔡金发	2006年9月至2007年12月就职于兰州赛斯博通咨询策划公司，任策划经理；2008年1月至2009年7月任职于甘肃蓝思管理咨询有限公司，任执行董事兼总经理；2009年8月至今就职于轻松股份、公司，历任西北大区助理、西安城市经理、西北大区负责人、西南大区负责人、华中中心总监助理、直营部总监助理、直营部总监；2019年4月至今，任公司职工代表监事。
廖灿	2001年2月至2004年2月就职于峰晖集团东泰模具厂，任开发部绘图员；2004年3月至2005年1月就职于科锐实业有限公司，任研发部助理结构工程师；2005年1月至今就职于轻松有限、轻松股份及公司，历任知识产权部经理、研发部副总监；2019年6月至今，任公司监事。
范秀莲	2017年4月至2019年7月就职于中粮可口可乐（吉林）饮料有限公司，担任党委委员/运营总监；2019年7月至2020年7月就职于中粮可口可乐（山东）饮料有限公司，担任党委委员/HR资深总监；2020年8月至今就职于公司，担任党支部书记，2021年8月至今担任常务副总经理，负责公司总体管理运营与协调。
贺小潮	1995年3月至1998年2月就职于新华书店重庆发行所，历任财务科长、业务副总经理；1998年3月至2001年6月，就职于重庆新华书店集团公司图书发行公司，任副总经理；2001年7月至2005年1月，就职于重庆新华书店集团公司图书零售连锁公司，任总经理；2005年1月至2011年12月，就职于重庆新华集团出版分公司，任副总经理；2012年8月至2022年2月就职于公司，任副总经理。
陈晴	2004年至2006年，就职于富士康科技集团，任工业设计师；2006年至2008年，就职于伟创力（深圳）有限公司，任创新部副经理；2008年至2010年，就职于美国宝丽来（深圳）有限公司，任创新部副经理；2010年至2014年，任华为技术有限公司创新工场负责人；2014年至2017年，任深圳市海王英特龙生物技术股份有限公司副总经理；2017年11月至今，任公司企划部总监；2019年11月至今，任公司副总经理。
张大燕	1998年9月至2000年12月就职于贵州巨星集团股份有限公司，任会计、副科长，结算中心主任；2001年1月至2002年4月就职于深圳市吉禧实业发展有限公司，任行财部经理；2002年5月至2007年5月就职于深圳万基集团有限公司，任高级财务总监助理、财务经理；2007年6月至今就职于轻松股份、公司，现任公司副总经理兼财务总监。
黄骁睿	2012年11月至2015年3月，任广东华商律师事务所律师；2015年4月至2019年7月，任浙江唐德影视股份有限公司法务总监、投资总监；2019年8月至2020年4月，任北京当当网信息技术有限公司法务总监；2020年4月至今，任公司董事会秘书。
王少华	2004年7月至2014年12月，任方正国际软件有限公司武汉研发部技术总监；2014年12月至2017年7月，任方正璞华大数据技术有限公司研发部总经理；2017年11月至2018年7月，任途元科技（武汉）有限公司执行董事兼总经理；2013年7月至今，任武汉天地华翼信息科技有限公司监事；2018年7月至今，任途元科技（武汉）有限公司监事；2019年2月至今，任公司研发部软件技术总监。

杜斐	2009 年 5 月至 2010 年 6 月，任美利达自行车（中国）有限公司产品课设计师；2010 年 6 月至 2013 年 5 月，任深圳市问号工业设计有限公司 ID 部工业设计师；2013 年 8 月至 2014 年 5 月，任深圳市埃克斯移动科技有限公司产品部工业设计师；2014 年 5 月至今就职于公司，现任公司研发部工业设计高级经理。
----	--

其它情况说明

√适用 □不适用

以上表格中的持股数为直接持股数量。

(二) 现任及报告期内离任董事、监事和高级管理人员的任职情况**1. 在股东单位任职情况**

√适用 □不适用

任职人员姓名	股东单位名称	在股东单位担任的职务	任期起始日期	任期终止日期
马学军	鼎元宏	执行董事	2011年12月	至今
马学军	倍润投资	执行董事	2012年12月	至今
马学军	赫廷科技	执行董事	2019年12月	至今
马学军	日松管理	执行事务合伙人	2019年12月	至今
在股东单位任职情况的说明	无			

2. 在其他单位任职情况

√适用 □不适用

任职人员姓名	其他单位名称	在其他单位担任的职务	任期起始日期	任期终止日期
马学军	深圳市倍轻松软件开发有限公司	执行董事、总经理	2011年9月	至今
马学军	深圳市倍轻松健康科技开发有限公司	董事长	2014年3月	至今
马学军	深圳市红太中医科技有限公司	执行董事、总经理	2017年6月	至今
马学军	深圳微控科技有限公司	执行董事	2019年4月	至今
汪莽青	深圳市行家茶业有限公司	执行董事、总经理	2010年7月	至今
刘伟	深圳市埃普思隆科技有限公司	监事	2014年10月	至今
刘伟	上海骁翎电子科技合伙企业(有限合伙)	执行事务合伙人	2020年1月	至今
刘伟	上海倍肯智能科技有限公司	董事长	2020年1月	至今
梁文昭	深圳市友联时骏企业管理顾问有限公司	执行董事	2002年11月	至今
梁文昭	嘉凯城集团股份有限公司独立董事	独立董事	2016年9月	至今
梁文昭	深圳前海和骏投资基金管理有限责任公司	董事长	2017年2月	至今
梁文昭	深圳市安和威电力科技股份有限公司	董事	2018年10月	至今
梁文昭	深圳市倍轻松科技股份有限公司	独立董事	2019年7月	至今
梁文昭	博纯材料股份有限公司董事	董事	2019年7月	至今
梁文昭	芯思杰技术(深圳)	董事	2019年8月	至今

	股份有限公司			
梁文昭	华南生物医用材料(深圳)有限公司	监事	2020年4月	至今
梁文昭	青岛东软载波科技股份有限公司	独立董事	2021年2月	至今
李勇	重庆前沿区域研究院	院长、研究员	2018年1月	至今
蔡金发	上海倍轻松电子科技有限公司	执行董事	2019年6月	至今
蔡金发	北京倍轻松科技开发有限公司	执行董事	2019年7月	至今
蔡金发	武汉倍轻松科技有限公司	执行董事、总经理	2019年9月	至今
蔡金发	深圳市倍轻松销售有限公司	执行董事、总经理	2020年3月	至今
蔡金发	广州市倍之松销售有限公司	执行董事、总经理	2020年7月	至今
蔡金发	西安倍之松健康智能设备有限公司	执行董事、总经理	2021年5月	至今
张玲	深圳市鼎元宏投资有限公司	监事	2014年10月	至今
张玲	深圳市倍润投资有限公司	监事	2014年10月	至今
张玲	深圳市倍轻松软件开发有限公司	监事	2019年8月	至今
张玲	深圳市倍轻松销售有限公司	监事	2020年3月	至今
张玲	深圳市体之源科技开发有限公司	监事	2020年3月	至今
张玲	北京倍轻松科技开发有限公司	监事	2020年4月	至今
张玲	广州市倍之松销售有限公司	监事	2020年7月	至今
在其他单位任职情况的说明	无			

(三) 董事、监事、高级管理人员和核心技术人员报酬情况

√适用 □不适用

单位：万元 币种：人民币

董事、监事、高级管理人员报酬的决策程序	公司董事的年度薪酬须报经董事会同意后提交股东大会审议；监事的年度薪酬须报经监事会同意后提交股东大会审议；高级管理人员的年度薪酬，须提交董事会审议；核心技术人员的薪酬由公司遵照内部决策程序与员工签署劳动合同确定。
董事、监事、高级管理人员报酬确定依据	公司董事和监事薪酬由公司股东大会决议，高级管理人员薪酬由公司董事会决议，核心技术人员薪酬由公司人力资源部门按照其所在岗位的范围、职责、重要性以及相关企业相关岗位的

	薪酬水平制定。
董事、监事和高级管理人员报酬的实际支付情况	董事、监事和高级管理人员薪酬的实际支付情况与年报披露的数据相符，按规定发放。
报告期末全体董事、监事和高级管理人员实际获得的报酬合计	954.32 万元
报告期末核心技术人员实际获得的报酬合计	83.85 万元

注：上表中“报告期末报告期末核心技术人员实际获得的报酬合计”不包括兼任核心技术人员的公司董事、高级管理人员的报酬。

(四) 公司董事、监事、高级管理人员和核心技术人员变动情况

适用 不适用

姓名	担任的职务	变动情形	变动原因
范秀莲	常务副总经理、党支部书记	聘任	2021年8月18日第五届董事会第十二次会议聘任其为常务副总经理

(五) 近三年受证券监管机构处罚的情况说明

适用 不适用

(六) 其他

适用 不适用

七、报告期内召开的董事会有关情况

会议届次	召开日期	会议决议
第五届董事会第六次会议	2021-02-05	审议通过了以下议案： 1. 《关于审议 2020 年年度审计报告的议案》 2. 《关于聘任公司证券事务代表的议案》
第五届董事会第七次会议	2021-02-18	审议通过了以下议案： 1. 《关于公司组织架构变动的议案》
第五届董事会第八次会议	2021-04-02	审议通过了以下议案： 1. 《关于 2020 年度总经理工作报告的议案》 2. 《关于 2020 年度董事会工作报告的议案》 3. 《关于 2020 年度审计委员会工作报告的议案》 4. 《关于 2020 年度财务决算报告的议案》 5. 《关于 2020 年度不进行利润分配的议案》 6. 《关于 2021 年度财务预算报告的议案》 7. 《关于审议确认公司 2020 年度董事、监事及高级管理人员报酬的议案》 8. 《关于续聘会计师事务所的议案》 9. 《关于子公司为公司银行授信提供担保的议案》 10. 《关于公司与 Breo International SDN, BHD 等关联方的关联交易议案》 11. 《关于审议〈深圳市倍轻松科技股份有限公司内部控制评估报告〉的议案》 12. 《关于变更会计政策的议案》

		13. 《关于提前召开公司 2020 年年度股东大会的议案》
第五届董事会第九次会议	2021-04-26	审议通过了以下议案： 1. 《关于公司高级管理人员与核心员工参与公司首次公开发行股票战略配售的议案》
第五届董事会第十次会议	2021-04-29	审议通过了以下议案： 1. 《关于签订品牌代言协议的议案》
第五届董事会第十一次会议	2021-05-24	审议通过了以下议案： 1. 《关于签订高速铁路列车经营市场特通渠道销售合作协议的议案》
第五届董事会第十二次会议	2021-08-18	审议通过了以下议案： 1. 《关于公司 2021 年半年度报告及其摘要的议案》 2. 《关于公司 2021 年半年度利润分配预案的议案》 3. 《关于调整募集资金投资项目拟投入募集资金金额的议案》 4. 《关于使用闲置募集资金与自有资金购买理财产品的议案》 5. 《关于增加部分募投项目实施主体及使用募集资金向全资子公司提供借款实施募投项目的议案》 6. 《关于聘任公司高级管理人员的议案》 7. 《关于变更公司注册资本、公司类型的议案》 8. 《关于修订深圳市倍轻松科技股份有限公司章程的议案》 9. 《关于提请召开 2021 年第一次临时股东大会的议案》
第五届董事会第十三次会议	2021-10-26	审议通过了以下议案： 1. 《关于公司 2021 年第三季度报告的议案》 2. 《关于使用募集资金置换预先投入募投项目的自筹资金的议案》
第五届董事会第十四次会议	2021-12-20	审议通过了以下议案： 1. 《关于修订深圳市倍轻松科技股份有限公司信息披露管理制度的议案》 2. 《关于制定深圳市倍轻松科技股份有限公司内幕信息管理制度的议案》 3. 《关于修订深圳市倍轻松科技股份有限公司投资者关系管理制度的议案》 4. 《关于修订深圳市倍轻松科技股份有限公司内部审计制度的议案》 5. 《关于修订深圳市倍轻松科技股份有限公司审计委员会实施细则的议案》 6. 《关于修订深圳市倍轻松科技股份有限公司薪酬与考核委员会实施细则的议案》 7. 《关于修订深圳市倍轻松科技股份有限公司提名委员会实施细则的议案》 8. 《关于修订深圳市倍轻松科技股份有限公司总经理工作细则的议案》 9. 《关于修订深圳市倍轻松科技股份有限公司董事会秘书工作细则的议案》。

八、董事履行职责情况

(一) 董事参加董事会和股东大会的情况

董事姓名	是否独立董事	参加董事会情况						参加股东大会情况
		本年应参加董事会次数	亲自出席次数	以通讯方式参加次数	委托出席次数	缺席次数	是否连续两次未亲自参加会议	出席股东大会的次数
马学军	否	9	9	0	0	0	否	2
汪莽青	否	9	9	3	0	0	否	2
刘志华	否	9	9	3	0	0	否	2
刘伟	否	9	9	3	0	0	否	2
李勇	是	9	9	3	0	0	否	2
梁文昭	是	9	9	3	0	0	否	2
吴安鸣	是	9	9	3	0	0	否	2

连续两次未亲自出席董事会会议的说明

适用 不适用

年内召开董事会会议次数	9
其中：现场会议次数	6
通讯方式召开会议次数	0
现场结合通讯方式召开会议次数	3

(二) 董事对公司有关事项提出异议的情况

适用 不适用

(三) 其他

适用 不适用

九、董事会下设专门委员会情况

适用 不适用

(1). 董事会下设专门委员会成员情况

专门委员会类别	成员姓名
审计委员会	梁文昭、汪莽青、李勇
提名委员会	吴安鸣、马学军、梁文昭
薪酬与考核委员会	李勇、马学军、吴安鸣
战略委员会	马学军、刘志华、刘伟（离任）

(2). 报告期内审计委员会召开 4 次会议

召开日期	会议内容	重要意见和建议	其他履行
------	------	---------	------

			职责情况
2021/2/5	1. 《关于审议 2020 年年度审阅报告的议案》 2. 《关于审议 2020 年年度审计报告的议案》 3. 《关于审议 2020 年度内审部总结的议案》	审计委员会严格按照《公司法》、中国证监会监管规则以及《公司章程》《审计委员会实施细则》开展工作，勤勉尽责，经过充分沟通讨论，一致通过所有议案。	无
2021/4/2	1. 《关于 2020 年度审计委员会工作报告的议案》 2. 《关于 2020 年度财务决算报告的议案》 3. 《关于 2021 年度财务预算报告的议案》 4. 《关于续聘会计师事务所的议案》 5. 《关于公司拟向银行申请授信并由关联方提供担保的议案》 6. 《关于公司与 Breo International SDN, BHD 等关联方的关联交易议案》 7. 《关于审议<深圳市倍轻松科技股份有限公司内部控制评估报告>的议案》 8. 《关于变更会计政策的议案》 9. 《关于公司财务总监工作报告的议案》	审计委员会严格按照《公司法》、中国证监会监管规则以及《公司章程》《审计委员会实施细则》开展工作，勤勉尽责，经过充分沟通讨论，一致通过所有议案。	无
2021/8/18	1. 《关于公司 2021 年半年度报告及其摘要的议案》	审计委员会严格按照《公司法》、中国证监会监管规则以及《公司章程》《审计委员会实施细则》开展工作，勤勉尽责，经过充分沟通讨论，一致通过该议案。	无
2021/10/26	1. 《关于公司 2021 年第三季度报告的议案》	审计委员会严格按照《公司法》、中国证监会监管规则以及《公司章程》《审计委员会实施细则》开展工作，勤勉尽责，经过充分沟通讨论，一致通过该议案。	无

(3). 报告期内提名委员会召开 2 次会议

召开日期	会议内容	重要意见和建议	其他履行 职责情况
2021/4/2	1. 《关于 2020 年度提名委员会工作总结的议案》 2. 《关于 2020 年度公司董事会、高级管理人员设置情况核查报告的议案》	提名委员会严格按照《公司法》、中国证监会监管规则以及《公司章程》《提名委员会实施细则》开展工作，勤勉尽责，经过充分沟通讨论，一致	无

		通过所有议案。	
2021/8/18	1. 《关于聘任公司高级管理人员的议案》	提名委员会严格按照《公司法》、中国证监会监管规则以及《公司章程》《提名委员会实施细则》开展工作，勤勉尽责，经过充分沟通讨论，一致通过该议案。	无

(4). 报告期内薪酬与考核委员会召开 2 次会议

召开日期	会议内容	重要意见和建议	其他履行 职责情况
2021/4/2	1. 《关于 2020 年度总经理工作报告的议案》 2. 《关于审议确认公司 2020 年度董事、监事及高级管理人员报酬的议案》 3. 《关于 2020 年度薪酬与考核委员会工作总结的议案》 4. 《关于 2020 年度公司高级管理人员考核报告的议案》	薪酬与考核委员会严格按照《公司法》、中国证监会监管规则以及《公司章程》《薪酬与考核委员会实施细则》开展工作，勤勉尽责，经过充分沟通讨论，一致通过所有议案。	无
2021/4/26	1. 《关于公司高级管理人员与核心员工参与公司首次公开发行股票战略配售的议案》	薪酬与考核委员会严格按照《公司法》、中国证监会监管规则以及《公司章程》《薪酬与考核委员会实施细则》开展工作，勤勉尽责，经过充分沟通讨论，一致通过该议案。	无

(5). 报告期内战略委员会召开 3 次会议

召开日期	会议内容	重要意见和建议	其他履行 职责情况
2021/4/2	1. 《关于 2020 年度战略委员会工作总结的议案》 2. 《2021 年度经营方针和经营计划》 3. 《关于 2020 年度不进行利润分配的议案》	战略委员会严格按照《公司法》、中国证监会监管规则以及《公司章程》《战略委员会实施细则》开展工作，勤勉尽责，经过充分沟通讨论，一致通过所有议案。	无
2021/4/26	1. 《关于签订品牌代言协议的议案》	战略委员会严格按照《公司法》、中国证监会监管规则以及《公司章程》《战略委员会实施细则》开展工作，勤勉尽责，经过充分沟通讨论，一致通过该议案。	无
2021/5/24	1. 《关于签订高速铁路列车经营市场特通渠道销售合作协议的议案》	战略委员会严格按照《公司法》、中国证监会监管规则以及《公司章程》《战略委员会实施细则》开展工作，勤勉尽	无

		责，经过充分沟通讨论，一致通过该议案。	
--	--	---------------------	--

(6). 存在异议事项的具体情况

适用 不适用

十、监事会发现公司存在风险的说明

适用 不适用

监事会对报告期内的监督事项无异议。

十一、报告期末母公司和主要子公司的员工情况**(一) 员工情况**

母公司在职员工的数量	348
主要子公司在职员工的数量	735
在职员工的数量合计	1,083
母公司及主要子公司需承担费用的离退休职工人数	0
专业构成	
专业构成类别	专业构成人数
生产人员	111
销售人员	721
技术人员	126
财务人员	30
行政人员	95
合计	1,083
教育程度	
教育程度类别	数量（人）
硕士及以上	29
本科	314
大专	300
高中及以下	440
合计	1,083

(二) 薪酬政策

适用 不适用

公司董事、监事、高级管理人员及核心技术人员的薪酬福利包括工资、奖金、职工福利费、社会保险费、住房公积金等。公司的工资标准系公司以市场工资数据做参考，并依市场的变化做调整，员工薪资参照市场薪资水平、社会劳动力供需状况、公司的经营业绩、员工自身的能力、

所担任的工作岗位及员工工作绩效等多方面因素确定。公司每年根据市场变化调整工资标准，以保证薪资在市场中的竞争性。

(三) 培训计划

适用 不适用

为提高公司各级人员的整体素质、业务水平，公司按照实际情况制订培训计划，以内训外训相结合的培训方式，内部培训包括各领域专业人员的各类业务培训，包括管理人员管理技能、管理知识培训，专业技术人员专业技能、专业知识培训，新员工培训等；外部培训如提升优秀员工能力的委外培训、组织高管参加相关部门的培训等。

(四) 劳务外包情况

适用 不适用

十二、 利润分配或资本公积金转增预案

(一) 现金分红政策的制定、执行或调整情况

适用 不适用

公司已在《公司章程》中制定了现金分红政策，对利润分配的形式、期限间隔、现金分红的条件和比例、股票股利、剩余未分配利润的用途、利润分配方案的决策程序和机制、利润分配政策的调整等情况做了明确要求，现有分红政策充分保护了中小投资者的合法权益。报告期内该政策无调整。

公司于 2022 年 4 月 21 日召开第五届董事会第十五次会议、第五届监事会第九次会议，审议通过了《关于 2021 年度利润分配方案的议案》，拟向全体股东每 10 股派发现金红利 6.00 元

（含税）。截至 2021 年 12 月 31 日，公司总股本 61,640,000 股，以此计算合计拟派发现金红利 36,984,000.00 元（含税）。公司 2021 年半年度已派发现金红利 29,957,040.00 元（含税），合计本年度公司现金分红（包括中期已分配的现金红利）总额为 66,941,040.00 元（含税）。独立董事对本议案发表了同意的独立意见。本事项尚需提交公司股东大会审议。

(二) 现金分红政策的专项说明

适用 不适用

是否符合公司章程的规定或股东大会决议的要求	<input checked="" type="checkbox"/> 是 <input type="checkbox"/> 否
分红标准和比例是否明确和清晰	<input checked="" type="checkbox"/> 是 <input type="checkbox"/> 否
相关的决策程序和机制是否完备	<input checked="" type="checkbox"/> 是 <input type="checkbox"/> 否
独立董事是否履职尽责并发挥了应有的作用	<input checked="" type="checkbox"/> 是 <input type="checkbox"/> 否
中小股东是否有充分表达意见和诉求的机会，其合法权益是否得到了充分保护	<input checked="" type="checkbox"/> 是 <input type="checkbox"/> 否

(三) 报告期内盈利且母公司可供股东分配利润为正，但未提出现金利润分配方案预案的，公司应当详细披露原因以及未分配利润的用途和使用计划

适用 不适用

十三、 公司股权激励计划、员工持股计划或其他员工激励措施的情况及其影响

(一) 股权激励总体情况

适用 不适用

(二) 相关激励事项已在临时公告披露且后续实施无进展或变化的

适用 不适用

其他说明

适用 不适用

员工持股计划情况

适用 不适用

其他激励措施

适用 不适用

(三) 董事、高级管理人员和核心技术人员报告期内被授予的股权激励情况

1. 股票期权

适用 不适用

2. 第一类限制性股票

适用 不适用

3. 第二类限制性股票

适用 不适用

(四) 报告期内对高级管理人员的考评机制，以及激励机制的建立、实施情况

适用 不适用

公司高级管理人员的薪酬由董事会薪酬与考核委员会拟定，董事会审议确定。报告期内，公司根据高级管理人员薪酬方案，结合公司年度经营业绩达成情况以及个人绩效差异上下浮动。

十四、 报告期内的内部控制制度建设及实施情况

适用 不适用

报告期内，公司在严格依照《公司法》《上海证券交易所科创板上市公司自律监管规则适用指引第 1 号——规范运作》《公司章程》等法律法规体系的要求，根据《企业内部控制基本规范》及其配套指引的规定，结合内外部环境、公司发展的实际情况对内部控制体系进行适时的评估、更新和完善，提高了企业管理和决策效率的同时，为企业经营管理的合法合规及资产安全提供保障，有效促进公司发展战略的执行。

公司的内部控制涵盖了经营管理的主要方面，本年度重点针对销售与收款循环，采购与付款循环，生产与存货循环，研究与开发管理，社会责任管理以及财务报告体系等重点领域进行了监督和评价，不存在影响公司经营发展的重大缺陷。纳入评价范围的分子公司也不存在重大遗漏。公司内部控制建设健全、合理，内部控制执行有效。

报告期内内部控制存在重大缺陷情况的说明

适用 不适用

十五、 报告期内对子公司的管理控制情况

适用 不适用

报告期内，公司根据《公司章程》《对外投资管理制度》《子公司管理制度》《内部审计制度》等相关要求，对子公司的投资决策、日常经营、财务管理、人力资源及信息披露等工作进行统筹规范管理，形成了良好的内部控制体系和长效的内控监督机制，加强了资源的合理配置和风险防范，有效提高公司整体运行效率。

十六、 内部控制审计报告的相关情况说明

适用 不适用

是否披露内部控制审计报告：否

十七、 上市公司治理专项行动自查问题整改情况

不适用

十八、 其他

适用 不适用

第五节 环境、社会责任和其他公司治理

一、董事会有关 ESG 情况的声明

2021 年，公司根据自身实际情况，履行企业社会责任，不仅认真履行对股东、员工等方面应尽的责任和义务，更努力为社会公益事业做出力所能及的贡献，促进公司与社会、自然的协调、和谐发展。公司主动接受监管部门、社会各界的监督，不断完善公司治理体系，提升社会责任管理体系的建设，重视环境保护，助力节能减排，同时也创造了较好的社会效益，为地区的经济发展做出了贡献，为实现良好的社会责任企业做出应有的努力。

二、环境信息情况

(一) 是否属于环境保护部门公布的重点排污单位

是 否

1. 排污信息

适用 不适用

公司主要从事智能便携按摩器的设计、研发、生产、销售及服务，不属于重污染行业，生产经营中涉及的主要环境污染物包括整机组装过程中所产生的少量废气、废水、固体废弃物及噪声。其中，废气主要为焊接产生的少量铅烟和二氧化锡粉尘；废水主要为生活污水；固体废弃物主要为边角料与生活垃圾；噪声主要由激光打标机等设备在作业过程中产生。

2. 防治污染设施的建设和运行情况

适用 不适用

公司具备处理上述环境污染物的能力，采取的主要处理措施如下：废气通过通风设备进行处理；废水经市政污水管网由污水处理厂进行处理；固体废弃物中锡渣等边角料由供应商回收处理，生活垃圾由园区物业收集后交环卫部门处理；噪音通过设备置于室内、隔声减震、距离衰减等防治措施后，厂界噪音能够满足相关国家标准要求。

3. 建设项目环境影响评价及其他环境保护行政许可情况

适用 不适用

4. 突发环境事件应急预案

适用 不适用

5. 环境自行监测方案

适用 不适用

6. 其他应当公开的环境信息

适用 不适用

(二) 报告期内因环境问题受到行政处罚的情况

报告期内，公司生产经营符合国家和地方环保要求，未发生过环保事故。

(三) 资源能耗及排放物信息

适用 不适用

1. 温室气体排放情况

适用 不适用

2. 能源资源消耗情况

适用 不适用

公司生产所需的能源主要为电力。公司主要从事智能便携按摩器的设计、研发、生产、销售及服务，不属于高耗能行业。

公司生产基地向厂房出租方采购生产所需电力并支付其电力费用，相关电力实际由当地电网提供，能源供应充足。报告期内，公司生产基地采购生产用电的具体情况如下表：

项目	2021 年度
生产用电不含税采购金额（万元）	39.1404
生产用电采购数量（万千瓦时）	33.0606
生产用电不含税平均单价（元/千瓦时）	1.18

3. 废弃物与污染物排放情况

适用 不适用

公司环保管理制度等情况

适用 不适用

(四) 在报告期内为减少其碳排放所采取的措施及效果

适用 不适用

(五) 碳减排方面的新技术、新产品、新服务情况

适用 不适用

(六) 有利于保护生态、防治污染、履行环境责任的相关信息

适用 不适用

三、社会责任工作情况

(一) 主营业务社会贡献与行业关键指标

公司便携按摩器原理为，由内部机械驱动按摩头或气囊，高度还原人手揉捏、推拿、点压的按摩手法，以达到放松肌肉，舒缓疼痛、僵硬的效果，并且大多数产品带有 45℃ 恒温热敷功能，能够有效缓解部位僵硬，帮助提升揉捏效果。

除了公司已布局的头、眼、颈、头皮四大品类按摩器外，公司还根据中医疗法“砭、针、灸、音”之“灸”积极拓展新的产品。报告期内，公司开拓了艾灸相关产品。艾灸作为具有上千年历史的中医外治法，通过对穴位的渗透可以起到促进血液循环、疏通经络的作用。

倍轻松践行中医×科技路线，通过现代科学技术，借鉴传统中医精粹，创新智能健康终端，帮助用户随时随地享受轻松自如的生活状态，回归自然与生命的平衡。

(二) 从事公益慈善活动的类型及贡献

1. 从事公益慈善活动的具体情况

适用 不适用

2021 年 7 月 20 日，河南省遭遇极端强降雨，郑州市多个国家级气象观测站日降雨量突破有气象记录以来历史极值。此次特大暴雨，造成河南省上千万人受灾。面对突如其来的暴雨灾害，倍轻松迅速召集员工奔赴前线，号召捐助饮用水、面包等生活物资，为一线救灾贡献力量。

倍轻松还设立“轻松益起来”项目，专注儿童关怀等公益领域，不断探索开展公益的创新模式，以实际行动回馈社会。倍轻松自 2018 年发起的“轻松益起来·守护视界”活动，向贫困县的留守儿童捐赠图书物资，拓宽与丰富孩子们的精神“视界”，为他们送去温暖的精神陪伴与关爱，让他们健康快乐地成长。借“轻松益起来”之力，聚焦留守儿童这一特殊群体，倍轻松致力于让公益的种子在更多爱心人士心中发芽。

2. 巩固拓展脱贫攻坚成果、乡村振兴等工作具体情况

适用 不适用

(三) 股东和债权人权益保护情况

公司在为投资者获取回报的同时，充分保护债权人的权益，真诚、及时与相关方充分沟通，并根据债权人的实际诉求，给予积极的配合，实现公司与债权人利益的合作共赢。公司严格按照与债权人签订的合同履行各类债务，与利益相关方分享发展机遇，合力应对挑战，实现股东利益

与债权人利益相一致，与之合作共赢。公司财务结构稳健，偿债能力强，2021 年度公司按期归还各银行的贷款和支付利息，切实保障了债权人的利益，未出现损害债权人利益的情形。

(四)职工权益保护情况

公司严格按照《劳动法》、《劳动合同法》和《劳动合同法实施条例》等法律法规要求，健全完善企业劳动用工规章制度，对于涉及员工利益的管理制度，规范审议程序并严格执行；严格按照法律法规及制度要求，规范劳动用工，加强合同管理，及时做好劳动合同的签订、变更、续订、终止、解除等工作，对违纪员工的处理、与员工解除劳动合同，严格执行法律法规和制度规定的程序。针对企业职工的合法合理权益的责任，主要包括职工的养老保险、失业保险、生育险、住房公积金等基本权益、职工的身心安全和工作环境、职工的职业教育培训和上升通道等。

员工持股情况

员工持股人数（人）	54
员工持股人数占公司员工总数比例（%）	4.99
员工持股数量（万股）	3,851.1011
员工持股数量占总股本比例（%）	62.48

注：本表格中的员工持股包含直接持股与间接持股，但不包括员工从二级市场购入的股份。

(五)供应商、客户和消费者权益保护情况

公司已建立健全物资采购招标、辅材比价采购和供应商管理等完善的物资采购内控制度，引导供应商构建公平、诚信的商业氛围，并根据公司内部控制规范要求，在导入合格供应商开始，双方签署《禁止商业贿赂等不正当竞争手段的承诺》，预防和惩治商业贿赂，选择优秀可靠的供应商作为供应链的合作伙伴，建立双方长期战略协作关系。从供应链环节上严格把控供应商甄选，制定了公开透明的甄选流程，编制了完善的采购管理制度并严格执行。公司严格把关供应商的准入门槛，通过制度对供应商的资质和产品进行审核鉴定，在合作中持续对供应商供应服务、供货产能、生产过程控制、产品价格、质量以及稳定性等方面进行监控，以保障客户与消费者的使用体验。

为客户与消费者提供品质可靠的产品是企业核心的社会责任之一。基于公司产品各组件均为外购，在与供应商合作开始，便已签订《不使用有害物质协议》《品质保证与 ROHS 协议》等协议，保障每个零部件的品质安全可靠。在产品的设计环节，充分考虑人机工效原理，力求从点点滴滴提升产品体验感。在售后服务端，公司采用先进的呼叫中心服务平台，方便快速接听用户来电；通过 CRM 客户管理系统，建立完善的客户档案；为用户提供细致无忧、全方位专业化贴心的服务。消费者只需一个电话，客户人员便可以提供专业的购买、产品咨询、安装、维修、投诉受理

等服务。同时，公司不但全面执行《消费者权益保护法》，也参与了各大电商平台的“7天无理由退货”，部分产品“一年内以换代修”，让消费者无忧购物。

(六)产品安全保障情况

“客户至上”是公司始终坚持的理念，关注客户反馈、持续过程改进是倍轻松发展的基石。更优质、更高质量的技术、产品与服务是我们一直努力追求的目标，也是践行“让生命回归自然与平衡”的愿景所必须要努力的方向。

倍轻松拥有业界公认的出色的管理和服 务，已通过 ISO9001/ISO14001/ISO13485 国际体系认证，严格执行质量管理体系标准中要求的质检步骤，通过实验室多项测量设备，保障质量。近年来，更是基于“客户至上”的理念，并在此基础上依据业界先进的理论体系建立完善的管理体系，以制度化的方式确保管理体系得到有效的实施和持续改进。

2021 年，公司组织开展“客户满意度提升”的质量专项提升活动，加强广大员工的质量意识，提高各单位的质量管理水平，全面提升公司的质量管理效能，通过质量文化宣传、质量氛围营造、质量意识提升、质量专题培训、员工技能提升、质量标准完善、质量标兵评选等各类质量团队建设，对过程核心质量专项立项跟进整改，大大提高了公司全员的质量意识，提高了全员技能水平和管理水平，达到了预期的目标，取得了良好的效果。

(七)在承担社会责任方面的其他情况

适用 不适用

四、其他公司治理情况

(一) 党建情况

适用 不适用

2021 年，在福田区非公有制经济组织党委的大力支持下，中共深圳市倍轻松科技股份有限公司支部委员会在支部书记范秀莲的带领下，开展了一系列的党建活动，打造了一批以“实干”为行事作风，以“服务”为标准理念的先锋共产党员。



1. 聚焦党建抓教育，深化认识建格局

倍轻松党支部通过定期和不定期的组织党员学习会，学习党的先进思想，倾听先进党员的模范事迹，让倍轻松的党员在学习中成长，在成长中发挥模范带头作用；同时，倍轻松党支部开展了一系列的学党史活动，重温中国共产党百年波澜壮阔的历史；组织了首届倍轻松公司“党史知识竞赛”，激发广大党员的学习热情。

2. 坚持党建主体，促进组织发展

充分发挥党组织的战斗堡垒作用，进一步提升党支部建设。提升党组织的工作能力和服务水平，创新管理制度，统筹开展活动，开创党组织的工作新局面。党支部共有 20 余名党员，其中组织关系转入 6 名，同时有吸收了积极分子 6 名，为党组织注入了新鲜血液。

3. 强化党建引领，激发干事热情

倍轻松党组织着力发挥党员先锋引领作用，营造干事创新氛围。党员带头挑重担、扛硬活，用实际行动带动和凝聚更多的企业员工以更加饱满的工作热情、更加务实的工作举措、更加过硬的工作作风，敢于担当，努力工作。先后组织党员深入工厂生产一线，支援一线员工的生产工作，帮助一线员工抢时间、抢效率、抢产量。同时，发挥党员的模范带头作用，发动广大党员积极参加公司的各项重要工作，协助公司电商事业部做好 618、双 11 等大型促销活动的直播工作。党员以身作则，换来的是公司上下齐心，全力以赴的良好工作局面。

4. 强化党建引领，获得上级党组织奖励

在庆祝中国共产党成立一百周年之际倍轻松党支部荣获“先进基层党组织”，并在 2021 年 2 月，倍轻松党支部“勠力同心，科创上市”项目获得 2020 年度福田区非公党委千项实事示范项目荣誉。

(二) 投资者关系及保护

类型	次数	相关情况
召开业绩说明会	1	公司于 2021 年 8 月 20 日举行 2021 年半年度业绩说明会。
借助新媒体开展投资者关系管理活动	1	公司于 2021 年 11 月 30 日参与 2021 深圳辖区上市公司投资者网上集体接待日活动
官网设置投资者关系专栏	√是 □否	

公司以积极、主动、开放的态度，与资本市场各类投资者保持着良好的沟通交流，及时、全面、客观地传递公司发展情况、经营业绩，帮助投资者了解公司长期经营发展战略。公司通过投资者热线、电子邮箱、上交所“E 互动”平台、网上业绩说明会和现场接待投资者调研等多种形式，坚持耐心、客观、全面地与中小投资者沟通，避免选择性披露，确保中小股东公平、公正获取公司信息的权益。2021 年度，公司举办网上业绩说明会 1 场，参与 2021 深圳辖区上市公司投资者网上集体接待日活动 1 次，上交所“E 互动”平台回复投资者问题共计 30 条，在公司官网设置投资者关系专栏，使投资者尽可能全面了解公司生产经营状况，促进投资者对公司的了解和认同，维护与投资者的良好关系。

开展投资者关系管理及保护的具体情况

适用 不适用

回馈股东和社会是公司一直以来经营发展的重要理念，公司在经济效益稳定增长的同时，坚持与投资者共享公司成长的成果，重视对投资者的合理回报，积极构建与股东的和谐关系。

公司章程明确规定了“利润分配形式和比例”，在 2020 年第三次临时股东大会审议通过了《关于制定〈公司上市后未来三年股东分红回报规划〉的议案》，明确了分红原则、条件、比例以及相关的执行及决策机制。

公司于 2021 年 7 月 15 日上市，报告期内在 2021 年 9 月实施了 2021 年半年度利润分配，每 10 股派发现金红利 4.86 元（含税），合计派发现金红利 29,957,040.00 元（含税），占公司 2021 年 6 月 30 日母公司财务报表可供分配利润的比例为 16.10%。

其他方式与投资者沟通交流情况说明

适用 不适用

(三) 信息披露透明度

√适用 □不适用

公司严格按照《公司法》《证券法》及中国证监会、上海证券交易所关于信息披露的有关规定，制定发布了《信息披露管理制度》，确保公司信息披露工作规范的同时，增强自愿性信息披露的灵活性，使信息披露真正做到真实、准确、完整、及时、公平，切实维护公司及投资者的合法权益。

自 2021 年 7 月 15 日公司上市以来，至 2021 年 12 月 31 日，公司共发布临时公告 17 份，定期报告 2 份（其中包含 1 次半年度报告和 1 次季度报告）。公司严格遵守《内幕信息管理制度》，依法对内幕信息知情人进行登记备案和对外报送。

(四) 知识产权及信息安全保护

√适用 □不适用

公司结合物理硬件、网络访问控制、应用安全监测、数据通讯加密、数据存储加密、数据使用强管控与审计、大数据分析治理等多种信息安全技术，已经构建完整的保密信息的技术防控和监控体系：

- 1、信息资产分级分类管理，在办公速度与信息安全之间寻求最大效率；
- 2、强化访客登记、门禁控制及监控系统，优化外来人员的安全访问管理；
- 3、持续实施公司、客户、供应商保密信息访问控制机制，根据岗位职责适配，遵守“最小权限原则”，实施授权访问、按需访问。

(五) 机构投资者参与公司治理情况

√适用 □不适用

2021 年 9 月 6 日，公司召开 2021 年第一次临时股东大会，中国建设银行股份有限公司—交银施罗德股息优化混合型证券投资基金、中国农业银行股份有限公司—交银施罗德品质升级混合型证券投资基金、中国农业银行股份有限公司—交银施罗德内需增长一年持有期混合型证券投资基金、中信银行股份有限公司—交银施罗德策略回报灵活配置混合型证券投资基金、中国建设银行股份有限公司—交银施罗德消费新驱动股票型证券投资基金为 2021 年第一次临时股东大会议案进行了投票。

(六) 其他公司治理情况

√适用 □不适用

公司已建立并不断完善反舞弊内控机制，制定了《红线管理制度》，并在新员工入职时进行培训，明确了反舞弊信息的沟通渠道、舞弊行为的责任追究、补救措施和处罚、举报者的合法权益及人身安全的保护等多方面内容。公司设有廉洁举报投诉渠道等，实施多种控制措施以降低舞弊发生的机会，并对舞弊行为带来的危害采取适当且有效的补救措施。

第六节 重要事项

一、承诺事项履行情况

(一) 公司实际控制人、股东、关联方、收购人以及公司等承诺相关方在报告期内或持续到报告期内的承诺事项

√适用 □不适用

承诺背景	承诺类型	承诺方	承诺内容	承诺时间及期限	是否有履行期限	是否及时严格履行	如未能及时履行应说明未完成履行的具体原因	如未能及时履行应说明下一步计划
与首次公开发行相关的承诺	股份限售	公司控股股东、实际控制人马学军	(1) 自公司股票上市之日起三十六个月内，不转让或者委托他人管理本人直接或间接持有的公司本次发行前已发行的股份，也不得提议由公司回购该部分股份。若因公司进行权益分派等导致本人持有的公司股份发生变化的，仍将遵守上述承诺。转让双方存在控制关系或者受同一实际控制人控制的，自公司股票上市之日起 12 个月后，可豁免遵守前述规定。公司股票上市后六个月内如公司股票连续二十个交易日的收盘价均低于经除权除息等因素调整后的本次发行的发行价，或者股票上市后六个月期末收盘价低于经除权除息等因素调整后的本次发行的发行价，本人直接或间接持有公司股票的锁定期限将自动延长六个月。(2) 本人直接或	2020 年 6 月 18 日； 期限：上市之日起 36 个月	是	是	不适用	不适用

			<p>间接持有公司股份在锁定期满后两年内减持的，减持价格不低于经除权除息等因素调整后的本次发行的发行价。（3）本人在公司担任董事/监事/高级管理人员期间，每年转让的公司股份不超过本人持有的公司股份总数的 25%；在离职后半年内，不转让本人持有的公司股份。如本人在任期届满前离职的，本人承诺在就任时确定的任期内和任期届满后六个月内，遵守下列限制性规定：①每年转让的股份不超过本人持有的公司股份总数的 25%；②离职后半年内，不转让本人持有的公司股份；③法律、行政法规、部门规章、规范性文件以及上海证券交易所业务规则对董事、监事、高级管理人员股份转让的其他规定。（4）本人作为公司核心技术人员期间，自本次发行前已发行的股份限售期满之日起四年内，每年转让的公司本次发行前已发行的股份不超过股票上市时所持公司本次发行前已发行的股份总数的 25%，减持比例可以累积使用。（5）若本人拟减持公司股份，将在减持前 3 个交易日予以公告，并按照交易所的规则及时、准确地履行信息披露义务；持有公司股份低于 5%以下时除外。（6）本人将在遵守相关法律、法规、中国证监会和上海证券交易所对股份减持的各项规定的前提下，减持所持有的公司股份；在实施减持时，将按照相关法律、法规、中国证监会和上海证券交易所的规定进行公告，未履行相关规定要求的公告程序前不减持所持公司股份。（7）若公司存在重大违法情形并触及退市标准时，自相关行政处罚决定或者司法裁判作出之日起至公司股票</p>					
--	--	--	--	--	--	--	--	--

			终止上市前，本人不减持公司股票。（8）本人不会因职务变更、离职等原因而拒绝履行上述承诺。					
股份限售	深圳市鼎元宏投资有限公司	自股票上市之日起 36 个月内，不转让或者委托他人管理鼎元宏直接或间接持有的公司首次发行上市前股份，也不提议由公司回购该部分股份。	2020 年 6 月 18 日； 期限：上市之日起 36 个月	是	是	不适用	不适用	
股份限售	深圳市倍润投资有限公司	自股票上市之日起 36 个月内，不转让或者委托他人管理倍润投资直接或间接持有的公司首次发行上市前股份，也不提议由公司回购该部分股份。	2020 年 6 月 18 日； 期限：上市之日起 36 个月	是	是	不适用	不适用	
股份限售	深圳市赫峰正富咨询合伙企业（有限合伙）	自股票上市之日起 36 个月内，不转让或者委托他人管理赫峰正富直接或间接持有的公司首次发行上市前股份，也不提议由公司回购该部分股份。	2020 年 6 月 18 日； 期限：上市之日起 36 个月	是	是	不适用	不适用	
股份限售	持有公司股份 5% 以上的股东汪莽青	（1）自公司股票上市之日起 12 个月内，不转让或者委托他人管理本人直接和间接持有的公司首次公开发行股票前已发行股份，也不提议由公司回购该部分股份。（2）若本人拟减持公司股份，将在减持前 3 个交易日予以公告，并按照交易所的规则及时、准确地履行信息披露义务；持有公司股份低于 5% 以下时除外。（3）本人在公司担任董事/监事/高级管理人员期间，每年转让的公司股份不超过本人持有的公司股份总数的 25%；在离职后半年内，不转让本人持有的公司股份。如本人在任期届满前离职	2020 年 6 月 18 日； 期限：上市之日起 12 个月	是	是	不适用	不适用	

			<p>的，本人承诺在就任时确定的任期内和任期届满后六个月内，遵守下列限制性规定：①每年转让的股份不超过本人持有的公司股份总数的25%；②离职后半年内，不转让本人持有的公司股份；③法律、行政法规、部门规章、规范性文件以及上海证券交易所业务规则对董事、监事、高级管理人员股份转让的其他规定。（4）本人将在遵守相关法律、法规、中国证监会和上海证券交易所对股份减持的各项规定的前提下，减持所持有的公司股份；在实施减持时，将按照相关法律、法规、中国证监会和上海证券交易所的规定进行公告，未履行相关规定的公告程序前不减持所持公司股份。（5）本人不会因职务变更、离职等原因而拒绝履行上述承诺。</p>					
	股份限售	<p>公司实际控制人控制的企业青岛赫廷科技有限公司、莘县日松企业管理咨询中心（有限合伙）、深圳市倍润投资有限公司</p>	<p>（1）自公司股票上市之日起三十六个月内，不转让或者委托他人管理本企业/本公司直接和间接持有的公司首次公开发行股票前已发行股份，也不提议由公司回购该部分股份。转让双方存在控制关系或者受同一实际控制人控制的，自公司股票上市之日起 12 个月后，可豁免遵守前述规定。公司股票上市后六个月内如公司股票连续二十个交易日的收盘价均低于经除权除息等因素调整后的本次发行的发行价，或者股票上市后六个月期末收盘价低于经除权除息等因素调整后的本次发行的发行价，本企业/本公司直接或间接持有公司股票的锁定期限将自动延长六个月。（2）本企业/本公司直接或间接持有公司股份在锁定期满后两年内减持</p>	<p>2020 年 6 月 18 日； 期限：上市之日起 36 个月</p>	是	是	不适用	不适用

			的，减持价格不低于经除权除息等因素调整后的本次发行的发行价。若本公司拟减持公司股份，将在减持前 3 个交易日予以公告，并按照交易所的规则及时、准确地履行信息披露义务；持有公司股份低于 5%以下时除外。（3）本企业/本公司将在遵守相关法律、法规、中国证监会和上海证券交易所对股份减持的各项规定的前提下，减持所持有的公司股份。（4）若公司存在重大违法情形并触及退市标准时，自相关行政处罚决定或者司法裁判作出之日起至公司股票终止上市前，本企业/本公司不减持公司股票。					
	股份限售	持有公司股份 5% 以上的股东深圳市鼎元宏投资有限公司	（1）自公司股票上市之日起三十六个月内，不转让或者委托他人管理本企业/本公司直接和间接持有的公司首次公开发行股票前已发行股份，也不提议由公司回购该部分股份。转让双方存在控制关系或者受同一实际控制人控制的，自公司股票上市之日起 12 个月后，可豁免遵守前述规定。公司股票上市后六个月内如公司股票连续二十个交易日的收盘价均低于经除权除息等因素调整后的本次发行的发行价，或者股票上市后六个月期末收盘价低于经除权除息等因素调整后的本次发行的发行价，本企业/本公司直接或间接持有公司股票的锁定期将自动延长六个月。（2）本企业/本公司直接或间接持有公司股份在锁定期满后两年内减持的，减持价格不低于经除权除息等因素调整后的本次发行的发行价。若本公司拟减持公司股份，将在减持前 3 个交易日予以公告，并按照	2020 年 6 月 18 日； 期限：上市之日起 36 个月	是	是	不适用	不适用

			交易所的规则及时、准确地履行信息披露义务；持有公司股份低于 5%以下时除外。（3）本企业/本公司将在遵守相关法律、法规、中国证监会和上海证券交易所对股份减持的各项规定的前提下，减持所持有的公司股份。（4）若公司存在重大违法情形并触及退市标准时，自相关行政处罚决定或者司法裁判作出之日起至公司股票终止上市前，本企业/本公司不减持公司股票。					
	股份限售	持有公司股份 5% 以下的股东深圳市赫峰正富咨询合伙企业（有限合伙）	（1）自公司股票上市之日起三十六个月内，不转让或者委托他人管理本企业/本公司直接和间接持有的公司首次公开发行股票前已发行股份，也不提议由公司回购该部分股份。转让双方存在控制关系或者受同一实际控制人控制的，自公司股票上市之日起 12 个月后，可豁免遵守前述规定。公司股票上市后六个月内如公司股票连续二十个交易日的收盘价均低于经除权除息等因素调整后的本次发行的发行价，或者股票上市后六个月期末收盘价低于经除权除息等因素调整后的本次发行的发行价，本企业/本公司直接或间接持有公司股票的锁定期将自动延长六个月。（2）本企业/本公司直接或间接持有公司股份在锁定期满后两年内减持的，减持价格不低于经除权除息等因素调整后的本次发行的发行价。若本公司拟减持公司股份，将在减持前 3 个交易日予以公告，并按照交易所的规则及时、准确地履行信息披露义务；持有公司股份低于 5%以下时除外。（3）本企业/本公司将在遵守相关法律、法规、中国证	2020 年 6 月 18 日； 期限：上市之日起 36 个月	是	是	不适用	不适用

			监会和上海证券交易所对股份减持的各项规定的前提下，减持所持有的公司股份。（4）若公司存在重大违法情形并触及退市标准时，自相关行政处罚决定或者司法裁判作出之日起至公司股票终止上市前，本企业/本公司不减持公司股票。					
股份限售	持有公司股份 5% 以下的股东蔚叁投资（上海）有限公司、珠海欢乐世纪股权投资基金（有限合伙）、深圳市福田区红土股权投资基金合伙企业（有限合伙）、李践	（1）自公司股票上市之日起 12 个月内，不转让或者委托他人管理本人/本企业/本公司直接和间接持有的公司首次公开发行股票前已发行股份，也不提议由公司回购该部分股份。（2）本人/本企业/本公司将在遵守相关法律、法规、中国证监会和上海证券交易所对股份减持的各项规定的前提下，减持所持有的公司股份。	2020 年 6 月 18 日； 期限：上市之日起 12 个月	是	是	不适用	不适用	
股份限售	持有公司股份 5% 以下的股东深圳市嘉信元德股权投资基金合伙企业（有限合伙）、广州丹麓创业投资基金合伙企业（有限合伙）	（1）自公司股票上市之日起 36 个月内，不转让或者委托他人管理本企业/本公司直接和间接持有的公司首次公开发行股票前已发行股份，也不提议由公司回购该部分股份。（2）本企业/本公司将在遵守相关法律、法规、中国证监会和上海证券交易所对股份减持的各项规定的前提下，减持所持有的公司股份。	2020 年 6 月 18 日； 期限：上市之日起 36 个月	是	是	不适用	不适用	
股份限售	持有本公司股份	（1）自公司股票上市之日起 12 个月内，不转	2020 年 6 月 18 日；	是	是	不适用	不适用	

		的董事、监事、高级管理人员刘志华、蔡金发、陈晴、贺小潮、张玲、廖灿、张大燕	让或者委托他人管理本人直接和间接持有的公司首次公开发行股票前已发行股份，也不提议由公司回购该部分股份。（2）若本人拟减持公司股份，将在减持前 3 个交易日予以公告，并按照交易所的规则及时、准确地履行信息披露义务；持有公司股份低于 5%以下时除外。（3）本人在公司担任董事/监事/高级管理人员期间，每年转让的公司股份不超过本人持有的公司股份总数的 25%；在离职后半年内，不转让本人持有的公司股份。如本人在任期届满前离职的，本人承诺在就任时确定的任期内和任期届满后六个月内，遵守下列限制性规定：①每年转让的股份不超过本人持有的公司股份总数的 25%；②离职后半年内，不转让本人持有的公司股份；③法律、行政法规、部门规章、规范性文件以及上海证券交易所业务规则对董事、监事、高级管理人员股份转让的其他规定。（4）本人将在遵守相关法律、法规、中国证监会和上海证券交易所对股份减持的各项规定的前提下，减持所持有的公司股份；在实施减持时，将按照相关法律、法规、中国证监会和上海证券交易所的规定进行公告，未履行相关规定的公告程序前不减持所持公司股份。（5）本人不会因职务变更、离职等原因而拒绝履行上述承诺。	期限：上市之日起 12 个月				
	股份限售	持有公司股份的核心技术人员王少华、杜斐	（1）自公司股票上市之日起 12 个月内，不转让或者委托他人管理本人直接和间接持有的公司首次公开发行股票前已发行股份，也不提议由公司回购该部分股份。（2）若本人拟减持公	王少华：2020 年 5 月 7 日；杜斐：2020 年 6 月 18 日；期限均为：12 个月	是	是	不适用	不适用

			<p>司股份，将在减持前 3 个交易日予以公告，并按照交易所的规则及时、准确地履行信息披露义务；持有公司股份低于 5%以下时除外。（3）本人在公司担任核心技术人员期间，每年转让的公司股份不超过本人持有的公司股份总数的 25%；在离职后半年内，不转让本人持有的公司股份。如本人在任期届满前离职的，本人承诺在就任时确定的任期内和任期届满后六个月内，遵守下列限制性规定：①每年转让的股份不超过本人持有的公司股份总数的 25%；②离职后半年内，不转让本人持有的公司股份；③法律、行政法规、部门规章、规范性文件以及上海证券交易所业务规则对董事、监事、高级管理人员股份转让的其他规定。（4）同时作为公司核心技术人员，本人所持首发前股份限售期满之日起 4 年内，每年转让的首发前股份不得超过上市时所持公司首发前股份总数的 25%，减持比例可以累积使用。（5）本人将在遵守相关法律、法规、中国证监会和上海证券交易所对股份减持的各项规定的前提下，减持所持有的公司股份；在实施减持时，将按照相关法律、法规、中国证监会和上海证券交易所的规定进行公告，未履行相关规定的公告程序前不减持所持公司股份。（6）本人不会因职务变更、离职等原因而拒绝履行上述承诺。</p>					
股份限售	员工战略配售专项资产管理计划	获得本次配售的股票限售期为自公司首次公开发行并上市之日起 12 个月。	2020 年 6 月 18 日； 期限：上市之日起 12 个月	是	是	不适用	不适用	

	其他	公司实际控制人 马学军	如因倍轻松及其子公司、分公司在首次公开发行股票并上市日前未及时、足额为其员工缴纳社会保险、住房公积金事项而受到任何追缴、处罚或损失，本人将全额承担该等追缴、处罚或损失并承担连带责任，以确保倍轻松及子公司、分公司不会因此遭受任何损失。	2020 年 6 月 18 日； 期限：上市之日起长期	否	是	不适用	不适用
	其他	公司	<p>当某一年度首次出现公司股票连续 20 个交易日的收盘价低于公司上一会计年度经审计每股净资产时（如果公司因派发现金红利、送股、转增股本、增发新股等原因进行除权、除息的，则为经调整后的每股净资产，下同），在触发启动稳定股价预案的相关条件时：（1）本公司将严格按照本公司股东大会审议通过的《公司股票上市后三年内稳定股价预案》中的相关内容，依法履行回购本公司股票的义务和责任。</p> <p>（2）本公司将极力敦促相关方严格按照稳定股价预案的要求履行其应承担的各项义务和责任。（3）本公司将要求新任的董事（独立董事除外，下同）、高级管理人员签署《关于稳定公司股价的承诺函》，该承诺内容与公司发行上市时董事、高级管理人员已作出的相应承诺要求完全一致。如新聘董事、高级管理人员未签署前述要求的《关于稳定公司股价的承诺函》，则不得担任公司董事、高级管理人员。</p> <p>（4）启动股价稳定措施的条件满足时，如本公司未采取上述稳定股价的具体措施，本公司将接受以下约束措施：①本公司将在公司股东大会及中国证监会指定报刊上公开说明未采取上述稳定股价措施的具体原因并向公司股东和社</p>	2020 年 6 月 18 日； 期限：上市之日起 3 年	是	是	不适用	不适用

			会公众投资者道歉；如果因未履行相关公开承诺事项给投资者造成损失的，将依法向投资者赔偿相关损失。②上述承诺为本公司真实意思表示，本公司自愿接受监管机构、自律组织及社会公众的监督，若违反上述承诺本公司将依法承担相应责任。					
	其他	公司控股股东、实际控制人马学军	公司首次公开发行股票并在科创板上市后 3 年内，若连续 20 个交易日公司股票收盘价均低于公司最近一期经审计的每股净资产，在触发启动稳定股价预案的相关条件时：（1）本人将严格按照公司股东大会审议通过的《公司股票上市后三年内稳定股价预案》中的相关内容，履行增持公司股票的义务和责任。（2）本人作为实际控制人承诺，在公司就股份回购事宜召开的股东大会上，对公司承诺的股份回购方案的相关决议投赞成票。（3）本人将极力敦促相关方严格按照稳定股价预案的要求履行其应承担的各项义务和责任。（4）在启动股价稳定措施的条件满足时，如本人未采取上述稳定股价的具体措施，本人将接受以下约束措施：①本人在公司股东大会及中国证监会指定报刊上公开说明未采取上述稳定股价措施的具体原因并向公司股东和社会公众投资者道歉。②如果本人未采取上述稳定股价的具体措施的，则本人持有的公司股份不得转让，并将自前述事实发生之日起停止在公司处领取股东分红，直至按照公司稳定股价预案的规定采取相应的稳定股价措施并实施完毕。③如果因未履行相关公开承诺事项给投资者造成损失的，将依法向投资者	2020 年 6 月 18 日； 期限：上市之日起 3 年	是	是	不适用	不适用

			赔偿相关损失。					
其他	公司独立董事		本人在公司董事会审议以稳定股价为目的的回购股份相关议案时投赞成票。	2020 年 5 月 7 日； 期限：上市之日起 3 年	是	是	不适用	不适用
其他	公司董事（非独立董事）、高级管理人员		（1）本人将严格按照公司股东大会审议通过的《公司股票上市后三年内稳定股价预案》中的相关内容，履行增持公司股票的义务和责任。（2）本人作为董事，在公司就股份回购事宜召开的董事会上，对公司承诺的股份回购方案的相关决议投赞成票。（3）本人将极力敦促相关方严格按照稳定股价预案的要求履行其应承担的各项义务和责任。（4）在启动股价稳定措施的条件满足时，如本人未采取上述稳定股价的具体措施，本人将接受以下约束措施：①本人在公司股东大会及中国证监会指定报刊上公开说明未采取上述稳定股价措施的具体原因并向公司股东和社会公众投资者道歉。②如果本人未采取上述稳定股价的具体措施的，将在前述事项发生之日起 5 个工作日内，停止在公司领取薪酬、股东分红，同时本人持有的公司股份不得转让，直至按照公司稳定股价预案的规定采取相应的稳定股价措施并实施完毕。③如果因未履行相关公开承诺事项给投资者造成损失的，将依法向投资者赔偿相关损失。	2020 年 6 月 18 日； 期限：上市之日起 3 年	是	是	不适用	不适用
其他	公司		公司首次公开发行股票招股说明书不存在虚假记载、误导性陈述或者重大遗漏。若公司首次公开发行股票招股说明书有虚假记载、误导性	2020 年 6 月 18 日； 期限：上市之日起长期	否	是	不适用	不适用

			<p>陈述或者重大遗漏，对判断公司是否符合法律规定的发行条件构成重大、实质影响的，公司将依法回购首次公开发行的全部新股。公司启动回购措施的时点及回购价格：在证券监督管理部门或其他有权部门认定公司招股说明书存在对判断公司是否符合法律规定的发行条件构成重大、实质影响的虚假记载、误导性陈述或者重大遗漏后，公司将根据相关法律、法规、规章及公司章程的规定召开董事会，并提议召开股东大会，启动股份回购措施，回购价格为公司首次公开发行股票时的发行价（如果因派发现金红利、送股、转增股本、增发新股等原因进行除权、除息的，须按照中国证券监督管理委员会、上海证券交易所的有关规定作相应调整）加算银行同期存款利息。</p>					
其他	公司控股股东、实际控制人马学军	<p>公司首次公开发行股票招股说明书不存在虚假记载、误导性陈述或者重大遗漏。公司首次公开发行股票招股说明书有虚假记载、误导性陈述或者重大遗漏，致使投资者在证券交易中遭受损失的，公司及本人将依法赔偿投资者损失。（1）在证券监督管理部门或其他有权部门认定公司招股说明书存在虚假记载、误导性陈述或者重大遗漏后，公司及本人将启动赔偿投资者损失的相关工作。（2）投资者损失根据与投资者协商确定的金额，或者依据证券监督管理部门、司法机关认定的方式或金额确定。</p>	<p>2020年6月18日； 期限：上市之日起长期</p>	否	是	不适用	不适用	
其他	公司董事、监事及高级管理人员	<p>公司首次公开发行股票招股说明书不存在虚假记载、误导性陈述或者重大遗漏。公司首次公</p>	<p>2020年6月18日； 期限：上市之日起长</p>	否	是	不适用	不适用	

			开发行股票招股说明书有虚假记载、误导性陈述或者重大遗漏，致使投资者在证券交易中遭受损失的，公司及本人将依法赔偿投资者损失。（1）在证券监督管理部门或其他有权部门认定公司招股说明书存在虚假记载、误导性陈述或者重大遗漏后，公司及本人将启动赔偿投资者损失的相关工作。（2）投资者损失根据与投资者协商确定的金额，或者依据证券监督管理部门、司法机关认定的方式或金额确定。	期				
	其他	公司及控股股东、实际控制人	公司及控股股东、实际控制人保证公司首次公开发行股票并在上海证券交易所科创板上市申请文件不存在虚假记载、误导性陈述或者重大遗漏，并对其所载内容的真实性、准确性、完整性和及时性承担相应的法律责任。公司首次公开发行股票并在科创板上市后，如公司违反上述承诺而被证券监管机构或司法部门认定不符合发行上市条件而以欺骗手段骗取发行注册，公司及公司控股股东、实际控制人承诺在上述违法违规行为被证券监管机构等有权部门确认后 5 个工作日内启动股票回购程序。回购价格按照中国证监会、上海证券交易所颁布的规范性文件依法确定，且不低于回购时的股票市场价格，证券监管机构或上海证券交易所另有要求或是出具新的回购规定的，公司及控股股东、实际控制人将根据届时证券监管机构或上海证券交易所要求或是新的回购规定履行相应股份回购义务。	2020 年 6 月 18 日； 期限：上市之日起长期	否	是	不适用	不适用
	其他	公司控股股东、	（1）在任何情形下，本人均不会滥用控股股	2020 年 6 月 18 日；	否	是	不适用	不适用

		<p>实际控制人马学军</p>	<p>东、实际控制人地位，均不会越权干预公司经营管理活动，不会侵占公司利益；（2）本人履行作为实际控制人的义务，忠实、勤勉地履行职责，维护公司和全体股东的合法权益；（3）本人不会无偿或以不公平条件向其他单位或者个人输送利益，也不采取其他方式损害公司利益；（4）本人将严格遵守公司的预算管理，本人的任何职务消费行为均将在为履行本人对公司的职责之必须的范围内发生，本人将严格接受公司监督管理，避免浪费或超前消费；（5）本人将不会动用公司资产从事与履行本人职责无关的投资、消费活动；（6）本人将尽最大努力促使公司填补即期回报措施的实现；（7）本人将尽责促使由董事会或薪酬委员会制定的薪酬制度与公司填补回报措施的执行情况相挂钩，并在公司董事会和股东大会审议该薪酬制度议案时投赞成票（如有投票/表决权）；（8）若公司未来实施股权激励，本人将全力支持公司将股权激励的行权条件等安排与公司填补回报措施的执行情况相挂钩，并在公司董事会和股东大会审议该股权激励议案时投赞成票（如有投票/表决权）；（9）本人将支持与公司填补回报措施的执行情况相挂钩的相关议案，并投赞成票（如有投票/表决权）；（10）若本人违反上述承诺或拒不履行上述承诺，将在股东大会及中国证监会指定的报刊或媒体公开作出解释并道歉；本人自愿接受证券交易所、公司所处行业协会对本人采取的自律监管措施；若违反承诺给公司或者投资者造成损失的，依法承担赔偿责任。</p>	<p>期限：上市之日起长期</p>				
--	--	-----------------	--	-------------------	--	--	--	--

	其他	公司董事、高级管理人员	<p>(1) 本人承诺不无偿或以不公平条件向其他单位或者个人输送利益，也不采用其他方式损害公司利益；(2) 本人将全力支持及配合公司对董事和高级管理人员职务消费行为的规范，本人的任何职务消费行为均将在为履行本人对公司的职责之必须的范围内发生，本人将严格接受公司监督管理，避免浪费或超前消费；(3) 本人将严格遵守相关法律法规、中国证监会和证券交易所等监管机构的规定以及公司规章制度中关于董事、高级管理人员行为规范的要求，不会动用公司资产从事与履行本人职责无关的投资、消费活动；(4) 本人将尽最大努力促使公司填补即期回报措施的实现；(5) 本人将尽责促使由董事会或薪酬委员会制定的薪酬制度与公司填补回报措施的执行情况相挂钩，并在公司董事会和股东大会审议该薪酬制度议案时投赞成票（如有投票/表决权）；(6) 若公司未来实施股权激励，本人将全力支持公司将股权激励的行权条件等安排与公司填补回报措施的执行情况相挂钩，并在公司董事会和股东大会审议该股权激励议案时投赞成票（如有投票/表决权）；(7) 本人将支持与公司填补回报措施的执行情况相挂钩的相关议案，并投赞成票（如有投票/表决权）；(8) 若本人违反上述承诺，将在股东大会及中国证监会指定报刊公开作出解释并道歉；本人自愿接受证券交易所对本人采取的自律监管措施；若违反承诺给公司或者投资者造成损失的，依法承担赔偿责任。</p>	2020 年 6 月 18 日； 期限：上市之日起长期	否	是	不适用	不适用
--	----	-------------	--	--------------------------------	---	---	-----	-----

	其他	公司	<p>(1) 如果公司未履行招股说明书披露的承诺事项，公司将在股东大会及中国证监会指定报刊上公开说明未履行承诺的具体原因并向股东和社会公众投资者道歉。(2) 如果因公司未履行相关承诺事项，致使投资者在证券交易中遭受损失的，公司将依法向投资者赔偿相关损失。</p> <p>(3) 对公司该等未履行承诺的行为负有个人责任的董事、监事、高级管理人员调减或停发薪酬或津贴。(4) 不得批准未履行承诺的董事、监事、高级管理人员的主动离职申请，但可以进行职务变更。在证券监督管理部门或其他有权部门认定公司招股说明书存在虚假记载、误导性陈述或者重大遗漏后 10 个交易日内，公司将启动赔偿投资者损失的相关工作。投资者损失根据与投资者协商确定的金额，或者依据证券监督管理部门、司法机关认定的方式或金额确定。</p>	2020 年 6 月 18 日； 期限：上市之日起长期	否	是	不适用	不适用
	其他	公司实际控制人、控股股东	<p>(1) 本人将依法履行公司招股说明书披露的承诺事项。(2) 如果未履行公司招股说明书披露的承诺事项，本人将在公司的股东大会及中国证监会指定报刊上公开说明未履行承诺的具体原因并向公司的股东和社会公众投资者道歉。</p> <p>(3) 如果因未履行公司招股说明书披露的相关承诺事项给公司或者其他投资者造成损失的，本人将向公司或者其他投资者依法承担赔偿责任。在履行完毕前述赔偿责任之前不得转让所持有的公司首次公开发行股票前的股份，同时公司有权扣减本人所获分配的现金红利用于承担前述赔偿责任。(4) 如本人因未履行相关承</p>	2020 年 6 月 18 日； 期限：上市之日起长期	否	是	不适用	不适用

			诺事项而获得收益的，所获收益归公司所有，并在获得收益的十个工作日内将所获收益支付给公司指定账户。（5）公司未履行招股说明书披露的其作出的相关承诺事项，给投资者造成损失的，本人依法承担连带赔偿责任。					
其他	公司首发前全体股东		（1）本人/本公司/本企业将依法履行公司招股说明书披露的承诺事项。（2）如果未履行公司招股说明书披露的承诺事项，本人/本公司/本企业将在公司的股东大会及中国证监会指定报刊上公开说明未履行承诺的具体原因并向公司的其他股东和社会公众投资者道歉。（3）如果因未履行公司招股说明书披露的相关承诺事项给公司或者其他投资者造成损失的，本人/本公司/本企业将向公司或者其他投资者依法承担赔偿责任。在履行完毕前述赔偿责任之前不得转让所持有的公司首次公开发行股票前的股份，同时公司有权扣减本人/本公司/本企业所获分配的现金红利用于承担前述赔偿责任。	2020年6月18日； 期限：上市之日起长期	否	是	不适用	不适用
其他	公司董事、监事、高级管理人员及核心技术人员		（1）本人若未能履行在公司招股说明书中披露的本人作出的公开承诺事项的：本人将在公司股东大会及中国证监会指定报刊上公开说明未履行承诺的具体原因并向公司股东和社会公众投资者道歉。本人将在前述事项发生之日起3个交易日内，停止领取薪酬，同时本人持有的公司股份（若有）不得转让，直至本人履行完成相关承诺事项。（2）如本人因未履行相关承诺事项而获得收益的，所获收益归公司所有，并在获得收益的十个工作日内将所获收益支付	2020年6月18日； 期限：上市之日起长期	否	是	不适用	不适用

			给公司指定账户。(3) 如果因本人未履行相关承诺事项, 本人将向公司或者投资者依法承担赔偿责任。					
	解决同业竞争	公司控股股东、实际控制人	1、本人及本人近亲属控制的公司或其他组织目前不存在自营、与他人共同经营或为他人经营与公司相同、相似或构成实质竞争的义务的情形。2、作为公司控股股东/实际控制人期间, 本人将不直接或间接参与经营任何与公司经营的业务有竞争或可能有竞争的业务; 本人将来成立的全资子公司、持有 51% 股权以上的控股公司和其他受本人控制的企业也不直接或间接从事与公司有竞争的或可能有竞争的业务; 如本人或本人控制的企业从任何第三方获得的任何商业机会与公司经营的业务有竞争或可能有竞争, 则将立即通知公司, 并尽力将该商业机会让予公司。3、如因公司后续拓展其产品和业务范围, 导致本人及本人控制的企业与公司构成同业竞争, 本人及本人控制的企业将采取对维护公司权益有利的措施以消除同业竞争, 包括但不限于: (1) 停止经营构成竞争的产品和业务; (2) 将相竞争的资产或业务以合法方式置入公司; (3) 将相竞争的资产或业务转让给无关联的第三方。4、如本人违反上述承诺, 则公司有权依法要求本人履行上述承诺, 并赔偿因此给公司造成的全部损失; 本人因违反上述承诺所取得的利益归公司所有。本承诺自本人签署之日起正式生效, 直至本人不再是公司的控股股东、实际控制人为止。	2020 年 6 月 18 日; 期限: 上市之日起长期	否	是	不适用	不适用

	解决关联交易	公司控股股东、实际控制人马学军	1、本人及本人的直系亲属/本人及本人的直系亲属控制的其他经济实体将尽量避免和减少与倍轻松发生关联交易；2、对于无法避免或者有合理原因而发生的关联交易，本人及本人的直系亲属/本人及本人的直系亲属控制的其他经济实体将遵循平等、自愿、等价和有偿的商业原则，严格按照法律法规及《公司章程》、《关联交易决策制度》对关联交易的相关规定执行，通过与倍轻松签订正式关联交易协议，确保关联交易价格公允，使交易在公平合理和正常的商业交易条件下进行，本人及本人的直系亲属/本人及本人的直系亲属控制的其他经济实体在交易过程中将不会要求或接受倍轻松提供比独立第三方更优惠的交易条件，切实维护倍轻松及其他股东的实际利益；3、本人保证不通过关联交易损害倍轻松利益及其他股东的合法权益；4、本承诺函自签署之日起正式生效，在本人作为倍轻松实际控制人期间持续有效且不可变更或撤销。如本人及本人的直系亲属/本人及本人的直系亲属控制的其他经济实体违反上述承诺而导致倍轻松利益或其他股东的合法权益受到损害，本人将依法承担相应的赔偿责任。	2020年6月18日； 期限：上市之日起长期	否	是	不适用	不适用
	解决关联交易	持有公司股份 5% 以上的股东青岛赫廷科技有限公司、深圳市鼎元宏投资有限公司、莘县日松企	本企业倍轻松主要股东期间，将尽可能减少和规范本企业及本企业目前和未来的控股子公司与倍轻松及其子公司之间的关联交易。对于无法避免或者有合理原因而发生的关联交易，包括但不限于商品交易，相互提供服务或作为代理，本企业及本企业目前和未来的控股子公司	2020年6月18日； 期限：上市之日起长期	否	是	不适用	不适用

	业管理咨询中心 (有限合伙)	将一律严格遵循等价、有偿、公平交易的原则，在市场公平交易中不要求倍轻松及其子公司提供优于任何第三者给予或给予第三者的条件，并依据《深圳市倍轻松科技股份有限公司关联交易管理制度》等有关规范性文件及《深圳市倍轻松科技股份有限公司章程》履行合法审批程序并订立相关协议、合同，及时进行信息披露，规范相关交易行为，保证不通过关联交易损害倍轻松及其子公司、倍轻松其他股东的合法权益。本企业及本企业的关联方将严格遵守有关法律、法规和规范性文件及《深圳市倍轻松科技股份有限公司章程》的要求及规定，避免违规占用倍轻松资金及要求倍轻松违法违规提供担保。如本企业违反上述承诺并造成倍轻松及其子公司经济损失的，本企业同意赔偿相应损失。上述承诺持续有效，直至本企业不再持有倍轻松的股份。					
其他	公司实际控制人 马学军	如果因第三方主张权利等导致租赁的物业出现任何纠纷，导致公司及其子公司被有关权利人追索的或者因未办理租赁登记备案被有关部门进行行政处罚的，实际控制人将对公司及其子公司所遭受的直接经济损失予以足额补偿。	2020年6月18日； 期限：上市之日起长期	否	是	不适用	不适用
其他	公司	(1) 本公司股东为青岛赫廷科技有限公司、深圳市鼎元宏投资有限公司、莘县日松企业管理咨询中心(有限合伙)、蔚叁投资(上海)有限公司、珠海欢乐世纪股权投资基金(有限合伙)、深圳市福田红土股权投资基金合伙企业(有限合伙)、深圳市倍润投资有限公司、深	2020年6月18日； 期限：上市之日起长期	否	是	不适用	不适用

			<p>圳市嘉信元德股权投资基金合伙企业（有限合伙）、深圳市赫峰正富咨询合伙企业（有限合伙）、广州丹麓创业投资基金合伙企业（有限合伙）以及三名自然人股东马学军、汪莽青、李践。上述主体均具备持有本公司股份的主体资格，不存在法律法规规定禁止持股的主体直接或间接持有本公司股份的情形。本次发行的中介机构或其负责人、高级管理人员、经办人员不存在直接或间接持有本公司股份或其他权益的情形。本公司股东不存在以本公司股权进行不当利益输送的情形。（2）本公司及本公司股东已及时向本次发行的中介机构提供了真实、准确、完整的资料，积极和全面配合了本次发行的中介机构开展尽职调查，依法在本次发行的申报文件中真实、准确、完整地披露了股东信息，履行了信息披露义务。</p>					
--	--	--	--	--	--	--	--	--

(二) 公司资产或项目存在盈利预测，且报告期仍处在盈利预测期间，公司就资产或项目是否达到原盈利预测及其原因作出说明

已达到 未达到 不适用

(三) 业绩承诺的完成情况及其对商誉减值测试的影响

适用 不适用

二、报告期内控股股东及其他关联方非经营性占用资金情况

适用 不适用

三、违规担保情况

适用 不适用

四、公司董事会对会计师事务所“非标准意见审计报告”的说明

□适用 √不适用

五、公司对会计政策、会计估计变更或重大会计差错更正原因和影响的分析说明**(一) 公司对会计政策、会计估计变更原因及影响的分析说明**

√适用 □不适用

详情请参考“第十节 财务报告”之“五、重要会计政策及会计估计”之“44. 重要会计政策和会计估计的变更”。

(二) 公司对重大会计差错更正原因及影响的分析说明

□适用 √不适用

(三) 与前任会计师事务所进行的沟通情况

□适用 √不适用

(四) 其他说明

□适用 √不适用

六、聘任、解聘会计师事务所情况

单位：元 币种：人民币

	现聘任
境内会计师事务所名称	天健会计师事务所（特殊普通合伙）
境内会计师事务所报酬	848,000.00
境内会计师事务所审计年限	12 年

	名称	报酬
保荐人	安信证券股份有限公司	0.00

聘任、解聘会计师事务所的情况说明

√适用 □不适用

2021 年 4 月 25 日公司召开 2020 年年度股东大会审议通过了《关于续聘会计师事务所的议案》，续聘天健会计师事务所（特殊普通合伙）为公司 2021 年度审计机构。

审计期间改聘会计师事务所的情况说明

适用 不适用

七、面临退市风险的情况

(一) 导致退市风险警示的原因

适用 不适用

(二) 公司拟采取的应对措施

适用 不适用

(三) 面临终止上市的情况和原因

适用 不适用

八、破产重整相关事项

适用 不适用

九、重大诉讼、仲裁事项

本年度公司有重大诉讼、仲裁事项 本年度公司无重大诉讼、仲裁事项

(一) 诉讼、仲裁事项已在临时公告披露且无后续进展的

适用 不适用

事项概述及类型	查询索引
公司于 2022 年 3 月收到《判决书》，公司子公司体之源科技与 Gentek、OBM Distribution Inc. 和 Gene Szeto 的合同纠纷诉讼一审判决胜诉。	详见公司披露的《关于诉讼进展的公告》（公告编号：2022-006）

(二) 临时公告未披露或有后续进展的诉讼、仲裁情况

适用 不适用

(三) 其他说明

适用 不适用

十、上市公司及其董事、监事、高级管理人员、控股股东、实际控制人涉嫌违法违规、受到处罚及整改情况

适用 不适用

十一、报告期内公司及其控股股东、实际控制人诚信状况的说明

适用 不适用

十二、重大关联交易

(一) 与日常经营相关的关联交易

1、已在临时公告披露且后续实施无进展或变化的事项

适用 不适用

2、已在临时公告披露，但有后续实施的进展或变化的事项

适用 不适用

3、临时公告未披露的事项

适用 不适用

单位:元 币种:人民币

关联交易方	关联关系	关联交易类型	关联交易内容	关联交易定价原则	关联交易价格	关联交易金额	占同类交易金额的比例 (%)	关联交易结算方式	市场价格	交易价格与市场参考价格差异较大的原因
深圳市维克胜精密电子有限公司	参股子公司	购买商品	产品组件	参照市场价格结算	市场价格	3,038,049.47	0.54	电汇	/	不适用
上海深宁网络科技有限公司	参股子公司	销售商品	便携式按摩器	参照市场价格结算	市场价格	1,560,732.72	0.13	电汇	/	不适用
马来西亚倍轻松	参股子公司	销售商品	便携式按摩器	参照市场价格结算	市场价格	236,400.04	0.02	电汇	/	不适用
新西兰倍轻松	参股子公司	销售商品	便携式按摩器	参照市场价格结算	市场价格	616,088.44	0.05	电汇	/	不适用
合计				/	/	5,451,270.67	/	/	/	/
大额销货退回的详细情况					不适用					
关联交易的说明					无					

(二) 资产或股权收购、出售发生的关联交易

1、已在临时公告披露且后续实施无进展或变化的事项

适用 不适用

2、已在临时公告披露，但有后续实施的进展或变化的事项

适用 不适用

3、临时公告未披露的事项

适用 不适用

4、涉及业绩约定的，应当披露报告期内的业绩实现情况

适用 不适用

(三) 共同对外投资的重大关联交易

1、已在临时公告披露且后续实施无进展或变化的事项

适用 不适用

2、已在临时公告披露，但有后续实施的进展或变化的事项

适用 不适用

3、临时公告未披露的事项

适用 不适用

(四) 关联债权债务往来

1、已在临时公告披露且后续实施无进展或变化的事项

适用 不适用

2、已在临时公告披露，但有后续实施的进展或变化的事项

适用 不适用

3、临时公告未披露的事项

适用 不适用

(五) 公司与存在关联关系的财务公司、公司控股财务公司与关联方之间的金融业务

适用 不适用

(六) 其他

适用 不适用

公司控股股东、实际控制人马学军先生为公司银行授信提供担保，详情请参考“第十节 财务报告”之“十二、关联方及关联交易”之“5. 关联交易情况”之“（4）. 关联担保情况”。

十三、重大合同及其履行情况

(一) 托管、承包、租赁事项

1、 托管情况

适用 不适用

2、 承包情况

适用 不适用

3、 租赁情况

适用 不适用

(二) 担保情况

适用 不适用

(三) 委托他人进行现金资产管理的情况

1. 委托理财情况

(1) 委托理财总体情况

√适用 □不适用

单位：元 币种：人民币

类型	资金来源	发生额	未到期余额	逾期未收回金额
银行理财产品	自有资金	80,000,000	60,000,000	0
资产管理计划	闲置募集资金	110,000,000	110,000,000	0

其他情况

□适用 √不适用

(2) 单项委托理财情况

√适用 □不适用

单位：元 币种：人民币

受托人	委托理财类型	委托理财金额	委托理财起始日期	委托理财终止日期	资金来源	资金投向	报酬确定方式	年化收益率	预期收益(如有)	实际收益或损失	实际收回情况	是否经过法定程序	未来是否有委托理财计划	减值准备计提金额(如有)
中国民生银行股份有限公司	理财产品	30,000,000	2021-10-19	2021-12-21	自有资金	银行	不定期分配	4%以上	/	/	未赎回	是	否	/
兴业银行股份有限公司	理财产品	44,000,000	2021-10-13	不适用	自有资金	银行	每日分配	2.7%-3.2%	/	/	2021年12月10日赎回2000万	是	否	/

深圳分行														
兴业银行股份有限公司深圳分行	理财产品	3,000,000	2021-10-13	不适用	自有资金	银行	每日分配	2.7%-3.2%	/	/	未赎回	是	否	/
兴业银行股份有限公司深圳分行	理财产品	3,000,000	2021-10-13	不适用	自有资金	银行	每日分配	2.7%-3.2%	/	/	未赎回	是	否	/
建设银行罗湖支行	结构性存款	80,000,000	2021-11-1	不适用	募集资金	银行	到期后一次性支付本金和收益	1.54%-3.1%	/	/	未赎回	是	否	
上海浦东	结构性存	30,000,000	2021-11-12	不适用	募集资金	银行	到期后一	1.4%-3.3%	/	/	未赎回	是	否	/

发展 银行 股份 有限 公司 滨海 支行	款						次 性 支 付 本 金 和 收 益							
--	---	--	--	--	--	--	---	--	--	--	--	--	--	--

其他情况

适用 不适用

(3) 委托理财减值准备

适用 不适用

2. 委托贷款情况

(1) 委托贷款总体情况

适用 不适用

其他情况

适用 不适用

(2) 单项委托贷款情况

适用 不适用

其他情况

适用 不适用

(3) 委托贷款减值准备

适用 不适用

3. 其他情况

适用 不适用

(四) 其他重大合同

适用 不适用

十四、募集资金使用进展说明

√适用 □不适用

(一) 募集资金整体使用情况

√适用 □不适用

单位：元

募集资金来源	募集资金总额	扣除发行费用后募集资金净额	募集资金承诺投资总额	调整后募集资金承诺投资总额(1)	截至报告期末累计投入募集资金总额(2)	截至报告期末累计投入进度(%) (3) = (2)/(1)	本年度投入金额(4)	本年度投入金额占比(%) (5) = (4)/(1)
首发	422,234,000.00	358,910,414.09	496,731,000.00	358,910,414.09	148,373,633.70	41.34	148,373,633.70	41.34

(二) 募投项目明细

√适用 □不适用

单位：元

项目名称	是否涉及变更投向	募集资金来源	项目募集资金承诺投资总额	调整后募集资金投资总额(1)	截至报告期末累计投入募集资金总额(2)	截至报告期末累计投入进度(%) (3) =	项目达到预定可使用状态日期	是否已结项	投入进度是否符合计划的进度	投入进度未达计划的具体原因	本项目已实现的效益或者研发成果	项目可行性是否发生重大变化,如是,请说明具	节余的金额及形成原因

						(2)/(1)						体情况	
营销网络建设项目	否	首发	278,620,200.00	150,899,614.09	53,307,757.62	35.33	2023年12月	否	否	见注	无	否	不适用
研发中心升级建设项目	否	首发	88,010,800.00	88,010,800.00	10,198,459.51	11.59	2023年5月	否	是	不适用	无	否	不适用
信息化升级建设项目	否	首发	50,100,000.00	40,000,000	4,867,416.57	12.17	2023年4月	否	是	不适用	无	否	不适用
补充营运资金	否	首发	80,000,000.00	80,000,000.00	80,000,000.00	100.00	不适用	否	是	不适用	无	否	不适用

注：受全国各地疫情反复影响，公司营销网络扩建速度有所放缓。为了降低募集资金的投资风险，提升募集资金使用效率，保证资金安全合理运用，公司根据募投项目当前的实际建设进度，经过谨慎研究，决定将该募投项目达到预定可使用状态日期由2022年7月延期至2023年12月。

(三) 报告期内募投变更情况

适用 不适用

(四) 报告期内募集资金使用的其他情况

1、 募集资金投资项目先期投入及置换情况

适用 不适用

2021 年 10 月 26 日召开公司第五届董事会第十三次会议、第五届监事会第八次会议，审议通过了《关于使用募集资金置换预先投入募投项目的自筹资金的议案》，一致同意公司使用 5,364.94 万元募集资金置换预先投入募投项目的自筹资金。

2、 用闲置募集资金暂时补充流动资金情况

适用 不适用

3、 对闲置募集资金进行现金管理，投资相关产品情况

适用 不适用

2021 年 9 月 6 日，公司召开 2021 年第一次临时股东大会。审议通过了《关于使用闲置募集资金与自有资金购买理财产品的议案》，同意公司在确保不影响募集资金投资项目建设和使用的情况下，使用总额不超过人民币 2 亿元（含本数，下同）的闲置募集资金和不超过人民币 1 亿元（含本数，下同）的闲置自有资金适时进行现金管理。

截至 2021 年 12 月 31 日，公司使用募集资金进行现金管理金额为 11,000 万元，包括：

2021 年 11 月 1 日，购买中国建设银行深圳市分行发行的“单位人民币定制型结构性存款 2021 年 75 期” 8,000 万元，年化收益率为 1.54%-3.1%，到期日为 2022 年 1 月 28 日。

2021 年 11 月 12 日，购买上海浦东发展银行股份有限公司深圳分行发行的“利多多公司稳利 21JG6497 期（3 个月看涨网点专属）人民币对公结构性存款” 3,000 万元，年化收益率为 1.4%-3.3%，到期日为 2022 年 2 月 11 日。

4、 用超募资金永久补充流动资金或归还银行贷款情况

适用 不适用

5、 其他

适用 不适用

2021 年 8 月 18 日，公司召开第五届董事会第十二次会议、第五届监事会第七次会议审议通过了《关于增加部分募投项目实施主体及使用募集资金向全资子公司提供借款实施募投项目的议案》，增加部分全资子公司为募投项目实施主体及使用募集资金向全资子公司提供借款以实施募投项目。

十五、其他对投资者作出价值判断和投资决策有重大影响的重大事项的说明

适用 不适用

第七节 股份变动及股东情况

一、股本变动情况

(一) 股份变动情况表

1、股份变动情况表

单位：股

	本次变动前		本次变动增减（+，-）					本次变动后	
	数量	比例（%）	发行新股	送股	公积金转股	其他	小计	数量	比例（%）
一、有限售条件股份	46,230,000	100.00	2,864,587			-139,500	2,725,087	48,955,087	79.42
1、国家持股									
2、国有法人持股									
3、其他内资持股	46,230,000	100.00	2,863,663			-139,500	2,724,163	48,954,163	79.42
其中：境内非国有法人持股	16,970,444	36.71	2,863,663			-139,500	2,724,163	19,694,607	31.95
境内自然人持股	29,259,556	63.29						29,259,556	47.47
4、外资持股			924				924	924	0.00
其中：境外法人持股			924				924	924	0.00
境外自然人持股									
二、无限售条件流通股			12,545,413			139,500	12,684,913	12,684,913	20.58
1、人民币普通股									

2、境内上市的外资股									
3、境外上市的外资股									
4、其他									
三、股份总数	46,230,000	100.00	15,410,000				15,410,000	61,640,000	100.00

2、股份变动情况说明

√适用 □不适用

(1) 根据中国证券监督管理委员会于 2021 年 6 月 8 日出具的《关于同意深圳市倍轻松科技股份有限公司首次公开发行股票注册的批复》（证监许可[2021]1965 号），公司获准向社会公开发行人民币普通股 1,541.00 万股，并于 2021 年 7 月 15 日在上海证券交易所科创板上市发行。

(2) 安信证券投资有限公司战略配售认购公司首发股份 770,500 股，根据《科创板转融通证券出借和转融券业务实施细则》等有关规定，安信证券投资有限公司通过转融通方式出借所持限售股份 139,500 股。截至本报告期末其持有的限售股份余额为 631,000 股。由于上述原因，实际限售与上述股份变化统计表中的限售股数量会存在差异。限售股详情见下表《限售股份变动情况》。

3、股份变动对最近一年和最近一期每股收益、每股净资产等财务指标的影响（如有）

√适用 □不适用

报告期内，公司首次上市公开发行人民币普通股 15,410,000 股，本次发行后，公司总股本由发行前的 46,230,000 股增加至 61,640,000 股。上述股本变动使公司 2021 年度的基本每股收益以及每股净资产等指标被摊薄。具体变动情况详见“第二节 公司简介和主要财务指标”之“六、近三年主要会计数据和财务指标”之“（二）主要财务指标”。

4、公司认为必要或证券监管机构要求披露的其他内容

□适用 √不适用

(二) 限售股份变动情况

√适用 □不适用

单位：股

股东名称	年初限售股数	本年解除限售股数	本年增加限售股数	年末限售股数	限售原因	解除限售日期
马学军	0	0	24,848,471	24,848,471	IPO 首发原始股份限售	2024-07-15
赫廷科技	0	0	4,600,000	4,600,000	IPO 首发原始股份限售	2024-07-15
鼎元宏	0	0	3,896,785	3,896,785	IPO 首发原始股份限售	2024-07-15
汪莽青	0	0	3,436,786	3,436,786	IPO 首发原始股份限售	2022-07-15
日松管理	0	0	2,689,500	2,689,500	IPO 首发原始股份限售	2024-07-15
蔚叁投资	0	0	1,839,996	1,839,996	IPO 首发原始股份限售	2022-07-15
欢乐世纪	0	0	1,355,857	1,355,857	IPO 首发原始股份限售	2022-07-15
李践	0	0	974,299	974,299	IPO 首发原始股份限售	2022-07-15
红土投资	0	0	903,905	903,905	IPO 首发原始股份限售	2022-07-15
倍润投资	0	0	487,103	487,103	IPO 首发原始股份限售	2024-07-15
嘉信元德	0	0	460,000	460,000	IPO 首发原始股份限售	2024-07-15
赫峰正富	0	0	436,798	436,798	IPO 首发原始股份限售	2024-07-15
丹麓投资	0	0	300,500	300,500	IPO 首发原始股份限售	2024-07-15
安信资管 倍轻松高 管参与科 创板战略 配售集合 资产管理 计划	0	0	1,541,000	1,541,000	IPO 首发战略配售股限售	2022-07-15
安信证券	0	0	770,500	770,500	IPO 首发战	2023-07-

投资有限 公司					略配售股 限售	15
网下限售 股份	0	0	553,087	553,087	IPO 首发网 下配售股 限售	2022-01- 15
合计	0	0	49,094,587	49,094,587	/	/

二、证券发行与上市情况

(一) 截至报告期内证券发行情况

√适用 □不适用

单位：股 币种：人民币

股票及其衍生 证券的种类	发行日期	发行价格 (或利 率)	发行数量	上市日期	获准上市交 易数量	交易终止 日期
普通股股票类						
普通股 A 股	2021 年 7 月 5 日	27.40 元/ 股	15,410,000 股	2021 年 7 月 15 日	15,410,000 股	/

截至报告期内证券发行情况的说明（存续期内利率不同的债券，请分别说明）：

√适用 □不适用

根据中国证券监督管理委员会于 2021 年 6 月 8 日出具的《关于同意深圳市倍轻松科技股份有限公司首次公开发行股票注册的批复》（证监许可[2021]1965 号），公司获准向社会公开发行人民币普通股 1,541.00 万股，并于 2021 年 7 月 15 日在上海证券交易所科创板上市发行。

(二) 公司股份总数及股东结构变动及公司资产和负债结构的变动情况

√适用 □不适用

报告期内，公司获准向社会公开发行人民币普通股 1,541.00 万股，发行后公司总股本为 6,164.00 万股。报告期初，公司资产总额为 476,199,455.46 元，负债总额为 242,331,780.8 元，资产负债率为 50.89%；报告期末，公司资产总额为 960,876,447.77 元，负债总额为 305,874,969.14 元，资产负债率为 31.83%。

三、股东和实际控制人情况

(一) 股东总数

截至报告期末普通股股东总数(户)	3,635
------------------	-------

年度报告披露日前上一月末的普通股股东总数 (户)	4,171
截至报告期末表决权恢复的优先股股东总数 (户)	0
年度报告披露日前上一月末表决权恢复的优先股股东总数 (户)	0
截至报告期末持有特别表决权股份的股东总数 (户)	0
年度报告披露日前上一月末持有特别表决权股份的股东总数 (户)	0

存托凭证持有人数量

□适用 √不适用

(二) 截至报告期末前十名股东、前十名流通股东 (或无限售条件股东) 持股情况表

单位:股

前十名股东持股情况								
股东名称 (全称)	报告期内 增减	期末持股数量	比例 (%)	持有有限售 条件股份数 量	包含转融通 借出股份的 限售股份数 量	质押、 标记或 冻结情 况		股东 性质
						股 份 状 态	数 量	
马学军	0	24,848,471	40.31	24,848,471	24,848,471	无	/	境内 自然 人
赫廷科技	0	4,600,000	7.46	4,600,000	4,600,000	无	/	境内 非国 有法 人
鼎元宏	0	3,896,785	6.32	3,896,785	3,896,785	无	/	境内 非国 有法 人
汪莽青	0	3,436,786	5.58	3,436,786	3,436,786	无	/	境内 自然 人
日松管理	0	2,689,500	4.36	2,689,500	2,689,500	无	/	其他
蔚叁投资	0	1,839,996	2.99	1,839,996	1,839,996	无	/	境内 非国 有法 人

安信资管倍轻松高管参与科创板战略配售集合资产管理计划	1,541,000	1,541,000	2.50	1,541,000	1,541,000	无	/	其他
欢乐世纪	0	1,355,857	2.20	1,355,857	1,355,857	无	/	其他
太平人寿保险有限公司一分红一个险分红	1,255,004	1,255,004	2.04	0	0	未知	/	国有法人
李践	0	974,299	1.58	974,299	974,299	无	/	境内自然人
前十名无限售条件股东持股情况								
股东名称	持有无限售条件流通股的数量		股份种类及数量					
			种类	数量				
太平人寿保险有限公司一分红一个险分红	1,255,004		人民币普通股		1,255,004			
中国建设银行一宝盈资源优选股票型证券投资基金	566,696		人民币普通股		566,696			
全国社保基金五零三组合	548,974		人民币普通股		548,974			
中国银行股份有限公司一富兰克林国海中小盘股票型证券投资基金	376,618		人民币普通股		376,618			
中国建设银行股份有限公司一信诚优胜精选混合型证券投资基金	350,000		人民币普通股		350,000			
中国农业银行股份有限公司一交银施罗德内需增长一年持有期混合型证券投资基金	344,249		人民币普通股		344,249			
招商银行股份有限公司一华夏经典配置混合型证券投资基金	305,814		人民币普通股		305,814			
国泰基金管理有限公司一社保基金四二一组合	283,285		人民币普通股		283,285			
中国银行股份有限公司一宝盈新锐灵活配置混合型证券投资基金	252,859		人民币普通股		252,859			
汇添富基金一和谐健康保险股份有限公司一传统一汇添富基金一添富牛 233 号单一资产管理计划	225,554		人民币普通股		225,554			
前十名股东中回购专户情况说明	不适用							
上述股东委托表决权、受托表决权、放弃表决权的说明	不适用							

上述股东关联关系或一致行动的说明	<p>1. 赫廷科技、日松管理均系马学军先生控制的企业。其中，马学军先生持有赫廷科技 80.00%的股权并担任执行董事，持有日松管理 80.00%的出资并担任执行事务合伙人；赫廷科技的股东、日松管理的合伙人武玉珍与马学军系母子关系。</p> <p>2. 马学军先生持有鼎元宏 6.81%的股权，并担任鼎元宏的执行董事；鼎元宏股东马林楠与马学军系姑侄关系；鼎元宏股东马蓉与马学军系兄妹关系。</p> <p>3. 马学军、汪莽青通过安信资管倍轻松高管参与科创板战略配售集合资产管理计划参与了公司首次公开发行的战略配售。</p> <p>4. 中国农业银行股份有限公司一宝盈新锐灵活配置混合型证券投资基金、中国建设银行一宝盈资源优选股票型证券投资基金为同一公司管理基金。</p> <p>5. 除此之外，未知其他无限售条件股东之间和前十名股东之间是否存在关联关系或是否属于《上市公司收购管理办法》规定的一致行动人。</p>
表决权恢复的优先股股东及持股数量的说明	不适用

前十名有限售条件股东持股数量及限售条件

√适用 □不适用

单位：股

序号	有限售条件股东名称	持有的有限售条件股份数量	有限售条件股份可上市交易情况		限售条件
			可上市交易时间	新增可上市交易股份数量	
1	马学军	24,848,471	2024-07-15	0	自股票上市之日起36个月
2	赫廷科技	4,600,000	2024-07-15	0	自股票上市之日起36个月
3	鼎元宏	3,896,785	2024-07-15	0	自股票上市之日起36个月
4	汪莽青	3,436,786	2022-07-15	0	自股票上市之日起12个月
5	日松管理	2,689,500	2024-07-15	0	自股票上市之日起36个月
6	蔚叁投资	1,839,996	2022-07-15	0	自股票上市之日起12个月
7	安信资管倍轻松高管参与科创板战略配售集合资产管理计划	1,541,000	2022-07-15	0	自股票上市之日起12个月
8	欢乐世纪	1,355,857	2022-07-15	0	自股票上市之日起12个月
9	李践	974,299	2022-07-15	0	自股票上市之日起12个月

10	红土投资	903,905	2022-07-15	0	自股票上市之日起12个月
上述股东关联关系或一致行动的说明		<p>1. 赫廷科技、日松管理均系马学军先生控制的企业。其中，马学军先生持有赫廷科技 80.00%的股权并担任执行董事，持有日松管理 80.00%的出资并担任执行事务合伙人；赫廷科技的股东、日松管理的合伙人武玉珍与马学军系母子关系。</p> <p>2. 马学军先生持有鼎元宏 6.81%的股权，并担任鼎元宏的执行董事；鼎元宏股东马林楠与马学军系姑侄关系；鼎元宏股东马蓉与马学军系兄妹关系。</p> <p>3. 马学军、汪莽青通过安信资管倍轻松高管参与科创板战略配售集合资产管理计划参与了公司首次公开发行的战略配售。</p>			

截至报告期末公司前十名境内存托凭证持有人情况表

适用 不适用

前十名有限售条件存托凭证持有人持有数量及限售条件

适用 不适用

(三) 截至报告期末表决权数量前十名股东情况表

适用 不适用

(四) 战略投资者或一般法人因配售新股/存托凭证成为前十名股东

适用 不适用

战略投资者或一般法人的名称	约定持股起始日期	约定持股终止日期
安信资管倍轻松高管参与科创板战略配售集合资产管理计划	2021-7-15	/
战略投资者或一般法人参与配售新股约定持股期限的说明	安信资管倍轻松高管参与科创板战略配售集合资产管理计划的限售期限为自股票上市之日起12个月。	

(五) 首次公开发行战略配售情况

1. 高级管理人员与核心员工设立专项资产管理计划参与首次公开发行战略配售持有情况

适用 不适用

单位:股

股东/持有人名称	获配的股票/存托凭证数量	可上市交易时间	报告期内增减变动数量	包含转融通借出股份/存托凭证的期末持有数量
安信资管倍轻松高管参与科创板战略配售集合资产管理计划	1,541,000	2022-7-15	0	1,541,000

2. 保荐机构相关子公司参与首次公开发行战略配售持股情况

√适用 □不适用

单位:股

股东名称	与保荐机构的关系	获配的股票/存托凭证数量	可上市交易时间	报告期内增减变动数量	包含转融通借出股份/存托凭证的期末持有数量
安信证券投资有限公司	保荐机构依法设立的另类投资子公司	770,500	2023-7-15	0	770,500

四、控股股东及实际控制人情况

(一) 控股股东情况

1 法人

□适用 √不适用

2 自然人

√适用 □不适用

姓名	马学军
国籍	中国
是否取得其他国家或地区居留权	否
主要职业及职务	公司董事长、总经理

3 公司不存在控股股东情况的特别说明

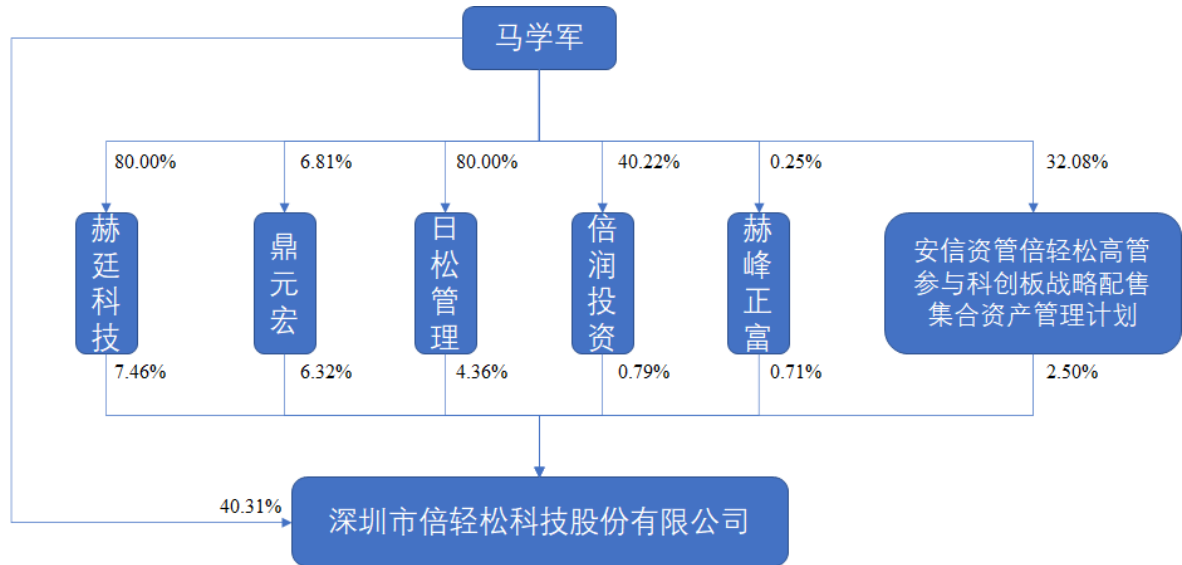
□适用 √不适用

4 报告期内控股股东变更情况的说明

□适用 √不适用

5 公司与控股股东之间的产权及控制关系的方框图

√适用 □不适用



(二) 实际控制人情况

1 法人

适用 不适用

2 自然人

适用 不适用

姓名	马学军
国籍	中国
是否取得其他国家或地区居留权	否
主要职业及职务	公司董事长、总经理
过去 10 年曾控股的境内外上市公司情况	无

3 公司不存在实际控制人情况的特别说明

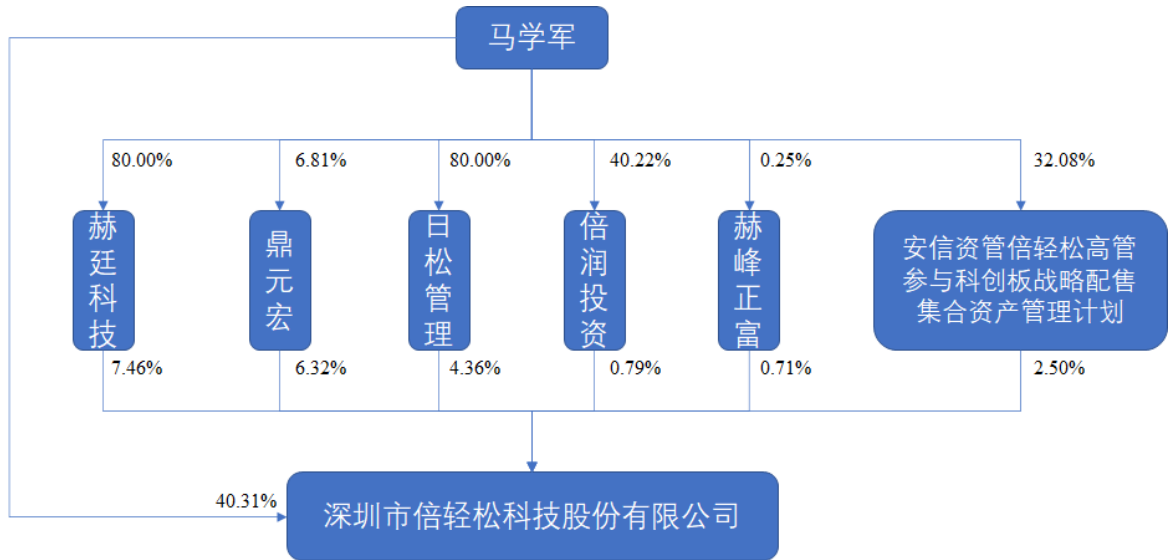
适用 不适用

4 报告期内公司控制权发生变更的情况说明

适用 不适用

5 公司与实际控制人之间的产权及控制关系的方框图

适用 不适用



6 实际控制人通过信托或其他资产管理方式控制公司

适用 不适用

(三) 控股股东及实际控制人其他情况介绍

适用 不适用

五、公司控股股东或第一大股东及其一致行动人累计质押股份数量占其所持公司股份数量比例达到 80%以上

适用 不适用

六、其他持股在百分之十以上的法人股东

适用 不适用

七、股份/存托凭证限制减持情况说明

适用 不适用

八、股份回购在报告期的具体实施情况

适用 不适用

第八节 优先股相关情况

适用 不适用

第九节 公司债券相关情况

一、企业债券、公司债券和非金融企业债务融资工具

适用 不适用

二、可转换公司债券情况

适用 不适用

第十节 财务报告

一、审计报告

√适用 □不适用

审计报告

天健审〔2022〕3-271 号

深圳市倍轻松科技股份有限公司全体股东：

一、审计意见

我们审计了深圳市倍轻松科技股份有限公司（以下简称倍轻松公司）财务报表，包括 2021 年 12 月 31 日的合并及母公司资产负债表，2021 年度的合并及母公司利润表、合并及母公司现金流量表、合并及母公司所有者权益变动表，以及相关财务报表附注。

我们认为，后附的财务报表在所有重大方面按照企业会计准则的规定编制，公允反映了倍轻松公司 2021 年 12 月 31 日的合并及母公司财务状况，以及 2021 年度的合并及母公司经营成果和现金流量。

二、形成审计意见的基础

我们按照中国注册会计师审计准则的规定执行了审计工作。审计报告的“注册会计师对财务报表审计的责任”部分进一步阐述了我们在这些准则下的责任。按照中国注册会计师职业道德守则，我们独立于倍轻松公司，并履行了职业道德方面的其他责任。我们相信，我们获取的审计证据是充分、适当的，为发表审计意见提供了基础。

三、关键审计事项

关键审计事项是我们根据职业判断，认为对 2021 年度财务报表审计最为重要的事项。这些事项的应对以对财务报表整体进行审计并形成审计意见为背景，我们不对这些事项单独发表意见。

（一）收入确认

1. 事项描述

相关信息披露详见财务报表附注三（二十）、五（二）1 和十二（一）。

倍轻松股份公司的营业收入主要来自于智能便携按摩器的研制、生产和销售。2021 年度，倍轻松股份公司营业收入金额为 1,189,539,638.54 元。

公司主要销售智能便携按摩器等产品，属于在某一时刻履行的履约义务。由于营业收入是倍轻松股份公司关键业绩指标之一，可能存在倍轻松股份公司管理层（以下简称管理层）通过不恰当的收入确认以达到特定目标或预期的固有风险。同时由于电子商务销售金额重大，且其交易频繁、终端客户难以追踪、高度依赖电子商务平台后台数据，使得收入存在可能被确认于不正确的

期间或被操控以达到目标或预期水平的固有风险。因此，我们将收入确认确定为关键审计事项。

2. 审计应对

针对收入确认，我们实施的审计程序主要包括：

(1) 了解与收入确认相关的关键内部控制，评价这些控制的设计，确定其是否得到执行，并测试相关内部控制的运行有效性；

2) 检查主要的销售合同，识别与商品所有权上的主要风险和报酬转移相关的条款，评价收入确认政策是否符合企业会计准则的规定；

3) 对营业收入及毛利率按月度、产品等实施实质性分析程序，识别是否存在重大或异常波动，并查明波动原因；

4) 对于电子商务销售渠道的收入，以抽样方式检查与收入确认相关的支持性文件，包括订单、对账单、发货单、快递单等；

5) 结合应收账款函证，以抽样方式向主要客户函证本期销售额；

6) 以抽样方式对资产负债表日前后确认的营业收入核对至订单、对账单、发货单、快递单等支持性文件，评价营业收入是否在恰当期间确认；

7) 获取资产负债表日后的销售退回记录，检查是否存在资产负债表日不满足收入确认条件的情况；

8) 检查与营业收入相关的信息是否已在财务报表中作出恰当列报。

(二) 存货可变现净值

1. 事项描述

相关信息披露详见财务报表附注三（十）及五（一）7。

截止至 2021 年 12 月 31 日，倍轻松股份公司存货账面余额为人民币 212,411,745.02 元，跌价准备为人民币 6,727,029.78 元，账面价值为人民币 205,684,715.24 元。

资产负债表日，存货采用成本与可变现净值孰低计量，按照单个存货成本高于可变现净值的差额计提存货跌价准备。管理层在考虑持有存货目的的基础上，根据历史售价、实际售价、合同约定售价、相同或类似产品的市场售价、未来市场趋势等确定估计售价，并按照估计售价减去至完工时估计将要发生的成本、估计的销售费用和相关税费后的金额确定存货的可变现净值。

由于存货金额重大，且确定存货可变现净值涉及重大管理层判断，我们将存货可变现净值确定为关键审计事项。

2. 审计应对

针对存货可变现净值，我们实施的审计程序主要包括：

(1) 了解与存货可变现净值相关的关键内部控制，评价这些控制的设计，确定其是否得到执行，并测试相关内部控制的运行有效性；

(2) 复核管理层以前年度对存货可变现净值的预测和实际经营结果，评价管理层过往预测的准确性；

(3) 以抽样方式复核管理层对存货估计售价的预测，将估计售价与历史数据、期后情况、市场信息等进行比较；对于期后已销售的存货，将估计售价与实际售价进行比较；对于期后尚未销售的存货，独立获取公开市场售价信息，并与估计售价进行比较；

(4) 评价管理层对存货至完工时将要发生的成本、销售费用和相关税费估计的合理性；

(5) 测试管理层对存货可变现净值的计算是否准确；

(6) 结合存货监盘，检查期末存货中是否存在库龄较长、型号陈旧、产量下降、生产成本或售价波动、技术或市场需求变化等情形，评价管理层是否已合理估计可变现净值；

(7) 检查与存货可变现净值相关的信息是否已在财务报表中作出恰当列报。

四、其他信息

倍轻松公司管理层（以下简称管理层）对其他信息负责。其他信息包括年度报告中涵盖的信息，但不包括财务报表和我们的审计报告。

我们对财务报表发表的审计意见不涵盖其他信息，我们也不对其他信息发表任何形式的鉴证结论。

结合我们对财务报表的审计，我们的责任是阅读其他信息，在此过程中，考虑其他信息是否与财务报表或我们在审计过程中了解到的情况存在重大不一致或者似乎存在重大错报。

基于我们已执行的工作，如果我们确定其他信息存在重大错报，我们应当报告该事实。在这方面，我们无任何事项需要报告。

五、管理层和治理层对财务报表的责任

管理层负责按照企业会计准则的规定编制财务报表，使其实现公允反映，并设计、执行和维护必要的内部控制，以使财务报表不存在由于舞弊或错误导致的重大错报。

在编制财务报表时，管理层负责评估倍轻松公司的持续经营能力，披露与持续经营相关的事项（如适用），并运用持续经营假设，除非计划进行清算、终止运营或别无其他现实的选择。

倍轻松公司治理层（以下简称治理层）负责监督倍轻松公司的财务报告过程。

六、注册会计师对财务报表审计的责任

我们的目标是对财务报表整体是否不存在由于舞弊或错误导致的重大错报获取合理保证，并出具包含审计意见的审计报告。合理保证是高水平的保证，但并不能保证按照审计准则执行的审计在某一重大错报存在时总能发现。错报可能由于舞弊或错误导致，如果合理预期错报单独或汇总起来可能影响财务报表使用者依据财务报表作出的经济决策，则通常认为错报是重大的。

在按照审计准则执行审计工作的过程中，我们运用职业判断，并保持职业怀疑。同时，我们也执行以下工作：

(一) 识别和评估由于舞弊或错误导致的财务报表重大错报风险，设计和实施审计程序以应对这些风险，并获取充分、适当的审计证据，作为发表审计意见的基础。由于舞弊可能涉及串通、伪造、故意遗漏、虚假陈述或凌驾于内部控制之上，未能发现由于舞弊导致的重大错报的风险高于未能发现由于错误导致的重大错报的风险。

(二) 了解与审计相关的内部控制，以设计恰当的审计程序，但目的并非对内部控制的有效性发表意见。

(三) 评价管理层选用会计政策的恰当性和作出会计估计及相关披露的合理性。

(四) 对管理层使用持续经营假设的恰当性得出结论。同时，根据获取的审计证据，就可能对倍轻松公司持续经营能力产生重大疑虑的事项或情况是否存在重大不确定性得出结论。如果我们得出结论认为存在重大不确定性，审计准则要求我们在审计报告中提请报表使用者注意财务报表中的相关披露；如果披露不充分，我们应当发表非无保留意见。我们的结论基于截至审计报告日可获得的信息。然而，未来的事项或情况可能导致倍轻松公司不能持续经营。

(五) 评价财务报表的总体列报、结构和内容，并评价财务报表是否公允反映相关交易和事项。

(六) 就倍轻松公司中实体或业务活动的财务信息获取充分、适当的审计证据，以对财务报表发表审计意见。我们负责指导、监督和执行集团审计，并对审计意见承担全部责任。

我们与治理层就计划的审计范围、时间安排和重大审计发现等事项进行沟通，包括沟通我们在审计中识别出的值得关注的内部控制缺陷。

我们还就已遵守与独立性相关的职业道德要求向治理层提供声明，并与治理层沟通可能被合理认为影响我们独立性的所有关系和其他事项，以及相关的防范措施（如适用）。

从与治理层沟通过的事项中，我们确定哪些事项对本期财务报表审计最为重要，因而构成关键审计事项。我们在审计报告中描述这些事项，除非法律法规禁止公开披露这些事项，或在极少数情形下，如果合理预期在审计报告中沟通某事项造成的负面后果超过在公众利益方面产生的益处，我们确定不应在审计报告中沟通该事项。

天健会计师事务所（特殊普通合伙）

中国·杭州

中国注册会计师：
（项目合伙人）

中国注册会计师：

二〇二二年四月二十一日

二、财务报表

合并资产负债表

2021 年 12 月 31 日

编制单位：深圳市倍轻松科技股份有限公司

单位：元 币种：人民币

项目	附注	2021 年 12 月 31 日	2020 年 12 月 31 日
流动资产：			
货币资金	七、1	220,405,530.79	139,290,230.04
结算备付金			
拆出资金			
交易性金融资产	七、2	171,065,722.89	
衍生金融资产			
应收票据	七、4	1,862,501.58	2,630,912.53
应收账款	七、5	79,095,579.10	79,498,742.57
应收款项融资			
预付款项	七、7	47,137,140.60	24,236,300.20
应收保费			
应收分保账款			
应收分保合同准备金			
其他应收款	七、8	48,432,272.57	39,696,308.05
其中：应收利息			
应收股利			
买入返售金融资产			
存货	七、9	205,684,715.24	140,591,605.10
合同资产			
持有待售资产			
一年内到期的非流动资产			
其他流动资产	七、13	8,774,447.20	9,416,211.32
流动资产合计		782,457,909.97	435,360,309.81
非流动资产：			
发放贷款和垫款			
债权投资			
其他债权投资			
长期应收款			
长期股权投资	七、17	3,877,286.09	3,971,671.59
其他权益工具投资	七、18	120,000.00	120,000.00
其他非流动金融资产	七、19	30,000,000.00	
投资性房地产			
固定资产	七、21	17,386,997.05	14,954,844.51
在建工程			
生产性生物资产			
油气资产			
使用权资产	七、25	102,790,829.64	
无形资产	七、26	4,412,686.10	5,001,201.51
开发支出			

商誉			
长期待摊费用	七、29	13,775,102.77	11,847,279.28
递延所得税资产	七、30	6,055,636.15	4,944,148.76
其他非流动资产			
非流动资产合计		178,418,537.80	40,839,145.65
资产总计		960,876,447.77	476,199,455.46
流动负债：			
短期借款	七、32	10,000,000.00	45,000,000.00
向中央银行借款			
拆入资金			
交易性金融负债			
衍生金融负债			
应付票据			
应付账款	七、36	142,564,367.47	153,041,599.72
预收款项			2,337,810.95
合同负债	七、38	5,797,377.35	
卖出回购金融资产款			
吸收存款及同业存放			
代理买卖证券款			
代理承销证券款			
应付职工薪酬	七、39	13,016,161.19	13,661,141.69
应交税费	七、40	13,702,091.37	9,342,752.74
其他应付款	七、41	19,102,419.47	17,397,753.72
其中：应付利息			
应付股利			
应付手续费及佣金			
应付分保账款			
持有待售负债			
一年内到期的非流动负债	七、43	54,723,832.35	
其他流动负债	七、44	745,654.01	
流动负债合计		259,651,903.21	240,781,058.82
非流动负债：			
保险合同准备金			
长期借款			
应付债券			
其中：优先股			
永续债			
租赁负债	七、47	46,072,863.91	
长期应付款			
长期应付职工薪酬			
预计负债			
递延收益	七、51	150,202.02	1,550,722.02
递延所得税负债			
其他非流动负债			
非流动负债合计		46,223,065.93	1,550,722.02
负债合计		305,874,969.14	242,331,780.84
所有者权益（或股东权益）：			

实收资本（或股本）		61,640,000.00	46,230,000.00
其他权益工具			
其中：优先股			
永续债			
资本公积	七、55	365,039,434.26	21,539,020.15
减：库存股			
其他综合收益	七、57	-1,104,400.35	-1,142,834.97
专项储备			
盈余公积	七、59	30,210,582.98	23,115,000.00
一般风险准备			
未分配利润	七、60	199,544,983.84	144,735,745.65
归属于母公司所有者权益（或股东权益）合计		655,330,600.73	234,476,930.83
少数股东权益		-329,122.10	-609,256.21
所有者权益（或股东权益）合计		655,001,478.63	233,867,674.62
负债和所有者权益（或股东权益）总计		960,876,447.77	476,199,455.46

公司负责人：马学军 主管会计工作负责人：张大燕 会计机构负责人：张大燕

母公司资产负债表

2021 年 12 月 31 日

编制单位：深圳市倍轻松科技股份有限公司

单位：元 币种：人民币

项目	附注	2021 年 12 月 31 日	2020 年 12 月 31 日
流动资产：			
货币资金		194,463,437.87	129,125,475.71
交易性金融资产		168,047,353.51	
衍生金融资产			
应收票据		1,862,501.58	2,630,912.53
应收账款	十七、1	207,173,477.97	202,633,917.47
应收款项融资			
预付款项		28,469,414.77	16,684,780.84
其他应收款	十七、2	145,145,668.47	67,590,139.78
其中：应收利息			
应收股利			
存货		178,240,185.09	122,096,132.45
合同资产			
持有待售资产			
一年内到期的非流动资产			
其他流动资产		4,101,531.47	7,996,478.67
流动资产合计		927,503,570.73	548,757,837.45
非流动资产：			
债权投资			
其他债权投资			

长期应收款			
长期股权投资	十七、3	9,408,909.01	9,408,909.01
其他权益工具投资			
其他非流动金融资产		30,000,000.00	
投资性房地产			
固定资产		16,709,255.37	14,448,007.52
在建工程			
生产性生物资产			
油气资产			
使用权资产		38,591,040.36	
无形资产		4,286,893.38	4,845,113.70
开发支出			
商誉			
长期待摊费用		12,183,537.64	9,879,358.37
递延所得税资产		1,972,461.99	1,895,544.66
其他非流动资产			
非流动资产合计		113,152,097.75	40,476,933.26
资产总计		1,040,655,668.48	589,234,770.71
流动负债：			
短期借款			45,000,000.00
交易性金融负债			
衍生金融负债			
应付票据			
应付账款		184,378,481.02	185,658,554.37
预收款项			30,436,956.13
合同负债		32,008,861.66	
应付职工薪酬		8,780,414.97	9,607,264.02
应交税费		12,175,679.14	8,356,629.80
其他应付款		109,640,985.01	57,710,639.69
其中：应付利息			
应付股利			
持有待售负债			
一年内到期的非流动负债		18,924,867.99	
其他流动负债		4,161,152.02	
流动负债合计		370,070,441.81	336,770,044.01
非流动负债：			
长期借款			
应付债券			
其中：优先股			
永续债			
租赁负债		19,611,816.10	
长期应付款			
长期应付职工薪酬			
预计负债			
递延收益		150,202.02	1,550,722.02
递延所得税负债			
其他非流动负债			

非流动负债合计		19,762,018.12	1,550,722.02
负债合计		389,832,459.93	338,320,766.03
所有者权益（或股东权益）：			
实收资本（或股本）		61,640,000.00	46,230,000.00
其他权益工具			
其中：优先股			
永续债			
资本公积		363,539,434.26	20,039,020.15
减：库存股			
其他综合收益			
专项储备			
盈余公积		30,210,582.98	23,115,000.00
未分配利润		195,433,191.31	161,529,984.53
所有者权益（或股东权益）合计		650,823,208.55	250,914,004.68
负债和所有者权益（或股东权益）总计		1,040,655,668.48	589,234,770.71

公司负责人：马学军 主管会计工作负责人：张大燕 会计机构负责人：张大燕

合并利润表

2021 年 1—12 月

单位：元 币种：人民币

项目	附注	2021 年度	2020 年度
一、营业总收入	七、61	1,189,539,638.54	826,484,571.04
其中：营业收入		1,189,539,638.54	826,484,571.04
利息收入			
已赚保费			
手续费及佣金收入			
二、营业总成本	七、61	1,099,662,707.76	758,057,992.11
其中：营业成本		514,655,368.58	353,355,487.38
利息支出			
手续费及佣金支出			
退保金			
赔付支出净额			
提取保险责任准备金净额			
保单红利支出			
分保费用			
税金及附加	七、62	5,207,489.79	4,630,035.29
销售费用	七、63	484,756,177.07	332,926,642.68
管理费用	七、64	40,836,149.67	28,628,850.75
研发费用	七、65	47,204,969.72	36,891,231.76
财务费用	七、66	7,002,552.93	1,625,744.25
其中：利息费用		7,396,376.27	966,669.48
利息收入		3,057,814.28	356,693.64
加：其他收益	七、67	19,894,757.97	16,481,991.23
投资收益（损失以“－”	七、68	710,224.79	-352,422.15

号填列)			
其中：对联营企业和合营企业的投资收益		-437,164.77	-644,338.95
以摊余成本计量的金融资产终止确认收益			
汇兑收益（损失以“-”号填列）			
净敞口套期收益（损失以“-”号填列）			
公允价值变动收益（损失以“-”号填列）			
信用减值损失（损失以“-”号填列）	七、71	-958,665.17	696,585.26
资产减值损失（损失以“-”号填列）	七、72	-4,033,632.64	-1,349,711.43
资产处置收益（损失以“-”号填列）	七、73	367,089.74	
三、营业利润（亏损以“-”号填列）		105,856,705.47	83,903,021.84
加：营业外收入	七、74	1,149,943.68	611,379.36
减：营业外支出	七、75	1,109,620.86	1,859,955.06
四、利润总额（亏损总额以“-”号填列）		105,897,028.29	82,654,446.14
减：所得税费用	七、76	13,755,033.01	12,196,312.47
五、净利润（净亏损以“-”号填列）		92,141,995.28	70,458,133.67
（一）按经营持续性分类			
1. 持续经营净利润（净亏损以“-”号填列）		92,141,995.28	70,458,133.67
2. 终止经营净利润（净亏损以“-”号填列）			
（二）按所有权归属分类			
1. 归属于母公司股东的净利润（净亏损以“-”号填列）		91,861,861.17	70,707,377.52
2. 少数股东损益（净亏损以“-”号填列）		280,134.11	-249,243.85
六、其他综合收益的税后净额	七、77	38,434.62	575,353.20
（一）归属母公司所有者的其他综合收益的税后净额		38,434.62	575,353.20
1. 不能重分类进损益的其他综合收益			
（1）重新计量设定受益计划变动额			
（2）权益法下不能转损益的其他综合收益			
（3）其他权益工具投资公允价值变动			
（4）企业自身信用风险公允			

价值变动			
2. 将重分类进损益的其他综合收益		38,434.62	575,353.20
(1) 权益法下可转损益的其他综合收益			
(2) 其他债权投资公允价值变动			
(3) 金融资产重分类计入其他综合收益的金额			
(4) 其他债权投资信用减值准备			
(5) 现金流量套期储备			
(6) 外币财务报表折算差额		38,434.62	575,353.20
(7) 其他			
(二) 归属于少数股东的其他综合收益的税后净额			
七、综合收益总额		92,180,429.90	71,033,486.87
(一) 归属于母公司所有者的综合收益总额		91,900,295.79	71,282,730.72
(二) 归属于少数股东的综合收益总额		280,134.11	-249,243.85
八、每股收益：			
(一) 基本每股收益(元/股)		1.74	1.53
(二) 稀释每股收益(元/股)		1.74	1.53

本期发生同一控制下企业合并的，被合并方在合并前实现的净利润为：0 元，上期被合并方实现的净利润为：0 元。

公司负责人：马学军 主管会计工作负责人：张大燕 会计机构负责人：张大燕

母公司利润表

2021 年 1—12 月

单位：元 币种：人民币

项目	附注	2021 年度	2020 年度
一、营业收入	十七、4	921,414,292.22	662,801,170.51
减：营业成本	十七、4	514,828,496.89	349,246,665.97
税金及附加		2,843,474.88	3,622,995.40
销售费用		247,986,416.49	157,897,077.60
管理费用		36,564,984.18	25,435,962.31
研发费用		43,150,613.68	34,951,976.61
财务费用		2,823,892.41	1,141,556.03
其中：利息费用		1,745,479.60	966,895.55
利息收入		2,966,755.78	326,234.57
加：其他收益		18,361,843.81	15,396,764.16
投资收益（损失以“－”号填列）	十七、5	1,129,020.18	234,394.28
其中：对联营企业和合营企业的投资收益			
以摊余成本计量的金融			

资产终止确认收益			
净敞口套期收益（损失以“-”号填列）			
公允价值变动收益（损失以“-”号填列）			
信用减值损失（损失以“-”号填列）		-4,345,640.84	373,918.04
资产减值损失（损失以“-”号填列）		-3,850,459.47	-1,127,873.34
资产处置收益（损失以“-”号填列）		192,844.15	
二、营业利润（亏损以“-”号填列）		84,704,021.52	105,382,139.73
加：营业外收入		782,943.81	684,380.28
减：营业外支出		1,345,161.76	1,718,492.68
三、利润总额（亏损总额以“-”号填列）		84,141,803.57	104,348,027.33
减：所得税费用		13,185,973.81	13,112,608.40
四、净利润（净亏损以“-”号填列）		70,955,829.76	91,235,418.93
（一）持续经营净利润（净亏损以“-”号填列）		70,955,829.76	91,235,418.93
（二）终止经营净利润（净亏损以“-”号填列）			
五、其他综合收益的税后净额			
（一）不能重分类进损益的其他综合收益			
1. 重新计量设定受益计划变动额			
2. 权益法下不能转损益的其他综合收益			
3. 其他权益工具投资公允价值变动			
4. 企业自身信用风险公允价值变动			
（二）将重分类进损益的其他综合收益			
1. 权益法下可转损益的其他综合收益			
2. 其他债权投资公允价值变动			
3. 金融资产重分类计入其他综合收益的金额			
4. 其他债权投资信用减值准备			
5. 现金流量套期储备			
6. 外币财务报表折算差额			
7. 其他			
六、综合收益总额		70,955,829.76	91,235,418.93
七、每股收益：			

(一) 基本每股收益(元/股)			
(二) 稀释每股收益(元/股)			

公司负责人：马学军 主管会计工作负责人：张大燕 会计机构负责人：张大燕

合并现金流量表
2021 年 1—12 月

单位：元 币种：人民币

项目	附注	2021年度	2020年度
一、经营活动产生的现金流量：			
销售商品、提供劳务收到的现金		1,345,829,294.63	861,253,185.06
客户存款和同业存放款项净增加额			
向中央银行借款净增加额			
向其他金融机构拆入资金净增加额			
收到原保险合同保费取得的现金			
收到再保业务现金净额			
保户储金及投资款净增加额			
收取利息、手续费及佣金的现金			
拆入资金净增加额			
回购业务资金净增加额			
代理买卖证券收到的现金净额			
收到的税费返还		16,343,927.49	8,255,974.68
收到其他与经营活动有关的现金	七、78、(1)	13,292,148.24	12,051,538.13
经营活动现金流入小计		1,375,465,370.36	881,560,697.87
购买商品、接受劳务支付的现金		697,952,244.46	418,715,808.87
客户贷款及垫款净增加额			
存放中央银行和同业款项净增加额			
支付原保险合同赔付款项的现金			
拆出资金净增加额			
支付利息、手续费及佣金的现金			
支付保单红利的现金			
支付给职工及为职工支付的现金		154,418,376.66	117,446,660.71
支付的各项税费		60,175,634.46	49,423,680.54
支付其他与经营活动有关的	七、78、(2)	376,001,154.95	227,728,621.74

现金			
经营活动现金流出小计		1,288,547,410.53	813,314,771.86
经营活动产生的现金流量净额		86,917,959.84	68,245,926.01
二、投资活动产生的现金流量：			
收回投资收到的现金			
取得投资收益收到的现金		430,462.13	291,916.80
处置固定资产、无形资产和其他长期资产收回的现金净额		870.00	1,030.00
处置子公司及其他营业单位收到的现金净额			
收到其他与投资活动有关的现金	七、78、(3)	26,000,000.00	16,000,000.00
投资活动现金流入小计		26,431,332.13	16,292,946.80
购建固定资产、无形资产和其他长期资产支付的现金		27,387,318.64	19,242,019.04
投资支付的现金		30,452,653.31	350,961.99
质押贷款净增加额			
取得子公司及其他营业单位支付的现金净额			
支付其他与投资活动有关的现金	七、78、(4)	190,000,000.00	22,000,000.00
投资活动现金流出小计		247,839,971.94	41,592,981.03
投资活动产生的现金流量净额		-221,408,639.82	-25,300,034.23
三、筹资活动产生的现金流量：			
吸收投资收到的现金		390,677,620.00	
其中：子公司吸收少数股东投资收到的现金			
取得借款收到的现金		10,000,000.00	65,000,000.00
收到其他与筹资活动有关的现金	七、78、(5)		3,500,000.00
筹资活动现金流入小计		400,677,620.00	68,500,000.00
偿还债务支付的现金		45,000,000.00	46,455,385.42
分配股利、利润或偿付利息支付的现金		31,702,519.60	1,504,269.48
其中：子公司支付给少数股东的股利、利润			
支付其他与筹资活动有关的现金	七、78、(6)	107,007,657.51	5,183,848.33
筹资活动现金流出小计		183,710,177.11	53,143,503.23
筹资活动产生的现金流量净额		216,967,442.89	15,356,496.77
四、汇率变动对现金及现金等价物的影响		-998,437.90	-373,033.47
五、现金及现金等价物净增加额		81,478,325.01	57,929,355.08
加：期初现金及现金等价物		138,927,205.78	80,997,850.70

余额			
六、期末现金及现金等价物余额		220,405,530.79	138,927,205.78

公司负责人：马学军 主管会计工作负责人：张大燕 会计机构负责人：张大燕

母公司现金流量表

2021年1—12月

单位：元 币种：人民币

项目	附注	2021年度	2020年度
一、经营活动产生的现金流量：			
销售商品、提供劳务收到的现金		1,023,891,121.73	691,357,519.29
收到的税费返还		16,343,927.49	8,255,974.68
收到其他与经营活动有关的现金		46,690,016.21	36,584,468.82
经营活动现金流入小计		1,086,925,065.43	736,197,962.79
购买商品、接受劳务支付的现金		647,941,851.24	415,837,914.34
支付给职工及为职工支付的现金		90,823,269.80	70,240,662.44
支付的各项税费		42,783,783.30	38,294,316.58
支付其他与经营活动有关的现金		281,234,322.99	138,771,983.96
经营活动现金流出小计		1,062,783,227.33	663,144,877.32
经营活动产生的现金流量净额		24,141,838.10	73,053,085.47
二、投资活动产生的现金流量：			
收回投资收到的现金			
取得投资收益收到的现金		81,666.67	234,394.28
处置固定资产、无形资产和其他长期资产收回的现金净额		193,714.15	1,030.00
处置子公司及其他营业单位收到的现金净额			
收到其他与投资活动有关的现金		26,000,000.00	13,000,000.00
投资活动现金流入小计		26,275,380.82	13,235,424.28
购建固定资产、无形资产和其他长期资产支付的现金		18,901,582.79	17,692,719.11
投资支付的现金		30,000,000.00	
取得子公司及其他营业单位支付的现金净额			
支付其他与投资活动有关的现金		187,000,000.00	19,000,000.00
投资活动现金流出小计		235,901,582.79	36,692,719.11
投资活动产生的现金流量净额		-209,626,201.97	-23,457,294.83

三、筹资活动产生的现金流量：			
吸收投资收到的现金		390,677,620.00	
取得借款收到的现金			65,000,000.00
收到其他与筹资活动有关的现金			3,500,000.00
筹资活动现金流入小计		390,677,620.00	68,500,000.00
偿还债务支付的现金		45,000,000.00	46,455,385.42
分配股利、利润或偿付利息支付的现金		31,985,538.47	1,504,495.55
支付其他与筹资活动有关的现金		60,627,414.01	5,183,848.33
筹资活动现金流出小计		137,612,952.48	53,143,729.30
筹资活动产生的现金流量净额		253,064,667.52	15,356,270.70
四、汇率变动对现金及现金等价物的影响		-1,879,317.23	-795,779.03
五、现金及现金等价物净增加额		65,700,986.42	64,156,282.31
加：期初现金及现金等价物余额		128,762,451.45	64,606,169.14
六、期末现金及现金等价物余额		194,463,437.87	128,762,451.45

公司负责人：马学军 主管会计工作负责人：张大燕 会计机构负责人：张大燕

合并所有者权益变动表
2021 年 1—12 月

单位:元 币种:人民币

项目	2021 年度												少数股东权益	所有者权益合计	
	归属于母公司所有者权益														
	实收资本(或股本)	其他权益工具			资本公积	减:库存股	其他综合收益	专项储备	盈余公积	一般风险准备	未分配利润	其他			小计
优先股		永续债	其他												
一、上年年末余额	46,230,000.00				21,539,020.15		-1,142,834.97		23,115,000.00		144,735,745.65		234,476,930.83	-609,256.21	233,867,674.62
加:会计政策变更															
前期差错更正															
同一控制下企业合并															
其他															
二、本年期初	46,230,000.00				21,539,020.15		-1,142,834.97		23,115,000.00		144,735,745.65		234,476,930.83	-609,256.21	233,867,674.62

2021 年年度报告

余额														
三、本期增减变动金额（减少以“－”号填列）	15,410,000.00			343,500,414.11		38,434.62		7,095,582.98		54,809,238.19		420,853,669.90	280,134.11	421,133,804.01
（一）综合收益总额						38,434.62				91,861,861.17		91,900,295.79	280,134.11	92,180,429.90
（二）所有者投入和减少资本	15,410,000.00			343,500,414.11								358,910,414.11		358,910,414.11
1. 所有者投入的普通股	15,410,000.00			343,500,414.11								358,910,414.11		358,910,414.11
2. 其他权益工具持有者投入资本														
3. 股														

结转																
1. 资本公积转增资本（或股本）																
2. 盈余公积转增资本（或股本）																
3. 盈余公积弥补亏损																
4. 设定受益计划变动额结转留存收益																
5. 其他综合收益结转留存收益																

2021 年年度报告

6. 其他															
(五) 专项储备															
1. 本期提取															
2. 本期使用															
(六) 其他															
四、本期期末余额	61,640,000.00				365,039,434.26		-1,104,400.35		30,210,582.98		199,544,983.84		655,330,600.73	-329,122.10	655,001,478.63

项目	2020 年度														
	归属于母公司所有者权益												少数股东权益	所有者权益合计	
	实收资本 (或股本)	其他权益工具			资本公积	减：库存股	其他综合收益	专项储备	盈余公积	一般风险准备	未分配利润	其他			小计
优先股		永续债	其他												
一、上年年末余额	46,230,000.00				21,539,020.15		-1,718,188.17		14,841,813.90		82,301,554.23		163,194,200.11	-360,012.36	162,834,187.75
加：会计															

2021 年年度报告

政策变更														
前期差错更正														
同一控制下企业合并														
其他														
二、本年期初余额	46,230,000.00				21,539,020.15	-1,718,188.17	14,841,813.90	82,301,554.23	163,194,200.11	-360,012.36	162,834,187.75			
三、本期增减变动金额（减少以“－”号填列）					575,353.20	8,273,186.10	62,434,191.42	71,282,730.72	-249,243.85	71,033,486.87				
（一）综合收益总额					575,353.20		70,707,377.52	71,282,730.72	-249,243.85	71,033,486.87				
（二）所有者投入														

和减少资本															
1. 所有者投入的普通股															
2. 其他权益工具持有者投入资本															
3. 股份支付计入所有者权益的金额															
4. 其他															
(三) 利润分配								8,273,186.10			-				
1. 提取盈余公积								8,273,186.10			-				
2. 提取一般风险准															

备															
3. 对所有者（或股东）的分配															
4. 其他															
（四）所有者权益内部结转															
1. 资本公积转增资本（或股本）															
2. 盈余公积转增资本（或股本）															
3. 盈余公积弥补亏损															

2021 年年度报告

损															
4. 设定受益计划变动额结转留存收益															
5. 其他综合收益结转留存收益															
6. 其他															
(五) 专项储备															
1. 本期提取															
2. 本期使用															
(六) 其他															
四、本期末余额	46,230,000.00				21,539,020.15		-1,142,834.97		23,115,000.00		144,735,745.65		234,476,930.83	-609,256.21	233,867,674.62

公司负责人：马学军 主管会计工作负责人：张大燕 会计机构负责人：张大燕

母公司所有者权益变动表
2021 年 1—12 月

单位:元 币种:人民币

项目	2021 年度										
	实收资本 (或股本)	其他权益工具			资本公积	减:库存 股	其他综合 收益	专项储备	盈余公积	未分配利 润	所有者权 益合计
		优先股	永续债	其他							
一、上年年末余额	46,230,00 0.00				20,039,02 0.15				23,115,0 00.00	161,529, 984.53	250,914,0 04.68
加: 会计政策变更											
前期差错更正											
其他											
二、本年期初余额	46,230,00 0.00				20,039,02 0.15				23,115,0 00.00	161,529, 984.53	250,914,0 04.68
三、本期增减变动金额(减 少以“-”号填列)	15,410,00 0.00				343,500,4 14.11				7,095,58 2.98	33,903,2 06.78	399,909,2 03.87
(一) 综合收益总额										70,955,8 29.76	70,955,82 9.76
(二) 所有者投入和减少资 本	15,410,00 0.00				343,500,4 14.11						358,910,4 14.11
1. 所有者投入的普通股	15,410,00 0.00				343,500,4 14.11						358,910,4 14.11
2. 其他权益工具持有者投 入资本											
3. 股份支付计入所有者权 益的金额											
4. 其他											
(三) 利润分配									7,095,58 2.98	- 37,052,6 22.98	- 29,957,04 0.00
1. 提取盈余公积									7,095,58 2.98	- 7,095,58 2.98	
2. 对所有者(或股东)的										-	-

2021 年年度报告

分配										29,957,040.00	29,957,040.00
3. 其他											
(四) 所有者权益内部结转											
1. 资本公积转增资本(或股本)											
2. 盈余公积转增资本(或股本)											
3. 盈余公积弥补亏损											
4. 设定受益计划变动额结转留存收益											
5. 其他综合收益结转留存收益											
6. 其他											
(五) 专项储备											
1. 本期提取											
2. 本期使用											
(六) 其他											
四、本期期末余额	61,640,000.00				363,539,434.26				30,210,582.98	195,433,191.31	650,823,208.55

项目	2020 年度										
	实收资本 (或股本)	其他权益工具			资本公积	减：库存股	其他综合收益	专项储备	盈余公积	未分配利润	所有者权益合计
		优先股	永续债	其他							
一、上年年末余额	46,230,000.00				20,039,020.15				14,841,813.90	78,567,751.70	159,678,585.75
加：会计政策变更											
前期差错更正											
其他											
二、本年期初余额	46,230,000.00				20,039,020.15				14,841,813.90	78,567,751.70	159,678,585.75
三、本期增减变动金额(减少以“－”号填列)									8,273,186.10	82,962,232.83	91,235,418.93
(一) 综合收益总额										91,235,418.93	91,235,418.93

2021 年年度报告

										18.93	8.93
(二) 所有者投入和减少资本											
1. 所有者投入的普通股											
2. 其他权益工具持有者投入资本											
3. 股份支付计入所有者权益的金额											
4. 其他											
(三) 利润分配								8,273,186.10	-	8,273,186.10	
1. 提取盈余公积								8,273,186.10	-	8,273,186.10	
2. 对所有者(或股东)的分配											
3. 其他											
(四) 所有者权益内部结转											
1. 资本公积转增资本(或股本)											
2. 盈余公积转增资本(或股本)											
3. 盈余公积弥补亏损											
4. 设定受益计划变动额结转留存收益											
5. 其他综合收益结转留存收益											
6. 其他											
(五) 专项储备											
1. 本期提取											
2. 本期使用											
(六) 其他											
四、本期期末余额	46,230,000.00				20,039,020.15			23,115,000.00	161,529,984.53	250,914,004.68	

公司负责人：马学军 主管会计工作负责人：张大燕 会计机构负责人：张大燕

三、公司基本情况

1. 公司概况

√适用 □不适用

深圳市倍轻松科技股份有限公司(以下简称公司或本公司)系由原深圳市轻松科技开发有限公司(以下简称轻松科技开发公司)整体改制设立,轻松科技开发公司前身系原深圳市康思电子有限公司(以下简称康思电子公司),康思电子公司系由曾中莲、赖金华、夏伟新三位自然人股东共同出资组建,于2000年7月5日在深圳市工商行政管理局登记注册,取得注册号为4403012049314的企业法人营业执照。轻松科技开发公司以2006年11月30日为基准日,由马学军和汪养青发起整体变更设立为深圳市轻松科技股份有限公司。总部位于广东省深圳市。公司现持有统一社会信用代码为9144030072302468X5的营业执照,注册资本6,164.00万元,股份总数6,164.00万股(每股面值1元)。其中,有限售条件的流通股份:A股49,094,587股,无限售条件的流通股份A股12,545,413股。公司股票已于2021年7月15日在上海证券交易所挂牌交易。

本公司属其他智能消费设备制造。公司主要从事智能便携按摩器的设计、研发、生产、销售及服务。销售主要产品为头部智能按摩器、眼部智能按摩器、颈部智能按摩器、头皮智能按摩器以及其他智能按摩器。

本财务报表业经公司2022年4月21日第五届第十五次董事会批准对外报出。

2. 合并财务报表范围

√适用 □不适用

本公司将深圳市倍轻松销售有限公司(以下简称倍轻松销售公司)、武汉倍轻松科技有限公司(以下简称武汉倍轻松公司)、北京倍轻松科技开发有限公司(以下简称北京倍轻松公司)、上海倍轻松电子科技有限公司(以下简称上海倍轻松公司)、深圳市体之源科技开发有限公司(以下简称深圳体之源公司)、深圳市倍轻松软件开发有限公司(以下简称倍轻松软件开发公司)、深圳市红太中医科技有限公司(以下简称深圳红太中医公司)、东莞市正念智能科技有限公司(以下简称东莞正念智能公司)、倍轻松科技香港有限公司(以下简称香港倍轻松公司)、深圳微控科技有限公司(以下简称深圳微控公司)、深圳市倍轻松健康科技开发有限公司(以下简称倍轻松科技开发公司)、深圳市轻松共享科技有限公司(以下简称深圳轻松共享公司)、Breo Technology USA, LLC(以下简称美国倍轻松公司)、Breo Japan Co., Ltd(以下简称日本倍轻松)、广州市倍之松销售有限公司(以下简称广州倍之松公司)和西安倍之松健康智能设备有限公司(以下简称西安倍之松公司)共16家子公司纳入报告期合并财务报表范围。

本期合并财务报表范围及其变化情况详见本第十节财务报告之八、合并范围的变更和九、在其他主体中的权益。

四、财务报表的编制基础

1. 编制基础

本公司财务报表以持续经营为编制基础。

2. 持续经营

√适用 不适用

本公司不存在导致对报告期末起 12 个月内的持续经营能力产生重大疑虑的事项或情况。

五、重要会计政策及会计估计

具体会计政策和会计估计提示：

√适用 不适用

重要提示：本公司根据实际生产经营特点针对金融工具减值、固定资产折旧、使用权资产折旧、无形资产摊销、收入确认等交易或事项制定了具体会计政策和会计估计。

1. 遵循企业会计准则的声明

本公司所编制的财务报表符合企业会计准则的要求，真实、完整地反映了公司的财务状况、经营成果、股东权益变动和现金流量等有关信息。

2. 会计期间

本公司会计年度自公历 1 月 1 日起至 12 月 31 日止。

3. 营业周期

√适用 不适用

公司经营业务的营业周期较短，以 12 个月作为资产和负债的流动性划分标准。

4. 记账本位币

本公司及境内子公司采用人民币为记账本位币，香港倍轻松公司、日本倍轻松等境外子公司从事境外经营，选择其经营所处的主要经济环境中的货币为记账本位币。

5. 同一控制下和非同一控制下企业合并的会计处理方法

√适用 不适用

1. 同一控制下企业合并的会计处理方法

公司在企业合并中取得的资产和负债，按照合并日被合并方在最终控制方合并财务报表中的账面价值计量。公司按照被合并方所有者权益在最终控制方合并财务报表中的账面价值份额与支付的合并对价账面价值或发行股份面值总额的差额，调整资本公积；资本公积不足冲减的，调整

留存收益。

2. 非同一控制下企业合并的会计处理方法

公司在购买日对合并成本大于合并中取得的被购买方可辨认净资产公允价值份额的差额，确认为商誉；如果合并成本小于合并中取得的被购买方可辨认净资产公允价值份额，首先对取得的被购买方各项可辨认资产、负债及或有负债的公允价值以及合并成本的计量进行复核，经复核后合并成本仍小于合并中取得的被购买方可辨认净资产公允价值份额的，其差额计入当期损益。

6. 合并财务报表的编制方法

适用 不适用

母公司将其控制的所有子公司纳入合并财务报表的合并范围。合并财务报表以母公司及其子公司的财务报表为基础，根据其他有关资料，由母公司按照《企业会计准则第 33 号——合并财务报表》编制。

7. 合营安排分类及共同经营会计处理方法

适用 不适用

8. 现金及现金等价物的确定标准

列示于现金流量表中的现金是指库存现金以及可以随时用于支付的存款。现金等价物是指企业持有的期限短、流动性强、易于转换为已知金额现金、价值变动风险很小的投资。

9. 外币业务和外币报表折算

适用 不适用

1. 外币业务折算

外币交易在初始确认时，采用交易发生日即期汇率的近似汇率折算为人民币金额。资产负债表日，外币货币性项目采用资产负债表日即期汇率折算，因汇率不同而产生的汇兑差额，除与购建符合资本化条件资产有关的外币专门借款本金及利息的汇兑差额外，计入当期损益；以历史成本计量的外币非货币性项目仍采用交易发生日即期汇率的近似汇率折算，不改变其人民币金额；以公允价值计量的外币非货币性项目，采用公允价值确定日的即期汇率折算，差额计入当期损益或其他综合收益。

2. 外币财务报表折算

资产负债表中的资产和负债项目，采用资产负债表日的即期汇率折算；所有者权益项目除“未分配利润”项目外，其他项目采用交易发生日的即期汇率折算；利润表中的收入和费用项目，采用交易发生日即期汇率的近似汇率折算。按照上述折算产生的外币财务报表折算差额，计入其他综合收益。

10. 金融工具

√适用 □不适用

1. 金融资产和金融负债的分类

金融资产在初始确认时划分为以下三类：(1)以摊余成本计量的金融资产；(2)以公允价值计量且其变动计入其他综合收益的金融资产；(3)以公允价值计量且其变动计入当期损益的金融资产。

金融负债在初始确认时划分为以下四类：(1)以公允价值计量且其变动计入当期损益的金融负债；(2)金融资产转移不符合终止确认条件或继续涉入被转移金融资产所形成的金融负债；(3)不属于上述(1)或(2)的财务担保合同，以及不属于上述(1)并以低于市场利率贷款的贷款承诺；(4)以摊余成本计量的金融负债。

2. 金融资产和金融负债的确认依据、计量方法和终止确认条件

(1) 金融资产和金融负债的确认依据和初始计量方法

公司成为金融工具合同的一方时，确认一项金融资产或金融负债。初始确认金融资产或金融负债时，按照公允价值计量；对于以公允价值计量且其变动计入当期损益的金融资产和金融负债，相关交易费用直接计入当期损益；对于其他类别的金融资产或金融负债，相关交易费用计入初始确认金额。但是，公司初始确认的应收账款未包含重大融资成分或公司不考虑未超过一年的合同中的融资成分的，按照《企业会计准则第14号——收入》所定义的交易价格进行初始计量。

(2) 金融资产的后续计量方法

1) 以摊余成本计量的金融资产

采用实际利率法，按照摊余成本进行后续计量。以摊余成本计量且不属于任何套期关系的一部分的金融资产所产生的利得或损失，在终止确认、重分类、按照实际利率法摊销或确认减值时，计入当期损益。

2) 以公允价值计量且其变动计入其他综合收益的债务工具投资

采用公允价值进行后续计量。采用实际利率法计算的利息、减值损失或利得及汇兑损益计入当期损益，其他利得或损失计入其他综合收益。终止确认时，将之前计入其他综合收益的累计利

得或损失从其他综合收益中转出，计入当期损益。

3) 以公允价值计量且其变动计入其他综合收益的权益工具投资

采用公允价值进行后续计量。获得的股利（属于投资成本收回部分的除外）计入当期损益，其他利得或损失计入其他综合收益。终止确认时，将之前计入其他综合收益的累计利得或损失从其他综合收益中转出，计入留存收益。

4) 以公允价值计量且其变动计入当期损益的金融资产

采用公允价值进行后续计量，产生的利得或损失（包括利息和股利收入）计入当期损益，除非该金融资产属于套期关系的一部分。

(3) 金融负债的后续计量方法

1) 以公允价值计量且其变动计入当期损益的金融负债

此类金融负债包括交易性金融负债（含属于金融负债的衍生工具）和指定为以公允价值计量且其变动计入当期损益的金融负债。对于此类金融负债以公允价值进行后续计量。因公司自身信用风险变动引起的指定为以公允价值计量且其变动计入当期损益的金融负债的公允价值变动金额计入其他综合收益，除非该处理会造成或扩大损益中的会计错配。此类金融负债产生的其他利得或损失（包括利息费用、除因公司自身信用风险变动引起的公允价值变动）计入当期损益，除非该金融负债属于套期关系的一部分。终止确认时，将之前计入其他综合收益的累计利得或损失从其他综合收益中转出，计入留存收益。

2) 金融资产转移不符合终止确认条件或继续涉入被转移金融资产所形成的金融负债

按照《企业会计准则第 23 号——金融资产转移》相关规定进行计量。

3) 不属于上述 1) 或 2) 的财务担保合同，以及不属于上述 1) 并以低于市场利率贷款的贷款承诺

在初始确认后按照下列两项金额之中的较高者进行后续计量：① 按照金融工具的减值规定确定的损失准备金额；② 初始确认金额扣除按照《企业会计准则第 14 号——收入》相关规定所确定的累计摊销额后的余额。

4) 以摊余成本计量的金融负债

采用实际利率法以摊余成本计量。以摊余成本计量且不属于任何套期关系的一部分的金融负债所产生的利得或损失，在终止确认、按照实际利率法摊销时计入当期损益。

(4) 金融资产和金融负债的终止确认

1) 当满足下列条件之一时，终止确认金融资产：

①收取金融资产现金流量的合同权利已终止；

②金融资产已转移，且该转移满足《企业会计准则第23号——金融资产转移》关于金融资产终止确认的规定。

2)当金融负债（或其一部分）的现时义务已经解除时，相应终止确认该金融负债（或该部分金融负债）。

3. 金融资产转移的确认依据和计量方法

公司转移了金融资产所有权上几乎所有的风险和报酬的，终止确认该金融资产，并将转移中产生或保留的权利和义务单独确认为资产或负债；保留了金融资产所有权上几乎所有的风险和报酬的，继续确认所转移的金融资产。公司既没有转移也没有保留金融资产所有权上几乎所有的风险和报酬的，分别下列情况处理：（1）未保留对该金融资产控制的，终止确认该金融资产，并将转移中产生或保留的权利和义务单独确认为资产或负债；（2）保留了对该金融资产控制的，按照继续涉入所转移金融资产的程度确认有关金融资产，并相应确认有关负债。

金融资产整体转移满足终止确认条件的，将下列两项金额的差额计入当期损益：（1）所转移金融资产在终止确认日的账面价值；（2）因转移金融资产而收到的对价，与原直接计入其他综合收益的公允价值变动累计额中对应终止确认部分的金额（涉及转移的金融资产为以公允价值计量且其变动计入其他综合收益的债务工具投资）之和。转移了金融资产的一部分，且该被转移部分整体满足终止确认条件的，将转移前金融资产整体的账面价值，在终止确认部分和继续确认部分之间，按照转移日各自的相对公允价值进行分摊，并将下列两项金额的差额计入当期损益：（1）终止确认部分的账面价值；（2）终止确认部分的对价，与原直接计入其他综合收益的公允价值变动累计额中对应终止确认部分的金额（涉及转移的金融资产为以公允价值计量且其变动计入其他综合收益的债务工具投资）之和。

4. 金融资产和金融负债的公允价值确定方法

公司采用在当前情况下适用并且有足够可利用数据和其他信息支持的估值技术确定相关金融资产和金融负债的公允价值。公司将估值技术使用的输入值分以下层级，并依次使用：

（1）第一层次输入值是在计量日能够取得的相同资产或负债在活跃市场上未经调整的报价；

（2）第二层次输入值是除第一层次输入值外相关资产或负债直接或间接可观察的输入值，包括：活跃市场中类似资产或负债的报价；非活跃市场中相同或类似资产或负债的报价；除报价以外的其他可观察输入值，如在正常报价间隔期间可观察的利率和收益率曲线等；市场验证的输入值等；

(3) 第三层次输入值是相关资产或负债的不可观察输入值，包括不能直接观察或无法由可观察市场数据验证的利率、股票波动率、企业合并中承担的弃置义务的未来现金流量、使用自身数据作出的财务预测等。

5. 金融工具减值

(1) 金融工具减值计量和会计处理

公司以预期信用损失为基础，对以摊余成本计量的金融资产、以公允价值计量且其变动计入其他综合收益的债务工具投资、合同资产、租赁应收款、分类为以公允价值计量且其变动计入当期损益的金融负债以外的贷款承诺、不属于以公允价值计量且其变动计入当期损益的金融负债或不属于金融资产转移不符合终止确认条件或继续涉入被转移金融资产所形成的金融负债的财务担保合同进行减值处理并确认损失准备。

预期信用损失，是指以发生违约的风险为权重的金融工具信用损失的加权平均值。信用损失，是指公司按照原实际利率折现的、根据合同应收的所有合同现金流量与预期收取的所有现金流量之间的差额，即全部现金短缺的现值。其中，对于公司购买或源生的已发生信用减值的金融资产，按照该金融资产经信用调整的实际利率折现。

对于购买或源生的已发生信用减值的金融资产，公司在资产负债表日仅将自初始确认后整个存续期内预期信用损失的累计变动确认为损失准备。

对于租赁应收款、由《企业会计准则第14号——收入》规范的交易形成的应收款项及合同资产，公司运用简化计量方法，按照相当于整个存续期内的预期信用损失金额计量损失准备。

除上述计量方法以外的金融资产，公司在每个资产负债表日评估其信用风险自初始确认后是否已经显著增加。如果信用风险自初始确认后已显著增加，公司按照整个存续期内预期信用损失的金额计量损失准备；如果信用风险自初始确认后未显著增加，公司按照该金融工具未来12个月内预期信用损失的金额计量损失准备。

公司利用可获得的合理且有依据的信息，包括前瞻性信息，通过比较金融工具在资产负债表日发生违约的风险与在初始确认日发生违约的风险，以确定金融工具的信用风险自初始确认后是否已显著增加。

于资产负债表日，若公司判断金融工具只具有较低的信用风险，则假定该金融工具的信用风险自初始确认后并未显著增加。

公司以单项金融工具或金融工具组合为基础评估预期信用风险和计量预期信用损失。当以金融工具组合为基础时，公司以共同风险特征为依据，将金融工具划分为不同组合。

公司在每个资产负债表日重新计量预期信用损失，由此形成的损失准备的增加或转回金额，作为减值损失或利得计入当期损益。对于以摊余成本计量的金融资产，损失准备抵减该金融资产在资产负债表中列示的账面价值；对于以公允价值计量且其变动计入其他综合收益的债权投资，公司在其他综合收益中确认其损失准备，不抵减该金融资产的账面价值。

(2) 按组合评估预期信用风险和计量预期信用损失的金融工具

项 目	确定组合的依据	计量预期信用损失的方法
其他应收款——应收合并关联方组合	款项性质	参考历史信用损失经验，结合当前状况以及对未来经济状况的预测，通过违约风险敞口和未来12个月内或整个存续期预期信用损失率，计算预期信用损失
其他应收款——履约中押金保证金组合		
其他应收款——账龄组合	账龄	

(3) 按组合计量预期信用损失的应收款项及合同资产

1) 具体组合及计量预期信用损失的方法

项 目	确定组合的依据	计量预期信用损失的方法
应收银行承兑汇票	票据类型	参考历史信用损失经验，结合当前状况以及对未来经济状况的预测，通过违约风险敞口和整个存续期预期信用损失率，计算预期信用损失
应收商业承兑汇票		
应收账款——账龄组合	账龄	参考历史信用损失经验，结合当前状况以及对未来经济状况的预测，编制应收账款账龄与整个存续期预期信用损失率对照表，计算预期信用损失
应收账款——应收合并关联方组合	款项性质	参考历史信用损失经验，结合当前状况以及对未来经济状况的预测，通过违约风险敞口和整个存续期预期信用损失率，计算预期信用损失

2) 应收账款——账龄组合的账龄与整个存续期预期信用损失率对照表

账 龄	应收账款 预期信用损失率(%)
3 个月以内（含，同下）	0.00
4-6 个月	5.00
7-12 个月	20.00
1-2 年	50.00
2 年以上	100.00

6. 金融资产和金融负债的抵销

金融资产和金融负债在资产负债表内分别列示，不相互抵销。但同时满足下列条件的，公司以相互抵销后的净额在资产负债表内列示：（1）公司具有抵销已确认金额的法定权利，且该种法定权利是当前可执行的；（2）公司计划以净额结算，或同时变现该金融资产和清偿该金融负债。

不满足终止确认条件的金融资产转移，公司不对已转移的金融资产和相关负债进行抵销。

11. 应收票据

应收票据的预期信用损失的确定方法及会计处理方法

适用 不适用

详见本报告第十节-五-10 金融工具-(5)之说明

12. 应收账款

应收账款的预期信用损失的确定方法及会计处理方法

适用 不适用

详见本报告第十节-五-10 金融工具-(5)之说明

13. 应收款项融资

适用 不适用

14. 其他应收款

其他应收款预期信用损失的确定方法及会计处理方法

适用 不适用

详见本报告第十节-五-10 金融工具-(5)之说明

15. 存货

适用 不适用

1. 存货的分类

存货包括在日常活动中持有以备出售的产成品或商品、处在生产过程中的在产品、在生产过程或提供劳务过程中耗用的材料和物料等。

2. 发出存货的计价方法

发出存货采用移动加权平均法。

3. 存货可变现净值的确定依据

资产负债表日，存货采用成本与可变现净值孰低计量，按照单个存货成本高于可变现净值的差额计提存货跌价准备。直接用于出售的存货，在正常生产经营过程中以该存货的估计售价减去估计的销售费用和相关税费后的金额确定其可变现净值；需要经过加工的存货，在正常生产经营过程中以所生产的产成品的估计售价减去至完工时估计将要发生的成本、估计的销售费用和相关

税费后的金额确定其可变现净值；资产负债表日，同一项存货中一部分有合同价格约定、其他部分不存在合同价格的，分别确定其可变现净值，并与其对应的成本进行比较，分别确定存货跌价准备的计提或转回的金额。

4. 存货的盘存制度

存货的盘存制度为永续盘存制。

5. 低值易耗品和包装物的摊销方法

(1) 低值易耗品

按照一次转销法进行摊销。

(2) 包装物

按照一次转销法进行摊销。

16. 合同资产

(1). 合同资产的确认方法及标准

适用 不适用

公司根据履行履约义务与客户付款之间的关系在资产负债表中列示合同资产或合同负债。公司已向客户转让商品或者提供劳务而有权收取对价的权利（且该权利取决于时间流逝之外的其他因素）列示为合同资产。同一合同下的合同资产和合同负债以净值列示。公司拥有的、无条件（取决于时间流逝）向客户收取的对价的权利作为应收款项单独列示。

(2). 合同资产预期信用损失的确定方法及会计处理方法

适用 不适用

合同资产的预期信用损失的确定方法及会计处理方与应收账款的预期信用损失的确认标准和计提方法及会计处理方法一致。

17. 持有待售资产

适用 不适用

18. 债权投资

(1). 债权投资预期信用损失的确定方法及会计处理方法

适用 不适用

19. 其他债权投资

(1). 其他债权投资预期信用损失的确定方法及会计处理方法

适用 不适用

20. 长期应收款

(1). 长期应收款预期信用损失的确定方法及会计处理方法

适用 不适用

21. 长期股权投资

适用 不适用

1. 共同控制、重大影响的判断

按照相关约定对某项安排存在共有的控制，并且该安排的相关活动必须经过分享控制权的参与方一致同意后才能决策，认定为共同控制。对被投资单位的财务和经营政策有参与决策的权力，但并不能够控制或者与其他方一起共同控制这些政策的制定，认定为重大影响。

2. 投资成本的确定

(1) 同一控制下的企业合并形成的，合并方以支付现金、转让非现金资产、承担债务或发行权益性证券作为合并对价的，在合并日按照取得被合并方所有者权益在最终控制方合并财务报表中的账面价值的份额作为其初始投资成本。长期股权投资初始投资成本与支付的合并对价的账面价值或发行股份的面值总额之间的差额调整资本公积；资本公积不足冲减的，调整留存收益。

公司通过多次交易分步实现同一控制下企业合并形成的长期股权投资，判断是否属于“一揽子交易”。属于“一揽子交易”的，把各项交易作为一项取得控制权的交易进行会计处理。不属于“一揽子交易”的，在合并日，根据合并后应享有被合并方净资产在最终控制方合并财务报表中的账面价值的份额确定初始投资成本。合并日长期股权投资的初始投资成本，与达到合并前的长期股权投资账面价值加上合并日进一步取得股份新支付对价的账面价值之和的差额，调整资本公积；资本公积不足冲减的，调整留存收益。

(2) 非同一控制下的企业合并形成的，在购买日按照支付的合并对价的公允价值作为其初始投资成本。

公司通过多次交易分步实现非同一控制下企业合并形成的长期股权投资，区分个别财务报表和合并财务报表进行相关会计处理：

1) 在个别财务报表中，按照原持有的股权投资的账面价值加上新增投资成本之和，作为改按成本法核算的初始投资成本。

2) 在合并财务报表中，判断是否属于“一揽子交易”。属于“一揽子交易”的，把各项交易作为一项取得控制权的交易进行会计处理。不属于“一揽子交易”的，对于购买日之前持有的被购买方的股权，按照该股权在购买日的公允价值进行重新计量，公允价值与其账面价值的差额计

入当期投资收益；购买日之前持有的被购买方的股权涉及权益法核算下的其他综合收益等的，与其相关的其他综合收益等转为购买日所属当期收益。但由于被投资方重新计量设定受益计划净负债或净资产变动而产生的其他综合收益除外。

(3)除企业合并形成以外的：以支付现金取得的，按照实际支付的购买价款作为其初始投资成本；以发行权益性证券取得的，按照发行权益性证券的公允价值作为其初始投资成本；以债务重组方式取得的，按《企业会计准则第 12 号——债务重组》确定其初始投资成本；以非货币性资产交换取得的，按《企业会计准则第 7 号——非货币性资产交换》确定其初始投资成本。

3. 后续计量及损益确认方法

对被投资单位实施控制的长期股权投资采用成本法核算；对联营企业和合营企业的长期股权投资，采用权益法核算。

4. 通过多次交易分步处置对子公司投资至丧失控制权的处理方法

(1) 个别财务报表

对处置的股权，其账面价值与实际取得价款之间的差额，计入当期损益。对于剩余股权，对被投资单位仍具有重大影响或者与其他方一起实施共同控制的，转为权益法核算；不能再对被投资单位实施控制、共同控制或重大影响的，按照《企业会计准则第 22 号——金融工具确认和计量》的相关规定进行核算。

(2) 合并财务报表

1) 通过多次交易分步处置对子公司投资至丧失控制权，且不属于“一揽子交易”的

在丧失控制权之前，处置价款与处置长期股权投资相对应享有子公司自购买日或合并日开始持续计算的净资产份额之间的差额，调整资本公积（资本溢价），资本溢价不足冲减的，冲减留存收益。

丧失对原子公司控制权时，对于剩余股权，按照其在丧失控制权日的公允价值进行重新计量。处置股权取得的对价与剩余股权公允价值之和，减去按原持股比例计算应享有原有子公司自购买日或合并日开始持续计算的净资产的份额之间的差额，计入丧失控制权当期的投资收益，同时冲减商誉。与原有子公司股权投资相关的其他综合收益等，应当在丧失控制权时转为当期投资收益。

2) 通过多次交易分步处置对子公司投资至丧失控制权，且属于“一揽子交易”的

将各项交易作为一项处置子公司并丧失控制权的交易进行会计处理。但是，在丧失控制权之前每一次处置价款与处置投资对应的享有该子公司净资产份额的差额，在合并财务报表中确认为其他综合收益，在丧失控制权时一并转入丧失控制权当期的损益。

22. 投资性房地产

不适用

23. 固定资产**(1). 确认条件**

适用 不适用

固定资产是指为生产商品、提供劳务、出租或经营管理而持有的，使用年限超过一个会计年度的有形资产。固定资产在同时满足经济利益很可能流入、成本能够可靠计量时予以确认。

(2). 折旧方法

适用 不适用

类别	折旧方法	折旧年限（年）	残值率	年折旧率
生产设备	年限平均法	5-10	3.00%	9.70%—19.40%
电子设备及其他	年限平均法	3-5	3.00%	19.40%—32.33%

(3). 融资租入固定资产的认定依据、计价和折旧方法

适用 不适用

24. 在建工程

适用 不适用

25. 借款费用

适用 不适用

1. 借款费用资本化的确认原则

公司发生的借款费用，可直接归属于符合资本化条件的资产的购建或者生产的，予以资本化，计入相关资产成本；其他借款费用，在发生时确认为费用，计入当期损益。

2. 借款费用资本化期间

(1) 当借款费用同时满足下列条件时，开始资本化：1) 资产支出已经发生；2) 借款费用已经发生；3) 为使资产达到预定可使用或可销售状态所必要的购建或者生产活动已经开始。

(2) 若符合资本化条件的资产在购建或者生产过程中发生非正常中断，并且中断时间连续超过 3 个月，暂停借款费用的资本化；中断期间发生的借款费用确认为当期费用，直至资产的购建或者生产活动重新开始。

(3) 当所购建或者生产符合资本化条件的资产达到预定可使用或可销售状态时，借款费用停止资本化。

3. 借款费用资本化率以及资本化金额

为购建或者生产符合资本化条件的资产而借入专门借款的，以专门借款当期实际发生的利息费用（包括按照实际利率法确定的折价或溢价的摊销），减去将尚未动用的借款资金存入银行取得的利息收入或进行暂时性投资取得的投资收益后的金额，确定应予资本化的利息金额；为购建或者生产符合资本化条件的资产占用了一般借款的，根据累计资产支出超过专门借款的资产支出加权平均数乘以占用一般借款的资本化率，计算确定一般借款应予资本化的利息金额。

26. 生物资产

适用 不适用

27. 油气资产

适用 不适用

28. 使用权资产

适用 不适用

使用权资产按照成本进行初始计量，该成本包括：1) 租赁负债的初始计量金额；2) 在租赁期开始日或之前支付的租赁付款额，存在租赁激励的，扣除已享受的租赁激励相关金额；3) 承租人发生的初始直接费用；4) 承租人为拆卸及移除租赁资产、复原租赁资产所在场地或将租赁资产恢复至租赁条款约定状态预计将发生的成本。

公司按照直线法对使用权资产计提折旧。能够合理确定租赁期届满时取得租赁资产所有权的，公司在租赁资产剩余使用寿命内计提折旧。无法合理确定租赁期届满时能够取得租赁资产所有权的，公司在租赁期与租赁资产剩余使用寿命两者孰短的期间内计提折旧。

29. 无形资产

(1). 计价方法、使用寿命、减值测试

适用 不适用

1. 无形资产包括软件、专利权等，按成本进行初始计量。

2. 使用寿命有限的无形资产，在使用寿命内按照与该项无形资产有关的经济利益的预期实现方式系统合理地摊销，无法可靠确定预期实现方式的，采用直线法摊销。具体年限如下：

项目	摊销年限(年)
软件	8、10
专利权	10

使用寿命不确定的无形资产不摊销，公司在每个会计期间均对该无形资产的使用寿命进行复核。

(2). 内部研究开发支出会计政策

√适用 □不适用

内部研究开发项目研究阶段的支出，于发生时计入当期损益。内部研究开发项目开发阶段的支出，同时满足下列条件的，确认为无形资产：(1) 完成该无形资产以使其能够使用或出售在技术上具有可行性；(2) 具有完成该无形资产并使用或出售的意图；(3) 无形资产产生经济利益的方式，包括能够证明运用该无形资产生产的产品存在市场或无形资产自身存在市场，无形资产将在内部使用的，能证明其有用性；(4) 有足够的技术、财务资源和其他资源支持，以完成该无形资产的开发，并有能力使用或出售该无形资产；(5) 归属于该无形资产开发阶段的支出能够可靠地计量。

30. 长期资产减值

√适用 □不适用

对长期股权投资、固定资产、使用权资产、使用寿命有限的无形资产等长期资产，在资产负债表日有迹象表明发生减值的，估计其可收回金额。对因企业合并所形成的商誉和使用寿命不确定的无形资产，无论是否存在减值迹象，每年都进行减值测试。商誉结合与其相关的资产组或者资产组组合进行减值测试。

若上述长期资产的可收回金额低于其账面价值的，按其差额确认资产减值准备并计入当期损益。

31. 长期待摊费用

√适用 □不适用

长期待摊费用核算已经支出，摊销期限在 1 年以上（不含 1 年）的各项费用。长期待摊费用按实际发生额入账，在受益期或规定的期限内分期平均摊销。如果长期待摊的费用项目不能使以后会计期间受益则将尚未摊销的该项目的摊余价值全部转入当期损益。

32. 合同负债

(1). 合同负债的确认方法

√适用 □不适用

公司根据履行履约义务与客户付款之间的关系在资产负债表中列示合同负债。公司将同一合同下的合同负债相互抵销后以净额列示。

公司将已收或应收客户对价而应向客户转让商品的义务作为合同负债列示。

33. 职工薪酬

(1). 短期薪酬的会计处理方法

适用 不适用

在职工为公司提供服务的会计期间，将实际发生的短期薪酬确认为负债，并计入当期损益或相关资产成本。

(2). 离职后福利的会计处理方法

适用 不适用

离职后福利分为设定提存计划和设定受益计划。

(1) 在职工为公司提供服务的会计期间，根据设定提存计划计算的应缴存金额确认为负债，并计入当期损益或相关资产成本。

(2) 对设定受益计划的会计处理通常包括下列步骤：

1) 根据预期累计福利单位法，采用无偏且相互一致的精算假设对有关人口统计变量和财务变量等作出估计，计量设定受益计划所产生的义务，并确定相关义务的所属期间。同时，对设定受益计划所产生的义务予以折现，以确定设定受益计划义务的现值和当期服务成本；

2) 设定受益计划存在资产的，将设定受益计划义务现值减去设定受益计划资产公允价值所形成的赤字或盈余确认为一项设定受益计划净负债或净资产。设定受益计划存在盈余的，以设定受益计划的盈余和资产上限两项的孰低者计量设定受益计划净资产；

3) 期末，将设定受益计划产生的职工薪酬成本确认为服务成本、设定受益计划净负债或净资产的利息净额以及重新计量设定受益计划净负债或净资产所产生的变动等三部分，其中服务成本和设定受益计划净负债或净资产的利息净额计入当期损益或相关资产成本，重新计量设定受益计划净负债或净资产所产生的变动计入其他综合收益，并且在后续会计期间不允许转回至损益，但可以在权益范围内转移这些在其他综合收益确认的金额。

(3). 辞退福利的会计处理方法

适用 不适用

向职工提供的辞退福利，在下列两者孰早日确认辞退福利产生的职工薪酬负债，并计入当期

损益：(1) 公司不能单方面撤回因解除劳动关系计划或裁减建议所提供的辞退福利时；(2) 公司确认与涉及支付辞退福利的重组相关的成本或费用时。

(4). 其他长期职工福利的会计处理方法

√适用 □不适用

向职工提供的其他长期福利，符合设定提存计划条件的，按照设定提存计划的有关规定进行会计处理；除此之外的其他长期福利，按照设定受益计划的有关规定进行会计处理，为简化相关会计处理，将其产生的职工薪酬成本确认为服务成本、其他长期职工福利净负债或净资产的利息净额以及重新计量其他长期职工福利净负债或净资产所产生的变动等组成项目的总净额计入当期损益或相关资产成本。

34. 租赁负债

√适用 □不适用

在租赁开始日，公司将尚未支付的租赁付款额的现值确认为租赁负债。计算租赁付款额现值时采用租赁内含利率作为折现率，无法确定租赁内含利率的，采用公司增量借款利率作为折现率。租赁付款额与其现值之间的差额作为未确认融资费用，在租赁期各个期间内按照确认租赁付款额现值的折现率确认利息费用，并计入当期损益。未纳入租赁负债计量的可变租赁付款额于实际发生时计入当期损益。租赁期开始日后，当实质固定付款额发生变动、担保余值预计的应付金额发生变化、用于确定租赁付款额的指数或比率发生变动、购买选择权、续租选择权或终止选择权的评估结果或实际行权情况发生变化时，公司按照变动后的租赁付款额的现值重新计量租赁负债，并相应调整使用权资产的账面价值，如使用权资产账面价值已调减至零，但租赁负债仍需进一步调减的，将剩余金额计入当期损益。

35. 预计负债

√适用 □不适用

1. 因对外提供担保、诉讼事项、产品质量保证、亏损合同等或有事项形成的义务成为公司承担的现时义务，履行该义务很可能导致经济利益流出公司，且该义务的金额能够可靠的计量时，公司将该项义务确认为预计负债。

2. 公司按照履行相关现时义务所需支出的最佳估计数对预计负债进行初始计量，并在资产负债表日对预计负债的账面价值进行复核。

36. 股份支付

√适用 □不适用

1. 股份支付的种类

包括以权益结算的股份支付和以现金结算的股份支付。

2. 实施、修改、终止股份支付计划的相关会计处理

(1) 以权益结算的股份支付

授予后立即可行权的换取职工服务的以权益结算的股份支付，在授予日按照权益工具的公允价值计入相关成本或费用，相应调整资本公积。完成等待期内的服务或达到规定业绩条件才可行权的换取职工服务的以权益结算的股份支付，在等待期内的每个资产负债表日，以对可行权权益工具数量的最佳估计为基础，按权益工具授予日的公允价值，将当期取得的服务计入相关成本或费用，相应调整资本公积。

换取其他方服务的权益结算的股份支付，如果其他方服务的公允价值能够可靠计量的，按照其他方服务在取得日的公允价值计量；如果其他方服务的公允价值不能可靠计量，但权益工具的公允价值能够可靠计量的，按照权益工具在服务取得日的公允价值计量，计入相关成本或费用，相应增加所有者权益。

(2) 以现金结算的股份支付

授予后立即可行权的换取职工服务的以现金结算的股份支付，在授予日按公司承担负债的公允价值计入相关成本或费用，相应增加负债。完成等待期内的服务或达到规定业绩条件才可行权的换取职工服务的以现金结算的股份支付，在等待期内的每个资产负债表日，以对可行权情况的最佳估计为基础，按公司承担负债的公允价值，将当期取得的服务计入相关成本或费用和相应的负债。

(3) 修改、终止股份支付计划

如果修改增加了所授予的权益工具的公允价值，公司按照权益工具公允价值的增加相应地确认取得服务的增加；如果修改增加了所授予的权益工具的数量，公司将增加的权益工具的公允价值相应地确认为取得服务的增加；如果公司按照有利于职工的方式修改可行权条件，公司在处理可行权条件时，考虑修改后的可行权条件。

如果修改减少了授予的权益工具的公允价值，公司继续以权益工具在授予日的公允价值为基础，确认取得服务的金额，而不考虑权益工具公允价值的减少；如果修改减少了授予的权益工具的数量，公司将减少部分作为已授予的权益工具的取消来进行处理；如果以不利于职工的方式修

改了可行权条件，在处理可行权条件时，不考虑修改后的可行权条件。

如果公司在等待期内取消了所授予的权益工具或结算了所授予的权益工具（因未满足可行权条件而被取消的除外），则将取消或结算作为加速可行权处理，立即确认原本在剩余等待期内确认的金额。

37. 优先股、永续债等其他金融工具

适用 不适用

38. 收入

(1). 收入确认和计量所采用的会计政策

适用 不适用

1. 收入确认原则

于合同开始日，公司对合同进行评估，识别合同所包含的各单项履约义务，并确定各单项履约义务是在某一时段内履行，还是在某一时点履行。

满足下列条件之一时，属于在某一时段内履行履约义务，否则，属于在某一时点履行履约义务：（1）客户在公司履约的同时即取得并消耗公司履约所带来的经济利益；（2）客户能够控制公司履约过程中在建商品；（3）公司履约过程中所产出的商品具有不可替代用途，且公司在整个合同期间内有权就累计至今已完成的履约部分收取款项。

对于在某一时段内履行的履约义务，公司在该段时间内按照履约进度确认收入。履约进度不能合理确定时，已经发生的成本预计能够得到补偿的，按照已经发生的成本金额确认收入，直到履约进度能够合理确定为止。对于在某一时点履行的履约义务，在客户取得相关商品或服务控制权时点确认收入。在判断客户是否已取得商品控制权时，公司考虑下列迹象：（1）公司就该商品享有现时收款权利，即客户就该商品负有现时付款义务；（2）公司已将该商品的法定所有权转移给客户，即客户已拥有该商品的法定所有权；（3）公司已将该商品实物转移给客户，即客户已实物占有该商品；（4）公司已将该商品所有权上的主要风险和报酬转移给客户，即客户已取得该商品所有权上的主要风险和报酬；（5）客户已接受该商品；（6）其他表明客户已取得商品控制权的迹象。

2. 收入计量原则

（1）公司按照分摊至各单项履约义务的交易价格计量收入。交易价格是公司因向客户转让商品或服务而预期有权收取的对价金额，不包括代第三方收取的款项以及预期将退还给客户的款项。

(2) 合同中存在可变对价的，公司按照期望值或最可能发生金额确定可变对价的最佳估计数，但包含可变对价的交易价格，不超过在相关不确定性消除时累计已确认收入极可能不会发生重大转回的金额。

(3) 合同中存在重大融资成分的，公司按照假定客户在取得商品或服务控制权时即以现金支付的应付金额确定交易价格。该交易价格与合同对价之间的差额，在合同期间内采用实际利率法摊销。合同开始日，公司预计客户取得商品或服务控制权与客户支付价款间隔不超过一年的，不考虑合同中存在的重大融资成分。

(4) 合同中包含两项或多项履约义务的，公司于合同开始日，按照各单项履约义务所承诺商品的单独售价的相对比例，将交易价格分摊至各单项履约义务。

3. 收入确认的具体方法

公司主要销售智能便携按摩器等产品。内销产品收入确认需满足以下条件：公司已根据合同约定将产品交付给购货方，且产品销售收入金额已确定，已经收回货款或取得了收款凭证且相关的经济利益很可能流入，产品相关的成本能够可靠地计量。外销产品收入确认需满足以下条件：公司已根据合同约定将产品报关，取得报关单，且产品销售收入金额已确定，已经收回货款或取得了收款凭证且相关的经济利益很可能流入，产品相关的成本能够可靠地计量。公司不同销售模式下的收入确认政策具体如下：

销售模式	收入确认政策
线上直销模式	产品已发出、客户于平台系统内签收，且电商平台代收款项后确认相关收入。
线上经销模式	由经销商直接发货给客户情况，公司产品已经发出，经销商签收后确认收入；对于公司代发货情况，公司根据与经销商的对账结果确认收入。
电商平台入仓模式	根据合同约定的对账时间，收到电商平台的对账清单并核对无误后确认收入。
线下直销模式	将产品交付给客户后确认收入。
线下经销模式	公司产品已经发出，客户签收后确认收入。
国外经销模式	报关出货，FOB 模式，根据报关单确认收入。

(2). 同类业务采用不同经营模式导致收入确认会计政策存在差异的情况

适用 不适用

39. 合同成本

适用 不适用

40. 政府补助

√适用 □不适用

1. 政府补助在同时满足下列条件时予以确认：(1) 公司能够满足政府补助所附的条件；(2) 公司能够收到政府补助。政府补助为货币性资产的，按照收到或应收的金额计量。政府补助为非货币性资产的，按照公允价值计量；公允价值不能可靠取得的，按照名义金额计量。

2. 与资产相关的政府补助判断依据及会计处理方法

政府文件规定用于购建或以其他方式形成长期资产的政府补助划分为与资产相关的政府补助。政府文件不明确的，以取得该补助必须具备的基本条件为基础进行判断，以购建或以其他方式形成长期资产为基本条件的作为与资产相关的政府补助。与资产相关的政府补助，冲减相关资产的账面价值或确认为递延收益。与资产相关的政府补助确认为递延收益的，在相关资产使用寿命内按照合理、系统的方法分期计入损益。按照名义金额计量的政府补助，直接计入当期损益。相关资产在使用寿命结束前被出售、转让、报废或发生毁损的，将尚未分配的相关递延收益余额转入资产处置当期的损益。

3. 与收益相关的政府补助判断依据及会计处理方法

除与资产相关的政府补助之外的政府补助划分为与收益相关的政府补助。对于同时包含与资产相关部分和与收益相关部分的政府补助，难以区分与资产相关或与收益相关的，整体归类为与收益相关的政府补助。与收益相关的政府补助，用于补偿以后期间的相关成本费用或损失的，确认为递延收益，在确认相关成本费用或损失的期间，计入当期损益或冲减相关成本；用于补偿已发生的相关成本费用或损失的，直接计入当期损益或冲减相关成本。

4. 与公司日常经营活动相关的政府补助，按照经济业务实质，计入其他收益或冲减相关成本费用。与公司日常活动无关的政府补助，计入营业外收支。

5. 政策性优惠贷款贴息的会计处理方法

财政将贴息资金直接拨付给公司的，将对应的贴息冲减相关借款费用。

41. 递延所得税资产/递延所得税负债

√适用 □不适用

1. 根据资产、负债的账面价值与其计税基础之间的差额（未作为资产和负债确认的项目按照税法规定可以确定其计税基础的，该计税基础与其账面数之间的差额），按照预期收回该资产或清偿该负债期间的适用税率计算确认递延所得税资产或递延所得税负债。

2. 确认递延所得税资产以很可能取得用来抵扣可抵扣暂时性差异的应纳税所得额为限。资

资产负债表日，有确凿证据表明未来期间很可能获得足够的应纳税所得额用来抵扣可抵扣暂时性差异的，确认以前会计期间未确认的递延所得税资产。

3. 资产负债表日，对递延所得税资产的账面价值进行复核，如果未来期间很可能无法获得足够的应纳税所得额用以抵扣递延所得税资产的利益，则减记递延所得税资产的账面价值。在很可能获得足够的应纳税所得额时，转回减记的金额。

4. 公司当期所得税和递延所得税作为所得税费用或收益计入当期损益，但不包括下列情况产生的所得税：(1)企业合并；(2)直接在所有者权益中确认的交易或者事项。

42. 租赁

(1). 经营租赁的会计处理方法

适用 不适用

公司为承租人时，在租赁期内各个期间按照直线法将租金计入相关资产成本或确认为当期损益，发生的初始直接费用，直接计入当期损益。或有租金在实际发生时计入当期损益。

公司为出租人时，在租赁期内各个期间按照直线法将租金确认为当期损益，发生的初始直接费用，除金额较大的予以资本化并分期计入损益外，均直接计入当期损益。或有租金在实际发生时计入当期损益。

(2). 融资租赁的会计处理方法

适用 不适用

公司为承租人时，在租赁期开始日，公司以租赁开始日租赁资产公允价值与最低租赁付款额现值中两者较低者作为租入资产的入账价值，将最低租赁付款额作为长期应付款的入账价值，其差额为未确认融资费用，发生的初始直接费用，计入租赁资产价值。在租赁期各个期间，采用实际利率法计算确认当期的融资费用。

公司为出租人时，在租赁期开始日，公司以租赁开始日最低租赁收款额与初始直接费用之和作为应收融资租赁款的入账价值，同时记录未担保余值；将最低租赁收款额、初始直接费用及未担保余值之和与其现值之和的差额确认为未实现融资收益。在租赁期各个期间，采用实际利率法计算确认当期的融资收入。

(3). 新租赁准则下租赁的确定方法及会计处理方法

适用 不适用

公司为出租人时，在租赁开始日，公司将实质上转移了与租赁资产所有权有关的几乎全部风险和报酬的租赁划分为融资租赁，除此之外的均为经营租赁。

公司为承租人时,在租赁期开始日,公司将租赁期不超过 12 个月,且不包含购买选择权的租赁认定为短期租赁;将单项租赁资产为全新资产时价值较低的租赁认定为低价值资产租赁。公司转租或预期转租租赁资产的,原租赁不认定为低价值资产租赁。

对于所有短期租赁和低价值资产租赁,公司在租赁期内各个期间按照直线法将租赁付款额计入相关资产成本或当期损益。

除上述采用简化处理的短期租赁和低价值资产租赁外,在租赁期开始日,公司对租赁确认使用权资产和租赁负债。

43. 其他重要的会计政策和会计估计

适用 不适用

44. 重要会计政策和会计估计的变更

(1). 重要会计政策变更

适用 不适用

企业会计准则变化引起的会计政策变更

1. 本公司自 2021 年 1 月 1 日（以下称首次执行日）起执行经修订的《企业会计准则第 21 号——租赁》（以下简称新租赁准则）。

(1) 对于首次执行日前已存在的合同,公司选择不重新评估其是否为租赁或者包含租赁。

(2) 对本公司作为承租人的租赁合同,公司根据首次执行日执行新租赁准则与原准则的累计影响数调整本报告期期初留存收益及财务报表其他相关项目金额,对可比期间信息不予调整。具体处理如下:

对于首次执行日前的融资租赁,公司在首次执行日按照融资租入资产和应付融资租赁款的原账面价值,分别计量使用权资产和租赁负债。

对于首次执行日前的经营租赁,公司在首次执行日根据剩余租赁付款额按首次执行日公司增量借款利率折现的现值计量租赁负债,按照与租赁负债相等的金额,并根据预付租金进行必要调整计量使用权资产。

在首次执行日,公司按照本财务报表附注三(十五)的规定,对使用权资产进行减值测试并进行相应会计处理。

1) 执行新租赁准则对公司 2021 年 1 月 1 日财务报表的主要影响如下:

单位:元

项 目	资产负债表		
	2020 年 12 月 31 日	新租赁准则 调整影响	2021 年 1 月 1 日
使用权资产		101,990,834.52	101,990,834.52
租赁负债		57,014,574.97	57,014,574.97
一年内到期的非流动负债		44,976,259.55	44,976,259.55

2) 本公司 2020 年度财务报表中披露的重大经营租赁中尚未支付的最低租赁付款额为 108,398,285.56 元，将其按首次执行日增量借款利率折现的现值为 101,990,834.53 元，折现后的金额与首次执行日计入资产负债表的与原经营租赁相关的租赁负债不存在差异。

首次执行日计入资产负债表的租赁负债所采用的公司增量借款利率的加权平均值为 4.75%。

3) 对首次执行日前已存在的低价值资产经营租赁合同，公司采用简化方法，不确认使用权资产和租赁负债，自首次执行日起按照新租赁准则进行会计处理。

2. 企业会计准则实施问答引起的会计政策变更

2021 年 11 月，财政部会计发布 2021 年第五批企业会计准则实施问答。该文指出：通常情况下，企业商品或服务的控制权转移给客户之前为了履行客户合同而发生的运输活动不构成单项履约义务，相关运输成本应当作为合同履约成本，采用与商品或服务收入确认相同的基础进行摊销计入当期损益合同履约成本应当在确认商品或服务收入时结转计入“主营业务成本”或“其他业务成本”科目，并在利润表“营业成本”项目中列示。因执行《企业会计准则实施问答》（第五批），本公司将 2020 年度销售运费及仓储费的列报予以追溯更正，自“销售费用”项目重分类至“营业成本”项目。该项会计政策变更对 2020 年度财务报表的调整影响见下表：

单位：元

项 目	调整前金额	变更影响金额	调整后金额
合并利润表			
营业成本	344,137,971.81	9,217,515.57	353,355,487.38
销售费用	342,144,158.25	-9,217,515.57	332,926,642.68
母公司利润表			
营业成本	345,682,661.66	3,564,004.31	349,246,665.97
销售费用	161,461,081.91	-3,564,004.31	157,897,077.60

3. 公司自 2021 年 1 月 26 日起执行财政部于 2021 年度颁布的《企业会计准则解释第 14 号》，该项会计政策变更对公司财务报表无影响。

4. 公司自 2021 年 12 月 31 日起执行财政部颁布的《企业会计准则解释第 15 号》“关于资金集中管理相关列报”规定，该项会计政策变更对公司财务报表无影响。

(2). 重要会计估计变更

适用 不适用

(3). 2021 年起首次执行新租赁准则调整首次执行当年年初财务报表相关情况

适用 不适用

合并资产负债表

单位:元 币种:人民币

项目	2020 年 12 月 31 日	2021 年 1 月 1 日	调整数
流动资产:			
货币资金	139,290,230.04	139,290,230.04	
结算备付金			
拆出资金			
交易性金融资产			
衍生金融资产			
应收票据	2,630,912.53	2,630,912.53	
应收账款	79,498,742.57	79,498,742.57	
应收款项融资			
预付款项	24,236,300.20	24,236,300.20	
应收保费			
应收分保账款			
应收分保合同准备金			
其他应收款	39,696,308.05	39,696,308.05	
其中: 应收利息			
应收股利			
买入返售金融资产			
存货	140,591,605.10	140,591,605.10	
合同资产			
持有待售资产			
一年内到期的非流动资产			
其他流动资产	9,416,211.32	9,416,211.32	
流动资产合计	435,360,309.81	435,360,309.81	
非流动资产:			
发放贷款和垫款			
债权投资			
其他债权投资			
长期应收款			
长期股权投资	3,971,671.59	3,971,671.59	
其他权益工具投资	120,000.00	120,000.00	

其他非流动金融资产			
投资性房地产			
固定资产	14,954,844.51	14,954,844.51	
在建工程			
生产性生物资产			
油气资产			
使用权资产		101,990,834.52	101,990,834.52
无形资产	5,001,201.51	5,001,201.51	
开发支出			
商誉			
长期待摊费用	11,847,279.28	11,847,279.28	
递延所得税资产	4,944,148.76	4,944,148.76	
其他非流动资产			
非流动资产合计	40,839,145.65	142,829,980.17	101,990,834.52
资产总计	476,199,455.46	578,190,289.98	101,990,834.52
流动负债：			
短期借款	45,000,000.00	45,000,000.00	
向中央银行借款			
拆入资金			
交易性金融负债			
衍生金融负债			
应付票据			
应付账款	153,041,599.72	153,041,599.72	
预收款项	2,337,810.95	2,337,810.95	
合同负债			
卖出回购金融资产款			
吸收存款及同业存放			
代理买卖证券款			
代理承销证券款			
应付职工薪酬	13,661,141.69	13,661,141.69	
应交税费	9,342,752.74	9,342,752.74	
其他应付款	17,397,753.72	17,397,753.72	
其中：应付利息			
应付股利			
应付手续费及佣金			
应付分保账款			
持有待售负债			
一年内到期的非流动负债		44,976,259.55	44,976,259.55
其他流动负债			
流动负债合计	240,781,058.82	285,757,318.37	44,976,259.55
非流动负债：			
保险合同准备金			
长期借款			
应付债券			
其中：优先股			
永续债			
租赁负债		57,014,574.97	57,014,574.97
长期应付款			

长期应付职工薪酬			
预计负债			
递延收益	1,550,722.02	1,550,722.02	
递延所得税负债			
其他非流动负债			
非流动负债合计	1,550,722.02	58,565,296.99	57,014,574.97
负债合计	242,331,780.84	344,322,615.36	101,990,834.52
所有者权益（或股东权益）：			
实收资本（或股本）	46,230,000.00	46,230,000.00	
其他权益工具			
其中：优先股			
永续债			
资本公积	21,539,020.15	21,539,020.15	
减：库存股			
其他综合收益	-1,142,834.97	-1,142,834.97	
专项储备			
盈余公积	23,115,000.00	23,115,000.00	
一般风险准备			
未分配利润	144,735,745.65	144,735,745.65	
归属于母公司所有者权益（或股东权益）合计	234,476,930.83	234,476,930.83	
少数股东权益	-609,256.21	-609,256.21	
所有者权益（或股东权益）合计	233,867,674.62	233,867,674.62	
负债和所有者权益（或股东权益）总计	476,199,455.46	578,190,289.98	101,990,834.52

各项目调整情况的说明：

√适用 □不适用

对于2021年1月1日前已存在的合同，公司未对其评估是否为租赁或者包含租赁。公司作为承租人，根据新租赁准则衔接规定，对可比期间信息不予调整，首次执行日执行新租赁准则与原准则的差异追溯调整本报告期期初留存收益及财务报表其他相关项目金额。

母公司资产负债表

单位：元 币种：人民币

项目	2020年12月31日	2021年1月1日	调整数
流动资产：			
货币资金	129,125,475.71	129,125,475.71	
交易性金融资产			
衍生金融资产			
应收票据	2,630,912.53	2,630,912.53	
应收账款	202,633,917.47	202,633,917.47	
应收款项融资			
预付款项	16,684,780.84	16,684,780.84	
其他应收款	67,590,139.78	67,590,139.78	
其中：应收利息			

应收股利			
存货	122,096,132.45	122,096,132.45	
合同资产			
持有待售资产			
一年内到期的非流动资产			
其他流动资产	7,996,478.67	7,996,478.67	
流动资产合计	548,757,837.45	548,757,837.45	
非流动资产：			
债权投资			
其他债权投资			
长期应收款			
长期股权投资	9,408,909.01	9,408,909.01	
其他权益工具投资			
其他非流动金融资产			
投资性房地产			
固定资产	14,448,007.52	14,448,007.52	
在建工程			
生产性生物资产			
油气资产			
使用权资产		69,339,041.31	69,339,041.31
无形资产	4,845,113.70	4,845,113.70	
开发支出			
商誉			
长期待摊费用	9,879,358.37	9,879,358.37	
递延所得税资产	1,895,544.66	1,895,544.66	
其他非流动资产			
非流动资产合计	40,476,933.26	109,815,974.57	69,339,041.31
资产总计	589,234,770.71	658,573,812.02	69,339,041.31
流动负债：			
短期借款	45,000,000.00	45,000,000.00	
交易性金融负债			
衍生金融负债			
应付票据			
应付账款	185,658,554.37	185,658,554.37	
预收款项	30,436,956.13	30,436,956.13	
合同负债			
应付职工薪酬	9,607,264.02	9,607,264.02	
应交税费	8,356,629.80	8,356,629.80	
其他应付款	57,710,639.69	57,710,639.69	
其中：应付利息			
应付股利			
持有待售负债			
一年内到期的非流动负债			
其他流动负债			
流动负债合计	336,770,044.01	336,770,044.01	
非流动负债：			
长期借款			
应付债券			

其中：优先股			
永续债			
租赁负债		69,339,041.31	69,339,041.31
长期应付款			
长期应付职工薪酬			
预计负债			
递延收益	1,550,722.02	1,550,722.02	
递延所得税负债			
其他非流动负债			
非流动负债合计	1,550,722.02	70,889,763.33	69,339,041.31
负债合计	338,320,766.03	407,659,807.34	69,339,041.31
所有者权益（或股东权益）：			
实收资本（或股本）	46,230,000.00	46,230,000.00	
其他权益工具			
其中：优先股			
永续债			
资本公积	20,039,020.15	20,039,020.15	
减：库存股			
其他综合收益			
专项储备			
盈余公积	23,115,000.00	23,115,000.00	
未分配利润	161,529,984.53	161,529,984.53	
所有者权益（或股东权益）合计	250,914,004.68	250,914,004.68	
负债和所有者权益（或股东权益）总计	589,234,770.71	658,573,812.02	69,339,041.31

各项目调整情况的说明：

适用 不适用

本公司于 2021 年 1 月 1 日执行新租赁准则，对会计政策的相关内容进行调整，本公司选择首次执行新租赁准则的累计影响数调整首次执行当年年初（即 2021 年 1 月 1 日）财务报表其他相关项目金额，对可比期间信息不予调整。

(4). 2021 年起首次执行新租赁准则追溯调整前期比较数据的说明

适用 不适用

45. 其他

适用 不适用

六、税项

1. 主要税种及税率

主要税种及税率情况

适用 不适用

税种	计税依据	税率
----	------	----

增值税	以按税法规定计算的销售货物和应税劳务收入为基础计算销项税额，扣除当期允许抵扣的进项税额后，差额部分为应交增值税	13、10、6、3
城市维护建设税	实际缴纳的流转税税额	7、5
VAT	应纳销售额	20、19、7.5、6.5
企业所得税	利润总额	25、21、16.5、15
教育费附加	实际缴纳的流转税税额	3
地方教育附加	实际缴纳的流转税税额	2

存在不同企业所得税税率纳税主体的，披露情况说明

适用 不适用

纳税主体名称	所得税税率 (%)
本公司	15
香港倍轻松公司	16.5
日本倍轻松	15
美国倍轻松公司	21
除上述以外的其他纳税主体	25

2. 税收优惠

适用 不适用

1. 所得税

根据《高新技术企业认定管理办法》(国科发火〔2008〕172号)和《高新技术企业认定管理工作指引》(国科发火〔2008〕362号)的有关规定，本公司于2012年9月12日被深圳市科技创新委员会、深圳市财政委员会、深圳市国家税务局、深圳市地方税务局认定为国家高新技术企业。公司于2021年12月23日通过复审领取编号为GR202144202368的高新企业技术证书，有效期三年，本公司自2021年至2023年减按15%的优惠税率计缴企业所得税。

2. 增值税

(1)根据财政部、国家税务总局《关于软件产品增值税收政策的通知》(财税〔2011〕100号)的规定，本公司及倍轻松软件开发公司的软件产品按增值税率征收后，对实际税负超3.00%的部分实行即征即退。

(2)根据《关于实施小微企业普惠性税收减免政策的通知》(财税〔2019〕13号)的规定，为了进一步支持小微企业发展，自2019年1月1日起，对月销售额10万元以下(含本数)的增值税小规模纳税人，免征增值税。子公司倍轻松软件开发公司、深圳红太中医公司、东莞正念智

能公司、香港倍轻松公司、深圳微控公司、倍轻松科技开发公司、深圳轻松共享公司、美国倍轻松公司、日本倍轻松和西安倍之松公司根据该规定免增增值税。

3. 其他

适用 不适用

七、合并财务报表项目注释

1、货币资金

适用 不适用

单位：元 币种：人民币

项目	期末余额	期初余额
库存现金	42,018.26	49,509.40
银行存款	206,649,110.85	134,281,863.17
其他货币资金	13,714,401.68	4,958,857.47
合计	220,405,530.79	139,290,230.04
其中：存放在境外的款项总额	4,074,071.64	1,907,741.90

其他说明

1) 其他货币资金均系支付宝、亚马逊账户资金余额，使用不受限。

2、交易性金融资产

适用 不适用

单位：元 币种：人民币

项目	期末余额	期初余额
以公允价值计量且其变动计入当期损益的金融资产	171,065,722.89	
其中：		
结构性存款	110,526,583.33	
理财产品	60,539,139.56	
指定以公允价值计量且其变动计入当期损益的金融资产		
其中：		
合计	171,065,722.89	0

其他说明：

适用 不适用

主要是购买理财产品增加导致。

3、衍生金融资产

适用 不适用

4、 应收票据

(1). 应收票据分类列示

√适用 □不适用

单位：元 币种：人民币

项目	期末余额	期初余额
银行承兑票据	200,000.00	2,630,912.53
商业承兑票据	1,662,501.58	0
合计	1,862,501.58	2,630,912.53

(2). 期末公司已质押的应收票据

□适用 √不适用

(3). 期末公司已背书或贴现且在资产负债表日尚未到期的应收票据

□适用 √不适用

(4). 期末公司因出票人未履约而将其转应收账款的票据

□适用 √不适用

(5). 按坏账计提方法分类披露

√适用 □不适用

单位：元 币种：人民币

类别	期末余额					期初余额				
	账面余额		坏账准备		账面价值	账面余额		坏账准备		账面价值
	金额	比例 (%)	金额	计提比例 (%)		金额	比例 (%)	金额	计提比例 (%)	
按单项计提坏账准备										

按组合计提坏账准备	2,278,126.97	100.00	415,625.39	18.24	1,862,501.58	2,630,912.53	100.00	0	0	2,630,912.53
其中：										
银行承兑汇票	200,000.00	8.78			200,000.00	2,630,912.53	100.00	0	0	2,630,912.53
商业承兑汇票	2,078,126.97	91.22	415,625.39	20.00	1,662,501.58					
合计	2,278,126.97	100.00	415,625.39	18.24	1,862,501.58	2,630,912.53	100.00	0	0	2,630,912.53

按单项计提坏账准备：

适用 不适用

按组合计提坏账准备：

适用 不适用

组合计提项目：商业承兑汇票

单位：元 币种：人民币

名称	期末余额		
	应收票据	坏账准备	计提比例 (%)
银行承兑汇票	200,000.00	0	0
商业承兑汇票	2,078,126.97	415,625.39	20.00
合计	2,278,126.97	415,625.39	18.24

按组合计提坏账的确认标准及说明

适用 不适用

如按预期信用损失一般模型计提坏账准备，请参照其他应收款披露：

适用 不适用

(6). 坏账准备的情况

√适用 □不适用

单位：元 币种：人民币

类别	期初余额	本期变动金额			期末余额
		计提	收回或转回	转销或核销	
单项计提坏账准备	0	0	0	0	0
按组合计提坏账准备	0	415,625.39	0	0	415,625.39
合计	0	415,625.39	0	0	415,625.39

其中本期坏账准备收回或转回金额重要的：

□适用 √不适用

其他说明：

(7). 本期实际核销的应收票据情况

□适用 √不适用

其他说明

□适用 √不适用

5、应收账款

(1). 按账龄披露

√适用 □不适用

单位：元 币种：人民币

账龄	期末账面余额
1 年以内	
其中：1 年以内分项	
1 年以内	79,109,672.07
1 年以内小计	79,109,672.07
1 至 2 年	472,473.53
4 至 5 年	6,293,815.00
合计	85,875,960.60

(2). 按坏账计提方法分类披露

√适用 □不适用

单位：元 币种：人民币

类别	期末余额					期初余额				
	账面余额		坏账准备		账面价值	账面余额		坏账准备		账面价值
	金额	比例 (%)	金额	计提比例 (%)		金额	比例 (%)	金额	计提比例 (%)	

按单项计提坏账准备	6,269,755.40	7.30	6,269,755.40	100.00	0	6,614,862.30	7.63	6,614,862.30	100.00	0
按组合计提坏账准备	79,606,205.20	92.70	510,626.10	0.64	79,095,579.10	80,133,902.83	92.37	635,160.26	0.79	79,498,742.57
其中：										
账龄组合	79,606,205.20	92.70	510,626.10	0.64	79,095,579.10	80,133,902.83	92.37	635,160.26	0.79	79,498,742.57
合计	85,875,960.60	100.00	6,780,381.50	7.90	79,095,579.10	86,748,765.13	100.00	7,250,022.56	8.36	79,498,742.57

按单项计提坏账准备：

√适用 □不适用

单位：元 币种：人民币

名称	期末余额			
	账面余额	坏账准备	计提比例 (%)	计提理由
Gentek Media, Inc.	6,269,755.40	6,269,755.40	100.00	已决诉讼，回款金额需依据执行程序确认，暂未有金额赔付
合计	6,269,755.40	6,269,755.40	100.00	/

按单项计提坏账准备的说明：

□适用 √不适用

按组合计提坏账准备：

√适用 □不适用

组合计提项目：账龄组合

单位：元 币种：人民币

名称	期末余额		
	应收账款	坏账准备	计提比例 (%)
账龄组合	79,606,205.20	510,626.10	0.64

合计	79,606,205.20	510,626.10	0.64
----	---------------	------------	------

按组合计提坏账的确认标准及说明：

适用 不适用

如按预期信用损失一般模型计提坏账准备，请参照其他应收款披露：

适用 不适用

(3). 坏账准备的情况

适用 不适用

单位：元 币种：人民币

类别	期初余额	本期变动金额				期末余额
		计提	收回或转回	转销或核销	其他变动	
单项计提坏账准备	6,614,862.30	0	0	170,786.24	174,320.66	6,269,755.40
按组合计提坏账准备	635,160.26	88,564.32	0	213,098.48	0	510,626.10
合计	7,250,022.56	88,564.32	0	383,884.72	174,320.66	6,780,381.50

其中本期坏账准备收回或转回金额重要的：

适用 不适用

(4). 本期实际核销的应收账款情况

适用 不适用

单位：元 币种：人民币

项目	核销金额
实际核销的应收账款	383,884.72

其中重要的应收账款核销情况

适用 不适用

应收账款核销说明：

适用 不适用

(5). 按欠款方归集的期末余额前五名的应收账款情况

适用 不适用

单位：元 币种：人民币

单位名称	期末余额	占应收账款期末余额合计数的比例(%)	坏账准备期末余额
第一名	13,757,985.94	16.02	0
第二名	6,900,270.00	8.04	0
第三名	6,269,755.40	7.30	6,269,755.40

第四名	4,641,048.00	5.40	0
第五名	3,845,084.38	4.48	0
合计	35,414,143.72	41.24	6,269,755.40

其他说明

(6). 因金融资产转移而终止确认的应收账款

适用 不适用

(7). 转移应收账款且继续涉入形成的资产、负债金额

适用 不适用

其他说明:

适用 不适用

6、 应收款项融资

适用 不适用

7、 预付款项

(1). 预付款项按账龄列示

适用 不适用

单位：元 币种：人民币

账龄	期末余额		期初余额	
	金额	比例(%)	金额	比例(%)
1年以内	46,034,230.13	97.66	23,529,388.42	93.17
1至2年	965,439.71	2.05	706,911.78	6.83
2至3年	137,470.76	0.29		
合计	47,137,140.60	100.00	24,236,300.20	100.00

账龄超过1年且金额重要的预付款项未及时结算原因的说明:

主要是预付材料款、模具款,推广费等。

(2). 按预付对象归集的期末余额前五名的预付款情况

适用 不适用

单位名称	期末余额	占预付款项期末余额合计数的比例(%)
第一名	4,394,810.11	9.32
第二名	3,921,257.86	8.32
第三名	3,451,892.74	7.32
第四名	2,013,637.82	4.27
第五名	1,949,823.23	4.14
合计	15,731,421.76	33.37

其他说明

适用 不适用

8、其他应收款

项目列示

适用 不适用

单位：元 币种：人民币

项目	期末余额	期初余额
应收利息	0	0
应收股利	0	0
其他应收款	48,432,272.57	39,696,308.05
合计	48,432,272.57	39,696,308.05

应收利息

(1). 应收利息分类

适用 不适用

(2). 重要逾期利息

适用 不适用

(3). 坏账准备计提情况

适用 不适用

其他说明：

适用 不适用

(4). 应收股利

适用 不适用

(5). 重要的账龄超过1年的应收股利

适用 不适用

(6). 坏账准备计提情况

适用 不适用

其他说明：

适用 不适用

其他应收款

(7). 按账龄披露

适用 不适用

单位：元 币种：人民币

账龄	期末账面余额
1年以内	

其中：1 年以内分项	
1 年以内	20,269,000.97
1 年以内小计	20,269,000.97
1 至 2 年	11,203,836.30
2 至 3 年	13,372,598.45
3 年以上	6,149,935.24
合计	50,995,370.96

(8). 按款项性质分类情况

√适用 □不适用

单位：元 币种：人民币

款项性质	期末账面余额	期初账面余额
押金保证金	49,824,190.81	41,088,130.57
应收暂付款	1,171,180.15	716,800.41
合计	50,995,370.96	41,804,930.98

(9). 坏账准备计提情况

√适用 □不适用

单位：元 币种：人民币

坏账准备	第一阶段	第二阶段	第三阶段	合计
	未来12个月预期信用损失	整个存续期预期信用损失(未发生信用减值)	整个存续期预期信用损失(已发生信用减值)	
2021年1月1日余额	2,087,798.56	7,082.37	13,742.00	2,108,622.93
2021年1月1日余额在本期	0	0	0	0
--转入第二阶段	0	0	0	0
--转入第三阶段	0	-194.67	194.67	0
--转回第二阶段				
--转回第一阶段				
本期计提	461,243.16	-6,767.70	0	454,475.46
本期转回				
本期转销				
本期核销				
其他变动				
2021年12月31日余额	2,549,041.72	120.00	13,936.67	2,563,098.39

对本期发生损失准备变动的其他应收款账面余额显著变动的情况说明：

□适用 √不适用

本期坏账准备计提金额以及评估金融工具的信用风险是否显著增加的采用依据：

□适用 √不适用

(10). 坏账准备的情况

□适用 √不适用

(11). 本期实际核销的其他应收款情况

□适用 √不适用

(12). 按欠款方归集的期末余额前五名的其他应收款情况

√适用 □不适用

单位：元 币种：人民币

单位名称	款项的性质	期末余额	账龄	占其他应收款期末余额合计数的比例(%)	坏账准备期末余额
第一名	押金保证金	2,917,023.90	1年以内	5.72	145,851.20
第二名	押金保证金	2,299,908.80	1-3年	4.51	114,995.44
第三名	押金保证金	1,101,000.00	1年以内	2.16	55,050.00
第四名	押金保证金	1,000,000.00	1年以内	1.96	50,000.00
第五名	押金保证金	965,480.00	1年以内	1.89	48,274.00
合计	/	8,283,412.70	/	16.24	414,170.64

(13). 涉及政府补助的应收款项

□适用 √不适用

(14). 因金融资产转移而终止确认的其他应收款

□适用 √不适用

(15). 转移其他应收款且继续涉入形成的资产、负债的金额

□适用 √不适用

其他说明：

□适用 √不适用

9、存货

(1). 存货分类

√适用 □不适用

单位：元 币种：人民币

项目	期末余额			期初余额		
	账面余额	存货跌价准备/合同履约成本减值准备	账面价值	账面余额	存货跌价准备/合同履约成本减值准备	账面价值
原材料	16,564,226.59	1,780,873.78	14,783,352.81	20,141,607.05	1,386,559.80	18,755,047.25
在产品	3,638,200.77	0	3,638,200.77	5,118,504.37	0	5,118,504.37
库存商品	148,640,917.12	2,670,458.77	145,970,458.35	85,134,365.21	1,411,528.61	83,722,836.60
周转材料						
消耗性生物资产						
合同履约成本						
发出商品	22,823,387.19	1,019,211.74	21,804,175.45	14,106,294.46	1,019,211.74	13,087,082.72
委托加工物资	20,745,013.35	1,256,485.49	19,488,527.86	20,471,624.34	563,490.18	19,908,134.16
合计	212,411,745.02	6,727,029.78	205,684,715.24	144,972,395.43	4,380,790.33	140,591,605.10

(2). 存货跌价准备及合同履约成本减值准备

√适用 □不适用

单位：元 币种：人民币

项目	期初余额	本期增加金额		本期减少金额		期末余额
		计提	其他	转回或转销	其他	
原材料	1,386,559.80	1,108,489.66	0	714,175.68	0	1,780,873.78
在产品	0	0	0		0	0
库存商品	1,411,528.61	1,696,020.76	0	437,090.60	0	2,670,458.77
周转材料						
消耗性生物资产						
合同履约成本						
发出商品	1,019,211.74	0	0		0	1,019,211.74
委托加工物资	563,490.18	1,229,122.22	0		536,126.91	1,256,485.49
合计	4,380,790.33	4,033,632.64	0	1,151,266.28	536,126.91	6,727,029.78

(3). 存货期末余额含有借款费用资本化金额的说明

□适用 √不适用

(4). 合同履约成本本期摊销金额的说明

□适用 √不适用

其他说明

□适用 √不适用

10、合同资产

(1). 合同资产情况

□适用 √不适用

(2). 报告期内账面价值发生重大变动的金额和原因

□适用 √不适用

(3). 本期合同资产计提减值准备情况

□适用 √不适用

如按预期信用损失一般模型计提坏账准备，请参照其他应收款披露：

□适用 √不适用

其他说明：

□适用 √不适用

11、持有待售资产

□适用 √不适用

12、一年内到期的非流动资产

□适用 √不适用

期末重要的债权投资和其他债权投资：

□适用 √不适用

其他说明

13、其他流动资产

√适用 □不适用

单位：元 币种：人民币

项目	期末余额	期初余额
合同取得成本		
应收退货成本		
预缴税费	1,638,665.00	8,057.22
待抵扣进项税	7,135,782.20	3,408,154.10
七天通知存款	0	6,000,000.00
合计	8,774,447.20	9,416,211.32

14、债权投资**(1). 债权投资情况**

□适用 √不适用

(2). 期末重要的债权投资

□适用 √不适用

(3). 减值准备计提情况

□适用 √不适用

本期减值准备计提金额以及评估金融工具的信用风险是否显著增加的采用依据

□适用 √不适用

其他说明

□适用 √不适用

15、其他债权投资**(1). 其他债权投资情况**

□适用 √不适用

(2). 期末重要的其他债权投资

□适用 √不适用

(3). 减值准备计提情况

□适用 √不适用

本期减值准备计提金额以及评估金融工具的信用风险是否显著增加的采用依据

□适用 √不适用

其他说明：

□适用 √不适用

16、长期应收款**(1). 长期应收款情况**

□适用 √不适用

(2). 坏账准备计提情况

□适用 √不适用

本期坏账准备计提金额以及评估金融工具的信用风险是否显著增加的采用依据

□适用 √不适用

(3). 因金融资产转移而终止确认的长期应收款

□适用 √不适用

(4). 转移长期应收款且继续涉入形成的资产、负债金额

□适用 √不适用

其他说明

□适用 √不适用

17、长期股权投资

√适用 □不适用

单位：元 币种：人民币

被投资单位	期初余额	本期增减变动								期末余额	减值准备期末余额
		追加投资	减少投资	权益法下确认的投资损益	其他综合收益调整	其他权益变动	宣告发放现金股利或利润	计提减值准备	其他		
一、合营企业											
小计											
二、联营企业											
上海	124,9	0	0	-	0					81,08	

深宁网络科技有限公司	83.33			43,895.15					8.18	
Breo Holding Limited	3,623,024.91	452,653.31	0	-371,241.13	-103,485.48				3,600,951.61	
Breo International SDN BHD	223,663.35	0	0	-22,028.49	-6,388.56				195,246.30	
小计	3,971,671.59	452,653.31		-437,164.77	-109,874.04				3,877,286.09	
合计	3,971,671.59	452,653.31		-437,164.77	-109,874.04				3,877,286.09	

18、其他权益工具投资

(1). 其他权益工具投资情况

适用 不适用

单位：元 币种：人民币

项目	期末余额	期初余额
深圳市维克胜精密电子有限公司	120,000.00	120,000.00
合计	120,000.00	120,000.00

(2). 非交易性权益工具投资的情况

适用 不适用

其他说明：

适用 不适用

19、其他非流动金融资产

适用 不适用

单位：元 币种：人民币

项目	期末余额	期初余额
分类为以公允价值计量且其变动计入当期损益的金融资产	30,000,000.00	0
其中：权益工具投资	30,000,000.00	0
合计	30,000,000.00	0

其他说明：

适用 不适用

20、投资性房地产

投资性房地产计量模式

不适用

21、固定资产

项目列示

适用 不适用

单位：元 币种：人民币

项目	期末余额	期初余额
固定资产	17,386,997.05	14,954,844.51
固定资产清理	0	0
合计	17,386,997.05	14,954,844.51

其他说明：

适用 不适用

固定资产

(1). 固定资产情况

适用 不适用

单位：元 币种：人民币

项目	房屋及建筑物	机器设备	运输工具	生产设备	电子设备及其他	合计
一、账面原值：						
1. 期初余额				17,385,700.22	20,790,034.53	38,175,734.75
2. 本期增加金额				6,586,778.07	3,331,623.16	9,918,401.23
(1) 购置				6,586,778.07	3,331,623.16	9,918,401.23
(2) 在建工程转入						
(3) 企业合并增加						
3. 本期减少金额				2,101,298.59	89,118.37	2,190,416.96
(1) 处置或报废				2,101,298.59	89,118.37	2,190,416.96
4. 期末余额				21,871,179.70	24,032,539.32	45,903,719.02
二、累计折旧						
1. 期初余额				10,828,089.58	12,392,800.66	23,220,890.24
2. 本期增加金额				4,977,798.89	2,065,738.86	7,043,537.75

(1) 计提				4,977,798.89	2,065,738.86	7,043,537.75
3. 本期减少金额				1,729,829.48	17,876.54	1,747,706.02
(1) 处置或报废				1,729,829.48	17,876.54	1,747,706.02
4. 期末余额				14,076,058.99	14,440,662.98	28,516,721.97
三、减值准备						
1. 期初余额						
2. 本期增加金额						
(1) 计提						
3. 本期减少金额						
(1) 处置或报废						
4. 期末余额						
四、账面价值						
1. 期末账面价值				7,795,120.71	9,591,876.34	17,386,997.05
2. 期初账面价值				6,557,610.64	8,397,233.87	14,954,844.51

(2). 暂时闲置的固定资产情况

□适用 √不适用

(3). 通过融资租赁租入的固定资产情况

□适用 √不适用

(4). 通过经营租赁租出的固定资产

□适用 √不适用

(5). 未办妥产权证书的固定资产情况

□适用 √不适用

其他说明：

□适用 √不适用

固定资产清理

□适用 √不适用

22、 在建工程**项目列示**

□适用 √不适用

其他说明：

□适用 √不适用

在建工程**(1). 在建工程情况**

□适用 √不适用

(2). 重要在建工程项目本期变动情况

□适用 √不适用

(3). 本期计提在建工程减值准备情况

□适用 √不适用

其他说明

□适用 √不适用

工程物资**(4). 工程物资情况**

□适用 √不适用

23、生产性生物资产**(1). 采用成本计量模式的生产性生物资产**

□适用 √不适用

(2). 采用公允价值计量模式的生产性生物资产

□适用 √不适用

其他说明

□适用 √不适用

24、油气资产

□适用 √不适用

25、使用权资产

√适用 □不适用

单位：元 币种：人民币

项目	房屋及建筑物	合计
一、账面原值		
1. 期初余额	101,990,834.52	101,990,834.52
2. 本期增加金额	93,262,639.85	93,262,639.85
(1) 租入	93,262,639.85	93,262,639.85
3. 本期减少金额	38,901,022.64	38,901,022.64
(1) 处置	38,901,022.64	38,901,022.64
4. 期末余额	156,352,451.73	156,352,451.73
二、累计折旧		
1. 期初余额	0	0
2. 本期增加金额	67,962,511.31	67,962,511.31

(1) 计提	67,962,511.31	67,962,511.31
3. 本期减少金额	14,400,889.22	14,400,889.22
(1) 处置	14,400,889.22	14,400,889.22
4. 期末余额	53,561,622.09	53,561,622.09
三、减值准备		
1. 期初余额		
2. 本期增加金额		
(1) 计提		
3. 本期减少金额		
(1) 处置		
4. 期末余额		
四、账面价值		
1. 期末账面价值	102,790,829.64	102,790,829.64
2. 期初账面价值	101,990,834.52	101,990,834.52

其他说明：

公司自 2021 年 1 月 1 日起，执行新租赁准则，确认首次执行当年年初使用权资产 101,990,834.52 元。

26、无形资产

(1). 无形资产情况

√适用 □不适用

单位：元 币种：人民币

项目	土地使 用权	专利权	非专利 技术	软件	合计
一、账面原值					
1. 期初余额		4,682,024.27		6,991,675.39	11,673,699.66
2. 本期增加 金额		94,339.62		547,878.71	642,218.33
(1) 购置		94,339.62		547,878.71	642,218.33
(2) 内部 研发					
(3) 企业 合并增加					
3. 本期减少 金额		0			
(1) 处置		0			
4. 期末余额		4,776,363.89		7,539,554.10	12,315,917.99
二、累计摊销					
1. 期初余额		2,731,162.82		3,941,335.33	6,672,498.15
2. 本期增加 金额		592,518.25		638,215.49	1,230,733.74
(1) 计 提		592,518.25		638,215.49	1,230,733.74

3. 本期减少 金额		0			
(1) 处置		0			
4. 期末余额		3,323,681.07		4,579,550.82	7,903,231.89
三、减值准备					
1. 期初余额					
2. 本期增加 金额					
(1) 计 提					
3. 本期减少 金额					
(1) 处置					
4. 期末余额					
四、账面价值					
1. 期末账面 价值		1,452,682.82		2,960,003.28	4,412,686.10
2. 期初账面 价值		1,950,861.45		3,050,340.06	5,001,201.51

本期末通过公司内部研发形成的无形资产占无形资产余额的比例 0%

(2). 未办妥产权证书的土地使用权情况

适用 不适用

其他说明：

适用 不适用

27、开发支出

适用 不适用

28、商誉

(1). 商誉账面原值

适用 不适用

(2). 商誉减值准备

适用 不适用

(3). 商誉所在资产组或资产组组合的相关信息

适用 不适用

(4). 说明商誉减值测试过程、关键参数（例如预计未来现金流量现值时的预测期增长率、稳定期增长率、利润率、折现率、预测期等，如适用）及商誉减值损失的确认方法

适用 不适用

(5). 商誉减值测试的影响

适用 不适用

其他说明

适用 不适用

29、长期待摊费用

适用 不适用

单位：元 币种：人民币

项目	期初余额	本期增加金额	本期摊销金额	其他减少金额	期末余额
装修费	11,847,279.28	13,078,630.08	11,150,806.59	0	13,775,102.77
合计	11,847,279.28	13,078,630.08	11,150,806.59	0	13,775,102.77

其他说明：

30、递延所得税资产/递延所得税负债

(1). 未经抵销的递延所得税资产

适用 不适用

单位：元 币种：人民币

项目	期末余额		期初余额	
	可抵扣暂时性差异	递延所得税资产	可抵扣暂时性差异	递延所得税资产
资产减值准备	13,394,102.51	2,044,512.04	11,086,242.40	1,662,936.36
内部交易未实现利润	15,954,375.23	3,988,593.81	12,194,416.40	3,048,604.10
可抵扣亏损				
递延收益	150,202.02	22,530.30	1,550,722.02	232,608.30
合计	29,498,679.76	6,055,636.15	24,831,380.82	4,944,148.76

(2). 未经抵销的递延所得税负债

适用 不适用

(3). 以抵销后净额列示的递延所得税资产或负债

适用 不适用

(4). 未确认递延所得税资产明细

适用 不适用

单位：元 币种：人民币

项目	期末余额	期初余额
可抵扣暂时性差异	3,092,032.55	2,636,537.98
可抵扣亏损	33,444,995.90	20,374,139.31
合计	36,537,028.45	23,010,677.29

(5). 未确认递延所得税资产的可抵扣亏损将于以下年度到期

√适用 □不适用

单位：元 币种：人民币

年份	期末金额	期初金额	备注
2021 年		888,367.99	
2022 年	63,064.83	63,064.83	
2023 年	384,157.32	384,157.32	
2024 年	9,298,235.93	9,298,235.93	
2025 年	9,740,313.24	9,740,313.24	
2026 年	13,959,224.58		
合计	33,444,995.90	20,374,139.31	/

其他说明：

□适用 √不适用

31、其他非流动资产

□适用 √不适用

32、短期借款

(1). 短期借款分类

√适用 □不适用

单位：元 币种：人民币

项目	期末余额	期初余额
质押借款	10,000,000.00	45,000,000.00
抵押借款		
保证借款		
信用借款		
合计	10,000,000.00	45,000,000.00

短期借款分类的说明：

(2). 已逾期未偿还的短期借款情况

□适用 √不适用

其中重要的已逾期未偿还的短期借款情况如下：

□适用 √不适用

其他说明

□适用 √不适用

33、交易性金融负债

□适用 √不适用

34、衍生金融负债适用 不适用**35、应付票据****(1). 应付票据列示**适用 不适用**36、应付账款****(1). 应付账款列示**适用 不适用

单位：元 币种：人民币

项目	期末余额	期初余额
应付材料款	140,082,698.67	151,352,179.58
应付长期资产购置款	1,464,482.38	1,015,906.75
应付其他	1,017,186.42	673,513.39
合计	142,564,367.47	153,041,599.72

(2). 账龄超过 1 年的重要应付账款适用 不适用

其他说明

适用 不适用**37、预收款项****(1). 预收账款项列示**适用 不适用

单位：元 币种：人民币

项目	期末余额	期初余额
预收货款		2,337,810.95
合计		2,337,810.95

(2). 账龄超过 1 年的重要预收款项适用 不适用

其他说明

适用 不适用**38、合同负债****(1). 合同负债情况**适用 不适用

单位：元 币种：人民币

项目	期末余额	期初余额
预收货款	5,797,377.35	

合计	5,797,377.35
----	--------------

(2). 报告期内账面价值发生重大变动的金额和原因

□适用 √不适用

其他说明:

□适用 √不适用

39、应付职工薪酬

(1). 应付职工薪酬列示

√适用 □不适用

单位：元 币种：人民币

项目	期初余额	本期增加	本期减少	期末余额
一、短期薪酬	13,632,264.42	146,224,890.27	146,941,288.32	12,915,866.37
二、离职后福利-设定提存计划	28,877.27	7,767,069.43	7,695,651.88	100,294.82
三、辞退福利				
四、一年内到期的其他福利				
合计	13,661,141.69	153,991,959.70	154,636,940.20	13,016,161.19

(2). 短期薪酬列示

√适用 □不适用

单位：元 币种：人民币

项目	期初余额	本期增加	本期减少	期末余额
一、工资、奖金、津贴和补贴	13,465,853.06	138,239,376.89	138,924,473.68	12,780,756.27
二、职工福利费	7,186.97	631,657.29	637,118.41	1,725.85
三、社会保险费	73,652.62	4,422,852.51	4,436,756.38	59,748.75
其中：医疗保险费	62,064.40	4,075,638.99	4,097,975.82	39,727.57
工伤保险费	740.84	123,038.38	123,192.10	587.12
生育保险费	10,847.38	224,175.14	215,588.46	19,434.06
四、住房公积金	12,924.63	2,839,149.31	2,851,471.18	602.76
五、工会经费和职工教育经费	72,647.14	91,854.27	91,468.67	73,032.74
六、短期带薪缺勤				
七、短期利润分享计划				
合计	13,632,264.42	146,224,890.27	146,941,288.32	12,915,866.37

(3). 设定提存计划列示

√适用 □不适用

单位：元 币种：人民币

项目	期初余额	本期增加	本期减少	期末余额
----	------	------	------	------

1、基本养老保险	27,079.27	232,321.46	256,336.59	3,064.14
2、失业保险费	1,798.00	7,534,747.97	7,439,315.29	97,230.68
3、企业年金缴费				
合计	28,877.27	7,767,069.43	7,695,651.88	100,294.82

其他说明：

适用 不适用

40、应交税费

适用 不适用

单位：元 币种：人民币

项目	期末余额	期初余额
增值税	836,304.74	217,112.64
企业所得税	11,539,018.20	7,596,858.72
个人所得税	985,588.28	772,993.86
城市维护建设税	201,590.31	438,900.81
河道及堤围费	935.48	546.12
教育费附加	85,648.50	190,911.56
地方教育附加	53,005.86	125,429.03
合计	13,702,091.37	9,342,752.74

其他说明：

主要是收入上升，导致期末应交税费增加。

41、其他应付款

项目列示

适用 不适用

单位：元 币种：人民币

项目	期末余额	期初余额
应付利息		
应付股利		
其他应付款	19,102,419.47	17,397,753.72
合计	19,102,419.47	17,397,753.72

应付利息

(1). 分类列示

适用 不适用

应付股利

(2). 分类列示

适用 不适用

其他应付款**(1). 按款项性质列示其他应付款**

√适用 □不适用

单位：元 币种：人民币

项目	期末余额	期初余额
押金保证金	1,556,600.19	1,663,681.82
应付暂收款	16,611,377.31	15,514,662.53
其他	934,441.97	219,409.37
合计	19,102,419.47	17,397,753.72

(2). 账龄超过 1 年的重要其他应付款

□适用 √不适用

其他说明：

□适用 √不适用

42、持有待售负债

□适用 √不适用

43、1 年内到期的非流动负债

√适用 □不适用

单位：元 币种：人民币

项目	期末余额	期初余额
1 年内到期的长期借款		
1 年内到期的应付债券		
1 年内到期的长期应付款		
1 年内到期的租赁负债	54,723,832.35	44,976,259.55
合计	54,723,832.35	44,976,259.55

其他说明：

期初数与上年年末数（2020 年 12 月 31 日）差异详见“五、44. 重要会计政策和会计估计的变更”

44、其他流动负债

其他流动负债情况

√适用 □不适用

单位：元 币种：人民币

项目	期末余额	期初余额
短期应付债券		
应付退货款		
待转销项税额	745,654.01	
合计	745,654.01	

短期应付债券的增减变动：

□适用 √不适用

其他说明：

适用 不适用

45、长期借款

(1). 长期借款分类

适用 不适用

其他说明，包括利率区间：

适用 不适用

46、应付债券

(1). 应付债券

适用 不适用

(2). 应付债券的增减变动：（不包括划分为金融负债的优先股、永续债等其他金融工具）

适用 不适用

(3). 可转换公司债券的转股条件、转股时间说明

适用 不适用

(4). 划分为金融负债的其他金融工具说明

期末发行在外的优先股、永续债等其他金融工具基本情况

适用 不适用

期末发行在外的优先股、永续债等金融工具变动情况表

适用 不适用

其他金融工具划分为金融负债的依据说明：

适用 不适用

其他说明：

适用 不适用

47、租赁负债

适用 不适用

单位：元 币种：人民币

项目	期末余额	期初余额
租赁负债	48,376,588.19	59,721,273.58
租赁负债未确认融资费用	-2,303,724.28	-2,706,698.61
合计	46,072,863.91	57,014,574.97

其他说明：

期初数与上年年末数（2020 年 12 月 31 日）差异详见“五、44. 重要会计政策和会计估计的变更”

48、长期应付款

项目列示

适用 不适用

其他说明：

适用 不适用

长期应付款

(1). 按款项性质列示长期应付款

适用 不适用

专项应付款

(2). 按款项性质列示专项应付款

适用 不适用

49、长期应付职工薪酬

适用 不适用

(1). 长期应付职工薪酬表

适用 不适用

(2). 设定受益计划变动情况

设定受益计划义务现值：

适用 不适用

计划资产：

适用 不适用

设定受益计划净负债（净资产）

适用 不适用

设定受益计划的内容及与之相关风险、对公司未来现金流量、时间和不确定性的影响说明：

适用 不适用

设定受益计划重大精算假设及敏感性分析结果说明

适用 不适用

其他说明：

适用 不适用

50、预计负债

□适用 √不适用

51、递延收益

递延收益情况

√适用 □不适用

单位：元 币种：人民币

项目	期初余额	本期增加	本期减少	期末余额	形成原因
政府补助	1,550,722.02		1,400,520.00	150,202.02	政府补助
合计	1,550,722.02		1,400,520.00	150,202.02	/

涉及政府补助的项目：

√适用 □不适用

单位：元 币种：人民币

负债项目	期初余额	本期新增补助金额	本期计入营业外收入金额	本期计入其他收益金额	其他变动	期末余额	与资产相关/与收益相关
智能气压微电脑技术创新计划研发资金资助	124,842.00					124,842.00	与资产相关
互联网服务创新扶持计划资金	86,000.02			86,000.02			与资产相关
智能穿戴式健康生态管理系统关键技术研究	57,680.00			32,319.98		25,360.02	与资产相关

深圳市倍轻松科技股份有限公司工业设计中心	1,202,200.00			1,202,200.00			与资产相关
2016年第一批国际科技合作项目：智能生理信号设备科技研发资金	80,000.00			80,000.00			与收益相关
小计	1,550,722.02			1,400,520.00		150,202.02	

其他说明：

适用 不适用

52、其他非流动负债

适用 不适用

53、股本

适用 不适用

单位：元 币种：人民币

	期初余额	本次变动增减（+、-）					期末余额
		发行新股	送股	公积金转股	其他	小计	
股份总数	46,230,000.00	15,410,000.00				15,410,000.00	61,640,000.00

其他说明：

2021年7月9日公司公开发行新股15,410,000股，募集资金总额422,234,000.00元，减除发行费63,323,585.91元后，募集资金净额为358,910,414.09元。其中，计入实收资本15,410,000.00元，计入资本公积(股本溢价)343,500,414.09元。此次增资已经天健会计师事务所(特殊普通合伙)审验，并于2021年7月9日出具了《验资报告》(天健验(2021)3-43号)。

54、其他权益工具

(1). 期末发行在外的优先股、永续债等其他金融工具基本情况

适用 不适用

(2). 期末发行在外的优先股、永续债等金融工具变动情况表

适用 不适用

其他权益工具本期增减变动情况、变动原因说明，以及相关会计处理的依据：

适用 不适用

其他说明：

适用 不适用

55、资本公积

适用 不适用

单位：元 币种：人民币

项目	期初余额	本期增加	本期减少	期末余额
资本溢价(股本溢价)	9,089,564.24	343,500,414.11		352,589,978.35
其他资本公积	12,449,455.91			12,449,455.91
合计	21,539,020.15	343,500,414.11		365,039,434.26

其他说明，包括本期增减变动情况、变动原因说明：

资本公积本期增加详见本章节七、53.股本之说明。

56、库存股

适用 不适用

57、其他综合收益

适用 不适用

单位：元 币种：人民币

项目	期初余额	本期发生金额						期末余额
		本期所得税前发生	减：前期	减：前期	减：所得	税后归属于母公司	税后归属	

		额	计入 其他 综合 收益 当期 转入 损益	计入 其他 综合 收益 当期 转入 留存 收益	税费 用		于少 数股 东	
一、不能分类进损益的其他综合收益								
其中：重新计量设定受益计划变动额								
权益法下不能转损益的其他综合收益								
其他权益工具投资公允价值变动								
企业自身信用风险公允价								

值变动								
二、将重分类损益的其他综合收益	-1,142,834.97	38,434.62				38,434.62		- 1,104,400.35
其中：权益法下可转损益的其他综合收益								
其他债权投资公允价值变动								
金融资产重分类计入其他综合收益的金额								
其他债权投资信用减值准备								
现金流量套期储备								

外币财务报表折算差额	-1,142,834.97	38,434.62				38,434.62		- 1,104,400.35
其他综合收益合计	-1,142,834.97	38,434.62				38,434.62		- 1,104,400.35

其他说明，包括对现金流量套期损益的有效部分转为被套期项目初始确认金额调整：

无

58、专项储备

适用 不适用

59、盈余公积

适用 不适用

单位：元 币种：人民币

项目	期初余额	本期增加	本期减少	期末余额
法定盈余公积	23,115,000.00	7,095,582.98		30,210,582.98
任意盈余公积				
储备基金				
企业发展基金				
其他				
合计	23,115,000.00	7,095,582.98		30,210,582.98

盈余公积说明，包括本期增减变动情况、变动原因说明：

公司法定盈余公积金系根据母公司年度净利润 10%进行计提。

60、未分配利润

适用 不适用

单位：元 币种：人民币

项目	本期	上期
调整前上期末未分配利润	144,735,745.65	82,301,554.23
调整期初未分配利润合计数（调增+，调减-）		
调整后期初未分配利润	144,735,745.65	82,301,554.23
加：本期归属于母公司所有者的净利润	91,861,861.17	70,707,377.52
减：提取法定盈余公积	7,095,582.98	8,273,186.10
提取任意盈余公积		
提取一般风险准备		
应付普通股股利	29,957,040.00	

转作股本的普通股股利		
期末未分配利润	199,544,983.84	144,735,745.65

调整期初未分配利润明细:

- 1、由于《企业会计准则》及其相关新规定进行追溯调整，影响期初未分配利润 0 元。
- 2、由于会计政策变更，影响期初未分配利润 0 元。
- 3、由于重大会计差错更正，影响期初未分配利润 0 元。
- 4、由于同一控制导致的合并范围变更，影响期初未分配利润 0 元。
- 5、其他调整合计影响期初未分配利润 0 元。

61、营业收入和营业成本

(1). 营业收入和营业成本情况

√适用 □不适用

单位：元 币种：人民币

项目	本期发生额		上期发生额	
	收入	成本	收入	成本
主营业务	1,188,182,383.13	514,655,368.58	824,954,164.57	352,950,480.90
其他业务	1,357,255.41		1,530,406.47	405,006.48
合计	1,189,539,638.54	514,655,368.58	826,484,571.04	353,355,487.38
其中：与客户之间的合同产生的收入	1,189,539,638.54	514,655,368.58	826,484,571.04	353,355,487.38

(2). 合同产生的收入的情况

√适用 □不适用

单位：元 币种：人民币

合同分类	收入	合计
商品类型		
眼部	299,437,400.82	299,437,400.82
颈部	310,228,351.11	310,228,351.11
头皮	121,592,896.23	121,592,896.23
头部	91,077,275.18	91,077,275.18
肩部	85,612,110.14	85,612,110.14
腰背部	67,333,981.78	67,333,981.78
脚部	22,499,698.72	22,499,698.72
健康运动	41,704,807.93	41,704,807.93
手部	8,785,687.36	8,785,687.36
艾灸	60,245,037.09	60,245,037.09
Travel	2,620,626.27	2,620,626.27
其他	78,401,765.91	78,401,765.91
小计	1,189,539,638.54	1,189,539,638.54
按经营地区分类		
境内	1,064,647,211.14	1,064,647,211.14
境外	124,892,427.40	124,892,427.40
小计	1,189,539,638.54	1,189,539,638.54
按商品转让的时间分类		
在某一时点确认收入	1,189,539,638.54	1,189,539,638.54
小计	1,189,539,638.54	1,189,539,638.54
合计	1,189,539,638.54	1,189,539,638.54

合同产生的收入说明：

□适用 √不适用

(3). 履约义务的说明

□适用 √不适用

(4). 分摊至剩余履约义务的说明

□适用 √不适用

其他说明：

无

62、税金及附加

√适用 □不适用

单位：元 币种：人民币

项目	本期发生额	上期发生额
城市维护建设税	2,702,284.74	2,460,566.34
教育费附加	1,165,040.42	1,058,760.59
印花税	549,093.05	395,757.43

地方教育附加	777,619.57	705,832.77
水利建设基金	13,452.01	9,012.68
其他		105.48
合计	5,207,489.79	4,630,035.29

其他说明：

主要系销售收入增加，对应税金增加。

63、销售费用

√适用 □不适用

单位：元 币种：人民币

项目	本期发生额	上期发生额
专柜费用	81,690,110.28	75,507,523.56
职工薪酬	103,695,906.72	72,778,096.53
推广费	132,398,780.73	68,490,226.39
促销费	92,042,074.61	56,968,770.85
运杂费	15,522,042.87	11,047,504.81
折旧及摊销	11,835,293.94	12,941,277.82
差旅交通费	4,509,547.13	3,036,638.57
广告宣传费	23,105,095.22	19,612,258.05
办公费	4,651,564.93	5,007,601.48
招待费	1,220,222.91	874,975.48
其他	14,085,537.73	6,661,769.14
合计	484,756,177.07	332,926,642.68

其他说明：

主要系销售规模扩大，对应门店租金、人力成本、渠道推广费增加。

64、管理费用

√适用 □不适用

单位：元 币种：人民币

项目	本期发生额	上期发生额
职工薪酬	15,622,705.64	13,016,524.59
租金及水电	8,318,640.55	3,905,609.49
中介服务费	8,268,727.37	3,646,220.11
办公费	1,941,718.66	1,969,620.01
差旅及交通	988,167.37	1,694,223.26
招待费	1,981,018.86	1,676,296.92
折旧及摊销	1,980,702.65	1,193,506.02
会议及培训	1,405,023.52	795,158.74
其他	329,445.05	731,691.61
合计	40,836,149.67	28,628,850.75

其他说明：

主要系人员薪酬、办公室租金水电、中介服务费增加。

65、研发费用

√适用 □不适用

单位：元 币种：人民币

项目	本期发生额	上期发生额
职工薪酬	29,367,725.67	22,193,693.81
技术服务费	7,032,841.12	5,255,817.27
研发领料	4,026,631.02	3,836,574.55
租金及水电	2,888,048.25	2,304,644.20
折旧摊销费	2,360,180.12	2,128,285.80
其他	1,529,543.54	1,172,216.13
合计	47,204,969.72	36,891,231.76

其他说明：

主要系研发人员薪酬增加、技术服务费增加。

66、财务费用

√适用 □不适用

单位：元 币种：人民币

项目	本期发生额	上期发生额
利息支出	1,745,479.60	966,669.48
利息收入	-3,057,814.28	-356,693.64
汇兑损益	1,014,921.00	-312,222.86
融资担保费	283,018.87	
租赁融资费用	5,650,896.67	
手续费及其他	1,366,051.07	1,327,991.27
合计	7,002,552.93	1,625,744.25

其他说明：

主要系租赁融资费用、汇兑损益增加。

67、其他收益

√适用 □不适用

单位：元 币种：人民币

项目	本期发生额	上期发生额
与资产相关的政府补助	1,400,520.00	873,679.83
与收益相关的政府补助	18,384,369.78	14,939,336.45
代扣个人所得税手续费返还	109,868.19	301,613.91
其他		367,361.04
合计	19,894,757.97	16,481,991.23

其他说明：

无

68、投资收益

√适用 □不适用

单位：元 币种：人民币

项目	本期发生额	上期发生额
----	-------	-------

权益法核算的长期股权投资收益	-437,164.77	-644,338.95
处置长期股权投资产生的投资收益		
交易性金融资产在持有期间的投资收益		
其他权益工具投资在持有期间取得的股利收入		
债权投资在持有期间取得的利息收入		
其他债权投资在持有期间取得的利息收入		
处置交易性金融资产取得的投资收益		
处置其他权益工具投资取得的投资收益		
处置债权投资取得的投资收益		
处置其他债权投资取得的投资收益		
债务重组收益		
理财收益	1,147,389.56	291,916.80
合计	710,224.79	-352,422.15

其他说明：

无

69、净敞口套期收益

适用 不适用

70、公允价值变动收益

适用 不适用

71、信用减值损失

适用 不适用

单位：元 币种：人民币

项目	本期发生额	上期发生额
应收票据坏账损失	-415,625.39	-487,172.14
应收账款坏账损失	85,756.34	906031.96
其他应收款坏账损失	-454,475.46	277725.44
债权投资减值损失		
其他债权投资减值损失		
长期应收款坏账损失		
合同资产减值损失		
其他	-174,320.66	
合计	-958,665.17	696,585.26

其他说明：

应收帐款坏帐损失较上期减少主要系应收余额减少所致。

72、资产减值损失

√适用 □不适用

单位：元 币种：人民币

项目	本期发生额	上期发生额
一、坏账损失		
二、存货跌价损失及合同履约成本减值损失	-4,033,632.64	-1,349,711.43
三、长期股权投资减值损失		
四、投资性房地产减值损失		
五、固定资产减值损失		
六、工程物资减值损失		
七、在建工程减值损失		
八、生产性生物资产减值损失		
九、油气资产减值损失		
十、无形资产减值损失		
十一、商誉减值损失		
十二、其他		
合计	-4,033,632.64	-1,349,711.43

其他说明：

无

73、资产处置收益

√适用 □不适用

单位：元 币种：人民币

项目	本期发生额	上期发生额
使用权资产处置收益	367,089.74	
合计	367,089.74	

其他说明：

无

74、营业外收入

营业外收入情况

√适用 □不适用

单位：元 币种：人民币

项目	本期发生额	上期发生额	计入当期非经常性损益的金额
非流动资产处置利得合计			
其中：固定资产处置利得			
无形资产处置利得			
非货币性资产交换利			

得			
接受捐赠			
政府补助	322,220.20		322,220.20
罚没收入	205,077.34	235,460.64	205,077.34
无须支付款项	581,561.32	302,336.05	581,561.32
其他	41,084.82	73,582.67	41,084.82
合计	1,149,943.68	611,379.36	1,149,943.68

计入当期损益的政府补助

适用 不适用

单位：元 币种：人民币

补助项目	本期发生金额	上期发生金额	与资产相关/与收益相关
免征增值税	322,220.20		与收益相关

其他说明：

适用 不适用

75、营业外支出

适用 不适用

单位：元 币种：人民币

项目	本期发生额	上期发生额	计入当期非经常性损益的金额
非流动资产处置损失合计	731,690.37	1,280,042.00	731,690.37
其中：固定资产处置损失	731,690.37	1,280,042.00	731,690.37
无形资产处置损失			
非货币性资产交换损失			
对外捐赠	52,138.79	400,070.55	52,138.79
违约及罚款支出	212,705.80	97,200.00	212,705.80
其他	113,085.90	82,642.51	113,085.90
合计	1,109,620.86	1,859,955.06	1,109,620.86

76、所得税费用

(1). 所得税费用表

适用 不适用

单位：元 币种：人民币

项目	本期发生额	上期发生额
当期所得税费用	14,866,520.40	13,327,656.66
递延所得税费用	-1,111,487.39	-1,131,344.19
合计	13,755,033.01	12,196,312.47

(2). 会计利润与所得税费用调整过程

√适用 □不适用

单位：元 币种：人民币

项目	本期发生额
利润总额	105,897,028.29
按法定/适用税率计算的所得税费用	15,884,554.24
子公司适用不同税率的影响	-825,204.47
调整以前期间所得税的影响	
非应税收入的影响	
不可抵扣的成本、费用和损失的影响	150,977.25
使用前期未确认递延所得税资产的可抵扣亏损的影响	
本期未确认递延所得税资产的可抵扣暂时性差异或可抵扣亏损的影响	3,399,150.03
研发费用加计扣除的影响	-4,854,444.04
所得税费用	13,755,033.01

其他说明：

√适用 □不适用

主要系销售收入增加，对应税费增加。

77、其他综合收益

√适用 □不适用

详见第十节、七（57）注释

78、现金流量表项目**(1). 收到的其他与经营活动有关的现金**

√适用 □不适用

单位：元 币种：人民币

项目	本期发生额	上期发生额
利息收入	3,057,814.28	356,693.64
收到政府补助	9,577,836.33	8,190,855.68
收到往来款		3,185,531.98
其他	656,497.63	318,456.83
合计	13,292,148.24	12,051,538.13

收到的其他与经营活动有关的现金说明：

主要是募集资金到位，销售回款增加，存款利息上升。

(2). 支付的其他与经营活动有关的现金

√适用 □不适用

单位：元 币种：人民币

项目	本期发生额	上期发生额
付现管理销售研发等费用	356,880,555.26	217,483,037.23
付现财务手续费	1,649,069.94	1,327,991.27
支付往来款	17,093,599.26	7,974,655.92

诉讼冻结资金	0	363,024.26
捐赠支出	0	400,070.55
其他	377,930.49	179,842.51
合计	376,001,154.95	227,728,621.74

支付的其他与经营活动有关的现金说明：

主要是开店押金保证金增加。

(3). 收到的其他与投资活动有关的现金

√适用 □不适用

单位：元 币种：人民币

项目	本期发生额	上期发生额
理财产品	26,000,000.00	16,000,000.00
合计	26,000,000.00	16,000,000.00

收到的其他与投资活动有关的现金说明：

主要本期理财产品赎回。

(4). 支付的其他与投资活动有关的现金

√适用 □不适用

单位：元 币种：人民币

项目	本期发生额	上期发生额
理财产品	190,000,000.00	16,000,000.00
七天通知存款	0	6,000,000.00
合计	190,000,000.00	22,000,000.00

支付的其他与投资活动有关的现金说明：

主要是募集资金及自有资金购置理财产品增加。

(5). 收到的其他与筹资活动有关的现金

√适用 □不适用

单位：元 币种：人民币

项目	本期发生额	上期发生额
收回借款保证金	0	3,500,000.00
合计	0	3,500,000.00

(6). 支付的其他与筹资活动有关的现金

√适用 □不适用

单位：元 币种：人民币

项目	本期发生额	上期发生额
上市中介机构服务费	31,767,205.89	5,183,848.33
租赁负债	75,240,451.62	0
合计	107,007,657.51	5,183,848.33

支付的其他与筹资活动有关的现金说明：

主要是上市项目支付给中介的服务费，以及2021年执行新租赁准则影响。

79、现金流量表补充资料

(1). 现金流量表补充资料

√适用 □不适用

单位：元 币种：人民币

补充资料	本期金额	上期金额
1. 将净利润调节为经营活动现金流量：		
净利润	92,141,995.28	70,458,133.67
加：资产减值准备	4,033,632.64	1,349,711.43
信用减值损失	958,665.17	-702,847.04
固定资产折旧、油气资产折耗、生产性生物资产折旧	7,043,537.75	6,395,701.56
使用权资产摊销	67,962,511.31	
无形资产摊销	1,230,733.74	1,156,157.56
长期待摊费用摊销	11,150,806.59	9,953,477.86
处置固定资产、无形资产和其他长期资产的损失（收益以“-”号填列）	-367,089.74	
固定资产报废损失（收益以“-”号填列）	731,690.37	1,280,042.00
公允价值变动损失（收益以“-”号填列）		
财务费用（收益以“-”号填列）	8,411,297.27	654,446.62
投资损失（收益以“-”号填列）	-710,224.79	352,422.15
递延所得税资产减少（增加以“-”号填列）	-1,111,487.39	-1,131,344.19
递延所得税负债增加（减少以“-”号填列）		
存货的减少（增加以“-”号填列）	-67,975,476.50	-37,666,178.41
经营性应收项目的减少（增加以“-”号填列）	-36,345,627.88	-5,060,931.02
经营性应付项目的增加（减少以“-”号填列）	-237,003.98	21,207,133.82
其他		
经营活动产生的现金流量净额	86,917,959.84	68,245,926.01
2. 不涉及现金收支的重大投资和筹资活动：		
债务转为资本		
一年内到期的可转换公司债券		
融资租入固定资产		
3. 现金及现金等价物净变动情况：		
现金的期末余额	220,405,530.79	138,927,205.78
减：现金的期初余额	138,927,205.78	80,997,850.70
加：现金等价物的期末余额		
减：现金等价物的期初余额		
现金及现金等价物净增加额	81,478,325.01	57,929,355.08

(2). 本期支付的取得子公司的现金净额

□适用 √不适用

(3). 本期收到的处置子公司的现金净额

□适用 √不适用

(4). 现金和现金等价物的构成

√适用 □不适用

单位：元 币种：人民币

项目	期末余额	期初余额
一、现金	220,405,530.79	138,927,205.78
其中：库存现金	42,018.26	49,509.40
可随时用于支付的银行存款	206,649,110.85	133,918,838.91
可随时用于支付的其他货币资金	13,714,401.68	4,958,857.47
可用于支付的存放中央银行款项		
存放同业款项		
拆放同业款项		
二、现金等价物		
其中：三个月内到期的债券投资		
三、期末现金及现金等价物余额	220,405,530.79	138,927,205.78
其中：母公司或集团内子公司使用受限制的现金和现金等价物		

其他说明：

□适用 √不适用

80、所有者权益变动表项目注释

说明对上年期末余额进行调整的“其他”项目名称及调整金额等事项：

□适用 √不适用

81、所有权或使用权受到限制的资产

√适用 □不适用

单位：元 币种：人民币

项目	期末账面价值	受限原因
发出商品	19,077,416.63	质押借款
合计	19,077,416.63	/

其他说明：

主要是向浙江网商银行申请的质押贷款，质押物为已录入菜鸟系统且在库的商品。

82、 外币货币性项目

(1). 外币货币性项目

√适用 □不适用

单位：元

项目	期末外币余额	折算汇率	期末折算人民币余额
货币资金	-	-	13,971,260.52
其中：美元	1,647,325.98	6.3757	10,502,856.26
澳元	38,359.98	4.622	177,299.84
阿联酋迪拉姆	60,659.00	1.736	105,307.11
兹罗提	363.55	1.5717	571.4
加拿大元	1,057.86	5.0046	5,294.15
欧元	13,488.98	7.2197	97,386.37
瑞士法郎	515.89	6.9976	3,609.99
港币	3,231,647.66	0.8176	2,642,195.13
日元	662,304.15	0.05542	36,701.58
新西兰元	758.32	4.3553	3,302.69
新加坡元	149.71	4.7179	706.31
英镑	46,015.72	8.6064	396,029.69
应收账款	-	-	17,533,733.44
其中：美元	2,564,358.70	6.3757	16,349,581.76
日元	8,013,138.00	0.05542	444,048.04
欧元	43,065.94	7.2197	310,923.17
英镑	26,818.17	8.6064	230,807.90
澳元	26,780.81	4.622	123,780.91
加拿大元	7,350.88	5.0046	36,788.22
新加坡元	3,564.79	4.7179	16,818.32
沙特里亚尔	23,946.84	0.58884	14,100.86
阿联酋迪拉姆	11,951.42	0.57602	6,884.26
长期借款	-	-	
其中：美元			
欧元			
港币			
其他应收款	-	-	510,056.00
其中：美元	80,000.00	6.3757	510,056.00

其他说明：

无

(2). 境外经营实体说明，包括对于重要的境外经营实体，应披露其境外主要经营地、记账本位币及选择依据，记账本位币发生变化的还应披露原因

√适用 □不适用

境外子公司香港倍轻松公司分别在香港经营，选择其经营所处的主要经济环境中的货币港币为记账本位币。

境外子公司日本倍轻松在日本经营，选择其经营所处的主要经济环境中的货币日元为记账本位币。

83、套期

□适用 √不适用

84、政府补助

(1). 政府补助基本情况

√适用 □不适用

单位：元 币种：人民币

种类	金额	列报项目	计入当期损益的金额
智能气压微电脑技术创新计划研发资金资助	1,000,000.00	递延收益、其他收益	0
互联网服务创新扶持计划资金	400,000.00	递延收益、其他收益	86,000.02
智能穿戴式健康生态管理系统关键技术研究	4,000,000.00	递延收益、其他收益	32,319.98
深圳市倍轻松科技股份有限公司工业设计中心	3,000,000.00	递延收益、其他收益	1,202,200.00
2016 年第一批国际科技合作项目：智能生理信号设备科技研发资金	400,000.00	递延收益、其他收益	80,000.00
增值税软件退税	8,806,533.45	其他收益	8,806,533.45
专利资助	1,686,500.00	其他收益	1,686,500.00
工业经营支持	1,640,000.00	其他收益	1,640,000.00
促进消费提升扶持计划	1,300,000.00	其他收益	1,300,000.00
扩大产能奖励	1,137,000.00	其他收益	1,137,000.00
品牌培育	800,000.00	其他收益	800,000.00
研发资助	663,000.00	其他收益	663,000.00
生产许可认证支持	500,000.00	其他收益	500,000.00
R&D 投入支持	400,000.00	其他收益	400,000.00
科技小巨人支持	400,000.00	其他收益	400,000.00
医疗器械注册证支持	350,000.00	其他收益	350,000.00
经营贡献支持	300,000.00	其他收益	300,000.00
职工适岗培训补贴	114,905.00	其他收益	114,905.00
免征增值税	322,220.20	营业外收入	322,220.20
其他	286,431.33	其他收益	286,431.33
小计			20,107,109.98

(2). 政府补助退回情况

□适用 √不适用

85、其他

适用 不适用

八、合并范围的变更

1、非同一控制下企业合并

适用 不适用

(1). 本期发生的非同一控制下企业合并

适用 不适用

(2). 合并成本及商誉

适用 不适用

(3). 被购买方于购买日可辨认资产、负债

适用 不适用

(4). 购买日之前持有的股权按照公允价值重新计量产生的利得或损失

是否存在通过多次交易分步实现企业合并且在报告期内取得控制权的交易

适用 不适用

(5). 购买日或合并当期期末无法合理确定合并对价或被购买方可辨认资产、负债公允价值的相关说明

适用 不适用

(6). 其他说明

适用 不适用

2、同一控制下企业合并

适用 不适用

(1). 本期发生的同一控制下企业合并

适用 不适用

(2). 合并成本

适用 不适用

(3). 合并日被合并方资产、负债的账面价值

适用 不适用

3、反向购买

适用 不适用

4、 处置子公司

是否存在单次处置对子公司投资即丧失控制权的情形

适用 不适用

其他说明：

适用 不适用

5、 其他原因的合并范围变动

说明其他原因导致的合并范围变动（如，新设子公司、清算子公司等）及其相关情况：

适用 不适用

1. 合并范围增加

公司名称	股权取得方式	股权取得时点	出资额	出资比例（%）
西安倍之松健康智能设备有限公司	设立取得	2021.5.28	30 万	100.00

2. 合并范围减少

公司名称	股权处置方式	股权处置时点	处置日净资产	期初至处置日净利润
天津倍轻松健康科技有限公司	注销	2021.4.30	-1,456,806.96	759,507.48

6、 其他

适用 不适用

九、在其他主体中的权益

1、在子公司中的权益

(1). 企业集团的构成

√适用 □不适用

子公司名称	主要经营地	注册地	业务性质	持股比例 (%)		取得方式
				直接	间接	
上海倍轻松电子科技有限公司	上海	上海	销售	100.00		设立
北京倍轻松科技开发有限公司	北京	北京	销售	100.00		同一控制下合并
武汉倍轻松科技有限公司	武汉	武汉	销售	100.00		设立
深圳市体之源科技开发有限公司	深圳	深圳	销售	100.00		设立
深圳市倍轻松销售有限公司	深圳	深圳	销售	100.00		同一控制下合并
深圳市倍轻松软件开发有限公司	深圳	深圳	研发销售	100		设立
深圳市红太中医科技有限公司	深圳	深圳	研发销售	100		设立
东莞市正念智能科技有限公司	东莞	东莞	销售	100		设立
倍轻松科技香港有限公司	香港	香港	销售	100		设立
西安倍之松健康智能设备有限公司	西安	西安	销售	100		设立
深圳微控科技有限公司	深圳	深圳	研发销售	90		非同一控制下合并

(2). 重要的非全资子公司

适用 不适用

(3). 重要非全资子公司的主要财务信息

适用 不适用

(4). 使用企业集团资产和清偿企业集团债务的重大限制

适用 不适用

(5). 向纳入合并财务报表范围的结构化主体提供的财务支持或其他支持

适用 不适用

其他说明:

适用 不适用

2、在子公司的所有者权益份额发生变化且仍控制子公司的交易

适用 不适用

(1). 在子公司所有者权益份额的变化情况的说明

适用 不适用

(2). 交易对于少数股东权益及归属于母公司所有者权益的影响

适用 不适用

3、在合营企业或联营企业中的权益

适用 不适用

(1). 重要的合营企业或联营企业

适用 不适用

单位:元 币种:人民币

合营企业或联营企业名称	主要经营地	注册地	业务性质	持股比例(%)		对合营企业或联营企业投资的会计处理方法
				直接	间接	
Breo Holding Limited	新西兰奥克兰市霍布森维尔劳伦森路4号4单元	新西兰奥克兰市霍布森维尔劳伦森路4号4单元	销售		49%	权益法核算
上海深宁网络科技有限公司	上海市青浦区外青松公路7888号15幢二层E区1249室	上海市青浦区外青松公路7888号15幢二层E区1249室	销售		20%	权益法核算
Breo International	LOT 6.08, 6TH FLOOR, PLAZA FIRST	LOT 6.08, 6TH FLOOR, PLAZA FIRST	销售		15%	权益法核算

SDN BHD	NATIONWIDE NO. 161, JALAN TUN H.S. LEE 50000 KUALA LUMPUR W.P. KUALA LUMPUR MALAYSIA	NATIONWIDE NO. 161, JALAN TUN H.S. LEE 50000 KUALA LUMPUR W.P. KUALA LUMPUR MALAYSIA				
---------	--	--	--	--	--	--

(2). 重要合营企业的主要财务信息

□适用 √不适用

(3). 重要联营企业的主要财务信息

□适用 √不适用

(4). 不重要的合营企业和联营企业的汇总财务信息

√适用 □不适用

单位：元 币种：人民币

	期末余额/ 本期发生额	期初余额/ 上期发生额
合营企业：		
投资账面价值合计		
下列各项按持股比例计算的合计数		
--净利润		
--其他综合收益		
--综合收益总额		
联营企业：		
投资账面价值合计	3,877,286.09	3,971,671.59
下列各项按持股比例计算的合计数		
--净利润	-437,164.77	-644,338.95
--其他综合收益	-109,874.04	-340,892.41
--综合收益总额	-547,038.81	-985,231.36

(5). 合营企业或联营企业向本公司转移资金的能力存在重大限制的说明

□适用 √不适用

(6). 合营企业或联营企业发生的超额亏损

□适用 √不适用

(7). 与合营企业投资相关的未确认承诺

□适用 √不适用

(8). 与合营企业或联营企业投资相关的或有负债

适用 不适用

4、重要的共同经营

适用 不适用

5、在未纳入合并财务报表范围的结构化主体中的权益

未纳入合并财务报表范围的结构化主体的相关说明：

适用 不适用

6、其他

适用 不适用

十、与金融工具相关的风险

适用 不适用

本公司从事风险管理的目标是在风险和收益之间取得平衡，将风险对本公司经营业绩的负面影响降至最低水平，使股东和其他权益投资者的利益最大化。基于该风险管理目标，本公司风险管理的基本策略是确认和分析本公司面临的各种风险，建立适当的风险承受底线和进行风险管理，并及时可靠地对各种风险进行监督，将风险控制在限定的范围内。

本公司在日常活动中面临各种与金融工具相关的风险，主要包括信用风险、流动性风险及市场风险。管理层已审议并批准管理这些风险的政策，概括如下。

(一) 信用风险

信用风险，是指金融工具的一方不能履行义务，造成另一方发生财务损失的风险。

1. 信用风险管理实务**(1) 信用风险的评价方法**

公司在每个资产负债表日评估相关金融工具的信用风险自初始确认后是否已显著增加。在确定信用风险自初始确认后是否显著增加时，公司考虑在无须付出不必要的额外成本或努力即可获得合理且有依据的信息，包括基于历史数据的定性和定量分析、外部信用风险评级以及前瞻性信息。公司以单项金融工具或者具有相似信用风险特征的金融工具组合为基础，通过比较金融工具在资产负债表日发生违约的风险与在初始确认日发生违约的风险，以确定金融工具预计存续期内发生违约风险的变化情况。

当触发以下一个或多个定量、定性标准时，公司认为金融工具的信用风险已发生显著增加：

- 1) 定量标准主要为资产负债表日剩余存续期违约概率较初始确认时上升超过一定比例；
- 2) 定性标准主要为债务人经营或财务情况出现重大不利变化、现存的或预期的技术、市场、经济或法律环境变化并将对债务人对公司的还款能力产生重大不利影响等。

(2) 违约和已发生信用减值资产的定义

当金融工具符合以下一项或多项条件时，公司将该金融资产界定为已发生违约，其标准与已发生信用减值的定义一致：

- 1) 债务人发生重大财务困难；
- 2) 债务人违反合同中对债务人的约束条款；
- 3) 债务人很可能破产或进行其他财务重组；
- 4) 债权人出于与债务人财务困难有关的经济或合同考虑，给予债务人在任何其他情况下都不会做出的让步。

2. 预期信用损失的计量

预期信用损失计量的关键参数包括违约概率、违约损失率和违约风险敞口。公司考虑历史统计数据（如交易对手评级、担保方式及抵质押物类别、还款方式等）的定量分析及前瞻性信息，建立违约概率、违约损失率及违约风险敞口模型。

3. 金融工具损失准备期初余额与期末余额调节表详见本财务报表附注五(一)3、五(一)4、五(一)6之说明。

4. 信用风险敞口及信用风险集中度

本公司的信用风险主要来自货币资金和应收款项。为控制上述相关风险，本公司分别采取了以下措施。

(1) 货币资金

本公司将银行存款和其他货币资金存放于信用评级较高的金融机构，故其信用风险较低。

(2) 应收款项

本公司定期/持续对采用信用方式交易的客户进行信用评估。根据信用评估结果，本公司选择与经认可的且信用良好的客户进行交易，并对其应收款项余额进行监控，以确保本公司不会面临重大坏账风险。

由于本公司仅与经认可的且信用良好的第三方进行交易，所以无需担保物。信用风险集中按照客户进行管理。截至2021年12月31日，本公司存在一定的信用集中风险，本公司应收账款的41.24%（2020年12月31日：55.64%）源于余额前五名客户。本公司对应收账款余额未持有任何担保物或其他信用增级。

本公司所承受的最大信用风险敞口为资产负债表中每项金融资产的账面价值。

(二) 流动性风险

流动性风险，是指本公司在履行以交付现金或其他金融资产的方式结算的义务时发生资金短缺的风险。流动性风险可能源于无法尽快以公允价值售出金融资产；或者源于对方无法偿还其合同债务；或者源于提前到期的债务；或者源于无法产生预期的现金流量。

为控制该项风险，本公司综合运用票据结算、银行借款等多种融资手段，并采取长、短期融资方式适当结合，优化融资结构的方法，保持融资持续性与灵活性之间的平衡。本公司已从多家商业银行取得银行授信额度以满足营运资金需求和资本开支。

金融负债按剩余到期日分类

项 目	期末数				
	账面价值	未折现合同金额	1 年以内	1-3 年	3 年以上
银行借款	10,000,000.00	10,300,000.00	10,300,000.00		
应付账款	142,564,367.47	142,564,367.47	142,564,367.47		
其他应付款	19,102,419.47	19,102,419.47	19,102,419.47		
一年内到期的非流动负债	54,723,832.35	58,152,687.19	58,152,687.19		
租赁负债	46,072,863.91	48,376,588.19		48,376,588.19	
小 计	272,463,483.20	278,496,062.32	230,119,474.13	48,376,588.19	

(续上表)

项 目	2020.12.31				
	账面价值	未折现合同金额	1 年以内	1-3 年	3 年以上
银行借款	45,000,000.00	45,851,292.77	45,851,292.77		
应付账款	153,041,599.72	153,041,599.72	153,041,599.72		
其他应付款	17,397,753.72	17,397,753.72	17,397,753.72		

小 计	215,439,353.44	216,290,646.21	216,290,646.21		
-----	----------------	----------------	----------------	--	--

(三) 市场风险

市场风险，是指金融工具的公允价值或未来现金流量因市场价格变动而发生波动的风险。市场风险主要包括利率风险和外汇风险。

1. 利率风险

利率风险，是指金融工具的公允价值或未来现金流量因市场利率变动而发生波动的风险。固定利率的带息金融工具使本公司面临公允价值利率风险，浮动利率的带息金融工具使本公司面临现金流量利率风险。本公司根据市场环境来决定固定利率与浮动利率金融工具的比例，并通过定期审阅与监控维持适当的金融工具组合。

2. 外汇风险

外汇风险，是指金融工具的公允价值或未来现金流量因外汇汇率变动而发生波动的风险。本公司面临的汇率变动的风险主要与本公司外币货币性资产和负债有关。本公司于中国内地经营，且主要活动以人民币计价。因此，本公司所承担的外汇变动市场风险不重大。

十一、 公允价值的披露

1、 以公允价值计量的资产和负债的期末公允价值

√适用 □不适用

单位:元 币种:人民币

项目	期末公允价值			
	第一层次公允价值计量	第二层次公允价值计量	第三层次公允价值计量	合计
一、持续的公允价值计量				
(一) 交易性金融资产			201,065,722.89	201,065,722.89
1. 以公允价值计量且变动计入当期损益的金融资产			201,065,722.89	201,065,722.89
(1) 债务工具投资				
(2) 权益工具投资			30,000,000.00	30,000,000.00
(3) 衍生金融资产				
(4) 结构性存款			110,526,583.33	110,526,583.33
(5) 理财产品			60,539,139.56	60,539,139.56
2. 指定以公允价值计量且其变动计入当期损益的金融资产				
(1) 债务工具投资				
(2) 权益工具投资				
(二) 其他债权投资				
(三) 其他权益工具投资			120,000	120,000
(四) 投资性房地产				
1. 出租用的土地使用权				
2. 出租的建筑物				
3. 持有并准备增值后转让的土地使用权				
(五) 生物资产				
1. 消耗性生物资产				

2. 生产性生物资产				
持续以公允价值计量的资产总额			201,185,722.89	201,185,722.89
(六) 交易性金融负债				
1. 以公允价值计量且变动计入当期损益的金融负债				
其中：发行的交易性债券				
衍生金融负债				
其他				
2. 指定为以公允价值计量且变动计入当期损益的金融负债				
持续以公允价值计量的负债总额				
二、非持续的公允价值计量				
(一) 持有待售资产				
非持续以公允价值计量的资产总额				
非持续以公允价值计量的负债总额				

2、持续和非持续第一层次公允价值计量项目市价的确定依据

适用 不适用

3、持续和非持续第二层次公允价值计量项目，采用的估值技术和重要参数的定性及定量信息

适用 不适用

4、持续和非持续第三层次公允价值计量项目，采用的估值技术和重要参数的定性及定量信息

适用 不适用

其他非流动金融资产、其他权益工具投资主要为本公司持有的非上市公司股权投资，本公司采用特定估值技术确定其公允价值。

5、持续的第三层次公允价值计量项目，期初与期末账面价值间的调节信息及不可观察参数敏感性分析

适用 不适用

6、持续的公允价值计量项目，本期内发生各层级之间转换的，转换的原因及确定转换时点的政策

适用 不适用

7、本期内发生的估值技术变更及变更原因

适用 不适用

8、不以公允价值计量的金融资产和金融负债的公允价值情况

适用 不适用

9、其他

适用 不适用

十二、关联方及关联交易

1、本企业的母公司情况

适用 不适用

2、本企业的子公司情况

本企业子公司的情况详见附注

适用 不适用

子公司的基本情况及相关信息见附注九、1。

3、本企业合营和联营企业情况

适用 不适用

合营或联营企业情况见附注九、3。

本期与本公司发生关联方交易，或前期与本公司发生关联方交易形成余额的其他合营或联营企业情况如下

适用 不适用

合营或联营企业名称	与本企业关系
Breo Holding Limited	本公司投资企业
上海深宁网络科技有限公司	本公司投资企业
Breo International SDN BHD	本公司投资企业

其他说明

适用 不适用

4、其他关联方情况

适用 不适用

其他关联方名称	其他关联方与本企业关系
深圳市维克胜精密电子有限公司	本公司投资的公司
刘伟	本公司董事

其他说明

无

5、关联交易情况

(1). 购销商品、提供和接受劳务的关联交易

采购商品/接受劳务情况表

适用 不适用

单位：元 币种：人民币

关联方	关联交易内容	本期发生额	上期发生额
-----	--------	-------	-------

深圳市维克胜精密电子有限公司	产品组件	3,038,049.47	1,989,685.29
刘伟	顾问服务		110,526.33

出售商品/提供劳务情况表

适用 不适用

单位：元 币种：人民币

关联方	关联交易内容	本期发生额	上期发生额
Breo Holding Limited	便携式按摩器	616,088.44	431,071.71
Breo International SDN BHD	便携式按摩器	236,400.04	645,607.04
上海深宁网络科技有限公司	便携式按摩器	1,560,732.72	2,286,961.96

购销商品、提供和接受劳务的关联交易说明

适用 不适用

(2). 关联受托管理/承包及委托管理/出包情况

本公司受托管理/承包情况表：

适用 不适用

关联托管/承包情况说明

适用 不适用

本公司委托管理/出包情况表

适用 不适用

关联管理/出包情况说明

适用 不适用

(3). 关联租赁情况

本公司作为出租方：

适用 不适用

本公司作为承租方：

适用 不适用

关联租赁情况说明

适用 不适用

(4). 关联担保情况

本公司作为担保方

适用 不适用

本公司作为被担保方

适用 不适用

单位：万元 币种：人民币

担保方	担保金额	担保起始日	担保到期日	担保是否已经履行完毕
马学军、 深圳市体之源科	1,500	2020.11.25	2021.11.24	是

技开发有限公司				
马学军	3,000	2020.11.12	2021.11.11	是
马学军、深圳市体之源科技开发有限公司、上海倍轻松电子科技有限公司、北京倍轻松科技开发有限公司	3,000	2020.12.04	2021.12.03	是
马学军、深圳市体之源科技开发有限公司、上海倍轻松电子科技有限公司、北京倍轻松科技开发有限公司	5,000	2021.03.09	2022.03.08	否
马学军、深圳市体之源科技开发有限公司、上海倍轻松电子科技有限公司、北京倍轻松科技开发有限公司、深圳市倍轻松销售有限公司	8,000	2021.12.07	2022.06.10	否
马学军、深圳市体之源科技开发有限公司	3,000	2021.09.17	2022.09.16	否
马学军、深圳市体之源科技开发有限公司	5,000	2021.10.26	2022.10.25	否
马学军	3,000	2021.11.24	2022.11.23	否

关联担保情况说明

√适用 □不适用

- 1、2020年11月，马学军、深圳市体之源科技开发有限公司共同为公司向中国建设银行股份有限公司深圳市分行申请的最高不超过1500万元的授信业务提供连带责任保证，担保金额为报告期内实际发生的授信业务的最高余额。最后一笔担保项下债务已于2021年11月24号履行完毕，截止本报告期末，担保余额为0元。
- 2、2020年11月，马学军为公司向星展银行（中国）有限公司深圳分行申请的最高不超过3000万元的授信业务提供连带责任保证，担保金额为报告期内实际发生的授信业务的最高余额。最后一笔担保项下债务已于2021年11月11号履行完毕，截止本报告期末，担保余额为0元。
- 3、2020年12月，马学军、深圳市体之源科技开发有限公司、上海倍轻松电子科技有限公司、北京倍轻松科技开发有限公司共同为公司向招商银行股份有限公司深圳分行申请的最高不超过3,000万元的授信业务提供连带责任保证，担保金额为报告期内实际发生的授信业务的最高余额。最后一笔担保项下债务已于2021年12月03号履行完毕，截止本报告期末，担保余额为0元。
- 4、2021年03月，马学军、深圳市体之源科技开发有限公司、上海倍轻松电子科技有限公司、北京倍轻松科技开发有限公司共同为公司向中国农业银行股份有限公司深圳东部支行申请的最高

不超过 5,000 万元的授信业务提供连带责任保证，担保金额为报告期内实际发生的授信业务的最高余额，担保期间为 2021 年 3 月至 2022 年 3 月。

5、2021 年 12 月，马学军、深圳市体之源科技开发有限公司、上海倍轻松电子科技有限公司、北京倍轻松科技开发有限公司、深圳市倍轻松销售有限公司共同为公司向中国建设银行股份有限公司深圳市分行申请的最高不超过 8,000 万元授信业务提供连带责任保证，担保金额为报告期内实际发生的授信业务的最高余额。担保期间为 2021 年 12 月至 2022 年 6 月。

6、2021 年 09 月，马学军、深圳市体之源科技开发有限公司共同为公司向星展银行（中国）有限公司深圳分行申请最高不超过 3,000 万元的授信业务提供连带责任保证，担保金额为报告期内实际发生的授信业务的最高余额。担保期间为 2021 年 9 月至 2022 年 09 月。

7、2021 年 10 月，马学军、深圳市体之源科技开发有限公司共同为公司向星展银行（中国）有限公司深圳分行供应链融资业务授信额度 5000 万提供连带责任保证，担保金额为报告期内实际发生的授信业务的最高余额。担保期间为 2021 年 10 月至 2022 年 10 月。

8、2021 年 11 月，马学军为公司向国家开发银行深圳市分行申请授信额度 3,000 万元借款提供连带责任保证，担保金额为报告期内实际发生的授信业务的最高余额。担保期间为 2021 年 11 月至 2022 年 11 月。

(5). 关联方资金拆借

适用 不适用

(6). 关联方资产转让、债务重组情况

适用 不适用

(7). 关键管理人员报酬

适用 不适用

单位：元 币种：人民币

项目	本期发生额	上期发生额
关键管理人员报酬	10,136,210.70	8,269,829.61

(8). 其他关联交易

适用 不适用

6、 关联方应收应付款项

(1). 应收项目

适用 不适用

单位：元 币种：人民币

项目名称	关联方	期末余额		期初余额	
		账面余额	坏账准备	账面余额	坏账准备
应收账款	Breo Holding Limited	569,700.10	214,704.63	943,467.93	
应收账款	Breo International SDN. BHD	508,729.09	182,552.52		
小 计		1,078,429.19	397,257.15	943,467.93	

(2). 应付项目

适用 不适用

单位：元 币种：人民币

项目名称	关联方	期末账面余额	期初账面余额
应付账款	深圳市维克胜精密 电子有限公司	186,082.52	696,851.79
小 计		186,082.52	696,851.79

7、 关联方承诺

适用 不适用

8、 其他

适用 不适用

十三、 股份支付**1、 股份支付总体情况**

适用 不适用

2、 以权益结算的股份支付情况

适用 不适用

3、 以现金结算的股份支付情况

适用 不适用

4、 股份支付的修改、终止情况

适用 不适用

5、 其他

适用 不适用

十四、 承诺及或有事项**1、 重要承诺事项**

适用 不适用

资产负债表日存在的对外重要承诺、性质、金额
无

2、 或有事项**(1). 资产负债表日存在的重要或有事项**

适用 不适用

(2). 公司没有需要披露的重要或有事项，也应予以说明：

适用 不适用

3、 其他

适用 不适用

十五、 资产负债表日后事项

1、 重要的非调整事项

适用 不适用

2、 利润分配情况

适用 不适用

3、 销售退回

适用 不适用

4、 其他资产负债表日后事项说明

适用 不适用

十六、 其他重要事项

1、 前期会计差错更正

(1). 追溯重述法

适用 不适用

(2). 未来适用法

适用 不适用

2、 债务重组

适用 不适用

3、 资产置换

(1). 非货币性资产交换

适用 不适用

(2). 其他资产置换

适用 不适用

4、 年金计划

适用 不适用

5、 终止经营

适用 不适用

6、 分部信息

(1). 报告分部的确定依据与会计政策

适用 不适用

本公司以地区分部为基础确定报告分部，主营业务收入、主营业务成本按最终实现销售地进行划分，资产和负债按经营实体所在地进行划分。

(2). 报告分部的财务信息

√适用 □不适用

单位：元 币种：人民币

项目	境内	境外	分部间抵销	合计
主营业务收入	1,063,289,955.73	130,464,851.38	5,572,423.98	1,188,182,383.13
主营业务成本	441,771,031.70	78,456,760.86	5,572,423.98	514,655,368.58
资产总额	945,020,979.40	15,973,656.19	118,187.82	960,876,447.77
负债总额	304,515,426.45	27,011,286.06	25,651,743.37	305,874,969.14

(3). 公司无报告分部的，或者不能披露各报告分部的资产总额和负债总额的，应说明原因

□适用 √不适用

(4). 其他说明

□适用 √不适用

7、其他对投资者决策有影响的重要交易和事项

□适用 √不适用

8、其他

□适用 √不适用

十七、 母公司财务报表主要项目注释

1、 应收账款

(1). 按账龄披露

√适用 □不适用

单位：元 币种：人民币

账龄	期末账面余额
1 年以内	
其中：1 年以内分项	
1 年以内	207,160,691.76
1 年以内小计	207,160,691.76
1 至 2 年	261,807.09
4 至 5 年	6,293,815.00
合计	213,716,313.85

(2). 按坏账计提方法分类披露

√适用 □不适用

单位：元 币种：人民币

类别	期末余额					期初余额				
	账面余额		坏账准备		账面价值	账面余额		坏账准备		账面价值
	金额	比例 (%)	金额	计提比例 (%)		金额	比例 (%)	金额	计提比例 (%)	

按单项计提坏账准备	6,269,755.40	2.93	6,269,755.40	100.00	0	6,614,862.30	3.15	6,614,862.30	100.00	0
按组合计提坏账准备	207,446,558.45	97.07	273,080.48	0.13	207,173,477.97	203,227,280.51	96.85	593,363.04	0.29	202,633,917.47
其中：										
合并关联方组合	148,809,056.46	71.73	0	0	148,809,056.46	139,429,641.03	68.61	0	0	139,429,641.03
账龄组合	58,637,501.99	28.27	273,080.48	0.47	58,364,421.51	63,797,639.48	31.39	593,363.04	0.93	63,204,276.44
合计	213,716,313.85	100.00	6,542,835.88	3.06	207,173,477.97	209,842,142.81	100.00	7,208,225.34	3.44	202,633,917.47

按单项计提坏账准备：

√适用 □不适用

位：元 币种：人民币

名称	期末余额			
	账面余额	坏账准备	计提比例(%)	计提理由
Gentek Media, Inc.	6,269,755.40	6,269,755.40	100.00	已决诉讼，回款金额需依据执行程序确认，暂未有金额赔付
合计	6,269,755.40	6,269,755.40	100.00	/

按单项计提坏账准备的说明：

□适用 √不适用

按组合计提坏账准备：

√适用 □不适用

组合计提项目：账龄组合

单位：元 币种：人民币

名称	期末余额		
	应收账款	坏账准备	计提比例 (%)
合并关联方组合	148,809,056.46	0	0
账龄组合	58,637,501.99	273,080.48	0.47
合计	207,446,558.45	273,080.48	0.13

按组合计提坏账的确认标准及说明：

□适用 √不适用

如按预期信用损失一般模型计提坏账准备，请参照其他应收款披露：

□适用 √不适用

(3). 坏账准备的情况

√适用 □不适用

单位：元 币种：人民币

类别	期初余额	本期变动金额				期末余额
		计提	收回或转回	转销或核销	其他变动	
单项计提坏账准备	6,614,862.30	0	0	170,786.24	174,320.66	6,269,755.40
按组合计提坏账准备	593,363.04	3,782,242.98	0	4,102,525.54	0	273,080.48
合计	7,208,225.34	3,782,242.98	0	4,273,311.78	174,320.66	6,542,835.88

其中本期坏账准备收回或转回金额重要的：

□适用 √不适用

(4). 本期实际核销的应收账款情况

√适用 □不适用

单位：元 币种：人民币

项目	核销金额
实际核销的应收账款	4,273,311.78

其中重要的应收账款核销情况

√适用 □不适用

单位：元 币种：人民币

单位名称	应收账款性质	核销金额	核销原因	履行的核销程序	款项是否由关联交易产生
------	--------	------	------	---------	-------------

深圳市倍轻 松软件开发 有限公司	货款	4,000,000.00	预计无法收回	内部审批	是
其他	货款	273,311.78	预计无法收回	内部审批	否
合计	/	4,273,311.78	/	/	/

应收账款核销说明：

适用 不适用

(5). 按欠款方归集的期末余额前五名的应收账款情况

适用 不适用

单位：元 币种：人民币

单位名称	期末余额	占应收账款期末余额 合计数的比例 (%)	坏账准备期末余额
第一名	53,272,122.94	24.93	0
第二名	22,230,153.45	10.40	
第三名	20,350,541.82	9.52	0
第四名	13,757,985.94	6.44	0
第五名	13,585,611.94	6.36	0
合计	123,196,416.09	57.65	0

(6). 因金融资产转移而终止确认的应收账款

适用 不适用

(7). 转移应收账款且继续涉入形成的资产、负债金额

适用 不适用

其他说明：

适用 不适用

2、其他应收款

项目列示

适用 不适用

单位：元 币种：人民币

项目	期末余额	期初余额
应收利息	0	0
应收股利	0	0
其他应收款	145,145,668.47	67,590,139.78
合计	145,145,668.47	67,590,139.78

其他说明：

适用 不适用

应收利息**(1). 应收利息分类**

□适用 √不适用

(2). 重要逾期利息

□适用 √不适用

(3). 坏账准备计提情况

□适用 √不适用

其他说明：

□适用 √不适用

(4). 应收股利

□适用 √不适用

(5). 重要的账龄超过 1 年的应收股利

□适用 √不适用

(6). 坏账准备计提情况

□适用 √不适用

其他说明：

□适用 √不适用

其他应收款**(1). 按账龄披露**

√适用 □不适用

单位：元 币种：人民币

账龄	期末账面余额
1 年以内	
其中：1 年以内分项	
1 年以内	146,631,412.78
1 年以内小计	146,631,412.78
3 年以上	7,194.05
合计	146,638,606.83

(2). 按款项性质分类情况

√适用 □不适用

单位：元 币种：人民币

款项性质	期末账面余额	期初账面余额
合并范围内关联方	116,916,538.26	44,774,206.57
押金保证金	29,607,447.15	23,542,447.12
应收暂付款	114,621.42	485,894.86
合计	146,638,606.83	68,802,548.55

(3). 坏账准备计提情况

√适用 □不适用

单位：元 币种：人民币

坏账准备	第一阶段	第二阶段	第三阶段	合计
	未来12个月预期信用损失	整个存续期预期信用损失(未发生信用减值)	整个存续期预期信用损失(已发生信用减值)	
2021年1月1日余额	1,205,331.15	0	7,077.62	1,212,408.77
2021年1月1日余额在本期				
--转入第二阶段				
--转入第三阶段				
--转回第二阶段				
--转回第一阶段				
本期计提	280,412.55	0	117.05	280,529.60
本期转回				
本期转销				
本期核销				
其他变动				
2021年12月31日余额	1,485,743.70	0	7,194.67	1,492,938.37

对本期发生损失准备变动的其他应收款账面余额显著变动的情况说明：

□适用 √不适用

本期坏账准备计提金额以及评估金融工具的信用风险是否显著增加的采用依据：

□适用 √不适用

(4). 坏账准备的情况

□适用 √不适用

(5). 本期实际核销的其他应收款情况

√适用 □不适用

单位：元 币种：人民币

项目	核销金额
实际核销的其他应收款	41,563.54

其中重要的其他应收款核销情况：

□适用 √不适用

其他应收款核销说明：

□适用 □不适用

(6). 按欠款方归集的期末余额前五名的其他应收款情况

√适用 □不适用

单位：元 币种：人民币

单位名称	款项的性质	期末余额	账龄	占其他应收款期末余额合计数的比例(%)	坏账准备期末余额
第一名	内部往来款	29,552,714.40	1年以内	20.15	0
第二名	内部往来款	20,757,764.36	1年以内	14.16	0
第三名	内部往来款	16,449,224.11	1年以内	11.22	0
第四名	内部往来款	11,681,820.68	1年以内	7.97	0
第五名	内部往来款	6,045,355.16	1年以内	4.12	0
合计	/	84,486,878.71	/	57.62	0

(7). 涉及政府补助的应收款项

□适用 √不适用

(8). 因金融资产转移而终止确认的其他应收款

□适用 √不适用

(9). 转移其他应收款且继续涉入形成的资产、负债金额

□适用 √不适用

其他说明:

□适用 √不适用

3、长期股权投资

√适用 □不适用

单位：元 币种：人民币

项目	期末余额			期初余额		
	账面余额	减值准备	账面价值	账面余额	减值准备	账面价值
对子公司投资	9,408,909.01	0	9,408,909.01	9,408,909.01	0	9,408,909.01
对联营、合营企业投资						
合计	9,408,909.01	0	9,408,909.01	9,408,909.01	0	9,408,909.01

(1). 对子公司投资

√适用 □不适用

单位：元 币种：人民币

被投资单位	期初余额	本期增加	本期减少	期末余额	本期计提减值准备	减值准备期末余额
倍轻松软件开发	300,000.00	0	0	300,000.00	0	0

公司						
香港倍轻松公司	4,908,909.01	0	0	4,908,909.01	0	0
上海倍轻松公司	1,000,000.00	0	0	1,000,000.00	0	0
武汉倍轻松公司	100,000.00	0	0	100,000.00	0	0
深圳体之源公司	100,000.00	0	0	100,000.00	0	0
东莞市正念智能	300,000.00	0	0	300,000.00	0	0
深圳微控公司	2,700,000.00	0	0	2,700,000.00	0	0
合计	9,408,909.01	0	0	9,408,909.01	0	0

(2). 对联营、合营企业投资

□适用 √不适用

其他说明:

4、营业收入和营业成本

(1). 营业收入和营业成本情况

√适用 □不适用

单位：元 币种：人民币

项目	本期发生额		上期发生额	
	收入	成本	收入	成本
主营业务	920,839,009.02	514,828,496.89	661,557,820.79	348,841,659.49
其他业务	575,283.20	0	1,243,349.72	405,006.48
合计	921,414,292.22	514,828,496.89	662,801,170.51	349,246,665.97

(2). 合同产生的收入的情况

√适用 □不适用

单位：元 币种：人民币

合同分类	本期数	上年同期数	合计
商品类型			
眼部	239,412,727.24	177,007,008.51	
颈部	204,125,621.52	142,433,202.92	
头皮	88,386,233.16	97,045,084.83	
头部	74,749,968.16	40,695,135.46	
肩部	77,505,989.56	66,591,528.82	
腰背部	55,527,770.79	32,537,325.31	
脚部	21,410,444.36	17,978,814.97	
健康运动	35,194,650.07	8,755,105.46	
手部	7,302,572.73	6,073,479.08	
艾灸	48,152,791.11		
Travel	3,106,395.15		
其他	66,539,128.37	73,684,485.15	
小计	921,414,292.22	662,801,170.51	
按经营地区分类			
内销	820,595,678.41	607,549,163.22	
外销	100,818,613.81	55,252,007.29	
小计	921,414,292.22	662,801,170.51	
按商品转让的时间分类			

在某一时点确认收入	921,414,292.22	662,801,170.51	
小计	921,414,292.22	662,801,170.51	
合计	921,414,292.22	662,801,170.51	

合同产生的收入说明：

适用 不适用

(3). 履约义务的说明

适用 不适用

(4). 分摊至剩余履约义务的说明

适用 不适用

5、投资收益

适用 不适用

单位：元 币种：人民币

项目	本期发生额	上期发生额
成本法核算的长期股权投资收益		
权益法核算的长期股权投资收益		
处置长期股权投资产生的投资收益		
交易性金融资产在持有期间的投资收益		
其他权益工具投资在持有期间取得的股利收入		
债权投资在持有期间取得的利息收入		
其他债权投资在持有期间取得的利息收入		
处置交易性金融资产取得的投资收益		
处置其他权益工具投资取得的投资收益		
处置债权投资取得的投资收益		
处置其他债权投资取得的投资收益		
债务重组收益		
银行理财产品收益	1,129,020.18	234,394.28
合计	1,129,020.18	234,394.28

6、其他

适用 不适用

十八、 补充资料

1、 当期非经常性损益明细表

适用 不适用

单位：元 币种：人民币

项目	金额	说明
非流动资产处置损益	-364,600.63	

越权审批或无正式批准文件的税收返还、减免		
计入当期损益的政府补助（与企业业务密切相关，按照国家统一标准定额或定量享受的政府补助除外）	11,300,576.53	
计入当期损益的对非金融企业收取的资金占用费		
企业取得子公司、联营企业及合营企业的投资成本小于取得投资时应享有被投资单位可辨认净资产公允价值产生的收益		
非货币性资产交换损益		
委托他人投资或管理资产的损益		
因不可抗力因素，如遭受自然灾害而计提的各项资产减值准备		
债务重组损益		
企业重组费用，如安置职工的支出、整合费用等		
交易价格显失公允的交易产生的超过公允价值部分的损益		
同一控制下企业合并产生的子公司期初至合并日的当期净损益		
与公司正常经营业务无关的或有事项产生的损益	5,680,849.95	
除同公司正常经营业务相关的有效套期保值业务外，持有交易性金融资产、衍生金融资产、交易性金融负债、衍生金融负债产生的公允价值变动损益，以及处置交易性金融资产、衍生金融资产、交易性金融负债、衍生金融负债和其他债权投资取得的投资收益	1,147,389.56	
单独进行减值测试的应收款项、合同资产减值准备转回		
对外委托贷款取得的损益		
采用公允价值模式进行后续计量的投资性房地产公允价值变动产生的损益		
根据税收、会计等法律、法规的要求对当期损益进行一次性调整对当期损益的影响		
受托经营取得的托管费收入		
除上述各项之外的其他营业外收入和支出	559,769.09	
其他符合非经常性损益定义的损益项目		
减：所得税影响额	3,152,434.57	
少数股东权益影响额	-317.21	
合计	15,171,867.14	

对公司根据《公开发行证券的公司信息披露解释性公告第 1 号——非经常性损益》定义界定的非经常性损益项目，以及把《公开发行证券的公司信息披露解释性公告第 1 号——非经常性损益》中列举的非经常性损益项目界定为经常性损益的项目，应说明原因。

适用 不适用

2、净资产收益率及每股收益

适用 不适用

报告期利润	加权平均净资产收益率 (%)	每股收益	
		基本每股收益	稀释每股收益
归属于公司普通股股东的净利润	21.74	1.74	1.74
扣除非经常性损益后归属于公司普通股股东的净利润	18.15	1.46	1.46

3、境内外会计准则下会计数据差异

适用 不适用

4、其他

适用 不适用

董事长：马学军

董事会批准报送日期：2022 年 4 月 21 日

修订信息

适用 不适用

