

# 年度报告

Annual Report  
2021



致力营养健康 满足美好向往

股票简称：中粮糖业 股票代码：600737

有你才甜蜜

中粮糖业  
COFCO SUGAR

致力营养健康，满足美好向往

>>2021 年年度报告  
Annual Report



## 重要提示

- 一、本公司董事会、监事会及董事、监事、高级管理人员保证年度报告内容的真实性、准确性、完整性，不存在虚假记载、误导性陈述或重大遗漏，并承担个别和连带的法律责任。
- 二、公司全体董事出席董事会会议。
- 三、天职国际会计师事务所(特殊普通合伙)为本公司出具了标准无保留意见的审计报告。
- 四、公司负责人李明华、主管会计工作负责人唐强及会计机构负责人(会计主管人员)吴先鹏声明：保证年度报告中财务报告的真实、准确、完整。
- 五、董事会决议通过的本报告期利润分配预案或公积金转增股本预案  
经天职国际会计师事务所(特殊普通合伙)审计，公司2021年度实现归属于上市公司股东的净利润为519,524,549.52元，截至2021年12月31日，母公司累计未分配利润1,000,781,932.12元。公司拟向全体股东每10股派发现金红利人民币1.10元(含税)，按照公司总股本2,138,848,228股计算，合计拟派发现金红利235,273,305.08元(含税)。上述拟派发现金股利占公司2021年度合并报表中归属于上市公司股东的净利润的45.29%。本年度不送红股、不进行公积金转增股本。本次利润分配方案尚需提交公司股东大会审议。

- 六、前瞻性陈述的风险声明  
适用 不适用  
本报告中所涉及的未来计划发展战略等前瞻性描述，不构成公司对投资者的实质承诺，敬请投资者注意投资风险。
- 七、是否存在被控股股东及其关联方非经营性占用资金情况：否
- 八、是否存在违反规定决策程序对外提供担保的情况：否
- 九、是否存在半数以上董事无法保证公司所披露年度报告的真实性、准确性和完整性：否
- 十、重大风险提示  
公司已在本报告中详细描述存在的政策变化的风险、糖价波动的风险、汇率变化的风险、原料供应的风险、国际局势的风险。详见第三节“管理层讨论与分析”中“可能面对的风险”部分。
- 十一、其他  
适用 不适用





## 目录

---

第一节 释义	4
第二节 公司简介和主要财务指标	6
第三节 管理层讨论与分析	12
第四节 公司治理	28
第五节 环境与社会责任	40
第六节 重要事项	46
第七节 股份变动及股东情况	54
第八节 优先股相关情况	59
第九节 债券相关情况	60
第十节 财务报告	64

### 备查文件目录

载有法定代表人、总会计师、会计机构负责人签名并盖章的财务报表。

载有会计师事务所盖章、注册会计师签名并盖章的审计报告原件。

报告期内在中国证监会指定报纸上公开披露过的所有公司文件的正本及公告的原稿。

---





中粮糖业  
COFCO SUGAR



有你才甜蜜

中粮糖业  
COFCO SUGAR

致力营养健康，满足美好向往

# 01

## 第一节 释义

在本报告书中，除非文义另有所指，下列词语具有如下含义：

### 常用词语释义

公司、本公司、中粮糖业	指	中粮糖业控股股份有限公司
中粮集团、集团	指	中粮集团有限公司，为本公司控股股东
中粮财务	指	中粮财务有限责任公司
Tully 糖业	指	Tully Sugar Limited
内蒙中粮	指	内蒙古中粮番茄制品有限公司
华孚集团	指	中国华孚贸易发展集团公司
中糖集团、中糖公司	指	中国糖业酒类集团有限公司
北京糖业	指	中粮糖业有限公司
辽宁糖业	指	中粮辽宁糖业有限公司
崇左糖业	指	中粮崇左糖业有限公司
唐山糖业	指	中粮(唐山)糖业有限公司
江州糖业	指	中粮崇左江州糖业有限公司
北海糖业	指	中粮屯河北海糖业有限公司
天津华丰	指	天津中糖华丰实业有限公司
三井	指	迪艾姆三井制糖控股株式会社
《股票上市规则》	指	《上海证券交易所股票上市规则》
中国证监会	指	中国证券监督管理委员会
新疆证监局	指	中国证券监督管理委员会新疆证监局
天职国际	指	天职国际会计师事务所(特殊普通合伙)
报告期、本报告期	指	2021年1月1日-2021年12月31日
元、万元、亿元	指	人民币元、人民币万元，人民币亿元





中粮糖业  
COFCO SUGAR



有你才甜蜜

中粮糖业  
COFCO SUGAR

致力营养健康，满足美好向往

# 02

## 第二节

### 公司简介和主要财务指标



## 一、公司信息

公司的中文名称	中粮糖业控股股份有限公司
公司的中文简称	中粮糖业
公司的外文名称	Cofco Sugar Holding Co., Ltd
公司的外文名称缩写	Cofco Sugar
公司的法定代表人	李明华

## 二、联系人和联系方式

	董事会秘书	证券事务代表
姓 名	郭顺杰	翟垒垒
联系地址	北京市朝阳区朝阳门南大街8号 中粮福临门大厦9F	北京市朝阳区朝阳门南大街8号 中粮福临门大厦9F
电 话	010-85631055	010-85631055
传 真	010-85631055	010-85631055
电子信箱	guosj@cofco.com	zhaileilei@cofco.com

## 三、基本情况简介

公司注册地址	新疆昌吉州昌吉市大西渠镇区玉堂村丘54栋1层W101
公司注册地址的历史变更情况	1、1993年09月18日，成立时注册地址：新疆昌吉市河滩北路8号； 2、2004年11月11日，注册地址变更为：新疆昌吉市乌伊东路333号； 3、2015年03月03日，注册地址变更为：新疆昌吉州昌吉市大西渠镇区玉堂村丘54栋1层W101。
公司办公地址	北京市朝阳区朝阳门南大街8号中粮福临门大厦9F/新疆乌鲁木齐市沙区黄河路2号招商银行大厦20层
公司办公地址的邮政编码	100020/830000
公司网址	www.cofcotunhe.com
电子信箱	ir.sugar@cofco.com

## 四、信息披露及备置地点

公司披露年度报告的媒体名称及网址	《中国证券报》、《上海证券报》
公司披露年度报告的证券交易所网址	http://www.sse.com.cn/
公司年度报告备置地点	公司董事会办公室

## 五、公司股票简况

股票种类	股票上市交易所	股票简称	股票代码	变更前股票简称
A股	上海证券交易所	中粮糖业	600737	新疆屯河、中粮屯河

## 六、其他相关资料

公司聘请的会计师事务所(境内)	名称	天职国际会计师事务所(特殊普通合伙)
	办公地址	北京市海淀区车公庄西路19号外文文化创意园12号楼
	签字会计师姓名	谭学、罗鹏飞
报告期内履行持续督导职责的保荐机构	名称	中信建投证券股份有限公司
	办公地址	北京市东城区朝内大街188号
	签字的保荐代表人姓名	单增建、张冠宇
	持续督导的期间	2019年4月10日-2020年12月31日

## 七、近三年主要会计数据和财务指标

### (一) 主要会计数据

单位：元 币种：人民币

主要会计数据	2021年	2020年	本期比上年 同期增减(%)	2019年
营业收入	25,160,471,219.14	21,129,159,290.79	19.08	18,424,834,764.08
归属于上市公司股东的净利润	519,524,549.52	529,146,143.45	-1.82	579,580,723.81
归属于上市公司股东的扣除非经常性损益的净利润	472,222,631.78	543,525,403.34	-13.12	484,445,133.08
经营活动产生的现金流量净额	59,071,737.50	1,010,910,139.18	-94.16	1,072,274,635.62

	2021年末	2020年末	本期末比上年 同期末增减(%)	2019年末
归属于上市公司股东的净资产	10,017,513,293.02	9,015,182,718.48	11.12	8,067,291,583.31
总资产	18,739,727,512.98	17,526,531,622.04	6.92	16,124,599,803.56

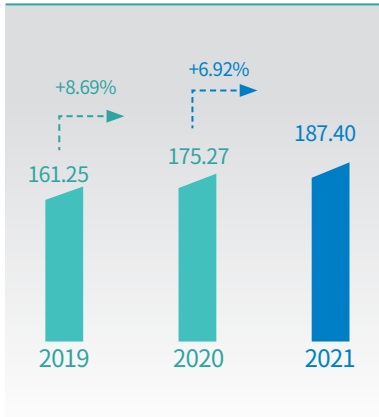
### (二) 主要财务指标

主要财务指标	2021年	2020年	本期比上年 同期增减(%)	2019年
基本每股收益(元/股)	0.2429	0.2474	-1.82	0.2738
稀释每股收益(元/股)	0.2429	0.2474	-1.82	0.2738
扣除非经常性损益后的基本每股收益(元/股)	0.2208	0.2541	-13.11	0.2288
加权平均净资产收益率(%)	5.40	6.36	减少0.96个百分点	7.50
扣除非经常性损益后的加权平均净资产收益率(%)	4.91	6.54	减少1.63个百分点	6.27

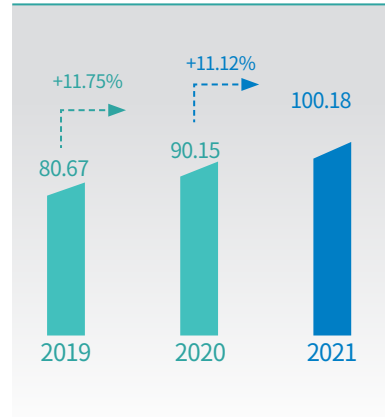
报告期末公司前三年主要会计数据和财务指标的说明

适用 不适用

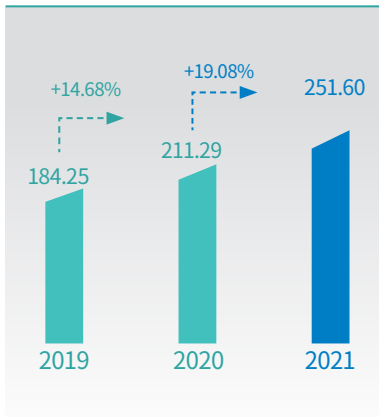
总资产 单位: 亿元



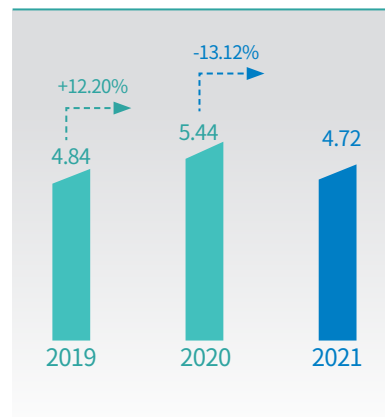
净资产 单位: 亿元



营业收入 单位: 亿元



扣非后归母净利润 单位: 亿元





## 八、境内外会计准则下会计数据差异

(一) 同时按照国际会计准则与按中国会计准则披露的财务报告中净利润和归属于上市公司股东的净资产差异情况

适用 不适用

(二) 同时按照境外会计准则与按中国会计准则披露的财务报告中净利润和归属于上市公司股东的净资产差异情况

适用 不适用

(三) 境内外会计准则差异的说明

适用 不适用

## 九、2021 年分季度主要财务数据

单位：元 币种：人民币

	第一季度(1-3 月份)	第二季度(4-6 月份)	第三季度(7-9 月份)	第四季度(10-12 月份)
营业收入	4,226,698,478.95	6,949,217,127.27	6,854,631,874.28	7,129,923,738.64
归属于上市公司股东的净利润	201,111,754.48	250,159,425.78	300,054,696.93	-231,801,327.67
归属于上市公司股东的扣除非经常性损益后的净利润	162,604,100.45	246,997,606.29	294,024,856.09	-231,403,931.05
经营活动产生的现金流量净额	-1,987,598,867.28	3,652,808,729.10	982,600,096.64	-2,588,738,220.96

季度数据与已披露定期报告数据差异说明

适用 不适用

## 十、非经常性损益项目和金额

适用 不适用

单位：元 币种：人民币

非经常性损益项目	2021 年金额	附注(如适用)	2020 年金额	2019 年金额
非流动资产处置损益	-12,304,844.41		-14,686,824.70	82,882,262.42
越权审批, 或无正式批准文件, 或偶发性的税收返还、减免			1,120,271.70	
计入当期损益的政府补助, 但与公司正常经营业务密切相关, 符合国家政策规定、按照一定标准定额或定量持续享受的政府补助除外	52,493,730.06		46,539,258.28	61,211,936.19
计入当期损益的对非金融企业收取的资金占用费				
企业取得子公司、联营企业及合营企业的投资成本小于取得投资时应享有被投资单位可辨认净资产公允价值产生的收益				
非货币性资产交换损益				
委托他人投资或管理资产的损益				
因不可抗力因素, 如遭受自然灾害而计提的各项资产减值准备				
债务重组损益	16,186.69			
企业重组费用, 如安置职工的支出、整合费用等				
交易价格显失公允的交易产生的超过公允价值部分的损益				
同一控制下企业合并产生的子公司期初至合并日的当期净损益				
与公司正常经营业务无关的或有事项产生的损益				

续上表

非经常性损益项目	2021 年金额	附注 (如适用)	2020 年金额	2019 年金额
除同公司正常经营业务相关的有效套期保值业务外,持有交易性金融资产、衍生金融资产、交易性金融负债、衍生金融负债产生的公允价值变动损益,以及处置交易性金融资产、衍生金融资产、交易性金融负债、衍生金融负债和其他债权投资取得的投资收益	14,760,765.11		-49,136,356.77	-27,150,298.36
单独进行减值测试的应收款项、合同资产减值准备转回	17,133,910.28		3,334,293.51	1,693,991.00
对外委托贷款取得的损益				
采用公允价值模式进行后续计量的投资性房地产公允价值变动产生的损益				
根据税收、会计等法律、法规的要求对当期损益进行一次性调整对当期损益的影响				
受托经营取得的托管费收入	1,422,285.37		5,007,720.62	3,144,242.74
除上述各项之外的其他营业外收入和支出	-5,138,689.49		-3,245,787.88	-19,120,144.82
其他符合非经常性损益定义的损益项目			-175,199.04	-178,777.10
减: 所得税影响额	25,923,492.19		324,108.18	2,196,550.35
少数股东权益影响额 (税后)	-4,842,066.32		2,812,527.43	5,151,070.99
合计	47,301,917.74		-14,379,259.89	95,135,590.73

将《公开发行证券的公司信息披露解释性公告第 1 号——非经常性损益》中列举的非经常性损益项目界定为经常性损益项目的情况说明

适用  不适用

## 十一、采用公允价值计量的项目

适用  不适用

单位: 元 币种: 人民币

项目名称	期初余额	期末余额	当期变动	对当期利润的影响金额
一、金融资产				
1. 远期结售汇合约	27,939,009.93	383,900.35	-27,555,109.58	-16,285,522.11
2. 商品期货合约	540,469,381.26	414,611,004.63	-125,858,376.63	71,128,777.27
3. 应收款项融资		175,468,959.00	175,468,959.00	
4. 以公允价值计量且其变动计入其他综合收益的权益工具	60,906,938.76	58,575,309.50	-2,331,629.26	
5. 以公允价值计量且其变动计入当期损益的权益工具	62,399,627.53	35,188,712.15	-27,210,915.38	-40,082,490.05
二、金融负债				
1. 远期结售汇合约	8,069,986.03	16,285,522.11	8,215,536.08	
2. 商品期货合约	158,147,364.20	79,129,627.87	-79,017,736.33	
合计	857,932,307.71	779,643,035.61	-78,289,272.10	14,760,765.11

## 十二、其他

适用  不适用



中粮糖业  
COFCO SUGAR



致力营养健康，满足美好向往

# 03

## 第三节

### 管理层讨论与分析



## 一、经营情况讨论与分析

2021 年是“十四五”规划的开局之年，也是在经历疫情后我国经济重回发展正轨的关键之年。面对疫情影响持续深化、“双碳”管制超预期落地、极端灾害性气候的多重压力，公司明确“使命引领、布局制胜、品牌驱动、科技赋能”发展战略，坚持“市场化、国际化、高质量、防风险”工作主线，全力擘画高质量发展崭新蓝图，打造“世界一流大糖商”。

报告期内，公司统筹国内国际两个市场，聚焦食糖和番茄两个领域，牢记央企初心使命，践行严谨细致作风，弘扬艰苦奋斗精神，扎实推动改革发展，加快自身能力建设，不断推动各项工作迈上新台阶。

### (一) 产业链优势充分释放，营收水平再创新高

报告期内，公司继续发挥横贯国内外制糖、进口及港口炼糖、国内贸易、仓储物流、品牌渠道的全产业链运营优势，强化产业链各环节的管控能力和盈利水平，上游采购准确把握商情，中游生产挖潜降耗，下游营销深耕细作，调动上下游协同优势，取得良好业绩。

2021 年度，公司实现营业收入 251.60 亿元，同比增长 19.08%；利润总额 7.60 亿元，同比增长 2.71%；归属于上市公司股东的净利润 5.20 亿元，同比下降 1.82%；归属于上市公司股东的扣除非经常性损益的净利润为 4.72 亿元，同比下降 13.12%。其中食糖总经营量突破 430 万吨，进一步巩固行业龙头地位；番茄大包装酱累计销量 23.23 万吨，小包装酱、番茄丁等番茄制品等高附加值产品累计销量 2.3 万吨，内销比例进一步提升，销售结构更趋合理。

### (二) 战略布局坚定推进，炼糖产业撑起增长极

报告期内，公司坚定推进“十四五”规划，尤其在炼糖产业上取得显著突破，已形成 190 万吨炼糖产能，稳居行业首位。其中北海糖业“二步法”榨炼结合项目于 10 月 16 日投产，各项运营指标达到设计水平，新增炼糖产能 20 万吨；唐山糖业精炼糖项目二期已开始建设，预计 2023 年达产，届时将再增炼糖产能 15 万吨。同时，炼糖运营再上新水平，产能利用率再创新高。炼糖业务延长了公司食糖产业链，平滑了大宗商品商情的周期性影响，奠定了公司的成长性和可持续性基础。

### (三) 品牌驱动高质量成长，盈利结构优化提升

2021 年，公司贯彻“品牌驱动”发展战略，深化品牌渠道建设，提升了“中糖牌”品牌影响力。报告期内，实现“中糖牌”食糖销售 210 万吨，特别是公司高端产品精制糖、高标准药用糖持续增量，大大改善了产品结构。此外，辽宁糖业通过了股东三井的生产标准检验，成功实现国际市场高端食糖国产化，实现了“糖匙牌”精制糖的批量生产，有力推进了国内食糖供给侧改革和产业转型升级。公司继续履行央企的抗疫保供责任，发挥海外渠道优势，进口疫苗糖销量明显增加。品牌在推动渠道深耕和产销协同、实现增量的同时，也优化了盈利结构，推动公司高质量成长。

251.60 亿元

年度内实现营业收入

↑ 19.08 %

7.60 亿元

利润总额

↑ 2.71 %

5.20 亿元

净利润

↓ 1.82 %

4.72 亿元

扣非净利润

↓ 13.12 %

#### (四) 精益管理推动运营进步, 夯实可持续基础

2021年, 公司持续推进精益管理, 全面推动管理提升、开源节流, 深淘滩、低作堰, 向管理要效益。开展5S精细化管理, 打造“环境美、人文美、生活美”标准化“美丽工厂”, 同时抓住广西“校退蔗进”政策机遇, 提高农业产业化水平, 并引进先进的质量管理体系, 确保公司产品品质; 克服极端天气困难, 提升机械作业面积比例, 完成抢收工作; 积极推进灾后信息化平台建设, 系统完善订单农业管理。与此同时, 精益管理推动职能价值创造, 形成了“一切职能都是为了业务, 一切业务都是为了客户”的良性价值链, 职能部门围绕中心工作赋能高质量发展, 财务机器人(RPA)项目落地, 助力公司提质增效及数字化转型; 智数通(BI)项目一期建设, 确保生产作业安全有序, 为员工打造了安全便捷的工作环境。

#### (五) 深化改革创新发展, 激发团队创业活力

报告期内, 公司以人才发展规划为抓手, 以市场化、年轻化、激活力、增效能为主线, 努力打造政治强、专业精、作风优的干部人才队伍。一是加强人才储备, 科学制定年度招聘计划、规范执行招聘方案; 支持战略布局, 加强制炼糖技术人才储备, 确立战略布局引领的人才发展导向; 搭建管理和技术人才库, 培养业务熟练复合型人才, 充实人才储备, 推进人才体系建设。二是强化人工效能管控, 严控固定人工成本, 坚持“固定薪酬不增长, 浮动薪酬看效益”理念, 发挥总额分配“指挥棒”作用, 层层强化“总额是挣出来的”理念。报告期内, 公司制糖、炼糖、海外糖等生产环节人均产糖同比均有提升, 全员生产率持续向好。三是创新市场化激励, 针对市场化新业务、新利润, 出台超额利润分享机制, 鼓励业务人员练好本领, 创造增量价值, 共享发展成果, 激发关键人才市场潜能。

## 二、报告期内公司所处行业情况

### (一) 所处行业情况

#### 1、食糖行业

食糖是大自然赋予人类的天然调味品和营养能量来源, 天然食糖经人体消化, 分解为单糖(葡萄糖和果糖), 维护身体机能, 保障体力活力。食糖的摄入不仅能满足人对能量的需求, 同时会激活大脑中的愉悦及奖赏系统, 引起愉悦感、满足感等正面情绪。食糖代谢终产物为二氧化碳和水, 极易排出体外, 不残留任何有害物质, 因此食糖是人体最经济、最安全的能量来源之一。

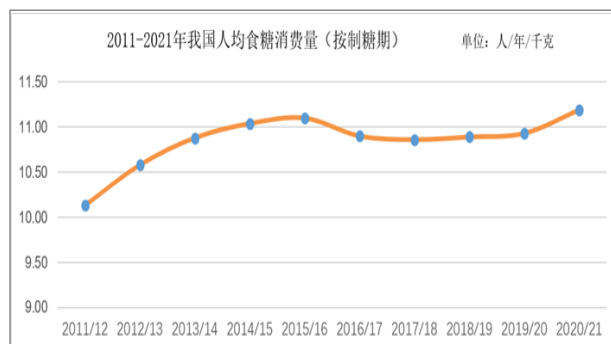
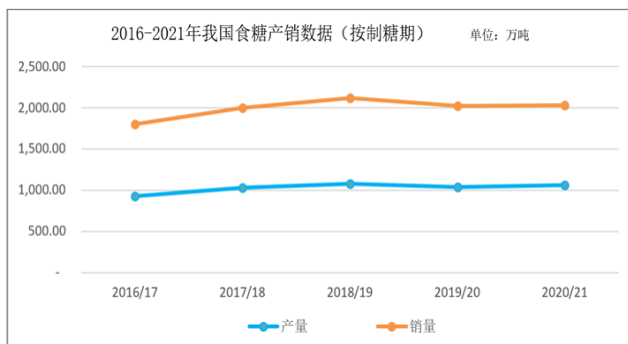
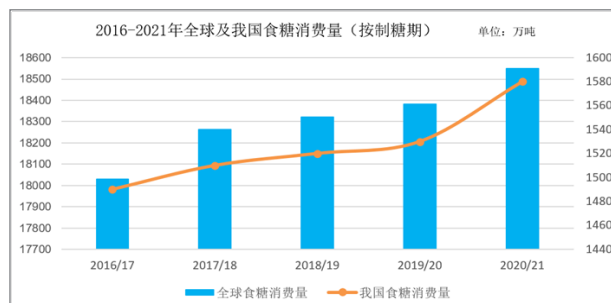
作为天然营养源, 食糖是人们日常生活的必需品, 在缓解疲劳、抵御寒冷、稳定血糖等方面效果明显, 从生理需要出发, 适量补充食糖对健康是有益的; 作为天然甜味剂, 食糖还是饮料、糖果、糕点等含糖食品和制药工业中不可或缺的原料; 作为天然调味品, 食糖也让我们的一日三餐更有滋有味, 常常身居幕后, 作为酱油酱料等调味品的配料。食糖有较强保水性, 可以防止食物腐坏, 通常用于果脯和果酱的保藏; 在烘焙食品中加入糖, 不仅能使面团变紧实, 还可以保持面包的柔软程度, 有助面包的发酵; 糖在高温加热时会发生美拉德反应, 呈现枣红色的同时释放浓郁香气, 可用于菜品的上色增香。食糖与美好生活息息相关, 其愉悦美妙的口感, 可以驱赶压力和烦恼, 提升幸福指数, 是关系国计民生的重要战略储备物资。

#### (1) 行业基本情况、发展阶段

从全球范围, 食糖作为大宗贸易商品, 具有生产国集中、进口国分散的特点。根据美国农业部数据, 全球主要生产国和地区包括巴西、印度、欧盟、泰国、中国、美国、墨西哥、俄罗斯、巴基斯坦、澳大利亚等, 其中前十位食糖产量约占全球总产量的76%; 前四大出口国分别是巴西、泰国、澳大利亚和印度, 整体贸易量占全球比重超过67%。食糖兼有商品属性、能源属性和金融属性, 其价格波动的影响因素包括自身供求、原油等关联商品价格以及汇率等。2021年, 受不利天气影响, 泰国、巴西等主产国产量同比明显下降, 降低了全球食糖供应量, 叠加原油等关联商品价格走高, 推动了2021年度国际糖价的趋势性上涨行情。当前我国消费量约为1,580万吨, 位居全球第三, 但国内自产糖1,000万吨左右, 缺口需要通过进口补充; 同时我国人均食糖消费量为11.19kg, 不及世界平均水平的50%, 食糖消费存在增长潜力。

随着食糖科学知识的普及，在经历了一波对食糖矮化的负面宣传后，消费者重新了解食糖，客观对待食糖，意识到食糖对人体健康的重要作用，“君子爱糖，取之有度”“少吃糖、吃好糖”观念深入人心，重塑了正确的食糖观、用糖观。与此同时，监管部门不断加强对化学合成甜味剂的管理，推行食品质量市场准入制度，消费者也逐步意识到长期食用代糖给身体健康带来的风险，食糖消费回归正常水平。由于存在食糖供应缺口，多元化的甜味剂也是符合国情的合理解决方案，在果葡糖浆等替代产品不断涌现的背景下，我国食糖消费总量仍保持增长。

食糖行业消费结构也在悄然发生变化，追求个性化、表达自我价值的 Z 世代群体引领着差异化而又不失和谐的生活方式，比如既主张克己自律追求无糖主义、又会不时用甜愉悦自己；疫情的持续使得食糖应用领域发生变化，餐饮用糖数量减少，但家庭厨房及烘焙市场需求大幅增加。



## (2) 公司所处的行业地位情况

公司是国内排名第一的食糖企业，拥有无可比拟的全产业链、全价值链优势。食糖市场份额领先，接近“三分天下有其一”，主打的“中糖牌”拥有良好的知名度和美誉度。作为中国市场的主要进口渠道，公司在国际食糖市场也拥有较大影响力。公司通过精准判断商情，利用多元糖源掌控能力，把握国际原糖价格低点机会建立战略库存，深耕渠道扩大销售，营业收入保持稳步增长，充分发挥制糖技术及品控优势，全面降低各项成本消耗，形成“自产+炼糖+进口”的独特竞争力，行业领导地位持续巩固。





## 2、番茄行业

番茄是世界公认的健康食品，富含番茄红素，番茄红素有很强的抗氧化作用，可有效抑制细菌生长、清除人体内的自由基；所含的苹果酸和柠檬酸有助于促进消化，丰富的胡萝卜素以及维生素成分可以补充人体所需要的营养元素。番茄是重要的蔬菜经济作物之一，是三大世界性贸易蔬菜之一，被称为“蔬菜之冠”，在全球蔬菜贸易中占有重要地位。

### (1) 行业基本情况、发展阶段

世界最适合种植番茄的区域主要分布在北纬40度左右，主产区分布在美国加州河谷、地中海沿岸以及我国新疆、内蒙古河套地区这三大黄金产区。三大主产区占全球加工总量72%，其中加州占27%，地中海沿岸占25%，中国占20.3%。世界番茄主销区分布在北美、西欧等国家和地区，消费量占全球近50%。全球番茄生产区域有限，番茄酱广泛运用在西餐中，比如我们熟悉的美食牛排、披萨、意大利面、沙拉等，肯德基、麦当劳等快餐也常配番茄酱。

随着经济和消费水平的不断升级，人们饮食习惯也逐步改变，对于健康食品的需求增加，番茄深加工食品和保健品越来越得到人们的喜爱。我国番茄的种植、加工和出口都处于持续增长态势，目前已经成为全球重要的优质番茄制品生产国和出口国，是继美国、欧盟之后的第三大生产地区和第一大出口国。

### (2) 公司所处的行业地位情况

公司是目前亚洲最大、世界第二的番茄加工企业，2021年鲜番茄加工量为155万吨，占中国加工总量的32%，占全球加工总量的5%。公司在国内最优良的番茄产区拥有约30万亩番茄种植基地，在种子研发、种植管理、加工技术等各个方面均处于国内领先水平。

## (二) 行业政策情况

报告期内，出台多项国家政策，对公司所处行业的糖料供给、产业布局、保障措施、农业科技等方面进一步指明了思路 and 方向。

2021年3月，全国两会审议通过《中华人民共和国国民经济和社会发展第十四个五年规划和2035年远景目标纲要(草案)》，保障糖等农产品供给安全被写入国家“十四五”发展规划。《纲要》指出要夯实粮食生产能力基础，保障粮、棉、油、糖、肉、奶等重要农产品供给安全。

2021年11月，国务院印发《“十四五”推进农业农村现代化规划》，要求实施农产品进口多元化战略，健全农产品进口管理机制，稳定大豆、食糖、棉花等农产品国际供应链。提升粮食等重要农产品供给保障水平，优化农业生产布局，加强重要农产品生产保护区建设，巩固提升广西、云南糖料蔗生产保护区产能，开启农业农村现代化新征程。

2021年12月，农业农村部印发《“十四五”全国种植业发展规划》，指出糖料是食品工业的重要原料，要求提升甘蔗优势产区，稳定甜菜种植面积，巩固提升广西、云南甘蔗生产保护区，稳定并适度扩大内蒙古、新疆等地甜菜种植面积。同时完善棉花、糖料支持政策，落实油料甘蔗基地建设规划。

### 三、报告期内公司从事的业务情况

公司是中粮集团食糖业务专业化整合和产业化发展平台，致力于为消费者提供安全、健康、高品质的食糖产品，从事业务包括国内外制糖、食糖进口、港口炼糖、食糖贸易销售以及番茄制品加工。公司拥有食糖和番茄两大产业，是国内最大的食糖生产和贸易企业、国内最大番茄制品生产企业，全产业链增值能力位居行业前列。

#### 1、食糖业务

公司在国内外建立了完善的食糖产业布局，目前已设立4家甘蔗糖加工厂、8家甜菜加工厂、4家港口炼糖厂。糖源方面，公司掌握一手糖源，是国内食糖进口的主要渠道，进口食糖占国内进口量40%以上，建立了覆盖全国主要干支链节点的物流服务体系，有效地服务终端客户；加工方面，推广先进制糖技术，优化生产工艺，提高副产品效益，食糖生产加工总量再创新高。经销方面，进一步做好区域深耕、渠道拓展、行业渗透，提升在华东、华南等食糖消费主力区域市场占有率；积极开拓化工、建筑、饲料等非食品用糖领域客户；开发非传统预包装类产品市场；挖掘现制、短保类食品等消费新增长点，满足客户差异化需求。

##### (1) 贸易糖

公司商情团队准确判断国际国内食糖市场走势，精准捕捉国际糖价连续上行的趋势行情，并通过阶段性调整仓位和波段操作，抓住期现价差机会；同时，强化产销制炼内部协同，统一做好市场开发和渠道建设，深耕区域渠道，有效增强客户粘性。

##### (2) 加工糖

公司糖源充裕，炼糖效能大幅提升，辽宁糖业充分发挥外资先进制糖技术及品控优势；唐山糖业成功获批5万吨保税仓容，大幅减少了进口原糖的运输费用。

##### (3) 自产糖

甘蔗糖开发高端精制糖三级碳酸饱和糖浆净化工艺，实现了高端精制白砂糖生产技术国产化，显著提升了进口精制糖市场竞争力；崇左糖业开发具有自主知识产权的液体糖生产技术，填补广西在该领域的产品与技术空白，完成2万吨/年液体糖中试生产线研发、建设、调试、投产、客户推广与产品上市，其生产的药用糖是崇左、南宁区域内唯一一家生产药用糖的企业；江州糖业、北海糖业通过自动化装备的投入，产品质量攀升，大客户比例逐年提高。

甜菜糖克服冻灾天气的不利影响，采取稳定原料措施，包括科学规划种植区域、推广差异化种植技术、发展优质种植大户、建立气象数据模拟机制；同时深挖全流程成本控制节点，百吨菜耗汽取得历史最好成绩，吨粕煤耗、吨糖耗水比去年榨季均有所下降。

Tully糖业全年压榨甘蔗总量251万吨，产糖量31万吨，达到公司收购以来第二好水平；全年实现销售32.36万吨，抓住市场高升水时机，共享池净收入创10个产季以来最高位；抓好技改维修管理，压降运营成本，吨甘蔗维修费创五年新低。

##### (4) 副产品

公司及时调整副产品销售模式有效冲抵成本，其中甜菜糖、甘蔗糖副产品冲抵制糖成本合计3.8亿元。

## 2、番茄制品

公司在国内最优良的番茄产区拥有 13 家番茄公司，从事大包装番茄酱、番茄制品及相关产品业务，构建了从种子、种植、初加工、深加工、销售等为一体的番茄制品全产业链运营体系。报告期内，公司立足大包装出口商业优势，不断拓展国内番茄制品、保健品等高附加值业务，为消费者提供优质番茄制品。



报告期内，面对番茄原料短缺、种植成本上涨以及同行竞争激烈局面，公司通过提高单产为番茄种植户树立信心，做好原料保合同、保育苗、保移栽、保单产、保服务、保收购的“六保”工作。同时强化工厂精益管理，固化生产设备技改及自动化升级的经验，提升生产专业化水平，稳定产品质量，推进标准化工厂建设，实现产季安全平衡生产。2021 年，公司深入拓展国内市场，把握国内增长机会，提升内销比例，规避出口风险同时有效提高利润率水平。

## 四、报告期内核心竞争力分析

适用 不适用

### (一) 产业链完整，充分利用资源形成规模效应

公司以供产销高度一体化的经营理念为主导，将上游原材料供应、中游生产加工及下游市场营销全部纳入运营体系当中，形成一个有机的整体，各环节间实现战略性有机协同，能够充分利用资源并形成规模效应，有效降低成本消耗。以贸易领衔、全产业链关键环节布局，具备“国内+国外”“政策+市场”“期货+现货”等综合维度竞争力，是行业经营标杆。

### (二) 渠道健全，满足不同客户多样化产品需求

公司不断研发创新，以具有竞争力的生产、销售和物流成本，向客户提供更丰富、更多元、更优质的产品组合，经过多年的发展，在全国范围内建立了全方位、立体化的经销商网络和完善的经销管理体系，凭借优质的产品品质，以及专业化的服务，满足不同客户的多样化产品需求，赢得了客户的长期信任。

### (三) 专业性强, 在所处领域始终处于国内领先

公司拥有国内一流的商情研究和期现交易团队, 前瞻性强、行业敏感度高、市场操作和策略执行能力强, 对我国食糖行业发展趋势具有敏锐的理解力和洞察力, 能够根据市场趋势变化、政策动向以及客户需求, 迅速调整经营策略; 同时公司与中粮海外团队紧密合作, 实时跟踪国际市场动态, 果断把握市场机会创利。

### (四) 管理团队和体系制度健全, 确保盈利水平

公司核心管理和经营团队经验丰富、执行力强、视野广阔, 能够根据市场趋势变化、政策动向以及客户需求, 迅速调整经营策略; 公司建立并实施了涵盖源头管理、生产加工、仓储物流和终端客户服务各环节的全链条管理系统, 通过全面覆盖, 层层分解, 确保各项重点工作任务落地见效, 进而有效保证了公司盈利水平。

## 五、报告期内主要经营情况

本报告期, 公司实现营业收入 251.60 亿元, 归属于上市公司股东的净利润为 5.20 亿元。主要是公司食糖业务通过深耕渠道, 食糖经营量同比大幅增长, 盈利水平提升; 番茄业务在稳定销量的同时提高销价, 锁定外汇汇率, 实现了公司整体销售收入同比增加。

### (一) 主营业务分析

#### 1. 利润表及现金流量表相关科目变动分析表

单位: 元 币种: 人民币

科目	本期数	上年同期数	变动比例 (%)
营业收入	25,160,471,219.14	21,129,159,290.79	19.08
营业成本	22,555,935,677.31	18,371,636,645.71	22.78
销售费用	481,315,167.30	709,236,675.13	-32.14
管理费用	769,571,230.41	632,141,684.21	21.74
财务费用	167,992,732.37	176,577,914.59	-4.86
研发费用	25,250,567.77	40,996,917.48	-38.41
经营活动产生的现金流量净额	59,071,737.50	1,010,910,139.18	-94.16
投资活动产生的现金流量净额	330,784,613.31	-1,100,557,778.65	不适用
筹资活动产生的现金流量净额	323,930,833.98	-1,265,820,992.84	不适用

营业收入变动原因说明: 主要系国内食糖经营量同比增长。

营业成本变动原因说明: 主要系食糖销量增加成本增加; 其次, 按照新准则要求跟单运费在主营业务成本核算, 调整至营业成本同比增加。

销售费用变动原因说明: 主要系运用信息化手段, 核算精细化, 同时执行新的准则, 跟单运费调整到主营业务成本核算。

管理费用变动原因说明: 主要系薪酬、折旧摊销费用、信息化费用投入增加。

财务费用变动原因说明: 主要系借款总额及利率同比均有所下降; 其次理财产品较同期有较大减少, 利息收入下降。

研发费用变动原因说明: 本期研发费直接投入减少。

经营活动产生的现金流量净额变动原因说明: 主要系食糖采购支出同比增加。

投资活动产生的现金流量净额变动原因说明: 主要系大额存单支出同比减少及往来保证金净流入同比增加所致。

筹资活动产生的现金流量净额变动原因说明: 主要系本期借款净流入同比增加。

本期公司业务类型、利润构成或利润来源发生重大变动的详细说明

适用  不适用



## 2. 收入和成本分析

适用 不适用

2021 年, 公司实现主营业务收入 250.43 亿元, 同比增加 19.54%, 主营业务分行业、分产品、分地区及分销售模式情况如下:

(1) 主营业务分行业、分产品、分地区、分销售模式情况

单位: 元 币种: 人民币

主营业务分行业情况						
分行业	营业收入	营业成本	毛利率 (%)	营业收入比上年增减 (%)	营业成本比上年增减 (%)	毛利率比上年增减 (%)
贸易	16,585,144,253.74	15,427,600,795.95	6.98	32.48	35.83	减少 2.29 个百分点
工业	8,421,116,931.58	6,979,383,328.92	17.12	0.59	2.27	减少 1.36 个百分点
农业	36,942,675.02	27,238,401.27	26.27	-36.57	-40.04	增加 4.26 个百分点
合计	25,043,203,860.34	22,434,222,526.14	10.42	19.54	23.07	减少 2.57 个百分点
主营业务分产品情况						
分产品	营业收入	营业成本	毛利率 (%)	营业收入比上年增减 (%)	营业成本比上年增减 (%)	毛利率比上年增减 (%)
贸易糖	16,293,803,382.75	15,168,002,141.04	6.91	31.16	34.30	减少 2.18 个百分点
自产糖 (含 Tully)	3,804,079,106.75	2,905,297,852.57	23.63	-12.74	-21.25	增加 8.25 个百分点
加工糖	3,383,320,954.98	3,208,164,475.38	5.18	34.49	52.55	减少 11.22 个百分点
番茄制品 (含小包装、林果)	1,523,541,592.45	1,124,037,140.47	26.22	-3.41	4.85	减少 5.82 个百分点
农资、农作物种植及其他	38,458,823.41	28,720,916.68	25.32	-47.56	-58.92	增加 20.64 个百分点
合计	25,043,203,860.34	22,434,222,526.14	10.42	19.54	23.07	减少 2.57 个百分点
主营业务分地区情况						
分地区	营业收入	营业成本	毛利率 (%)	营业收入比上年增减 (%)	营业成本比上年增减 (%)	毛利率比上年增减 (%)
国内 (中国大陆内)	23,005,240,440.96	20,690,457,810.97	10.06	16.95	19.85	减少 2.18 个百分点
国外 (中国大陆外)	2,037,963,419.38	1,743,764,715.17	14.44	59.45	80.65	减少 10.04 个百分点
合计	25,043,203,860.34	22,434,222,526.14	10.42	19.54	23.07	减少 2.57 个百分点

(2) 产销量情况分析表

适用 不适用

主要产品	单位	生产量	销售量	库存量	生产量比上年增减 (%)	销售量比上年增减 (%)	库存量比上年增减 (%)
食糖	万吨	109.42	110.87	35.14	-1.92	-1.33	-3.96
番茄酱	万吨	22.10	23.23	17.37	-12.78	-4.74	-6.10

(3) 重大采购合同、重大销售合同的履行情况

适用 不适用

## (4) 成本分析表

单位:元

分产品	成本构成项目	分产品情况					情况说明
		本期金额	本期占总成本比例(%)	上年同期金额	上年同期占总成本比例(%)	本期金额较上年同期变动比例(%)	
自产糖	原料	2,736,080,087.90	79.94	2,680,368,871.83	76.93	2.08	-
	直接人工	121,911,049.29	3.56	121,953,149.83	3.5	-0.03	-
	制造费用	256,281,750.36	7.49	226,479,051.13	6.5	13.16	-
番茄酱	原料	546,531,694.31	62.44	556,384,850.37	61.02	-1.77	-
	直接人工	24,516,823.61	2.80	25,313,134.80	2.78	-3.15	-
	制造费用	98,815,323.01	11.29	107,261,069.55	11.76	-7.87	-

## (5) 报告期主要子公司股权变动导致合并范围变化

适用 不适用

## (6) 公司报告期内业务、产品或服务发生重大变化或调整有关情况

适用 不适用

## (7) 主要销售客户及主要供应商情况

## A. 公司主要销售客户情况

前五名客户销售额 209,026.03 万元，占年度销售总额 8.31%；其中前五名客户销售额中关联方销售额 36,463.13 万元，占年度销售总额 1.45%。

报告期内向单个客户的销售比例超过总额的 50%、前 5 名客户中存在新增客户的或严重依赖于少数客户的情形

适用 不适用

## B. 公司主要供应商情况

前五名供应商采购额 657,627.02 万元，占年度采购总额 29.23%；其中前五名供应商采购额中关联方采购额 153,650.53 万元，占年度采购总额 6.83%。

报告期内向单个供应商的采购比例超过总额的 50%、前 5 名供应商中存在新增供应商的或严重依赖于少数供应商的情形

适用 不适用

其他说明: 无

## 3. 费用

适用 不适用

单位:万元

项目	2021 年度	2020 年度	增加额	增减比例(%)
销售费用	48,131.52	70,923.67	-22,792.15	-32.14
管理费用	76,957.12	63,214.17	13,742.95	21.74
研发费用	2,525.06	4,099.69	-1,574.63	-38.41
财务费用	16,799.27	17,657.79	-858.52	-4.86

#### 4. 研发投入

##### (1) 研发投入情况表

适用 不适用

单位：元

本期费用化研发投入	25,250,567.77
本期资本化研发投入	-
研发投入合计	25,250,567.77
研发投入总额占营业收入比例(%)	0.10
研发投入资本化的比重(%)	-

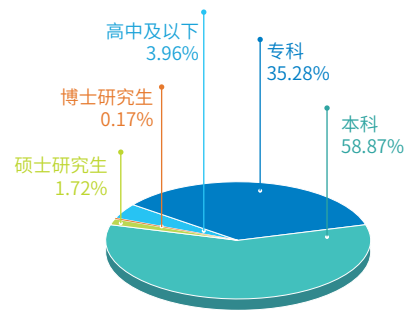
##### (2) 研发人员情况表

适用 不适用

公司研发人员的数量	581
研发人员数量占公司总人数的比例(%)	9.10

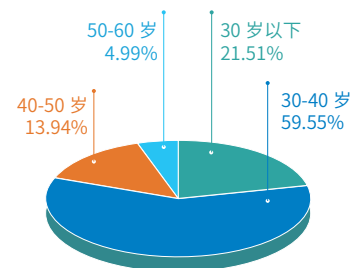
##### 研发人员学历结构

学历结构类别	学历结构人数
博士研究生	1
硕士研究生	10
本科	342
专科	205
高中及以下	23



##### 研发人员年龄结构

年龄结构类别	年龄结构人数
30岁以下(不含30岁)	125
30-40岁(含30岁,不含40岁)	346
40-50岁(含40岁,不含50岁)	81
50-60岁(含50岁,不含60岁)	29
60岁及以上	0



##### (3) 情况说明

适用 不适用

##### (4) 研发人员构成发生重大变化的原因及对公司未来发展的影响

适用 不适用

## 5. 现金流

适用  不适用

单位：万元

项目	2021 年度	2020 年度	增加额	增减比例 (%)
经营活动产生的现金流量净额	5,907.17	101,091.01	-95,183.84	-94.16
投资活动产生的现金流量净额	33,078.46	-110,055.78	143,134.24	不适用
筹资活动产生的现金流量净额	32,393.08	-126,582.10	158,975.18	不适用

### (二) 非主营业务导致利润重大变化的说明

适用  不适用

### (三) 资产、负债情况分析

适用  不适用

#### 1. 资产及负债状况

单位：万元

项目名称	本期期末数	本期期末数占总资产的比例 (%)	上期期末数	上期期末数占总资产的比例 (%)	本期期末金额较上期期末变动比例 (%)
货币资金	167,053.56	8.91	97,412.49	5.56	71.49
应收款项融资	17,546.90	0.94	0.00	0.00	
预付款项	70,613.90	3.77	35,669.57	2.04	97.97
一年内到期的非流动资产	2,202.38	0.12	0.00	0.00	
长期应收款	5,361.30	0.29	0.00	0.00	
其他非流动金融资产	3,518.87	0.19	6,239.96	0.36	-43.61
使用权资产	5,558.37	0.30	0.00	0.00	
短期借款	234,137.19	12.49	163,982.43	9.36	42.78
衍生金融负债	7,912.96	0.42	15,814.74	0.90	-49.96
应付票据	47,998.67	2.56	29,388.78	1.68	63.32
合同负债	46,031.77	2.46	94,722.73	5.40	-51.40
应付职工薪酬	37,808.80	2.02	28,388.46	1.62	33.18
一年内到期的非流动负债	3,543.11	0.19	0.00	0.00	
其他流动负债	32,595.65	1.74	12,344.32	0.70	164.05
租赁负债	9,901.26	0.53	0.00	0.00	
递延所得税负债	15,345.69	0.82	10,125.18	0.58	51.56
其他综合收益	107,011.48	5.71	40,651.30	2.32	163.24

变动说明：

货币资金增加：主要系根据生产经营需要资金储备增加。

应收款项融资增加：主要系期末已贴现但尚未到期的银行承兑汇票较年初增加。

预付款项增加：主要系预付食糖采购款较年初增加。

一年内到期的非流动资产增加：主要系本期执行新租赁准则影响所致。

长期应收款增加：主要系本期执行新租赁准则影响所致。

其他非流动金融资产减少：主要系破产清算管理人接管后失去控制权的原子公司股权投资公允价值变动影响。

使用权资产增加：主要系本期执行新租赁准则影响所致。



短期借款增加：主要系根据经营需要借款增加。

衍生金融负债减少：主要系衍生金融负债价格波动同比减少。

应付票据增加：主要系应付银行承兑汇票增加。

合同负债减少：主要系已满足合同条件预收款项较年初减少。

应付职工薪酬增加：主要系应付职工薪酬增加所致。

一年内到期的非流动负债增加：主要系本期执行新租赁准则影响所致。

其他流动负债增加：主要系未终止确认票据背书较年初增加。

租赁负债增加：主要系本期执行新租赁准则影响所致。

递延所得税负债增加：主要系会计核算和税法计税差异增加应纳税暂时性差异所致。

其他综合收益增加：主要系食糖价格变动及外币报表折算汇率变动影响。

## 2. 境外资产情况

适用  不适用

### (1) 资产规模

其中：境外资产 2,595,026,629.38(单位：元 币种：人民币)，占总资产的比例为 13.85%。

### (2) 境外资产占比较高的相关说明

适用  不适用

## 3. 截至报告期末主要资产受限情况

适用  不适用

项目	期末账面价值	受限原因
货币资金	17,257,047.79	信用证保证金、交易保证金、诉讼冻结资金等
存货	169,397,522.12	提货凭证质押
合计	186,654,569.91	-

## 4. 其他说明

适用  不适用

## (四) 行业经营性信息分析

适用  不适用

国家统计局数据显示，2021年，我国成品糖总产量为1,457万吨，包括国产糖和进口加工糖，较上年同期增长29万吨（2020年全年成品糖总产量为1,428万吨）。2021年我国进口糖数量创历史新高，累计进口糖567万吨（2020年进口数量527万吨），累计进口金额人民币228.28亿元（平均价4,026元/吨），进口数量同比增长7.5%。

据世界加工番茄委员会预计，2021年全球加工番茄产量为3,870万吨，同比增长1%。我国产量为480万吨，排名全球第三。

**(五) 投资状况分析**

对外股权投资总体分析

适用 不适用**1. 重大的股权投资**适用 不适用**2. 重大的非股权投资**适用 不适用

为推动公司整体食糖产业发展战略布局，加快转型升级，提升炼糖产能和市场化经营能力，公司拟投资 19,093 万元建设曹妃甸精炼糖项目二期 15 万吨年绵(砂)糖生产线项目。截至本报告期末，该项目按计划推进。

**3. 以公允价值计量的金融资产**适用 不适用

见第二节 十一、采用公允价值计量的项目。

**4. 报告期内重大资产重组整合的具体进展情况**适用 不适用**(六) 重大资产和股权出售**适用 不适用**(七) 主要控股参股公司分析**适用 不适用

单位：万元

公司名称	业务性质	产品	注册资本	总资产	净资产	营业收入	净利润
中粮崇左糖业有限公司	食品加工	白糖	35,152.00	122,735.51	43,165.84	145,747.52	2,885.34
中粮屯河北海糖业有限公司	食品加工	白糖	10,080.00	44,381.94	14,446.81	39,305.83	1,790.61
中粮崇左江州糖业有限公司	食品加工	白糖	45,660.00	71,393.84	47,707.53	48,329.44	1,676.74
中粮屯河伊犁新宁糖业有限公司	食品加工	白糖	12,891.90	47,161.38	12,480.41	38,315.71	-1,927.17
中粮屯河博州糖业有限公司	食品加工	白糖	3,000.00	19,877.06	-11,970.16	20,975.30	-6,250.25
中粮屯河新源糖业有限公司	食品加工	白糖	10,399.00	26,733.08	9,940.04	26,770.09	-3,387.22
中粮(唐山)糖业有限公司	食品加工	白糖	25,000.00	59,168.63	36,394.54	108,737.12	10,562.13
中粮糖业辽宁有限公司	食品加工	白糖	10,000.00	133,426.83	51,901.49	304,104.29	12,216.60
中粮糖业有限公司	商品流通	贸易糖	15,000.00	413,732.01	75,691.64	938,500.06	44,215.21
中粮糖业(天津)有限公司	商品流通	贸易糖	10,000.00	188,427.09	22,384.33	948,404.54	7,030.19
中国食品贸易有限公司	商品流通	糖产品	1,070.00	167,850.09	141,353.70	659,331.71	5,758.57
TULLY SUGAR LIMITED	食品加工	原糖	18.93	90,570.74	60,649.73	89,694.74	3,138.78
中粮屯河番茄有限公司	食品加工	番茄酱	65,000.00	206,145.41	73,368.84	137,716.81	10,921.80

**(八) 公司控制的结构化主体情况**适用 不适用

## 六、公司关于公司未来发展的讨论与分析

### (一) 行业格局和趋势

适用 不适用

随着世界各国相继确定碳中和目标，绿色低碳发展成为经济发展新理念，与其他新能源相比，生物质能在全生命周期内呈碳中和性，发展生物燃料乙醇，契合“双碳”目标下能源转型的现实需求，具有特殊的战略意义。全球重要甘蔗生产国纷纷出台鼓励乙醇生产政策，加快全球能源结构变革，巴西计划到2030年巴西甘蔗乙醇产量从现在的300亿升增加到500亿升以上；印度计划到2025年底乙醇混掺比例达到20%，初步估计将减少印度食糖出口量超过600万吨。主要产糖国食糖的减产会对原糖价格产生影响，进而影响全球行业发展格局。

当前国际形势对全球供应链体系造成了破坏，加剧了能源的短缺，造成原油暴涨，同时还撼动着全球化浪潮下的供应链体系——从厨房里的葵花籽油和小麦，到生产半导体芯片所需的关键原材料氖气和钽，进而延伸至汽车生产等更多领域，也在很大程度上改变了国际原糖市场预期。

### (二) 公司发展战略

适用 不适用

公司将紧紧围绕“使命引领、布局制胜、品牌驱动、科技赋能”战略发展路径，努力克服不利影响，苦练内功，降本增效，稳住业绩的基本盘。在坚定推进炼糖布局同时，坚持内涵式发展与外延式增长并重策略，坚定推进沿海炼糖布局，扩大炼糖规模；做好品牌业务发展的统筹规划，加大研发投入，为品牌业务提供有力支撑；以改革创新为根本动力，统筹推进产业结构优化、商业模式变革、竞争能力提升，构建“双循环”新发展格局，实现市场化发展动能转换，打造世界一流大糖商，为保障国家食糖安全奠定坚实基础。

### (三) 经营计划

适用 不适用

2022年是党的二十大召开之年，是“十四五”规划深入推进之年。公司立足新起点新阶段新要求，遵循十六字发展方略，持续完善以食糖主业为核心以番茄业务为辅助的产业布局，科学研判国内外市场形势，强化对标意识，突出市场地位，以“十四五”规划目标为基础，积极挑战更高目标，力争实现全年营业收入235亿元，利润总额8.5亿元，突出做好几项重点工作任务：

一是持续加强政治建设。坚决履行使命担当，用党的创新理论武装头脑、指导实践、推动工作，不断提高政治判断力、政治领悟力、政治执行力。要深刻领悟“两个确立”的决定性意义，把“两个维护”体现在坚决贯彻党中央决策部署的行动上，体现在履职尽责、做好本职工作的实效上。继续做好乡村振兴工作，积极履行企业社会责任。

二是持续加强产业布局。积极适应新政策背景下产业格局变迁，做好番茄侧翼赋能食糖主责主业；加快炼糖布局，继续有序推进沿海炼糖新建产能布局工作；加快炼糖项目完成进度，研究通过技术改造进行产能挖潜、提升炼糖产能的具体方案；加快食糖番茄业务同频共振，促进内销转型，优化外贸结构，不断挖掘、引导国内市场消费趋势，加强市场研判，规避汇率风险。

满足美好生活需求，“有你才甜蜜”

面向国民消费升级尤其是Z世代新消费需求，中粮糖业将2022年确立为品牌元年，启动“好糖好糖”品牌工程，升级“中粮”品牌LOGO为“有你才甜蜜”，倡导科学健康用糖，强化品牌影响力、美誉度。

有你才甜蜜  
COFCO SUGAR

VITALITY STUDIO™  
元气制造局

明目 助眠 舒筋 靓肤

烘焙专用

加大与中粮营养健康研究院、北京工商大学等知名机构合作，推出中高端系列新品。在“中粮”主品牌上，研发推出烘焙专用精制砂糖，通过精选源头直采蔗糖、破法精制、熟化萃取，满足家庭烘焙爱好者、工作坊等群体“易溶解”“易打发”“耐烘焙”等专业用糖需求。同时，创设面向年轻群体的副品牌“元气制造局”，推出功能性软糖，初代产品聚焦助眠、明目、亮肤、通便等功能，满足社交“轻养生”需求。

图3 公司品牌工程

三是持续加强品牌建设。创新品牌发展战略，分层次打造中粮糖业产品品牌体系架构，形成面向工业用糖、厨房用糖、高端健康糖的三层次品牌架构；提升品牌影响力，加大食糖和番茄制品的品牌市场占有率，把握市场新动态，探索品牌推广新模式，开发服务国内大循环的内销品牌新产品。

四是持续加强科技创新。强化与中粮营养研究院、中国药科大学等内外科研机构的合作，聚焦关键项目，进行定向研发，用市场引擎推动科技创新，用科技创新提升产品竞争力，用产品竞争力进一步打开市场。积极探索注射用糖和药用糖明星单品，以信息赋能管理打造数字化糖业，围绕“智能糖库”和“企业管控”打造智慧工业。

#### (四) 可能面对的风险

适用 不适用

##### 1、政策变化的风险

随着国内外政治经济环境进入新阶段，食糖产业政策预计将不断深化改革，或将带来系列变化，对公司既有经营模式带来影响，需要及时应对调整。面向“十四五”，公司已着力加强政策研究、模式创新、机制改革，提升综合竞争力。

##### 2、糖价波动的风险

国际和国内食糖市场价格波动的不确定性增强，食糖价格受国际、国内产销形势、供需关系变化、国际能源价格变化影响明显，国内外食糖价格存在联动关系，价格波动会对公司经营业绩产生影响。公司通过提升商情研发能力，不断强化市场机会把握和风险管理水平。

##### 3、汇率变化的风险

公司食糖国际贸易和番茄贸易主要以美元为结算货币，汇率波动将对公司业绩产生影响。公司通过加强与银行等专业机构合作防范风险、优化番茄内外销比例等方式确保经营稳定。

##### 4、原料供应的风险

公司从事农产品加工，原料主要是甜菜、甘蔗、番茄等农作物，台风、霜冻等自然灾害或不利气候变化将降低原料产量；各原料作物种植面积可能受到其他高收益农作物的挤占，影响公司原料供应的稳定性。公司从扶持种植大户、提供农资服务、强化田间管理、提升机械化水平、加强农民培训等多个方面入手，提升原料保障水平。

##### 5、国际局势的风险

目前国内外经济环境复杂多变，地缘政治风险上升，贸易保护主义抬头，世界经济复苏任务十分艰巨，给国内外宏观经济带来诸多不确定因素，或将影响公司贸易糖及番茄制品出口业务。公司将不断提升商情研判能力，发挥全产业链竞争优势，同时着重提高番茄制品内销比例，提高抗风险能力。

#### (五) 其他

适用 不适用

#### 七、公司因不适用准则规定或国家秘密、商业秘密等特殊原因，未按准则披露的情况和原因说明

适用 不适用





中粮糖业  
COFCO SUGAR



有你才甜蜜

中粮糖业  
COFCO SUGAR

致力营养健康，满足美好向往

# 04

## 第四节 公司治理

## 一、公司治理相关情况说明

适用 不适用

报告期内，公司严格按照《公司法》《证券法》和《股票上市规则》等法律法规及规范性文件的要求，进一步完善公司法人治理结构，积极履行信息披露义务，规范公司运作。公司股东大会、董事会、监事会和经营层权责明确，公司治理的实际情况符合中国证监会发布的有关上市公司治理的规范性文件要求。具体情况如下：

### 1、股东和股东大会

2021年，公司共召开5次股东大会，审议议案18项，股东大会的会议提案、议事程序、会议表决严格按照相关规定执行。报告期内召开的股东大会均采用了现场与网络投票相结合的方式，确保所有股东充分行使自己的权利，公司聘请律师出席每次股东大会，进行确认和见证，保证股东大会的合法有效性，充分维护上市公司和股东的合法权益。

### 2、控股股东与公司

公司具有独立的业务及自主经营能力，与控股股东在人员、资产、财务、机构和业务方面做到“五独立”，公司董事会、监事会和内部机构能够独立运作。公司通过《股东大会议事规则》《公司章程》《关联交易管理制度》等制度设立相关条款，建立了防止控股股东及其关联企业占用上市公司资金、侵害上市公司利益的长效机制。控股股东严格规范自己的行为，与公司的关联交易公平合理，未发生过大股东占用上市公司资金和资产的情况。

### 3、董事及董事会

按照年初会议计划和临时事项安排，公司全年共召开12次董事会，审议议案43项，议案内容包括审议公司基本管理制度、董事聘任、投资暨关联交易、担保、融资及授信额度申请、财务及定期报告、审计与内控等专项报告等。公司全体董事均以认真负责的态度出席董事会，认真审阅议案资料，审慎决策；独立董事充分发挥各自的专业能力，忠实履行职责，促进董事会规范运作和科学决策。

### 4、监事及监事会

2021年，公司共召开5次监事会会议，提交监事会审议议案共计15项，监事会的召集、召开均符合相关规定要求。公司所有监事能够履行诚信、勤勉义务，积极出席监事会、列席公司董事会和股东大会，依据《公司章程》的有关要求，对公司财务以及公司董事及其他高级管理人员履行责任的合法合规进行监督，维护公司和股东的合法权益。

### 5、信息披露和透明度

公司指定董事会秘书负责公司信息披露工作、接待投资者来访和咨询，指定《中国证券报》《上海证券报》为公司信息披露报纸。2021年，公司董事会严格按照《股票上市规则》《信息披露事务管理制度》等相关规定，履行公司信息披露义务。报告期内，公司真实、准确、完整地披露了4份定期报告、50份临时公告，保证了所有股东对公司重大事项和经营管理情况的知情权。

### 6、关于投资者关系及相关利益者

公司根据《投资者关系管理制度》，进一步拓宽与投资者沟通的渠道，充分尊重和维护相关利益者的合法权益，实现股东、员工、社会等各方面利益的平衡，共同推动公司持续、健康的发展。公司设立投资者热线电话及在公司网站中设置了投资者关系专栏，积极与投资者进行交流互动，听取广大投资者对于公司生产经营、未来发展的意见和建议，维护了良好的投资者关系。

### 7、关于持续提升董事会运作效果

报告期内，公司建立和完善了董事会决议督办和经营层定期报告机制，同时建立了与独立董事定期沟通机制，持续加强与独立董事的沟通工作，通过《月报》《周报》分析报告和微信平台，及时传达行业信息、公司经营情况以及重要文件，以便公司董事全面掌握公司的战略规划执行情况和经营发展情况，为董事会科学高效决策奠定基础。

公司治理与法律、行政法规和中国证监会关于上市公司治理的规定是否存在重大差异；如有重大差异，应当说明原因

适用 不适用

## 二、公司控股股东、实际控制人在保证公司资产、人员、财务、机构、业务等方面独立性的具体措施，以及影响公司独立性而采取的解决方案、工作进度及后续工作计划

适用 不适用

控股股东、实际控制人及其控制的其他单位从事与公司相同或者相近业务的情况，以及同业竞争或者同业竞争情况发生较大变化对公司的影响、已采取的解决措施、解决进展以及后续解决计划

适用 不适用

目前中粮集团控制的企业与公司分别在番茄及食糖产业方面存在同业及潜在同业竞争问题。

### 1、番茄业务方面

公司于2006年8月受托管理内蒙中粮，根据中粮集团承诺，在内蒙中粮连续3年经审计的加权平均净资产收益率不低于8%时，中粮集团将以合法方式注入中粮糖业。承诺期内，内蒙中粮前期经营亏损，为了不给上市公司增加经营负担，保护中小投资者利益，因此内蒙中粮未注入中粮糖业。近年来，内蒙中粮经营业绩逐步向稳，但尚未达到承诺的8%的目标，暂不满足注入上市公司条件。

公司已启动关于变更同业竞争承诺事项的流程，目前在与控股股东中粮集团商议中。公司将在2022年6月30日前完成变更同业竞争承诺的决策程序。



### 2、食糖业务方面

2014年，华孚集团整体并入中粮集团，公司于2015年9月和12月受托管理了华孚集团旗下中糖公司及其下属企业，根据中粮集团承诺，目前本公司已与中粮糖业就前述资产中部分优质资产完成了内部决策及收购交易程序，并正在办理前述资产收购的国有资产主管部门的审批程序，待最终获得审批即可办理前述资产的股权过户手续。其余部分资产在连续3年经审计的加权平均净资产收益率不低于8%时，中粮集团将以合法方式注入中粮糖业。承诺期内，中糖公司部分优质资产完成了内部决策及收购交易程序，但未通过国有资产主管部门的审批，未办理股权过户手续，该部分资产与上市公司已不存在同业竞争或潜在同业竞争；其余部分资产未满足连续3年经审计的加权平均净资产收益率不低于8%的承诺要求，暂不满足注入上市公司条件。

公司已启动关于变更同业竞争承诺事项的流程，目前在与控股股东中粮集团商议中。公司将在2022年6月30日前完成变更同业竞争承诺的决策程序。



### 三、股东大会情况简介

会议届次	召开日期	决议刊登的指定网站的查询索引	决议刊登的披露日期	会议决议
2021年第一次临时股东大会	2021/4/16	http://www.sse.com.cn/	2021/4/17	审议通过《关于补选李明华先生为公司第九届董事会非独立董事的议案》
2020年年度股东大会	2021/5/14	http://www.sse.com.cn/	2021/5/15	审议通过《公司2020年度董事会工作报告》《公司2020年度监事会工作报告》《公司2020年年度报告及摘要》《公司2020年年度利润分配预案》《公司2020年度财务决算报告及2021年财务预算报告》《公司2020年度计提资产减值准备的议案》《关于续聘天职国际会计师事务所(特殊普通合伙)为公司2021年度财务、内控审计机构的议案》《公司2021年向各金融机构申请200亿元融资额度的议案》《关于公司在中粮财务有限责任公司办理存贷款业务的议案》《关于预计公司2021年度日常关联交易额度的议案》《公司独立董事2020年度述职报告》
2021年第二次临时股东大会	2021/6/11	http://www.sse.com.cn/	2021/6/12	审议通过《关于补选黄晶先生为公司第九届董事会非独立董事的议案》
2021年第三次临时股东大会	2021/11/16	http://www.sse.com.cn/	2021/11/17	审议通过《关于修订<公司章程>部分条款的议案》《关于修订<公司募集资金管理制度>的议案》
2021年第四次临时股东大会	2021/12/28	http://www.sse.com.cn/	2021/12/29	审议通过《关于补选公司第九届董事会非独立董事的议案》

表决权恢复的优先股股东请求召开临时股东大会

适用 不适用

股东大会情况说明

适用 不适用

### 四、董事、监事和高级管理人员的情况

#### (一) 现任及报告期内离任董事、监事和高级管理人员持股变动及报酬情况

适用 不适用

单位:股

姓名	职务(注)	性别	年龄	任期起始日期	任期终止日期	年初持股数	年末持股数	年度内股份增减变动量	增减变动原因	报告期内从公司获得的税前报酬总额(万元)	是否在公司关联方获取报酬
李明华	董事长	男	53	2021/4/16	2023/3/16	0	0	0		213.10	否
吴震	董事、总经理	男	49	2020/1/17	2023/3/16	0	0	0		371.07	否
朱来宾	董事	男	49	2020/3/16	2023/3/16	0	0	0		-	是
陈志刚	董事	男	58	2021/12/28	2023/3/16	0	0	0		-	是
黄晶	董事	男	42	2021/6/11	2023/3/16	0	0	0		-	否
董煜	独立董事	男	46	2020/10/12	2023/3/16	0	0	0		10.00	否
叶康涛	独立董事	男	47	2020/10/12	2023/3/16	0	0	0		10.00	否
吴邈光	独立董事	男	64	2020/3/16	2023/3/16	0	0	0		10.00	否
赵军	独立董事	男	47	2018/12/25	2023/3/16	0	0	0		10.00	否
陈前政	董事(离任)	男	57	2016/12/14	2021/8/17	0	0	0		-	是
李北	监事会主席	男	59	2022/4/15	2023/3/16	25,000	25,000	0		-	是
石勃	监事会主席(离任)	男	55	2020/3/16	2022/4/15	0	0	0		-	是
马宗华	职工代表监事	男	59	2014/3/18	2023/3/16	0	0	0		22.17	否
孙江蓉	职工代表监事	女	53	2019/4/30	2023/3/16	0	0	0		18.17	否
唐强	总会计师	男	45	2020/9/10	2023/3/16	0	0	0		233.92	否
郭顺杰	董事会秘书、总法律顾问	男	43	2020/10/30	2023/3/16	300	300	0		257.07	否
合计	/	/	/	/	/	25,300	25,300	0	/	1,155.50	/



姓 名	主要工作经历
李明华	曾任中国粮油食品进出口(集团)有限公司总裁办公室副主任、公关新闻部总经理,中国粮油食品(集团)有限公司战略部副总监兼品牌管理部总经理,中粮集团有限公司研发部副总监兼品牌管理部总经理,党群工作部部长,党组纪检组副组长,中粮集团有限公司人力资源部总监兼忠良书院副院长、中粮国际有限公司董事、中粮包装投资有限公司董事。现任本公司党委书记、董事长。
吴 震	曾任中粮集团有限公司糖业部经理,中粮集团有限公司糖进出口部副总经理、总经理,中粮糖业控股股份有限公司副总经理、党委委员。现任本公司党委副书记、董事、总经理。
朱来宾	曾任中国粮油食品进出口(集团)有限公司战略管理部副总经理、总经理,中粮集团有限公司财务部副总监兼运营管理部总经理,中粮贸易总会计师,中粮集团财务部总监;现任中粮集团有限公司财务部总监、大悦城控股集团股份有限公司董事及本公司董事。
陈志刚	曾任国家安全生产监督管理局安全科学技术研究中心主任助理兼技术开发部主任、安全生产协调司一处处长,国家安全生产应急救援指挥中心技术装备部副主任,中粮集团办公室安全环保部总经理、质量与安全管理部副总监、安全环保部总经理、审计与法律风控部副总监、安全生产部总监,中粮贸易有限公司审计特派员。现任中粮集团质量安全管理部总监,深圳前海中粮发展有限公司董事、中粮工程科技股份有限公董事、中粮可口可乐饮料有限公司董事、中国食品有限公司董事及本公司董事。
黄 晶	曾任安宁市市委常委,昆明市官渡区委常委、区政府党组副书记、常务副区长,昆明市审计局党组成员、副局长,昆明农业发展有限公司党委委员、董事、总经理;现任天津食品副总经济师,天津农垦宏益联投资有限公司董事长、党支部书记、纪律检查委员,天津瑞华股权投资基金管理有限公司董事长,天津天食商业保理有限公司董事长及本公司董事。
董 煜	曾任国家发展改革委规划司副处长、中央财办经济二局副局长。现任清华大学中国发展规划研究院执行副院长、清华大学区域发展研究院副院长及本公司独立董事。
叶康涛	曾任中国人民大学商学院会计系副主任,商学院党委副书记,中国人民大学财务处处长,现任中国人民大学商学院院长,会计系教授及本公司独立董事。
吴郅光	曾任北方工业大学文法学院法律系主任,刑法学硕士点责任教授,内蒙古伊利实业集团股份有限公司独立董事。现任天津松江股份有限公司独立董事及本公司独立董事。
赵 军	曾任新疆乌苏啤酒有限责任公司财务总监、区域销售总监,宁夏西夏嘉酿啤酒有限公司财务总监。新疆兵团国有资产经营公司总经理助理,新疆星沃机械技术服务股份有限公司副总经理兼市场总监。现任新疆乌苏啤酒有限责任公司与嘉士伯(中国)啤酒工贸有限公司新疆分公司财务总监及本公司独立董事。
陈前政	曾任中粮总公司武汉中粮进出口公司副总经理、总经理,中粮集团有限公司肉食部总经理,中粮肉食投资有限公司副总经理。现任中粮集团有限公司股权董事。
李 北	曾任华润恒达进出口公司总经理,中国南洋进出口公司总经理,中国华润总公司企划部副总经理,黑龙江华润酒精有限公司副总经理,中国粮油控股有限公司生物能源事业部总经理,中粮生物化学(安徽)股份有限公司总经理,中粮集团中粮生化专业化公司党委书记,中粮生物科技股份有限公司董事、总经理、党委副书记。现任中粮集团有限公司专职监事及本公司监事会主席。
石 勃	曾任中国粮油食品(集团)有限公司玉米加工事业部副总经理,中国粮油控股有限公司财务部总经理,中国粮油控股有限公司副总经理、执行董事,中粮油脂工业有限公司党委书记兼审计特派员,中粮集团有限公司审计部总监、财务部总监、战略部总监。现任中粮集团有限公司专职监事。
马宗华	曾任公司法律部工作职员、法律顾问。现任公司资产管理部职员及本公司职工监事。
孙江蓉	曾任新疆昌隆水泥厂职员、廊坊新瑞番茄公司职员、公司办公室职员。现任公司党群工作部工会办公室工会干事兼职工会副主席及本公司职工监事。
唐 强	曾任中粮集团有限公司财务部资金管理部总经理、中粮农业有限公司副首席财务官、中粮国际有限公司副首席财务官兼全球资金管理负责人。现任本公司总会计师。
郭顺杰	曾任中国粮油控股有限公司生化能源事业部办公室副总经理、总经理,中国粮油控股有限公司生化能源事业部战略部总经理,中粮生化能源销售有限公司常务副总经理、总经理,中粮生物化学(安徽)股份有限公司(000930)副总经理,中粮糖业控股股份有限公司海外糖部总经理,中粮 Tully 糖业(澳大利亚)执行董事、CEO。现任本公司总经理助理、董事会秘书兼总法律顾问。

其它情况说明

适用 不适用

## (二) 现任及报告期内离任董事、监事和高级管理人员的任职情况

### 1. 在股东单位任职情况

适用  不适用

任职人员姓名	股东单位名称	在股东单位担任的职务	任期起始日期	任期终止日期
朱来宾	中粮集团有限公司	财务部总监	2021年12月	-
陈志刚	中粮集团有限公司	质量安全管理部总监	2018年12月	-
陈前政	中粮集团有限公司	专职股权董事	2016年11月	-
石 勃	中粮集团有限公司	专职监事	2020年1月	-
李 北	中粮集团有限公司	专职监事	2022年1月	-
在股东单位任职情况的说明				无

### 2. 在其他单位任职情况

适用  不适用

任职人员姓名	其他单位名称	在其他单位担任的职务	任期起始日期	任期终止日期
黄 晶	天津食品集团有限公司	副总经济师	2021年3月	-
	天津农垦宏益联投资有限公司	董事长	2021年3月	-
	天津瑞华股权投资基金管理有限公司	董事长	2021年3月	-
	天津天食商业保理有限公司	董事长	2021年3月	-
赵 军	新疆乌苏啤酒有限责任公司	财务总监	2014年2月	-
	嘉士伯(中国)啤酒工贸有限公司新疆分公司	财务总监	2016年5月	-
董 煜	清华大学中国发展规划研究院、区域发展研究院	副院长	2020年10月	-
叶康涛	中国人民大学商学院	院长	2021年9月	-
在其他单位任职情况的说明		公司独立董事吴郊光任天津松江股份有限公司独立董事。		

## (三) 董事、监事、高级管理人员报酬情况

适用  不适用

董事、监事、高级管理人员报酬的决策程序	在公司担任行政管理职务的董事、监事和高级管理人员，按照公司的薪资制度，获得劳动报酬，享受福利待遇。独立董事薪酬制度按照公司股东大会批准的《独立董事津贴制度》执行。
董事、监事、高级管理人员报酬确定依据	在公司担任行政管理职务的董事和高级管理人员实行年薪制，包括基本年薪和绩效年薪，基本年薪根据公司薪资制度按月发放，绩效年薪根据公司业绩合同经考核后计发。职工监事根据其在工作岗位按照公司薪资制度执行。独立董事津贴根据《公司独立董事津贴制度》执行。
董事、监事和高级管理人员报酬的实际支付情况	公司按照上述人员各自的薪酬标准已实际予以支付。详见本章节“现任及报告期内离任董事、监事和高级管理人员持股变动及报酬情况”。
报告期末全体董事、监事和高级管理人员实际获得的报酬合计	1,155.50万元。

## (四) 公司董事、监事、高级管理人员变动情况

适用  不适用

姓 名	担任的职务	变动情形	变动原因
李明华	董事长	选举	增补董事
黄 晶	董事	选举	增补董事
陈志刚	董事	选举	增补董事
陈前政	董事	离任	工作岗位调整

(五) 近三年受证券监管机构处罚的情况说明

适用 不适用

(六) 其他

适用 不适用

五、报告期内召开的董事会有关情况

会议届次	召开日期	会议决议
第九届董事会第十一次会议	2021/1/26	审议通过《关于修改<公司章程>部分条款的议案》《关于修订<公司董事会议事规则>的议案》《关于修订<公司信息披露暂缓与豁免事务管理制度>议案》《关于修订<公司总经理办公会工作规则>的议案》《关于补选第九届董事会专门委员会委员的议案》
第九届董事会第十二次会议	2021/3/31	审议通过《关于补选李明华先生为公司第九届董事会非独立董事的议案》《关于召开公司2021年第一次临时股东大会的议案》
第九届董事会第十三次会议	2021/4/16	审议通过《关于选举公司第九届董事会董事长的议案》《关于补选公司第九届董事会专门委员会委员的议案》
第九届董事会第十四次会议	2021/4/16	审议通过《公司2020年度董事会工作报告》《公司2020年度总经理工作报告》《公司2020年年度报告及摘要》《公司2020年年度利润分配预案》《公司2020年度财务决算报告及2021年财务预算报告》《公司2020年度计提资产减值准备的议案》《关于续聘天职国际会计师事务所(特殊普通合伙)为公司2021年度财务、内控审计机构的议案》《公司2021年向各金融机构申请200亿元融资额度的议案》《关于公司在中粮财务有限责任公司办理存贷款业务的议案》《公司2020年度社会责任报告》《关于公司2020年度募集资金存放与实际使用专项报告》《关于预计公司2021年度日常关联交易额度的议案》《公司2020年度内部控制评价报告》《公司董事会审计委员会2020年度履职报告》《公司独立董事2020年度述职报告》《关于召开公司2020年度股东大会的通知》
第九届董事会第十五次会议	2021/4/26	审议通过《公司2021年度第一季度报告及摘要》《关于会计政策变更的议案》
第九届董事会第十六次会议	2021/5/26	审议通过《关于补选黄晶先生为公司第九届董事会非独立董事的议案》《关于召开公司2021年第二次临时股东大会的通知》
第九届董事会第十七次会议	2021/6/20	审议通过《关于全资子公司中粮(唐山)糖业有限公司投资建设曹妃甸精炼糖项目二期15万吨年绵(砂)糖生产线项目的议案》
第九届董事会第十八次会议	2021/7/7	审议通过《关于部分募集资金投资项目延期的议案》
第九届董事会第十九次会议	2021/8/25	审议通过《公司2021年半年度报告及摘要》《公司2021年半年度募集资金存放与实际使用情况的专项报告》《关于为全资子公司Tully糖业有限公司提供担保的议案》
第九届董事会第二十次会议	2021/10/28	审议通过《公司2021年度第三季度报告》《关于修订<公司章程>部分条款的议案》《关于修订<公司募集资金管理制度>的议案》《关于修订<公司信息披露管理制度>的议案》《关于修订<公司内幕信息知情人管理制度>的议案》《关于召开公司2021年第三次临时股东大会的通知》
第九届董事会第二十一次会议	2021/12/10	审议通过《关于补选公司第九届董事会非独立董事的议案》《关于提请召开公司2021年第四次临时股东大会的议案》
第九届董事会第二十二次会议	2021/12/30	审议通过《中粮糖业加强董事会建设落实董事会职权实施方案》

## 六、董事履行职责情况

### (一) 董事参加董事会和股东大会的情况

董事姓名	是否 独立董事	参加董事会情况						参加股东大会情况
		本年应参加 董事会次数	亲自 出席次数	以通讯方式 参加次数	委托 出席次数	缺席 次数	是否连续两次 未亲自参加会议	出席股东 大会的次数
李明华	否	10	10	7	0	0	否	2
吴 震	否	12	12	9	0	0	否	5
朱来宾	否	12	12	9	0	0	否	5
黄 晶	否	6	6	5	0	0	否	2
陈志刚	否	1	1	1	0	0	否	-
赵 军	是	12	11	9	1	0	否	5
吴邈光	是	12	12	9	0	0	否	5
黄 煜	是	12	12	9	0	0	否	5
叶康涛	是	12	12	9	0	0	否	5
陈前政	否	8	8	6	0	0	否	3

连续两次未亲自出席董事会会议的说明

适用 不适用

年内召开董事会会议次数	12
其中：现场会议次数	3
通讯方式召开会议次数	9
现场结合通讯方式召开会议次数	0

### (二) 董事对公司有关事项提出异议的情况

适用 不适用

## 七、董事会下设专门委员会情况

适用 不适用

### (一) 董事会下设专门委员会成员情况

专门委员会类别	成员姓名
审计委员会	叶康涛、吴 震、赵 军
提名委员会	吴邈光、李明华、董 煜
薪酬与考核委员会	赵 军、叶康涛、吴邈光
战略委员会	吴 震、朱来宾、董 煜

### (二) 报告期内审计委员会召开四次会议

召开日期	会议内容	重要意见和建议	其他履行职责情况
2021/4/16	审计2020年年度报告及其他年度事项		-
2021/4/26	审议2021年第一季度报告	审议通过会议事项，并同意提交董事会审议。	-
2021/8/27	审议2021年半年度报告		-
2021/10/28	审议2021年第三季度报告		-



### (三) 报告期内提名委员会召开三次会议

召开日期	会议内容	重要意见和建议	其他履行职责情况
2021/3/31	提名李明华先生为公司第九届董事会非独立董事候选人	审议通过会议事项， 并同意提交董事会审议。	-
2021/5/26	提名黄晶先生为公司第九届董事会非独立董事候选人		-
2021/12/10	提名陈志刚先生为公司第九届董事会非独立董事候选人		-

### (四) 报告期内薪酬与考核委员会召开一次会议

召开日期	会议内容	重要意见和建议	其他履行职责情况
2021/4/16	公司2020年董事、监事及高管人员薪酬	审议通过会议事项。	-

### (五) 存在异议事项的具体情况

适用 不适用

## 八、监事会发现公司存在风险的说明

适用 不适用

## 九、报告期末母公司和主要子公司的员工情况

### (一) 员工情况

母公司在职员工的数量	1,285
主要子公司在职员工的数量	5,100
在职员工的数量合计	6,385
母公司及主要子公司需承担费用的离退休职工人数	2,706

#### 专业构成

专业构成类别	专业构成人数
生产人员	4,380
销售人员	170
技术人员	560
财务人员	233
行政人员	241
其他	801
合计	6,385

#### 教育程度

教育程度类别	数量(人)
博士研究生	4
硕士研究生	167
大学本科	1,105
大专	1,807
中专/中技	1,716
高中及以下	1,586
合计	6,385

## (二) 薪酬政策

适用 不适用

2021年,中粮糖业坚持业绩导向,持续推进市场化改革,不断健全市场化薪酬激励机制,全面强化崇尚实干、带动担当、加油鼓劲的正向激励体系,加速打造具有糖业特色的全面报酬体系。

(1) 强化正向激励,为实干者加油赋能。2021年,公司全面落实“任期制”,坚持激励约束并重,薪酬能增能减,杜绝“高级大锅饭”。一是结合业务业绩目标完成情况,坚持刚性考核兑现,完成三年任期激励差异化预兑现,极大鼓舞了骨干团队干事创业热情;二是表彰先进,重奖对公司业绩发展做出突出贡献的优秀团队和领导者,激励担当作为,凸显榜样示范;三是关心关爱员工,为基层员工发放一次性奖励,让广大员工共享公司高质量发展成果。

(2) 创新利益共享,激发市场化人才潜能。针对市场化新业务、新利润,探索出台超额利润分享机制,有效撬动增量价值创造;针对多元化业务特点,实施精准专项激励,大胆推行市场化激励试点,打好“激励组合拳”。通过发挥立竿见影的市场激励“加速器”作用,充分激励市场活力,调动业务潜力和动力。

(3) 注重精细管理,提升人力资本回报。2021年,中粮糖业不断提升人工效能管控水平,将人工效能指标纳入各级单位的业绩考核,通过“效益联动、效率调节、水平调控”的内部精细化管理,牢固树立“总额是挣出来的”理念,形成浓厚的人工效能文化,实现人工成本与经营业绩同向变化,人工效能逐年提升。

## (三) 培训计划

适用 不适用

中粮糖业一贯重视人力资源的开发和人才的培养,视员工为企业最宝贵的资源和财富。公司建立了“34885”教育培训体系,发挥培训强化政治引领、培养组织能力、推动战略落地、促进变革创新的四个重要作用,遵循抓铸魂、强赋能、重实战的三项培训工作原则,建立了针对八类对象、不同层级和专业板块的人才培养机制,采用名师课堂、团队学习、外部对标、线上学习、实践锻炼等多种方式开展广泛而精准的人才培育,打造学习型组织,实现员工与公司的共同发展。

2021年是建党百年,是十四五规划的开局之年,是深化市场化改革的一年,中粮糖业培训工作从公司战略和业务实际出发,围绕公司十四五规划和改革发展的总要求,以全面提升干部人才队伍的七种能力为主线,深入开展习近平新时代中国特色社会主义思想专题教育、十九届六中全会精神培训,坚持政治引领,筑牢信仰之基;重点抓好“百”名优秀年轻干部储备培养,分层分类开展营销、炼糖、物流、制糖、会展人才培养项目,强化经营管理实践锻炼,为甜蜜事业可持续发展增强人才供给;专项开展制炼糖班组技能人才轮训,提升班组技能人才业务水平,推动班组技能人才培养向高、精、尖领域的专业技能人才发展;满足总部专业技术骨干成长需求,开设4个阶段为期2年的学习地图,丰富专业知识、提升专业能力;选派国际化人才前往海外(境外)轮岗锻炼,全面拓展国际视野,持续提升国际化业务能力和国际化管理水平;同时,加强数字化学习平台建设,升级网络学院全新上线,面向公司全员,建设兼容、开放、共享、规范的在线培训体系,坚持“用优秀的人培养更优秀的人”,沉淀数百门精品内部微课,实现企业内部的经验萃取和传承,2021年网络学习平台累计登录13,744人次,月人均学习时长758分钟,形成全员学习的良好氛围。

## (四) 劳务外包情况

适用 不适用

劳务外包的工时总数	2,474,984小时
劳务外包支付的报酬总额	6,476万元

## 十、利润分配或资本公积金转增预案

### (一) 现金分红政策的制定、执行或调整情况

适用 不适用

公司严格按照中国证监会《关于进一步落实上市公司现金分红有关事项的通知》《上市公司监管指引第3号—上市公司现金分红》《上市公司现金分红指引》及《公司章程》的规定,制定、执行现金分红政策。

经天职国际会计师事务所(特殊普通合伙)审计,公司2021年度实现归属于上市公司股东的净利润为519,524,549.52元,截至2021年12月31日,母公司累计未分配利润1,000,781,932.12元。公司拟向全体股东每10股派发现金红利人民币1.10元(含税),按照公司总股本2,138,848,228股计算,合计拟派发现金红利235,273,305.08元(含税)。上述拟派发现金股利占公司2021年度合并报表中归属于上市公司股东的净利润的45.29%。本年度不送红股、不进行公积金转增股本。

## (二) 现金分红政策的专项说明

适用 不适用

是否符合公司章程的规定或股东大会决议的要求	<input checked="" type="checkbox"/> 是 <input type="checkbox"/> 否
分红标准和比例是否明确和清晰	<input checked="" type="checkbox"/> 是 <input type="checkbox"/> 否
相关的决策程序和机制是否完备	<input checked="" type="checkbox"/> 是 <input type="checkbox"/> 否
独立董事是否履职尽责并发挥了应有的作用	<input checked="" type="checkbox"/> 是 <input type="checkbox"/> 否
中小股东是否有充分表达意见和诉求的机会,其合法权益是否得到了充分保护	<input checked="" type="checkbox"/> 是 <input type="checkbox"/> 否

## (三) 报告期内盈利且母公司可供股东分配利润为正,但未提出现金利润分配方案预案的,公司应当详细披露原因以及未分配利润的用途和使用计划

适用 不适用

## 十一、公司股权激励计划、员工持股计划或其他员工激励措施的情况及其影响

### (一) 相关激励事项已在临时公告披露且后续实施无进展或变化的

适用 不适用

事项概述	查询索引
公司注销2016年股票期权激励计划已获授但未行权的1,500万份股票期权,该事宜于2021年2月10日办理完毕。	详见公司于2021年2月19日发布的公告(公告编号:2021-016号)。

### (二) 临时公告未披露或有后续进展的激励情况

股权激励情况

适用 不适用

其他说明

适用 不适用

员工持股计划情况

适用 不适用

其他激励措施

适用 不适用

### (三) 董事、高级管理人员报告期内被授予的股权激励情况

适用 不适用

### (四) 报告期内对高级管理人员的考评机制,以及激励机制的建立、实施情况

适用 不适用

## 十二、报告期内的内部控制制度建设及实施情况

适用 不适用

根据中国证监会、上海证券交易所的有关规定，公司持续对内部控制体系进行完善，加强对内部审计工作的监督，进一步落实内部控制制度的有效执行，确保公司的规范运作。

报告期内，公司内部控制工作开展合理、有效，整体内部控制体系能够满足公司的管理和发展需要，符合公司及全体股东利益，不存在重大缺陷，具体内容详见公司于2022年4月19日在上交所网站披露的《2021年度内部控制评价报告》。

报告期内内部控制存在重大缺陷情况的说明

适用 不适用

## 十三、报告期内对子公司的管理控制情况

适用 不适用

公司严格按照相关法律法规的要求实施内控制度，按照上市公司的统一标准对子公司进行管理控制，子公司的整体运行情况总体符合上市公司的经营发展规划。

公司将子公司纳入统一的审核监督体系，子公司开展重要的业务及财务活动均须上报公司进评审，严格杜绝损害公司及股东利益的情形出现；公司向子公司委派专员对其财务情况、生产经营情况、管理层履职情况等情况进行监督，相关人员围绕问题暴露及时、反馈迅速、风险可控的原则开展监督工作，并定期对总体情况进行检查，使公司精准掌握子公司的动态情况。

公司对子公司经营情况进行考核，通过取得子公司的财务报表及经营数据，对相关问题进行排查梳理，根据子公司的具体情况提出要求、提供建议、落实人员责任，并督导子公司制定和实施后续计划，保证子公司的稳健发展。

报告期内，公司对子公司的管理控制充分、有效，不存在重大遗漏情况。

## 十四、内部控制审计报告的相关情况说明

适用 不适用

天职国际会计师事务所（特殊普通合伙）对公司2021年度内部控制的有效性进行了审计，并出具了标准无保留意见的审计报告。详见公司于2022年4月19日在上交所网站披露的2021年度内部控制审计报告。

是否披露内部控制审计报告：是

内部控制审计报告意见类型：标准的无保留意见

## 十五、上市公司治理专项行动自查问题整改情况

公司控股股东中粮集团控制的企业内蒙中粮、中糖公司与公司分别在番茄及食糖产业方面存在同业竞争及潜在同业竞争问题。见本章节之二、控股股东、实际控制人及其控制的其他单位从事与公司相同或者相近业务的情况，以及同业竞争或者同业竞争情况发生较大变化对公司的影响、已采取的解决措施、解决进展以及后续解决计划。

## 十六、其他

适用 不适用





中粮糖业  
COFCO SUGAR



有你才甜蜜

中粮糖业  
COFCO SUGAR

致力营养健康，满足美好向往

# 05

## 第五节

### 环境与社会责任

## 一、环境信息情况

### (一) 属于环境保护部门公布的重点排污单位的公司及其主要子公司的环保情况说明

√适用 □不适用

#### 1. 排污信息

√适用 □不适用

公司或子公司名称	污染物种类	主要污染物及特征污染物的名称	排放方式	排放口数量及分布	执行的污染物排放标准	排放浓度	实际排放总量(T)	核定排放总量(T)	有无超标排放		
中粮糖业额敏糖业分公司	废水	COD	间接排放	1个,分布在厂区内	(GB/T31962-2015)《污水排入城镇下水道水质标准》A级标准	< 500mg/l	80mg/l	85.55	741.0	无	
		氨氮				< 45 mg/l	1.5mg/l	3.55	66.69	无	
	废气	颗粒物	直接排放	2个,分布在厂区内	锅炉大气污染物排放标准 GB13271—2014	< 80 mg/m <sup>3</sup>	14.6mg/m <sup>3</sup>	12.35	71.368	无	
		二氧化硫				< 400 mg/m <sup>3</sup>	29.9mg/m <sup>3</sup>	12.96	335.39	无	
中粮糖业焉耆糖业分公司	废水	COD	直接排放	1个,分布在厂区内	(GB21909-2008)—制糖工业水污染物排放标准	< 100mg/l	42mg/l	8.17	134.99	无	
		氨氮				< 10 mg/l	1.57mg/l	0.86	13.49	无	
	废气	颗粒物	直接排放	2个,分布在厂区内	锅炉大气污染物排放标准 GB13271—2014	< 30 mg/m <sup>3</sup>	28.4mg/m <sup>3</sup>	12.19	18	无	
		二氧化硫				< 200 mg/m <sup>3</sup>	73mg/m <sup>3</sup>	81.79	120	无	
新疆四方实业有限公司	废水	COD	间接排放	1个,分布在厂区内	(GB/T31962-2015)《污水排入城镇下水道水质标准》A级标准	< 400mg/l	139.7mg/l	20.11	154.46	无	
		氨氮				< 25 mg/l	0.301mg/l	0.36	15.45	无	
	废气	颗粒物	直接排放	3个,分布在厂区内	锅炉大气污染物排放标准 GB13271—2014	< 80 mg/m <sup>3</sup>	37.4mg/m <sup>3</sup>	11.81	110.88	无	
		二氧化硫				< 400 mg/m <sup>3</sup>	354mg/m <sup>3</sup>	66.85	222.21	无	
中粮糖业奇台糖业分公司	废水	COD	直接排放	1个,分布在厂区内	(GB/T31962-2015)《污水排入城镇下水道水质标准》A级标准	< 500mg/l	182.2mg/l	16.40	543.4	无	
		氨氮				< 45 mg/l	1.64mg/l	0.18	48.91	无	
	中粮屯河博州糖业有限公司	废水	COD	直接排放	1个,分布在厂区内	(GB/T31962-2015)《污水排入城镇下水道水质标准》A级标准	< 500mg/l	188mg/l	10.68	120	无
			氨氮				< 45 mg/l	6.22mg/l	0.93	8.14	无
中粮屯河新源糖业公司	废水	COD	直接排放	1个,分布在厂区内	(GB21909-2008)—制糖工业水污染物排放标准	< 100mg/l	34.0mg/l	7.72	119.77	无	
		氨氮				< 10mg/l	0.160mg/l	0.10	11.97	无	
	废气	颗粒物	直接排放	2个,分布在厂区内	锅炉大气污染物排放标准 GB13271—2014	< 80 mg/m <sup>3</sup>	7.4mg/m <sup>3</sup>	2.76	70.03	无	
		二氧化硫				< 400 mg/m <sup>3</sup>	122mg/m <sup>3</sup>	29.11	322.19	无	
中粮屯河新宁糖业公司	废水	COD	直接排放	1个,分布在厂区内	(GB21909-2008)—制糖工业水污染物排放标准	< 100mg/l	28.0mg/l	3.98	41.8	无	
		氨氮				< 10mg/l	0.87g/l	0.14	1.02	无	
	废气	颗粒物	直接排放	1个,分布在厂区内	锅炉大气污染物排放标准 GB13271—2014	< 80 mg/m <sup>3</sup>	12.9mg/m <sup>3</sup>	7.7	64.88	无	
		二氧化硫				< 400 mg/m <sup>3</sup>	201mg/m <sup>3</sup>	39.04	142.8	无	
中粮糖业昌吉糖业分公司	废水	COD	直接排放	1个,分布在厂区内	(GB/T31962-2015)《污水排入城镇下水道水质标准》A级标准	< 500mg/l	69.0mg/l	88.57	480	无	
		氨氮				< 45 mg/l	0.78mg/l	1.57	43.2	无	

公司或子 公司名称	污染物 种类	主要污染物 及特征污染 物的名称	排放 方式	排放口数量 及分布	执行的污染物排放标准	排放浓度	实际排放 总量(T)	核定排放 总量(T)	有无超 标排放	
中粮(唐 山)糖业有 限公司	废水	COD	间接 排放	1个,分布 在厂区内	(GB/T31962-2015)《污 水排入城镇下水道水质标 准》A级标准	< 500mg/l	31.0mg/l	8.34	33.10	无
		氨氮				< 45mg/l	0.874mg/l	0.42	0.997	无
	废气	颗粒物	直接 排放	1个,分布 在厂区内	燃煤电厂大气污染物排放 标准DB13—2209-2015	< 10 mg/m <sup>3</sup>	1.9mg/m <sup>3</sup>	1.14	16.24	无
		二氧化硫 氮氧化物				< 35 mg/m <sup>3</sup> < 50 mg/m <sup>3</sup>	16.94mg/m <sup>3</sup> 17.89mg/m <sup>3</sup>	9.16 10.78	56.84 81.20	无 无
中粮辽宁 糖业有限 公司	废水	COD	间接 排放	1个,分布 在厂区内	《辽宁省污水综合排放标 准》(DB21/1627—2008) 表2排入污水处理厂的水 污染物最高允许排放浓度	< 300mg/l	142mg/l	18.27	34.4	无
		氨氮				< 30mg/l	4.57mg/l	0.99	2.80	无
	废气	颗粒物	直接 排放	1个,分布 在厂区内	火电厂大气污染物排放标 准GB13223-2011	< 30 mg/m <sup>3</sup>	6.0mg/m <sup>3</sup>	9.37	43.23	无
		二氧化硫 氮氧化物				< 100 mg/m <sup>3</sup> < 100 mg/m <sup>3</sup>	17mg/m <sup>3</sup> 44mg/m <sup>3</sup>	16.64 70.49	126.08 126.08	无 无
中粮梁河 糖业公司 (勐养厂)	废水	COD	直接 排放	1个,分布 在厂区内	(GB21909-2008)—制糖工 业水污染物排放标准	< 100mg/l	20mg/l	2.11	151.5	无
		氨氮				< 10mg/l	0.26mg/l	0.06	15.15	无
	废气	颗粒物	直接 排放	1个,分布 在厂区内	锅炉大气污染物排放标准 GB13271—2014	< 50 mg/m <sup>3</sup>	29mg/m <sup>3</sup>	2.82	10.306	无
		氮氧化物				< 300 mg/m <sup>3</sup>	206mg/m <sup>3</sup>	19.76	42.45	无
中粮梁河 糖业公司 (芒东厂)	废水	COD	直接 排放	1个,分布 在厂区内	(GB21909-2008)—制糖工 业水污染物排放标准	< 100mg/l	12mg/l	3.73	28.0	无
		氨氮				< 10mg/l	0.068mg/l	0.16	2.8	无
	废气	颗粒物	直接 排放	1个,分布 在厂区内	锅炉大气污染物排放标准 GB13271—2014	< 80 mg/m <sup>3</sup>	45.3mg/m <sup>3</sup>	1.32	10.55	无
		氮氧化物				< 400 mg/m <sup>3</sup>	157mg/m <sup>3</sup>	12.48	26.37	无
中粮屯河 北海 糖业有限 公司	废水	COD	直接 排放	1个,分布 在厂区内	(DB45 893-2013)—甘蔗制 糖工业水污染物排放标准	< 60mg/l	27mg/l	12.18	64.79	无
		氨氮				< 6mg/l	0.28mg/l	0.24	6.27	无
	废气	颗粒物	直接 排放	2个,分布 在厂区内	锅炉大气污染物排放标准 GB13271—2014	< 80 mg/m <sup>3</sup>	17.4mg/m <sup>3</sup>	34.43	60.94	无
		氮氧化物				< 400 mg/m <sup>3</sup>	352mg/m <sup>3</sup>	156.97	297.50	无
中粮崇左 糖业有 限公司	废气	颗粒物	直接 排放	1个,分布 在厂区内	锅炉大气污染物排放标准 GB13271—2014	< 80 mg/m <sup>3</sup>	11.9mg/m <sup>3</sup>	22.63	173.36	无
		氮氧化物				< 400 mg/m <sup>3</sup>	158mg/m <sup>3</sup>	197.60	360.58	无
中粮屯河 吉木萨尔 番茄公司	废水	COD	直接 排放	1个,分布 在厂区内	《污水综合排放标准》 (GB8978-1996)中二级排 放标准	< 150mg/l	33mg/l	3.13	36.0	无
		氨氮				< 25mg/l	0.11mg/l	0.11	6.0	无
中粮屯河 玛纳斯番 茄制品有 限公司	废水	COD	直接 排放	1个,分布 在厂区内	《污水综合排放标准》 (GB8978-1996)中二级排 放标准	< 150mg/l	16mg/l	10.0	52.5	无
		氨氮				< 25mg/l	0.59mg/l	0.57	8.75	无
中粮屯河 乌什果蔬 制品有限 公司	废水	COD	直接 排放	1个,分布 在厂区内	《污水综合排放标准》 (GB8978-1996)中二级排 放标准	< 150mg/l	20mg/l	18.0	63.90	无
		氨氮				< 25mg/l	0.26mg/l	0.04	10.65	无
中粮屯河 临河番茄 公司	废水	COD	直接 排放	1个,分布 在厂区内	《污水综合排放标准》 (GB8978-1996)中一级排 放标准	< 100mg/l	26mg/l	5.2	21.0	无
		氨氮				< 15mg/l	0.81mg/l	0.16	1.0	无



## 2. 防治污染设施的建设和运行情况

适用 不适用

公司上述 17 家分(子)公司中 16 家为水环境重点排污单位, 排放口数量和排放方式均指公司废水总排放口, 其废水中的主要污染物为 COD 和氨氮, 均建有污水处理设施。其中 8 家甜菜糖及 1 家炼糖生产企业采用预处理+厌氧+好氧处理+沉淀工艺, 其余 7 家甘蔗糖、番茄加工和 1 家炼糖企业采用预处理+好氧+沉淀处理工艺, 处理设施全部正常运行。执行直接排放标准的 9 家分(子)公司, 其处理后的达标废水排入受纳水体、环境; 执行间接排放标准的 7 家分(子)公司, 其处理后的达标废水排入属地市政污水管网, 进入污水处理厂进行再处理。15 家分(子)公司按要求均安装了废水自动在线监控系统, 对 COD、氨氮主要污染物实施监测, 并与地方环保部门联网, 接受主管部门和社会公众的监督。

公司上述 17 家分(子)公司 10 家属于大气环境重点排污单位, 排放口数量均指公司锅炉烟气排放口。主要以原煤、蔗渣为燃料, 其废气主要污染物为颗粒物、二氧化硫和氮氧化物。根据所处地域不同其执行排放标准有差异。均设置锅炉烟气污染治理设施, 对烟气颗粒物、二氧化硫和氮氧化物主要污染物处理, 治理设施全部正常运行, 处理后的烟气均达标排放。均安装了烟气在线监控系统, 并与地方环保部门联网, 接受主管部门和社会公众监督。

## 3. 建设项目环境影响评价及其他环境保护行政许可情况

适用 不适用

公司下属分(子)公司 2021 年完成了四个建设项目和技术改造项目的环保验收工作, 同时有一个项目的环境影响报告取得了环评批复, 项目正在实施中。有二个项目编制环境影响登记表, 进行了报备。所有项目均按照环保“三同时”要求组织施工建设。

序号	企业名称	项目名称	环评类型	环评批复	是否完成环保验收
1		循环水处理等辅助工程项目	报告书	营仙环批字【2018】1号	是
2	中粮糖业辽宁有限公司	精制糖 1500t 熟化仓及配套环保设施升级改造项目	报告表	营仙环批字【2021】5号	否
3		20000 吨成品糖仓储库建设项目	登记表	已报备	-
4	中粮屯河北海糖业有限公司	800 吨/日二步法技改项目	报告表	北审批建准【2021】28号	是
5	中粮屯河玛纳斯番茄公司	淘汰两台 25 吨燃煤锅炉新建一台 50 吨燃气锅炉项目	报告表	玛环审【2021】7号	是
6	中粮屯河崇左糖业有限公司	蔗渣堆场防尘项目	登记表	已报备	-
7	内蒙古屯河河套番茄制品有限公司	番茄生产系统改造项目	报告表	杭环审发【2021】12号	是

公司 17 家分(子)公司均遵守《排污许可管理条例》相关要求, 按照《排污许可证申请与核发技术规范农副产品加工工业—制糖工业》《固定污染源排污许可分类管理名录》申领、变更、延续要求办理排污许可证, 均获得排污许可证。落实了排污许可管理及污染物排放浓度、总量控制要求。

## 4. 突发环境事件应急预案

适用 不适用

公司所有分(子)公司开展环境风险评估, 在评估结果的基础上制定了突发环境事件应急预案, 并通过环境主管部门审核备案。每年对相关人员进行相应的培训, 不定期进行应急预案演练, 对演练效果评估, 对存在的问题进行改进, 对应急预案进行修订, 提高组织的应急能力和员工的现场应急处置能力。

## 5. 环境自行监测方案

适用 不适用

公司所有分(子)公司根据排放污染物类型, 编制自行监测方案并向环保部门备案。依据排污许可证的要求确定检测指标、频次, 并对不能自行监测的指标委托具备 CMA 认证资质的第三方机构检测。对废水、烟气污染物在线监测数据进行了信息公开, 相关监测数据在地方环保部门网站公示或在公司门口电子屏幕、环境信息公开栏显示, 接受公众监督。

#### 6. 报告期内因环境问题受到行政处罚的情况

适用 不适用

#### 7. 其他应当公开的环境信息

适用 不适用

### (二) 重点排污单位之外的公司环保情况说明

适用 不适用

#### 1. 因环境问题受到行政处罚的情况

适用 不适用

#### 2. 参照重点排污单位披露其他环境信息

适用 不适用

公司重点排污单位以外的其它分(子)公司,均能够严格执行国家生态环保相关法律法规要求,建设废水、烟气污染治理设施,按公司生态环保管理要求维护和运行污染治理设施。建立环保管理台账,制定污染治理设施运行操作规程,保持污染治理设施稳定、正常运行,使各类污染物均能稳定达标排放。落实建设项目环保“三同时”,排污许可管理要求。生态环境保护管理制度、企业自行监测方案、排污许可证等生态环保档案制度文件齐全、有效。

#### 3. 未披露其他环境信息的原因

适用 不适用

### (三) 有利于保护生态、防治污染、履行环境责任的相关信息

适用 不适用

2021年,公司持续加大生态环保投入,对污染治理设施开展针对性、必要性升级改造、维护,提升污染防治设施能力。对废水处理设施大修维护,配套辅助设施更新完善;对在线监测设备升级改造;对番茄生产一级循环水源头减污治理;加大无组织污染治理,加大对煤场、辅料、蔗渣堆场实施抑尘治理,降低无组织粉尘产生。

2021年继续实施生态环保数据监控信息化建设、应用。实现在甜菜糖、甘蔗糖、番茄业务对基层企业污染物在线数据采集,分析,异常信息预警、推送功能。扩大生产管理平台生态环保模块应用范围,将环保事件、监察、监测,能源消耗、污染物排放、水耗能耗信息纳入系统应用、分析,构建了公司生态环保、能源消耗数据库。

截至报告期末,公司所属2家分(子)公司已通过国家级“绿色工厂”的认证,1家公司通过自治区级“绿色工厂”的认证。9家分(子)公司被纳入属地生态环境监督执法“正面清单”企业。

公司持续开展固废、危废,无组织污染专项行动,对标中央环保督察要点,环保督察典型案例,固废、危废无组织污染管控,环评验收、环境监测、排污许可管控要求,开展专项治理,系统提升风控能力。

### (四) 在报告期内为减少其碳排放所采取的措施及效果

适用 不适用

2021年,公司按照国家、中粮集团制定的碳达峰规划部署,挖掘现有节能潜力,积极推行节能降碳技术,实施蒸发热力系统优化、改造,换热设备高效替代,淘汰落后电机,凝结水余热利用,锅炉自动控制电容补偿,通过节能降耗降低单位产品二氧化碳的排放量。同时,公司有序推进能源结构调整,实施燃煤锅炉“煤改气”,逐步提高非化石能源、清洁能源在能源结构中的占比。公司的甘蔗糖业务,利用生物质蔗渣作为主要能源,生产企业逐步向着“零碳负碳”工厂迈进。



启动“碳达峰”专项行动，委托第三方咨询机构开展碳核查，摸清碳排放底数，结合“十四五”规划，预测产能发展趋势、碳排放峰值及“碳达峰”目标，结合低碳零碳最佳实践案例及《国家重点节能低碳技术推广目录》，编制中粮糖业“碳达峰”实现路径，主动承担减污降碳任务，体现企业社会责任，努力构建绿色可持续发展的新机遇和新格局。

低碳发展融入企业管理。完善绿色低碳工作机制，将碳排放强度，能源消耗强度，任务措施落实，试点示范进展等作为重要内容，过程监督，推动目标任务的落实、实现。完善温室气体排放计量检测器具配备，开展温室气体排放核算，编制温室气体排放清单，实施第三方核查评估。基层企业积极开展清洁生产审核，节能诊断，查找自身短板、问题以及节能降碳潜力，制定节能减污降碳可行方案，提高企业清洁生产水平。

## 二、社会责任工作情况

适用 不适用

详见公司《2021 年度社会责任报告》。

## 三、巩固拓展脱贫攻坚成果、乡村振兴等工作具体情况

适用 不适用

2021 年公司深入贯彻落实党中央国务院决策部署，始终以“忠于国计、良于民生”的担当与情怀，义不容辞承担起国家、地方赋予的乡村振兴任务，加强组织领导，突出帮扶特色，巩固拓展脱贫攻坚成果，高质量推进乡村振兴各项工作。

一是提高政治站位。认真落实中央“四不摘”要求，巩固脱贫攻坚成果，保持干部选派、资金投入、项目帮扶等政策总体稳定，并进行优化调整。

二是深化产业帮扶。通过产业+农户+项目模式，卫星工厂加工、种养殖联动等产业模式带动村民就业增收。

三是创新消费帮扶。在全国糖酒会设立乡村振兴专区，增加被帮扶地区特色产品曝光度，并举办新产品发布会，促进乡村地区企业积极适应消费升级和消费结构变化，打造乡村振兴产业生态圈，赋能农产品加工企业，为探索消费驱动的乡村经济发展持续做出贡献。

四是强化医疗帮扶。在被帮扶地区实施提高医疗基础条件等帮扶项目，改善被帮扶地区医疗薄弱现状，提升群众的健康指数和幸福指数。

五是推进教育与民生帮扶。在被帮扶地区实施教育设施完善、村级道路硬化、灌溉渠道疏通等帮扶措施，促进当地经济社会高质量发展。



中粮糖业  
COFCO SUGAR



有你才甜蜜

中粮糖业  
COFCO SUGAR

致力营养健康，满足美好向往

# 06

## 第六节 重要事项

## 一、承诺事项履行情况

### (一) 公司实际控制人、股东、关联方、收购人以及公司等承诺相关方在报告期内或持续到报告期内的承诺事项

√适用 □不适用

承诺背景	承诺类型	承诺方	承诺内容	承诺时间及期限	是否有履行期限	是否及时严格履行	如未能及时履行应说明未完成履行的具体原因	如未能及时履行应说明下一步计划
与再融资相关的承诺	解决同业竞争	中粮集团	<p>中粮集团作为中粮糖业第一大暨控股股东，本公司特就本公司或本公司控制的其他企业与中国糖业避免同业竞争，承诺如下：</p> <p>1、中粮糖业将作为本公司今后在中国食糖产业和番茄产业运作及整合的主要平台。截至本承诺函出具之日，本公司控制的企业与中国糖业之间存在以下同业竞争/潜在同业竞争：本公司全资子公司内蒙中粮在番茄产业与中国糖业存在同业竞争；经国务院2014年11月批准，华孚集团整体并入本公司，其下属的中糖集团的食糖产业与中国糖业存在潜在同业竞争。除此之外，本公司与中国糖业之间不存在实质性的同业竞争。</p> <p>2、鉴于内蒙中粮短期内难以实现盈利，为了不给中粮糖业增加负担，保护中小投资者利益，暂不将内蒙中粮注入中粮糖业。在内蒙中粮连续3年经审计的加权平均净资产收益率不低于8%，中粮集团将于内蒙中粮第三年度审计报告披露之日起一年内将所控制的内蒙中粮以合法方式注入中粮糖业。在此之前，本公司与中国糖业于2006年12月签订的《股权托管协议》继续有效，至内蒙中粮股权转让至中粮糖业或者无关联第三方并完成工商变更登记之日方得终止。</p> <p>3、中粮糖业于2015年9月和2015年12月受托管理了华孚集团旗下中糖集团及其下属企业（除酒鬼酒股份有限公司外）。为避免潜在的同业竞争，目前本公司已与中国糖业就前述资产中部分优质资产完成了内部决策及收购交易程序，并正在办理前述资产收购的国有资产主管部门的审批程序，待最终获得审批即可办理前述资产的股权过户手续。其余部分资产在连续3年经审计的加权平均净资产收益率不低于8%时，本公司将于其第三年度审计报告披露之日起一年内，且完成相关审批手续后，将所控制的股权或资产以合法方式注入中粮糖业。在此之前，本公司与中国糖业于2015年9月、2015年12月签订的《股权托管协议》继续有效，至中糖集团及其下属企业（除酒鬼酒股份有限公司外）股权全部转让至中粮糖业或者无关联第三方并完成工商变更登记之日方得终止。</p> <p>4、本公司保证在持有中粮糖业股份期间（简称“持股期间”），本公司以及本公司实际控制的其他公司如出售与中国糖业生产经营相关的资产、业务或权益给本公司的非关联企业，并致使本公司丧失对该等资产、业务或权益的控制权或实际控制权，中粮糖业均有优先购买的权利。本公司保证本公司以及本公司实际控制的其他公司在进行上述出售或转让时，给予中粮糖业的条件不逊于本公司向任何独立非关联第三人提供的条件。</p> <p>5、在持股期间，本公司以及本公司实际控制的其他公司不再主动从事其他与中国糖业相同或类似的业务。本公司以及本公司实际控制的其他公司如果从任何第三方获取的任何商业机会与中国糖业经营的业务有可能存在竞争，则本公司以及本公司实际控制的其他公司在正式获得该商业机会后的一个月内会将有关情况书面通知中粮糖业并提供中粮糖业合理要求的相关资料。中粮糖业在接到该书面通知后若决定愿意获得该商业机会的，本公司以及本公司实际控制的其他公司将促使中粮糖业获得该等商业机会；如果中粮糖业认为该商业机会存在风险或者暂时不符合上市公司的要求，本公司以及本公司实际控制的其他公司可以继续经营该等商业机会。若中粮糖业认为该等商业机会注入时机已经成熟时，本公司以及本公司实际控制的其他公司会以合法及适当的方式将其注入中粮糖业，中粮糖业对此有充分的决策权。</p> <p>6、在持股期间，如因包括但不限于行政划拨、司法裁决、企业合并等被动原因，导致本公司以及本公司实际控制的其他公司从事的业务与中国糖业存在相同或类似业务的，本公司以及本公司实际控制的其他公司将确保中粮糖业享有充分的决策权，将该等业务委托中粮糖业管理，在中粮糖业认为该等业务注入时机已经成熟时，及时以合法及适当的方式将其注入中粮糖业。</p> <p>7、在持股期间，本公司承诺不以中粮糖业控股股东的地位谋求不正当利益，进而损害中粮糖业其他股东的利益。如因本公司以及本公司实际控制的其他公司违反上述声明与承诺而导致中粮糖业的权益受到损害的，本公司同意向中粮糖业承担相应的损害赔偿责任。</p> <p>8、本公司声明并确认，本公司签署本承诺函之行为代表本公司以及本公司实际控制的其他公司。</p> <p>以上承诺内容经中粮糖业2017年第四次临时股东大会审议通过后生效，中粮集团前期所做出的关于解决同业竞争的承诺失效。</p>	长期	否	是	不适用	不适用

(二) 公司资产或项目存在盈利预测,且报告期仍处在盈利预测期间,公司就资产或项目是否达到原盈利预测及其原因作出说明

已达到  未达到  不适用

(三) 业绩承诺的完成情况及其对商誉减值测试的影响

适用  不适用

## 二、报告期内控股股东及其他关联方非经营性占用资金情况

适用  不适用

## 三、违规担保情况

适用  不适用

## 四、公司董事会对会计师事务所“非标准意见审计报告”的说明

适用  不适用

## 五、公司对会计政策、会计估计变更或重大会计差错更正原因和影响的分析说明

(一) 公司对会计政策、会计估计变更原因及影响的分析说明

适用  不适用

详见“附注”“重要会计政策和会计估计的变更”部分内容。

(二) 公司对重大会计差错更正原因及影响的分析说明

适用  不适用

(三) 与前任会计师事务所进行的沟通情况

适用  不适用

(四) 其他说明

适用  不适用

## 六、聘任、解聘会计师事务所情况

单位:元 币种:人民币

	现聘任	
境内会计师事务所名称	天职国际会计师事务所(特殊普通合伙)	
境内会计师事务所报酬	1,500,000	
境内会计师事务所审计年限	16	
	名称	报酬
内部控制审计会计师事务所	天职国际会计师事务所(特殊普通合伙)	450,000

聘任、解聘会计师事务所的情况说明

适用 不适用

经公司第九届董事会第十四次会议审议通过，继续聘任天职国际会计师事务所(特殊普通合伙)为公司2021年度财务、内控审计机构，并经公司2020年度股东大会批准。

审计期间改聘会计师事务所的情况说明

适用 不适用

## 七、面临退市风险的情况

### (一) 导致退市风险警示的原因

适用 不适用

### (二) 公司拟采取的应对措施

适用 不适用

### (三) 面临终止上市的情况和原因

适用 不适用

## 八、破产重整相关事项

适用 不适用

## 九、重大诉讼、仲裁事项

本年度公司有重大诉讼、仲裁事项 本年度公司无重大诉讼、仲裁事项

## 十、上市公司及其董事、监事、高级管理人员、控股股东、实际控制人涉嫌违法违规、受到处罚及整改情况

适用 不适用

## 十一、报告期内公司及其控股股东、实际控制人诚信状况的说明

适用 不适用

报告期内，公司及其控股股东、实际控制人诚信状况良好，不存在未履行法院生效判决、所负数额较大的债务到期未清偿等情况。

## 十二、重大关联交易

### (一) 与日常经营相关的关联交易

1、已在临时公告披露且后续实施无进展或变化的事项

适用 不适用



2、已在临时公告披露，但有后续实施的进展或变化的事项

适用 不适用

单位：万元

关联交易类别	关联方	2021 年实际发生额
向关联方采购原糖等产品	中粮集团及其子公司	218,527.72
向关联方销售白糖等公司产品	中粮集团及其子公司	131,454.07
向关联方提供劳务及其他	中粮集团及其子公司	263.15
接收关联方提供的劳务及其他	中粮集团及其子公司	15,162.74

上述关联交易为日常关联交易，已在年初进行预计并履行审议程序。

3、临时公告未披露的事项

适用 不适用

(二) 资产或股权收购、出售发生的关联交易

1、已在临时公告披露且后续实施无进展或变化的事项

适用 不适用

2、已在临时公告披露，但有后续实施的进展或变化的事项

适用 不适用

3、临时公告未披露的事项

适用 不适用

4、涉及业绩约定的，应当披露报告期内的业绩实现情况

适用 不适用

(三) 共同对外投资的重大关联交易

1、已在临时公告披露且后续实施无进展或变化的事项

适用 不适用

2、已在临时公告披露，但有后续实施的进展或变化的事项

适用 不适用

3、临时公告未披露的事项

适用 不适用

(四) 关联债权债务往来

1、已在临时公告披露且后续实施无进展或变化的事项

适用 不适用

事项概述	查询索引
2013 年度中粮集团委托中粮财务公司以委托贷款的形式向本公司累计发放借款 810 万元，截至资产负债表日，本公司尚欠中粮财务公司借款本金 810 万元。	-

2、已在临时公告披露，但有后续实施的进展或变化的事项

适用 不适用

### 3. 临时公告未披露的事项

适用 不适用

## (五) 公司与存在关联关系的财务公司、公司控股财务公司与关联方之间的金融业务

适用 不适用

### 1. 存款业务

适用 不适用

单位：万元 币种：人民币

关联方	关联关系	每日最高存款限额	存款利率范围	期初余额	本期发生额		期末余额
					本期合计存入金额	本期合计取出金额	
中粮财务	集团子公司	200,000	0.35%-2.025%	31,499.88	14,926,784.21	14,877,890.77	80,393.32
合计	/	/	/	31,499.88	14,926,784.21	14,877,890.77	80,393.32

### 2. 贷款业务

适用 不适用

单位：万元 币种：人民币

关联方	关联关系	贷款额度	贷款利率范围	期初余额	本期发生额		期末余额
					本期合计贷款金额	本期合计还款金额	
中粮财务	集团子公司	200,000	3.2625%-3.4%	10,000	120,000	90,000	40,000
合计	/	/	/	10,000	120,000	90,000	40,000

### 3. 授信业务或其他金融业务

适用 不适用

单位：万元 币种：人民币

关联方	关联关系	业务类型	总额	实际发生额
中粮财务	集团子公司	综合授信额度	200,000	42,880

### 4. 其他说明

适用 不适用

## (六) 其他

适用 不适用

## 十三、重大合同及其履行情况

### (一) 托管、承包、租赁事项

#### 1. 托管情况

适用 不适用

单位：万元 币种：人民币

委托方名称	受托方名称	托管资产情况	托管资产涉及金额	托管起始日	托管终止日	托管收益	托管收益确定依据	托管收益对公司影响	是否关联交易	关联关系
中粮集团	公司	内蒙中粮	-	2006.8.28	未约定	178.31	-	-	是	母公司的全资子公司
华孚集团	公司	中糖集团	-	2015.9.1	未约定	-64.38	-	-	是	母公司的全资子公司
天津华丰	公司	粤北糖业	-	2019.11.29	2022.11.30	28.30	-	-	是	母公司的全资子公司

#### 托管情况说明

(1) 中粮集团于2006年8月将其持有的内蒙中粮100%股权委托给公司管理，每年公司按内蒙中粮主营业务收入的3%收取托管费。

(2) 华孚集团将对中糖集团所拥有的除所有权、国有资产处置权和利润分配之外的出资人权利及从属权利/利益全部委托给中粮糖业管理，公司收取的托管报酬为：托管范围内企业在托管期间归属于母公司净利润的1%。

(3) 天津华丰委托公司管理经营权的收益定价依据为：a. 当目标公司利润总额小于30.00万时，本公司不收取托管费用；b. 当目标公司利润总额大于30.00万时，本公司收取托管费用30.00万元；c. 当目标公司向其母公司分配股利时，本公司按分配股利的50%收取托管费用。

#### 2、承包情况

适用 不适用

#### 3、租赁情况

适用 不适用

### (二) 担保情况

适用 不适用

单位：万元 币种：人民币

公司对外担保情况(不包括对子公司的担保)														
担保方	担保方与上市公司的关系	被担保方	担保金额	担保发生日期(协议签署日)	担保起始日	担保到期日	担保类型	担保物(如有)	担保是否已履行完毕	担保是否逾期	担保逾期金额	反担保情况	是否为关联方担保	关联关系
-	-	-	-	-	-	-	-	-	-	-	-	-	-	-
报告期内担保发生额合计(不包括对子公司的担保)														0
报告期末担保余额合计(A)(不包括对子公司的担保)														0
公司及其子公司对子公司的担保情况														
报告期内对子公司担保发生额合计														130,696
报告期末对子公司担保余额合计(B)														130,696
公司担保总额情况(包括对子公司的担保)														
担保总额(A+B)														130,696
担保总额占公司净资产的比例(%)														13.05
其中：														
为股东、实际控制人及其关联方提供担保的金额(C)														0
直接或间接为资产负债率超过70%的被担保对象提供的债务担保金额(D)														0
担保总额超过净资产50%部分的金额(E)														0
上述三项担保金额合计(C+D+E)														0
未到期担保可能承担连带清偿责任说明														不适用
担保情况说明														
1、公司第七届董事会第三十一次会议通过为全资子公司中粮唐山物流公司食糖业务进行担保，担保额度不超过人民币58000万元。2、公司第七届董事会第三十二次会议通过为全资子公司中粮唐山糖业仓储业务进行担保，担保额度不超过人民币35000万元。3、公司第八届董事会第三十一次会议通过为全资子公司Tully糖业提供担保，担保额度为不超过6500万澳元(人民币33000万元)。4、公司第九届董事会第十九次会议通过为全资子公司Tully糖业提供担保，担保额度为不超过1000万澳元(人民币4696万元)。														

### (三) 委托他人进行现金资产管理的情况

#### 1. 委托理财情况

(1) 委托理财总体情况

适用 不适用

其他情况

适用 不适用

(2) 单项委托理财情况

适用 不适用

其他情况

适用 不适用

(3) 委托理财减值准备

适用 不适用

#### 2. 委托贷款情况

(1) 委托贷款总体情况

适用 不适用

其他情况

适用 不适用

(2) 单项委托贷款情况

适用 不适用

其他情况

适用 不适用

(3) 委托贷款减值准备

适用 不适用

#### 3. 其他情况

适用 不适用

### (四) 其他重大合同

适用 不适用

## 十四、其他对投资者作出价值判断和投资决策有重大影响的重大事项的说明

适用 不适用



中粮糖业  
COFCO SUGAR



有你才甜蜜

中粮糖业  
COFCO SUGAR

致力营养健康，满足美好向往

# 07

## 第七节

### 股份变动及股东情况



## 一、股本变动情况

### (一) 股份变动情况

#### 1、股份变动情况表

报告期内，公司股份总数及股本结构未发生变化。

#### 2、股份变动情况说明

适用 不适用

#### 3、股份变动对最近一年和最近一期每股收益、每股净资产等财务指标的影响(如有)

适用 不适用

#### 4、公司认为必要或证券监管机构要求披露的其他内容

适用 不适用

### (二) 限售股份变动情况

适用 不适用

## 二、证券发行与上市情况

### (一) 截至报告期内证券发行情况

适用 不适用

截至报告期内证券发行情况的说明(存续期内利率不同的债券,请分别说明):

适用 不适用

### (二) 公司股份总数及股东结构变动及公司资产和负债结构的变动情况

适用 不适用

### (三) 现存的内部职工股情况

适用 不适用

## 三、股东和实际控制人情况

### (一) 股东总数

截至报告期末普通股股东总数(户)	133,960
年度报告披露日前上一月末的普通股股东总数(户)	136,590
截至报告期末表决权恢复的优先股股东总数(户)	不适用
年度报告披露日前上一月末表决权恢复的优先股股东总数(户)	不适用

(二) 截至报告期末前十名股东、前十名流通股东 (或无限售条件股东) 持股情况表

前十名股东持股情况

单位: 股

股东名称 (全称)	报告期内 增减	期末持股数量	比例 (%)	持有有限售 条件股份数量	质押、标记或冻结情况		股东性质
					股份状态	数量	
中粮集团有限公司	0	1,085,033,073	50.73	27,749,468	无	0	国有法人
中泰创展 (珠海横琴) 资产管理有限公司	-80,000	31,297,071	1.46	0	未知	-	其他
天津农垦宏益联投资有限公司	0	26,595,744	1.24	0	未知	-	国有法人
常州恒汇企业管理中心 (有限合伙)	24,793,300	24,793,300	1.16	0	未知	-	其他
国新投资有限公司	16,242,962	16,242,962	0.76	0	未知	-	国有法人
中欧基金—农业银行— 中欧中证金融资产管理计划	0	15,145,300	0.71	0	未知	-	其他
西藏五维资产管理有限公司	1,184,978	11,637,878	0.54	0	未知	-	其他
中国华融资产管理股份有限公司	1,150,000	10,655,727	0.50	0	未知	-	国有法人
华夏人寿保险股份有限公司—自有资金	10,205,400	10,205,400	0.48	0	未知	-	其他
常州京滙资本管理有限公司	9,997,380	9,997,380	0.47	0	未知	-	其他

前十名无限售条件股东持股情况

单位: 股

股东名称	持有无限售条件 流通股的数量	股份种类及数量	
		种类	数量
中粮集团有限公司	1,057,283,605	人民币普通股	1,057,283,605
中泰创展 (珠海横琴) 资产管理有限公司	31,297,071	人民币普通股	31,297,071
天津农垦宏益联投资有限公司	26,595,744	人民币普通股	26,595,744
常州恒汇企业管理中心 (有限合伙)	24,793,300	人民币普通股	24,793,300
国新投资有限公司	16,242,962	人民币普通股	16,242,962
中欧基金—农业银行—中欧中证金融资产管理计划	15,145,300	人民币普通股	15,145,300
西藏五维资产管理有限公司	11,637,878	人民币普通股	11,637,878
中国华融资产管理股份有限公司	10,655,727	人民币普通股	10,655,727
华夏人寿保险股份有限公司—自有资金	10,205,400	人民币普通股	10,205,400
常州京滙资本管理有限公司	9,997,380	人民币普通股	9,997,380
前十名股东中回购专户情况说明	不适用		
上述股东委托表决权、受托表决权、放弃表决权的说明	不适用		
上述股东关联关系或一致行动的说明	公司控股股东中粮集团有限公司与上述股东之间没有关联关系,也不属于一致行动人。公司未知上述其他股东之间是否存在关联关系,也未知其之间是否属于一致行动人。		
表决权恢复的优先股股东及持股数量的说明	不适用		

前十名有限售条件股东持股数量及限售条件

单位: 股

序号	有限售条件 股东名称	持有的有限售 条件股份数量	有限售条件股份可上市交易情况		限售条件
			可上市交易时间	新增可上市交易股份数量	
1	中粮集团有限公司	27,749,468	2022/4/11	27,749,468	非公开发行自股票上市之日起锁定 36 个月
上述股东关联关系或一致行动的说明					不适用。

(三) 战略投资者或一般法人因配售新股成为前 10 名股东

适用  不适用

## 四、控股股东及实际控制人情况

### (一) 控股股东情况

#### 1、法人

适用  不适用

名称	中粮集团有限公司
单位负责人或法定代表人	吕军
成立日期	1983年7月6日
主要经营业务	粮食收购；批发预包装食品；境外期货业务。进出口业务（自营及代理）；从事对外咨询服务；广告、展览及技术交流业务；酒店的投资管理；房地产开发经营；物业管理、物业代理；自有房屋出租。
报告期内控股和参股的其他境内外上市公司的股权情况	中粮集团控股、参股上市公司如下：持有中粮生物科技股份有限公司55.49%股权、中国食品有限公司74.10%股权、大悦城集团控股股份有限公司20%股权、中粮包装控股有限公司29.70%股权、中国蒙牛乳业有限公司18.03%股权、酒鬼酒股份有限公司15.50%股权、中粮家佳康食品有限公司29.90%股权、福田实业（集团）有限公司37.98%股权、雅士利国际集团有限公司8.30%股权、现代牧业（集团）有限公司11.53%股权、中粮资本控股股份有限公司62.78%股权、中粮工程科技股份有限公司42.89%股权。
其他情况说明	无

#### 2、自然人

适用  不适用

#### 3、公司不存在控股股东情况的特别说明

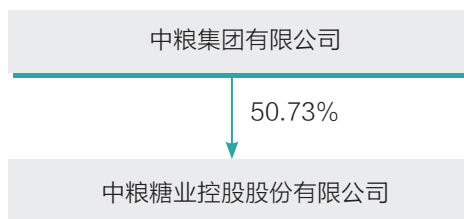
适用  不适用

#### 4、报告期内控股股东变更情况的说明

适用  不适用

#### 5、公司与控股股东之间的产权及控制关系的方框图

适用  不适用



### (二) 实际控制人情况

#### 1、法人

适用  不适用

名称：国务院国有资产监督管理委员会

#### 2、自然人

适用  不适用

3、公司不存在实际控制人情况的特别说明


适用 不适用

4、报告期内公司控制权发生变更的情况说明

适用 不适用

5、公司与实际控制人之间的产权及控制关系的方框图

适用 不适用



6、实际控制人通过信托或其他资产管理方式控制公司

适用 不适用

(三) 控股股东及实际控制人其他情况介绍

适用 不适用

五、公司控股股东或第一大股东及其一致行动人累计质押股份数量占其所持公司股份数量比例达到 80% 以上

适用 不适用

六、其他持股在百分之十以上的法人股东

适用 不适用

七、股份限制减持情况说明

适用 不适用

八、股份回购在报告期的具体实施情况

适用 不适用



中粮糖业  
COFCO SUGAR



有你才甜蜜

中粮糖业  
COFCO SUGAR

致力营养健康，满足美好向往

# 08

## 第八节 优先股相关情况

适用 不适用





中粮糖业  
COFCO SUGAR



有你才甜蜜  
中粮糖业  
COFCO SUGAR

致力营养健康，满足美好向往

# 09

## 第九节

### 债券相关情况

## 一、企业债券、公司债券和非金融企业债务融资工具

适用  不适用

### (一) 企业债券

适用  不适用

### (二) 公司债券

适用  不适用

### (三) 银行间债券市场非金融企业债务融资工具

适用  不适用

#### 1. 非金融企业债务融资工具基本情况

单位：万元 币种：人民币

债券名称	简称	代码	发行日	起息日	到期日	债券余额	利率 (%)	还本付息方式	交易场所	是否存在终止上市交易的风险
中粮屯河糖业股份有限公司 2020 年度第一期中期票据	20 中粮屯河 MTN001	102000085	2020/1/15	2020/1/17	2023/1/17	120,000.00	3.73	每年付息一次，到期一次还本，最后一期利息随本金的兑付一起支付。	全国银行间债券市场	否

公司对债券终止上市交易风险的应对措施

适用  不适用

逾期未偿还债券

适用  不适用

报告期内债券付息兑付情况

适用  不适用

债券名称	付息兑付情况的说明
中粮屯河糖业股份有限公司 2020 年度第一期中期票据	2022 年 01 月 14 日完成 20 中粮屯河 MTN001(代码: 102000085) 的付息兑付手续。实际兑付付息金额为 44,760,000 元。
中粮屯河糖业股份有限公司 2020 年度第一期中期票据	2021 年 01 月 18 日完成 20 中粮屯河 MTN001(代码: 102000085) 的付息手续。实际兑付付息金额为 44,760,000.00 元

#### 2. 发行人或投资者选择权条款、投资者保护条款的触发和执行情况

适用  不适用

#### 3. 为债券发行及存续期业务提供服务的中介机构

中介机构名称	办公地址	联系人	联系电话
中诚信国际信用评级有限责任公司	北京市西城区复兴门内大街 156 号北京招商国际金融中心 D 座 12 层	苏春霞	010-66428877
中国农业银行股份有限公司	北京市东城区建国门内大街 69 号	安立伟	010-85109045
广发银行股份有限公司	上海市浦东新区银城路 88 号中国人寿金融中心 36 楼广发银行投资银行部	罗俊	021-23297021
天职国际会计师事务所(特殊普通合伙)	中国北京海淀区车公庄西路 19 号外文化创意园 12 号楼	武亮	010-88827799
新疆赛德律师事务所	新疆维吾尔自治区乌鲁木齐市北京南路 558 号京华佳座 1307 室	刘作霞	13999886439

上述中介机构发生变更的情况

适用 不适用

#### 4. 报告期末募集资金使用情况

适用 不适用

单位：万元 币种：人民币

债券名称	募集资金 总金额	已使用 金额	未使用 金额	募集资金专项账户 运作情况(如有)	募集资金违规使用 的整改情况(如有)	是否与募集说明书承诺的用 途、使用计划及其他约定一致
中粮屯河糖业股份有限公司 2020 年度第一期中期票据	120,000	120,000	0	无	无	是

募集资金用于建设项目的进展情况及运营效益

适用 不适用

报告期内变更上述债券募集资金用途的说明

适用 不适用

其他说明

适用 不适用

#### 5. 信用评级结果调整情况

适用 不适用

债券名称	信用评级机构名称	信用评级级别	评级展望变动	信用评级结果变化的原因
中粮屯河糖业股份有限公司 2020 年度第一期中期票据	中诚信国际信用评级 有限责任公司	AA+	无	无

其他说明

适用 不适用

#### 6. 担保情况、偿债计划及其他偿债保障措施在报告期内的执行和变化情况及影响

适用 不适用

#### 7. 非金融企业债务融资工具其他情况的说明

适用 不适用

#### (四) 公司报告期内合并报表范围亏损超过上年末净资产 10%

适用 不适用

#### (五) 报告期末除债券外的有息债务逾期情况

适用 不适用

(六) 报告期内违反法律法规、公司章程、信息披露事务管理制度规定的情况以及债券募集说明书约定或承诺的情况对债券投资者权益的影响

适用 不适用

(七) 截至报告期末公司近2年的会计数据和财务指标

适用 不适用

单位：元 币种：人民币

主要指标	2021年	2020年	本期比上年同期增减(%)	变动原因
扣除非经常性损益后净利润	472,222,631.78	543,525,403.34	-13.12	-
流动比率	1.79	1.61	10.95	-
速动比率	0.77	0.64	21.13	-
资产负债率(%)	45.66	47.65	-1.98	-
EBITDA全部债务比	0.32	0.44	-27.10	-
利息保障倍数	5.32	4.04	31.69	主要系利息支出同比下降。
现金利息保障倍数	1.55	5.19	-70.17	主要系食糖采购支出同比增加经营活动产生的现金流量净额同比下降。
EBITDA利息保障倍数	7.66	5.71	34.04	主要系利息支出同比下降。
贷款偿还率(%)	100	100	-	不适用
利息偿付率(%)	100	100	-	不适用

## 二、可转换公司债券情况

适用 不适用





中粮糖业  
COFCO SUGAR



有你才甜蜜

中粮糖业  
COFCO SUGAR

致力营养健康，满足美好向往

# 10

第十节

财务报告

## 一、审计报告

适用 不适用

### 审计报告

天职业字[2022]18188号

中粮糖业控股股份有限公司全体股东：

#### 一、审计意见

我们审计了后附的中粮糖业控股股份有限公司(以下简称“中粮糖业”)财务报表,包括2021年12月31日的合并及母公司资产负债表,2021年度的合并及母公司利润表、合并及母公司现金流量表、合并及母公司股东权益变动表,以及财务报表附注。

我们认为,后附的财务报表在所有重大方面按照企业会计准则的规定编制,公允反映了中粮糖业2021年12月31日的合并及母公司财务状况以及2021年度的合并及母公司经营成果和现金流量。

#### 二、形成审计意见的基础

我们按照中国注册会计师审计准则的规定执行了审计工作。审计报告的“注册会计师对财务报表审计的责任”部分进一步阐述了我们在这些准则下的责任。按照中国注册会计师职业道德守则,我们独立于中粮糖业,并履行了职业道德方面的其他责任。我们相信,我们获取的审计证据是充分、适当的,为发表审计意见提供了基础。

#### 三、关键审计事项

关键审计事项是我们根据职业判断,认为对本期财务报表审计最为重要的事项。这些事项的应对以对财务报表整体进行审计并形成审计意见为背景,我们不对这些事项单独发表意见。

关键审计事项	该事项在审计中是如何应对的
<p>[收入确认]</p> <p>请参阅财务报表附注“三、重要会计政策及会计估计”(三十五)所述的会计政策及“六、合并财务报表主要项目注释”(四十八)。</p> <p>2021年度,中粮糖业营业收入251.60亿元,主要系国内食糖贸易及食糖加工和国外食糖贸易及食糖加工销售收入。</p> <p>中粮糖业国内食糖贸易及食糖加工销售收入以发出放货通知书或客户确认收货,作为收入确认时点;国外食糖贸易收入以商品离岸或商品提单、发票、合同送达客户,且货物送达指定港口,作为收入确认时点;国外食糖加工销售收入以商品交付指定地点或装船越过船舷,作为收入确认时点。</p> <p>中粮糖业2021年度确认食糖贸易以及食糖加工业务销售收入的相关交易是否真实发生,对中粮糖业经营成果影响重大。因此,我们将中粮糖业国内食糖贸易及食糖加工和国外食糖贸易及食糖加工销售收入的确认作为关键审计事项。</p>	<p>相关的审计程序包括但不限于:</p> <ol style="list-style-type: none"> <li>1. 与管理层进行访谈,对中粮糖业食糖贸易及食糖加工销售收入确认相关的内部控制进行了了解与测试;</li> <li>2. 与管理层访谈,检查主要业务类别的销售合同,通过检查合同条款,评估了收入确认政策的适当性;</li> <li>3. 对各类商品销售收入及毛利率进行了年度、月度、同行业的对比分析;</li> <li>4. 采用抽样方式,检查了与收入确认相关的支持性文件。其中:针对国内食糖贸易及食糖加工销售收入,检查了销售合同、放货通知书、客户收货确认文件、销售发票等;针对国外食糖贸易收入,检查了销售合同、订单、海运通知书、销售发票、商品提单等;针对国外食糖加工销售收入,检查了销售合同、销售发票、商品提单等,以评估收入的确认是否恰当;</li> <li>5. 对主要客户销售收入进行了函证;</li> <li>6. 检查了2021年是否存在通过改变销售策略和常规合同条款、提前发货等实现突击性销售的情况;</li> <li>7. 对主要客户及2021年新增重要客户的销售价格进行了分析,查阅了新增重要客户的工商登记资料,以评估是否存在关联交易非关联化的情况;</li> <li>8. 将对关联方的销售价格与对非关联方同类产品的销售价格进行了比较,以评价2021年关联交易定价是否公允;</li> <li>9. 针对资产负债表日前后确认的销售收入,核对了支持性文件,并针对资产负债表日后的收入交易选取样本核对销售退回等,以评估销售收入是否在恰当的期间确认。</li> </ol>

关键审计事项	该事项在审计中是如何应对的
<p>[存货跌价]</p> <p>请参阅财务报表附注“三、重要会计政策及会计估计”(十四)所述的会计政策及“六、合并财务报表主要项目注释”(九)。</p> <p>截至2021年12月31日中粮糖业存货原值74.95亿元,存货跌价准备3.39亿元。中粮糖业按照账面价值及预计采购成本高于其可变现净值的差额计提存货跌价准备,可变现净值按照存货的估计售价减去至完工时估计将要发生的成本、估计的销售费用以及相关税费后的金额确定。</p> <p>鉴于该项目金额重大且管理层在确定存货可变现净值时需要运用重大判断,因此我们将存货跌价作为关键审计事项。</p>	<p>相关的审计程序包括但不限于:</p> <ol style="list-style-type: none"> <li>1. 与管理层进行访谈,对存货跌价准备相关的内部控制进行了了解与测试;</li> <li>2. 根据销售毛利率及相关销售费用率等数据对存货跌价迹象进行了分析;</li> <li>3. 执行存货监盘及函证程序,检查了存货的数量及状况;</li> <li>4. 对管理层在存货跌价测试中使用的相关主要参数进行了评估。对于能够获取公开市场销售价格的产品,独立查询公开市场价格信息,并将其与估计售价进行比较;对于无法获取公开市场销售价格的产品,选取样本,将产品估计售价与最近或期后的实际售价进行比较;选取样本,比较当年同类原材料、在产品至完工时仍需发生的成本,对中粮糖业估计的至完工时将要发生成本的合理性进行评估;</li> <li>5. 对管理层存货跌价测试的计算过程进行了复核。</li> </ol>

#### 四、其他信息

中粮糖业管理层(以下简称“管理层”)对其他信息负责。其他信息包括2021年年度报告中涵盖的信息,但不包括财务报表和我们的审计报告。

我们对财务报表发表的审计意见不涵盖其他信息,我们也不对其他信息发表任何形式的鉴证结论。

结合我们对财务报表的审计,我们的责任是阅读其他信息,在此过程中,考虑其他信息是否与财务报表或我们在审计过程中了解到的情况存在重大不一致或者似乎存在重大错报。

基于我们已执行的工作,如果我们确定其他信息存在重大错报,我们应当报告该事实。在这方面,我们无任何事项需要报告。

#### 五、管理层和治理层对财务报表的责任

管理层负责按照企业会计准则的规定编制财务报表,使其实现公允反映,并设计、执行和维护必要的内部控制,以使财务报表不存在由于舞弊或错误导致的重大错报。

在编制财务报表时,管理层负责评估中粮糖业的持续经营能力,披露与持续经营相关的事项(如适用),并运用持续经营假设,除非管理层计划进行清算、终止运营或别无其他现实的选择。

治理层负责监督中粮糖业的财务报告过程。

#### 六、注册会计师对财务报表审计的责任

我们的目标是对财务报表整体是否不存在由于舞弊或错误导致的重大错报获取合理保证,并出具包含审计意见的审计报告。合理保证是高水平的保证,但并不能保证按照审计准则执行的审计在某一重大错报存在时总能发现。错报可能由于舞弊或错误导致,如果合理预期错报单独或汇总起来可能影响财务报表使用者依据财务报表作出的经济决策,则通常认为错报是重大的。

在按照审计准则执行审计工作的过程中,我们运用职业判断,并保持职业怀疑。同时,我们也执行以下工作:

(1) 识别和评估由于舞弊或错误导致的财务报表重大错报风险,设计和实施审计程序以应对这些风险,并获取充分、适当的审计证据,作为发表审计意见的基础。由于舞弊可能涉及串通、伪造、故意遗漏、虚假陈述或凌驾于内部控制之上,未能发现由于舞弊导致的重大错报的风险高于未能发现由于错误导致的重大错报的风险。

(2) 了解与审计相关的内部控制，以设计恰当的审计程序。

(3) 评价管理层选用会计政策的恰当性和作出会计估计及相关披露的合理性。

(4) 对管理层使用持续经营假设的恰当性得出结论。同时，根据获取的审计证据，就可能导致对中粮糖业持续经营能力产生重大疑虑的事项或情况是否存在重大不确定性得出结论。如果我们得出结论认为存在重大不确定性，审计准则要求我们在审计报告中提请报表使用者注意财务报表中的相关披露；如果披露不充分，我们应当发表非无保留意见。我们的结论基于截至审计报告日可获得的信息。然而，未来的事项或情况可能导致中粮糖业不能持续经营。

(5) 评价财务报表的总体列报、结构和内容，并评价财务报表是否公允反映相关交易和事项。

(6) 就中粮糖业中实体或业务活动的财务信息获取充分、适当的审计证据，以对财务报表发表审计意见。我们负责指导、监督和执行集团审计，并对审计意见承担全部责任。

我们与治理层就计划的审计范围、时间安排和重大审计发现等事项进行沟通，包括沟通我们在审计中识别出的值得关注的内部控制缺陷。

我们还就已遵守与独立性相关的职业道德要求向治理层提供声明，并与治理层沟通可能被合理认为影响我们独立性的所有关系和其他事项，以及相关的防范措施(如适用)。

从与治理层沟通过的事项中，我们确定哪些事项对本期财务报表审计最为重要，因而构成关键审计事项。我们在审计报告中描述这些事项，除非法律法规禁止公开披露这些事项，或在极少数情形下，如果合理预期在审计报告中沟通某事项造成的负面后果超过在公众利益方面产生的益处，我们确定不应在审计报告中沟通该事项。

中国注册会计师：谭 学  
(项目合伙人)

中国·北京  
二〇二二年四月十五日

中国注册会计师：罗朋飞



## 二、财务报表

### 合并资产负债表

2021 年 12 月 31 日

编制单位：中粮糖业控股股份有限公司

单位：元 币种：人民币

项 目	附注	2021 年 12 月 31 日	2020 年 12 月 31 日
流动资产：			
货币资金	七、1	1,670,535,613.68	974,124,924.84
结算备付金			
拆出资金			
交易性金融资产	七、2	383,900.35	27,939,009.93
衍生金融资产	七、3	414,611,004.63	540,469,381.26
应收票据	七、4	0.00	7,914,002.21
应收账款	七、5	825,616,492.18	838,137,405.06
应收款项融资	七、6	175,468,959.00	
预付款项	七、7	706,139,001.00	356,695,666.82
应收保费			
应收分保账款			
应收分保合同准备金			
其他应收款	七、8	1,225,197,297.31	1,317,033,930.06
其中：应收利息			
应收股利	七、8		600,000.00
买入返售金融资产			
存货	七、9	7,155,745,134.20	6,805,711,684.04
合同资产			
持有待售资产			
一年内到期的非流动资产	七、12	22,023,844.12	0.00
其他流动资产	七、13	357,396,735.85	359,440,884.62
流动资产合计		12,553,117,982.32	11,227,466,888.84
非流动资产：			
发放贷款和垫款			
债权投资	七、14	900,000,000.00	900,000,000.00
其他债权投资			
长期应收款	七、16	53,612,970.67	0.00
长期股权投资	七、17	1,531,206.89	1,534,509.85
其他权益工具投资	七、18	58,575,309.50	60,906,938.76
其他非流动金融资产	七、19	35,188,712.15	62,399,627.53
投资性房地产	七、20	20,364,682.31	21,989,162.75
固定资产	七、21	3,773,831,769.88	3,830,870,277.41
在建工程	七、22	153,740,489.37	208,464,631.47
生产性生物资产			
油气资产			
使用权资产	七、25	55,583,650.76	0.00
无形资产	七、26	788,558,173.65	829,147,927.51
开发支出			
商誉	七、28	173,562,846.51	173,564,328.68
长期待摊费用	七、29	37,519,541.92	42,789,219.76
递延所得税资产	七、30	134,526,377.05	167,225,366.60
其他非流动资产	七、31	13,800.00	172,742.88
非流动资产合计		6,186,609,530.66	6,299,064,733.20
资产总计		18,739,727,512.98	17,526,531,622.04

公司负责人：李明华

主管会计工作负责人：唐强

会计机构负责人：吴先鹏



## 合并资产负债表(续)

2021年12月31日

编制单位: 中粮糖业控股股份有限公司

单位: 元 币种: 人民币

项 目	附注	2021年12月31日	2020年12月31日
流动负债:			
短期借款	七、32	2,341,371,920.12	1,639,824,324.47
向中央银行借款			
拆入资金			
交易性金融负债	七、33	16,285,522.11	8,069,986.03
衍生金融负债	七、34	79,129,627.87	158,147,364.20
应付票据	七、35	479,986,679.13	293,887,844.71
应付账款	七、36	1,753,528,786.76	2,124,816,871.50
预收款项			
合同负债	七、38	460,317,694.29	947,227,261.67
卖出回购金融资产款			
吸收存款及同业存放			
代理买卖证券款			
代理承销证券款			
应付职工薪酬	七、39	378,087,977.23	283,884,609.60
应交税费	七、40	149,025,899.18	124,569,094.67
其他应付款	七、41	989,175,142.06	1,250,595,699.51
其中: 应付利息	七、41	1,230,646.48	0.00
应付股利	七、41	5,835,315.74	5,831,324.07
应付手续费及佣金			
应付分保账款			
持有待售负债			
一年内到期的非流动负债	七、43	35,431,095.30	0.00
其他流动负债	七、44	325,956,471.87	123,443,249.81
流动负债合计		7,008,296,815.92	6,954,466,306.17
非流动负债:			
保险合同准备金			
长期借款			
应付债券	七、46	1,198,047,060.60	1,196,251,294.26
其中: 优先股			
永续债			
租赁负债	七、47	99,012,563.56	0.00
长期应付款	七、48	0.00	2,389,139.24
长期应付职工薪酬	七、49	591,616.00	1,409,580.30
预计负债	七、50	6,637,521.17	0.00
递延收益	七、51	91,154,048.97	95,069,064.54
递延所得税负债	七、30	153,456,890.63	101,251,820.30
其他非流动负债			
非流动负债合计		1,548,899,700.93	1,396,370,898.64
负债合计		8,557,196,516.85	8,350,837,204.81
所有者权益(或股东权益):			
实收资本(或股本)		2,138,848,228.00	2,138,848,228.00
其他权益工具			
其中: 优先股			
永续债			
资本公积	七、55	4,629,215,698.25	4,629,215,698.25
减: 库存股			
其他综合收益	七、57	1,070,114,786.91	406,512,988.28
专项储备			
盈余公积	七、59	358,614,012.89	353,856,010.83
一般风险准备			
未分配利润	七、60	1,820,720,566.97	1,486,749,793.12
归属于母公司所有者权益(或股东权益)合计		10,017,513,293.02	9,015,182,718.48
少数股东权益		165,017,703.11	160,511,698.75
所有者权益(或股东权益)合计		10,182,530,996.13	9,175,694,417.23
负债和所有者权益(或股东权益)总计		18,739,727,512.98	17,526,531,622.04

公司负责人: 李明华

主管会计工作负责人: 唐强

会计机构负责人: 吴先鹏

母公司资产负债表  
2021 年 12 月 31 日

编制单位: 中粮糖业控股股份有限公司

单位: 元 币种: 人民币

项 目	附注	2021 年 12 月 31 日	2020 年 12 月 31 日
流动资产:			
货币资金		898,119,019.39	468,114,121.00
交易性金融资产			
衍生金融资产		68,405,560.00	0.00
应收票据			
应收账款	十七、1	39,860,474.01	16,104,986.01
应收款项融资			
预付款项		20,588,297.88	11,294,204.05
其他应收款	十七、2	5,123,031,870.16	4,484,369,198.81
其中: 应收利息			
应收股利	十七、2	45,000,000.00	45,600,000.00
存货		493,410,544.31	514,356,033.69
合同资产			
持有待售资产			
一年内到期的非流动资产		22,023,844.12	0.00
其他流动资产		89,210,270.09	91,891,250.72
流动资产合计		6,754,649,879.96	5,586,129,794.28
非流动资产:			
债权投资		900,000,000.00	900,000,000.00
其他债权投资			
长期应收款		53,612,970.67	0.00
长期股权投资	十七、3	4,755,708,507.66	4,764,949,290.43
其他权益工具投资		26,520,784.27	26,051,107.73
其他非流动金融资产		35,188,712.15	54,191,760.13
投资性房地产			
固定资产		382,076,981.85	371,472,240.37
在建工程		3,558,441.50	23,858,497.88
生产性生物资产			
油气资产			
使用权资产			
无形资产		91,937,851.41	98,921,609.40
开发支出			
商誉			
长期待摊费用			
递延所得税资产			
其他非流动资产			
非流动资产合计		6,248,604,249.51	6,239,444,505.94
资产总计		13,003,254,129.47	11,825,574,300.22

公司负责人: 李明华

主管会计工作负责人: 唐强

会计机构负责人: 吴先鹏

## 母公司资产负债表(续)

2021 年 12 月 31 日

编制单位: 中粮糖业控股股份有限公司

单位: 元 币种: 人民币

项 目	附注	2021 年 12 月 31 日	2020 年 12 月 31 日
流动负债:			
短期借款		1,381,727,475.93	698,879,812.85
交易性金融负债			
衍生金融负债		0.00	16,051,570.00
应付票据		375,145,519.39	176,516,530.67
应付账款		159,192,123.47	93,949,399.40
预收款项			
合同负债		43,090,345.99	30,076,120.84
应付职工薪酬		143,640,859.37	46,502,560.86
应交税费		4,486,047.86	1,666,194.36
其他应付款		700,182,172.65	628,860,688.04
其中: 应付利息		1,230,646.48	0.00
应付股利		28,416.20	24,424.53
持有待售负债			
一年内到期的非流动负债		16,462,384.62	0.00
其他流动负债		45,530,414.43	45,357,934.75
流动负债合计		2,869,457,343.71	1,737,860,811.77
非流动负债:			
长期借款			
应付债券		1,198,047,060.60	1,196,251,294.26
其中: 优先股			
永续债			
租赁负债		59,960,687.57	0.00
长期应付款			
长期应付职工薪酬			
预计负债			
递延收益		11,123,780.15	12,098,765.72
递延所得税负债			
其他非流动负债			
非流动负债合计		1,269,131,528.32	1,208,350,059.98
负债合计		4,138,588,872.03	2,946,210,871.75
所有者权益(或股东权益):			
实收资本(或股本)		2,138,848,228.00	2,138,848,228.00
其他权益工具			
其中: 优先股			
永续债			
资本公积		5,284,264,239.50	5,284,264,239.50
减: 库存股			
其他综合收益		93,269,204.27	-15,560,462.27
专项储备			
盈余公积		347,501,653.55	342,743,651.49
未分配利润		1,000,781,932.12	1,129,067,771.75
所有者权益(或股东权益)合计		8,864,665,257.44	8,879,363,428.47
负债和所有者权益(或股东权益)总计		13,003,254,129.47	11,825,574,300.22

公司负责人: 李明华

主管会计工作负责人: 唐强

会计机构负责人: 吴先鹏

## 合并利润表

2021 年 1—12 月

编制单位：中粮糖业控股股份有限公司

单位：元 币种：人民币

项目	附注	2021 年度	2020 年度
一、营业总收入		25,160,471,219.14	21,129,159,290.79
其中：营业收入	七、61	25,160,471,219.14	21,129,159,290.79
利息收入			
已赚保费			
手续费及佣金收入			
二、营业总成本		24,099,224,794.03	20,007,998,535.00
其中：营业成本	七、61	22,555,935,677.31	18,371,636,645.71
利息支出			
手续费及佣金支出			
退保金			
赔付支出净额			
提取保险责任准备金净额			
保单红利支出			
分保费用			
税金及附加	七、62	99,159,418.87	77,408,697.88
销售费用	七、63	481,315,167.30	709,236,675.13
管理费用	七、64	769,571,230.41	632,141,684.21
研发费用	七、65	25,250,567.77	40,996,917.48
财务费用	七、66	167,992,732.37	176,577,914.59
其中：利息费用	七、66	175,832,524.40	243,286,920.44
利息收入	七、66	17,918,067.40	129,692,725.76
加：其他收益	七、67	53,229,826.85	47,969,912.23
投资收益(损失以“-”号填列)	七、68	47,230,292.10	17,147,927.47
其中：对联营企业和合营企业的投资收益	七、68	-1,495.43	-2,365.20
以摊余成本计量的金融资产终止确认收益			
汇兑收益(损失以“-”号填列)			
净敞口套期收益(损失以“-”号填列)			
公允价值变动收益(损失以“-”号填列)	七、70	9,390,847.44	-40,079,615.36
信用减值损失(损失以“-”号填列)	七、71	-54,576,145.33	-16,491,420.52
资产减值损失(损失以“-”号填列)	七、72	-336,709,309.90	-377,848,480.13
资产处置收益(损失以“-”号填列)	七、73	-1,148,695.90	487,568.06
三、营业利润(亏损以“-”号填列)		778,663,240.37	752,346,647.54
加：营业外收入	七、74	21,989,640.64	28,788,598.17
减：营业外支出	七、75	40,745,991.35	41,289,306.02
四、利润总额(亏损总额以“-”号填列)		759,906,889.66	739,845,939.69
减：所得税费用	七、76	224,212,869.89	182,019,659.48

公司负责人：李明华

主管会计工作负责人：唐强

会计机构负责人：吴先鹏

## 合并利润表(续)

2021年1—12月

编制单位: 中粮糖业控股股份有限公司

单位: 元 币种: 人民币

项目	附注	2021 年度	2020 年度
五、净利润(净亏损以“-”号填列)		535,694,019.77	557,826,280.21
(一) 按经营持续性分类			
1. 持续经营净利润(净亏损以“-”号填列)		535,694,019.77	557,826,280.21
2. 终止经营净利润(净亏损以“-”号填列)			
(二) 按所有权归属分类			
1. 归属于母公司股东的净利润(净亏损以“-”号填列)		519,524,549.52	529,146,143.45
2. 少数股东损益(净亏损以“-”号填列)		16,169,470.25	28,680,136.76
六、其他综合收益的税后净额		659,001,583.91	726,657,902.34
(一) 归属母公司所有者的其他综合收益的税后净额		663,601,798.63	700,737,294.22
1. 不能重分类进损益的其他综合收益		957,230.66	-608,744.17
(1) 重新计量设定受益计划变动额		530,605.60	-688,201.10
(2) 权益法下不能转损益的其他综合收益			
(3) 其他权益工具投资公允价值变动		426,625.06	79,456.93
(4) 企业自身信用风险公允价值变动			
2. 将重分类进损益的其他综合收益		662,644,567.97	701,346,038.39
(1) 权益法下可转损益的其他综合收益			
(2) 其他债权投资公允价值变动			
(3) 金融资产重分类计入其他综合收益的金额			
(4) 其他债权投资信用减值准备			
(5) 现金流量套期储备		725,490,588.79	713,764,451.50
(6) 外币财务报表折算差额		-62,846,020.82	-12,418,413.11
(7) 其他			
(二) 归属于少数股东的其他综合收益的税后净额		-4,600,214.72	25,920,608.12
七、综合收益总额		1,194,695,603.68	1,284,484,182.55
(一) 归属于母公司所有者的综合收益总额		1,183,126,348.15	1,229,883,437.67
(二) 归属于少数股东的综合收益总额		11,569,255.53	54,600,744.88
八、每股收益:			
(一) 基本每股收益(元/股)		0.2429	0.2474
(二) 稀释每股收益(元/股)		0.2429	0.2474

公司负责人: 李明华

主管会计工作负责人: 唐强

会计机构负责人: 吴先鹏



## 母公司利润表

2021年1—12月

编制单位：中粮糖业控股股份有限公司

单位：元 币种：人民币

项 目	附注	2021 年度	2020 年度
一、营业收入	十七、4	1,185,918,165.65	1,151,509,753.80
减：营业成本	十七、4	1,053,524,108.36	977,372,504.88
税金及附加		14,480,688.82	12,368,577.19
销售费用		23,707,372.80	53,312,004.44
管理费用		145,021,251.73	70,068,230.89
研发费用		0.00	3,985,133.30
财务费用		-24,721,525.80	-107,210,331.14
其中：利息费用		102,242,655.51	110,082,556.87
利息收入		131,780,640.85	225,274,805.65
加：其他收益		2,420,618.12	3,388,378.61
投资收益(损失以“-”号填列)	十七、5	264,879,528.87	847,679,802.03
其中：对联营企业和合营企业的投资收益			
以摊余成本计量的金融资产终止确认收益			
净敞口套期收益(损失以“-”号填列)			
公允价值变动收益(损失以“-”号填列)		-31,874,622.65	-2,944,958.28
信用减值损失(损失以“-”号填列)		-26,232,706.30	-43,467,186.51
资产减值损失(损失以“-”号填列)		-112,015,530.91	-11,489,239.13
资产处置收益(损失以“-”号填列)		-12,869.13	168,468.65
二、营业利润(亏损以“-”号填列)		71,070,687.74	934,948,899.61
加：营业外收入		2,255,699.55	11,767,934.61
减：营业外支出		16,058,451.25	14,367,679.98
三、利润总额(亏损总额以“-”号填列)		57,267,936.04	932,349,154.24
减：所得税费用			
四、净利润(净亏损以“-”号填列)		57,267,936.04	932,349,154.24
(一)持续经营净利润(净亏损以“-”号填列)		57,267,936.04	932,349,154.24
(二)终止经营净利润(净亏损以“-”号填列)			
五、其他综合收益的税后净额		108,829,666.54	11,275,852.75
(一)不能重分类进损益的其他综合收益		469,676.54	181,402.39
1.重新计量设定受益计划变动额			
2.权益法下不能转损益的其他综合收益			
3.其他权益工具投资公允价值变动		469,676.54	181,402.39
4.企业自身信用风险公允价值变动			
(二)将重分类进损益的其他综合收益		108,359,990.00	11,094,450.36
1.权益法下可转损益的其他综合收益			
2.其他债权投资公允价值变动			
3.金融资产重分类计入其他综合收益的金额			
4.其他债权投资信用减值准备			
5.现金流量套期储备		108,359,990.00	11,094,450.36
6.外币财务报表折算差额			
7.其他			
六、综合收益总额		166,097,602.58	943,625,006.99
七、每股收益：			
(一)基本每股收益(元/股)			
(二)稀释每股收益(元/股)			

公司负责人：李明华

主管会计工作负责人：唐强

会计机构负责人：吴先鹏

## 合并现金流量表

2021年1—12月

编制单位：中粮糖业控股股份有限公司

单位：元 币种：人民币

项目	附注	2021年度	2020年度
一、经营活动产生的现金流量：			
销售商品、提供劳务收到的现金		27,991,672,585.89	24,169,192,275.45
客户存款和同业存放款项净增加额			
向中央银行借款净增加额			
向其他金融机构拆入资金净增加额			
收到原保险合同保费取得的现金			
收到再保业务现金净额			
保户储金及投资款净增加额			
收取利息、手续费及佣金的现金			
拆入资金净增加额			
回购业务资金净增加额			
代理买卖证券收到的现金净额			
收到的税费返还		70,510,549.47	122,687,740.70
收到其他与经营活动有关的现金	七、78	151,484,771.95	276,947,116.37
经营活动现金流入小计		28,213,667,907.31	24,568,827,132.52
购买商品、接受劳务支付的现金		25,768,951,187.37	21,010,676,689.97
客户贷款及垫款净增加额			
存放中央银行和同业款项净增加额			
支付原保险合同赔付款项的现金			
拆出资金净增加额			
支付利息、手续费及佣金的现金			
支付保单红利的现金			
支付给职工及为职工支付的现金		1,193,826,630.00	991,430,726.15
支付的各项税费		589,228,170.56	573,865,208.44
支付其他与经营活动有关的现金	七、78	602,590,181.88	981,944,368.78
经营活动现金流出小计		28,154,596,169.81	23,557,916,993.34
经营活动产生的现金流量净额		59,071,737.50	1,010,910,139.18
二、投资活动产生的现金流量：			
收回投资收到的现金		1,886,301,634.22	478,727,453.36
取得投资收益收到的现金		35,950,365.09	2,377,201.48
处置固定资产、无形资产和其他长期资产收回的现金净额		10,774,991.24	8,513,081.02
处置子公司及其他营业单位收到的现金净额			
收到其他与投资活动有关的现金			
投资活动现金流入小计		1,933,026,990.55	489,617,735.86
购建固定资产、无形资产和其他长期资产支付的现金		386,697,357.78	307,025,064.44
投资支付的现金		1,215,544,600.00	1,283,150,450.07
质押贷款净增加额			
取得子公司及其他营业单位支付的现金净额			
支付其他与投资活动有关的现金	七、78	419.46	0.00
投资活动现金流出小计		1,602,242,377.24	1,590,175,514.51
投资活动产生的现金流量净额		330,784,613.31	-1,100,557,778.65
三、筹资活动产生的现金流量：			
吸收投资收到的现金			
其中：子公司吸收少数股东投资收到的现金			
取得借款收到的现金		10,092,825,269.65	12,720,074,492.23
收到其他与筹资活动有关的现金			
筹资活动现金流入小计		10,092,825,269.65	12,720,074,492.23
偿还债务支付的现金		9,384,165,223.20	13,513,597,652.63
分配股利、利润或偿付利息支付的现金		349,661,939.36	466,897,832.44
其中：子公司支付给少数股东的股利、利润		12,490,469.57	17,115,760.40
支付其他与筹资活动有关的现金	七、78	35,067,273.11	5,400,000.00
筹资活动现金流出小计		9,768,894,435.67	13,985,895,485.07
筹资活动产生的现金流量净额		323,930,833.98	-1,265,820,992.84
四、汇率变动对现金及现金等价物的影响		-24,721,478.47	-12,494,868.00
五、现金及现金等价物净增加额		689,065,706.32	-1,367,963,500.31
加：期初现金及现金等价物余额		964,212,859.57	2,332,176,359.88
六、期末现金及现金等价物余额		1,653,278,565.89	964,212,859.57

公司负责人：李明华

主管会计工作负责人：唐强

会计机构负责人：吴先鹏

母公司现金流量表  
2021 年 1—12 月

编制单位：中粮糖业控股股份有限公司

单位：元 币种：人民币

项目	附注	2021 年度	2020 年度
一、经营活动产生的现金流量：			
销售商品、提供劳务收到的现金		1,220,668,313.72	1,299,691,373.55
收到的税费返还		0.00	7,020,695.56
收到其他与经营活动有关的现金		30,103,398.75	152,990,632.23
经营活动现金流入小计		1,250,771,712.47	1,459,702,701.34
购买商品、接受劳务支付的现金		806,061,296.97	1,050,867,531.69
支付给职工及为职工支付的现金		187,572,183.96	178,438,288.62
支付的各项税费		35,397,844.84	43,759,146.60
支付其他与经营活动有关的现金		498,235,726.72	793,679,318.47
经营活动现金流出小计		1,527,267,052.49	2,066,744,285.38
经营活动产生的现金流量净额		-276,495,340.02	-607,041,584.04
二、投资活动产生的现金流量：			
收回投资收到的现金		256,236,820.00	0.00
取得投资收益收到的现金		208,910,631.40	779,143,041.03
处置固定资产、无形资产和其他长期资产收回的现金净额		381,426.96	3,276,477.91
处置子公司及其他营业单位收到的现金净额			
收到其他与投资活动有关的现金			
投资活动现金流入小计		465,528,878.36	782,419,518.94
购建固定资产、无形资产和其他长期资产支付的现金		49,223,391.43	26,549,943.51
投资支付的现金		100,000,000.00	1,005,873,917.43
取得子公司及其他营业单位支付的现金净额			
支付其他与投资活动有关的现金			
投资活动现金流出小计		149,223,391.43	1,032,423,860.94
投资活动产生的现金流量净额		316,305,486.93	-250,004,342.00
三、筹资活动产生的现金流量：			
吸收投资收到的现金			
取得借款收到的现金		6,467,323,298.88	5,044,902,000.00
收到其他与筹资活动有关的现金			
筹资活动现金流入小计		6,467,323,298.88	5,044,902,000.00
偿还债务支付的现金		5,785,112,635.93	5,065,486,100.00
分配股利、利润或偿付利息支付的现金		272,289,080.91	333,785,636.28
支付其他与筹资活动有关的现金		17,227,885.50	5,400,000.00
筹资活动现金流出小计		6,074,629,602.34	5,404,671,736.28
筹资活动产生的现金流量净额		392,693,696.54	-359,769,736.28
四、汇率变动对现金及现金等价物的影响		-420,267.61	-238,046.43
五、现金及现金等价物净增加额		432,083,575.84	-1,217,053,708.75
加：期初现金及现金等价物余额		465,199,189.51	1,682,252,898.26
六、期末现金及现金等价物余额		897,282,765.35	465,199,189.51

公司负责人：李明华

主管会计工作负责人：唐强

会计机构负责人：吴先鹏

## 合并所有者权益变动表

### 2021 年 1—12 月

编制单位：中粮糖业控股股份有限公司

单位：元 币种：人民币

项目	2021 年度												少数股东权益	所有者 权益合计
	归属于母公司所有者权益													
	实收资本 (或股本)	其他权益工具			资本公积	减： 库存股	其他综合收益	专项 储备	盈余公积	一般风 险准备	未分配利润	其他		
	优先股	永续债	其他											
一、上年年末余额	2,138,848,228.00				4,629,215,698.25		406,512,988.28	353,856,010.83		1,486,749,793.12		9,015,182,718.48	160,511,698.75	9,175,694,417.23
加：会计政策变更								-968,791.54		-8,719,123.83		-9,687,915.37		-9,687,915.37
前期差错更正														
同一控制下企业合并														
其他														
二、本年期初余额	2,138,848,228.00				4,629,215,698.25		406,512,988.28	352,887,219.29		1,478,030,669.29		9,005,494,803.11	160,511,698.75	9,166,006,501.86
三、本期增减变动金额 (减少以“-”号填列)							663,601,798.63	5,726,793.60		342,689,897.68		1,012,018,489.91	4,506,004.36	1,016,524,494.27
(一)综合收益总额							663,601,798.63			519,524,549.52		1,183,126,348.15	11,569,255.53	1,194,695,603.68
(二)所有者投入和减少资本														
1.所有者投入的普通股														
2.其他权益工具 持有者投入资本														
3.股份支付计入 所有者权益的金额														
4.其他														
(三)利润分配								5,726,793.60		-176,834,651.84		-171,107,858.24	-12,490,469.57	-183,598,327.81
1.提取盈余公积								5,726,793.60		-5,726,793.60				
2.提取一般风险准备														
3.对所有者(或股东) 的分配										-171,107,858.24		-171,107,858.24	-12,490,469.57	-183,598,327.81
4.其他														
(四)所有者权益内部结转														
1.资本公积转增资本 (或股本)														
2.盈余公积转增资本 (或股本)														
3.盈余公积弥补亏损														
4.设定受益计划变动额 结转留存收益														
5.其他综合收益 结转留存收益														
6.其他														
(五)专项储备														
1.本期提取														
2.本期使用														
(六)其他													5,427,218.40	5,427,218.40
四、本期末余额	2,138,848,228.00				4,629,215,698.25		1,070,114,786.91	358,614,012.89		1,820,720,566.97		10,017,513,293.02	165,017,703.11	10,182,530,996.13

公司负责人：李明华

主管会计工作负责人：唐强

会计机构负责人：吴先鹏

合并所有者权益变动表(续)  
2021年1—12月

编制单位: 中粮糖业控股股份有限公司

单位: 元 币种: 人民币

项 目	2020年度													少数股东权益	所有者权益合计
	归属于母公司所有者权益											小计			
	实收资本 (或股本)	其他权益工具			资本公积	减: 库存股	其他综合收益	专项 储备	盈余公积	一般风 险准备	未分配利润		其他		
	优先股	永续债	其他												
一、上年年末余额	2,138,848,228.00				4,643,851,972.25			-294,224,305.94		260,621,095.41		1,318,194,593.59	8,067,291,583.31	128,026,714.27	8,195,318,297.58
加: 会计政策变更															
前期差错更正															
同一控制下企业合并															
其他															
二、本年期初余额	2,138,848,228.00				4,643,851,972.25			-294,224,305.94		260,621,095.41		1,318,194,593.59	8,067,291,583.31	128,026,714.27	8,195,318,297.58
三、本期增减变动金额 (减少以“-”号填列)					-14,636,274.00			700,737,294.22		93,234,915.42		168,555,199.53	947,891,135.17	32,484,984.48	980,376,119.65
(一) 综合收益总额								700,737,294.22				529,146,143.45	1,229,883,437.67	54,600,744.88	1,284,484,182.55
(二) 所有者投入和减少资本					-14,636,274.00								-14,636,274.00		-14,636,274.00
1. 所有者投入的普通股															
2. 其他权益工具 持有者投入资本															
3. 股份支付计入 所有者权益的金额					-14,636,274.00								-14,636,274.00		-14,636,274.00
4. 其他															
(三) 利润分配										93,234,915.42		-360,590,943.92	-267,356,028.50	-22,115,760.40	-289,471,788.90
1. 提取盈余公积										93,234,915.42		-93,234,915.42			
2. 提取一般风险准备															
3. 对所有者(或股东) 的分配												-267,356,028.50	-267,356,028.50	-22,115,760.40	-289,471,788.90
4. 其他															
(四) 所有者权益内部结转															
1. 资本公积转增资本 (或股本)															
2. 盈余公积转增资本 (或股本)															
3. 盈余公积弥补亏损															
4. 设定受益计划变动额 结转留存收益															
5. 其他综合收益 结转留存收益															
6. 其他															
(五) 专项储备															
1. 本期提取															
2. 本期使用															
(六) 其他															
四、本期末余额	2,138,848,228.00				4,629,215,698.25			406,512,988.28		353,856,010.83		1,486,749,793.12	9,015,182,718.48	160,511,698.75	9,175,694,417.23

公司负责人: 李明华

主管会计工作负责人: 唐强

会计机构负责人: 吴先鹏



## 母公司所有者权益变动表

2021年1—12月

编制单位：中粮糖业控股股份有限公司

单位：元 币种：人民币

项目	2021年度										
	实收资本 (或股本)	其他权益工具			资本公积	减： 库存股	其他综合收益	专项 储备	盈余公积	未分配利润	所有者权益合计
		优先股	永续债	其他							
一、上年年末余额	2,138,848,228.00				5,284,264,239.50		-15,560,462.27		342,743,651.49	1,129,067,771.75	8,879,363,428.47
加：会计政策变更									-968,791.54	-8,719,123.83	-9,687,915.37
前期差错更正											
其他											
二、本年期初余额	2,138,848,228.00				5,284,264,239.50		-15,560,462.27		341,774,859.95	1,120,348,647.92	8,869,675,513.10
三、本期增减变动金额 (减少以“-”号填列)							108,829,666.54		5,726,793.60	-119,566,715.80	-5,010,255.66
(一)综合收益总额							108,829,666.54			57,267,936.04	166,097,602.58
(二)所有者投入和减少资本											
1.所有者投入的普通股											
2.其他权益工具 持有者投入资本											
3.股份支付计入 所有者权益的金额											
4.其他											
(三)利润分配									5,726,793.60	-176,834,651.84	-171,107,858.24
1.提取盈余公积									5,726,793.60	-5,726,793.60	
2.对所有者(或股东) 的分配										-171,107,858.24	-171,107,858.24
3.其他											
(四)所有者权益内部结转											
1.资本公积转增资本 (或股本)											
2.盈余公积转增资本 (或股本)											
3.盈余公积弥补亏损											
4.设定受益计划变动额 结转留存收益											
5.其他综合收益 结转留存收益											
6.其他											
(五)专项储备											
1.本期提取											
2.本期使用											
(六)其他											
四、本期期末余额	2,138,848,228.00				5,284,264,239.50		93,269,204.27		347,501,653.55	1,000,781,932.12	8,864,665,257.44

公司负责人：李明华

主管会计工作负责人：唐强

会计机构负责人：吴先鹏

母公司所有者权益变动表(续)  
2021年1—12月

编制单位: 中粮糖业控股股份有限公司

单位: 元 币种: 人民币

项 目	2020年度										
	实收资本 (或股本)	其他权益工具			资本公积	减: 库存股	其他综合收益	专项 储备	盈余公积	未分配利润	所有者权益合计
		优先股	永续债	其他							
一、上年年末余额	2,138,848,228.00				5,298,900,513.50		-26,836,315.02		249,508,736.07	557,309,561.43	8,217,730,723.98
加: 会计政策变更											
前期差错更正											
其他											
二、本年期初余额	2,138,848,228.00				5,298,900,513.50		-26,836,315.02		249,508,736.07	557,309,561.43	8,217,730,723.98
三、本期增减变动金额 (减少以“-”号填列)					-14,636,274.00		11,275,852.75		93,234,915.42	571,758,210.32	661,632,704.49
(一) 综合收益总额							11,275,852.75			932,349,154.24	943,625,006.99
(二) 所有者投入和减少资本					-14,636,274.00						-14,636,274.00
1. 所有者投入的普通股											
2. 其他权益工具 持有者投入资本											
3. 股份支付计入 所有者权益的金额					-14,636,274.00						-14,636,274.00
4. 其他											
(三) 利润分配									93,234,915.42	-360,590,943.92	-267,356,028.50
1. 提取盈余公积									93,234,915.42	-93,234,915.42	
2. 对所有者(或股东) 的分配										-267,356,028.50	-267,356,028.50
3. 其他											
(四) 所有者权益内部结转											
1. 资本公积转增资本 (或股本)											
2. 盈余公积转增资本 (或股本)											
3. 盈余公积弥补亏损											
4. 设定受益计划变动额 结转留存收益											
5. 其他综合收益 结转留存收益											
6. 其他											
(五) 专项储备											
1. 本期提取											
2. 本期使用											
(六) 其他											
四、本期期末余额	2,138,848,228.00				5,284,264,239.50		-15,560,462.27		342,743,651.49	1,129,067,771.75	8,879,363,428.47

公司负责人: 李明华

主管会计工作负责人: 唐强

会计机构负责人: 吴先鹏

### 三、公司基本情况

#### 1. 公司概况

适用 不适用

中粮糖业控股股份有限公司(以下简称“本公司”或“公司”)系1993年9月18日成立,1996年7月31日在上海证券交易所向社会公开发行普通股并上市交易的股份有限公司。公司统一社会信用代码为916500002992011646。

公司经营范围包括:番茄加工、番茄制品的制造销售及其他农副产品(除粮、棉)的加工、销售;饮料的生产、销售;食用油、水果、蔬菜的加工、销售;白砂糖、酒精、颗粒粕的制造销售;蒸汽的生产、销售;糖蜜、菜丝的销售(限所属分支机构经营);农药的销售(许可证为准);汽车货运;蜜饯、炒货食品及坚果制品(烘炒类)、水果制品(水果干制品)的加工、销售(限所属分支机构经营);水泥及其制品、活性石灰、本企业产品及一般货物与技术的进出口经营;经济信息服务;废渣、废旧物资的销售;房屋、土地、设备的租赁;化肥、农膜销售;农产品的开发、种植、销售;钢桶、吨箱、托盘、无菌袋、不再分装的包装种子的销售;农机作业服务、农机租赁;机械设备零部件、钢材、马口铁罐、番茄酱生产设备、糖的生产设备、酒精生产设备、颗粒粕生产设备、农机和环保设备的销售、货物运输代理服务、装卸搬运服务、企业管理咨询服务、贸易经济与代理、技术推广服务、会议及展览服务、包装服务;食品添加剂氧化钙、二氧化碳生产;保健食品制造的批发及销售(依法须经批准的项目,经相关部门批准后方可开展经营活动)。

公司注册地址:新疆昌吉州昌吉市大西渠镇区玉堂村丘54栋1层w101。

公司法定代表人:李明华。

本公司所属行业为农副食品加工业。

本公司母公司及最终控制方为中粮集团有限公司(以下简称“中粮集团”)。

本财务报表由本公司董事会于2022年4月15日批准报出。

#### 2. 合并财务报表范围

适用 不适用

本公司合并财务报表的合并范围以控制为基础确定,包括本公司及全部子公司的财务报表。子公司,是指被本公司控制的企业或主体。本年度合并财务报表范围情况详见本附注“九、在其他主体中的权益”所述。本年度合并财务报表范围变化情况详见本附注“八、合并范围的变更”。

### 四、财务报表的编制基础

#### 1. 编制基础

本公司财务报表以持续经营为编制基础。根据实际发生的交易事项,按照企业会计准则的有关规定,并基于以下所述重要会计政策、会计估计进行编制。

#### 2. 持续经营

适用 不适用

自本报告期末起至未来12个月,本公司不存在影响持续经营能力的重大不确定事项。

### 五、重要会计政策及会计估计

具体会计政策和会计估计提示:

适用 不适用

以下披露内容涵盖了本公司根据实际生产经营特点制定的具体会计政策和会计估计。

#### 1. 遵循企业会计准则的声明

本公司所编制的财务报表符合企业会计准则的要求,真实、完整地反映了公司的财务状况、经营成果、股东权益变动和现金流量等有关信息。

此外,本财务报告编制参照了证监会发布的《公开发行证券的公司信息披露编报规则第15号——财务报告的一般规定》(2014年修订)以及《关于上市公司执行新企业会计准则有关事项的通知》(会计部函〔2018〕453号)的列报和披露要求。

## 2. 会计期间

本公司会计年度自公历1月1日起至12月31日止。

## 3. 营业周期

适用 不适用

本公司会计年度自公历1月1日起至12月31日止。

## 4. 记账本位币

本公司的记账本位币为人民币。

## 5. 同一控制下和非同一控制下企业合并的会计处理方法

适用 不适用

### 1. 同一控制下企业合并的会计处理方法

本公司在一次交易取得或通过多次交易分步实现同一控制下企业合并，企业合并中取得的资产和负债，按照合并日被合并方在最终控制方合并财务报表中的账面价值计量。本公司取得的净资产账面价值与支付的合并对价账面价值（或发行股份面值总额）的差额，调整资本公积；资本公积不足冲减的，调整留存收益。

### 2. 非同一控制下企业合并的会计处理方法

本公司在购买日对合并成本大于合并中取得的被购买方可辨认净资产公允价值份额的差额，确认为商誉；如果合并成本小于合并中取得的被购买方可辨认净资产公允价值份额，首先对取得的被购买方各项可辨认资产、负债及或有负债的公允价值以及合并成本的计量进行复核，经复核后合并成本仍小于合并中取得的被购买方可辨认净资产公允价值份额的，其差额计入当期损益。

通过多次交易分步实现非同一控制下企业合并，应按以下顺序处理：

(1) 调整长期股权投资初始投资成本。购买日之前持有股权采用权益法核算的，按照该股权在购买日的公允价值进行重新计量，公允价值与其账面价值的差额计入当期投资收益；购买日之前持有的被购买方的股权涉及权益法核算下的其他综合收益、其他所有者权益变动的，转为购买日所属当期收益，由于被投资方重新计量设定受益计划净负债或净资产变动以及持有的其他权益工具投资公允价值变动而产生的其他综合收益除外。

(2) 确认商誉（或计入当期损益的金额）。将第一步调整后长期股权投资初始投资成本与购买日应享有子公司可辨认净资产公允价值份额比较，前者大于后者，差额确认为商誉；前者小于后者，差额计入当期损益。

通过多次交易分步处置股权至丧失对子公司控制权的情形：

(1) 判断分步处置股权至丧失对子公司控制权过程中的各项交易是否属于“一揽子交易”的原则

处置对子公司股权投资的各项交易的条款、条件以及经济影响符合以下一种或多种情况，通常表明应将多次交易事项作为一揽子交易进行会计处理：

- 1) 这些交易是同时或者在考虑了彼此影响的情况下订立的；
- 2) 这些交易整体才能达成一项完整的商业结果；
- 3) 一项交易的发生取决于其他至少一项交易的发生；
- 4) 一项交易单独看是不经济的，但是和其他交易一并考虑时是经济的。

(2) 分步处置股权至丧失对子公司控制权过程中的各项交易属于“一揽子交易”的会计处理方法

处置对子公司股权投资直至丧失控制权的各项交易属于一揽子交易的，应当将各项交易作为一项处置子公司并丧失控制权的交易进行会计处理；但是，在丧失控制权之前每一次处置价款与处置投资对应的享有该子公司净资产份额的差额，在合并财务报表中应当确认为其他综合收益，在丧失控制权时一并转入丧失控制权当期的损益。

在合并财务报表中，对于剩余股权，应当按照其在丧失控制权日的公允价值进行重新计量。处置股权取得的对价与剩余股权公允价值之和，减去按原持股比例计算应享有原子公司自购买日开始持续计算的净资产的份额之间的差额，计入丧失控制权当期的投资收益。与原子公司股权投资相关的其他综合收益，应当在丧失控制权时转为当期投资收益或留存收益。

(3) 分步处置股权至丧失对子公司控制权过程中的各项交易不属于“一揽子交易”的会计处理方法

处置对子公司的投资未丧失控制权的，合并财务报表中处置价款与处置投资对应的享有该子公司净资产份额的差额计入资本公积(资本溢价或股本溢价)，资本溢价不足冲减的，应当调整留存收益。

处置对子公司的投资丧失控制权的，在合并财务报表中，对于剩余股权，应当按照其在丧失控制权日的公允价值进行重新计量。处置股权取得的对价与剩余股权公允价值之和，减去按原持股比例计算应享有原有子公司自购买日开始持续计算的净资产的份额之间的差额，计入丧失控制权当期的投资收益。与原有子公司股权投资相关的其他综合收益，应当在丧失控制权时转为当期投资收益或留存收益。

## 6. 合并财务报表的编制方法

适用 不适用

合并财务报表的合并范围以控制为基础确定，包括本公司及本公司的子公司。控制，是指投资方拥有对被投资方的权力，通过参与被投资方的相关活动而享有可变回报，并且有能力运用对被投资方的权力影响其回报金额。受控子公司的经营成果和财务状况由控制开始日起至控制结束日止包含于合并财务报表中。

通过同一控制下企业合并取得的子公司，在编制当期合并财务报表时，视同被合并子公司在最终控制方对其开始实施控制时纳入合并范围，并对合并财务报表的期初数以及前期比较报表进行相应调整。在编制合并财务报表时，自最终控制方对被合并子公司开始实施控制时起将被合并子公司的各项资产、负债以其账面价值并入合并资产负债表，被合并子公司的经营成果纳入合并利润表。

通过非同一控制下企业合并取得的子公司，在编制当期合并财务报表时，以购买日确定的各项可辨认资产、负债的公允价值为基础对子公司的财务报表进行调整，并自购买日起将被购买子公司资产、负债及经营成果纳入本公司合并财务报表中。

子公司的少数股东处购买股权，因购买少数股权新取得的长期股权投资成本与按照新增持股比例计算应享有子公司自购买日(或合并日)开始持续计算的净资产份额之间的差额，调整合并资产负债表的资本公积，资本公积不足冲减的，调整留存收益。

子公司少数股东权益、损益和综合收益分别在合并资产负债表中股东权益项下和合并利润表中净利润项下单独列示。如果归属于少数股东的亏损超过少数股东在该子公司所有者权益中所享有的份额，其余额冲减少数股东权益。

子公司所采用的会计期间或会计政策与本公司不一致的，合并时已按照本公司的会计期间或会计政策对子公司财务报表进行必要的调整。合并时所有公司内部交易产生的资产、负债、权益、收入、成本、费用和现金流量均已抵销。公司内部交易发生的未实现损失，有证据表明该损失是相关的资产减值损失的，则全额确认该损失。

## 7. 合营安排分类及共同经营会计处理方法

适用 不适用

## 8. 现金及现金等价物的确定标准

现金等价物是指企业持有的期限短(一般指从购买日起三个月内到期)、流动性强、易于转换为已知金额现金、价值变动风险很小的投资。

## 9. 外币业务和外币报表折算

适用 不适用

### 1. 外币业务折算

外币交易在初始确认时，采用交易发生日的即期汇率折算为人民币金额。资产负债表日，外币货币性项目采用资产负债表日即期汇率折算，因汇率不同而产生的汇兑差额，除与购建符合资本化条件资产有关的外币专门借款本金及利息的汇兑差额外，计入当期损益；以历史成本计量的外币非货币性项目仍采用交易发生日的即期汇率折算，不改变其人民币金额；以公允价值计量的外币非货币性项目，采用公允价值确定日的即期汇率折算，差额计入当期损益或其他综合收益。

### 2. 外币财务报表折算

资产负债表中的资产和负债项目，采用资产负债表日的即期汇率折算；所有者权益项目除“未分配利润”项目外，其他项目采用交易发生日的即期汇率折算；利润表中的收入和费用项目，采用交易发生当期平均汇率折算。按照上述折算产生的外币财务报表折算差额，确认为其他综合收益。



## 10. 金融工具

适用 不适用

### 1. 金融工具的确认和终止确认

本公司于成为金融工具合同的一方时确认一项金融资产或金融负债。

以常规方式买卖金融资产，按交易日进行会计确认和终止确认。常规方式买卖金融资产，是指按照合同条款的约定，在法规或通行惯例规定的期限内收取或交付金融资产。交易日，是指本公司承诺买入或卖出金融资产的日期。

满足下列条件的，终止确认金融资产（或金融资产的一部分，或一组类似金融资产的一部分），即从其账户和资产负债表内予以转销：

(1) 收取金融资产现金流量的权利届满；

(2) 转移了收取金融资产现金流量的权利，或在“过手协议”下承担了及时将收取的现金流量全额支付给第三方的义务；并且 (a) 实质上转让了金融资产所有权上几乎所有的风险和报酬，或 (b) 虽然实质上既没有转移也没有保留金融资产所有权上几乎所有的风险和报酬，但放弃了对该金融资产的控制。

### 2. 金融资产分类和计量

本公司的金融资产于初始确认时根据本公司管理金融资产的业务模式和金融资产的合同现金流量特征分类为：以摊余成本计量的金融资产、以公允价值计量且其变动计入其他综合收益的金融资产以及以公允价值计量且其变动计入当期损益的金融资产。金融资产的后续计量取决于其分类。

本公司对金融资产的分类，依据本公司管理金融资产的业务模式和金融资产的现金流量特征进行分类。

#### (1) 以摊余成本计量的金融资产

金融资产同时符合下列条件的，分类为以摊余成本计量的金融资产：本公司管理该金融资产的业务模式是以收取合同现金流量为目标；该金融资产的合同条款规定，在特定日期产生的现金流量，仅为对本金和以未偿付本金金额为基础的利息的支付。对于此类金融资产，采用实际利率法，按照摊余成本进行后续计量，其摊销或减值产生的利得或损失，均计入当期损益。

#### (2) 以公允价值计量且其变动计入其他综合收益的债务工具投资

金融资产同时符合下列条件的，分类为以公允价值计量且其变动计入其他综合收益的金融资产：本公司管理该金融资产的业务模式是既以收取合同现金流量为目标又以出售金融资产为目标；该金融资产的合同条款规定，在特定日期产生的现金流量，仅为对本金和以未偿付本金金额为基础的利息的支付。对于此类金融资产，采用公允价值进行后续计量。其折价或溢价采用实际利率法进行摊销并确认为利息收入或费用。除减值损失及外币货币性金融资产的汇兑差额确认为当期损益外，此类金融资产的公允价值变动作为其他综合收益确认，直到该金融资产终止确认时，其累计利得或损失转入当期损益。与此类金融资产相关利息收入，计入当期损益。

#### (3) 以公允价值计量且其变动计入其他综合收益的权益工具投资

本公司不可撤销地选择将部分非交易性权益工具投资指定为以公允价值计量且其变动计入其他综合收益的金融资产，仅将相关股利收入计入当期损益，公允价值变动作为其他综合收益确认，直到该金融资产终止确认时，其累计利得或损失转入留存收益。

#### (4) 以公允价值计量且其变动计入当期损益的金融资产

上述以摊余成本计量的金融资产和以公允价值计量且其变动计入其他综合收益的金融资产之外的金融资产，分类为以公允价值计量且其变动计入当期损益的金融资产。在初始确认时，为了能够消除或显著减少会计错配，可以将金融资产指定为以公允价值计量且其变动计入当期损益的金融资产。对于此类金融资产，采用公允价值进行后续计量，所有公允价值变动计入当期损益。

当且仅当本公司改变管理金融资产的业务模式时，才对所有受影响的相关金融资产进行重分类。

对于以公允价值计量且其变动计入当期损益的金融资产，相关交易费用直接计入当期损益，其他类别的金融资产相关交易费用计入其初始确认金额。

### 3. 金融负债分类和计量

本公司的金融负债于初始确认时分类为：以摊余成本计量的金融负债与以公允价值计量且其变动计入当期损益的金融负债。

符合以下条件之一的金融负债可在初始计量时指定为以公允价值计量且其变动计入当期损益的金融负债：

(1) 该项指定能够消除或显著减少会计错配；

(2) 根据正式书面文件载明的公司风险管理或投资策略，以公允价值为基础对金融负债组合或金融资产和金融负债组合进行管理和业绩评价，并在公司内部以此为基础向关键管理人员报告；

(3) 该金融负债包含需单独分拆的嵌入衍生工具。

本公司在初始确认时确定金融负债的分类。对于以公允价值计量且其变动计入当期损益的金融负债，相关交易费用直接计入当期损益，其他金融负债的相关交易费用计入其初始确认金额。

金融负债的后续计量取决于其分类：

(1) 以摊余成本计量的金融负债

对于此类金融负债，采用实际利率法，按照摊余成本进行后续计量。

(2) 以公允价值计量且其变动计入当期损益的金融负债

以公允价值计量且其变动计入当期损益的金融负债，包括交易性金融负债（含属于金融负债的衍生工具）和初始确认时指定为以公允价值计量且其变动计入当期损益的金融负债。

#### 4. 金融工具抵销

同时满足下列条件的，金融资产和金融负债以相互抵销后的净额在资产负债表内列示：具有抵销已确认金额的法定权利，且该种法定权利是当前可执行的；计划以净额结算，或同时变现该金融资产和清偿该金融负债。

#### 5. 金融资产减值

本公司对于以摊余成本计量的金融资产、以公允价值计量且其变动计入其他综合收益的债务工具投资和财务担保合同等，以预期信用损失为基础确认损失准备。信用损失，是指本公司按照原实际利率折现的、根据合同应收的所有合同现金流量与预期收取的所有现金流量之间的差额，即全部现金短缺的现值。

本公司考虑所有合理且有依据的信息，包括前瞻性信息，以单项或组合的方式对以摊余成本计量的金融资产和以公允价值计量且其变动计入其他综合收益的金融资产（债务工具）的预期信用损失进行估计。

##### (1) 预期信用损失一般模型

如果该金融工具的信用风险自初始确认后已显著增加，本公司按照相当于该金融工具整个存续期内预期信用损失的金额计量其损失准备；如果该金融工具的信用风险自初始确认后并未显著增加，本公司按照相当于该金融工具未来12个月内预期信用损失的金额计量其损失准备。由此形成的损失准备的增加或转回金额，作为减值损失或利得计入当期损益。本公司对信用风险的具体评估，详见附注“九、与金融工具相关的风险”。

通常逾期超过30日，本公司即认为该金融工具的信用风险已显著增加，除非有确凿证据证明该金融工具的信用风险自初始确认后并未显著增加。

具体来说，本公司将购买或源生时未发生信用减值的金融工具发生信用减值的过程分为三个阶段，对于不同阶段的金融工具的减值有不同的会计处理方法：

第一阶段：信用风险自初始确认后未显著增加

对于处于该阶段的金融工具，企业应当按照未来12个月的预期信用损失计量损失准备，并按其账面余额（即未扣除减值准备）和实际利率计算利息收入（若该工具为金融资产，下同）。

第二阶段：信用风险自初始确认后已显著增加但尚未发生信用减值

对于处于该阶段的金融工具，企业应当按照该工具整个存续期的预期信用损失计量损失准备，并按其账面余额和实际利率计算利息收入。

第三阶段：初始确认后发生信用减值

对于处于该阶段的金融工具，企业应当按照该工具整个存续期的预期信用损失计量损失准备，但对利息收入的计算不同于处于前两阶段的金融资产。对于已发生信用减值的金融资产，企业应当按其摊余成本（账面余额减已计提减值准备，也即账面价值）和实际利率计算利息收入。

对于购买或源生时已发生信用减值的金融资产，企业应当仅将初始确认后整个存续期内预期信用损失的变动确认为损失准备，并按其摊余成本和经信用调整的实际利率计算利息收入。

(2) 本公司对在资产负债表日具有较低信用风险的金融工具，选择不与其初始确认时的信用风险进行比较，而直接做出该工具的信用风险自初始确认后未显著增加的假定。

如果企业确定金融工具的违约风险较低，借款人在短期内履行其支付合同现金流量义务的能力很强，并且即使较长时期内经济形势和经营环境存在不利变化，也不一定会降低借款人履行其支付合同现金流量义务的能力，那么该金融工具可被视为具有较低的信用风险。

### (3) 应收款项及租赁应收款

本公司对于《企业会计准则第 14 号——收入》所规定的、不含重大融资成分（包括根据该准则不考虑不超过一年的合同中融资成分的情况）的应收款项，采用预期信用损失的简化模型，始终按照整个存续期内预期信用损失的金额计量其损失准备。

本公司对包含重大融资成分的应收款项和《企业会计准则第 21 号——租赁》规范的租赁应收款，本公司作出会计政策选择，选择采用预期信用损失的简化模型，即按照相当于整个存续期内预期信用损失的金额计量损失准备。

### 6. 金融资产转移

本公司已将金融资产所有权上几乎所有的风险和报酬转移给转入方的，终止确认该金融资产；保留了金融资产所有权上几乎所有的风险和报酬的，不终止确认该金融资产。

本公司既没有转移也没有保留金融资产所有权上几乎所有的风险和报酬的，分别下列情况处理：放弃了对该金融资产控制的，终止确认该金融资产并确认产生的资产和负债；未放弃对该金融资产控制的，按照其继续涉入所转移金融资产的程度确认有关金融资产，并相应确认有关负债。

通过对所转移金融资产提供财务担保方式继续涉入的，按照金融资产的账面价值和财务担保金额两者之中的较低者，确认继续涉入形成的资产。财务担保金额，是指所收到的对价中，将被要求偿还的最高金额。

## 11. 应收票据

应收票据的预期信用损失的确定方法及会计处理方法

适用 不适用

本公司对于《企业会计准则第 14 号——收入》所规定的、不含重大融资成分（包括根据该准则不考虑不超过一年的合同中融资成分的情况）的应收票据，采用预期信用损失的简化模型，即始终按照整个存续期内预期信用损失的金额计量其损失准备，由此形成的损失准备的增加或转回金额，作为减值损失或利得计入当期损益。

对于包含重大融资成分的应收票据，本公司选择采用预期信用损失的简化模型，即始终按照整个存续期内预期信用损失的金额计量其损失准备。

本公司考虑所有合理且有依据的信息，包括前瞻性信息，以单项或组合的方式对应收票据预期信用损失进行估计。在计量应收票据预期信用损失时参照历史信用损失经验，结合当前状况以及对未来经济状况的预测，以预期信用损失模型为基础，采用简化方法于应收票据初始确认时确认预期存续期损失。

按组合方式评估预期信用损失率如下：

账龄	预期信用损失率(%)
三个月及以内	不计提
三个月至一年	0.30
一至两年	30.70
两至三年	33.30
三年以上	100.00

## 12. 应收账款

应收账款的预期信用损失的确定方法及会计处理方法

适用 不适用

本公司对于《企业会计准则第 14 号——收入》所规定的、不含重大融资成分（包括根据该准则不考虑不超过一年的合同中融资成分的情况）的应收账款，采用预期信用损失的简化模型，即始终按照整个存续期内预期信用损失的金额计量其损失准备，由此形成的损失准备的增加或转回金额，作为减值损失或利得计入当期损益。

对于包含重大融资成分的应收账款，本公司选择采用预期信用损失的简化模型，即始终按照整个存续期内预期信用损失的金额计量其损失准备。

本公司考虑所有合理且有依据的信息，包括前瞻性信息，以单项或组合的方式对应收账款预期信用损失进行估计。在计量应收款项预期信用损失时参照历史信用损失经验，结合当前状况以及对未来经济状况的预测，以预期信用损失模型为基础，采用简化方法于应收款项初始确认时确认预期存续期损失。

本公司对信用风险显著不同的金融资产单项评估信用风险，如：应收关联方账款；与对方存在争议或涉及诉讼、仲裁的应收账款；已有明显迹象表明债务人很可能无法履行还款义务的应收账款等。除了单项评估信用风险的金融资产外，本公司基于共同风险特征将金融资产划分为不同的组别，在组合的基础上评估信用风险。

按组合方式评估预期信用损失率如下：

账龄	预期信用损失率(%)
三个月及以内	不计提
三个月至一年	0.30
一至两年	30.70
两至三年	33.30
三年以上	100.00

### 13. 应收款项融资

适用 不适用

金融资产同时符合下列条件的，分类为以公允价值计量且其变动计入其他综合收益的金融资产：本公司管理该金融资产的业务模式是既以收取合同现金流量为目标又以出售金融资产为目标；该金融资产的合同条款规定，在特定日期产生的现金流量，仅为对本金和以未偿付本金金额为基础的利息的支付。

本公司将持有的应收款项融资，以贴现或背书等形式转让，且该类业务较为频繁、涉及金额也较大的，其管理业务模式实质为既收取合同现金流量又出售，按照金融工具准则的相关规定，将其分类至以公允价值计量且其变动计入其他综合收益的金融资产。

### 14. 其他应收款

其他应收款预期信用损失的确定方法及会计处理方法

适用 不适用

本公司对其他应收款采用预期信用损失的一般模型进行处理，即按照下列情形计量其他应收款损失准备：

- (1) 信用风险自初始确认后未显著增加的金融资产，本公司按照未来 12 个月的预期信用损失的金额计量损失准备；
- (2) 信用风险自初始确认后已显著增加的金融资产，本公司按照相当于该金融工具整个存续期内预期信用损失的金额计量损失准备；
- (3) 购买或源生已发生信用减值的金融资产，本公司按照相当于整个存续期内预期信用损失的金额计量损失准备。

按组合方式评估预期信用损失率如下：

账龄	预期信用损失率(%)
三个月及以内	不计提
三个月至一年	2.50
一至两年	16.30
两至三年	33.00
三年以上	100.00

### 15. 存货

适用 不适用

#### 1. 存货的分类

本公司存货包括原材料、在产品、库存商品、在途物资、低值易耗品、包装物、委托加工物资、消耗性生物资产等。

## 2. 发出存货的计价方法

发出存货时采用加权平均法及个别计价法计价。

## 3. 存货可变现净值的确定依据及存货跌价准备的计提方法

本公司通常按照单个存货项目计提存货跌价准备，对数量繁多、单价较低的存货，按照存货的类别计提存货跌价准备。

每年中期末及年末，对存货进行全面清查，存货按照成本与可变现净值孰低计量，当存货成本高于其可变现净值的，提取或调整存货跌价准备，计入资产减值损失。如以前减记存货价值的影响因素已经消失的，则减记的金额予以恢复，并在原已计提的存货跌价准备金额内转回。可变现净值，是指在日常活动中，存货的估计售价减去至完工时估计将要发生的成本、估计的销售费用以及相关税费后的金额。

## 4. 存货的盘存制度

存货的盘存制度为永续盘存制。

## 5. 低值易耗品和包装物的摊销方法

### (1) 低值易耗品

价值较低的低值易耗品采用一次摊销法，对于特殊低值易耗品，由于价值大、数量多，根据每年在用数量、金额分次摊销。

### (2) 包装物

包装物一般采用加权平均法计价，价值较低的包装物采用一次摊销法。

## 16. 合同资产

### (1) 合同资产的确认方法及标准

适用  不适用

本公司根据履行履约义务与客户付款之间的关系在资产负债表中列示合同资产或合同负债。本公司已向客户转让商品或提供服务而有权收取的对价（除应收款项）列示为合同资产。

### (2) 合同资产预期信用损失的确定方法及会计处理方法

适用  不适用

对于不包含重大融资成分的合同资产，本公司采用预期信用损失的简化模型，即始终按照相当于整个存续期内预期信用损失的金额计量其损失准备，由此形成的损失准备的增加或转回金额，作为减值损失或利得计入当期损益。

对于包含重大融资成分的合同资产，本公司选择采用预期信用损失的简化模型，即始终按照相当于整个存续期内预期信用损失的金额计量其损失准备，由此形成的损失准备的增加或转回金额，作为减值损失或利得计入当期损益。

## 17. 持有待售资产

适用  不适用

本公司将同时满足下列条件的公司组成部分（或非流动资产）划分为持有待售：

(1) 根据类似交易中出售此类资产或处置组的惯例，在当前状况下即可立即出售；

(2) 出售极可能发生，已经就一项出售计划作出决议且获得确定的购买承诺（确定的购买承诺，是指企业与其他方签订的具有法律约束力的购买协议，该协议包含交易价格、时间和足够严厉的违约惩罚等重要条款，使协议出现重大调整或者撤销的可能性极小），预计出售将在一年内完成。已经获得按照有关规定需得到相关权力机构或者监管部门的批准。

本公司将持有待售的预计净残值调整为反映其公允价值减去出售费用后的净额（但不得超过该项持有待售的原账面价值），原账面价值高于调整后预计净残值的差额，作为资产减值损失计入当期损益，同时计提持有待售资产减值准备。对于持有待售的处置组确认的资产减值损失金额，应当先抵减处置组中商誉的账面价值，再根据处置组中适用本准则计量规定的各项非流动资产账面价值所占比重，按比例抵减其账面价值。

后续资产负债表日持有待售的非流动资产公允价值减去出售费用后的净额增加的，以前减记的金额应当予以恢复，并在划分为持有待售类别后确认的资产减值损失金额内转回，转回金额计入当期损益。划分为持有待售类别前确认的资产减值损失不得转回。后续资产负债表日持有待售的处置组公允价值减去出售费用后的净额增加的，以前减记的金额应当予以



恢复，并在划分为持有待售类别后适用本准则计量规定的非流动资产确认的资产减值损失金额内转回，转回金额计入当期损益。已抵减的商誉账面价值，以及适用本准则计量规定的非流动资产在划分为持有待售类别前确认的资产减值损失不得转回。持有待售的处置组确认的资产减值损失后续转回金额，应当根据处置组中除商誉外适用本准则计量规定的各项非流动资产账面价值所占比重，按比例增加其账面价值。

企业因出售对子公司的投资等原因导致其丧失对子公司控制权的，无论出售后企业是否保留部分权益性投资，应当在拟出售的对子公司投资满足持有待售类别划分条件时，在母公司个别财务报表中将对子公司投资整体划分为持有待售类别，在合并财务报表中将子公司所有资产和负债划分为持有待售类别。

## 18. 债权投资

(1) 债权投资预期信用损失的确定方法及会计处理方法

适用  不适用

本公司对债权投资采用预期信用损失的一般模型进行处理。

## 19. 其他债权投资

(1) 其他债权投资预期信用损失的确定方法及会计处理方法

适用  不适用

本公司对其他债权投资采用预期信用损失的一般模型进行处理。

## 20. 长期应收款

(1) 长期应收款预期信用损失的确定方法及会计处理方法

适用  不适用

本公司《企业会计准则第14号——收入》所定义的重大融资成分形成的长期应收款，其确认和计量，参见本附注“五、重要会计政策及会计估计”之“(38) 收入”。

对于《企业会计准则第14号——收入》所定义的重大融资成分形成的长期应收款，本公司选择采用预期信用损失的简化模型，即始终按照相当于整个存续期内预期信用损失的金额计量其损失准备，由此形成的损失准备的增加或转回金额，作为减值损失或利得计入当期损益。

本公司租赁相关长期应收款的确认和计量，参见本附注“五、重要会计政策及会计估计”之“(42) 租赁”。

对于租赁应收款的减值，本公司选择采用预期信用损失的简化模型，即始终按照相当于整个存续期内预期信用损失的金额计量其损失准备，由此形成的损失准备的增加或转回金额，作为减值损失或利得计入当期损益。

## 21. 长期股权投资

适用  不适用

### 1. 投资成本的确定

(1) 同一控制下的企业合并形成的，合并方以支付现金、转让非现金资产、承担债务或发行权益性证券作为合并对价的，在合并日按照被合并方所有者权益在最终控制方合并财务报表中的账面价值的份额作为其初始投资成本。长期股权投资初始投资成本与支付的合并对价的账面价值或发行股份的面值总额之间的差额调整资本公积(资本溢价或股本溢价)；资本公积不足冲减的，调整留存收益。

分步实现同一控制下企业合并的，应当以持股比例计算的合并日应享有被合并方账面所有者权益份额作为该项投资的初始投资成本。初始投资成本与其原长期股权投资账面价值加上合并日取得进一步股份新支付对价的账面价值之和的差额，调整资本公积(资本溢价或股本溢价)，资本公积不足冲减的，冲减留存收益。

(2) 非同一控制下的企业合并形成的，在购买日按照支付的合并对价的公允价值作为其初始投资成本。

(3) 除企业合并形成以外的：以支付现金取得的，按照实际支付的购买价款作为其初始投资成本；以发行权益性证券取得的，按照发行权益性证券的公允价值作为其初始投资成本；投资者投入的，按照投资合同或协议约定的价值作为其初始投资成本(合同或协议约定价值不公允的除外)。

## 2. 后续计量及损益确认方法

本公司能够对被投资单位实施控制的长期股权投资，在本公司个别财务报表中采用成本法核算；对具有共同控制或重大影响的长期股权投资，采用权益法核算。

采用成本法时，长期股权投资按初始投资成本计价，除取得投资时实际支付的价款或对价中包含的已宣告但尚未发放的现金股利或利润外，按享有被投资单位宣告分派的现金股利或利润，确认为当期投资收益，并同时根据有关资产减值政策考虑长期股权投资是否减值。

采用权益法时，长期股权投资的初始投资成本大于投资时应享有被投资单位可辨认净资产公允价值份额的，归入长期股权投资的初始投资成本；长期股权投资的初始投资成本小于投资时应享有被投资单位可辨认净资产公允价值份额的，其差额计入当期损益，同时调整长期股权投资的成本。

采用权益法时，取得长期股权投资后，按照应享有或应分担的被投资单位实现的净损益的份额，确认投资损益并调整长期股权投资的账面价值。在确认应享有被投资单位净损益的份额时，以取得投资时被投资单位各项可辨认资产等的公允价值为基础，按照本公司的会计政策及会计期间，并抵销与联营企业及合营企业之间发生的内部交易损益按照持股比例计算归属于投资企业的部分（但内部交易损失属于资产减值损失的，应全额确认）对被投资单位的净利润进行调整后确认。按照被投资单位宣告分派的利润或现金股利计算应分得的部分，相应减少长期股权投资的账面价值。本公司确认被投资单位发生的净亏损，以长期股权投资的账面价值以及其他实质上构成对被投资单位净投资的长期权益减记至零为限，本公司负有承担额外损失义务的除外。对于被投资单位除净损益以外所有者权益的其他变动，调整长期股权投资的账面价值并计入所有者权益。

## 3. 确定对被投资单位具有控制、重大影响的依据

控制，是指拥有对被投资方的权力，通过参与被投资方的相关活动而享有可变回报，并且有能力运用对被投资方的权力影响回报金额；重大影响，是指投资方对被投资单位的财务和经营政策有参与决策的权力，但并不能够控制或者与其他方一起共同控制这些政策的制定。

## 4. 长期股权投资的处置

### (1) 部分处置对子公司的长期股权投资，但不丧失控制权的情形

部分处置对子公司的长期股权投资，但不丧失控制权时，应当将处置价款与处置投资对应的账面价值的差额确认为当期投资收益（损失）。

### (2) 部分处置股权投资或其他原因丧失了对子公司控制权的情形

部分处置股权投资或其他原因丧失了对子公司控制权的，对于处置的股权，应结转与所售股权相对应的长期股权投资的账面价值，出售所得价款与处置长期股权投资账面价值之间的差额，确认为投资收益（损失）；同时，对于剩余股权，应当按其账面价值确认为长期股权投资或其它相关金融资产。处置后的剩余股权能够对子公司实施共同控制或重大影响的，应按有关成本法转为权益法的相关规定进行会计处理。

## 5. 减值测试方法及减值准备计提方法

对子公司、联营企业及合营企业的投资，在资产负债表日有客观证据表明其发生减值的，按照账面价值与可收回金额的差额计提相应的减值准备。

## 22. 投资性房地产

### (1) 如果采用成本计量模式的：

#### 折旧或摊销方法

1. 投资性房地产包括已出租的土地使用权、持有并准备增值后转让的土地使用权和已出租的建筑物。

2. 投资性房地产按照成本进行初始计量，采用成本模式进行后续计量，并采用与固定资产和无形资产相同的方法计提折旧或进行摊销。资产负债表日，有迹象表明投资性房地产发生减值的，按照账面价值与可收回金额的差额计提相应的减值准备。

## 23. 固定资产

### (1) 确认条件

适用 不适用

固定资产是指为生产商品、提供劳务、出租或经营管理而持有的，使用年限超过一个会计年度的有形资产。本公司固定资产包括房屋、建筑物、机器设备、工具器具及设备、运输设备、管理用具、农具、土地和甘蔗铁路线等。

固定资产仅在与其有关的经济利益很可能流入本公司，且其成本能够可靠地计量时才予以确认。与固定资产有关的后续支出，符合该确认条件的，计入固定资产成本，并终止确认被替换部分的账面价值；否则，于发生时计入当期损益。

固定资产以取得时的实际成本入账，并从其达到预定可使用状态的次月起采用年限平均法计提折旧。

(2) 折旧方法

适用  不适用

类别	折旧方法	折旧年限(年)	残值率	年折旧率
房屋	年限平均法	35	5	2.71
建筑物	年限平均法	25	5	3.8
机器设备	年限平均法	15	5	6.33
工具仪器及设备	年限平均法	9	5	10.56
运输设备	年限平均法	8	5	11.88
管理用具	年限平均法	5	5	19
农用机具	年限平均法	5	5	19
土地		—	—	—
甘蔗铁路线	年限平均法	15 - 20	5	4.75 - 6.33

本公司固定资产里的土地系 Tully Sugar Limited 位于澳大利亚的土地，根据澳大利亚法律规定，土地购买后即享有永久使用权，故土地不计提折旧。

(3) 固定资产的减值测试方法、减值准备计提方法

资产负债表日，有迹象表明固定资产发生减值的，按照账面价值与可收回金额的差额计提相应的减值准备。

(4) 融资租入固定资产的认定依据、计价和折旧方法

适用  不适用

## 24. 在建工程

适用  不适用

1. 在建工程达到预定可使用状态时，按工程实际成本转入固定资产。已达到预定可使用状态但尚未办理竣工决算的，先按估计价值转入固定资产，待办理竣工决算后再按实际成本调整原暂估价值，但不再调整原已计提的折旧。

2. 资产负债表日，有迹象表明在建工程发生减值的，按照账面价值与可收回金额的差额计提相应的减值准备。

## 25. 借款费用

适用  不适用

1. 借款费用资本化的确认原则

本公司发生的借款费用，可直接归属于符合资本化条件的资产的购建或者生产的，予以资本化，计入相关资产成本；其他借款费用，在发生时确认为费用，计入当期损益。

2. 借款费用资本化期间

(1) 当借款费用同时满足下列条件时，开始资本化：1) 资产支出已经发生；2) 借款费用已经发生；3) 为使资产达到预定可使用或可销售状态所必要的购建或者生产活动已经开始。

(2) 若符合资本化条件的资产在购建或者生产过程中发生非正常中断，并且中断时间连续超过3个月，暂停借款费用的资本化；中断期间发生的借款费用确认为当期费用，直至资产的购建或者生产活动重新开始。

(3) 当所购建或者生产符合资本化条件的资产达到预定可使用或可销售状态时，借款费用停止资本化。

3. 借款费用资本化金额

为购建或者生产符合资本化条件的资产而借入专门借款的，以专门借款当期实际发生的利息费用(包括按照实际利率法确定的折价或溢价的摊销)，减去将尚未动用的借款资金存入银行取得的利息收入或进行暂时性投资取得的投资收益后的金额，确定应予资本化的利息金额；为购建或者生产符合资本化条件的资产占用了一般借款的，根据累计资产支出超过专门借款的资产支出加权平均数乘以占用一般借款的资本化率，计算确定一般借款应予资本化的利息金额。

## 26. 生物资产

适用 不适用

1. 生物资产是指有生命的动物和植物，包括消耗性生物资产、生产性生物资产和公益性生物资产。

2. 生物资产的计量

(1) 种植业消耗性生物资产

种植业消耗性生物资产按取得时的实际成本进行初始计量：1) 外购的消耗性生物资产的成本包括购买价款、相关税费、运输费、保险费以及可直接归属于购买该资产的其他支出。其中，可直接归属于购买该资产的其他支出包括场地整理费、装卸费、栽植费、专业人员服务等；2) 对自行繁殖、营造的消耗性生物资产而言，其成本确定的一般原则是按照自行繁殖或营造（即培育）过程中发生的必要支出确定，既包括直接材料、直接人工、其他直接费用，也包括应分摊的间接费用。

资产负债表日，以成本模式进行后续计量的消耗性生物资产，当有确凿证据表明由于遭受自然灾害、疫病侵袭或市场需求变化等原因，使消耗性生物资产可变现净值低于其账面价值的，按本附注“三、重要会计政策及会计估计”之“(十四) 存货”所述方法计提消耗性生物资产跌价准备。难以对单项资产的可收回金额进行测试的，以该资产所属的资产组或资产组组合为基础测试。减值测试后，若该资产的账面价值超过其可收回金额，其差额确认为减值损失，资产的减值损失一经确认，在以后会计期间不予转回。资产的可收回金额是指资产的公允价值减去处置费用后的净额与资产预计未来现金流量的现值两者之间的较高者。

(2) 公益性生物资产不摊销也不计提减值准备。

## 27. 油气资产

适用 不适用

## 28. 使用权资产

适用 不适用

在租赁期开始日，本公司对租赁确认使用权资产和租赁负债，应用准则进行简化处理的短期租赁和低价值资产租赁除外。

本公司对使用权资产按照成本进行初始计量。该成本包括：

1. 租赁负债的初始计量金额；
2. 在租赁期开始日或之前支付的租赁付款额，存在租赁激励的，扣除已享受的租赁激励相关金额；
3. 发生的初始直接费用；

4. 为拆卸及移除租赁资产、复原租赁资产所在场地或将租赁资产恢复至租赁条款约定状态预计将发生的成本。前述成本属于为生产存货而发生的，适用《企业会计准则第1号——存货》。

本公司按照《企业会计准则第13号——或有事项》对上述第4项所述成本进行确认和计量。

初始直接费用，是指为达成租赁所发生的增量成本。增量成本是指若企业不取得该租赁，则不会发生的成本。

本公司参照《企业会计准则第4号——固定资产》有关折旧规定，对使用权资产计提折旧。对于能够合理确定租赁期届满时取得租赁资产所有权的，在租赁资产剩余使用寿命内计提折旧。无法合理确定租赁期届满时能够取得租赁资产所有权的，在租赁期与租赁资产剩余使用寿命两者孰短的期间内计提折旧。

本公司按照《企业会计准则第8号——资产减值》的规定，确定使用权资产是否发生减值，并对已识别的减值损失进行会计处理。

## 29. 无形资产

(1) 计价方法、使用寿命、减值测试

适用 不适用

1. 无形资产包括土地使用权、软件、专有技术、商标权、专利权及蔗糖生产资质及蔗区权益等。无形资产仅在与其有关的经济利益很可能流入本公司，且其成本能够可靠地计量时才予以确认，并以成本进行初始计量。

2. 使用寿命有限的无形资产，在使用寿命内按照与该项无形资产有关的经济利益的预期实现方式系统地摊销，无法可靠确定预期实现方式的，采用直线法摊销。具体年限如下：

项目	摊销年限(年)
土地使用权	根据取得时间及受益年限的不同,分别从取得之日起按30至50年摊销。
专有技术	从取得之日起按10年摊销。
商标权	根据预计使用寿命按10年摊销。
软件	价值在1万元以上300万元以下的,摊销年限不超过3年;价值在300万元以上的,摊销年限不超过10年。

3. 使用寿命确定的无形资产,在资产负债表日有迹象表明发生减值的,按照账面价值与可收回金额的差额计提相应的减值准备;使用寿命不确定的无形资产和尚未达到可使用状态的无形资产,无论是否存在减值迹象,每年均进行减值测试。

(2) 内部研究开发支出会计政策

适用 不适用

内部研究开发项目研究阶段的支出,于发生时计入当期损益。内部研究开发项目开发阶段的支出,同时满足下列条件的,确认为无形资产:(1)完成该无形资产以使其能够使用或出售在技术上具有可行性;(2)具有完成该无形资产并使用或出售的意图;(3)无形资产产生经济利益的方式,包括能够证明运用该无形资产生产的产品存在市场或无形资产自身存在市场,无形资产将在内部使用的,能证明其有用性;(4)有足够的技术、财务资源和其他资源支持,以完成该无形资产的开发,并有能力使用或出售该无形资产;(5)归属于该无形资产开发阶段的支出能够可靠地计量。

### 30. 长期资产减值

适用 不适用

企业应当在资产负债表日判断资产是否存在可能发生减值的迹象。

因企业合并所形成的商誉和使用寿命不确定的无形资产,无论是否存在减值迹象,每年都应当进行减值测试。

存在下列迹象的,表明资产可能发生了减值:

(1) 资产的市价当期大幅度下跌,其跌幅明显高于因时间的推移或者正常使用而预计的下跌;(2) 企业经营所处的经济、技术或者法律等环境以及资产所处的市场在当期或者将在近期发生重大变化,从而对企业产生不利影响;(3) 市场利率或者其他市场投资报酬率在当期已经提高,从而影响企业计算资产预计未来现金流量现值的折现率,导致资产可收回金额大幅度降低;(4) 有证据表明资产已经陈旧过时或者其实体已经损坏;(5) 资产已经或者将被闲置、终止使用或者计划提前处置;(6) 企业内部报告的证据表明资产的经济绩效已经低于或者将低于预期,如资产所创造的净现金流量或者实现的营业利润(或者亏损)远远低于(或者高于)预计金额等;(7) 其他表明资产可能已经发生减值的迹象。

资产存在减值迹象的,应当估计其可收回金额。

可收回金额应当根据资产的公允价值减去处置费用后的净额与资产预计未来现金流量的现值两者之间较高者确定。

处置费用包括与资产处置有关的法律费用、相关税费、搬运费以及为使资产达到可销售状态所发生的直接费用等。

资产预计未来现金流量的现值,应当按照资产在持续使用过程中和最终处置时所产生的预计未来现金流量,选择恰当的折现率对其进行折现后的金额加以确定。预计资产未来现金流量的现值,应当综合考虑资产的预计未来现金流量、使用寿命和折现率等因素。

可收回金额的计量结果表明,资产的可收回金额低于其账面价值的,应当将资产的账面价值减记至可收回金额,减记的金额确认为资产减值损失,计入当期损益,同时计提相应的资产减值准备。

本公司进行商誉减值测试,对于因企业合并形成的商誉的账面价值,自购买日起按照合理的方法分摊至相关的资产组;难以分摊至相关的资产组的,将其分摊至相关的资产组组合。在将商誉的账面价值分摊至相关的资产组或者资产组组合时,按照各资产组或者资产组组合的公允价值占相关资产组或者资产组组合公允价值总额的比例进行分摊。公允价值难以可靠计量的,按照各资产组或者资产组组合的账面价值占相关资产组或者资产组组合账面价值总额的比例进行分摊。在对包含商誉的相关资产组或者资产组组合进行减值测试时,如与商誉相关的资产组或者资产组组合存在减值迹象的,先对不包含商誉的资产组或者资产组组合进行减值测试,计算可收回金额,并与相关账面价值相比较,确认相应的减值损失。再对包含商誉的资产组或者资产组组合进行减值测试,比较这些相关资产组或者资产组组合的账面价值(包括所分摊的商誉的账面价值部分)与其可收回金额,如相关资产组或者资产组组合的可收回金额低于其账面价值的,确认商誉的减值损失。上述资产减值损失一经确认,在以后会计期间不予转回。



### 31. 长期待摊费用

适用 不适用

长期待摊费用按实际发生额入账，在受益期或规定的期限内分期平均摊销。如果长期待摊的费用项目不能使以后会计期间受益则将尚未摊销的该项目的摊余价值全部转入当期损益。

### 32. 合同负债

(1) 合同负债的确认方法

适用 不适用

本公司根据履行履约义务与客户付款之间的关系在资产负债表中列示合同资产或合同负债。本公司已收或应收客户对价而应向客户转让商品或提供服务的义务列示为合同负债。

### 33. 职工薪酬

(1) 短期薪酬的会计处理方法

适用 不适用

本公司在职工提供服务的会计期间，将实际发生的短期薪酬确认为负债，并计入当期损益或相关资产成本。其中，非货币性福利按照公允价值计量。

本公司的短期薪酬具体包括：职工工资、奖金、津贴和补贴，职工福利费，医疗保险费、工伤保险费和生育保险费等社会保险费，住房公积金，工会经费和职工教育经费，短期带薪缺勤，短期利润分享计划，非货币性福利以及其他短期薪酬。

(2) 离职后福利的会计处理方法

适用 不适用

设定提存计划

本公司职工参加了由当地劳动和社会保障部门组织实施的社会基本养老保险。本公司以当地规定的社会基本养老保险缴纳基数和比例，按月向当地社会基本养老保险经办机构缴纳养老保险费。职工退休后，当地劳动及社会保障部门有责任向已退休员工支付社会基本养老金。本公司在职工提供服务的会计期间，将根据上述社保规定计算应缴纳的金额确认为负债，并计入当期损益或相关资产成本。

本公司与员工在依法参加基本养老保险的基础上，自愿建立了企业补充养老保险制度。该项补充养老保险由公司缴费、个人缴费和企业年金基金投资收益组成，实行完全积累，采用个人账户方式管理。公司缴费和员工个人缴费所归集的企业年金基金纳入中粮集团建立的企业年金专户，由中粮集团委托具有企业年金受托人资质的法人机构（以下简称“受托人”），以及受托人委托的托管人、账户管理人和投资管理统一人统一管理。

本公司向中粮集团建立的企业年金专户缴存固定费用后，不再承担进一步支付义务，属于设定提存计划。公司在职工提供服务的会计期间，将根据设定提存计划计算的应缴存金额确认为负债，并计入当期损益或相关资产成本。该项负债均于一年内偿付。

根据本公司企业年金实施细则，参加本细则的员工应同时满足：(1) 在本实施细则的有效期内，与本公司签订正式的劳动合同，且服务年限满1年；(2) 已依法参加基本养老保险并履行缴费义务；(3) 承诺个人缴费企业年金。企业年金缴费由公司和职工共同缴纳，列支渠道及税收政策按照国家有关规定执行。个人缴费由公司从职工工资中代扣代缴。

公司缴费上限按照上年度职工工资总额的8.00%执行，员工个人缴费以该职工上年度工资总额为基数，缴费比例不低于本公司为该职工缴费的四分之一，不超过国家规定的上限。中粮集团年金管委会可根据经济效益变化和国家政策变动等情况适时调整企业和个人缴费比例，但不得突破国家相关规定。

企业年金计划建立后退休的职工，本公司不在基本养老保险金和企业年金之外再列支任何补充养老性质的福利项目；其个人年金账户中企业缴费部分低于企业年金计划建立前由本公司负担的基本养老统筹外项目的，可通过个人补偿的方式解决，过渡期原则上不超过10年。

设定受益计划

本公司所属的Tully Sugar Limited为2004年以前的老员工提供根据服务年限和最终平均薪酬的固定比例支付离职后一次付清的养老金，属于设定受益计划。

根据澳大利亚法律和相关合同要求，养老金需要向经批准设立的职业养老金基金缴纳。员工基于各自的薪酬工资水平向该基金缴费，Tully Sugar Limited根据年度精算评估测算的数额向基金公司缴费。

Tully Sugar Limited 委托独立精算师根据预期累计福利单位法，采用无偏且相互一致的精算假设对有关人口统计变量和财务变量等做出估计，计量设定受益计划所产生的义务，并确定相关义务的归属期间。将设定受益计划义务现值减去设定受益计划资产公允价值所形成的赤字或盈余确认为一项设定受益计划净负债或净资产。设定受益计划存在盈余的，以设定受益计划的盈余和资产上限两项的孰低者计量设定受益计划净资产。

设定受益计划产生的职工薪酬成本确认为服务成本，包括当期服务成本、过去服务成本和结算利得或损失；设定受益计划净负债或净资产的利息净额，包括计划资产的利息收益、设定受益计划义务的利息费用以及资产上限影响的利息；重新计量设定受益计划净负债或净资产所产生的变动三个组成部分。服务成本和设定受益计划净负债或净资产的利息净额，计入当期损益；重新计量设定受益计划净负债或净资产所产生的变动计入其他综合收益，并且在后续会计期间不转回至损益，但可以在权益范围内转移这些在其他综合收益中确认的金额。

在设定受益计划结算时，确认一项结算利得或损失。设定受益计划结算，是指企业为了消除设定受益计划所产生的部分或所有未来义务进行的交易，而不是根据计划条款和所包含的精算假设向职工支付福利。

精算时对所有设定受益计划义务均予以折现，包括预期在员工提供服务的年度报告期间结束后的十二个月内支付的义务。折现时所采用的折现率根据资产负债表日与设定受益计划义务期限和币种相匹配的国债或活跃市场上的高质量公司债券的市场收益率确定。

#### (3) 辞退福利的会计处理方法

适用  不适用

本公司在职工劳动合同到期之前解除与职工的劳动关系、或者为鼓励职工自愿接受裁减而提出给予补偿，在本公司不能单方面撤回解除劳动关系计划或裁减建议时和确认与涉及支付辞退福利的重组相关的成本费用时两者孰早日，确认因解除与职工的劳动关系给予补偿而产生的负债，同时计入当期损益。

#### (4) 其他长期职工福利的会计处理方法

适用  不适用

### 34. 租赁负债

适用  不适用

在租赁期开始日，本公司对租赁确认使用权资产和租赁负债，应用准则进行简化处理的短期租赁和低价值资产租赁除外。租赁负债按照租赁期开始日尚未支付的租赁付款额的现值进行初始计量。

租赁付款额，是指本公司向出租人支付的与在租赁期内使用租赁资产的权利相关的款项，包括：

1. 固定付款额及实质固定付款额，存在租赁激励的，扣除租赁激励相关金额；
2. 取决于指数或比率的可变租赁付款额，该款项在初始计量时根据租赁期开始日的指数或比率确定；
3. 购买选择权的行权价格，前提是本公司合理确定将行使该选择权；
4. 行使终止租赁选择权需支付的款项，前提是租赁期反映出本公司将行使终止租赁选择权；
5. 根据本公司提供的担保余值预计应支付的款项。

在计算租赁付款额的现值时，本公司采用租赁内含利率作为折现率；无法确定租赁内含利率的，本公司采用增量借款利率作为折现率。

### 35. 预计负债

适用  不适用

1. 因对外提供担保、诉讼事项、产品质量保证、亏损合同等或有事项形成的义务成为本公司承担的现时义务，履行该义务很可能导致经济利益流出本公司，且该义务的金额能够可靠的计量时，本公司将该项义务确认为预计负债。

2. 本公司按照履行相关现时义务所需支出的最佳估计数对预计负债进行初始计量，并在资产负债表日对预计负债的账面价值进行复核。

### 36. 股份支付

适用  不适用

#### 1. 股份支付的种类

包括以权益结算的股份支付和以现金结算的股份支付。

## 2. 权益工具公允价值的确定方法

(1) 存在活跃市场的，按照活跃市场中的报价确定。

(2) 不存在活跃市场的，采用估值技术确定，包括参考熟悉情况并自愿交易的各方最近进行的市场交易中使用的价格、参照实质上相同的其他金融工具的当前公允价值、现金流量折现法和期权定价模型等。

## 3. 确认可行权权益工具最佳估计的依据

等待期的每个资产负债表日，本公司根据最新取得的可行权职工人数变动等后续信息作出最佳估计，修正预计可行权的权益工具数量。在给予权日，最终预计可行权权益工具的数量与实际可行权数量一致。

## 4. 实施、修改、终止股份支付计划的相关会计处理

### (1) 以权益结算的股份支付

授予后立即可行权的换取职工服务的以权益结算的股份支付，在授予日按照权益工具的公允价值计入相关成本或费用，相应调整资本公积。完成等待期内的服务或达到规定业绩条件才可行权的换取职工服务的以权益结算的股份支付，在等待期内的每个资产负债表日，以对可行权权益工具数量的最佳估计为基础，按权益工具授予日的公允价值，将当期取得的服务计入相关成本或费用，相应调整资本公积。

换取其他方服务的权益结算的股份支付，如果其他方服务的公允价值能够可靠计量的，按照其他方服务在取得日的公允价值计量；如果其他方服务的公允价值不能可靠计量，但权益工具的公允价值能够可靠计量的，按照权益工具在服务取得日的公允价值计量，计入相关成本或费用，相应增加所有者权益。

### (2) 以现金结算的股份支付

授予后立即可行权的换取职工服务的以现金结算的股份支付，在授予日按本公司承担负债的公允价值计入相关成本或费用，相应增加负债。完成等待期内的服务或达到规定业绩条件才可行权的换取职工服务的以现金结算的股份支付，在等待期内的每个资产负债表日，以对可行权情况的最佳估计为基础，按本公司承担负债的公允价值，将当期取得的服务计入相关成本或费用和相应的负债。

### (3) 修改、终止股份支付计划

如果修改增加了所授予的权益工具的公允价值，本公司按照权益工具公允价值的增加相应地确认取得服务的增加；如果修改增加了所授予的权益工具的数量，本公司将增加的权益工具的公允价值相应地确认为取得服务的增加；如果本公司按照有利于职工的方式修改可行权条件，公司在处理可行权条件时，考虑修改后的可行权条件。

如果修改减少了授予的权益工具的公允价值，本公司继续以权益工具在授予日的公允价值为基础，确认取得服务的金额，而不考虑权益工具公允价值的减少；如果修改减少了授予的权益工具的数量，本公司将减少部分作为已授予的权益工具的取消来进行处理；如果以不利于职工的方式修改了可行权条件，在处理可行权条件时，不考虑修改后的可行权条件。

如果本公司在等待期内取消了所授予的权益工具或结算了所授予的权益工具（因未满足可行权条件而被取消的除外），则将取消或结算作为加速可行权处理，立即确认原本在剩余等待期内确认的金额。

## 37. 优先股、永续债等其他金融工具

适用 不适用

## 38. 收入

### (1) 收入确认和计量所采用的会计政策

适用 不适用

#### 1. 收入的确认

本公司的收入主要包括食糖产品销售收入、番茄产品销售收入等。

本公司在履行了合同中的履约义务，即在客户取得相关商品控制权时确认收入。取得相关商品控制权是指能够主导该商品的使用并从中获得几乎全部的经济利益。

2. 本公司依据收入准则相关规定判断相关履约义务性质属于“在某一时段内履行的履约义务”或“某一时点履行的履约义务”，分别按以下原则进行收入确认：

(1) 本公司满足下列条件之一的，属于在某一时段内履行履约义务：

- 1) 客户在本公司履约的同时即取得并消耗本公司履约所带来的经济利益；
- 2) 客户能够控制本公司履约过程中在建的资产；

3) 本公司履约过程中所产出的资产具有不可替代用途,且本公司在整个合同期内有权就累计至今已完成的履约部分收取款项。

对于在某一时段内履行的履约义务,本公司在该段时间内按照履约进度确认收入,但是,履约进度不能合理确定的除外。对于履约进度不能合理确定时,本公司已经发生的成本预计能够得到补偿的,按照已经发生的成本金额确认收入,直到履约进度能够合理确定为止。本公司考虑商品的性质,采用产出法或投入法确定恰当的履约进度。

(2) 对于不属于在某一时段内履行的履约义务,属于在某一时点履行的履约义务,本公司在客户取得相关商品控制权时点确认收入。

在判断客户是否已取得商品控制权时,本公司考虑下列迹象:

- 1) 本公司就该商品享有现时收款权利,即客户就该商品负有现时付款义务;
- 2) 本公司已将该商品的法定所有权转移给客户,即客户已拥有该商品的法定所有权;
- 3) 本公司已将该商品实物转移给客户,即客户已实物占有该商品;
- 4) 本公司已将该商品所有权上的主要风险和报酬转移给客户,即客户已取得该商品所有权上的主要风险和报酬;
- 5) 客户已接受该商品;
- 6) 其他表明客户已取得商品控制权的迹象。

本公司收入确认的具体政策:

- 1) 国内商品销售收入,为发出发货通知书或客户确认收货时;
- 2) 国外商品销售收入,为商品离岸或商品提单、发票、合同送达客户,且货物送达指定港口时;
- 3) 国外食糖加工销售收入,为商品交付指定地点或装船越过船舷时;
- 4) 出口商品销售收入,为承运人签发提单报关出口时。

### 3. 收入的计量

本公司应当按照分摊至各单项履约义务的交易价格计量收入。在确定交易价格时,本公司考虑可变对价、合同中存在的重大融资成分、非现金对价、应付客户对价等因素的影响。

#### (1) 可变对价

本公司按照期望值或最可能发生金额确定可变对价的最佳估计数,但包含可变对价的交易价格,应当不超过在相关不确定性消除时累计已确认收入极可能不会发生重大转回的金额。企业在评估累计已确认收入是否极可能不会发生重大转回时,应当同时考虑收入转回的可能性及其比重。

#### (2) 重大融资成分

合同中存在重大融资成分的,本公司应当按照假定客户在取得商品控制权时即以现金支付的应付金额确定交易价格。该交易价格与合同对价之间的差额,应当在合同期间内采用实际利率法摊销。

#### (3) 非现金对价

客户支付非现金对价的,本公司按照非现金对价的公允价值确定交易价格。非现金对价的公允价值不能合理估计的,本公司参照其承诺向客户转让商品的单独售价间接确定交易价格。

#### (4) 应付客户对价

针对应付客户对价的,应当将该应付对价冲减交易价格,并在确认相关收入与支付(或承诺支付)客户对价二者孰晚的时点冲减当期收入,但应付客户对价是为了向客户取得其他可明确区分商品的除外。

企业应付客户对价是为了向客户取得其他可明确区分商品的,应当采用与本企业其他采购相一致的方式确认所购买的商品。企业应付客户对价超过向客户取得可明确区分商品公允价值的,超过金额冲减交易价格。向客户取得的可明确区分商品公允价值不能合理估计的,企业应当将应付客户对价全额冲减交易价格。

### 4. 对收入确认具有重大影响的判断

对于本公司自第三方取得贸易类商品控制权后,再转让给客户,本公司有权自主决定所交易商品的价格,即本公司在向客户转让贸易类商品前能够控制该商品,因此本公司是主要责任人,按照已收或应收对价总额确认收入。否则,本公司为代理人,按照预期有权收取的佣金、加工费或手续费的金额确认收入,该金额应当按照已收或应收对价总额扣除应支付给其他相关方的价款后的净额,或者按照既定的金额或比例等确定。

(2) 同类业务采用不同经营模式导致收入确认会计政策存在差异的情况

适用  不适用



### 39. 合同成本

适用 不适用

合同成本分为合同履约成本与合同取得成本。

本公司企业为履行合同发生的成本同时满足下列条件的，作为合同履约成本确认为一项资产：

1. 该成本与一份当前或预期取得的合同直接相关，包括直接人工、直接材料、制造费用（或类似费用）、明确由客户承担的成本以及仅因该合同而发生的其他成本；
2. 该成本增加了企业未来用于履行履约义务的资源；
3. 该成本预期能够收回。

本公司为取得合同发生的增量成本预期能够收回的，作为合同取得成本确认为一项资产；但是，该资产摊销不超过一年的可以在发生时计入当期损益。

与合同成本有关的资产采用与该资产相关的商品或服务收入确认相同的基础进行摊销。

与合同成本有关的资产，其账面价值高于下列两项的差额的，本公司将对超出部分计提减值准备，并确认为资产减值损失：

1. 因转让与该资产相关的商品或服务预期能够取得的剩余对价；
2. 为转让该相关商品或服务估计将要发生的成本。

上述资产减值准备后续发生转回的，转回后的资产账面价值不超过假定不计提减值准备情况下该资产在转回日的账面价值。

### 40. 政府补助

适用 不适用

1. 政府补助包括与资产相关的政府补助和与收益相关的政府补助。

2. 政府补助为货币性资产的，按照收到或应收的金额计量；政府补助为非货币性资产的，按照公允价值计量，公允价值不能可靠取得的，按照名义金额计量。

3. 政府补助采用总额法：

(1) 与资产相关的政府补助，确认为递延收益，在相关资产使用寿命内按照合理、系统的方法分期计入损益。相关资产在使用寿命结束前被出售、转让、报废或发生毁损的，将尚未分配的相关递延收益余额转入资产处置当期的损益。

(2) 与收益相关的政府补助，用于补偿以后期间的相关费用或损失的，确认为递延收益，在确认相关费用的期间，计入当期损益；用于补偿已发生的相关费用或损失的，直接计入当期损益。

4. 对于同时包含与资产相关部分和与收益相关部分的政府补助，区分不同部分分别进行会计处理；难以区分的，整体归类为与收益相关的政府补助。

5. 本公司将与本公司日常活动相关的政府补助按照经济业务实质计入其他收益或冲减相关成本费用，将与本公司日常活动无关的政府补助计入营业外收支。

6. 本公司将取得的政策性优惠贷款贴息按照财政将贴息资金拨付给贷款银行和财政将贴息资金直接拨付给本公司两种情况处理：

(1) 财政将贴息资金拨付给贷款银行，由贷款银行以政策性优惠利率向本公司提供贷款的，以实际收到的借款金额作为借款的入账价值，按照借款本金和该政策性优惠利率计算相关借款费用。

(2) 财政将贴息资金直接拨付给本公司的，本公司将对应的贴息冲减相关借款费用。

### 41. 递延所得税资产 / 递延所得税负债

适用 不适用

1. 根据资产、负债的账面价值与其计税基础之间的差额（未作为资产和负债确认的项目按照税法规定可以确定其计税基础的，该计税基础与其账面数之间的差额），按照预期收回该资产或清偿该负债期间的适用税率计算确认递延所得税资产或递延所得税负债。

2. 确认递延所得税资产以很可能取得用来抵扣可抵扣暂时性差异的应纳税所得额为限。资产负债表日，有确凿证据表明未来期间很可能获得足够的应纳税所得额用来抵扣可抵扣暂时性差异的，确认以前会计期间未确认的递延所得税资产。



3. 资产负债表日，对递延所得税资产的账面价值进行复核，如果未来期间很可能无法获得足够的应纳税所得额用以抵扣递延所得税资产的利益，则减记递延所得税资产的账面价值。在很可能获得足够的应纳税所得额时，转回减记的金额。

4. 本公司当期所得税和递延所得税作为所得税费用或收益计入当期损益，但不包括下列情况产生的所得税：(1) 企业合并；(2) 直接在所有者权益中确认的交易或者事项。

## 42. 租赁

### (1) 经营租赁的会计处理方法

适用 不适用

本公司作为出租人的，在租赁期内各个期间，采用直线法或其他系统合理的方法将经营租赁的租赁收款额确认为租金收入。将发生的与经营租赁有关的初始直接费用进行资本化，在租赁期内按照与租金收入确认相同的基础进行分摊，分期计入当期损益。

对于经营租赁资产中的固定资产，本公司应当采用类似资产的折旧政策计提折旧；对于其他经营租赁资产，应当根据该资产适用的企业会计准则，采用系统合理的方法进行摊销。本公司按照《企业会计准则第8号——资产减值》的规定，确定经营租赁资产是否发生减值，并进行相应会计处理。

### (2) 融资租赁的会计处理方法

适用 不适用

本公司作为出租人的，在租赁期开始日，对融资租赁确认应收融资租赁款，并终止确认融资租赁资产，按照固定的周期性利率计算并确认租赁期内各个期间的利息收入。

### (3) 新租赁准则下租赁的确定方法及会计处理方法

适用 不适用

本公司为承租人时，在租赁期开始日，除选择采用简化处理的短期租赁和低价值资产租赁外，对租赁确认使用权资产和租赁负债。

在租赁期开始后，本公司采用成本模式对使用权资产进行后续计量。参照《企业会计准则第4号——固定资产》有关折旧规定，对使用权资产计提折旧。承租人能够合理确定租赁期届满时取得租赁资产所有权的，应当在租赁资产剩余使用寿命内计提折旧。无法合理确定租赁期届满时能够取得租赁资产所有权的，应当在租赁期与租赁资产剩余使用寿命两者孰短的期间内计提折旧。本公司按照《企业会计准则第8号——资产减值》的规定，确定使用权资产是否发生减值，并对已识别的减值损失进行会计处理。

本公司按照固定的周期性利率计算租赁负债在租赁期内各期间的利息费用，并计入当期损益。按照《企业会计准则第17号——借款费用》等其他准则规定应当计入相关资产成本的，从其规定。

本公司对于短期租赁和低价值资产租赁，选择不确认使用权资产和租赁负债，将短期租赁和低价值资产租赁的租赁付款额，在租赁期内各个期间按照直线法或其他系统合理的方法计入相关资产成本或当期损益。

## 43. 其他重要的会计政策和会计估计

适用 不适用

### (一) 套期会计

本公司使用远期商品期货合约来对部分预期交易因价格变动导致的未来食糖采购或销售的现金流量变动风险进行套期，公司将此交易指定为现金流量套期。

本公司使用远期结汇合约对部分预期销售外汇收款汇率变动引起的现金流量变动风险进行套期，公司将此交易指定为现金流量套期。

本公司在套期开始时，以书面形式对套期关系进行指定。

#### 1. 套期期间的处理

在套期关系存续期间，公司将套期工具累计利得或损失中不超过被套期项目累计预计现金流量现值变动的部分作为有效套期部分（以下称为“套期储备”）计入其他综合收益，超过部分作为无效套期部分计入当期损益。

#### 2. 套期关系终止

发生下列情况之一时，套期关系终止：

- (1) 因风险管理目标的变化, 公司不能再指定既定的套期关系;
- (2) 套期工具被平仓或到期交割;
- (3) 被套期项目风险敞口消失;
- (4) 在按照套期关系评估的要求考虑再平衡后(如适用), 套期关系不再满足有关套期会计的应用条件。

因合约期限或交易活跃度限制, 本公司需要对同一被套期项目的套期工具在同一品种、不同到期日的商品期货合约中转换的, 如该转换与本公司书面文件中载明的套期业务风险管理目标相符, 则不作为套期关系的终止处理, 本公司在书面指定文件中说明商品期货合约的选择标准和转换条件, 并对每次合约转换的数量、金额、日期保持连续、完整的记录。

套期关系终止后, 本公司停止按本附注“五、重要会计政策及会计估计”之“(43)套期会计”之“1.套期期间的处理”进行处理, 并按本附注“五、重要会计政策及会计估计”之“(43)套期会计”之“3.后续处理”进行后续处理。

终止套期会计可能会影响套期关系的整体或其中一部分, 在仅影响其中一部分时, 剩余未受影响的部分仍适用套期会计。套期关系同时满足下列条件的, 本公司不撤销指定并由此终止套期关系:

- (1) 套期关系仍然满足风险管理目标;
- (2) 在按照套期关系评估的要求考虑再平衡后(如适用), 套期关系仍然满足其他所有应用条件。

### 3. 后续处理

被套期项目为预期商品采购的, 在确认相关存货时, 将其套期储备转出并计入存货初始成本。

被套期项目为预期商品销售的, 在该销售实现时, 将其套期储备转出并计入销售收入。

预期交易预期不再发生时, 将其套期储备重分类至当期损益。

如果现金流量套期储备累计金额是一项损失且预计在未来一个或多个会计期间将无法弥补全部或部分损失, 则立即将预计无法弥补的损失金额重分类计入当期损益。

## (二) 分部信息

本公司以内部组织结构、管理要求、内部报告制度为依据确定经营分部, 以经营分部为基础确定报告分部并披露分部信息。

经营分部是指本公司内同时满足下列条件的组成部分: 1. 该组成部分能够在日常活动中产生收入、发生费用; 2. 本公司管理层能够定期评价该组成部分的经营成果, 以决定向其配置资源、评价其业绩; 3. 本公司能够取得该组成部分的财务状况、经营成果和现金流量等有关会计信息。两个或多个经营分部具有相似的经济特征, 并且满足一定条件的, 则可合并为一个经营分部。

## 44. 重要会计政策和会计估计的变更

### (1) 重要会计政策变更

适用 不适用

会计政策变更的内容和原因	审批程序	备注(受重要影响的报表项目名称和金额)
本公司自2021年1月1日采用《企业会计准则第21号——租赁》(财会〔2018〕35号)相关规定, 根据累积影响数, 调整使用权资产、租赁负债、年初留存收益及财务报表其他相关项目金额, 对可比期间信息不予调整。	第九届董事会第十五次会议审议通过	详见附注五、44.(3)2021年起首次执行新租赁准则调整首次执行当年年初财务报表相关情况
本公司自2021年1月1日采用《企业会计准则解释第14号》(财会〔2021〕1号)相关规定, 根据累积影响数, 调整期初留存收益及财务报表其他相关项目金额, 对可比期间信息不予调整。	第九届董事会第二十五次会议审议通过	该会计政策变更对本公司财务报表不产生影响。
本公司自2021年12月31日采用《企业会计准则解释第15号》(财会〔2021〕35号)中“关于资金集中管理相关列报”的规定, 解释发布前企业的财务报表未按照上述规定列报的, 应当按照本解释对可比期间的财务报表数据进行相应调整。	第九届董事会第二十五次会议审议通过	该会计政策变更对本公司财务报表不产生影响。

### (2) 重要会计估计变更

适用 不适用

(3)2021年起首次执行新租赁准则调整首次执行当年年初财务报表相关情况

√适用 □不适用

## 合并资产负债表

单位：元 币种：人民币

项 目	2020年12月31日	2021年1月1日	调整数
流动资产：			
货币资金	974,124,924.84	974,124,924.84	
结算备付金			
拆出资金			
交易性金融资产	27,939,009.93	27,939,009.93	
衍生金融资产	540,469,381.26	540,469,381.26	
应收票据	7,914,002.21	7,914,002.21	
应收账款	838,137,405.06	838,137,405.06	
应收款项融资			
预付款项	356,695,666.82	356,695,666.82	
应收保费			
应收分保账款			
应收分保合同准备金			
其他应收款	1,317,033,930.06	1,317,033,930.06	
其中：应收利息			
应收股利	600,000.00	600,000.00	
买入返售金融资产			
存货	6,805,711,684.04	6,805,711,684.04	
合同资产			
持有待售资产			
一年内到期的非流动资产		4,930,457.96	4,930,457.96
其他流动资产	359,440,884.62	359,440,884.62	
流动资产合计	11,227,466,888.84	11,232,397,346.80	4,930,457.96
非流动资产：			
发放贷款和垫款			
债权投资	900,000,000.00	900,000,000.00	
其他债权投资			
长期应收款		75,636,814.79	75,636,814.79
长期股权投资	1,534,509.85	1,534,509.85	
其他权益工具投资	60,906,938.76	60,906,938.76	
其他非流动金融资产	62,399,627.53	62,399,627.53	
投资性房地产	21,989,162.75	21,989,162.75	
固定资产	3,830,870,277.41	3,830,870,277.41	
在建工程	208,464,631.47	208,464,631.47	
生产性生物资产			
油气资产			
使用权资产		72,265,286.14	72,265,286.14
无形资产	829,147,927.51	829,147,927.51	
开发支出			
商誉	173,564,328.68	173,564,328.68	
长期待摊费用	42,789,219.76	42,789,219.76	
递延所得税资产	167,225,366.60	167,225,366.60	
其他非流动资产	172,742.88	172,742.88	
非流动资产合计	6,299,064,733.20	6,446,966,834.13	147,902,100.93
资产总计	17,526,531,622.04	17,679,364,180.93	152,832,558.89

合并资产负债表(续)

单位:元 币种:人民币

项 目	2020年12月31日	2021年1月1日	调整数
流动负债:			
短期借款	1,639,824,324.47	1,639,824,324.47	
向中央银行借款			
拆入资金			
交易性金融负债	8,069,986.03	8,069,986.03	
衍生金融负债	158,147,364.20	158,147,364.20	
应付票据	293,887,844.71	293,887,844.71	
应付账款	2,124,816,871.50	2,124,816,871.50	
预收款项			
合同负债	947,227,261.67	947,227,261.67	
卖出回购金融资产款			
吸收存款及同业存放			
代理买卖证券款			
代理承销证券款			
应付职工薪酬	283,884,609.60	283,884,609.60	
应交税费	124,569,094.67	124,569,094.67	
其他应付款	1,250,595,699.51	1,250,595,699.51	
其中: 应付利息			
应付股利	5,831,324.07	5,831,324.07	
应付手续费及佣金			
应付分保账款			
持有待售负债			
一年内到期的非流动负债		28,890,969.17	28,890,969.17
其他流动负债	123,443,249.81	123,443,249.81	
流动负债合计	6,954,466,306.17	6,983,357,275.34	28,890,969.17
非流动负债:			
保险合同准备金			
长期借款			
应付债券	1,196,251,294.26	1,196,251,294.26	
其中: 优先股			
永续债			
租赁负债		133,629,505.09	133,629,505.09
长期应付款	2,389,139.24	2,389,139.24	
长期应付职工薪酬	1,409,580.30	1,409,580.30	
预计负债			
递延收益	95,069,064.54	95,069,064.54	
递延所得税负债	101,251,820.30	101,251,820.30	
其他非流动负债			
非流动负债合计	1,396,370,898.64	1,530,000,403.73	133,629,505.09
负债合计	8,350,837,204.81	8,513,357,679.07	162,520,474.26
所有者权益(或股东权益):			
实收资本(或股本)	2,138,848,228.00	2,138,848,228.00	
其他权益工具			
其中: 优先股			
永续债			
资本公积	4,629,215,698.25	4,629,215,698.25	
减: 库存股			
其他综合收益	406,512,988.28	406,512,988.28	
专项储备			
盈余公积	353,856,010.83	352,887,219.29	-968,791.54
一般风险准备			
未分配利润	1,486,749,793.12	1,478,030,669.29	-8,719,123.83
归属于母公司所有者权益(或股东权益)合计	9,015,182,718.48	9,005,494,803.11	-9,687,915.37
少数股东权益	160,511,698.75	160,511,698.75	
所有者权益(或股东权益)合计	9,175,694,417.23	9,166,006,501.86	-9,687,915.37
负债和所有者权益(或股东权益)总计	17,526,531,622.04	17,679,364,180.93	152,832,558.89

各项目调整情况的说明:

适用 不适用

### 母公司资产负债表

单位:元 币种:人民币

项目	2020年12月31日	2021年1月1日	调整数
流动资产:			
货币资金	468,114,121.00	468,114,121.00	
交易性金融资产			
衍生金融资产			
应收票据			
应收账款	16,104,986.01	16,104,986.01	
应收款项融资			
预付款项	11,294,204.05	11,294,204.05	
其他应收款	4,484,369,198.81	4,484,369,198.81	
其中: 应收利息			
应收股利	45,600,000.00	45,600,000.00	
存货	514,356,033.69	514,356,033.69	
合同资产			
持有待售资产			
一年内到期的非流动资产		4,930,457.96	4,930,457.96
其他流动资产	91,891,250.72	91,891,250.72	
流动资产合计	5,586,129,794.28	5,591,060,252.24	4,930,457.96
非流动资产:			
债权投资	900,000,000.00	900,000,000.00	
其他债权投资			
长期应收款		75,636,814.79	75,636,814.79
长期股权投资	4,764,949,290.43	4,764,949,290.43	
其他权益工具投资	26,051,107.73	26,051,107.73	
其他非流动金融资产	54,191,760.13	54,191,760.13	
投资性房地产			
固定资产	371,472,240.37	371,472,240.37	
在建工程	23,858,497.88	23,858,497.88	
生产性生物资产			
油气资产			
使用权资产			
无形资产	98,921,609.40	98,921,609.40	
开发支出			
商誉			
长期待摊费用			
递延所得税资产			
其他非流动资产			
非流动资产合计	6,239,444,505.94	6,315,081,320.73	75,636,814.79
资产总计	11,825,574,300.22	11,906,141,572.97	80,567,272.75



母公司资产负债表(续)

单位:元 币种:人民币

项目	2020年12月31日	2021年1月1日	调整数
流动负债:			
短期借款	698,879,812.85	698,879,812.85	
交易性金融负债			
衍生金融负债	16,051,570.00	16,051,570.00	
应付票据	176,516,530.67	176,516,530.67	
应付账款	93,949,399.40	93,949,399.40	
预收款项			
合同负债	30,076,120.84	30,076,120.84	
应付职工薪酬	46,502,560.86	46,502,560.86	
应交税费	1,666,194.36	1,666,194.36	
其他应付款	628,860,688.04	628,860,688.04	
其中: 应付利息			
应付股利	24,424.53	24,424.53	
持有待售负债			
一年内到期的非流动负债		13,832,115.93	13,832,115.93
其他流动负债	45,357,934.75	45,357,934.75	
流动负债合计	1,737,860,811.77	1,751,692,927.70	13,832,115.93
非流动负债:			
长期借款			
应付债券	1,196,251,294.26	1,196,251,294.26	
其中: 优先股			
永续债			
租赁负债		76,423,072.19	76,423,072.19
长期应付款			
长期应付职工薪酬			
预计负债			
递延收益	12,098,765.72	12,098,765.72	
递延所得税负债			
其他非流动负债			
非流动负债合计	1,208,350,059.98	1,284,773,132.17	76,423,072.19
负债合计	2,946,210,871.75	3,036,466,059.87	90,255,188.12
所有者权益(或股东权益):			
实收资本(或股本)	2,138,848,228.00	2,138,848,228.00	
其他权益工具			
其中: 优先股			
永续债			
资本公积	5,284,264,239.50	5,284,264,239.50	
减: 库存股			
其他综合收益	-15,560,462.27	-15,560,462.27	
专项储备			
盈余公积	342,743,651.49	341,774,859.95	-968,791.54
未分配利润	1,129,067,771.75	1,120,348,647.92	-8,719,123.83
所有者权益(或股东权益)合计	8,879,363,428.47	8,869,675,513.10	-9,687,915.37
负债和所有者权益(或股东权益)总计	11,825,574,300.22	11,906,141,572.97	80,567,272.75

各项目调整情况的说明:

适用 不适用

(4) 2021年起首次执行新租赁准则追溯调整前期比较数据的说明

适用 不适用

45. 其他

适用 不适用

## 六、税项

### 1. 主要税种及税率

主要税种及税率情况

适用  不适用

税种	计税依据	税率
增值税	销售货物或提供应税劳务	免税、5.00%、6.00%、9.00%、10.00%、13.00%
消费税		
营业税		
城市维护建设税	应缴流转税税额	1.00%、5.00%、7.00%
企业所得税	应纳税所得额	免税、15.00%、16.50%、20.00%、25.00%、30.00%
土地使用税	土地面积	免税、1.00、1.05、2.00、2.40、2.50、3.00、4.00、4.50、4.80、6.00、7.00、16.00 元/平方米/每年
房产税	房产原值扣除30%、租金收入	免税、1.20%、12.00%
教育费附加	应缴流转税税额	3.00%
地方教育费附加	应缴流转税税额	免税、2.00%

本公司所属 Tully Sugar Limited 增值税 (Goods and Services Tax) 税率为 10.00%。

存在不同企业所得税税率纳税主体的，披露情况说明

适用  不适用

纳税主体名称	所得税税率 (%)
中国食品贸易有限公司	16.50
中粮糖业(香港)有限公司	16.50
Tully Sugar Limited	30.00

### 2. 税收优惠

适用  不适用

本公司及各子公司、分公司享受的税收优惠政策包括：

#### 1. 企业所得税

(1) 根据企业所得税法及其实施条例的规定，企业从事农产品初加工的所得，免征企业所得税。本公司所属甜菜糖工厂及番茄工厂生产的甜菜糖、甜菜颗粒粕、大包装番茄酱、杏酱等产品属于财政部国家税务总局发布的关于《享受企业所得税优惠政策的农产品初加工范围(试行)的通知》(财税〔2008〕149号)规定的范围，免征企业所得税。

(2) 根据企业所得税法及其实施条例的规定，企业从事农作物新品种选育的所得，免征企业所得税。本公司所属中粮屯河种业有限公司农作物新品种选育的所得，免征企业所得税。

(3) 根据企业所得税法及其实施条例的规定，企业从事农、林、牧、渔业项目的所得，免征企业所得税。本公司所属农业公司及中粮屯河种业有限公司从事农产品种植的所得，免征企业所得税。

(4) 根据财政部、税务总局、国家发展改革委《关于延续西部大开发企业所得税政策的公告》(财政部公告2020年第23号)规定，自2021年1月1日至2030年12月31日，对设在西部地区的鼓励类产业企业减按15.00%的税率征收企业所得税。根据上述文件，本公司减按15.00%的税率征收企业所得税。根据上述文件，本公司所属中粮屯河种业有限公司、中粮屯河昌吉番茄制品有限公司、中粮屯河焉耆番茄制品有限公司、中粮屯河吉木萨尔番茄制品有限公司、中粮屯河玛纳斯番茄制品有限公司、中粮崇左糖业有限公司、中粮屯河北海糖业有限公司、中粮崇左江州糖业有限公司、中粮梁河糖业有限公司减按15.00%的税率征收企业所得税。

(5) 根据《国税总局关于落实支持小微企业和个体工商户发展所得税优惠政策有关事项的公告》(国税〔2021〕8号)、《国家税务总局关于实施小型微利企业普惠性所得税减免政策有关问题的公告》(国家税务总局公告2019年第2号)规定,对小型微利企业年应纳税所得额不超过100万元的部分,减按12.50%计入应纳税所得额,按20.00%的税率缴纳企业所得税;对年应纳税所得额超过100万元但不超过300万元的部分,减按50.00%计入应纳税所得额,按20.00%的税率缴纳企业所得税。本公司所属的中粮(扶绥)糖业有限公司、中粮糖业(唐山)仓储物流有限公司享受该项优惠政策。

## 2. 增值税

(1) 根据财政部、国家税务总局《关于出口货物劳务增值税和消费税政策的通知》(财税〔2012〕39号)的有关规定,本公司所属番茄制品子公司、分公司出口自产番茄制品以及果业子公司出口自产果浆制品增值税享受“免、抵、退”的出口退税政策。

(2) 根据财政部、国家税务总局《关于若干农业生产资料征免增值税政策的通知》(财税〔2001〕113号),本公司及所属子公司、分公司销售种子免征增值税。

(3) 根据财政部、国家税务总局《关于豆粕等农产品征免增值税政策的通知》(财税〔2001〕30号)的相关规定,本公司及所属中粮糖业控股股份有限公司焉耆糖业分公司、中粮糖业控股股份有限公司奇台糖业分公司、中粮糖业控股股份有限公司额敏糖业分公司、中粮屯河伊犁新宁糖业有限公司、中粮屯河新源糖业有限公司、新疆四方实业股份有限公司、中粮屯河博州糖业有限公司免征颗粒粕增值税。

(4) 根据《中华人民共和国增值税暂行条例》及其实施细则的规定,本公司所属农业公司销售自产的农产品免征增值税。

(5) 根据财政部、国家税务总局《关于全面推开营业税改征增值税试点的通知》(财税〔2016〕36号)的规定,本公司将土地使用权租赁给农业生产者用于农业生产免征增值税。

(6) 根据财政部、国家税务总局《关于全面推开营业税改征增值税试点的通知》(财税〔2016〕36号)的规定,统借统还业务取得的利息收入免征增值税。本公司及下属分子公司之间的统借统还利息免征增值税。

(7) 根据财政部、国家税务总局《关于全面推开营业税改征增值税试点的通知》(财税〔2016〕36号)的规定,本公司所属分子公司农业机耕收入免征增值税。

## 3. 其他税项

(1) 根据广西壮族自治区财政厅文件《广西壮族自治区财政厅关于地方水利建设基金有关政策的通知》(桂财税〔2021〕10号)的规定,2021年1月1日至2021年6月30日,本公司所属中粮崇左糖业有限公司、中粮屯河北海糖业有限公司、中粮崇左江州糖业有限公司免征地方水利建设基金;2021年7月1日至2021年12月31日本公司所属中粮崇左糖业有限公司、中粮屯河北海糖业有限公司、中粮崇左江州糖业有限公司减半征收地方水利建设基金。

(2) 根据财政部、国家税务总局《关于部分国家储备商品有关税收政策的公告》(财税〔2019〕77号)的规定,本公司所属中粮(唐山)糖业有限公司用于存储国家储备糖相关的房产、土地,免征房产税、城镇土地使用税。

(3) 根据《中华人民共和国环境保护税法》规定,纳税人排放应税大气污染物或者水污染物的浓度值低于国家和地方规定的污染物排放标准50.00%的,减按50.00%征收环境保护税。本公司所属中粮(唐山)糖业有限公司适用上述优惠政策。

(4) 根据财政部、国家税务总局《退役军人部关于进一步扶持自主就业退役士兵创业就业有关税收政策的通知》(财税〔2019〕21号)的规定,本公司所属中粮屯河乌苏番茄制品有限公司、中粮屯河吉木萨尔番茄制品有限公司、中粮屯河额敏番茄制品有限公司、中粮屯河(杭锦后旗)番茄制品有限公司、中粮糖业控股股份有限公司昌吉糖业分公司、中粮糖业控股股份有限公司焉耆糖业分公司、中粮糖业控股股份有限公司奇台糖业分公司、中粮糖业控股股份有限公司额敏糖业分公司、中粮屯河伊犁新宁糖业有限公司、中粮屯河新源糖业有限公司、新疆四方实业股份有限公司、中粮屯河博州糖业有限公司、中粮糖业辽宁有限公司、中粮崇左糖业有限公司、中粮崇左江州糖业有限公司招用自主就业退役士兵,与其签订1年以上期限劳动合同并依法缴纳社会保险费的,自签订劳动合同并缴纳社会保险当月起,在3年内按实际招聘人数予以定额依次扣减增值税、城市维护建设税、教育费附加、地方教育费附加和企业所得税优惠。

(5) 根据内蒙古自治区《鼓励和支持非公有制经济加快发展若干规定(试行)》(内政发〔2013〕61号)的规定,本公司所属中粮屯河(杭锦后旗)番茄制品有限公司属于小微企业,免征地方教育费附加。

## 3. 其他

适用 不适用

## 七、合并财务报表项目注释

### 1、货币资金

适用 不适用

单位：元 币种：人民币

项目	期末余额	期初余额
库存现金	5,616.19	4,113.37
银行存款	1,651,886,349.70	961,700,596.20
其他货币资金	18,643,647.79	12,420,215.27
合计	1,670,535,613.68	974,124,924.84
其中：存放在境外的款项总额	590,712,679.81	273,052,701.70

其他说明

截至资产负债表日，货币资金中有 17,257,047.79 元系信用证保证金、交易保证金、诉讼冻结资金等。除此事项外，本公司不存在在抵押、质押、冻结等使用有限制的款项。

截至资产负债表日，本公司无存放在境外且资金汇回受到限制的款项。

### 2、交易性金融资产

适用 不适用

单位：元 币种：人民币

项目	期末余额	期初余额
以公允价值计量且其变动计入当期损益的金融资产	383,900.35	27,939,009.93
其中：		
远期结售汇合约	383,900.35	27,939,009.93
指定以公允价值计量且其变动计入当期损益的金融资产		
合计	383,900.35	27,939,009.93

其他说明：

适用 不适用

### 3、衍生金融资产

适用 不适用

单位：元 币种：人民币

项目	期末余额	期初余额
套期工具 - 商品期货合约	403,060,663.53	527,135,521.26
未指定套期关系的商品期货合约	11,550,341.10	13,333,860.00
合计	414,611,004.63	540,469,381.26

### 4、应收票据

(1) 应收票据分类列示

适用 不适用

单位：元 币种：人民币

项目	期末余额	期初余额
银行承兑票据		
商业承兑票据		7,914,002.21
合计		7,914,002.21

- (2) 期末公司已质押的应收票据  
适用 不适用
- (3) 期末公司已背书或贴现且在资产负债表日尚未到期的应收票据  
适用 不适用
- (4) 期末公司因出票人未履约而将其转应收账款的票据  
适用 不适用
- (5) 按坏账计提方法分类披露  
适用 不适用

单位：元 币种：人民币

类别	期末余额					期初余额				
	账面余额		坏账准备		账面价值	账面余额		坏账准备		账面价值
	金额	比例 (%)	金额	计提比例 (%)		金额	比例 (%)	金额	计提比例 (%)	
按单项计提坏账准备										
按组合计提坏账准备					7,914,002.21	100.00				7,914,002.21
其中：										
按账龄组合计提坏账准备					7,914,002.21	100.00				7,914,002.21
合计		/		/	7,914,002.21	/		/		7,914,002.21

- 按单项计提坏账准备：  
适用 不适用
- 按组合计提坏账准备：  
适用 不适用
- 如按预期信用损失一般模型计提坏账准备，请参照其他应收款披露：  
适用 不适用
- (6) 坏账准备的情况  
适用 不适用
- (7) 本期实际核销的应收票据情况  
适用 不适用
- 其他说明  
适用 不适用

## 5、应收账款

- (1) 按账龄披露  
适用 不适用

单位：元 币种：人民币

账龄	期末账面余额
1 年以内	
其中：1 年以内分项	
三个月及以内	793,699,918.60
三个月至一年	31,934,233.89
1 年以内小计	825,634,152.49
1 至 2 年	280,601.63
2 至 3 年	1,462,006.99
3 年以上	55,723,045.80
合计	883,099,806.91



## (2) 按坏账计提方法分类披露

√适用 □不适用

单位：元 币种：人民币

类别	期末余额					期初余额				
	账面余额		坏账准备		账面价值	账面余额		坏账准备		账面价值
	金额	比例(%)	金额	计提比例(%)		金额	比例(%)	金额	计提比例(%)	
按单项计提坏账准备	33,423,155.86	3.78	33,423,155.86	100		34,445,142.88	3.84	34,445,142.88	100	
其中：										
按组合计提坏账准备	849,676,651.05	96.22	24,060,158.87	2.83	825,616,492.18	863,506,908.43	96.16	25,369,503.37	2.94	838,137,405.06
合计	883,099,806.91	/	57,483,314.73	/	825,616,492.18	897,952,051.31	/	59,814,646.25	/	838,137,405.06

按单项计提坏账准备：

√适用 □不适用

单位：元 币种：人民币

名称	期末余额			
	账面余额	坏账准备	计提比例(%)	计提理由
Climbfree Solutions Limited	15,496,341.34	15,496,341.34	100	预计无法收回
SO.GE.CO	4,686,019.76	4,686,019.76	100	德隆系遗留欠款，预计无法收回
陈生福	3,267,563.43	3,267,563.43	100	预计无法收回
德隆系所属公司遗留欠款	8,135,583.95	8,135,583.95	100	德隆系遗留欠款，预计无法收回
IPS-Ingredis FZCO	1,462,006.99	1,462,006.99	100	预计无法收回
Binder International GmbH & Co.KG	208,107.12	208,107.12	100	预计无法收回
其他零星客户	167,533.27	167,533.27	100	预计无法收回
合计	33,423,155.86	33,423,155.86	100	/

按单项计提坏账准备的说明：

□适用 √不适用

按组合计提坏账准备：

√适用 □不适用

组合计提项目：信用风险特征组合

单位：元 币种：人民币

名称	期末余额		
	应收账款	坏账准备	计提比例(%)
三个月及以内	793,699,918.60		
三个月至一年	31,933,530.00	95,800.59	0.3
一至两年	113,772.25	34,928.08	30.7
两至三年			
三年以上	23,929,430.20	23,929,430.20	100
合计	849,676,651.05	24,060,158.87	

按组合计提坏账的确认标准及说明：

□适用 √不适用

如按预期信用损失一般模型计提坏账准备，请参照其他应收款披露：

□适用 √不适用

(3) 坏账准备的情况

适用 不适用

单位：元 币种：人民币

类别	期初余额	本期变动金额				期末余额
		计提	收回或转回	转销或核销	其他变动	
按单项计提坏账准备	34,445,142.88	-461,242.81	560,744.21			33,423,155.86
按组合计提坏账准备	25,369,503.37	-452,706.96		853,472.35	-3,165.19	24,060,158.87
合计	59,814,646.25	-913,949.77	560,744.21	853,472.35	-3,165.19	57,483,314.73

其中本期坏账准备收回或转回金额重要的：

适用 不适用

(4) 本期实际核销的应收账款情况

适用 不适用

单位：元 币种：人民币

项目	核销金额
实际核销的应收账款	853,472.35

其中重要的应收账款核销情况

适用 不适用

应收账款核销说明：

适用 不适用

(5) 按欠款方归集的期末余额前五名的应收账款情况

适用 不适用

单位：元 币种：人民币

单位名称	期末余额	占应收账款期末余额合计数的比例(%)	坏账准备期末余额
第一名	53,455,213.03	6.05	
第二名	32,297,314.19	3.66	17,127.47
第三名	29,719,330.20	3.37	19,056.51
第四名	23,833,350.00	2.70	12,548.25
第五名	19,553,237.46	2.21	19,553,237.46
合计	158,858,444.88	17.99	19,601,969.69

(6) 因金融资产转移而终止确认的应收账款

适用 不适用

(7) 转移应收账款且继续涉入形成的资产、负债金额

适用 不适用

其他说明：

适用 不适用

## 6、应收款项融资

适用 不适用

单位：元 币种：人民币

项目	期末余额	期初余额
银行承兑汇票	175,468,959.00	
合计	175,468,959.00	

应收款项融资本期增减变动及公允价值变动情况：

适用 不适用

如按预期信用损失一般模型计提坏账准备，请参照其他应收款披露：

适用 不适用

其他说明：

适用 不适用

截至资产负债表日，本公司不存在已质押的应收款项融资及因出票人无力履约而转为应收账款的应收款项融资。

期末已背书或贴现但尚未到期的应收款项融资

单位：元 币种：人民币

项目	期末终止确认金额	期末未终止确认金额
银行承兑汇票	39,817,135.50	175,468,959.00
合计	39,817,135.50	175,468,959.00

## 7、预付款项

(1) 预付款项按账龄列示

适用 不适用

单位：元 币种：人民币

账龄	期末余额		期初余额	
	金额	比例 (%)	金额	比例 (%)
1 年以内	700,193,952.00	98.44	356,978,383.33	99.48
1 至 2 年	9,753,060.80	1.37	229,344.40	0.06
2 至 3 年	100,000.00	0.01	46,826.34	0.01
3 年以上	1,296,213.47	0.18	1,628,898.25	0.45
合计	711,343,226.27		358,883,452.32	

账龄超过 1 年且金额重要的预付款项未及时结算原因的说明：

截至资产负债表日，本公司无账龄超过 1 年且金额重要的预付款项。

(2) 按预付对象归集的期末余额前五名的预付款情况

适用 不适用

单位名称	期末余额	占预付款项期末余额合计数的比例 (%)
第一名	272,282,582.00	38.28
第二名	63,586,936.64	8.94
第三名	56,096,709.10	7.89
第四名	47,349,010.00	6.66
第五名	30,590,000.00	4.30
合计	469,905,237.74	66.06

其他说明

适用 不适用

## 8、其他应收款

项目列示

适用 不适用

单位：元 币种：人民币

项目	期末余额	期初余额
应收利息		
应收股利		600,000.00
其他应收款	1,225,197,297.31	1,316,433,930.06
合计	1,225,197,297.31	1,317,033,930.06

其他说明:

适用 不适用

应收利息

(1) 应收利息分类

适用 不适用

(2) 重要逾期利息

适用 不适用

(3) 坏账准备计提情况

适用 不适用

其他说明:

适用 不适用

应收股利

(4) 应收股利

适用 不适用

单位:元 币种:人民币

项目(或被投资单位)	期末余额	期初余额
广西甘蔗生产服务有限公司		600,000.00
合计		600,000.00

(5) 重要的账龄超过1年的应收股利

适用 不适用

(6) 坏账准备计提情况

适用 不适用

其他说明:

适用 不适用

其他应收款

(7) 按账龄披露

适用 不适用

单位:元 币种:人民币

账龄	期末账面余额
1年以内	
其中:1年以内分项	
三个月及以内	1,069,825,189.77
三个月至一年	118,742,212.73
1年以内小计	1,188,567,402.50
1至2年	49,426,115.41
2至3年	96,005,519.19
3年以上	118,883,360.55
合计	1,452,882,397.65

## (8) 按款项性质分类情况

√适用 □不适用

单位：元 币种：人民币

款项性质	期末账面余额	期初账面余额
押金及保证金等	1,160,131,150.89	1,192,600,758.11
德隆系遗留款项	98,133,189.93	114,706,356.00
往来款项等	193,174,407.56	184,595,748.88
职工备用金	1,443,649.27	1,972,972.87
合计	1,452,882,397.65	1,493,875,835.86

## (9) 坏账准备计提情况

√适用 □不适用

单位：元 币种：人民币

坏账准备	第一阶段	第二阶段	第三阶段	合计
	未来12个月 预期信用损失	整个存续期预期信用 损失(未发生信用减值)	整个存续期预期信用 损失(已发生信用减值)	
2021年1月1日余额	23,914,537.91		153,527,367.89	177,441,905.80
2021年1月1日余额在本期				
-- 转入第二阶段				
-- 转入第三阶段				
-- 转回第二阶段				
-- 转回第一阶段				
本期计提	5,697,042.22		66,926,963.16	72,624,005.38
本期转回			16,573,166.07	16,573,166.07
本期转销				
本期核销	498,993.83		5,293,821.94	5,792,815.77
其他变动	-14,829.00			-14,829.00
2021年12月31日余额	29,097,757.30		198,587,343.04	227,685,100.34

对本期发生损失准备变动的其他应收款账面余额显著变动的情况说明：

□适用 √不适用

本期坏账准备计提金额以及评估金融工具的信用风险是否显著增加的采用依据：

□适用 √不适用

## (10) 坏账准备的情况

√适用 □不适用

单位：元 币种：人民币

类别	期初余额	本期变动金额				期末余额
		计提	收回或转回	转销或核销	其他变动	
坏账准备	177,441,905.80	72,624,005.38	16,573,166.07	5,792,815.77	-14,829.00	227,685,100.34
合计	177,441,905.80	72,624,005.38	16,573,166.07	5,792,815.77	-14,829.00	227,685,100.34

其中本期坏账准备转回或收回金额重要的：

√适用 □不适用

单位：元 币种：人民币

单位名称	转回或收回金额	收回方式
新疆三维矿业股份有限公司	16,573,166.07	银行存款
合计	16,573,166.07	/



(11) 本期实际核销的其他应收款情况

适用 不适用

(12) 按欠款方归集的期末余额前五名的其他应收款情况

适用 不适用

单位：元 币种：人民币

单位名称	款项的性质	期末余额	账龄	占其他应收款期末余额合计数的比例(%)	坏账准备期末余额
第一名	保证金	418,149,287.38	三个月及以内, 三个月至一年	28.78	1,506,255.77
第二名	保证金	180,054,823.67	三个月及以内	12.39	
第三名	保证金	89,158,433.37	三个月及以内	6.14	
第四名	德隆系遗留款	79,517,023.42	三年以上	5.47	79,517,023.42
第五名	保证金	68,666,550.72	三个月及以内	4.73	
合计	/	835,546,118.56	/	57.51	81,023,279.19

(13) 涉及政府补助的应收款项

适用 不适用

(14) 因金融资产转移而终止确认的其他应收款

适用 不适用

(15) 转移其他应收款且继续涉入形成的资产、负债的金额

适用 不适用

其他说明：

适用 不适用

## 9、存货

(1) 存货分类

适用 不适用

单位：元 币种：人民币

项目	期末余额			期初余额		
	账面余额	存货跌价准备/合同履约成本减值准备	账面价值	账面余额	存货跌价准备/合同履约成本减值准备	账面价值
原材料	467,958,888.64	10,547,941.15	457,410,947.49	867,528,710.81	5,584,588.82	861,944,121.99
在产品	2,010,555.02		2,010,555.02	34,967,308.60		34,967,308.60
库存商品	6,746,827,605.24	327,812,019.58	6,419,015,585.66	4,983,774,368.28	127,014,276.95	4,856,760,091.33
周转材料	18,890,709.08	803,591.69	18,087,117.39	17,394,248.74	1,888,983.63	15,505,265.11
消耗性生物资产	10,165,542.77		10,165,542.77	11,979,062.75	463,353.94	11,515,708.81
合同履约成本						
在途物资	233,640,484.99		233,640,484.99	1,041,423,993.26	26,206,869.39	1,015,217,123.87
低值易耗品	9,556,252.91		9,556,252.91	9,802,064.33		9,802,064.33
委托加工物资	5,858,647.97		5,858,647.97			
合计	7,494,908,686.62	339,163,552.42	7,155,745,134.20	6,966,869,756.77	161,158,072.73	6,805,711,684.04

## (2) 存货跌价准备及合同履约成本减值准备

√适用 □不适用

单位：元 币种：人民币

项目	期初余额	本期增加金额		本期减少金额		期末余额
		计提	其他	转回或转销	其他	
原材料	5,584,588.82	8,994,404.87		3,749,823.46	281,229.08	10,547,941.15
在产品						
库存商品	127,014,276.95	322,620,306.69		121,822,564.06		327,812,019.58
周转材料	1,888,983.63			1,072,324.85	13,067.09	803,591.69
消耗性生物资产	463,353.94			463,353.94		
合同履约成本						
在途物资	26,206,869.39			25,832,592.30	374,277.09	
低值易耗品						
委托加工物资						
合计	161,158,072.73	331,614,711.56		152,940,658.61	668,573.26	339,163,552.42

注1：本公司按照账面价值高于其可变现净值的差额计提存货跌价准备。本期计提跌价准备的存货已部分使用或销售，故转销了相应的存货跌价准备。

注2：其他变动主要系合并范围变动导致的减少及汇差变动。

## (3) 存货期末余额含有借款费用资本化金额的说明

□适用 √不适用

## (4) 合同履约成本本期摊销金额的说明

□适用 √不适用

其他说明

□适用 √不适用

## 10、合同资产

## (1) 合同资产情况

□适用 √不适用

## (2) 报告期内账面价值发生重大变动的金额和原因

□适用 √不适用

## (3) 本期合同资产计提减值准备情况

□适用 √不适用

如按预期信用损失一般模型计提坏账准备，请参照其他应收款披露：

□适用 √不适用

其他说明：

□适用 √不适用

## 11、持有待售资产

□适用 √不适用

## 12、一年内到期的非流动资产

适用 不适用

单位：元 币种：人民币

项目	期末余额	期初余额
一年内到期的债权投资		
一年内到期的其他债权投资		
一年内到期的长期应收款	22,023,844.12	4,930,457.96
合计	22,023,844.12	4,930,457.96

期末重要的债权投资和其他债权投资：

适用 不适用

## 13、其他流动资产

适用 不适用

单位：元 币种：人民币

项目	期末余额	期初余额
合同取得成本		
应收退货成本		
预缴增值税及待认证 / 抵扣进项税	311,458,889.43	305,293,568.32
预缴的企业所得税	17,202,682.66	29,830,890.40
预缴的其他税费	7,552.49	1,814.01
债权投资应收利息	28,727,611.27	24,314,611.89
合计	357,396,735.85	359,440,884.62

## 14、债权投资

(1) 债权投资情况

适用 不适用

单位：元 币种：人民币

项目	期末余额			期初余额		
	账面余额	减值准备	账面价值	账面余额	减值准备	账面价值
大额存单	900,000,000.00		900,000,000.00	900,000,000.00		900,000,000.00
合计	900,000,000.00		900,000,000.00	900,000,000.00		900,000,000.00

(2) 期末重要的债权投资

适用 不适用

单位：元 币种：人民币

项目	期末余额				期初余额			
	面值	票面利率	实际利率	到期日	面值	票面利率	实际利率	到期日
中国工商银行大额存单产品	100,000,000.00	4.13%	4.13%	2023/3/9	100,000,000.00	4.13%	4.13%	2023/3/9
中国农业银行大额存单产品	100,000,000.00	4.13%	4.13%	2023/2/25	100,000,000.00	4.13%	4.13%	2023/2/25
中国农业银行大额存单产品	100,000,000.00	4.13%	4.13%	2023/3/10	100,000,000.00	4.13%	4.13%	2023/3/10
中国银行大额存单产品	100,000,000.00	4.13%	4.13%	2023/3/13	100,000,000.00	4.13%	4.13%	2023/3/13
中国银行大额存单产品	100,000,000.00	4.13%	4.13%	2023/3/9	100,000,000.00	4.13%	4.13%	2023/3/9
中国建设银行大额存单产品	100,000,000.00	4.13%	4.13%	2023/2/7	100,000,000.00	4.13%	4.13%	2023/2/7
中国建设银行大额存单产品	100,000,000.00	4.13%	4.13%	2023/3/11	100,000,000.00	4.13%	4.13%	2023/3/11
中国农业银行大额存单产品	100,000,000.00	4.13%	4.13%	2023/2/25	100,000,000.00	4.13%	4.13%	2023/2/25
中国银行大额存单产品	100,000,000.00	4.13%	4.13%	2023/2/10	100,000,000.00	4.13%	4.13%	2023/2/10
合计	900,000,000.00	/	/	/	900,000,000.00	/	/	/

## (3) 减值准备计提情况

 适用  不适用

本期减值准备计提金额以及评估金融工具的信用风险是否显著增加的采用依据

 适用  不适用

其他说明

 适用  不适用

## 15、其他债权投资

## (1) 其他债权投资情况

 适用  不适用

## (2) 期末重要的其他债权投资

 适用  不适用

## (3) 减值准备计提情况

 适用  不适用

本期减值准备计提金额以及评估金融工具的信用风险是否显著增加的采用依据

 适用  不适用

其他说明：

 适用  不适用

## 16、长期应收款

## (1) 长期应收款情况

 适用  不适用

单位：元 币种：人民币

项目	期末余额			期初余额			折现率区间
	账面余额	坏账准备	账面价值	账面余额	坏账准备	账面价值	
融资租赁款	53,612,970.67		53,612,970.67	75,636,814.79		75,636,814.79	4.65%
其中：未实现融资收益	7,785,163.40		7,785,163.40	9,881,001.96		9,881,001.96	
分期收款销售商品							
分期收款提供劳务							
合计	53,612,970.67		53,612,970.67	75,636,814.79		75,636,814.79	

## (2) 坏账准备计提情况

 适用  不适用

本期坏账准备计提金额以及评估金融工具的信用风险是否显著增加的采用依据

 适用  不适用

## (3) 因金融资产转移而终止确认的长期应收款

 适用  不适用

## (4) 转移长期应收款且继续涉入形成的资产、负债金额

 适用  不适用

其他说明

 适用  不适用

## 17、长期股权投资

适用 不适用

单位：元 币种：人民币

被投资单位	期初余额	本期增减变动							期末余额	减值准备期末余额
		追加投资	减少投资	权益法下确认的投资损益	其他综合收益调整	其他权益变动	宣告发放现金股利或利润	计提减值准备		
一、合营企业										
小计										
二、联营企业										
Mourilyan Molasses Terminal Company Pty	1,534,509.85			-1,495.43					-1,807.53	1,531,206.89
小计	1,534,509.85			-1,495.43					-1,807.53	1,531,206.89
合计	1,534,509.85			-1,495.43					-1,807.53	1,531,206.89

## 18、其他权益工具投资

(1) 其他权益工具投资情况

适用 不适用

单位：元 币种：人民币

项目	期末余额	期初余额
上市股权	31,285,156.63	34,121,337.76
非上市股权	27,290,152.87	26,785,601.00
合计	58,575,309.50	60,906,938.76

注：上市股权系本公司所属 Tully Sugar Limited 持有的 Sugar Terminal Limited 股票，持股数为 6,668,717 股，该股票为在 National stock exchange of Australia 板上市的流通股。

(2) 非交易性权益工具投资的情况

适用 不适用

单位：元 币种：人民币

项目	本期确认的股利收入	累计利得	累计损失	其他综合收益转入留存收益的金额	指定为以公允价值计量且其变动计入其他综合收益的原因	其他综合收益转入留存收益的原因
Sugar Terminals Ltd	2,313,903.40	10,842,893.85			出于战略目的而计划长期持有的投资	
Coastal Broadcasters Pty.Ltd	36,143.63	37,756.99			出于战略目的而计划长期持有的投资	
Tully Canegrowers Cooperative Ltd	318.06		133.98		出于战略目的而计划长期持有的投资	
Australian Sugar Milling Council Pty.Ltd			20.51		出于战略目的而计划长期持有的投资	
广西甘蔗生产服务有限公司		892,071.65			出于战略目的而计划长期持有的投资	
广西华冠糖业发展有限公司		68,712.62			出于战略目的而计划长期持有的投资	
新疆金新信托投资股份有限公司			225,209,430.17		因历史原因而长期持有的投资	
新世纪金融租赁有限责任公司			109,753,720.32		因历史原因而长期持有的投资	
新疆生命红果蔬制品有限公司			6,831,646.54		因历史原因而长期持有的投资	
新疆屯河加工番茄工程技术研究中心(有限公司)			100,000.00		因历史原因而长期持有的投资	
合计	2,350,365.09	11,841,435.11	341,894,951.52			

其他说明：

适用 不适用



## 19、其他非流动金融资产

√适用 □不适用

单位：元 币种：人民币

项目	期末余额	期初余额
以公允价值计量且其变动计入当期损益的金融资产	35,188,712.15	62,399,627.53
合计	35,188,712.15	62,399,627.53

其他说明：

√适用 □不适用

公司将破产清算管理人接管后丧失控制权的原子公司股权投资，作为“以公允价值计量且其变动计入当期损益的金融资产”，根据其流动性，在其他非流动金融资产列报。

## 20、投资性房地产

投资性房地产计量模式

(1) 采用成本计量模式的投资性房地产

单位：元 币种：人民币

项目	房屋、建筑物	土地使用权	在建工程	合计
一、账面原值				
1. 期初余额	29,211,833.86			29,211,833.86
2. 本期增加金额				
(1) 外购				
(2) 存货\固定资产\在建工程转入				
(3) 企业合并增加				
3. 本期减少金额	1,485,980.57			1,485,980.57
(1) 处置				
(2) 其他转出				
(3) 汇差调整	1,485,980.57			1,485,980.57
4. 期末余额	27,725,853.29			27,725,853.29
二、累计折旧和累计摊销				
1. 期初余额	7,222,671.11			7,222,671.11
2. 本期增加金额	844,138.43			844,138.43
(1) 计提或摊销	844,138.43			844,138.43
3. 本期减少金额	705,638.56			705,638.56
(1) 处置				
(2) 其他转出				
(3) 汇差调整	705,638.56			705,638.56
4. 期末余额	7,361,170.98			7,361,170.98
三、减值准备				
1. 期初余额				
2. 本期增加金额				
(1) 计提				
3. 本期减少金额				
(1) 处置				
(2) 其他转出				
4. 期末余额				
四、账面价值				
1. 期末账面价值	20,364,682.31			20,364,682.31
2. 期初账面价值	21,989,162.75			21,989,162.75

注：投资性房地产系 Kalboon Pty Limited 拥有的用于出租的 Banyan Plaza Shopping Center 物业。

(2) 未办妥产权证书的投资性房地产情况

适用 不适用

其他说明

适用 不适用

21、固定资产

项目列示

适用 不适用

单位：元 币种：人民币

项目	期末余额	期初余额
固定资产	3,773,831,769.88	3,830,870,277.41
固定资产清理		
合计	3,773,831,769.88	3,830,870,277.41

其他说明：

适用 不适用

固定资产

(1) 固定资产情况

适用 不适用

单位：元 币种：人民币

项目	房屋及建筑物	机器设备	运输工具	工具仪器及设备	管理用具	农具	土地	甘蔗铁路线	合计
一、账面原值：									
1. 期初余额	2,591,552,375.34	4,699,280,936.63	118,921,631.64	180,843,742.37	76,822,949.76	43,744,261.81	122,946,621.75	221,605,338.97	8,055,717,858.27
2. 本期增加金额	81,959,154.87	312,802,045.44	5,474,785.08	51,856,747.94	8,649,340.09	2,301,497.66		3,990,758.98	467,034,330.06
(1) 购置	11,295,574.77	118,548,000.69	4,126,929.50	9,902,582.47	7,270,125.48	1,612,895.58			152,756,108.49
(2) 在建工程转入	70,663,580.10	194,254,044.75	1,347,855.58	41,954,165.47	1,379,214.61	688,602.08		3,990,758.98	314,278,221.57
(3) 企业合并增加									
3. 本期减少金额	75,821,354.85	272,601,908.47	20,703,917.43	14,773,412.66	10,797,195.26	10,301,792.84	9,979,145.92	22,123,321.85	437,102,049.28
(1) 处置或报废	17,143,958.52	117,050,869.14	16,464,628.52	6,599,786.14	9,484,291.91	9,888,583.04		1,100,087.95	177,732,205.22
(2) 合并范围变动减少	47,146,319.80	122,608,871.57	498,370.64	943,819.45	905,167.99				172,102,549.45
(3) 汇差调整	11,531,076.53	32,942,167.76	3,740,918.27	7,229,807.07	407,735.36	413,209.80	9,979,145.92	21,023,233.90	87,267,294.61
4. 期末余额	2,597,690,175.36	4,739,481,073.60	103,692,499.29	217,927,077.65	74,675,094.59	35,743,966.63	112,967,475.83	203,472,776.10	8,085,650,139.05
二、累计折旧									
1. 期初余额	887,831,936.69	2,816,313,221.18	76,967,926.94	96,636,729.12	53,611,004.48	28,629,710.58		119,076,839.06	4,079,067,368.05
2. 本期增加金额	78,935,314.92	220,578,162.40	8,185,450.04	14,004,637.66	6,383,747.30	3,403,291.31		13,250,894.12	344,741,497.75
(1) 计提	78,935,314.92	220,578,162.40	8,185,450.04	14,004,637.66	6,383,747.30	3,403,291.31		13,250,894.12	344,741,497.75
3. 本期减少金额	29,754,833.20	205,880,028.74	18,291,508.23	8,559,488.31	9,515,316.36	9,567,665.37		13,859,781.19	295,428,621.40
(1) 处置或报废	11,254,448.68	95,467,460.32	15,517,107.09	6,002,435.51	8,537,056.94	9,247,118.76		757,645.90	146,783,273.20
(2) 合并范围变动减少	15,031,820.79	86,975,642.08	295,302.00	580,073.55	669,642.64				103,552,481.06
(3) 汇差调整	3,468,563.73	23,436,926.34	2,479,099.14	1,976,979.25	308,616.78	320,546.61		13,102,135.29	45,092,867.14
4. 期末余额	937,012,418.41	2,831,011,354.84	66,861,868.75	102,081,878.47	50,479,435.42	22,465,336.52		118,467,951.99	4,128,380,244.40
三、减值准备									
1. 期初余额	33,059,881.73	108,792,430.84	466,751.11	794,853.53	272,173.87	235,659.31		2,158,462.42	145,780,212.81
2. 本期增加金额	10,937,375.70	51,023,273.11	519,588.48	420,909.48	916,961.33	2,519,026.68			66,337,134.78
(1) 计提	10,937,375.70	51,023,273.11	519,588.48	420,909.48	916,961.33	2,519,026.68			66,337,134.78
3. 本期减少金额	9,004,322.23	18,730,168.40	101,155.82	298,350.58	139,903.24	235,659.31		169,663.24	28,679,222.82
(1) 处置或报废	496,879.06	5,484,527.30	6,746.67	55,363.93	48,988.63	235,659.31			6,328,164.90
(2) 合并范围变动减少	8,449,744.28	12,646,027.97	94,409.15	242,986.65	90,914.61				21,524,082.66
(3) 汇差调整	57,698.89	599,613.13						169,663.24	826,975.26
4. 期末余额	34,992,935.20	141,085,535.55	885,183.77	917,412.43	1,049,231.96	2,519,026.68		1,988,799.18	183,438,124.77
四、账面价值									
1. 期末账面价值	1,625,684,821.75	1,767,384,183.21	35,945,446.77	114,927,786.75	23,146,427.21	10,759,603.43	112,967,475.83	83,016,024.93	3,773,831,769.88
2. 期初账面价值	1,670,660,556.92	1,774,175,284.61	41,486,953.59	83,412,159.72	22,939,771.41	14,878,891.92	122,946,621.75	100,370,037.49	3,830,870,277.41

(2) 暂时闲置的固定资产情况

适用 不适用

(3) 通过融资租赁租入的固定资产情况

适用 不适用

(4) 通过经营租赁租出的固定资产

适用 不适用

(5) 未办妥产权证书的固定资产情况

适用 不适用

单位：元 币种：人民币

项目	账面价值	未办妥产权证书的原因
房屋	178,135,063.58	尚未办理房屋产权证书
房屋	184,557,732.65	正在将所有权人名称变更为现公司名称

其他说明：

适用 不适用

固定资产清理

适用 不适用

## 22、在建工程

项目列示

适用 不适用

单位：元 币种：人民币

项目	期末余额	期初余额
在建工程	151,474,545.09	206,005,380.86
工程物资	2,265,944.28	2,459,250.61
合计	153,740,489.37	208,464,631.47

其他说明：

适用 不适用

在建工程

(1) 在建工程情况

适用 不适用

单位：元 币种：人民币

项目	期末余额			期初余额		
	账面余额	减值准备	账面价值	账面余额	减值准备	账面价值
Tully 技改项目	129,437,889.14		129,437,889.14	162,830,743.95		162,830,743.95
糖业技改项目	20,397,866.77		20,397,866.77	20,376,056.14		20,376,056.14
糖业环保项目	761,137.61		761,137.61	796,321.33		796,321.33
糖业动力项目	853,123.27		853,123.27	21,910,952.06		21,910,952.06
番茄环保项目				91,307.38		91,307.38
番茄技改项目	24,528.30		24,528.30			
合计	151,474,545.09		151,474,545.09	206,005,380.86		206,005,380.86

(2) 重要在建工程项目本期变动情况

适用 不适用

单位：元 币种：人民币

项目名称	预算数	期初余额	本期增加金额	本期转入固定资产金额	本期其他减少金额	期末余额	工程累计投入占预算比例(%)	工程进度(%)	利息资本化累计金额	其中：本期利息资本化金额	本期利息资本化率(%)	资金来源
Tully 技改项目	221,536,240.80	162,830,743.95	43,902,085.04	65,374,252.48	11,920,687.37	129,437,889.14	93.32	93.32				自筹
糖业技改项目	547,994,745.68	20,376,056.14	186,796,047.34	186,774,236.71		20,397,866.77	37.81	37.81				自筹
糖业环保项目	10,090,000.00	796,321.33	608,910.09	644,093.81		761,137.61	13.93	13.93				自筹
糖业动力项目	38,650,000.00	21,910,952.06	10,252,914.85	31,310,743.64		853,123.27	83.22	83.22				自筹
番茄环保项目	6,780,000.00	91,307.38	6,565,596.89	6,656,904.27			98.18	100.00				自筹
番茄技改项目	43,140,000.00		23,542,518.96	23,517,990.66		24,528.30	54.57	54.57				自筹
合计	868,190,986.48	206,005,380.86	271,668,073.17	314,278,221.57	11,920,687.37	151,474,545.09	/	/			/	/

(3) 本期计提在建工程减值准备情况

适用 不适用

其他说明

适用 不适用

工程物资

(4) 工程物资情况

适用 不适用

单位：元 币种：人民币

项目	期末余额			期初余额		
	账面余额	减值准备	账面价值	账面余额	减值准备	账面价值
专用材料	2,265,944.28		2,265,944.28	2,459,250.61		2,459,250.61
合计	2,265,944.28		2,265,944.28	2,459,250.61		2,459,250.61

### 23、生产性生物资产

(1) 采用成本计量模式的生产性生物资产

适用 不适用

(2) 采用公允价值计量模式的生产性生物资产

适用 不适用

其他说明

适用 不适用

### 24、油气资产

适用 不适用

## 25、使用权资产

√适用 □不适用

单位：元 币种：人民币

项目	房屋	建筑物	机器设备	运输设备	管理用具	土地	合计
一、账面原值							
1. 期初余额	28,749,921.75	3,796,926.72	11,798,087.96	2,021,520.24	246,558.57	26,038,189.00	72,651,204.24
2. 本期增加金额				505,223.16			505,223.16
(1) 新增或续租				505,223.16			505,223.16
3. 本期减少金额				641,759.06	27,593.49		669,352.55
(1) 到期或变更				481,906.08	8,563.39		490,469.47
(2) 汇差调整				159,852.98	19,030.10		178,883.08
4. 期末余额	28,749,921.75	3,796,926.72	11,798,087.96	1,884,984.34	218,965.08	26,038,189.00	72,487,074.85
二、累计折旧							
1. 期初余额				217,167.06	168,751.04		385,918.10
2. 本期增加金额	9,701,067.21	1,898,463.36	2,574,128.28	846,328.38	57,655.68	1,977,583.92	17,055,226.83
(1) 计提	9,701,067.21	1,898,463.36	2,574,128.28	846,328.38	57,655.68	1,977,583.92	17,055,226.83
3. 本期减少金额				513,884.64	23,836.20		537,720.84
(1) 处置				481,906.08	8,563.39		490,469.47
(2) 汇差调整				31,978.56	15,272.81		47,251.37
4. 期末余额	9,701,067.21	1,898,463.36	2,574,128.28	549,610.80	202,570.52	1,977,583.92	16,903,424.09
三、减值准备							
1. 期初余额							
2. 本期增加金额							
(1) 计提							
3. 本期减少金额							
(1) 处置							
4. 期末余额							
四、账面价值							
1. 期末账面价值	19,048,854.54	1,898,463.36	9,223,959.68	1,335,373.54	16,394.56	24,060,605.08	55,583,650.76
2. 期初账面价值	28,749,921.75	3,796,926.72	11,798,087.96	1,804,353.18	77,807.53	26,038,189.00	72,265,286.14

## 26、无形资产

(1) 无形资产情况

√适用 □不适用

单位：元 币种：人民币

项目	土地使用权	专利权	非专利技术	商标权	软件	蔗糖生产资质及蔗区权益	合计
一、账面原值							
1. 期初余额	556,474,982.79	227,887.39	3,501,224.47	5,954,648.00	57,490,565.60	515,966,982.22	1,139,616,290.47
2. 本期增加金额		46,865.00			2,853,810.63		2,900,675.63
(1) 购置		46,865.00			2,853,810.63		2,900,675.63
(2) 内部研发							
(3) 企业合并增加							
3. 本期减少金额	3,247,110.17				835,648.27		4,082,758.44
(1) 处置	2,915,370.17				148,352.04		3,063,722.21
(2) 合并范围变动减少	331,740.00				107,315.33		439,055.33
(3) 汇差调整					579,980.90		579,980.90
4. 期末余额	553,227,872.62	274,752.39	3,501,224.47	5,954,648.00	59,508,727.96	515,966,982.22	1,138,434,207.66



续上表

项目	土地使用权	专利权	非专利技术	商标权	软件	蔗糖生产资质及蔗区权益	合计
<b>二、累计摊销</b>							
1. 期初余额	117,831,267.96	46,162.17		2,251,590.11	31,862,136.36	154,975,981.89	306,967,138.49
2. 本期增加金额	11,648,683.98	23,810.18		569,520.57	7,501,008.82	20,763,682.43	40,506,705.98
(1) 计提	11,648,683.98	23,810.18		569,520.57	7,501,008.82	20,763,682.43	40,506,705.98
3. 本期减少金额	638,992.06				460,042.87		1,099,034.93
(1) 处置	605,940.14				119,918.26		725,858.40
(2) 合并范围变动减少	33,051.92				70,994.57		104,046.49
(3) 汇差调整					269,130.04		269,130.04
4. 期末余额	128,840,959.88	69,972.35		2,821,110.68	38,903,102.31	175,739,664.32	346,374,809.54
<b>三、减值准备</b>							
1. 期初余额			3,501,224.47				3,501,224.47
2. 本期增加金额							
(1) 计提							
3. 本期减少金额							
(1) 处置							
4. 期末余额			3,501,224.47				3,501,224.47
<b>四、账面价值</b>							
1. 期末账面价值	424,386,912.74	204,780.04		3,133,537.32	20,605,625.65	340,227,317.90	788,558,173.65
2. 期初账面价值	438,643,714.83	181,725.22		3,703,057.89	25,628,429.24	360,991,000.33	829,147,927.51

本期末通过公司内部研发形成的无形资产占无形资产余额的比例0.00%

(2) 未办妥产权证书的土地使用权情况

适用 不适用

单位：元 币种：人民币

项目	账面价值	未办妥产权证书的原因
土地使用权	38,359,209.40	在将所有权人名称变更为现公司名称

其他说明：

适用 不适用

## 27、开发支出

适用 不适用

## 28、商誉

(1) 商誉账面原值

适用 不适用

单位：元 币种：人民币

被投资单位名称或形成商誉的事项	期初余额	本期增加	本期减少		期末余额
		企业合并形成的	处置	汇兑损益	
Tully Sugar Limited 注1	185,023,192.50				185,023,192.50
中粮糖业辽宁有限公司注2	173,545,472.41				173,545,472.41
Kalboon Pty Limited	18,856.27			1,482.17	17,374.10
合计	358,587,521.18			1,482.17	358,586,039.01

注1：Tully Sugar Limited 的商誉 185,023,192.50 元，系以前年度中粮集团投资 Tully Sugar Limited 形成。

注2：公司于2016年度支付263,129,000.00元合并成本收购中粮糖业辽宁有限公司51.00%股权。合并成本超过按比例获得的购买日中粮糖业辽宁有限公司可辨认资产、负债公允价值的差额173,545,472.41元确认为与中粮糖业辽宁有限公司相关的商誉。

(2) 商誉减值准备

适用 不适用

单位：元 币种：人民币

被投资单位名称或形成商誉的事项	期初余额	本期增加	本期减少	期末余额
		计提	处置	
Tully Sugar Limited 注1	185,023,192.50			185,023,192.50
中粮糖业辽宁有限公司				
Kalboon Pty Limited				
合计	185,023,192.50			185,023,192.50

注1：经测算，Tully Sugar Limited 商誉相关资产组和资产组组合的可收回金额低于其账面价值，公司于以前年度对此商誉全额计提减值准备。

(3) 商誉所在资产组或资产组组合的相关信息

适用 不适用

商誉账面价值(万元)	资产组或资产组组合			
	主要构成	账面价值(万元)	确定方法	本期是否发生变动
17,354.55	原糖加工生产线	103,435.36	独立现金流及协同效应	否

(4) 说明商誉减值测试过程、关键参数(例如预计未来现金流量现值时的预测期增长率、稳定期增长率、利润率、折现率、预测期等,如适用)及商誉减值损失的确认方法

适用 不适用

中粮糖业辽宁有限公司减值测试的资产组和资产组组合的可收回金额是依据管理层批准的五年期预算,采用现金流量预测方法计算。超过五年的现金流量采用第五年的现金流量作出推算。减值测试中采用的其他关键假设包括:产品预计售价、销量、生产成本及其他相关费用,管理层根据历史经验及对市场发展的预测确定相关关键假设。关键参数:预测期收入增长率4.74%;预测期毛利率7.26%;管理层采用能够反映相关资产组和资产组组合特定风险的税前利率13.96%为折现率。经测算,无需对此商誉计提减值。

(5) 商誉减值测试的影响

适用 不适用

其他说明

适用 不适用

## 29、长期待摊费用

适用 不适用

单位：元 币种：人民币

项目	期初余额	本期增加金额	本期摊销金额	其他减少金额	期末余额
蔗区建设基金	34,528,982.58		3,446,107.45		31,082,875.13
蔗农改扩种补贴款	2,835,755.79	1,504,962.20	2,277,423.19		2,063,294.80
设备租赁费	2,765,039.28		642,554.66		2,122,484.62
耕地占用支出	85,993.84		19,581.38		66,412.46
装修费	1,364,638.22		531,093.38		833,544.84
环保池、冷却塔等填充物料	401,003.85	225,497.79	118,371.90		508,129.74
土地平整费用	679,622.87		185,152.35		494,470.52
其他	128,183.33	354,595.31	134,448.83		348,329.81
合计	42,789,219.76	2,085,055.30	7,354,733.14		37,519,541.92

### 30、递延所得税资产 / 递延所得税负债

(1) 未经抵销的递延所得税资产

适用  不适用

单位：元 币种：人民币

项目	期末余额		期初余额	
	可抵扣暂时性差异	递延所得税资产	可抵扣暂时性差异	递延所得税资产
资产减值准备	32,199,675.56	8,512,777.68	75,519,201.43	18,735,914.15
内部交易未实现利润	209,109,237.96	52,277,309.49		
可抵扣亏损				
职工薪酬	29,922,130.08	8,976,639.02	29,909,177.09	8,972,753.13
政府补助	52,292,353.87	12,360,882.63	21,200,394.13	5,447,580.26
离职后福利 - 设定受益计划	591,616.00	177,484.80	1,409,580.30	422,874.09
暂估成本、费用	38,830,011.76	9,954,966.11	131,936,542.61	33,498,411.97
现金流量套期	101,948,441.52	25,929,070.62	399,853,899.95	99,963,474.99
投资性房地产	477,422.70	143,226.81	493,540.76	148,062.21
远期结售汇	16,285,522.11	4,071,380.53		
亏损合同预计负债	48,490,557.45	12,122,639.36	403,286.67	36,295.80
合计	530,146,969.01	134,526,377.05	660,725,622.94	167,225,366.60

(2) 未经抵销的递延所得税负债

适用  不适用

单位：元 币种：人民币

项目	期末余额		期初余额	
	应纳税暂时性差异	递延所得税负债	应纳税暂时性差异	递延所得税负债
非同一控制企业合并资产评估增值				
其他债权投资公允价值变动				
其他权益工具投资公允价值变动				
物业、房产及设备	257,479,500.04	77,243,850.03	241,736,280.91	72,520,884.28
存货			1,061,564.40	318,469.34
现金流量套期	287,924,617.56	71,981,154.40	96,856,956.94	24,646,393.24
预付款项	660,468.41	198,140.52	824,674.70	247,402.40
其他权益工具投资	9,875,730.94	2,962,719.29	11,728,903.43	3,518,671.04
汇兑损益	3,570,087.89	1,071,026.39		
合计	559,510,404.84	153,456,890.63	352,208,380.38	101,251,820.30

(3) 以抵销后净额列示的递延所得税资产或负债

适用  不适用

(4) 未确认递延所得税资产明细

适用  不适用

单位：元 币种：人民币

项目	期末余额	期初余额
可抵扣暂时性差异		
可抵扣亏损		
资产减值准备	969,299,058.94	659,387,838.63
未决诉讼预计负债	6,637,521.17	
亏损合同		1,117,826.89
政府补助	27,079,884.08	62,360,490.72
未弥补亏损	142,847,774.81	168,601,762.56
合计	1,145,864,239.00	891,467,918.80

(5) 未确认递延所得税资产的可抵扣亏损将于以下年度到期

适用  不适用

单位：元 币种：人民币

年份	期末金额	期初金额	备注
2021 年到期		2,347,785.96	
2022 年到期	11,662,327.25	15,023,159.28	
2023 年到期	18,471,568.02	65,239,983.40	
2024 年到期	64,413,678.78	82,472,270.52	
2025 年到期	2,167,283.84	3,518,563.40	
2026 年到期	46,132,916.92		
合计	142,847,774.81	168,601,762.56	/

其他说明：

适用  不适用

### 31、其他非流动资产

适用  不适用

单位：元 币种：人民币

项目	期末余额			期初余额		
	账面余额	减值准备	账面价值	账面余额	减值准备	账面价值
合同取得成本						
合同履约成本						
应收退货成本						
合同资产						
公益性生物资产	13,800.00		13,800.00	172,742.88		172,742.88
合计	13,800.00		13,800.00	172,742.88		172,742.88

### 32、短期借款

(1) 短期借款分类

适用  不适用

单位：元 币种：人民币

项目	期末余额	期初余额
质押借款		
抵押借款		
保证借款	18,507,386.98	150,489,000.00
信用借款	2,322,864,533.14	1,489,335,324.47
合计	2,341,371,920.12	1,639,824,324.47

(2) 已逾期未偿还的短期借款情况

适用  不适用

其中重要的已逾期未偿还的短期借款情况如下：

适用  不适用

其他说明

适用  不适用

### 33、交易性金融负债

适用 不适用

单位：元 币种：人民币

项目	期初余额	本期增加	本期减少	期末余额
交易性金融负债	8,069,986.03	16,285,522.11	8,069,986.03	16,285,522.11
其中：				
远期结售汇合约	8,069,986.03	16,285,522.11	8,069,986.03	16,285,522.11
指定以公允价值计量且其变动计入当期损益的金融负债				
其中：				
合计	8,069,986.03	16,285,522.11	8,069,986.03	16,285,522.11

其他说明：

适用 不适用

### 34、衍生金融负债

适用 不适用

单位：元 币种：人民币

项目	期末余额	期初余额
套期工具 - 商品期货合约	72,713,926.19	81,689,774.40
未指定套期关系的衍生金融工具	6,415,701.68	76,457,589.80
合计	79,129,627.87	158,147,364.20

### 35、应付票据

(1) 应付票据列示

适用 不适用

单位：元 币种：人民币

种类	期末余额	期初余额
商业承兑汇票	56,033,034.37	241,050,315.06
银行承兑汇票	423,953,644.76	52,837,529.65
合计	479,986,679.13	293,887,844.71

本期末已到期未支付的应付票据总额为 0.00 元。

### 36、应付账款

(1) 应付账款列示

适用 不适用

单位：元 币种：人民币

项目	期末余额	期初余额
原料、材料、工程款等	1,734,181,004.80	2,097,908,119.41
应付运费	16,792,126.19	23,066,095.39
其他	2,555,655.77	3,842,656.70
合计	1,753,528,786.76	2,124,816,871.50

(2) 账龄超过 1 年的重要应付账款

适用 不适用

其他说明

适用 不适用



### 37、预收款项

(1) 预收账款项列示

适用  不适用

(2) 账龄超过1年的重要预收款项

适用  不适用

其他说明

适用  不适用

### 38、合同负债

(1) 合同负债情况

适用  不适用

单位：元 币种：人民币

项目	期末余额	期初余额
已满足合同条件预收款项	460,317,694.29	947,227,261.67
合计	460,317,694.29	947,227,261.67

(2) 报告期内账面价值发生重大变动的金额和原因

适用  不适用

单位：元 币种：人民币

项目	变动金额	变动原因
包括在合同负债期初账面价值中的金额所确认的收入	947,227,261.67	
因收到现金而增加的金额(不包含本年已确认为收入的金额)	460,317,694.29	
合计	1,407,544,955.96	/

合同负债系本公司根据销售合同的约定从客户收取，该合同的相关收入将在本公司履行履约义务后确认。

其他说明：

适用  不适用

### 39、应付职工薪酬

(1) 应付职工薪酬列示

适用  不适用

单位：元 币种：人民币

项目	期初余额	本期增加	本期减少	期末余额
一、短期薪酬	281,148,190.81	1,200,691,275.13	1,106,271,353.38	375,568,112.56
二、离职后福利-设定提存计划	1,704,599.58	104,536,239.60	103,861,974.51	2,378,864.67
三、辞退福利	1,031,819.21	8,698,575.79	9,589,395.00	141,000.00
四、一年内到期的其他福利				
合计	283,884,609.60	1,313,926,090.52	1,219,722,722.89	378,087,977.23

(2) 短期薪酬列示

√适用 □不适用

单位：元 币种：人民币

项目	期初余额	本期增加	本期减少	期末余额
一、工资、奖金、津贴和补贴	223,812,850.20	1,033,672,507.69	950,511,592.69	306,973,765.20
二、职工福利费		34,050,795.29	34,050,795.29	
三、社会保险费	600,351.12	51,904,617.31	51,802,060.21	702,908.22
其中：医疗保险费	582,876.02	46,299,823.74	46,217,428.94	665,270.82
工伤保险费	11,822.61	5,120,151.17	5,099,443.87	32,529.91
生育保险费	5,652.49	484,642.40	485,187.40	5,107.49
四、住房公积金	227,945.65	50,475,565.05	50,577,008.76	126,501.94
五、工会经费和职工教育经费	56,507,043.84	29,543,581.83	18,285,688.47	67,764,937.20
六、短期带薪缺勤				
七、短期利润分享计划				
八、其他短期薪酬		1,044,207.96	1,044,207.96	
合计	281,148,190.81	1,200,691,275.13	1,106,271,353.38	375,568,112.56

(3) 设定提存计划列示

√适用 □不适用

单位：元 币种：人民币

项目	期初余额	本期增加	本期减少	期末余额
1、基本养老保险	387,203.77	82,947,912.31	82,584,689.29	750,426.79
2、失业保险费	119,311.56	2,719,151.45	2,705,286.17	133,176.84
3、企业年金缴费	1,198,084.25	18,869,175.84	18,571,999.05	1,495,261.04
合计	1,704,599.58	104,536,239.60	103,861,974.51	2,378,864.67

其他说明：

√适用 □不适用

辞退福利

项目	本期缴费金额	期末应付未付金额
辞退福利	9,589,395.00	141,000.00
合计	9,589,395.00	141,000.00

40、应交税费

√适用 □不适用

单位：元 币种：人民币

项目	期末余额	期初余额
增值税	24,280,278.79	61,791,619.39
消费税		
营业税		
企业所得税	80,969,430.82	37,585,913.04
个人所得税	25,530,940.55	6,939,644.05
城市维护建设税	4,457,731.09	3,923,630.10
土地使用税	675,279.05	1,232,226.44
房产税	1,610,525.31	319,939.16
教育费附加(含地方)	4,562,723.93	4,864,147.74
印花税	2,047,402.21	2,837,435.31
其他	4,891,587.43	5,074,539.44
合计	149,025,899.18	124,569,094.67

## 41、其他应付款

项目列示

√适用 □不适用

单位：元 币种：人民币

项目	期末余额	期初余额
应付利息	1,230,646.48	
应付股利	5,835,315.74	5,831,324.07
其他应付款	982,109,179.84	1,244,764,375.44
合计	989,175,142.06	1,250,595,699.51

其他说明：

□适用 √不适用

应付利息

(1) 分类列示

√适用 □不适用

单位：元 币种：人民币

项目	期末余额	期初余额
分期付息到期还本的长期借款利息		
企业债券利息		
短期借款应付利息	1,230,646.48	
划分为金融负债的优先股\永续债利息		
合计	1,230,646.48	

重要的已逾期未支付的利息情况：

□适用 √不适用

其他说明：

□适用 √不适用

应付股利

(2) 分类列示

√适用 □不适用

单位：元 币种：人民币

项目	期末余额	期初余额
普通股股利	5,835,315.74	5,831,324.07
划分为权益工具的优先股\永续债股利		
优先股\永续债股利-XXX		
优先股\永续债股利-XXX		
应付股利-XXX		
应付股利-XXX		
合计	5,835,315.74	5,831,324.07

其他说明，包括重要的超过1年未支付的应付股利，应披露未支付原因：

项目	期末余额	期初余额	超过1年未支付原因
普通股股利	5,835,315.74	5,831,324.07	—
其中：广西崇左市建设投资有限公司	5,000,000.00	5,000,000.00	子公司计划增资扩股未支付
新疆农业科学院园艺作物研究所	806,899.54	806,899.54	子公司计划增资扩股未支付
流通股股东	28,416.20	24,424.53	—
合计	5,835,315.74	5,831,324.07	—

其他应付款

(1) 按款项性质列示其他应付款

适用 不适用

单位：元 币种：人民币

项目	期末余额	期初余额
往来款等	579,939,179.84	458,820,985.06
应付检修、押金、费用等	368,743,968.85	755,624,337.59
应付原料管理费	9,313,759.65	8,979,784.65
子公司改制遗留职工安置费	8,021,700.00	8,021,700.00
德隆系所属公司遗留款项	5,938,518.27	5,938,518.27
应付佣金	3,793,348.82	2,455,654.65
应付水电费及排污费	3,321,251.60	4,208,130.02
应付海运费	2,813,970.10	491,782.49
应付进店促销及检测费等	223,482.71	223,482.71
合计	982,109,179.84	1,244,764,375.44

(2) 账龄超过1年的重要其他应付款

适用 不适用

单位：元 币种：人民币

项目	期末余额	未偿还或结转的原因
山东星光糖业有限公司	9,816,627.78	保证金
合计	9,816,627.78	/

其他说明：

适用 不适用

42、持有待售负债

适用 不适用

43、1年内到期的非流动负债

适用 不适用

单位：元 币种：人民币

项目	期末余额	期初余额
1年内到期的长期借款		
1年内到期的应付债券		
1年内到期的长期应付款		
1年内到期的租赁负债	35,431,095.30	28,890,969.17
合计	35,431,095.30	28,890,969.17

44、其他流动负债

其他流动负债情况

适用 不适用

单位：元 币种：人民币

项目	期末余额	期初余额
短期应付债券		
应付退货款		
未终止确认票据背书	175,468,959.00	5,953,592.21
应付债券利息	42,675,287.70	42,680,983.61
待执行的亏损合同	48,490,557.45	1,521,113.56
一年内到期的待转销项税额	59,321,667.72	73,287,560.43
合计	325,956,471.87	123,443,249.81

短期应付债券的增减变动：

 适用  不适用

其他说明：

 适用  不适用

#### 45、长期借款

(1) 长期借款分类

 适用  不适用

其他说明，包括利率区间：

 适用  不适用

#### 46、应付债券

(1) 应付债券

 适用  不适用

单位：元 币种：人民币

项目	期末余额	期初余额
2020 年度第一期中期票据	1,198,047,060.60	1,196,251,294.26
合计	1,198,047,060.60	1,196,251,294.26

(2) 应付债券的增减变动：(不包括划分为金融负债的优先股、永续债等其他金融工具)

 适用  不适用

单位：元 币种：人民币

债券名称	面值	发行日期	债券期限	发行金额	期初余额	本期发行	按面值计提利息	溢折价摊销	本期偿还	期末余额
2020 年度第一期中期票据	100.00	2020/1/15	3 年	1,200,000,000.00	1,196,251,294.26		44,760,000.00	1,795,766.34		1,198,047,060.60
合计	/	/	/	1,200,000,000.00	1,196,251,294.26		44,760,000.00	1,795,766.34		1,198,047,060.60

(3) 可转换公司债券的转股条件、转股时间说明

 适用  不适用

(4) 划分为金融负债的其他金融工具说明

期末发行在外的优先股、永续债等其他金融工具基本情况

 适用  不适用

期末发行在外的优先股、永续债等金融工具变动情况表

 适用  不适用

其他金融工具划分为金融负债的依据说明:

适用 不适用

其他说明:

适用 不适用

#### 47、租赁负债

适用 不适用

单位:元 币种:人民币

项目	期末余额	期初余额
租赁负债	134,443,658.86	162,520,474.26
减:一年内到期的租赁负债	35,431,095.30	28,890,969.17
合计	99,012,563.56	133,629,505.09

#### 48、长期应付款

项目列示

适用 不适用

单位:元 币种:人民币

项目	期末余额	期初余额
长期应付款		
专项应付款		2,389,139.24
合计		2,389,139.24

其他说明:

适用 不适用

长期应付款

(1) 按款项性质列示长期应付款

适用 不适用

专项应付款

(2) 按款项性质列示专项应付款

适用 不适用

单位:元 币种:人民币

项目	期初余额	本期增加	本期减少	期末余额	形成原因
“三供一业”拨款	2,389,139.24	2,442,254.93	4,831,394.17		“三供一业”移交改造
合计	2,389,139.24	2,442,254.93	4,831,394.17		/

#### 49、长期应付职工薪酬

适用 不适用

(1) 长期应付职工薪酬表

适用 不适用

单位:元 币种:人民币

项目	期末余额	期初余额
一、离职后福利-设定受益计划净负债	591,616.00	1,409,580.30
二、辞退福利		
三、其他长期福利		
合计	591,616.00	1,409,580.30



## (2) 设定受益计划变动情况

设定受益计划义务现值:

√适用 □不适用

单位:元 币种:人民币

项目	本期发生额	上期发生额
一、期初余额	15,359,910.60	14,271,924.60
二、计入当期损益的设定受益成本	799,978.90	905,904.90
1. 当期服务成本	684,319.30	663,340.20
2. 过去服务成本		
3. 结算利得(损失以“-”表示)		
4. 利息净额	115,659.60	242,564.70
三、计入其他综合收益的设定收益成本	997,564.05	1,133,618.70
1. 精算利得(损失以“-”表示)	-1,079,489.60	1,133,618.70
2. 其他	2,077,053.65	
四、其他变动	-3,758,275.55	-951,537.60
1. 结算时支付的对价		
2. 已支付的福利	-2,611,979.30	-1,415,785.80
3. 基金参与者及雇主缴款	337,340.50	391,073.70
4. 税费、保险及其他费用	-308,425.60	-321,769.50
5. 汇差调整	-1,175,211.15	394,944.00
五、期末余额	13,399,178.00	15,359,910.60

计划资产:

√适用 □不适用

单位:元 币种:人民币

项目	本期发生额	上期发生额
一、期初余额	13,950,330.30	13,822,569.00
二、计入当期损益的设定受益成本	101,202.15	242,564.70
1. 利息净额	101,202.15	242,564.70
三、计入其他综合收益的设定收益成本	1,787,904.65	163,359.90
1. 计划资产回报(计入利息净额的除外)	404,808.60	163,359.90
2. 资产上限影响的变动(计入利息净额的除外)		
3. 其他	1,383,096.05	
四、其他变动	-3,031,875.10	-278,163.30
1. 已支付的福利	-2,611,979.30	-1,415,785.80
2. 基金参与者及雇主缴款	983,106.60	1,089,066.00
3. 税费、保险及其他费用	-308,425.60	-321,769.50
4. 汇差调整	-1,094,576.80	370,326.00
五、期末余额	12,807,562.00	13,950,330.30

设定受益计划净负债(净资产)

√适用 □不适用

单位:元 币种:人民币

项目	本期发生额	上期发生额
一、期初余额	1,409,580.30	449,355.60
二、计入当期损益的设定受益成本	698,776.75	663,340.20
三、计入其他综合收益的设定收益成本	-790,340.60	970,258.80
四、其他变动	-726,400.45	-673,374.30
五、期末余额	591,616.00	1,409,580.30

设定受益计划的内容及与之相关风险、对公司未来现金流量、时间和不确定性的影响说明：

适用 不适用

(1) 设定受益计划的特征及与之相关的风险的说明

Tully Sugar Limited 根据澳大利亚法律与政府规定设立职工养老保险超级年金基金“Tully Sugar Superannuation Fund”。该超级年金基金为雇主强制性按照雇员薪水的法定比例缴费、雇员自愿缴费的企业年金。该基金由私营机构经营，以个人账户形式管理。

基金中的设定受益计划不接受规定成员之外的新成员。当雇员年龄到达指定年龄后、死亡、残疾，或从基金中撤资，将可以一次性提取超级年金基金设定受益计划个人账户下的资金。

Tully Sugar Limited 的设定受益计划受澳大利亚《超级年金行业监管法》[The Superannuation Industry (Supervision) (SIS) Legislation] 的管辖。该法律要求每三年对该设定受益超级年金基金进行一次精算评估。如该基金当年支付了设定受益养老金，则当年进行一次精算评估，除非获得豁免。

Tully Sugar Limited 设定受益计划相关的风险如下：

投资风险：设定受益计划所投资的资产实际收益低于预期收益造成 Tully Sugar Limited 必须增加缴款金额以抵消该收益差异的风险。

员工薪金增长风险：用于计算企业缴款金额的员工薪金实际增长率高于预期增长率造成 Tully Sugar Limited 必须根据实际增长增加缴款金额的风险。

法律风险：监管法律调整造成缴款成本增加的风险。

设定受益计划成员退出风险：Tully Sugar Limited 设定受益计划额定成员人数较少且不接受新成员，任何现有成员如果退出该设定受益计划将会对该计划的财务状况产生影响。所产生的影响既可能是正面的，也可能是负面的，取决于成员离开的具体情况和时间。

设定受益资产用于投资 "IOOF MultiMix Conservative Trust" 和 "IOOF Multimix Cash Enhanced Trust" 投资基金。Mercer Consulting (Australia) Pty Ltd 在对 Tully Sugar Limited 设定受益计划 2021 年末的精算评估报告中认为，这些资产有多种投资选择，不存在显著的投资风险。

(2) 设定受益计划对未来现金流量金额、时间和不确定性的影响说明

根据法律，Tully Sugar Limited 每三个月至少向设定受益超级年金基金缴款一次。Mercer Consulting (Australia) Pty Ltd 估算的 Tully Sugar Limited 下一年度预期将缴存的金额为 342,000.00 澳元。设定受益义务的加权平均期间为 5 年。预期未来年份的设定受益支付情况如下：

期间	预期支付金额 (澳元)
2022 年	342,000.00
2023 年	312,000.00
2024 年	254,000.00
2025 年	285,000.00
2026 年	311,000.00
2027 年-2031 年	2,156,000.00

设定受益计划重大精算假设及敏感性分析结果说明

适用 不适用

(1) 设定受益义务现值所依赖的重大精算假设

精算估计的重大假设	期末余额	期初余额
折现率 (%)	2.20	0.90
薪酬的预期增长率 (%)	至 2024 年 12 月 31 日增长率为 2.00%，之后为 2.50%	至 2021 年 12 月 31 日增长率为 2.50%，之后为 3.00%

## (2) 敏感性分析

项目	基本假设	折现率变动		薪酬的预期增长率变动	
		-0.5%	+0.5%	-0.5%	+0.5%
折现率 (%)	2.20	1.70	2.70	2.20	2.20
工资增长率 (%)	2.00	2.00	2.00	1.50	2.50
设定受益计划义务 (澳元)	2,899,000.00	2,991,000.00	2,811,000.00	2,825,000.00	2,976,000.00

其他说明:

 适用  不适用

## 50、预计负债

 适用  不适用

单位:元 币种:人民币

项目	期初余额	期末余额	形成原因
对外提供担保			
未决诉讼		6,637,521.17	
产品质量保证			
重组义务			
待执行的亏损合同			
应付退货款			
其他			
合计		6,637,521.17	/

## 51、递延收益

递延收益情况

 适用  不适用

单位:元 币种:人民币

项目	期初余额	本期增加	本期减少	期末余额	形成原因
政府补助	94,669,064.54	3,280,000.00	6,795,015.57	91,154,048.97	与资产相关
政府补助	400,000.00		400,000.00		与收益相关
合计	95,069,064.54	3,280,000.00	7,195,015.57	91,154,048.97	/

涉及政府补助的项目:

 适用  不适用

单位:元 币种:人民币

负债项目	期初余额	本期新增 补助金额	本期计入营业 外收入金额	本期计入其 他收益金额	其他变动	期末余额	与资产相关/ 与收益相关
科技项目经费(与收益相关)	400,000.00			400,000.00			与收益相关
科技项目经费(与资产相关)	9,338,538.40	900,000.00		1,148,981.60		9,089,556.80	与资产相关
节能项目资金	13,046,878.39	1,390,000.00		1,414,127.86	-155,750.00	12,867,000.53	与资产相关
污水处理项目补贴	18,632,877.73			2,338,447.40	-96,055.03	16,198,375.30	与资产相关
土地出让金返还	42,647,867.25			1,012,234.80	0.00	41,635,632.45	与资产相关
Warrami Extension Government Grant	1,644,297.99			215,406.37	-120,435.78	1,308,455.84	与资产相关
央企进冀专项资金	4,460,431.40			107,913.72	0.00	4,352,517.68	与资产相关
拆迁补偿资金	4,315,037.85			47,811.72	0.00	4,267,226.13	与资产相关
环保项目资金	137,557.97			13,206.72	0.00	124,351.25	与资产相关
其他	445,577.56	990,000.00		124,644.57	0.00	1,310,932.99	与资产相关
合计	95,069,064.54	3,280,000.00		6,822,774.76	-372,240.81	91,154,048.97	

注:其他变动系合并范围变动及汇差调整导致的减少。

其他说明:

适用 不适用

## 52、其他非流动负债

适用 不适用

## 53、股本

适用 不适用

单位:元 币种:人民币

项目	期初余额	本次变动增减(+、-)					期末余额
		发行新股	送股	公积金转股	其他	小计	
股份总数	2,138,848,228.00						2,138,848,228.00

其他说明:

截至资产负债表日,中粮集团持有本公司有限售条件流通股27,749,468股,占本公司总股本的1.30%,持有无限售条件流通股1,057,283,605股,占公司总股本的49.43%,合计持股占公司总股本的50.73%。

## 54、其他权益工具

(1) 期末发行在外的优先股、永续债等其他金融工具基本情况

适用 不适用

(2) 期末发行在外的优先股、永续债等金融工具变动情况表

适用 不适用

其他权益工具本期增减变动情况、变动原因说明,以及相关会计处理的依据:

适用 不适用

其他说明:

适用 不适用

## 55、资本公积

适用 不适用

单位:元 币种:人民币

项目	期初余额	本期增加	本期减少	期末余额
资本溢价(股本溢价)	4,438,828,478.21			4,438,828,478.21
其他资本公积	190,387,220.04			190,387,220.04
合计	4,629,215,698.25			4,629,215,698.25

## 56、库存股

适用 不适用

## 57、其他综合收益

适用 不适用

单位:元 币种:人民币

项目	期初余额	本期发生金额						期末余额
		本期所得税前发生额	减:前期计入其他综合收益当期转入损益	减:前期计入其他综合收益当期转入留存收益	减:所得税费用	税后归属于母公司	税后归属于少数股东	
一、不能重分类进损益的其他综合收益	16,665,784.06	1,166,182.45			208,951.79	957,230.66	17,623,014.72	
其中:重新计量设定受益计划变动额	5,619,005.79	758,008.00			227,402.40	530,605.60	6,149,611.39	
权益法下不能转损益的其他综合收益								
其他权益工具投资公允价值变动	11,046,778.27	408,174.45			-18,450.61	426,625.06	11,473,403.33	
企业自身信用风险公允价值变动								

续上表

项目	期初余额	本期发生金额					税后归属于少数股东	期末余额
		本期所得税前发生额	减：前期计入其他综合收益当期转入损益	减：前期计入其他综合收益当期转入留存收益	减：所得税费用	税后归属于母公司		
二、将重分类进损益的其他综合收益	389,847,204.22	1,146,887,477.22	411,245,343.94		77,597,780.03	662,644,567.97	-4,600,214.72	1,052,491,772.19
其中：权益法下可转损益的其他综合收益								
其他债权投资公允价值变动								
金融资产重分类计入其他综合收益的金额								
其他债权投资信用减值准备								
现金流量套期储备	546,051,914.98	1,209,733,498.04	411,245,343.94		77,597,780.03	725,490,588.79	-4,600,214.72	1,271,542,503.77
外币财务报表折算差额	-156,204,710.76	-62,846,020.82				-62,846,020.82		-219,050,731.58
其他综合收益合计	406,512,988.28	1,148,053,659.67	411,245,343.94		77,806,731.82	663,601,798.63	-4,600,214.72	1,070,114,786.91

## 58、专项储备

适用 不适用

## 59、盈余公积

适用 不适用

单位：元 币种：人民币

项目	期初余额	本期增加	本期减少	期末余额
法定盈余公积	352,887,219.29	5,726,793.60		358,614,012.89
任意盈余公积				
储备基金				
企业发展基金				
其他				
合计	352,887,219.29	5,726,793.60		358,614,012.89

根据公司法和本公司章程的规定，本公司按净利润的10.00%提取法定盈余公积金。法定盈余公积累计额达到本公司股本50.00%以上时，可不再提取。

## 60、未分配利润

适用 不适用

单位：元 币种：人民币

项目	本期	上期
调整前上期末未分配利润	1,486,749,793.12	1,318,194,593.59
调整期初未分配利润合计数(调增+, 调减-)	-8,719,123.83	
调整后期初未分配利润	1,478,030,669.29	1,318,194,593.59
加：本期归属于母公司所有者的净利润	519,524,549.52	529,146,143.45
减：提取法定盈余公积	5,726,793.60	93,234,915.42
提取任意盈余公积		
提取一般风险准备		
应付普通股股利	171,107,858.24	267,356,028.50
转作股本的普通股股利		
期末未分配利润	1,820,720,566.97	1,486,749,793.12

调整期初未分配利润明细：

- 1、由于《企业会计准则》及其相关新规定进行追溯调整，影响期初未分配利润0.00元。
- 2、由于会计政策变更，影响期初未分配利润-8,719,123.83元。
- 3、由于重大会计差错更正，影响期初未分配利润0.00元。
- 4、由于同一控制导致的合并范围变更，影响期初未分配利润0.00元。
- 5、其他调整合计影响期初未分配利润0.00元。

## 61、营业收入和营业成本

(1) 营业收入和营业成本情况

适用 不适用

单位：元 币种：人民币

项目	本期发生额		上期发生额	
	收入	成本	收入	成本
主营业务	25,043,203,860.34	22,434,222,526.14	20,949,268,864.62	18,228,556,472.28
其他业务	117,267,358.80	121,713,151.17	179,890,426.17	143,080,173.43
合计	25,160,471,219.14	22,555,935,677.31	21,129,159,290.79	18,371,636,645.71

(2) 合同产生的收入的情况

适用 不适用

单位：元 币种：人民币

合同分类	合计
商品类型	
食糖类商品	23,482,899,162.36
番茄类商品	1,523,045,702.15
其他	154,526,354.63
按商品转让的时间分类	
在某个时点确认收入	25,124,943,097.39
在某一时段内确认收入	17,159,107.73
租赁等	18,369,014.02
合计	25,160,471,219.14

合同产生的收入说明：

适用 不适用

(3) 履约义务的说明

适用 不适用

(4) 分摊至剩余履约义务的说明

适用 不适用

营业收入和营业成本的其他说明：无

## 62、税金及附加

适用 不适用

单位：元 币种：人民币

项目	本期发生额	上期发生额
消费税		
营业税		
城市维护建设税	21,367,013.67	10,032,462.85
教育费附加	18,124,003.45	10,629,644.71
资源税		
房产税	16,795,444.97	13,293,807.78
土地使用税	21,771,729.49	19,747,388.07
车船使用税	106,875.91	116,361.02
印花税	14,584,066.31	17,399,086.72
其他税项	6,410,285.07	6,189,946.73
合计	99,159,418.87	77,408,697.88



### 63、销售费用

适用 不适用

单位：元 币种：人民币

项目	本期发生额	上期发生额
运费、代理费、港杂费、佣金等	297,229,077.69	541,381,207.56
仓储、租赁费	89,575,824.33	70,612,637.05
职工薪酬	71,163,353.44	67,074,570.12
折旧及摊销费用	8,362,900.19	7,585,248.63
办公、差旅、会议、招待、参展费等	8,100,329.41	11,964,312.42
劳务、咨询费	6,433,952.18	10,499,835.52
广告费	449,730.06	118,863.83
合计	481,315,167.30	709,236,675.13

### 64、管理费用

适用 不适用

单位：元 币种：人民币

项目	本期发生额	上期发生额
职工薪酬	573,893,133.07	408,961,844.83
折旧及摊销费用	76,158,869.42	74,436,377.87
办公、交通、通讯、会议、培训费等	56,235,780.42	63,176,437.49
修理及物耗	21,706,606.57	30,718,625.09
咨询费、诉讼费	8,004,400.70	17,337,519.26
中介服务费	5,496,082.25	5,084,637.52
党组织活动经费	3,973,596.93	3,789,798.30
租赁费	3,604,568.68	13,554,874.97
停工损失	2,571,353.83	5,722,612.20
厂内成品移库费	1,554,291.61	8,184,756.93
排污费	903,944.19	1,718,471.79
劳动保护费	736,566.17	1,233,137.87
存货报废损失	537,825.80	461,859.01
质量认证费	140,261.22	1,088,710.56
股份支付		-14,636,274.00
其他	14,053,949.55	11,308,294.52
合计	769,571,230.41	632,141,684.21

### 65、研发费用

适用 不适用

单位：元 币种：人民币

项目	本期发生额	上期发生额
直接投入	17,201,197.41	31,061,937.95
修理及物耗	4,535,676.82	2,635,110.08
职工薪酬	2,527,098.89	5,819,031.29
折旧及摊销	138,825.49	318,921.70
交通差旅费	112,115.66	147,824.05
办公及租赁费		67,428.67
其他	735,653.50	946,663.74
合计	25,250,567.77	40,996,917.48

## 66、财务费用

√适用 □不适用

单位：元 币种：人民币

项目	本期发生额	上期发生额
利息支出	175,832,524.40	243,286,920.44
减：利息收入	17,918,067.40	129,692,725.76
汇兑损失		52,940,888.55
减：汇兑收益	350,826.75	
手续费等	7,558,614.04	10,042,831.36
未确认融资费用摊销	2,870,488.08	
合计	167,992,732.37	176,577,914.59

## 67、其他收益

√适用 □不适用

单位：元 币种：人民币

项目	本期发生额	上期发生额
政府补助	52,493,730.06	47,739,267.93
个人所得税手续费	736,096.79	230,644.30
合计	53,229,826.85	47,969,912.23

其他说明：

政府补助来源明细：

产生政府补助的来源	本期发生额	上期发生额	与资产相关 / 与收益相关
递延收益转入	6,422,774.76	8,827,528.14	与资产相关
递延收益转入	400,000.00	480,000.00	与收益相关
税收返还	28,684,347.82	5,423,533.36	与收益相关
环保项目资金	870,000.00	14,724,026.58	与收益相关
社保、就业补贴等	5,310,104.88	4,659,217.69	与收益相关
科技项目经费	2,047,693.00	2,005,500.00	与收益相关
出口奖励及补贴资金	3,899,780.00	8,640,596.00	与收益相关
节能项目资金	2,000,000.00	—	与收益相关
其他零星补助	2,859,029.60	2,978,866.16	与收益相关
合计	52,493,730.06	47,739,267.93	—

## 68、投资收益

√适用 □不适用

单位：元 币种：人民币

项目	本期发生额	上期发生额
权益法核算的长期股权投资收益	-1,495.43	-2,365.20
处置长期股权投资产生的投资收益	5,207,296.65	
交易性金融资产在持有期间的投资收益		
其他权益工具投资在持有期间取得的股利收入	2,350,365.09	2,977,201.48
债权投资在持有期间取得的利息收入	37,412,999.38	24,314,611.89
其他债权投资在持有期间取得的利息收入		
处置交易性金融资产取得的投资收益	5,369,917.67	-9,231,940.45
处置其他权益工具投资取得的投资收益	-4.82	
处置债权投资取得的投资收益		
处置其他债权投资取得的投资收益		
债务重组收益	16,186.69	
处置应收款项融资取得的投资收益	-379,194.01	-909,580.25
丧失控制权后，剩余股权按公允价值重新计量产生的利得	-2,745,779.12	
合计	47,230,292.10	17,147,927.47

## 69、净敞口套期收益

适用 不适用

## 70、公允价值变动收益

适用 不适用

单位：元 币种：人民币

产生公允价值变动收益的来源	本期发生额	上期发生额
交易性金融资产		
其中：衍生金融工具产生的公允价值变动收益		
交易性金融负债		
按公允价值计量的投资性房地产		
远期商品合约公允价值变动	65,758,859.60	-33,991,856.85
远期结售汇合约公允价值变动	-16,285,522.11	-2,014,666.65
按公允价值计量的存货		-175,199.04
其他非流动金融资产公允价值变动	-40,082,490.05	-3,897,892.82
合计	9,390,847.44	-40,079,615.36

## 71、信用减值损失

适用 不适用

单位：元 币种：人民币

项目	本期发生额	上期发生额
应收票据坏账损失		
应收账款坏账损失	1,474,693.98	4,065,120.32
其他应收款坏账损失	-56,050,839.31	-20,556,540.84
债权投资减值损失		
其他债权投资减值损失		
长期应收款坏账损失		
合同资产减值损失		
合计	-54,576,145.33	-16,491,420.52

## 72、资产减值损失

适用 不适用

单位：元 币种：人民币

项目	本期发生额	上期发生额
一、坏账损失	-3,022,366.71	7,136.47
二、存货跌价损失及合同履约成本减值损失	-267,349,808.41	-158,316,440.26
三、长期股权投资减值损失		
四、投资性房地产减值损失		
五、固定资产减值损失	-66,337,134.78	-34,515,983.84
六、工程物资减值损失		
七、在建工程减值损失		
八、生产性生物资产减值损失		
九、油气资产减值损失		
十、无形资产减值损失		
十一、商誉减值损失		-185,023,192.50
十二、其他		
合计	-336,709,309.90	-377,848,480.13

### 73、资产处置收益

适用 不适用

单位：元 币种：人民币

项目	本期发生额	上期发生额
固定资产处置收益	1,155,167.78	487,568.06
无形资产处置收益	-2,303,863.68	
合计	-1,148,695.90	487,568.06

### 74、营业外收入

营业外收入情况

适用 不适用

单位：元 币种：人民币

项目	本期发生额	上期发生额	计入当期非经常性损益的金额
非流动资产处置利得合计	2,653,028.64	337,032.82	2,653,028.64
其中：固定资产处置利得	2,653,028.64	337,032.82	2,653,028.64
无形资产处置利得			
非货币性资产交换利得			
接受捐赠			
政府补助		7,440,586.35	
三供一业改造收入	4,627,490.14	5,334,303.53	4,627,490.14
罚款收入等	1,807,573.62	2,378,433.09	1,807,573.62
索赔违约金	10,266,259.01	1,547,822.03	10,266,259.01
其他	2,635,289.23	11,750,420.35	2,635,289.23
合计	21,989,640.64	28,788,598.17	21,989,640.64

计入当期损益的政府补助

适用 不适用

单位：元 币种：人民币

补助项目	本期发生金额	上期发生金额	与资产相关 / 与收益相关
人员安置补助		7,394,400.00	与收益相关
其他零星补助		46,186.35	与收益相关

其他说明：

适用 不适用

### 75、营业外支出

适用 不适用

单位：元 币种：人民币

项目	本期发生额	上期发生额	计入当期非经常性损益的金额
非流动资产处置损失合计	16,270,689.86	15,511,425.58	16,270,689.86
其中：固定资产处置损失	16,270,689.86	13,685,992.00	16,270,689.86
无形资产处置损失		1,825,433.58	
非货币性资产交换损失			
对外捐赠			
亏损合同		1,521,113.56	
三供一业改造损失	25,911.40	8,491,816.69	25,911.40
罚款支出	9,398,360.17	1,981,793.37	9,398,360.17
赔款支出	2,095,648.84	569,788.62	2,095,648.84
捐赠支出	6,192,084.11	9,237,585.34	6,192,084.11
存货非常损失		153,303.50	
碳排放配额支出	5,606,280.54		5,606,280.54
其他	1,157,016.43	3,822,479.36	1,157,016.43
合计	40,745,991.35	41,289,306.02	40,745,991.35

## 76、所得税费用

### (1) 所得税费用表

适用 不适用

单位：元 币种：人民币

项目	本期发生额	上期发生额
当期所得税费用	213,005,174.51	251,024,109.09
递延所得税费用	11,207,695.38	-69,004,449.61
合计	224,212,869.89	182,019,659.48

### (2) 会计利润与所得税费用调整过程

适用 不适用

单位：元 币种：人民币

项目	本期发生额
利润总额	759,906,889.66
按法定 / 适用税率计算的所得税费用	189,976,722.42
子公司适用不同税率的影响	5,787,862.52
调整以前期间所得税的影响	-2,841,613.35
非应税收入的影响	-143,989,487.86
不可抵扣的成本、费用和损失的影响	23,218,580.69
使用前期未确认递延所得税资产的可抵扣亏损的影响	
本期未确认递延所得税资产的可抵扣暂时性差异或可抵扣亏损的影响	152,061,179.33
所得税费用	224,212,869.89

其他说明：

适用 不适用

## 77、其他综合收益

适用 不适用

详见附注七、57、其他综合收益

## 78、现金流量表项目

### (1) 收到的其他与经营活动有关的现金

适用 不适用

单位：元 币种：人民币

项目	本期发生额	上期发生额
收银行存款利息	17,918,067.40	132,040,423.44
政府补助及个税手续费	49,687,052.09	48,105,699.10
营业外收入中罚款、赔偿收入等	12,094,200.15	2,299,501.26
企业及个人往来	28,878,804.69	27,526,292.18
经营租赁收到的租金	15,903,638.60	26,206,496.00
澳洲退税	27,003,009.02	35,434,400.86
三供一业剥离		5,334,303.53
合计	151,484,771.95	276,947,116.37

(2) 支付的其他与经营活动有关的现金

适用 不适用

单位：元 币种：人民币

项目	本期发生额	上期发生额
运费、销售代理费、港杂费用等	385,831,782.04	692,862,359.29
办公费用、差旅费、招待费用、个人往来款等	176,551,517.15	212,118,934.72
银行手续费	7,558,614.04	10,042,831.36
营业外支出中罚款支出、赔偿支出及捐赠支出等	16,439,460.68	11,109,738.18
经营租赁所支付的现金	3,561,966.08	17,227,885.50
企业间往来	12,646,841.89	38,568,340.16
三供一业剥离		14,279.57
合计	602,590,181.88	981,944,368.78

(3) 收到的其他与投资活动有关的现金

适用 不适用

(4) 支付的其他与投资活动有关的现金

适用 不适用

单位：元 币种：人民币

项目	本期发生额	上期发生额
丧失控制权日子公司现金余额	419.46	
合计	419.46	

(5) 收到的其他与筹资活动有关的现金

适用 不适用

(6) 支付的其他与筹资活动有关的现金

适用 不适用

单位：元 币种：人民币

项目	本期发生额	上期发生额
偿还租赁负债款	35,067,273.11	
应付债券发行费用		5,400,000.00
合计	35,067,273.11	5,400,000.00

## 79、现金流量表补充资料

(1) 现金流量表补充资料

适用 不适用

单位：元 币种：人民币

补充资料	本期金额	上期金额
1. 将净利润调节为经营活动现金流量：		
净利润	535,694,019.77	557,826,280.21
加：资产减值准备	248,033,554.44	332,110,125.83
信用减值损失	54,576,145.33	16,491,420.52
固定资产折旧、油气资产折耗、生产性生物资产折旧	345,585,636.18	352,633,962.77
使用权资产摊销	17,055,226.83	
无形资产摊销	40,506,705.98	41,396,711.94
长期待摊费用摊销	7,354,733.14	12,444,032.54
处置固定资产、无形资产和其他长期资产的损失(收益以“-”号填列)	1,148,695.90	-487,568.06
固定资产报废损失(收益以“-”号填列)	13,617,661.22	15,174,392.76
公允价值变动损失(收益以“-”号填列)	-9,390,847.44	40,079,615.36
财务费用(收益以“-”号填列)	190,696,857.80	238,941,237.68
投资损失(收益以“-”号填列)	-47,230,292.10	-17,147,927.47
递延所得税资产减少(增加以“-”号填列)	31,242,603.89	-69,921,124.96



续上表

补充资料	本期金额	上期金额
递延所得税负债增加(减少以“-”号填列)	57,587,367.16	-15,016,752.75
存货的减少(增加以“-”号填列)	-556,059,074.48	-1,772,366,715.07
经营性应收项目的减少(增加以“-”号填列)	-790,523,034.64	-376,132,752.94
经营性应付项目的增加(减少以“-”号填列)	-80,824,221.48	1,669,521,474.82
其他		-14,636,274.00
经营活动产生的现金流量净额	59,071,737.50	1,010,910,139.18
2. 不涉及现金收支的重大投资和筹资活动:		
债务转为资本		
一年内到期的可转换公司债券		
融资租入固定资产		
3. 现金及现金等价物净变动情况:		
现金的期末余额	1,653,278,565.89	964,212,859.57
减: 现金的期初余额	964,212,859.57	2,332,176,359.88
加: 现金等价物的期末余额		
减: 现金等价物的期初余额		
现金及现金等价物净增加额	689,065,706.32	-1,367,963,500.31

(2) 本期支付的取得子公司的现金净额

 适用  不适用

(3) 本期收到的处置子公司的现金净额

 适用  不适用

单位: 元 币种: 人民币

	金额
本期处置子公司于本期收到的现金或现金等价物	
减: 丧失控制权日子公司持有的现金及现金等价物	419.46
加: 以前期间处置子公司于本期收到的现金或现金等价物	
处置子公司收到的现金净额	-419.46

其他说明: 无

(4) 现金和现金等价物的构成

 适用  不适用

单位: 元 币种: 人民币

项目	期末余额	期初余额
一、现金	1,653,278,565.89	964,212,859.57
其中: 库存现金	5,616.19	4,113.37
可随时用于支付的银行存款	1,651,886,349.70	961,700,596.20
可随时用于支付的其他货币资金	1,386,600.00	2,508,150.00
可用于支付的存放中央银行款项		
存放同业款项		
拆放同业款项		
二、现金等价物		
其中: 三个月内到期的债券投资		
三、期末现金及现金等价物余额	1,653,278,565.89	964,212,859.57
其中: 母公司或集团内子公司使用受限制的现金和现金等价物		

其他说明:

 适用  不适用

## 80、所有者权益变动表项目注释

说明对上年期末余额进行调整的“其他”项目名称及调整金额等事项：

适用 不适用

## 81、所有权或使用权受到限制的资产

适用 不适用

单位：元 币种：人民币

项目	期末账面价值	受限原因
货币资金	17,257,047.79	信用证保证金、交易保证金、诉讼冻结资金等
应收票据		
存货	169,397,522.12	提货凭证质押
固定资产		
无形资产		
合计	186,654,569.91	/

## 82、外币货币性项目

(1) 外币货币性项目

适用 不适用

单位：元

项目	期末外币余额	折算汇率	期末折算人民币余额
货币资金	-	-	612,296,310.15
其中：美元	89,908,952.77	6.3757	573,232,686.34
欧元	1,108,741.37	7.2197	8,004,780.24
港币	5,874,880.04	0.8176	4,803,304.69
澳元	5,654,313.85	4.622	26,134,238.55
日元	2,188,944.00	0.0554	121,300.33
应收账款	-	-	736,032,649.00
其中：美元	102,090,335.58	6.3757	650,896,953.85
欧元	475,354.85	7.2197	3,431,919.45
港币			
澳元	17,677,147.49	4.622	81,703,775.70
长期借款			
其中：美元			
欧元			
港币			
其他应收款	-	-	297,144,788.65
其中：美元	46,484,816.98	6.3757	296,373,247.60
港币	315,322.80	0.8176	257,807.92
澳元	111,149.53	4.622	513,733.13
短期借款	-	-	31,258,786.96
其中：美元	2,000,000.00	6.3757	12,751,399.98
澳元	4,004,194.50	4.622	18,507,386.98
应付账款	-	-	296,647,896.94
其中：美元	26,444,356.81	6.3757	168,601,988.08
澳元	27,703,571.80	4.622	128,045,908.86
其他应付款	-	-	44,115,266.62
其中：美元	3,120,362.13	6.3757	19,894,492.83
港币	100,800.00	0.8176	82,414.06
澳元	5,222,492.37	4.622	24,138,359.73
一年内到期的非流动负债	-	-	612,635.38
其中：澳元	132,547.68	4.622	612,635.38
租赁负债	-	-	739,132.72
其中：澳元	159,916.21	4.622	739,132.72

(2) 境外经营实体说明, 包括对于重要的境外经营实体, 应披露其境外主要经营地、记账本位币及选择依据, 记账本位币发生变化的还应披露原因

适用 不适用

本公司所属中粮糖业(香港)有限公司注册地位于中国香港, 记账本位币为美元。该公司下属的三家子公司, 分别为主要经营地位于香港的中国食品贸易有限公司以及主要经营地位于澳大利亚的 Tully Sugar Limited 和 Kalboon Pty Limited。其中, 中国食品贸易有限公司记账本位币为港元, Tully Sugar Limited 和 Kalboon Pty Limited 记账本位币为澳元, 上述公司记账本位币选择的依据为业务收支主要货币。

### 83、套期

适用 不适用

按照套期类别披露套期项目及相关套期工具、被套期风险的相关的定性和定量信息:

本公司使用远期商品期货合约对部分预期交易因价格变动导致的未来食糖采购或销售的现金流量变动风险进行套期, 公司将此交易指定为现金流量套期。截至资产负债表日, 持仓套期保值商品期货合约公允价值为 330,346,737.34 元。

截至资产负债表日, 公司持仓套期保值商品期货合约预期交易及其影响损益的期间主要在 2022 年。本期其他综合收益中确认的金额为 1,209,464,012.29 元, 前期计入其他综合收益当期转入损益的金额为 404,286,871.35 元。

本公司使用远期结汇合约对部分番茄酱出口预期销售外汇收款汇率变动引起的现金流量变动风险进行套期, 公司将此交易指定为现金流量套期。截至资产负债表日, 持有远期结汇套期合约公允价值为 383,900.35 元。

截至资产负债表日, 公司持有的远期结汇套期合约预期交易及其影响损益的期间主要在 2022 年。本期其他综合收益中确认的金额为 269,485.75 元, 前期计入其他综合收益当期转入损益的金额为 6,958,472.59 元。

### 84、政府补助

(1) 政府补助基本情况

适用 不适用

单位: 元 币种: 人民币

种类	金额	列报项目	计入当期损益的金额
税收返还	28,684,347.82	其他收益	28,684,347.82
社保、就业补贴等	5,310,104.88	其他收益	5,310,104.88
出口奖励及补贴资金	3,899,780.00	其他收益	3,899,780.00
其他零星补助	3,849,029.60	其他收益	2,983,674.17
节能项目资金	3,390,000.00	其他收益	3,414,127.86
科技项目经费	2,947,693.00	其他收益	3,596,674.60
环保项目资金	870,000.00	其他收益	883,206.72
污水处理项目补贴	—	其他收益	2,338,447.40
土地出让金返还	—	其他收益	1,012,234.80
Warrami Extension Government Grant	—	其他收益	215,406.37
央企进冀专项资金	—	其他收益	107,913.72
拆迁补偿资金	—	其他收益	47,811.72
合计	48,950,955.30	—	52,493,730.06

(2) 政府补助退回情况

适用 不适用

### 85、其他

适用 不适用

## 八、合并范围的变更

### 1、非同一控制下企业合并

适用 不适用

### 2、同一控制下企业合并

适用 不适用

### 3、反向购买

适用 不适用

### 4、处置子公司

是否存在单次处置对子公司投资即丧失控制权的情形

适用 不适用

其他说明：

适用 不适用

### 5、其他原因的合并范围变动

说明其他原因导致的合并范围变动(如,新设子公司、清算子公司等)及其相关情况:

适用 不适用

本公司所属中粮新疆屯河高新农业示范基地有限公司,于2021年12月23日完成清算注销,不再纳入合并范围。

公司原持有乌苏中粮屯河美通番茄制品有限公司60.22%股权、中粮屯河拜城番茄制品有限公司100.00%股权,因前述公司连续多年未经营已资不抵债,为盘活资产,于本期申请破产清算。破产管理人于本期对前述公司进行接管,公司不再将其纳入合并范围,将对其的长期股权投资作为以公允价值计量且其变动计入当期损益的金融资产核算;根据其流动性,在其他非流动金融资产列报。

### 6、其他

适用 不适用

## 九、在其他主体中的权益

### 1、在子公司中的权益

(1) 企业集团的构成

适用 不适用

子公司名称	主要经营地	注册地	业务性质	持股比例(%)		取得方式
				直接	间接	
中粮屯河博州糖业有限公司	中国新疆	新疆博乐	有限责任公司	65		同一控制下企业合并
中粮屯河新源糖业有限公司	中国新疆	新疆伊犁	有限责任公司	100		投资设立
新疆四方实业股份有限公司	中国新疆	新疆伊犁	股份有限公司	99.04		同一控制下企业合并
中粮屯河伊犁新宁糖业有限公司	中国新疆	新疆伊犁	有限责任公司	100		同一控制下企业合并
中粮屯河北海糖业有限公司	中国广西	广西北海	有限责任公司	100		同一控制下企业合并
中粮崇左糖业有限公司	中国广西	广西崇左	有限责任公司	90		投资设立
中粮崇左江州糖业有限公司	中国广西	广西崇左	有限责任公司	100		投资设立
中粮梁河糖业有限公司	中国云南	云南德宏	有限责任公司	100		投资设立
中粮(扶绥)糖业有限公司	中国广西	广西扶绥	有限责任公司	100		投资设立

续上表

子公司名称	主要经营地	注册地	业务性质	持股比例(%)		取得方式
				直接	间接	
广西益兴现代农业科技发展有限公司	中国广西	广西崇左	有限责任公司	90		非同一控制下企业合并
中粮(唐山)糖业有限公司	中国河北	河北唐山	有限责任公司	100		投资设立
中粮糖业(唐山)仓储物流有限公司	中国河北	河北唐山	有限责任公司		100	投资设立
中粮糖业辽宁有限公司	中国辽宁	辽宁营口	有限责任公司	70		非同一控制下企业合并
营口长宜热力有限公司	中国辽宁	辽宁营口	有限责任公司		70	非同一控制下企业合并
中粮糖业有限公司	中国北京	北京	有限责任公司	100		投资设立
中粮糖业(天津)有限公司	中国天津	天津	有限责任公司	100		投资设立
中粮糖业(香港)有限公司	中国香港	中国香港	有限责任公司	100		投资设立
中国食品贸易有限公司	中国香港	中国香港	有限责任公司		100	同一控制下企业合并
Tully Sugar Limited	澳大利亚	澳大利亚	有限责任公司		100	同一控制下企业合并
Kalboon Pty Limited	澳大利亚	澳大利亚	有限责任公司		100	同一控制下企业合并
中粮屯河奎屯番茄制品有限公司	中国新疆	新疆奎屯	有限责任公司	98.85		投资设立
中粮屯河玛纳斯番茄制品有限公司	中国新疆	新疆玛纳斯	有限责任公司	100		投资设立
中粮屯河(北京)营销有限公司	中国北京	北京	有限责任公司	100		投资设立
中粮屯河番茄有限公司	中国新疆	新疆昌吉	有限责任公司	100		投资设立
中粮新疆屯河加工番茄工程技术研究中心(有限公司)	中国新疆	新疆昌吉	有限责任公司		100	投资设立
中粮屯河种业有限公司	中国新疆	新疆昌吉	有限责任公司	92.35		投资设立
中粮屯河昌吉番茄制品有限公司	中国新疆	新疆昌吉	有限责任公司		100	投资设立
中粮屯河乌苏番茄制品有限公司	中国新疆	新疆乌苏	有限责任公司		100	投资设立
中粮屯河吉木萨尔番茄制品有限公司	中国新疆	新疆昌吉	有限责任公司		100	投资设立
中粮屯河额敏番茄制品有限公司	中国新疆	新疆额敏	有限责任公司		100	投资设立
中粮屯河焉耆番茄制品有限公司	中国新疆	新疆焉耆	有限责任公司		100	投资设立
中粮屯河乌什果蔬制品有限公司	中国新疆	新疆乌什	有限责任公司		100	投资设立
中粮屯河临河番茄制品有限公司	中国内蒙古	内蒙古巴彦淖尔	有限责任公司		100	投资设立
中粮屯河(杭锦后旗)番茄制品有限公司	中国内蒙古	内蒙古巴彦淖尔	有限责任公司		100	投资设立
内蒙古屯河河套番茄制品有限责任公司	中国内蒙古	内蒙古巴彦淖尔	有限责任公司		100	投资设立

## (2) 重要的非全资子公司

√适用 □不适用

单位:元 币种:人民币

子公司名称	少数股东持股比例(%)	本期归属于少数股东的损益	本期向少数股东宣告分派的股利	期末少数股东权益余额
中粮屯河种业有限公司	7.65	12,276.51		4,595,121.24
中粮屯河奎屯番茄制品有限公司	1.15			150,900.27
中粮屯河博州糖业有限公司	35	-21,875,864.10		-41,895,562.27
乌苏中粮屯河美通番茄制品有限公司	39.78	-599,424.74		
新疆四方实业股份有限公司	0.96	-645,111.42	57,204.02	182,160.01
中粮糖业辽宁有限公司	30	36,560,430.95	10,433,265.55	157,326,971.66
中粮崇左糖业有限公司	10	2,885,344.07	2,000,000.00	43,165,843.83
广西益兴现代农业科技发展有限公司	10	-168,181.02		1,492,268.37

子公司少数股东的持股比例不同于表决权比例的说明:

□适用 √不适用

其他说明:

□适用 √不适用

(3) 重要非全资子公司的主要财务信息

适用  不适用

单位：元 币种：人民币

子公司名称	期末余额					
	流动资产	非流动资产	资产合计	流动负债	非流动负债	负债合计
中粮屯河种业有限公司	64,003,469.14	1,099,260.86	65,102,730.00	5,506,926.36		5,506,926.36
中粮屯河奎屯番茄制品有限公司	13,131,896.25		13,131,896.25	10,133.64		10,133.64
中粮屯河博州糖业有限公司	98,256,773.72	100,513,805.61	198,770,579.33	307,772,769.11	10,699,416.70	318,472,185.81
乌苏中粮屯河美通番茄制品有限公司						
新疆四方实业股份有限公司	182,109,330.40	135,189,183.21	317,298,513.61	296,399,045.14	954,984.93	297,354,030.07
中粮糖业辽宁有限公司	689,460,920.00	637,580,951.69	1,327,041,871.69	747,292,386.99	55,880,580.24	803,172,967.23
中粮崇左糖业有限公司	529,386,519.19	697,968,621.71	1,227,355,140.90	792,489,326.59	3,207,375.98	795,696,702.57
广西益兴现代农业科技发展有限公司	8,105,432.06	38,513,833.17	46,619,265.23	9,646,572.20	22,050,009.29	31,696,581.49

(续)

子公司名称	期初余额					
	流动资产	非流动资产	资产合计	流动负债	非流动负债	负债合计
中粮屯河种业有限公司	63,249,338.40	1,154,833.40	64,404,171.80	4,968,845.45		4,968,845.45
中粮屯河奎屯番茄制品有限公司	13,136,168.08		13,136,168.08	14,405.47		14,405.47
中粮屯河博州糖业有限公司	182,436,707.63	104,562,738.34	286,999,445.97	339,695,433.17	4,503,150.42	344,198,583.59
乌苏中粮屯河美通番茄制品有限公司	374,258.36	19,680,690.61	20,054,948.97	32,191,182.36		32,191,182.36
新疆四方实业股份有限公司	330,101,384.84	125,457,056.11	455,558,440.95	358,489,636.07	3,737,127.48	362,226,763.55
中粮糖业辽宁有限公司	1,435,386,648.93	630,618,596.83	2,066,005,245.76	1,599,901,277.77	19,023,024.73	1,618,924,302.50
中粮崇左糖业有限公司	391,873,981.97	721,530,180.24	1,113,404,162.21	686,998,814.07	3,600,350.54	690,599,164.61
广西益兴现代农业科技发展有限公司	7,341,921.58	15,672,163.67	23,014,085.25	6,409,591.35		6,409,591.35

子公司名称	本期发生额				上期发生额			
	营业收入	净利润	综合收益总额	经营活动现金流量	营业收入	净利润	综合收益总额	经营活动现金流量
中粮屯河种业有限公司	34,123,550.86	160,477.29	160,477.29	-14,831,952.01	48,979,792.09	1,011,420.85	1,011,420.85	19,732.42
中粮屯河奎屯番茄制品有限公司			-4,271.83	318.15	760,753.39	760,753.39	170,339.23	
中粮屯河博州糖业有限公司	209,753,001.84	-62,502,468.86	-62,502,468.86	155,676,598.45	244,392,293.86	-15,195,285.83	-15,195,285.83	7,412,295.66
乌苏中粮屯河美通番茄制品有限公司	-1,506,849.51	-1,506,849.51	-1,784,467.10	90,411,044.30	-3,833,080.46	-3,833,080.46	241,405.62	
新疆四方实业股份有限公司	364,006,441.62	-67,409,762.60	-67,409,762.60	159,169,160.36	402,910,553.40	5,977,431.26	5,977,431.26	9,918,928.83
中粮糖业辽宁有限公司	3,041,042,901.32	121,868,103.18	106,534,054.12	301,957,354.41	3,377,452,346.92	109,557,167.46	195,959,194.51	312,157,466.52
中粮崇左糖业有限公司	1,457,475,152.38	28,853,440.73	28,853,440.73	-100,368,677.95	1,490,979,886.81	26,098,749.08	26,098,749.08	-23,633,246.03
广西益兴现代农业科技发展有限公司	5,437,454.46	-1,681,810.16	-1,681,810.16	-661,566.04	8,775,647.07	-970,653.09	-970,653.09	-532,160.13

(4) 使用企业集团资产和清偿企业集团债务的重大限制

适用  不适用

(5) 向纳入合并财务报表范围的结构化主体提供的财务支持或其他支持

适用  不适用

其他说明：

适用  不适用



## 2、在子公司的所有者权益份额发生变化且仍控制子公司的交易

适用 不适用

## 3、在合营企业或联营企业中的权益

适用 不适用

(1) 重要的合营企业或联营企业

适用 不适用

(2) 重要合营企业的主要财务信息

适用 不适用

(3) 重要联营企业的主要财务信息

适用 不适用

(4) 不重要的合营企业和联营企业的汇总财务信息

适用 不适用

单位：元 币种：人民币

	期末余额/本期发生额	期初余额/上期发生额
合营企业：		
投资账面价值合计		
下列各项按持股比例计算的合计数		
-- 净利润		
-- 其他综合收益		
-- 综合收益总额		
联营企业：		
投资账面价值合计	20,470.79	23,773.75
下列各项按持股比例计算的合计数		
-- 净利润	-1,495.43	-2,365.20
-- 其他综合收益		
-- 综合收益总额	-1,495.43	-2,365.20

(5) 合营企业或联营企业向本公司转移资金的能力存在重大限制的说明

适用 不适用

(6) 合营企业或联营企业发生的超额亏损

适用 不适用

(7) 与合营企业投资相关的未确认承诺

适用 不适用

(8) 与合营企业或联营企业投资相关的或有负债

适用 不适用

## 4、重要的共同经营

适用 不适用

## 5、在未纳入合并财务报表范围的结构化主体中的权益

未纳入合并财务报表范围的结构化主体的相关说明：

适用 不适用

## 6、其他

适用 不适用

## 十、与金融工具相关的风险

√适用 □不适用

本公司的主要金融工具包括现金、银行存款、衍生金融工具、借款、应收款项、应付款项，各项金融工具的详细情况说明见上述各项目附注。与这些金融工具有关的风险，以及本公司为降低这些风险所采取的风险管理政策如下所述。本公司管理层对这些风险敞口进行管理和监控以确保将上述风险控制在限定的范围之内。本公司的金融工具导致的主要风险是信用风险、流动性风险及市场风险。

### (一) 金融工具分类

#### 1. 资产负债表日的各类金融资产的账面价值

##### (1) 2021 年 12 月 31 日

金融资产项目	以摊余成本计量的金融资产	以公允价值计量且其变动计入当期损益的金融资产	以公允价值计量且其变动计入其他综合收益的金融资产	合计
货币资金	1,670,535,613.68	—	—	1,670,535,613.68
交易性金融资产 - 套保	—	—	383,900.35	383,900.35
衍生金融资产 - 套保	—	—	403,060,663.53	403,060,663.53
衍生金融资产 - 非套保	—	11,550,341.10	—	11,550,341.10
应收票据	—	—	—	—
应收账款	825,616,492.18	—	—	825,616,492.18
应收款项融资	—	—	175,468,959.00	175,468,959.00
其他应收款	1,225,197,297.31	—	—	1,225,197,297.31
一年内到期的非流动资产	22,023,844.12	—	—	22,023,844.12
其他流动资产 - 债权投资利息	28,727,611.27	—	—	28,727,611.27
债权投资	900,000,000.00	—	—	900,000,000.00
长期应收款	53,612,970.67	—	—	53,612,970.67
其他权益工具投资	—	—	58,575,309.50	58,575,309.50
其他非流动金融资产	—	35,188,712.15	—	35,188,712.15

##### (2) 2020 年 12 月 31 日

金融资产项目	以摊余成本计量的金融资产	以公允价值计量且其变动计入当期损益的金融资产	以公允价值计量且其变动计入其他综合收益的金融资产	合计
货币资金	974,124,924.84	—	—	974,124,924.84
交易性金融资产 - 套保	—	—	27,939,009.93	27,939,009.93
衍生金融资产 - 套保	—	—	527,135,521.26	527,135,521.26
衍生金融资产 - 非套保	—	13,333,860.00	—	13,333,860.00
应收票据	7,914,002.21	—	—	7,914,002.21
应收账款	838,137,405.06	—	—	838,137,405.06
其他应收款	1,316,433,930.06	—	—	1,316,433,930.06
其他流动资产 - 债权投资利息	24,314,611.89	—	—	24,314,611.89
债权投资	900,000,000.00	—	—	900,000,000.00
其他权益工具投资	—	—	60,906,938.76	60,906,938.76
其他非流动金融资产	—	62,399,627.53	—	62,399,627.53

## 2. 资产负债表日的各类金融负债的账面价值

## (1) 2021 年 12 月 31 日

金融负债项目	以公允价值计量且其变动计入当期损益的金融负债	衍生金融负债	其他金融负债	合计
短期借款	—	—	2,341,371,920.12	2,341,371,920.12
交易性金融负债	—	16,285,522.11	—	16,285,522.11
衍生金融负债	—	79,129,627.87	—	79,129,627.87
应付票据	—	—	479,986,679.13	479,986,679.13
应付账款	—	—	1,753,528,786.76	1,753,528,786.76
其他应付款	—	—	982,109,179.84	982,109,179.84
一年内到期的非流动负债	—	—	35,431,095.30	35,431,095.30
其他流动负债-应付债券利息	—	—	42,675,287.70	42,675,287.70
其他流动负债-未终止确认应收票据背书	—	—	175,468,959.00	175,468,959.00
应付债券	—	—	1,198,047,060.60	1,198,047,060.60
租赁负债	—	—	99,012,563.56	99,012,563.56

## (2) 2020 年 12 月 31 日

金融负债项目	以公允价值计量且其变动计入当期损益的金融负债	衍生金融负债	其他金融负债	合计
短期借款	—	—	1,639,824,324.47	1,639,824,324.47
交易性金融负债	—	8,069,986.03	—	8,069,986.03
衍生金融负债	—	158,147,364.20	—	158,147,364.20
应付票据	—	—	293,887,844.71	293,887,844.71
应付账款	—	—	2,124,816,871.50	2,124,816,871.50
其他应付款	—	—	1,244,764,375.44	1,244,764,375.44
其他流动负债-应付债券利息	—	—	42,680,983.61	42,680,983.61
其他流动负债-未终止确认应收票据背书	—	—	5,953,592.21	5,953,592.21
应付债券	—	—	1,196,251,294.26	1,196,251,294.26

## (二) 信用风险

可能引起本公司财务损失的最大信用风险敞口主要来自于合同另一方未能履行义务而导致本公司金融资产产生的损失，主要为应收款项。公司管理层会不断检查这些信用风险的敞口。

对于应收款项，本公司管理层已根据实际情况制定了信用政策，对客户进行信用评估以确定赊销额度，并视客户资信情况要求预付款。本公司多数客户均与本公司有长期的业务往来，很少出现信用损失；且本公司已按照账龄和到期日对公司的客户欠款进行分析和分类。已对重大的特殊应收款项计提了减值准备。

## (三) 流动性风险

流动性风险指本公司在履行与金融负债有关的义务时遇到资金短缺的风险。本公司统筹负责下属分子公司的现金管理工作，包括现金盈余的管理和筹措贷款以应对预计现金需求。本公司的政策是定期监控短期和长期的流动资金需求，以及是否符合借款协议的规定，以确保维持充裕的现金储备和可供随时变现的有价证券，同时获得主要金融机构承诺提供足够的备用资金，以满足短期和较长期的流动资金需求。

## (四) 市场风险

市场风险，是指金融工具的公允价值或未来现金流量因市场价格变动而发生波动的风险。市场风险主要包括利率风险、外汇风险。

## 1. 利率风险

本公司借款及债券以人民币为主，部分借款利率采取浮动利率，公司借款及债券多为短期借款及中期票据，通过控制长期借款及长期债券比例，在一定程度上规避了利率上升对成本的影响。如利率下跌则采取先还后借的政策来规避利率下跌对利润的影响。

## 2. 汇率风险

外汇风险指因汇率变动产生损失的风险。本公司对外销售的番茄酱、杏酱、番茄粉、颗粒粕产品及进口食糖、生产线、农机设备承受的外汇风险主要与美元、欧元有关，本公司境外子公司承受的外汇风险主要与美元、澳元和港元有关。该等外币余额的资产和负债产生的外汇风险可能对本公司的经营业绩产生影响。

项目	期末账面价值	期初账面价值
货币资金	612,296,310.15	191,020,692.98
应收账款	736,032,649.00	345,323,996.73
其他应收款	297,144,788.65	190,363,202.63
短期借款	31,258,786.96	175,633,962.37
应付账款	296,647,896.94	629,141,765.04
其他应付款	44,115,266.62	31,161,720.10
一年内到期的非流动负债	612,635.38	882,251.80
租赁负债	739,132.72	999,909.11

本公司已对部分销售、采购业务通过签订远期外汇合同及办理贸易融资业务等方式来规避外汇风险。

## 十一、公允价值的披露

### 1、以公允价值计量的资产和负债的期末公允价值

适用  不适用

单位：元 币种：人民币

项目	期末公允价值			合计
	第一层次 公允价值计量	第二层次 公允价值计量	第三层次 公允价值计量	
一、持续的公允价值计量				
(一) 交易性金融资产		383,900.35		383,900.35
1. 以公允价值计量且变动计入当期损益的金融资产		383,900.35		383,900.35
(1) 债务工具投资				
(2) 权益工具投资				
(3) 衍生金融资产		383,900.35		383,900.35
2. 指定以公允价值计量且其变动计入当期损益的金融资产				
(1) 债务工具投资				
(2) 权益工具投资				
(二) 其他债权投资				
(三) 其他权益工具投资	31,285,156.63		27,290,152.87	58,575,309.50
(四) 投资性房地产				
1. 出租用的土地使用权				
2. 出租的建筑物				
3. 持有并准备增值后转让的土地使用权				
(五) 生物资产				
1. 消耗性生物资产				
2. 生产性生物资产				
(六) 衍生金融资产	414,611,004.63			414,611,004.63
(七) 应收款项融资			175,468,959.00	175,468,959.00
(八) 其他非流动金融资产			35,188,712.15	35,188,712.15
持续以公允价值计量的资产总额	445,896,161.26	383,900.35	237,947,824.02	684,227,885.63

续上表

项目	期末公允价值			合计
	第一层次 公允价值计量	第二层次 公允价值计量	第三层次 公允价值计量	
(六) 交易性金融负债		16,285,522.11		16,285,522.11
1. 以公允价值计量且变动计入当期损益的金融负债		16,285,522.11		16,285,522.11
其中：发行的交易性债券				
衍生金融负债		16,285,522.11		16,285,522.11
其他				
2. 指定为以公允价值计量且变动计入当期损益的金融负债				
3. 衍生金融负债	79,129,627.87			79,129,627.87
持续以公允价值计量的负债总额	79,129,627.87	16,285,522.11		95,415,149.98
二、非持续的公允价值计量				
(一) 持有待售资产				
非持续以公允价值计量的资产总额				
非持续以公允价值计量的负债总额				

注：本公司及所属子公司中粮屯河番茄有限公司、中粮糖业辽宁有限公司对远期结汇合约采用公允价值计量，期末估值依据金融机构估值结果确定资产 / 负债的公允价值。

## 2、持续和非持续第一层次公允价值计量项目市价的确定依据

适用  不适用

## 3、持续和非持续第二层次公允价值计量项目，采用的估值技术和重要参数的定性及定量信息

适用  不适用

## 4、持续和非持续第三层次公允价值计量项目，采用的估值技术和重要参数的定性及定量信息

适用  不适用

## 5、持续的第三层次公允价值计量项目，期初与期末账面价值间的调节信息及不可观察参数敏感性分析

适用  不适用

## 6、持续的公允价值计量项目，本期内发生各层级之间转换的，转换的原因及确定转换时点的政策

适用  不适用

## 7、本期内发生的估值技术变更及变更原因

适用  不适用

## 8、不以公允价值计量的金融资产和金融负债的公允价值情况

适用  不适用

## 9、其他

适用  不适用

## 十二、关联方及关联交易

### 1、本企业的母公司情况

适用  不适用

单位：万元 币种：人民币

母公司名称	注册地	业务性质	注册资本	母公司对本企业的持股比例 (%)	母公司对本企业的表决权比例 (%)
中粮集团	北京	综合	1,191,992.90	50.73	50.73

本企业最终控制方是国务院国有资产监督管理委员会

### 2、本企业的子公司情况

本企业子公司的情况详见附注“九、在其他主体中的权益”

### 3、本企业合营和联营企业情况

本企业重要的合营或联营企业详见附注

适用  不适用

本期与本公司发生关联方交易，或前期与本公司发生关联方交易形成余额的其他合营或联营企业情况如下

适用  不适用

其他说明

适用  不适用

### 4、其他关联方情况

适用  不适用

其他关联方名称	其他关联方与本企业关系
河北中糖物流有限公司	同一实质控制人
中纺国际服装有限公司	同一实质控制人
华商储备商品管理中心有限公司	同一实质控制人
天津中糖二商烟酒连锁有限公司	同一实质控制人
中国糖业酒类集团有限公司	同一实质控制人
中粮期货有限公司	同一实质控制人
北京华储丰商贸有限责任公司	同一实质控制人
北京中糖物流有限公司	同一实质控制人
佛山市华商物流有限公司	同一实质控制人
宁波中糖物流有限公司	同一实质控制人
青岛中糖海湾物流有限公司	同一实质控制人
中粮招商局(深圳)粮食电子交易中心有限公司	同一实质控制人
中糖世纪股份有限公司江苏分公司	同一实质控制人
广西中糖糖业发展有限公司	同一实质控制人
辽宁中糖物流有限公司	同一实质控制人
天津中糖华丰物流有限公司	同一实质控制人
天津中糖物流有限公司	同一实质控制人
中粮祈德丰(北京)商贸有限公司	同一实质控制人
辽宁中糖物流有限公司沈阳分公司	同一实质控制人
英德市粤北糖业有限公司	同一实质控制人
内蒙古中粮番茄制品有限公司	同一实质控制人
吉林中粮生化包装有限公司	同一实质控制人



续上表

其他关联方名称	其他关联方与本企业关系
天津中糖华丰实业有限公司	同一实质控制人
中粮铁运物流有限公司	同一实质控制人
中糖世纪股份有限公司湖北分公司	同一实质控制人
中粮营养健康研究院有限公司	同一实质控制人
COFCO Americas Resources Corp.	同一实质控制人
COFCO International Singapore Pte Ltd	同一实质控制人
中国糖酒集团成都有限责任公司	同一实质控制人
广西中粮生物质能源有限公司	同一实质控制人
中糖新世纪国际会展(北京)有限公司	同一实质控制人
中糖世纪股份有限公司安徽分公司	同一实质控制人
深圳中粮商贸服务有限公司	同一实质控制人
廊坊中糖华洋实业有限公司	同一实质控制人
中国长城葡萄酒有限公司	同一实质控制人
中粮进口食品(上海)有限公司	同一实质控制人
中粮可口可乐饮料(内蒙古)有限公司	同一实质控制人
中粮可口可乐饮料(中国)投资有限公司	同一实质控制人
中粮包装投资有限公司	同一实质控制人
中粮福临门食品营销有限公司	同一实质控制人
中粮京华贸易(北京)有限公司	同一实质控制人
中粮生物科技股份有限公司	同一实质控制人
中粮阳光企业管理(北京)有限公司	同一实质控制人
中国中纺集团有限公司	同一实质控制人
COFCO (UK) Limited	同一实质控制人
中粮四海丰(张家港)贸易有限公司	同一实质控制人
中粮(东莞)粮油工业有限公司	同一实质控制人
中粮黄海粮油工业(山东)有限公司	同一实质控制人
中粮佳悦(天津)有限公司	同一实质控制人
中粮粮油工业(九江)有限公司	同一实质控制人
中粮粮油工业(重庆)有限公司	同一实质控制人
中粮油脂(钦州)有限公司	同一实质控制人
中粮油脂(重庆)有限公司	同一实质控制人
润浩农业发展(上海)有限公司	同一实质控制人
中粮可口可乐华北饮料有限公司	同一实质控制人
武汉中粮食品科技有限公司	同一实质控制人
中粮生化服务管理有限公司	同一实质控制人
中粮肉食(北京)有限公司顺义分公司	同一实质控制人
中粮(北京)饲料科技有限公司	同一实质控制人
中粮饲料有限公司	同一实质控制人
中粮可口可乐饮料(新疆)有限公司	同一实质控制人
COFCO Futures (International) Co., Limited	同一实质控制人
中粮工业食品进出口有限公司	同一实质控制人
Bapton Company Limited	同一实质控制人
中国华孚贸易发展集团有限公司	同一实质控制人
中粮油脂(广元)有限公司	同一实质控制人
中粮家佳康(赤峰)有限公司	同一实质控制人
中粮家佳康(吉林)有限公司	同一实质控制人
中粮家佳康(江苏)有限公司饲料分公司	同一实质控制人
中粮家佳康(张北)有限公司	同一实质控制人

续上表

其他关联方名称	其他关联方与本企业关系
中粮时怡健康食品有限公司	同一实际控制人
大悦城控股集团股份有限公司	同一实际控制人
杭州中粮制罐有限公司	同一实际控制人
厦门茶叶进出口有限公司	同一实际控制人
中粮肉食(北京)有限公司大兴分公司	同一实际控制人
中粮鲜到家供应链管理有限公司	同一实际控制人
广西中糖物流有限公司	同一实际控制人
天津通瑞供应链有限公司	母公司联营企业子公司
新疆蒙牛乳业有限公司	母公司联营企业子公司
西安国际陆港文汇置业有限公司	母公司联营企业子公司
内蒙古欧世蒙牛乳制品有限责任公司	母公司联营企业子公司
蒙牛乳业(当阳)有限责任公司	母公司联营企业子公司
蒙牛乳业(焦作)有限公司	母公司联营企业子公司
蒙牛乳业(马鞍山)有限公司	母公司联营企业子公司
蒙牛乳业泰安有限责任公司	母公司联营企业子公司
蒙牛乳制品清远有限责任公司	母公司联营企业子公司
Mourilyan Molasses Terminal Company Pty. Ltd.	子公司的联营企业
迪艾姆三井制糖控股株式会社	子公司的少数股东
营口新北方制糖有限公司	子公司的少数股东
广西崇左市建设投资有限责任公司	子公司的少数股东

## 5、关联交易情况

(1) 购销商品、提供和接受劳务的关联交易

采购商品/接受劳务情况表

适用 不适用

单位：元 币种：人民币

关联方	关联交易内容	本期发生额	上期发生额
COFCO Americas Resources Corp.	采购食糖	1,536,505,273.08	1,399,633,425.28
华商储备商品管理中心有限公司	采购食糖	420,385,253.24	
天津中糖二商烟酒连锁有限公司	采购食糖	173,983,965.82	156,779,729.92
天津中糖华丰实业有限公司	采购食糖	24,326,336.37	28,409,601.73
中粮祈德丰(北京)商贸有限公司	采购食糖	18,792,389.38	4,531,407.09
COFCO International Singapore Pte Ltd	采购食糖	9,517,566.12	162,205,459.79
英德市粤北糖业有限公司	采购食糖	824,778.77	554,292.04
河北中糖物流有限公司	采购食糖	324,089.20	
辽宁中糖物流有限公司沈阳分公司	采购食糖	227,796.87	
中国糖业酒类集团有限公司	采购食糖		176,797,141.59
中国糖酒集团成都有限责任公司	采购食糖		161,132.74
北京华储丰商贸有限责任公司	接受劳务	100,695,888.30	40,255,484.17
中粮营养健康研究院有限公司	接受劳务	13,200,000.00	22,400,000.00
辽宁中糖物流有限公司	接受劳务	10,754,717.00	568,111.89
中粮招商局(深圳)粮食电子交易中心有限公司	接受劳务	6,071,665.03	
华商储备商品管理中心有限公司	接受劳务	3,712,323.29	1,562,264.15
中糖世纪股份有限公司安徽分公司	接受劳务	1,915,445.89	
佛山市华商物流有限公司	接受劳务	1,264,619.03	816,616.21
天津中糖物流有限公司	接受劳务	983,546.14	85,025.09
天津中糖华丰物流有限公司	接受劳务	943,396.23	3,551,276.52

关联方	关联交易内容	本期发生额	上期发生额
中糖世纪股份有限公司江苏分公司	接受劳务	897,310.21	163,349.41
中粮铁运物流有限公司	接受劳务	634,352.71	
中粮期货有限公司	接受劳务	619,924.51	2,057,419.80
北京中糖物流有限公司	接受劳务	589,698.38	
广西中糖糖业发展有限公司	接受劳务	520,754.72	
宁波中糖物流有限公司	接受劳务	388,601.51	15,786.71
青岛中糖海湾物流有限公司	接受劳务	350,943.40	226,677.74
河北中糖物流有限公司	接受劳务	147,169.81	634,631.30
中粮集团	接受劳务	10,170.00	
中糖世纪股份有限公司湖北分公司	接受劳务	3,141.98	298,976.37
中糖新世纪国际会展(北京)有限公司	接受劳务		55,754.72
中粮期货有限公司	交易手续费	3,332,601.67	3,100,504.01
深圳中粮商贸服务有限公司	交易手续费	1,916,256.85	1,853,006.65
COFCO Futures (International) Co., Limited	交易手续费	1,712,877.17	151,920.66
内蒙古中粮番茄制品有限公司	资金占用费	961,960.98	
中纺国际服装有限公司	采购工作服	233,003.51	
内蒙古中粮番茄制品有限公司	采购包装物	81,769.91	
吉林中粮生化包装有限公司	采购包装物	10,088.50	65,707.97
内蒙古中粮番茄制品有限公司	采购大包装番茄酱	64,903.54	
广西中粮生物质能源有限公司	采购酒精		14,902.65

出售商品/提供劳务情况表

适用 不适用

单位：元 币种：人民币

关联方	关联交易内容	本期发生额	上期发生额
天津中糖二商烟酒连锁有限公司	销售食糖	364,284,211.61	533,945,484.55
天津中糖华丰实业有限公司	销售食糖	244,698,331.83	25,151,831.96
天津通瑞供应链有限公司	销售食糖	213,268,895.86	214,015,183.09
中粮可口可乐饮料(中国)投资有限公司	销售食糖	175,311,195.50	148,280,547.78
中国糖业酒类集团有限公司	销售食糖	111,260,842.82	27,920,108.09
COFCO International Singapore Pte Ltd	销售食糖	88,916,059.38	57,693,943.57
中粮四海丰(张家港)贸易有限公司	销售食糖	41,635,278.40	35,640,273.84
中国糖酒集团成都有限责任公司	销售食糖	14,278,624.77	8,419,729.20
润浩农业发展(上海)有限公司	销售食糖	13,112,743.35	
廊坊中糖华洋实业有限公司	销售食糖	11,430,973.45	9,442,831.85
中粮福临门食品营销有限公司	销售食糖	7,074,317.39	
辽宁中糖物流有限公司沈阳分公司	销售食糖	5,473,145.98	151,247.79
中粮可口可乐饮料(新疆)有限公司	销售食糖	3,456,971.23	2,267,347.35
中粮(东莞)粮油工业有限公司	销售食糖	3,315,486.73	
中粮可口可乐饮料(内蒙古)有限公司	销售食糖	2,485,619.49	2,062,389.38
新疆蒙牛乳业有限公司	销售食糖	1,903,230.11	8,120,306.18
中粮黄海粮油工业(山东)有限公司	销售食糖	687,522.12	
中粮佳悦(天津)有限公司	销售食糖	678,018.58	
中粮油脂(钦州)有限公司	销售食糖	664,070.79	
中粮油脂(重庆)有限公司	销售食糖	650,707.97	
中粮时怡健康食品有限公司	销售食糖	518,495.58	
中粮家佳康(赤峰)有限公司	销售食糖	516,955.75	
中粮家佳康(江苏)有限公司饲料分公司	销售食糖	509,734.51	
中粮粮油工业(九江)有限公司	销售食糖	490,194.69	

续上表

关联方	关联交易内容	本期发生额	上期发生额
中粮集团	销售食糖	403,539.82	
中国长城葡萄酒有限公司	销售食糖	340,221.24	71,942.48
中粮家佳康(张北)有限公司	销售食糖	339,539.82	
中粮家佳康(吉林)有限公司	销售食糖	338,407.08	-
蒙牛乳业(焦作)有限公司	销售食糖	329,243.36	
中粮油脂(广元)有限公司	销售食糖	303,716.82	
蒙牛乳制品清远有限责任公司	销售食糖	192,039.82	
蒙牛乳业(当阳)有限责任公司	销售食糖	180,530.96	
中粮进口食品(上海)有限公司	销售食糖	179,203.54	
中粮粮油工业(重庆)有限公司	销售食糖	161,699.12	
蒙牛乳业(马鞍山)有限公司	销售食糖	129,982.30	
内蒙古中粮番茄制品有限公司	销售食糖	8,413.28	
中粮阳光企业管理(北京)有限公司	销售食糖	3,422.57	
蒙牛乳业泰安有限责任公司	销售食糖	2,256.64	
中粮生物科技股份有限公司	销售食糖	509.73	
中粮祈德丰(北京)商贸有限公司	销售食糖		22,180,920.35
中粮可口可乐华北饮料有限公司	销售食糖		3,259,663.73
武汉中粮食品科技有限公司	销售食糖		265.49
内蒙古欧世蒙牛乳制品有限责任公司	销售食糖		3,299,407.08
中粮招商局(深圳)粮食电子交易中心有限公司	装卸费	867,545.28	
天津中糖二商烟酒连锁有限公司	销售小包装糖、饮料、胶囊、林果	167,486.81	
中国糖酒集团成都有限责任公司	销售小包装糖、饮料、胶囊、林果	31,637.58	
内蒙古中粮番茄制品有限公司	销售小包装糖、饮料、胶囊、林果	29,394.69	30,053.12
中粮鲜到家供应链管理有限公司	销售小包装糖、饮料、胶囊、林果	23,258.23	
中粮营养健康研究院有限公司	销售小包装糖、饮料、胶囊、林果	21,238.94	
中粮肉食(北京)有限公司大兴分公司	销售小包装糖、饮料、胶囊、林果	17,375.22	
中粮生物科技股份有限公司	销售小包装糖、饮料、胶囊、林果	10,151.33	6,106.19
中国糖业酒类集团有限公司	销售小包装糖、饮料、胶囊、林果	4,838.93	
中粮包装投资有限公司	销售小包装糖、饮料、胶囊、林果	4,778.77	20,110.64
中粮京华贸易(北京)有限公司	销售小包装糖、饮料、胶囊、林果	3,362.83	
杭州中粮制罐有限公司	销售小包装糖、饮料、胶囊、林果	1,593.36	
厦门茶叶进出口有限公司	销售小包装糖、饮料、胶囊、林果	1,568.14	
大悦城控股集团股份有限公司	销售小包装糖、饮料、胶囊、林果	1,238.94	
西安国际陆港文汇置业有限公司	销售小包装糖、饮料、胶囊、林果		15,385.84
中国中纺集团有限公司	销售小包装糖、饮料、胶囊、林果		3,784.07
中粮生化服务管理有限公司	销售小包装糖、饮料、胶囊、林果		2,194.69
中粮阳光企业管理(北京)有限公司	销售小包装糖、饮料、胶囊、林果		57,802.99
中粮肉食(北京)有限公司顺义分公司	销售小包装糖、饮料、胶囊、林果		26,540.07
中粮(北京)饲料科技有限公司	销售颗粒粕	3,648,650.50	8,763,340.96
中粮饲料有限公司	销售颗粒粕		8,512,465.33
COFCO(UK)Limited	销售番茄酱大包装	170,905.29	
中国中纺集团有限公司	销售番茄红素胶囊	1,316.81	
内蒙古中粮番茄制品有限公司	提供销售代理服务	1,173,728.95	2,278,825.25
华商储备商品管理中心有限公司	仓储费	1,179,790.32	2,869,970.10
天津中糖二商烟酒连锁有限公司	仓储费	179,574.17	
天津中糖华丰实业有限公司	仓储费	4,058.01	
内蒙古中粮番茄制品有限公司	资金占用费		987,644.47
中国糖业酒类集团有限公司	商标使用费	94,339.62	

购销商品、提供和接受劳务的关联交易说明

适用 不适用

## (2) 关联受托管理/承包及委托管理/出包情况

本公司受托管理/承包情况表:

适用 不适用

单位:元 币种:人民币

委托方/出包方名称	受托方/承包方名称	受托/承包资产类型	受托/承包起始日	受托/承包终止日	托管收益/承包收益定价依据	本期确认的托管收益/承包收益
中粮集团	本公司	股权托管	2008/8/28	未约定	主营业务收入的3%	1,783,106.44
中国华孚贸易发展集团有限公司	本公司	股权托管	2015/9/1	未约定	归属于母公司净利润的1%	-643,839.94
天津中糖华丰实业有限公司	本公司	股权托管	2019/11/29	2022/11/30	利润总额	283,018.87

## 关联托管/承包情况说明

适用 不适用

注1:中国华孚贸易发展集团有限公司委托本公司管理出资人权利的收益定价依据为:归属于母公司净利润的1%(该净利润不包括处置股权、资产等非经常性收入形成的利润)。

注2:天津中糖华丰实业有限公司委托本公司管理经营权的收益定价依据为:a.当目标公司利润总额小于30.00万时,本公司不收取托管费用;b.当目标公司利润总额大于30.00万时,本公司收取托管费用30.00万元;c.当目标公司向其母公司分配股利时,本公司按分配股利的50%收取托管费用。

本公司委托管理/出包情况表

适用 不适用

## 关联管理/出包情况说明

适用 不适用

## (3) 关联租赁情况

本公司作为出租方:

适用 不适用

本公司作为承租方:

适用 不适用

单位:元 币种:人民币

出租方名称	租赁资产种类	本期确认的租赁费	上期确认的租赁费
中粮集团	物业	9,314,979.42	8,139,776.84
Bapton Company Limited	物业	1,654,574.88	1,745,530.97

## 关联租赁情况说明

适用 不适用

## (4) 关联担保情况

本公司作为担保方

适用 不适用

单位:元 币种:人民币

被担保方	担保金额	担保起始日	担保到期日	担保是否已经履行完毕
Tully Sugar Limited	AUD 10,000,000.00	2018/1/12	2024/10/14	否
Tully Sugar Limited	AUD 65,000,000.00	2019/4/30	2023/4/04	否
中粮唐山物流有限公司	CNY 580,000,000.00	长期		否
中粮唐山糖业有限公司	CNY 350,000,000.00	长期		否

本公司作为被担保方

适用 不适用

关联担保情况说明

适用 不适用

(5) 关联方资金拆借

适用 不适用

单位：元 币种：人民币

关联方	拆借金额	起始日	到期日	说明
拆入				
中粮集团	8,100,000.00	2013/10/22	未约定	

(6) 关联方资产转让、债务重组情况

适用 不适用

(7) 关键管理人员报酬

适用 不适用

单位：万元 币种：人民币

项目	本期发生额	上期发生额
关键管理人员报酬	1,155.50	831.05

(8) 其他关联交易

适用 不适用

关联方提供的金融服务情况

(1) 存贷款情况

关联方	项目	关联方关系	2021年12月31日	2020年12月31日
中粮财务有限责任公司	存款余额	同一最终控制人	803,933,236.92	314,998,816.22
中粮财务有限责任公司	贷款余额	同一最终控制人	400,000,000.00	100,000,000.00

(2) 利息及手续费情况

关联方	项目	关联方关系	2021年度	2020年度
中粮财务有限责任公司	存款利息收入	同一最终控制人	8,690,940.86	11,337,594.14
中粮财务有限责任公司	贷款利息支出及手续费	同一最终控制人	7,026,472.43	317,052.01

## 6、关联方应收应付款项

(1) 应收项目

适用 不适用

单位：元 币种：人民币

项目名称	关联方	期末余额		期初余额	
		账面余额	坏账准备	账面余额	坏账准备
应收账款	天津通瑞供应链有限公司	19,089,914.29		23,015,209.95	
应收账款	中粮可口可乐饮料(中国)投资有限公司	3,044,785.00		1,610,061.50	
应收账款	新疆蒙牛乳业有限公司	752,400.00		734,500.00	
应收账款	中粮四海丰(张家港)贸易有限公司	705,081.00		154,809.00	
应收账款	中粮家佳康(赤峰)有限公司	202,080.00			
应收账款	中粮家佳康(江苏)有限公司饲料分公司	197,760.00			
应收账款	中粮家佳康(张北)有限公司	194,880.00			
应收账款	中粮可口可乐饮料(新疆)有限公司	174,400.00		191,400.00	
应收账款	中国糖酒集团成都有限责任公司	1,108.00			
应收账款	中粮集团			34,372,522.35	



续上表

项目名称	关联方	期末余额		期初余额	
		账面余额	坏账准备	账面余额	坏账准备
应收账款	华商储备商品管理中心有限公司			387,962.97	1,163.89
应收账款	中国糖业酒类集团有限公司			1,456,019.59	
预付款项	中粮集团	3,663,952.35	1,099,185.71	150,066,902.64	
预付款项	华商储备商品管理中心有限公司	3,337,016.91	1,001,105.07	3,337,016.91	166,850.85
预付款项	中粮祈德丰(北京)商贸有限公司	1,649,532.04			
预付款项	天津中糖二商烟酒连锁有限公司	1,445,106.08			
预付款项	河北中糖物流有限公司	65,000.00	3,250.00		
预付款项	英德市粤北糖业有限公司			200,000.00	
其他应收款	中粮期货有限公司	418,149,287.38	1,506,255.77	640,482,276.59	668,926.18
其他应收款	COFCO Futures (International) Co., Limited	180,054,823.67		34,041,986.15	
其他应收款	深圳中粮商贸服务有限公司	89,158,433.37		9,292,825.22	
其他应收款	华商储备商品管理中心有限公司	1,334,127.89	12,320.14	1,246,357.89	
其他应收款	中国糖业酒类集团有限公司	870,700.00		2,368,600.00	
其他应收款	内蒙古中粮番茄制品有限公司	552,851.69			
其他应收款	英德市粤北糖业有限公司	301,042.50			
其他应收款	中粮集团			1,451,756.74	24,318.63
其他应收款	中粮工业食品进出口有限公司			15,600.00	15,600.00
其他应收款	Bapton Company Limited	257,807.92		265,388.28	

## (2) 应付项目

√适用 □不适用

单位：元 币种：人民币

项目名称	关联方	期末账面余额	期初账面余额
应付账款	中粮集团	69,567,215.61	
应付账款	内蒙古中粮番茄制品有限公司	13,912,892.14	27,342,764.19
应付账款	北京华储丰商贸有限责任公司	11,575,034.51	
应付账款	中粮营养健康研究院有限公司	3,735,000.00	
应付账款	广西中糖糖业发展有限公司	207,000.00	
应付账款	青岛中糖海湾物流有限公司	197,000.00	
应付账款	中糖世纪股份有限公司安徽分公司	174,000.00	
应付账款	天津中糖华丰物流有限公司	150,000.00	
应付账款	天津中糖物流有限公司	150,000.00	
应付账款	中纺国际服装有限公司	128,527.00	
应付账款	佛山市华商物流有限公司	111,000.00	
应付账款	辽宁中糖物流有限公司	111,000.00	
应付账款	北京中糖物流有限公司	90,000.00	
应付账款	中糖世纪股份有限公司江苏分公司	90,000.00	
应付账款	宁波中糖物流有限公司	60,000.00	
应付账款	英德市粤北糖业有限公司	3,262.90	
应付账款	中粮铁运物流有限公司	2,947.20	
应付账款	中粮期货有限公司		1,831,025.00
应付账款	天津中糖二商烟酒连锁有限公司		297,209,472.52
应付账款	天津中糖华丰实业有限公司		427,275,000.00
应付账款	中糖世纪股份有限公司湖北分公司		316,914.95
应付账款	广西中糖物流有限公司		35,750.00
合同负债	天津中糖华丰实业有限公司	39,615,221.24	27,477,876.11
合同负债	中粮可口可乐饮料(中国)投资有限公司	15,987,752.22	22,411,991.15

续上表

项目名称	关联方	期末账面余额	期初账面余额
合同负债	天津中糖二商烟酒连锁有限公司	2,566,477.88	45,708,986.73
合同负债	中国糖酒集团成都有限责任公司	177,522.12	
合同负债	内蒙古欧世蒙牛乳制品有限责任公司	19,684.96	559,734.51
合同负债	中粮包装投资有限公司	1,238.94	2,284.07
合同负债	中粮生物科技股份有限公司	442.48	
合同负债	北京中糖糖业发展有限公司		
合同负债	中粮集团		211,744,926.37
合同负债	中粮可口可乐饮料(内蒙古)有限公司		57,433.63
合同负债	中粮四海丰(张家港)贸易有限公司		457,522.12
合同负债	中国中纺集团有限公司		1,316.81
合同负债	中粮肉食(北京)有限公司顺义分公司		55.75
合同负债	中粮阳光企业管理(北京)有限公司		3,422.72
合同负债	中粮(北京)饲料科技有限公司		40,000.00
合同负债	中国糖业酒类集团有限公司		57,083,933.75
合同负债	辽宁中糖物流有限公司沈阳分公司		50,530.97
其他应付款	中粮期货有限公司	35,605,290.93	50,928,305.93
其他应付款	中国糖业酒类集团有限公司	1,635.85	1,635.85
其他应付款	中粮集团		
其他应付款	中粮招商局(深圳)粮食电子交易中心有限公司		200,000.00
其他应付款	深圳中粮商贸服务有限公司		203,465,606.97
其他应付款	中粮(北京)饲料科技有限公司		708,000.00

## 7、关联方承诺

适用 不适用

## 8、其他

适用 不适用

## 十三、股份支付

### 1、股份支付总体情况

适用 不适用

### 2、以权益结算的股份支付情况

适用 不适用

### 3、以现金结算的股份支付情况

适用 不适用

### 4、股份支付的修改、终止情况

适用 不适用

### 5、其他

适用 不适用

## 十四、承诺及或有事项

### 1、重要承诺事项

适用 不适用

## 2、或有事项

(1) 资产负债表日存在的重要或有事项

适用  不适用

(2) 公司没有需要披露的重要或有事项，也应予以说明：

适用  不适用

## 3、其他

适用  不适用

## 十五、资产负债表日后事项

### 1、重要的非调整事项

适用  不适用

### 2、利润分配情况

适用  不适用

单位：元 币种：人民币

拟分配的利润或股利	235,273,305.08
经审议批准宣告发放的利润或股利	

### 3、销售退回

适用  不适用

### 4、其他资产负债表日后事项说明

适用  不适用

限售股上市流通

2018年10月30日，公司收到中国证券监督管理委员会（以下简称“中国证监会”）出具的《关于核准中粮屯河糖业股份有限公司非公开发行股票的批复》（证监许可[2018]1624号），核准公司非公开发行不超过410,375,231股新股的申请。

2019年4月9日，公司完成了向中粮集团、江苏苏豪投资集团有限公司、天津农垦宏益联投资有限公司、中国华融资产管理股份有限公司、泰康人寿保险有限责任公司等特定对象非公开发行86,972,073股人民币普通股（A股）其中泰康资产管理有限责任公司以管理的2个保险产品参与认购。本次发行对象除中粮集团外新增股份自办理完毕股份登记手续之日起12个月内不得转让，中粮集团新增股份自办理完毕股份登记手续之日起36个月内不得转让。

2022年4月11日，中粮集团持有的本公司27,749,468股限售股上市流通。本次非公开发行限售股上市流通后，公司非公开发行限售股已全部解禁。

## 十六、其他重要事项

### 1、前期会计差错更正

(1) 追溯重述法

适用  不适用

(2) 未来适用法

适用  不适用

### 2、债务重组

适用  不适用

### 3、资产置换

(1) 非货币性资产交换

适用  不适用

(2) 其他资产置换

适用  不适用

#### 4、年金计划

适用  不适用

详见附注“五、重要会计政策及会计估计”之“33. 职工薪酬”。

#### 5、终止经营

适用  不适用

#### 6、分部信息

(1) 报告分部的确定依据与会计政策

适用  不适用

本公司以内部组织结构、管理要求、内部报告制度为依据确定经营分部，以经营分部为基础确定报告分部并披露分部信息，分为食品加工、食品贸易、其他三个经营分部。

经营分部是指本公司内同时满足下列条件的组成部分：

- 1) 该组成部分能够在日常活动中产生收入、发生费用；
- 2) 本公司管理层能够定期评价该组成部分的经营成果，以决定向其配置资源、评价其业绩；
- 3) 本公司能够取得该组成部分的财务状况、经营成果和现金流量等有关会计信息。两个或多个经营分部具有相似的经济特征，并且满足一定条件的，则可合并为一个经营分部。

(2) 报告分部的财务信息

适用  不适用

单位：元 币种：人民币

项目	食品加工	食糖贸易	其他	不可分配项目	分部间抵销	合计
一、对外交易收入	8,915,142,071.07	16,146,335,734.21	98,993,413.86			25,160,471,219.14
二、分部间交易收入	1,437,184,740.67	4,256,062,754.98	169,591,351.19		5,862,838,846.84	
三、对联营和合营企业的投资收益				-1,495.43		-1,495.43
四、资产减值损失	-373,702,515.43	39,776,565.39	-2,783,359.86			-336,709,309.90
五、信用减值损失	-2,269,890.62	-1,856,999.93	-50,449,254.78			-54,576,145.33
六、折旧费和摊销费	388,939,240.99	10,499,400.26	11,063,660.88			410,502,302.13
七、利润总额(亏损总额)	361,046,344.88	738,643,331.52	253,515,910.27	-113,330,568.86	479,968,128.15	759,906,889.66
八、所得税费用	90,146,048.44	186,440,650.59	-96,519.65		52,277,309.49	224,212,869.89
九、净利润(净亏损)	270,900,296.44	552,202,680.93	253,612,429.92	-113,330,568.86	427,690,818.66	535,694,019.77
十、资产总额	9,241,579,240.57	6,989,801,111.40	8,433,906,063.22	6,443,843,839.51	12,369,402,741.72	18,739,727,512.98
十一、负债总额	5,532,972,764.54	4,650,361,319.38	819,005,791.56	3,800,670,344.12	6,245,813,702.75	8,557,196,516.85
十二、其他重要的非现金项目						
1. 对联营企业和合营企业的长期股权投资				1,531,206.89		1,531,206.89
2. 长期股权投资以外的其他非流动资产增加额	428,031,140.76	562,912.17	1,354,921.97		12,308,257.90	417,640,717.00

(3) 公司无报告分部的，或者不能披露各报告分部的资产总额和负债总额的，应说明原因

适用  不适用

(4) 其他说明

适用  不适用

(1) 本公司本期营业收入中，包含所属子公司 Tully Sugar Limited 和 Kalboon Pty Limited 在澳大利亚经营取得的营业收入 896,947,400.32 元，以及中国食品贸易有限公司在中国香港经营取得的营业收入 6,593,317,050.68 元。(2) 公司本期从单一客户取得的收入均不超过营业收入的 10%。

#### 7、其他对投资者决策有重要影响的事项

适用  不适用

## 8、其他

适用 不适用

### (1) 外币折算

1. 公司本期外币业务产生汇兑收益为 350,826.75 元；
2. 公司本期无处置境外经营主体进而影响外币财务报表折算差额的情况。

### (2) 租赁

项目	金额
租赁负债的利息费用	2,870,488.08
计入当期损益的短期租赁费用	5,935,403.10
计入当期损益的低价值资产租赁费用	—
未纳入租赁负债计量的可变租赁付款额	—
转租使用权资产取得的收入	16,016,904.54
与租赁相关的总现金流出	38,629,239.19
售后租回交易产生的相关损益	—

## 十七、母公司财务报表主要项目注释

### 1、应收账款

#### (1) 按账龄披露

适用 不适用

单位：元 币种：人民币

账龄	期末账面余额
1 年以内	
其中：1 年以内分项	
三个月及以内	39,860,474.01
三个月至一年	
1 年以内小计	39,860,474.01
1 至 2 年	
2 至 3 年	
3 年以上	19,085,402.25
合计	58,945,876.26

#### (2) 按坏账计提方法分类披露

适用 不适用

单位：元 币种：人民币

类别	期末余额					期初余额				
	账面余额		坏账准备		账面价值	账面余额		坏账准备		账面价值
	金额	比例(%)	金额	计提比例(%)		金额	比例(%)	金额	计提比例(%)	
按单项计提坏账准备	10,994,327.30	18.65	10,994,327.30	100			11,970,466.13	32.88	11,970,466.13	100
其中：										
按组合计提坏账准备	47,951,548.96	81.35	8,091,074.95	16.87	39,860,474.01	24,437,002.36	67.12	8,332,016.35	34.1	16,104,986.01
其中：										
合计	58,945,876.26	/	19,085,402.25	/	39,860,474.01	36,407,468.49	/	20,302,482.48	/	16,104,986.01

按单项计提坏账准备:

适用 不适用

单位:元 币种:人民币

名称	期末余额			计提理由
	账面余额	坏账准备	计提比例 (%)	
SO.GE.CO	4,686,019.76	4,686,019.76	100	德隆系遗留欠款, 预计无法收回
陈生福	3,267,563.43	3,267,563.43	100	预计无法收回
德隆系所属公司遗留欠款	2,643,379.56	2,643,379.56	100	德隆系遗留欠款, 预计无法收回
Binder International GmbH & Co.KG	208,107.12	208,107.12	100	预计无法收回
Climbfree Solutions Limited	189,257.43	189,257.43	100	预计无法收回
合计	10,994,327.30	10,994,327.30	100	/

按单项计提坏账准备的说明:

适用 不适用

按组合计提坏账准备:

适用 不适用

组合计提项目: 信用风险特征组合

单位:元 币种:人民币

名称	期末余额		
	应收账款	坏账准备	计提比例 (%)
三个月及以内	39,860,474.01		
三个月至一年			
一至两年			
两至三年			
三年以上	8,091,074.95	8,091,074.95	100
合计	47,951,548.96	8,091,074.95	

按组合计提坏账的确认标准及说明:

适用 不适用

如按预期信用损失一般模型计提坏账准备, 请参照其他应收款披露:

适用 不适用

(3) 坏账准备的情况

适用 不适用

单位:元 币种:人民币

类别	期初余额	本期变动金额				期末余额
		计提	收回或转回	转销或核销	其他变动	
按单项计提坏账准备	11,970,466.13	-841,936.11	134,202.72			10,994,327.30
按组合计提坏账准备	8,332,016.35	-240,939.89		1.51		8,091,074.95
合计	20,302,482.48	-1,082,876.00	134,202.72	1.51		19,085,402.25

其中本期坏账准备收回或转回金额重要的:

适用 不适用

(4) 本期实际核销的应收账款情况

适用 不适用

单位:元 币种:人民币

项目	核销金额
实际核销的应收账款	1.51

其中重要的应收账款核销情况

适用 不适用



(5) 按欠款方归集的期末余额前五名的应收账款情况

适用  不适用

单位：元 币种：人民币

单位名称	期末余额	占应收账款期末余额合计数的比例(%)	坏账准备期末余额
第一名	10,961,293.06	18.60	
第二名	10,148,754.72	17.22	10,148,754.72
第三名	7,643,269.97	12.97	
第四名	6,322,159.50	10.73	
第五名	5,434,376.30	9.22	
合计	40,509,853.55	68.72	10,148,754.72

(6) 因金融资产转移而终止确认的应收账款

适用  不适用

(7) 转移应收账款且继续涉入形成的资产、负债金额

适用  不适用

其他说明：

适用  不适用

## 2、其他应收款

项目列示

适用  不适用

单位：元 币种：人民币

项目	期末余额	期初余额
应收利息		
应收股利	45,000,000.00	45,600,000.00
其他应收款	5,078,031,870.16	4,438,769,198.81
合计	5,123,031,870.16	4,484,369,198.81

应收利息

(1) 应收利息分类

适用  不适用

(2) 重要逾期利息

适用  不适用

(3) 坏账准备计提情况

适用  不适用

其他说明：

适用  不适用

应收股利

(4) 应收股利

适用  不适用

单位：元 币种：人民币

项目(或被投资单位)	期末余额	期初余额
中粮崇左糖业有限公司	45,000,000.00	45,000,000.00
广西甘蔗生产服务有限公司		600,000.00
合计	45,000,000.00	45,600,000.00

注：中粮崇左糖业有限公司股利超过一年未支付，主要系子公司计划增资扩股未支付。

(5) 重要的账龄超过1年的应收股利

适用 不适用

(6) 坏账准备计提情况

适用 不适用

其他应收款

(1) 按账龄披露

适用 不适用

单位：元 币种：人民币

账龄	期末账面余额
1年以内	
其中：1年以内分项	
三个月及以内	5,004,310,540.08
三个月至一年	36,274,009.33
1年以内小计	5,040,584,549.41
1至2年	47,491,998.23
2至3年	94,738,842.26
3年以上	107,957,107.30
合计	5,290,772,497.20

(2) 按款项性质分类情况

适用 不适用

单位：元 币种：人民币

款项性质	期末账面余额	期初账面余额
应收子公司往来	4,892,813,817.34	4,226,632,852.28
德隆系遗留款项	97,351,103.23	113,924,269.30
保证金、押金等	110,501,619.66	114,125,139.06
往来款等	188,721,696.85	173,417,687.09
职工备用金	1,384,260.12	1,556,145.26
合计	5,290,772,497.20	4,629,656,092.99

(3) 坏账准备计提情况

适用 不适用

单位：元 币种：人民币

坏账准备	第一阶段	第二阶段	第三阶段	合计
	未来12个月 预期信用损失	整个存续期预期信用 损失(未发生信用减值)	整个存续期预期信用 损失(已发生信用减值)	
2021年1月1日余额	13,842,119.50		177,044,774.68	190,886,894.18
2021年1月1日余额在本期				
-- 转入第二阶段				
-- 转入第三阶段				
-- 转回第二阶段				
-- 转回第一阶段				
本期计提	2,035,608.93		41,987,342.16	44,022,951.09
本期转回			16,573,166.07	16,573,166.07
本期转销				
本期核销	388,755.51		5,207,296.65	5,596,052.16
其他变动				
2021年12月31日余额	15,488,972.92		197,251,654.12	212,740,627.04

对本期发生损失准备变动的其他应收款账面余额显著变动的情况说明：

适用 不适用

本期坏账准备计提金额以及评估金融工具的信用风险是否显著增加的采用依据:

适用 不适用

(4) 坏账准备的情况

适用 不适用

单位:元 币种:人民币

类别	期初余额	本期变动金额				期末余额
		计提	收回或转回	转销或核销	其他变动	
坏账准备	190,886,894.18	44,022,951.09	16,573,166.07	5,596,052.16		212,740,627.04
合计	190,886,894.18	44,022,951.09	16,573,166.07	5,596,052.16		212,740,627.04

其中本期坏账准备转回或收回金额重要的:

适用 不适用

单位:元 币种:人民币

单位名称	转回或收回金额	收回方式
新疆三维矿业股份有限公司	16,573,166.07	银行存款
合计	16,573,166.07	/

(5) 本期实际核销的其他应收款情况

适用 不适用

单位:元 币种:人民币

项目	核销金额
实际核销的其他应收款	5,596,052.16

其中重要的其他应收款核销情况:

适用 不适用

其他应收款核销说明:

适用 不适用

(6) 按欠款方归集的期末余额前五名的其他应收款情况

适用 不适用

单位:元 币种:人民币

单位名称	款项的性质	期末余额	账龄	占其他应收款期末余额合计数的比例(%)	坏账准备期末余额
中粮糖业有限公司	往来款	1,940,440,128.22	三个月及以内	36.68	
中粮糖业(天津)有限公司	往来款	659,141,043.14	三个月及以内	12.46	
中粮崇左糖业有限公司	往来款	377,659,857.86	三个月及以内	7.14	
中粮糖业辽宁有限公司	往来款	346,998,620.50	三个月及以内	6.56	
中粮屯河伊犁新宁糖业有限公司	往来款	196,532,278.20	三个月及以内	3.71	
合计	/	3,520,771,927.92	/	66.55	

(7) 涉及政府补助的应收款项

适用 不适用

(8) 因金融资产转移而终止确认的其他应收款

适用 不适用

(9) 转移其他应收款且继续涉入形成的资产、负债金额

适用 不适用

### 3、长期股权投资

适用 不适用

单位：元 币种：人民币

项目	期末余额			期初余额		
	账面余额	减值准备	账面价值	账面余额	减值准备	账面价值
对子公司投资	4,755,708,507.66		4,755,708,507.66	4,764,949,290.43		4,764,949,290.43
对联营、合营企业投资						
合计	4,755,708,507.66		4,755,708,507.66	4,764,949,290.43		4,764,949,290.43

(1) 对子公司投资

适用 不适用

单位：元 币种：人民币

被投资单位	期初余额	本期增加	本期减少	期末余额	本期计提减值准备	减值准备期末余额
中粮糖业(香港)有限公司	1,535,967,350.79			1,535,967,350.79		
中粮屯河番茄有限公司	662,534,360.23			662,534,360.23		
中粮崇左江州糖业有限公司	456,600,000.00			456,600,000.00		
中粮糖业辽宁有限公司	372,227,000.00			372,227,000.00		
中粮屯河北海糖业有限公司	349,784,667.40			349,784,667.40		
中粮崇左糖业有限公司	316,368,000.00			316,368,000.00		
中粮(扶绥)糖业有限公司		100,000,000.00		100,000,000.00		
中粮(唐山)糖业有限公司	249,918,251.52			249,918,251.52		
中粮糖业有限公司	150,000,000.00			150,000,000.00		
中粮屯河拜城番茄制品有限公司	109,240,782.77		109,240,782.77			
中粮屯河新源糖业有限公司	103,990,000.00			103,990,000.00		
中粮梁河糖业有限公司	100,000,000.00			100,000,000.00		
中粮糖业(天津)有限公司	100,000,000.00			100,000,000.00		
中粮屯河伊犁新宁糖业有限公司	78,404,243.12			78,404,243.12		
新疆四方实业股份有限公司	49,588,571.65			49,588,571.65		
中粮屯河博州糖业有限公司	33,826,062.95			33,826,062.95		
中粮屯河奎屯番茄制品有限公司	19,770,000.00			19,770,000.00		
广西益兴现代农业科技发展有限公司	18,740,000.00			18,740,000.00		
中粮屯河(北京)营销有限公司	2,990,000.00			2,990,000.00		
中粮屯河玛纳斯番茄制品有限公司	55,000,000.00			55,000,000.00		
合计	4,764,949,290.43	100,000,000.00	109,240,782.77	4,755,708,507.66		

(2) 对联营、合营企业投资

适用 不适用

### 4、营业收入和营业成本

(1) 营业收入和营业成本情况

适用 不适用

单位：元 币种：人民币

项目	本期发生额		上期发生额	
	收入	成本	收入	成本
主营业务	1,005,965,888.78	915,434,308.15	1,001,223,827.44	833,392,622.15
其他业务	179,952,276.87	138,089,800.21	150,285,926.36	143,979,882.73
合计	1,185,918,165.65	1,053,524,108.36	1,151,509,753.80	977,372,504.88

## (2) 合同产生的收入的情况

√适用 □不适用

单位：元 币种：人民币

合同分类	合计
商品类型	
食糖类商品	1,005,965,888.78
其他	179,952,276.87
按商品转让的时间分类	
在某个时点确认收入	1,174,396,255.96
在某一时段内确认收入	8,183,962.38
租赁等	3,337,947.31
合计	1,185,918,165.65

## 合同产生的收入说明：

□适用 √不适用

## (3) 履约义务的说明

□适用 √不适用

## (4) 分摊至剩余履约义务的说明

□适用 √不适用

## 5、投资收益

√适用 □不适用

单位：元 币种：人民币

项目	本期发生额	上期发生额
成本法核算的长期股权投资收益	324,214,621.60	824,143,041.03
权益法核算的长期股权投资收益		
处置长期股权投资产生的投资收益		
交易性金融资产在持有期间的投资收益		
其他权益工具投资在持有期间取得的股利收入		600,000.00
债权投资在持有期间取得的利息收入	37,412,999.38	24,314,611.89
其他债权投资在持有期间取得的利息收入		
处置交易性金融资产取得的投资收益	310	73,774.79
处置其他权益工具投资取得的投资收益		
处置债权投资取得的投资收益		
处置其他债权投资取得的投资收益		
债务重组收益		
处置应收款项融资取得的投资收益	-379,194.01	-1,451,625.68
丧失控制权后，剩余股权按公允价值重新计量产生的利得	-96,369,208.10	
合计	264,879,528.87	847,679,802.03

## 6、其他

□适用 √不适用

## 十八、补充资料

### 1、当期非经常性损益明细表

适用 不适用

单位：元 币种：人民币

项目	金额	说明
非流动资产处置损益	-12,304,844.41	
越权审批或无正式批准文件的税收返还、减免		
计入当期损益的政府补助(与企业业务密切相关,按照国家统一标准定额或定量享受的政府补助除外)	52,493,730.06	
计入当期损益的对非金融企业收取的资金占用费		
企业取得子公司、联营企业及合营企业的投资成本小于取得投资时应享有被投资单位可辨认净资产公允价值产生的收益		
非货币性资产交换损益		
委托他人投资或管理资产的损益		
因不可抗力因素,如遭受自然灾害而计提的各项资产减值准备		
债务重组损益	16,186.69	
企业重组费用,如安置职工的支出、整合费用等		
交易价格显失公允的交易产生的超过公允价值部分的损益		
同一控制下企业合并产生的子公司期初至合并日的当期净损益		
与公司正常经营业务无关的或有事项产生的损益		
除同公司正常经营业务相关的有效套期保值业务外,持有交易性金融资产、衍生金融资产、交易性金融负债、衍生金融负债产生的公允价值变动损益,以及处置交易性金融资产、衍生金融资产、交易性金融负债、衍生金融负债和其他债权投资取得的投资收益	14,760,765.11	
单独进行减值测试的应收款项、合同资产减值准备转回	17,133,910.28	
对外委托贷款取得的损益		
采用公允价值模式进行后续计量的投资性房地产公允价值变动产生的损益		
根据税收、会计等法律、法规的要求对当期损益进行一次性调整对当期损益的影响		
受托经营取得的托管费收入	1,422,285.37	
除上述各项之外的其他营业外收入和支出	-5,138,689.49	
其他符合非经常性损益定义的损益项目		
减:所得税影响额	25,923,492.19	
少数股东权益影响额	-4,842,066.32	
合计	47,301,917.74	

对公司根据《公开发行证券的公司信息披露解释性公告第1号——非经常性损益》定义界定的非经常性损益项目,以及把《公开发行证券的公司信息披露解释性公告第1号——非经常性损益》中列举的非经常性损益项目界定为经常性损益的项目,应说明原因。

适用 不适用

### 2、净资产收益率及每股收益

适用 不适用

报告期利润	加权平均 净资产收益率(%)	每股收益	
		基本每股收益	稀释每股收益
归属于公司普通股股东的净利润	5.40	0.2429	0.2429
扣除非经常性损益后归属于公司普通股股东的净利润	4.91	0.2208	0.2208

董事长：李明华

董事会批准报送日期：2022年4月15日