

证券代码：600256

证券简称：广汇能源

公告编号：2022-023

广汇能源股份有限公司

2022 年第一季度报告

本公司董事会及全体董事保证本公告内容不存在任何虚假记载、误导性陈述或者重大遗漏，并对其内容的真实性、准确性和完整性承担个别及连带责任。

重要内容提示

公司董事会、监事会及董事、监事、高级管理人员保证季度报告内容的真实、准确、完整，不存在虚假记载、误导性陈述或重大遗漏，并承担个别和连带的法律责任。

公司负责人韩士发、主管会计工作负责人马晓燕及会计机构负责人虎晓伟（会计主管人员）保证季度报告中财务报表信息的真实、准确、完整。

第一季度财务报表是否经审计

是 否

一、 主要财务数据

（一）主要会计数据和财务指标

单位：元 币种：人民币

项目	本报告期	本报告期比上年同期增减 变动幅度(%)	
营业收入	9,397,586,791.67	70.10	
归属于上市公司股东的净利润	2,213,358,232.51	175.67	
归属于上市公司股东的扣除非经常性损益的净利润	2,196,698,535.29	172.57	
经营活动产生的现金流量净额	1,982,559,660.12	29.24	
基本每股收益（元/股）	0.3371	183.52	
稀释每股收益（元/股）	0.3371	183.52	
加权平均净资产收益率（%）	10.02	5.36	
	本报告期末	上年度末	本报告期末比上年度末增 减变动幅度(%)
总资产	62,738,318,547.30	59,708,656,125.85	5.07
归属于上市公司股东的所有者权益	23,248,872,399.89	20,932,211,175.12	11.07

(二) 非经常性损益项目和金额

单位：元 币种：人民币

项目	本期金额	说明
非流动资产处置损益	5,017,666.16	主要系本期处置设备收益增加
计入当期损益的政府补助，但与公司正常经营业务密切相关，符合国家政策规定、按照一定标准定额或定量持续享受的政府补助除外	12,411,615.76	主要系本期收到经营扶持资金
除同公司正常经营业务相关的有效套期保值业务外，持有交易性金融资产、衍生金融资产、交易性金融负债、衍生金融负债产生的公允价值变动损益，以及处置交易性金融资产、衍生金融资产、交易性金融负债、衍生金融负债和其他债权投资取得的投资收益	-120,943.23	
除上述各项之外的其他营业外收入和支出	1,145,121.33	
减：所得税影响额	1,709,523.13	
少数股东权益影响额（税后）	84,239.67	
合计	16,659,697.22	

(三) 主要会计数据、财务指标发生变动的情况、原因

√适用 □不适用

项目名称	变动比例（%）	主要原因
营业收入-本报告期	70.10	主要系本期公司主要产品销售量及销售价格增长所致
归属于上市公司股东的净利润-本报告期	175.67	同上
归属于上市公司股东的扣除非经常性损益的净利润-本报告期	172.57	同上
基本每股收益（元/股）-本报告期	183.52	主要系本期净利润增长所致
稀释每股收益（元/股）-本报告期	183.52	主要系本期净利润增长所致

二、股东信息

(一) 普通股股东总数和表决权恢复的优先股股东数量及前十名股东持股情况表

单位：股

报告期末普通股股东总数	137,324	报告期末表决权恢复的优先股 股东总数（如有）	0			
前 10 名股东持股情况						
股东名称	股东性质	持股数量	持股比例 (%)	持有 有限 售条 件股 份数 量	质押、标记或冻结情况	
					股份状 态	数量
新疆广汇实业投资（集团）有限 责任公司	境内非国 有法人	2,127,785,189	32.4073	0	质押	1,125,036,544
新疆广汇实业投资（集团）有限 责任公司—非公开发行 2021 年 可交换公司债券（第三期）质押 专户	境内非国 有法人	230,000,000	3.5030	0	质押	230,000,000
香港中央结算有限公司	其他	226,115,535	3.4439	0	未知	-
新疆广汇实业投资（集团）有限 责任公司—非公开发行 2021 年 可交换公司债券（第一期）质押 专户	境内非国 有法人	110,789,476	1.6874	0	质押	110,789,476
新疆广汇实业投资（集团）有限 责任公司—非公开发行 2021 年 可交换公司债券（第二期）质押 专户	境内非国 有法人	90,000,000	1.3707	0	质押	90,000,000
中国农业银行股份有限公司— 大成新锐产业混合型证券投资 基金	其他	87,122,900	1.3269	0	未知	-
新疆投资发展（集团）有限责任 公司	国有法人	66,675,060	1.0155	0	未知	-
交通银行股份有限公司—汇丰 晋信低碳先锋股票型证券投资 基金	其他	64,410,331	0.9810	0	未知	-
交通银行—汇丰晋信动态策略 混合型证券投资基金	其他	56,153,380	0.8552	0	未知	-
广发证券股份有限公司—大成 睿景灵活配置混合型证券投资 基金	其他	55,419,186	0.8441	0	未知	-

前 10 名无限售条件股东持股情况			
股东名称	持有无限售条件流通股的数量	股份种类及数量	
		股份种类	数量
新疆广汇实业投资（集团）有限责任公司	2,127,785,189	人民币普通股	2,127,785,189
新疆广汇实业投资（集团）有限责任公司—非公开发行 2021 年可交换公司债券（第三期）质押专户	230,000,000	人民币普通股	230,000,000
香港中央结算有限公司	226,115,535	人民币普通股	226,115,535
新疆广汇实业投资（集团）有限责任公司—非公开发行 2021 年可交换公司债券（第一期）质押专户	110,789,476	人民币普通股	110,789,476
新疆广汇实业投资（集团）有限责任公司—非公开发行 2021 年可交换公司债券（第二期）质押专户	90,000,000	人民币普通股	90,000,000
中国农业银行股份有限公司—大成新锐产业混合型证券投资基金	87,122,900	人民币普通股	87,122,900
新疆投资发展（集团）有限责任公司	66,675,060	人民币普通股	66,675,060
交通银行股份有限公司—汇丰晋信低碳先锋股票型证券投资基金	64,410,331	人民币普通股	64,410,331
交通银行—汇丰晋信动态策略混合型证券投资基金	56,153,380	人民币普通股	56,153,380
广发证券股份有限公司—大成睿景灵活配置混合型证券投资基金	55,419,186	人民币普通股	55,419,186
上述股东关联关系或一致行动的说明	<p>1. 报告期内，广汇集团可交换公司债券的持有人实施自主换股，致广汇集团持股总数存在变动的情形。</p> <p>2. 新疆广汇实业投资（集团）有限责任公司—非公开发行 2021 年可交换公司债券（第一期）质押专户持股总数 110,789,476 股，占公司总股本的 1.6874%；新疆广汇实业投资（集团）有限责任公司—非公开发行 2021 年可交换公司债券（第二期）质押专户持股总数 90,000,000 股，占公司总股本的 1.3707%；新疆广汇实业投资（集团）有限责任公司—非公开发行 2021 年可交换公司债券（第三期）质押专户持股总数 230,000,000 股，占公司总股本的 3.5030%。</p> <p>3. 报告期内，公司前十名股东未有属于广汇集团一致行动人的情形。</p> <p>4. 未知其他无限售条件股东之间和前十名股东之间是否存在关联关系或是否属于《上市公司收购管理办法》规定的一致行动人。</p>		

前 10 名股东及前 10 名无限售股东参与融资融券及转融通业务情况说明（如有）	无
--	---

说明：

1. 截止本报告期末，广汇集团持有公司股份 2,558,574,665 股，占公司总股本的 38.9685%；广汇集团已累计质押公司股份 1,555,826,020 股，占其所持有公司股份的 60.8083%，占公司总股本的 23.6961%。

2. 截止本公告发布之日，广汇集团持有公司股份 2,558,574,665 股，占公司总股本的 38.9685%；广汇集团已累计质押公司股份 1,186,186,020 股，占其所持有公司股份的 46.3612%，占公司总股本的 18.0663%。

三、 其他提醒事项

需提醒投资者关注的关于公司报告期经营情况的其他重要信息

适用 不适用

2022 年一季度以来，受国际地缘风险持续升温、全球能源供需格局改变及多点疫情扩散蔓延等因素影响，国际原油价格持续上涨，资源类上游产品需求旺盛。我国宏观经济“稳字当头、稳中求进”目标持续深化，稳增长的政策基调对于经济发展过程中的长期发展逻辑与短期增长矛盾进行了优化与协调，保障国家能源安全、高效发展是大势所趋。

报告期内，公司坚持以经营业绩为导向，紧抓市场行情利好机遇。各项目生产装置安全稳定运行，能耗不断降低，负荷稳中有升。同时，公司紧密围绕现有产业发展格局，结合企业自身经营特性，科学调整销售策略，持续保持着主营产品量价齐升的良好态势。一季度，公司经营成果明显优于同类企业，顺利实现了开门红。

2022 年第一季度，公司实现营业收入 9,397,586,791.67 元，同比增长 70.10%；归属于上市公司股东的净利润 2,213,358,232.51 元，同比增长 175.67%，比第一季度业绩预告上限 20.60 亿元超出 1.53 亿，超预期上限 7.43%；其中：3 月份实现净利润 9.28 亿创公司上市以来单月业绩新高；截至报告期末，经营活动产生的现金流量净额 1,982,559,660.12 元，同比增长 29.24%。

（以下行业所涉信息均摘自网站公开资讯，仅作参考。）

（一）天然气板块

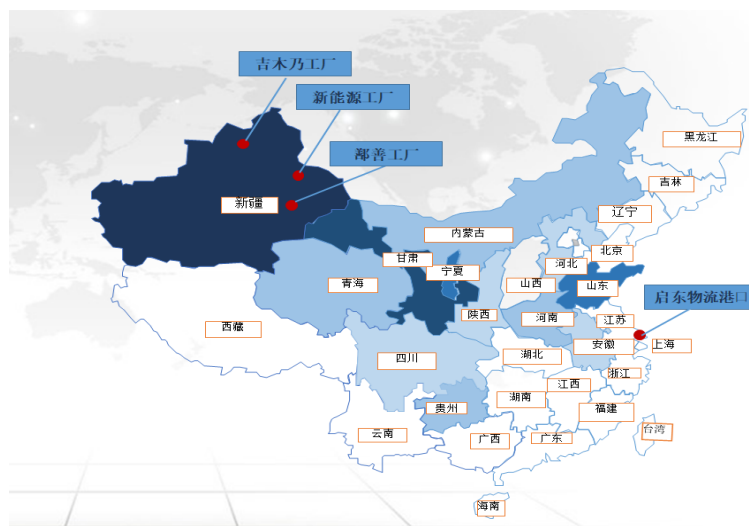


图 1：天然气产业及市场布局示意图

2022 年第一季度，受国际能源危机、大宗商品供需错配及地缘政治等多重因素施压影响，能源安全成为关注的焦点。1 月份，受限于春节及冬奥会带来的停工停产，下游用能需求缩减导致天然气价格大跌，影响 LNG 零售价。2-3 月，受俄乌冲突影响，欧洲管道天然气供应紧张的情绪不断加重，东北亚地区大力开展 LNG 转口贸易，叠加原油价格高位震荡，进口天然气价格暴涨，LNG 零售价出现大幅上涨，价格恢复到历史高位。

报告期内，天然气板块具体生产运营情况如下：

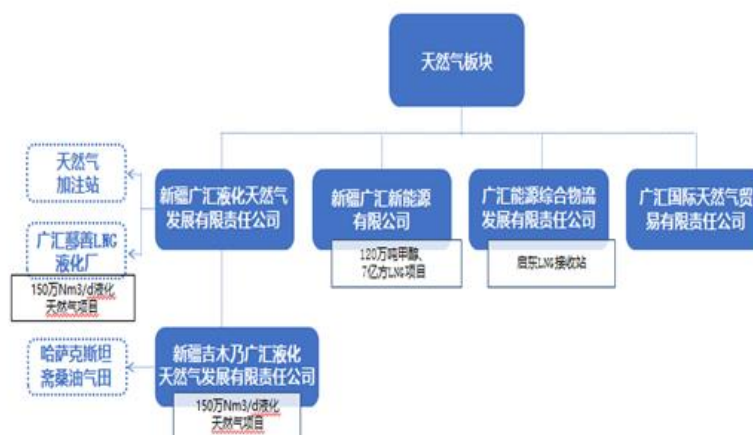


图 2：天然气板块产业链

1. 自产气方面：2022 年一季度，哈密新能源公司持续严守安全环保底线，保障在产装置安全稳定运行，多渠道挖潜增效，产品价格持续增长。吉木乃工厂设备检修，斋桑油气田现场产气量全力保供哈萨克斯坦斋桑县当地用气。报告期内，新能源公司自产 LNG 产量 19,299.05 万方（合计 13.78 万吨），同比增长 2.49%。

2. 贸易气方面：启东 LNG 接收站项目持续创新有效实施“2+3”运营模式，两种输气途径（液进液出、液进气出），三种盈利方式（境内贸易、接卸服务及国际贸易），扩建项目稳步推进，多元布局持续放量。一季度共实现接卸及贸易 9 艘 LNG 船舶，销售量共计 96,260.55 万方（合计 68.76 万吨），同比增长 16.74%。

国贸公司结合市场发展趋势，积极应对市场环境，适时调整销售策略，目前采用以利润为导向的“一气多销”销售模式，新引入了国际转口贸易和窗口期码头代接卸服务的模式，有助于在进口价差不利时提升公司盈利能力，构成了广汇启东 LNG 接收站特有的竞争优势。

LNG 气化及配套海水取排水项目、启通天然气管线项目均已投产转固，联动运行安全稳定。国贸公司持续强化气态销售力度，沿既定“窗口期+零售”的销售模式，加强与终端客户窗口期合作，并择机开展零售业务，实现“液进气出”增量。报告期内，实现管道气销售 34,382.57 万方（合计 23.03 万吨），同比增长 38.89%。

分类	2022 年一季度	2021 年一季度	本期比上年同期 增减 (%)
产量 (万方)：	19,299.05	22,457.47	-14.06
其中：哈密新能源工厂	19,299.05	18,829.75	2.49
销量 (万方)：	115,748.09	105,676.83	9.53
1、疆内自产 LNG	19,487.55	23,216.24	-16.06
2、启东贸易 LNG	96,260.55	82,460.59	16.74
其中：1、管道气	34,382.57	24,755.61	38.89
2、国际贸易气	44,947.68	9,451.96	375.54

（二）煤炭板块

2022 年一季度，国际经济逐步复苏，煤炭供需偏紧呈常态化，煤价高位震荡运行。我国能源保供政策措施升级加码，要求持续做好大宗产品保供稳价工作，保障能源安全，增加煤炭稳定供应；深入推进煤炭供给侧结构性改革，有序释放先进产能，进一步健全完善煤炭中长期合同制度和“基础价+浮动价”定价机制。3 月份开始，我国规模以上工业原煤生产由降转升，生产原煤 3.4 亿吨，同比增长 9.6%，增速由负转正。一季度，生产原煤 8.3 亿吨，同比下降 0.5%；进口煤炭 9578 万吨，同比增长 28.4%。

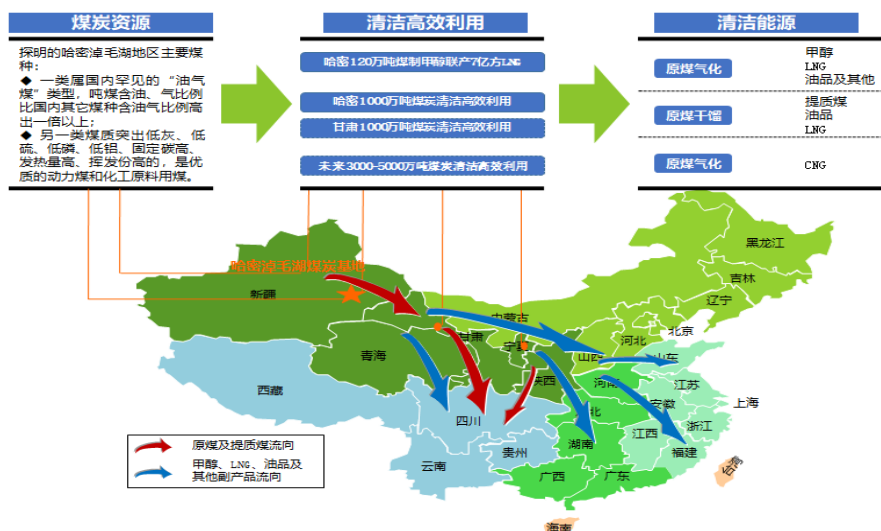


图 3：煤炭市场布局示意图

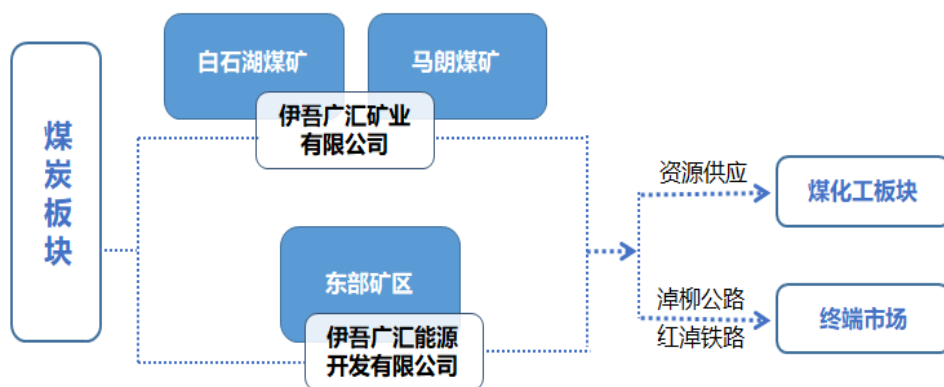


图 4：煤炭板块产业链

矿业公司紧抓市场价格高位盘整趋势，严守安环防控底线，合理有序组织生产，有效保障了内需外供。同时紧贴市场变化，结合公司煤炭指标多元化的特性，充分利用自有铁路的物流优势，不断扩大销售半径，广泛开拓战略客户，形成销售新格局。报告期内，积极响应国家煤炭保供需求，确保优质产能稳定释放，白石湖露天矿获得国家发改委新增保供产能，实现原煤产量 383.06 万吨，同比增长 127.19%；煤炭销售总量 587.34 万吨，同比增长 29.69%。马朗煤矿前期手续正在加紧办理中。

分类	2022 年第一季度	2021 年第一季度	本期比上年同期增减 (%)
原煤产量 (万吨)	383.06	168.61	127.19
提质煤产量 (万吨)	94.76	101.50	-6.64
煤炭销售量 (万吨)	587.34	452.89	29.69
其中：原煤	494.97	329.21	50.35
提质煤	92.37	123.68	-25.32

(三) 煤化工板块



图 5：产业市场分布情况

2022 年一季度，国际油价强势反弹并屡创近年新高，对国内化工品形成有力提振，尤其是与油价相关性较高的品种涨幅明显。

甲醇市场：一季度，国际原油及煤炭高位运行，加之因疫情影响及海外甲醇进口倒挂，国内甲醇供需整体偏紧，市场价格高位运行。一季度，甲醇行业全国整体开工率平均为 71.73%，西北主产区平均开工水平达到 85.11%；甲醇产量合计 1902.84 万吨，产量同比往年呈现上行趋势。

煤焦油市场：一季度，煤焦油行情高位震荡上行，资源紧张，下游购进积极，其下游深加工、炭黑、加氢行业共同助推原材料价格不断上行。受疫情、原材料供应紧张等因素影响，煤焦油深加工行业平均开工率为 46%，较去年下滑 4 个百分点，其中 1 月份开工率为 44%，2 月份持平，3 月份提升为 49%。



图 6：煤化工板块产业链

1. 哈密新能源公司

公司持续严抓生产运行管控，稳定装置高负荷运行，保持日均 12 台气化炉在线，运行率 97.44%；积极攻坚瓶颈问题，不断强化工艺管理，提升设备检修质量，优化装置产能，一季度产品总产量、经营收入、净利润均创历史同期最佳，水、煤、电单耗均创投产以来历史新低；持续深入开展“双创新”工作，重点技改项目稳步推进，其中：670t/h 粉煤锅炉项目被列为伊吾县重点项目。一季度，实现甲醇及煤化工副产品产量 40.51 万吨，销量 40 万吨，与去年同期满负荷生产相比仍有增长。

2. 清洁炼化公司

公司持续完善改进标准化体系和双预控体系建设，严格落实安全环保主体责任；持续推进专项预案和现场处置方案的演练，加强工艺培训，保障装置长周期稳定运行；严控原料煤指标，优化调整产耗指标，不断提升高品质产品产量产率；炭化炉改造项目、干燥线检修及 35KV 变电站扩容项目等重点技改项目持续推进。一季度，实现煤基油品产量 16.22 万吨，销量 18.30 万吨，同比增长 15.87%。

3. 硫化工公司

公司持续加强生产运营管控，严格管控工艺指标，扎实做好各类消缺计划，不断提高装置运行效率，主要原材料硫磺和甲醇单耗明显下降，产品产量显著提升；持续推进技术创新，有序实施新产品、新项目的研究开发工作；副产品硫醚提纯项目已进入试运行阶段，样品完成外检和试用，生产的二甲基二硫纯度保持在 99.95% 以上。一季度，实现二甲基二硫产量 0.31 万吨，同比增长 10.71%。

4. 化工销售公司

公司坚持以经营利润为导向，加强市场研判，精准定位优势市场，实时调整疆内外销售策略；持续深化精细化管理，以点带面，加大主营业务以外的市场开拓，提升销售利润；以贸易、期货板块为突破口，尝试新领域业务的开发；持续强化提升危化品运输车辆安全管控，保障产品安全出库，加大物流配送运输业务力度。一季度，实现煤化工产品销售 58.3 万吨，同比增长 5.58%。

产品名称	2022 年第一季度		2021 年第一季度		本期比上年同期增减 (%)	
	产量	销量	产量	销量	产量	销量
	(万吨)	(万吨)	(万吨)	(万吨)		
甲醇	29.68	29.06	30.48	29.58	-2.61	-1.75
煤基油品	16.22	18.30	17.07	15.79	-4.97	15.87
煤化工副产品	10.83	10.94	9.83	9.85	10.18	11.11

注：煤基油品及煤化工副产品销量中均不包括贸易销售量。

（四）铁路板块

2022 年第一季度，铁路部门坚决贯彻落实党中央、国务院决策部署，动态调整铁路运输组织，科学精准落实站车、口岸站和内部疫情防控要求，确保铁路运输畅通

和良好工作秩序。国家铁路货物发送量完成 9.48 亿吨，同比增加 2587 万吨，同比增长 2.8%，其中：发送电煤 3.5 亿吨，同比增长 6.5%；发送涉农作物资 4379 万吨，同比增长 8.8%；呈现强劲增长态势。

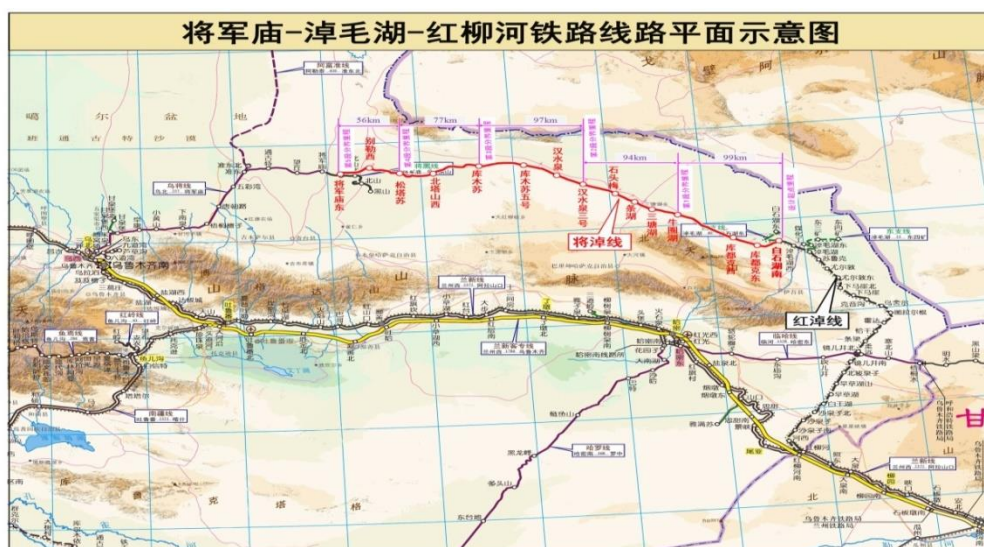


图 7：红淅铁路平面示意图

红淅铁路公司紧抓市场有利行情，结合铁路运输旺、淡季变化及供销计划，按月定额请车任务，不断提升申请车辆达成率；持续做好产、运、销重要信息对接，与车辆、机务、货运、工务、电务、通讯等部门精准配合；严密组织运输生产，严控各项装车指标，稳步提升铁路线上货运量。一季度，红淅铁路实现装车 930 列，同比增长 23.36%；完成货物运输量 315.3 万吨，同比增长 22.4%；日均运量 3.5 万吨，日均装车 10.3 列。

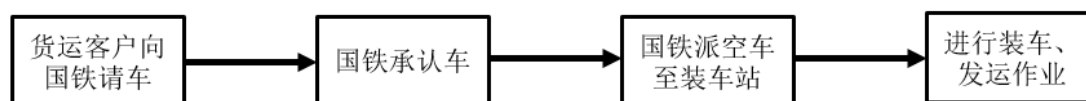


图 8：铁路请车流程图

（五）加强项目前期管理，提高管理质量，科学把控建设节奏

2022 年一季度，公司积极稳妥推进重点工程项目开工复工，做到疫情防控与项目建设两手抓，实现项目全周期闭环管理，合理规划项目资金，适当把控项目建设进度。

1. 在建项目

（1）江苏南通港吕四港区 LNG 接收站及配套项目

5#20 万立方米储罐：正在进行内罐第十二圈壁板焊接及内罐底部保冷施工。

6#20 万立方米储罐：完成承台脚手架搭设、模板支模，承台中心区域钢筋安装绑扎完成 40%。

2#泊位投建项目：用海和环评专项已完成春季外业调查取样工作；通航安全评

估报告和安全预评价已完成招标流程，正在合同评审；组织水工院和工艺院召开了初步设计审查会，正在根据会议要求完善初步设计编制。

(2) 哈萨克斯坦斋桑油气开发项目

目前项目区块仍主要处于天然气勘探评价和稠油试采阶段，天然气投入正常生产并已产生稳定的现金流。现有总井数 54 口，其中：油井 29 口，气井 25 口。报告期内，安徽光大在哈萨克斯坦能源部完成了项目承包备案，适时启动开工。

(3) 哈密广汇环保科技有限公司-荒煤气综合利用年产 40 万吨乙二醇项目

公司坚守底线思维，夯实安全环保管理基础，积极准备“环评验收”、“安全验收”等相关验收工作；持续抓好技术攻关和装置消缺，不断优化提升性能考核；目前，已产出合格乙二醇，正在进行单系列负荷提升，负荷率达 60%。按照年度检修计划，系统开车至停车检修至再次消缺，在历经不断调试、消缺夯后，将会逐步进入稳定运行阶段，为装置高负荷、长周期稳定运行夯实基础。

2. 发展绿色能源业务

(1) 二氧化碳捕集及驱油项目

公司依托自身企业特点，结合新疆区位优势，正式设立全资子公司广汇碳科技公司，在哈密淖毛湖地区整体规划建设 300 万吨/年二氧化碳捕集、管输及驱油一体化项目，分期建设，其中：首期建设 10 万吨/年二氧化碳捕集与利用示范项目。该项目已完成可行性研究报告的编制，且取得《伊吾县企业投资项目登记备案证》，完成了《建设项目环境影响登记表》的备案，同时，与在新疆区域具有二氧化碳驱油需求的油田单位签署了《二氧化碳产品合作框架协议》。（具体内容详见公司 2021-046、106 及 121 号公告）

报告期内，该项目已正式开工建设，标志着我区东疆范围内首个 CCUS 项目启动了。（具体内容详见公司 2022-014 号公告）

(2) 氢能项目

公司于 2022 年 1 月 25 日披露了《广汇能源股份有限公司氢能产业链发展战略规划纲要(2022-2030 年)》。本纲要规划期限为 2022-2030 年，是公司今后一个时期向绿色新能源转型发展的指导性文件，是公司氢能产业链具体项目行动计划制定的基础依据。

广汇氢能源产业链规划将充分发挥氢能同时具备能源和储能两重属性的特点，结合在伊吾县淖毛湖地区用能企业减碳的需求，以现有的化工制氢（灰氢）为基础，把新能源（风间带光伏）发电—电解水制氢（绿氢）作为突破口，培育并带动制氢、输氢、储氢、用氢以及相关业务的快速发展。应用端逐步实现在淖毛湖地区的三个替代：

用氢能重卡替代淖毛湖地区营运重卡，实现交通用能替代。

用绿电替代工业园区内企业生产用电，实现绿色电力替代。

用绿氢替代淖毛湖地区化工项目灰氢，实现化工用氢替代。

通过“交通用能替代、绿色电力替代、化工用氢替代”三条路径达到公司节能减碳目标。同时按照总体规划、分期建设的原则，在 2022 年先行建设广汇氢能示范项

目,科学推进制氢、加氢配套体系建设,逐步培育形成具有广汇特色的氢能产业集群,带动新疆区域清洁低碳新型产业的高效发展。

四、季度财务报表

(一) 审计意见类型

适用 不适用

(二) 财务报表

合并资产负债表

2022 年 3 月 31 日

编制单位:广汇能源股份有限公司

单位:元 币种:人民币 审计类型:未经审计

项目	2022 年 3 月 31 日	2021 年 12 月 31 日
流动资产:		
货币资金	5,865,587,149.95	4,717,179,622.75
结算备付金		
拆出资金		
交易性金融资产	77,844,453.66	90,935,272.02
衍生金融资产		
应收票据	2,690,753,072.05	2,443,491,739.88
应收账款	2,236,456,173.30	1,766,930,542.71
应收款项融资	95,285,472.82	85,719,464.57
预付款项	942,243,678.17	192,857,872.61
应收保费		
应收分保账款		
应收分保合同准备金		
其他应收款	616,799,185.98	540,959,252.17
其中: 应收利息		
应收股利		
买入返售金融资产		
存货	1,211,278,808.41	1,851,188,100.97
合同资产		
持有待售资产		
一年内到期的非流动资产		
其他流动资产	540,214,638.94	709,465,324.50
流动资产合计	14,276,462,633.28	12,398,727,192.18
非流动资产:		
发放贷款和垫款		
债权投资		

其他债权投资		
长期应收款		
长期股权投资	1,279,202,053.86	1,141,077,101.28
其他权益工具投资	17,452,787.97	17,452,787.97
其他非流动金融资产		
投资性房地产		
固定资产	27,997,691,739.24	28,382,409,925.64
在建工程	8,645,682,211.51	7,529,148,623.92
生产性生物资产		
油气资产	2,649,911,068.93	2,669,933,491.40
使用权资产	94,889,386.95	94,627,134.47
无形资产	6,482,565,807.94	6,496,355,109.34
开发支出		
商誉	168,931,117.77	169,232,100.09
长期待摊费用	133,657.67	966,079.24
递延所得税资产	127,325,861.61	150,628,341.28
其他非流动资产	998,070,220.57	658,098,239.04
非流动资产合计	48,461,855,914.02	47,309,928,933.67
资产总计	62,738,318,547.30	59,708,656,125.85
流动负债：		
短期借款	9,776,454,172.63	9,494,934,939.98
向中央银行借款		
拆入资金		
交易性金融负债		
衍生金融负债		
应付票据	2,948,606,738.63	3,795,178,519.87
应付账款	3,759,391,414.27	4,186,714,409.88
预收款项		
合同负债	1,310,278,166.70	1,020,320,230.58
卖出回购金融资产款		
吸收存款及同业存放		
代理买卖证券款		
代理承销证券款		
应付职工薪酬	203,741,590.76	240,896,699.66
应交税费	1,241,857,722.96	887,937,447.89
其他应付款	558,905,765.62	659,337,726.79
其中：应付利息		
应付股利	15,512,754.02	15,512,754.02
应付手续费及佣金		
应付分保账款		
持有待售负债		
一年内到期的非流动负债	4,952,010,531.46	4,654,983,818.88

其他流动负债	2,500,110,031.58	2,301,337,614.99
流动负债合计	27,251,356,134.61	27,241,641,408.52
非流动负债：		
保险合同准备金		
长期借款	9,490,646,215.22	9,798,612,768.26
应付债券		
其中：优先股		
永续债		
租赁负债	76,134,391.34	73,819,124.86
长期应付款	2,161,259,161.80	1,136,046,587.74
长期应付职工薪酬		
预计负债	81,109,795.90	83,811,945.51
递延收益	198,366,915.88	188,923,861.18
递延所得税负债	403,251,871.84	405,741,878.05
其他非流动负债		
非流动负债合计	12,410,768,351.98	11,686,956,165.60
负债合计	39,662,124,486.59	38,928,597,574.12
所有者权益（或股东权益）：		
实收资本（或股本）	6,565,755,139.00	6,565,755,139.00
其他权益工具		
其中：优先股		
永续债		
资本公积	54,658,825.39	54,658,825.39
减：库存股	165,116,603.07	165,116,603.07
其他综合收益	93,911,895.72	92,110,301.08
专项储备	202,020,352.87	100,518,955.25
盈余公积	1,684,317,356.09	1,684,317,356.09
一般风险准备		
未分配利润	14,813,325,433.89	12,599,967,201.38
归属于母公司所有者权益（或股东权益）合计	23,248,872,399.89	20,932,211,175.12
少数股东权益	-172,678,339.18	-152,152,623.39
所有者权益（或股东权益）合计	23,076,194,060.71	20,780,058,551.73
负债和所有者权益（或股东权益）总计	62,738,318,547.30	59,708,656,125.85

公司负责人：韩士发 主管会计工作负责人：马晓燕 会计机构负责人：虎晓伟

合并利润表

2022 年 1—3 月

编制单位：广汇能源股份有限公司

单位：元 币种：人民币 审计类型：未经审计

项目	2022 年第一季度	2021 年第一季度
一、营业总收入	9,397,586,791.67	5,524,801,379.77
其中：营业收入	9,397,586,791.67	5,524,801,379.77
利息收入		
已赚保费		
手续费及佣金收入		
二、营业总成本	6,778,580,125.49	4,525,053,294.65
其中：营业成本	5,992,029,049.48	3,807,569,880.94
利息支出		
手续费及佣金支出		
退保金		
赔付支出净额		
提取保险责任准备金净额		
保单红利支出		
分保费用		
税金及附加	148,861,498.93	102,637,114.43
销售费用	72,010,045.17	68,842,989.23
管理费用	130,855,140.34	113,046,037.09
研发费用	36,068,728.35	29,176,888.56
财务费用	398,755,663.22	403,780,384.40
其中：利息费用	346,817,927.58	375,919,194.02
利息收入	21,363,506.54	15,200,968.14
加：其他收益	12,411,615.76	4,892,421.49
投资收益（损失以“-”号填列）	31,998,099.88	12,906,943.06
其中：对联营企业和合营企业的投资收益	39,292,189.36	15,969,099.19
以摊余成本计量的金融资产终止确认收益		
汇兑收益（损失以“-”号填列）		
净敞口套期收益（损失以“-”号填列）		
公允价值变动收益（损失以“-”号填列）	-90,818.36	
信用减值损失（损失以“-”号填列）	5,603,816.16	
资产减值损失（损失以“-”号填列）	76,647,709.90	
资产处置收益（损失以“-”号填列）	5,017,666.16	-37,351.37
三、营业利润（亏损以“-”号填列）	2,750,594,755.68	1,017,510,098.30
加：营业外收入	1,728,990.46	2,689,008.66
减：营业外支出	583,869.13	12,283,630.15
四、利润总额（亏损总额以“-”号填列）	2,751,739,877.01	1,007,915,476.81

减：所得税费用	561,757,250.26	220,756,787.28
五、净利润（净亏损以“-”号填列）	2,189,982,626.75	787,158,689.53
（一）按经营持续性分类		
1.持续经营净利润（净亏损以“-”号填列）	2,189,982,626.75	787,158,689.53
2.终止经营净利润（净亏损以“-”号填列）		
（二）按所有权归属分类		
1.归属于母公司股东的净利润（净亏损以“-”号填列）	2,213,358,232.51	802,891,501.40
2.少数股东损益（净亏损以“-”号填列）	-23,375,605.76	-15,732,811.87
六、其他综合收益的税后净额	3,608,229.53	-4,751,865.69
（一）归属母公司所有者的其他综合收益的税后净额		
1.不能重分类进损益的其他综合收益		
（1）重新计量设定受益计划变动额		
（2）权益法下不能转损益的其他综合收益		
（3）其他权益工具投资公允价值变动		
（4）企业自身信用风险公允价值变动		
2.将重分类进损益的其他综合收益	1,801,594.64	-2,347,385.80
（1）权益法下可转损益的其他综合收益		
（2）其他债权投资公允价值变动		
（3）金融资产重分类计入其他综合收益的金额		
（4）其他债权投资信用减值准备		
（5）现金流量套期储备		
（6）外币财务报表折算差额	1,801,594.64	-2,347,385.80
（7）其他		
（二）归属于少数股东的其他综合收益的税后净额	1,806,634.89	-2,404,479.89
七、综合收益总额	2,193,590,856.28	782,406,823.84
（一）归属于母公司所有者的综合收益总额		
	2,215,159,827.15	800,544,115.60
（二）归属于少数股东的综合收益总额		
	-21,568,970.87	-18,137,291.76
八、每股收益：		
（一）基本每股收益(元/股)	0.3371	0.1189
（二）稀释每股收益(元/股)	0.3371	0.1189

公司负责人：韩士发 主管会计工作负责人：马晓燕 会计机构负责人：虎晓伟

合并现金流量表

2022 年 1—3 月

编制单位：广汇能源股份有限公司

单位：元 币种：人民币 审计类型：未经审计

项目	2022年第一季度	2021年第一季度
一、经营活动产生的现金流量：		
销售商品、提供劳务收到的现金	10,148,593,798.18	6,040,165,891.03
客户存款和同业存放款项净增加额		
向中央银行借款净增加额		
向其他金融机构拆入资金净增加额		
收到原保险合同保费取得的现金		
收到再保业务现金净额		
保户储金及投资款净增加额		
收取利息、手续费及佣金的现金		
拆入资金净增加额		
回购业务资金净增加额		
代理买卖证券收到的现金净额		
收到的税费返还		8,490,590.77
收到其他与经营活动有关的现金	141,018,056.09	80,551,451.04
经营活动现金流入小计	10,289,611,854.27	6,129,207,932.84
购买商品、接受劳务支付的现金	7,169,225,665.92	3,210,951,313.22
客户贷款及垫款净增加额		
存放中央银行和同业款项净增加额		
支付原保险合同赔付款项的现金		
拆出资金净增加额		
支付利息、手续费及佣金的现金		
支付保单红利的现金		
支付给职工及为职工支付的现金	241,848,447.67	161,326,881.90
支付的各项税费	689,219,208.36	622,301,383.59
支付其他与经营活动有关的现金	206,758,872.20	600,557,688.32
经营活动现金流出小计	8,307,052,194.15	4,595,137,267.03
经营活动产生的现金流量净额	1,982,559,660.12	1,534,070,665.81
二、投资活动产生的现金流量：		
收回投资收到的现金	12,969,875.13	6,668,000.00
取得投资收益收到的现金		
处置固定资产、无形资产和其他长期资产收回的现金净额	386,000.00	195,541.21
处置子公司及其他营业单位收到的现金净额	500,000.00	
收到其他与投资活动有关的现金	8,642,996.00	5,371,600.00

投资活动现金流入小计	22,498,871.13	12,235,141.21
购建固定资产、无形资产和其他长期资产支付的现金	785,663,573.58	1,853,532,786.03
投资支付的现金	82,832,763.22	1,000,000.00
质押贷款净增加额		
取得子公司及其他营业单位支付的现金净额		
支付其他与投资活动有关的现金	17,907,218.53	29,953,566.10
投资活动现金流出小计	886,403,555.33	1,884,486,352.13
投资活动产生的现金流量净额	-863,904,684.20	-1,872,251,210.92
三、筹资活动产生的现金流量：		
吸收投资收到的现金		15,986,600.00
其中：子公司吸收少数股东投资收到的现金		15,986,600.00
取得借款收到的现金	3,594,809,732.18	4,530,906,264.78
收到其他与筹资活动有关的现金	1,789,613,999.85	1,066,382,344.81
筹资活动现金流入小计	5,384,423,732.03	5,613,275,209.59
偿还债务支付的现金	4,029,390,339.47	4,775,598,228.34
分配股利、利润或偿付利息支付的现金	277,446,143.10	269,023,693.32
其中：子公司支付给少数股东的股利、利润		
支付其他与筹资活动有关的现金	440,947,341.26	441,649,680.41
筹资活动现金流出小计	4,747,783,823.83	5,486,271,602.07
筹资活动产生的现金流量净额	636,639,908.20	127,003,607.52
四、汇率变动对现金及现金等价物的影响	-27,507,129.23	-9,712,591.80
五、现金及现金等价物净增加额	1,727,787,754.89	-220,889,529.39
加：期初现金及现金等价物余额	1,936,452,531.09	2,074,712,420.68
六、期末现金及现金等价物余额	3,664,240,285.98	1,853,822,891.29

公司负责人：韩士发 主管会计工作负责人：马晓燕 会计机构负责人：虎晓伟

2022 年起首次执行新会计准则调整首次执行当年年初财务报表相关情况

适用 不适用

特此公告。

广汇能源股份有限公司董事会
2022 年 4 月 15 日