

上海新相微电子股份有限公司

审计报告

大华审字[2022]0018983号



大华会计师事务所(特殊普通合伙)

Da Hua Certified Public Accountants (Special General Partnership)



上海新相微电子股份有限公司

审计报告及财务报表

(2019年1月1日至2022年6月30日止)

	目 录	页 次
一、	审计报告	1-8
二、	已审财务报表	
	合并资产负债表	1-2
	合并利润表	3
	合并现金流量表	4
	合并股东权益变动表	5-8
	母公司资产负债表	9-10
	母公司利润表	11
	母公司现金流量表	12
	母公司股东权益变动表	13-16
	财务报表附注	1-120



审计报告

大华审字[2022] 0018983 号

上海新相微电子股份有限公司全体股东：

一、 审计意见

我们审计了上海新相微电子股份有限公司（以下简称新相微公司）财务报表，包括 2022 年 6 月 30 日、2021 年 12 月 31 日、2020 年 12 月 31 日、2019 年 12 月 31 日的合并及母公司资产负债表，2022 年 1 月-6 月、2021 年度、2020 年度、2019 年度的合并及母公司利润表、合并及母公司现金流量表、合并及母公司股东权益变动表以及相关财务报表附注。

我们认为，后附的财务报表在所有重大方面按照企业会计准则的规定编制，公允反映了新相微公司 2022 年 6 月 30 日、2021 年 12 月 31 日、2020 年 12 月 31 日、2019 年 12 月 31 日的合并及母公司财务状况以及 2022 年 1 月-6 月、2021 年度、2020 年度、2019 年度的合并及母公司经营成果和现金流量。

二、 形成审计意见的基础

我们按照中国注册会计师审计准则的规定执行了审计工作。审计报告的“注册会计师对财务报表审计的责任”部分进一步阐述了我们在这些准则下的责任。按照中国注册会计师职业道德守则，我们独立于新相微公司，并履行了职业道德方面的其他责任。我们相信，我



们获取的审计证据是充分、适当的，为发表审计意见提供了基础。

三、关键审计事项

关键审计事项是我们根据职业判断，认为分别对 2022 年 1 月-6 月、2021 年度、2020 年度、2019 年度期间财务报表审计最为重要的事项。这些事项的应对以对财务报表整体进行审计并形成审计意见为背景，我们不对这些事项单独发表意见。

我们在审计中识别出的关键审计事项汇总如下：

1. 收入确认；
2. 产能保证金的存在性；
3. 存货的存在性。

(一)收入确认

关键审计事项适用的会计年度：2022 年 1 月-6 月、2021 年度、2020 年度及 2019 年度。

1. 事项描述

新相微公司与收入确认相关的会计政策及报表列报金额信息请参阅后附财务报表附注三、（三十三）、（三十四）及五、注释 30 相关内容。新相微公司主要从事显示芯片等产品的研发、设计及销售，2022 年 1 月-6 月、2021 年度、2020 年度、2019 年度的营业收入分别为人民币 324,706,808.40 元、629,008,258.44 元、296,549,829.08 元、206,417,990.11 元。由于营业收入是新相微公司的关键指标之一，且可能存在新相微公司管理层（以下简称管理层）操纵为达到特定目标或预期的固有风险，因此，我们将收入确认识别为关键审计事项。

2. 审计应对

在 2022 年 1 月-6 月、2021 年度、2020 年度及 2019 年度财务报表审计中，我们针对收入确认实施的重要审计程序包括：



(1) 了解、评价并测试新相微公司销售与收款相关内部控制的设计和运行有效性；

(2) 对新相微公司收入和成本执行分析程序，判断报告期收入金额是否出现异常波动的情况；

(3) 检查新相微公司主要客户合同相关条款，识别与商品控制权转移（所有权上的风险和报酬转移）相关的合同条款与条件，评价收入确认时点是否符合企业会计准则的要求；

(4) 收入交易选取样本，核对发票、销售合同、销货审批单、出库单、客户签收单（提单）等，评价新相微公司收入确认是否符合企业会计准则的要求；

(5) 按照抽样原则选择部分客户，实施函证、访谈程序，并将函证结果、访谈情况与新相微公司的记录进行核对，对于未回函的执行替代程序；

(6) 就资产负债表日前后记录的收入交易，选取样本，核对出库单、客户签收单（提单）及其他支持性文档，以评价收入是否被记录于恰当的会计期间。

根据已执行的审计工作，我们认为收入确认符合新相微公司的会计政策。

(二) 产能保证金的存在性

关键审计事项适用的会计年度：2022 年 1 月-6 月、2021 年度

1. 事项描述

新相微公司与产能保证金相关的账面金额信息请参阅后附财务报表附注五、注释 7 和附注五、注释 14 相关内容。于 2022 年 6 月 30 日、2021 年 12 月 31 日，新相微公司的其他非流动资产及一年内



到期的非流动资产中产能保证金的账面余额合计分别为人民币 217,989,910.80 元、217,989,910.80 元，计提减值准备分别为人民币 15,845,396.68 元、18,190,800.32 元，账面价值分别为人民币 202,144,514.12 元、199,799,110.48 元，系新相微公司的主要资产之一。由于产能保证金的金额较大且性质特殊，其存在性对财务报表产生重大影响，因此我们将产能保证金的存在性识别为关键审计事项。

2. 审计应对

在 2022 年 1 月-6 月、2021 年度的财务报表审计中，我们针对产能保证金的存在性实施的重要审计程序包括：

(1) 了解新相微公司签订产能预约合同并支付保证金的业务背景，并获取相关产能预约合同；

(2) 了解新相微公司决策程序，获取公司的相关决策文件；

(3) 复核新相微公司支付的产能保证金与合同约定是否相符，检查公司支付凭据等；

(4) 针对产能保证金对具体供应商实施函证、访谈等程序；

(5) 了解产能保证合同执行情况，并检查产能保证金的期后收回情况；

(6) 了解新相微公司对该保证金计提信用减值损失的假设，评价其合理性并复核计提信用减值损失的准确性。

(7) 检查与产能保证金相关的信息是否已在财务报表中作出恰当列报。

根据已执行的审计工作，我们认为新相微公司的 2022 年 6 月 30 日、2021 年 12 月 31 日的产能保证金是存在的。

(三) 存货的存在性



关键审计事项适用的会计年度：2022 年 1 月-6 月。

1. 事项描述

新相微公司与存货相关的会计政策及报表列报金额信息请参阅后附财务报表附注三、（十五）及五、注释 6 相关内容。新相微公司 2022 年 6 月 30 日存货余额 172,729,179.44 元，较 2021 年 12 月 31 日余额 63,685,386.08 元增加 109,043,793.36 元，由于存货余额大幅增加且主要存放于委托加工单位，相关存货的存在性存在重大错报风险，因此我们将存货的存在性识别为关键审计事项。

2. 审计应对

在 2022 年 1 月-6 月的财务报表审计中，我们针对存货的存在性实施的重要审计程序包括：

（1）了解并测试新相微公司存货管理的内部控制，包括存货采购、委托加工和产品入库、出库等；

（2）询问新相微公司的财务部门、运营部门，了解公司存货存放地点情况，并获取各供应商的货物存放清单；

（3）实施存货监盘程序，评价新相微公司用以记录和控制存货盘点的适当性，选择主要的存货存放地点并在存货盘点现场观察新相微公司制定的盘点程序的执行情况，检查存货并执行抽盘；

（4）对于存放于中国大陆以外的供应商、存货结余量较小的供应商，我们执行了函证程序，确认相关存货的品种、数量、状态等；

（5）对于存货盘点日期是在 2022 年 6 月 30 日之前的，我们还对盘点日至财务报表日之间的存货采购和销售分别实施双向检查。

根据已执行的审计工作，我们认为新相微公司的 2022 年 6 月 30 日的存货是存在的。



四、管理层和治理层对财务报表的责任

新相微公司管理层负责按照企业会计准则的规定编制财务报表，使其实现公允反映，并设计、执行和维护必要的内部控制，以使财务报表不存在由于舞弊或错误导致的重大错报。

在编制财务报表时，新相微公司管理层负责评估新相微公司的持续经营能力，披露与持续经营相关的事项（如适用），并运用持续经营假设，除非管理层计划清算新相微公司、终止运营或别无其他现实的选择。

治理层负责监督新相微公司的财务报告过程。

五、注册会计师对财务报表审计的责任

我们的目标是对财务报表整体是否不存在由于舞弊或错误导致的重大错报获取合理保证，并出具包含审计意见的审计报告。合理保证是高水平的保证，但并不能保证按照审计准则执行的审计在某一重大错报存在时总能发现。错报可能由于舞弊或错误导致，如果合理预期错报单独或汇总起来可能影响财务报表使用者依据财务报表作出的经济决策，则通常认为错报是重大的。

在按照审计准则执行审计工作的过程中，我们运用职业判断，并保持职业怀疑。同时，我们也执行以下工作：

1. 识别和评估由于舞弊或错误导致的财务报表重大错报风险，设计和实施审计程序以应对这些风险，并获取充分、适当的审计证据，作为发表审计意见的基础。由于舞弊可能涉及串通、伪造、故意遗漏、虚假陈述或凌驾于内部控制之上，未能发现由于舞弊导致的重大错报的风险高于未能发现由于错误导致的重大错报的风险。
2. 了解与审计相关的内部控制，以设计恰当的审计程序。
3. 评价管理层选用会计政策的恰当性和作出会计估计及相关披



露的合理性。

4. 对管理层使用持续经营假设的恰当性得出结论。同时，根据获取的审计证据，就可能导致对新相微公司持续经营能力产生重大疑虑的事项或情况是否存在重大不确定性得出结论。如果我们得出结论认为存在重大不确定性，审计准则要求我们在审计报告中提请报告使用者注意财务报表中的相关披露；如果披露不充分，我们应当发表非无保留意见。我们的结论基于截至审计报告日可获得的信息。然而，未来的事项或情况可能导致新相微公司不能持续经营。

5. 评价财务报表的总体列报、结构和内容，并评价财务报表是否公允反映相关交易和事项。

6. 就新相微公司中实体或业务活动的财务信息获取充分、适当的审计证据，以对财务报表发表意见。我们负责指导、监督和执行集团审计，并对审计意见承担全部责任。

我们与治理层就计划的审计范围、时间安排和重大审计发现等事项进行沟通，包括沟通我们在审计中识别出的值得关注的内部控制缺陷。

我们还就已遵守与独立性相关的职业道德要求向治理层提供声明，并与治理层沟通可能被合理认为影响我们独立性的所有关系和其他事项，以及相关的防范措施（如适用）。

从与治理层沟通过的事项中，我们确定哪些事项对本报告期财务报表审计最为重要，因而构成关键审计事项。我们在审计报告中描述这些事项，除非法律法规禁止公开披露这些事项，或在极少数情形下，如果合理预期在审计报告中沟通某事项造成的负面后果超过在公众利益方面产生的益处，我们确定不应在审计报告中沟通该事项。

（本页以下无正文）




(本页无正文, 为大华审字[2022] 0018983 号审计报告签字盖章页)

大华会计师事务所(特殊普通合伙)



中国注册会计师:

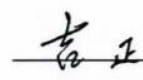




(项目合伙人)

赵焕琪

中国注册会计师:





吉正山

二〇二二年十一月二日





合并资产负债表

编制单位：上海新相微电子股份有限公司

(除特别注明外，金额单位均为人民币元)

资产	附注五	2022年6月30日	2021年12月31日	2020年12月31日	2019年12月31日
流动资产：					
货币资金	注释1	276,387,708.40	309,987,616.71	98,310,347.26	41,183,090.01
交易性金融资产					
衍生金融资产					
应收票据	注释2	10,051,684.32			919,202.30
应收账款	注释3	82,952,832.69	54,578,626.35	54,033,632.70	25,401,584.35
应收款项融资					
预付款项	注释4	211,070.01	4,557,356.52	559,848.51	3,069,080.45
其他应收款	注释5	863,766.57	700,797.45	16,658,777.05	602,041.02
存货	注释6	169,001,700.95	60,246,161.15	28,048,892.06	41,425,586.87
合同资产					
持有待售资产					
一年内到期的非流动资产	注释7	28,819,593.10	19,111,325.04		
其他流动资产	注释8	136,754.72	413,923.45		1,061,028.26
流动资产合计		568,425,110.76	449,595,806.67	197,611,497.58	113,661,613.26
非流动资产：					
债权投资					
其他债权投资					
长期应收款					
长期股权投资					
其他权益工具投资					
其他非流动金融资产					
投资性房地产					
固定资产	注释9	2,606,070.51	2,614,846.96	1,790,039.48	1,385,819.42
在建工程					
生产性生物资产					
油气资产					
使用权资产	注释10	4,250,752.03	5,516,735.39		
无形资产	注释11		11,592.36	59,317.41	114,156.10
开发支出					
商誉					
长期待摊费用	注释12	2,990,332.77	3,444,293.12		
递延所得税资产	注释13	5,490,899.87	6,043,429.91	14,357,622.31	1,623,747.26
其他非流动资产	注释14	176,682,586.64	184,028,469.93	2,383,703.36	
非流动资产合计		192,020,641.82	201,659,367.67	18,590,682.56	3,123,722.78
资产总计		760,445,752.58	651,255,174.34	216,202,180.14	116,785,336.04

(后附财务报表附注为合并财务报表的组成部分)

企业法定代表人：



主管会计工作负责人：



会计机构负责人：

贾静





合并资产负债表（续）

编制单位：上海新相微电子股份有限公司

（除特别注明外，金额单位均为人民币元）

负债和股东权益	附注五	2022年6月30日	2021年12月31日	2020年12月31日	2019年12月31日
流动负债：					
短期借款	注释15			10,012,687.50	10,013,593.75
交易性金融负债					
衍生金融负债					
应付票据					
应付账款	注释16	100,842,369.31	66,325,264.94	83,526,594.97	43,281,665.97
预收款项	注释17				3,909,256.05
合同负债	注释18	6,460,022.98	4,555,830.24	1,801,242.06	
应付职工薪酬	注释19	8,725,316.47	8,943,944.83	5,197,167.21	2,634,898.23
应交税费	注释20	15,114,712.97	10,540,771.93	3,029,236.82	713,962.08
其他应付款	注释21	969,016.73	889,115.03	49,276,905.44	39,445,101.51
持有待售负债					
一年内到期的非流动负债	注释22	3,623,837.31	3,230,197.48		
其他流动负债	注释23	319,885.91	61,358.68	105,935.87	
流动负债合计		136,055,161.68	94,546,483.13	152,949,769.87	99,998,477.59
非流动负债：					
长期借款					
应付债券					
其中：优先股					
其中：永续债					
租赁负债	注释24	812,767.06	2,401,156.43		
长期应付款					
长期应付职工薪酬					
预计负债					
递延收益					
递延所得税负债					
其他非流动负债					
非流动负债合计		812,767.06	2,401,156.43		
负债合计		136,867,928.74	96,947,639.56	152,949,769.87	99,998,477.59
股东权益：					
股本（实收资本）	注释25	367,623,529.00	367,623,529.00	8,249,010.07	7,683,069.46
其他权益工具					
其中：优先股					
其中：永续债					
资本公积	注释26	104,545,791.65	102,440,314.81	118,661,670.01	98,278,271.81
减：库存股					
其他综合收益	注释27	713,288.48	-1,633,399.85	-1,352,782.92	-1,456,808.09
专项储备					
盈余公积	注释28	7,823,368.12	7,823,368.12	1,113,737.66	1,113,737.66
未分配利润	注释29	136,535,060.99	71,748,405.61	-63,419,224.55	-88,831,412.39
归属于母公司股东权益合计		617,241,038.24	548,002,217.69	63,252,410.27	16,786,858.45
少数股东权益		6,336,785.60	6,305,317.09		
股东权益合计		623,577,823.84	554,307,534.78	63,252,410.27	16,786,858.45
负债和股东权益总计		760,445,752.58	651,255,174.34	216,202,180.14	116,785,336.04

（后附财务报表附注为合并财务报表的组成部分）

企业法定代表人：

Peter Xue

主管会计工作负责人：

贾静

会计机构负责人：

贾静





合并利润表

编制单位：上海新相微电子股份有限公司

(除特别注明外，金额单位均为人民币元)

项目	附注五	2022年1月-6月	2021年度	2020年度	2019年度
一、营业总收入	注释30	219,094,628.94	451,695,952.29	218,755,493.61	157,678,742.47
减：营业成本	注释30	100,922,849.15	145,863,453.16	156,753,942.92	114,368,926.28
税金及附加	注释31	981,204.64	3,984,598.84	729,528.74	245,281.94
销售费用	注释32	6,593,932.08	14,695,596.23	8,726,133.44	11,449,640.30
管理费用	注释33	11,191,028.30	43,726,223.40	8,899,652.89	9,875,701.52
研发费用	注释34	21,731,995.84	55,191,921.66	28,584,643.99	31,696,698.33
财务费用	注释35	-4,705,069.06	-7,418,762.92	1,806,854.55	1,325,907.19
其中：利息费用		108,811.69	245,685.25	1,477,552.82	1,351,583.40
其中：利息收入		3,643,271.46	8,578,612.84	153,753.53	15,237.29
加：其他收益	注释36	8,107,577.18	2,364,220.95	1,928,735.73	3,076,566.54
投资收益	注释37		180,660.25	306,347.60	101,389.58
其中：对联营企业和合营企业的投资收益					
其中：以摊余成本计量的金融资产终止确认收益					
净敞口套期收益					
公允价值变动收益					
信用减值损失	注释38	852,092.99	-17,171,626.08	-2,227,894.97	431,977.21
资产减值损失	注释39	-123,744.86	-393,786.65	-670,025.80	-884,463.11
资产处置收益	注释40			-374.57	
二、营业利润		91,214,613.30	180,632,390.39	12,591,525.07	-8,557,942.87
加：营业外收入	注释41		5,000.17	1,800.00	
减：营业外支出	注释42	20,216.03	128,087.38	79,708.26	164,339.66
三、利润总额		91,194,397.27	180,509,303.18	12,513,616.81	-8,722,282.53
减：所得税费用	注释43	12,366,292.57	27,808,014.60	-12,898,571.03	75,763.71
四、净利润		78,828,104.70	152,701,288.58	25,412,187.84	-8,798,046.24
其中：同一控制下企业合并被合并方在合并前实现的净利润					
(一) 按经营持续性分类					
持续经营净利润		78,828,104.70	152,701,288.58	25,412,187.84	-8,798,046.24
终止经营净利润					
(二) 按所有权归属分类					
归属于母公司所有者的净利润		78,796,636.19	152,695,971.49	25,412,187.84	-8,798,046.24
少数股东损益		31,468.51	5,317.09		
五、其他综合收益的税后净额		2,346,688.33	-280,616.93	104,025.17	-70,410.32
归属于母公司所有者的其他综合收益的税后净额		2,346,688.33	-280,616.93	104,025.17	-70,410.32
(一) 不能重分类进损益的其他综合收益					
1. 重新计量设定受益计划净变动额					
2. 权益法下不能转损益的其他综合收益					
3. 其他权益工具投资公允价值变动					
4. 企业自身信用风险公允价值变动					
5. 其他					
(二) 将重分类进损益的其他综合收益		2,346,688.33	-280,616.93	104,025.17	-70,410.32
1. 权益法下可转损益的其他综合收益					
2. 其他债权投资公允价值变动					
3. 金融资产重分类计入其他综合收益的金额					
4. 其他债权投资信用减值准备					
5. 现金流量套期储备					
6. 外币财务报表折算差额		2,346,688.33	-280,616.93	104,025.17	-70,410.32
7. 一揽子处置子公司在丧失控制权之前产生的投资收益					
8. 其他资产转换为公允价值模式计量的投资性房地产					
9. 其他					
归属于少数股东的其他综合收益的税后净额					
六、综合收益总额		81,174,793.03	152,420,671.65	25,516,213.01	-8,868,456.56
归属于母公司所有者的综合收益总额		81,143,324.52	152,415,354.56	25,516,213.01	-8,868,456.56
归属于少数股东的综合收益总额		31,468.51	5,317.09		
七、每股收益：					
(一) 基本每股收益		0.214	0.442		
(二) 稀释每股收益		0.214	0.442		

(后附财务报表附注为合并财务报表的组成部分)

企业法定代表人：

Peter Xie

主管会计工作负责人：

贾静

会计机构负责人：

贾静





合并现金流量表

编制单位：上海新相微电子股份有限公司

(除特别注明外，金额单位均为人民币元)

项目	附注五	2022年1月-6月	2021年度	2020年度	2019年度
一、经营活动产生的现金流量：					
销售商品、提供劳务收到的现金		312,829,486.26	678,809,145.01	306,538,690.91	230,380,445.48
收到的税费返还		47,110.27			
收到其他与经营活动有关的现金	注释44	11,810,848.64	12,444,207.79	4,977,669.98	18,741,701.93
经营活动现金流入小计		324,687,445.17	691,253,352.80	311,516,360.89	249,122,147.41
购买商品、接受劳务支付的现金		294,323,718.43	400,685,689.74	218,293,731.10	175,875,492.64
支付给职工以及为职工支付的现金		26,486,937.69	50,357,073.79	24,762,471.87	27,883,966.22
支付的各项税费		15,760,834.92	46,347,954.10	2,751,612.88	1,287,202.87
支付其他与经营活动有关的现金	注释44	5,916,338.91	241,636,323.26	18,303,177.30	26,018,215.21
经营活动现金流出小计		342,487,829.95	739,027,040.89	264,110,993.15	231,064,876.94
经营活动产生的现金流量净额		-17,800,384.78	-47,773,688.09	47,405,367.74	18,057,270.47
二、投资活动产生的现金流量：					
收回投资所收到的现金			37,950,000.00	80,830,000.00	19,500,000.00
取得投资收益收到的现金			180,660.25	306,347.60	101,389.58
处置固定资产、无形资产和其他长期资产收回的现金净额				22,200.00	
处置子公司及其他营业单位收到的现金净额					
收到其他与投资活动有关的现金					
投资活动现金流入小计			38,130,660.25	81,158,547.60	19,601,389.58
购建固定资产、无形资产和其他长期资产支付的现金		583,086.40	7,837,224.50	3,343,508.70	479,858.81
投资支付的现金			37,950,000.00	80,830,000.00	19,500,000.00
取得子公司及其他营业单位支付的现金净额					
支付其他与投资活动有关的现金					
投资活动现金流出小计		583,086.40	45,787,224.50	84,173,508.70	19,979,858.81
投资活动产生的现金流量净额		-583,086.40	-7,656,564.25	-3,014,961.10	-378,469.23
三、筹资活动产生的现金流量：					
吸收投资收到的现金			282,300,000.00	49,865,854.51	7,337,045.49
其中：子公司吸收少数股东投资收到的现金			6,300,000.00		
取得借款收到的现金				14,900,000.00	10,000,000.00
收到其他与筹资活动有关的现金	注释44		33,611,705.00	17,243,500.00	1,257,100.00
筹资活动现金流入小计			315,911,705.00	82,009,354.51	18,594,145.49
偿还债务支付的现金		1,604,111.42	12,796,153.75	14,900,000.00	3,449,250.00
分配股利、利润或偿付利息支付的现金		14,009,980.81	22,837.50	7,802,863.32	384,065.59
其中：子公司支付给少数股东的股利、利润					
支付其他与筹资活动有关的现金	注释44		35,319,862.98	44,880,090.09	8,325,172.92
筹资活动现金流出小计		15,614,092.23	48,138,854.23	67,582,953.41	12,158,488.51
筹资活动产生的现金流量净额		-15,614,092.23	267,772,850.77	14,426,401.10	6,435,656.98
四、汇率变动对现金及现金等价物的影响		397,655.10	-665,328.98	-1,689,550.49	293,654.56
五、现金及现金等价物净增加额		-33,599,908.31	211,677,269.45	57,127,257.25	24,408,112.78
加：期初现金及现金等价物余额		309,987,616.71	98,310,347.26	41,183,090.01	16,774,977.23
六、期末现金及现金等价物余额		276,387,708.40	309,987,616.71	98,310,347.26	41,183,090.01

(后附财务报表附注为合并财务报表的组成部分)

企业法定代表人：



主管会计工作负责人：

贾静

会计机构负责人：

贾静



合并股东权益变动表

(除特别注明外, 金额单位均为人民币元)

2022年1月-6月

	归属于母公司股东权益					少数股东权益	股东权益合计			
	股本(实收资本)	优先股	其他权益工具 永续债 其他	资本公积	减: 库存股			其他综合收益	专项储备	盈余公积
一、上年年末余额	367,623,529.00			102,440,314.81		-1,633,399.85	7,823,368.12	71,748,405.61	6,305,317.09	554,307,534.78
加: 会计政策变更										
前期差错更正										
同一控制下企业合并										
其他										
二、本年年初余额	367,623,529.00			102,440,314.81		-1,633,399.85	7,823,368.12	71,748,405.61	6,305,317.09	554,307,534.78
三、本年年增减变动金额				2,105,476.84		2,346,688.33		64,786,655.38	31,468.51	69,270,289.06
(一) 综合收益总额						2,346,688.33		78,796,636.19	31,468.51	81,174,793.03
(二) 股东投入和减少资本				2,105,476.84						2,105,476.84
1. 股东投入的普通股										
2. 其他权益工具持有者投入资本										
3. 股份支付计入股东权益的金额										
4. 其他				2,105,476.84						2,105,476.84
(三) 利润分配										
1. 提取盈余公积										
2. 对股东的分配										
3. 其他										
(四) 股东权益内部结转										
1. 资本公积转增股本										
2. 盈余公积转增股本										
3. 盈余公积弥补亏损										
4. 设定受益计划变动额结转留存收益										
5. 其他综合收益结转留存收益										
6. 其他										
(五) 专项储备										
1. 本期提取										
2. 本期使用										
(六) 其他										
四、本年年末余额	367,623,529.00			104,545,791.65		713,288.48	7,823,368.12	136,535,060.99	6,336,785.60	623,577,823.84

*后附财务报表附注为合并财务报表的组成部分

企业法定代表人:

Peter Hong Xiao

PETER HONG XIAO

主管会计工作负责人:

贾春

贾春

会计机构负责人:

贾春

贾春



合并股东权益变动表


(除特别注明外, 金额单位均为人民币元)

2021年度

项目	归属于母公司股东权益					少数股东权益	股东权益合计				
	股本(或资本本)	其他权益工具 永续债	其他	资本公积	减: 库存股			其他综合收益	专项储备	盈余公积	未分配利润
一、上年年末余额	8,249,010.07			118,661,670.01		-1,352,782.92		1,113,737.66	-63,419,224.55		63,252,410.27
加: 会计政策变更											
前期差错更正											
同一控制下企业合并											
其他											
二、本年初余额	8,249,010.07			118,661,670.01		-1,352,782.92		1,113,737.66	63,419,224.55		63,252,410.27
三、本年增减变动金额	359,374,519.93			-16,221,355.20		-280,616.93		6,709,630.46	135,167,630.16		491,055,124.51
(一) 综合收益总额						-280,616.93			152,695,971.49		152,420,671.65
(二) 股东投入和减少资本	9,587,184.44			322,747,268.42							338,634,452.86
1. 股东投入的普通股	9,587,184.44			296,412,815.56							312,300,000.00
2. 其他权益工具持有者投入资本											
3. 股份支付计入股东权益的金额				26,334,452.86							26,334,452.86
4. 其他											
(三) 利润分配											
1. 提取盈余公积								7,823,368.12	-7,823,368.12		
2. 对股东的分配								7,823,368.12	-7,823,368.12		
3. 其他											
(四) 股东权益内部结转	349,787,334.49			-338,968,623.62				-1,113,737.66	-9,704,973.21		
1. 资本公积转增股本											
2. 盈余公积转增股本											
3. 盈余公积弥补亏损											
4. 设定受益计划变动额结转留存收益											
5. 其他综合收益结转留存收益											
6. 其他	349,787,334.49			-338,968,623.62				-1,113,737.66	-9,704,973.21		
(五) 专项储备											
1. 本期提取											
2. 本期使用											
(六) 其他											
四、本年年末余额	367,623,529.00			102,440,314.81		-1,633,399.85		7,823,368.12	71,748,405.61		554,307,534.78

后附财务报表附注为合并财务报表的重要组成部分

企业法定代表人:


PETER HONG XIANG

主管会计工作负责人:


贾静

会计机构负责人:


贾静



合并股东权益变动表

(除特别注明外, 金额单位均为人民币元)

项目	2020年度						归属于母公司股东权益	少数股东权益	股东权益合计	
	股本(实收资本)		其他权益工具		专项储备	盈余公积				未分配利润
	优先股	永续债	其他	其他						
一、上年年末余额	7,683,069.46					98,278,271.81	-1,456,808.09	1,113,737.66	-88,831,412.39	16,786,858.45
加: 会计政策变更										
前期差错更正										
同一控制下企业合并										
其他										
二、本年初余额	7,683,069.46					98,278,271.81	-1,456,808.09	1,113,737.66	-88,831,412.39	16,786,858.45
三、本年增减变动金额	565,940.61					20,383,388.20	104,025.17		25,412,187.84	46,465,551.82
(一) 综合收益总额										
(二) 股东投入和减少资本	565,940.61					20,383,388.20				
1. 股东投入的普通股	565,940.61					19,299,913.90				
2. 其他权益工具持有者投入资本										
3. 股份支付计入股东权益的金额										
4. 其他						1,083,474.30				
(三) 利润分配										
1. 提取盈余公积										
2. 对股东的分配										
3. 其他										
(四) 股东权益内部结转										
1. 资本公积转增股本										
2. 盈余公积转增股本										
3. 盈余公积弥补亏损										
4. 设定受益计划变动额结转留存收益										
5. 其他综合收益结转留存收益										
6. 其他										
(五) 专项储备										
1. 本期提取										
2. 本期使用										
(六) 其他										
四、本年年末余额	8,249,010.07					118,661,670.01	-1,352,782.92	1,113,737.66	-63,419,224.55	63,252,410.27

(后附财务报表附注为合并财务报表的重要组成部分)

法定代表人:

Peter Hong Xiao



主管会计工作负责人:

贾静



会计机构负责人:

贾静



合并股东权益变动表

(除特别注明外, 金额单位均为人民币元)

2019年度

项目	归属于母公司股东权益					少数股东权益	股东权益合计			
	股本(实收资本)	优先股	其他权益工具 永续债 其他	资本公积	减: 库存股			其他综合收益	专项储备	盈余公积
一、上年年末余额	7,432,691.84			86,871,088.16		-1,386,397.77	1,113,737.66	-80,033,366.15		13,997,753.74
加: 会计政策变更										
前期差错更正										
同一控制下企业合并										
其他										
二、本年初余额	7,432,691.84			86,871,088.16		-1,386,397.77	1,113,737.66	-80,033,366.15		13,997,753.74
三、本年增减变动金额	250,377.62			11,407,183.65		-70,410.32		-8,788,046.24		2,789,104.71
(一) 综合收益总额						-70,410.32				
(二) 股东投入和减少资本	250,377.62			11,407,183.65						
1. 股东投入的普通股	250,377.62			7,086,667.87						
2. 其他权益工具持有者投入资本										
3. 股份支付计入股东权益的金额										
4. 其他				4,320,515.78						
(三) 利润分配										
1. 提取盈余公积										
2. 对股东的分配										
3. 其他										
(四) 股东权益内部结转										
1. 资本公积转增股本										
2. 盈余公积转增股本										
3. 盈余公积弥补亏损										
4. 设定受益计划变动额结转留存收益										
5. 其他综合收益结转留存收益										
6. 其他										
(五) 专项储备										
1. 本期提取										
2. 本期使用										
(六) 其他										
四、本期末余额	7,683,069.46			98,278,271.81		-1,456,808.09	1,113,737.66	-88,831,412.39		16,786,858.45

(后附财务报表附注为合并财务报表的组成部分)

企业法定代表人:

Peter Hong Xiao



主管会计工作负责人:

贾静

贾静

会计机构负责人:

贾静

贾静





母公司资产负债表

编制单位：上海新相微电子股份有限公司

(除特别注明外，金额单位均为人民币元)

资产	附注十六	2022年6月30日	2021年12月31日	2020年12月31日	2019年12月31日
流动资产：					
货币资金		235,708,257.15	211,629,176.70	61,003,582.33	17,927,327.26
交易性金融资产					
衍生金融资产					
应收票据		10,051,684.32			919,202.30
应收账款	注释1	65,490,892.17	46,133,029.27	37,385,312.23	30,473,724.68
应收款项融资					
预付款项		76,450.05	486,645.92	46,575.20	155,975.09
其他应收款	注释2	32,969,565.98	25,793,577.77	34,024,830.97	32,201,721.76
存货		51,452,068.56	31,205,569.13	5,541,723.53	8,335,018.22
合同资产					
持有待售资产					
一年内到期的非流动资产		28,819,593.10	19,111,325.04		
其他流动资产					
流动资产合计		424,568,511.33	334,359,323.83	138,002,024.26	90,012,969.31
非流动资产：					
债权投资					
其他债权投资					
长期应收款					
长期股权投资	注释3	77,099,832.00	77,099,832.00	29,758,732.00	29,758,732.00
其他权益工具投资					
其他非流动金融资产					
投资性房地产					
固定资产		1,365,740.24	1,505,053.63	1,233,087.28	661,753.60
在建工程					
生产性生物资产					
油气资产					
使用权资产		2,609,069.84	3,742,236.98		
无形资产					
开发支出					
商誉					
长期待摊费用		2,780,624.03	3,444,293.12		
递延所得税资产		2,510,884.85	2,773,258.93	6,244,939.33	228,596.06
其他非流动资产		173,324,921.02	180,687,785.44		
非流动资产合计		259,691,071.98	269,252,460.10	37,236,758.61	30,649,081.66
资产总计		684,259,583.31	603,611,783.93	175,238,782.87	120,662,050.97

(后附财务报表附注为合并财务报表的组成部分)

企业法定代表人：



(Signature)


主管会计工作负责人：

(Signature)



会计机构负责人：

(Signature)





母公司资产负债表（续）

编制单位：上海新相微电子股份有限公司

（除特别注明外，金额单位均为人民币元）

负债和股东权益	附注十六	2022年6月30日	2021年12月31日	2020年12月31日	2019年12月31日
流动负债：					
短期借款				10,012,687.50	10,013,593.75
交易性金融负债					
衍生金融负债					
应付票据					
应付账款		64,210,157.28	37,545,048.33	33,898,671.27	24,411,562.01
预收款项					27,685.09
合同负债		2,456,543.51	467,872.57	783,117.11	
应付职工薪酬		5,593,913.63	4,637,815.59	2,742,218.96	1,173,453.77
应交税费		9,923,494.32	8,457,551.23	2,747,885.28	215,885.32
其他应付款		445,860.70	333,213.44	30,388,959.41	23,253,882.50
持有待售负债					
一年内到期的非流动负债		2,376,194.13	2,266,270.59		
其他流动负债		319,350.66	60,823.43	101,805.22	
流动负债合计		85,325,514.23	53,768,595.18	80,675,344.75	59,096,062.44
非流动负债：					
长期借款					
应付债券					
其中：优先股					
其中：永续债					
租赁负债		428,548.69	1,545,663.76		
长期应付款					
长期应付职工薪酬					
预计负债					
递延收益					
递延所得税负债					
其他非流动负债					
非流动负债合计		428,548.69	1,545,663.76		
负债合计		85,754,062.92	55,314,258.94	80,675,344.75	59,096,062.44
股东权益：					
股本（实收资本）		367,623,529.00	367,623,529.00	8,249,010.07	7,683,069.46
其他权益工具					
其中：优先股					
其中：永续债					
资本公积		104,545,791.65	102,440,314.81	118,661,670.01	98,278,271.81
减：库存股					
其他综合收益					
专项储备					
盈余公积		7,823,368.12	7,823,368.12	1,113,737.66	1,113,737.66
未分配利润		118,512,831.62	70,410,313.06	-33,460,979.62	-45,509,090.40
股东权益合计		598,505,520.39	548,297,524.99	94,563,438.12	61,565,988.53
负债和股东权益总计		684,259,583.31	603,611,783.93	175,238,782.87	120,662,050.97

（后附财务报表附注为合并财务报表的组成部分）

企业法定代表人：



主管会计工作负责人：

会计机构负责人：

贾静

贾静





母公司利润表

编制单位：上海新相微电子股份有限公司

(除特别注明外，金额单位均为人民币元)

项目	附注十六	2022年1月-6月	2021年度	2020年度	2019年度
一、营业收入	注释4	190,296,086.91	406,834,089.34	98,953,074.26	71,586,160.86
减：营业成本	注释4	96,449,864.44	155,238,145.27	66,969,872.45	55,151,492.46
税金及附加		897,294.48	3,313,652.93	397,238.53	76,534.60
销售费用		7,178,420.82	14,638,576.33	5,559,435.65	7,522,673.21
管理费用		9,438,757.36	39,011,588.56	6,553,240.89	6,361,010.13
研发费用		20,298,906.22	41,776,489.13	12,362,619.73	14,825,791.98
财务费用		-5,141,631.95	-7,614,654.14	1,706,549.90	626,908.76
其中：利息费用		69,089.79	166,733.26	967,537.75	792,261.23
其中：利息收入		3,363,181.95	8,333,553.22	86,662.68	7,693.47
加：其他收益		8,070,367.75	634,081.20	57,992.14	1,617,566.54
投资收益	注释5		180,265.73	148,073.65	75,071.15
其中：对联营企业和合营企业的投资收益					
其中：以摊余成本计量的金融资产终止确认收益					
净敞口套期收益					
公允价值变动收益					
信用减值损失		1,757,328.73	-17,947,275.30	599,916.13	273,482.39
资产减值损失		-8,168.30	-114,855.33	-98,248.69	-366,063.38
资产处置收益				-374.57	
二、营业利润		70,994,003.72	143,222,507.56	6,111,475.77	-11,378,193.58
加：营业外收入					
减：营业外支出		20,000.00	124,329.03	79,708.26	164,339.66
三、利润总额		70,974,003.72	143,098,178.53	6,031,767.51	-11,542,533.24
减：所得税费用		8,861,504.35	21,698,544.52	-6,016,343.27	54,828.66
四、净利润		62,112,499.37	121,399,634.01	12,048,110.78	-11,597,361.90
(一) 持续经营净利润		62,112,499.37	121,399,634.01	12,048,110.78	-11,597,361.90
(二) 终止经营净利润					
五、其他综合收益的税后净额					
(一) 不能重分类进损益的其他综合收益					
1. 重新计量设定受益计划净变动额					
2. 权益法下不能转损益的其他综合收益					
3. 其他权益工具投资公允价值变动					
4. 企业自身信用风险公允价值变动					
5. 其他					
(二) 将重分类进损益的其他综合收益					
1. 权益法下可转损益的其他综合收益					
2. 其他债权投资公允价值变动					
3. 金融资产重分类计入其他综合收益的金额					
4. 其他债权投资信用减值准备					
5. 现金流量套期储备					
6. 外币财务报表折算差额					
7. 一揽子处置子公司在丧失控制权之前产生的投资收益					
8. 其他资产转换为公允价值模式计量的投资性房地产					
9. 其他					
六、综合收益总额		62,112,499.37	121,399,634.01	12,048,110.78	-11,597,361.90
七、每股收益：					
(一) 基本每股收益					
(二) 稀释每股收益					

(后附财务报表附注为合并财务报表的组成部分)

企业法定代表人：



(Signature)

主管会计工作负责人：

(Signature)

贾静

会计机构负责人：

(Signature)

贾静





母公司现金流量表

编制单位: 上海新相微电子股份有限公司

(除特别注明外, 金额单位均为人民币元)


项目	附注十六	2022年1月-6月	2021年度	2020年度	2019年度
一、经营活动产生的现金流量:					
销售商品、提供劳务收到的现金		187,797,693.56	449,362,549.70	105,899,231.85	101,753,078.27
收到的税费返还					
收到其他与经营活动有关的现金		11,493,549.70	10,446,208.42	589,492.82	13,471,111.94
经营活动现金流入小计		199,291,243.26	459,808,758.12	106,488,724.67	115,224,190.21
购买商品、接受劳务支付的现金		112,677,080.52	209,338,279.49	67,589,418.77	89,894,094.20
支付给职工以及为职工支付的现金		16,025,149.41	31,191,753.67	13,659,949.71	15,503,595.21
支付的各项税费		14,904,649.59	41,284,051.46	817,961.10	464,007.34
支付其他与经营活动有关的现金		1,424,634.62	239,210,566.01	5,251,417.61	14,277,463.58
经营活动现金流出小计		145,031,514.14	521,024,650.63	87,318,747.19	120,139,160.33
经营活动产生的现金流量净额		54,259,729.12	-61,215,892.51	19,169,977.48	-4,914,970.12
二、投资活动产生的现金流量:					
收回投资所收到的现金			37,950,000.00	40,330,000.00	8,000,000.00
取得投资收益收到的现金			180,265.73	148,073.65	75,071.15
处置固定资产、无形资产和其他长期资产收回的现金净额				22,200.00	
处置子公司及其他营业单位收到的现金净额					
收到其他与投资活动有关的现金					
投资活动现金流入小计			38,130,265.73	40,500,273.65	8,075,071.15
购建固定资产、无形资产和其他长期资产支付的现金		95,832.00	5,010,887.98	956,837.34	34,134.17
投资支付的现金			85,291,100.00	40,330,000.00	8,000,000.00
取得子公司及其他营业单位支付的现金净额					
支付其他与投资活动有关的现金					
投资活动现金流出小计		95,832.00	90,301,987.98	41,286,837.34	8,034,134.17
投资活动产生的现金流量净额		-95,832.00	-52,171,722.25	-786,563.69	40,936.98
三、筹资活动产生的现金流量:					
吸收投资收到的现金			276,000,000.00	49,865,854.51	7,337,045.49
取得借款收到的现金				14,900,000.00	10,000,000.00
收到其他与筹资活动有关的现金		8,000,000.00	4,880,000.00	29,586,195.92	22,821,137.00
筹资活动现金流入小计		8,000,000.00	280,880,000.00	94,352,050.43	40,158,182.49
偿还债务支付的现金		1,076,281.32	11,866,750.91	14,900,000.00	
分配股利、利润或偿付利息支付的现金		14,009,980.81	22,837.50	4,683,062.80	346,096.87
支付其他与筹资活动有关的现金		23,000,000.00	4,880,000.00	50,048,066.01	17,978,536.09
筹资活动现金流出小计		38,086,262.13	16,769,588.41	69,631,128.81	18,324,632.96
筹资活动产生的现金流量净额		-30,086,262.13	264,110,411.59	24,720,921.62	21,833,549.53
四、汇率变动对现金及现金等价物的影响		1,445.46	-97,202.46	-28,080.34	
五、现金及现金等价物净增加额		24,079,080.45	150,625,594.37	43,076,255.07	16,959,516.39
加: 期初现金及现金等价物余额		211,629,176.70	61,003,582.33	17,927,327.26	967,810.87
六、期末现金及现金等价物余额		235,708,257.15	211,629,176.70	61,003,582.33	17,927,327.26

(后附财务报表附注为合并财务报表的组成部分)

企业法定代表人:



主管会计工作负责人:



会计机构负责人:



母公司股东权益变动表

(除特别注明外, 金额单位均为人民币元)

2022年1月-6月

	股本(实收资本)		其他权益工具		资本公积	减: 库存股	其他综合收益	专项储备	盈余公积	未分配利润	股东权益合计
	优先股	永续债	其他	其他							
一、上年年末余额	367,623,529.00				102,440,314.81				7,823,368.12	70,410,313.06	546,297,524.99
加: 会计政策变更											
前期差错更正											
其他											
二、本年年初余额	367,623,529.00				102,440,314.81				7,823,368.12	70,410,313.06	546,297,524.99
三、本年增减变动金额					2,105,476.84					48,102,518.56	50,207,995.40
(一) 综合收益总额										62,112,499.37	62,112,499.37
(二) 股东投入和减少资本					2,105,476.84						2,105,476.84
1. 股东投入的普通股											
2. 其他权益工具持有者投入资本											
3. 股份支付计入股东权益的金额											
4. 其他											
(三) 利润分配										-14,009,980.81	-14,009,980.81
1. 提取盈余公积											
2. 对股东的分配											
3. 其他											
(四) 股东权益内部结转											
1. 资本公积转增股本											
2. 盈余公积转增股本											
3. 盈余公积弥补亏损											
4. 设定受益计划变动额结转留存收益											
5. 其他综合收益结转留存收益											
6. 其他											
(五) 专项储备											
1. 本期提取											
2. 本期使用											
(六) 其他											
四、本年年末余额	367,623,529.00				104,545,791.65				7,823,368.12	118,512,831.62	596,505,520.39

(后附财务报表附注为合并财务报表的组成部分)

企业法定代表人:

主管会计工作负责人:

会计机构负责人:



Peter Hongxing



Jia Jing



Jia Jing



母公司股东权益变动表

(除特别注明外, 金额单位均为人民币元)

	2021年度					股东权益合计					
	股本(实收资本)	优先股	其他权益工具 永续债	其他	资本公积		减: 库存股	其他综合收益	专项储备	盈余公积	未分配利润
一、上年年末余额	8,249,010.07				118,661,670.01	1,113,737.66			1,113,737.66	-33,460,979.62	94,563,438.12
加: 会计政策变更											
前期差错更正											
其他											
二、本年年初余额	8,249,010.07				118,661,670.01	1,113,737.66			1,113,737.66	-33,460,979.62	94,563,438.12
三、本年增减变动金额	359,374,518.93				-16,221,355.20	6,709,630.46			6,709,630.46	103,871,292.68	453,734,086.87
(一) 综合收益总额										121,399,634.01	121,399,634.01
(二) 股东投入和减少资本	9,587,184.44				322,747,268.42						332,334,452.86
1. 股东投入的普通股	9,587,184.44				296,412,815.56						306,000,000.00
2. 其他权益工具持有者投入资本											
3. 股份支付计入股东权益的金额					26,334,452.86						26,334,452.86
4. 其他											
(三) 利润分配									7,823,368.12	-7,823,368.12	
1. 提取盈余公积									7,823,368.12	-7,823,368.12	
2. 对股东的分配											
3. 其他											
(四) 股东权益内部结转	349,787,334.49				-338,968,623.62				-1,113,737.66	-9,704,973.21	
1. 资本公积转增股本											
2. 盈余公积转增股本											
3. 盈余公积弥补亏损											
4. 设定受益计划变动额结转留存收益											
5. 其他综合收益结转留存收益											
6. 其他	349,787,334.49				-338,968,623.62				-1,113,737.66	-9,704,973.21	
(五) 专项储备											
1. 本期提取											
2. 本期使用											
(六) 其他											
四、本年年末余额	367,623,529.00				102,440,314.81	7,823,368.12			7,823,368.12	70,410,313.06	548,297,524.99

后附财务报表附注为合并财务报表的组成部分

企业法定代表人:



PETER HONG XIAO

主管会计工作负责人:



JIA JING

会计机构负责人:



JIA JING



母公司股东权益变动表

(除特别注明外, 金额单位均为人民币元)

	2020年度									
	股本(实收资本)	优先股	其他权益工具 永续债 其他	资本公积	减: 库存股	其他综合收益	专项储备	盈余公积	未分配利润	股东权益合计
一、上年年末余额	7,683,069.46			98,276,271.81				1,113,737.66	-45,509,090.40	61,565,988.53
加: 会计政策变更										
前期差错更正										
其他										
二、本年期初余额	7,683,069.46			98,276,271.81				1,113,737.66	-45,509,090.40	61,565,988.53
三、本年增减变动金额	565,940.61			20,383,398.20					12,048,110.78	32,997,449.59
(一) 综合收益总额									12,048,110.78	12,048,110.78
(二) 股东投入和减少资本	565,940.61			20,383,398.20						20,949,338.81
1. 股东投入的普通股	565,940.61			19,299,913.90						19,865,854.51
2. 其他权益工具持有者投入资本										
3. 股份支付计入股东权益的金额										
4. 其他				1,083,484.30						1,083,484.30
(三) 利润分配										
1. 提取盈余公积										
2. 对股东的分配										
3. 其他										
(四) 股东权益内部结转										
1. 资本公积转增股本										
2. 盈余公积转增股本										
3. 盈余公积弥补亏损										
4. 设定受益计划变动额结转留存收益										
5. 其他综合收益结转留存收益										
6. 其他										
(五) 专项储备										
1. 本期提取										
2. 本期使用										
(六) 其他										
四、本年年末余额	8,249,010.07			118,661,670.01				1,113,737.66	-33,460,979.62	94,563,438.12

(后附财务报表附注为合并财务报表的组成部分)

企业法定代表人:

张超



主管会计工作负责人:

贾静



会计机构负责人:

贾静



母公司股东权益变动表

(除特别注明外, 金额单位均为人民币元)

项目	2019年度				股东权益合计
	股本(实收资本)	资本公积	其他综合收益	未分配利润	
股本(实收资本)	7,432,891.84	86,871,088.16		-33,911,728.50	61,505,789.16
其他权益工具					
永续债					
其他					
资本公积		86,871,088.16			86,871,088.16
其他综合收益			1,113,737.66		1,113,737.66
减: 库存股					
专项储备					
其他综合收益			1,113,737.66		1,113,737.66
未分配利润				-33,911,728.50	-33,911,728.50
年初余额	7,432,891.84	86,871,088.16			94,303,980.00
本年增减变动金额	250,377.62	11,407,183.65		-11,597,361.90	60,199.37
其他					
前期差错更正					
加: 会计政策变更					
其他					
综合收益总额					
(一) 综合收益总额					
(二) 股东投入和减少资本					
1. 股东投入的普通股	250,377.62	11,407,183.65			11,657,561.27
2. 其他权益工具持有者投入资本	250,377.62	7,086,667.87			7,337,045.49
3. 股份支付计入股东权益的金额					
4. 其他					
(三) 利润分配					
1. 提取盈余公积					
2. 对股东的分配					
3. 其他					
(四) 股东权益内部结转					
1. 资本公积转增股本					
2. 盈余公积转增股本					
3. 盈余公积弥补亏损					
4. 设定受益计划变动额结转留存收益					
5. 其他综合收益结转留存收益					
6. 其他					
(五) 专项储备					
1. 本期提取					
2. 本期使用					
(六) 其他					
四、本期末余额	7,683,069.46	98,278,271.81	1,113,737.66	-45,509,090.40	61,565,988.53

(后附财务报表附注为合并财务报表的组成部分)

企业法定代表人:

Peter Hong Xiang

PETER HONG XIANG

主管会计工作负责人:

贾静

贾静

会计机构负责人:

贾静

贾静



上海新相微电子股份有限公司

截至 2022 年 6 月 30 日止及前三个年度

财务报表附注

一、公司基本情况

(一)历史沿革、注册地、组织形式和总部地址

上海新相微电子股份有限公司(以下简称“本公司”或“公司”)是由新相微电子(上海)有限公司整体变更设立的股份有限公司。

新相微电子(上海)有限公司(以下简称“有限公司”)由 NEW VISION MICROELECTRONICS INC.(以下简称“NEW VISION BVI”)于 2005 年 3 月经外商投资核准(商外资沪独资字【2005】0890 号)批准设立,设立时公司注册资本 52 万美元。

经历次增资及股权转让,截止 2021 年 4 月 30 日公司股改基准日,有限公司注册资本(实收资本) 1,412,069.00 美元,各股东出资情况如下:

股东名称	注册资本 (美元)	实收资本 (美元)	占比 (%)
NEW VISION BVI	300,666.00	300,666.00	21.2926
科宏芯(香港)有限公司	121,279.00	121,279.00	8.5887
北京燕东微电子股份有限公司	113,015.00	113,015.00	8.0035
北京电子控股有限责任公司	102,252.00	102,252.00	7.2413
台湾类比科技股份有限公司	44,845.00	44,845.00	3.1758
上海驷驿信息技术合伙企业(有限合伙)	51,999.00	51,999.00	3.6825
上海翌驿信息技术合伙企业(有限合伙)	55,882.00	55,882.00	3.9575
珠海港湾达泰股权投资合伙企业(有限合伙)	11,696.00	11,696.00	0.8283
新余义嘉德股权投资合伙企业(有限合伙)	79,138.00	79,138.00	5.6044
宁波浚泉理贤投资合伙企业(有限合伙)	65,948.00	65,948.00	4.6703
平阳睿信股权投资合伙企业(有限合伙)	13,190.00	13,190.00	0.9341
浙江创想文化产业股权投资基金合伙企业(有限合伙)	19,785.00	19,785.00	1.4011
宁波梅山保税港区骅富投资管理合伙企业(有限合伙)	23,663.00	23,663.00	1.6758
宁波浚泉广源投资合伙企业(有限合伙)	9,310.00	9,310.00	0.6593
青岛图灵安宏投资合伙企业(有限合伙)	27,156.00	27,156.00	1.9231
合肥新站高新创业投资合伙企业(有限合伙)	23,277.00	23,277.00	1.6484
颍上县新芯投资基金(有限合伙)	15,517.00	15,517.00	1.0989
湖州浩微股权投资合伙企业(有限合伙)	10,086.00	10,086.00	0.7143
上海俱驿信息技术合伙企业(有限合伙)	3,879.00	3,879.00	0.2747
Kun Zhong Limited(鲲众有限公司)	53,817.00	53,817.00	3.8112



股东名称	注册资本 (美元)	实收资本 (美元)	占比 (%)
上海米达投资管理有限公司	11,211.00	11,211.00	0.7940
镇江市珊瑚海企业管理咨询中心 (有限合伙)	19,784.00	19,784.00	1.4011
上海瑶宇企业管理咨询合伙企业 (有限合伙)	30,179.00	30,179.00	2.1371
上海雍鑫信息技术合伙企业 (有限合伙)	13,190.00	13,190.00	0.9341
西安众联兆金股权投资合伙企业 (有限合伙)	96,862.00	96,862.00	6.8596
Xiao International Investment Limited(肖氏国际)	94,443.00	94,443.00	6.6883
合计	1,412,069.00	1,412,069.00	100.0000

根据有限公司 2021 年 6 月 8 日股东会决议及 2021 年 8 月 1 日发起人协议, 将有限公司截止 2021 年 4 月 30 日的净资产人民币 413,869,508.87 元, 折为本公司股份 36,000 万股, 每股面值 1 元, 其中注册资本 (股本) 人民币 36,000 万元, 股本溢价人民币 53,869,508.87 元作为资本公积。

根据公司 2021 年 9 月 16 日第二次临时股东大会决议, 公司增加股份 762.3529 万股, 增加股本人民币 762.3529 万元, 新增股份由上海俱驿信息技术合伙企业 (有限合伙) 认缴。本次增资完成后, 公司股份总额为 36,762.3529 万股, 股本 (实收资本) 为人民币 36,762.3529 万元。

截止 2022 年 6 月 30 日, 本公司股本人民币 36,762.3529 万元, 股份总数 36,762.3529 万股, 各股东持股及持股比例如下:

股东名称	所持股份数 (万股)	股份比例 (%)
NEW VISION BVI	7,665.3360	20.8511
科宏芯 (香港) 有限公司	3,091.9320	8.4106
北京燕东微电子股份有限公司	2,881.2600	7.8375
北京电子控股有限责任公司	2,606.8680	7.0911
西安众联兆金股权投资合伙企业 (有限合伙)	2,469.4560	6.7174
Xiao International Investment Limited	2,407.7880	6.5496
新余義嘉德股权投资合伙企业 (有限合伙)	2,017.5840	5.4882
宁波浚泉理贤投资合伙企业(有限合伙)	1,681.3080	4.5735
上海墨驿信息技术合伙企业 (有限合伙)	1,424.7000	3.8754
Kun Zhong Limited	1,372.0320	3.7322
上海驷驿信息技术合伙企业 (有限合伙)	1,325.7000	3.6061
台湾类比科技股份有限公司	1,143.2880	3.1099
上海瑶宇企业管理咨询合伙企业 (有限合伙)	769.3560	2.0928
青岛图灵安宏投资合伙企业 (有限合伙)	692.3160	1.8832
宁波梅山保税港区骅富投资管理合伙企业 (有限合伙)	603.2880	1.6411
合肥新站高新创业投资合伙企业 (有限合伙)	593.4240	1.6142
浙江创想文化产业股权投资基金合伙企业 (有限合伙)	504.3960	1.3721
镇江市珊瑚海企业管理咨询中心(有限合伙)	504.3960	1.3721



股东名称	所持股份数 (万股)	股份比例 (%)
颍上县新芯投资基金 (有限合伙)	395.6040	1.0761
上海雍鑫信息技术合伙企业 (有限合伙)	336.2760	0.9147
平阳睿信股权投资合伙企业 (有限合伙)	336.2760	0.9147
珠海港湾达泰股权投资合伙企业 (有限合伙)	298.1880	0.8111
上海米达投资管理有限公司	285.8400	0.7775
湖州浩微股权投资合伙企业 (有限合伙)	257.1480	0.6995
宁波浚泉广源投资合伙企业 (有限合伙)	237.3480	0.6456
上海俱驿信息技术合伙企业 (有限合伙)	861.2449	2.3427
合计	36,762.3529	100.00

本公司现持有统一社会信用代码为 91310000772864810L 的营业执照，注册资本为人民币 36,762.3529 万元，注册地址：上海市徐汇区漕河泾新兴技术开发区桂平路 680 号 31 幢 7 楼，总部地址：上海市徐汇区漕河泾新兴技术开发区桂平路 680 号 31 幢 7 楼，实际控制人为 PETER HONG XIAO (肖宏)。

(二)公司业务性质和主要经营活动

本公司属集成电路设计行业，公司主要经营范围：检验检测服务；货物进出口；技术进出口；集成电路设计，集成电路芯片设计及服务，集成电路芯片及产品销售，集成电路领域内的技术开发、技术咨询、技术转让、技术服务，集成电路制造，电子产品、光电子器件销售。

(三)合并财务报表范围

本报告期纳入合并财务报表范围的子公司共 7 户，具体包括：

子公司名称	子公司类型	级次	持股比例 (%)	表决权比例 (%)
上海新相国际贸易有限公司	全资子公司	1 级	100	100
新相微电子 (西安) 有限公司	全资子公司	1 级	100	100
合肥新相微电子有限公司	全资子公司	1 级	100	100
新相 (北京) 微电子有限公司	全资子公司	1 级	100	100
新相微电子 (香港) 有限公司 (NEW VISION MICROELECTRONICS(HK) LIMITED)	全资子公司	1 级	100	100
上海宓芯微电子有限公司	控股子公司	1 级	52.63	52.63
合肥宏芯达微电子有限公司	全资子公司	1 级	100	100

报告期纳入合并财务报表范围的主体增加 2 户，其中：

名称	变更原因
上海宓芯微电子有限公司	2020 年新设
合肥宏芯达微电子有限公司	2021 年新设

合并范围变更的具体信息详见本附注六、合并范围的变更。

(四)财务报表的批准报出



本财务报表业经公司董事会于 2022 年 11 月 2 日批准报出。

二、财务报表的编制基础

(一)财务报表的编制基础

本公司根据实际发生的交易和事项，按照财政部颁布的《企业会计准则——基本准则》和具体企业会计准则、企业会计准则应用指南、企业会计准则解释及其他相关规定(以下合称“企业会计准则”)进行确认和计量，在此基础上，结合中国证券监督管理委员会《公开发行证券的公司信息披露编报规则第 15 号——财务报告的一般规定》(2014 年修订)的规定，编制财务报表。

(二)持续经营

本公司对报告期末起 12 个月的持续经营能力进行了评价，未发现对持续经营能力产生重大怀疑的事项或情况。因此，本财务报表系在持续经营假设的基础上编制。

(三)记账基础和计价原则

本公司会计核算以权责发生制为记账基础。除某些金融工具以公允价值计量外，本财务报表以历史成本作为计量基础。资产如果发生减值，则按照相关规定计提相应的减值准备。

三、重要会计政策、会计估计

(一) 遵循企业会计准则的声明

本公司所编制的财务报表符合企业会计准则的要求，真实、完整地反映了本公司 2022 年 6 月 30 日、2021 年 12 月 31 日、2020 年 12 月 31 日、2019 年 12 月 31 日的财务状况、2022 年 1 月-6 月、2021 年度、2020 年度、2019 年度的经营成果和现金流量等有关信息。

(二) 会计期间

自公历 1 月 1 日至 12 月 31 日为一个会计年度。本报告期为 2019 年 1 月 1 日至 2022 年 6 月 30 日。

(三) 营业周期

营业周期是指企业从购买用于加工的资产起至实现现金或现金等价物的期间。本公司以 12 个月作为一个营业周期，并以其作为资产和负债的流动性划分标准。

(四) 记账本位币

采用人民币为记账本位币。

(五) 同一控制下和非同一控制下企业合并的会计处理方法

1. 分步实现企业合并过程中的各项交易的条款、条件以及经济影响符合以下一种或多种情况，将多次交易事项作为一揽子交易进行会计处理

(1) 这些交易是同时或者在考虑了彼此影响的情况下订立的；

(2) 这些交易整体才能达成一项完整的商业结果；



(3) 一项交易的发生取决于其他至少一项交易的发生；

(4) 一项交易单独看是不经济的，但是和其他交易一并考虑时是经济的。

2. 同一控制下的企业合并

本公司在企业合并中取得的资产和负债，按照合并日在被合并方资产、负债（包括最终控制方收购被合并方而形成的商誉）在最终控制方合并财务报表中的账面价值计量。在合并中取得的净资产账面价值与支付的合并对价账面价值（或发行股份面值总额）的差额，调整资本公积中的股本溢价，资本公积中的股本溢价不足冲减的，调整留存收益。

如果存在或有对价并需要确认预计负债或资产，该预计负债或资产金额与后续或有对价结算金额的差额，调整资本公积（资本溢价或股本溢价），资本公积不足的，调整留存收益。

对于通过多次交易最终实现企业合并的，属于一揽子交易的，将各项交易作为一项取得控制权的交易进行会计处理；不属于一揽子交易的，在取得控制权日，长期股权投资初始投资成本，与达到合并前的长期股权投资账面价值加上合并日进一步取得股份新支付对价的账面价值之和的差额，调整资本公积；资本公积不足冲减的，调整留存收益。对于合并日之前持有的股权投资，因采用权益法核算或金融工具确认和计量准则核算而确认的其他综合收益，暂不进行会计处理，直至处置该项投资时采用与被投资单位直接处置相关资产或负债相同的基础进行会计处理；因采用权益法核算而确认的被投资单位净资产中除净损益、其他综合收益和利润分配以外的所有者权益其他变动，暂不进行会计处理，直至处置该项投资时转入当期损益。

3. 非同一控制下的企业合并

购买日是指本公司实际取得对被购买方控制权的日期，即被购买方的净资产或生产经营决策的控制权转移给本公司的日期。同时满足下列条件时，本公司一般认为实现了控制权的转移：

①企业合并合同或协议已获本公司内部权力机构通过。

②企业合并事项需要经过国家有关主管部门审批的，已获得批准。

③已办理了必要的财产权转移手续。

④本公司已支付了合并价款的大部分，并且有能力、有计划支付剩余款项。

⑤本公司实际上已经控制了被购买方的财务和经营政策，并享有相应的利益、承担相应的风险。

本公司在购买日对作为企业合并对价付出的资产、发生或承担的负债按照公允价值计量，公允价值与其账面价值的差额，计入当期损益。

本公司对合并成本大于合并中取得的被购买方可辨认净资产公允价值份额的差额，确认为商誉；合并成本小于合并中取得的被购买方可辨认净资产公允价值份额的差额，经复核后，计入当期损益。

通过多次交换交易分步实现的非同一控制下企业合并，属于一揽子交易的，将各项交易作为一项取得控制权的交易进行会计处理；不属于一揽子交易的，合并日之前持有的股权投资采用权益法核算的，以购买日之前所持被购买方的股权投资的账面价值与购买日新增投资成本之和，作



为该项投资的初始投资成本；购买日之前持有的股权投资因采用权益法核算而确认的其他综合收益，在处置该项投资时采用与被投资单位直接处置相关资产或负债相同的基础进行会计处理。合并日之前持有的股权投资采用金融工具确认和计量准则核算的，以该股权投资在合并日的公允价值加上新增投资成本之和，作为合并日的初始投资成本。原持有股权的公允价值与账面价值之间的差额以及原计入其他综合收益的累计公允价值变动应全部转入合并日当期的投资收益。

4. 为合并发生的相关费用

为企业合并发生的审计、法律服务、评估咨询等中介费用以及其他直接相关费用，于发生时计入当期损益；为企业合并而发行权益性证券的交易费用，可直接归属于权益性交易的从权益中扣减。

（六）合并财务报表的编制方法

1. 合并范围

本公司合并财务报表的合并范围以控制为基础确定，所有子公司（包括本公司所控制的单独主体）均纳入合并财务报表。

2. 合并程序

本公司以自身和各子公司的财务报表为基础，根据其他有关资料，编制合并财务报表。本公司编制合并财务报表，将整个企业集团视为一个会计主体，依据相关企业会计准则的确认、计量和列报要求，按照统一的会计政策，反映本企业集团整体财务状况、经营成果和现金流量。

所有纳入合并财务报表合并范围的子公司所采用的会计政策、会计期间与本公司一致，如子公司采用的会计政策、会计期间与本公司不一致的，在编制合并财务报表时，按本公司的会计政策、会计期间进行必要的调整。

合并财务报表时抵销本公司与各子公司、各子公司相互之间发生的内部交易对合并资产负债表、合并利润表、合并现金流量表、合并股东权益变动表的影响。如果站在企业集团合并财务报表角度与以本公司或子公司为会计主体对同一交易的认定不同时，从企业集团的角度对该交易予以调整。

子公司所有者权益、当期净损益和当期综合收益中属于少数股东的份额分别在合并资产负债表中所有者权益项目下、合并利润表中净利润项目下和综合收益总额项目下单独列示。子公司少数股东分担的当期亏损超过了少数股东在该子公司期初所有者权益中所享有份额而形成的余额，冲减少数股东权益。

对于同一控制下企业合并取得的子公司，以其资产、负债（包括最终控制方收购该子公司而形成的商誉）在最终控制方财务报表中的账面价值为基础对其财务报表进行调整。

对于非同一控制下企业合并取得的子公司，以购买日可辨认净资产公允价值为基础对其财务报表进行调整

（1）增加子公司或业务



在报告期内，若因同一控制下企业合并增加子公司或业务的，则调整合并资产负债表的期初数；将子公司或业务合并当期期初至报告期末的收入、费用、利润纳入合并利润表；将子公司或业务合并当期期初至报告期末的现金流量纳入合并现金流量表，同时对比较报表的相关项目进行调整，视同合并后的报告主体自最终控制方开始控制时点起一直存在。

因追加投资等原因能够对同一控制下的被投资方实施控制的，视同参与合并的各方在最终控制方开始控制时即以目前的状态存在进行调整。在取得被合并方控制权之前持有的股权投资，在取得原股权之日与合并方和被合并方同处于同一控制之日孰晚日起至合并日之间已确认有关损益、其他综合收益以及其他净资产变动，分别冲减比较报表期间的期初留存收益或当期损益。

在报告期内，若因非同一控制下企业合并增加子公司或业务的，则不调整合并资产负债表期初数；将该子公司或业务自购买日至报告期末的收入、费用、利润纳入合并利润表；该子公司或业务自购买日至报告期末的现金流量纳入合并现金流量表。

因追加投资等原因能够对非同一控制下的被投资方实施控制的，对于购买日之前持有的被购买方的股权，本公司按照该股权在购买日的公允价值进行重新计量，公允价值与其账面价值的差额计入当期投资收益。购买日之前持有的被购买方的股权涉及权益法核算下的其他综合收益以及除净损益、其他综合收益和利润分配之外的其他所有者权益变动的，与其相关的其他综合收益、其他所有者权益变动转为购买日所属当期投资收益，由于被投资方重新计量设定受益计划净负债或净资产变动而产生的其他综合收益除外。

（2）处置子公司或业务

1）一般处理方法

在报告期内，本公司处置子公司或业务，则该子公司或业务期初至处置日的收入、费用、利润纳入合并利润表；该子公司或业务期初至处置日的现金流量纳入合并现金流量表。

因处置部分股权投资或其他原因丧失了对被投资方控制权时，对于处置后的剩余股权投资，本公司按照其在丧失控制权日的公允价值进行重新计量。处置股权取得的对价与剩余股权公允价值之和，减去按原持股比例计算应享有原有子公司自购买日或合并日开始持续计算的净资产的份额与商誉之和的差额，计入丧失控制权当期的投资收益。与原有子公司股权投资相关的其他综合收益或除净损益、其他综合收益及利润分配之外的其他所有者权益变动，在丧失控制权时转为当期投资收益，由于被投资方重新计量设定受益计划净负债或净资产变动而产生的其他综合收益除外。

2）分步处置子公司

通过多次交易分步处置对子公司股权投资直至丧失控制权的，处置对子公司股权投资的各项交易的条款、条件以及经济影响符合以下一种或多种情况，通常表明应将多次交易事项作为一揽子交易进行会计处理：

- A. 这些交易是同时或者在考虑了彼此影响的情况下订立的；
- B. 这些交易整体才能达成一项完整的商业结果；



C. 一项交易的发生取决于其他至少一项交易的发生；

D. 一项交易单独看是不经济的，但是和其他交易一并考虑时是经济的。

处置对子公司股权投资直至丧失控制权的各项交易属于一揽子交易的，本公司将各项交易作为一项处置子公司并丧失控制权的交易进行会计处理；但是，在丧失控制权之前每一次处置价款与处置投资对应的享有该子公司净资产份额的差额，在合并财务报表中确认为其他综合收益，在丧失控制权时一并转入丧失控制权当期的损益。

处置对子公司股权投资直至丧失控制权的各项交易不属于一揽子交易的，在丧失控制权之前，按不丧失控制权的情况下部分处置对子公司的股权投资的相关政策进行会计处理；在丧失控制权时，按处置子公司一般处理方法进行会计处理。

（3）购买子公司少数股权

本公司因购买少数股权新取得的长期股权投资与按照新增持股比例计算应享有子公司自购买日（或合并日）开始持续计算的净资产份额之间的差额，调整合并资产负债表中的资本公积中的股本溢价，资本公积中的股本溢价不足冲减的，调整留存收益。

（4）不丧失控制权的情况下部分处置对子公司的股权投资

在不丧失控制权的情况下因部分处置对子公司的长期股权投资而取得的处置价款与处置长期股权投资相对应享有子公司自购买日或合并日开始持续计算的净资产份额之间的差额，调整合并资产负债表中的资本公积中的股本溢价，资本公积中的股本溢价不足冲减的，调整留存收益。

（七）合营安排分类及共同经营会计处理方法

1. 合营安排的分类

本公司根据合营安排的结构、法律形式以及合营安排中约定的条款、其他相关事实和情况等因素，将合营安排分为共同经营和合营企业。

未通过单独主体达成的合营安排，划分为共同经营；通过单独主体达成的合营安排，通常划分为合营企业；但有确凿证据表明满足下列任一条件并且符合相关法律法规规定的合营安排划分为共同经营：

（1）合营安排的法律形式表明，合营方对该安排中的相关资产和负债分别享有权利和承担义务。

（2）合营安排的合同条款约定，合营方对该安排中的相关资产和负债分别享有权利和承担义务。

（3）其他相关事实和情况表明，合营方对该安排中的相关资产和负债分别享有权利和承担义务，如合营方享有与合营安排相关的几乎所有产出，并且该安排中负债的清偿持续依赖于合营方的支持。

2. 共同经营会计处理方法

本公司确认共同经营中利益份额中与本公司相关的下列项目，并按照相关企业会计准则的规



定进行会计处理：

- (1) 确认单独所持有的资产，以及按其份额确认共同持有的资产；
- (2) 确认单独所承担的负债，以及按其份额确认共同承担的负债；
- (3) 确认出售其享有的共同经营产出份额所产生的收入；
- (4) 按其份额确认共同经营因出售产出所产生的收入；
- (5) 确认单独所发生的费用，以及按其份额确认共同经营发生的费用。

本公司向共同经营投出或出售资产等（该资产构成业务的除外），在该资产等由共同经营出售给第三方之前，仅确认因该交易产生的损益中归属于共同经营其他参与方的部分。投出或出售的资产发生符合《企业会计准则第 8 号——资产减值》等规定的资产减值损失的，本公司全额确认该损失。

本公司自共同经营购买资产等（该资产构成业务的除外），在将该资产等出售给第三方之前，仅确认因该交易产生的损益中归属于共同经营其他参与方的部分。购入的资产发生符合《企业会计准则第 8 号——资产减值》等规定的资产减值损失的，本公司按承担的份额确认该部分损失。

本公司对共同经营不享有共同控制，如果本公司享有该共同经营相关资产且承担该共同经营相关负债的，仍按上述原则进行会计处理，否则，应当按照相关企业会计准则的规定进行会计处理。

（八） 现金及现金等价物的确定标准

在编制现金流量表时，将本公司库存现金以及可以随时用于支付的存款确认为现金。将同时具备期限短（一般从购买日起三个月内到期）、流动性强、易于转换为已知金额的现金、价值变动风险很小四个条件的投资，确定为现金等价物。

（九） 外币业务和外币报表折算

1. 外币业务

外币业务交易在初始确认时，采用交易发生日的即期汇率作为折算汇率折合成人民币记账。

资产负债表日，外币货币性项目按资产负债表日即期汇率折算，由此产生的汇兑差额，除属于与购建符合资本化条件的资产相关的外币专门借款产生的汇兑差额按照借款费用资本化的原则处理外，均计入当期损益。以历史成本计量的外币非货币性项目，仍采用交易发生日的即期汇率折算，不改变其记账本位币金额。

以公允价值计量的外币非货币性项目，采用公允价值确定日的即期汇率折算，由此产生折算后的汇兑记账本位币金额与原记账本位币金额的差额，作为公允价值变动损益(含汇率变动)处理，计入当期损益或确认为其他综合收益。

2. 外币财务报表的折算

资产负债表中的资产和负债项目，采用资产负债表日的即期汇率折算；所有者权益项目除“未分配利润”项目外，其他项目采用发生时的即期汇率折算。利润表中的收入和费用项目，采用当期



平均汇率折算。按照上述折算产生的外币财务报表折算差额计入其他综合收益。

处置境外经营时，将资产负债表中其他综合收益项目中列示的、与该境外经营相关的外币财务报表折算差额，自其他综合收益项目转入处置当期损益；在处置部分股权投资或其他原因导致持有境外经营权益比例降低但不丧失对境外经营控制权时，与该境外经营处置部分相关的外币报表折算差额将归属于少数股东权益，不转入当期损益。在处置境外经营为联营企业或合营企业的部分股权时，与该境外经营相关的外币报表折算差额，按处置该境外经营的比例转入处置当期损益。

（十）金融工具

本公司在成为金融工具合同的一方时确认一项金融资产或金融负债。

实际利率法是指计算金融资产或金融负债的摊余成本以及将利息收入或利息费用分摊计入各会计期间的方法。

实际利率，是指将金融资产或金融负债在预计存续期的估计未来现金流量，折现为该金融资产账面余额或该金融负债摊余成本所使用的利率。在确定实际利率时，在考虑金融资产或金融负债所有合同条款(如提前还款、展期、看涨期权或其他类似期权等)的基础上估计预期现金流量，但不考虑预期信用损失。

金融资产或金融负债的摊余成本是以该金融资产或金融负债的初始确认金额扣除已偿还的本金，加上或减去采用实际利率法将该初始确认金额与到期日金额之间的差额进行摊销形成的累计摊销额，再扣除累计计提的损失准备(仅适用于金融资产)。

1. 金融资产的分类、确认和计量

本公司根据所管理金融资产的业务模式和金融资产的合同现金流量特征，将金融资产划分为以下三类：

- (1) 以摊余成本计量的金融资产。
- (2) 以公允价值计量且其变动计入其他综合收益的金融资产。
- (3) 以公允价值计量且其变动计入当期损益的金融资产。

金融资产在初始确认时以公允价值计量，但是因销售商品或提供服务等产生的应收账款或应收票据未包含重大融资成分或不考虑不超过一年的融资成分的，按照交易价格进行初始计量。

对于以公允价值计量且其变动计入当期损益的金融资产，相关交易费用直接计入当期损益，其他类别的金融资产相关交易费用计入其初始确认金额。

金融资产的后续计量取决于其分类，当且仅当本公司改变管理金融资产的业务模式时，才对所有受影响的相关金融资产进行重分类。

(1) 分类为以摊余成本计量的金融资产

金融资产的合同条款规定在特定日期产生的现金流量仅为对本金和以未偿付本金金额为基础的利息的支付，且管理该金融资产的业务模式是以收取合同现金流量为目标，则本公司将该金



融资产分类为以摊余成本计量的金融资产。本公司分类为以摊余成本计量的金融资产包括货币资金、部分以摊余成本计量的应收票据、应收账款、其他应收款、长期应收款等。

本公司对此类金融资产采用实际利率法确认利息收入，按摊余成本进行后续计量，其发生减值时或终止确认、修改产生的利得或损失，计入当期损益。除下列情况外，本公司根据金融资产账面余额乘以实际利率计算确定利息收入：

1) 对于购入或源生的已发生信用减值的金融资产，本公司自初始确认起，按照该金融资产的摊余成本和经信用调整的实际利率计算确定其利息收入。

2) 对于购入或源生的未发生信用减值、但在后续期间成为已发生信用减值的金融资产，本公司在后续期间，按照该金融资产的摊余成本和实际利率计算确定其利息收入。若该金融工具在后续期间因其信用风险有所改善而不再存在信用减值，本公司转按实际利率乘以该金融资产账面余额来计算确定利息收入。

(2) 分类为以公允价值计量且其变动计入其他综合收益的金融资产

金融资产的合同条款规定在特定日期产生的现金流量仅为对本金和以未偿付本金金额为基础的利息的支付，且管理该金融资产的业务模式既以收取合同现金流量为目标又以出售该金融资产为目标，则本公司将该金融资产分类为以公允价值计量且其变动计入其他综合收益的金融资产。

本公司对此类金融资产采用实际利率法确认利息收入。除利息收入、减值损失及汇兑差额确认为当期损益外，其余公允价值变动计入其他综合收益。当该金融资产终止确认时，之前计入其他综合收益的累计利得或损失从其他综合收益中转出，计入当期损益。

以公允价值计量且变动计入其他综合收益的应收票据及应收账款列报为应收款项融资，其他此类金融资产列报为其他债权投资，其中：自资产负债表日起一年内到期的其他债权投资列报为一年内到期的非流动资产，原到期日在一年以内的其他债权投资列报为其他流动资产。

(3) 指定为以公允价值计量且其变动计入其他综合收益的金融资产

在初始确认时，本公司可以单项金融资产为基础不可撤销地将非交易性权益工具投资指定为以公允价值计量且其变动计入其他综合收益的金融资产。

此类金融资产的公允价值变动计入其他综合收益，不需计提减值准备。该金融资产终止确认时，之前计入其他综合收益的累计利得或损失从其他综合收益中转出，计入留存收益。本公司持有该权益工具投资期间，在本公司收取股利的权利已经确立，与股利相关的经济利益很可能流入本公司，且股利的金额能够可靠计量时，确认股利收入并计入当期损益。本公司对此类金融资产在其他权益工具投资项目下列报。

权益工具投资满足下列条件之一的，属于以公允价值计量且其变动计入当期损益的金融资产：取得该金融资产的目的主要是为了近期出售；初始确认时属于集中管理的可辨认金融资产工具组合的一部分，且有客观证据表明近期实际存在短期获利模式；属于衍生工具（符合财务担保合同定义的以及被指定为有效套期工具的衍生工具除外）。

(4) 分类为以公允价值计量且其变动计入当期损益的金融资产



不符合分类为以摊余成本计量或以公允价值计量且其变动计入其他综合收益的金融资产条件、亦不指定为以公允价值计量且其变动计入其他综合收益的金融资产均分类为以公允价值计量且其变动计入当期损益的金融资产。

本公司对此类金融资产采用公允价值进行后续计量，将公允价值变动形成的利得或损失以及与此类金融资产相关的股利和利息收入计入当期损益。

本公司对此类金融资产根据其流动性在交易性金融资产、其他非流动金融资产项目列报。

(5) 指定为以公允价值计量且其变动计入当期损益的金融资产

在初始确认时，本公司为了消除或显著减少会计错配，可以单项金融资产为基础不可撤销地将金融资产指定为以公允价值计量且其变动计入当期损益的金融资产。

混合合同包含一项或多项嵌入衍生工具，且其主合同不属于以上金融资产的，本公司可以将其整体指定为以公允价值计量且其变动计入当期损益的金融工具。但下列情况除外：

- 1) 嵌入衍生工具不会对混合合同的现金流量产生重大改变。
- 2) 在初次确定类似的混合合同是否需要分拆时，几乎不需分析就能明确其包含的嵌入衍生工具不应分拆。如嵌入贷款的提前还款权，允许持有人以接近摊余成本的金额提前偿还贷款，该提前还款权不需要分拆。

本公司对此类金融资产采用公允价值进行后续计量，将公允价值变动形成的利得或损失以及与此类金融资产相关的股利和利息收入计入当期损益。

本公司对此类金融资产根据其流动性在交易性金融资产、其他非流动金融资产项目列报。

2. 金融负债的分类、确认和计量

本公司根据所发行金融工具的合同条款及其所反映的经济实质而非仅以法律形式，结合金融负债和权益工具的定义，在初始确认时将该金融工具或其组成部分分类为金融负债或权益工具。金融负债在初始确认时分类为：以公允价值计量且其变动计入当期损益的金融负债、其他金融负债、被指定为有效套期工具的衍生工具。

金融负债在初始确认时以公允价值计量。对于以公允价值计量且其变动计入当期损益的金融负债，相关的交易费用直接计入当期损益；对于其他类别的金融负债，相关交易费用计入初始确认金额。

金融负债的后续计量取决于其分类：

(1) 以公允价值计量且其变动计入当期损益的金融负债

此类金融负债包括交易性金融负债（含属于金融负债的衍生工具）和初始确认时指定为以公允价值计量且其变动计入当期损益的金融负债。

满足下列条件之一的，属于交易性金融负债：承担相关金融负债的目的主要是为了在近期内出售或回购；属于集中管理的可辨认金融工具组合的一部分，且有客观证据表明企业近期采用短期获利方式模式；属于衍生工具，但是，被指定且为有效套期工具的衍生工具、符合财务担保合



同的衍生工具除外。交易性金融负债（含属于金融负债的衍生工具），按照公允价值进行后续计量，除与套期会计有关外，所有公允价值变动均计入当期损益。

在初始确认时，为了提供更相关的会计信息，本公司将满足下列条件之一的金融负债不可撤销地指定为以公允价值计量且其变动计入当期损益的金融负债：

1) 能够消除或显著减少会计错配。

2) 根据正式书面文件载明的企业风险管理或投资策略，以公允价值为基础对金融负债组合或金融资产和金融负债组合进行管理和业绩评价，并在企业内部以此为基础向关键管理人员报告。

本公司对此类金融负债采用公允价值进行后续计量，除由本公司自身信用风险变动引起的公允价值变动计入其他综合收益之外，其他公允价值变动计入当期损益。除非由本公司自身信用风险变动引起的公允价值变动计入其他综合收益会造成或扩大损益中的会计错配，本公司将所有公允价值变动（包括自身信用风险变动的影响金额）计入当期损益。

（2）其他金融负债

除下列各项外，公司将金融负债分类为以摊余成本计量的金融负债，对此类金融负债采用实际利率法，按照摊余成本进行后续计量，终止确认或摊销产生的利得或损失计入当期损益：

1) 以公允价值计量且其变动计入当期损益的金融负债。

2) 金融资产转移不符合终止确认条件或继续涉入被转移金融资产所形成的金融负债。

3) 不属于本条前两类情形的财务担保合同，以及不属于本条第 1) 类情形的以低于市场利率贷款的贷款承诺。

财务担保合同是指当特定债务人到期不能按照最初或修改后的债务工具条款偿付债务时，要求发行方向蒙受损失的合同持有人赔付特定金额的合同。不属于指定为以公允价值计量且其变动计入当期损益的金融负债的财务担保合同，在初始确认后按照损失准备金额以及初始确认金额扣除担保期内的累计摊销额后的余额孰高进行计量。

3. 金融资产和金融负债的终止确认

（1）金融资产满足下列条件之一的，终止确认金融资产，即从其账户和资产负债表内予以转销：

1) 收取该金融资产现金流量的合同权利终止。

2) 该金融资产已转移，且该转移满足金融资产终止确认的规定。

（2）金融负债终止确认条件

金融负债（或其一部分）的现时义务已经解除的，则终止确认该金融负债（或该部分金融负债）。

本公司与借出方之间签订协议，以承担新金融负债方式替换原金融负债，且新金融负债与原金融负债的合同条款实质上不同的，或对原金融负债（或其一部分）的合同条款做出实质性修改的，则终止确认原金融负债，同时确认一项新金融负债，账面价值与支付的对价（包括转出的非



现金资产或承担的负债)之间的差额,计入当期损益。

本公司回购金融负债一部分的,按照继续确认部分和终止确认部分在回购日各自的公允价值占整体公允价值的比例,对该金融负债整体的账面价值进行分配。分配给终止确认部分的账面价值与支付的对价(包括转出的非现金资产或承担的负债)之间的差额,应当计入当期损益。

4. 金融资产转移的确认依据和计量方法

本公司在发生金融资产转移时,评估其保留金融资产所有权上的风险和报酬的程度,并分别下列情形处理:

(1) 转移了金融资产所有权上几乎所有风险和报酬的,则终止确认该金融资产,并将转移中产生或保留的权利和义务单独确认为资产或负债。

(2) 保留了金融资产所有权上几乎所有风险和报酬的,则继续确认该金融资产。

(3) 既没有转移也没有保留金融资产所有权上几乎所有风险和报酬的(即除本条(1)、(2)之外的其他情形),则根据其是否保留了对金融资产的控制,分别下列情形处理:

1) 未保留对该金融资产控制的,则终止确认该金融资产,并将转移中产生或保留的权利和义务单独确认为资产或负债。

2) 保留了对该金融资产控制的,则按照其继续涉入被转移金融资产的程度继续确认有关金融资产,并相应确认相关负债。继续涉入被转移金融资产的程度,是指本公司承担的被转移金融资产价值变动风险或报酬的程度。

在判断金融资产转移是否满足上述金融资产终止确认条件时,采用实质重于形式的原则。公司将金融资产转移区分为金融资产整体转移和部分转移。

(1) 金融资产整体转移满足终止确认条件的,将下列两项金额的差额计入当期损益:

1) 被转移金融资产在终止确认日的账面价值。

2) 因转移金融资产而收到的对价,与原直接计入其他综合收益的公允价值变动累计额中对应终止确认部分的金额(涉及转移的金融资产为以公允价值计量且其变动计入其他综合收益的金融资产)之和。

(2) 金融资产部分转移且该被转移部分整体满足终止确认条件的,将转移前金融资产整体的账面价值,在终止确认部分和继续确认部分(在此种情形下,所保留的服务资产应当视同继续确认金融资产的一部分)之间,按照转移日各自的相对公允价值进行分摊,并将下列两项金额的差额计入当期损益:

1) 终止确认部分在终止确认日的账面价值。

2) 终止确认部分收到的对价,与原计入其他综合收益的公允价值变动累计额中对应终止确认部分的金额(涉及转移的金融资产为以公允价值计量且其变动计入其他综合收益的金融资产)之和。

金融资产转移不满足终止确认条件的,继续确认该金融资产,所收到的对价确认为一项金融负债。



5. 金融资产和金融负债公允价值的确定方法

存在活跃市场的金融资产或金融负债，以活跃市场的报价确定其公允价值，除非该项金融资产存在针对资产本身的限售期。对于针对资产本身的限售的金融资产，按照活跃市场的报价扣除市场参与者因承担指定期间内无法在公开市场上出售该金融资产的风险而要求获得的补偿金额后确定。活跃市场的报价包括易于且可定期从交易所、交易商、经纪人、行业集团、定价机构或监管机构等获得相关资产或负债的报价，且能代表在公平交易基础上实际并经常发生的市场交易。

初始取得或衍生的金融资产或承担的金融负债，以市场交易价格作为确定其公允价值的基础。

不存在活跃市场的金融资产或金融负债，采用估值技术确定其公允价值。在估值时，本公司采用在当前情况下适用并且有足够可利用数据和其他信息支持的估值技术，选择与市场参与者在相关资产或负债的交易中所考虑的资产或负债特征相一致的输入值，并尽可能优先使用相关可观察输入值。在相关可观察输入值无法取得或取得不切实可行的情况下，使用不可观察输入值。

6. 金融工具减值

本公司以摊余成本计量的金融资产以预期信用损失为基础进行减值会计处理并确认损失准备。

预期信用损失，是指以发生违约的风险为权重的金融工具信用损失的加权平均值。信用损失，是指本公司按照原实际利率折现的、根据合同应收的所有合同现金流量与预期收取的所有现金流量之间的差额，即全部现金短缺的现值。其中，对于本公司购买或源生的已发生信用减值的金融资产，应按照该金融资产经信用调整的实际利率折现。

对由收入准则规范的交易形成的应收款项、租赁应收款及合同资产，本公司运用简化计量方法，按照相当于整个存续期内预期信用损失的金额计量损失准备。

对于购买或源生的已发生信用减值的金融资产，在资产负债表日仅将自初始确认后整个存续期内预期信用损失的累计变动确认为损失准备。在每个资产负债表日，将整个存续期内预期信用损失的变动金额作为减值损失或利得计入当期损益。即使该资产负债表日确定的整个存续期内预期信用损失小于初始确认时估计现金流量所反映的预期信用损失的金额，也将预期信用损失的有利变动确认为减值利得。

除上述采用简化计量方法和购买或源生的已发生信用减值以外的其他金融资产，本公司在每个资产负债表日评估相关金融工具的信用风险自初始确认后是否已显著增加，并按照下列情形分别计量其损失准备、确认预期信用损失及其变动：

(1) 如果该金融工具的信用风险自初始确认后并未显著增加，处于第一阶段，则按照相当于该金融工具未来 12 个月内预期信用损失的金额计量其损失准备，并按照账面余额和实际利率计算利息收入。

(2) 如果该金融工具的信用风险自初始确认后已显著增加但尚未发生信用减值的，处于第二阶段，则按照相当于该金融工具整个存续期内预期信用损失的金额计量其损失准备，并按照账面余额和实际利率计算利息收入。



(3) 如果该金融工具自初始确认后已经发生信用减值的，处于第三阶段，本公司按照相当于该金融工具整个存续期内预期信用损失的金额计量其损失准备，并按照摊余成本和实际利率计算利息收入。

金融工具信用损失准备的增加或转回金额，作为减值损失或利得计入当期损益。除分类为以公允价值计量且其变动计入其他综合收益的金融资产外，信用损失准备抵减金融资产的账面余额。对于分类为以公允价值计量且其变动计入其他综合收益的金融资产，本公司在其他综合收益中确认其信用损失准备，不减少该金融资产在资产负债表中列示的账面价值。

本公司在前一会计期间已经按照相当于金融工具整个存续期内预期信用损失的金额计量了损失准备，但在当期资产负债表日，该金融工具已不再属于自初始确认后信用风险显著增加的情形的，本公司在当期资产负债表日按照相当于未来 12 个月内预期信用损失的金额计量该金融工具的损失准备，由此形成的损失准备的转回金额作为减值利得计入当期损益。

(1) 信用风险显著增加

本公司利用可获得的合理且有依据的前瞻性信息，通过比较金融工具在资产负债表日发生违约的风险与在初始确认日发生违约的风险，以确定金融工具的信用风险自初始确认后是否已显著增加。对于财务担保合同，本公司在应用金融工具减值规定时，将本公司成为做出不可撤销承诺的一方之日作为初始确认日。

本公司在评估信用风险是否显著增加时会考虑如下因素：

- 1) 债务人经营成果实际或预期是否发生显著变化；
- 2) 债务人所处的监管、经济或技术环境是否发生显著不利变化；
- 3) 作为债务抵押的担保物价值或第三方提供的担保或信用增级质量是否发生显著变化，这些变化预期将降低债务人按合同规定期限还款的经济动机或者影响违约概率；
- 4) 债务人预期表现和还款行为是否发生显著变化；
- 5) 本公司对金融工具信用管理方法是否发生变化等。

于资产负债表日，若本公司判断金融工具只具有较低的信用风险，则本公司假定该金融工具的信用风险自初始确认后并未显著增加。如果金融工具的违约风险较低，借款人在短期内履行其合同现金流量义务的能力很强，并且即使较长时期内经济形势和经营环境存在不利变化，但未必一定降低借款人履行其合同现金流量义务的能力，则该金融工具被视为具有较低的信用风险。

(2) 已发生信用减值的金融资产

当对金融资产预期未来现金流量具有不利影响的一项或多项事件发生时，该金融资产成为已发生信用减值的金融资产。金融资产已发生信用减值的证据包括下列可观察信息：

- 1) 发行方或债务人发生重大财务困难；
- 2) 债务人违反合同，如偿付利息或本金违约或逾期等；
- 3) 债权人出于与债务人财务困难有关的经济或合同考虑，给予债务人在任何其他情况下都不会做出的让步；



- 4) 债务人很可能破产或进行其他财务重组；
- 5) 发行方或债务人财务困难导致该金融资产的活跃市场消失；
- 6) 以大幅折扣购买或源生一项金融资产，该折扣反映了发生信用损失的事实。

金融资产发生信用减值，有可能是多个事件的共同作用所致，未必是可单独识别的事件所致。

(3) 预期信用损失的确定

本公司基于单项和组合评估金融工具的预期信用损失，在评估预期信用损失时，考虑有关过去事项、当前状况以及未来经济状况预测的合理且有依据的信息。

本公司以共同信用风险特征为依据，将金融工具分为不同组合。本公司采用的共同信用风险特征包括：金融工具类型、信用风险评级、账龄组合、逾期账龄组合等。相关金融工具的单项评估标准和组合信用风险特征详见相关金融工具的会计政策。

本公司按照下列方法确定相关金融工具的预期信用损失：

1) 对于金融资产，信用损失为本公司应收取的合同现金流量与预期收取的现金流量之间差额的现值。

2) 对于租赁应收款项，信用损失为本公司应收取的合同现金流量与预期收取的现金流量之间差额的现值。

3) 对于财务担保合同，信用损失为本公司就该合同持有人发生的信用损失向其做出赔付的预计付款额，减去本公司预期向该合同持有人、债务人或任何其他方收取的金额之间差额的现值。

4) 对于资产负债表日已发生信用减值但并非购买或源生已发生信用减值的金融资产，信用损失为该金融资产账面余额与按原实际利率折现的估计未来现金流量的现值之间的差额。

本公司计量金融工具预期信用损失的方法反映的因素包括：通过评价一系列可能的结果而确定的无偏概率加权平均金额；货币时间价值；在资产负债表日无须付出不必要的额外成本或努力即可获得的有关过去事项、当前状况以及未来经济状况预测的合理且有依据的信息。

(4) 减记金融资产

当本公司不再合理预期金融资产合同现金流量能够全部或部分收回的，直接减记该金融资产的账面余额。这种减记构成相关金融资产的终止确认。

7. 金融资产及金融负债的抵销

金融资产和金融负债在资产负债表内分别列示，没有相互抵销。但是，同时满足下列条件的，以相互抵销后的净额在资产负债表内列示：

- (1) 本公司具有抵销已确认金额的法定权利，且该种法定权利是当前可执行的；
- (2) 本公司计划以净额结算，或同时变现该金融资产和清偿该金融负债。

(十一) 应收票据

本公司对应收票据的预期信用损失的确定方法及会计处理方法详见本附注三/(十) 6.金融工具减值。



本公司对单项金额重大且在初始确认后已经发生信用减值的应收票据单独确定其信用损失。

当在单项工具层面无法以合理成本评估预期信用损失的充分证据时，本公司参考历史信用损失经验，结合当前状况以及对未来经济状况的判断，依据信用风险特征将应收票据划分为若干组合，在组合基础上计算预期信用损失。确定组合的依据如下：

组合名称	确定组合的依据	计提方法
信用等级较高的银行承兑汇票	承兑机构为 6 家国有银行及 9 家上市股份制银行	银行承兑汇票兑付风险较低，参考历史信用损失经验，结合当前状况以及对未来经济状况的预期计提预期信用损失
其他银行承兑汇票	其他银行承兑机构	银行承兑汇票兑付总体风险较低，兑付风险较信用登记较高的银行承兑汇票有所增加，参考历史信用损失经验，结合当前状况以及对未来经济状况的预期计提预期信用损失
商业承兑汇票	非银行承兑机构	参考历史信用损失经验，结合当前状况以及对未来经济状况的预测，按照应收账款连续账龄计算的原则编制商业承兑汇票的账龄，并根据整个存续期预期信用损失率对照表，计算预期信用损失

（十二）应收账款

本公司对应收账款的预期信用损失的确定方法及会计处理方法详见本附注三/（十）6.金融工具减值。

本公司对单项金额重大且在初始确认后已经发生信用减值的应收账款单独确定其信用损失。

当在单项工具层面无法以合理成本评估预期信用损失的充分证据时，本公司参考历史信用损失经验，结合当前状况以及对未来经济状况的判断，依据信用风险特征将应收账款划分为若干组合，在组合基础上计算预期信用损失。确定组合的依据如下：

组合名称	确定组合的依据	计提方法
其他销售货款	合并范围外的销售货款	按账龄与整个存续期预期信用损失率对照表计提
合并范围内销售货款	合并范围内的销售货款	参考历史信用损失经验，损失概率较小，不确认预期信用损失

（十三）应收款项融资

本公司对应收款项融资的预期信用损失的确定方法及会计处理方法详见本附注三/（十）6.金融工具减值。

（十四）其他应收款

本公司对其他应收款的预期信用损失的确定方法及会计处理方法详见本附注三/（十）6.金融工具减值。

（十五）存货

1. 存货的分类

存货是指本公司在日常活动中持有以备出售的产成品或商品、处在生产过程中的在产品、在生产过程或提供劳务过程中耗用的材料和物料等。主要包括原材料、委托加工物资、产成品（库存商品）等。

2. 存货的计价方法



存货在取得时，按成本进行初始计量，包括采购成本、加工成本和其他成本。存货发出时按月末一次加权平均法计价。

3. 存货可变现净值的确定依据及存货跌价准备的计提方法

期末对存货进行全面清查后，按存货的成本与可变现净值孰低提取或调整存货跌价准备。产成品、库存商品和用于出售的材料等直接用于出售的商品存货，在正常生产经营过程中，以该存货的估计售价减去估计的销售费用和相关税费后的金额，确定其可变现净值；需要经过加工的材料存货，在正常生产经营过程中，以所生产的产成品的估计售价减去至完工时估计将要发生的成本、估计的销售费用和相关税费后的金额，确定其可变现净值；为执行销售合同或者劳务合同而持有的存货，其可变现净值以合同价格为基础计算，若持有存货的数量多于销售合同订购数量的，超出部分的存货的可变现净值以一般销售价格为基础计算。

期末按照单个存货项目计提存货跌价准备；但对于数量繁多、单价较低的存货，按照存货类别计提存货跌价准备；与在同一地区生产和销售的产品系列相关、具有相同或类似最终用途或目的，且难以与其他项目分开计量的存货，则合并计提存货跌价准备。

以前减记存货价值的影响因素已经消失的，减记的金额予以恢复，并在原已计提的存货跌价准备金额内转回，转回的金额计入当期损益。

4. 存货的盘存制度

采用永续盘存制。

5. 低值易耗品和包装物的摊销方法

- (1) 低值易耗品采用一次转销法；
- (2) 包装物采用一次转销法；
- (3) 其他周转材料采用一次转销法摊销。

(十六) 合同资产

本公司已向客户转让商品而有权收取对价的权利，且该权利取决于时间流逝之外的其他因素的，确认为合同资产。本公司拥有的无条件(即，仅取决于时间流逝)向客户收取对价的权利作为应收款项单独列示。

本公司对合同资产的预期信用损失的确定方法及会计处理方法详见本附注三/(十)6.金融工具减值。

(十七) 持有待售

1. 划分为持有待售确认标准

本公司将同时满足下列条件的非流动资产或处置组确认为持有待售组成部分：

- (1) 根据类似交易中出售此类资产或处置组的惯例，在当前状况下即可立即出售；
- (2) 出售极可能发生，即本公司已经就一项出售计划作出决议，并已获得监管部门批准（如适用），且获得确定的购买承诺，预计出售将在一年内完成。



确定的购买承诺，是指本公司与其他方签订的具有法律约束力的购买协议，该协议包含交易价格、时间和足够严厉的违约惩罚等重要条款，使协议出现重大调整或者撤销的可能性极小。

2. 持有待售核算方法

本公司对于持有待售的非流动资产或处置组不计提折旧或摊销，其账面价值高于公允价值减去出售费用后的净额的，应当将账面价值减记至公允价值减去出售费用后的净额，减记的金额确认为资产减值损失，计入当期损益，同时计提持有待售资产减值准备。

对于取得日划分为持有待售类别的非流动资产或处置组，在初始计量时比较假定其不划分为持有待售类别情况下的初始计量金额和公允价值减去出售费用后的净额，以两者孰低计量。

上述原则适用于所有非流动资产，但不包括采用公允价值模式进行后续计量的投资性房地产、采用公允价值减去出售费用后的净额计量的生物资产、职工薪酬形成的资产、递延所得税资产、由金融工具相关会计准则规范的金融资产、由保险合同相关会计准则规范的保险合同所产生的权利。

（十八）其他债权投资

本公司对其他债权投资的预期信用损失的确定方法及会计处理方法详见本附注三/（十）6. 金融工具减值。

（十九）长期应收款

本公司对长期应收款的预期信用损失的确定方法及会计处理方法详见本附注三/（十）6. 金融工具减值。

（二十）长期股权投资

1. 初始投资成本的确定

（1）企业合并形成的长期股权投资，具体会计政策详见本附注三/（五）同一控制下和非同一控制下企业合并的会计处理方法

（2）其他方式取得的长期股权投资

以支付现金方式取得的长期股权投资，按照实际支付的购买价款作为初始投资成本。初始投资成本包括与取得长期股权投资直接相关的费用、税金及其他必要支出。

以发行权益性证券取得的长期股权投资，按照发行权益性证券的公允价值作为初始投资成本；发行或取得自身权益工具时发生的交易费用，可直接归属于权益性交易的从权益中扣减。

在非货币性资产交换具备商业实质和换入资产或换出资产的公允价值能够可靠计量的前提下，非货币性资产交换换入的长期股权投资以换出资产的公允价值为基础确定其初始投资成本，除非有确凿证据表明换入资产的公允价值更加可靠；不满足上述前提的非货币性资产交换，以换出资产的账面价值和应支付的相关税费作为换入长期股权投资的初始投资成本。

通过债务重组取得的长期股权投资，其初始投资成本按照公允价值为基础确定。

2. 后续计量及损益确认



(1) 成本法

本公司能够对被投资单位实施控制的长期股权投资采用成本法核算，并按照初始投资成本计价，追加或收回投资调整长期股权投资的成本。

除取得投资时实际支付的价款或对价中包含的已宣告但尚未发放的现金股利或利润外，本公司按照享有被投资单位宣告分派的现金股利或利润确认为当期投资收益。

(2) 权益法

本公司对联营企业和合营企业的长期股权投资采用权益法核算；对于其中一部分通过风险投资机构、共同基金、信托公司或包括投连险基金在内的类似主体间接持有的联营企业的权益性投资，采用公允价值计量且其变动计入损益。

长期股权投资的初始投资成本大于投资时应享有被投资单位可辨认净资产公允价值份额的差额，不调整长期股权投资的初始投资成本；初始投资成本小于投资时应享有被投资单位可辨认净资产公允价值份额的差额，计入当期损益。

本公司取得长期股权投资后，按照应享有或应分担的被投资单位实现的净损益和其他综合收益的份额，分别确认投资收益和其他综合收益，同时调整长期股权投资的账面价值；并按照被投资单位宣告分派的利润或现金股利计算应享有的部分，相应减少长期股权投资的账面价值；对于被投资单位除净损益、其他综合收益和利润分配以外所有者权益的其他变动，调整长期股权投资的账面价值并计入所有者权益。

本公司在确认应享有被投资单位净损益的份额时，以取得投资时被投资单位各项可辨认资产等的公允价值为基础，对被投资单位的净利润进行调整后确认。本公司与联营企业、合营企业之间发生的未实现内部交易损益按照应享有的比例计算归属于本公司的部分予以抵销，在此基础上确认投资损益。

本公司确认应分担被投资单位发生的亏损时，按照以下顺序进行处理：首先，冲减长期股权投资的账面价值。其次，长期股权投资的账面价值不足以冲减的，以其他实质上构成对被投资单位净投资的长期权益账面价值为限继续确认投资损失，冲减长期应收项目等的账面价值。最后，经过上述处理，按照投资合同或协议约定企业仍承担额外义务的，按预计承担的义务确认预计负债，计入当期投资损失。

被投资单位以后期间实现盈利的，公司在扣除未确认的亏损分担额后，按与上述相反的顺序处理，减记已确认预计负债的账面余额、恢复其他实质上构成对被投资单位净投资的长期权益及长期股权投资的账面价值后，恢复确认投资收益。

3. 长期股权投资核算方法的转换

(1) 公允价值计量转权益法核算

本公司原持有的对被投资单位不具有控制、共同控制或重大影响的按金融工具确认和计量准则进行会计处理的权益性投资，因追加投资等原因能够对被投资单位施加重大影响或实施共同控制但不构成控制的，按照《企业会计准则第 22 号——金融工具确认和计量》确定的原持有的股权



投资的公允价值加上新增投资成本之和，作为改按权益法核算的初始投资成本。

按权益法核算的初始投资成本小于按照追加投资后全新的持股比例计算确定的应享有被投资单位在追加投资日可辨认净资产公允价值份额之间的差额，调整长期股权投资的账面价值，并计入当期营业外收入。

(2) 公允价值计量或权益法核算转成本法核算

本公司原持有的对被投资单位不具有控制、共同控制或重大影响的按金融工具确认和计量准则进行会计处理的权益性投资，或原持有对联营企业、合营企业的长期股权投资，因追加投资等原因能够对非同一控制下的被投资单位实施控制的，在编制个别财务报表时，按照原持有的股权投资账面价值加上新增投资成本之和，作为改按成本法核算的初始投资成本。

购买日之前持有的股权投资因采用权益法核算而确认的其他综合收益，在处置该项投资时采用与被投资单位直接处置相关资产或负债相同的基础进行会计处理。

购买日之前持有的股权投资按照《企业会计准则第 22 号——金融工具确认和计量》的有关规定进行会计处理的，原计入其他综合收益的累计公允价值变动在改按成本法核算时转入当期损益。

(3) 权益法核算转公允价值计量

本公司因处置部分股权投资等原因丧失了对被投资单位的共同控制或重大影响的，处置后的剩余股权改按《企业会计准则第 22 号——金融工具确认和计量》核算，其在丧失共同控制或重大影响之日的公允价值与账面价值之间的差额计入当期损益。

原股权投资因采用权益法核算而确认的其他综合收益，在终止采用权益法核算时采用与被投资单位直接处置相关资产或负债相同的基础进行会计处理。

(4) 成本法转权益法

本公司因处置部分权益性投资等原因丧失了对被投资单位的控制的，在编制个别财务报表时，处置后的剩余股权能够对被投资单位实施共同控制或施加重大影响的，改按权益法核算，并对该剩余股权视同自取得时即采用权益法核算进行调整。

(5) 成本法转公允价值计量

本公司因处置部分权益性投资等原因丧失了对被投资单位的控制的，在编制个别财务报表时，处置后的剩余股权不能对被投资单位实施共同控制或施加重大影响的，改按《企业会计准则第 22 号——金融工具确认和计量》的有关规定进行会计处理，其在丧失控制之日的公允价值与账面价值间的差额计入当期损益。

4. 长期股权投资的处置

处置长期股权投资，其账面价值与实际取得价款之间的差额，应当计入当期损益。采用权益法核算的长期股权投资，在处置该项投资时，采用与被投资单位直接处置相关资产或负债相同的基础，按相应比例对原计入其他综合收益的部分进行会计处理。

处置对子公司股权投资的各项交易的条款、条件以及经济影响符合以下一种或多种情况，将多次交易事项作为一揽子交易进行会计处理：



- (1) 这些交易是同时或者在考虑了彼此影响的情况下订立的；
- (2) 这些交易整体才能达成一项完整的商业结果；
- (3) 一项交易的发生取决于其他至少一项交易的发生；
- (4) 一项交易单独看是不经济的，但是和其他交易一并考虑时是经济的。

因处置部分股权投资或其他原因丧失了对原有子公司控制权的，不属于一揽子交易的，区分个别财务报表和合并财务报表进行相关会计处理：

(1) 在个别财务报表中，对于处置的股权，其账面价值与实际取得价款之间的差额计入当期损益。处置后的剩余股权能够对被投资单位实施共同控制或施加重大影响的，改按权益法核算，并对该剩余股权视同自取得时即采用权益法核算进行调整；处置后的剩余股权不能对被投资单位实施共同控制或施加重大影响的，改按《企业会计准则第 22 号——金融工具确认和计量》的有关规定进行会计处理，其在丧失控制之日的公允价值与账面价值间的差额计入当期损益。

(2) 在合并财务报表中，对于在丧失对子公司控制权以前的各项交易，处置价款与处置长期股权投资相对应享有子公司自购买日或合并日开始持续计算的净资产份额之间的差额，调整资本公积（股本溢价），资本公积不足冲减的，调整留存收益；在丧失对子公司控制权时，对于剩余股权，按照其在丧失控制权日的公允价值进行重新计量。处置股权取得的对价与剩余股权公允价值之和，减去按原持股比例计算应享有原有子公司自购买日开始持续计算的净资产的份额之间的差额，计入丧失控制权当期的投资收益，同时冲减商誉。与原有子公司股权投资相关的其他综合收益等，在丧失控制权时转为当期投资收益。

处置对子公司股权投资直至丧失控制权的各项交易属于一揽子交易的，将各项交易作为一项处置子公司股权投资并丧失控制权的交易进行会计处理，区分个别财务报表和合并财务报表进行相关会计处理：

(1) 在个别财务报表中，在丧失控制权之前每一次处置价款与处置的股权对应的长期股权投资账面价值之间的差额，确认为其他综合收益，在丧失控制权时一并转入丧失控制权当期的损益。

(2) 在合并财务报表中，在丧失控制权之前每一次处置价款与处置投资对应的享有该子公司净资产份额的差额，确认为其他综合收益，在丧失控制权时一并转入丧失控制权当期的损益。

5. 共同控制、重大影响的判断标准

如果本公司按照相关约定与其他参与方集体控制某项安排，并且对该安排回报具有重大影响的活动决策，需要经过分享控制权的参与方一致同意时才存在，则视为本公司与其他参与方共同控制某项安排，该安排即属于合营安排。

合营安排通过单独主体达成的，根据相关约定判断本公司对该单独主体的净资产享有权利时，将该单独主体作为合营企业，采用权益法核算。若根据相关约定判断本公司并非对该单独主体的净资产享有权利时，该单独主体作为共同经营，本公司确认与共同经营利益份额相关的项目，并按照相关企业会计准则的规定进行会计处理。



重大影响，是指投资方对被投资单位的财务和经营政策有参与决策的权力，但并不能够控制或者与其他方一起共同控制这些政策的制定。本公司通过以下一种或多种情形，并综合考虑所有事实和情况后，判断对被投资单位具有重大影响：（1）在被投资单位的董事会或类似权力机构中派有代表；（2）参与被投资单位财务和经营政策制定过程；（3）与被投资单位之间发生重要交易；（4）向被投资单位派出管理人员；（5）向被投资单位提供关键技术资料。

（二十一）固定资产

1. 固定资产确认条件

固定资产指为生产商品、提供劳务、出租或经营管理而持有，并且使用寿命超过一个会计年度的有形资产。固定资产在同时满足下列条件时予以确认：

- （1）与该固定资产有关的经济利益很可能流入企业；
- （2）该固定资产的成本能够可靠地计量。

2. 固定资产初始计量

本公司固定资产按成本进行初始计量。

（1）外购的固定资产的成本包括买价、进口关税等相关税费，以及为使固定资产达到预定可使用状态前所发生的可直接归属于该资产的其他支出。

（2）自行建造固定资产的成本，由建造该项资产达到预定可使用状态前所发生的必要支出构成。

（3）投资者投入的固定资产，按投资合同或协议约定的价值作为入账价值，但合同或协议约定价值不公允的按公允价值入账。

（4）购买固定资产的价款超过正常信用条件延期支付，实质上具有融资性质的，固定资产的成本以购买价款的现值为基础确定。实际支付的价款与购买价款的现值之间的差额，除应予资本化的以外，在信用期间内计入当期损益。

3. 固定资产后续计量及处置

（1）固定资产折旧

固定资产折旧按其入账价值减去预计净残值后在预计使用寿命内计提。对计提了减值准备的固定资产，则在未来期间按扣除减值准备后的账面价值及依据尚可使用年限确定折旧额；已提足折旧仍继续使用的固定资产不计提折旧。

利用专项储备支出形成的固定资产，按照形成固定资产的成本冲减专项储备，并确认相同金额的累计折旧，该固定资产在以后期间不再计提折旧。

本公司根据固定资产的性质和使用情况，确定固定资产的使用寿命和预计净残值。并在年度终了，对固定资产的使用寿命、预计净残值和折旧方法进行复核，如与原先估计数存在差异的，进行相应的调整。

各类固定资产的折旧方法、折旧年限和年折旧率如下：



类别	折旧方法	折旧年限（年）	残值率（%）	年折旧率（%）
运输工具	年限平均法	4	5	23.75
电子设备	年限平均法	3-5	5	19-31.67
办公设备及其他	年限平均法	3-5	5	19-31.67

（2）固定资产的后续支出

与固定资产有关的后续支出，符合固定资产确认条件的，计入固定资产成本；不符合固定资产确认条件的，在发生时计入当期损益。

（3）固定资产处置

当固定资产被处置、或者预期通过使用或处置不能产生经济利益时，终止确认该固定资产。固定资产出售、转让、报废或毁损的处置收入扣除其账面价值和相关税费后的金额计入当期损益。

4. 融资租入固定资产的认定依据、计价和折旧方法（适用于 2020 年 12 月 31 日之前）

当本公司租入的固定资产符合下列一项或数项标准时，确认为融资租入固定资产：

（1）在租赁期届满时，租赁资产的所有权转移给本公司。

（2）本公司有购买租赁资产的选择权，所订立的购买价款预计将远低于行使选择权时租赁资产的公允价值，因而在租赁开始日就可以合理确定本公司将会行使这种选择权。

（3）即使资产的所有权不转移，但租赁期占租赁资产使用寿命的大部分。

（4）本公司在租赁开始日的最低租赁付款额现值，几乎相当于租赁开始日租赁资产公允价值。

（5）租赁资产性质特殊，如果不作较大改造，只有本公司才能使用。

融资租赁租入的固定资产，按租赁开始日租赁资产公允价值与最低租赁付款额的现值两者中较低者，作为入账价值。最低租赁付款额作为长期应付款的入账价值，其差额作为未确认融资费用。在租赁谈判和签订租赁合同过程中发生的，可归属于租赁项目的手续费、律师费、差旅费、印花税等初始直接费用，计入租入资产价值。未确认融资费用在租赁期内各个期间采用实际利率法进行分摊。

本公司采用与自有固定资产相一致的折旧政策计提融资租入固定资产折旧。能够合理确定租赁期届满时取得租赁资产所有权的，在租赁资产使用寿命内计提折旧。无法合理确定租赁期届满时能够取得租赁资产所有权的，在租赁期与租赁资产使用寿命两者中较短的期间内计提折旧。

（二十二）在建工程

1. 在建工程初始计量

本公司自行建造的在建工程按实际成本计价，实际成本由建造该项资产达到预定可使用状态前所发生的必要支出构成，包括工程用物资成本等。

2. 在建工程结转为固定资产的标准和时点

在建工程项目按建造该项资产达到预定可使用状态前所发生的全部支出，作为固定资产的入账价值。所建造的在建工程已达到预定可使用状态，但尚未办理竣工决算的，自达到预定可使用



状态之日起，根据工程预算、造价或者工程实际成本等，按估计的价值转入固定资产，并按本公司固定资产折旧政策计提固定资产的折旧，待办理竣工决算后，再按实际成本调整原来的暂估价值，但不调整原已计提的折旧额。

(二十三) 借款费用

1. 借款费用资本化的确认原则

本公司发生的借款费用，可直接归属于符合资本化条件的资产的购建或者生产的，予以资本化，计入相关资产成本；其他借款费用，在发生时根据其发生额确认为费用，计入当期损益。

符合资本化条件的资产，是指需要经过相当长时间的购建或者生产活动才能达到预定可使用或者可销售状态的固定资产、投资性房地产和存货等资产。

借款费用同时满足下列条件时开始资本化：

(1) 资产支出已经发生，资产支出包括为购建或者生产符合资本化条件的资产而以支付现金、转移非现金资产或者承担带息债务形式发生的支出；

(2) 借款费用已经发生；

(3) 为使资产达到预定可使用或者可销售状态所必要的购建或者生产活动已经开始。

2. 借款费用资本化期间

资本化期间，指从借款费用开始资本化时点到停止资本化时点的期间，借款费用暂停资本化的期间不包括在内。

当购建或者生产符合资本化条件的资产达到预定可使用或者可销售状态时，借款费用停止资本化。

当购建或者生产符合资本化条件的资产中部分项目分别完工且可单独使用时，该部分资产借款费用停止资本化。

购建或者生产的资产的各部分分别完工，但必须等到整体完工后才可使用或可对外销售的，在该资产整体完工时停止借款费用资本化。

3. 暂停资本化期间

符合资本化条件的资产在购建或生产过程中发生的非正常中断、且中断时间连续超过 3 个月的，则借款费用暂停资本化；该项中断如是所购建或生产的符合资本化条件的资产达到预定可使用状态或者可销售状态必要的程序，则借款费用继续资本化。在中断期间发生的借款费用确认为当期损益，直至资产的购建或者生产活动重新开始后借款费用继续资本化。

4. 借款费用资本化金额的计算方法

专门借款的利息费用（扣除尚未动用的借款资金存入银行取得的利息收入或者进行暂时性投资取得的投资收益）及其辅助费用在所购建或者生产的符合资本化条件的资产达到预定可使用或者可销售状态前，予以资本化。

根据累计资产支出超过专门借款部分的资产支出加权平均数乘以所占用一般借款的资本化



率，计算确定一般借款应予资本化的利息金额。资本化率根据一般借款加权平均利率计算确定。

借款存在折价或者溢价的，按照实际利率法确定每一会计期间应摊销的折价或者溢价金额，调整每期利息金额。

（二十四）使用权资产

本公司对使用权资产按照成本进行初始计量，该成本包括：

1. 租赁负债的初始计量金额；
2. 在租赁期开始日或之前支付的租赁付款额，存在租赁激励的，扣除已享受的租赁激励相关金额；
3. 本公司发生的初始直接费用；
4. 本公司为拆卸及移除租赁资产、复原租赁资产所在场地或将租赁资产恢复至租赁条款约定状态预计将发生的成本（不包括为生产存货而发生的成本）。

在租赁期开始日后，本公司采用成本模式对使用权资产进行后续计量。

能够合理确定租赁期届满时取得租赁资产所有权的，本公司在租赁资产剩余使用寿命内计提折旧。无法合理确定租赁期届满时能够取得租赁资产所有权的，本公司在租赁期与租赁资产剩余使用寿命两者孰短的期间内计提折旧。对计提了减值准备的使用权资产，则在未来期间按扣除减值准备后的账面价值参照上述原则计提折旧。

（二十五）无形资产与开发支出

无形资产是指本公司拥有或者控制的没有实物形态的可辨认非货币性资产，包括软件等。

1. 无形资产的初始计量

外购无形资产的成本，包括购买价款、相关税费以及直接归属于使该项资产达到预定用途所发生的其他支出。购买无形资产的价款超过正常信用条件延期支付，实质上具有融资性质的，无形资产的成本以购买价款的现值为基础确定。

债务重组取得债务人用以抵债的无形资产，以该无形资产的公允价值为基础确定其入账价值，并将重组债务的账面价值与该用以抵债的无形资产公允价值之间的差额，计入当期损益。

在非货币性资产交换具备商业实质且换入资产或换出资产的公允价值能够可靠计量的前提下，非货币性资产交换换入的无形资产以换出资产的公允价值为基础确定其入账价值，除非有确凿证据表明换入资产的公允价值更加可靠；不满足上述前提的非货币性资产交换，以换出资产的账面价值和应支付的相关税费作为换入无形资产的成本，不确认损益。

以同一控制下的企业吸收合并方式取得的无形资产按被合并方的账面价值确定其入账价值；以非同一控制下的企业吸收合并方式取得的无形资产按公允价值确定其入账价值。

内部自行开发的无形资产，其成本包括：开发该无形资产时耗用的材料、劳务成本、注册费、在开发过程中使用的其他专利权和特许权的摊销以及满足资本化条件的利息费用，以及为使该无形资产达到预定用途前所发生的其他直接费用。



2. 无形资产的后续计量

本公司在取得无形资产时分析判断其使用寿命，划分为使用寿命有限和使用寿命不确定的无形资产。

(1) 使用寿命有限的无形资产

对于使用寿命有限的无形资产，在为企业带来经济利益的期限内按直线法摊销。使用寿命有限的无形资产预计寿命及依据如下：

项目	预计使用寿命	依据
管理软件	5 年	预计受益期

每期末，对使用寿命有限的无形资产的使用寿命及摊销方法进行复核，如与原先估计数存在差异的，进行相应的调整。

经复核，本报告期无形资产的使用寿命及摊销方法与以前估计未有不同。

(2) 使用寿命不确定的无形资产

无法预见无形资产为企业带来经济利益期限的，视为使用寿命不确定的无形资产。对于使用寿命不确定的无形资产，在持有期间内不摊销，每期末对无形资产的使用寿命进行复核。如果期末重新复核后仍为不确定的，在每个会计期间继续进行减值测试。

每期末，对使用寿命不确定的无形资产的使用寿命进行复核。

本报告期没有使用寿命不确定的无形资产。

3. 划分公司内部研究开发项目的研究阶段和开发阶段具体标准

研究阶段：为获取并理解新的科学或技术知识等而进行的独创性的有计划调查、研究活动的阶段。

开发阶段：在进行商业性生产或使用前，将研究成果或其他知识应用于某项计划或设计，以生产出新的或具有实质性改进的材料、装置、产品等活动的阶段。

内部研究开发项目研究阶段的支出，在发生时计入当期损益。

4. 开发阶段支出符合资本化的具体标准

内部研究开发项目开发阶段的支出，同时满足下列条件时确认为无形资产：

- (1) 完成该无形资产以使其能够使用或出售在技术上具有可行性；
- (2) 具有完成该无形资产并使用或出售的意图；
- (3) 无形资产产生经济利益的方式，包括能够证明运用该无形资产生产的产品存在市场或无形资产自身存在市场，无形资产将在内部使用的，能够证明其有用性；
- (4) 有足够的技术、财务资源和其他资源支持，以完成该无形资产的开发，并有能力使用或出售该无形资产；
- (5) 归属于该无形资产开发阶段的支出能够可靠地计量。

不满足上述条件的开发阶段的支出，于发生时计入当期损益。以前期间已计入损益的开发支出不在以后期间重新确认为资产。已资本化的开发阶段的支出在资产负债表上列示为开发支出，



自该项目达到预定用途之日起转为无形资产。

（二十六）长期资产减值

本公司在资产负债表日判断长期资产是否存在可能发生减值的迹象。如果长期资产存在减值迹象的，以单项资产为基础估计其可收回金额；难以对单项资产的可收回金额进行估计的，以该资产所属的资产组为基础确定资产组的可收回金额。

资产可收回金额的估计，根据其公允价值减去处置费用后的净额与资产预计未来现金流量的现值两者之间较高者确定。

可收回金额的计量结果表明，长期资产的可收回金额低于其账面价值的，将长期资产的账面价值减记至可收回金额，减记的金额确认为资产减值损失，计入当期损益，同时计提相应的资产减值准备。资产减值损失一经确认，在以后会计期间不得转回。

资产减值损失确认后，减值资产的折旧或者摊销费用在未来期间作相应调整，以使该资产在剩余使用寿命内，系统地分摊调整后的资产账面价值（扣除预计净残值）。

因企业合并所形成的商誉和使用寿命不确定的无形资产，无论是否存在减值迹象，每年都进行减值测试。

在对商誉进行减值测试时，将商誉的账面价值分摊至预期从企业合并的协同效应中受益的资产组或资产组组合。在对包含商誉的相关资产组或者资产组组合进行减值测试时，如与商誉相关的资产组或者资产组组合存在减值迹象的，先对不包含商誉的资产组或者资产组组合进行减值测试，计算可收回金额，并与相关账面价值相比较，确认相应的减值损失。再对包含商誉的资产组或者资产组组合进行减值测试，比较这些相关资产组或者资产组组合的账面价值（包括所分摊的商誉的账面价值部分）与其可收回金额，如相关资产组或者资产组组合的可收回金额低于其账面价值的，确认商誉的减值损失。

（二十七）长期待摊费用

1. 摊销方法

长期待摊费用，是指本公司已经发生但应由本期和以后各期负担的分摊期限在 1 年以上的各项费用。长期待摊费用在受益期内按直线法分期摊销。

2. 摊销年限

类别	摊销年限	备注
软件使用费	36 个月	预计受益期
房屋装修费	22、25 个月	租赁合同剩余期限

（二十八）合同负债

本公司将已收或应收客户对价而应向客户转让商品的义务部分确认为合同负债。

（二十九）职工薪酬

职工薪酬，是指本公司为获得职工提供的服务或解除劳动关系而给予的各种形式的报酬或补



偿。职工薪酬包括短期薪酬、离职后福利、辞退福利和其他长期职工福利。

1. 短期薪酬

短期薪酬是指本公司在职工提供相关服务的年度报告期间结束后十二个月内需要全部予以支付的职工薪酬，离职后福利和辞退福利除外。本公司在职工提供服务的会计期间，将应付的短期薪酬确认为负债，并根据职工提供服务的受益对象计入相关资产成本和费用。

2. 离职后福利

离职后福利是指本公司为获得职工提供的服务而在职工退休或与企业解除劳动关系后，提供的各种形式的报酬和福利，短期薪酬和辞退福利除外。

本公司的离职后福利计划全部为设定提存计划。

离职后福利设定提存计划主要为参加由各地劳动及社会保障机构组织实施的社会基本养老保险、失业保险等。在职工为本公司提供服务的会计期间，将根据设定提存计划计算的应缴存金额确认为负债，并计入当期损益或相关资产成本。

本公司按照国家规定的标准定期缴付上述款项后，不再有其他的支付义务。

3. 辞退福利

辞退福利是指本公司在职工劳动合同到期之前解除与职工的劳动关系，或者为鼓励职工自愿接受裁减而给予职工的补偿，在本公司不能单方面撤回解除劳动关系计划或裁减建议时和确认与涉及支付辞退福利的重组相关的成本费用时两者孰早日，确认因解除与职工的劳动关系给予补偿而产生的负债，同时计入当期损益。

4. 其他长期职工福利

其他长期职工福利是指除短期薪酬、离职后福利、辞退福利之外的其他所有职工福利。

（三十）预计负债

1. 预计负债的确认标准

与或有事项相关的义务同时满足下列条件时，本公司确认为预计负债：

该义务是本公司承担的现时义务；

履行该义务很可能导致经济利益流出本公司；

该义务的金额能够可靠地计量。

2. 预计负债的计量方法

本公司预计负债按履行相关现时义务所需的支出的最佳估计数进行初始计量。

本公司在确定最佳估计数时，综合考虑与或有事项有关的风险、不确定性和货币时间价值等因素。对于货币时间价值影响重大的，通过对相关未来现金流出进行折现后确定最佳估计数。

最佳估计数分别以下情况处理：

所需支出存在一个连续范围（或区间），且该范围内各种结果发生的可能性相同的，则最佳估计数按照该范围的中间值即上下限金额的平均数确定。



所需支出不存在一个连续范围（或区间），或虽然存在一个连续范围但该范围内各种结果发生的可能性不相同的，如或有事项涉及单个项目的，则最佳估计数按照最可能发生金额确定；如或有事项涉及多个项目的，则最佳估计数按各种可能结果及相关概率计算确定。

本公司清偿预计负债所需支出全部或部分预期由第三方补偿的，补偿金额在基本确定能够收到时，作为资产单独确认，确认的补偿金额不超过预计负债的账面价值。

（三十一）租赁负债

本公司对租赁负债按照租赁期开始日尚未支付的租赁付款额的现值进行初始计量。在计算租赁付款额的现值时，本公司采用租赁内含利率作为折现率；无法确定租赁内含利率的，采用本公司增量借款利率作为折现率。租赁付款额包括：

1. 扣除租赁激励相关金额后的固定付款额及实质固定付款额；
2. 取决于指数或比率的可变租赁付款额；
3. 在本公司合理确定将行使该选择权的情况下，租赁付款额包括购买选择权的行权价格；
4. 在租赁期反映出本公司将行使终止租赁选择权的情况下，租赁付款额包括行使终止租赁选择权需支付的款项；
5. 根据本公司提供的担保余值预计应支付的款项。

本公司按照固定的折现率计算租赁负债在租赁期内各期间的利息费用，并计入当期损益或相关资产成本。

未纳入租赁负债计量的可变租赁付款额应当在实际发生时计入当期损益或相关资产成本。

（三十二）股份支付

1. 股份支付的种类

本公司的股份支付分为以权益结算的股份支付和以现金结算的股份支付。

2. 权益工具公允价值的确定方法

对于授予的存在活跃市场的期权等权益工具，按照活跃市场中的报价确定其公允价值。对于授予的不存在活跃市场的期权等权益工具，采用期权定价模型等确定其公允价值，选用的期权定价模型考虑以下因素：（1）期权的行权价格；（2）期权的有效期；（3）标的股份的现行价格；（4）股价预计波动率；（5）股份的预计股利；（6）期权有效期内的无风险利率。

在确定权益工具授予日的公允价值时，考虑股份支付协议规定的可行权条件中的市场条件和非可行权条件的影响。股份支付存在非可行权条件的，只要职工或其他方满足了所有可行权条件中的非市场条件（如服务期限等），即确认已得到服务相对应的成本费用。

3. 确定可行权权益工具最佳估计的依据

等待期内每个资产负债表日，根据最新取得的可行权职工人数变动等后续信息作出最佳估计，修正预计可行权的权益工具数量。在可行权日，最终预计可行权权益工具的数量与实际可行权数量一致。



4. 会计处理方法

以权益结算的股份支付，按授予职工权益工具的公允价值计量。授予后立即可行权的，在授予日按照权益工具的公允价值计入相关成本或费用，相应增加资本公积。在完成等待期内的服务或达到规定业绩条件才可行权的，在等待期内的每个资产负债表日，以对可行权权益工具数量的最佳估计为基础，按照权益工具授予日的公允价值，将当期取得的服务计入相关成本或费用和资本公积。在可行权日之后不再对已确认的相关成本或费用和所有者权益总额进行调整。

以现金结算的股份支付，按照本公司承担的以股份或其他权益工具为基础计算确定的负债的公允价值计量。授予后立即可行权的，在授予日以本公司承担负债的公允价值计入相关成本或费用，相应增加负债。在完成等待期内的服务或达到规定业绩条件以后才可行权的以现金结算的股份支付，在等待期内的每个资产负债表日，以对可行权情况的最佳估计为基础，按照本公司承担负债的公允价值金额，将当期取得的服务计入成本或费用和相应的负债。在相关负债结算前的每个资产负债表日以及结算日，对负债的公允价值重新计量，其变动计入当期损益。

若在等待期内取消了授予的权益工具，本公司对取消所授予的权益性工具作为加速行权处理，将剩余等待期内应确认的金额立即计入当期损益，同时确认资本公积。职工或其他方能够选择满足非可行权条件但在等待期内未满足的，本公司将其作为授予权益工具的取消处理。

（三十三）收入（适用 2019 年 12 月 31 日之前）

1. 销售商品收入确认时间的具体判断标准

公司已将商品所有权上的主要风险和报酬转移给购买方；公司既没有保留与所有权相联系的继续管理权，也没有对已售出的商品实施有效控制；收入的金额能够可靠地计量；相关的经济利益很可能流入企业；相关的已发生或将发生的成本能够可靠地计量时，确认商品销售收入实现。

公司收入主要来源于集成电路等产品销售，收入确认的具体方法：公司根据客户需求将相应产品发运至客户指定地点或其指定承运人，产品完成交付后并获取客户签收单（提单）等资料时确认收入，其中定制化采购显示屏电源管理芯片成品并销售的业务采用净额法确认收入。公司技术开发服务根据合同约定的义务完成时确认收入。

合同或协议价款的收取采用递延方式，实质上具有融资性质的，按照应收的合同或协议价款的公允价值确定销售商品收入金额。

2. 确认让渡资产使用权收入的依据

与交易相关的经济利益很可能流入企业，收入的金额能够可靠地计量时。分别下列情况确定让渡资产使用权收入金额：

- （1）利息收入金额，按照他人使用本企业货币资金的时间和实际利率计算确定。
- （2）使用费收入金额，按照有关合同或协议约定的收费时间和方法计算确定。

3. 提供劳务收入的确认依据和方法

在资产负债表日提供劳务交易的结果能够可靠估计的，采用完工百分比法确认提供劳务收入。



提供劳务交易的完工进度，依据已完工作的测量确定。

提供劳务交易的结果能够可靠估计，是指同时满足下列条件：

- (1) 收入的金额能够可靠地计量；
- (2) 相关的经济利益很可能流入企业；
- (3) 交易的完工进度能够可靠地确定；
- (4) 交易中已发生和将发生的成本能够可靠地计量。

按照已收或应收的合同或协议价款确定提供劳务收入总额，但已收或应收的合同或协议价款不公允的除外。资产负债表日按照提供劳务收入总额乘以完工进度扣除以前会计期间累计已确认提供劳务收入后的金额，确认当期提供劳务收入；同时，按照提供劳务估计总成本乘以完工进度扣除以前会计期间累计已确认劳务成本后的金额，结转当期劳务成本。

在资产负债表日提供劳务交易结果不能够可靠估计的，分别下列情况处理：

(1) 已经发生的劳务成本预计能够得到补偿的，按照已经发生的劳务成本金额确认提供劳务收入，并按相同金额结转劳务成本。

(2) 已经发生的劳务成本预计不能够得到补偿的，将已经发生的劳务成本计入当期损益，不确认提供劳务收入。

本公司与其他企业签订的合同或协议包括销售商品和提供劳务时，销售商品部分和提供劳务部分能够区分且能够单独计量的，将销售商品的部分作为销售商品处理，将提供劳务的部分作为提供劳务处理。销售商品部分和提供劳务部分不能够区分，或虽能区分但不能够单独计量的，将销售商品部分和提供劳务部分全部作为销售商品处理。

(三十四) 收入（自 2020 年 1 月 1 日起适用）

本公司的收入主要来源于如下业务类型：

公司与客户之间的销售合同通常为商品转让、技术开发服务等单项履约义务，属于某一时点的履行履约义务。本公司的收入主要来源于如下业务类型：(1) 集成电路等产品销售；(2) 技术开发服务。

1. 收入确认的一般原则

本公司在履行了合同中的履约义务，即在客户取得相关商品或服务控制权时，按照分摊至该项履约义务的交易价格确认收入。

履约义务，是指合同中本公司向客户转让可明确区分商品或服务的承诺。

取得相关商品控制权，是指能够主导该商品的使用并从中获得几乎全部的经济利益。

本公司在合同开始日即对合同进行评估，识别该合同所包含的各单项履约义务，并确定各单项履约义务是在某一时段内履行，还是某一时点履行。满足下列条件之一的，属于在某一时间段内履行的履约义务，本公司按照履约进度，在一段时间内确认收入：(1) 客户在本公司履约的同时即取得并消耗本公司履约所带来的经济利益；(2) 客户能够控制本公司履约过程中在建的商品；(3)



本公司履约过程中所产出的商品具有不可替代用途，且本公司在整个合同期间内有权就累计至今已完成的履约部分收取款项。否则，本公司在客户取得相关商品或服务控制权的时点确认收入。

对于在某一时段内履行的履约义务，本公司根据商品和劳务的性质，采用投入法确定恰当的履约进度。产出法是根据已转移给客户的商品对于客户的价值确定履约进度（投入法是根据公司为履行履约义务的投入确定履约进度）。当履约进度不能合理确定时，公司已经发生的成本预计能够得到补偿的，按照已经发生的成本金额确认收入，直到履约进度能够合理确定为止。

2. 收入确认的具体方法

（1）集成电路等产品销售：公司根据客户需求将相应产品发运至客户指定地点或其指定承运人，产品完成交付后并获取客户签收单（提单）等资料时确认收入。其中定制化采购显示屏电源管理芯片成品并销售的业务采用净额法确认收入。

（2）技术开发服务：公司于相关合同所约定的履约义务完成并经客户确认后确认收入。

3. 特定交易的收入处理原则

（1）附有销售退回条款的合同

在客户取得相关商品控制权时，按照因向客户转让商品而预期有权收取的对价金额（即，不包含预期因销售退回将退还的金额）确认收入，按照预期因销售退回将退还的金额确认负债。

销售商品时预期将退回商品的账面价值，扣除收回该商品预计发生的成本（包括退回商品的价值减损）后的余额，在“应收退货成本”项下核算。

（2）附有质量保证条款的合同

评估该质量保证是否在向客户保证所销售商品符合既定标准之外提供了一项单独的服务。公司提供额外服务的，则作为单项履约义务，按照收入准则规定进行会计处理；否则，质量保证责任按照或有事项的会计准则规定进行会计处理。

（3）附有客户额外购买选择权的销售合同

公司评估该选择权是否向客户提供了一项重大权利。提供重大权利的，则作为单项履约义务，将交易价格分摊至该履约义务，在客户未来行使购买选择权取得相关商品控制权时，或者该选择权失效时，确认相应的收入。客户额外购买选择权的单独售价无法直接观察的，则综合考虑客户行使和不行使该选择权所能获得的折扣的差异、客户行使该选择权的可能性等全部相关信息后，予以合理估计。

（4）向客户授予知识产权许可的合同

评估该知识产权许可是否构成单项履约义务，构成单项履约义务的，则进一步确定其是在某一时段内履行还是在某一时点履行。向客户授予知识产权许可，并约定按客户实际销售或使用情况收取特许权使用费的，则在下列两项孰晚的时点确认收入：客户后续销售或使用行为实际发生；公司履行相关履约义务。

（5）售后回购



1) 因与客户的远期安排而负有回购义务的合同：这种情况下客户在销售时点并未取得相关商品控制权，因此作为租赁交易或融资交易进行相应的会计处理。其中，回购价格低于原售价的视为租赁交易，按照企业会计准则对租赁的相关规定进行会计处理；回购价格不低于原售价的视为融资交易，在收到客户款项时确认金融负债，并将该款项和回购价格的差额在回购期间内确认为利息费用等。公司到期未行使回购权利的，则在该回购权利到期时终止确认金融负债，同时确认收入。

2) 应客户要求产生的回购义务的合同：经评估客户具有重大经济动因的，将售后回购作为租赁交易或融资交易，按照本条 1) 规定进行会计处理；否则将其作为附有销售退回条款的销售交易进行处理。

(6) 向客户收取无需退回的初始费的合同

在合同开始（或接近合同开始）日向客户收取的无需退回的初始费应当计入交易价格。公司经评估，该初始费与向客户转让已承诺的商品相关，并且该商品构成单项履约义务的，则在转让该商品时，按照分摊至该商品的交易价格确认收入；该初始费与向客户转让已承诺的商品相关，但该商品不构成单项履约义务的，则在包含该商品的单项履约义务履行时，按照分摊至该单项履约义务的交易价格确认收入；该初始费与向客户转让已承诺的商品不相关的，该初始费则作为未来将转让商品的预收款，在未来转让该商品时确认为收入。

(三十五) 合同成本

1. 合同履约成本

本公司对于为履行合同发生的成本，不属于除收入准则外的其他企业会计准则范围且同时满足下列条件的作为合同履约成本确认为一项资产：

- (1) 该成本与一份当前或预期取得的合同直接相关，包括直接人工、直接材料、制造费用（或类似费用）、明确由客户承担的成本以及仅因该合同而发生的其他成本；
- (2) 该成本增加了企业未来用于履行履约义务的资源。
- (3) 该成本预期能够收回。

该资产根据其初始确认时摊销期限是否超过一个正常营业周期在存货或其他非流动资产中列报。

2. 合同取得成本

本公司为取得合同发生的增量成本预期能够收回的，作为合同取得成本确认为一项资产。增量成本是指本公司不取得合同就不会发生的成本，如销售佣金等。对于摊销期限不超过一年的，在发生时计入当期损益。

3. 合同成本摊销

上述与合同成本有关的资产，采用与该资产相关的商品或服务收入确认相同的基础，在履约义务履行的时点或按照履约义务的履约进度进行摊销，计入当期损益。



4. 合同成本减值

上述与合同成本有关的资产，账面价值高于本公司因转让与该资产相关的商品预期能够取得剩余对价与为转让该相关商品估计将要发生的成本的差额的，超出部分应当计提减值准备，并确认为资产减值损失。

计提减值准备后，如果以前期间减值的因素发生变化，使得上述两项差额高于该资产账面价值的，转回原已计提的资产减值准备，并计入当期损益，但转回后的资产账面价值不超过假定不计提减值准备情况下该资产在转回日的账面价值。

（三十六）政府补助

1. 类型

政府补助，是本公司从政府无偿取得的货币性资产与非货币性资产。根据相关政府文件规定的补助对象，将政府补助划分为与资产相关的政府补助和与收益相关的政府补助。

与资产相关的政府补助，是指本公司取得的、用于购建或以其他方式形成长期资产的政府补助。与收益相关的政府补助，是指除与资产相关的政府补助之外的政府补助。

2. 政府补助的确认

对期末有证据表明公司能够符合财政扶持政策规定的相关条件且预计能够收到财政扶持资金的，按应收金额确认政府补助。除此之外，政府补助均在实际收到时确认。

政府补助为货币性资产的，按照收到或应收的金额计量。政府补助为非货币性资产的，按照公允价值计量；公允价值不能够可靠取得的，按照名义金额（人民币 1 元）计量。按照名义金额计量的政府补助，直接计入当期损益。

3. 会计处理方法

本公司根据经济业务的实质，确定某一类政府补助业务应当采用总额法还是净额法进行会计处理。通常情况下，本公司对于同类或类似政府补助业务只选用一种方法，且对该业务一贯地运用该方法。

项目	核算内容
采用总额法核算的政府补助类别	报告期所有政府补助

与资产相关的政府补助，应当冲减相关资产的账面价值或确认为递延收益。与资产相关的政府补助确认为递延收益的，在所建造或购买资产使用寿命内按照合理、系统的方法分期计入损益。

与收益相关的政府补助，用于补偿企业以后期间的相关费用或损失的，确认为递延收益，在确认相关费用或损失的期间计入当期损益或冲减相关成本；用于补偿企业已发生的相关费用或损失的，取得时直接计入当期损益或冲减相关成本。

与企业日常活动相关的政府补助计入其他收益或冲减相关成本费用；与企业日常活动无关的政府补助计入营业外收支。

收到与政策性优惠贷款贴息相关的政府补助冲减相关借款费用；取得贷款银行提供的政策性



优惠利率贷款的，以实际收到的借款金额作为借款的入账价值，按照借款本金和该政策性优惠利率计算相关借款费用。

已确认的政府补助需要返还时，初始确认时冲减相关资产账面价值的，调整资产账面价值；存在相关递延收益余额的，冲减相关递延收益账面余额，超出部分计入当期损益；不存在相关递延收益的，直接计入当期损益。

（三十七）递延所得税资产和递延所得税负债

递延所得税资产和递延所得税负债根据资产和负债的计税基础与其账面价值的差额(暂时性差异)计算确认。于资产负债表日，递延所得税资产和递延所得税负债，按照预期收回该资产或清偿该负债期间的适用税率计量。

1. 确认递延所得税资产的依据

本公司以很可能取得用来抵扣可抵扣暂时性差异、能够结转以后年度的可抵扣亏损和税款抵减的应纳税所得额为限，确认由可抵扣暂时性差异产生的递延所得税资产。但是，同时具有下列特征的交易中因资产或负债的初始确认所产生的递延所得税资产不予确认：（1）该交易不是企业合并；（2）交易发生时既不影响会计利润也不影响应纳税所得额或可抵扣亏损。

对于与联营企业投资相关的可抵扣暂时性差异，同时满足下列条件的，确认相应的递延所得税资产：暂时性差异在可预见的未来很可能转回，且未来很可能获得用来抵扣可抵扣暂时性差异的应纳税所得额。

2. 确认递延所得税负债的依据

公司将当期与以前期间应交未交的应纳税暂时性差异确认为递延所得税负债。但不包括：

- （1）商誉的初始确认所形成的暂时性差异；
- （2）非企业合并形成的交易或事项，且该交易或事项发生时既不影响会计利润，也不影响应纳税所得额（或可抵扣亏损）所形成的暂时性差异；
- （3）对于与子公司、联营企业投资相关的应纳税暂时性差异，该暂时性差异转回的时间能够控制并且该暂时性差异在可预见的未来很可能不会转回。

3. 同时满足下列条件时，将递延所得税资产及递延所得税负债以抵销后的净额列示

- （1）企业拥有以净额结算当期所得税资产及当期所得税负债的法定权利；
- （2）递延所得税资产和递延所得税负债是与同一税收征管部门对同一纳税主体征收的所得税相关或者对不同的纳税主体相关，但在未来每一具有重要性的递延所得税资产和递延所得税负债转回的期间内，涉及的纳税主体体意图以净额结算当期所得税资产及当期所得税负债或是同时取得资产、清偿债务。

（三十八）租赁（适用于 2020 年 12 月 31 日之前）

如果租赁条款在实质上将与租赁资产所有权有关的全部风险和报酬转移给承租人，该租赁为融资租赁，其他租赁则为经营租赁。

1. 经营租赁会计处理



(1) 经营租入资产

公司租入资产所支付的租赁费，在不扣除免租期的整个租赁期内，按直线法进行分摊，计入当期费用。公司支付的与租赁交易相关的初始直接费用，计入当期费用。

资产出租方承担了应由公司承担的与租赁相关的费用时，公司将该部分费用从租金总额中扣除，按扣除后的租金费用在租赁期内分摊，计入当期费用。

(2) 经营租出资产

公司出租资产所收取的租赁费，在不扣除免租期的整个租赁期内，按直线法进行分摊，确认为租赁收入。公司支付的与租赁交易相关的初始直接费用，计入当期费用；如金额较大的，则予以资本化，在整个租赁期间内按照与租赁收入确认相同的基础分期计入当期收益。

公司承担了应由承租方承担的与租赁相关的费用时，公司将该部分费用从租金收入总额中扣除，按扣除后的租金费用在租赁期内分配。

2. 融资租赁会计处理

(1) 融资租入资产：公司在承租开始日，将租赁资产公允价值与最低租赁付款额现值两者中较低者作为租入资产的入账价值，将最低租赁付款额作为长期应付款的入账价值，其差额作为未确认的融资费用。融资租入资产的认定依据、计价和折旧方法详见本附注三/（二十三）固定资产。

公司采用实际利率法对未确认的融资费用，在资产租赁期间内摊销，计入财务费用。

(2) 融资租出资产：公司在租赁开始日，将应收融资租赁款，未担保余值之和与其现值的差额确认为未实现融资收益，在将来收到租金的各期间内确认为租赁收入，公司发生的与出租交易相关的初始直接费用，计入应收融资租赁款的初始计量中，并减少租赁期内确认的收益金额。

(三十九) 租赁（自 2021 年 1 月 1 日起适用）

在合同开始日，本公司评估合同是否为租赁或者包含租赁。如果合同中一方让渡了在一定期间内控制一项或多项已识别资产使用的权利以换取对价，则该合同为租赁或者包含租赁。

1. 租赁合同的分拆

当合同中同时包含多项单独租赁的，本公司将合同予以分拆，并分别各项单独租赁进行会计处理。

当合同中同时包含租赁和非租赁部分的，本公司将租赁和非租赁部分进行分拆，租赁部分按照租赁准则进行会计处理，非租赁部分应当按照其他适用的企业会计准则进行会计处理。

2. 租赁合同的合并

本公司与同一交易方或其关联方在同一时间或相近时间订立的两份或多份包含租赁的合同符合下列条件之一时，合并为一份合同进行会计处理：

(1) 该两份或多份合同基于总体商业目的而订立并构成一揽子交易，若不作为整体考虑则无法理解其总体商业目的。



(2) 该两份或多份合同中的某份合同的对价金额取决于其他合同的定价或履行情况。

(3) 该两份或多份合同让渡的资产使用权合起来构成一项单独租赁。

3. 本公司作为承租人的会计处理

在租赁期开始日，除应用简化处理的短期租赁和低价值资产租赁外，本公司对租赁确认使用权资产和租赁负债。

(1) 短期租赁和低价值资产租赁

短期租赁是指不包含购买选择权且租赁期不超过 12 个月的租赁。低价值资产租赁是指单项租赁资产为全新资产时价值较低的租赁。

本公司对以下短期租赁和低价值资产租赁不确认使用权资产和租赁负债，相关租赁付款额在租赁期内各个期间按照直线法或其他系统合理的方法计入相关资产成本或当期损益。

(2) 使用权资产和租赁负债的会计政策详见本附注三/（二十四）和（三十一）。

4. 本公司作为出租人的会计处理

(1) 租赁的分类

本公司在租赁开始日将租赁分为融资租赁和经营租赁。融资租赁是指实质上转移了与租赁资产所有权有关的几乎全部风险和报酬的租赁，其所有权最终可能转移，也可能不转移。经营租赁是指除融资租赁以外的其他租赁。

一项租赁存在下列一种或多种情形的，本公司通常分类为融资租赁：

- 1) 在租赁期届满时，租赁资产的所有权转移给承租人。
- 2) 承租人有购买租赁资产的选择权，所订立的购买价款与预计行使选择权时租赁资产的公允价值相比足够低，因而在租赁开始日就可以合理确定承租人将行使该选择权。
- 3) 资产的所有权虽然不转移，但租赁期占租赁资产使用寿命的大部分。
- 4) 在租赁开始日，租赁收款额的现值几乎相当于租赁资产的公允价值。
- 5) 租赁资产性质特殊，如果不作较大改造，只有承租人才能使用。

一项租赁存在下列一项或多项迹象的，本公司也可能分类为融资租赁：

- 1) 若承租人撤销租赁，撤销租赁对出租人造成的损失由承租人承担。
- 2) 资产余值的公允价值波动所产生的利得或损失归属于承租人。
- 3) 承租人有能力以远低于市场水平的租金继续租赁至下一期间。

(2) 对融资租赁的会计处理

在租赁期开始日，本公司对融资租赁确认应收融资租赁款，并终止确认融资租赁资产。

应收融资租赁款初始计量时，以未担保余值和租赁期开始日尚未收到的租赁收款额按照租赁内含利率折现的现值之和作为应收融资租赁款的入账价值。租赁收款额包括：

- 1) 扣除租赁激励相关金额后的固定付款额及实质固定付款额；
- 2) 取决于指数或比率的可变租赁付款额；
- 3) 合理确定承租人将行使购买选择权的情况下，租赁收款额包括购买选择权的行权价格；



4) 租赁期反映出承租人将行使终止租赁选择权的情况下，租赁收款额包括承租人行使终止租赁选择权需支付的款项；

5) 由承租人、与承租人有关的一方以及有经济能力履行担保义务的独立第三方向出租人提供的担保余值。

本公司按照固定的租赁内含利率计算并确认租赁期内各个期间的利息收入，所取得的未纳入租赁投资净额计量的可变租赁付款额在实际发生时计入当期损益。

(3) 对经营租赁的会计处理

本公司在租赁期内各个期间采用直线法或其他系统合理的方法，将经营租赁的租赁收款额确认为租金收入；发生的与经营租赁有关的初始直接费用资本化，在租赁期内按照与租金收入确认相同的基础进行分摊，分期计入当期损益；取得的与经营租赁有关的未计入租赁收款额的可变租赁付款额，在实际发生时计入当期损益。

5. 售后租回交易

(1) 本公司为卖方兼承租人

售后租回交易中的资产转让属于销售的，本公司按原资产账面价值中与租回获得的使用权有关的部分，计量售后租回所形成的使用权资产，并仅就转让至出租人的权利确认相关利得或损失。如果销售对价的公允价值与资产的公允价值不同，或者出租人未按市场价格收取租金，本公司将销售对价低于市场价格的款项作为预付租金进行会计处理，将高于市场价格的款项作为出租人向承租人提供的额外融资进行会计处理；同时按照公允价值调整相关销售利得或损失。

售后租回交易中的资产转让不属于销售的，本公司继续确认被转让资产，同时确认一项与转让收入等额的金融负债。

(2) 本公司为买方兼出租人

售后租回交易中的资产转让属于销售的，本公司按照资产购买进行相应会计处理，并根据租赁准则对资产出租进行会计处理。如果销售对价的公允价值与资产的公允价值不同，或者本公司未按市场价格收取租金，本公司将销售对价低于市场价格的款项作为预收租金进行会计处理，将高于市场价格的款项作为本公司向承租人提供的额外融资进行会计处理；同时按市场价格调整租金收入。

售后租回交易中的资产转让不属于销售的，本公司确认一项与转让收入等额的金融资产。

(四十) 终止经营

本公司将满足下列条件之一的，且该组成部分已经处置或划归为持有待售类别的、能够单独区分的组成部分确认为终止经营组成部分：

(1) 该组成部分代表一项独立的主要业务或一个单独的主要经营地区。

(2) 该组成部分是拟对一项独立的主要业务或一个单独的主要经营地区进行处置的一项关联计划的一部分。



(3) 该组成部分是专为转售而取得的子公司。

终止经营的减值损失和转回金额等经营损益及处置损益作为终止经营损益在利润表中列示。

(四十一) 重要会计政策、会计估计的变更

1. 会计政策变更

会计政策变更的内容和原因	审批程序	备注
本公司自 2019 年 6 月 10 日起执行财政部 2019 年修订的《企业会计准则第 7 号——非货币性资产交换》，自 2019 年 6 月 17 日起执行财政部 2019 年修订的《企业会计准则第 12 号——债务重组》	董事会决议	(1)
本公司自 2020 年 1 月 1 日起执行财政部 2017 年修订的《企业会计准则第 14 号-收入》	董事会决议	(2)
本公司自 2021 年 1 月 1 日起执行财政部 2018 年修订的《企业会计准则第 21 号——租赁》	董事会决议	(3)
本公司自 2021 年 2 月 2 日起执行财政部 2021 年发布的《企业会计准则解释第 14 号》	董事会决议	(4)
本公司自 2021 年 12 月 31 日起执行财政部 2021 年发布的《企业会计准则解释第 15 号》	董事会决议	(5)

(1) 执行新债务重组及非货币性资产交换准则对本公司的影响

本公司自 2019 年 6 月 10 日起执行财政部 2019 年修订的《企业会计准则第 7 号——非货币性资产交换》，自 2019 年 6 月 17 日起执行财政部 2019 年修订的《企业会计准则第 12 号——债务重组》。该两项会计政策变更采用未来适用法处理，并根据准则的规定对于 2019 年 1 月 1 日至准则实施日之间发生的非货币性资产交换和债务重组进行调整。

本公司执行上述准则对本报告期内财务报表无重大影响。

(2) 执行新收入准则对本公司的影响

本公司自 2020 年 1 月 1 日起执行财政部 2017 年修订的《企业会计准则第 14 号——收入》，变更后的会计政策详见附注三。根据新收入准则的衔接规定，首次执行该准则的累计影响数调整首次执行当期期初（2020 年 1 月 1 日）留存收益及财务报表其他相关项目金额，对可比期间信息不予调整。

在执行新收入准则时，本公司仅对首次执行日尚未执行完成的合同的累计影响数进行调整；对于最早可比期间期初之前或 2020 年年初之前发生的合同变更未进行追溯调整，而是根据合同变更的最终安排，识别已履行的和尚未履行的履约义务、确定交易价格以及在已履行的和尚未履行的履约义务之间分摊交易价格。

执行新收入准则对 2020 年期初资产负债表相关项目的影响列示如下：

项目	2019 年 12 月 31 日	累积影响金额			2020 年 1 月 1 日
		重分类 (注 1)	重新计量	小计	
预收款项	3,909,256.05	-3,909,256.05		-3,909,256.05	
合同负债		3,610,719.44		3,610,719.44	3,610,719.44



项目	2019 年 12 月 31 日	累积影响金额			2020 年 1 月 1 日
		重分类 (注 1)	重新计量	小计	
其他流动负债		298,536.61		298,536.61	298,536.61
负债合计	99,998,477.59				99,998,477.59

注：上表仅呈列受影响的财务报表项目，不受影响的财务报表项目不包括在内，因此所披露的小计和合计无法根据上表中呈列的数字重新计算得出。

注 1：根据新收入准则的规定，将公司已收到客户依据合同支付的但尚未向客户转让商品的对价的不含税金额由预收账款分类至合同负债，其中的增值税金额由预收账款分类至其他流动负债。

执行新收入准则对 2020 年度合并利润表的影响如下：

项目	报表数	假设按原准则	影响
营业成本	234,548,278.39	234,191,070.97	357,207.42
销售费用	8,726,133.44	9,083,340.86	-357,207.42

(3) 执行新租赁准则对本公司的影响

本公司自 2021 年 1 月 1 日起执行财政部 2018 年修订的《企业会计准则第 21 号——租赁》，变更后的会计政策详见附注三。

在首次执行日，本公司选择不重新评估此前已存在的合同是否为租赁或是否包含租赁，并将此方法一致应用于所有合同，因此仅对上述在原租赁准则下识别为租赁的合同采用本准则衔接规定。

本公司对低价值资产租赁的会计政策为不确认使用权资产和租赁负债。根据新租赁准则的衔接规定，本公司在首次执行日前的低价值资产租赁，自首次执行日起按照新租赁准则进行会计处理，不对低价值资产租赁进行追溯调整。

执行新租赁准则对 2021 年期初资产负债表相关项目的影响列示如下：

项目	2020 年 12 月 31 日	累积影响金额			2021 年 1 月 1 日
		重分类 (注 1)	重新计量 (注 2)	小计	
预付账款	559,848.51	-93,663.53		-93,663.53	466,184.98
使用权资产			7,204,854.82	7,204,854.82	7,204,854.82
资产合计	216,202,180.14	-93,663.53	7,204,854.82	7,111,191.29	223,313,371.43
一年内到期的非流动 负债		2,507,828.13		2,507,828.13	2,507,828.13
租赁负债		-2,601,491.66	7,204,854.82	4,603,363.16	4,603,363.16
负债合计	152,949,769.87	-93,663.53	7,204,854.82	7,111,191.29	160,060,961.16

注：上表仅呈列受影响的财务报表项目，不受影响的财务报表项目不包括在内，因此所披露的小计和合计无法根据上表中呈列的数字重新计算得出。

注 1：执行本准则对首次执行日，公司已预付与租赁相关的款项抵减租赁负债原值，减少预



付账款期初余额 93,663.53 元。

注 2: 执行本准则对首次执行日, 本公司根据租赁合同情况, 确认使用权资产 7,204,854.82 元, 租赁负债 7,111,191.29 元, 其中一年以内到期部分 2,507,828.13 元。

(4) 执行企业会计准则解释第 14 号对本公司的影响

2021 年 2 月 2 日, 财政部发布了《企业会计准则解释第 14 号》(财会〔2021〕1 号, 以下简称“解释 14 号”), 自 2021 年 2 月 2 日起施行(以下简称“施行日”)。

本公司自施行日起执行解释 14 号, 执行解释 14 号对本报告期财务报表无重大影响。

(5) 执行企业会计准则解释第 15 号对本公司的影响

2021 年 12 月 31 日, 财政部发布了《企业会计准则解释第 15 号》(财会〔2021〕35 号, 以下简称“解释 15 号”), 其中“关于资金集中管理相关列报”内容自发布之日起施行, “关于企业将固定资产达到预定可使用状态前或者研发过程中产出的产品或副产品对外销售的会计处理(以下简称“试运行销售”)”和“关于亏损合同的判断”内容自 2022 年 1 月 1 日起施行。

本公司自 2022 年 1 月 1 日起执行解释 15 号, 执行解释 15 号对可比期间财务报表无重大影响。

2. 会计估计变更

本报告期主要会计估计未发生变更。

四、税项

(一) 公司主要税种和税率

税种	计税依据/收入类型	税率	备注
增值税	按税法规定计算的销售货物和应税劳务收入为基础计算销项税额, 在扣除当期允许抵扣的进项税额后, 差额部分为应交增值税	2019 年 4 月 1 日之前为 16%、10% 2019 年 4 月 1 日之后为 13%、9%	
	其他应税销售服务行为	6%	
	小规模纳税人销售货物或者应税劳务, 实行按照销售额和征收率计算应纳税额的简易办法	3%	
城市维护建设税	实缴流转税税额	7%	
企业所得税	应纳税所得额	25%、20%、16.5%、15%	

注 1: 根据财政部、税务总局、海关总署《关于深化增值税改革有关政策的公告》(财政部、税务总局、海关总署公告 2019 年第 39 号) 的规定, 本公司自 2019 年 4 月 1 日起发生增值税应税销售行为或者进口货物, 原适用 16% 和 10% 税率的, 税率分别调整为 13%、9%。

不同纳税主体所得税税率说明:

纳税主体名称	2022 年 1 月-6 月	2021 年度	2020 年度	2019 年度
本公司	15%	15%	15%	15%



纳税主体名称	2022 年 1 月-6 月	2021 年度	2020 年度	2019 年度
上海新相国际贸易有限公司	25%	25%	25%	25%
新相微电子（西安）有限公司	25%	25%	25%	25%
合肥新相微电子有限公司	25%	25%	25%	25%
新相（北京）微电子技术有限公司	25%	25%	25%	25%
新相微电子（香港）有限公司（NEW VISION MICROELECTRONICS(HK) LIMITED)	16.5%	16.5%	16.5%	16.5%
上海宓芯微电子有限公司	20%	20%	25%	
合肥宏芯达微电子有限公司	25%	25%		

（二）税收优惠政策及依据

1、所得税税收优惠

（1）本公司

本公司于 2018 年 11 月 2 日取得上海市科学技术委员会、上海市财政局、国家税务总局上海市税务局核发的高新技术企业证书，被认定为高新技术企业（有效期 3 年）。此外，本公司已于 2021 年 11 月 18 日继续取得上海市科学技术委员会、上海市财政局、国家税务总局上海市税务局核发的高新技术企业证书，继续被认定为高新技术企业（有效期 3 年）。因此本公司报告期（2019 年至 2022 年 1 月-6 月）实际减按 15% 的税率缴纳企业所得税。

（2）子公司上海宓芯微电子有限公司

上海宓芯微电子有限公司系小微企业，根据《国家税务总局关于落实支持小型微利企业和个体工商户发展所得税优惠政策有关事项的公告》（国家税务总局公告 2021 年第 8 号）对应纳税所得额不超过 100 万元的部分，减按 12.5% 计入应纳税所得额，按 20% 的税率缴纳企业所得税，自 2021 年 1 月 1 日起施行，2022 年 12 月 31 日终止执行。因此，上海宓芯微电子有限公司 2021 年、2022 年 1-6 月享受该优惠政策。

（3）子公司新相微电子（香港）有限公司

根据中国香港的两级制利得税税率政策，子公司新相微电子（香港）有限公司报告期内各纳税年度在不超过港币 200 万元的部分税率为应评税利润 8.25%，应评税利润中超过港币 200 万元的部分税率为 16.50%。同时，根据 2022-2023 年度财政预算案，2021/2022 年度利得税税款以 10,000 元为上限可获 100% 宽减。

2、增值税税收优惠

根据财政部、国家税务总局《关于全面推开营业税改征增值税试点的通知》（财税〔2016〕36 号）之《营业税改征增值税试点过渡政策的规定》，纳税人提供技术转让、技术开发和与之相关的技术咨询、技术服务免征增值税。本公司及子公司报告期从事的技术开发服务收入经备案后免征增值税。



五、合并财务报表主要项目注释

(以下金额单位若未特别注明者均为人民币元)

注释1. 货币资金

项目	2022 年 6 月 30 日	2021 年 12 月 31 日	2020 年 12 月 31 日	2019 年 12 月 31 日
库存现金	40,818.35	84,284.40	48,341.92	21,077.85
银行存款	276,346,890.05	309,903,332.31	98,262,005.34	41,162,012.16
合计	276,387,708.40	309,987,616.71	98,310,347.26	41,183,090.01
其中：存放在境外的 款项总额	10,361,357.44	832,990.37	1,071,603.84	31,562.70

本公司在报告期内不存在质押、冻结，或有潜在收回风险的款项。

注释2. 应收票据

1. 应收票据分类列示

项目	2022 年 6 月 30 日	2021 年 12 月 31 日	2020 年 12 月 31 日	2019 年 12 月 31 日
银行承兑汇票	10,051,684.32			919,202.30
商业承兑汇票				
合计	10,051,684.32			919,202.30

2. 应收票据坏账准备分类列示

类别	2022 年 6 月 30 日				
	账面余额		坏账准备		账面价值
	金额	比例 (%)	金额	计提比例 (%)	
按单项计提坏账准备的应 收票据					
按组合计提坏账准备的应 收票据	10,171,684.32	100.00	120,000.00	1.18	10,051,684.32
其中：信用等级较高的银 行承兑汇票	4,171,684.32	41.01			4,171,684.32
其他银行承兑汇票	6,000,000.00	58.99	120,000.00	2.00	5,880,000.00
合计	10,171,684.32	100.00	120,000.00		10,051,684.32

续：

类别	2019 年 12 月 31 日				
	账面余额		坏账准备		账面价值
	金额	比例 (%)	金额	计提比例 (%)	
按单项计提坏账准备的应 收票据					
按组合计提坏账准备的应 收票据	919,202.30	100.00			919,202.30
其中：信用等级较高的银 行承兑汇票	919,202.30	100.00			919,202.30
合计	919,202.30	100.00			919,202.30



3. 按组合计提坏账准备的应收票据

组合名称	2022 年 6 月 30 日		
	账面余额	坏账准备	计提比例 (%)
其他银行承兑汇票	6,000,000.00	120,000.00	2.00
合计	6,000,000.00	120,000.00	

4. 本报告期计提、收回或转回的坏账准备情况

类别	2021 年 12 月 31 日	本期变动情况				2022 年 6 月 30 日
		计提	收回或转回	核销	其他变动	
按单项计提坏账准备的应收票据						
按组合计提坏账准备的应收票据		120,000.00				120,000.00
其中：其他银行承兑汇票		120,000.00				120,000.00
合计		120,000.00				120,000.00

5. 本报告期各期末公司无已质押的应收票据。

6. 本报告期各期末公司无已背书或贴现且资产负债表日尚未到期的应收票据。

7. 本报告期公司无因出票人未履约而将其转应收账款的票据。

注释3. 应收账款

1. 按账龄披露应收账款

账龄	2022 年 6 月 30 日	2021 年 12 月 31 日	2020 年 12 月 31 日	2019 年 12 月 31 日
1 年以内	87,318,771.24	57,451,185.44	56,870,444.14	24,444,106.24
1—2 年			208,390.18	2,724,604.29
2—3 年			4,306.43	
3 年以上	4,429.52	4,207.96		
小计	87,323,200.76	57,455,393.40	57,083,140.75	27,168,710.53
减：坏账准备	4,370,368.07	2,876,767.05	3,049,508.05	1,767,126.18
合计	82,952,832.69	54,578,626.35	54,033,632.70	25,401,584.35

注：三年以上应收账款变动系外币报表折算汇率影响所致。

2. 按坏账准备计提方法分类披露

类别	2022 年 6 月 30 日				账面价值
	账面余额		坏账准备		
	金额	比例 (%)	金额	计提比例 (%)	
单项计提预期信用损失的					



类别	2022 年 6 月 30 日				
	账面余额		坏账准备		账面价值
	金额	比例 (%)	金额	计提比例 (%)	
应收账款					
按组合计提预期信用损失的应收账款	87,323,200.76	100.00	4,370,368.07	5.00	82,952,832.69
其中：其他销售货款	87,323,200.76	100.00	4,370,368.07	5.00	82,952,832.69
合计	87,323,200.76	100.00	4,370,368.07		82,952,832.69

续：

类别	2021 年 12 月 31 日				
	账面余额		坏账准备		账面价值
	金额	比例 (%)	金额	计提比例 (%)	
按单项计提坏账准备的应收账款					
按组合计提坏账准备的应收账款	57,455,393.40	100.00	2,876,767.05	5.01	54,578,626.35
其中：其他销售货款	57,455,393.40	100.00	2,876,767.05	5.01	54,578,626.35
合计	57,455,393.40	100.00	2,876,767.05		54,578,626.35

续：

类别	2020 年 12 月 31 日				
	账面余额		坏账准备		账面价值
	金额	比例 (%)	金额	计提比例 (%)	
按单项计提坏账准备的应收账款	202,693.46	0.36	202,693.46	100.00	
按组合计提坏账准备的应收账款	56,880,447.29	99.64	2,846,814.59	5.00	54,033,632.70
其中：其他销售货款	56,880,447.29	99.64	2,846,814.59	5.00	54,033,632.70
合计	57,083,140.75	100.00	3,049,508.05		54,033,632.70

续：

类别	2019 年 12 月 31 日				
	账面余额		坏账准备		账面价值
	金额	比例 (%)	金额	计提比例 (%)	
按单项计提坏账准备的应收账款					
按组合计提坏账准备的应收账款	27,168,710.53	100.00	1,767,126.18	6.50	25,401,584.35
其中：其他销售货款	27,168,710.53	100.00	1,767,126.18	6.50	25,401,584.35
合计	27,168,710.53	100.00	1,767,126.18		25,401,584.35

3. 按单项计提坏账准备的应收账款



单位名称	2020 年 12 月 31 日			
	账面余额	坏账准备	计提比例 (%)	计提理由
深圳前海旗丰供应链管理有限 公司	202,693.46	202,693.46	100.00	经营异常，预计无法 收回
合计	202,693.46	202,693.46		

4. 按组合计提坏账准备的应收账款

(1) 其他销售货款

账龄	2022 年 6 月 30 日			2021 年 12 月 31 日		
	账面余额	坏账准备	计提比例 (%)	账面余额	坏账准备	计提比例 (%)
1 年以内	87,318,771.24	4,365,938.55	5.00	57,451,185.44	2,872,559.09	5.00
3 年以上	4,429.52	4,429.52	100.00	4,207.96	4,207.96	100.00
合计	87,323,200.76	4,370,368.07		57,455,393.40	2,876,767.05	

续：

账龄	2020 年 12 月 31 日			2019 年 12 月 31 日		
	账面余额	坏账准备	计提比例 (%)	账面余额	坏账准备	计提比例 (%)
1 年以内	56,870,444.14	2,843,522.03	5.00	24,444,106.24	1,222,205.32	5.00
1—2 年	5,696.72	1,139.34	20.00	2,724,604.29	544,920.86	20.00
2—3 年	4,306.43	2,153.22	50.00			
合计	56,880,447.29	2,846,814.59		27,168,710.53	1,767,126.18	

5. 本报告期计提、收回或转回的坏账准备情况

类别	2019 年 1 月 1 日	本期变动情况				2019 年 12 月 31 日
		计提	收回或转回	核销	其他变动	
按单项计提坏账准 备的应收账款						
按组合计提坏账准 备的应收账款	1,762,695.13		14,069.93		18,500.98	1,767,126.18
其中：其他销售货款	1,762,695.13		14,069.93		18,500.98	1,767,126.18
合计	1,762,695.13		14,069.93		18,500.98	1,767,126.18

注：其他变动系外币报表折算汇率影响所致，下同。

续：

类别	2019 年 12 月 31 日	本期变动情况				2020 年 12 月 31 日
		计提	收回或转回	核销	其他变动	
按单项计提坏账准 备的应收账款		202,693.46				202,693.46
按组合计提坏账准 备的应收账款	1,767,126.18	1,254,726.76			-175,038.35	2,846,814.59
其中：其他销售货款	1,767,126.18	1,254,726.76			-175,038.35	2,846,814.59
合计	1,767,126.18	1,457,420.22			-175,038.35	3,049,508.05



续：

类别	2020 年 12 月 31 日	本期变动情况				2021 年 12 月 31 日
		计提	收回或转回	核销	其他变动	
按单项计提坏账准备的应收账款	202,693.46			202,693.46		
按组合计提坏账准备的应收账款	2,846,814.59	95,328.58			-65,376.12	2,876,767.05
其中：其他销售货款	2,846,814.59	95,328.58			-65,376.12	2,876,767.05
合计	3,049,508.05	95,328.58		202,693.46	-65,376.12	2,876,767.05

续：

类别	2021 年 12 月 31 日	本期变动情况				2022 年 6 月 30 日
		计提	收回或转回	核销	其他变动	
按单项计提坏账准备的应收账款						
按组合计提坏账准备的应收账款	2,876,767.05	1,315,363.62			178,237.40	4,370,368.07
其中：其他销售货款	2,876,767.05	1,315,363.62			178,237.40	4,370,368.07
合计	2,876,767.05	1,315,363.62			178,237.40	4,370,368.07

6. 本报告期实际核销的应收账款

项目	2022 年 1 月-6 月	2021 年度	2020 年度	2019 年度
实际核销的应收账款		202,693.46		

7. 按欠款方归集的期末余额前五名应收账款

单位名称	2022 年 6 月 30 日		
	期末余额	占应收账款期末余额的比例(%)	已计提坏账准备
重庆京东方光电科技有限公司	31,501,183.08	36.07	1,575,059.15
武汉京东方光电科技有限公司	12,464,851.68	14.27	623,242.58
合肥京东方显示技术有限公司	8,288,347.59	9.49	414,417.38
福州京东方光电科技有限公司	7,338,044.36	8.40	366,902.22
北京京东方传感技术有限公司	5,905,447.80	6.76	295,272.39
合计	65,497,874.51	74.99	3,274,893.72

续：

单位名称	2021 年 12 月 31 日		
	期末余额	占应收账款期末余额的比例(%)	已计提坏账准备
重庆京东方光电科技有限公司	28,775,720.01	50.08	1,438,786.00
武汉京东方光电科技有限公司	8,497,375.42	14.79	424,868.77
福州京东方光电科技有限公司	4,359,520.04	7.59	217,976.00
合肥京东方光电科技有限公司	3,338,379.51	5.81	166,918.98



单位名称	2021 年 12 月 31 日		
	期末余额	占应收账款期末余额的比例(%)	已计提坏账准备
北京京东方显示技术有限公司	3,163,842.30	5.51	158,192.12
合计	48,134,837.28	83.78	2,406,741.87

续:

单位名称	2020 年 12 月 31 日		
	期末余额	占应收账款期末余额的比例(%)	已计提坏账准备
ZENITRON(HK)LTD	18,775,829.74	32.89	938,791.49
重庆京东方光电科技有限公司	16,249,344.09	28.47	812,467.20
福州京东方光电科技有限公司	10,471,235.34	18.34	523,561.77
武汉京东方光电科技有限公司	4,962,310.42	8.69	248,115.52
北京京东方显示技术有限公司	3,046,512.35	5.34	152,325.62
合计	53,505,231.94	93.73	2,675,261.60

续:

单位名称	2019 年 12 月 31 日		
	期末余额	占应收账款期末余额的比例(%)	已计提坏账准备
北京京东方显示技术有限公司	6,566,751.06	24.17	328,337.55
重庆京东方光电科技有限公司	5,145,263.17	18.94	257,263.16
福州京东方光电科技有限公司	2,893,508.57	10.65	144,675.43
合肥京东方光电科技有限公司	2,870,660.40	10.57	143,533.02
上海新微技术研发中心有限公司	2,720,000.00	10.01	544,000.00
合计	20,196,183.20	74.34	1,417,809.16

8. 本报告期无因金融资产转移而终止确认的应收账款。

9. 本报告期各期末无转移应收账款且继续涉入而形成的资产、负债。

注释4. 预付款项

1. 预付款项按账龄列示

账龄	2022 年 6 月 30 日		2021 年 12 月 31 日		2020 年 12 月 31 日		2019 年 12 月 31 日	
	金额	比例(%)	金额	比例(%)	金额	比例(%)	金额	比例(%)
1 年以内	174,565.13	82.70	4,525,930.19	99.31	463,508.47	82.80	3,064,950.45	99.86
1 至 2 年	3,563.92	1.69	2,290.00	0.05	92,210.04	16.47	130.00	0.00
2 至 3 年	2,290.00	1.08	29,006.33	0.64	130.00	0.02	2,000.00	0.07
3 年以上	30,650.96	14.53	130.00	0.00	4,000.00	0.71	2,000.00	0.07
合计	211,070.01	100.00	4,557,356.52	100.00	559,848.51	100.00	3,069,080.45	100.00

注：三年以上预付款项余额与上期末变动不一致系外币报表折算汇率影响所致。

2. 本报告期各期末无账龄超过一年且金额重要的预付款项。



3. 按预付对象归集的期末余额前五名的预付款情况

单位名称	2022 年 6 月 30 日	占预付款项期末余额的比例(%)	预付款时间	未结算原因
陕西华凯物业管理有限公司	100,702.87	47.71	2022 年 1-6 月	预付物业费用
杭州研基专利代理事务所 (普通合伙)	40,000.00	18.95	2021 年	服务尚未完成
MaxchipElectronicsCorp	16,459.71	7.80	2019 年	尚未结算
TSMC(Shanghai)Companylimited	13,821.26	6.55	2019 年	尚未结算
上海漕河泾开发区物业管理 有限公司	8,400.00	3.98	2022 年 1-6 月	预付物业费用
合计	179,383.84	84.99		

续:

单位名称	2021 年 12 月 31 日	占预付款项期末余额的比例(%)	预付款时间	未结算原因
NEXCHIP SEMICONDUCTOR CORPORATION	3,758,749.30	82.48	2021 年	尚未结算
上海华大九天信息科技有限 公司	368,731.58	8.09	2021 年	预付软件使用费
江苏纳沛斯半导体有限公司	231,567.87	5.08	2021 年	尚未结算
杭州研基专利代理事务所 (普通合伙)	40,000.00	0.88	2021 年	预付服务费
Powerchip Semiconductor Manufacturing Corporation	25,502.80	0.56	2021 年	尚未结算
合计	4,424,551.55	97.09		

续:

单位名称	2020 年 12 月 31 日	占预付款项期末余额的比例(%)	预付款时间	未结算原因
Solomon Systech Limited	332,769.90	59.44	2020 年	尚未结算
陕西林凯置业发展有限公司	72,050.00	12.87	2020 年	预付房租
创飞芯(香港)有限公司	52,199.20	9.32	2019 年	尚未结算
上海灏诚投资管理有限公司	20,362.59	3.64	2020 年	预付房租
Maxchip Electronics Corp	16,002.32	2.86	2019 年	尚未结算
合计	493,384.01	88.13		

续:

单位名称	2019 年 12 月 31 日	占预付款项期末余额的比例(%)	预付款时间	未结算原因
Silterra Malaysia Sdn Bhd	2,748,368.24	89.55	2019 年	尚未结算
上海灏诚投资管理有限公司	121,270.02	3.95	2019 年	预付房租
刘洪帅	63,000.00	2.05	2019 年	预付房租
创飞芯(香港)有限公司	55,809.60	1.82	2019 年	尚未结算
Maxchip Electronics Corp	17,109.13	0.56	2019 年	尚未结算
合计	3,005,556.99	97.93		

注释5. 其他应收款



项目	2022 年 6 月 30 日	2021 年 12 月 31 日	2020 年 12 月 31 日	2019 年 12 月 31 日
应收利息				
应收股利				
其他应收款	863,766.57	700,797.45	16,658,777.05	602,041.02
合计	863,766.57	700,797.45	16,658,777.05	602,041.02

注：上表中其他应收款指扣除应收利息、应收股利后的其他应收款。

(一) 其他应收款

1. 按账龄披露其他应收款

账龄	2022 年 6 月 30 日	2021 年 12 月 31 日	2020 年 12 月 31 日	2019 年 12 月 31 日
1 年以内	779,185.66	615,997.32	17,211,693.74	566,419.61
1-2 年	64,144.00	144,450.00	350,080.00	79,928.00
2-3 年	144,450.00	80.00	55,208.00	
3 年以上	4,430.00	10,661.94	226,837.65	370,634.44
小计	992,209.66	771,189.26	17,843,819.39	1,016,982.05
减：坏账准备	128,443.09	70,391.81	1,185,042.34	414,941.03
合计	863,766.57	700,797.45	16,658,777.05	602,041.02

2. 按款项性质分类情况

款项性质	2022 年 6 月 30 日	2021 年 12 月 31 日	2020 年 12 月 31 日	2019 年 12 月 31 日
保证金及押金	868,490.13	648,046.53	489,746.51	381,228.50
员工暂借款			820,000.00	550,836.95
往来款			16,445,500.00	
其他款项	123,719.53	123,142.73	88,572.88	84,916.60
合计	992,209.66	771,189.26	17,843,819.39	1,016,982.05

3. 按金融资产减值三阶段披露

项目	2022 年 6 月 30 日		
	账面余额	坏账准备	账面价值
第一阶段	992,209.66	128,443.09	863,766.57
第二阶段			
第三阶段			
合计	992,209.66	128,443.09	863,766.57

续：

项目	2021 年 12 月 31 日		
	账面余额	坏账准备	账面价值
第一阶段	771,189.26	70,391.81	700,797.45
第二阶段			



项目	2021 年 12 月 31 日		
	账面余额	坏账准备	账面价值
第三阶段			
合计	771,189.26	70,391.81	700,797.45

续:

项目	2020 年 12 月 31 日		
	账面余额	坏账准备	账面价值
第一阶段	17,843,819.39	1,185,042.34	16,658,777.05
第二阶段			
第三阶段			
合计	17,843,819.39	1,185,042.34	16,658,777.05

续:

项目	2019 年 12 月 31 日		
	账面余额	坏账准备	账面价值
第一阶段	1,016,982.05	414,941.03	602,041.02
第二阶段			
第三阶段			
合计	1,016,982.05	414,941.03	602,041.02

4. 本报告期计提、收回或转回的坏账准备

坏账准备	2022 年 1 月-6 月			合计
	第一阶段	第二阶段	第三阶段	
	未来 12 个月预期信用损失	整个存续期预期信用损失(未发生信用减值)	整个存续期预期信用损失(已发生信用减值)	
期初余额	70,391.81			70,391.81
期初余额在本期				
—转入第二阶段				
—转入第三阶段				
—转回第二阶段				
—转回第一阶段				
本期计提	57,947.03			57,947.03
本期转回				
本期转销				
本期核销				
其他变动	104.25			104.25
期末余额	128,443.09			128,443.09

注：其他变动系外币报表折算汇率影响所致，下同。



续：

坏账准备	2021 年 12 月 31 日			合计
	第一阶段	第二阶段	第三阶段	
	未来 12 个月预期信用损失	整个存续期预期信用损失(未发生信用减值)	整个存续期预期信用损失(已发生信用减值)	
期初余额	1,185,042.34			1,185,042.34
期初余额在本期				
—转入第二阶段				
—转入第三阶段				
—转回第二阶段				
—转回第一阶段				
本期计提				
本期转回	1,114,502.82			1,114,502.82
本期转销				
本期核销				
其他变动	-147.71			-147.71
期末余额	70,391.81			70,391.81

续：

坏账准备	2020 年 12 月 31 日			合计
	第一阶段	第二阶段	第三阶段	
	未来 12 个月预期信用损失	整个存续期预期信用损失(未发生信用减值)	整个存续期预期信用损失(已发生信用减值)	
期初余额	414,941.03			414,941.03
期初余额在本期				
—转入第二阶段				
—转入第三阶段				
—转回第二阶段				
—转回第一阶段				
本期计提	770,474.75			770,474.75
本期转回				
本期转销				
本期核销				
其他变动	-373.44			-373.44
期末余额	1,185,042.34			1,185,042.34

续：

坏账准备	2019 年 12 月 31 日			合计
	第一阶段	第二阶段	第三阶段	



	未来 12 个月预期信用损失	整个存续期预期信用损失(未发生信用减值)	整个存续期预期信用损失(已发生信用减值)	
期初余额	832,736.44			832,736.44
期初余额在本期				
—转入第二阶段				
—转入第三阶段				
—转回第二阶段				
—转回第一阶段				
本期计提				
本期转回	417,907.28			417,907.28
本期转销				
本期核销				
其他变动	111.87			111.87
期末余额	414,941.03			414,941.03

5. 本报告期无实际核销的其他应收款。

6. 按欠款方归集的期末余额前五名的其他应收款

单位名称	款项性质	2022 年 6 月 30 日	账龄	占其他应收款期末余额的比例(%)	坏账准备期末余额
陕西林凯置业发展有限公司	押金	361,543.60	3 年以内	36.44	82,922.18
上海灏诚投资管理有限公司	押金	349,590.00	1 年以内	35.23	17,479.50
合肥蓝科投资有限公司	押金	63,360.00	1 年以内	6.39	3,168.00
深圳长虹科技有限责任公司	押金	51,040.00	1-2 年	5.14	10,208.00
合肥高新股份有限公司	押金	22,072.53	1 年以内	2.22	1,103.63
合计		847,606.13		85.42	114,881.31

续：

单位名称	款项性质	2021 年 12 月 31 日	账龄	占其他应收款期末余额的比例(%)	坏账准备期末余额
上海灏诚投资管理有限公司	押金	349,590.00	1 年以内	45.33	17,479.50
陕西林凯置业发展有限公司	押金	144,100.00	1-2 年	18.69	28,820.00
合肥蓝科投资有限公司	押金	63,360.00	1 年以内	8.22	3,168.00
深圳长虹科技有限责任公司	押金	51,040.00	1 年以内	6.62	2,552.00
合肥高新股份有限公司	押金	22,072.53	1 年以内	2.86	1,103.63
合计		630,162.53		81.72	53,123.13



续：

单位名称	款项性质	2020 年 12 月 31 日	账龄	占其他应收款期末余额的比例(%)	坏账准备期末余额
陈梦云	往来款	16,445,500.00	1 年以内	92.16	822,275.00
李凯	员工暂借款	300,000.00	2 年以内	1.68	37,500.00
上海灏诚投资管理有 限公司	押金	260,866.00	1 年以内 44,838 元,3 年以上 216,028 元	1.46	218,269.90
刘铎	员工暂借款	200,000.00	2 年以内	1.12	25,000.00
吕磊	员工暂借款	200,000.00	2 年以内	1.12	25,000.00
合计		17,406,366.00		97.54	1,128,044.90

续：

单位名称	款项性质	2019 年 12 月 31 日	账龄	占其他应收款期末余额的比例(%)	坏账准备期末余额
上海灏诚投资管理有 限公司	押金	216,028.00	3 年以上	21.24	216,028.00
李凯	员工暂借款	150,000.00	1 年以内	14.75	7,500.00
温永良	员工暂借款	100,000.00	1 年以上	9.83	95,200.00
刘铎	员工暂借款	100,000.00	1 年以内	9.83	5,000.00
吕磊	员工暂借款	100,000.00	1 年以内	9.83	5,000.00
合计		666,028.00		65.48	328,728.00

7. 本报告期各期末无涉及政府补助的其他应收款。

8. 本报告期无因金融资产转移而终止确认的其他应收款。

9. 本报告期各期末无转移其他应收款且继续涉入而形成的资产、负债的金额。

注释6. 存货

1. 存货分类

项目	2022 年 6 月 30 日			2021 年 12 月 31 日		
	账面余额	存货跌价准备	账面价值	账面余额	存货跌价准备	账面价值
原材料	57,502,024.98	1,060,748.22	56,441,276.76	16,905,909.51	1,003,340.27	15,902,569.24
委托加工物资	57,917,882.12	515,013.20	57,402,868.92	26,232,022.52	481,828.23	25,750,194.29
库存商品	54,304,215.29	2,151,717.07	52,152,498.22	20,547,454.05	1,954,056.43	18,593,397.62
发出商品	3,005,057.05		3,005,057.05			
合计	172,729,179.44	3,727,478.49	169,001,700.95	63,685,386.08	3,439,224.93	60,246,161.15

续：



项目	2020 年 12 月 31 日			2019 年 12 月 31 日		
	账面余额	存货跌价准备	账面价值	账面余额	存货跌价准备	账面价值
原材料	7,525,838.64	2,902,052.99	4,623,785.65	13,029,694.18	3,215,355.12	9,814,339.06
委托加工物资	13,427,603.58	1,156,846.17	12,270,757.41	24,796,340.80	2,385,288.38	22,411,052.42
库存商品	13,585,078.93	2,430,729.93	11,154,349.00	11,306,613.27	2,106,417.88	9,200,195.39
合计	34,538,521.15	6,489,629.09	28,048,892.06	49,132,648.25	7,707,061.38	41,425,586.87

2. 存货跌价准备

项目	2019 年 1 月 1 日	本期增加金额		本期减少金额			2019 年 12 月 31 日
		计提	其他	转回	转销	其他	
原材料	3,170,138.34	86,375.50			189,516.17	-148,357.45	3,215,355.12
委托加工物资	1,916,491.16	631,376.19			87,685.52	74,893.45	2,385,288.38
库存商品	2,567,314.22	166,711.42			668,856.44	-41,248.68	2,106,417.88
合计	7,653,943.72	884,463.11			946,058.13	-114,712.68	7,707,061.38

注：其他系外币报表折算汇率影响所致，下同。

续：

项目	2019 年 12 月 31 日	本期增加金额		本期减少金额			2020 年 12 月 31 日
		计提	其他	转回	转销	其他	
原材料	3,215,355.12	48,956.33			160,494.08	201,764.38	2,902,052.99
委托加工物资	2,385,288.38	19.40			1,140,953.75	87,507.86	1,156,846.17
库存商品	2,106,417.88	621,050.07			153,504.26	143,233.76	2,430,729.93
合计	7,707,061.38	670,025.80			1,454,952.09	432,506.00	6,489,629.09

续：

项目	2020 年 12 月 31 日	本期增加金额		本期减少金额			2021 年 12 月 31 日
		计提	其他	转回	转销	其他	
原材料	2,902,052.99	42,409.33			1,897,427.08	43,694.97	1,003,340.27
委托加工物资	1,156,846.17	81,503.76			738,831.87	17,689.83	481,828.23
库存商品	2,430,729.93	269,873.56			700,866.17	45,680.89	1,954,056.43
合计	6,489,629.09	393,786.65			3,337,125.12	107,065.69	3,439,224.93

续：

项目	2021 年 12 月 31 日	本期增加金额		本期减少金额			2022 年 6 月 30 日
		计提	其他	转回	转销	其他	
原材料	1,003,340.27	7,989.06				-49,418.89	1,060,748.22
委托加工物资	481,828.23	12,218.77				-20,966.20	515,013.20
库存商品	1,954,056.43	103,537.03			2,501.92	-96,625.53	2,151,717.07
合计	3,439,224.93	123,744.86			2,501.92	-167,010.62	3,727,478.49



注释7. 一年内到期的非流动资产

项目	2022 年 6 月 30 日	2021 年 12 月 31 日	2020 年 12 月 31 日	2019 年 12 月 31 日
产能保证金	29,147,428.80	19,431,619.20		
减：坏账准备	327,835.70	320,294.16		
合计	28,819,593.10	19,111,325.04		

注释8. 其他流动资产

项目	2022 年 6 月 30 日	2021 年 12 月 31 日	2020 年 12 月 31 日	2019 年 12 月 31 日
增值税留抵扣额	136,754.72	413,923.45		1,061,028.26
合计	136,754.72	413,923.45		1,061,028.26

注释9. 固定资产

项目	2022 年 6 月 30 日	2021 年 12 月 31 日	2020 年 12 月 31 日	2019 年 12 月 31 日
固定资产	2,606,070.51	2,614,846.96	1,790,039.48	1,385,819.42
固定资产清理				
合计	2,606,070.51	2,614,846.96	1,790,039.48	1,385,819.42

注：上表中的固定资产是指扣除固定资产清理后的固定资产。

(一) 固定资产

1. 固定资产情况

项目	运输工具	电子设备	办公设备及其他	合计
一. 账面原值				
1. 2019 年 1 月 1 日	221,435.00	2,734,589.08	624,846.84	3,580,870.92
2. 本期增加金额		449,094.67	31,034.49	480,129.16
购置		448,824.32	31,034.49	479,858.81
外币报表折算差额		270.35		270.35
3. 本期减少金额				
处置或报废				
4. 2019 年 12 月 31 日	221,435.00	3,183,683.75	655,881.33	4,061,000.08
二. 累计折旧				
1. 2019 年 1 月 1 日	199,291.50	1,605,674.33	556,619.37	2,361,585.20
2. 本期增加金额		294,232.96	19,362.50	313,595.46
本期计提		293,993.45	19,362.50	313,355.95
外币报表折算差额		239.51		239.51
3. 本期减少金额				
处置或报废				
4. 2019 年 12 月 31 日	199,291.50	1,899,907.29	575,981.87	2,675,180.66
三. 减值准备				



上海新相微电子股份有限公司
截至 2022 年 6 月 30 日止及前三个年度
财务报表附注

项目	运输工具	电子设备	办公设备及其他	合计
1. 2019 年 1 月 1 日				
2. 本期增加金额				
本期计提				
3. 本期减少金额				
处置或报废				
4. 2019 年 12 月 31 日				
四. 账面价值				
1. 2019 年 12 月 31 日	22,143.50	1,283,776.46	79,899.46	1,385,819.42
2. 2019 年 1 月 1 日	22,143.50	1,128,914.75	68,227.47	1,219,285.72

续：

项目	运输工具	电子设备	办公设备及其他	合计
一. 账面原值				
1. 2019 年 12 月 31 日	221,435.00	3,183,683.75	655,881.33	4,061,000.08
2. 本期增加金额	644,333.78	209,144.91	3,628.32	857,107.01
购置	644,333.78	210,224.65	3,628.32	858,186.75
外币报表折算差额		-1,079.74		-1,079.74
3. 本期减少金额	221,435.00	511,649.55	285,433.00	1,018,517.55
处置或报废	221,435.00	511,649.55	285,433.00	1,018,517.55
4. 2020 年 12 月 31 日	644,333.78	2,881,179.11	374,076.65	3,899,589.54
二. 累计折旧				
1. 2019 年 12 月 31 日	199,291.50	1,899,907.29	575,981.87	2,675,180.66
2. 本期增加金额		334,442.95	16,592.24	351,035.19
本期计提		335,414.71	16,592.24	352,006.95
外币报表折算差额		-971.76		-971.76
3. 本期减少金额	199,291.50	460,484.59	256,889.70	916,665.79
处置或报废	199,291.50	460,484.59	256,889.70	916,665.79
4. 2020 年 12 月 31 日		1,773,865.65	335,684.41	2,109,550.06
三. 减值准备				
1. 2019 年 12 月 31 日				
2. 本期增加金额				
本期计提				
3. 本期减少金额				
处置或报废				
4. 2020 年 12 月 31 日				
四. 账面价值				
1. 2020 年 12 月 31 日	644,333.78	1,107,313.46	38,392.24	1,790,039.48
2. 2019 年 12 月 31 日	22,143.50	1,283,776.46	79,899.46	1,385,819.42



续：

项目	运输工具	电子设备	办公设备及其他	合计
一. 账面原值				
1. 2020 年 12 月 31 日	644,333.78	2,881,179.11	374,076.65	3,899,589.54
2. 本期增加金额	396,725.66	1,128,880.09	92,281.02	1,617,886.77
购置	396,725.66	1,129,055.70	92,281.02	1,618,062.38
外币报表折算差额		-175.61		-175.61
3. 本期减少金额		988,476.86	270,248.59	1,258,725.45
处置或报废		988,476.86	270,248.59	1,258,725.45
4. 2021 年 12 月 31 日	1,041,059.44	3,021,582.34	196,109.08	4,258,750.86
二. 累计折旧				
1. 2020 年 12 月 31 日		1,773,865.65	335,684.41	2,109,550.06
2. 本期增加金额	215,935.08	435,239.01	16,032.65	667,206.74
本期计提	215,935.08	435,397.06	16,032.65	667,364.79
外币报表折算差额		-158.05		-158.05
3. 本期减少金额		889,629.17	243,223.73	1,132,852.90
处置或报废		889,629.17	243,223.73	1,132,852.90
4. 2021 年 12 月 31 日	215,935.08	1,319,475.49	108,493.33	1,643,903.90
三. 减值准备				
1. 2020 年 12 月 31 日				
2. 本期增加金额				
本期计提				
3. 本期减少金额				
处置或报废				
4. 2021 年 12 月 31 日				
四. 账面价值				
1. 2021 年 12 月 31 日	825,124.36	1,702,106.85	87,615.75	2,614,846.96
2. 2020 年 12 月 31 日	644,333.78	1,107,313.46	38,392.24	1,790,039.48

续：

项目	运输工具	电子设备	办公设备及其他	合计
一. 账面原值				
1. 2021 年 12 月 31 日	1,041,059.44	3,021,582.34	196,109.08	4,258,750.86
2. 本期增加金额		397,593.33	4,689.38	402,282.71
购置		397,593.33	4,689.38	402,282.71
外币报表折算差额				
3. 本期减少金额				
处置或报废				
4. 2022 年 6 月 30 日	1,041,059.44	3,419,175.67	200,798.46	4,661,033.57



上海新相微电子股份有限公司
截至 2022 年 6 月 30 日止及前三个年度
财务报表附注

项目	运输工具	电子设备	办公设备及其他	合计
二. 累计折旧				
1. 2021 年 12 月 31 日	215,935.08	1,319,475.49	108,493.33	1,643,903.90
2. 本期增加金额	123,677.88	276,305.01	11,076.27	411,059.16
本期计提	123,677.88	276,305.01	11,076.27	411,059.16
外币报表折算差额				
3. 本期减少金额				
处置或报废				
4. 2022 年 6 月 30 日	339,612.96	1,595,780.50	119,569.60	2,054,963.06
三. 减值准备				
1. 2021 年 12 月 31 日				
2. 本期增加金额				
本期计提				
3. 本期减少金额				
处置或报废				
4. 2022 年 6 月 30 日				
四. 账面价值				
1. 2022 年 6 月 30 日	701,446.48	1,823,395.17	81,228.86	2,606,070.51
2. 2021 年 12 月 31 日	825,124.36	1,702,106.85	87,615.75	2,614,846.96

注释10. 使用权资产

项目	房屋及建筑物	合计
一. 账面原值		
1. 2021 年 1 月 1 日	7,204,854.82	7,204,854.82
2. 本期增加金额	1,080,781.12	1,080,781.12
租赁	1,080,781.12	1,080,781.12
3. 本期减少金额	100,902.84	100,902.84
租赁到期	100,902.84	100,902.84
4. 2021 年 12 月 31 日	8,184,733.10	8,184,733.10
二. 累计折旧		
1. 2021 年 1 月 1 日		
2. 本期增加金额	2,768,900.55	2,768,900.55
本期计提	2,768,900.55	2,768,900.55
3. 本期减少金额	100,902.84	100,902.84
租赁到期	100,902.84	100,902.84
4. 2021 年 12 月 31 日	2,667,997.71	2,667,997.71
三. 减值准备		
1. 2021 年 1 月 1 日		
2. 本期增加金额		



项目	房屋及建筑物	合计
本期计提		
3. 本期减少金额		
租赁到期		
4. 2021 年 12 月 31 日		
四. 账面价值		
1. 2021 年 12 月 31 日	5,516,735.39	5,516,735.39
2. 2021 年 1 月 1 日	7,204,854.82	7,204,854.82

续：

项目	房屋及建筑物	合计
一. 账面原值		
1. 2021 年 12 月 31 日	8,184,733.10	8,184,733.10
2. 本期增加金额	307,412.09	307,412.09
租赁	307,412.09	307,412.09
其他增加		
3. 本期减少金额		
租赁到期		
4. 2022 年 6 月 30 日	8,492,145.19	8,492,145.19
二. 累计折旧		
1. 2021 年 12 月 31 日	2,667,997.71	2,667,997.71
1. 本期增加金额	1,573,395.45	1,573,395.45
本期计提	1,573,395.45	1,573,395.45
2. 本期减少金额		
租赁到期		
3. 2022 年 6 月 30 日	4,241,393.16	4,241,393.16
三. 减值准备		
2. 2021 年 12 月 31 日		
1. 本期增加金额		
本期计提		
2. 本期减少金额		
租赁到期		
3. 2022 年 6 月 30 日		
四. 账面价值		
3. 2022 年 6 月 30 日	4,250,752.03	4,250,752.03
4. 2021 年 12 月 31 日	5,516,735.39	5,516,735.39

注释11. 无形资产

1. 无形资产情况



上海新相微电子股份有限公司
截至 2022 年 6 月 30 日止及前三个年度
财务报表附注

项目	管理软件	合计
一. 账面原值		
1. 2019 年 1 月 1 日	249,570.94	249,570.94
2. 本期增加金额	4,109.09	4,109.09
购置		
外币报表折算差额	4,109.09	4,109.09
3. 本期减少金额		
处置		
4. 2019 年 12 月 31 日	253,680.03	253,680.03
二. 累计摊销		
1. 2019 年 1 月 1 日	87,349.81	87,349.81
2. 本期增加金额	52,174.12	52,174.12
本期计提	50,170.86	50,170.86
外币报表折算差额	2,003.26	2,003.26
3. 本期减少金额		
处置		
4. 2019 年 12 月 31 日	139,523.93	139,523.93
三. 减值准备		
1. 2019 年 1 月 1 日		
2. 本期增加金额		
本期计提		
3. 本期减少金额		
处置		
4. 2019 年 12 月 31 日		
四. 账面价值		
1. 2019 年 12 月 31 日	114,156.10	114,156.10
2. 2019 年 1 月 1 日	162,221.13	162,221.13

续:

项目	管理软件	合计
一. 账面原值		
1. 2019 年 12 月 31 日	253,680.03	253,680.03
2. 本期增加金额	-16,410.91	-16,410.91
购置		
外币报表折算差额	-16,410.91	-16,410.91
3. 本期减少金额		
处置		
4. 2020 年 12 月 31 日	237,269.12	237,269.12
二. 累计摊销		



上海新相微电子股份有限公司
截至 2022 年 6 月 30 日止及前三个年度
财务报表附注

项目	管理软件	合计
1. 2019 年 12 月 31 日	139,523.93	139,523.93
2. 本期增加金额	38,427.78	38,427.78
本期计提	50,162.86	50,162.86
外币报表折算差额	-11,735.08	-11,735.08
3. 本期减少金额		
处置		
4. 2020 年 12 月 31 日	177,951.71	177,951.71
三. 减值准备		
1. 2019 年 12 月 31 日		
2. 本期增加金额		
本期计提		
3. 本期减少金额		
处置		
4. 2020 年 12 月 31 日		
四. 账面价值		
1. 2020 年 12 月 31 日	59,317.41	59,317.41
2. 2019 年 12 月 31 日	114,156.10	114,156.10

续:

项目	管理软件	合计
一. 账面原值		
1. 2020 年 12 月 31 日	237,269.12	237,269.12
2. 本期增加金额	-5,425.46	-5,425.46
购置		
外币报表折算差额	-5,425.46	-5,425.46
3. 本期减少金额		
处置		
4. 2021 年 12 月 31 日	231,843.66	231,843.66
二. 累计摊销		
1. 2020 年 12 月 31 日	177,951.71	177,951.71
2. 本期增加金额	42,299.59	42,299.59
本期计提	46,919.95	46,919.95
外币报表折算差额	-4,620.36	-4,620.36
3. 本期减少金额		
处置		
4. 2021 年 12 月 31 日	220,251.30	220,251.30
三. 减值准备		
1. 2020 年 12 月 31 日		
2. 本期增加金额		



项目	管理软件	合计
本期计提		
其他原因增加		
3. 本期减少金额		
处置		
4. 2021 年 12 月 31 日		
四. 账面价值		
1. 2021 年 12 月 31 日	11,592.36	11,592.36
2. 2020 年 12 月 31 日	59,317.41	59,317.41

续：

项目	管理软件	合计
一. 账面原值		
1. 2021 年 12 月 31 日	231,843.66	231,843.66
2. 本期增加金额	12,207.27	12,207.27
购置		
外币报表折算差额	12,207.27	12,207.27
3. 本期减少金额		
处置		
4. 2022 年 6 月 30 日	244,050.93	244,050.93
二. 累计摊销		
1. 2021 年 12 月 31 日	220,251.30	220,251.30
2. 本期增加金额	23,799.63	23,799.63
本期计提	11,783.82	11,783.82
外币报表折算差额	12,015.81	12,015.81
3. 本期减少金额		
处置		
4. 2022 年 6 月 30 日	244,050.93	244,050.93
三. 减值准备		
1. 2021 年 12 月 31 日		
2. 本期增加金额		
本期计提		
3. 本期减少金额		
处置		
4. 2022 年 6 月 30 日		
四. 账面价值		
1. 2022 年 6 月 30 日		
2. 2021 年 12 月 31 日	11,592.36	11,592.36

注释12. 长期待摊费用



项目	2020年12月31日	本期增加额	本期摊销额	本期其他减少额	2021年12月31日
软件使用费		3,696,189.00	410,687.68		3,285,501.32
房屋装修费		178,640.78	19,848.98		158,791.80
合计		3,874,829.78	430,536.66		3,444,293.12

续:

项目	2021年12月31日	本期增加额	本期摊销额	本期其他减少额	2022年6月30日
软件使用费	3,285,501.32		616,031.55		2,669,469.77
房屋装修费	158,791.80	218,446.60	56,375.40		320,863.00
合计	3,444,293.12	218,446.60	672,406.95		2,990,332.77

注释13. 递延所得税资产

1. 递延所得税资产情况

项目	2022年6月30日		2021年12月31日	
	可抵扣暂时性差异	递延所得税资产	可抵扣暂时性差异	递延所得税资产
资产减值准备	3,727,478.49	627,032.71	3,439,224.92	571,255.66
信用减值准备	20,464,207.84	3,136,189.91	21,137,959.18	3,216,371.61
未弥补亏损	6,182,696.70	1,545,674.17	9,023,210.52	2,255,802.64
内部交易未实现损益	1,213,353.85	182,003.08		
合计	31,587,736.88	5,490,899.87	33,600,394.62	6,043,429.91

续:

项目	2020年12月31日		2019年12月31日	
	可抵扣暂时性差异	递延所得税资产	可抵扣暂时性差异	递延所得税资产
资产减值准备	6,489,629.09	1,070,512.12	7,707,061.36	1,267,248.71
信用减值准备	4,234,550.39	781,892.76	2,182,067.21	356,498.55
未弥补亏损	68,753,173.71	12,505,217.43		
合计	79,477,353.19	14,357,622.31	9,889,128.57	1,623,747.26

2. 未确认递延所得税资产的可抵扣暂时性差异明细

项目	2022年6月30日	2021年12月31日	2020年12月31日	2019年12月31日
可抵扣亏损				73,711,905.11
合计				73,711,905.11

3. 未确认递延所得税资产的可抵扣亏损将于以下年度到期

年份	2022年6月30日	2021年12月31日	2020年12月31日	2019年12月31日	备注
2020年度				1,416,198.32	
合计				1,416,198.32	

注释14. 其他非流动资产



项目	2022 年 6 月 30 日			2021 年 12 月 31 日		
	账面余额	减值准备	账面价值	账面余额	减值准备	账面价值
预付长期资产购置款	3,357,665.62		3,357,665.62	3,340,684.49		3,340,684.49
产能保证金（注）	188,842,482.00	15,517,560.98	173,324,921.02	198,558,291.60	17,870,506.16	180,687,785.44
合计	192,200,147.62	15,517,560.98	176,682,586.64	201,898,976.09	17,870,506.16	184,028,469.93

续：

项目	2020 年 12 月 31 日			2019 年 12 月 31 日		
	账面余额	减值准备	账面价值	账面余额	减值准备	账面价值
预付长期资产购置款	2,383,703.36		2,383,703.36			
合计	2,383,703.36		2,383,703.36			

注：公司 2021 年与合肥晶合集成电路股份有限公司（以下简称“合肥晶合”）分别签订了《2022-2023 产能预约合同》、《2024-2026 产能预约合同》。根据合同约定，合肥晶合在合约约定期间向公司提供约定数量的晶圆，公司向其支付保证金合计 217,989,910.80 元，并约定分期返还或抵扣货款，截至 2022 年 6 月 30 日止的一年内到期的产能保证金为 29,147,428.80 元。

注释15. 短期借款

项目	2022 年 6 月 30 日	2021 年 12 月 31 日	2020 年 12 月 31 日	2019 年 12 月 31 日
保证借款			10,000,000.00	10,000,000.00
未到期应付利息			12,687.50	13,593.75
合计			10,012,687.50	10,013,593.75

注释16. 应付账款

1. 应付账款列示

项目	2022 年 6 月 30 日	2021 年 12 月 31 日	2020 年 12 月 31 日	2019 年 12 月 31 日
应付存货采购及加工款	99,130,122.28	65,220,760.15	79,463,887.11	40,040,598.31
其他	1,712,247.03	1,104,504.79	4,062,707.86	3,241,067.66
合计	100,842,369.31	66,325,264.94	83,526,594.97	43,281,665.97

2. 本报告期各期末无账龄超过一年的重要应付账款。

注释17. 预收款项

项目	2022 年 6 月 30 日	2021 年 12 月 31 日	2020 年 12 月 31 日	2019 年 12 月 31 日
预收货款				3,909,256.05
合计				3,909,256.05

注释18. 合同负债

项目	2022 年 6 月 30 日	2021 年 12 月 31 日	2020 年 12 月 31 日	2020 年 1 月 1 日
----	-----------------	------------------	------------------	----------------



预收合同价款	6,460,022.98	4,555,830.24	1,801,242.06	3,610,719.44
合计	6,460,022.98	4,555,830.24	1,801,242.06	3,610,719.44

注释19. 应付职工薪酬

1. 应付职工薪酬列示

项目	2019年1月1日	本期增加	本期减少	2019年12月31日
短期薪酬	2,373,767.52	25,508,549.56	25,247,418.85	2,634,898.23
离职后福利-设定提存计划	1,000.00	2,481,382.11	2,482,382.11	
合计	2,374,767.52	27,989,931.67	27,729,800.96	2,634,898.23

续:

项目	2019年12月31日	本期增加	本期减少	2020年12月31日
短期薪酬	2,634,898.23	27,060,123.94	24,497,854.96	5,197,167.21
离职后福利-设定提存计划		320,080.66	320,080.66	
合计	2,634,898.23	27,380,204.60	24,817,935.62	5,197,167.21

续:

项目	2020年12月31日	本期增加	本期减少	2021年12月31日
短期薪酬	5,197,167.21	51,647,045.95	47,951,148.33	8,893,064.83
离职后福利-设定提存计划		2,717,234.04	2,666,354.04	50,880.00
合计	5,197,167.21	54,364,279.99	50,617,502.37	8,943,944.83

续:

项目	2021年12月31日	本期增加	本期减少	2022年6月30日
短期薪酬	8,893,064.83	24,384,408.03	24,552,156.39	8,725,316.47
离职后福利-设定提存计划	50,880.00	1,688,382.39	1,739,262.39	
合计	8,943,944.83	26,072,790.42	26,291,418.78	8,725,316.47

2. 短期薪酬列示

项目	2019年1月1日	本期增加	本期减少	2019年12月31日
工资、奖金、津贴和补贴	2,373,612.52	22,441,023.76	22,179,738.05	2,634,898.23
职工福利费		731,057.90	731,057.90	
社会保险费		1,364,583.98	1,364,583.98	
其中:基本医疗保险费		1,203,396.72	1,203,396.72	
工伤保险费		41,485.73	41,485.73	
生育保险费		119,701.53	119,701.53	
住房公积金	155.00	933,636.00	933,791.00	
工会经费和职工教育经费		38,247.92	38,247.92	
合计	2,373,767.52	25,508,549.56	25,247,418.85	2,634,898.23



续：

项目	2019 年 12 月 31 日	本期增加	本期减少	2020 年 12 月 31 日
工资、奖金、津贴和补贴	2,634,898.23	24,509,113.65	21,946,844.67	5,197,167.21
职工福利费		454,350.00	454,350.00	
社会保险费		1,082,326.27	1,082,326.27	
其中：基本医疗保险费		1,015,943.36	1,015,943.36	
工伤保险费		7,090.54	7,090.54	
生育保险费		59,292.37	59,292.37	
住房公积金		969,355.00	969,355.00	
工会经费和职工教育经费		44,979.02	44,979.02	
合计	2,634,898.23	27,060,123.94	24,497,854.96	5,197,167.21

续：

项目	2020 年 12 月 31 日	本期增加	本期减少	2021 年 12 月 31 日
工资、奖金、津贴和补贴	5,197,167.21	47,633,623.43	43,937,725.81	8,893,064.83
职工福利费		911,927.28	911,927.28	
社会保险费		1,684,801.47	1,684,801.47	
其中：基本医疗保险费		1,626,960.20	1,626,960.20	
工伤保险费		48,296.51	48,296.51	
生育保险费		9,544.76	9,544.76	
住房公积金		1,319,886.38	1,319,886.38	
工会经费和职工教育经费		96,807.39	96,807.39	
合计	5,197,167.21	51,647,045.95	47,951,148.33	8,893,064.83

续：

项目	2021 年 12 月 31 日	本期增加	本期减少	2022 年 6 月 30 日
工资、奖金、津贴和补贴	8,893,064.83	22,131,609.43	22,326,157.79	8,698,516.47
职工福利费		385,384.89	385,384.89	
社会保险费		1,003,344.02	976,544.02	26,800.00
其中：基本医疗保险费		971,952.09	945,152.09	26,800.00
工伤保险费		25,891.31	25,891.31	
生育保险费		5,500.62	5,500.62	
住房公积金		807,686.00	807,686.00	
工会经费和职工教育经费		56,383.69	56,383.69	
合计	8,893,064.83	24,384,408.03	24,552,156.39	8,725,316.47

3. 设定提存计划列示

项目	2019 年 1 月 1 日	本期增加	本期减少	2019 年 12 月 31 日
基本养老保险	1,000.00	2,406,836.36	2,407,836.36	
失业保险费		74,545.75	74,545.75	



上海新相微电子股份有限公司
截至 2022 年 6 月 30 日止及前三个年度
财务报表附注

项目	2019 年 1 月 1 日	本期增加	本期减少	2019 年 12 月 31 日
合计	1,000.00	2,481,382.11	2,482,382.11	

续：

项目	2019 年 12 月 31 日	本期增加	本期减少	2020 年 12 月 31 日
基本养老保险		309,913.46	309,913.46	
失业保险费		10,167.20	10,167.20	
合计		320,080.66	320,080.66	

续：

项目	2020 年 12 月 31 日	本期增加	本期减少	2021 年 12 月 31 日
基本养老保险		2,632,276.52	2,581,396.52	50,880.00
失业保险费		84,957.52	84,957.52	
合计		2,717,234.04	2,666,354.04	50,880.00

续：

项目	2021 年 12 月 31 日	本期增加	本期减少	2022 年 6 月 30 日
基本养老保险	50,880.00	1,637,095.48	1,687,975.48	
失业保险费		51,286.91	51,286.91	
合计	50,880.00	1,688,382.39	1,739,262.39	

注释20. 应交税费

税费项目	2022 年 6 月 30 日	2021 年 12 月 31 日	2020 年 12 月 31 日	2019 年 12 月 31 日
增值税	4,365,254.21	2,259,903.67	2,601,561.62	579,062.05
企业所得税	10,005,894.29	7,626,470.96		
个人所得税	181,302.47	344,090.99	91,782.35	86,510.06
城市维护建设税	287,532.11	157,479.40	174,446.00	11,304.06
教育费附加	205,380.07	112,732.82	124,044.70	8,074.32
印花税	62,776.96	40,054.76	30,681.42	12,345.20
其他	6,572.86	39.33	6,720.73	16,666.39
合计	15,114,712.97	10,540,771.93	3,029,236.82	713,962.08

注释21. 其他应付款

项目	2022 年 6 月 30 日	2021 年 12 月 31 日	2020 年 12 月 31 日	2019 年 12 月 31 日
应付利息				6,354,219.99
应付股利				
其他应付款	969,016.73	889,115.03	49,276,905.44	33,090,881.52
合计	969,016.73	889,115.03	49,276,905.44	39,445,101.51

注：上表中其他应付款指扣除应付利息、应付股利后的其他应付款。



(一) 应付利息

项目	2022 年 6 月 30 日	2021 年 12 月 31 日	2020 年 12 月 31 日	2019 年 12 月 31 日
其他借款利息				6,354,219.99
合计				6,354,219.99

(二) 其他应付款

1. 按款项性质列示的其他应付款

款项性质	2022 年 6 月 30 日	2021 年 12 月 31 日	2020 年 12 月 31 日	2019 年 12 月 31 日
押金及保证金	857,616.13	797,371.69	670,741.76	1,946,577.74
往来款项			18,360,199.81	16,286,163.68
暂收投资款			30,000,000.00	12,557,160.00
补偿款				2,001,500.00
其他	111,400.60	91,743.34	245,963.87	299,480.10
合计	969,016.73	889,115.03	49,276,905.44	33,090,881.52

2. 本报告期各期末账龄超过一年的重要其他应付款

单位名称	2019 年 12 月 31 日	未偿还或结转的原因
台湾类比科技股份有限公司 (Advanced Analog Technology, Inc.)	12,557,160.00	暂收投资款
天利半导体 (深圳) 有限公司	7,120,370.09	暂未归还的往来款
NEW VISION Cayman	7,139,079.34	暂未归还的往来款
陕西省高技术服务业创业投资基金 (有限合伙)	2,001,500.00	暂未支付的补偿款
合计	28,818,109.43	

注释22. 一年内到期的非流动负债

项目	2022 年 6 月 30 日	2021 年 12 月 31 日	2020 年 12 月 31 日	2019 年 12 月 31 日
一年内到期的租赁负债	3,623,837.31	3,230,197.48		
合计	3,623,837.31	3,230,197.48		

注释23. 其他流动负债

项目	2022 年 6 月 30 日	2021 年 12 月 31 日	2020 年 12 月 31 日	2019 年 12 月 31 日
待转销项税	319,885.91	61,358.68	105,935.87	
合计	319,885.91	61,358.68	105,935.87	

注释24. 租赁负债

剩余租赁年限	2022 年 6 月 30 日	2021 年 12 月 31 日	2021 年 1 月 1 日
1 年以内	3,743,797.40	3,390,167.07	2,746,763.88



上海新相微电子股份有限公司
截至 2022 年 6 月 30 日止及前三个年度
财务报表附注

1-2 年	824,415.79	2,316,604.78	2,630,082.00
2-3 年		121,523.80	2,020,858.14
3 年以上			121,523.80
租赁付款额总额小计	4,568,213.19	5,828,295.65	7,519,227.82
减：未确认融资费用	131,608.82	196,941.74	408,036.53
租赁付款额现值小计	4,436,604.37	5,631,353.91	7,111,191.29
减：一年内到期的租赁负债	3,623,837.31	3,230,197.48	2,507,828.13
合计	812,767.06	2,401,156.43	4,603,363.16

2022 年 1 月-6 月确认租赁负债利息费用 108,811.69 元，2021 年度确认租赁负债利息费用 235,535.25 元。



注释25. 股本（实收资本）

股东名称	2019 年 1 月 1 日		本期增加额		本期减少额		2019 年 12 月 31 日	
	美元	折合人民币	美元	折合人民币	美元	折合人民币	美元	折合人民币
NEW VISION BVI	505,581.00	4,184,441.15			18,123.00	149,995.01	487,458.00	4,034,446.14
陕西省高技术服务创业投资基金(有限合伙)	96,862.00	593,037.60					96,862.00	593,037.60
江苏悦达泰和股权投资基金中心(有限合伙)	61,174.00	375,834.70					61,174.00	375,834.70
北京燕东微电子有限公司	113,015.00	756,013.84					113,015.00	756,013.84
北京芯动能投资基金（有限合伙）	107,633.00	720,010.95					107,633.00	720,010.95
北京电子控股有限责任公司	102,252.00	684,014.75					102,252.00	684,014.75
上海驷驿信息技术合伙企业（有限合伙）			27,537.00	227,909.98			27,537.00	227,909.98
上海矍驿信息技术合伙企业（有限合伙）	14,419.00	119,338.85	53,947.09	400,372.63	27,537.00	227,909.98	40,829.09	291,801.50
合计	1,000,936.00	7,432,691.84	81,484.09	628,282.61	45,660.00	377,904.99	1,036,760.09	7,683,069.46

说明：

- 1、2019 年 1 月 6 日，根据公司董事会决议，NEW VISION BVI 将其持有本公司 18,123.00 美元的股权转让给上海矍驿信息技术合伙企业（有限合伙）；
- 2、2019 年 4 月 18 日，根据公司董事会决议，上海矍驿信息技术合伙企业（有限合伙）将其持有本公司 27,537.00 美元的股权转让给上海驷驿信息技术合伙企业（有限合伙）；
- 3、2019 年 4 月 18 日，根据公司董事会决议，上海矍驿信息技术合伙企业（有限合伙）以货币增资 75,339.00 美元，本期已收到其实缴投资款 7,337,045.49 元，其中 35,824.09 美元（折合人民币 250,377.62）记入实收资本，差额 7,086,667.87 元记入资本公积。

续：

股东名称	2019 年 12 月 31 日		本期增加额		本期减少额		2020 年 12 月 31 日	
	美元	折合人民币	美元	折合人民币	美元	折合人民币	美元	折合人民币



上海新相微电子股份有限公司
截至 2022 年 6 月 30 日止及前三个年度
财务报表附注

股东名称	2019 年 12 月 31 日		本期增加额		本期减少额		2020 年 12 月 31 日	
	美元	折合人民币	美元	折合人民币	美元	折合人民币	美元	折合人民币
NEW VISION BVI	487,458.00	4,034,446.14			245,901.00	2,035,199.62	241,557.00	1,999,246.52
科宏芯（香港）有限公司			234,205.00	1,938,397.68			234,205.00	1,938,397.68
陕西省高技术服务创业投资基金（有限合伙）	96,862.00	593,037.60					96,862.00	593,037.60
江苏悦达泰和股权投资基金中心（有限合伙）	61,174.00	375,834.70					61,174.00	375,834.70
北京燕东微电子有限公司	113,015.00	756,013.84					113,015.00	756,013.84
北京芯动能投资基金（有限合伙）	107,633.00	720,010.95			107,633.00	720,010.95		
陈梦云			107,633.00	720,010.95			107,633.00	720,010.95
北京电子控股有限责任公司	102,252.00	684,014.75					102,252.00	684,014.75
台湾类比科技股份有限公司			44,845.00	293,308.72			44,845.00	293,308.72
上海驷驿信息技术合伙企业（有限合伙）	27,537.00	227,909.98	24,462.00	174,651.98			51,999.00	402,561.96
上海矍驿信息技术合伙企业（有限合伙）	40,829.09	291,801.50	39,514.91	272,631.89	24,462.00	174,651.98	55,882.00	389,781.41
珠海港湾达泰股权投资合伙企业（有限合伙）			11,696.00	96,801.94			11,696.00	96,801.94
合计	1,036,760.09	7,683,069.46	462,355.91	3,495,803.16	377,996.00	2,929,862.55	1,121,120.00	8,249,010.07

说明：

1、本期收到上海矍驿信息技术合伙企业（有限合伙）实缴出资款 8,092,954.51 元，其中 39,514.91 美元（折合人民币 272,631.89 元）记入实收资本，差额 7,820,322.62 元记入资本公积。

2、2020 年 7 月 1 日，经公司董事会决议，上海矍驿信息技术合伙企业（有限合伙）将其持有的本公司 24,462.00 美元的股权转让给上海驷驿信息技术合伙企业（有限合伙）；

3、2020 年 7 月 2 日，经公司董事会决议，NEW VISION BVI 将其持有的本公司 234,205.00 美元的股权转让给科宏芯（香港）有限公司；

4、2020 年 11 月 5 日，经公司董事会决议，NEW VISION BVI 将其持有本公司 11,696.00 美元的股权转让给珠海港湾达泰股权投资合伙企业（有限合伙）；



5、2020 年 11 月 10 日，经公司董事会决议，台湾类比科技股份有限公司以货币增资 44,845.00 美元。其实际缴纳投资款 1,800,000.00 美元，其中 44,845.00 美元（折合人民币 293,308.72 元）记入实收资本，差额 11,479,591.28 元记入资本公积；

6、2020 年 11 月 27 日，经公司董事会决议，北京芯动能投资基金（有限合伙）将其持有本公司 107,633.00 美元的股权转让给陈梦云。

续：

股东名称	2020 年 12 月 31 日		折股前增加		折股前减少		净资产折股		本期新增股份	2021 年 12 月 31 日股份
	美元	折合人民币	美元	折合人民币	美元	折合人民币	折股时实收资本（美元）	折合股份		
NEW VISION BVI	241,557.00	1,999,246.52	59,109.00	489,215.64			300,666.00	76,653,360.00		76,653,360.00
科宏芯（香港）有限公司	234,205.00	1,938,397.68			112,926.00	934,632.04	121,279.00	30,919,320.00		30,919,320.00
陕西省高技术服务创业投资基金（有限合伙）	96,862.00	593,037.60			96,862.00	593,037.60				
江苏悦达泰和股权投资基金中心（有限合伙）	61,174.00	375,834.70			61,174.00	375,834.70				
北京燕东微电子有限公司	113,015.00	756,013.84					113,015.00	28,812,600.00		28,812,600.00
陈梦云	107,633.00	720,010.95			107,633.00	720,010.95				
北京电子控股有限责任公司	102,252.00	684,014.75					102,252.00	26,068,680.00		26,068,680.00
台湾类比科技股份有限公司	44,845.00	293,308.72					44,845.00	11,432,880.00		11,432,880.00
上海驷驿信息技术合伙企业（有限合伙）	51,999.00	402,561.96					51,999.00	13,257,000.00		13,257,000.00
上海翌驿信息技术合伙企业（有限合伙）	55,882.00	389,781.41					55,882.00	14,247,000.00		14,247,000.00
珠海港湾达泰股权投资合伙企业（有限合伙）	11,696.00	96,801.94					11,696.00	2,981,880.00		2,981,880.00
新余義嘉德股权投资合伙企业（有限合伙）			79,138.00	541,216.87			79,138.00	20,175,840.00		20,175,840.00
宁波浚泉理贤投资合伙企业（有限合伙）			65,948.00	451,011.78			65,948.00	16,813,080.00		16,813,080.00
平阳睿信股权投资合伙企业（有限合伙）			13,190.00	90,205.09			13,190.00	3,362,760.00		3,362,760.00



上海新相微电子股份有限公司
截至 2022 年 6 月 30 日止及前三个年度
财务报表附注

股东名称	2020 年 12 月 31 日		折股前增加		折股前减少		净资产折股		本期新增股份	2021 年 12 月 31 日股份
	美元	折合人民币	美元	折合人民币	美元	折合人民币	折股时实收资本(美元)	折合股份		
浙江创想文化产业股权投资基金合伙企业(有限合伙)			19,785.00	135,307.64			19,785.00	5,043,960.00		5,043,960.00
宁波梅山保税港区骅富投资管理合伙企业(有限合伙)			23,663.00	160,740.83			23,663.00	6,032,880.00		6,032,880.00
宁波浚泉广源投资合伙企业(有限合伙)			9,310.00	61,058.70			9,310.00	2,373,480.00		2,373,480.00
青岛图灵安宏投资合伙企业(有限合伙)			27,156.00	178,099.91			27,156.00	6,923,160.00		6,923,160.00
合肥新站高新创业投资合伙企业(有限合伙)			23,277.00	152,659.88			23,277.00	5,934,240.00		5,934,240.00
颍上县新芯投资基金(有限合伙)			15,517.00	101,766.69			15,517.00	3,956,040.00		3,956,040.00
湖州浩微股权投资合伙企业(有限合伙)			10,086.00	66,148.02			10,086.00	2,571,480.00		2,571,480.00
上海俱驿信息技术合伙企业(有限合伙)			3,879.00	25,440.03			3,879.00	988,920.00	7,623,529.00	8,612,449.00
KunZhongLimited(鲲众有限公司)			53,817.00	445,416.40			53,817.00	13,720,320.00		13,720,320.00
上海米达投资管理有限公司			11,211.00	68,877.02			11,211.00	2,858,400.00		2,858,400.00
镇江市珊瑚海企业管理咨询中心(有限合伙)			19,784.00	121,546.96			19,784.00	5,043,960.00		5,043,960.00
上海瑶宇企业管理咨询合伙企业(有限合伙)			30,179.00	185,410.72			30,179.00	7,693,560.00		7,693,560.00
上海雍鑫信息技术合伙企业(有限合伙)			13,190.00	88,234.50			13,190.00	3,362,760.00		3,362,760.00
西安众联兆金股权投资合伙企业(有限合伙)			96,862.00	593,037.60			96,862.00	24,694,560.00		24,694,560.00
XiaoInternationalInvestmentLimited(肖氏国际)			94,443.00	631,776.45			94,443.00	24,077,880.00		24,077,880.00
合计	1,121,120.00	8,249,010.07	669,544.00	4,587,170.73	378,595.00	2,623,515.29	1,412,069.00	360,000,000.00	7,623,529.00	367,623,529.00

说明:



1、2020 年 12 月，根据公司董事会决议，新余羲嘉德股权投资合伙企业（有限合伙）、宁波浚泉理贤投资合伙企业（有限合伙）、平阳睿信股权投资合伙企业（有限合伙）、浙江创想文化产业股权投资基金合伙企业（有限合伙）、宁波梅山保税港区驿富投资管理合伙企业（有限合伙）合计以货币人民币 15,000 万元认缴本公司新增注册资本 197,845 美元。本次增资于 2021 年完成，其中新余羲嘉德股权投资合伙企业（有限合伙）实缴投资款 6,000 万元，其中 79,138 美元（折合人民币 541,216.87 元）记入实收资本，宁波浚泉理贤投资合伙企业(有限合伙) 实缴投资款 5,000 万元，其中 65,948 美元（折合人民币 451,011.78 元）记入实收资本，平阳睿信股权投资合伙企业(有限合伙) 实缴投资款 1,000 万元，其中 13,190 美元（折合人民币 90,205.09 元）记入实收资本，浙江创想文化产业股权投资基金合伙企业（有限合伙）实缴投资款 1,500 万元，其中 19,785 美元（折合人民币 135,307.64 元）记入实收资本，宁波梅山保税港区驿富投资管理合伙企业（有限合伙）实缴投资款 1,500 万元，其中 19,784 美元（折合人民币 135,300.80 元）记入实收资本，合计实缴投资款与记入实收资本的差值 148,646,957.82 元记入资本公积。

2、2021 年 3 月，根据公司董事会决议，科宏芯（香港）有限公司将其持有的本公司 59,109 美元的股权转让给 NEW VISION BVI，科宏芯（香港）有限公司将其持有的本公司 53,817 美元的股权转让给 Kun Zhong Limited(鲲众有限公司)，江苏悦达泰和股权投资基金中心（有限合伙）将其持有的本公司 11,211 美元的股权转让给上海米达投资管理有限公司，江苏悦达泰和股权投资基金中心（有限合伙）将其持有本公司 19,784 美元的股权转让给镇江市珊瑚海企业管理咨询中心（有限合伙），江苏悦达泰和股权投资基金中心（有限合伙）将其持有本公司 30,179 美元的股权转让给上海瑶宇企业管理咨询合伙企业（有限合伙），陈梦云将其持有本公司 13,190 美元的股权转让给上海雍鑫信息技术合伙企业（有限合伙），陈梦云将其持有本公司 94,443 美元的股权转让给 Xiao International Investment Limited，陕西省高技术服务创业投资基金（有限合伙）将其持有本公司 96,862 美元的股权转让给西安众联兆金股权投资合伙企业（有限合伙）。

3、2021 年 4 月，根据公司董事决议，宁波浚泉广源投资合伙企业(有限合伙)、青岛图灵安宏投资合伙企业（有限合伙）、合肥新站高新创业投资合伙企业（有限合伙）、颍上县新芯投资基金(有限合伙)、湖州浩微股权投资合伙企业（有限合伙）、上海俱驿信息技术合伙企业（有限合伙）、宁波梅山保税港区驿富投资管理合伙企业(有限合伙)合计以货币人民币 12,000 万元认缴本公司新增注册资本 93,104 美元。其中宁波浚泉广源投资合伙企业(有限合伙)实缴投资款 1,200 万元，其中 9,310 美元（折合人民币 61,058.70 元）记入实收资本，青岛图灵安宏投资合伙企业（有限合伙）实缴投资款 3,500.00 万元，其中 27,156 美元（折合人民币 178,099.91 元）记入实收资本，合肥新站高新创业投资合伙企业（有限合伙）实缴投资款 3,000.00 万元，其中 23,277 美元（折合人民币 152,659.88 元）记入实收资本，颍上县新芯投资基金(有限合伙) 实缴投资款 2,000.00 万元，其中 15,517 美元（折合人民币 101,766.69 元）记入实收资本，湖州浩微股权投资合伙企业（有限合伙）实缴投资款 1,300.00 万元，其中 10,086 美元（折合人民币 66,148.02 元）记入实收资本，上海俱驿信息技术合伙企业（有限合伙）实缴投资款



500.00 万元，其中 3,879 美元（折合人民币 25,440.03 元）记入实收资本，宁波梅山保税港区骅富投资管理合伙企业（有限合伙）实缴投资款 500.00 万元，其中 3,879 万美元（折合人民币 25,440.03 元）记入实收资本，合计实缴投资款与记入实收资本的差值 119,389,386.74 元记入资本公积。

4、根据公司于 2021 年 8 月 6 日签订的发起人协议及章程（草案）的规定，由新相微电子（上海）有限公司截至 2021 年 4 月 30 日止经审计的所有者权益（净资产）人民币 41,386.95 万元折股投入，按 1: 0.86984 的比例折合为股份总额 36,000 万股，每股面值人民币 1 元，共计股本人民币 36,000 万元，由原股东按原持股比例分别持有，净资产折合股本后的余额转为资本公积。

5、根据公司 2021 年 9 月 16 日第二次临时股东大会决议，公司增加股份 762.3529 万股，增加注册资本人民币 762.3529 万元，新增股份由上海俱驿信息技术合伙企业（有限合伙）以 3,600.00 万元认购，与记入注册资本的差值 28,376,471.00 元记入资本公积。

续：

股东名称	2021 年 12 月 31 日	本期变动增 (+) 减 (-)					2022 年 6 月 30 日
		发行新股	送股	公积金转股	其他	小计	
NEW VISION MICROELECTRONICS INC	76,653,360.00						76,653,360.00
科宏芯（香港）有限公司	30,919,320.00						30,919,320.00
北京燕东微电子有限公司	28,812,600.00						28,812,600.00
北京电子控股有限责任公司	26,068,680.00						26,068,680.00
台湾类比科技股份有限公司	11,432,880.00						11,432,880.00
上海骊驿信息技术合伙企业（有限合伙）	13,257,000.00						13,257,000.00
上海矽驿信息技术合伙企业（有限合伙）	14,247,000.00						14,247,000.00
珠海港湾达泰股权投资合伙企业（有限合伙）	2,981,880.00						2,981,880.00
新余義嘉德股权投资合伙企业（有限合伙）	20,175,840.00						20,175,840.00
宁波浚泉理贤投资合伙企业(有限合伙)	16,813,080.00						16,813,080.00
平阳睿信股权投资合伙企业(有限合伙)	3,362,760.00						3,362,760.00
浙江创想文化产业股权投资基金合伙企业（有限合伙）	5,043,960.00						5,043,960.00



上海新相微电子股份有限公司
截至 2022 年 6 月 30 日止及前三个年度
财务报表附注

股东名称	2021 年 12 月 31 日	本期变动增 (+) 减 (-)					2022 年 6 月 30 日
		发行新股	送股	公积金转股	其他	小计	
宁波梅山保税港区骅富投资管理合伙企业 (有限合伙)	6,032,880.00						6,032,880.00
宁波浚泉广源投资合伙企业(有限合伙)	2,373,480.00						2,373,480.00
青岛图灵安宏投资合伙企业 (有限合伙)	6,923,160.00						6,923,160.00
合肥新站高新创业投资合伙企业 (有限合伙)	5,934,240.00						5,934,240.00
颍上县新芯投资基金(有限合伙)	3,956,040.00						3,956,040.00
湖州浩微股权投资合伙企业 (有限合伙)	2,571,480.00						2,571,480.00
上海俱驿信息技术合伙企业 (有限合伙)	8,612,449.00						8,612,449.00
KunZhongLimited(鲲众有限公司)	13,720,320.00						13,720,320.00
上海米达投资管理有限公司	2,858,400.00						2,858,400.00
镇江市珊瑚海企业管理咨询中心 (有限合伙)	5,043,960.00						5,043,960.00
上海瑶宇企业管理咨询合伙企业 (有限合伙)	7,693,560.00						7,693,560.00
上海雍鑫信息技术合伙企业 (有限合伙)	3,362,760.00						3,362,760.00
西安众联兆金股权投资合伙企业 (有限合伙)	24,694,560.00						24,694,560.00
XiaoInternationalInvestmentLimited(肖氏国际)	24,077,880.00						24,077,880.00
合计	367,623,529.00						367,623,529.00



注释26. 资本公积

项目	2019 年 1 月 1 日	本期增加额	本期减少额	2019 年 12 月 31 日
资本溢价（股本溢价）	86,871,088.16	11,407,183.65		98,278,271.81
合计	86,871,088.16	11,407,183.65		98,278,271.81

说明：

1、2019 年 4 月 18 日，根据公司董事会决议，股东上海墨驿信息技术合伙企业（有限合伙）以货币增资 75,339.00 美元，本期已收到其实缴投资款 7,337,045.49 元，其中 35,824.09 美元（折合人民币 250,377.62）记入实收资本，差额 7,086,667.87 元记入资本公积。

2、本期确认股份支付 4,320,515.78 元，增加资本公积 4,320,515.78 元。

续：

项目	2019 年 12 月 31 日	本期增加额	本期减少额	2020 年 12 月 31 日
资本溢价（股本溢价）	98,278,271.81	20,383,398.20		118,661,670.01
合计	98,278,271.81	20,383,398.20		118,661,670.01

说明：

1、本期收到上海墨驿信息技术合伙企业（有限合伙）实缴出资款 8,092,954.51 元，其中 39,514.91 美元（折合人民币 272,631.89 元）记入实收资本，差额 7,820,322.62 元记入资本公积。

2、2020 年 11 月 10 日，经公司董事会决议，台湾类比科技股份有限公司以货币增资 44,845.00 美元。其实际缴纳投资款 1,800,000.00 美元，其中 44,845.00 美元（折合人民币 293,308.72 元）记入实收资本，差额 11,479,591.28 元记入资本公积。

3、本期确认股份支付 1,083,484.30 元，增加资本公积 1,083,484.30 元。

续：

项目	2020 年 12 月 31 日	本期增加额	本期减少额	净资产折股	2021 年 12 月 31 日
资本溢价	118,661,670.01	322,747,268.42		338,968,623.62	102,440,314.81
合计	118,661,670.01	322,747,268.42		338,968,623.62	102,440,314.81

说明：

1、2020 年 12 月，根据公司董事会决议，新余羲嘉德股权投资合伙企业（有限合伙）、宁波浚泉理贤投资合伙企业（有限合伙）、平阳睿信股权投资合伙企业（有限合伙）、浙江创想文化产业股权投资基金合伙企业（有限合伙）、宁波梅山保税港区驿富投资管理合伙企业（有限合伙）合计以货币人民币 15,000 万元认缴本公司新增注册资本 19.7845 万美元。股东合计实际投资款与实收资本的差值 148,646,957.82 元记入资本公积。

2、2021 年 4 月，根据公司董事决议，宁波浚泉广源投资合伙企业（有限合伙）、青岛图灵安宏投资合伙企业（有限合伙）、合肥新站高新创业投资合伙企业（有限合伙）、颍上县新芯投资基金



(有限合伙)、湖州浩微股权投资合伙企业(有限合伙)、上海俱驿信息技术合伙企业(有限合伙)、宁波梅山保税港区骅富投资管理合伙企业(有限合伙)合计以货币人民币 12,000 万元认缴本公司新增注册资本 9.3104 万美元。股东合计实缴投资款与实收资本的差值 119,389,386.74 元记入资本公积。

3、本期因股份支付增加资本公积 26,334,452.86 元。

4、根据公司 2021 年 9 月 16 日第二次临时股东大会决议，公司增加股份 762.3529 万股，增加注册资本人民币 762.3529 万元，新增股份由上海俱驿信息技术合伙企业(有限合伙)以 3,600 万元认缴，其中注册资本 7,623,529.00 元，资本公积 28,376,471.00 元。

续：

项目	2021 年 12 月 31 日	本期增加额	本期减少额	2022 年 6 月 30 日
资本溢价(股本溢价)	102,440,314.81	2,105,476.84		104,545,791.65
合计	102,440,314.81	2,105,476.84		104,545,791.65

说明：本期因股份支付增加资本公积 2,105,476.84 元。



注释27. 其他综合收益

项目	2019 年 1 月 1 日	本期发生额								2019 年 12 月 31 日	
		本期所得税前发生额	减：前期计入其他综合收益当期转入损益	减：前期计入其他综合收益当期转入以摊余成本计量的金融资产	减：套期储备转入相关资产或负债	减：所得税费用	税后归属于母公司	税后归属于少数股东	减：结转重新计量设定受益计划变动额		减：前期计入其他综合收益当期转入留存收益
将重分类进损益的其他综合收益	-1,386,397.77	-70,410.32					-70,410.32				-1,456,808.09
其中：外币报表折算差额	-1,386,397.77	-70,410.32					-70,410.32				-1,456,808.09
其他综合收益合计	-1,386,397.77	-70,410.32					-70,410.32				-1,456,808.09

续：

项目	2019 年 12 月 31 日	本期发生额								2020 年 12 月 31 日	
		本期所得税前发生额	减：前期计入其他综合收益当期转入损益	减：前期计入其他综合收益当期转入以摊余成本计量的金融资产	减：套期储备转入相关资产或负债	减：所得税费用	税后归属于母公司	税后归属于少数股东	减：结转重新计量设定受益计划变动额		减：前期计入其他综合收益当期转入留存收益
将重分类进损益的其他综合收益	-1,456,808.09	104,025.17					104,025.17				-1,352,782.92
其中：外币报表折算差额	-1,456,808.09	104,025.17					104,025.17				-1,352,782.92
其他综合收益合计	-1,456,808.09	104,025.17					104,025.17				-1,352,782.92

续：

项目	2020 年 12 月 31 日	本期发生额								2021 年 12 月 31 日	
		本期所得税前发生额	减：前期计入其他综合收益当期转入损益	减：前期计入其他综合收益当期转入以摊余成本计量的金融资产	减：套期储备转入相关资产或负债	减：所得税费用	税后归属于母公司	税后归属于少数股东	减：结转重新计量设定受益计划变动额		减：前期计入其他综合收益当期转入留存收益
将重分类进损益的其他综合收益	-1,352,782.92	-280,616.93					-280,616.93				-1,633,399.85
其中：外币报表折算差额	-1,352,782.92	-280,616.93					-280,616.93				-1,633,399.85
其他综合收益合计	-1,352,782.92	-280,616.93					-280,616.93				-1,633,399.85



续：

项目	2021 年 12 月 31 日	本期发生额								2022 年 6 月 30 日	
		本期所得税前发 生额	减：前期计入其他 综合收益当期转 入损益	减：前期计入其他 综合收益当期转 入以摊余成本计 量的金融资产	减：套期储备转入 相关资产或负债	减：所得税费用	税后归属于母公 司	税后归属于少 数股东	减：结转重新计 量设定受益计划 变动额		减：前期计入其他 综合收益当期转 入留存收益
二、将重分类进损益的其他综合收益	-1,633,399.85	2,346,688.33					2,346,688.33				713,288.48
其中：外币报表折算差 额	-1,633,399.85	2,346,688.33					2,346,688.33				713,288.48
其他综合收益合计	-1,633,399.85	2,346,688.33					2,346,688.33				713,288.48



注释28. 盈余公积

项目	2019 年 1 月 1 日	本期增加额	本期减少额	2019 年 12 月 31 日
法定盈余公积	1,113,737.66			1,113,737.66
合计	1,113,737.66			1,113,737.66

续：

项目	2019 年 12 月 31 日	本期增加额	本期减少额	2020 年 12 月 31 日
法定盈余公积	1,113,737.66			1,113,737.66
合计	1,113,737.66			1,113,737.66

续：

项目	2020 年 12 月 31 日	本期增加额	本期减少额	净资产折股减少	2021 年 12 月 31 日
法定盈余公积	1,113,737.66	7,823,368.12		1,113,737.66	7,823,368.12
合计	1,113,737.66	7,823,368.12		1,113,737.66	7,823,368.12

说明：根据母公司净利润的 10%计提盈余公积。

续：

项目	2021 年 12 月 31 日	本期增加额	本期减少额	2022 年 6 月 30 日
法定盈余公积	7,823,368.12			7,823,368.12
合计	7,823,368.12			7,823,368.12

注释29. 未分配利润

项目	2022 年 1 月-6 月	2021 年度	2020 年度	2019 年度
上期期末未分配利润	71,748,405.61	-63,419,224.55	-88,831,412.39	-80,033,366.15
追溯调整金额				
本期期初未分配利润	71,748,405.61	-63,419,224.55	-88,831,412.39	-80,033,366.15
加：本期归属于母公司所有者的净利润	78,796,636.19	152,695,971.49	25,412,187.84	-8,798,046.24
减：提取法定盈余公积		7,823,368.12		
减：对股东的利润分配	14,009,980.81			
减：净资产折股		9,704,973.21		
期末未分配利润	136,535,060.99	71,748,405.61	-63,419,224.55	-88,831,412.39

说明：根据公司 2022 年第一次临时股东大会决议，向全体股东分配现金股利 14,009,980.81 元。

注释30. 营业收入和营业成本



项目	2022 年 1 月-6 月		2021 年度	
	收入	成本	收入	成本
主营业务	219,094,628.94	100,922,849.15	451,695,952.29	145,863,453.16
其他业务				
合计	219,094,628.94	100,922,849.15	451,695,952.29	145,863,453.16

续:

项目	2020 年度		2019 年度	
	收入	成本	收入	成本
主营业务	213,916,508.60	152,819,871.50	155,984,312.27	112,757,616.04
其他业务	4,838,985.01	3,934,071.42	1,694,430.20	1,611,310.24
合计	218,755,493.61	156,753,942.92	157,678,742.47	114,368,926.28

注释31. 税金及附加

项目	2022 年 1 月-6 月	2021 年度	2020 年度	2019 年度
城市维护建设税	503,994.10	2,113,685.95	329,295.64	58,465.83
教育费附加	359,995.76	1,510,335.28	234,651.57	41,761.30
印花税	88,709.80	318,252.54	81,178.72	100,721.68
其他	28,504.98	42,325.07	84,402.81	44,333.13
合计	981,204.64	3,984,598.84	729,528.74	245,281.94

注释32. 销售费用

项目	2022 年 1 月-6 月	2021 年度	2020 年度	2019 年度
职工薪酬	5,349,890.00	11,296,662.56	6,447,769.82	7,207,276.08
股份支付	480,528.95	1,172,996.65	801,317.03	1,481,941.47
差旅费	186,933.73	473,421.55	331,247.08	634,099.60
业务招待费	179,732.18	897,372.74	519,234.43	665,772.63
办公费	154,557.96	378,988.04	274,371.33	351,826.83
折旧及摊销	159,275.14	318,539.92	9,649.59	12,870.38
其他	83,014.12	157,614.77	34,663.22	131,109.83
租赁费			307,880.94	402,442.80
运输费				562,300.68
合计	6,593,932.08	14,695,596.23	8,726,133.44	11,449,640.30

注释33. 管理费用

项目	2022 年 1 月-6 月	2021 年度	2020 年度	2019 年度
----	----------------	---------	---------	---------



项目	2022 年 1 月-6 月	2021 年度	2020 年度	2019 年度
职工薪酬	6,622,941.64	12,744,173.45	4,698,307.43	4,205,805.59
业务招待费	87,577.85	919,123.30	227,841.87	132,817.29
咨询服务费	1,085,473.98	4,616,971.70	898,244.60	1,300,069.19
办公费	492,103.39	2,648,499.19	901,386.11	981,377.22
折旧及摊销	1,245,423.42	1,972,126.58	93,583.32	96,337.48
差旅费	151,013.52	376,103.18	231,991.75	145,825.66
股份支付	1,391,114.01	20,182,450.28	232,096.25	1,429,701.23
其他	115,380.49	266,775.72	182,477.85	188,230.67
租赁费			1,433,723.71	1,395,537.19
合计	11,191,028.30	43,726,223.40	8,899,652.89	9,875,701.52

注释34. 研发费用

项目	2022 年 1 月-6 月	2021 年度	2020 年度	2019 年度
职工薪酬	14,099,958.78	30,323,443.98	16,234,127.35	16,576,850.00
研发耗材	2,476,465.19	8,073,239.93	3,681,228.85	4,706,926.06
折旧及摊销	1,263,946.82	1,623,055.45	298,936.90	254,318.95
委托研发费	3,105,942.89	9,093,557.94	7,141,285.51	7,739,183.77
租赁费			841,900.00	592,200.00
股份支付	233,833.88	4,979,005.93	50,071.02	1,408,873.08
其他	551,848.28	1,099,618.43	337,094.36	418,346.47
合计	21,731,995.84	55,191,921.66	28,584,643.99	31,696,698.33

注释35. 财务费用

项目	2022 年 1 月-6 月	2021 年度	2020 年度	2019 年度
利息费用	108,811.69	245,685.25	1,477,552.82	1,351,583.40
减：利息收入	3,643,271.46	8,578,612.84	153,753.53	15,237.29
汇兑损益	-1,231,612.91	825,485.39	377,542.35	-111,305.84
银行手续费	61,003.62	88,679.28	105,512.91	100,866.92
合计	-4,705,069.06	-7,418,762.92	1,806,854.55	1,325,907.19

注释36. 其他收益

1. 其他收益明细情况

产生其他收益的来源	2022 年 1 月-6 月	2021 年度	2020 年度	2019 年度
政府补助	8,057,554.28	2,344,358.98	1,905,769.22	3,065,000.00
个人所得税手续费返还	50,022.90	19,861.97	22,966.51	11,566.54



产生其他收益的来源	2022 年 1 月-6 月	2021 年度	2020 年度	2019 年度
合计	8,107,577.18	2,364,220.95	1,928,735.73	3,076,566.54

2. 计入其他收益的政府补助

项目	2022 年 1 月-6 月	2021 年度	2020 年度	2019 年度	与资产相关/ 与收益相关
集成电路产业引导补贴		1,318,100.00	1,410,000.00		与收益相关
产业发展引导专项补贴	5,020,000.00	500,000.00			与收益相关
工业强基专项补贴	3,000,000.00				与收益相关
人才引进及配套补贴		400,000.00		198,000.00	与收益相关
科技创新发展补贴				800,000.00	与收益相关
优秀企业补贴			100,000.00		与收益相关
战略性新兴产业项目补贴				806,000.00	与收益相关
促进企业加速成长补贴				800,000.00	与收益相关
产业转型专项资金补贴				280,000.00	与收益相关
科技创新产业化专项补贴				151,000.00	与收益相关
企业融资贴息贴费补贴		116,563.02			与收益相关
稳岗补贴	37,554.28	9,695.96	395,769.22		与收益相关
经贸补贴				30,000.00	与收益相关
合计	8,057,554.28	2,344,358.98	1,905,769.22	3,065,000.00	

注释37. 投资收益

项目	2022 年 1 月-6 月	2021 年度	2020 年度	2019 年度
银行理财产品收益		180,660.25	306,347.60	101,389.58
合计		180,660.25	306,347.60	101,389.58

注释38. 信用减值损失

项目	2022 年 1 月-6 月	2021 年度	2020 年度	2019 年度
坏账损失	852,092.99	-17,171,626.08	-2,227,894.97	431,977.21
合计	852,092.99	-17,171,626.08	-2,227,894.97	431,977.21

注释39. 资产减值损失

项目	2022 年 1 月-6 月	2021 年度	2020 年度	2019 年度
存货跌价损失	-123,744.86	-393,786.65	-670,025.80	-884,463.11
合计	-123,744.86	-393,786.65	-670,025.80	-884,463.11

注释40. 资产处置收益



项目	2022 年 1 月-6 月	2021 年度	2020 年度	2019 年度
固定资产处置利得或损失			-374.57	
合计			-374.57	

注释41. 营业外收入

项目	2022 年 1 月-6 月	2021 年度	2020 年度	2019 年度
其他		5,000.17	1,800.00	
合计		5,000.17	1,800.00	

计入各期非经常性损益的金额列示如下：

项目	2022 年 1 月-6 月	2021 年度	2020 年度	2019 年度
其他		5,000.17	1,800.00	
合计		5,000.17	1,800.00	

注释42. 营业外支出

项目	2022 年 1 月-6 月	2021 年度	2020 年度	2019 年度
非流动资产毁损报废损失		125,872.55	79,708.26	
对外捐赠	20,000.00			
其他	216.03	2,214.83		164,339.66
合计	20,216.03	128,087.38	79,708.26	164,339.66

计入各期非经常性损益的金额列示如下：

项目	2022 年 1 月-6 月	2021 年度	2020 年度	2019 年度
对外捐赠	20,000.00			
非流动资产毁损报废损失		125,872.55	79,708.26	
其他	216.03	2,214.83		164,339.66
合计	20,216.03	128,087.38	79,708.26	164,339.66

注释43. 所得税费用

1. 所得税费用表

项目	2022 年 1 月-6 月	2021 年度	2020 年度	2019 年度
当期所得税费用	11,756,779.40	19,534,987.24		
递延所得税费用	609,513.17	8,273,027.36	-12,898,571.03	75,763.71
合计	12,366,292.57	27,808,014.60	-12,898,571.03	75,763.71

2. 会计利润与所得税费用调整过程

项目	2022 年 1 月-6 月	2021 年度	2020 年度	2019 年度
----	----------------	---------	---------	---------



项目	2022 年 1 月-6 月	2021 年度	2020 年度	2019 年度
利润总额	91,194,397.27	180,509,303.18	12,513,616.81	-8,722,282.53
按适用税率计算的所得税费用	13,679,159.58	27,076,395.48	1,877,042.52	-1,308,342.38
子公司适用不同税率的影响	575,845.51	1,951,959.71	611,596.13	-38,631.69
调整以前期间所得税的影响	-75,011.52			
不可抵扣的成本、费用和损失影响	332,711.61	4,014,089.48	268,956.20	667,050.85
使用前期未确认递延所得税资产的可抵扣亏损的影响	-		-10,149,071.16	-1,434,377.75
本期未确认递延所得税资产的可抵扣暂时性差异或可抵扣亏损的影响	-106,164.00	47,979.91	-3,124,910.67	3,699,468.06
研发费加计扣除影响	-2,040,248.61	-5,282,409.98	-2,382,184.05	-1,509,403.38
所得税费用	12,366,292.57	27,808,014.60	-12,898,571.03	75,763.71

注释44. 现金流量表附注

1. 收到其他与经营活动有关的现金

项目	2022 年 1 月-6 月	2021 年度	2020 年度	2019 年度
政府补贴	8,057,554.28	2,344,358.98	1,905,769.22	3,065,000.00
收到保证金	60,000.00	316,074.00	2,368,542.72	3,642,016.99
利息收入	3,643,271.46	8,578,612.84	153,753.53	15,237.29
其他往来款		1,162,500.00	524,838.00	851,466.01
项目转让收入				11,156,415.10
其他	50,022.90	42,661.97	24,766.51	11,566.54
合计	11,810,848.64	12,444,207.79	4,977,669.98	18,741,701.93

2. 支付其他与经营活动有关的现金

项目	2022 年 1 月-6 月	2021 年度	2020 年度	2019 年度
支付经营性费用	5,576,182.66	22,712,924.35	13,603,037.86	17,153,068.95
支付押金、保证金等	217,443.60	218,470,004.80	3,689,788.53	3,015,195.25
项目开发支出				5,660,377.38
银行手续费	61,003.62	88,679.28	105,512.91	100,866.92
其他往来款	41,493.00	362,500.00	904,838.00	88,706.71
其他	20,216.03	2,214.83		
合计	5,916,338.91	241,636,323.26	18,303,177.30	26,018,215.21

3. 收到其他与筹资活动有关的现金

项目	2022 年 1 月-6 月	2021 年度	2020 年度	2019 年度
往来款		33,611,705.00	17,243,500.00	1,257,100.00



项目	2022 年 1 月-6 月	2021 年度	2020 年度	2019 年度
合计		33,611,705.00	17,243,500.00	1,257,100.00

4. 支付其他与筹资活动有关的现金

项目	2022 年 1 月-6 月	2021 年度	2020 年度	2019 年度
往来款		35,319,862.98	42,878,590.09	8,325,172.92
支付股东补偿款			2,001,500.00	
合计		35,319,862.98	44,880,090.09	8,325,172.92

注释45. 现金流量表补充资料

1. 现金流量表补充资料

项目	2022 年 1 月-6 月	2021 年度	2020 年度	2019 年度
1.将净利润调节为经营活动现金流量:				
净利润	78,828,104.70	152,701,288.58	25,412,187.84	-8,798,046.24
加: 信用减值损失	-852,092.99	17,171,626.08	2,227,894.97	-431,977.21
资产减值准备	123,744.86	393,786.65	670,025.80	884,463.11
固定资产折旧、油气资产折耗、生产性生物资产折旧	411,059.16	667,364.79	352,006.95	313,355.95
使用权资产折旧	1,573,395.45	2,768,900.55		
无形资产摊销	11,783.82	46,919.95	50,162.86	50,170.86
长期待摊费用摊销	672,406.95	430,536.66		
处置固定资产、无形资产和其他长期资产的损失(收益以“-”号填列)	-		374.57	
固定资产报废损失(收益以“-”号填列)	-	125,872.55	79,708.26	
公允价值变动损失(收益以“-”号填列)	-			
财务费用(收益以“-”号填列)	145,100.77	331,188.72	1,508,205.03	918,399.35
投资损失(收益以“-”号填列)	-	-180,660.25	-306,347.60	-101,389.58
递延所得税资产减少(增加以“-”号填列)	609,513.17	8,273,027.36	-12,898,571.03	75,763.71
递延所得税负债增加(减少以“-”号填列)	-			
存货的减少(增加以“-”号填列)	-104,337,807.44	-33,137,220.39	11,464,537.85	13,711,260.81
经营性应收项目的减少(增加以“-”号填列)	-30,165,976.59	-214,448,696.10	-30,609,627.76	13,703,815.82
经营性应付项目的增加(减少以“-”号填列)	33,074,906.52	-9,252,076.10	48,371,325.70	-6,589,061.89
其他	2,105,476.84	26,334,452.86	1,083,484.30	4,320,515.78
经营活动产生的现金流量净额	-17,800,384.78	-47,773,688.09	47,405,367.74	18,057,270.47
2.不涉及现金收支的重大投资和筹资活动:				



项目	2022 年 1 月-6 月	2021 年度	2020 年度	2019 年度
债务转为资本				
一年内到期的可转换公司债券				
融资租入固定资产/当期新增使用权资产	307,412.09	1,080,781.12		
3.现金及现金等价物净变动情况:				
现金的期末余额	276,387,708.40	309,987,616.71	98,310,347.26	41,183,090.01
减: 现金的期初余额	309,987,616.71	98,310,347.26	41,183,090.01	16,774,977.23
加: 现金等价物的期末余额				
减: 现金等价物的期初余额				
现金及现金等价物净增加额	-33,599,908.31	211,677,269.45	57,127,257.25	24,408,112.78

2. 与租赁相关的总现金流出

2022 年 1 月-6 月与租赁相关的总现金流出为 1,604,111.42 元; 2021 年度与租赁相关的总现金流出为 2,796,153.75 元。

3. 现金和现金等价物的构成

项目	2022 年 6 月 30 日	2021 年 12 月 31 日	2020 年 12 月 31 日	2019 年 12 月 31 日
一、现金	276,387,708.40	309,987,616.71	98,310,347.26	41,183,090.01
其中: 库存现金	40,818.35	84,284.40	48,341.92	21,077.85
可随时用于支付的银行存款	276,346,890.05	309,903,332.31	98,262,005.34	41,162,012.16
可随时用于支付的其他货币资金				
二、现金等价物				
其中: 三个月内到期的债券投资				
三、期末现金及现金等价物余额	276,387,708.40	309,987,616.71	98,310,347.26	41,183,090.01
其中: 母公司或集团内子公司使用受限制的现金及现金等价物				



注释46. 外币货币性项目

1. 外币货币性项目

项目	2022 年 6 月 30 日			2021 年 12 月 31 日			2020 年 12 月 31 日			2019 年 12 月 31 日		
	外币余额	折算汇率	折算人民币余额	外币余额	折算汇率	折算人民币余额	外币余额	折算汇率	折算人民币余额	外币余额	折算汇率	折算人民币余额
货币资金			15,374,786.63			33,742,991.30			37,005,112.78			19,408,294.59
其中：美元	2,290,846.44	6.7114	15,374,786.63	5,292,437.11	6.3757	33,742,991.30	5,671,368.57	6.5249	37,005,112.78	2,782,072.56	6.9762	19,408,294.59
应收账款			76,752,055.43			56,047,271.42			56,874,729.06			22,133,520.62
其中：美元	11,436,072.27	6.7114	76,752,055.43	8,790,763.59	6.3757	56,047,271.42	8,716,567.16	6.5249	56,874,729.06	3,172,718.76	6.9762	22,133,520.62
其他应收款						6,311.94			6,459.65			6,906.44
其中：美元				990.00	6.3757	6,311.94	990.00	6.5249	6,459.65	990.00	6.9762	6,906.44
短期借款												
其中：美元												
应付账款			93,673,648.82			63,019,912.98			78,052,518.47			38,188,024.00
其中：美元	13,957,393.21	6.7114	93,673,648.82	9,884,391.20	6.3757	63,019,912.98	11,962,255.13	6.5249	78,052,518.47	5,474,043.80	6.9762	38,188,024.00
其他应付款			421,096.11			518,704.13			18,804,523.18			24,944,683.23
其中：美元	62,743.41	6.7114	421,096.11	81,356.42	6.3757	518,704.13	2,881,963.43	6.5249	18,804,523.18	3,575,683.50	6.9762	24,944,683.23



2. 境外经营实体说明

公司名称	子公司类型	主要经营地	记账本位币
新相微电子（香港）有限公司	一级子公司	中国香港	美元

注释47. 政府补助

1. 政府补助基本情况

政府补助种类	2022 年 1 月-6 月		
	本期发生额	计入当期损益的金额	备注
计入其他收益的政府补助	8,057,554.28	8,057,554.28	详见本附注五/注释 36
合计	8,057,554.28	8,057,554.28	

续：

政府补助种类	2021 年度		
	本期发生额	计入当期损益的金额	备注
计入其他收益的政府补助	2,344,358.98	2,344,358.98	详见本附注五/注释 36
合计	2,344,358.98	2,344,358.98	

续：

政府补助种类	2020 年度		
	本期发生额	计入当期损益的金额	备注
计入其他收益的政府补助	1,905,769.22	1,905,769.22	详见本附注五/注释 36
合计	1,905,769.22	1,905,769.22	

续：

政府补助种类	2019 年度		
	本期发生额	计入当期损益的金额	备注
计入其他收益的政府补助	3,065,000.00	3,065,000.00	详见本附注五/注释 36
合计	3,065,000.00	3,065,000.00	

六、合并范围的变更

(一) 其他原因的合并范围变动

- 公司于 2020 年 12 月新设子公司上海宓芯微电子有限公司，自设立之日起纳入合并范围。
- 公司于 2021 年 9 月新设子公司合肥宏芯达微电子有限公司，自设立之日起纳入合并范围。

七、在其他主体中的权益

(一) 在子公司中的权益



1. 企业集团的构成

子公司名称	主要经营地	注册地	业务性质	持股比例(%)		取得方式
				直接	间接	
上海新相国际贸易有限公司	上海	上海	销售	100		设立
新相微电子(西安)有限公司	西安	西安	研发	100		设立
合肥新相微电子有限公司	合肥	合肥	研发、设计和销售	100		设立
新相(北京)微电子技术有限公司	北京	北京	销售、技术服务	100		设立
新相微电子(香港)有限公司 (NEW VISION MICROELECTRONICS (HK) LIMITED)	上海	香港	研发、设计和销售	100		设立
上海宓芯微电子有限公司	上海	上海	研发、设计和销售	52.63		设立
合肥宏芯达微电子有限公司	合肥	合肥	设计和销售	100		设立

(二)在子公司的所有者权益份额发生变化但仍控制子公司的交易

1、在子公司所有者权益份额发生变化的情况说明

2021 年 6 月,上海宓芯微电子有限公司引进股东 Aimtron Technology Corp,由 Aimtron Technology Corp 向上海宓芯微电子有限公司增资人民币 630 万元,增资完成后,本公司持有上海宓芯微电子有限公司股权比例为 52.63%,Aimtron Technology Corp 持有上海宓芯微电子有限公司比例为 47.37%。

八、与金融工具相关的风险披露

本公司的主要金融工具包括货币资金、借款、应收款项、应付款项、其他应收款等。在日常活动中面临各种金融工具的风险。在日常活动中面临各种金融工具的风险,主要包括信用风险、流动性风险、市场风险。与这些金融工具相关的风险,以及本公司为降低这些风险所采取的风险管理政策如下所述:

董事会负责规划并建立本公司的风险管理架构,制定本公司的风险管理政策和相关指引并监督风险管理措施的执行情况。本公司已制定风险管理政策以识别和分析本公司所面临的风险,这些风险管理政策对特定风险进行了明确规定,涵盖了市场风险、信用风险和流动性风险管理等诸多方面。本公司定期评估市场环境及本公司经营活动的变化以决定是否对风险管理政策及系统进行更新。本公司的风险管理由风险管理委员会按照董事会批准的政策开展。风险管理委员会通过与本公司其他业务部门的紧密合作来识别、评价和规避相关风险。本公司内部审计部门就风险管理控制及程序进行定期的审核,并将审核结果上报本公司的审计委



员会。本公司通过适当的多样化投资及业务组合来分散金融工具风险，并通过制定相应的风险管理政策减少集中于单一行业、特定地区或特定交易对手的风险。

（一）信用风险

信用风险是指交易对手未能履行合同义务而导致本公司产生财务损失的风险，管理层已制定适当的信用政策，并且不断监察这些信用风险的敞口。

本公司已采取政策只与信用良好的交易对手进行交易。另外，本公司基于对客户的财务状况、从第三方获取担保的可能性、信用记录及其它因素诸如目前市场状况等评估客户的信用资质并设置相应信用期。本公司对应收票据、应收账款余额及收回情况进行持续监控，对于信用记录不良的客户，本公司会采用书面催款、缩短信用期或取消信用期等方式，以确保本公司不致面临重大信用损失。此外，本公司于每个资产负债表日审核金融资产的回收情况，以确保相关金融资产计提了充分的预期信用损失准备。

本公司其他金融资产包括货币资金、其他应收款等，这些金融资产的信用风险源自于交易对手违约，最大信用风险敞口为资产负债表中每项金融资产的账面金额。本公司没有提供任何其他可能令本公司承受信用风险的担保。

本公司持有的货币资金主要存放于国有控股银行和其他大中型商业银行等金融机构，管理层认为这些商业银行具备较高信誉和资产状况，不存在重大的信用风险，不会产生因对方单位违约而导致的任何重大损失。本公司的政策是根据各知名金融机构的市场信誉、经营规模及财务背景来控制存放当中的存款金额，以限制对任何单个金融机构的信用风险金额。

作为本公司信用风险资产管理的一部分，本公司利用账龄来评估应收账款和其他应收款的减值损失。本公司的应收账款和其他应收款涉及大量客户，账龄信息可以反映这些客户对于应收账款和其他应收款的偿付能力和坏账风险。本公司根据历史数据计算不同账龄期间的历史实际坏账率，并考虑了当前及未来经济状况的预测，如国家 GDP 增速、国家货币政策等前瞻性信息进行调整得出预期损失率。对于长期应收款，本公司综合考虑结算期、合同约定付款期、债务人的财务状况和债务人所处行业的经济形势，并考虑上述前瞻性信息进行调整后对于预期信用损失进行合理评估。

截至 2022 年 6 月 30 日止，公司相关资产的账面余额与预期信用减值损失情况如下：

账龄	2022 年 6 月 30 日	减值准备
应收票据	10,171,684.32	120,000.00
应收账款	87,323,200.76	4,370,368.07
其他应收款	992,209.66	128,443.09
一年内到期的非流动资产	29,147,428.80	327,835.70
其他非流动资产-产能保证金	188,842,482.00	15,517,560.98



账龄	2022 年 6 月 30 日	减值准备
合计	316,477,005.54	20,464,207.84

截至 2022 年 6 月 30 日止，本公司无对外提供财务担保的情形。

本公司的主要应收账款的客户为京东方集团下属公司等，该等客户具有可靠及良好的信誉，因此，本公司认为该等客户并无重大信用风险。

截至 2022 年 6 月 30 日止，本公司的前五大客户的应收账款占应收账款总额 74.99%（2021 年 12 月 31 日 83.78%，2020 年 12 月 31 日 93.73%，2019 年 12 月 31 日 74.34%）

（二）流动性风险

流动性风险是指本公司在履行以交付现金或其他金融资产的方式结算的义务时发生资金短缺的风险。本公司下属成员企业各自负责其现金流量预测。公司下属财务部门基于各成员企业的现金流量预测结果，在公司层面持续监控公司短期和长期的资金需求，以确保维持充裕的现金储备。

截至 2022 年 6 月 30 日止，除本附注五/注释 24.租赁负债外，本公司其他各项主要的金融负债均预计 1 年内到期。

（三）市场风险

1. 汇率风险

本公司的主要经营位于中国境内，主要业务以人民币结算，其中主要子公司新相微电子（香港）有限公司以美元进行结算。本公司已确认的外币资产和负债及未来的外币交易（外币资产和负债及外币交易的计价货币主要为美元）依然存在汇率风险。本公司财务部门负责监控公司外币交易和外币资产及负债的规模，以最大程度降低面临的汇率风险。

（1）本报告期公司未签署任何远期外汇合约或货币互换合约。

（2）截至 2022 年 6 月 30 日止，公司持有的外币金融资产和外币金融负债折算成人民币的金额见本附注五/注释 46. 外币货币性项目。

（3）敏感性分析：

截至 2022 年 6 月 30 日止，在所有其他变量保持不变的情况下，如果人民币对美元、欧元升值或贬值 10%，则公司将增加或减少净利润影响如下：

币种	变动幅度	影响金额
美元	+/-10%	增加/减少 16.73 万元

2. 利率风险

本公司的利率风险主要产生于银行借款等。浮动利率的金融负债使本公司面临现金流量利率风险，固定利率的金融负债使本公司面临公允价值利率风险。截至 2022 年 6 月 30 日止，



本公司无银行借款。

3. 价格风险

价格风险指汇率风险和利率风险以外的市场价格变动而发生波动的风险，主要源于商品价格、股票市场指数、权益工具价格以及其他风险变量的变化。

九、公允价值

(一) 以公允价值计量的金融工具

公司按公允价值三个层次列示了以公允价值计量的金融资产工具于报告期各期末的账面价值。公允价值整体归类于三个层次时，依据的是公允价值计量时使用的各重要输入值所属三个层次中的最低层次。三个层次的定义如下：

第 1 层次：是在计量日能够取得的相同资产或负债在活跃市场上未经调整的报价；

第 2 层次：是除第一层次输入值外相关资产或负债直接或间接可观察的输入值；

第二层次输入值包括：1) 活跃市场中类似资产或负债的报价；2) 非活跃市场中相同或类似资产或负债的报价；3) 除报价以外的其他可观察输入值，包括在正常报价间隔期间可观察的利率和收益率曲线、隐含波动率和信用利差等；4) 市场验证的输入值等。

第 3 层次：是相关资产或负债的不可观察输入值。

报告期各期末，本公司无以公允价值计量的金融工具。

十、关联方及关联交易

(一) 本公司的实际控制人情况

1、报告期内公司实际控制人变动情况

2016 年，北京燕东微电子有限公司（以下简称“燕东微电子”）及燕东微电子的股东北京电控有限责任公司（以下简称“北京电控”）合计取得新相微电子(上海)有限公司（以下简称“有限公司”）21.51%的股权，上述增资分别于 2016 年 9 月 2 日、2016 年 9 月 26 日办理完毕外资审批及工商变更登记手续。

2017 年 9 月，燕东微电子、北京电控与有限公司的股东 NEW VISION BVI 及 Peter Hong Xiao（肖宏）签署了《一致行动协议》，约定如下：对于需要经有限公司董事会/股东大会审议的议案，除关联交易需要回避的情形外，一致行动股东预先沟通时，应就议案所述内容事项充分陈述与讨论，形成一致意见。若各方意见不一致时，一致行动股东应当以北京燕东的意见为一致意见并据此在有限公司董事会/股东大会上表决。该一致行动协议的有效期为 3 年。同时燕东微电子向有限公司派驻 3 名董事，占有限公司董事会人数的 3/5，对有限公司董事会具有控制力。

2020 年 3 月，上述各方签订了《一致行动解除协议》，具体约定如下：各方确认并同意，



《一致行动协议》自 2019 年 12 月 1 日起解除。本协议生效后，燕东微电子同意其所提名的公司 3 名董事中的 2 名董事自协议生效日辞去公司董事一职，并对有限公司的章程进行相应修订。

2、截止 2022 年 6 月 30 日，Peter Hong Xiao（肖宏）通过 NEW VISION BVI、上海翊驿信息技术合伙企业（有限合伙）、XiaoInternationalInvestmentLimited(肖氏国际)、上海俱驿信息技术合伙企业（有限合伙）合计间接对公司实际控制比例为 33.62%，为公司的实际控制人。

（二）本公司的子公司情况详见附注七/（一）在子公司中的权益

（三）其他关联方情况

其他关联方名称	其他关联方与本公司的关系
陈梦云	Peter Hong Xiao（肖宏）之母亲
北京电子控股有限责任公司（北京电控）	持有本公司 5%以上股份的股东
合肥鑫晟光电科技有限公司	北京电控控制的企业
合肥京东方光电科技有限公司	北京电控控制的企业
重庆京东方光电科技有限公司	北京电控控制的企业
重庆京东方电子科技有限公司	北京电控控制的企业
鄂尔多斯市源盛光电有限责任公司	北京电控控制的企业
北京京东方光电科技有限公司	北京电控控制的企业
福州京东方光电科技有限公司	北京电控控制的企业
合肥京东方显示技术有限公司	北京电控控制的企业
武汉京东方光电科技有限公司	北京电控控制的企业
北京京东方显示技术有限公司	北京电控控制的企业
北京京东方传感技术有限公司	北京电控控制的企业
南京京东方显示技术有限公司	北京电控控制的企业
成都京东方光电科技有限公司	北京电控控制的企业
京东方晶芯科技有限公司	北京电控控制的企业
成都中电熊猫显示科技有限公司	北京电控控制的企业
上海驷驿信息技术合伙企业（有限合伙）	员工持股平台之一，持有公司 3.61%股份的股东
天利半导体（深圳）有限公司（注）	Peter Hong Xiao（肖宏）曾担任董事的企业
NEW VISION MICROELECTRONICS INC（BVI）（NEW VISION BVI）	公司的股东之一，Peter Hong Xiao（肖宏）控制的企业
NEW VISION MICROELECTRONICS INC（Cayman）（NEW VISION Cayman）	NEW VISION BVI 的股东，Peter Hong Xiao（肖宏）控制的企业
陕西省高技术服务业创业投资基金（有限合伙）	原持有本公司 5%以上的历史股东之一
Blue Sky International Holdings Ltd	Peter Hong Xiao（肖宏）担任董事的企业
周家春	本公司董事

注：天利半导体（深圳）有限公司已于 2021 年 12 月注销。



(四) 关联方交易

1. 存在控制关系且已纳入本公司合并财务报表范围的子公司，其相互间交易及母子公司交易已作抵销。

2. 购买商品、接受劳务的关联交易

关联方	关联交易内容	2022 年 1 月-6 月	2021 年度	2020 年度	2019 年度
合肥鑫晟光电科技有限公司	芯片销售	704,193.06	3,660,247.23	3,686,847.91	3,886,249.28
合肥京东方光电科技有限公司	芯片销售	6,608,442.06	8,692,571.23	7,420,337.42	10,015,228.78
重庆京东方光电科技有限公司	芯片销售	42,868,947.16	101,078,374.58	40,086,187.58	12,070,003.64
重庆京东方电子科技有限公司	芯片销售	5,382,483.46	3,600,466.02	1,212,875.03	
鄂尔多斯市源盛光电有限责任公司	芯片销售	1,481,401.06	8,567,733.93	11,522.11	
北京京东方光电科技有限公司	芯片销售	14,154.50	1,552,746.50	35,607.83	574,029.05
福州京东方光电科技有限公司	芯片销售	11,080,862.40	29,567,795.84	26,158,292.66	12,699,753.25
合肥京东方显示技术有限公司	芯片销售	10,391,233.58	4,932,865.29	3,980,807.23	4,074,667.94
武汉京东方光电科技有限公司	芯片销售	28,023,191.04	33,462,702.78	8,170,876.83	57,754.24
北京京东方显示技术有限公司	芯片销售	6,157,601.34	11,230,312.18	15,057,300.99	22,613,883.58
北京京东方传感技术有限公司	芯片销售	10,993,192.84			
南京京东方显示技术有限公司	芯片销售	184,888.35			
成都京东方光电科技有限公司	芯片销售	79,708.52			
成都中电熊猫显示技术有限公司	芯片销售	257,911.40			
京东方晶芯科技有限公司	芯片销售	6,027.33			
小计		124,234,238.10	206,345,815.58	105,820,655.59	65,991,569.76
按净额法核算抵减金额		101,454,019.19	176,337,036.50	77,794,335.47	48,739,247.64
抵减后交易额		22,780,218.91	30,008,779.08	28,026,320.12	17,252,322.12

3. 关联担保情况

(1) 本公司作为担保方

被担保方	币种	担保金额	担保起始日	担保到期日	担保是否已经履行完毕
新相微电子(香港)有限公司 (NEW VISION MICROELECTRONICS (HK))	美元	500,000.00	2018-3-12	2019-3-12	是



被担保方	币种	担保金额	担保起始日	担保到期日	担保是否已经履行完毕
LIMITED)					

(2) 本公司作为被担保方

担保方	担保金额	担保起始日	担保到期日	担保是否已经履行完毕
合肥新相电子有限公司	20,000,000.00	2019-1-24	2020-1-23	是
合肥新相电子有限公司	30,000,000.00	2020-2-21	2021-2-20	是

4. 关联方资金拆借

(1) 向关联方拆入资金

①2021 年度

关联方	币种	期初余额	本期增加	本期减少	期末余额	备注
NEW VISION BVI	美元	2,500,000.00	1,700,000.00	4,200,000.00		
NEW VISION Cayman	美元	23,347.86		23,347.86		
Peter Hong Xiao (肖宏)	美元	290,518.37		290,518.37		

②2020 年度

关联方	币种	期初余额	本期增加	本期减少	期末余额	备注
NEW VISION BVI	美元		2,500,000.00		2,500,000.00	注 1
NEW VISION Cayman	美元	1,023,347.86		1,000,000.00	23,347.86	
Peter Hong Xiao (肖宏)	美元	290,518.37			290,518.37	
天利半导体(深圳)有限公司	人民币	7,120,370.09		7,120,370.09		累计计付利息 4,109,067.80 元

注 1: 子公司新相微电子(香港)有限公司 2013 年通过股东 NEW VISION Cayman 向 Aptic Semiconductor, Inc. 借款 100 万美元, 子公司根据 NEW VISION Cayman 与 Aptic Semiconductor, Inc. 所约定的 6% 利息率计付利息费用合计 452,315.44 美元。

③2019 年度

关联方	币种	期初余额	本期增加	本期减少	期末余额	备注
Peter Hong Xiao (肖宏)	人民币	1,850,000.00		1,850,000.00		
周家春	人民币	1,850,000.00		1,850,000.00		
NEW VISION Cayman	人民币	1,211,612.97		1,211,612.97		
天利半导体(深圳)有限公司	人民币	7,120,370.09			7,120,370.09	
陈梦云	美元	165,848.76		165,848.76		
Peter Hong Xiao (肖宏)	美元	434,641.58		144,123.21	290,518.37	



关联方	币种	期初余额	本期增加	本期减少	期末余额	备注
NEW VISION Cayman	美元	1,023,347.86			1,023,347.86	

(2) 向关联方拆出资金

①2021 年度

关联方	期初余额	本期增加	本期减少	期末余额	备注
陈梦云	16,445,500.00	6,198,655.00	22,644,155.00		

②2020 年度

关联方	期初余额	本期增加	本期减少	期末余额	备注
陈梦云		16,445,500.00		16,445,500.00	

③2019 年度

关联方	期初余额	本期增加	本期减少	期末余额	备注
Peter Hong Xiao (肖宏)	1,257,100.00		1,257,100.00		
上海墨驿信息技术合伙企业(有限合伙)	1,000.00		1,000.00		

5. 关键管理人员薪酬

项目	2022 年 1 月-6 月	2021 年度	2020 年度	2019 年度
关键管理人员薪酬	3,846,894.74	5,746,008.54	1,826,989.02	1,756,588.51

6. 其他关联交易

交易类型	关联方名称	2022 年 1 月-6 月	2021 年度	2020 年度	2019 年度	定价方式及决策程序
委托技术开发服务	Blue Sky International Holdings Ltd				3,804,067.45	协商定价
服务费	上海驷驿信息技术合伙企业(有限合伙)			990.10		协商定价
合计				990.10	3,804,067.45	

注：公司与 Blue Sky International Holdings Ltd 发生关联业务主体为其台湾分公司。

7. 关联方应收应付款项

(1) 应收账款

关联方名称	2022 年 6 月 30 日		2021 年 12 月 31 日		2020 年 12 月 31 日		2019 年 12 月 31 日	
	账面金额	坏账准备	账面金额	坏账准备	账面金额	坏账准备	账面金额	坏账准备
合肥鑫晟光电科技有限公司	260,642.25	13,032.11	1,016,842.86	50,842.14	604,863.78	30,243.19	1,877,504.71	93,875.24



关联方名称	2022 年 6 月 30 日		2021 年 12 月 31 日		2020 年 12 月 31 日		2019 年 12 月 31 日	
	账面金额	坏账准备	账面金额	坏账准备	账面金额	坏账准备	账面金额	坏账准备
合肥京东方光电科技有限公司	4,270,999.59	213,549.98	3,338,379.51	166,918.98	800,917.05	40,045.85	2,870,660.40	143,533.02
重庆京东方光电科技有限公司	31,501,183.08	1,575,059.15	28,775,720.01	1,438,786.00	16,249,344.09	812,467.20	5,145,263.17	257,263.16
重庆京东方电子科技有限公司	3,048,807.81	152,440.39	1,603,730.83	80,186.54	559,170.88	27,958.54	-	-
鄂尔多斯市源盛光电有限责任公司	751,247.27	37,562.36	-	-	8,808.62	440.43	-	-
北京京东方光电科技有限公司	-	-	84,847.82	4,242.39	-	-	-	-
福州京东方光电科技有限公司	7,338,044.36	366,902.22	4,359,520.04	217,976.00	10,471,235.34	523,561.77	2,893,508.57	144,675.43
合肥京东方显示技术有限公司	8,288,347.59	414,417.38	2,655,864.91	132,793.25	287,164.24	14,358.21	1,415,282.55	70,764.13
武汉京东方光电科技有限公司	12,464,851.68	623,242.58	8,497,375.42	424,868.77	4,962,310.42	248,115.52	58,404.75	2,920.24
北京京东方显示技术有限公司	3,377,488.56	168,874.43	3,163,842.30	158,192.12	3,046,512.35	152,325.62	6,566,751.06	328,337.55
北京京东方传感技术有限公司	5,905,447.80	295,272.39						
南京京东方显示技术有限公司	164,884.00	8,244.20						
成都京东方光电科技有限公司	82,542.17	4,127.11						
京东方晶芯科技有限公司	6,241.60	312.08						
成都中电熊猫显示科技有限公司	253,388.91	12,669.45						

(2) 其他应收款

关联方名称	2022 年 6 月 30 日		2021 年 12 月 31 日		2020 年 12 月 31 日		2019 年 12 月 31 日	
	账面金额	坏账准备	账面金额	坏账准备	账面金额	坏账准备	账面金额	坏账准备
陈梦云					16,445,500.00	822,275.00		

(3) 应付账款

关联方名称	2022 年 6 月 30 日	2021 年 12 月 31 日	2020 年 12 月 31 日	2019 年 12 月 31 日
Blue Sky International Holdings Ltd.			1,019,312.37	1,089,813.94
上海驷驿信息技术合伙企业(有限合伙)			1,000.00	

(4) 其他应付款

关联方名称	2022 年 6 月 30 日	2021 年 12 月 31 日	2020 年 12 月 31 日	2019 年 12 月 31 日
Peter Hong Xiao (肖宏) (注 1)			1,895,603.31	2,026,714.25
NEW VISION BVI (注 2)			16,312,250.00	



关联方名称	2022 年 6 月 30 日	2021 年 12 月 31 日	2020 年 12 月 31 日	2019 年 12 月 31 日
NEW VISION Cayman (注 3)			152,342.45	9,778,680.53
陕西省高技术服务创业投资基金(有限合伙)(注 4)				2,001,500.00
天利半导体(深圳)有限公司(注 5)				10,834,988.89

注 1: 2019 年末应付 Peter Hong Xiao (肖宏) 美元 290,518.37 元; 2020 年末应付 Peter Hong Xiao (肖宏) 美元 290,518.37 元。

注 2: 2020 年末应付 NEW VISION BVI 余额中其他应付款美元 2,500,000.00 元。

注 3: 2019 年末应付 NEW VISION Cayman 余额中其他应付款美元 1,023,347.86 元, 应付利息美元 378,372.35 元; 2020 年末应付 NEW VISION Cayman 余额中其他应付款美元 23,347.86 元。

注 4: 该款项曾由实际控制人 Peter Hong Xiao (肖宏) 以其控制的上海驷驿信息技术合伙企业(有限合伙)份额予以代偿, 本公司 2020 年 8 月向陕西省高技术服务创业投资基金(有限合伙)支付该款项后, 前述代偿行为于 2020 年 9 月取消。

注 5: 2019 年末应付天利半导体(深圳)有限公司余额中其他应付款 7,120,370.09 元, 应付利息 3,714,618.80 元。

(五) 其他

台湾类比科技股份有限公司(Advanced Analog Technology, Inc.) (以下简称类比公司) 系持有本公司 3.11% 的股东, 致新科技股份有限公司(Global Mixed-mode Technology) (以下简称致新公司) 为类比公司的控股股东。报告期内公司因业务需要向类比公司、致新公司采购电源管理等集成电路产品, 相关交易情况如下:

单位名称	关联交易内容	2022 年 1-6 月	2021 年度	2020 年度	2019 年度
台湾类比科技股份有限公司	芯片采购	26,624,709.84	46,925,206.54	41,331,938.58	48,581,814.90
致新科技股份有限公司	芯片及晶圆采购	83,864,407.86	130,387,099.61	62,762,590.02	157,432.74
致新科技股份有限公司	MRE 费用		760,631.85		

十一、股份支付

(一) 股份支付总体情况

项目	2022 年 1 月-6 月	2021 年度	2020 年度	2019 年度
公司本报告期授予的各项权益工具总额		28,679,555.31	5,941,761.36	5,048,726.92
公司本报告期行权的各项权益工具总额		28,679,555.31	5,941,761.36	5,048,726.92
公司本报告期失效的各项权益工具总额				
公司期末发行在外的股份期权行权价格的范围和合同剩余期限				
公司期末发行在外的其他权益工具行权价格的范围和合同剩余期限				



项目	2022 年 1 月-6 月	2021 年度	2020 年度	2019 年度
限				

(二) 以权益结算的股份支付情况

项目	2022 年 1 月-6 月	2021 年度	2020 年度	2019 年度
授予日权益工具公允价值的确定方法	无	同期公司的公允价值	同期公司的公允价值	参照资产评估价值及董事会决议
可行权权益工具数量的最佳估计的确定依据	无	协议约定	协议约定	协议约定
本期估计与上期估计有重大差异的原因	无	无	无	无
以权益结算的股份支付计入资本公积的累计金额	33,843,929.78	31,738,452.94	5,404,000.08	4,320,515.78
以权益结算的股份支付确认的费用总额	2,105,476.84	26,334,452.86	1,083,484.30	4,320,515.78

说明：

1、2019 年 4 月，有限公司董事会通过了公司增资议案，同意由上海墨驿信息技术合伙企业（有限合伙）以人民币 1,543 万元增资 7.5339 万美元，占比 7%，资金来源为向员工实施股权激励的认购款。本次增资定价参照有限公司的以 2018 年 10 月 31 日基准日的评估估值以及股东北京燕东增资后的公司价值 1.1 倍为基准确定。根据中联资产评估集团有限公司于 2019 年 4 月出具的“中联评报字[2019]第 646 号”评估报告，有限公司以 2018 年 10 月 31 日基准日审计后的净资产账面值 6,878.40 万元，采用资产基础法的净资产评估值 10,197.35 万元，评估增值 3,318.95 万元，增值率 48.25%。以收益法评估的全部权益资本价值(净资产价值)16,062.42 万元，评估增值 7,729.30 万元，增值率 92.75 %。上海墨驿信息技术合伙企业（有限合伙）上述增资价格具有公允性。综上，有限公司本次增资时的公允价值为 20,500 万元。

2019 年 9 月，有限公司确定股权激励方案并实施股权激励，实施对象每服务满一年解锁对应 25%的授予份额，即 4 年服务期。本次实施股权激励合计收取认购款项 1,343.25 万元，穿透折算有限公司的股权金额 65,027.98 美元，剩余部分作为预留。因员工本次认购价格依据前述董事会确定的价格予以认购，价格具有公允性，本次股权激励授予时不存在需确认股份支付费用的情形。

2、2019 年 12 月，陈梦云（实际控制人 Peter Hong Xiao（肖宏）之母亲）将其持有上海驷驿信息技术合伙企业（有限合伙）的份额转让给部分员工及外部顾问，所转让的份额穿透有限公司股权金额为 15,128.42 美元，参照有限公司 2019 年 9 月实施的股权激励的总体股权价值 20,500 万元，本次转让的股权份额的价值 3,125,000.00 元，受让方合计支付对价 2,316,625.00 元，差值部分 808,375.00 元确认股份支付。参照约定的服务期及个别人员离职影响 2019 年度确认股份支付费用 80,163.86 元，2020 年确认股份支付费用 516,012.71 元，



2021 年确认股份支付费用 72,753.75 元，2022 年 1-6 月确认股份支付费用 36,376.88 元。

3、公司 2019 年度实施股权激励时，对原有在 NEW VISION MICROELECTRONICS INC（开曼）享有的认股权进行了清理并取消，并拟在员工持股平台中实施股权激励。为了更好的激励员工，在清理和取消认股权的同时，Peter Hong Xiao（肖宏）给予了部分员工资金资助合计 3,593,636.92 元，于 2019 年将该部分资助确认股份支付费用金额 3,593,636.92 元。

4、2019 年 12 月，NEW VISION MICROELECTRONICS INC（开曼）将其部分份额转让给台湾顾问，穿透有限公司的股权金额为 9,415.93 美元，共计收到转让对价 184,621.35 美元（折算人民币 1,298,285.00 元），参照有限公司 2019 年 9 月实施的股权激励的总体股权价值 20,500 万元，该部分份额的价值 1,945,000.00 元，差值 646,715.00 元于 2019 年确认为股份支付费用。

5、2020 年 7、9 月，公司对少部分员工授予或者增加授予份额，认购总金额 2,225,000.00 元，对应份额穿透有限公司股权金额为 10,771.43 美元，根据公司 2020 年 10 月外部投资者所签订的增资协议，有限公司的估值为 8.5 亿元，所穿透股权对应的价值为 8,166,761.36 元，差值部分确认股份支付 5,941,761.36 元。参照约定的服务期进行分摊及个别人员离职影响确认股份支付费用，其中 2020 年确认股份支付费用 567,471.59 元，2021 年确认股份支付费用 1,485,440.34 元，2022 年 1-6 月确认股份支付费用 1,465,968.27 元。

6、2021 年 3 月，公司对部分员工授予或者增加授予份额，认购总金额 3,087,000.00 元，对应份额穿透有限公司股权金额为 5,361.63 美元，根据公司 2021 年 4 月外部投资者所签订的增资协议，有限公司的估值为 17 亿元，所穿透股权对应的价值为 6,910,503.11 元，差值部分确认股份支付 3,823,503.11 元。参照约定的服务期进行分摊确认股份支付费用，其中 2021 年确认股份支付费用 796,563.15 元，2022 年 1-6 月确认股份支付费用 477,937.89 元。

7、2021 年 4 月，公司员工严成凡受让 New Vision Microelectronics Inc（开曼）持有的科宏芯（香港）有限公司 2.99% 的股权，支付股权转让款 300,357.63 美元，折算人民币 1,944,279.12 元。该部分股权对应穿透有限公司股权金额为 3,630.90 美元，根据公司 2021 年 4 月外部投资者所签订的增资协议，有限公司的估值为 17 亿元，所穿透股权对应的价值为 4,679,798.93 元，差值 2,735,519.81 元于 2021 年确认股份支付费用。

8、2021 年 7 月，公司对个别员工授予份额，认购总金额 540,000.00 元，对应份额穿透公司股权为 185,138 股（折股后），参照公司 2021 年 6 月青岛图灵宏远投资合伙企业（有限合伙）、青岛启泰二号股权投资合伙企业（有限合伙）受让陈梦云、吴金星持有的上海雍鑫信息技术合伙企业（有限合伙）的对价，公司整体估值 29.98 亿元，折算每股价格 8.3265 元/股（折股后），所穿透股权对应的价值为 1,541,550.39 元，差值部分确认股份支付 1,001,550.39 元。参照约定的服务期进行分摊确认股份支付费用，其中 2021 年确认股份支付



费用 125,193.81 元，2022 年 1-6 月确认股份支付费用 125,193.80 元。

9、2021 年 9 月，上海俱驿信息技术合伙企业（有限合伙）以 3,600.00 万元认购本公司股份 762.3529 万股，折算每股价格 4.7222 元/股。参照 2021 年 6 月青岛图灵宏远投资合伙企业（有限合伙）、青岛启泰二号股权投资合伙企业（有限合伙）受让陈梦云、吴金星持有的上海雍鑫信息技术合伙企业（有限合伙）的对价，公司整体估值 29.98 亿元，折算每股价格 8.3265 元/股，本次上海俱驿信息技术合伙企业（有限合伙）增资所获取的股权价值为 63,477,266.00 元，扣除实际控制人 Peter Hong Xiao（肖宏）未超过其原持股比例而获得的新增股份部分（折算本公司股份数为 1,764,097，对应公允价值 14,688,743.00 元，实际支付对价 8,330,459.00），本次增资共涉及股份支付部分的公允价值与实际支付的对价差值 21,118,982.00 元于 2021 年 9 月确认股份支付费用。

（三）股份支付的修改、终止情况

本报告期无股份支付的修改、终止情况。

十二、承诺及或有事项

（一）重要承诺事项

截止 2022 年 6 月 30 日，本公司不存在需要披露的重要承诺事项。

（二）资产负债表日存在的重要或有事项

截止 2022 年 6 月 30 日，本公司不存在需要披露的重要或有事项。

十三、资产负债表日后事项

截至财务报告批准报出日止，本公司无应披露未披露的重大资产负债表日后事项。

十四、与租赁相关的定性与定量披露

作为承租人的披露：

（一）租赁活动

本公司的租赁活动包括租赁办公用房等，2021 年 12 月 31 日、2022 年 6 月 30 日使用权资产、租赁负债情况参见本附注五/注释 10、注释 22、注释 24。与租赁相关的现金流量流程情况参见本附注五/注释 45。

（二）简化处理的短期租赁和低价值资产租赁情况

本公司对价值量较低的资产的租赁及租赁期短于 12 个月的租赁采用简化处理。2021 年度、2022 年 1-6 月本公司使用简化处理的低价值资产租赁资产为打印机等。



十五、其他重要事项说明

1、会计差错更正

根据《企业会计准则第 14 号——收入》（财会[2017]22 号）及其应用指南，“当企业向客户销售商品涉及其他方参与其中时，企业应当确定其自身在该交易中的身份是主要责任人还是代理人。主要责任人应当按照已收或应收对价总额确认收入；代理人应当按照预期有权收取的佣金或手续费的金额确认收入。当存在第三方参与企业向客户提供商品时，企业向客户转让特定商品之前能够控制该商品的，应当作为主要责任人。当存在第三方参与企业向客户提供商品时，企业向客户转让特定商品之前能够控制该商品的，应当作为主要责任人。

公司在开展显示屏电源管理芯片产品销售业务过程中，部分产品由公司向第三方定制化采购后进行销售，具体业务情况如下：公司根据客户需求并转化为显示屏电源管理芯片具体规格、参数指标后向供应商进行定制开发，公司主要提供产品导入以及售前售后相关技术服务，相关产品的设计、制造由供应商完成，产品交付时由公司委托供应商交付至客户指定物流公司，公司享有的所转让产品的控制权更接近于在转让给客户时才享有，此外公司实质承担基于合同约定所承担的价格风险、质量风险、存货风险的可能较小。基于相关业务实质，经过审慎研究，为了严格执行新收入准则，公司将定制化采购显示屏电源管理芯片成品并销售的业务采用净额法进行会计处理。报告期内分别调减营业收入、营业成本，其中 2019 年调整金额 48,739,247.64 元、2020 年调整金额 77,794,335.47 元、2021 年调整金额 177,312,306.15 元、2022 年 1-6 月调整金额 105,612,179.46 元，前述营业收入、营业成本调整不影响公司利润总额、净利润。

根据《企业会计准则》的规定，公司对上述会计差错采用追溯重述法进行调整，影响的财务报表项目及金额列示如下：

会计差错更正内容	审批程序	受影响的报表期间	受影响的报表项目名称	累积影响数
采购显示屏电源管理封装成品后进行销售的业务采用净额法进行会计处理	董事会决议	2022 年 1-6 月	营业收入	-105,612,179.46
		2022 年 1-6 月	营业成本	-105,612,179.46
		2021 年	营业收入	-177,312,306.15
		2021 年	营业成本	-177,312,306.15
		2020 年	营业收入	-77,794,335.47
		2020 年	营业成本	-77,794,335.47
		2019 年	营业收入	-48,739,247.64
		2019 年	营业成本	-48,739,247.64

2、除上述事项外，截止 2022 年 6 月 30 日，本公司无其他需要披露的其他重要事项。



十六、母公司财务报表主要项目注释

注释1. 应收账款

1. 按账龄披露应收账款

账龄	2022 年 6 月 30 日	2021 年 12 月 31 日	2020 年 12 月 31 日	2019 年 12 月 31 日
1 年以内	40,347,041.12	11,442,145.32	14,080,863.98	11,840,859.11
1—2 年	13,831,147.70	13,839,727.57	9,840,988.90	5,336,758.68
2—3 年	10,157,818.91	9,840,988.90	2,616,758.68	5,357,800.63
3 年以上	1,683,441.71	11,080,573.58	10,846,700.67	8,533,172.64
小计	66,019,449.44	46,203,435.37	37,385,312.23	31,068,591.06
减：坏账准备	528,557.27	70,406.10	-	594,866.38
合计	65,490,892.17	46,133,029.27	37,385,312.23	30,473,724.68

2. 按坏账准备计提方法分类披露

类别	2022 年 6 月 30 日				
	账面余额		坏账准备		账面价值
	金额	比例 (%)	金额	计提比例 (%)	
按单项计提坏账准备的应收账款					
按组合计提坏账准备的应收账款	66,019,449.44	100.00	528,557.27	0.80	65,490,892.17
其中：其他销售货款	10,571,145.33	16.01	528,557.27	5.00	10,042,588.06
合并范围内销售货款	55,448,304.11	83.99			55,448,304.11
合计	66,019,449.44	100.00	528,557.27		65,490,892.17

续：

类别	2021 年 12 月 31 日				
	账面余额		坏账准备		账面价值
	金额	比例 (%)	金额	计提比例 (%)	
按单项计提坏账准备的应收账款					
按组合计提坏账准备的应收账款	46,203,435.37	100.00	70,406.10	0.15	46,133,029.27
其中：其他销售货款	1,408,121.98	3.05	70,406.10	5.00	1,337,715.88
合并范围内销售货款	44,795,313.39	96.95			44,795,313.39
合计	46,203,435.37	100.00	70,406.10		46,133,029.27

续：

类别	2020 年 12 月 31 日		
	账面余额	坏账准备	账面价值



	金额	比例 (%)	金额	计提比例 (%)
按单项计提坏账准备的应收账款				
按组合计提坏账准备的应收账款	37,385,312.23	100.00		37,385,312.23
其中：其他销售货款				
合并范围内销售货款	37,385,312.23	100.00		37,385,312.23
合计	37,385,312.23	100.00		37,385,312.23

续：

类别	2019 年 12 月 31 日				
	账面余额		坏账准备		账面价值
	金额	比例 (%)	金额	计提比例 (%)	
按单项计提坏账准备的应收账款					
按组合计提坏账准备的应收账款	31,068,591.06	100.00	594,866.38	1.91	30,473,724.68
其中：其他销售货款	3,737,327.65	12.03	594,866.38	15.92	3,142,461.27
合并范围内销售货款	27,331,263.41	87.97			27,331,263.41
合计	31,068,591.06	100.00	594,866.38		30,473,724.68

3. 按组合计提坏账准备的应收账款

(1) 其他销售货款

账龄	2022 年 6 月 30 日			2021 年 12 月 31 日		
	账面余额	坏账准备	计提比例 (%)	账面余额	坏账准备	计提比例 (%)
1 年以内	10,571,145.33	528,557.27	5.00	1,408,121.98	70,406.10	5.00
合计	10,571,145.33	528,557.27	5.00	1,408,121.98	70,406.10	5.00

续：

账龄	2020 年 12 月 31 日			2019 年 12 月 31 日		
	账面余额	坏账准备	计提比例 (%)	账面余额	坏账准备	计提比例 (%)
1 年以内				1,017,327.65	50,866.38	5.00
1—2 年				2,720,000.00	544,000.00	20.00
合计				3,737,327.65	594,866.38	

4. 本报告期计提、收回或转回的坏账准备情况

类别	2019 年 1 月 1 日	本期变动情况				2019 年 12 月 31 日
		计提	收回或转回	核销	其他变动	
按单项计提坏账准备的应收账款						



类别	2019 年 1 月 1 日	本期变动情况				2019 年 12 月 31 日
		计提	收回或转回	核销	其他变动	
按组合计提坏账准备的应收账款	449,244.46	145,621.92				594,866.38
其中：其他销售货款	449,244.46	145,621.92				594,866.38
合计	449,244.46	145,621.92				594,866.38

续：

类别	2019 年 12 月 31 日	本期变动情况				2020 年 12 月 31 日
		计提	收回或转回	核销	其他变动	
按单项计提坏账准备的应收账款						
按组合计提坏账准备的应收账款	594,866.38		594,866.38			
其中：其他销售货款	594,866.38		594,866.38			
合计	594,866.38		594,866.38			

续：

类别	2020 年 12 月 31 日	本期变动情况				2021 年 12 月 31 日
		计提	收回或转回	核销	其他变动	
按单项计提坏账准备的应收账款						
按组合计提坏账准备的应收账款		70,406.10				70,406.10
其中：其他销售货款		70,406.10				70,406.10
合计		70,406.10				70,406.10

续：

类别	2021 年 12 月 31 日	本期变动情况				2022 年 6 月 30 日
		计提	收回或转回	核销	其他变动	
按单项计提坏账准备的应收账款						
按组合计提坏账准备的应收账款	70,406.10	458,151.17				528,557.27
其中：其他销售货款	70,406.10	458,151.17				528,557.27
合计	70,406.10	458,151.17				528,557.27

5. 本报告期无实际核销的应收账款。

6. 按欠款方归集的期末余额前五名应收账款

单位名称	2022 年 6 月 30 日		
	期末余额	占应收账款期末余额的比例(%)	已计提坏账准备



单位名称	2022 年 6 月 30 日		
	期末余额	占应收账款期末余额的比例(%)	已计提坏账准备
新相微电子(香港)有限公司	55,448,304.11	83.99	
北京京东方传感技术有限公司	5,905,447.80	8.95	295,272.39
湖北伊欧电子有限公司	3,854,410.00	5.84	192,720.50
深圳市信捷网科技有限公司	809,233.21	1.22	40,461.66
深圳市沛宏实业有限公司	2,054.32	0.00	102.72
合计	66,019,449.44	100.00	528,557.27

续:

单位名称	2021 年 12 月 31 日		
	期末余额	占应收账款期末余额的比例(%)	已计提坏账准备
新相微电子(香港)有限公司	44,795,313.39	96.95	
天马微电子股份有限公司	939,940.00	2.04	46,997.00
深圳市信利康供应链管理有限公司	468,181.98	1.01	23,409.10
合计	46,203,435.37	100.00	70,406.10

续:

单位名称	2020 年 12 月 31 日		
	期末余额	占应收账款期末余额的比例(%)	已计提坏账准备
新相微电子(香港)有限公司	37,144,175.82	99.35	
合肥新相微电子有限公司	241,136.41	0.65	
合计	37,385,312.23	100.00	

续:

单位名称	2019 年 12 月 31 日		
	期末余额	占应收账款期末余额的比例(%)	已计提坏账准备
新相微电子(香港)有限公司	26,348,720.85	84.81	
上海新微技术研发中心有限公司	2,720,000.00	8.75	544,000.00
合肥新相微电子有限公司	982,542.56	3.16	
深圳前海旗丰供应链管理有限公司	527,327.65	1.70	26,366.38
长沙滕创信息技术有限公司	490,000.00	1.58	24,500.00
合计	31,068,591.06	100.00	594,866.38

7. 本报告期无因金融资产转移而终止确认的应收账款。

8. 本报告期各期末无转移应收账款且继续涉入而形成的资产、负债。



注释2. 其他应收款

项目	2022 年 6 月 30 日	2021 年 12 月 31 日	2020 年 12 月 31 日	2019 年 12 月 31 日
应收利息				
应收股利				
其他应收款	32,969,565.98	25,793,577.77	34,024,830.97	32,201,721.76
合计	32,969,565.98	25,793,577.77	34,024,830.97	32,201,721.76

注：上表中其他应收款指扣除应收利息、应收股利后的其他应收款。

(一) 其他应收款

1. 按账龄披露其他应收款

账龄	2022 年 6 月 30 日	2021 年 12 月 31 日	2020 年 12 月 31 日	2019 年 12 月 31 日
1 年以内	22,551,152.23	10,974,395.79	1,926,054.23	2,519,957.11
1—2 年	64,144.00	150,940.89	3,515,040.89	6,904,790.09
2—3 年		424,100.00	5,795,569.20	4,792,931.40
3 年以上	10,393,397.08	14,273,344.68	23,131,301.36	18,332,227.62
小计	33,008,693.31	25,822,781.36	34,367,965.68	32,549,906.22
减：坏账准备	39,127.33	29,203.59	343,134.71	348,184.46
合计	32,969,565.98	25,793,577.77	34,024,830.97	32,201,721.76

2. 按款项性质分类情况

款项性质	2022 年 6 月 30 日	2021 年 12 月 31 日	2020 年 12 月 31 日	2019 年 12 月 31 日
应收子公司往来款	32,422,378.78	25,242,509.57	33,160,475.45	31,720,333.11
保证金及押金	477,294.00	477,294.00	316,274.00	290,156.00
员工暂借款		-	820,000.00	470,836.95
其他款项	109,020.53	102,977.79	71,216.23	68,580.16
合计	33,008,693.31	25,822,781.36	34,367,965.68	32,549,906.22

3. 按金融资产减值三阶段披露

项目	2022 年 6 月 30 日		
	账面余额	坏账准备	账面价值
第一阶段	33,008,693.31	39,127.33	32,969,565.98
第二阶段			
第三阶段			
合计	33,008,693.31	39,127.33	32,969,565.98

续：

项目	2021 年 12 月 31 日
----	------------------



	账面余额	坏账准备	账面价值
第一阶段	25,822,781.36	29,203.59	25,793,577.77
第二阶段			
第三阶段			
合计	25,822,781.36	29,203.59	25,793,577.77

续:

项目	2020 年 12 月 31 日		
	账面余额	坏账准备	账面价值
第一阶段	34,367,965.68	343,134.71	34,024,830.97
第二阶段			
第三阶段			
合计	34,367,965.68	343,134.71	34,024,830.97

续:

项目	2019 年 12 月 31 日		
	账面余额	坏账准备	账面价值
第一阶段	32,549,906.22	348,184.46	32,201,721.76
第二阶段			
第三阶段			
合计	32,549,906.22	348,184.46	32,201,721.76

4. 其他应收款坏账准备计提情况

坏账准备	2022 年 1 月-6 月			合计
	第一阶段	第二阶段	第三阶段	
	未来 12 个月预期信用损失	整个存续期预期信用损失(未发生信用减值)	整个存续期预期信用损失(已发生信用减值)	
期初余额	29,203.59			29,203.59
期初余额在本期				
—转入第二阶段				
—转入第三阶段				
—转回第二阶段				
—转回第一阶段				
本期计提	9,923.74			9,923.74
本期转回				
本期转销				
本期核销				
其他变动				



坏账准备	2022 年 1 月-6 月			合计
	第一阶段	第二阶段	第三阶段	
	未来 12 个月预期信用损失	整个存续期预期信用损失(未发生信用减值)	整个存续期预期信用损失(已发生信用减值)	
期末余额	39,127.33			39,127.33

续:

坏账准备	2021 年度			合计
	第一阶段	第二阶段	第三阶段	
	未来 12 个月预期信用损失	整个存续期预期信用损失(未发生信用减值)	整个存续期预期信用损失(已发生信用减值)	
期初余额	343,134.71			343,134.71
期初余额在本期				
—转入第二阶段				
—转入第三阶段				
—转回第二阶段				
—转回第一阶段				
本期计提				
本期转回	313,931.12			313,931.12
本期转销				
本期核销				
其他变动				
期末余额	29,203.59			29,203.59

续:

坏账准备	2020 年度			合计
	第一阶段	第二阶段	第三阶段	
	未来 12 个月预期信用损失	整个存续期预期信用损失(未发生信用减值)	整个存续期预期信用损失(已发生信用减值)	
期初余额	348,184.46			348,184.46
期初余额在本期				
—转入第二阶段				
—转入第三阶段				
—转回第二阶段				
—转回第一阶段				
本期计提				
本期转回	5,049.75			5,049.75
本期转销				



坏账准备	2020 年度			合计
	第一阶段	第二阶段	第三阶段	
	未来 12 个月预期信用损失	整个存续期预期信用损失(未发生信用减值)	整个存续期预期信用损失(已发生信用减值)	
本期核销				
其他变动				
期末余额	343,134.71			343,134.71

续:

坏账准备	2019 年度			合计
	第一阶段	第二阶段	第三阶段	
	未来 12 个月预期信用损失	整个存续期预期信用损失(未发生信用减值)	整个存续期预期信用损失(已发生信用减值)	
期初余额	767,288.77			767,288.77
期初余额在本期				
—转入第二阶段				
—转入第三阶段				
—转回第二阶段				
—转回第一阶段				
本期计提				
本期转回	419,104.31			419,104.31
本期转销				
本期核销				
其他变动				
期末余额	348,184.46			348,184.46

5. 本报告期无实际核销的其他应收款。

6. 按欠款方归集的期末余额前五名的其他应收款

单位名称	款项性质	2022 年 6 月 30 日	账龄	占其他应收款期末余额的比例(%)	坏账准备期末余额
新相微电子(香港)有限公司	往来款	20,103,004.69	3 年以上 97,852.46 元,其他 1 年以内	60.90	
上海新相国际贸易有限公司	往来款	10,295,344.62	3 年以上	31.19	
新相微电子(西安)有限公司	往来款	1,318,371.60	1 年以内	3.99	
新相(北京)微电子技术有限公司	往来款	705,657.87	1 年以内	2.14	



上海新相微电子股份有限公司
截至 2022 年 6 月 30 日止及前三个年度
财务报表附注

单位名称	款项性质	2022 年 6 月 30 日	账龄	占其他应收款期末余额的比例(%)	坏账准备期末余额
上海灏诚投资管理有限公司	押金	349,590.00	1 年以内	1.06	17,479.50
合计		32,771,968.78		99.28	17,479.50

续:

单位名称	款项性质	2021 年 12 月 31 日	账龄	占其他应收款期末余额的比例(%)	坏账准备期末余额
新相微电子(西安)有限公司	往来款	11,898,371.60	1 年以内 7,594,324.00 元, 2 年以上 4,304,047.60 元	46.08	
上海新相国际贸易有限公司	往来款	10,295,344.62	2 年以上	39.87	
新相(北京)微电子技术有限公司	往来款	2,950,940.89	2 年以内	11.43	
上海灏诚投资管理有限公司	押金	349,590.00	1 年以上	1.35	17,479.50
新相微电子(香港)有限公司	往来款	97,852.46	三年以上	0.38	
合计		25,592,099.57		99.11	17,479.50

续:

单位名称	款项性质	2020 年 12 月 31 日	账龄	占其他应收款期末余额的比例(%)	坏账准备期末余额
新相微电子(西安)有限公司	往来款	18,684,047.60	1 年以上	54.36	
上海新相国际贸易有限公司	往来款	10,295,344.62	1 年以上	29.96	
新相(北京)微电子技术有限公司	往来款	4,080,940.89	3 年以内	11.87	
上海灏诚投资管理有限公司	押金	260,866.00	1 年以内 44,838 元, 3 年以上 216,028 元	0.76	218,269.90
李凯	员工暂借款	300,000.00	2 年以内	0.87	37,500.00
合计		33,621,199.11		97.82	255,769.90

续:

单位名称	款项性质	2019 年 12 月 31 日	账龄	占其他应收款期末余额的比例(%)	坏账准备期末余额
新相微电子(西安)有限公司	往来款	18,684,047.60	1 年以内 423,100 元, 1 年以上 18,260,947.6 元	57.40	
上海新相国际贸易有限公司	往来款	10,295,344.62	1 年以内 1,000 元, 3 年以上 10,294,344.62 元	31.63	



单位名称	款项性质	2019 年 12 月 31 日	账龄	占其他应收款期末余额的比例(%)	坏账准备期末余额
新相(北京)微电子技术有限公司	往来款	2,740,940.89	2 年以内	8.42	
上海灏诚投资管理有限公司	押金	216,028.00	3 年以上	0.66	216,028.00
李凯	员工暂借款	150,000.00	1 年以内	0.46	7,500.00
合计		32,086,361.11		98.57	223,528.00

7. 报告期各期末无涉及政府补助的其他应收款。

8. 本报告期无因金融资产转移而终止确认的其他应收款。

9. 本报告期各期末无因转移其他应收款且继续涉入而形成的资产、负债。

注释3. 长期股权投资

项目	2022 年 6 月 30 日			2021 年 12 月 31 日		
	账面余额	减值准备	账面价值	账面余额	减值准备	账面价值
对子公司投资	77,099,832.00		77,099,832.00	77,099,832.00		77,099,832.00
合计	77,099,832.00		77,099,832.00	77,099,832.00		77,099,832.00

续:

项目	2020 年 12 月 31 日			2019 年 12 月 31 日		
	账面余额	减值准备	账面价值	账面余额	减值准备	账面价值
对子公司投资	29,758,732.00		29,758,732.00	29,758,732.00		29,758,732.00
合计	29,758,732.00		29,758,732.00	29,758,732.00		29,758,732.00

1. 对子公司投资

被投资单位	初始投资成本	2019 年 1 月 1 日	本期增加	本期减少	2019 年 12 月 31 日	本期计提减值准备	减值准备期末余额
上海新相国际贸易有限公司	800,000.00	800,000.00			800,000.00		
新相微电子(香港)有限公司	12,958,732.00	12,958,732.00			12,958,732.00		
新相微电子(西安)有限公司	5,000,000.00	5,000,000.00			5,000,000.00		
新相(北京)微电子技术有限公司	1,000,000.00	1,000,000.00			1,000,000.00		
合肥新相微电子有限公司	10,000,000.00	10,000,000.00			10,000,000.00		
合计	29,758,732.00	29,758,732.00			29,758,732.00		

续:

被投资单位	初始投资成本	2019 年 12 月 31 日	本期增加	本期减少	2020 年 12 月 31 日	本期计提减值准备	减值准备期末余额
上海新相国际贸	800,000.00	800,000.00			800,000.00		



上海新相微电子股份有限公司
截至 2022 年 6 月 30 日止及前三个年度
财务报表附注

被投资单位	初始投资成本	2019 年 12 月 31 日	本期增加	本期减少	2020 年 12 月 31 日	本期计提减 值准备	减值准备 期末余额
易有限公司							
新相微电子（香港）有限公司	12,958,732.00	12,958,732.00			12,958,732.00		
新相微电子（西安）有限公司	5,000,000.00	5,000,000.00			5,000,000.00		
新相（北京）微电子技术有限公司	1,000,000.00	1,000,000.00			1,000,000.00		
合肥新相微电子有限公司	10,000,000.00	10,000,000.00			10,000,000.00		
上海芯芯微电子有限公司							
合计	29,758,732.00	29,758,732.00			29,758,732.00		

续：

被投资单位	初始投资成本	2020 年 12 月 31 日	本期增加	本期减少	2021 年 12 月 31 日	本期计提减 值准备	减值准备 期末余额
上海新相国际贸易有限公司	800,000.00	800,000.00			800,000.00		
新相微电子（香港）有限公司	32,199,832.00	12,958,732.00	19,241,100.00		32,199,832.00		
新相微电子（西安）有限公司	20,000,000.00	5,000,000.00	15,000,000.00		20,000,000.00		
新相（北京）微电子技术有限公司	5,000,000.00	1,000,000.00	4,000,000.00		5,000,000.00		
合肥新相微电子有限公司	10,000,000.00	10,000,000.00			10,000,000.00		
上海芯芯微电子有限公司	7,000,000.00		7,000,000.00		7,000,000.00		
合肥宏芯达微电子有限公司	2,100,000.00		2,100,000.00		2,100,000.00		
合计	77,099,832.00	29,758,732.00	47,341,100.00		77,099,832.00		

续：

被投资单位	初始投资成本	2021 年 12 月 31 日	本期增加	本期减少	2022 年 6 月 30 日	本期计提减 值准备	减值准备 期末余额
上海新相国际贸易有限公司	800,000.00	800,000.00			800,000.00		
新相微电子（香港）有限公司	32,199,832.00	32,199,832.00			32,199,832.00		
新相微电子（西安）有限公司	20,000,000.00	20,000,000.00			20,000,000.00		
新相（北京）微电子技术有限公司	5,000,000.00	5,000,000.00			5,000,000.00		
合肥新相微电子有限公司	10,000,000.00	10,000,000.00			10,000,000.00		
上海芯芯微电子有限公司	7,000,000.00	7,000,000.00			7,000,000.00		
合肥宏芯达微电子有限公司	2,100,000.00	2,100,000.00			2,100,000.00		
合计	77,099,832.00	77,099,832.00			77,099,832.00		

注：合肥宏芯达微电子有限公司注册资本 1,000 万元，全部由本公司认缴，认缴时间 2041 年 8 月 25 日，截至 2022 年 6 月 30 日，本公司已实缴 210 万元。

注释4. 营业收入及营业成本



项目	2022 年 1 月-6 月		2021 年度	
	收入	成本	收入	成本
主营业务	182,296,086.91	96,449,864.44	384,029,538.40	155,238,145.27
其他业务	8,000,000.00		22,804,550.94	
合计	190,296,086.91	96,449,864.44	406,834,089.34	155,238,145.27

续：

项目	2020 年度		2019 年度	
	收入	成本	收入	成本
主营业务	75,064,053.22	56,675,239.19	53,826,481.95	45,449,982.97
其他业务	23,889,021.04	10,294,633.26	17,759,678.91	9,701,509.49
合计	98,953,074.26	66,969,872.45	71,586,160.86	55,151,492.46

注释5. 投资收益

项目	2022 年 1 月-6 月	2021 年度	2020 年度	2019 年度
银行理财产品收益		180,265.73	148,073.65	75,071.15
合计		180,265.73	148,073.65	75,071.15

十七、补充资料

(一) 非经常性损益明细表

项目	2022 年 1 月-6 月	2021 年度	2020 年度	2019 年度
非流动资产处置损益			-374.57	
计入当期损益的政府补助（与企业业务密切相关，按照国家统一标准定额或定量享受的政府补助除外）	8,057,554.28	2,344,358.98	1,905,769.22	3,065,000.00
除同公司正常经营业务相关的有效套期保值业务外，持有交易性金融资产、交易性金融负债产生的公允价值变动损益，以及处置交易性金融资产、交易性金融负债、债权投资和其他债权投资取得的投资收益		180,660.25	306,347.60	101,389.58
个人所得税手续费返还	50,022.90	19,861.97	22,966.51	11,566.54
除上述各项之外的其他营业外收入和支出	-20,216.03	-123,087.21	-77,908.26	-164,339.66
其他符合非经常性损益定义的损益项目（一次性确认的股份支付）		-23,854,501.81		-4,240,351.92
减：所得税影响额	1,216,749.51	536,024.20	526,601.83	600,574.31
少数股东权益影响额（税后）				
合计	6,870,611.64	-21,968,732.02	1,630,198.67	-1,827,309.77

(二) 净资产收益率及每股收益



报告期利润	2022 年 1 月-6 月		
	加权平均 净资产收益率 (%)	每股收益	
		基本每股收益	稀释每股收益
归属于公司普通股股东的净利润	13.52	0.214	0.214
扣除非经常性损益后归属于公司普通股股东的净利润	12.35	0.196	0.196

续：

报告期利润	2021 年度		
	加权平均 净资产收益率 (%)	每股收益	
		基本每股收益	稀释每股收益
归属于公司普通股股东的净利润	42.70	0.442	0.442
扣除非经常性损益后归属于公司普通股股东的净利润	48.82	0.505	0.505

续：

报告期利润	2020 年度		
	加权平均 净资产收益率 (%)	每股收益	
		基本每股收益	稀释每股收益
归属于公司普通股股东的净利润	77.01		
扣除非经常性损益后归属于公司普通股股东的净利润	72.19		

续：

报告期利润	2019 年度		
	加权平均 净资产收益率 (%)	每股收益	
		基本每股收益	稀释每股收益
归属于公司普通股股东的净利润	-60.87		
扣除非经常性损益后归属于公司普通股股东的净利润	-48.11		

上海新相微电子股份有限公司
(公章)
二〇二二年十一月二日




证书序号: 0000093

说明


- 1、《会计师事务所执业证书》是证明持有人经财政部门依法审批，准予执行注册会计师法定业务的凭证。
- 2、《会计师事务所执业证书》记载事项发生变动的，应当向财政部门申请换发。
- 3、《会计师事务所执业证书》不得伪造、涂改、出租、出借、转让。
- 4、会计师事务所终止或执业许可注销的，应当向财政部门交回《会计师事务所执业证书》。



发证机关:

二〇一七年 十一月 七日

中华人民共和国财政部制



会计师事务所

执业证书

名称: 大华会计师事务所(特殊普通合伙)

首席合伙人: 梁春

主任会计师:

经营场所: 北京市海淀区西四环中路16号院7号楼12层

组织形式: 特殊普通合伙

执业证书编号: 11010148

批准执业文号: 京财会许可[2011]0101号

批准执业日期: 2011年11月03日



此件仅用于业务报告专用, 复印无效。



统一社会信用代码
91110108590676050Q

营业执照

(副本) (7-1)



名称 大华会计师事务所(特殊普通合伙)
 类型 特殊普通合伙企业
 负责人 梁春, 杨建文
 经营范围

成立日期 2012年02月09日
 合伙期限 2012年02月09日至 长期
 主要经营场所 北京市海淀区西四环中路16号院7号楼1101

本营业执照的有效性依赖于企业年度报告的及时公示。企业应当在每年1月1日至3月31日期间，通过国家企业信用信息公示系统公示年度报告。未公示年度报告的企业，其营业执照将受到相应处罚。企业应当妥善保管本营业执照，不得伪造、变造、出租、出借、转让。营业执照遗失、损毁的，应当及时申请补领或换领。本营业执照的有效期为长期，除非法律法规另有规定。本营业执照的效力不受企业是否开展经营活动的影响。本营业执照的效力不受企业是否发生名称变更的影响。本营业执照的效力不受企业是否发生住所变更的影响。本营业执照的效力不受企业是否发生经营范围变更的影响。本营业执照的效力不受企业是否发生注册资本变更的影响。本营业执照的效力不受企业是否发生股权结构变更的影响。本营业执照的效力不受企业是否发生法定代表人变更的影响。本营业执照的效力不受企业是否发生其他事项变更的影响。本营业执照的效力不受企业是否发生其他事项变更的影响。本营业执照的效力不受企业是否发生其他事项变更的影响。

此件仅用于业务报告专用，复印无效。



登记机关

2021年12月09日

国家市场监督管理总局监制

国家企业信用信息公示系统网址：
http://www.gsxt.gov.cn

国家企业信用信息公示系统网址：
http://www.gsxt.gov.cn

姓名 吉正山
Full name
性别 男
Sex
出生日期 1986-01-13
Date of birth
工作单位 立信会计师事务所(特殊普通合伙)
Working unit
身份证号码 320630198601134219
Identity Card No.



年度检验登记
Annual Renewal Registration

本证书经检验合格，继续有效一年。
This certificate is valid for another year after this renewal.



吉正山

5

注册会计师工作单位变更事项登记
Registration of the Change of Working Unit by a CPA

同意调出
Agree the holder to be transferred to



转出协会盖章
Stamp of the transfer-out Institute of CPAs
2019年 11月 16日
/y /m /d

同意调入
Agree the holder to be transferred to



证书编号: 310000060366
No. of Certificate

批准注册协会: 江苏省注册会计师协会
Authorized Institute of CPAs

发证日期: 2013 年 05 月 31 日
Date of Issuance /y /m /d

10

