

公司代码：603108

公司简称：润达医疗

转债代码：113588

转债简称：润达转债

上海润达医疗科技股份有限公司 2021 年半年度报告

重要提示

一、本公司董事会、监事会及董事、监事、高级管理人员保证半年度报告内容的真实、准确、完整，不存在虚假记载、误导性陈述或重大遗漏，并承担个别和连带的法律责任。

二、公司全体董事出席董事会会议。

三、本半年度报告未经审计。

四、公司负责人赵伟东、主管会计工作负责人廖上林及会计机构负责人（会计主管人员）李娜声明：保证半年度报告中财务报告的真实、准确、完整。

五、董事会决议通过的本报告期利润分配预案或公积金转增股本预案

无

六、前瞻性陈述的风险声明

适用 不适用

本报告所涉及的未来计划、发展战略等前瞻性陈述，不构成公司对投资者的实质承诺，请投资者注意投资风险。

七、是否存在被控股股东及其关联方非经营性占用资金情况

否

八、是否存在违反规定决策程序对外提供担保的情况？

否

九、是否存在半数以上董事无法保证公司所披露半年度报告的真实性和完整性

否

十、重大风险提示

报告期内，不存在对公司生产经营产生实质性影响的特别重大风险。公司已在本报告第三节管理层讨论与分析中“可能面对的风险”进行了提示，请查阅。

十一、其他

适用 不适用

目录

第一节	释义.....	4
第二节	公司简介和主要财务指标.....	6
第三节	管理层讨论与分析.....	8
第四节	公司治理.....	23
第五节	环境与社会责任.....	24
第六节	重要事项.....	26
第七节	股份变动及股东情况.....	33
第八节	优先股相关情况.....	36
第九节	债券相关情况.....	37
第十节	财务报告.....	42

备查文件目录	载有法定代表人、主管会计工作负责人、会计机构负责人签名并盖章的会计报表 报告期内《上海证券报》、《中国证券报》、《证券时报》、《证券日报》以及上交所网站上公开披露过的所有公司文件及公告原文。
--------	--

第一节 释义

在本报告书中，除非文义另有所指，下列词语具有如下含义：

常用词语释义		
公司、本公司、上市公司、发行人、润达医疗	指	上海润达医疗科技股份有限公司
下城国投、拱墅国投	指	杭州市拱墅区国有投资控股集团有限公司 (原名：杭州市下城区国有投资控股集团有限公司)
下城区财政局、拱墅区财政局	指	杭州市拱墅区财政局(原名：杭州市下城区财政局)
拱墅区政府	指	杭州市拱墅区人民政府
下城区政府	指	杭州市下城区人民政府
上海惠中生物、惠中生物	指	上海惠中生物科技有限公司或其生产的产品
上海润湜	指	上海润湜生物科技有限公司
上海惠中诊断、惠中诊断	指	上海惠中诊断技术有限公司
上海惠中医疗、惠中医疗	指	上海惠中医疗科技有限公司或其生产的产品
上海益骋	指	上海益骋精密机械有限公司
北京惠中	指	北京惠中医疗器械有限公司或其生产的产品
润达实业	指	上海润达实业发展有限公司
青岛益信	指	青岛益信医学科技有限公司
哈尔滨润达、哈尔滨润达康泰	指	哈尔滨润达康泰生物科技有限公司
黑龙江龙卫	指	黑龙江龙卫精准医学检验中心有限公司
上海昆涑	指	上海昆涑生物科技有限公司或其生产的产品
上海昆涑实业	指	上海昆涑实业发展有限公司
山东鑫海	指	山东鑫海润邦医疗用品配送有限公司
苏州润达	指	苏州润达汇昌生物科技有限公司
南京润达	指	南京润达强瀚医疗科技有限公司
润达榕嘉、上海润达榕嘉	指	上海润达榕嘉生物科技有限公司
上海润医	指	上海润医科学仪器有限公司
杭州怡丹	指	杭州怡丹生物技术有限公司
合肥润达	指	合肥润达万通医疗科技有限公司
上海中科	指	上海中科润达精准医学检验有限公司
中科实验室、上海中科实验室	指	上海中科润达医学检验实验室有限公司
济南润达	指	济南润达生物科技有限公司
广东省润达	指	广东省润达医学诊断技术有限公司
上海秸瑞、秸瑞信息	指	上海秸瑞信息科技有限公司
北京东南、北京东南悦达	指	北京东南悦达医疗器械有限公司
武汉尚检、武汉润达尚检	指	武汉润达尚检医疗科技有限公司
云南润达康泰、云南润达	指	云南润达康泰医疗科技有限公司
黑龙江泰信	指	黑龙江润达泰信生物科技有限公司
长春金泽瑞、金泽瑞	指	长春金泽瑞医学科技有限公司
黑龙江鑫圣瑞	指	黑龙江鑫圣瑞医学科技有限公司
武汉优科联盛	指	武汉优科联盛科贸有限公司
润达医疗国际	指	RUNDA MEDICAL INTERNATIONAL LIMITED 润达医疗国际有限公司
上海润灏	指	上海润灏医疗科技有限公司
润澜生物、上海润澜	指	润澜(上海)生物技术有限公司
上海康夏	指	上海康夏医疗科技有限公司
杭州润达	指	杭州润达医疗管理有限公司
瑞美科技、上海瑞美、瑞美	指	上海瑞美电脑科技有限公司

上海瑞美信息	指	上海瑞美信息技术有限公司
上海瑞美软件	指	上海瑞美软件技术有限公司
重庆润达康泰	指	重庆润达康泰医疗器械有限公司
惠中股份	指	惠中诊断技术股份有限公司
张家港博泽利斯	指	张家港博泽利斯生物技术有限公司
国药控股润达	指	国药控股润达医疗器械发展（上海）有限公司
国润供应链	指	国润医疗供应链服务（上海）有限公司
云南赛力斯	指	云南赛力斯生物科技有限公司
四川润达宏旺	指	四川润达宏旺医疗科技有限公司
广西柳润	指	广西柳润医疗科技有限公司
黑龙江泰诚	指	黑龙江润达泰诚医疗供应链有限公司
1077801 公司	指	1077801 B. C. LTD.
RBM、Response	指	Response Biomedical Corp.
天津润达	指	天津润达医疗科技有限公司
贵州润达	指	贵州润达康益医疗科技有限公司
福建福瑞	指	福建省福瑞医疗科技有限公司
湖南云雅	指	湖南润达云雅生物科技有限公司
合肥天元	指	合肥市天元医疗器械有限公司
武汉海吉力	指	武汉海吉力生物科技有限公司
上海达恩慧	指	上海达恩慧投资有限公司
Hycor 公司	指	Hycor Holdings Inc.
江苏润怡	指	江苏润怡医疗设备有限公司
浙江橙原	指	浙江橙原生物技术有限公司
青岛润达	指	青岛润达医疗科技有限公司
逸仙检验	指	逸仙检验（广东）有限公司
河北润达	指	河北润达康泰医疗科技有限公司
杭州平博	指	杭州平博生物技术有限公司
国润优科	指	国润优科医疗恩施有限公司
长春瑞和、长春金泽瑞祥	指	长春瑞和医学科技有限公司 （原名：长春金泽瑞祥医学科技有限公司）
苏州润赢	指	苏州润赢医疗设备有限公司
上海润林	指	上海润林医疗科技有限公司
合肥三立	指	合肥三立医疗科技有限公司
杭州润欣、润欣生物	指	杭州润欣生物科技有限公司
通用润达、上海通用润达	指	上海通用润达医疗技术有限公司
润达融迈	指	润达融迈（杭州）医疗科技有限公司
上交所	指	上海证券交易所
中国证监会	指	中国证券监督管理委员会
《公司章程》	指	《上海润达医疗科技股份有限公司章程》
《公司法》	指	《中华人民共和国公司法》
《证券法》	指	《中华人民共和国证券法》
元、万元、亿元	指	人民币元、人民币万元、人民币亿元
SIMS	指	实验室库存信息管理系统
B2B	指	供应链管理系统
POCT	指	point-of-care testing, 快速床边诊断系统

第二节 公司简介和主要财务指标

一、公司信息

公司的中文名称	上海润达医疗科技股份有限公司
公司的中文简称	润达医疗
公司的外文名称	Shanghai Runda Medical Technology Co., Ltd.
公司的外文名称缩写	Runda Medical
公司的法定代表人	赵伟东

二、联系人和联系方式

	董事会秘书	证券事务代表
姓名	张诚栩	杨琪
联系地址	上海市虹口区乍浦路89号星荟中心1座8楼	上海市虹口区乍浦路89号星荟中心1座8楼
电话	021-68406213	021-68406213
传真	021-68406213	021-68406213
电子信箱	board@rundamedical.com	board@rundamedical.com

三、基本情况变更简介

公司注册地址	上海市金山区卫昌路1018号1号楼201室
公司注册地址的历史变更情况	无
公司办公地址	上海市虹口区乍浦路89号星荟中心1座8楼
公司办公地址的邮政编码	200085
公司网址	www.rundamedical.com
电子信箱	board@rundamedical.com
报告期内变更情况查询索引	不适用

四、信息披露及备置地点变更情况简介

公司选定的信息披露报纸名称	《中国证券报》、《上海证券报》、《证券时报》、《证券日报》
登载半年度报告的网站地址	www.sse.com.cn
公司半年度报告备置地点	证券事务部
报告期内变更情况查询索引	不适用

五、公司股票简况

股票种类	股票上市交易所	股票简称	股票代码	变更前股票简称
A股	上海证券交易所	润达医疗	603108	无

六、其他有关资料

适用 不适用

七、公司主要会计数据和财务指标

(一) 主要会计数据

单位：元 币种：人民币

主要会计数据	本报告期 (1-6月)	上年同期	本报告期比上年 同期增减(%)
营业收入	4,333,310,596.88	2,942,898,820.66	47.25%
归属于上市公司股东的净利润	206,991,995.72	111,223,370.88	86.10%
归属于上市公司股东的扣除非 经常性损益的净利润	200,603,943.38	107,504,392.07	86.60%
经营活动产生的现金流量净额	-75,783,780.59	20,427,565.84	-470.99%
	本报告期末	上年度末	本报告期末比上 年度末增减(%)
归属于上市公司股东的净资产	3,344,282,402.03	3,203,387,812.40	4.40%
总资产	11,520,818,052.75	10,176,547,262.92	13.21%

(二) 主要财务指标

主要财务指标	本报告期 (1-6月)	上年同期	本报告期比上年同 期增减(%)
基本每股收益(元/股)	0.36	0.19	89.47%
稀释每股收益(元/股)	0.35	0.19	84.21%
扣除非经常性损益后的基本每股收益 (元/股)	0.35	0.19	84.21%
加权平均净资产收益率(%)	6.26%	3.95%	增加2.31个百分点
扣除非经常性损益后的加权平均净资 产收益率(%)	6.07%	3.82%	增加2.25个百分点

公司主要会计数据和财务指标的说明

 适用 不适用

公司 2021 年半年报收入规模 43.33 亿元,较去年同期 29.43 亿元上涨了 47.25%,主要系 2020 年上半年国内受到疫情影响较大,因此今年同期对比增长较快。

归属于上市公司股东的净利润及归属于上市公司股东的扣除非经常性损益的净利润本期分别增加 86.10%、86.60%,因此基本每股收益及扣除非经常性损益后的基本每股收益也同步增加 89.47%、84.21%。上述指标的变动主要受以下几个因素影响:(1)如上述收入增长分析说明,因疫情恢复公司收入规模增长 47.25%,综合盈利水平大幅提高;(2)同期主营业务毛利率水平从 24.52%提高到 26.68%,也为公司利润带来积极影响;(3)公司综合费用率占营收比率保持稳定。

经营活动产生的现金流量净额变动原因:公司的经营活动现金流本期为-7,578 万元,同比下降 470.99%,净减少经营现金流 9,621 万元。主要原因系 2020 年疫情影响下,国家出台相关社保、公积金及税收支持政策,以缓交、免交的形式给与企业支持。公司 2021 年上半年支付缓交税收和社保,本期税收支出和支付工资薪金同比增长。

八、境内外会计准则下会计数据差异

 适用 不适用

九、非经常性损益项目和金额

√适用 □不适用

单位：元 币种：人民币

非经常性损益项目	金额	附注（如适用）
非流动资产处置损益	1,068,488.80	
越权审批，或无正式批准文件，或偶发性的税收返还、减免		
计入当期损益的政府补助，但与公司正常经营业务密切相关，符合国家政策规定、按照一定标准定额或定量持续享受的政府补助除外	11,152,265.31	
计入当期损益的对非金融企业收取的资金占用费		
企业取得子公司、联营企业及合营企业的投资成本小于取得投资时应享有被投资单位可辨认净资产公允价值产生的收益	623,272.21	
非货币性资产交换损益		
委托他人投资或管理资产的损益	2,693,171.43	
因不可抗力因素，如遭受自然灾害而计提的各项资产减值准备		
债务重组损益		
企业重组费用，如安置职工的支出、整合费用等		
交易价格显失公允的交易产生的超过公允价值部分的损益		
同一控制下企业合并产生的子公司期初至合并日的当期净损益		
与公司正常经营业务无关的或有事项产生的损益		
除同公司正常经营业务相关的有效套期保值业务外，持有交易性金融资产、衍生金融资产、交易性金融负债、衍生金融负债产生的公允价值变动损益，以及处置交易性金融资产、衍生金融资产、交易性金融负债、衍生金融负债和其他债权投资取得的投资收益		
单独进行减值测试的应收款项、合同资产减值准备转回		
对外委托贷款取得的损益	134,327.06	
采用公允价值模式进行后续计量的投资性房地产公允价值变动产生的损益		
根据税收、会计等法律、法规的要求对当期损益进行一次性调整对当期损益的影响		
受托经营取得的托管费收入		
除上述各项之外的其他营业外收入和支出	-4,096,922.07	
其他符合非经常性损益定义的损益项目		
少数股东权益影响额	-3,048,821.38	
所得税影响额	-2,137,729.02	
合计	6,388,052.34	

十、其他

□适用 √不适用

第三节 管理层讨论与分析

一、报告期内公司所属行业及主营业务情况说明

（一）行业介绍

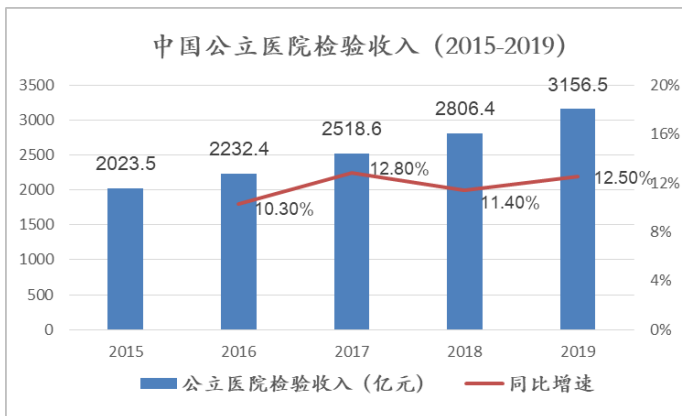
公司所处的行业为 IVD 流通与服务行业，IVD 流通服务商是连接上游 IVD 生产企业和下游医疗机构的重要环节，是国家医疗卫生事业和体外诊断产业的重要组成部分。医学检验工作主要通过检验系统完成，检验系统除了检验设备、试剂、标准品、质控品等生产资料和检验人员等构

成生产要素，还需要配合全面的质量管理、实验室环境、标本采集输送、技术维修服务等。医学实验室的本质为通过各种仪器、试剂等生产资料和生产工具，将人体样本（血液、体液、组织等）生产成为检验数据与结果的“工厂”。目前医保对相关检验收费标准亦以检测报告单费用作为结算单位，而非以检测试剂等前端商品价格作为结算单位。作为 IVD 流通服务商，由于所处检验领域行业特点，与传统的药品流通企业不同，除了从上游生产企业采购相关检测仪器及试剂，还需要参与从试剂采购到检测报告单产出的各环节工作，仪器试剂的物流配送只是其承担的部分工作，还需为医学实验室提供包括质量控制、设备维修技术支持、实验室运营管理、新项目拓展/产品学术推广等综合服务。

在为客户提供服务过程中，企业获取的毛利来自于试剂冷链运输配送、仪器设备售后维修、技术支持、实验室 QA 及 QC 运营管理服务、新项目推广教育培训服务等。未来随着医保控费政策推进，将推动医疗机构更加注重开源节流，同时对服务商的综合服务能力也提出了更高的要求，以帮助实验室达到降本增效的目的。

（二）医学检验行业市场规模

根据 2020 年发布的《中国卫生健康统计年鉴》的统计数据，2019 年国内医疗卫生机构收入为 3.75 万亿，其中公立医院检验收入为 3,156.5 亿元，收入同比增长 12.5%，约占医疗卫生收入 8.4%。据第三方研究机构统计，处于医学检验产业链中游的检验服务商的市场规模对应约为 1,000-1,300 亿元左右。未来随着国内医疗消费结构升级，居民健康意识提高，新的检验需求会持续增加，未来市场空间将不断被释放，行业潜在市场规模巨大。



（三）行业发展的有利因素

1、国家在 IVD 检验领域实行“阳光平台采购”，“两票制”，试剂集采等政策，意在调整我国 IVD 流通领域结构，解决行业内企业小、散、低的问题，净化流通环节，通过强化管理、规范行为等方法，鼓励做强做大，推动结构调整。同时要求中间渠道商必须具备更强大的综合服务能力，才能更好地满足下游医院客户的需求。未来的行业竞争将是规模和综合服务能力的竞争，行业集中度会进一步提升。

2、医保控费，按病种付费（DRGs）的医保支付制度改革，驱动医疗机构更加注重开源节流。按病种付费的医保支付制度下，患者治疗过程中的诊断、治疗、手术、药品等总费用受到控制。医院对于检验科室的盈利和成本控制更重视，需要具备成本管控和综合服务能力的第三方服务企业来帮助他们实现降本增效的目的，提升实验室诊断服务能力和运营效率，降低综合管理成本。

3、“十三五”以来，国家不断推进分级诊疗制度和医联体、医共体建设，“强基层”是分级诊疗的重点工作目标。提升基层医疗机构服务能力是“强基层”的主要突破口，特别是县级医院、

乡镇卫生院等医疗机构。通过区域检验中心建设，在区域范围内搭建区域信息平台、健全质控体系和区域样本物流平台，将区域内医院标本集中检测，并统一出具检验报告，通过区域检验中心的建设，实现提升区域医学检验质量、推动优质医疗资源下沉、降低医疗机构运营成本、实现区域医学检验结果互认及区域医学检验资源共享等目的，助推分级诊疗的落实。

（四）行业发展的不利因素

由于各地对国家医改过程中推出的针对检验领域的政策执行进度、释放时间不一，导致检验科运营管理改革进度存在先后，将给行业的发展带来一定的阻力。

二、报告期内核心竞争力分析

√适用 □不适用

公司自成立以来一直专注于体外诊断产品领域，在多年的经营中，始终坚持以服务锁定客户的发展策略，针对检验系统的运行特点，通过构建完善的综合服务体系，全方位地契合了医学实验室的应用及发展需求，已形成较为突出的竞争优势。公司通过渠道资源的整合，目前已完成全国市场布局，拥有领先的平台规模成本优势、突出的服务能力优势及强大的运营管理优势，逐步实现各子公司从原有的单纯代理商向综合服务商升级转型，同时公司的自产产品借助自身产品特色及与渠道平台协同优势，保持了快速稳定的发展。

（一）供应链平台规模成本优势

公司凭借多品牌、全产品种类的优质产品组合方案，可满足各级医疗机构对成本控制、产品品牌选择等各方面需求，在性能和价格方面提供综合最优方案。同时目前公司具备较大的渠道平台及市场规模优势，通过集中统一采购，和上游厂家的议价能力不断提升，既满足医疗机构对成本控制的需求、同时维持公司稳定的盈利水平。

（1）产品种类齐全丰富，可满足客户个性化需求

公司在原有涵盖体外诊断领域绝大部分检验项目产品供应体系的基础上，导入了更多各项国际国内领先的产品，进一步完善公司产品供应体系，涵盖了近 1,200 家不同厂商提供的近 19,000 个品项的体外诊断相关产品。公司产品供应体系已基本实现业内主流供应商和产品的全覆盖。公司根据各类医学实验室对产品性能、服务内容和购买价格的实际需求，为其提供专业的个性化解决方案并有效实施。

（2）强大的客户资源及服务网络渠道优势

公司通过自建和投资合作等方式，服务范围覆盖华东、东北、华北、西南、华南、华中等地区，使公司能够在全国范围内为客户提供稳定、及时、高效的体外诊断产品与服务。公司从 2010 年起为医院客户提供的整体综合服务，结合了公司产品种类丰富、技术服务能力强的优势，积累了大量优质的客户资源。公司已累计为全国 4,000 余家各级医疗机构提供专业的体外诊断产品和技术服务支持，服务客户数量位居同行业前列。

（3）引入国资后融资环境优化

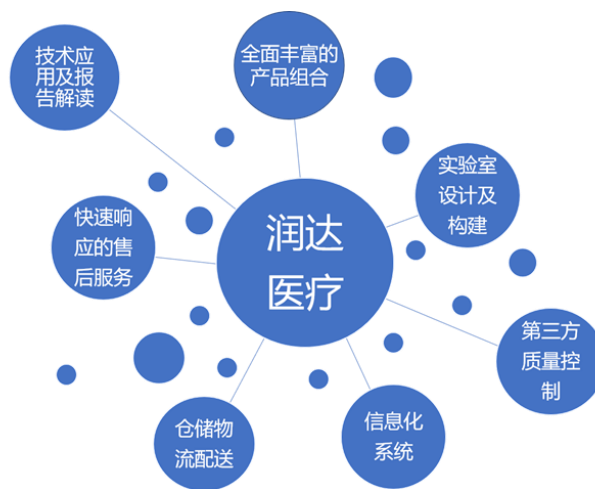
自 2019 年引入国资控股股东后，公司融资能力得到大幅提升，不断巩固和开拓融资渠道，公司陆续从各大国有银行获得了大额的授信额度，同时融资成本得到下降，为公司未来业务规模持续增长提供了有力的资金保障和支持。

（二）丰富的服务经验及强大的服务能力优势

公司深耕 IVD 行业 20 余年，拥有丰富的 IVD 产品供应链服务及技术服务经验。公司拥有强大的专业化技术服务支持团队为客户提供设备安装调试、应用培训、设备校准、现场检修及技术支持

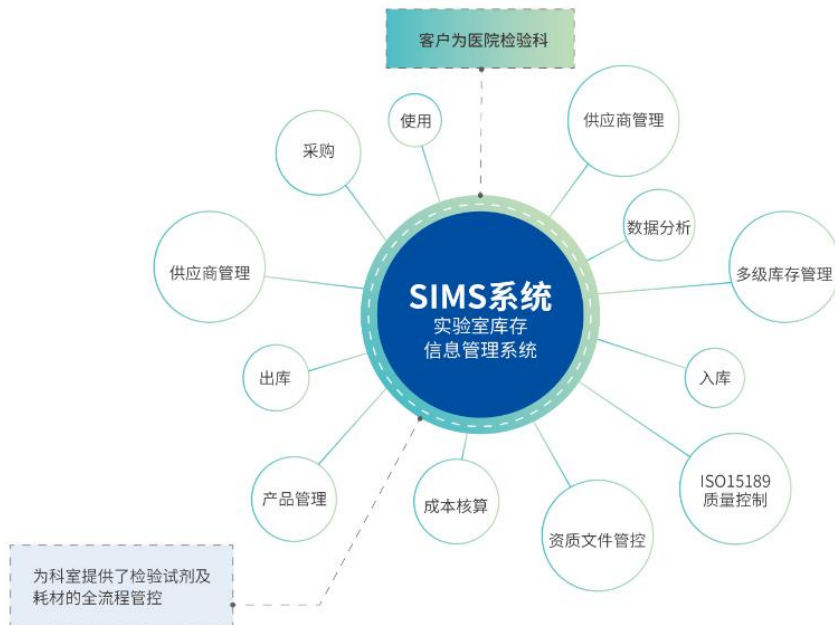
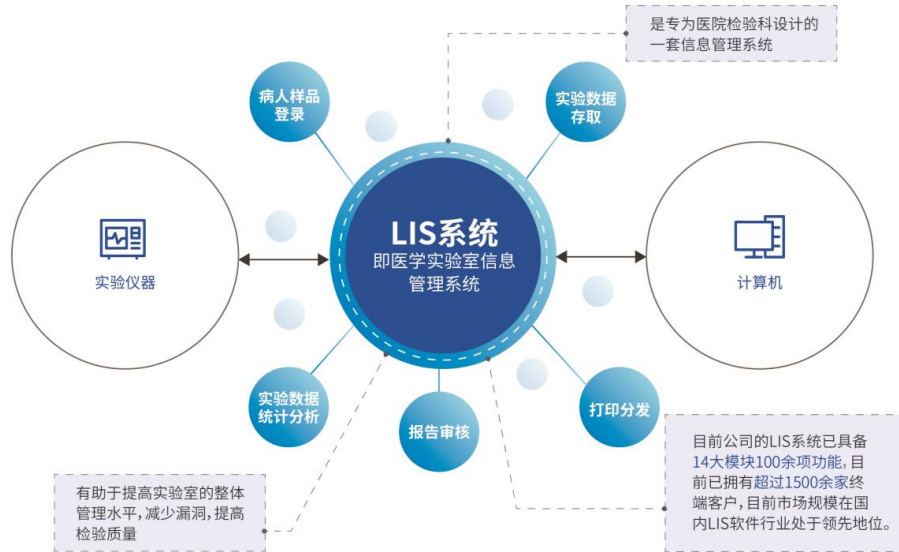
持等属地化服务，其中专业技术维修工程师四百余名（含五十人以上的厂家认证工程师），技术服务团队由检验医学、实验统计学、机械、光学、电子信息等多领域专业人才组成，掌握现有超过 50 个主流品牌的仪器设备的售后技术服务。团队秉持“以客户需求为导向，以综合服务为核心”的理念，服务执行力强、覆盖面广，具有主动性、及时性、专业性和前瞻性。强大的技术服务团队保证了公司的服务价值，在同行业中处在领先地位。

同时，公司还为各级医疗机构提供多达 40 余项定制化的增值服务。针对帮助实验室运营成本降低，实现实验流程优化、设备选择合理化、试剂管理信息化、运营成本精细化、检测标准化，提供了包括质量控制管理服务、实验室设计优化服务、产品组合选择服务、ISO15189 质量标准认证服务、信息化服务、实验报告解读服务、SOP 文件建立、溯源性证明文件、性能验证试验、定标参考值确定等系列增值服务。此外，针对帮助实验室提升医疗水平，提供了包括临床教育培训、既有检测项目临床推广、新产品新技术临床培训服务、学术交流及提供学科建设支持等系列增值服务。

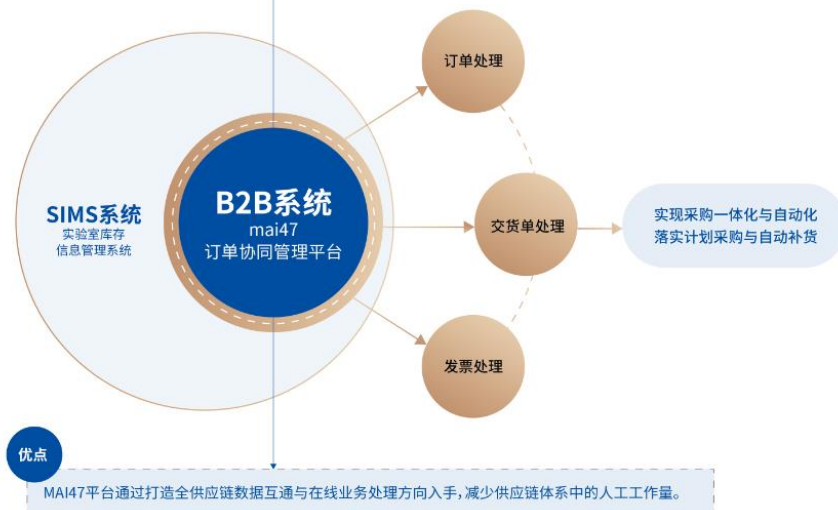


（三）强大的信息化系统自主开发及实施能力优势

公司向来重视医疗检验领域信息化的开发建设，在信息化的投入和建设方面一直处于同行业领先地位。目前公司拥有 200 余人的强大 IT 技术人员团队，主要针对检验领域信息化平台进行开发，通过以信息化进销存管理系统为基础，以 LIS（医学实验室信息系统）、SIMS（实验室试剂库存管理系统）、B2B 供应链信息管理平台等为核心，构建信息化服务支撑体系，实现实验室的智能化、简便化、标准化、精细化，提高医院整体管理水平和工作效率，提升医院的服务质量和患者满意度。一方面，公司通过自主可控的信息化系统，可针对医院检验科管理服务中遇到的新的管理难点、痛点，及时对相关系统进行升级、更新，增加相关功能模块，或者开发新的信息系统，为客户提供更加细致、高效的综合服务。另一方面，通过强大的信息化系统也提升了公司内部经营业务管理能力以及实现集团对全国各子公司的精细化管理。



B2B系统结合安装在客户端的SIMS系统,通过互联网或离线方式与B2B云平台进行信息交换。



（四）自主品牌产品研发技术优势

公司根据市场情况布局差异化的自主品牌产品，一方面满足不同类型客户对于产品选择的需求；另一方面，公司的自产产品毛利率水平良好，助力公司提升整体盈利水平。

公司自主研发的糖化血红蛋白分析仪及配套试剂等产品，于 2011 年成功投放市场。经过多年的市场开拓，在糖化血红蛋白分析仪领域市场份额仅次于占领高端市场的进口品牌。随着公司最新一代产品 MQ-6000 糖化血红蛋白分析仪投放市场，进一步巩固了在国产产品领先的市场地位。

公司顺应客户在实验结果的质量控制方面的需求，为客户提供多种选择的自主品牌第三方质控品，结合自研的第三方质量控制信息化管理系统，已经成为国内第三方质控服务的领先供应商。

自公司自主研发的化学发光检测系统上市，在化学发光免疫产品方面持续进行差异化研发，目前已取得 38 项试剂注册证，在研项目超 30 项，力争在国产替代的过程中，利用检验项目差异化产品的布局和渠道服务优势，抢占更高的市场份额。

（五）专业稳定的管理团队和强大的服务人才团队优势

公司创始人及主要管理团队成員具有极为丰富的体外诊断产品经销和服务经验，核心团队成員来自希森美康、强生、德灵、贝克曼库尔特、西门子等知名跨国公司，多年来积累了与大型跨国体外诊断产品制造商的长期合作经验，对本行业的业务模式有深刻理解。公司管理层队伍人员稳定，主要管理人员在公司服务年限均在 10 年以上。

同时公司拥有各领域专业人才梯队，包括研发生产、技术服务工程师、IT 技术、驻场管理、市场培训、销售、采购、物流等人员。在公司现有 3000 余名员工中，负责售前售后技术服务的工程师有 400 余人、负责 IT 技术服务有 200 余人、负责为医院实时解决问题的驻场服务人员有近 300 人。专业人才培养机制和储备在同行业公司中处于领先水平，进一步巩固了公司在实验室综合服务领域的优势地位。

三、经营情况的讨论与分析

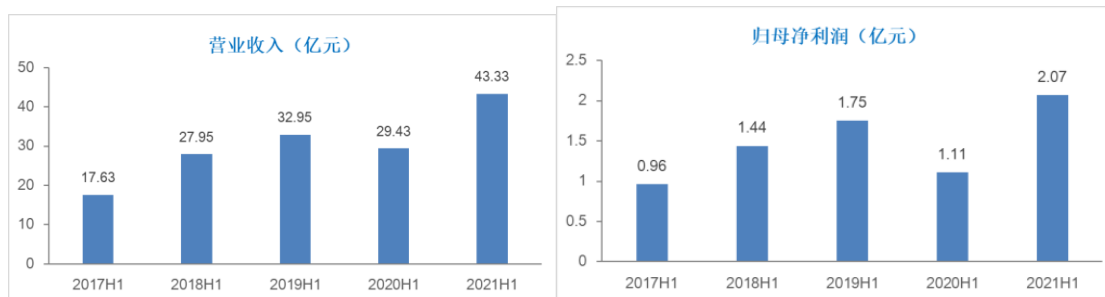
（一）经营情况讨论

报告期内国内疫情得到有效控制，公司各项业务稳步推进。作为国内医学实验室综合服务商，公司继续围绕核心服务与自产产品业务，顺应国家医改政策方向，进一步积极拓展综合服务业务市场份额，同时加大自产产品研发投入，加强自产产品与渠道平台的协同作用，提升公司整体综合盈利能力。

公司报告期内实现营业收入 43.33 亿元，比上年同期增长 47.25%，主要系受益国内疫情得到有效控制，医院就诊活动恢复正常，公司各项业务快速恢复。尤其是公司核心业务自产产品业务和服务型业务保持了快速的增长，其中自产产品业务实现营业收入 2.31 亿元，同比增长 50.71%；集约化业务/区域检验中心业务实现营业收入 11.99 亿，较去年同期增长 43.49%。截至本报告期末，公司集约化/区检中心客户数达 385 家。

公司报告期内实现归属于上市公司股东的净利润 2.07 亿元，同比增长 86.10%。

1、经营业绩分析



本报告期内,受益国内疫情得到持续有效的控制,营业收入同比 2020 年上半年增长 47.25%,同比 2019 年上半年增长 31.53%,保持了较高的增长态势。归母净利润同比去年同期增长 86.10%,同比 2019 年上半年增长 18.59%,其中同比 2019 年同期利润端增速略低于收入端的增速,主要是由于疫情影响,本报告期内各项业务恢复较快,公司加大了业务投入,相关费用阶段性增长较多,影响了当期部分净利润。

1.1 分地区业务收入分析

分地区(万元)	2021H1	2020H1	2019H1	同比 2020H1 增长率	同比 2019H1 增长率
华东地区	252,969.71	171,164.43	195,734.58	47.79%	29.24%
东北地区	53,403.07	30,798.23	45,256.42	73.40%	18.00%
华北地区	56,066.21	32,074.11	46,116.62	74.80%	21.57%
西南地区	15,823.23	12,722.42	11,156.39	24.37%	41.83%
华中地区	42,720.68	41,697.50	26,665.63	2.45%	60.21%
其他	11,975.92	5,480.67	4,274.80	118.51%	180.15%

从全国各地区业务发展情况看,公司各地区业务已逐步恢复至疫情前的增长水平。

华东地区仍是公司重要的战略部署,各项业务保持了快速增长,报告期内实现营收 25.30 亿元,占公司本期整体营业收入的 58.38%,较去年同期增长 47.79%,同比 2019 年同期增长 29.24%。

华北,东北两地区,2020 年上半年受疫情影响较大,营收及利润出现阶段性下滑,从 2020 年下半年开始,两个地区疫情得到有效控制,各项业务开始逐步恢复,本报告期内,两个地区业务呈现快速增长,较去年同期保持了 70%左右增长,较 2019 年同期保持了 20%左右的增长。

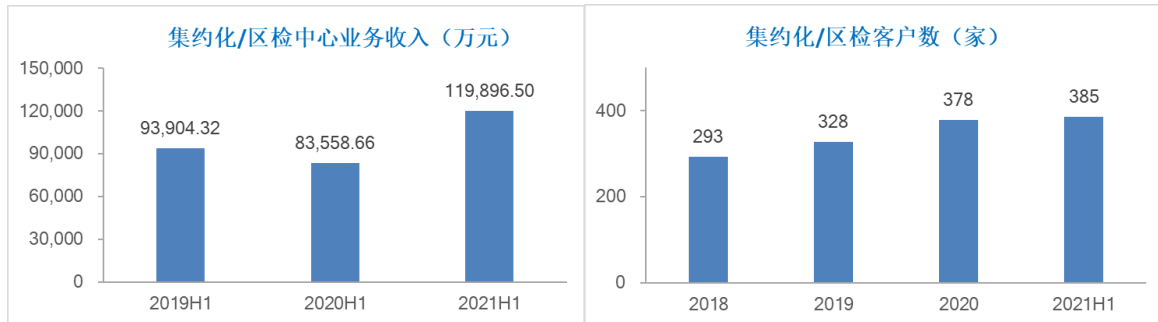
西南地区作为公司进一步深化和拓展集约化和区域检验中心业务的重要地区,报告期内实现营业收入较上年同期增长了 24.37%,较 2019 年同期增长 41.83%,呈现较高速增长。

华中地区主要系武汉地区子公司在 2020 年疫情期间为重点抗疫医学实验室供应了相关设备和试剂,2020 年上半年保持了较快速增长,本报告期内,随着疫情逐步得到控制,该地区子公司疫情检测相关业务占比下降,但常规业务快速恢复高增长,整体收入水平较去年同期增长 2.45%,较 2019 年同期增长 60.21%,保持了较快的增长。

2、分业务类型分析

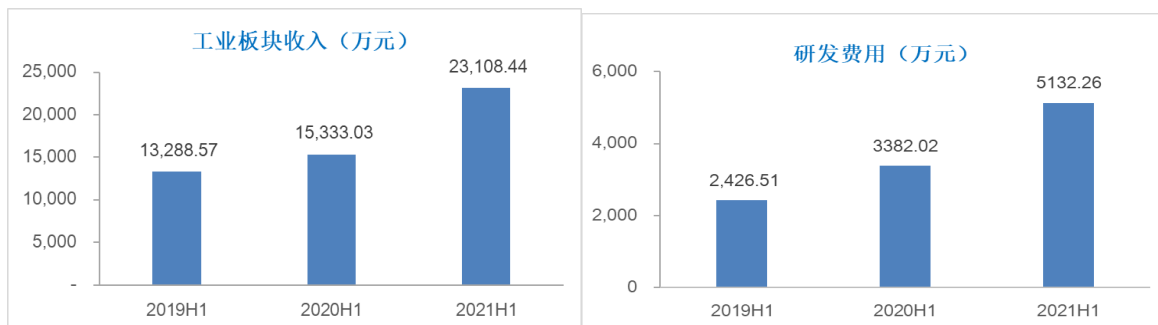
报告期内,随着全国疫情得到持续有效控制,公司各项业务呈现快速增长,其中核心服务型业务(集约化业务/区域检验中心业务/第三方实验室业务)及工业板块业务保持较快增长。

2.1 集约化业务/区域检验中心业务



报告期内，公司集约化业务/区域检验中心业务实现营业收入 11.99 亿，较去年同期增长 43.49%。基于医院客户整体综合服务需求不断增强及公司丰富的项目落地经验，公司集约化客户及区域检验中心客户数不断提升，截至本报告期末，公司集约化/区检中心客户数达 385 家。

2.2 工业板块

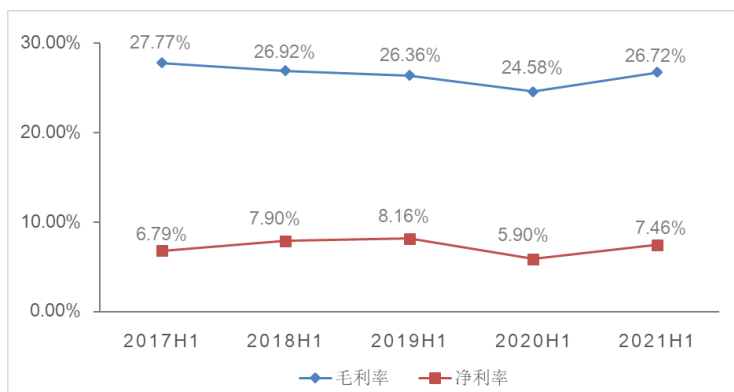


工业板块包括 IVD 产品研发生产业务和医疗信息化业务，实现营收 2.31 亿元，较去年同期增长 50.71%，较 2019 年同期增长 73.90%，呈现高速增长态势。其中，IVD 产品研发生产业务实现营收 1.76 亿元，同比增长 65.33%；医疗信息化业务实现营收 0.55 亿元，同比增长 17.64%。公司自主品牌业务销售渠道的拓展及现有集约化和区检业务的协同作用带动了工业板块的业务收入增长。报告期内，投入研发费用 5,132 万元，同比增长 51.75%，报告期内获得 9 个产品注册证。

2.3 第三方实验室业务

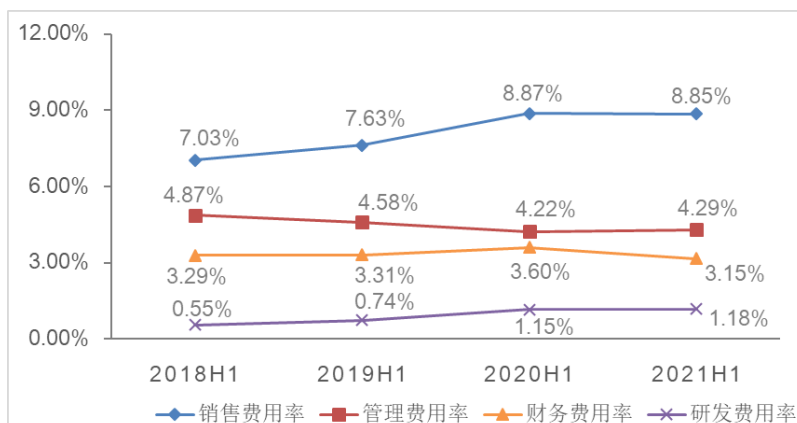
公司下属的两家第三方实验室中科实验室及黑龙江龙卫报告期内实现营业收入 1.56 亿元，较上年同期增长 167%，主要系新冠核酸检测业务带来的业绩增量和常规检测业务的快速恢复。

3、盈利能力分析



2020 年上半年由于疫情影响，公司毛利率和净利率水平出现短暂下滑，随着疫情得到持续控制，本报告期内，公司各项业务快速恢复，毛利率及净利率水平亦恢复至正常水平，其中毛利率水平已恢复至与 2019 年同期相当的水平，净利率较 2019 年同期相比略低，主要是由于疫情得到控制后，报告期内公司加大业务投入，当期费用较 2019 年同期增加，影响了当期部分利润。

4、期间费用率的分析



报告期内，公司销售费用率与去年同期持平，较 2019 年同期略有增加，主要系疫情得到控制后，为加大业务拓展力度、相关服务人员投入加大。

管理费用率近几年逐年下降，体现了公司管理效率不断提升。

财务费用小幅下降，公司融资结构持续优化，公司通过发行可转换公司债券和中期票据使得融资成本进一步降低。

研发费用率逐年提升，公司不断加大自产产品研发投入、提升整体研发水平，在持续研发新产品的同时，对原有产品进行性能和质量的升级。

(二) 运营管理情况分析

1、加强主营业务做精做强

公司在主营业务方面进一步广拓深耕，积极拓展市场，继续推进整体综合服务业务。同时公司积极响应国家医改政策，助力分级诊疗落地，推动检验结果互认，公司以整体综合服务为核心协助各级医院的区域检验中心建设，从医院实验室综合服务向区域检验中心综合服务发展，将现有成熟的服务经验和模式延伸到精准检验和区域检验中心领域中去。目前公司已向近 40 家区域检验中心提供集约化模式解决方案，获得客户和市场高度认可。截至本报告期末，公司集约化及区域检验中心客户共计 385 家。

2、继续提升自主品牌产品的市场份额

公司积极布局上游 IVD 生产制造领域，对 IVD 部分领域产品进行差异化布局，目前有惠中医疗、惠中生物、北京惠中、上海昆涑、上海瑞美、上海粘瑞等生产研发子公司，自主品牌产品领域覆盖糖化、质控、生化、化学发光、分子诊断、医疗信息化等领域。报告期内，公司继续加大自产产品的研发生产，研发投入超过 5132 万元，以自有的新产品研发中心为依托，不断提升整体研发水平，持续研发新产品的同时，对原有产品技术进行升级，取得了较丰硕的成果，并在市场上树立了良好的口碑。

3、推进公司业务模式的延伸

公司借助自身资源优势，积极拓展下游第三方实验室业务，作为公司集约化业务及区域检验中心业务的补充。目前，公司旗下共有两家第三方实验室，中科润达实验室和黑龙江龙卫。本报告期内，两家实验室收入 1.56 亿元，较上年同期增长 167%。

4、继续完善信息化系统建设

针对医学检验实验室的运营管理特点，公司开发了系列拥有自主知识产权的检验领域信息化软件系统平台，包括 LIS 系统（医学实验室信息系统）、BIS 系统（临床输血质量管理体系）、

质量管理控制系统、SIMS 系统（实验室试剂库存管理系统）、Mai47 系统（医疗供应链协同云平台）、POCT 管理平台系统、ISP 系统（仪器服务平台）、CCLS（冷链物流系统）、DAP（数据融合平台）等，为各级医疗机构提供丰富的信息化系统及相关软件服务。同时，公司积极对临床信息化业务产品线升级搭建区域性信息平台，巩固公司在检验领域信息化系统开发建设的领先水平。

本报告期内，公司持续加大信息化系统升级与开发投入，完善的实验室管理系统已在近百家医院上线使用，获得了良好的客户反馈。同时新开发了人工智能解读检验报告系统，辅助检验医师提供临床决策依据，AI 分析检验结果，提升临床医生诊断能力，同时面向患者 C 端提供自助智能报告解读服务，减轻患者焦虑，明确就医方向。目前该成品已成功上线，逐步向市场推广。

5、优化供应链资源，加强经营性现金流管理

公司在完成跨区域战略布局后，专注于增强业务整合和发展，提升了整体的资金使用效率，现金流逐渐好转，公司已连续 3 年保持了较好的经营性净现金流。本报告期内，公司的经营活动现金流本期为-7,578 万元，同比下降 470.99%，净减少经营现金流 9,621 万元。主要原因系 2020 年疫情影响下，国家出台相关社保、公积金及税收支持政策，以缓交、免交的形式给与企业支持。公司 2021 年上半年支付缓交税收和社保，本期税收支出和支付工资薪金同比增长。

报告期内公司经营情况的重大变化，以及报告期内发生的对公司经营情况有重大影响和预计未来会有重大影响的事项

适用 不适用

四、报告期内主要经营情况

(一) 主营业务分析

1 财务报表相关科目变动分析表

单位：元 币种：人民币

科目	本期数	上年同期数	变动比例 (%)
营业收入	4,333,310,596.88	2,942,898,820.66	47.25%
营业成本	3,175,547,105.07	2,219,596,647.32	43.07%
销售费用	383,685,014.57	261,060,050.52	46.97%
管理费用	185,780,048.29	124,055,869.28	49.76%
财务费用	136,466,324.10	105,908,662.96	28.85%
研发费用	51,322,616.92	33,820,201.68	51.75%
经营活动产生的现金流量净额	-75,783,780.59	20,427,565.84	-470.99%
投资活动产生的现金流量净额	-86,800,810.89	-417,739,525.48	79.22%
筹资活动产生的现金流量净额	85,477,830.07	1,139,961,424.35	-92.50%

营业收入变动原因说明：主要系报告期国内疫情控制得当，医院就诊活动恢复正常。

营业成本变动原因说明：主要系报告期业务量增大导致成本增加。

销售费用变动原因说明：主要系报告期业务人员职工薪酬增加。

管理费用变动原因说明：主要系报告期管理人员职工薪酬增加。

研发费用变动原因说明：主要系公司研发力度持续加大。

经营活动产生的现金流量净额变动原因说明：主要系 2020 年在疫情影响下，国家出台相关社保、公积金及税收政策的支持，以缓交、免交的形式给与企业支持。公司 2021 年上半年支付缓交税收和社保，本期税收支出和支付工资薪金同比增长。

投资活动产生的现金流量净额变动原因说明：主要系 2021 年上半年业务不断拓展，公司将用于购买理财产品的资金陆续赎回。

筹资活动产生的现金流量净额变动原因说明：主要系公司2020年上半年疫情期间各金融机构政策支持以及2020年6月末成功发行可转债影响。

单位：元 币种：人民币

主营业务分行业情况						
分行业	营业收入	营业成本	毛利率 (%)	营业收入比上年增减 (%)	营业成本比上年增减 (%)	毛利率比上年增减 (%)
工业	231,084,436.79	78,773,739.69	65.91%	50.71%	42.97%	1.85%
商业	4,098,503,606.78	3,095,671,091.16	24.47%	47.11%	43.09%	2.12%
主营业务分产品情况						
分产品	营业收入	营业成本	毛利率 (%)	营业收入比上年增减 (%)	营业成本比上年增减 (%)	毛利率比上年增减 (%)
试剂及其他耗材	3,903,947,043.70	2,860,441,521.79	26.73%	57.28%	53.09%	2.01%
仪器	370,360,807.26	300,321,601.30	18.91%	-9.70%	-9.31%	-0.35%
软件开发及服务	55,280,192.61	13,681,707.76	75.25%	17.64%	-27.35%	15.32%
主营业务分地区情况						
分地区	营业收入	营业成本	毛利率 (%)	营业收入比上年增减 (%)	营业成本比上年增减 (%)	毛利率比上年增减 (%)
华东地区	2,529,697,072.73	1,885,126,846.08	25.48%	47.79%	43.58%	2.19%
东北地区	534,030,721.47	384,897,875.08	27.93%	73.40%	61.59%	5.27%
华北地区	560,662,066.84	443,140,772.73	20.96%	74.80%	79.68%	-2.14%
西南地区	158,232,273.47	109,618,475.11	30.72%	24.37%	11.53%	7.98%
华中地区	427,206,755.99	288,091,456.25	32.56%	2.45%	-1.29%	2.56%
其他	119,759,153.07	63,569,405.60	46.92%	118.51%	107.66%	2.77%

2 本期公司业务类型、利润构成或利润来源发生重大变动的详细说明

适用 不适用

(二) 非主营业务导致利润重大变化的说明

适用 不适用

(三) 资产、负债情况分析

适用 不适用

1. 资产及负债状况

单位：元

项目名称	本期期末数	本期期末数占总资产的比例 (%)	上年期末数	上年期末数占总资产的比例 (%)	本期期末金额较上年期末变动比例 (%)	情况说明
货币资金	832,271,621.10	7.22%	834,880,322.90	8.20%	-0.31%	
交易性金融资	37,990,000.00	0.33%	169,600,000.00	1.67%	-77.60%	充分提升资金使用效益，在资金宽松时购

产						买稳健的理财产品。
应收票据	38,505,965.57	0.33%	51,476,401.80	0.51%	-25.20%	
应收款项	3,645,878,070.64	31.65%	3,008,801,381.85	29.57%	21.17%	
应收款项融资	519,814,561.46	4.51%	394,237,321.61	3.87%	31.85%	调整优化融资结构，报告期内适量增加供应链融资业务，提高应收账款周转效率。
预付款项	425,017,738.17	3.69%	391,937,720.72	3.85%	8.44%	
其他应收款	194,472,854.43	1.69%	163,473,305.19	1.61%	18.96%	
存货	1,360,345,815.93	11.81%	1,153,715,168.67	11.34%	17.91%	
一年内到期的非流动资产	25,164,190.30	0.22%	27,345,190.30	0.27%	-7.98%	
其他流动资产	46,604,241.16	0.40%	31,854,829.93	0.31%	46.30%	待抵扣进项税增加。
长期应收款	15,884,570.15	0.14%	11,867,136.76	0.12%	33.85%	一年内到期的租赁押金重分类入“一年内到期的非流动资产”。
长期股权投资	876,721,090.55	7.61%	884,742,183.35	8.69%	-0.91%	
其他权益工具投资	9,376,237.55	0.08%	10,491,285.18	0.10%	-10.63%	
固定资产	723,222,975.41	6.28%	911,083,720.56	8.95%	-20.62%	
在建工程	16,415,998.43	0.14%	21,155,805.38	0.21%	-22.40%	
使用权资产	417,676,569.80	3.63%		0.00%	0.00%	本年新租赁准则启用1、融资租赁类固定资产重分类入使用权资产；2、符合入表要求的经营类租赁资产期末净值增加。
无形资产	56,351,979.76	0.49%	60,726,499.09	0.60%	-7.20%	
商誉	2,016,869,309.46	17.51%	1,793,899,985.68	17.63%	12.43%	
长期待摊费用	114,897,353.97	1.00%	113,848,152.88	1.12%	0.92%	
递延所得税资产	138,079,276.15	1.20%	111,521,912.84	1.10%	23.81%	
其他非流动资产	9,257,632.76	0.08%	29,888,938.23	0.29%	-69.03%	可转债资金预付综合扩容项目设备已经验收结算。
短期借款	4,186,688,123.67	36.34%	3,758,172,278.36	36.93%	11.40%	
应付票据	87,746,644.25	0.76%	180,063,000.00	1.77%	-51.27%	应付票据到期兑付。
应付账款	958,160,455.21	8.32%	757,614,020.90	7.44%	26.47%	
预收款项	17,081,233.73	0.15%	7,096,715.26	0.07%	140.69%	合并并表范围增加。
合同负	218,386,708.48	1.90%	221,290,104.52	2.17%	-1.31%	

债						
应付职工薪酬	48,300,877.93	0.42%	77,551,594.41	0.76%	-37.72%	支付去年上年度年终奖及支付缓交的上年社保。
应交税费	119,341,698.11	1.04%	131,120,472.37	1.29%	-8.98%	
其他应付款	434,611,734.43	3.77%	128,335,467.33	1.26%	238.65%	主要为计提的大额应付股利为上市公司宣告 2020 年度分红及待支付的最新并表范围内的原股东股权款对价。
一年内到期的非流动负债	283,794,106.38	2.46%	254,116,694.77	2.50%	11.68%	
其他流动负债	26,626,178.54	0.23%	28,224,456.44	0.28%	-5.66%	
长期借款	114,083,041.73	0.99%	39,603,618.21	0.39%	188.06%	新增并购贷款融资。
应付债券	450,909,188.11	3.91%	440,533,363.83	4.33%	2.36%	
租赁负债	227,328,257.46	1.97%		0.00%	0.00%	根据新租赁准则，承租人租入的使用权资产。
长期应付款			27,440,927.34	0.27%	-100.00%	本年新租赁准则，应付融资租赁款重分类至“租赁负债”。
预计负债	1,446,204.27	0.01%	1,692,470.25	0.02%	-14.55%	
递延收益	19,744,171.95	0.17%	17,355,489.82	0.17%	13.76%	
递延所得税负债	9,613,637.85	0.08%	9,213,777.90	0.09%	4.34%	
其他非流动负债	18,217,097.83	0.16%	16,886,916.84	0.17%	7.88%	
股本	579,537,646.00	5.03%	579,536,308.00	5.69%	0.00%	
其他权益工具	110,202,796.72	0.96%	110,206,403.67	1.08%	0.00%	
资本公积	974,051,808.54	8.45%	973,558,962.77	9.57%	0.05%	
其他综合收益	1,342,658.99	0.01%	2,324,627.45	0.02%	-42.24%	出售参股公司高进源，重分类入留存收益。
盈余公积	62,064,232.57	0.54%	62,018,104.00	0.61%	0.07%	
未分配利润	1,617,083,259.21	14.04%	1,475,743,406.51	14.50%	9.58%	
少数股东权益	954,456,290.79	8.28%	876,848,081.97	8.62%	8.85%	

2. 境外资产情况

√适用 □不适用

(1) 资产规模

其中：境外资产 99,668,964.37（单位：元 币种：人民币），占总资产的比例为 0.87%。

(2) 境外资产相关说明

适用 不适用

3. 截至报告期末主要资产受限情况

适用 不适用

单位：元 币种：人民币

项 目	期末账面价值	受限原因
货币资金	254,074,563.27	质押及冻结
杭州怡丹 45%股权	289,006,433.37	质押
长春金泽瑞 60%股权	1,073,864,068.27	质押
无形资产-土地使用权	13,234,143.87	抵押
固定资产-房屋建筑物	93,171,302.21	抵押
使用权资产-融资租赁资产	213,599,444.10	融资租赁
本公司应收账款	349,728,661.65	质押
合肥三立应收账款	67,507,789.70	质押
济南润达应收账款	1,968,133.55	质押
山东鑫海应收账款	40,062,823.72	质押
上海惠中生物应收账款	23,469,225.00	质押
上海惠中医疗应收账款	7,910,000.00	质押
武汉优科联盛应收账款	82,715,021.51	质押
云南润达康泰应收账款	6,389,489.16	质押
青岛益信应收账款	15,369,112.13	质押

4. 其他说明

适用 不适用

(四) 投资状况分析

1. 对外股权投资总体分析

适用 不适用

报告期内公司收购杭州润达泓泰医疗科技有限公司、张家港博泽利斯生物技术有限公司、子公司上海昆涑收购杭州平博生物技术有限公司等公司的部分股权，强化业务布局和业务协同；转让上海润达实业发展有限公司、上海康夏医疗科技有限公司部分股权予合作方，以提升公司盈利能力；注销无实际经营的泰安市普照医学检验有限公司、上海昆涑实业发展有限公司；出售在业务上无协同作用的上海高进源医疗设备有限公司的股权，收回投资收益。

(1) 重大的股权投资

适用 不适用

经 2020 年 12 月 25 日公司第四届董事会第十三次会议及 2021 年 1 月 11 日公司 2021 年第一次临时股东大会审议通过：（1）公司全资子公司杭州润达受让上海润达盛瑚投资管理中心（有限合伙）、上海润祺投资管理中心（有限合伙）、上海润瑚投资管理中心（有限合伙）、上海乾瑚创业投资中心（有限合伙）分别持有的合肥三立 11.60%、17.69%、31.04%及 4.67%的股权。完成

后杭州润达持有合肥三立 65% 股权。(2) 公司全资子公司杭州润达受让上海润达盛瑚投资管理中心(有限合伙)、上海润祺投资管理中心(有限合伙)、江苏康克生物技术有限公司、成都坤洋实业发展有限公司、深圳市树辉投资咨询有限公司五方分别持有上海润林 10.00%、10.00%、7.14%、6.93% 及 6.93% 的股权。完成后杭州润达将持有上海润林 56% 股权。

(2) 重大的非股权投资

适用 不适用

(3) 以公允价值计量的金融资产

适用 不适用

单位：元 币种：人民币

项目名称	期初余额	期末余额
交易性金融资产	169,600,000.00	37,990,000.00
应收款项融资	394,237,321.61	519,814,561.46
其他权益工具投资	10,491,285.18	9,376,237.55
合计	574,328,606.79	567,180,799.01

(五) 重大资产和股权出售

适用 不适用

(六) 主要控股参股公司分析

适用 不适用

单位：万元 币种：人民币

公司简称	注册资本	持股比例%	总资产	净资产	净利润 (2021 年上半年度)
北京东南悦达	1,000.00	60	50,995.93	42,055.05	3,897.06
长春金泽瑞(单体)	1,000.00	60	61,886.44	50,653.53	6,940.22
武汉润达尚检	1,149.821	51	27,656.69	16,779.14	3,664.40
国药控股润达	8,500.00	49	207,596.48	49,572.72	7,765.37

注：国药控股润达净资产及净利润均为归属母公司金额。

(七) 公司控制的结构化主体情况

适用 不适用

五、其他披露事项

(一) 可能面对的风险

适用 不适用

1、市场竞争加剧的风险

公司作为医学实验室综合服务商，主要向各类医学实验室提供体外诊断产品及专业技术支持的综合服务。目前，国内市场中医外诊断产品品牌众多、品种复杂，流通与服务领域各区域内的综合服务商的市场份额均未能在全国市场上占据绝对优势。同时，体外诊断产品市场一流制造商相对集中（前十大制造商占全球市场份额超过 80%），体外诊断产品的供应受制于制造商的生产营销政策等的影响，因此，公司虽然在部分地区体外诊断产品的流通与服务领域拥有一定的竞争优势，但是随着体外诊断流通与服务行业企业纷纷进入资本市场，以及上市公司加大体外诊断流通与服务领域的投资，市场竞争程度明显加剧，公司面临着一定的市场竞争风险。

2、应收账款快速增长的风险

受总体经济形势及行业经营特点影响，公司直销客户的回款周期普遍较分销客户长，未来随着公司直销业务规模的不断增加，公司面临应收账款回款压力进一步增大的可能性。公司针对上述风险，一方面公司通过完善应收账款信息化建设，加强应收账款回款的考核力度，通过加强集团化采购管理降低库存总量；另一方面公司将充分利用资本市场资源，拓宽融资渠道，争取更多长期借款以优化融资结构，增强公司资本实力，增加抵御市场波动风险的能力。

3、下属公司管理整合的风险

近年来公司规模逐步扩张，下属公司的数量和规模不断增加，这在提升公司整体竞争力的同时，也使得公司的组织结构和管理体系逐步趋于复杂化。尽管公司通过多种措施积极参与下属公司的经营管理，但若少数股东存在与公司利益或战略目标不一致等导致下属公司未能最大程度满足公司的业务发展目标，可能对公司的战略实施及经营业绩等产生不利影响。如何有效发挥下属公司的业务发展潜能，如何有效提升公司的整体资源效应等，均对公司管理模式以及管理层的经营能力、管理能力等提出了更高的要求。

4、行业监管政策变化的风险

随着国家卫生健康委员会、国家市场监督管理总局以及国家医疗保障局的设立，公司所处的医疗大健康行业的相关行业政策和监管政策必将迎来进一步的调整和优化，各项政策（例如医疗器械的限价或平台化采购等）的推进和实施可能会导致公司出现毛利率短期内下行的风险。公司在不断扩大业务规模的同时将不断增强与上游供应商的议价能力，完善供应链体系；通过提升综合服务能力，进一步加强客户粘度。

(二) 其他披露事项

适用 不适用

第四节 公司治理

一、股东大会情况简介

会议届次	召开日期	决议刊登的指定网站的查询索引	决议刊登的披露日期	会议决议
2021 年第一次临时股东大会	2021. 1. 11	临 2021-003	2021. 1. 12	具体详见公司于 2021 年 1 月 12 日披露的《2021 年第一次临时股东大会决议公告》
2020 年度股东大会	2021. 5. 21	临 2021-029	2021. 5. 22	具体详见公司于 2021 年 5 月 22 日披露的《2020 年度股东大会决议公告》

表决权恢复的优先股股东请求召开临时股东大会

适用 不适用

股东大会情况说明

适用 不适用

二、公司董事、监事、高级管理人员变动情况

适用 不适用

公司董事、监事、高级管理人员变动的情况说明

适用 不适用

三、利润分配或资本公积金转增预案

半年度拟定的利润分配预案、公积金转增股本预案

是否分配或转增	否
每 10 股送红股数 (股)	
每 10 股派息数(元) (含税)	
每 10 股转增数 (股)	
利润分配或资本公积金转增预案的相关情况说明	
不适用	

四、公司股权激励计划、员工持股计划或其他员工激励措施的情况及其影响

(一) 相关股权激励事项已在临时公告披露且后续实施无进展或变化的

适用 不适用

(二) 临时公告未披露或有后续进展的激励情况

股权激励情况

适用 不适用

其他说明

适用 不适用

员工持股计划情况

适用 不适用

2015 年 12 月 24 日第二届董事会第二十七次会议审议通过《上海润达医疗科技股份有限公司第一期员工持股计划(草案) (非公开发行方式认购)》等相关议案, 该等议案于 2016 年 1 月 25 日经公司 2016 年第一次临时股东大会审议通过。2016 年 8 月 9 日, 中国证监会下发《关于核准上海润达医疗科技股份有限公司非公开发行股票的批复》(证监许可(2016)1783 号)核准批文。2016 年 11 月 17 日在中国证券登记结算有限责任公司上海分公司办理完毕登记托管相关事宜。

2019 年 11 月 19 日第一期员工持股计划管理委员会 2019 年第一次会议和 2019 年 11 月 25 日第三届董事会第三十七次会议, 审议通过了《关于公司第一期员工持股计划存续期延长的议案》, 同意将公司第一期员工持股计划存续期延长 12 个月, 即延长至 2021 年 11 月 17 日。

截至本报告期末, 公司第一期员工持股计划减持完成。

其他激励措施

适用 不适用

第五节 环境与社会责任

一、环境信息情况

(一) 属于环境保护部门公布的重点排污单位的公司及其主要子公司的环保情况说明

适用 不适用

(二) 重点排污单位之外的公司环保情况说明

适用 不适用

1. 因环境问题受到行政处罚的情况适用 不适用**2. 参照重点排污单位披露其他环境信息**适用 不适用

公司秉承绿色发展的理念，倡导低碳、节能减排：

在处理危废品方面，公司建立了危险废弃物的管理制度，与具备资质的危险废物回收企业建立回收交接体系，定点交接，安全处置危险废物。在控制污水和废气排放方面，生产性废水经沉淀池混合沉淀预处理后最终进入新江污水处理厂集中处理；废气经通风橱吸收至顶层排气筒经碱液吸收处理后高空排放。为了确保达标排放，公司会定期聘请第三方专业机构对排放物进行检测，确保排放合格，降低了环境污染的风险。

公司倡导员工节约用电、用水、无纸化办公，同时设置垃圾分类及可回收废弃物箱，最大限度的利用资源，从而做到可持续发展。

3. 未披露其他环境信息的原因适用 不适用**(三) 报告期内披露环境信息内容的后续进展或变化情况的说明**适用 不适用**(四) 有利于保护生态、防治污染、履行环境责任的相关信息**适用 不适用**(五) 在报告期内为减少其碳排放所采取的措施及效果**适用 不适用**二、巩固拓展脱贫攻坚成果、乡村振兴等工作具体情况**适用 不适用

第六节 重要事项

一、承诺事项履行情况

(一) 公司实际控制人、股东、关联方、收购人以及公司等承诺相关方在报告期内或持续到报告期内的承诺事项

√适用 □不适用

承诺背景	承诺类型	承诺方	承诺内容	承诺时间及期限	是否有履行期限	是否及时严格履行	如未能及时履行应说明未完成履行的具体原因	如未能及时履行应说明下一步计划
收购报告书或权益变动报告书中所作承诺	解决关联交易	下城国投、下城区财政局、下城区政府	注 1	2019 年 10 月 30 日至长期	是	是		
	解决同业竞争	下城国投、下城区财政局、下城区政府	注 2	2019 年 10 月 30 日至长期	是	是		
	其他	下城国投	注 3	2019 年 10 月 30 日至长期	是	是		
	其他	下城国投	注 4	2019 年 10 月 30 日至长期	是	是		
	其他	朱文怡、刘辉、冯荣、卫明	注 5	2024 年 12 月 31 日前	是	是		
	其他	冯荣、卫明	注 6	2019 年 8 月 31 日~2024 年 8 月 30 日	是	是		
	其他	朱文怡、刘辉、冯荣、卫明	注 7	2020 年度、2021 年度、2022 年度	是	是		
与首次公开发行相关的承诺	解决同业竞争	朱文怡、刘辉	注 8	在本人被认定为润达医疗实际控制人期间	是	是		
	解决同业竞争	冯荣、卫明	注 9	在本人持有润达医疗 5% 以上的股份或者在公司任职期间持续有效	是	是		
与再融资相关的承诺	其他	朱文怡、刘辉	注 10	长期	是	是		
	其他	朱文怡、刘辉	注 11	长期	是	是		
其他承诺	解决同业竞争	刘辉	注 12	在本人被认定为润达医疗实际控制人期间	是	是		
	解决同业竞争	朱文怡刘辉	注 13	在本人被认定为润达医疗	是	是		

	竞争		实际控制人期间				
--	----	--	---------	--	--	--	--

注 1：为规范和避免与上市公司之间关联交易，信息披露义务人及其控股股东、实际控制人已作出承诺如下：（1）在本次交易完成后，本单位及本单位实际控制的其他企业将尽量减少并规范与润达医疗之间的关联交易。对于无法避免或有合理原因而发生的关联交易，本单位及本单位实际控制的其他企业将遵循市场公开、公平、公正的原则以公允、合理的市场价格进行，根据有关法律、法规及规范性文件的规定履行关联交易决策程序，依法履行信息披露义务和办理有关报批程序，不利用控股股东或实际控制人地位损害润达医疗的利益。（2）本单位作为润达医疗的控股股东/实际控制人期间，不会利用控股股东/实际控制人地位损害润达医疗及其他中小股东的合法权益。（3）本单位保证上述承诺在本次交易完成后且本单位作为润达医疗控股股东/实际控制人期间持续有效且不可撤销。如有任何违反上述承诺的事项发生，本单位承担因此给润达医疗造成的一切损失（含直接损失和间接损失）。

注 2：为避免未来与上市公司之间产生同业竞争，下城国投及其控股股东、实际控制人已作出相关承诺如下：（1）截至本承诺函出具之日，本单位及关联方未从事任何在商业上对润达医疗或其所控制的企业构成直接或间接同业竞争的业务或活动，并保证将来也不会从事或促使本单位所控制的企业从事任何在商业上对润达医疗或其所控制的企业构成直接或间接同业竞争的业务或活动。（2）如因本单位违反上述承诺而给润达医疗造成损失的，本单位将承担一切法律责任和后果。（3）本承诺在本单位作为润达医疗的实际控制人/控股股东期间持续有效且不可变更或撤销。

注 3：下城国投将在战略层面积极鼓励并支持公司利用好资本市场做好再融资、产业并购、资产重组和整合工作，持续支持公司进一步做强做大。

注 4：保证公司按照《中华人民共和国公司法》《中华人民共和国证券法》等相关规定，保持公司运作的独立性，保证公司业务的延续性，协议转让后的 5 个会计年度内不改变公司主营业务，不得利用控股股东、实际控制人的地位侵占公司利益，充分保障中小股东利益。

注 5：未经下城国投同意，不会以任何方式以其自身或其他第三方的名义增持公司的股份，并承诺不以任何方式谋求公司的实际控制权。

注 6：将所持股份的表决权委托给下城国投，至前述股份出让及/或减持完毕之日止。承诺自 2019 年 8 月 31 日至 2024 年 8 月 30 日之间不质押（本协议签署时已质押股份解除质押后不得再次质押）、出让及/或减持其所持的股份。

注 7：承诺公司在 2020 年度、2021 年度、2022 年度经审计的净利润分别不低于人民币 32,000 万元、35,000 万元、38,000 万元，每股收益分别不低于人民币 0.55 元、0.6 元、0.66 元（每股收益，即为当年度经审计合并报表项下的基本每股收益（扣非前后孰低））。如低于承诺，则按照约定向下城国投进行补偿。

注 8：本人和本人近亲属所控制的企业目前未从事或参与同润达医疗存在同业竞争的行为；为避免与润达医疗产生同业竞争，本人将不在中国境内外直接或间接从事或参与在商业上对润达医疗构成竞争的业务，或拥有与润达医疗存在竞争关系的任何经济实体、机构、经济组织的权益；或以其他任何形

式取得该经济实体、机构、经济组织的控制权，或在该经济实体、机构、经济组织中担任高级管理人员或核心技术人员；上述承诺在本人持有润达医疗 5%以上的股份或者在公司任职期间持续有效，如违反上述承诺，承诺人愿意承担因此而给润达医疗造成的全部经济损失。

注 9：本人和本人近亲属所控制的企业目前未从事或参与同润达医疗存在同业竞争的行为；为避免与润达医疗产生同业竞争，本人将不在中国境内外直接或间接从事或参与在商业上对润达医疗构成竞争的业务，或拥有与润达医疗存在竞争关系的任何经济实体、机构、经济组织的权益；或以其他任何形式取得该经济实体、机构、经济组织的控制权，或在该经济实体、机构、经济组织中担任高级管理人员或核心技术人员；上述承诺在本人持有润达医疗 5%以上的股份或者在公司任职期间持续有效，如违反上述承诺，承诺人愿意承担因此而给润达医疗造成的全部经济损失。

注 10：为使公司制定的填补本次非公开发行摊薄即期回报的措施能够得到切实履行，公司实际控制人根据中国证监会相关规定，对填补回报措施能够得到切实履行作出了承诺，承诺内容如下：本人承诺不越权干预公司经营管理活动，不侵占公司利益。

注 11：本人参与本次非公开的认购资金来源为本人合法自有资金及自筹资金，本人拟以持有的润达医疗股票进行质押融资贷款作为认购资金来源，本人不存在对外募集资金、股份代持、分级收益等结构化安排等行为。

注 12：本人，刘辉，就投资 Hycor Holding Inc.（以下简称“Hycor 公司”），为避免未来 Hycor 公司新产品成功上市后可能导致的和上海润达医疗科技股份有限公司（以下简称“润达医疗”）同业竞争的问题，作为润达医疗的实际控制人，特别承诺如下：（1）Hycor 公司的新产品获得 FDA 及 CE 认证并正式在欧美市场上市后，润达医疗可在时机成熟时提出收购 Hycor 公司之要约，本人承诺接受该等要约；在不违反法律法规规定的前提下，在合理价格范围内及同等条件下润达医疗拥有优先受让本人持有的 Hycor 公司股权之权利；（2）若 Hycor 公司的产品拟进入中国市场，将由润达医疗作为其产品的中国区总代理。

注 13：朱文怡、刘辉出具了《关于避免 Hycor 公司同业竞争问题的特别承诺》，就避免未来 Hycor 公司可能导致的和润达医疗同业竞争的问题特别承诺如下：（1）在 Hycor 公司的过敏原和自身免疫疾病的体外诊断试剂和仪器新产品获得 FDA 及 CE 认证并正式在欧美市场上市后两年内，润达医疗有权提出收购本人直接或间接持有 Hycor 公司股权之要约，本人承诺接受该等要约；在不违反法律法规规定的前提下，在合理价格范围内及同等条件下润达医疗拥有优先受让本人持有的 Hycor 公司股权之权利；（2）若 Hycor 公司的产品拟进入中国市场，将由润达医疗作为其产品的中国市场总代理。

二、报告期内控股股东及其他关联方非经营性占用资金情况

适用 不适用

三、违规担保情况

适用 不适用

四、半年报审计情况

适用 不适用

(一) 聘任、解聘会计师事务所情况

聘任、解聘会计师事务所的情况说明

适用 不适用

2021 年 5 月 21 日召开的 2020 年度股东大会，决定续聘亚太（集团）会计师事务所（特殊普通合伙）为本公司 2021 年度的财务及内控审计单位，聘任期为一年（自股东大会通过之日起生效）。

审计期间改聘会计师事务所的情况说明

适用 不适用

(二) 公司对会计师事务所“非标准意见审计报告”的说明

适用 不适用

五、上年年度报告非标准审计意见涉及事项的变化及处理情况

适用 不适用

六、破产重整相关事项

适用 不适用

七、重大诉讼、仲裁事项

本报告期公司有重大诉讼、仲裁事项 本报告期公司无重大诉讼、仲裁事项

八、上市公司及其董事、监事、高级管理人员、控股股东、实际控制人涉嫌违法违规、受到处罚及整改情况

适用 不适用

九、报告期内公司及其控股股东、实际控制人诚信状况的说明

适用 不适用

十、重大关联交易

(一) 与日常经营相关的关联交易

1、已在临时公告披露且后续实施无进展或变化的事项

适用 不适用

事项概述	查询索引
2021 年 4 月 25 日，公司第四届董事会第十四次会议及 2021 年 5 月 21 日公司 2020 年年度股东大会审议通过了《关于公司 2021 年度日常关联交易预计的议案》：向关联人购买商品预计 23,439 万元、向关联人销售商品 87,307 万元、向关联人提供劳务 923 万元、接受关联人提供的劳务 55 万元、向关联人借款产生利息 70 万元，向关联人提供借款的本金及利息 430 万元，向关联人承租房屋 349 万元。	公告编号：临 2021-015

2、已在临时公告披露，但有后续实施的进展或变化的事项

适用 不适用

3、 临时公告未披露的事项

适用 不适用

(二) 资产收购或股权收购、出售发生的关联交易

1、 已在临时公告披露且后续实施无进展或变化的事项

适用 不适用

事项概述	查询索引
经 2020 年 12 月 25 日公司第四届董事会第十三次会议及 2021 年 1 月 11 日公司 2021 年第一次临时股东大会审议通过：公司全资子公司杭州润达受让上海润达盛瑚投资管理中心（有限合伙）、上海润祺投资管理中心（有限合伙）、上海润瑚投资管理中心（有限合伙）、上海乾瑚创业投资中心（有限合伙）分别持有的合肥三立 11.60%、17.69%、31.04%及 4.67%的股权。	临2020-094、临2021-003、临2021-004
经 2020 年 12 月 25 日公司第四届董事会第十三次会议及 2021 年 1 月 11 日公司 2021 年第一次临时股东大会审议通过：公司全资子公司杭州润达受让上海润达盛瑚投资管理中心（有限合伙）、上海润祺投资管理中心（有限合伙）、江苏康克生物技术有限公司、成都坤洋实业发展有限公司、深圳市树辉投资咨询有限公司五方分别持有上海润林 10.00%、10.00%、7.14%、6.93%及 6.93%的股权。	临 2020-093、临 2021-003、临 2021-004

2、 已在临时公告披露，但有后续实施的进展或变化的事项

适用 不适用

3、 临时公告未披露的事项

适用 不适用

4、 涉及业绩约定的，应当披露报告期内的业绩实现情况

适用 不适用

2021 年公司完成对上海润林的控股权收购，根据《关于上海润林医疗科技有限公司业绩承诺及补偿协议》上海润林 2020 年度、2021 年度、2022 年度扣除非经常损益后归属母公司净利润分别不得低于人民币 2,500 万、人民币 3,600 万、人民币 4,000 万。3 年累计扣除非经常损益后归属母公司净利润分别不得低于人民币 2,500 万、人民币 6,100 万、人民币 10,100 万。

2021 年 1-6 月，上海润林经营业务总体稳健，实现扣非后归母净利润 1,219.70 万元。

(三) 共同对外投资的重大关联交易

1、 已在临时公告披露且后续实施无进展或变化的事项

适用 不适用

2、 已在临时公告披露，但有后续实施的进展或变化的事项

适用 不适用

3、 临时公告未披露的事项

适用 不适用

(四) 关联债权债务往来

1、 已在临时公告披露且后续实施无进展或变化的事项

适用 不适用

2、 已在临时公告披露，但有后续实施的进展或变化的事项

适用 不适用

3、 临时公告未披露的事项

适用 不适用

(五) 公司与存在关联关系的财务公司、公司控股财务公司与关联方之间的金融业务

适用 不适用

(六) 其他重大关联交易

适用 不适用

(七) 其他

适用 不适用

十一、重大合同及其履行情况

1 托管、承包、租赁事项

适用 不适用

2 报告期内履行的及尚未履行完毕的重大担保情况

√适用 □不适用

单位：元币种：人民币

公司对外担保情况（不包括对子公司的担保）															
担保方	担保方与上市公司的关系	被担保方	担保金额	担保发生日期（协议签署日）	担保起始日	担保到期日	担保类型	主债务情况	担保物（如有）	担保是否已经履行完毕	担保是否逾期	担保逾期金额	反担保情况	是否为关联方担保	关联关系
报告期内担保发生额合计（不包括对子公司的担保）										0.00					
报告期末担保余额合计（A）（不包括对子公司的担保）										0.00					
公司对子公司的担保情况															
报告期内对子公司担保发生额合计										2,796,960,735.89					
报告期末对子公司担保余额合计（B）										1,989,485,978.94					
公司担保总额情况（包括对子公司的担保）															
担保总额（A+B）										1,989,485,978.94					
担保总额占公司净资产的比例（%）										62.11%					
其中：															
为股东、实际控制人及其关联方提供担保的金额（C）										0.00					
直接或间接为资产负债率超过70%的被担保对象提供的债务担保金额（D）										971,252,684.47					
担保总额超过净资产50%部分的金额（E）										387,792,072.74					
上述三项担保金额合计（C+D+E）										1,359,044,757.21					
未到期担保可能承担连带清偿责任说明															
担保情况说明															

3 其他重大合同

适用 不适用

十二、其他重大事项的说明

适用 不适用

第七节 股份变动及股东情况

一、股本变动情况

(一) 股份变动情况表

1、股份变动情况表

单位：股

	本次变动前		本次变动增减（+，-）					本次变动后	
	数量	比例 (%)	发行新股	送股	公积金转股	其他	小计	数量	比例 (%)
一、有限售条件股份									
1、国家持股									
2、国有法人持股									
3、其他内资持股									
其中：境内非国有法人持股									
境内自然人持股									
4、外资持股									
其中：境外法人持股									
境外自然人持股									
二、无限售条件流通股	579,536,308	100				1,338	1,338	579,537,646	100
1、人民币普通股	579,536,308	100				1,338	1,338	579,537,646	100
2、境内上市的外资股									
3、境外上市的外资股									
4、其他									
三、股份总数	579,536,308	100				1,338	1,338	579,537,646	100

2、股份变动情况说明

适用 不适用

公司发行的“润达转债”自 2020 年 12 月 23 日起开始转股，至本报告期末，累计转股数量为 3,567 股，本报告期内共转股 1,338 股，详见公告：临 2021-009、临 2021-036。报告期末公司总股本为 579,537,646 股。

3、 报告期后到半年报披露日期间发生股份变动对每股收益、每股净资产等财务指标的影响（如有）

适用 不适用

公司会因可转换债券转股增加股份，增加股份后使公司的每股收益和每股净资产有所下降，但由于变动股份数量较小，对公司每股收益和每股净资产的影响极小。

4、 公司认为必要或证券监管机构要求披露的其他内容

适用 不适用

(二) 限售股份变动情况

适用 不适用

二、 股东情况

(一) 股东总数：

截止报告期末普通股股东总数(户)	19,426
截止报告期末表决权恢复的优先股股东总数(户)	0

(二) 截止报告期末前十名股东、前十名流通股股东（或无限售条件股东）持股情况表

单位：股

前十名股东持股情况							
股东名称 (全称)	报告期内增 减	期末持股数 量	比例 (%)	持有有 限售条 件股份 数量	质押、标记或冻结情 况		股东性 质
					股份 状态	数量	
杭州市下城区国有投资控股集团有限公司	0	116,000,000	20.02	0	无	0	国有法人
朱文怡	0	54,938,408	9.48	0	质押	38,000,000	境内自然人
刘辉	0	42,028,771	7.25	0	质押	23,200,000	境内自然人
卫明	0	21,461,784	3.70	0	无	0	境内自然人
冯荣	0	19,009,425	3.28	0	无	0	境内自然人
东营东创投资合伙企业（有限合伙）	0	14,989,162	2.59	0	质押	13,989,161	境内非国有法人

九江昊诚投资管理中心（有限合伙）	0	14,989,162	2.59	0	质押	13,989,161	境内非 国有法人
西藏博恩资产管理有限公司—博恩添富7号私募证券投资基金	-2,169,938	11,830,103	2.04	0	无	0	其他
中国工商银行股份有限公司—中欧价值智选回报混合型证券投资基金	6,876,242	6,876,242	1.19	0	无	0	其他
中国建设银行股份有限公司—中欧价值发现股票型证券投资基金	6,720,245	6,720,245	1.16	0	无	0	其他
前十名无限售条件股东持股情况							
股东名称	持有无限售条件 流通股的数量	股份种类及数量					
		种类	数量				
杭州市下城区国有投资控股集团有限公司	116,000,000	人民币普通股	116,000,000				
朱文怡	54,938,408	人民币普通股	54,938,408				
刘辉	42,028,771	人民币普通股	42,028,771				
卫明	21,461,784	人民币普通股	21,461,784				
冯荣	19,009,425	人民币普通股	19,009,425				
东营东创投资合伙企业（有限合伙）	14,989,162	人民币普通股	14,989,162				
九江昊诚投资管理中心（有限合伙）	14,989,162	人民币普通股	14,989,162				
西藏博恩资产管理有限公司—博恩添富7号私募证券投资基金	11,830,103	人民币普通股	11,830,103				
中国工商银行股份有限公司—中欧价值智选回报混合型证券投资基金	6,876,242	人民币普通股	6,876,242				
中国建设银行股份有限公司—中欧价值发现股票型证券投资基金	6,720,245	人民币普通股	6,720,245				
前十名股东中回购专户情况说明	不适用						
上述股东委托表决权、受托表决权、放弃表决权的说明	2019年8月，下城国投与冯荣及卫明签署《表决权委托协议》，冯荣及卫明将所持股份的股东表决权全部授权给下城国投行使。期限至冯荣、卫明所持润达医疗股份出让及/或减持完毕之日，或下城国投出现丧失润达医疗实际控制人地位的之日止。冯荣与卫明承诺，在签署《表决权委托协议》之日起五年内不出让及/或减持所持有的股份。						
上述股东关联关系或一致行动的说明	1、朱文怡及刘辉为母子关系。2、未知其他前十名无限售条件流通股股东之间存在关联关系或一致行动						
表决权恢复的优先股股东及持股数量的说明	不适用						

前十名有限售条件股东持股数量及限售条件

 适用 不适用

(三) 战略投资者或一般法人因配售新股成为前十名股东

适用 不适用

三、董事、监事和高级管理人员情况

(一) 现任及报告期内离任董事、监事和高级管理人员持股变动情况

适用 不适用

单位：股

姓名	职务	期初持股数	期末持股数	报告期内股份增减变动量	增减变动原因
陈政	董事	4,388,265	3,580,065	808,200	减持
陆晓艳	高管	1,299,554	975,554	324,000	减持

其它情况说明

适用 不适用

润达医疗第一期员工持股计划于本报告期内完成减持，胡震宁及陆晓艳通过该计划分别持有的公司股票 307,800 股及 30,780 股减持完毕。

(二) 董事、监事、高级管理人员报告期内被授予的股权激励情况

适用 不适用

(三) 其他说明

适用 不适用

四、控股股东或实际控制人变更情况

适用 不适用

新控股股东名称	不适用
新实际控制人名称	杭州市拱墅区人民政府
变更日期	2021 年 5 月 9 日
信息披露网站查询索引及日期	公司于 2021 年 5 月 20 日在上交所网站及指定媒体上公开披露的《关于区划调整所引起的实际控制人变更的提示性公告》（公告编号：临 2021-028）

浙江省人民政府于 2021 年 4 月 9 日发布“浙江省人民政府关于调整杭州市部分行政区划的通知”，其中内容包括：根据《国务院关于同意浙江省调整杭州市部分行政区划的批复》（国函〔2021〕29 号）精神，撤销杭州市下城区、拱墅区，设立新的杭州市拱墅区，以原下城区、拱墅区的行政区域为新的拱墅区的行政区域，拱墅区人民政府驻拱宸桥街道台州路 1 号。

本次实际控制人的变更，系为贯彻落实国务院批复而发生，不会对公司的管理结构和业务开展产生影响。

第八节 优先股相关情况

适用 不适用

第九节 债券相关情况

一、企业债券、公司债券和非金融企业债务融资工具

适用 不适用

(一) 企业债券

适用 不适用

(二) 公司债券

适用 不适用

(三) 银行间债券市场非金融企业债务融资工具

 适用 不适用

1. 非金融企业债务融资工具基本情况

单位：元 币种：人民币

债券名称	简称	代码	发行日	起息日	到期日	债券余额	利率 (%)	还本付息方式	交易场所	投资者适当性安排(如有)	交易机制	是否存在终止上市交易的风险
上海润达医疗科技股份有限公司 2021 年度第一期中期票据	21 润达医疗 MTN001	102101345. IB	2021-07-20	2021-07-22	2023-07-22	3 亿	6.50%	按年付息、到期一次还本	银行间债券市场	无	在银行间交易商协会公开交易	否

公司对债券终止上市交易风险的应对措施

 适用 不适用

逾期未偿还债券

 适用 不适用

关于逾期债项的说明

 适用 不适用

2. 发行人或投资者选择权条款、投资者保护条款的触发和执行情况

适用 不适用

3. 信用评级结果调整情况

适用 不适用

4. 担保情况、偿债计划及其他偿债保障措施在报告期内的执行和变化情况及影响

适用 不适用

5. 非金融企业债务融资工具其他情况的说明

适用 不适用

(四) 公司报告期内合并报表范围亏损超过上年末净资产 10%

适用 不适用

(五) 主要会计数据和财务指标

适用 不适用

单位：元 币种：人民币

主要指标	本报告期末	上年度末	本报告期末比上年度末增减 (%)	变动原因
流动比率	1.12	1.12	-0.58	
速动比率	0.84	0.84	-0.89	
资产负债率 (%)	62.69	59.91	4.64	
	本报告期 (1-6 月)	上年同期	本报告期比上年同期增减 (%)	变动原因
扣除非经常性损益后净利润	200,603,943.38	107,504,392.07	86.60	扣非后归母净利主要系本期经营业绩增长所致。
EBITDA 全部债务比	0.10	0.08	31.78	主要系本期经营业绩增长所致。
利息保障倍数	4.04	3.11	30.14	主要系本期经营业绩增长所致。
现金利息保障倍数	1.37	1.98	-30.72	主要系经营活动现金流同期下降影响。
EBITDA 利息保障倍数	5.47	4.29	27.47	
贷款偿还率 (%)	100	100	0.00	
利息偿付率 (%)	100	100	0.00	

二、可转换公司债券情况

适用 不适用

(一) 转债发行情况

经中国证券监督管理委员会证监许可[2020]586号文核准，公司于2020年6月17日公开发行了5,500,000张（550,000手）可转换公司债券，每张面值100元，发行总额55,000万元，发行期限6年。

经上海证券交易所“[2020]185号”自律监管决定书同意，公司可转换公司债券于2020年7月13日起在上海证券交易所上市交易，债券简称“润达转债”，债券代码“113588”。

根据有关规定和《上海润达医疗科技股份有限公司公开发行可转换公司债券募集说明书》的约定，“润达转债”自2020年12月23日起可转换为公司股份。

(二) 报告期转债持有人及担保人情况

可转换公司债券名称	上海润达医疗科技股份有限公司可转换公司债券		
期末转债持有人数	7,684		
本公司转债的担保人	无		
担保人盈利能力、资产状况和信用状况重大变化情况	不适用		
前十名转债持有人情况如下：			
可转换公司债券持有人名称	期末持债数量（元）	持有比例（%）	
中国工商银行股份有限公司一兴全可转债混合型证券投资基金	37,126,000	6.75	
招商银行股份有限公司企业年金计划一招商银行股份有限公司	17,822,000	3.24	
中国工商银行股份有限公司一中欧可转债债券型证券投资基金	17,736,000	3.23	
华夏人寿保险股份有限公司一自有资金	15,906,000	2.89	
国寿养老安享鑫祺混合型养老金产品一中国工商银行股份有限公司	15,433,000	2.81	
中国工商银行股份有限公司一天弘添利债券型证券投资基金（LOF）	15,082,000	2.74	
基本养老保险基金一零二组合	15,073,000	2.74	
新华信托股份有限公司一新华信托华悦系列一丰惠1号投资单一资金信托	13,619,000	2.48	
全国社保基金二零八组合	12,690,000	2.31	
工银瑞信添利固定收益型养老金产品一中国银行股份有限公司	12,290,000	2.23	

(三) 报告期转债变动情况

单位：元 币种：人民币

可转换公司债券名称	本次变动前	本次变动增减			本次变动后
		转股	赎回	回售	
上海润达医疗科技股份有限公司可转换公司债券	549,970,000	18,000	0	0	549,952,000

(四) 报告期转债累计转股情况

可转换公司债券名称	上海润达医疗科技股份有限公司可转换公司债券
报告期转股额（元）	18,000

报告期转股数（股）	1,338
累计转股数（股）	3,567
累计转股数占转股前公司已发行股份总数（%）	0.0006
尚未转股额（元）	549,952,000
未转股转债占转债发行总量比例（%）	99.9913

(五) 转股价格历次调整情况

单位：元 币种：人民币

可转换公司债券名称		上海润达医疗科技股份有限公司可转换公司债券		
转股价格调整日	调整后转股价格	披露时间	披露媒体	转股价格调整说明
2021.7.16	13.25	2021.7.9	《上海证券报》、《中国证券报》、《证券时报》、《证券日报》及上交所网站	本次调整系实施权益分派作的相应调整
截止本报告期末最新转股价格			13.36	

(六) 公司的负债情况、资信变化情况及在未来年度还债的现金安排

截至报告期末，公司总资产 11,520,818,052.75 元，总负债 7,222,079,359.93 元，资产负债率 62.69%。上海新世纪资信评估投资服务有限公司对公司发行的可转债进行了信用评级，评定公司的主体信用等级为 AA，本次发行的可转债债项信用等级为 AA，评级展望为稳定。报告期内，公司主体信用等级以及发行的可转债债项信用等级未发生变化。未来公司偿付可转债本息的资金主要来源于公司经营活动所产生的现金流。

(七) 转债其他情况说明

无

第十节 财务报告

一、 审计报告

□适用 √不适用

二、 财务报表

合并资产负债表

2021年6月30日

编制单位：上海润达医疗科技股份有限公司

单位：元 币种：人民币

项目	附注	2021年6月30日	2020年12月31日
流动资产：			
货币资金		832,271,621.10	834,880,322.90
结算备付金			
拆出资金			
交易性金融资产		37,990,000.00	169,600,000.00
衍生金融资产			
应收票据		38,505,965.57	51,476,401.80
应收账款		3,645,878,070.64	3,008,801,381.85
应收款项融资		519,814,561.46	394,237,321.61
预付款项		425,017,738.17	391,937,720.72
应收保费			
应收分保账款			
应收分保合同准备金			
其他应收款		194,472,854.43	163,473,305.19
其中：应收利息			
应收股利		563,323.62	6,841,317.79
买入返售金融资产			
存货		1,360,345,815.93	1,153,715,168.67
合同资产			
持有待售资产			
一年内到期的非流动资产		25,164,190.30	27,345,190.30
其他流动资产		46,604,241.16	31,854,829.93
流动资产合计		7,126,065,058.76	6,227,321,642.97
非流动资产：			
发放贷款和垫款			
债权投资			
其他债权投资			
长期应收款		15,884,570.15	11,867,136.76
长期股权投资		876,721,090.55	884,742,183.35
其他权益工具投资		9,376,237.55	10,491,285.18
其他非流动金融资产			
投资性房地产			
固定资产		723,222,975.41	911,083,720.56
在建工程		16,415,998.43	21,155,805.38
生产性生物资产			
油气资产			

使用权资产		417,676,569.80	
无形资产		56,351,979.76	60,726,499.09
开发支出			
商誉		2,016,869,309.46	1,793,899,985.68
长期待摊费用		114,897,353.97	113,848,152.88
递延所得税资产		138,079,276.15	111,521,912.84
其他非流动资产		9,257,632.76	29,888,938.23
非流动资产合计		4,394,752,993.99	3,949,225,619.95
资产总计		11,520,818,052.75	10,176,547,262.92
流动负债：			
短期借款		4,186,688,123.67	3,758,172,278.36
向中央银行借款			
拆入资金			
交易性金融负债			
衍生金融负债			
应付票据		87,746,644.25	180,063,000.00
应付账款		958,160,455.21	757,614,020.90
预收款项		17,081,233.73	7,096,715.26
合同负债		218,386,708.48	221,290,104.52
卖出回购金融资产款			
吸收存款及同业存放			
代理买卖证券款			
代理承销证券款			
应付职工薪酬		48,300,877.93	77,551,594.41
应交税费		119,341,698.11	131,120,472.37
其他应付款		434,611,734.43	128,335,467.33
其中：应付利息			
应付股利		109,301,951.91	3,000,000.00
应付手续费及佣金			
应付分保账款			
持有待售负债			
一年内到期的非流动负债		283,794,106.38	254,116,694.77
其他流动负债		26,626,178.54	28,224,456.44
流动负债合计		6,380,737,760.73	5,543,584,804.36
非流动负债：			
保险合同准备金			
长期借款		114,083,041.73	39,603,618.21
应付债券		450,909,188.11	440,533,363.83
其中：优先股			
永续债			
租赁负债		227,328,257.46	
长期应付款			27,440,927.34
长期应付职工薪酬			
预计负债		1,446,204.27	1,692,470.25
递延收益		19,744,171.95	17,355,489.82
递延所得税负债		9,613,637.85	9,213,777.90
其他非流动负债		18,217,097.83	16,886,916.84
非流动负债合计		841,341,599.20	552,726,564.19

负债合计		7,222,079,359.93	6,096,311,368.55
所有者权益（或股东权益）：			
实收资本（或股本）		579,537,646.00	579,536,308.00
其他权益工具		110,202,796.72	110,206,403.67
其中：优先股			
永续债			
资本公积		974,051,808.54	973,558,962.77
减：库存股			
其他综合收益		1,342,658.99	2,324,627.45
专项储备			
盈余公积		62,064,232.57	62,018,104.00
一般风险准备			
未分配利润		1,617,083,259.21	1,475,743,406.51
归属于母公司所有者权益（或股东权益）合计		3,344,282,402.03	3,203,387,812.40
少数股东权益		954,456,290.79	876,848,081.97
所有者权益（或股东权益）合计		4,298,738,692.82	4,080,235,894.37
负债和所有者权益（或股东权益）总计		11,520,818,052.75	10,176,547,262.92

公司负责人：赵伟东 主管会计工作负责人：廖上林 会计机构负责人：李娜

母公司资产负债表

2021 年 6 月 30 日

编制单位：上海润达医疗科技股份有限公司

单位：元 币种：人民币

项目	附注	2021 年 6 月 30 日	2020 年 12 月 31 日
流动资产：			
货币资金		341,766,404.17	316,519,463.76
交易性金融资产			
衍生金融资产			
应收票据			200,000.00
应收账款		629,671,810.14	820,824,639.29
应收款项融资		349,546,537.94	166,414,961.61
预付款项		583,954,729.80	237,895,394.16
其他应收款		260,077,633.33	268,588,108.62
其中：应收利息			
应收股利		65,565,849.62	8,431,843.79
存货		555,243,634.45	429,727,337.02
合同资产			
持有待售资产			
一年内到期的非流动资产		21,652,100.37	25,150,867.32
其他流动资产		202,161,854.13	204,125,702.24
流动资产合计		2,944,074,704.33	2,469,446,474.02
非流动资产：			
债权投资			

其他债权投资			
长期应收款		2,970,000.00	1,497,771.00
长期股权投资		4,051,322,996.98	3,868,342,488.99
其他权益工具投资		9,284,110.87	10,399,158.50
其他非流动金融资产			
投资性房地产			
固定资产		138,343,663.85	331,029,998.28
在建工程		5,960,243.98	1,993,558.73
生产性生物资产			
油气资产			
使用权资产		205,990,417.91	
无形资产		4,758,081.71	6,466,275.90
开发支出			
商誉			
长期待摊费用		10,103,492.99	11,742,255.37
递延所得税资产		56,921,559.17	55,265,799.45
其他非流动资产		1,116,504.87	28,951,504.85
非流动资产合计		4,486,771,072.33	4,315,688,811.07
资产总计		7,430,845,776.66	6,785,135,285.09
流动负债：			
短期借款		1,403,077,153.69	1,844,023,947.67
交易性金融负债			
衍生金融负债			
应付票据		603,001,935.75	155,726,741.50
应付账款		338,252,356.30	293,719,233.69
预收款项		5,905,670.25	4,941,122.06
合同负债		911,974,764.12	940,248,302.87
应付职工薪酬		8,675,917.02	23,166,331.10
应交税费		5,462,882.67	14,858,856.60
其他应付款		883,985,608.73	472,647,236.10
其中：应付利息			
应付股利		66,067,300.18	
持有待售负债			
一年内到期的非流动负债		211,771,184.57	216,849,145.60
其他流动负债		117,882,164.00	121,916,371.44
流动负债合计		4,489,989,637.10	4,088,097,288.63
非流动负债：			
长期借款			
应付债券		450,909,188.11	440,533,363.83
其中：优先股			
永续债			
租赁负债		81,218,376.35	
长期应付款			13,825,154.05
长期应付职工薪酬			
预计负债			
递延收益		626,042.22	888,942.86
递延所得税负债		514,171.10	667,933.01
其他非流动负债		18,217,097.83	16,886,916.84

非流动负债合计		551,484,875.61	472,802,310.59
负债合计		5,041,474,512.71	4,560,899,599.22
所有者权益（或股东权益）：			
实收资本（或股本）		579,537,646.00	579,536,308.00
其他权益工具		110,202,796.72	110,206,403.67
其中：优先股			
永续债			
资本公积		1,075,160,570.39	1,075,143,705.13
减：库存股			
其他综合收益		1,422,282.60	1,883,568.32
专项储备			
盈余公积		63,575,416.63	63,529,288.06
未分配利润		559,472,551.61	393,936,412.69
所有者权益（或股东权益）合计		2,389,371,263.95	2,224,235,685.87
负债和所有者权益（或股东权益）总计		7,430,845,776.66	6,785,135,285.09

公司负责人：赵伟东 主管会计工作负责人：廖上林 会计机构负责人：李娜

合并利润表

2021 年 1—6 月

单位：元 币种：人民币

项目	附注	2021 年半年度	2020 年半年度
一、营业总收入		4,333,310,596.88	2,942,898,820.66
其中：营业收入		4,333,310,596.88	2,942,898,820.66
利息收入			
已赚保费			
手续费及佣金收入			
二、营业总成本		3,950,149,269.08	2,755,659,115.08
其中：营业成本		3,175,547,105.07	2,219,596,647.32
利息支出			
手续费及佣金支出			
退保金			
赔付支出净额			
提取保险责任准备金净额			
保单红利支出			
分保费用			
税金及附加		17,348,160.13	11,217,683.32
销售费用		383,685,014.57	261,060,050.52
管理费用		185,780,048.29	124,055,869.28
研发费用		51,322,616.92	33,820,201.68
财务费用		136,466,324.10	105,908,662.96
其中：利息费用		133,693,089.93	109,597,714.25
利息收入		2,577,538.01	5,547,246.57
加：其他收益		7,940,388.43	7,218,695.54

投资收益（损失以“-”号填列）		65,354,133.87	57,364,004.62
其中：对联营企业和合营企业的投资收益		62,526,635.38	54,315,241.91
以摊余成本计量的金融资产终止确认收益（损失以“-”号填列）			
汇兑收益（损失以“-”号填列）			
净敞口套期收益（损失以“-”号填列）			
公允价值变动收益（损失以“-”号填列）			-3,589,225.69
信用减值损失（损失以“-”号填列）		-55,277,179.74	-20,015,481.92
资产减值损失（损失以“-”号填列）		-49,446.40	
资产处置收益（损失以“-”号填列）		2,992,459.27	233,623.26
三、营业利润（亏损以“-”号填列）		404,121,683.23	228,451,321.39
加：营业外收入		8,975,181.52	6,349,756.56
减：营业外支出		6,046,632.25	3,781,167.13
四、利润总额（亏损总额以“-”号填列）		407,050,232.50	231,019,910.82
减：所得税费用		83,819,258.05	57,397,616.68
五、净利润（净亏损以“-”号填列）		323,230,974.45	173,622,294.14
（一）按经营持续性分类			
1. 持续经营净利润（净亏损以“-”号填列）		323,230,974.45	173,622,294.14
2. 终止经营净利润（净亏损以“-”号填列）			
（二）按所有权归属分类			
1. 归属于母公司股东的净利润（净亏损以“-”号填列）		206,991,995.72	111,223,370.88
2. 少数股东损益（净亏损以“-”号填列）		116,238,978.73	62,398,923.26
六、其他综合收益的税后净额		-593,547.90	597,458.59
（一）归属母公司所有者的其他综合收益的税后净额			
1. 不能重分类进损益的其他综合收益		0.01	
（1）重新计量设定受益计划变动额			
（2）权益法下不能转损益的其他综合收益			
（3）其他权益工具投资公允价值变动			
（4）企业自身信用风险公允价值变动			
2. 将重分类进损益的其他综合		-520,682.74	597,458.59

收益			
(1) 权益法下可转损益的其他综合收益			595,562.25
(2) 其他债权投资公允价值变动			
(3) 金融资产重分类计入其他综合收益的金额			
(4) 其他债权投资信用减值准备			
(5) 现金流量套期储备			
(6) 外币财务报表折算差额		-520,682.74	1,896.34
(7) 其他			
(二) 归属于少数股东的其他综合收益的税后净额		-72,865.17	
七、综合收益总额		322,637,426.55	174,219,752.73
(一) 归属于母公司所有者的综合收益总额		206,471,312.99	111,820,829.47
(二) 归属于少数股东的综合收益总额		116,166,113.56	62,398,923.26
八、每股收益：			
(一) 基本每股收益(元/股)		0.36	0.19
(二) 稀释每股收益(元/股)		0.35	0.19

本期发生同一控制下企业合并的，被合并方在合并前实现的净利润为：0 元，上期被合并方实现的净利润为：0 元。

公司负责人：赵伟东 主管会计工作负责人：廖上林 会计机构负责人：李娜

母公司利润表

2021 年 1—6 月

单位：元 币种：人民币

项目	附注	2021 年半年度	2020 年半年度
一、营业收入		1,154,931,218.46	955,903,579.14
减：营业成本		972,143,169.14	802,912,734.95
税金及附加		547,233.64	1,153,132.71
销售费用		76,353,163.63	79,680,180.83
管理费用		46,482,135.93	32,832,942.63
研发费用			213,178.53
财务费用		68,174,156.44	75,059,785.06
其中：利息费用		66,292,477.55	79,076,924.56
利息收入		1,678,660.09	4,567,697.10
加：其他收益		584,750.24	600,052.68
投资收益（损失以“-”号填列）		246,272,513.65	92,795,436.23
其中：对联营企业和合营企业的投资收益		57,989,220.38	55,090,540.66
以摊余成本计量的金融资产终止确认收益（损失以“-”号填列）			
净敞口套期收益（损失以“-”号填列）			

公允价值变动收益（损失以“－”号填列）			-3,589,225.69
信用减值损失（损失以“－”号填列）		-10,831,306.06	5,287,129.47
资产减值损失（损失以“－”号填列）			
资产处置收益（损失以“－”号填列）		381,290.35	305,874.28
二、营业利润（亏损以“－”号填列）		227,638,607.86	59,450,891.40
加：营业外收入		2,654,059.15	3,668,956.52
减：营业外支出		913,906.70	13,032.87
三、利润总额（亏损总额以“－”号填列）		229,378,760.31	63,106,815.05
减：所得税费用		-1,809,521.63	-3,822,375.94
四、净利润（净亏损以“－”号填列）		231,188,281.94	66,929,190.99
（一）持续经营净利润（净亏损以“－”号填列）		231,188,281.94	66,929,190.99
（二）终止经营净利润（净亏损以“－”号填列）			
五、其他综合收益的税后净额		0.01	595,562.25
（一）不能重分类进损益的其他综合收益		0.01	
1. 重新计量设定受益计划变动额			
2. 权益法下不能转损益的其他综合收益			
3. 其他权益工具投资公允价值变动		0.01	
4. 企业自身信用风险公允价值变动			
（二）将重分类进损益的其他综合收益			595,562.25
1. 权益法下可转损益的其他综合收益			595,562.25
2. 其他债权投资公允价值变动			
3. 金融资产重分类计入其他综合收益的金额			
4. 其他债权投资信用减值准备			
5. 现金流量套期储备			
6. 外币财务报表折算差额			
7. 其他			
六、综合收益总额		231,188,281.95	67,524,753.24
七、每股收益：			
（一）基本每股收益（元/股）		0.40	0.12
（二）稀释每股收益（元/股）		0.39	0.12

公司负责人：赵伟东 主管会计工作负责人：廖上林 会计机构负责人：李娜

合并现金流量表

2021 年 1—6 月

单位：元 币种：人民币

项目	附注	2021年半年度	2020年半年度
一、经营活动产生的现金流量：			
销售商品、提供劳务收到的现金		4,264,056,168.89	3,350,720,712.25
客户存款和同业存放款项净增加额			
向中央银行借款净增加额			
向其他金融机构拆入资金净增加额			
收到原保险合同保费取得的现金			
收到再保业务现金净额			
保户储金及投资款净增加额			
收取利息、手续费及佣金的现金			
拆入资金净增加额			
回购业务资金净增加额			
代理买卖证券收到的现金净额			
收到的税费返还		5,504,897.45	5,476,773.46
收到其他与经营活动有关的现金		146,377,125.24	176,066,377.25
经营活动现金流入小计		4,415,938,191.58	3,532,263,862.96
购买商品、接受劳务支付的现金		3,470,393,933.63	2,779,685,178.80
客户贷款及垫款净增加额			
存放中央银行和同业款项净增加额			
支付原保险合同赔付款项的现金			
拆出资金净增加额			
支付利息、手续费及佣金的现金			
支付保单红利的现金			
支付给职工及为职工支付的现金		341,108,091.72	238,733,562.86
支付的各项税费		304,712,208.50	203,202,165.87
支付其他与经营活动有关的现金		375,507,738.32	290,215,389.59
经营活动现金流出小计		4,491,721,972.17	3,511,836,297.12
经营活动产生的现金流量净额		-75,783,780.59	20,427,565.84
二、投资活动产生的现金流量：			
收回投资收到的现金		567,815,047.64	688,540,001.00
取得投资收益收到的现金		26,546,024.86	21,571,390.24

处置固定资产、无形资产和其他长期资产收回的现金净额		9,193,965.00	2,058,765.64
处置子公司及其他营业单位收到的现金净额			
收到其他与投资活动有关的现金		6,625,498.71	
投资活动现金流入小计		610,180,536.21	712,170,156.88
购建固定资产、无形资产和其他长期资产支付的现金		94,942,987.00	63,053,825.71
投资支付的现金		438,390,000.00	916,180,000.00
质押贷款净增加额			
取得子公司及其他营业单位支付的现金净额		142,013,013.11	134,540,032.65
支付其他与投资活动有关的现金		21,635,346.99	16,135,824.00
投资活动现金流出小计		696,981,347.10	1,129,909,682.36
投资活动产生的现金流量净额		-86,800,810.89	-417,739,525.48
三、筹资活动产生的现金流量：			
吸收投资收到的现金		161,053.00	500,000.00
其中：子公司吸收少数股东投资收到的现金		161,053.00	500,000.00
取得借款收到的现金		2,773,471,070.11	3,191,127,782.09
收到其他与筹资活动有关的现金		138,361,835.60	104,791,059.40
筹资活动现金流入小计		2,911,993,958.71	3,296,418,841.49
偿还债务支付的现金		2,341,359,450.49	1,861,403,412.58
分配股利、利润或偿付利息支付的现金		201,540,879.47	134,142,749.93
其中：子公司支付给少数股东的股利、利润		102,990,979.29	28,311,788.27
支付其他与筹资活动有关的现金		283,615,798.68	160,911,254.63
筹资活动现金流出小计		2,826,516,128.64	2,156,457,417.14
筹资活动产生的现金流量净额		85,477,830.07	1,139,961,424.35
四、汇率变动对现金及现金等价物的影响		-192,858.19	-7,185.62
五、现金及现金等价物净增加额		-77,299,619.60	742,642,279.09
加：期初现金及现金等价物余额		655,496,677.43	540,313,941.85
六、期末现金及现金等价物余额		578,197,057.83	1,282,956,220.94

公司负责人：赵伟东 主管会计工作负责人：廖上林 会计机构负责人：李娜

母公司现金流量表

2021年1—6月

单位：元 币种：人民币

项目	附注	2021年半年度	2020年半年度
一、经营活动产生的现金流量：			
销售商品、提供劳务收到的现金		1,583,303,808.77	1,413,485,512.42
收到的税费返还			
收到其他与经营活动有关的现金		67,501,708.30	198,656,914.85
经营活动现金流入小计		1,650,805,517.07	1,612,142,427.27
购买商品、接受劳务支付的现金		1,354,047,065.04	1,353,418,825.01
支付给职工及为职工支付的现金		81,847,902.32	58,279,845.60
支付的各项税费		16,509,943.72	27,953,974.11
支付其他与经营活动有关的现金		220,405,536.71	123,215,831.83
经营活动现金流出小计		1,672,810,447.79	1,562,868,476.55
经营活动产生的现金流量净额		-22,004,930.72	49,273,950.72
二、投资活动产生的现金流量：			
收回投资收到的现金		263,895,047.64	231,580,001.00
取得投资收益收到的现金		121,565,926.73	33,255,962.61
处置固定资产、无形资产和其他长期资产收回的现金净额		705,400.47	5,830,182.00
处置子公司及其他营业单位收到的现金净额			
收到其他与投资活动有关的现金			
投资活动现金流入小计		386,166,374.84	270,666,145.61
购建固定资产、无形资产和其他长期资产支付的现金		21,729,207.60	15,474,889.16
投资支付的现金		349,680,000.00	357,245,666.34
取得子公司及其他营业单位支付的现金净额			
支付其他与投资活动有关的现金		121,024.00	135,824.00
投资活动现金流出小计		371,530,231.60	372,856,379.50
投资活动产生的现金流量净额		14,636,143.24	-102,190,233.89
三、筹资活动产生的现金流量：			
吸收投资收到的现金			
取得借款收到的现金		1,446,905,227.84	2,215,170,076.14
收到其他与筹资活动有关的现金		133,301,835.60	12,340,611.73
筹资活动现金流入小计		1,580,207,063.44	2,227,510,687.87
偿还债务支付的现金		1,547,212,328.56	1,265,089,026.75
分配股利、利润或偿付利息支付的现金		49,646,398.29	71,804,080.98
支付其他与筹资活动有关的现金		51,989,923.53	95,348,237.12

筹资活动现金流出小计		1,648,848,650.38	1,432,241,344.85
筹资活动产生的现金流量净额		-68,641,586.94	795,269,343.02
四、汇率变动对现金及现金等价物的影响			
五、现金及现金等价物净增加额		-76,010,374.42	742,353,059.85
加：期初现金及现金等价物余额		241,612,181.09	83,688,153.41
六、期末现金及现金等价物余额		165,601,806.67	826,041,213.26

公司负责人：赵伟东 主管会计工作负责人：廖上林 会计机构负责人：李娜

合并所有者权益变动表

2021 年 1—6 月

单位：元 币种：人民币

项目	2021 年半年度													少数股东权益	所有者权益合计
	归属于母公司所有者权益											小计			
	实收资本（或股本）	其他权益工具			资本公积	减：库存股	其他综合收益	专项储备	盈余公积	一般风险准备	未分配利润		其他		
	优先股	永续债	其他												
一、上年期末余额	579,536,308.00			110,206,403.67	973,558,962.77		2,324,627.45		62,018,104.00		1,475,743,406.51		3,203,387,812.40	876,848,081.97	4,080,235,894.37
加：会计政策变更															
前期差错更正															
同一控制下企业合并															
其他															
二、本年期初余额	579,536,308.00			110,206,403.67	973,558,962.77		2,324,627.45		62,018,104.00		1,475,743,406.51		3,203,387,812.40	876,848,081.97	4,080,235,894.37
三、本期增减变动金额（减少以“－”号填列）	1,338.00			-3,606.95	492,845.77		-981,968.46		46,128.57		141,339,852.70		140,894,589.63	77,608,208.82	218,502,798.45
（一）综合收益总额							-520,682.73				206,991,995.72		206,471,312.99	116,166,113.56	322,637,426.55
（二）所有者投入和减少资本	1,338.00			-3,606.95	16,865.26								14,596.31	102,605,985.58	102,620,581.89
1. 所有者投入的普通股															
2. 其他权益工具持有者投入资本															

3. 股份支付计入所有者权益的金额														
4. 其他	1,338.00			-3,606.95	16,865.26							14,596.31	102,605,985.58	102,620,581.89
(三) 利润分配												-66,067,300.18	-66,067,300.18	-140,348,000.00
1. 提取盈余公积														
2. 提取一般风险准备														
3. 对所有者(或股东)的分配												-66,067,300.18	-66,067,300.18	-140,348,000.00
4. 其他														
(四) 所有者权益内部结转														
1. 资本公积转增资本(或股本)														
2. 盈余公积转增资本(或股本)														
3. 盈余公积弥补亏损														
4. 设定受益计划变动额结转留存收益														
5. 其他综合收益结转留存收益														
6. 其他														
(五) 专项储备														
1. 本期提取														
2. 本期使用														
(六) 其他					475,980.51							475,980.51	-815,890.32	-339,909.81
四、本期期末余额	579,537,646.00			110,202,796.72	974,051,808.54	1,342,658.99	62,064,232.57	1,617,083,259.21	3,344,282,402.03	954,456,290.79	4,298,738,692.82			

项目	2020 年半年度														
	归属于母公司所有者权益												少数股东权益	所有者权益合计	
	实收资本(或股本)	其他权益工具			资本公积	减：库存股	其他综合收益	专项储备	盈余公积	一般风险准备	未分配利润	其他			小计
优先股		永续债	其他												
一、上年期末余额	579,534,079.00				971,573,158.74		-483,436.35		50,135,121.71		1,157,645,221.03		2,758,404,144.13	757,988,404.56	3,516,392,548.69
加：会计政策变更															
前期差错更正															
同一控制下企业合并															
其他															
二、本年期初余额	579,534,079.00				971,573,158.74		-483,436.35		50,135,121.71		1,157,645,221.03		2,758,404,144.13	757,988,404.56	3,516,392,548.69
三、本期增减变动金额(减少以“－”号填列)				110,212,415.26	1,464,575.17		597,458.59				111,223,370.88		223,497,819.90	45,498,916.48	268,996,736.38
(一)综合收益总额							597,458.59				111,223,370.88		111,820,829.47	62,398,923.26	174,219,752.73
(二)所有者投入和减少资本				110,212,415.26	1,286,515.34								111,498,930.60	3,099,993.22	114,598,923.82
1.所有者投入的普通股														500,000.00	500,000.00
2.其他权益工具持有者投入资本				110,212,415.26									110,212,415.26		110,212,415.26
3.股份支付计入所有者权益的金额															
4.其他					1,286,515.34								1,286,515.34	2,599,993.22	3,886,508.56

(三)利润分配														-20,000,000.00	-20,000,000.00
1. 提取盈余公积															
2. 提取一般风险准备															
3. 对所有者(或股东)的分配														-20,000,000.00	-20,000,000.00
4. 其他															
(四)所有者权益内部结转															
1. 资本公积转增资本(或股本)															
2. 盈余公积转增资本(或股本)															
3. 盈余公积弥补亏损															
4. 设定受益计划变动额结转留存收益															
5. 其他综合收益结转留存收益															
6. 其他															
(五)专项储备															
1. 本期提取															
2. 本期使用															
(六)其他					178,059.83									178,059.83	178,059.83
四、本期期末余额	579,534,079.00			110,212,415.26	973,037,733.91		114,022.24		50,135,121.71		1,268,868,591.91		2,981,901,964.03	803,487,321.04	3,785,389,285.07

公司负责人：赵伟东 主管会计工作负责人：廖上林 会计机构负责人：李娜

母公司所有者权益变动表

2021 年 1—6 月

单位：元 币种：人民币

项目	2021 年半年度										
	实收资本 (或股本)	其他权益工具			资本公积	减：库存股	其他综合收益	专项储备	盈余公积	未分配利润	所有者权益合计
		优先股	永续债	其他							
一、上年期末余额	579,536,308.00			110,206,403.67	1,075,143,705.13		1,883,568.32		63,529,288.06	393,936,412.69	2,224,235,685.87
加：会计政策变更											
前期差错更正											
其他											
二、本年期初余额	579,536,308.00			110,206,403.67	1,075,143,705.13		1,883,568.32		63,529,288.06	393,936,412.69	2,224,235,685.87
三、本期增减变动金额 (减少以“－”号填列)	1,338.00			-3,606.95	16,865.26		-461,285.72		46,128.57	165,536,138.92	165,135,578.08
(一) 综合收益总额							0.01			231,188,281.94	231,188,281.95
(二) 所有者投入和减少资本	1,338.00			-3,606.95	16,865.26						14,596.31
1. 所有者投入的普通股											
2. 其他权益工具持有者投入资本											
3. 股份支付计入所有者权益的金额											
4. 其他	1,338.00			-3,606.95	16,865.26						14,596.31
(三) 利润分配										-66,067,300.18	-66,067,300.18
1. 提取盈余公积											
2. 对所有者(或股东)的分配										-66,067,300.18	-66,067,300.18
3. 其他											
(四) 所有者权益内部结转							-461,285.73		46,128.57	415,157.16	
1. 资本公积转增资本(或股本)											
2. 盈余公积转增资本											

(或股本)											
3. 盈余公积弥补亏损											
4. 设定受益计划变动额结转留存收益											
5. 其他综合收益结转留存收益						-461,285.73		46,128.57	415,157.16		
6. 其他											
(五) 专项储备											
1. 本期提取											
2. 本期使用											
(六) 其他											
四、本期期末余额	579,537,646.00			110,202,796.72	1,075,160,570.39		1,422,282.60		63,575,416.63	559,472,551.61	2,389,371,263.95

项目	2020 年半年度										
	实收资本 (或股本)	其他权益工具			资本公积	减：库存股	其他综合收益	专项储备	盈余公积	未分配利润	所有者权益合计
		优先股	永续债	其他							
一、上年期末余额	579,534,079.00				1,074,999,703.92		-444,094.80		51,646,305.77	286,989,572.09	1,992,725,565.98
加：会计政策变更											
前期差错更正											
其他											
二、本年期初余额	579,534,079.00				1,074,999,703.92		-444,094.80		51,646,305.77	286,989,572.09	1,992,725,565.98
三、本期增减变动金额 (减少以“-”号填列)				110,212,415.26	178,059.83		595,562.25			66,929,190.99	177,915,228.33
(一) 综合收益总额							595,562.25			66,929,190.99	67,524,753.24
(二) 所有者投入和减少资本				110,212,415.26							110,212,415.26
1. 所有者投入的普通股											
2. 其他权益工具持有者投入资本				110,212,415.26							110,212,415.26
3. 股份支付计入所有者权益的金额											

4. 其他											
（三）利润分配											
1. 提取盈余公积											
2. 对所有者(或股东)的分配											
3. 其他											
（四）所有者权益内部结转											
1. 资本公积转增资本(或股本)											
2. 盈余公积转增资本(或股本)											
3. 盈余公积弥补亏损											
4. 设定受益计划变动额结转留存收益											
5. 其他综合收益结转留存收益											
6. 其他											
（五）专项储备											
1. 本期提取											
2. 本期使用											
（六）其他					178,059.83						178,059.83
四、本期期末余额	579,534,079.00			110,212,415.26	1,075,177,763.75		151,467.45		51,646,305.77	353,918,763.08	2,170,640,794.31

公司负责人：赵伟东 主管会计工作负责人：廖上林 会计机构负责人：李娜

三、 公司基本情况

1. 公司概况

√适用 □不适用

上海润达医疗科技股份有限公司（前身为“上海润达经贸有限公司”，以下简称“公司”或“本公司”或“润达医疗”）于1999年1月6日在上海市金山区朱泾镇注册成立。

公司成立后，经多次股权转让及增资，截至2010年7月末，公司注册资本为人民币1218.2806万元。2010年11月，公司召开“上海润达医疗科技股份有限公司创立大会暨第一次股东大会”，以2010年7月31日为基准日，整体变更为股份有限公司，变更后公司注册资本为人民币6,600万元，并于2010年12月17日办妥工商变更手续。

公司变更为股份有限公司后，经数次股权转让及增资，截至2015年4月末，公司注册资本为人民币7,052.6316万元。2015年5月，经中国证券监督管理委员会“证监许可[2015]842号”《关于核准上海润达医疗科技股份有限公司首次公开发行股票批复》核准，公司在上海证券交易所上市，向社会公开发行人民币普通股（A股）2,360万股，增加注册资本人民币2,360万元，变更后公司注册资本为人民币9,412.6316万元。

根据公司2015年年度股东大会决议，公司申请新增的注册资本为人民币18,825.2632万元，按每10股转增20股的比例，以资本公积向全体股东转增股份总额为人民币18,825.2632万元，转增后公司注册资本为人民币28,237.8948万元，公司于2016年7月5日办妥工商变更登记手续。

根据中国证券监督管理委员会出具的《关于核准上海润达医疗科技股份有限公司非公开发行股票批复》（证监许可[2016]1783号），核准公司非公开发行不超过39,862,874股新股；根据公司董事会及股东大会决议，公司申请新增的注册资本为人民币3,986.2874万元。公司以非公开发行方式向自然人刘辉、自然人朱文怡、东营东创投资合伙企业（有限合伙）、九江昊诚投资管理中心（有限合伙）和国金润达惠员工持股1号定向资产管理计划五名特定对象发行人民币普通股（A股）39,862,874股新股，每股面值人民币1元（增加股本3,986.2874万元），每股发行价格为28.80元；截至2016年11月10日止，国金润达惠员工持股1号定向资产管理计划认购股数由原2,330,445股调整为2,052,000股；故公司实施上述非公开发行A股后，申请增加注册资本人民币3,958.4429万元，申请增加股本人民币3,958.4429万元，变更后注册资本为人民币32,196.3377万元，公司于2016年12月22日办妥工商变更登记手续。

根据公司2016年年度股东大会决议，公司申请新增的注册资本为人民币25,757.0702万元，按每10股转增8股的比例，以资本公积向全体股东转增股份总额为人民币25,757.0702万元，转增后公司注册资本为人民币57,953.4079万元，公司于2017年8月14日办妥工商变更登记手续。

2019年8月31日，朱文怡、冯荣、卫明、陈政、胡震宁、上海达恩慧投资有限公司及李青7名股东与杭州市下城区国有投资控股集团有限公司（以下简称“下城国投”）、刘辉签署了《朱文怡、冯荣等7方与杭州市下城区国有投资控股集团有限公司、刘辉关于上海润达医疗科技股份有限公司之股份转让协议》及附件协议，相关股东以12.95元/股的价格向下城国投转让其持有的合计116,000,000股（占公司总股本的20.02%）公司股份。同时协议约定冯荣和卫明将本次交易完成后持有公司剩余股份的表决权授权给下城国投行使，下城国投合计持有27%的公司股东大会表决权。

本次协议转让的116,000,000股股份过户登记手续已于2019年10月30日完成，下城国投成为公司的控股股东。公司实际控制人由刘辉和朱文怡变更为杭州市下城区人民政府。

经中国证券监督管理委员会证监许可（2020）586号文核准，公司于2020年6月17日公开发行了550万张可转换公司债券，每张面值100元，发行总额55,000万元，截至2021年6月30日，累计人民币4.8万元可转换债券实现了转股，累计转股数量为3,567股。

截至 2021 年 6 月 30 日，本公司累计股本总数 57,953.7646 万股，注册地：上海市金山区卫昌路 1018 号 1 号楼 201 室，办公地址：上海市虹口区乍浦路 89 号星荟中心 1 座 8 楼。本公司实际控制人为杭州市拱墅区人民政府。

本公司统一社会信用代码为“91310000631344037Q”，经营范围为：从事医疗器械领域内技术咨询、技术转让、技术开发、技术服务及机械设备维修，医疗器械（见医疗器械经营企业许可证），药品类体外诊断试剂，自有设备租赁，化工原料及产品（除危险化学品、监控化学品、烟花爆竹、民用爆炸物品、易制毒化学品），电脑及配件、仪器仪表、办公用品销售，实业投资，从事货物及技术进出口业务，软件开发，信息系统集成服务，信息技术咨询服务。【依法须经批准的项目，经相关部门批准后方可开展经营活动】。

本财务报表业经本公司董事会于 2021 年 8 月 26 日决议批准报出。

2. 合并财务报表范围

适用 不适用

本公司 2021 年度纳入合并范围的公司共 54 户，详见本附注“在其他主体中的权益”。本公司本期合并范围比上期增加 7 户，减少 1 户，详见本附注“合并范围的变更”。

四、财务报表的编制基础

1. 编制基础

本公司财务报表以持续经营假设为基础，根据实际发生的交易和事项，按照财政部发布的《企业会计准则——基本准则》（财政部令第 33 号发布、财政部令第 76 号修订）、于 2006 年 2 月 15 日及其后颁布和修订的 42 项具体会计准则、企业会计准则应用指南、企业会计准则解释及其他相关规定（以下合称“企业会计准则”），以及中国证券监督管理委员会《公开发行证券的公司信息披露编报规则第 15 号——财务报告的一般规定》（2014 年修订）的披露规定编制。

根据企业会计准则的相关规定，本公司会计核算以权责发生制为基础。除某些金融工具外，本财务报表均以历史成本为计量基础。资产如果发生减值，则按照相关规定计提相应的减值准备。

2. 持续经营

适用 不适用

本财务报表以持续经营为基础列报，本公司自报告期末起至少 12 个月具有持续经营能力。

五、重要会计政策及会计估计

具体会计政策和会计估计提示：

适用 不适用

本公司及各子公司根据实际生产经营特点，依据相关企业会计准则的规定，对收入确认等交易和事项制定了若干项具体会计政策和会计估计，详见本附注“38. 收入”等各项描述。关于管理层所作出的重大会计判断和估计的说明，请参阅本附注“45. 其他/重大会计判断和估计”。

1. 遵循企业会计准则的声明

本公司所编制的财务报表符合企业会计准则的要求，真实、完整地反映了公司的财务状况、经营成果、股东权益变动和现金流量等有关信息。此外，本公司的财务报表在所有重大方面符合中国证券监督管理委员会 2014 年修订的《公开发行证券的公司信息披露编报规则第 15 号——财务报告的一般规定》有关财务报表及其附注的披露要求。

2. 会计期间

本公司的会计期间分为年度和中期，会计中期指短于一个完整的会计年度的报告期间。本公司会计年度采用公历年度，即每年自 1 月 1 日起至 12 月 31 日止。

本报告期自公历 1 月 1 日至 6 月 30 日止。

3. 营业周期

适用 不适用

正常营业周期是指本公司从购买用于加工的资产起至实现现金或现金等价物的期间。本公司以 12 个月作为一个营业周期，并以其作为资产和负债的流动性划分标准。

4. 记账本位币

人民币为本公司及境内子公司经营所处的主要经济环境中的货币，本公司及境内子公司以人民币为记账本位币。本公司之境外子公司根据其经营所处的主要经济环境中的货币（加元与美元）为其记账本位币。本公司编制本财务报表时所采用的货币为人民币。

5. 同一控制下和非同一控制下企业合并的会计处理方法

适用 不适用

企业合并，是指将两个或两个以上单独的企业合并形成一个报告主体的交易或事项。企业合并分为同一控制下企业合并和非同一控制下企业合并。

（1）同一控制下企业合并

参与合并的企业在合并前后均受同一方或相同的多方最终控制，且该控制并非暂时性的，为同一控制下的企业合并。同一控制下的企业合并，在合并日取得对其他参与合并企业控制权的一方为合并方，参与合并的其他企业为被合并方。合并日，是指合并方实际取得对被合并方控制权的日期。

公司在企业合并中取得的资产和负债，按照合并日被合并方资产、负债（包括最终控制方收购被合并方形成的商誉）在最终控制方合并财务报表中的账面价值计量；取得的净资产账面价值与支付的合并对价账面价值（或发行股份面值总额）的差额，调整资本公积中的股本溢价，资本公积中股本溢价不足冲减的，调整留存收益。

合并方为进行企业合并发生的各项直接费用，于发生时计入当期损益。

（2）非同一控制下企业合并

参与合并的企业在合并前后不受同一方或相同的多方最终控制的，为非同一控制下的企业合并。非同一控制下的企业合并，在购买日取得对其他参与合并企业控制权的一方为购买方，参与合并的其他企业为被购买方。购买日，是指为购买方实际取得对被购买方控制权的日期。

对于非同一控制下的企业合并，合并成本包含购买日购买方为取得对被购买方的控制权而付出的资产、发生或承担的负债以及发行的权益性证券的公允价值，为企业合并发生的审计、法律服务、评估咨询等中介费用以及其他管理费用于发生时计入当期损益。购买方作为合并对价发行的权益性证券或债务性证券的交易费用，计入权益性证券或债务性证券的初始确认金额。所涉及的或有对价按其在购买日的公允价值计入合并成本，购买日后 12 个月内出现对购买日已存在情况的新的或进一步证据而需要调整或有对价的，相应调整合并商誉。购买方发生的合并成本及在合并中取得的可辨认净资产按购买日的公允价值计量。合并成本大于合并中取得的被购买方于购买日可辨

认净资产公允价值份额的差额，确认为商誉。合并成本小于合并中取得的被购买方可辨认净资产公允价值份额的，首先对取得的被购买方各项可辨认资产、负债及或有负债的公允价值以及合并成本的计量进行复核，复核后合并成本仍小于合并中取得的被购买方可辨认净资产公允价值份额的，其差额计入当期损益。

购买方取得被购买方的可抵扣暂时性差异，在购买日因不符合递延所得税资产确认条件而未予确认的，在购买日后12个月内，如取得新的或进一步的信息表明购买日的相关情况已经存在，预期被购买方在购买日可抵扣暂时性差异带来的经济利益能够实现的，则确认相关的递延所得税资产，同时减少商誉，商誉不足冲减的，差额部分确认为当期损益；除上述情况以外，确认与企业合并相关的递延所得税资产的，计入当期损益。

通过多次交易分步实现的非同一控制下企业合并，根据《财政部关于印发企业会计准则解释第5号的通知》（财会〔2012〕19号）和《企业会计准则第33号——合并财务报表》第五十一条关于“一揽子交易”的判断标准（参见本附注“6.合并财务报表的编制方法/（2）合并财务报表的编制方法”），判断该多次交易是否属于“一揽子交易”。属于“一揽子交易”的，参考本部分前面各段描述及本附注“21.长期股权投资”进行会计处理；不属于“一揽子交易”的，区分个别财务报表和合并财务报表进行相关会计处理：

在个别财务报表中，以购买日之前所持被购买方的股权投资的账面价值与购买日新增投资成本之和，作为该项投资的初始投资成本；购买日之前持有的被购买方的股权涉及其他综合收益的，在处置该项投资时将与其相关的其他综合收益采用与被购买方直接处置相关资产或负债相同的基础进行会计处理（即，除了按照权益法核算的在被购买方重新计量设定受益计划净负债或净资产导致的变动中的相应份额以外，其余转入当期投资收益）。

在合并财务报表中，对于购买日之前持有的被购买方的股权，按照该股权在购买日的公允价值进行重新计量，公允价值与其账面价值的差额计入当期投资收益；购买日之前持有的被购买方的股权涉及其他综合收益的，与其相关的其他综合收益应当采用与被购买方直接处置相关资产或负债相同的基础进行会计处理（即，除了按照权益法核算的在被购买方重新计量设定受益计划净负债或净资产导致的变动中的相应份额以外，其余转为购买日所属当期投资收益）。

6. 合并财务报表的编制方法

适用 不适用

（1）合并财务报表范围的确定原则

合并财务报表的合并范围以控制为基础予以确定。控制是指本公司拥有对被投资方的权力，通过参与被投资方的相关活动而享有可变回报，并且有能力运用对被投资方的权力影响该回报金额。

合并范围包括本公司及全部子公司。子公司，是指被本公司控制的主体。

一旦相关事实和情况的变化导致上述控制定义涉及的相关要素发生了变化，本公司将进行重新评估。

（2）合并财务报表编制的方法

从取得子公司的净资产和生产经营决策的实际控制权之日起，本公司开始将其纳入合并范围；从丧失实际控制权之日起停止纳入合并范围。对于处置的子公司，处置日前的经营成果和现金流量已经适当地包括在合并利润表和合并现金流量表中；当期处置的子公司，不调整合并资产负债表的期初数。非同一控制下企业合并增加的子公司，其购买日后的经营成果及现金流量已经适当地包括在合并利润表和合并现金流量表中，且不调整合并财务报表的期初数和对比数。同一控制下企业合并增加的子公司及吸收合并下的被合并方，其自合并当期期初至合并日的经营成果和现金流量已经适当地包括在合并利润表和合并现金流量表中，并且同时调整合并财务报表的对比数。

在编制合并财务报表时，子公司与本公司采用的会计政策或会计期间不一致的，按照本公司的会计政策和会计期间对子公司财务报表进行必要的调整。对于非同一控制下企业合并取得的子公司，以购买日可辨认净资产公允价值为基础对其财务报表进行调整。

公司内所有重大往来余额、交易及未实现利润在合并财务报表编制时予以抵销。

子公司的股东权益及当期净损益中不属于本公司所拥有的部分分别作为少数股东权益及少数股东损益在合并财务报表中股东权益及净利润项下单独列示。子公司当期净损益中属于少数股东权益的份额，在合并利润表中净利润项目下以“少数股东损益”项目列示。少数股东分担的子公司的亏损超过了少数股东在该子公司期初股东权益中所享有的份额，仍冲减少数股东权益。

当因处置部分股权投资或其他原因丧失了对原有子公司的控制权时，对于剩余股权，按照其在丧失控制权日的公允价值进行重新计量。处置股权取得的对价与剩余股权公允价值之和，减去按原持股比例计算应享有原有子公司自购买日开始持续计算的净资产的份额之间的差额，计入丧失控制权当期的投资收益。与原有子公司股权投资相关的其他综合收益，在丧失控制权时采用与被购买方直接处置相关资产或负债相同的基础进行会计处理（即，除了在该原有子公司重新计量设定受益计划净负债或净资产导致的变动以外，其余一并转为当期投资收益）。其后，对该部分剩余股权按照《企业会计准则第 2 号——长期股权投资》或《企业会计准则第 22 号——金融工具确认和计量》等相关规定进行后续计量，详见本附注“21. 长期股权投资”或本附注“10. 金融工具”。本公司通过多次交易分步处置对子公司股权投资直至丧失控制权的，需区分处置对子公司股权投资直至丧失控制权的各项交易是否属于一揽子交易。处置对子公司股权投资的各项交易的条款、条件以及经济影响符合以下一种或多种情况，通常表明应将多次交易事项作为一揽子交易进行会计处理：①这些交易是同时或者在考虑了彼此影响的情况下订立的；②这些交易整体才能达成一项完整的商业结果；③一项交易的发生取决于其他至少一项交易的发生；④一项交易单独看是不经济的，但是和其他交易一并考虑时是经济的。不属于一揽子交易的，对其中的每一项交易视情况分别按照“不丧失控制权的情况下部分处置对子公司的长期股权投资”（详见本附注“21. 长期股权投资/（2）后续计量及损益确定方法/D 处置长期股权投资”）和“因处置部分股权投资或其他原因丧失了对原有子公司的控制权”（详见前段）适用的原则进行会计处理。处置对子公司股权投资直至丧失控制权的各项交易属于一揽子交易的，将各项交易作为一项处置子公司并丧失控制权的交易进行会计处理；但是，在丧失控制权之前每一次处置价款与处置投资对应的享有该子公司净资产份额的差额，在合并财务报表中确认为其他综合收益，在丧失控制权时一并转入丧失控制权当期的损益。

7. 合营安排分类及共同经营会计处理方法

适用 不适用

合营安排，是指一项由两个或两个以上的参与方共同控制的安排。本公司根据在合营安排中享有的权利和承担的义务，将合营安排分为共同经营和合营企业。共同经营，是指本公司享有该安排相关资产且承担该安排相关负债的合营安排。合营企业，是指本公司仅对该安排的净资产享有权利的合营安排。

本公司对合营企业的投资采用权益法核算，按照本附注“21. 长期股权投资/（2）后续计量及损益确定方法/B 权益法核算的长期股权投资”中所述的会计政策处理。

本公司作为合营方对共同经营，确认本公司单独持有的资产、单独所承担的负债，以及按本公司份额确认共同持有的资产和共同承担的负债；确认出售本公司享有的共同经营产出份额所产生的收入；按本公司份额确认共同经营因出售产出所产生的收入；确认本公司单独所发生的费用，以及按本公司份额确认共同经营发生的费用。

当本公司作为合营方向共同经营投出或出售资产（该资产不构成业务，下同）、或者自共同经营购买资产时，在该等资产出售给第三方之前，本公司仅确认因该交易产生的损益中归属于共同经

营其他参与方的部分。该等资产发生符合《企业会计准则第8号——资产减值》等规定的资产减值损失的，对于由本公司向共同经营投出或出售资产的情况，本公司全额确认该损失；对于本公司自共同经营购买资产的情况，本公司按承担的份额确认该损失。

8. 现金及现金等价物的确定标准

本公司现金及现金等价物包括库存现金、可以随时用于支付的存款以及本公司持有的期限短（一般为从购买日起三个月内到期）、流动性强、易于转换为已知金额现金、价值变动风险很小的投资。

9. 外币业务和外币报表折算

适用 不适用

（1）外币交易的折算方法

本公司发生的外币交易在初始确认时，按交易日的即期汇率折算为记账本位币金额，但公司发生的外币兑换业务或涉及外币兑换的交易事项，按照实际采用的汇率折算为记账本位币金额。

（2）对于外币货币性项目和外币非货币性项目的折算方法

资产负债表日，对于外币货币性项目采用资产负债表日即期汇率折算，由此产生的汇兑差额，除属于与购建符合资本化条件的资产相关的外币专门借款产生的汇兑差额按照借款费用资本化的原则处理外，均计入当期损益。

（3）外币财务报表的折算方法

编制合并财务报表涉及境外经营的，如有实质上构成对境外经营净投资的外币货币性项目，因汇率变动而产生的汇兑差额，作为“外币报表折算差额”确认为其他综合收益；处置境外经营时，计入处置当期损益。

境外经营的外币财务报表按以下方法折算为人民币报表：资产负债表中的资产和负债项目，采用资产负债表日的即期汇率折算；股东权益类项目除“未分配利润”项目外，其他项目采用发生时的即期汇率折算。利润表中的收入和费用项目，采用交易发生日的当期加权平均汇率折算。年初未分配利润为上一年折算后的年末未分配利润；期末未分配利润按折算后的利润分配各项目计算列示；折算后资产类项目与负债类项目和所有者权益类项目合计数的差额，作为外币报表折算差额，确认为其他综合收益。处置境外经营并丧失控制权时，将资产负债表中所有者权益项目下列示的、与该境外经营相关的外币报表折算差额，全部或按处置该境外经营的比例转入处置当期损益。

外币现金流量以及境外子公司的现金流量，采用现金流量发生日的当期加权平均汇率折算。汇率变动对现金的影响额作为调节项目，在现金流量表中单独列报。

年初数和上年实际数按照上年财务报表折算后的数额列示。

在处置本公司在境外经营的全部所有者权益或因处置部分股权投资或其他原因丧失了对境外经营控制权时，将资产负债表中所有者权益项目下列示的、与该境外经营相关的归属于母公司所有者权益的外币报表折算差额，全部转入处置当期损益。

在处置部分股权投资或其他原因导致持有境外经营权益比例降低但不丧失对境外经营控制权时，与该境外经营处置部分相关的外币报表折算差额将归属于少数股东权益，不转入当期损益。在处置境外经营为联营企业或合营企业的部分股权时，与该境外经营相关的外币报表折算差额，按处置该境外经营的比例转入处置当期损益。

10. 金融工具

√适用 □不适用

在本公司成为金融工具合同的一方时确认一项金融资产或金融负债。

(1) 金融资产的分类、确认和计量

本公司根据管理金融资产的业务模式和金融资产的合同现金流量特征，将金融资产划分为：以摊余成本计量的金融资产；以公允价值计量且其变动计入其他综合收益的金融资产；以公允价值计量且其变动计入当期损益的金融资产。

金融资产在初始确认时以公允价值计量。对于以公允价值计量且其变动计入当期损益的金融资产，相关交易费用直接计入当期损益；对于其他类别的金融资产，相关交易费用计入初始确认金额。因销售产品或提供劳务而产生的、未包含或不考虑重大融资成分的应收账款或应收票据，本公司按照预期有权收取的对价金额作为初始确认金额。

A、以摊余成本计量的金融资产

本公司管理以摊余成本计量的金融资产的业务模式为以收取合同现金流量为目标，且此类金融资产的合同现金流量特征与基本借贷安排相一致，即在特定日期产生的现金流量，仅为对本金和以未偿付本金金额为基础的利息的支付。本公司对于此类金融资产，采用实际利率法，按照摊余成本进行后续计量，其摊销或减值产生的利得或损失，计入当期损益。

B、以公允价值计量且其变动计入其他综合收益的金融资产

本公司管理此类金融资产的业务模式为既以收取合同现金流量为目标又以出售为目标，且此类金融资产的合同现金流量特征与基本借贷安排相一致。本公司对此类金融资产按照公允价值计量且其变动计入其他综合收益，但减值损失或利得、汇兑损益和按照实际利率法计算的利息收入计入当期损益。

此外，本公司将部分非交易性权益工具投资指定为以公允价值计量且其变动计入其他综合收益的金融资产。本公司将该类金融资产的相关股利收入计入当期损益，公允价值变动计入其他综合收益。当该金融资产终止确认时，之前计入其他综合收益的累计利得或损失将从其他综合收益转入留存收益，不计入当期损益。

C、以公允价值计量且其变动计入当期损益的金融资产

本公司将上述以摊余成本计量的金融资产和以公允价值计量且其变动计入其他综合收益的金融资产之外的金融资产，分类为以公允价值计量且其变动计入当期损益的金融资产。此外，在初始确认时，本公司为了消除或显著减少会计错配，将部分金融资产指定为以公允价值计量且其变动计入当期损益的金融资产。对于此类金融资产，本公司采用公允价值进行后续计量，公允价值变动计入当期损益。

(2) 金融负债的分类、确认和计量

金融负债于初始确认时分类为以公允价值计量且其变动计入当期损益的金融负债和其他金融负债。对于以公允价值计量且其变动计入当期损益的金融负债，相关交易费用直接计入当期损益，其他金融负债的相关交易费用计入其初始确认金额。

A、以公允价值计量且其变动计入当期损益的金融负债

以公允价值计量且其变动计入当期损益的金融负债，包括交易性金融负债（含属于金融负债的衍生工具）和初始确认时指定为以公允价值计量且其变动计入当期损益的金融负债。

交易性金融负债（含属于金融负债的衍生工具），按照公允价值进行后续计量，除与套期会计有关外，公允价值变动计入当期损益。

被指定为以公允价值计量且其变动计入当期损益的金融负债，该负债由本公司自身信用风险变动引起的公允价值变动计入其他综合收益，且终止确认该负债时，计入其他综合收益的自身信用风险变动引起的其公允价值累计变动额转入留存收益。其余公允价值变动计入当期损益。若按上述方式对该等金融负债的自身信用风险变动的影响进行处理会造成或扩大损益中的会计错配的，本公司将该金融负债的全部利得或损失（包括企业自身信用风险变动的影响金额）计入当期损益。

B、其他金融负债

除金融资产转移不符合终止确认条件或继续涉入被转移金融资产所形成的金融负债、财务担保合同外的其他金融负债分类为以摊余成本计量的金融负债，按摊余成本进行后续计量，终止确认或摊销产生的利得或损失计入当期损益。

（3）金融资产转移的确认依据和计量方法

满足下列条件之一的金融资产，予以终止确认：

- 1) 收取该金融资产现金流量的合同权利终止；
- 2) 该金融资产已转移，且将金融资产所有权上几乎所有的风险和报酬转移给转入方；
- 3) 该金融资产已转移，虽然企业既没有转移也没有保留金融资产所有权上几乎所有的风险和报酬，但是放弃了对该金融资产的控制。

若企业既没有转移也没有保留金融资产所有权上几乎所有的风险和报酬，且未放弃对该金融资产的控制的，则按照继续涉入所转移金融资产的程度确认有关金融资产，并相应确认有关负债。继续涉入所转移金融资产的程度，是指该金融资产价值变动使企业面临的风险水平。

金融资产整体转移满足终止确认条件的，将所转移金融资产的账面价值及因转移而收到的对价与原计入其他综合收益的公允价值变动累计额之和的差额计入当期损益。

金融资产部分转移满足终止确认条件的，将所转移金融资产的账面价值在终止确认及未终止确认部分之间按其相对的公允价值进行分摊，并将因转移而收到的对价与应分摊至终止确认部分的原计入其他综合收益的公允价值变动累计额之和与分摊的前述账面金额之差额计入当期损益。

本公司对采用附追索权方式出售的金融资产，或将持有的金融资产背书转让，需确定该金融资产所有权上几乎所有的风险和报酬是否已经转移。已将该金融资产所有权上几乎所有的风险和报酬转移给转入方的，终止确认该金融资产；保留了金融资产所有权上几乎所有的风险和报酬的，不终止确认该金融资产；既没有转移也没有保留金融资产所有权上几乎所有的风险和报酬的，则继续判断企业是否对该资产保留了控制，并根据前面各段所述的原则进行会计处理。

（4）金融负债的终止确认

金融负债（或其一部分）的现时义务已经解除的，本公司终止确认该金融负债（或该部分金融负债）。本公司（借入方）与借出方签订协议，以承担新金融负债的方式替换原金融负债，且新金融负债与原金融负债的合同条款实质上不同的，终止确认原金融负债，同时确认一项新金融负债。本公司对原金融负债（或其一部分）的合同条款作出实质性修改的，终止确认原金融负债，同时按照修改后的条款确认一项新金融负债。

金融负债（或其一部分）终止确认的，本公司将其账面价值与支付的对价（包括转出的非现金资产或承担的负债）之间的差额，计入当期损益。

（5）金融资产和金融负债的抵销

当本公司具有抵销已确认金额的金融资产和金融负债的法定权利，且该种法定权利是当前可执行的，同时本公司计划以净额结算或同时变现该金融资产和清偿该金融负债时，金融资产和金融负

债以相互抵销后的净额在资产负债表内列示。除此以外，金融资产和金融负债在资产负债表内分别列示，不予相互抵销。

（6）金融资产和金融负债的公允价值确定方法

公允价值，是指市场参与者在计量日发生的有序交易中，出售一项资产所能收到或者转移一项负债所需支付的价格。金融工具存在活跃市场的，本公司采用活跃市场中的报价确定其公允价值。活跃市场中的报价是指易于定期从交易所、经纪商、行业协会、定价服务机构等获得的价格，且代表了在公平交易中实际发生的市场交易的价格。金融工具不存在活跃市场的，本公司采用估值技术确定其公允价值。估值技术包括参考熟悉情况并自愿交易的各方最近进行的市场交易中使用的价格、参照实质上相同的其他金融工具当前的公允价值、现金流量折现法和期权定价模型等。在估值时，公司采用在当前情况下适用并且有足够可利用数据和其他信息支持的估值技术，选择与市场参与者在相关资产或负债的交易中所考虑的资产或负债特征相一致的输入值，并尽可能优先使用相关可观察输入值。在相关可观察输入值无法取得或取得不切实可行的情况下，使用不可输入值。

（7）权益工具

权益工具是指能证明拥有本公司在扣除所有负债后的资产中的剩余权益的合同。本公司发行（含再融资）、回购、出售或注销权益工具作为权益的变动处理，与权益性交易相关的交易费用从权益中扣减。本公司不确认权益工具的公允价值变动。

本公司权益工具在存续期间分派股利（含分类为权益工具的工具所产生的“利息”）的，作为利润分配处理。

（8）金融资产减值

本公司需确认减值损失的金融资产系以摊余成本计量的金融资产、以公允价值计量且其变动计入其他综合收益的债务工具投资，主要包括应收票据、应收账款、其他应收款、债权投资、其他债权投资、长期应收款等。此外，对部分财务担保合同，也按照本部分所述会计政策计提减值准备和确认信用减值损失。

A、减值准备的确认方法

本公司以预期信用损失为基础，对上述各项目按照其适用的预期信用损失计量方法（一般方法或简化方法）计提减值准备并确认信用减值损失。

信用损失，是指本公司按照原实际利率折现的、根据合同应收的所有合同现金流量与预期收取的所有现金流量之间的差额，即全部现金短缺的现值。其中，对于购买或源生的已发生信用减值的金融资产，本公司按照该金融资产经信用调整的实际利率折现。

预期信用损失计量的一般方法是指，本公司在每个资产负债表日评估金融资产的信用风险自初始确认后是否已经显著增加，如果信用风险自初始确认后已显著增加，本公司按照相当于整个存续期内预期信用损失的金额计量损失准备；如果信用风险自初始确认后未显著增加，本公司按照相当于未来 12 个月内预期信用损失的金额计量损失准备。本公司在评估预期信用损失时，考虑所有合理且有依据的信息，包括前瞻性信息。

对于在资产负债表日具有较低信用风险的金融工具，本公司假设其信用风险自初始确认后并未显著增加，选择按照未来 12 个月内的预期信用损失计量损失准备。

B、信用风险自初始确认后是否显著增加的判断标准

如果某项金融资产在资产负债表日确定的预计存续期内的违约概率显著高于在初始确认时确定的预计存续期内的违约概率，则表明该项金融资产的信用风险显著增加。除特殊情况外，本公司采

用未来 12 个月内发生的违约风险的变化作为整个存续期内发生违约风险变化的合理估计, 来确定自初始确认后信用风险是否显著增加。

通常逾期超过 30 日, 本公司即认为该金融工具的信用风险已显著增加, 除非有确凿证据证明该金融工具的信用风险自初始确认后并未显著增加。

本公司在评估信用风险是否显著增加时会考虑如下因素:

- 1) 债务人经营成果实际或预期是否发生显著变化;
- 2) 债务人所处的监管、经济或技术环境是否发生显著不利变化;
- 3) 作为债务抵押的担保物价值或第三方提供的担保或信用增级质量是否发生显著变化, 这些变化预期将降低债务人按合同规定期限还款的经济动机或者影响违约概率;
- 4) 债务人预期表现和还款行为是否发生显著变化;
- 5) 本公司对金融工具信用管理方法是否发生变化等。

于资产负债表日, 若本公司判断金融工具只具有较低的信用风险, 则本公司假定该金融工具的信用风险自初始确认后并未显著增加。如果金融工具的违约风险较低, 借款人在短期内履行其合同现金流量义务的能力很强, 并且即使较长时期内经济形势和经营环境存在不利变化但未必一定降低借款人履行其合同现金义务, 则该金融工具被视为具有较低的信用风险。

C、已发生信用减值的金融资产的判断标准

当对金融资产预期未来现金流量具有不利影响的一项或多项事件发生时, 该金融资产成为已发生信用减值的金融资产。金融资产已发生信用减值的证据包括下列信息:

- 1) 发行方或债务人发生重大财务困难;
- 2) 债务人违反合同, 如偿付利息或本金违约或逾期等;
- 3) 债权人出于与债务人财务困难有关的经济或合同考虑, 给予债务人在任何其他情况下都不会做出的让步;
- 4) 债务人很可能破产或进行其他财务重组;
- 5) 发行方或债务人财务困难导致该金融资产的活跃市场消失;
- 6) 以大幅折扣购买或源生一项金融资产, 该折扣反映了发生信用损失的事实。

金融资产发生信用减值, 有可能是多个事件的共同作用所致, 未必是可单独识别的事件所致。

D、以组合为基础评估预期信用风险的组合方法

本公司对信用风险显著不同的金融资产单项评价信用风险, 如: 应收关联方款项; 与对方存在争议或涉及诉讼、仲裁的应收款项; 已有明显迹象表明债务人很可能无法履行还款义务的应收款项等。

除了单项评估信用风险的金融资产外, 本公司基于共同风险特征将金融资产划分为不同的组别, 本公司采用的共同信用风险特征包括: 金融工具类型、信用风险评级、账龄组合、逾期账龄组合、等, 在组合的基础上评估信用风险。

E、金融资产减值的会计处理方法

期末, 本公司计算各类金融资产的预计信用损失, 如果该预计信用损失大于其当前减值准备的账面金额, 将其差额确认为减值损失; 如果小于当前减值准备的账面金额, 则将差额确认为减值利得。

F、各类金融资产信用损失的确定方法

- 1) 应收票据

本公司对于应收票据按照相当于整个存续期内的预期信用损失金额计量损失准备。基于应收票据的信用风险特征，将其划分为不同组合：

项目	确定组合的依据
银行承兑汇票	承兑人为信用风险较小的银行
商业承兑汇票	根据承兑人的信用风险划分，与“应收账款”组合划分相同

2) 应收账款及合同资产

对于不含重大融资成分的应收款项和合同资产，本公司按照相当于整个存续期内的预期信用损失金额计量损失准备。

对于包含重大融资成分的应收款项、合同资产，本公司选择始终按照相当于存续期内预期信用损失的金额计量损失准备。

除了单项评估信用风险的应收账款外，基于其信用风险特征，将其划分为不同组合：

项目	确定组合的依据
关联方组合（合并范围内）	按关联方（合并范围内）划分组合的应收款项
信用期及账龄组合	除关联方组合（合并范围内）及单项计提坏账准备的应收款项之外，其余应收款项按信用期及账龄划分组合

3) 其他应收款

本公司依据其他应收款信用风险自初始确认后是否已经显著增加，采用相当于未来 12 个月内、或整个存续期的预期信用损失的金额计量减值损失。除了单项评估信用风险的其他应收款外，基于其信用风险特征，将其划分为不同组合：

项目	确定组合的依据
关联方组合（合并范围内）	按关联方（合并范围内）划分组合的应收款项
账龄组合	除关联方组合（合并范围内）及单项计提坏账准备的应收款项之外，其余应收款项按逾期账龄划分组合

4) 长期应收款

本公司依据其信用风险自初始确认后是否已经显著增加，采用相当于未来 12 个月内、或整个存续期的预期信用损失的金额计量长期应收款减值损失。除了单项评估信用风险的长期应收款外，基于其信用风险特征，将其划分为不同组合：

项目	确定组合的依据
账龄组合	本组合以账龄作为信用风险特征。

11. 应收票据

应收票据的预期信用损失的确定方法及会计处理方法

适用 不适用

对于应收票据的减值损失计量，比照前述金融资产的减值损失计量方法处理。

12. 应收账款

应收账款的预期信用损失的确定方法及会计处理方法

适用 不适用

对于应收账款的减值损失计量，比照前述金融资产的减值损失计量方法处理。

13. 应收款项融资

√适用 □不适用

对于应收款项融资的减值损失计量，比照前述金融资产的减值损失计量方法处理。

14. 其他应收款

其他应收款预期信用损失的确定方法及会计处理方法

√适用 □不适用

对于其他应收款的减值损失计量，比照前述金融资产的减值损失计量方法处理。

15. 存货

√适用 □不适用

(1) 存货的分类

存货主要包括原材料、库存商品、自制半成品、在产品、委托加工物资等。

(2) 存货取得和发出的计价方法

存货在取得时按实际成本计价，存货成本包括采购成本、加工成本和其他成本。领用和发出时按加权平均法计价

(3) 存货可变现净值的确认和跌价准备的计提方法

可变现净值是指在日常活动中，存货的估计售价减去至完工时估计将要发生的成本、估计的销售费用以及相关税费后的金额。在确定存货的可变现净值时，以取得的确凿证据为基础，同时考虑持有存货的目的以及资产负债表日后事项的影响。在资产负债表日，存货按照成本与可变现净值孰低计量。当其可变现净值低于成本时，提取存货跌价准备。

产成品、库存商品和用于出售的材料等直接用于出售的商品存货，在正常生产经营过程中，以该存货的估计售价减去估计的销售费用和相关税费后的金额，确定其可变现净值；需要经过加工的材料存货，在正常生产经营过程中，以所生产的产成品的估计售价减去至完工时估计将要发生的成本、估计的销售费用和相关税费后的金额，确定其可变现净值；为执行销售合同或者劳务合同而持有的存货，其可变现净值以合同价格为基础计算，若持有存货的数量多于销售合同订购数量的，超出部分的存货的可变现净值以一般销售价格为基础计算。

期末按照单个存货项目计提存货跌价准备；但对于数量繁多、单价较低的存货，按照存货类别计提存货跌价准备；与在同一地区生产和销售的产品系列相关、具有相同或类似最终用途或目的，且难以与其他项目分开计量的存货，则合并计提存货跌价准备。

除有明确证据表明资产负债表日市场价格异常外，存货项目的可变现净值以资产负债表日市场价格为基础确定。

本期期末存货项目的可变现净值以资产负债表日市场价格为基础确定。

计提存货跌价准备后，如果以前减记存货价值的影响因素已经消失，导致存货的可变现净值高于其账面价值的，在原已计提的存货跌价准备金额内予以转回，转回的金额计入当期损益。

(4) 存货的盘存制度为永续盘存制。

(5) 低值易耗品和包装物的摊销方法

低值易耗品于领用时按一次摊销法摊销；包装物于领用时按一次摊销法摊销。

16. 合同资产

(1). 合同资产的确认方法及标准

√适用 □不适用

本公司将客户尚未支付合同对价，但本公司已经依据合同履行了履约义务，且不属于无条件（即仅取决于时间流逝）向客户收款的权利，在资产负债表中列示为合同资产。同一合同下的合同资产和合同负债以净额列示，不同合同下的合同资产和合同负债不予抵销。

(2). 合同资产预期信用损失的确定方法及会计处理方法

√适用 □不适用

对于合同资产的减值损失计量，比照前述金融资产的减值损失计量方法处理。

17. 持有待售资产

√适用 □不适用

本公司若主要通过出售（包括具有商业实质的非货币性资产交换，下同）而非持续使用一项非流动资产或处置组收回其账面价值的，则将其划分为持有待售类别。具体标准为同时满足以下条件：某项非流动资产或处置组根据类似交易中出售此类资产或处置组的惯例，在当前状况下即可立即出售；本公司已经就出售计划作出决议且获得确定的购买承诺；预计出售将在一年内完成。其中，处置组是指在一项交易中作为整体通过出售或其他方式一并处置的一组资产，以及在该交易中转让的与这些资产直接相关的负债。处置组所属的资产组或资产组组合按照《企业会计准则第8号——资产减值》分摊了企业合并中取得的商誉的，该处置组应当包含分摊至处置组的商誉。

本公司初始计量或在资产负债表日重新计量划分为持有待售的非流动资产和处置组时，其账面价值高于公允价值减去出售费用后的净额的，将账面价值减记至公允价值减去出售费用后的净额，减记的金额确认为资产减值损失，计入当期损益，同时计提持有待售资产减值准备。对于处置组，所确认的资产减值损失先抵减处置组中商誉的账面价值，再按比例抵减该处置组内适用《企业会计准则第42号——持有待售的非流动资产、处置组和终止经营》（以下简称“持有待售准则”）的计量规定的各项非流动资产的账面价值。后续资产负债表日持有待售的处置组公允价值减去出售费用后的净额增加的，以前减记的金额应当予以恢复，并在划分为持有待售类别后适用持有待售准则计量规定的非流动资产确认的资产减值损失金额内转回，转回金额计入当期损益，并根据处置组中除商誉外适用持有待售准则计量规定的各项非流动资产账面价值所占比重按比例增加其账面价值；已抵减的商誉账面价值，以及适用持有待售准则计量规定的非流动资产在划分为持有待售类别前确认的资产减值损失不得转回。

持有待售的非流动资产或处置组中的非流动资产不计提折旧或摊销，持有待售的处置组中负债的利息和其他费用继续予以确认。

非流动资产或处置组不再满足持有待售类别的划分条件时，本公司不再将其继续划分为持有待售类别或将非流动资产从持有待售的处置组中移除，并按照以下两者孰低计量：（1）划分为持有待售类别前的账面价值，按照假定不划分为持有待售类别情况下本应确认的折旧、摊销或减值等进行调整后的金额；（2）可收回金额。

18. 债权投资

债权投资预期信用损失的确定方法及会计处理方法

√适用 □不适用

对于债权投资的减值损失计量，比照前述金融资产的减值损失计量方法处理。

19. 其他债权投资

其他债权投资预期信用损失的确定方法及会计处理方法

适用 不适用

对于其他债权投资的减值损失计量，比照前述金融资产的减值损失计量方法处理。

20. 长期应收款

长期应收款预期信用损失的确定方法及会计处理方法

适用 不适用

对于长期应收款的减值损失计量，比照前述金融资产的减值损失计量方法处理。

21. 长期股权投资

适用 不适用

本部分所指的长期股权投资是指本公司对被投资单位具有控制、共同控制或重大影响的长期股权投资。本公司对被投资单位不具有控制、共同控制或重大影响的长期股权投资，作为以公允价值计量且其变动计入当期损益的金融资产核算，其中如果属于非交易性的，本公司在初始确认时可选择将其指定为以公允价值计量且其变动计入其他综合收益的金融资产核算，其会计政策详见本附注“10. 金融工具”。

共同控制，是指本公司按照相关约定对某项安排所共有的控制，并且该安排的相关活动必须经过分享控制权的参与方一致同意后才能决策。重大影响，是指本公司对被投资单位的财务和经营政策有参与决策的权力，但并不能够控制或者与其他方一起共同控制这些政策的制定。

(1) 投资成本的确定

对于同一控制下的企业合并取得的长期股权投资，在合并日按照被合并方所有者权益在最终控制方合并财务报表中的账面价值的份额作为长期股权投资的初始投资成本。长期股权投资初始投资成本与支付的现金、转让的非现金资产以及所承担债务账面价值之间的差额，调整资本公积；资本公积不足冲减的，调整留存收益。以发行权益性证券作为合并对价的，在合并日按照被合并方所有者权益在最终控制方合并财务报表中的账面价值的份额作为长期股权投资的初始投资成本，按照发行股份的面值总额作为股本，长期股权投资初始投资成本与所发行股份面值总额之间的差额，调整资本公积；资本公积不足冲减的，调整留存收益。通过多次交易分步取得同一控制下被合并方的股权，最终形成同一控制下企业合并的，应分别是否属于“一揽子交易”进行处理：属于“一揽子交易”的，将各项交易作为一项取得控制权的交易进行会计处理。不属于“一揽子交易”的，在合并日按照应享有被合并方所有者权益在最终控制方合并财务报表中的账面价值的份额作为长期股权投资的初始投资成本，长期股权投资初始投资成本与达到合并前的长期股权投资账面价值加上合并日进一步取得股份新支付对价的账面价值之和的差额，调整资本公积；资本公积不足冲减的，调整留存收益。合并日之前持有的股权投资因采用权益法核算或作为以公允价值计量且其变动计入其他综合收益的金融资产而确认的其他综合收益，暂不进行会计处理。

对于非同一控制下的企业合并取得的长期股权投资，在购买日按照合并成本作为长期股权投资的初始投资成本，合并成本包括购买方付出的资产、发生或承担的负债、发行的权益性证券的公允价值之和。通过多次交易分步取得被购买方的股权，最终形成非同一控制下的企业合并的，应分别是否属于“一揽子交易”进行处理：属于“一揽子交易”的，将各项交易作为一项取得控制权的交易进行会计处理。不属于“一揽子交易”的，按照原持有被购买方的股权投资账面价值加上

新增投资成本之和，作为改按成本法核算的长期股权投资的初始投资成本。原持有的股权采用权益法核算的，相关其他综合收益暂不进行会计处理。

合并方或购买方为企业合并发生的审计、法律服务、评估咨询等中介费用以及其他相关管理费用，于发生时计入当期损益。

除企业合并形成的长期股权投资外的其他股权投资，按成本进行初始计量，该成本视长期股权投资取得方式的不同，分别按照本公司实际支付的现金购买价款、本公司发行的权益性证券的公允价值、投资合同或协议约定的价值、非货币性资产交换交易中换出资产的公允价值或原账面价值、该项长期股权投资自身的公允价值等方式确定。与取得长期股权投资直接相关的费用、税金及其他必要支出也计入投资成本。对于因追加投资能够对被投资单位实施重大影响或实施共同控制但不构成控制的，长期股权投资成本为按照《企业会计准则第 22 号——金融工具确认和计量》确定的原持有股权投资的公允价值加上新增投资成本之和。

（2）后续计量及损益确认方法

对被投资单位具有共同控制（构成共同经营者除外）或重大影响的长期股权投资，采用权益法核算。此外，公司财务报表采用成本法核算能够对被投资单位实施控制的长期股权投资。

A、成本法核算的长期股权投资

采用成本法核算时，长期股权投资按初始投资成本计价，追加或收回投资调整长期股权投资的成本。除取得投资时实际支付的价款或者对价中包含的已宣告但尚未发放的现金股利或者利润外，当期投资收益按照享有被投资单位宣告发放的现金股利或利润确认。

B、权益法核算的长期股权投资

采用权益法核算时，长期股权投资的初始投资成本大于投资时应享有被投资单位可辨认净资产公允价值份额的，不调整长期股权投资的初始投资成本；初始投资成本小于投资时应享有被投资单位可辨认净资产公允价值份额的，其差额计入当期损益，同时调整长期股权投资的成本。

采用权益法核算时，按照应享有或应分担的被投资单位实现的净损益和其他综合收益的份额，分别确认投资收益和其他综合收益，同时调整长期股权投资的账面价值；按照被投资单位宣告分派的利润或现金股利计算应享有的部分，相应减少长期股权投资的账面价值；对于被投资单位除净损益、其他综合收益和利润分配以外所有者权益的其他变动，调整长期股权投资的账面价值并计入资本公积。在确认应享有被投资单位净损益的份额时，以取得投资时被投资单位各项可辨认资产等的公允价值为基础，对被投资单位的净利润进行调整后确认。被投资单位采用的会计政策及会计期间与本公司不一致的，按照本公司的会计政策及会计期间对被投资单位的财务报表进行调整，并据以确认投资收益和其他综合收益。对于本公司与联营企业及合营企业之间发生的交易，投出或出售的资产不构成业务的，未实现内部交易损益按照享有的比例计算归属于本公司的部分予以抵销，在此基础上确认投资损益。但本公司与被投资单位发生的未实现内部交易损失，属于所转让资产减值损失的，不予以抵销。本公司向合营企业或联营企业投出的资产构成业务的，投资方因此取得长期股权投资但未取得控制权的，以投出业务的公允价值作为新增长期股权投资的初始投资成本，初始投资成本与投出业务的账面价值之差，全额计入当期损益。本公司向合营企业或联营企业出售的资产构成业务的，取得的对价与业务的账面价值之差，全额计入当期损益。本公司自联营企业及合营企业购入的资产构成业务的，按《企业会计准则第 20 号——企业合并》的规定进行会计处理，全额确认与交易相关的利得或损失。

在确认应分担被投资单位发生的净亏损时，以长期股权投资的账面价值和其他实质上构成对被投资单位净投资的长期权益减记至零为限。此外，如本公司对被投资单位负有承担额外损失的义务，则按预计承担的义务确认预计负债，计入当期投资损失。被投资单位以后期间实现净利润的，本公司在收益分享额弥补未确认的亏损分担额后，恢复确认收益分享额。

C、收购少数股权

在编制合并财务报表时，因购买少数股权新增的长期股权投资与按照新增持股比例计算应享有子公司自购买日（或合并日）开始持续计算的净资产份额之间的差额，调整资本公积，资本公积不足冲减的，调整留存收益。

D、处置长期股权投资

在合并财务报表中，母公司在不丧失控制权的情况下部分处置对子公司的长期股权投资，处置价款与处置长期股权投资相对应享有子公司净资产的差额计入股东权益；母公司部分处置对子公司的长期股权投资导致丧失对子公司控制权的，按本附注“6. 合并财务报表的编制方法/（2）合并财务报表编制的方法”中所述的相关会计政策处理。

其他情形下的长期股权投资处置，对于处置的股权，其账面价值与实际取得价款的差额，计入当期损益。

采用权益法核算的长期股权投资，处置后的剩余股权仍采用权益法核算的，在处置时将原计入股东权益的其他综合收益部分按相应的比例采用与被投资单位直接处置相关资产或负债相同的基础进行会计处理。因被投资方除净损益、其他综合收益和利润分配以外的其他所有者权益变动而确认的所有者权益，按比例结转入当期损益。

采用成本法核算的长期股权投资，处置后剩余股权仍采用成本法核算的，其在取得对被投资单位的控制之前因采用权益法核算或金融工具确认和计量准则核算而确认的其他综合收益，采用与被投资单位直接处置相关资产或负债相同的基础进行会计处理，并按比例结转当期损益；因采用权益法核算而确认的被投资单位净资产中除净损益、其他综合收益和利润分配以外的其他所有者权益变动按比例结转当期损益。

本公司因处置部分股权投资丧失了对被投资单位的控制的，在编制个别财务报表时，处置后的剩余股权能够对被投资单位实施共同控制或施加重大影响的，改按权益法核算，并对该剩余股权视同自取得时即采用权益法核算进行调整；处置后的剩余股权不能对被投资单位实施共同控制或施加重大影响的，改按金融工具确认和计量准则的有关规定进行会计处理，其在丧失控制之日的公允价值与账面价值之间的差额计入当期损益。对于本公司取得对被投资单位的控制之前，因采用权益法核算或金融工具确认和计量准则核算而确认的其他综合收益，在丧失对被投资单位控制时采用与被投资单位直接处置相关资产或负债相同的基础进行会计处理，因采用权益法核算而确认的被投资单位净资产中除净损益、其他综合收益和利润分配以外的其他所有者权益变动在丧失对被投资单位控制时结转入当期损益。其中，处置后的剩余股权采用权益法核算的，其他综合收益和其他所有者权益按比例结转；处置后的剩余股权改按金融工具确认和计量准则进行会计处理的，其他综合收益和其他所有者权益全部结转。

本公司因处置部分股权投资丧失了对被投资单位的共同控制或重大影响的，处置后的剩余股权改按金融工具确认和计量准则核算，其在丧失共同控制或重大影响之日的公允价值与账面价值之间的差额计入当期损益。原股权投资因采用权益法核算而确认的其他综合收益，在终止采用权益法核算时采用与被投资单位直接处置相关资产或负债相同的基础进行会计处理，因被投资方除净损益、其他综合收益和利润分配以外的其他所有者权益变动而确认的所有者权益，在终止采用权益法时全部转入当期投资收益。

本公司通过多次交易分步处置对子公司股权投资直至丧失控制权，如果上述交易属于一揽子交易的，将各项交易作为一项处置子公司股权投资并丧失控制权的交易进行会计处理，在丧失控制权之前每一次处置价款与所处置的股权对应的长期股权投资账面价值之间的差额，先确认为其他综合收益，到丧失控制权时再一并转入丧失控制权的当期损益。

22. 投资性房地产

不适用

23. 固定资产

(1). 确认条件

适用 不适用

固定资产是指为生产商品、提供劳务、出租或经营管理而持有的，使用寿命超过一个会计年度的有形资产。固定资产仅在与其有关的经济利益很可能流入本公司，且其成本能够可靠地计量时才予以确认。固定资产按成本并考虑预计弃置费用因素的影响进行初始计量。

(2). 折旧方法

适用 不适用

固定资产从达到预定可使用状态的次月起，采用年限平均法在使用寿命内计提折旧。各类固定资产的使用寿命、预计净残值和年折旧率如下：

类别	折旧方法	折旧年限（年）	残值率	年折旧率
房屋及建筑物	年限平均法	20~45.17	5%	4.75~2.10
生产及研发设备	年限平均法	3~10	5%	31.67~9.50
提供仪器设备	年限平均法	3.5~5	5%	27.14~19.00
电子及其他设备	年限平均法	3~10	5%	31.67~9.50
运输设备	年限平均法	3~5	5%	31.67~19.00
固定资产装修费	年限平均法	3~10		33.33~10.00

预计净残值是指假定固定资产预计使用寿命已满并处于使用寿命终了时的预期状态，本公司目前从该项资产处置中获得的扣除预计处置费用后的金额。

(3). 融资租入固定资产的认定依据、计价和折旧方法

适用 不适用

(4). 其他说明

固定资产的减值测试方法和减值准备计提方法详见本附注“30. 长期资产减值”。

与固定资产有关的后续支出，如果与该固定资产有关的经济利益很可能流入且其成本能可靠地计量，则计入固定资产成本，并终止确认被替换部分的账面价值。除此以外的其他后续支出，在发生时计入当期损益。

当固定资产处于处置状态或预期通过使用或处置不能产生经济利益时，终止确认该固定资产。固定资产出售、转让、报废或毁损的处置收入扣除其账面价值和相关税费后的差额计入当期损益。本公司至少于年度终了对固定资产的使用寿命、预计净残值和折旧方法进行复核，如发生改变则作为会计估计变更处理。

24. 在建工程

适用 不适用

在建工程成本按实际工程支出确定，包括在建期间发生的各项工程支出、工程达到预定可使用状态前的资本化的借款费用以及其他相关费用等。在建工程在达到预定可使用状态后结转为固定资产。

在建工程的减值测试方法和减值准备计提方法详见本附注“30. 长期资产减值”。

25. 借款费用

适用 不适用

借款费用包括借款利息、折价或溢价的摊销、辅助费用以及因外币借款而发生的汇兑差额等。可直接归属于符合资本化条件的资产的购建或者生产的借款费用，在资产支出已经发生、借款费用已经发生、为使资产达到预定可使用或可销售状态所必要的购建或生产活动已经开始时，开始资本化；构建或者生产的符合资本化条件的资产达到预定可使用状态或者可销售状态时，停止资本化。其余借款费用在发生当期确认为费用。

专门借款当期实际发生的利息费用，减去尚未动用的借款资金存入银行取得的利息收入或进行暂时性投资取得的投资收益后的金额予以资本化；一般借款根据累计资产支出超过专门借款部分的资产支出加权平均数乘以所占用一般借款的资本化率，确定资本化金额。资本化率根据一般借款的加权平均利率计算确定。

资本化期间内，外币专门借款的汇兑差额全部予以资本化；外币一般借款的汇兑差额计入当期损益。

符合资本化条件的资产指需要经过相当长时间的购建或者生产活动才能达到预定可使用或可销售状态的固定资产、投资性房地产和存货等资产。

如果符合资本化条件的资产在购建或生产过程中发生非正常中断、并且中断时间连续超过 3 个月的，暂停借款费用的资本化，直至资产的购建或生产活动重新开始。

26. 生物资产

适用 不适用

27. 油气资产

适用 不适用

28. 使用权资产

适用 不适用

使用权资产的确定方法及会计处理方法，参见本附注“42. 租赁”。

29. 无形资产

(1). 计价方法、使用寿命、减值测试

适用 不适用

无形资产是指本公司拥有或者控制的没有实物形态的可辨认非货币性资产。

无形资产按成本进行初始计量。与无形资产有关的支出，如果相关的经济利益很可能流入本公司且其成本能可靠地计量，则计入无形资产成本。除此以外的其他项目的支出，在发生时计入当期损益。

取得的土地使用权通常作为无形资产核算。自行开发建造厂房等建筑物，相关的土地使用权支出和建筑物建造成本则分别作为无形资产和固定资产核算。如为外购的房屋及建筑物，则将有关价款在土地使用权和建筑物之间进行分配，难以合理分配的，全部作为固定资产处理。

使用寿命有限的无形资产自可供使用时起，对其原值在其预计使用寿命内采用直线法分期平均摊销。使用寿命不确定的无形资产不予摊销。

项目	预计使用寿命	依据
电脑软件	5 年	预计可使用年限

土地使用权	50 年	预计可使用年限
专有技术使用权	5 年	预计可使用年限
专利权	5 年	预计可使用年限
软件著作权	8 年	预计可使用年限

期末，对使用寿命有限的无形资产的使用寿命和摊销方法进行复核，如发生变更则作为会计估计变更处理。此外，还对使用寿命不确定的无形资产的使用寿命进行复核，如果有证据表明该无形资产为企业带来经济利益的期限是可预见的，则估计其使用寿命并按照使用寿命有限的无形资产的摊销政策进行摊销。

无形资产的减值测试方法和减值准备计提方法详见本附注“30. 长期资产减值”。

(2). 内部研究开发支出会计政策

适用 不适用

本公司内部研究开发项目的支出分为研究阶段支出与开发阶段支出。

研究阶段的支出，于发生时计入当期损益。

开发阶段的支出同时满足下列条件的，确认为无形资产，不能满足下述条件的开发阶段的支出计入当期损益：

- A、完成该无形资产以使其能够使用或出售在技术上具有可行性；
- B、具有完成该无形资产并使用或出售的意图；
- C、无形资产产生经济利益的方式，包括能够证明运用该无形资产生产的产品存在市场或无形资产自身存在市场，无形资产将在内部使用的，能够证明其有用性；
- D、有足够的技术、财务资源和其他资源支持，以完成该无形资产的开发，并有能力使用或出售该无形资产；
- E、归属于该无形资产开发阶段的支出能够可靠地计量。

无法区分研究阶段支出和开发阶段支出的，将发生的研发支出全部计入当期损益。

30. 长期资产减值

适用 不适用

对于固定资产、在建工程、使用权资产、使用寿命有限的无形资产、以成本模式计量的投资性房地产及对子公司、合营企业、联营企业的长期股权投资等非流动非金融资产，本公司于资产负债表日判断是否存在减值迹象。如存在减值迹象的，则估计其可收回金额，进行减值测试。商誉、使用寿命不确定的无形资产和尚未达到可使用状态的无形资产，无论是否存在减值迹象，每年均进行减值测试。

减值测试结果表明资产的可收回金额低于其账面价值的，按其差额计提减值准备并计入减值损失。可收回金额为资产的公允价值减去处置费用后的净额与资产预计未来现金流量的现值两者之间的较高者。资产的公允价值根据公平交易中销售协议价格确定；不存在销售协议但存在资产活跃市场的，公允价值按照该资产的买方出价确定；不存在销售协议和资产活跃市场的，则以可获取的最佳信息为基础估计资产的公允价值。处置费用包括与资产处置有关的法律费用、相关税费、搬运费以及为使资产达到可销售状态所发生的直接费用。资产预计未来现金流量的现值，按照资产在持续使用过程中和最终处置时所产生的预计未来现金流量，选择恰当的折现率对其进行折现后的金额加以确定。资产减值准备按单项资产为基础计算并确认，如果难以对单项资产的可收回金额进行估计的，以该资产所属的资产组确定资产组的可收回金额。资产组是能够独立产生现金流入的最小资产组合。

在财务报表中单独列示的商誉，在进行减值测试时，将商誉的账面价值分摊至预期从企业合并的协同效应中受益的资产组或资产组组合。测试结果表明包含分摊的商誉的资产组或资产组组合的可收回金额低于其账面价值的，确认相应的减值损失。减值损失金额先抵减分摊至该资产组或资产组组合的商誉的账面价值，再根据资产组或资产组组合中除商誉以外的其他各项资产的账面价值所占比重，按比例抵减其他各项资产的账面价值。

上述资产减值损失一经确认，以后期间不予转回价值得以恢复的部分。

31. 长期待摊费用

适用 不适用

长期待摊费用为已经发生但应由报告期和以后各期负担的分摊期限在一年以上的各项费用。本公司的长期待摊费用主要包括实验室装修费。长期待摊费用在预计受益期间按直线法摊销。

32. 合同负债

合同负债的确认方法

适用 不适用

合同负债，是指本公司已收或应收客户对价而应向客户转让商品的义务。如果在本公司向客户转让商品之前，客户已经支付了合同对价或本公司已经取得了无条件收款权，本公司在客户实际支付款项和到期应支付款项孰早时点，将该已收或应收款项列示为合同负债。同一合同下的合同资产和合同负债以净额列示，不同合同下的合同资产和合同负债不予抵销。

33. 职工薪酬

(1)、短期薪酬的会计处理方法

适用 不适用

短期薪酬主要包括工资、奖金、津贴和补贴、职工福利费、医疗保险费、生育保险费、工伤保险费、住房公积金、工会经费和职工教育经费、非货币性福利等。本公司在职工为本公司提供服务的会计期间将实际发生的短期职工薪酬确认为负债，并计入当期损益或相关资产成本。其中非货币性福利按公允价值计量。

(2)、离职后福利的会计处理方法

适用 不适用

离职后福利主要包括基本养老保险、失业保险等。离职后福利计划包括设定提存计划。采用设定提存计划的，相应的应缴存金额于发生时计入相关资产成本或当期损益。

(3)、辞退福利的会计处理方法

适用 不适用

在职工劳动合同到期之前解除与职工的劳动关系，或为鼓励职工自愿接受裁减而提出给予补偿的建议，在本公司不能单方面撤回因解除劳动关系计划或裁减建议所提供的辞退福利时，和本公司确认与涉及支付辞退福利的重组相关的成本两者孰早日，确认辞退福利产生的职工薪酬负债，并计入当期损益。但辞退福利预期在年度报告期结束后十二个月不能完全支付的，按照其他长期职工薪酬处理。

职工内部退休计划采用与上述辞退福利相同的原则处理。本公司将自职工停止提供服务日至正常退休日的期间拟支付的内退人员工资和缴纳的社会保险费等，在符合预计负债确认条件时，计入当期损益（辞退福利）。

(4)、其他长期职工福利的会计处理方法

√适用 □不适用

本公司向职工提供的其他长期职工福利，符合设定提存计划的，按照设定提存计划进行会计处理，除此之外按照设定受益计划进行会计处理。

34. 租赁负债

√适用 □不适用

租赁负债的确定方法及会计处理方法，参见本附注“42. 租赁”。

35. 预计负债

√适用 □不适用

当与或有事项相关的义务同时符合以下条件，确认为预计负债：

- （1）该义务是本公司承担的现时义务；
- （2）履行该义务很可能导致经济利益流出；
- （3）该义务的金额能够可靠地计量。

在资产负债表日，考虑与或有事项有关的风险、不确定性和货币时间价值等因素，按照履行相关现时义务所需支出的最佳估计数对预计负债进行计量。

如果清偿预计负债所需支出全部或部分预期由第三方补偿的，补偿金额在基本确定能够收到时，作为资产单独确认，且确认的补偿金额不超过预计负债的账面价值。

36. 股份支付

√适用 □不适用

(1) 股份支付的会计处理方法

股份支付是为了获取职工或其他方提供服务而授予权益工具或者承担以权益工具为基础确定的负债的交易。股份支付分为以权益结算的股份支付和以现金结算的股份支付。

A、以权益结算的股份支付

用以换取职工提供的服务的权益结算的股份支付，以授予职工权益工具在授予日的公允价值计量。该公允价值的金额在完成等待期内的服务或达到规定业绩条件才可行权的情况下，在等待期内以对可行权权益工具数量的最佳估计为基础，按直线法计算计入相关成本或费用/在授予后立即可行权时，在授予日计入相关成本或费用，相应增加资本公积。

在等待期内每个资产负债表日，本公司根据最新取得的可行权职工人数变动等后续信息做出最佳估计，修正预计可行权的权益工具数量。上述估计的影响计入当期相关成本或费用，并相应调整资本公积。

用以换取其他方服务的权益结算的股份支付，如果其他方服务的公允价值能够可靠计量，按照其他方服务在取得日的公允价值计量，如果其他方服务的公允价值不能可靠计量，但权益工具的公允价值能够可靠计量的，按照权益工具在服务取得日的公允价值计量，计入相关成本或费用，相应增加股东权益。

B、以现金结算的股份支付

以现金结算的股份支付，按照本公司承担的以股份或其他权益工具为基础确定的负债的公允价值计量。如授予后立即可行权，在授予日计入相关成本或费用，相应增加负债；如须完成等待期内的服务或达到规定业绩条件以后才可行权，在等待期的每个资产负债表日，以对可行权情况的最佳估计为基础，按照本公司承担负债的公允价值金额，将当期取得的服务计入成本或费用，相应增加负债。

在相关负债结算前的每个资产负债表日以及结算日，对负债的公允价值重新计量，其变动计入当期损益。

（2）修改、终止股份支付计划的相关会计处理

本公司对股份支付计划进行修改时，若修改增加了所授予权益工具的公允价值，按照权益工具公允价值的增加相应确认取得服务的增加。权益工具公允价值的增加是指修改前后的权益工具在修改日的公允价值之间的差额。若修改减少了股份支付公允价值总额或采用了其他不利于职工的方式，则仍继续对取得的服务进行会计处理，视同该变更从未发生，除非本公司取消了部分或全部已授予的权益工具。

在等待期内，如果取消了授予的权益工具，本公司对取消所授予的权益性工具作为加速行权处理，将剩余等待期内应确认的金额立即计入当期损益，同时确认资本公积。职工或其他方能够选择满足非可行权条件但在等待期内未满足的，本公司将其作为授予权益工具的取消处理。

（3）涉及本公司与本公司股东或实际控制人的股份支付交易的会计处理

涉及本公司与本公司股东或实际控制人的股份支付交易，结算企业与接受服务企业其中之一在本公司合并范围内，另一在本公司合并范围外的，在本公司合并财务报表中按照以下规定进行会计处理：

A、结算企业以其本身权益工具结算的，将该股份支付交易作为权益结算的股份支付处理；除此之外，作为现金结算的股份支付处理。

结算企业是接受服务企业的投资者的，按照授予日权益工具的公允价值或应承担负债的公允价值确认为对接受服务企业的长期股权投资，同时确认资本公积（其他资本公积）或负债。

B、接受服务企业没有结算义务或授予本企业职工的是其本身权益工具的，将该股份支付交易作为权益结算的股份支付处理；接受服务企业具有结算义务且授予本企业职工的并非其本身权益工具的，将该股份支付交易作为现金结算的股份支付处理。

本公司合并范围内各企业之间发生的股份支付交易，接受服务企业和结算企业不是同一企业的，在接受服务企业和结算企业各自的个别财务报表中对该股份支付交易的确认和计量，比照上述原则处理。

37. 优先股、永续债等其他金融工具

适用 不适用

（1）永续债和优先股等的区分

本公司发行的永续债和优先股等金融工具，同时符合以下条件的，作为权益工具：

A、该金融工具不包括交付现金或其他金融资产给其他方，或在潜在不利条件下与其他方交换金融资产或金融负债的合同义务；

B、如将来须用或可用企业自身权益工具结算该金融工具的，如该金融工具为非衍生工具，则不包括交付可变数量的自身权益工具进行结算的合同义务；如为衍生工具，则本公司只能通过以固定数量的自身权益工具交换固定金额的现金或其他金融资产结算该金融工具。

除按上述条件可归类为权益工具的金融工具以外，本公司发行的其他金融工具应归类为金融负债。

本公司发行的金融工具为复合金融工具的，按照负债成分的公允价值确认为一项负债，按实际收到的金额扣除负债成分的公允价值后的金额，确认为“其他权益工具”。发行复合金融工具发生的交易费用，在负债成分和权益成分之间按照各自占总发行价款的比例进行分摊。

(2) 永续债和优先股等的会计处理方法

归类为金融负债的永续债和优先股等金融工具，其相关利息、股利（或股息）、利得或损失，以及赎回或再融资产生的利得或损失等，除符合资本化条件的借款费用（参见本附注“25. 借款费用”）以外，均计入当期损益。

归类为权益工具的永续债和优先股等金融工具，其发行（含再融资）、回购、出售或注销时，本公司作为权益的变动处理，相关交易费用亦从权益中扣减。本公司对权益工具持有方的分配作为利润分配处理。

本公司不确认权益工具的公允价值变动。

38. 收入

(1). 收入确认和计量所采用的会计政策

适用 不适用

本公司与客户之间的合同同时满足下列条件时，在客户取得相关商品控制权时确认收入：合同各方已批准该合同并承诺将履行各自义务；合同明确了合同各方与所转让商品或提供劳务相关的权利和义务；合同有明确的与所转让商品相关的支付条款；合同具有商业实质，即履行该合同将改变本公司未来现金流量的风险、时间分布或金额；本公司因向客户转让商品而有权取得的对价很可能收回。

在合同开始日，本公司识别合同中存在的各单项履约义务，并将交易价格按照各单项履约义务所承诺商品的单独售价的相对比例分摊至各单项履约义务。在确定交易价格时考虑了可变对价、合同中存在的重大融资成分、非现金对价、应付客户对价等因素的影响。

对于合同中的每个单项履约义务，如果满足下列条件之一的，本公司在相关履约时段内按照履约进度将分摊至该单项履约义务的交易价格确认为收入：客户在本公司履约的同时即取得并消耗本公司履约所带来的经济利益；客户能够控制本公司履约过程中在建的商品；本公司履约过程中所产出的商品具有不可替代用途，且本公司在整个合同期间内有权就累计至今已完成的履约部分收取款项。履约进度根据所转让商品的性质采用投入法或产出法确定，当履约进度不能合理确定时，本公司已经发生的成本预计能够得到补偿的，按照已经发生的成本金额确认收入，直到履约进度能够合理确定为止。

如果不满足上述条件之一，则本公司在客户取得相关商品控制权的时点将分摊至该单项履约义务的交易价格确认收入。在判断客户是否已取得商品控制权时，本公司考虑下列迹象：企业就该商品享有现时收款权利，即客户就该商品负有现时付款义务；企业已将该商品的法定所有权转移给客户，即客户已拥有该商品的法定所有权；企业已将该商品实物转移给客户，即客户已实物占有该商品；企业已将该商品所有权上的主要风险和报酬转移给客户，即客户已取得该商品所有权上的主要风险和报酬；客户已接受该商品；其他表明客户已取得商品控制权的迹象。

A、销售商品收入

本公司销售试剂及耗材、仪器的业务通常仅包括转让商品的履约义务，在商品已经发出并收到客户的签收单时，商品的控制权转移，本公司在该时点确认收入实现。本公司通常结合客户的实际情况，给予客户不同的信用期，但一般均在一年以内，与行业惯例一致，不存在重大融资成分。

B、提供劳务收入

本公司的劳务收入主要为软件安装维护服务收入。与客户的软件安装维护合同产生的收入在某一时段内履行履约义务；对于在某一时段内履行的履约义务，该段时间内按照履约进度确认收入。

C、租金收入

本公司作为出租方的经营租赁主要包括出租医院检测设备等，采用直线法或其他系统合理的方法，将经营租赁的租赁收款额确认为租赁期内各期间的租金收入。与经营租赁相关的初始直接费用于发生时予以资本化，在整个租赁期间内按照与确认租金收入相同的基础分期计入当期损益。取得的与经营租赁有关的未计入租赁收款额的可变租赁付款额，于实际发生时计入当期损益。

(2). 同类业务采用不同经营模式导致收入确认会计政策存在差异的情况

适用 不适用

39. 合同成本

适用 不适用

本公司为取得合同发生的增量成本预期能够收回的，作为合同取得成本确认为一项资产。但是，如果该资产的摊销期限不超过一年，则在发生时计入当期损益。

为履行合同发生的成本不属于《企业会计准则第 14 号——收入（2017 年修订）》之外的其他企业会计准则规范范围且同时满足下列条件的，作为合同履约成本确认为一项资产：

（1）该成本与一份当前或预期取得的合同直接相关，包括直接人工、直接材料、制造费用（或类似费用）、明确由客户承担的成本以及仅因该合同而发生的其他成本；

（2）该成本增加了本集团未来用于履行履约义务的资源；

（3）该成本预期能够收回。

与合同成本有关的资产采用与该资产相关的商品收入确认相同的基础进行摊销，计入当期损益。

40. 政府补助

适用 不适用

政府补助是指本公司从政府无偿取得货币性资产和非货币性资产，不包括政府以投资者身份并享有相应所有者权益而投入的资本。政府补助分为与资产相关的政府补助和与收益相关的政府补助。本公司将所取得的用于购建或以其他方式形成长期资产的政府补助界定为与资产相关的政府补助；其余政府补助界定为与收益相关的政府补助。

若政府文件未明确规定补助对象，本公司将该政府补助划分为与资产相关或与收益相关的判断依据为：将政府补助整体归类为与收益相关的政府补助。政府补助为货币性资产的，按照收到或应收的金额计量。政府补助为非货币性资产的，按照公允价值计量；公允价值不能够可靠取得的，按照名义金额计量。按照名义金额计量的政府补助，直接计入当期损益。

本公司对于政府补助通常在实际收到时，按照实收金额予以确认和计量。

与资产相关的政府补助，冲减相关资产账面价值或确认为递延收益。确认为递延收益的，在相关资产使用寿命内按照合理、系统的方法分期计入当期损益。

与收益相关的政府补助，用于补偿以后期间的相关成本费用或损失的，确认为递延收益，并在确认相关成本费用或损失的期间计入当期损益或冲减相关成本费用或损失；用于补偿已经发生的相关成本费用或损失的，直接计入当期损益或冲减相关成本费用或损失。

同时包含与资产相关部分和与收益相关部分的政府补助，区分不同部分分别进行会计处理；难以区分的，将其整体归类为与收益相关的政府补助。

与本公司日常活动相关的政府补助，按照经济业务的实质，计入其他收益或冲减相关成本费用；与日常活动无关的政府补助，计入营业外收支。

本公司取得的政策性优惠贷款贴息，区分以下两种情况，分别进行会计处理：

(1) 财政将贴息资金拨付给贷款银行，由贷款银行以政策性优惠利率向本公司提供贷款的，本公司以实际收到的借款金额作为借款的入账价值，按照借款本金和该政策性优惠利率计算相关借款费用。

(2) 财政将贴息资金直接拨付给本公司的，本公司将对应的贴息冲减相关借款费用。

已确认的政府补助需要退回时，存在相关递延收益余额的，冲减相关递延收益账面余额，超出部分计入当期损益或对初始确认时冲减相关资产账面价值的与资产相关的政府补助调整资产账面价值；属于其他情况的，直接计入当期损益。

41. 递延所得税资产/递延所得税负债

适用 不适用

(1) 当期所得税

资产负债表日，对于当期和以前期间形成的当期所得税负债（或资产），以按照税法规定计算的预期应交纳（或返还）的所得税金额计量。计算当期所得税费用所依据的应纳税所得额系根据有关税法规定对本报告期税前会计利润作相应调整后计算得出。

(2) 递延所得税资产及递延所得税负债

某些资产、负债项目的账面价值与其计税基础之间的差额，以及未作为资产和负债确认但按照税法规定可以确定其计税基础的项目的账面价值与计税基础之间的差额产生的暂时性差异，采用资产负债表债务法确认递延所得税资产及递延所得税负债。

与商誉的初始确认有关，以及与既不是企业合并、发生时也不影响会计利润和应纳税所得额（或可抵扣亏损）的交易中产生的资产或负债的初始确认有关的应纳税暂时性差异，不予确认有关的递延所得税负债。此外，对与子公司、联营企业及合营企业投资相关的应纳税暂时性差异，如果本公司能够控制暂时性差异转回的时间，而且该暂时性差异在可预见的未来很可能不会转回，也不予确认有关的递延所得税负债。除上述例外情况，本公司确认其他所有应纳税暂时性差异产生的递延所得税负债。

与既不是企业合并、发生时也不影响会计利润和应纳税所得额（或可抵扣亏损）的交易中产生的资产或负债的初始确认有关的可抵扣暂时性差异，不予确认有关的递延所得税资产。此外，对与子公司、联营企业及合营企业投资相关的可抵扣暂时性差异，如果暂时性差异在可预见的未来不是很可能转回，或者未来不是很可能获得用来抵扣可抵扣暂时性差异的应纳税所得额，不予确认有关的递延所得税资产。除上述例外情况，本公司以很可能取得用来抵扣可抵扣暂时性差异的应纳税所得额为限，确认其他可抵扣暂时性差异产生的递延所得税资产。

对于能够结转以后年度的可抵扣亏损和税款抵减，以很可能获得用来抵扣可抵扣亏损和税款抵减的未来应纳税所得额为限，确认相应的递延所得税资产。

资产负债表日，对于递延所得税资产和递延所得税负债，根据税法规定，按照预期收回相关资产或清偿相关负债期间的适用税率计量。

于资产负债表日，对递延所得税资产的账面价值进行复核，如果未来很可能无法获得足够的应纳税所得额用以抵扣递延所得税资产的利益，则减记递延所得税资产的账面价值。在很可能获得足够的应纳税所得额时，减记的金额予以转回。

(3) 所得税费用

所得税费用包括当期所得税和递延所得税。

除确认为其他综合收益或直接计入股东权益的交易和事项相关的当期所得税和递延所得税计入其他综合收益或股东权益，以及企业合并产生的递延所得税调整商誉的账面价值外，其余当期所得税和递延所得税费用或收益计入当期损益。

(4) 所得税的抵销

当拥有以净额结算的法定权利，且意图以净额结算或取得资产、清偿负债同时进行，本公司当期所得税资产及当期所得税负债以抵销后的净额列报。

当拥有以净额结算当期所得税资产及当期所得税负债的法定权利，且递延所得税资产及递延所得税负债是与同一税收征管部门对同一纳税主体征收的所得税相关或者是对不同的纳税主体相关，但在未来每一具有重要性的递延所得税资产及负债转回的期间内，涉及的纳税主体意图以净额结算当期所得税资产和负债或是同时取得资产、清偿负债时，本公司递延所得税资产及递延所得税负债以抵销后的净额列报。

42. 租赁

(1). 经营租赁的会计处理方法

适用 不适用

(2). 融资租赁的会计处理方法

适用 不适用

(3). 新租赁准则下租赁的确定方法及会计处理方法

适用 不适用

以下租赁会计政策适用于 2021 年度及以后：

租赁，是指在一定期间内，出租人将资产的使用权让与承租人以获取对价的合同。

在合同开始日，本公司评估合同是否为租赁或者包含租赁。如果合同中一方让渡了在一定期间内控制一项或多项已识别资产使用的权利以换取对价，则该合同为租赁或者包含租赁。

合同中同时包含多项单独租赁的，承租人和出租人将合同予以分拆，并分别各项单独租赁进行会计处理。合同中同时包含租赁和非租赁部分的，承租人和出租人将租赁和非租赁部分进行分拆。但是，对本公司作为承租人，对于同时包含租赁和非租赁的合同，根据实际情况选择不分拆，并将各租赁部分及与其相关的非租赁部分合并为租赁。

A、本公司作为承租人

1) 使用权资产

在租赁期开始日，本公司对除短期租赁和低价值资产租赁以外的租赁确认使用权资产。使用权资产按照成本进行初始计量。该成本包括：

- ①租赁负债的初始计量金额；
- ②在租赁期开始日或之前支付的租赁付款额，存在租赁激励的，扣除已享受的租赁激励相关金额；
- ③公司发生的初始直接费用；
- ④公司为拆卸及移除租赁资产、复原租赁资产所在场地或将租赁资产恢复至租赁条款约定状态预计将发生的成本。公司按照本附注“35. 预计负债”所述的确认标准和计量方法对该成本进行确认和计量。该成本属于为生产存货而发生的计入存货成本。

本公司采用平均年限法对使用权资产计提折旧。公司能够合理确定租赁期届满时取得租赁资产所有权的，使用权资产在租赁资产剩余使用寿命内计提折旧；无法合理确定租赁期届满时能够取得租赁资产所有权的，在租赁期与租赁资产剩余使用寿命两者孰短的期间内计提折旧。

2) 租赁负债

在租赁期开始日，本公司对除短期租赁和低价值资产租赁以外的租赁确认租赁负债。租赁负债按照尚未支付的租赁付款额的现值进行初始计量。租赁付款额包括：

- ①固定付款额（包括实质固定付款额），存在租赁激励的，扣除租赁激励相关金额；
- ②取决于指数或比率的可变租赁付款额；
- ③根据公司提供的担保余值预计应支付的款项；
- ④购买选择权的行权价格，前提是公司合理确定将行使该选择权；
- ⑤行使终止租赁选择权需支付的款项，前提是租赁期反映出公司将行使终止租赁选择权；

本公司采用租赁内含利率作为折现率，但如果无法合理确定租赁内含利率的，则采用本公司的增量借款利率作为折现率。

本公司按照固定的周期性利率计算租赁负债在租赁期内各期间的利息费用，并计入当期损益或相关资产成本。

未纳入租赁负债计量的可变租赁付款额在实际发生时计入当期损益或相关资产成本。

在租赁期开始日后，发生下列情形的，本公司按照变动后租赁付款额的现值重新计量租赁负债：

- ①根据担保余值预计的应付金额发生变动；
- ②用于确定租赁付款额的指数或比率发生变动；
- ③本公司对购买选择权、续租选择权或终止租赁选择权的评估结果发生变化，或续租选择权或终止租赁选择权的实际行使情况与原评估结果不一致。

在对租赁负债进行重新计量时，本公司相应调整使用权资产的账面价值。使用权资产账面价值已调减至零，但租赁负债仍需进一步调减的，本公司将剩余金额计入当期损益。

3) 短期租赁和低价值资产租赁

本公司选择对短期租赁和低价值资产租赁不确认使用权资产和租赁负债，并将相关的租赁付款额在租赁期内各个期间按照直线法或其他系统合理的方法计入当期损益或相关资产成本。短期租赁，是指在租赁期开始日，租赁期不超过 12 个月且不包含购买选择权的租赁。低价值资产租赁，是指单项租赁资产为全新资产时价值较低的租赁。公司转租或预期转租租赁资产的，原租赁不属于低价值资产租赁。

4) 租赁变更

租赁发生变更且同时符合下列条件的，公司将该租赁变更作为一项单独租赁进行会计处理：

- ①该租赁变更通过增加一项或多项租赁资产的使用权而扩大了租赁范围；
- ②增加的对价与租赁范围扩大部分的单独价格按该合同情况调整后的金额相当。

租赁变更未作为一项单独租赁进行会计处理的，在租赁变更生效日，公司重新分摊变更后合同的对价，重新确定租赁期，并按照变更后租赁付款额和修订后的折现率计算的现值重新计量租赁负债。

B、本公司作为出租人

在租赁开始日，本公司将租赁分为融资租赁和经营租赁。融资租赁，是指无论所有权最终是否转移，但实质上转移了与租赁资产所有权有关的几乎全部风险和报酬的租赁。经营租赁，是指除融资租赁以外的其他租赁。本公司作为转租出租人时，基于原租赁产生的使用权资产对转租赁进行分类。

1) 经营租赁会计处理

经营租赁的租赁收款额在租赁期内各个期间按照直线法或其他系统合理的方法确认为租金收入。本公司将发生的与经营租赁有关的初始直接费用予以资本化，在租赁期内按照与租金收入确认相同的基础分摊计入当期损益。未计入租赁收款额的可变租赁付款额在实际发生时计入当期损益。

2) 融资租赁会计处理

在租赁开始日，本公司对融资租赁确认应收融资租赁款，并终止确认融资租赁资产。本公司对应收融资租赁款进行初始计量时，将租赁投资净额作为应收融资租赁款的入账价值。租赁投资净额为未担保余值和租赁期开始日尚未收到的租赁收款额按照租赁内含利率折现的现值之和。

本公司按照固定的周期性利率计算并确认租赁期内各个期间的利息收入。应收融资租赁款的终止确认和减值按照本附注“10. 金融工具”进行会计处理。

未纳入租赁投资净额计量的可变租赁付款额在实际发生时计入当期损益。

C、售后租回交易

公司按照本附注“38. 收入”所述原则评估确定售后租回交易中的资产转让是否属于销售。

1) 作为承租人

售后租回交易中的资产转让属于销售的，公司作为承租人按原资产账面价值中与租回获得的使用权有关的部分，计量售后租回所形成的使用权资产，并仅就转让至出租人的权利确认相关利得或损失；售后租回交易中的资产转让不属于销售的，公司作为承租人继续确认被转让资产，同时确认一项与转让收入等额的金融负债。金融负债的会计处理详见本附注“10. 金融工具”。

2) 作为出租人

售后租回交易中的资产转让属于销售的，公司作为出租人对资产购买进行会计处理，并根据前述“B、本公司作为出租人”的政策对资产出租进行会计处理；售后租回交易中的资产转让不属于销售的，公司作为出租人不确认被转让资产，但确认一项与转让收入等额的金融资产。金融资产的会计处理详见本附注“10. 金融工具”。

以下租赁会计政策适用于2020年度：

A、经营租赁会计处理

1) 本公司作为承租人记录经营租赁业务

经营租赁的租金支出在租赁期内的各个期间按直线法计入相关资产成本或当期损益。初始直接费用计入当期损益。或有租金于实际发生时计入当期损益。

2) 本公司作为出租人记录经营租赁业务

经营租赁的租金收入在租赁期内的各个期间按直线法确认为当期损益。对金额较大的初始直接费用于发生时予以资本化，在整个租赁期间内按照与确认租金收入相同的基础分期计入当期损益；其他金额较小的初始直接费用于发生时计入当期损益。或有租金于实际发生时计入当期损益。

B、融资租赁会计处理

融资租赁为实质上转移了与资产所有权有关的全部风险和报酬的租赁，其所有权最终可能转移，也可能不转移。融资租赁以外的其他租赁为经营租赁。

1) 本公司作为承租人记录融资租赁业务

于租赁期开始日，将租赁开始日租赁资产的公允价值与最低租赁付款额现值两者中较低者作为租入资产的入账价值，将最低租赁付款额作为长期应付款的入账价值，其差额作为未确认融资费用。此外，在租赁谈判和签订租赁合同过程中发生的，可归属于租赁项目的初始直接费用也计入租入

资产价值。最低租赁付款额扣除未确认融资费用后的余额分别长期负债和一年内到期的长期负债列示。

未确认融资费用在租赁期内采用实际利率法计算确认当期的融资费用。或有租金于实际发生时计入当期损益。

2) 本公司作为出租人记录融资租赁业务

于租赁期开始日，将租赁开始日最低租赁收款额与初始直接费用之和作为应收融资租赁款的入账价值，同时记录未担保余值；将最低租赁收款额、初始直接费用及未担保余值之和与其现值之和的差额确认为未实现融资收益。应收融资租赁款扣除未实现融资收益后的余额分别长期债权和一年内到期的长期债权列示。

未实现融资收益在租赁期内采用实际利率法计算确认当期的融资收入。或有租金于实际发生时计入当期损益。

43. 其他重要的会计政策和会计估计

适用 不适用

终止经营

终止经营，是指满足下列条件之一的、能够单独区分且已被本公司处置或划分为持有待售类别的组成部分：

(1) 该组成部分代表一项独立的主要业务或一个单独的主要经营地区；

(2) 该组成部分是拟对一项独立的主要业务或一个单独的主要经营地区进行处置的一项相关联计划的一部分；

(3) 该组成部分是专为了转售而取得的子公司。

终止经营的会计处理方法参见本附注“17. 持有待售资产”相关描述。

44. 重要会计政策和会计估计的变更

(1). 重要会计政策变更

适用 不适用

A、执行新租赁准则导致的会计政策变更

财政部于 2018 年度修订了《企业会计准则第 21 号——租赁》财会〔2018〕35 号（以下简称“新租赁准则”）。经本公司第四届董事会第十四次会议于 2021 年 4 月 25 日决议通过，本集团于 2021 年 1 月 1 日起执行前述新租赁准则，并依据新租赁准则的规定对相关会计政策进行变更。

1) 本公司作为承租人

本公司选择根据首次执行新租赁准则的累积影响数，调整首次执行新租赁准则当年年初留存收益及财务报表其他相关项目金额，不调整可比期间信息。

对于首次执行日前已存在的经营租赁，本公司在首次执行日根据剩余租赁付款额按首次执行日本公司的增量借款利率折现的现值计量租赁负债，并按照与租赁负债相等的金额，并根据预付租金进行必要调整的方法计量使用权资产。

对于首次执行日前的经营租赁，本公司在应用上述方法的同时根据每项租赁选择采用下列一项或多项简化处理：

① 将于首次执行日后 12 个月内完成的租赁作为短期租赁处理；

- ②计量租赁负债时，具有相似特征的租赁采用同一折现率；
- ③使用权资产的计量不包含初始直接费用；
- ④存在续租选择权或终止租赁选择权的，根据首次执行日前选择权的实际行使及其他最新情况确定租赁期；
- ⑤作为使用权资产减值测试的替代，根据《企业会计准则第 13 号——或有事项》评估包含租赁的合同在首次执行日前是否为亏损合同，并根据首次执行日前计入资产负债表的亏损准备金额调整使用权资产；
- ⑥首次执行新租赁准则当年年初之前发生的租赁变更，不进行追溯调整，根据租赁变更的最终安排，按照新租赁准则进行会计处理。

在计量租赁负债时，本公司使用 2021 年 1 月 1 日的承租人增量借款利率（加权平均值：4.5%）来对租赁付款额进行折现。

单位：元 币种：人民币

2020 年 12 月 31 日合并财务报表中披露的重大经营租赁的尚未支付的最低租赁付款额	131,564,554.06
减：简化处理	15,193,768.37
其中：剩余租赁期少于 12 个月的租赁	15,193,768.37
剩余租赁期超过 12 个月的低价值资产租赁	
2020 年 12 月 31 日合并财务报表中披露适用于新租赁准则的重大经营租赁的尚未支付的最低租赁付款额	116,370,785.69
增量借款利率	4.50%
按 2021 年 1 月 1 日本公司增量借款利率折现的现值	99,680,509.45
2021 年 1 月 1 日新租赁准则下的租赁负债	99,680,509.45
上述折现的现值与租赁负债之间的差额	

对于首次执行日前已存在的融资租赁，本公司在首次执行日按照融资租入资产和应付融资租赁款的原账面价值，分别计量使用权资产和租赁负债。

2) 本公司作为出租人

对于首次执行日前划分为经营租赁且在首次执行日后仍存续的转租赁，本公司在首次执行日基于原租赁和转租赁的剩余合同期限和条款进行重新评估，并按照新租赁准则的规定进行分类。重分类为融资租赁的，本公司将其作为一项新的融资租赁进行会计处理。

除转租赁外，本公司无需对其作为出租人的租赁按照新租赁准则进行调整。本公司自首次执行日起按照新租赁准则进行会计处理。

本公司执行新租赁准则对财务报表的主要影响如下：

会计政策变更的内容和原因	备注(受重要影响的报表项目名称和金额)	
	合并	母公司
(1) 公司作为承租人对于首次执行日前已存在的经营租赁的调整	使用权资产：增加 99,680,509.45 元；租赁负债：增加 61,428,195.96 元；一年到期的非流动负债：增加 38,252,313.49 元。	使用权资产：增加 21,128,167.21 元；租赁负债：增加 11,244,303.64 元；一年到期的非流动负债：增加 9,883,863.57 元。

(2) 公司作为承租人对于首次执行日前已存在的融资租赁的调整	使用权资产：增加 141,886,239.60 元；固定资产：减少 141,886,239.60 元；租赁负债：增加 27,440,927.34 元；长期应付款：减少 27,440,927.34 元。	使用权资产：增加 116,296,110.85 元；固定资产：减少 116,296,110.85 元；租赁负债：增加 13,825,154.05 元；长期应付款：减少 13,825,154.05 元。
--------------------------------	--	--

(2). 重要会计估计变更

适用 不适用

(3). 2021 年起首次执行新租赁准则调整首次执行当年年初财务报表相关情况

适用 不适用

合并资产负债表

单位：元 币种：人民币

项目	2020 年 12 月 31 日	2021 年 1 月 1 日	调整数
流动资产：			
货币资金	834,880,322.90	834,880,322.90	
结算备付金			
拆出资金			
交易性金融资产	169,600,000.00	169,600,000.00	
衍生金融资产			
应收票据	51,476,401.80	51,476,401.80	
应收账款	3,008,801,381.85	3,008,801,381.85	
应收款项融资	394,237,321.61	394,237,321.61	
预付款项	391,937,720.72	391,937,720.72	
应收保费			
应收分保账款			
应收分保合同准备金			
其他应收款	163,473,305.19	163,473,305.19	
其中：应收利息			
应收股利	6,841,317.79	6,841,317.79	
买入返售金融资产			
存货	1,153,715,168.67	1,153,715,168.67	
合同资产			
持有待售资产			
一年内到期的非流动资产	27,345,190.30	27,345,190.30	
其他流动资产	31,854,829.93	31,854,829.93	
流动资产合计	6,227,321,642.97	6,227,321,642.97	
非流动资产：			
发放贷款和垫款			
债权投资			
其他债权投资			

长期应收款	11,867,136.76	11,867,136.76	
长期股权投资	884,742,183.35	884,742,183.35	
其他权益工具投资	10,491,285.18	10,491,285.18	
其他非流动金融资产			
投资性房地产			
固定资产	911,083,720.56	769,197,480.96	-141,886,239.60
在建工程	21,155,805.38	21,155,805.38	
生产性生物资产			
油气资产			
使用权资产		241,566,749.05	241,566,749.05
无形资产	60,726,499.09	60,726,499.09	
开发支出			
商誉	1,793,899,985.68	1,793,899,985.68	
长期待摊费用	113,848,152.88	113,848,152.88	
递延所得税资产	111,521,912.84	111,521,912.84	
其他非流动资产	29,888,938.23	29,888,938.23	
非流动资产合计	3,949,225,619.95	4,048,906,129.40	99,680,509.45
资产总计	10,176,547,262.92	10,276,227,772.37	99,680,509.45
流动负债：			
短期借款	3,758,172,278.36	3,758,172,278.36	
向中央银行借款			
拆入资金			
交易性金融负债			
衍生金融负债			
应付票据	180,063,000.00	180,063,000.00	
应付账款	757,614,020.90	757,614,020.90	
预收款项	7,096,715.26	7,096,715.26	
合同负债	221,290,104.52	221,290,104.52	
卖出回购金融资产款			
吸收存款及同业存放			
代理买卖证券款			
代理承销证券款			
应付职工薪酬	77,551,594.41	77,551,594.41	
应交税费	131,120,472.37	131,120,472.37	
其他应付款	128,335,467.33	128,335,467.33	
其中：应付利息			
应付股利	3,000,000.00	3,000,000.00	
应付手续费及佣金			
应付分保账款			
持有待售负债			
一年内到期的非流动负债	254,116,694.77	292,369,008.26	38,252,313.49
其他流动负债	28,224,456.44	28,224,456.44	
流动负债合计	5,543,584,804.36	5,581,837,117.85	38,252,313.49

非流动负债：			
保险合同准备金			
长期借款	39,603,618.21	39,603,618.21	
应付债券	440,533,363.83	440,533,363.83	
其中：优先股			
永续债			
租赁负债		88,869,123.30	88,869,123.30
长期应付款	27,440,927.34		-27,440,927.34
长期应付职工薪酬			
预计负债	1,692,470.25	1,692,470.25	
递延收益	17,355,489.82	17,355,489.82	
递延所得税负债	9,213,777.90	9,213,777.90	
其他非流动负债	16,886,916.84	16,886,916.84	
非流动负债合计	552,726,564.19	614,154,760.15	61,428,195.96
负债合计	6,096,311,368.55	6,195,991,878.00	99,680,509.45
所有者权益（或股东权益）：			
实收资本（或股本）	579,536,308.00	579,536,308.00	
其他权益工具	110,206,403.67	110,206,403.67	
其中：优先股			
永续债			
资本公积	973,558,962.77	973,558,962.77	
减：库存股			
其他综合收益	2,324,627.45	2,324,627.45	
专项储备			
盈余公积	62,018,104.00	62,018,104.00	
一般风险准备			
未分配利润	1,475,743,406.51	1,475,743,406.51	
归属于母公司所有者权益（或股东权益）合计	3,203,387,812.40	3,203,387,812.40	
少数股东权益	876,848,081.97	876,848,081.97	
所有者权益（或股东权益）合计	4,080,235,894.37	4,080,235,894.37	
负债和所有者权益（或股东权益）总计	10,176,547,262.92	10,276,227,772.37	99,680,509.45

各项目调整情况的说明：

√适用 □不适用

各项目调整情况的说明详见本附注“财务报表编制基础/重要会计政策和会计估计的变更/重要会计政策变更”。

母公司资产负债表

单位：元 币种：人民币

项目	2020年12月31日	2021年1月1日	调整数
----	-------------	-----------	-----

流动资产：			
货币资金	316,519,463.76	316,519,463.76	
交易性金融资产			
衍生金融资产			
应收票据	200,000.00	200,000.00	
应收账款	820,824,639.29	820,824,639.29	
应收款项融资	166,414,961.61	166,414,961.61	
预付款项	237,895,394.16	237,895,394.16	
其他应收款	268,588,108.62	268,588,108.62	
其中：应收利息			
应收股利	8,431,843.79	8,431,843.79	
存货	429,727,337.02	429,727,337.02	
合同资产			
持有待售资产			
一年内到期的非流动资产	25,150,867.32	25,150,867.32	
其他流动资产	204,125,702.24	204,125,702.24	
流动资产合计	2,469,446,474.02	2,469,446,474.02	
非流动资产：			
债权投资			
其他债权投资			
长期应收款	1,497,771.00	1,497,771.00	
长期股权投资	3,868,342,488.99	3,868,342,488.99	
其他权益工具投资	10,399,158.50	10,399,158.50	
其他非流动金融资产			
投资性房地产			
固定资产	331,029,998.28	214,733,887.43	-116,296,110.85
在建工程	1,993,558.73	1,993,558.73	
生产性生物资产			
油气资产			
使用权资产		137,424,278.06	137,424,278.06
无形资产	6,466,275.90	6,466,275.90	
开发支出			
商誉			
长期待摊费用	11,742,255.37	11,742,255.37	
递延所得税资产	55,265,799.45	55,265,799.45	
其他非流动资产	28,951,504.85	28,951,504.85	
非流动资产合计	4,315,688,811.07	4,336,816,978.28	21,128,167.21
资产总计	6,785,135,285.09	6,806,263,452.30	21,128,167.21
流动负债：			
短期借款	1,844,023,947.67	1,844,023,947.67	
交易性金融负债			
衍生金融负债			
应付票据	155,726,741.50	155,726,741.50	

应付账款	293,719,233.69	293,719,233.69	
预收款项	4,941,122.06	4,941,122.06	
合同负债	940,248,302.87	940,248,302.87	
应付职工薪酬	23,166,331.10	23,166,331.10	
应交税费	14,858,856.60	14,858,856.60	
其他应付款	472,647,236.10	472,647,236.10	
其中：应付利息			
应付股利			
持有待售负债			
一年内到期的非流动负债	216,849,145.60	226,733,009.17	9,883,863.57
其他流动负债	121,916,371.44	121,916,371.44	
流动负债合计	4,088,097,288.63	4,097,981,152.20	9,883,863.57
非流动负债：			
长期借款			
应付债券	440,533,363.83	440,533,363.83	
其中：优先股			
永续债			
租赁负债		25,069,457.69	25,069,457.69
长期应付款	13,825,154.05		-13,825,154.05
长期应付职工薪酬			
预计负债			
递延收益	888,942.86	888,942.86	
递延所得税负债	667,933.01	667,933.01	
其他非流动负债	16,886,916.84	16,886,916.84	
非流动负债合计	472,802,310.59	484,046,614.23	11,244,303.64
负债合计	4,560,899,599.22	4,582,027,766.43	21,128,167.21
所有者权益（或股东权益）：			
实收资本（或股本）	579,536,308.00	579,536,308.00	
其他权益工具	110,206,403.67	110,206,403.67	
其中：优先股			
永续债			
资本公积	1,075,143,705.13	1,075,143,705.13	
减：库存股			
其他综合收益	1,883,568.32	1,883,568.32	
专项储备			
盈余公积	63,529,288.06	63,529,288.06	
未分配利润	393,936,412.69	393,936,412.69	
所有者权益（或股东权益）合计	2,224,235,685.87	2,224,235,685.87	
负债和所有者权益（或股东权益）总计	6,785,135,285.09	6,806,263,452.30	21,128,167.21

各项目调整情况的说明：

√适用 □不适用

各项目调整情况的说明详见本附注“财务报表编制基础/重要会计政策和会计估计的变更/重要会计政策变更”。

(4). 2021 年起首次执行新租赁准则追溯调整前期比较数据的说明

√适用 □不适用

详见本附注“财务报表编制基础/重要会计政策和会计估计的变更/重要会计政策变更”。

45. 其他

√适用 □不适用

重大会计判断和估计

本公司在运用会计政策过程中，由于经营活动内在的不确定性，本公司需要对无法准确计量的报表项目的账面价值进行判断、估计和假设。这些判断、估计和假设是基于本公司管理层过去的历史经验，并在考虑其他相关因素的基础上做出的。这些判断、估计和假设会影响收入、费用、资产和负债的报告金额以及资产负债表日或有负债的披露。然而，这些估计的不确定性所导致的实际结果可能与本公司管理层当前的估计存在差异，进而造成对未来受影响的资产或负债的账面金额进行重大调整。

本公司对前述判断、估计和假设在持续经营的基础上进行定期复核，会计估计的变更仅影响变更当期的，其影响数在变更当期予以确认；既影响变更当期又影响未来期间的，其影响数在变更当期和未来期间予以确认。

于资产负债表日，本公司需对财务报表项目金额进行判断、估计和假设的重要领域如下：

(1) 收入确认

如本附注“38. 收入”所述，本公司在收入确认方面涉及到如下重大的会计判断和估计：识别客户合同；估计因向客户转让商品而有权取得的对价的可收回性；识别合同中的履约义务；估计合同中存在的可变对价以及在相关不确定性消除时累计已确认收入极可能不会发生重大转回的金额；合同中是否存在重大融资成分；估计合同中单项履约义务的单独售价；确定履约义务是在某一时段内履行还是在某一时点履行；履约进度的确定，等等。

本公司主要依靠过去的经验和工作作出判断，这些重大判断和估计变更都可能对变更当期或以后期间的营业收入、营业成本，以及期间损益产生影响，且可能构成重大影响。

(2) 租赁

以下与租赁相关的重大会计判断和估计适用于 2021 年度及以后：

A、租赁的识别

本集团在识别一项合同是否为租赁或包含租赁时，需要评估是否存在一项已识别资产，且客户控制了该资产在一定期间内的使用权。在评估时，需要考虑资产的性质、实质性替换权、以及客户是否有权获得因在该期间使用该资产所产生的几乎全部经济利益，并能够主导该资产的使用。

B、租赁的分类

本集团作为出租人时，将租赁分类为经营租赁和融资租赁。在进行分类时，管理层需要对是否已将与租出资产所有权有关的全部风险和报酬实质上转移给承租人作出分析和判断。

C、租赁负债

本集团作为承租人时，租赁负债按照租赁期开始日尚未支付的租赁付款额的现值进行初始计量。在计量租赁付款额的现值时，本集团对使用的折现率以及存在续租选择权或终止选择权的租赁合同的租赁期进行估计。在评估租赁期时，本集团综合考虑与本集团行使选择权带来经济利益的所

有相关事实和情况，包括自租赁期开始日至选择权行使日之间的事实和情况的预期变化等。不同的判断及估计可能会影响租赁负债和使用权资产的确认，并将影响后续期间的损益。

（3）金融资产减值

本公司采用预期信用损失模型对金融工具的减值进行评估，应用预期信用损失模型需要做出重大判断和估计，需考虑所有合理且有依据的信息，包括前瞻性信息。在做出该等判断和估计时，本公司根据历史数据结合经济政策、宏观经济指标、行业风险、外部市场环境、技术环境、客户情况的变化等因素推断债务人信用风险的预期变动。

（4）存货跌价准备

本公司根据存货会计政策，按照成本与可变现净值孰低计量，对成本高于可变现净值及陈旧和滞销的存货，计提存货跌价准备。存货减值至可变现净值是基于评估存货的可售性及其可变现净值。鉴定存货减值要求管理层在取得确凿证据，并且考虑持有存货的目的、资产负债表日后事项的影响等因素的基础上作出判断和估计。实际的结果与原先估计的差异将在估计被改变的期间影响存货的账面价值及存货跌价准备的计提或转回。

（5）金融工具公允价值

对不存在活跃交易市场的金融工具，本公司通过各种估值方法确定其公允价值。这些估值方法包括贴现现金流模型分析等。估值时本公司需对未来现金流量、信用风险、市场波动率和相关性等方面进行估计，并选择适当的折现率。这些相关假设具有不确定性，其变化会对金融工具的公允价值产生影响。权益工具投资或合同有公开报价的，本公司不将成本作为其公允价值的最佳估计。

（6）长期资产减值准备

本公司于资产负债表日对除金融资产之外的非流动资产判断是否存在可能发生减值的迹象。对使用寿命不确定的无形资产，除每年进行的减值测试外，当其存在减值迹象时，也进行减值测试。其他除金融资产之外的非流动资产，当存在迹象表明其账面金额不可收回时，进行减值测试。当资产或资产组的账面价值高于可收回金额，即公允价值减去处置费用后的净额和预计未来现金流量的现值中的较高者，表明发生了减值。

公允价值减去处置费用后的净额，参考公平交易中类似资产的销售协议价格或可观察到的市场价格，减去可直接归属于该资产处置的增量成本确定。

在预计未来现金流量现值时，需要对该资产（或资产组）的产量、售价、相关经营成本以及计算现值时使用的折现率等作出重大判断。本公司在估计可收回金额时会采用所有能够获得的相关资料，包括根据合理和可支持的假设所作出有关产量、售价和相关经营成本的预测。

本公司至少每年测试商誉是否发生减值。这要求对分配了商誉的资产组或者资产组组合的未来现金流量的现值进行预计。对未来现金流量的现值进行预计时，本公司需要预计未来资产组或者资产组组合产生的现金流量，同时选择恰当的折现率确定未来现金流量的现值。

（7）折旧和摊销

本公司对投资性房地产、固定资产和无形资产在考虑其残值后，在使用寿命内按直线法计提折旧和摊销。本公司定期复核使用寿命，以决定将计入每个报告期的折旧和摊销费用数额。使用寿命是本公司根据对同类资产的以往经验并结合预期的技术更新而确定的。如果以前的估计发生重大变化，则会在未来期间对折旧和摊销费用进行调整。

（8）开发支出

确定资本化的金额时，本公司管理层需要作出有关资产的预计未来现金流量、适用的折现率以及预计受益期间的假设。

（9）递延所得税资产

在很有可能有足够的应纳税利润来抵扣亏损的限度内，本公司就所有未利用的税务亏损确认递延所得税资产。这需要本公司管理层运用大量的判断来估计未来应纳税利润发生的时间和金额，结合纳税筹划策略，以决定应确认的递延所得税资产的金额。

（10）所得税

本公司在正常的经营活动中，有部分交易其最终的税务处理和计算存在一定的不确定性。部分项目是否能够在税前列支需要税收主管机关的审批。如果这些税务事项的最终认定结果同最初估计的金额存在差异，则该差异将对其最终认定期间的当期所得税和递延所得税产生影响。

（11）内部退养福利及补充退休福利

本公司内部退养福利和补充退休福利费用支出及负债的金额依据各种假设条件确定。这些假设条件包括折现率、平均医疗费用增长率、内退人员及离退人员补贴增长率和其他因素。实际结果和假设的差异将在发生时立即确认并计入当年费用。尽管管理层认为已采用了合理假设，但实际经验值及假设条件的变化仍将影响本公司内部退养福利和补充退休福利的费用及负债余额。

（12）预计负债

本公司根据合约条款、现有知识及历史经验，对产品质量保证、预计合同亏损、延迟交货违约金等估计并计提相应准备。在该等或有事项已经形成一项现时义务，且履行该等现时义务很可能导致经济利益流出本公司的情况下，本公司对或有事项按履行相关现时义务所需支出的最佳估计数确认为预计负债。预计负债的确认和计量在很大程度上依赖于管理层的判断。在进行判断过程中本公司需评估该等或有事项相关的风险、不确定性及货币时间价值等因素。

其中，本公司会就出售、维修及改造所售商品向客户提供的售后质量维修承诺预计负债。预计负债时已考虑本公司近期的维修经验数据，但近期的维修经验可能无法反映将来的维修情况。这项准备的任何增加或减少，均可能影响未来年度的损益。

（13）公允价值计量

本公司的某些资产和负债在财务报表中按公允价值计量。在对某项资产或负债的公允价值作出估计时，本公司采用可获得的可观察市场数据。交易性金融资产（银行理财产品）均为公司本期末购买的银行结构性存款，其公允价值和购买价格相等。应收款项融资的公允价值是以折现现金流量方法计算，未来现金流量按照预期回报估算，以反映交易对手的信用风险的折现率折现。对于其他权益工具投资中的非上市股权投资，本公司采用估值技术来确定其公允价值，估值技术包括现金流折现法和市场比较法等。其公允价值的计量采用了重要的不可观察参数，比如流动性折扣、波动率、风险调整折扣和市场乘数等。非上市股权投资的公允价值对这些不可观察输入值的合理变动无重大敏感性。

六、税项

1. 主要税种及税率

主要税种及税率情况

适用 不适用

税种	计税依据	税率
增值税	按税法规定计算的销售货物和应税劳务收入为基础计算销项税额，在扣除当期允许抵扣的进项税额后，差额部分为应交增值税	13%、9%、6%、5%、3%、0%
城市维护建设税	按实际缴纳的增值税及消费税计缴	7%、5%、1%
企业所得税	按应纳税所得额计缴	27%、25%、20%、15%、16.5%

注：增值税零税率为提供的境外技术服务。

存在不同企业所得税税率纳税主体的，披露情况说明

适用 不适用

纳税主体名称	所得税税率 (%)
上海惠中医疗科技有限公司	15%
上海惠中生物科技有限公司	15%
北京惠中医疗器械有限公司	15%
上海昆涑生物科技有限公司	15%
上海瑞美电脑科技有限公司	15%
上海瑞美信息技术有限公司	25%
上海瑞美软件技术有限公司	25%
上海中科润达医学检验实验室有限公司	15%
上海粘瑞信息科技有限公司	15%
上海润达榕嘉生物科技有限公司	15%
上海益聘精密机械有限公司	20%
上海润医科学仪器有限公司	20%
黑龙江鑫圣瑞医学科技有限公司	20%
润澜（上海）生物技术有限公司	20%
重庆润达康泰医疗器械有限公司	20%
长春瑞和医学科技有限公司	20%
润理人工智能科技（上海）有限公司	20%
张家港博泽利斯生物技术有限公司	20%
杭州平博生物技术有限公司	20%
润达医疗国际有限公司	16.5%
1077801B. C. LTD.	27%

2. 税收优惠

适用 不适用

(1) 上海惠中医疗于 2020 年 11 月 12 通过复审取得了高新技术企业证书（有效期三年），根据企业所得税法的规定，上海惠中医疗报告期内享受高新技术企业所得税优惠政策，企业所得税减按 15% 计缴。

(2) 上海惠中生物于 2019 年 11 月 24 日通过复审取得高新技术企业证书（有效期三年），根据企业所得税法的规定，上海惠中生物报告期内享受高新技术企业所得税优惠政策，企业所得税减按 15% 计缴。

(3) 北京惠中于 2018 年 9 月 10 日通过复审取得了高新技术企业证书（有效期三年），根据企业所得税法的规定，北京惠中报告期内享受高新技术企业所得税优惠政策，企业所得税减按 15% 计缴。2021 年北京惠中高新技术企业复审中，企业已提交高新技术企业税收优惠政策续办申请，北京市科学委员会已经受理此申请，截止本报告披露日尚未收到批复。

(4) 上海昆涑于 2019 年 10 月 28 日通过审查取得了高新技术企业证书（有效期三年），根据企业所得税法的规定，上海昆涑报告期内享受高新技术企业所得税优惠政策，企业所得税减按 15% 计缴。

(5) 上海瑞美于 2018 年 11 月 27 日通过复审取得了高新技术企业证书（有效期三年），根据企业所得税法的规定，上海瑞美报告期内享受高新技术企业所得税优惠政策，企业所得税减按 15% 计缴。2021 年上海瑞美高新技术企业复审中，企业预计 2021 年 8 月提交高新技术企业税收优惠政策续办申请。

(6) 上海瑞美信息于 2018 年 11 月 27 日通过审查取得了高新技术企业证书（有效期三年），根据企业所得税法的规定，上海瑞美信息报告期内享受高新技术企业所得税优惠政策。另根据《财政部国家税务总局关于进一步鼓励软件产业和集成电路产业发展企业所得税政策的通知》（财税[2012]27 号）规定：第三条、我国境内新办的集成电路设计企业和符合条件的软件企业，经认定后，在 2017 年 12 月 31 日前自获利年度起计算优惠期，第一年至第二年免征企业所得税，第三年至第五年按照 25% 的法定税率减半征收企业所得税，并享受至期满为止。上海瑞美信息 2017 年 5 月通过软件企业认证并于当年度开始获利，享受第一年和第二年免征企业所得税，第三年至第五年减半征收企业所得税的优惠政策。上海瑞美信息 2021 年度企业所得税按 12.5% 计缴。

(7) 根据《财政部税务总局关于集成电路设计和软件产业企业所得税政策的公告》（财政部税务总局公告 2019 年第 68 号），依法成立且符合条件的集成电路设计企业和软件企业，在 2018 年 12 月 31 日前自获利年度起计算优惠期，第一年至第二年免征企业所得税，第三年至第五年按照 25% 的法定税率减半征收企业所得税，并享受至期满为止。上海瑞美软件 2019 年 8 月通过软件企业认证，并自 2019 年度开始获利，上海瑞美软件 2021 年度企业所得税按 12.5% 计缴。

(8) 上海中科实验室于 2019 年 10 月 28 日通过审查取得了高新技术企业证书（有效期三年），根据企业所得税法的规定，上海中科实验室报告期内享受高新技术企业所得税优惠政策，企业所得税减按 15% 计缴。

(9) 上海秣瑞于 2019 年 10 月 8 日通过审查取得了高新技术企业证书（有效期三年），根据企业所得税法的规定，上海秣瑞报告期内享受高新技术企业所得税优惠政策，企业所得税减按 15% 计缴。

(10) 根据《财政部国家税务总局关于扩大小型微利企业所得税优惠政策范围的通知》（财税〔2019〕13 号）和《关于实施小微企业和个体工商户所得税优惠政策的公告》（财政部税务总局公告 2021 年第 12 号），自 2019 年 1 月 1 日至 2021 年 12 月 31 日，对小型微利企业年应纳税所得额不超过

100 万元的部分，减按 25%的基础上再减半计入应纳税所得额，按 20%的税率缴纳企业所得税；对年应纳税所得额超过 100 万元但不超过 300 万元的部分，减按 50%计入应纳税所得额，按 20%的税率缴纳企业所得税。上海益聘、上海润医、上海润澜、黑龙江鑫圣瑞和重庆润达康泰、长春瑞和、润理人工智能科技（上海）有限公司、杭州平博、张家港博泽利斯符合小型微利企业条件，按照上述规定计缴企业所得税。

（11）根据上海市虹口区国家税务局于 2017 年 12 月 15 日出具的《纳税人减免税备案登记表》，上海中科实验室办理的“医疗卫生机构免征增值税优惠”备案事项已予以接受备案。对在 2017 年 7 月 1 日至 2019 年 12 月 31 日提供的符合免税条件的医疗服务收入，核准免征增值税。根据国家税务局上海市税务局官网规定，自 2019 年 11 月 1 日起，享受增值税优惠备案事项，实行纳税人“自行判别、申报享受、相关资料留存备查、特定项目报送附列资料”的办理方式。2021 年继续享受上述优惠。

（12）根据财政部税务总局海关总署关于深化增值税改革有关政策的公告（财政部税务总局海关总署公告 2019 年 39 号）第七条规定，自 2019 年 4 月 1 日至 2021 年 12 月 31 日，允许生产、生活性服务业纳税人按照当期可抵扣进项税额加计 10%，抵减应纳税额（以下称加计抵减政策）。上海嵇瑞享受该税收优惠，2021 年 1-6 月进项税加计扣除金额为 21,659.80 元。

（13）根据《财政部国家税务总局关于软件产品增值税政策的通知》（财税[2011]100 号），增值税一般纳税人销售其自行开发生产的软件产品，按 13%税率征收增值税后，对其增值税实际税负超过 3%的部分实行即征即退政策。上海瑞美及其子公司上海瑞美信息、上海瑞美软件本年度享受增值税实际税负超过 3%的部分实行即征即退政策。

（14）根据《财政部国家税务总局关于软件产品增值税政策的通知》（财税[2011]100 号），增值税一般纳税人销售其自行开发生产的软件产品，按 13%税率征收增值税后，对其增值税实际税负超过 3%的部分实行即征即退政策。上海嵇瑞本年度享受增值税实际税负超过 3%的部分实行即征即退政策。

（15）上海润达榕嘉于 2020 年 11 月 18 日通过审查取得了高新技术企业证书（有效期三年），根据企业所得税法的规定，上海润达榕嘉报告期内享受高新技术企业所得税优惠政策，企业所得税减按 15%计缴。

（16）根据《关于进一步扶持自主就业退役士兵创业就业有关税收政策的通知》（财税[2019]21 号），企业招用自主就业退役士兵，与其签订 1 年以上期限劳动合同并依法缴纳社会保险费的，自签订劳动合同并缴纳社会保险当月起，在 3 年内按实际招用人数予以定额依次扣减增值税、城市维护建设税、教育费附加、地方教育附加和企业所得税优惠。定额标准为每人每年 6000 元，最高可上浮 50%，各省、自治区、直辖市人民政府可根据本地区实际情况在此幅度内确定具体定额标准。合肥润达享受该税收优惠，2021 年 1-6 月城建税扣减金额为 27000 元。

3. 其他

适用 不适用

七、合并财务报表项目注释

1、货币资金

√适用 □不适用

单位：元 币种：人民币

项目	期末余额	期初余额
库存现金	202,547.32	228,061.70
银行存款	577,994,510.51	655,268,615.73
其他货币资金	254,074,563.27	179,383,645.47
合计	832,271,621.10	834,880,322.90
其中：存放在境外的款项总额	12,037,275.79	15,437,913.03

注：因抵押、质押或冻结等对使用有限制、以及存放在境外且资金汇回受到限制的款项如下：

单位：元 币种：人民币

项目	期末余额	上年年末余额
银行承兑汇票保证金	200,323,251.15	100,728,082.71
信用证保证金	5,186,037.92	3,985,054.48
履约保证金	8,546,357.35	54,359,723.78
用于担保的定期存款或通知存款	40,018,916.85	19,908,126.85
司法冻结金额		402,657.65
合计	254,074,563.27	179,383,645.47

2、交易性金融资产

√适用 □不适用

单位：元 币种：人民币

项目	期末余额	期初余额
以公允价值计量且其变动计入当期损益的金融资产	37,990,000.00	169,600,000.00
其中：		
银行理财产品	37,990,000.00	169,600,000.00
合计	37,990,000.00	169,600,000.00

其他说明：

□适用 √不适用

3、衍生金融资产

□适用 √不适用

4、应收票据

(1). 应收票据分类列示

√适用 □不适用

单位：元 币种：人民币

项目	期末余额	期初余额
银行承兑票据	38,505,965.57	51,476,401.80
商业承兑票据		
合计	38,505,965.57	51,476,401.80

(2). 期末公司已质押的应收票据

适用 不适用

(3). 期末公司已背书或贴现且在资产负债表日尚未到期的应收票据

适用 不适用

单位：元 币种：人民币

项目	期末终止确认金额	期末未终止确认金额
银行承兑票据	174,918,826.79	
商业承兑票据	2,053,979.78	
合计	176,972,806.57	

(4). 期末公司因出票人未履约而将其转应收账款的票据

适用 不适用

(5). 按坏账计提方法分类披露

适用 不适用

单位：元 币种：人民币

类别	期末余额					期初余额				
	账面余额		坏账准备		账面价值	账面余额		坏账准备		账面价值
	金额	比例 (%)	金额	计提比例 (%)		金额	比例 (%)	金额	计提比例 (%)	
按组合合计	38,505,965.57	100.00			38,505,965.57	51,476,401.80	100.00			51,476,401.80
计提坏账准备										
其中：										
银行承兑汇票	38,505,965.57	100.00			38,505,965.57	51,476,401.80	100.00			51,476,401.80
合计	38,505,965.57	/		/	38,505,965.57	51,476,401.80	/		/	51,476,401.80

按单项计提坏账准备：

适用 不适用

按组合计提坏账准备：

适用 不适用

如按预期信用损失一般模型计提坏账准备，请参照其他应收款披露：

适用 不适用

(6). 坏账准备的情况

适用 不适用

(7). 本期实际核销的应收票据情况

适用 不适用

其他说明：

适用 不适用

5、 应收账款

(1). 按账龄披露

适用 不适用

单位：元 币种：人民币

账龄	期末账面余额
1 年以内小计	3,380,107,814.56
1 至 2 年	355,164,261.42
2 至 3 年	104,852,463.61
3 年以上	68,718,864.28
合计	3,908,843,403.87

(2). 按坏账计提方法分类披露

√适用 □不适用

单位：元 币种：人民币

类别	期末余额					期初余额				
	账面余额		坏账准备		账面价值	账面余额		坏账准备		账面价值
	金额	比例 (%)	金额	计提比例 (%)		金额	比例 (%)	金额	计提比例 (%)	
按单项计提坏账准备	1,073,487.53	0.03	1,073,487.53	100.00		1,469,104.33	0.05	1,469,104.33	100.00	
其中：										
单项金额非重大并已单独计提坏账准备的款项	1,073,487.53	0.03	1,073,487.53	100.00		1,469,104.33	0.05	1,469,104.33	100.00	
按组合计提坏账准备	3,907,769,916.34	99.97	261,891,845.70	6.70	3,645,878,070.64	3,214,950,876.72	99.95	206,149,494.87	6.41	3,008,801,381.85
其中：										
信用期及账龄组合	3,907,769,916.34	99.97	261,891,845.70	6.70	3,645,878,070.64	3,214,950,876.72	99.95	206,149,494.87	6.41	3,008,801,381.85
合计	3,908,843,403.87	/	262,965,333.23	/	3,645,878,070.64	3,216,419,981.05	/	207,618,599.20	/	3,008,801,381.85

按单项计提坏账准备:

适用 不适用

单位: 元 币种: 人民币

名称	期末余额			
	账面余额	坏账准备	计提比例 (%)	计提理由
单位一	468,325.70	468,325.70	100.00	客观证据、预计无法收回
单位二	274,499.93	274,499.93	100.00	客观证据、预计无法收回
单位三	190,000.00	190,000.00	100.00	客观证据、预计无法收回
单位四	140,661.90	140,661.90	100.00	客观证据、预计无法收回
合计	1,073,487.53	1,073,487.53	100.00	/

按单项计提坏账准备的说明:

适用 不适用

按组合计提坏账准备:

适用 不适用

组合计提项目: 信用期及账龄组合

单位: 元 币种: 人民币

名称	期末余额		
	应收账款	坏账准备	计提比例 (%)
信用期内	2,455,450,148.98	24,554,501.54	1.00
信用期满至 1 年 (含 1 年)	924,657,665.58	46,232,883.30	5.00
1 至 2 年 (含 2 年)	355,164,261.42	71,032,852.27	20.00
2 至 3 年 (含 3 年)	104,852,463.61	52,426,231.84	50.00
3 年以上	67,645,376.75	67,645,376.75	100.00
合计	3,907,769,916.34	261,891,845.70	

按组合计提坏账的确认标准及说明:

适用 不适用

按组合计提坏账的确认标准及说明详见“财务报表编制基础/金融工具”。

如按预期信用损失一般模型计提坏账准备, 请参照其他应收款披露:

适用 不适用

(3). 坏账准备的情况

适用 不适用

单位: 元 币种: 人民币

类别	期初余额	本期变动金额				期末余额
		计提	收回或转回	转销或核销	其他变动	
应收账款	207,618,599.20	46,417,386.00		555,422.22	9,484,770.25	262,965,333.23
坏账准备						
合计	207,618,599.20	46,417,386.00		555,422.22	9,484,770.25	262,965,333.23

其他变动：为合并范围变动影响。

其中本期坏账准备收回或转回金额重要的：

适用 不适用

(4). 本期实际核销的应收账款情况

适用 不适用

单位：元 币种：人民币

项目	核销金额
实际核销的应收账款	555,422.22

其中重要的应收账款核销情况

适用 不适用

应收账款核销说明：

适用 不适用

(5). 按欠款方归集的期末余额前五名的应收账款情况

适用 不适用

单位：元 币种：人民币

单位名称	期末余额		
	应收账款	占应收账款合计数的比例(%)	坏账准备
第一名	97,485,414.85	2.49	1,390,866.95
第二名	83,835,033.50	2.14	5,068,010.62
第三名	67,438,218.65	1.73	745,325.52
第四名	61,697,811.50	1.58	1,213,300.62
第五名	50,209,244.97	1.28	502,092.45
合计	360,665,723.47	9.22	8,919,596.16

(6). 因金融资产转移而终止确认的应收账款

适用 不适用

(7). 转移应收账款且继续涉入形成的资产、负债金额

适用 不适用

单位：元 币种：人民币

项目	期末金额
资产：	
应收账款融资余额	468,567,752.92
资产小计	468,567,752.92
负债：	
通过应收账款保理取得的借款金额	569,240,670.72
负债小计	569,240,670.72

其他说明：

适用 不适用

6、 应收款项融资

√适用 □不适用

单位：元 币种：人民币

项目	期末余额	期初余额
应收票据	51,246,808.54	68,823,858.02
应收账款	468,567,752.92	325,413,463.59
合计	519,814,561.46	394,237,321.61

应收款项融资本期增减变动及公允价值变动情况：

√适用 □不适用

(1) 期末公司应收票据坏账准备余额 41.91 万元，应收账款坏账准备期末余额 1,245.83 万元。

(2) 期末公司已质押的应收票据（商业承兑汇票）为 0 万元。

如按预期信用损失一般模型计提坏账准备，请参照其他应收款披露：

□适用 √不适用

其他说明：

√适用 □不适用

期末公司已背书或贴现且在资产负债表日尚未到期的应收票据期末终止确认金额 176,972,806.57 元，期末无未终止确认的金额。其中，银行承兑汇票期末终止确认 174,918,826.79 元，商业承兑汇票期末终止确认 2,053,979.78 元。

7、 预付款项

(1). 预付款项按账龄列示

√适用 □不适用

单位：元 币种：人民币

账龄	期末余额		期初余额	
	金额	比例 (%)	金额	比例 (%)
1 年以内	382,814,985.83	90.06	379,933,837.45	96.94
1 至 2 年	30,198,869.07	7.11	7,418,106.37	1.89
2 至 3 年	7,418,106.37	1.75	3,184,225.14	0.81
3 年以上	4,585,776.90	1.08	1,401,551.76	0.36
合计	425,017,738.17	100.00	391,937,720.72	100.00

(2). 按预付对象归集的期末余额前五名的预付款情况

√适用 □不适用

单位：元币种：人民币

预付对象	期末余额	占预付款项期末余额合计数的比例 (%)
第一名	106,594,211.50	25.08
第二名	30,110,775.56	7.08
第三名	15,457,691.28	3.64
第四名	13,276,836.00	3.12
第五名	12,700,000.00	2.99

合计	178,139,514.34	41.91
----	----------------	-------

其他说明

适用 不适用

8、其他应收款

项目列示

适用 不适用

单位：元 币种：人民币

项目	期末余额	期初余额
应收利息		
应收股利	563,323.62	6,841,317.79
其他应收款	193,909,530.81	156,631,987.40
合计	194,472,854.43	163,473,305.19

其他说明：

适用 不适用

应收利息

(1). 应收利息分类

适用 不适用

(2). 重要逾期利息

适用 不适用

(3). 坏账准备计提情况

适用 不适用

其他说明：

适用 不适用

应收股利

(1). 应收股利

适用 不适用

单位：元 币种：人民币

项目(或被投资单位)	期末余额	期初余额
上海润林医疗科技有限公司		6,000,000.00
河南润百达医疗器械有限公司	1,126,647.24	1,126,647.24
坏账准备	-563,323.62	-285,329.45
合计	563,323.62	6,841,317.79

(2). 重要的账龄超过1年的应收股利

适用 不适用

(3). 坏账准备计提情况

适用 不适用

单位：元 币种：人民币

坏账准备	第一阶段	第二阶段	第三阶段	合计
	未来12个月预期信用损失	整个存续期预期信用损失(未发生信用减值)	整个存续期预期信用损失(已发生信用减值)	
2021年1月1日余额	60,000.00	225,329.45		285,329.45
2021年1月1日余额在本期				
--转入第二阶段				
--转入第三阶段				
--转回第二阶段				
--转回第一阶段				
本期计提	-60,000.00	337,994.17		277,994.17
本期转回				
本期转销				
本期核销				
其他变动				
2021年6月30日余额		563,323.62		563,323.62

对本期发生损失准备变动的应收股利账面余额显著变动的情况说明：

适用 不适用

其他说明：

适用 不适用

其他应收款

(1). 按账龄披露

适用 不适用

单位：元 币种：人民币

账龄	期末账面余额
1年以内小计	131,046,036.38
1至2年	28,502,882.28
2至3年	15,799,819.21
3年以上	30,949,038.59
合计	206,297,776.46

(2). 按款项性质分类情况

√适用 □不适用

单位：元 币种：人民币

款项性质	期末账面余额	期初账面余额
押金及保证金	117,129,289.60	117,771,535.24
备用金	4,162,199.29	17,143,349.43
代垫款	25,599,287.43	9,653,667.21
借款及往来款	52,476,645.09	20,341,307.34
其他	6,930,355.05	1,633,748.25
合计	206,297,776.46	166,543,607.47

(3). 坏账准备计提情况

√适用 □不适用

单位：元 币种：人民币

坏账准备	第一阶段	第二阶段	第三阶段	合计
	未来12个月预期信用损失	整个存续期预期信用损失(未发生信用减值)	整个存续期预期信用损失(已发生信用减值)	
2021年1月1日余额	1,203,833.68	1,802,963.77	6,904,822.62	9,911,620.07
2021年1月1日余额在本期				
--转入第二阶段	-69,312.62	69,312.62		
--转入第三阶段	-1,876.00	-367,005.78	368,881.78	
--转回第二阶段		17,091.00	-17,091.00	
--转回第一阶段	388,230.53	-25,894.30	-362,336.23	
本期计提	-273,838.82	1,445,085.57	873,821.81	2,045,068.56
本期转回				
本期转销				
本期核销			44,000.00	44,000.00
其他变动	62,420.22	1,435.00	411,701.80	475,557.02
2021年6月30日余额	1,309,456.99	2,942,987.88	8,135,800.78	12,388,245.65

对本期发生损失准备变动的其他应收款账面余额显著变动的情况说明：

√适用 □不适用

单位：元 币种：人民币

账面余额	第一阶段	第二阶段	第三阶段	合计
	未来12个月预期信用损失	整个存续期预期信用损失(未发生信用减值)	整个存续期预期信用损失(已发生信用减值)	
2020年12月31日余额	120,383,368.32	36,059,274.69	10,100,964.46	166,543,607.47
2020年12月31日余				

额在本期				
--转入第二阶段	-6,931,262.41	6,931,262.41		
--转入第三阶段	-187,600.00	-7,340,115.68	7,527,715.68	
--转回第二阶段		85,445.00	-85,445.00	
--转回第一阶段	2,067,947.12	-517,885.96	-1,550,061.16	
本期新增	9,371,222.16	23,613,076.32	-1,167,860.61	31,816,437.87
本期直接减记				
本期终止确认			44,000.00	44,000.00
其他变动	6,242,022.12	28,700.00	1,711,009.00	7,981,731.12
2021年6月30日余额	130,945,697.31	58,859,756.78	16,492,322.37	206,297,776.46

期坏账准备计提金额以及评估金融工具的信用风险是否显著增加的采用依据:

适用 不适用

(4). 坏账准备的情况

适用 不适用

单位: 元 币种: 人民币

类别	期初余额	本期变动金额				期末余额
		计提	收回或转回	转销或核销	其他变动	
其他应收款坏账准备	9,911,620.07	2,045,068.56		44,000.00	475,557.02	12,388,245.65
合计	9,911,620.07	2,045,068.56		44,000.00	475,557.02	12,388,245.65

其他变动: 为合并范围变化影响。

其中本期坏账准备转回或收回金额重要的:

适用 不适用

(5). 本期实际核销的其他应收款情况

适用 不适用

单位: 元 币种: 人民币

项目	核销金额
实际核销的其他应收款	44,000.00

其中重要的其他应收款核销情况:

适用 不适用

其他应收款核销说明:

适用 不适用

(6). 按欠款方归集的期末余额前五名的其他应收款情况

适用 不适用

单位: 元 币种: 人民币

单位名称	款项的性质	期末余额	账龄	占其他应收款期末余额合计数的比例 (%)	坏账准备期末余额
第一名	代垫款	20,000,000.00	1 年以内	9.69	1,000,000.00
第二名	押金及保证金	11,706,121.00	1 年以内、1-2 年、2-3 年、3 年及以上	5.67	117,061.21
第三名	押金及保证金	10,657,513.75	1 年以内	5.17	106,575.14
第四名	押金及保证金	9,000,000.00	3 年以上	4.36	90,000.00
第五名	押金及保证金	6,000,000.00	1 年以内	2.91	60,000.00
合计	/	57,363,634.75	/	27.80	1,373,636.35

(7). 涉及政府补助的应收款项

适用 不适用

(8). 因金融资产转移而终止确认的其他应收款

适用 不适用

(9). 转移其他应收款且继续涉入形成的资产、负债的金额

适用 不适用

其他说明:

适用 不适用

9、 存货

(1). 存货分类

适用 不适用

单位：元 币种：人民币

项目	期末余额			期初余额		
	账面余额	存货跌价准备/合同履约成本减值准备	账面价值	账面余额	存货跌价准备/合同履约成本减值准备	账面价值
原材料	80,484,007.56		80,484,007.56	80,510,123.54		80,510,123.54
周转材料	62,911.70		62,911.70			
在产品	30,433,148.59		30,433,148.59	23,422,618.84		23,422,618.84
库存商品	1,247,484,048.64	4,030,892.48	1,243,453,156.16	1,045,408,734.77	4,935,840.94	1,040,472,893.83
自制半成品	5,912,591.92		5,912,591.92	9,309,532.46		9,309,532.46
合计	1,364,376,708.41	4,030,892.48	1,360,345,815.93	1,158,651,009.61	4,935,840.94	1,153,715,168.67

(2). 存货跌价准备及合同履约成本减值准备

适用 不适用

单位：元 币种：人民币

项目	期初余额	本期增加金额		本期减少金额		期末余额
		计提	其他	转回或转销	其他	
库存商品	4,935,840.94	49,446.40		954,394.86		4,030,892.48
合计	4,935,840.94	49,446.40		954,394.86		4,030,892.48

(3). 存货期末余额含有借款费用资本化金额的说明

适用 不适用

(4). 合同履约成本本期摊销金额的说明

适用 不适用

其他说明：

适用 不适用

10、合同资产

(1). 合同资产情况

适用 不适用

(2). 报告期内账面价值发生重大变动的金额和原因

适用 不适用

(3). 本期合同资产计提减值准备情况

适用 不适用

其他说明：

适用 不适用

11、持有待售资产

适用 不适用

12、一年内到期的非流动资产

适用 不适用

单位：元 币种：人民币

项目	期末余额	期初余额
一年内到期的长期应收款	25,164,190.30	27,345,190.30
合计	25,164,190.30	27,345,190.30

期末重要的债权投资和其他债权投资：

适用 不适用

13、其他流动资产

适用 不适用

单位：元 币种：人民币

项目	期末余额	期初余额
待抵扣增值税进项税	40,211,117.13	27,824,825.54
预缴企业所得税	2,425,776.87	67,800.23
委托贷款	3,967,347.16	3,962,204.16
合计	46,604,241.16	31,854,829.93

14、债权投资

(1). 债权投资情况

适用 不适用

(2). 期末重要的债权投资

适用 不适用

(3). 减值准备计提情况

适用 不适用

15、其他债权投资

(1). 其他债权投资情况

适用 不适用

(2). 期末重要的其他债权投资

适用 不适用

(3). 减值准备计提情况

适用 不适用

其他说明：

适用 不适用

16、长期应收款

(1) 长期应收款情况

适用 不适用

单位：元 币种：人民币

项目	期末余额	期初余额	折
----	------	------	---

	账面余额	坏账准备	账面价值	账面余额	坏账准备	账面价值	现率区间
融资租赁押金	3,000,000.00	30,000.00	2,970,000.00				不适用
分期收款销售商品	13,045,020.35	130,450.20	12,914,570.15	11,987,006.83	119,870.07	11,867,136.76	不适用
合计	16,045,020.35	160,450.20	15,884,570.15	11,987,006.83	119,870.07	11,867,136.76	/

(2) 坏账准备计提情况

适用 不适用

单位：元 币种：人民币

坏账准备	第一阶段	第二阶段	第三阶段	合计
	未来 12 个月预期信用损失	整个存续期预期信用损失(未发生信用减值)	整个存续期预期信用损失(已发生信用减值)	
2021年1月1日余额				
2021年1月1日余额在本期	119,870.07			119,870.07
--转入第二阶段				
--转入第三阶段				
--转回第二阶段				
--转回第一阶段				
本期计提	40,580.13			40,580.13
本期转回				
本期转销				
本期核销				
其他变动				
2021年6月30日余额	160,450.20			160,450.20

对本期发生损失准备变动的长期应收款账面余额显著变动的情况说明：

适用 不适用

本期坏账准备计提金额以及评估金融工具的信用风险是否显著增加的采用依据：

适用 不适用

(3) 因金融资产转移而终止确认的长期应收款

适用 不适用

(4) 转移长期应收款且继续涉入形成的资产、负债金额

适用 不适用

其他说明：

适用 不适用

17、长期股权投资

√适用 □不适用

单位：元 币种：人民币

被投资单位	期初 余额	本期增减变动							期末 余额	减值准 备期末 余额
		追加投资	减少投资	权益法下确认 的投资损益	其他综 合收益 调整	其他 权益 变动	宣告发放现金股 利或利润	计 提 减 值 准 备		
联营企业										
国药控股润 达医疗器械 发展（上海） 有限公司	209,612,553.41			41,400,834.69			11,852,713.39			239,160,674.71
云南赛力斯 生物科技有 限公司	67,495,960.47			4,711,218.40						72,207,178.87
上海润达盛 瑚投资管理 中心（有限合 伙）	54,035,798.02						11,856,000.00			42,179,798.02
上海润瑚投 资管理中心 （有限合伙）	27,000,000.00									27,000,000.00
上海润祺投	17,259,563.17									17,259,563.17

资管理中心 (有限合伙)										
上海润帛投 资管理中心 (有限合伙)	39,784,149.02								39,784,149.02	
芜湖润杰投 资管理中心 (有限合伙)	65,584,487.52								65,584,487.52	
福建省福瑞 医疗科技有 限公司	23,096,779.29			1,509,228.06					24,606,007.35	
广西柳润医 疗科技有限 公司(注1)	25,653,533.24	4,900,000.00		2,274,658.97					32,828,192.21	
黑龙江润达 泰诚供应链 有限公司	27,068,030.06			175,204.21					27,243,234.27	
四川润达宏 旺医疗科技 有限公司	3,576,600.28			238,062.77					3,814,663.05	
天津润达医 疗科技有限 公司	225,666.51			-83,101.15					142,565.36	
贵州润达康 益医疗科技 有限公司	4,044,930.44			261,863.15					4,306,793.59	
四川润达瑞	27,688,880.20			4,049,260.06					31,738,140.26	

泰生物科技 有限公司											
河南润百达 医疗器械有 限公司	6,824,964.16			1,319,099.98						8,144,064.14	
湖南润达云 雅生物科技 有限公司	6,879,027.59			589,737.34						7,468,764.93	
上海通用润 达医疗技术 有限公司	52,805,618.01			1,549,834.35						54,355,452.36	
河北润达康 泰医疗科技 有限公司	2,115,491.59			427,855.59						2,543,347.18	
合肥市天元 医疗器械有 限公司	11,319,610.64			-605,757.88						10,713,852.76	
润达融迈(杭 州)医疗科技 有限公司	1,517,622.38			-434,040.78						1,083,581.60	
苏州润赢医 疗设备有限 公司	159,013,902.56			5,103,892.92						164,117,795.48	
上海润林医 疗科技有限 公司(注2)	52,139,014.79	132,840,000.00	184,979,014.79								
杭州润达泓		400,000.00		38,784.70						438,784.70	

泰医疗科技 有限公司(注 3)										
小计	884,742,183.35	138,140,000.00	184,979,014.79	62,526,635.38			23,708,713.39		876,721,090.55	
合计	884,742,183.35	138,140,000.00	184,979,014.79	62,526,635.38			23,708,713.39		876,721,090.55	

注 1: 2017 年 3 月, 公司与广西柳州医药股份有限公司合资设立广西柳润医疗科技有限公司, 注册资本为 10,000 万元, 其中公司认缴出资额 4,900 万元, 持有 49% 股权。2021 年 1 月 29 日, 公司出资 490 万元, 截止 2021 年 6 月 30 日, 公司已累计出资 2,450 万元。

注 2: 公司非同一控制下企业合并上海润林医疗科技有限公司事项, 详见本附注“合并范围的变更/非同一控制下企业合并/本期发生的非同一控制下企业合并的情况”。

注 3: 2021 年 1 月, 公司与郭仁祥等自然人签订合作协议, 公司零对价受让郭仁祥所持有的杭州润达泓泰医疗科技有限公司 40% 股权及对应实缴义务 800 万元, 并于 2021 年 1 月 26 日完成工商变更登记。2021 年 4 月 29 日, 公司已按协议约定与其他股东按股权比例同步出资 40 万元。

18、其他权益工具投资
(1). 其他权益工具投资情况

√适用 □不适用

单位：元 币种：人民币

项目	期末余额	期初余额
武汉海吉力生物科技有限公司	5,877,962.70	5,877,962.70
内蒙古润达惠生医疗供应链服务有限公司	29,658.93	29,658.93
上海高进源医疗设备有限公司		1,115,047.63
上海祥闰医疗科技有限公司	2,632,904.32	2,632,904.32
哈尔滨润达弘泰医疗科技有限公司	743,584.92	743,584.92
上海求立科技有限公司	92,126.68	92,126.68
合计	9,376,237.55	10,491,285.18

(2). 非交易性权益工具投资的情况

√适用 □不适用

单位：元 币种：人民币

项目	本期确认的股利收入	累计利得	累计损失	其他综合收益转入留存收益的金额	指定为以公允价值计量且其变动计入其他综合收益的原因	其他综合收益转入留存收益的原因
武汉海吉力生物科技有限公司		877,962.70			指定为以公允价值计量且其变动计入其他综合收益的原因 公司对该等企业权益投资基于战略目的长期持有,不以短期内出售或获取投资收益为目的,而非交易性的权益投资,并且对其不具有控制或重大影响。	
内蒙古润达惠生医疗供应链服务有限公司			70,341.07			
上海高进源医疗设备有限公司		615,047.64		615,047.64		处置
上海祥闰医疗科技有限公司		1,132,904.32				
哈尔滨润达弘泰医疗科技有限公司		45,817.37				
上海求立科技有限公司			107,873.32			

其他说明：

适用 不适用

19、其他非流动金融资产

适用 不适用

20、投资性房地产

投资性房地产计量模式

不适用

21、固定资产

项目列示

适用 不适用

单位：元 币种：人民币

项目	期末余额	期初余额
固定资产	723,222,975.41	769,197,480.96
固定资产清理		
合计	723,222,975.41	769,197,480.96

固定资产
(1). 固定资产情况

√适用 □不适用

单位：元 币种：人民币

项目	生产及研发设备	提供仪器设备	电子及其他设备	运输设备	融资租入固定资产	房屋及建筑物	固定资产装修	合计
一、账面原值：								
1. 期初余额	75,637,708.17	1,217,178,124.17	88,185,055.53	37,696,466.51		116,999,271.18	104,042,557.35	1,639,739,182.91
2. 本期增加金额	17,336,406.49	220,561,070.08	7,384,261.51	8,332,585.47			1,401,683.24	255,016,006.80
(1) 购置	16,431,863.27	21,309,719.30	6,748,103.88	6,758,595.26			13,487.91	51,261,769.63
(2) 在建工程转入		1,449,579.85						1,449,579.85
(3) 企业合并增加		74,574,063.80	498,933.11	1,370,197.96				76,443,194.87
(4) 存货转入	727,251.22	74,354,093.20	117,770.32					75,199,114.74
(5) 其他（融资租赁等）	177,292.00	48,873,613.93	19,454.20	203,792.25			1,388,195.33	50,662,347.71
3. 本期减少金额	59,064.24	187,175,348.37	5,955,232.17	408,962.47				193,598,607.25
(1) 处置或报废	59,064.24	35,128,044.84	5,955,232.17	408,962.47				41,551,303.72
(2) 其他（融资租赁等）		152,047,303.53						152,047,303.53
4. 期末余额	92,915,050.42	1,250,563,845.88	89,614,084.87	45,620,089.51		116,999,271.18	105,444,240.59	1,701,156,582.46
二、累计折旧								
1. 期初余额	59,024,813.85	676,996,921.70	38,435,371.20	24,010,868.19		12,135,568.57	59,938,158.44	870,541,701.95
2. 本期增加金额	2,494,605.00	150,837,287.79	8,440,463.36	3,960,947.57		1,436,520.67	4,392,487.49	171,562,311.88
(1) 计提	2,494,605.00	78,885,295.97	8,231,353.89	2,822,432.66		1,436,520.67	3,049,365.59	96,919,573.78
(2) 企业合并增加		33,139,609.61	209,109.47	1,026,442.21				34,375,161.29
(3) 其他（融资租赁等）		38,812,382.21		112,072.70			1,343,121.90	40,267,576.81
3. 本期减少金额	52,100.28	63,299,422.79	429,597.66	389,286.05				64,170,406.78

(1) 处置或报废	52,100.28	27,287,484.32	429,597.66	389,286.05				28,158,468.31
(2) 其他(融资租赁等)		36,011,938.47						36,011,938.47
4. 期末余额	61,467,318.57	764,534,786.70	46,446,236.90	27,582,529.71		13,572,089.24	64,330,645.93	977,933,607.05
三、减值准备								
1. 期初余额								
2. 本期增加金额								
(1) 计提								
3. 本期减少金额								
(1) 处置或报废								
4. 期末余额								
四、账面价值								
1. 期末账面价值	31,447,731.85	486,029,059.18	43,167,847.98	18,037,559.80		103,427,181.94	41,113,594.66	723,222,975.41
2. 期初账面价值	16,612,894.32	540,181,202.47	49,749,684.33	13,685,598.32		104,863,702.61	44,104,398.91	769,197,480.96

注：其他增减系本公司通过售后回租融资租入使用权资产、融资租入使用权资产到期转入/转出固定资产及外币报表折算差额形成。

(2). 暂时闲置的固定资产情况

适用 不适用

(3). 通过融资租赁租入的固定资产情况

适用 不适用

(4). 通过经营租赁租出的固定资产

适用 不适用

(5). 未办妥产权证书的固定资产情况

适用 不适用

其他说明：

适用 不适用

固定资产清理

适用 不适用

22、在建工程

项目列示

适用 不适用

单位：元 币种：人民币

项目	期末余额	期初余额
在建工程	16,415,998.43	21,155,805.38
工程物资		
合计	16,415,998.43	21,155,805.38

在建工程

(1). 在建工程情况

适用 不适用

单位：元 币种：人民币

项目	期末余额			期初余额		
	账面余额	减值准备	账面价值	账面余额	减值准备	账面价值
实验室装修工程	1,884,565.82		1,884,565.82	7,178,635.20		7,178,635.20
黑龙江龙卫牡丹江精准医疗检验检测中心项目	10,675,011.33		10,675,011.33	10,602,698.94		10,602,698.94

设备安装工程				1,449,579.85		1,449,579.85
仓库装修工程				43,748.23		43,748.23
办公系统开发项目	1,569,244.93		1,569,244.93	1,059,811.10		1,059,811.10
SIMS 实验室库存系统升级改造开发	2,287,176.35		2,287,176.35	821,332.06		821,332.06
合计	16,415,998.43		16,415,998.43	21,155,805.38		21,155,805.38

(2). 重要在建工程项目本期变动情况

√适用 □不适用

单位：元 币种：人民币

项目名称	预算数	期初余额	本期增加金额	本期转入固定资产金额	本期其他减少金额	期末余额	工程累计投入占预算比例(%)	工程进度	利息资本化累计金额	其中：本期利息资本化金额	本期利息资本化率(%)	资金来源
实验室装修工程	12,327,600.00	7,178,635.20	2,385,087.88		7,679,157.26	1,884,565.82	77.58	未完工				自筹
黑龙江龙卫牡丹江精准医疗检验检测中心项目	11,481,000.00	10,602,698.94	72,312.39			10,675,011.33	92.98	未完工				自筹
设备安装工程	1,500,000.00	1,449,579.85		1,449,579.85			96.64	已完工				自筹
仓库装修工程	120,000.00	43,748.23			43,748.23		36.46	已完工				自筹
办公系统开发项目	1,806,800.00	1,059,811.10	509,433.83			1,569,244.93	86.85	未完工				自筹
SIMS 实验室库存系统升级改造开发	4,212,000.00	821,332.06	1,465,844.29			2,287,176.35	54.30	未完工				自筹
合计	31,447,400.00	21,155,805.38	4,432,678.39	1,449,579.85	7,722,905.49	16,415,998.43	/	/			/	/

注：本期其他减少金额是按照其性质转入了长期待摊费用 7,722,905.49 元和固定资产 1,449,579.85 元。

(3). 本期计提在建工程减值准备情况

适用 不适用

其他说明

适用 不适用

工程物资

适用 不适用

23、生产性生物资产

(1). 采用成本计量模式的生产性生物资产

适用 不适用

(2). 采用公允价值计量模式的生产性生物资产

适用 不适用

其他说明

适用 不适用

24、油气资产

适用 不适用

25、使用权资产

√适用 □不适用

单位：元 币种：人民币

项目	生产及研发设备	提供仪器设备	电子及其他设备	融资租入使用权资产	房屋及建筑物	合计
一、账面原值						
1. 期初余额		76,744,898.22		265,877,683.90	22,935,611.23	365,558,193.35
2. 本期增加金额	34,979.33	54,037,465.31	309,737.50	123,836,196.23	85,316,985.11	263,535,363.48
(1) 企业合并增加				7,800,831.17		7,800,831.17
(2) 其他（融资租赁等）	34,979.33	54,037,465.31	309,737.50	116,035,365.06	85,316,985.11	255,734,532.31
3. 本期减少金额		121,196.12		25,528,029.79		25,649,225.91
(1) 其他（融资租赁等）		121,196.12		25,528,029.79		25,649,225.91
4. 期末余额	34,979.33	130,661,167.41	309,737.50	364,185,850.34	108,252,596.34	603,444,330.92
二、累计折旧						
1. 期初余额				123,991,444.30		123,991,444.30
2. 本期增加金额	13,117.26	19,864,200.66	33,196.21	41,970,040.46	15,277,201.37	77,157,755.96
(1) 计提	13,117.26	19,864,200.66	33,196.21	40,646,079.03	15,277,201.37	75,833,794.53
(2) 企业合并增加				1,323,961.43		1,323,961.43
3. 本期减少金额		6,360.62		15,375,078.52		15,381,439.14
(1) 处置						
(2) 其他（融资租赁等）		6,360.62		15,375,078.52		15,381,439.14
4. 期末余额	13,117.26	19,857,840.04	33,196.21	150,586,406.24	15,277,201.37	185,767,761.12

三、减值准备						
1. 期初余额						
2. 本期增加金额						
(1) 计提						
3. 本期减少金额						
(1) 处置						
4. 期末余额						
四、账面价值						
1. 期末账面价值	21,862.07	110,803,327.37	276,541.30	213,599,444.10	92,975,394.97	417,676,569.80
2. 期初账面价值		76,744,898.22		141,886,239.60	22,935,611.23	241,566,749.05

注：其他增减系本公司通过售后回租融资租入使用权资产、融资租入使用权资产到期转入/转出使用权资产，其他使用权资产的增减变化及外币报表折算差额形成。

26、无形资产

(1). 无形资产情况

√适用 □不适用

单位：元 币种：人民币

项目	土地使用权	电脑软件	专有技术使用权	专利权	软件著作权	合计
一、账面原值						
1. 期初余额	16,304,900.00	62,064,669.73	1,004,009.44	307,735.85	27,069,700.00	106,751,015.02
2. 本期增加金额		2,040,517.15				2,040,517.15
(1) 购置		1,786,371.91				1,786,371.91
(2) 内部研发						
(3) 企业合并增加		254,145.24				254,145.24
3. 本期减少金额		6,837.61				6,837.61
(1) 处置		6,837.61				6,837.61
4. 期末余额	16,304,900.00	64,098,349.27	1,004,009.44	307,735.85	27,069,700.00	108,784,694.56
二、累计摊销						
1. 期初余额	2,907,707.13	37,665,064.39	1,004,009.44	218,094.34	4,229,640.63	46,024,515.93
2. 本期增加金额	163,049.00	4,522,520.03		30,773.59	1,691,856.25	6,408,198.87
(1) 计提	163,049.00	4,431,233.86		30,773.59	1,691,856.25	6,316,912.70
(2) 企业合并增加		91,286.17				91,286.17
3. 本期减少金额						
(1) 处置						
4. 期末余额	3,070,756.13	42,187,584.42	1,004,009.44	248,867.93	5,921,496.88	52,432,714.80
三、减值准备						
1. 期初余额						

2. 本期增加金额						
(1) 计提						
3. 本期减少金额						
(1) 处置						
4. 期末余额						
四、账面价值						
1. 期末账面价值	13,234,143.87	21,910,764.85		58,867.92	21,148,203.12	56,351,979.76
2. 期初账面价值	13,397,192.87	24,399,605.34		89,641.51	22,840,059.37	60,726,499.09

本期末通过公司内部研发形成的无形资产占无形资产余额的比例 37.87%

(2). 未办妥产权证书的土地使用权情况

适用 不适用

其他说明:

适用 不适用

27、开发支出

适用 不适用

28、商誉

(1). 商誉账面原值

适用 不适用

单位：元 币种：人民币

被投资单位名称或形成商誉的事项	期初余额	本期增加		本期减少		期末余额
		企业合并形成的	其他	处置	其他	
杭州怡丹	190,912,789.61					190,912,789.61
山东鑫海	163,253,624.13					163,253,624.13
北京惠中	92,579,264.72					92,579,264.72
合肥润达	31,971,814.32					31,971,814.32
上海惠中生物	1,434,774.73					1,434,774.73
上海昆涑	1,091,920.18					1,091,920.18
长春金泽瑞	769,062,024.69					769,062,024.69
北京东南悦达	178,212,247.37					178,212,247.37
武汉优科联盛	123,857,753.05					123,857,753.05
武汉润达尚检	106,575,743.55					106,575,743.55
云南润达康泰	10,880,760.61					10,880,760.61
上海瑞美	82,221,427.93					82,221,427.93
1077801B. C. LTD.	79,815,840.79					79,815,840.79
合肥三立		103,756,422.87				103,756,422.87
上海润林		119,212,900.91				119,212,900.91
合计	1,831,869,985.68	222,969,323.78				2,054,839,309.46

(2). 商誉减值准备

适用 不适用

单位：元 币种：人民币

被投资单位名称或形成商誉的事项	期初余额	本期增加		本期减少		期末余额
		计提	其他	处置	其他	
北京惠中	37,970,000.00					37,970,000.00
合计	37,970,000.00					37,970,000.00

(3). 商誉所在资产组或资产组组合的相关信息

√适用 □不适用

资产负债表日，公司对商誉相关的各资产组或资产组组合进行确认，将该商誉及归属于少数股东权益的商誉包含在内，调整各资产组合账面价值。公司商誉所在资产组或资产组组合的相关信息见下表：

资产组或资产组组合的构成	分摊至本资产组或资产组组合的商誉账面价值分摊方法	资产组或资产组组合是否与购买日、以前年度商誉减值测试时所确定的资产组或资产组组合一致
杭州怡丹	无需分摊	是
山东鑫海	无需分摊	是
北京惠中	无需分摊	是
合肥润达	无需分摊	是
上海惠中生物	无需分摊	是
上海昆涞	无需分摊	是
长春金泽瑞	无需分摊	是
北京东南悦达	无需分摊	是
武汉优科联盛	无需分摊	是
武汉润达尚检	无需分摊	是
云南润达康泰	无需分摊	是
上海瑞美	无需分摊	是
1077801B. C. LTD.	无需分摊	是
合肥三立	无需分摊	是
上海润林	无需分摊	是

(4). 说明商誉减值测试过程、关键参数（例如预计未来现金流量现值时的预测期增长率、稳定期增长率、利润率、折现率、预测期等，如适用）及商誉减值损失的确认方法

√适用 □不适用

资产负债表日，公司在对包含商誉的相关资产组或者资产组组合进行减值测试时，如与商誉相关的资产组或者资产组组合存在减值迹象的，先对不包含商誉的资产组或者资产组组合进行减值测试，计算可收回金额，并与相关账面价值相比较，确认相应的减值损失。再对包含商誉的资产组或者资产组组合进行减值测试，比较这些相关资产组或者资产组组合的账面价值（包括所分摊的商誉的账面价值部分）与其可收回金额，如相关资产组或者资产组组合的可收回金额低于其账面价值的，确认商誉的减值损失。

公司无法可靠估计资产组的公允价值减去处置费用后的净额，以资产组合预计未来现金流量的现值作为其可收回金额。各资产组或资产组组合预计未来现金流量现值采用了关键参数，关键参数参考各公司历史实际情况，同行业公司及市场发展情况综合确定。公司采用的折现率是反映当前市场货币时间价值和相关资产组特定风险的税前折现率。

公司各资产组或资产组组合可收回金额按照其预计未来现金流量的现值确定，其预计现金流量以管理层制定的财务预算为基础的现金流量预测来确定。

(5). 商誉减值测试的影响

适用 不适用

其他说明:

适用 不适用

29、长期待摊费用

适用 不适用

单位: 元 币种: 人民币

项目	期初余额	本期增加金额	本期摊销金额	其他减少金额	期末余额
装修费	46,067,997.06	14,135,522.99	9,752,059.80	1,088,498.00	49,362,962.25
黑龙江龙卫 黑龙江临床 精准医疗检 验检测中心 项目	57,440,871.72		1,797,562.68		55,643,309.04
佳大附一检 测中心	10,339,284.10	17,699.12	465,900.54		9,891,082.68
合计	113,848,152.88	14,153,222.11	12,015,523.02	1,088,498.00	114,897,353.97

注: 其他减少为装修费重分类调整至使用权资产

30、递延所得税资产/递延所得税负债

(1). 未经抵销的递延所得税资产

适用 不适用

单位: 元 币种: 人民币

项目	期末余额		期初余额	
	可抵扣暂时性差异	递延所得税资产	可抵扣暂时性差异	递延所得税资产
资产减值准备	275,251,295.77	66,858,073.71	216,000,430.59	52,462,861.83
内部交易未实现利润	124,658,726.28	28,366,213.41	71,014,923.42	15,456,206.49
预计负债	722,941.62	108,441.24	754,262.91	113,139.44
权益法影响	10,215,850.99	2,553,962.75	10,215,850.98	2,553,962.75
可抵扣亏损	164,757,025.39	37,578,480.28	169,693,880.99	38,718,157.06
公允价值变动	1,687,703.15	98,453.37	70,341.07	17,585.27
暂未取得发票的费用	8,800,000.00	2,200,000.00	8,800,000.00	2,200,000.00
租赁负债-非融资租赁	1,374,901.31	315,651.39		
合计	587,468,444.51	138,079,276.15	476,549,689.96	111,521,912.84

(2). 未经抵销的递延所得税负债

适用 不适用

单位：元 币种：人民币

项目	期末余额		期初余额	
	应纳税暂时性差异	递延所得税负债	应纳税暂时性差异	递延所得税负债
非同一控制企业合并资产评估增值	21,152,480.55	3,172,872.08	22,852,891.67	3,427,933.75
公允价值变动	2,056,684.39	514,171.10	2,671,732.02	667,933.01
折旧或摊销差	23,706,378.68	5,926,594.67	20,471,644.56	5,117,911.14
合计	46,915,543.62	9,613,637.85	45,996,268.25	9,213,777.90

(3). 以抵销后净额列示的递延所得税资产或负债

 适用 不适用

(4). 未确认递延所得税资产明细

 适用 不适用

单位：元 币种：人民币

项目	期末余额	期初余额
可抵扣暂时性差异	22,354,637.61	17,155,620.68
可抵扣亏损	442,824,613.72	447,737,504.94
合计	465,179,251.33	464,893,125.62

(5). 未确认递延所得税资产的可抵扣亏损将于以下年度到期

 适用 不适用

单位：元 币种：人民币

年份	期末金额	期初金额	备注
2021 年到期	200,068.79	1,537,073.60	
2022 年到期	7,844,800.81	13,585,610.62	
2023 年到期	19,969,869.34	20,480,852.92	
2024 年到期	30,701,055.92	34,633,585.87	
2025 年到期	88,721,127.95	77,357,237.48	
2026 年到期	41,050,944.83	41,050,944.83	
2027 年到期	62,195,785.86	62,195,785.86	
2028 年到期	64,571,236.86	64,571,236.86	
2029 年到期	44,438,706.27	54,506,698.38	
2030 年到期	33,064,862.49	27,752,323.92	
2031 年到期	16,197,572.60	16,197,572.60	
2032 年到期	17,404,972.20	17,404,972.20	
2033 年到期			
2034 年到期	11,603,314.80	11,603,314.80	
2035 年到期	2,000,395.10	2,000,395.10	
2036 年到期	2,859,899.90	2,859,899.90	
合计	442,824,613.72	447,737,504.94	/

注：2020 年 6 月公司收购 1077801B. C. LTD. 公司，其亏损可弥补的期限为 20 年。

其他说明：

适用 不适用

31、其他非流动资产

适用 不适用

单位：元 币种：人民币

项目	期末余额			期初余额		
	账面余额	减值准备	账面价值	账面余额	减值准备	账面价值
非流动资产预付款	9,257,632.76		9,257,632.76	29,888,938.23		29,888,938.23
合计	9,257,632.76		9,257,632.76	29,888,938.23		29,888,938.23

32、短期借款

(1). 短期借款分类

适用 不适用

单位：元 币种：人民币

项目	期末余额	期初余额
质押借款	1,498,246,529.61	816,005,868.19
抵押借款	2,002,416.67	
保证借款	1,654,216,833.52	2,057,281,193.40
信用借款	1,032,222,343.87	884,885,216.77
合计	4,186,688,123.67	3,758,172,278.36

(2). 已逾期未偿还的短期借款情况

适用 不适用

其他说明：

适用 不适用

33、交易性金融负债

适用 不适用

34、衍生金融负债

适用 不适用

35、应付票据

适用 不适用

单位：元 币种：人民币

种类	期末余额	期初余额
----	------	------

商业承兑汇票	210,000.00	210,000.00
银行承兑汇票	87,536,644.25	179,853,000.00
合计	87,746,644.25	180,063,000.00

本期末已到期未支付的应付票据总额为 0 元。

36、应付账款

(1). 应付账款列示

适用 不适用

单位：元 币种：人民币

项目	期末余额	期初余额
应付货款	958,160,455.21	757,614,020.90
合计	958,160,455.21	757,614,020.90

(2). 账龄超过 1 年的重要应付账款

适用 不适用

其他说明：

适用 不适用

37、预收款项

(1). 预收账款项列示

适用 不适用

单位：元 币种：人民币

项目	期末余额	期初余额
预收租赁款	17,081,233.73	7,096,715.26
合计	17,081,233.73	7,096,715.26

(2). 账龄超过 1 年的重要预收款项

适用 不适用

其他说明：

适用 不适用

38、合同负债

(1). 合同负债情况

适用 不适用

单位：元 币种：人民币

项目	期末余额	期初余额
预收货款	245,012,887.02	249,514,560.96
计入其他流动负债	-26,626,178.54	-28,224,456.44
合计	218,386,708.48	221,290,104.52

(2). 报告期内账面价值发生重大变动的金额和原因

适用 不适用

其他说明：

适用 不适用

39、应付职工薪酬

(1). 应付职工薪酬列示

适用 不适用

单位：元 币种：人民币

项目	期初余额	本期增加	本期减少	期末余额
一、短期薪酬	73,266,259.51	284,669,018.52	310,904,535.63	47,030,742.40
二、离职后福利-设定提存计划	4,285,334.90	22,018,299.00	25,033,498.37	1,270,135.53
三、辞退福利		19,062.50	19,062.50	
四、一年内到期的其他福利				
合计	77,551,594.41	306,706,380.02	335,957,096.50	48,300,877.93

(2). 短期薪酬列示

适用 不适用

单位：元 币种：人民币

项目	期初余额	本期增加	本期减少	期末余额
一、工资、奖金、津贴和补贴	66,907,440.44	250,396,022.03	273,676,430.12	43,627,032.35
二、职工福利费	2,702.58	6,697,542.47	6,642,172.70	58,072.35
三、社会保险费	4,654,492.06	14,439,493.63	17,932,372.60	1,161,613.09
其中：医疗保险费	4,224,485.12	13,322,735.55	16,497,470.64	1,049,750.03
工伤保险费	92,034.00	467,674.22	488,102.47	71,605.75
生育保险费	337,972.94	648,233.36	945,948.99	40,257.31
残保金		850.50	850.50	
四、住房公积金	928,900.90	11,190,449.34	11,220,904.09	898,446.15
五、工会经费和职工教育经费	22,166.08	1,624,520.59	1,432,656.12	214,030.55
六、短期带薪缺勤				
七、短期利润分享计划				
八、其他短期薪酬	750,557.45	320,990.46		1,071,547.91
合计	73,266,259.51	284,669,018.52	310,904,535.63	47,030,742.40

(3). 设定提存计划列示

√适用 □不适用

单位：元 币种：人民币

项目	期初余额	本期增加	本期减少	期末余额
1、基本养老保险	4,155,543.30	21,265,861.59	24,188,393.59	1,233,011.30
2、失业保险费	129,791.60	752,437.41	845,104.78	37,124.23
3、企业年金缴费				
合计	4,285,334.90	22,018,299.00	25,033,498.37	1,270,135.53

其他说明：

□适用 √不适用

40、 应交税费

√适用 □不适用

单位：元 币种：人民币

项目	期末余额	期初余额
增值税	31,543,588.64	60,424,307.96
企业所得税	71,717,935.35	60,848,465.02
个人所得税	11,852,249.79	3,395,736.51
城市维护建设税	1,957,524.25	3,269,050.05
房产税	29,329.65	29,329.65
教育费附加	1,593,180.96	2,397,989.30
土地使用税	14,455.54	14,455.54
印花税	403,618.11	608,705.84
其他	229,815.82	132,432.50
合计	119,341,698.11	131,120,472.37

41、 其他应付款

项目列示

√适用 □不适用

单位：元 币种：人民币

项目	期末余额	期初余额
应付利息		
应付股利	109,301,951.91	3,000,000.00
其他应付款	325,309,782.52	125,335,467.33
合计	434,611,734.43	128,335,467.33

应付利息

□适用 √不适用

应付股利

√适用 □不适用

单位：元 币种：人民币

项目	期末余额	期初余额
李杰	3,000,000.00	3,000,000.00
黄燕飞	410,656.21	
刘昌和	175,995.52	
武汉光浙科技有限公司	7,970,000.00	
熊冬和	1,830,000.00	
唐剑峰	72,120.00	
上海涌流企业管理咨询（有限合伙）	28,775,880.00	
马俊生	500,000.00	
王萍	400,000.00	
夏玉红	100,000.00	
杭州市下城区国有投资控股集团有限公司	13,224,000.00	
朱文怡	6,262,978.51	
刘辉	4,791,279.89	
卫明	2,446,643.38	
冯荣	2,167,074.45	
中国证券登记结算有限责任公司上海分公司（备付金）	37,175,323.95	
合计	109,301,951.91	3,000,000.00

其他应付款

(1). 按款项性质列示其他应付款

√适用 □不适用

单位：元 币种：人民币

项目	期末余额	期初余额
押金及保证金	57,207,449.18	29,883,987.84
垫款、借款及往来款	86,056,125.49	64,285,359.00
应付非流动资产购建款	3,463,221.58	6,463,801.58
预提费用	22,662,467.97	18,859,717.62
其他	2,880,517.30	3,752,601.29
股权转让款、出资款（注）	153,040,001.00	2,000,000.00
房租		90,000.00
合计	325,309,782.52	125,335,467.33

注：

1、股权转让款、出资款期末余额为公司 2021 年非同一控制下企业合并张家港博泽利斯生物技术有限公司的出资款余额 1 元。

2、股权转让款、出资款期末余额为公司 2021 年非同一控制下企业合并上海润林医疗科技有限公司的股权转让款的余额 5,604 万元。

3、股权转让款、出资款期末余额为公司 2021 年非同一控制下企业合并合肥三立医疗科技有限公司的股权转让款的余额 9,700 万元。

(2). 账龄超过 1 年的重要其他应付款

√适用 □不适用

单位：元 币种：人民币

项目	期末余额	未偿还或结转的原因
云南赛力斯生物科技有限公司	10,050,000.00	未支付的借款及保证金
合计	10,050,000.00	/

其他说明：

□适用 √不适用

42、持有待售负债

□适用 √不适用

43、1 年内到期的非流动负债

√适用 □不适用

单位：元 币种：人民币

项目	期末余额	期初余额	注
1 年内到期的长期借款	126,966,768.77	129,566,460.34	1
1 年内到期的应付债券			
1 年内到期的长期应付款	1,125,328.17	5,834,456.72	2
其中：分期付款采购商品	1,125,328.17	5,834,456.72	
1 年内到期的租赁负债	155,702,009.44	156,968,091.20	3
合计	283,794,106.38	292,369,008.26	

注 1：详见本附注“合并财务报表项目注释/长期借款”。

注 2：详见本附注“合并财务报表项目注释/长期应付款”。

注 3：详见本附注“合并财务报表项目注释/租赁负债”。

44、其他流动负债

√适用 □不适用

单位：元 币种：人民币

项目	期末余额	期初余额
预收销售款---待转销项税	26,626,178.54	28,224,456.44
合计	26,626,178.54	28,224,456.44

短期应付债券的增减变动：

□适用 √不适用

其他说明：

□适用 √不适用

45、长期借款**(1). 长期借款分类**

√适用 □不适用

单位：元 币种：人民币

项目	期末余额	期初余额	注
质押借款	126,566,102.11	109,327,612.00	1
抵押借款			
保证借款	114,483,708.39	59,842,466.55	2
信用借款			
计入一年内到期的长期借款	-126,966,768.77	-129,566,460.34	
合计	114,083,041.73	39,603,618.21	

注 1:

(1) 本公司因收购杭州怡丹 45% 股权，向中国民生银行股份有限公司上海分行取得并购贷款 10,800.00 万元，借款期限为五年，自 2016 年 9 月 30 日起至 2021 年 9 月 23 日。本公司以持有的杭州怡丹 45% 股权为上述贷款提供质押担保，同时子公司上海惠中医疗、青岛益信及股东朱文怡、股东刘辉为上述事项提供保证担保。截至 2021 年 6 月 30 日，借款本金余额为 2,000.00 万元，其中列入“一年内到期的非流动负债”本金 2,000.00 万元、应付利息 2.96 万元。

(2) 本公司与新华信托股份有限公司签订最高金额为 22,574.00 万元的信托贷款协议，贷款期限为 2018 年 8 月 23 日至 2021 年 8 月 16 日。股东刘辉、朱文怡提供无限连带责任保证担保，同时子公司上海惠中医疗以持有的房产提供抵押担保，本公司以持有的长春金泽瑞 60% 股权提供质押担保。截至 2021 年 6 月 30 日，借款本金余额为 8,750.00 万元，其中列入“一年内到期的非流动负债”本金 8,750.00 万元、应付利息 17.5 万元。

(3) 合肥三立向国药融汇（上海）商业保理有限公司取得保理贷款总授信额度 2,000 万，实际借款期限自 2020 年 6 月 24 日至 2021 年 12 月 8 日。合肥三立少数股东侯忠夫妇提供连带责任保证，以及提供安徽省庐江县人民医院、蚌埠医学院附属医院、铜陵市人民医院、六安市中医院、池州市第二人民医院、蚌埠医学院第二附属医院、合肥市第三人民医院、安徽省立医院、安徽省立医院南区应收账款质押。截止 2021 年 6 月 30 日，借款本金余额 1,451.2 万元，其中列入“一年内到期的非流动负债”本金 1,451.2 万元、应付利息 7.3 万元。

(4) 合肥三立向安徽中安商业保理有限责任公司取得保理借款 500 万元，借款期限 24 个月，自 2020 年 7 月 27 日至 2022 年 7 月 26 日。合肥三立少数股东侯忠夫妇、德清恒益投资管理合伙企业（有限合伙）连带责任保证，提供弋矶山医院应收账款质押。截止 2021 年 6 月 30 日，借款本金余额为 425.99 万元，其中列入“一年内到期的流动负债”本金 425.99 万元、应付利息 1.67 万元。

注 2:

(1) 子公司杭州润达向华夏银行股份有限公司杭州西湖支行取得贷款 3,580.00 万元，借款期限为 36 个月，自 2020 年 11 月 2 日起至 2023 年 11 月 2 日。本公司提供连带责任保证。截至 2021 年 6 月 30 日，借款本金余额为 3,562.10 万元，其中列入“一年内到期的非流动负债”本金 35.80 万元、应付利息 0.06 万元。

(2) 子公司杭州润达向华夏银行股份有限公司杭州西湖支行取得贷款 413.11 万元，借款期限为 36 个月，自 2020 年 10 月 28 日起至 2023 年 10 月 28 日。本公司提供连带责任保证。截至 2021

年 6 月 30 日，借款本金余额为 411.01 万元，其中列入“一年内到期的非流动负债”本金 4.20 万元、应付利息 0.01 万元。

(3) 子公司杭州润达向中国农业银行股份有限公司杭州延安路支行取得贷款 7,459 万元，借款期限为 96 个月，自 2021 年 01 月 01 日起至 2028 年 12 月 31 日。本公司提供连带责任保证。截至 2021 年 6 月 30 日，借款本金余额为 7,459 万元，其中列入“一年内到期的非流动负债”本金 0 万元、应付利息 0 万元。

其他说明，包括利率区间：

适用 不适用

46、应付债券

(1). 应付债券

适用 不适用

单位：元 币种：人民币

项目	期末余额	期初余额
可转换债券	450,909,188.11	440,533,363.83
合计	450,909,188.11	440,533,363.83

(2). 应付债券的增减变动（不包括划分为金融负债的优先股、永续债等其他金融工具）

√适用 □不适用

单位：元 币种：人民币

债券名称	面值	发行日期	债券期限	发行金额	期初余额	本期发行	按面值计提利息	溢折价摊销	本期偿还	本年转换	期末余额
可转换债券	100.00	2020年6月17日	72个月	550,000,000.00	440,533,363.83		824,941.26	11,215,350.33	1,649,871.00	14,596.31	450,909,188.11
合计	/	/	/	550,000,000.00	440,533,363.83		824,941.26	11,215,350.33	1,649,871.00	14,596.31	450,909,188.11

(3). 可转换公司债券的转股条件、转股时间说明

√适用 □不适用

经中国证券监督管理委员会证监许可（2020）586号文核准，公司于2020年6月17日公开发行了550万张可转换公司债券，每张面值100元，发行总额55,000万元。债券发行日，公司按照“参考上交所&深交所（公司债）5-7年汇总的同类债券”平均利率5.211%计算所发行债券中的债务成份，实际发行金额扣除债务成份后作为其他权益成份。发行费用按照债务成份与权益成份的公允价值进行分摊。可转换公司债券的期限为自发行之日起6年，即2020年6月17日至2026年6月16日。转股期起止日期：2020年12月23日至2026年6月16日。票面利率：第一年0.3%、第二年0.6%、第三年1.0%、第四年1.5%、第五年1.8%、第六年2.0%。本次发行可转债的初始转股价格为13.36元/股。

截至2021年6月30日，累计人民币4.8万元可转换债券实现了转股，累计转股数量为3,567股。

(4). 划分为金融负债的其他金融工具说明

期末发行在外的优先股、永续债等其他金融工具基本情况

□适用 √不适用

期末发行在外的优先股、永续债等金融工具变动情况表

□适用 √不适用

其他金融工具划分为金融负债的依据说明

□适用 √不适用

其他说明：

□适用 √不适用

47、租赁负债

√适用 □不适用

单位：元 币种：人民币

项目	期末余额	期初余额
融资租赁	196,033,265.03	146,156,705.05
经营租赁	186,997,001.87	99,680,509.45
计入一年内到期的租赁负债	-155,702,009.44	-156,968,091.20
合计	227,328,257.46	88,869,123.30

资产负债表日后需支付融资租赁付款额如下：

单位：元币种：人民币

剩余租赁期	期末余额
1年以内	117,120,178.88
1至2年	42,757,597.24
2年以上	48,235,738.42

合计	208,113,514.54
----	----------------

48、长期应付款

项目列示

适用 不适用

长期应付款

适用 不适用

单位：元 币种：人民币

项目	期末余额	期初余额
分期付款采购商品	1,125,328.17	5,834,456.72
一年内到期部分（详见“一年内到期的非流动负债”）	-1,125,328.17	-5,834,456.72
合计		

专项应付款

适用 不适用

49、长期应付职工薪酬

适用 不适用

50、预计负债

适用 不适用

单位：元 币种：人民币

项目	期初余额	期末余额	形成原因
产品质量保证	1,692,470.25	1,446,204.27	自产仪器产品质量保证金，用于保修期内的售后维修服务。
合计	1,692,470.25	1,446,204.27	/

51、递延收益

递延收益情况

适用 不适用

单位：元 币种人民币

项目	期初余额	本期增加	本期减少	期末余额	形成原因
政府补助	17,355,489.82	2,733,390.59	344,708.46	19,744,171.95	政府补助
合计	17,355,489.82	2,733,390.59	344,708.46	19,744,171.95	/

涉及政府补助的项目：

适用 不适用

单位：元 币种：人民币

负债项目	期初余额	本期新增补助	本期计	本期计入其	其他	期末余额	与资产

		金额	入营业 外收入 金额	他收益金额	变动		相关/与 收益相 关
临床实验室试剂耗材与科技创新结合管理平台（注 1）	476,751.82			136,101.42		340,650.40	与资产 相关
润达 B2B 供应链管理管理平台（注 2）	412,191.04			126,799.22		285,391.82	与资产 相关
血气分析等医疗检验仪器及配套试剂的产业化项目资金（注 3）	4,000,000.00					4,000,000.00	与资产 相关
MQ-8000 糖化血红蛋白仪样机研制（注 4）	560,000.00					560,000.00	与收益 相关
集约化供应链服务平台（注 5）	1,800,000.00					1,800,000.00	与资产 相关
基于磁分离的卵巢癌血清 Tn-CA125ELISA 检测试剂盒开发（注 6）	60,000.00					60,000.00	与收益 相关
NGEN funding for COVID antigen test and manufacturing scale up（注 7）	10,046,546.96	2,733,390.59		81,807.82		12,698,129.73	与资产 相关

注 1：根据本公司与上海市文化创意产业推进领导小组、金山区产业推进领导小组签订的临床实验室试剂耗材与科技创新结合管理平台项目的相关规定，给与公司 2,100,000.00 元项目资助，其中：市级资金扶持金额为 1,400,000.00 元，金山区扶持金额为 700,000.00 元。公司于 2016 年 6 月收到上海市国库收付中心零余额专户 980,000.00 元，于 2016 年 10 月收到上海市金山区财政局 350,000.00 元，2016 年计入递延收益 1,330,000.00 元。2017 年，由于该项目未完工交付使用，上海市金山区财政局收回对公司的扶持资金 210,000.00 元。该项目于 2019 年 1 月验收，本公司根据资产的摊销年限转销递延收益，本期转入其他收益 136,101.42 元。由于未按时完工等原因，尾款不予拨付。

注 2：根据公司与上海市经济与信息化委员会签订的润达 B2B 供应链管理管理平台项目的相关规定，上海市经济和信息化委员给与公司 1,500,000.00 元资助。公司于 2016 年 3 月收到上海市国库收付中心零余额专户 1,350,000.00 元资助款，2016 年计入递延收益 1,350,000.00 元。由于公司未

按照约定的时间完工，故剩余的 150,000.00 元不予拨付。2018 年 4 月，该项目已完工验收。本公司根据资产的摊销年限转销递延收益，本期转入其他收益 126,799.22 元。

注 3：根据子公司上海惠中医疗与上海市科学技术委员会签订上海市战略性新兴产业重点项目实施框架协议书的相关规定，上海惠中医疗 2013 年 6 月收到上海市生物医药科技产业促进中心支付的血气分析等医疗检验仪器及配套试剂的产业化项目资金 4,000,000.00 元，截至 2021 年 6 月 30 日，该项目已完工尚未验收。

注 4：2018 年 6 月，子公司上海惠中医疗收到 MQ-8000 糖化血红蛋白仪样机研制课题经费 560,000.00 元，计入递延收益 560,000.00 元。截至 2021 年 6 月 30 日，该项目尚未完工。

注 5：根据子公司上海润达榕嘉与上海市宝山区发改委签订集约化供应链服务平台项目合同的相关规定，2019 年 12 月，上海润达榕嘉收到第一笔补助款 1,200,000.00 元，计入递延收益。2020 年 7 月，上海润达榕嘉收到第二笔补助款 600,000.00 元，计入递延收益。根据公司与上海市宝山区发改委签订的实施框架协定书，公司申请的补助金额为 6,000,000.00 元，剩余款项需项目验收后拨付。截至 2021 年 6 月 30 日，项目尚未完工验收。

注 6：根据子公司上海惠中医疗与上海市科学委员会签订科研计划项目合同的相关规定，上海惠中医疗 2015 年 6 月收到财政拨款 800,000.00 元，其中课题承担单位为上海惠中医疗的款项为 60,000.00 元，代收其他课题款项 740,000.00 元。截至 2021 年 6 月 30 日，该项目已完工尚未验收。

注 7：根据子公司 1077801 B. C. LTD 与 Canadian Government 签订的关于 Pandemic preparedness COVID-19 test development & manufacturing scale-up 的合同，公司申请补助金额为 2,740,298.00 加元，公司已陆续收到款项，其中本期转入其他收益金额为 15,554.00 加元。本期计入其他收益金额与其他收益中金额的差异为外币报表折算差额。

其他说明：

适用 不适用

52、其他非流动负债

适用 不适用

单位：元 币种：人民币

项目	期末余额	期初余额
预收款分期抵减销售商品款	18,217,097.83	16,886,916.84
合计	18,217,097.83	16,886,916.84

53、股本

适用 不适用

单位：元 币种：人民币

	期初余额	本次变动增减（+、-）					期末余额
		发行新股	送股	公积金转股	其他	小计	

股份总数	579,536,308.00				1,338.00	1,338.00	579,537,646.00
------	----------------	--	--	--	----------	----------	----------------

项目	上年年末余额	本期变动增 (+) 减 (-)					期末余额
		发行新股	送股	公积金转股	其他	小计	
1、有限售条件股份							
(1) . 其他内资持股							
其中：境内法人持股							
境内自然人持股							
有限售条件股份合计							
2、无限售条件流通股份	579,536,308.00				1,338.00	1,338.00	579,537,646.00
(1) . 人民币普通股	579,536,308.00				1,338.00	1,338.00	579,537,646.00
无限售条件流通股份合计	579,536,308.00				1,338.00	1,338.00	579,537,646.00
合计	579,536,308.00				1,338.00	1,338.00	579,537,646.00

54、其他权益工具

(1) 期末发行在外的优先股、永续债等其他金融工具基本情况

适用 不适用

(2) 期末发行在外的优先股、永续债等金融工具变动情况表

适用 不适用

单位：元 币种：人民币

发行在外的金融工具	期初		本期增加		本期减少		期末	
	数量	账面价值	数量	账面价值	数量	账面价值	数量	账面价值
可转换债券	5,499,700.00	110,206,403.67			180.00	3,606.95	5,499,520.00	110,202,796.72
合计	5,499,700.00	110,206,403.67			180.00	3,606.95	5,499,520.00	110,202,796.72

其他权益工具本期增减变动情况、变动原因说明，以及相关会计处理的依据：

适用 不适用

其他说明：

适用 不适用

55、资本公积

适用 不适用

单位：元 币种：人民币

项目	期初余额	本期增加	本期减少	期末余额
资本溢价（股本溢价）	972,272,928.99	16,865.26		972,289,794.25
（1）投资者投入的资本公积	1,074,334,984.42	16,865.26		1,074,351,849.68
（2）同一控制下企业合并的影响	-1,332,085.12			-1,332,085.12
（3）子公司少数股东股权变动的影响	-100,729,970.31			-100,729,970.31
其他资本公积	1,286,033.78	475,980.51		1,762,014.29
（1）被投资单位除净损益外所有者权益其他变动	1,286,033.78	475,980.51		1,762,014.29
合计	973,558,962.77	492,845.77		974,051,808.54

56、库存股

适用 不适用

57、其他综合收益

√适用 □不适用

单位：元 币种：人民币

项目	期初余额	本期发生金额						期末余额
		本期所得税前发生额	减：前期计入其他综合收益当期转入损益	减：前期计入其他综合收益当期转入留存收益	减：所得税费用	税后归属于母公司	税后归属于少数股东	
一、不能重分类进损益的其他综合收益	1,886,319.22	0.01		461,285.73		-461,285.72		1,425,033.50
其中：重新计量设定受益计划变动额								
权益法下不能转损益的其他综合收益								
其他权益工具投资公允价值变动	1,886,319.22	0.01		461,285.73		-461,285.72		1,425,033.50
企业自身信用风险公允价值变动								
二、将重分类进损益的其他综合收益	438,308.23	-593,547.91				-520,682.74	-72,865.17	-82,374.51
其中：权益法下可转损益的其他综合收益								
其他债权投资公允价值变动								
金融资产重分类计入其他综合收益的金额								

其他债权投资信用 减值准备								
现金流量套期储备								
外币财务报表折算 差额	438,308.23	-593,547.91				-520,682.74	-72,865.17	-82,374.51
其他综合收益合计	2,324,627.45	-593,547.90		461,285.73		-981,968.46	-72,865.17	1,342,658.99

58、专项储备

适用 不适用

59、盈余公积

适用 不适用

单位：元 币种：人民币

项目	期初余额	本期增加	本期减少	期末余额
法定盈余公积	62,018,104.00	46,128.57		62,064,232.57
合计	62,018,104.00	46,128.57		62,064,232.57

60、未分配利润

适用 不适用

单位：元 币种：人民币

项目	本期	上年度
调整前上期末未分配利润	1,475,743,406.51	1,157,645,221.03
调整期初未分配利润合计数（调增+，调减-）		
调整后期初未分配利润	1,475,743,406.51	1,157,645,221.03
加：本期归属于母公司所有者的净利润	206,991,995.72	329,981,167.77
前期计入其他综合收益当期转留存收益（税后利润）	461,285.73	
减：提取法定盈余公积	46,128.57	11,882,982.29
提取任意盈余公积		
提取一般风险准备		
应付普通股股利	66,067,300.18	
转作股本的普通股股利		
期末未分配利润	1,617,083,259.21	1,475,743,406.51

调整期初未分配利润明细：

- 1、由于《企业会计准则》及其相关新规定进行追溯调整，影响期初未分配利润 0 元。
- 2、由于会计政策变更，影响期初未分配利润 0 元。
- 3、由于重大会计差错更正，影响期初未分配利润 0 元。
- 4、由于同一控制导致的合并范围变更，影响期初未分配利润 0 元。
- 5、其他调整合计影响期初未分配利润 0 元。

61、营业收入和营业成本

(1). 营业收入和营业成本情况

适用 不适用

单位：元 币种：人民币

项目	本期发生额	上期发生额
----	-------	-------

	收入	成本	收入	成本
主营业务	4,329,588,043.57	3,174,444,830.85	2,939,373,647.00	2,218,520,365.25
其他业务	3,722,553.31	1,102,274.22	3,525,173.66	1,076,282.07
合计	4,333,310,596.88	3,175,547,105.07	2,942,898,820.66	2,219,596,647.32

营业收入明细:

单位: 元币种: 人民币

项目	本期金额	上期金额
主营业务收入	4,329,588,043.57	2,939,373,647.00
其中: 销售商品	4,060,453,319.71	2,793,185,597.38
提供服务	269,134,723.86	146,188,049.62
其他业务收入	3,722,553.31	3,525,173.66
其中: 房屋租赁	3,362,872.55	3,364,478.08
合计	4,333,310,596.88	2,942,898,820.66

主营业务(分行业)

单位: 元币种: 人民币

行业名称	本期发生额		上期发生额	
	营业收入	营业成本	营业收入	营业成本
商业(流通服务类)	4,098,503,606.78	3,095,671,091.16	2,786,043,357.60	2,163,422,874.55
工业(自主品牌类)	231,084,436.79	78,773,739.69	153,330,289.40	55,097,490.70
合计	4,329,588,043.57	3,174,444,830.85	2,939,373,647.00	2,218,520,365.25

主营业务(分产品)

单位: 元币种: 人民币

项目	本期发生额		上期发生额	
	营业收入	营业成本	营业收入	营业成本
试剂及其他耗材	3,903,947,043.70	2,860,441,521.79	2,482,235,130.30	1,868,523,242.78
其中: 销售	3,634,812,319.84	2,716,036,808.83	2,336,047,080.68	1,794,349,558.15
服务	269,134,723.86	144,404,712.96	146,188,049.62	74,173,684.63
仪器	370,360,807.26	300,321,601.30	410,145,722.64	331,165,983.93
软件开发及服务	55,280,192.61	13,681,707.76	46,992,794.06	18,831,138.54
合计	4,329,588,043.57	3,174,444,830.85	2,939,373,647.00	2,218,520,365.25

主营业务(分地区)

单位: 元币种: 人民币

地区	本期发生额	上期发生额
----	-------	-------

	营业收入	营业成本	营业收入	营业成本
华东地区	2,529,697,072.73	1,885,126,846.08	1,711,644,328.95	1,312,943,075.72
东北地区	534,030,721.47	384,897,875.08	307,982,302.86	238,193,284.76
华北地区	560,662,066.84	443,140,772.73	320,741,145.91	246,630,805.29
西南地区	158,232,273.47	109,618,475.11	127,224,154.05	98,286,174.30
华中地区	427,206,755.99	288,091,456.25	416,975,015.62	291,854,553.88
其他	119,759,153.07	63,569,405.60	54,806,699.61	30,612,471.30
合计	4,329,588,043.57	3,174,444,830.85	2,939,373,647.00	2,218,520,365.25

公司前五名客户的营业收入情况

单位：元币种：人民币

客户名称	营业收入总额	占公司 2021 年半年度营业收入的比例(%)
第一名	278,896,974.14	6.44
第二名	83,270,045.66	1.92
第三名	70,064,930.40	1.62
第四名	69,838,940.28	1.61
第五名	66,914,581.95	1.54
合计	568,985,472.43	13.13

(2). 合同产生的收入的情况
 适用 不适用

(3). 履约义务的说明
 适用 不适用

(4). 分摊至剩余履约义务的说明
 适用 不适用

62、税金及附加
 适用 不适用

单位：元 币种：人民币

项目	本期发生额	上期发生额
城市维护建设税	8,778,676.54	5,472,466.93
教育费附加	7,044,815.48	4,768,927.99
房产税	58,659.30	49,860.40
印花税	1,021,368.23	679,572.86
土地使用税	28,911.08	28,805.51

其他	415,729.50	218,049.63
合计	17,348,160.13	11,217,683.32

注：各项税金及附加的计缴标准详见本附注“税项”。

63、销售费用

√适用 □不适用

单位：元 币种：人民币

项目	本期发生额	上期发生额
职工薪酬	143,583,562.39	90,600,225.22
差旅交通费	21,988,857.75	16,324,710.58
业务宣传费	12,631,554.28	10,822,239.26
调试维修费	46,859,851.44	32,917,031.97
技术服务费	69,770,086.12	59,909,274.14
业务招待费	25,290,005.30	14,053,668.38
办公费	37,884,880.03	20,393,563.99
会务费	5,811,846.60	4,768,292.23
其他	19,864,370.66	11,271,044.75
合计	383,685,014.57	261,060,050.52

64、管理费用

√适用 □不适用

单位：元 币种：人民币

项目	本期发生额	上期发生额
职工薪酬	99,797,728.48	68,764,436.64
折旧摊销费	27,589,562.32	16,838,277.95
租金物业费	11,570,553.57	12,385,327.53
差旅交通费	7,703,229.44	5,381,923.53
存货报废	5,014,034.65	1,672,068.54
中介机构费	2,492,686.91	2,495,599.16
业务招待费	11,345,843.52	5,263,047.20
办公费	5,182,467.66	2,642,656.92
其他	15,083,941.74	8,612,531.81
合计	185,780,048.29	124,055,869.28

65、研发费用

√适用 □不适用

单位：元 币种：人民币

项目	本期发生额	上期发生额
职工薪酬	32,249,425.77	20,742,758.32
直接材料费	8,406,441.92	6,877,687.47
燃料动力费	1,613,189.22	811,125.40

折旧摊销费	3,891,634.93	2,389,926.98
租赁费	214,941.96	223,997.86
其他	4,946,983.12	2,774,705.65
合计	51,322,616.92	33,820,201.68

66、财务费用

√适用 □不适用

单位：元 币种：人民币

项目	本期发生额	上期发生额
利息费用	133,693,089.93	109,597,714.25
利息收入	-2,577,538.01	-5,547,246.57
汇兑损益	930,670.89	93,233.71
其他	4,420,101.29	1,764,961.57
合计	136,466,324.10	105,908,662.96

67、其他收益

√适用 □不适用

单位：元 币种：人民币

项目	本期发生额	上期发生额	与资产相关/与收益相关
2012 年度市级技改第二批		151,658.82	与资产相关
临床实验室试剂耗材与科技创新结合管理平台	136,101.42	144,888.62	与资产相关
润达 B2B 供应链管理平台	126,799.22	138,339.18	与资产相关
软件业务增值税税负超过 3%的部分即征即退	5,114,292.72	3,781,753.74	与收益相关
房租补贴	0.00	1,470,000.00	与收益相关
稳岗补贴和社会保险补贴	91,923.51	682,581.51	与收益相关
代扣代缴手续费	693,588.63	604,104.23	与收益相关
社保失业金奖励		87,213.59	与收益相关
疫情期间贷款贴息	25,358.91	50,625.00	与收益相关
产业发展扶持资金		57,000.00	与收益相关
残疾人就业奖励	52,559.10	43,570.10	与收益相关
加计抵减进项税额	21,659.80	6,600.75	与收益相关
北京市知识产权资助金	600.00	360.00	与收益相关
金山税务-嵌入式软件退税	42,047.99		与收益相关
培训补贴	34,500.00		与收益相关
就业补贴	23,643.86		与收益相关
嘉定区国库小巨人奖励	100,000.00		与收益相关
NRC-IRAP funding for COVID serological test	1,082,094.33		与收益相关
NGEN funding for COVID antigen test	81,807.82		与资产相关

and manufacturing scale up			
BC Government Tax Incentive	26,792.40		与收益相关
Canada Export	185,400.90		与收益相关
小微企业达到增值税制度规定免征增值税	1,217.82		与收益相关
高新技术企业奖励	100,000.00		与收益相关
合计	7,940,388.43	7,218,695.54	

68、投资收益

√适用 □不适用

单位：元 币种：人民币

项目	本期发生额	上期发生额
权益法核算的长期股权投资收益	62,526,635.38	54,315,241.91
处置长期股权投资产生的投资收益		796,423.15
交易性金融资产在持有期间的投资收益		
其他权益工具投资在持有期间取得的股利收入		
债权投资在持有期间取得的利息收入		
其他债权投资在持有期间取得的利息收入		
处置交易性金融资产取得的投资收益		
处置其他权益工具投资取得的投资收益		
处置债权投资取得的投资收益		
处置其他债权投资取得的投资收益		
委托贷款收益	134,327.06	200,681.68
理财产品投资收益	2,693,171.43	2,051,657.88
合计	65,354,133.87	57,364,004.62

69、净敞口套期收益

□适用 √不适用

70、公允价值变动收益

√适用 □不适用

单位：元 币种：人民币

产生公允价值变动收益的来源	本期发生额	上期发生额
交易性金融负债		-3,589,225.69
合计		-3,589,225.69

71、信用减值损失

√适用 □不适用

单位：元 币种：人民币

项目	本期发生额	上期发生额
应收账款坏账损失	-46,417,386.00	-20,209,018.12
应收款项融资减值损失	-6,428,250.15	1,444,982.59
其他应收款坏账损失	-2,045,068.56	-1,238,926.08
长期应收款坏账损失	-40,580.13	3,825.10
一年内到期的非流动资产坏账损失	-67,848.78	-51,623.76
其他流动资产坏账损失	-51.95	29,973.09
应收股利坏账损失	-277,994.17	5,305.26
合计	-55,277,179.74	-20,015,481.92

72、资产减值损失

 适用 不适用

单位：元 币种：人民币

项目	本期发生额	上期发生额
一、坏账损失		
二、存货跌价损失及合同履约成本减值损失	-49,446.40	
三、长期股权投资减值损失		
四、投资性房地产减值损失		
五、固定资产减值损失		
六、工程物资减值损失		
七、在建工程减值损失		
八、生产性生物资产减值损失		
九、油气资产减值损失		
十、无形资产减值损失		
十一、商誉减值损失		
十二、其他		
合计	-49,446.40	

73、资产处置收益

 适用 不适用

单位：元 币种：人民币

项目	本期发生额	上期发生额
固定资产处置利得或损失	2,992,459.27	233,623.26
合计	2,992,459.27	233,623.26

其他说明：

 适用 不适用

74、营业外收入

 适用 不适用

单位：元 币种：人民币

项目	本期发生额	上期发生额	计入当期非经常性损益的金额
政府补助	8,326,169.60	6,312,500.00	8,326,169.60
违约金、罚款收入		16,798.04	
合并成本小于取得的可辨认净资产公允价值份额的金额	623,272.21		623,272.21
其他	25,739.71	20,458.52	25,739.71
合计	8,975,181.52	6,349,756.56	8,975,181.52

计入当期损益的政府补助

√适用 □不适用

单位：元 币种：人民币

补助项目	本期发生金额	上期发生金额	与资产相关/与收益相关
扶持资金	3,462,000.00	5,990,000.00	与收益相关
税收先进单位奖		300,000.00	与收益相关
专利补助		22,500.00	与收益相关
退役军人减免附加税	27,000.00		与收益相关
高成长企业奖励	590,000.00		与收益相关
办公用房租房补贴	1,072,469.60		与收益相关
固定资产投资补助	2,479,700.00		与收益相关
上海园区税收返还	640,000.00		与收益相关
金山区山阳镇人民政府会展会议经费	5,000.00		与收益相关
洪山区商务局小进限奖励	50,000.00		与收益相关

其他说明：

□适用 √不适用

75、营业外支出

√适用 □不适用

单位：元 币种：人民币

项目	本期发生额	上期发生额	计入当期非经常性损益的金额
非流动资产处置损失合计	1,923,970.47	58,160.52	1,923,970.47
其中：固定资产处置损失	1,923,970.47	58,160.52	1,923,970.47
对外捐赠	3,935,300.65	3,700,024.36	3,935,300.65
罚款滞纳金支出	177,926.95	12,340.15	177,926.95

盘亏损失	9,434.18	10,642.10	9,434.18
合计	6,046,632.25	3,781,167.13	6,046,632.25

76、所得税费用

(1) 所得税费用表

√适用 □不适用

单位：元 币种：人民币

项目	本期发生额	上期发生额
当期所得税费用	107,143,076.11	65,522,265.63
递延所得税费用	-23,323,818.06	-8,124,648.95
合计	83,819,258.05	57,397,616.68

(2) 会计利润与所得税费用调整过程

√适用 □不适用

单位：元 币种：人民币

项目	本期发生额
利润总额	407,050,232.50
按法定/适用税率计算的所得税费用	101,762,558.12
子公司适用不同税率的影响	-4,864,738.23
调整以前期间所得税的影响	298,177.31
非应税收入的影响	-14,786,410.57
不可抵扣的成本、费用和损失的影响	3,528,956.34
使用前期未确认递延所得税资产的可抵扣亏损的影响	-6,099,059.90
本期未确认递延所得税资产的可抵扣暂时性差异或可抵扣亏损的影响	4,544,917.25
期初期末所得税率变动影响递延所得税	-565,142.27
所得税费用	83,819,258.05

其他说明：

□适用 √不适用

77、其他综合收益

√适用 □不适用

单位：元 币种：人民币

项目	本期金额	上期金额
其他综合收益的税后净额	-593,547.90	597,458.59
归属母公司所有者的其他综合收益的税后净额	-520,682.73	597,458.59
(一) 不能重分类进损益的其他综合收益	0.01	
1、重新计量设定受益计划变动额		
2、权益法下不能转损益的其他综合收益		

3、其他权益工具投资公允价值变动	0.01	
4、企业自身信用风险公允价值变动		
(二) 将重分类进损益的其他综合收益	-520,682.74	597,458.59
1、权益法下可转损益的其他综合收益		595,562.25
2、其他债权投资公允价值变动		
3、金融资产重分类计入其他综合收益的金额		
4、其他债权投资信用减值准备		
5、现金流量套期储备		
6、外币财务报表折算差额	-520,682.74	1,896.34
7、其他		
归属于少数股东的其他综合收益的税后净额	-72,865.17	

78、现金流量表项目

(1)、收到的其他与经营活动有关的现金

√适用 □不适用

单位：元 币种：人民币

项目	本期发生额	上期发生额
收回往来款、代垫款	40,060,819.45	55,483,447.42
专项补贴、补助款	9,485,116.83	9,315,728.29
利息收入	4,148,312.90	3,637,449.89
营业外收入	16,076.43	35,228.23
保证金	92,666,799.63	107,594,523.42
合计	146,377,125.24	176,066,377.25

(2)、支付的其他与经营活动有关的现金

√适用 □不适用

单位：元 币种：人民币

项目	本期发生额	上期发生额
企业间往来	63,381,853.55	33,483,747.37
销售费用支出	199,988,434.26	185,643,566.81
管理费用支出	77,743,919.61	54,536,423.98
研发费用支出	6,406,425.37	4,807,144.61
财务费用支出	4,363,037.30	1,294,287.33
营业外支出	1,153,709.26	2,747,993.82
保证金	22,470,358.97	7,702,225.67
合计	375,507,738.32	290,215,389.59

(3)、收到的其他与投资活动有关的现金

√适用 □不适用

单位：元 币种：人民币

项目	本期发生额	上期发生额
收回往来借款	500,000.00	

取得杭州平博收到的现金净额	5,873,498.73	
取得张家港博泽利斯收到的现金净额	251,999.98	
合计	6,625,498.71	

(4). 支付的其他与投资活动有关的现金

√适用 □不适用

单位：元 币种：人民币

项目	本期发生额	上期发生额
支付委贷手续费	121,024.00	135,824.00
往来借款	21,514,322.99	16,000,000.00
合计	21,635,346.99	16,135,824.00

(5). 收到的其他与筹资活动有关的现金

√适用 □不适用

单位：元 币种：人民币

项目	本期发生额	上期发生额
收回借款保证金	12,361,835.60	94,511,266.29
收到售后回租融资租赁款项	97,000,000.00	
收到其他融资款项	29,000,000.00	10,279,793.11
合计	138,361,835.60	104,791,059.40

(6). 支付的其他与筹资活动有关的现金

√适用 □不适用

单位：元 币种：人民币

项目	本期发生额	上期发生额
支付借款担保费、手续费	783,425.00	95,000.00
支付借款保证金	183,662,000.00	35,708,126.85
归还售后回租融资租赁本金	56,834,052.73	120,292,257.41
付债券发行公证、顾问等费用资金	1,500,000.00	104,000.00
归还其他融资款项	1,390,858.96	4,711,870.37
付经营租赁（非豁免）款	39,445,461.99	
合计	283,615,798.68	160,911,254.63

79、现金流量表补充资料

(1) 现金流量表补充资料

√适用 □不适用

单位：元 币种：人民币

补充资料	本期金额	上期金额
1. 将净利润调节为经营活动现金流量：		
净利润	323,230,974.45	173,622,294.14

加：资产减值准备	49,446.40	
信用减值损失	55,277,179.74	20,015,481.92
固定资产折旧（包含使用权资产折旧）	172,753,368.31	115,212,722.36
无形资产摊销	6,316,912.70	5,609,005.39
长期待摊费用摊销	12,015,523.02	9,218,511.79
处置固定资产、无形资产和其他长期资产的损失（收益以“-”号填列）	-2,992,459.27	-233,623.26
固定资产报废损失（收益以“-”号填列）	1,923,970.47	58,160.52
公允价值变动损失（收益以“-”号填列）		3,589,225.69
财务费用（收益以“-”号填列）	132,877,994.16	109,770,942.29
投资损失（收益以“-”号填列）	-65,354,133.87	-57,364,004.62
递延所得税资产减少（增加以“-”号填列）	-23,721,863.01	-8,638,588.51
递延所得税负债增加（减少以“-”号填列）	398,044.95	513,939.56
存货的减少（增加以“-”号填列）	-181,865,904.05	-43,335,127.11
经营性应收项目的减少（增加以“-”号填列）	-271,821,071.00	92,230,082.49
经营性应付项目的增加（减少以“-”号填列）	-234,871,763.59	-399,841,456.81
其他		
经营活动产生的现金流量净额	-75,783,780.59	20,427,565.84
2. 不涉及现金收支的重大投资和筹资活动：		
债务转为资本		
一年内到期的可转换公司债券		
融资租入固定资产		
3. 现金及现金等价物净变动情况：		
现金的期末余额	578,197,057.83	1,282,956,220.94
减：现金的期初余额	655,496,677.43	540,313,941.85
加：现金等价物的期末余额		
减：现金等价物的期初余额		
现金及现金等价物净增加额	-77,299,619.60	742,642,279.09

(2) 本期支付的取得子公司的现金净额

√适用 □不适用

单位：元 币种：人民币

	金额
本期发生的企业合并于本期支付的现金或现金等价物	174,800,000.00

其中：上海润林	76,800,000.00
合肥三立	98,000,000.00
减：购买日子公司持有的现金及现金等价物	32,786,986.89
其中：上海润林	23,364,750.20
合肥三立	9,422,236.69
加：以前期间发生的企业合并于本期支付的现金或现金等价物	
取得子公司支付的现金净额	142,013,013.11

(3) 本期收到的处置子公司的现金净额

适用 不适用

(4) 现金和现金等价物的构成

适用 不适用

单位：元 币种：人民币

项目	期末余额	期初余额
一、现金	578,197,057.83	655,496,677.43
其中：库存现金	202,547.32	228,061.70
可随时用于支付的银行存款	577,994,510.51	655,268,615.73
可随时用于支付的其他货币资金		
可用于支付的存放中央银行款项		
存放同业款项		
拆放同业款项		
二、现金等价物		
其中：三个月内到期的债券投资		
三、期末现金及现金等价物余额	578,197,057.83	655,496,677.43
其中：母公司或集团内子公司使用受限制的现金和现金等价物		

其他说明：

适用 不适用

80、所有者权益变动表项目注释

说明对上年期末余额进行调整的“其他”项目名称及调整金额等事项：

适用 不适用

81、所有权或使用权受到限制的资产

适用 不适用

单位：元 币种：人民币

项目	期末账面价值	受限原因
----	--------	------

货币资金	254,074,563.27	质押及冻结
杭州怡丹 45%股权	289,006,433.37	质押
长春金泽瑞 60%股权	1,073,864,068.27	质押
无形资产-土地使用权	13,234,143.87	抵押
固定资产-房屋建筑物	93,171,302.21	抵押
使用权资产-融资租赁资产	213,599,444.10	融资租赁
本公司应收账款	349,728,661.65	质押
合肥三立应收账款	67,507,789.70	质押
济南润达应收账款	1,968,133.55	质押
山东鑫海应收账款	40,062,823.72	质押
上海惠中生物应收账款	23,469,225.00	质押
上海惠中医疗应收账款	7,910,000.00	质押
武汉优科联盛应收账款	82,715,021.51	质押
云南润达康泰应收账款	6,389,489.16	质押
青岛益信应收账款	15,369,112.13	质押
合计	2,532,070,211.51	/

注：所有权或使用权受到限制资产的抵押、质押情况详见附注“承诺及或有事项/重要承诺事项”。

82、外币货币性项目

(1). 外币货币性项目

适用 不适用

单位：元

项目	期末外币余额	折算汇率	期末折算人民币余额
货币资金	-	-	12,027,757.79
其中：美元	1,596,056.94	6.4601	10,310,687.44
欧元	4,322.34	7.6862	33,222.37
加拿大元	323,214.00	5.2097	1,683,847.98
应收账款	-	-	10,173,434.73
其中：美元	279,374.35	6.4601	1,804,786.25
加拿大元	1,606,359.00	5.2097	8,368,648.48
应付账款			6,803,013.81
其中：美元			
加拿大元	1,305,836.00	5.2097	6,803,013.81
其他应付款	-	-	2,454.84
其中：美元	380.00	6.4601	2,454.84

(2). 境外经营实体说明，包括对于重要的境外经营实体，应披露其境外主要经营地、记账本位币及选择依据，记账本位币发生变化的还应披露原因

适用 不适用

83、套期
 适用 不适用

84、政府补助
1. 政府补助基本情况
 适用 不适用

单位：元 币种：人民币

种类	金额	列报项目	计入当期损益的金额
临床实验室试剂耗材与科技创新结合管理平台	340,650.40	递延收益	136,101.42
润达 B2B 供应链管理平台	285,391.82	递延收益	126,799.22
血气分析等医疗检验仪器及配套试剂的产业化项目资金	4,000,000.00	递延收益	
MQ-8000 糖化血红蛋白仪样机研制	560,000.00	递延收益	
集约化供应链服务平台	1,800,000.00	递延收益	
基于磁分离的卵巢癌血清 Tn-CA125 ELISA 检测试剂盒开发	60,000.00	递延收益	
NGEN funding for COVID antigen test and manufacturing scale up	12,698,129.73	递延收益	81,807.82
软件业务增值税税负超过 3% 的部分即征即退	5,114,292.72	其他收益	5,114,292.72
稳岗补贴和社会保险补贴	91,923.51	其他收益	91,923.51
代扣代缴手续费	693,588.63	其他收益	693,588.63
疫情期间贷款贴息	25,358.91	其他收益	25,358.91
残疾人就业奖励	52,559.10	其他收益	52,559.10
北京市知识产权资助金	600.00	其他收益	600.00
金山税务-嵌入式软件退税	42,047.99	其他收益	42,047.99
培训补贴	34,500.00	其他收益	34,500.00
就业补贴	23,643.86	其他收益	23,643.86
嘉定区国库小巨人奖励	100,000.00	其他收益	100,000.00
NRC-IRAP funding for COVID serological test	1,082,094.33	其他收益	1,082,094.33
BC Government Tax Incentive	26,792.40	其他收益	26,792.40
Canada Export	185,400.90	其他收益	185,400.90
小微企业达到增值税制度规定免征增值税	1,217.82	其他收益	1,217.82
加计抵减进项税额	21,659.80	其他收益	21,659.80
高新技术企业奖励	100,000.00	其他收益	100,000.00
扶持资金	3,462,000.00	营业外收入	3,462,000.00
退役军人减免附加税	27,000.00	营业外收入	27,000.00
高成长企业奖励	590,000.00	营业外收入	590,000.00

办公用房租房补贴	1,072,469.60	营业外收入	1,072,469.60
固定资产投资补助	2,479,700.00	营业外收入	2,479,700.00
上海园区税收返还	640,000.00	营业外收入	640,000.00
金山区山阳镇人民政府会展会议经费	5,000.00	营业外收入	5,000.00
洪山区商务局小进限奖励	50,000.00	营业外收入	50,000.00

2. 政府补助退回情况

适用 不适用

85、其他

适用 不适用

八、合并范围的变更

1、非同一控制下企业合并

适用 不适用

(1). 本期发生的非同一控制下企业合并

√适用 □不适用

单位：元 币种：人民币

被购买方名称	股权取得时点	股权取得成本	股权取得比例 (%)	股权取得方式	购买日	购买日的确定依据	购买日至期末被购买方的收入	购买日至期末被购买方的净利润
合肥三立 (注 1)	2021/1/19	195,000,000.00	65.00	股权转让	2021/1/19	杭州润达按照协议约定在 2021 年 1 月 19 日支付首款, 并于 2021 年 1 月 27 日完成工商登记, 持股比例达到 65%, 拥有实质控制权。	101,316,057.47	6,854,688.92
上海润林 (注 2)	2021/1/14	184,979,014.79	56.00	股权转让	2021/1/14	杭州润达按照协议约定在 2021 年 1 月 14 日支付首款, 并于 2021 年 1 月 26 日完成工商登记, 持股比例达到 56%, 拥有实质控制权。	91,489,883.32	10,698,799.96
杭州平博 (注 3)	2021/3/8		51.00	股权转让	2021/3/8	上海昆涑已按照股权转让协议约定零对价受让杭州平博 51% 股权, 并于 2021 年 3 月 8 日完成工商登记, 持股比例达到 51%, 拥有实质控制权。	9,071,971.98	899,081.25
张家港博泽利斯 (注 4)	2021/6/8	1.00	51.00	股权转让	2021/6/8	公司已按照股权转让协议的约定于 2021 年 6 月 8 日完成工商变更, 并确认长期股权投资。持股比例达到 51%, 原章程按认缴享受权利。		-420,598.26

注 1: 2020 年 12 月, 全资子公司杭州润达与上海润达盛瑚投资管理中心(有限合伙)、上海润祺投资管理中心(有限合伙)、上海润瑚投资管理中心(有限合伙)、上海乾瑚创业投资中心(有限合伙)签订股权转让协议, 杭州润达以 19,500 万元收购合肥三立医疗科技有限公司 65% 股权。截止 2021 年 6 月 30 日已支付股权转让款 9,800 万元, 并于 2021 年 1 月 27 日完成工商变更登记。

注 2: 2020 年 12 月, 全资子公司杭州润达与上海润达盛瑚投资管理中心(有限合伙)、上海润祺投资管理中心(有限合伙)、江苏康克生物技术有限公司、成都坤洋实业发展有限公司、深圳市树辉投资咨询有限公司签订股权转让协议, 杭州润达以 13,284 万元收购上海润林医疗科技有限公司 41% 股权。本次收购后, 杭州润达持有上海润林股权从 15% 增加到 56%, 截止 2021 年 6 月 30 日已支付股权转让款 7,680 万元, 并于 2021 年 1 月 26 日完成工商变更登记。

注 3: 2021 年 2 月, 控股子公司上海昆涑与黄燕飞签订股权转让协议, 上海昆涑以零对价受让黄燕飞所持杭州平博生物技术有限公司 51% 股权及对应实缴义务 51 万元, 并于 2021 年 3 月 8 日完成工商变更登记。2021 年 3 月 26 日, 上海昆涑出资 375,789 元, 占实缴注册资本 51%。

注 4: 2021 年 5 月, 公司与张家港费玛医疗科技有限公司、许旭旭、张家港费玛生物科技企业(有限合伙)、顾悦签订投资合作协议, 协议约定张家港费玛医疗科技有限公司将张家港博泽利斯生物技术有限公司未实缴 51% 股权, 以人民币 1 元为对价转让给公司。2021 年 6 月 8 日已完成工商变更, 公司持有 51% 股权, 需认缴注册资本金 173.4 万元尚未出资。

(2). 合并成本及商誉

√适用 □不适用

单位：元 币种：人民币

合并成本	合肥三立	上海润林	杭州平博	张家港博泽利斯
--现金	98,000,000.00	76,800,000.00		
--非现金资产的公允价值				
--发行或承担的债务的公允价值				
--发行的权益性证券的公允价值				
--或有对价的公允价值				
--购买日之前持有的股权于购买日的公允价值		52,139,014.79		
--其他	97,000,000.00	56,040,000.00		1.00
合并成本合计	195,000,000.00	184,979,014.79		1.00
减：取得的可辨认净资产公允价值份额	91,243,577.13	65,766,113.88	623,192.05	81.16
商誉/合并成本小于取得的可辨认净资产公允价值份额的金额	103,756,422.87	119,212,900.91	-623,192.05	-80.16

(3). 被购买方于购买日可辨认资产、负债

√适用 □不适用

单位：元 币种：人民币

	合肥三立		上海润林		杭州平博		张家港博泽利斯	
	购买日公允价值	购买日账面价值	购买日公允价值	购买日账面价值	购买日公允价	购买日账面价	购买日公允价	购买日账面价
资产：	253,258,768.88	253,258,768.88	203,318,069.41	203,318,069.41	16,245,341.87	16,245,341.87	1,000,160.13	1,000,160.13
货币资金	9,422,236.69	9,422,236.69	23,958,843.88	23,958,843.88	5,873,498.73	5,873,498.73	251,999.98	251,999.98
交易性金融资产			4,007,260.00	4,007,260.00				
应收款项	136,634,176.01	136,634,176.01	124,342,772.92	124,342,772.92	7,398,459.11	7,398,459.11	121,782.18	121,782.18
预付账款	20,051,214.32	20,051,214.32	26,092,132.73	26,092,132.73	196,638.60	196,638.60	96,377.97	96,377.97
其他应收款	3,871,601.31	3,871,601.31	3,634,572.79	3,634,572.79	157,683.00	157,683.00	530,000.00	530,000.00
存货	33,128,951.44	33,128,951.44	16,067,816.50	16,067,816.50	2,575,968.00	2,575,968.00		
其他流动资产			724,552.20	724,552.20				
其他权益工具投资			882,637.92	882,637.92				
固定资产	46,095,803.12	46,095,803.12	2,406,005.77	2,406,005.77	43,094.43	43,094.43		
无形资产	103,862.09	103,862.09	58,996.98	58,996.98				
长期待摊费用	2,183,737.33	2,183,737.33	74,163.99	74,163.99				
递延所得税资产	1,767,186.57	1,767,186.57	1,068,313.73	1,068,313.73				
负债：	112,884,034.84	112,884,034.84	86,037,011.97	86,037,011.97	14,823,396.68	14,823,396.68	0.00	0.00

借款	53,765,632.37	53,765,632.37	27,024,475.00	27,024,475.00				
应付款项	19,407,726.50	19,407,726.50	12,441,237.86	12,441,237.86	9,021,088.12	9,021,088.12		
预收款项	4,827,886.80	4,827,886.80						
合同负债	3,382,511.89	3,382,511.89	2,901,134.90	2,901,134.90	3,020,795.31	3,020,795.31		
应收职工薪酬	1,930,755.62	1,930,755.62	1,543,524.70	1,543,524.70	110,233.39	110,233.39		
应交税费	4,898,063.31	4,898,063.31	13,770,974.64	13,770,974.64	361,081.32	361,081.32		
应付股利			6,000,000.00	6,000,000.00	1,586,651.73	1,586,651.73		
其他应付款	344,184.94	344,184.94	21,976,702.33	21,976,702.33	330,843.41	330,843.41		
一年内到期的非流动负债	21,849,061.35	21,849,061.35						
其他流动负债	313,177.87	313,177.87	377,147.54	377,147.54	392,703.40	392,703.40		
长期应付款	2,165,034.19	2,165,034.19						
递延所得税负债			1,815.00	1,815.00				
净资产	140,374,734.04	140,374,734.04	117,281,057.44	117,281,057.44	1,421,945.19	1,421,945.19	1,000,160.13	1,000,160.13
减：少数股东权益	49,131,156.91	49,131,156.91	51,514,943.56	51,514,943.56	798,753.14	798,753.14	1,000,078.97	1,000,078.97
取得的净资产	91,243,577.13	91,243,577.13	65,766,113.88	65,766,113.88	623,192.05	623,192.05	81.16	81.16

(4). 购买日之前持有的股权按照公允价值重新计量产生的利得或损失

是否存在通过多次交易分步实现企业合并并且在报告期内取得控制权的交易

适用 不适用

(5). 购买日或合并当期期末无法合理确定合并对价或被购买方可辨认资产、负债公允价值的相关说明

适用 不适用

(6). 其他说明

适用 不适用

2、 同一控制下企业合并

适用 不适用

3、 反向购买

适用 不适用

4、 处置子公司

是否存在单次处置对子公司投资即丧失控制权的情形

适用 不适用

其他说明：

适用 不适用

5、 其他原因的合并范围变动

说明其他原因导致的合并范围变动（如，新设子公司、清算子公司等）及其相关情况：

适用 不适用

公司控股子公司上海昆涑生物科技有限公司于 2021 年 2 月 4 日注销其全资子公司上海昆涑实业发展有限公司，自注销之日起，不再纳入合并报表范围。

6、 其他

适用 不适用

九、在其他主体中的权益

1、在子公司中的权益

(1) 企业集团的构成

√适用 □不适用

子公司名称	级次	主要经营地	注册地	业务性质	持股比例(%)		取得方式
					直接	间接	
上海润达实业发展有限公司	2	上海	上海	商业	45		同一控制下企业合并
上海惠中医疗科技有限公司	2	上海	上海	生产研发	100		同一控制下企业合并
上海益聘精密机械有限公司	3	上海	上海	机械零件制造		100	设立
上海惠中生物科技有限公司	2	上海	上海	生产研发	100.00		非同一控制下企业合并
上海润湜生物科技有限公司	3	上海	上海	商业		100	设立
上海秭瑞信息科技有限公司	2	上海	上海	软件开发及服务	70.00		设立
润达医疗国际有限公司	2	香港	香港	投资、商业	100.00		设立
北京惠中医疗器械有限公司	2	北京	北京	生产研发	64.87		非同一控制下企业合并
北京东南悦达医疗器械有限公司	2	北京	北京	商业	60.00		非同一控制下企业合并
上海惠中诊断技术有限公司	2	上海	上海	商业	100.00		同一控制下企业合并
润澜（上海）生物技术有限公司	2	上海	上海	商业	100.00		非同一控制下企业合并
上海润灏医疗科技有限公司	2	上海	上海	技术开发及服务	100.00		设立
上海康夏医疗科技有限公司	2	上海	上海	商业	100.00		购买股权
上海润达榕嘉生物科技有限公司	2	上海	上海	商业	51.00		非同一控制下企业合并
上海润医科学仪器有限公司	3	上海	上海	商业		100	设立
逸仙检验（广东）有限公司	3	佛山	佛山	商业		85	新设
上海昆涑生物科技有限公司	2	上海	上海	商业	60.00		非同一控制下企业合并
杭州平博生物技术有限公司	3	杭州	杭州	商业		51	非同一控制下企业合并
哈尔滨润达康泰生物科技有限公司	2	哈尔滨	哈尔滨	商业	100.00		非同一控制下企业合并
黑龙江龙卫精准医学检验中心有限公司	3	哈尔滨	哈尔滨	检验服务		70	设立
长春金泽瑞医学科技有限公司	2	长春	长春	商业	60.00		非同一控制下企业合并
黑龙江鑫圣瑞医学科技有限公司	3	哈尔滨	哈尔滨	商业		60	设立
长春瑞和医学科技有限公司	3	长春	长春	商业		51	设立

黑龙江润达泰信生物科技有限公司	2	佳木斯	佳木斯	商业	51.00		设立
苏州润达汇昌生物科技有限公司	2	苏州	苏州	商业	51.00		设立
南京润达强瀚医疗科技有限公司	2	南京	南京	商业	100		设立
青岛益信医学科技有限公司	2	青岛	青岛	商业	100		非同一控制下企业合并
济南润达生物科技有限公司	2	济南	济南	商业	70		设立
山东鑫海润邦医疗用品配送有限公司	2	青岛	青岛	商业	100.00		非同一控制下企业合并
青岛润达医疗科技有限公司	3	青岛	青岛	商业		100	设立
杭州怡丹生物技术有限公司	2	杭州	杭州	商业	57.00		非同一控制下企业合并
浙江橙原生物技术有限公司	3	杭州	杭州	商业		100	设立
杭州润达医疗管理有限公司	2	杭州	杭州	商业	100.00		设立
惠中诊断技术股份有限公司	2	杭州	杭州	商业	99.90	0.1	设立
合肥润达万通医疗科技有限公司	2	合肥	合肥	商业	40.01		非同一控制下企业合并
上海中科润达精准医学检验有限公司	2	上海	上海	商业	51.00	1.428	设立
上海中科润达医学检验实验室有限公司	3	上海	上海	检验服务		100	设立
上海瑞美电脑科技有限公司	2	上海	上海	软件开发及服务	60.00		非同一控制下企业合并
上海瑞美信息技术有限公司	3	上海	上海	软件开发及服务		100	非同一控制下企业合并
上海瑞美软件技术有限公司	3	上海	上海	软件开发及服务		100	非同一控制下企业合并
云南润达康泰医疗科技有限公司	2	昆明	昆明	商业	80.00		非同一控制下企业合并
武汉润达尚检医疗科技有限公司	2	武汉	武汉	商业	51.00		非同一控制下企业合并
武汉优科联盛科贸有限公司	2	武汉	武汉	商业	51.00		非同一控制下企业合并
国润优科医疗恩施有限公司	3	恩施	恩施	商业		100.00	设立
广东省润达医学诊断技术有限公司	2	广州	广州	商业	100.00		设立
1077801B. C. LTD.	2	加拿大	加拿大	商业	87.70		非同一控制下企业合并
ResponseBiomedicalCorp.	3	加拿大	加拿大	商业		100	非同一控制下企业合并
重庆润达康泰医疗器械有限公司	2	重庆	重庆	商业	61		非同一控制下企业合并
合肥三立医疗科技有限公司	3	合肥	合肥	商业		65	非同一控制下企业合并

上海润林医疗科技有限公司	3	上海	上海	商业		56	非同一控制下企业合并
成都润理医疗科技有限公司	4	成都	成都	商业		51	非同一控制下企业合并
润理供应链管理（上海）有限公司	4	上海	上海	商业		51	非同一控制下企业合并
润理人工智能科技（上海）有限公司	5	上海	上海	商业		100	非同一控制下企业合并
张家港博泽利斯生物技术有限公司	2	张家港	张家港	生产研发	51		非同一控制下企业合并

(2). 重要的非全资子公司

适用 不适用

单位：元 币种：人民币

子公司名称	少数股东持股比例 (%)	本期归属于少数股东的损益	本期向少数股东宣告分派的股利	期末少数股东权益余额
杭州怡丹生物技术有限公司（单体）	43.00	8,372,119.97		94,697,844.62
北京东南悦达医疗器械有限公司	40.00	15,588,229.89	16,000,000.00	168,220,184.70
武汉润达尚检医疗科技有限公司	49.00	17,955,552.10	49,000,000.00	82,217,794.42
长春金泽瑞医学科技有限公司（单体）	40.00	27,760,884.30	20,000,000.00	202,614,100.83
武汉优科联盛科贸有限公司（单体）	49.00	13,260,862.39	24,500,000.00	99,649,352.38

子公司少数股东的持股比例不同于表决权比例的说明：

适用 不适用

其他说明：

适用 不适用

(3). 重要非全资子公司的主要财务信息

√适用 □不适用

单位：元 币种：人民币

子公司名称	期末余额						期初余额					
	流动资产	非流动资产	资产合计	流动负债	非流动负债	负债合计	流动资产	非流动资产	资产合计	流动负债	非流动负债	负债合计
杭州怡丹(单体)	425,788,577.42	33,204,163.18	458,992,740.60	236,246,715.74	2,518,479.24	238,765,194.98	437,394,449.54	32,915,904.03	470,310,353.57	267,326,132.12	2,226,722.28	269,552,854.40
北京东南	477,204,368.82	32,754,911.38	509,959,280.20	82,775,234.37	6,633,584.09	89,408,818.46	468,542,903.62	32,568,858.01	501,111,761.63	71,029,706.12	8,502,168.50	79,531,874.62
武汉尚检	270,507,214.40	6,059,733.57	276,566,947.97	108,155,663.34	619,867.45	108,775,530.79	353,783,479.65	6,138,923.30	359,922,402.95	128,052,786.11	722,183.53	128,774,969.64
长春金泽瑞(单体)	576,627,566.07	42,236,847.35	618,864,413.42	111,140,009.93	1,189,151.41	112,329,161.34	499,968,372.71	44,508,874.83	544,477,247.54	57,344,206.22		57,344,206.22
武汉优科联盛(单体)	323,485,845.94	22,362,262.39	345,848,108.33	138,975,674.84	3,506,408.22	142,482,083.06	302,506,871.65	22,470,436.38	324,977,308.03	95,904,357.72	2,769,909.50	98,674,267.22

子公司名称	本期发生额				上期发生额			
	营业收入	净利润	综合收益总额	经营活动现金流量	营业收入	净利润	综合收益总额	经营活动现金流量
杭州怡丹生物技术有限公司 (单体)	274,150,263.96	19,470,046.45	19,470,046.45	-18,033,618.46	236,229,678.86	23,443,634.43	23,443,634.43	-121,184,152.61
北京东南悦达医疗器械有限公司	370,733,721.54	38,970,574.73	38,970,574.73	11,852,665.65	220,255,386.82	19,455,985.98	19,455,985.98	72,869,390.62
武汉润达尚检医疗科技有限公司	180,574,865.52	36,643,983.87	36,643,983.87	-577,205.32	243,081,814.77	34,485,501.69	34,485,501.69	38,330,016.47
长春金泽瑞医学科技有限公司 (单体)	359,249,159.11	69,402,210.76	69,402,210.76	73,171,797.75	227,507,288.81	35,024,445.74	35,024,445.74	51,387,565.65
武汉优科联盛科贸有限公司 (单体)	195,561,221.74	27,062,984.46	27,062,984.46	-46,699,753.34	79,074,391.14	13,459,879.55	13,459,879.55	-12,619,412.71

(4). 使用企业集团资产和清偿企业集团债务的重大限制:

适用 不适用

(5). 向纳入合并财务报表范围的结构化主体提供的财务支持或其他支持:

适用 不适用

其他说明:

适用 不适用

2、在子公司的所有者权益份额发生变化且仍控制子公司的交易

适用 不适用

3、在合营企业或联营企业中的权益

适用 不适用

(1). 重要的合营企业或联营企业

适用 不适用

单位: 元 币种: 人民币

合营企业或联营企业名称	主要经营地	注册地	业务性质	持股比例(%)		对合营企业或联营企业投资的会计处理方法
				直接	间接	
国药控股润达医疗器械发展(上海)有限公司	上海	上海	商业	49		权益法
云南赛力斯生物科技有限公司	昆明	昆明	商业	35		权益法

(2). 重要合营企业的主要财务信息

适用 不适用

(3). 重要联营企业的主要财务信息

适用 不适用

单位: 元 币种: 人民币

	期末余额/ 本期发生额		期初余额/ 上期发生额	
	国药控股润达医疗器械发展(上海)有限公司	云南赛力斯生物科技有限公司	国药控股润达医疗器械发展(上海)有限公司	云南赛力斯生物科技有限公司
流动资产	1,555,150,454.95	223,844,324.73	1,193,338,781.45	219,745,193.57
非流动资产	520,814,350.90	17,235,458.45	500,139,003.60	11,319,471.39
资产合计	2,075,964,805.85	241,079,783.18	1,693,477,785.05	231,064,664.96
流动负债	1,493,240,215.70	42,636,350.04	1,166,007,843.18	46,064,334.04
非流动负债	17,663,784.60	13,052.10	18,340,888.56	
负债合计	1,510,904,000.30	42,649,402.14	1,184,348,731.74	46,064,334.04

少数股东权益	69,333,629.56		66,866,347.89	
归属于母公司股东权益	495,727,175.99	198,430,381.04	442,262,705.42	185,000,330.92
按持股比例计算的净资产份额	242,906,316.24	69,450,633.36	216,708,725.66	64,750,115.82
调整事项	-3,745,641.53	2,756,545.51	-7,096,172.25	2,745,844.65
--商誉		2,756,545.51		2,756,545.51
--内部交易未实现利润	-3,745,641.53		-7,096,172.25	-10,700.86
--其他				
对联营企业权益投资的账面价值	239,160,674.71	72,207,178.87	209,612,553.41	67,495,960.47
存在公开报价的联营企业权益投资的公允价值				
营业收入	1,585,047,954.95	70,971,890.32	957,752,939.52	79,092,664.20
净利润	77,653,681.58	13,430,050.12	58,938,327.29	14,472,267.73
终止经营的净利润				
其他综合收益				
综合收益总额	77,653,681.58	13,430,050.12	58,938,327.29	14,472,267.73
本年度收到的来自联营企业的股利	11,852,713.39			

(4). 不重要的合营企业和联营企业的汇总财务信息

√适用 □不适用

单位：元 币种：人民币

	期末余额/ 本期发生额	期初余额/ 上期发生额
联营企业：		
投资账面价值合计	565,353,236.97	607,633,669.47
下列各项按持股比例计算的合计数		
--净利润	16,414,582.29	14,264,505.29
--其他综合收益		595,562.25
--综合收益总额	16,414,582.29	14,860,067.54

(5). 合营企业或联营企业向本公司转移资金的能力存在重大限制的说明

□适用 √不适用

(6). 合营企业或联营企业发生的超额亏损

□适用 √不适用

(7). 与合营企业投资相关的未确认承诺
 适用 不适用

(8). 与合营企业或联营企业投资相关的或有负债
 适用 不适用

4、重要的共同经营
 适用 不适用

5、在未纳入合并财务报表范围的结构化主体中的权益

未纳入合并财务报表范围的结构化主体的相关说明：

 适用 不适用

单位：元币种：人民币

结构化主体名称	合伙期限	认缴出资总额	公司出资金额	最大损失敞口	长期股权投资账面价值
上海润达盛瑚投资管理中心（有限合伙）	自 2015 年 11 月 24 日至 2022 年 11 月 23 日止	68,600,000.00	26,000,000.00	26,000,000.00	42,179,798.02
上海润祺投资管理中心（有限合伙）	自 2016 年 04 月 08 日至 2023 年 04 月 07 日止	40,000,000.00	10,000,000.00	10,000,000.00	17,259,563.17
上海润瑚投资管理中心（有限合伙）	自 2016 年 12 月 14 日至 2020 年 12 月 13 日止	270,000,000.00	27,000,000.00	27,000,000.00	27,000,000.00
上海润帛投资管理中心（有限合伙）	自 2017 年 2 月 10 日至 2027 年 8 月 31 日止	339,050,000.00	50,000,000.00	50,000,000.00	39,784,149.02
芜湖润杰投资管理中心（有限合伙）	自 2017 年 9 月 25 日至 2027 年 9 月 24 日止	94,000,000.00	50,000,000.00	50,000,000.00	65,584,487.52

注：

(1) 上海润瑚投资管理中心（有限合伙）的合伙期限已在报告后更新为自 2016 年 12 月 14 日至 2023 年 12 月 13 日止。

(2) 上述结构化主体均为有限合伙企业，公司在上述有限合伙企业中均为劣后级有限合伙人，与其他多方成为共同劣后级，在上述五家基金投资决策委员会中享有一席位，因此，对该 5 家基金具有重大影响，在公司报表项目“长期股权投资”列示，采用权益法计量，详见附注“合并财务报表项目注释/长期股权投资”相关内容。上述五家基金对所投资公司采用公允价值计量。由于公司为处于劣后级投资者，根据合伙协议约定，最大风险敞口以认缴的出资额为限。最大风险敞口与财务报表中确认的长期股权投资账面价值差异的原因是公司对基金采用权益法会计计量所致。

6、其他
 适用 不适用

十、与金融工具相关的风险
 适用 不适用

本公司在经营过程中面临各种金融风险：信用风险、市场风险和流动性风险。公司董事会全面负责风险管理目标和政策的确定，并对风险管理目标和政策承担最终责任，但是董事会已授权本公司管理层设计和实施能确保风险管理目标和政策得以有效执行的程序。董事会通过管理层递交的报告来审查已执行程序的有效性以及风险管理目标和政策的合理性。本公司的内部审计师也会审计风险管理的政策和程序，并且将有关发现汇报给审计委员会。

本公司风险管理的总体目标是在不过度影响公司竞争力和应变力的情况下，制定尽可能降低风险的风险管理政策。

1、市场风险

金融工具的市场风险，是指金融工具的公允价值或未来现金流量因市场价格变动而发生波动的风险，包括汇率风险、利率风险和其他价格风险。

(1) 利率风险

利率风险，是指金融工具的公允价值或未来现金流量因市场利率变动而发生波动的风险。本公司面临的利率风险主要来源于银行短期借款、长期借款、公司债券和金融负债。公司根据资金金额、时间的需求，综合分析各银行借款的利率、时间等因素后，进行借款。公司与银行建立了良好的银企关系，拥有充分的银行授信额度。报告期内，公司的浮动利率借款占外部借款的 7.95%。

于 2021 年 6 月 30 日，在其他变量保持不变的情况下，如果以浮动利率计算的借款利率上升或下降 100 个基点，则本公司的净利润将减少或增加 10.22 万元。管理层认为 100 个基点合理反映了下一年度利率可能发生变动的合理范围。

(2) 外汇风险

外汇风险是指金融工具的公允价值或未来现金流量因外汇汇率变动而发生波动的风险。本公司尽可能将外币收入与外币支出相匹配以降低汇率风险。此外，公司还可能签署远期外汇合约或货币互换合约以达到规避汇率风险的目的。于本期及上期，本公司未签署任何远期外汇合约或货币互换合约。本公司面临的汇率风险主要来源于以美元、欧元及加拿大元计价的金融资产和金融负债，外币金融资产和外币金融负债折算成人民币的金额列示如下：

项目	期末余额				上年年末余额			
	美元	欧元	加拿大元	合计	美元	欧元	加拿大元	合计
货币资金	10,310,687.44	33,222.37	1,683,847.98	12,027,757.79	8,376,874.98	1,227,518.46	6,275,147.19	15,879,540.63
应收账款	1,804,786.25		8,368,648.48	10,173,434.73	2,408,347.56		7,827,008.84	10,235,356.40
合计	12,115,473.69	33,222.37	10,052,496.46	22,201,192.52	10,785,222.54	1,227,518.46	14,102,156.03	26,114,897.03
应付账款			6,803,013.81	6,803,013.81			4,998,127.85	4,998,127.85
其他应付款	2,454.84			2,454.84				
合计	2,454.84		6,803,013.81	6,805,468.65			4,998,127.85	4,998,127.85

于 2021 年 6 月 30 日，在所有其他变量保持不变的情况下，如果人民币对美元、欧元及加拿大元升值或贬值 5%，则公司将增加或减少净利润 57.73 万元（2020 年 12 月 31 日：79.19 万元）。管理层认为 5% 合理反映了下一年度人民币对美元、欧元及加拿大元可能发生变动的合理范围。

（3）其他价格风险

本公司报告期内无持有其他上市公司的权益投资，因此，不存在该类投资活动所面临的市场价格风险。

2、信用风险

信用风险是指金融工具的一方不履行义务，造成另一方发生财务损失的风险。本公司主要面临赊销导致的客户信用风险。在签订新合同之前，本公司会对新客户的信用风险进行评估，包括外部信用评级和在某些情况下的银行资信证明（当此信息可获取时）。公司对每一客户均设置了赊销限额，该限额为无需获得额外批准的最大额度。

公司通过对已有客户信用评级的季度监控以及应收账款账龄分析的月度审核来确保公司的整体信用风险在可控的范围内。在监控客户的信用风险时，按照客户的信用特征对其分组。被评为“高风险”级别的客户会放在受限制客户名单里，并且只有在额外批准的前提下，公司才可在未来期间内对其赊销，否则必须要求其提前支付相应款项。

3、流动风险

流动性风险，是指企业在履行以交付现金或其他金融资产的方式结算的义务时发生资金短缺的风险。本公司的政策是确保拥有充足的现金以偿还到期债务。流动性风险由本公司的财务部门、管理层共同控制。财务部门通过监控现金余额、可随时变现的有价证券以及对未来 12 个月现金流量的滚动预测，及时向管理层汇报，确保公司在所有合理预测的情况下拥有充足的资金偿还债务。本公司各项金融负债以未折现的合同现金流量按到期日列示如下（单位：万元）：

项目	期末余额				
	1 年内	1-2 年	2-5 年	5 年以上	合计
短期借款	427,232.72				427,232.72
应付票据	8,774.66				8,774.66
应付账款	95,816.05				95,816.05
其他应付款	40,129.67	36.31			40,165.98
一年内到期的非流动负债	33,306.44				33,306.44
长期借款		1,619.72	8,830.92	2,110.01	12,560.65
应付债券		549.95	57,909.95		58,459.90
长期应付款					
租赁负债		10,875.82	13,653.65		24,529.47
合计	605,259.54	13,081.80	80,394.52	2,110.01	700,845.87

项目	上年年末余额				
	1 年内	1-2 年	2-5 年	5 年以上	合计
短期借款	384,920.78				384,920.78
应付票据	18,006.30				18,006.30
应付账款	75,761.40				75,761.40
其他应付款	18,041.55	3,555.62	4,283.35		25,880.52
一年内到期的非流动负债	26,538.42				26,538.42
长期借款		278.54	4,149.22		4,427.76
长期应付款		1,732.74	1,011.35		2,744.09
应付债券		448.72	2,661.70	55,503.27	58,613.69
合计	523,268.45	6,015.62	12,105.62	55,503.27	596,892.96

十一、公允价值的披露

1、以公允价值计量的资产和负债的期末公允价值

√适用 □不适用

单位：元 币种：人民币

项目	期末公允价值			
	第一层次公允价	第二层次公允价	第三层次公允价	合计

	值计量	值计量	值计量	
一、持续的公允价值计量				
(一) 交易性金融资产		37,990,000.00		37,990,000.00
1. 以公允价值计量且变动计入当期损益的金融资产		37,990,000.00		37,990,000.00
(1) 债务工具投资				
(2) 权益工具投资				
(3) 衍生金融资产		37,990,000.00		37,990,000.00
2. 指定以公允价值计量且其变动计入当期损益的金融资产				
(1) 债务工具投资				
(2) 权益工具投资				
(二) 其他债权投资				
(三) 其他权益工具投资			9,376,237.55	9,376,237.55
(四) 投资性房地产				
1. 出租用的土地使用权				
2. 出租的建筑物				
3. 持有并准备增值后转让的土地使用权				
(五) 生物资产				
1. 消耗性生物资产				
2. 生产性生物资产				
(六) 应收款项融资		519,814,561.46		519,814,561.46
持续以公允价值计量的资产总额		557,804,561.46	9,376,237.55	567,180,799.01
(六) 交易性金融负债				
1. 以公允价值计量且变动计入当期损益的金融负债				
其中：发行的交易性债券				
衍生金融负债				
其他				
2. 指定为以公允价值计量且变动计入当期损益的金融负债				
持续以公允价值计量的负债总额				
二、非持续的公允价值计量				
(一) 持有待售资产				
非持续以公允价值计量的资产总额				
非持续以公允价值计量的负债总额				

2、持续和非持续第一层次公允价值计量项目市价的确定依据

适用 不适用

3、持续和非持续第二层次公允价值计量项目，采用的估值技术和重要参数的定性及定量信息

适用 不适用

交易性金融资产（银行理财产品）均为公司本期末购买的银行结构性存款，其公允价值和购买价格相等。

应收款项融资的公允价值是以折现现金流量方法计算，未来现金流量按照预期回报估算，以反映交易对手的信用风险的折现率折现。

4、持续和非持续第三层次公允价值计量项目，采用的估值技术和重要参数的定性及定量信息

适用 不适用

对于其他权益工具投资中的非上市股权投资，本公司采用估值技术来确定其公允价值，估值技术包括现金流折现法和市场比较法等。其公允价值的计量采用了重要的不可观察参数，比如流动性折扣、波动率、风险调整折扣和市场乘数等。非上市股权投资的公允价值对这些不可观察输入值的合理变动无重大敏感性。

5、持续的第三层次公允价值计量项目，期初与期末账面价值间的调节信息及不可观察参数敏感性分析

适用 不适用

单位：元币种：人民币

项目	年初余额	转入第三层次	转出第三层次	当期利得或损失总额		购买、发行、出售和结算				期末余额	对于在报告期末持有的资产，计入损益的当期未实现利得或变动
				计入损益	计入其他综合收益	购买	转入	出售	结算		
其他权益工具投资	10,491,285.18							1,115,047.63			9,376,237.55
合计	10,491,285.18							1,115,047.63			9,376,237.55

6、持续的公允价值计量项目，本期内发生各层级之间转换的，转换的原因及确定转换时点的政策

适用 不适用

7、本期内发生的估值技术变更及变更原因

适用 不适用

8、不以公允价值计量的金融资产和金融负债的公允价值情况

适用 不适用

公司已经评估货币资金、应收票据、应收账款、其他应收款（不含应收股利）、委托贷款、一年内到期的长期应收款、长期应收款、短期借款、应付票据、应付账款、其他应付款（不含应付股利）、一年内到期的非流动负债、其他流动负债、长期借款、长期应付款等按摊余成本计量的金融资产及金融负债的公允价值，公司管理层认为，财务报表中按摊余成本计量的金融资产及金融负债的账面价值接近于相应资产及负债的公允价值。

9、其他

适用 不适用

十二、 关联方及关联交易

1、 本企业的母公司情况

√适用 □不适用

单位：万元 币种：人民币

母公司名称	注册地	业务性质	注册资本	母公司对本企业的持股比例(%)	母公司对本企业的表决权比例(%)
杭州市拱墅区国有投资控股集团有限公司	浙江省杭州市拱墅区绍兴路 398 号国投大厦 1508 室	投资管理	300,000	20.02	27.00

本企业的母公司情况的说明

2019 年 8 月 31 日，朱文怡、冯荣、卫明、陈政、胡震宁、上海达恩慧投资有限公司及李青 7 名股东与杭州市下城区国有投资控股集团有限公司（以下简称“下城国投”）、刘辉签署了《朱文怡、冯荣等 7 方与杭州市下城区国有投资控股集团有限公司、刘辉关于上海润达医疗科技股份有限公司之股份转让协议》及附件协议，相关股东以 12.95 元/股的价格向下城国投转让其持有的合计 116,000,000 股（占公司总股本的 20.02%）公司股份。同时协议约定冯荣和卫明将本次交易完成后持有公司剩余股份的表决权授权给下城国投行使，下城国投合计持有 27%的公司股东大会表决权。

杭州市下城区国有投资控股集团有限公司于 2021 年 8 月 10 日更名为杭州市拱墅区国有投资控股集团有限公司，为公司控股股东。

2、 本企业的子公司情况

本企业子公司的情况详见附注

√适用 □不适用

本企业子公司的情况详见附注“在其他主体中的权益”

3、 本企业合营和联营企业情况

本企业重要的合营或联营企业详见附注

√适用 □不适用

期与本公司发生关联方交易，或前期与本公司发生关联方交易形成余额的其他合营或联营企业情况如下

√适用 □不适用

合营或联营企业名称	与本企业关系
福建省福瑞医疗科技有限公司	联营企业
广西柳润医疗科技有限公司	联营企业
贵州润达康益医疗科技有限公司	联营企业
合肥市天元医疗器械有限公司	联营企业
河北润达康泰医疗科技有限公司	联营企业
河南润百达医疗器械有限公司	联营企业
黑龙江润达泰诚医疗供应链有限公司	联营企业
湖南润达云雅生物科技有限公司	联营企业
上海通用润达医疗技术有限公司	联营企业
四川润达宏旺医疗科技有限公司	联营企业
四川润达瑞泰生物科技有限公司	联营企业
苏州润赢医疗设备有限公司	联营企业
云南赛力斯生物科技有限公司	联营企业
上海润达盛瑚投资管理中心（有限合伙）	联营企业

上海润瑚投资管理中心（有限合伙）	联营企业
杭州润达泓泰医疗科技有限公司	联营企业
润达融迈（杭州）医疗科技有限公司	联营企业
杭州润欣生物科技有限公司	联营企业
上海润祺投资管理中心（有限合伙）	联营企业

其他说明

 适用 不适用

4、其他关联方情况

 适用 不适用

其他关联方名称	其他关联方与本企业关系
朱文怡	公司股东、刘辉母亲
刘辉	公司股东、董事、总经理
哈尔滨润达弘泰医疗科技有限公司	参股企业
武汉海吉力生物科技有限公司	参股企业
上海祥闰医疗科技有限公司	参股企业
上海求立科技有限公司	上海昆涑参股的企业
上海高进源医疗设备有限公司	参股企业
国药控股国润医疗供应链服务（安徽）有限公司	联营企业国药控股润达医疗器械发展（上海）有限公司的孙公司
国润医疗供应链服务（上海）有限公司	联营公司国药控股润达医疗器械发展（上海）有限公司的子公司
玖壹叁陆零医学科技南京有限公司	润理供应链管理（上海）有限公司的少数股东
玖壹叁陆零医生集团医疗（深圳）有限公司	润理供应链管理（上海）有限公司的少数股东的子公司
株洲润达云雅生物科技有限公司	联营企业湖南润达的子公司
成都坤洋实业发展有限公司	上海润林的少数股东
江苏康克生物技术有限公司	上海润林的少数股东
深圳市树辉投资咨询有限公司	上海润林的少数股东
上海安百达投资管理顾问有限公司	上海中科少数股东
江苏亿尔医疗设备有限公司	润达实业少数股东控制的企业
镇江汉和医疗设备有限公司	润达实业少数股东控制的企业
瑞莱生物科技江苏有限公司	关联企业瑞莱生物工程股份有限公司子公司
瑞莱生物工程（上海）有限公司	关联企业瑞莱生物工程股份有限公司子公司
瑞莱生物工程股份有限公司	全文斌曾为双方董事（2019年12月卸任公司董事、继续担任副总经理；2020年8月卸任瑞莱股份董事）
武汉瑞博和科贸有限公司	武汉优科联盛少数股东控制的企业
彭华兵	杭州怡丹少数股东
浙江青谷生物工程有限公司	杭州怡丹少数股东控制的企业
曾青	武汉润达尚检少数股东
胡潇	武汉润达尚检少数股东
杨雨竹	武汉润达尚检少数股东直系亲属
武汉光浙科技有限公司	武汉优科联盛少数股东
熊冬和	武汉优科联盛少数股东
李杰	济南润达少数股东
王磊	长春金泽瑞少数股东的实际控制人
王晓宇	长春金泽瑞少数股东的实际控制人直系亲属

长春润达泽瑞医疗科技有限公司	长春金泽瑞少数股东的实际控制人控制的公司
宁波梅山保税港区红瑞创业投资合伙企业（有限合伙）	长春金泽瑞少数股东的实际控制人控制的公司
贾利鹏	黑龙江龙卫精准医学检验中心有限公司少数股东的实际控制人
合肥万通医疗器械有限公司	合肥润达少数股东控制的企业
黄六斤	重庆润达康泰少数股东
国云贺	黑龙江鑫圣瑞医学科技有限公司少数股东
黑龙江正信医疗科技有限公司	黑龙江泰信少数股东控制的企业
钱学庆	上海润达榕嘉少数股东
胡雄敏	上海润达榕嘉少数股东
许啸龙	上海润达榕嘉少数股东
唐剑峰	北京惠中、上海瑞美少数股东
上海涌流企业管理咨询（有限合伙）	上海瑞美少数股东
马俊生	云南润达康泰少数股东
王萍	云南润达康泰少数股东
夏玉红	云南润达康泰少数股东

5、关联交易情况

(1). 购销商品、提供和接受劳务的关联交易

采购商品/接受劳务情况表

√适用 □不适用

单位：元 币种：人民币

关联方	关联交易内容	本期发生额	上期发生额
国润医疗供应链服务（上海）有限公司	采购商品	64,521,487.78	43,067,494.03
苏州润赢医疗设备有限公司	采购商品	20,320,161.98	
四川润达宏旺医疗科技有限公司	采购商品	8,065,431.27	3,014,411.29
国药控股国润医疗供应链服务（安徽）有限公司	采购商品	7,750,654.60	2,192,659.80
杭州润达泓泰医疗科技有限公司	采购商品	6,202,227.00	
贵州润达康益医疗科技有限公司	采购商品	5,964,853.81	6,574,390.96
四川润达瑞泰生物科技有限公司	采购商品	5,800,619.49	16,602,043.00
云南赛力斯生物科技有限公司	采购商品	3,806,732.51	1,201,463.01
合肥市天元医疗器械有限公司	采购商品	3,346,550.23	5,969,398.81
瑞莱生物工程（上海）有限公司	采购商品	2,909,716.87	8,490,301.16
瑞莱生物科技江苏有限公司	采购商品	2,575,610.67	1,763,644.25
上海通用润达医疗技术有限公司	采购商品	1,698,929.70	
上海安百达投资管理顾问有限公司	采购商品	1,169,106.20	333,138.07
河北润达康泰医疗科技有限公司	采购商品	1,154,121.16	
玖壹叁陆零医学科技南京有限公司	采购商品	585,486.75	
浙江青谷生物工程有限公司	采购商品	371,680.40	
江苏亿尔医疗设备有限公司	采购商品	247,787.61	2,123,893.80
上海祥闰医疗科技有限公司	采购商品	87,729.13	2,099,570.74
武汉海吉力生物科技有限公司	采购商品	63,840.22	5,246,749.85

瑞莱生物工程股份有限公司	采购商品	44,053.10	291,734.53
武汉瑞博和科贸有限公司	采购商品		209,734.51
河南润百达医疗器械有限公司	采购商品		25,569.39
上海祥闰医疗科技有限公司	接受劳务	970,155.59	1,258,290.85
瑞莱生物工程（上海）有限公司	接受劳务	27,783.04	
国润医疗供应链服务（上海）有限公司	接受劳务		74,292.40
云南赛力斯生物科技有限公司	接受劳务	57,522.12	19,174.09
上海求立科技有限公司	接受劳务		9,612.61

出售商品/提供劳务情况表

√适用 □不适用

单位：元 币种：人民币

关联方	关联交易内容	本期发生额	上期发生额
福建省福瑞医疗科技有限公司	提供劳务	2,354,473.20	1,000,528.29
苏州润赢医疗设备有限公司	提供劳务	984,396.03	
玖壹叁陆零医学科技南京有限公司	提供劳务	859,622.63	
江苏亿尔医疗设备有限公司	提供劳务	680,676.99	221,168.17
国润医疗供应链服务（上海）有限公司	提供劳务	413,020.58	1,206,271.99
黑龙江润达泰诚医疗供应链有限公司	提供劳务	228,613.59	154,295.08
上海祥闰医疗科技有限公司	提供劳务	134,201.85	262,581.06
四川润达瑞泰生物科技有限公司	提供劳务	125,004.12	19,727.78
河北润达康泰医疗科技有限公司	提供劳务	105,754.72	
四川润达宏旺医疗科技有限公司	提供劳务	78,679.26	
润达融迈（杭州）医疗科技有限公司	提供劳务	75,471.70	
镇江汉和医疗设备有限公司	提供劳务	40,094.34	28,301.89
贵州润达康益医疗科技有限公司	提供劳务	38,741.82	240,012.91
杭州润欣生物科技有限公司	提供劳务	35,377.36	
哈尔滨润达弘泰医疗科技有限公司	提供劳务	33,334.31	25,236.59
上海安百达投资管理顾问有限公司	提供劳务	23,243.48	79,871.38
上海高进源医疗设备有限公司	提供劳务	23,000.49	46,001.01
瑞莱生物工程（上海）有限公司	提供劳务	22,808.26	13,808.26
云南赛力斯生物科技有限公司	提供劳务	13,102.72	12,875.80
国药控股国润医疗供应链服务（安徽）有限公司	提供劳务	1,179.25	
河南润百达医疗器械有限公司	提供劳务		2,536,944.82
湖南润达云雅生物科技有限公司	提供劳务		8,849.56
广西柳润医疗科技有限公司	提供劳务		3,301.89
国润医疗供应链服务（上海）有限公司	销售商品	278,454,722.45	177,833,980.30
河南润百达医疗器械有限公司	销售商品	44,564,610.37	12,719,766.17
武汉瑞博和科贸有限公司	销售商品	23,317,754.07	4,753,212.62
河北润达康泰医疗科技有限公司	销售商品	19,574,407.61	

国药控股国润医疗供应链服务(安徽)有限公司	销售商品	11,161,981.28	59,949.06
杭州润达泓泰医疗科技有限公司	销售商品	10,916,064.44	
苏州润赢医疗设备有限公司	销售商品	9,245,266.61	
上海通用润达医疗技术有限公司	销售商品	5,696,968.31	
福建省福瑞医疗科技有限公司	销售商品	4,207,743.67	3,384,423.88
上海祥润医疗科技有限公司	销售商品	2,086,196.50	1,332,006.74
云南赛力斯生物科技有限公司	销售商品	1,578,938.40	1,064,319.73
江苏亿尔医疗设备有限公司	销售商品	1,497,019.87	5,167,258.81
黑龙江润达泰诚医疗供应链有限公司	销售商品	1,311,206.99	510,877.45
合肥市天元医疗器械有限公司	销售商品	1,283,579.79	5,490,738.70
湖南润达云雅生物科技有限公司	销售商品	1,172,153.06	300,674.34
哈尔滨润达弘泰医疗科技有限公司	销售商品	1,057,164.67	313,548.05
贵州润达康益医疗科技有限公司	销售商品	956,842.59	5,290,971.46
润达融迈(杭州)医疗科技有限公司	销售商品	926,962.97	
四川润达瑞泰生物科技有限公司	销售商品	774,337.09	557,574.67
广西柳润医疗科技有限公司	销售商品	191,384.49	18,185.84
上海高进源医疗设备有限公司	销售商品	121,024.17	124,409.63
四川润达宏旺医疗科技有限公司	销售商品	79,455.90	
瑞莱生物科技江苏有限公司	销售商品	63,044.25	57,964.62
株洲润达云雅生物科技有限公司	销售商品	32,949.55	8,716.81
镇江汉和医疗设备有限公司	销售商品	18,436.58	177,918.35
浙江青谷生物工程有限公司	销售商品	14,803.53	
武汉海吉力生物科技有限公司	销售商品	14,009.71	8,341,255.93

购销商品、提供和接受劳务的关联交易说明

适用 不适用

(2). 关联受托管理/承包及委托管理/出包情况

本公司受托管理/承包情况表:

适用 不适用

关联托管/承包情况说明

适用 不适用

本公司委托管理/出包情况表:

适用 不适用

关联管理/出包情况说明

适用 不适用

(3). 关联租赁情况

本公司作为出租方:

适用 不适用

本公司作为承租方:

√适用 □不适用

单位：元 币种：人民币

出租方名称	租赁资产种类	本期确认的租赁费	上期确认的租赁费
长春润达泽瑞医疗科技有限公司	房屋租赁	2,028,664.24	
黑龙江润达泰诚医疗供应链有限公司	房屋租赁	1,100,917.44	1,100,917.44
彭华兵	房屋租赁	596,676.00	289,776.00
成都坤洋实业发展有限公司	房屋租赁	296,000.00	
曾青	房屋租赁	94,794.29	94,793.15
胡潇	房屋租赁	94,793.15	94,794.29
杨雨竹	房屋租赁	47,462.86	47,462.86
李杰	房屋租赁		364,487.69
王晓宇	房屋租赁		166,666.68
王磊	房屋租赁		47,619.06
成都坤洋实业发展有限公司	车辆租赁	182,389.38	

关联租赁情况说明

□适用 √不适用

(4). 关联担保情况

本公司作为担保方

√适用 □不适用

单位：元 币种：人民币

担保方	被担保方	借款银行	担保金额	关联担保披露	担保起始日	担保到期日	担保是否已经履行完毕
润达医疗	武汉优科联盛	招商银行股份有限公司武汉分行	4,950,000.00	保证	2020/1/8	2021/1/8	是
润达医疗	武汉优科联盛	招商银行股份有限公司武汉分行	5,000,000.00	保证	2021/1/22	2022/1/22	否
润达医疗	武汉优科联盛	招商银行股份有限公司武汉分行	5,000,000.00	保证	2021/2/28	2022/2/28	否
润达医疗	武汉优科联盛	招商银行股份有限公司武汉分行	10,000,000.00	保证	2021/3/26	2022/3/26	否
润达医疗	上海惠中医疗	浦发银行凉城路支行	10,000,000.00	保证	2020/6/23	2021/6/22	是
润达医疗	上海惠中医疗	浦发银行凉城路支行	10,000,000.00	保证	2021/6/21	2022/6/20	否
润达医疗	上海惠中医疗	上海浦东中银富登村镇银行	9,980,000.00	保证	2020/6/4	2021/5/27	是
润达医疗	上海惠中医疗	上海浦东中银富登村镇银行	9,900,000.00	保证	2021/5/24	2022/5/20	否
润达医疗	上海惠中	江苏银行股	10,000,000.00	保证	2020/3/20	2021/3/9	是

	医疗	份有限公司 上海闸北支行					
润达医疗	上海惠中 医疗	江苏银行股 份有限公司 上海闸北支 行	10,000,000.00	保证	2021/2/25	2022/2/24	否
润达医疗	上海惠中 医疗	招商银行股 份有限公司 上海分行	4,900,000.00	保证	2020/4/24	2021/4/23	是
润达医疗	上海惠中 医疗	招商银行股 份有限公司 上海分行	100,000.00	保证	2020/5/7	2021/5/6	是
润达医疗	上海惠中 医疗	广发银行股 份有限公司 上海分行	2,455,771.91	保证	2020/8/7	2021/8/7	是
润达医疗	上海惠中 医疗	广发银行股 份有限公司 上海分行	7,544,228.09	保证	2020/8/13	2021/8/13	是
润达医疗	上海惠中 医疗	北京银行股 份有限公司 上海分行	10,000,000.00	保证	2020/8/17	2021/8/16	是
润达医疗	上海惠中 医疗	邮储银行辛 耕路支行	8,200,000.00	保证	2020/9/24	2021/9/23	否
润达医疗	上海惠中 医疗	南京银行股 份有限公司 上海分行	3,877,965.14	保证	2021/4/20	2022/4/19	否
润达医疗	上海惠中 医疗	南京银行股 份有限公司 上海分行	2,833,569.90	保证	2021/5/18	2022/5/12	否
润达医疗	上海惠中 医疗	南京银行股 份有限公司 上海分行	3,288,464.96	保证	2021/6/21	2022/6/20	否
润达医疗	青岛益信	中国民生银 行股份有限 公司青岛分 行	10,000,000.00	保证	2020/5/8	2021/5/8	是
润达医疗	青岛益信	中国民生银 行股份有限 公司青岛分 行	414,270.56	保证	2020/11/9	2021/5/8	是
润达医疗	青岛益信	中国民生银 行股份有限 公司青岛分 行	5,086,747.05	保证	2020/11/16	2021/5/15	是
润达医疗	青岛益信	中国民生银 行股份有限 公司青岛分 行	4,498,982.39	保证	2020/11/24	2021/5/23	是
润达医疗	青岛益信	华夏银行青	30,000,000.00	保证	2020/6/15	2021/6/15	是

		岛分行					
润达医疗	青岛益信	兴业银行股份有限公司青岛分行	30,000,000.00	保证	2020/5/21	2021/4/30	是
润达医疗	青岛益信	兴业银行股份有限公司青岛分行	18,000,000.00	保证	2021/4/23	2022/4/23	否
润达医疗	青岛益信	兴业银行股份有限公司青岛分行	30,000,000.00	保证	2021/5/7	2022/5/7	否
润达医疗	青岛益信	青岛银行股份有限公司文创支行	15,000,000.00	保证	2020/7/13	2021/6/30	是
润达医疗	青岛益信	青岛银行股份有限公司文创支行	20,000,000.00	保证	2021/6/21	2022/6/21	否
润达医疗	青岛益信	国药融汇(上海)商业保理有限公司	80,000,000.00	保证、质押	2020/11/23	2021/11/18	否
润达医疗	青岛益信	国药融汇(上海)商业保理有限公司	30,000,000.00	保证、质押	2020/12/21	2021/6/19	是
润达医疗	青岛益信	光大银行股份有限公司青岛分行	10,000,000.00	保证	2020/9/10	2021/9/9	否
润达医疗	青岛益信	光大银行股份有限公司青岛分行	10,000,000.00	保证	2020/11/4	2021/11/3	否
润达医疗	青岛益信	中国工商银行青岛南京路贵都支行	10,000,000.00	保证	2020/3/31	2021/3/30	是
润达医疗	青岛益信	中信银行股份有限公司青岛分行	20,000,000.00	保证	2020/11/25	2021/11/8	否
润达医疗	青岛益信	中信银行股份有限公司青岛分行	18,000,000.00	保证	2020/12/7	2021/11/6	否
润达医疗	青岛益信	北京银行股份有限公司青岛分行	10,000,000.00	保证	2021/3/4	2022/3/3	否
润达医疗	青岛益信	上海浦东发展银行股份有限公司青岛分行	15,000,000.00	保证	2021/4/8	2022/4/8	否
润达医疗	青岛益信	平安点创国际融资租赁有限公司	22,503,052.06	保证、质押	2020/12/22	2021/6/30	是
润达医疗	青岛益信	平安点创国	22,996,947.94	保证、	2020/12/22	2021/12/22	否

		际融资租赁有限公司		质押			
润达医疗、李杰、李健	济南润达	广发银行股份有限公司济南山大路支行	10,000,000.00	保证	2020/7/21	2021/1/20	是
润达医疗、李杰、李健	济南润达	广发银行股份有限公司济南山大路支行	10,000,000.00	保证	2021/1/19	2022/1/18	否
润达医疗、李杰、李健	济南润达	齐商银行股份有限公司济南分行	10,000,000.00	保证	2020/4/3	2021/4/1	是
润达医疗、李杰、李健	济南润达	齐商银行股份有限公司济南分行	10,000,000.00	保证	2021/4/2	2022/4/1	否
润达医疗	济南润达	北京银行股份有限公司济南分行	20,000,000.00	保证	2020/8/3	2021/8/3	是
润达医疗、李杰、李健	济南润达	泰安银行股份有限公司济南分公司	10,000,000.00	保证	2020/6/28	2021/6/18	是
润达医疗、李杰、李健	济南润达	泰安银行股份有限公司济南分公司	10,000,000.00	保证	2021/6/23	2022/5/27	否
润达医疗、李杰、李健	济南润达	齐鲁银行股份有限公司济南张庄支行	19,800,000.00	保证	2019/12/20	2021/6/19	是
润达医疗、李杰、李健	济南润达	齐鲁银行股份有限公司济南张庄支行	5,200,000.00	保证、质押	2020/9/11	2021/9/6	否
润达医疗、李杰、李健	济南润达	齐鲁银行股份有限公司济南张庄支行	3,200,000.00	保证、质押	2020/11/9	2021/11/4	否
润达医疗、李杰、李健	济南润达	齐鲁银行股份有限公司济南张庄支行	6,880,000.00	保证、质押	2020/12/1	2021/11/26	否
润达医疗、李杰、李健	济南润达	齐鲁银行股份有限公司济南张庄支行	2,560,000.00	保证、质押	2021/3/26	2022/3/21	否
润达医疗、李杰、李健	济南润达	天津银行济南分行	3,000,000.00	保证、质押	2020/7/29	2021/7/29	是
润达医疗、李杰、李健	济南润达	天津银行济南分行	3,000,000.00	保证、质押	2020/8/19	2021/8/19	是
润达医疗、李杰、李健	济南润达	天津银行济南分行	3,000,000.00	保证、质押	2020/8/26	2021/8/26	是

李杰、李健		南分行		质押			
润达医疗、李杰、李健	济南润达	天津银行济南分行	2,000,000.00	保证、质押	2020/8/28	2021/8/28	否
润达医疗、李杰、李健	济南润达	天津银行济南分行	2,500,000.00	保证、质押	2020/9/11	2021/9/11	否
润达医疗、李杰、李健	济南润达	光大银行济南市中支行	10,000,000.00	保证	2020/12/15	2021/12/14	否
润达医疗、李杰、李健	济南润达	莱商银行济南历城支行	5,000,000.00	保证	2021/1/29	2022/1/29	否
润达医疗、李杰、李健	济南润达	莱商银行济南历城支行	2,500,000.00	保证	2021/2/5	2022/2/5	否
润达医疗、李杰、李健	济南润达	莱商银行济南历城支行	2,500,000.00	保证	2021/2/22	2022/2/22	否
润达医疗	哈尔滨润达康泰	中国光大银行股份有限公司哈尔滨宣化支行	10,000,000.00	保证	2021/1/7	2022/1/6	否
润达医疗	哈尔滨润达康泰	中国光大银行股份有限公司哈尔滨宣化支行	5,000,000.00	保证	2021/3/11	2022/3/10	否
润达医疗	哈尔滨润达康泰	广发银行股份有限公司哈尔滨上游街支行	3,500,000.00	保证、质押	2020/3/26	2021/3/26	是
润达医疗	哈尔滨润达康泰	广发银行股份有限公司哈尔滨上游街支行	4,500,000.00	保证、质押	2020/3/26	2021/3/26	是
润达医疗	哈尔滨润达康泰	广发银行股份有限公司哈尔滨上游街支行	4,500,000.00	保证、质押	2020/3/26	2021/3/26	是
润达医疗	哈尔滨润达康泰	广发银行股份有限公司哈尔滨上游街支行	3,500,000.00	保证、质押	2020/3/26	2021/3/26	是
润达医疗	哈尔滨润达康泰	广发银行股份有限公司哈尔滨上游街支行	4,000,000.00	保证、质押	2020/3/26	2021/3/26	是
润达医疗	哈尔滨润达康泰	上海浦东发展银行股份有限公司哈尔滨分行	50,000,000.00	保证	2020/7/2	2021/6/21	是
润达医疗	哈尔滨润达康泰	上海浦东发展银行股份有限公司哈尔滨分行	40,000,000.00	保证	2021/6/7	2022/6/6	否
润达医疗	哈尔滨润达康泰	上海浦东发	10,000,000.00	保证	2021/6/22	2022/6/21	否

	达康泰	展银行股份有限公司哈尔滨分行					
润达医疗	哈尔滨润达康泰	兴业银行哈尔滨分行营业部	9,500,000.00	保证	2020/6/10	2021/6/9	是
润达医疗	哈尔滨润达康泰	兴业银行哈尔滨分行营业部	500,000.00	保证	2020/6/10	2021/6/9	是
润达医疗	哈尔滨润达康泰	兴业银行哈尔滨分行营业部	9,500,000.00	保证	2020/3/3	2021/3/2	是
润达医疗	哈尔滨润达康泰	兴业银行哈尔滨分行营业部	500,000.00	保证	2020/3/4	2021/3/2	是
润达医疗	哈尔滨润达康泰	兴业银行哈尔滨分行营业部	8,000,000.00	保证	2020/4/24	2021/4/23	是
润达医疗	哈尔滨润达康泰	兴业银行哈尔滨分行营业部	2,000,000.00	保证	2020/4/29	2021/4/23	是
润达医疗	哈尔滨润达康泰	兴业银行哈尔滨分行营业部	10,000,000.00	保证	2021/6/21	2022/6/20	否
润达医疗、李华宾、张昕明	苏州润达	上海浦东发展银行股份有限公司苏州分行	2,500,000.00	保证	2020/6/30	2021/5/20	是
润达医疗、李华宾、张昕明	苏州润达	上海浦东发展银行股份有限公司苏州分行	2,500,000.00	保证	2020/11/18	2021/11/17	否
润达医疗、李华宾、张昕明	苏州润达	上海浦东发展银行股份有限公司苏州分行	2,500,000.00	保证	2021/5/24	2021/11/24	否
润达医疗、李华宾、张昕明	苏州润达	苏州银行苏州工业园区支行	1,500,000.00	保证	2020/6/23	2021/6/18	是
润达医疗、李华宾、张昕明	苏州润达	苏州银行苏州工业园区支行	1,500,000.00	保证	2020/11/20	2021/11/19	否
润达医疗、李华宾、张昕明	苏州润达	苏州银行苏州工业园区支行	1,500,000.00	保证	2021/6/21	2022/6/18	否
润达医疗	山东鑫海	华夏银行股份有限公司青岛分行	10,000,000.00	保证	2020/8/5	2021/8/5	是
润达医疗	山东鑫海	华夏银行股份有限公司	2,500,000.00	保证、质押	2020/8/5	2021/8/5	是

		青岛分行					
润达医疗	山东鑫海	青岛银行股份有限公司 文创支行	10,000,000.00	保证	2020/7/13	2021/7/13	是
润达医疗	山东鑫海	齐鲁银行青 岛经济技术 开发区支行	10,000,000.00	保证	2020/8/7	2021/8/6	是
润达医疗	山东鑫海	中国光大银 行股份有限 公司青岛分 行	10,000,000.00	保证	2020/9/7	2021/9/6	否
润达医疗	山东鑫海	中国光大银 行股份有限 公司青岛分 行	2,500,000.00	保证、 质押	2020/9/17	2021/9/17	否
润达医疗	山东鑫海	中国工商银 行股份有限 公司青岛南 京路贵都支 行	10,000,000.00	保证	2020/1/23	2021/1/22	是
润达医疗	山东鑫海	中国工商银 行股份有限 公司青岛南 京路贵都支 行	10,000,000.00	保证	2020/2/21	2021/2/20	是
润达医疗	山东鑫海	中国工商银 行股份有限 公司青岛南 京路贵都支 行	5,000,000.00	保证	2020/3/13	2021/3/12	是
润达医疗	山东鑫海	中国工商银 行股份有限 公司青岛南 京路贵都支 行	10,000,000.00	保证	2021/3/11	2022/3/10	否
润达医疗、 李军	山东鑫海	恒丰银行股 份有限公司 青岛东海路 支行	10,000,000.00	保证	2020/3/3	2021/1/14	是
润达医疗	山东鑫海	平安点创国 际融资租赁 有限公司	14,837,176.28	保证、 质押	2020/12/22	2021/6/30	是
润达医疗	山东鑫海	平安点创国 际融资租赁 有限公司	15,162,823.72	保证、 质押	2020/12/22	2021/12/22	否
润达医疗	山东鑫海	中信银行股 份有限公司 青岛延安三 路支行	10,000,000.00	保证	2020/11/6	2021/11/5	否
润达医疗	山东鑫海	中远海运租	24,900,000.00	保证、	2020/12/11	2021/6/30	是

		赁有限公司		质押			
润达医疗	山东鑫海	中远海运租 赁有限公司	24,900,000.00	保证、 质押	2020/12/11	2021/12/11	否
润达医疗	山东鑫海	日照银行股 份有限公司 青岛分行	10,000,000.00	保证	2021/1/7	2022/1/6	否
润达医疗	山东鑫海	日照银行股 份有限公司 青岛分行	10,000,000.00	保证	2021/2/8	2022/2/4	否
润达医疗	山东鑫海	中国民生银 行股份有限 公司青岛分 行	10,000,000.00	保证	2021/2/9	2022/2/8	否
润达医疗	山东鑫海	北京银行股 份有限公司 青岛分行	10,000,000.00	保证	2021/3/4	2022/3/3	否
润达医疗	山东鑫海	兴业银行青 岛分行	10,000,000.00	保证	2021/6/4	2022/6/4	否
润达医疗	山东鑫海	兴业银行青 岛分行	10,000,000.00	保证	2021/6/11	2022/6/11	否
润达医疗	山东鑫海	兴业银行青 岛分行	10,000,000.00	保证	2021/6/18	2022/6/18	否
润达医疗、 杨红、汪硕	合肥润达	徽商银行合 肥创新大道 支行	10,000,000.00	保证	2020/2/4	2021/1/29	是
润达医疗、 杨红、汪硕	合肥润达	徽商银行合 肥创新大道 支行	10,000,000.00	保证	2020/10/13	2021/10/13	否
润达医疗、 杨红、汪硕	合肥润达	徽商银行合 肥创新大道 支行	10,000,000.00	保证	2020/11/24	2021/11/24	否
润达医疗、 杨红、汪硕	合肥润达	徽商银行合 肥创新大道 支行	10,000,000.00	保证	2021/2/5	2022/2/5	否
润达医疗、 杨红、汪硕	合肥润达	徽商银行合 肥创新大道 支行	10,000,000.00	保证	2021/4/21	2022/4/21	否
润达医疗、 杨红、汪硕、 合肥万通医 疗器械有限 公司	合肥润达	马鞍山农村 商业银行长 丰支行	10,000,000.00	保证	2020/2/24	2021/2/24	是
润达医疗、 杨红、汪硕	合肥润达	中国邮政储 蓄银行股份 有限公司合 肥市分行	10,000,000.00	保证	2020/3/24	2021/3/23	是
润达医疗、 杨红、汪硕	合肥润达	广发银行股 份有限公司 合肥分行	10,000,000.00	保证	2020/6/23	2021/6/22	是
润达医疗、	合肥润达	广发银行股	5,000,000.00	保证	2021/6/24	2022/6/23	否

杨红、汪硕		份有限公司 合肥分行					
润达医疗	合肥润达	中国光大银行 股份有限公司合肥分 行	10,000,000.00	保证	2020/7/21	2021/7/20	是
润达医疗	合肥润达	中国光大银行 股份有限公司合肥分 行	10,000,000.00	保证	2020/8/24	2021/8/23	是
润达医疗、 杨红、汪硕	合肥润达	东莞银行股 份有限公司合 肥分行	4,500,000.00	保证	2020/7/8	2021/7/7	是
润达医疗、 杨红、汪硕	合肥润达	东莞银行股 份有限公司合 肥分行	10,000,000.00	保证	2020/7/14	2021/7/13	是
润达医疗、 杨红、汪硕	合肥润达	东莞银行股 份有限公司合 肥分行	10,000,000.00	保证	2020/8/14	2021/8/13	是
润达医疗、 杨红、汪硕	合肥润达	东莞银行股 份有限公司合 肥分行	10,500,000.00	保证	2020/9/22	2021/9/21	否
润达医疗、 杨红、汪硕	合肥润达	东莞银行股 份有限公司合 肥分行	15,000,000.00	保证	2021/2/18	2022/2/17	否
润达医疗、 杨红、汪硕	合肥润达	合肥科技农 村商业银行 股份有限公司 滨湖支行	5,000,000.00	保证	2021/5/14	2022/5/13	否
润达医疗、 杨红、汪硕	合肥润达	合肥科技农 村商业银行 股份有限公司 滨湖支行	5,000,000.00	保证	2021/6/15	2022/6/15	否
润达医疗、 杨红、汪硕	合肥润达	招商银行股 份有限公司合 肥分行	2,000,000.00	保证	2021/1/28	2022/1/27	否
润达医疗、 杨红、汪硕	合肥润达	招商银行股 份有限公司合 肥分行	2,700,000.00	保证	2021/2/9	2022/2/8	否
润达医疗、 杨红、汪硕	合肥润达	招商银行股 份有限公司合 肥分行	5,300,000.00	保证	2021/3/4	2022/3/3	否
润达医疗、 杨红、汪硕	合肥润达	招商银行股 份有限公司合 肥分行	10,000,000.00	保证	2021/4/13	2022/4/12	否
润达医疗	云南润达 康泰	招商银行股 份有限公司昆 明呈贡高 新区支行	1,626,074.09	保证	2020/7/31	2021/1/30	是
润达医疗	云南润达	招商银行股	1,673,384.13	保证	2020/8/10	2021/2/9	是

	康泰	份有限公司 昆明呈贡高 新区支行						
润达医疗	云南润达 康泰	招商银行股 份有限公司 昆明呈贡高 新区支行	2,329,628.82	保证	2020/9/15	2021/3/14	是	
润达医疗	云南润达 康泰	招商银行股 份有限公司 昆明呈贡高 新区支行	866,401.34	保证	2020/9/27	2021/3/26	是	
润达医疗	云南润达 康泰	招商银行股 份有限公司 昆明呈贡高 新区支行	1,912,092.90	保证	2020/12/2	2021/4/30	是	
润达医疗	云南润达 康泰	招商银行股 份有限公司 昆明呈贡高 新区支行	1,098,199.25	保证	2020/12/23	2021/5/10	是	
润达医疗	云南润达 康泰	招商银行股 份有限公司 昆明呈贡高 新区支行	515,154.00	保证	2021/2/5	2021/8/4	是	
润达医疗	云南润达 康泰	招商银行股 份有限公司 昆明呈贡高 新区支行	1,000,000.00	保证	2021/2/26	2021/5/24	是	
润达医疗	云南润达 康泰	招商银行股 份有限公司 昆明呈贡高 新区支行	1,000,000.00	保证	2021/2/26	2021/6/24	是	
润达医疗	云南润达 康泰	招商银行股 份有限公司 昆明呈贡高 新区支行	1,241,081.42	保证	2021/2/26	2021/8/25	是	
润达医疗	云南润达 康泰	招商银行股 份有限公司 昆明呈贡高 新区支行	2,238,260.82	保证	2021/3/26	2021/9/25	否	
润达医疗	云南润达 康泰	招商银行股 份有限公司 昆明呈贡高 新区支行	971,759.65	保证	2021/6/28	2021/12/27	否	
润达医疗、 陈新华、曾 青、胡潇、 高雯、杨三 齐、杨智敏	武汉润达 尚检	中国光大银 行股份有限 公司武汉分 行	10,000,000.00	保证	2020/5/15	2021/5/14	是	
润达医疗、 陈新华、曾	武汉润达 尚检	中国光大银 行股份有限	10,000,000.00	保证	2021/5/20	2022/5/19	否	

青、胡潇、高雯、杨三齐、杨智敏		公司武汉分行						
润达医疗	武汉润达尚检	招商银行江夏支行	5,000,000.00	保证	2020/12/2	2021/12/1	否	
润达医疗	武汉润达尚检	招商银行江夏支行	9,000,000.00	保证	2021/3/11	2022/3/11	否	
润达医疗	武汉润达尚检	汉口银行百瑞景支行	10,000,000.00	保证	2021/5/14	2022/5/13	否	
润达医疗	武汉润达尚检	汉口银行百瑞景支行	2,388,960.00	保证、质押	2021/6/15	2021/12/14	否	
润达医疗	武汉润达尚检	汉口银行百瑞景支行	377,055.00	保证、质押	2021/6/15	2021/12/14	否	
润达医疗	武汉润达尚检	华夏银行汉阳支行	20,000,000.00	保证	2021/1/4	2021/12/10	否	
润达医疗、钱学庆	上海润达榕嘉	上海农村商业银行股份有限公司宝山支行	9,310,000.00	保证	2020/4/15	2021/4/14	是	
润达医疗、钱学庆	上海润达榕嘉	上海农村商业银行股份有限公司宝山支行	690,000.00	保证	2020/5/14	2021/4/14	是	
润达医疗、钱学庆	上海润达榕嘉	上海农村商业银行股份有限公司宝山支行	6,707,211.38	保证	2020/10/14	2021/4/14	是	
润达医疗、钱学庆	上海润达榕嘉	上海农村商业银行股份有限公司宝山支行	3,292,788.62	保证	2020/10/29	2021/4/14	是	
润达医疗、钱学庆	上海润达榕嘉	上海农村商业银行股份有限公司宝山支行	10,000,000.00	保证	2021/4/26	2022/4/25	否	
润达医疗、钱学庆	上海润达榕嘉	上海农村商业银行股份有限公司宝山支行	10,000,000.00	保证	2021/5/26	2022/4/25	否	
润达医疗	上海润达榕嘉	广发银行长宁支行	8,020,243.11	保证	2020/9/21	2021/9/20	否	
润达医疗	上海润达榕嘉	广发银行长宁支行	1,979,756.89	保证	2020/10/13	2021/10/12	否	
润达医疗、钱学庆	上海润达榕嘉	北京银行虹口支行	8,000,000.00	保证	2021/6/18	2022/6/17	否	
润达医疗、钱学庆	上海润达榕嘉	浦发银行虹口支行	10,000,000.00	保证	2021/3/26	2022/3/15	否	
润达医疗、沈坤雪	上海昆涿	中国银行股份有限公司上海闸北支	6,000,000.00	保证	2020/3/25	2021/9/25	否	

		行					
润达医疗	杭州润达	中国农业银行股份有限公司杭州延安路支行	25,000,000.00	保证	2020/9/10	2021/9/10	否
润达医疗	杭州润达	中国农业银行股份有限公司杭州延安路支行	16,500,000.00	保证	2020/9/16	2021/9/16	否
润达医疗	杭州润达	中国农业银行股份有限公司杭州延安路支行	50,000,000.00	保证	2020/10/10	2021/10/9	否
润达医疗	杭州润达	中国农业银行股份有限公司杭州延安路支行	57,500,000.00	保证	2020/11/3	2021/11/2	否
润达医疗	杭州润达	中国农业银行股份有限公司杭州延安路支行	50,000,000.00	保证	2020/11/26	2021/11/9	否
润达医疗	杭州润达	中国农业银行股份有限公司杭州延安路支行	70,000,000.00	保证	2020/11/27	2021/11/16	否
润达医疗	杭州润达	中国农业银行股份有限公司杭州延安路支行	70,000,000.00	保证	2020/12/2	2021/11/23	否
润达医疗	杭州润达	中国农业银行股份有限公司杭州延安路支行	110,000,000.00	保证	2020/12/4	2021/12/3	否
润达医疗	杭州润达	中国农业银行股份有限公司杭州延安路支行	10,000,000.00	保证	2021/3/16	2022/12/31	否
润达医疗	杭州润达	中国农业银行股份有限公司杭州延安路支行	12,000,000.00	保证	2021/3/16	2023/12/31	否
润达医疗	杭州润达	中国农业银行股份有限公司杭州延安路支行	14,000,000.00	保证	2021/3/16	2024/12/31	否
润达医疗	杭州润达	中国农业银行股份有限公司杭州延安路支行	18,000,000.00	保证	2021/3/16	2025/12/31	否
润达医疗	杭州润达	中国农业银行	16,000,000.00	保证	2021/3/16	2026/12/31	否

		行股份有限 公司杭州延 安路支行					
润达医疗	杭州润达	中国农业银 行股份有限 公司杭州延 安路支行	4,000,000.00	保证	2021/4/6	2026/12/31	否
润达医疗	杭州润达	中国农业银 行股份有限 公司杭州延 安路支行	590,000.00	保证	2021/4/6	2027/12/31	否
润达医疗	杭州润达	兴业银行清 泰支行	30,000,000.00	保证	2020/6/22	2021/6/18	是
润达医疗	杭州润达	兴业银行清 泰支行	32,000,000.00	保证、 质押	2021/6/22	2022/4/26	否
润达医疗	杭州润达	兴业银行清 泰支行	12,000,000.00	保证、 质押	2021/6/29	2022/4/26	否
润达医疗	杭州润达	中国银行杭 州市开元支 行营业部	50,000,000.00	保证	2020/6/30	2021/6/29	是
润达医疗	杭州润达	中国银行杭 州市开元支 行营业部	30,000,000.00	保证	2021/2/1	2022/1/31	否
润达医疗	杭州润达	中国银行杭 州市开元支 行营业部	19,000,000.00	保证	2021/6/25	2022/6/22	否
润达医疗	杭州润达	上海浦东发 展银行杭州 建国支行	70,000,000.00	保证	2020/3/24	2021/3/23	是
润达医疗	杭州润达	上海浦东发 展银行杭州 建国支行	70,000,000.00	保证	2021/3/19	2022/3/19	否
润达医疗	杭州润达	北京银行杭 州分行新天 地支行	50,000,000.00	保证	2020/9/17	2021/9/17	否
润达医疗	杭州润达	北京银行杭 州分行新天 地支行	15,000,000.00	保证	2020/11/3	2021/11/2	否
润达医疗	杭州润达	北京银行杭 州分行新天 地支行	15,000,000.00	保证	2020/11/25	2021/11/24	否
润达医疗	杭州润达	北京银行杭 州分行新天 地支行	5,931,540.00	保证	2021/5/18	2022/5/17	否
润达医疗	杭州润达	华夏银行杭 州分行西湖 支行	21,000.00	保证	2020/10/28	2021/3/21	是
润达医疗	杭州润达	华夏银行杭 州分行西湖 支行	4,110,144.47	保证	2020/10/28	2023/10/28	否

润达医疗	杭州润达	华夏银行杭州分行西湖支行	179,000.00	保证	2020/11/2	2021/3/21	是
润达医疗	杭州润达	华夏银行杭州分行西湖支行	35,621,000.00	保证	2020/11/2	2023/11/2	否
润达医疗	杭州怡丹	中国银行开元支行	50,000,000.00	保证	2020/1/16	2021/1/12	是
润达医疗	杭州怡丹	中国银行开元支行	50,000,000.00	保证	2020/12/21	2021/12/21	否
润达医疗	杭州怡丹	中国银行开元支行	50,000,000.00	保证	2021/1/13	2021/12/21	否
润达医疗	上海惠中诊断	广发银行股份有限公司上海分行	10,000,000.00	保证	2020/3/30	2021/3/30	是
润达医疗	上海惠中诊断	广发银行股份有限公司上海分行	10,000,000.00	保证	2021/3/22	2022/3/21	否
润达医疗	上海惠中诊断	北京银行虹口支行	10,000,000.00	保证	2021/6/17	2022/6/16	否
润达医疗	上海惠中生物	广发银行股份有限公司上海分行	10,000,000.00	保证	2020/2/3	2021/1/18	是
润达医疗	上海惠中生物	广发银行股份有限公司上海分行	10,000,000.00	保证	2021/1/21	2021/7/20	是
润达医疗	上海惠中生物	招商银行上海徐家汇支行	2,000,000.00	保证	2020/4/24	2021/4/23	是
润达医疗	上海惠中生物	招商银行上海徐家汇支行	8,000,000.00	保证	2020/5/19	2021/5/18	是
润达医疗	上海惠中生物	江苏银行股份有限公司上海闸北支行	8,000,000.00	保证	2020/2/24	2021/1/29	是
润达医疗	上海惠中生物	江苏银行股份有限公司上海闸北支行	8,000,000.00	保证	2021/1/29	2022/1/15	否
润达医疗	上海惠中生物	北京银行股份有限公司上海分行	10,000,000.00	保证	2020/8/5	2021/8/5	是
润达医疗	上海惠中生物	兴业银行静安支行	9,900,000.00	保证	2021/3/25	2022/3/23	否
润达医疗	上海惠中生物	南京银行上海分行	10,000,000.00	保证	2021/3/31	2022/3/30	否
润达医疗	上海惠中生物	上海农村商业银行股份有限公司新	7,600,000.00	保证	2021/1/21	2022/1/11	否

		河支行					
润达医疗	上海惠中生物	上海农村商业银行股份有限公司新河支行	2,400,000.00	保证	2021/2/3	2022/1/11	否
润达医疗	广东省润达	中国银行股份有限公司广州明月支行	2,400,000.00	保证	2020/1/9	2021/1/8	是
润达医疗	广东省润达	中国工商银行股份有限公司广州第三支行	2,000,000.00	保证	2020/12/1	2021/5/30	是
润达医疗	广东省润达	中国工商银行股份有限公司广州第三支行	2,000,000.00	保证	2021/5/19	2021/11/15	否
润达医疗、上海市中小微企业政策性融资担保基金管理中心	上海润医	上海银行福民支行	6,000,000.00	保证	2020/12/17	2021/12/17	否
润达医疗、钱学庆	上海润医	上海农村商业银行股份有限公司江湾支行	2,800,000.00	保证	2021/1/29	2022/1/28	否
润达医疗、钱学庆	上海润医	上海农村商业银行股份有限公司江湾支行	2,200,000.00	保证	2021/2/25	2022/1/28	否
润达医疗、钱学庆	上海润医	北京银行股份有限公司上海虹口支行	5,000,000.00	保证	2021/6/17	2022/6/17	否
润达医疗	重庆润达康泰	中国工商银行股份有限公司重庆大渡口支行	1,470,000.00	保证	2021/3/25	2021/5/13	是
润达医疗	重庆润达康泰	中国工商银行股份有限公司重庆大渡口支行	850,000.00	保证	2021/5/17	2021/11/13	否
润达医疗	重庆润达康泰	中国工商银行股份有限公司重庆大渡口支行	550,000.00	保证	2021/5/13	2021/11/9	否
润达医疗	重庆润达康泰	中国工商银行股份有限公司重庆大渡口支行	200,000.00	保证	2021/6/11	2021/12/8	否

		渡口支行					
润达医疗	重庆润达康泰	中国工商银行股份有限公司重庆大渡口支行	250,000.00	保证	2021/6/15	2021/12/12	否
润达医疗	重庆润达康泰	中国工商银行股份有限公司重庆大渡口支行	500,000.00	保证	2021/6/17	2021/12/14	否
润达医疗	重庆润达康泰	中国工商银行股份有限公司重庆大渡口支行	250,000.00	保证	2021/6/18	2021/12/15	否
润达医疗	上海润林	南京银行上海分行	9,400,000.00	保证	2021/6/28	2022/6/27	否
润达医疗	上海润林	北京银行上海虹口支行	7,000,000.00	保证	2021/6/17	2022/6/16	否

本公司作为被担保方

 适用 不适用

单位：元 币种：人民币

担保方	被担保方	借款银行	担保金额	关联担保披露	担保起始日	担保到期日	担保是否已经履行完毕
青岛益信	润达医疗	平安银行股份有限公司上海分行	50,000,000.00	保证	2020/3/26	2021/3/25	是
上海惠中医疗、青岛益信、朱文怡、刘辉	润达医疗	中国民生银行股份有限公司上海外高桥支行	1,600,000.00	保证、质押	2016/9/30	2021/3/23	是
上海惠中医疗、青岛益信、朱文怡、刘辉	润达医疗	中国民生银行股份有限公司上海外高桥支行	20,000,000.00	保证、质押	2016/9/30	2021/9/23	否
青岛益信、山东鑫海	润达医疗	中信银行股份有限公司上海分行	40,000,000.00	保证	2020/3/16	2021/3/16	是
青岛益信、山东鑫海	润达医疗	中信银行股份有限公司上海分行	20,000,000.00	保证	2020/3/19	2021/3/19	是
青岛益信、山东鑫海	润达医疗	中信银行股份有限公司上海分行	76,000,000.00	保证、质押	2020/4/15	2021/4/15	是
青岛益信、山东鑫海	润达医疗	中信银行股份有限公司上海分行	10,119,000.00	保证、质押	2020/5/13	2021/5/13	是
青岛益信、山东鑫海	润达医疗	中信银行股份有限公司	47,732,585.56	保证、质押	2020/6/24	2021/6/23	是

		上海分行					
青岛益信、山东鑫海	润达医疗	中信银行股份有限公司上海分行	40,000,000.00	保证	2020/9/25	2021/9/12	否
青岛益信、山东鑫海	润达医疗	中信银行股份有限公司上海分行	46,000,000.00	保证、质押	2020/9/30	2021/9/10	否
青岛益信、山东鑫海	润达医疗	中信银行股份有限公司上海分行	15,000,000.00	保证	2021/2/19	2021/8/19	是
青岛益信、山东鑫海	润达医疗	中信银行股份有限公司上海分行	60,000,000.00	保证	2021/3/8	2021/9/8	否
青岛益信、山东鑫海	润达医疗	中信银行股份有限公司上海分行	47,000,000.00	保证	2021/4/22	2022/4/22	否
青岛益信、山东鑫海	润达医疗	中信银行股份有限公司上海分行	9,800,000.00	保证、质押	2021/5/14	2022/5/14	否
青岛益信、刘辉、朱文怡	润达医疗	花旗银行（中国）有限公司上海分行	9,000,000.00	保证	2020/11/6	2021/2/5	是
青岛益信、刘辉、朱文怡	润达医疗	花旗银行（中国）有限公司上海分行	20,000,000.00	保证	2020/11/13	2021/2/9	是
青岛益信、刘辉、朱文怡	润达医疗	花旗银行（中国）有限公司上海分行	24,000,000.00	保证	2020/11/24	2021/2/23	是
青岛益信、刘辉、朱文怡	润达医疗	花旗银行（中国）有限公司上海分行	12,000,000.00	保证	2020/12/17	2021/3/17	是
刘辉、朱文怡、青岛益信	润达医疗	首都银行（中国）有限公司上海分行	46,000,000.00	保证	2020/1/7	2021/1/6	是
刘辉、朱文怡	润达医疗	新华信托股份有限公司	87,500,000.00	保证、质押、抵押	2018/8/23	2021/8/16	是
上海惠中医疗	润达医疗	交通银行股份有限公司上海市分行	50,000,000.00	保证	2020/11/12	2021/5/9	是
刘辉、上海惠中医疗、上海惠中诊断	润达医疗	上海浦东发展银行股份有限公司虹口支行	20,000,000.00	保证	2020/9/3	2021/6/27	是
刘辉、上海惠中	润达医疗	浦发银行上	4,644,009.83	保证、	2020/6/23	2021/4/7	是

医疗、上海惠中诊断		海凉城路支行		质押			
刘辉、上海惠中医疗、上海惠中诊断	润达医疗	浦发银行上海凉城路支行	15,456,339.90	保证、质押	2020/8/17	2021/6/3	是
刘辉、上海惠中医疗、上海惠中诊断	润达医疗	浦发银行上海凉城路支行	7,285,426.15	保证、质押	2020/9/23	2021/5/6	是
刘辉、上海惠中医疗、上海惠中诊断	润达医疗	浦发银行上海凉城路支行	16,981,556.02	保证、质押	2020/10/21	2021/4/7	是
刘辉、上海惠中医疗、上海惠中诊断	润达医疗	浦发银行上海凉城路支行	6,971,237.03	保证、质押	2020/11/12	2021/5/6	是
刘辉、上海惠中医疗、上海惠中诊断	润达医疗	浦发银行上海凉城路支行	12,285,160.15	保证、质押	2020/12/10	2021/6/3	是
刘辉、上海惠中医疗、上海惠中诊断	润达医疗	浦发银行上海凉城路支行	3,889,666.67	保证、质押	2020/12/10	2021/10/8	否
刘辉、上海惠中医疗、上海惠中诊断	润达医疗	浦发银行上海凉城路支行	50,992,737.85	保证、质押	2021/3/12	2022/1/6	否
刘辉、上海惠中医疗、上海惠中诊断	润达医疗	浦发银行上海凉城路支行	15,491,838.58	保证、质押	2021/5/8	2022/3/21	否
刘辉、上海惠中医疗、上海惠中诊断	润达医疗	浦发银行上海凉城路支行	9,594,569.68	保证、质押	2021/6/18	2022/4/20	否
上海惠中医疗	润达医疗	中国建设银行股份有限公司上海张江分行	1,000,000.00	保证	2020/2/25	2021/2/24	是
上海惠中医疗	润达医疗	中国建设银行股份有限公司上海张江分行	23,000,000.00	保证	2020/3/5	2021/2/24	是
上海惠中医疗	润达医疗	中国建设银行股份有限公司上海张江分行	25,000,000.00	保证	2020/3/9	2021/2/24	是
上海惠中医疗	润达医疗	中国建设银行股份有限公司上海张江分行	72,000,000.00	保证	2020/3/11	2021/2/24	是
上海惠中医疗	润达医疗	中国建设银行股份有限公司上海张江分行	79,000,000.00	保证	2020/3/13	2021/2/24	是
青岛益信、山东	润达医疗	南京银行股	20,000,000.00	保证	2020/10/30	2021/4/29	是

鑫海		份有限公司 上海分行					
青岛益信、山东鑫海	润达医疗	南京银行股份有限公司 上海分行	30,000,000.00	保证	2020/10/30	2021/4/29	是
青岛益信、山东鑫海	润达医疗	南京银行股份有限公司 上海分行	49,000,000.00	保证、 质押	2021/1/11	2021/7/11	是
熊冬和、李武红	武汉优科联盛	富邦华一银行有限公司 武汉分行	5,300,000.00	保证、 质押	2020/7/21	2021/1/19	是
熊冬和、李武红	武汉优科联盛	富邦华一银行有限公司 武汉分行	5,300,000.00	保证、 质押	2021/1/19	2021/8/17	是
熊冬和、李武红	武汉优科联盛	富邦华一银行有限公司 武汉分行	9,700,000.00	保证、 质押	2020/8/3	2021/2/2	是
熊冬和、李武红	武汉优科联盛	富邦华一银行有限公司 武汉分行	9,700,000.00	保证、 质押	2021/2/2	2021/8/19	是
熊冬和、李武红	武汉优科联盛	富邦华一银行有限公司 武汉分行	3,600,000.00	保证、 质押	2020/8/28	2021/2/22	是
熊冬和、李武红	武汉优科联盛	富邦华一银行有限公司 武汉分行	3,600,000.00	保证、 质押	2021/2/22	2021/8/20	是
熊冬和、李武红	武汉优科联盛	富邦华一银行有限公司 武汉分行	11,400,000.00	保证、 质押	2020/9/4	2021/3/4	是
熊冬和、李武红	武汉优科联盛	富邦华一银行有限公司 武汉分行	11,400,000.00	保证、 质押	2021/3/4	2021/8/20	是
熊冬和、李武红	武汉优科联盛	富邦华一银行有限公司 武汉分行	8,000,000.00	保证、 质押	2020/10/22	2021/1/20	是
熊冬和、李武红	武汉优科联盛	富邦华一银行有限公司 武汉分行	8,000,000.00	保证、 质押	2021/1/20	2021/8/18	是
熊冬和、李武红	武汉优科联盛	富邦华一银行有限公司 武汉分行	12,000,000.00	保证、 质押	2020/11/2	2021/2/2	是
熊冬和、李武红	武汉优科联盛	富邦华一银行有限公司 武汉分行	12,000,000.00	保证、 质押	2021/2/2	2021/8/19	是
上海金开融资担保有限公司、胡春颖	上海中科实验室	宁波通商银行金山支行	2,500,000.00	保证	2020/6/18	2021/6/19	是
上海金开融资担保有限公司、胡春颖	上海中科实验室	宁波通商银行金山支行	500,000.00	保证	2020/6/16	2021/6/15	是

上海金开融资担保有限公司、胡春颖	上海中科实验室	宁波通商银行金山支行	3,000,000.00	保证	2021/6/17	2022/6/16	否
上海市中小微企业政策性融资担保基金管理中心、胡春颖	上海中科实验室	招商银行东方支行	1,500,000.00	保证	2020/10/29	2021/10/29	否
上海市中小微企业政策性融资担保基金管理中心、胡春颖	上海中科实验室	招商银行东方支行	1,500,000.00	保证	2020/11/26	2021/11/26	否
上海金开融资担保有限公司、胡春颖	上海中科实验室	北京银行上海分行营业部	4,000,000.00	保证	2021/6/30	2022/6/29	否
上海市中小微企业政策性融资担保基金管理中心	上海惠中医疗	光大银行南市支行	3,000,000.00	保证	2020/8/4	2021/8/3	是
马俊生、王萍、夏玉红	云南润达康泰	平安国际融资租赁有限公司	2,500,000.00	保证、质押	2020/11/19	2021/5/19	是
马俊生、王萍、夏玉红	云南润达康泰	平安点创国际融资租赁有限公司	3,000,000.00	保证、质押	2020/11/27	2021/6/26	是
马俊生、王萍、夏玉红	云南润达康泰	平安点创国际融资租赁有限公司	1,500,000.00	保证、质押	2020/11/27	2021/9/27	否
马俊生、王萍、夏玉红	云南润达康泰	平安点创国际融资租赁有限公司	710,000.00	保证、质押	2020/11/27	2021/6/27	是
马俊生、王萍、夏玉红	云南润达康泰	平安点创国际融资租赁有限公司	710,000.00	保证、质押	2020/11/27	2021/11/27	否
马俊生、王萍、夏玉红	云南润达康泰	平安点创国际融资租赁有限公司	800,000.00	保证、质押	2021/2/5	2021/6/5	是
马俊生、王萍、夏玉红	云南润达康泰	平安点创国际融资租赁有限公司	1,200,000.00	保证、质押	2021/2/5	2021/12/5	否
马俊生、王萍、夏玉红	云南润达康泰	平安点创国际融资租赁有限公司	457,500.00	保证、质押	2021/3/16	2021/6/16	是
马俊生、王萍、夏玉红	云南润达康泰	平安点创国际融资租赁有限公司	1,372,500.00	保证、质押	2021/3/16	2022/3/16	否
沈坤雪、上海市中小微企业政策性融资担保基金管理中心	上海昆涑	中国银行股份有限公司上海闸北支行	4,000,000.00	保证	2020/9/3	2021/9/2	否
沈坤雪	上海昆涑	上海农商银行虹口支行	5,000,000.00	保证	2020/3/10	2021/3/9	是

沈坤雪	上海昆涑	上海农商银行虹口支行	5,000,000.00	保证	2021/3/26	2022/3/25	否
上海市中小微企业政策性融资担保基金管理中心	上海惠中生物	光大银行南市支行	10,000,000.00	保证、质押	2020/11/18	2021/11/17	否
侯忠、龚玉英、汤勇、张丽、德清恒益投资管理合伙企业（有限合伙）	合肥三立	邮储银行合肥市高新区支行	1,000,000.00	保证	2020/3/4	2021/3/3	是
合肥高新融资担保有限公司、侯忠、龚玉英、汤勇、张丽、德清恒益投资管理合伙企业（有限合伙）	合肥三立	邮储银行合肥市高新区支行	12,000,000.00	抵押、保证	2020/3/25	2021/3/24	是
合肥市金鼎融资担保有限责任公司、侯忠、龚玉英、汤勇、张丽、德清恒益投资管理合伙企业（有限合伙）	合肥三立	邮储银行合肥市高新区支行	2,000,000.00	抵押、保证	2020/11/23	2021/11/22	否
合肥市中小企业融资担保有限公司、侯忠、龚玉英、汤勇、张丽、吴佳佳、王海霞	合肥三立	工商银行合肥双岗支行	10,000,000.00	抵押、保证	2020/6/24	2021/5/20	是
侯忠、龚玉英	合肥三立	招商银行上海宜山支行	3,260,000.00	保证	2020/9/14	2021/3/14	是
侯忠、龚玉英、汤勇	合肥三立	平安点创国际融资租赁有限公司	3,398,542.02	质押、保证	2020/11/23	2021/6/23	是
侯忠、龚玉英、汤勇	合肥三立	平安点创国际融资租赁有限公司	20,031,111.11	质押、保证	2021/1/1	2021/6/23	是
侯忠、龚玉英、汤勇	合肥三立	平安点创国际融资租赁有限公司	19,586,540.90	质押、保证	2020/11/23	2021/11/20	否
侯忠、龚玉英、汤勇	合肥三立	上海睿海创世商业保理有限公司	11,000,000.00	质押、保证	2021/5/18	2022/3/18	否
侯忠、龚玉英、德清恒益投资管理合伙企业（有限合伙）	合肥三立	安徽中安商业保理有限责任公司	313,012.80	质押、保证	2021/1/1	2021/6/27	是
侯忠、龚玉英、德清恒益投资管理合伙企业（有	合肥三立	安徽中安商业保理有限责任公司	740,092.61	质押、保证	2020/7/27	2021/6/27	是

限合伙)							
侯忠、龚玉英、德清恒益投资管理合伙企业(有限合伙)	合肥三立	安徽中安商业保理有限责任公司	4,259,907.39	质押、保证	2020/7/27	2022/7/26	否
侯忠、龚玉英	合肥三立	国药融汇(上海)商业保理有限公司	2,341,511.92	质押、保证	2020/11/3	2021/1/29	是
侯忠、龚玉英	合肥三立	国药融汇(上海)商业保理有限公司	8,503,098.88	质押、保证	2020/12/1	2021/4/21	是
侯忠、龚玉英	合肥三立	国药融汇(上海)商业保理有限公司	7,000,000.00	质押、保证	2021/1/22	2021/6/22	是
侯忠、龚玉英	合肥三立	国药融汇(上海)商业保理有限公司	198,011.21	质押、保证	2021/2/26	2021/6/26	是
侯忠、龚玉英	合肥三立	国药融汇(上海)商业保理有限公司	4,801,988.79	质押、保证	2021/2/26	2021/12/8	否
侯忠、龚玉英	合肥三立	国药融汇(上海)商业保理有限公司	3,500,000.00	质押、保证	2021/3/22	2021/12/8	否
侯忠、龚玉英	合肥三立	国药融汇(上海)商业保理有限公司	3,000,000.00	质押、保证	2021/4/16	2021/12/8	否
侯忠、龚玉英	合肥三立	国药融汇(上海)商业保理有限公司	3,210,000.00	质押、保证	2021/5/12	2021/12/8	否
康克科技(马鞍山)有限公司、史明	上海润林	南京银行上海分行	2,000,000.00	保证	2020/3/18	2021/3/17	是
史明	上海润林	招商银行上海天钥桥路支行	2,000,000.00	保证	2021/3/3	2021/9/2	否
上海创业接力融资担保有限公司、史明	上海润林	中国银行上海卢湾分行	5,000,000.00	保证	2020/9/14	2021/9/13	否
上海创业接力融资担保有限公司、史明	上海润林	中国银行上海卢湾分行	5,000,000.00	保证	2020/9/18	2021/9/17	否
上海市中小微企业	上海润林	上海银行福	10,000,000.00	保证	2020/12/30	2021/12/29	否

业政策性融资担保基金管理中心		民支行						
上海市中小微企业政策性融资担保基金管理中心、史明	润理供应链管理(上海)有限公司	上海银行福民支行	3,000,000.00	保证	2020/9/29	2021/9/28	否	
上海市中小微企业政策性融资担保基金管理中心、史明	润理供应链管理(上海)有限公司	上海银行福民支行	5,000,000.00	保证	2021/3/11	2022/3/10	否	

融资租赁担保

1)公司于2018年8月23日与国药控股(中国)融资租赁有限公司签订售后回租协议,出售3,000.00万元的设备给国药控股(中国)融资租赁有限公司后以租赁形式租回,保证金300.00万元,期限为36个月。股东刘辉、朱文怡为上述事项提供保证担保。截至2021年6月30日,尚未归还的本金为182.97万元。

2)公司于2018年8月10日与中电通商融资租赁有限公司(简称“中电通商”)签订售后回租协议,出售3,700.00万元的设备给中电通商后以租赁形式租回,保证金为150.00万元,期限为36个月。股东刘辉、季晓秦为上述事项提供保证担保。截至2021年6月30日,尚未归还的本金为337.21万元。于2018年10月26日与中电通商签订售后回租协议,出售3,250.00万元的设备给中电通商后以租赁形式租回,期限为36个月。股东刘辉、季晓秦、朱文怡为上述事项提供保证担保。截至2021年6月30日,尚未归还的本金为2,271.15万元。

3)公司于2018年8月7日和2018年9月3日分别与远东国际租赁有限公司签订售后回租协议,出售3,000.00万元和2,000.00万元的设备给远东国际租赁有限公司后以租赁形式租回,保证金分别为205.00万元和100.00万元,期限为36个月。子公司上海惠中医疗与股东刘辉、朱文怡为上述事项提供保证担保。截至2021年6月30日,尚未归还的本金为463.52万元。

4)公司于2018年12月17日与海尔融资租赁(中国)有限公司签订售后回租协议,出售6,000.00万元的设备出售给海尔融资租赁(中国)有限公司后以租赁形式租回,保证金为560.00万元,期限为36个月。由股东朱文怡、刘辉和季晓秦为上述事项提供保证担保。截至2021年6月30日,尚未归还的本金为1,085.91万元。

5)公司于2019年8月15日与华鑫思佰益融资租赁(上海)有限公司(简称“华鑫思佰益”)签订售后回租协议,出售2,500.00万元的设备给华鑫思佰益后以租赁形式租回,期限为36个月。股东刘辉、朱文怡为上述事项提供保证担保。截至2021年6月30日,尚未归还的本金为1,131.39万元。于2019年8月27日与华鑫思佰益签订售后回租协议,出售2,500.00万元设备给华鑫思佰益后以租赁形式租回,期限为36个月。股东刘辉、朱文怡为上述事项提供保证担保。截至2021年6月30日,尚未归还的本金为1,123.00万元。

6)公司于2021年2月8日与兴业金融租赁有限责任公司签订售后回租协议,出售10,000.00万元的设备给兴业金融租赁有限责任公司后以租赁形式租回,保证金为300.00万元,期限为36个月。截至2021年6月30日,尚未归还的本金为10,059.84万元。

7)公司于2019年5月21日与浦银金融租赁股份有限公司签订售后回租协议,出售4,000.00万元设备给浦银金融租赁股份有限公司后以租赁形式租回,保证金200.00万元,期限为24个月。股东刘辉为上述事项提供保证担保。截至2021年6月30日,已归还全部本金。

- 8) 公司于 2019 年 6 月 28 日与海通恒信国际融资租赁股份有限公司签订售后回租协议, 出售 2,000.00 万元设备给海通恒信国际融资租赁股份有限公司后以租赁形式租回, 保证金 20.00 万元, 期限为 24 个月。股东刘辉、朱文怡为上述事项提供保证担保。截至 2021 年 6 月 30 日, 已归还全部本金。
- 9) 哈尔滨润达康泰于 2018 年 6 月 28 日与中电通商签订售后回租协议, 出售哈尔滨润达康泰 5,000.00 万元的设备给中电通商后以租赁形式租回, 保证金为 205.00 万元, 期限为 36 个月。刘辉、季晓秦为上述事项提供保证担保。截至 2021 年 6 月 30 日, 已归还全部本金。
- 10) 济南润达于 2018 年 8 月 10 日与中电通商签订售后回租合同, 出售济南润达 350.00 万元设备给中电通商后以租赁形式租回, 保证金为 15.00 万元, 期限为 36 个月。截至 2021 年 6 月 30 日, 尚未归还的租赁本金为 32.01 万元。
- 11) 上海润达榕嘉于 2018 年 10 月 23 日与上海大众融资租赁有限公司签订售后回租协议, 出售上海润达榕嘉 1,000.00 万元设备给上海大众融资租赁有限公司后以租赁形式租回, 保证金为 100.00 万元, 期限为 36 个月。股东刘辉及上海润达榕嘉股东钱学庆为上述事项提供 10,000.00 万元的最高额保证担保。截至到 2021 年 6 月 30 日, 尚未归还的租赁本金为 121.5 万元。
- 12) 山东鑫海于 2020 年 12 月 9 日与中远海运租赁有限公司签订售后回租之买卖合同, 出售山东鑫海 20.00 万元设备给中远海运租赁有限公司后以租赁形式租回, 期限为 12 个月。由公司为上述事项提供保证担保。截至到 2021 年 6 月 30 日, 尚未归还的本金为 10.13 万元。
- 13) 云南润达康泰于 2018 年 8 月 10 日与中电通商签订售后回租合同, 出售云南润达康泰 950.00 万元设备给中电通商后租赁形式租回, 保证金为 40.00 万元, 期限为 36 个月。截至 2021 年 06 月 30 日, 尚未归还的租赁本金为 87.03 万元。
- 14) 合肥三立于 2020 年 5 月 26 日与国药控股(中国)融资租赁有限公司签订融资租赁合同, 出售合肥三立 1,200.00 万元的设备给国药控股(中国)融资租赁有限公司后以租赁形式租回, 保证金为 72.00 万元, 期限为 24 个月。侯忠、龚玉英、汤勇为上述事项提供保证担保。截至 2021 年 6 月 30 日, 尚未归还的本金为 321.59 万元。
- 15) 合肥三立于 2021 年 4 月 26 日与远海融资租赁(天津)有限公司签订融资租赁合同, 出售合肥三立 1,100.00 万元的设备给远海融资租赁(天津)有限公司后以租赁形式租回, 保证金为 100.00 万元, 期限为 12 个月。德清恒益投资管理合伙企业(有限合伙)、侯忠、龚玉英为上述事项提供保证担保。截至 2021 年 6 月 30 日, 尚未归还的本金为 922.22 万元。

关联担保情况说明

适用 不适用

(5). 关联方资金拆借

√适用 □不适用

单位：元 币种：人民币

资金拆出方	资金拆入方	本年期初余额	本年新增借款本金	本年利息发生额	本年偿还借款本金	本年借款余额	本年应付利息余额	起始日	到期日
云南赛力斯生物科技有限公司	润达医疗	10,051,666.67		301,666.66		10,000,000.00	353,333.33	2018/11/21	2021/12/22
四川润达瑞泰生物科技有限公司	润达医疗	6,600,000.00			6,600,000.00			2020/3/4	2021/3/4
四川润达瑞泰生物科技有限公司	润达医疗	2,000,000.00			2,000,000.00			2020/3/9	2021/3/9
润达医疗	福建省福瑞医疗科技有限公司	4,002,226.42		134,327.06		4,000,000.00	7,421.37	2020/12/29	2021/12/28
上海润达盛瑚投资管理中心（有限合伙）	上海润林		15,392,772.02	320,745.46	4,000,000.00	11,392,772.02	320,745.46	2020/1/1	
上海润祺投资管理中心（有限合伙）	上海润林		5,588,958.31	36,749.99	4,100,000.00	1,488,958.31	36,749.99	2019/11/1	
武汉海吉力生物科技有限公司	润达医疗		5,000,000.00	7,900.54		5,000,000.00	7,900.54	2021/5/26	2022/5/25
云南赛力斯生物科技有限公司	杭州润达		10,000,000.00	21,666.67	10,000,000.00			2021/4/14	2021/4/26
云南赛力斯生物科技有限公司	杭州润达		10,000,000.00			10,000,000.00		2021/6/29	2021/7/1
贾利鹏	哈尔滨润达康泰	1,691.66						2020/9/21	2020/9/28
贾利鹏	黑龙江龙卫		4,500,000.00	3,020.85	4,500,000.00		3,020.85	2021/1/18	2021/4/23

(6). 关联方资产转让、债务重组情况

√适用 □不适用

单位：元 币种：人民币

关联方	关联交易内容	本期发生额	上期发生额
上海润达盛瑚投资管理中心（有限合伙）	杭州润达购买上海润林 10%股权及购买合肥三立 11.60%股权	67,206,000.00	
上海润瑚投资管理中心（有限合伙）	杭州润达购买合肥三立 31.04%股权	93,132,000.00	
上海润祺投资管理中心（有限合伙）	杭州润达购买上海润林 10%股权及购买合肥三立 17.69%股权	85,455,000.00	
江苏康克生物技术有限公司	杭州润达购买上海润林 7.14%股权	23,133,600.00	
深圳市树辉投资咨询有限公司	杭州润达购买上海润林 6.93%股权	22,453,200.00	
成都坤洋实业发展有限公司	杭州润达购买上海润林 6.93%股权	22,453,200.00	
瑞莱生物科技江苏有限公司	润达医疗购买固定资产	37,101.33	
李杰	济南润达处置固定资产	398,230.08	
武汉阿波特科贸有限公司	武汉优科联盛购买固定资产	20,000.00	
武汉瑞博和科贸有限公司	武汉优科联盛购买固定资产	10,000.00	

(7). 关键管理人员报酬

√适用 □不适用

单位：万元 币种：人民币

项目	本期发生额	上期发生额
关键管理人员报酬	320.86	342.66

(8). 其他关联交易

□适用 √不适用

6、关联方应收应付款项

(1). 应收项目

√适用 □不适用

单位：元 币种：人民币

项目名称	关联方	期末余额		期初余额	
		账面余额	坏账准备	账面余额	坏账准备
应收账款					
应收账款	国润医疗供应链服务（上海）有限公司	97,485,414.85	1,368,976.48	112,817,534.01	1,925,529.49
应收账款	河南润百达医疗器械有限公司	20,687,182.30	1,436,102.25	17,036,745.13	580,515.44

应收账款	河北润达康泰医疗科技有限公司	19,645,447.77	482,547.82	2,393,306.76	106,074.87
应收账款	武汉瑞博和科贸有限公司	17,799,954.22	192,885.44	6,482,450.38	71,168.90
应收账款	福建省福瑞医疗科技有限公司	15,868,111.13	3,927,080.90	13,801,792.15	3,096,030.47
应收账款	杭州润达泓泰医疗科技有限公司	12,335,152.81	123,351.53		
应收账款	上海通用润达医疗技术有限公司	5,595,100.93	57,685.71	1,576.62	15.77
应收账款	贵州润达康益医疗科技有限公司	4,222,239.90	807,497.47	5,111,502.03	245,725.14
应收账款	苏州润赢医疗设备有限公司	4,034,550.12	565,767.52	1,710,320.25	166,448.38
应收账款	江苏亿尔医疗设备有限公司	3,404,474.00	170,223.70	3,175,074.00	158,753.70
应收账款	上海祥闰医疗科技有限公司	2,232,840.44	267,843.76	911,591.78	215,466.38
应收账款	镇江汉和医疗设备有限公司	1,487,905.66	1,461,395.28	1,460,000.00	1,460,000.00
应收账款	合肥万通医疗器械有限公司	1,087,195.30	813,963.97	1,153,659.85	576,829.93
应收账款	润达融迈(杭州)医疗科技有限公司	1,047,468.13	15,391.67		
应收账款	合肥市天元医疗器械有限公司	617,453.80	27,651.05	8,264,873.96	108,128.74
应收账款	四川润达瑞泰生物科技有限公司	317,036.54	101,851.83	172,844.00	86,422.00
应收账款	黑龙江润达泰诚医疗供应链有限公司	291,702.38	16,146.29	104,387.00	10,457.79
应收账款	哈尔滨润达弘泰医疗科技有限公司	251,768.05	12,588.40	660,988.05	6,609.88
应收账款	上海安百达投资管理顾问有限公司	131,992.08	113,051.08	144,160.46	113,659.49
应收账款	国药控股国润医疗供应链服务(安徽)有限公司	130,649.37	1,306.49		
应收账款	四川润达宏旺医疗科技有限公司	124,344.01	4,836.64		
应收账款	上海高进源医疗设备有限公司	71,327.47	713.27	58,924.91	589.25
应收账款	杭州润欣生物科技有限公司	37,500.00	375.00		
应收账款	广西柳润医疗科技有限公司	27,966.62	279.67	33,754.45	337.54

应收账款	云南赛力斯生物科技有限公司	3,916.98	39.17		
应收账款	株洲润达云雅生物科技有限公司	1,600.00	320.00	1,600.00	80.00
应收账款	湖南润达云雅生物科技有限公司			5,000.00	2,500.00
预付账款					
预付账款	玖壹叁陆零医生集团医疗(深圳)有限公司	1,842,382.00			
预付账款	彭华兵	1,547,925.29		1,558,431.06	
预付账款	上海通用润达医疗技术有限公司	1,278,568.19		1,860,501.22	
预付账款	玖壹叁陆零医学科技南京有限公司	1,000,000.00			
预付账款	上海祥润医疗科技有限公司	298,116.56		264,347.64	
预付账款	瑞莱生物科技江苏有限公司	192,351.90		427,337.85	
预付账款	苏州润赢医疗设备有限公司	63,502.64		73,176.18	
预付账款	国润医疗供应链服务(上海)有限公司	57,360.00		2,736,045.05	
预付账款	杭州润达泓泰医疗科技有限公司	43,408.28			
预付账款	四川润达瑞泰生物科技有限公司	41,283.46		7,951.07	
预付账款	国药控股国润医疗供应链服务(安徽)有限公司	10,711.49		5,785.49	
预付账款	瑞莱生物工程(上海)有限公司	6,000.00		862,487.60	
预付账款	武汉海吉力生物科技有限公司	3,307.32		0.32	
预付账款	曾青			94,794.29	
预付账款	胡潇			94,793.15	
预付账款	河北润达康泰医疗科技有限公司			71,723.00	
预付账款	杨雨竹			47,462.86	
预付账款	瑞莱生物工程股份有限公司			12,300.00	
预付账款	贵州润达康益医疗科技有限公司			21.28	
其他应收款					
其他应收	长春润达泽瑞医	20,000,000.00	1,000,000.00		

款	疗科技有限公司				
其他应收款	国润医疗供应链服务(上海)有限公司	4,400,000.00	846,945.00	4,397,500.00	212,995.00
其他应收款	苏州润赢医疗设备有限公司	1,322,305.00	66,415.25	1,316,305.00	65,815.25
其他应收款	河北润达康泰医疗科技有限公司	1,000,000.00	10,000.00	1,300,000.00	13,000.00
其他应收款	黄六斤	733,568.50	142,256.85	433,568.50	139,256.85
其他应收款	合肥市天元医疗器械有限公司	320,007.90	3,200.08	195,000.00	1,950.00
其他应收款	李杰	260,000.00	2,600.00		
其他应收款	瑞莱生物科技江苏有限公司	120,000.00	1,200.00	120,000.00	1,200.00
其他应收款	河南润百达医疗器械有限公司	112,382.00	22,476.40	112,382.00	22,476.40
其他应收款	国云贺	100,000.00	1,000.00		
其他应收款	上海高进源医疗设备有限公司	73,500.00	735.00	73,500.00	735.00
其他应收款	云南赛力斯生物科技有限公司	50,000.00	10,000.00	50,000.00	500.00
其他应收款	上海润达盛瑚投资管理中心(有限合伙)			13,000,000.00	130,000.00
其他应收款	彭华兵			239,740.59	11,987.03
其他应收款	瑞莱生物工程(上海)有限公司			20,283.04	202.83
其他应收款	上海安百达投资管理顾问有限公司			7,000.00	70.00
其他应收款-应收股利					
其他应收款-应收股利	河南润百达医疗器械有限公司	1,126,647.24	563,323.62	1,126,647.24	225,329.45

(2). 应付项目

√适用 □不适用

单位：元 币种：人民币

项目名称	关联方	期末账面余额	期初账面余额
应付账款			
应付账款	国润医疗供应链服务(上海)有限公司	23,751,953.73	18,304,431.19
应付账款	四川润达瑞泰生物科技有限	17,609,493.89	17,708,611.05

	公司		
应付账款	苏州润赢医疗设备有限公司	16,108,779.64	15,463,122.64
应付账款	云南赛力斯生物科技有限公司	9,455,021.90	6,602,863.31
应付账款	贵州润达康益医疗科技有限公司	8,154,248.20	7,232,946.41
应付账款	四川润达宏旺医疗科技有限公司	6,577,660.99	5,948,950.58
应付账款	杭州润达泓泰医疗科技有限公司	5,700,646.87	
应付账款	国药控股国润医疗供应链服务(安徽)有限公司	3,725,681.14	2,777,195.41
应付账款	江苏亿尔医疗设备有限公司	3,392,459.18	1,037,019.42
应付账款	合肥市天元医疗器械有限公司	1,619,073.60	1,895,115.84
应付账款	河南润百达医疗器械有限公司	866,159.92	
应付账款	河北润达康泰医疗科技有限公司	604,633.61	
应付账款	上海祥闰医疗科技有限公司	465,000.00	433,253.46
应付账款	瑞莱生物工程(上海)有限公司	207,605.60	
应付账款	上海安百达投资管理顾问有限公司	120,777.89	79,964.54
应付账款	瑞莱生物科技江苏有限公司	75,707.74	75,268.98
应付账款	哈尔滨润达弘泰医疗科技有限公司	32,516.40	32,516.40
应付账款	武汉海吉力生物科技有限公司	20,780.00	8,366.22
应付账款	上海通用润达医疗技术有限公司	15,753.85	13,383,718.33
应付账款	福建省福瑞医疗科技有限公司	111.00	
应付票据			
应付票据	武汉海吉力生物科技有限公司		210,000.00
预收账款			
预收账款	苏州润赢医疗设备有限公司	1,783,438.44	
预收账款	江苏亿尔医疗设备有限公司	1,092,997.08	
预收账款	国药控股国润医疗供应链服务(安徽)有限公司	362,138.66	
预收账款	上海高进源医疗设备有限公司	161,804.88	
预收账款	云南赛力斯生物科技有限公司	154,113.60	35,900.96
预收账款	河南润百达医疗器械有限公司	129,328.02	
预收账款	合肥市天元医疗器械有限公司	110,000.00	

预收账款	贵州润达康益医疗科技有限公司	107,316.08	75,431.10
预收账款	湖南润达云雅生物科技有限公司	93,740.00	
预收账款	四川润达宏旺医疗科技有限公司	82,452.84	
预收账款	国润医疗供应链服务(上海)有限公司	39,823.02	
预收账款	上海祥闰医疗科技有限公司	26,548.80	31,858.56
预收账款	福建省福瑞医疗科技有限公司	25,821.37	
预收账款	哈尔滨润达弘泰医疗科技有限公司	18,492.68	15,899.97
预收账款	上海安百达投资管理顾问有限公司	8,849.58	
预收账款	四川润达瑞泰生物科技有限公司	7,522.20	
预收账款	上海通用润达医疗技术有限公司	4,060.04	
预收账款	河北润达康泰医疗科技有限公司	1,076.87	
预收账款	黑龙江正信医疗科技有限公司	237.60	
预收账款	镇江汉和医疗设备有限公司		18,436.58
其他应付款			
其他应付款	上海润达盛瑚投资管理中心(有限合伙)	46,519,517.48	
其他应付款	上海润祺投资管理中心(有限合伙)	44,580,708.30	
其他应付款	深圳市树辉投资咨询有限公司	20,473,200.00	
其他应付款	成都坤洋实业发展有限公司	20,473,200.00	
其他应付款	云南赛力斯生物科技有限公司	20,403,333.33	10,101,666.67
其他应付款	江苏康克生物技术有限公司	15,093,600.00	
其他应付款	上海润瑚投资管理中心(有限合伙)	5,132,000.00	
其他应付款	武汉海吉力生物科技有限公司	5,007,900.54	
其他应付款	黑龙江润达泰诚医疗供应链有限公司	3,100,917.44	2,801,834.88
其他应付款	福建省福瑞医疗科技有限公司	2,110,000.00	551,851.41
其他应付款	贵州润达康益医疗科技有限公司	1,250,000.00	1,300,000.00
其他应付款	河南润百达医疗器械有限公司	970,000.00	970,000.00
其他应付款	王晓宇	916,666.74	
其他应付款	江苏亿尔医疗设备有限公司	656,000.00	656,000.00

其他应付款	苏州润赢医疗设备有限公司	360,000.00	360,000.00
其他应付款	王磊	261,904.81	
其他应付款	上海祥闰医疗科技有限公司	163,773.59	192,452.84
其他应付款	国润医疗供应链服务(上海)有限公司	80,000.00	80,000.00
其他应付款	瑞莱生物科技江苏有限公司	43,186.39	90,000.00
其他应付款	上海高进源医疗设备有限公司	30,000.00	30,000.00
其他应付款	四川润达瑞泰生物科技有限公司	20,000.00	8,620,000.00
其他应付款	上海安百达投资管理顾问有限公司	6,010.00	510.00
其他应付款	贾利鹏	3,020.85	1,691.66
其他应付款	润达融迈(杭州)医疗科技有限公司		2,000,000.00
其他应付款	钱学庆		680,000.00
其他应付款	李杰		366,327.69
其他应付款	瑞莱生物工程股份有限公司		259,333.33
其他应付款	胡雄敏		85,000.00
其他应付款	许啸龙		68,000.00
其他应付款	国云贺		50,995.00
其他应付款	四川润达宏旺医疗科技有限公司		20,000.00
其他应付款—应付股利			
其他应付款—应付股利	上海涌流企业管理咨询(有限合伙)	28,775,880.00	
其他应付款—应付股利	杭州市下城区国有投资控股集团有限公司	13,224,000.00	
其他应付款—应付股利	武汉光浙科技有限公司	7,970,000.00	
其他应付款—应付股利	朱文怡	6,262,978.51	
其他应付款—应付股利	刘辉	4,791,279.89	
其他应付款—应付股利	李杰	3,000,000.00	3,000,000.00
其他应付款—应付股利	熊冬和	1,830,000.00	
其他应付款—应付股利	马俊生	500,000.00	
其他应付款—应付股利	王萍	400,000.00	
其他应付款—应付股利	夏玉红	100,000.00	
其他应付款—应付股利	唐剑峰	72,120.00	

7、 关联方承诺

适用 不适用

关联方担保导致的承诺事项详见本附注“关联方及关联交易/关联交易情况/关联担保情况”。

8、 其他

适用 不适用

十三、 股份支付

1、 股份支付总体情况

适用 不适用

2、 以权益结算的股份支付情况

适用 不适用

3、 以现金结算的股份支付情况

适用 不适用

4、 股份支付的修改、终止情况

适用 不适用

5、 其他

适用 不适用

十四、 承诺及或有事项

1、 重要承诺事项

适用 不适用

资产负债表日存在的对外重要承诺、性质、金额

(1) 经营租赁承诺

至资产负债表日止，本公司对外签订的不可撤销的经营租赁合约情况如下：

项目	期末余额	上年年末余额
不可撤销经营租赁的最低租赁付款额：		
资产负债表日后第 1 年	146,079,545.29	53,174,906.99
资产负债表日后第 2 年	66,363,761.13	35,556,164.50
资产负债表日后第 3 年	37,271,319.58	25,527,533.19
以后年度	51,029,394.69	17,305,949.38
合计	300,744,020.69	131,564,554.06

(2) 抵押和质押

项目	期末账面价值	受限原因
货币资金	248,343,163.27	质押（注 1）
杭州怡丹 45%股权	289,006,433.37	质押（注 2）
长春金泽瑞 60%股权	1,073,864,068.27	质押（注 3）
无形资产-土地使用权	13,234,143.87	抵押（注 3）
固定资产-房屋建筑物	93,171,302.21	抵押（注 3）
使用权资产-融资租赁资产	213,599,444.10	融资租赁（注 4）
本公司应收账款	349,728,661.65	质押（注 5）

合肥三立应收账款	67,507,789.70	质押（注 6）
济南润达应收账款	1,968,133.55	质押（注 7）
山东鑫海应收账款	40,062,823.72	质押（注 8）
上海惠中生物应收账款	23,469,225.00	质押（注 9）
上海惠中医疗应收账款	7,910,000.00	质押（注 10）
武汉优科联盛应收账款	82,715,021.51	质押（注 11）
云南润达康泰应收账款	6,389,489.16	质押（注 12）
青岛益信应收账款	15,369,112.13	质押（注 13）
合计	2,526,338,811.51	

注 1:

(1) 2020 年 4 月 3 日, 公司与舒城县人民医院签订区域检验中心建设综合服务采购合同, 于 2020 年 4 月 7 日开具履约保函, 保函金额共计 200.00 万元, 受益人为舒城县人民医院, 保函有效期为 2020 年 4 月 7 日至 2027 年 6 月 30 日。截至 2021 年 6 月 30 日, 产生利息 0.73 万元。

(2) 2020 年 6 月 24 日, 公司向中信银行股份有限公司上海分行贷款 4,773.26 万元, 贷款期限为 2020 年 6 月 24 日至 2021 年 6 月 23 日。上述贷款由青岛益信、山东鑫海提供不可撤销的共同连带保证责任担保, 同时本公司就上述贷款缴存 8% 比例保证金用作质押担保, 截至 2021 年 6 月 30 日, 用作质押担保的保证金余额为 381.89 万元, 该笔保证金到期日为 2021 年 7 月 5 日。

(3) 2020 年 9 月 30 日, 公司向中信银行股份有限公司上海分行贷款 5,000.00 万元, 贷款期限为 2020 年 9 月 30 日至 2021 年 9 月 10 日。上述贷款由青岛益信、山东鑫海提供不可撤销的共同连带保证责任担保, 同时本公司就上述贷款缴存 8% 比例保证金用作质押担保, 截至 2021 年 6 月 30 日, 用作质押担保的保证金余额为 400.00 万元。

(4) 2021 年 4 月 14 日, 公司向浦东发展银行股份有限公司凉城路支行申请开具银行承兑汇票 4,200.00 万元, 票据出票日为 2021 年 4 月 14 日, 到期日为 2021 年 10 月 14 日。本公司就上述票据缴存 30% 比例的保证金用于质押担保, 截至 2021 年 6 月 30 日, 用于质押担保的保证金余额为 1,260.00 万元。

(5) 2020 年 12 月 23 日, 公司向首都银行(中国)有限公司上海浦东支行申请开具银行承兑汇票 1,400.00 万元与 2,000.00 万元, 票据出票日均为 2020 年 12 月 23 日, 到期日均为 2021 年 12 月 23 日。本公司就上述票据缴存 30% 比例的保证金用于质押担保, 截至 2021 年 6 月 30 日, 用于质押担保的保证金余额为 1,020.00 万元。

(6) 2021 年 1 月 11 日, 公司向南京银行股份有限公司上海分行申请开具银行承兑汇票 7,000.00 万元, 票据出票日为 2021 年 1 月 11 日, 到期日为 2021 年 7 月 11 日。本公司就上述票据缴存 30% 比例的保证金用于质押担保, 截至 2021 年 6 月 30 日, 用于质押担保的保证金余额为 2,100.02 万元。

(7) 2021 年 2 月 8 日, 公司向首都银行(中国)有限公司上海浦东支行申请开具 4 张银行承兑汇票共 6,000.00 万元, 票据出票日均为 2021 年 2 月 8 日, 到期日均为 2022 年 2 月 8 日。本公司就上述票据缴存 30% 比例的保证金用于质押担保, 截至 2021 年 6 月 30 日, 用于质押担保的保证金余额为 1,800.00 万元。

(8) 2021 年 4 月 7 日, 公司与凤台县人民医院签订紧密型医共体县域医学检验中心综合服务建设合同, 于 2021 年 4 月 19 日开具履约保函, 保函金额共计 120.00 万元, 受益人为凤台县人民医院, 保函有效期为 2021 年 4 月 19 日至 2024 年 4 月 19 日。截至 2021 年 6 月 30 日, 产生利息 0.06 万元。

(9) 2021 年 4 月 25 日, 公司向上海银行股份有限公司陆家嘴支行申请开具 7 张银行承兑汇票共 14,000.00 万元, 票据出票日均为 2021 年 4 月 25 日, 到期日均为 2022 年 4 月 25 日。本公司就上述票据缴存 30%比例的保证金用于质押担保, 截至 2021 年 6 月 30 日, 用于质押担保的保证金余额为 4,200.00 万元。

(10) 2021 年 4 月 27 日, 公司向广发银行股份有限公司上海长宁支行申请开具银行承兑汇票 7,554.00 万元, 票据出票日为 2021 年 4 月 27 日, 到期日为 2022 年 4 月 27 日。本公司就上述票据缴存 30%比例的保证金用于质押担保, 截至 2021 年 6 月 30 日, 用于质押担保的保证金余额为 2,266.20 万元。

(11) 2021 年 5 月 14 日, 公司向中信银行股份有限公司上海淮海路支行申请开具银行承兑汇票 1,400.00 万元, 票据出票日为 2021 年 5 月 14 日, 到期日为 2022 年 5 月 14 日。本公司就上述票据缴存 30%比例的保证金用于质押担保, 截至 2021 年 6 月 30 日, 用于质押担保的保证金余额为 420.00 万元。

(12) 2021 年 5 月 7 日, 公司向上海银行股份有限公司陆家嘴支行申请开具银行承兑汇票 1,400.00 万元, 票据出票日为 2021 年 5 月 7 日, 到期日为 2021 年 11 月 7 日。本公司就上述票据缴存 100%比例的保证金用于质押担保, 截至 2021 年 6 月 30 日, 用于质押担保的保证金余额为 1,400.00 万元。

(13) 2021 年 6 月 25 日, 公司向民生银行股份有限公司上海外高桥支行申请开具银行承兑汇票 2,000.00 万元, 票据出票日为 2021 年 6 月 25 日, 到期日为 2021 年 12 月 25 日。本公司就上述票据缴存 100%比例的保证金用于质押担保, 截至 2021 年 6 月 30 日, 用于质押担保的保证金余额为 2,000.00 万元。

(14) 2021 年 6 月 28 日, 公司向上海银行股份有限公司陆家嘴支行申请开具银行承兑汇票 158.52 万元, 票据出票日为 2021 年 6 月 28 日, 到期日为 2022 年 6 月 28 日。本公司就上述票据缴存 30%比例的保证金用于质押担保, 截至 2021 年 6 月 30 日, 用于质押担保的保证金余额为 47.56 万元。

(15) 2021 年 6 月 22 日, 杭州润达向兴业银行杭州清泰街支行申请银行承兑汇票 4,000.00 万元, 票据出票日为 2021 年 6 月 22 日, 票据到期日为 2022 年 6 月 22 日; 上述事项由本公司提供保证担保, 同时杭州润达就上述票据缴存 20%比例的保证金用于质押担保, 截至 2021 年 6 月 30 日, 用于质押担保的保证金余额为 800.00 万元。

(16) 2021 年 6 月 29 日, 杭州润达向兴业银行杭州清泰街支行申请银行承兑汇票 1,500.00 万元, 票据出票日为 2021 年 6 月 29 日, 票据到期日为 2022 年 6 月 29 日; 上述事项由本公司提供保证担保, 同时杭州润达就上述票据缴存 20%比例的保证金用于质押担保, 截至 2021 年 6 月 30 日, 用于质押担保的保证金余额为 300.00 万元。

(17) 2020 年 9 月 22 日, 合肥润达向东莞银行合肥分行申请银行承兑汇票 1,500.00 万元, 票据出票日为 2020 年 9 月 22 日, 票据到期日为 2021 年 9 月 21 日; 上述事项由本公司提供保证担保, 同时合肥润达就上述票据缴存 30%比例的保证金用于质押担保, 截至 2021 年 6 月 30 日, 用于质押担保的保证金余额为 450.00 万元。

(18) 上海惠中诊断为开具信用证提供 13.00 万元保证金质押, 信用证金额为日元 190.00 万元, 信用证到期日为 2021 年 8 月 15 日。截至 2021 年 6 月 30 日, 尚有 13.00 万元保证金未退回。

(19) 2020 年 7 月至 9 月, 济南润达向天津银行济南分行共申请银行承兑汇票 2,700.00 万元, 票据出票日为 2020 年 7 月至 9 月, 票据到期日为 2021 年 7 月至 9 月; 上述事项由本公司、李杰、

李健提供保证担保，同时济南润达就上述票据缴存 50%比例的保证金用于质押担保，截至 2021 年 6 月 30 日，用于质押担保的保证金余额为 1,350.00 万元。

(20)2020 年 9 月至 2021 年 3 月，济南润达向齐鲁银行济南张庄支行共申请开具信用证 2,230.00 万元，信用证开证日为 2020 年 9 月至 2021 年 3 月，信用证到期日为 2021 年 9 月至 2022 年 3 月；上述事项由本公司、李杰、李健提供保证担保，同时济南润达就上述信用证缴存 20%比例的保证金用于质押担保，截至 2021 年 6 月 30 日，用于质押担保的保证金余额为 446.00 万元。

(21)2020 年 8 月 5 日，山东鑫海向华夏银行股份有限公司青岛分行申请开具银行承兑汇票 500.00 万元，票据出票日为 2020 年 8 月 5 日，到期日为 2021 年 8 月 5 日；上述事项由本公司提供保证担保，同时山东鑫海就上述票据缴存 50%保证金用于质押担保。截至 2021 年 6 月 30 日，用于质押担保的保证金余额为 250.00 万元。

(22)2020 年 9 月 17 日，山东鑫海向光大银行中央商务区支行申请开具银行承兑汇票 500.00 万元，票据出票日为 2020 年 9 月 17 日，到期日为 2021 年 9 月 17 日；上述事项由本公司提供保证担保，同时山东鑫海就上述票据缴存 50%保证金用于质押担保。截至 2021 年 6 月 30 日，用于质押担保的保证金余额为 250.00 万元。

(23)2018 年 11 月 14 日，上海润林与中山大学附属第八医院（深圳福田）签订医疗设备购销合同，总价款 596.00 万元，于 2020 年 7 月 21 日开具履约保函，保函金额共计 59.60 万元，受益人为中山大学附属第八医院（深圳福田），保函有效期为 2020 年 7 月 21 日至 2021 年 7 月 17 日。

(24)2020 年 11 月 9 日，武汉润达尚检与武汉市金银潭医院签订医疗设备购销合同，总价款 21.11 万元，于 2020 年 12 月 9 日开具履约保函，保函金额共计 2.11 万元，受益人为武汉市金银潭医院，保函有效期为 2020 年 12 月 9 日至 2021 年 12 月 8 日。

(25)2020 年 6 月 16 日，武汉润达尚检与监利市中医医院签订医疗设备购销合同，总价款 86.90 万元，于 2020 年 12 月 16 日开具履约保函，保函金额共计 4.35 万元，受益人为监利市中医医院，保函有效期为 2020 年 12 月 16 日至 2021 年 7 月 16 日。

(26)2020 年 12 月 11 日，武汉润达尚检与武汉市儿童医院签订医疗设备购销合同，总价款 1,690.00 万元，于 2020 年 12 月 11 日开具质量保函，保函金额共计 69.29 万元，受益人为武汉市儿童医院，保函有效期为 2020 年 12 月 11 日至 2021 年 12 月 17 日。

(27)2020 年 12 月 18 日，武汉润达尚检与武汉市中心医院签订医疗设备购销合同，总价款 2,030.65 万元，于 2020 年 12 月 22 日开具质量保函，保函金额共计 203.07 万元，受益人为武汉市中心医院，保函有效期为 2020 年 12 月 22 日至 2021 年 12 月 22 日。

(28)2021 年 3 月 11 日，武汉润达尚检向招商银行股份有限公司武汉分行贷款 475.00 万元，贷款期限为 2021 年 3 月 11 日至 2022 年 3 月 11 日。上述贷款由武汉润达尚检提供 500.00 万元存单质押担保。

(29)2021 年 5 月 21 日，武汉润达尚检向招商银行股份有限公司武汉分行贷款 380.00 万元，贷款期限为 2021 年 5 月 21 日至 2022 年 5 月 20 日。上述贷款由武汉润达尚检提供 400.00 万元存单质押担保。

(30)2021 年 6 月 8 日，武汉润达尚检向汉口银行股份有限公司武汉百瑞景支行申请开具银行承兑汇票 395.15 万元，票据出票日为 2021 年 6 月 15 日，票据到期日为 2021 年 12 月 15 日；上述事项由本公司提供保证担保，同时武汉润达尚检就上述票据缴存 30%比例的保证金用于质押担保，截至 2021 年 6 月 30 日，用于质押担保的保证金余额为 118.54 万元。

(31) 2021 年 1 月 22 日, 武汉优科联盛向招商银行股份有限公司武汉分行贷款 475.00 万元, 贷款期限为 2021 年 1 月 22 日至 2022 年 1 月 22 日。上述贷款由武汉优科联盛提供 500.00 万元存单质押担保。

(32) 2021 年 2 月 26 日, 武汉优科联盛向招商银行股份有限公司武汉分行贷款 480.00 万元, 贷款期限为 2021 年 2 月 26 日至 2022 年 2 月 26 日。上述贷款由武汉优科联盛提供 500.00 万元存单质押担保。

(33) 2021 年 3 月 31 日, 武汉优科联盛向招商银行股份有限公司武汉分行贷款 480.00 万元, 贷款期限为 2021 年 3 月 31 日至 2022 年 3 月 31 日。上述贷款由武汉优科联盛提供 500.00 万元存单质押担保。

(34) 2021 年 4 月 15 日, 武汉优科联盛向招商银行股份有限公司武汉分行贷款 480.00 万元, 贷款期限为 2021 年 4 月 15 日至 2022 年 4 月 15 日。上述贷款由武汉优科联盛提供 500.00 万元存单质押担保。

(35) 2020 年 9 月 13 日, 武汉优科联盛与武汉儿童医院签订医疗设备器械购销合同, 总价款 18.90 万元, 并于 2020 年 9 月 12 日开具履约保函, 保函金额共计 1.89 万元, 受益人为武汉儿童医院, 保函有效期为 2020 年 9 月 12 日至 2025 年 9 月 12 日。

注 2:

2016 年 9 月 30 日, 公司向中国民生银行股份有限公司上海分行贷款 10,800.00 万元, 贷款期限为 2016 年 9 月 30 日至 2021 年 9 月 23 日。该笔贷款由股东刘辉、朱文怡以及子公司上海惠中医疗和青岛益信提供最高额保证担保, 同时以本公司持有的杭州怡丹 45% 的股权提供质押担保。截至 2021 年 6 月 30 日, 该笔贷款本金余额为 2,000.00 万元。

注 3:

2018 年 8 月 23 日, 公司与新华信托股份有限公司签订最高金额为 22,574.00 万元的信托贷款协议, 贷款期限为 2018 年 8 月 23 日至 2021 年 8 月 16 日。股东刘辉、朱文怡提供无限连带责任保证担保, 子公司上海惠中医疗以持有的房产提供抵押担保, 本公司以持有的长春金泽瑞 60% 股权提供质押担保。截至 2021 年 6 月 30 日, 共计发放贷款 17,500.00 万元, 该笔贷款本金余额为 8,750.00 万元, 上海惠中医疗持有的抵押物账面价值为 10,640.54 万元, 其中土地使用权账面价值 1,323.41 万元, 房屋建筑物账面价值 9,317.13 万元。

注 4:

详见附注“关联方及关联交易/关联交易情况/关联担保情况/融资租赁担保”。

注 5:

(1) 2019 年 6 月 14 日, 公司与上海浦东发展银行股份有限公司虹口支行签订应收账款保理协议书, 保理期限为 2019 年 6 月 17 日至 2022 年 6 月 16 日。公司以上海市杨浦区中心医院等的应收账款提供质押担保。截至 2021 年 6 月 30 日, 该部分应收账款余额为 7,996.88 万元。

(2) 2020 年 11 月 18 日, 公司与国药融汇(上海)商业保理有限公司签订应收账款保理合同, 保理融资额度 5,000.00 万元。公司以对文昌市人民医院等医院的应收账款提供质押担保。截至 2021 年 6 月 30 日, 该部分应收账款余额为 4,994.39 万元。

(3) 2021 年 3 月 9 日, 公司与中远海运租赁有限公司签订应收账款保理合同, 保理融资额度 5,580.00 万元。公司以对苏州大学附属第一医院的应收账款提供质押担保。截至 2021 年 6 月 30 日, 该部分应收账款余额为 2,818.70 万元。

(4) 2021年4月15日,公司与国药融汇(上海)商业保理有限公司签订应收账款保理合同,保理融资额度1,645.00万元。公司以对平阴县人民医院等的应收账款提供质押担保。截至2021年6月30日,该部分应收账款余额为1,584.78万元。

(5) 2021年4月15日,公司与国药融汇(上海)商业保理有限公司签订应收账款保理合同,保理融资额度2,672.00万元。公司以对景德镇市第一人民医院等的应收账款提供质押担保。截至2021年6月30日,该部分应收账款余额为2,610.58万元。

(6) 2021年6月24日,公司与国药融汇(上海)商业保理有限公司签订应收账款保理合同,保理融资额度6,000.00万元。公司以对玉溪市江川区人民医院等的应收账款提供质押担保。截至2021年6月30日,该部分应收账款余额为6,000.00万元。

(7) 2021年6月2日,公司与平安点创国际融资租赁有限公司签订应收账款保理合同,保理融资额度3,000.00万元。公司以丽水市第二人民医院等的应收账款提供质押担保。截至2021年6月30日,该部分应收账款余额为2,710.53万元。

(8) 2021年4月29日,公司与国药融汇(上海)商业保理有限公司签订应收账款保理合同,保理融资额度6,257.00万元。公司以对界首市人民医院等的应收账款提供质押担保。截至2021年6月30日,该部分应收账款余额为6,257.00万元。

注6:

(1) 2020年6月24日,合肥三立与国药融汇(上海)商业保理有限公司签订应收账款保理合同,保理融资额度2,000.00万元。该笔贷款由侯忠、龚玉英提供保证担保。同时,合肥三立以其对安徽省庐江县人民医院等医院的应收账款提供质押担保。截至2021年6月30日,该部分应收账款余额为2,702.16万元。

(2) 2020年7月27日,合肥三立与安徽中安商业保理有限责任公司签订应收账款保理合同,保理融资额度500.00万元。该笔贷款由侯忠、龚玉英、德清恒益投资管理合伙企业(有限合伙)提供保证担保。同时,合肥三立以其对皖南医学院弋矶山医院的应收账款提供质押担保。截至2021年6月30日,该部分应收账款余额为543.98万元。

(3) 2020年11月17日,合肥三立与平安点创国际融资租赁有限公司签订应收账款保理合同,保理融资额度2,600.00万元。该笔贷款由侯忠、龚玉英、汤勇提供保证担保。同时,合肥三立以其对安徽医科大学第一附属医院等的应收账款提供质押担保。截至2021年6月30日,该部分应收账款余额为2,183.45万元。

(4) 2019年3月28日,合肥三立与西门子财务租赁有限公司签订应收账款商业保理主协议,保理融资额度243.30万元,合肥三立以其黄山市人民医院的应收账款提供质押担保。截至2021年6月30日,该部分应收账款余额为239.84万元。

(5) 2021年5月6日,合肥三立与上海睿海创世商业保理有限公司签订应收账款保理合同,保理融资额度1,100.00万元。该笔贷款由侯忠、龚玉英、汤勇提供保证担保。同时,合肥三立以其对安徽医科大学第一附属医院高新院区的应收账款提供质押担保。截至2021年6月30日,该部分应收账款余额为1,081.35万元。

注7:

2021年4月至6月,济南润达与中国农业银行股份有限公司聊城开发区支行签订应收账款保理合同,保理融资共196.81万元。该笔贷款由济南润达以其聊城市东昌府区妇幼保健院应收账款提供质押担保。截至2021年6月30日,该部分应收账款余额为196.81万元。

注 8:

(1) 2020 年 12 月 18 日, 山东鑫海与平安点创国际融资租赁有限公司签订应收账款保理合同, 保理融资额度 3,000.00 万元。该笔贷款由本公司提供保证担保。同时, 山东鑫海以其对临沂市人民医院等的应收账款提供质押担保。截至 2021 年 6 月 30 日, 该部分应收账款余额为 1,516.28 万元。

(2) 2020 年 12 月 9 日, 山东鑫海与中远海运租赁有限公司签订应收账款保理合同, 保理融资额度 4,980.00 万元。该笔贷款由公司提供保证担保。同时, 山东鑫海以其对平邑县中医院的应收账款提供质押担保。截至 2021 年 6 月 30 日, 该部分应收账款余额为 2,490.00 万元。

注 9:

2020 年 11 月 18 日, 上海惠中生物向中国光大银行股份有限公司上海市支行贷款 1,000.00 万元, 贷款期限为 2020 年 11 月 18 日至 2021 年 11 月 17 日。该笔贷款由上海市中小微企业政策性融资担保基金管理中心保证担保, 同时上海惠中生物以其对上海惠中诊断的应收账款提供质押担保。截至 2021 年 6 月 30 日, 该部分应收账款余额为 2,346.92 万元。

注 10:

2020 年 8 月 3 日, 上海惠中医疗向中国光大银行股份有限公司上海市支行贷款 300.00 万元, 贷款期限为 2020 年 8 月 3 日至 2021 年 8 月 4 日。该笔贷款由上海市中小微企业政策性融资担保基金管理中心保证担保, 同时上海惠中医疗以其对上海惠中诊断的应收账款提供质押担保。截至 2021 年 6 月 30 日, 该部分应收账款余额为 791 万元。

注 11:

2019 年 7 月 29 日, 武汉优科联盛与富邦华一银行有限公司武汉分行签订授信额度为 5,000.00 万元的综合授信额度合同, 授信总额度期限为 2019 年 7 月 29 日至 2022 年 7 月 31 日。子公司武汉优科联盛以其对国药东风总医院等的应收账款、武汉光浙科技有限公司及熊冬和以持有武汉优科联盛的股份提供最高额质押担保, 熊冬和、李武红提供最高额连带责任保证, 截至 2021 年 06 月 30 日, 该部分应收账款余额共计 8,271.5 万元。

注 12:

2021 年 06 月 30 日, 云南润达康泰与平安点创国际融资租赁有限公司签订应收账款保理合同, 保理融资额度 975.00 万元, 该笔贷款由云南润达康泰少数股东王萍、少数股东马俊生和少数股东夏玉红提供保证担保。同时, 云南润达康泰以其对昆明市经开人民医院等的应收账款提供质押担保。截至 2021 年 06 月 30 日, 该部分应收账款余额为 638.95 万元。

注 13:

(1) 2020 年 11 月 18 日, 青岛益信与国药融汇(上海)商业保理有限公司签订应收账款保理合同, 保理融资额度 8,000.00 万元, 该笔贷款由公司提供保证担保, 同时, 青岛益信以其聊城市人民医院等的应收账款提供质押担保。截至 2021 年 6 月 30 日, 该部分应收账款余额为 937.53 万元。

(2) 2020 年 12 月 18 日, 青岛益信与平安点创国际融资租赁有限公司签订应收账款保理合同, 保理融资额度 4,550.00 万元, 该笔贷款由本公司提供保证担保, 同时, 青岛益信以其德州市妇女儿童医院等的应收账款提供质押担保。截至 2021 年 6 月 30 日, 该部分应收账款余额为 599.38 万元。

(3) 截至 2021 年 6 月 30 日, 公司尚未实际缴纳的认缴出资情况如下:

投资单位	与本公司关系	持股比例	承诺认缴出资金额	实际已缴金额	未缴纳金额	承诺最晚出资时间	期后出资情况

		(%)					
杭州润达	子公司	100	500,000,000.00	470,400,000.00	29,600,000.00	2039/11/25	29,600,000.00
哈尔滨润达	子公司	100	110,000,000.00	92,000,000.00	18,000,000.00	2026/12/31	
山东鑫海	子公司	100	80,000,000.00	40,000,000.00	40,000,000.00	2029/12/31	
济南润达	子公司	70	35,350,000.00	21,350,000.00	14,000,000.00	2030/12/31	
上海惠中生物	子公司	100	5,000,000.00	1,000,000.00	4,000,000.00	2023/11/10	
云南润达康泰	子公司	80	40,000,000.00	10,400,000.00	29,600,000.00	2034/12/31	
上海康夏	子公司	100	5,000,000.00	360,000.00	4,640,000.00	2026/2/13	
上海润湜	孙公司	100	5,000,000.00	200,000.00	4,800,000.00	2030/12/31	
上海润医	孙公司	100	10,000,000.00	6,500,000.00	3,500,000.00	2046/2/2	
上海润澜	子公司	100	10,000,000.00	5,000,000.00	5,000,000.00	2036/4/11	
张家港博泽利斯	子公司	51	1,734,000.00		1,734,000.00	2040/12/31	
广西柳润	联营企业	49	49,000,000.00	24,500,000.00	24,500,000.00	2022/3/1	
四川润达宏旺	联营企业	22	6,600,000.00	2,200,000.00	4,400,000.00	2066/12/31	
杭州润欣	联营企业	25	2,500,000.00		2,500,000.00	2021/12/31	
润达融迈	联营企业	40	4,000,000.00	2,000,000.00	2,000,000.00	2050/12/31	2,000,000.00
国壹润达医疗科技(浙江)有限公司	联营企业	40	8,000,000.00		8,000,000.00	2025/9/28	
杭州润达泓泰医疗科技有限公司	联营企业	40	8,000,000.00	400,000.00	7,600,000.00	2050/10/31	

(4) 与合营企业投资相关的未确认承诺

参见附注“在其他主体中的权益/合营企业或联营企业中的权益/与合营企业投资相关的未确认承诺”部分。

(5) 公司向产业投资基金优先级基金合伙人及其管理人的承诺

公司所投资的上海润达盛瑚投资管理中心(有限合伙)、上海润祺投资管理中心(有限合伙)等5只产业投资基金,在达到约定的条件后经优先级基金合伙人要求,公司或公司指定方需溢价回购优先级基金合伙人之出资人持有之份额,转让完成受让方将成为该等优先级有限合伙人。

(6) 其他承诺事项

截至2021年6月30日,除上述事项外,本公司无需要披露的其他重大承诺事项。

2、或有事项

(1). 资产负债表日存在的重要或有事项

√适用 □不适用

A 未决诉讼仲裁形成的或有负债及其财务影响

截至 2021 年 6 月 30 日，本公司无重大未决诉讼或仲裁形成的或有负债。

B 为其他单位提供债务担保形成的或有负债及其财务影响

担保方	被担保方	担保金额	担保到期日
上海惠中医疗、青岛益信	润达医疗	20,000,000.00	2021/9/23
青岛益信、山东鑫海	润达医疗	40,000,000.00	2021/9/12
青岛益信、山东鑫海	润达医疗	46,000,000.00	2021/9/10
青岛益信、山东鑫海	润达医疗	15,000,000.00	2021/8/19
青岛益信、山东鑫海	润达医疗	60,000,000.00	2021/9/8
青岛益信、山东鑫海	润达医疗	47,000,000.00	2022/4/22
青岛益信、山东鑫海	润达医疗	9,800,000.00	2022/5/14
上海惠中医疗、上海惠中诊断	润达医疗	3,889,666.67	2021/10/8
上海惠中医疗、上海惠中诊断	润达医疗	50,992,737.85	2022/1/6
上海惠中医疗、上海惠中诊断	润达医疗	15,491,838.58	2022/3/21
上海惠中医疗、上海惠中诊断	润达医疗	9,594,569.68	2022/4/20
青岛益信、山东鑫海	润达医疗	49,000,000.00	2021/7/11
润达医疗	武汉优科联盛	5,000,000.00	2022/1/22
润达医疗	武汉优科联盛	5,000,000.00	2022/2/28
润达医疗	武汉优科联盛	10,000,000.00	2022/3/26
润达医疗	上海惠中医疗	10,000,000.00	2022/6/20
润达医疗	上海惠中医疗	9,900,000.00	2022/5/20
润达医疗	上海惠中医疗	10,000,000.00	2022/2/24
润达医疗	上海惠中医疗	2,455,771.91	2021/8/7
润达医疗	上海惠中医疗	7,544,228.09	2021/8/13
润达医疗	上海惠中医疗	10,000,000.00	2021/8/16
润达医疗	上海惠中医疗	8,200,000.00	2021/9/23
润达医疗	上海惠中医疗	3,877,965.14	2022/4/19
润达医疗	上海惠中医疗	2,833,569.90	2022/5/12
润达医疗	上海惠中医疗	3,288,464.96	2022/6/20
润达医疗	青岛益信	18,000,000.00	2022/4/23
润达医疗	青岛益信	30,000,000.00	2022/5/7
润达医疗	青岛益信	20,000,000.00	2022/6/21
润达医疗	青岛益信	80,000,000.00	2021/11/18
润达医疗	青岛益信	10,000,000.00	2021/9/9
润达医疗	青岛益信	10,000,000.00	2021/11/3
润达医疗	青岛益信	20,000,000.00	2021/11/8
润达医疗	青岛益信	18,000,000.00	2021/11/6
润达医疗	青岛益信	10,000,000.00	2022/3/3
润达医疗	青岛益信	15,000,000.00	2022/4/8
润达医疗	青岛益信	22,996,947.94	2021/12/22

润达医疗	济南润达	10,000,000.00	2022/1/18
润达医疗	济南润达	10,000,000.00	2022/4/1
润达医疗	济南润达	20,000,000.00	2021/8/3
润达医疗	济南润达	10,000,000.00	2022/5/27
润达医疗	济南润达	5,200,000.00	2021/9/6
润达医疗	济南润达	3,200,000.00	2021/11/4
润达医疗	济南润达	6,880,000.00	2021/11/26
润达医疗	济南润达	2,560,000.00	2022/3/21
润达医疗	济南润达	3,000,000.00	2021/7/29
润达医疗	济南润达	3,000,000.00	2021/8/19
润达医疗	济南润达	3,000,000.00	2021/8/26
润达医疗	济南润达	2,000,000.00	2021/8/28
润达医疗	济南润达	2,500,000.00	2021/9/11
润达医疗	济南润达	10,000,000.00	2021/12/14
润达医疗	济南润达	5,000,000.00	2022/1/29
润达医疗	济南润达	2,500,000.00	2022/2/5
润达医疗	济南润达	2,500,000.00	2022/2/22
润达医疗	哈尔滨润达康泰	10,000,000.00	2022/1/6
润达医疗	哈尔滨润达康泰	5,000,000.00	2022/3/10
润达医疗	哈尔滨润达康泰	40,000,000.00	2022/6/6
润达医疗	哈尔滨润达康泰	10,000,000.00	2022/6/21
润达医疗	哈尔滨润达康泰	10,000,000.00	2022/6/20
润达医疗	苏州润达	2,500,000.00	2021/11/17
润达医疗	苏州润达	2,500,000.00	2021/11/24
润达医疗	苏州润达	1,500,000.00	2021/11/19
润达医疗	苏州润达	1,500,000.00	2022/6/18
润达医疗	山东鑫海	10,000,000.00	2021/8/5
润达医疗	山东鑫海	2,500,000.00	2021/8/5
润达医疗	山东鑫海	10,000,000.00	2021/7/13
润达医疗	山东鑫海	10,000,000.00	2021/8/6
润达医疗	山东鑫海	10,000,000.00	2021/9/6
润达医疗	山东鑫海	2,500,000.00	2021/9/17
润达医疗	山东鑫海	10,000,000.00	2022/3/10
润达医疗	山东鑫海	15,162,823.72	2021/12/22
润达医疗	山东鑫海	10,000,000.00	2021/11/5
润达医疗	山东鑫海	24,900,000.00	2021/12/11
润达医疗	山东鑫海	10,000,000.00	2022/1/6
润达医疗	山东鑫海	10,000,000.00	2022/2/4
润达医疗	山东鑫海	10,000,000.00	2022/2/8
润达医疗	山东鑫海	10,000,000.00	2022/3/3
润达医疗	山东鑫海	10,000,000.00	2022/6/4
润达医疗	山东鑫海	10,000,000.00	2022/6/11
润达医疗	山东鑫海	10,000,000.00	2022/6/18
润达医疗	合肥润达	10,000,000.00	2021/10/13
润达医疗	合肥润达	10,000,000.00	2021/11/24
润达医疗	合肥润达	10,000,000.00	2022/2/5
润达医疗	合肥润达	10,000,000.00	2022/4/21
润达医疗	合肥润达	5,000,000.00	2022/6/23
润达医疗	合肥润达	10,000,000.00	2021/7/20

润达医疗	合肥润达	10,000,000.00	2021/8/23
润达医疗	合肥润达	4,500,000.00	2021/7/7
润达医疗	合肥润达	10,000,000.00	2021/7/13
润达医疗	合肥润达	10,000,000.00	2021/8/13
润达医疗	合肥润达	10,500,000.00	2021/9/21
润达医疗	合肥润达	15,000,000.00	2022/2/17
润达医疗	合肥润达	5,000,000.00	2022/5/13
润达医疗	合肥润达	5,000,000.00	2022/6/15
润达医疗	合肥润达	2,000,000.00	2022/1/27
润达医疗	合肥润达	2,700,000.00	2022/2/8
润达医疗	合肥润达	5,300,000.00	2022/3/3
润达医疗	合肥润达	10,000,000.00	2022/4/12
润达医疗	云南润达康泰	515,154.00	2021/8/4
润达医疗	云南润达康泰	1,241,081.42	2021/8/25
润达医疗	云南润达康泰	2,238,260.82	2021/9/25
润达医疗	云南润达康泰	971,759.65	2021/12/27
润达医疗	武汉润达尚检	10,000,000.00	2022/5/19
润达医疗	武汉润达尚检	5,000,000.00	2021/12/1
润达医疗	武汉润达尚检	9,000,000.00	2022/3/11
润达医疗	武汉润达尚检	10,000,000.00	2022/5/13
润达医疗	武汉润达尚检	2,388,960.00	2021/12/14
润达医疗	武汉润达尚检	377,055.00	2021/12/14
润达医疗	武汉润达尚检	20,000,000.00	2021/12/10
润达医疗	上海润达榕嘉	10,000,000.00	2022/4/25
润达医疗	上海润达榕嘉	10,000,000.00	2022/4/25
润达医疗	上海润达榕嘉	8,020,243.11	2021/9/20
润达医疗	上海润达榕嘉	1,979,756.89	2021/10/12
润达医疗	上海润达榕嘉	8,000,000.00	2022/6/17
润达医疗	上海润达榕嘉	10,000,000.00	2022/3/15
润达医疗	上海昆涑	6,000,000.00	2021/9/25
润达医疗	杭州润达	25,000,000.00	2021/9/10
润达医疗	杭州润达	16,500,000.00	2021/9/16
润达医疗	杭州润达	50,000,000.00	2021/10/9
润达医疗	杭州润达	57,500,000.00	2021/11/2
润达医疗	杭州润达	50,000,000.00	2021/11/9
润达医疗	杭州润达	70,000,000.00	2021/11/16
润达医疗	杭州润达	70,000,000.00	2021/11/23
润达医疗	杭州润达	110,000,000.00	2021/12/3
润达医疗	杭州润达	10,000,000.00	2022/12/31
润达医疗	杭州润达	12,000,000.00	2023/12/31
润达医疗	杭州润达	14,000,000.00	2024/12/31
润达医疗	杭州润达	18,000,000.00	2025/12/31
润达医疗	杭州润达	16,000,000.00	2026/12/31
润达医疗	杭州润达	4,000,000.00	2026/12/31
润达医疗	杭州润达	590,000.00	2027/12/31
润达医疗	杭州润达	32,000,000.00	2022/4/26
润达医疗	杭州润达	12,000,000.00	2022/4/26
润达医疗	杭州润达	30,000,000.00	2022/1/31
润达医疗	杭州润达	19,000,000.00	2022/6/22

润达医疗	杭州润达	70,000,000.00	2022/3/19
润达医疗	杭州润达	50,000,000.00	2021/9/17
润达医疗	杭州润达	15,000,000.00	2021/11/2
润达医疗	杭州润达	15,000,000.00	2021/11/24
润达医疗	杭州润达	5,931,540.00	2022/5/17
润达医疗	杭州润达	4,110,144.47	2023/10/28
润达医疗	杭州润达	35,621,000.00	2023/11/2
润达医疗	杭州怡丹	50,000,000.00	2021/12/21
润达医疗	杭州怡丹	50,000,000.00	2021/12/21
润达医疗	上海惠中诊断	10,000,000.00	2022/3/21
润达医疗	上海惠中诊断	10,000,000.00	2022/6/16
润达医疗	上海惠中生物	10,000,000.00	2021/7/20
润达医疗	上海惠中生物	8,000,000.00	2022/1/15
润达医疗	上海惠中生物	10,000,000.00	2021/8/5
润达医疗	上海惠中生物	9,900,000.00	2022/3/23
润达医疗	上海惠中生物	10,000,000.00	2022/3/30
润达医疗	上海惠中生物	7,600,000.00	2022/1/11
润达医疗	上海惠中生物	2,400,000.00	2022/1/11
润达医疗	广东省润达	2,000,000.00	2021/11/15
润达医疗	上海润医	6,000,000.00	2021/12/17
润达医疗	上海润医	2,800,000.00	2022/1/28
润达医疗	上海润医	2,200,000.00	2022/1/28
润达医疗	上海润医	5,000,000.00	2022/6/17
润达医疗	重庆润达康泰	850,000.00	2021/11/13
润达医疗	重庆润达康泰	550,000.00	2021/11/9
润达医疗	重庆润达康泰	200,000.00	2021/12/8
润达医疗	重庆润达康泰	250,000.00	2021/12/12
润达医疗	重庆润达康泰	500,000.00	2021/12/14
润达医疗	重庆润达康泰	250,000.00	2021/12/15
润达医疗	上海润林	9,400,000.00	2022/6/27
润达医疗	上海润林	7,000,000.00	2022/6/16
上海惠中医疗	润达医疗	1,865,780.63	2021/9/20
上海惠中医疗	润达医疗	2,769,391.19	2021/8/15
润达医疗	山东鑫海	101,251.92	2021/12/11

C 与合营企业或联营企业投资相关的或有负债

参见附注“在其他主体中的权益/合营企业或联营企业中的权益/与合营企业或联营企业投资相关的或有负债”部分。

D 其他或有负债及其财务影响

截至 2021 年 6 月 30 日，除上述事项外，本公司无需要披露的其他或有负债。

(2). 公司没有需要披露的重要或有事项，也应予以说明：

适用 不适用

3、其他

适用 不适用

十五、 资产负债表日后事项

1、 重要的非调整事项

适用 不适用

单位：元 币种：人民币

项目	内容	对财务状况和经营成果的影响数	无法估计影响数的原因
股票和债券的发行	公司于 2021 年 7 月 22 日发行《上海润达医疗科技股份有限公司 2021 年度第一期中期票据》，发行总额 3 亿元，期限 2 年，利率 6.5%。		
重要的对外投资			
重要的债务重组			
自然灾害			
外汇汇率重要变动			

2、 利润分配情况

适用 不适用

3、 销售退回

适用 不适用

4、 其他资产负债表日后事项说明

适用 不适用

十六、 其他重要事项

1、 前期会计差错更正

(1). 追溯重述法

适用 不适用

(2). 未来适用法

适用 不适用

2、 债务重组

适用 不适用

3、 资产置换

(1). 非货币性资产交换

适用 不适用

(2). 其他资产置换

适用 不适用

4、 年金计划

适用 不适用

5、 终止经营

适用 不适用

6、 分部信息

(1). 报告分部的确定依据与会计政策

适用 不适用

根据本公司管理层意图，本公司仅有一个用于报告的经营分部，即研发、生产和销售医疗器械、体外诊断试剂、软件并提供相关服务。本公司管理层为了绩效考评和进行资源配置的目的，将业务单元的经营成果作为一个整体来进行管理。

本公司按照商品及服务信息及地理信息而披露的交易收入参见附注“合并财务报表项目注释/营业收入和营业成本”

(2). 报告分部的财务信息

适用 不适用

(3). 公司无报告分部的，或者不能披露各报告分部的资产总额和负债总额的，应说明原因

适用 不适用

(4). 其他说明

适用 不适用

7、 其他对投资者决策有影响的重要交易和事项

适用 不适用

8、 其他

适用 不适用

十七、 母公司财务报表主要项目注释

1、 应收账款

(1). 按账龄披露

适用 不适用

单位：元 币种：人民币

账龄	期末账面余额
1 年以内小计	532,272,540.01
1 至 2 年	101,657,823.43
2 至 3 年	34,810,920.22
3 年以上	28,104,012.64
合计	696,845,296.30

(2). 按坏账计提方法分类披露

√适用 □不适用

单位：元 币种：人民币

类别	期末余额					期初余额				
	账面余额		坏账准备		账面价值	账面余额		坏账准备		账面价值
	金额	比例 (%)	金额	计提比例 (%)		金额	比例 (%)	金额	计提比例 (%)	
按组合计提坏账准备	696,845,296.30	100.00	67,173,486.16	9.64	629,671,810.14	885,188,481.40	100.00	64,363,842.11	7.27	820,824,639.29
其中：										
采用信用期及账龄组合计提坏账准备	547,591,144.21	78.58	67,173,486.16	12.27	480,417,658.05	757,493,970.97	85.57	64,363,842.11	8.50	693,130,128.86
采用关联方组合(合并范围内)计提坏账准备	149,254,152.09	21.42			149,254,152.09	127,694,510.43	14.43			127,694,510.43
合计	696,845,296.30	/	67,173,486.16	/	629,671,810.14	885,188,481.40	/	64,363,842.11	/	820,824,639.29

按单项计提坏账准备:

适用 不适用

按组合计提坏账准备:

适用 不适用

组合计提项目: 采用信用期及账龄组合计提坏账准备

单位: 元 币种: 人民币

名称	期末余额		
	应收账款	坏账准备	计提比例 (%)
信用期内	234,634,008.83	2,346,340.09	1.00
信用期满至 1 年 (含 1 年)	182,214,462.89	9,110,723.15	5.00
1 至 2 年 (含 2 年)	79,023,065.47	15,804,613.09	20.00
2 至 3 年 (含 3 年)	23,615,594.38	11,807,797.19	50.00
3 年以上	28,104,012.64	28,104,012.64	100.00
合计	547,591,144.21	67,173,486.16	

按组合计提坏账的确认标准及说明:

适用 不适用

按组合计提坏账的确认标准及说明详见“财务报表编制基础/应收账款/应收账款的预期信用损失的确定方法及会计处理方法”。

组合计提项目: 采用关联方组合(合并范围内)计提坏账准备

单位: 元 币种: 人民币

名称	期末余额		
	应收账款	坏账准备	计提比例 (%)
北京惠中医疗器械有限公司	2,183,045.20		
广东省润达医学诊断技术有限公司	1,795,553.14		
合肥三立医疗科技有限公司	130,569.06		
黑龙江龙卫精准医学检验中心有限公司	24,526,675.05		
济南润达生物科技有限公司	13,370,302.69		
南京润达强瀚医疗科技有限公司	378,768.49		
青岛益信医学科技有限公司	1,887,727.88		
润澜(上海)生物技术有限公司	24,545,011.19		
上海惠中生物科技有限公司	58,847.21		
上海惠中诊断技术有限公司	7,110,989.99		
上海康夏医疗科技有限公司	34,406,771.30		
上海润达榕嘉生物科技有限公司	5,337,345.01		
上海润达实业发展有限公司	9,416,141.00		
上海中科润达医学检验实验室有限公司	8,844,000.52		
苏州润达汇昌生物科技有限公司	3,903,665.71		

云南润达康泰医疗科技有限公司	10,405,390.23		
重庆润达康泰医疗器械有限公司	953,348.42		
合计	149,254,152.09		

按组合计提坏账的确认标准及说明：

适用 不适用

按组合计提坏账的确认标准及说明详见“财务报表编制基础/应收账款/应收账款的预期信用损失的确定方法及会计处理方法”。

如按预期信用损失一般模型计提坏账准备，请参照其他应收款披露：

适用 不适用

(3). 坏账准备的情况

适用 不适用

单位：元 币种：人民币

类别	期初余额	本期变动金额			期末余额
		计提	收回或转回	转销或核销 其他变动	
应收账款 坏账准备	64,363,842.11	2,943,206.29		133,562.24	67,173,486.16
合计	64,363,842.11	2,943,206.29		133,562.24	67,173,486.16

其中本期坏账准备收回或转回金额重要的：

适用 不适用

(4). 本期实际核销的应收账款情况

适用 不适用

单位：元 币种：人民币

项目	核销金额
实际核销的应收账款	133,562.24

其中重要的应收账款核销情况

适用 不适用

应收账款核销说明：

适用 不适用

(5). 按欠款方归集的期末余额前五名的应收账款情况

适用 不适用

单位：元 币种：人民币

单位名称	期末余额		
	应收账款	占应收账款合计数的比例(%)	坏账准备
第一名	76,614,752.42	10.99	949,051.12
第二名	39,622,414.43	5.69	5,010,413.91
第三名	34,406,771.30	4.94	
第四名	27,362,140.73	3.93	1,037,409.00

第五名	24,545,011.19	3.52	
合计	202,551,090.07	29.07	6,996,874.03

(6). 因金融资产转移而终止确认的应收账款

适用 不适用

(7). 转移应收账款且继续涉入形成的资产、负债金额

适用 不适用

单位：元 币种：人民币

项 目	期末金额
资产：	
应收账款融资余额	341,450,320.98
资产小计	341,450,320.98
负债：	
通过应收账款保理取得的借款金额	367,638,812.78
负债小计	367,638,812.78

其他说明：

适用 不适用

2、其他应收款

项目列示

适用 不适用

单位：元 币种：人民币

项目	期末余额	期初余额
应收利息		
应收股利	65,565,849.62	8,431,843.79
其他应收款	194,511,783.71	260,156,264.83
合计	260,077,633.33	268,588,108.62

其他说明：

适用 不适用

应收利息

(1). 应收利息分类

适用 不适用

(2). 重要逾期利息

适用 不适用

(3). 坏账准备计提情况

适用 不适用

其他说明：

适用 不适用

应收股利

(1). 应收股利

√适用 □不适用

单位：元 币种：人民币

项目(或被投资单位)	期末余额	期初余额
重庆润达康泰医疗器械有限公司	530,526.00	530,526.00
河南润百达医疗器械有限公司	1,126,647.24	1,126,647.24
云南润达康泰医疗科技有限公司	4,000,000.00	
武汉优科联盛科贸有限公司	10,200,000.00	
济南润达生物科技有限公司	7,000,000.00	7,000,000.00
上海瑞美电脑科技有限公司	43,272,000.00	
坏账准备	-563,323.62	-225,329.45
合计	65,565,849.62	8,431,843.79

(2). 重要的账龄超过 1 年的应收股利

□适用 √不适用

(3). 坏账准备计提情况

√适用 □不适用

单位：元 币种：人民币

坏账准备	第一阶段	第二阶段	第三阶段	合计
	未来12个月 预期信用损 失	整个存续期预期 信用损失(未发 生信用减值)	整个存续期预期信 用损失(已发生信 用减值)	
2021年1月1日余额		225,329.45		225,329.45
2021年1月1日余额在 本期				
--转入第二阶段				
--转入第三阶段				
--转回第二阶段				
--转回第一阶段				
本期计提		337,994.17		337,994.17
本期转回				
本期转销				
本期核销				
其他变动				
2021年6月30日余额		563,323.62		563,323.62

对本期发生损失准备变动的应收股利账面余额显著变动的情况说明：

□适用 √不适用

其他说明：

□适用 √不适用

其他应收款
(1). 按账龄披露

√适用 □不适用

单位：元 币种：人民币

账龄	期末账面余额
1 年以内小计	106,814,039.19
1 至 2 年	40,990,498.07
2 至 3 年	3,304,596.38
3 年以上	46,078,739.06
合计	197,187,872.70

(2). 按款项性质分类

√适用 □不适用

单位：元 币种：人民币

款项性质	期末账面余额	期初账面余额
押金及保证金	25,724,983.30	41,376,769.81
备用金	542,000.00	331,512.00
代垫款	11,285,599.52	11,610.55
借款及往来款	159,635,289.88	220,342,018.87
合计	197,187,872.70	262,061,911.23

(3). 坏账准备计提情况

√适用 □不适用

单位：元 币种：人民币

坏账准备	第一阶段	第二阶段	第三阶段	合计
	未来12个月预期信用损失	整个存续期预期信用损失(未发生信用减值)	整个存续期预期信用损失(已发生信用减值)	
2021年1月1日余额	342,485.09	486,088.27	1,077,073.04	1,905,646.40
2021年1月1日余额 在本期				
--转入第二阶段	-30,036.18	30,036.18		
--转入第三阶段		-235,433.40	235,433.40	
--转回第二阶段				
--转回第一阶段	87,575.00	-22,575.00	-65,000.00	
本期计提	-226,533.79	136,661.18	860,315.20	770,442.59
本期转回				
本期转销				
本期核销				
其他变动				
2021年6月30日余额	173,490.12	394,777.23	2,107,821.64	2,676,088.99

对本期发生损失准备变动的其他应收款账面余额显著变动的情况说明：

√适用 □不适用

单位：元 币种：人民币

账面余额	第一阶段	第二阶段	第三阶段	合计
	未来12个月预期信用损失	整个存续期预期信用损失(未发生信用减值)	整个存续期预期信用损失(已发生信用减值)	
2021年1月1日余额	40,648,508.62	165,734,020.23	55,679,382.38	262,061,911.23
2021年1月1日余额在本期				
--转入第二阶段	-3,003,618.07	3,003,618.07		
--转入第三阶段		-4,854,840.04	4,854,840.04	
--转回第二阶段				
--转回第一阶段	2,438,112.20	-1,732,217.53	-705,894.67	
本期新增	-14,412,378.48	-67,523,285.81	17,061,625.76	-64,874,038.53
本期直接减记				
本期终止确认				
其他变动				
2021年6月30日余额	25,670,624.27	94,627,294.92	76,889,953.51	197,187,872.70

本期坏账准备计提金额以及评估金融工具的信用风险是否显著增加的采用依据:

适用 不适用

(4). 坏账准备的情况

适用 不适用

单位: 元 币种: 人民币

类别	期初余额	本期变动金额				期末余额
		计提	收回或转回	转销或核销	其他变动	
其他应收款	1,905,646.40	770,442.59				2,676,088.99
坏账准备						
合计	1,905,646.40	770,442.59				2,676,088.99

其中本期坏账准备转回或收回金额重要的:

适用 不适用

(5). 本期实际核销的其他应收款情况

适用 不适用

其他应收款核销说明:

适用 不适用

(6). 按欠款方归集的期末余额前五名的其他应收款情况

适用 不适用

单位: 元 币种: 人民币

单位名称	款项的性质	期末余额	账龄	占其他应收款期末余额合计数的比例(%)	坏账准备期末余额

第一名	借款及往来款	104,796,481.03	1年以内、1-2年、3年及以上	53.15	
第二名	借款及往来款	14,680,000.00	1年以内、3年及以上	7.44	
第三名	代垫款	11,276,028.73	1-2年、2-3年	5.72	
第四名	借款及往来款	9,000,000.00	1年以内	4.56	
第五名	借款及往来款、押金及保证金	8,211,927.59	1年以内、1-2年、2-3年	4.16	
合计	/	147,964,437.35	/	75.03	

(7). 涉及政府补助的应收款项

适用 不适用

(8). 因金融资产转移而终止确认的其他应收款

适用 不适用

(9). 转移其他应收款且继续涉入形成的资产、负债金额

适用 不适用

其他说明:

适用 不适用

3、长期股权投资

适用 不适用

单位：元 币种：人民币

项目	期末余额			期初余额		
	账面余额	减值准备	账面价值	账面余额	减值准备	账面价值
对子公司投资	3,411,698,727.16	66,550,000.00	3,345,148,727.16	3,268,298,726.16	66,550,000.00	3,201,748,726.16
对联营、合营企业投资	706,174,269.82		706,174,269.82	666,593,762.83		666,593,762.83
合计	4,117,872,996.98	66,550,000.00	4,051,322,996.98	3,934,892,488.99	66,550,000.00	3,868,342,488.99

(1) 对子公司投资

适用 不适用

单位：元 币种：人民币

被投资单位	期初余额	本期增加	本期减少	期末余额	本期计提减值准备	减值准备期末余额
上海润达实业发展有限公司	8,600,000.00			8,600,000.00		
上海惠中医疗科技有限公司	155,814,124.28			155,814,124.28		
上海惠中生物科技有限公司	4,430,200.07			4,430,200.07		

上海粘瑞信息科技有限公司	350,000.00			350,000.00		
润达医疗国际有限公司	509,752.00			509,752.00		
北京惠中医疗器械有限公司	122,979,803.95			122,979,803.95		66,550,000.00
北京东南悦达医疗器械有限公司	313,260,000.00			313,260,000.00		
上海惠中诊断技术有限公司	6,432,020.01			6,432,020.01		
润澜（上海）生物技术有限公司	3,938,759.64			3,938,759.64		
上海康夏医疗科技有限公司	360,000.00			360,000.00		
上海润达榕嘉生物科技有限公司	10,200,000.00			10,200,000.00		
上海昆涑生物科技有限公司	1,250,000.00			1,250,000.00		
哈尔滨润达康泰生物科技有限公司	92,000,000.00			92,000,000.00		
长春金泽瑞医学科技有限公司	860,484,400.00			860,484,400.00		
黑龙江润达泰信生物科技有限公司	5,100,000.00			5,100,000.00		
苏州润达汇昌生物科技有限公司	1,530,000.00			1,530,000.00		
南京润达强瀚医疗科技有限公司	10,000,000.00			10,000,000.00		
青岛益信医学科技有限公司	102,990,735.17			102,990,735.17		
济南润达生物科技有限公司	51,275,000.00			51,275,000.00		
山东鑫海润邦医疗用品配送有限公司	260,000,000.00			260,000,000.00		
杭州怡丹生物技术有限公司	291,840,000.00			291,840,000.00		
杭州润达医疗管理有限公司（注1）	327,000,000.00	143,400,000.00		470,400,000.00		
合肥润达万通医疗科技有限公司	63,340,000.00			63,340,000.00		
上海中科润达	25,500,000.00			25,500,000.00		

精准医学检验有限公司						
上海瑞美电脑科技有限公司	137,235,009.48			137,235,009.48		
云南润达康泰医疗科技有限公司	28,754,423.17			28,754,423.17		
武汉润达尚检医疗科技有限公司	148,827,650.04			148,827,650.04		
武汉优科联盛科贸有限公司	165,600,000.00			165,600,000.00		
广东省润达医学诊断技术有限公司	16,210,001.00			16,210,001.00		
重庆润达康泰医疗器械有限公司	6,078,510.27			6,078,510.27		
1077801B. C. L TD	46,408,337.08			46,408,337.08		
张家港博泽利斯生物技术有限公司(注2)			1.00	1.00		
合计	3,268,298,726.16	143,400,001.00		3,411,698,727.16		66,550,000.00

注1：2020年6月30日公司对全资子公司杭州润达增资40,000万元，增资完成后杭州润达注册资本由10,000万元增至50,000万元，公司持有其100%股权。截至2020年12月31日，累计对杭州润达出资32,700.00万元。截止2021年6月，累计出资47,040万元。

注2：2021年5月，公司与张家港费玛医疗科技有限公司、许旭旭、张家港费玛生物科技企业（有限合伙）、顾悦签订投资合作协议，协议约定张家港费玛医疗科技有限公司将张家港博泽利斯生物技术有限公司未实缴51%股权，以人民币1元为对价转让给公司。2021年6月8日已完成工商变更，公司持有51%股权，需认缴注册资本金173.4万元尚未出资。详见附注“合并范围的变更/非同一控制下企业合并/本期发生的非同一控制下企业合并的情况”。

(2) 对联营、合营企业投资

√适用 □不适用

单位：元 币种：人民币

投资单位	期初余额	本期增减变动								期末余额	减值准备期末余额
		追加投资	减少投资	权益法下确认的投资损益	其他综合收益调整	其他权益变动	宣告发放现金股利或利润	计提减值准备	其他		
联营企业											
国药控股润达医疗器械发展(上海)有限公司	209,612,553.41			41,400,834.69			11,852,713.39			239,160,674.71	
云南赛力斯生物科技有限公司	67,495,960.47			4,711,218.40						72,207,178.87	
上海润达盛瑚投资管理中心(有限合伙)	54,035,798.02						11,856,000.00			42,179,798.02	
上海润瑚投资管理中心(有限合伙)	27,000,000.00									27,000,000.00	
上海润祺投资管理中心(有限合伙)	17,259,563.17									17,259,563.17	
上海润帛投资管理中心(有限合伙)	39,784,149.02									39,784,149.02	
芜湖润杰投	65,584,487.52									65,584,487.52	

资管理中心 (有限合伙)										
福建省福瑞 医疗科技有 限公司	23,096,779.29			1,509,228.06						24,606,007.35
广西柳润医 疗科技有限 公司(注)	25,653,533.24	4,900,000.00		2,274,658.97						32,828,192.21
黑龙江润达 泰诚供应链 有限公司	27,068,030.06			175,204.21						27,243,234.27
四川润达宏 旺医疗科技 有限公司	3,576,600.28			238,062.77						3,814,663.05
天津润达医 疗科技有限 公司	225,666.51			-83,101.15						142,565.36
贵州润达康 益医疗科技 有限公司	4,044,930.44			261,863.15						4,306,793.59
四川润达瑞 泰生物科技 有限公司	27,688,880.20			4,049,260.06						31,738,140.26
河南润百达 医疗器械有 限公司	6,824,964.16			1,319,099.98						8,144,064.14
湖南润达云 雅生物科技 有限公司	6,879,027.59			589,737.34						7,468,764.93
上海通用润 达医疗技术 有限公司	52,805,618.01			1,549,834.35						54,355,452.36
河北润达康 泰医疗科技 有限公司	2,115,491.59			427,855.59						2,543,347.18
合肥市天元	4,324,107.47			-39,279.96						4,284,827.51

医疗器械有限公司										
润达融迈（杭州）医疗科技有限公司	1,517,622.38			-434,040.78					1,083,581.60	
杭州润达泓泰医疗科技有限公司（注）		400,000.00		38,784.70					438,784.70	
小计	666,593,762.83	5,300,000.00		57,989,220.38			23,708,713.39		706,174,269.82	
合计	666,593,762.83	5,300,000.00		57,989,220.38			23,708,713.39		706,174,269.82	

注：详见附注“合并财务报表项目注释/长期股权投资”相应注释。

其他说明:

适用 不适用

4、营业收入和营业成本

(1). 营业收入和营业成本情况

适用 不适用

单位: 元 币种: 人民币

项目	本期发生额		上期发生额	
	收入	成本	收入	成本
主营业务	1,154,931,218.46	972,143,169.14	955,903,579.14	802,912,734.95
其他业务				
合计	1,154,931,218.46	972,143,169.14	955,903,579.14	802,912,734.95

(2). 合同产生的收入情况

适用 不适用

(3). 履约义务的说明

适用 不适用

(4). 分摊至剩余履约义务的说明

适用 不适用

5、投资收益

适用 不适用

单位: 元 币种: 人民币

项目	本期发生额	上期发生额
成本法核算的长期股权投资收益	181,772,000.00	30,000,000.00
权益法核算的长期股权投资收益	57,989,220.38	55,090,540.66
委托贷款收益	6,511,293.27	7,208,956.76
理财产品投资收益		495,938.81
合计	246,272,513.65	92,795,436.23

6、其他

适用 不适用

十八、 补充资料

1、 当期非经常性损益明细表

适用 不适用

单位: 元 币种: 人民币

项目	金额	说明
非流动资产处置损益	1,068,488.80	
越权审批或无正式批准文件的税收返还、减免		
计入当期损益的政府补助(与企业业务密切相关,按照国家统一标准定额或定量享	11,152,265.31	

受的政府补助除外)		
计入当期损益的对非金融企业收取的资金占用费		
企业取得子公司、联营企业及合营企业的投资成本小于取得投资时应享有被投资单位可辨认净资产公允价值产生的收益	623,272.21	
非货币性资产交换损益		
委托他人投资或管理资产的损益	2,693,171.43	
因不可抗力因素，如遭受自然灾害而计提的各项资产减值准备		
债务重组损益		
企业重组费用，如安置职工的支出、整合费用等		
交易价格显失公允的交易产生的超过公允价值部分的损益		
同一控制下企业合并产生的子公司期初至合并日的当期净损益		
与公司正常经营业务无关的或有事项产生的损益		
除同公司正常经营业务相关的有效套期保值业务外，持有交易性金融资产、衍生金融资产、交易性金融负债、衍生金融负债产生的公允价值变动损益，以及处置交易性金融资产、衍生金融资产、交易性金融负债、衍生金融负债和其他债权投资取得的投资收益		
单独进行减值测试的应收款项、合同资产减值准备转回		
对外委托贷款取得的损益	134,327.06	
采用公允价值模式进行后续计量的投资性房地产公允价值变动产生的损益		
根据税收、会计等法律、法规的要求对当期损益进行一次性调整对当期损益的影响		
受托经营取得的托管费收入		
除上述各项之外的其他营业外收入和支出	-4,096,922.07	
其他符合非经常性损益定义的损益项目		
所得税影响额	-2,137,729.02	
少数股东权益影响额	-3,048,821.38	
合计	6,388,052.34	

对公司根据《公开发行证券的公司信息披露解释性公告第1号——非经常性损益》定义界定的非经常性损益项目，以及把《公开发行证券的公司信息披露解释性公告第1号——非经常性损益》中列举的非经常性损益项目界定为经常性损益的项目，应说明原因。

适用 不适用

2、净资产收益率及每股收益

适用 不适用

报告期利润	加权平均净资产收益率 (%)	每股收益	
		基本每股收益	稀释每股收益

归属于公司普通股股东的净利润	6.26	0.36	0.35
扣除非经常性损益后归属于公司普通股股东的净利润	6.07	0.35	0.34

3、 境内外会计准则下会计数据差异

适用 不适用

4、 其他

适用 不适用

董事长：赵伟东

董事会批准报送日期：2021 年 8 月 26 日

修订信息

适用 不适用