

公司代码：600805

公司简称：悦达投资

江苏悦达投资股份有限公司 2021 年半年度报告

重要提示

一、本公司董事会、监事会及董事、监事、高级管理人员保证半年度报告内容的真实、准确、完整，不存在虚假记载、误导性陈述或重大遗漏，并承担个别和连带的法律责任。

二、公司全体董事出席董事会会议。

三、本半年度报告未经审计。

四、公司负责人王连春、主管会计工作负责人王圣杰及会计机构负责人（会计主管人员）刘斌声明：保证半年度报告中财务报告的真实、准确、完整。

五、董事会决议通过的本报告期利润分配预案或公积金转增股本预案

公司半年度不进行现金分红及送股，也不用资本公积转增股本。

六、前瞻性陈述的风险声明

适用 不适用

本报告中所涉及的未来计划等前瞻性描述不构成公司对投资者的实质承诺，敬请投资者注意风险。

七、是否存在被控股股东及其关联方非经营性占用资金情况

否

八、是否存在违反规定决策程序对外提供担保的情况？

否

九、是否存在半数以上董事无法保证公司所披露半年度报告的真实性和完整性

否

十、重大风险提示

不适用

十一、其他

适用 不适用

目录

第一节	释义.....	4
第二节	公司简介和主要财务指标.....	4
第三节	管理层讨论与分析.....	6
第四节	公司治理.....	15
第五节	环境与社会责任.....	16
第六节	重要事项.....	18
第七节	股份变动及股东情况.....	23
第八节	优先股相关情况.....	26
第九节	债券相关情况.....	26
第十节	财务报告.....	27

备查文件目录	载有法定代表人、主管会计工作负责人、会计机构负责人签名并盖章的会计报表。 报告期内在《上海证券报》、《证券日报》上公开披露过的所有公司文件的正本及公告的原稿。
--------	--

第一节 释义

在本报告书中，除非文义另有所指，下列词语具有如下含义：

常用词语释义		
悦达集团	指	江苏悦达集团有限公司
西铜公司	指	陕西西铜高速公路有限公司
京沪公司	指	江苏京沪高速公路有限公司
悦达纺织	指	江苏悦达纺织集团有限公司
东风悦达起亚/DYK	指	东风悦达起亚汽车有限公司
悦达智能农装公司	指	江苏悦达智能农业装备有限公司
悦达专用车公司	指	江苏悦达专用车有限公司
威马悦达公司	指	江苏威马悦达智能装备有限公司
悦达智行公司	指	上海悦达智行汽车服务有限公司
悦达长久物流公司	指	江苏悦达长久物流有限公司
悦达集团财务公司	指	江苏悦达集团财务有限公司
悦达融资租赁公司	指	悦达融资租赁有限公司
陈家港电厂	指	国能陈家港发电有限公司
徐州通达公司	指	徐州通达（广通、运通）公路有限公司

第二节 公司简介和主要财务指标

一、公司信息

公司的中文名称	江苏悦达投资股份有限公司
公司的中文简称	悦达投资
公司的外文名称	JIANGSU YUEDA INVESTMENT CO., LTD.
公司的外文名称缩写	Yueda Inv.
公司的法定代表人	王连春

二、联系人和联系方式

	董事会秘书	证券事务代表
姓名	秦大刚	王浩
联系地址	江苏省盐城市世纪大道东路2号	江苏省盐城市世纪大道东路2号
电话	0515-88200626	0515-88202867
传真	0515-88334601	0515-88334601
电子信箱	yd600805@126.com	yd600805@126.com

三、基本情况变更简介

公司注册地址	江苏省盐城市世纪大道东路2号
公司注册地址的历史变更情况	2011年公司注册地址由江苏省盐城市开放大道78号变更为江苏省盐城市世纪大道东路2号
公司办公地址	江苏省盐城市世纪大道东路2号
公司办公地址的邮政编码	224007
公司网址	http://www.yuedainvest.com/
电子信箱	600805@yueda.com
报告期内变更情况查询索引	不适用

四、信息披露及备置地点变更情况简介

公司选定的信息披露报纸名称	《上海证券报》、《证券日报》
登载半年度报告的网站地址	www.sse.com.cn
公司半年度报告备置地点	公司证券部
报告期内变更情况查询索引	不适用

五、公司股票简况

股票种类	股票上市交易所	股票简称	股票代码	变更前股票简称
A股	上海证券交易所	悦达投资	600805	江苏悦达

六、其他有关资料

适用 不适用

七、公司主要会计数据和财务指标

(一) 主要会计数据

单位：元 币种：人民币

主要会计数据	本报告期 (1-6月)	上年同期	本报告期比上年同期增减(%)
营业收入	1,865,900,221.63	1,025,173,900.52	82.01
归属于上市公司股东的净利润	-352,695,067.47	-346,911,528.58	不适用
归属于上市公司股东的扣除非经常性损益的净利润	-407,340,359.56	-440,153,249.93	不适用
经营活动产生的现金流量净额	-126,392,508.93	-18,578,998.61	不适用
	本报告期末	上年度末	本报告期末比上年度末增减(%)
归属于上市公司股东的净资产	4,581,523,667.95	4,934,351,742.43	-7.15
总资产	9,298,329,517.23	10,469,016,022.06	-11.18

(二) 主要财务指标

主要财务指标	本报告期 (1-6月)	上年同期	本报告期比上年同期增减(%)
基本每股收益(元/股)	-0.41	-0.41	不适用
稀释每股收益(元/股)	-0.41	-0.41	不适用
扣除非经常性损益后的基本每股收益(元/股)	-0.48	-0.52	不适用
加权平均净资产收益率(%)	-7.41	-5.75	减少1.66个百分点
扣除非经常性损益后的加权平均净资产收益率(%)	-8.56	-7.29	减少1.27个百分点

公司主要会计数据和财务指标的说明

适用 不适用

八、境内外会计准则下会计数据差异

□适用 √不适用

九、非经常性损益项目和金额

√适用 □不适用

单位：元 币种：人民币

非经常性损益项目	金额	附注（如适用）
非流动资产处置损益	25,175,820.98	主要为转让中科悦达（上海）材料科技有限公司全部股权（49%）所产生的损益所致
计入当期损益的政府补助，但与公司正常经营业务密切相关，符合国家政策规定、按照一定标准定额或定量持续享受的政府补助除外	24,295,216.51	见附注“政府补助”
除同公司正常经营业务相关的有效套期保值业务外，持有交易性金融资产、衍生金融资产、交易性金融负债、衍生金融负债产生的公允价值变动损益，以及处置交易性金融资产、衍生金融资产、交易性金融负债、衍生金融负债和其他债权投资取得的投资收益	-13,449,733.10	主要为所持有的阿尔特股票本期股价下跌所致
除上述各项之外的其他营业外收入和支出	25,080,024.17	主要为本期江苏悦达卡特新能源有限公司收到的税收退还所致
少数股东权益影响额	-9,231,823.61	
所得税影响额	2,775,787.14	
合计	54,645,292.09	

十、其他

□适用 √不适用

第三节 管理层讨论与分析

一、报告期内公司所属行业及主营业务情况说明

公司为综合性投资公司，报告期内公司主营业务为“汽车相关及智能制造”，可细分为五个方面，分别为乘用车汽车制造销售及配套服务、专用车、纺织、智能农装和其他业务。相关业务、经营模式及行业情况说明如下：

（一）报告期内公司所从事的主要行业及主要产品

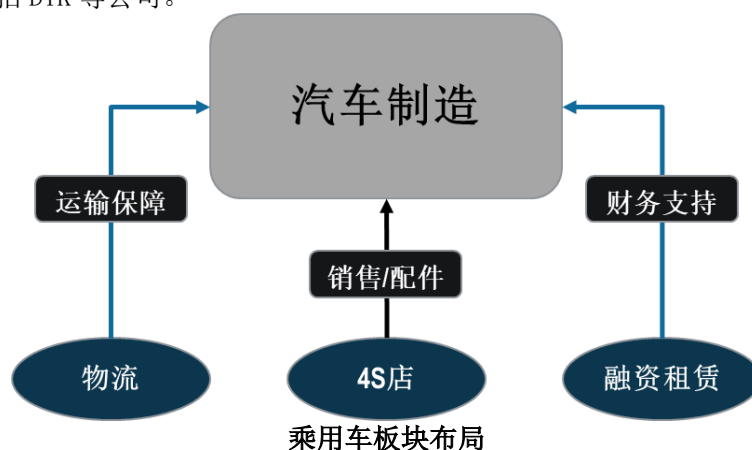
1. 乘用车汽车制造、销售及配套服务

公司参股的东风悦达起亚是由东风汽车集团有限公司、本公司、韩国起亚自动车株式会社按25%:25%:50%的股份结构共同组建的中外合资乘用车制造企业，总部位于江苏盐城。

自2018年起，国内新车销量首次出现下滑，结束了十余年的快速增长，进入变革阶段。未来中国乘用车市场将进入微增长的存量阶段，除了用户对乘用车产品技术升级期待外，行业也出现了产业链价值向后转移的特征，下游出现新兴市场机遇。

为了更好地提供乘用车销售及配套服务，公司全资子公司悦达智行公司在全国布局汽车销售与服务网络，对传统4S店服务进行升级，逐步构建智慧出行平台，努力开拓二手车业务，经销商集团型企业的格局初步形成。在配套汽车物流业务部分，公司控股子公司悦达长久物流公司依托股东资源优势，开展网络回程业务，在服务DYK公司的同时不断拓展其它主机厂业务，并延伸发展

了邮政业务、润滑油业务等非汽车物流业务。公司参股的悦达融资租赁公司从事汽车金融业务，主要服务对象包括 DYK 等公司。



2. 悦达专用车

公司全资子公司悦达专用车公司主要产品包括后压缩式垃圾车、多功能洗扫车、隔离护栏清洗车、高压清洗车、餐厨式垃圾车、侧装式垃圾车、电动环卫车等在内的专用车，拥有年产 4000 辆的生产能力。其中主导产品后压缩式垃圾车引进日本先进技术，性能达到国际先进水平。此外，多功能扫洗车性能处于国内领先水平，纯电动压缩式垃圾车已批量上市。

3. 悦达纺织

公司全资子公司悦达纺织是悦达投资旗下一家集研发设计、生产制造、品牌运营于一体的综合型纺织企业。经过 10 多年的发展，已形成年产 2.8 万吨中高档纱线（精梳、紧密纺、涡流纺）、1800 万米中高档家纺面料、400 万套（件）家纺制品、1000 万件高档内衣、2880 万米印染面料及医用纺织品（口罩、防护服、手术衣、敷料）生产加工能力。

4. 悦达智能农装

公司控股子公司悦达智能农装公司主要从事智能农业装备、拖拉机、农业机械及其配件的研发、制造与销售。公司主导产品拖拉机有近百个品种，功率覆盖 16-260 马力，是我国直联式全齿轮传动轮式拖拉机品种较全、谱系较宽的企业之一。公司产品销售区域遍及国内三十多个省、市和自治区，并外销北美洲、欧洲、南美洲、非洲、东南亚及中东等九十多个国家和地区。

5. 其他业务

作为一家综合性投资公司，报告期内公司控参股企业各十余家，除上述主营业务占比较高的业务外，涉及行业还包括高端机床加工、公路收费等。一直以来公司保持多元化发展方向，投资风险分散，在配置拥有稳定现金流回报的资产同时，也布局了符合国家“十四五”规划的新兴产业。未来公司将坚持主业经营不松懈、稳定现金流回报项目与“高新尖”项目两手抓的投资发展方向，为公司长远发展提供持续动力。

(二) 报告期内公司所从事的主要经营模式

1. 生产模式

在公司的主营业务中，乘用车整车制造与智能纺织业务以非定制化生产为主，智能农装与专用车业务以定制化生产为主。

乘用车与纺织业务，两者分别以不断做大主业为目标，大批量的生产为公司带来了现金流支持，也为公司营收做出了较大的贡献；智能农装与专用车业务生产模式以按单设计居多，这是由于该行业下游客户对于机型的要求较为严格，需求多为非标准化产品，在生产设计环节中需要特殊装配，且单笔需求量较少。因此，公司对于这两项业务多采取定制化小批量生产的模式。

2. 销售模式

乘用车业务主要通过东风悦达起亚汽车 4S 门店进行销售。

专用车主要采购方为政府相关需求部门，因而通过招投标流程进行直销为主，正在根据客户群变化而作相应调整，逐步提高经销商销售比例。

纺织业务由于目前产品主要为中间品，到达终端用户前还需要进行再加工，因而主要为 ToB 类别的直销。考虑纺织行业毛利率在产业链上下游的分布不同，公司近年来加大对下游成品面料及家纺制品的销售投入，后续销售模式会作相应调整。

智能农装拖拉机等产品主要通过经销商进行销售，报告期内该业务在销售终端价格把控、销售人员收入管理维度进行了优化，使得成本结构更为清晰，公司对市场把控力度加大。

(三) 行业发展情况

1. 乘用车行业

中国汽车工业协会发布数据显示，2021 年上半年全国乘用车销量 1000.7 万辆，同比增长 27%。其中，新能源乘用车销量达到 114.9 万辆，同比增长 217%。新能源汽车累计销量已与 2019 年全年水平持平，其中纯电动汽车超过 100 万辆。

展望 2021 年，这一年我国汽车行业将实现恢复性正增长，汽车销量有望超过 2600 万辆，同比增长 4%，其中，新能源汽车有望达到 180 万辆，同比增长 40%。但全球经济复苏和疫情控制仍存在不稳定不确定因素，国内不同行业间的发展也存在差异，经济持续恢复基础仍需巩固，特别是芯片供应问题对企业生产的影响依然较为突出，原材料价格大幅上涨进一步加大企业成本压力，这些问题也都将影响汽车行业，仍然需要审慎乐观地看待行业发展。

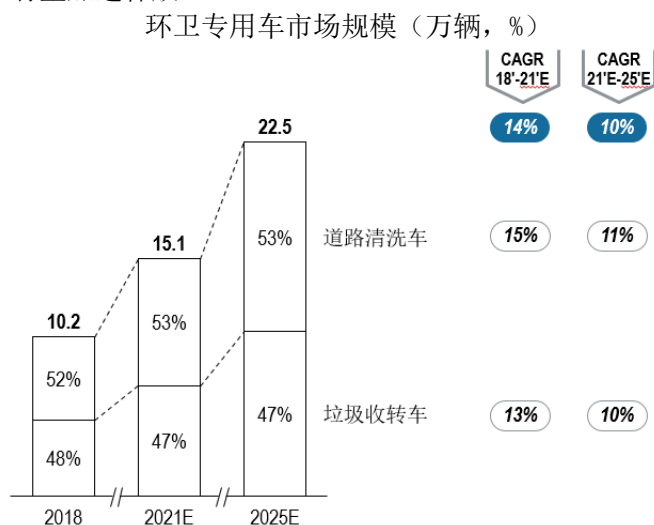
2. 汽车服务业

近年来，随着我国汽车保有量的迅速攀升，汽车物流、金融保险、维修、美容、二手车交易等汽车服务相关产业需求也日趋增多。我国汽车服务相关行业正迎来快速增长。

据有关部门统计，截至 2021 年 6 月，我国汽车保有量已达到 2.92 亿辆。汽车市场发展的背后，是庞大的汽车服务相关产业，汽车维修、汽车金融、汽车美容、汽车物流、二手车交易、废旧车拆解等汽车服务相关行业正迎来巨大的市场空间。

3. 专用车制造业

随着我国城镇化发展，基础设施投资增加，专用车已成为支撑并拉动我国经济快速增长的重要产业之一。根据中汽数据有限公司数据，2020 年我国专用车销量为 165.1 万辆，同比增长 24.9%。2020 年，我国明确 2030 年实现“碳达峰”、2060 年实现“碳中和”的政策目标，政策推动作用下，新能源环卫车需求有望加速释放。



数据来源：上险数据

4. 纺织行业

(1) 行业景气度稳中向好

根据中国纺织工业联合会调查数据显示，2021 年上半年，中国棉纺织行业景气指数平均值 50.27，较去年上升 2.43。随着我国疫情防控的持续巩固，宏观政策的精准实施，我国棉纺织行业整体保持了稳中向好的运行态势。

(2) 内需出口双增长

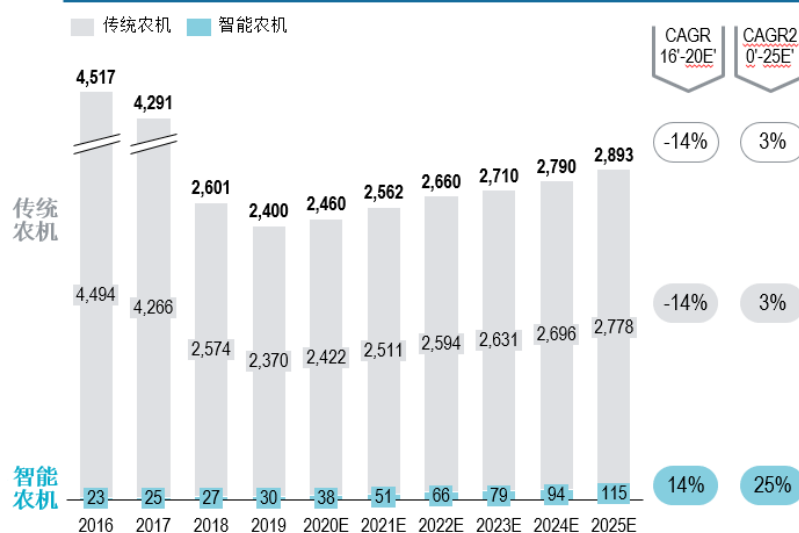
在国家刺激消费的政策背景下，消费市场的逐步复苏使得内需销售得以持续改善。根据国家统计局数据，上半年全国限额以上服装鞋帽、针纺织品类商品零售额为 6,738 亿元，同比增长 33.7%，内需市场明显回暖。据海关报数据显示，2021 年 1-6 月，纺织服装累计出口 1400.86 亿美元，同比增长 11.90%，比 2019 年增长 12.76%；纺织品出口 685.58 亿美元，同比下降 7.48%，比 2019 年增长 16.95%；服装出口 715.28 亿美元，同比增长 40.02%，比 2019 年增长 9.02%。今年上半年出口形势呈现出较强的恢复力和增长趋势，体现了纺织行业的产业体系完整性、供给能力的稳定性以及恢复弹性。

(3) 不确定因素仍存

全球范围内疫情尚未缓解，外需羸弱，进出口风险仍存，产业链稳定性有待考验，纺织行业整体在全球市场上面临压力。

5. 农机行业

中国农机市场规模 [16'-25E', 亿元人民币]



根据国家统计局、中国农机工业协会相关数据，在经历前 5 年的市场需求连续下行后，“十四五”规划期间，中国农机市场将迎来触底反弹，维持复合增长率约 3% 的低速上涨。复苏需求主要得益于政策扶植、农机购置补贴持续发力，我国农机装备和农业机械化转型升级持续加速，但该行业结构性过剩问题依旧严峻。预计新兴智能农机市场将迎来高速增长，植保无人机、农业机器人等新兴品类需求尚未爆发，未来市场潜力巨大。

二、报告期内核心竞争力分析

√适用 □不适用

(一) 多元投资风险分散

公司属于综合性投资公司，经营范围涵盖乘用车、专用车、纺织、智能农装等多个行业。公司保持多元化经营模式，投资风险分散，现金流稳定。公司控股的悦达智能农装、悦达专用车、悦达智行公司、悦达长久物流公司等企业，市场潜力大；同时坚持汽车相关及智能制造的发展战略方向，保持稳定的长期收益预期，为公司长远发展提供持续动力。

(二) 国资背景助力发展

公司控股股东悦达集团为国有独资公司，实力强劲，多年名列中国企业500强，品牌价值超580亿元，为公司发展提供了可持续发展的动力与支持。悦达集团参股华人运通、中汽大丰试验场等，积极布局汽车新能源、汽车检测等新兴产业，与公司现有业务产生协同效应，为公司后期持续发展提供有力支撑。

(三) 专注研发做强做优

公司关注行业变革，瞄准市场潜在需求，加强研发队伍建设，加快产品转型升级，在乘用车、专用车、智能农装领域掌握核心技术，以产学研结合的方式，抢抓发展机遇，提升产品市场竞争力。

三、经营情况的讨论与分析

(一) 乘用车制造、销售及配套服务

报告期内，东风悦达起亚利用CI切换机遇，重筑“NEW KIA”形象，提升产品竞争力，全面推进商务政策、指标模型等创新性革新，确立以零售为导向的商务政策，帮助经销商降低库存，稳定终端市场成交价格。全力推进新车NP Ace车型及第四代嘉华车型的上市，加快新能源车的推出。

报告期内，悦达智行公司完成零售5,606台，同比增长172%。悦达智行公司发挥上下游协同效应，着力开展二手车业务，开拓利润增长点。打造线上4S店，探索线上4S店运营模式，直播营销常态化。

报告期内，悦达长久物流公司积极开拓系统内企业的物流业务，加快物流产业转型升级，利用长久公司的平台，优化效率、降低成本。悦达长久物流公司持续推进合规车辆购置，并启动网络货运平台运营及撬装加油站筹建，整车物流运输能力、运营质量得到改善。

(二) 悦达专用车

报告期内，悦达专用车累计销售各类专用车345辆，较去年同期增长14.24%。悦达专用车持续推动以电动环卫车、电动物流车与电动邮政车为主的“三电”战略，围绕新能源车与纯电动环卫车两个细分领域开展研发。电动环卫车对产品进行适应性改进，提高产品可靠性，并根据客户需求，配置产品，提高产品使用经济性，满足用户需要；纯电动物流车产品推出的新车型，可作为邮政、快递物流用车。报告期内，悦达专用车公司紧盯重点市场、重要客户、重大项目，推动销售模式变革，着力提高销售业绩。

(三) 悦达纺织

报告期内，公司按照绿色化、智能化、品牌化“三化”发展战略，坚持高端针织纱线供应商和高端面料供应商“两个转型”，加强营销和品牌建设，坚持产品创新，推进纺织业务的发展。公司销售纱线1.59万吨，同比增加41%，销售面料910.84万米，同比增加23.4%。报告期内，不断加强营销引导，推进营销模式创新，组建悦达家纺自主电商运营团队，开展常态化直播活动；加强品牌建设，集中资源培育优质门店，开拓了团购“走出去”等新业态销售方式，促进整体销量提升；新产品研发进一步向功能性、差异化延伸。报告期内申报发明专利4件，授权3件。棉纺公司新开发国内品牌商2家。报告期内，公司在生产经营拓展、产品结构调整、项目建设、研发创新等方面持续发力，保持了稳定发展态势。

(四) 悦达智能农装

报告期内，公司实现拖拉机销售2,880台。其中，外销445台，同比增加194.7%。报告期内，公司坚持“一大一小一水一电”产品研发战略，大力推进科技创新平台建设，提高自身研发能力。公司持续推进和落实经销商网点开发工作，开拓和培育新经销商，积极开拓海外市场，常态化开展线上直播营销形式；提高售后服务质量，率先在行业内推出底盘总成“三年三包”服务政策；研发创新方面，重视技术研发人才的培养，提高现有技术人员的业务水平和创新能力，全力推进提高自产率、装配工艺布局调整、多模箱试生产及蚌线压缩机零件的生产以及推进电动拖拉机的样机性能的测试。

(五) 其他业务

1. 威马悦达

报告期内，公司控股企业威马悦达公司重点推进包括汽车主机厂机床改造、机床维保及汽车轮毂厂新机床等在内的项目。报告期内，公司聚焦重点客户，开拓新增业务，成效明显。

2. 公路收费

公司下属西铜公司、徐州通达公司和京沪公司三家公路收费企业。京沪公司报告期内营业收入 9.86 亿元，同比增长 34.53%；徐州通达公司已于 2020 年底经营期限到期，正在办理清算手续；西铜公司 2021 年 9 月 14 日到期，到期后将进行清算。

3. 火电业务

陈家港电厂实现营业收入 10.79 亿元，同比增长 21.10%。

报告期内公司经营情况的重大变化，以及报告期内发生的对公司经营情况有重大影响和预计未来会有重大影响的事项

√适用 □不适用

公司持股 70% 的西铜公司收费经营期限 20 年，从 2001 年 6 月 27 日至 2021 年 6 月 27 日。2020 年，受新冠疫情影响，西铜公司暂停收费 79 天。经主管部门批准，经营期限延长至 2021 年 9 月 14 日，到期后西铜公司将进行清算。

四、报告期内主要经营情况

(一) 主营业务分析

1. 财务报表相关科目变动分析表

单位：元 币种：人民币

科目	本期数	上年同期数	变动比例 (%)
营业收入	1,865,900,221.63	1,025,173,900.52	82.01
营业成本	1,638,403,832.28	991,027,691.67	65.32
销售费用	85,260,894.69	57,868,299.75	47.34
管理费用	150,348,888.20	112,622,226.91	33.50
财务费用	65,353,451.13	64,848,098.47	0.78
研发费用	15,767,970.19	16,495,340.34	-4.41
经营活动产生的现金流量净额	-126,392,508.93	-18,578,998.61	不适用
投资活动产生的现金流量净额	34,870,660.88	42,938,825.29	-18.79
筹资活动产生的现金流量净额	-293,532,995.81	549,955,578.35	不适用

营业收入变动原因说明：主要系 1. 报告期内悦达长久物流公司业务扩张和悦达智行公司新设 4S 店。2. 上年同期受新冠疫情影响，基数较低，报告期内各公司主营业务恢复所致。

营业成本变动原因说明：主要系 1. 徐州通达公司经营期于 2020 年年底到期，报告期内无营业成本。2. 上年同期受新冠疫情影响，基数较低，报告期内各公司主营业务恢复所致。

销售费用变动原因说明：主要系上年同期受新冠疫情影响，基数较低，报告期内各公司主营业务恢复所致。

管理费用变动原因说明：主要系上年同期受新冠疫情影响，基数较低，报告期内各公司主营业务恢复所致。

经营活动产生的现金流量净额变动原因说明：报告期内归还经营性应付款项所致。

投资活动产生的现金流量净额变动原因说明：主要系上年度同期期徐州通达公司收回理财资金较多所致。

筹资活动产生的现金流量净额变动原因说明：主要系报告期内归还银行借款较多，上期借入额较高所致。

2. 本期公司业务类型、利润构成或利润来源发生重大变动的详细说明

□适用 √不适用

(二) 非主营业务导致利润重大变化的说明

□适用 √不适用

(三) 资产、负债情况分析

√适用 □不适用

1. 资产及负债状况

单位：元

项目名称	本期期末数	本期期末数占总资产的比例 (%)	上年期末数	上年期末数占总资产的比例 (%)	本期期末金额较上年期末变动比例 (%)	情况说明
货币资金	900,878,398.72	9.69	1,384,276,575.13	13.22	-34.92	
应收款项	466,786,450.71	5.02	502,708,543.05	4.80	-7.15	
存货	714,396,929.86	7.68	797,069,394.20	7.61	-10.37	
长期股权投资	4,124,765,488.34	44.36	4,440,515,492.86	42.42	-7.11	
固定资产	962,556,589.79	10.35	992,284,556.77	9.48	-3.00	
在建工程	31,753,575.79	0.34	34,944,094.70	0.33	-9.13	
短期借款	1,669,820,000.00	17.96	1,969,550,000.00	18.81	-15.22	
合同负债	62,630,734.74	0.67	51,051,103.82	0.49	22.68	
长期借款	520,000,000.00	5.59	569,000,000.00	5.44	-8.61	
租赁负债	59,683,002.36	0.64				
其他流动资产	126,275,424.39	1.36	232,106,615.72	2.22	-45.60	
预计负债	14,290,812.62	0.15	34,742,256.20	0.33	-58.87	

其他说明

货币资金变动原因说明：主要系报告期内归还银行借款和经营性应付款项所致。

应收款项变动原因说明：主要系报告期内悦达长久物流公司、悦达智行公司加强销售回款力度，压降应收款所致。

存货变动原因说明：主要系报告期内悦达智行公司扩大销售，压降存货所致。

长期股权投资变动原因说明：主要系报告期内参股企业 DYK 亏损所致。

在建工程变动原因说明：主要系报告期内悦达智能农装公司加工中心设备转入固定资产所致。

短期借款变动原因说明：主要系报告期内归还到期借款所致。

合同负债变动原因说明：主要系报告期内悦达智行公司、悦达纺织集团预收货款增加所致。

长期借款变动原因说明：主要系报告期内归还到期借款所致。

其他流动资产变动原因说明：主要系报告期内徐州通达公司处置短期银行理财产品所致。

预计负债变动原因说明：主要系报告期内悦达卡特公司收到税收退还所致。

2. 境外资产情况

√适用 □不适用

(1) 资产规模

其中：境外资产 107,363,258.84（单位：元 币种：人民币），占总资产的比例为 1.15%。

(2) 境外资产相关说明

适用 不适用

公司境外资产主要为全资子公司润德有限公司的资产，润德有限公司注册地为香港。

3. 截至报告期末主要资产受限情况

适用 不适用

详见本报告第十节财务报告第七项合并财务报表项目注释第 81 条所有权或使用权受到限制的资产。

4. 其他说明

适用 不适用

(四) 投资状况分析

1. 对外股权投资总体分析

适用 不适用

报告期末公司长期股权投资总额 4,124,765,488.34 元，较上年同期减少 315,750,004.52 元，减少比例为 7.11%。（详见本报告第十节财务报告第七项合并财务报表项目注释第 17 条长期股权投资）。

(1) 重大的股权投资

适用 不适用

(2) 重大的非股权投资

适用 不适用

(3) 以公允价值计量的金融资产

适用 不适用

报告期末公司以公允价值计量的金融资产主要包括：阿尔特公司股份 1,234.57 万股，公允价值为 3.27 亿元。

(五) 重大资产和股权出售

适用 不适用

(六) 主要控股参股公司分析

√适用 □不适用

单位：万元

名称	注册资本	持股比例 (%)	业务范围	总资产	净资产	营业收入	归属于母公司 净利润
悦达纺织	170,000.00	100.00	棉、麻、毛、丝等织物、针织品、服装	171,754.29	55,175.03	69,252.48	832.40
西铜公司	114,315.00	70.00	公路收费经营	154,650.42	146,616.77	14,754.57	5,879.19
悦达智能农装公司	86,400.00	51.00	拖拉机制造和销售	68,397.62	5,176.26	15,008.18	-2,713.24
悦达专用车公司	16,800.00	100.00	垃圾车和冷链车制造	40,605.36	11,949.06	10,769.64	42.54
悦达长久物流公司	30,000.00	51.00	乘用车运输	26,892.56	14,718.39	18,235.25	257.48
悦达智行公司	20,000.00	100.00	汽车销售	73,658.86	15,545.33	57,027.76	-1,929.22
威马悦达公司	600万欧元	51.00	机床升级改造	3,717.29	2,439.28	1,282.74	-98.62
东风悦达起亚汽车	62,400万美元	25.00	汽车制造	1,341,878.54	84,215.47	713,010.18	-137,129.91
京沪公司	361,497.50	21.00	公路收费经营	2,378,344.12	1,368,776.31	98,553.62	15,786.23
陈家港电厂	133,574.00	20.00	火力发电	416,528.10	145,392.01	107,886.77	-1,001.57
悦达融资租赁公司	76,700.00	40.00	融资租赁	291,666.79	113,153.94	12,782.53	3,258.52
悦达集团财务公司	80,000.00	25.00	企业成员单位的存款及贷款	312,277.08	111,401.85	7,156.94	3,289.31
大丰悦港公司	14,000.00	100.00	物资供应和仓储业	20,651.67	-203.87	0	-352.91
徐州通达公司	26,000.00	55.00	公路收费经营	34,591.79	22,762.48	43.99	-226.19

(七) 公司控制的结构化主体情况

□适用 √不适用

五、其他披露事项

(一) 可能面对的风险

√适用 □不适用

1. 市场风险。

棉纺行业受到中美贸易战以及东南亚、南亚等国家、地区竞争性产品的冲击，国内用工、原材料等要素成本上升，致使产品订单不足或压库；家纺行业已形成品牌龙头企业占据中高档市场的格局，技术创新能力、市场竞争能力、行业整合能力制约后来者的突破；汽车行业随着主流合资品牌汽车价格下探，以及自主品牌产品性能提升，韩系车市场受到多重挤压，乘用车市场竞争加剧。

2. 经营性风险。

家纺品牌处于建设期；悦达智能农装公司处于向大马力拖拉机推进阶段，存在市场开拓风险；威马悦达公司处于研发阶段，市场需要培育。

(二) 其他披露事项

□适用 √不适用

第四节 公司治理

一、股东大会情况简介

会议届次	召开日期	决议刊登的指定网站的查询索引	决议刊登的披露日期	会议决议
2021年第一次临时股东大会	2021年1月29日	http://www.sse.com.cn	2021年1月30日	审议通过《关于增补监事的议案》、《关于提名蔡柏良先生为独立董事候选人的议案》和《关于为全资子公司提供担保的议案》。
2021年第二次临时股东大会	2021年3月29日	http://www.sse.com.cn	2021年3月30日	审议通过《关于为江苏悦达智能农业装备有限公司提供担保的议案》。
2020年年度股东大会	2021年5月31日	http://www.sse.com.cn	2021年6月1日	审议通过《2020年度董事会工作报告》、《2020年度监事会工作报告》、《2020年年度报告》、《关于2020年度财务决算的议案》、《关于2020年度利润分配的议案》、《关于续聘会计师事务所的议案》、《关于公司日常关联交易的议案》（2021-021）、《关于公司日常关联交易的议案》（2021-030）、《关于2020年度董事薪酬考核情况的议案》、《关于2020年度监事薪酬考核情况的议案》、《关于为东风悦达起亚汽车有限公司提供担保的议案》、《关于与江苏悦达集团有限公司互相担保的议案》、《关于为全资子公司提供担保的议案》和《关于为全资及控股子公司提供担保的议案》。

表决权恢复的优先股股东请求召开临时股东大会

适用 不适用

股东大会情况说明

适用 不适用

二、公司董事、监事、高级管理人员变动情况

适用 不适用

姓名	担任的职务	变动情形
朱元午	独立董事	离任
蔡柏良	独立董事	选举

公司董事、监事、高级管理人员变动的情况说明

适用 不适用

三、利润分配或资本公积金转增预案

半年度拟定的利润分配预案、公积金转增股本预案

是否分配或转增	否
每 10 股送红股数（股）	0
每 10 股派息数(元)（含税）	0
每 10 股转增数（股）	0
利润分配或资本公积金转增预案的相关情况说明	
公司半年度不进行现金分红及送股，也不用资本公积转增股本	

四、公司股权激励计划、员工持股计划或其他员工激励措施的情况及其影响

(一) 相关股权激励事项已在临时公告披露且后续实施无进展或变化的

适用 不适用

(二) 临时公告未披露或有后续进展的激励情况

股权激励情况

适用 不适用

其他说明

适用 不适用

员工持股计划情况

适用 不适用

其他激励措施

适用 不适用

第五节 环境与社会责任

一、环境信息情况

(一) 属于环境保护部门公布的重点排污单位的公司及其主要子公司的环保情况说明

适用 不适用

1. 排污信息

适用 不适用

公司参股 25%的 DYK 公司和参股 20%的陈港电厂属于环保部门公布的重点排污单位。

2. 防治污染设施的建设和运行情况

适用 不适用

DYK 公司近几年在环保方面陆续投资 2 亿多元, 增加或改造环保设备, 降低三废排放。同时, 公司按照环保规定要求, 加强跟踪监管, 并制定环境监测计划, 将原每年监测一次增加到每年两次。盐城市环境监测中心站开展的多次例行监测, 监测数据均在达标范围内。

陈港电厂配套环保设施有脱硫设施、脱硝设施以及除灰、除尘及除渣设施。公司各排口已按照环保部《排放口规范化整治技术要求(试行)》进行了规范化设置。报告期内各环保设施运行稳定可靠, 未发生超标排放的重大缺陷。

3. 建设项目环境影响评价及其他环境保护行政许可情况

适用 不适用

4. 突发环境事件应急预案

适用 不适用

DYK 公司和陈港电厂均已建立突发环境事件应急预案, 根据各类因素对环境安全可能造成的危害程度、影响范围和发展态势, 进行分级预警, 做到防范于未然。

5. 环境自行监测方案

适用 不适用

6. 报告期内因环境问题受到行政处罚的情况

适用 不适用

7. 其他应当公开的环境信息

适用 不适用

(二) 重点排污单位之外的公司环保情况说明

适用 不适用

(三) 报告期内披露环境信息内容的后续进展或变化情况的说明

适用 不适用

(四) 有利于保护生态、防治污染、履行环境责任的相关信息

适用 不适用

(五) 在报告期内为减少其碳排放所采取的措施及效果

适用 不适用

悦达智能农装公司响应国家提高农业机械排放标准的要求, 积极推动技术升级, 计划在 2021 年底完成国四柴油机的试装并进行“三高(高原、高热、高寒)”标定测试试验, 2022 年陆续推出符合国四排放标准的产品。

二、巩固拓展脱贫攻坚成果、乡村振兴等工作具体情况

适用 不适用

第六节 重要事项

一、承诺事项履行情况

(一) 公司实际控制人、股东、关联方、收购人以及公司等承诺相关方在报告期内或持续到报告期内的承诺事项

适用 不适用

二、报告期内控股股东及其他关联方非经营性占用资金情况

适用 不适用

三、违规担保情况

适用 不适用

四、半年报审计情况

适用 不适用

五、上年年度报告非标准审计意见涉及事项的变化及处理情况

适用 不适用

六、破产重整相关事项

适用 不适用

七、重大诉讼、仲裁事项

本报告期公司有重大诉讼、仲裁事项 本报告期公司无重大诉讼、仲裁事项

八、上市公司及其董事、监事、高级管理人员、控股股东、实际控制人涉嫌违法违规、受到处罚及整改情况

适用 不适用

九、报告期内公司及其控股股东、实际控制人诚信状况的说明

适用 不适用

十、重大关联交易

(一) 与日常经营相关的关联交易

1. 已在临时公告披露且后续实施无进展或变化的事项

适用 不适用

事项概述	查询索引
------	------

悦达智行公司向 DYK 公司采购商品	公告 2021-021
悦达棉纺公司向悦达南方公司采购原材料	公告 2021-021
悦达戴卡公司向 DYK 公司销售商品	公告 2021-021
悦达智行公司向悦达摩比斯公司采购商品	公告 2021-030
悦达长久物流公司向悦达摩比斯公司提供运输服务	公告 2021-030

2. 已在临时公告披露，但有后续实施的进展或变化的事项

适用 不适用

3. 临时公告未披露的事项

适用 不适用

(二) 资产收购或股权收购、出售发生的关联交易

1. 已在临时公告披露且后续实施无进展或变化的事项

适用 不适用

事项概述	查询索引
将所持中科悦达（上海）材料科技有限公司 49%股权转让给悦达集团	公告 2021-022

2. 已在临时公告披露，但有后续实施的进展或变化的事项

适用 不适用

3. 临时公告未披露的事项

适用 不适用

4. 涉及业绩约定的，应当披露报告期内的业绩实现情况

适用 不适用

(三) 共同对外投资的重大关联交易

1. 已在临时公告披露且后续实施无进展或变化的事项

适用 不适用

2. 已在临时公告披露，但有后续实施的进展或变化的事项

适用 不适用

3. 临时公告未披露的事项

适用 不适用

(四) 关联债权债务往来

1. 已在临时公告披露且后续实施无进展或变化的事项

适用 不适用

事项概述	查询索引
向 DYK 提供的 1.7 亿元财务资助到期，公司同意展期三年。	公告 2021-026

2. 已在临时公告披露，但有后续实施的进展或变化的事项

□适用 √不适用

3. 临时公告未披露的事项

√适用 □不适用

单位：万元 币种：人民币

关联方	关联关系	向关联方提供资金			关联方向上市公司提供资金		
		期初余额	发生额	期末余额	期初余额	发生额	期末余额
江苏悦达汽车销售服务有限公司	母公司的控股子公司				1,000	280	1,280
合计					1,000	280	1,280
关联债权债务形成原因		悦达智行公司从 DYK 购入整车，悦达汽车销售公司向悦达智行公司提供短暂过桥资金支持。					
关联债权债务对公司经营成果及财务状况的影响							

(五) 公司与存在关联关系的财务公司、公司控股财务公司与关联方之间的金融业务

√适用 □不适用

1. 存款业务

√适用 □不适用

单位：元 币种：人民币

关联方	关联关系	每日最高存款限额	存款利率范围	期初余额	本期发生额	期末余额
江苏悦达集团财务有限公司	本公司的联营企业母公司的子公司	1,000,000,000.00	0.35%-1.30%	856,966,860.09	-403,657,075.77	453,309,784.32
合计	/	/	/	856,966,860.09	-403,657,075.77	453,309,784.32

2. 贷款业务

√适用 □不适用

单位：元 币种：人民币

关联方	关联关系	贷款额度	贷款利率范围	期初余额	本期发生额	期末余额
江苏悦达集团财务有限公司	本公司的联营企业母公司的子公司	530,000,000.00	3.85%-4.35%	10,000,000.00		10,000,000.00
合计	/	/	/	10,000,000.00		10,000,000.00

3. 授信业务或其他金融业务

√适用 □不适用

单位：元 币种：人民币

关联方	关联关系	业务类型	总额	实际发生额
江苏悦达集团财务有限公司	本公司的联营企业母公司的子公司	授信业务	530,000,000.00	200,000,000.00

4. 其他说明

适用 不适用

(六) 其他重大关联交易

适用 不适用

(七) 其他

适用 不适用

十一、重大合同及其履行情况

1. 托管、承包、租赁事项

适用 不适用

2. 报告期内履行的及尚未履行完毕的重大担保情况

√适用 □不适用

单位：万元币种：人民币

公司对外担保情况（不包括对子公司的担保）																
担保方	担保方与上市公司的关系	被担保方	担保金额	担保发生日期（协议签署日）	担保起始日	担保到期日	担保类型	主债务情况	担保物（如有）	担保是否已经履行完毕	担保是否逾期	担保逾期金额	反担保情况	是否为关联方担保	关联关系	
报告期内担保发生额合计（不包括对子公司的担保）																15,000
报告期末担保余额合计（A）（不包括对子公司的担保）																40,000
公司对子公司的担保情况																
报告期内对子公司担保发生额合计																60,493
报告期末对子公司担保余额合计（B）																68,793
公司担保总额情况（包括对子公司的担保）																
担保总额（A+B）																108,793
担保总额占公司净资产的比例（%）																23.75
其中：																
为股东、实际控制人及其关联方提供担保的金额（C）																25,000
直接或间接为资产负债率超过70%的被担保对象提供的债务担保金额（D）																46,793
担保总额超过净资产50%部分的金额（E）																0
上述三项担保金额合计（C+D+E）																71,793
未到期担保可能承担连带清偿责任说明							无									
担保情况说明							担保明细详见附注关联方及关联交易-关联交易情况-关联担保									

3. 其他重大合同

□适用 √不适用

十二、其他重大事项的说明

□适用 √不适用

第七节 股份变动及股东情况

一、股本变动情况

(一) 股份变动情况表

1. 股份变动情况表

报告期内，公司股份总数及股本结构未发生变化。

2. 股份变动情况说明

□适用 √不适用

3. 报告期后到半年报披露日期间发生股份变动对每股收益、每股净资产等财务指标的影响（如有）

□适用 √不适用

4. 公司认为必要或证券监管机构要求披露的其他内容

□适用 √不适用

(二) 限售股份变动情况

□适用 √不适用

二、股东情况

(一) 股东总数：

截止报告期末普通股股东总数(户)	42,533
截止报告期末表决权恢复的优先股股东总数(户)	不适用

(二) 截止报告期末前十名股东、前十名流通股东（或无限售条件股东）持股情况表

单位：股

前十名股东持股情况							
股东名称 (全称)	报告 期内 增减	期末持股数 量	比例 (%)	持有有限 售条件股 份数量	质押、标记或冻结情况		股东性 质
					股份状态	数量	
江苏悦达集团有限公司		272,246,562	32.00	0	质押	136,123,281	国有法 人
肖文霞		10,403,738	1.22	0	无		境内自 然人
博时基金—农业银行—博 时中证金融资产管理计划		10,075,800	1.18	0	无		未知

易方达基金—农业银行—易方达中证金融资产管理计划	10,075,800	1.18	0	无	未知
大成基金—农业银行—大成中证金融资产管理计划	10,075,800	1.18	0	无	未知
嘉实基金—农业银行—嘉实中证金融资产管理计划	10,075,800	1.18	0	无	未知
广发基金—农业银行—广发中证金融资产管理计划	10,075,800	1.18	0	无	未知
中欧基金—农业银行—中欧中证金融资产管理计划	10,075,800	1.18	0	无	未知
华夏基金—农业银行—华夏中证金融资产管理计划	10,075,800	1.18	0	无	未知
银华基金—农业银行—银华中证金融资产管理计划	10,075,800	1.18	0	无	未知
南方基金—农业银行—南方中证金融资产管理计划	10,075,800	1.18	0	无	未知
工银瑞信基金—农业银行—工银瑞信中证金融资产管理计划	10,075,800	1.18	0	无	未知
李奕鸿	6,719,392	0.79	0	无	境内自然人
孙涛	5,900,700	0.69	0	无	境内自然人
尚飞	3,700,000	0.43	0	无	境内自然人
叶启达	3,243,100	0.38	0	无	境内自然人
胡晓叶	2,934,300	0.34	0	无	境内自然人
梁映昕	2,800,000	0.33	0	无	境内自然人
庞庚	2,466,883	0.29	0	无	境内自然人
前十名无限售条件股东持股情况					
股东名称	持有无限售条件流通股的数量	股份种类及数量			
		种类	数量		
江苏悦达集团有限公司	272,246,562	人民币普通股	272,246,562		
肖文霞	10,403,738	人民币普通股	10,403,738		
博时基金—农业银行—博时中证金融资产管理计划	10,075,800	人民币普通股	10,075,800		
易方达基金—农业银行—易方达中证金融资产管理计划	10,075,800	人民币普通股	10,075,800		
大成基金—农业银行—大成中证金融资产管理计划	10,075,800	人民币普通股	10,075,800		
嘉实基金—农业银行—嘉实中证金融资产管理计划	10,075,800	人民币普通股	10,075,800		
广发基金—农业银行—广发中证金融资产管理计划	10,075,800	人民币普通股	10,075,800		
中欧基金—农业银行—中欧中证金融资产管理计划	10,075,800	人民币普通股	10,075,800		
华夏基金—农业银行—华夏中证金融资产管理计划	10,075,800	人民币普通股	10,075,800		
银华基金—农业银行—银华中证金融资产管理计划	10,075,800	人民币普通股	10,075,800		
南方基金—农业银行—南方中证金融资产管理计划	10,075,800	人民币普通股	10,075,800		

工银瑞信基金—农业银行—工银瑞信中证金融资产管理计划	10,075,800	人民币普通股	10,075,800
李奕鸿	6,719,392	人民币普通股	6,719,392
孙涛	5,900,700	人民币普通股	5,900,700
尚飞	3,700,000	人民币普通股	3,700,000
叶启达	3,243,100	人民币普通股	3,243,100
胡晓叶	2,934,300	人民币普通股	2,934,300
梁映昕	2,800,000	人民币普通股	2,800,000
庞庚	2,466,883	人民币普通股	2,466,883
前十名股东中回购专户情况说明	不适用		
上述股东委托表决权、受托表决权、放弃表决权的说明	不适用		
上述股东关联关系或一致行动的说明	未知		
表决权恢复的优先股股东及持股数量的说明	不适用		

前十名有限售条件股东持股数量及限售条件

√适用 □不适用

单位：股

序号	有限售条件股东名称	持有的有限售条件股份数量	有限售条件股份可上市交易情况		限售条件
			可上市交易时间	新增可上市交易股份数量	
1	东台市农业机械有限公司	153,317	2007-10-23	0	未偿还股改对价
2	淮阴市农业机械总公司	102,211	2007-10-23	0	未偿还股改对价
3	大丰县农机公司	102,211	2007-10-23	0	未偿还股改对价
4	盐城市城区新村阀门厂	56,216	2007-10-23	0	未偿还股改对价
5	江苏省大丰县铸钢厂	51,105	2007-10-23	0	未偿还股改对价
6	盐城市车辆厂	51,105	2007-10-23	0	未偿还股改对价
7	盐城大华有限公司	17,887	2007-10-23	0	未偿还股改对价
8	射阳荣华水产公司	7,666	2007-10-23	0	未偿还股改对价
9	建湖液压附件厂	5,111	2007-10-23	0	未偿还股改对价
上述股东关联关系或一致行动的说明		未知			

(三) 战略投资者或一般法人因配售新股成为前十名股东

□适用 √不适用

三、董事、监事和高级管理人员情况

(一) 现任及报告期内离任董事、监事和高级管理人员持股变动情况

□适用 √不适用

其它情况说明

□适用 √不适用

(二) 董事、监事、高级管理人员报告期内被授予的股权激励情况

适用 不适用

(三) 其他说明

适用 不适用

四、控股股东或实际控制人变更情况

适用 不适用

第八节 优先股相关情况

适用 不适用

第九节 债券相关情况

一、企业债券、公司债券和非金融企业债务融资工具

适用 不适用

二、可转换公司债券情况

适用 不适用

第十节 财务报告

一、审计报告

□适用 √不适用

二、财务报表

合并资产负债表

2021年6月30日

编制单位：江苏悦达投资股份有限公司

单位：元 币种：人民币

项目	附注	2021年6月30日	2020年12月31日
流动资产：			
货币资金		900,878,398.72	1,384,276,575.13
结算备付金			
拆出资金			
交易性金融资产		326,913,579.92	342,378,740.40
衍生金融资产			
应收票据		24,545,239.82	3,054,342.20
应收账款		466,786,450.71	502,708,543.05
应收款项融资		26,650,000.00	24,765,000.00
预付款项		124,111,836.93	273,233,442.23
应收保费			
应收分保账款			
应收分保合同准备金			
其他应收款		726,573,321.09	766,094,277.87
其中：应收利息			
应收股利			
买入返售金融资产			
存货		714,396,929.86	797,069,394.20
合同资产			
持有待售资产			
一年内到期的非流动资产			
其他流动资产		126,275,424.39	232,106,615.72
流动资产合计		3,437,131,181.44	4,325,686,930.80
非流动资产：			
发放贷款和垫款			
债权投资			
其他债权投资			
长期应收款			
长期股权投资		4,124,765,488.34	4,440,515,492.86
其他权益工具投资		125,011,087.19	125,011,087.19
其他非流动金融资产			
投资性房地产			
固定资产		962,556,589.79	992,284,556.77
在建工程		31,753,575.79	34,944,094.70

生产性生物资产			
油气资产			
使用权资产		86,714,723.69	
无形资产		491,615,985.56	527,680,264.34
开发支出		2,747,437.09	1,902,288.04
商誉			
长期待摊费用		31,491,121.41	16,755,478.15
递延所得税资产		4,542,326.93	4,235,829.21
其他非流动资产			
非流动资产合计		5,861,198,335.79	6,143,329,091.26
资产总计		9,298,329,517.23	10,469,016,022.06
流动负债：			
短期借款		1,669,820,000.00	1,969,550,000.00
向中央银行借款			
拆入资金			
交易性金融负债			
衍生金融负债			
应付票据		583,505,452.96	601,683,026.41
应付账款		419,377,462.81	576,508,895.37
预收款项			
合同负债		62,630,734.74	51,051,103.82
卖出回购金融资产款			
吸收存款及同业存放			
代理买卖证券款			
代理承销证券款			
应付职工薪酬		58,071,054.74	77,378,652.06
应交税费		136,272,723.67	123,200,554.03
其他应付款		156,611,056.00	483,295,475.65
其中：应付利息		4,498,079.37	
应付股利			
应付手续费及佣金			
应付分保账款			
持有待售负债			
一年内到期的非流动负债		211,244,987.36	189,546,440.93
其他流动负债		189,081,818.84	216,557,065.93
流动负债合计		3,486,615,291.12	4,288,771,214.20
非流动负债：			
保险合同准备金			
长期借款		520,000,000.00	569,000,000.00
应付债券			
其中：优先股			
永续债			
租赁负债		59,683,002.36	
长期应付款		10,403,648.07	10,183,383.62
长期应付职工薪酬			
预计负债		14,290,812.62	34,742,256.20
递延收益		7,593,260.08	13,867,812.77
递延所得税负债		79,946,795.13	83,518,669.08

其他非流动负债			
非流动负债合计		691,917,518.26	711,312,121.67
负债合计		4,178,532,809.38	5,000,083,335.87
所有者权益（或股东权益）：			
实收资本（或股本）		850,894,494.00	850,894,494.00
其他权益工具			
其中：优先股			
永续债			
资本公积		282,164,862.69	282,164,862.69
减：库存股			
其他综合收益		43,274,777.73	43,274,777.73
专项储备		5,391,584.23	5,524,591.24
盈余公积		646,020,055.65	646,020,055.65
一般风险准备			
未分配利润		2,753,777,893.65	3,106,472,961.12
归属于母公司所有者权益（或股东权益）合计		4,581,523,667.95	4,934,351,742.43
少数股东权益		538,273,039.90	534,580,943.76
所有者权益（或股东权益）合计		5,119,796,707.85	5,468,932,686.19
负债和所有者权益（或股东权益）总计		9,298,329,517.23	10,469,016,022.06

公司负责人：王连春 主管会计工作负责人：王圣杰 会计机构负责人：刘斌

母公司资产负债表

2021年6月30日

编制单位：江苏悦达投资股份有限公司

单位：元 币种：人民币

项目	附注	2021年6月30日	2020年12月31日
流动资产：			
货币资金		73,337,813.30	368,443,122.67
交易性金融资产		326,913,579.92	340,740,740.40
衍生金融资产			
应收票据			
应收账款			
应收款项融资			
预付款项			
其他应收款		1,626,154,766.20	1,762,643,394.18
其中：应收利息			
应收股利			
存货			
合同资产			
持有待售资产			
一年内到期的非流动资产			
其他流动资产			19,057.72
流动资产合计		2,026,406,159.42	2,471,846,314.97
非流动资产：			

债权投资			
其他债权投资			
长期应收款			
长期股权投资		7,426,704,676.89	7,689,263,618.25
其他权益工具投资		107,743,633.53	107,743,633.53
其他非流动金融资产			
投资性房地产			
固定资产		76,370,066.62	79,454,324.29
在建工程			
生产性生物资产			
油气资产			
使用权资产			
无形资产		6,902,035.26	7,065,875.40
开发支出			
商誉			
长期待摊费用			997,847.36
递延所得税资产			
其他非流动资产			
非流动资产合计		7,617,720,412.30	7,884,525,298.83
资产总计		9,644,126,571.72	10,356,371,613.80
流动负债：			
短期借款		1,053,750,000.00	1,593,750,000.00
交易性金融负债			
衍生金融负债			
应付票据			
应付账款		8,074,196.56	8,074,196.56
预收款项			
合同负债		75,463.20	75,463.20
应付职工薪酬		7,480,349.86	7,513,349.86
应交税费		2,171,949.31	3,004,734.09
其他应付款		1,471,191,235.22	1,181,811,376.59
其中：应付利息			
应付股利			
持有待售负债			
一年内到期的非流动负债		170,000,000.00	177,740,302.67
其他流动负债		122,499,000.00	121,235,000.00
流动负债合计		2,835,242,194.15	3,093,204,422.97
非流动负债：			
长期借款		500,000,000.00	569,000,000.00
应付债券			
其中：优先股			
永续债			
租赁负债			
长期应付款			480,000.00
长期应付职工薪酬			
预计负债			
递延收益			
递延所得税负债		70,914,303.39	74,371,093.51

其他非流动负债			
非流动负债合计		570,914,303.39	643,851,093.51
负债合计		3,406,156,497.54	3,737,055,516.48
所有者权益（或股东权益）：			
实收资本（或股本）		850,894,494.00	850,894,494.00
其他权益工具			
其中：优先股			
永续债			
资本公积		232,741,584.44	232,741,584.44
减：库存股			
其他综合收益		42,557,725.15	42,557,725.15
专项储备			
盈余公积		617,662,596.75	617,662,596.75
未分配利润		4,494,113,673.84	4,875,459,696.98
所有者权益（或股东权益）合计		6,237,970,074.18	6,619,316,097.32
负债和所有者权益（或股东权益）总计		9,644,126,571.72	10,356,371,613.80

公司负责人：王连春 主管会计工作负责人：王圣杰 会计机构负责人：刘斌

合并利润表

2021 年 1—6 月

单位：元 币种：人民币

项目	附注	2021 年半年度	2020 年半年度
一、营业总收入		1,865,900,221.63	1,025,173,900.52
其中：营业收入		1,865,900,221.63	1,025,173,900.52
利息收入			
已赚保费			
手续费及佣金收入			
二、营业总成本		1,967,758,531.56	1,254,081,028.77
其中：营业成本		1,638,403,832.28	991,027,691.67
利息支出			
手续费及佣金支出			
退保金			
赔付支出净额			
提取保险责任准备金净额			
保单红利支出			
分保费用			
税金及附加		12,623,495.07	11,219,371.63
销售费用		85,260,894.69	57,868,299.75
管理费用		150,348,888.20	112,622,226.91
研发费用		15,767,970.19	16,495,340.34
财务费用		65,353,451.13	64,848,098.47
其中：利息费用		68,757,646.21	72,105,052.68
利息收入		6,868,347.66	7,288,265.34
加：其他收益		23,284,394.60	15,153,925.76

投资收益（损失以“-”号填列）		-266,778,062.07	-244,175,217.27
其中：对联营企业和合营企业的投资收益		-267,730,004.52	-246,330,278.20
以摊余成本计量的金融资产终止确认收益（损失以“-”号填列）			
汇兑收益（损失以“-”号填列）			
净敞口套期收益（损失以“-”号填列）			
公允价值变动收益（损失以“-”号填列）		-13,827,160.48	100,611,111.01
信用减值损失（损失以“-”号填列）		662,811.50	-948,074.69
资产减值损失（损失以“-”号填列）		-158,668.63	-7,795,706.13
资产处置收益（损失以“-”号填列）		-714,647.40	-15,358.52
三、营业利润（亏损以“-”号填列）		-359,389,642.41	-366,076,448.09
加：营业外收入		3,836,658.69	5,800,143.23
减：营业外支出		-22,254,187.39	3,155,322.38
四、利润总额（亏损总额以“-”号填列）		-333,298,796.33	-363,431,627.24
减：所得税费用		15,704,175.00	20,295,211.97
五、净利润（净亏损以“-”号填列）		-349,002,971.33	-383,726,839.21
（一）按经营持续性分类			
1. 持续经营净利润（净亏损以“-”号填列）		-349,002,971.33	-383,726,839.21
2. 终止经营净利润（净亏损以“-”号填列）			
（二）按所有权归属分类			
1. 归属于母公司股东的净利润（净亏损以“-”号填列）		-352,695,067.47	-346,911,528.58
2. 少数股东损益（净亏损以“-”号填列）		3,692,096.14	-36,815,310.63
六、其他综合收益的税后净额			
（一）归属母公司所有者的其他综合收益的税后净额			
1. 不能重分类进损益的其他综合收益			
（1）重新计量设定受益计划变动额			
（2）权益法下不能转损益的其他综合收益			
（3）其他权益工具投资公允价值变动			
（4）企业自身信用风险公允价值变动			
2. 将重分类进损益的其他综合收益			
（1）权益法下可转损益的其他综合收益			
（2）其他债权投资公允价值变动			
（3）金融资产重分类计入其他综合收益的金额			
（4）其他债权投资信用减值准备			
（5）现金流量套期储备			
（6）外币财务报表折算差额			
（7）其他			
（二）归属于少数股东的其他综合收益的税后净额			

七、综合收益总额		-349,002,971.33	-383,726,839.21
（一）归属于母公司所有者的综合收益总额		-352,695,067.47	-346,911,528.58
（二）归属于少数股东的综合收益总额		3,692,096.14	-36,815,310.63
八、每股收益：			
（一）基本每股收益(元/股)		-0.41	-0.41
（二）稀释每股收益(元/股)		-0.41	-0.41

本期未发生同一控制下企业合并。

公司负责人：王连春 主管会计工作负责人：王圣杰 会计机构负责人：刘斌

母公司利润表

2021年1—6月

单位：元 币种：人民币

项目	附注	2021年半年度	2020年半年度
一、营业收入		1,903,166.72	
减：营业成本			
税金及附加		178,833.81	260,908.14
销售费用			
管理费用		47,328,182.11	31,397,466.29
研发费用			
财务费用		50,399,226.34	46,740,388.59
其中：利息费用		53,372,408.91	62,962,516.15
利息收入		4,185,505.59	16,241,979.40
加：其他收益			105,185.00
投资收益（损失以“-”号填列）		-274,538,941.36	-167,804,521.57
其中：对联营企业和合营企业的投资收益		-274,538,941.36	-249,357,876.90
以摊余成本计量的金融资产终止确认收益（损失以“-”号填列）			
净敞口套期收益（损失以“-”号填列）			
公允价值变动收益（损失以“-”号填列）		-13,827,160.48	100,611,111.01
信用减值损失（损失以“-”号填列）			
资产减值损失（损失以“-”号填列）			
资产处置收益（损失以“-”号填列）		-433,635.88	
二、营业利润（亏损以“-”号填列）		-384,802,813.26	-145,486,988.58
加：营业外收入			
减：营业外支出			2,000,000.00
三、利润总额（亏损总额以“-”号填列）		-384,802,813.26	-147,486,988.58
减：所得税费用		-3,456,790.12	25,152,777.75
四、净利润（净亏损以“-”号填列）		-381,346,023.14	-172,639,766.33
（一）持续经营净利润（净亏损以“-”号填列）		-381,346,023.14	-172,639,766.33
（二）终止经营净利润（净亏损以“-”号填列）			

五、其他综合收益的税后净额			
（一）不能重分类进损益的其他综合收益			
1. 重新计量设定受益计划变动额			
2. 权益法下不能转损益的其他综合收益			
3. 其他权益工具投资公允价值变动			
4. 企业自身信用风险公允价值变动			
（二）将重分类进损益的其他综合收益			
1. 权益法下可转损益的其他综合收益			
2. 其他债权投资公允价值变动			
3. 金融资产重分类计入其他综合收益的金 额			
4. 其他债权投资信用减值准备			
5. 现金流量套期储备			
6. 外币财务报表折算差额			
7. 其他			
六、综合收益总额		-381,346,023.14	-172,639,766.33
七、每股收益：			
（一）基本每股收益(元/股)			
（二）稀释每股收益(元/股)			

公司负责人：王连春 主管会计工作负责人：王圣杰 会计机构负责人：刘斌

合并现金流量表

2021年1—6月

单位：元 币种：人民币

项目	附注	2021年半年度	2020年半年度
一、经营活动产生的现金流量：			
销售商品、提供劳务收到的现金		2,089,694,294.36	959,573,099.54
客户存款和同业存放款项净增加额			
向中央银行借款净增加额			
向其他金融机构拆入资金净增加额			
收到原保险合同保费取得的现金			
收到再保业务现金净额			
保户储金及投资款净增加额			
收取利息、手续费及佣金的现金			
拆入资金净增加额			
回购业务资金净增加额			
代理买卖证券收到的现金净额			
收到的税费返还		6,659,835.17	19,669,056.57
收到其他与经营活动有关的现金		331,001,950.20	221,946,109.85
经营活动现金流入小计		2,427,356,079.73	1,201,188,265.96
购买商品、接受劳务支付的现金		2,012,951,570.07	876,491,092.18
客户贷款及垫款净增加额			
存放中央银行和同业款项净增加额			
支付原保险合同赔付款项的现金			
拆出资金净增加额			

支付利息、手续费及佣金的现金			
支付保单红利的现金			
支付给职工及为职工支付的现金		277,212,185.53	217,454,508.80
支付的各项税费		43,681,952.46	56,141,000.69
支付其他与经营活动有关的现金		219,902,880.60	69,680,662.90
经营活动现金流出小计		2,553,748,588.66	1,219,767,264.57
经营活动产生的现金流量净额		-126,392,508.93	-18,578,998.61
二、投资活动产生的现金流量：			
收回投资收到的现金		131,551,653.83	150,180,000.00
取得投资收益收到的现金		427,227.40	2,155,064.90
处置固定资产、无形资产和其他长期资产收回的现金净额		377,955.00	30,000.00
处置子公司及其他营业单位收到的现金净额			
收到其他与投资活动有关的现金			
投资活动现金流入小计		132,356,836.23	152,365,064.90
购建固定资产、无形资产和其他长期资产支付的现金		37,486,175.35	29,426,239.61
投资支付的现金		60,000,000.00	80,000,000.00
质押贷款净增加额			
取得子公司及其他营业单位支付的现金净额			
支付其他与投资活动有关的现金			
投资活动现金流出小计		97,486,175.35	109,426,239.61
投资活动产生的现金流量净额		34,870,660.88	42,938,825.29
三、筹资活动产生的现金流量：			
吸收投资收到的现金			
其中：子公司吸收少数股东投资收到的现金			
取得借款收到的现金		1,103,020,000.00	2,136,750,000.00
收到其他与筹资活动有关的现金		160,000,000.00	20,000,000.00
筹资活动现金流入小计		1,263,020,000.00	2,156,750,000.00
偿还债务支付的现金		1,306,174,643.05	1,530,435,078.07
分配股利、利润或偿付利息支付的现金		62,823,375.19	66,359,343.58
其中：子公司支付给少数股东的股利、利润			
支付其他与筹资活动有关的现金		187,554,977.57	10,000,000.00
筹资活动现金流出小计		1,556,552,995.81	1,606,794,421.65
筹资活动产生的现金流量净额		-293,532,995.81	549,955,578.35
四、汇率变动对现金及现金等价物的影响		-1,386,844.23	102,095.18
五、现金及现金等价物净增加额		-386,441,688.09	574,417,500.21
加：期初现金及现金等价物余额		1,031,278,503.07	795,581,248.82
六、期末现金及现金等价物余额		644,836,814.98	1,369,998,749.03

公司负责人：王连春 主管会计工作负责人：王圣杰 会计机构负责人：刘斌

母公司现金流量表

2021年1—6月

单位：元 币种：人民币

项目	附注	2021年半年度	2020年半年度
一、经营活动产生的现金流量：			
销售商品、提供劳务收到的现金			
收到的税费返还			
收到其他与经营活动有关的现金		474,573,422.07	226,920,018.95
经营活动现金流入小计		474,573,422.07	226,920,018.95
购买商品、接受劳务支付的现金			
支付给职工及为职工支付的现金		33,026,333.42	31,760,040.47
支付的各项税费		2,701,925.50	6,409,133.69
支付其他与经营活动有关的现金		56,773,363.22	152,615,601.10
经营活动现金流出小计		92,501,622.14	190,784,775.26
经营活动产生的现金流量净额		382,071,799.93	36,135,243.69
二、投资活动产生的现金流量：			
收回投资收到的现金		48,020,000.00	
取得投资收益收到的现金			
处置固定资产、无形资产和其他长期资产收回的现金净额			
处置子公司及其他营业单位收到的现金净额			
收到其他与投资活动有关的现金			
投资活动现金流入小计		48,020,000.00	
购建固定资产、无形资产和其他长期资产支付的现金		43,695.00	24,333,305.01
投资支付的现金		60,000,000.00	
取得子公司及其他营业单位支付的现金净额			
支付其他与投资活动有关的现金			
投资活动现金流出小计		60,043,695.00	24,333,305.01
投资活动产生的现金流量净额		-12,023,695.00	-24,333,305.01
三、筹资活动产生的现金流量：			
吸收投资收到的现金			
取得借款收到的现金		624,750,000.00	1,943,750,000.00
收到其他与筹资活动有关的现金		150,000,000.00	
筹资活动现金流入小计		774,750,000.00	1,943,750,000.00
偿还债务支付的现金		1,204,750,000.00	1,503,131,518.74
分配股利、利润或偿付利息支付的现金		56,115,960.77	62,690,469.95
支付其他与筹资活动有关的现金		177,554,977.57	
筹资活动现金流出小计		1,438,420,938.34	1,565,821,988.69
筹资活动产生的现金流量净额		-663,670,938.34	377,928,011.31
四、汇率变动对现金及现金等价物的影响			
五、现金及现金等价物净增加额		-293,622,833.41	389,729,949.99
加：期初现金及现金等价物余额		343,856,408.40	280,766,281.56
六、期末现金及现金等价物余额		50,233,574.99	670,496,231.55

公司负责人：王连春 主管会计工作负责人：王圣杰 会计机构负责人：刘斌

合并所有者权益变动表

2021年1—6月

单位：元 币种：人民币

项目	2021年半年度												少数股东权益	所有者权益合计	
	归属于母公司所有者权益														
	实收资本（或股本）	其他权益工具			资本公积	减：库存股	其他综合收益	专项储备	盈余公积	一般风险准备	未分配利润	其他			小计
	优先股	永续债	其他												
一、上年期末余额	850,894,494.00				282,164,862.69		43,274,777.73	5,524,591.24	646,020,055.65		3,106,472,961.12		4,934,351,742.43	534,580,943.76	5,468,932,686.19
加：会计政策变更															
前期差错更正															
同一控制下企业合并															
其他															
二、本年期初余额	850,894,494.00				282,164,862.69		43,274,777.73	5,524,591.24	646,020,055.65		3,106,472,961.12		4,934,351,742.43	534,580,943.76	5,468,932,686.19
三、本期增减变动金额（减少以“－”号填列）								-133,007.01			-352,695,067.47		-352,828,074.48	3,692,096.14	-349,135,978.34
（一）综合收益总额											-352,695,067.47		-352,695,067.47	3,692,096.14	-349,002,971.33
（二）所有者投入和减少资本															
1. 所有者投入的普通股															
2. 其他权益工具持有者投入资本															
3. 股份支付计入所有者权益的金额															
4. 其他															
（三）利润分配															
1. 提取盈余公积															
2. 提取一般风险准备															
3. 对所有者（或股东）的分配															
4. 其他															

2021 年半年度报告

(四) 所有者权益内部结转														
1. 资本公积转增资本(或股本)														
2. 盈余公积转增资本(或股本)														
3. 盈余公积弥补亏损														
4. 设定受益计划变动额结转留存收益														
5. 其他综合收益结转留存收益														
6. 其他														
(五) 专项储备								-133,007.01				-133,007.01		-133,007.01
1. 本期提取														
2. 本期使用								133,007.01				133,007.01		133,007.01
(六) 其他														
四、本期末余额	850,894,494.00				282,164,862.69	43,274,777.73	5,391,584.23	646,020,055.65		2,753,777,893.65		4,581,523,667.95	538,273,039.90	5,119,796,707.85

项目	2020 年半年度													少数股东权益	所有者权益合计
	归属于母公司所有者权益											小计			
	实收资本(或股本)	其他权益工具			资本公积	减：库存股	其他综合收益	专项储备	盈余公积	一般风险准备	未分配利润		其他		
	优先股	永续债	其他												
一、上年期末余额	850,894,494.00				282,717,246.69	47,557,965.12	6,438,227.01	644,592,759.48		4,379,240,526.08		6,211,441,218.38	606,699,977.38	6,818,141,195.76	
加：会计政策变更															
前期差错更正															
同一控制下企业合并															
其他															
二、本年期初余额	850,894,494.00				282,717,246.69	47,557,965.12	6,438,227.01	644,592,759.48		4,379,240,526.08		6,211,441,218.38	606,699,977.38	6,818,141,195.76	
三、本期增减变动金额(减少以“—”号填列)							-426,010.44			-346,911,528.58		-347,337,539.02	-71,047,368.46	-418,384,907.48	
(一) 综合收益										-346,911,528.58		-346,911,528.58	-36,815,310.6	-383,726,839.21	

2021 年半年度报告

总额											8.58	3	
(二)所有者投入和减少资本													
1. 所有者投入的普通股													
2. 其他权益工具持有者投入资本													
3. 股份支付计入所有者权益的金额													
4. 其他													
(三)利润分配												-34,232,057.83	-34,232,057.83
1. 提取盈余公积													
2. 提取一般风险准备													
3. 对所有者(或股东)的分配												-34,232,057.83	-34,232,057.83
4. 其他													
(四)所有者权益内部结转													
1. 资本公积转增资本(或股本)													
2. 盈余公积转增资本(或股本)													
3. 盈余公积弥补亏损													
4. 设定受益计划变动额结转留存收益													
5. 其他综合收益结转留存收益													
6. 其他													
(五)专项储备							-426,010.44				-426,010.44		-426,010.44
1. 本期提取													
2. 本期使用							426,010.44				426,010.44		426,010.44
(六)其他													
四、本期期末余额	850,894,494.00				282,717,246.69	47,557,965.12	6,012,216.57	644,592,759.48	4,032,328,997.50	5,864,103,679.36	535,652,608.92		6,399,756,288.28

公司负责人：王连春 主管会计工作负责人：王圣杰 会计机构负责人：刘斌

母公司所有者权益变动表

2021 年 1—6 月

单位：元 币种：人民币

项目	2021 年半年度										
	实收资本 (或股本)	其他权益工具			资本公积	减：库存股	其他综合 收益	专项储备	盈余公积	未分配利 润	所有者权 益合计
		优先股	永续债	其他							
一、上年期末余额	850,894,494.00				232,741,584.44		42,557,725.15		617,662,596.75	4,875,459,696.98	6,619,316,097.32
加：会计政策变更											
前期差错更正											
其他											
二、本年期初余额	850,894,494.00				232,741,584.44		42,557,725.15		617,662,596.75	4,875,459,696.98	6,619,316,097.32
三、本期增减变动金额（减少以“－”号填列）										-381,346,023.14	-381,346,023.14
（一）综合收益总额										-381,346,023.14	-381,346,023.14
（二）所有者投入和减少资本											
1. 所有者投入的普通股											
2. 其他权益工具持有者投入资本											
3. 股份支付计入所有者权益的金额											
4. 其他											
（三）利润分配											
1. 提取盈余公积											
2. 对所有者（或股东）的分配											
3. 其他											
（四）所有者权益内部结转											
1. 资本公积转增资本（或股本）											
2. 盈余公积转增资本（或股本）											

2021 年半年度报告

3. 盈余公积弥补亏损											
4. 设定受益计划变动额结转留存收益											
5. 其他综合收益结转留存收益											
6. 其他											
(五) 专项储备											
1. 本期提取											
2. 本期使用											
(六) 其他											
四、本期期末余额	850,894,494.00				232,741,584.44		42,557,725.15		617,662,596.75	4,494,113,673.84	6,237,970,074.18

项目	2020 年半年度										
	实收资本 (或股本)	其他权益工具			资本公积	减：库存股	其他综合 收益	专项储备	盈余公积	未分配利 润	所有者权 益合计
		优先股	永续债	其他							
一、上年期末余额	850,894,494.00				232,741,584.44		46,840,912.54		617,662,596.75	5,875,236,199.38	7,623,375,787.11
加：会计政策变更											
前期差错更正											
其他											
二、本年期初余额	850,894,494.00				232,741,584.44		46,840,912.54		617,662,596.75	5,875,236,199.38	7,623,375,787.11
三、本期增减变动金额（减少以“-”号填列）										-172,639,766.33	-172,639,766.33
（一）综合收益总额										-172,639,766.33	-172,639,766.33
（二）所有者投入和减少资本											
1. 所有者投入的普通股											
2. 其他权益工具持有者投入资本											
3. 股份支付计入所有者权益的金额											
4. 其他											
（三）利润分配											

2021 年半年度报告

1. 提取盈余公积											
2. 对所有者（或股东）的分配											
3. 其他											
（四）所有者权益内部结转											
1. 资本公积转增资本（或股本）											
2. 盈余公积转增资本（或股本）											
3. 盈余公积弥补亏损											
4. 设定受益计划变动额结转留存收益											
5. 其他综合收益结转留存收益											
6. 其他											
（五）专项储备											
1. 本期提取											
2. 本期使用											
（六）其他											
四、本期期末余额	850,894,494.00				232,741,584.44		46,840,912.54		617,662,596.75	5,702,596,433.05	7,450,736,020.78

公司负责人：王连春 主管会计工作负责人：王圣杰 会计机构负责人：刘斌

三、 公司基本情况

1. 公司概况

适用 不适用

1. 企业历史沿革、注册地、组织形式和总部地址

1988年3月经盐城市计经委批准以盐城市拖拉机厂为基础成立江苏黄海股份有限公司(集团)。1992年12月经江苏省人民政府批准,江苏黄海股份有限公司(集团)与江苏悦达集团有限公司(以下简称“悦达集团”)所属五家企业改组合并为江苏黄海股份有限公司(集团)。1993年2月25日经江苏省体改委同意,江苏黄海股份有限公司(集团)更名为江苏悦达股份有限公司。1993年11月经江苏省人民政府、中国证监会批准,江苏悦达股份有限公司向社会公开发行股票,并于1994年1月3日在上海证券交易所挂牌交易,股票简称“江苏悦达”,证券代码:600805。2000年12月,江苏悦达股份有限公司2000年度第一次临时股东大会通过决议,更名为江苏悦达投资股份有限公司(以下简称“公司”或“本公司”),股票简称变更为“悦达投资”。

公司法定代表人:王连春,统一社会信用代码:913209001401417456,原股本为545,445,188.00元人民币,经过2010年、2012年度两次股东大会审议通过利润分配方案进行送股转增资本,截至2021年6月30日,公司股本为850,894,494.00元人民币。

公司注册地/总部地址:江苏省盐城市世纪大道东路2号。

2. 企业的业务性质和主要经营活动

公司经营范围:实业投资、资产管理、财务顾问、社会经济咨询服务,机械设备、纺织品的技术开发、技术转让、技术服务、技术咨询,国内贸易(国家禁止或限制经营的项目除外;国家有专项规定的,取得相应许可后经营)。

公司对外提供的主要产品和劳务是汽车相关及智能制造、纺织产品、农用拖拉机、专用车和公路交通服务等。

3. 母公司以及集团最终控制方的名称

母公司为“江苏悦达集团有限公司”,最终控制方为盐城市人民政府国有资产监督管理委员会。

4. 财务报告的批准报出

本财务报告业已经本公司董事会于2021年8月20日批准。

2. 合并财务报表范围

适用 不适用

公司合并财务报表的合并范围以控制为基础确定,所有受控制的子公司均纳入合并财务报表的合并范围。

(一) 本期新纳入合并范围的子公司、结构化主体或其他方式形成控制权的经营实体

名称	取得方式
苏州悦达智行汽车销售服务有限公司	设立
贵阳悦达智行汽车销售服务有限公司	设立
佛山悦起智行汽车销售服务有限公司	设立
无锡悦达智行汽车销售服务有限公司	设立
芜湖悦起汽车销售服务有限公司	设立
开封悦起汽车销售服务有限公司	设立
扬州悦达智行汽车销售服务有限公司	设立
安阳悦达智行汽车销售服务有限公司	设立
烟台悦达智行汽车销售服务有限公司	设立

(二) 本期不再纳入合并范围的子公司、结构化主体或其他方式形成控制权的经营实体

无

纳入合并财务报表范围的子公司情况详见“附注之在子公司中的权益”；合并范围的变化情况详见“附注之合并范围的变更”。

四、财务报表的编制基础

1. 编制基础

本公司财务报表以持续经营为编制基础，根据实际发生的交易和事项，按照《企业会计准则——基本准则》和各项具体会计准则及其他相关规定进行确认和计量，并在此基础上编制财务报表。

2. 持续经营

适用 不适用

公司管理层认为，公司自报告期末起至少 12 个月内具有持续经营能力。

五、重要会计政策及会计估计

具体会计政策和会计估计提示：

适用 不适用

按照财政部规定，公司自 2021 年 1 月 1 日起开始执行《企业会计准则第 21 号——租赁》（财会〔2018〕35 号）（以下简称“新租赁准则”）。公司于 2021 年 3 月 12 日召开第十届董事会第三十七次会议，审议通过了《关于会计政策变更的议案》。与原租赁准则相比，新租赁准则的核心变化是取消了承租人关于融资租赁与经营租赁的分类，要求承租人对所有租赁（选择简化处理的短期租赁和低价值资产租赁除外）在资产负债表中均确认相应的使用权资产和租赁负债，并分别确认折旧和利息费用。本次会计政策变更对公司 2021 年上半年度财务状况和经营成果未产生重大的影响。

1. 遵循企业会计准则的声明

本公司所编制的财务报表符合企业会计准则的要求，真实、完整地反映了公司的财务状况、经营成果、股东权益变动和现金流量等有关信息。

2. 会计期间

本公司会计年度自公历1月1日起至12月31日止。

3. 营业周期

适用 不适用

4. 记账本位币

本公司的记账本位币为人民币。

5. 同一控制下和非同一控制下企业合并的会计处理方法

适用 不适用

（一）同一控制下企业合并的会计处理方法

公司对同一控制下的企业合并采用权益结合法进行会计处理。

在合并日，公司对同一控制下的企业合并中取得的资产和负债，按照在被合并方资产与负债在最终控制方合并财务报表中的账面价值计量；根据合并后享有被合并方所有者权益在最终控制方合并财务报表中的账面价值的份额作为个别财务报表中长期股权投资的初始投资成本。长期股权投资的初始投资成本与支付合并对价（包括支付的现金、转让的非现金资产、所发生或承担的债务账面价值或发行股份的面值总额）之间的差额，调整资本公积（股本溢价或资本溢价）；资本公积（股本溢价或资本溢价）的余额不足冲减的，依次冲减盈余公积和未分配利润。

（二）非同一控制下企业合并的会计处理方法

公司对非同一控制下的企业合并采用购买法进行会计处理。

1. 公司对非同一控制下的企业合并中取得的各项可辨认资产、负债及或有负债以公允价值计量。以公司在购买日作为合并对价付出的资产、发生或承担的负债以及发行的权益性证券的公允价值为计量基础，其公允价值与账面价值的差额计入当期损益。

2. 合并成本分别以下情况确定：

（1）一次交易实现的企业合并，合并成本以公司在购买日为取得对被购买方的控制权而付出的资产、发生或承担的负债以及发行的权益性证券的公允价值与符合确认条件的或有对价之和确定。合并成本为该项长期股权投资的初始投资成本。

（2）通过多次交换交易分步实现的企业合并，合并成本为购买日之前持有股权投资在购买日按照公允价值重新计量的金额与购买日新增投资成本之和。个别财务报表的长期股权投资为购买日之前持有股权投资的账面价值与购买日新增投资成本之和。一揽子交易除外。

3. 公司在购买日对合并成本在取得的可辨认资产和负债之间进行分配。

(1) 公司在企业合并中取得的被购买方除无形资产以外的其他各项资产（不仅限于被购买方原已确认的资产），其所带来的未来经济利益预期能够流入公司且公允价值能够可靠计量的，单独确认并按公允价值计量。

(2) 公司在企业合并中取得的被购买方的无形资产，其公允价值能够可靠计量的，单独确认并按公允价值计量。

(3) 公司在企业合并中取得的被购买方除或有负债以外的其他各项负债，履行有关的义务预期会导致经济利益流出公司且公允价值能够可靠计量的，单独确认并按公允价值计量。

(4) 公司在企业合并中取得的被购买方的或有负债，其公允价值能够可靠计量的，单独确认为负债并按公允价值计量。

(5) 公司在对企业合并成本进行分配、确认合并中取得可辨认资产和负债时，不予考虑被购买方在企业合并之前已经确认的商誉和递延所得税项目。

4. 企业合并成本与合并中取得的被购买方可辨认净资产公允价值份额之间差额的处理

(1) 公司对合并成本大于合并中取得的被购买方可辨认净资产公允价值份额的差额，确认为商誉。

(2) 公司对合并成本小于合并中取得的被购买方可辨认净资产公允价值份额的差额，按照下列规定处理：

①对取得的被购买方各项可辨认资产、负债及或有负债的公允价值以及合并成本的计量进行复核；

②经复核后合并成本仍小于合并中取得的被购买方可辨认净资产公允价值份额的，其差额计入当期损益。

(三) 公司为进行企业合并而发生的有关费用的处理

1. 公司为进行企业合并而发生的各项直接相关费用（包括为企业合并发生的审计、法律服务、评估咨询等中介费用以及其他相关管理费用等），于发生时计入当期损益。

2. 公司为企业合并而发行债务性证券支付的佣金、手续费等交易费用，计入债务性证券的初始计量金额。

(1) 债券如为折价或面值发行的，该部分费用增加折价的金额；

(2) 债券如为溢价发行的，该部分费用减少溢价的金额。

3. 公司在合并中作为合并对价发行的权益性证券发生的佣金、手续费等交易费用，计入权益性证券的初始计量金额。

(1) 在溢价发行权益性证券的情况下，该部分费用从资本公积（股本溢价）中扣除；

(2) 在面值或折价发行权益性证券的情况下，该部分费用冲减留存收益。

6. 合并财务报表的编制方法

√适用 □不适用

(一) 统一会计政策和会计期间

所有纳入合并财务报表合并范围的子公司所采用的会计政策、会计期间与公司一致，如子公司采用的会计政策、会计期间与公司不一致的，在编制合并财务报表时，按照公司的会计政策、会计期间进行必要的调整。

(二) 合并财务报表的编制方法

合并财务报表以公司及其子公司的财务报表为基础，根据其他有关资料，按照权益法调整对子公司的长期股权投资，抵销公司与子公司、子公司相互之间发生的内部交易对合并财务报表的影响后，由母公司编制。

(三) 子公司发生超额亏损在合并财务报表中的反映

在合并财务报表中，母公司分担的当期亏损超过了其在该子公司期初所有者权益中所享有的份额的，其余额冲减归属于母公司的所有者权益（未分配利润）；子公司少数股东分担的当期亏损超过了少数股东在该子公司期初所有者权益中所享有的份额的，其余额继续冲减少数股东权益。

(四) 报告期内增减子公司的处理

1. 报告期内增加子公司的处理

(1) 报告期内因同一控制下企业合并增加子公司的处理

在报告期内，因同一控制下的企业合并而增加子公司的，调整合并资产负债表的期初数，将该子公司合并当期期初至报告期末的收入、费用、利润纳入合并利润表，将该子公司合并当期期初至报告期末的现金流量纳入合并现金流量表。

(2) 报告期内因非同一控制下企业合并增加子公司的处理

在报告期内，因非同一控制下的企业合并而增加子公司的，不调整合并资产负债表的期初数，将该子公司自购买日至报告期末的收入、费用、利润纳入合并利润表，将该子公司自购买日至报告期末的现金流量纳入合并现金流量表。

2. 报告期内处置子公司的处理

公司在报告期内处置子公司的，不调整合并资产负债表的期初数，将该子公司期初至处置日的收入、费用、利润纳入合并利润表，将该子公司期初至处置日的现金流量纳入合并现金流量表。

7. 合营安排分类及共同经营会计处理方法

√适用 □不适用

（一）合营安排的分类

合营安排分为共同经营和合营企业。共同经营，是指合营方享有该安排相关资产且承担该安排相关负债的合营安排；合营企业，是指合营方仅对该安排的净资产享有权利的合营安排。

未通过单独主体达成的合营安排，划分为共同经营。单独主体，是指具有单独可辨认的财务架构的主体，包括单独的法人主体和不具备法人主体资格但法律认可的主体。

通过单独主体达成的合营安排，通常划分为合营企业。但有确凿证据表明满足下列任一条件并且符合相关法律法规规定的合营安排应当划分为共同经营：

1. 合营安排的法律形式表明，合营方对该安排中的相关资产和负债分别享有权利和承担义务。
2. 合营安排的合同条款约定，合营方对该安排中的相关资产和负债分别享有权利和承担义务。
3. 其他相关事实和情况表明，合营方对该安排中的相关资产和负债分别享有权利和承担义务，如合营方享有与合营安排相关的几乎所有产出，并且该安排中负债的清偿持续依赖于合营方的支持。

（二）共同经营的会计处理

合营方根据其在共同经营中利益份额确认相关的下列项目，并按照相关企业会计准则的规定进行会计处理：

1. 确认单独所持有的资产，以及按其份额确认共同持有的资产；
2. 确认单独所承担的负债，以及按其份额确认共同承担的负债；
3. 确认出售其享有的共同经营产出份额所产生的收入；
4. 按其份额确认共同经营因出售产出所产生的收入；
5. 确认单独所发生的费用，以及按其份额确认共同经营发生的费用。

8. 现金及现金等价物的确定标准

现金包括公司库存现金以及可以随时用于支付的银行存款和其他货币资金。

公司将持有的期限短（自购买日起三个月内到期）、流动性强、易于转换为已知金额现金、价值变动风险很小的投资，确定为现金等价物。

9. 外币业务和外币报表折算

适用 不适用

（一）外币业务的核算方法

1. 外币交易的初始确认

对于发生的外币交易，公司均按照交易发生日中国人民银行公布的即期汇率（中间价）将外币金额折算为记账本位币金额。其中，对发生的外币兑换或涉及外币兑换的交易，公司按照交易发生日实际采用的汇率进行折算。

2. 资产负债表日或结算日的调整或结算

资产负债表日或结算日，公司按照下列方法对外币货币性项目和外币非货币性项目分别进行处理：

（1）外币货币性项目的会计处理原则

对于外币货币性项目，在资产负债表日或结算日，公司采用资产负债表日或结算日的即期汇率（中间价）折算，对因汇率波动而产生的差额调整外币货币性项目的记账本位币金额，同时作为汇兑差额处理。其中，与购建或生产符合资本化条件的资产有关的外币借款产生的汇兑差额，计入符合资本化条件的资产的成本；其他汇兑差额，计入当期财务费用。

（2）外币非货币性项目的会计处理原则

①对于以历史成本计量的外币非货币性项目，公司仍按照交易发生日的即期汇率（中间价）折算，不改变其记账本位币金额，不产生汇兑差额。

②对于以成本与可变现净值孰低计量的存货，如果其可变现净值以外币确定，则公司在确定存货的期末价值时，先将可变现净值按期末汇率折算为记账本位币金额，再与以记账本位币反映的存货成本进行比较。

③对于以公允价值计量的非货币性项目，如果期末的公允价值以外币反映，则公司先将该外币按照公允价值确定当日的即期汇率折算为记账本位币金额，再与原记账本位币金额进行比较，其差额作为公允价值变动（含汇率变动）损益，计入当期损益。

（二）外币报表折算的会计处理方法

1. 公司按照下列方法对境外经营的财务报表进行折算：

（1）资产负债表中的资产和负债项目，采用资产负债表日的即期汇率折算，所有者权益项目除“未分配利润”项目外，其他项目采用发生时的即期汇率折算。

（2）利润表中的收入和费用项目，采用交易发生日的即期汇率折算。

按照上述方法折算产生的外币财务报表折算差额，在合并资产负债表中所有者权益项目的“其他综合收益”项目列示。

2. 公司按照下列方法对处于恶性通货膨胀经济中的境外经营的财务报表进行折算：

（1）公司对资产负债表项目运用一般物价指数予以重述，对利润表项目运用一般物价指数变动予以重述，再按资产负债表日的即期汇率进行折算。

（2）在境外经营不再处于恶性通货膨胀经济中时，公司对财务报表停止重述，按照停止之日的价格水平重述的财务报表进行折算。

3. 公司在处置境外经营时，将合并资产负债表中其他综合收益项目下列示的、与该境外经营相关的外币财务报表折算差额，自其他综合收益转入处置当期损益；部分处置境外经营的，按照处置的比例计算处置部分的外币财务报表折算差额，转入处置当期损益。

10. 金融工具

√适用 □不适用

金融工具，是指形成一方的金融资产并形成其他方的金融负债或权益工具的合同。

（一）金融工具的分类

1. 金融资产的分类

公司根据管理金融资产的业务模式和金融资产的合同现金流量特征，将金融资产分为以下三类：（1）以摊余成本计量的金融资产；（2）以公允价值计量且其变动计入其他综合收益的金融资产（包括指定为以公允价值计量且其变动计入其他综合收益的金融资产）；（3）以公允价值计量且其变动计入当期损益的金融资产。

2. 金融负债的分类

公司将金融负债分为以下两类：（1）以公允价值计量且其变动计入当期损益的金融负债（包括交易性金融负债和指定为以公允价值计量且其变动计入当期损益的金融负债）；（2）以摊余成本计量的金融负债。

（二）金融工具的确认依据和计量方法

1. 金融工具的确认依据

公司在成为金融工具合同的一方时，确认一项金融资产或金融负债。

2. 金融工具的计量方法

（1）金融资产

金融资产在初始确认时以公允价值计量。对于以公允价值计量且其变动计入当期损益的金融资产，相关交易费用直接计入当期损益；对于其他类别的金融资产，相关交易费用计入初始确认金额。因销售产品或提供劳务而产生的应收账款或应收票据，且其未包含重大融资成分或不考虑不超过一年的合同中的融资成分的，按照预期有权收取的对价金额作为初始确认金额。

①以摊余成本计量的金融资产

初始确认后，对于该类金融资产采用实际利率法以摊余成本进行后续计量。以摊余成本计量且不属于任何套期关系一部分的金融资产所产生的利得或损失，在终止确认、重分类、按照实际利率法摊销或确认减值时，计入当期损益。

②以公允价值计量且其变动计入其他综合收益的金融资产

初始确认后，对于该类金融资产以公允价值进行后续计量。除减值损失或利得、

汇兑损益及采用实际利率法计算的利息计入当期损益外，其他利得或损失均计入其他综合收益。终止确认时，将之前计入其他综合收益的累计利得或损失从其他综合收益中转出，计入当期损益。

公司将部分非交易性权益工具投资指定为以公允价值计量且其变动计入其他综合收益的金融资产的，将该类金融资产的相关股利收入计入当期损益，公允价值变动计入其他综合收益。当该金融资产终止确认时，之前计入其他综合收益的累计利得或损失将从其他综合收益转入留存收益，不计入当期损益。

③以公允价值计量且其变动计入损益的金融资产

公司将上述以摊余成本计量的金融资产和以公允价值计量且其变动计入其他综合收益的金融资产之外的金融资产，分类为以公允价值计量且其变动计入当期损益的金融资产。此外，在初始确认时，公司为了消除或显著减少会计错配，将部分金融资产指定为以公允价值计量且其变动计入当期损益的金融资产。对于此类金融资产，公司采用公允价值进行后续计量，公允价值变动计入当期损益。

(2) 金融负债

金融负债于初始确认时分类为以公允价值计量且其变动计入当期损益的金融负债和其他金融负债。对于以公允价值计量且其变动计入当期损益的金融负债，相关交易费用直接计入当期损益，其他金融负债的相关交易费用计入其初始确认金额。

①以公允价值计量且其变动计入当期损益的金融负债

交易性金融负债（含属于金融负债的衍生工具），按照公允价值进行后续计量，除与套期会计有关外，公允价值变动计入当期损益。被指定为以公允价值计量且其变动计入当期损益的金融负债，该负债由公司自身信用风险变动引起的公允价值变动计入其他综合收益，且终止确认该负债时，计入其他综合收益的自身信用风险变动引起的其公允价值累计变动额转入留存收益。其余公允价值变动计入当期损益。若按上述方式对该等金融负债的自身信用风险变动的影响进行处理会造成或扩大损益中的会计错配的，公司将该金融负债的全部利得或损失（包括企业自身信用风险变动的影响金额）计入当期损益。

②以摊余成本计量的金融负债

除金融资产转移不符合终止确认条件或继续涉入被转移金融资产所形成的金融负债、财务担保合同外的其他金融负债分类为以摊余成本计量的金融负债，按摊余成本进行后续计量，终止确认或摊销产生的利得或损失计入当期损益。

(三) 金融资产转移的确认依据和计量方法

公司转移了金融资产所有权上几乎所有的风险和报酬的，终止确认该金融资产，并将转移中产生或保留的权利和义务单独确认为资产或负债；保留了金融资产所有权上几乎所有的风险和报酬的，继续确认所转移的金融资产。公司既没有转移也没有保留金融资产所有权上几乎所有的风

险和报酬的，分别下列情况处理：（1）未保留对该金融资产控制的，终止确认该金融资产，并将转移中产生或保留的权利和义务单独确认为资产或负债；（2）保留了对该金融资产控制的，按照继续涉入所转移金融资产的程度确认有关金融资产，并相应确认有关负债。

金融资产整体转移满足终止确认条件的，将下列两项金额的差额计入当期损益：（1）所转移金融资产在终止确认日的账面价值；（2）因转移金融资产而收到的对价，与原直接计入其他综合收益的公允价值变动累计额中对应终止确认部分的金额（涉及转移的金融资产为以公允价值计量且其变动计入其他综合收益的债务工具投资）之和。转移了金融资产的一部分，且该被转移部分整体满足终止确认条件的，将转移前金融资产整体的账面价值，在终止确认部分和继续确认部分之间，按照转移日各自的相对公允价值进行分摊。

（四）金融负债终止确认

当金融负债（或其一部分）的现时义务已经解除时，公司终止确认该金融负债（或该部分金融负债），将其账面价值与支付的对价（包括转出的非现金资产或承担的负债）之间的差额，计入当期损益。

（五）金融资产和金融负债的抵销

金融资产和金融负债在资产负债表内分别列示，不得相互抵销。但同时满足下列条件的，以相互抵销后的净额在资产负债表内列示：

1. 公司具有抵销已确认金额的法定权利，且该种法定权利是当前可执行的；
2. 公司计划以净额结算，或同时变现该金融资产和清偿该金融负债。

不满足终止确认条件的金融资产转移，转出方不得将已转移的金融资产和相关负债进行抵销。

（六）权益工具

权益工具是指能证明拥有公司在扣除所有负债后的资产中的剩余权益的合同。公司发行（含再融资）、回购、出售或注销权益工具作为权益的变动处理。公司不确认权益工具的公允价值变动。与权益性交易相关的交易费用从权益中扣减。公司对权益工具持有方的分配作为利润分配处理，发放的股票股利不影响股东权益总额。

公司控制的主体发行的满足金融负债定义，但满足准则规定条件分类为权益工具的特殊金融工具，在公司合并财务报表中对应的少数股东权益部分，分类为金融负债。

（七）金融工具公允价值的确定方法

存在活跃市场的金融工具，以活跃市场中的报价确定其公允价值。不存在活跃市场的金融工具，采用估值技术确定其公允价值。在估值时，公司采用在当前情况下适用并且有足够可利用数据和其他信息支持的估值技术，选择与市场参与者在相关资产或负债的交易中所考虑的资产或负债特征相一致的输入值，并尽可能优先使用相关可观察输入值。在相关可观察输入值无法取得或取得不切实可行的情况下，使用不可观察输入值。

在初始确认时，金融资产或金融负债的公允价值以相同资产或负债在活跃市场上的报价或者以仅使用可观察市场数据的估值技术之外的其他方式确定的，公司将该公允价值与交易价格之间的差额递延。初始确认后，公司根据某一因素在相应会计期间的变动程度将该递延差额确认为相应会计期间的利得或损失。

（八）金融资产减值

公司对于以摊余成本计量的金融资产、以公允价值计量且其变动计入其他综合收益的债务工具投资等，以预期信用损失为基础确认损失准备。

1. 减值准备的确认方法

公司在考虑有关过去事项、当前状况以及对未来经济状况的预测等合理且有依据的信息的基础上，以发生违约的风险为权重，计算合同应收的现金流量与预期能收到的现金流量之间差额的现值的概率加权金额，确认预期信用损失。

（1）一般处理方法

每个资产负债表日，公司对于处于不同阶段的金融工具的预期信用损失分别进行计量。金融工具自初始确认后信用风险未显著增加的，处于第一阶段，公司按照未来12个月内的预期信用损失计量损失准备；金融工具自初始确认后信用风险已显著增加但尚未发生信用减值的，处于第二阶段，公司按照该工具整个存续期的预期信用损失计量损失准备；金融工具自初始确认后已经发生信用减值的，处于第三阶段，公司按照该工具整个存续期的预期信用损失计量损失准备。对于在资产负债表日具有较低信用风险的金融工具（如在具有较高信用评级的商业银行的定期存款、具有“投资级”以上外部信用评级的金融工具），公司假设其信用风险自初始确认后并未显著增加，按照未来12个月内的预期信用损失计量损失准备。

（2）简化处理方法

对于应收账款、合同资产及与收入相关的应收票据，未包含重大融资成分或不考虑未超过一年的合同中的融资成分的，公司均按照整个存续期的预期信用损失计量损失准备。

2. 信用风险自初始确认后是否显著增加的判断标准

如果某项金融资产在资产负债表日确定的预计存续期内的违约概率显著高于在初始确认时确定的预计存续期内的违约概率，则表明该项金融资产的信用风险显著增加。

公司利用可获得的合理且有依据的信息，包括前瞻性信息，通过比较金融工具在资产负债表日发生违约的风险与在初始确认日发生违约的风险，以确定金融工具的信用风险自初始确认后是否已显著增加。

3. 单独评估信用风险的应收票据及应收账款

如果有客观证据表明某项应收票据及应收账款已经发生信用减值，则本公司对该应收票据及应收账款单项计提坏账准备并确认预期信用损失。单独评估信用风险的应收款项，如：与对方存在争议或涉及诉讼、仲裁的应收款项；已有明显迹象表明债务人很可能无法履行还款义务的应收款项。

4.以组合为基础评估信用风险的组合方法和确定依据

公司对于信用风险显著不同具备以下特征的应收票据、应收账款、合同资产和其他应收款单项评价信用风险。如：与对方存在争议或涉及诉讼、仲裁的应收款项；已有明显迹象表明债务人很可能无法履行还款义务的应收款项等。

当无法以合理成本评估单项金融资产预期信用损失的信息时，公司依据信用风险特征将应收款项划分为若干组合，在组合基础上计算预期信用损失，确定组合的依据如下：

组合名称	计提方法
银行承兑汇票组合、 商业承兑汇票组合	对于划分为组合的应收票据，银行承兑汇票和商业承兑汇票分别参考历史信用损失经验，结合当前状况以及对未来经济状况的预测，通过违约风险敞口和整个存续期预期信用损失率，计算预期信用损失。
以逾期账龄为基础的 预期信用损失组合	对于划分为以逾期账龄为基础的预期信用损失组合的应收账款，公司参考历史信用损失经验，结合当前状况以及对未来经济状况的预测，编制应收账款逾期账龄与整个存续期预期信用损失率对照表，计算预期信用损失。
合同资产组合	对于划分为组合的合同资产，参照历史信用损失经验，结合当前状况以及对未来状况的预测，通过违约风险敞口和整个存续期预期信用损失率，计算预期信用损失。
其他组合	公司将应收关联方、相关政府机构的款项、应收退税款及代收代扣款项及日常经常活动中应收取各类保证金、押金、备用金等无显著回收风险的款项划为其他组合，不计提坏账准备。

公司将计提或转回的损失准备计入当期损益。对于持有的以公允价值计量且其变动计入其他综合收益的债务工具，公司在将减值损失或利得计入当期损益的同时调整其他综合收益。

11. 应收票据

应收票据的预期信用损失的确定方法及会计处理方法

适用 不适用

见 10. 金融工具

12. 应收账款

应收账款的预期信用损失的确定方法及会计处理方法

适用 不适用

见 10. 金融工具

13. 应收款项融资

适用 不适用

见 10. 金融工具

14. 其他应收款

其他应收款预期信用损失的确定方法及会计处理方法

√适用 □不适用

见 10. 金融工具

15. 存货

√适用 □不适用

（一）存货的分类

公司存货分为原材料、在途物资、周转材料（包括包装物和低值易耗品）、委托加工物资、在产品、库存商品（产成品）、发出商品等。

（二）发出存货的计价方法

发出材料采用加权平均法核算，发出库存商品采用加权平均法核算。

（三）存货可变现净值的确定依据及存货跌价准备的计提方法

1. 存货可变现净值的确定依据

（1）库存商品（产成品）和用于出售的材料等直接用于出售的商品存货，在正常生产经营过程中，以该存货的估计售价减去估计的销售费用和相关税费后的金额，确定其可变现净值。

（2）需要经过加工的材料存货，在正常生产经营过程中，以所生产的产成品的估计售价减去至完工时估计将要发生的成本、估计的销售费用和相关税费后的金额，确定其可变现净值。

（3）为执行销售合同或者劳务合同而持有的存货，其可变现净值以合同价格为基础计算；公司持有存货的数量多于销售合同订购数量的，超出部分的存货的可变现净值以一般销售价格为基础计算。

（4）为生产而持有的材料等，用其生产的产成品的可变现净值高于成本的，该材料仍然按照成本计量；材料价格的下降表明产成品的可变现净值低于成本的，该材料按照可变现净值计量。

2. 存货跌价准备的计提方法

（1）公司按照单个存货项目的成本与可变现净值孰低计提存货跌价准备。

（2）对于数量繁多、单价较低的存货，公司按照存货类别计提存货跌价准备。

（3）与在同一地区生产和销售的产品系列相关、具有相同或类似最终用途或目的，且难以与其他项目分开计量的存货，则合并计提存货跌价准备。

（四）存货的盘存制度

公司存货盘存采用永续盘存制，并定期进行实地盘点。

(五) 周转材料的摊销方法

1. 低值易耗品的摊销方法

公司领用低值易耗品采用一次转销法进行摊销。

2. 包装物的摊销方法

公司领用包装物采用一次转销法进行摊销。

16. 合同资产

(1). 合同资产的确认方法及标准

适用 不适用

合同资产，指公司已向客户转让商品而有权收取对价的权利，且该权利取决于时间流逝之外的其他因素。同一合同下的合同资产和合同负债以净额列示，不同合同下的合同资产和合同负债不予抵销。

(2). 合同资产预期信用损失的确定方法及会计处理方法

适用 不适用

合同资产预期信用损失的确定方法和会计处理方法参见10.金融工具（八）金融资产减值。

17. 持有待售资产

适用 不适用

(一) 持有待售

1. 持有待售的非流动资产、处置组的范围

公司主要通过出售（包括具有商业实质的非货币性资产交换）而非持续使用一项非流动资产或处置组收回其账面价值时，将该非流动资产或处置组划分为持有待售类别。

处置组，是指在一项交易中作为整体通过出售或其他方式一并处置的一组资产，以及在该交易中转让的与这些资产直接相关的负债。

2. 持有待售的非流动资产、处置组的确认条件

公司将同时满足下列条件的非流动资产或处置组划分为持有待售类别：

(1) 根据类似交易中出售此类资产或处置组的惯例，在当前状况下即可立即出售；

(2) 出售极可能发生，即公司已经就一项出售计划作出决议且获得确定的购买承诺，预计出售将在一年内完成。有关规定要求公司相关权力机构或者监管部门批准后方可出售的，需已经获得批准。

3. 持有待售的非流动资产、处置组的会计处理方法和列报

公司将非流动资产或处置组首次划分为持有待售类别前，按照相关会计准则规定计量非流动资产或处置组中各项资产和负债的账面价值。

公司初始计量或在资产负债表日重新计量持有待售的非流动资产或处置组时，其账面价值高于公允价值减去出售费用后的净额的，将账面价值减记至公允价值减去出售费用后的净额，减记的金额确认为资产减值损失，计入当期损益，同时计提持有待售资产减值准备。对于持有待售的处置组确认的资产减值损失金额，先抵减处置组中商誉的账面价值，再根据处置组中各项非流动资产账面价值所占比重，按比例抵减其账面价值。对于持有待售的非流动资产不计提折旧或进行摊销。

持有待售的非流动资产或持有待售的处置组中的资产与持有待售的处置组中的负债不予相互抵销，分别作为流动资产和流动负债列示。

公司因出售对子公司的投资等原因导致其丧失对子公司控制权的，无论出售后企业是否保留部分权益性投资，在拟出售的对子公司投资满足持有待售类别划分条件时，在母公司个别财务报表中将对子公司投资整体划分为持有待售类别，在合并财务报表中将子公司所有资产和负债划分为持有待售类别。

(二) 终止经营

终止经营，是指公司满足下列条件之一的、能够单独区分的组成部分，且该组成部分已经处置或划分为持有待售类别：

1. 该组成部分代表一项独立的主要业务或一个单独的主要经营地区；
2. 该组成部分是拟对一项独立的主要业务或一个单独的主要经营地区进行处置的一项相关联计划的一部分；
3. 该组成部分是专为转售而取得的子公司。

18. 债权投资

债权投资预期信用损失的确定方法及会计处理方法

适用 不适用

19. 其他债权投资

其他债权投资预期信用损失的确定方法及会计处理方法

适用 不适用

20. 长期应收款

长期应收款预期信用损失的确定方法及会计处理方法

适用 不适用

21. 长期股权投资

√适用 □不适用

（一）长期股权投资初始投资成本的确定

1. 企业合并形成的长期股权投资，其初始投资成本的确认详见本附注三之四同一控制下和非同一控制下企业合并的会计处理方法。

2. 除企业合并形成的长期股权投资以外，其他方式取得的长期股权投资，按照下列规定确定其初始投资成本：

（1）通过支付现金取得的长期股权投资，按照实际支付的购买价款作为初始投资成本。初始投资成本包括与取得长期股权投资直接相关的费用、税金及其他必要支出。

（2）通过发行的权益性证券（权益性工具）等方式取得的长期股权投资，按照所发行权益性证券（权益性工具）公允价值作为其初始投资成本。如有确凿证据表明，取得的长期股权投资的公允价值比所发行权益性证券（权益性工具）的公允价值更加可靠的，以投资者投入的长期股权投资的公允价值为基础确定其初始投资成本。与发行权益性证券（权益性工具）直接相关费用，包括手续费、佣金等，冲减发行溢价，溢价不足冲减的，依次冲减盈余公积和未分配利润。通过发行债务性证券（债务性工具）取得的长期股权投资，比照通过发行权益性证券（权益性工具）处理。

（3）通过债务重组方式取得的长期股权投资，公司以放弃债权的公允价值和可直接归属于该资产的税金等其他成本作为其初始投资成本。

（4）通过非货币性资产交换方式取得的长期股权投资，在非货币性资产交换具有商业实质和换入资产或换出资产的公允价值能够可靠计量的情况下，公司以换出资产的公允价值为基础确定其初始投资成本，除非有确凿证据表明换入资产的公允价值更加可靠；不满足上述条件的，公司以换出资产的账面价值和应支付的相关税费作为换入长期股权投资的初始投资成本。

公司发生的与取得长期股权投资直接相关的费用、税金及其他必要支出，计入长期股权投资的初始投资成本。

公司无论以何种方式取得长期股权投资，实际支付的价款或对价中包含的已宣告但尚未发放的现金股利或利润，作为应收股利单独核算，不构成长期股权投资的成本。

（二）长期股权投资的后续计量及损益确认方法

1. 采用成本法核算的长期股权投资

（1）公司对被投资单位能够实施控制的长期股权投资，即对子公司投资，采用成本法核算。

（2）采用成本法核算的长期股权投资，除取得投资时实际支付的价款或对价中包

含的已宣告但尚未发放的现金股利或利润外，公司不分是否属于投资前和投资后被投资单位实现的净利润，均按照应享有被投资单位宣告发放的现金股利或利润确认投资收益。

2. 采用权益法核算的长期股权投资

(1) 公司对被投资单位具有共同控制的合营企业或重大影响的联营企业，采用权益法核算。

(2) 采用权益法核算的长期股权投资，对于初始投资成本大于投资时应享有被投资单位可辨认净资产公允价值份额的，不调整长期股权投资的初始投资成本；初始投资成本小于投资时应享有被投资单位可辨认净资产公允价值份额的，其差额计入当期损益，同时调整长期股权投资的初始投资成本。

(3) 取得长期股权投资后，公司按照应享有或应分担的被投资单位实现的净损益和其他综合收益的份额，分别确认投资损益和其他综合收益，同时调整长期股权投资的账面价值。在确认应享有或应分担被投资单位的净损益时，以取得投资时被投资单位可辨认净资产的公允价值为基础，对被投资单位账面净利润经过调整后计算确定。但是，公司对无法合理确定取得投资时被投资单位各项可辨认资产公允价值的、投资时被投资单位可辨认资产的公允价值与其账面价值之间的差额较小的或是其他原因导致无法取得被投资单位有关资料的，直接以被投资单位的账面净损益为基础计算确认投资损益。公司按照被投资单位宣告分派的现金股利或利润计算应分享有的部分，相应减少长期股权投资的账面价值。公司对被投资单位除净损益、其他综合收益以及利润分配以外的所有者权益的其他变动，调整长期股权投资的账面价值并计入所有者权益。

公司在确认由联营企业及合营企业投资产生的投资收益时，对公司与联营企业及合营企业之间发生的未实现内部交易收益按照持股比例计算归属于公司的部分予以抵销，并在此基础上确认投资损益。公司与被投资单位发生的内部交易损失属于资产减值损失的，全额予以确认。公司对于纳入合并范围的子公司与其联营企业及合营企业之间发生的未实现内部交易损益，也按照上述原则进行抵销，并在此基础上确认投资损益。

在确认应分担被投资单位发生的净亏损时，按照下列顺序进行处理：首先冲减长期股权投资的账面价值；如果长期股权投资的账面价值不足以冲减的，则以其他实质上构成对被投资单位净投资的长期权益的账面价值为限继续确认投资损失，冲减长期应收款的账面价值；经过上述处理，按照投资合同或协议约定公司仍承担额外损失义务的，按照预计承担的义务确认预计负债，计入当期投资损失。被投资单位以后期间实现盈利的，公司扣除未确认的亏损分担额后，按照与上述相反的顺序处理，减记已确认预计负债的账面金额、恢复其他实质上构成对被投资单位净投资的长期权益和长期股权投资的账面价值，同时确认投资收益。

(三) 确定对被投资单位具有共同控制、重大影响的依据

1. 确定对被投资单位具有共同控制的依据

共同控制，是指按照相关约定对某项安排所共有的控制，并且该安排的相关活动必须经过分享控制权的参与方一致同意后才能决策。某项安排的相关活动通常包括商品或劳务的销售和购买、金融资产的管理、资产的购买和处置、研究开发活动以及融资活动等。合营企业，是公司仅对某项安排的净资产享有权利的合营安排。合营方享有某项安排相关资产且承担相关债务的合营安排是共同经营，而不是合营企业。

2. 确定对被投资单位具有重大影响的依据

重大影响，是指对被投资单位的财务和经营政策有参与决策的权力，但并不能够控制或者与其他方一起共同控制这些政策的制定。公司能够对被投资单位施加重大影响的，被投资单位为其联营企业。

22. 投资性房地产

不适用

23. 固定资产

(1). 确认条件

适用 不适用

固定资产是指为生产商品、提供劳务、出租或经营管理而持有的，使用寿命超过一个会计年度的有形资产。固定资产在同时满足下列条件时予以确认：

1. 与该固定资产有关的经济利益很可能流入公司；
2. 该固定资产的成本能够可靠地计量。

(2). 折旧方法

适用 不适用

类别	折旧方法	折旧年限(年)	残值率	年折旧率
房屋及建筑物	年限平均法	6-40	2	16.33-2.45
机器设备	年限平均法	6-20	2	16.33-4.90
运输设备	年限平均法	6-15	2	16.33-6.53
办公设备	年限平均法	6-15	2	16.33-6.53
其他设备	年限平均法	6-15	2	16.33-6.53

1. 除已提足折旧仍继续使用的固定资产和土地以外，公司对所有固定资产计提折旧。

2. 公司固定资产从其达到预定可使用状态的次月起采用年限平均法计提折旧，并按照固定资产类别、预计使用寿命和预计净残值率计算确定折旧率和折旧额，并根据用途分别计入相关资产的成本或当期损益。

3. 已计提减值准备的固定资产在计提折旧时，公司按照该项固定资产的账面价值、预计净残值和尚可使用寿命重新计算确定折旧率和折旧额。

4. 资产负债表日，公司复核固定资产的预计使用寿命、预计净残值率和折旧方法，如有变更，作为会计估计变更处理。

5. 符合资本化条件的固定资产装修费用，在两次装修期间与固定资产尚可使用年限两者中较短的期间内，采用年限平均法单独计提折旧。

(3). 融资租入固定资产的认定依据、计价和折旧方法

适用 不适用

24. 在建工程

适用 不适用

(一) 在建工程的类别

在建工程以立项项目分类核算。

(二) 在建工程结转为固定资产的标准和时点

在建工程项目按照建造该项资产达到预定可使用状态前所发生的全部支出，作为固定资产的入账价值。自营工程，按照直接材料、直接人工、直接机械施工费等计量；出包工程，按照应支付的工程价款等计量。在以借款进行的工程达到预定可使用状态前发生的、符合资本化条件的借款费用，予以资本化，计入在建工程成本。

公司对于所建造的固定资产已达到预定可使用状态但尚未办理竣工决算的，自达到预定可使用状态之日起，根据工程预算、造价或者工程实际成本等，按照估计价值确定其成本，转入固定资产，并按照公司固定资产折旧政策计提固定资产的折旧；待办理竣工决算后，再按照实际成本调整原来的暂估价值，但不调整原已计提的折旧额。

25. 借款费用

适用 不适用

(一) 借款费用的范围

公司的借款费用包括因借款而发生的借款利息、折价或者溢价的摊销、辅助费用以及因外币借款而发生的汇兑差额等。

(二) 借款费用的确认原则

公司发生的借款费用，可直接归属于符合资本化条件的资产的购建或者生产的，予以资本化，计入相关资产成本；其他借款费用，在发生时根据其发生额确认为费用，计入当期损益。

符合资本化条件的资产，包括需要经过相当长时间的购建或者生产活动才能达到预定可使用或者可销售状态的固定资产、投资性房地产和存货等资产。

（三）借款费用资本化期间的确定

1. 借款费用开始资本化时点的确定

当资产支出已经发生、借款费用已经发生且为使资产达到预定可使用或者可销售状态所必要的购建或者生产活动已经开始时，借款费用开始资本化。其中，资产支出包括为购建或者生产符合资本化条件的资产而以支付现金、转移非现金资产或者承担带息债务形式发生的支出。

2. 借款费用暂停资本化时间的确定

符合资本化条件的资产在购建或者生产过程中发生非正常中断且中断时间连续超过3个月的，暂停借款费用的资本化。公司将在中断期间发生的借款费用确认为当期损益，直至资产的购建或者生产活动重新开始后借款费用继续资本化。如果中断是所购建或者生产的符合资本化条件的资产达到预定可使用或者可销售状态必要的程序，则借款费用的资本化继续进行。

3. 借款费用停止资本化时点的确定

当购建或者生产符合资本化条件的资产达到预定可使用或者可销售状态时，停止借款费用的资本化。在符合资本化条件的资产达到预定可使用或者可销售状态之后所发生的借款费用，在发生时根据其发生额确认为当期损益。

购建或者生产的符合资本化条件的资产各部分分别完工，且每部分在其他部分继续建造过程中可供使用或者可对外销售，且为使该部分资产达到预定可使用或可销售状态所必要的购建或者生产活动实质上已经完成的，停止与该部分资产相关的借款费用的资本化；购建或者生产的资产各部分分别完工，但必须等到整体完工后才可使用或者可对外销售的，在该资产整体完工时停止借款费用的资本化。

（四）借款费用资本化金额的确定

1. 借款利息资本化金额的确定

在资本化期间内，每一会计期间的利息（包括折价或溢价的摊销）资本化金额，按照下列规定确定：

（1）为购建或者生产符合资本化条件的资产而借入专门借款的，公司以专门借款当期实际发生的利息费用，减去将尚未动用的借款资金存入银行取得的利息收入或进行暂时性投资取得的投资收益后的金额确定。

（2）为购建或者生产符合资本化条件的资产而占用了一般借款的，公司根据累计资产支出超过专门借款部分的资产支出加权平均数乘以所占用一般借款的资本化率，计算确定一般借款应予资本化的利息金额。资本化率根据一般借款加权平均利率计算确定。

（3）借款存在折价或者溢价的，公司按照实际利率法确定每一会计期间应摊销的折价或者溢价金额，调整每期利息金额。

（4）在资本化期间内，每一会计期间的利息资本化金额，不能超过当期相关借款

实际发生的利息金额。

2. 借款辅助费用资本化金额的确定

(1) 专门借款发生的辅助费用,在所购建或者生产的符合资本化条件的资产达到预定可使用或者可销售状态之前发生的,在发生时根据其发生额予以资本化,计入符合资本化条件的资产的成本;在所购建或者生产的符合资本化条件的资产达到预定可使用或者可销售状态之后发生的,在发生时根据其发生额确认为费用,计入当期损益。

(2) 一般借款发生的辅助费用,在发生时根据其发生额确认为费用,计入当期损益。

3. 汇兑差额资本化金额的确定

在资本化期间内,外币专门借款本金及利息的汇兑差额,予以资本化,计入符合资本化条件的资产的成本。

26. 生物资产

适用 不适用

27. 油气资产

适用 不适用

28. 使用权资产

适用 不适用

公司对使用权资产按照成本进行初始计量,该成本包括:

- (1) 租赁负债的初始计量金额;
- (2) 在租赁期开始日或之前支付的租赁付款额,存在租赁激励的,扣除已享受的租赁激励相关金额;
- (3) 本公司发生的初始直接费用;
- (4) 本公司为拆卸及移除租赁资产、复原租赁资产所在场地或将租赁资产恢复至租赁条款约定状态预计将发生的成本(不包括为生产存货而发生的成本)。

在租赁期开始日后,本公司采用成本模式对使用权资产进行后续计量。能够合理确定租赁期届满时取得租赁资产所有权的,本公司在租赁资产剩余使用寿命内计提折旧。无法合理确定租赁期届满时能够取得租赁资产所有权的,本公司在租赁期与租赁资产剩余使用寿命两者孰短的期间内计提折旧。对计提了减值准备的使用权资产,则在未来期间按扣除减值准备后的账面价值参照上述原则计提折旧。

29. 无形资产

(1). 计价方法、使用寿命、减值测试

适用 不适用

(一) 无形资产的初始计量

1. 外购无形资产的初始计量

外购无形资产的成本，包括购买价款、相关税费以及直接归属于使该项资产达到预定用途所发生的其他支出。购买无形资产的价款超过正常信用条件延期支付，实质上具有融资性质的，无形资产的成本以购买价款的现值为基础确定。实际支付的价款与购买价款的现值之间的差额，除应予资本化的以外，在信用期间内计入当期损益。

2. 自行研究开发无形资产的初始计量

自行研究开发的无形资产的成本，按照自满足资本化条件后至达到预定用途前所发生的支出总额确定，对于以前期间已经费用化的支出不再调整。

公司自行研究开发的无形资产，其研究阶段的支出，于发生时计入当期损益；其开发阶段的支出，不符合资本化条件的，于发生时计入当期损益；符合资本化条件的，确认为无形资产。如果确实无法区分研究阶段支出和开发阶段支出，则将其所发生的研发支出全部计入当期损益。

（二）无形资产的后续计量

公司在取得无形资产时分析判断其使用寿命。公司将取得的无形资产分为使用寿命有限的无形资产和使用寿命不确定的无形资产。

1. 使用寿命有限的无形资产的后续计量

公司对使用寿命有限的无形资产，自达到预定用途时起在其使用寿命内采用直线法分期摊销，不预留残值。无形资产的摊销金额通常计入当期损益；某项无形资产包含的经济利益通过所生产的产品或其他资产实现的，其摊销金额计入相关资产的成本。

无形资产类别、预计使用寿命、预计净残值率和年摊销率列示如下：

无形资产类别	预计使用寿命(年)	预计净残值率(%)	年摊销率(%)
土地使用权	40-50		2.00-2.50
公路经营权	14-20		5.00-7.14
专有技术	10-15		6.67-10.00
软件	5		20.00
其他	10		10.00

资产负债表日，对使用寿命有限的无形资产的使用寿命和摊销方法进行复核。

2. 使用寿命不确定的无形资产的后续计量

公司对使用寿命不确定的无形资产，在持有期间内不进行摊销。

（三）无形资产使用寿命的估计

1. 来源于合同性权利或其他法定权利的无形资产，其使用寿命按照不超过合同性权利或其他法定权利的期限确定；合同性权利或其他法定权利在到期时因续约等延续且有证据表明公司续约不需要付出大额成本的，续约期计入使用寿命。

2. 合同或法律没有规定使用寿命的，公司综合各方面的情况，通过聘请相关专家进行论证或者与同行业的情况进行比较以及参考公司的历史经验等方法来确定无形资产能为公司带来经济利益的期限。

3. 按照上述方法仍无法合理确定无形资产为公司带来经济利益期限的，该项无形资产作为使用寿命不确定的无形资产。

（四）土地使用权的处理

1. 公司取得的土地使用权通常确认为无形资产，但改变土地使用权用途，用于赚取租金或资本增值的，将其转为投资性房地产。

2. 公司自行开发建造厂房等建筑物，相关的土地使用权与建筑物分别进行处理。

3. 外购土地及建筑物支付的价款在建筑物与土地使用权之间进行分配；难以合理分配的，全部作为固定资产。

（2）. 内部研究开发支出会计政策

√适用 □不适用

（一）根据研究与开发的实际情况，公司将研究开发项目区分为研究阶段与开发阶段。

4. 研究阶段

研究阶段是指为获取并理解新的科学或技术知识等而进行的独创性的有计划调查、研究活动的阶段。

5. 开发阶段

开发阶段是指在进行商业性生产或使用前，将研究成果或其他知识应用于某项计划或设计，以生产出新的或具有实质性改进的材料、装置、产品等活动的阶段。

内部研究开发项目研究阶段的支出，在发生时计入当期损益。

（五）开发阶段支出符合资本化的具体标准

内部研究开发项目开发阶段的支出，同时满足下列条件时确认为无形资产：

1. 完成该无形资产以使其能够使用或出售在技术上具有可行性；
2. 具有完成该无形资产并使用或出售的意图；
3. 无形资产产生经济利益的方式，包括能够证明运用该无形资产生产的产品存在市场或无形资产自身存在市场，无形资产将在内部使用的，能够证明其有用性；
4. 有足够的技术、财务资源和其他资源支持，以完成该无形资产的开发，并有能力使用或出售该无形资产；
5. 归属于该无形资产开发阶段的支出能够可靠地计量。

30. 长期资产减值

√适用 □不适用

长期股权投资、采用成本模式计量的投资性房地产、固定资产、在建工程、使用寿命有限的无形资产等长期资产，于资产负债表日存在减值迹象的，进行减值测试。减值测试结果表明资产的可收回金额低于其账面价值的，按其差额计提减值准备并计入减值损失。可收回金额为资产的公允价值减去处置费用后的净额与资产预计未来现金流量的现值两者之间的较高者。资产减值准备按单项资产为基础计算并确认，如果难以对单项资产的可收回金额进行估计的，以该资产所属的资产组确定资产组的可收回金额。资产组是能够独立产生现金流入的最小资产组合。

公司对商誉和使用寿命不确定的无形资产，无论是否存在减值迹象，至少在每年年度终了进行减值测试。

公司进行资产减值测试时，对于因企业合并形成的商誉的账面价值，自购买日起按照合理的方法分摊至相关的资产组；难以分摊至相关的资产组的，将其分摊至相关的资产组组合。在将商誉的账面价值分摊至相关的资产组或者资产组组合时，按照各资产组或者资产组组合的公允价值占相关资产组或者资产组组合公允价值总额的比例进行分摊。公允价值难以可靠计量的，按照各资产组或者资产组组合的账面价值占相关资产组或者资产组组合账面价值总额的比例进行分摊。在对包含商誉的相关资产组或者资产组组合进行减值测试时，如与商誉相关的资产组或者资产组组合存在减值迹象的，先对不包含商誉的资产组或者资产组组合进行减值测试，计算可收回金额，并与相关账面价值相比较，确认相应的减值损失；再对包含商誉的资产组或者资产组组合进行减值测试，比较这些相关资产组或者资产组组合的账面价值（包括所分摊的商誉的账面价值部分）与其可收回金额，如相关资产组或者资产组组合的可收回金额低于其账面价值的，确认商誉的减值损失。

上述资产减值损失一经确认，在以后会计期间不予转回。

31. 长期待摊费用

√适用 □不适用

（一）长期待摊费用的范围

长期待摊费用是指公司已经发生但应由本期和以后各期负担的分摊期限在1年以上（不含1年）的各项费用，包括以经营租赁方式租入的固定资产发生的改良支出等。

（二）长期待摊费用的初始计量

长期待摊费用按照实际发生的支出进行初始计量。

（三）长期待摊费用的摊销

长期待摊费用按照受益期限采用直线法分期摊销。

32. 合同负债

合同负债的确认方法

适用 不适用

合同负债，是指公司已收或应收客户对价而应向客户转让商品的义务。如果公司在向客户转让商品之前，客户已经支付了合同对价或公司已经取得了无条件收款权，公司在客户实际支付款项和到期应支付款项孰早时点，将该已收或应收款项列示为合同负债。同一合同下的合同资产和合同负债以净额列示，不同合同下的合同资产和合同负债不予抵销。

33. 职工薪酬

(1)、短期薪酬的会计处理方法

适用 不适用

短期薪酬是指企业预期在职工提供相关服务的年度报告期间结束后十二个月内将全部予以支付的职工薪酬，因解除与职工的劳动关系给予的补偿除外。

短期薪酬具体包括：职工工资、奖金、津贴和补贴，职工福利费，医疗保险费、工伤保险费和生育保险费等社会保险费，住房公积金，工会经费和职工教育经费，短期带薪缺勤，短期利润分享计划，非货币性福利以及其他短期薪酬。

公司在职工为其提供服务的会计期间，将实际发生的短期薪酬确认为负债，并计入当期损益或相关资产成本。

(2)、离职后福利的会计处理方法

适用 不适用

公司参与的设定提存计划是按照有关规定为职工缴纳的基本养老保险费、失业保险费、企业年金缴费等。公司根据在资产负债表日为换取职工在会计期间提供的服务而应缴存的金额，确认为职工薪酬负债，并计入当期损益或相关资产成本。

(3)、辞退福利的会计处理方法

适用 不适用

辞退福利，是指公司在职工劳动合同到期之前解除与职工的劳动关系，或者为鼓励职工自愿接受裁减而给予职工的补偿。在下列两者孰早日确认辞退福利产生的职工薪酬负债，并计入当期损益：

1. 企业不能单方面撤回因解除劳动关系计划或裁减建议所提供的辞退福利时。
2. 企业确认与涉及支付辞退福利的重组相关的成本或费用时。

(4)、其他长期职工福利的会计处理方法

适用 不适用

其他长期职工福利，是指除短期薪酬、离职后福利和辞退福利以外的其他所有职工福利。在

报告期末，公司将其他长期职工福利产生的职工薪酬成本确认为下列组成部分：

1. 服务成本。
2. 其他长期职工福利净负债或净资产的利息净额。
3. 重新计量其他长期职工福利净负债或净资产所产生的变动。

为简化相关会计处理，上述项目的总净额计入当期损益或相关资产成本。

34. 租赁负债

√适用 □不适用

公司对租赁负债按照租赁期开始日尚未支付的租赁付款额的现值进行初始计量。在计算租赁付款额的现值时，本公司采用租赁内含利率作为折现率；无法确定租赁内含利率的，采用公司增量借款利率作为折现率。租赁付款额包括：

- (1) 扣除租赁激励相关金额后的固定付款额及实质固定付款额；
- (2) 取决于指数或比率的可变租赁付款额；
- (3) 在本公司合理确定将行使该选择权的情况下，租赁付款额包括购买选择权的行权价格；
- (4) 在租赁期反映出本公司将行使终止租赁选择权的情况下，租赁付款额包括行使终止租赁选择权需支付的款项；
- (5) 根据本公司提供的担保余值预计应支付的款项。

本公司按照固定的折现率计算租赁负债在租赁期内各期间的利息费用，并计入当期损益或相关资产成本。未纳入租赁负债计量的可变租赁付款额应当在实际发生时计入当期损益或相关资产成本。

35. 预计负债

√适用 □不适用

(一) 预计负债的确认原则

当与对外担保、未决诉讼或仲裁、产品质量保证、亏损合同、重组等或有事项相关的义务同时符合以下三个条件时，确认为预计负债：

1. 该义务是公司承担的现时义务；
2. 该项义务的履行很可能导致经济利益流出公司；
3. 该义务的金额能够可靠地计量。

(二) 预计负债的计量方法

预计负债的金额按照该或有事项所需支出的最佳估计数计量。

1. 所需支出存在一个连续范围且该范围内各种结果发生的可能性相同的，最佳估计数按照该范围内的中间值确定。

2. 在其他情况下，最佳估计数分别下列情况处理：

- (1) 或有事项涉及单个项目的，按照最可能发生金额确定。
- (2) 或有事项涉及多个项目的，按照各种可能结果及相关概率计算确定。

36. 股份支付

37. 优先股、永续债等其他金融工具

适用 不适用

38. 收入

(1). 收入确认和计量所采用的会计政策

适用 不适用

(一) 收入确认原则和计量方法

1.收入的确认

公司在履行了合同中的履约义务，即在客户取得相关商品控制权时确认收入。合同开始日，公司对合同进行评估，识别该合同所包含的各单项履约义务，并确定各单项履约义务是在某一时段内履行，还是在某一时点履行，然后，在履行了各单项履约义务时分别确认收入。

2.收入的计量

合同包含两项或多项履约义务的，公司在合同开始日，按照各单项履约义务所承诺商品或服务的单独售价的相对比例，将交易价格分摊至各单项履约义务，按照分摊至各单项履约义务的交易价格计量收入。在确定交易价格时，公司将考虑可变对价、合同中存在的重大融资成分、非现金对价以及应付客户对价等因素的影响，并假定将按照现有合同的约定向客户转移商品，且该合同不会被取消、续约或变更。

(二) 具体的收入确认政策

1、公司的销售分为境内销售和境外销售：

(1) 境内销售：

- ①现金销售商品：公司在收款、开具增值税发票并发出货物时确认收入的实现。
- ②预收款销售商品：公司在开具增值税发票并发出货物时确认收入的实现。
- ③订货方式销售商品：公司发出货物、交第三方物流公司承运并经客户签收，以客户签收时确认收入的实现。
- ④拍卖方式销售商品：公司下脚料销售在收款、开具增值税发票并发出货物时确认收入的实现。

(2) 境外销售：

公司在办理了货物交运并取得海关出口报关单、装货单后开具增值税发票时确认收入的实现。

2、通行费收入的确认原则

通行费收入指经营收费公路的通行费收入，于收取时确认收入的实现。

(2). 同类业务采用不同经营模式导致收入确认会计政策存在差异的情况

适用 不适用

39. 合同成本

适用 不适用

合同成本分为合同履约成本与合同取得成本。

公司为履行合同而发生的成本，在满足下列条件时作为合同履约成本确认为一项资产：

1. 该成本与一份当前或预期取得的合同直接相关。
2. 该成本增加了本公司未来用于履行履约义务的资源。
3. 该成本预期能够收回。

公司为取得合同发生的增量成本预期能够收回的，作为合同取得成本确认为一项资产。

与合同成本有关的资产采用与该资产相关的商品或服务收入确认相同的基础进行摊销；但是对于合同取得成本摊销期限未超过一年的，本公司将其在发生时计入当期损益。

与合同成本有关的资产，其账面价值高于下列两项的差额的，本公司将对于超出部分计提减值准备，并确认为资产减值损失：

1. 因转让与该资产相关的商品或服务预期能够取得的剩余对价；
2. 为转让该相关商品或服务估计将要发生的成本。

上述资产减值准备后续发生转回的，转回后的资产账面价值不超过假定不计提减值准备情况下该资产在转回日的账面价值。

40. 政府补助

适用 不适用

（一）政府补助的类型

政府补助，是指公司从政府无偿取得的货币性资产或非货币性资产，包括与资产相关的政府补助和与收益相关的政府补助。

与资产相关的政府补助，是指企业取得的、用于购建或以其他方式形成长期资产的政府补助。

与收益相关的政府补助，是指除与资产相关的政府补助之外的政府补助。

（二）政府补助的确认原则和确认时点

政府补助的确认原则：

1. 公司能够满足政府补助所附条件；
2. 公司能够收到政府补助。

政府补助同时满足上述条件时才能予以确认。

（三）政府补助的计量

1. 政府补助为货币性资产的，公司按照收到或应收的金额计量。
2. 政府补助为非货币性资产的，公司按照公允价值计量；公允价值不能可靠取得的，按照名义金额计量（名义金额为人民币1元）。

（四）政府补助的会计处理方法

1. 与资产相关的政府补助，在取得时冲减相关资产的账面价值或确认为递延收益。确认为递延收益的，在相关资产使用寿命内按照合理、系统的方法分期计入损益。按照名义金额计量的政府补助，直接计入当期损益。

2. 与收益相关的政府补助，分别下列情况处理：

（1）用于补偿公司以后期间的相关成本费用或损失的，在取得时确认为递延收益，并在确认相关成本费用或损失的期间，计入当期损益或冲减相关成本。

（2）用于补偿公司已发生的相关成本费用或损失的，在取得时直接计入当期损益或冲减相关成本。

3. 对于同时包含与资产相关部分和与收益相关部分的政府补助，可以区分的，则分不同部分分别进行会计处理；难以区分的，则整体归类为与收益相关的政府补助。

4. 与公司日常经营相关的政府补助，按照经济业务实质，计入其他收益或冲减相关成本费用。与企业日常活动无关的政府补助，计入营业外收支。财政将贴息资金直接拨付给公司的，公司将对应的贴息冲减相关借款费用。

5. 已确认的政府补助需要退回的，分别下列情况处理：

（1）初始确认时冲减相关资产账面价值的，调整资产账面价值。

（2）存在相关递延收益的，冲减相关递延收益账面金额，超出部分计入当期损益。

（3）属于其他情况的，直接计入当期损益。

41. 递延所得税资产/递延所得税负债

适用 不适用

公司采用资产负债表债务法核算所得税。

（一）递延所得税资产或递延所得税负债的确认

1. 公司在取得资产、负债时确定其计税基础。公司于资产负债表日，分析比较资产、负债的账面价值与其计税基础，资产、负债的账面价值与其计税基础存在暂时性

差异的，在有关暂时性差异发生当期且符合确认条件的情况下，公司对应纳税暂时性差异或可抵扣暂时性差异分别确认递延所得税负债或递延所得税资产。

2. 递延所得税资产的确认依据

(1) 公司以未来期间很可能取得用以抵扣可抵扣暂时性差异的应纳税所得额为限，确认由可抵扣暂时性差异产生的递延所得税资产。在确定未来期间很可能取得的应纳税所得额时，包括未来期间正常生产经营活动实现的应纳税所得额，以及在可抵扣暂时性差异转回期间因应纳税暂时性差异的转回而增加的应纳税所得额。

(2) 对于能够结转以后年度的可抵扣亏损和税款抵减，公司以很可能获得用来抵扣可抵扣亏损和税款抵减的未来应纳税所得额为限，确认相应的递延所得税资产。

(3) 资产负债表日，公司对递延所得税资产的账面价值进行复核。如果未来期间很可能无法获得足够的应纳税所得额用以抵扣递延所得税资产的利益，则减记递延所得税资产的账面价值；在很可能获得足够的应纳税所得额时，减记的金额予以转回。

3. 递延所得税负债的确认依据

公司将当期和以前期间应交未交的应纳税暂时性差异确认为递延所得税负债。但不包括商誉、非企业合并形成的交易且该交易发生时既不影响会计利润也不影响应纳税所得额所形成的暂时性差异。

(二) 递延所得税资产或递延所得税负债的计量

1. 资产负债表日，对于递延所得税资产和递延所得税负债，公司根据税法规定按照预期收回该资产或清偿该负债期间的适用税率计量。

2. 适用税率发生变化的，公司对已确认的递延所得税资产和递延所得税负债进行重新计量，除直接在所有者权益中确认的交易或者事项产生的递延所得税资产和递延所得税负债以外，将其影响数计入税率变化当期的所得税费用。

3. 公司在计量递延所得税资产和递延所得税负债时，采用与收回资产或清偿债务的预期方式相一致的税率和计税基础。

4. 公司对递延所得税资产和递延所得税负债不进行折现。

42. 租赁

(1). 经营租赁的会计处理方法

适用 不适用

(2). 融资租赁的会计处理方法

适用 不适用

(3). 新租赁准则下租赁的确定方法及会计处理方法

适用 不适用

比照本节“五、28. 使用权资产及 34. 租赁负债”

43. 其他重要的会计政策和会计估计

适用 不适用

44. 重要会计政策和会计估计的变更

(1). 重要会计政策变更

适用 不适用

会计政策变更的内容和原因	审批程序	备注(受重要影响的报表项目名称和金额)
按照财政部规定,公司自 2021 年 1 月 1 日起开始执行《企业会计准则第 21 号——租赁》(财会〔2018〕35 号)	公司于 2021 年 3 月 12 日召开第十届董事会第三十七次会议,审议通过了《关于会计政策变更的议案》。	与原租赁准则相比,新租赁准则的核心变化是取消了承租人关于融资租赁与经营租赁的分类,要求承租人对所有租赁(选择简化处理的短期租赁和低价值资产租赁除外)在资产负债表中均确认相应的使用权资产和租赁负债,并分别确认折旧和利息费用。本次会计政策变更对公司 2021 年上半年度财务状况和经营成果未产生重大的影响。

其他说明:

无

(2). 重要会计估计变更

适用 不适用

(3). 2021 年起首次执行新租赁准则调整首次执行当年年初财务报表相关情况

适用 不适用

无

(4). 2021 年起首次执行新租赁准则追溯调整前期比较数据的说明

适用 不适用

45. 其他

适用 不适用

六、税项

1. 主要税种及税率

主要税种及税率情况

适用 不适用

税种	计税依据	税率
增值税	销项税额—可抵扣进项税额	3%/5%/6%/9%/10%/11%/13%/16%/(销项税额)
消费税		
营业税		
城市维护建设税	缴纳的流转税额	7%
企业所得税	应纳税所得额	25%/15%
教育费附加	缴纳的流转税额	3%/5%

存在不同企业所得税税率纳税主体的，披露情况说明

√适用 □不适用

纳税主体名称	所得税税率(%)
江苏悦达棉纺有限公司	15%
江苏悦达智能农业装备有限公司	15%
江苏悦达专用车有限公司	15%

2. 税收优惠

√适用 □不适用

1、税率优惠：根据《高新技术企业认定管理办法》(国科发火[2008]172号)和《高新技术企业认定管理工作指引》(国科发火[2008]362号)有关规定，本公司所属江苏悦达智能农业装备有限公司、江苏悦达棉纺有限公司、江苏悦达专用车有限公司分别于2018年11月、2020年12月、2018年11月被认定为高新技术企业，有效期三年。2021年上半年度企业所得税税率为高新技术企业优惠税率15%。

2、计缴所得税优惠：根据财政部、国家税务总局关于执行资源综合利用企业所得税优惠目录有关问题的通知(财税【2008】117号)，本公司所属江苏悦达卡特新能源有限公司符合目录中属于国家或行业相关标准的产品取得的收入，在计算应纳税所得额时，减按90%计入当年收入总额。

3、税收优惠：根据财政部、国家税务总局关于资源综合利用及其他产品增值政策的的通知(财税【2008】156号)，本公司所属江苏悦达卡特新能源有限公司对销售自产的综合利用生物柴油实行增值税先征后退的政策。

3. 其他

□适用 √不适用

七、合并财务报表项目注释

1、货币资金

√适用 □不适用

单位：元 币种：人民币

项目	期末余额	期初余额
库存现金	105,229.79	67,460.82
银行存款	634,098,747.88	1,031,057,685.11
其他货币资金	266,674,421.05	353,151,429.20
合计	900,878,398.72	1,384,276,575.13
其中：存放在境外的款项总额		1,551,636.41

其他说明：

其他货币资金构成：存出投资款 142,551.99 元，银行承兑汇票保证金存款 243,570,182.74 元，担保保证金 22,950,919.23 元，证券账户存款及其他 10,767.09 元。

2、交易性金融资产

√适用 □不适用

单位：元 币种：人民币

项目	期末余额	期初余额
----	------	------

以公允价值计量且其变动计入当期损益的金融资产	326,913,579.92	342,378,740.40
其中：		
权益工具投资	326,913,579.92	342,378,740.40
指定以公允价值计量且其变动计入当期损益的金融资产		
其中：		
合计	326,913,579.92	342,378,740.40

其他说明：

适用 不适用

3、衍生金融资产

适用 不适用

4、应收票据

(1). 应收票据分类列示

适用 不适用

单位：元 币种：人民币

项目	期末余额	期初余额
银行承兑票据	18,245,214.29	
商业承兑票据	6,300,025.53	3,054,342.20
合计	24,545,239.82	3,054,342.20

(2). 期末公司已质押的应收票据

适用 不适用

(3). 期末公司已背书或贴现且在资产负债表日尚未到期的应收票据

适用 不适用

(4). 期末公司因出票人未履约而将其转应收账款的票据

适用 不适用

(5). 按坏账计提方法分类披露

适用 不适用

(6). 坏账准备的情况

适用 不适用

(7). 本期实际核销的应收票据情况

适用 不适用

其他说明：

适用 不适用

5、应收账款

(1). 按账龄披露

√适用 □不适用

单位：元 币种：人民币

账龄	期末账面余额
1 年以内	
其中：1 年以内分项	
1 年以内小计	460,859,480.17
1 至 2 年	19,344,749.87
2 至 3 年	4,047,587.77
3 年以上	
3 至 4 年	7,768,861.27
4 至 5 年	7,291,941.69
5 年以上	79,406,506.95
合计	578,719,127.72

(2). 按坏账计提方法分类披露

√适用 □不适用

单位：元 币种：人民币

类别	期末余额					期初余额				
	账面余额		坏账准备		账面价值	账面余额		坏账准备		账面价值
	金额	比例 (%)	金额	计提比例 (%)		金额	比例 (%)	金额	计提比例 (%)	
按单项计提坏账准备	74,335,015.64	12.84	68,782,000.08	92.53	5,553,015.56	79,142,700.90	12.80	72,994,376.68	92.23	6,148,324.22
其中：										
按组合计提坏账准备	504,384,112.08	87.16	43,150,676.93	8.56	461,233,435.15	539,122,348.75	87.20	42,562,129.92	7.89	496,560,218.83
其中：										
以逾期账龄为基础的预期信用损失组合	374,016,289.61	64.63	43,150,676.93	11.54	330,865,612.68	404,242,593.00	65.38	42,562,129.92	10.53	361,680,463.08
其他组合	130,367,822.47	22.53			130,367,822.47	134,879,755.75	21.82			134,879,755.75
合计	578,719,127.72	100.00	111,932,677.01	19.34	466,786,450.71	618,265,049.65	100.00	115,556,506.60	18.69	502,708,543.05

按单项计提坏账准备:

√适用 □不适用

单位: 元 币种: 人民币

名称	期末余额			
	账面余额	坏账准备	计提比例 (%)	计提理由
九江市三兴纺织实业有限公司	19,239,125.25	15,391,300.20	80.00	预计部分难以收回
龙江县龙泰农机经销有限公司	1,624,324.00	812,162.00	50.00	预计部分难以收回
南通东盛之花印染有限公司	1,048,049.66	1,048,049.66	100.00	预计部分难以收回
郎溪县自豪农业机械销售有限公司	702,787.49	560,176.37	79.71	预计部分难以收回
海林市久保田农机有限公司	561,799.00	280,899.50	50.00	预计部分难以收回
怀远县同兴农机有限公司	442,689.65	227,252.61	51.33	预计部分难以收回
蛟河市新研农机经销有限公司	333,559.60	166,779.80	50.00	预计部分难以收回
沅江市先科农机销售有限公司	104,602.10	52,301.05	50.00	预计部分难以收回
上海臻胄网络科技有限公司	50,000.00	15,000.00	30.00	预计部分难以收回
CHEONGFULI (HONGKONG) COMPANY L	11,478,288.31	11,478,288.31	100.00	预计无法收回
长春市瑞达金马汽车农机有限公司	6,403,006.79	6,403,006.79	100.00	预计无法收回
靖边县春华农机经销有限公司	3,599,678.39	3,599,678.39	100.00	预计无法收回
巴楚县大地农业机械有限公司	1,655,256.12	1,655,256.12	100.00	预计无法收回
盐城市鹰达综合经营公司	1,553,428.26	1,553,428.26	100.00	预计无法收回
安阳市鑫隆农机有限公司	1,539,753.99	1,539,753.99	100.00	预计无法收回
繁峙县农业机械购销有限公司	1,144,461.30	1,144,461.30	100.00	预计无法收回
江苏华伦天怡服饰有限公司	1,060,648.16	1,060,648.16	100.00	预计无法收回
和田市众义达农机有限公司	1,048,868.34	1,048,868.34	100.00	预计无法收回
芜湖县星光农机有限公司	974,532.94	974,532.94	100.00	预计无法收回
彰武县春光商贸有限公司	819,041.37	819,041.37	100.00	预计无法收回
吴江市睿晨纺织贸易部	605,061.96	605,061.96	100.00	预计无法收回
吉林省东方建设机械有限公司	552,288.20	552,288.20	100.00	预计无法收回
巴西 METADE 公司	486,296.95	486,296.95	100.00	预计无法收回
宁波芙蓉花纺织品国际贸易有限公司	532,287.73	532,287.73	100.00	预计无法收回
吴江市一丁纺织有限公司	317,829.19	317,829.19	100.00	预计无法收回
其他汇总	16,457,350.89	16,457,350.89	100.00	
合计	74,335,015.64	68,782,000.08	92.53	/

按单项计提坏账准备的说明:

□适用 √不适用

按组合计提坏账准备:

√适用 □不适用

组合计提项目: 以逾期账龄为基础的预期信用损失组合

单位: 元 币种: 人民币

名称	期末余额		
	应收账款	坏账准备	计提比例 (%)
未逾期	207,933,301.68	8,305,358.68	3.99
逾期 1 年以内	133,665,093.43	9,578,791.12	7.17
逾期 1-2 年	7,163,727.36	780,039.06	10.89
逾期超过 2 年	25,254,167.14	24,486,488.07	96.96
合计	374,016,289.61	43,150,676.93	11.54

按组合计提坏账的确认标准及说明:

□适用 √不适用

如按预期信用损失一般模型计提坏账准备，请参照其他应收款披露：

适用 不适用

(3). 坏账准备的情况

适用 不适用

单位：元 币种：人民币

类别	期初余额	本期变动金额				期末余额
		计提	收回或转回	转销或核销	其他变动	
按单项计提坏账准备的应收账款	72,994,376.68	78,072.11	1,509,487.76	2,780,960.95		68,782,000.08
按组合计提坏账准备的应收账款	42,562,129.92	588,547.01				43,150,676.93
合计	115,556,506.60	666,619.12	1,509,487.76	2,780,960.95		111,932,677.01

其中本期坏账准备收回或转回金额重要的：

适用 不适用

(4). 本期实际核销的应收账款情况

适用 不适用

单位：元 币种：人民币

项目	核销金额
实际核销的应收账款	2,780,960.95

其中重要的应收账款核销情况

适用 不适用

应收账款核销说明：

适用 不适用

(5). 按欠款方归集的期末余额前五名的应收账款情况

适用 不适用

债务人名称	期末余额	占应收账款期末余额合计数的比例 (%)	坏账准备金额
北京格罗唯视储运有限公司	64,707,151.51	11.18	
青岛钰滨赫汽车销售服务有限公司	34,369,789.00	5.94	1,807,501.03
中国邮政集团有限公司江苏省分公司	30,288,851.45	5.23	1,514,442.57
九江市三兴纺织实业有限公司	19,239,125.25	3.32	15,391,300.20
尚奈国际贸易（上海）有限公司	16,298,019.47	2.82	16,298,019.47
合计	164,902,936.68	28.49	35,011,263.27

(6). 因金融资产转移而终止确认的应收账款

适用 不适用

(7). 转移应收账款且继续涉入形成的资产、负债金额

适用 不适用

其他说明：

适用 不适用

6、应收款项融资

适用 不适用

单位：元 币种：人民币

项目	期末余额	期初余额
银行承兑汇票	26,650,000	24,765,000.00
合计	26,650,000	24,765,000.00

应收款项融资本期增减变动及公允价值变动情况：

适用 不适用

如按预期信用损失一般模型计提坏账准备，请参照其他应收款披露：

适用 不适用

其他说明：

适用 不适用

7、预付款项

(1). 预付款项按账龄列示

适用 不适用

单位：元 币种：人民币

账龄	期末余额		期初余额	
	金额	比例(%)	金额	比例(%)
1年以内	121,736,384.36	98.09	268,181,103.29	98.14
1至2年	894,671.93	0.72	4,443,321.47	1.63
2至3年	679,476.45	0.55	570,810.18	0.21
3年以上				
3至4年	775,439.32	0.62	23,389.29	0.01
4至5年	25,864.87	0.02	14,818.00	0.01
合计	124,111,836.93	100.00	273,233,442.23	100.00

账龄超过1年且金额重要的预付款项未及时结算原因的说明：

单位名称	期末余额	未及时结算原因
上海曼波斯机械有限公司	1,349,100.00	产品未完工

(2). 按预付对象归集的期末余额前五名的预付款情况

√适用 □不适用

单位名称	期末余额	占预付款项期末余额计数的比例(%)
东风悦达起亚汽车有限公司	26,429,584.40	21.29
TONGZHOU INTERNATIONAL COTTON LIMITED (同舟国际棉花有限公司)	13,688,499.08	11.03
西安市基本养老保险基金收入户	5,091,866.88	4.10
江苏悦达摩比斯贸易有限公司	3,683,192.63	2.97
SB AMANDLA ESOLA (PTY) LTD	2,490,729.97	2.01
合计	51,383,872.96	41.40

其他说明

□适用 √不适用

8、其他应收款

项目列示

√适用 □不适用

单位：元 币种：人民币

项目	期末余额	期初余额
应收利息		
应收股利		
其他应收款	726,573,321.09	766,094,277.87
合计	726,573,321.09	766,094,277.87

其他说明：

□适用 √不适用

应收利息

(1). 应收利息分类

□适用 √不适用

(2). 重要逾期利息

□适用 √不适用

(3). 坏账准备计提情况

□适用 √不适用

其他说明：

□适用 √不适用

应收股利

(1). 应收股利

□适用 √不适用

(2). 重要的账龄超过1年的应收股利

□适用 √不适用

(3). 坏账准备计提情况

□适用 √不适用

其他说明:

□适用 √不适用

其他应收款

(4). 按账龄披露

√适用 □不适用

单位: 元 币种: 人民币

账龄	期末账面余额
1年以内	
其中: 1年以内分项	
1年以内小计	98,872,003.78
1至2年	79,347,433.03
2至3年	163,550,210.72
3年以上	
3至4年	247,454,650.78
4至5年	144,953,210.60
5年以上	11,200,906.04
合计	745,378,414.95

(5). 按款项性质分类情况

√适用 □不适用

单位: 元 币种: 人民币

款项性质	期末账面余额	期初账面余额
往来款	276,562,718.67	275,275,036.82
预分配股利	423,831,200.07	423,831,200.07
备用金	231,070.00	102,000.00
抵押金	12,713,900.00	20,319,148.46
个人借款	1,283,626.21	
政府补助		1,452,543.00
预提返利	30,755,900.00	63,739,386.24
减: 坏账准备	-18,805,093.86	-18,625,036.72
合计	726,573,321.09	766,094,277.87

(6). 坏账准备计提情况

√适用 □不适用

单位: 元 币种: 人民币

坏账准备	第一阶段	第二阶段	第三阶段	合计
	未来12个月预期信用损失	整个存续期预期信用损失(未发生信用减值)	整个存续期预期信用损失(已发生信用减值)	
2021年1月1日余额		15,806,593.79	2,818,442.93	18,625,036.72
2021年1月1日余额在本期				
--转入第二阶段				
--转入第三阶段				

一转回第二阶段				
一转回第一阶段				
本期计提		236,811.46		236,811.46
本期转回		56,754.32		56,754.32
本期转销				
本期核销				
其他变动				
2021年6月30日余额		15,986,650.93	2,818,442.93	18,805,093.86

对本期发生损失准备变动的其他应收款账面余额显著变动的情况说明：

适用 不适用

本期坏账准备计提金额以及评估金融工具的信用风险是否显著增加的采用依据：

适用 不适用

(7). 坏账准备的情况

适用 不适用

单位：元 币种：人民币

类别	期初余额	本期变动金额				期末余额
		计提	收回或转回	转销或核销	其他变动	
其他应收款坏账准备	18,625,036.72	236,811.46	56,754.32			18,805,093.86
合计	18,625,036.72	236,811.46	56,754.32			18,805,093.86

其中本期坏账准备转回或收回金额重要的：

适用 不适用

(8). 本期实际核销的其他应收款情况

适用 不适用

(9). 按欠款方归集的期末余额前五名的其他应收款情况

适用 不适用

单位：元 币种：人民币

单位名称	款项的性质	期末余额	账龄	占其他应收款期末余额合计数的比例(%)	坏账准备期末余额
陕西省高速公路建设集团公司	预分配股利	384,328,853.24	滚动发生	51.56	
东风悦达起亚汽车有限公司	往来款	200,755,900.00	主要在3-4年	26.93	
徐州市广弘交通建设发展有限公司	预分配股利	39,502,346.83	滚动发生	5.30	
江苏恒易达针织印染有限公司	往来款	8,334,296.58	5年以上	1.12	8,334,296.58
中国邮政集团有限公司江苏省分公司	保证金	8,000,000.00	1年以内	1.07	400,000.00
合计	/	640,921,396.65	/	85.98	8,734,296.58

(10). 涉及政府补助的应收款项

适用 不适用

(11). 因金融资产转移而终止确认的其他应收款

适用 不适用

(12). 转移其他应收款且继续涉入形成的资产、负债的金额

适用 不适用

其他说明：

适用 不适用

9、存货

(1). 存货分类

√适用 □不适用

单位：元 币种：人民币

项目	期末余额			期初余额		
	账面余额	存货跌价准备/合同履约成本减值准备	账面价值	账面余额	存货跌价准备/合同履约成本减值准备	账面价值
原材料	278,315,984.25	37,187,922.25	241,128,062.00	262,684,923.41	38,737,332.50	223,947,590.91
在产品	82,662,106.84	6,575,290.60	76,086,816.24	78,282,766.67	7,748,605.65	70,534,161.02
库存商品	394,450,998.78	18,924,434.10	375,526,564.68	480,991,820.86	20,838,083.85	460,153,737.01
周转材料	3,192,446.62		3,192,446.62	1,824,757.56		1,824,757.56
消耗性生物资产						
合同履约成本						
发出商品	3,283,741.17		3,283,741.17	5,507,334.98		5,507,334.98
在途物资				18,645,816.76	67,402.82	18,578,413.94
委托加工物资	15,179,299.15		15,179,299.15	16,523,398.78		16,523,398.78
合计	777,084,576.81	62,687,646.95	714,396,929.86	864,460,819.02	67,391,424.82	797,069,394.20

(2). 存货跌价准备及合同履约成本减值准备

√适用 □不适用

单位：元 币种：人民币

项目	期初余额	本期增加金额		本期减少金额		期末余额
		计提	其他	转回或转销	其他	
原材料	38,737,332.50	745,192.48		2,294,602.73		37,187,922.25
在产品	7,748,605.65			1,173,315.05		6,575,290.60
库存商品	20,838,083.85	499,982.32		2,413,632.07		18,924,434.10
周转材料						
消耗性生物资产						

合同履约成本						
在途物资	67,402.82			67,402.82		
合计	67,391,424.82	1,245,174.80		5,948,952.67		62,687,646.95

(3). 存货期末余额含有借款费用资本化金额的说明

适用 不适用

(4). 合同履约成本本期摊销金额的说明

适用 不适用

其他说明:

适用 不适用

10、合同资产**(1). 合同资产情况**

□适用 √不适用

(2). 报告期内账面价值发生重大变动的金额和原因

□适用 √不适用

(3). 本期合同资产计提减值准备情况

□适用 √不适用

其他说明：

□适用 √不适用

11、持有待售资产

□适用 √不适用

12、一年内到期的非流动资产

□适用 √不适用

13、其他流动资产

√适用 □不适用

单位：元 币种：人民币

项目	期末余额	期初余额
合同取得成本		
应收退货成本		
理财产品[注]		81,000,000.00
待抵扣增值税	117,609,186.06	144,506,834.79
预缴企业所得税		1,304,336.14
待摊费用	8,666,238.33	5,263,935.50
预缴其他税费		31,509.29
合计	126,275,424.39	232,106,615.72

其他说明：

[注]为公司利用闲置资金购买的银行短期理财产品。

14、债权投资**(1). 债权投资情况**

□适用 √不适用

(2). 期末重要的债权投资

□适用 √不适用

(3). 减值准备计提情况

□适用 √不适用

15、其他债权投资**(1). 其他债权投资情况**

□适用 √不适用

(2). 期末重要的其他债权投资

适用 不适用

(3). 减值准备计提情况

适用 不适用

其他说明：

适用 不适用

16、长期应收款

(1) 长期应收款情况

适用 不适用

(2) 坏账准备计提情况

适用 不适用

(3) 因金融资产转移而终止确认的长期应收款

适用 不适用

(4) 转移长期应收款且继续涉入形成的资产、负债金额

适用 不适用

其他说明：

适用 不适用

17、长期股权投资

√适用 □不适用

单位：元 币种：人民币

被投资单位	期初 余额	本期增减变动							期末 余额	减值 准备 期末 余额
		追加 投资	减少投资	权益法下确认的 投资损益	其他 综合 收益 调整	其他 权益 变动	宣告 发放 现金 股利 或利 润	计 提 减 值 准 备		
一、合营企业										
小计										
二、联营企业										
东风悦达起亚汽车有限公司	530,759,761.70			-342,824,765.17						187,934,996.53
江苏京沪高速公路有限公司	2,639,200,497.60			24,255,521.36						2,663,456,018.96
国能陈家港发电有限公司	344,871,448.43			-2,003,130.84						342,868,317.59
江苏悦达集团财务有限公司	270,281,352.37			8,223,281.25						278,504,633.62
江苏悦达东方智慧能源有限公司	10,942,203.18			86,390.41						11,028,593.59
悦达融资租赁有限公司	483,199,215.59			13,034,076.99						496,233,292.58
中科悦达（上海）材料科技有限公司	23,330,315.36	22,032,774.46		-1,297,540.90						0.00
江苏悦达铁运物流有限公司	19,590,805.53			918,559.86						20,509,365.39
江苏悦达格罗唯视物流有限公司	50,514,211.18			2,981,965.58						53,496,176.76
江苏艾文德悦达汽车内饰有限责任公司	65,560,694.05			2,908,411.40						68,469,105.45
中纺联悦达津巴布韦有限公司	2,264,987.87									2,264,987.87
小计	4,440,515,492.86		22,032,774.46	-293,717,230.06						4,124,765,488.34
合计	4,440,515,492.86		22,032,774.46	-293,717,230.06						4,124,765,488.34

其他说明

无

18、其他权益工具投资**(1). 其他权益工具投资情况**

√适用 □不适用

单位：元 币种：人民币

项目	期末余额	期初余额
西藏帝亚一维新能源汽车有限公司	107,743,633.53	107,743,633.53
陕西高速公路电子收费有限公司	200,000.00	200,000.00
黑龙江龙涤股份有限公司	937,293.66	937,293.66
洛阳智能农业装备研究院有限公司	16,130,160.00	16,130,160.00
合计	125,011,087.19	125,011,087.19

(2). 非交易性权益工具投资的情况

√适用 □不适用

单位：元 币种：人民币

项目	本期确认的股利收入	累计利得	累计损失	其他综合收益转入留存收益的金额	指定为以公允价值计量且其变动计入其他综合收益的原因	其他综合收益转入留存收益的原因
西藏帝亚一维新能源汽车有限公司		56,743,633.53			非交易性权益工具投资	

其他说明：

□适用 √不适用

19、其他非流动金融资产

□适用 √不适用

20、投资性房地产

投资性房地产计量模式

不适用

21、固定资产

项目列示

√适用 □不适用

单位：元 币种：人民币

项目	期末余额	期初余额
固定资产	962,292,621.86	992,132,220.26
固定资产清理	263,967.93	152,336.51
合计	962,556,589.79	992,284,556.77

其他说明：

无

固定资产

(1). 固定资产情况

√适用 □不适用

单位：元 币种：人民币

项目	房屋及建筑物	机器设备	运输工具	办公设备	其他设备	合计
一、账面原值：						
1. 期初余额	818,880,774.38	1,217,642,104.65	70,006,449.27	52,002,405.93	5,072,447.50	2,163,604,181.73
2. 本期增加金额	963,305.49	17,431,774.01	3,937,078.43	1,900,691.78	1,341,136.89	25,573,986.60
(1) 购置	963,305.49	6,977,776.17	3,937,078.43	1,900,691.78	1,336,395.51	15,115,247.38
(2) 在建工程转入		10,453,997.84			4,741.38	10,458,739.22
(3) 企业合并增加						
3. 本期减少金额	14,531.00	3,663,935.03	5,905,198.68	1,149,167.29	67,883.06	10,800,715.06
(1) 处置或报废	14,531.00	3,663,935.03	5,905,198.68	1,149,167.29	67,883.06	10,800,715.06
4. 期末余额	819,829,548.87	1,231,409,943.63	68,038,329.02	52,753,930.42	6,345,701.33	2,178,377,453.27
二、累计折旧						
1. 期初余额	293,740,370.26	751,547,723.81	37,329,712.05	32,630,346.61	2,577,287.48	1,117,825,440.21
2. 本期增加金额	15,362,537.39	29,392,806.63	5,928,055.33	1,350,246.49	2,125,064.13	54,158,709.97
(1) 计提	15,362,537.39	29,392,806.63	5,928,055.33	1,350,246.49	2,125,064.13	54,158,709.97
3. 本期减少金额	7,515.64	3,663,935.03	4,792,692.20	1,013,814.10	67,883.06	9,545,840.03
(1) 处置或报废	7,515.64	3,663,935.03	4,792,692.20	1,013,814.10	67,883.06	9,545,840.03
4. 期末余额	309,095,392.01	777,276,595.41	38,465,075.18	32,966,779.00	4,634,468.55	1,162,438,310.15
三、减值准备						
1. 期初余额	36,023,426.53	16,748,852.93	112,609.23	761,632.57		53,646,521.26
2. 本期增加金额						
(1) 计提						
3. 本期减少金额						
(1) 处置或报废						
4. 期末余额	36,023,426.53	16,748,852.93	112,609.23	761,632.57		53,646,521.26
四、账面价值						
1. 期末账面价值	474,710,730.33	437,384,495.29	29,460,644.61	19,025,518.85	1,711,232.77	962,292,621.86
2. 期初账面价值	489,116,977.59	449,345,527.91	32,564,127.99	18,610,426.75	2,495,160.02	992,132,220.26

(2). 暂时闲置的固定资产情况

□适用 √不适用

(3). 通过融资租赁租入的固定资产情况

□适用 √不适用

(4). 通过经营租赁租出的固定资产

□适用 √不适用

(5). 未办妥产权证书的固定资产情况

√适用 □不适用

单位：元 币种：人民币

项目	账面价值	未办妥产权证书的原因
驻京办西直门房产	619,907.69	1987年、1988年悦达出资以振兴盐城北京咨询委员会名义与国家发改委经济体制与管理研究所（原中国经济体制改革研究所）联建的房产，尚未办理产权证书。

其他说明：

□适用 √不适用

固定资产清理

√适用 □不适用

单位：元 币种：人民币

项目	期末余额	期初余额
智能农装待清理报废设备	263,967.93	152,336.51
合计	263,967.93	152,336.51

其他说明：

无

22、在建工程

项目列示

√适用 □不适用

单位：元 币种：人民币

项目	期末余额	期初余额
在建工程	31,753,575.79	34,944,094.70
工程物资		
合计	31,753,575.79	34,944,094.70

其他说明：

无

在建工程

(1). 在建工程情况

√适用 □不适用

单位：元 币种：人民币

项目	期末余额			期初余额		
	账面余额	减值准备	账面价值	账面余额	减值准备	账面价值
纺织集团污水处理	5,216,112.24	5,216,112.24		5,216,112.24	5,216,112.24	
拖拉机大拖项目	9,010,184.85	9,010,184.85		9,010,184.85	9,010,184.85	
通榆北村职工楼工程	1,011,633.09	1,011,633.09		1,011,633.09	1,011,633.09	
拖拉机厂老厂区开发	375,745.97	375,745.97		375,745.97	375,745.97	
制造工具模具	3,074,039.94		3,074,039.94	3,126,389.94		3,126,389.94
黄海金马中高端拖拉机外观策划设计开发	1,696,356.60		1,696,356.60	1,721,679.06		1,721,679.06
加工中心设备	5,566,500.55		5,566,500.55	19,466,505.94		19,466,505.94
ERP 软件	489,826.06		489,826.06	489,826.06		489,826.06
欧化印染工程项目	10,606,661.35		10,606,661.35	4,443,655.41		4,443,655.41
纺纱一厂多组份混棉系统项目	210,763.22		210,763.22	196,573.84		196,573.84
纺纱三厂智能条桶运输系统项目	1,610,619.40		1,610,619.40	1,610,619.40		1,610,619.40
专用车车间改造工程	4,638,954.10		4,638,954.10	3,888,845.05		3,888,845.05
长久物流车辆购置	3,659,851.52		3,659,851.52			
4s 新店装修工程	200,003.05		200,003.05			
合计	47,367,251.94	15,613,676.15	31,753,575.79	50,557,770.85	15,613,676.15	34,944,094.70

(2). 重要在建工程项目本期变动情况

√适用 □不适用

单位：元 币种：人民币

项目名称	预算数	期初余额	本期增加金额	本期转入固定资产金额	本期其他减少金额	期末余额	工程累计投入占预算比例(%)	工程进度	利息资本化累计金额	其中：本期利息资本化金额	本期利息资本化率(%)	资金来源
纺织集团污水处理		5,216,112.24				5,216,112.24						
拖拉机大拖项目		9,010,184.85				9,010,184.85						
悦达投资通榆北村职工楼工程		1,011,633.09				1,011,633.09						
制造工具模具费		3,126,389.94		52,350.00		3,074,039.94						
黄海金马中高端拖拉机外观策划设计开发		1,721,679.06		25,322.46		1,696,356.60						
加工中心设备		19,466,505.94	1,188,709.37	10,376,325.38	4,712,389.38	5,566,500.55						
专用车车间改造工程	20,530,000.00	3,888,845.05	750,109.05			4,638,954.10						
长久物流车辆购置			3,659,851.52			3,659,851.52						
欧化印染工程项目		4,443,655.41	6,163,005.94			10,606,661.35						
合计	20,530,000.00	47,885,005.58	11,761,675.88	10,453,997.84	4,712,389.38	44,480,294.24	/	/			/	/

(3). 本期计提在建工程减值准备情况

适用 不适用

其他说明

适用 不适用

工程物资

适用 不适用

23、生产性生物资产**(1). 采用成本计量模式的生产性生物资产**

□适用 √不适用

(2). 采用公允价值计量模式的生产性生物资产

□适用 √不适用

其他说明

□适用 √不适用

24、油气资产

□适用 √不适用

25、使用权资产

√适用 □不适用

单位：元 币种：人民币

项目	房屋租赁	合计
一、账面原值		
1. 期初余额		
2. 本期增加金额	117,955,566.44	117,955,566.44
3. 本期减少金额		
4. 期末余额	117,955,566.44	117,955,566.44
二、累计折旧		
1. 期初余额		
2. 本期增加金额	31,240,842.75	31,240,842.75
(1) 计提	31,240,842.75	31,240,842.75
3. 本期减少金额		
(1) 处置		
4. 期末余额	31,240,842.75	31,240,842.75
三、减值准备		
1. 期初余额		
2. 本期增加金额		
(1) 计提		
3. 本期减少金额		
(1) 处置		
4. 期末余额		
四、账面价值		
1. 期末账面价值	86,714,723.69	86,714,723.69
2. 期初账面价值		

其他说明：

无

26、无形资产

(1). 无形资产情况

√适用 □不适用

单位：元 币种：人民币

项目	土地使用权	公路经营权	其他	专有技术	软件	合计
一、账面原值						
1. 期初余额	595,001,283.94	1,261,456,882.57	1,200,759.11	171,080,649.50	6,772,892.93	2,035,512,468.05
2. 本期增加金额			637,328.66		184,510.30	821,838.96
(1) 购置			637,328.66		184,510.30	821,838.96
(2) 内部研发						
(3) 企业合并增加						
3. 本期减少金额						
(1) 处置						
4. 期末余额	595,001,283.94	1,261,456,882.57	1,838,087.77	171,080,649.50	6,957,403.23	2,036,334,307.01
二、累计摊销						
1. 期初余额	124,267,521.89	1,233,500,562.54	769,019.37	63,783,123.90	5,608,878.94	1,427,929,106.64
2. 本期增加金额	6,968,707.81	27,956,320.03	617,165.42	1,117,175.04	226,749.44	36,886,117.74
(1) 计提	6,968,707.81	27,956,320.03	617,165.42	1,117,175.04	226,749.44	36,886,117.74
3. 本期减少金额						
(1) 处置						
4. 期末余额	131,236,229.70	1,261,456,882.57	1,386,184.79	64,900,298.94	5,835,628.38	1,464,815,224.38
三、减值准备						
1. 期初余额	6,192,137.39			73,710,959.68		79,903,097.07
2. 本期增加金额						
(1) 计提						
3. 本期减少金额						
(1) 处置						
4. 期末余额	6,192,137.39			73,710,959.68		79,903,097.07
四、账面价值						
1. 期末账面价值	457,572,916.85	0.00	451,902.98	32,469,390.88	1,121,774.85	491,615,985.56
2. 期初账面价值	464,541,624.66	27,956,320.03	431,739.74	33,586,565.92	1,164,013.99	527,680,264.34

本期末通过公司内部研发形成的无形资产占无形资产余额的比例 0%

(2). 未办妥产权证书的土地使用权情况

适用 不适用

其他说明：

适用 不适用

27、开发支出

适用 不适用

单位：元 币种：人民币

项目	期初 余额	本期增加金额		本期减少金额		期末 余额
		内部开发支出	其他	确认为无形资产	转入当期损益	
智能农装新产品试制项目	1,018,442.38	845,149.05				1,863,591.43
威马智能项目	883,845.66					883,845.66
合计	1,902,288.04	845,149.05				2,747,437.09

其他说明：

无

28、商誉

(1). 商誉账面原值

√适用 □不适用

单位：元 币种：人民币

被投资单位名称或形成商誉的事项	期初余额	本期增加		本期减少		期末余额
		企业合并形成的		处置		
江苏悦达卡特新能源有限公司	220,097,727.58					220,097,727.58
江苏悦达智能农业装备有限公司	1,624,193.34					1,624,193.34
合计	221,721,920.92					221,721,920.92

(2). 商誉减值准备

√适用 □不适用

单位：元 币种：人民币

被投资单位名称或形成商誉的事项	期初余额	本期增加		本期减少		期末余额
		计提		处置		
江苏悦达卡特新能源有限公司	220,097,727.58					220,097,727.58
江苏悦达智能农业装备有限公司	1,624,193.34					1,624,193.34
合计	221,721,920.92					221,721,920.92

(3). 商誉所在资产组或资产组组合的相关信息

□适用 √不适用

(4). 说明商誉减值测试过程、关键参数（例如预计未来现金流量现值时的预测期增长率、稳定期增长率、利润率、折现率、预测期等，如适用）及商誉减值损失的确认方法

□适用 √不适用

(5). 商誉减值测试的影响

□适用 √不适用

其他说明：

□适用 √不适用

29、长期待摊费用

√适用 □不适用

单位：元 币种：人民币

项目	期初余额	本期增加金额	本期摊销金额	其他减少金额	期末余额
装修费	13,098,170.58	15,848,597.29	3,782,865.57		25,163,902.30
场地租用费	1,814,707.41	5,678,878.86	1,750,994.14		5,742,592.13
平安融资租赁费用	997,847.36		997,847.36		
咨询及认证费	815,762.89	67,368.91	322,663.17		560,468.63
西围墙增高工程	28,989.91		4,831.56		24,158.35
合计	16,755,478.15	21,594,845.06	6,859,201.80		31,491,121.41

其他说明：

无

30、递延所得税资产/递延所得税负债

(1). 未经抵销的递延所得税资产

√适用 □不适用

单位：元 币种：人民币

项目	期末余额		期初余额	
	可抵扣暂时性差异	递延所得税资产	可抵扣暂时性差异	递延所得税资产
资产减值准备	14,329,509.80	2,606,004.17	10,922,452.88	1,754,239.94
内部交易未实现利润				
可抵扣亏损	3,013,857.08	753,464.27	3,013,857.06	753,464.27
递延收益（梁村、聂冯撤站补偿）			6,912,500.00	1,728,125.00
租赁费用	4,731,433.96	1,182,858.49		
合计	22,074,800.84	4,542,326.93	20,848,809.94	4,235,829.21

(2). 未经抵销的递延所得税负债

√适用 □不适用

单位：元 币种：人民币

项目	期末余额		期初余额	
	应纳税暂时性差异	递延所得税负债	应纳税暂时性差异	递延所得税负债
非同一控制企业合并资产评估增值	43,193,165.01	7,453,367.11	43,193,165.01	7,453,367.11
其他债权投资公允价值变动				

其他权益工具投资公允价值变动	56,743,633.53	14,185,908.38	56,743,633.53	14,185,908.38
交易性金融资产公允价值变动	227,791,244.72	56,947,811.18	242,078,740.50	60,519,685.13
固定资产一次性冲减所得税导致的税会差异	9,064,723.08	1,359,708.46	9,064,723.08	1,359,708.46
合计	336,792,766.34	79,946,795.13	351,080,262.12	83,518,669.08

(3). 以抵销后净额列示的递延所得税资产或负债

适用 不适用

(4). 未确认递延所得税资产明细

适用 不适用

(5). 未确认递延所得税资产的可抵扣亏损将于以下年度到期

适用 不适用

其他说明：

适用 不适用

31、其他非流动资产

适用 不适用

32、短期借款

(1). 短期借款分类

适用 不适用

单位：元 币种：人民币

项目	期末余额	期初余额
质押借款		22,800,000.00
抵押借款	70,200,000.00	280,000,000.00
保证借款	1,399,620,000.00	1,306,750,000.00
信用借款	200,000,000.00	360,000,000.00
合计	1,669,820,000.00	1,969,550,000.00

短期借款分类的说明：

本期末江苏悦达集团财务有限公司贷款余额为 10,000,000.00 元。

(2). 已逾期未偿还的短期借款情况

适用 不适用

其他说明：

适用 不适用

33、交易性金融负债

适用 不适用

34、衍生金融负债

□适用 √不适用

35、应付票据

√适用 □不适用

单位：元 币种：人民币

种类	期末余额	期初余额
商业承兑汇票		
银行承兑汇票	583,505,452.96	601,683,026.41
合计	583,505,452.96	601,683,026.41

本期末已到期未支付的应付票据总额为 0 元。

36、应付账款**(1). 应付账款列示**

√适用 □不适用

单位：元 币种：人民币

项目	期末余额	期初余额
货款	295,574,681.11	492,088,905.39
工程款	8,029,106.87	78,210,266.50
运输费	104,822,754.43	4,190,180.00
其他	10,950,920.40	2,019,543.48
合计	419,377,462.81	576,508,895.37

(2). 账龄超过 1 年的重要应付账款

□适用 √不适用

其他说明：

□适用 √不适用

37、预收款项**(1). 预收账款项列示**

□适用 √不适用

(2). 账龄超过 1 年的重要预收款项

□适用 √不适用

其他说明：

□适用 √不适用

38、合同负债**(1). 合同负债情况**

√适用 □不适用

单位：元 币种：人民币

项目	期末余额	期初余额
预收货款	62,630,734.74	51,051,103.82
合计	62,630,734.74	51,051,103.82

(2). 报告期内账面价值发生重大变动的金额和原因

适用 不适用

其他说明:

适用 不适用

39、应付职工薪酬

(1). 应付职工薪酬列示

√适用 □不适用

单位：元 币种：人民币

项目	期初余额	本期增加	本期减少	期末余额
一、短期薪酬	77,202,624.00	214,765,561.50	238,661,540.29	53,306,645.21
二、离职后福利-设定提存计划	176,028.06	18,238,678.72	13,650,297.25	4,764,409.53
三、辞退福利		21,277.12	21,277.12	
四、一年内到期的其他福利				
合计	77,378,652.06	233,025,517.34	252,333,114.66	58,071,054.74

(2). 短期薪酬列示

√适用 □不适用

单位：元 币种：人民币

项目	期初余额	本期增加	本期减少	期末余额
一、工资、奖金、津贴和补贴	66,007,995.35	184,863,540.10	209,229,566.30	41,641,969.15
二、职工福利费		5,245,436.02	5,394,552.59	-149,116.57
三、社会保险费	106,649.67	10,279,453.48	8,837,094.42	1,549,008.73
其中：医疗保险费	99,357.84	8,987,424.03	7,547,119.43	1,539,662.44
工伤保险费	5,762.79	661,950.38	659,716.55	7,996.62
生育保险费	1,529.04	630,079.07	630,258.44	1,349.67
四、住房公积金		11,148,382.00	11,124,788.00	23,594.00
五、工会经费和职工教育经费	10,828,910.83	3,202,253.91	4,048,680.89	9,982,483.85
六、短期带薪缺勤				
七、短期利润分享计划				
八、其他	259,068.15	26,495.99	26,858.09	258,706.05
合计	77,202,624.00	214,765,561.50	238,661,540.29	53,306,645.21

(3). 设定提存计划列示

√适用 □不适用

单位：元 币种：人民币

项目	期初余额	本期增加	本期减少	期末余额
1、基本养老保险	169,088.46	17,587,650.00	12,986,635.05	4,770,103.41
2、失业保险费	6,939.60	651,028.72	663,662.20	-5,693.88
3、企业年金缴费				
合计	176,028.06	18,238,678.72	13,650,297.25	4,764,409.53

其他说明：

□适用 √不适用

40、应交税费

√适用 □不适用

单位：元 币种：人民币

项目	期末余额	期初余额
增值税	2,435,731.92	4,980,652.26
消费税		
营业税	363,011.50	1,271,913.47
企业所得税	17,357,598.82	3,062,867.44
个人所得税	4,224,564.59	1,771,659.71
城市维护建设税	350,925.31	397,856.03
土地使用税	2,683,420.87	2,680,602.41
房产税	1,898,477.07	1,830,257.07
环境保护税	12,011.39	10,445.27
教育费附加	602,200.71	632,718.38
印花税	76,134.68	285,280.07
综合基金及其他	106,268,646.81	106,276,301.92
合计	136,272,723.67	123,200,554.03

其他说明：

无

41、其他应付款

项目列示

√适用 □不适用

单位：元 币种：人民币

项目	期末余额	期初余额
应付利息	4,498,079.37	
应付股利		
其他应付款	152,112,976.63	483,295,475.65
合计	156,611,056.00	483,295,475.65

其他说明：

无

应付利息

√适用 □不适用

单位：元 币种：人民币

项目	期末余额	期初余额
分期付息到期还本的长期借款利息	504,749.94	
企业债券利息		
短期借款应付利息	3,993,329.43	
划分为金融负债的优先股\永续债利息		
合计	4,498,079.37	

重要的已逾期未支付的利息情况：

□适用 √不适用

其他说明：

适用 不适用

应付股利

适用 不适用

其他应付款

(1). 按款项性质列示其他应付款

适用 不适用

单位：元 币种：人民币

项目	期末余额	期初余额
往来款	70,573,611.42	395,260,705.57
其他	23,867,262.22	13,814,274.00
押金	10,621,638.21	17,103,273.05
代扣代缴费用	13,161,157.62	20,283,209.18
保证金	14,614,641.21	17,559,347.90
自然人股东股利所得税	19,274,665.95	19,274,665.95
合计	152,112,976.63	483,295,475.65

(2). 账龄超过1年的重要其他应付款

适用 不适用

单位：元 币种：人民币

项目	期末余额	未偿还或结转的原因
中铭集团有限公司	24,759,987.55	未到结算期
应付红利税	19,274,665.95	未到结算期
暂收员工补缴养老保险	12,587,014.30	未到结算期
合计	56,621,667.80	/

其他说明：

适用 不适用

42、持有待售负债

适用 不适用

43、1年内到期的非流动负债

适用 不适用

单位：元 币种：人民币

项目	期末余额	期初余额
1年内到期的长期借款	170,000,000.00	151,000,000.00
1年内到期的应付债券		
1年内到期的长期应付款	10,597,942.00	38,546,440.93
1年内到期的租赁负债	30,647,045.36	
合计	211,244,987.36	189,546,440.93

其他说明：

无

44、其他流动负债

√适用 □不适用

单位：元 币种：人民币

项目	期末余额	期初余额
短期应付债券		
应付退货款		
待转销项税		11,710,520.43
预提费用	66,465,064.05	79,103,029.15
水电蒸汽费	1,381,754.79	655,022.33
浙商银行融资租赁借款	121,235,000.00	121,235,000.00
分期付息到期还本的长期借款利息		1,144,336.00
短期借款应付利息		2,709,158.02
合计	189,081,818.84	216,557,065.93

短期应付债券的增减变动：

□适用 √不适用

其他说明：

□适用 √不适用

45、长期借款**(1). 长期借款分类**

√适用 □不适用

单位：元 币种：人民币

项目	期末余额	期初余额
质押借款	500,000,000.00	520,000,000.00
抵押借款		
保证借款	20,000,000.00	
信用借款		49,000,000.00
合计	520,000,000.00	569,000,000.00

长期借款分类的说明：

无

其他说明，包括利率区间：

□适用 √不适用

46、应付债券**(1). 应付债券**

□适用 √不适用

(2). 应付债券的增减变动（不包括划分为金融负债的优先股、永续债等其他金融工具）

□适用 √不适用

(3). 可转换公司债券的转股条件、转股时间说明

适用 不适用

(4). 划分为金融负债的其他金融工具说明

期末发行在外的优先股、永续债等其他金融工具基本情况

适用 不适用

期末发行在外的优先股、永续债等金融工具变动情况表

适用 不适用

其他金融工具划分为金融负债的依据说明

适用 不适用

其他说明：

适用 不适用

47、租赁负债

适用 不适用

单位：元 币种：人民币

项目	期末余额	期初余额
房屋租赁	59,683,002.36	
合计	59,683,002.36	

其他说明：

无

48、长期应付款**项目列示**

适用 不适用

单位：元 币种：人民币

项目	期末余额	期初余额
长期应付款	776,648.07	1,123,383.62
专项应付款	9,627,000.00	9,060,000.00
合计	10,403,648.07	10,183,383.62

其他说明：

无

长期应付款

适用 不适用

单位：元 币种：人民币

项目	期末余额	期初余额
平安国际融资租赁有限公司		480,000.00
一汽财务有限公司	718,566.53	585,302.08
东风汽车财务有限公司	58,081.54	58,081.54
合计	776,648.07	1,123,383.62

其他说明：

无

专项应付款

√适用 □不适用

单位：元 币种：人民币

项目	期初余额	本期增加	本期减少	期末余额	形成原因
中国农村技术开发中心 2018年国家智能农机科研 课题经费	9,060,000.00			9,060,000.00	国家智能农机 科研课题
基于时空约束的装备集群作 业智能管控技术研究		567,000.00		567,000.00	盐城经济技术 开发区财政局
合计	9,060,000.00	567,000.00		9,627,000.00	/

其他说明：

无

49、长期应付职工薪酬

□适用 √不适用

50、预计负债

√适用 □不适用

单位：元 币种：人民币

项目	期初余额	期末余额	形成原因
对外提供担保	7,505,053.88	7,505,053.88	
未决诉讼	22,788,664.74	185,228.48	
产品质量保证	4,448,537.58	6,600,530.26	
重组义务			
待执行的亏损合同			
应付退货款			
其他			
合计	34,742,256.20	14,290,812.62	/

其他说明，包括重要预计负债的相关重要假设、估计说明：

1、2014年6月，常州市国家税务局稽查局对子公司江苏悦达卡特新能源有限公司（本段以下简称“卡特公司”）2011年1月至2013年12月生产销售应纳税情况进行了检查，2015年8月作出《税务处理决定书》，对上述时间生产销售的生物重油14,767.426吨要求卡特公司补缴消费税11,991,149.91元。卡特公司于2017年10月向江苏省高级人民法院提起上诉，2020年12月江苏省高级人民法院撤销江苏省常州市中级人民法院（2017）苏04行终6号行政判决和江苏省常州市新北区人民法院（2015）新行初字第207号行政判决，由国家税务总局江苏省税务局处理行政复议申请。

2021年4月27日，国家税务总局江苏省税务局作出《税务行政复议决定书》（苏税复决字【2021】3号），撤销原常州市国家税务局稽查局作出的《税务处理决定书》（常国税稽处[2015]80号）中关于“补缴消费税11,991,149.91元及加收滞纳金”的决定。

截止报告日，卡特公司已收到退还的税款及滞纳金22,603,436.26元，其中消费税11,866,535.32元，滞纳金10,736,900.94元，同时冲减已计提的预计负债22,603,436.26元。

2、子公司江苏悦达智能农业装备有限公司根据以前年度保修费用发生情况，按本年度销售收入预提了质量保证金2,151,992.68元，以前年度已计提未使用质量保证金4,448,537.58元，期末余额为6,600,530.26元。

3、融资租赁模式下，四川悦达创亿汽车服务有限公司（以下简称悦达创亿）及所属子公司为客户（网约车主，即租赁合同承租人）与相关融资租赁公司间的融资租赁业务提供担保，公司按逾期金额计提了预计负债。

51、递延收益

递延收益情况

√适用 □不适用

单位：元 币种人民币

项目	期初余额	本期增加	本期减少	期末余额	形成原因
政府补助	13,867,812.77	976,812.00	7,251,364.69	7,593,260.08	按年摊销
合计	13,867,812.77	976,812.00	7,251,364.69	7,593,260.08	/

涉及政府补助的项目：

√适用 □不适用

单位：元 币种：人民币

负债项目	期初余额	本期新增补助金额	本期计入营业外收入金额	本期计入其他收益金额	其他变动	期末余额	与资产相关/与收益相关
梁村、聂冯撤站补偿	6,912,500.00			6,912,500.00			与资产相关
纺织技术改造补贴	308,750.00			23,750.00		285,000.00	与资产相关
内环高架项目补偿	3,682,049.11		64,409.02			3,617,640.09	与资产相关
丘陵山区机械化项目	1,684,513.66	485,800.00		250,705.67		1,919,607.99	与资产相关
园艺项目	400,000.00	260,000.00				660,000.00	与资产相关
农业机器人协同作业项目	880,000.00	230,000.00				1,110,000.00	与资产相关
其他		1,012.00				1,012.00	
合计	13,867,812.77	976,812.00	64,409.02	7,186,955.67		7,593,260.08	

其他说明：

□适用 √不适用

52、其他非流动负债

□适用 √不适用

53、股本

√适用 □不适用

单位：元 币种：人民币

	期初余额	本次变动增减(+、-)					小计	期末余额
		发行新股	送股	公积金转股	其他			
股份总数	850,894,494.00						850,894,494.00	

其他说明：

无

54、其他权益工具

(1) 期末发行在外的优先股、永续债等其他金融工具基本情况

适用 不适用

(2) 期末发行在外的优先股、永续债等金融工具变动情况表

适用 不适用

其他权益工具本期增减变动情况、变动原因说明，以及相关会计处理的依据：

适用 不适用

其他说明：

适用 不适用

55、资本公积

适用 不适用

单位：元 币种：人民币

项目	期初余额	本期增加	本期减少	期末余额
资本溢价（股本溢价）	223,379,041.09			223,379,041.09
其他资本公积	58,785,821.60			58,785,821.60
合计	282,164,862.69			282,164,862.69

其他说明，包括本期增减变动情况、变动原因说明：

无

56、库存股

适用 不适用

57、其他综合收益

适用 不适用

单位：元 币种：人民币

项目	期初余额	本期发生金额						期末余额
		本期所得税前发生额	减：前期计入其他综合收益当期转入损益	减：前期计入其他综合收益当期转入留存收益	减：所得税费用	税后归属于母公司	税后归属于少数股东	
一、不能重分类进损益的其他综合收益	42,557,725.15						42,557,725.15	
其中：重新计量设定受益计划变动额								
权益法下不能转损益的其他综合收益								
其他权益工具投资公允价值变动	42,557,725.15						42,557,725.15	
企业自身信用风险公允价值变动								
二、将重分类进损益的其他综合收益	717,052.58						717,052.58	
其中：权益法下可转损益的其他综合收益								
其他债权投资公允价值变动								
金融资产重分类计入其他综合收益的金额								
其他债权投资信用减值准备								
现金流量套期储备								

外币财务报表折算差额	717,052.58						717,052.58
其他综合收益合计	43,274,777.73						43,274,777.73

其他说明，包括对现金流量套期损益的有效部分转为被套期项目初始确认金额调整：

无

58、专项储备

√适用 □不适用

单位：元 币种：人民币

项目	期初余额	本期增加	本期减少	期末余额
安全生产费	5,524,591.24		133,007.01	5,391,584.23
合计	5,524,591.24		133,007.01	5,391,584.23

其他说明，包括本期增减变动情况、变动原因说明：

无

59、盈余公积

√适用 □不适用

单位：元 币种：人民币

项目	期初余额	本期增加	本期减少	期末余额
法定盈余公积	590,401,965.94			590,401,965.94
任意盈余公积	55,618,089.71			55,618,089.71
储备基金				
企业发展基金				
其他				
合计	646,020,055.65			646,020,055.65

盈余公积说明，包括本期增减变动情况、变动原因说明：

无

60、未分配利润

√适用 □不适用

单位：元 币种：人民币

项目	本期	上年度
调整前上期末未分配利润	3,106,472,961.12	4,379,240,526.08
调整期初未分配利润合计数（调增+，调减-）		
调整后期初未分配利润	3,106,472,961.12	4,379,240,526.08
加：本期归属于母公司所有者的净利润	-352,695,067.47	-1,268,206,308.83
减：提取法定盈余公积		81,728.74
提取任意盈余公积		
提取一般风险准备		
应付普通股股利		
转作股本的普通股股利		
其他		4,479,527.39
期末未分配利润	2,753,777,893.65	3,106,472,961.12

调整期初未分配利润明细：

- 1、由于《企业会计准则》及其相关新规定进行追溯调整，影响期初未分配利润 0 元。
- 2、由于会计政策变更，影响期初未分配利润 0 元。
- 3、由于重大会计差错更正，影响期初未分配利润 0 元。

4、由于同一控制导致的合并范围变更，影响期初未分配利润 0 元。

5、其他调整合计影响期初未分配利润 0 元。

61、营业收入和营业成本

(1). 营业收入和营业成本情况

√适用 □不适用

单位：元 币种：人民币

项目	本期发生额		上期发生额	
	收入	成本	收入	成本
主营业务	1,789,670,271.95	1,573,625,525.55	945,360,920.75	917,211,595.17
其他业务	76,229,949.68	64,778,306.73	79,812,979.77	73,816,096.50
合计	1,865,900,221.63	1,638,403,832.28	1,025,173,900.52	991,027,691.67

(2). 合同产生的收入的情况

□适用 √不适用

(3). 履约义务的说明

□适用 √不适用

(4). 分摊至剩余履约义务的说明

□适用 √不适用

其他说明：

无

62、税金及附加

√适用 □不适用

单位：元 币种：人民币

项目	本期发生额	上期发生额
消费税		
营业税		
城市维护建设税	2,115,414.51	1,131,805.25
教育费附加	1,519,782.63	811,077.49
资源税		
房产税	3,496,578.85	3,403,678.58
土地使用税	4,408,691.47	4,596,563.82
车船使用税	18,154.37	9,217.70
印花税	972,682.94	1,210,275.11
环境保护税	60,076.04	34,288.46
其他	32,114.26	22,465.22
合计	12,623,495.07	11,219,371.63

其他说明：

无

63、销售费用

√适用 □不适用

单位：元 币种：人民币

项目	本期发生额	上期发生额
职工薪酬	39,963,596.21	25,741,615.13
广告及业务宣传费	5,942,200.67	2,840,447.65
业务招待费	1,858,313.62	2,220,408.40
办公费	206,162.51	142,745.18
差旅费	2,840,421.70	2,913,490.31
运输费	10,922,268.76	8,444,475.71
租赁费用	6,249,814.34	4,344,451.92
其他	17,278,116.88	11,220,665.45
合计	85,260,894.69	57,868,299.75

其他说明：

无

64、管理费用

√适用 □不适用

单位：元 币种：人民币

项目	本期发生额	上期发生额
职工薪酬	75,507,059.14	49,124,735.04
固定资产折旧	13,043,603.40	9,502,500.72
无形资产摊销	8,804,865.97	9,996,464.04
办公费	652,252.29	645,494.02
差旅费	2,502,400.77	1,877,852.48
修理费	1,354,525.83	1,922,217.87
业务招待费	2,802,297.92	1,947,302.07
物业管理费	1,057,997.76	1,310,062.96
中介机构费	5,351,128.18	5,689,298.01
水电费	826,304.40	710,300.32
租赁费	8,154,871.71	4,069,976.96
保险费	1,505,027.80	345,492.31
其他	28,786,553.03	25,480,530.11
合计	150,348,888.20	112,622,226.91

其他说明：

无

65、研发费用

√适用 □不适用

单位：元 币种：人民币

项目	本期发生额	上期发生额
职工薪酬	8,820,996.40	10,064,119.76
材料费	775,840.70	2,647,027.87
研发设备折旧	803,693.37	518,934.85
技术开发费	1,347,048.82	85,141.51

差旅费	287,033.89	136,838.27
产品试制、检测	984,974.04	1,055,590.05
其他	2,748,382.97	1,987,688.03
合计	15,767,970.19	16,495,340.34

其他说明：

无

66、财务费用

√适用 □不适用

单位：元 币种：人民币

项目	本期发生额	上期发生额
利息支出	68,757,646.21	72,105,052.68
减：利息收入	-6,868,347.66	-7,288,265.34
加：汇兑损失（减收益）	1,386,844.23	-699,967.25
加：手续费支出	2,077,308.35	731,278.38
合计	65,353,451.13	64,848,098.47

其他说明：

无

67、其他收益

√适用 □不适用

单位：元 币种：人民币

项目	本期发生额	上期发生额
政府补助计入	23,284,394.60	15,153,925.76
合计	23,284,394.60	15,153,925.76

其他说明：明细见附注“政府补助”

68、投资收益

√适用 □不适用

单位：元 币种：人民币

项目	本期发生额	上期发生额
权益法核算的长期股权投资收益	-293,717,230.06	-246,330,278.20
处置长期股权投资产生的投资收益	25,987,225.54	
交易性金融资产在持有期间的投资收益		83,400.00
其他权益工具投资在持有期间取得的股利收入		
债权投资在持有期间取得的利息收入		
其他债权投资在持有期间取得的利息收入		
处置交易性金融资产取得的投资收益	377,427.38	
处置其他权益工具投资取得的投资收益		
处置债权投资取得的投资收益		

处置其他债权投资取得的投资收益		
债务重组收益		
银行理财产品取得的投资收益	574,515.07	2,071,660.93
合计	-266,778,062.07	-244,175,217.27

其他说明：

无

69、净敞口套期收益

适用 不适用

70、公允价值变动收益

适用 不适用

单位：元 币种：人民币

产生公允价值变动收益的来源	本期发生额	上期发生额
交易性金融资产	-13,827,160.48	100,611,111.01
其中：衍生金融工具产生的公允价值变动收益		
交易性金融负债		
按公允价值计量的投资性房地产		
合计	-13,827,160.48	100,611,111.01

其他说明：

无

71、信用减值损失

适用 不适用

单位：元 币种：人民币

项目	本期发生额	上期发生额
应收票据坏账损失		
应收账款坏账损失	842,868.64	-785,491.08
其他应收款坏账损失	-180,057.14	-162,583.61
债权投资减值损失		
其他债权投资减值损失		
长期应收款坏账损失		
合同资产减值损失		
合计	662,811.50	-948,074.69

其他说明：

无

72、资产减值损失

适用 不适用

单位：元 币种：人民币

项目	本期发生额	上期发生额
一、坏账损失		

二、存货跌价损失及合同履约成本减值损失	-158,668.63	-7,795,706.13
三、长期股权投资减值损失		
四、投资性房地产减值损失		
五、固定资产减值损失		
六、工程物资减值损失		
七、在建工程减值损失		
八、生产性生物资产减值损失		
九、油气资产减值损失		
十、无形资产减值损失		
十一、商誉减值损失		
十二、其他		
合计	-158,668.63	-7,795,706.13

其他说明：

无

73、资产处置收益

适用 不适用

单位：元 币种：人民币

项目	本期发生额	上期发生额
固定资产处置利得或损失	-714,647.40	-15,358.52
合计	-714,647.40	-15,358.52

其他说明：

适用 不适用

74、营业外收入

适用 不适用

单位：元 币种：人民币

项目	本期发生额	上期发生额	计入当期非经常性损益的金额
非流动资产处置利得合计			
其中：固定资产处置利得			
无形资产处置利得			
债务重组利得			
非货币性资产交换利得			
接受捐赠	7,878.00		7,878.00
政府补助	1,010,821.91	5,000,859.02	1,010,821.91
盘盈利得	3,588.77	32,807.04	3,588.77
无法支付应付款转入	-4,058.19	307,147.88	-4,058.19
罚款净收入	7,352.00	13,856.00	7,352.00
赔偿收入	85,526.84		85,526.84
其他	2,725,549.36	445,473.29	2,725,549.36
合计	3,836,658.69	5,800,143.23	3,836,658.69

计入当期损益的政府补助

适用 不适用

单位：元 币种：人民币

补助项目	本期发生金额	上期发生金额	与资产相关/与收益相关
省政策引导类计划项目资金	330,000.00		与收益相关
市政府专利奖奖金	30,000.00		与收益相关
市创新创业领军人才项目资助资金	170,900.00		与收益相关
新城街道处奖励	11,000.00		与收益相关
增值税附加税减免	1,512.89		与收益相关
聚力创新十条政策奖励	403,000.00	1,470,600.00	与收益相关
区级工业转型升级奖励		1,428,000.00	与收益相关
全区科技创新激励政策奖励奖金		259,700.00	与收益相关
高新区科技政策奖励资金		395,000.00	与收益相关
商务发展专项奖金		419,400.00	与收益相关
省级企业扶持资金		340,000.00	与收益相关
省级企业上云专项资金		180,000.00	与收益相关
盐渎街道财政所奖励		420,000.00	与收益相关
纺织技术改造补贴		23,750.00	与资产相关
内环高架项目补偿	64,409.02	64,409.02	与资产相关

其他说明：

适用 不适用

75、营业外支出

适用 不适用

单位：元 币种：人民币

项目	本期发生额	上期发生额	计入当期非经常性损益的金额
非流动资产处置损失合计	96,757.16	11,235.71	96,757.16
其中：固定资产处置损失	96,757.16	11,235.71	96,757.16
无形资产处置损失			
债务重组损失			
非货币性资产交换损失			
对外捐赠		2,032,738.33	
罚款支出	920.91	7,786.79	920.91
其他[注]	-22,351,865.46	1,103,561.55	-22,351,865.46
合计	-22,254,187.39	3,155,322.38	-22,254,187.39

其他说明：

[注]主要为本期卡特公司因诉讼纠纷而返回的消费税所致

76、所得税费用

(1) 所得税费用表

适用 不适用

单位：元 币种：人民币

项目	本期发生额	上期发生额
当期所得税费用	18,479,962.14	-6,587,216.33

递延所得税费用	-2,775,787.14	26,882,428.30
合计	15,704,175.00	20,295,211.97

(2) 会计利润与所得税费用调整过程

适用 不适用

其他说明：

适用 不适用

77、其他综合收益

适用 不适用

本期未发生变动

78、现金流量表项目**(1). 收到的其他与经营活动有关的现金**

适用 不适用

单位：元 币种：人民币

项目	本期发生额	上期发生额
一般存款利息收入	6,868,347.66	7,288,265.34
政府补助收入	17,043,851.82	12,526,882.44
票据及信用证保证金	258,713,515.39	
往来及其他	48,376,235.33	202,130,962.07
合计	331,001,950.20	221,946,109.85

收到的其他与经营活动有关的现金说明：

无

(2). 支付的其他与经营活动有关的现金

适用 不适用

单位：元 币种：人民币

项目	本期发生额	上期发生额
银行手续费	2,077,308.35	731,278.38
付现费用	36,545,754.28	31,008,950.85
票据及信用证保证金	161,757,027.07	
往来及其他	19,522,790.90	37,940,433.67
合计	219,902,880.60	69,680,662.90

支付的其他与经营活动有关的现金说明：

无

(3). 收到的其他与投资活动有关的现金

适用 不适用

(4). 支付的其他与投资活动有关的现金

□适用 √不适用

(5). 收到的其他与筹资活动有关的现金

√适用 □不适用

单位：元 币种：人民币

项目	本期发生额	上期发生额
关联单位借款	160,000,000.00	20,000,000.00
合计	160,000,000.00	20,000,000.00

收到的其他与筹资活动有关的现金说明：

无

(6). 支付的其他与筹资活动有关的现金

√适用 □不适用

单位：元 币种：人民币

项目	本期发生额	上期发生额
关联单位还款	160,000,000.00	10,000,000.00
融资租赁公司融资	27,554,977.57	
合计	187,554,977.57	10,000,000.00

支付的其他与筹资活动有关的现金说明：

无

79、现金流量表补充资料

(1) 现金流量表补充资料

√适用 □不适用

单位：元 币种：人民币

补充资料	本期金额	上期金额
1. 将净利润调节为经营活动现金流量：		
净利润	-349,002,971.33	-383,726,839.21
加：资产减值准备	158,668.63	7,795,706.13
信用减值损失	-662,811.50	948,074.69
固定资产折旧、油气资产折耗、生产性生物资产折旧	54,158,709.97	52,962,778.61
使用权资产摊销	12,301,893.97	
无形资产摊销	36,886,117.74	53,794,495.64
长期待摊费用摊销	6,859,201.80	6,195,850.62
处置固定资产、无形资产和其他长期资产的损失（收益以“-”号填列）	714,647.40	15,358.52
固定资产报废损失（收益以“-”号填列）	96,757.16	
公允价值变动损失（收益以“-”号填列）	13,827,160.48	-100,611,111.01
财务费用（收益以“-”号填列）	65,353,451.13	66,359,343.58
投资损失（收益以“-”号填列）	266,778,062.07	244,175,217.27
递延所得税资产减少（增加以“-”号填列）	-306,497.72	1,728,125.00

递延所得税负债增加（减少以“-”号填列）	-3,571,873.95	25,152,777.75
存货的减少（增加以“-”号填列）	82,672,464.34	-16,071,162.00
经营性应收项目的减少（增加以“-”号填列）	201,188,756.80	-65,664,003.82
经营性应付项目的增加（减少以“-”号填列）	-513,844,245.92	88,366,389.62
其他		
经营活动产生的现金流量净额	-126,392,508.93	-18,578,998.61
2. 不涉及现金收支的重大投资和筹资活动：		
债务转为资本		
一年内到期的可转换公司债券		
融资租入固定资产		
3. 现金及现金等价物净变动情况：		
现金的期末余额	644,836,814.98	1,369,998,749.03
减：现金的期初余额	1,031,278,503.07	795,581,248.82
加：现金等价物的期末余额		
减：现金等价物的期初余额		
现金及现金等价物净增加额	-386,441,688.09	574,417,500.21

(2) 本期支付的取得子公司的现金净额

□适用 √不适用

(3) 本期收到的处置子公司的现金净额

□适用 √不适用

(4) 现金和现金等价物的构成

√适用 □不适用

单位：元 币种：人民币

项目	期末余额	期初余额
一、现金	644,836,814.98	1,031,278,503.07
其中：库存现金	105,229.79	67,460.82
可随时用于支付的银行存款	634,098,747.88	1,031,057,685.11
可随时用于支付的其他货币资金	10,632,837.31	153,357.14
可用于支付的存放中央银行款项		
存放同业款项		
拆放同业款项		
二、现金等价物		
其中：三个月内到期的债券投资		
三、期末现金及现金等价物余额	644,836,814.98	1,031,278,503.07
其中：母公司或集团内子公司使用受限制的现金和现金等价物		

其他说明：

□适用 √不适用

80、所有者权益变动表项目注释

说明对上年期末余额进行调整的“其他”项目名称及调整金额等事项：

□适用 √不适用

81、所有权或使用权受到限制的资产

√适用 □不适用

单位：元 币种：人民币

项目	期末账面价值	受限原因
货币资金	256,041,583.74	银行承兑汇票保证金、担保保证金、存出投资款及其他
应收票据		
存货	175,996,456.97	车辆合格证质押
固定资产	36,443,793.58	借款抵押
无形资产		借款抵押
长期股权投资	1,395,143,628.98	借款质押
合计	1,863,625,463.27	/

其他说明：

无

82、外币货币性项目

(1). 外币货币性项目

√适用 □不适用

单位：元

项目	期末外币余额	折算汇率	期末折算人民币余额
货币资金	-	-	22,020,855.28
其中：美元	3,408,575.90	6.46	22,019,741.17
欧元	144.95	7.69	1,114.11
港币			
应收账款	-	-	27,567,017.93
其中：美元	4,267,274.18	6.46	27,567,017.93
欧元			
港币			
长期借款	-	-	
其中：美元			
欧元			
港币			

其他说明：

无

(2). 境外经营实体说明，包括对于重要的境外经营实体，应披露其境外主要经营地、记账本位币及选择依据，记账本位币发生变化的还应披露原因

□适用 √不适用

83、套期

□适用 √不适用

84、政府补助

1. 政府补助基本情况

√适用 □不适用

单位：元 币种：人民币

种类	金额	列报项目	计入当期损益的金额
“515”计划企业社保补贴	36,854.78	其他收益	36,854.78
解困和再就业工作小组办公室补贴	53,512.83	其他收益	53,512.83
税费返还	86,391.33	其他收益	86,391.33
稳岗补贴	11,063,448.64	其他收益	11,063,448.64
新疆自治区出疆棉花运费补贴	379,800.00	其他收益	379,800.00
以工代训奖励	609,500.00	其他收益	609,500.00
知识产权专项资金	179,600.00	其他收益	179,600.00
专项资金补贴	428,000.00	其他收益	428,000.00
区级工业转型升级奖励	1,203,000.00	其他收益	1,203,000.00
全区科技创新激励政策奖励奖金	150,000.00	其他收益	150,000.00
悦达集团汇入创新奖励	340,000.00	其他收益	340,000.00
高新区科技政策奖励资金	929,460.00	其他收益	929,460.00
省级企业扶持资金	354,900.00	其他收益	354,900.00
盐渎街道财政所奖励	96,500.00	其他收益	96,500.00
2021年青年就业补贴	6,100.00	其他收益	6,100.00
企业职工岗前培训补贴	34,500.00	其他收益	34,500.00
2020年度省科技副总配套奖补	50,000.00	其他收益	50,000.00
双招双引奖 盐龙委【2021】1号	10,000.00	其他收益	10,000.00
收到个税手续费返还	18,945.73	其他收益	18,945.73
柯城区营收前30名政府奖励-衢州悦起	100,000.00	其他收益	100,000.00
盐城市科学技术协会2020年学会能力提升双创补助	3,000.00	其他收益	3,000.00
2020年省政策引导类计划（苏北科技专项）项目资金—盐科农（2020）135号	330,000.00	营业外收入	330,000.00
盐城市市场监督管理局2019年盐城市政府专利奖奖金	30,000.00	营业外收入	30,000.00
盐城经济技术开发区财政局2019年度盐城市创新创业领军人才项目资助资金（第二批）	170,900.00	营业外收入	170,900.00
盐城经济技术开发区新城街道财政所2018年市聚力创新十条政策奖励金	181,000.00	营业外收入	181,000.00
盐城经济技术开发区新城街道财政所2019年市聚力创新十条政策奖励金	222,000.00	营业外收入	222,000.00
盐城经济技术开发区新城街道处奖励	11,000.00	营业外收入	11,000.00
增值税附加税减免	1,512.89	营业外收入	1,512.89
本期递延收益转入	7,186,955.67	其他收益	7,186,955.67
本期递延收益转入	64,409.02	营业外收入	64,409.02
本期政府补助退回	-36,074.38	其他收益	-36,074.38

2. 政府补助退回情况

√适用 □不适用

单位：元 币种：人民币

项目	金额	原因
家纺制品退回 2020 年 3 月、11 月收到的稳岗补贴	-36,074.38	退回之前预收部分，退回后政府当年一次性返回全年稳岗补贴

其他说明

无

85、其他

适用 不适用

八、合并范围的变更

1、非同一控制下企业合并

适用 不适用

2、同一控制下企业合并

适用 不适用

3、反向购买

适用 不适用

交易基本信息、交易构成反向购买的依据、上市公司保留的资产、负债是否构成业务及其依据、合并成本的确定、按照权益性交易处理时调整权益的金额及其计算：

4、购买

适用 不适用

5、处置子公司

是否存在单次处置对子公司投资即丧失控制权的情形

适用 不适用

其他说明：

适用 不适用

6、其他原因的合并范围变动

说明其他原因导致的合并范围变动（如，新设子公司、清算子公司等）及其相关情况：

适用 不适用

序号	单位名称	合并方式
增加单位：		
1	苏州悦达智行汽车销售服务有限公司	新设
2	贵阳悦达智行汽车销售服务有限公司	新设
3	佛山悦起智行汽车销售服务有限公司	新设
4	无锡悦达智行汽车销售服务有限公司	新设
5	芜湖悦起汽车销售服务有限公司	新设
6	开封悦起汽车销售服务有限公司	新设
7	扬州悦达智行汽车销售服务有限公司	新设
8	安阳悦达智行汽车销售服务有限公司	新设

9	烟台悦达智行汽车销售服务有限公司	新设
---	------------------	----

7、其他

适用 不适用

九、在其他主体中的权益

1、在子公司中的权益

(1). 企业集团的构成

适用 不适用

子公司名称	主要经营地	注册地	业务性质	持股比例(%)		取得方式
				直接	间接	
陕西西铜高速公路有限公司	西安	西安	交通业	70.00		投资设立
香港润德有限公司	香港	香港	投资	100.00		投资设立
徐州通达公路有限公司	徐州	徐州	交通业	55.00	25.00	投资设立
徐州广通公路有限公司	徐州	徐州	交通业	55.00	25.00	投资设立
徐州运通公路有限公司	徐州	徐州	交通业	55.00	25.00	投资设立
大丰悦港实业有限公司	盐城	盐城	仓储物流	100.00		投资设立
江苏悦达卡特新能源有限公司	常州	常州	工业制造	80.00		收购
江苏悦达纺织集团有限公司	盐城	盐城	工业制造	100.00		投资设立
江苏悦达棉纺有限公司	盐城	盐城	工业制造		100.00	投资设立
江苏悦达家纺有限公司	盐城	盐城	工业制造		95.32	投资设立
江苏悦达家纺制品有限公司	盐城	盐城	工业制造		100.00	投资设立
江苏悦达生活科技有限公司	盐城	盐城	商品贸易		100.00	投资设立
江苏新洋申达纺织科技有限公司	盐城	盐城	工业制造		100.00	收购
江苏悦达健康科技有限公司	盐城	盐城	零售业		100.00	设立
江苏欧化纺织有限公司	盐城	盐城	纺织业		69.75	设立
江苏悦达智能农业装备有限公司	盐城	盐城	工业制造	51.00		收购
江苏沿海农业机械检测有限公司	盐城	盐城	专业技术服务业		100.00	投资设立
盐城悦沪智慧农业服务有限公司	盐城	盐城	批发和零售		100.00	投资设立
江苏威马悦达智能装备有限公司	盐城	盐城	通用设备制造业	51.00		投资设立
江苏悦达专用车有限公司	盐城	盐城	专用设备制造业	100.00		收购
盐城悦达戴卡创新汽车零部件有限公司	盐城	盐城	汽车制造业		50.00	取得控制权
上海悦达智行汽车服务有限公司	上海	上海	租赁业	100.00		投资设立
江苏悦达骏驰汽车销售有限公司	南京	南京	批发和零售业		100.00	同一控制下企业合并
枣庄悦骋汽车销售服务有限公司	枣庄	枣庄	批发和零售业		60.00	同一控制下企业合并
广州市悦达汇创汽车销售服务有限公司	广州	广州	批发和零售业		65.00	同一控制下企业合并
滕州悦亚汽车销售服务有限公司	枣庄	枣庄	批发和零售业		60.00	同一控制下企业合并
绍兴悦泰汽车销售服务有限公司	绍兴	绍兴	批发和零售业		70.00	同一控制下企业合并
成都悦浩汽车销售服务有限公司	成都	成都	批发和零售业		100.00	设立

海南悦达创亿汽车服务有限公司	海口	海口	居民服务、修理和其他服务业		70.00	设立
四川悦达创亿汽车服务有限公司	成都	成都	租赁和商务服务业		70.00	投资
重庆发华汽车租赁有限公司	重庆	重庆	租赁和商务服务业		100.00	投资
四川尊享智行商务服务有限公司	成都	成都	租赁和商务服务业		100.00	投资
云南创启滇鸿汽车服务有限公司	昆明	昆明	居民服务、修理和其他服务业		100.00	投资
长沙悦亚汽车销售服务有限公司	长沙	长沙	批发和零售业		100.00	设立
青岛悦盛汽车销售服务有限公司	青岛	青岛	批发和零售业		100.00	设立
东阳悦起汽车销售服务有限公司	东阳	东阳	批发和零售业		100.00	设立
石家庄悦起汽车销售服务有限公司	石家庄	石家庄	批发和零售业		100.00	设立
衢州悦起汽车销售服务有限公司	衢州	衢州	批发和零售业		100.00	设立
沈阳悦起汽车销售服务有限公司	沈阳	沈阳	批发和零售业		100.00	设立
昆明悦盛汽车销售服务有限公司	昆明	昆明	批发和零售业		100.00	设立
太原悦起汽车销售服务有限公司	太原	太原	批发和零售业		100.00	设立
呼和浩特悦起汽车销售服务有限公司	呼和浩特	呼和浩特	批发和零售业		100.00	设立
大连悦起汽车销售有限公司	大连	大连	批发和零售业		100.00	设立
永州悦起汽车销售服务有限公司	永州	永州	批发和零售业		100.00	设立
柳州悦起汽车销售服务有限公司	柳州	柳州	批发和零售业		100.00	设立
盐城悦达智行汽车销售服务有限公司	盐城	盐城	批发和零售业		100.00	设立
江苏悦达长久物流有限公司	盐城	盐城	交通运输、仓储和邮政业	51.00		投资设立
江苏悦达汽车部件物流有限公司	盐城	盐城	道路运输业		100.00	同一控制下企业合并
苏州悦达智行汽车销售服务有限公司	苏州	苏州	批发和零售业		100.00	设立
贵阳悦达智行汽车销售服务有限公司	贵阳	贵阳	批发和零售业		100.00	设立
佛山悦起智行汽车销售服务有限公司	佛山	佛山	批发和零售业		100.00	设立
无锡悦达智行汽车销售服务有限公司	无锡	无锡	批发和零售业		100.00	设立
芜湖悦起汽车销售服务有限公司	芜湖	芜湖	批发和零售业		100.00	设立
开封悦起汽车销售服务有限公司	开封	开封	批发和零售业		100.00	设立
扬州悦达智行汽车销售服务有限公司	扬州	扬州	批发和零售业		100.00	设立
安阳悦达智行汽车销售服务有限公司	安阳	安阳	批发和零售业		100.00	设立
烟台悦达智行汽车销售服务有限公司	烟台	烟台	批发和零售业		100.00	设立

在子公司的持股比例不同于表决权比例的说明：

无

持有半数或以下表决权但仍控制被投资单位、以及持有半数以上表决权但不控制被投资单位的依据：

无

对于纳入合并范围的重要的结构化主体，控制的依据：

无

确定公司是代理人还是委托人的依据：

无

其他说明：

无

(2). 重要的非全资子公司

√适用 □不适用

单位：元 币种：人民币

子公司名称	少数股东持股比例(%)	本期归属于少数股东的损益	本期向少数股东宣告分派的股利	期末少数股东权益余额
江苏悦达家纺有限公司	4.68	125,475.46		14,863,056.36
陕西西铜高速公路有限公司	30.00	16,082,252.02		433,369,855.02
徐州通达公路有限公司	20.00	-555,949.00		15,695,914.81
徐州广通公路有限公司	20.00	-75,877.70		15,421,030.99
徐州运通公路有限公司	20.00	-46,738.51		14,181,829.41
江苏悦达卡特新能源有限公司	20.00	3,593,995.34		-74,107,788.50
江苏悦达智能农业装备有限公司	49.00	-13,294,892.96		25,363,680.46
盐城悦达戴卡创新汽车零部件有限公司	50.00	425,980.66		7,299,810.10

子公司少数股东的持股比例不同于表决权比例的说明：

□适用 √不适用

其他说明：

□适用 √不适用

(3). 重要非全资子公司的主要财务信息

√适用 □不适用

单位：元 币种：人民币

子公司名称	期末余额						期初余额					
	流动资产	非流动资产	资产合计	流动负债	非流动负债	负债合计	流动资产	非流动资产	资产合计	流动负债	非流动负债	负债合计
江苏悦达家纺有限公司	148,695,121.75	224,138,801.21	372,833,922.96	55,092,818.87		55,092,818.87	135,037,056.54	233,511,766.96	368,548,823.50	53,154,319.08	334,500.00	53,488,819.08
陕西西铜高速公路有限公司	1,538,021,609.70	8,482,571.35	1,546,504,181.05	80,336,435.20		80,336,435.20	1,544,254,239.60	38,718,465.46	1,582,972,705.06	168,684,340.93	6,912,500.00	175,596,840.93
徐州通达公路有限公司	34,166,107.48	87,082,179.89	121,248,287.37	41,842,131.62		41,842,131.62	125,485,716.77	87,901,845.99	213,387,562.76	132,128,243.66		132,128,243.66
徐州广通公路有限公司	53,985,758.98	77,896,375.88	131,882,134.86	54,650,517.06		54,650,517.06	54,238,684.65	77,896,375.88	132,135,060.53	54,650,517.06		54,650,517.06
徐州运通公路有限公司	28,650,268.20	64,137,206.99	92,787,475.19	21,800,430.62		21,800,430.62	28,915,164.87	64,137,206.99	93,052,371.86	21,909,532.27		21,909,532.27
江苏悦达卡特新能源有限公司	5,115,916.67	50,982,383.24	56,098,299.91	426,452,013.91	185,228.48	426,637,242.39	26,918,409.76	53,718,976.26	80,637,386.02	446,357,640.47	22,788,664.74	469,146,305.21
江苏悦达智能农业装备有限公司	378,673,485.13	305,302,753.72	683,976,238.85	607,279,101.22	24,934,524.46	632,213,625.68	434,250,993.57	315,123,929.72	749,374,923.29	648,989,438.05	21,490,437.45	670,479,875.50
盐城悦达戴卡创新汽车零部件有限公司	36,371,359.82	54,430.07	36,425,789.89	21,826,169.68		21,826,169.68	56,852,620.82	65,803.92	56,918,424.74	43,170,765.85		43,170,765.85

子公司名称	本期发生额				上期发生额			
	营业收入	净利润	综合收益总额	经营活动现金流量	营业收入	净利润	综合收益总额	经营活动现金流量
江苏悦达家纺有限公司	170,813,295.61	2,681,099.67	2,681,099.67	-10,960,969.19	108,950,777.60	-5,326,514.66	-5,326,514.66	4,614,846.83
陕西西铜高速公路有限公司	147,545,725.99	58,791,881.72	58,791,881.72	-1,156,652.33	45,276,537.35	-15,893,577.41	-15,893,577.41	4,339,632.46
徐州通达公路有限公司	336,939.94	-1,853,163.35	-1,853,163.35	-100,319,093.48	16,089,341.95	-3,122,997.72	-3,122,997.72	-20,517,929.74
徐州广通公路有限公司		-252,925.67	-252,925.67	76,639,415.75	13,432,481.87	-4,927,527.89	-4,927,527.89	-740,798.83
徐州运通公路有限公司	102,926.77	-155,795.02	-155,795.02	33,218,658.63	11,286,961.35	-4,188,151.32	-4,188,151.32	167,333.58
江苏悦达卡特新能源有限公司		17,969,976.71	17,969,976.71	742,404.73		-18,080,902.99	-18,080,902.99	5,232,393.60
江苏悦达智能农业装备有限公司	150,081,811.02	-27,132,434.62	-27,132,434.62	-62,648,413.57	152,043,517.78	-35,336,507.90	-35,336,507.90	-6,628,064.67
盐城悦达戴卡创新汽车零部件有限公司	32,559,797.59	851,961.32	851,961.32	-7,459,117.86	53,241,898.30	1,531,760.28	1,531,760.28	-8,925,717.30

其他说明：

无

(4). 使用企业集团资产和清偿企业集团债务的重大限制:

□适用 √不适用

(5). 向纳入合并财务报表范围的结构化主体提供的财务支持或其他支持:

□适用 √不适用

其他说明:

□适用 √不适用

2、在子公司的所有者权益份额发生变化且仍控制子公司的交易

□适用 √不适用

3、在合营企业或联营企业中的权益

√适用 □不适用

(1). 重要的合营企业或联营企业

√适用 □不适用

单位：元 币种：人民币

合营企业或联营企业名称	主要经营地	注册地	业务性质	持股比例(%)		对合营企业或联营企业投资的会计处理方法
				直接	间接	
悦达融资租赁有限公司	江苏盐城	江苏盐城	其他金融业	40.00		权益法
东风悦达起亚汽车有限公司	江苏盐城	江苏盐城	工业制造	25.00		权益法
江苏京沪高速公路有限公司	江苏淮安	江苏淮安	交通业	21.00		权益法
国能陈家港发电有限公司	江苏地区	江苏响水	工业制造	20.00		权益法
江苏悦达集团财务有限公司	江苏盐城	江苏盐城	金融业	25.00		权益法

在合营企业或联营企业的持股比例不同于表决权比例的说明:

无

持有 20%以下表决权但具有重大影响,或者持有 20%或以上表决权但不具有重大影响的依据:

无

(2). 重要合营企业的主要财务信息

□适用 √不适用

(3). 重要联营企业的主要财务信息

√适用 □不适用

单位：元 币种：人民币

	期末余额/ 本期发生额		期初余额/ 上期发生额	
	悦达融资租赁公司	DYK 公司	悦达融资租赁公司	DYK 公司
流动资产	1,485,149,586.72	4,744,582,366.48	1,132,558,110.98	6,229,180,724.78
非流动资产	1,431,518,289.54	8,674,203,027.88	1,689,296,786.56	9,640,244,821.90
资产合计	2,916,667,876.26	13,418,785,394.36	2,821,854,897.54	15,869,425,546.68
流动负债	940,870,256.57	10,223,671,154.32	1,112,957,532.22	12,756,386,792.48
非流动负债	844,258,192.01	2,352,959,578.62	609,943,130.12	899,585,032.11
负债合计	1,785,128,448.58	12,576,630,732.94	1,722,900,662.34	13,655,971,824.59
少数股东权益				
归属于母公司股东权益	1,131,539,427.68	842,154,661.42	1,098,954,235.20	2,213,453,722.09
按持股比例计算的净资产份额	452,615,771.07	210,538,665.35	439,581,694.08	553,363,430.52
调整事项	43,617,521.51	-22,603,668.82	43,617,521.51	-22,603,668.82
--商誉	43,617,521.51		43,617,521.51	
--内部交易未实现利润				
--其他		-22,603,668.82		-22,603,668.82
对联营企业权益投资的账面价值	496,233,292.58	187,934,996.53	483,199,215.59	530,759,761.70
存在公开报价的联营企业权益投资的公允价值				
营业收入	127,825,347.85	7,130,101,758.24	199,137,461.39	11,121,720,661.86
净利润	32,585,192.48	-1,371,299,060.67	45,566,523.08	-1,072,133,511.41
终止经营的净利润				
其他综合收益				
综合收益总额	32,585,192.48	-1,371,299,060.67	45,566,523.08	-1,072,133,511.41

本年度收到的来自联营企业的股利				
	期末余额/ 本期发生额		期初余额/ 上期发生额	
	京沪高速公司	陈家港电厂	京沪高速公司	陈家港电厂公司
流动资产	393,300,393.63	437,614,615.89	1,757,936,318.92	311,288,845.25
非流动资产	23,390,140,761.03	3,727,666,379.31	19,658,493,393.77	3,843,887,446.06
资产合计	23,783,441,154.66	4,165,280,995.20	21,416,429,712.69	4,155,176,291.31
流动负债	2,167,048,646.74	1,622,340,872.63	2,408,992,357.21	1,599,625,514.52
非流动负债	7,928,629,394.00	1,089,020,000.00	5,521,379,500.00	1,091,615,000.00
负债合计	10,095,678,040.74	2,711,360,872.63	7,930,371,857.21	2,691,240,514.52
少数股东权益	391,931,064.39		416,933,727.74	
归属于母公司股东权益	13,295,832,049.53	1,453,920,122.57	13,069,124,127.74	1,463,935,776.79
按持股比例计算的净资产份额	2,792,124,730.40	290,784,024.51	2,744,516,066.83	292,787,155.35
调整事项	-128,668,711.44	52,084,293.08	-105,315,569.23	52,084,293.08
--商誉		52,084,293.08		52,084,293.08
--内部交易未实现利润				
--其他	-128,668,711.44		-105,315,569.23	
对联营企业权益投资的账面价值	2,663,456,018.96	342,868,317.59	2,639,200,497.60	344,871,448.43
存在公开报价的联营企业权益投资的公允价值				
营业收入	985,536,174.95	1,078,867,658.45	732,901,520.09	891,347,817.04
净利润	132,859,647.04	-10,015,654.22	-52,747,124.92	9,208,398.13
终止经营的净利润				
其他综合收益				
综合收益总额	132,859,647.04	-10,015,654.22	-52,747,124.92	9,208,398.13

本年度收到的来自联营企业的股利				
-----------------	--	--	--	--

	期末余额/ 本期发生额	期初余额/ 上期发生额
	悦达集团财务公司	悦达集团财务公司
流动资产	3,096,439,400.48	4,650,842,532.90
非流动资产	26,331,361.06	46,648,106.66
资产合计	3,122,770,761.54	4,697,490,639.56
流动负债	2,008,752,227.09	3,616,365,230.12
非流动负债		
负债合计	2,008,752,227.09	3,616,365,230.12
少数股东权益		
归属于母公司股东权益	1,114,018,534.45	1,081,125,409.44
按持股比例计算的净资产份额	278,504,633.62	270,281,352.37
调整事项		
—商誉		
—内部交易未实现利润		
—其他		
对联营企业权益投资的账面价值	278,504,633.62	270,281,352.37
存在公开报价的联营企业权益投资的公允价值		
营业收入	71,569,355.32	80,116,159.14
净利润	32,893,125.01	35,769,714.31
终止经营的净利润		
其他综合收益		
综合收益总额	32,893,125.01	35,769,714.31
本年度收到的来自联营企业的股利		

其他说明

无

(4). 不重要的合营企业和联营企业的汇总财务信息

√适用 □不适用

单位：元 币种：人民币

	期末余额/ 本期发生额	期初余额/ 上期发生额
合营企业：		
投资账面价值合计		
下列各项按持股比例计算的合计数		
—净利润		765,880.15
—其他综合收益		
—综合收益总额		765,880.15
联营企业：		
投资账面价值合计	155,768,229.06	172,203,217.17

下列各项按持股比例计算的合计数		
一净利润	5,597,786.35	1,707,123.44
一其他综合收益		
一综合收益总额	5,597,786.35	1,707,123.44

其他说明

无

(5). 合营企业或联营企业向本公司转移资金的能力存在重大限制的说明

适用 不适用

(6). 合营企业或联营企业发生的超额亏损

适用 不适用

(7). 与合营企业投资相关的未确认承诺

适用 不适用

(8). 与合营企业或联营企业投资相关的或有负债

适用 不适用

4、重要的共同经营

适用 不适用

5、在未纳入合并财务报表范围的结构化主体中的权益

未纳入合并财务报表范围的结构化主体的相关说明：

适用 不适用

6、其他

适用 不适用

十、与金融工具相关的风险

适用 不适用

十一、公允价值的披露

1、以公允价值计量的资产和负债的期末公允价值

适用 不适用

单位：元 币种：人民币

项目	期末公允价值			合计
	第一层次公允价值计量	第二层次公允价值计量	第三层次公允价值计量	
一、持续的公允价值计量				
(一) 交易性金融资产	326,913,579.92			326,913,579.92
1. 以公允价值计量且变动计入当期损益	326,913,579.92			326,913,579.92

的金融资产			
(1) 债务工具投资			
(2) 权益工具投资	326,913,579.92		326,913,579.92
(3) 衍生金融资产			
2. 指定以公允价值计量且其变动计入当期损益的金融资产			
(1) 债务工具投资			
(2) 权益工具投资			
(二) 其他债权投资			
(三) 其他权益工具投资		125,011,087.19	125,011,087.19
(四) 投资性房地产			
1. 出租用的土地使用权			
2. 出租的建筑物			
3. 持有并准备增值后转让的土地使用权			
(五) 生物资产			
1. 消耗性生物资产			
2. 生产性生物资产			
持续以公允价值计量的资产总额	326,913,579.92	125,011,087.19	451,924,667.11
(六) 交易性金融负债			
1. 以公允价值计量且变动计入当期损益的金融负债			
其中：发行的交易性债券			
衍生金融负债			
其他			
2. 指定为以公允价值计量且变动计入当期损益的金融负债			
持续以公允价值计量的负债总额			
二、非持续的公允价值计量			
(一) 持有待售资产			
非持续以公允价值计量的资产总额			
非持续以公允价值计量的负债总额			

2、持续和非持续第一层次公允价值计量项目市价的确定依据

√适用 □不适用

项目	公允价值	活跃市场报价			
		主要市场 (最有利市场)	交易 价格	期末数量	资料来源
一、持续的公允价值计量					
交易性金融资产	326,913,579.92				
其中：分类为以公允价值计量且其变动计入当期损益的金融资产	326,913,579.92				
阿尔特汽车技术股份有限公司	326,913,579.92	A股市场	26.48	12,345,679.00	深圳证券

					交易所创业板
持续的公允价值计量的资产总额	326,913,579.92				

3、持续和非持续第二层次公允价值计量项目，采用的估值技术和重要参数的定性及定量信息

适用 不适用

4、持续和非持续第三层次公允价值计量项目，采用的估值技术和重要参数的定性及定量信息

适用 不适用

(1) 因被投资企业黑龙江龙涤股份有限公司、陕西高速公路电子收费有限公司、洛阳智能农业装备研究院有限公司的经营环境和经营情况、财务状况未发生重大变化，所以公司按投资成本作为公允价值的合理估计进行计量；

(2) 2020年3月宁波奉化创业创新投资有限公司等四家战略投资者对被投资企业西藏帝亚一维新能源汽车有限公司进行增资，每股价格26.41元/股，经测算合理，所以公司按定增价格作为公允价值的合理估计进行计量。

5、持续的第三层次公允价值计量项目，期初与期末账面价值间的调节信息及不可观察参数敏感性分析

适用 不适用

6、持续的公允价值计量项目，本期内发生各层级之间转换的，转换的原因及确定转换时点的政策

适用 不适用

7、本期内发生的估值技术变更及变更原因

适用 不适用

8、不以公允价值计量的金融资产和金融负债的公允价值情况

适用 不适用

9、其他

适用 不适用

十二、关联方及关联交易

1、本企业的母公司情况

适用 不适用

单位：万元 币种：人民币

母公司名称	注册地	业务性质	注册资本	母公司对本企业的持股比例(%)	母公司对本企业的表决权比例(%)
江苏悦达集团有限公司	江苏盐城	国有企业	500,000.00	32	32

本企业的母公司情况的说明

无

本企业最终控制方是盐城市人民政府国有资产监督管理委员会

其他说明：

无

2、本企业的子公司情况

本企业子公司的情况详见附注

适用 不适用

3、本企业合营和联营企业情况

本企业重要的合营或联营企业详见附注

适用 不适用

本期与本公司发生关联方交易，或前期与本公司发生关联方交易形成余额的其他合营或联营企业情况如下

适用 不适用

合营或联营企业名称	与本企业关系
东风悦达起亚汽车有限公司	联营企业
江苏京沪高速公路有限公司	联营企业
国能陈家港发电有限公司	联营企业
江苏艾文德悦达汽车内饰有限责任公司	联营企业
江苏悦达集团财务有限公司	联营企业
中纺联悦达津巴布韦有限公司	联营企业
江苏悦达东方智慧能源有限公司	联营企业
悦达融资租赁有限公司	联营企业
中科悦达（上海）材料科技有限公司	联营企业
江苏悦达格罗唯视物流有限公司	联营企业

其他说明

适用 不适用

4、其他关联方情况

适用 不适用

其他关联方名称	其他关联方与本企业关系
悦达汽车发展有限公司	母公司的子公司
悦达健康产业发展有限公司	母公司的子公司
江苏悦达摩比斯贸易有限公司	母公司的联营企业
盐城悦达天惠置业有限公司	母公司的联营企业
江苏悦达实业集团南京分公司	母公司的子公司
上海悦达悦享商业管理有限公司	母公司的联营企业
淮安悦达置业有限公司	母公司的子公司
东风悦达起亚汽车有限公司销售分公司	母公司的联营企业
江苏悦达集团有限公司北京分公司	母公司的分公司
江苏悦达农业装备研发有限公司	母公司的合营企业
悦达地产（东台）有限公司	母公司的子公司
盐城悦达瑞康医院有限公司	母公司的子公司

上海悦达新实业集团新能源有限公司	母公司的子公司
盐城悦达置业发展有限公司	母公司的子公司
江苏悦达塞夫纳节能科技有限公司	母公司的子公司
江苏悦达物流有限公司	母公司的联营企业
盐城悦达东方置业有限公司	母公司的联营企业
江苏悦达东方汽车部件有限公司	母公司的子公司
盐城悦达绿能光伏电力有限公司	母公司的子公司
悦达地产服务江苏有限公司	母公司的子公司
悦达资本股份有限公司	母公司的子公司
上海悦达房地产发展有限公司	母公司的子公司
盐城悦达成大进出口服务有限公司	母公司的子公司
山东悦达置业有限公司	母公司的联营企业
江苏悦达康养产业有限公司	母公司的子公司
悦达北方实业发展(天津)有限公司	母公司的子公司
江苏悦达国际旅行社有限公司	母公司的子公司
悦达供应链管理江苏有限公司	母公司的子公司
江苏悦达金骆驼医疗管理有限公司	母公司的子公司
江苏悦达数梦技术有限公司	母公司的子公司
盐城市悦达汇金科技小额贷款有限公司	母公司的子公司
江苏悦达汇金实业有限公司	母公司的子公司
江苏悦达典当有限公司	母公司的子公司
江苏悦达铁运物流有限公司	母公司的联营企业
徐州市广弘交通建设发展有限公司	重要子公司超过10%股权的股东
陕西省高速公路建设集团公司	重要子公司超过10%股权的股东

其他说明

无

5、关联交易情况

(1). 购销商品、提供和接受劳务的关联交易

采购商品/接受劳务情况表

√适用 □不适用

单位：元 币种：人民币

关联方	关联交易内容	本期发生额	上期发生额
江苏悦达包装储运有限公司	采购货物	357,291.60	172,548.00
江苏悦达黄海拖拉机制造有限公司	采购货物		482,246.88
江苏悦达汽车部件物流有限公司	接受劳务	1,758,285.12	2,953,770.51
东风悦达起亚汽车有限公司	采购货物	436,920,489.97	181,030,499.93
中科悦达(上海)材料科技有限公司	采购货物		491,578.93
江苏悦达摩比斯贸易有限公司	采购货物	25,269,436.17	16,954,015.16
江苏悦达汽车销售服务有限公司	采购货物	74,940.21	96,405.00
江苏悦达农业发展有限公司	采购货物	1,312,880.00	1,456,581.94
江苏悦达广告传媒有限公司	采购服务	10,522.50	54,292.38
江苏悦达网络科技有限公司	采购服务	539,597.94	39,969.00
环球车享悦达盐城汽车租赁有限公司	采购服务	13,500.00	27,000.00
江苏悦达数梦技术有限公司	采购服务		4,500.00

江苏悦达汽车用品有限公司	采购货物		12,127.96
衢州悦亚汽车销售服务有限公司	采购货物		1,503,044.23
江苏悦达南方控股有限公司	采购货物	379,529.00	
江苏悦达生活科技有限公司	采购货物	65,824.00	
悦达商业保理(江苏)有限公司	利息支出	239,158.51	

出售商品/提供劳务情况表

√适用 □不适用

单位：元 币种：人民币

关联方	关联交易内容	本期发生额	上期发生额
江苏悦达集团有限公司	货物销售	406,170.00	951,969.34
江苏悦达集团财务有限公司	货物销售	9,100.00	27,720.00
江苏悦达集团财务有限公司	利息收入	699,771.55	356,610.58
江苏悦达南方控股有限公司	货物销售	37,920.00	19,840.00
鄂尔多斯市巴音孟克煤炭有限责任公司	货物销售		36,960.00
江苏悦达包装储运有限公司	货物销售		39,344.69
江苏艾文德悦达汽车内饰有限责任公司	货物销售	1,143,766.44	721,628.74
东风悦达起亚汽车有限公司	货物销售	6,431,770.14	862,376.26
上海悦达新实业集团有限公司	货物销售	349,985.00	96,650.00
悦达地产集团有限公司	货物销售	345,700.00	43,464.00
江苏悦达国际大酒店有限公司	货物销售		222,940.30
江苏悦达汽车用品有限公司	货物销售		1,800.00
江苏悦达印刷有限公司	货物销售		3,360.00
江苏悦达大圣针织服装有限公司	货物销售	8,004.00	8,842.00
江苏悦达黄海拖拉机制造有限公司	货物销售	13,950.00	3,364,545.29
悦达集团(香港)有限公司	货物销售		106,821.43
江苏悦达格罗唯视物流有限公司	货物销售		30,320.00
江苏悦达健康管理服务有限公司	货物销售		7,100.00
江苏悦达摩比斯贸易有限公司	货物销售		29,800.00
江苏悦达东方汽车销售服务有限公司	货物销售		112,231.38
衢州悦亚汽车销售服务有限公司	货物销售		6,202.52
环球车享悦达盐城汽车租赁有限公司	货物销售	8,700.00	17,700.00
江苏悦达乘用车物流有限公司	货物销售		608,525.93
江苏悦达东方智慧能源有限公司	货物销售	6,600.00	17,370.00
悦达融资租赁有限公司	服务费收入	2,719,484.88	231,493.21
东阳悦辰汽车销售服务有限公司	货物销售		25,589.38
悦达华美(西安)置业有限公司	货物销售		29,800.00
江苏悦达物流有限公司	货物销售		3,576.00
江苏悦达网络科技有限公司	货物销售		5,960.00
江苏悦达农业发展有限公司	货物销售	14,620.00	
山西汾平高速公路有限公司	货物销售	120,840.00	
江苏悦达健康管理服务有限公司	货物销售	4,610.00	
江苏悦达广告传媒有限公司	货物销售	162,000.00	
江苏悦达商业地产有限公司	货物销售	15,100.00	

购销商品、提供和接受劳务的关联交易说明

□适用 √不适用

(2). 关联受托管理/承包及委托管理/出包情况

本公司受托管理/承包情况表：

适用 不适用

关联托管/承包情况说明

适用 不适用

本公司委托管理/出包情况表：

适用 不适用

关联管理/出包情况说明

适用 不适用

(3). 关联租赁情况

本公司作为出租方：

适用 不适用

本公司作为承租方：

适用 不适用

关联租赁情况说明

适用 不适用

(4). 关联担保情况

本公司作为担保方

适用 不适用

单位：元 币种：人民币

被担保方	担保金额	担保起始日	担保到期日	担保是否已经履行完毕
江苏悦达棉纺有限公司	10,000,000.00	2021-03-15	2022-03-14	否
江苏悦达棉纺有限公司	60,000,000.00	2021-03-15	2022-03-11	否
江苏悦达棉纺有限公司	40,000,000.00	2021-03-15	2022-03-14	否
江苏悦达棉纺有限公司	30,000,000.00	2021-03-19	2022-03-18	否
江苏悦达棉纺有限公司	20,000,000.00	2021-04-13	2022-04-06	否
江苏悦达棉纺有限公司	10,000,000.00	2021-01-08	2022-01-08	否
江苏悦达棉纺有限公司	100,000,000.00	2021-05-26	2022-05-25	否
江苏悦达棉纺有限公司	80,000,000.00	2021-05-25	2022-05-24	否
江苏悦达棉纺有限公司	20,000,000.00	2021-06-21	2022-06-20	否
江苏悦达智能农业装备有限公司	10,000,000.00	2021-06-24	2022-06-24	否
江苏悦达智能农业装备有限公司	79,660,000.00	2021-03-30	2022-03-30	否
江苏悦达智能农业装备有限公司	3,000,000.00	2020-12-22	2021-12-21	否
江苏悦达智能农业装备有限公司	12,400,000.00	2021-02-04	2022-02-04	否
江苏悦达专用车有限公司	25,000,000.00	2021-01-08	2021-07-08	否
江苏悦达专用车有限公司	25,000,000.00	2021-01-13	2021-07-13	否
江苏悦达专用车有限公司	10,000,000.00	2021-01-20	2022-01-18	否
江苏悦达专用车有限公司	5,000,000.00	2021-02-03	2022-02-01	否
江苏悦达专用车有限公司	30,000,000.00	2020-07-09	2021-07-09	否
江苏悦达专用车有限公司	30,000,000.00	2021-01-04	2021-12-24	否
东风悦达起亚汽车有限公司	150,000,000.00	2021-04-28	2022-04-27	否
江苏悦达南方控股有限公司	150,000,000.00	2020-09-30	2021-09-30	否
江苏悦达南方控股有限公司	100,000,000.00	2020-11-10	2021-11-10	否
上海悦达智行汽车销售服务有限公司	50,000,000.00	2020-11-05	2021-11-04	否

司				
江苏悦达骏驰汽车销售有限公司	10,000,000.00	2021-06-07	2021-12-07	否
长沙悦亚汽车销售服务有限公司	7,040,000.00	2021-06-07	2021-12-07	否
成都悦浩汽车销售服务有限公司	10,000,000.00	2021-06-07	2021-12-07	否
青岛悦盛汽车销售服务有限公司	4,240,000.00	2021-06-07	2021-12-07	否
东阳悦起汽车销售服务有限公司	1,440,000.00	2021-06-07	2021-12-07	否
东阳悦起汽车销售服务有限公司	1,000,000.00	2021-06-28	2021-12-28	否
衢州悦起汽车销售服务有限公司	2,450,000.00	2021-06-28	2021-12-28	否
长沙悦亚汽车销售服务有限公司	1,700,000.00	2021-06-28	2021-12-28	否

本公司作为被担保方

√适用 □不适用

单位：元 币种：人民币

担保方	担保金额	担保起始日	担保到期日	担保是否已经履行完毕
江苏悦达集团有限公司	100,000,000.00	2021-05-31	2021-12-27	否
江苏悦达集团有限公司	190,000,000.00	2021-02-07	2022-03-06	否
江苏悦达集团有限公司	100,000,000.00	2020-07-10	2021-07-10	否
江苏悦达集团有限公司	100,000,000.00	2021-05-18	2022-05-18	否
江苏悦达集团有限公司	50,000,000.00	2020-09-30	2021-09-17	否
江苏悦达集团有限公司	100,000,000.00	2020-10-09	2021-09-17	否
江苏悦达集团有限公司	100,000,000.00	2021-03-19	2022-03-18	否
江苏悦达集团有限公司	100,000,000.00	2021-05-21	2022-05-20	否
江苏悦达集团有限公司	60,000,000.00	2020-09-22	2021-09-10	否
江苏悦达集团有限公司	20,000,000.00	2021-03-20	2024-03-20	否
江苏悦达集团有限公司	100,000,000.00	2021-05-26	2022-05-25	否
江苏悦达集团有限公司	80,000,000.00	2021-05-25	2022-06-24	否
江苏悦达集团有限公司	10,000,000.00	2021-03-04	2022-03-03	否
江苏悦达集团有限公司	5,000,000.00	2021-04-02	2022-04-01	否
江苏悦达集团有限公司	8,000,000.00	2021-03-24	2022-03-20	否
江苏悦达集团有限公司	10,000,000.00	2021-02-05	2022-01-10	否

关联担保情况说明

□适用 √不适用

(5). 关联方资金拆借

√适用 □不适用

单位：元 币种：人民币

关联方	拆借金额	起始日	到期日	说明
拆入				
江苏悦达汽车销售服务有限公司	12,800,000.00			

关联方	拆借金额	起始日	到期日	说明
拆出				
东风悦达起亚汽车有限公司	170,000,000.00			
中纺联悦达津巴布韦有限公司	95,614.26			
陕西省高速公路建设集团公司	384,328,853.24			

--	--	--	--	--

(6). 关联方资产转让、债务重组情况

√适用 □不适用

单位：元 币种：人民币

关联方	关联交易内容	本期发生额	上期发生额
江苏悦达集团有限公司	中科悦达材料科技公司股权转让	48,020,000.00	

(7). 关键管理人员报酬

□适用 √不适用

(8). 其他关联交易

□适用 √不适用

6、关联方应收应付款项

(1). 应收项目

√适用 □不适用

单位：元 币种：人民币

项目名称	关联方	期末余额		期初余额	
		账面余额	坏账准备	账面余额	坏账准备
银行存款	江苏悦达集团财务有限公司	453,309,784.32		856,966,860.09	
应收账款	东风悦达起亚汽车有限公司	612,831.48		24,566,673.07	
应收账款	江苏悦达摩比斯贸易有限公司			7,887,927.14	
应收账款	悦达融资租赁有限公司			2,631,340.32	
应收账款	江苏悦达东方汽车销售服务有限公司			24,792.00	
应收账款	江苏悦达集团有限公司	31,864.41		47,040.00	
应收账款	悦达地产集团有限公司	4,500.00			
应收账款	江苏悦达大圣针织服装有限公司	1,764.00			
应收账款	江苏悦达农业发展有限公司	10,580.00		7,490.00	
应收账款	山西悦达京大高速公路有限公司			200,800.00	
应收账款	江苏悦达包装储运有限公司			25,606.00	
应收账款	上海悦达新实业集团新能源有限公司			24,000.00	
应收账款	东风悦达起亚汽车有限公司销售分公司			79,035.00	
应收账款	上海悦达悦享商业管理有限公司盐城分公司			147,400.00	
应收账款	江苏悦达东方汽车部件有限公司			3,840.00	
应收账款	江苏悦达商业地产有限公司			51,600.00	
应收账款	江苏悦达黄海拖拉机制造有限公司	13,950.00			
应收账款	江苏悦达南方控股有限公司	16,305.00			
预付款项	东风悦达起亚汽车有限公司	26,429,584.40		177,513,409.48	
预付款项	江苏悦达南方控股有限公司			3,978,639.76	

预付款项	江苏悦达摩比斯贸易有限公司	3,683,192.63		1,620,925.40	
预付款项	江苏悦达网络科技有限公司			676,342.69	
其他应收款	东风悦达起亚汽车有限公司	200,755,900.00		243,054,486.74	
其他应收款	陕西省高速公路建设集团公司	384,328,853.24		384,328,853.24	
其他应收款	徐州市广弘交通建设发展有限公司	39,502,346.83		39,502,346.83	
其他应收款	悦达融资租赁有限公司			2,537,655.81	
其他应收款	东阳悦辰汽车销售服务有限公司			1,401,102.93	
其他应收款	江苏悦达农业装备研发有限公司			553,669.26	
其他应收款	江苏悦达格罗唯视物流有限公司	471,016.08		422,620.66	
其他应收款	江苏悦达集团有限公司			360,000.00	
其他应收款	悦达商业保理(江苏)有限公司			200,000.00	
其他应收款	环球车享悦达盐城汽车租赁有限公司	116,000.00	1,000.00	96,000.00	
其他应收款	中纺联悦达津巴布韦有限公司	95,614.26		95,614.26	
其他应收款	盐城悦达天惠置业有限公司			57,962.00	
其他应收款	江苏悦达摩比斯贸易有限公司			30,000.00	
其他应收款	江苏悦达汽车销售服务有限公司			61.31	
其他应收款	江苏悦达集团有限公司	5,000.00			

(2). 应付项目

√适用 □不适用

单位：元 币种：人民币

项目名称	关联方	期末账面余额	期初账面余额
短期借款	江苏悦达集团财务有限公司	10,000,000.00	10,000,000.00
合同负债	江苏悦达黄海拖拉机制造有限公司		463,111.70
合同负债	悦达融资租赁有限公司	142,290.00	142,290.00
应付账款	江苏悦达黄海拖拉机制造有限公司	940,271.96	1,844,133.71
应付账款	东风悦达起亚汽车有限公司		125,333,190.59
应付账款	江苏悦达汽车销售服务有限公司		6,026.55
应付账款	江苏悦达摩比斯贸易有限公司		267,060.48
应付账款	江苏悦达网络科技有限公司		10,336.68
应付账款	江苏悦达包装储运有限公司		143.76
应付账款	江苏悦达农业发展有限公司		621,310.16
应付账款	陕西省高速公路建设集团公司		37,057,239.66
应付账款	悦达供应链管理江苏有限公司		689,062.11
应付账款	江苏悦达铁运物流有限公司	15,918,304.19	18,531,332.05
应付账款	江苏悦达南方控股有限公司	2,286,919.58	
应付账款	滁州悦达实业有限公司	6,226.15	
其他应付款	上海悦达塞夫纳节能科技有限公司		258,915.66
其他应付款	江苏悦达网络科技有限公司		25,776.68
其他应付款	江苏悦达数梦技术有限公司		29,000.00
其他应付款	江苏悦达集团有限公司	50,720.00	45,750.00
其他应付款	悦达商业保理(江苏)有限公司		254,910,359.07
其他应付款	江苏悦达汽车销售服务有限公司	12,800,000.00	10,024,235.56
其他应付款	江苏悦达广告传媒有限公司		914,790.59
其他应付款	江苏悦达大圣针织服装有限公司	1,149,766.80	1,905,240.72
其他应付款	悦达集团(香港)有限公司		10,704.57

其他应付款	徐州市广弘交通建设发展有限公司		44,956,858.95
其他应付款	江苏悦达物流有限公司		74,065.23
其他应付款	江苏悦达铁运物流有限公司		950,000.00
其他应付款	悦达融资租赁有限公司		3,303.51
其他应付款	衢州悦亚汽车销售服务有限公司		3,147,414.56
其他应付款	江苏悦达东方汽车销售服务有限公司		11,999.50
一年内到期的非流动负债	悦达融资租赁有限公司		9,735,001.55

7、关联方承诺

适用 不适用

8、其他

适用 不适用

十三、股份支付

1、股份支付总体情况

适用 不适用

2、以权益结算的股份支付情况

适用 不适用

3、以现金结算的股份支付情况

适用 不适用

4、股份支付的修改、终止情况

适用 不适用

5、其他

适用 不适用

十四、承诺及或有事项

1、重要承诺事项

适用 不适用

2、或有事项

(1). 资产负债表日存在的重要或有事项

适用 不适用

2014年6月，常州市国家税务局稽查局对子公司江苏悦达卡特新能源有限公司（本段以下简称“卡特公司”）2011年1月至2013年12月生产销售应纳税情况进行了检查，2015年8月作出《税务处理决定书》，对上述时间生产销售的生物重油14,767.426吨要求卡特公司补缴消费税11,991,149.91元。卡特公司于2017年10月向江苏省高级人民法院提起上诉，2020年12月江苏省高级人民法院撤销江苏省常州市中级人民法院（2017）苏04行终6号行政判决和江苏省常州市新北区人民法院（2015）新行初字第207号行政判决，由国家税务总局江苏省税务局处理行政复议申请。

2021年4月27日，国家税务总局江苏省税务局作出《税务行政复议决定书》（苏税复决字【2021】3号），撤销原常州市国家税务局稽查局作出的《税务处理决定书》（常国税稽处[2015]80号）中关于“补缴消费税11,991,149.91元及加收滞纳金”的决定。

截止报告日，卡特公司已收到退还的税款及滞纳金22,603,436.26元，其中消费税11,866,535.32元，滞纳金10,736,900.94元，同时冲减已计提的预计负债22,603,436.26元。

(2). 公司没有需要披露的重要或有事项，也应予以说明：

适用 不适用

3、其他

适用 不适用

十五、资产负债表日后事项

1、重要的非调整事项

适用 不适用

2、利润分配情况

适用 不适用

3、销售退回

适用 不适用

4、其他资产负债表日后事项说明

适用 不适用

十六、其他重要事项

1、前期会计差错更正

(1). 追溯重述法

适用 不适用

(2). 未来适用法

适用 不适用

2、债务重组

适用 不适用

3、资产置换

(1). 非货币性资产交换

适用 不适用

(2). 其他资产置换

适用 不适用

4、年金计划

适用 不适用

5、终止经营

适用 不适用

6、分部信息

(1). 报告分部的确定依据与会计政策

适用 不适用

公司以内部组织结构、管理要求、内部报告制度为依据确定经营分部，以经营分部为基础确定报告分部。公司的经营分部是指同时满足下列条件的组成部分：

①该组成部分能够在日常活动中产生收入、发生费用；

②公司管理层能够定期评价该组成部分的经营成果，以决定向其配置资源、评价其业绩；

③公司能够取得该组成部分的财务状况、经营成果和现金流量等有关会计信息。

公司提供分部信息所采用的会计政策，与编制财务报表时所采用的会计政策一致。

本公司的报告分部包括(a)纺织；(b)公路；(c)机械装备；(d)汽车销售；(e)集团投融资功能（其他）。

(2). 报告分部的财务信息

√适用 □不适用

单位：元 币种：人民币

项目	纺织业务	公路业务	机械装备业务	汽车销售	其他	分部间抵销	合计
一、对外交易收入	692,775,763.22	147,985,592.70	270,605,618.37	570,277,566.46	184,255,680.88		1,865,900,221.63
二、分部间交易收入	107,239,030.17					107,239,030.17	
三、对联营和合营企业的投资收益	2,908,411.40				-270,638,415.92		-267,730,004.52
四、资产减值损失	-606,818.32		53,032.54	395,117.15			-158,668.63
五、折旧费和摊销费	35,769,194.36	28,593,813.00	13,721,259.41	21,235,949.32	10,885,707.39		110,205,923.48
六、利润总额（亏损总额）	6,399,215.64	74,776,432.81	-26,946,392.85	-19,882,142.97	-367,645,908.96		-333,298,796.33
七、所得税费用	-329,465.23	18,246,435.13	320,897.58	1,029,836.64	-3,563,529.12		15,704,175.00
八、净利润（净亏损）	6,728,680.87	56,529,997.68	-27,267,290.43	-20,911,979.61	-364,082,379.84		-349,002,971.33
九、资产总额	1,717,542,945.91	1,892,422,078.47	1,127,202,743.17	736,588,582.85	10,283,030,511.36	6,458,457,344.53	9,298,329,517.23
十、负债总额	1,165,792,598.36	198,629,514.50	931,556,741.77	581,135,318.67	4,247,589,848.28	2,946,171,212.20	4,178,532,809.38
十一、其他重要的非现金项目							0.00
1. 折旧费和摊销费以外的其他非现金费用							0.00
2. 对联营和合营企业的长期股权投资	70,734,093.32				4,054,031,395.02		4,124,765,488.34
3. 长期股权投资以外的其他非流动资产增加额	-23,256,198.66	-31,055,560.21	-9,952,833.35	104,503,195.44	-6,619,354.17		33,619,249.05

(3). 公司无报告分部的，或者不能披露各报告分部的资产总额和负债总额的，应说明原因

适用 不适用

(4). 其他说明

适用 不适用

7、其他对投资者决策有影响的重要交易和事项

适用 不适用

8、其他

适用 不适用

十七、母公司财务报表主要项目注释

1、应收账款

(1). 按账龄披露

适用 不适用

单位：元 币种：人民币

账龄	期末账面余额
1 年以内	
其中：1 年以内分项	
1 年以内小计	
1 至 2 年	
2 至 3 年	
3 年以上	
3 至 4 年	
4 至 5 年	
5 年以上	320,197.74
合计	320,197.74

(2). 按坏账计提方法分类披露

√适用 □不适用

单位：元 币种：人民币

类别	期末余额					期初余额				
	账面余额		坏账准备		账面价值	账面余额		坏账准备		账面价值
	金额	比例(%)	金额	计提比例(%)		金额	比例(%)	金额	计提比例(%)	
按单项计提坏账准备										
其中：										
按组合计提坏账准备	320,197.74	100.00	320,197.74	100.00		320,197.74	100.00	320,197.74	100.00	
其中：										
以逾期账龄为基础的预期信用损失组合	320,197.74	100.00	320,197.74	100.00		320,197.74	100.00	320,197.74	100.00	
合计	320,197.74	100.00	320,197.74	100.00		320,197.74	100.00	320,197.74	100.00	

按单项计提坏账准备：

适用 不适用

按组合计提坏账准备：

适用 不适用

组合计提项目：按以逾期账龄为基础的预期信用损失组合计提坏账准备的应收账款

单位：元 币种：人民币

名称	期末余额		
	应收账款	坏账准备	计提比例 (%)
逾期 5 年以上	320,197.74	320,197.74	100.00
合计	320,197.74	320,197.74	100.00

按组合计提坏账的确认标准及说明：

适用 不适用

如按预期信用损失一般模型计提坏账准备，请参照其他应收款披露：

适用 不适用

(3). 坏账准备的情况

适用 不适用

单位：元 币种：人民币

类别	期初余额	本期变动金额				期末余额
		计提	收回或转回	转销或核销	其他变动	
应收账款坏账准备	320,197.74					320,197.74
合计	320,197.74					320,197.74

其中本期坏账准备收回或转回金额重要的：

适用 不适用

(4). 本期实际核销的应收账款情况

适用 不适用

(5). 按欠款方归集的期末余额前五名的应收账款情况

适用 不适用

(6). 因金融资产转移而终止确认的应收账款

适用 不适用

(7). 转移应收账款且继续涉入形成的资产、负债金额

适用 不适用

其他说明：

适用 不适用

2、其他应收款**项目列示**

√适用 □不适用

单位：元 币种：人民币

项目	期末余额	期初余额
应收利息		
应收股利		
其他应收款	1,626,154,766.20	1,762,643,394.18
合计	1,626,154,766.20	1,762,643,394.18

其他说明：

□适用 √不适用

应收利息**(1). 应收利息分类**

□适用 √不适用

(2). 重要逾期利息

□适用 √不适用

(3). 坏账准备计提情况

□适用 √不适用

其他说明：

□适用 √不适用

应收股利**(4). 应收股利**

□适用 √不适用

(5). 重要的账龄超过1年的应收股利

□适用 √不适用

(6). 坏账准备计提情况

□适用 √不适用

其他说明：

□适用 √不适用

其他应收款**(7). 按账龄披露**

√适用□不适用

单位：元 币种：人民币

账龄	期末账面余额
1年以内	
其中：1年以内分项	

1年以内小计	109,087,813.12
1至2年	169,920,154.16
2至3年	220,368,180.89
3年以上	
3至4年	178,846,019.64
4至5年	404,676,874.66
5年以上	547,471,581.24
合计	1,630,370,623.71

(8). 按款项性质分类

√适用 □不适用

单位：元 币种：人民币

款项性质	期末账面余额	期初账面余额
往来款	1,630,370,623.71	1,766,859,251.69
备用金		
减：坏账准备	-4,215,857.51	-4,215,857.51
合计	1,626,154,766.20	1,762,643,394.18

(9). 坏账准备计提情况

√适用 □不适用

单位：元 币种：人民币

坏账准备	第一阶段	第二阶段	第三阶段	合计
	未来12个月预期信用损失	整个存续期预期信用损失(未发生信用减值)	整个存续期预期信用损失(已发生信用减值)	
2021年1月1日余额		4,215,857.51		4,215,857.51
2021年1月1日余额在本期				
--转入第二阶段				
--转入第三阶段				
--转回第二阶段				
--转回第一阶段				
本期计提				
本期转回				
本期转销				
本期核销				
其他变动				
2021年6月30日余额		4,215,857.51		4,215,857.51

对本期发生损失准备变动的其他应收款账面余额显著变动的情况说明：

□适用 √不适用

本期坏账准备计提金额以及评估金融工具的信用风险是否显著增加的采用依据：

□适用 √不适用

(10). 坏账准备的情况

√适用 □不适用

单位：元 币种：人民币

类别	期初余额	本期变动金额				期末余额
		计提	收回或转回	转销或核销	其他变动	
其他应收款坏账准备	4,215,857.51					4,215,857.51
合计	4,215,857.51					4,215,857.51

其中本期坏账准备转回或收回金额重要的：

□适用 √不适用

(11). 本期实际核销的其他应收款情况

□适用 √不适用

其他应收款核销说明：

□适用 √不适用

(12). 按欠款方归集的期末余额前五名的其他应收款情况

√适用 □不适用

单位：元 币种：人民币

单位名称	款项的性质	期末余额	账龄	占其他应收款期末余额合计数的比例(%)	坏账准备期末余额
江苏悦达纺织集团有限公司	往来款	531,846,427.35	3-4年 2,933,454.89；4-5年 300,084,639.35；5年以上 228,828,333.11	32.62	
江苏悦达卡特新能源有限公司	往来款	423,709,125.60	1年以内 3,514,291.17；1-2年 10,115,637.87；2-3年 31,207,077.06；3-4年 47,786,819.12；4-5年 125,564,373.67；5年以上 205,520,926.71	25.99	
江苏悦达智能农业装备有限公司	往来款	271,321,318.12	1年以内 39,780,029.89；1-2年 118,542,568.92；2-3年 84,817,414.533-4年 25,916,605.12；4-5年 2,264,699.66	16.64	
大丰悦港实业有限公司	往来款	208,377,462.47	1年以内 500,000.00；1-2年 1,000,000.00；2-3年 1,000,000.00；3-4年 1,000,000.00；4-5年 1,525,000.00；5年以上 203,352,462.47	12.78	
东风悦达起亚汽车有限公司	往来款	170,000,000.00	3-4年	10.43	
合计	/	1,605,254,333.54	/	98.46	

(13). 涉及政府补助的应收款项

适用 不适用

(14). 因金融资产转移而终止确认的其他应收款

适用 不适用

(15). 转移其他应收款且继续涉入形成的资产、负债金额

适用 不适用

其他说明：

适用 不适用

3、长期股权投资

√适用 □不适用

单位：元 币种：人民币

项目	期末余额			期初余额		
	账面余额	减值准备	账面价值	账面余额	减值准备	账面价值
对子公司投资	3,821,678,824.02	375,000,000.00	3,446,678,824.02	3,761,678,824.02	375,000,000.00	3,386,678,824.02
对联营、合营企业投资	3,980,025,852.87		3,980,025,852.87	4,302,584,794.23		4,302,584,794.23
合计	7,801,704,676.89	375,000,000.00	7,426,704,676.89	8,064,263,618.25	375,000,000.00	7,689,263,618.25

(1) 对子公司投资

√适用 □不适用

单位：元 币种：人民币

被投资单位	期初余额	本期增加	本期减少	期末余额	本期计提减值准备	减值准备期末余额
江苏悦卡特新能源有限公司	375,000,000.00			375,000,000.00		375,000,000.00
陕西西铜高速公路有限公司	800,200,000.00			800,200,000.00		
江苏悦达纺织集团有限公司	1,705,960,000.00			1,705,960,000.00		
徐州通达公路有限公司	54,340,000.00			54,340,000.00		
徐州运通公路有限公司	40,040,000.00			40,040,000.00		
徐州广通公路有限公司	48,620,000.00			48,620,000.00		
大丰悦港实业有限公司	140,000,000.00			140,000,000.00		
香港润德有限公司	916,920.00			916,920.00		
江苏悦达专用车有限公司	120,476,994.26			120,476,994.26		
江苏威马悦达智能装备有限公司	23,727,754.00			23,727,754.00		
上海悦达智行汽车服务有限公司	140,000,000.00	60,000,000.00		200,000,000.00		
江苏悦达智能农业装备有限公司	235,897,155.76			235,897,155.76		
江苏悦达长久物流有限公司	76,500,000.00			76,500,000.00		
合计	3,761,678,824.02	60,000,000.00		3,821,678,824.02		375,000,000.00

(2) 对联营、合营企业投资

√适用 □不适用

单位：元 币种：人民币

投资单位	期初余额	本期增减变动								期末余额	减值准备期末余额
		追加投资	减少投资	权益法下确认的投资损益	其他综合收益调整	其他权益变动	宣告发放现金股利或利润	计提减值准备	其他		
一、合营企业											
小计											
二、联营企业											
东风悦达起亚汽车有限公司	530,759,761.70			-342,824,765.17						187,934,996.53	
江苏京沪高速公路有限公司	2,639,200,497.60			24,255,521.36						2,663,456,018.96	
国能陈家港发电有限公司	344,871,448.43			-2,003,130.84						342,868,317.59	
江苏悦达集团财务有限公司	270,281,352.37			8,223,281.25						278,504,633.62	
江苏悦达东方智慧能源有限公司	10,942,203.18			86,390.41						11,028,593.59	
悦达融资租赁有限公司	483,199,215.59			13,034,076.99						496,233,292.58	
中科悦达（上海）材料科技有限公司	23,330,315.36		22,032,774.46	-1,297,540.90							
小计	4,302,584,794.23		22,032,774.46	-300,526,166.90						3,980,025,852.87	
合计	4,302,584,794.23		22,032,774.46	-300,526,166.90						3,980,025,852.87	

其他说明：

□适用 √不适用

4、营业收入和营业成本

(1). 营业收入和营业成本情况

√适用 □不适用

单位：元 币种：人民币

项目	本期发生额		上期发生额	
	收入	成本	收入	成本
主营业务				
其他业务	1,903,166.72			
合计	1,903,166.72			

(2). 合同产生的收入情况

□适用 √不适用

(3). 履约义务的说明

□适用 √不适用

(4). 分摊至剩余履约义务的说明

□适用 √不适用

其他说明：

无

5、投资收益

√适用 □不适用

单位：元 币种：人民币

项目	本期发生额	上期发生额
成本法核算的长期股权投资收益		81,553,355.33
权益法核算的长期股权投资收益	-300,526,166.90	-249,357,876.90
处置长期股权投资产生的投资收益	25,987,225.54	
交易性金融资产在持有期间的投资收益		
其他权益工具投资在持有期间取得的股利收入		
债权投资在持有期间取得的利息收入		
其他债权投资在持有期间取得的利息收入		
处置交易性金融资产取得的投资收益		
处置其他权益工具投资取得的投资收益		
处置债权投资取得的投资收益		
处置其他债权投资取得的投资收益		
合计	-274,538,941.36	-167,804,521.57

其他说明：

无

6、其他

□适用 √不适用

十八、补充资料**1、当期非经常性损益明细表**

√适用 □不适用

单位：元 币种：人民币

项目	金额	说明
非流动资产处置损益	25,175,820.98	主要为转让中科悦达（上海）材料科技有限公司全部股权（49%）所产生的损益所致
计入当期损益的政府补助（与企业业务密切相关，按照国家统一标准定额或定量享受的政府补助除外）	24,295,216.51	见附注“政府补助”
除同公司正常经营业务相关的有效套期保值业务外，持有交易性金融资产、衍生金融资产、交易性金融负债、衍生金融负债产生的公允价值变动损益，以及处置交易性金融资产、衍生金融资产、交易性金融负债、衍生金融负债和其他债权投资取得的投资收益	-13,449,733.10	主要为所持有的阿尔特股票本期股价下跌所致
除上述各项之外的其他营业外收入和支出	25,080,024.17	主要为本期江苏悦达卡特新能源有限公司收到的税收退还所致
其他符合非经常性损益定义的损益项目		
所得税影响额	2,775,787.14	
少数股东权益影响额	-9,231,823.61	
合计	54,645,292.09	

对公司根据《公开发行证券的公司信息披露解释性公告第1号——非经常性损益》定义界定的非经常性损益项目，以及把《公开发行证券的公司信息披露解释性公告第1号——非经常性损益》中列举的非经常性损益项目界定为经常性损益的项目，应说明原因。

□适用 √不适用

2、净资产收益率及每股收益

√适用 □不适用

报告期利润	加权平均净资产收益率（%）	每股收益	
		基本每股收益	稀释每股收益
归属于公司普通股股东的净利润	-7.41	-0.41	-0.41
扣除非经常性损益后归属于公司普通股股东的净利润	-8.56	-0.48	-0.52

3、境内外会计准则下会计数据差异

□适用 √不适用

4、其他

适用 不适用



董事会批准报送日期: 2021年8月20日

修订信息

适用 不适用