

公司代码：601258

公司简称：ST 庞大

庞大汽贸集团股份有限公司

2020 年年度报告



重要提示

- 一、本公司董事会、监事会及董事、监事、高级管理人员保证年度报告内容的真实、准确、完整，不存在虚假记载、误导性陈述或重大遗漏，并承担个别和连带的法律责任。
- 二、公司全体董事出席董事会会议。
- 三、中审华会计师事务所（特殊普通合伙）为本公司出具了标准无保留意见的审计报告。
- 四、公司负责人黄继宏、主管会计工作负责人武成及会计机构负责人（会计主管人员）常安全声明：保证年度报告中财务报告的真实、准确、完整。
- 五、经董事会审议的报告期利润分配预案或公积金转增股本预案

经中审华会计师事务所（特殊普通合伙）审计，公司 2020 年度合并报表实现的归属于上市公司股东净利润为 58,034.71 万元，2020 年末母公司可供股东分配的利润 270,554.62 万元。

根据《上海证券交易所上市公司现金分红指引》第十七条规定：上海证券交易所鼓励上市公司，特别是每股市价低于每股净资产的公司、完成重大资产重组后仍存在未弥补亏损而无法进行现金分红的公司，通过现金回购股票的方式回报投资者。上市公司当年实施股票回购所支付的现金视同现金红利。

公司自 2020 年 5 月 15 日，根据股东大会审议通过的《关于拟以集中竞价交易方式回购公司股票的议案》进行股票回购。截至 2020 年 12 月 31 日，公司回购股票支付现金累计 8,822.02 万元，占当期归属于上市公司股东净利润的 15.20%。

根据上述规定，回购股票所支付现金视同现金分红。为保证公司的持续发展能力，经综合考虑，公司 2020 年度不再另行分配利润。

六、前瞻性陈述的风险声明

适用 不适用

本报告中所涉及的未来计划、发展战略等前瞻性陈述，不构成公司对投资者的实质承诺，请投资者注意风险，谨慎投资。

七、是否存在被控股股东及其关联方非经营性占用资金情况

否

八、是否存在违反规定决策程序对外提供担保的情况

否

九、是否存在半数以上董事无法保证公司所披露年度报告的真实性、准确性和完整性

否

十、重大风险提示

公司已在本报告中详细描述可能面对的风险，敬请查阅本报告“第四节经营情况讨论与分析三、公司关于公司未来发展的讨论与分析（四）可能面对的风险”中相关陈述。

十一、其他

适用 不适用

目录

第一节	释义.....	4
第二节	公司简介和主要财务指标.....	4
第三节	公司业务概要.....	8
第四节	经营情况讨论与分析.....	12
第五节	重要事项.....	26
第六节	普通股股份变动及股东情况.....	55
第七节	优先股相关情况.....	63
第八节	董事、监事、高级管理人员和员工情况.....	64
第九节	公司治理.....	74
第十节	公司债券相关情况.....	77
第十一节	财务报告.....	81
第十二节	备查文件目录.....	243

第一节 释义

一、 释义

在本报告书中，除非文义另有所指，下列词语具有如下含义：

常用词语释义		
证监会、中国证监会	指	中国证券监督管理委员会
上交所	指	上海证券交易所
庞大集团、公司、本公司	指	庞大汽贸集团股份有限公司
深商北方、控股股东	指	天津深商北方有限公司
重整投资人	指	深圳市深商控股集团股份有限公司、深圳市元维资产管理有限公司和深圳市国民运力科技集团有限公司
冀东物贸	指	唐山市冀东物贸集团有限责任公司
斯巴鲁中国	指	斯巴鲁汽车（中国）有限公司
元、万元、百万元、亿元	指	人民币元、人民币万元、人民币百万元、人民币亿元
报告期内	指	2020年1月1日至2020年12月31日

第二节 公司简介和主要财务指标

一、 公司信息

公司的中文名称	庞大汽贸集团股份有限公司
公司的中文简称	ST庞大
公司的外文名称	Pang Da Automobile Trade Co., Ltd
公司的外文名称缩写	PD Group
公司的法定代表人	黄继宏

二、 联系人和联系方式

	董事会秘书	证券事务代表
姓名	刘湘华	杨金艳
联系地址	北京市朝阳区王四营乡黄厂路甲3号 庞大双龙培训中心四楼	北京市朝阳区王四营乡黄厂路 甲3号庞大双龙培训中心四楼
电话	010-53010230	010-53010230
传真	010-53010226	010-53010226
电子信箱	dshmsc@pdqjmt.com	dshmsc@pdqjmt.com

三、 基本情况简介

公司注册地址	河北省滦县火车站东一公里处
公司注册地址的邮政编码	063000
公司办公地址	北京市朝阳区王四营乡黄厂路甲3号庞大集团双龙培训中心
公司办公地址的邮政编码	100023
公司网址	www.pdqjmt.com
电子信箱	pdgroup@pdqjmt.com

四、 信息披露及备置地点

公司选定的信息披露媒体名称	中国证券报、上海证券报、证券时报
---------------	------------------

登载年度报告的中国证监会指定网站的网址	www.sse.com.cn
公司年度报告备置地点	公司证券部

五、 公司股票简况

公司股票简况				
股票种类	股票上市交易所	股票简称	股票代码	变更前股票简称
A股	上海证券交易所	ST庞大	601258	*ST庞大

六、 其他相关资料

公司聘请的会计师事务所（境内）	名称	中审华会计师事务所(特殊普通合伙)
	办公地址	天津经济技术开发区第二大街 21 号 4 栋
	签字会计师姓名	沈芳、马长松
报告期内履行持续督导职责的财务顾问	名称	长城证券股份有限公司
	办公地址	深圳市福田区福田街道金田路 2026 号能源大厦南塔楼 10-19 层
	签字的财务顾问 主办人姓名	张涛、谭奇
	持续督导的期间	2020 年 8 月 18 日至收购完成后 12 个月

七、 近三年主要会计数据和财务指标

(一) 主要会计数据

单位：元 币种：人民币

主要会计数据	2020年	2019年	本期比上年同期增减 (%)	2018年
营业收入	27,385,612,958	22,083,480,779	24.01	42,043,172,090
归属于上市公司股东的净利润	580,347,132	116,002,460	400.29	-6,155,264,850
归属于上市公司股东的扣除非经常性损益的净利润	186,619,202	-4,052,473,428		-6,841,045,534
经营活动产生的现金流量净额	-460,205,498	-4,724,693,578		-12,228,413,567
	2020年末	2019年末	本期末比上年同期末增减 (%)	2018年末
归属于上市公司股东的净资产	10,990,303,011	10,506,068,017	4.61	6,413,630,095
总资产	22,635,351,605	24,921,465,140	-9.17	32,893,130,309

(二) 主要财务指标

主要财务指标	2020年	2019年	本期比上年同期增减 (%)	2018年
--------	-------	-------	---------------	-------

基本每股收益（元/股）	0.06	0.01	500.00	-0.94
稀释每股收益（元/股）	0.06	0.01	500.00	-0.94
扣除非经常性损益后的基本每股收益（元/股）	0.02	-0.62		-1.04
加权平均净资产收益率（%）	5.39	0.94	增加4.45个百分点	-63.16
扣除非经常性损益后的加权平均净资产收益率（%）	1.73	-39.85	增加41.58个百分点	-67.51

报告期末公司前三年主要会计数据和财务指标的说明

适用 不适用

八、境内外会计准则下会计数据差异

(一) 同时按照国际会计准则与按中国会计准则披露的财务报告中净利润和归属于上市公司股东的净资产差异情况

适用 不适用

(二) 同时按照境外会计准则与按中国会计准则披露的财务报告中净利润和归属于上市公司股东的净资产差异情况

适用 不适用

(三) 境内外会计准则差异的说明：

适用 不适用

九、2020 年分季度主要财务数据

单位：元 币种：人民币

	第一季度 (1-3 月份)	第二季度 (4-6 月份)	第三季度 (7-9 月份)	第四季度 (10-12 月份)
营业收入	3,617,451,574	7,328,392,944	8,194,860,018	8,244,908,422
归属于上市公司股东的净利润	-156,306,518	200,669,546	32,849,918	503,134,186
归属于上市公司股东的扣除非经常性损益后的净利润	-169,473,804	10,449,543	-67,131,423	412,774,886
经营活动产生的现金流量净额	-275,139,908	-720,309,114	880,779	534,362,745

季度数据与已披露定期报告数据差异说明

适用 不适用

十、非经常性损益项目和金额

适用 不适用

单位：元 币种：人民币

非经常性损益项目	2020 年金额	附注（如适用）	2019 年金额	2018 年金额
非流动资产处置损益	361,728,136		174,953,286	84,990,906
越权审批，或无正式批准文件，或				

偶发性的税收返还、减免				
计入当期损益的政府补助，但与公司正常经营业务密切相关，符合国家政策规定、按照一定标准定额或定量持续享受的政府补助除外	37,846,309		70,337,801	16,377,641
计入当期损益的对非金融企业收取的资金占用费				
企业取得子公司、联营企业及合营企业的投资成本小于取得投资时应享有被投资单位可辨认净资产公允价值产生的收益				
非货币性资产交换损益				
委托他人投资或管理资产的损益				
因不可抗力因素，如遭受自然灾害而计提的各项资产减值准备				
债务重组损益	3,693,496		4,009,867,075	
企业重组费用，如安置职工的支出、整合费用等				
交易价格显失公允的交易产生的超过公允价值部分的损益				
同一控制下企业合并产生的子公司期初至合并日的当期净损益			-301,010	-172,836,447
与公司正常经营业务无关的或有事项产生的损益				
除同公司正常经营业务相关的有效套期保值业务外，持有交易性金融资产、衍生金融资产、交易性金融负债、衍生金融负债产生的公允价值变动损益，以及处置交易性金融资产、衍生金融资产、交易性金融负债、衍生金融负债和其他债权投资取得的投资收益	44,000,281			
单独进行减值测试的应收款项、合同资产减值准备转回				
对外委托贷款取得的损益	17,885,487		25,211,200	27,169,811
采用公允价值模式进行后续计量的投资性房地产公允价值变动产生的损益	-19,951,944		38,478,340	
根据税收、会计等法律、法规的要求对当期损益进行一次性调整对当期损益的影响				
受托经营取得的托管费收入				
除上述各项之外的其他营业外收入	51,240,266		-158,902,343	

和支出				
其他符合非经常性损益定义的损益项目				930,342,032
少数股东权益影响额	-1,454,435		-3,392,444	
所得税影响额	-101,259,666		12,223,983	-200,263,259
合计	393,727,930		4,168,475,888	685,780,684

十一、 采用公允价值计量的项目

√适用 □不适用

单位：元 币种：人民币

项目名称	期初余额	期末余额	当期变动	对当期利润的影响金额
交易性金融资产	250,400,000	6,500,000	-243,900,000	
应收款项融资	12,300,000	11,159,347	-1,140,653	
其他权益工具投资	27,159,026	307,250,300	280,091,274	
其他非流动金融资产	123,329,212	167,329,493	44,000,281	44,000,281
投资性房地产	499,612,600	479,660,656	-19,951,944	-19,951,944
合计	912,800,838	971,899,796	59,098,958	24,048,337

十二、 其他

□适用 √不适用

第三节 公司业务概要

一、 报告期内公司所从事的主要业务、经营模式及行业情况说明

(一) 主营业务

公司是一家集汽车销售及售后服务为主营业务的全国性汽车经销商集团,属于汽车经销行业。公司代理销售车型包括乘用车、商用车等。公司的主营业务以新车销售和售后服务为主,并以新车销售为基础开展包括保险、金融、汽车用品、二手车等一系列衍生业务,以客户为中心不断拓展业务组合。

(二) 经营模式

公司同各汽车生产厂家签订授权合同,从汽车生产厂家采购汽车,从事新车销售业务,主要以进销差毛利及各汽车生产厂家返利为主要利润来源。

公司与汽车生产厂家签订授权合同，从事各汽车品牌的零配件销售、车辆售后维修、保养、事故车修复、保修等售后服务业务。主要以零配件销售毛利和维修服务的工时收入为利润来源。

公司通过为客户提供保险服务，从相应的保险机构获取佣金。在车辆销售和售后服务过程中，销售汽车用品及提供汽车装潢服务，获取相应的产品销售利润和安装服务费。



（三）行业概况及分析

2020 年受到新冠疫情的影响，全球经济下滑。然而以习近平总书记为核心的党中央保持战略定力，准确判断形势，精心谋划部署，果断采取行动，付出艰苦努力，在取得抗击疫情重大战略成果的同时，也迅速恢复了经济活力和动能。市场活力持续激发，供需两端稳步向好，企业生产经营状况不断改善，国民经济呈现持续稳定恢复的良好态势。2020 年，国民生产总值首次突破 100 万亿，在世界主要经济体中唯一保持正增长。人均生产总值连续两年突破 1 万美元，综合国力持续提升。人均可支配收入超过 32,000 元，带动消费升级逐步加快。

2020 年在疫情的影响下，全国汽车产销量出现下滑。据中国汽车工业协会（以下简称“中汽协”）发布资料显示，2020 年全年我国汽车产销量分别完成 2523 万辆和 2531 万辆，同比分别下降 2% 和 1.9%，降幅分别收窄 5.5% 和 6.3%，市场规模持续保持全球第一。根据中国乘用车市场联席会资料显示，2020 年全国乘用车市场累计零售 1929 万辆，同比下滑 6.8%。主要因为疫情影响在 1 季度下滑 41%，从 2 季度开始下滑比例大幅收窄到 3.6%，并且在下半年表现出强劲的复苏趋势。从细分市场来看，2020 年豪华车及新能源汽车表现抢眼，销量分别达到了 253 万辆和 136.7 万辆。分别增长 14.7% 和 10.9%。从品牌来看，德系品牌占比依然保持头部地位，而日系品牌增速领跑全国市场。

为加快经济恢复，推进消费市场增长，国家先后颁布了多项汽车行业政策，从金融支持到税收减免，从逐步取消限牌到促进农村汽车消费，有力的促进了汽车市场的恢复。

随着互联网直播行业的迅速发展，直播行业为汽车经销商带来新的机遇，从引流到获取销售线索，大大提高了经销商的获客能力，同时降低了单个获客成本，助力经销商销售收入的增长。

2021 年，随着疫情的逐步缓解，中国经济预计将恢复到正常的增长水平。同时随着商务部年初关于鼓励汽车消费政策的逐步落实，将会给汽车行业带来巨大的发展机遇。

二、报告期内公司主要资产发生重大变化情况的说明

√适用 □不适用

截至 2020 年 12 月 31 日，公司货币资金账面余额 10.52 亿元，较上年同期减少 19.68 亿元，较 2019 年 12 月 31 日减少 65.16%，主要是由于本集团 2019 年破产重整股东根据重组计划支付公司相关重组款项 2020 年公司将资金用于支付整车采购等导致 2020 年的货币资金小于 2019 年所致。

截至 2020 年 12 月 31 日，公司交易性金融资产余额 0.06 亿元，较上年同期减少 2.44 亿元，较 2019 年 12 月 31 日减少 97.40%，主要是由于本集团本期赎回理财产品所致。

截至 2020 年 12 月 31 日，公司应收账款余额 3.30 亿元，较上年同期减少 2.33 亿元，较 2019 年 12 月 31 日减少 41.37%，主要是由于本集团本期加大力度清收挂账款项提高应收账款周转率所致。

截至 2020 年 12 月 31 日，公司长期应收款余额 0.18 亿元，较上年同期减少 0.78 亿元，较 2019 年 12 月 31 日减少 81.16%，主要是由于本集团本期长期应收款逐步接近到期日转入一年内到期的非流动资产所致。

截至 2020 年 12 月 31 日，公司其他权益工具投资余额 3.07 亿元，较上年同期增加 2.80 亿元，较 2019 年 12 月 31 日增加 1031.30%，主要是由于本集团本期新增其他权益工具投资项目所致。

截至 2020 年 12 月 31 日，公司其他非流动金融资产余额 1.67 亿元，较上年同期增加 0.44 亿元，较 2019 年 12 月 31 日增加 35.68%，主要是由于本集团本期所持有的以公允价值计量的权益工具投资公允价值上升所致。

其中：境外资产 279,788,889.77（单位：元 币种：人民币），占总资产的比例为 1.24%。

三、报告期内核心竞争力分析

√适用 □不适用

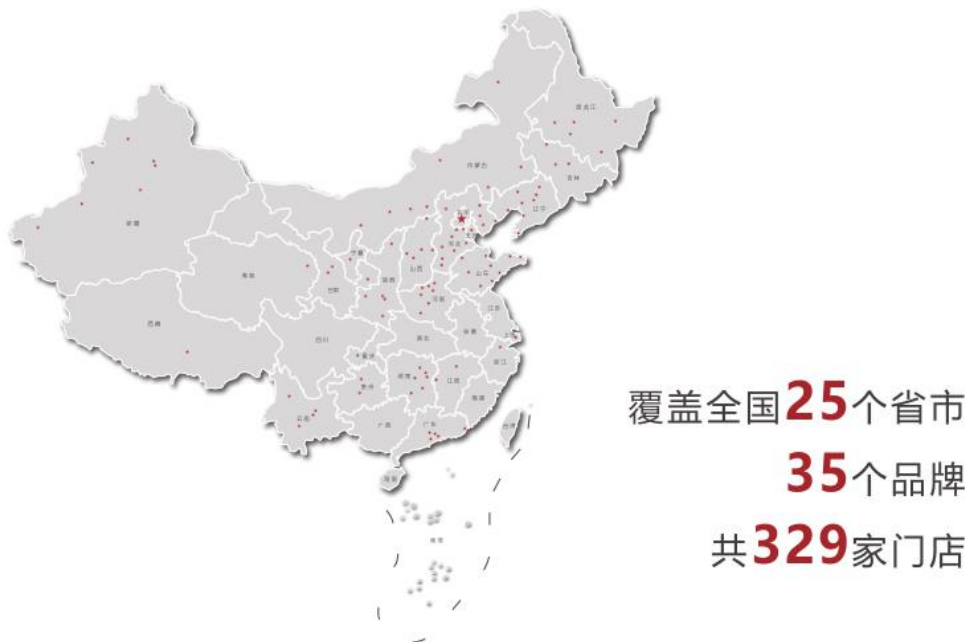
作为最早在国内上市的汽车经销商集团，经过多年的经营和发展，逐步形成以下几点核心竞争力：

1、品牌结构和地域布局逐步优化

目前，公司经销门店绝大部分为豪华品牌和中高端品牌，且以德系和日系为主，从品牌结构上看，绝大部分为市场上的主流品牌。在地域布局上，京津冀地区的经销门店占比近 50%。随着国家京津冀协同发展战略的不断深化，势必会给辖区内经销门店带来强劲的发展动力。

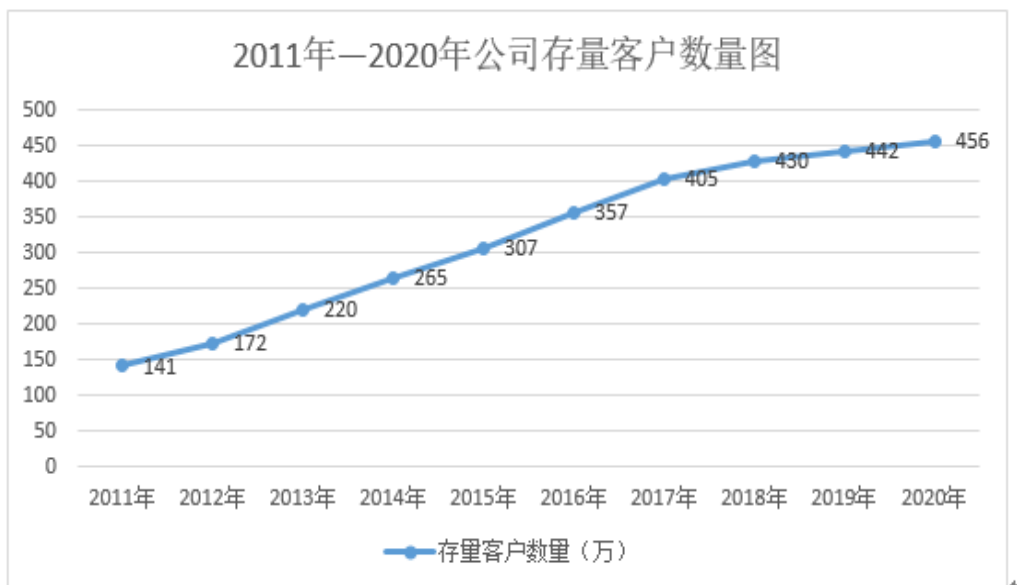
庞大集团汽车 4S 经销门店分布图，如下：

庞大全国 4S 店分布图



2、巨大的存量客户资源为开展售后业务提供保障

公司作为全国最早在国内 A 股上市的汽车经销商集团，自成立以来已经累计销售约 456 万台车，形成并拥有巨大的存量客户资源。在增量转存量的市场中，售后业务在汽车经销商的收入结构中越来越重要。巨大的存量客户资源为公司售后服务收入的稳定增长打下了坚实的基础。存量客户的增购换购，也对各经销门店的新车销售起到了极大的促进作用。



3、专业人才储备

公司从2003年成立至今已经发展了17年,截至2020年12月31日公司拥有1.28万名员工,无论在管理岗位还是在技术岗位均存在大量优秀的专业化人才,保证了公司良好运营的坚实基础。同时自破产重组以来,已经陆续引进各类专业人才,在整车销售、售后服务、价值业务、资产管理、人力资源、运营管理等领域的专业能力显著增强。

4、土地资源储备

公司运营的经销门店有四分之三以上属于自有土地和自建房产。不同于经销门店整体租赁租金逐年递增的模式,自建店面具有很强的可持续经营优势。

第四节 经营情况讨论与分析

一、经营情况讨论与分析

1、调整管理结构优化品牌构成

公司是国内经销门店规模较大、代理品牌较多的汽车经销商集团。公司于2019年开始启动品牌结构和地域布局的调整,集中优势力量大力发展日系、德系等合资品牌。先后成立了奥迪品牌事业部、斯巴鲁品牌事业部、奔驰品牌事业部、一汽品牌事业部、一汽丰田东风品牌事业部等多个事业部,实行品牌化管理,不断强化专业化、精细化,提升运营能力。截至2020年12月31日,公司拥有329家经销门店。其中:豪华品牌4S店38家,中高端品牌4S店226家,以京津冀为核心辐射全国29个省市自治区及蒙古国。其中京津冀地区销售店占比近50%。随着国家京津冀协同发展战略的不断深化,势必会给公司辖区内店面带来强劲的发展动力。

2、新车销售及售后服务稳步提升

2020 年，公司调整管理架构，将之前的“双区制”调整为“品牌制”，将区域管理调整为品牌管理。管理团队专业化，对品牌特性了解更深入，对厂商政策理解更充分，对客户画像描述更精准。依据对存量客户的分类，对不同客户采用专属的营销和服务方案。报告期内新车销售及售后服务取得了高速的发展，报告期内乘用车销量同比提升 27.53%，远高于行业同比下滑 6.8%。

3、创新管理模式，增值业务稳步推进

2020 年，公司调整管理模式，将车辆保险业务划分为区域管理。将地区性保险资源进行整合，发挥规模效应，同各地保险机构展开深度合作，获得保险合作伙伴的更多支持。开发新的服务产品以延长客户车辆在店内的服务年限。2020 年公司新车投保率约 94%。较上一年度提升 7 个百分点。

2020 年公司稳步推进金融购车服务，依托各主机厂的金融政策，对店内人员培训相关专业知识，提高推介率。报告期内，金融渗透率达到 52.1%。

公司于 2020 年成立了二手车事业部，对二手车业务进行全面管理。在公司的网络拍卖平台上，进一步优化销售模式，增加本品零售业务，以提升单车毛利，同时保留本品客户，增加售后收入。

4、拥抱新型传播模式，扩大销售线索

2020 年随着疫情的来临，互联网直播在汽车销售领域出现爆发性发展，直播行业带给汽车经销商新的机遇。2020 年公司旗下经销门店共开展直播 21,865 场，带来销售线索 23,416 条。从引流到获取销售线索，提高了经销商的获客能力，降低了单个获客成本，助力经销门店的销售收入增长。

二、报告期内主要经营情况

2020 年度，公司全年实现营业收入 2,738,561.30 万元，营业成本 2,711,475.87 万元，归属于上市公司股东的净利润 58,034.71 万元，实现整车销售 141,007 台。

(一) 主营业务分析

1. 利润表及现金流量表相关科目变动分析表

单位:元 币种:人民币

科目	本期数	上年同期数	变动比例 (%)
营业收入	27,385,612,958	22,083,480,779	24.01
营业成本	24,536,917,579	20,566,448,612	19.31
销售费用	864,032,894	1,103,168,948	-21.68
管理费用	1,257,255,636	1,886,436,614	-33.35
财务费用	270,717,897	1,566,576,245	-82.72
经营活动产生的现金流量净额	-460,205,498	-4,724,693,578	

投资活动产生的现金流量净额	110,143,962	120,424,795	-8.54
筹资活动产生的现金流量净额	-731,251,346	20,943,299	-3,591.58

2. 收入和成本分析

√适用 □不适用

适用

(1). 主营业务分行业、分产品、分地区情况

单位:元 币种:人民币

主营业务分行业情况						
分行业	营业收入	营业成本	毛利率 (%)	营业收入比上年增减 (%)	营业成本比上年增减 (%)	毛利率比上年增减 (%)
汽车销售	22,596,563,763	21,916,190,775	3.01	31.28	25.49	增加 4.47 个百分点
售后服务	2,896,205,515	2,164,801,543	25.25	-10.31	-16.84	增加 5.86 个百分点
其它收入	1,892,843,680	455,925,261	75.91	15.33	-8.54	增加 6.28 个百分点
主营业务分产品情况						
分产品	营业收入	营业成本	毛利率 (%)	营业收入比上年增减 (%)	营业成本比上年增减 (%)	毛利率比上年增减 (%)
商用车	156,491,571	163,075,352	-4.04	-51.22	-61.40	增加 7.7 个百分点
乘用车	22,440,072,192	21,753,115,423	3.16	33.25	27.64	增加 4.34 个百分点
主营业务分地区情况						
分地区	营业收入	营业成本	毛利率 (%)	营业收入比上年增减 (%)	营业成本比上年增减 (%)	毛利率比上年增减 (%)
境内	27,385,612,958	24,536,917,579	11.60	24.04	19.33	增加 4.74 个百分点
境外	4,442,217.77	2,078,447.10	113.73	-49.12	-65.65	增加 83.02 个百分点

主营业务分行业、分产品、分地区情况的说明

无

(2). 产销量情况分析表

√适用 □不适用

主要产品	单位	生产量	销售量	库存量	生产量比上年增减 (%)	销售量比上年增减 (%)	库存量比上年增减 (%)
整车	辆		141,007	14,573		25.06	38.55

产销量情况说明

无

(3). 成本分析表

单位：元

分行业情况							
分行业	成本构成项目	本期金额	本期占总成本比例 (%)	上年同期金额	上年同期占总成本比例 (%)	本期金额较上年同期变动比例 (%)	情况说明
汽车销售	商品采购和服务	21,916,190,775	89.32	17,464,848,296	84.92	25.49	
售后服务	商品采购和服务	2,164,801,543	8.82	2,603,092,676	12.66	-16.84	
其他业务	服务	455,925,261	1.86	498,507,640	2.42	-8.54	
分产品情况							
分产品	成本构成项目	本期金额	本期占总成本比例 (%)	上年同期金额	上年同期占总成本比例 (%)	本期金额较上年同期变动比例 (%)	情况说明
商用车	商品采购和服务	163,075,352	0.74	422,447,993	2.42	-61.40	
乘用车	商品采购和服务	21,753,115,423	99.26	17,042,400,303	97.58	27.64	

成本分析其他情况说明

无

(4). 主要销售客户及主要供应商情况

√适用 □不适用

前五名客户销售额 6,240 万元，占年度销售总额 0.23%；其中前五名客户销售额中关联方销售额 0 万元，占年度销售总额 0 %。

前五名供应商采购额 1,322,551 万元，占年度采购总额 51.68%；其中前五名供应商采购额中关联方采购额 173,168 万元，占年度采购总额 6.77%。

其他说明

无

3. 费用

√适用 □不适用

报告期内，公司的销售费用、管理费用、财务费用均有所下降，其中财务费用中利息支出下降幅度较大，下降的主要是因为公司 2019 年度重整后，利率大幅度下调所导致；管理费用及销售费用下降主要是人员工资及折旧下降，三项费用总计为 239,200.64 万元，同比下降 47.50%。

4. 研发投入**(1). 研发投入情况表**

适用 不适用

(2). 情况说明

适用 不适用

5. 现金流

适用 不适用

报告期内，公司经营活动产生的现金流净额-460,205,498 元，同比增加 4,264,488,080 元，经营性现金流较上年显著改善，主要由于 2020 年公司业务逐步恢复，收入规模较上年稳步增长，同时随着破产重整后公司的信用等级上调，资金及债务压力减轻，厂家金融等逐渐恢复，进而采购支付的现金较上年相对减少；同时 2020 年公司精简人员控制费用支出，支付的各项支出也相对 2019 年减少所导致；投资活动产生的现金流量净额为 110,143,962 元，同比减少 10,280,833 元；筹资活动产生的现金流量净额为-731,251,346 元，同比减少 752,194,645 元。

(二) 非主营业务导致利润重大变化的说明

适用 不适用

本报告期内，为优化公司资产结构及资本结构，对部分子公司资产或股权进行了处置，并根据上交所的相关披露规则予以披露，出售资产金额为 6,115.65 万元，出售股权净资产金额为 21,828.38 万元。

(三) 资产、负债情况分析

适用 不适用

1. 资产及负债状况

单位：元

项目名称	本期期末数	本期期末数占总资产的比例 (%)	上期期末数	上期期末数占总资产的比例 (%)	本期期末金额较上期期末变动比例 (%)	情况说明
总负债	11,574,280,910	51.13	14,336,843,971	57.53	-0.19	
所有者权益	11,061,070,695	48.87	10,584,621,169	42.47	0.05	
总资产	22,635,351,605	100.00	24,921,465,140	100.00	-0.09	

其他说明

无

2. 截至报告期末主要资产受限情况

适用 不适用

截至 2020 年 12 月 31 日，公司总资产 22,635,351,605 元，净资产 11,061,070,695 元；2020 年，公司的营业收入 27,385,612,958 元，营业利润 603,905,901 元，净利润 573,343,850 元。

资产中受限货币资金 482,057,423 元，承兑汇票保证金、集团为购车客户的消费信贷行为提供担保而向银行缴纳的保证金等；受限存货 431,050,433 元，本公司以存货作为抵押，用于取得

借款和开具银行承兑汇票；受限的固定资产 1,153,922,964 元，本公司以固定资产作为抵押，用于取得借款；受限的无形资产 2,228,972,593 元，本公司以无形资产作为抵押，用于取得借款。

3. 其他说明

适用 不适用

(四) 行业经营性信息分析

适用 不适用

请参考本节关于行业格局和趋势的描述。

零售行业经营性信息分析

1. 报告期末已开业门店分布情况

适用 不适用

地区	经营业态	自有物业门店		租赁物业门店	
		门店数量	建筑面积(万平米)	门店数量	建筑面积(万平米)
东北	4S 店及其他	21	7.63	5	1.52
华北	4S 店及其他	170	66.58	26	6.22
华东	4S 店及其他	13	5.14	11	3.53
华南	4S 店及其他	7	4.90	1	0.20
华中	4S 店及其他	14	6.31	7	1.73
西北	4S 店及其他	30	11.80	11	3.55
西南	4S 店及其他	8	3.78	5	0.74
总计		263	106.13	66	17.48

2. 其他说明

适用 不适用

(五) 投资状况分析

1、 对外股权投资总体分析

适用 不适用

截至到报告期末，公司共拥有 93 家直属分支机构和 1,122 家子公司，其中全资子公司为 1,102 家，控股子公司为 20 家。此外，全资子公司下设分支机构合计 237 家，控股子公司分支机构 2 家；参股公司 9 家。

(1) 重大的股权投资

□适用 √不适用

(2) 重大的非股权投资

□适用 √不适用

(3) 以公允价值计量的金融资产

□适用 √不适用

(六) 重大资产和股权出售

√适用 □不适用

本报告期内，为优化公司资产结构及资本结构，对部分子公司资产或股权进行了处置，并根据上交所的相关披露规则予以披露，出售资产金额为 6,115.65 万元，出售股权净资产金额为 21,828.38 万元。详见公司于上海证券交易所官方网站发布的公告，编号为：2020-086、2020-087、2020-088。

(七) 主要控股参股公司分析

√适用 □不适用

1、主要控股公司

序号	公司名称	持股比例	注册资本	资产总额	净资产	营业收入	净利润
1	中冀斯巴鲁(北京)汽车销售有限公司	100%	70,000	123,127	109,400	197,624	1,138
2	中冀斯巴鲁(天津)汽车销售有限公司	100%	15,000	336,454	185,952	177,513	1,285
3	唐山市冀东乐业汽车销售服务有限公司	100%	2,000	25,474	-2,332	101,782	1,864
4	湖南合顺汽车销售服务有限公司	100%	2,000	3,673	-777	78,552	-364
5	唐山光辉汽车销售服务有限公司	100%	1,000	13,982	2,849	58,910	169
6	唐山市奥铄汽车销售服务有限公司	100%	1,650	8,074	-1,055	51,271	404
7	唐山庞大泰达汽车销售服务有限公司	100%	1,100	6,417	-1,252	47,051	-171
8	天津庞大丰雅丰田汽车销售服务有限公司	100%	1,000	8,322	5,714	45,396	1,396

	公司						
9	陕西庞大乐业汽车销售服务有限公司	100%	1,200	15,341	8,252	44,822	1,770
10	唐山冀东丰田汽车销售服务有限公司	100%	1,000	11,816	9,530	44,007	1,932

2、主要参股公司

被投资的公司名称	主要业务	占被投资公司的权益比例(%)
沧州信运行汽车销售服务有限公司	广汽丰田品牌汽车	50.00
石家庄阿尔莎汽车客运有限公司	旅客运输	50.00
南昌盛源领航投资有限公司	房地产开发及经营	50.00
保定驰奥汽车销售有限公司	奥迪品牌汽车	49.00
北汽绿行新能源科技(北京)有限公司	汽车租赁	49.00
沈阳庞大大学成房地产开发有限公司	房地产开发及经营	49.00
烟台威狮汽车销售服务有限公司	东风标致品牌汽车	45.00
斯巴鲁汽车(中国)有限公司	斯巴鲁中国地区业务管理	40.00
沈阳庞大置业有限公司	房地产开发及经营	30.00

(八) 公司控制的结构化主体情况

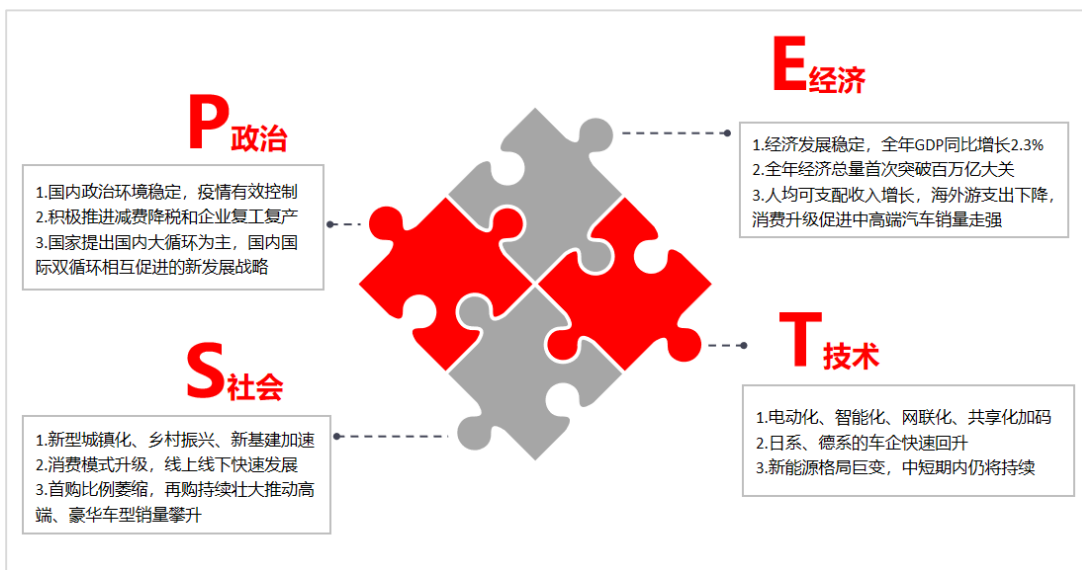
适用 不适用

三、公司关于公司未来发展的讨论与分析

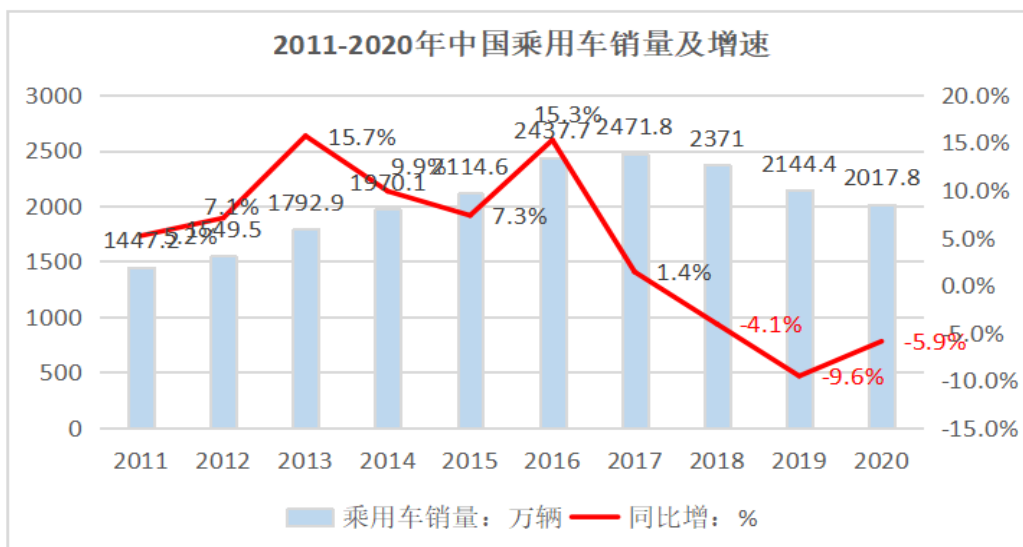
(一) 行业格局和趋势

适用 不适用

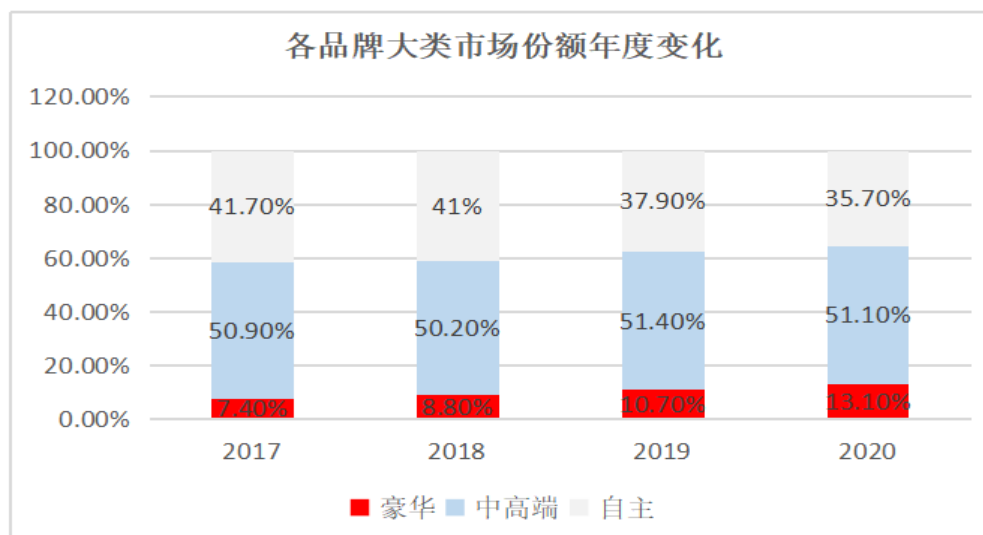
2020年,突如其来的疫情对全球经济、安全和发展态势产生了重大影响,世界经济衰退形势持续严峻,中国经济发展遇到了前所未有的风险挑战。在党中央、国务院的坚强领导下,在全国人民携手努力下,国内疫情得到有效控制,国家提出以国内大循环为主体,国内国际双循环相互促进的新发展格局,经济结构逐步优化,市场活力持续激发,全年GDP同比增长2.3%,经济总量首次突破百万亿大关,人均可支配收入超过32,000元,城乡居民人均收入同比翻番,消费升级步伐加快,综合国力持续增强。



面对疫情袭击和经济下行压力的严峻挑战，中国汽车行业企业众志成城，一方面采取系列精准、有力的行动，履行社会责任，助力打赢抗疫阻击战，另一方面积极转变经营模式，扎实推进复工复产，汽车市场在经历短期下降后，自2020年4月起逐步复苏，并连续9个月实现正增长，展现了强大的韧性。据中汽协数据显示，2020年我国汽车产销分别为2,523万辆和2,531万辆，同比分别下降2.0%和1.9%，降幅较2019年分别收窄5.5%和6.3%，总体表现好于预期，且销量连续12年稳居全球第一。其中乘用车销量达2,017.8万辆，同比下降5.9%，降幅较上年收窄3.6个百分点；豪华车市场销量持续走强，自4月起保持20%以上的高速增长，全年销量达253万辆，同比增长14.7%，其中奔驰、奥迪等一线豪华品牌销量均创历史新高。主流合资品牌呈现集中度高的特点，其中德系品牌占比依然保持领先，日系品牌增速领跑市场，其中一汽丰田和一汽大众2020年中国销量分别为78.8万辆和211万辆，同比分别增长8.7%和1.9%。新能源汽车市场份额不断扩大，2020年销售136.7万辆，同比增长10.9%，创历史新高，并呈现自主品牌、合资品牌、造车新势力三大主力阵营。



行业数据来源：中国汽车工业协会



备注： 1、豪华品牌指：奔驰、宝马、奥迪、凯迪拉克、捷豹、路虎等；
2、中高端品牌指：大众、上汽通用、丰田、本田、东风日产等；

2021 年是“十四五”的开局之年，中国发展依然处于重要的战略机遇期，全年经济增速预计达 7%至 9%。特别是随着疫情的缓解和国民经济的强劲恢复，以及国家关于鼓励汽车消费政策的逐步落实，包括金融支持、资金补贴、税收减免、基础设施建设、汽车更新换代、二手车增值税下调等，中国汽车市场发展潜力依然巨大。据中汽协预测，2021 年汽车销量有望超过 2,600 万辆，同比增长 4%。同时随着电动化、智能化、网联化、共享化等新四化的持续加码，以及消费和换购的不断升级，豪华及中高端汽车市场将迎来新一轮发展契机。

(二) 公司发展战略

√适用 □不适用



释义：“经营客户价值的综合汽车服务运营商”是指：汽车客户全生命周期价值解决方案的提供者，包括品牌传播、产品体验、新车销售、售后服务、二手车、汽车金融、移动出行、车生活等。

(三) 经营计划

√适用 □不适用

2021 年是十四五的开局之年，也是乘势而上开启全面建设社会主义现代化国家新征程、向第二个百年奋斗目标进军的关键之年。公司将在稳固重整成果的基础上，围绕“四个满意”的总体要求，抢抓机遇、转型升级、乘势而上，不断完善经营管理体系，坚定推进经营目标达成，重塑公司的竞争优势和企业文化，全力推动实现公司 2021 年度经营目标。

1、全面加快乘用车业务发展步伐。以客户为中心，针对不同品牌采取满意度提升和市场拓展的双轮驱动策略，抢抓市场机会，全力扩大业务规模，深入识别业务运营过程中的突出问题，制定有针对性专项改善方案，不断培育新的竞争优势。

2、优化公司品牌结构，逐步提高豪华品牌的结构占比。公司将强化市场的预测和分析，积极顺应消费升级带来的品牌升级潮流，通过争取豪华品牌区域授权、启动终端门店改造等举措，全面提升客户体验，不断增强公司综合竞争力。

3、对标管理，不断提升系统运营质量和效率。公司将通过外部人才引进、内部选拔培养等方式，组建专业运营团队，选择品牌事业部、终端门店进行试点，通过对标管理、机制变革，不仅要推动门店的综合运营和管理能力提升，还要构建更为完善的业务运营管理系统，全面提升主营业务的运营质量和水平。

4、把握时代发展趋势，加快推进数字转型。公司将运用大数据分析等前沿技术，不断提升线索分析能力，强化线索跟进及时率、邀约到店率、成交率等关键指标的运用和管理，逐步构建从客户开发到成交维系等线上线下多层次跟进的线索管理体系，扩大开口、提升销量。同时深入洞察新一代客户群体的特征，创新线上引流和传播方式，通过运用全网、全天候、全体系直播、短视频等举措努力与客户形成强烈的品牌共鸣，让每位客户感知到公司的变化和与时俱进的活力。

5、存量客户是公司重要的资源，是公司生存和发展的重要支撑，公司将坚持保客营销策略，在稳步提升客户满意度的基础上，通过不断提升续保渗透率，高度重视服务创新，全力推进延保类服务等业务，实现公司存量客户持续稳定的增长。

6、迅速抓住二手车业务发展机遇，公司将构建以内生资源为主的自主营销的业务平台，提升检测、评估、整备等专业能力，致力打造二手车“新零售”商业模式，不断完善线上线下一体化的运营体系。同时抓住二手车出口窗口期，利用集团二手车资源优势，成立专业团队，积极拓展二手车业务。

7、加快新能源领域布局的步伐，加强和新能源领军企业的战略合作，进一步推动新能源汽车业务拓展，并围绕新能源汽车价值链对新能源汽车租赁、充电桩业务、网约车等相关服务继续完善和升级，努力培育新的业务增长点。

8、盘活闲置资产，不断提升造血能力。公司将加大物业园区的系统化管理力度，因地制宜地通过出租、出售、合作开发等不同方式盘活闲置资产，提升资产流动性及使用效率，为公司可持续经营提供更多资源保障。

9、完善人才的选育用留机制，为公司未来的进步和发展储备力量。公司将运用定向培养、校园招聘等方式，引进并优化人才结构，推动人才队伍的年轻化、专业化。深入

推进机制变革，继续强化行业对标，通过持续学习、适度竞争激发组织活力，努力培育一批更年轻、更富有激情的生力军，不断提升公司效能。

10、引进发展增量业务，公司将根据国家相关政策和产业发展，依托重整方的资源和优势，主动顺应全球绿色低碳发展潮流，积极布局碳达峰、碳中和相关产业。公司计划与重整投资人在城市公共服务领域展开深度合作，从交通的电动化装备入手，扩展到交通管控；从单一的售后服务转型到长期运维，不断推动城市交通电动化和智能化建设，更好服务我国绿色产业发展。

(四) 可能面对的风险

适用 不适用

2021 年是中国“十四五”规划的开局之年，同时，以国内大循环为主体、国内国际双循环相互促进的新发展格局逐步清晰。预计 2021 年中国汽车市场需求将进入重启加速，稳中向好的周期性恢复态势。但也可能受到来自国际环境严峻复杂、国内疫情防控等不确定因素的影响，从而对公司的经营发展构成一定程度的直接或间接风险。

1、核心零部件短缺导致供货周期延长的风险

在国外疫情尚未得到完全有效防控的背景下，汽车核心零部件（如芯片）或将面临短期断供，可能导致上游生产厂家相关产品临时停产，使得公司经销的部分汽车品牌或细分产品供应周期延长，可能会对公司的销量和盈利构成潜在风险。

2、后疫情时代汽车消费刺激政策逐步退坡的潜在风险

2020 年，受新冠疫情影响，上半年国内汽车消费受到了很大程度的抑制，下半年为提振消费信心，国内很多地区均出台汽车消费支持、补贴、优惠政策。随着国内疫情进入常态化管控阶段，2021 年汽车消费刺激政策在部分地区可能会逐步退出，市场回到供需调整的恢复和平衡阶段，可能会对公司在局部地区的销量构成短期风险。

3、后疫情时代的防控需求风险

当前，中国国内新冠疫情得到了有效控制，但国际疫情的波动和防控形势仍然较为严峻，不排除受境外输入等因素影响导致国内局部地区发生疫情反弹的可能性，根据疫情防控需要，可能会导致公司在局部地区的销售和售后服务面临短期不确定风险。

4、行业竞争加剧的风险

从目前中国人口基数、汽车市场的年销规模、城市交通负荷能力来看，国内乘用车市场已经进入了存量时代。存量市场直接加剧汽车流通领域的市场占有竞争，一是可能会导致市场的进一步集中和分化，如公司不能持续创新营销和服务模式，将会面临市场地位下降的风险；二是导致

行业利润呈现下降趋势，如公司不能及时调整和适应市场变化，重塑价值链，改善盈利结构，将面临盈利水平下降风险。

5、公司经营潜在的风险

(1) 市场特征和消费观念变化引发的快速响应市场风险

中国汽车市场年销量是全球最大的单一市场，消费者的品牌选择、消费观念和习惯、消费个性化需求日趋多样化，从汽车消费的首购、换购、增购占比，以及消费群体特征来看，需要公司不断强化以用户为中心的理念，优化市场结构和产品结构，深入洞察市场，理解客户需求，创新发展符合新媒体时代的精准营销矩阵，构建多元稳定的营销服务生态圈，快速适应市场变化，以避免行业竞争的地位下降风险。

(2) 库存积压和减值风险

当前，汽车行业整体增长及运行放缓，主要经济指标回落，受市场总需求放缓及经销商采购和销售周期的迟滞等因素影响，汽车经销商的库存压力持续承压。如果库存车辆无法及时实现销售和回款，将造成存货的积压，以及随之的资金占用、财务费用增加和存货减值风险。

(五) 其他

适用 不适用

四、公司因不适用准则规定或国家秘密、商业秘密等特殊原因，未按准则披露的情况和原因说明

适用 不适用

第五节 重要事项

一、普通股利润分配或资本公积金转增预案

(一) 现金分红政策的制定、执行或调整情况

√适用 □不适用

2013年9月17日，公司召开的2013年第一次临时股东大会对《公司章程》中的利润分配政策进行了修订。根据《公司章程》第八章第一百三十七条的规定，公司利润分配政策为“公司实行连续稳定的利润分配政策，同时兼顾公司的长远利益、全体股东的整体利益及公司的可持续发展；公司优先采用现金分红的利润分配方式，每年按当年实现的公司可分配利润的规定比例向股东分配股利”。《公司章程》还规定“公司采取现金、股票或者现金与股票相结合的方式分配股利。在公司当年盈利且公司累计未分配利润为正数的前提下，公司每年度至少进行一次利润分配。”

经中审华会计师事务所（特殊普通合伙）审计，公司2020年度合并报表实现的归属于上市公司股东净利润为58,034.71万元，2020年末母公司可供股东分配的利润270,554.62万元。

根据《上海证券交易所上市公司现金分红指引》第十七条规定：上海证券交易所鼓励上市公司，特别是每股市价低于每股净资产的公司、完成重大资产重组后仍存在未弥补亏损而无法进行现金分红的公司，通过现金回购股票的方式回报投资者。上市公司当年实施股票回购所支付的现金视同现金红利。

公司自2020年5月15日，根据股东大会审议通过的《关于拟以集中竞价交易方式回购公司股票的议案》进行股票回购，截至2020年12月31日，公司回购股票支付现金8,822.02万元。根据上述规定，回购股票所支付现金视同现金分红。

为保证公司的持续发展能力，经综合考虑，公司2020年度不再另行分配利润。本利润分配预案尚需公司2020年度股东大会批准。

(二) 公司近三年（含报告期）的普通股股利分配方案或预案、资本公积金转增股本方案或预案

单位：元 币种：人民币

分红年度	每10股送红股数（股）	每10股派息数（元）（含税）	每10股转增数（股）	现金分红的数额（含税）	分红年度合并报表中归属于上市公司普通股股东的净利润	占合并报表中归属于上市公司普通股股东的净利润的比率（%）
2020年	0	0	0	88,220,226.84	580,347,132	15.20
2019年	0	0	5.641598	0	116,002,460	

2018 年	0	0	0	0	-6,155,410,179	
--------	---	---	---	---	----------------	--

(三) 以现金方式回购股份计入现金分红的情况

√适用 □不适用

单位：元 币种：人民币

	现金分红的金额	比例 (%)
2020 年	88,220,226.84	100

(四) 报告期内盈利且母公司可供普通股股东分配利润为正，但未提出普通股现金利润分配方案预案的，公司应当详细披露原因以及未分配利润的用途和使用计划

□适用 √不适用

二、承诺事项履行情况

(一) 公司实际控制人、股东、关联方、收购人以及公司等承诺相关方在报告期内或持续到报告期内的承诺事项

√适用 □不适用

承诺背景	承诺类型	承诺方	承诺内容	承诺时间及期限	是否有履行期限	是否及时严格履行	如未能及时履行应说明未完成履行的具体原因	如未能及时履行应说明下一步计划
收购报告书或权益变动报告书中所作承诺	股份限售	重整投资人及其关联方受让人	注 1	三年	是	是		
	盈利预测及补偿	重整投资人及其关联方受让人	注 2	2022 年会计年度审计报告公布后三个月内	是	是		
其他承诺	解决同业竞争	天津深商北方有限公司及其关联方	注 3	长期	否	是		
	其他	重整投资人及其关联方受让人	注 4	长期	否	是		
其他承诺	其他	本公司	注 5	1 年	是	是		

注 1 股票锁定的承诺：承诺自受让让渡股票之日起三年内不向关联方以外的第三方转让其所持有的庞大集团股票。

注 2 盈利预测及补偿的承诺：庞大集团 2020 年、2021 年、2022 年的归属于母公司所有者的净利润分别不低于 7 亿元、11 亿元、17 亿元，或 2020 年、2021 年、2022 年的归属于母公司所有者的净利润合计达到 35 亿元。若最终实现的归属于母公司所有者的净利润未达到前述标准，由重整投资人在 2022 年会计年度审计报告公布后三个月内向庞大集团以现金方式予以补足。

注 3 解决同业竞争的承诺：

1、若承诺人实际控制的企业（以下简称“相关企业”）与庞大集团存在同业竞争，则在相关企业能产生较好的收益且庞大集团有意收购时，承诺将持有的相关企业的股权按市场评估价格转让给庞大集团；否则，承诺将采取对外出售给第三方或经双方协议确定的其他方式，消除与庞大集团之间存在的同业竞争。并且承诺在承诺人控制的企业与合作伙伴或第三方签订的相关协议或安排中不包含限制或禁止相关企业资产或业务注入庞大集团的条款。2、若庞大集团有意出售所持与相关企业存在同业竞争的企业股权，承诺人将支持庞大集团解决同业竞争的各项措施，承诺无条件在相关表决中投赞成票。

3、自本承诺函出具之日起，若庞大集团今后从事新的业务领域，则承诺人控制的其他公司或组织将不在中国境内外以控股等拥有实际控制权的方式，包括在中国境内外投资、收购、兼并与庞大集团及其控股子公司和分支机构今后从事的新业务构成或可能构成竞争的公司或其他组织等方式，从事与庞大集团新业务构成直接竞争的业务活动。

4、若未来承诺人获得与庞大集团业务相同或类似的收购、开发和投资等机会，将立即通知庞大集团，优先提供给庞大集团进行选择，并尽最大努力促使该等业务机会具备转移给庞大集团的条件。若该等业务机会尚不具备转让给庞大集团的条件，或因其他原因导致庞大集团暂无法取得上述业务机会，庞大集团有权选择以书面确认的方式要求承诺人放弃该等业务机会，或采取法律、法规及中国证监会许可的其他方式加以解决。

5、承诺人在避免及解决同业竞争方面所作的各项承诺，同样适用于承诺人直接或间接控制的其他企业，承诺人有义务督促并确保上述其他企业严格遵守本承诺并执行所述各事项安排。

6、承诺人保证上述承诺在本次交易完成后且承诺人作为庞大集团控股股东期间持续有效且不可撤销。如在此期间出现因承诺人违反上述承诺而导致庞大集团利益受到损害的情况，承诺人将依法承担相应的赔偿责任。

注 4 恢复持续可经营发展能力的承诺

根据庞大集团重整计划规定，重整投资人承诺，按照其所提出的经营方案，对庞大集团业务结构进行调整，提升庞大集团的管理水平及运营价值，确保庞大集团恢复持续盈利能力。

注 5 股票回购的承诺

计划通过上海证券交易所交易系统以集中竞价交易方式回购公司股份不低于人民币 50,000 万元(含)，不高于人民币 100,000 万元（含）。

(二) 公司资产或项目存在盈利预测，且报告期仍处在盈利预测期间，公司就资产或项目是否达到原盈利预测及其原因作出说明

已达到 未达到 不适用

(三) 业绩承诺的完成情况及其对商誉减值测试的影响

适用 不适用

根据重整计划，重整投资人及其关联方受让人承诺：庞大集团 2020 年、2021 年、2022 年的归属于母公司所有者的净利润分别不低于 7 亿元、11 亿元、17 亿元，或 2020 年、2021 年、2022 年的归属于母公司所有者的净利润合计达到 35 亿元。若最终实现的归属于母公司所有者的净利润未达到前述标准，由重整投资人在 2022 年会计年度审计报告公布后三个月内向庞大集团以现金方式予以补足。2020 年度实现归属于母公司所有者的净利润 5.80 亿元，完成 2020 年度业绩承诺的 82.86%。

三、报告期内资金被占用情况及清欠进展情况

适用 不适用

四、公司对会计师事务所“非标准意见审计报告”的说明

适用 不适用

五、公司对会计政策、会计估计变更或重大会计差错更正原因和影响的分析说明

(一) 公司对会计政策、会计估计变更原因及影响的分析说明

适用 不适用

会计政策变更原因

财务部于 2017 年 7 月 5 日修订发布了《企业会计准则第 14 号—收入》（以下简称“新收入准则”），要求在境内外同时上市的企业以及在境外上市并采用国际财务报告准则或企业会计准则编制财务报表的企业，自 2018 年 1 月 1 日起施行；其他境内上市企业，自 2020 年 1 月 1 日起施行。

会计政策变更对公司的影响

修订后的新收入准则规定，首次执行新收入准则应当根据累积影响数调整当年年初留存收益及财务报表其他相关项目金额，对可比期间信息不予调整。

本次会计政策变更，公司根据财政部发布的相关规定和要求进行，变更后会计政策能够客观、公允地反映公司的财务状况和经营成果，符合相关法律法规规定和公司实际情况。本次会计政策

变更不会导致公司收入确认方式发生重大变化，不会对公司财务状况、经营成果和现金流量产生重大影响，亦不存在损害公司及股东利益的情况。

(二) 公司对重大会计差错更正原因及影响的分析说明

适用 不适用

(三) 与前任会计师事务所进行的沟通情况

适用 不适用

立信会计师事务所由于业务及人员安排无法继续完成年报工作，公司已与前任会计师立信会计师事务所进行充分沟通，并完成工作交接。

(四) 其他说明

适用 不适用

六、聘任、解聘会计师事务所情况

单位：万元 币种：人民币

	原聘任	现聘任
境内会计师事务所名称	立信会计师事务所（特殊普通合伙）	中审华会计师事务所（特殊普通合伙）
境内会计师事务所报酬	520	450
境内会计师事务所审计年限	2	1
	名称	报酬
内部控制审计会计师事务所	中审华会计师事务所（特殊普通合伙）	350
财务顾问	长城证券股份有限公司	50

聘任、解聘会计师事务所的情况说明

适用 不适用

公司收到立信会计师事务所（特殊普通合伙）发来的工作函，表示因审计任务繁重及人员调动，预计无法完成审计工作，提请公司另行安排审计机构实施 2020 年度财务报表审计工作。公司为保证 2020 年度审计工作顺利开展，经综合考虑，改聘中审华会计师事务所（特殊普通合伙）（以下简称“中审华会计师事务所”）为公司 2020 年度财务报告及内部控制审计机构。改聘审计机构的议案经第五届董事会第九次会议及 2021 年第一次临时股东大会审议通过。

审计期间改聘会计师事务所的情况说明

适用 不适用

七、面临暂停上市风险的情况**(一) 导致暂停上市的原因**

适用 不适用

(二) 公司拟采取的应对措施

适用 不适用

八、面临终止上市的情况和原因

适用 不适用

九、破产重整相关事项

适用 不适用

十、重大诉讼、仲裁事项

本年度公司有重大诉讼、仲裁事项 本年度公司无重大诉讼、仲裁事项

(一) 诉讼、仲裁事项已在临时公告披露且无后续进展的

适用 不适用

事项概述及类型	查询索引
庞大集团与交银金融租赁有限责任公司的融资租赁纠纷 2018 沪 74 民初 172 号	上海证券交易所网站: www.sse.com.cn
庞大集团与交银金融租赁有限责任公司的融资租赁纠纷 2018 沪 74 民初 171 号	上海证券交易所网站: www.sse.com.cn
庞大集团与交银金融租赁有限责任公司的融资租赁纠纷 2018 沪 0115 民初 67735 号	上海证券交易所网站: www.sse.com.cn
庞大集团与交银金融租赁有限责任公司的融资租赁纠纷 2018 沪 0115 民初 67739 号	上海证券交易所网站: www.sse.com.cn
庞大集团与交银金融租赁有限责任公司的融资租赁纠纷 2018 沪 0115 民初 67732 号	上海证券交易所网站: www.sse.com.cn
庞大集团与交银金融租赁有限责任公司的融资租赁纠纷 2018 沪 0115 民初 67730 号	上海证券交易所网站: www.sse.com.cn

庞大集团与交银金融租赁有限责任公司的融资租赁纠纷 2018 沪 0115 民初 67725 号	上海证券交易所网站: www.sse.com.cn
庞大集团与山重融资租赁有限公司存在融资租赁纠纷 2018 京 0105 民初 98734 号	上海证券交易所网站: www.sse.com.cn
庞大集团与中远海运租赁有限公司的融资租赁纠纷 2020 沪 74 民初 695 号	上海证券交易所网站: www.sse.com.cn
廊坊京御房地产开发有限公司与庞大集团的股权合同纠纷 2020 沪 74 民初 695 号	上海证券交易所网站: www.sse.com.cn
庞大集团与北京新电行汽车销售有限公司的欠款纠纷 2020 沪 74 民初 695 号	上海证券交易所网站: www.sse.com.cn
庞大集团与光大金融租赁股份有限公司的金融租赁纠纷 2018 京 102 民初 43104 号	上海证券交易所网站: www.sse.com.cn
庞大集团与光大金融租赁股份有限公司的金融租赁纠纷 2018 京 102 民初 43102 号	上海证券交易所网站: www.sse.com.cn
庞大集团与中国银行股份有限公司烟台分行的借款合同纠纷 2018 鲁 0602 民初 13241	上海证券交易所网站: www.sse.com.cn

(二) 临时公告未披露或有后续进展的诉讼、仲裁情况

√适用 □不适用

单位:元 币种:人民币

报告期内:									
起诉(申请)方	应诉(被申请)方	承担连带责任方	诉讼仲裁类型	诉讼(仲裁)基本情况	诉讼(仲裁)涉及金额	诉讼(仲裁)是否形成预计负债及金额	诉讼(仲裁)进展情况	诉讼(仲裁)审理结果及影响	诉讼(仲裁)判决执行情况
郑超、刘晓勇	锡林浩特市庞大广龙汽车销售有限责任公司(注1)、陕西重型汽车有限公司	重汽厂家	诉讼	买卖合同纠纷	18,834,562.00	0	已结案	无	驳回原告上诉
中国重汽集团济南卡车股份有限公司	庞大集团、庞庆华	庞庆华	诉讼	买卖合同纠纷	67,071,157.00	0	已结案	无	原告已撤诉
中国重汽集团济南卡车股份有限公司	庞大集团、庞庆华	庞庆华	诉讼	买卖合同纠纷	52,974,306.00	0	已结案	无	原告已撤诉
中国重汽集团济南	庞大集团、庞庆华	庞庆华	诉讼	买卖合同纠纷	45,939,605.00	0	已结案	无	原告已撤诉

卡车股份有限公司										
中国重汽集团济南 卡车股份有限公司	庞大集团、庞庆华	庞庆华	诉讼	买卖合同纠纷	42,361,075.00	0	已结案	无	原告已撤诉	
中国重汽集团济南 卡车股份有限公司	庞大集团、庞庆华	庞庆华	诉讼	买卖合同纠纷	38,856,435.00	0	已结案	无	原告已撤诉	
中国重汽集团济南 卡车股份有限公司	庞大集团、庞庆华	庞庆华	诉讼	买卖合同纠纷	35,355,273.00	0	已结案	无	原告已撤诉	
中国重汽集团济南 卡车股份有限公司	庞大集团、庞庆华	庞庆华	诉讼	买卖合同纠纷	21,137,799.00	0	已结案	无	原告已撤诉	
中国银行股份有限公司 石家庄裕华支行	石家庄运输集团有限公司（注1）	无	诉讼	借款合同纠纷	50,276,811.30	0	已结案	无	裁定被告偿还原告本金及利息合计50,276,811.30元	
中机国能融资租赁 有限公司	庞大集团、唐山市冀东物贸集团有 限责任公司	唐山市 冀东物 贸、庞庆 华	诉讼	融资租赁合同 纠纷	18,469,790.45	0	已结案	无	裁定：被告支付原告租金1773.8万元及违约金，违约金以租金为基数年利率按24%计算； 2、被告唐山市冀东物贸承担连带清偿责任；3、被告庞庆华承担连带责	

									任； 4、驳回原告其他诉讼请求。案件受理费由被告承担。
董力群	庞大集团	无	诉讼	股权合同纠纷	13,897,047.00	0	已结案	无	驳回原告上诉
潘洪雷	广州市庞大商务服务有限责任公司（注1）、庞大集团	庞大集团	诉讼	建设工程合同纠纷	10,214,927.03	0	已结案	无	驳回原告上诉
常秉魁	庞大集团、张家口腾凯房地产开发有限公司（注1）	无	诉讼	建设用地使用权合同纠纷	40,200,000.00	0	已结案	无	驳回原告上诉
盛京银行股份有限公司天津分行	天津市冀东华新汽车销售服务有限公司（注1）、庞大集团、庞庆华	庞大集团、庞庆华	诉讼	公证债权文书	26,840,000.00	0	已结案	无	强制执行公证文书
盛京银行股份有限公司天津分行	天津市冀东华新汽车销售服务有限公司（注1）、庞大集团、庞庆华	庞大集团、庞庆华	诉讼	公证债权文书	33,000,000.00	0	已结案	无	强制执行公证文书
安徽中安融资租赁股份有限公司	庞大集团	无	诉讼	融资租赁合同纠纷	42,355,664.35	0	已结案	无	1、确认原告对被告庞大集团享有44439715.47元破产重整债权； 2、驳回原告的其他诉讼，案件受理费共计258578.32元由原告支付。
唐山市冀东物贸集	庞大集团	无	诉讼	借款合同纠纷	17,249,214.00	0	已结案	无	判决：此案与庞

团有限责任公司										大集团无关
唐山市冀东物贸集团有限责任公司	保定驰奥汽车销售有限公司、内蒙古庞大明祥汽车销售服务有限公司	内蒙古庞大明祥	诉讼	借款合同纠纷	42,355,664.35	0	已结案	无		原告已撤诉
唐山市冀东物贸集团有限责任公司	庞大集团	无	诉讼	企业借贷纠纷	12,204,759.11	0	已结案	无		驳回原告诉求
重庆万家雅迪汽车销售服务有限公司	庞大集团	无	诉讼	股权转让纠纷	10,000,000.00	0	已结案	无		原告已撤诉
上海浦东发展银行股份有限公司天津分行	中冀斯巴鲁(天津)汽车销售有限公司	无	诉讼	借款合同纠纷	79,653,335.51	0	已立案	无		
吉林省柳河县农村商业银行	吉林市中冀汽车销售有限公司	无	诉讼	借款合同纠纷	50,000,000.00	0	已立案	无		
营口银行股份有限公司平安支行	营口安顺汽车销售服务有限公司	无	诉讼	金融借款合同纠纷	29,869,322.80	0	已立案	无		
上汽大通南京汽车销售有限公司	唐山市庞润跃进汽车销售服务有限公司、靳朝凤、庞大集团	庞大集团	诉讼	买卖合同纠纷	18,015,933.22	0	已立案	无		
烟台市锋盛金属材料有限公司	山东庞汇置业有限公司、山东天泰建工有限公司、秦皇岛睿智中天建安工程有限公司、山东庞大兴业汽车销售服务有限公司(注1)	山东庞汇置业有限公司	诉讼	第三人撤销之诉	10,300,000.00	0	已立案	无		
北京中冀佳宝汽车销售有限公司	北京市工商局朝阳分局	无	诉讼	行政处罚	13,043,662.00	0	已立案	无		
晋中银行股份有限公司太原分行	济南隆泽建筑装饰工程有限公司、淄博市中南物资有限公司、天津庞大国际贸有限公司、庞大集团	无	诉讼	金融借款纠纷	15,351,911.04	0	已立案	无		
晋中银行股份有限公司	济南隆泽建筑装饰工程有限公司、	无	诉讼	金融借款纠纷	8,809,955.11	0	已立案	无		

公司太原分行	上海笙箫国际贸易有限公司、上海知姚实业发展有限公司、元茂（上海）贸易有限公司、上海邱群实业有限公司、天津庞大国际贸易有限公司、庞大集团								
深圳市蓝盾防水工程有限公司	昆明中林恒基建筑装饰工程有限公司 庞大汽贸集团股份有限公司	庞大汽贸集团	诉讼	建设工程施工合同纠纷	11,698,438.00	0	已立案	无	
株式会社 SUBARU（申请人）（注 1）	庞大集团（被申请人）	无	仲裁	股权合同纠纷		0	已立案	无	
哈尔滨银行股份有限公司天津分行	中冀斯巴鲁（北京）汽车销售有限公司、中冀斯巴鲁（天津）汽车销售有限公司、庞庆华	中冀斯巴鲁（天津）汽车销售有限公司 庞庆华	诉讼	金融借款合同纠纷	4,075,053.38	0	已立案	无	
哈尔滨银行股份有限公司天津分行	中冀斯巴鲁（北京）汽车销售有限公司、中冀斯巴鲁（天津）汽车销售有限公司、庞庆华	中冀斯巴鲁（天津）汽车销售有限公司 庞庆华	诉讼	金融借款合同纠纷	9,047,419.64	0	已立案	无	
哈尔滨银行股份有限公司	中冀斯巴鲁（北京）汽车销售有限	中冀斯	诉讼	金融借款合同	9,056,378.70	0	已立案	无	

限公司天津分行	公司、中冀斯巴鲁(天津)汽车销售有限公司、庞庆华	巴鲁(天津)汽车销售有限公司 庞庆华		纠纷					
哈尔滨银行股份有限公司天津分行	中冀斯巴鲁(北京)汽车销售有限公司、中冀斯巴鲁(天津)汽车销售有限公司、庞庆华	中冀斯巴鲁(天津)汽车销售有限公司 庞庆华	诉讼	金融借款合同纠纷	9,430,689.28	0	已立案	无	
哈尔滨银行股份有限公司天津分行	中冀斯巴鲁(北京)汽车销售有限公司、中冀斯巴鲁(天津)汽车销售有限公司、庞庆华	中冀斯巴鲁(天津)汽车销售有限公司 庞庆华	诉讼	金融借款合同纠纷	9,421,364.41	0	已立案	无	
上海浦东发展银行股份有限公司沈阳分行	沈阳庞大华通汽车贸易有限公司、沈阳市庞大一汽汽车销售有限公司、庞大汽贸集团股份有限公司	无	诉讼	金融借款合同纠纷	4,049,191.20	0	已立案	无	
上海浦东发展银行	辽宁庞大华明汽车销售服务有限	无	诉讼	金融借款合同	4,047,055.37	0	已立案	无	

股份有限公司沈阳分行	公司、沈阳市庞大一众汽车销售有限公司、庞大汽贸集团股份有限公司			纠纷					
上海浦东发展银行股份有限公司沈阳分行	沈阳和泰同辉汽车销售服务有限公司、沈阳市庞大一众汽车销售有限公司、庞大汽贸集团股份有限公司	无	诉讼	金融借款合同纠纷	4,049,903.80	0	已立案	无	

注 1：申请人要求被申请人以（净资产值×被申请人股权比例）（40%）×折扣（80%）265,389,579.70 人民币（或仲裁庭认为其他恰当的金额）为股权转让价格，向申请人转让被申请人在斯巴鲁汽车（中国）有限公司的所有股权。

(三) 其他说明

适用 不适用

十一、上市公司及其董事、监事、高级管理人员、控股股东、实际控制人、收购人处罚及整改情况

适用 不适用

十二、报告期内公司及其控股股东、实际控制人诚信状况的说明

适用 不适用

十三、公司股权激励计划、员工持股计划或其他员工激励措施的情况及其影响

(一) 相关激励事项已在临时公告披露且后续实施无进展或变化的

适用 不适用

(二) 临时公告未披露或有后续进展的激励情况

股权激励情况

适用 不适用

其他说明

适用 不适用

员工持股计划情况

适用 不适用

其他激励措施

适用 不适用

十四、重大关联交易

(一) 与日常经营相关的关联交易

1、已在临时公告披露且后续实施无进展或变化的事项

适用 不适用

2、已在临时公告披露，但有后续实施的进展或变化的事项

适用 不适用

3、临时公告未披露的事项

适用 不适用

单位:元 币种:人民币

关联交易方	关联关系	关联交易类型	关联交易内容	关联交易定价原则	关联交易价格	关联交易金额	占同类交易金额的比例 (%)	关联交易结算方式	市场价格	交易价格与市场参考价格差异较大的原因
冀东物贸及其下属子公司	股东的子公司	其它流出	租赁关联方房屋及土地	由于地处城乡结合部,地理位置	21,870,278	21,870,278		现金		

司				置相对较偏,无活跃的房地产交易活动,因此租赁费以房屋、土地折旧金额及相关税费为依据确定						
冀东物贸及其下属子公司	股东的子公司	其它流入	关联方租赁房屋及土地	由于地处城乡结合部,地理位置相对较偏,无活跃的房地产交易活动,因此租赁费以房屋、土地折旧金额及相关税费为依据确定	9,285,715	9,285,715		现金		
冀东物贸及其下属子公司	股东的子公司	其它流出	向关联方采购商品车、接受汽车维修养护等服务	遵循市场公允价格(除非有政府定价),并保证原则上不偏离向市场独立第三方出售、购买产品和/或提供、接受服务的价格或收费标准	1,557,715	1,557,715		现金		
唐山烯润及	股东的子公司	其它流出	向关联方采	遵循市场公允	22,911,379	22,911,379		现金		

下属公司、烯 润科技（滦 县）有限公 司			购石墨烯等 产品	价格（除非有政 府定价），并保 证原则上不偏 离向市场独立 第三方出售、购 买产品和/或提 供、接受服务的 价格或收费标 准						
斯巴鲁中国	联营公司	其它流入	关联方租赁 房屋\土地\ 汽车	地理位置相对 较偏，无活跃的 房地产交易活 动，因此租赁费 以房屋、土地折 旧金额及相关 税费为依据确 定	3,994,295	3,994,295		现金		
斯巴鲁中国	联营公司	销售商品	向斯巴鲁中 国销售汽车 配件	国销售汽车配 件价格按照中 冀斯巴鲁（北 京）汽车销售有 限公司的购进 成本加相关税 费加适当利润 确定	161,339,419	161,339,419		现金		
斯巴鲁中国	联营公司	购买商品	采购斯巴鲁 整车及配	遵循市场公允 价格（除非有政	1,930,531,7 78	1,930,531,778		现金		

			件	府定价), 并保证原则上不偏离向市场独立第三方购买产品的价格						
合计				/	/	2,151,490,579		/	/	/
大额销货退回的详细情况					不存在大额销货退回的情况					
关联交易的说明					<p>1、本公司主要从事汽车经销业务，通过下属汽车经销网点销售轿车、卡车、微型面包车、农用车及工程机械车。根据行业惯例，其中卡车由于客户的个性化运输需求，需要在销售之前进行改装。为保证改装产品质量、销售旺季及时供货等原因，公司与关联方改装厂签订了日常改装合同。保证了公司销售卡车的改装需求，更好的为客户提供了后续服务。2、由于历史渊源关系和主营业务地域关系，公司与关联方在各自主营业务内存在一定的关联交易。3、斯巴鲁中国为斯巴鲁品牌汽车在中国的唯一总代理商，而斯巴鲁品牌对本公司的销售收入和利润贡献又发挥着重要作用，进行上述关联交易将有利于保证本公司获得充足可靠的货源，促进双方长期、稳定的合作，从长远来说对本公司有积极的影响</p>					

(二) 资产或股权收购、出售发生的关联交易

1、已在临时公告披露且后续实施无进展或变化的事项

适用 不适用

2、已在临时公告披露，但有后续实施的进展或变化的事项

适用 不适用

3、 临时公告未披露的事项

适用 不适用

4、 涉及业绩约定的，应当披露报告期内的业绩实现情况

适用 不适用

(三) 共同对外投资的重大关联交易

1、 已在临时公告披露且后续实施无进展或变化的事项

适用 不适用

2、 已在临时公告披露，但有后续实施的进展或变化的事项

适用 不适用

3、 临时公告未披露的事项

适用 不适用

(四) 关联债权债务往来

1、 已在临时公告披露且后续实施无进展或变化的事项

适用 不适用

2、 已在临时公告披露，但有后续实施的进展或变化的事项

适用 不适用

向控股股东借款，公司已在上交所网站（www.sse.com.cn）及《上海证券报》、《中国证券报》、《证券时报》上刊登的相关公告，公告编号为：2020-066、2020-076、2020-083、2020-085。

3、 临时公告未披露的事项

适用 不适用

(五) 其他

适用 不适用

十五、 重大合同及其履行情况

(一) 托管、承包、租赁事项

1、 托管情况

适用 不适用

2、 承包情况

适用 不适用

3、 租赁情况

适用 不适用

(二) 担保情况

适用 不适用

单位：元 币种：人民币

公司对外担保情况（不包括对子公司的担保）

担保方	担保方与上市公司的关系	被担保方	担保金额	担保发生日期(协议签署日)	担保起始日	担保到期日	担保类型	担保是否已经履行完毕	担保是否逾期	担保逾期金额	是否存在反担保	是否为关联方担保	关联关系
报告期内担保发生额合计（不包括对子公司的担保）													0
报告期末担保余额合计（A）（不包括对子公司的担保）													0
公司及其子公司对子公司的担保情况													
报告期内对子公司担保发生额合计													642,836,290.46
报告期末对子公司担保余额合计（B）													1,258,353,342.54
公司担保总额情况（包括对子公司的担保）													
担保总额（A+B）													1,258,353,342.54
担保总额占公司净资产的比例（%）													11.38
其中：													
为股东、实际控制人及其关联方提供担保的金额（C）													0
直接或间接为资产负债率超过70%的被担保对象提供的债务担保金额（D）													774,561,690.79
担保总额超过净资产50%部分的金额（E）													0
上述三项担保金额合计（C+D+E）													774,561,690.79
未到期担保可能承担连带清偿责任说明						截至2020年12月31日，本公司为采用消费信贷方式购车的客户的借款向银行提供担保可能承担连带清偿责任所计提的预计负债为34,664,941元。							
担保情况说明						前述公司为第三方提供担保情况未包含公司因汽车消费信贷业务为贷款购车客户提供的连带责任保证，本报告期末，公司前述担保余额为1,258,353,342.54元。截至本报告期末，庞大对子公司的担保余额为1,258,353,342.54元，其中对全资子公司担保余额1,204,764,615.25元，占比为95.74%，对控股子公司担保余额53,588,727.29元，占比4.26%；报告期末对子公司担保余额中为子公司开立票据提供的担保余额为472,080,000.00元，占比为37.52%；为子公司借款及其他提供担保余额为							

786,273,342.54元，占比为62.48%

(三) 委托他人进行现金资产管理的情况

1. 委托理财情况

(1) 委托理财总体情况

√适用 □不适用

单位：元 币种：人民币

类型	资金来源	发生额	未到期余额	逾期未收回金额
银行理财产品	自有资金	280,900,000	6,500,000	

其他情况

□适用 √不适用

(2) 单项委托理财情况

√适用 □不适用

单位：元 币种：人民币

受托人	委托理财类型	委托理财金额	委托理财起始日期	委托理财终止日期	资金来源	资金投向	报酬确定方式	年化收益率	预期收益(如有)	实际收益或损失	实际收回情况	是否经过法定程序	未来是否有委托理财计划	减值准备计提金额(如有)
光大兴陇信托有限责任公司	理财	255,000,000	2018-12-21	2019-11-11	自有资金	理财产品	非保本浮动收益			-25,000,000	230,000,000	是	否	

交通银行	结构性存款	4,000,000	2019-11-27	2020-1-31	自有资金	理财产品	保本浮动收益	浮动利率		19,823.28	4,019,823.28	是	否	
河北银行	理财	6,900,000	2019-11-29	已到期	自有资金	理财产品	保本浮动收益	浮动利率		93,475.62	6,993,475.62	是	否	
河北银行	理财	6,500,000	2019-11-29	2021-2-25	自有资金	理财产品	保本浮动收益	浮动利率		493,475.62	6,993,475.62	是	否	
中国工商银行	理财	3,000,000	2019-11-29	2020-2-28	自有资金	理财产品	保本浮动收益	2%-2.3%		22,064.38	3,022,064.38	是	否	
中国工商银行	理财	3,000,000	2020-3-31	2020-4-14	自有资金	理财产品	保本浮动收益	2%-2.3%		7,767.12	3,007,767.12	是	否	
中国工商银行	理财	3,000,000	2020-4-21	2020-7-21	自有资金	理财产品	保本浮动收益	2%-2.3%		19,446.58	3,019,446.58	是	否	
中国工商银行	理财	3,000,000	2020-8-26	2020-10-28	自有资金	理财产品	保本浮动收益	2%-2.3%		10,615.07	3,010,615.07	是	否	
中国工商银行	理财	3,000,000	2020-11-3	2020-12-30	自有资金	理财产品	保本浮动收益	2%-2.3%		9,772.60	3,009,772.60	是	否	

其他情况

□适用 √不适用

(3) 委托理财减值准备

□适用 √不适用

2. 委托贷款情况

(1) 委托贷款总体情况

√适用 □不适用

单位：元 币种：人民币

类型	资金来源	发生额	未到期余额	逾期未收回金额
委托贷款	自有资金	21,343,392.30	254,186,519	

其他情况

□适用 √不适用

(2) 单项委托贷款情况

√适用 □不适用

单位：元 币种：人民币

受托人	委托贷款类型	委托贷款金额	委托贷款起始日期	委托贷款终止日期	资金来源	资金投向	报酬确定方式	年化收益率	预期收益(如有)	实际收益或损失	实际回收情况	是否经过法定程序	未来是否有委托贷款计划	减值准备计提金额(如有)
工商银行	委托贷款	254,186,519	2019-10-15		自有资		固定收益	9.6%				是	否	

					金									
--	--	--	--	--	---	--	--	--	--	--	--	--	--	--

其他情况

适用 不适用

(3) 委托贷款减值准备

适用 不适用

3. 其他情况

适用 不适用

(四) 其他重大合同

适用 不适用

十六、其他重大事项的说明

适用 不适用

2020 年 12 月份，控股股东深商北方为公司旗下子公司在上海汽车集团财务有限责任公司的金融授信 9 亿元提供连带担保。

十七、积极履行社会责任的工作情况**(一) 上市公司扶贫工作情况**

适用 不适用

1. 精准扶贫规划

适用 不适用

2. 年度精准扶贫概要

√适用□不适用

公司积极履行社会责任，一直以来非常重视扶贫助困工作。2020 年度，公司及旗下分、子公司在关爱困难职工、公益助学、乡村扶贫等方面做了大量工作。其中：组织员工为因病致贫职工家庭捐款；向江西“抗癌厨房”捐赠生活物资；参加“爱心义卖”活动捐赠义卖品及捐款；多次组织乡村扶贫活动并捐赠生活物资；爱心助学捐赠学习、体育用具，被当地“星火爱心协会”授予“爱心商家”称号。



3. 精准扶贫成效

□适用√不适用

4. 后续精准扶贫计划

□适用√不适用

(二) 社会责任工作情况

√适用 □不适用

1、全力支持“抗疫”

2020 年世界范围内爆发了新冠肺炎疫情。在疫情肆虐的情况下，公司及旗下分、子公司采取各种方式全力支持国家抗击疫情工作：

(1) 积极捐款捐物

通过党员募捐、向抗疫机构、政府部门直接捐款、到疫情防控一线慰问等形式捐款捐物。



(2) 提供应急保障车辆和人员，直接参加抗疫行动

公司旗下石家庄运输集团有限公司在疫情发生后第一时间向政府报备，申请参加到疫情防控一线。主动承担了疫区群众隔离转移、医务人员接送、防疫物资的运输配送和部分工作单位的出行服务等。任务期间共出动大型客运车辆 83 部、货运车辆 22 部、公务用车 12 部，转运人员近 3 万人次，周转运送物资 4,897 吨，总周转量 118.7 万吨公里。为石家庄市疫情防控工作作出了突出贡献，受到石家庄市政府、市交通运输局、市交通运输综合执法支队、藁城区防疫部门及社会各界的高度评价。此外，公司累计 113 名员工积极报名参加抗疫志愿者，深入抗疫一线义务执勤。



(3) 针对疫情影响，为客户制定更加安全、优质的业务流程，为抗疫工作者制定更加贴心、暖心的服务项目

为助力各行各业顺利复工复产，石家庄运输集团有限公司为广大农民工返岗、企业复工人员提供定制包车运输服务；为表达对抗疫斗争中涌现出的英雄人物的崇敬和感谢，石家庄运输集团有限公司对参加抗疫的工作者、志愿者及烈士家属推出了旅游免费乘车服务；奔驰品牌事业部各 4S 店为抗疫工

作车、救护车、警车等提供免费消毒杀菌服务；为帮助疫情期间水果滞销的小微果园，奔驰品牌事业部通辽店、咸阳店以线上和线下多渠道宣传形式积极开展助农活动，帮助小微果园拓展销量；公司号召旗下各 4S 店从售前、售后等多个环节入手，多措并举，为来店客户定制提供“无接触”服务等。

2、积极开展其他社会责任和公益事业

在创建全国文明城市工作中，为确保文明城市创建活动有效开展，石家庄运输集团有限公司围绕全国文明城市总评年要求，加强领导，加强宣传，认真落实责任，做到了与日常工作同布置、同安排、同落实。为使创城的各项工作达标，在资金极度紧张的情况下，投入资金对区内的环境进行了彻底的整治和美化。

蓝天救援队是中国民间专业、独立的纯公益紧急救援机构。2020 年 9 月，斯巴鲁品牌事业部承德店、邯郸店分别对当地蓝天救援队进行捐赠活动，捐赠了潜水瓶、除颤仪器、心肺复苏人体模型和应急救援帽等救援物资，为他们解决了部分救援物资短缺的困难。此外，公司还积极参加“拥军优属”慰问活动，每年植树节组织开展公益植树活动等。



3、促进就业，注重人才培养

公司注重企业的社会价值体现，自觉履行企业社会责任，吸收高校毕业生、安置社会就业等持续为社会创造就业岗位，为地方经济发展做出贡献。2020 年度安置近两年大专以上学历未就业毕业生或 16-24 周岁失业青年就业共计 578 人。

促进员工素质能力提升，公司在自主开展形式多样的技能培训和竞赛的同时，积极参加“滦州英才”计划之职业技能提升活动，2020 年度共培训员工 1,762 名。其中：机动车营销管理 1,662 人，汽车维修工 100 人。公司作为主要协办单位，协助滦州市人民政府、滦州市人力资源和社会保障局等单位成功举办滦州市第二届职业技能大赛，并获多项荣誉。为进一步提高公司人才培养能力和社会影响力，公司正在积极创建职业技能认定试点单位。

(三) 环境信息情况

1. 属于环境保护部门公布的重点排污单位的公司及其重要子公司的环保情况说明

适用 不适用

2. 重点排污单位之外的公司的环保情况说明

适用 不适用

3. 重点排污单位之外的公司未披露环境信息的原因说明

适用 不适用

4. 报告期内披露环境信息内容的后续进展或变化情况的说明

适用 不适用

(四) 其他说明

适用 不适用

十八、可转换公司债券情况

适用 不适用

第六节 普通股股份变动及股东情况

一、普通股股本变动情况

(一) 普通股股份变动情况表

1、普通股股份变动情况表

报告期内，公司普通股股份总数及股本结构未发生变化。

2、普通股股份变动情况说明

适用 不适用

根据重整计划之出资人权益调整方案，庞大集团原控股股东及其关联自然人无偿让渡其所持股票，由重整投资人及其关联方有条件受让。截至本报告期末，深商北方及其一致行动人通过受让等方式共持有公司股份 1,569,240,842 股，占总股本的 15.35%。深商北方成为公司第一大股东暨公司控股股东（详见公告，编号为：2020-064）。

3、普通股股份变动对最近一年和最近一期每股收益、每股净资产等财务指标的影响（如有）

适用 不适用

4、公司认为必要或证券监管机构要求披露的其他内容

适用 不适用

(二) 限售股份变动情况

□适用 √不适用

二、证券发行与上市情况**(一) 截至报告期内证券发行情况**

√适用 □不适用

单位：股 币种：人民币

股票及其衍生 证券的种类	发行日期	发行价格 (或利率)	发行数量	上市日期	获准上市交易 数量	交易终止 日期
普通股股票类						
A 股	2014/11/17	4.85	618,556,701	2014/11/17	1,237,113,402	
可转换公司债券、分离交易可转债、公司债类						
11 庞大 02	2012/3/1	8.5%	22,000,000	2012/4/27	22,000,000	
16 庞大 01	2016/2/24	8.0%	6,000,000	2016/2/24	6,000,000	2019/2/24
16 庞大 02	2016/3/31	8.3%	14,000,000	2016/3/31	14,000,000	2019/3/31
16 庞大 03	2016/11/08	8.0%	10,000,000	2016/11/08	10,000,000	2019/11/8

截至报告期内证券发行情况的说明（存续期内利率不同的债券，请分别说明）：

□适用 √不适用

(二) 公司普通股股份总数及股东结构变动及公司资产和负债结构的变动情况

□适用 √不适用

(三) 现存的内部职工股情况

□适用 √不适用

三、股东和实际控制人情况

(一) 股东总数

截止报告期末普通股股东总数(户)	235,056
年度报告披露日前上一月末的普通股股东总数(户)	222,447
截止报告期末表决权恢复的优先股股东总数(户)	0
年度报告披露日前上一月末表决权恢复的优先股股东总数(户)	0

(二) 截止报告期末前十名股东、前十名流通股股东(或无限售条件股东)持股情况表

单位:股

前十名股东持股情况							
股东名称 (全称)	报告期内增减	期末持股数量	比例(%)	持有有限售 条件股份数 量	质押或冻结情况		股东 性质
					股份 状态	数量	
庞大汽贸集团股份有限公司破产企业财产处置专用账户	-2,320,885,336	1,367,861,332	13.37	0	无		其他
天津深商北方有限公司	1,228,905,700	1,228,905,700	12.02	0	无		境内非国有法人
庞庆华	-790,000,000	572,900,000	5.60	0	冻结	572,900,000	境内自然人
石家庄国控投资集团有限责任公司	450,000,000	450,000,000	4.40	0	无		国有法人
中国银行股份有限公司河北省分行	247,158,377	247,158,377	2.42	0	无		国有法人

深圳市国民运力数通科技有限公司	240,335,142	240,335,142	2.35	0	无		境内非国有法人
开源证券股份有限公司	121,003,178	121,003,178	1.18	0	无		国有法人
中国证券金融股份有限公司	-18,011,289	117,067,810	1.14	0	无		其他
深圳市前海深商金融控股集团有限公司	100,000,000	100,000,000	0.98	0	无		境内非国有法人
锦州银行股份有限公司	85,978,861	85,978,861	0.84	0	无		境内非国有法人
前十名无限售条件股东持股情况							
股东名称	持有无限售条件流通股的数量			股份种类及数量			
				种类	数量		
庞大汽贸集团股份有限公司破产企业财产处置专用账户	1,367,861,332			人民币普通股	1,367,861,332		
天津深商北方有限公司	1,228,905,700			人民币普通股	1,228,905,700		
庞庆华	572,900,000			人民币普通股	572,900,000		
石家庄国控投资集团有限责任公司	450,000,000			人民币普通股	450,000,000		
中国银行股份有限公司河北省分行	247,158,377			人民币普通股	247,158,377		
深圳市国民运力数通科技有限公司	240,335,142			人民币普通股	240,335,142		
开源证券股份有限公司	121,003,178			人民币普通股	121,003,178		
中国证券金融股份有限公司	117,067,810			人民币普通股	117,067,810		
深圳市前海深商金融控股集团有限公司	100,000,000			人民币普通股	100,000,000		
锦州银行股份有限公司	85,978,861			人民币普通股	85,978,861		
上述股东关联关系或一致行动的说明	<p>前十名股东中，股东天津深商北方有限公司、深圳市国民运力数通科技有限公司、深圳市前海深商金融控股集团有限公司存在一致行动关系；除此之外，公司未知上述其他股东存在关联关系。2、前十名无限售条件股东中，股东天津深商北方有限公司、深圳市国民运力数通科技有限公司、深圳市前海深商金融控股集团有限公司存在一致行动关系；除此之外，公司未知其他上述前十名无限售条件股东之间以及前十名无限售条件股东和前十名股东之间是否存在关联关系及是否属于《上市公司收购管理办法》规定的一致行动人。</p>						

表决权恢复的优先股股东及持股数量的说明	不适用
---------------------	-----

前十名有限售条件股东持股数量及限售条件

适用 不适用

(三) 战略投资者或一般法人因配售新股成为前 10 名股东

适用 不适用

四、控股股东及实际控制人情况

(一) 控股股东情况

1 法人

适用 不适用

名称	天津深商北方有限公司
单位负责人或法定代表人	黄继宏
成立日期	2019 年 03 月 13 日
主要经营业务	科学研究和技术服务业；批发和零售业；货物或技术进出口（国家禁止或涉及行政审批的货物和技术进出口除外）；房地产开发经营；承装（承修、承试）电力设施；汽车租赁；游览景区管理；环境卫生管理。（依法须经批准的项目，经相关部门批准后方可开展经营活动）
报告期内控股和参股的其他境内外上市公司的股权情况	无
其他情况说明	无

2 自然人

□适用 √不适用

3 公司不存在控股股东情况的特别说明

□适用 √不适用

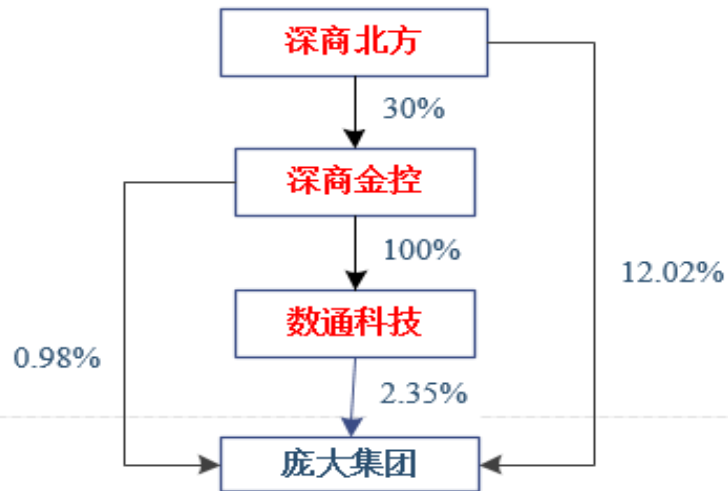
4 报告期内控股股东变更情况索引及日期

√适用 □不适用

上交所网站(www.sse.com.cn)及《上海证券报》、《中国证券报》、《证券时报》上刊登的相关公告,公告日期:2020年7月30日,公告编号为:2020-064。

5 公司与控股股东之间的产权及控制关系的方框图

√适用 □不适用



截止本报告期末,深商北方、深商金控及数通科技为一致行动关系,合计持股占公司总股本的15.35%。

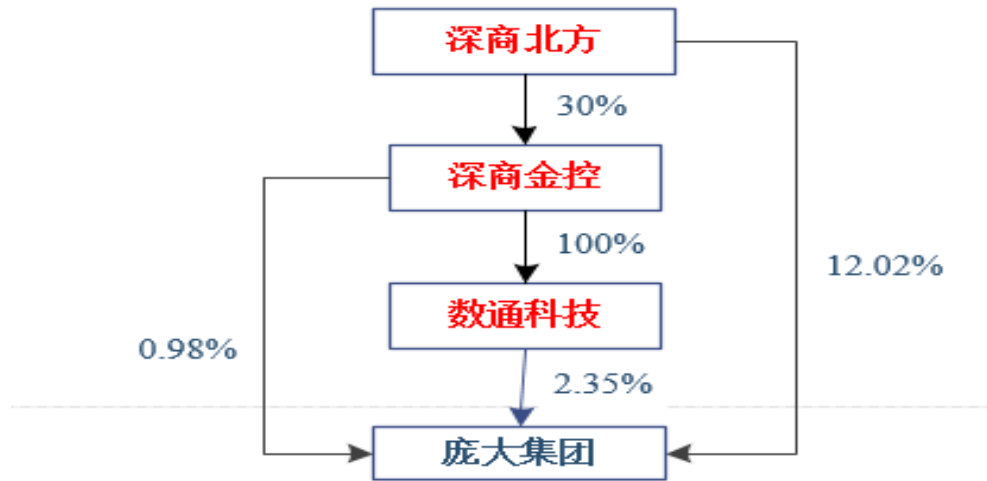
(二) 实际控制人情况**1 法人**适用 不适用**2 自然人**适用 不适用

姓名	黄继宏
国籍	中国
是否取得其他国家或地区居留权	否
主要职业及职务	董事长
过去 10 年曾控股的境内外上市公司情况	无

3 公司不存在实际控制人情况的特别说明适用 不适用**4 报告期内实际控制人变更情况索引及日期**适用 不适用

上交所网站(www.sse.com.cn)及《上海证券报》、《中国证券报》、《证券时报》上刊登的相关公告,公告日期:2020年7月30日,公告编号为:2020-064。

5 公司与实际控制人之间的产权及控制关系的方框图适用 不适用



6 实际控制人通过信托或其他资产管理方式控制公司

适用 不适用

(三) 控股股东及实际控制人其他情况介绍

适用 不适用

实际控制人黄继宏先生为控股股东天津深商北方有限公司的法定代表人兼经理。

五、其他持股在百分之十以上的法人股东

适用 不适用

六、股份限制减持情况说明

适用 不适用

第七节 优先股相关情况

适用 不适用

第八节 董事、监事、高级管理人员和员工情况

一、持股变动情况及报酬情况

(一) 现任及报告期内离任董事、监事和高级管理人员持股变动及报酬情况

√适用 □不适用

单位：股

姓名	职务(注)	性别	年龄	任期起始日期	任期终止日期	年初持股数	年末持股数	年度内股份增减变动量	增减变动原因	报告期内从公司获得的税前报酬总额(万元)	是否在公司关联方获取报酬
黄继宏	董事长	男	47	2020-07-13	2023-07-12	0	0	0		0	否
赵铁流	副董事长兼总经理	男	64	2020-07-13	2023-07-12	0	0	0		101.20	否
武成	董事兼副总经理	男	56	2020-07-13	2023-07-12	36,253,140	0	-36,253,140	因重整计划股权划转至重整投资人指定账户	62.87	否
刘湘华	董事兼董事会秘书	男	49	2020-07-13	2023-07-12	0	0	0		10	否
庄信裕	董事兼总经理助理	男	59	2020-07-13	2023-07-12	0	0	0		44.53	否
马骧	董事	男	57	2020-07-13	2023-07-12	0	0	0		0	是
廖朝晖	董事	女	54	2020-07-13	2023-07-12	0	0	0		0	否
郑挺	董事	男	35	2020-07-13	2023-07-12	0	0	0		0	否
刘娅	董事	女	41	2020-07-13	2023-07-12	0	0	0		0	是
王都	独立董事	男	53	2020-07-13	2023-07-12	0	0	0		10	否
陈东升	独立董事	男	58	2020-07-13	2023-07-12	0	0	0		10	否
林伟	独立董事	男	52	2020-07-13	2023-07-12	0	0	0		5.83	否
李元	独立董事	男	52	2020-07-13	2023-07-12	0	0	0		0	否
张维	独立董事	男	47	2020-07-13	2023-07-12	0	0	0		0	否

汪栋	监事会主席	男	47	2020-07-13	2023-07-12	0	0	0		41.13	否
张广浩	监事	男	51	2020-07-13	2023-07-12	0	0	0		11.33	否
俎艳丽	监事	女	41	2020-07-13	2023-07-12	0	0	0		14.83	否
安顺东	总经理助理	男	52	2019-11-08		0	0	0		52.77	否
沈宝东	总经理助理	男	52	2019-11-08		0	0	0		52.87	否
陈志奇	总经理助理	男	52	2019-11-08		0	0	0		44.53	否
曹利军	总经理助理	男	48	2019-11-08		0	0	0		44.53	否
曹学军	总经理助理	男	49	2019-11-08		720,000	720,000	0		44.53	否
刘振洪	总经理助理	男	47	2019-11-08		45,000	45,000	0		52.86	否
赵旭日	总经理助理	男	59	2019-11-08		900,000	900,000	0		48.04	否
姜凤忠	总经理助理	男	48	2019-11-08						44.53	否
刘斌	总经理助理	男	58	2019-11-08		15,673,350	0	-15,673,350	因重整计划股权划转至重整投资人指定账户	52.87	否
贺立新	总经理助理	男	57	2019-11-08		115,392,200	0	-115,392,200	因重整计划股权划转至重整投资人指定账户	14.29	否
杨恒	总经理助理	男	50	2019-11-08		720,000	720,000	0		44.53	否

	理										
张涛	总经理助理	男	52	2019-11-08		2,200,000	2,200,000	0		44.53	否
张纳	总经理助理	男	41	2019-11-08		0	0	0		44.53	否
王世耀	总经理助理	男	45	2020-08-28		0	0	0		75.10	
刘健	离任董事	男	61	2019-10-14	2020-07-10	0	0	0		0	
刘铁良	离任董事及副总经理	男	61	2019-10-14	2020-07-10	0	0	0		25.38	
史化三	离任独立董事	男	67	2017-05-15	2020-07-12	0	0	0		10	
高志谦	离任独立董事	男	51	2017-05-15	2020-07-12	0	0	0		10	
曾红艳	离任监事	女	42	2018-07-11	2020-07-12	0	0	0			
解冬玲	离任职工代表监事	女	51	2017-05-15	2020-07-12	0	0	0		0	
王秀刚	离任董事会秘书	男		2018-10-31	2020-04-21	0	0	0		13.44	
合计	/	/	/	/	/	171,903,690	4,585,000	-167,318,690	/	1,031.05	/

姓名	主要工作经历
黄继宏	曾任中国人民解放军驻香港部队装备、汽车管理军官；广东中汽租赁有限公司董事长；深圳市一体投资控股集团有限公司总裁；深圳市国民运力科技集团有限公司董事长、创始人。现任深圳市深商控股集团股份有限公司总裁；深圳市一带一路经贸战略研究院执行院长、深圳市智慧交通产业促进会副会长、中国车联网企业领袖俱乐部特邀顾问。
赵铁流	1984年7月至2001年2月期间历任天津财经大学会计系教师，系总支副书记；天津汇金期货公司副总经理；中国证监会天津证监局期货监管处处长；机构监管处处长；2001年3日至2017年7月任深圳威达医械股份有限公司董事长，总经理；长荣股份董事；香港三元集团有限公司（Sanyuan Group Limited）董事总经理，香港和协海峡股份有限公司（Harmonic Strait Financial Holdings Limited）执行董事；香港世安集团（CIAM Group Limited）非执行董事等职。

武成	1985 年参加工作，先后在辽宁工程技术大学、河北理工大学任教。1998 年至 2001 年任唐山市集川集团有限公司总会计师，2003 年 8 月至 2008 年 3 月，在冀东物贸工作，先后任冀东物贸总经理助理、副总经理、财务总监。现任本公司董事、副总经理。
刘湘华	历任中国有色金属进出口深圳公司财务副经理、深圳市东方嘉盛供应链股份有限公司财务总监、深圳市共济科技股份有限公司董事会秘书、深圳市速尔快递有限公司财务总监、深圳市国民运力科技集团有限公司副总裁、深圳市深商控股集团股份有限公司执行总裁。现任本公司董事及董事会秘书。
庄信裕	1997 加入台北英群集团之子公司信群科技担任品管经理，历任子公司倍碟科技总经理，集团董事长特别助理，英群集团董事，监察人，香港子公司升荣科技董事代表，2010 年长驻东莞清溪生产基地升荣电子有限公司任副总经理。2016 年任深圳一体投资控股集团副总裁。现任本公司董事、总经理助理。
马骧	曾就读于阿姆斯特丹大学、荷兰自由大学，1995 年回国创业，具有丰富的投融资及并购经验，在资产重组、并购重组及资产管理、资产处置等方面有丰富的经验。对资本市场的变革与机遇有深刻认识，专注于投资价值挖掘与风险控制，擅长交易设计与资源整合，确保各方收益最大化。曾任荷兰 RHM 公司负责全球采购；雷曼公司从事投行；海南海德实业股份有限公司董事长；深圳中浩（集团）股份有限公司董事长；现任深圳市元维资产管理有限公司董事长及本公司董事。
廖朝晖	曾任中国人民银行湖南省分行团委书记、湖南证券股份有限公司办公室主任；曾任湖南省领导专职秘书、湖南省人大常委会办公厅新闻中心副主任；曾任湘财证券有限责任公司党委常务副书记、国家电力投资集团公司五凌电力有限公司董事长助理、张家界旅游集团股份有限公司副董事长；曾任湖南广电网络控股集团有限公司党委书记、湖南电广传媒股份有限公司董事、副总经理、董事会秘书、湖南省有线电视网络（集团）股份有限公司董事长；曾任北京君来资本管理有限公司高级合伙人，中庚集团副总裁。现任本公司董事。
郑挺	曾任阿斯顿（中国）汽车贸易有限公司董事长；上海阿斯顿·马丁汽车销售有限公司总经理；现任上海阿斯顿·马丁汽车销售有限公司董事长、宁波挺虎汽车销售有限公司董事长、福建挺虎置业集团有限公司副董事长、福建金石中学理事、香港科企有限公司总经理及本公司董事。
刘娅	历任深圳市东方嘉盛供应链股份公司商务负责人，深圳市友和道通实业有限公司总经理助理兼商务总监，顺丰控股股份有限公司国际事业部总裁助理。现任深圳市国民运力科技集团有限公司总裁。现任本公司董事。
王都	1991 年至 2005 年，任中国商业年鉴社副社长，其中 1995 至 2003 年任中国汽车市场年鉴编辑部主任。2005 至今，任中国汽车流通协会副秘书长。现任本公司独立董事。
陈东升	2013 年至 2014 年中国汽车工业协会旅居车房车委员会常务副秘书长；2015 年至今国宏战略新兴产业发展服务有限公司董事长。现任本公司独立董事。
林伟	曾任深圳市鹏星微波通信有限公司总经理助理；深圳市汇置实业发展有限公司董事长；北京杰思汉能资产管理有限公司华南区投资总监；鼎亿集团投资有限公司（股票代码：00508HK）投资总监；现任深圳市大鹏财富金融控股有限公司副总裁。现任本公司独立董事。
李元	1993 年毕业后留任南开大学工作，2017 年任南开大学滨海学院副院长、南开大学会计学系副教授；2017 年至今任南开大学会计学系副教授、会计学专业硕士生导师。《财经理论与实践》外审专家，教育部学位中心研究生学位论文通讯评审专家、中纪委监察部机关办案人才库首批成员、南开大学第七次党代会党代表、北京歌德永乐文化发展有限公司天津运动与文化艺术学院董事、《北京教育（现代艺术教育）》杂志副主编。现任本公司独立董事。

张维	北京兴华会计师事务所合伙人，石家庄科技金融集团有限公司董事。曾任康龙德会计师事务所有限公司董事、中大会计师事务所有限公司董事；曾任太行水泥、汇金机电、石煤装备、以岭药业、通合电子、新奥股份独立董事。现任本公司独立董事。
汪栋	1997年至1998年在滦县劳动人事局工作；1998年至2005年，在滦县人民政府办公室工作，先后任秘书、副科长等职务；2005年至2008年，先后任唐山市冀东物贸集团有限责任公司总经理办公室科长、副主任，2008年至2013年，在本公司任总经理办公室主任；2013年6月至2018年12月任本公司所属石家庄运输集团有限公司副总经理，2019年1月至今任石家庄运输集团有限公司总经理。2014年5月至今，任公司监事会主席。
张广浩	1991年至2008年就职于金地质总局一局物探队审计科，2008年至今，分别任职于庞大集团审计部、审计监察部。现任本公司监事。
俎艳丽	1999年入职唐山市冀东物贸集团有限责任公司，任行政部科长。2007年入职庞大汽贸集团股份有限公司，现任总经理办公室副部长。现任本公司职工代表监事。
安顺东	曾在唐山市冀东物贸集团有限责任公司工作，曾任冀东机电石家庄分公司副经理，唐山市冀东汽车交易市场经理，唐山冀东丰田汽车销售服务有限公司经理，丰田大区经理及本公司总经理助理等职务。现任本公司总经理助理。
沈宝东	曾任河北省滦县石矿主管会计；曾任唐山科利特种水泥有限公司财务主管、财务科长；曾任唐山市冀东物贸集团有限责任公司财务部主任；曾任本公司财务部部长、总经理助理等职务。现任本公司财务总监及总经理助理。
陈志奇	曾任职于唐山市乐亭县物资局机电公司，先后担任汽车科科长、副经理；先后担任唐山市冀东华丰汽车销售服务有限公司经理、石家庄市冀东汽车贸易有限公司经理、唐山冀东赫峰汽车销售服务有限公司经理、红旗马自达品牌业务大区总经理。曾担任庞大汽贸集团股份有限公司红旗马自达品牌、东风自主品牌等乘用车业务大区总经理、总经理助理等职务。现任本公司总经理助理。
曹利军	1994年入职庞大集团，先后担任集团科级经理、一汽-大众北京冀东丰店经理、一汽-大众品牌大区总经理、庞大集团助理总裁。曾担任滦县第十二届、十三届人大常委会委员、人大代表。现任本公司总经理助理。
曹学军	曾在铁道部兰州机车厂、甘肃人民广播电台、甘肃省兰州市广播电视局工作。曾任唐山市冀东物贸集团有限责任公司董事长秘书。2008年3月至今，先后担任本公司董事长秘书、乘用车业务部主任、总经理助理等职务。现任本公司总经理助理。
刘振洪	曾在唐山市冀东物贸集团有限责任公司工作，先后担任迁西分公司经理、遵化分公司经理，曾任本公司唐秦大区总经理、东北大区总经理、总经理助理等职务。现任本公司总经理助理。
赵旭日	曾在山东恒安散热器股份有限公司工作，历任技术员、经济师、副总经理等职务；曾任唐山市冀东物贸集团有限责任公司任副总经理及本公司副总经理职务。现任本公司总经理助理。
姜凤忠	曾任本公司人力资源部主任、商用车业务部主任、本公司监事、本公司总经理助理等职务。现任本公司总经理助理。
刘斌	曾在吉林省政法机关、一汽集团六分厂工作。曾任唐山市冀东物贸集团有限责任公司总经理助理；曾任本公司总经理助理、副总经理等职务。现任本公司总经理助理。
贺立新	曾在滦县招待所、滦县检察院、滦县水泥厂工作；曾在唐山市冀东物贸集团有限责任公司工作；曾任本公司副总经理等职务。现任本公司总经理助理。
杨恒	历任深圳新宏图实业公司投资部经理、副总经理，深圳舟仁创业投资有限公司常务副总经理、总经理。现任本公司总经理助理
张涛	曾就职于河北唐山新区体委；曾任河北省工艺品进出口公司唐山分公司总经理；曾任唐山市冀东之星汽车销售服务有限公司总经理；曾

	任本公司品牌大区总经理、业务部主任等职务。现任本公司总经理助理。
张纳	曾任沧州市金利汽车贸易有限公司副总经理；曾任本公司丰田品牌专卖店总经理、一汽丰田品牌大区总经理等职务。现任本公司总经理助理。
王世耀	曾任职于太平保险公司北京分公司；曾任天安保险股份有限公司分公司副总经理、总公司市场发展总部负责人等职务；曾任正通集团鼎泽保险代理公司北京分公司总经理；曾任中升集团金融保险板块总经理。现任本公司总经理助理。
刘健	曾任海军 38002 部队参谋；深圳市浩士达食品有限公司副总经理；深圳市新奥林饮料有限公司总经理；深圳中浩（集团）股份有限公司总经理助理，现任深圳市元维资产管理有限公司总经理。自 2019 年 9 月 17 日至 2020 年 7 月 10 日期间担任本公司董事。
刘铁良	曾任天津财经大学会计系教师、国际会计教研室副主任，在《会计研究》、《中国资产评估》等学术杂志发表论文数十篇，出版《公司财务报表分析》、《西方财务会计学》、《房地产开发企业会计核算》等著作多部。曾任中华企业股份制咨询公司资产评估部首席会计师，主持参与中国移动等十几家国有企业境内外股票上市资产评估工作；曾任中国华星集团财务部经理；兼职美国纳斯达克上市公司独立董事、兼任天津财经大学客座教授；曾任中国阳光投资集团有限公司财务总监。自 2019 年 9 月 17 日至 2020 年 7 月 10 日期间担任本公司董事。
史化三	曾担任中行河北省分行个人金融部总经理、稽核部总经理、督导员，现退休。2017 年 5 月 15 日至 2020 年 7 月 12 日期间任本公司第四届董事会独立董事。
高志谦	1992 年至今一直在河北经贸大学会计学院任教。2017 年 5 月 15 日至 2020 年 7 月 12 日期间任本公司第四届董事会独立董事。
曾红艳	现任冀东物贸财务部部长，2018 年 7 月 11 日至 2020 年 7 月 12 日任本公司第四届监事会监事。
解冬玲	曾任冀东物贸财务经理，曾任本公司审计部部长，2017 年 5 月 15 日至 2020 年 7 月 12 日任本公司第四届监事会职工监事。
王秀刚	2003 年至 2012 年任冀东物贸法监部副主任、主任；2012 年至 2018 年 10 月本公司法规部主任；2018 年 10 月 31 日至 2020 年 4 月 21 日任本公司证券部主任、董事会秘书。
合计	

其它情况说明

√适用 □不适用

2020 年 4 月，原股东武成、刘斌所持的公司股份 36,253,140 股、15,673,350 股已按照公司重整计划的要求将股份划转至重整投资人指定账户中，截止本报告披露之日持股数量均为 0 股（详见公司于 2020 年 4 月 30 日披露的《关于股东权益变动的提示性公告》，公告编号：2020-027）

2020 年 7 月，股东贺立新所持的公司股份 115,392,200 股已按照公司重整计划的要求将股份划转至重整投资人指定账户中，截止本报告披露之日持股数量为 0 股（详见公司于 2020 年 7 月 30 日披露的《关于股东权益变动的提示性公告》，公告编号：2020-064）。

(二) 董事、高级管理人员报告期内被授予的股权激励情况

□适用 √不适用

二、现任及报告期内离任董事、监事和高级管理人员的任职情况

(一) 在股东单位任职情况

√适用 □不适用

任职人员姓名	股东单位名称	在股东单位担任的职务	任期起始日期	任期终止日期
黄继宏	天津深商北方有限公司	法定代表人		
在股东单位任职情况的说明		无		

(二) 在其他单位任职情况

√适用 □不适用

任职人员姓名	其他单位名称	在其他单位担任的职务	任期起始日期	任期终止日期
黄继宏	深圳市国民运力科技集团有限公司	董事长		
黄继宏	深圳市深商控股集团股份有限公司	总经理		
马骧	深圳市元维资产管理有限公司	董事长		
庄信裕	深圳市深商控股集团股份有限公司	副总经理		
郑挺	上海阿斯顿马丁汽车销售有限公司	董事长		
刘娅	深圳市国民运力科技集团有限公司	总经理		
在其他单位任职情况的说明		无		

三、董事、监事、高级管理人员报酬情况

√适用 □不适用

董事、监事、高级管理人员报酬的决策程序	公司董事、监事的报酬，由董事会薪酬与考核委员会提出议案交董事会审议通过后，提请股东大会审议决定。高级管理人员的报酬，由董事会薪酬与考核委员会提出议案交董事会审议
董事、监事、高级管理人员报酬确定依据	公司不因担任董事、监事职务而向各董事、监事支付任何薪酬；本公司独立董事的津贴依据行业和上市公司的平均水平及其履行职责的工作量而定；高级管理人员依据职务和年度经营指标完成情况核定报酬。
董事、监事和高级管理人员报酬的实际支付情况	公司按照股东大会确定的独立董事津贴数额和公司薪酬管理制度确定的高级管理人员薪酬，在代扣代缴个人所得税后足额发放

报告期末全体董事、监事和高级管理人员实际获得的报酬合计	本报告期全体董事、监事和高级管理人员实际获得的报酬总额（税前）合计 1031.05 万元。
-----------------------------	---

四、公司董事、监事、高级管理人员变动情况

√适用 □不适用

姓名	担任的职务	变动情形	变动原因
黄继宏	董事长	选举	董事会换届选举
赵铁流	副董事长、总经理	选举	董事会换届选举
刘铁良	原董事、原副总经理	离任	董事会换届选举
马骧	原董事长、现任董事	选举	董事会换届选举
刘健	原董事	离任	董事会换届选举
刘湘华	董事、董事会秘书	选举	董事会换届选举、董事会聘任
刘娅	董事	选举	董事会换届选举
高志谦	原独立董事	离任	任期已满，董事会换届选举
史化三	原独立董事	离任	任期已满，董事会换届选举
李元	独立董事	选举	董事会换届选举
张维	独立董事	选举	董事会换届选举
曾红艳	原监事	离任	监事会换届选举
解冬玲	原职工监事	离任	监事会换届选举
张广浩	监事	选举	监事会换届选举
俎艳丽	职工监事	选举	职工代表大会选举
王世耀	总经理助理	聘任	业务需要，董事会聘任
王秀刚	原董事会秘书	解聘	董事会解聘

五、近三年受证券监管机构处罚的情况说明

√适用 □不适用

2018 年 7 月 4 日，公司收到中国证监会《行政处罚决定书》（【2018】50 号）上述事项详见公司于 2018 年 7 月 5 日在上交所网站（www.sse.com.cn）披露的相关公告。

六、母公司和主要子公司的员工情况

(一) 员工情况

母公司在职员工的数量	429
主要子公司在职员工的数量	12,372
在职员工的数量合计	12,801
母公司及主要子公司需承担费用的离退休职工人数	
专业构成	
专业构成类别	专业构成人数
生产人员	
销售人员	5,328
技术人员	5,161
财务人员	1,291
行政人员	1,021
合计	12,801
教育程度	
教育程度类别	数量（人）
研究生以上学历	42
本科	1,243
专科	5,631
其他	5,885
合计	12,801

(二) 薪酬政策

适用 不适用

公司实行基础薪酬加绩效薪酬的模式，合理筹划薪酬成本，严格薪酬管理的规范和程序，建立以“责任与利益一致、能力与价值一致、风险与回报一致”的薪酬分配体系，体现薪酬的公平性、竞争性，本着公平、公正的原则，优化薪酬结构，增强薪酬外部竞争力，兼顾内部公平性，充分发挥薪酬的激励作用。

(三) 培训计划

适用 不适用

充分发挥干部职工培训基地设施完备、资源充沛等优势，为新入职员工、在职员工，潜在干部、后备干部、在职干部提供分层次培训，打造学习型团队，从根本上保证公司健康发展。

(四) 劳务外包情况

适用 不适用

七、其他

适用 不适用

第九节 公司治理

一、公司治理相关情况说明

√适用 □不适用

报告期内，公司严格按照《公司法》、《证券法》等法律法规以及中国证监会、上交所的有关规定，不断完善公司法人治理结构，强化信息披露工作，健全内部控制体系；股东大会、董事会、监事会、各经营层职责明确，不断加强公司管理，控制防范风险，提高运行效率。公司整体运作较为规范、独立性较强，公司治理的实际情况与《公司法》和中国证监会相关规定的要求不存在差异。

1、关于股东和股东大会

公司严格按照《公司法》等法律法规和《公司章程》、《股东大会议事规则》的规定和要求召集、召开股东大会，在重大事项上采取网络投票，保证股东在股东大会上充分表达自己的意见并有效行使表决权。确保所有股东享有平等地位，保障所有股东的权利。

2、关于控股股东和上市公司的关系

公司具有独立的业务及自主经营能力，公司控股股东认真履行诚信义务，严格规范自己的行为，通过股东大会行使出资人的权利，没有超越股东大会授权直接或间接干预公司的决策和经营活动。公司董事、监事的选举及高级管理人员的聘任均符合法律、法规及《公司章程》规定的程序，公司董事会、监事会及内部机构能够依法独立运作。公司在业务、人员、资产、机构和财务方面和控股股东完全分开，未发生控股股东占用上市公司资金和资产的情况。公司关联交易公平、规范，关联交易信息披露及时、充分。

3、关于董事会和董事

公司董事严格遵守其公开作出的承诺，忠实、诚信、勤勉地履行职责。公司董事会向股东大会负责，按照法定程序召开定期会议和临时会议，并严格按照法律、法规及《公司章程》、《董事会议事规则》、《独立董事工作制度》的规定行使职权，注重维护公司和全体股东的利益。公司董事会下设战略委员会、审计委员会、薪酬与考核委员会和内部控制管理四个专业委员会，各委员会充分发挥专业优势，利用各自的专长在重大事项方面提出科学、合理的建议，加强了董事会集体决策的民主性、科学性、正确性，促进了公司的健康发展。

4、关于监事会和监事

公司监事会能够本着对股东负责的精神，严格按照法律、法规及《公司章程》和《监事会议事规则》的规定认真履行自己的职责，规范运作，按照法定程序召开会议，对公司财务、募集资金、关联交易及公司董事、总经理和其他高级管理人员履行职责的合法、合规性进行监督，维护公司及股东的合法权益。

5、利益相关者

公司鼓励员工通过与董事会、监事会和经理人员的直接沟通和交流，反映员工对公司经营、财务状况以及涉及员工利益的重大决策的意见和建议。公司尊重和维护金融机构以及其他债权人、客户、员工等利益相关者的合法权利，以共同推动公司持续、健康的发展。

6、关于信息披露与透明度

公司严格执行《信息披露管理办法》与《信息披露暂缓与豁免业务管理办法》，明确信息披露责任人，保证公司的信息披露真实、准确、及时、完整，公平对待所有股东，确保其享有平等的知情权。公司第二届董事会第十六次会议通过了《年报信息披露重大差错责任追究制度》，严格规范年报的信息披露工作。

7、内幕信息知情人保密

公司严格遵守 2011 年 11 月 28 日召开的第二届董事会第十三次会议通过的《内幕信息知情人管理办法》，对定期报告、重大投资等事项披露中涉及的内幕信息知情人进行登记和报备。

8、关于投资者关系管理

公司建立了《投资者关系管理办法》、《投资者投诉处理制度》，在日常经营管理过程中，严格遵守相关法律、法规的规定，认真对待股东来信、来电和咨询，确保所有股东有平等的机会获得信息；积极与投资者沟通，处理好投资者关系，听取广大投资者对公司的经营管理及战略发展的意见和建议，建立了良好的企业投资者关系。

公司治理与中国证监会相关规定的要求是否存在重大差异；如有重大差异，应当说明原因
适用 不适用

二、股东大会情况简介

会议届次	召开日期	决议刊登的指定网站的查询索引	决议刊登的披露日期
2020 年度第一次临时股东大会	2020-5-15	上交所网站（www.sse.com.cn）及《上海证券报》、《中国证券报》、《证券时报》上刊登的相关公告，公告日期：2020 年 5 月 16 日，公告编号为：2020-036	2020-5-16
2019 年年度股东大会	2020-7-13	上交所网站（www.sse.com.cn）及《上海证券报》、《中国证券报》、《证券时报》上刊登的相关公告，公告日期：2020 年 7 月 14 日，公告编号为：2020-058	2020-7-14

股东大会情况说明

适用 不适用

具体内容详见公司于上交所网站（<http://www.sse.com.cn>）披露的相应股东大会决议公告。

三、董事履行职责情况

（一）董事参加董事会和股东大会的情况

董事姓名	是否独立董事	参加董事会情况						参加股东大会情况
		本年应参加董事会次数	亲自出席次数	以通讯方式参加次数	委托出席次数	缺席次数	是否连续两次未亲自参加会议	出席股东大会的次数
黄继宏	否	9	9	9	0	0	否	1
赵铁流	否	10	10	10	0	0	否	2
武成	否	10	10	10	0	0	否	2
刘湘华	否	6	6	6	0	0	否	0
庄信裕	否	9	9	9	0	0	否	2
马骧	否	10	10	10	0	0	否	0
廖朝晖	否	10	10	10	0	0	否	0
郑挺	否	10	10	10	0	0	否	0
刘娅	否	6	6	6	0	0	否	0
王都	是	10	10	10	0	0	否	2
陈东升	是	10	10	10	0	0	否	2
林伟	是	10	10	10	0	0	否	0
李元	是	7	7	7	0	0	否	0
张维	是	7	7	7	0	0	否	0

刘健	否	3	3	3	0	0	否	0
刘铁良	否	3	3	3	0	0	否	1
史化三	是	3	3	3	0	0	否	0
高志谦	是	3	3	3	0	0	否	0

连续两次未亲自出席董事会会议的说明

适用 不适用

年内召开董事会会议次数	10
其中：现场会议次数	0
通讯方式召开会议次数	10
现场结合通讯方式召开会议次数	0

(二) 独立董事对公司有关事项提出异议的情况

适用 不适用

(三) 其他

适用 不适用

四、董事会下设专门委员会在报告期内履行职责时所提出的重要意见和建议，存在异议事项的，应当披露具体情况

适用 不适用

公司董事会审计委员会在 2020 年度财务审计和年报编制过程中，按照相关规定要求，积极与会计师、审计沟通并提出建议。经审查认为，公司 2020 年度财务审计报告和年度报告是真实、准确和完整的，不存在相关的欺诈、舞弊行为及重大错报的情况，也不存在重大会计差错调整、重大会计政策及估计变更或涉及重要会计判断的事项。公司财务报表按照企业会计准则及公司财务制度的规定编制，在所有重大方面公允反映了公司 2020 年的财务状况、经营成果和现金流量。相关内幕消息信息知情人的登记手续完善，未发现内幕信息泄露情况。同意提交公司董事会审议。

五、监事会发现公司存在风险的说明

适用 不适用

监事会对报告期内的监督事项无异议。

六、公司就其与控股股东在业务、人员、资产、机构、财务等方面存在的不能保证独立性、不能保持自主经营能力的情况说明

适用 不适用

公司不存在与控股股东在业务、人员、资产、机构、财务等方面存在的不能保证独立性、不能保持自主经营能力的情况。

存在同业竞争的，公司相应的解决措施、工作进度及后续工作计划

适用 不适用

七、报告期内对高级管理人员的考评机制，以及激励机制的建立、实施情况

适用 不适用

公司制定了《薪酬管理办法》，对高级管理人员实行年度经营利润考核，薪酬实行基本工资加绩效工资的模式，充分发挥薪酬的激励作用。高级管理人员直接向董事会报告和负责，承担董事会下达的经营业绩目标。

报告期内，公司对高级管理人员的利润完成情况和经营、管理等情况对照经营业绩目标进行考评，并综合公司业绩，实施发放高级管理人员的薪酬。

八、是否披露内部控制自我评价报告

适用 不适用

详情请见于同日在上海证券交易所官方网站（<http://www.sse.com.cn>）上披露的《公司 2020 年度内部评价报告》。

报告期内内部控制存在重大缺陷情况的说明

适用 不适用

九、内部控制审计报告的相关情况说明

适用 不适用

详情请见于同日在上海证券交易所官方网站（<http://www.sse.com.cn>）上披露的《2020 年度内部控制审计报告》。

是否披露内部控制审计报告：是

内部控制审计报告意见类型：标准的无保留意见

十、其他

适用 不适用

第十节 公司债券相关情况

适用 不适用

一、公司债券基本情况

单位：元 币种：人民币

债券名称	简称	代码	发行日	到期日	债券余额	利率(%)	还本付息方式	交易所
庞大汽贸集团股份有限公司 2016 年非公开发行公司债券（第一期）	16 庞大 01	135250	2016-02-14	2019-02-14	0	8.0	本期债券采用单利按年计息，不计复利。每年付息一次，到期一次还本，最后一期利息随本金的	上交所

							兑付一起支付	
庞大汽贸集团股份有限公司2016年非公开发行公司债券（第二期）	16 庞大 02	135362	2016-03-31	2019-03-31	0	8.3	本期债券采用单利按年计息，不计复利。每年付息一次，到期一次还本，最后一期利息随本金的兑付一起支付	上交所
庞大汽贸集团股份有限公司2016年非公开发行公司债券（第三期）	16 庞大 03	145135	2016-11-08	2019-11-08	0	8.0	本期债券采用单利按年计息，不计复利。每年付息一次，到期一次还本，最后一期利息随本金的兑付一起支付	上交所

公司债券付息兑付情况

适用 不适用

公司债券其他情况的说明

适用 不适用

根据公司重整计划之出资人权益调整方案及法院作出的(2019)冀02破2号之十五《民事裁定书》和《庞大汽贸集团股份有限公司重整计划》，对“16 庞大 01”、“16 庞大 02”和“16 庞大 03”债券持有人的持有余额，目前以现金方式清偿的偿债资金已支付至债券债权人指定的银行账户；以股票抵偿的债权部分，相应抵债股票已根据债权人提供证券账户信息的相关情况向债权人划转抵债股票；涉及留债展期清偿的债权人送达了《留债展期安排告知书》，已经对留债展期部分作出明确清偿安排。公司债于2021年1月7日完成摘牌。

二、公司债券受托管理联系人、联系方式及资信评级机构联系方式

债券受托管理人	名称	中国中投证券有限责任公司
	办公地址	北京市西城区太平桥大街 18 号丰融国际大厦 15 层
	联系人	于娜
	联系电话	010-63222882

其他说明：

适用 不适用

三、公司债券募集资金使用情况

适用 不适用

公司严格根据“16 庞大 01”、“16 庞大 02”、“16 庞大 03”非公开发行公司债券募集说明书所述用途使用了募集资金，“16 庞大 01”、“16 庞大 02”、“16 庞大 03”非公开发行公司债券募集的资金在扣除发行费用后，其余募集资金全部用于偿还有息负债。

四、公司债券评级情况

适用 不适用

五、报告期内公司债券增信机制、偿债计划及其他相关情况

适用 不适用

根据公司重整计划之出资人权益调整方案及法院作出的(2019)冀 02 破 2 号之十五《民事裁定书》和《庞大汽贸集团股份有限公司重整计划》，对“16 庞大 01”、“16 庞大 02”和“16 庞大 03”债券持有人的持有余额，目前以现金方式清偿的偿债资金已支付至债券债权人指定的银行账户；以股票抵偿的债权部分，相应抵债股票已根据债权人提供证券账户信息的相关情况向债权人划转抵债股票；涉及留债展期清偿的债权人送达了《留债展期安排告知书》，已经对留债展期部分作出明确清偿安排。

六、公司债券持有人会议召开情况

适用 不适用

无

七、公司债券受托管理人履职情况

适用 不适用

“16 庞大 01”、“16 庞大 02”、“16 庞大 03”非公开发行公司债券的债券受托管理人为中国中投证券有限责任公司。报告期内，中国中投证券有限责任公司严格按照《债券受托管理人协议》约定履行受托管理人职责。

八、截至报告期末公司近 2 年的会计数据和财务指标

适用 不适用

单位：元 币种：人民币

主要指标	2020 年	2019 年	本期比上年同期 增减 (%)	变动原因
息税折旧摊销前利润	1,713,424,946	2,920,480,787	-41.33	

流动比率	1.55	1.34	21.06	
速动比率	1.9	0.99	90.99	
资产负债率(%)	51.13	57.53	-6.40	
EBITDA 全部债务比	0.15	0.2	-5.00	
利息保障倍数	3.1	1.18	192.00	
现金利息保障倍数	-1.45	-2.87	142.00	
EBITDA 利息保障倍数	5.58	1.79	379.00	
贷款偿还率(%)	100	100	0	
利息偿付率(%)	100	100	0	

九、公司其他债券和债务融资工具的付息兑付情况

适用 不适用

十、公司报告期内的银行授信情况

适用 不适用

截至 2020 年 12 月 31 日，公司在工商银行、中国银行、民生银行以及其他机构可用授信总额为 66 亿元。

十一、公司报告期内执行公司债券募集说明书相关约定或承诺的情况

适用 不适用

十二、公司发生的重大事项及对公司经营情况和偿债能力的影响

适用 不适用

详见本报告第五节-重要事项

第十一节 财务报告

一、审计报告

√适用 □不适用

庞大汽贸集团股份有限公司全体股东：

(1). 审计意见

我们审计了庞大汽贸集团股份有限公司（以下简称庞大集团）财务报表，包括 2020 年 12 月 31 日的合并及母公司资产负债表，2020 年度的合并及母公司利润表、合并及母公司现金流量表、合并及母公司所有者权益变动表以及相关财务报表附注。

我们认为，后附的财务报表在所有重大方面按照企业会计准则的规定编制，公允反映了庞大集团 2020 年 12 月 31 日的合并及母公司财务状况以及 2020 年度的合并及母公司经营成果和现金流量。

(2). 形成审计意见的基础

我们按照中国注册会计师审计准则的规定执行了审计工作。审计报告的“注册会计师对财务报表审计的责任”部分进一步阐述了我们在这些准则下的责任。按照中国注册会计师职业道德守则，我们独立于庞大集团，并履行了职业道德方面的其他责任。我们相信，我们获取的审计证据是充分、适当的，为发表审计意见提供了基础。

(3). 关键审计事项

关键审计事项是我们根据职业判断，认为对本期财务报表审计最为重要的事项。这些事项的应对以对财务报表整体进行审计并形成审计意见为背景，我们不对这些事项单独发表意见。我们确定下列事项是需要在审计报告中沟通的关键审计事项。

关键审计事项	该事项在审计中是如何应对的
(一) 汽车生产厂家给予汽车经销商的返利	
2020 年 12 月 31 日，庞大集团合并财务报表中确认的应收返利余额为 1,242,838,080	对于汽车生产厂家给予汽车经销商的返利，我们执行了以下审计程序但不止限于：

<p>元。应收返利的确认涉及对众多品牌返利政策的理解、对不同考核指标的判断和估计，因此涉及重大的管理层判断和估计。</p> <p>关于汽车生产厂家给予汽车经销商返利的披露，参见附注三注释（三十三）以及附注五注释（六）。</p>	<p>（1）了解与返利确认相关的关键内部控制，评价这些控制的设计，确定其是否得到执行，并测试相关内部控制的运行有效性；</p> <p>（2）我们获取了管理层编制的 2020 年度的返利计算表，结合公司与汽车生产厂家签署的返利商务政策，抽取样本重新计算了公司计提的返利，以确认公司于 2020 年度计提返利金额的准确性；</p> <p>（3）我们执行了函证程序，以确认公司截至 2020 年 12 月 31 日享有的返利余额；</p> <p>（4）我们检查了应收返利账期划分的准确性，并确认长期未兑现返利是否需要计提减值；</p> <p>（5）我们检查了公司于 2020 年收到的汽车生产厂家已兑现的返利，核对记账凭证、发票等支持性记录，验证其真实性；</p> <p>（6）我们获取了 2020 年 12 月 31 日的应收返利在期后结算情况并进行抽查，验证其计提的准确性和真实性。</p> <p>基于上述执行的工作，我们取得的审计证据能够支持管理层对于应收返利的确认。</p>
<p>（二）存货跌价准备</p>	
<p>2020 年 12 月 31 日，庞大集团合并财务报表中存货余额为 3,398,993,650 元，存货跌价准备为 175,026,387 元，账面价值 3,223,967,263 元，存货采用成本与可变现净值孰低的方法计量，存货跌价准备计提是否充分对财务报表影响重大。</p> <p>庞大集团管理层根据存货会计政策，对成本高于可变现净值的存货，计提存货跌价准备。对于存货可变现净值的估计，涉及重大的管理层判断和估计。</p> <p>关于存货跌价准备的披露，参见附注三注释（十一）、附注三注释（三十三）以及附注</p>	<p>对于存货跌价准备，我们执行了以下审计程序但不止限于：</p> <p>（1）了解与存货跌价准备相关的关键内部控制，评价这些控制的设计，确定其是否得到执行，并测试相关内部控制的运行有效性；</p> <p>（2）我们执行了存货监盘审计程序，关注是否存在大量积压的、库龄较长的陈旧和滞销库存，以了解其是否存在减值的风险；</p> <p>（3）我们获取了存货库龄明细表，对库龄较长的存货进行分析性复核，评价存货跌价准备计提是否合理；</p> <p>（4）我们检查了存货跌价准备的计算是否按公司</p>

五注释（七）。	<p>相关会计政策执行，检查以前年度计提的存货跌价准备本期的变化情况，分析存货跌价准备计提是否充分；</p> <p>（5）我们获取了公司管理层编制的按不同品牌、不同型号存货的跌价准备明细表，抽选样本检查期后销售价格及未售存货相似品牌、型号存货的近期销售价格，以评估管理层估计的准确性。</p> <p>基于上述执行的工作，我们取得的审计证据能够支持管理层对于存货跌价准备的确认。</p>
---------	--

（4）. 其他信息

庞大集团管理层（以下简称管理层）对其他信息负责。其他信息包括庞大集团 2020 年年度报告中涵盖的信息，但不包括财务报表和我们的审计报告。

我们对财务报表发表的审计意见不涵盖其他信息，我们也不对其他信息发表任何形式的鉴证结论。

结合我们对财务报表的审计，我们的责任是阅读其他信息，在此过程中，考虑其他信息是否与财务报表或我们在审计过程中了解到的情况存在重大不一致或者似乎存在重大错报。

基于我们已执行的工作，如果我们确定其他信息存在重大错报，我们应当报告该事实。在这方面，我们无任何事项需要报告。

（5）. 管理层和治理层对财务报表的责任

管理层负责按照企业会计准则的规定编制财务报表，使其实现公允反映，并设计、执行和维护必要的内部控制，以使财务报表不存在由于舞弊或错误导致的重大错报。

在编制财务报表时，管理层负责评估庞大集团的持续经营能力，披露与持续经营相关的事项，并运用持续经营假设，除非计划进行清算、终止运营或别无其他现实的选择。

治理层负责监督庞大集团的财务报告过程。

（6）. 注册会计师对财务报表审计的责任

我们的目标是对财务报表整体是否不存在由于舞弊或错误导致的重大错报获取合理保证，并出具包含审计意见的审计报告。合理保证是高水平的保证，但并不能保证按照审计准则执行的

审计在某一重大错报存在时总能发现。错报可能由于舞弊或错误导致，如果合理预期错报单独或汇总起来可能影响财务报表使用者依据财务报表作出的经济决策，则通常认为错报是重大的。

在按照审计准则执行审计工作的过程中，我们运用职业判断，并保持职业怀疑。同时，我们也执行以下工作：

（一）识别和评估由于舞弊或错误导致的财务报表重大错报风险，设计和实施审计程序以应对这些风险，并获取充分、适当的审计证据，作为发表审计意见的基础。由于舞弊可能涉及串通、伪造、故意遗漏、虚假陈述或凌驾于内部控制之上，未能发现由于舞弊导致的重大错报的风险高于未能发现由于错误导致的重大错报的风险。

（二）了解与审计相关的内部控制，以设计恰当的审计程序。

（三）评价管理层选用会计政策的恰当性和作出会计估计及相关披露的合理性。

（四）对管理层使用持续经营假设的恰当性得出结论。同时，根据获取的审计证据，就可能导致对庞大集团持续经营能力产生重大疑虑的事项或情况是否存在重大不确定性得出结论。如果我们得出结论认为存在重大不确定性，审计准则要求我们在审计报告中提请报表使用者注意财务报表中的相关披露；如果披露不充分，我们应当发表非无保留意见。我们的结论基于截至审计报告日可获得的信息。然而，未来的事项或情况可能导致庞大集团不能持续经营。

（五）评价财务报表的总体列报（包括披露）、结构和内容，并评价财务报表是否公允反映相关交易和事项。

（六）就庞大集团中实体或业务活动的财务信息获取充分、适当的审计证据，以对合并财务报表发表审计意见。我们负责指导、监督和执行集团审计，并对审计意见承担全部责任。

我们与治理层就计划的审计范围、时间安排和重大审计发现等事项进行沟通，包括沟通我们在审计中识别出的值得关注的内部控制缺陷。

我们还就已遵守与独立性相关的职业道德要求向治理层提供声明，并与治理层沟通可能被合理认为影响我们独立性的所有关系和其他事项，以及相关的防范措施。

从与治理层沟通过的事项中，我们确定哪些事项对本期财务报表审计最为重要，因而构成关键审计事项。我们在审计报告中描述这些事项，除非法律法规禁止公开披露这些事项，或在极少数情形下，如果合理预期在审计报告中沟通某事项造成的负面后果超过在公众利益方面产生的益处，我们确定不应在审计报告中沟通该事项。

中审华会计师事务所
(特殊普通合伙)

中国注册会计师： 沈芳

中国注册会计师： 马长松

中国·天津

2021 年 4 月 29 日

二、财务报表

合并资产负债表

2020 年 12 月 31 日

编制单位：庞大汽贸集团股份有限公司

单位：元 币种：人民币

项目	附注	2020 年 12 月 31 日	2019 年 12 月 31 日
流动资产：			
货币资金	1	1,052,417,437	3,020,853,074
交易性金融资产	2	6,500,000	250,400,000
应收账款	5	329,723,514	562,400,676
应收款项融资	6	11,159,347	12,300,000
预付款项	7	599,086,083	718,159,460
其他应收款	8	3,028,858,621	2,541,405,991
存货	9	3,223,967,263	2,887,315,472
一年内到期的非流动资产	12	771,747,899	856,291,863
其他流动资产	13	325,717,923	334,443,254
流动资产合计		9,349,178,087	11,183,569,790
非流动资产：			
长期应收款	16	18,184,791	96,533,961
长期股权投资	17	433,738,214	374,128,994
其他权益工具投资	18	307,250,300	27,159,026
其他非流动金融资产	19	167,329,493	123,329,212
投资性房地产	20	479,660,656	499,612,600
固定资产	21	6,722,861,147	7,203,633,140
在建工程	22	172,056,247	173,863,667
无形资产	26	3,885,322,227	4,037,655,159
商誉	28	328,868,105	369,293,278
长期待摊费用	29	217,926,206	267,782,007
递延所得税资产	30	417,584,381	385,009,900
其他非流动资产	31	135,391,751	179,894,406
非流动资产合计		13,286,173,518	13,737,895,350
资产总计		22,635,351,605	24,921,465,140
流动负债：			
短期借款	32	1,170,576,346	1,959,151,173
应付票据	35	482,380,000	404,330,000
应付账款	36	713,074,155	607,413,083
预收款项	37	104,980,976	220,159,927

合同负债	38	479,858,834	0
应付职工薪酬	39	147,334,378	186,388,194
应交税费	40	275,174,354	259,254,252
其他应付款	41	2,627,040,206	4,706,416,490
其中：应付利息		68,802,731	180,226,589
其他流动负债	44	29,136,894	0
流动负债合计		6,029,556,143	8,343,113,119
非流动负债：			
长期借款	45	4,695,930,232	4,757,268,363
长期应付款	48	80,000,000	80,000,000
预计负债	50	34,664,941	101,701,077
递延收益	51	173,852,273	494,921,095
递延所得税负债	30	127,858,903	127,421,899
其他非流动负债	52	432,418,418	432,418,418
非流动负债合计		5,544,724,767	5,993,730,852
负债合计		11,574,280,910	14,336,843,971
所有者权益（或股东权益）：			
实收资本（或股本）	53	10,227,225,070	10,227,225,070
资本公积	55	4,128,738,666	4,127,588,498
减：库存股	56	88,257,280	0
其他综合收益	57	10,950,722	19,955,748
盈余公积	59	517,589,037	498,028,139
未分配利润	60	-3,805,943,204	-4,366,729,438
归属于母公司所有者权益（或股东权益）合计		10,990,303,011	10,506,068,017
少数股东权益		70,767,684	78,553,152
所有者权益（或股东权益）合计		11,061,070,695	10,584,621,169
负债和所有者权益（或股东权益）总计		22,635,351,605	24,921,465,140

法定代表人：黄继宏 主管会计工作负责人：武成 会计机构负责人：常安全

母公司资产负债表

2020 年 12 月 31 日

编制单位：庞大汽贸集团股份有限公司

单位：元 币种：人民币

项目	附注	2020 年 12 月 31 日	2019 年 12 月 31 日
流动资产：			
货币资金		97,032,886	1,173,100,806
交易性金融资产		0	230,000,000
应收账款	1	5,638,657	139,249,429
应收款项融资		3,449,621	10,320,000
预付款项		5,645,988	31,819,382
其他应收款	2	19,269,977,908	18,264,813,691
存货		51,646,782	91,298,660
一年内到期的非流动资产		216,183,804	218,283,481

其他流动资产		47,652,360	17,153,681
流动资产合计		19,697,228,006	20,176,039,130
非流动资产：			
长期应收款		0	1,144,837
长期股权投资	3	9,198,508,555	9,139,418,158
其他权益工具投资		67,533,852	22,585,403
其他非流动金融资产		167,329,493	123,329,212
固定资产		995,852,075	1,101,389,187
在建工程		19,224,221	17,222,282
无形资产		1,050,896,544	1,046,931,993
长期待摊费用		15,316,943	18,394,615
递延所得税资产		222,191,310	146,016,847
其他非流动资产		19,595,000	19,595,000
非流动资产合计		11,756,447,993	11,636,027,534
资产总计		31,453,675,999	31,812,066,664
流动负债：			
短期借款		14,846,000	78,741,722
应付账款		21,741,633	44,120,220
预收款项		14,340,515	7,962,972
合同负债		1,695,620	
应付职工薪酬		2,540,468	3,246,846
应交税费		47,225,273	15,335,484
其他应付款		8,906,204,488	9,269,054,902
其中：应付利息		20,065,415	5,249,542
流动负债合计		9,008,593,997	9,418,462,146
非流动负债：			
长期借款		4,132,312,115	4,197,291,073
预计负债		122,361	1,547,184
递延收益		3,902,644	5,234,605
递延所得税负债		14,032,373	3,032,303
其他非流动负债		432,418,418	432,418,418
非流动负债合计		4,582,787,911	4,639,523,583
负债合计		13,591,381,908	14,057,985,729
所有者权益（或股东权益）：			
实收资本（或股本）		10,227,225,070	10,227,225,070
资本公积		4,521,040,782	4,519,890,614
减：库存股		88,257,280	0
其他综合收益		-20,849,669	-20,560,955
盈余公积		517,589,037	498,028,139
未分配利润		2,705,546,151	2,529,498,067
所有者权益（或股东权益）合计		17,862,294,091	17,754,080,935
负债和所有者权益（或股东权益）总计		31,453,675,999	31,812,066,664

法定代表人：黄继宏 主管会计工作负责人：武成 会计机构负责人：常安全

合并利润表

2020 年 1—12 月

单位:元 币种:人民币

项目	附注	2020 年度	2019 年度
一、营业总收入	61	27,385,612,958	22,083,480,779
其中:营业收入		27,385,612,958	22,083,480,779
二、营业总成本		27,114,758,652	25,341,289,768
其中:营业成本	61	24,536,917,579	20,566,448,612
税金及附加	62	185,834,646	218,659,349
销售费用	63	864,032,894	1,103,168,948
管理费用	64	1,257,255,636	1,886,436,614
财务费用	66	270,717,897	1,566,576,245
其中:利息费用		291,955,605	1,632,575,215
利息收入		53,738,127	228,949,620
加:其他收益	67	37,846,309	70,337,801
投资收益(损失以“-”号填列)	68	402,728,973	4,146,169,015
其中:对联营企业和合营企业的投资收益		38,399,884	-21,769,098
公允价值变动收益(损失以“-”号填列)	70	24,048,337	20,045,942
信用减值损失(损失以“-”号填列)	71	-44,535,855	-274,170,763
资产减值损失(损失以“-”号填列)	72	-133,755,170	-292,964,982
资产处置收益(损失以“-”号填列)	73	46,719,001	42,139,073
三、营业利润(亏损以“-”号填列)		603,905,901	453,747,097
加:营业外收入	74	98,190,462	78,632,842
减:营业外支出	75	57,108,294	237,535,184
四、利润总额(亏损总额以“-”号填列)		644,988,069	294,844,755
减:所得税费用	76	71,644,219	198,314,290
五、净利润(净亏损以“-”号填列)		573,343,850	96,530,465
(一)按经营持续性分类			
1.持续经营净利润(净亏损以“-”号填列)		573,343,850	96,530,465
2.终止经营净利润(净亏损以“-”号填列)			
(二)按所有权归属分类			
1.归属于母公司股东的净利润(净亏损以“-”号填列)		580,347,132	116,002,460
2.少数股东损益(净亏损以“-”号填列)		-7,003,282	-19,471,995
六、其他综合收益的税后净额	77	-9,005,026	1,907,417
(一)归属母公司所有者的其他综合收益的税后净额		-9,005,026	1,907,417
1.不能重分类进损益的其他综合收益		-8,363,402	-902,309

(1) 重新计量设定受益计划变动额			
(2) 权益法下不能转损益的其他综合收益			
(3) 其他权益工具投资公允价值变动		-8,363,402	-902,309
(4) 企业自身信用风险公允价值变动			
2. 将重分类进损益的其他综合收益		-641,624	2,809,726
(1) 权益法下可转损益的其他综合收益			
(2) 其他债权投资公允价值变动			
(3) 金融资产重分类计入其他综合收益的金额			
(4) 其他债权投资信用减值准备			
(5) 现金流量套期储备			
(6) 外币财务报表折算差额		-641,624	-4,488,974
(7) 其他			7,298,700
(二) 归属于少数股东的其他综合收益的税后净额			
七、综合收益总额		564,338,824	98,437,882
(一) 归属于母公司所有者的综合收益总额		571,342,106	117,909,877
(二) 归属于少数股东的综合收益总额		-7,003,282	-19,471,995
八、每股收益：			
(一) 基本每股收益(元/股)		0.06	0.01
(二) 稀释每股收益(元/股)		0.06	0.01

本期发生同一控制下企业合并的，被合并方在合并前实现的净利润为：0 元，上期被合并方实现的净利润为：0 元。

法定代表人：黄继宏 主管会计工作负责人：武成 会计机构负责人：常安全

母公司利润表

2020 年 1—12 月

单位：元 币种：人民币

项目	附注	2020 年度	2019 年度
一、营业收入	4	264,181,282	407,255,790
减：营业成本	4	211,996,585	380,055,262
税金及附加		22,456,754	25,801,562
销售费用		16,372,284	30,761,483
管理费用		167,592,267	320,067,342
财务费用		90,324,736	630,397,498
其中：利息费用		138,700,452	751,026,907
利息收入		51,440,079	173,426,699
加：其他收益		8,110,795	2,452,418
投资收益（损失以“—”号填列）	5	313,510,577	3,903,656,510

其中：对联营企业和合营企业的投资收益		59,674,058	-1,013,986
公允价值变动收益（损失以“－”号填列）		44,000,281	-18,432,398
信用减值损失（损失以“－”号填列）		4,181,970	14,100,920
资产减值损失（损失以“－”号填列）		4,658,982	-43,470,863
资产处置收益（损失以“－”号填列）		-2,767,057	89,047,150
二、营业利润（亏损以“－”号填列）		127,134,204	2,967,526,380
加：营业外收入		4,965,518	2,720,014
减：营业外支出		1,568,896	48,930,510
三、利润总额（亏损总额以“－”号填列）		130,530,826	2,921,315,884
减：所得税费用		-65,078,156	-28,560,679
四、净利润（净亏损以“－”号填列）		195,608,982	2,949,876,563
（一）持续经营净利润（净亏损以“－”号填列）		195,608,982	2,949,876,563
（二）终止经营净利润（净亏损以“－”号填列）			
五、其他综合收益的税后净额		-288,714	-339,251
（一）不能重分类进损益的其他综合收益		-288,714	-339,251
1. 重新计量设定受益计划变动额			
2. 权益法下不能转损益的其他综合收益			
3. 其他权益工具投资公允价值变动		-288,714	-339,251
4. 企业自身信用风险公允价值变动			
（二）将重分类进损益的其他综合收益			
1. 权益法下可转损益的其他综合收益			
2. 其他债权投资公允价值变动			
3. 金融资产重分类计入其他综合收益的金额			
4. 其他债权投资信用减值准备			
5. 现金流量套期储备			
6. 外币财务报表折算差额			
7. 其他			
六、综合收益总额		195,320,268	2,949,537,312
七、每股收益：			
（一）基本每股收益（元/股）			
（二）稀释每股收益（元/股）			

法定代表人：黄继宏 主管会计工作负责人：武成 会计机构负责人：常安全

合并现金流量表

2020 年 1—12 月

单位：元 币种：人民币

项目	附注	2020年度	2019年度
一、经营活动产生的现金流量：			
销售商品、提供劳务收到的现金		31,362,844,103	25,363,291,611
收到的税费返还		3,396,150	8,270,114
收到其他与经营活动有关的现金	78.1	805,511,714	742,834,609
经营活动现金流入小计		32,171,751,967	26,114,396,334
购买商品、接受劳务支付的现金		28,244,850,659	26,244,641,665
支付给职工及为职工支付的现金		1,311,071,201	1,630,579,384
支付的各项税费		569,903,978	707,337,213
支付其他与经营活动有关的现金	78.2	2,506,131,627	2,256,531,650
经营活动现金流出小计		32,631,957,465	30,839,089,912
经营活动产生的现金流量净额		-460,205,498	-4,724,693,578
二、投资活动产生的现金流量：			
收回投资收到的现金		252,900,000	100,000,000
取得投资收益收到的现金			47,067,054
处置固定资产、无形资产和其他长期资产收回的现金净额		245,711,727	311,265,712
处置子公司及其他营业单位收到的现金净额		45,624,376	39,172,578
收到其他与投资活动有关的现金	78.3		34,933,884
投资活动现金流入小计		544,236,103	532,439,228
购建固定资产、无形资产和其他长期资产支付的现金		425,092,141	391,614,433
投资支付的现金		9,000,000	20,400,000
投资活动现金流出小计		434,092,141	412,014,433
投资活动产生的现金流量净额		110,143,962	120,424,795
三、筹资活动产生的现金流量：			
吸收投资收到的现金			700,000,000
取得借款收到的现金		9,194,337,987	12,996,581,149
收到其他与筹资活动有关的现金	78.5	1,113,709,243	864,433,849
筹资活动现金流入小计		10,308,047,230	14,561,014,998
偿还债务支付的现金		10,044,250,945	13,983,832,849
分配股利、利润或偿付利息支付的现金		408,476,261	215,753,902

支付其他与筹资活动有关的现金	78.6	586,571,370	340,484,948
筹资活动现金流出小计		11,039,298,576	14,540,071,699
筹资活动产生的现金流量净额		-731,251,346	20,943,299
四、汇率变动对现金及现金等价物的影响		-2,798,169	-16,760,873
五、现金及现金等价物净增加额		-1,084,111,051	-4,600,086,357
加：期初现金及现金等价物余额		1,654,471,065	6,254,557,422
六、期末现金及现金等价物余额		570,360,014	1,654,471,065

法定代表人：黄继宏 主管会计工作负责人：武成 会计机构负责人：常安全

母公司现金流量表
2020 年 1—12 月

单位：元 币种：人民币

项目	附注	2020年度	2019年度
一、经营活动产生的现金流量：			
销售商品、提供劳务收到的现金		314,149,358	461,675,132
收到其他与经营活动有关的现金		19,504,139	228,723,976
经营活动现金流入小计		333,653,497	690,399,108
购买商品、接受劳务支付的现金		236,049,761	303,275,410
支付给职工及为职工支付的现金		44,216,486	61,441,272
支付的各项税费		24,829,096	41,503,726
支付其他与经营活动有关的现金		835,254,982	591,184,506
经营活动现金流出小计		1,140,350,325	997,404,914
经营活动产生的现金流量净额		-806,696,828	-307,005,806
二、投资活动产生的现金流量：			
收回投资收到的现金		230,000,000	100,000,000
取得投资收益收到的现金			47,021,429
处置固定资产、无形资产和其他长期资产收回的现金净额		65,499,618	1,950,000
处置子公司及其他营业单位收到的现金净额		35,120,000	
投资活动现金流入小计		330,619,618	148,971,429
购建固定资产、无形资产和其他长期资产支付的现金		8,160,574	18,105,617
投资活动现金流出小计		8,160,574	18,105,617
投资活动产生的现金流量净额		322,459,044	130,865,812
三、筹资活动产生的现金流量：			

吸收投资收到的现金			700,000,000
取得借款收到的现金		273,429,224	2,254,653,717
收到其他与筹资活动有关的现金		325,829,482	738,432,676
筹资活动现金流入小计		599,258,706	3,693,086,393
偿还债务支付的现金		402,303,904	3,961,333,104
分配股利、利润或偿付利息支付的现金		119,501,982	7,839,659
支付其他与筹资活动有关的现金		558,412,358	275,976,866
筹资活动现金流出小计		1,080,218,244	4,245,149,629
筹资活动产生的现金流量净额		-480,959,538	-552,063,236
四、汇率变动对现金及现金等价物的影响		-41,116	10,332
五、现金及现金等价物净增加额		-965,238,438	-728,192,898
加：期初现金及现金等价物余额		1,046,189,801	1,774,382,699
六、期末现金及现金等价物余额		80,951,363	1,046,189,801

法定代表人：黄继宏 主管会计工作负责人：武成 会计机构负责人：常安全

合并所有者权益变动表
2020 年 1—12 月

单位:元 币种:人民币

项目	2020 年度								
	归属于母公司所有者权益							少数股东权益	所有者权益合计
	实收资本(或股本)	资本公积	减: 库存股	其他综合收益	盈余公积	未分配利润	小计		
一、上年年末余额	10,227,225,070	4,127,588,498	0	19,955,748	498,028,139	-4,366,729,438	10,506,068,017	78,553,152	10,584,621,169
加: 会计政策变更									
前期差错更正									
同一控制下企业合并									
其他									
二、本年期初余额	10,227,225,070	4,127,588,498		19,955,748	498,028,139	-4,366,729,438	10,506,068,017	78,553,152	10,584,621,169
三、本期增减变动金额 (减少以“-”号填列)		1,150,168	88,257,280	-9,005,026	19,560,898	560,786,234	484,234,994	-7,785,468	476,449,526
(一) 综合收益总额				-9,005,026		580,347,132	571,342,106	-7,003,282	564,338,824
(二) 所有者投入和减少资本		1,150,168	88,257,280				-87,107,112	-782,186	-87,889,298
1. 所有者投入的普通股									
2. 其他权益工具持有者投入资本									
3. 股份支付计入所有者权益的金额									
4. 其他		1,150,168	88,257,280				-87,107,112	-782,186	-87,889,298
(三) 利润分配					19,560,898	-19,560,898			
1. 提取盈余公积					19,560,898	-19,560,898			
2. 提取一般风险准备									
3. 对所有者(或股东)的分配									
4. 其他									
(四) 所有者权益内部结转									

1. 资本公积转增资本(或股本)									
2. 盈余公积转增资本(或股本)									
3. 盈余公积弥补亏损									
4. 设定受益计划变动额结转留存收益									
5. 其他综合收益结转留存收益									
6. 其他									
(五) 专项储备									
1. 本期提取									
2. 本期使用									
(六) 其他									
四、本期期末余额	10,227,225,070	4,128,738,666	88,257,280	10,950,722	517,589,037	-3,805,943,204	10,990,303,011	70,767,684	11,061,070,695

项目	2019 年度							
	归属于母公司所有者权益						少数股东权益	所有者权益合计
	实收资本(或股本)	资本公积	其他综合收益	盈余公积	未分配利润	小计		
一、上年年末余额	6,538,478,402	3,547,800,272	39,249,110	216,972,798	-3,928,870,487	6,413,630,095	65,369,624	6,478,999,719
加：会计政策变更			-21,200,779		-272,806,070	-294,006,849		-294,006,849
前期差错更正								
同一控制下企业合并其他								
二、本年期初余额	6,538,478,402	3,547,800,272	18,048,331	216,972,798	-4,201,676,557	6,119,623,246	65,369,624	6,184,992,870
三、本期增减变动金额(减少以“-”号填列)	3,688,746,668	579,788,226	1,907,417	281,055,341	-165,052,881	4,386,444,771	13,183,528	4,399,628,299
(一) 综合收益总额			1,907,417		116,002,460	117,909,877	-19,471,995	98,437,882
(二) 所有者投入和减少资本		4,268,534,894				4,268,534,894	32,655,523	4,301,190,417
1. 所有者投入的普通股		700,000,000				700,000,000		700,000,000
2. 其他权益工具持有者投入资本								

2020 年年度报告

3. 股份支付计入所有者权益的金额								
4. 其他		3,568,534,894				3,568,534,894	32,655,523	3,601,190,417
(三) 利润分配				281,055,341	-281,055,341			
1. 提取盈余公积				281,055,341	-281,055,341			
2. 提取一般风险准备								
3. 对所有者(或股东)的分配								
4. 其他								
(四) 所有者权益内部结转	3,688,746,668	-3,688,746,668						
1. 资本公积转增资本(或股本)	3,688,746,668	-3,688,746,668						
2. 盈余公积转增资本(或股本)								
3. 盈余公积弥补亏损								
4. 设定受益计划变动额结转留存收益								
5. 其他综合收益结转留存收益								
6. 其他								
(五) 专项储备								
1. 本期提取								
2. 本期使用								
(六) 其他								
四、本期期末余额	10,227,225,070	4,127,588,498	19,955,748	498,028,139	-4,366,729,438	10,506,068,017	78,553,152	10,584,621,169

法定代表人：黄继宏 主管会计工作负责人：武成 会计机构负责人：常安全

母公司所有者权益变动表

2020 年 1—12 月

单位：元 币种：人民币

项目	2020 年度						
	实收资本(或股本)	资本公积	减：库存股	其他综合收益	盈余公积	未分配利润	所有者权益合计

2020 年年度报告

一、上年年末余额	10,227,225,070	4,519,890,614		-20,560,955	498,028,139	2,529,498,067	17,754,080,935
加：会计政策变更							
前期差错更正							
其他							
二、本年期初余额	10,227,225,070	4,519,890,614		-20,560,955	498,028,139	2,529,498,067	17,754,080,935
三、本期增减变动金额（减少以“－”号填列）		1,150,168	88,257,280	-288,714	19,560,898	176,048,084	108,213,156
（一）综合收益总额				-288,714		195,608,982	195,320,268
（二）所有者投入和减少资本		1,150,168	88,257,280				-87,107,112
1. 所有者投入的普通股							
2. 其他权益工具持有者投入资本							
3. 股份支付计入所有者权益的金额							
4. 其他		1,150,168	88,257,280				-87,107,112
（三）利润分配					19,560,898	-19,560,898	
1. 提取盈余公积					19,560,898	-19,560,898	
2. 对所有者（或股东）的分配							
3. 其他							
（四）所有者权益内部结转							
1. 资本公积转增资本（或股本）							
2. 盈余公积转增资本（或股本）							
3. 盈余公积弥补亏损							
4. 设定受益计划变动额结转留存收益							
5. 其他综合收益结转留存收益							
6. 其他							
（五）专项储备							
1. 本期提取							
2. 本期使用							
（六）其他							
四、本期末余额	10,227,225,070	4,521,040,782	88,257,280	-20,849,669	517,589,037	2,705,546,151	17,862,294,091

项目	2019 年度						
	实收资本（或股本）	资本公积	减：库存股	其他综合收益	盈余公积	未分配利润	所有者权益合计
一、上年年末余额	6,538,478,402	3,688,747,064	0		216,972,798	-121,454,838	10,322,743,426

2020 年年度报告

加：会计政策变更				-20,221,704		-17,868,317	-38,090,021
前期差错更正							
其他							
二、本年期初余额	6,538,478,402	3,688,747,064	0	-20,221,704	216,972,798	-139,323,155	10,284,653,405
三、本期增减变动金额（减少以“－”号填列）	3,688,746,668	831,143,550	0	-339,251	281,055,341	2,668,821,222	7,469,427,530
（一）综合收益总额				-339,251		2,949,876,563	2,949,537,312
（二）所有者投入和减少资本		4,519,890,218					4,519,890,218
1. 所有者投入的普通股		700,000,000					700,000,000
2. 其他权益工具持有者投入资本							
3. 股份支付计入所有者权益的金额							
4. 其他		3,819,890,218					3,819,890,218
（三）利润分配					281,055,341	-281,055,341	
1. 提取盈余公积					281,055,341	-281,055,341	
2. 对所有者（或股东）的分配							
3. 其他							
（四）所有者权益内部结转	3,688,746,668	-3,688,746,668	0				
1. 资本公积转增资本（或股本）	3,688,746,668	-3,688,746,668					
2. 盈余公积转增资本（或股本）							
3. 盈余公积弥补亏损							
4. 设定受益计划变动额结转留存收益							
5. 其他综合收益结转留存收益							
6. 其他							
（五）专项储备							
1. 本期提取							
2. 本期使用							
（六）其他							
四、本期末余额	10,227,225,070	4,519,890,614	0	-20,560,955	498,028,139	2,529,498,067	17,754,080,935

法定代表人：黄继宏 主管会计工作负责人：武成 会计机构负责人：常安全

三、公司基本情况

1. 公司概况

适用 不适用

庞大汽贸集团股份有限公司（以下简称“公司”或“本公司”）系于 2007 年 12 月，由庞庆华等 18 名自然人、唐山盛诚企业策划股份有限公司、北京英维特汽车服务连锁有限公司、北京联合信投资有限公司共同出资在中国河北省注册的股份有限公司。统一社会信用代码：

91130200746886581K。

本公司发行的人民币普通股 A 股股票于 2011 年 4 月在上海证券交易所上市。所属行业为汽车零售、汽车修理与维护业。

截至 2020 年 12 月 31 日止，本公司股数 1,022,722.507 万股，注册地：河北省滦县火车站东一公里处，总部地址：北京市朝阳区五环外王四营乡黄厂路甲 3 号庞大双龙培训中心。本公司主要经营活动为：汽车经销及维修、养护。

本财务报表业经公司董事会于 2021 年 4 月 29 日批准报出。

2. 合并财务报表范围

适用 不适用

合并财务报表的合并范围以控制为基础确定，本期合并财务报表范围及其变化情况详见本附注“合并范围的变更”和“在其他主体中的权益”。

四、财务报表的编制基础

1. 编制基础

公司以持续经营为基础，根据实际发生的交易和事项，按照财政部颁布的《企业会计准则——基本准则》和各项具体会计准则、企业会计准则应用指南、企业会计准则解释及其他相关规定（以下合称“企业会计准则”），以及中国证券监督管理委员会《公开发行证券的公司信息披露编报规则第 15 号——财务报告的一般规定》的披露规定编制财务报表。

2. 持续经营

适用 不适用

在编制本财务报表时，本公司管理层充分考虑了流动资金的来源，相信本集团在未来一年内有充足的资金满足偿还债务和资本性支出的需要。因此，本财务报表以持续经营为基础编制。

五、重要会计政策及会计估计

适用 不适用

公司在编制和披露财务报告时遵循重要性原则，并根据实际情况从性质和金额两方面判断重要性。公司制定了与实际生产经营特点相适应的具体会计政策，披露了报告期内采用的重要会计政策和会计估计。

1. 遵循企业会计准则的声明

本财务报表符合财政部颁布的企业会计准则的要求，真实、完整地反映了本公司 2020 年 12 月 31 日的合并及母公司财务状况以及 2020 年度的合并及母公司经营成果和现金流量。

2. 会计期间

自公历 1 月 1 日起至 12 月 31 日止为一个会计年度。

3. 营业周期

适用 不适用

本公司营业周期为 12 个月。

4. 记账本位币

本公司采用人民币为记账本位币。

5. 同一控制下和非同一控制下企业合并的会计处理方法

适用 不适用

同一控制下企业合并：合并方在企业合并中取得的资产和负债（包括最终控制方收购被合并方而形成的商誉），按照合并日被合并方资产、负债在最终控制方合并财务报表中的账面价值为基础计量。在合并中取得的净资产账面价值与支付的合并对价账面价值（或发行股份面值总额）的差额，调整资本公积中的股本溢价，资本公积中的股本溢价不足冲减的，调整留存收益。

非同一控制下企业合并：合并成本为购买方在购买日为取得被购买方的控制权而付出的资产、发生或承担的负债以及发行的权益性证券的公允价值。合并成本大于合并中取得的被购买方可辨认净资产公允价值份额的差额，确认为商誉；合并成本小于合并中取得的被购买方可辨认净资产公允价值份额的差额，计入当期损益。在合并中取得的被购买方符合确认条件的各项可辨认资产、负债及或有负债在购买日按公允价值计量。

为企业合并发生的直接相关费用于发生时计入当期损益；为企业合并而发行权益性证券或债务性证券的交易费用，计入权益性证券或债务性证券的初始确认金额。

6. 合并财务报表的编制方法

适用 不适用

1、合并范围

合并财务报表的合并范围以控制为基础确定，合并范围包括本公司及全部子公司。控制，是指公司拥有对被投资方的权力，通过参与被投资方的相关活动而享有可变回报，并且有能力运用对被投资方的权力影响其回报金额。

2、合并程序

本公司将整个企业集团视为一个会计主体，按照统一的会计政策编制合并财务报表，反映本企业集团整体财务状况、经营成果和现金流量。本公司与子公司、子公司相互之间发生的内部交易的影响予以抵销。内部交易表明相关资产发生减值损失的，全额确认该部分损失。如子公司采用的会计政策、会计期间与本公司不一致的，在编制合并财务报表时，按本公司的会计政策、会计期间进行必要的调整。

子公司所有者权益、当期净损益和当期综合收益中属于少数股东的份额分别在合并资产负债表中所有者权益项目下、合并利润表中净利润项目下和综合收益总额项目下单独列示。子公司少数股东分担的当期亏损超过了少数股东在该子公司期初所有者权益中所享有份额而形成的余额，冲减少数股东权益。

（1）增加子公司或业务

在报告期内，因同一控制下企业合并增加子公司或业务的，将子公司或业务合并当期期初至报告期末的经营成果和现金流量纳入合并财务报表，同时对合并财务报表的期初数和比较报表的相关项目进行调整，视同合并后的报告主体自最终控制方开始控制时点起一直存在。

因追加投资等原因能够对同一控制下的被投资方实施控制的，在取得被合并方控制权之前持有的股权投资，在取得原股权之日与合并方和被合并方同处于同一控制之日孰晚日起至合并日之间已确认有关损益、其他综合收益以及其他净资产变动，分别冲减比较报表期间的期初留存收益或当期损益。

在报告期内，因非同一控制下企业合并增加子公司或业务的，以购买日确定的各项可辨认资产、负债及或有负债的公允价值为基础自购买日起纳入合并财务报表。

因追加投资等原因能够对非同一控制下的被投资方实施控制的，对于购买日之前持有的被购买方的股权，按照该股权在购买日的公允价值进行重新计量，公允价值与其账面价值的差额计入当期投资收益。购买日之前持有的被购买方的股权涉及的以后可重分类进损益的其他综合收益、权益法核算下的其他所有者权益变动转为购买日所属当期投资收益。

（2）处置子公司

①一般处理方法

因处置部分股权投资或其他原因丧失了对被投资方控制权时，对于处置后的剩余股权投资，按照其在丧失控制权日的公允价值进行重新计量。处置股权取得的对价与剩余股权公允价值之和，减去按原持股比例计算应享有原有子公司自购买日或合并日开始持续计算的净资产的份额与商誉之和的差额，计入丧失控制权当期的投资收益。与原有子公司股权投资相关的以后可重分类进损益的其他综合收益、权益法核算下的其他所有者权益变动，在丧失控制权时转为当期投资收益。

②分步处置子公司

通过多次交易分步处置对子公司股权投资直至丧失控制权的，处置对子公司股权投资的各项交易的条款、条件以及经济影响符合以下一种或多种情况，通常表明该多次交易事项为一揽子交易：

- i. 这些交易是同时或者在考虑了彼此影响的情况下订立的；
- ii. 这些交易整体才能达成一项完整的商业结果；
- iii. 一项交易的发生取决于其他至少一项交易的发生；
- iv. 一项交易单独看是不经济的，但是和其他交易一并考虑时是经济的。

各项交易属于一揽子交易的，将各项交易作为一项处置子公司并丧失控制权的交易进行会计处理；在丧失控制权之前每一次处置价款与处置投资对应的享有该子公司净资产份额的差额，在合并财务报表中确认为其他综合收益，在丧失控制权时一并转入丧失控制权当期的损益。

各项交易不属于一揽子交易的，在丧失控制权之前，按不丧失控制权的情况下部分处置对子公司的股权投资进行会计处理；在丧失控制权时，按处置子公司一般处理方法进行会计处理。

（3）购买子公司少数股权

因购买少数股权新取得的长期股权投资与按照新增持股比例计算应享有子公司自购买日或合并日开始持续计算的净资产份额之间的差额，调整合并资产负债表中的资本公积中的股本溢价，资本公积中的股本溢价不足冲减的，调整留存收益。

（4）不丧失控制权的情况下部分处置对子公司的股权投资

处置价款与处置长期股权投资相对应享有子公司自购买日或合并日开始持续计算的净资产份额之间的差额，调整合并资产负债表中的资本公积中的股本溢价，资本公积中的股本溢价不足冲减的，调整留存收益。

7. 合营安排分类及共同经营会计处理方法

√适用 □不适用

合营安排分为共同经营和合营企业。

共同经营，是指合营方享有该安排相关资产且承担该安排相关负债的合营安排。

本公司确认与共同经营中利益份额相关的下列项目：

- (1) 确认本公司单独所持有的资产，以及按本公司份额确认共同持有的资产；
- (2) 确认本公司单独所承担的负债，以及按本公司份额确认共同承担的负债；
- (3) 确认出售本公司享有的共同经营产出份额所产生的收入；
- (4) 按本公司份额确认共同经营因出售产出所产生的收入；
- (5) 确认单独所发生的费用，以及按本公司份额确认共同经营发生的费用。

本公司对合营企业的投资采用权益法核算，详见本附注“长期股权投资”。

8. 现金及现金等价物的确定标准

现金，是指本公司的库存现金以及可以随时用于支付的存款。现金等价物，是指本公司持有的期限短、流动性强、易于转换为已知金额的现金、价值变动风险很小的投资。

9. 外币业务和外币报表折算

√适用 □不适用

1、外币业务

外币业务采用交易发生日的即期汇率作为折算汇率将外币金额折合成人民币记账。

资产负债表日外币货币性项目余额按资产负债表日即期汇率折算，由此产生的汇兑差额，除属于与购建符合资本化条件的资产相关的外币专门借款产生的汇兑差额按照借款费用资本化的原则处理外，均计入当期损益。

2、外币财务报表的折算

资产负债表中的资产和负债项目，采用资产负债表日的即期汇率折算；所有者权益项目除“未分配利润”项目外，其他项目采用发生时的即期汇率折算。利润表中的收入和费用项目，采用交易发生日的即期汇率折算。

处置境外经营时，将与该境外经营相关的外币财务报表折算差额，自所有者权益项目转入处置当期损益。

10. 金融工具

√适用 □不适用

本公司在成为金融工具合同的一方时，确认一项金融资产、金融负债或权益工具。

1、金融工具的分类

根据本公司管理金融资产的业务模式和金融资产的合同现金流量特征，金融资产于初始确认时分类为：以摊余成本计量的金融资产、以公允价值计量且其变动计入其他综合收益的金融资产和以公允价值计量且其变动计入当期损益的金融资产。

本公司将同时符合下列条件且未被指定为以公允价值计量且其变动计入当期损益的金融资产，分类为以摊余成本计量的金融资产：

- 业务模式是以收取合同现金流量为目标；
- 合同现金流量仅为对本金和以未偿付本金金额为基础的利息的支付。

本公司将同时符合下列条件且未被指定为以公允价值计量且其变动计入当期损益的金融资产，分类为以公允价值计量且其变动计入其他综合收益的金融资产（债务工具）：

- 业务模式既以收取合同现金流量又以出售该金融资产为目标；

— 合同现金流量仅为对本金和以未偿付本金金额为基础的利息的支付。

对于非交易性权益工具投资，本公司可以在初始确认时将其不可撤销地指定为以公允价值计量且其变动计入其他综合收益的金融资产（权益工具）。该指定在单项投资的基础上作出，且相关投资从发行者的角度符合权益工具的定义。

除上述以摊余成本计量和以公允价值计量且其变动计入其他综合收益的金融资产外，本公司将其余所有的金融资产分类为以公允价值计量且其变动计入当期损益的金融资产。在初始确认时，如果能够消除或显著减少会计错配，本公司可以将本应分类为摊余成本计量或以公允价值计量且其变动计入其他综合收益的金融资产不可撤销地指定为以公允价值计量且其变动计入当期损益的金融资产。

金融负债于初始确认时分类为：以公允价值计量且其变动计入当期损益的金融负债和以摊余成本计量的金融负债。

符合以下条件之一的金融负债可在初始计量时指定为以公允价值计量且其变动计入当期损益的金融负债：

- 1) 该项指定能够消除或显著减少会计错配。
- 2) 根据正式书面文件载明的企业风险管理或投资策略，以公允价值为基础对金融负债组合或金融资产和金融负债组合进行管理和业绩评价，并在企业内部以此为基础向关键管理人员报告。
- 3) 该金融负债包含需单独分拆的嵌入衍生工具。

2、金融工具的确认依据和计量方法

（1）以摊余成本计量的金融资产

以摊余成本计量的金融资产包括应收票据、应收账款、其他应收款、长期应收款、债权投资等，按公允价值进行初始计量，相关交易费用计入初始确认金额；不包含重大融资成分的应收账款以及本公司决定不考虑不超过一年的融资成分的应收账款，以合同交易价格进行初始计量。

持有期间采用实际利率法计算的利息计入当期损益。

收回或处置时，将取得的价款与该金融资产账面价值之间的差额计入当期损益。

（2）以公允价值计量且其变动计入其他综合收益的金融资产（债务工具）

以公允价值计量且其变动计入其他综合收益的金融资产（债务工具）包括应收款项融资、其他债权投资等，按公允价值进行初始计量，相关交易费用计入初始确认金额。该金融资产按公允价值进行后续计量，公允价值变动除采用实际利率法计算的利息、减值损失或利得和汇兑损益之外，均计入其他综合收益。

终止确认时，之前计入其他综合收益的累计利得或损失从其他综合收益中转出，计入当期损益。

（3）以公允价值计量且其变动计入其他综合收益的金融资产（权益工具）

以公允价值计量且其变动计入其他综合收益的金融资产（权益工具）包括其他权益工具投资等，按公允价值进行初始计量，相关交易费用计入初始确认金额。该金融资产按公允价值进行后续计量，公允价值变动计入其他综合收益。取得的股利计入当期损益。

终止确认时，之前计入其他综合收益的累计利得或损失从其他综合收益中转出，计入留存收益。

（4）以公允价值计量且其变动计入当期损益的金融资产

以公允价值计量且其变动计入当期损益的金融资产包括交易性金融资产、衍生金融资产、其他非流动金融资产等，按公允价值进行初始计量，相关交易费用计入当期损益。该金融资产按公允价值进行后续计量，公允价值变动计入当期损益。

(5) 以公允价值计量且其变动计入当期损益的金融负债

以公允价值计量且其变动计入当期损益的金融负债包括交易性金融负债、衍生金融负债等，按公允价值进行初始计量，相关交易费用计入当期损益。该金融负债按公允价值进行后续计量，公允价值变动计入当期损益。

终止确认时，其账面价值与支付的对价之间的差额计入当期损益。

(6) 以摊余成本计量的金融负债

以摊余成本计量的金融负债包括短期借款、应付票据、应付账款、其他应付款、长期借款、应付债券、长期应付款，按公允价值进行初始计量，相关交易费用计入初始确认金额。

持有期间采用实际利率法计算的利息计入当期损益。

终止确认时，将支付的对价与该金融负债账面价值之间的差额计入当期损益。

3、金融资产终止确认和金融资产转移

满足下列条件之一时，本公司终止确认金融资产：

- 收取金融资产现金流量的合同权利终止；
- 金融资产已转移，且已将金融资产所有权上几乎所有的风险和报酬转移给转入方；
- 金融资产已转移，虽然本公司既没有转移也没有保留金融资产所有权上几乎所有的风险和报酬，但是未保留对金融资产的控制。

发生金融资产转移时，如保留了金融资产所有权上几乎所有的风险和报酬的，则不终止确认该金融资产。

在判断金融资产转移是否满足上述金融资产终止确认条件时，采用实质重于形式的原则。

公司将金融资产转移区分为金融资产整体转移和部分转移。金融资产整体转移满足终止确认条件的，将下列两项金额的差额计入当期损益：

- (1) 所转移金融资产的账面价值；
- (2) 因转移而收到的对价，与原直接计入所有者权益的公允价值变动累计额（涉及转移的金融资产为以公允价值计量且其变动计入其他综合收益的金融资产（债务工具）的情形）之和。

金融资产部分转移满足终止确认条件的，将所转移金融资产整体的账面价值，在终止确认部分和未终止确认部分之间，按照各自的相对公允价值进行分摊，并将下列两项金额的差额计入当期损益：

- (1) 终止确认部分的账面价值；
- (2) 终止确认部分的对价，与原直接计入所有者权益的公允价值变动累计额中对应终止确认部分的金额（涉及转移的金融资产为以公允价值计量且其变动计入其他综合收益的金融资产（债务工具）的情形）之和。

金融资产转移不满足终止确认条件的，继续确认该金融资产，所收到的对价确认为一项金融负债。

4、金融负债终止确认

金融负债的现时义务全部或部分已经解除的，则终止确认该金融负债或其一部分；本公司若与债权人签定协议，以承担新金融负债方式替换现存金融负债，且新金融负债与现存金融负债的合同条款实质上不同的，则终止确认现存金融负债，并同时确认新金融负债。

对现存金融负债全部或部分合同条款作出实质性修改的，则终止确认现存金融负债或其一部分，同时将修改条款后的金融负债确认为一项新金融负债。

金融负债全部或部分终止确认时，终止确认的金融负债账面价值与支付对价（包括转出的非现金资产或承担的新金融负债）之间的差额，计入当期损益。

本公司若回购部分金融负债的，在回购日按照继续确认部分与终止确认部分的相对公允价值，将该金融负债整体的账面价值进行分配。分配给终止确认部分的账面价值与支付的对价（包括转出的非现金资产或承担的新金融负债）之间的差额，计入当期损益。

5、金融资产和金融负债的公允价值的确定方法

存在活跃市场的金融工具，以活跃市场中的报价确定其公允价值。不存在活跃市场的金融工具，采用估值技术确定其公允价值。在估值时，本公司采用在当前情况下适用并且有足够可利用数据和其他信息支持的估值技术，选择与市场参与者在相关资产或负债的交易中所考虑的资产或负债特征相一致的输入值，并优先使用相关可观察输入值。只有在相关可观察输入值无法取得或取得不切实可行的情况下，才使用不可观察输入值。

6、金融资产减值的测试方法及会计处理方法

本公司以单项或组合的方式对以摊余成本计量的金融资产、以公允价值计量且其变动计入其他综合收益的金融资产（债务工具）和财务担保合同等的预期信用损失进行估计。

本公司考虑有关过去事项、当前状况以及对未来经济状况的预测等合理且有依据的信息，以发生违约的风险为权重，计算合同应收的现金流量与预期能收到的现金流量之间差额的现值的概率加权金额，确认预期信用损失。

如果该金融工具的信用风险自初始确认后已显著增加，本公司按照相当于该金融工具整个存续期内预期信用损失的金额计量其损失准备；如果该金融工具的信用风险自初始确认后并未显著增加，本公司按照相当于该金融工具未来 12 个月内预期信用损失的金额计量其损失准备。由此形成的损失准备的增加或转回金额，作为减值损失或利得计入当期损益。

如果金融工具于资产负债表日的信用风险较低，本公司即认为该金融工具的信用风险自初始确认后并未显著增加。

如果有客观证据表明某项金融资产已经发生信用减值，则本公司在单项基础上对该金融资产计提减值准备。

当单项金融资产无法以合理成本评估预期信用损失的信息时，公司依据信用风险特征将应收款项划分为若干组合，在组合基础上计算预期信用损失，确定组合的依据如下：

应收票据相关组合	
应收票据	信用风险较低的银行承兑汇票
应收账款相关组合	
应收金融款项组合	由分期收款、已批未放贷款等形成的应收账款
应收关联方组合	应收合并范围内子公司及其他关联方的应收账款
应收单位车款、三包索赔款等组合	应收单位车款、三包索赔款等信用风险较低的应收账款
应收账款账龄组合	应收账款中除上述款项外的其他款项

应收票据相关组合	
其他应收款相关组合	
保证金组合	应收保证金、押金等其他应收款
其他应收关联方组合	合并范围内子公司及其他关联方的其他应收款
应收返利组合	应收汽车生产厂家的返利
其他应收金融款项组合	由消费贷担保业务形成的其他应收款
其他应收款低风险组合	应收政府及单位等收回风险较低的款项
其他应收账龄组合	其他应收款项中除上述款项外的其他款项

11. 应收票据

应收票据的预期信用损失的确定方法及会计处理方法

适用 不适用

12. 应收账款

应收账款的预期信用损失的确定方法及会计处理方法

适用 不适用

13. 应收款项融资

适用 不适用

14. 其他应收款

其他应收款预期信用损失的确定方法及会计处理方法

适用 不适用

15. 存货

适用 不适用

1、 存货的分类和成本

存货分类为：购入以备出售整车、零部件、低值易耗品、在途物资、开发成本等。

2、 发出存货的计价方法

存货按照成本进行初始计量。除开发成本以外的存货成本包括采购成本和其他成本。发出存货，采用个别认定法确定其实际成本。房地产开发成本的实际成本包括土地取得成本、建筑安装工程支出、资本化的利息及其他直接和间接开发费用。开发成本于完工后结转为开发产品。

3、 不同类别存货可变现净值的确定依据

资产负债表日，存货应当按照成本与可变现净值孰低计量。当存货成本高于其可变现净值的，应当计提存货跌价准备。可变现净值，是指在日常活动中，存货的估计售价减去至完工时估计将要发生的成本、估计的销售费用以及相关税费后的金额。

产成品、库存商品和用于出售的材料等直接用于出售的商品存货，在正常生产经营过程中，以该存货的估计售价减去估计的销售费用和相关税费后的金额，确定其可变现净值

期末按照存货项目类别计提存货跌价准备，汽车备件按类别计提；但对于数量繁多、单价较低的存货，按照存货类别计提存货跌价准备；与在同一地区生产和销售的产品系列相关、具有相同或类似最终用途或目的，且难以与其他项目分开计量的存货，则合并计提存货跌价准备。

除有明确证据表明资产负债表日市场价格异常外，存货项目的可变现净值以资产负债表日市场价格为基础确定。

本期期末存货项目的可变现净值以资产负债表日市场价格为基础确定。

计提存货跌价准备后，如果以前减记存货价值的影响因素已经消失，导致存货的可变现净值高于其账面价值的，在原已计提的存货跌价准备金额内予以转回，转回的金额计入当期损益。

4、 存货的盘存制度

采用永续盘存制。

5、 低值易耗品和包装物的摊销方法

- (1) 低值易耗品采用一次转销法；
- (2) 包装物采用一次转销法。

16. 合同资产

(7). 合同资产的确认方法及标准

适用 不适用

自 2020 年 1 月 1 日起的会计政策

本公司根据履行履约义务与客户付款之间的关系在资产负债表中列示合同资产或合同负债。本公司已向客户转让商品或提供服务而有权收取对价的权利（且该权利取决于时间流逝之外的其他因素）列示为合同资产。同一合同下的合同资产和合同负债以净额列示。本公司拥有的、无条件（仅取决于时间流逝）向客户收取对价的权利作为应收款项单独列示。

(8). 合同资产预期信用损失的确定方法及会计处理方法

适用 不适用

合同资产的预期信用损失的确定方法及会计处理方法详见本附注“金融资产减值的测试方法及会计处理方法”。

17. 持有待售资产

适用 不适用

主要通过出售（包括具有商业实质的非货币性资产交换）而非持续使用一项非流动资产或处置组收回其账面价值的，划分为持有待售类别。

本公司将同时满足下列条件的非流动资产或处置组划分为持有待售类别：

- (1) 根据类似交易中出售此类资产或处置组的惯例，在当前状况下即可立即出售；
- (2) 出售极可能发生，即本公司已经就一项出售计划作出决议且获得确定的购买承诺，预计出售将在一年内完成。有关规定要求本公司相关权力机构或者监管部门批准后方可出售的，已经获得批准。

划分为持有待售的非流动资产（不包括金融资产、递延所得税资产、采用公允价值模式进行后续计量的投资性房地产、职工薪酬形成的资产）或处置组，其账面价值高于公允价值减去出售费用

后的净额的,账面价值减记至公允价值减去出售费用后的净额,减记的金额确认为资产减值损失,计入当期损益,同时计提持有待售资产减值准备。

18. 债权投资

(1). 债权投资预期信用损失的确定方法及会计处理方法

适用 不适用

19. 其他债权投资

(1). 其他债权投资预期信用损失的确定方法及会计处理方法

适用 不适用

20. 长期应收款

(1). 长期应收款预期信用损失的确定方法及会计处理方法

适用 不适用

21. 长期股权投资

适用 不适用

1、 共同控制、重大影响的判断标准

共同控制,是指按照相关约定对某项安排所共有的控制,并且该安排的相关活动必须经过分享控制权的参与方一致同意后才能决策。本公司与其他合营方一同对被投资单位实施共同控制且对被投资单位净资产享有权利的,被投资单位为本公司的合营企业。

重大影响,是指对被投资单位的财务和经营决策有参与决策的权力,但并不能够控制或者与其他方一起共同控制这些政策的制定。本公司能够对被投资单位施加重大影响的,被投资单位为本公司联营企业。

2、 初始投资成本的确定

(1) 企业合并形成的长期股权投资

对于同一控制下的企业合并形成的对子公司的长期股权投资,在合并日按照取得被合并方所有者权益在最终控制方合并财务报表中的账面价值的份额作为长期股权投资的初始投资成本。长期股权投资初始投资成本与支付对价账面价值之间的差额,调整资本公积中的股本溢价;资本公积中的股本溢价不足冲减时,调整留存收益。因追加投资等原因能够对同一控制下的被投资单位实施控制的,按上述原则确认的长期股权投资的初始投资成本与达到合并前的长期股权投资账面价值加上合并日进一步取得股份新支付对价的账面价值之和的差额,调整股本溢价,股本溢价不足冲减的,冲减留存收益。

对于非同一控制下的企业合并形成的对子公司的长期股权投资,按照购买日确定的合并成本作为长期股权投资的初始投资成本。因追加投资等原因能够对非同一控制下的被投资单位实施控制的,按照原持有的股权投资账面价值加上新增投资成本之和作为初始投资成本。

(2) 通过企业合并以外的其他方式取得的长期股权投资

以支付现金方式取得的长期股权投资,按照实际支付的购买价款作为初始投资成本。

以发行权益性证券取得的长期股权投资,按照发行权益性证券的公允价值作为初始投资成本。

3、 后续计量及损益确认方法

（1）成本法核算的长期股权投资

公司对子公司的长期股权投资，采用成本法核算，除非投资符合持有待售的条件。除取得投资时实际支付的价款或对价中包含的已宣告但尚未发放的现金股利或利润外，公司按照享有被投资单位宣告发放的现金股利或利润确认当期投资收益。

（2）权益法核算的长期股权投资

对联营企业和合营企业的长期股权投资，采用权益法核算。初始投资成本大于投资时应享有被投资单位可辨认净资产公允价值份额的差额，不调整长期股权投资的初始投资成本；初始投资成本小于投资时应享有被投资单位可辨认净资产公允价值份额的差额，计入当期损益，同时调整长期股权投资的成本。

公司按照应享有或应分担的被投资单位实现的净损益和其他综合收益的份额，分别确认投资收益和其他综合收益，同时调整长期股权投资的账面价值；按照被投资单位宣告分派的利润或现金股利计算应享有的部分，相应减少长期股权投资的账面价值；对于被投资单位除净损益、其他综合收益和利润分配以外所有者权益的其他变动（简称“其他所有者权益变动”），调整长期股权投资的账面价值并计入所有者权益。

在确认应享有被投资单位净损益、其他综合收益及其他所有者权益变动的份额时，以取得投资时被投资单位可辨认净资产的公允价值为基础，并按照公司的会计政策及会计期间，对被投资单位的净利润和其他综合收益等进行调整后确认。

公司与联营企业、合营企业之间发生的未实现内部交易损益按照应享有的比例计算归属于公司的部分，予以抵销，在此基础上确认投资收益，但投出或出售的资产构成业务的除外。与被投资单位发生的未实现内部交易损失，属于资产减值损失的，全额确认。

公司对合营企业或联营企业发生的净亏损，除负有承担额外损失义务外，以长期股权投资的账面价值以及其他实质上构成对合营企业或联营企业净投资的长期权益减记至零为限。合营企业或联营企业以后实现净利润的，公司在收益分享额弥补未确认的亏损分担额后，恢复确认收益分享额。

（3）长期股权投资的处置

处置长期股权投资，其账面价值与实际取得价款的差额，计入当期损益。

部分处置权益法核算的长期股权投资，剩余股权仍采用权益法核算的，原权益法核算确认的其他综合收益采用与被投资单位直接处置相关资产或负债相同的基础按相应比例结转，其他所有者权益变动按比例结转入当期损益。

因处置股权投资等原因丧失了对被投资单位的共同控制或重大影响的，原股权投资因采用权益法核算而确认的其他综合收益，在终止采用权益法核算时采用与被投资单位直接处置相关资产或负债相同的基础进行会计处理，其他所有者权益变动在终止采用权益法核算时全部转入当期损益。

因处置部分股权投资等原因丧失了对被投资单位控制权的，在编制个别财务报表时，剩余股权能够对被投资单位实施共同控制或重大影响的，改按权益法核算，并对该剩余股权视同自取得时即采用权益法核算进行调整，对于取得被投资单位控制权之前确认的其他综合收益采用与被投资单位直接处置相关资产或负债相同的基础按比例结转，因采用权益法核算确认的其他所有者权益变动按比例结转入当期损益；剩余股权不能对被投资单位实施共同控制或施加重大影响的，确认为金融资产，其在丧失控制之日的公允价值与账面价值间的差额计入当期损益，对于取得被投资单位控制权之前确认的其他综合收益和其他所有者权益变动全部结转。

通过多次交易分步处置对子公司股权投资直至丧失控制权，属于一揽子交易的，各项交易作为一项处置子公司股权投资并丧失控制权的交易进行会计处理；在丧失控制权之前每一次处置价款与所处置的股权对应得长期股权投资账面价值之间的差额，在个别财务报表中，先确认为其他综合收益，到丧失控制权时再一并转入丧失控制权的当期损益。不属于一揽子交易的，对每一项交易分别进行会计处理。

22. 投资性房地产

(1). 如果采用公允价值计量模式的：

选择公允价值计量的依据

投资性房地产是指为赚取租金或资本增值，或两者兼有而持有的房地产，包括已出租的土地使用权、持有并准备增值后转让的土地使用权、已出租的建筑物。

本公司对现有投资性房地产采用公允价值模式计量，以资产负债表日该投资性房地产的公允价值为基础调整其账面价值，公允价值与原账面价值之间的差额计入当期损益。本公司采用公允价值模式对投资性房地产进行后续计量。公允价值变动计入利润表中的“公允价值变动收益”。本公司采用公允价值模式进行后续计量的会计政策的选择依据为：

(1) 投资性房地产所在地有活跃的房地产交易市场

本公司目前投资性房地产项目主要位于广东省广州市、山东省青岛市，有较为活跃的房地产交易市场，可以取得同类或类似房地产的市场价格及其他相关信息，采用公允价值对投资性房地产进行后续计量具有可操作性。

(2) 本公司能够从房地产交易市场上取得同类或类似房地产的市场价格及其他相关信息，从而对投资性房地产的公允价值作出合理的估计。

本公司聘请具有相关资质的评估机构，对本公司投资性房地产采用收益法并参考公开市场价格进行公允价值评估，以其评估金额作为本公司投资性房地产的公允价值。

本公司对投资性房地产的公允价值进行估计时采用的关键假设和主要不确定因素主要包括：假设投资性房地产在公开市场上进行交易且将按现有用途继续使用；国家宏观经济政策和所在地区社会经济环境、税收政策、借贷利率、汇率等未来不会发生重大变化；无可能对企业经营产生重大影响的其他不可抗力及不可预见因素。

23. 固定资产

(1). 确认条件

√适用 □不适用

固定资产指为生产商品、提供劳务、出租或经营管理而持有，并且使用寿命超过一个会计年度的有形资产。固定资产在同时满足下列条件时予以确认：

- (1) 与该固定资产有关的经济利益很可能流入企业；
- (2) 该固定资产的成本能够可靠地计量。

(2). 折旧方法

√适用 □不适用

类别	折旧方法	折旧年限（年）	残值率	年折旧率
房屋建筑物	年限平均法	20-40	5	2.375-4.75
机器设备	年限平均法	10	5	9.50
运输设备	年限平均法	5	5	19
其他设备	年限平均法	5	5	19

(3). 融资租入固定资产的认定依据、计价和折旧方法

√适用 □不适用

公司与租赁方所签订的租赁协议条款中规定了下列条件之一的，确认为融资租入资产：

- (1) 租赁期满后租赁资产的所有权归属于本公司；

(2) 公司具有购买资产的选择权，购买价款远低于行使选择权时该资产的公允价值；

(3) 租赁期占所租赁资产使用寿命的大部分；

(4) 租赁开始日的最低租赁付款额现值，与该资产的公允价值不存在较大的差异。

公司在承租开始日，将租赁资产公允价值与最低租赁付款额现值两者中较低者作为租入资产的入账价值，将最低租赁付款额作为长期应付款的入账价值，其差额作为未确认的融资费。

24. 在建工程

√适用 □不适用

在建工程项目按建造该项资产达到预定可使用状态前所发生的必要支出，作为固定资产的入账价值。所建造的固定资产在工程已达到预定可使用状态，但尚未办理竣工决算的，自达到预定可使用状态之日起，根据工程预算、造价或者工程实际成本等，按估计的价值转入固定资产，并按本公司固定资产折旧政策计提固定资产的折旧，待办理竣工决算后，再按实际成本调整原来的暂估价值，但不调整原已计提的折旧额。

25. 借款费用

√适用 □不适用

1、借款费用资本化的确认原则

借款费用，包括借款利息、折价或者溢价的摊销、辅助费用以及因外币借款而发生的汇兑差额等。公司发生的借款费用，可直接归属于符合资本化条件的资产的购建或者生产的，予以资本化，计入相关资产成本；其他借款费用，在发生时根据其发生额确认为费用，计入当期损益。

符合资本化条件的资产，是指需要经过相当长时间的购建或者生产活动才能达到预定可使用或者可销售状态的固定资产、投资性房地产和存货等资产。

2、借款费用资本化期间

资本化期间，指从借款费用开始资本化时点到停止资本化时点的期间，借款费用暂停资本化的期间不包括在内。

借款费用同时满足下列条件时开始资本化：

(1) 资产支出已经发生，资产支出包括为购建或者生产符合资本化条件的资产而以支付现金、转移非现金资产或者承担带息债务形式发生的支出；

(2) 借款费用已经发生；

(3) 为使资产达到预定可使用或者可销售状态所必要的购建或者生产活动已经开始。

当购建或者生产符合资本化条件的资产达到预定可使用或者可销售状态时，借款费用停止资本化。当购建或者生产符合资本化条件的资产中部分项目分别完工且可单独使用时，该部分资产借款费用停止资本化。

购建或者生产的资产各部分分别完工，但必须等到整体完工后才可使用或可对外销售的，在该资产整体完工时停止借款费用资本化。

3、暂停资本化期间

符合资本化条件的资产在购建或生产过程中发生的非正常中断、且中断时间连续超过 3 个月的，则借款费用暂停资本化；该项中断如是所购建或生产的符合资本化条件的资产达到预定可使用状态或者可销售状态必要的程序，则借款费用继续资本化。在中断期间发生的借款费用确认为当期损益，直至资产的购建或者生产活动重新开始后借款费用继续资本化。

4、 借款费用资本化率、资本化金额的计算方法

对于为购建或者生产符合资本化条件的资产而借入的专门借款，以专门借款当期实际发生的借款费用，减去尚未动用的借款资金存入银行取得的利息收入或进行暂时性投资取得的投资收益后的金额，来确定借款费用的资本化金额。

对于为购建或者生产符合资本化条件的资产而占用的一般借款，根据累计资产支出超过专门借款部分的资产支出加权平均数乘以所占用一般借款的资本化率，计算确定一般借款应予资本化的借款费用金额。资本化率根据一般借款加权平均利率计算确定。

26. 生物资产

适用 不适用

27. 油气资产

适用 不适用

28. 使用权资产

适用 不适用

29. 无形资产

(1). 计价方法、使用寿命、减值测试

适用 不适用

1、 无形资产的计价方法

(1) 公司取得无形资产时按成本进行初始计量：

外购无形资产的成本，包括购买价款、相关税费以及直接归属于使该项资产达到预定用途所发生的其他支出。

购买无形资产的价款超过正常信用条件延期支付，实质上具有融资性质的，无形资产的成本以购买价款的现值为基础确定。

债务重组取得债务人用以抵债的无形资产，以所放弃债权的公允价值和可直接归属于使该资产达到预定用途所发生的税金等其他成本确定其入账价值，并将所放弃债权的公允价值与账面价值之间的差额，计入当期损益。

在非货币性资产交换具有商业实质，且换入资产或换出资产的公允价值能够可靠计量时，以公允价值为基础计量。如换入资产和换出资产的公允价值均能可靠计量的，对于换入的无形资产，以换出资产的公允价值和应支付的相关税费作为换入的无形资产的初始投资成本，除非有确凿证据表明换入资产的公允价值更加可靠。非货币性资产交换不具有商业实质，或换入资产和换出资产的公允价值均不能可靠计量的，对于换入的无形资产，以换出资产的账面价值和应支付的相关税费作为换入无形资产的初始投资成本。

(2) 后续计量

在取得无形资产时分析判断其使用寿命。

对于使用寿命有限的无形资产，在为企业带来经济利益的期限内摊销；无法预见无形资产为企业带来经济利益期限的，视为使用寿命不确定的无形资产，不予摊销。

2、 各项无形资产的使用寿命估计情况

项目	预计使用寿命	依据
经销商授权	20 年	预计可使用年限
土地使用权	20-50 年	土地使用权证
软件使用权	5 年	预计可使用年限
上海牌照	无限可使用年限	无限可使用年限

本公司取得的土地使用权，通常作为无形资产核算。自行开发建造房屋等建筑物，相关的土地使用权和建筑物分别作为无形资产和固定资产核算。外购土地及建筑物支付的价款在土地使用权和建筑物之间进行分配，难以合理分配的，全部作为固定资产处理。

使用寿命有限的无形资产，在其使用寿命内采用直线法摊销。本公司至少于每年年度终了，对使用寿命有限的无形资产的使用寿命及摊销方法进行复核，必要时进行调整。

对使用寿命不确定的无形资产，无论是否存在减值迹象，每年均进行减值测试。此类无形资产不予摊销，在每个会计期间对其使用寿命进行复核。如果有证据表明使用寿命是有限的，则按上述使用寿命有限的无形资产的政策进行会计处理。

(2). 内部研究开发支出会计政策

适用 不适用

30. 长期资产减值

适用 不适用

长期股权投资、固定资产、在建工程、使用寿命有限的无形资产、油气资产等长期资产，于资产负债表日存在减值迹象的，进行减值测试。减值测试结果表明资产的可收回金额低于其账面价值的，按其差额计提减值准备并计入减值损失。可收回金额为资产的公允价值减去处置费用后的净额与资产预计未来现金流量的现值两者之间的较高者。资产减值准备按单项资产为基础计算并确认，如果难以对单项资产的可收回金额进行估计的，以该资产所属的资产组确定资产组的可收回金额。资产组是能够独立产生现金流入的最小资产组合。

对于因企业合并形成的商誉、使用寿命不确定的无形资产、尚未达到可使用状态的无形资产，无论是否存在减值迹象，至少在每年年度终了进行减值测试。

本公司进行商誉减值测试，对于因企业合并形成的商誉的账面价值，自购买日起按照合理的方法分摊至相关的资产组；难以分摊至相关的资产组的，将其分摊至相关的资产组组合。相关的资产组或者资产组组合，是能够从企业合并的协同效应中受益的资产组或者资产组组合。

在对包含商誉的相关资产组或者资产组组合进行减值测试时，如与商誉相关的资产组或者资产组组合存在减值迹象的，先对不包含商誉的资产组或者资产组组合进行减值测试，计算可收回金额，并与相关账面价值相比较，确认相应的减值损失。然后对包含商誉的资产组或者资产组组合进行减值测试，比较其账面价值与可收回金额，如可收回金额低于账面价值的，减值损失金额首先抵减分摊至资产组或者资产组组合中商誉的账面价值，再根据资产组或者资产组组合中除商誉之外的其他各项资产的账面价值所占比重，按比例抵减其他各项资产的账面价值。上述资产减值损失一经确认，在以后会计期间不予转回。

31. 长期待摊费用

适用 不适用

长期待摊费用为已经发生但应由本期和以后各期负担的分摊期限在一年以上的各项费用，包括经营租入固定资产改良支出等，其在受益期限内平均摊销。筹建期间发生的费用，于发生时计入当期损益。

32. 合同负债

(1). 合同负债的确认方法

√适用 □不适用

自 2020 年 1 月 1 日起的会计政策

本公司根据履行履约义务与客户付款之间的关系在资产负债表中列示合同资产或合同负债。本公司已收或应收客户对价而应向客户转让商品或提供服务的义务列示为合同负债。同一合同下的合同资产和合同负债以净额列示。

33. 职工薪酬

(1). 短期薪酬的会计处理方法

√适用 □不适用

本公司在职工为本公司提供服务的会计期间，将实际发生的短期薪酬确认为负债，并计入当期损益或相关资产成本。

本公司为职工缴纳的社会保险费和住房公积金，以及按规定提取的工会经费和职工教育经费，在职工为本公司提供服务的会计期间，根据规定的计提基础和计提比例计算确定相应的职工薪酬金额。

本公司发生的职工福利费，在实际发生时根据实际发生额计入当期损益或相关资产成本，其中，非货币性福利按照公允价值计量。

(2). 离职后福利的会计处理方法

√适用 □不适用

(1) 设定提存计划

本公司按当地政府的相关规定为职工缴纳基本养老保险和失业保险，在职工为本公司提供服务的会计期间，按以当地规定的缴纳基数和比例计算应缴纳金额，确认为负债，并计入当期损益或相关资产成本。

(2) 设定受益计划

本公司根据预期累计福利单位法确定的公式将设定受益计划产生的福利义务归属于职工提供服务的期间，并计入当期损益或相关资产成本。

设定受益计划义务现值减去设定受益计划资产公允价值所形成的赤字或盈余确认为一项设定受益计划净负债或净资产。设定受益计划存在盈余的，本公司以设定受益计划的盈余和资产上限两项的孰低者计量设定受益计划净资产。

所有设定受益计划义务，包括预期在职工提供服务的年度报告期间结束后的十二个月内支付的义务，根据资产负债表日与设定受益计划义务期限和币种相匹配的国债或活跃市场上的高质量公司债券的市场收益率予以折现。

设定受益计划产生的服务成本和设定受益计划净负债或净资产的利息净额计入当期损益或相关资产成本；重新计量设定受益计划净负债或净资产所产生的变动计入其他综合收益，并且在后续会计期间不转回至损益，在原设定受益计划终止时在权益范围内将原计入其他综合收益的部分全部结转至未分配利润。

在设定受益计划结算时，按在结算日确定的设定受益计划义务现值和结算价格两者的差额，确认结算利得或损失。

(3). 辞退福利的会计处理方法

适用 不适用

本公司向职工提供辞退福利的，在下列两者孰早日确认辞退福利产生的职工薪酬负债，并计入当期损益：公司不能单方面撤回因解除劳动关系计划或裁减建议所提供的辞退福利时；公司确认与涉及支付辞退福利的重组相关的成本或费用时。

(4). 其他长期职工福利的会计处理方法

适用 不适用

34. 租赁负债

适用 不适用

35. 预计负债

适用 不适用

与或有事项相关的义务同时满足下列条件时，本公司将其确认为预计负债：

- (1) 该义务是本公司承担的现时义务；
- (2) 履行该义务很可能导致经济利益流出本公司；
- (3) 该义务的金额能够可靠地计量。

预计负债按履行相关现时义务所需的支出的最佳估计数进行初始计量。

在确定最佳估计数时，综合考虑与或有事项有关的风险、不确定性和货币时间价值等因素。对于货币时间价值影响重大的，通过对相关未来现金流出进行折现后确定最佳估计数。

所需支出存在一个连续范围，且该范围内各种结果发生的可能性相同的，最佳估计数按照该范围内的中间值确定；在其他情况下，最佳估计数分别下列情况处理：

- 或有事项涉及单个项目的，按照最可能发生金额确定。
- 或有事项涉及多个项目的，按照各种可能结果及相关概率计算确定。

清偿预计负债所需支出全部或部分预期由第三方补偿的，补偿金额在基本确定能够收到时，作为资产单独确认，确认的补偿金额不超过预计负债的账面价值。

本公司在资产负债表日对预计负债的账面价值进行复核，有确凿证据表明该账面价值不能反映当前最佳估计数的，按照当前最佳估计数对该账面价值进行调整。

本公司以预期信用损失为基础确认的财务担保合同损失准备列示为预计负债。预期在资产负债表日起一年内需支付的预计负债，列示为其他流动负债。

36. 股份支付

适用 不适用

本公司的股份支付是为了获取职工或其他方提供服务而授予权益工具或者承担以权益工具为基础确定的负债的交易。本公司的股份支付为以权益结算的股份支付。

1、以权益结算的股份支付及权益工具

以权益结算的股份支付换取职工提供服务的，以授予职工权益工具的公允价值计量。本公司以限制性股票进行股份支付的，职工出资认购股票，股票在达到解锁条件并解锁前不得上市流通或转让；如果最终股权激励计划规定的解锁条件未能达到，则本公司按照事先约定的价格回购股票。本公司取得职工认购限制性股票支付的款项时，按照取得的认股款确认股本和资本公积（股本溢价），同时就回购义务全额确认一项负债并确认库存股。在等待期内每个资产负债表日，本公司根据最新取得的可行权职工人数变动、是否达到规定业绩条件等后续信息对可行权权益工具数量作出最佳估计，以此为基础，按照授予日的公允价值，将当期取得的服务计入相关成本或费用，相应增加资本公积。在可行权日之后不再对已确认的相关成本或费用和所有者权益总额进行调整。但授予后立即可行权的，在授予日按照公允价值计入相关成本或费用，相应增加资本公积。对于最终未能行权的股份支付，不确认成本或费用，除非行权条件是市场条件或非可行权条件，此时无论是否满足市场条件或非可行权条件，只要满足所有可行权条件中的非市场条件，即视为可行权。

如果修改了以权益结算的股份支付的条款，至少按照未修改条款的情况确认取得的服务。此外，任何增加所授予权益工具公允价值的修改，或在修改日对职工有利的变更，均确认取得服务的增加。

如果取消了以权益结算的股份支付，则于取消日作为加速行权处理，立即确认尚未确认的金额。职工或其他方能够选择满足非可行权条件但在等待期内未满足的，作为取消以权益结算的股份支付处理。但是，如果授予新的权益工具，并在新权益工具授予日认定所授予的新权益工具是用于替代被取消的权益工具的，则以与处理原权益工具条款和条件修改相同的方式，对所授予的替代权益工具进行处理。

37. 优先股、永续债等其他金融工具

适用 不适用

38. 收入

(1). 收入确认和计量所采用的会计政策

适用 不适用

自 2020 年 1 月 1 日起的会计政策

1、收入确认和计量所采用的会计政策

本公司在履行了合同中的履约义务，即在客户取得相关商品或服务控制权时确认收入。取得相关商品或服务控制权，是指能够主导该商品或服务的使用并从中获得几乎全部的经济利益。

合同中包含两项或多项履约义务的，本公司在合同开始日，按照各单项履约义务所承诺商品或服务的单独售价的相对比例，将交易价格分摊至各单项履约义务。本公司按照分摊至各单项履约义务的交易价格计量收入。

交易价格是指本公司因向客户转让商品或服务而预期有权收取的对价金额，不包括代第三方收取的款项以及预期将退还给客户的款项。本公司根据合同条款，结合其以往的习惯做法确定交易价格，并在确定交易价格时，考虑可变对价、合同中存在的重大融资成分、非现金对价、应付客户对价等因素的影响。本公司以不超过在相关不确定性消除时累计已确认收入极可能不会发生重大转回的金额确定包含可变对价的交易价格。合同中存在重大融资成分的，本公司按照假定客户在取得商品或服务控制权时即以现金支付的应付金额确定交易价格，并在合同期间内采用实际利率法摊销该交易价格与合同对价之间的差额。

满足下列条件之一的，属于在某一时间段内履行履约义务，否则，属于在某一时刻履行履约义务：

- 客户在本公司履约的同时即取得并消耗本公司履约所带来的经济利益。
- 客户能够控制本公司履约过程中在建的商品。
- 本公司履约过程中所产出的商品具有不可替代用途，且本公司在整个合同期内有权就累计至今已完成的履约部分收取款项。

对于在某一时段内履行的履约义务，本公司在该段时间内按照履约进度确认收入，但是，履约进度不能合理确定的除外。本公司考虑商品或服务的性质，采用产出法或投入法确定履约进度。当履约进度不能合理确定时，已经发生的成本预计能够得到补偿的，本公司按照已经发生的成本金额确认收入，直到履约进度能够合理确定为止。

对于在某一时点履行的履约义务，本公司在客户取得相关商品或服务控制权时点确认收入。在判断客户是否已取得商品或服务控制权时，本公司考虑下列迹象：

- 本公司就该商品或服务享有现时收款权利，即客户就该商品或服务负有现时付款义务。
- 本公司已将该商品的法定所有权转移给客户，即客户已拥有该商品的法定所有权。
- 本公司已将该商品实物转移给客户，即客户已实物占有该商品。
- 本公司已将该商品所有权上的主要风险和报酬转移给客户，即客户已取得该商品所有权上的主要风险和报酬。
- 客户已接受该商品或服务。

具体原则：

(1) 销售商品

整车销售业务在向消费者完成车辆交付，商品的控制权转移至消费者后确认商品的销售收入。

(2) 提供劳务

为客户提供汽车维修服务，根据已完成劳务的进度在一段时间内确认收入，其中，已完成劳务的进度按照已发生的成本占预计总成本的比例确定。于资产负债表日，对已完成劳务的进度进行重新估计，以使其能够反映履约情况的变化。

(3) 让渡资产使用权

让渡资产使用权在一段时间内确认收入，同时满足相关的经济利益很可能流入、收入金额能够可靠计量时，确认让渡资产使用权的收入。利息收入按照他人使用本公司货币资金的时间和实际利率计算确定；使用费收入按有关合同或协议约定的收费时间和方法计算确定。

2020 年 1 月 1 日前的会计政策

1、销售商品收入确认的一般原则

(1) 销售商品

销售商品收入在同时满足下列条件时予以确认：

- ① 将商品所有权上的主要风险和报酬转移给购货方；
- ② 公司不再保留通常与所有权相联系的继续管理权，也不再对已售出的商品实施有效控制；
- ③ 收入的金额能够可靠地计量；
- ④ 相关的经济利益很可能流入；
- ⑤ 相关的已发生或将发生的成本能够可靠地计量。

(2) 提供劳务

提供劳务交易的结果在资产负债表日能够可靠估计的（同时满足收入的金额能够可靠地计量、相关经济利益很可能流入、交易的完工进度能够可靠地确定、交易中已发生和将发生的成本能够可靠地计量），采用完工百分比法确认提供劳务的收入，并按已完工作的测量确定提供劳务交易的完工进度。提供劳务交易的结果在资产负债表日不能够可靠估计的，若已经发生的劳务成本预计能够得到补偿，按已经发生的劳务成本金额确认提供劳务收入，并按相同金额结转劳务成本；若已经发生的劳务成本预计不能够得到补偿，将已经发生的劳务成本计入当期损益，不确认劳务收

入。

(3) 让渡资产使用权

让渡资产使用权在同时满足相关的经济利益很可能流入、收入金额能够可靠计量时，确认让渡资产使用权的收入。利息收入按照他人使用本公司货币资金的时间和实际利率计算确定；使用费收入按有关合同或协议约定的收费时间和方法计算确定。

2、 具体原则

(1) 销售商品

公司主要从事汽车批发和零售业务，产品收入确认需满足以下条件：公司已根据合同约定将产品交付给购货方，且产品销售收入金额已确定，已经收回货款或取得了收款凭证且相关的经济利益很可能流入，产品相关的成本能够可靠地计量。

(2) 提供劳务

按照已收或应收的合同或协议价款确定提供劳务收入总额，但已收或应收的合同或协议价款不公允的除外。资产负债表日按照提供劳务收入总额乘以完工进度扣除以前会计期间累计已确认提供劳务收入后的金额，确认当期提供劳务收入；同时，按照提供劳务估计总成本乘以完工进度扣除以前会计期间累计已确认劳务成本后的金额，结转当期劳务成本。

本公司与其他企业签订的合同或协议包括销售商品和提供劳务时，如销售商品部分和提供劳务部分能够区分并单独计量的，将销售商品部分和提供劳务部分分别处理；如销售商品部分和提供劳务部分不能够区分，或虽能区分但不能够单独计量的，将该合同全部作为销售商品处理。

(3) 让渡资产使用权

经营租赁的租金收入在租赁期内各个期间按照直线法确认，或有租金在实际发生时计入当期损益。

(2). 同类业务采用不同经营模式导致收入确认会计政策存在差异的情况

适用 不适用

39. 合同成本

适用 不适用

自 2020 年 1 月 1 日起的会计政策

合同成本包括合同履行成本与合同取得成本。

本公司为履行合同而发生的成本，不属于存货、固定资产或无形资产等相关准则规范范围的，在满足下列条件时作为合同履行成本确认为一项资产：

- 该成本与一份当前或预期取得的合同直接相关。
- 该成本增加了本公司未来用于履行履约义务的资源。
- 该成本预期能够收回。

本公司为取得合同发生的增量成本预期能够收回的，作为合同取得成本确认为一项资产。

与合同成本有关的资产采用与该资产相关的商品或服务收入确认相同的基础进行摊销；但是对于合同取得成本摊销期限未超过一年的，本公司在发生时将其计入当期损益。

与合同成本有关的资产，其账面价值高于下列两项的差额的，本公司对超出部分计提减值准备，并确认为资产减值损失：

- 1、因转让与该资产相关的商品或服务预期能够取得的剩余对价；
- 2、为转让该相关商品或服务估计将要发生的成本。

以前期间减值的因素之后发生变化，使得前述差额高于该资产账面价值的，本公司转回原已计提的减值准备，并计入当期损益，但转回后的资产账面价值不超过假定不计提减值准备情况下该资产在转回日的账面价值。

40. 政府补助

√适用 □不适用

1、 类型

政府补助，是本公司从政府无偿取得的货币性资产或非货币性资产，分为与资产相关的政府补助和与收益相关的政府补助。

与资产相关的政府补助，是指本公司取得的、用于购建或以其他方式形成长期资产的政府补助。

与收益相关的政府补助，是指除与资产相关的政府补助之外的政府补助。

本公司将政府补助划分为与资产相关的具体标准为：政府文件规定用于购建或以其他方式形成长期资产的，作为与资产相关的政府补助。

本公司将政府补助划分为与收益相关的具体标准为：除政府补助文件明确规定用于与资产相关的补助以外的政府补助，确认为与收益相关的政府补助。

2、 确认时点

政府补助在实际收到款项时按照到账的实际金额确认和计量。只有存在确凿证据表明该项补助是按照固定的定额标准拨付的以及有确凿证据表明能够符合财政扶持政策规定的相关条件且预计能够收到财政扶持资金时，可以按应收金额予以确认和计量。

3、 会计处理

与资产相关的政府补助，冲减相关资产账面价值或确认为递延收益。确认为递延收益的，在相关资产使用寿命内按照合理、系统的方法分期计入当期损益（与本公司日常活动相关的，计入其他收益；与本公司日常活动无关的，计入营业外收入）；

与收益相关的政府补助，用于补偿本公司以后期间的相关成本费用或损失的，确认为递延收益，并在确认相关成本费用或损失的期间，计入当期损益（与本公司日常活动相关的，计入其他收益；与本公司日常活动无关的，计入营业外收入）或冲减相关成本费用或损失；用于补偿本公司已发生的相关成本费用或损失的，直接计入当期损益（与本公司日常活动相关的，计入其他收益；与本公司日常活动无关的，计入营业外收入）或冲减相关成本费用或损失。

本公司取得的政策性优惠贷款贴息，区分以下两种情况，分别进行会计处理：

（1）财政将贴息资金拨付给贷款银行，由贷款银行以政策性优惠利率向本公司提供贷款的，本公司以实际收到的借款金额作为借款的入账价值，按照借款本金和该政策性优惠利率计算相关借款费用。

（2）财政将贴息资金直接拨付给本公司的，本公司将对应的贴息冲减相关借款费用。

41. 递延所得税资产/递延所得税负债

√适用 □不适用

所得税包括当期所得税和递延所得税。除因企业合并和直接计入所有者权益(包括其他综合收益)的交易或者事项产生的所得税外，本公司将当期所得税和递延所得税计入当期损益。

递延所得税资产和递延所得税负债根据资产和负债的计税基础与其账面价值的差额(暂时性差异)计算确认。

对于可抵扣暂时性差异确认递延所得税资产,以未来期间很可能取得的用来抵扣可抵扣暂时性差异的应纳税所得额为限。对于能够结转以后年度的可抵扣亏损和税款抵减,以很可能获得用来抵扣可抵扣亏损和税款抵减的未来应纳税所得额为限,确认相应的递延所得税资产。

对于应纳税暂时性差异,除特殊情况外,确认递延所得税负债。

不确认递延所得税资产或递延所得税负债的特殊情况包括:

- 商誉的初始确认;
- 既不是企业合并、发生时也不影响会计利润和应纳税所得额(或可抵扣亏损)的交易或事项。对与子公司、联营企业及合营企业投资相关的应纳税暂时性差异,确认递延所得税负债,除非本公司能够控制该暂时性差异转回的时间且该暂时性差异在可预见的未来很可能不会转回。对与子公司、联营企业及合营企业投资相关的可抵扣暂时性差异,当该暂时性差异在可预见的未来很可能转回且未来很可能获得用来抵扣可抵扣暂时性差异的应纳税所得额时,确认递延所得税资产。资产负债表日,对于递延所得税资产和递延所得税负债,根据税法规定,按照预期收回相关资产或清偿相关负债期间的适用税率计量。

资产负债表日,本公司对递延所得税资产的账面价值进行复核。如果未来期间很可能无法获得足够的应纳税所得额用以抵扣递延所得税资产的利益,则减记递延所得税资产的账面价值。在很可能获得足够的应纳税所得额时,减记的金额予以转回。

当拥有以净额结算的法定权利,且意图以净额结算或取得资产、清偿负债同时进行,当期所得税资产及当期所得税负债以抵销后的净额列报。

资产负债表日,递延所得税资产及递延所得税负债在同时满足以下条件时以抵销后的净额列示:

- 纳税主体拥有以净额结算当期所得税资产及当期所得税负债的法定权利;
- 递延所得税资产及递延所得税负债是与同一税收征管部门对同一纳税主体征收的所得税相关或者是对不同的纳税主体相关,但在未来每一具有重要性的递延所得税资产及负债转回的期间内,涉及的纳税主体意图以净额结算当期所得税资产和负债或是同时取得资产、清偿负债。

42. 租赁

(1). 经营租赁的会计处理方法

适用 不适用

(1) 公司租入资产所支付的租赁费,在不扣除免租期的整个租赁期内,按直线法进行分摊,计入当期费用。公司支付的与租赁交易相关的初始直接费用,计入当期费用。

资产出租方承担了应由公司承担的与租赁相关的费用时,公司将该部分费用从租金总额中扣除,按扣除后的租金费用在租赁期内分摊,计入当期费用。

(2) 公司出租资产所收取的租赁费,在不扣除免租期的整个租赁期内,按直线法进行分摊,确认为租赁相关收入。公司支付的与租赁交易相关的初始直接费用,计入当期费用;如金额较大的,则予以资本化,在整个租赁期间内按照与租赁相关收入确认相同的基础分期计入当期收益。

公司承担了应由承租方承担的与租赁相关的费用时,公司将该部分费用从租金收入总额中扣除,按扣除后的租金费用在租赁期内分配。

(2). 融资租赁的会计处理方法

适用 不适用

(1) 融资租入资产:公司在承租开始日,将租赁资产公允价值与最低租赁付款额现值两者中较低者作为租入资产的入账价值,将最低租赁付款额作为长期应付款的入账价值,其差额作为未确认

的融资费用。公司采用实际利率法对未确认的融资费用，在资产租赁期间内摊销，计入财务费用。公司发生的初始直接费用，计入租入资产价值。

(2) 融资租出资产：公司在租赁开始日，将应收融资租赁款，未担保余值之和与其现值的差额确认为未实现融资收益，在将来收到租金的各期间内确认为租赁收入。公司发生的与出租交易相关的初始直接费用，计入应收融资租赁款的初始计量中，并减少租赁期内确认的收益金额。

(3). 新租赁准则下租赁的确定方法及会计处理方法

适用 不适用

43. 其他重要的会计政策和会计估计

适用 不适用

44. 重要会计政策和会计估计的变更

(1). 重要会计政策变更

适用 不适用

其他说明

1、重要会计政策变更

(1) 执行《企业会计准则第 14 号——收入》（2017 年修订）（以下简称“新收入准则”）财政部于 2017 年度修订了《企业会计准则第 14 号——收入》。修订后的准则规定，首次执行该准则应当根据累积影响数调整当年年初留存收益及财务报表其他相关项目金额，对可比期间信息不予调整。

本公司自 2020 年 1 月 1 日起执行新收入准则。根据准则的规定，本公司仅对在首次执行日尚未完成的合同的累积影响数调整 2020 年年初留存收益以及财务报表其他相关项目金额，比较财务报表不做调整。执行该准则的主要影响如下：

会计政策变更 的内容和原因	审批程序	受影响的报表项目	2020 年 1 月 1 日	
			合并	母公司
将与销售产品相关的应收账款重分类至合同资产，将与销售产品、提供劳务相关的预收款项重分类至合同负债。	董事会决议	预收款项	-202,058,927	-7,962,972
		递延收益	-324,250,357	
		合同负债	497,074,039	7,046,878
		其他流动负债	29,235,245	916,094

与原收入准则相比，执行新收入准则对 2020 年度财务报表相关项目的影响如下（增加/（减少））：

受影响的资产负债表项目	对 2020 年 12 月 31 日余额的影响金额	
	合并	母公司
合同负债	479,858,834	1,695,620
预收账款	-237,935,092	-989,334

其他应付款	-27,388,563	-706,286
递延收益	-214,260,530	
其他流动负债	-274,649	

(2) 执行《企业会计准则解释第 13 号》

财政部于 2019 年 12 月 10 日发布了《企业会计准则解释第 13 号》（财会〔2019〕21 号，以下简称“解释第 13 号”），自 2020 年 1 月 1 日起施行，不要求追溯调整。

①关联方的认定

解释第 13 号明确了以下情形构成关联方：企业与其所属企业集团的其他成员单位（包括母公司和子公司）的合营企业或联营企业；企业的合营企业与企业的其他合营企业或联营企业。此外，解释第 13 号也明确了仅仅同受一方重大影响的两方或两方以上的企业不构成关联方，并补充说明了联营企业包括联营企业及其子公司，合营企业包括合营企业及其子公司。

②业务的定义

解释第 13 号完善了业务构成的三个要素，细化了构成业务的判断条件，同时引入“集中度测试”选择，以在一定程度上简化非同一控制下取得组合是否构成业务的判断等问题。

本公司自 2020 年 1 月 1 日起执行解释第 13 号，比较财务报表不做调整，执行解释第 13 号未对本公司财务状况和经营成果产生重大影响。

(3) 执行《碳排放权交易有关会计处理暂行规定》

财政部于 2019 年 12 月 16 日发布了《碳排放权交易有关会计处理暂行规定》（财会〔2019〕22 号），适用于按照《碳排放权交易管理暂行办法》等有关规定开展碳排放权交易业务的重点排放单位中的相关企业（以下简称重点排放企业）。该规定自 2020 年 1 月 1 日起施行，重点排放企业应当采用未来适用法应用该规定。

本公司自 2020 年 1 月 1 日起执行该规定，比较财务报表不做调整，执行该规定未对本公司财务状况和经营成果产生重大影响。

(4) 执行《新冠肺炎疫情相关租金减让会计处理规定》

财政部于 2020 年 6 月 19 日发布了《新冠肺炎疫情相关租金减让会计处理规定》（财会〔2020〕10 号），自 2020 年 6 月 19 日起施行，允许企业对 2020 年 1 月 1 日至该规定施行日之间发生的相关租金减让进行调整。按照该规定，对于满足条件的由新冠肺炎疫情直接引发的租金减免、延期支付租金等租金减让，企业可以选择采用简化方法进行会计处理。

本公司对于属于该规定适用范围的租金减让全部选择采用简化方法进行会计处理并对 2020 年 1 月 1 日至该规定施行日之间发生的相关租金减让根据该规定进行相应调整。

本公司作为承租人采用简化方法处理相关租金减让冲减本期营业成本、管理费用和销售费用合计人民币 2,969,114 元。

本公司作为出租人采用简化方法处理相关租金减让冲减本期营业收入人民币 640,316 元。

(2). 重要会计估计变更

适用 不适用

(3). 2020 年起首次执行新收入准则、新租赁准则调整首次执行当年年初财务报表相关情况

适用 不适用

合并资产负债表

单位:元 币种:人民币

项目	2019年12月31日	2020年1月1日	调整数
流动资产:			
货币资金	3,020,853,074	3,020,853,074	
结算备付金			
拆出资金			
交易性金融资产	250,400,000	250,400,000	
衍生金融资产			
应收票据			
应收账款	562,400,676	562,400,676	
应收款项融资	12,300,000	12,300,000	
预付款项	718,159,460	718,159,460	
应收保费			
应收分保账款			
应收分保合同准备金			
其他应收款	2,541,405,991	2,541,405,991	
其中: 应收利息			
应收股利			
买入返售金融资产			
存货	2,887,315,472	2,887,315,472	
合同资产			
持有待售资产			
一年内到期的非流动资产	856,291,863	856,291,863	
其他流动资产	334,443,254	334,443,254	
流动资产合计	11,183,569,790	11,183,569,790	
非流动资产:			
发放贷款和垫款			
债权投资			
其他债权投资			
长期应收款	96,533,961	96,533,961	
长期股权投资	374,128,994	374,128,994	
其他权益工具投资	27,159,026	27,159,026	
其他非流动金融资产	123,329,212	123,329,212	
投资性房地产	499,612,600	499,612,600	
固定资产	7,203,633,140	7,203,633,140	
在建工程	173,863,667	173,863,667	
生产性生物资产			
油气资产			
使用权资产			
无形资产	4,037,655,159	4,037,655,159	
开发支出			
商誉	369,293,278	369,293,278	

长期待摊费用	267,782,007	267,782,007	
递延所得税资产	385,009,900	385,009,900	
其他非流动资产	179,894,406	179,894,406	
非流动资产合计	13,737,895,350	13,737,895,350	
资产总计	24,921,465,140	24,921,465,140	
流动负债：			
短期借款	1,959,151,173	1,959,151,173	
向中央银行借款			
拆入资金			
交易性金融负债			
衍生金融负债			
应付票据	404,330,000	404,330,000	
应付账款	607,413,083	607,413,083	
预收款项	220,159,927	18,101,000	-202,058,927
合同负债		497,074,039	497,074,039
卖出回购金融资产款			
吸收存款及同业存放			
代理买卖证券款			
代理承销证券款			
应付职工薪酬	186,388,194	186,388,194	
应交税费	259,254,252	259,254,252	
其他应付款	4,706,416,490	4,706,416,490	
其中：应付利息			
应付股利			
应付手续费及佣金			
应付分保账款			
持有待售负债			
一年内到期的非流动负债			
其他流动负债		29,235,245	29,235,245
流动负债合计	8,343,113,119	8,667,363,476	324,250,357
非流动负债：			
保险合同准备金			
长期借款	4,757,268,363	4,757,268,363	
应付债券			
其中：优先股			
永续债			
租赁负债			
长期应付款	80,000,000	80,000,000	
长期应付职工薪酬			
预计负债	101,701,077	101,701,077	
递延收益	494,921,095	170,670,738	-324,250,357
递延所得税负债	127,421,899	127,421,899	
其他非流动负债	432,418,418	432,418,418	

非流动负债合计	5,993,730,852	5,669,480,495	-324,250,357
负债合计	14,336,843,971	14,336,843,971	0
所有者权益（或股东权益）：			
实收资本（或股本）	10,227,225,070	10,227,225,070	
其他权益工具			
其中：优先股			
永续债			
资本公积	4,127,588,498	4,127,588,498	
减：库存股			
其他综合收益	19,955,748	19,955,748	
专项储备			
盈余公积	498,028,139	498,028,139	
一般风险准备			
未分配利润	-4,366,729,438	-4,366,729,438	
归属于母公司所有者权益（或 股东权益）合计	10,506,068,017	10,506,068,017	
少数股东权益	78,553,152	78,553,152	
所有者权益（或股东权益） 合计	10,584,621,169	10,584,621,169	
负债和所有者权益（或股 东权益）总计	24,921,465,140	24,921,465,140	

各项目调整情况的说明：

适用 不适用

母公司资产负债表

单位：元 币种：人民币

项目	2019年12月31日	2020年1月1日	调整数
流动资产：			
货币资金	1,173,100,806	1,173,100,806	
交易性金融资产	230,000,000	230,000,000	
衍生金融资产			
应收票据			
应收账款	139,249,429	139,249,429	
应收款项融资	10,320,000	10,320,000	
预付款项	31,819,382	31,819,382	
其他应收款	18,264,813,691	18,264,813,691	
其中：应收利息			
应收股利			
存货	91,298,660	91,298,660	
合同资产			
持有待售资产			
一年内到期的非流动资产	218,283,481	218,283,481	

其他流动资产	17,153,681	17,153,681	
流动资产合计	20,176,039,130	20,176,039,130	
非流动资产：			
债权投资			
其他债权投资			
长期应收款	1,144,837	1,144,837	
长期股权投资	9,139,418,158	9,139,418,158	
其他权益工具投资	22,585,403	22,585,403	
其他非流动金融资产	123,329,212	123,329,212	
投资性房地产			
固定资产	1,101,389,187	1,101,389,187	
在建工程	17,222,282	17,222,282	
生产性生物资产			
油气资产			
使用权资产			
无形资产	1,046,931,993	1,046,931,993	
开发支出			
商誉			
长期待摊费用	18,394,615	18,394,615	
递延所得税资产	146,016,847	146,016,847	
其他非流动资产	19,595,000	19,595,000	
非流动资产合计	11,636,027,534	11,636,027,534	
资产总计	31,812,066,664	31,812,066,664	
流动负债：			
短期借款	78,741,722	78,741,722	
交易性金融负债			
衍生金融负债			
应付票据			
应付账款	44,120,220	44,120,220	
预收款项	7,962,972		-7,962,972
合同负债		7,046,878	7,046,878
应付职工薪酬	3,246,846	3,246,846	
应交税费	15,335,484	15,335,484	
其他应付款	9,269,054,902	9,269,054,902	
其中：应付利息			
应付股利			
持有待售负债			
一年内到期的非流动负债			
其他流动负债		916,094	916,094
流动负债合计	9,418,462,146	9,418,462,146	
非流动负债：			
长期借款	4,197,291,073	4,197,291,073	
应付债券			

其中：优先股			
永续债			
租赁负债			
长期应付款			
长期应付职工薪酬			
预计负债	1,547,184	1,547,184	
递延收益	5,234,605	5,234,605	
递延所得税负债	3,032,303	3,032,303	
其他非流动负债	432,418,418	432,418,418	
非流动负债合计	4,639,523,583	4,639,523,583	
负债合计	14,057,985,729	14,057,985,729	
所有者权益（或股东权益）：			
实收资本（或股本）	10,227,225,070	10,227,225,070	
其他权益工具			
其中：优先股			
永续债			
资本公积	4,519,890,614	4,519,890,614	
减：库存股			
其他综合收益	-20,560,955	-20,560,955	
专项储备			
盈余公积	498,028,139	498,028,139	
未分配利润	2,529,498,067	2,529,498,067	
所有者权益（或股东权益） 合计	17,754,080,935	17,754,080,935	
负债和所有者权益（或股 东权益）总计	31,812,066,664	31,812,066,664	

各项目调整情况的说明：

适用 不适用

(4). 2020 年起首次执行新收入准则、新租赁准则追溯调整前期比较数据的说明

适用 不适用

45. 其他

适用 不适用

(一) 主要会计估计及判断

编制财务报表要求管理层作出判断、估计和假设，这些判断、估计和假设估计会影响收入、费用、资产和负债的列报金额及其披露，以及资产负债表日或有负债的披露。然而，这些假设和估计的不确定性所导致的结果可能造成对未来受影响的资产或负债的账面金额进行重大调整。

1、判断

在应用本公司的会计政策的过程中，管理层作出了以下对财务报表所确认的金额具有重大影响的判断：

(1) 经营租赁—本公司作为承租人

本公司就房屋和建筑物签订了租赁合同。本公司认为，这些房地产所有权上的所有重大风险和报酬并未转移给本公司，因此作为经营租赁处理。

(2) 经营租赁—本公司作为出租人

本公司就投资性房地产签订了租赁合同。本公司认为，根据租赁合同的条款，本公司保留了这些房地产所有权上的所有重大风险和报酬，因此作为经营租赁处理。

(3) 融资租赁—本公司作为出租人

本公司就整车签订了租赁合同。本公司认为，本公司已实质上转移了与该些车辆所有权有关的所有重大风险和报酬，因此作为融资租赁。

(4) 融资租赁—本公司作为承租人

本公司就整车签订了租赁合同。本公司认为，与该整车所有权有关的所有重大风险和报酬已实质上转移给了本公司，因此作为融资租赁。

(5) 投资性房地产与存货的划分

本公司建造的物业可能用于出售，也可能用于赚取租金或资本增值。本公司在建造物业的初期根据持有目的将物业划分为存货或投资性房地产。在建的过程中，建成后用于出售的物业划分为存货—开发成本，计入流动资产，而建成后用于赚取租金或资本增值的物业划分为在建的投资性房地产，计入非流动资产。建成后，用于出售的物业转入存货—开发产品，而用于赚取租金或资本增值的物业转入已完工的投资性房地产。

(6) 投资性房地产与固定资产的划分

本公司决定所持有的物业是否符合投资性房地产的定义，并在进行判断的时候建立了相关标准。本公司将持有的为赚取租金或资本增值，或两者兼有的房地产划分为投资性房地产。因此，本公司会考虑物业产生的现金流的方式是否在很大程度上独立于本公司持有的其他资产。有些物业的一部分用于赚取租金或资本增值，剩余部分用于生产商品、提供劳务或者经营管理。如果用于赚取租金或资本增值的部分能够单独出售或者出租，本公司对该部分单独核算。如果不能，则只有在用于生产商品、提供劳务或者经营管理的部分不重大时，该物业才会被划分为投资性房地产。本公司在决定辅助服务的重大程度是否足以使该物业不符合投资性房地产的确认条件时，乃按个别物业基准单独作出判断。

2、估计的不确定性

以下对于资产负债表日有关未来的关键假设以及估计不确定性的其他关键来源，可能会导致未来会计期间资产和负债账面金额重大调整。

(1) 应收款项的减值

本公司对应收款项按照存续期内预期信用损失的金额计量其损失准备，由此形成的损失准备的增加或转回金额，作为减值损失或利得计入当期损益。预期信用损失的确认需要运用判断和估计，包括对前瞻性信息的估计。如重新估计结果与现有估计存在差异，该差异将会影响估计改变期间的应收款项账面价值。

（2）以可变现净值为基础计提存货跌价准备

本公司根据存货会计政策，按照成本与可变现净值孰低计量。公司将每个资产负债表日对按不同品牌不同型号的单类存货是否陈旧和滞销、可变现净值是否低于存货成本进行重新估计。存货跌价准备的计提涉及估计和判断。管理层根据经验对未来售出的价格进行估计。

（3）卖家返利

本公司根据汽车厂商的多项不同返利政策确认返利。管理层需要基于对本公司的业绩数据和综合绩效评估以判断是否达成汽车厂商的返利政策中的条款。管理层对综合绩效评估涉及估计。如管理层估计结果与汽车厂商的评估结果存在差异，该差异将会影响应收返利的金额。

（4）商誉减值

本公司至少每年测试商誉是否发生减值。这要求对分配了商誉的资产组或者资产组组合的未来现金流量的现值进行预计。对未来现金流量的现值进行预计时，本公司需要预计未来资产组或者资产组组合产生的现金流量，同时选择恰当的折现率确定未来现金流量的现值。

（5）固定资产的可使用年限和减值

固定资产的预计可使用年限，以过去性质及功能相似的固定资产的实际可使用年限为基础，按照历史经验进行估计。如果该类固定资产的可使用年限缩短，本公司将提高折旧、淘汰闲置或技术性陈旧的该类固定资产。

固定资产的减值按账面价值与可收回金额孰低的方法计量。资产的可收回金额根据资产的公允价值减去处置费用后的净额与资产预计未来现金流量的现值两者之间较高者确定。在进行未来现金流量折现时，将按税前折现率来折现，以反映当前市场的货币时间价值和该资产有关的特定风险。当计算公允价值减去处置费用的净额时，公允价值将根据熟悉情况并自愿交易的各方在资产负债表日按公平交易原则交易所使用的价格。

（6）投资性房地产的公允价值

投资性房地产由独立专业评估师于资产负债表日对于其公允价值进行重估。该等估值以若干假设为基础，受若干不确定因素影响，可能与实际结果有差异。在作出相关估计时，会考虑类似物业目前市场租金的资料，并使用主要以资产负债表日当时市场状况为基础的假设。

（7）所得税

本公司及其子公司因分布在国内若干省份而须分别在其所在地缴纳企业所得税。在计提企业所得税时，由于有关企业所得税的若干事项尚未获得主管税务机关确认，因此须以现行的税收法规及其他相关政策为依据，作出可靠的估计和判断。若有关事项的最终税务结果有别于已确认金额时，该些差额将对当期的所得税造成影响。

（8）递延所得税资产

在很有可能有足够的应纳税所得额用以抵扣可抵扣亏损的限度内，应就所有尚未利用的可抵扣亏损确认递延所得税资产。这需要管理层运用大量的判断来估计未来取得应纳税所得额的时间和金额，结合纳税筹划策略，以决定应确认的递延所得税资产的金额。

（9）财务担保合同的公允价值

本公司对财务担保合同初始计量的公允价值进行估计，并在后续计量中根据购车者在担保期间出现的违约概率及潜在担保损失可获补偿的比例估计履行担保义务所需支出的最佳估计数。本公司会定期审阅最佳估计并适时作出修订。

(二) 回购本公司股份

减少注册资本或奖励职工等原因收购本公司股份的，按实际支付的金额作为库存股处理，同时进行备查登记。如果将回购的股份注销，则将按注销股票面值和注销股数计算的股票面值总额与实际回购所支付的金额之间的差额冲减资本公积，资本公积不足冲减的，冲减留存收益；如果将回购的股份奖励给本公司职工属于以权益结算的股份支付，于职工行权购买本公司股份收到价款时，转销交付职工的库存股成本和等待期内资本公积(其他资本公积)累计金额，同时，按照其差额调整资本公积(股本溢价)。

(三) 终止经营

终止经营是满足下列条件之一的、能够单独区分的组成部分，且该组成部分已被本公司处置或被本公司划归为持有待售类别：

- (1) 该组成部分代表一项独立的主要业务或一个单独的主要经营地区；
- (2) 该组成部分是拟对一项独立的主要业务或一个单独的主要经营地区进行处置的一项相关联计划的一部分；
- (3) 该组成部分是专为转售而取得的子公司。

六、税项

1. 主要税种及税率

主要税种及税率情况

适用 不适用

税种	计税依据	税率
增值税	按税法规定计算的销售货物和应税劳务收入为基础计算销项税额，在扣除当期允许抵扣的进项税额后，差额部分为应交增值税	13%、6%、5%
消费税	按应纳税消费税额计缴	10%
城市维护建设税	按实际缴纳的增值税及消费税计缴	5%、7%
企业所得税	按应纳税所得额计缴	15%、20%、25%

存在不同企业所得税税率纳税主体的，披露情况说明

适用 不适用

纳税主体名称	所得税税率(%)
昌吉庞大丰雅丰田汽车销售服务有限公司	15%
巴州庞大伟菱汽车销售有限公司	15%
喀什庞大一众汽车销售服务有限公司	15%
新疆政辉贸易有限公司	15%
乌鲁木齐庞大兴驰汽车销售服务有限公司	15%
伊犁庞大本润汽车销售服务有限公司	15%
新疆庞大一众汽车销售服务有限公司	15%
新疆庞大伟菱汽车销售有限公司	15%
新疆庞大华丰汽车销售服务有限公司	15%
新疆庞大本顺汽车销售服务有限公司	15%

新疆华盛汽车销售有限公司	15%
新疆大地汽车销售有限责任公司	15%
乌鲁木齐庞大腾众汽车销售有限公司	15%
拉萨中冀汽车销售有限公司	15%
库尔勒庞润泉天汽车销售有限公司	15%
库尔勒庞大一汽众汽车销售服务有限公司	15%
克拉玛依华盛汽车销售有限公司	15%
昌吉中冀斯巴鲁汽车销售有限公司	15%
昌吉市庞大一汽众汽车销售服务有限公司	15%
阿克苏振宇汽车销售有限责任公司	15%
北京庞大华盛汽车销售服务有限公司等小微企业	20%

2. 税收优惠

适用 不适用

根据《关于深入实施西部大开发战略有关税收政策问题的通知（财税[2011]58号）》有关规定，自2011年1月1日至2020年12月31日，对设在西部地区的鼓励类产业企业减按15%的税率征收企业所得税。本公司下设在新疆维吾尔自治区和西藏自治区的子公司符合上述税收优惠政策条件，在2020年享受减征企业所得税优惠。

根据《关于实施小微企业普惠性税收减免政策的通知（财税[2019]13号）》有关规定，自2019年1月1日至2021年12月31日，对小型微利企业年应纳税所得额不超过100万元的部分，减按25%计入应纳税所得额，按20%的税率缴纳企业所得税；对年应纳税所得额超过100万元但不超过300万元的部分，减按50%计入应纳税所得额，按20%的税率缴纳企业所得税。

3. 其他

适用 不适用

七、合并财务报表项目注释

1、货币资金

适用 不适用

单位：元 币种：人民币

项目	期末余额	期初余额
库存现金	403,971	1,314,058
银行存款	544,702,361	1,658,488,628
其他货币资金	507,311,105	1,361,050,388
合计	1,052,417,437	3,020,853,074
其中：存放在境外的款项总额	5,540,188	4,290,837

2、交易性金融资产

适用 不适用

单位：元 币种：人民币

项目	期末余额	期初余额
以公允价值计量且其变动计入当期损益的金融资产	6,500,000	250,400,000
其中：		
理财产品	6,500,000	250,400,000
合计	6,500,000	250,400,000

其他说明：

适用 不适用

3、衍生金融资产

适用 不适用

4、应收票据

(1). 应收票据分类列示

适用 不适用

(2). 期末公司已质押的应收票据

适用 不适用

(3). 期末公司已背书或贴现且在资产负债表日尚未到期的应收票据

适用 不适用

(4). 期末公司因出票人未履约而将其转应收账款的票据

适用 不适用

(5). 按坏账计提方法分类披露

适用 不适用

按单项计提坏账准备：

适用 不适用

按组合计提坏账准备：

适用 不适用

如按预期信用损失一般模型计提坏账准备，请参照其他应收款披露：

适用 不适用

(6). 坏账准备的情况

适用 不适用

(7). 本期实际核销的应收票据情况

适用 不适用

其他说明

适用 不适用

5、应收账款

(1). 按账龄披露

√适用 □不适用

单位：元 币种：人民币

账龄	期末账面余额
1 年以内	
其中：1 年以内分项	
1 年以内	308,061,344
1 年以内小计	308,061,344
1 至 2 年	25,192,495
2 至 3 年	22,030,608
3 年以上	97,150,299
减：坏账准备	-122,711,232
合计	329,723,514

(2). 按坏账计提方法分类披露

√适用 □不适用

单位：元币种：人民币

类别	期末余额					期初余额				
	账面余额		坏账准备		账面价值	账面余额		坏账准备		账面价值
	金额	比例 (%)	金额	计提比例 (%)		金额	比例 (%)	金额	计提比例 (%)	
按组合计提坏账准备	452,434,746	100.00	122,711,232	27.12	329,723,514	695,273,248	100.00	132,872,572	19.11	562,400,676
其中：										
应收账款账龄组合	113,754,050	25.14	17,100,765	15.03	96,653,285	67,686,004	9.73	19,926,388	29.44	47,759,616
应收金融款项组合	230,939,198	51.04	103,455,638	44.80	127,483,560	257,790,708	37.08	105,550,253	40.94	152,240,455
应收单位车款、三包索赔款等组合	107,741,498	23.82	2,154,829	2.00	105,586,669	369,796,536	53.19	7,395,931	2.00	362,400,605
合计	452,434,746	/	122,711,232	/	329,723,514	695,273,248	/	132,872,572	/	562,400,676

按单项计提坏账准备：

□适用 √不适用

按组合计提坏账准备:

√适用 □不适用

组合计提项目: 应收账款账龄组合

单位: 元 币种: 人民币

名称	期末余额		
	应收账款	坏账准备	计提比例 (%)
1 年以内	88,386,199	1,767,724	2.00
1 至 2 年	10,631,655	1,382,115	13.00
2 至 3 年	1,075,713	290,442	27.00
3 年以上	13,660,483	13,660,483	100.00
合计	113,754,050	17,100,765	

按组合计提坏账的确认标准及说明:

√适用 □不适用

无

组合计提项目: 应收单位车款、三包索赔款等组合

单位: 元 币种: 人民币

名称	期末余额		
	应收账款	坏账准备	计提比例 (%)
应收单位车款、三包索赔款等	107,741,498	2,154,829	2.00
合计	107,741,498	2,154,829	2.00

按组合计提坏账的确认标准及说明:

√适用 □不适用

无

组合计提项目: 应收金融款项组合

单位: 元 币种: 人民币

名称	期末余额		
	应收账款	坏账准备	计提比例 (%)
应收金融款项组合	230,939,198	103,455,638	44.80
合计	230,939,198	103,455,638	

按组合计提坏账的确认标准及说明:

√适用 □不适用

对应收金融款项组合, 公司采用预期信用损失一般模型计提坏账准备。

坏账准备	第一阶段	第二阶段	第三阶段	合计
	未来 12 个月预期信用损失	整个存续期预期信用损失(未发生信用减值)	整个存续期预期信用损失(已发生信用减值)	
2020 年 1 月 1 日余额	2,929,392	3,741,323	98,879,538	105,550,253
2020 年 1 月 1 日余额在 本期				
--转入第二阶段	-51,225	51,225		
--转入第三阶段				
--转回第二阶段				
--转回第一阶段				
本期计提	5,351,367	1,525,638	686,520	7,563,525
本期转回	-5,716,153	-2,318,138	-1,623,849	-9,658,140
本期转销				
本期核销				
其他变动				
2020 年 12 月 31 日余额	2,513,381	3,000,048	97,942,209	103,455,638

其中应收金融款项账面余额变动如下：

账面余额	第一阶段	第二阶段	第三阶段	合计
	未来 12 个月预期信用损失	整个存续期预期信用损失(未发生信用减值)	整个存续期预期信用损失(已发生信用减值)	
2020 年 1 月 1 日余额	146,469,611	12,441,560	98,879,537	257,790,708
2020 年 1 月 1 日余额在 本期				
--转入第二阶段	-145,402	145,402		
--转入第三阶段				
--转回第二阶段				
--转回第一阶段				
本期新增	271,891,538	3,691,782	686,520	276,269,840
本期直接减记				
本期终止确认	-292,546,720	-8,950,782	-1,623,848	-303,121,350
其他变动				
2020 年 12 月 31 日余额	125,669,027	7,327,962	97,942,209	230,939,198

如按预期信用损失一般模型计提坏账准备，请参照其他应收款披露：

适用 不适用

(3). 坏账准备的情况

√适用 □不适用

单位：元币种：人民币

类别	期初余额	本期变动金额				期末余额
		计提	收回或转回	转销或核销	其他变动	
坏账准备	132,872,572	11,088,450	18,919,606	2,330,184		122,711,232
合计	132,872,572	11,088,450	18,919,606	2,330,184		122,711,232

其中本期坏账准备收回或转回金额重要的：

□适用 √不适用

(4). 本期实际核销的应收账款情况

√适用 □不适用

单位：元 币种：人民币

项目	核销金额
实际核销的应收账款	2,330,184

其中重要的应收账款核销情况

□适用 √不适用

应收账款核销说明：

□适用 √不适用

(5). 按欠款方归集的期末余额前五名的应收账款情况

√适用 □不适用

单位名称	期末余额		
	应收账款	占应收账款合计数的比例(%)	坏账准备
一汽汽车金融有限公司	39,516,847	8.73	790,337
北京奔驰汽车有限公司	27,700,894	6.12	554,018
一汽租赁有限公司	12,827,360	2.84	256,547
准格尔旗美林环通商贸有限责任公司	9,375,835	2.07	187,517
北京新能源汽车营销有限公司	8,789,859	1.94	175,797
合计	98,210,795	21.70	1,964,216

(6). 因金融资产转移而终止确认的应收账款

适用 不适用

(7). 转移应收账款且继续涉入形成的资产、负债金额

适用 不适用

其他说明：

适用 不适用

6、 应收款项融资

适用 不适用

单位：元 币种：人民币

项目	期末余额	期初余额
应收票据	11,159,347	12,300,000
合计	11,159,347	12,300,000

应收款项融资本期增减变动及公允价值变动情况：

适用 不适用

项目	上年年末余额	本期新增	本期终止确认	其他变动	期末余额
应收票据	12,300,000	79,104,493	80,245,146		11,159,347
合计	12,300,000	79,104,493	80,245,146		11,159,347

如按预期信用损失一般模型计提坏账准备，请参照其他应收款披露：

适用 不适用

其他说明：

适用 不适用

7、 预付款项

(1). 预付款项按账龄列示

适用 不适用

单位：元 币种：人民币

账龄	期末余额		期初余额	
	金额	比例(%)	金额	比例(%)
1年以内	572,839,393	95.62	688,310,826	95.84
1至2年	14,701,977	2.45	18,168,718	2.53
2至3年	5,459,851	0.91	5,151,174	0.72
3年以上	6,084,862	1.02	6,528,742	0.91

合计	599,086,083	100.00	718,159,460	100.00
----	-------------	--------	-------------	--------

(2). 按预付对象归集的期末余额前五名的预付款情况

√适用 □不适用

预付对象	期末余额	占预付款项期末余额合计数的比例(%)
一汽-大众销售有限责任公司	102,630,286	17.13
上海上汽大众汽车销售有限公司	69,966,569	11.68
东风日产汽车销售有限公司	61,096,361	10.20
一汽丰田汽车销售有限公司	58,837,846	9.82
广州天禾网络科技有限公司	21,396,541	3.57
合计	313,927,603	52.40

其他说明

□适用 √不适用

8、其他应收款

项目列示

√适用 □不适用

单位：元 币种：人民币

项目	期末余额	期初余额
其他应收款	3,028,858,621	2,541,405,991
合计	3,028,858,621	2,541,405,991

其他说明：

□适用 √不适用

应收利息

(1). 应收利息分类

□适用 √不适用

(2). 重要逾期利息

□适用 √不适用

(3). 坏账准备计提情况

□适用 √不适用

其他说明：

适用 不适用

(4). 应收股利

适用 不适用

(5). 重要的账龄超过 1 年的应收股利

适用 不适用

(6). 坏账准备计提情况

适用 不适用

其他说明：

适用 不适用

其他应收款

(7). 按账龄披露

适用 不适用

单位：元 币种：人民币

账龄	期末账面余额
1 年以内	
其中：1 年以内分项	
1 年以内	1,764,659,753
1 年以内小计	1,764,659,753
1 至 2 年	847,223,683
2 至 3 年	214,733,814
3 年以上	1,581,952,895
减：坏账准备	-1,379,711,524
合计	3,028,858,621

(8). 按款项性质分类情况

适用 不适用

单位：元 币

种：人民币

款项性质	期末账面余额	期初账面余额
保证金及押金	719,382,978	728,936,205
应收返利	1,242,838,080	681,669,730
应收客户消费信贷垫款	1,048,526,372	990,606,526
应收关联方款项	96,198,337	95,134,516

其他	1,301,624,378	1,314,787,695
合计	4,408,570,145	3,811,134,672

(9). 坏账准备计提情况

√适用 □不适用

单位：元 币种：人民币

坏账准备	第一阶段	第二阶段	第三阶段	合计
	未来12个月 预期信用损 失	整个存续期预期 信用损失(未发 生信用减值)	整个存续期预期 信用损失(已发 生信用减值)	
2020年1月1日 余额	56,436,538	170,540,724	1,042,751,419	1,269,728,681
2020年1月1日 余额在本期				
--转入第二阶 段	-3,677,360	3,677,360		
--转入第三阶 段	-6,685,779	-6,232,722	12,918,501	
--转回第二阶 段				
--转回第一阶 段				
本期计提	6,467,490	84,124,360	55,665,128	146,256,978
本期转回	-14,760,440		-21,513,695	-36,274,135
本期转销				
本期核销				
其他变动				
2020年12月31 日余额	37,780,449	252,109,722	1,089,821,353	1,379,711,524

对本期发生损失准备变动的其他应收款账面余额显著变动的情况说明：

√适用 □不适用

账面余额	第一阶段	第二阶段	第三阶段	合计
	未来12个月预 期信用损失	整个存续期 预期信用损 失(未发生信 用减值)	整个存续期预 期信用损失(已 发生信用减值)	
2020年1月1日 余额	2,197,449,675	589,035,258	1,024,649,739	3,811,134,672
2020年1月1日				

余额在本期				
—转入第二阶段	-35,653,735	35,653,735		
—转入第三阶段	-12,857,268	-6,232,722	19,089,990	
—转回第二阶段				
—转回第一阶段				
本期新增	1,063,836,913	57,919,846	49,493,640	1,171,250,399
本期直接减记				
本期终止确认	-570,402,911		-3,412,015	-573,814,926
其他变动				
2020年12月31日余额	2,642,372,674	676,376,117	1,089,821,354	4,408,570,145

本期坏账准备计提金额以及评估金融工具的信用风险是否显著增加的采用依据：

适用 不适用

(10). 坏账准备的情况

适用 不适用

单位：元币种：人民币

类别	期初余额	本期变动金额				期末余额
		计提	收回或转回	转销或核销	其他变动	
坏账准备	1,269,728,681	146,256,978	36,274,135			1,379,711,524
合计	1,269,728,681	146,256,978	36,274,135			1,379,711,524

其中本期坏账准备转回或收回金额重要的：

适用 不适用

(11). 本期实际核销的其他应收款情况

适用 不适用

单位：元 币种：人民币

项目	核销金额
实际核销的其他应收款	0

其中重要的其他应收款核销情况：

适用 不适用

其他应收款核销说明：

适用 不适用

(12). 按欠款方归集的期末余额前五名的其他应收款情况

√适用 □不适用

单位：元 币种：人民币

单位名称	款项的性质	期末余额	账龄	占其他应收款期末余额合计数的比例 (%)	坏账准备期末余额
Saab Automobile AB	预付购车款	417,279,118	3年以上	9.47	417,279,118
北京奔驰汽车有限公司	应收返利	295,934,374	1年以内、1至2年	6.71	3,167,639
一汽-大众销售有限责任公司	应收返利	210,714,010	1年以内	4.78	2,107,140
梅赛德斯-奔驰汽车金融有限公司	保证金及押金等	193,163,104	1至3年	4.38	5,262
梅赛德斯-奔驰(中国)汽车销售有限公司	应收返利	114,193,784	1至3年	2.59	2,518,434
合计	/	1,231,284,390	/	27.93	425,077,593

(13). 涉及政府补助的应收款项

□适用 √不适用

(14). 因金融资产转移而终止确认的其他应收款

□适用 √不适用

(15). 转移其他应收款且继续涉入形成的资产、负债的金额

□适用 √不适用

其他说明：

□适用 √不适用

9、存货

(1). 存货分类

√适用 □不适用

单位：元 币种：人民币

项目	期末余额			期初余额		
	账面余额	存货跌价准备/合同履约成本减值准备	账面价值	账面余额	存货跌价准备/合同履约成本减值准备	账面价值
整车	2,032,844,814	79,448,103	1,953,396,711	1,867,524,188	147,041,624	1,720,482,564
零部件	437,691,801	95,578,284	342,113,517	511,142,592	89,933,620	421,208,972
低值易耗品	42,302,141		42,302,141	118,478		118,478
在途物资	255,531,416		255,531,416	137,132,157		137,132,157
开发成本	630,623,478		630,623,478	607,668,423		607,668,423
其他				704,878		704,878
合计	3,398,993,650	175,026,387	3,223,967,263	3,124,290,716	236,975,244	2,887,315,472

(2). 存货跌价准备及合同履约成本减值准备

√适用 □不适用

单位：元 币种：人民币

项目	期初余额	本期增加金额	本期减少金额	期末余额
		计提	转回或转销	
整车	147,041,624	50,836,713	118,430,234	79,448,103
零部件	89,933,620	39,717,259	34,072,595	95,578,284
合计	236,975,244	90,553,972	152,502,829	175,026,387

(3). 存货期末余额含有借款费用资本化金额的说明

□适用 √不适用

(4). 合同履约成本本期摊销金额的说明

□适用 √不适用

其他说明

□适用 √不适用

10、合同资产

(1). 合同资产情况

□适用 √不适用

(2). 报告期内账面价值发生重大变动的金额和原因

□适用 √不适用

(3). 本期合同资产计提减值准备情况

适用 不适用

如按预期信用损失一般模型计提坏账准备，请参照其他应收款披露：

适用 不适用

其他说明：

适用 不适用

11、持有待售资产

适用 不适用

12、一年内到期的非流动资产

适用 不适用

单位：元 币种：人民币

项目	期末余额	期初余额
委托贷款	197,485,585	197,485,585
一年内到期的融资租赁款	1,641,646,746	1,711,576,505
一年内到期的融资租赁款的坏账准备	-1,067,384,432	-1,052,770,227
合计	771,747,899	856,291,863

期末重要的债权投资和其他债权投资：

适用 不适用

13、其他流动资产

适用 不适用

单位：元 币种：人民币

项目	期末余额	期初余额
增值税留抵税额	318,120,813	319,969,951
预付企业所得税	7,597,110	14,473,303
合计	325,717,923	334,443,254

14、债权投资**(1). 债权投资情况**

适用 不适用

(2). 期末重要的债权投资

适用 不适用

(3). 减值准备计提情况

适用 不适用

本期减值准备计提金额以及评估金融工具的信用风险是否显著增加的采用依据

适用 不适用

其他说明

适用 不适用

15、其他债权投资

(1). 其他债权投资情况

适用 不适用

(2). 期末重要的其他债权投资

适用 不适用

(3). 减值准备计提情况

适用 不适用

本期减值准备计提金额以及评估金融工具的信用风险是否显著增加的采用依据

适用 不适用

其他说明：

适用 不适用

16、长期应收款

(1). 长期应收款情况

适用 不适用

单位：元 币种：人民币

项目	期末余额			期初余额			折现率区间
	账面余额	坏账准备	账面价值	账面余额	坏账准备	账面价值	
融资租赁款	1,660,497,136	1,068,050,031	592,447,105	1,813,969,966	1,058,629,727	755,340,239	
其中：未实现融资收益	-3,339,036		-3,339,036	-2,431,440		-2,431,440	
减：列报于一年内到期的非流动资产的融资租赁款	-1,641,646,746	-1,067,384,432	-574,262,314	-1,711,576,505	-1,052,770,227	-658,806,278	
合计	18,850,390	665,599	18,184,791	102,393,461	5,859,500	96,533,961	/

(2). 坏账准备计提情况

√适用 □不适用

单位：元 币种：人民币

坏账准备	第一阶段	第二阶段	第三阶段	合计
	未来12个月预期信用损失	整个存续期预期信用损失(未发生信用减值)	整个存续期预期信用损失(已发生信用减值)	
2020年1月1日余额	4,887,364	296,247,633	757,494,730	1,058,629,727
2020年1月1日余额在本期				
--转入第二阶段	-2,646,439	2,646,439		
--转入第三阶段		-54,978	54,978	
--转回第二阶段		11,828,879	-11,828,879	
--转回第一阶段				
本期计提	9,376	11,544,346	85,992	11,639,714
本期转回	-2,219,410			-2,219,410
本期转销				
本期核销				
其他变动				
2020年12月31日余额	30,891	322,212,319	745,806,821	1,068,050,031

对本期发生损失准备变动的长期应收款账面余额显著变动的情况说明：

□适用 √不适用

本期坏账准备计提金额以及评估金融工具的信用风险是否显著增加的采用依据

□适用 √不适用

(3). 因金融资产转移而终止确认的长期应收款

□适用 √不适用

(4). 转移长期应收款且继续涉入形成的资产、负债金额

□适用 √不适用

其他说明

□适用 √不适用

17、长期股权投资

√适用 □不适用

单位：元 币种：人民币

被投资单位	期初 余额	本期增减变动	期末 余额	减值准备 期末余额
		权益法下确认 的投资损益		
一、合营企业				
沧州信运行汽车销售服务有限公司	937,714	1,694,453	2,632,167	
石家庄阿尔莎汽车客运有限公司	8,805,895	183,279	8,989,174	
南昌盛源领航投资有限公司				
小计	9,743,609	1,877,732	11,621,341	
二、联营企业				
烟台威狮汽车销售服务有限公司				4,164,819
保定驰奥汽车销售有限公司				
斯巴鲁汽车(中国)有限公司	330,017,792	62,400,607	392,418,399	
北汽绿行新能源科技(北京)有限公司				
郑州海马庞大新能源汽车租赁有限公司	1,967,301			
沈阳庞大置业有限公司	23,983,841	-2,559,873	21,423,968	
沈阳庞大成房地产开发有限公司	8,416,451	-141,945	8,274,506	
小计	364,385,385	59,698,789	422,116,873	4,164,819
合计	374,128,994	61,576,521	433,738,214	4,164,819

18、其他权益工具投资

(1). 其他权益工具投资情况

√适用 □不适用

单位：元 币种：人民币

项目	期末余额	期初余额
陕汽新疆汽车有限公司		
北京酷车易美网络科技有限公司	797,047	
廊坊金汇颐贸易有限公司	17,183,847	18,085,403
北京东日旧机动车经纪有限责任公司	559,478	550,763
石家庄内陆港有限公司	2,149,583	3,992,797
河北快运集团有限公司	92,735	30,063
河北隆运网络科技有限公司	208,743	
郑州庞大恒华实业有限公司	4,500,000	4,500,000
北京星驰邦汽车技术服务中心(有限合伙)	281,758,867	
合计	307,250,300	27,159,026

(2). 非交易性权益工具投资的情况

√适用 □不适用

单位：元 币种：人民币

项目	累计利得	累计损失	指定为以公允价值计量且其变动计入其他综合收益的原因
陕汽新疆汽车有限公司		38,920,000	非交易性，行使公允价值选择权
北京酷车易美网络科技有限公司		1,152,953	非交易性，行使公允价值选择权
廊坊金汇颐贸易有限公司	12,527,521		非交易性，行使公允价值选择权
北京东日旧机动车经纪有限责任公司	59,478		非交易性，行使公允价值选择权
石家庄内陆港有限公司		1,810,417	非交易性，行使公允价值选择权
河北快运集团有限公司		1,577,065	非交易性，行使公允价值选择权
河北隆运网络科技有限公司		291,257	非交易性，行使公允价值选择权
郑州庞大恒华实业有限公司	26,316		非交易性，行使公允价值选择权
北京星驰邦汽车技术服务中心（有限合伙）		6,263,133	非交易性，行使公允价值选择权

其他说明：

□适用 √不适用

19、其他非流动金融资产

√适用 □不适用

单位：元币种：人民币

项目	期末余额	期初余额
权益工具投资	167,329,493	123,329,212
合计	167,329,493	123,329,212

其他说明：

□适用 √不适用

20、投资性房地产

投资性房地产计量模式

(1)采用公允价值计量模式的投资性房地产

单位：元 币种：人民币

项目	房屋、建筑物	土地使用权	在建工程	合计
一、期初余额	300,551,390	199,061,210	0	499,612,600
二、本期变动	-19,951,944			-19,951,944
加：外购				
存货\固定资产\在				

建工程转入				
企业合并增加				
减：处置				
其他转出				
公允价值变动	-19,951,944			-19,951,944
三、期末余额	280,599,446	199,061,210	0	479,660,656

(2) 未办妥产权证书的投资性房地产情况

√适用 □不适用

单位：元 币种：人民币

项目	账面价值	未办妥产权证书原因
广州庞大培训管理中心	95,963,553	相关验收手续尚未办妥，故无法取得产权证书
青岛庞大培训管理中心	150,260,000	相关房产消防手续尚未办妥，故无法取得产权证书

其他说明

□适用 √不适用

21、固定资产**项目列示**

√适用 □不适用

单位：元 币种：人民币

项目	期末余额	期初余额
固定资产	6,689,464,282	7,170,236,275
固定资产清理	33,396,865	33,396,865
合计	6,722,861,147	7,203,633,140

其他说明：

□适用 √不适用

固定资产**(1). 固定资产情况**

√适用 □不适用

单位：元 币种：人民币

项目	房屋及建筑物	机器设备	运输工具	办公设备及其他	合计
一、账面原值：					
1. 期初余额	8,480,391,188	761,972,286	929,490,361	557,907,292	10,729,761,127
2. 本期增加金额	80,480,491	16,288,905	235,871,455	29,297,034	361,937,885
(1) 购置	69,713,880	16,249,405	235,108,260	29,297,034	350,368,579
(2) 在建工程转入	10,766,611	39,500	763,195		11,569,306
(3) 企业合					

并增加					
3. 本期减少金额	324,825,423	60,496,360	261,086,880	56,408,439	702,817,102
(1) 处置或报废	122,278,875	60,496,360	261,086,880	56,193,722	500,055,837
(2) 处置子公司减少	202,546,548			214,717	202,761,265
4. 期末余额	8,236,046,256	717,764,831	904,274,936	530,795,887	10,388,881,910
二、累计折旧					
1. 期初余额	2,187,908,753	490,493,837	334,709,729	459,999,119	3,473,111,438
2. 本期增加金额	278,269,818	58,967,423	133,874,657	24,451,378	495,563,276
(1) 计提	278,269,818	58,967,423	133,874,657	24,451,378	495,563,276
3. 本期减少金额	89,767,505	43,658,460	169,926,484	49,307,784	352,660,233
(1) 处置或报废	59,447,881	43,658,460	169,926,484	49,117,700	322,150,525
(2) 处置子公司减少	30,319,624			190,084	30,509,708
4. 期末余额	2,376,411,066	505,802,800	298,657,902	435,142,713	3,616,014,481
三、减值准备					
1. 期初余额	33,905,370	4,870,302	46,369,964	1,267,778	86,413,414
2. 本期增加金额	2,776,680				2,776,680
(1) 计提	2,776,680				2,776,680
3. 本期减少金额	79,892	2,583,629	2,506,944	616,482	5,786,947
(1) 处置或报废	79,892	2,583,629	2,506,944	616,482	5,786,947
4. 期末余额	36,602,158	2,286,673	43,863,020	651,296	83,403,147
四、账面价值					
1. 期末账面价值	5,823,033,032	209,675,358	561,754,014	95,001,878	6,689,464,282
2. 期初账面价值	6,258,577,065	266,608,147	548,410,668	96,640,395	7,170,236,275

(2). 暂时闲置的固定资产情况

√适用 □不适用

单位：元 币种：人民币

项目	账面原值	累计折旧	减值准备	账面价值	备注
房屋及建筑物	971,239,647	289,378,796	17,548,196	664,312,655	

(3). 通过融资租赁租入的固定资产情况

□适用 √不适用

(4). 通过经营租赁租出的固定资产

√适用 □不适用

单位：元 币种：人民币

项目	期末账面价值
房屋建筑物	1,203,367,799

(5). 未办妥产权证书的固定资产情况

√适用 □不适用

单位：元 币种：人民币

项目	账面价值	未办妥产权证书的原因
房屋建筑物	2,748,990,753	待政府相关部门批准完成后即可获得
房屋建筑物	306,855,989	建造于租赁土地上，未取得产权证

其他说明：

□适用 √不适用

固定资产清理

√适用 □不适用

单位：元 币种：人民币

项目	期末余额	期初余额
天津逸龙创业园项目	33,396,865	33,396,865
合计	33,396,865	33,396,865

22、在建工程

项目列示

√适用 □不适用

单位：元 币种：人民币

项目	期末余额	期初余额
在建工程	172,056,247	173,863,667
工程物资	0	0
合计	172,056,247	173,863,667

其他说明：

□适用 √不适用

在建工程

(1). 在建工程情况

√适用 □不适用

单位：元 币种：人民币

项目	期末余额			期初余额		
	账面余额	减值准备	账面价值	账面余额	减值准备	账面价值
1、汽车专卖店	107,537,351	24,700,187	82,837,164	108,494,830	24,700,187	83,794,643
2、大卖场	23,281,109		23,281,109	23,977,912		23,977,912
3、其他	65,937,974		65,937,974	66,091,112		66,091,112
合计	196,756,434	24,700,187	172,056,247	198,563,854	24,700,187	173,863,667

(2). 重要在建工程项目本期变动情况

√适用 □不适用

单位：元 币种：人民币

项目名称	预算数	期初余额	本期增加金额	本期转入固定资产金额	本期其他减少金额	期末余额	工程累计投入占预算比例(%)	工程进度
1、汽车专卖店	164,546,694	108,494,830	11,407,848	11,276,513	1,088,814	107,537,351	83.89	83.89%
2、大卖场	129,024,158	23,977,912	453,870	292,793	857,880	23,281,109	62.08	62.08%
3、其他	559,659,206	66,091,112	133,510		286,648	65,937,974	31.29	31.29%
合计	853,230,058	198,563,854	11,995,228	11,569,306	2,233,342	196,756,434		

(3). 本期计提在建工程减值准备情况

适用 不适用

其他说明

适用 不适用

工程物资

(4). 工程物资情况

适用 不适用

23、生产性生物资产

(1). 采用成本计量模式的生产性生物资产

适用 不适用

(2). 采用公允价值计量模式的生产性生物资产

适用 不适用

其他说明

适用 不适用

24、油气资产

适用 不适用

25、使用权资产

适用 不适用

26、无形资产

(1). 无形资产情况

适用 不适用

单位：元 币种：人民币

项目	土地使用权	软件使用权	上海牌照	经销商授权	合计
一、账面原值					
1. 期初余额	4,914,882,746	32,151,915	26,051,012	115,153,737	5,088,239,410
2. 本期增加金额	119,979,232	1,049,282			121,028,514
(1) 购置	119,979,232	1,049,282			121,028,514
3. 本期减少金额	137,477,748	90,618	4,145,385		141,713,751
(1) 处置	13,905,840	90,618	4,145,385		18,141,843
(2) 处置子公司减少	123,571,908				123,571,908

4. 期末余额	4,897,384,230	33,110,579	21,905,627	115,153,737	5,067,554,173
二、累计摊销					
1. 期初余额	993,680,780	16,467,186		40,436,285	1,050,584,251
2. 本期增加金额	149,907,885	2,267,170		8,936,285	161,111,340
(1) 计提	149,907,885	2,267,170		8,936,285	161,111,340
3. 本期减少金额	29,376,234	87,411			29,463,645
(1) 处置	3,192,957	87,411			3,280,368
(2) 处置子公司减少	26,183,277				26,183,277
4. 期末余额	1,114,212,431	18,646,945		49,372,570	1,182,231,946
三、减值准备					
1. 期初余额					
2. 本期增加金额					
(1) 计提					
3. 本期减少金额					
(1) 处置					
4. 期末余额					
四、账面价值					
1. 期末账面价值	3,783,171,799	14,463,634	21,905,627	65,781,167	3,885,322,227
2. 期初账面价值	3,921,201,966	15,684,729	26,051,012	74,717,452	4,037,655,159

本期末通过公司内部研发形成的无形资产占无形资产余额的比例 0%

(2). 未办妥产权证书的土地使用权情况

√适用 □不适用

单位：元 币种：人民币

项目	账面价值	未办妥产权证书的原因
土地使用权	280,483,734	相关手续未办理完毕

其他说明：

□适用 √不适用

27、开发支出

□适用 √不适用

28、商誉

(1). 商誉账面原值

√适用 □不适用

单位：元 币种：人民币

被投资单位名称或形成商誉的事项	期初余额	本期增加	本期减少	期末余额
		企业合并形成的	处置	
湖南和信汽车集团	302,371,420	0	0	302,371,420
巴博斯国际控股（香港）有限公司	150,238,854	0	0	150,238,854
石家庄运输集团有限公司	94,657,062	0	0	94,657,062
上海铂众汽车销售服务有限公司	48,518,750	0	0	48,518,750
唐山市路通机动车检测服务有限公司	30,000,000	0	0	30,000,000
沈阳市庞大一众汽车销售有限公司	29,166,556	0	0	29,166,556
浙江顺天汽车销售服务有限公司	28,391,485	0	0	28,391,485
苏州银狮汽车销售服务有限公司	26,165,879	0	0	26,165,879
营口安顺汽车销售服务有限公司	24,601,996	0	0	24,601,996
东营海正汽车销售服务有限公司	24,564,855	0	0	24,564,855
阳泉联华丰田汽车销售服务有限公司	23,573,695	0	0	23,573,695
烟台陆通汽车销售服务有限公司	22,439,159	0	0	22,439,159
延边金山丰田汽车销售服务有限公司	19,301,219	0	0	19,301,219
辽阳庞大鑫达汽车销售有限公司	17,419,409	0	0	17,419,409
北京五方桥丰田汽车销售服务有限公司	16,785,763	0	0	16,785,763
上海信佳汽车销售服务有限公司	15,981,611	0	0	15,981,611
新疆政辉贸易有限公司	14,501,342	0	0	14,501,342
昆山力狮汽车销售服务有限公司	14,467,171	0	0	14,467,171
北京鹏翰汽车集团	13,732,965	0	0	13,732,965
上海锦田汽车销售服务有限公司	12,766,344	0	0	12,766,344
嘉兴市千里马汽车销售服务有限公司	12,717,122	0	0	12,717,122
乌兰察布集宁森诺汽车贸易有限公司	10,966,932	0	0	10,966,932
北京华鑫丰盛汽车销售有限公司	10,738,073	0	0	10,738,073
呼和浩特市新辉恒通汽车贸易有限责任公司	9,750,000	0	0	9,750,000
永州佳昊丰田汽车销售服务有限公司	9,240,006	0	0	9,240,006
新疆大地汽车销售有限责任公司	9,070,875	0	0	9,070,875
唐山丰顺汽贸有限公司	8,628,566	0	0	8,628,566
阿克苏振宇汽车销售有限责任公司	7,749,719	0	0	7,749,719
张家口同力伟业汽车销售服务有限公司	7,734,285	0	0	7,734,285
吐鲁番庞大福众汽车销售服务有限公司	7,063,329	0	0	7,063,329
河北合众汽车贸易有限公司	6,733,810	0	0	6,733,810

辽阳市宝龙商贸有限公司	5,755,857	0	0	5,755,857
北京千里行汽车服务有限公司	5,611,910	0	0	5,611,910
青岛鑫源斯巴鲁汽车销售服务有限公司	5,443,471	0	0	5,443,471
庞大欧力士汽车租赁有限公司	5,339,093	0	0	5,339,093
甘肃民通汽车有限公司	4,914,158	0	0	4,914,158
青岛新濠汽车贸易有限公司	4,763,744	0	0	4,763,744
益阳市佳烨丰田汽车销售服务有限公司	4,381,138	0	0	4,381,138
北京冀富捷汽车服务有限公司	4,060,000	0	0	4,060,000
沈阳和泰同辉汽车销售服务有限公司	3,995,653	0	0	3,995,653
荣成新广利丰田汽车销售服务有限公司	3,983,067	0	0	3,983,067
齐齐哈尔市鹤达汽车贸易有限公司	3,677,950	0	0	3,677,950
云南兴星机电贸易有限公司	3,226,283	0	0	3,226,283
山西恒丰昌汽贸有限公司	3,028,399	0	0	3,028,399
上海风逸汽车销售有限公司	3,006,124	0	0	3,006,124
瓦房店市顺发物资商贸有限公司	2,578,946	0	2,578,946	
云南兴林汽车贸易有限公司	2,437,021	0	0	2,437,021
贵州斯巴鲁汽车销售服务有限公司	2,313,245	0	0	2,313,245
伊春名人汽车销售服务有限公司	2,216,714	0	0	2,216,714
深圳市中汽南华汽车服务有限公司	1,933,466	0	1,933,466	
德州天狮汽车销售服务有限公司	1,919,965	0	0	1,919,965
锦州滕企汽车销售服务有限公司	1,728,328	0	0	1,728,328
沧州金得利汽车销售服务有限公司	862,260	0	862,260	
上海庞大丰源汽车销售服务有限公司	729,694	0	0	729,694
日照中冀汽车销售有限公司	499,814	0	0	499,814
天津杰特西汽车服务有限公司	358,457	0	0	358,457
河北华瑞汽车销售服务有限公司	322,614	0	0	322,614
北京中冀凯腾汽车销售有限公司	312,054	0	0	312,054
北京易网云车咨询服务有限公司	209,299	0	0	209,299
重庆星斗新能源汽车租赁有限公司	154,554	0	0	154,554
曲周县唐大汽车销售服务有限公司	150,000	0	0	150,000
吉林欧博汽车销售服务有限公司	18,192	0	0	18,192
广州和泰同辉汽车销售服务有限公司	28,804,075	0	0	28,804,075
天津天蓝蓝新能源汽车租赁有限公司	1,498,273	0	0	1,498,273
天津市千秋新能源汽车租赁有限公司	475,673	0	0	475,673
天津梦飞新能源汽车租赁有限公司	615,503	0	0	615,503
天津创业新能源汽车租赁有限公司	2,512	0	0	2,512
天津市百盈钱柜汽车租赁有限公司	2,519	0	0	2,519
天津市锦虹汽车租赁有限公司	377,412	0	0	377,412
天津市顺隆汽车租赁有限公司	15,186	0	0	15,186
天津腾众汽车租赁有限公司	1,511,963	0	0	1,511,963
合计	1,143,272,838	0	5,374,672	1,137,898,166

(2). 商誉减值准备

√适用 □不适用

单位：元 币种：人民币

被投资单位名称或形成商誉的事项	期初余额	本期增加	本期减少	期末余额
		计提	处置	
湖南和信汽车集团	150,978,210	2,352,579	0	153,330,789
巴博斯国际控股（香港）有限公司	149,815,122	198,825	0	150,013,947
石家庄运输集团有限公司	0	0	0	0
上海铂众汽车销售服务有限公司	47,939,946	0	0	47,939,946
唐山市路通机动车检测服务有限公司	28,134,393	0	0	28,134,393
沈阳市庞大一汽汽车销售有限公司	18,098,945	9,254,336	0	27,353,281
浙江顺天汽车销售服务有限公司	27,889,635	0	0	27,889,635
苏州银狮汽车销售服务有限公司	19,613,634	0	0	19,613,634
营口安顺汽车销售服务有限公司	24,601,996	0	0	24,601,996
东营海正汽车销售服务有限公司	8,002,900	0	0	8,002,900
阳泉联华丰田汽车销售服务有限公司	23,533,539	0	0	23,533,539
烟台陆通汽车销售服务有限公司	22,294,962	144,197	0	22,439,159
延边金山丰田汽车销售服务有限公司	12,331,189	0	0	12,331,189
辽阳庞大鑫达汽车销售有限公司	12,979,171	1,862,532	0	14,841,703
北京五方桥丰田汽车销售服务有限公司	16,785,763	0	0	16,785,763
上海信佳汽车销售服务有限公司	15,981,611	0	0	15,981,611
新疆政辉贸易有限公司	14,501,342	0	0	14,501,342
昆山力狮汽车销售服务有限公司	9,787,131	0	0	9,787,131
北京鹏翰汽车集团	13,669,643	3	0	13,669,646
上海锦田汽车销售服务有限公司	12,698,459	37,953	0	12,736,412
嘉兴市千里马汽车销售服务有限公司	12,717,122	0	0	12,717,122
乌兰察布集宁森诺汽车贸易有限公司	10,966,932	0	0	10,966,932
北京华鑫丰盛汽车销售有限公司	10,738,073	0	0	10,738,073
呼和浩特市新辉恒通汽车贸易有限责任公司	9,750,000	0	0	9,750,000
永州佳昊丰田汽车销售服务有限公司	8,828,561	0	0	8,828,561
新疆大地汽车销售有限责任公司	9,070,875	0	0	9,070,875
唐山丰顺汽贸有限公司	8,628,566	0	0	8,628,566
阿克苏振宇汽车销售有限责任公司	0	0	0	0
张家口同力伟业汽车销售服务有限公司	0	0	0	0
吐鲁番庞大福众汽车销售服务有限公司	7,063,329	0	0	7,063,329
河北合众汽车贸易有限公司	6,733,810	0	0	6,733,810
辽阳市宝龙商贸有限公司	5,755,857	0	0	5,755,857
北京千里行汽车服务有限公司	5,611,910	0	0	5,611,910
青岛鑫源斯巴鲁汽车销售服务有限公司	934,360	0	0	934,360
庞大欧力士汽车租赁有限公司	368,444	0	0	368,444
甘肃民通汽车有限公司	0	0	0	0
青岛新濠汽车贸易有限公司	4,763,744	0	0	4,763,744

益阳市佳烨丰田汽车销售服务有限公司	4,381,138	0	0	4,381,138
北京冀富捷汽车服务有限公司	0	0	0	0
沈阳和泰同辉汽车销售服务有限公司	3,995,653	0	0	3,995,653
荣成新广利丰田汽车销售服务有限公司	3,983,067	0	0	3,983,067
齐齐哈尔市鹤达汽车贸易有限公司	3,677,950	0	0	3,677,950
云南兴星机电贸易有限公司	3,226,283	0	0	3,226,283
山西恒丰昌汽贸有限公司	3,028,399	0	0	3,028,399
上海风逸汽车销售有限公司	0	0	0	0
瓦房店市顺发物资商贸有限公司	2,578,946	0	2,578,946	0
云南兴林汽车贸易有限公司	2,437,021	0	0	2,437,021
贵州斯巴鲁汽车销售服务有限公司	0	2,313,245	0	2,313,245
伊春名人汽车销售服务有限公司	2,216,714	0	0	2,216,714
深圳市中汽南华汽车服务有限公司	1,932,811	0	1,932,811	0
德州天狮汽车销售服务有限公司	1,919,965	0	0	1,919,965
锦州滕企汽车销售服务有限公司	1,728,328	0	0	1,728,328
沧州金得利汽车销售服务有限公司	862,260	0	862,260	0
上海庞大丰源汽车销售服务有限公司	729,694	0	0	729,694
日照中冀汽车销售有限公司	0	0	0	0
天津杰特西汽车服务有限公司	358,457	0	0	358,457
河北华瑞汽车销售服务有限公司	322,614	0	0	322,614
北京中冀凯腾汽车销售有限公司	0	0	0	0
北京易网云车咨询服务有限公司	209,299	0	0	209,299
重庆星斗新能源汽车租赁有限公司	154,554	0	0	154,554
曲周县唐大汽车销售服务有限公司	150,000	0	0	150,000
吉林欧博汽车销售服务有限公司	18,192	0	0	18,192
广州和泰同辉汽车销售服务有限公司	0	24,260,848	0	24,260,848
天津天蓝蓝新能源汽车租赁有限公司	1,498,273	0	0	1,498,273
天津市千秋新能源汽车租赁有限公司	475,673	0	0	475,673
天津梦飞新能源汽车租赁有限公司	615,503	0	0	615,503
天津创业新能源汽车租赁有限公司	2,512	0	0	2,512
天津市百盈钱柜汽车租赁有限公司	2,519	0	0	2,519
天津市锦虹汽车租赁有限公司	377,412	0	0	377,412
天津市顺隆汽车租赁有限公司	15,186	0	0	15,186
天津腾众汽车租赁有限公司	1,511,963	0	0	1,511,963
合计	773,979,560	40,424,518	5,374,017	809,030,061

(3). 商誉所在资产组或资产组组合的相关信息

√适用 □不适用

本公司从第三方收购的公司一般为汽车专卖店及销售网点，一个网点中的经营资产为独立的资产组。企业合并取得的商誉分摊到每个资产组进行减值测试，即比较各资产组的可收回金额和账面价值。这些资产组与购买日及以前年度商誉减值测试时所确定的资产组一致。

(4). 说明商誉减值测试过程、关键参数（例如预计未来现金流量现值时的预测期增长率、稳定期增长率、利润率、折现率、预测期等，如适用）及商誉减值损失的确认方法

√适用 □不适用

资产组的可收回金额按照资产组预计未来现金流量的现值与资产组的公允价值减去处置费用后的净额之间较高者确定。未来现金流量基于庞大集团的销售预算确定。

我们委托天津华夏金信资产评估有限公司对商誉期末金额大于 500 万元的公司进行了减值测试，并出具了华夏金信评报字[2021]072 号~086 号评估报告。

采用现金流量折现方法的主要假设

预期增长率	管理层根据历史经验及市场发展的预测确定五年预测期收入增长率
毛利率	管理层根据历史经验及市场发展的预测确定预算毛利率
折现率	12.57%-15.00%
预测期	5 年

本公司根据历史经验及对市场发展的预测确定增长率和毛利率，并采用能够反映相关资产组和资产组组合的特定风险的利率为折现率。

(5). 商誉减值测试的影响

适用 不适用

在进行商誉减值测试时，本公司将相关资产或资产组组合(含商誉)的账面价值与其可收回金额进行比较，如果可收回金额低于账面价值，相关差额计入当期损益。

其他说明

适用 不适用

29、长期待摊费用

适用 不适用

单位：元 币种：人民币

项目	期初余额	本期增加金额	本期摊销金额	其他减少金额	期末余额
租赁改良支出	126,781,266	24,761,033	46,420,908		105,121,391
预付租金	134,827,350	30,066,292	55,542,085		109,351,557
长期融资服务费	2,008,333		2,008,333		
深圳汽车牌照	4,165,058		711,800		3,453,258
合计	267,782,007	54,827,325	104,683,126		217,926,206

30、递延所得税资产/递延所得税负债

(1). 未经抵销的递延所得税资产

适用 不适用

单位：元 币种：人民币

项目	期末余额		期初余额	
	可抵扣暂时性差异	递延所得税资产	可抵扣暂时性差异	递延所得税资产

内部交易未实现利润	23,477,518	5,869,380	9,227,878	2,306,970
可抵扣亏损	712,554,044	178,138,511	452,831,834	113,207,958
存货跌价准备	54,727,023	13,681,756	91,984,771	22,996,193
长期资产评估减值	23,693,593	5,923,398	13,460,641	3,365,160
汽车专卖店及销售网点建筑费（瑕疵物业）	160,848,053	40,212,013	194,342,937	48,585,734
坏账准备及预计负债	661,088,314	165,272,079	746,798,135	186,699,534
与资产相关的政府补助	6,208,894	1,552,224	4,029,559	1,007,390
其他权益工具投资	27,740,080	6,935,020	27,363,844	6,840,961
合计	1,670,337,519	417,584,381	1,540,039,599	385,009,900

(2). 未经抵销的递延所得税负债

√适用 □不适用

单位：元 币种：人民币

项目	期末余额		期初余额	
	应纳税暂时性差异	递延所得税负债	应纳税暂时性差异	递延所得税负债
非同一控制企业合并资产评估增值	289,811,023	72,452,756	307,643,700	76,910,925
以公允价值进行后续计量的投资性房地产公允价值变动	110,093,341	27,523,336	124,440,738	31,110,185
待缴税的拆迁补偿收入	55,401,752	13,850,438	55,401,752	13,850,438
抵消未实现内部销售利润	0	0	10,072,193	2,518,048
其他非流动金融资产公允价值变动	56,129,493	14,032,373	12,129,212	3,032,303
合计	511,435,609	127,858,903	509,687,595	127,421,899

(3). 以抵销后净额列示的递延所得税资产或负债

□适用 √不适用

(4). 未确认递延所得税资产明细

√适用 □不适用

单位：元 币种：人民币

项目	期末余额	期初余额
可抵扣暂时性差异	2,550,184,232	2,417,131,902
可抵扣亏损	10,104,530,741	11,271,774,056
合计	12,654,714,973	13,688,905,958

(5). 未确认递延所得税资产的可抵扣亏损将于以下年度到期

√适用 □不适用

单位：元 币种：人民币

年份	期末金额	期初金额	备注
----	------	------	----

2021 年	869,239,117	940,745,544	
2022 年	1,620,011,860	1,729,991,765	
2023 年	4,125,802,273	4,465,426,267	
2024 年	2,866,146,817	3,630,780,200	
2025 年	623,330,674		
合计	10,104,530,741	10,766,943,776	

其他说明：

适用 不适用

31、其他非流动资产

适用 不适用

单位：元 币种：人民币

项目	期末余额			期初余额		
	账面余额	减值准备	账面价值	账面余额	减值准备	账面价值
预付投资款	35,596,516	30,096,516	5,500,000	35,596,516	30,096,516	5,500,000
预付征地款	129,891,751		129,891,751	174,394,406		174,394,406
合计	165,488,267	30,096,516	135,391,751	209,990,922	30,096,516	179,894,406

32、短期借款

(1). 短期借款分类

适用 不适用

单位：元 币种：人民币

项目	期末余额	期初余额
质押借款		
抵押借款	858,223,382	842,898,812
保证借款	294,228,964	1,057,049,622
信用借款	18,124,000	14,846,000
票据逾期	0	44,356,739
合计	1,170,576,346	1,959,151,173

短期借款分类的说明：

其他说明：2020 年 12 月 31 日，上述借款的年利率为 4.05%-8.95%。

(2). 已逾期未偿还的短期借款情况

适用 不适用

其中重要的已逾期未偿还的短期借款情况如下：

适用 不适用

其他说明

适用 不适用

33、交易性金融负债

□适用 √不适用

34、衍生金融负债

□适用 √不适用

35、应付票据**(1). 应付票据列示**

√适用 □不适用

单位：元 币种：人民币

种类	期末余额	期初余额
银行承兑汇票	482,380,000	404,330,000
合计	482,380,000	404,330,000

本期末已到期未支付的应付票据总额为0元。

36、应付账款**(1). 应付账款列示**

√适用 □不适用

单位：元 币种：人民币

项目	期末余额	期初余额
购车款	357,647,993	189,854,790
购备件款	175,653,013	169,211,475
改装费	2,184,890	3,324,724
暂估入库	157,222,631	224,414,751
房地产公司应付工程款	20,365,628	20,607,343
合计	713,074,155	607,413,083

(2). 账龄超过1年的重要应付账款

□适用 √不适用

其他说明

□适用 √不适用

37、预收款项**(1). 预收账款列示**

√适用 □不适用

单位：元 币种：人民币

项目	期末余额	期初余额
预收房屋租金	104,980,976	18,101,000
合计	104,980,976	18,101,000

(2). 账龄超过 1 年的重要预收款项

□适用 √不适用

其他说明

□适用 √不适用

38、合同负债

(1). 合同负债情况

√适用 □不适用

单位：元 币种：人民币

项目	期末余额	期初余额
会员费延保收入等	260,126,896	318,260,829
预收车款等	219,731,938	178,813,210
合计	479,858,834	497,074,039

(2). 报告期内账面价值发生重大变动的金额和原因

□适用 √不适用

其他说明：

□适用 √不适用

39、应付职工薪酬

(1). 应付职工薪酬列示

√适用 □不适用

单位：元 币种：人民币

项目	期初余额	本期增加	本期减少	期末余额
一、短期薪酬	184,114,043	1,240,155,476	1,277,219,145	147,050,374
二、离职后福利-设定提存计划	2,274,151	31,861,909	33,852,056	284,004
三、辞退福利				
四、一年内到期的其他福利				
合计	186,388,194	1,272,017,385	1,311,071,201	147,334,378

(2). 短期薪酬列示

√适用 □不适用

单位：元 币种：人民币

项目	期初余额	本期增加	本期减少	期末余额
一、工资、奖金、津贴和补贴	180,325,687	1,099,494,844	1,135,513,860	144,306,671
二、职工福利费	357,394	49,230,487	49,094,557	493,324
三、社会保险费	682,812	48,607,187	49,151,024	138,975
其中：医疗保险费	614,324	44,680,560	45,209,126	85,758
工伤保险费	32,096	2,137,914	2,139,271	30,739
生育保险费	36,392	1,788,713	1,802,627	22,478
四、住房公积金	800,208	36,421,681	37,061,552	160,337
五、工会经费和职工教育经费	1,947,942	6,401,277	6,398,152	1,951,067
六、短期带薪缺勤				
七、短期利润分享计划				
合计	184,114,043	1,240,155,476	1,277,219,145	147,050,374

(3). 设定提存计划列示

√适用 □不适用

单位：元 币种：人民币

项目	期初余额	本期增加	本期减少	期末余额
1、基本养老保险	2,131,136	30,884,336	32,738,006	277,466
2、失业保险费	143,015	977,573	1,114,050	6,538
3、企业年金缴费				
合计	2,274,151	31,861,909	33,852,056	284,004

其他说明：

□适用 √不适用

40、应交税费

√适用 □不适用

单位：元 币种：人民币

项目	期末余额	期初余额
增值税	141,475,034	153,447,632
企业所得税	81,977,037	35,432,838
个人所得税	1,550,862	2,187,896
城市维护建设税	5,708,173	7,679,449
房产税	18,714,979	26,268,776
土地使用税	16,563,421	22,057,773
印花税	2,387,074	2,695,673
其他	6,797,774	9,484,215

合计	275,174,354	259,254,252
----	-------------	-------------

41、其他应付款**项目列示**

√适用 □不适用

单位：元 币种：人民币

项目	期末余额	期初余额
应付利息	68,802,731	180,226,589
其他应付款	2,558,237,475	4,526,189,901
合计	2,627,040,206	4,706,416,490

其他说明：

□适用 √不适用

应付利息**(1). 分类列示**

√适用 □不适用

单位：元 币种：人民币

项目	期末余额	期初余额
分期付息到期还本的长期借款利息	33,013,778	27,936,414
短期借款应付利息	35,788,953	152,290,175
合计	68,802,731	180,226,589

重要的已逾期未支付的利息情况：

□适用 √不适用

其他说明：

□适用 √不适用

应付股利**(2). 分类列示**

□适用 √不适用

其他应付款**(1). 按款项性质列示其他应付款**

√适用 □不适用

单位：元 币种：人民币

项目	期末余额	期初余额
消费信贷客户预付月供款	8,211,044	8,211,061

客户购车定金	212,747,017	213,526,075
购车客户保险保证金	288,635,508	411,351,680
消费信贷客户还款保证金	126,195,234	150,832,468
配件及维修定金	84,122,630	91,468,646
经营需要临时性押金	215,234,149	223,854,526
钻石会员入会保证金	323,102,784	458,997,446
经销商保证金	32,071,732	63,866,764
应付工程、材料款	64,708,558	84,343,564
租金	36,731,302	143,175,928
办公费用	21,513,294	50,429,305
土地款	96,327,160	86,255,545
单位借款	418,459,527	1,510,518,821
股票投资款	21,103,085	45,475,237
重整相关	57,758,088	178,607,029
应付关联方款项	172,986,548	256,498,198
其他	378,329,815	548,777,608
合计	2,558,237,475	4,526,189,901

(2). 账龄超过 1 年的重要其他应付款

□适用 √不适用

其他说明：

□适用 √不适用

42、持有待售负债

□适用 √不适用

43、1 年内到期的非流动负债

□适用 √不适用

44、其他流动负债

其他流动负债情况

√适用 □不适用

单位：元 币种：人民币

项目	期末余额	期初余额
待转销项税	29,136,894	29,235,245
合计	29,136,894	29,235,245

短期应付债券的增减变动：

适用 不适用

其他说明：

适用 不适用

45、长期借款

(1). 长期借款分类

适用 不适用

单位：元 币种：人民币

项目	期末余额	期初余额
抵押借款	4,695,930,232	4,757,268,363
合计	4,695,930,232	4,757,268,363

其他说明，包括利率区间：

适用 不适用

46、应付债券

(1). 应付债券

适用 不适用

(2). 应付债券的增减变动：（不包括划分为金融负债的优先股、永续债等其他金融工具）

适用 不适用

(3). 可转换公司债券的转股条件、转股时间说明

适用 不适用

(4). 划分为金融负债的其他金融工具说明

期末发行在外的优先股、永续债等其他金融工具基本情况

适用 不适用

期末发行在外的优先股、永续债等金融工具变动情况表

适用 不适用

其他金融工具划分为金融负债的依据说明：

适用 不适用

其他说明：

适用 不适用

47、租赁负债

适用 不适用

48、长期应付款**项目列示**

√适用 □不适用

单位：元 币种：人民币

项目	期末余额	期初余额
专项应付款	80,000,000	80,000,000
合计	80,000,000	80,000,000

其他说明：

√适用 □不适用

专项应付款为石家庄客运总站拆迁补偿款。

长期应付款**(1). 按款项性质列示长期应付款**

□适用 √不适用

专项应付款**(2). 按款项性质列示专项应付款**

□适用 √不适用

49、长期应付职工薪酬

□适用 √不适用

50、预计负债

√适用 □不适用

单位：元 币种：人民币

项目	期初余额	期末余额	形成原因
对外提供担保	101,701,077	34,664,941	消费信贷担保
合计	101,701,077	34,664,941	/

其他说明，包括重要预计负债的相关重要假设、估计说明：

本公司为以消费信贷方式购车的购车者向银行提供担保。截至2020年12月31日担保余额为911,688,944元，本公司以预期信用损失为基础，按照应收款项金融业务组合计提信用减值损失的方式对担保余额计提预计负债，预计负债期末余额34,664,941元。

51、递延收益

递延收益情况

√适用 □不适用

单位：元 币种：人民币

项目	期初余额	本期增加	本期减少	期末余额	形成原因
政府补助	170,670,738	8,900,000	5,718,465	173,852,273	
合计	170,670,738	8,900,000	5,718,465	173,852,273	/

涉及政府补助的项目：

√适用 □不适用

单位：元 币种：人民币

负债项目	期初余额	本期新增 补助金额	本期计入 营业外收 入金额	本期计入 其他收益 金额	其他变 动	期末余额	与资产相 关/与收 益相关
土地及基 础设施建 设补贴	170,670,738			5,625,757		165,044,981	与资产相 关
新能源车 补贴		8,900,000		92,708		8,807,292	与资产相 关

其他说明：

□适用 √不适用

52、其他非流动负债

√适用 □不适用

单位：元 币种：人民币

项目	期末余额	期初余额
非银行金融机构借款	432,418,418	432,418,418
合计	432,418,418	432,418,418

53、股本

√适用 □不适用

单位：元 币种：人民币

	期初余额	本次变动增减(+、-)					期末余额
		发行 新股	送股	公积金 转股	其他	小计	
股份总数	10,227,225,070	0	0	0	0	0	10,227,225,070

54、其他权益工具**(1). 期末发行在外的优先股、永续债等其他金融工具基本情况**

□适用 √不适用

(2). 期末发行在外的优先股、永续债等金融工具变动情况表

□适用 √不适用

其他权益工具本期增减变动情况、变动原因说明，以及相关会计处理的依据：

□适用 √不适用

其他说明：

□适用 √不适用

55、资本公积

√适用 □不适用

单位：元 币种：人民币

项目	期初余额	本期增加	本期减少	期末余额
资本溢价（股本溢价）	3,954,226,999	1,150,168		3,955,377,167
其他资本公积	173,361,499			173,361,499
合计	4,127,588,498	1,150,168		4,128,738,666

其他说明，包括本期增减变动情况、变动原因说明：

无

56、库存股

√适用 □不适用

单位：元 币种：人民币

项目	期初余额	本期增加	本期减少	期末余额
库存股	0	88,257,280		88,257,280
合计	0	88,257,280		88,257,280

其他说明，包括本期增减变动情况、变动原因说明：

本年库存股增加因本公司第四届董事会第二十七次会议决议使用自有资金、金融机构借款、股东借款及处置资产回笼资金以集中竞价交易的方式回购公司股份，用于员工股权激励计划。截至2020年12月31日，公司通过集中竞价交易方式回购股份77,978,492股。

57、其他综合收益

√适用 □不适用

单位：元 币种：人民币

项目	期初余额	本期发生金额						期末余额
		本期所得税前发生额	减：前期计入其他综合收益当期转入损益	减：前期计入其他综合收益当期转入留存收益	减：所得税费用	税后归属于母公司	税后归属于少数股东	
一、不能重分类进损益的其他综合收益	-22,103,088	-7,930,726			432,676	-8,363,402		-30,466,490
其中：重新计量设定受益计划变动额								
权益法下不能转损益的其他综合收益								
其他权益工具投资公允价值变动	-22,103,088	-7,930,726			432,676	-8,363,402		-30,466,490
企业自身信用风险公允价值变动								
二、将重分类进损益的其他综合收益	42,058,836	-641,624				-641,624		41,417,212
其中：权益法下可转损益的其他综合收益								
其他债权投资公允价值变动								

金融资产重分类 计入其他综合收益 的金额								
其他债权投资信 用减值准备								
现金流量套期储 备								
外币财务报表折 算差额	-2,860,078	-641,624				-641,624		-3,501,702
自用房地产转换为 以公允价值模式计	44,918,914							44,918,914
其他综合收益合计	19,955,748	-8,572,350			432,676	-9,005,026		10,950,722

58、专项储备

适用 不适用

59、 盈余公积

√适用 □不适用

单位：元 币种：人民币

项目	期初余额	本期增加	本期减少	期末余额
法定盈余公积	498,028,139	19,560,898		517,589,037
合计	498,028,139	19,560,898		517,589,037

60、 未分配利润

√适用 □不适用

单位：元 币种：人民币

项目	本期	上期
调整前上期末未分配利润	-4,366,729,438	-3,928,870,487
调整期初未分配利润合计数（调增+，调减-）		-272,806,070
调整后期初未分配利润	-4,366,729,438	-4,201,676,557
加：本期归属于母公司所有者的净利润	580,347,132	116,002,460
减：提取法定盈余公积	19,560,898	281,055,341
期末未分配利润	-3,805,943,204	-4,366,729,438

调整期初未分配利润明细：

- 1、由于《企业会计准则》及其相关新规定进行追溯调整，影响期初未分配利润 0 元。
- 2、由于会计政策变更，影响期初未分配利润 0 元。
- 3、由于重大会计差错更正，影响期初未分配利润 0 元。
- 4、由于同一控制导致的合并范围变更，影响期初未分配利润 0 元。
- 5、其他调整合计影响期初未分配利润 0 元。

61、 营业收入和营业成本**(1). 营业收入和营业成本情况**

√适用 □不适用

单位：元 币种：人民币

项目	本期发生额		上期发生额	
	收入	成本	收入	成本
主营业务	25,492,769,278	24,080,868,167	20,442,221,154	20,067,940,972
其他业务	1,892,843,680	456,049,412	1,641,259,625	498,507,640
合计	27,385,612,958	24,536,917,579	22,083,480,779	20,566,448,612

(2). 合同产生的收入的情况

√适用 □不适用

单位：元 币种：人民币

合同分类	本期金额	合计

商品类型		
主营业务收入		
其中：整车销售	22,596,563,763	22,596,563,763
售后业务	2,896,205,515	2,896,205,515
其他业务收入		
其中：服务费	863,846,908	863,846,908
租赁及物业	319,960,482	319,960,482
佣金代理	168,699,594	168,699,594
汽车租赁	124,406,257	124,406,257
装饰精品	219,738,031	219,738,031
其他	90,648,511	90,648,511
运输	53,416,110	53,416,110
融资租赁	52,127,787	52,127,787
合计	27,385,612,958	27,385,612,958

合同产生的收入说明：

适用 不适用

(3). 履约义务的说明

适用 不适用

公司主要从事汽车批发和零售业务。公司作为主要责任人，在合同约定日期将约定产品交付给客户或其代表，经客户或其代表验收且于车辆交接单上签字确认后，车辆控制权转移，公司交付约定产品的履约义务完成。

在车辆生产商约定的保修期限内，客户需在约定维修方进行保养与维修。公司作为主要责任人，为客户提供约定内汽车保养与维修。保养及维修服务完成，客户能够控制相应商品或服务且能取得并消耗企业履约所带来的经济利益时，在维修结算单上签字确认，公司完成售后维修义务。

(4). 分摊至剩余履约义务的说明

适用 不适用

本报告期末已签订合同、但尚未履行或尚未履行完毕的履约义务所对应的收入金额为

213,968,735 元，其中：

213,968,735 元预计将于 2021 年及以后年度确认收入。

62、税金及附加

适用 不适用

单位：元 币种：人民币

项目	本期发生额	上期发生额
消费税	12,253,575	25,748,771
城市维护建设税	20,344,720	25,404,080
教育费附加	14,586,006	18,183,207

房产税	66,361,350	73,482,485
土地使用税	49,966,783	57,773,848
车船使用税	1,281,248	1,477,026
印花税	19,331,073	14,911,566
土地增值税	1,299,347	1,051,684
其他	410,544	626,682
合计	185,834,646	218,659,349

63、销售费用

√适用 □不适用

单位：元 币种：人民币

项目	本期发生额	上期发生额
销售人员成本	442,037,685	503,756,582
广告费	114,968,550	165,243,211
折旧费	71,564,210	106,920,266
租赁费	28,733,118	33,193,934
服务费	27,291,269	36,488,618
修理费	24,652,370	44,386,920
保险费	21,655,018	21,736,515
宣传费	21,255,076	24,290,154
水电费	21,191,849	27,032,225
差旅费	20,027,211	30,136,820
运输费	16,040,813	31,383,972
办公费	13,737,079	23,550,620
物料消耗	7,568,545	13,946,637
其他	33,310,101	41,102,474
合计	864,032,894	1,103,168,948

64、管理费用

√适用 □不适用

单位：元 币种：人民币

项目	本期发生额	上期发生额
管理员工成本	393,194,089	553,284,055
折旧费	276,490,441	346,358,881
摊销费	127,500,377	265,455,518
租赁费	125,888,051	132,461,851
劳务费	51,627,566	68,401,013
办公费	45,258,310	47,829,529
专业服务费	41,693,201	185,422,204
水电费	31,544,717	57,865,961

业务招待费	22,449,333	33,328,275
邮电通讯费	16,459,648	20,526,466
差旅费	13,678,138	29,278,410
燃油费	10,726,455	22,369,739
软件使用费	10,712,685	13,503,597
费用性税金	7,969,865	10,877,753
保洁卫生费	6,005,405	6,028,255
物业费	3,902,249	5,211,436
技术服务费	2,841,249	2,785,455
开办费	1,789,214	292,638
安全生产费	1,726,686	2,545,202
劳动保护费	1,703,607	819,200
其他	64,094,350	81,791,176
合计	1,257,255,636	1,886,436,614

65、研发费用

□适用 √不适用

66、财务费用

√适用 □不适用

单位：元 币种：人民币

项目	本期发生额	上期发生额
利息支出	307,079,135	1,315,279,089
减：利息收入	-68,861,657	-228,949,620
金融机购手续费	20,864,479	73,820,371
票据贴现支出	9,479,395	76,858,380
汇兑损益	2,156,545	12,271,899
融资租赁利息支出		187,782,458
债券利息		129,513,668
合计	270,717,897	1,566,576,245

67、其他收益

√适用 □不适用

单位：元币种：人民币

项目	本期发生额	上期发生额
----	-------	-------

政府补助	37,846,309	70,337,801
合计	37,846,309	70,337,801

68、投资收益

√适用 □不适用

单位：元 币种：人民币

项目	本期发生额	上期发生额
权益法核算的长期股权投资收益	38,399,884	-21,769,098
处置长期股权投资产生的投资收益	325,167,233	132,814,213
委托贷款收益	17,885,487	25,211,200
其他非流动金融资产在持有期间的分红收益	18,260,870	
债务重组产生的投资收益	3,693,496	4,009,867,075
其他	-677,997	45,625
合计	402,728,973	4,146,169,015

69、净敞口套期收益

□适用 √不适用

70、公允价值变动收益

√适用 □不适用

单位：元 币种：人民币

产生公允价值变动收益的来源	本期发生额	上期发生额
按公允价值计量的投资性房地产	-19,951,944	38,478,340
以公允价值计量的且其变动计入当期损益的金融资产	44,000,281	-18,432,398
合计	24,048,337	20,045,942

71、信用减值损失

√适用 □不适用

单位：元 币种：人民币

项目	本期发生额	上期发生额
应收账款坏账损失	-7,831,156	11,941,411
其他应收款坏账损失	109,982,843	102,985,629
长期应收款坏账损失	9,420,304	167,081,277
财务担保信用损失	-67,036,136	-7,837,554
合计	44,535,855	274,170,763

72、资产减值损失

√适用 □不适用

单位：元 币种：人民币

项目	本期发生额	上期发生额
一、坏账损失		
二、存货跌价损失及合同履约成本减值损失	90,553,972	148,834,902
三、长期股权投资减值损失		4,164,819
四、投资性房地产减值损失		
五、固定资产减值损失	2,776,680	70,983,118
六、工程物资减值损失		
七、在建工程减值损失		
八、生产性生物资产减值损失		
九、油气资产减值损失		
十、无形资产减值损失		
十一、商誉减值损失	40,424,518	38,885,627
十二、其他		30,096,516
合计	133,755,170	292,964,982

73、资产处置收益

√适用 □不适用

单位：元币种：人民币

项目	本期发生额	上期发生额
非流动资产处置利得	77,408,135	143,265,207
非流动资产处置损失	-30,689,134	-101,126,134
合计	46,719,001	42,139,073

74、营业外收入

营业外收入情况

√适用 □不适用

单位：元 币种：人民币

项目	本期发生额	上期发生额	计入当期非经常性损益的金额
罚没款收入	9,233,983	7,497,615	9,233,983
无法支付的款项	86,136,958	51,440,028	86,136,958
其他	2,819,521	19,695,199	2,819,521
合计	98,190,462	78,632,842	98,190,462

计入当期损益的政府补助

适用 不适用

其他说明：

适用 不适用

75、营业外支出

适用 不适用

单位：元 币种：人民币

项目	本期发生额	上期发生额	计入当期非经常性损益的金额
罚没款及违约金	34,809,288	80,673,686	34,809,288
非常损失	1,656,367	50,192,303	1,656,367
公益性捐赠支出		36,227	
长期资产损失	10,158,098	60,655,162	10,158,098
其他	10,484,541	45,977,806	10,484,541
合计	57,108,294	237,535,184	57,108,294

76、所得税费用

(1). 所得税费用表

适用 不适用

单位：元 币种：人民币

项目	本期发生额	上期发生额
当期所得税费用	103,687,637	75,113,752
递延所得税费用	-32,043,418	123,200,538
合计	71,644,219	198,314,290

(2). 会计利润与所得税费用调整过程

适用 不适用

单位：元 币种：人民币

项目	本期发生额
利润总额	644,988,069
按法定/适用税率计算的所得税费用	161,247,017
子公司适用不同税率的影响	-10,686,355
调整以前期间所得税的影响	9,061,429
非应税收入的影响	-828,056
不可抵扣的成本、费用和损失的影响	13,807,413

使用前期未确认递延所得税资产的可抵扣亏损的影响	-254,961,203
本期未确认递延所得税资产的可抵扣暂时性差异或可抵扣亏损的影响	155,880,397
税法规定可额外扣除的项目	-1,876,423
所得税费用	71,644,219

其他说明：

适用 不适用

77、其他综合收益

适用 不适用

详见附注

78、现金流量表项目

(1). 收到的其他与经营活动有关的现金

适用 不适用

单位：元 币种：人民币

项目	本期发生额	上期发生额
押金、保证金	703,760,024	450,438,612
罚没款收入	9,233,983	7,497,615
政府补贴企业发展金	35,145,471	31,272,651
冻结款项	42,519,709	183,718,389
其他	14,852,527	69,907,342
合计	805,511,714	742,834,609

(2). 支付的其他与经营活动有关的现金

适用 不适用

单位：元 币种：人民币

项目	本期发生额	上期发生额
运输费	23,609,358	53,758,701
业务招待费	22,449,333	33,328,275
广告费、宣传费	157,018,418	189,540,001
差旅费	33,705,349	59,415,230
办公费	87,873,822	138,190,156
租赁及物业费	154,621,169	296,723,768
修理费	80,581,302	44,386,920
保证金、押金等	1,088,597,705	726,973,430
手续服务费	78,547,946	221,581,724

其他	779,127,225	492,633,445
合计	2,506,131,627	2,256,531,650

(3). 收到的其他与投资活动有关的现金

√适用 □不适用

单位：元 币种：人民币

项目	本期发生额	上期发生额
本期收到的取得子公司的净额	0	34,933,884
合计	0	34,933,884

(4). 支付的其他与投资活动有关的现金

□适用 √不适用

(5). 收到的其他与筹资活动有关的现金

√适用 □不适用

单位：元 币种：人民币

项目	本期发生额	上期发生额
第三方资金拆借	215,000,000	758,249,008
收回借款保证金		106,184,841
减少使用受限制和定期存款所收到的现金	841,804,877	
个人借款	56,904,366	
合计	1,113,709,243	864,433,849

(6). 支付的其他与筹资活动有关的现金

√适用 □不适用

单位：元 币种：人民币

项目	本期发生额	上期发生额
偿还第三方拆借资金	437,374,760	340,484,948
个人借款	60,939,330	
购买库存股	88,257,280	
合计	586,571,370	340,484,948

79、现金流量表补充资料

(1). 现金流量表补充资料

√适用 □不适用

单位：元 币种：人民币

补充资料	本期金额	上期金额
1. 将净利润调节为经营活动现金流量：		
净利润	573,343,850	96,530,465
加：资产减值准备	133,755,170	292,964,982
信用减值损失	44,535,855	274,170,763
固定资产折旧、油气资产折耗、生产性生物资产折旧	495,563,276	639,842,928
无形资产摊销	161,111,340	150,308,837
长期待摊费用摊销	104,683,126	204,672,706
处置固定资产、无形资产和其他长期资产的损失（收益以“-”号填列）	-46,719,001	-42,139,073
固定资产报废损失（收益以“-”号填列）	10,158,098	60,655,162
公允价值变动损失（收益以“-”号填列）	-24,048,337	-20,045,942
财务费用（收益以“-”号填列）	303,591,545	1,709,433,595
投资损失（收益以“-”号填列）	-402,728,973	-4,146,169,015
递延所得税资产减少（增加以“-”号填列）	-32,574,481	112,291,682
递延所得税负债增加（减少以“-”号填列）	437,004	13,642,525
存货的减少（增加以“-”号填列）	-705,269,126	544,116,538
经营性应收项目的减少（增加以“-”号填列）	-97,477,063	1,401,332,478
经营性应付项目的增加（减少以“-”号填列）	-978,567,781	-6,016,302,209
经营活动产生的现金流量净额	-460,205,498	-4,724,693,578
2. 不涉及现金收支的重大投资和筹资活动：		
债务转为资本		
一年内到期的可转换公司债券		
融资租入固定资产		
3. 现金及现金等价物净变动情况：		
现金的期末余额	570,360,014	1,654,471,065
减：现金的期初余额	1,654,471,065	6,254,557,422
加：现金等价物的期末余额		
减：现金等价物的期初余额		
现金及现金等价物净增加额	-1,084,111,051	-4,600,086,357

(2). 本期支付的取得子公司的现金净额

□适用 √不适用

(3). 本期收到的处置子公司的现金净额

√适用 □不适用

单位：元 币种：人民币

	金额
本期处置子公司于本期收到的现金或现金等价物	35,120,000
其中：淄博庞大霸龙汽车销售服务有限公司	
滨州市星辰汽车服务有限公司	
秦皇岛利星汽车销售服务有限公司	
瓦房店市顺发物资商贸有限公司	20,000,000
德州庞润汽车贸易有限公司	15,120,000
哈尔滨中冀汽车销售有限公司	
青岛中冀斯巴鲁汽车销售有限公司	
减：丧失控制权日子公司持有的现金及现金等价物	87,717
其中：淄博庞大霸龙汽车销售服务有限公司	
滨州市星辰汽车服务有限公司	
秦皇岛利星汽车销售服务有限公司	1
瓦房店市顺发物资商贸有限公司	87,716
德州庞润汽车贸易有限公司	
哈尔滨中冀汽车销售有限公司	
青岛中冀斯巴鲁汽车销售有限公司	
加：以前期间处置子公司于本期收到的现金或现金等价物	
处置子公司收到的现金净额	35,032,283

其他说明：

无

(4). 现金和现金等价物的构成

√适用 □不适用

单位：元 币种：人民币

项目	期末余额	期初余额
一、现金	570,360,014	1,654,471,065
其中：库存现金	403,971	1,314,058
可随时用于支付的银行存款	531,263,406	1,602,529,964
可随时用于支付的其他货币资金	38,692,637	50,627,043
可用于支付的存放中央银行款项		
存放同业款项		
拆放同业款项		

二、现金等价物		
其中：三个月内到期的债券投资		
三、期末现金及现金等价物余额	570,360,014	1,654,471,065
其中：母公司或集团内子公司使用受限制的现金和现金等价物		

其他说明：

适用 不适用

80、所有者权益变动表项目注释

说明对上年期末余额进行调整的“其他”项目名称及调整金额等事项：

适用 不适用

81、所有权或使用权受到限制的资产

适用 不适用

单位：元 币种：人民币

项目	期末账面价值	受限原因
货币资金	482,057,423	承兑汇票保证金、集团为购车客户的消费信贷行为提供担保而向银行缴纳的保证金等
存货	431,050,433	本公司以存货作为抵押，用于取得借款和开具银行承兑汇票
固定资产	1,153,922,964	本公司以固定资产作为抵押，用于取得借款
无形资产	2,228,972,593	本公司以无形资产作为抵押，用于取得借款
合计	4,296,003,413	/

82、外币货币性项目

(1). 外币货币性项目

适用 不适用

单位：元

项目	期末外币余额	折算汇率	期末折算人民币余额
货币资金	-	-	3,370,863
其中：美元	455,257	6.5249	2,970,505
欧元	3	8.0250	21
港币	162	0.8416	137
日元	50,000	0.0632	3,162
蒙古图格里克	173,692,286	0.0023	397,038

(2). 境外经营实体说明，包括对于重要的境外经营实体，应披露其境外主要经营地、记账本位币及选择依据，记账本位币发生变化的还应披露原因

适用 不适用

83、套期

适用 不适用

84、政府补助

(1). 政府补助基本情况

适用 不适用

单位：元 币种：人民币

种类	金额	列报项目	计入当期损益的金额
土地及基础设施建设补贴	165,044,981	递延收益	5,625,757
土地及基础设施建设补贴	547,183	其他收益	547,183
新能源车补贴	8,807,292	递延收益	92,708
其他	31,580,661	其他收益	31,580,661

(2). 政府补助退回情况

适用 不适用

85、其他

适用 不适用

八、合并范围的变更

1、非同一控制下企业合并

适用 不适用

2、同一控制下企业合并

适用 不适用

3、反向购买

适用 不适用

4、 处置子公司

是否存在单次处置对子公司投资即丧失控制权的情形

适用 不适用

单位:元 币种:人民币

子公司名称	股权处置价款	股权处置比例 (%)	股权处置方式	丧失控制权的时点	丧失控制权时点的确定依据	处置价款与处置投资对应的合并财务报表层面享有该子公司净资产份额的差额
淄博庞大霸龙汽车销售服务有限公司	156,013,699	100	抵减债务	2020年5月	标的股权相关权利义务均已转移	91,429,044
滨州市星辰汽车服务有限公司	149,643,836	100	抵减债务	2020年5月	标的股权相关权利义务均已转移	83,581,948
秦皇岛利星汽车销售服务有限公司	100,206,849	100	抵减债务	2020年8月	标的股权相关权利义务均已转移	63,808,421
瓦房店市顺发物资商贸有限公司	20,000,000	100	现金转让	2020年9月	标的股权相关权利义务均已转移	-3,208,709
德州庞润汽车贸易有限公司	15,120,000	100	现金转让	2020年8月	标的股权相关权利义务均已转移	1,457,286
哈尔滨中冀汽车销售有限公司	25,000,000	100	抵减债务	2020年11月	标的股权相关权利义务均已转移	17,778,884
青岛中冀斯巴鲁汽车销售有限公司	140,000,000	100	抵减债务	2020年11月	标的股权相关权利义务均已转移	84,748,539

其他说明:

适用 不适用

5、 其他原因的合并范围变动

说明其他原因导致的合并范围变动（如，新设子公司、清算子公司等）及其相关情况:

适用 不适用

除本年度新设成立和工商注销的子公司以及非同一控制下企业合并、同一控制下企业合并和处置子公司的说明外，合并财务报表范围与上年度一致。

6、 其他

适用 不适用

九、在其他主体中的权益

1、在子公司中的权益

(1). 企业集团的构成

√适用 □不适用

子公司名称	主要经营地	注册地	业务性质	持股比例(%)		取得方式
				直接	间接	
唐山市冀东之星汽车销售服务有限公司	河北省	河北省	商贸流通企业	90	0	通过设立或投资方式取得的子公司
北京冀东丰汽车销售服务有限公司	北京市	北京市	商贸流通企业	99	1	同一控制下企业合并取得的子公司
北京一汽环岛汽车销售有限公司	北京市	北京市	商贸流通企业	0	100	通过设立或投资方式取得的子公司
承德市冀东机动车销售有限责任公司	河北省	河北省	商贸流通企业	0	100	通过设立或投资方式取得的子公司
唐山市冀东解放汽车销售服务有限公司	河北省	河北省	商贸流通企业	99	1	通过设立或投资方式取得的子公司
中冀斯巴鲁(天津)汽车销售有限公司	天津市	天津市	商贸流通企业	40	60	通过设立或投资方式取得的子公司
北京中冀兴旺汽车销售有限公司	北京市	北京市	商贸流通企业	100	0	同一控制下企业合并取得的子公司
中冀斯巴鲁(北京)汽车销售有限公司	北京市	北京市	商贸流通企业	100	0	通过设立或投资方式取得的子公司
大连冀东汽车贸易有限公司	辽宁省	辽宁省	商贸流通企业	0	100	通过设立或投资方式取得的子公司
承德市庞大物流仓储有限责任公司	河北省	河北省	商贸流通企业	99	1	同一控制下企业合并取得的子公司
呼和浩特市庞大兴沃汽车销售服务有限责任公司	内蒙古自治区	内蒙古自治区	商贸流通企业	83.33	16.67	通过设立或投资方式取得的子公司
庞大乐业租赁有限公司	河北省	河北省	融资租赁企业	100	0	通过设立或投资方式取得的子公司
云南兴星机电贸易有限公司	云南省	云南省	商贸流通企业	100	0	非同一控制下企业合并取得的子公司
洛阳市庞大乐业汽车销售服务有限公司	河南省	河南省	商贸流通企业	100	0	通过设立或投资方式取得的子公司
庞大汽贸集团自贡汽车销售有限公司	四川省	四川省	商贸流通企业	98	2	通过设立或投资方式取得的子公司
安康庞大冀安汽车贸易有限公司	陕西省	陕西省	商贸流通企业	0	100	通过设立或投资方式取得的子公司
天津市庞大汽车贸易有限公司	天津市	天津市	商贸流通企业	99	1	通过设立或投资方式取得的子公司
阳泉市庞大乐业汽车销售服务有限公司	山西省	山西省	商贸流通企业	100	0	通过设立或投资方式取得的子公司
榆林市庞大乐业汽车销售服务有限公司	陕西省	陕西省	商贸流通企业	100	0	通过设立或投资方式取得的子公司
庞大大同南郊投资有限公司	山西省	山西省	投资型企业	100	0	通过设立或投资方式取得的子公司
石家庄庞大汽车贸易园有限公司	河北省	河北省	商贸流通企业	80	20	通过设立或投资方式取得的子公司

咸阳市庞大之星汽车销售服务有限公司	陕西省	陕西省	商贸流通企业	95	5	通过设立或投资方式取得的子公司
庞大双龙(北京)汽车销售有限公司	北京市	北京市	商贸流通企业	0	100	通过设立或投资方式取得的子公司
延吉市庞大之星汽车销售服务有限公司	吉林省	吉林省	商贸流通企业	95	5	通过设立或投资方式取得的子公司
青岛庞大华腾汽车销售有限公司	山东省	山东省	商贸流通企业	60	40	通过设立或投资方式取得的子公司
沧州庞大实业有限公司	河北省	河北省	商贸流通企业	100	0	通过设立或投资方式取得的子公司
长治市庞大之星汽车销售服务有限公司	山西省	山西省	商贸流通企业	95	5	通过设立或投资方式取得的子公司
乌海市庞大之星汽车销售有限公司	内蒙古自治区	内蒙古自治区	商贸流通企业	99	1	通过设立或投资方式取得的子公司
大庆庞大庆鸿雷克萨斯汽车销售服务有限公司	黑龙江省	黑龙江省	商贸流通企业	99	1	通过设立或投资方式取得的子公司
甘肃民通汽车有限公司	甘肃省	甘肃省	商贸流通企业	0	100	非同一控制下企业合并取得的子公司
石家庄运输集团有限公司	河北省	河北省	商贸流通企业	100	0	非同一控制下企业合并取得的子公司
承德市庞大之星汽车销售服务有限公司	河北省	河北省	商贸流通企业	95	5	通过设立或投资方式取得的子公司
唐山市庞大润星汽车销售服务有限公司	河北省	河北省	商贸流通企业	100	0	通过设立或投资方式取得的子公司
天津市庞大之星汽车销售服务有限公司	天津市	天津市	商贸流通企业	95	5	通过设立或投资方式取得的子公司
通辽市庞大之星汽车销售服务有限公司	内蒙古自治区	内蒙古自治区	商贸流通企业	95	5	通过设立或投资方式取得的子公司
北京中贸通汽车博览中心有限公司	北京市	北京市	商贸流通企业	0	100	通过设立或投资方式取得的子公司
上海信佳汽车销售服务有限公司	上海市	上海市	商贸流通企业	0	100	非同一控制下企业合并取得的子公司
邢台市庞大之星汽车销售服务有限公司	河北省	河北省	商贸流通企业	95	5	通过设立或投资方式取得的子公司
衡水庞大之星汽车销售服务有限公司	河北省	河北省	商贸流通企业	90	10	通过设立或投资方式取得的子公司
云南华东汽车销售有限公司	云南省	云南省	商贸流通企业	0	50	非同一控制下企业合并取得的子公司
云南经华汽车服务有限公司	云南省	云南省	商贸流通企业	0	50	非同一控制下企业合并取得的子公司
昆明斯巴鲁汽车运动俱乐部有限公司	云南省	云南省	商贸流通企业	0	50	非同一控制下企业合并取得的子公司
大理宏星华东汽车销售服务有限公司	云南省	云南省	商贸流通企业	0	50	非同一控制下企业合并取得的子公司
昆明速度激情汽车服务有限公司	云南省	云南省	商贸流通企业	0	50	非同一控制下企业合并取得的子公司
玉溪市中国冀斯巴鲁汽车销售有限公司	云南省	云南省	商贸流通企业	0	50	通过设立或投资方式取得的子公司

盛安保险销售有限公司	河北省	河北省	保险代理企业	100	0	同一控制下企业合并取得的子公司
庞大双龙（天津）汽车销售有限公司	天津市	天津市	商贸流通企业	0	100	通过设立或投资方式取得的子公司
石家庄庞大睿星汽车销售服务有限公司	河北省	河北省	商贸流通企业	95	5	通过设立或投资方式取得的子公司
泰安市庞大之星汽车销售服务有限公司	山东省	山东省	商贸流通企业	95	5	通过设立或投资方式取得的子公司
唐山庞大雷克萨斯汽车销售服务有限公司	河北省	河北省	商贸流通企业	100	0	通过设立或投资方式取得的子公司
北京巴博斯汽车销售服务有限公司	北京市	北京市	商贸流通企业	62	0	通过设立或投资方式取得的子公司
保定冀东兴重型汽车销售有限公司	河北省	河北省	商贸流通企业	7.5	92.5	通过设立或投资方式取得的子公司
新疆庞大泉程汽车销售服务有限公司	新疆维吾尔自治区	新疆维吾尔自治区	商贸流通企业	0	100	通过设立或投资方式取得的子公司
石家庄市祚宸汽车销售服务有限公司	河北省	河北省	商贸流通企业	100	0	通过设立或投资方式取得的子公司
大连中冀汽车国际贸易有限公司	辽宁省	辽宁省	商贸流通企业	0	100	通过设立或投资方式取得的子公司
上海锦田汽车销售服务有限公司	上海市	上海市	商贸流通企业	0	100	通过设立或投资方式取得的子公司
上海风逸汽车销售有限公司	上海市	上海市	商贸流通企业	0	100	通过设立或投资方式取得的子公司
庞大强盛张家港保税区汽车销售有限公司	河北省	河北省	商贸流通企业	100	0	通过设立或投资方式取得的子公司
南阳市庞大之星汽车销售服务有限公司	河南省	河南省	商贸流通企业	95	5	通过设立或投资方式取得的子公司
济南庞大瑞星汽车销售服务有限公司	山东省	山东省	商贸流通企业	95	5	通过设立或投资方式取得的子公司
庞大企业管理有限公司	北京市	北京市	旅游服务企业	100	0	通过设立或投资方式取得的子公司
庞大电动汽车销售股份有限公司	北京市	北京市	商贸流通企业	80	20	通过设立或投资方式取得的子公司
张家口庞大誉鹏房地产开发有限公司	河北省	河北省	房地产开发企业	55	0	通过设立或投资方式取得的子公司
广东巴博斯汽车销售有限公司	广东省	广东省	商贸流通企业	0	100	非同一控制下企业合并取得的子公司
巴博斯国际控股（香港）有限公司	香港	香港	商贸流通企业	0	100	非同一控制下企业合并取得的子公司
庞大欧力士汽车租赁有限公司	北京市	天津市	融资租赁企业	75	0	非同一控制下企业合并取得的子公司
重庆星斗新能源汽车租赁有限公司	重庆市	重庆市	商贸流通企业	0	100	非同一控制下企业合并取得的子公司
广州和泰同辉汽车销售服务有限公司	广州市	广州市	商贸流通企业	0	80	非同一控制下企业合并取得的子公司

在子公司的持股比例不同于表决权比例的说明：

云南华东斯巴鲁集团包括云南华东汽车销售有限公司、昆明斯巴鲁汽车运动俱乐部有限公司及两家公司的子公司云南经华汽车服务有限公司、大理宏星华东汽车销售服务有限公司、昆明速度激情汽车服务有限公司、玉溪市冀斯巴鲁汽车销售有限公司、西双版纳中冀斯巴鲁汽车销售有限公司等共 7 家公司。截至 2020 年 12 月 31 日，虽然本公司之子公司中冀斯巴鲁(北京)汽车销售有限公司（“中冀斯巴鲁”）只持有云南华东斯巴鲁集团 50%的股权，但根据中冀斯巴鲁与另外持有 50%股权的四位自然人股东周振刚、胡晓阳、马立、易进星于 2013 年 11 月 21 日签署的“一致行动人协议”，在一致行动人协议中，双方确认：作为云南华东斯巴鲁集团的股东，四位自然人将在以后召开的每届股东会中始终按照中冀斯巴鲁的表决意向进行表决或投票，始终与中冀斯巴鲁保持一致行动关系。因此，中冀斯巴鲁对云南华东斯巴鲁集团存在控制权，本公司视云南华东斯巴鲁集团为子公司纳入本公司的合并范围。

(2). 重要的非全资子公司

适用 不适用

单位：元 币种：人民币

子公司名称	少数股东持股比例	本期归属于少数股东的损益	本期向少数股东宣告分派的股利	期末少数股东权益余额
庞大欧力士汽车租赁有限公司	0.25	1,505,578		79,566,269

子公司少数股东的持股比例不同于表决权比例的说明：

适用 不适用

其他说明：

适用 不适用

(3). 重要非全资子公司的主要财务信息

√适用 □不适用

单位:元 币种:人民币

子公司名称	期末余额						期初余额					
	流动资产	非流动资产	资产合计	流动负债	非流动负债	负债合计	流动资产	非流动资产	资产合计	流动负债	非流动负债	负债合计
庞大欧力士汽车租赁有限公司	239,651,899	109,902,631	349,554,530	31,251,904	37,552	31,289,456	217,737,333	133,423,300	351,160,633	38,917,868		38,917,868

子公司名称	本期发生额				上期发生额			
	营业收入	净利润	综合收益总额	经营活动现金流量	营业收入	净利润	综合收益总额	经营活动现金流量
庞大欧力士汽车租赁有限公司	69,872,600	6,022,310	6,022,310	27,509,579	83,082,991	5,149,900	5,149,900	36,699,546

其他说明:

无

(4). 使用企业集团资产和清偿企业集团债务的重大限制

□适用 √不适用

(5). 向纳入合并财务报表范围的结构化主体提供的财务支持或其他支持

□适用 √不适用

其他说明：

□适用 √不适用

2、在子公司的所有者权益份额发生变化且仍控制子公司的交易

□适用 √不适用

3、在合营企业或联营企业中的权益

√适用 □不适用

(1). 重要的合营企业或联营企业

√适用 □不适用

单位：元 币种：人民币

合营企业或联营企业名称	主要经营地	注册地	业务性质	持股比例(%)		对合营企业或联营企业投资的会计处理方法
				直接	间接	
斯巴鲁汽车(中国)有限公司	北京市	北京市	商贸流通企业	40.00	0	权益法

(2). 重要合营企业的主要财务信息

□适用 √不适用

(3). 重要联营企业的主要财务信息

√适用 □不适用

单位：元 币种：人民币

	期末余额/ 本期发生额	期初余额/ 上期发生额
	斯巴鲁汽车(中国)有限公司	斯巴鲁汽车(中国)有限公司
流动资产	2,678,858,933	2,518,190,497
非流动资产	21,017,676	31,374,051
资产合计	2,699,876,609	2,549,564,548
流动负债	1,333,656,602	1,555,926,237
非流动负债	385,174,009	164,295,875
负债合计	1,718,830,611	1,720,222,112
少数股东权益	392,418,399	331,736,974
归属于母公司股东权益	588,627,599	497,605,462
按持股比例计算的净资产	392,418,399	331,736,974

份额		
调整事项		-1,719,182
--商誉		
--内部交易未实现利润		-1,719,182
--其他		
对联营企业权益投资的账面价值	392,418,399	330,017,792
存在公开报价的联营企业权益投资的公允价值		
营业收入	5,127,066,802	5,440,084,014
净利润	151,703,561	75,442,980
终止经营的净利润		
其他综合收益		
综合收益总额	151,703,561	75,442,980
本年度收到的来自联营企业的股利		

其他说明
无

(4). 不重要的合营企业和联营企业的汇总财务信息

√适用 □不适用

单位：元 币种：人民币

	期末余额/ 本期发生额	期初余额/ 上期发生额
合营企业：		
投资账面价值合计	11,621,341	9,743,609
下列各项按持股比例计算的合计数		
--净利润	-19,742,018	-7,509,174
--其他综合收益		
--综合收益总额	-19,742,018	-7,509,174
联营企业：		
投资账面价值合计	29,698,474	34,367,593
下列各项按持股比例计算的合计数		
--净利润	-7,768,584	-44,925,965
--其他综合收益		
--综合收益总额	-7,768,584	-44,925,965

其他说明
无

(5). 合营企业或联营企业向本公司转移资金的能力存在重大限制的说明

□适用 √不适用

(6). 合营企业或联营企业发生的超额亏损

√适用 □不适用

单位:元 币种:人民币

合营企业或联营企业名称	累积未确认前期 累计的损失	本期末确认的损失 (或本期分享的净利润)	本期末累积未 确认的损失
南昌盛源领航投资有限公司	-15,631,001	-21,619,749	-37,250,750
保定驰奥汽车销售有限公司	-3,430,952	129,695	-3,301,257
北汽绿行新能源科技(北京)有限公司	-1,912,965	-5,196,461	-7,109,426

其他说明

无

(7). 与合营企业投资相关的未确认承诺

□适用 √不适用

(8). 与合营企业或联营企业投资相关的或有负债

□适用 √不适用

4、 重要的共同经营

□适用 √不适用

5、 在未纳入合并财务报表范围的结构化主体中的权益

未纳入合并财务报表范围的结构化主体的相关说明:

□适用 √不适用

6、 其他

□适用 √不适用

十、与金融工具相关的风险

√适用 □不适用

本公司在经营过程中面临各种金融风险：信用风险、市场风险和流动性风险。公司董事会全面负责风险管理目标和政策的确定，并对风险管理目标和政策承担最终责任，但是董事会已授权本公司管理层部门设计和实施能确保风险管理目标和政策得以有效执行的程序。董事会通过管理层递交的月度报告来审查已执行程序的有效性以及风险管理目标和政策的合理性。本公司的内部审计师也会审计风险管理的政策和程序，并且将有关发现汇报给审计委员会。

本公司风险管理的总体目标是在不过度影响公司竞争力和应变力的情况下，制定尽可能降低风险的风险管理政策。

(一) 信用风险

信用风险是指金融工具的一方不履行义务，造成另一方发生财务损失的风险。本公司面临的风险资产主要包括：应收账款、其他应收款、应收融资租赁款及委托贷款。

本公司主要通过客户信用特征等级不同来确保公司的整体信用风险在可控范围内。本公司仅与经认可、信誉良好的第三方进行交易。按照本公司的政策，需对所有要求采用信用方式进行交易的客户进行信用审核。另外，本公司对应收账款余额进行监控，以确保本公司不致面临重大坏账风险。对于未采用相关经营单位的记账本位币结算的交易，除非本公司信用控制部门特别批准，否则本公司不提供信用交易条件。

本公司其他金融资产包括可供出售金融资产和其他应收款，这些金融资产的信用风险源自因交易对方违约，最大风险敞口等于这些工具的账面金额。本公司向银行提供担保，其最大风险敞口为已担保金额。

（二）流动性风险

流动性风险是指企业在履行以交付现金或其他金融资产的方式结算的义务时发生资金短缺的风险。本公司的政策是确保拥有充足的现金以偿还到期债务。流动性风险由本公司的财务部门集中控制。财务部门通过监控现金余额、可随时变现的有价证券以及对未来 12 个月现金流量的滚动预测，确保公司在所有合理预测的情况下拥有充足的资金偿还债务。

（三）市场风险

金融工具的市场风险是指金融工具的公允价值或未来现金流量因市场价格变动而发生波动的风险，包括汇率风险、利率风险和其他价格风险。

1、 利率风险

利率风险是指金融工具的公允价值或未来现金流量因市场利率变动而发生波动的风险。

本公司面临的利率风险主要来源于以浮动利率计息的长期负债有关。本公司未采用衍生工具以对冲该些现金流量利率风险。本公司通过维持适当的固定利率债务与浮动利率债务组合以管理利息成本。

2、 汇率风险

汇率风险是指金融工具的公允价值或未来现金流量因外汇汇率变动而发生波动的风险。

本公司面临交易性的汇率风险。此类风险由于经营单位进行以其记账本位币以外的货币进行整车、备件采购所致。

本公司外币金融资产和外币金融负债折算成人民币的金额列示如下：

项目	期末余额					
	美元	欧元	日元	图格里克	港币	合计
货币资金	2,970,505	21	3,162	397,038	137	3,370,863
合计	2,970,505	21	3,162	397,038	137	3,370,863

于 2020 年 12 月 31 日，在所有其他变量保持不变的情况下，如果人民币对美元升值或贬值 10%，则公司将增加或减少净利润 337,086 元（2019 年 12 月 31 日：308,993 元）

3、 其他价格风险

本公司持有其他上市公司的权益投资，管理层认为这些投资活动面临的市场价格风险是可以接受的。

本公司持有的上市公司权益投资列示如下：

项目	金额
其他非流动金融资产	87,757,922
合计	87,757,922

于2020年12月31日，在所有其他变量保持不变的情况下，如果权益工具的价值上涨或下跌10%，则本公司将增加或减少净利润8,775,792元（2019年12月31日：净利润5,911,260元）。管理层认为10%合理反映了下一年度权益工具价值可能发生变动的合理范围。

十一、公允价值的披露

1、以公允价值计量的资产和负债的期末公允价值

√适用 □不适用

单位：元 币种：人民币

项目	期末公允价值			
	第一层次公允价值计量	第二层次公允价值计量	第三层次公允价值计量	合计
一、持续的公允价值计量				
（一）交易性金融资产			6,500,000	6,500,000
1. 以公允价值计量且变动计入当期损益的金融资产			6,500,000	6,500,000
2. 指定以公允价值计量且其变动计入当期损益的金融资产				
（1）债务工具投资				
（2）权益工具投资				
（二）其他债权投资				
（三）其他权益工具投资			307,250,300	307,250,300
（四）投资性房地产			479,660,656	479,660,656
1. 出租用的土地使用权			199,061,210	199,061,210
2. 出租的建筑物			280,599,446	280,599,446
3. 持有并准备增值后转让的土地使用权				
（五）生物资产				
1. 消耗性生物资产				
2. 生产性生物资产				
应收款项融资			11,159,347	11,159,347
其他非流动金融资产	87,757,922		79,571,571	167,329,493
持续以公允价值计量的资产总额	87,757,922		884,141,874	971,899,796
（六）交易性金融负债				
1. 以公允价值计量且变				

动计入当期损益的金融负债				
其中：发行的交易性债券				
衍生金融负债				
其他				
2. 指定为以公允价值计量且变动计入当期损益的金融负债				
持续以公允价值计量的负债总额				
二、非持续的公允价值计量				
（一）持有待售资产				
非持续以公允价值计量的资产总额				
非持续以公允价值计量的负债总额				

2、持续和非持续第一层次公允价值计量项目市价的确定依据

适用 不适用

公司的其他非流动金融资产中的上市公司股票，公允价值确定依据为 2020 年 12 月 31 日权益工具市场收盘价。

3、持续和非持续第二层次公允价值计量项目，采用的估值技术和重要参数的定性及定量信息

适用 不适用

4、持续和非持续第三层次公允价值计量项目，采用的估值技术和重要参数的定性及定量信息

适用 不适用

项目	期末公允价值	估值技术	不可观察输入值	范围区间（加权平均值）
权益工具投资	307,250,300	上市公司比较法	流动性折价	0.2123-0.2917
其他非流动金融资产	79,571,571	上市公司比较法	流动性折价	0.332
投资性房地产	479,660,656	现金流量折现法	长期净营业收入利润率	8%-10%

5、持续的第三层次公允价值计量项目，期初与期末账面价值间的调节信息及不可观察参数敏感性分析

√适用 □不适用

项目	上年年末余额	转入第三层次	转出第三层次	当期利得或损失总额		购买、发行、出售和结算				期末余额	对于在报告期末持有的资产，计入损益的当期未实现利得或变动
				计入损益	计入其他综合收益	购买	发行	出售	结算		
◆交易性金融资产	250,400,000		243,900,000							6,500,000	
以公允价值计量且其变动计入当期损益的金融资产	250,400,000		243,900,000							6,500,000	
—债务工具投资											
—权益工具投资											
—衍生金融资产											
—理财产品	250,400,000		243,900,000							6,500,000	
◆应收款项融资	12,300,000	11,159,347	12,300,000							11,159,347	
◆其他债权投资											
◆其他权益工具投资	27,159,026				-7,930,726	288,022,000				307,250,300	
◆其他非流动金融资产	64,216,609			15,354,962						79,571,571	

项目	上年年末余额	转入第三层次	转出第三层次	当期利得或损失总额		购买、发行、出售和结算				期末余额	对于在报告期末持有的资产，计入损益的当期未实现利得或变动
				计入损益	计入其他综合收益	购买	发行	出售	结算		
以公允价值计量且其变动计入当期损益的金融资产	64,216,609			15,354,962						79,571,571	
— 债务工具投资											
— 权益工具投资	64,216,609			15,354,962						79,571,571	
— 衍生金融资产											
— 其他											
◆ 投资性房地产	499,612,600			-19,951,944						479,660,656	
— 出租的房产及土地	499,612,600			-19,951,944						479,660,656	
合计	853,688,235	11,159,347	256,200,000	-4,596,982	-7,930,726	288,022,000				884,141,874	
其中：与金融资产有关的损益											
与非金融资产有关的损益											

6、持续的公允价值计量项目，本期内发生各层级之间转换的，转换的原因及确定转换时点的政策

适用 不适用

7、本期内发生的估值技术变更及变更原因

适用 不适用

8、不以公允价值计量的金融资产和金融负债的公允价值情况

适用 不适用

9、其他

适用 不适用

十二、关联方及关联交易

1、本企业的母公司情况

适用 不适用

2、本企业的子公司情况

本企业子公司的情况详见附注

适用 不适用

3、本企业合营和联营企业情况

本企业重要的合营或联营企业详见附注

适用 不适用

本期与本公司发生关联方交易，或前期与本公司发生关联方交易形成余额的其他合营或联营企业情况如下

适用 不适用

合营或联营企业名称	与本企业关系
沧州信运行汽车销售服务有限公司	合营企业
石家庄阿尔莎汽车客运有限公司	合营企业
南昌盛源领航投资有限公司	合营企业
保定驰奥汽车销售有限公司	联营企业
斯巴鲁汽车（中国）有限公司	联营企业
沈阳庞大置业有限公司	联营企业
沈阳庞大大学成房地产开发有限公司	联营企业

其他说明

适用 不适用

4、其他关联方情况

√适用 □不适用

其他关联方名称	其他关联方与本企业关系
天津深商北方有限公司	本公司控股股东
深圳国民运力运输服务有限公司	本公司关键管理人员控制的子公司
安徽冀东华夏专用车有限公司	原本公司关键管理人员控制的子公司
北京庞大驿联新能源科技有限公司	原本公司关键管理人员控制的子公司
河北冀东泰坦科技有限公司	原本公司关键管理人员控制的子公司
唐山冀东专用车有限公司	原本公司关键管理人员控制的子公司
唐山市美净汽车用品有限公司	原本公司关键管理人员控制的子公司
唐山市启明科技有限公司	原本公司关键管理人员控制的子公司
唐山市烯润科技发展有限公司	原本公司关键管理人员控制的子公司
唐山市烯润科技发展有限公司滦县分公司	原本公司关键管理人员控制的子公司
烯润科技（滦县）有限公司	原本公司关键管理人员控制的子公司
烯润科技有限公司	原本公司关键管理人员控制的子公司
中冀贸易有限责任公司	原本公司关键管理人员控制的子公司
叮叮汇通科技股份有限公司	原本公司关键管理人员控制的子公司
庞大滦州国际大酒店有限公司	原本公司关键管理人员控制的子公司
张家口安平物流有限公司	原本公司关键管理人员控制的子公司
张家口运福物流有限公司	原本公司关键管理人员控制的子公司
唐山市冀东物贸集团有限责任公司	原本公司关键管理人员控制的子公司
北京中冀斯巴鲁宾馆有限公司	原本公司关键管理人员控制的子公司
唐山市冀东金鼎房地产开发有限公司青龙分公司	原本公司关键管理人员控制的子公司
北京中冀福庆专用车有限公司	原本公司关键管理人员控制的子公司
沈阳唐轩新北置业有限公司	原本公司关键管理人员控制的子公司
新疆冀东专用车有限公司	原本公司关键管理人员控制的子公司
唐山冀东乐业铁路货物储运有限公司	原本公司关键管理人员控制的子公司
邯郸冀东专用车有限公司	原本公司关键管理人员控制的子公司
铁岭冀东钢结构有限公司	原本公司关键管理人员控制的子公司
铁岭冀东专用车有限公司	原本公司关键管理人员控制的子公司
中美天道（北京）生物技术有限公司	原本公司关键管理人员控制的子公司
唐山市金鼎物业服务有限公司	原本公司关键管理人员控制的子公司
滦县冀东物贸大厦服务有限公司	原本公司关键管理人员控制的子公司
北京世华信和物流有限责任公司	本公司关键管理人员有重大影响的公司
杨家庆	原本公司关键管理人员
王秀刚	原本公司关键管理人员
王玉生	原本公司关键管理人员
安顺东	本公司关键管理人员
陈志奇	本公司关键管理人员
刘振洪	本公司关键管理人员

其他说明

无

5、关联交易情况

(1). 购销商品、提供和接受劳务的关联交易

采购商品/接受劳务情况表

√适用 □不适用

单位：元 币种：人民币

关联方	关联交易内容	本期发生额	上期发生额
斯巴鲁汽车（中国）有限公司	整车、备件采购及接受维修服务	1,930,531,778	2,109,375,636
唐山市烯润科技发展有限公司	整车、备件采购及接受维修服务	22,621,242	43,466,389
深圳国民运力运输服务有限公司	接受服务	4,350,755	
沧州信运行汽车销售服务有限公司	整车、备件采购及接受维修服务	605,790	3,701,250
唐山市启明科技有限公司	整车、备件采购及接受维修服务	994,164	1,650,674
庞大滦州国际大酒店有限公司	接受服务	290,450	423,523
唐山市烯润科技发展有限公司滦县分公司	整车、备件采购及接受维修服务	230,076	24,836
唐山市美净汽车用品有限公司	整车、备件采购及接受维修服务	227,359	93,168
中冀贸易有限责任公司	整车、备件采购及接受维修服务	45,742	
烯润科技（滦县）有限公司	整车、备件采购及接受维修服务	60,061	25,052,643
河北冀东泰坦科技有限公司	整车、备件采购及接受维修服务	35,841	945,299
安徽冀东华夏专用车有限公司	整车、备件采购及接受维修服务		206,897
保定驰奥汽车销售有限公司	整车、备件采购及接受维修服务		140,688
北京庞大驿联新能源科技有限公司	整车、备件采购及接受维修服务		1,552,671
唐山冀东专用车有限公司	整车、备件采购及接受维修服务		2,062,280
烯润科技有限公司	整车、备件采购及接受维修服务		443,719
叮叮汇通科技股份有限公司	整车、备件采购及接受维修服务		282,478
唐山冀东专用车有限公司	支付车辆改装		886,714

出售商品/提供劳务情况表

√适用 □不适用

单位：元 币种：人民币

关联方	关联交易内容	本期发生额	上期发生额
-----	--------	-------	-------

斯巴鲁汽车（中国）有限公司	整车、备件销售及提供维修服务	161,339,419	160,002,192
沧州信运行汽车销售服务有限公司	整车、备件销售及提供维修服务	310,442	
唐山市冀东物贸集团有限责任公司	整车、备件销售及提供维修服务	5,661,203	
保定驰奥汽车销售有限公司	整车、备件销售及提供维修服务	178,179	

购销商品、提供和接受劳务的关联交易说明

适用 不适用

(2). 关联受托管理/承包及委托管理/出包情况

本公司受托管理/承包情况表：

适用 不适用

关联托管/承包情况说明

适用 不适用

本公司委托管理/出包情况表

适用 不适用

关联管理/出包情况说明

适用 不适用

(3). 关联租赁情况

本公司作为出租方：

适用 不适用

单位：元 币种：人民币

承租方名称	租赁资产种类	本期确认的租赁收入	上期确认的租赁收入
庞大滦州国际大酒店有限公司	房屋租赁	4,523,810	4,523,810
斯巴鲁汽车（中国）有限公司	房屋租赁	3,533,198	3,639,852
沧州信运行汽车销售服务有限公司	房屋租赁	202,867	162,343
北京中冀斯巴鲁宾馆有限公司	房屋租赁	4,761,905	4,761,905
斯巴鲁汽车（中国）有限公司	车辆租赁	461,097	1,340,220

本公司作为承租方：

适用 不适用

单位：元 币种：人民币

出租方名称	租赁资产种类	本期确认的租赁费	上期确认的租赁费
唐山市冀东物贸集团有限责任公司	房屋租赁	17,084,669	17,882,372
中冀贸易有限责	房屋租赁	4,785,609	4,774,854

任公司			
唐山市冀东金鼎 房地产开发有限 公司青龙分公司	房屋租赁		38,095
沈阳唐轩铂金房 地产置业有限公司	房屋租赁		

关联租赁情况说明

适用 不适用

(4). 关联担保情况

本公司作为担保方

适用 不适用

本公司作为被担保方

适用 不适用

关联担保情况说明

适用 不适用

2020 年及 2019 年，冀东物贸及其子公司、本公司关键管理人员及其关系密切的家庭成员无条件为本公司若干银行借款、应付票据及为本公司以消费信贷方式购车的购车者向银行提供担保。

(5). 关联方资金拆借

适用 不适用

单位：元币种：人民币

关联方	拆借金额	起始日	到期日	说明
拆入				
天津深商北方有限公司	100,000,000	2020/8/10	2021/8/9	本年已偿还 75,000,000 元
天津深商北方有限公司	100,000,000	2020/9/28	2021/9/27	
天津深商北方有限公司	15,000,000	2020/12/17	2021/12/16	

(6). 关联方资产转让、债务重组情况

适用 不适用

(7). 关键管理人员报酬

适用 不适用

单位：元币种：人民币

项目	本期发生额	上期发生额
关键管理人员报酬	9,899,444	9,482,514

(8). 其他关联交易

适用 不适用

融资租赁购买交易

2020 年，本公司未与关联方进行融资租赁购买交易。

2019 年，本公司未与关联方进行融资租赁购买交易。

为关联方提供服务

2020 年度本公司为本公司之联营公司斯巴鲁汽车(中国)有限公司(以下简称“斯巴鲁中国”)提供进口代理报关、港杂、仓储等服务，共计发生服务费收入人民币 74,542,379 元。

2019 年度本公司为本公司之联营公司斯巴鲁汽车(中国)有限公司(以下简称“斯巴鲁中国”)提供进口代理报关、港杂、仓储等服务，共计发生服务费收入人民币 98,049,458 元。

为关联方代垫资金

于 2020 年 12 月 31 日，本公司为斯巴鲁汽车（中国）有限公司代垫进口整车和备件的保证金、返利、税费、服务费，余额共计人民币 97,184,416 元；

于 2019 年 12 月 31 日，本公司为斯巴鲁汽车（中国）有限公司代垫进口整车和备件的保证金、返利、税费、服务费，余额共计人民币 75,931,761 元。

关联方借款

本公司通过委托借款给予合营公司南昌盛源领航投资有限公司借款人民币 300,000,000 元，年利率 9.6%，截至 2020 年 12 月 31 日，借款金额为 254,186,519 元。

6、 关联方应收应付款项

(1). 应收项目

√适用 □不适用

单位：元 币种：人民币

项目名称	关联方	期末余额		期初余额	
		账面余额	坏账准备	账面余额	坏账准备
应收账款	斯巴鲁汽车（中国）有限公司	1,139,169	22,783	2,433,778	45,676
预付账款	北京中冀斯巴鲁宾馆有限公司			63,718	
预付账款	叮叮汇通科技股份有限公司	425,600		425,600	
预付账款	斯巴鲁汽车（中国）有限公司	10,100,380		15,537,612	
预付账款	唐山冀东专用车有限公司	71,150		71,150	
预付账款	唐山市烯润科技发展有限公司	581		386,104	
预付账款	烯润科技（滦县）有限公司	1,966		28,479	
预付账款	中冀贸易有限责任公司	22,871		745,715	
其他应收款	南昌盛源领航投资	56,700,934		35,357,542	

	有限公司				
其他应收款	斯巴鲁汽车（中国）有限公司	85,944,867	574,454	57,960,371	
其他应收款	沈阳庞大学成房地产开发有限公司	8,603,864		8,650,589	
其他应收款	沈阳庞大弘盛置业有限公司	2,394,121			
其他应收款	唐山冀东专用车有限公司			10,000	
其他应收款	沈阳庞大置业有限公司			9,317,511	
一年内到期的非流动资产	南昌盛源领航投资有限公司	197,485,585		197,485,585	

(2). 应付项目

√适用 □不适用

单位：元 币种：人民币

项目名称	关联方	期末账面余额	期初账面余额
应付账款	保定驰奥汽车销售有限公司	184,349	185,790
应付账款	沧州信运行汽车销售服务有限公司	43,116	260
应付账款	河北冀东泰坦科技有限公司	277,200	277,200
应付账款	沈阳唐轩新北置业有限公司		4,739,436
应付账款	斯巴鲁汽车（中国）有限公司	2,577,723	14,043,789
应付账款	唐山冀东专用车有限公司	377,436	377,436
应付账款	唐山市美净汽车用品有限公司	41,028	59,100
应付账款	唐山市启明科技有限公司	494,817	253,851
应付账款	烯润科技（滦县）有限公司	62,487	339,714
应付账款	唐山市烯润科技发展有限公司	7,417,600	8,772,833
应付账款	新疆冀东专用车有限公司	410,000	410,000
预收账款	斯巴鲁汽车（中国）有限公司		11,989
其他应付款	唐山市冀东物贸集团有限责任公司	9,257,691	38,728,635
其他应付款	南昌盛源领航投资有限公司		874,218
其他应付款	杨家庆		77,059,878
其他应付款	沈阳庞大置业有限公司	1,196,148	72,000,000
其他应付款	唐山冀东专用车有限公司		17,984,608
其他应付款	中冀贸易有限责任公司		9,253,635
其他应付款	保定驰奥汽车销售有限公司	8,931,037	9,050,656
其他应付款	唐山冀东乐业铁路货物储运有限公司		4,364,800
其他应付款	张家口运福物流有限公司		3,924,500
其他应付款	沈阳庞大弘盛置业有限公司	439,154	2,839,154
其他应付款	北京庞大驿联新能源科技有限公司		2,627,532
其他应付款	石家庄阿尔莎汽车客运有限公司	2,866,222	2,582,592
其他应付款	沧州信运行汽车销售服务有限公司	2,500,000	2,067,000
其他应付款	张家口安平物流有限公司		1,963,940
其他应付款	邯郸冀东专用车有限公司		1,293,327
其他应付款	王玉生		1,000,000

其他应付款	铁岭冀东钢结构有限公司		943,535
其他应付款	北京中冀福庆专用车有限公司		680,830
其他应付款	铁岭冀东专用车有限公司		500,000
其他应付款	河北快运集团有限公司	400,800	400,800
其他应付款	北京中冀斯巴鲁宾馆有限公司		239,138
其他应付款	中美天道（北京）生物技术有限公司		204,556
其他应付款	斯巴鲁汽车（中国）有限公司	981,000	155,000
其他应付款	庞大滦州国际大酒店有限公司		76,810
其他应付款	烯润科技（滦县）有限公司		1,536
其他应付款	北京世华信和物流有限责任公司	1,419,640	1,419,640
其他应付款	安顺东		1,285,200
其他应付款	刘振洪		1,200,000
其他应付款	潍坊和泰同辉汽车销售服务有限公司		491,478
其他应付款	王秀刚		1,285,200
其他应付款	天津深商北方有限公司	141,383,056	
其他应付款	深圳国民运力运输服务有限公司	2,611,800	
其他应付款	陈志奇	1,000,000	

7、关联方承诺

适用 不适用

8、其他

适用 不适用

十三、股份支付

1、股份支付总体情况

适用 不适用

2、以权益结算的股份支付情况

适用 不适用

3、以现金结算的股份支付情况

适用 不适用

4、股份支付的修改、终止情况

适用 不适用

5、其他

适用 不适用

十四、 承诺及或有事项

1、 重要承诺事项

√适用 □不适用

资产负债表日存在的重大承诺

(1) 经营租赁承诺

根据已签订的不可撤销的经营性租赁合同，本公司于资产负债表日后应支付的最低租赁付款额如下：

剩余租赁期	最低租赁付款额
1 年以内	108,015,171
1 至 2 年	93,177,795
2 至 3 年	84,510,358
3 年以上	617,342,686
合计	903,046,010

(2) 资本承诺

事项	2020 年 12 月 31 日	2019 年 12 月 31 日
已签约但未拨备资本承诺	15,870,233	70,951,254

2、 或有事项

(1). 资产负债表日存在的重要或有事项

√适用 □不适用

1、 担保

本公司向银行提供的担保列示如下：

本公司：

	2020 年 12 月 31 日	2019 年 12 月 31 日
第三方（注 1）	911,688,944	2,790,266,416

母公司：

	2020 年 12 月 31 日	2019 年 12 月 31 日
第三方（注 1）	4,932,556	54,762,245

注 1 此金额主要系本公司/母公司为以消费信贷方式购车的购车者向银行提供担保。

母公司为子公司向银行融资提供担保：

	项目	2020 年 12 月 31 日	2019 年 12 月 31 日
子公司	银行借款	786,273,343	1,500,909,633
子公司	开立票据	472,080,000	400,280,000

(2). 公司没有需要披露的重要或有事项，也应予以说明：

□适用 √不适用

3、其他

适用 不适用

十五、资产负债表日后事项

1、重要的非调整事项

适用 不适用

2、利润分配情况

适用 不适用

3、销售退回

适用 不适用

4、其他资产负债表日后事项说明

适用 不适用

2021年3月31日，公司第五届董事会第十次会议通过：本公司全资子公司北京中冀兴旺汽车销售有限公司拟将持有的中冀乐业（北京）房地产开发有限公司100%股权转让给宝利嘉普（深圳）实业有限公司，转让价款依据审计报告、评估报告并双方共同协商确定，价款为65,500.00万元人民币，转让价款将以现金方式收取。

十六、其他重要事项

1、前期会计差错更正

(1). 追溯重述法

适用 不适用

(2). 未来适用法

适用 不适用

2、债务重组

适用 不适用

3、资产置换

(1). 非货币性资产交换

适用 不适用

(2). 其他资产置换

适用 不适用

4、年金计划

适用 不适用

5、 终止经营

适用 不适用

6、 分部信息

(1). 报告分部的确定依据与会计政策

适用 不适用

(2). 报告分部的财务信息

适用 不适用

(3). 公司无报告分部的，或者不能披露各报告分部的资产总额和负债总额的，应说明原因

适用 不适用

(4). 其他说明

适用 不适用

7、 其他对投资者决策有影响的重要交易和事项

适用 不适用

8、 其他

适用 不适用

重要诉讼情况

起诉(申请)方	应诉(被申请)方	诉讼涉及金额	诉讼案由	截至 2020 年 12 月 31 日进展	财务报告批准报出日进展
廊坊京御房地产开发有限公司	庞大汽贸集团股份有限公司、廊坊市庞大冀龙汽车销售有限公司、唐山市冀东物贸集团有限责任公司	229,656,837	股权合同纠纷	执行阶段	执行阶段
中远海运租赁有限公司	庞大汽贸集团股份有限公司、北京金塔山物资供销有限公司	142,255,328	融资租赁合同纠纷	执行阶段	执行阶段
交银金融租赁有限责任公司	庞大汽贸集团股份有限公司、庞庆华、中美天道(北京)生物技术有限公司	89,821,220	融资租赁合同纠纷	执行阶段	执行阶段
上海浦东发展银行股份有限公司天津分行	中冀斯巴鲁(天津)汽车销售有限公司	79,653,336	借款合同纠纷	审理阶段	审理阶段
交银金融租赁有限责任公司	庞大汽贸集团股份有限公司、庞庆华、中美天道(北京)生物技术有限公司	53,750,909	融资租赁合同纠纷	执行阶段	执行阶段

起诉(申请)方	应诉(被申请)方	诉讼涉及金额	诉讼案由	截至 2020 年 12 月 31 日进展	财务报告批准报出日进展
吉林省柳河县农村商业银行	吉林市中冀汽车销售有限公司	50,000,000	金融借款合同纠纷	审理阶段	审理阶段
交银金融租赁有限责任公司	庞大汽贸集团股份有限公司、庞庆华、中美天道(北京)生物技术有限公司	48,524,009	融资租赁合同纠纷	执行阶段	执行阶段
交银金融租赁有限责任公司	庞大汽贸集团股份有限公司、庞庆华、中美天道(北京)生物技术有限公司	47,957,789	融资租赁合同纠纷	执行阶段	执行阶段
交银金融租赁有限责任公司	庞大汽贸集团股份有限公司、庞庆华、中美天道(北京)生物技术有限公司	45,737,801	融资租赁合同纠纷	执行阶段	执行阶段
交银金融租赁有限责任公司	庞大汽贸集团股份有限公司、庞庆华、中美天道(北京)生物技术有限公司	44,960,610	融资租赁合同纠纷	执行阶段	执行阶段
交银金融租赁有限责任公司	庞大汽贸集团股份有限公司、庞庆华、中美天道(北京)生物技术有限公司	34,004,912	融资租赁合同纠纷	执行阶段	执行阶段
营口银行股份有限公司平安支行	营口安顺汽车销售服务有限公司	29,869,323	金融借款合同纠纷	审理阶段	审理阶段
上汽大通南京汽车销售有限公司	唐山市庞润跃进汽车销售服务有限公司、靳朝凤	18,015,933	买卖合同纠纷	执行阶段	执行阶段
晋中银行股份有限公司太原分行	济南隆泽建筑装饰工程有限公司、淄博市中南物资有限公司、天津庞大国际贸易有限公司、庞大汽贸集团股份有限公司	15,351,911	金融借款纠纷	审理阶段	审理阶段
北京中冀佳宝汽车销售有限公司	北京市工商局朝阳分局	13,043,662	行政处罚	审理阶段	审理阶段
深圳市蓝盾防水工程有限公司	昆明中林恒基建筑装饰工程有限公司、庞大汽贸集团股份有限公司	11,698,438	建设工程施工合同纠纷	审理阶段	审理阶段
山重融资租赁有限公司	天津市宽广物流商贸有限公司、张广文、邱慧、庞大汽贸集团股份有限公司、天津市冀东汽车贸易有限公司、庞大乐	10,683,760	融资租赁合同纠纷	审理阶段	审理阶段

起诉(申请)方	应诉(被申请)方	诉讼涉及金额	诉讼案由	截至 2020 年 12 月 31 日进展	财务报告批准报出日进展
	业租赁有限公司				
烟台市锋盛金属材料有限公司	山东庞汇置业有限公司、山东天泰建工有限公司、秦皇岛睿智中天建安工程有限公司、山东庞大兴业汽车销售服务有限公司	10,300,000	建设工程合同纠纷	审理阶段	审理阶段
哈尔滨银行股份有限公司天津分行	中冀斯巴鲁(北京)汽车销售有限公司、中冀斯巴鲁(天津)汽车销售有限公司、庞庆华	9,430,689	金融合同纠纷	审理阶段	审理阶段
哈尔滨银行股份有限公司天津分行	中冀斯巴鲁(北京)汽车销售有限公司 中冀斯巴鲁(天津)汽车销售有限公司、庞庆华	9,421,364	金融合同纠纷	审理阶段	审理阶段
哈尔滨银行股份有限公司天津分行	中冀斯巴鲁(北京)汽车销售有限公司、中冀斯巴鲁(天津)汽车销售有限公司、庞庆华	9,056,379	金融合同纠纷	审理阶段	审理阶段
哈尔滨银行股份有限公司天津分行	中冀斯巴鲁(北京)汽车销售有限公司、中冀斯巴鲁(天津)汽车销售有限公司、庞庆华	9,047,420	金融合同纠纷	审理阶段	审理阶段
晋中银行股份有限公司太原分行	济南隆泽建筑装饰工程有限公司、上海笙箫国际贸易有限公司、上海知姚实业发展有限公司、元茂(上海)贸易有限公司、上海邱群实业有限公司、天津庞大国际贸易有限公司、庞大汽贸集团股份有限公司	8,809,955	金融合同纠纷	审理阶段	审理阶段
哈尔滨银行股份有限公司天津分行	中冀斯巴鲁(北京)汽车销售有限公司、中冀斯巴鲁(天津)汽车销售有限公司、庞庆华	4,075,053	金融合同纠纷	审理阶段	审理阶段
上海浦东发展银行股份有限公司沈阳分行	沈阳和泰同辉汽车销售服务有限公司、沈阳市庞大一众汽车销售有限公司、庞大汽贸集团股份有限公司	4,049,904	金融合同纠纷	执行阶段	执行阶段
上海浦东发展银行股份有限公司沈阳分行	沈阳庞大华通汽车贸易有限公司、沈阳市庞大一众汽车销售有限公司、庞大汽贸集团股份有限公司	4,049,191	金融合同纠纷	执行阶段	执行阶段

起诉(申请)方	应诉(被申请)方	诉讼涉及金额	诉讼案由	截至 2020 年 12 月 31 日进展	财务报告批准报出日进展
上海浦东发展银行股份有限公司沈阳分行	辽宁庞大华明汽车销售服务有限公司、沈阳市庞大一汽汽车销售有限公司、庞大汽贸集团股份有限公司	4,047,055	金融合同纠纷	执行阶段	执行阶段
株式会社 SUBARU	庞大汽贸集团股份有限公司		股权合同纠纷	审理阶段	审理阶段

十七、 母公司财务报表主要项目注释

1、 应收账款

(1). 按账龄披露

√适用 □不适用

单位：元 币种：人民币

账龄	期末账面余额
1 年以内	
其中：1 年以内分项	
1 年以内	5,297,584
1 年以内小计	5,297,584
1 至 2 年	782,644
2 至 3 年	5,227,307
3 年以上	16,813,680
3 至 4 年	
4 至 5 年	
5 年以上	
减：坏账准备	-22,482,558
合计	5,638,657

(2). 按坏账计提方法分类披露

√适用 □不适用

单位：元币种：人民币

类别	期末余额					期初余额				
	账面余额		坏账准备		账面价值	账面余额		坏账准备		账面价值
	金额	比例(%)	金额	计提比例(%)		金额	比例(%)	金额	计提比例(%)	
按组合计提坏账准备	28,121,215	100.00	22,482,558	79.95	5,638,657	162,633,998	100.00	23,384,569	14.38	139,249,429
其中：										
应收账款账龄组合	1,499,782	5.33	1,112,714	74.19	387,068	2,096,533	1.29	1,395,901	66.58	700,632
应收金融款项组合	26,273,464	93.43	21,362,885	81.31	4,910,579	22,370,182	13.75	21,049,437	94.10	1,320,745
应收单位车款、三包索赔款等组合	347,969	1.24	6,959	2.00	341,010	46,961,532	28.88	939,231	2.00	46,022,301
应收关联方组合						91,205,751	56.08			91,205,751
合计	28,121,215	/	22,482,558	/	5,638,657	162,633,998	/	23,384,569	/	139,249,429

按单项计提坏账准备：

□适用 √不适用

按组合计提坏账准备:

√适用 □不适用

组合计提项目: 应收账款账龄组合

单位: 元 币种: 人民币

名称	期末余额		
	应收账款	坏账准备	计提比例 (%)
1 年以内	96,262	1,925	2.00
1 至 2 年	336,472	43,741	13.00
2 至 3 年			
3 年以上	1,067,048	1,067,048	100.00
合计	1,499,782	1,112,714	

按组合计提坏账的确认标准及说明:

√适用 □不适用

无

组合计提项目: 应收单位车款、三包索赔款等组合

单位: 元 币种: 人民币

名称	期末余额		
	应收账款	坏账准备	计提比例 (%)
应收单位车款、三包索赔款等	347,969	6,959	2.00
合计	347,969	6,959	

按组合计提坏账的确认标准及说明:

√适用 □不适用

无

组合计提项目: 应收金融款项组合

单位: 元 币种: 人民币

名称	期末余额		
	应收账款	坏账准备	计提比例 (%)
应收金融款项组合	26,273,464	21,362,885	81.31
合计	26,273,464	21,362,885	

按组合计提坏账的确认标准及说明:

√适用 □不适用

对应收金融款项组合, 公司采用预期信用损失一般模型计提坏账准备。

坏账准备	第一阶段	第二阶段	第三阶段	合计
	未来 12 个月预期信用损失	整个存续期预期信用损失(未发生信用减值)	整个存续期预期信用损失(已发生信用减值)	
2020 年 1 月 1 日余额	15,247	18,560	21,015,630	21,049,437

2020年1月1日 余额在本期	0	0	0	0
--转入第二阶段	-18,000	18,000	0	0
--转入第三阶段	0	0	0	0
--转回第二阶段	0	0	0	0
--转回第一阶段	0	0	0	0
本期计提	63,118	344,691	0	407,809
本期转回	2,753	0	-97,114	-94,361
本期转销				0
本期核销	0	0	0	0
其他变动	0	0	0	0
2020年12月31 日余额	63,118	381,251	20,918,516	21,362,885

其中应收金融款项账面余额变动
如下：

账面余额	第一阶段	第二阶段	第三阶段	合计
	未来12个月预期信用损失	整个存续期预期信用损失(未发生信用减值)	整个存续期预期信用损失(已发生信用减值)	
2020年1月1日 余额	762,369	592,182	21,015,631	22,370,182
2020年1月1日 余额在本期	0	0	0	0
--转入第二阶段	-450	450	0	0
--转入第三阶段	0	0	0	0
--转回第二阶段	0	0	0	0
--转回第一阶段	0	0	0	0
本期新增	3,155,875	1,689,452	0	4,845,327
本期直接减记	0	0	0	0
本期终止确认	-761,919	-83,011	-97,115	-942,045
其他变动	0	0	0	0
2020年12月31 日余额	3,155,875	2,199,073	20,918,516	26,273,464

如按预期信用损失一般模型计提坏账准备，请参照其他应收款披露：

适用 不适用

(3). 坏账准备的情况

适用 不适用

单位：元币种：人民币

类别	期初余额	本期变动金额	期末余额
----	------	--------	------

		计提	收回或转回	转销或核销	其他变动	
坏账准备	23,384,569	778,808	1,170,089	510,730		22,482,558
合计	23,384,569	778,808	1,170,089	510,730		22,482,558

其中本期坏账准备收回或转回金额重要的：

适用 不适用

(4). 本期实际核销的应收账款情况

适用 不适用

单位：元 币种：人民币

项目	核销金额
实际核销的应收账款	510,730

其中重要的应收账款核销情况

适用 不适用

(5). 按欠款方归集的期末余额前五名的应收账款情况

适用 不适用

单位名称	期末余额		
	应收账款	占应收账款合计数的比例(%)	坏账准备
南京顺智义物流有限公司	2,387,375	8.49	47,748
江苏卡德物流有限公司	931,250	3.31	18,625
八标三队	775,948	2.76	775,948
苏州南洋货运有限公司	768,000	2.73	768,000
北京德兴志达商贸有限公司	222,585	0.79	46,743
合计	5,085,158	18.08	1,657,064

(6). 因金融资产转移而终止确认的应收账款

适用 不适用

(7). 转移应收账款且继续涉入形成的资产、负债金额

适用 不适用

其他说明：

适用 不适用

2、其他应收款**项目列示**

√适用 □不适用

单位：元 币种：人民币

项目	期末余额	期初余额
其他应收款	19,269,977,908	18,264,813,691
合计	19,269,977,908	18,264,813,691

其他说明：

□适用 √不适用

应收利息**(1). 应收利息分类**

□适用 √不适用

(2). 重要逾期利息

□适用 √不适用

(3). 坏账准备计提情况

□适用 √不适用

其他说明：

□适用 √不适用

(4). 应收股利

□适用 √不适用

(5). 重要的账龄超过 1 年的应收股利

□适用 √不适用

(6). 坏账准备计提情况

□适用 √不适用

其他说明：

□适用 √不适用

其他应收款**(1). 按账龄披露**

√适用 □不适用

单位：元 币种：人民币

账龄	期末账面余额
1 年以内	

其中：1 年以内分项	
1 年以内	18,731,453,959
1 年以内小计	18,731,453,959
1 至 2 年	239,867,977
2 至 3 年	52,113,328
3 年以上	829,031,150
减：坏账准备	-582,488,506
合计	19,269,977,908

(2). 按款项性质分类情况

√适用 □不适用

单位：元 币种：人民币

款项性质	期末账面余额	期初账面余额
保证金及押金	255,518,409	236,572,210
应收返利		7,378,620
应收客户消费信贷垫款	212,798,667	230,249,709
应收关联方款项	18,458,677,407	17,525,995,065
其他	925,471,931	856,126,473
合计	19,852,466,414	18,856,322,077

(3). 坏账准备计提情况

√适用 □不适用

单位：元 币种：人民币

坏账准备	第一阶段	第二阶段	第三阶段	合计
	未来12个月预期信用损失	整个存续期预期信用损失(未发生信用减值)	整个存续期预期信用损失(已发生信用减值)	
2020年1月1日余额	16,804,733	42,200,829	532,502,824	591,508,386
2020年1月1日余额在本期				
--转入第二阶段	-1,302,988	1,302,988		
--转入第三阶段	-1,395,185		1,395,185	
--转回第二阶段				
--转回第一阶段				
本期计提	1,549,609	12,392,463	2,836,698	16,779,286
本期转回	-6,127,944		-1,413,206	-7,541,150
本期转销				
本期核销				
其他变动	223		-18,257,723	-18,258,016
2020年12月31日余额	9,528,448	55,896,280	517,063,778	582,488,506

对本期发生损失准备变动的其他应收款账面余额显著变动的情况说明：

√适用 □不适用

账面余额	第一阶段	第二阶段	第三阶段	合计
	未来 12 个月预期信用损失	整个存续期预期信用损失(未发生信用减值)	整个存续期预期信用损失(已发生信用减值)	
2020 年 1 月 1 日余额	18,199,695,810	124,123,443	532,502,824	18,856,322,077
2020 年 1 月 1 日余额在本期				
--转入第二阶段	-7,508,662	7,508,662		
--转入第三阶段	-2,683,048		2,683,048	
--转回第二阶段				
--转回第一阶段				
本期新增	18,718,943,622	14,021,925	1,548,835	18,734,514,382
本期直接减记				
本期终止确认	-17,718,684,476		-1,413,206	-17,720,097,682
其他变动	-14,640		-18,257,723	-18,272,363
2020 年 12 月 31 日余额	19,189,748,606	145,654,030	517,063,778	19,852,466,414

本期坏账准备计提金额以及评估金融工具的信用风险是否显著增加的采用依据：

□适用 √不适用

(4). 坏账准备的情况

√适用 □不适用

单位：元币种：人民币

类别	期初余额	本期变动金额				期末余额
		计提	收回或转回	转销或核销	其他变动	
坏账准备	591,508,386	16,779,286	25,799,166			582,488,506
合计	591,508,386	16,779,286	25,799,166			582,488,506

其中本期坏账准备转回或收回金额重要的：

□适用 √不适用

(5). 本期实际核销的其他应收款情况

√适用 □不适用

单位：元 币种：人民币

项目	核销金额
实际核销的其他应收款	0

其中重要的其他应收款核销情况：

□适用 √不适用

其他应收款核销说明：

适用 不适用

(6). 按欠款方归集的期末余额前五名的其他应收款情况

适用 不适用

单位：元 币种：人民币

单位名称	款项的性质	期末余额	账龄	占其他应收款期末余额合计数的比例(%)	坏账准备期末余额
北京中冀兴旺汽车销售有限公司	往来款	1,334,689,375	1年以内	6.72	
天津庞大国际贸易有限公司	往来款	608,906,793	1年以内	3.07	
包头市庞大房地产开发有限公司	往来款	448,771,292	1年以内	2.26	
Saab Automobile AB	预付购车款	417,279,118	3年以上	2.10	417,279,118
廊坊市庞大冀龙汽车销售有限公司	往来款	308,417,044	1年以内	1.55	
合计	/	3,118,063,622	/	15.70	417,279,118

(7). 涉及政府补助的应收款项

适用 不适用

(8). 因金融资产转移而终止确认的其他应收款

适用 不适用

(9). 转移其他应收款且继续涉入形成的资产、负债金额

适用 不适用

其他说明：

适用 不适用

3、长期股权投资

√适用 □不适用

单位：元 币种：人民币

项目	期末余额			期初余额		
	账面余额	减值准备	账面价值	账面余额	减值准备	账面价值
对子公司投资	8,770,101,811		8,770,101,811	8,770,685,473		8,770,685,473
对联营、合营企业投资	428,406,744		428,406,744	368,732,685		368,732,685
合计	9,198,508,555		9,198,508,555	9,139,418,158		9,139,418,158

(1). 对子公司投资

√适用 □不适用

单位：元 币种：人民币

被投资单位	期初余额	本期增加	本期减少	期末余额	本期计提减值准备	减值准备期末余额
庞大乐业租赁有限公司	3,000,000,000			3,000,000,000		
中冀斯巴鲁（北京）汽车销售有限公司	703,237,478			703,237,478		
石家庄运输集团有限公司	343,600,000			343,600,000		
巴博斯国际控股（香港）有限公司	266,642,834			266,642,834		
石家庄庞大汽车贸易园有限公司	240,000,000			240,000,000		
庞大欧力士汽车租赁有限公司	214,321,811			214,321,811		
庞大大同南郊投资有限公司	200,000,000			200,000,000		
娄底和兴丰田汽车销售服务有限公司	180,555,230			180,555,230		
香港中冀国际贸易有限公司	144,911,430			144,911,430		
巴博斯（中国）汽车销售有限责任公司	102,586,149			102,586,149		
沧州庞大实业有限公司	100,000,000	45,650,000		145,650,000		
天津市庞大汽车贸易有限公司	99,000,000			99,000,000		

庞大汽贸集团自贡汽车销售有限公司	98,000,000			98,000,000		
北京中冀兴旺汽车销售有限公司	97,438,124			97,438,124		
包头市嘉城房地产开发有限责任公司	96,060,000			96,060,000		
天津市庞大之星汽车销售服务有限公司	76,482,255			76,482,255		
唐山市庞大润星汽车销售服务有限公司	60,000,000			60,000,000		
中冀斯巴鲁（天津）汽车销售有限公司	57,966,109			57,966,109		
承德市庞大之星汽车销售服务有限公司	57,000,000			57,000,000		
泰安市庞大之星汽车销售服务有限公司	57,000,000			57,000,000		
榆林市庞大乐业汽车销售服务有限公司	50,000,000			50,000,000		
沈阳市庞大一汽大众汽车销售有限公司	50,000,000			50,000,000		
庞大强盛张家港保税区汽车销售有限公司	50,000,000			50,000,000		
乌海市庞大之星汽车销售有限公司	49,500,000			49,500,000		
上海铂众汽车销售服务有限公司	48,110,150			48,110,150		
延吉市庞大之星汽车销售服务有限公司	47,500,000			47,500,000		
长治市庞大之星汽车销售服务有限公司	47,500,000			47,500,000		
通辽市庞大之星汽车销售服务有限公司	44,650,000			44,650,000		
石家庄市庞大睿星汽车销售服务有限公司	40,382,255			40,382,255		
洛阳市庞大乐业汽车销售服务有限公司	40,000,000			40,000,000		
阳泉市庞大乐业汽车销售服务有限公司	40,000,000			40,000,000		
盛安保险销售有限公司	39,381,664			39,381,664		
承德市庞大物流仓储有限责任公司	38,691,612			38,691,612		
咸阳市庞大之星汽车销售服务有限公司	38,000,000			38,000,000		
邢台市庞大之星汽车销售服务有限公司	38,000,000			38,000,000		
北京冀东丰汽车销售服务有限公司	37,897,104			37,897,104		
唐山市冀东之星汽车销售服务有限公司	34,808,744			34,808,744		
辽阳庞大鑫达汽车销售有限公司	32,864,787			32,864,787		
唐山市冀东汽车销售有限公司	32,020,405			32,020,405		
东营海正汽车销售服务有限公司	32,000,000			32,000,000		
唐山市冀东解放汽车销售服务有限公司	30,197,585			30,197,585		
云南兴星机电贸易有限公司	30,000,000			30,000,000		

青岛庞大华腾汽车销售有限公司	30,000,000			30,000,000		
唐山庞大雷克萨斯汽车销售服务有限公司	30,000,000			30,000,000		
营口安顺汽车销售服务有限公司	29,776,862			29,776,862		
大庆庞大庆鸿雷克萨斯汽车销售服务有限公司	29,700,000			29,700,000		
衡水庞大之星汽车销售服务有限公司	29,000,000			29,000,000		
廊坊乐业汽车销售有限公司	26,191,330			26,191,330		
呼和浩特市庞大兴沃汽车销售服务有限责任公司	25,602,819			25,602,819		
新疆庞大一汽大众汽车销售服务有限公司	23,949,427			23,949,427		
绥化市庞大之星汽车销售服务有限公司	23,750,000			23,750,000		
北京庞大华威昌业汽车销售服务有限公司	20,250,000			20,250,000		
北京巴博斯汽车销售服务有限公司	20,150,000			20,150,000		
沈阳市新能源基础设施建设管理有限公司	20,000,000			20,000,000		
南阳市庞大润星汽车销售服务有限公司	19,000,000			19,000,000		
邯郸市庞大之星汽车销售服务有限公司	19,000,000			19,000,000		
石家庄庞大之星汽车销售服务有限公司	19,000,000			19,000,000		
唐山冀东广大汽车销售服务有限公司	18,365,695			18,365,695		
唐山冀东丰田汽车销售服务有限公司	18,133,416			18,133,416		
唐山市冀东乐业汽车销售服务有限公司	17,322,414			17,322,414		
湖南合顺汽车销售服务有限公司	16,306,996			16,306,996		
唐山市冀东高级轿车销售有限责任公司	16,246,903			16,246,903		
天津市冀东华新汽车销售服务有限公司	16,000,000			16,000,000		
张家口同力伟业汽车销售服务有限公司	15,588,000			15,588,000		
德州庞润汽车贸易有限公司	15,140,000		15,140,000			
秦皇岛利星汽车销售服务有限公司	15,000,000	22,000,000	37,000,000			
唐山庞大昌业汽车销售服务有限公司	14,250,000			14,250,000		
沈阳庞大华业汽车销售服务有限公司	14,250,000			14,250,000		
苏州庞大昌业汽车销售服务有限公司	14,250,000			14,250,000		
齐齐哈尔市鹤达汽车贸易有限公司	13,900,000			13,900,000		
德州信达汽车贸易有限公司	13,600,000			13,600,000		
河北通菱汽车销售服务有限公司	12,312,773			12,312,773		

一汽冀东贸易有限公司	12,233,947			12,233,947		
天津杰特西汽车服务有限公司	12,144,121			12,144,121		
唐山市冀东安信汽车销售服务有限公司	12,000,000			12,000,000		
承德市庞大弘惠行汽车销售有限公司	12,000,000			12,000,000		
荣成新广利丰田汽车销售服务有限公司	11,980,402			11,980,402		
唐山丰顺汽贸有限公司	11,500,000			11,500,000		
汉中冀瑞汽车贸易有限公司	10,800,000			10,800,000		
保定市金利汽车销售服务有限公司	10,361,691			10,361,691		
江西省北联汽车经销有限公司	10,307,173			10,307,173		
云南兴林汽车贸易有限公司	10,000,000			10,000,000		
唐山庞大兴沃汽车销售服务有限公司	10,000,000			10,000,000		
邯郸市庞大兴沃汽车销售服务有限公司	10,000,000			10,000,000		
邯郸市庞大房地产开发有限公司	10,000,000			10,000,000		
唐山庞大兴锐汽车销售服务有限公司	10,000,000			10,000,000		
曲靖庞大弘锐汽车销售服务有限公司	10,000,000			10,000,000		
威海庞大兴锐汽车销售服务有限公司	10,000,000			10,000,000		
乌海庞大兴锐汽车销售服务有限公司	10,000,000			10,000,000		
邯郸市庞大兴锐汽车销售服务有限公司	10,000,000			10,000,000		
赤峰庞大兴锐汽车销售服务有限公司	10,000,000			10,000,000		
营口庞大兴锐汽车销售服务有限公司	10,000,000			10,000,000		
石家庄市祚宸汽车销售服务有限公司	10,000,000			10,000,000		
大连庞大华通汽车贸易有限公司	9,900,000			9,900,000		
承德市冀东乐业汽车销售服务有限公司	9,868,022			9,868,022		
辽阳市宝龙商贸有限公司	9,813,505			9,813,505		
北京庞大兴锐汽车销售服务有限公司	9,800,000			9,800,000		
牡丹江市庞大之星汽车销售服务有限公司	9,500,000			9,500,000		
北京五方桥丰田汽车销售服务有限公司	9,500,000			9,500,000		
承德弘冀行丰田汽车销售服务有限公司	9,500,000			9,500,000		
南阳市庞大之星汽车销售服务有限公司	9,500,000			9,500,000		
济源市庞大之星汽车销售服务有限公司	9,500,000	10,000,000		19,500,000		

张家口庞大之星汽车销售服务有限公司	9,500,000			9,500,000		
安康市庞大之星汽车销售服务有限公司	9,500,000			9,500,000		
廊坊市汇成汽车销售服务有限公司	9,497,783			9,497,783		
石家庄冀东东沃汽车销售服务有限公司	9,136,988			9,136,988		
唐山市东风汽车销售有限公司	9,000,000			9,000,000		
唐山冀东重汽汽车销售有限公司	9,000,000			9,000,000		
包头市庞大房地产开发有限公司	9,000,000			9,000,000		
北京市庞大弘轩汽车销售有限公司	9,000,000			9,000,000		
河北合众汽车贸易有限公司	8,800,000			8,800,000		
唐山市冀东风和汽车销售服务有限公司	8,500,000			8,500,000		
山西恒丰昌汽贸有限公司	8,500,000			8,500,000		
唐山市冀东兴业汽车销售服务有限公司	8,200,000			8,200,000		
衡水伴福汽车销售服务有限公司	8,200,000			8,200,000		
沧州金得利汽车销售服务有限公司	8,193,662	3,000,000	11,193,662			
衡水通合汽车销售服务有限公司	8,160,000			8,160,000		
唐山冀东赫峰汽车销售服务有限公司	8,000,000			8,000,000		
北京中冀乐业汽车销售有限公司	8,000,000			8,000,000		
乌海庞大泓程丰田汽车销售服务有限公司	8,000,000			8,000,000		
唐山市冀东华丰汽车贸易有限公司	7,600,000			7,600,000		
保定市广龙东风悦达起亚汽车贸易服务有限公司	7,449,456			7,449,456		
滦县冀东农业机械供应有限公司	7,173,723			7,173,723		
唐山冀东东风悦达起亚汽车销售服务有限公司	6,904,740			6,904,740		
北京冀财奥汽车贸易有限公司	6,800,000			6,800,000		
蒙古斯巴鲁汽车有限责任公司	6,562,969			6,562,969		
唐山市奥铄汽车销售服务有限公司	6,500,000			6,500,000		
唐山市冀东通汽车销售服务有限公司	6,400,000			6,400,000		
唐山市冀东华昌汽车销售服务有限公司	6,283,921			6,283,921		
唐山光辉汽车销售服务有限公司	6,000,000			6,000,000		
呼和浩特市庞大昌泽汽车销售有限责任公司	6,000,000			6,000,000		
乌海市庞大冀顺汽车销售服务有限公司	6,000,000			6,000,000		

青岛庞大培训管理有限责任公司	6,000,000			6,000,000		
广州市庞大商务服务有限公司	6,000,000			6,000,000		
北京金塔山物资供销有限公司	5,940,000			5,940,000		
唐山市冀东本盛汽车销售服务有限公司	5,800,973			5,800,973		
廊坊市冀东汽车销售有限公司	5,500,000			5,500,000		
唐山市冀东旧机动车交易市场有限公司	5,250,772			5,250,772		
萍乡市信达车业有限公司	5,200,000			5,200,000		
重庆巴博斯汽车销售服务有限公司	5,100,000			5,100,000		
唐山冀东汽车物流有限公司	5,000,000			5,000,000		
保定庞大兴沃汽车销售服务有限公司	5,000,000			5,000,000		
瓦房店市顺发物资商贸有限公司	10,000,000	61,796,400	71,796,400			
沈阳沈南中冀汽车销售有限公司	5,000,000			5,000,000		
天津市庞大巴博斯汽车销售服务有限责任公司	5,000,000			5,000,000		
武汉市庞大巴博斯汽车销售服务有限责任公司	5,000,000			5,000,000		
成都庞大盛世汽车销售有限公司	5,000,000	4,000,000	9,000,000			
唐山市庞大巴博斯汽车销售服务有限责任公司	5,000,000			5,000,000		
滨州市星辰汽车服务有限公司	5,000,000	60,600,000	65,600,000			
淄博庞大霸龙汽车销售服务有限公司	5,000,000	59,637,000	64,637,000			
衡阳市和信丰田汽车销售服务有限公司	5,000,000			5,000,000		
北京庞大腾飞汽车销售服务有限公司	5,000,000			5,000,000		
吕梁庞大兴锐汽车销售服务有限公司	4,900,000			4,900,000		
保定庞大兴锐汽车销售服务有限公司	4,900,000			4,900,000		
邯郸市誉丰汽车销售有限责任公司	4,800,000			4,800,000		
西藏庞大冀盛汽车销售有限公司	4,800,000			4,800,000		
唐山市庞大精广汽车销售服务有限公司	4,800,000			4,800,000		
苏州市庞大巴博斯汽车销售服务有限责任公司	4,750,000		4,750,000			
西安庞大巴博斯汽车销售服务有限责任公司	4,750,000			4,750,000		
长沙市庞大巴博斯汽车销售服务有限责任公司	4,750,000			4,750,000		
潍坊庞大华业汽车销售服务有限公司	4,750,000			4,750,000		
石家庄庞大腾业汽车销售服务有限公司	4,750,000			4,750,000		

唐山市冀东启明电子技术有限公司	4,697,222			4,697,222		
唐山市冀东冀瑞汽车销售有限公司	4,613,292			4,613,292		
唐山庞大豪盛汽车销售服务有限公司	4,500,000			4,500,000		
唐山市冀东华绅汽车销售服务有限公司	4,500,000			4,500,000		
沧州冀东赫峰汽车销售服务有限公司	4,500,000			4,500,000		
秦皇岛庞大信远汽车销售服务有限公司	4,500,000			4,500,000		
锡林浩特市庞大广龙汽车销售有限责任公司	4,500,000			4,500,000		
唐山市庞大弘源汽车销售有限公司	4,500,000			4,500,000		
本溪市庞大汽车销售服务有限公司	4,500,000			4,500,000		
二连浩特市庞大广龙进出口贸易有限公司	4,500,000			4,500,000		
北京市庞大弘盛汽车销售有限公司	4,500,000			4,500,000		
鄂尔多斯市庞大兴沃汽车销售服务有限公司	4,500,000			4,500,000		
包头市庞大兴沃汽车销售服务有限责任公司	4,500,000			4,500,000		
盘锦庞大汽车销售服务有限公司	4,500,000			4,500,000		
北京市庞大祥华盛汽车销售有限公司	4,500,000			4,500,000		
唐山市庞大出租汽车有限公司	4,500,000			4,500,000		
沧州市金利汽车贸易有限公司	4,435,196			4,435,196		
唐山市冀东新潮汽车超市有限公司	4,293,072			4,293,072		
石家庄市冀东汽车贸易有限公司	4,000,000			4,000,000		
张家口广龙汽车销售有限责任公司	4,000,000			4,000,000		
唐山曹妃甸区冀东汽车销售有限公司	4,000,000			4,000,000		
遵化市冀东龙鑫汽车销售有限公司	4,000,000			4,000,000		
唐山市冀东鑫盛汽车销售服务有限公司	4,000,000			4,000,000		
北京中冀安信汽车销售服务有限公司	4,000,000			4,000,000		
承德庞大飞源汽车销售有限公司	4,000,000			4,000,000		
唐山庞大龙华庆汽车销售服务有限公司	4,000,000			4,000,000		
内蒙古庞大明祥汽车销售服务有限责任公司	4,000,000			4,000,000		
张家口庞大亚航汽车销售服务有限公司	4,000,000			4,000,000		
鄂尔多斯市庞大华明汽车销售服务有限责任公司	4,000,000			4,000,000		
天津市骏宝汽车销售服务有限公司	4,000,000			4,000,000		

青岛中冀斯巴鲁汽车销售有限公司	4,000,000	67,691,840	71,691,840		
保定冀东兴重型汽车销售有限公司	3,750,000			3,750,000	
唐山庞大广盛汽车销售服务有限公司	3,636,805			3,636,805	
北京庞大伟业汽车销售服务有限公司	3,632,352			3,632,352	
玉田县冀东汽车贸易有限公司	3,631,353			3,631,353	
北京一汽环岛汽车销售有限公司	3,604,314			3,604,314	
衡水东盛汽车贸易有限公司	3,565,654			3,565,654	
秦皇岛瑞通佰盛汽车销售服务有限公司	3,508,399			3,508,399	
河北华瑞汽车销售服务有限公司	3,500,000			3,500,000	
天津市冀东兴汽车销售服务有限公司	3,500,000			3,500,000	
石家庄纪元丰田汽车销售服务有限公司	3,346,498			3,346,498	
遵化市中信汽车商贸有限公司	3,010,484			3,010,484	
邢台市冀南誉丰汽车销售有限公司	3,000,000			3,000,000	
遵化市冀东诚信汽车销售服务有限公司	3,000,000			3,000,000	
沧州市冀东霸龙汽车销售有限公司	3,000,000			3,000,000	
庞大汽贸青龙车业销售服务有限公司	3,000,000			3,000,000	
沧州市东盛汽车销售服务有限公司	3,000,000			3,000,000	
昆明庞大盛世汽车销售服务有限公司	3,000,000			3,000,000	
张家口庞大铭盛汽车销售服务有限公司	3,000,000			3,000,000	
运城市庞大霸龙汽车销售服务有限公司	3,000,000			3,000,000	
昌吉庞大全汇汽车销售服务有限公司	2,982,255			2,982,255	
天津汽车工业销售冀东有限公司	2,915,922			2,915,922	
唐山市冀东建工机械销售有限公司	2,877,826			2,877,826	
北京庞大华业汽车销售服务有限公司	2,850,000			2,850,000	
廊坊市庞大冀龙汽车销售有限公司	5,000,000			5,000,000	
抚宁县冀东汽车销售有限公司	2,793,227			2,793,227	
迁安市东信汽车贸易有限公司	2,654,234			2,654,234	
唐山市鑫山汽车销售服务有限公司	2,598,955			2,598,955	
乌海市庞大广龙汽车销售有限公司	2,500,000			2,500,000	
滦县冀东欧曼汽车销售服务有限公司	2,304,840			2,304,840	

青岛新濠汽车贸易有限公司	2,177,770			2,177,770		
北京庞大信宏新能源汽车销售服务有限公司	2,170,149			2,170,149		
大连中冀汽车国际贸易有限公司	2,170,149			2,170,149		
石家庄市庞大本兴汽车销售服务有限公司	2,000,000			2,000,000		
兰州庞大兴驰汽车销售服务有限公司	2,000,000			2,000,000		
乌兰察布市庞大广龙汽车销售有限公司	2,000,000			2,000,000		
唐山庞大兴驰汽车销售服务有限公司	2,000,000			2,000,000		
榆林庞大宏伟汽车销售服务有限公司	2,000,000			2,000,000		
天津巴博斯汽车装饰用品制造有限公司	2,000,000			2,000,000		
秦皇岛方达汽车销售有限公司	1,980,614			1,980,614		
呼伦贝尔中冀汽车销售有限公司	1,929,021			1,929,021		
张家口庞大鑫盛汽车销售服务有限公司	1,929,021			1,929,021		
唐山十通汽车销售有限公司	1,680,000			1,680,000		
沧州庞大华风汽车销售服务有限公司	1,600,000			1,600,000		
天津市冀东汽车贸易有限公司	1,536,886			1,536,886		
保定市冀东解放汽车销售服务有限公司	1,500,000			1,500,000		
邯郸市庞大解放汽车销售服务有限公司	1,500,000			1,500,000		
唐山市冀东中意汽车销售服务有限公司	1,200,000			1,200,000		
陕西庞大乐业汽车销售服务有限公司	1,200,000			1,200,000		
广州市庞大盛世汽车销售有限公司	1,200,000			1,200,000		
石家庄庞大泉天汽车销售服务有限公司	1,180,000			1,180,000		
唐山冀东龙盛汽车销售服务有限公司	1,165,820			1,165,820		
沈阳庞大华通汽车贸易有限公司	1,100,000			1,100,000		
赤峰冀腾汽车贸易有限公司	1,085,074			1,085,074		
汉中庞大冀祥汽车销售服务有限责任公司	1,082,255			1,082,255		
秦皇岛冀东恒通汽车销售服务有限公司	1,000,000			1,000,000		
唐山冀东菱通汽车销售服务有限公司	1,000,000			1,000,000		
张家口冀东恒通汽车销售服务有限公司	1,000,000			1,000,000		
衡水冀东恒通汽车销售服务有限公司	1,000,000			1,000,000		
秦皇岛市冀东解放汽车销售服务有限公司	1,000,000			1,000,000		

秦皇岛龙之俊丰田汽车销售服务有限公司	1,000,000			1,000,000		
秦皇岛新秦东风悦达起亚汽车销售服务有限公司	1,000,000			1,000,000		
承德市通程汽车销售有限公司	1,000,000			1,000,000		
天津华盛中孚商贸有限公司	1,000,000			1,000,000		
江西省庞大伟菱汽车销售有限公司	1,000,000			1,000,000		
衡水庞大赫峰汽车销售服务有限公司	1,000,000			1,000,000		
张家口庞大赫峰汽车销售服务有限公司	1,000,000			1,000,000		
廊坊庞大赫峰汽车销售服务有限公司	1,000,000			1,000,000		
秦皇岛庞大赫峰汽车销售服务有限公司	1,000,000			1,000,000		
哈尔滨庞大汽车销售服务有限公司	1,000,000			1,000,000		
唐山庞大旺祥汽车销售服务有限公司	1,000,000			1,000,000		
邯郸庞大赫峰汽车销售服务有限公司	1,000,000			1,000,000		
承德庞大华风汽车销售服务有限公司	1,000,000			1,000,000		
承德庞大赫峰汽车销售服务有限公司	1,000,000			1,000,000		
鄂尔多斯市庞大润祥汽车销售服务有限公司	1,000,000			1,000,000		
迁安市庞大霸龙汽车销售服务有限公司	1,000,000			1,000,000		
邯郸市庞大霸龙汽车销售服务有限公司	1,000,000			1,000,000		
朔州市庞大汽车销售服务有限公司	1,000,000			1,000,000		
朔州市霸龙汽车销售服务有限公司	1,000,000			1,000,000		
庞大汽贸集团长治汽车销售服务有限公司	1,000,000			1,000,000		
忻州市庞大霸龙汽车销售服务有限公司	1,000,000			1,000,000		
榆林市庞大霸龙汽车销售服务有限公司	1,000,000		1,000,000			
鄂尔多斯市庞大霸龙汽车销售服务有限公司	1,000,000			1,000,000		
唐山庞大伟菱汽车销售有限公司	1,000,000			1,000,000		
西安庞大明祥汽车贸易有限公司	1,000,000			1,000,000		
张家口庞大大家庭汽车销售服务有限公司	1,000,000			1,000,000		
内蒙古庞大平价进口汽车综合超市有限公司	1,000,000			1,000,000		
衡水庞大大家庭汽车销售服务有限公司	1,000,000			1,000,000		
锡林浩特市庞大大家庭汽车销售服务有限公司	1,000,000			1,000,000		
乌海市庞大大家庭汽车销售服务有限公司	1,000,000			1,000,000		

天津庞大豪庭汽车销售有限公司	1,000,000			1,000,000		
秦皇岛庞大豪盛汽车销售服务有限公司	1,000,000			1,000,000		
通辽市庞大豪庭汽车销售有限公司	1,000,000			1,000,000		
迁安市庞大一众汽车销售有限公司	1,000,000			1,000,000		
乌海庞大亚航汽车销售服务有限公司	1,000,000			1,000,000		
内蒙古庞大驰兴汽车销售服务有限公司	1,000,000			1,000,000		
云南庞大兴业汽车销售服务有限公司	1,000,000			1,000,000		
天津庞大伟通汽车贸易有限公司	1,000,000			1,000,000		
唐山庞大飞越汽车销售服务有限公司	1,000,000			1,000,000		
重庆市昌泽汽车销售服务有限公司	1,000,000			1,000,000		
邯郸市骏宝汽车销售服务有限公司	1,000,000			1,000,000		
青海冀东解放汽车销售服务有限公司	1,000,000			1,000,000		
天津庞大二手车交易市场有限公司	1,000,000			1,000,000		
赤峰市庞大赫峰汽车销售服务有限公司	1,000,000			1,000,000		
张家口庞大二手车交易市场有限公司	1,000,000			1,000,000		
沧州庞大二手车交易市场服务有限公司	1,000,000			1,000,000		
沈阳庞大泓盛汽车销售服务有限公司	1,000,000			1,000,000		
庞大云冈泉天汽车销售服务有限公司	1,000,000			1,000,000		
承德市乐骋汽车销售有限责任公司	1,000,000			1,000,000		
唐山庞大广告有限公司	950,000			950,000		
保定市华新汽车贸易有限公司	944,085			944,085		
巴彦淖尔市庞大伟泓汽车销售有限公司	900,000			900,000		
唐山庞大新能源汽车销售服务有限公司	900,000			900,000		
北京冀东华明汽车贸易有限公司	822,500			822,500		
吐鲁番庞大福众汽车销售服务有限公司	820,800			820,800		
廊坊天威汽车销售有限公司	800,000			800,000		
唐山市冀东华利汽车销售服务有限公司	800,000			800,000		
宣化县冀东龙汽车销售有限公司	800,000			800,000		
榆林市庞大华明汽车销售服务有限责任公司	800,000			800,000		
包头市庞大庆祥汽车销售服务有限责任公司	800,000			800,000		

大同市庞大明悦汽车销售服务有限公司	800,000			800,000		
乌兰察布庞大广鹤汽车销售服务有限公司	800,000			800,000		
唐山市鑫驰汽车装饰用品有限公司	800,000			800,000		
华重伟业有限责任公司	685,453			685,453		
西安中冀汽车销售有限公司	636,988			636,988		
渭南中冀斯巴鲁汽车销售有限公司	626,255			626,255		
庞大云冈二手车交易有限公司	602,820			602,820		
北京鹏翰贸易有限公司	602,819			602,819		
北京庞大兴驰汽车科技有限公司	602,819			602,819		
贵州斯巴鲁汽车销售服务有限公司	602,819			602,819		
廊坊市庞大一汽大众汽车销售服务有限公司	602,819			602,819		
天津庞大豪庭汽车销售有限公司	602,819			602,819		
青岛鑫源斯巴鲁汽车销售服务有限公司	602,819			602,819		
北京五方中冀汽车销售有限公司	602,819			602,819		
重庆中冀斯巴鲁汽车销售有限公司	602,819			602,819		
天津市华奥兴业汽车销售服务有限公司	602,819			602,819		
邢台市庞大铭晟汽车销售服务有限公司	600,000			600,000		
廊坊庞大解放汽车销售有限公司	600,000			600,000		
辽宁庞大华明汽车销售服务有限公司	600,000			600,000		
北京庞大华悦汽车销售有限公司	600,000			600,000		
周口庞大泓运汽车销售服务有限公司	600,000			600,000		
北京庞大安信新能源汽车销售服务有限公司	600,000			600,000		
北京庞大神龙投资管理有限公司	562,255			562,255		
唐山庞大泰达汽车销售服务有限公司	550,000			550,000		
保定中冀斯巴鲁汽车销售服务有限公司	509,590			509,590		
石家庄伟达汽车贸易有限公司	500,000			500,000		
沧州市冀东庆安汽车销售服务有限公司	500,000			500,000		
唐山市冀东凯瑞汽车销售有限公司	500,000			500,000		
唐山庞大广昊汽车销售服务有限公司	500,000			500,000		
阜新庞大永旺汽车销售服务有限公司	500,000			500,000		

朝阳庞大永昌汽车销售服务有限公司	500,000		500,000		
呼伦贝尔庞大广源汽车销售服务有限公司	500,000			500,000	
沈阳庞大伟业汽车销售服务有限公司	500,000			500,000	
葫芦岛庞大永诚汽车销售服务有限公司	500,000			500,000	
张家口市冀瑞汽车销售有限公司	500,000			500,000	
唐山庞大天瑞汽车销售有限公司	500,000			500,000	
无锡庞大华丰汽车销售服务有限公司	500,000			500,000	
保定市庞大冀瑞汽车销售有限公司	500,000			500,000	
唐山庞大京达汽车销售服务有限公司	500,000			500,000	
铁岭庞大龙华庆汽车销售服务有限公司	500,000			500,000	
张家口庞大华风汽车销售服务有限公司	500,000			500,000	
乌海庞大伟菱汽车销售有限公司	500,000			500,000	
沈阳庞大龙华庆汽车销售服务有限公司	500,000			500,000	
赤峰市兴沃汽车销售服务有限责任公司	500,000			500,000	
无锡庞大华恒汽车销售服务有限公司	500,000			500,000	
承德庞大龙华庆汽车销售服务有限公司	500,000			500,000	
衡水庞大华风汽车销售服务有限公司	500,000			500,000	
北京庞大华盛汽车销售服务有限公司	500,000			500,000	
唐山庞大华风汽车销售服务有限公司	500,000			500,000	
承德庞大天威汽车销售有限公司	500,000	4,500,000		5,000,000	
唐山市庞大浩翔汽车销售服务有限公司	500,000			500,000	
天津庞大吉奥汽车销售服务有限公司	500,000			500,000	
衡水庞大龙华汽车销售服务有限公司	500,000			500,000	
呼和浩特市庞大华泓汽车销售服务有限公司	500,000			500,000	
鄂尔多斯市庞大华丰汽车销售服务有限公司	500,000			500,000	
呼和浩特市庞大泓祥汽车销售服务有限公司	500,000			500,000	
鄂尔多斯市东胜区庞大泓业汽车销售服务有限公司	500,000			500,000	
包头庞大泓达汽车销售服务有限公司	500,000			500,000	
昆明庞大润荣沃汽车销售服务有限公司	500,000			500,000	

迁安庞大广发汽车销售服务有限公司	500,000			500,000		
衡水庞大天威汽车销售服务有限公司	500,000	4,500,000		5,000,000		
张家口市庞大天威汽车销售服务有限公司	500,000			500,000		
保定庞大龙华庆汽车销售服务有限公司	482,255			482,255		
盘锦中冀斯巴鲁汽车销售有限公司	482,255			482,255		
烟台中冀汽车销售有限公司	482,255			482,255		
赤峰市冀东本峰汽车销售服务有限公司	482,255			482,255		
威海中冀斯巴鲁汽车销售有限公司	482,255			482,255		
西宁中冀汽车销售有限公司	482,255			482,255		
北京中冀凯腾汽车销售有限公司	482,255			482,255		
乌鲁木齐庞大腾众汽车销售有限公司	482,255			482,255		
天津庞大中冀斯巴鲁汽车销售有限公司	482,255			482,255		
克拉玛依华盛汽车销售有限公司	482,255			482,255		
衡阳市畅安汽车贸易有限公司	482,255			482,255		
庞大企业管理有限公司	482,255			482,255		
唐山庞大众辉汽车销售服务有限公司	425,000			425,000		
沈阳庞大华悦汽车销售有限公司	400,000			400,000		
榆林华悦汽车销售有限公司	400,000			400,000		
北京庞大大路尚汽车销售有限公司	400,000			400,000		
唐山市庞大大江淮汽车销售服务有限公司	400,000			400,000		
邢台伟腾汽车销售服务有限公司	361,691			361,691		
天津庞大丰雅丰田汽车销售服务有限公司	361,691			361,691		
长治中冀斯巴鲁汽车销售有限公司	361,691			361,691		
承德中冀汽车销售有限公司	361,691			361,691		
大厂回族自治县冀东汽车销售有限公司	350,000			350,000		
北京千里行汽车服务有限公司	300,000			300,000		
沧州市鑫利汽车销售有限公司	297,523			297,523		
保定市冀兴汽车贸易有限公司	286,308			286,308		
承德庆长汽车销售服务有限公司	250,000			250,000		
邯郸市庆长汽车销售服务有限公司	250,000			250,000		

庞大汽贸集团唐山商用车销售有限公司	250,000			250,000		
秦皇岛庆昌汽车销售服务有限公司	250,000			250,000		
佳木斯庞大兴盛汽车销售服务有限公司	250,000			250,000		
保定庞大骏马汽车销售服务有限公司	250,000			250,000		
呼和浩特市庞大明绅汽车销售服务有限责任公司	250,000			250,000		
承德庞大华悦汽车销售有限公司	250,000			250,000		
唐山庞大骏驰汽车销售服务有限公司	250,000			250,000		
唐山庞大华悦汽车销售有限公司	250,000			250,000		
张家口庞大华悦汽车销售有限公司	250,000			250,000		
唐山市庞大乐悦汽车销售服务有限公司	250,000			250,000		
铁岭庞大华悦汽车销售有限公司	250,000			250,000		
通辽庞大华悦汽车销售有限公司	250,000			250,000		
营口庞大华悦汽车销售有限公司	250,000			250,000		
呼和浩特市庞大华福乐业汽车销售服务有限公司	250,000			250,000		
潍坊庞大东风汽车销售服务有限公司	250,000			250,000		
乌海庞大华悦汽车销售有限公司	250,000			250,000		
天津庞大乐业汽车销售服务有限公司	250,000			250,000		
保定庞大宏博汽车销售服务有限公司	250,000			250,000		
包头市庞大华福汽车销售服务有限公司	250,000			250,000		
沈阳庞大华盛昌汽车销售服务有限公司	250,000			250,000		
新疆政辉贸易有限公司	222,200			222,200		
石家庄庞大鑫盛汽车销售服务有限公司	200,000			200,000		
枣强县广龙汽车贸易有限公司	200,000			200,000		
邯郸市嘉通汽车销售服务有限公司	200,000			200,000		
太原庞大鑫盛汽车销售服务有限公司	200,000			200,000		
张家口市冀东安信汽车销售服务有限公司	200,000			200,000		
唐山庞大海星汽车销售服务有限公司	200,000			200,000		
赤峰市鑫盛茂源汽车销售服务有限公司	200,000			200,000		
滦县庞大银龙汽车销售服务有限公司	200,000			200,000		
邢台市庞大昊达汽车销售服务有限公司	200,000			200,000		

西安浐灞斯巴鲁汽车销售有限公司	180,000			180,000		
秦皇岛龙之豪汽车销售服务有限公司	150,000			150,000		
新疆大地汽车销售有限责任公司	150,000			150,000		
张家口庞大哈飞汽车销售服务有限公司	100,000			100,000		
承德庞大哈飞汽车销售有限公司	100,000		100,000			
秦皇岛庞大永昌汽车销售服务有限公司	100,000			100,000		
石家庄庞大昌盛汽车销售有限公司	100,000	74,700	174,700			
锡林浩特庞大龙华庆汽车销售服务有限公司	100,000			100,000		
沧州庞大龙华庆汽车销售服务有限公司	100,000			100,000		
邯郸市庞大昌鑫汽车销售服务有限公司	100,000			100,000		
保定庞大顺昌汽车销售服务有限公司	100,000			100,000		
衡水庞大哈飞汽车销售服务有限公司	100,000			100,000		
张家口庞大华庆汽车销售服务有限公司	100,000			100,000		
唐山市庞大祥瑞汽车销售服务有限公司	100,000			100,000		
迁安庞大华泓汽车销售有限公司	100,000			100,000		
新疆庞大皓硕汽车贸易有限公司	100,000			100,000		
唐山市冀东旧机动车鉴定评估有限公司	100,000			100,000		
承德市鸣春商贸有限责任公司	100,000		100,000	0		
沧州庞大弘旗汽车销售服务有限公司	100,000	1,900,000		2,000,000		
曲周县唐大汽车销售服务有限公司	87,835			87,835		
唐山市庞大泽源信息咨询服务有限公司	80,000			80,000		
迁安冀东经济咨询服务有限公司	60,000			60,000		
呼伦贝尔广龙汽车销售有限公司	50,000			50,000		
邯郸市奥翔汽车销售服务有限公司	40,000			40,000		
沈阳市庞大霸龙汽车销售有限公司	20,000			20,000		
秦皇岛庞大重汽商用车销售服务有限公司	20,000			20,000		
保定庞大重汽商用车销售服务有限公司	20,000			20,000		
北京庞大奥特莱斯汽车销售有限公司	20,000			20,000		
天津市冀翔汽车销售服务有限公司	11,798			11,798		
北京庞大叮叮汽车服务有限公司		600,000	600,000			

榆林市庞大巴博斯汽车销售服务有限公司		50,000		50,000		
北京庞大叮叮出行科技有限公司		200,000		200,000		
西安庞大新能源汽车有限公司		50,000	50,000			
北京庞大信达奥特莱斯汽车销售有限公司		1,000,000		1,000,000		
沧州庞大致兴汽车销售服务有限公司		5,500,000		5,500,000		
合计	8,770,685,473	352,749,940	353,333,602	8,770,101,811		

(2). 对联营、合营企业投资

√适用 □不适用

单位：元 币种：人民币

投资单位	期初余额	本期增减变动	期末余额	减值准备期末余额
		权益法下确认的投资损益		
一、合营企业				
沧州信运行汽车销售服务有限公司	937,714	1,694,453	2,632,167	
南昌盛源领航投资有限公司				
小计	937,714	1,694,453	2,632,167	
二、联营企业				
斯巴鲁汽车(中国)有限公司	350,811,109	60,681,424	411,492,533	
北汽绿行新能源科技(北京)有限公司				
沈阳庞大置业有限公司	8,567,412	-2,559,873	6,007,539	
沈阳庞大大学成房地产开发有限公司	8,416,450	-141,945	8,274,505	
小计	367,794,971	57,979,606	425,774,577	
合计	368,732,685	59,674,059	428,406,744	

4、营业收入和营业成本

(1). 营业收入和营业成本情况

√适用 □不适用

单位：元 币种：人民币

项目	本期发生额		上期发生额	
	收入	成本	收入	成本
主营业务	194,327,858	194,274,228	323,807,518	369,309,983
其他业务	69,853,424	17,722,357	83,448,272	10,745,279
合计	264,181,282	211,996,585	407,255,790	380,055,262

(2). 合同产生的收入的情况

√适用 □不适用

单位：元 币种：人民币

合同分类	本期金额	合计
商品类型		
主营业务收入		
其中：整车销售	183,472,876	183,472,876
售后服务	10,854,982	10,854,982
其他业务收入		
其中：租赁及物业	58,365,544	58,365,544
佣金代理	286,654	286,654
服务费	508,013	508,013
其他	10,693,213	10,693,213
合计	264,181,282	264,181,282

合同产生的收入说明：

□适用 √不适用

(3). 履约义务的说明

√适用 □不适用

公司主要从事汽车批发和零售业务。公司作为主要责任人，在合同约定日期将约定产品交付给客户或其代表，经客户或其代表验收且于车辆交接单上签字确认后，车辆控制权转移，公司交付约定产品的履约义务完成。在车辆生产商约定的保修期限内，客户需在约定维修方进行保养与维修。公司作为主要责任人，为客户提供约定内汽车保养与维修。保养及维修服务完成，客户能够控制相应商品或服务且能取得并消耗企业履约所带来的经济利益时，在维修结算单上签字确认，公司完成售后维修义务。

(4). 分摊至剩余履约义务的说明

□适用 √不适用

5、投资收益

√适用 □不适用

单位：元 币种：人民币

项目	本期发生额	上期发生额
成本法核算的长期股权投资收益	-29,882,565	16,637,173

权益法核算的长期股权投资收益	59,674,058	-1,013,986
处置长期股权投资产生的投资收益	244,626,893	64,249,305
债务重组收益	2,945,834	3,798,572,818
委托贷款收益	17,885,487	25,211,200
其他非流动金融资产在持有期间的分红收益	18,260,870	
合计	313,510,577	3,903,656,510

6、其他

适用 不适用

十八、补充资料

1、当期非经常性损益明细表

适用 不适用

单位：元 币种：人民币

项目	金额	说明
非流动资产处置损益	361,728,136	
越权审批或无正式批准文件的税收返还、减免		
计入当期损益的政府补助（与企业业务密切相关，按照国家统一标准定额或定量享受的政府补助除外）	37,846,309	
计入当期损益的对非金融企业收取的资金占用费		
企业取得子公司、联营企业及合营企业的投资成本小于取得投资时应享有被投资单位可辨认净资产公允价值产生的收益		
非货币性资产交换损益		
委托他人投资或管理资产的损益		
因不可抗力因素，如遭受自然灾害而计提的各项资产减值准备		
债务重组损益	3,693,496	
企业重组费用，如安置职工的支出、整合费用等		
交易价格显失公允的交易产生的超过公允价值部分的损益		
同一控制下企业合并产生的子公司期初至合并日的当期净损益		
与公司正常经营业务无关的或有事项产生的损益		
除同公司正常经营业务相关的有效套期保值业务外，持有交易性金融资产、衍生金融资产、交易性金融负债、衍生金融负债产生的公允价值变动损益，以及处置交易性金融资产、衍生金融资产、交易性金融负债、衍生金	44,000,281	

融负债和其他债权投资取得的投资收益		
单独进行减值测试的应收款项、合同资产减值准备转回		
对外委托贷款取得的损益	17,885,487	
采用公允价值模式进行后续计量的投资性房地产公允价值变动产生的损益	-19,951,944	
根据税收、会计等法律、法规的要求对当期损益进行一次性调整对当期损益的影响		
受托经营取得的托管费收入		
除上述各项之外的其他营业外收入和支出	51,240,266	
其他符合非经常性损益定义的损益项目		
所得税影响额	-101,259,666	
少数股东权益影响额	-1,454,435	
合计	393,727,930	

对公司根据《公开发行证券的公司信息披露解释性公告第1号——非经常性损益》定义界定的非经常性损益项目，以及把《公开发行证券的公司信息披露解释性公告第1号——非经常性损益》中列举的非经常性损益项目界定为经常性损益的项目，应说明原因。

适用 不适用

2、净资产收益率及每股收益

适用 不适用

报告期利润	加权平均净资产收益率(%)	每股收益	
		基本每股收益	稀释每股收益
归属于公司普通股股东的净利润	5.39	0.06	0.06
扣除非经常性损益后归属于公司普通股股东的净利润	1.73	0.02	0.02

3、境内外会计准则下会计数据差异

适用 不适用

4、其他

适用 不适用

第十二节 备查文件目录

备查文件目录	载有法定代表人、主管会计工作负责人、会计机构负责人签名并盖章的财务报表。
备查文件目录	载有会计师事务所盖章、注册会计师签名并盖章的审计报告原件。

备查文件目录	报告期内在中国证监会指定报纸上公开披露过的所有公司文件的正本及公告的原稿。
--------	---------------------------------------

董事长：黄继宏

董事会批准报送日期：2021 年 4 月 30 日

修订信息

适用 不适用