

公司代码：600821

公司简称：ST*劝业

天津劝业场（集团）股份有限公司 2020 年年度报告

重要提示

一、本公司董事会、监事会及董事、监事、高级管理人员保证年度报告内容的真实、准确、完整，不存在虚假记载、误导性陈述或重大遗漏，并承担个别和连带的法律责任。

二、公司全体董事出席董事会会议。

三、大信会计师事务所（特殊普通合伙）为本公司出具了标准无保留意见的审计报告。

四、公司负责人高震、主管会计工作负责人宋璐璐及会计机构负责人（会计主管人员）王超声明：保证年度报告中财务报告的真实、准确、完整。

五、经董事会审议的报告期利润分配预案或公积金转增股本预案

根据大信会计师事务所（特殊普通合伙）出具的审计报告，公司2020年实现归属于上市公司股东的净利润5,636.73万元，截止2020年末母公司未分配利润为-77,747.17万元，根据《公司法》《公司章程》规定，净利润应首先用于弥补上年度亏损，公司于本年度不进行利润分配，亦不进行资本公积金转增股本。

六、前瞻性陈述的风险声明

适用 不适用

本报告中所涉及的发展战略、未来经营计划等前瞻性陈述不构成公司对投资者的实质承诺，敬请广大投资者理解计划、预测与承诺之间的差异，注意投资风险。

七、是否存在被控股股东及其关联方非经营性占用资金情况

否

八、是否存在违反规定决策程序对外提供担保的情况

否

九、是否存在半数以上董事无法保证公司所披露年度报告的真实性、准确性和完整性

否

十、重大风险提示

报告期内，不存在影响公司正常经营的重大风险。公司已在本报告中详细描述了可能面对的风险，敬请投资者查阅本报告“第四节经营情况讨论与分析”中“三、公司关于公司未来发展的讨论与分析”之“（四）可能面对的风险”中的内容。

十一、其他

适用 不适用

目录

第一节	释义.....	4
第二节	公司简介和主要财务指标.....	6
第三节	公司业务概要.....	11
第四节	经营情况讨论与分析.....	14
第五节	重要事项.....	37
第六节	普通股股份变动及股东情况.....	53
第七节	优先股相关情况.....	63
第八节	董事、监事、高级管理人员和员工情况.....	65
第九节	公司治理.....	76
第十节	公司债券相关情况.....	64
第十一节	财务报告.....	79
第十二节	备查文件目录.....	200

第一节 释义

一、 释义

在本报告书中，除非文义另有所指，下列词语具有如下含义：

常用词语释义		
报告期	指	2020年1月1日至2020年12月31日
公司/本公司	指	天津劝业场（集团）股份有限公司
国开新能源	指	国开新能源科技有限公司
津诚资本	指	天津津诚国有资本投资运营有限公司
国开金融	指	国开金融有限责任公司
普罗中欧	指	珠海普罗中欧新能源股权投资合伙企业（有限合伙）
金风科技	指	新疆金风科技股份有限公司
津诚二号	指	天津津诚二号股权投资基金合伙企业（有限合伙）
中日节能	指	中日节能环保创业投资有限公司
金风投资	指	金风投资控股有限公司
中宁隆基 20MW 项目	指	中宁县隆基天华新能源有限公司余丁乡沙蒿梁地区一期 20MW 并网光伏电站项目
宁夏利能 30MW 项目	指	英利宁夏利能中宁 30MW 光伏发电项目
同心隆基一期 30MW 项目	指	同心隆基 30MW 光伏电站项目
同心隆基二期 40MW 项目	指	隆基硅同心 40MW 光伏电站项目
盐池国信 100MW 项目光伏	指	盐池国信光伏电站（100MWp）
嘉润红寺堡 19.125MW 项目	指	嘉润红寺堡区大河乡一期 19.125MW 农光互补发电项目
大连中车光伏	指	大连中车光伏电站（12MWp）
安达昌德 40MW 项目	指	国开新能源安达昌德 40MW 地面光伏发电项目
沈阳机床 36MW 项目	指	沈阳机床集团（一期 20MW）屋顶分布式并网光伏发电工程项目、沈阳机床集团（二期 16MW）屋顶分布式并网光伏发电工程项目
北方重工 30MW 项目	指	北方重工集团屋顶分布式（一期 15MW）并网光伏发电工程项目、北方重工集团屋顶分布式（二期 15MW）并网光伏发电工程项目
曲阳庄窠 20MW 项目	指	曲阳庄窠 20 兆瓦并网光伏电站项目
曲阳郎家庄 20MW 项目	指	曲阳郎家庄乡 20 兆瓦并网光伏电站项目
海兴小山 50MW 项目	指	海兴县小山光伏发电有限公司 50MW 光伏电站项目
英利涉县 20MW 项目	指	英利涉县 20 兆瓦光伏电站并网发电项目
英利易县 30MW 项目	指	英利易县 30 兆瓦光伏发电项目
涞源三期 10MW 项目	指	河北涞源 10 兆瓦光伏发电项目
国开赤城 20MW 项目	指	赤城县炮梁乡雀沟村 20 兆瓦光伏林业扶贫电站
龙游瑞源 30MW 项目	指	龙游工业园区 30MW 分布式屋顶光伏并网发电项目
合肥大川 40MW 项目	指	合肥大川新能源科技有限公司长丰县岗岗水库 20MW 渔光互补光伏电站项目、合肥大川新能源科技有限公司长丰县林庄水库 20MW 渔光互补光伏电站项目

安靠上海 5.57MW 项目	指	安靠封装测试（上海）有限公司屋顶光伏电站示范项目
枣庄昊源 10MW 项目	指	山东枣庄昊源 10 兆瓦光伏发电项目
枣庄二期 10MW 项目	指	山东枣庄 10 兆瓦光伏发电项目（一期）
东乡一期 30MW 渔光互补项目	指	东乡区詹圩镇 30MW 渔光互补光伏电站项目
蜡笔小新、万爱项目	指	指蜡笔小新 4.9MW 及万爱电器 5.5MW 项目
广西蓝铁 11.7MW 项目	指	南宁火车东站 10.1MWp 屋顶分布式光伏发电项目
金湖正辉 100MW 项目	指	江苏金湖 100 兆瓦渔光互补项目
寿阳 2 号 100MW 项目	指	新建寿阳光伏发电应用领跑者基地 2017 年 2 号项目（松塔镇）
寿阳 4 号 100MW 项目	指	新建寿阳县光伏发电应用领跑者基地 2017 年 4 号项目（上湖乡、西洛镇、马首乡）
木垒天辉 100MW 项目	指	天辉木垒光伏园区 100 光伏发电项目
木垒采田 100MW 项目	指	木垒采田 100 兆瓦光伏发电项目
海兴国信 50MW 风电项目	指	国信能源海兴丁北 50 兆瓦风电项目
夏津一期 100MW 项目	指	天润德州夏津一期 100 兆瓦风电项目
夏津二期 100MW 项目	指	天润德州夏津二期 100 兆瓦风电项目
托克逊 99MW 项目	指	天润新疆托克逊一期 49.5MW 风电项目、天润新疆托克逊二期 49.5MW 风电项目
东乡二期 50MW 项目	指	东乡二期 50 兆瓦渔光互补光伏发电项目
宁夏国光 100MW 项目	指	宁夏国光新能源有限公司永宁县 10 万 KW 光伏电站
宁夏卫钢 200MW 项目	指	宁夏卫钢 200 兆瓦光伏发电项目
红寺堡上电 100MW 项目	指	红寺堡-上海电气 100 兆瓦光伏发电项目
大庆青花湖 70MW 项目	指	黑龙江大庆青花湖 70 兆瓦光伏发电项目
千瓦（KW）	指	功率单位，1 千瓦=1000 瓦
兆瓦（MW）	指	功率单位，1 兆瓦=1000 千瓦
吉瓦（GW）	指	功率单位，1 吉瓦=1000 兆瓦
元、万元、百万元、亿元	指	无特别说明，指人民币元、人民币万元、人民币百万元、人民币亿元
装机容量	指	不考虑是否具备并网发电条件的电站装机总容量
并网容量	指	完成安装且经调试后已并网发电的电站装机容量
度电	指	电的能量单位，1 度电=1 千瓦时，或 1 kW·h
国补	指	国家专项补贴
地补	指	地方专项补贴
标杆上网电价、上网电价	指	国家发改委制定电网公司对电站并网发电电量的收购价格（含税）
集中式光伏电站	指	发出电力在高压侧并网的光伏电站。集中式光伏电站发出的电力直接升压并网，由电网公司统一调度
分布式光伏电站	指	发出电力在用户侧并网的光伏电站。分布式光伏电站发出的电力主要供用户自发自用，并可实现余量上网
上交所	指	上海证券交易所
中信建投/财务顾问	指	中信建投证券股份有限公司
法律法规	指	中国现行有效的法律、法规、规章或规范性文件，包括其不时修改、修正、补充、解释或重新制定

《公司法》	指	《中华人民共和国公司法》
《证券法》	指	《中华人民共和国证券法》
《上市规则》	指	《上海证券交易所股票上市规则（2020年12月修订）》
《重组管理办法》	指	《上市公司重大资产重组管理办法（2019年修订）》

第二节 公司简介和主要财务指标

一、 公司信息

公司的中文名称	天津劝业场（集团）股份有限公司
公司的中文简称	津劝业
公司的外文名称	Tianjin Quanyechang (Group) Co., Ltd.
公司的外文名称缩写	JQY
公司的法定代表人	高震

二、 联系人和联系方式

	董事会秘书	证券事务代表
姓名	范晓波	张宇光
联系地址	北京市西城区新兴东巷10号	北京市西城区新兴东巷10号
电话	010-50950528	010-50950528
传真	010-50950529	010-50950529
电子信箱	IR@cdb-energy.com	IR@cdb-energy.com

三、 基本情况简介

公司注册地址	天津市和平区贵州路四号龙通大厦411室
公司注册地址的邮政编码	300051
公司办公地址	北京市西城区新兴东巷10号
公司办公地址的邮政编码	100044
公司网址	www.qyc.com.cn
电子信箱	IR@cdb-energy.com

四、 信息披露及备置地点

公司选定的信息披露媒体名称	上海证券报社
登载年度报告的中国证监会指定网站的网址	www.sse.com.cn
公司年度报告备置地点	北京市西城区新兴东巷10号

五、 公司股票简况

公司股票简况				
股票种类	股票上市交易所	股票简称	股票代码	变更前股票简称
A股	上海证券交易所	*ST劝业	600821	无

六、其他相关资料

公司聘请的会计师事务所（境内）	名称	大信会计师事务所（特殊普通合伙）
	办公地址	北京市海淀区知春路 1 号学院国际大厦 22 层
	签字会计师姓名	沈文圣、张希海
报告期内履行持续督导职责的财务顾问	名称	中信建投证券股份有限公司
	办公地址	北京市东城区凯恒中心 B、E 座
	签字的财务顾问 主办人姓名	曹震宇、孟婧
	持续督导的期间	重组完成当年至 2021 年

七、近三年主要会计数据和财务指标

(一) 主要会计数据

单位：元 币种：人民币

主要会计数据	2020年	2019年		本期比上年同期增减 (%)	2018年
		调整后	调整前		
营业收入	1,356,861,473.08	496,198,676.14	69,758,922.38	173.45	158,829,044.97
扣除与主营业务无关的业务收入和不具备商业实质的收入后的营业收入	574,298,040.37	-	-	-	-
归属于上市公司股东的净利润	56,367,302.95	-197,934,375.66	-226,524,190.81	-	-273,991,405.07
归属于上市公司股东的扣除非经常性损益的净利润	-17,579,623.49	-228,256,810.79	-228,256,810.79	92.30	-276,007,217.09
经营活动产生的现金流量净额	759,936,344.13	143,764,627.45	-132,968,606.44	428.60	-4,841,454.51
	2020年末	2019年末		本期末比上年同期末增减 (%)	2018年末
		调整后	调整前		

归属于上市公司股东的净资产	3,159,713,133.93	857,568,272.35	11,866,358.64	268.45	239,611,460.86
总资产	14,321,756,533.84	12,015,052,608.28	1,084,175,560.46	19.20	1,300,511,306.40

(二) 主要财务指标

主要财务指标	2020年	2019年		本期比上年同期增减 (%)	2018年
		调整后	调整前		
基本每股收益 (元/股)	0.07	-0.40	-0.54	117.50	-0.66
稀释每股收益 (元/股)	0.07	-0.40	-0.54	117.50	-0.66
扣除非经常性损益后的基本每股收益 (元/股)	-0.03	-0.55	-0.55	94.55	-0.66
加权平均净资产收益率 (%)	3.53	-41.25	-181.03	增加44.78个百分点	-72.75
扣除非经常性损益后的加权平均净资产收益率 (%)	-1.70	-181.03	-182.42	增加179.33个百分点	-73.29

报告期末公司前三年主要会计数据和财务指标的说明

适用 不适用

由于报告期内公司实施完成重大资产重组，发生同一控制下的企业合并，根据《企业会计准则》的相关规定，对2019年比较报表的相关项目进行调整。

八、境内外会计准则下会计数据差异

(一) 同时按照国际会计准则与按中国会计准则披露的财务报告中净利润和归属于上市公司股东的净资产差异情况

适用 不适用

(二) 同时按照境外会计准则与按中国会计准则披露的财务报告中净利润和归属于上市公司股东的净资产差异情况

适用 不适用

(三) 境内外会计准则差异的说明：

适用 不适用

九、2020年分季度主要财务数据

单位：元 币种：人民币

	第一季度 (1-3月份)	第二季度 (4-6月份)	第三季度 (7-9月份)	第四季度 (10-12月份)
营业收入	281,403,228.69	382,336,502.31	358,545,919.05	334,575,823.03
归属于上市公司股东的净利润	-7,335,154.09	-2,529,214.03	37,880,306.50	28,351,364.57

归属于上市公司股东的扣除非经常性损益后的净利润	-30,189,496.60	-47,191,092.56	27,808,363.63	31,992,602.04
经营活动产生的现金流量净额	45,721,787.22	161,050,622.13	176,841,992.44	376,321,942.34

季度数据与已披露定期报告数据差异说明

√适用 □不适用

由于报告期内公司实施并完成了重大资产重组，根据《企业会计准则》的相关规定，公司对2020年度各季度财务数据进行了重述，重述数据与公司2020年度实际公开披露的数据存在一定差异。

十、非经常性损益项目和金额

√适用 □不适用

单位：元 币种：人民币

非经常性损益项目	2020 年金额	附注 (如适用)	2019 年金额	2018 年金额
非流动资产处置损益	-	-	287,711.79	-81,791.41
越权审批，或无正式批准文件，或偶发性的税收返还、减免	-	-	125,904.42	
计入当期损益的政府补助，但与公司正常经营业务密切相关，符合国家政策规定、按照一定标准定额或定量持续享受的政府补助除外	1,073,777.61	稳岗补贴等	343,493.20	328,674.07
计入当期损益的对非金融企业收取的资金占用费				
企业取得子公司、联营企业及合营企业的投资成本小于取得投资时应享有被投资单位可辨认净资产公允价值产生的收益	7,469,875.21	-		
非货币性资产交换损益				
委托他人投资或管理资产的损益				
因不可抗力因素，如遭受自然灾害而计提的各项资产减值准备				
债务重组损益				
企业重组费用，如安置职工的支出、整合费用等	-9,783,121.00	-		
交易价格显失公允的交易产生				

的超过公允价值部分的损益				
同一控制下企业合并产生的子公司期初至合并日的当期净损益	214,748,263.66	-	28,589,815.15	
与公司正常经营业务无关的或有事项产生的损益				
除同公司正常经营业务相关的有效套期保值业务外，持有交易性金融资产、衍生金融资产、交易性金融负债、衍生金融负债产生的公允价值变动损益，以及处置交易性金融资产、衍生金融资产、交易性金融负债、衍生金融负债和其他债权投资取得的投资收益	1,110,938.67		966,228.30	1,693,840.00
单独进行减值测试的应收款项、合同资产减值准备转回				
对外委托贷款取得的损益				
采用公允价值模式进行后续计量的投资性房地产公允价值变动产生的损益				
根据税收、会计等法律、法规的要求对当期损益进行一次性调整对当期损益的影响				
受托经营取得的托管费收入				
除上述各项之外的其他营业外收入和支出	-1,557,173.83	-	15,535.15	74,722.40
其他符合非经常性损益定义的损益项目				
少数股东权益影响额	139,049,645.15	-	-6,252.88	366.96
所得税影响额	-65,988.73	-		
合计	73,946,926.44	-	30,322,435.13	2,015,812.02

十一、 采用公允价值计量的项目

√适用 □不适用

单位：元 币种：人民币

项目名称	期初余额	期末余额	当期变动	对当期利润的影响金额
交易性金融资产	69,336,763.06	25,883,270.28	-43,453,492.78	7,303,049.30
合计	69,336,763.06	25,883,270.28	-43,453,492.78	7,303,049.30

十二、 其他

适用 不适用

第三节 公司业务概要

一、报告期内公司所从事的主要业务、经营模式及行业情况说明

2020 年 9 月，中国国家主席习近平在第 75 届联大一般性辩论上的讲话中宣示，“采取更加有力的政策和措施，二氧化碳排放力争于 2030 年前达到峰值，努力争取 2060 年前实现碳中和”。2020 年中央经济工作会议将“做好碳达峰、碳中和工作”作为 2021 年要抓好的重点任务，提出“要抓紧制定 2030 年前碳排放达峰行动方案”。在国家政策大力支持下，新能源电力行业正迎着新能源储备巨大、碳中和背景下发展空间广阔、平价时代来临有望快速扩容的历史机遇，公司将担当进取，坚持主业，加快提升风光并网规模，积极投身助力“碳达峰、碳中和”行动。

（一）公司主要业务

2020 年，公司实施完毕重大资产重组，主营业务发生重大变化。重大资产重组完成后，公司主营业务变更为新能源电力的开发、投资、建设及运营，目前主要包括光伏发电和风力发电两个板块。

2020 年，公司完成发电量 22.82 亿千瓦时，同比增长 76.03%；新增并网装机 650.50 兆瓦，已并网装机规模达到 1,916 兆瓦。其中，光伏项目并网容量 1,567 兆瓦，风电项目并网容量 349 兆瓦。

（二）公司经营模式

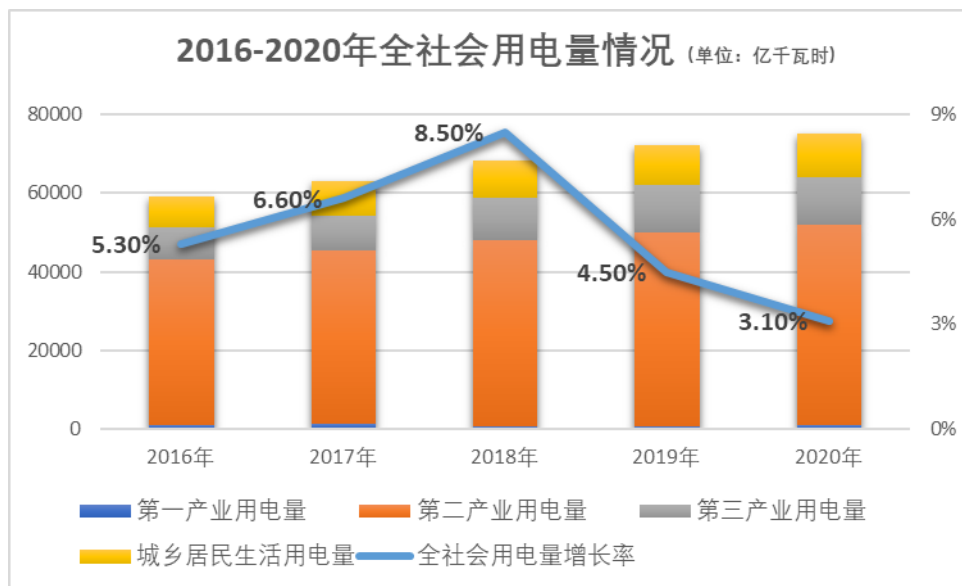
公司主要通过全资子公司国开新能源科技有限公司开展生产经营活动，主要经营模式为光伏电站和风电场的开发、投资、建设及运营，主要产品为电力。公司集中式光伏电站及风电场主要分布在宁夏、河北、山西、新疆、山东等风光资源丰富的地区，生产的电力主要销售给电网公司。公司分布式光伏电站主要分为“全额上网”和“自发自用，余电上网”两种模式；其中“全额上网”模式下的电站运营与集中式类似，公司与电网公司签署购售电协议，将所发电量并入指定的并网点；“自发自用，余电上网”模式主要直接面对终端客户，利用业主企业建筑物屋顶架设光伏发电组件，所发电量优先供业主企业使用，若存在剩余电量则并入当地电网公司系统。

（三）行业情况说明

公司所处行业为光伏及风力发电行业。

1、全社会用电量实现持续增长

2020 年，在面对新冠疫情巨大冲击和复杂严峻的国内外环境下，我国全社会用电量增速逐季回升，经济稳步复苏推动用电增长。2020 年，全社会用电量 75,110 亿千瓦时，同比增长 3.1%。分产业看，第一产业用电量 859 亿千瓦时，同比增长 10.2%；第二产业用电量 51,215 亿千瓦时，同比增长 2.5%；第三产业用电量 12,087 亿千瓦时，同比增长 1.9%；城乡居民生活用电量 10,949 亿千瓦时，同比增长 6.9%。分地区看，2020 年我国东、中、西部和东北地区全社会用电量增速分别为 2.1%、2.4%、5.6%、1.6%。全国共有 27 个省份用电量为正增长。



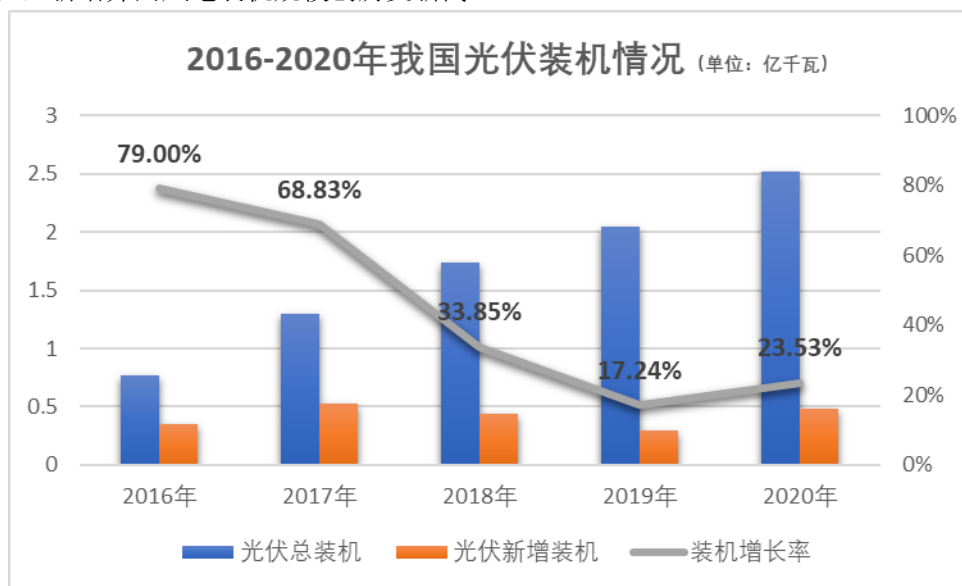
2、可再生能源发电占比显著提高

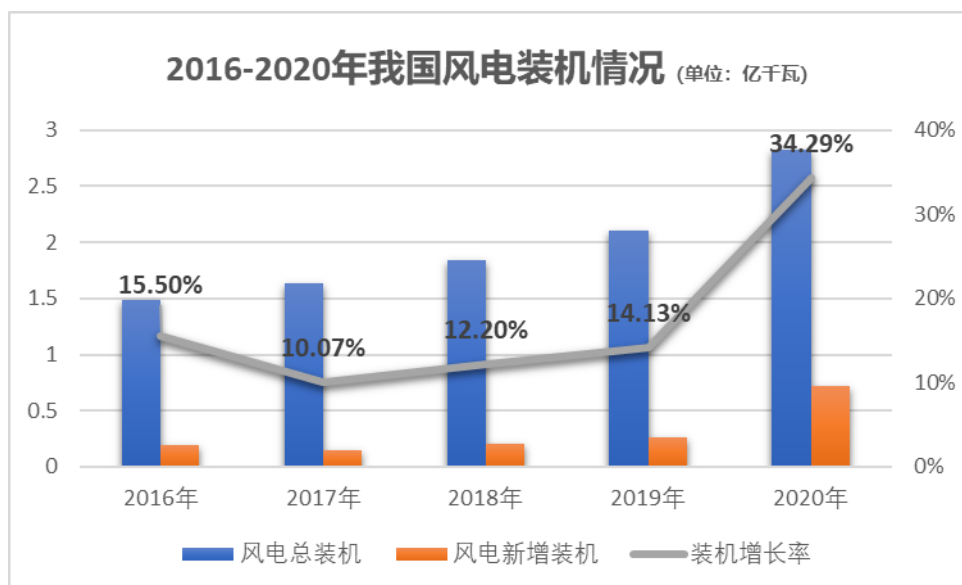
2020年, 全国全口径发电量同比增长4.0%。其中, 水电发电量为13,552亿千瓦时, 同比增长4.1%; 火电发电量为51,743亿千瓦时, 同比增长2.5%; 核电发电量3,662亿千瓦时, 同比增长5.0%。并网风电和并网太阳能发电量分别为4,665、2,611亿千瓦时, 同比分别增长15.1%和16.6%。

2020年, 我国可再生能源发电量达到22,148亿千瓦时, 占全社会用电量的比重达到29.5%, 较2012年增长9.5个百分点, 有力支撑我国非化石能源占一次能源消费比重达15.9%, 如期实现2020年非化石能源消费占比达到15%的承诺。

3、新能源电力装机容量稳步增长

截至2020年底, 全国全口径水电装机容量3.7亿千瓦、火电12.5亿千瓦、核电0.5亿千瓦、并网风电2.8亿千瓦、并网太阳能发电装机2.5亿千瓦。2020年, 全国新增发电装机容量1.91亿千瓦, 同比增加0.86亿千瓦, 其中新增并网风电、太阳能发电装机容量分别为0.72亿千瓦和0.48亿千瓦, 新增并网风电装机规模创历史新高。





4、国家政策支持新能源电力行业发展

为进一步推进节能减排和可持续发展，我国政府出台了一系列政策以鼓励和支持可再生能源行业的发展，对光伏发电、风电行业发展进行规范与引导。近年来为促进光伏发电、风电等可再生能源的消纳，国家发改委、国家能源局又相继出台多项政策文件，涉及配额制、保障利用小时规定、跨区输送、促进当地消纳等多项措施。如2016年以来，国家发改委、国家能源局相继发布《国民经济和社会发展第十三个五年规划纲要》《太阳能发展“十三五”规划》《风电发展“十三五”规划》等，阐述了“十三五”期间太阳能风力发电的指导方针、发展目标、重点任务和保障措施，体现国家对新能源电力的政策支持导向。

2020年12月，习近平主席在气候雄心峰会的讲话中提出，到2030年，中国单位国内生产总值二氧化碳排放将比2005年下降65%以上，非化石能源占一次能源消费比重将达到25%左右，森林蓄积量将比2005年增加60亿立方米，风电、太阳能发电总装机容量将达到12亿千瓦以上。

5、技术进步推动新能源电力成本不断下降

我国新能源电力行业在经过较长时间发展后，在产业链各环节中的研发能力不断提升，技术创新不断加强，使得发电设备效率不断提升，成本不断下降。光伏方面，度电成本下降的主要因素是电站初始投资建设成本的降低及设备效率的提升。近三年光伏电池组件效率的提升、制造工艺的进步以及多晶组件、单晶组件等原材料价格下降等因素保证了光伏系统度电成本的下降；风电方面，得益于风电设备技术提升以及运营效率的提升，风电场单位度电成本进一步降低。

目前，我国已经在风光资源优质地区实现了平价上网，随着技术的进一步发展，规模化、集约化的用地和建设模式将为行业的健康有序发展提供更加有利的市场化推进方式。

二、报告期内公司主要资产发生重大变化情况的说明

适用 不适用

报告期内由于公司完成重大资产重组，主要资产变化情况详见“第四节经营情况讨论与分析中二、报告期内主要经营情况（三）资产、负债情况分析”。

其中：境外资产0（单位：元 币种：人民币），占总资产的比例为0%。

三、报告期内核心竞争力分析

√适用 □不适用

（一）项目开发及运营经验优势

在多年来的发展过程中，国开新能源在河北、宁夏、新疆等地成立了多个区域分公司，光伏发电累计并网容量超过 1.5 吉瓦，包括集中式光伏电站、分布式光伏电站等电站类型；风力发电累计并网容量为 0.35 吉瓦，长期积累的丰富项目经验是公司核心竞争力之一。

公司项目涵盖东北、西北、华东、华北等地区，运营项目的多样性和复杂性打造出了一支能够适应各种条件和需求的全能型运维队伍。公司在不断实践中形成了以“高效、务实”的作风为核心的生产经营理念。通过不断健全电力生产管理的安全、维护、检修等方面的各项制度、规范，公司信息化、快捷化的运维水平不断提升，能够有效确保电站安全运行，最大化程度提高电站发电效率。

（二）资产和人员效率全行业领先

公司机构设置扁平，决策周期短、运营管理效率优势明显，能够满足新能源市场快速反应要求。2017 年至 2020 年，国开新能源资产规模稳步增长，年复合增长率为 45%，营业收入年复合增长率为 34%，净利润年复合增长率超过 30%。资产质量指标特别是人均资产管理规模和人均净利润指标，大幅领先于国内能源行业。

（三）风控优势

在整体业务层面，公司通过科学规划和业务发展实践相结合，不断优化完善内控体系建设，推动内控制度体系和内部工作机制不断健全，确保各业务条线工作开展有制度可依，各项业务开展严格按照规章制度办理。项目投资方面，以全流程投资风险管理为核心，通过投资方法、标准、流程、权限等的制度建设，构建投前尽调、投中监督、投后评价及全员参与的全面风险管理体系。

（四）经验丰富的管理层和高素质的员工

公司核心管理团队致力于电力行业多年，熟悉新能源行业业务模式和发展趋势，在项目投资、建设、运营等方面拥有丰富的经验。除项目公司员工外，公司总部共 140 余名员工，博士和硕士占比约 44%，平均年龄小于 35 岁，主要来自金融机构、咨询机构及能源央企的“金融+实业”复合型人才。在全体员工的共同努力下，公司近年来在现金流管理、风险管理、电力投资与运营等方面，达到行业领先水平。

第四节 经营情况讨论与分析

一、经营情况讨论与分析

报告期内，面对复杂严峻的外部环境、艰巨繁重的工作任务特别是新冠疫情突如其来的严重冲击，公司上下保持战略定力，准确判断形势，精心谋划部署，坚持全年目标不动摇，取得了良好业绩。

（一）经营及财务指标大幅优化

1、财务指标

截止 2020 年 12 月 31 日，公司资产总额为 143.22 亿元，较去年同期增加 23.07 亿元，同比增长 19.20%；净资产 34.31 亿元，同比增长 29.37%；2020 年，公司实现营业收入 13.57 亿元，同比增长 173.45%；实现利润总额 2.36 亿元，去年同期-1.43 亿元。

2、经营指标

报告期内，公司累计完成发电量 22.82 亿千瓦时，同比增长 76.03%。截至 2020 年底，公司所属新能源场站核准装机 2,086 兆瓦，同比增加 44%；其中光伏电站核准装机 1,667 兆瓦，风电

场核准装机 419 兆瓦；实际并网容量为 1,916 兆瓦。电站项目主要分布在山东、河北、山西、宁夏、新疆等经济发达或风光资源优良的区域。

报告期内，公司在投资、并购、管理、市场多线发展，资产规模进一步扩大、全面实现扭亏为盈，切实维护了公司股东特别是广大中小股东的利益。

（二）高质量发展格局逐步构建

传统业务方面，公司电站区域布局更加合理，运营项目主要分布于宁夏、新疆、河北、山西、黑龙江、辽宁、浙江、上海等省市。其中集中式光伏项目和风电项目多处于“三北”等风、光资源较好区域，且消纳情况良好。同时，公司积极开拓京津冀、长三角、粤港澳大港湾等经济发达地区城市项目，以及以长三角为受端市场的准直流配套风电、光伏项目。在进一步聚焦光伏、风电核心业务的同时，公司持续推进综合智慧能源、增量配网、智能运维业务和电力交易服务等协同产业，为打造成为具有全球竞争力的清洁能源企业夯实基础。

创新业务方面，报告期内公司成立了首个校企联合研究中心，依托中国石油大学（北京）、中科院、航天 101 所等单位科学家组建联合研究团队，联合攻关方向包括碳基新材料、储能、氢能多个领域；另外，报告期内公司注册设立全资创新子公司—北京孚威科技有限公司。新业态的发展为公司注入发展新动能，为打造成为具有全球竞争力的清洁能源企业推波助力。

（三）安全生产平稳运行

报告期内，公司秉持“两手抓，沉基层，守一线”理念，在公司全员共同努力下，科学防疫，高效复工，得以确保公司全年各项目无任何一般安全、质量事故，项目建设进度按计划目标落实有效。工程现场维稳协调措施落实有效，全年未发生对公司利益及声誉产生重大影响的群体性事件。在运电站均无发生人身重伤及以上事故、无负主要责任的交通事故、无火灾事故、无主设备损坏事故、无重大误操作事故、无食物中毒及疫情事故。

（四）内控体系日臻完善

公司着力于完善内部控制体系，深化合规管理体系建设，实行日常合规监控、检查与督促并重，综合防控企业经营风险。年内修订和完善了《公司章程》、《对外投资管理制度》、《总经理工作细则》等制度，建立起投资事项“股东大会-董事会-总经理-执行董事（子公司）-投委会（子公司）”逐级授权体系，有效保障公司经营目标的实现；内控与审计监督方面，加强对重大事项专项的审计力度，强化内部审计的三道防线，并加大了落实整改的跟踪和督促力度，有效地为公司避免经济损失。

二、报告期内主要经营情况

2020 年，公司完成发电量 22.82 亿千瓦时，比上年同期增加 9.85 亿千瓦时，同比增长 76.03%；实现利润总额 2.36 亿元，去年同期为-1.43 亿元；实现归属上市公司股东净利润 5,637 万元，去年同期为-1.98 亿元；实现基本每股收益 0.07 元，去年同期为-0.40 元。

（一）主营业务分析

1. 利润表及现金流量表相关科目变动分析表

单位：元 币种：人民币

科目	本期数	上年同期数	变动比例 (%)
营业收入	1,356,861,473.08	496,198,676.14	173.45
营业成本	502,656,068.80	230,021,532.48	118.53
销售费用	1,868,431.98	7,241,269.23	-74.20
管理费用	214,389,855.80	142,915,488.87	50.01
研发费用	3,883,495.14	-	100.00
财务费用	409,298,019.15	183,527,101.42	123.02

经营活动产生的现金流量净额	759,936,344.13	143,764,627.45	428.60
投资活动产生的现金流量净额	-3,107,503,149.58	172,185,605.47	-1,904.74
筹资活动产生的现金流量净额	2,712,363,849.26	256,382,590.48	957.94

2. 收入和成本分析

适用 不适用

(1). 主营业务分行业、分产品、分地区情况

单位:元 币种:人民币

主营业务分行业情况						
分行业	营业收入	营业成本	毛利率 (%)	营业收入比上年增减 (%)	营业成本比上年增减 (%)	毛利率比上年增减 (%)
商品销售	975,939.36	800,990.44	17.93	-98.30	-98.46	增加 8.01 个百分点
新能源发电	1,348,523,163.42	500,827,371.81	62.86	226.43	181.91	增加 5.87 个百分点
主营业务分产品情况						
分产品	营业收入	营业成本	毛利率 (%)	营业收入比上年增减 (%)	营业成本比上年增减 (%)	毛利率比上年增减 (%)
商品销售	975,939.36	800,990.44	17.93	-98.30	-98.46	增加 8.01 个百分点
风力发电	343,339,035.22	107,983,720.95	68.55	226.39	117.52	增加 15.74 个百分点
光伏发电	1,005,184,128.20	392,843,650.86	60.92	226.44	206.87	增加 2.49 个百分点
主营业务分地区情况						
分地区	营业收入	营业成本	毛利率 (%)	营业收入比上年增减 (%)	营业成本比上年增减 (%)	毛利率比上年增减 (%)
中国境内	1,349,499,102.78	501,628,362.25	62.83	186.72	118.56	增加 11.59 个百分点

注：由于报告期内公司实施并完成了重大资产重组，公司的主营业务由从事商业、各类物资的批发与零售转型为电站项目的开发、投资、建设及运营。

(2). 产销量情况分析表

适用 不适用

(3). 成本分析表

单位：元

分行业情况							
分行业	成本构成项目	本期金额	本期占总成本比例 (%)	上年同期金额	上年同期占总成本比例 (%)	本期金额较上年同期变动比例 (%)	情况说明
商品销售	主营业务成本	800,990.44	0.16	51,852,532.63	22.54	-98.46	-
新能源发电	折旧及摊销	424,778,324.45	84.68	151,069,303.30	65.68	181.18	-
	人工	13,959,578.78	2.78	6,604,250.50	2.87	111.37	-
	其他	62,089,468.58	12.38	19,983,903.89	8.69	210.70	-
分产品情况							
分产品	成本构成项目	本期金额	本期占总成本比例 (%)	上年同期金额	上年同期占总成本比例 (%)	本期金额较上年同期变动比例 (%)	情况说明
商品销售	主营业务成本	800,990.44	0.16	51,852,532.63	22.54	-98.46	-
风力发电	折旧摊销	89,695,180.04	17.84	42,527,867.66	18.49	110.91	-
	其他	18,288,540.92	3.64	7,114,434.84	3.09	157.06	-
光伏发电	折旧摊销	335,083,144.41	66.66	108,541,435.64	47.19	208.71	-
	人工	13,959,578.78	2.78	6,604,250.50	2.87	111.37	-
	其他	43,800,927.66	8.71	12,869,469.05	5.59	240.35	-

成本分析其他情况说明

报告期内公司实施并完成了重大资产重组，根据《企业会计准则》的相关规定，公司对2019年度财务数据进行了重述，从2019年8月起，公司的主营业务成本主要包括新能源发电的相关成本。

(4). 主要销售客户及主要供应商情况

√适用 □不适用

前五名客户销售额 95,851.78 万元，占年度销售总额 71%；其中前五名客户销售额中关联方销售额 0 万元，占年度销售总额 0 %。

前五名供应商采购额 62,059.79 万元，占年度采购总额 77%；其中前五名供应商采购额中关联方采购额 0 万元，占年度采购总额 0%。

其他说明

无

3. 费用

√适用 □不适用

科目	本期数	上年同期数	变动比例 (%)	情况说明
销售费用	1,868,431.98	7,241,269.23	-74.20	重大资产重组,原业务置出,相应发生销售费用的下降。
管理费用	214,389,855.80	142,915,488.87	50.01	同一控制下企业合并,管理费用增加。
财务费用	409,298,019.15	183,527,101.42	123.02	长期借款增加导致财务费用增加。
研发费用	3,883,495.14	-	-	增加研发业务,导致研发费用相应增加。

4. 研发投入

(1). 研发投入情况表

√适用 □不适用

单位:元

本期费用化研发投入	3,883,495.14
本期资本化研发投入	-
研发投入合计	3,883,495.14
研发投入总额占营业收入比例 (%)	0.29
公司研发人员的数量	-
研发人员数量占公司总人数的比例 (%)	-
研发投入资本化的比重 (%)	-

(2). 情况说明

□适用 √不适用

5. 现金流

√适用 □不适用

项目	本期数	上年同期数	变动比例 (%)	情况说明
一、经营活动产生的现金流量:				
经营活动现金流入小计	1,089,907,873.62	451,333,679.48	141.49	同一控制下企业合并导致,且电费收入整体增加
经营活动现金流出小计	329,971,529.49	307,569,052.03	7.28	
经营活动产生的现金流量净额	759,936,344.13	143,764,627.45	428.60	
二、投资活动产生的现金流量:				

投资活动现金流入小计	3,433,853,623.87	1,992,534,317.63	72.34	同一控制下企业合并导致
投资活动现金流出小计	6,541,356,773.45	1,820,348,712.16	259.35	同一控制下企业合并导致
投资活动产生的现金流量净额	-3,107,503,149.58	172,185,605.47	-1,904.74	
三、筹资活动产生的现金流量：				
筹资活动现金流入小计	4,926,844,082.42	2,151,630,777.50	128.98	同一控制下企业合并导致
筹资活动现金流出小计	2,214,480,233.16	1,895,248,187.02	16.84	同一控制下企业合并导致
筹资活动产生的现金流量净额	2,712,363,849.26	256,382,590.48	957.94	
四、汇率变动对现金及现金等价物的影响				
五、现金及现金等价物净增加额				
	364,797,043.81	572,332,823.40	-36.26	
加：期初现金及现金等价物余额	626,842,811.73	54,509,988.33	1,049.96	
六、期末现金及现金等价物余额				
	991,639,855.54	626,842,811.73	58.20	

(二) 非主营业务导致利润重大变化的说明

√适用 □不适用

1、公司与重大资产重组相关的同一控制下企业合并会计处理、职工安置、重组整合等事项产生的非经常性损益，影响金额约为6,624万元；

2、公司于报告期内收购新能源电力子公司产生的营业外收入，影响金额约为747万元。

(三) 资产、负债情况分析

√适用 □不适用

单位：元

项目名称	本期期末数	本期期末数占总资产的比例(%)	上期期末数	上期期末数占总资产的比例(%)	本期期末金额较上期期末变动比例(%)	情况说明
货币资金	1,041,127,211.15	7.27	650,537,813.79	5.41	60.04	本期增发股份，货币资金余额增加
交易性金融资产	25,883,270.28	0.18	69,336,763.06	0.58	-62.67	
应收票据			2,261,000.00	0.02	-100	
应收账款	2,216,787,945.91	15.48	1,476,770,031.21	12.29	50.11	年发电量持续增加，应

						收发电补贴增加
应收款项融资	37,634,240.63	0.26	15,197,144.22	0.13	147.64	
预付款项	59,177,232.37	0.41	20,007,317.69	0.17	195.78	
其他应收款	45,234,403.42	0.32	86,204,368.50	0.72	-47.53	
存货	5,237,004.84	0.04	4,278,840.29	0.04	22.39	
其他流动资产	173,593,275.13	1.21	175,049,373.95	1.46	-0.83	
长期股权投资	89,447,370.46	0.62	519,518,899.19	4.32	-82.78	原业务置出导致长期股权投资减少
固定资产	8,335,147,605.43	58.20	7,424,554,029.79	61.79	12.26	
在建工程	364,645,630.92	2.55	427,478,314.86	3.56	-14.70	
无形资产	17,085,367.78	0.12	33,665,907.29	0.28	-49.25	
商誉	689,168,524.94	4.81	525,363,706.47	4.37	31.18	
长期待摊费用	477,103,338.94	3.33	218,246,035.82	1.82	118.61	
递延所得税资产	104,122,679.32	0.73	9,800,198.71	0.08	962.45	
其他非流动资产	640,361,432.32	4.47	356,782,863.44	2.97	79.48	
短期借款	-	0.00	367,731,202.34	3.06	-100.00	原业务置出导致短期借款减少
应付票据	618,921,794.85	4.32	766,499,400.99	6.38	-19.25	
应付账款	628,073,177.01	4.39	895,034,888.27	7.45	-29.83	
预收账款	660,045.00	0.00	378,264.46	0.00	74.49	
应付职工薪酬	62,275,420.59	0.43	32,309,744.40	0.27	92.75	本期末计提奖金尚未发放
应交税费	71,700,568.55	0.50	26,245,669.35	0.22	173.19	
其他应付款	112,691,470.74	0.79	1,442,377,790.79	12.00	-92.19	原业务置出导致其他应付款减少
一年内到期的非流动负债	873,205,870.42	6.10	604,712,854.08	5.03	44.40	一年内到期的借款增加
长期借款	8,517,234,831.42	59.47	5,220,653,347.32	43.45	63.14	借款增加
长期应付职工薪酬	0.00	0.00	77,813.43	0.00	-100	
递延收益	3,399,275.93	0.02	4,050,916.45	0.03	-16.09	
递延所得税负债	2,528,818.12	0.02	2,760,383.13	0.02	-8.39	

其他说明

由于本期发生重大资产重组，主营业务及合并范围发生变化，资产负债情况变动较大。

1. 截至报告期末主要资产受限情况

√适用 □不适用

项目	期末账面价值	受限原因
货币资金	49,487,355.61	保证金

应收账款	2,216,423,428.95	融资抵押
在建工程	101,658,955.22	融资抵押
固定资产	6,348,949,830.79	融资抵押
合计	8,716,519,570.57	--

2. 其他说明

适用 不适用

(四) 行业经营性信息分析

适用 不适用

2020年，全国电力生产运行平稳，电力供需总体平衡。电力延续绿色低碳发展态势，非化石能源发电装机容量占比继续提高；非化石能源发电量保持快速增长。报告期内，国内并网风电和并网太阳能发电量合计达到7,276亿千瓦时，同比增长15.62%；占电力行业发电量的9.54%，较2019年提升0.95个百分点。风电及太阳能合计新增装机11,987万千瓦，同比增长129.55%；占2020年电力总装机的62.80%，连续四年超过50%。

2020年9月，中国国家主席习近平在第75届联大一般性辩论上的讲话中宣示，“采取更加有力的政策和措施，二氧化碳排放力争于2030年前达到峰值，努力争取2060年前实现碳中和”。2020年中央经济工作会议将“做好碳达峰、碳中和工作”作为2021年要抓好的重点任务，提出“要抓紧制定2030年前碳排放达峰行动方案”。展望2021年，在全球能源加速转型，我国新能源全面进入“平价”关键期的背景下，新能源电力行业正迎着新能源储备巨大、碳中和背景下发展空间广阔、有望快速扩容的历史机遇。

电力行业经营性信息分析

1. 报告期内电量电价情况

√适用 □不适用

经营地区/发电类型	发电量(万千瓦时)			上网电量(万千瓦时)			售电量(万千瓦时)			外购电量(如有)(万千瓦时)			上网电价(元/兆瓦时)	售电价(元/兆瓦时)
	今年	上年同期	同比	今年	上年同期	同比	今年	上年同期	同比	今年	上年同期	同比	今年	今年
宁夏	40,060	36,178	10.73%	39,906	36,055	10.68%	39,219	35,440	10.66%	286.94	253.84	13.04%	790.28	790.28
光伏发电	40,060	36,178	10.73%	39,906	36,055	10.68%	39,219	35,440	10.66%	286.94	253.84	13.04%	790.28	790.28
河北	37,261	31,337	18.91%	36,955	31,155	18.62%	35,970	30,975	16.13%	348.65	330.03	5.64%	955.08	955.08
风电	5,464	14	-	5,315	12	-	4,452	-	-	26.40	0.00	-	598.02	598.02
光伏发电	31,797	31,323	1.51%	31,639	31,142	1.60%	31,518	30,975	1.75%	322.25	330.03	-2.36%	1,005.52	1,005.52
黑龙江	6,442	6,640	-2.97%	6,319	6,587	-4.06%	6,662	6,610	0.79%	27.76	27.41	1.28%	692.37	692.37
光伏发电	6,442	6,640	-2.97%	6,319	6,587	-4.06%	6,662	6,610	0.79%	27.76	27.41	1.28%	692.37	692.37
辽宁	7,902	7,713	2.46%	7,782	7,629	2.01%	7,667	7,305	4.96%	62.40	47.90	30.28%	794.75	794.75
光伏发电	7,902	7,713	2.46%	7,782	7,629	2.01%	7,667	7,305	4.96%	62.40	47.90	30.28%	794.75	794.75
浙江	926	906	2.24%	920	898	2.49%	912	889	2.59%	9.03	10.02	-9.83%	1,176.84	1,176.84
光伏发电	926	906	2.24%	920	898	2.49%	912	889	2.59%	9.03	10.02	-9.83%	1,176.84	1,176.84
安徽	4,894	4,858	0.73%	4,826	4,574	5.49%	4,629	4,688	-1.26%	39.81	39.44	0.94%	951.92	951.92
光伏发电	4,894	4,858	0.73%	4,826	4,574	5.49%	4,629	4,688	-1.26%	39.81	39.44	0.94%	951.92	951.92

上海	668	653	2.26%	657	642	2.35%	652	637	2.35%	4.85	5.00	-2.88%	919.90	919.90
光伏发电	668	653	2.26%	657	642	2.35%	652	637	2.35%	4.85	5.00	-2.88%	919.90	919.90
山东	46,819	20,953	123.45%	45,734	20,361	124.61%	45,395	20,596	120.40%	157.96	89.08	77.34%	594.53	594.53
风电	44,270	19,615	125.70%	43,255	19,054	127.01%	42,918	19,287	122.52%	111.12	54.07	105.53%	593.99	593.99
光伏发电	2,548	1,338	90.46%	2,479	1,307	89.65%	2,477	1,309	89.23%	46.84	35.01	33.80%	603.75	603.75
江西	142	-	-	137	-	-	125	-	-	11.07	0.00	-	440.00	440.00
光伏发电	142	-	-	137	-	-	125	-	-	11.07	0.00	-	440.00	440.00
广西	508	-	-	503	-	-	499	-	-	3.85	0.00	-	1,031.70	1,031.70
光伏发电	508	-	-	503	-	-	499	-	-	3.85	0.00	-	1,031.70	1,031.70
江苏	5,347	-	-	5,264	-	-	5,227	-	-	47.63	0.00	-	978.00	978.00
光伏发电	5,347	-	-	5,264	-	-	5,227	-	-	47.63	0.00	-	978.00	978.00
山西	31,693	9,501	233.56%	31,364	9,416	233.08%	31,257	9,388	232.95%	249.74	95.29	162.09%	450.76	450.76
光伏发电	31,693	9,501	233.56%	31,364	9,416	233.08%	31,257	9,388	232.95%	249.74	95.29	162.09%	450.76	450.76
新疆	45,492	10,874	185.95%	45,063	10,650	188.78%	44,714	10,475	326.86%	208.32	74.58	179.33%	525.34	525.34
风电	23,717	10,874	118.10%	23,421	10,650	119.91%	23,063	10,475	120.17%	147.84	74.58	98.23%	461.45	461.45
光伏发电	21,774	-	-	21,641	-	-	21,651	-	-	60.48	-	-	593.4	593.4
合计	228,153	129,612	76.03%	225,430	127,967	76.16%	222,928	127,003	75.53%	1,458.01	972.57	49.91%		

注：电力行业经营性信息分析部分的上年同期数据为 2019 年 1-12 月国开新能源科技有限公司合并报表数据。

2. 报告期内电量、收入及成本情况

√适用 □不适用

单位：亿元 币种：人民币

类型	发电量 (万千瓦时)	同比	售电量 (万千瓦时)	同比	收入	上年同期数	变动比例 (%)	成本构成 项目	本期 金额	本期占 总成本 比例 (%)	上年 同期 金额	上年同 期占总 成本比 例 (%)	本期金 额较上 年同期 变动比 例 (%)
风电	73,452	140.80%	70,433	136.65%	3.43	1.43	140.46	发电成本	1.07	21.36	0.57	16.43	87.72
光伏发电	154,701	56.09%	152,495	56.82%	10.05	7.30	30.36	发电成本	3.92	78.24	2.84	81.84	38.03
外购电 (如有)	—	—	—	—				外购电费	0.02	0.40	0.06	1.73	-66.67
合计	228,153	76.03%	222,928	75.53%	13.48	8.73	54.45		5.01	100.00	3.47	100.00	44.38

注：电力行业经营性信息分析部分的上年同期数据为2019年1-12月国开新能源科技有限公司合并报表数据。

3. 装机容量情况分析

√适用 □不适用

截至2020年12月31日，公司总装机容量达到1,915.97兆瓦。其中，光伏发电1,566.97兆瓦，约占81.78%；风电349兆瓦，约占18.22%。2020年，公司新投机组容量650.50兆瓦。

地区	并网装机容量	报告期内新投产机组的并网装机容量	报告期内新增核准项目装机容量	在建项目容量
宁夏	539.13	300	100	-
河北	270	50	-	-
黑龙江	40	-	70	70
辽宁	71.77	-	-	-
浙江	30	-	-	-
安徽	50.4	10.4	-	-
上海	5.57	-	-	-
山东	220	-	-	-
江西	80	80	-	-
广西	10.1	10.1	-	-
江苏	100	100	-	-
山西	200	-	-	-

新疆	299	100	-	-
合计	1,915.97	650.5	170	70

4. 发电效率情况分析

√适用 □不适用

可利用小时数			
类型	地区	2020	2019
光伏	宁夏	1,469.49	1,461.52
	黑龙江	1,566.90	1,614.66
	辽宁	1,109.44	1,090.39
	河北	1,429.75	1,406.65
	浙江	930.70	1,090.39
	安徽	1,103.90	1,213.61
	上海	1,043.05	1,020.03
	山东	1,273.84	1,336.72
	山西	1,739.47	-
风电	新疆	2,395.67	2,196.84
	山东	2,213.51	2,136.41

5. 资本性支出情况

√适用 □不适用

详见财务报表附注七“合并财务报表项目注释”之“22、在建工程”

6. 电力市场化交易

√适用 □不适用

	本年度	上年度	同比变动
市场化交易的总电量	45,977.40	23,483.26	95.79%
总上网电量	225,429.76	127,967.36	76.16%
占比	20.40%	18.35%	增加 2.04 个百分点

7. 售电业务经营情况

适用 不适用

8. 其他说明

适用 不适用

光伏行业经营性信息分析

1. 光伏设备制造业务

适用 不适用

2. 光伏产品关键技术指标

适用 不适用

3. 光伏电站信息

适用 不适用

单位：万元 币种：人民币

光伏电站开发：					
期初持有电站数及总装机容量	报告期内出售电站数及总装机容量	期末持有电站数及总装机容量	在手已核准的总装机容量	已出售电站项目的总成交金额	当期出售电站对公司当期经营业绩产生的影响
996.47	-	36 个 总装机 1,566.97 兆瓦	1,666.97	-	-

备注：以上装机容量单位为 MW

适用 不适用

单位：万元 币种：人民币

本年度光伏电站累计运营情况：

区域	装机容量 (MW)	发电量 (万千瓦时)	上网电量 (万千瓦时)	结算电量 (万千瓦时)	上网电价 (元/千瓦时)	电费收入
集中式:						
宁夏	520	36,942.79	36,793.94	36,166	0.78	24,986.27
河北	180	26,463.77	26,328.56	26,252	1.01	23,388.64
黑龙江	40	6,442.46	6,319.43	6,662	0.69	4,081.58
安徽	40	4,418.37	4,364.48	4,214	0.94	3,520.68
山东	20	2,548.40	2,479.05	2,478	0.60	1,323.90
山西	200	31,692.68	31,363.58	31,257	0.45	12,468.44
新疆	200	21,774.45	21,641.22	21,651	0.59	11,369.53
其他	180	5,488.68	5,401.01	5,352	0.85	4,572.31
合计	1,380	135,771.60	134,691.27	134,032		85,711.35
分布式:						
宁夏	19.13	3,117.17	3,112.51	3,053	0.90	2,442.20
河北	40	5,332.75	5,310.84	5,266	0.99	4,657.86
安徽	10.40	475.28	461.24	415	1.03	378.66
辽宁	71.77	7,902.37	7,781.95	7,667	0.79	5,391.96
浙江	30	926.13	919.97	912	1.18	949.81
上海	5.57	667.55	657.28	652	0.92	530.76
其他	10.1	508.22	502.83	499	1.16	455.81
合计	186.97	18,929.47	18,746.62	18,464		14,807.06

√适用 □不适用

单位: 万元 币种: 人民币

光伏电站运营:									
光伏电站	所在地	装机容量 (MW)	电价补贴及年限	发电量 (万千瓦时)	上网电量 (万千瓦时)	结算电量 (万千瓦时)	上网电价 (元/千瓦时)	电费收入	营业利润
集中式:									

中宁隆基 20MW 项目	宁夏中卫市	20	国补 0.6405 元/W 20 年	3,038.99	3,029.39	2,988	0.81	2,182.04	658.24
宁夏利能 30MW 项目	宁夏中卫市	30	国补 0.6425 元/W 20 年	4,187.97	4,181.72	4,139	0.81	3,022.16	694.94
同心隆基一期 30MW 项目	宁夏吴忠市	30	国补 0.76 元/W 20 年	4,390.28	4,366.95	4,266	0.90	3,498.40	1,220.51
同心隆基二期 40MW 项目	宁夏吴忠市	40	国补 0.64 元/W 20 年	6,034.21	6,020.00	5,807	0.79	4,222.22	1,362.86
盐池国信 100MW 项目	宁夏吴忠市	100	国补 0.6405 元/W 20 年	15,731.62	15,664.44	15,516	0.82	11,352.01	3,521.64
安达昌德 40MW 项目	黑龙江绥化市	40	国补 0.34 元/W 20 年	6,442.46	6,319.43	6,301	0.73	4,081.58	1,406.39
曲阳庄窠 20MW 项目	河北保定市	20	国补 0.64 元/W 20 年 地补 0.20 元/W 3 年	2,629.20	2,614.91	2,588	0.98	2,283.32	727.23
海兴小山 50MW 项目	河北沧州市	50	国补 0.64 元/W 20 年 地补 0.20 元/W 3 年	7,145.46	7,106.22	7,092	0.99	6,254.72	2,568.64
英利易县 30MW 项目	河北保定市	30	国补 0.61 元/W 20 年 地补 0.10 元/W 3 年	3,983.70	3,955.82	3,952	0.97	3,405.08	1,237.88
涞源泉裕 20MW 项目	河北保定市	20	国补 0.64 元/W 20 年 地补 0.20 元/W 3 年	3,043.73	2,998.04	2,891	1.01	2,671.14	1,219.87
涞源斜山 30MW 项目	河北保定市	30	国补 0.62 元/W 20 年 地补 0.20 元/W	4,673.33	4,673.33	4,673	1.08	4,500.22	2,060.73

			3 年						
涞源三期 10MW 项目	河北保定市	10	国补 0.49 元/W 20 年 地补 0.20 元/W 3 年	1,903.99	1,903.99	1,887	1.04	1,753.34	839.08
赤城雀沟 20MW 项目	河北张家口市	20	国补 0.38 元/W 20 年 地补 0.20 元/W 3 年	3,084.37	3,076.25	3,046	0.93	2,520.83	975.88
合肥大川 40MW 项目	安徽合肥市	40	国补 0.33 元/W 20 年 地补 0.25 元/W 10 年	4,418.37	4,364.48	4,214	0.92	3,520.68	799.49
枣庄昊源 10MW 项目	山东枣庄市	10	国补 0.3051 元/W 20 年 扶贫容量 2.8MW, 省补电价 0.1 元/ 度	1,282.40	1,266.08	1,266	0.75	839.64	69.47
枣庄二期 10MW 项目	山东枣庄市	10	国补 0.0551 元/W 20 年	1,266.01	1,212.96	1,212	0.45	484.26	57.23
东乡一期 30MW 项目	江西抚州市	30	国补 0.03 元/W 20 年	135.08	133.49	125	0.42	48.78	46.87
金湖正辉 100MW 项目	江苏淮安市	100	国补 0.609 元/W 20 年	5,346.88	5,264.23	5,227	0.97	4,523.53	1,120.63
寿阳 2 号 100MW 项目	山西晋中市	100	国补 0.128 元/W 20 年	15,969.24	15,843.02	15,783	0.44	6,241.63	1,531.19
寿阳 4 号 100MW 项目	山西晋中市	100	国补 0.138 元/W 20 年	15,723.44	15,520.56	15,474	0.45	6,226.81	1,596.73
木垒天辉 100MW 项目	新疆昌吉市	100	国补 0.35 元/W 20 年	18,158.98	18,053.02	18,043	0.59	9,498.56	4,365.14
木垒采田 100MW 项目	新疆昌吉市	100	国补 0.35 元/W	3,615.47	3,588.20	3,588	0.59	1,870.97	613.05

			20 年						
宁夏国光 100MW 项目	宁夏银川市	100	国补 0.04 元/W 20 年	3,507.42	3,480.84	3,451	0.24	709.44	262.09
东乡二期 50MW 项目	江西抚州市	50	国补 0.01 元/W 20 年	6.72	3.30	-	-	-	-
宁夏卫钢 200MW 项目	宁夏中卫市	200	国补 0.01 元/W 20 年	52.29	50.60	-	-	-	-
分布式:									
曲阳郎家庄 20MW 项目	河北保定市	19.713	国补 0.64 元/W 20 年 地补 0.20 元/W 3 年	2,695.56	2,685.26	2,671	0.99	2,361.62	869.13
英利涉县 20MW 项目	河北邯郸市	20	国补 0.64 元/W 20 年 地补 0.20 元/W 3 年	2,637.19	2,625.59	2,596	0.98	2,296.25	864.89
红寺堡嘉润 19.125MW 项目	宁夏吴忠市	19.13	国补 0.6405 元/W 20 年	3,117.17	3,112.51	3,053	0.88	2,442.20	693.09
大连中车 12MW 项目	辽宁大连市	12	无	1,460.48	1,425.15	1,407	0.51	639.17	22.13
安靠上海 5.57MW 项目	上海	5.57	地补 0.25 元/W 3 年	667.55	657.28	652	0.92	530.76	169.47
沈阳机床 36MW 项目	辽宁沈阳市	35.41	国补 0.42 元/W 20 年	3,848.00	3,813.65	3,783	0.89	3,013.71	711.42
北方重工 30MW 项目	辽宁沈阳市	24.36	国补 0.42 元/W 20 年	2,593.89	2,543.15	2,476	0.77	1,739.07	19.73
广西蓝铁 11.7MW 项目	广西南宁市	10.1	国补 0.37 元/W 20 年	508.22	502.83	499	1.03	455.81	24.17
蜡笔小新、万爱电器项目	安徽滁州市	10.4	国补 0.5956 元/W 20 年	475.28	461.24	415	0.93	378.66	77.88
龙游瑞源 30MW 项目	浙江衢州市	30	国补 0.42 元/W 20 年	926.13	919.97	912	1.16	949.81	306.81

			地补 0.10 元/W 20 年						
与电站电费收入等相关的金融衍生产品情况（若有）：无									

4. 推荐使用表格

(1). 光伏产品生产和在建产能情况

适用 不适用

(2). 光伏产品主要财务指标

适用 不适用

光伏产品实现境外销售的，应当分国家或地区列示

适用 不适用

(3). 光伏电站工程承包或开发项目信息

适用 不适用

5. 其他说明

适用 不适用

(五) 投资状况分析

1、 对外股权投资总体分析

适用 不适用

(1) 重大的股权投资

适用 不适用

1、 通过重大资产重组，收购国开新能源 100%股权

2019 年 8 月，公司筹划重大资产重组，以其持有的截至评估基准日全部资产和负债与天津津诚持有的国开新能源 35.40%股权的等值部分进行置换，并向天津津诚发行股份购买上述重大资产置换的差额部分；同时，公司向国开金融等 11 名交易对方发行股份购买国开新能源剩余 64.60%的股权。通过本次交易，公司将原有百货业务资产置出，同时置入行业前景良好、竞争优势突出、盈利能力较强的新能源电力业务。

经中国证监会出具的《关于核准天津劝业场（集团）股份有限公司重大资产置换及向天津津诚国有资本投资运营有限公司等发行股份购买资产并募集配套资金申请的批复》（证监许可[2020]1027 号）文件批准，公司于 2020 年 8 月 27 日完成发行股份购买资产，共发行 680,349,321 股；于 2020 年 10 月 12 日完成非公开发行股份募集配套资金，共发行 124,880,467 股。公司已在中登公司上海分公司办理股票发行登记手续，公司总股本由 416,268,225 股变更为 1,221,498,013 股。

2、 全资子公司对外投资暨关联交易

公司于 12 月 22 日召开了第十届董事会第六次会议，审议通过了《关于全资子公司对外投资暨关联交易的议案》，同意全资子公司国开新能源科技有限公司与天润启航投资管理有限公司以新增有限合伙人身份投资三峡清洁能源股权投资基金（天津）合伙企业（有限合伙），认缴出资人民币 100,000 万元。具体内容详见公司在上海证券交易所网站披露的《关于全资子公司对外投资产业基金暨关联交易的公告》《关于全资子公司对外投资产业基金暨关联交易的进展公告》（公告编号：2020-107、2020-115）。

3、 全资子公司对外投资成立产业基金

为顺应新能源电力行业快速发展趋势，借助专业管理机构寻找和储备优质项目资源，打造公司新的利润增长点，公司全资子公司国开新能源以有限合伙人形式入伙三峡清洁能源二期基金，认缴出资人民币 30,000 万元。具体内容详见公司在上海证券交易所网站披露的《关于全资子公司对外投资产业基金暨关联交易的公告》《关于全资子公司对外投资产业基金的公告》（公告编号：2020-113）。

(2) 重大的非股权投资

适用 不适用

报告期内，公司积极推进宁夏卫钢项目、抚州东乡二期项目等重点项目的建设，相关项目计划投资总额约 9.79 亿元，2020 年实际投资额约为 7.41 亿元，资金来源为自筹。截至本报告期末，宁夏卫钢项目及抚州东乡二期项目已经建成并网发电。

(3) 以公允价值计量的金融资产

适用 不适用

类 别	期末余额	期初余额
交易性金融资产	25,883,270.28	69,336,763.06
合计	25,883,270.28	69,336,763.06

(六) 重大资产和股权出售

√适用 □不适用

2019年8月，公司启动重大资产置换及发行股份购买津诚资本等交易对方持有的国开新能源100%股权，同时并将上市公司截至评估基准日的全部资产负债置出给津诚资本承接。

2020年8月5日，公司、置出资产载体天津劝业场百货（集团）有限公司（以下简称“劝业有限”）及置出资产承接方津诚资本共同签署《置出资产交割确认书》，各方对拟置出资产交割进行了确认，并明确了置出资产交割后的相关安排。根据《资产置换及发行股份购买资产协议》及其补充协议、《置出资产交割确认书》的相关约定，津劝业将其全资子公司劝业有限作为置出资产的归集载体，并向津诚资本转让劝业有限100%股权。

(七) 主要控股参股公司分析

√适用 □不适用

2020年8月，公司完成重大资产重组，国开新能源成为公司全资子公司，截至2020年12月31日，公司下属的一级子公司仅国开新能源一家，其基本情况如下：

名称	国开新能源科技有限公司
法定代表人	尤明杨
注册资本	182481.106613 万元
企业类型	有限责任公司（法人独资）
注册地址	北京市北京经济技术开发区地盛北街1号院36号楼4001单元（集中办公区）
成立日期	2014年12月17日
统一社会信用代码	91110302321692319Q
经营范围	清洁能源及节能技术开发、节能技术应用、批发光伏设备及配件（涉及配额许可证管理、专项规定管理的商品按照国家相关规定办理）；商务信息咨询；销售机械设备、电子产品。（该企业2020年8月11日前为外资企业，于2020年8月11日变更为内资企业。市场主体依法自主选择经营项目，开展经营活动；依法须经批准的项目，经相关部门批准后依批准的内容开展经营活动；不得从事国家和本市产业政策禁止和限制类项目的经营活动。）

(八) 公司控制的结构化主体情况

□适用 √不适用

三、公司关于公司未来发展的讨论与分析

(一) 行业格局和趋势

√适用 □不适用

2020年9月中国国家主席习近平在第75届联大一般性辩论上的讲话中宣示，“采取更加有力的政策和措施，二氧化碳排放力争于2030年前达到峰值，努力争取2060年前实现碳中和”。“碳达峰”“碳中和”虽然是中长期目标，却也是当前的工作重点，2020年中央经济工作会议将“做好碳达峰、碳中和工作”作为2021年要抓好的重点任务，提出“要抓紧制定2030年前碳排放达峰行动方案”。若要达到习近平总书记提出的“到2030年，风电、太阳能发电总装机容量将达到1200吉瓦以上”的目标，我国风电和光伏“十四五”年均装机将在120吉瓦左右，大幅超过“十三五”的55吉瓦年均规模。

2021年，是我国实施“十四五”规划开局之年、全面建设社会主义现代化国家新征程开启之年。针对2021年全国电力供需形势，中电联作出如下预测：

1. 2021年全社会用电量增长6%-7%

在新的国内外环境形势下，我国面临的机遇与挑战并存，综合考虑国内外经济形势、电能替代、上年低基数等因素，以及疫情和外部环境存在的不确定性，预计2021年全社会用电量增速前高后低，全年增长6%-7%。

2. 全国电力供需总体平衡，局部地区电力供应偏紧

预计2021年全国电力供需总体平衡、局部地区高峰时段电力供应偏紧甚至紧张。分区域看，东北、西北电力供应存在富余；华东电力供需平衡；华北电力供应偏紧；华中电力供需紧张；南方区域电力供需紧张。

3. 非化石能源发电装机比重继续提高

预计2021年全国基建新增发电装机容量1.8亿千瓦左右，其中非化石能源发电装机投产1.4亿千瓦左右。预计2021年底全国发电装机容量23.7亿千瓦，同比增长7.7%左右。非化石能源发电装机容量达到11.2亿千瓦左右。

(二) 公司发展战略

√适用 □不适用

“十四五”期间，公司将进一步围绕建设世界一流新能源投资企业的发展愿景，以中国特色现代国有企业制度改革为保障，建设真正富有活力的市场化经营机制、高度市场化的激励约束机制，培养“想干事、能干事、干成事”的高素质干部员工队伍，建设具有全球竞争力的清洁能源生态型企业。

公司将以核心产业、协同产业、创新业态梯次支撑，打造清洁低碳能源供应商。核心产业包括风电、光伏电站投资和运营业务，是支撑公司高质量发展的根基。协同产业包括综合智慧能源、增量配网、智能运维业务和电力交易服务业务，是构筑核心产业护城河，打造企业核心竞争力的必然选择。新业态包括高端能源装备与材料、储能、氢能等，是实现创新发展、可持续发展、跨越式发展的关键之举。

公司将加大创新力度，打造先进能源技术开发商。持续跟踪和探索能源技术趋势，搭建并持续完善创新平台，整合跨界领导企业、科研院所、金融平台、初创高新企业等多方资源，战略布局锂电池负极材料、可再生能源制氢、有机液体储氢、能源数字化智能化技术，进行以市场为导向的创新，以创新驱动发展战略，成为企业重要的核心竞争力。

公司将构筑多能互补、智能协同的产业体系，打造清洁能源投资生态圈。在发电侧，发挥多能互补优势，布局风光储氢电力生态系统。在用电侧，示范发展多能互补、多能互转一体化综合

能源系统，拓展综合供能、用能服务新技术、新业态、新市场。与互联网、大数据、人工智能等企业跨界合作，建设智慧能源平台，引领能源行业数字化、智能化发展。推进氢能、储能及其他先进技术解决方案，建设更大范围、更大规模的清洁能源生态系统。

公司将积极推进“三条曲线”的战略布局：第一曲线，聚焦“新能源”，巩固光伏、风电发展规模的前提下，在综合能源服务等领域加快布局；第二曲线，聚焦“新技术”，在高端材料、储能氢能、绿色环保等领域取得实际性进展，同时注意发挥主业开发协同作用；第三曲线，聚焦“数字化”，从信息资产中挖潜，提升智能运维、智能电力交易、碳权交易等管理能力，真正让数据创造价值。

（三） 经营计划

√适用 □不适用

1. 集中精力促发展。聚焦重点区域，抢抓战略机遇，确保开发工作有力推进，新增项目质量、规模双提升。积极推进国际项目储备，完善国际项目开发制度体系，加强目标市场的电力市场和可投资性研究。确保创新项目已有布局落地见效，充分发挥创新对电站开发的协同作用，拓展公司业务增量。

2. 多措并举拓宽资本渠道。公司将尽快搭建“大+小”的银团合作模式，高效保障重点项目资金需求；合理运用增发、配股、租赁、发债各类金融工具，探索收费权保理等创新融资产品，进一步降低整体筹资成本；主动走出去构建境外融资平台，为国际化经营匹配资金。

3. 加快建设现代企业治理体系。顺应从管资产向管资本转变的国资监管改革方向，真正落实以股东大会、董事会、监事会、经理层为内涵的现代企业治理体系。做实以股东大会为最高权力机构、董事会为决策机构、经理层为执行机构、监事会为监督机构的现代企业治理体系，在公司内部加快形成更加富有活力的市场化经营机制。

（四） 可能面对的风险

√适用 □不适用

1、行业支持政策退坡的风险

目前国家大力发展可再生能源战略产业，鼓励使用清洁能源，并制定相关保障性收购、可再生能源补贴、税收优惠、长期银行贷款、土地租赁等扶持政策。上市公司主要从事光伏和风力发电电站项目的开发、投资、建设及运营，属于政策支持的可再生能源的范围。上述鼓励政策为公司的盈利带来了良好预期，但如果相关政策在未来出现重大不利变化，可能在一定程度上影响公司业务的经营状况和盈利能力。

2、新投资光伏和风电发电项目上网电价及补贴变动风险

目前，国内光伏和风电电站运营项目的售电价执行价格主管部门制定的统一电价，不同项目的电价因建设和投入运营的时间不同，执行国家当期的政策电价；对于部分分布式项目，则执行用电企业合同电价。

近年来，国内光伏和风电电价政策进行了多次调整，总体呈下降的趋势。对于已并网的发电项目，电价及补贴标准已经确定，原则上不受影响。对于未来投资建设的光伏和风电电站，受发电成本下降及转换率提高等因素的影响，相关部门可能会进一步调低光伏和风电电站上网电价及补贴标准。因此，公司未来投资的光伏和风电电站可能面临售电单价下降的风险。

3、税收优惠政策变化的风险

根据目前相关政策和法律法规，公司下属部分项目公司享有不同程度的税收优惠。主要包括：

（1）增值税优惠政策

根据《关于风力发电增值税政策的通知》（财税[2015]74号）等相关文件规定，自2015年7月1日起，对纳税人销售自产的利用风力生产的电力产品，实行增值税即征即退50%的政策。

（2）企业所得税优惠政策

根据《中华人民共和国企业所得税法》第二十七条及其实施条例第八十七条、八十九条和财政部、国家税务总局《关于执行公共基础设施项目企业所得税优惠目录有关问题的通知》（财税[2008]46号）、财政部、国家税务总局、国家发展改革委《关于公布公共基础设施项目企业所得税优惠目录（2008年版）的通知》（财税[2008]116号）等文件规定，从事该优惠目录规定项目的投资经营所得，自项目取得第一笔生产经营收入所属纳税年度起，第一年至第三年免征企业所得税，第四年至第六年减半征收企业所得税。

根据《关于深入实施西部大开发战略有关税收政策问题的通知》（财税[2011]58号）及《西部地区鼓励类产业目录（2014）》（国家发展和改革委员会第15号令），经主管税务机关审核认定，可享受按15%的税率缴纳企业所得税。

如果未来相关税收优惠政策或法律法规出现变动，公司所享受的全部或部分税收优惠政策出现调整或取消，将会对公司经营业绩带来不利影响。

（五） 其他

适用 不适用

四、公司因不适用准则规定或国家秘密、商业秘密等特殊原因，未按准则披露的情况和原因说明

适用 不适用

第五节 重要事项

一、普通股利润分配或资本公积金转增预案

（一） 现金分红政策的制定、执行或调整情况

适用 不适用

公司报告期内完成重大资产重组，主营业务发生重大变化，根据经营发展需求，为切实维护股东利益，公司修订了《公司章程》，并对利润分配政策调整如下：

1、公司利润分配政策的基本原则

（1）公司充分考虑对投资者的回报，在公司当年经审计的可供分配利润为正数（计算口径为合并报表中归属于母公司股东的净利润）且符合《公司法》规定的分红条件的情况下，如无重大投资计划或重大现金支出发生，公司采取现金方式分配股利，三年内以现金方式累计分配的利润不少于最近三年实现的年均可分配利润的30%；

（2）公司的利润分配政策保持连续性和稳定性，同时兼顾公司的长远利益、全体股东的整体利益及公司的可持续发展；

（3）公司优先采用现金分红的利润分配方式。

2、公司利润分配政策

（1） 利润分配的形式

①公司可采用现金、股票或者现金与股票相结合的方式分配股利，具备现金分红条件的，应优先采用现金分红的利润分配方式；

② 经公司股东大会审议通过，公司可以进行中期利润分配。

(2) 公司现金分红的具体条件和比例

除特殊情况（重大投资计划或重大现金支出发生）外，公司在当年经审计的可供分配利润为正数（计算口径为合并报表中归属于母公司股东的净利润）且符合《公司法》规定的分红条件的情况下，采取现金方式分配股利，三年内以现金方式累计分配的利润不少于最近三年实现的年均可分配利润的 30%。公司在实施上述现金分配股利的同时，可以派发红股。

重大投资计划或重大现金支出指以下情形之一：

① 公司未来 12 个月内拟对外投资、收购资产或购买设备累计支出达到或超过公司最近一期经审计净资产的 50%，且超过 5,000 万元；

② 公司未来 12 个月内拟对外投资、收购资产或购买设备累计支出达到或超过公司最近一期经审计总资产的 30%。

(3) 公司发放股票股利的具体条件

公司在经营情况良好，并且董事会认为公司股票价格与公司股本规模不匹配，发放股票股利有利于公司全体股东整体利益时，可以在满足上述现金分配的条件下，提出股票股利分配预案。

(二) 公司近三年（含报告期）的普通股股利分配方案或预案、资本公积金转增股本方案或预案

单位：元 币种：人民币

分红年度	每 10 股送红股数（股）	每 10 股派息数（元）（含税）	每 10 股转增数（股）	现金分红的数额（含税）	分红年度合并报表中归属于上市公司普通股股东的净利润	占合并报表中归属于上市公司普通股股东的净利润的比率（%）
2020 年	0	0	0	0	56,367,302.95	100
2019 年	0	0	0	0	-197,934,375.66	100
2018 年	0	0	0	0	-273,991,405.07	100

根据大信会计师事务所（特殊普通合伙）出具的审计报告，公司 2020 年实现归属于上市公司股东的净利润 5,636.73 万元，截止 2020 年末母公司未分配利润为-77,747.17 万元，根据《公司法》《公司章程》规定，净利润应首先用于弥补上年度亏损，公司于本年度不进行利润分配，亦不进行资本公积金转增股本。

(三) 以现金方式回购股份计入现金分红的情况

适用 不适用

(四) 报告期内盈利且母公司可供普通股股东分配利润为正，但未提出普通股现金利润分配方案预案的，公司应当详细披露原因以及未分配利润的用途和使用计划

适用 不适用

二、承诺事项履行情况

(一) 公司实际控制人、股东、关联方、收购人以及公司等承诺相关方在报告期内或持续到报告期内的承诺事项

√适用 □不适用

承诺背景	承诺类型	承诺方	承诺内容	承诺时间及期限	是否有履行期限	是否及时严格履行	如未能及时履行应说明未完成履行的具体原因	如未能及时履行应说明下一步计划
与重大资产重组相关的承诺	股份限售	津诚资本、津诚二号	<p>1、本公司/本单位在本次交易实施前持有的津劝业股份自本次交易实施完成后 18 个月内不进行转让。</p> <p>2、本公司/本单位承诺，对于津劝业在本次交易中以发行股份方式向本公司/本单位支付交易对价部分的股份，自本次发行结束之日起 36 个月内不进行转让。锁定期届满后根据中国证券监督管理委员会和上海证券交易所的有关规定执行。本次交易完成后 6 个月内，如公司股票连续 20 个交易日的收盘价低于发行价，或者交易完成后 6 个月期末收盘价低于发行价的，本公司/本单位在本次交易中取得的上市公司股票的锁定期自动延长 6 个月。</p> <p>3、在上述股份锁定期内，由于上市公司送股、转增股本等原因而增加的股份，锁定期与上述股份相同。</p> <p>4、若本公司/本单位届时与上市公司签署关于业绩承诺的相关协议，则本公司/本单位于本次交易项下取得的上市公司对价股份的锁定期尚需满足届时业绩承诺相关协议的约定。</p>	自取得上市公司股份之日起至锁定期届满。	是	是	不适用	不适用

			<p>5、本公司/本单位承诺若届时证券监管机构出台对于股份锁定新的监管意见，本公司/本单位的锁定期承诺将根据证券监管机构的监管意见进行相应调整。</p> <p>6、本公司/本单位保证对价股份优先用于履行业绩补偿承诺，不通过质押股份等方式逃废补偿义务；未来质押对价股份时，将书面告知质权人根据业绩补偿协议上述股份具有潜在业绩承诺补偿义务情况，并在质押协议中就相关股份用于支付业绩补偿事项等与质权人作出明确约定。</p> <p>7、在本次发行结束之日起至《资产置换及发行股份购买资产协议之补充协议》项下的业绩补偿义务全部履行完毕之日止的期间，本单位不会将所持有的津劝业（600821.SH）股份进行质押。</p>					
	股份限售	国开金融、普罗中欧、中日节能、杭州长堤、杭州青域	<p>1、本公司/本单位于本次交易项下取得上市公司对价股份自发行结束之日起 12 个月内不予以转让。</p> <p>2、在上述股份锁定期内，由于上市公司送股、转增股本等原因而增加的股份，锁定期与上述股份相同。</p> <p>3、若届时证券监管机构出台对于股份锁定新的监管意见，本公司/本单位的锁定期承诺将根据证券监管机构的监管意见进行相应调整。</p>	自取得上市公司股份之日起至锁定期届满。	是	是	不适用	不适用
	股份限售	金风科技、金风投资、天津天伏、天津青岳、菁英科创	<p>1、本公司/本单位于本次交易项下取得上市公司对价股份自发行结束之日起 12 个月内不予以转让。</p> <p>若本公司/本单位届时用于认购上市公司本次发行股份的资产持续拥有权益的时间不足 12 个月的，则本公司/本单位在本次交易中取得的上市公司股份，自本次发行结束之日起 36 个月内不予以转让。</p> <p>2、在上述股份锁定期内，由于上市公司送股、转增股本等原因而增加的股份，锁定期与上述股份相同。</p>	自取得上市公司股份之日起至锁定期届满。	是	是	不适用	不适用

			3、若届时证券监管机构出台对于股份锁定新的监管意见，本公司/本单位的锁定期承诺将根据证券监管机构的监管意见进行相应调整。					
	解决同业竞争	津诚资本	<p>1、本公司及本公司控制的其他公司或其他组织未从事与上市公司及其控制子公司相竞争的业务。</p> <p>2、本次交易完成后至上市公司不再纳入本公司合并报表范围或上市公司不再于证券交易所上市之日（以较早者为准），非经上市公司董事会和/或股东大会书面同意，本公司不会单独或与任何第三方，以任何形式（包括但不限于投资、并购、联营、合资、合作、合伙、承包或租赁经营、参股）直接或间接从事或参与或协助从事或参与任何与上市公司及其控制的子公司主营业务构成可能构成竞争的业务或活动。</p> <p>3、在上述承诺期间，本公司承诺将不会以任何形式支持上市公司及其控制的子公司以外的任何第三方从事与上市公司及其控制的子公司主营业务构成或可能构成竞争的业务，及以其他方式参与（不论直接或间接）任何与上市公司及其控制的子公司主营业务构成竞争或可能构成竞争的业务或活动。</p> <p>4、在上述承诺期间，如果本公司发现同上市公司或其控制的企业经营的业务相同或类似的业务机会，而该业务机会可能直接或间接地与上市公司业务相竞争或可能导致竞争，本公司将于获悉该业务机会后立即书面告知上市公司，并尽最大努力促使上市公司在不差于本公司及本公司控制的其他企业的条款及条件下优先获得此业务机会。</p> <p>5、本公司将充分尊重上市公司的独立法人地位，保障上市公司及其控制的子公司的独立经营、自主决策。</p>	自 2020 年 8 月 11 日起至上市公司不再纳入本公司合并报表范围或上市公司不再于证券交易所上市之日（以较早者为准）	是	是	不适用	不适用

			<p>6、在上述承诺期间，如因国家政策调整等不可抗力原因，导致本公司或本公司控制的其他企业将来从事的业务与上市公司可能构成同业竞争或同业竞争不可避免时，则本公司将及时采取措施予以转让或终止上述业务，或促使本公司控制的企业及时转让或终止上述业务，上市公司享有上述业务在同等条件下的优先受让权。</p> <p>7、如因本公司及关联方控制的公司或其他组织违反上述声明与承诺而导致上市公司及其控制的子公司的权益受到损害的，本公司将对因违反承诺给上市公司及其控制的子公司造成的损失进行充分赔偿。</p>					
	解决关联交易	津诚资本	<p>1、在本次交易完成后，本公司拥有实际控制权或重大影响的除津劝业及其控股的子公司（包括拟变更为津劝业全资子公司的国开新能源，下同此义）外的其他公司及其他关联方将尽量避免与津劝业及其控股子公司之间发生关联交易；对于确有必要且无法回避的关联交易，均按照公平、公允和等价有偿的原则进行，交易价格按市场公认的合理价格确定，并按相关法律、法规、规章以及规范性文件的规定履行交易审批程序及信息披露义务，切实保护津劝业及其中小股东利益。</p> <p>2、本公司保证严格按照有关法律法规、中国证券监督管理委员会颁布的规章和规范性文件、上海证券交易所颁布的相关规则及《天津劝业场（集团）股份有限公司章程》等规定，依法行使股东权利、履行股东义务，不利用控股股东地位谋取不当的利益，不损害津劝业及其中小股东的合法权益。</p> <p>3、本公司拥有实际控制权或重大影响的除津劝业及其控股的子公司外的其他公司及其他关联方将严格遵循相关法律法规及《天津劝业场（集团）股份有限公司章程》等规定，不非</p>	自 2020 年 8 月 11 日起至长期	否	是	不适用	不适用

			法占用上市公司资源、资金或从事其他损害上市公司及中小股东和债权人利益的行为。					
盈利预测及补偿	津诚资本、津诚二号		国开新能源标的资产范围 2020 年度经审计的收益法评估部分的净利润不低于人民币 30,022.02 万元，标的资产 2020 年度和 2021 年度经审计的收益法评估部分的合计净利润不低于人民币 60,811.58 万元，标的资产 2020 年度、2021 年度和 2022 年度经审计的收益法评估部分的净利润合计不低于人民币 90,348.28 万元。前述业绩承诺期间，如出现按照本协议约定需补偿的情形，由业绩承诺方承担利润补偿义务”，优先以其于本次发行股份购买资产中获得的上市公司股份补偿，股份补偿不足部分由业绩承诺方以现金补偿。	2020、2021、2022 年度	是	是	不适用	不适用
解决土地等产权瑕疵	津诚资本		就国开新能源部分子公司尚未取得国有建设用地使用权的情况，本公司承诺将积极协助国开新能源最迟在 2021 年 12 月 31 日前取得办结本次重组置入资产中尚未取得建设用地使用权的土地所对应的权属证书；在取得上述土地使用权之日起的 12 个月内协调有关部门办结取得在该土地上所建设的房屋建筑物的产权证书。对于本次重组置入资产中在已取得土地权属证书的土地上建设的房屋建筑物，最迟本承诺函签署后 12 个月内办结取得相应的产权证书。在本次重组完成后若因上述土地、房产未及时办理产权证书、因租赁土地程序存在瑕疵或租赁使用的建筑物由于出租方未取得合法产权等事宜导致上市公司、国开新能源及其子公司遭受到损失的，本公司将对上市公司、国开新能源及其子公司予以足额补偿。	自 2020 年 8 月 11 日至长期	是	否	受新冠疫情影响，部分产权证书办理进度不及预期。	2021 年第二次临时股东大会审议通过《关于公司控股股东变更部分承诺事项履行期限的议案》，英利涉县 20MW 项目、枣庄昊源 10MW 项目、托克逊一期 49.5MW 项目、托克逊二期 49.5MW 项目及嘉润红寺堡 19.125MW 项目的房屋权属证书办

								理承诺履行期限 延至 2021 年 12 月 31 日
其他承诺	股份限售	上海电气 (集团) 总 公司、北信 瑞丰基金管 理有限公 司、财通基 金管理有限 公司、富善 投资-锐远 1 号基金、 林茂松、张 辉贤	发行结束之日起 6 个月内不得转让	2020 年 10 月 12 日至 2021 年 4 月 12 日	是	是	不适用	不适用

(二) 公司资产或项目存在盈利预测，且报告期仍处在盈利预测期间，公司就资产或项目是否达到原盈利预测及其原因作出说明

已达到 未达到 不适用

(三) 业绩承诺的完成情况及其对商誉减值测试的影响

适用 不适用

(1) 公司控股股东天津津诚资本和天津津诚二号的业绩承诺

天津津诚国有资本投资运营有限公司和天津津诚二号股权投资基金合伙企业（有限合伙）承诺国开新能源 2020 年度经审计的收益法评估部分的净利润不低于 30,022.02 万元、2020 年度和 2021 年度经审计的收益法评估部分的合计净利润不低于 60,811.58 万元、2020 年度、2021 年度和 2022 年度经审计的收益法评估部分的合计净利润不低于 90,348.28 万元。相关净利润为经审计的收益法评估部分扣除非经常性损益后归属于母公司股东的净利润。

(2) 业绩承诺完成情况

根据大信会计师事务所（特殊普通合伙）出具的大信专审字[2021]第 3-00054 号审核报告，2020 年度国开新能源经审计的收益法评估部分扣除非经常性损益后归属于母公司股东的税后净利润为 34,852.61 万元，已达到并完成了业绩承诺目标，承诺完成率 116.09%。

(3) 对商誉减值测试的影响

无。

三、报告期内资金被占用情况及清欠进展情况

适用 不适用

四、公司对会计师事务所“非标准意见审计报告”的说明

适用 不适用

五、公司对会计政策、会计估计变更或重大会计差错更正原因和影响的分析说明

(一) 公司对会计政策、会计估计变更原因及影响的分析说明

适用 不适用

详见附注五、44“重要会计政策及会计估计”之“重要会计政策和会计估计的变更”

(二) 公司对重大会计差错更正原因及影响的分析说明

适用 不适用

(三) 与前任会计师事务所进行的沟通情况

适用 不适用

(四) 其他说明

适用 不适用

六、聘任、解聘会计师事务所情况

单位：元 币种：人民币

	现聘任
境内会计师事务所名称	大信会计师事务所（特殊普通合伙）
境内会计师事务所报酬	1,410,000
境内会计师事务所审计年限	4 年

	名称	报酬
财务顾问	中信建投证券股份有限公司	24,000,000.00

备注：公司重大资产重组财务顾问费用含税 2400 万元。

聘任、解聘会计师事务所的情况说明

适用 不适用

2020 年 4 月 27 日，公司第九届董事会第十二次会议审议通过了《关于公司拟续聘会计师事务所的议案》，同意公司续聘大信会计师事务所（特殊普通合伙）为公司 2020 年度财务审计与内控审计机构。

审计期间改聘会计师事务所的情况说明

适用 不适用

七、面临暂停上市风险的情况

(一) 导致暂停上市的原因

适用 不适用

(二) 公司拟采取的应对措施

适用 不适用

八、面临终止上市的情况和原因

适用 不适用

九、破产重整相关事项

适用 不适用

十、重大诉讼、仲裁事项

本年度公司有重大诉讼、仲裁事项 本年度公司无重大诉讼、仲裁事项

十一、上市公司及其董事、监事、高级管理人员、控股股东、实际控制人、收购人处罚及整改情况

适用 不适用

十二、报告期内公司及其控股股东、实际控制人诚信状况的说明

适用 不适用

十三、公司股权激励计划、员工持股计划或其他员工激励措施的情况及其影响

(一) 相关激励事项已在临时公告披露且后续实施无进展或变化的

适用 不适用

(二) 临时公告未披露或有后续进展的激励情况

股权激励情况

适用 不适用

其他说明

适用 不适用

员工持股计划情况

适用 不适用

其他激励措施

适用 不适用

十四、重大关联交易

(一) 与日常经营相关的关联交易

1、已在临时公告披露且后续实施无进展或变化的事项

适用 不适用

2、已在临时公告披露，但有后续实施的进展或变化的事项

适用 不适用

3、临时公告未披露的事项

适用 不适用

(二) 资产或股权收购、出售发生的关联交易

1、已在临时公告披露且后续实施无进展或变化的事项

适用 不适用

2、已在临时公告披露，但有后续实施的进展或变化的事项

适用 不适用

3、 临时公告未披露的事项

适用 不适用

4、 涉及业绩约定的，应当披露报告期内的业绩实现情况

适用 不适用

(1) 公司原控股股东天津津诚资本和天津津诚二号的业绩承诺

天津津诚国有资本投资运营有限公司和天津津诚二号股权投资基金合伙企业（有限合伙）承诺国开新能源 2020 年度经审计的收益法评估部分的净利润不低于 30,022.02 万元、2020 年度和 2021 年度经审计的收益法评估部分的合计净利润不低于 60,811.58 万元、2020 年度、2021 年度和 2022 年度经审计的收益法评估部分的合计净利润不低于 90,348.28 万元。相关净利润为经审计的收益法评估部分扣除非经常性损益后归属于母公司股东的净利润。

(2) 业绩承诺完成情况

根据大信会计师事务所（特殊普通合伙）出具的大信专审字[2021]第 3-00054 号审核报告，2020 年度国开新能源经审计的收益法评估部分扣除非经常性损益后归属于母公司股东的税后净利润为 34,852.61 万元，已达到并完成了业绩承诺目标，承诺完成率 116.09%。

(三) 共同对外投资的重大关联交易

1、 已在临时公告披露且后续实施无进展或变化的事项

适用 不适用

2、 已在临时公告披露，但有后续实施的进展或变化的事项

适用 不适用

公司于 12 月 22 日召开了第十届董事会第六次会议，审议通过了《关于全资子公司对外投资暨关联交易的议案》，同意全资子公司国开新能源与天润启航投资管理有限公司以新增有限合伙人身份投资三峡清洁能源股权投资基金（天津）合伙企业（有限合伙），具体内容详见公司在上海证券交易所网站披露的《关于全资子公司对外投资产业基金暨关联交易的公告》《关于全资子公司对外投资产业基金暨关联交易的进展公告》（公告编号：2020-107、2020-115），2020 年 12 月 31 日，国开新能源已就上述投资事项与相关方签署《合伙协议》。

3、 临时公告未披露的事项

适用 不适用

(四) 关联债权债务往来

1、 已在临时公告披露且后续实施无进展或变化的事项

适用 不适用

2、 已在临时公告披露，但有后续实施的进展或变化的事项

适用 不适用

公司于 2020 年披露《关于向天津劝业华联集团有限公司借款的关联交易公告》以及《关于向天津市华运商贸物业有限公司借款的关联交易公告》，有关债务往来发生额情况详见“第十一节财务报告”、“十二、关联方及关联交易”中“关联方资金拆借”。

报告期内，公司重大资产置换及发行股份购买资产并募集配套资金暨关联交易事项获得中国证监会并购重组审核委员会的审核通过，公司将全部资产、负债及业务置出。截至 2020 年末，对上述关联方的关联债务余额为 0。

3、临时公告未披露的事项

适用 不适用

(五) 其他

适用 不适用

十五、重大合同及其履行情况

(一) 托管、承包、租赁事项

1、托管情况

适用 不适用

2、承包情况

适用 不适用

3、租赁情况

适用 不适用

(二) 担保情况

适用 不适用

单位：元 币种：人民币

公司对外担保情况（不包括对子公司的担保）													
担保方	担保方与上市公司的关系	被担保方	担保金额	担保发生日期（协议签署日）	担保起始日	担保到期日	担保类型	担保是否已经履行完毕	担保是否逾期	担保逾期金额	是否存在反担保	是否为关联方担保	关联关系
国开新能源科技有	全资子公司	北京北排新能源科	21,462,625.00	2018-5-24	2018-5-24	2028-5-24	一般担保	否	否	0	否	是	联营公司

限公司		技有限公司											
国开新能源科技有限公司	全资子公司	北京北排新能源科技有限公司	16,077,000.00	2018-4-4	2018-4-4	2028-4-4	一般担保	否	否	0	否	是	联营公司
报告期内担保发生额合计（不包括对子公司的担保）							0						
报告期末担保余额合计（A）（不包括对子公司的担保）							35,193,398.44						
公司及其子公司对子公司的担保情况													
报告期内对子公司担保发生额合计							3,940,000,000.00						
报告期末对子公司担保余额合计（B）							8,004,769,425.36						
公司担保总额情况（包括对子公司的担保）													
担保总额（A+B）							8,039,962,823.80						
担保总额占公司净资产的比例（%）							234.33						
其中：													
为股东、实际控制人及其关联方提供担保的金额（C）							-						
直接或间接为资产负债率超过70%的被担保对象提供的债务担保金额（D）							4,614,495,184.60						
担保总额超过净资产50%部分的金额（E）							6,468,616,721.27						
上述三项担保金额合计（C+D+E）							11,083,111,905.87						
未到期担保可能承担连带清偿责任说明							无						
担保情况说明							公司及其子公司对子公司的担保情况均为公司全资子公司国开新能源对其纳入合并报表范围内的子公司提供的担保。						

备注：公司对外担保情况（不包括对子公司的担保）担保金额分别包含 905,000.00 欧元和 680,000.00 欧元，按照 2020 年 12 月 31 日 1 欧元=8.0250 人民币换算人民币金额。

（三） 委托他人进行现金资产管理的情况

1. 委托理财情况

（1）委托理财总体情况

√适用 □不适用

单位：元 币种：人民币

类型	资金来源	发生额	未到期余额	逾期未收回金额
银行理财	自有资金	687,790,000.00	25,450,000.00	0.00
基金产品	自有资金	36,009.61	36,009.61	0.00

其他情况

适用 不适用

(2) 单项委托理财情况

适用 不适用

其他情况

适用 不适用

(3) 委托理财减值准备

适用 不适用

2. 委托贷款情况

(1) 委托贷款总体情况

适用 不适用

其他情况

适用 不适用

(2) 单项委托贷款情况

适用 不适用

其他情况

适用 不适用

(3) 委托贷款减值准备

适用 不适用

3. 其他情况

适用 不适用

(四) 其他重大合同

适用 不适用

十六、其他重大事项的说明

适用 不适用

1、公司分别于 2020 年 11 月 20 日和 2020 年 12 月 7 日召开第十届董事会第五次会议和 2020 年第六次临时股东大会，审议通过了公司 2020 年度非公开发行 A 股股票的相关议案，并于 2020 年 11 月 21 日披露了《天津劝业场（集团）股份有限公司 2020 年度非公开发行 A 股股票预案》，具体内容详见公司在上海证券交易所网站披露的相关公告（公告编号：2020-093）。

2、公司于2021年1月8日收到中国证券监督管理委员会（以下简称“中国证监会”）出具的《中国证监会行政许可项目审查一次反馈意见通知书》（203560号）（以下简称“《反馈意见》”）并于2021年1月13日披露了《天津劝业场（集团）股份有限公司关于收到〈中国证监会行政许可项目审查一次反馈意见通知书〉的公告》，于2021年2月5日披露了《天津劝业场（集团）股份有限公司及中信建投证券股份有限公司关于天津劝业场（集团）股份有限公司非公开发行股票申请文件反馈意见的回复》。具体内容详见公司在上海证券交易所网站披露的相关公告（公告编号：2021-003、2021-011）。

3、公司于2021年3月17日召开第十届董事会第八次会议，审议通过了《关于调整公司2020年度非公开发行A股股票募集资金金额的议案》，并于2021年3月18日披露了《天津劝业场（集团）股份有限公司关于调整公司2020年度非公开发行A股股票募集资金金额的公告》《关于非公开发行A股股票预案修订情况说明的公告》《天津劝业场（集团）股份有限公司2020年度非公开发行A股股票预案》《天津劝业场（集团）股份有限公司2020年度非公开发行A股股票募集资金运用可行性分析报告（修订稿）》《天津劝业场（集团）股份有限公司关于非公开发行A股股票摊薄即期回报的影响与公司采取填补措施及相关主体承诺事项（修订稿）的公告》，具体内容详见公司在上海证券交易所网站披露的相关公告（公告编号：2021-014、2021-015、2021-016）。

4、2021年4月6日，中国证券监督管理委员会发行审核委员会审核了天津劝业场（集团）股份有限公司非公开发行A股股票申请。根据会议审核结果，公司非公开发行A股股票申请获得审核通过，具体内容详见公司在上海证券交易所网站披露的相关公告（公告编号：2021-020）。

5、2021年4月23日，公司收到中国证券监督管理委员会出具的《关于核准天津劝业场（集团）股份有限公司非公开发行股票的批复》（证监许可[2021]1360号）。具体内容详见公司在上海证券交易所网站披露的相关公告（公告编号：2021-022）。

十七、积极履行社会责任的工作情况

（一）上市公司扶贫工作情况

适用 不适用

（二）社会责任工作情况

适用 不适用

报告期内，公司坚持依法治企，规范经营，持续关注自身肩负的社会责任，严格遵守国家法律、法规和各项监管规定，自觉履行在规范经营、环境保护、精准扶贫等方面应尽的社会义务，诚实守信，依法纳税，努力实现经济价值和社会价值的和谐统一，并始终秉承“奉献绿色能源，构建和谐生态”的发展使命，将履行社会责任落实到生产经营各个环节。

1. 对股东的责任

公司严格按照《公司法》《证券法》《上市公司治理准则》《上海证券交易所股票上市规则》及其他相关法律法规的要求，不断完善公司内部法人治理结构，坚持规范运作，维护了全体股东尤其是广大中小股东的利益。

2. 环境保护的责任

报告期内，公司累计发电量为22.82亿千瓦时。与燃煤发电相比，相当于减少燃烧标准煤74.8万吨，减少排放二氧化碳227.5万吨，减少排放二氧化硫6.9万吨，用实际行动为全社会节能减排作出应有贡献。

3. 精准扶贫举措

2020 年是打赢脱贫攻坚战、全面建成小康社会的决胜之年，其中光伏扶贫已经成为我国精准扶贫攻坚战的中坚力量。公司在快速发展的过程中，始终不忘自身的社会责任，积极践行国家方针政策，响应国家号召，结合自身新能源业务，大力发展产业扶贫，并通过“光伏扶贫”的精准扶贫模式对全国多个区县及百姓完成定点扶贫工作。

(三) 环境信息情况

1. 属于环境保护部门公布的重点排污单位的公司及其重要子公司的环保情况说明

适用 不适用

2. 重点排污单位之外的公司的环保情况说明

适用 不适用

公司在开发新能源电力项目、进行项目设计时要进行环境影响评价，并编制环境影响评价报告、水土保持报告等文件作为申请项目核准的依据文件之一；在取得环境保护管理部门对风电项目的环评批复后，才能开工建设风电项目。在新能源电力项目的建设和运营阶段，要严格执行环境影响评价报告和水土保持报告中提出的环境保护与水土保持防治措施，施工过程中要高度重视植被恢复及绿化、水土保持等工作。在项目建成后，要通过当地环保管理部门的环保验收。

3. 重点排污单位之外的公司未披露环境信息的原因说明

适用 不适用

4. 报告期内披露环境信息内容的后续进展或变化情况的说明

适用 不适用

(四) 其他说明

适用 不适用

十八、可转换公司债券情况

适用 不适用

第六节 普通股股份变动及股东情况

一、普通股股本变动情况

(一) 普通股股份变动情况表

1、普通股股份变动情况表

单位：股

	本次变动前		本次变动增减（+，-）					本次变动后	
	数量	比例 (%)	发行新股	送股	公积金转股	其他	小计	数量	比例 (%)
一、有限售条件股份	0	0	805,229,788				805,229,788	805,229,788	65.92
1、国家持股	0	0							
2、国有法人持股	0	0	381,135,717				381,135,717	381,135,717	31.20
3、其他内资持股	0	0	424,094,071				424,094,071	424,094,071	34.72
其中：境内非国有法人持股	0	0	408,787,949				408,787,949	408,787,949	33.47
境内自然人持股	0	0	15,306,122				15,306,122	15,306,122	1.25
4、外资持股	0	0						0	0
其中：境外法人持股	0	0						0	0
境外自然人持股	0	0						0	0
二、无限售条件流通股	416,268,225	100						416,268,225	34.08
1、人民币普通股	416,268,225	100						416,268,225	34.08
2、境内上市的外资股	0	0						0	0
3、境外上市的外资股	0	0						0	0
4、其他	0	0						0	0
三、普通股股份总数	416,268,225	100	805,229,788				805,229,788	1,221,498,013	100

2、普通股股份变动情况说明

√适用 □不适用

2020年6月4日，公司取得中国证监会核发的《关于核准天津劝业场（集团）股份有限公司重大资产置换及向天津津诚国有资本投资运营有限公司等发行股份购买资产并募集配套资金申请的批复》（证监许可【2020】1027号）。

2020年8月27日，公司完成发行股份购买资产，共发行680,349,321股。2020年10月12日，公司完成非公开发行股份募集配套资金，共发行124,880,467股。公司已在中登公司上海分公司办理股票发行登记手续，公司总股本由416,268,225股变更为1,221,498,013股。

3、普通股股份变动对最近一年和最近一期每股收益、每股净资产等财务指标的影响（如有）

√适用 □不适用

报告期内，公司完成重大资产重组，通过发行股份购买资产并募集配套资金，总股本由416,268,225股增加至1,221,498,013股。重组后公司盈利能力上升，每股收益及归属于公司股东的每股净资产均有所上升。

4、公司认为必要或证券监管机构要求披露的其他内容

□适用 √不适用

(二) 限售股份变动情况

√适用 □不适用

单位：股

股东名称	年初限售股数	本年解除限售股数	本年增加限售股数	年末限售股数	限售原因	解除限售日期
天津津诚国有资本投资运营有限公司	0	0	189,078,638	189,078,638	重大资产重组及发行股份购买资产	2021.8.27
国开金融有限责任公司	0	0	149,625,590	149,625,590	重大资产重组及发行股份购买资产	2021.8.27
珠海普罗中欧新能源股权投资合伙企业（有限合伙）	0	0	93,241,680	93,241,680	重大资产重组及发行股份购买资产	2021.8.27
新疆金风科技股份有限公司	0	0	67,307,991	67,307,991	重大资产重组及发行股份购买资产	2021.8.27
天津津诚二号股权投资基金合伙企业（有限合伙）	0	0	66,702,186	66,702,186	重大资产重组及发行股份购买资产	2021.8.27
北信瑞丰	0	0	42,857,143	42,857,143	非公开发	2021.4.12

基金－西藏信托－云鼎 20 号单					行股份	
上海电气（集团）总公司	0	0	42,431,489	42,431,489	非公开发行股份	2021.4.12
中日节能环保创业投资有限公司	0	0	37,036,049	37,036,049	重大资产重组及发行股份购买资产	2021.8.27
金风投资控股有限公司	0	0	33,653,978	33,653,978	重大资产重组及发行股份购买资产	2021.8.27
杭州长堤股权投资合伙企业（有限合伙）	0	0	16,221,217	16,221,217	重大资产重组及发行股份购买资产	2021.8.27
天津天伏企业管理咨询合伙企业（有限合伙）	0	0	10,284,656	10,284,656	重大资产重组及发行股份购买资产	2021.8.27
天津青岳企业管理咨询合伙企业（有限合伙）	0	0	10,096,193	10,096,193	重大资产重组及发行股份购买资产	2021.8.27
北信瑞丰基金－西藏信托－云鼎 21 号单	0	0	8,163,265	8,163,265	非公开发行股份	2021.4.12
财通基金管理有限公司	0	0	8,469,387	8,469,387	非公开发行股份	2021.4.12
富善投资－锐远 1 号基金	0	0	7,653,061	7,653,061	非公开发行股份	2021.4.12
林茂松	0	0	7,653,061	7,653,061	非公开发行股份	2021.4.12
张辉贤	0	0	7,653,061	7,653,061	非公开发	2021.4.12

					行股份	
菁英科创 (天津)创业 投资合伙企 业(有限合 伙)			6,730,795	6,730,795	重大资产 重组及发 行股份购 买资产	2021.8.27
杭州青域 践行创业 投资合伙企 业(有限合 伙)	0	0	370,348	370,348	重大资产 重组及发 行股份购 买资产	2021.8.27
合计	0	0	805,229,788	805,229,788		

二、证券发行与上市情况

(一)截至报告期内证券发行情况

√适用 □不适用

单位：股 币种：人民币

股票及其衍生 证券的种类	发行日期	发行价格 (或利 率)	发行数量	上市日期	获准上市交 易数量	交易终 止日期
普通股股票类						
A 股	2020.8.27	3.57	680,349,321	2020.8.27	680,349,321	
A 股	2020.10.12	3.92	124,880,467	2020.4.12	124,880,467	

截至报告期内证券发行情况的说明（存续期内利率不同的债券，请分别说明）：

√适用 □不适用

2020年8月27日，公司重大资产重组中发行股份购买资产向津诚资本、国开金融、普罗中欧、金风科技、津诚二号、中日节能、金风投资、杭州长堤、天津天伏、天津青岳、菁英科创、杭州青域发行股份 680,349,321 股（有限售条件的流通股）；2020年10月12日，公司募集配套资金向上海电气、瑞丰基金、财通基金、锐远1号基金、林茂松、张辉贤发行股份 124,880,467 股（有限售条件的流通股），以上股份已分别登记在各股东名下，公司的股份总数变更为 1,221,498,013 股。

(二)公司普通股股份总数及股东结构变动及公司资产和负债结构的变动情况

√适用 □不适用

2020年8月和10月，公司分别完成了重大资产重组置换及发行股份购买资产并募集配套资金所新增的股份登记工作。公司共发行股份数量 805,229,788 股（有限售条件的流通股），公司的股份总数由 416,268,225 股变更为 1,221,498,013 股。

重大资产重组及发行股份购买资产并募集配套资金完成后，公司资产规模进一步扩大，资本实力进一步增强。截至 2020 年末，公司总资产 143.22 亿元，同比增加 19.20%；归母所有者权益 31.60 亿元，同比增加 268.44%。

(三) 现存的内部职工股情况

□适用 √不适用

三、股东和实际控制人情况

(一) 股东总数

截止报告期末普通股股东总数(户)	27,010
年度报告披露日前上一月末的普通股股东总数(户)	25,867
截止报告期末表决权恢复的优先股股东总数(户)	0
年度报告披露日前上一月末表决权恢复的优先股股东总数(户)	0

(二) 截止报告期末前十名股东、前十名流通股股东(或无限售条件股东)持股情况表

单位:股

前十名股东持股情况							
股东名称 (全称)	报告期内增减	期末持股数量	比例 (%)	持有有限售 条件股份数 量	质押或 冻结情 况		股东 性质
					股 份 状 态	数 量	
天津津诚国有资本投资运营有限公司	189,078,638	243,996,794	19.98	189,078,638	无	0	国有法人
国开金融有限责任公司	149,625,590	149,625,590	12.25	149,625,590	无	0	国有法人
珠海普罗中欧新能源股权投资合伙企业(有限合伙)	93,241,680	93,241,680	7.63	93,241,680	无	0	未知
新疆金风科技股份有限公司	67,307,991	67,307,991	5.51	67,307,991	无	0	未知
天津津诚二号股权投资基金合伙企业(有限合伙)	66,702,186	66,702,186	5.46	66,702,186	无	0	其他
北信瑞丰基金管理有限公司	42,857,143	42,857,143	3.51	42,857,143	无	0	未知
上海电气(集团)总公司	42,431,489	42,431,489	3.47	42,431,489	无	0	国有法人

中日节能环保创业投资有限公司	37,036,049	37,036,049	3.03	37,036,049	无	0	未知
金风投资控股有限公司	33,653,978	33,653,978	2.76	33,653,978	无	0	未知
津联（天津）资产管理有限公司	0	20,180,082	1.65	0	无	0	国有法人
前十名无限售条件股东持股情况							
股东名称	持有无限售条件流通股的数量			股份种类及数量			
				种类	数量		
天津津诚国有资本投资运营有限公司	54,918,156			人民币普通股	54,918,156		
津联（天津）资产管理有限公司	20,180,082			人民币普通股	20,180,082		
蒋健	10,000,000			人民币普通股	10,000,000		
李志刚	8,840,000			人民币普通股	8,840,000		
天津津融国信资本管理有限公司	6,795,278			人民币普通股	6,795,278		
程剑	6,404,350			人民币普通股	6,404,350		
施卫新	4,296,996			人民币普通股	4,296,996		
周徽	3,445,956			人民币普通股	3,445,956		
张琦	3,316,833			人民币普通股	3,316,833		
泰达宏利基金—天津国有资本投资运营有限公司—泰达宏利津投1号单一资产管理计划	3,205,200			人民币普通股	3,205,200		
上述股东关联关系或一致行动的说明	天津津诚国有资本投资运营有限公司与天津津诚二号股权投资基金合伙企业（有限合伙）为一致行动人；新疆金风科技股份有限公司与金风投资控股有限公司为一致行动人						

表决权恢复的优先股股东及持股数量的说明	无
---------------------	---

前十名有限售条件股东持股数量及限售条件

√适用 □不适用

单位：股

序号	有限售条件股东名称	持有的有限售条件股份数量	有限售条件股份可上市交易情况		限售条件
			可上市交易时间	新增可上市交易股份数量	
1	天津津诚国有资本投资运营有限公司	189,078,638	2021.8.27	-	详见“第五节重要事项”之“二、承诺事项履行情况”
2	国开金融有限责任公司	149,625,590	2021.8.27	-	详见“第五节重要事项”之“二、承诺事项履行情况”
3	珠海普罗中欧新能源股权投资合伙企业（有限合伙）	93,241,680	2021.8.27	-	详见“第五节重要事项”之“二、承诺事项履行情况”
4	新疆金风科技股份有限公司	67,307,991	2021.8.27	-	详见“第五节重要事项”之“二、承诺事项履行情况”
5	天津津诚二号股权投资基金合伙企业（有限合伙）	66,702,186	2021.8.27	-	详见“第五节重要事项”之“二、承诺事项履行情况”
6	北信瑞丰基金管理有限公司	42,857,143	2021.4.12	-	详见“第五节重要事项”之“二、承诺事项履行情况”
7	上海电气（集团）总公司	42,431,489	2021.4.12	-	详见“第五节重要事项”之“二、承诺事项履行情况”
8	中日节能环保创业投资有限公司	37,036,049	2021.8.27	-	详见“第五节重要事项”之“二、承诺事项履行情况”
9	金风投资控股有限公司	33,653,978	2021.8.27	-	详见“第五节重要事项”之“二、承诺事项履行情况”
10	杭州长堤股权投资合伙企业（有限合伙）	16,221,217	2021.8.27	-	详见“第五节重要事项”之“二、承诺事项履行情况”

上述股东关联关系或一致行动的说明	天津津诚国有资本投资运营有限公司与天津津诚二号股权投资基金合伙企业（有限合伙）为一致行动人；新疆金风科技股份有限公司与金风投资控股有限公司为一致行动人
------------------	---

(三) 战略投资者或一般法人因配售新股成为前 10 名股东

适用 不适用

四、控股股东及实际控制人情况

(一) 控股股东情况

1 法人

适用 不适用

名称	天津津诚国有资本投资运营有限公司
单位负责人或法定代表人	靳宝新
成立日期	2017 年 7 月 5 日
主要经营业务	各类资本运营业务，包括以自有资金对国家法律法规允许的行业进行投资；投资管理；投资咨询；企业管理；商务信息咨询；财务信息咨询。（依法须经批准的项目，经相关部门批准后方可开展经营活动）
报告期内控股和参股的其他境内外上市公司的股权情况	参股持有天津松江股份有限公司 19%股权。
其他情况说明	无

2 自然人

适用 不适用

3 公司不存在控股股东情况的特别说明

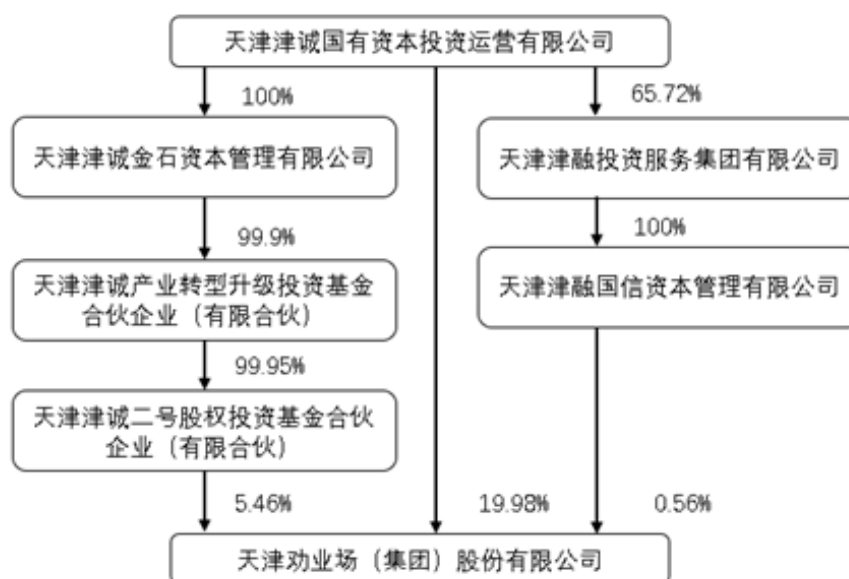
适用 不适用

4 报告期内控股股东变更情况索引及日期

适用 不适用

5 公司与控股股东之间的产权及控制关系的方框图

适用 不适用



(二) 实际控制人情况

1 法人

适用 不适用

名称	天津市人民政府国有资产监督管理委员会
----	--------------------

2 自然人

适用 不适用

3 公司不存在实际控制人情况的特别说明

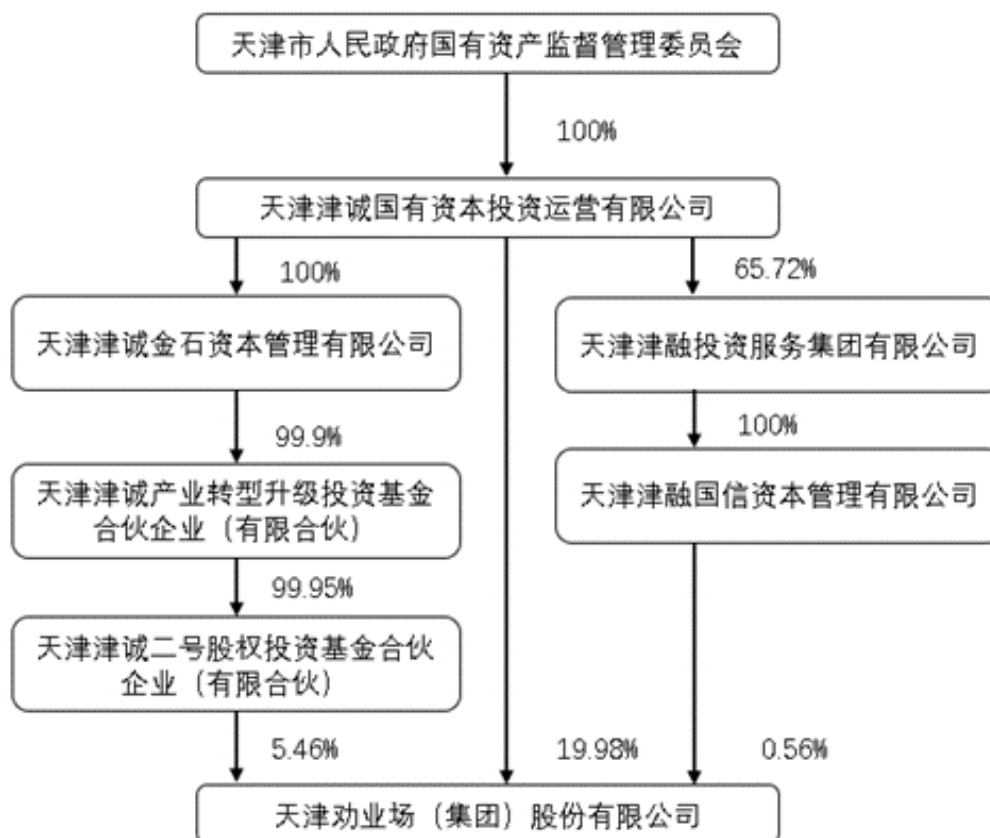
适用 不适用

4 报告期内实际控制人变更情况索引及日期

适用 不适用

5 公司与实际控制人之间的产权及控制关系的方框图

适用 不适用



6 实际控制人通过信托或其他资产管理方式控制公司

适用 不适用

(三) 控股股东及实际控制人其他情况介绍

适用 不适用

五、其他持股在百分之十以上的法人股东

适用 不适用

六、股份限制减持情况说明

适用 不适用

第七节 优先股相关情况

适用 不适用

第八节 公司债券相关情况

适用 不适用

第九节 董事、监事、高级管理人员和员工情况

一、持股变动情况及报酬情况

(一) 现任及报告期内离任董事、监事和高级管理人员持股变动及报酬情况

√适用 □不适用

单位：股

姓名	职务(注)	性别	年龄	任期起始日期	任期终止日期	年初持股数	年末持股数	年度内股份增减变动量	增减变动原因	报告期内从公司获得的税前报酬总额(万元)	是否在公司关联方获取报酬
高震	董事长	男	49	2020年9月14日	2023年9月13日	0	0	0	无	0	是
尤明杨	董事、总经理	男	41	2020年9月14日	2023年9月13日	0	0	0	无	51.15	否
寇日明	独立董事	男	63	2020年9月14日	2023年9月13日	0	0	0	无	4.55	否
秦海岩	独立董事	男	51	2020年9月14日	2023年9月13日	0	0	0	无	4.55	否
张萱	独立董事	女	50	2017年5月18日	2023年9月13日	0	0	0	无	11.40	否
刘江	董事	男	38	2020年9月14日	2023年9月13日	0	0	0	无	0	是
张静	董事	男	41	2020年9月14日	2023年9月13日	0	0	0	无	0	是
杨睿	董事	男	47	2020年9月14日	2023年9月13日	0	0	0	无	0	是
范晓波	职工董事、副总	男	40	2020年9月28日	2023年9月13日	0	0	0	无	35.55	否

	经理											
白璨琨	监事长	女	38	2020年9月14日	2023年9月13日	0	0	0	无	0	是	
马武申	监事	男	46	2020年9月14日	2023年9月13日	0	0	0	无	0	是	
郭罡星	职工监事	男	39	2020年9月28日	2023年9月13日	0	0	0	无	14.85	否	
宋璐璐	财务负责人、副总经理	女	39	2020年9月18日	2023年9月13日	0	0	0	无	21.28	否	
杨川	原董事	男	53	2019年6月17日	2020年9月13日	0	0	0	无	0	否	
司永胜	原董事	男	56	2017年5月18日	2020年9月13日	0	0	0	无	14.13	否	
庞伟	原董事	男	56	2017年5月18日	2020年9月13日				无	8.08	否	
杜洪志	原董事	男	56	2019年9月16日	2020年9月13日	0	0	0	无	0	否	
董画天	原董事、董事会秘书	女	46	2017年8月23日	2020年9月13日	0	0	0	无	9.07	否	
何海颖	原董事	女	38	2017年5月18日	2020年2月27日	0	0	0	无	0	否	
华永臣	原董事	男	58	2017年5月18日	2020年5月17日	0	0	0	无	0	否	
罗鸿铭	原独立董事	男	70	2017年5月18日	2020年9月13日	0	0	0	无	1.05	否	
李雯	原独立董事	女	40	2017年5月18日	2020年9月13日	0	0	0		1.05	否	
张建玲	原监事	女	50	2017年5月18日	2020年9月13日	0	0	0	无	0	否	

姜虹	原监事	女	52	2017年5月18日	2020年9月13日	0	0	0	无	6.30	否
张晓莉	原监事	女	52	2017年5月18日	2020年9月13日	0	0	0	无	6.3	否
王晶	原监事	女	45	2019年4月18日	2020年9月13日	0	0	0	无	6.30	否
张伟	原副总经理	男	51	2019年6月17日	2020年9月13日	0	0	0	无	14.13	否
陈洁	原财务负责人	女	45	2019年8月31日	2020年9月13日	0	0	0	无	11.66	否
合计	/	/	/	/	/	0	0	0		221.4	

备注：1、上述表格“报告期内从公司获得的税前报酬总额”已计入固定收入及绩效收入，由于核算原因未计入超额利润奖金。

2、报告期内未发生专项奖励及其他中长期激励。

姓名	主要工作经历
高震	现任公司董事长，天津津诚党委委员、总经理，天津市建工集团（控股）有限公司监事会主席。曾任中新药业天津第六中药厂纪委书记、工会主席，中新药业隆顺榕制药厂常务副厂长，天津医药集团众健康达医疗器械有限公司党委书记、总经理，天津市普光医用材料制造有限公司党支部书记、董事长、总经理。
尤明杨	现任公司董事、总经理，国开新能源执行董事。曾任国家开发银行评审管理局副科级行员、正科级行员、副处长，国开金融业务发展部副总经理，国开新能源常务副总经理。
寇日明	现任公司独立董事，中美绿色基金合伙人、副董事长兼首席财务官等。曾任国家能源投资公司水电项目部副处长，国家开发银行处长、局长助理、副局长，中国长江三峡工程开发总公司股份制改造办公室主任，中国长江电力股份公司党委委员、副总经理、财务总监，瑞银集团投资银行（香港分行）固定收益部董事总经理，中国再保险集团公司党委委员、副总裁兼财务负责人。
秦海岩	现任公司独立董事，北京鉴衡认证中心主任，中国可再生能源学会风能专业委员会秘书长等。曾任中国船级社工程师等。
张萱	现任公司独立董事，信永中和会计师事务所合伙人、天津分所负责人。曾任滨海会计师事务所项目经理；五洲联合会计师事务所副主任会计师；五洲方圆会计师事务所副主任会计师、天津分所负责人。
刘江	现任公司董事，国开金融股权四部副总经理。曾任国家开发银行天津分行客户处副科级行员。
张静	现任公司董事，金风科技融资总监兼金融业务单元副总经理。曾任国家开发银行新疆分行正科级客户经理，中国华电集团资本控股有限公司投融资主管，华电金泰（北京）投资基金管理有限公司投资部总经理。
杨睿	现任公司董事，天津乾通企业管理咨询有限公司执行董事、经理，天津滨海新区财富投资管理有限公司董事长兼总经理，天津津诚财富投资管理有限公司董事、总经理等。曾任天津滨海财富股权投资基金有限公司总经理，天津渤海海胜股权投资基金管理有限公司副董事

	长、副总经理，天津滨海新区财富资产管理有限公司董事长兼总经理。
范晓波	现任公司职工董事、副总经理、董事会秘书，国开新能源科技有限公司副总经理。曾任国家开发银行深圳市分行客户经理，中国光大银行总行信贷审批部风险经理，光大证券股份有限公司投资银行部经理、高级经理，保荐代表人。
白璨琨	现任公司监事长，天津津诚审计部部长助理。曾任瑞华会计师事务所北京总部经理，天津市交通(集团)有限公司审计部副部长。
马武申	现任公司监事、上海普罗股权投资管理合伙企业(有限合伙)执行董事等。曾任北京京东方电子集团会计，北京国友大正资产评估有限公司评估部负责人，北京中金丰德投资有限公司投资部负责人，北京龙锐世纪咨询有限责任公司副总裁。
郭罡星	现任公司职工监事、审计部副部长，国开新能源监事、内审部负责人。曾任山东省路桥集团有限公司第三分公司技术员、项目工程部部长，北京中榕建工程造价咨询公司项目经理，天职(北京)国际工程项目管理有限公司项目负责人。
宋璐璐	现任公司副总经理、财务负责人。曾任德勤华永会计师事务所(特殊普通合伙)天津分所审计及鉴证部高级审计员，天津渤海化工集团有限责任公司财务部财务管理岗，天津津诚财务融资部总经理助理、副总经理、财务融资部副部长等；现任津劝业副总经理、财务负责人。

其它情况说明

适用 不适用

(二) 董事、高级管理人员报告期内被授予的股权激励情况

适用 不适用

二、现任及报告期内离任董事、监事和高级管理人员的任职情况

(一) 在股东单位任职情况

适用 不适用

任职人员姓名	股东单位名称	在股东单位担任的职务	任期起始日期	任期终止日期
高震	天津津诚国有资本投资运营有限公司	总经理	2017年7月	至今
白璨琨	天津津诚国有资本投资运营有限公司	审计部部长助理	2018年3月	至今
张静	新疆金风科技股份有限公司	融资总监兼金融业务单元副总经理	2014年8月	至今
刘江	国开金融有限责任公司	股权四部副总经理	2009年12月	至今
杨睿	天津津诚财富投资管理有限公司	总经理	2018年7月	至今
马武申	上海普罗股权投资管理合伙企业(有限合伙)	执行董事	2013年6月	至今

(二) 在其他单位任职情况

□适用 □不适用

任职人员姓名	其他单位名称	在其他单位担任的职务	任期起始日期	任期终止日期
高震	天津津诚金石资本管理有限公司	总经理	2018年8月	2019年6月
高震	天津津智国有资本投资运营有限公司	董事	2018年7月	2020年1月
高震	天津市建工集团（控股）有限公司	监事会主席	2018年8月	至今
寇日明	北京宇澄绿色科技发展有限公司	执行董事、经理	2020年3月	至今
寇日明	中美绿色基金管理有限公司	合伙人、副董事长、首席财务官	2020年3月	至今
寇日明	三峡绿色产业（山东）投资管理有限公司	董事	2019年11月	至今
寇日明	深圳易马达科技有限公司	董事	2018年12月	至今
寇日明	中美绿色基金管理（北京）有限公司	董事	2020年3月	至今
寇日明	昆仑信托有限责任公司	董事	2018年3月	至今
寇日明	北京京冶轴承股份有限公司	独立董事	2019年10月	至今
秦海岩	新特能源股份有限公司	独立董事	2015年6月	2021年6月
秦海岩	宁夏嘉泽新能源股份有限公司	独立董事	2018年8月	2021年8月
秦海岩	申能股份有限公司	独立董事	2020年6月	2023年6月
秦海岩	中核汇海风电投资有限公司	董事	2014年1月	至今
秦海岩	中核汇能有限公司	董事	2019年9月	至今
秦海岩	中核山东能源有限公司	董事	2019年8月	至今
秦海岩	北京鉴衡认证中心有限公司	董事长、经理	2008年8月	至今
秦海岩	浙江鉴衡检测技术有限公司	执行董事	2014年6月	至今
秦海岩	广东鉴衡海上风电检测认证中心有限公司	执行董事	2018年5月	2021年5月
秦海岩	河北雄安鉴衡检测认证有限公司	执行董事	2018年6月	2021年6月
秦海岩	中源华科（北京）技术有限公司	董事长	2014年1月	至今
秦海岩	鉴衡（株洲）检测认证中心有限公司	董事长、总经理	2018年2月	2021年2月
秦海岩	鉴衡巍德谊（广东）检测认证有限公	董事长、董事	2018年5月	2021年5月

2020 年年度报告

	司			
秦海岩	鉴衡国质(广东)检测认证中心有限公司	副董事长	2018年9月	2021年8月
秦海岩	中科鉴衡(北京)风能检测研究中心有限公司	执行董事、总经理	2005年10月	至今
秦海岩	深圳维天认证中心有限公司	董事	2013年9月	至今
秦海岩	上海能海保险咨询有限公司	监事	2015年6月	至今
秦海岩	北京华夏勤扬新能源科技发展有限公司	监事	2004年8月	至今
秦海岩	华夏瑞远(北京)科技发展有限公司	执行董事、总经理	2007年3月	至今
秦海岩	北京瑞风广告传媒有限公司	经理	2013年12月	至今
秦海岩	北京华泰睿达投资顾问有限公司	执行董事、总经理	2011年5月	至今
秦海岩	鉴衡检测认证中心有限公司	执行董事、经理	2017年1月	至今
秦海岩	北京君瞻科技有限公司	董事长、经理	2016年3月	至今
秦海岩	上海申通鉴衡轨道交通检测认证有限公司	董事	2019年1月	2022年1月
秦海岩	青岛鉴衡轨道交通检测认证有限公司	董事	2020年1月	2023年1月
秦海岩	鉴衡巍德谊(浙江)检测认证有限公司	董事长	2020年1月	2023年1月
秦海岩	中节能风力发电股份有限公司	独立董事	2017年7月	2019年6月
秦海岩	鉴衡国质(广东)检测认证中心有限公司	副董事长	2018年8月	2021年8月
张萱	掌阅科技股份有限公司	独立董事	2015年6月	2018年6月
张萱	上海企源科技股份有限公司	独立董事	2015年12月	2018年12月
张萱	天津港股份有限公司	独立董事	2016年4月	2019年4月
张萱	苏州兴业材料科技有限公司	独立董事	2017年10月	2020年10月
张萱	顺利办信息服务股份有限公司	独立董事	2018年7月	2020年5月
张萱	湖北华嵘控股股份有限公司	独立董事	2019年1月	2022年1月
张萱	福建三钢闽光股份有限公司	独立董事	2020年1月	2023年1月
张萱	北京农商银行	外部监事	2019年11月	至今
刘澜飏	南开大学金融学院	副院长	2015年4月	至今

刘江	国开金融有限责任公司	审计部副总经理	2009年7月	至今
刘江	贵州天然气能源投资股份有限公司	监事	2018年11月	至今
刘江	北京小额贷款投资管理有限公司	董事	2018年11月	至今
刘江	开鑫金融科技服务江苏有限公司	董事	2018年11月	2020年12月
张静	新疆金风科技集团财务有限公司	副总经理	2018年8月	至今
张静	信业金风(嘉兴)投资管理有限公司	执行董事	2016年8月	2019年6月
张静	连云港青地金风新能源有限公司	董事长	2017年8月	2020年7月
杨睿	天津滨海新区财富投资管理有限公司	董事长、总经理	2012年1月	至今
杨睿	天津津诚财富投资管理有限公司	董事、总经理	2018年7月	至今
杨睿	天津商汇投资(控股)有限公司	董事	2004年4月	至今
杨睿	天津滨海海胜股权投资基金管理有限公司	董事	2009年11月	至今
杨睿	天津汇鑫创富股权投资基金管理有限公司	董事长	2010年10月	至今
杨睿	天津海灏投资管理有限公司	董事	2010年10月	至今
杨睿	天津琛琰投资有限公司	执行董事、经理	2010年12月	至今
杨睿	天津明睿文化传媒有限公司	董事	2014年7月	至今
杨睿	无锡优拓信息技术股份有限公司	董事长	2015年9月	至今
杨睿	天津市优势互通科技有限公司	董事长	2016年4月	至今
杨睿	天津滨海新区财富股权投资基金管理有限公司	董事长	2016年7月	至今
杨睿	嘉兴优维资产管理有限公司	董事长	2016年11月	至今
杨睿	天津乾通企业管理咨询有限公司	执行董事、经理	2016年12月	至今
杨睿	天津市优维投资管理有限公司	董事长	2017年8月	至今
杨睿	天津津财畅达企业管理咨询有限公司	执行董事、经理	2018年4月	至今
杨睿	南京屏宴信息科技有限公司	董事	2018年4月	至今
杨睿	天津天保成长资产管理有限公司	董事长	2007年3月	至今
杨睿	天津滨海北辰镒泰股权投资基金有限公司	董事	2009年11月	至今
杨睿	天津涌鑫投资有限公司	董事, 总经理	2011年5月	至今
白璨琨	天津市建筑材料集团(控股)有限公	监事	2018年5月	至今

	司			
马武申	上海真庆企业管理事务所	法定代表人	2015 年 4 月	至今
马武申	珠海凯德诺医疗器械有限公司	监事	2015 年 10 月	至今
马武申	珠海普罗文化传媒有限公司	监事	2019 年 4 月	至今
马武申	北京普罗影业传媒有限公司	经理、执行董事	2019 年 4 月	至今
马武申	国开熔华产业投资基金管理有限公司	监事	2019 年 5 月	至今
马武申	天津市天友建筑设计股份有限公司	董事	2019 年 9 月	至今
马武申	福建省凯圣生物质发电有限公司	执行董事	2019 年 9 月	至今
马武申	正元地理信息集团股份有限公司	董事	2019 年 10 月	至今
马武申	西安派瑞功率半导体流变技术股份有限公司	董事	2019 年 12 月	至今
马武申	北京普盛管理咨询有限公司	经理、执行董事	2020 年 10 月	至今
郭罡星	沈阳国盛新能源技术服务有限公司	监事	2019 年 1 月	至今
宋璐璐	无	无	无	无

三、董事、监事、高级管理人员报酬情况

√适用 □不适用

董事、监事、高级管理人员报酬的决策程序	<p>1、截至本报告期末，公司共有9名董事，有4名股东单位派出董事、3名独立董事、2名公司内部董事。股东派出董事均不在公司领取任何薪酬；3名独立董事的薪酬经董事会薪酬与考核委员会研究，报经董事会审议通过后，提交股东大会审议通过后实施；</p> <p>2、公司监事会有3名监事，除1名职工监事在公司按照其任职岗位领取薪酬外（该职工监事不在公司领取任何作为监事的薪酬），其余2位监事均不在公司领取任何薪酬；</p> <p>3、公司高级管理人员的薪酬经董事会薪酬与考核委员会研究，提交董事会审议通过后实施。</p>
董事、监事、高级管理人员报酬确定依据	<p>1、经 2020 年第五次临时股东大会审议通过，公司第十届董事会独立董事薪酬为每年税前 15 万元，该薪酬性质为津贴，按月平均发放；</p> <p>2、高级管理人员薪酬由基本工资、绩效工资、中长期激励、福利性收入和津补贴等部分构成：基本工资根据岗位价值和责任大小确定，不与绩效考核结果挂钩，是高级管理人员的基本生活保障，按月发放；绩效工资是依据年浮动薪酬目标值以及年度绩效考核结果支付的报酬部分，原则上在年度内发放；中长期激励是在政策允许的情况下，依据中长期激励目标值以及年度绩效考核情况计算，并以超额利润奖金、股权激励等方式支付给高级管理人员的报酬部分；福利性收入和津补贴包括国家法定福利，以及公</p>

	司设定的补充福利项目。
董事、监事和高级管理人员报酬的实际支付情况	董事、监事及高级管理人员的报酬均正常支付。
报告期末全体董事、监事和高级管理人员实际获得的报酬合计	221.40 万元

四、公司董事、监事、高级管理人员变动情况

√适用 □不适用

姓名	担任的职务	变动情形	变动原因
高震	董事长	选举	选举
尤明杨	董事、总经理	选举	选举/聘任
寇日明	独立董事	选举	选举
秦海岩	独立董事	选举	选举
张萱	独立董事	选举	选举
刘江	董事	选举	选举
张静	董事	选举	选举
杨睿	董事	选举	选举
范晓波	职工董事、副总经理	选举	选举/聘任
白璨琨	监事长	选举	选举
马武申	监事	选举	选举
郭罡星	职工监事	选举	选举
宋璐璐	副总经理、财务负责人	聘任	聘任
杨川	原董事	离任	离任
司永胜	原董事	离任	离任
庞伟	原董事	离任	离任
杜洪志	原董事	离任	离任
董画天	原董事、董事会秘书	离任	离任
何海颖	原董事	离任	辞任
华永臣	原董事	离任	离任
罗鸿铭	原独立董事	离任	离任

李雯	原独立董事	离任	离任
张建玲	原监事	离任	离任
姜虹	原监事	离任	离任
张晓莉	原监事	离任	离任
王晶	原监事	离任	离任
张伟	原副总经理	离任	离任
陈洁	原财务负责人	离任	离任

五、近三年受证券监管机构处罚的情况说明

适用 不适用

六、母公司和主要子公司的员工情况

(一) 员工情况

母公司在职员工的数量	1
主要子公司在职员工的数量	252
在职员工的数量合计	253
母公司及主要子公司需承担费用的离退休职工人数	0
专业构成	
专业构成类别	专业构成人数
生产人员	120
管理人员	31
技术人员	65
财务人员	15
行政人员	22
合计	253
教育程度	
教育程度类别	数量（人）
研究生及以上	57
本科	125
大专	61
大专以下	10
合计	253

(二) 薪酬政策

适用 不适用

为进一步深化“金融+实业”的人才战略，不断稳固和提升人才吸引力、竞争力，公司制定了一套科学、完善、合理的薪酬方案，主要遵循“业绩导向、资源倾斜、内部统一”三个基本原则。同时，公司为员工提供多元化的福利体系、合理的休假制度以及良好的工作环境，激发员工工作潜能。

(三) 培训计划

适用 不适用

为实现公司培训工作管理的科学化和制度化，培养高素质的员工队伍，建立学习型组织，促进公司业务发展，公司不定期开展相关培训，包括管理类培训、通用类培训、专业类培训三类，内容涵盖对中高层管理人员管理能力的培养、对全体员工通用能力素质的培训、对专业技术人才的专业培训等。切实结合了公司战略需求、组织发展需求、员工岗位需求，推动公司业务发展。

(四) 劳务外包情况

适用 不适用

七、其他

适用 不适用

第十节 公司治理

一、公司治理相关情况说明

√适用 □不适用

报告期内，公司严格按照《公司法》《证券法》《上市公司治理准则》《上海证券交易所股票上市规则》等法律、行政法规、部门规章和规范性文件以及《公司章程》等规定，不断完善公司治理结构。重大资产重组完成后，公司根据实际经营情况与业务发展需要，修订及制定《公司章程》《股东大会议事规则》《董事会议事规则》《监事会议事规则》《董事会战略委员会工作细则》《董事会审计委员会工作细则》《董事会薪酬与提名委员会工作细则》《总经理工作细则》《内部管理机构设置方案》《对外投资管理制度》《内幕信息知情人登记管理制度》等重要规章制度，以保证公司规范运作，促进公司健康发展。目前，公司法人治理结构的实际情况符合国家法律法规以及证券监管部门的要求。

1、股东与股东大会

公司制定了《股东大会议事规则》，保障所有股东，尤其是中小股东享有平等地位。公司严格按照《公司法》《公司章程》《股东大会议事规则》等规定召集、召开股东大会，股东大会审议事项采用现场与网络投票相结合的方式，积极为股东参加会议提供便利，确保所有股东，尤其是中小股东能够依法行使权利。

2、控股股东与公司的关系

公司在资产、人员、财务、机构、业务等方面与控股股东、实际控制人及其控制的其他企业之间相互独立，具有独立完整的业务及自主经营能力。公司控股股东行为规范，通过股东大会行使其股东权利，不存在损害公司或者其他股东利益的情况。

3、董事与董事会

公司严格按照《公司章程》规定的程序提名、选举董事，公司董事会由 9 名董事组成，其中 3 名独立董事，1 名职工董事，董事会的人员构成符合法律、法规的规定。董事会及各专门委员会制定了相应的议事规则和工作细则；公司各位董事能够积极参加有关培训，熟悉有关的法律法规，了解作为董事的权利、义务和责任，以认真负责的态度出席或授权委托其他董事出席董事会，审议董事会的各项议案，并行使表决权。

4、监事与监事会

公司严格按照《公司章程》规定的程序提名、选举监事，公司监事会由 3 名监事组成，其中 1 名职工监事，监事会的人员构成符合法律、法规的规定与要求。公司监事会严格按照法律、行政法规、部门规章、规范性文件以及《公司章程》、《监事会议事规则》的有关规定开展工作，认真了解公司经营状况，检查公司财务，对董事和高级管理人员履职情况进行监督，维护公司及股东的合法权益。

5、信息披露与透明度

公司严格按照《公司法》《证券法》《上市公司信息披露管理办法》《上海证券交易所股票上市规则》等法律、行政法规、部门规章、规范性文件的监管要求及《公司章程》《信息披露管理制度》的规定，履行信息披露义务，提升信息披露质量，保证信息披露的真实、准确、完整、及时、公平，并做好披露前的保密工作，确保所有投资者可以平等地获取同一信息。

公司治理与中国证监会相关规定的要求是否存在重大差异；如有重大差异，应当说明原因

□适用 √不适用

二、股东大会情况简介

会议届次	召开日期	决议刊登的指定网站的查询索引	决议刊登的披露日期
2020 年第一次临时股东大会	2020 年 2 月 7 日	www.sse.com.cn	2020 年 2 月 8 日
2020 年第二次临时股东大会	2020 年 3 月 16 日	www.sse.com.cn	2020 年 3 月 17 日

2019 年年度股东大会	2020 年 5 月 18 日	www. sse. com. cn	2020 年 5 月 19 日
2020 年第三次临时股东大会	2020 年 7 月 9 日	www. sse. com. cn	2020 年 7 月 10 日
2020 年第四次临时股东大会	2020 年 9 月 14 日	www. sse. com. cn	2020 年 9 月 15 日
2020 年第五次临时股东大会	2020 年 10 月 9 日	www. sse. com. cn	2020 年 10 月 10 日
2020 年第六次临时股东大会	2020 年 12 月 7 日	www. sse. com. cn	2020 年 12 月 8 日

股东大会情况说明

适用 不适用

三、董事履行职责情况

(一) 董事参加董事会和股东大会的情况

董事姓名	是否独立董事	参加董事会情况						参加股东大会情况
		本年应参加董事会次数	亲自出席次数	以通讯方式参加次数	委托出席次数	缺席次数	是否连续两次未亲自参加会议	出席股东大会的次数
杨川	否	7	7	0	0	0	否	5
司永胜	否	7	7	0	0	0	否	5
杜洪志	否	7	7	0	0	0	否	5
罗鸿铭	是	7	7	0	0	0	否	5
李雯	是	7	7	0	0	0	否	4
张萱	是	13	13	5	0	0	否	6
董画天	否	7	6	0	0	1	否	5
宏伟	否	7	7	0	0	0	否	5
何海颖	否	1	1	0	0	0	否	1
高震	否	6	6	5	0	0	否	0
尤明杨	否	6	6	5	0	0	否	1
寇日明	是	6	6	5	0	0	否	1
秦海岩	是	6	6	5	0	0	否	1
杨睿	否	6	6	5	0	0	否	0
张静	否	6	6	5	0	0	否	1
刘江	否	6	6	5	0	0	否	1
范晓波	否	4	4	4	0	0	否	2

连续两次未亲自出席董事会会议的说明

适用 不适用

年内召开董事会会议次数	13
其中：现场会议次数	8
通讯方式召开会议次数	5
现场结合通讯方式召开会议次数	0

(二) 独立董事对公司有关事项提出异议的情况

适用 不适用

(三) 其他

适用 不适用

四、董事会下设专门委员会在报告期内履行职责时所提出的重要意见和建议，存在异议事项的，应当披露具体情况

适用 不适用

公司董事会下设战略委员会、提名委员会、审计委员会、薪酬与考核委员会，各专门委员会积极发挥了各自的职能和作用：

战略委员会就公司所处行业的发展机遇、能源结构转型、公司自身核心优势等方面进行探讨和研究，并根据行业政策和公司实际发展需要，为公司制定战略发展规划提出了科学、合理的建议。

提名委员会对公司独立董事的提名、高级管理人员的聘任情况进行了事前核查。

审计委员会对公司的季报、半年报、年度报告等报告进行了审阅，在审计机构进场前后与会计师进行了充分沟通，全面了解公司 2020 年度报告审计工作的整体安排和具体进展，保证审计合法有序及审计报告的真实性、准确性。

薪酬与考核委员会对公司制定的《员工薪酬管理办法》《薪酬优化与套改方案》等进行了审慎核查，为公司建立健全奖惩机制、提升公司治理水平起到积极作用。

五、监事会发现公司存在风险的说明

适用 不适用

六、公司就其与控股股东在业务、人员、资产、机构、财务等方面存在的不能保证独立性、不能保持自主经营能力的情况说明

适用 不适用

存在同业竞争的，公司相应的解决措施、工作进度及后续工作计划

适用 不适用

七、报告期内对高级管理人员的考评机制，以及激励机制的建立、实施情况

适用 不适用

报告期内，公司高级管理人员的聘任严格按照《公司章程》《董事会议事规则》《董事会专门委员会议事规则》和相关法律法规的规定进行，董事会薪酬和考核委员会负责高级管理人员薪酬制度制定、管理和考核，高级管理人员根据其担任具体职务，按公司相关薪酬与绩效考核管理制度领取薪酬。

八、是否披露内部控制自我评价报告

适用 不适用

报告期内内部控制存在重大缺陷情况的说明

适用 不适用

九、内部控制审计报告的相关情况说明

适用 不适用

是否披露内部控制审计报告：否

十、其他

适用 不适用

第十一节 财务报告

一、审计报告

适用 不适用

审计报告

大信审字[2021]第 3-00066 号

天津劝业场（集团）股份有限公司全体股东：

一、 审计意见

我们审计了天津劝业场（集团）股份有限公司（以下简称“贵公司”）的财务报表，包括 2020 年 12 月 31 日的合并及母公司资产负债表，2020 年度的合并及母公司利润表、合并及母公司现金流量表、合并及母公司股东权益变动表，以及财务报表附注。

我们认为，后附的财务报表在所有重大方面按照企业会计准则的规定编制，公允反映了贵公司 2020 年 12 月 31 日的合并及母公司财务状况以及 2020 年度的合并及母公司经营成果和现金流量。

二、 形成审计意见的基础

我们按照中国注册会计师审计准则的规定执行了审计工作。审计报告的“注册会计师对财务报表审计的责任”部分进一步阐述了我们在这些准则下的责任。按照中国注册会计师职业道德守则，我们独立于贵公司，并履行了职业道德方面的其他责任。

我们相信，我们获取的审计证据是充分、适当的，为发表审计意见提供了基础。

三、 关键审计事项

关键审计事项是我们根据职业判断，认为对本期财务报表审计最为重要的事项。这些事项的应对以对财务报表整体进行审计并形成审计意见为背景，我们不对这些事项单独发表意见。

应收账款的可回收性

1. 事项描述

如财务报表附注五（四）所述，截至 2020 年 12 月 31 日，应收账款账面价值为 221,678.79 万元，较年初增加 74,001.79 万元；2020 年 12 月 31 日应收账款账面价值占总资产的比例为 15.48%。由于应收账款增长幅度较大及占总资产比重较高，管理层在确定应收账款预计可收回金额时需要运用重大会计估计和判断，因此我们将应收账款的可回收性识别为关键审计事项。

2. 审计应对

我们针对应收账款的可回收性，主要执行了以下审计程序：

（1）了解、评价及验证了贵公司管理层（以下简称“管理层”）在对应收账款可回收性评估方面的关键控制，包括评估政策的恰当性和预期信用损失率的合理性；

（2）对于单项计提的坏账准备及逾期未回款的应收款项，我们通过复核资产负债表日后收款，评估有关债务人是否面临重大财务困难以评估管理层计提坏账准备是否充足；

（3）对于管理层按照信用风险特征组合计提坏账准备的应收账款，评价管理层确定的坏账准备计提比例是否合理；

（4）选取样本对期末余额实施函证程序，将函证结果与管理层记录的金额进行核对，并评价回函的可靠性；

（5）结合期后回款情况检查，评价管理层对应收账款余额的可回收性评估的合理性。

四、 其他信息

贵公司管理层（以下简称管理层）对其他信息负责。其他信息包括贵公司 2020 年年度报告中涵盖的信息，但不包括财务报表和我们的审计报告。

我们对财务报表发表的审计意见并不涵盖其他信息，我们也不对其他信息发表任何形式的鉴证结论。

结合我们对财务报表的审计，我们的责任是阅读其他信息，在此过程中，考虑其他信息是否与财务报表或我们在审计过程中了解到的情况存在重大不一致或者似乎存在重大错报。

基于我们已执行的工作，如果我们确定其他信息存在重大错报，我们应当报告该事实。在这方面，我们无任何事项需要报告。

五、管理层和治理层对财务报表的责任

管理层负责按照企业会计准则的规定编制财务报表，使其实现公允反映，并设计、执行和维护必要的内部控制，以使财务报表不存在由于舞弊或错误导致的重大错报。

在编制财务报表时，管理层负责评估贵公司的持续经营能力，披露与持续经营相关的事项（如适用），并运用持续经营假设，除非管理层计划清算贵公司、终止运营或别无其他现实的选择。

治理层负责监督贵公司的财务报告过程。

六、注册会计师对财务报表审计的责任

我们的目标是对财务报表整体是否不存在由于舞弊或错误导致的重大错报获取合理保证，并出具包含审计意见的审计报告。合理保证是高水平的保证，但并不能保证按照审计准则执行的审计在某一重大错报存在时总能发现。错报可能由于舞弊或错误导致，如果合理预期错报单独或汇总起来可能影响财务报表使用者依据财务报表作出的经济决策，则通常认为错报是重大的。

在按照审计准则执行审计工作的过程中，我们运用职业判断，并保持职业怀疑。同时，我们也执行以下工作：

（一）识别和评估由于舞弊或错误导致的财务报表重大错报风险，设计和实施审计程序以应对这些风险，并获取充分、适当的审计证据，作为发表审计意见的基础。由于舞弊可能涉及串通、伪造、故意遗漏、虚假陈述或凌驾于内部控制之上，未能发现由于舞弊导致的重大错报的风险高于未能发现由于错误导致的重大错报的风险。

（二）了解与审计相关的内部控制，以设计恰当的审计程序，但目的并非对内部控制的有效性发表意见。

（三）评价管理层选用会计政策的恰当性和作出会计估计及相关披露的合理性。

（四）对管理层使用持续经营假设的恰当性得出结论。同时，根据获取的审计证据，就可能对贵公司持续经营能力产生重大疑虑的事项或情况是否存在重大不确定性得出结论。如果我们得出结论认为存在重大不确定性，审计准则要求我们在审计报告中提请报表使用者注意财务报表中的相关披露；如果披露不充分，我们应当发表非无保留意见。我们的结论基于截至审计报告日可获得的信息。然而，未来的事项或情况可能导致贵公司不能持续经营。

（五）评价财务报表的总体列报、结构和内容，并评价财务报表是否公允反映相关交易和事项。

（六）就贵公司中实体或业务活动的财务信息获取充分、恰当的审计证据，以对财务报表发表审计意见。我们负责指导、监督和执行集团审计，并对审计意见承担全部责任。

我们与治理层就计划的审计范围、时间安排和重大审计发现等事项进行沟通，包括沟通我们在审计中识别出的值得关注的内部控制缺陷。

我们还就遵守与独立性相关的职业道德要求向治理层提供声明，并与治理层沟通可能被合理认为影响我们独立性的所有关系和其他事项，以及相关的防范措施（如适用）。

从与治理层沟通过的事项中，我们确定哪些事项对本期财务报表审计最为重要，因而构成关键审计事项。我们在审计报告中描述这些事项，除非法律法规禁止公开披露这些事项，或在极少数情形下，如果合理预期在审计报告中沟通某事项造成的负面后果超过在公众利益方面产生的益处，我们确定不应在审计报告中沟通该事项。

大信会计师事务所（特殊普通合伙）

中国注册会计师：沈文圣
（项目合伙人）

中国 · 北京

中国注册会计师：张希海

二〇二一年四月二十九日

二、财务报表

合并资产负债表

2020 年 12 月 31 日

编制单位：天津劝业场（集团）股份有限公司

单位：元 币种：人民币

项目	附注	2020 年 12 月 31 日	2019 年 12 月 31 日
流动资产：			
货币资金	七、1	1,041,127,211.15	650,537,813.79
结算备付金			
拆出资金			
交易性金融资产	七、2	25,883,270.28	69,336,763.06
衍生金融资产			
应收票据	七、4		2,261,000.00
应收账款	七、5	2,216,787,945.91	1,476,770,031.21
应收款项融资	七、6	37,634,240.63	15,197,144.22
预付款项	七、7	59,177,232.37	20,007,317.69
应收保费			
应收分保账款			
应收分保合同准备金			
其他应收款	七、8	45,234,403.42	86,204,368.50
其中：应收利息			
应收股利			
买入返售金融资产			
存货	七、9	5,237,004.84	4,278,840.29
合同资产			
持有待售资产			
一年内到期的非流动资产			
其他流动资产	七、13	173,593,275.13	175,049,373.95
流动资产合计		3,604,674,583.73	2,499,642,652.71
非流动资产：			
发放贷款和垫款			
债权投资			
其他债权投资			
长期应收款			
长期股权投资	七、17	89,447,370.46	519,518,899.19
其他权益工具投资			
其他非流动金融资产			
投资性房地产			
固定资产	七、21	8,335,147,605.43	7,424,554,029.79
在建工程	七、22	364,645,630.92	427,478,314.86
生产性生物资产			
油气资产			

使用权资产			
无形资产	七、26	17,085,367.78	33,665,907.29
开发支出			
商誉	七、28	689,168,524.94	525,363,706.47
长期待摊费用	七、29	477,103,338.94	218,246,035.82
递延所得税资产	七、30	104,122,679.32	9,800,198.71
其他非流动资产	七、31	640,361,432.32	356,782,863.44
非流动资产合计		10,717,081,950.11	9,515,409,955.57
资产总计		14,321,756,533.84	12,015,052,608.28
流动负债：			
短期借款	七、32		367,731,202.34
向中央银行借款			
拆入资金			
交易性金融负债			
衍生金融负债			
应付票据	七、35	618,921,794.85	766,499,400.99
应付账款	七、36	628,073,177.01	895,034,888.27
预收款项	七、37	660,045.00	378,264.46
合同负债			
卖出回购金融资产款			
吸收存款及同业存放			
代理买卖证券款			
代理承销证券款			
应付职工薪酬	七、39	62,275,420.59	32,309,744.40
应交税费	七、40	71,700,568.55	26,245,669.35
其他应付款	七、41	112,691,470.74	1,442,377,790.79
其中：应付利息		1,149,707.96	
应付股利		20,853,401.69	2,092,029.85
应付手续费及佣金			
应付分保账款			
持有待售负债			
一年内到期的非流动负债	七、43	873,205,870.42	604,712,854.08
其他流动负债			
流动负债合计		2,367,528,347.16	4,135,289,814.68
非流动负债：			
保险合同准备金			
长期借款	七、45	8,517,234,831.42	5,220,653,347.32
应付债券			
其中：优先股			
永续债			
租赁负债			
长期应付款			
长期应付职工薪酬			77,813.43
预计负债			
递延收益	七、51	3,399,275.93	4,050,916.45
递延所得税负债	七、30	2,528,818.12	2,760,383.13
其他非流动负债			
非流动负债合计		8,523,162,925.47	5,227,542,460.33

负债合计		10,890,691,272.63	9,362,832,275.01
所有者权益（或股东权益）：			
实收资本（或股本）	七、53	1,221,498,013.00	416,268,225.00
其他权益工具			
其中：优先股			
永续债			
资本公积	七、55	2,436,322,324.73	995,774,554.10
减：库存股			
其他综合收益			
专项储备			
盈余公积	七、59	97,231,643.98	97,231,643.98
一般风险准备			
未分配利润	七、60	-595,338,847.78	-651,706,150.73
归属于母公司所有者权益（或股东权益）合计		3,159,713,133.93	857,568,272.35
少数股东权益		271,352,127.28	1,794,652,060.92
所有者权益（或股东权益）合计		3,431,065,261.21	2,652,220,333.27
负债和所有者权益（或股东权益）总计		14,321,756,533.84	12,015,052,608.28

法定代表人：高震 主管会计工作负责人：宋璐璐 会计机构负责人：王超

母公司资产负债表

2020年12月31日

编制单位：天津劝业场（集团）股份有限公司

单位：元 币种：人民币

项目	附注	2020年12月31日	2019年12月31日
流动资产：			
货币资金		249,787.05	12,749,368.94
交易性金融资产			
衍生金融资产			
应收票据			
应收账款	十七、1		
应收款项融资			
预付款项		374,914.96	
其他应收款	十七、2	161,059,927.07	4,828,378.93
其中：应收利息		648,696.98	
应收股利			
存货			1,727,545.35
合同资产			
持有待售资产			
一年内到期的非流动资产			
其他流动资产		14,847,619.69	11,886,701.31
流动资产合计		176,532,248.77	31,191,994.53
非流动资产：			

债权投资			
其他债权投资			
长期应收款			
长期股权投资	十七、3	2,975,559,137.36	502,728,176.84
其他权益工具投资			
其他非流动金融资产			
投资性房地产			
固定资产			523,994,539.32
在建工程			1,724,991.65
生产性生物资产			
油气资产			
使用权资产			
无形资产			19,668,118.08
开发支出			
商誉			
长期待摊费用			6,163,098.45
递延所得税资产			
其他非流动资产			
非流动资产合计		2,975,559,137.36	1,054,278,924.34
资产总计		3,152,091,386.13	1,085,470,918.87
流动负债：			
短期借款			353,482,795.28
交易性金融负债			
衍生金融负债			
应付票据			
应付账款		1,358,490.57	47,311,865.44
预收款项			278,965.96
合同负债			
应付职工薪酬		8,088.33	8,055,063.96
应交税费		4,949,809.81	20,385,765.07
其他应付款		3,082,792.36	637,251,440.88
其中：应付利息			
应付股利			2,092,029.85
持有待售负债			
一年内到期的非流动负债			31,495.97
其他流动负债			
流动负债合计		9,399,181.07	1,066,797,392.56
非流动负债：			
长期借款			
应付债券			
其中：优先股			
永续债			
租赁负债			
长期应付款			
长期应付职工薪酬			77,813.43
预计负债			
递延收益			500,000.00

递延所得税负债			
其他非流动负债			
非流动负债合计			577,813.43
负债合计		9,399,181.07	1,067,375,205.99
所有者权益（或股东权益）：			
实收资本（或股本）		1,221,498,013.00	416,268,225.00
其他权益工具			
其中：优先股			
永续债			
资本公积		2,601,434,293.24	178,662,455.54
减：库存股			
其他综合收益			
专项储备			
盈余公积		97,231,643.98	97,231,643.98
未分配利润		-777,471,745.16	-674,066,611.64
所有者权益（或股东权益）合计		3,142,692,205.06	18,095,712.88
负债和所有者权益（或股东权益）总计		3,152,091,386.13	1,085,470,918.87

法定代表人：高震 主管会计工作负责人：宋璐璐 会计机构负责人：王超

合并利润表

2020 年 1—12 月

单位：元 币种：人民币

项目	附注	2020 年度	2019 年度
一、营业总收入		1,356,861,473.08	496,198,676.14
其中：营业收入	七、61	1,356,861,473.08	496,198,676.14
利息收入			
已赚保费			
手续费及佣金收入			
二、营业总成本		1,148,376,778.57	579,975,172.95
其中：营业成本	七、61	502,656,068.80	230,021,532.48
利息支出			
手续费及佣金支出			
退保金			
赔付支出净额			
提取保险责任准备金净额			
保单红利支出			
分保费用			
税金及附加	七、62	16,280,907.70	16,269,780.95
销售费用	七、63	1,868,431.98	7,241,269.23
管理费用	七、64	214,389,855.80	142,915,488.87
研发费用	七、65	3,883,495.14	
财务费用	七、66	409,298,019.15	183,527,101.42

其中：利息费用		410,135,302.46	186,416,587.79
利息收入		2,541,421.75	4,388,020.02
加：其他收益	七、67	949,525.67	8,261,987.71
投资收益（损失以“-”号填列）	七、68	18,878,948.01	-10,404,094.24
其中：对联营企业和合营企业的投资收益		12,542,054.55	-14,248,562.92
以摊余成本计量的金融资产终止确认收益			
汇兑收益（损失以“-”号填列）			
净敞口套期收益（损失以“-”号填列）			
公允价值变动收益（损失以“-”号填列）	七、70	966,155.84	123,503.11
信用减值损失（损失以“-”号填列）	七、71	708,651.84	-492,348.66
资产减值损失（损失以“-”号填列）	七、72		-58,360,478.79
资产处置收益（损失以“-”号填列）			
三、营业利润（亏损以“-”号填列）		229,987,975.87	-144,647,927.68
加：营业外收入	七、74	8,154,330.97	2,656,860.72
减：营业外支出	七、75	1,754,210.58	515,823.16
四、利润总额（亏损总额以“-”号填列）		236,388,096.26	-142,506,890.12
减：所得税费用	七、76	22,106,525.27	715,949.28
五、净利润（净亏损以“-”号填列）		214,281,570.99	-143,222,839.40
（一）按经营持续性分类			
1. 持续经营净利润（净亏损以“-”号填列）		214,281,570.99	-143,222,839.40
2. 终止经营净利润（净亏损以“-”号填列）			
（二）按所有权归属分类			
1. 归属于母公司股东的净利润（净亏损以“-”号填列）		56,367,302.95	-197,934,375.66
2. 少数股东损益（净亏损以“-”号填列）		157,914,268.04	54,711,536.26
六、其他综合收益的税后净额			
（一）归属母公司所有者的其他综合收益的税后净额			
1. 不能重分类进损益的其他综合收益			
（1）重新计量设定受益计划变动额			
（2）权益法下不能转损益的其他综合收益			

(3) 其他权益工具投资公允价值变动			
(4) 企业自身信用风险公允价值变动			
2. 将重分类进损益的其他综合收益			
(1) 权益法下可转损益的其他综合收益			
(2) 其他债权投资公允价值变动			
(3) 金融资产重分类计入其他综合收益的金额			
(4) 其他债权投资信用减值准备			
(5) 现金流量套期储备			
(6) 外币财务报表折算差额			
(7) 其他			
(二) 归属于少数股东的其他综合收益的税后净额			
七、综合收益总额		214,281,570.99	-143,222,839.40
(一) 归属于母公司所有者的综合收益总额		56,367,302.95	-197,934,375.66
(二) 归属于少数股东的综合收益总额		157,914,268.04	54,711,536.26
八、每股收益：			
(一) 基本每股收益(元/股)		0.07	-0.40
(二) 稀释每股收益(元/股)		0.07	-0.40

本期发生同一控制下企业合并的，被合并方在合并前实现的净利润为：226,300,761.67 元，上期被合并方实现的净利润为：84,839,558.65 元。

法定代表人：高震 主管会计工作负责人：宋璐璐 会计机构负责人：王超

母公司利润表

2020 年 1—12 月

单位：元 币种：人民币

项目	附注	2020 年度	2019 年度
一、营业收入	十七、4	6,240,510.91	64,932,132.82
减：营业成本	十七、4	920,419.01	52,091,572.19
税金及附加		4,690,863.22	14,031,109.25
销售费用		1,868,431.98	7,185,999.89
管理费用		67,022,818.75	91,150,075.17
研发费用		-	-
财务费用		46,410,699.27	54,987,964.93
其中：利息费用		49,421,873.94	59,565,885.84
利息收入		3,466,012.23	5,351,118.00
加：其他收益		167,221.24	310,493.20
投资收益（损失以“-”号填列）	十七、5	11,205,406.44	-12,061,945.78

其中：对联营企业和合营企业的投资收益		11,205,406.44	-13,333,934.08
以摊余成本计量的金融资产终止确认收益			
净敞口套期收益（损失以“-”号填列）			
公允价值变动收益（损失以“-”号填列）			
信用减值损失（损失以“-”号填列）		-58,728.24	-88,910,702.27
资产减值损失（损失以“-”号填列）			-62,569,406.58
资产处置收益（损失以“-”号填列）			
二、营业利润（亏损以“-”号填列）		-103,358,821.88	-317,746,150.04
加：营业外收入		3,655.76	49,382.00
减：营业外支出		49,967.40	18,048.21
三、利润总额（亏损总额以“-”号填列）		-103,405,133.52	-317,714,816.25
减：所得税费用			
四、净利润（净亏损以“-”号填列）		-103,405,133.52	-317,714,816.25
（一）持续经营净利润（净亏损以“-”号填列）		-103,405,133.52	-317,714,816.25
（二）终止经营净利润（净亏损以“-”号填列）			
五、其他综合收益的税后净额			
（一）不能重分类进损益的其他综合收益			
1. 重新计量设定受益计划变动额			
2. 权益法下不能转损益的其他综合收益			
3. 其他权益工具投资公允价值变动			
4. 企业自身信用风险公允价值变动			
（二）将重分类进损益的其他综合收益			
1. 权益法下可转损益的其他综合收益			
2. 其他债权投资公允价值变动			
3. 金融资产重分类计入其他综合收益的金额			
4. 其他债权投资信用减值准备			
5. 现金流量套期储备			
6. 外币财务报表折算差额			
7. 其他			

六、综合收益总额		-103,405,133.52	-317,714,816.25
七、每股收益：			
(一) 基本每股收益(元/股)			
(二) 稀释每股收益(元/股)			

法定代表人：高震 主管会计工作负责人：宋璐璐 会计机构负责人：王超

合并现金流量表

2020 年 1—12 月

单位：元 币种：人民币

项目	附注	2020年度	2019年度
一、经营活动产生的现金流量：			
销售商品、提供劳务收到的现金		1,035,398,368.49	400,663,949.56
客户存款和同业存放款项净增加额		-	-
向中央银行借款净增加额		-	-
向其他金融机构拆入资金净增加额			
收到原保险合同保费取得的现金			
收到再保业务现金净额			
保户储金及投资款净增加额			
收取利息、手续费及佣金的现金			
拆入资金净增加额			
回购业务资金净增加额			
代理买卖证券收到的现金净额			
收到的税费返还		32,884,077.76	1,053,140.27
收到其他与经营活动有关的现金	七、78	21,625,427.37	49,616,589.65
经营活动现金流入小计		1,089,907,873.62	451,333,679.48
购买商品、接受劳务支付的现金		77,597,101.38	170,668,348.25
客户贷款及垫款净增加额			
存放中央银行和同业款项净增加额			
支付原保险合同赔付款项的现金			
拆出资金净增加额			
支付利息、手续费及佣金的现金			
支付保单红利的现金			
支付给职工及为职工支付的现金		96,232,930.14	72,822,319.85

支付的各项税费		61,948,892.21	13,691,082.05
支付其他与经营活动有关的现金	七、78	94,192,605.76	50,387,301.88
经营活动现金流出小计		329,971,529.49	307,569,052.03
经营活动产生的现金流量净额		759,936,344.13	143,764,627.45
二、投资活动产生的现金流量：			
收回投资收到的现金		3,411,717,000.00	1,083,911,600.00
取得投资收益收到的现金		7,036,542.08	4,226,969.11
处置固定资产、无形资产和其他长期资产收回的现金净额			7,282.50
处置子公司及其他营业单位收到的现金净额			
收到其他与投资活动有关的现金	七、78	15,100,081.79	904,388,466.02
投资活动现金流入小计		3,433,853,623.87	1,992,534,317.63
购建固定资产、无形资产和其他长期资产支付的现金		2,116,880,671.24	538,037,520.50
投资支付的现金		3,439,317,000.00	1,043,980,000.00
质押贷款净增加额			
取得子公司及其他营业单位支付的现金净额		756,133,693.21	215,331,191.66
支付其他与投资活动有关的现金	七、78	229,025,409.00	23,000,000.00
投资活动现金流出小计		6,541,356,773.45	1,820,348,712.16
投资活动产生的现金流量净额		-3,107,503,149.58	172,185,605.47
三、筹资活动产生的现金流量：			
吸收投资收到的现金		463,968,779.21	479,245,283.02
其中：子公司吸收少数股东投资收到的现金			
取得借款收到的现金		4,362,384,667.67	1,273,233,314.48
收到其他与筹资活动有关的现金	七、78	100,490,635.54	399,152,180.00
筹资活动现金流入小计		4,926,844,082.42	2,151,630,777.50
偿还债务支付的现金		1,723,984,206.86	1,638,217,404.96
分配股利、利润或偿付利息支付的现金		388,608,987.53	213,839,717.00
其中：子公司支付给少数股东的股利、利润			
支付其他与筹资活动有关的现金	七、78	101,887,038.77	43,191,065.06
筹资活动现金流出小计		2,214,480,233.16	1,895,248,187.02
筹资活动产生的现金流量净额		2,712,363,849.26	256,382,590.48
四、汇率变动对现金及现金等价物的影响			

五、现金及现金等价物净增加额		364,797,043.81	572,332,823.40
加：期初现金及现金等价物余额		626,842,811.73	54,509,988.33
六、期末现金及现金等价物余额		991,639,855.54	626,842,811.73

法定代表人：高震 主管会计工作负责人：宋璐璐 会计机构负责人：王超

母公司现金流量表

2020年1—12月

单位：元 币种：人民币

项目	附注	2020年度	2019年度
一、经营活动产生的现金流量：			
销售商品、提供劳务收到的现金		1,891,190.72	66,232,346.67
收到的税费返还			1,053,140.27
收到其他与经营活动有关的现金		5,667,710.33	26,433,038.52
经营活动现金流入小计		7,558,901.05	93,718,525.46
购买商品、接受劳务支付的现金		10,679,605.57	147,381,776.10
支付给职工及为职工支付的现金		23,243,096.51	45,011,735.68
支付的各项税费		19,406,659.67	4,739,509.04
支付其他与经营活动有关的现金		26,048,101.27	28,352,811.98
经营活动现金流出小计		79,377,463.02	225,485,832.80
经营活动产生的现金流量净额		-71,818,561.97	-131,767,307.34
二、投资活动产生的现金流量：			
收回投资收到的现金			28,531,600.00
取得投资收益收到的现金			1,271,988.30
处置固定资产、无形资产和其他长期资产收回的现金净额			7,282.50
处置子公司及其他营业单位收到的现金净额			
收到其他与投资活动有关的现金			78,959,071.11
投资活动现金流入小计			108,769,941.91
购建固定资产、无形资产和其他长期资产支付的现金		1,944,347.01	349,851.61
投资支付的现金		300,100,000.00	
取得子公司及其他营业单位支付的现金净额			

支付其他与投资活动有关的现金		163,958,043.09	75,959,071.11
投资活动现金流出小计		466,002,390.10	76,308,922.72
投资活动产生的现金流量净额		-466,002,390.10	32,461,019.19
三、筹资活动产生的现金流量：			
吸收投资收到的现金		463,968,779.21	
取得借款收到的现金		63,291,137.64	286,950,000.00
收到其他与筹资活动有关的现金		95,377,765.74	395,552,180.00
筹资活动现金流入小计		622,637,682.59	682,502,180.00
偿还债务支付的现金		76,634,990.00	571,473,396.50
分配股利、利润或偿付利息支付的现金		16,423,150.48	50,501,718.49
支付其他与筹资活动有关的现金		4,104,034.93	
筹资活动现金流出小计		97,162,175.41	621,975,114.99
筹资活动产生的现金流量净额		525,475,507.18	60,527,065.01
四、汇率变动对现金及现金等价物的影响			
五、现金及现金等价物净增加额		-12,345,444.89	-38,779,223.14
加：期初现金及现金等价物余额		12,595,231.94	51,374,455.08
六、期末现金及现金等价物余额		249,787.05	12,595,231.94

法定代表人：高震 主管会计工作负责人：宋璐璐 会计机构负责人：王超

合并所有者权益变动表
2020 年 1—12 月

单位:元 币种:人民币

项目	2020 年度												少数股东权益	所有者权益合计	
	归属于母公司所有者权益														
	实收资本(或股本)	其他权益工具			资本公积	减:库存股	其他综合收益	专项储备	盈余公积	一般风险准备	未分配利润	其他			小计
	优先股	永续债	其他												
一、上年年末余额	416,268,225.00				178,662,455.54				97,231,643.98		-680,295,965.88		11,866,358.64	1,794,652,060.92	1,806,518,419.56
加:会计政策变更															
前期差错更正															
同一控制下企业合并					817,112,098.56						28,589,815.15		845,701,913.71		845,701,913.71
其他															
二、本年期初余额	416,268,225.00				995,774,554.10				97,231,643.98		-651,706,150.73		857,568,272.35	1,794,652,060.92	2,652,220,333.27
三、本期增减变动金额(减少以“—”号填列)	805,229,788.00				1,440,547,770.63						56,367,302.95		2,302,144,861.58	-	778,844,927.94
(一)综合收益总额											56,367,302.95		56,367,302.95	157,914,268.04	214,281,570.99
(二)所有者投入和减少资本	805,229,788.00				1,440,547,770.63								2,245,777,558.63	-	564,563,356.95

2020 年年度报告

1. 所有者投入的普通股	805,229,788.00				1,981,192,286.60							2,786,422,074.60	- 1,683,273,286.47	1,103,148,788.13
2. 其他权益工具持有者投入资本														
3. 股份支付计入所有者权益的金额														
4. 其他					-540,644,515.97							-540,644,515.97	2,059,084.79	-538,585,431.18
(三) 利润分配														
1. 提取盈余公积														
2. 提取一般风险准备														
3. 对所有者(或股东)的分配														
4. 其他														
(四) 所有者权益内部结转														
1. 资本公积转增资本(或股本)														
2. 盈余公积转增资本(或股本)														
3. 盈余公积弥补亏损														
4. 设定受益计划变动额结转留存收益														

2020 年年度报告

5. 其他综合收益结转留存收益																	
6. 其他																	
(五) 专项储备																	
1. 本期提取																	
2. 本期使用																	
(六) 其他																	
四、本期末余额	1,221,498,013.00				2,436,322,324.73			97,231,643.98		-595,338,847.78		3,159,713,133.93	271,352,127.28	3,431,065,261.21			

项目	2019 年度													少数股东权益	所有者权益合计	
	归属于母公司所有者权益															
	实收资本 (或股本)	其他权益工具			资本公积	减：库存股	其他综合收益	专项储备	盈余公积	一般风险准备	未分配利润	其他	小计			
	优先股	永续债	其他													
一、上年年末余额	416,268,225.00				178,662,455.54			97,231,643.98		-452,550,863.66		239,611,460.86	-296,033.54	239,315,427.32		
加：会计政策变更										-1,220,911.41		-1,220,911.41		-1,220,911.41		
前期差错更正																
同一控制下企业合并																
其他																
二、本年期初余额	416,268,225.00				178,662,455.54			97,231,643.98		-453,771,775.07		238,390,549.45	-296,033.54	238,094,515.91		
三、本期增减变动金额 (减少以					817,112,098.56					-197,934,375.66		619,177,722.90	1,794,948,094.46	2,414,125,817.36		

2020 年年度报告

6. 其他													
(五) 专项储备													
1. 本期提取													
2. 本期使用													
(六) 其他													
四、本期期末余额	416,268,225.00				995,774,554.10			97,231,643.98	-651,706,150.73	857,568,272.35	1,794,652,060.92	2,652,220,333.27	

法定代表人：高震 主管会计工作负责人：宋璐璐 会计机构负责人：王超

母公司所有者权益变动表

2020 年 1—12 月

单位：元 币种：人民币

项目	2020 年度										
	实收资本（或股本）	其他权益工具			资本公积	减：库存股	其他综合收益	专项储备	盈余公积	未分配利润	所有者权益合计
		优先股	永续债	其他							
一、上年年末余额	416,268,225.00				178,662,455.54				97,231,643.98	-674,066,611.64	18,095,712.88
加：会计政策变更											
前期差错更正											
其他											
二、本年期初余额	416,268,225.00				178,662,455.54				97,231,643.98	-674,066,611.64	18,095,712.88
三、本期增减变动金额（减少以“－”号填列）	805,229,788.00				2,422,771,837.70					-103,405,133.52	3,124,596,492.18
（一）综合收益总额										-103,405,133.52	-103,405,133.52
（二）所有者投入和减少资本	805,229,788.00				2,422,771,837.70						3,228,001,625.70
1. 所有者投入的普通股	805,229,788.00				2,053,014,703.48						2,858,244,491.48
2. 其他权益工具持有者投入资本											
3. 股份支付计入所有者权益的金额											
4. 其他					369,757,134.22						369,757,134.22
（三）利润分配											
1. 提取盈余公积											
2. 对所有者（或股东）的分配											
3. 其他											
（四）所有者权益内部结转											
1. 资本公积转增资本（或股本）											

2020 年年度报告

2. 盈余公积转增资本（或股本）										
3. 盈余公积弥补亏损										
4. 设定受益计划变动额结转留存收益										
5. 其他综合收益结转留存收益										
6. 其他										
（五）专项储备										
1. 本期提取										
2. 本期使用										
（六）其他										
四、本期期末余额	1,221,498,013.00				2,601,434,293.24			97,231,643.98	-777,471,745.16	3,142,692,205.06

项目	2019 年度										
	实收资本（或股本）	其他权益工具			资本公积	减：库存股	其他综合收益	专项储备	盈余公积	未分配利润	所有者权益合计
		优先股	永续债	其他							
一、上年年末余额	416,268,225.00				178,662,455.54			97,231,643.98	-355,130,883.98	337,031,440.54	
加：会计政策变更									-1,220,911.41	-1,220,911.41	
前期差错更正											
其他											
二、本年期初余额	416,268,225.00				178,662,455.54			97,231,643.98	-356,351,795.39	335,810,529.13	
三、本期增减变动金额（减少以“－”号填列）									-317,714,816.25	-317,714,816.25	
（一）综合收益总额									-317,714,816.25	-317,714,816.25	
（二）所有者投入和减少资本											
1. 所有者投入的普通股											
2. 其他权益工具持有者投入资本											
3. 股份支付计入所有者权益的金额											
4. 其他											
（三）利润分配											
1. 提取盈余公积											
2. 对所有者（或股东）的分配											
3. 其他											
（四）所有者权益内部结转											
1. 资本公积转增资本（或股本）											
2. 盈余公积转增资本（或股本）											
3. 盈余公积弥补亏损											

2020 年年度报告

4. 设定受益计划变动额结转留存收益											
5. 其他综合收益结转留存收益											
6. 其他											
(五) 专项储备											
1. 本期提取											
2. 本期使用											
(六) 其他											
四、本期期末余额	416,268,225.00				178,662,455.54			97,231,643.98	-674,066,611.64		18,095,712.88

法定代表人：高震 主管会计工作负责人：宋璐璐 会计机构负责人：王超

三、公司基本情况

1. 公司概况

√适用 □不适用

(一) 本公司前身为天津劝业场，1992 年 4 月经批准进行股份制改制。1994 年 1 月 28 日公司股票在上海证券交易所上市。公司的注册地址为天津市和平区贵州路四号龙通大厦 1430 室。

公司发行的人民币普通股股票在上海证券交易所上市，股票代码“600821”，截止 2020 年 12 月 31 日，公司股本总额为 1,221,498,013.00 元。津诚资本持有公司总股本的比例为 19.98%，为公司控股股东。

(二) 公司经营范围为：节能服务管理；合同能源管理；太阳能发电技术服务；资源再生利用技术研发；风电场相关系统研发；技术服务、技术开发、技术咨询、技术交流、技术转让、技术推广；太阳能热利用装备销售；风电场相关装备销售；海上风电相关装备销售；环境保护专用设备销售；光伏设备及元器件销售；电气机械设备销售；电子元器件批发；电力电子元器件销售；智能输配电及控制设备销售；发电机及发电机组销售；信息咨询服务。（不含许可类信息咨询服务）。

(三) 财务报告的批准报出者和财务报告批准报出日。

本财务报表业经董事会于 2021 年 4 月 30 日批准报出。

2. 合并财务报表范围

√适用 □不适用

本公司将子公司国开新能源、天津劝业场集团南开百货有限公司、天津劝业场股份有限公司游艺商场、天津劝业场百货（集团）有限公司等纳入本报告期合并财务报表范围，具体情况详见“本附注八、合并范围的变更”及“本附注九、在其他主体中的权益”披露。

四、财务报表的编制基础

1. 编制基础

本公司财务报表以持续经营为基础，根据实际发生的交易和事项，按照财政部颁布的《企业会计准则-基本准则》和具体会计准则等规定（以下合称“企业会计准则”），并基于以下所述重要会计政策、会计估计进行编制。

2. 持续经营

√适用 □不适用

公司自本报告期末至少 12 个月内具备持续经营能力，无影响持续经营能力的重大事项。

五、重要会计政策及会计估计

具体会计政策和会计估计提示：

√适用 □不适用

本公司根据实际生产经营特点，依据相关企业会计准则的规定，对收入确认等交易和事项制定了若干项具体会计政策和会计估计。

1. 遵循企业会计准则的声明

本公司所编制的财务报表符合《企业会计准则》的要求，真实、完整地反映了本公司 2020 年 12 月 31 日的财务状况、2020 年度的经营成果和现金流量等相关信息。

2. 会计期间

本公司会计年度为公历年度，即每年 1 月 1 日起至 12 月 31 日止。

3. 营业周期

适用 不适用

本公司以一年 12 个月作为正常营业周期，并以营业周期作为资产和负债的流动性划分标准。

4. 记账本位币

本公司以人民币为记账本位币。

5. 同一控制下和非同一控制下企业合并的会计处理方法

适用 不适用

1. 同一控制下的企业合并

同一控制下企业合并形成的长期股权投资合并方以支付现金、转让非现金资产或承担债务方式作为合并对价的，本公司在合并日按照被合并方所有者权益在最终控制方合并财务报表中的账面价值的份额作为长期股权投资的初始投资成本。合并方以发行权益性工具作为合并对价的，按发行股份的面值总额作为股本。长期股权投资的初始投资成本与合并对价账面价值（或发行股份面值总额）的差额，应当调整资本公积；资本公积不足冲减的，调整留存收益。

2. 非同一控制下的企业合并

对于非同一控制下的企业合并，合并成本为购买方在购买日为取得对被购买方的控制权而付出的资产、发生或承担的负债以及发行的权益性证券的公允价值之和。非同一控制下企业合并中所取得的被购买方符合确认条件的可辨认资产、负债及或有负债，在购买日以公允价值计量。购买方对合并成本大于合并中取得的被购买方可辨认净资产公允价值份额的差额，体现为商誉价值。购买方对合并成本小于合并中取得的被购买方可辨认净资产公允价值份额的，经复核后合并成本仍小于合并中取得的被购买方可辨认净资产公允价值份额的差额，计入当期营业外收入。

6. 合并财务报表的编制方法

适用 不适用

1. 合并财务报表范围

本公司将全部子公司（包括本公司所控制的单独主体）纳入合并财务报表范围，包括被本公司控制的企业、被投资单位中可分割的部分以及结构化主体。

2. 统一母子公司的会计政策、统一母子公司的资产负债表日及会计期间

子公司与本公司采用的会计政策或会计期间不一致的，在编制合并财务报表时，按照本公司的会计政策或会计期间对子公司财务报表进行必要的调整。

3. 合并财务报表抵销事项

合并财务报表以本公司和子公司的财务报表为基础，已抵销了本公司与子公司、子公司相互之间发生的内部交易。子公司所有者权益中不属于本公司的份额，作为少数股东权益，在合并资产负债表中股东权益项目下以“少数股东权益”项目列示。子公司持有本公司的长期股权投资，视为本公司的库存股，作为股东权益的减项，在合并资产负债表中股东权益项目下以“减：库存股”项目列示。

4. 合并取得子公司会计处理

对于同一控制下企业合并取得的子公司，视同该企业合并于自最终控制方开始实施控制时已经发生，从合并当期的期初起将其资产、负债、经营成果和现金流量纳入合并财务报表；对于非同一控制下企业合并取得的子公司，在编制合并财务报表时，以购买日可辨认净资产公允价值为基础对其个别财务报表进行调整。

5. 处置子公司的会计处理

在不丧失控制权的情况下部分处置对子公司的长期股权投资，在合并财务报表中，处置价款与处置长期股权投资相对应享有子公司自购买日或合并日开始持续计算的净资产份额之间的差额，调整资本公积（资本溢价或股本溢价），资本公积不足冲减的，调整留存收益。

因处置部分股权投资等原因丧失了对被投资方的控制权的，在编制合并财务报表时，对于剩余股权，按照其在丧失控制权日的公允价值进行重新计量。处置股权取得的对价与剩余股权公允价值之和，减去按原持股比例计算应享有原有子公司自购买日或合并日开始持续计算的净资产的份额之间的差额，计入丧失控制权当期的投资收益，同时冲减商誉。与原有子公司股权投资相关的其他综合收益等，在丧失控制权时转为当期投资收益。因处置子公司股权构成与股东权益性交易的，在母公司单体报表和合并报表中均不确认损益。

7. 合营安排分类及共同经营会计处理方法

√适用 □不适用

1. 合营安排的分类

合营安排分为共同经营和合营企业。未通过单独主体达成的合营安排，划分为共同经营。单独主体，是指具有单独可辨认的财务架构的主体，包括单独的法人主体和不具备法人主体资格但法律认可的主体。通过单独主体达成的合营安排，通常划分为合营企业。相关事实和情况变化导致合营方在合营安排中享有的权利和承担的义务发生变化的，合营方对合营安排的分类进行重新评估。

2. 共同经营的会计处理

本公司为共同经营参与方，确认与共同经营中利益份额相关的下列项目，并按照相关企业会计准则的规定进行会计处理：确认单独所持有的资产或负债，以及按份额确认共同持有的资产或负债；确认出售享有的共同经营产出份额所产生的收入；按份额确认共同经营因出售产出所产生的收入；确认单独所发生的费用，以及按份额确认共同经营发生的费用。

本公司为对共同经营不享有共同控制的参与方，如果享有该共同经营相关资产且承担该共同经营相关负债，则参照共同经营参与方的规定进行会计处理；否则，按照相关企业会计准则的规定进行会计处理。

3. 合营企业的会计处理

本公司为合营企业合营方，按照《企业会计准则第2号——长期股权投资》的规定对合营企业的投资进行会计处理；本公司为非合营方，根据对该合营企业的影响程度进行会计处理。

8. 现金及现金等价物的确定标准

本公司在编制现金流量表时所确定的现金，是指本公司库存现金以及可以随时用于支付的存款。在编制现金流量表时所确定的现金等价物，是指持有的期限短、流动性强、易于转换为已知金额现金、价值变动风险很小的投资。

9. 外币业务和外币报表折算

√适用 □不适用

1. 外币业务折算

本公司对发生的外币交易，采用交易发生日即期汇率折合本位币入账。资产负债表日外币货币性项目按资产负债表日即期汇率折算，因该日的即期汇率与初始确认时或者前一资产负债表日即期汇率不同而产生的汇兑差额，除符合资本化条件的外币专门借款的汇兑差额在资本化期间予以资本化计入相关资产的成本外，均计入当期损益。以历史成本计量的外币非货币性项目，仍采用交易发生日的即期汇率折算，不改变其记账本位币金额。以公允价值计量的外币非货币性项目，采用公允价值确定日的即期汇率折算，折算后的记账本位币金额与原记账本位币金额的差额，作为公允价值变动(含汇率变动)处理，计入当期损益或确认为其他综合收益。

2. 外币财务报表折算

本公司的子公司、合营企业、联营企业等，若采用与本公司不同的记账本位币，需对其外币财务报表折算后，再进行会计核算及合并财务报表的编报。资产负债表中的资产和负债项目，采

用资产负债表日的即期汇率折算，所有者权益项目除“未分配利润”项目外，其他项目采用发生时的即期汇率折算。利润表中的收入和费用项目，采用交易发生日的即期汇率折算。折算产生的外币财务报表折算差额，在资产负债表中所有者权益项目其他综合收益下列示。外币现金流量应当采用现金流量发生日的即期汇率折算。汇率变动对现金的影响额，在现金流量表中单独列示。处置境外经营时，与该境外经营有关的外币报表折算差额，全部或按处置该境外经营的比例转入处置当期损益。

10. 金融工具

√适用 □不适用

1. 金融工具的分类及重分类

金融工具，是指形成一方的金融资产并形成其他方的金融负债或权益工具的合同。

(1) 金融资产

本公司将同时符合下列条件的金融资产分类为以摊余成本计量的金融资产：①本公司管理金融资产的业务模式是以收取合同现金流量为目标；②该金融资产的合同条款规定，在特定日期产生的现金流量仅为对本金和以未偿付本金金额为基础的利息的支付。

本公司将同时符合下列条件的金融资产分类为以公允价值计量且其变动计入其他综合收益的金融资产：①本公司管理金融资产的业务模式既以收取合同现金流量又以出售该金融资产为目标；②该金融资产的合同条款规定，在特定日期产生的现金流量，仅为对本金和以未偿付本金金额为基础的利息的支付。

对于非交易性权益工具投资，本公司可在初始确认时将其不可撤销地指定为以公允价值计量且其变动计入其他综合收益的金融资产。该指定在单项投资的基础上作出，且相关投资从发行者的角度符合权益工具的定义。

除分类为以摊余成本计量的金融资产和以公允价值计量且其变动计入其他综合收益的金融资产之外的金融资产，本公司将其分类为以公允价值计量且其变动计入当期损益的金融资产。在初始确认时，如果能消除或减少会计错配，本公司可以将金融资产不可撤销地指定为以公允价值计量且其变动计入当期损益的金融资产。

本公司改变管理金融资产的业务模式时，将对所有受影响的相关金融资产在业务模式发生变更后的首个报告期间的第一天进行重分类，且自重分类日起采用未来适用法进行相关会计处理，不对以前已经确认的利得、损失（包括减值损失或利得）或利息进行追溯调整。

(2) 金融负债

金融负债于初始确认时分类为：以公允价值计量且其变动计入当期损益的金融负债；金融资产转移不符合终止确认条件或继续涉入被转移金融资产所形成的金融负债；以摊余成本计量的金融负债。所有的金融负债不进行重分类。

2. 金融工具的计量

本公司金融工具初始确认按照公允价值计量。对于以公允价值计量且其变动计入当期损益的金融资产和金融负债，相关交易费用直接计入当期损益；对于其他类别的金融资产或金融负债，相关交易费用计入初始确认金额。因销售产品或提供劳务而产生的、未包含或不考虑重大融资成分的应收账款或应收票据，本公司按照预期有权收取的对价金额作为初始确认金额。金融工具的后续计量取决于其分类。

(1) 金融资产

①以摊余成本计量的金融资产。初始确认后，对于该类金融资产采用实际利率法以摊余成本计量。以摊余成本计量且不属于任何套期关系的金融资产所产生的利得或损失，在终止确认、重分类、按照实际利率法摊销或确认减值时，计入当期损益。

②以公允价值计量且其变动计入当期损益的金融资产。初始确认后，对于该类金融资产（除属于套期关系的一部分金融资产外），以公允价值进行后续计量，产生的利得或损失（包括利息和股利收入）计入当期损益。

③以公允价值计量且其变动计入其他综合收益的债务工具投资。初始确认后，对于该类金融资产以公允价值进行后续计量。采用实际利率法计算的利息、减值损失或利得及汇兑损益计入当

期损益，其他利得或损失均计入其他综合收益。终止确认时，将之前计入其他综合收益的累计利得或损失从其他综合收益中转出，计入当期损益。

(2) 金融负债

①以公允价值计量且其变动计入当期损益的金融负债。该类金融负债包括交易性金融负债(含属于金融负债的衍生工具)和指定为以公允价值计量且其变动计入当期损益的金融负债。初始确认后，对于该类金融负债以公允价值进行后续计量，除与套期会计有关外，交易性金融负债公允价值变动形成的利得或损失(包括利息费用)计入当期损益。指定为以公允价值计量且其变动计入当期损益的金融负债的，由企业自身信用风险变动引起的该金融负债公允价值的变动金额，计入其他综合收益，其他公允价值变动计入当期损益。如果对该金融负债的自身信用风险变动的影响计入其他综合收益会造成或扩大损益中的会计错配的，本公司将该金融负债的全部利得或损失计入当期损益。

②以摊余成本计量的金融负债。初始确认后，对此类金融负债采用实际利率法以摊余成本计量。

3. 本公司对金融工具的公允价值的确认方法

如存在活跃市场的金融工具，以活跃市场中的报价确定其公允价值；如不存在活跃市场的金融工具，采用估值技术确定其公允价值。估值技术主要包括市场法、收益法和成本法。在有限情况下，如果用以确定公允价值的近期信息不足，或者公允价值的可能估计金额分布范围很广，而成本代表了该范围内对公允价值的最佳估计的，该成本可代表其在该分布范围内对公允价值的恰当估计。本公司利用初始确认日后可获得关于被投资方业绩和经营的所有信息，判断成本能否代表公允价值。

4. 金融资产和金融负债转移的确认依据和计量方法

(1) 金融资产

本公司金融资产满足下列条件之一的，予以终止确认：①收取该金融资产现金流量的合同权利终止；②该金融资产已转移，且本公司转移了金融资产所有权上几乎所有的风险和报酬；③该金融资产已转移，虽然本公司既没有转移也没有保留金融资产所有权上几乎所有报酬的，但未保留对该金融资产的控制。

本公司既没有转移也没有保留金融资产所有权上几乎所有报酬的，且保留了对该金融资产控制的，按照继续涉入被转移金融资产的程度确认有关金融资产，并相应确认相关负债。

金融资产转移整体满足终止确认条件的，将以下两项金额的差额计入当期损益：①被转移金融资产在终止确认日的账面价值；②因转移金融资产而收到的对价，与原直接计入其他综合收益的公允价值变动累计额中对应终止确认部分的金额(涉及转移的金融资产为分类为以公允价值计量且其变动计入其他综合收益的金融资产)之和。

金融资产部分转移满足终止确认条件的，将所转移金融资产整体的账面价值，在终止确认部分和未终止确认部分之间，先按照转移日各自的相对公允价值进行分摊，然后将以下两项金额的差额计入当期损益：①终止确认部分在终止确认日的账面价值；②终止确认部分收到的对价，与原计入其他综合收益的公允价值变动累计额中对应终止确认部分的金额(涉及转移的金融资产为分类为以公允价值计量且其变动计入其他综合收益的金融资产)之和。

(2) 金融负债

金融负债(或其一部分)的现时义务已经解除的，本公司终止确认该金融负债(或该部分金融负债)。

金融负债(或其一部分)终止确认的，本公司将其账面价值与支付的对价(包括转出的非现金资产或承担的负债)之间的差额，计入当期损益。

11. 应收票据

应收票据的预期信用损失的确定方法及会计处理方法

√适用 □不适用

本公司取得的银行承兑汇票，预期不存在信用损失。若应收票据为商业承兑汇票而非银行承

兑汇票，则将此票据视同为应收账款予以计提预期信用损失。

12. 应收账款

应收账款的预期信用损失的确定方法及会计处理方法

√适用 □不适用

本公司按照欠款人类型和初始确认日期为共同风险特征，对应收账款进行分组并以组合为基础考虑评估信用风险是否显著增加，确定预期信用损失。①其他组合：本公司合并报表范围内各企业之间的应收款项、从集团层面可行使抵消权的款项及应收电网公司电费，本公司判断不存在预期信用损失，不计提信用损失准备。②账龄组合：除其他组合外客户的应收账款，本公司参考历史信用损失经验，结合当前状况及对未来经济状况的预测，编制应收账款账龄与整个存续期预期信用损失率对照表，计算预期信用损失。商品批发和零售：2020年12月31日应收账款在整个存续期内各账龄预期损失率为：账龄1年以内，预期信用损失率为0；账龄1-2年，预期信用损失率为5%；账龄2-3年，预期信用损失率为10%；账龄3-4年，预期信用损失率为30%；账龄4-5年，预期信用损失率为70%；账龄5年以上，预期信用损失率为100%；太阳能发电及风力发电：2020年12月31日应收账款在整个存续期内各账龄预期损失率为：账龄0-6个月，预期信用损失率为0；账龄7-12个月，预期信用损失率为5%；账龄1-2年，预期信用损失率为10%；账龄2-3年，预期信用损失率为30%；账龄3-4年，预期信用损失率为50%；账龄4-5年，预期信用损失率为80%；账龄5年以上，预期信用损失率为100%。③本公司在单项应收账款上若获得关于信用风险显著增加的充分证据，则按照该应收账款的账面金额与预期能收到的现金流量现值的差额，确定该应收账款的预期信用损失，计提损失准备。

13. 应收款项融资

√适用 □不适用

本公司取得的银行承兑汇票，预期不存在信用损失。若应收票据为商业承兑汇票而非银行承兑汇票，则将此票据视同为应收账款予以计提预期信用损失。

14. 其他应收款

其他应收款预期信用损失的确定方法及会计处理方法

√适用 □不适用

①本公司合并报表范围内各企业之间的其他应收款、应收政府部门款项、保证金及员工备用金，公司判断不存在预期信用损失，不计提损失准备；②本公司其他款项，公司逐笔分析判断，若信用风险自初始确认后未显著增加的为共同风险特征，对此类其他应收款为组合，本公司根据以前年度的实际信用损失，并考虑本年的前瞻性信息，预期信用损失率为5%-50%，按资产负债表日余额的5%-50%确定其他应收款的预期信用损失，计提损失准备。经判断信用风险自初始确认后显著增加的其他应收款，按照该其他应收款的账面金额与预期能收到的现金流量现值的差额，确定其他应收款的预期信用损失，计提损失准备。

为反映金融工具的信用风险自初始确认后的变化，本公司在每个资产负债表日重新计量预期信用损失，由此形成的损失准备的增加或转回金额，应当作为减值损失或利得计入当期损益，并根据金融工具的种类，抵减该金融资产在资产负债表中列示的账面价值或计入预计负债或计入其他综合收益（以公允价值计量且其变动计入其他综合收益的债权投资）。

15. 存货

√适用 □不适用

1. 存货的分类

存货主要包括原材料、低值易耗品、库存商品、备品备件等。

2. 发出存货的计价方法

存货发出时，采取加权平均法确定其发出的实际成本。

3. 存货跌价准备的计提方法

资产负债表日，存货按照成本与可变现净值孰低计量，并按单个存货项目计提存货跌价准备，但对于数量繁多、单价较低的存货，按照存货类别计提存货跌价准备。

存货可变现净值的确定依据：①库存商品可变现净值为估计售价减去估计的销售费用和相关税费后金额；②为生产而持有的材料等，当用其生产的产成品的可变现净值高于成本时按照成本计量；当材料价格下降表明产成品的可变现净值低于成本时，可变现净值为估计售价减去至完工时估计将要发生的成本、估计的销售费用以及相关税费后的金额确定。③持有待售的材料等，可变现净值为市场售价。

4. 存货的盘存制度

本公司的存货盘存制度为永续盘存制。

5. 低值易耗品和包装物的摊销方法

低值易耗品和包装物采用一次转销法摊销。

16. 合同资产**(1). 合同资产的确认方法及标准**

适用 不适用

本公司将已向客户转让商品或服务而有权收取对价的权利(且该权利取决于时间流逝之外的其他因素)作为合同资产列示。

(2). 合同资产预期信用损失的确定方法及会计处理方法

适用 不适用

合同资产的减值准备计提参照金融工具预期信用损失法。对于不包含或重大融资成分的合同资产，本公司采用简化方法计量损失准备。对于包含重大融资成分的合同资产，本公司按照一般方法计量损失准备。

合同资产发生减值损失，按应减记金额，借记“资产减值损失”，贷记合同资产减值准备；转回已计提的资产减值准备时，做相反分录。

17. 持有待售资产

适用 不适用

18. 债权投资**(1). 债权投资预期信用损失的确定方法及会计处理方法**

适用 不适用

19. 其他债权投资**(1). 其他债权投资预期信用损失的确定方法及会计处理方法**

适用 不适用

20. 长期应收款

(1). 长期应收款预期信用损失的确定方法及会计处理方法

适用 不适用

21. 长期股权投资

适用 不适用

1. 初始投资成本确定

对于企业合并取得的长期股权投资，如为同一控制下的企业合并，应当在合并日按照被合并方所有者权益在最终控制方合并财务报表中的账面价值的份额作为长期股权投资的初始投资成本；非同一控制下的企业合并，按照购买日确定的合并成本作为长期股权投资的初始投资成本；以支付现金取得的长期股权投资，初始投资成本为实际支付的购买价款；以发行权益性证券取得的长期股权投资，初始投资成本为发行权益性证券的公允价值；通过债务重组取得的长期股权投资，其初始投资成本按照《企业会计准则第 12 号——债务重组》的有关规定确定；非货币性资产交换取得的长期股权投资，初始投资成本按照《企业会计准则第 7 号——非货币性资产交换》的有关规定确定。

2. 后续计量及损益确认方法

本公司能够对被投资单位实施控制的长期股权投资采用成本法核算，对联营企业和合营企业的长期股权投资采用权益法核算。本公司对联营企业的权益性投资，其中一部分通过风险投资机构、共同基金、信托公司或包括投连险基金在内的类似主体间接持有的，无论以上主体是否对这部分投资具有重大影响，本公司按照《企业会计准则第 22 号——金融工具确认和计量》的有关规定处理，并对其余部分采用权益法核算。

3. 确定对被投资单位具有共同控制、重大影响的依据

对被投资单位具有共同控制，是指对某项安排的回报产生重大影响的活动必须经过分享控制权的参与方一致同意后才能决策，包括商品或劳务的销售和购买、金融资产的管理、资产的购买和处置、研究与开发活动以及融资活动等；对被投资单位具有重大影响，是指当持有被投资单位 20%以上至 50%的表决权资本时，具有重大影响。或虽不足 20%，但符合下列条件之一时，具有重大影响：在被投资单位的董事会或类似的权力机构中派有代表；参与被投资单位的政策制定过程；向被投资单位派出管理人员；被投资单位依赖投资公司的技术或技术资料；与被投资单位之间发生重要交易。

22. 投资性房地产

不适用

23. 固定资产

(1). 确认条件

适用 不适用

固定资产指为生产商品、提供劳务、出租或经营管理而持有的，使用寿命超过一个会计年度的有形资产。同时满足以下条件时予以确认：与该固定资产有关的经济利益很可能流入企业；该固定资产的成本能够可靠地计量。

(2). 固定资产分类和折旧方法

适用 不适用

类别	折旧方法	折旧年限 (年)	残值率	年折旧率
百货类固定资产				
房屋建筑物	采用年限平均法	8~40	4%	2.4%~12%
通用设备	采用年限平均法	8~20	4%	4.8%~12%
运输工具	采用年限平均法	12~14	4%	6.86%~8%

其他设备	采用年限平均法	3~8	4%	12%~32%
发电类固定资产				
房屋建筑物	采用年限平均法	25	5%	3.80%
发电设备	采用年限平均法	20	5%	4.75%
运输工具	采用年限平均法	4	0~5%	23.75%~25.00%
其他	采用年限平均法	3~5	0	20.00%~33.33%

本公司固定资产主要分为：房屋建筑物、发电设备、通用设备、运输工具、其他等；折旧方法采用年限平均法。根据各类固定资产的性质和使用情况，确定固定资产的使用寿命和预计净残值。并在年度终了，对固定资产的使用寿命、预计净残值和折旧方法进行复核，如与原先估计数存在差异的，进行相应的调整。除已提足折旧仍继续使用的固定资产和单独计价入账的土地之外，本公司对所有固定资产计提折旧。本公司根据业务类别确定的预计使用寿命、预计净残值率、年折旧率等详见上表。

(3). 融资租入固定资产的认定依据、计价和折旧方法

√适用 □不适用

融资租入固定资产为实质上转移了与资产所有权有关的全部风险和报酬的租赁。融资租入固定资产初始计价为租赁期开始日租赁资产公允价值与最低租赁付款额现值较低者作为入账价值；融资租入固定资产后续计价采用与自有固定资产相一致的折旧政策计提折旧及减值准备。

24. 在建工程

√适用 □不适用

本公司在建工程分为自营方式建造和出包方式建造两种。在建工程在工程完工达到预定可使用状态时，结转固定资产。预定可使用状态的判断标准，应符合下列情况之一：固定资产的实体建造（包括安装）工作已经全部完成或实质上已经全部完成；已经试生产或试运行，并且其结果表明资产能够正常运行或能够稳定地生产出合格产品，或者试运行结果表明其能够正常运转或营业；该项建造的固定资产上的支出金额很少或者几乎不再发生；所购建的固定资产已经达到设计或合同要求，或与设计或合同要求基本相符。

25. 借款费用

√适用 □不适用

1. 借款费用资本化的确认原则

本公司发生的借款费用，可直接归属于符合资本化条件的资产的购建或者生产的，予以资本化，计入相关资产成本；其他借款费用，在发生时根据其发生额确认为费用，计入当期损益。符合资本化条件的资产，是指需要经过相当长时间的购建或者生产活动才能达到预定可使用或者可销售状态的固定资产、投资性房地产和存货等资产。

2. 资本化金额计算方法

资本化期间，是指从借款费用开始资本化时点到停止资本化时点的期间。借款费用暂停资本化的期间不包括在内。在购建或生产过程中发生非正常中断、且中断时间连续超过 3 个月的，应当暂停借款费用的资本化。

借入专门借款，按照专门借款当期实际发生的利息费用，减去将尚未动用的借款资金存入银行取得的利息收入或进行暂时性投资取得的投资收益后的金额确定；占用一般借款按照累计资产支出超过专门借款部分的资产支出加权平均数乘以所占用一般借款的资本化率计算确定，资本化率为一般借款的加权平均利率；借款存在折价或溢价的，按照实际利率法确定每一会计期间应摊销的折价或溢价金额，调整每期利息金额。

实际利率法是根据借款实际利率计算其摊余折价或溢价或利息费用的方法。其中实际利率是借款在预期存续期间的未来现金流量，折现为该借款当前账面价值所使用的利率。

26. 生物资产

□适用 √不适用

27. 油气资产

□适用 √不适用

28. 使用权资产

□适用 √不适用

29. 无形资产**(1). 计价方法、使用寿命、减值测试**

√适用 □不适用

本公司无形资产按照成本进行初始计量。购入的无形资产，按实际支付的价款和相关支出作为实际成本。投资者投入的无形资产，按投资合同或协议约定的价值确定实际成本，但合同或协议约定价值不公允的，按公允价值确定实际成本。自行开发的无形资产，其成本为达到预定用途前所发生的支出总额。

本公司无形资产后续计量方法分别为：使用寿命有限无形资产采用直线法摊销，并在年度终了，对无形资产的使用寿命和摊销方法进行复核，如与原先估计数存在差异的，进行相应的调整；使用寿命不确定的无形资产不摊销，但在年度终了，对使用寿命进行复核，当有确凿证据表明其使用寿命是有限的，则估计其使用寿命，按直线法进行摊销。

资产类别	使用寿命（年）	摊销方法
土地使用权	土地使用证登记年限	直线法
软件	10	直线法

2. 使用寿命不确定的判断依据

本公司将无法预见该资产为公司带来经济利益的期限，或使用期限不确定的无形资产确定为使用寿命不确定的无形资产。使用寿命不确定的判断依据为：来源于合同性权利或其他法定权利，但合同规定或法律规定无明确使用年限；综合同行业情况或相关专家论证等，仍无法判断无形资产为公司带来经济利益的期限。

每年年末，对使用寿命不确定的无形资产的使用寿命进行复核，主要采取自下而上的方式，由无形资产使用相关部门进行基础复核，评价使用寿命不确定判断依据是否存在变化等。

(2). 内部研究开发支出会计政策

√适用 □不适用

内部研究开发项目研究阶段的支出，于发生时计入当期损益；开发阶段的支出，满足确认为无形资产条件的转入无形资产核算。

划分内部研究开发项目的研究阶段和开发阶段的具体标准：为获取新的技术和知识等进行的有计划的调查阶段，应确定为研究阶段，该阶段具有计划性和探索性等特点；在进行商业性生产或使用前，将研究成果或其他知识应用于某项计划或设计，以生产出新的或具有实质性改进的材料、装置、产品等阶段，应确定为开发阶段，该阶段具有针对性和形成成果的可能性较大等特点。

30. 长期资产减值

√适用 □不适用

长期股权投资、采用成本模式计量的投资性房地产、固定资产、在建工程、采用成本模式计量的生产性生物资产、油气资产、无形资产等长期资产于资产负债表日存在减值迹象的，进行减

值测试。减值测试结果表明资产的可收回金额低于其账面价值的，按其差额计提减值准备并计入减值损失。

可收回金额为资产的公允价值减去处置费用后的净额与资产预计未来现金流量的现值两者之间的较高者。资产减值准备按单项资产为基础计算并确认，如果难以对单项资产的可收回金额进行估计的，以该资产所属的资产组确定资产组的可收回金额。资产组是能够独立产生现金流入的最小资产组合。

在财务报表中单独列示的商誉，无论是否存在减值迹象，至少每年进行减值测试。减值测试时，商誉的账面价值分摊至预期从企业合并的协同效应中受益的资产组或资产组组合。测试结果表明包含分摊的商誉的资产组或资产组组合的可收回金额低于其账面价值的，确认相应的减值损失。减值损失金额先抵减分摊至该资产组或资产组组合的商誉的账面价值，再根据资产组或资产组组合中除商誉以外的其他各项资产的账面价值所占比重，按比例抵减其他各项资产的账面价值。

上述资产减值损失一经确认，以后期间不予转回价值得以恢复的部分。

31. 长期待摊费用

适用 不适用

本公司长期待摊费用是指已经支出，但受益期限在一年以上（不含一年）的各项费用。长期待摊费用按费用项目的受益期限分期摊销。若长期待摊的费用项目不能使以后会计期间受益，则将尚未摊销的该项目的摊余价值全部转入当期损益。

32. 合同负债

(1). 合同负债的确认方法

适用 不适用

本公司将已收或应收客户对价而应向客户转让商品或提供服务的义务列示为合同负债。

33. 职工薪酬

职工薪酬，是指本公司为获得职工提供的服务或解除劳动关系而给予的各种形式的报酬或补偿。职工薪酬主要包括短期薪酬、离职后福利、辞退福利和其他长期职工福利。

(1). 短期薪酬的会计处理方法

适用 不适用

在职工为本公司提供服务的会计期间，将实际发生的短期薪酬确认为负债，并计入当期损益，企业会计准则要求或允许计入资产成本的除外。本公司发生的职工福利费，在实际发生时根据实际发生额计入当期损益或相关资产成本。职工福利费为非货币性福利的，按照公允价值计量。本公司为职工缴纳的医疗保险费、工伤保险费、生育保险费等社会保险费和住房公积金，以及按规定提取的工会经费和职工教育经费，在职工提供服务的会计期间，根据规定的计提基础和计提比例计算确定相应的职工薪酬金额，并确认相应负债，计入当期损益或相关资产成本。

(2). 离职后福利的会计处理方法

适用 不适用

本公司在职工提供服务的会计期间，根据设定提存计划计算的应缴存金额确认为负债，并计入当期损益或相关资产成本。根据预期累计福利单位法确定的公式将设定受益计划产生的福利义

务归属于职工提供服务的期间，并计入当期损益或相关资产成本。

(3). 辞退福利的会计处理方法

适用 不适用

本公司向职工提供辞退福利时，在下列两者孰早日确认辞退福利产生的职工薪酬负债，并计入当期损益：本公司不能单方面撤回因解除劳动关系计划或裁减建议所提供的辞退福利时；本公司确认与涉及支付辞退福利的重组相关的成本或费用时。

(4). 其他长期职工福利的会计处理方法

适用 不适用

本公司向职工提供的其他长期职工福利，符合设定提存计划条件的，应当按照有关设定提存计划的规定进行处理；除此外，根据设定受益计划的有关规定，确认和计量其他长期职工福利净负债或净资产。

34. 租赁负债

适用 不适用

35. 预计负债

适用 不适用

当与或有事项相关的义务是公司承担的现时义务，且履行该义务很可能导致经济利益流出，同时其金额能够可靠地计量时确认该义务为预计负债。本公司按照履行相关现时义务所需支出的最佳估计数进行初始计量，如所需支出存在一个连续范围，且该范围内各种结果发生的可能性相同，最佳估计数按照该范围内的中间值确定；如涉及多个项目，按照各种可能结果及相关概率计算确定最佳估计数。

资产负债表日应当对预计负债账面价值进行复核，有确凿证据表明该账面价值不能真实反映当前最佳估计数，应当按照当前最佳估计数对该账面价值进行调整。

36. 股份支付

适用 不适用

37. 优先股、永续债等其他金融工具

适用 不适用

38. 收入

(1). 收入确认和计量所采用的会计政策

适用 不适用

本公司在履行了合同中的履约义务，即在客户取得相关商品或服务控制权时，按照分摊至该项履约义务的交易价格确认收入。取得相关商品控制权，是指能够主导该商品的使用并从中获得几乎全部的经济利益。履约义务是指合同中本公司向客户转让可明确区分商品的承诺。交易价格是指本公司因向客户转让商品而预期有权收取的对价金额，不包括代第三方收取的款项以及本公司预期将退还给客户的款项。

履约义务是在某一时段内履行、还是在某一时点履行，取决于合同条款及相关法律法规规定。如果履约义务是在某一时段内履行的，则本公司按照履约进度确认收入。否则，本公司于客户取得相关资产控制权的某一时点确认收入。

1. 销售商品合同

本公司与客户之间的销售商品合同通常仅包含转让商品的履约义务。本公司转让商品的履约义务不满足在某一时段内履行的三个条件，所以本公司通常在综合考虑了下列因素的基础上，在交付商品时点确认收入：取得商品的现时收款权利、商品所有权上的主要风险和报酬的转移、商品的法定所有权的转移、商品实物资产的转移、客户接受该商品。（1）电力销售：集中式电站项目及全额上网分布式电站的收入确认系根据购售电合同约定将电力输送至国家电网指定线路，每月月底按照电力公司提供的电费结算单中确认的抄表电量，以及经发改委等价格主管部门确定并经合同明确的电价确认收入，包含电价补贴收入。分布式“自发自用，余电上网”类电站的收入确认系根据签订的购售电合同或电价文件中确定的价格，以及结算单中的电量确认收入（包含国家补贴部分）；（2）百货销售：在收取货款并将货物交付客户时确认收入。

2. 提供服务合同

本公司与客户之间的提供服务合同通常是运维服务，由于本公司履约的同时客户即取得并消耗本公司履约所带来的经济利益，本公司将其作为在某一时段内履行的履约义务，按照履约进度确认收入。

(2). 同类业务采用不同经营模式导致收入确认会计政策存在差异的情况

适用 不适用

39. 合同成本

适用 不适用

本公司的合同成本包括为取得合同发生的增量成本及合同履约成本。为取得合同发生的增量成本（“合同取得成本”）是指不取得合同就不会发生的成本。该成本预期能够收回的，本公司将其作为合同取得成本确认为一项资产。

本公司为履行合同发生的成本，不属于存货等其他企业会计准则规范范围且同时满足下列条件的，作为合同履约成本确认为一项资产：

1. 该成本与一份当前或预期取得的合同直接相关，包括直接人工、直接材料、制造费用（或类似费用）、明确由用户承担的成本以及仅因该合同而发生的其他成本；
2. 该成本增加了本公司未来用于履行履约义务的资源；
3. 该成本预期能够收回。

本公司将确认为资产的合同履约成本，初始确认时摊销期限不超过一年或一个正常营业周期的，在资产负债表计入“存货”项目；初始确认时摊销期限在一年或一个正常营业周期以上的，在资产负债表中计入“其他非流动资产”项目。

本公司将确认为资产的合同取得成本，初始确认时摊销期限不超过一年或一个正常营业周期的，在资产负债表计入“其他流动资产”项目；初始确认时摊销期限在一年或一个正常营业周期以上的，在资产负债表中计入“其他非流动资产”项目。

本公司对合同取得成本、合同履约成本确认的资产（以下简称“与合同成本有关的资产”）采用与该资产相关的商品收入确认相同的基础进行摊销，计入当期损益。取得合同的增量成本形成的资产的摊销年限不超过一年的，在发生时计入当期损益。

与合同成本有关的资产的账面价值高于下列两项的差额时，本公司将超出部分计提减值准备并确认为资产减值损失：

1. 因转让与该资产相关的商品预期能够取得的剩余对价；

2. 为转让该相关商品估计将要发生的成本。

以前期间减值的因素之后发生变化，使得前述两项差额高于该资产账面价值的，应当转回原已计提的资产减值准备，并计入当期损益，但转回后的资产账面价值不超过假定不计提减值准备情况下的该资产在转回日的账面价值。

40. 政府补助

适用 不适用

1. 政府补助的类型及会计处理

政府补助是指本公司从政府无偿取得的货币性资产或非货币性资产（但不包括政府作为所有者投入的资本）。政府补助为货币性资产的，按照收到或应收的金额计量。政府补助为非货币性资产的，按照公允价值计量；公允价值不能可靠取得的，按照名义金额计量。

与日常活动相关的政府补助，按照经济业务实质，计入其他收益。与日常活动无关的政府补助，计入营业外收入。

政府文件明确规定用于购建或以其他方式形成长期资产的政府补助，确认为与资产相关的政府补助。政府文件未明确规定补助对象的，能够形成长期资产的，与资产价值相对应的政府补助部分作为与资产相关的政府补助，其余部分作为与收益相关的政府补助；难以区分的，将政府补助整体作为与收益相关的政府补助。与资产相关的政府补助确认为递延收益。确认为递延收益的金额，在相关资产使用寿命内按照合理、系统的方法分期计入当期损益。

除与资产相关的政府补助之外的政府补助，确认为与收益相关的政府补助。与收益相关的政府补助用于补偿企业以后期间的相关费用或损失的，确认为递延收益，并在确认相关费用的期间，计入当期损益；用于补偿企业已发生的相关费用或损失的，直接计入当期损益。

本公司取得政策性优惠贷款贴息，财政将贴息资金拨付给贷款银行，由贷款银行以政策性优惠利率向本公司提供贷款的，以实际收到的借款金额作为借款的入账价值，按照借款本金和该政策性优惠利率计算相关借款费用；财政将贴息资金直接拨付给本公司的，本公司将对应的贴息冲减相关借款费用。

2. 政府补助确认时点

政府补助在满足政府补助所附条件并能够收到时确认。按照应收金额计量的政府补助，在期末有确凿证据表明能够符合财政扶持政策规定的相关条件且预计能够收到财政扶持资金时予以确认。除按照应收金额计量的政府补助外的其他政府补助，在实际收到补助款项时予以确认。

41. 递延所得税资产/递延所得税负债

适用 不适用

1. 根据资产、负债的账面价值与其计税基础之间的差额（未作为资产和负债确认的项目按照税法规定可以确定其计税基础的，确定该计税基础为其差额），按照预期收回该资产或清偿该负债期间的适用税率计算确认递延所得税资产或递延所得税负债。

2. 递延所得税资产的确认以很可能取得用来抵扣可抵扣暂时性差异的应纳税所得额为限。资产负债表日，有确凿证据表明未来期间很可能获得足够的应纳税所得额用来抵扣可抵扣暂时性差异的，确认以前会计期间未确认的递延所得税资产。如未来期间很可能无法获得足够的应纳税所得额用以抵扣递延所得税资产的，则减记递延所得税资产的账面价值。

3. 对与子公司及联营企业投资相关的应纳税暂时性差异，确认递延所得税负债，除非本公司能够控制暂时性差异转回的时间且该暂时性差异在可预见的未来很可能不会转回。对与子公司及联营企业投资相关的可抵扣暂时性差异，当该暂时性差异在可预见的未来很可能转回且未来很可能获得用来抵扣可抵扣暂时性差异的应纳税所得额时，确认递延所得税资产。

42. 租赁

(1). 经营租赁的会计处理方法

适用 不适用

经营租赁的会计处理方法：经营租赁的租金支出在租赁期内按照直线法计入相关资产成本或当期损益。

(2). 融资租赁的会计处理方法

适用 不适用

以租赁资产的公允价值与最低租赁付款额的现值两者中较低者作为租入资产的入账价值，租入资产的入账价值与最低租赁付款额之间的差额作为未确认融资费用，在租赁期内按实际利率法摊销。最低租赁付款额扣除未确认融资费用后的余额作为长期应付款列示。

(3). 新租赁准则下租赁的确定方法及会计处理方法

适用 不适用

43. 其他重要的会计政策和会计估计

适用 不适用

44. 重要会计政策和会计估计的变更

(1). 重要会计政策变更

适用 不适用

会计政策变更的内容和原因	审批程序	备注(受重要影响的报表项目名称和金额)
《企业会计准则第 14 号-收入》	第十届董事会第三次会议审议通过	无

其他说明

1. 会计政策变更及依据

财政部于 2017 年颁布了修订后的《企业会计准则第 14 号—收入》（以下简称“新收入准则”）。本公司于 2020 年 1 月 1 日起执行新收入准则以及通知，对会计政策相关内容进行调整。

新收入准则取代了财政部于 2006 年颁布的《企业会计准则第 14 号—收入》及《企业会计准则第 15 号—建造合同》（统称“原收入准则”）。在原收入准则下，本公司以风险报酬转移作为收入确认时点的判断标准。新收入准则引入了收入确认计量的“五步法”，并针对特定交易或事项提供了更多的指引，在新收入准则下，本公司以控制权转移作为收入确认时点的判断标准，具体收入确认和计量的会计政策参见附注三、（二十四）。

2. 会计政策变更的影响

本公司的收入主要为太阳能及风力发电业务取得的收入，且太阳能及风力发电业务取得的收入来源于与客户签订的核定价格的商品销售合同，收入仍于向客户交付商品时点确认。采用新收入准则对本公司财务报表列报无影响。

(2). 重要会计估计变更

适用 不适用

(3). 2020 年起首次执行新收入准则、新租赁准则调整首次执行当年年初财务报表相关情况

适用 不适用

(4). 2020 年起首次执行新收入准则、新租赁准则追溯调整前期比较数据的说明

适用 不适用

45. 其他

适用 不适用

六、税项

1. 主要税种及税率

主要税种及税率情况

适用 不适用

税种	计税依据	税率
增值税	按照税法规定计算的销售货物和应税劳务收入为基础计算销项税额，在扣除当期允许抵扣的进项税额后，差额部分为应交增值税	13%、9%、6%
消费税	按照税费规定，在零售环节按照应税消费品售价，从价计征	5%
营业税		
城市维护建设税	按实际缴纳的营业税、增值税、消费税之和计算缴纳	7%、5%、1%
企业所得税	按应纳税所得额计算缴纳	25%、15%、12.5%、7.5%、0%

存在不同企业所得税税率纳税主体的，披露情况说明

适用 不适用

纳税主体名称	所得税税率（%）
天津劝业场（集团）股份有限公司	25.00%
国开新能源科技有限公司	25.00%
同心县隆基新能源有限公司	7.50%、15%
中宁县基隆天华新能源有限公司	7.50%
宁夏利能光伏电力开发有限公司	7.50%
宁夏国信光伏能源有限公司	7.50%
宁夏嘉润农光新能源有限公司	7.50%
宁夏国光新能源有限公司	0%
宁夏卫钢新能源有限公司	0%
海兴县小山光伏发电有限公司	12.5%
保能曲阳县光伏电力开发有限公司	12.5%
涞源县英利光伏电力开发有限公司	0%、12.50%
易县易源光伏电力开发有限公司	12.5%

邯能涉县光伏电力开发有限公司	12.5%
国开新能（赤城）光伏发电有限公司	0%
海兴县国信能源有限公司	0%
龙游瑞源新能源有限公司	12.5%
曦洁（上海）新能源科技有限公司	0%
安达国开新能源光伏电力开发有限公司	0%
大连国发新能源有限公司	0%
沈阳拓源沈机新能源有限公司	0%
沈阳拓源北重新能源有限公司	0%
枣庄国开昊源新能源科技有限公司	0%
寿阳国科新能源科技有限公司	0%
合肥市大川新能源科技有限公司	12.5%
德州润津新能源有限公司	0%、12.5%
托克逊县风城新能源有限公司	7.50%
木垒天辉光伏发电有限公司	0%
木垒县采田丝路太阳能发电有限公司	0%
广西蓝铁光伏发电有限公司	0%
金湖正辉太阳能电力有限公司	12.5%
滁州布鲁斯凯太阳能发电有限公司	12.5%

2. 税收优惠

√适用 □不适用

1、本公司适用的法定企业所得税税率为25%，本集团范围内的从事太阳能及风力发电业务的子公司，在满足相关条件下适用以下税收优惠：

根据财政部和国家税务总局颁布的财税【2008】116号文及国家税务总局颁布的国税发【2009】80号文规定，于2008年1月1日后经批准的公共基础设施项目，其投资经营所得，自该项目取得第一笔生产经营收入所属纳税年度起，第一年至第三年免征企业所得税，第四年至第六年减半征收企业所得税（“三免三减半”）。

根据《关于深入实施西部大开发战略有关税收政策问题的通知》（财税【2011】58号）和《关于深入实施西部大开发战略有关企业所得税问题的公告》（国家税务总局公告2012年第12号），公司子公司同心县隆基新能源有限公司、中宁县隆基天华新能源有限公司、宁夏利能光伏电力开发有限公司、宁夏国信光伏能源有限公司、宁夏嘉润农光新能源有限公司、宁夏国光新能源有限公司、宁夏卫钢新能源有限公司、木垒天辉光伏发电有限公司、托克逊县风城新能源有限公司、木垒县采田丝路太阳能发电有限公司符合西部大开发所得税优惠税率的条件，享受按15%的税率缴纳企业所得税。

根据《财政部国家税务总局关于执行企业所得税优惠政策若干问题的通知》（财税【2009】69号），定期减免税的减半期内，可以按照企业适用税率计算的应纳税额减半征收。

2、根据财政部和国家税务总局颁布的《财政部 税务总局 海关总署关于深化增值税改革有关政策的公告》（财政部 税务总局 海关总署公告2019年第39号），自2019年4月1日起，本公司的售电收入适用的增值税税率为13%。

3. 其他

□适用 √不适用

七、合并财务报表项目注释

1、货币资金

√适用 □不适用

单位：元 币种：人民币

项目	期末余额	期初余额
库存现金		578,486.09
银行存款	991,639,855.54	606,903,114.39
其他货币资金	49,487,355.61	43,056,213.31
合计	1,041,127,211.15	650,537,813.79
其中：存放在境外的款项总额	-	

期末其他货币资金中的保证金性质款项如下表：

类别	2020年12月31日	2019年12月31日
承兑汇票及保函保证金	48,492,782.43	42,961,005.41
复垦证保证金	994,573.18	
其他	-	95,207.90
合计	49,487,355.61	43,056,213.31

2、交易性金融资产

√适用 □不适用

单位：元 币种：人民币

项目	期末余额	期初余额
以公允价值计量且其变动计入当期损益的金融资产	25,883,270.28	69,336,763.06
其中：		
基金	36,009.61	35,453.77
理财产品	25,847,260.67	69,301,309.29
合计	25,883,270.28	69,336,763.06

其他说明：

□适用 √不适用

3、衍生金融资产

□适用 √不适用

4、 应收票据

(1). 应收票据分类列示

√适用 □不适用

单位：元 币种：人民币

项目	期末余额	期初余额
银行承兑票据		
商业承兑票据		2,380,000.00
减：坏账准备		119,000.00
合计		2,261,000.00

注：2020 年度转回损失准备金额为 119,000.00 元。

(2). 期末公司已质押的应收票据

□适用 √不适用

(3). 期末公司已背书或贴现且在资产负债表日尚未到期的应收票据

□适用 √不适用

(4). 期末公司因出票人未履约而将其转应收账款的票据

□适用 √不适用

(5). 按坏账计提方法分类披露

□适用 √不适用

按单项计提坏账准备：

□适用 √不适用

按组合计提坏账准备：

□适用 √不适用

如按预期信用损失一般模型计提坏账准备，请参照其他应收款披露：

□适用 √不适用

(6). 坏账准备的情况

□适用 √不适用

(7). 本期实际核销的应收票据情况

□适用 √不适用

其他说明

□适用 √不适用

5、 应收账款

(1). 按账龄披露

√适用 □不适用

单位：元 币种：人民币

账龄	期末账面余额
1 年以内	
其中：1 年以内分项	
1 年	1,006,488,559.69

1 年以内小计	1,006,488,559.69
1 至 2 年	747,367,892.87
2 至 3 年	291,474,513.10
3 年以上	171,456,980.25
合计	2,216,787,945.91

(2). 按坏账计提方法分类披露

√适用 □不适用

单位：元 币种：人民币

类别	期末余额					期初余额				
	账面余额		坏账准备		账面 价值	账面余额		坏账准备		账面 价值
	金额	比例 (%)	金额	计提比例 (%)		金额	比例 (%)	金额	计提比例 (%)	
按单项计提坏账准备	25,557,635.24	1.15	10,692,509.83	41.84	14,865,125.41	21,800,089.31	1.44	8,816,090.43	40.44	12,983,998.88
其中：										
按组合计提坏账准备	2,201,922,820.50	98.85			2,201,922,820.50	1,487,717,783.38	98.56	23,931,751.05	1.61	14,637,86032.33
其中：										
账龄组合	6,235,042.51	0.28			6,235,042.51	30,036,885.38	1.99	23,931,751.05	79.67	6,105,134.33
其他组合（国家电网）	2,195,687,777.99	98.57			2,195,687,777.99	1,457,680,898.00	96.57			1,457,680,898.00
合计	2,227,480,455.74	100.00	10,692,509.83	0.48	2,216,787,945.91	1,509,517,872.69	100.00	32,747,841.48	2.17	1,476,770,031.21

按单项计提坏账准备:

√适用 □不适用

单位: 元 币种: 人民币

名称	期末余额			
	账面余额	坏账准备	计提比例 (%)	计提理由
沈阳沈机机床股份有限公司	18,611,121.14	9,305,560.57	50.00	客户已重组成功, 公司预计能够收回 50.00%
北方重工集团有限公司	6,946,514.10	1,386,949.26	20.00	客户已重组成功, 公司预计能够收回 20.00%
合计	25,557,635.24	10,692,509.83	41.84	/

按单项计提坏账准备的说明:

□适用 √不适用

按组合计提坏账准备:

√适用 □不适用

组合计提项目: 其他组合 (国家电网)

单位: 元 币种: 人民币

名称	期末余额		
	应收账款	坏账准备	计提比例 (%)
	6,235,042.51	-	0
采用其他组合方法计提损失准备的应收账款情况	2,195,687,777.99	-	0
合计	2,201,922,820.50	-	0

按组合计提坏账的确认标准及说明:

□适用 √不适用

如按预期信用损失一般模型计提坏账准备, 请参照其他应收款披露:

□适用 √不适用

(3). 坏账准备的情况

√适用 □不适用

单位: 元 币种: 人民币

类别	期初余额	本期变动金额				期末余额
		计提	收回或转回	转销或核销	其他变动	
应收账款 坏账准备	32,747,841.48	1,820,179.52			-23,875,511.17	10,692,509.83

合计	32,747,841.48	1,820,179.52			-23,875,511.17	10,692,509.83

其中本期坏账准备收回或转回金额重要的：

适用 不适用

(4). 本期实际核销的应收账款情况

适用 不适用

(5). 按欠款方归集的期末余额前五名的应收账款情况

适用 不适用

单位名称	期末余额	占应收账款总额的比例(%)	坏账准备余额
国网河北省电力有限公司	603,900,470.13	27.11	
国网宁夏电力有限公司	462,752,069.81	20.77	
国网山东省电力公司德州供电公司	309,338,885.23	13.89	
国网江苏省电力有限公司淮安供电分公司	171,173,086.35	7.68	
国网新疆电力有限公司吐鲁番供电公司	170,132,099.86	7.64	
合计	1,717,296,611.38	77.09	

(6). 因金融资产转移而终止确认的应收账款

适用 不适用

(7). 转移应收账款且继续涉入形成的资产、负债金额

适用 不适用

其他说明：

适用 不适用

6、 应收款项融资

适用 不适用

单位：元 币种：人民币

项目	期末余额	期初余额
银行承兑汇票	37,634,240.63	15,197,144.22

合计	37,634,240.63	15,197,144.22
----	---------------	---------------

注：截至 2020 年 12 月 31 日，已背书转让终止确认但尚未到期的银行承兑汇票金额合计为 26,550,000.00 元。

应收款项融资本期增减变动及公允价值变动情况：

适用 不适用

如按预期信用损失一般模型计提坏账准备，请参照其他应收款披露：

适用 不适用

其他说明：

适用 不适用

7、预付款项

(1). 预付款项按账龄列示

适用 不适用

单位：元 币种：人民币

账龄	期末余额		期初余额	
	金额	比例 (%)	金额	比例 (%)
1 年以内	58,983,760.36	99.67	19,646,420.11	98.20
1 至 2 年	176,131.11	0.30	360,897.58	1.80
2 至 3 年	17,340.90	0.03		
合计	59,177,232.37	100.00	20,007,317.69	100.00

账龄超过 1 年且金额重要的预付款项未及时结算原因的说明：

无

(2). 按预付对象归集的期末余额前五名的预付款情况

适用 不适用

单位名称	期末余额	占预付款项总额的比例 (%)
无锡尚德太阳能电力有限公司	51,560,258.75	87.13
金湖县滩涂开发公司	906,364.89	1.53
山东国信环能集团股份有限公司	740,318.04	1.25
上海携程宏睿国际旅行社有限公司	719,774.00	1.22
国网新疆电力有限公司吐鲁番供电公司	339,431.40	0.57
合计	54,266,147.08	91.70

其他说明

适用 不适用

8、其他应收款**项目列示**

√适用 □不适用

单位：元 币种：人民币

项目	期末余额	期初余额
应收利息	-	-
应收股利	-	-
其他应收款	45,323,997.45	159,721,142.52
减：坏账准备	89,594.03	73,516,774.02
合计	45,234,403.42	86,204,368.50

其他说明：

□适用 √不适用

应收利息**(1). 应收利息分类**

□适用 √不适用

(2). 重要逾期利息

□适用 √不适用

(3). 坏账准备计提情况

□适用 √不适用

其他说明：

□适用 √不适用

应收股利**(4). 应收股利**

□适用 √不适用

(5). 重要的账龄超过1年的应收股利

□适用 √不适用

(6). 坏账准备计提情况

□适用 √不适用

其他说明：

□适用 √不适用

其他应收款**(7). 按账龄披露**

√适用 □不适用

单位：元 币种：人民币

账龄	期末账面余额
1 年以内	
其中：1 年以内分项	
1 年以内	4,571,299.81
1 年以内小计	4,571,299.81
1 至 2 年	6,009,291.87
2 至 3 年	30,340,000.00
3 至 4 年	734,340.00
4 至 5 年	3,440,864.57
5 年以上	228,201.20
合计	45,323,997.45

注：2020 年度资产置换出其他应收款余额为 72,652,736.15 元。

(8). 按款项性质分类情况

√适用 □不适用

单位：元 币种：人民币

款项性质	期末账面余额	期初账面余额
往来款	807,811.69	62,722,779.48
备用金及保证金	43,057,396.20	66,886,986.89
代垫类款项		7,029,588.33
政府补助		11,718,980.00
股权转让款		9,000,000.00
其他	1,458,789.56	2,362,807.82
减：坏账准备	-89,594.03	-73,516,774.02
合计	45,234,403.42	86,204,368.50

(1). 坏账准备计提情况

√适用 □不适用

单位：元 币种：人民币

坏账准备	第一阶段	第二阶段	第三阶段	合计
	未来12个月预期信用损失	整个存续期预期信用损失(未发生信用减值)	整个存续期预期信用损失(已发生信用减值)	
2020年1月1日余额	3,245,031.80	70,271,742.22		73,516,774.02
2020年1月1日余额在本期	3,245,031.80	70,271,742.22		73,516,774.02
--转入第二阶段				
--转入第三阶段				
--转回第二阶段				

一转回第一阶段				
本期计提	-2,462,462.40	52,631.04		-2,409,831.36
本期转回				
本期转销	272,770.66			272,770.66
本期核销				
其他变动	420,204.71	70,324,373.26		70,744,577.97
2020年12月31日 余额	89,594.03			89,594.03

对本期发生损失准备变动的其他应收款账面余额显著变动的情况说明：

适用 不适用

其他变动为资产置换置出

本期坏账准备计提金额以及评估金融工具的信用风险是否显著增加的采用依据：

适用 不适用

(9). 坏账准备的情况

适用 不适用

(10). 本期实际核销的其他应收款情况

适用 不适用

(11). 按欠款方归集的期末余额前五名的其他应收款情况

适用 不适用

单位：元 币种：人民币

单位名称	款项的性质	期末余额	账龄	占其他应收款 期末余额合计 数的比例 (%)	坏账准备 期末余额
寿阳县兴阳 新能源开发 有限责任公司	保证金	30,000,000.00	2-3 年	66.19	
北京昊元利 鑫投资顾问 有限公司	保证金	2,341,311.00	1-2 年	5.17	
夏津县人民 政府	保证金	2,000,000.00	4-5 年	4.41	

寿阳县人力资源和社会保障局	保证金	2,000,000.00	1-2 年	4.41	
黎南铁路有限责任公司	保证金	1,500,000.00	1 年以内	3.31	
合计	/	37,841,311.00		83.49	

(12). 涉及政府补助的应收款项

□适用 √不适用

(13). 因金融资产转移而终止确认的其他应收款

□适用 √不适用

(14). 转移其他应收款且继续涉入形成的资产、负债的金额

□适用 √不适用

其他说明:

□适用 √不适用

9、存货

(1). 存货分类

√适用 □不适用

单位：元 币种：人民币

项目	期末余额			期初余额		
	账面余额	存货跌价准备/ 合同履约成本 减值准备	账面价值	账面余额	存货跌价准备/ 合同履约成本减 值准备	账面价值
原材料				29,763.84	29,763.84	
库存商品				23,900,266.09	22,315,516.63	1,584,749.46
低值易耗品				648,975.16	474,788.09	174,187.07
备品备件	5,237,004.84		5,237,004.84	2,519,903.76		2,519,903.76
合计	5,237,004.84		5,237,004.84	27,098,908.85	22,820,068.56	4,278,840.29

(2). 存货跌价准备及合同履约成本减值准备

√适用 □不适用

单位：元 币种：人民币

项目	期初余额	本期增加金额		本期减少金额		期末余额
		计提	其他	转回或转销	其他	

原材料	29,763.84				29,763.84	
库存商品	22,315,516.63				22,315,516.63	
低值易耗品	474,788.09				474,788.09	
合计	22,820,068.56				22,820,068.56	

注：本期减少金额中其他项目为资产置换置出。

(3). 存货期末余额含有借款费用资本化金额的说明

适用 不适用

(4). 合同履约成本本期摊销金额的说明

适用 不适用

其他说明

适用 不适用

10、 合同资产

(1). 合同资产情况

适用 不适用

(2). 报告期内账面价值发生重大变动的金额和原因

适用 不适用

(3). 本期合同资产计提减值准备情况

适用 不适用

如按预期信用损失一般模型计提坏账准备，请参照其他应收款披露：

适用 不适用

其他说明：

适用 不适用

11、 持有待售资产

适用 不适用

12、 一年内到期的非流动资产

适用 不适用

期末重要的债权投资和其他债权投资：

适用 不适用

13、 其他流动资产

适用 不适用

单位：元 币种：人民币

项目	期末余额	期初余额
待抵扣进项税额	169,243,392.88	168,776,908.95
预缴所得税	4,342,431.03	6,272,465.00
其他	7,451.22	
合计	173,593,275.13	175,049,373.95

其他说明

无

14、 债权投资**(1). 债权投资情况**适用 不适用**(2). 期末重要的债权投资**适用 不适用**(3). 减值准备计提情况**适用 不适用

本期减值准备计提金额以及评估金融工具的信用风险是否显著增加的采用依据

适用 不适用

其他说明

适用 不适用**15、 其他债权投资****(1). 其他债权投资情况**适用 不适用**(2). 期末重要的其他债权投资**适用 不适用**(3). 减值准备计提情况**适用 不适用

本期减值准备计提金额以及评估金融工具的信用风险是否显著增加的采用依据

适用 不适用

其他说明：

适用 不适用**16、 长期应收款****(1). 长期应收款情况**适用 不适用**(2). 坏账准备计提情况**适用 不适用

本期坏账准备计提金额以及评估金融工具的信用风险是否显著增加的采用依据

适用 不适用

(3). 因金融资产转移而终止确认的长期应收款

适用 不适用

(4). 转移长期应收款且继续涉入形成的资产、负债金额

适用 不适用

其他说明

适用 不适用

17、 长期股权投资

适用 不适用

2020 年年度报告

单位：元 币种：人民币

被投资单位	期初 余额	本期增减变动								期末 余额	减值准 备期末 余额
		追加投资	减少投 资	权益法下确认的投资损 益	其他综合收 益调整	其他权益 变动	宣告发放现 金股利或利 润	计提减值准备	其他		
一、合营企业											
天津劝业华联集团电器有限公司											
北京北排新能源科技有限公司	16,042,276.26			1,957,408.34						17,999,684.60	
小计	16,042,276.26			1,957,408.34						17,999,684.60	
二、联营企业											
沈阳国盛新能源技术服务有限公司	748,446.09			-620,760.23						127,685.86	
天津市华运商贸物业有限公司	502,728,176.84			11,205,406.44					-513,933,583.28		
天津红星美凯龙国际家居博览有限公司											
三峡清洁能源二期股权投资基金(天津)合伙企业(有限合伙)		71,320,000.00								71,320,000.00	
小计	503,476,622.93	71,320,000.00		10,584,646.21					-513,933,583.28	71,447,685.86	
合计	519,518,899.19	71,320,000.00		12,542,054.55					-513,933,583.28	89,447,370.46	

其他说明

- 1、对天津劝业华联集团电器有限公司初始投资成本为 5,000,000.00 元, 损益调整金额为-5,000,000.00 元; 对天津红星美凯龙国际家居博览有限公司初始投资成本为 110,000,000.00 元, 损益调整金额为-110,000,000.00 元。该两项股权及持有的天津市华运商贸物业有限公司股权, 已于 2020 年度置换给控股股东。
- 2、本期增减变动中的其他为资产置换置出。

18、其他权益工具投资**(1). 其他权益工具投资情况**

□适用 √不适用

(2). 非交易性权益工具投资的情况

□适用 √不适用

其他说明：

□适用 √不适用

19、其他非流动金融资产

□适用 √不适用

其他说明：

□适用 √不适用

20、投资性房地产

投资性房地产计量模式

不适用

21、固定资产**项目列示**

√适用 □不适用

单位：元 币种：人民币

项目	期末余额	期初余额
固定资产	8,335,147,605.43	7,424,554,029.79
固定资产清理		
合计	8,335,147,605.43	7,424,554,029.79

其他说明：

□适用 √不适用

固定资产**(1). 固定资产情况**

√适用 □不适用

单位：元 币种：人民币

项目	房屋及建筑物	发电及通用设备	运输设备	其他设备	合计
一、账面原值：					
1. 期初余额	1,455,509,849.15	7,299,771,208.15	5,756,884.82	13,243,901.18	8,774,281,843.30
2. 本期增加金额	70,740,094.41	1,944,710,113.55	2,445,008.50	14,165,175.33	2,032,060,391.79
(1) 购置		2,116,679.74	1,408,470.77	4,189,956.58	7,715,107.09
(2) 在建工程转入		952,778,530.73		1,029,758.22	953,808,288.95
(3) 企业合并增加	47,387,301.20	1,017,338,619.95	1,004,109.04	8,795,018.05	1,074,525,048.24
(4) 变更原值	23,352,793.21	-27,523,716.87	32,428.69	150,442.48	-3,988,052.49
3. 本期减少金额	841,244,929.73	86,964,206.42	686,748.19	580,951.17	929,476,835.51

(1) 处置或报废	841,244,929.73	86,964,206.42	686,748.19	580,951.17	929,476,835.51
4. 期末余额	685,005,013.83	9,157,517,115.28	7,515,145.13	26,828,125.34	9,876,865,399.58
二、累计折旧					
1. 期初余额	325,698,740.24	927,456,011.18	3,812,756.56	6,504,504.66	1,263,472,012.64
2. 本期增加金额	42,792,887.39	554,284,816.30	1,868,565.35	10,613,743.90	609,560,012.94
(1) 计提	36,039,001.90	370,612,962.28	1,179,765.94	4,283,397.39	412,115,127.51
(2) 企业合并增加	1,808,076.46	188,612,523.55	656,370.72	6,330,346.51	197,407,317.24
(3) 变更折旧	4,945,809.03	-4,940,669.53	32,428.69		37,568.19
3. 本期减少金额	274,625,361.49	79,593,730.33	536,234.25	511,300.69	355,266,626.76
(1) 处置或报废	274,625,361.49	79,593,730.33	536,234.25	511,300.69	355,266,626.76
4. 期末余额	93,866,266.14	1,402,147,097.15	5,145,087.66	16,606,947.87	1,517,765,398.82
三、减值准备					
1. 期初余额	58,531,224.66	27,665,332.57	58,913.64	330.00	86,255,800.87
2. 本期增加金额					
(1) 计提					
3. 本期减少金额	58,531,224.66	3,712,937.24	58,913.64	330.00	62,303,405.54
(1) 处置或报废	58,531,224.66	3,712,937.24	58,913.64	330.00	62,303,405.54
4. 期末余额		23,952,395.33			23,952,395.33
四、账面价值					
1. 期末账面价值	591,138,747.69	7,731,417,622.80	2,370,057.47	10,221,177.47	8,335,147,605.43
2. 期初账面价值	1,071,279,884.25	6,344,649,864.40	1,885,214.62	6,739,066.52	7,424,554,029.79

(2). 暂时闲置的固定资产情况

□适用 √不适用

(3). 通过融资租赁租入的固定资产情况

□适用 √不适用

(4). 通过经营租赁租出的固定资产

□适用 √不适用

(5). 未办妥产权证书的固定资产情况

√适用 □不适用

单位：元 币种：人民币

项目	账面价值	未办妥产权证书的原因
天润新疆托克逊一期及二期风电项目	7,311,508.58	办理产权的相关程序未完成，正在办理中。
嘉润红寺堡区大河乡一期 19MWp 农光互补发电项目	3,289,426.62	办理产权的相关程序未完成，正在办理中。
涉县英利 20 兆瓦光伏电站并网发电项目	1,189,908.23	办理产权的相关程序未完成，正在办理中。

枣庄峰城区榴园镇 50MW（一期 10MW）项目	2,907,772.40	办理产权的相关程序未完成，正在办理中。
--------------------------	--------------	---------------------

其他说明：

适用 不适用

固定资产清理

适用 不适用

22、在建工程

项目列示

适用 不适用

单位：元 币种：人民币

项目	期末余额	期初余额
在建工程	364,645,630.92	427,478,314.86
合计	364,645,630.92	427,478,314.86

其他说明：

适用 不适用

在建工程

(1). 在建工程情况

适用 不适用

单位：元 币种：人民币

项目	期末余额			期初余额		
	账面余额	减值准备	账面价值	账面余额	减值准备	账面价值
卫钢 200MW 光伏项目	156,043,516.67		156,043,516.67			
永宁县 100MW 光伏项目	101,100,371.23		101,100,371.23	1,913,771.50		1,913,771.50
东乡区 50MW _p 渔光互补光伏项目	99,112,982.20		99,112,982.20			
寿阳领跑者基地项目				35,876,775.69		35,876,775.69
海兴国信 50MW 风电项目				381,166,313.13		381,166,313.13
其他项目	8,388,760.82		8,388,760.82	9,072,897.71	551,443.17	8,521,454.54
合计	364,645,630.92		364,645,630.92	428,029,758.03	551,443.17	427,478,314.86

(2). 重要在建工程项目本期变动情况

√适用 □不适用

单位：元 币种：人民币

项目名称	预算数	期初余额	本期增加金额	本期转入固定资产金额	本期其他减少金额	期末余额	工程累计投入占预算比例(%)	工程进度	利息资本化累计金额	其中：本期利息资本化金额	本期利息资本化率(%)	资金来源
卫钢 200MW 光伏项目	71,669.87		379,459,870.75	223,416,354.08		156,043,516.67	52.95	52.95				借款及自有资金
海兴国信 50MW 风电项目	44,000.00	381,166,313.13	20,480,494.27	401,646,807.40			91.57	100.00	8,604,375.50	8,604,375.50	5.70	借款及自有资金
寿阳领跑者基地项目	115,306.00	35,876,775.69	16,577,660.13	34,146,935.82	18,307,500.00		93.44	100.00	850,982.27			借款及自有资金
东乡区 30MWp 渔光互补光伏项目	12,700.00	27,752.05	117,942,814.35	117,970,566.40			82.70	100.00	406,388.89	406,388.89	4.75	借款及自有资金
东乡区 50MWp 渔光互补光伏项目	20,025.00		116,105,054.39	16,992,072.19		99,112,982.20	57.98	57.98	21,111.11	21,111.11	4.75	借款及自有资金

2020 年年度报告

永宁县 100MW 光 伏项目	36,696.00	1,913,771.50	257,847,281.47	158,605,794.84	54,886.90	101,100,371.23	75.13	75.13	112,309.77	112,309.77	4.65	借款 及自 有资 金
合计	300,396.87	418,984,612.37	908,413,175.36	952,778,530.73	18,362,386.90	356,256,870.10	/	/	9,995,167.54	9,144,185.27	/	/

注：2020 年度资产置换置出在建工程余额 2,276,434.82 元，减值准备 551,443.17 元。

(3). 本期计提在建工程减值准备情况

适用 不适用

其他说明

适用 不适用

工程物资

(4). 工程物资情况

适用 不适用

23、生产性生物资产

(1). 采用成本计量模式的生产性生物资产

适用 不适用

(2). 采用公允价值计量模式的生产性生物资产

适用 不适用

其他说明

适用 不适用

24、油气资产

适用 不适用

25、使用权资产

适用 不适用

26、无形资产

(1). 无形资产情况

适用 不适用

单位：元 币种：人民币

项目	土地使用权	专利权	房屋租赁权	非专利技术	商标权	合计
一、账面原值						
1. 期初余额	37,879,891.36	3,510,951.36	6,075,000.00	6,218,257.28	61,400.00	53,745,500.00
2. 本期增加金额	2,263,844.18			1,742,282.43		4,006,126.61
(1) 购置	1,090,700.00			1,741,171.32		2,831,871.32
(2) 内部研发						
(3) 企业合并增加	1,173,144.18			1,111.11		1,174,255.29
3. 本期减少金额	25,773,905.03	3,510,951.36	6,075,000.00	3,267,834.90	61,400.00	38,689,091.29

(1) 处置	25,773,905.03	3,510,951.36	6,075,000.00	3,267,834.90	61,400.00	38,689,091.29
4. 期末余额	14,369,830.51			4,692,704.81		19,062,535.32
二、累计摊销						
1. 期初余额	7,376,138.08	1,578,769.11	5,103,000.00	3,079,942.05	37,561.22	17,175,410.46
2. 本期增加金额	934,886.81			526,083.95	3,581.62	1,464,552.38
(1) 计提	822,142.63			524,972.84	3,581.62	1,350,697.09
(2) 合并增加	112,744.18			1,111.11		113,855.29
3. 本期减少金额	7,034,577.22	1,578,769.11	5,103,000.00	2,905,306.13	41,142.84	16,662,795.30
(1) 处置	7,034,577.22	1,578,769.11	5,103,000.00	2,905,306.13	41,142.84	16,662,795.30
4. 期末余额	1,276,447.67			700,719.87		1,977,167.54
三、减值准备						
1. 期初余额		1,932,182.25	972,000.00			2,904,182.25
2. 本期增加金额						
(1) 计提						
3. 本期减少金额		1,932,182.25	972,000.00			2,904,182.25
(1) 处置		1,932,182.25	972,000.00			2,904,182.25
4. 期末余额						
四、账面价值						
1. 期末账面价值	13,093,382.84			3,991,984.94		17,085,367.78
2. 期初账面价值	30,503,753.28			3,138,315.23	23,838.78	33,665,907.29

本期末通过公司内部研发形成的无形资产占无形资产余额的比例 0

(2). 未办妥产权证书的土地使用权情况

适用 不适用

其他说明：

适用 不适用

27、开发支出

适用 不适用

28、商誉

(1). 商誉账面原值

适用 不适用

单位：元 币种：人民币

被投资单位名称或形成商誉的事项	期初余额	本期增加	本期减少	期末余额
		企业合并形成的	处置	
德州润津新能源有限公司	518,544,244.17			518,544,244.17

木垒天辉光伏发电有限公司	6,819,462.30			6,819,462.30
广西蓝铁光伏发电有限公司		20,352,360.59		20,352,360.59
滁州布鲁斯凯太阳能发电有限公司		10,042,662.77		10,042,662.77
金湖正辉太阳能电力有限公司		133,409,795.11		133,409,795.11
合计	525,363,706.47	163,804,818.47		689,168,524.94

备注：本公司按照企业合并准则相关规定，在非同一控制下的控股合并中，将合并成本大于所取得的被购买方可辨认净资产公允价值份额的差额，确认为商誉。其中，可辨认资产公允价值份额选取经评估的公允价值。

(2). 商誉减值准备

适用 不适用

(3). 商誉所在资产组或资产组组合的相关信息

适用 不适用

项目	德州润津	木垒天辉	广西蓝铁	布鲁斯凯	金湖正辉
商誉账面余额①	51,854.42	681.95	2,035.24	1,004.27	13,340.98
商誉减值准备余额②					
商誉的账面价值③=①-②	51,854.42	681.95	2,035.24	1,004.27	13,340.98
未确认归属于少数股东权益的商誉价值④					4,446.99
调整后整体商誉的账面价值⑤=④+③	51,854.42	681.95	2,035.24	1,004.27	17,787.97
资产组的账面价值⑥	117,135.18	61,942.67	3,488.52	3,045.61	35,735.29
包含整体商誉的资产组的账面价值⑦=⑤+⑥	168,989.60	62,624.62	5,523.76	4,049.88	53,523.26
资产组预计未来现金流量的现值（可回收金额）⑧	169,276.04	62,691.40	6,008.38	5,631.36	65,255.30
商誉减值损失（大于0时）⑨=⑦-⑧					

(1) 公司收购标的为德州润津新能源有限公司、木垒天辉光伏发电有限公司、广西蓝铁光伏发电有限公司、滁州布鲁斯凯太阳能发电有限公司、金湖正辉太阳能电力有限公司，因此将商誉分摊至相关资产组组合进行减值测试，相关资产组与购买日所确认的资产组组合一致，范围包括组成资产组的固定资产、无形资产等长期资产及其他相关经营性资产。

(2) 资产组预计未来现金流量的现值（可回收金额）参考利用中联资产评估集团有限公司出具的《德州润津新能源有限公司形成的商誉减值测试资产评估报告》【中联评报字[2021]第 784 号】、《木垒天辉光伏发电有限公司形成的商誉减值测试资产评估报告》【中联评报字[2021]第 785 号】、《广西蓝铁光伏发电有限公司形成的商誉减值测试资产评估报告》【中企华评报字[2021]第 6082 号】、《滁州布鲁斯凯太阳能发电有限公司形成的商誉减值测试资产评估报告》【中企华评报字[2021]第 6081 号】、《金湖正辉太阳能电力有限公司形成的商誉减值测试资产评估报告》【中企华评报字[2021]第 6083 号】资产评估报告。

(4). 说明商誉减值测试过程、关键参数（例如预计未来现金流量现值时的预测期增长率、稳定期增长率、利润率、折现率、预测期等，如适用）及商誉减值损失的确认方法

√适用 □不适用

1) 重要假设及依据

- ①国家现行的宏观经济、金融以及产业等政策不发生重大变化；
 ②假设在未来经营期内所处的社会经济环境以及所执行的税赋、税率等政策无重大变化；
 ③假设在未来经营期内的主营业务、收入与成本的构成以及销售策略和成本控制等仍保持其最近几年的状态持续，而不发生较大变化；
 ④假设在未来经营期内，各项期间费用不会在现有基础上发生大幅的变化，仍将保持其最近几年的变化趋势持续；
 ⑤假设每年收到以前年度应收国补电费的 50%，2024 年及以后年度应收国补电费于次年收到。

2) 关键参数

项目	关键参数		
	预测期	利润率	折现率（税前加权平均资本成本）
德州润津新能源有限公司	2021 年至 2038 年	根据预测的收入、成本、费用等计算	11.17%
木垒天辉光伏发电有限公司	2021 年至 2044 年	根据预测的收入、成本、费用等计算	9.16%
广西蓝铁光伏发电有限公司	2021 年至 2044 年	根据预测的收入、成本、费用等计算	9.83%-10.61%
滁州布鲁斯凯太阳能发电有限公司	2021 年至 2042 年	根据预测的收入、成本、费用等计算	9.83%-10.61%
金湖正辉太阳能电力有限公司	2021 年至 2039 年	根据预测的收入、成本、费用等计算	10.88%

(5). 商誉减值测试的影响

□适用 √不适用

其他说明

□适用 √不适用

29、长期待摊费用

√适用 □不适用

单位：元 币种：人民币

项目	期初余额	本期增加金额	本期摊销金额	其他减少金额	期末余额
商场内部改造工程	6,163,098.45	1,751,119.27	1,001,467.70	6,912,750.02	
场地使用费	88,191,080.08	124,358,672.71	15,770,936.63		196,778,816.16
耕地占用税	76,033,389.97	86,741,610.70	3,855,195.54		158,919,805.13
检测平台费用		18,000,000.00	1,200,000.00		16,800,000.00
植被恢复费	15,751,392.25	41,865,729.13	1,593,521.55		56,023,599.83
项目协调	29,625,000.00		1,500,000.00		28,125,000.00

费					
采矿权补偿费		18,285,714.28	228,571.44		18,057,142.84
其他	2,482,075.07	614,131.96	697,232.05		2,398,974.98
合计	218,246,035.82	291,616,978.05	25,846,924.91	6,912,750.02	477,103,338.94

其他说明：

注 1：本期增加额中包括非同一控制下合并增加金额 58,320,775.04 元；

注 2：其他减少额为置换置出。

30、递延所得税资产/递延所得税负债

(1). 未经抵销的递延所得税资产

适用 不适用

单位：元 币种：人民币

项目	期末余额		期初余额	
	可抵扣暂时性差异	递延所得税资产	可抵扣暂时性差异	递延所得税资产
内部交易未实现利润	86,525,162.49	14,656,178.20	36,537,854.62	7,833,448.08
资产减值准备	10,741,059.02	1,342,632.38	8,972,463.26	9,195.83
评估减值	388,079,008.17	88,123,868.74	14,255,014.35	1,957,554.80
合计	485,345,229.68	104,122,679.32	59,765,332.23	9,800,198.71

(2). 未经抵销的递延所得税负债

适用 不适用

单位：元 币种：人民币

项目	期末余额		期初余额	
	应纳税暂时性差异	递延所得税负债	应纳税暂时性差异	递延所得税负债
非同一控制企业合并资产评估增值	12,762,703.64	2,528,818.12	15,703,271.00	2,760,383.13
其他债权投资公允价值变动				
其他权益工具投资公允价值变动				
合计	12,762,703.64	2,528,818.12	15,703,271.00	2,760,383.13

(3). 以抵销后净额列示的递延所得税资产或负债

适用 不适用

(4). 未确认递延所得税资产明细

适用 不适用

单位：元 币种：人民币

项目	期末余额	期初余额
可抵扣暂时性差异	41,044.84	185,871,251.76

可抵扣亏损	441,207,494.06	587,025,070.43
合计	441,248,538.90	772,896,322.19

(5). 未确认递延所得税资产的可抵扣亏损将于以下年度到期

√适用 □不适用

单位：元 币种：人民币

年份	期末金额	期初金额	备注
2020 年度		60,849,383.91	2015 年形成
2021 年度	36,135,427.10	129,160,430.57	2016 年形成
2022 年度	11,783,106.00	19,005,099.93	2017 年形成
2023 年度	120,083,155.48	172,449,352.49	2018 年形成
2024 年度	182,263,234.15	205,560,803.53	2019 年形成
2025 年度	90,942,571.33		2020 年形成
合计	441,207,494.06	587,025,070.43	/

其他说明：

□适用 √不适用

31、其他非流动资产

√适用 □不适用

单位：元 币种：人民币

项目	期末余额			期初余额		
	账面余额	减值准备	账面价值	账面余额	减值准备	账面价值
预付长期资产购置款	273,505,057.70		273,505,057.70			
待抵扣进项税	366,856,374.62		366,856,374.62	356,782,863.44		356,782,863.44
合计	640,361,432.32		640,361,432.32	356,782,863.44		356,782,863.44

其他说明：

无

32、短期借款

(1). 短期借款分类

√适用 □不适用

单位：元 币种：人民币

项目	期末余额	期初余额
抵押借款		237,800,000.00
保证+抵押借款		80,000,000.00
信用借款		49,232,197.44
未到期利息		699,004.90
合计		367,731,202.34

短期借款分类的说明:

注: 2020年8月资产置换置出短期借款金额为340,660,234.17元。

(2). 已逾期未偿还的短期借款情况

适用 不适用

其中重要的已逾期未偿还的短期借款情况如下:

适用 不适用

其他说明

适用 不适用

33、交易性金融负债

适用 不适用

34、衍生金融负债

适用 不适用

35、应付票据

(1). 应付票据列示

适用 不适用

单位: 元 币种: 人民币

种类	期末余额	期初余额
银行承兑汇票	618,921,794.85	766,499,400.99
合计	618,921,794.85	766,499,400.99

本期末已到期未支付的应付票据总额为0元。

36、应付账款

(1). 应付账款列示

适用 不适用

单位: 元 币种: 人民币

项目	期末余额	期初余额
1年以内(含1年)	404,104,036.92	716,845,058.96

1 年以上	223,969,140.09	178,189,829.31
合计	628,073,177.01	895,034,888.27

(2). 账龄超过 1 年的重要应付账款

√适用 □不适用

单位：元 币种：人民币

项目	期末余额	未偿还或结转的原因
上海市机电设计研究院有限公司 木垒县分公司	58,302,737.05	未到结算期
中机国能电力工程有限公司	30,296,697.02	未到结算期
河北源盛建筑安装工程有限公司	20,044,268.17	未到结算期
湖北省华网电力工程有限公司	12,289,880.00	未到结算期
上海华明电力设备工程有限公司	11,494,656.35	未到结算期
合计	132,428,238.59	/

其他说明

□适用 √不适用

37、预收款项**(1). 预收账款项列示**

√适用 □不适用

单位：元 币种：人民币

项目	期末余额	期初余额
1 年以内（含 1 年）	660,045.00	337,099.33
1 年以上	-	41,165.13
合计	660,045.00	378,264.46

(2). 账龄超过 1 年的重要预收款项

□适用 √不适用

其他说明

□适用 √不适用

38、合同负债**(1). 合同负债情况**

□适用 √不适用

(2). 报告期内账面价值发生重大变动的金额和原因

□适用 √不适用

其他说明：

□适用 √不适用

39、应付职工薪酬**(1). 应付职工薪酬列示**

√适用 □不适用

单位：元 币种：人民币

项目	期初余额	本期增加	本期减少	期末余额
一、短期薪酬	32,129,806.84	126,858,384.21	108,224,820.22	50,763,370.83
二、离职后福利-设定提存计划	179,937.56	12,585,093.94	1,252,981.74	11,512,049.76
三、辞退福利		9,783,121.00	9,783,121.00	
合计	32,309,744.40	149,226,599.15	119,260,922.96	62,275,420.59

(2). 短期薪酬列示

√适用 □不适用

单位：元 币种：人民币

项目	期初余额	本期增加	本期减少	期末余额
一、工资、奖金、津贴和补贴	26,536,016.67	103,382,247.65	79,622,196.21	50,296,068.11
二、职工福利费		10,044,456.91	10,044,456.91	
三、社会保险费	195,881.48	4,194,202.14	4,270,140.48	119,943.14
其中：医疗保险费	170,090.97	4,022,690.14	4,085,715.15	107,065.96
工伤保险费	12,336.72	27,171.07	33,246.65	6,261.14
生育保险费	13,453.79	144,340.93	151,178.68	6,616.04
四、住房公积金	38,140.02	6,496,557.56	6,515,692.23	19,005.35
五、工会经费和职工教育经费	5,359,768.67	2,740,919.95	7,772,334.39	328,354.23
合计	32,129,806.84	126,858,384.21	108,224,820.22	50,763,370.83

(3). 设定提存计划列示

√适用 □不适用

单位：元 币种：人民币

项目	期初余额	本期增加	本期减少	期末余额
1、基本养老保险	166,543.23	1,053,468.35	1,201,483.12	18,528.46
2、失业保险费	13,394.33	38,825.59	51,498.62	721.30
3、企业年金缴费	-	11,492,800.00	-	11,492,800.00
合计	179,937.56	12,585,093.94	1,252,981.74	11,512,049.76

其他说明：

√适用 □不适用

注：本期减少包括置换置出15,989,268.82元，其中：短期薪酬6,206,147.82元、辞退福利9,783,121.00元。

40、应交税费

√适用 □不适用

单位：元 币种：人民币

项目	期末余额	期初余额
增值税	13,760,598.12	3,369,338.82
城市维护建设税	1,740,559.78	1,032,549.67
教育费附加	738,231.92	415,231.44
地方教育费附加	280,458.06	62,833.05
水利建设基金	85,703.13	35,429.93
印花税	950,198.14	461,462.31
土地使用税	2,653,909.62	110,560.25
企业所得税	4,279,538.95	1,275,038.44
个人所得税	330,825.42	182,543.37
房产税	1,794,241.94	17,128,207.28
耕地占用税	43,018,838.40	
其他税费	2,067,465.07	2,172,474.79
合计	71,700,568.55	26,245,669.35

其他说明：

无

41、其他应付款

项目列示

√适用 □不适用

单位：元 币种：人民币

项目	期末余额	期初余额
应付利息	1,149,707.96	
应付股利	20,853,401.69	2,092,029.85
其他应付款	90,688,361.09	1,440,285,760.94
合计	112,691,470.74	1,442,377,790.79

其他说明：

□适用 √不适用

应付利息

(1). 分类列示

√适用 □不适用

单位：元 币种：人民币

项目	期末余额	期初余额
子公司应付原股东利息	1,149,707.96	
合计	1,149,707.96	

重要的已逾期未支付的利息情况：

适用 不适用

其他说明：

适用 不适用

应付股利

(1). 分类列示

适用 不适用

单位：元 币种：人民币

项目	期末余额	期初余额
普通股股利		2,092,029.85
应付股利—子公司少数股东	20,853,401.69	
合计	20,853,401.69	2,092,029.85

其他说明，包括重要的超过1年未支付的应付股利，应披露未支付原因：

无

其他应付款

(1). 按款项性质列示其他应付款

适用 不适用

单位：元 币种：人民币

项目	期末余额	期初余额
股权对价	35,787,134.94	774,834,808.18
履约保证金	410,000.00	5,186,941.20
新收购公司应付原股东款项	37,269,961.10	
租赁费		2,608,505.99
其他往来款	17,221,265.05	657,655,505.57
合计	90,688,361.09	1,440,285,760.94

注：2020年8月资产置换置出其他应付款金额为761,873,033.47元。

(2). 账龄超过1年的重要其他应付款

适用 不适用

其他说明：

适用 不适用

42、持有待售负债

适用 不适用

43、1年内到期的非流动负债

适用 不适用

单位：元 币种：人民币

项目	期末余额	期初余额
1 年内到期的长期借款	852,477,698.18	592,792,674.92
1 年内到期的长期借款未到期利息	20,728,172.24	11,888,683.19
1 年内到期的其他长期负债		31,495.97
合计	873,205,870.42	604,712,854.08

其他说明：

无

44、其他流动负债

其他流动负债情况

适用 不适用

短期应付债券的增减变动：

适用 不适用

其他说明：

适用 不适用**45、长期借款****(1). 长期借款分类**适用 不适用

单位：元 币种：人民币

项目	期末余额	期初余额
质押借款		
抵押借款		
保证借款	8,517,234,831.42	5,220,653,347.32
信用借款		
合计	8,517,234,831.42	5,220,653,347.32

长期借款分类的说明：

注：保证借款包括公司对各子公司的担保借款、股权质押借款及各子公司的电站资产抵押借款和收费权质押借款。其中股权质押如下：

出质人	质权人	质押物
国开新能源科技有限公司	北京银行股份有限公司南京分行	金湖正辉太阳能电力有限公司 12,045 万元股权
国开新能源科技有限公司	国银金融租赁股份有限公司	国开新能（赤城）光伏发电有限公司 1,500.00 万元股权

国开新能源科技有限公司	国银金融租赁股份有限公司	安达国开新能源光伏电力开发有限公司 80 万元股权及未来取得的 20.00 万元股权
国开新能源科技有限公司	三峡融资租赁有限公司	沈阳拓源北重新能源有限公司 500 万元股权
国开新能源科技有限公司	国银金融租赁股份有限公司	大连国发新能源有限公司 975.00 万元股权及未来取得的 375.00 万元股权
山东大德能源有限公司	北银金融租赁有限公司	海兴县小山光伏发电有限公司 1000 万元股权
国开新能源科技有限公司	天津农村商业银行股份有限公司东丽中心支行	德州润津新能源有限公司 2000 万元股权
国开新能源科技有限公司	国银金融租赁股份有限公司	寿阳国科新能源有限公司 30.00 万元股权及未来取得的 70.00 万元股权
国开新能源科技有限公司	国银金融租赁股份有限公司	枣庄国开昊源新能源科技有限公司 100.00 万元股权

其他说明，包括利率区间：

适用 不适用

46、应付债券

(1). 应付债券

适用 不适用

(2). 应付债券的增减变动：（不包括划分为金融负债的优先股、永续债等其他金融工具）

适用 不适用

(3). 可转换公司债券的转股条件、转股时间说明

适用 不适用

(4). 划分为金融负债的其他金融工具说明

期末发行在外的优先股、永续债等其他金融工具基本情况

适用 不适用

期末发行在外的优先股、永续债等金融工具变动情况表

适用 不适用

其他金融工具划分为金融负债的依据说明：

适用 不适用

其他说明：

适用 不适用

47、租赁负债

适用 不适用

48、长期应付款

项目列示

适用 不适用

其他说明：

适用 不适用

长期应付款

(1). 按款项性质列示长期应付款

适用 不适用

专项应付款

(2). 按款项性质列示专项应付款

适用 不适用

49、长期应付职工薪酬

适用 不适用

50、预计负债

适用 不适用

51、递延收益

递延收益情况

适用 不适用

单位：元 币种：人民币

项目	期初余额	本期增加	本期减少	期末余额	形成原因
政府补助	3,550,916.45		151,640.52	3,399,275.93	政府补助
服务业引导资金	500,000.00		500,000.00		政府补助
合计	4,050,916.45		651,640.52	3,399,275.93	/

涉及政府补助的项目：

适用 不适用

单位：元 币种：人民币

负债项目	期初余额	本期新增补助金额	本期计入营业外收入金额	本期计入其他收益金额	其他变动	期末余额	与资产相关/与收益相关
光伏分布式专项补贴	3,550,916.45			151,640.52		3,399,275.93	与资产相关
服务业引导资金	500,000.00				500,000.00		与收益相关
合计	4,050,916.45			151,640.52	500,000.00	3,399,275.93	

其他说明：

适用 不适用

注：其他变动为置换置出。

52、其他非流动负债

适用 不适用

53、股本

适用 不适用

单位：元 币种：人民币

项目	期初余额	本次变动增减（+、-）					期末余额
		发行新股	送股	公积金转股	其他	小计	
股份总数	416,268,225.00	805,229,788.00				805,229,788.00	1,221,498,013.00

其他说明：

无

54、其他权益工具

(1). 期末发行在外的优先股、永续债等其他金融工具基本情况

适用 不适用

(2). 期末发行在外的优先股、永续债等金融工具变动情况表

□适用 √不适用

其他权益工具本期增减变动情况、变动原因说明，以及相关会计处理的依据：

□适用 √不适用

其他说明：

□适用 √不适用

55、 资本公积

√适用 □不适用

单位：元 币种：人民币

项目	期初余额	本期增加	本期减少	期末余额
资本溢价（股本溢价）	964,886,698.58	1,981,710,321.53	922,240,833.98	2,024,356,186.13
其他资本公积	30,887,855.52	381,078,283.08		411,966,138.60
合计	995,774,554.10	2,362,788,604.61	922,240,833.98	2,436,322,324.73

其他说明，包括本期增减变动情况、变动原因说明：

注：本期发生同一控制下合并，调增期初资本公积 817,112,098.56 元，本期发行股份形成资本公积 1,981,710,321.53 元，与股东资产置换构成权益性交易形成资本公积 381,078,283.08 元；本期减少 922,240,833.98 元为同一控制下合并转回资本公积金额 817,112,098.56 元及被合并方在合并日前实现的归属于本公司股东的净利润金额 104,610,700.49 元、支付股权登记费 518,034.93 元。

56、 库存股

□适用 √不适用

57、 其他综合收益

□适用 √不适用

58、 专项储备

□适用 √不适用

59、 盈余公积

√适用 □不适用

单位：元 币种：人民币

项目	期初余额	本期增加	本期减少	期末余额
法定盈余公积	43,717,984.37			43,717,984.37
任意盈余公积	51,102,772.08			51,102,772.08
其他	2,410,887.53			2,410,887.53

合计	97,231,643.98		97,231,643.98
----	---------------	--	---------------

盈余公积说明，包括本期增减变动情况、变动原因说明：
其他为子公司减免税转入。

60、未分配利润

√适用 □不适用

单位：元 币种：人民币

项目	本期	上期
调整前上期末未分配利润	-680,295,965.88	-452,550,863.66
调整期初未分配利润合计数（调增+，调减-）	28,589,815.15	-1,220,911.41
调整后期初未分配利润	-651,706,150.73	-453,771,775.07
加：本期归属于母公司所有者的净利润	56,367,302.95	-226,524,190.81
减：提取法定盈余公积		
期末未分配利润	-595,338,847.78	-680,295,965.88

调整期初未分配利润明细：

- 1、由于《企业会计准则》及其相关新规定进行追溯调整，影响期初未分配利润 0 元。
- 2、由于会计政策变更，影响期初未分配利润 0 元。
- 3、由于重大会计差错更正，影响期初未分配利润 0 元。
- 4、由于同一控制导致的合并范围变更，影响期初未分配利润 28,589,815.15 元。
- 5、其他调整合计影响期初未分配利润 0 元。

61、营业收入和营业成本

(1). 营业收入和营业成本情况

√适用 □不适用

单位：元 币种：人民币

项目	本期发生额		上期发生额	
	收入	成本	收入	成本
一、主营业务	1,349,499,102.78	501,628,362.25	483,475,603.61	229,509,990.32
商品销售收入	975,939.36	800,990.44	57,557,839.25	51,852,532.63
集中式电费	1,200,452,556.06	441,661,394.29	370,824,419.28	152,539,816.93
分布式电费	148,070,607.36	59,165,977.52	55,093,345.08	25,117,640.76
二、其他业务	7,362,370.30	1,027,706.55	12,723,072.53	511,542.16
租赁收入	6,127,856.58	222,921.07	12,418,374.42	241,032.56
运维收入	1,234,513.72	804,785.48	304,698.11	270,509.60
合计	1,356,861,473.08	502,656,068.80	496,198,676.14	230,021,532.48

(2). 营业收入具体情况

单位：元 币种：人民币

项目	本期发生额	上期发生额

营业收入	1,356,861,473.08	/
减：与主营业务无关的业务收入	782,563,432.71	/
减：不具备商业实质的收入	-	/
扣除与主营业务无关的业务收入和不具备商业实质的收入后的营业收入	574,298,040.37	/

(3). 合同产生的收入的情况

适用 不适用

合同产生的收入说明：

适用 不适用

(4). 履约义务的说明

适用 不适用

(5). 分摊至剩余履约义务的说明

适用 不适用

其他说明：

无

62、税金及附加

适用 不适用

单位：元 币种：人民币

项目	本期发生额	上期发生额
消费税	186,043.32	1,460,573.89
房产税	1,457,033.77	12,508,211.21
土地使用税	6,451,696.42	329,421.12
城市维护建设税	1,040,850.89	330,093.15
教育费附加	503,135.25	141,480.41
地方教育附加	335,422.84	94,320.26
印花税	6,080,170.78	1,310,189.26
其他	226,554.43	95,491.65
合计	16,280,907.70	16,269,780.95

其他说明：

无

63、销售费用

适用 不适用

单位：元 币种：人民币

项目	本期发生额	上期发生额
职工薪酬		6,315,099.06
广告费	1,848,062.77	917,624.05
其他	20,369.21	8,546.12
合计	1,868,431.98	7,241,269.23

其他说明：

无

64、管理费用

√适用 □不适用

单位：元 币种：人民币

项目	本期发生额	上期发生额
职工薪酬	130,495,026.70	70,266,955.03
差旅费	2,889,260.65	2,181,603.47
折旧及摊销类	15,576,094.97	27,139,827.24
聘请中介机构费	26,363,034.83	11,579,143.39
租赁费	17,646,802.68	11,134,981.09
水电费	2,345,627.69	5,746,291.02
维修费	6,918,683.71	5,211,710.03
物业管理及保洁费	2,958,917.24	3,195,287.25
其他	9,196,407.33	6,459,690.35
合计	214,389,855.80	142,915,488.87

其他说明：

无

65、研发费用

√适用 □不适用

单位：元 币种：人民币

项目	本期发生额	上期发生额
课题研究费	3,883,495.14	-
合计	3,883,495.14	-

其他说明：

无

66、财务费用

√适用 □不适用

单位：元 币种：人民币

项目	本期发生额	上期发生额
利息费用	410,135,302.46	186,416,587.79
减：利息收入	-2,541,421.75	-4,388,020.02
手续费支出	1,704,138.44	1,498,533.65
合计	409,298,019.15	183,527,101.42

其他说明：

无

67、其他收益

√适用 □不适用

单位：元 币种：人民币

项目	本期发生额	上期发生额
个税返还	52,546.08	63,183.55
稳岗补贴	385,339.07	260,388.01
公共建筑节能改造项目	-	130,000.00
复工复产补贴资金	60,000.00	-
光伏发电补贴	-	7,808,416.15
光伏投资补贴	451,640.52	-
合计	949,525.67	8,261,987.71

其他说明：

无

68、投资收益

√适用 □不适用

单位：元 币种：人民币

项目	本期发生额	上期发生额
权益法核算的长期股权投资收益	12,542,054.55	-14,248,562.92
处置长期股权投资产生的投资收益		305,760.00
其他债权投资在持有期间取得的利息收入		
以公允价值计量且其变动计入当期损益的金融资产在持有期间的投资收益		-386,781.24
处置以公允价值计量且其变动计入当期损益的金融资产取得的投资收益		437,988.30
投资理财产品产生的投资收益	6,336,893.46	3,487,501.62
合计	18,878,948.01	-10,404,094.24

其他说明：

无

69、净敞口套期收益

□适用 √不适用

70、公允价值变动收益

√适用 □不适用

单位：元 币种：人民币

产生公允价值变动收益的来源	本期发生额	上期发生额
交易性金融资产	966,155.84	123,503.11
合计	966,155.84	123,503.11

其他说明：

无

71、信用减值损失

√适用 □不适用

单位：元 币种：人民币

项目	本期发生额	上期发生额
应收账款坏账损失	-1,820,179.52	-3,321,168.90
其他应收款坏账损失	2,409,831.36	2,947,820.24
应收票据坏账损失	119,000.00	-119,000.00
合计	708,651.84	-492,348.66

其他说明：

无

72、资产减值损失

√适用 □不适用

单位：元 币种：人民币

项目	本期发生额	上期发生额
一、坏账损失		
二、存货跌价损失及合同履约成本减值损失		-134,321.76
三、长期股权投资减值损失		
四、投资性房地产减值损失		
五、固定资产减值损失		-55,262,459.29
六、工程物资减值损失		
七、在建工程减值损失		-551,443.17
八、生产性生物资产减值损失		
九、油气资产减值损失		
十、无形资产减值损失		
十一、商誉减值损失		
十二、其他		-2,412,254.57

合计		-58,360,478.79
----	--	----------------

其他说明：

无

73、资产处置收益

适用 不适用

74、营业外收入

营业外收入情况

适用 不适用

单位：元 币种：人民币

项目	本期发生额	上期发生额	计入当期非经常性损益的金额
与日常活动无关的政府补助	683,305.76	258,904.42	683,305.76
赔偿款		2,382,334.30	
非同一控制下企业合并	7,469,875.21		7,469,875.21
其他	1,150.00	15,622.00	1,150.00
合计	8,154,330.97	2,656,860.72	8,154,330.97

计入当期损益的政府补助

适用 不适用

单位：元 币种：人民币

补助项目	本期发生金额	上期发生金额	与资产相关/与收益相关
规模以上企业奖励资金	680,000.00		与收益相关
政府工业企业及信息化局奖励		160,000.00	与收益相关
其他	3,305.76	78,904.42	与收益相关
合计	683,305.76	258,904.42	

其他说明：

适用 不适用

75、营业外支出

适用 不适用

单位：元 币种：人民币

项目	本期发生额	上期发生额	计入当期非经常性损益的金额
对外捐赠	10,000.00		10,000.00
非流动资产处置损失合计	49,967.40	18,048.21	49,967.40
违约金、赔偿金及罚款支出	1,694,243.18	364,380.86	1,694,243.18
其他		133,394.09	
合计	1,754,210.58	515,823.16	1,754,210.58

其他说明：

无

76、所得税费用**(1). 所得税费用表**

√适用 □不适用

单位：元 币种：人民币

项目	本期发生额	上期发生额
当期所得税费用	29,464,744.19	5,750,777.26
递延所得税费用	-7,358,218.92	-5,034,827.98
合计	22,106,525.27	715,949.28

(2). 会计利润与所得税费用调整过程

√适用 □不适用

单位：元 币种：人民币

项目	本期发生额
利润总额	236,388,096.26
按法定/适用税率计算的所得税费用	59,097,024.07
子公司适用不同税率的影响	-82,573,113.23
调整以前期间所得税的影响	-522,694.80
非应税收入的影响	-3,377,052.60
不可抵扣的成本、费用和损失的影响	237,785.01
使用前期未确认递延所得税资产的可抵扣亏损的影响	-42,285,515.12
本期未确认递延所得税资产的可抵扣暂时性差异或可抵扣亏损的影响	24,070,556.57
企业合并形成营业外收入的影响	-1,867,468.80
资产重组税务差异的影响	70,778,498.97
期末可抵扣暂时性差异使用下一年度税率确认递延所得税资产的影响	-1,451,494.80

所得税费用	22,106,525.27
-------	---------------

其他说明：

适用 不适用

77、其他综合收益

适用 不适用

78、现金流量表项目

(1). 收到的其他与经营活动有关的现金

适用 不适用

单位：元 币种：人民币

项目	本期发生额	上期发生额
政府补助	1,481,190.91	14,765,439.53
利息收入	2,541,421.75	4,388,020.02
收到往来款	8,964,555.36	17,893,397.52
租金	5,731,822.00	12,551,836.28
所得税汇算清缴及增值税留抵退回	2,885,367.33	
其他	21,070.02	17,896.30
合计	21,625,427.37	49,616,589.65

收到的其他与经营活动有关的现金说明：

无

(2). 支付的其他与经营活动有关的现金

适用 不适用

单位：元 币种：人民币

项目	本期发生额	上期发生额
管理费用及销售费用付现	68,966,251.64	40,230,333.15
银行手续费	1,721,201.66	1,498,533.65
支付往来款	21,684,810.39	8,217,165.67
其他	1,820,342.07	441,269.41
合计	94,192,605.76	50,387,301.88

支付的其他与经营活动有关的现金说明：

无

(3). 收到的其他与投资活动有关的现金

适用 不适用

单位：元 币种：人民币

项目	本期发生额	上期发生额
项目保证金	15,000,000.00	18,000,000.00
同一控制下合并被合并方在2019年8月1日持有的现金及现金等价物		886,388,466.02
其他	100,081.79	
合计	15,100,081.79	904,388,466.02

收到的其他与投资活动有关的现金说明：

无

(4). 支付的其他与投资活动有关的现金

√适用 □不适用

单位：元 币种：人民币

项目	本期发生额	上期发生额
项目保证金		23,000,000.00
股权意向金	226,000,000.00	
复垦保证金	994,573.18	
资产置换置出子公司及业务持有的现金	2,030,835.82	
合计	229,025,409.00	23,000,000.00

支付的其他与投资活动有关的现金说明：

无

(5). 收到的其他与筹资活动有关的现金

√适用 □不适用

单位：元 币种：人民币

项目	本期发生额	上期发生额
借款保证金	5,112,869.80	51,100,000.00
收到非关联方借款		200,000,000.00
收到关联方借款	95,377,765.74	148,052,180.00
合计	100,490,635.54	399,152,180.00

收到的其他与筹资活动有关的现金说明：

无

(6). 支付的其他与筹资活动有关的现金

√适用 □不适用

单位：元 币种：人民币

项目	本期发生额	上期发生额
借款及承兑汇票保证金	97,690,180.49	43,191,065.06
中介服务费	4,104,034.93	
其他-筹资手续费	92,823.35	
合计	101,887,038.77	43,191,065.06

支付的其他与筹资活动有关的现金说明：

无

79、现金流量表补充资料**(1). 现金流量表补充资料**

√适用 □不适用

单位：元 币种：人民币

补充资料	本期金额	上期金额
1. 将净利润调节为经营活动现金流量：		
净利润	214,281,570.99	-143,222,839.40
加：资产减值准备		58,360,478.79
信用减值损失	-708,651.84	492,348.66
固定资产折旧、油气资产折耗、生产性生物资产折旧	412,115,127.51	160,743,138.98
无形资产摊销	1,350,697.09	1,319,192.39
长期待摊费用摊销	25,846,924.91	6,091,645.62
处臵固定资产、无形资产和其他长期资产的损失（收益以“-”号填列）		
固定资产报废损失（收益以“-”号填列）	49,967.40	18,048.21
净敞口套期损失（收益以“-”号填列）		
公允价值变动损失（收益以“-”号填列）	-966,155.84	-123,503.11
财务费用（收益以“-”号填列）	410,135,302.46	186,416,587.79
投资损失（收益以“-”号填列）	-18,878,948.01	10,404,094.24
递延所得税资产减少（增加以“-”号填列）	-7,126,653.90	-3,745,970.02
递延所得税负债增加（减少以“-”号填列）	-231,565.01	-13,120.45
存货的减少（增加以“-”号填列）	-2,713,616.73	-524,338.03
经营性应收项目的减少（增加以“-”号填列）	-442,149,618.65	-250,180,973.16
经营性应付项目的增加（减少以“-”号填列）	176,401,838.96	117,729,836.94
其他	-7,469,875.21	
经营活动产生的现金流量净额	759,936,344.13	143,764,627.45
2. 不涉及现金收支的重大投资和筹资活动：		
债务转为资本		
一年内到期的可转换公司债券		
融资租入固定资产		

3. 现金及现金等价物净变动情况:		
现金的期末余额	991,639,855.54	626,842,811.73
减: 现金的期初余额	626,842,811.73	54,509,988.33
加: 现金等价物的期末余额		
减: 现金等价物的期初余额		
现金及现金等价物净增加额	364,797,043.81	572,332,823.40

(2). 本期支付的取得子公司的现金净额

√适用 □不适用

单位: 元 币种: 人民币

项目	金额
本期发生的企业合并于本期支付的现金或现金等价物	129,631,700.00
其中: 金湖正辉太阳能电力有限公司	129,631,700.00
滁州布鲁斯凯太阳能发电有限公司	-
广西蓝铁光伏发电有限公司	-
木垒县采田丝路太阳能发电有限公司	-
减: 购买日子公司持有的现金及现金等价物	150,746,578.49
其中: 金湖正辉太阳能电力有限公司	28,113,888.86
滁州布鲁斯凯太阳能发电有限公司	54,763,772.71
广西蓝铁光伏发电有限公司	65,239,354.58
木垒县采田丝路太阳能发电有限公司	2,629,562.34
加: 以前期间发生的企业合并于本期支付的现金或现金等价物	777,248,571.7
其中: 涿源县英利光伏电力开发有限公司	1,000,000.00
易县易源光伏电力开发有限公司	1,046,444.52
德州润津新能源有限公司	621,781,110.69
托克逊县凤城新能源有限公司	142,045,837.49
取得子公司支付的现金净额	756,133,693.21

其他说明:

无

(3). 本期收到的处置子公司的现金净额

√适用 □不适用

单位: 元 币种: 人民币

项目	金额
本期处置子公司于本期收到的现金或现金等价物	-
其中: 天津劝业场集团南开百货有限公司	-
天津劝业场股份有限公司游艺商场	-
天津劝业场百货(集团)有限公司	-
减: 丧失控制权日子公司持有的现金及现金等价物	569,914.20
其中: 天津劝业场集团南开百货有限公司	467,155.13

天津劝业场股份有限公司游艺商场	101,786.40
天津劝业场百货(集团)有限公司	972.67
加: 以前期间处置子公司于本期收到的现金或现金等价物	-
处置子公司收到的现金净额	-569,914.20

其他说明:

无

(4). 现金和现金等价物的构成

适用 不适用

单位: 元 币种: 人民币

项目	期末余额	期初余额
一、现金	991,639,855.54	626,842,811.73
其中: 库存现金	-	578,486.09
可随时用于支付的银行存款	991,639,855.54	606,903,114.39
可随时用于支付的其他货币资金	-	19,361,211.25
二、现金等价物	-	-
其中: 三个月内到期的债券投资	-	-
三、期末现金及现金等价物余额	991,639,855.54	626,842,811.73

其他说明:

适用 不适用

80、所有者权益变动表项目注释

说明对上年期末余额进行调整的“其他”项目名称及调整金额等事项:

适用 不适用

81、所有权或使用权受到限制的资产

适用 不适用

单位: 元 币种: 人民币

项目	期末账面价值	受限原因
货币资金	49,487,355.61	保证金
应收票据	2,216,423,428.95	融资抵押
在建工程	101,658,955.22	融资抵押
固定资产	6,348,949,830.79	融资抵押
合计	8,716,519,570.57	/

其他说明:

无

82、 外币货币性项目**(1). 外币货币性项目**

□适用 √不适用

(2). 境外经营实体说明，包括对于重要的境外经营实体，应披露其境外主要经营地、记账本位币及选择依据，记账本位币发生变化的还应披露原因

□适用 √不适用

83、 套期

□适用 √不适用

84、 政府补助**(1). 政府补助基本情况**

√适用 □不适用

单位：元 币种：人民币

种类	金额	列报项目	计入当期损益的金额
个税返还	52,546.08	其他收益	52,546.08
稳岗补贴	385,339.07	其他收益	385,339.07
公共建筑节能改造项目		其他收益	
复工复产补贴资金	60,000.00	其他收益	60,000.00
光伏发电补贴		其他收益	
光伏投资补贴	451,640.52	其他收益	451,640.52
规模以上企业奖励资金	680,000.00	其他收益	680,000.00
政府工业企业及信息化局奖励		其他收益	
其他	3,305.76	其他收益	3,305.76
合计	1,632,831.43		1,632,831.43

(2). 政府补助退回情况

□适用 √不适用

其他说明：

不适用

85、 其他

□适用 √不适用

八、合并范围的变更

1、非同一控制下企业合并

√适用 □不适用

(1). 本期发生的非同一控制下企业合并

√适用 □不适用

单位：元 币种：人民币

被购买方名称	股权取得时点	股权取得成本	股权取得比例(%)	股权取得方式	购买日	购买日的确定依据	购买日至期末被购买方的收入	购买日至期末被购买方的净利润
布鲁斯凯	2020.6.30	3,762,600.00	100.00	购买	2020.6.30	控制	3,786,630.47	1,059,457.95
广西蓝铁	2020.6.30	0.00	100.00	购买	2020.6.30	控制	4,558,081.67	1,206,373.54
金湖正辉	2020.7.31	129,631,700.00	75.00	购买	2020.7.31	控制	45,580,282.95	16,748,677.09
采田丝路	2020.10.1	20,010,000.00	100.00	购买	2020.10.1	控制	18,709,683.97	6,786,993.77

其他说明：

注：采田丝路指木垒县采田丝路太阳能发电有限公司。

(2). 合并成本及商誉

√适用 □不适用

单位：元 币种：人民币

合并成本	滁州布鲁斯凯太阳能发电有限公司	广西蓝铁光伏发电有限公司	金湖正辉太阳能电力有限公司	木垒县采田丝路太阳能发电有限公司
—现金	3,762,600.00		129,631,700.00	20,010,000.00
合并成本合计	3,762,600.00		129,631,700.00	20,010,000.00
减：取得的可辨认净资产公允价值份额	-6,280,062.77	-20,352,360.59	-3,778,095.11	27,479,875.21
商誉	10,042,662.77	20,352,360.59	133,409,795.11	
商誉/合并成本小于取得的可辨认净资产公允价值份额的金额				-7,469,875.21

合并成本公允价值的确定方法、或有对价及其变动的说明：

收益法

大额商誉形成的主要原因：

不适用

其他说明：

无

(3). 被购买方于购买日可辨认资产、负债

√适用 □不适用

单位：元 币种：人民币

	滁州布鲁斯凯太阳能发电有限公司		广西蓝铁光伏发电有限公司	
	购买日公允价值	购买日账面价值	购买日公允价值	购买日账面价值
资产：	110,070,043.82	121,356,253.48	126,260,970.71	155,249,806.57
货币资金	54,763,772.71	54,763,772.71	65,239,354.58	65,239,354.58
应收款项	19,863,373.78	19,863,373.78	4,830,441.50	4,830,441.50
预付款项	466,488.87	466,488.87		
其他应收款	1,906.80	1,906.80	7,870,000.00	7,870,000.00
其他流动资产	1,230,291.68	1,230,291.68	1,037,292.00	1,037,292.00
固定资产	27,643,737.00	42,332,009.86	31,726,888.00	69,060,701.19
递延所得税资产	3,402,063.20		8,344,977.33	
其他非流动资产	2,698,409.78	2,698,409.78	7,212,017.30	7,212,017.30
负债：	116,350,106.59	116,350,106.59	146,613,331.30	146,613,331.30
应付账款	7,596,473.97	7,596,473.97	10,986,214.34	10,986,214.34
应交税费	212,537.20	212,537.20	32,418.56	32,418.56
其他应付款	53,779,190.66	53,779,190.66	70,356,603.16	70,356,603.16
一年内到期的非流动负债	2,904,511.81	2,904,511.81	3,460,157.55	3,460,157.55
长期借款	51,857,392.95	51,857,392.95	61,777,937.69	61,777,937.69
净资产	-6,280,062.77	5,006,146.89	-20,352,360.59	8,636,475.27
减：少数股东权益				
取得的净资产	-6,280,062.77	5,006,146.89	-20,352,360.59	8,636,475.27

	金湖正辉太阳能电力有限公司		木垒县采田丝路太阳能发电有限公司	
	购买日公允价值	购买日账面价值	购买日公允价值	购买日账面价值

资产：	662,872,160.21	872,917,111.18	619,419,502.66	664,776,659.90
货币资金	28,113,888.86	28,113,888.86	2,629,562.34	2,629,562.34
应收票据			1,636,600.00	1,636,600.00
应收款项	192,258,035.03	192,258,035.03	72,967,922.07	72,967,922.07
预付款项	339,541.83	339,541.83	2,714,690.70	2,714,690.70
其他应收款	1,063,790.00	1,063,790.00		
存货	75,228.40	143,897.44		
其他流动资产	4,432,950.30	4,432,950.30	11,695,007.08	11,695,007.08
固定资产	366,648,879.00	645,452,606.43	451,098,227.00	503,189,869.09
无形资产	1,060,400.00	947,255.82		
长期待摊费用	165,145.47	165,145.47	58,155,629.57	58,155,629.57
递延所得税资产	68,714,301.32		6,734,484.85	
其他非流动资产			11,787,379.05	11,787,379.05
负债：	667,909,620.36	667,909,620.36	591,939,627.45	591,939,627.45
应付票据			330,000,000.00	330,000,000.00
应付账款	222,679.26	222,679.26	2,302,828.56	2,302,828.56
预收款项	413,970.00	413,970.00		
应交税费	755,067.47	755,067.47	97,745.37	97,745.37
其他应付款	198,517,903.63	198,517,903.63	259,539,053.52	259,539,053.52
一年内到期的非流动负债	53,710,000.00	53,710,000.00		
长期借款	414,290,000.00	414,290,000.00		
净资产	-5,037,460.15	205,007,490.82	27,479,875.21	72,837,032.45
减：少数股东权益	-1,259,365.04	51,251,872.70		
取得的净资产	-3,778,095.11	153,755,618.12	27,479,875.21	72,837,032.45

可辨认资产、负债公允价值的确定方法：

成本法

企业合并中承担的被购买方的或有负债：

无

其他说明：

无

(4). 购买日之前持有的股权按照公允价值重新计量产生的利得或损失

是否存在通过多次交易分步实现企业合并且在报告期内取得控制权的交易

适用 不适用

(5). 购买日或合并当期期末无法合理确定合并对价或被购买方可辨认资产、负债公允价值的相关说明

适用 不适用

(6). 其他说明

适用 不适用

2、 同一控制下企业合并

适用 不适用

(1). 本期发生的同一控制下企业合并

适用 不适用

单位：元 币种：人民币

被合并方名称	企业合并中取得的权益比例	构成同一控制下企业合并的依据	合并日	合并日的确定依据	合并当期期初至合并日被合并方的收入	合并当期期初至合并日被合并方的净利润	比较期间被合并方的收入	比较期间被合并方的净利润
国开新能源科技有限公司	35.40%	合并前后本公司和国开新能源科技有限公司同受津诚资本控制	2020年8月1日	国开新能源股权于2020年8月11日变更至本公司名下。按照重大资产重组方案，本公司享有当月损益。	776,043,813.20	226,300,761.67	426,439,753.76	84,839,558.65

其他说明：

无

(2). 合并成本

适用 不适用

单位：元 币种：人民币

合并成本	国开新能源科技有限公司
--现金	2,184,972.82

--非现金资产的账面价值	-106,351,273.64
--发行的权益性证券的面值	189,078,638.00

或有对价及其变动的说明：

无

其他说明：

无

(3). 合并日被合并方资产、负债的账面价值

√适用 □不适用

单位：元 币种：人民币

	国开新能源科技有限公司	
	合并日	上期期末
资产：	12,304,238,607.61	10,930,877,047.82
货币资金	508,099,506.16	636,857,008.67
应收款项	2,164,197,655.26	1,476,770,031.21
存货	2,596,587.03	2,519,903.76
固定资产	7,704,901,146.51	6,900,473,554.04
在建工程	156,674,776.62	425,753,323.21
交易性金融资产	104,925,125.01	69,336,763.06
应收票据		2,261,000.00
应收款项融资	58,631,608.30	15,197,144.22
预付款项	10,978,379.08	20,007,317.69
其他应收款	58,236,686.83	84,801,123.63
其他流动资产	153,505,939.18	162,081,660.78
长期股权投资	17,269,881.44	16,790,722.35
无形资产	15,477,766.78	13,997,789.21
商誉	689,168,524.94	525,363,706.47
长期待摊费用	243,488,682.33	212,082,937.37
递延所得税资产	90,840,899.56	9,800,198.71
其他非流动资产	325,245,442.58	356,782,863.44
负债：	9,437,008,995.57	8,288,688,832.41
借款		12,248,407.06
应付票据	613,835,456.64	766,499,400.99
应付账款	658,666,396.92	847,553,409.17
预收款项	413,970.00	
应付职工薪酬	43,150,652.97	22,968,084.93
应交税费	6,636,824.95	5,812,459.58

其他应付款	229,037,217.25	801,961,065.67
一年内到期的非流动负债	762,219,124.60	604,681,358.11
长期借款	7,116,961,589.21	5,220,653,347.32
递延收益	3,462,459.48	3,550,916.45
递延所得税负债	2,625,303.55	2,760,383.13
净资产	2,867,229,612.04	2,642,188,215.41
减：少数股东权益	263,492,891.56	1,796,486,301.70
取得的净资产	2,603,736,720.48	845,701,913.71

企业合并中承担的被合并方的或有负债：

无

其他说明：

注：津诚资本 2019 年 8 月 1 日控股国开新能源，持股比例为 35.40%，2019 年 12 月 31 日，国开新能源所有者权益中归母所有者权益为 2,388,988,456.82 元，归属津诚资本股东的份额为 845,701,913.71 元。

3、反向购买

适用 不适用

4、 处置子公司

是否存在单次处置对子公司投资即丧失控制权的情形

适用 不适用

其他说明：

适用 不适用

5、 其他原因的合并范围变动

说明其他原因导致的合并范围变动（如，新设子公司、清算子公司等）及其相关情况：

适用 不适用

按照重大资产重组方案，公司将截至 2020 年 7 月 31 日止的全部资产负债与津诚资本持有的国开新能源股权等值部分进行交换，置出资产中包括公司持有的天津劝业场集团南开百货有限公司 95%的股权、天津劝业场股份有限公司游艺商场 100%股权、天津劝业场百货（集团）有限公司 100%股权。公司认为与控股股东的交易构成权益性交易，未确认置出资产及负债的损益。

6、 其他

适用 不适用

九、在其他主体中的权益

1、在子公司中的权益

(1). 企业集团的构成

√适用 □不适用

子公司名称	主要经营地	注册地	业务性质	持股比例(%)		取得方式
				直接	间接	
国开新能源科技有限公司	北京	北京	投资管理	100.00		同一控制下合并
同心县隆基新能源有限公司	宁夏	宁夏	光伏发电		51.00	非同一控制下企业合并
中宁县隆基天华新能源有限公司	宁夏	宁夏	光伏发电		50.99	非同一控制下企业合并
宁夏利能光伏电力开发有限公司	宁夏	宁夏	光伏发电		100.00	非同一控制下企业合并
宁夏国信光伏能源有限公司	宁夏	宁夏	光伏发电		100.00	非同一控制下企业合并
宁夏嘉润农光新能源有限公司	宁夏	宁夏	光伏发电		94.12	非同一控制下企业合并
海兴县小山光伏发电有限公司	河北	河北	光伏发电		100.00	非同一控制下企业合并
保能曲阳县光伏电力开发有限公司	河北	河北	光伏发电		100.00	非同一控制下企业合并
涞源县英利光伏电力开发有限公司	河北	河北	光伏发电		100.00	非同一控制下企业合并
易县易源光伏电力开发有限公司	河北	河北	光伏发电		99.25	非同一控制下企业合并
邯能涉县光伏电力开发有限公司	河北	河北	光伏发电		100.00	非同一控制下企业合并
国开新能(赤城)	河北	河北	光伏发电		100.00	设立

光伏发电有限公司						
龙游瑞源新能源有限公司	浙江	浙江	光伏发电		100.00	非同一控制下企业合并
曦洁（上海）新能源科技有限公司	上海	上海	光伏发电		71.43	非同一控制下企业合并
安达国开新能源光伏电力开发有限公司	黑龙江	黑龙江	光伏发电		100.00	设立
大连国发新能源有限公司	辽宁	辽宁	光伏发电		82.98	设立
沈阳拓源沈机新能源有限公司	辽宁	辽宁	光伏发电		100.00	非同一控制下企业合并
沈阳拓源北重新能源有限公司	辽宁	辽宁	光伏发电		100.00	非同一控制下企业合并
枣庄国开昊源新能源科技有限公司	山东	山东	光伏发电		100.00	设立
寿阳国科新能源科技有限公司	山西	山西	光伏发电		30.00	设立
合肥市大川新能源科技有限公司	安徽	安徽	光伏发电		51.00	非同一控制下企业合并
天津兰禾谷新能源科技有限公司	天津	天津	光伏发电		100.00	设立
山东大德能源有限公司	山东	山东	投资管理		100.00	非同一控制下企业合并
国开新能（北京）科技有限公司	北京	北京	光伏发电		100.00	设立
大同市云冈区开能	山西	山西	光伏发电		100.00	设立

光伏发电有限公司						
铜川市印台区国光开能新能源光伏电力开发有限公司注	陕西	陕西	光伏发电		100.00	设立
偏关县开能光伏发电有限公司	山西	山西	光伏发电		100.00	设立
徐州宗申新能源电力有限公司注	江苏	江苏	光伏发电		100.00	设立
托克逊县风城新能源有限公司	新疆	新疆	风力发电		100.00	非同一控制下企业合并
德州润津新能源有限公司	山东	山东	风力发电		100.00	非同一控制下企业合并
枣庄峰州新能源有限公司	山东	山东	光伏发电		51.00	设立
宁夏宁东京伏新能源有限公司	宁夏	宁夏	光伏发电		100.00	设立
牡丹江杭开新能源科技有限公司	黑龙江	黑龙江	光伏发电		51.00	设立
承德和风新能源科技有限公司	河北	河北	光伏发电		100.00	设立
宁夏国光新能源有限公司	宁夏	宁夏	光伏及风力发电		51.00	设立
木垒天辉光伏发电有限公司	新疆	新疆	光伏发电		100.00	非同一控制下企业合并
海兴县国信能源有限公司	河北	河北	风力发电		100.00	非同一控制下企业合并
抚州市东乡区北楼新能源科	江西	江西	电站开发		100.00	设立

技有限公司						
上海越储能源科技有限公司	上海	上海	技术开发		51.00	设立
滦平凯通新能源科技有限公司	河北	河北	技术开发		60.00	设立
滁州布鲁斯凯太阳能发电有限公司	安徽	安徽	光伏发电		100.00	非同一控制下企业合并
广西蓝铁光伏发电有限公司	广西	广西	光伏发电		100.00	非同一控制下企业合并
金湖正辉太阳能电力有限公司	江苏	江苏	光伏发电		75.00	非同一控制下企业合并
诚开新能(北京)科技有限公司	北京	北京	技术开发		100.00	设立
青海国汇新能源科技有限公司	青海	青海	电力供应		51.00	设立
惟道农业科技有限公司	宁夏	宁夏	农业种植		100.00	设立
宁夏卫钢新能源有限公司	宁夏	宁夏	光伏发电		100.00	设立
山西昭泰综合能源服务有限公司	山西	山西	电力供应		70.00	设立
海南储越新能源科技有限公司	海南	海南	电力供应		100.00	设立
铜川市印台区国光开能新能源光伏电力开发有限公司注	陕西	陕西	光伏发电		100.00	设立
寿阳国开瑞能新能	山西	山西	光伏发电		51.00	设立

源有限公司注						
木垒县采田丝路太阳能发电有限公司	新疆	新疆	光伏发电		100.00	非同一控制下企业合并
湖北开奥光伏发电有限公司	湖北	湖北	技术开发		51.00	设立
北京昭晟新能源科技有限公司	北京	北京	技术开发		100.00	设立
枣庄诚风新能源有限公司	山东	山东	发电供电		100.00	设立

在子公司的持股比例不同于表决权比例的说明：

序号	子公司名称	持股比例 (%)		表决权比例 (%)	备注
		直接	间接		
1	合肥市大川新能源科技有限公司		51.00	100.00	公司章程约定
2	寿阳国科新能源科技有限公司		30.00	100.00	公司章程约定
3	枣庄峰州新能源有限公司		51.00	100.00	公司章程约定

持有半数或以下表决权但仍控制被投资单位、以及持有半数以上表决权但不控制被投资单位的依据：

公司章程约定

对于纳入合并范围的重要的结构化主体，控制的依据：

不适用

确定公司是代理人还是委托人的依据：

不适用

其他说明：

铜川市印台区国光开能新能源光伏电力开发有限公司、寿阳国开瑞能新能源有限公司、徐州宗申新能源电力有限公司于 2020 年注销

(2). 重要的非全资子公司

√适用 □不适用

单位：元 币种：人民币

子公司名称	少数股东持股比例	本期归属于少数股东的损益	本期向少数股东宣告分派的股利	期末少数股东权益余额
同心县隆基新能源有限公司	49.00	11,261,212.40		169,180,363.02

子公司少数股东的持股比例不同于表决权比例的说明：

适用 不适用

其他说明：

适用 不适用

(3). 重要非全资子公司的主要财务信息

适用 不适用

单位：元 币种：人民币

子公司名称	期末余额						期初余额					
	流动资产	非流动资产	资产合计	流动负债	非流动负债	负债合计	流动资产	非流动资产	资产合计	流动负债	非流动负债	负债合计
同心县隆基新能源有限公司	279,885,602.56	464,244,116.23	744,129,718.79	38,463,763.47	360,414,000.28	398,877,763.75	260,932,225.15	494,528,687.29	755,460,912.44	38,938,751.95	394,251,333.56	433,190,085.51

子公司名称	本期发生额				上期发生额			
	营业收入	净利润	综合收益总额	经营活动现金流量	营业收入	净利润	综合收益总额	经营活动现金流量
同心县隆基新能源有限公司	77,206,181.82	22,981,128.11	22,981,128.11	48,816,321.38	77,783,964.07	21,451,906.77	21,451,906.77	73,149,006.37

其他说明：

无

(4). 使用企业集团资产和清偿企业集团债务的重大限制

□适用 √不适用

(5). 向纳入合并财务报表范围的结构化主体提供的财务支持或其他支持

□适用 √不适用

其他说明：

□适用 √不适用

2、在子公司的所有者权益份额发生变化且仍控制子公司的交易

□适用 √不适用

3、在合营企业或联营企业中的权益

√适用 □不适用

(1). 重要的合营企业或联营企业

√适用 □不适用

单位：元 币种：人民币

合营企业或联营企业名称	主要经营地	注册地	业务性质	持股比例(%)		对合营企业或联营企业投资的会计处理方法
				直接	间接	
北京北排新能源科技有限公司	北京	北京	技术开发及电力供应		50.00	权益法核算
沈阳国盛新能源技术服务有限公司	沈阳	沈阳	运维服务		40.00	权益法核算
三峡清洁能源二期股权投资基金(天津)合伙企业(有限合伙)	天津	天津	对外投资及咨询		49.917	权益法核算
天津市华运商贸物业有限公司	天津	天津	房地产开发	35.00		权益法核算
天津红星美凯龙国际家居博览有限公司	天津	天津	批发兼零售及柜台租赁	35.00		权益法核算
天津劝业华联集团电器有限公司	天津	天津	电器类零售	50.00		权益法核算

注：本公司持有的天津市华运商贸物业有限公司、天津红星美凯龙国际家居博览有限公司、天津劝业华联集团电器有限公司股权于 2020 年 8 月置换置出。

在合营企业或联营企业的持股比例不同于表决权比例的说明：

无

持有 20%以下表决权但具有重大影响，或者持有 20%或以上表决权但不具有重大影响的依据：

无

(2). 重要合营企业的主要财务信息

√适用 □不适用

单位：元 币种：人民币

	期末余额/ 本期发生额	期初余额/ 上期发生额

流动资产	-	4,782,258.25
其中：现金和现金等价物	-	13,734.09
非流动资产	-	94,303.70
资产合计	-	4,876,561.95
流动负债	-	6,938,571.31
非流动负债	-	-
负债合计	-	6,938,571.31
少数股东权益	-	-
归属于母公司股东权益	-	-2,062,009.36
	-	
按持股比例计算的净资产份额	-	-1,031,004.68
调整事项	-	-
对合营企业权益投资的账面价值	-	-
净利润	-	-
综合收益总额	-	-

其他说明

本公司持有的天津劝业华联集团电器有限公司股权于 2020 年度置换置出。

(3). 重要联营企业的主要财务信息

√适用 □不适用

单位：元 币种：人民币

	期末余额/ 本期发生额	期初余额/ 上期发生额	
	三峡清洁能源二期股权投资基金（天津）合伙企业（有限合伙）	天津市华运商贸物业有限公司	天津红星美凯龙国际家居博览有限公司
流动资产	71,320,000.00	2,548,024,338.65	251,471,468.95
非流动资产		1,674,179,012.90	1,296,480,614.59
资产合计	71,320,000.00	4,222,203,351.55	1,547,952,083.54
流动负债		505,837,132.02	69,184,479.37
非流动负债		2,280,000,000.00	1,525,025,134.39
负债合计		2,785,837,132.02	1,594,209,613.76
少数股东权益			
归属于母公司股东权益	71,320,000.00	1,436,366,219.53	-46,257,530.22
按持股比例计算的净资产份额	71,320,000.00	502,728,176.84	-16,190,135.58
调整事项			
--商誉			
--内部交易未实现利润			
--其他			
对联营企业权益投资的账面价值	71,320,000.00	502,728,176.84	
存在公开报价的联营企业权益投资的公允价值			
营业收入		461,742,505.90	123,071,721.04
净利润		-11,792,384.34	-72,562,100.42
终止经营的净利润			

其他综合收益			
综合收益总额		-11,792,384.34	-72,562,100.42
本年度收到的来自联营企业的股利			

其他说明

本公司持有的天津市华运商贸物业有限公司及天津红星美凯龙国际家居博览有限公司股权于 2020 年度置换置出。

(4). 不重要的合营企业和联营企业的汇总财务信息

适用 不适用

单位：元 币种：人民币

	期末余额/ 本期发生额	期初余额/ 上期发生额
合营企业：		
投资账面价值合计	17,999,684.60	16,042,276.26
下列各项按持股比例计算的合计数		
--净利润	1,957,408.34	-1,750,841.71
--其他综合收益		
--综合收益总额	1,957,408.34	-1,750,841.71
联营企业：		
投资账面价值合计	127,685.86	748,446.09
下列各项按持股比例计算的合计数		
--净利润	-620,760.23	366,681.92
--其他综合收益		
--综合收益总额	-620,760.23	366,681.92

其他说明

无

(5). 合营企业或联营企业向本公司转移资金的能力存在重大限制的说明

适用 不适用

(6). 合营企业或联营企业发生的超额亏损

适用 不适用

(7). 与合营企业投资相关的未确认承诺

适用 不适用

(8). 与合营企业或联营企业投资相关的或有负债

适用 不适用

4、重要的共同经营

适用 不适用

5、在未纳入合并财务报表范围的结构化主体中的权益

未纳入合并财务报表范围的结构化主体的相关说明：

□适用 √不适用

6、其他

□适用 √不适用

十、与金融工具相关的风险

√适用 □不适用

本公司的金融工具主要包括货币资金、应收账款、应付账款、其他应收款等，各项金融工具的详细情况说明见本附注五相关项目。本公司在日常活动中面临各种金融工具的风险，主要包括信用风险、流动性风险，董事会全权负责建立并监督本公司的风险管理架构，以及制定和监察本公司的风险管理政策。

风险管理目标和政策：本公司从事风险管理的目标是在风险和收益之间取得适当的平衡，将风险对本公司经营业绩的负面影响降低到最低水平，使股东及其其他权益投资者的利益最大化。

1、信用风险

本公司的信用风险主要来自货币资金、应收账款等。

本公司持有的货币资金，主要存放于政策性银行及商业银行等金融机构，管理层认为这些银行具备较高信誉和资产状况，存在较低的信用风险。本公司采取限额政策以规避对任何金融机构的信贷风险。

对于应收账款、其他应收款，本公司设定相关政策以控制信用风险敞口。本公司基于对客户的财务状况、从第三方获取担保的可能性、信用记录及其它因素诸如目前市场状况等评估客户的信用资质并设置相应信用期。本公司会定期对客户信用记录进行监控，对于信用记录不良的客户，本公司会采用书面催款、缩短信用期或取消信用期等方式，以确保本公司的整体信用风险在可控的范围内。

截至2020年12月31日，本公司的前五大客户的应收款占本公司应收款项总额情况详见“附注七、5 应收账款”“按欠款方归集的期末余额前五名的应收账款情况”。

本公司所承受的最大信用风险敞口为资产负债表中每项金融工具的账面金额。本公司没有提供可能令本公司承受信用风险的担保。

2、流动性风险

流动性风险为本公司在履行与金融负债有关的义务时遇到资金短缺的风险。本公司在资金正常和紧张的情况下，确保有足够的流动性来履行到期债务，且与金融机构进行融资磋商，保持一定水平的备用授信额度以降低流动性风险。

十一、公允价值的披露**1、以公允价值计量的资产和负债的期末公允价值**

√适用 □不适用

单位：元 币种：人民币

项目	期末公允价值			
	第一层次公允价值计量	第二层次公允价值计量	第三层次公允价值计量	合计
一、持续的公允价值计量		25,883,270.28	37,634,240.63	63,517,510.91
（一）交易性金融资产				
1. 以公允价值计量且变动计入当期损益的金融资产				

(1) 债务工具投资				
(2) 权益工具投资				
(3) 衍生金融资产				
(4) 基金		36,009.61		36,009.61
(5) 银行理财产品		25,847,260.67		25,847,260.67
2. 指定以公允价值计量且其变动计入当期损益的金融资产				
(1) 债务工具投资				
(2) 权益工具投资				
(二) 应收款项融资			37,634,240.63	37,634,240.63
(三) 其他权益工具投资				
(四) 投资性房地产				
1. 出租用的土地使用权				
2. 出租的建筑物				
3. 持有并准备增值后转让的土地使用权				
(五) 生物资产				
1. 消耗性生物资产				
2. 生产性生物资产				
持续以公允价值计量的资产总额		25,883,270.28	37,634,240.63	63,517,510.91
(六) 交易性金融负债				
1. 以公允价值计量且变动计入当期损益的金融负债				
其中：发行的交易性债券				
衍生金融负债				
其他				
2. 指定为以公允价值计量且变动计入当期损益的金融负债				
持续以公允价值计量的负债总额				
二、非持续的公允价值计量				
(一) 持有待售资产				
非持续以公允价值计量的资产总额				

非持续以公允价值计量的负债总额				
-----------------	--	--	--	--

2、持续和非持续第一层次公允价值计量项目市价的确定依据

适用 不适用

3、持续和非持续第二层次公允价值计量项目，采用的估值技术和重要参数的定性及定量信息

适用 不适用

本公司第二层次公允价值计量项目系银行理财产品、基金，以银行提供的净值作为公允价值。

4、持续和非持续第三层次公允价值计量项目，采用的估值技术和重要参数的定性及定量信息

适用 不适用

本公司第三层次公允价值计量项目系应收款项融资，以账面价值作为公允价值

5、持续的第三层次公允价值计量项目，期初与期末账面价值间的调节信息及不可观察参数敏感性分析

适用 不适用

6、持续的公允价值计量项目，本期内发生各层级之间转换的，转换的原因及确定转换时点的政策

适用 不适用

7、本期内发生的估值技术变更及变更原因

适用 不适用

8、不以公允价值计量的金融资产和金融负债的公允价值情况

适用 不适用

9、其他

适用 不适用

十二、关联方及关联交易

1、本企业的母公司情况

适用 不适用

单位：万元 币种：人民币

母公司名称	注册地	业务性质	注册资本	母公司对本企业的持股比例 (%)	母公司对本企业的表决权比例 (%)
天津津诚国有资本投资运营有限公司	天津	各类资本运营	1,200,000	19.98	19.98

本企业的母公司情况的说明

无

本企业最终控制方是天津市人民政府国有资产监督管理委员会

其他说明：

无

2、本企业的子公司情况

适用 不适用

本企业子公司的情况详见附注“九、在其他主体中的权益”。

3、本企业合营和联营企业情况

本企业重要的合营或联营企业详见附注

适用 不适用

本企业重要的合营或联营企业详见附注“九、在其他主体中的权益”。

本期与本公司发生关联方交易，或前期与本公司发生关联方交易形成余额的其他合营或联营企业情况如下

适用 不适用

其他说明

适用 不适用

4、其他关联方情况

适用 不适用

其他关联方名称	其他关联方与本企业关系
国开金融有限责任公司	持股 5%以上的股东
国家开发银行股份有限公司	持股 5%以上的股东的母公司
国银金融租赁股份有限公司	与国开金融有限责任公司为同一实际控制人
新疆金风科技股份有限公司	持股 5%以上的股东
北京天润新能投资有限公司	持股 5%以上的股东的子公司
宁波金风绿能能源有限公司	持股 5%以上的股东的子公司
北京天源科创风电技术有限责任公司	持股 5%以上的股东的子公司
北京天杉高科风电技术有限责任公司	持股 5%以上的股东的子公司
北京金风慧能技术有限公司	持股 5%以上的股东的子公司
四川海鑫能电力设计有限公司	持股 5%以上的股东的子公司
天津劝业华联集团有限公司	受同一母公司控制

其他说明

无

5、关联交易情况

(1). 购销商品、提供和接受劳务的关联交易

采购商品/接受劳务情况表

适用 不适用

单位：元 币种：人民币

关联方	关联交易内容	本期发生额	上期发生额
宁波金风绿能能源有限公司	运维服务	17,271,868.66	12,919,859.20

沈阳国盛新能源技术服务有限公司	运维服务	3,797,651.88	5,261,351.05
四川海鑫能电力设计有限公司	尽调服务	537,735.85	

出售商品/提供劳务情况表

适用 不适用

单位：元 币种：人民币

关联方	关联交易内容	本期发生额	上期发生额
北京北排新能源科技有限公司	运维服务	846,071.60	564,509.43

购销商品、提供和接受劳务的关联交易说明

适用 不适用

(2). 关联受托管理/承包及委托管理/出包情况

本公司受托管理/承包情况表：

适用 不适用

关联托管/承包情况说明

适用 不适用

本公司委托管理/出包情况表

适用 不适用

关联管理/出包情况说明

适用 不适用

(3). 关联租赁情况

本公司作为出租方：

适用 不适用

本公司作为承租方：

适用 不适用

关联租赁情况说明

适用 不适用

(4). 关联担保情况

本公司作为担保方

适用 不适用

单位：元 币种：人民币

担保方	被担保方	币种	担保金额	担保起始日	担保到期日	担保是否已经履行完毕
国开新能源科技有限公司	北京北排新能源科技有限公司	人民币	14,200,000.00	2018-5-24	2028-5-24	否
国开新能源科技有限公司	北京北排新能源科技有限公司	欧元	905,000.00	2018-5-24	2028-5-24	否
国开新能源科技有限公司	北京北排新能源科技有限公司	人民币	10,620,000.00	2018-4-4	2028-4-4	否
国开新能源科技有限公司	北京北排新能源科技有限公司	欧元	680,000.00	2018-4-4	2028-4-4	否

本公司作为被担保方

适用 不适用

单位：元 币种：人民币

担保方	被担保方	担保金额	担保起始日	担保到期日	担保是否已经履行完毕
天津诚国有资本投资运营有限公司	天津劝业场（集团）股份有限公司	80,000,000.00	2019-5-7	2020-5-6	是

关联担保情况说明

□适用 √不适用

(5). 关联方资金拆借

√适用 □不适用

单位：元 币种：人民币

关联方	拆借金额	起始日	到期日	说明
拆入				
天津劝业华联集团有限公司	133,319,393.71	2020-1-1	2020-7-31	
天津劝业华联集团有限公司	1,080,000.00	2020-2-18	2020-7-31	
天津劝业华联集团有限公司	3,700,000.00	2020-3-31	2020-7-31	
天津劝业华联集团有限公司	8,680,000.00	2020-3-18	2020-7-31	
天津劝业华联集团有限公司	4,100,000.00	2020-4-2	2020-7-31	
天津劝业华联集团有限公司	15,625,707.23	2020-7-1	2020-7-31	
天津劝业华联集团有限公司	12,000,000.00	2020-7-24	2020-7-31	
天津劝业华联集团有限公司	500,000.00	2020-6-8	2020-7-31	
天津劝业华联集团有限公司	700,000.00	2020-7-20	2020-7-31	
天津劝业华联集团有限公司	900,000.00	2020-5-6	2020-7-31	
天津劝业华联集团有限公司	11,782,000.00	2020-5-9	2020-7-31	
天津劝业华联集团有限公司	15,520,000.00	2020-7-20	2020-7-31	
天津劝业华联集团有限公司	4,462,238.51	2020-7-17	2020-7-31	
天津劝业华联集团有限公司	9,580,000.00	2020-7-31	2020-7-31	
天津劝业华联集团有限公司	2,000,000.00	2020-6-19	2020-7-31	
天津劝业华联集团有限公司	540,000.00	2020-6-19	2020-7-31	
天津市华运商贸物业有限公司	83,000,000.00	2020-1-1	2020-7-31	

关联方	拆借金额	起始日	到期日	说明
拆出				
无				

(6). 关联方资产转让、债务重组情况

□适用 √不适用

(7). 关键管理人员报酬

□适用 √不适用

(8). 其他关联交易

□适用 √不适用

6、 关联方应收应付款项

(1). 应收项目

√适用 □不适用

单位:元 币种:人民币

项目名称	关联方	期末余额		期初余额	
		账面余额	坏账准备	账面余额	坏账准备
应收账款	北京北排新能源科技有限公司	303,005.90	-	322,980.00	-
预付账款	国家开发银行山西省分行	-	-	280,290.86	-
其他应收款	国银金融租赁股份有限公司	-	-	7,112,600.00	-

(2). 应付项目

√适用 □不适用

单位:元 币种:人民币

项目名称	关联方	期末账面余额	期初账面余额
应付账款	新疆金风科技股份有限公司	3,064,000.00	3,064,000.00
应付账款	北京天源科创风电技术有限责任公司	9,067,999.66	38,888,112.07
应付账款	北京金风慧能技术有限公司	281,300.00	281,300.00
应付账款	宁波金风绿能能源有限公司	9,296,641.85	9,219,100.25
应付账款	北京天杉高科风电技术有限责任公司	2,861,794.45	12,024,542.76
应付账款	沈阳国盛新能源技术服务有限公司	4,698,861.89	2,578,732.53
应付账款	四川海鑫能电力设计有限公司	430,000.00	-
其他应付款	北京天润新能投资有限公司	10,000,000.00	773,826,948.18
其他应付款	天津劝业华联集团有限公司		227,988,730.39
其他应付款	天津津诚国有资本投资运营有限公司		58,500,854.17
其他应付款	天津市华运商贸物业有限公司		83,000,000.00
长期借款	国银金融租赁股份有限公司	-	541,758,241.96
长期借款	国家开发银行股份有限公司	-	2,651,731,200.80
一年内到期的非流动负债	国银金融租赁股份有限公司	-	6,580,572.52
一年内到期的非流动负债	国家开发银行股份有限公司	-	202,476,659.34

注:2020年12月31日,本公司与国家开发银行股份有限公司、国银金融租赁股份有限公司不再具有关联关系,故未列示与该

两家公司的应收应付款项余额。

7、 关联方承诺

适用 不适用

8、 其他

适用 不适用

十三、 股份支付

1、 股份支付总体情况

适用 不适用

2、 以权益结算的股份支付情况

适用 不适用

3、 以现金结算的股份支付情况

适用 不适用

4、 股份支付的修改、终止情况

适用 不适用

5、 其他

适用 不适用

十四、 承诺及或有事项

1、 重要承诺事项

适用 不适用

2、 或有事项

(1). 资产负债表日存在的重要或有事项

适用 不适用

(2). 公司没有需要披露的重要或有事项，也应予以说明：

适用 不适用

截至财务报告日，本公司无需要披露的承诺及或有事项。

3、 其他

适用 不适用

十五、 资产负债表日后事项

1、 重要的非调整事项

适用 不适用

2、 利润分配情况

适用 不适用

3、 销售退回

适用 不适用

4、 其他资产负债表日后事项说明

适用 不适用

截至财务报告日，本公司无需要披露的资产负债表日后事项。

十六、 其他重要事项

1、 前期会计差错更正

(1). 追溯重述法

适用 不适用

(2). 未来适用法

适用 不适用

2、 债务重组

适用 不适用

3、 资产置换

(1). 非货币性资产交换

适用 不适用

(2). 其他资产置换

适用 不适用

4、 年金计划

适用 不适用

5、 终止经营

适用 不适用

6、 分部信息

(1). 报告分部的确定依据与会计政策

适用 不适用

(2). 报告分部的财务信息

□适用 √不适用

(3). 公司无报告分部的，或者不能披露各报告分部的资产总额和负债总额的，应说明原因

□适用 √不适用

(4). 其他说明

□适用 √不适用

7、其他对投资者决策有影响的重要交易和事项

□适用 √不适用

8、其他

√适用 □不适用

1、根据公司 2020 年 3 月 16 日召开的 2020 年第二次临时股东大会决议，并经中国证券监督管理委员会“证监许可[2020]1027 号”文《关于核准天津劝业场（集团）股份有限公司重大资产置换及向天津津诚国有资本投资运营有限公司等发行股份购买资产并募集配套资金申请的批复》的核准，本公司于 2020 年 8 月初通过资产置换及发行股份购买资产的方式将原百货业资产全部置换给控股股东津诚资本，并置入国开新能源 100% 股权。本次交易构成同一控制下企业合并，本公司对 2019 年度可比数据进行了调整

2、本公司 2020 年第六次临时股东大会审议通过公司 2020 年度非公开发行股票的相关议案，非公开发行 A 股股票拟募集资金总额不超过 133,500.00 万元。本公司关于非公开发行 A 股股票的申请，于 2021 年 4 月 6 日获得中国证监会发审委审核通过。

十七、 母公司财务报表主要项目注释

1、 应收账款

(1). 按账龄披露

□适用 √不适用

(2). 按坏账计提方法分类披露

√适用 □不适用

单位：元 币种：人民币

类别	期末余额					期初余额				
	账面余额		坏账准备		账面价值	账面余额		坏账准备		账面价值
	金额	比例 (%)	金额	计提比例 (%)		金额	比例 (%)	金额	计提比例 (%)	
按单项计提坏账准备										
按组合计提坏账准备						23,875,511.17	100.00	23,875,511.17	100.00	
其中：										
账龄组合						23,875,511.17	100.00	23,875,511.17	100.00	
合计		/		/		23,875,511.17	100.00	23,875,511.17	100.00	

按单项计提坏账准备:

适用 不适用

按组合计提坏账准备:

适用 不适用

组合计提项目: 账龄组合

单位: 元 币种: 人民币

名称	期末余额		
	应收账款	坏账准备	计提比例 (%)
采用账龄组合计提损失准备的应收账款	23,875,511.17	23,875,511.17	100
合计	23,875,511.17	23,875,511.17	100

按组合计提坏账的确认标准及说明:

适用 不适用

2020 年度资产置换置出应收款项 23,875,511.17 元。

如按预期信用损失一般模型计提坏账准备, 请参照其他应收款披露:

适用 不适用

(3). 坏账准备的情况

适用 不适用

其中本期坏账准备收回或转回金额重要的:

适用 不适用

(4). 本期实际核销的应收账款情况

适用 不适用

其中重要的应收账款核销情况

适用 不适用

(5). 按欠款方归集的期末余额前五名的应收账款情况

适用 不适用

(6). 因金融资产转移而终止确认的应收账款

适用 不适用

(7). 转移应收账款且继续涉入形成的资产、负债金额

适用 不适用

其他说明:

适用 不适用

2、其他应收款**项目列示**

√适用 □不适用

单位：元 币种：人民币

项目	期末余额	期初余额
应收利息	648,696.98	-
应收股利	-	-
其他应收款	160,411,230.09	167,419,525.26
减：坏账准备	-	162,591,146.33
合计	161,059,927.07	4,828,378.93

其他说明：

□适用 √不适用

应收利息**(1). 应收利息分类**

√适用 □不适用

单位：元 币种：人民币

项目	期末余额	期初余额
对子公司贷款	648,696.98	
合计	648,696.98	

(1). 重要逾期利息

□适用 √不适用

(2). 坏账准备计提情况

□适用 √不适用

其他说明：

□适用 √不适用

应收股利**(3). 应收股利**

□适用 √不适用

(4). 重要的账龄超过1年的应收股利

□适用 √不适用

(5). 坏账准备计提情况

□适用 √不适用

其他说明：

适用 不适用

其他应收款

(1). 按账龄披露

适用 不适用

单位：元 币种：人民币

账龄	期末账面余额
其中：1 年以内分项	
1 年以内	160,411,230.09
1 年以内小计	160,411,230.09
1 至 2 年	
2 至 3 年	
3 年以上	
3 至 4 年	
4 至 5 年	
5 年以上	
合计	160,411,230.09

(2). 按款项性质分类情况

适用 不适用

单位：元 币种：人民币

款项性质	期末账面余额	期初账面余额
往来款		62,722,779.48
内部往来款	160,397,230.09	95,335,993.37
业务周转金		2,331,164.08
保证金	14,000.00	
代垫类款项		7,029,588.33
减：坏账准备		-162,591,146.33
合计	160,411,230.09	4,828,378.93

(3). 坏账准备计提情况

适用 不适用

单位：元 币种：人民币

坏账准备	第一阶段	第二阶段	第三阶段	合计
	未来12个月预期信用损失	整个存续期预期信用损失(未发生信用减值)	整个存续期预期信用损失(已发生信用减值)	
2020年1月1日余额	414,107.51	162,177,038.82		162,591,146.33
2020年1月1日余额在本期	414,107.51	162,177,038.82		162,591,146.33
--转入第二阶段				
--转入第三阶段				
--转回第二阶段				

--转回第一阶段				
本期计提	6,097.20	52,631.04		58,728.24
本期转回				
本期转销				
本期核销				
其他变动	-420,204.71	-162,229,669.86		-162,649,874.57
2020年12月31日余额				

对本期发生损失准备变动的其他应收款账面余额显著变动的情况说明：

适用 不适用

其他变动为置换置出

本期坏账准备计提金额以及评估金融工具的信用风险是否显著增加的采用依据：

适用 不适用

(4). 坏账准备的情况

适用 不适用

(5). 本期实际核销的其他应收款情况

适用 不适用

(6). 按欠款方归集的期末余额前五名的其他应收款情况

适用 不适用

单位：元 币种：人民币

单位名称	款项的性质	期末余额	账龄	占其他应收款期末余额合计数的比例 (%)	坏账准备期末余额
国开新能源科技有限公司	往来款	160,397,230.09	1 年以内	99.99	
常琳	保证金	14,000.00	1 年以内	0.01	
合计	/	160,411,230.09		100.00	

(7). 涉及政府补助的应收款项

适用 不适用

(8). 因金融资产转移而终止确认的其他应收款

适用 不适用

(9). 转移其他应收款且继续涉入形成的资产、负债金额

适用 不适用

其他说明：

适用 不适用

3、长期股权投资

√适用 □不适用

单位：元 币种：人民币

项目	期末余额			期初余额		
	账面余额	减值准备	账面价值	账面余额	减值准备	账面价值
对子公司投资	2,975,559,137.36		2,975,559,137.36	28,500,000.00	28,500,000.00	
对联营、合营企业投资				502,728,176.84		502,728,176.84
合计	2,975,559,137.36		2,975,559,137.36	531,228,176.84	28,500,000.00	502,728,176.84

(1). 对子公司投资

√适用 □不适用

单位：元 币种：人民币

被投资单位	期初余额	本期增加	本期减少	期末余额	本期计提减值准备	减值准备期末余额
国开新能源科技有限公司		2,975,559,137.36		2,975,559,137.36		
天津劝业场集团南开百货有限公司	28,500,000.00		28,500,000.00			
合计	28,500,000.00	2,975,559,137.36	28,500,000.00	2,975,559,137.36		

(2). 对联营、合营企业投资

√适用 □不适用

单位：元 币种：人民币

投资单位	期初余额	本期增减变动								期末余额	减值准备期末余额
		追加投资	减少投资	权益法下确认的投资损益	其他综合收益调整	其他权益变动	宣告发放现金股利或利润	计提减值准备	其他		
一、合营企业											
天津劝业华联集团电器有限公司	0										0
小计											
二、联营企业											
天津市华运商贸物业有限公司	502,728,176.84			11,205,406.44					513,933,583.28	-	
天津红星美凯龙国际家居博	-									-	

览有限公司											
合计	502,728,176.84			11,205,406.44					-		513,933,583.28

其他说明：

其他为资产置换置出

4、营业收入和营业成本

(1). 营业收入和营业成本情况

适用 不适用

单位：元 币种：人民币

项目	本期发生额		上期发生额	
	收入	成本	收入	成本
主营业务	975,939.36	800,990.44	57,557,839.25	51,852,532.63
其他业务	5,264,571.55	119,428.57	7,374,293.57	239,039.56
合计	6,240,510.91	920,419.01	64,932,132.82	52,091,572.19

(2). 合同产生的收入的情况

适用 不适用

(3). 履约义务的说明

适用 不适用

(4). 分摊至剩余履约义务的说明

适用 不适用

其他说明：

无

5、投资收益

适用 不适用

单位：元 币种：人民币

项目	本期发生额	上期发生额
权益法核算的长期股权投资收益	11,205,406.44	-13,333,934.08
处置其他非流动金融资产的投资收益		305,760.00
交易性金融资产在持有期间的投资收益		528,240.00
处置交易性金融资产取得的投资收益		437,988.30
合计	11,205,406.44	-12,061,945.78

其他说明：

无

6、其他

□适用 √不适用

十八、补充资料**1、当期非经常性损益明细表**

√适用 □不适用

单位：元 币种：人民币

项目	金额	说明
计入当期损益的政府补助（与企业业务密切相关，按照国家统一标准定额或定量享受的政府补助除外）	1,073,777.61	稳岗补贴等
企业取得子公司、联营企业及合营企业的投资成本小于取得投资时应享有被投资单位可辨认净资产公允价值产生的收益	7,469,875.21	-
企业重组费用，如安置职工的支出、整合费用等	-9,783,121.00	-
同一控制下企业合并产生的子公司期初至合并日的当期净损益	214,748,263.66	-
除同公司正常经营业务相关的有效套期保值业务外，持有交易性金融资产、衍生金融资产、交易性金融负债、衍生金融负债产生的公允价值变动损益，以及处置交易性金融资产、衍生金融资产、交易性金融负债、衍生金融负债和其他债权投资取得的投资收益	1,110,938.67	
除上述各项之外的其他营业外收入和支出	-1,557,173.83	-
所得税影响额	-65,988.73	-
少数股东权益影响额	-139,049,645.15	-
合计	73,946,926.44	-

对公司根据《公开发行证券的公司信息披露解释性公告第1号——非经常性损益》定义界定的非经常性损益项目，以及把《公开发行证券的公司信息披露解释性公告第1号——非经常性损益》中列举的非经常性损益项目界定为经常性损益的项目，应说明原因。

□适用 √不适用

2、净资产收益率及每股收益

√适用 □不适用

报告期利润	加权平均净资产收益率（%）	每股收益	
		基本每股收益	稀释每股收益
归属于公司普通股股东的净利润	3.53	0.07	0.07
扣除非经常性损益后归属于公司普通股股东的净利润	-1.70	-0.03	-0.03

3、境内外会计准则下会计数据差异

□适用 √不适用

4、其他

第十二节 备查文件目录

备查文件目录	1、载有法定代表人、主管会计工作负责人、会计机构负责人签名并盖章的《财务报表》
备查文件目录	2、载有大信会计师事务所（特殊普通合伙）盖章、注册会计师签名并盖章的《审计报告》原件
备查文件目录	3、报告期内在公司指定披露媒体上公开披露的公告及相关附件的原稿
备查文件目录	4、上述文件的备置地点：天津劝业场（集团）股份有限公司董事会办公室

董事长：高震

董事会批准报送日期：2021 年 4 月 30 日

修订信息

适用 不适用