

公司代码：601799

公司简称：星宇股份

常州星宇车灯股份有限公司 2020 年年度报告

重要提示

- 一、本公司董事会、监事会及董事、监事、高级管理人员保证年度报告内容的真实、准确、完整，不存在虚假记载、误导性陈述或重大遗漏，并承担个别和连带的法律责任。
- 二、公司全体董事出席董事会会议。
- 三、天衡会计师事务所（特殊普通合伙）为本公司出具了标准无保留意见的审计报告。
- 四、公司负责人周晓萍、主管会计工作负责人李树军及会计机构负责人（会计主管人员）陈文斌声明：保证年度报告中财务报告的真实、准确、完整。

五、经董事会审议的报告期利润分配预案或公积金转增股本预案

母公司2020年度实现净利润1,160,299,840.43元。根据《公司法》和《公司章程》有关规定，累计法定盈余公积金已占股本50%以上，当年度未提取法定盈余公积金，加上上年度结转的未分配利润1,827,586,502.74元，扣除2020年发放的2019年度股东现金红利276,155,232.00元，期末可供股东分配的利润为2,711,731,111.17元。

经公司第五届董事会第十次会议审议，提出2020年度利润分配预案为：以总股本276,155,232股为基数，每10股派发现金红利13元（含税），合计派发359,001,801.60元，剩余2,352,729,309.57元未分配利润结转以后年度分配。

如在利润分配预案公布后至实施权益分派股权登记日期间，因可转债转股/回购股份/股权激励授予股份回购注销/重大资产重组股份回购注销等致使公司总股本发生变动的，公司拟维持每股分配比例不变，相应调整分配总额。如后续总股本发生变化，将另行公告具体调整情况。

以上利润分配预案尚需经公司股东大会审议批准。

六、前瞻性陈述的风险声明

适用 不适用

本报告所涉及的未来计划、发展战略等前瞻性描述，不构成公司对投资者的实质承诺，敬请投资者注意投资风险。

七、是否存在被控股股东及其关联方非经营性占用资金情况

否

八、是否存在违反规定决策程序对外提供担保的情况

否

九、是否存在半数以上董事无法保证公司所披露年度报告的真实性、准确性和完整性

否

十、重大风险提示

无

十一、其他

适用 不适用

目录

第一节	释义.....	4
第二节	公司简介和主要财务指标.....	5
第三节	公司业务概要.....	9
第四节	经营情况讨论与分析.....	11
第五节	重要事项.....	22
第六节	普通股股份变动及股东情况.....	35
第七节	优先股相关情况.....	39
第八节	董事、监事、高级管理人员和员工情况.....	40
第九节	公司治理.....	45
第十节	公司债券相关情况.....	47
第十一节	财务报告.....	48
第十二节	备查文件目录.....	159

第一节 释义

一、 释义

在本报告书中，除非文义另有所指，下列词语具有如下含义：

常用词语释义		
中国证监会	指	中国证券监督管理委员会
上交所	指	上海证券交易所
公司法	指	《中华人民共和国公司法》
证券法	指	《中华人民共和国证券法》
《公司章程》	指	《常州星宇车灯股份有限公司章程》
公司、本公司、母公司、星宇股份	指	常州星宇车灯股份有限公司
佛山星宇	指	佛山星宇车灯有限公司，公司全资子公司
吉林星宇	指	吉林省星宇车灯有限公司，公司全资子公司
香港星宇	指	星宇车灯（香港）有限公司，公司全资子公司
欧洲星宇	指	星宇车灯（欧洲）有限公司，公司控股子公司
星宇智能	指	常州星宇智能汽车电子科技有限公司
星宇投资	指	常州星宇投资管理有限公司，公司股东之一
星一投资	指	常州星一投资管理有限公司
塞尔维亚星宇	指	Xingyu Automotive Lighting Systems d.o.o. Niš
日本星宇	指	星宇车灯日本株式会社
I&T 公司	指	Innovation-Technology GmbH
上海智驾	指	上海智驾电子科技有限公司
一汽-大众	指	一汽-大众汽车有限公司
一汽丰田	指	天津一汽丰田汽车有限公司
上汽通用	指	上汽通用汽车有限公司
上汽大众	指	上汽大众汽车有限公司
戴姆勒	指	Mercedes-Benz AG
德国宝马	指	Bayerische Motoren Werke A.G
通用汽车	指	General Motors Corporation
广汽丰田	指	广汽丰田汽车有限公司
奇瑞汽车	指	奇瑞汽车股份有限公司
广汽乘用车	指	广州汽车集团乘用车有限公司
东风日产	指	东风日产乘用车公司
广汽本田	指	广汽本田汽车有限公司
东风本田	指	东风本田汽车有限公司
吉利汽车	指	浙江吉利汽车有限公司
上汽通用五菱	指	上汽通用五菱汽车股份有限公司
一汽解放	指	一汽解放汽车有限公司
报告期	指	2020 年 1 月 1 日至 2020 年 12 月 31 日

第二节 公司简介和主要财务指标

一、 公司信息

公司的中文名称	常州星宇车灯股份有限公司
公司的中文简称	星宇股份
公司的外文名称	Changzhou Xingyu Automotive Lighting Systems Co.,Ltd.
公司的外文名称缩写	Xingyu Co.,Ltd
公司的法定代表人	周晓萍

二、 联系人和联系方式

	董事会秘书	证券事务代表
姓名	李树军	张兮吾
联系地址	常州市新北区秦岭路182号	常州市新北区秦岭路182号
电话	0519-85156063	0519-85156063
传真	0519-85113616	0519-85113616
电子信箱	lishujun@xyl.cn	zhangxiwu@xyl.cn

三、 基本情况简介

公司注册地址	常州市新北区汉江路398号
公司注册地址的邮政编码	213022
公司办公地址	常州市新北区秦岭路182号
公司办公地址的邮政编码	213022
公司网址	www.xyl.cn
电子信箱	xingyu@xyl.cn

四、 信息披露及备置地点

公司选定的信息披露媒体名称	《上海证券报》、《证券时报》
登载年度报告的中国证监会指定网站的网址	www.sse.com.cn
公司年度报告备置地点	公司董事会办公室

五、 公司股票简况

公司股票简况				
股票种类	股票上市交易所	股票简称	股票代码	变更前股票简称
A股	上海证券交易所	星宇股份	601799	无

六、 其他相关资料

公司聘请的会计师事务所（境内）	名称	天衡会计师事务所（特殊普通合伙）
	办公地址	南京建邺区江东中路 106 号万达广场商务楼 B 座 19-20 层
	签字会计师姓名	杨林、陈笑春
报告期内履行持续督导职责的保荐机构	名称	国泰君安证券股份有限公司
	办公地址	上海市浦东新区银城中路 168 号
	签字的保荐代表人姓名	韩宇鹏、高鹏
	持续督导的期间	2020 年 10 月 22 日到 2021 年 12 月 31 日

七、近三年主要会计数据和财务指标

(一) 主要会计数据

单位：元 币种：人民币

主要会计数据	2020年	2019年	本期比上年同期增减 (%)	2018年
营业收入	7,322,715,089.72	6,091,798,416.53	20.21	5,074,067,280.91
归属于上市公司股东的净利润	1,159,535,632.55	789,911,876.84	46.79	610,536,603.65
归属于上市公司股东的扣除非经常性损益的净利润	1,082,475,664.50	735,293,796.70	47.22	544,487,581.19
经营活动产生的现金流量净额	1,875,437,867.28	1,080,001,537.97	73.65	682,738,302.46
投资活动产生的现金流量净额	-1,909,137,790.61	-203,625,573.05	-837.57	-91,755,180.63
筹资活动产生的现金流量净额	999,121,722.94	-378,031,884.90	364.30	-385,136,773.02
	2020年末	2019年末	本期末比上年同期末增减 (%)	2018年末
归属于上市公司股东的净资产	5,919,415,876.11	4,885,259,876.86	21.17	4,368,407,697.27
总资产	11,428,014,684.96	8,554,244,575.27	33.59	7,248,518,403.28

(二) 主要财务指标

主要财务指标	2020年	2019年	本期比上年同期增减 (%)	2018年
基本每股收益 (元 / 股)	4.1989	2.8604	46.79	2.2108
稀释每股收益 (元 / 股)	4.1989	2.8604	46.79	2.2108
扣除非经常性损益后的基本每股收益 (元 / 股)	3.9198	2.6626	47.22	1.9717
加权平均净资产收益率 (%)	21.76	17.16	增加4.60个百分点	14.55
扣除非经常性损益后的加权平均净资产收益率 (%)	20.31	15.97	增加4.34个百分点	12.98

报告期末公司前三年主要会计数据和财务指标的说明

√适用 □不适用

1. 归属于上市公司股东的净利润比上年度增加 46.79%，主要系车灯销售规模增长及利润增加所致；
2. 归属于上市公司股东的扣除非经常性损益的净利润比上年度增加 47.22%，主要系车灯产品销量增加及利润增长所致；

八、境内外会计准则下会计数据差异

(一) 同时按照国际会计准则与按中国会计准则披露的财务报告中净利润和归属于上市公司股东的净资产差异情况

□适用 √不适用

(二) 同时按照境外会计准则与按中国会计准则披露的财务报告中净利润和归属于上市公司股东的净资产差异情况

□适用 √不适用

(三) 境内外会计准则差异的说明：

□适用 √不适用

九、2020 年分季度主要财务数据

单位：元 币种：人民币

	第一季度 (1-3 月份)	第二季度 (4-6 月份)	第三季度 (7-9 月份)	第四季度 (10-12 月份)
营业收入	1,258,127,376.80	1,620,429,033.77	1,869,888,994.02	2,574,269,685.13
归属于上市公司股东的净利润	159,530,392.63	231,584,773.98	315,878,542.48	452,541,923.46
归属于上市公司股东的扣除非经常性损益后的净利润	149,348,896.56	204,462,522.04	300,864,107.87	427,800,138.03
经营活动产生的现金流量净额	552,342,029.60	89,557,520.49	402,818,454.57	837,719,862.62

季度数据与已披露定期报告数据差异说明

□适用 √不适用

十、非经常性损益项目和金额

√适用 □不适用

单位：元 币种：人民币

非经常性损益项目	2020 年金额	附注 (如适用)	2019 年金额	2018 年金额
非流动资产处置损益	-3,454,866.18		-3,349,983.07	-1,870,851.31
计入当期损益的政府补助，但与公司正常经营业务密切相关，符合国家政策规定、按照一定标准定额或定量持续享受的政府补助除外	38,160,541.40		18,912,129.27	13,245,368.96
计入当期损益的对非金融企业收取的资金占用费	367,265.83			
除同公司正常经营业务相关的有效套期保值业务外，持有交易性金融资产、衍生金融资产、交易性金融负债、衍生金融负债产生的公允价值变动损益，以及处置交易性金融资产、衍生金融资产、交易性金融负债、衍生金融负债和其他债权投资取得的投资收益	59,573,869.67			
除上述各项之外的其他营业外收入和支出	-1,976,485.69		277,354.70	-1,905,511.59
其他符合非经常性损益定义的			48,720,194.35	67,934,011.22

损益项目				
少数股东权益影响额	0.00		0.00	158,510.25
所得税影响额	-15,610,356.98		-9,941,615.11	-11,512,505.07
合计	77,059,968.05		54,618,080.14	66,049,022.46

十一、 采用公允价值计量的项目

√适用 □不适用

单位：元 币种：人民币

项目名称	期初余额	期末余额	当期变动	对当期利润的影响金额
银行理财产品	1,772,631,270.77	2,949,562,162.49	1,176,930,891.92	59,573,869.67
其他权益工具投资	1,000,000.00	1,000,000.00	-	-
合计	1,773,631,270.77	2,950,562,162.49	1,176,930,891.92	59,573,869.67

十二、 其他

□适用 √不适用

第三节 公司业务概要

一、报告期内公司所从事的主要业务、经营模式及行业情况说明

（一）公司主要业务

公司专注于汽车（主要是乘用车）车灯的研发、设计、制造和销售，是我国主要的汽车车灯总成制造商和设计方案提供商之一，产品主要包括汽车前照灯、后组合灯、雾灯、日间行车灯、室内灯、氛围灯等。客户涵盖一汽-大众、上汽大众、上汽通用、戴姆勒、德国宝马、通用汽车、一汽丰田、广汽丰田、东风日产、广汽本田、东风本田、长安马自达、一汽红旗、一汽轿车、一汽解放、吉利汽车、上汽通用五菱、广汽乘用车、奇瑞汽车等多家国内外汽车整车制造企业。

报告期内，公司主要业务即车灯业务未发生变化。

（二）公司经营模式

公司的生产经营活动主要围绕车灯配套项目展开。公司首先需要通过整车制造厂商认证和评审，成为其合格供应商。整车制造商拟开发新的车型时，公司将参与该车型车灯项目的招投标。项目竞得后，公司与整车制造商签订技术开发协议，项目正式启动。项目启动意味着车灯产品的设计开发工作正式开始，通过数模设计、模具开发、样件试制、试验认可、工装样件认可（OTS）、试生产、生产件批准程序（PPAP）等环节，最终实现产品的批量生产。在批量生产过程中，车灯生产和供应将根据整车制造企业的生产和销售情况进行适当调整。

报告期内，公司主要经营模式未发生变化。

（三）公司业绩驱动因素

1、外部驱动因素：整车厂产量。中国汽车市场的发展对车灯行业具有重大的影响。公司生产的汽车灯具主要应用于新车配套，公司客户产量的增长是驱动公司业绩发展的主要因素。

2、内部驱动因素：公司技术能力提升、产能扩大和市场竞争力加强。通过技术能力提升，公司客户数量和订单数量的增长，公司适时地进行产能扩张，以便满足客户市场需求。同时强大的市场竞争力有利于公司开拓更多的客户和订单。

报告期内，受益于公司新订单的平稳增加，公司业绩稳步提升。

（四）车灯行业情况

公司所属汽车零部件行业周期性基本与汽车行业周期性同步。目前车灯的技术趋势趋向于电子化、智能化，前照灯逐步演变出矩阵式 LED、ADB 及高清 ADB 等功能，从而实现信息交流、人车交互。

公司是中国汽车工业协会灯具委员会副理事长单位、汽车信号灯具强制性国家标准整合工作组组长单位、国际汽车照明和光信号委员会中国委员会副主席单位，具有强大的同步设计开发能力，也是车灯系统方案解决商。

二、报告期内公司主要资产发生重大变化情况的说明

适用 不适用

三、报告期内核心竞争力分析

√适用 □不适用

（一）以人为本的企业文化

公司一直倡导“爱、感恩、责任”的家文化，坚持以人为本，打造了一支朝气蓬勃、团结向上、吃苦耐劳、责任为本的优秀团队，高度的企业文化认可度是公司实现可持续发展的根本。

（二）值得客户信赖的合作伙伴

公司始终坚持以一流的质量、一流的服务、一流的效率向客户提供符合要求的一流的产品，作为自主品牌车灯代表企业，积累了包括欧美系、日系以及内资品牌整车厂等丰富的客户资源，并与客户保持了紧密的合作关系，是国内众多优秀整车企业信赖的合作伙伴。

（三）成熟的车灯同步设计开发能力

车灯供应商需要参与到整车厂新车型的同步开发，公司目前拥有包括车灯产品、车灯电子、工装专机、模具等设计开发能力以及国家认可的实验室，形成了完整的自主研发体系，能够快速响应和满足客户需求。

（四）严格的成本控制体系

随着国内汽车消费的升级和整车厂竞争的日趋激烈以及成本压力的加大，公司在研发、制造和管理方面具有成本优势，有利于公司抓住新车型开发及国产化、车型改款换代的市场机遇，争取到更多的项目和进一步开拓新客户，实现产品结构和客户结构的进一步优化升级。

第四节 经营情况讨论与分析

一、经营情况讨论与分析

报告期内，在董事会的正确领导下，通过管理层和全体员工的共同努力，公司主营业务继续保持增长，实现营业收入 73.23 亿元，同比增长 20.21%，实现归属于上市公司股东的净利润 11.60 亿元，同比增长 46.79%。

报告期内，公司重点推进了以下工作：

1、企业文化建设

强化全体员工“诚信守诺”、“尽职尽责”的行为操守，遵守“阳光工程”和“星宇十条”，持续打造廉洁、务实、诚信的企业文化。公司坚持“家文化”，关爱员工、帮助员工、回报社会。

公司今年成立了企业文化推进小组，围绕公司文化建设总体目标，组织开展企业文化建设工作，为企业运营保驾护航。

2、持续打造高效廉洁的组织，不断完善优化组织和制度建设

公司持续优化绩效方针管理，关注结果的同时把控过程管理。通过总结反省，发现管理问题，提升管理思路，指明管理方向。

公司引进中、外籍管理、生产及技术方面专家，为公司生产、技术提供管理方法和技术支持。

3、新项目及批产项目情况

2020 年，公司承接 62 个车型的车灯开发项目，批产新车型 42 个，优质的新项目为公司未来发展提供了强有力的保障。

4、加强新技术开发应用

- 前照灯 ADB 投影灯模组应用；
- OLED 技术在后组合灯中应用；
- 第二代大众语音交互式酷炫氛围灯、激光辅助远光灯量产；
- 手势识别室内灯、像素式前灯模块研发成功

5、加强产能布局、提升智能制造

- 星宇智能制造产业园二期综合工厂、三期物流中心工程已竣工验收；
- 塞尔维亚星宇已在机电设备安装阶段；
- 研发中心已在进行内部装修，预计 2021 年第 3 季度投入使用。

二、报告期内主要经营情况

报告期内，公司生产经营情况良好，实现营业收入 73.23 亿元，较上期增长 20.21%，其中主营业务收入 68.70 亿元，较上期增长 20.79%。同时，公司资产规模进一步提升，截至报告期末，公司总资产 114.28 亿元，较期初增长 33.59%，归属于上市公司股东的净资产 59.19 亿元，较期初增长 21.17%。

(一) 主营业务分析

1. 利润表及现金流量表相关科目变动分析表

单位:元 币种:人民币

科目	本期数	上年同期数	变动比例 (%)
营业收入	7,322,715,089.72	6,091,798,416.53	20.21
营业成本	5,323,755,014.58	4,627,673,539.15	15.04
销售费用	165,951,824.63	139,762,325.29	18.74
管理费用	188,966,478.29	155,009,762.98	21.91
研发费用	308,582,969.29	230,009,872.03	34.16
财务费用	-4,552,314.23	4,090,207.80	-211.30
经营活动产生的现金流量净额	1,875,437,867.28	1,080,001,537.97	73.65
投资活动产生的现金流量净额	-1,909,137,790.61	-203,625,573.05	-837.57
筹资活动产生的现金流量净额	999,121,722.94	-378,031,884.90	364.30

2. 收入和成本分析

√适用 □不适用

报告期内,公司主营业务收入和主营业务成本主要来源于汽车车灯的生产与销售,未发生变化,其中主营业务收入为68.70亿元,主营业务成本49.91亿元。

(1). 主营业务分行业、分产品、分地区情况

单位:元 币种:人民币

主营业务分行业情况						
分行业	营业收入	营业成本	毛利率 (%)	营业收入比上年增减 (%)	营业成本比上年增减 (%)	毛利率比上年增减 (%)
汽车零部件	6,869,330,860.30	4,991,496,165.11	27.34	20.79	16.70	增加 2.55 个百分点
主营业务分产品情况						
分产品	营业收入	营业成本	毛利率 (%)	营业收入比上年增减 (%)	营业成本比上年增减 (%)	毛利率比上年增减 (%)
车灯	6,855,493,665.54	4,976,930,231.82	27.40	21.20	17.08	增加 2.55 个百分点
三角警告牌	13,837,194.76	14,565,933.29	-5.27	9.85	15.10	减少 4.80 个百分点
柔性扁平电缆	-	-	0.00	-100.00	-100.00	减少 23.92 个百分点
主营业务分地区情况						
分地区	营业收入	营业成本	毛利率 (%)	营业收入比上年增减 (%)	营业成本比上年增减 (%)	毛利率比上年增减 (%)
国内	6,762,349,708.89	4,910,291,954.04	27.39	21.58	17.48	增加 2.53 个百分点
国外	106,981,151.41	81,204,211.07	24.09	-14.40	-16.82	增加 2.21 个百分点

						个百分点
合计	6,869,330,860.30	4,991,496,165.11	27.34	20.79	16.70	增加 2.55 个百分点

(2). 产销量情况分析表

√适用 □不适用

主要产品	单位	生产量	销售量	库存量	生产量比上年增减 (%)	销售量比上年增减 (%)	库存量比上年增减 (%)
前组合灯	万只	568.90	537.25	106.52	35.41	22.88	42.28
后组合灯	万只	1,458.47	1,489.87	260.02	32.90	13.18	-10.78
其他灯种	万只	4,030.34	4,581.77	286.25	-35.79	-14.00	-65.83
三角警示牌	万只	112.62	113.59	17.56	733.54	973.63	-5.23
柔性扁平电缆	万米	-	-	-	-100.00	-100.00	0.00

(3). 成本分析表

单位：万元

分行业情况							
分行业	成本构成项目	本期金额	本期占总成本比例 (%)	上年同期金额	上年同期占总成本比例 (%)	本期金额较上年同期变动比例 (%)	情况说明
汽车零部件	原材料	423,964.24	84.93	362,826.87	84.83	16.85	
汽车零部件	人工	27,088.33	5.43	23,474.91	5.49	15.39	
汽车零部件	制造费用	48,097.05	9.64	41,412.78	9.68	16.14	
合计		499,149.62	100.00	427,714.56	100.00	16.70	
分产品情况							
分产品	成本构成项目	本期金额	本期占总成本比例 (%)	上年同期金额	上年同期占总成本比例 (%)	本期金额较上年同期变动比例 (%)	情况说明
车灯	原材料	422,790.22	84.95	361,118.20	84.95	17.08	
车灯	人工	26,925.19	5.41	22,997.64	5.41	17.08	
车灯	制造费用	47,977.61	9.64	40,979.16	9.64	17.08	
合计		497,693.02	100.00	425,095.00	100.00		
三角警示牌	原材料	1,174.01	80.60	1,019.99	80.60	15.10	
三角警示牌	人工	163.14	11.20	141.74	11.20	15.10	
三角警示牌	制造费用	119.44	8.20	103.77	8.20	15.10	
合计		1,456.59	100.00	1,265.50	100.00		
柔性扁平电缆	原材料	-	0.00	688.68	50.86	-100.00	
柔性扁平电缆	人工	-	0.00	335.54	24.78	-100.00	
柔性扁平电缆	制造费用	-	0.00	329.85	24.36	-100.00	
合计		-	0.00	1,354.07	100.00		

(4). 主要销售客户及主要供应商情况

√适用 □不适用

前五名客户销售额 493,425.10 万元，占年度销售总额 77.58%；其中前五名客户销售额中关联方销售额 0 万元，占年度销售总额 0%。

前五名供应商采购额 120,836.48 万元，占年度采购总额 19.00%；其中前五名供应商采购额中关联方采购额 0 万元，占年度采购总额 0%。

3. 费用

√适用 □不适用

单位：元

科目	本期数	上年同期数	变动比例（%）
销售费用	165,951,824.63	139,762,325.29	18.74
管理费用	188,966,478.29	155,009,762.98	21.91
研发费用	308,582,969.29	230,009,872.03	34.16
财务费用	-4,552,314.23	4,090,207.80	-211.30

4. 研发投入

(1). 研发投入情况表

√适用 □不适用

单位：万元

本期费用化研发投入	30,858.30
本期资本化研发投入	-
研发投入合计	30,858.30
研发投入总额占营业收入比例（%）	4.21
公司研发人员的数量	1,065
研发人员数量占公司总人数的比例（%）	15.68
研发投入资本化的比重（%）	0.00

(2). 情况说明

□适用 √不适用

5. 现金流

√适用 □不适用

单位：元

科目	本期数	上年同期数	变动比例（%）
经营活动产生的现金流量净额	1,875,437,867.28	1,080,001,537.97	73.65
投资活动产生的现金流量净额	-1,909,137,790.61	-203,625,573.05	-837.57
筹资活动产生的现金流量净额	999,121,722.94	-378,031,884.90	364.30

(二) 非主营业务导致利润重大变化的说明

□适用 √不适用

(三) 资产、负债情况分析

√适用 □不适用

1. 资产及负债状况

单位：元

项目名称	本期期末数	本期期末数 占总资产的 比例（%）	上期期末数	上期期末数 占总资产的 比例（%）	本期期末金额 较上期期末变 动比例（%）	情况说明
货币资金	2,168,518,918.44	18.98	1,256,763,100.71	14.69	72.55	主要系本期银行存款比上期增加所致
交易性金融资产	2,949,562,162.69	25.81	1,772,631,270.77	20.72	66.39	主要系本期理财金额比上期增加所致
应收票据	1,033,187,838.05	9.04	792,450,098.18	9.26	30.38	主要系应收客户的票据增加所致
预付款项	31,159,405.93	0.27	72,885,030.39	0.85	-57.25	主要系预付供应商款项减少所致
其他应收款	2,246,631.55	0.02	3,270,394.77	0.04	-31.30	主要系本期单位往来款比上期减少所致
固定资产	1,877,487,013.59	16.43	1,213,579,182.38	14.19	54.71	主要系本期固定资产投入比上期增加及智能产业园转固定资产所致
其他非流动资产	44,628,562.32	0.39	-	0.00	100.00	主要系本期预付的工程款增加所致。
短期借款	-	0.00	211,239,250.00	2.47	-100.00	主要系上期借入的银行借款已全部归还所致
合同负债	25,225,229.97	0.22	-	0.00	100.00	主要系执行新收入准则，将预收合同款重分类至合同负债及其他流动负债所致
应付职工薪酬	156,214,385.40	1.37	78,801,961.46	0.92	98.24	主要系本期末应付职工薪酬比上期增加所致
应交税费	158,208,559.37	1.38	69,244,489.99	0.81	128.48	主要系本期末应交所得税比上期增加所致
其他流动负债	38,545,162.43	0.34	24,453,278.62	0.29	57.24	主要系本期其他流动负债比上期增加所致
应付债券	1,322,949,123.44	11.58		0.00	100.00	主要系本期公开发行可转债所致
预计负债	30,247,920.73	0.26	12,297,039.88	0.14	145.98	主要系三包索赔增加所致
递延所得税负债	39,407,990.25	0.34	19,385,760.76	0.23	103.28	主要系固定资产加速折旧金额增加所致
其他权益工具	150,841,343.76	1.32	-	0.00	100.00	主要系本期公开发行可转债所致
未分配利润	2,652,611,081.79	23.21	1,769,230,681.24	20.68	49.93	主要系业务规模增长使净利增加所致

2. 截至报告期末主要资产受限情况

√适用 □不适用

单位：元，币种：人民币

项目	金额	受限制的原因
货币资金	44,210,227.90	银行承兑汇票、保函保证金、睡眠户存款
应收票据	548,271,429.97	开具银行承兑汇票质押的应收票据
合计	592,481,657.87	

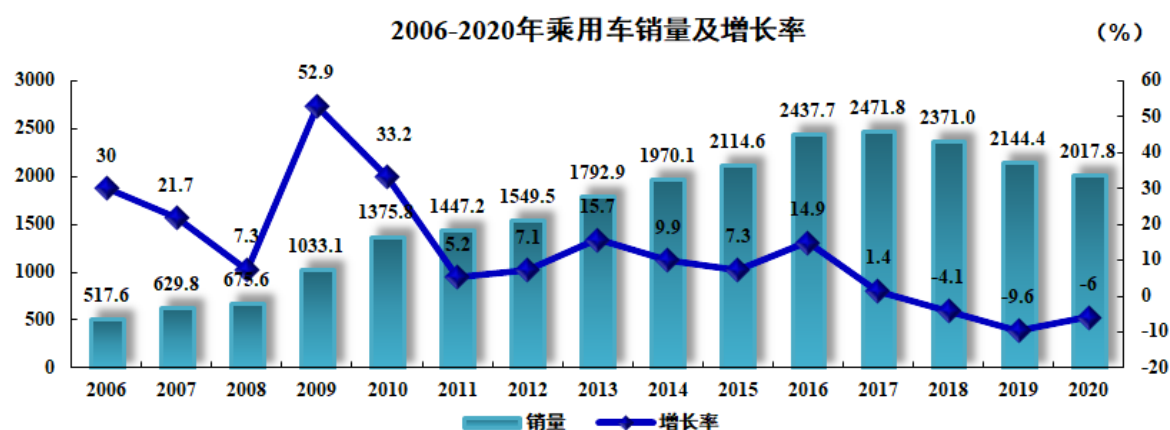
3. 其他说明

□适用 √不适用

(四) 行业经营性信息分析

√适用 □不适用

中国汽车工业协会发布 2020 年产销数据显示，2020 年我国汽车产销分别完成 2,523 万辆和 2,531 万辆，同比分别下降 2.0%和 1.9%，产销量继续蝉联全球第一。



汽车制造行业经营性信息分析

1. 产能状况

□适用 √不适用

2. 整车产销量

□适用 √不适用

3. 零部件产销量

□适用 √不适用

4. 新能源汽车业务

□适用 √不适用

5. 汽车金融业务

□适用 √不适用

6. 其他说明

□适用 √不适用

(五) 投资状况分析

1、 对外股权投资总体分析

适用 不适用

(1) 重大的股权投资

适用 不适用

(2) 重大的非股权投资

适用 不适用

(3) 以公允价值计量的金融资产

适用 不适用

(六) 重大资产和股权出售

适用 不适用

(七) 主要控股参股公司分析

适用 不适用

(八) 公司控制的结构化主体情况

√适用 □不适用

公司名称	业务性质	主要产品或服务	注册资本	总资产	净资产	营业收入
欧洲星宇	服务业	乘用车及卡车车灯市场开发及客户关系维护、供应商关系维护、技术项目管理、行业信息收集等	10 万欧元	110.78	110.51	748.49
吉林星宇	制造业	汽车车灯、摩托车车灯、汽车电子、塑料工业配件的制造与销售；模具的开发、制造、销售；自营和代理各类商品及技术的进出口业务	3500 万元	14,454.84	-3,055.37	1,039.21
佛山星宇	制造业	照明灯具制造及销售、塑料零件制造及销售；模具研发、制造及销售；其他计算机制造及销售；货物进出口。	19500 万元	36,122.43	20,284.04	28,671.31
香港星宇	服务业	乘用车及卡车车灯市场开发及客户关系维护、供应商关系维护、技术项目管理、行业信息收集等	6280 万港币	21.60	21.60	
星宇智能	制造业	电子领域内的技术研发、技术咨询、技术服务、技术转让；汽车零部件及配件、电子元件及组件、计算机软硬件的研发、生产和销售；车载电子、汽车智能驾驶行业项目的投资；自营和代理各类商品及技术的进出口业务，但国家限定企业经营或禁止进出口的商品和技术除外。（国家限定公司经营和国家禁止进出口的商品及技术除外）	3,550 万元	3,562.31	3,520.61	652.71
日本星宇	制造业	汽车零件制造、制造·设计·性能相关的技术开发、销售及进出口；制造设备、工具、模具等进出口业务；承接出资母公司委托的本公司制品销售、商定的委托谈判；顾问业务；上述的附带的一切业务。	9,102 万日元	470.35	468.19	
塞尔维亚星宇	制造业	照明灯具制造及销售、塑料零件制造及销售及法律不禁止的其它活动	10 万欧元	18,613.94	18,613.94	

三、公司关于公司未来发展的讨论与分析

(一) 行业格局和趋势

√适用 □不适用

1、行业格局

我国汽车灯具行业的市场份额主要集中于少数行业领先者，由于大型整车制造企业对汽车零部件的质量要求非常严格，通常选择成熟、合作稳定的供应商，导致了汽车灯具行业少数领先企业占据了较大的市场份额。伴随着汽车行业“新四化”的发展，其他领域的企业跨界进入车灯企业，同时车灯企业跨行业的合作越来越多，会进一步加剧行业的竞争。

2、行业趋势

随着《中华人民共和国国民经济和社会发展第十四个五年规划和 2035 年远景目标纲要》的发布，把发展新能源汽车、智能网联汽车作为重点科技攻关、制造业核心竞争力提升项目予以列出，既凸显了新能源汽车、智能网联汽车在全国创新行动中的地位和作用，也明确了汽车工业自主创新的战略突破方向。

随着智能汽车量产，车灯将从传统的功能安全件转向电子化和智能化，并很可能成为未来汽车交互领域的主要途径之一。无论是无人驾驶还是半自动驾驶时代，车灯都逐渐显示出承担了人车交互、车车交互和车路交互的重要信息沟通功能。

(二) 公司发展战略

√适用 □不适用

在车灯业务方面，公司将继续巩固在乘用车车灯市场的竞争优势，通过加深与现有客户关系、优化产品结构、提升车灯先进技术、开拓高端客户和国际市场、增加产能并优化布局等措施，打造车灯领先地位，保证车灯主业稳定发展。

在汽车电子业务方面，公司依托现有车灯及车灯电子研发基础，推进汽车电子与照明研发中心建设，搭建汽车电子研发综合平台，完善软硬件设施，加快高素质研发人才的引进和培养，着力推进在前沿车灯技术及车灯电子技术等方向的研究进程，积极寻找并适时收购相关公司，内生式发展与外延式扩张并重。

(三) 经营计划

√适用 □不适用

2021 年经营计划展望：

伴随着国家“十四五”规划的启动，2021 年是公司第四个五年规划的开启之年，要想在纷繁复杂的不确定环境以及国内外市场竞争日趋激烈的形势下继续谋求稳健发展，公司必须在技术、质量、管理上有新的和质的突破，“以高品质树口碑，用高效率强优势，借高科技赢未来”；全面增强企业未来的竞争力；在生存中求发展，发展中求进步，进步中强自身。

公司确定了“夯实管理基础、强化责任文化、达成客户满意；持续构造改革、加快技术赶超、打造数字星宇”的 36 字方针，将继续围绕强化责任文化、提升产品质量、加强队伍建设、提高工

作效率，改善现场管理、注重创新研发、落实国际布局、增强客户满意、升级数字化等方面重点展开各项工作。

公司将深入打造员工快乐工作、健康成长的平台；同时导入质量零缺陷的理念，强调一次性将正确的事情做好。

技术方面：

2021 年公司将持续加快汽车电子与照明研发中心建设，完善软硬件设施，同时推进信息化、智能化，加快高质量发展。

质量方面：

公司将持续本着“以一流的质量、一流的服务、一流的效率，向用户提供符合要求的一流的产品”的质量方针，从设计、生产、销售、供应、发货、运输、服务等方面进行严格的质量监控，用工作质量保障产品质量，用产品质量赢得市场。

管理方面：

2021 年公司将持续打造高效、廉洁的组织，不断完善优化组织和制度建设，整合公司资源，适应公司变革的需要，通过总结反省，发现管理问题，提升管理能力，指明管理方向。

（四） 可能面对的风险

适用 不适用

（1）汽车行业波动的风险

目前全球经济下行，加之新冠病毒全球性爆发等消极因素导致汽车行业发展不景气。公司主营业务是为整车制造企业提供配套车灯产品，如果整车制造行业发展持续下滑，将对公司的生产经营产生不利影响。

（2）技术研发和产品开发风险

伴随汽车不断更新换代，汽车车灯技术需要不断更新进步，才能更好地满足整车制造企业的要求。如果公司的技术研发方向与行业的技术发展潮流、市场需求变化趋势出现偏差，或者滞后于技术发展潮流和市场需求变化，将会使公司在竞争中处于不利地位。同时，汽车车灯产品开发周期较长，前期投入较大，如果配套的整车车型销售数量不能达到预期，将面临前期投入收回困难的风险，进而对公司盈利造成不利影响。

（3）客户集中度风险

由于车灯是专门为汽车整车配套生产的产品，汽车整车（特别是乘用车）制造行业的集中度较高，行业内规模较大的企业相对有限，导致公司客户集中度较高。如果公司主要客户发生流失或缩减需求，将对公司的收入和利润水平产生较大影响。

（4）毛利率下滑风险

随着国内整车制造行业市场竞争日益激烈，整车制造业面临成本压力及降价风险，同时由于原材料价格上涨、职工薪酬及制造费用上升等因素，加之公司正处于产品结构优化和市场规模提

升阶段，可能导致公司车灯类业务毛利率呈下降趋势。未来如果公司不能通过扩大经营规模、降低营业成本等方式保证毛利率的提高或稳定，或通过增加高端产品市场份额提升毛利率，将面临毛利率下滑的风险。

（5）在建项目实施风险

研发中心、智能制造产业园项目二期、三期以及塞尔维亚工厂建设项目均处于在建状态，虽然上述项目已经过充分的可行性研究论证，投资项目具有良好技术基础、市场基础和效益预期。然而，公司项目的可行性分析是基于市场环境、技术发展趋势、现有技术基础等因素做出的，由于投资项目从实施到达产需要一定的时间，在此过程中，公司面临着技术进步、产业政策变化、市场环境变化等诸多不确定因素，任何一个因素发生变化都有可能直接影响到项目预期经济效益。

（6）经营管理风险

随着公司不断加大投资及公司全球业务的发展，公司资产规模和经营规模都将持续扩大，在经营管理、资源整合、市场开拓、人才培养等方面都对公司管理层提出了更高的要求。如果公司不能进一步提升管理水平、完善管理流程和内部控制制度，将会对公司的整体运营带来一定的风险。

（7）新冠疫情等重大不确定因素影响的风险

2020 年以来新冠病毒疫情陆续在我国及日韩欧美等地区蔓延，国内外经济活动遭受较大影响。目前我国疫情已基本得到了有效控制，但各国家、地区均存在复发的不确定性风险。新冠病毒疫情的持续蔓延对宏观经济、整车行业的影响将直接影响公司的市场开拓、供应链和产品物流运输等日常生产经营活动，甚至导致公司新增项目建设不及预期、无法达产，从而对公司经营业绩产生重大不利影响。

（五）其他

适用 不适用

四、公司因不适用准则规定或国家秘密、商业秘密等特殊原因，未按准则披露的情况和原因说明

适用 不适用

第五节 重要事项

一、普通股利润分配或资本公积金转增预案

(一) 现金分红政策的制定、执行或调整情况

适用 不适用

公司根据《公司章程》等相关规定，积极回报投资者，切实保护公众投资者的合法权益。公司 2019 年度利润分配方案已经公司 2019 年年度股东大会审议通过，并实施完毕。

(二) 公司近三年（含报告期）的普通股股利分配方案或预案、资本公积金转增股本方案或预案

单位：元 币种：人民币

分红年度	每 10 股送红股数（股）	每 10 股派息数（元）（含税）	每 10 股转增数（股）	现金分红的数额（含税）	分红年度合并报表中归属于上市公司普通股股东的净利润	占合并报表中归属于上市公司普通股股东的净利润的比率（%）
2020 年	0	13.00	0	359,001,801.60	1,159,535,632.55	30.96
2019 年	0	10.00	0	276,155,232.00	789,911,876.84	34.96
2018 年	0	9.90	0	273,393,679.68	610,536,603.65	44.78

(三) 以现金方式回购股份计入现金分红的情况

适用 不适用

(四) 报告期内盈利且母公司可供普通股股东分配利润为正，但未提出普通股现金利润分配方案预案的，公司应当详细披露原因以及未分配利润的用途和使用计划

适用 不适用

二、承诺事项履行情况

(一) 公司实际控制人、股东、关联方、收购人以及公司等承诺相关方在报告期内或持续到报告期内的承诺事项

√适用 □不适用

承诺背景	承诺类型	承诺方	承诺内容	承诺时间及期限	是否有履行期限	是否及时严格履行	如未能及时履行应说明未完成履行的具体原因	如未能及时履行应说明下一步计划
与首次公开发行相关的承诺	股份限售	周晓萍	在担任公司高级管理人员期间每年转让的股份不超过所持有公司股份总数的百分之二十五，且在离职后半年内不转让所持有的公司股份。	无	否	是		
	解决同业竞争	周晓萍	1、本人、以及本人参与投资的控股企业和参股企业目前没有以任何形式从事与星宇股份及星宇股份的控股企业的主营业务构成或可能构成直接或间接竞争关系的业务或活动。2、若星宇股份之股票在境内证券交易所上市，则本人作为星宇股份之控股股东，将采取有效措施，并促使本人参与投资的控股企业和参股企业采取有效措施，不会在中国境内：（1）以任何形式直接或间接从事任何与星宇股份或星宇股份的控股企业主营业务构成或可能构成直接或间接竞争关系的业务或活动，或于该等业务中持有权益或利益；（2）以任何形式支持星宇股份及星宇股份的控股企业以外的他人从事与星宇股份及星宇股份的控股企业目前或今后进行的主营业务构成竞争或者可能构成竞争的业务或活动；（3）以其它方式介入（不论直接或间接）任何与星宇股份及星宇股份的控股企业目前或今后进行的主营业务构成竞争或者可能构成竞争的业务或活动。	无	否	是		
	其他	周晓萍	控股股东关于不会占用公司资金的承诺：本人目前没有占用星宇股份的资金，并承诺将来亦不会占用星宇股份的资金。	无	否	是		
	其他	周晓萍	控股股东关于社会保险、住房公积金的承诺：公司已为员工缴纳养老保险、医疗保险、失业保险、工伤保险、生育保险和住房公积金，如因公司上述五险一金缴纳受到相关主管机关处罚或被要求支付滞纳金、罚款，本人承诺对公司进行补偿，使其不因此遭受损失。	无	否	是		

(二) 公司资产或项目存在盈利预测，且报告期仍处在盈利预测期间，公司就资产或项目

是否达到原盈利预测及其原因作出说明

□已达到 □未达到 √不适用

(三) 业绩承诺的完成情况及其对商誉减值测试的影响

□适用 √不适用

三、报告期内资金被占用情况及清欠进展情况

□适用 √不适用

四、公司对会计师事务所“非标准意见审计报告”的说明

□适用 √不适用

五、公司对会计政策、会计估计变更或重大会计差错更正原因和影响的分析说明**(一) 公司对会计政策、会计估计变更原因及影响的分析说明**

√适用 □不适用

根据财会[2017]22号《企业会计准则第14号——收入》，要求在境内外同时上市的企业以及在境外上市并采用国际财务报告准则或企业会计准则编制财务报表的企业，自2018年1月1日起施行；其他境内上市企业，自2020年1月1日起施行。本公司按照财政部的要求时间开始执行前述新收入准则。

(二) 公司对重大会计差错更正原因及影响的分析说明

□适用 √不适用

(三) 与前任会计师事务所进行的沟通情况

□适用 √不适用

(四) 其他说明

□适用 √不适用

六、聘任、解聘会计师事务所情况

单位：万元 币种：人民币

	现聘任
境内会计师事务所名称	天衡会计师事务所（特殊普通合伙）
境内会计师事务所报酬	60
境内会计师事务所审计年限	10

	名称	报酬
内部控制审计会计师事务所	天衡会计师事务所（特殊普通合伙）	20
保荐人	国泰君安证券股份有限公司	0

聘任、解聘会计师事务所的情况说明

□适用 √不适用

审计期间改聘会计师事务所的情况说明

□适用 √不适用

七、面临暂停上市风险的情况

(一) 导致暂停上市的原因

适用 不适用

(二) 公司拟采取的应对措施

适用 不适用

八、面临终止上市的情况和原因

适用 不适用

九、破产重整相关事项

适用 不适用

十、重大诉讼、仲裁事项

本年度公司有重大诉讼、仲裁事项 本年度公司无重大诉讼、仲裁事项

(一) 诉讼、仲裁事项已在临时公告披露且无后续进展的

适用 不适用

(二) 临时公告未披露或有后续进展的诉讼、仲裁情况

适用 不适用

(三) 其他说明

适用 不适用

十一、上市公司及其董事、监事、高级管理人员、控股股东、实际控制人、收购人处罚及整改情况

适用 不适用

十二、报告期内公司及其控股股东、实际控制人诚信状况的说明

适用 不适用

十三、公司股权激励计划、员工持股计划或其他员工激励措施的情况及其影响

(一) 相关激励事项已在临时公告披露且后续实施无进展或变化的

适用 不适用

(二) 临时公告未披露或有后续进展的激励情况

股权激励情况

适用 不适用

其他说明

适用 不适用

员工持股计划情况

适用 不适用

其他激励措施

适用 不适用

十四、重大关联交易

(一) 与日常经营相关的关联交易

1、已在临时公告披露且后续实施无进展或变化的事项

适用 不适用

2、已在临时公告披露，但有后续实施的进展或变化的事项

适用 不适用

3、临时公告未披露的事项

适用 不适用

(二) 资产或股权收购、出售发生的关联交易

1、已在临时公告披露且后续实施无进展或变化的事项

适用 不适用

2、已在临时公告披露，但有后续实施的进展或变化的事项

适用 不适用

3、临时公告未披露的事项

适用 不适用

4、涉及业绩约定的，应当披露报告期内的业绩实现情况

适用 不适用

(三) 共同对外投资的重大关联交易

1、已在临时公告披露且后续实施无进展或变化的事项

适用 不适用

2、已在临时公告披露，但有后续实施的进展或变化的事项

适用 不适用

3、临时公告未披露的事项

适用 不适用

(四) 关联债权债务往来

1、已在临时公告披露且后续实施无进展或变化的事项

适用 不适用

2、已在临时公告披露，但有后续实施的进展或变化的事项

适用 不适用

3、临时公告未披露的事项

适用 不适用

(五) 其他

适用 不适用

十五、重大合同及其履行情况

(一) 托管、承包、租赁事项

1、托管情况

适用 不适用

2、承包情况

适用 不适用

3、租赁情况

适用 不适用

(二) 担保情况

适用 不适用

(三) 委托他人进行现金资产管理的情况

1. 委托理财情况

(1) 委托理财总体情况

适用 不适用

单位：元 币种：人民币

类型	资金来源	发生额	未到期余额	逾期未收回金额
结构性存款	自有资金	4,224,440,000.00	1,386,059,080.86	
结构性存款	非公开发行资金	4,139,000,000.00	613,415,890.05	
结构性存款	可转债资金	950,000,000.00	950,087,191.78	
合计		9,313,440,000.00	2,949,562,162.69	

其他情况

适用 不适用

(2) 单项委托理财情况

√适用 □不适用

单位：元 币种：人民币

受托人	委托理财类型	委托理财金额	委托理财起始日期	委托理财终止日期	资金来源	资金投向	报酬确定方式	年化收益率	预期收益(如有)	实际收益或损失	实际收回情况	是否经过法定程序	未来是否有委托理财计划	减值准备计提金额(如有)
交通银行钟楼支行	生息 365 天天理财	5,000,000	2019/9/30		自有资金	货币市场工具	现金	2.80%						
建行常州新北支行	乾元众享保本型	50,000,000	2019/2/22	2020/1/15	非公开发行资金	货币市场工具	现金	3.25%		1,455,822	已收回			
建行常州新北支行	乾元周周利保本型	60,000,000	2019/8/30	2020/7/1	非公开发行资金	货币市场工具	现金	2.1-3.4%		2,927,342	已收回			
建行常州新北支行	乾元众享保本型	50,000,000	2019/7/11	2020/2/18	非公开发行资金	货币市场工具	现金	3.15%		957,945	已收回			
建行常州新北支行	乾元众享保本型	95,000,000	2019/7/11	2020/1/16	非公开发行资金	货币市场工具	现金	3.00%		1,475,753	已收回			
中信银行新北支行	中信理财共赢结构性存款	100,000,000	2019/9/20	2020/1/7	非公开发行资金	货币市场工具	现金	3.60%		1,075,068	已收回			
建行常州新北支行	乾元添福理财产品	100,000,000	2019/11/1	2020/7/31	自有资金	货币市场工具	现金	4.01%		2,999,260	已收回			
中信银行新北支行	中信理财共赢结构性存款	350,000,000	2019/12/13	2020/3/27	非公开发行资金	货币市场工具	现金	3.80%		3,624,658	已收回			
中信银行新北支行	中信理财共赢结构性存款	50,000,000	2019/12/13	2020/1/17	非公开发行资金	货币市场工具	现金	3.50%		160,616	已收回			
中信银行新北支行	中信理财共赢结构性存款	100,000,000	2019/12/20	2020/4/3	自有资金	货币市场工具	现金	3.80%		1,035,616	已收回			
建行常州新北支行	建行结构性存款	300,000,000	2020/1/6	2020/4/6	非公开发行资金	货币市场工具	现金	3.20%		2,568,388	已收回			

2020 年年度报告

建行常州 新北支行	建行结构性存款	100,000,000	2020/1/20	2020/3/20	非公开发行资金	货币市场工具	现金	3.20%		489,732	已收回			
中信银行 新北支行	中信理财 共赢结构性存款	150,000,000	2020/1/10	2020/2/14	非公开发行资金	货币市场工具	现金	3.60%		481,849	已收回			
中信银行 新北支行	中信理财 共赢结构性存款	150,000,000	2020/2/14	2020/5/15	非公开发行资金	货币市场工具	现金	3.80%		1,365,000	已收回			
建行常州 新北支行	建行结构性存款	50,000,000	2020/2/25	2020/8/21	自有资金	货币市场工具	现金	3.30%		851,107	已收回			
中信银行 新北支行	中信理财 共赢结构性存款	250,000,000	2020/2/12	2020/5/15	自有资金	货币市场工具	现金	4.00%		2,325,000	已收回			
中信银行 新北支行	中信理财 共赢结构性存款	150,000,000	2020/2/12	2020/3/17	非公开发行资金	货币市场工具	现金	3.50%		489,041	已收回			
建行常州 新北支行	建行结构性存款	100,000,000	2020/3/17	2020/6/17	非公开发行资金	货币市场工具	现金	3.90%		1,083,836	已收回			
建行常州 新北支行	建行结构性存款	150,000,000	2020/3/16	2020/4/16	自有资金	货币市场工具	现金	3.90%		447,346	已收回			
建行常州 新北支行	建行结构性存款	100,000,000	2020/3/20	2020/9/20	非公开发行资金	货币市场工具	现金	3.90%		2,207,421	已收回			
兴业银行 新北支行	兴业银行 结构性存款	200,000,000	2020/3/19	2020/6/19	自有资金	货币市场工具	现金	3.75%		1,849,315	已收回			
兴业银行 新北支行	兴业银行 结构性存款	100,000,000	2020/3/19	2020/4/19	自有资金	货币市场工具	现金	3.65%		690,104	已收回			
建行常州 新北支行	建行结构性存款	200,000,000	2020/4/10	2020/7/10	非公开发行资金	货币市场工具	现金	3.90%		2,193,973	已收回			
建行常州 新北支行	建行结构性存款	100,000,000	2020/4/10	2020/6/10	非公开发行资金	货币市场工具	现金	3.30%		722,764	已收回			
中信银行 新北支行	中信理财 共赢结构性存款	250,000,000	2020/4/1	2020/6/30	非公开发行资金	货币市场工具	现金	3.90%		2,404,110	已收回			
中信银行 新北支行	中信理财 共赢结构性存款	150,000,000	2020/4/27	2020/7/31	自有资金	货币市场工具	现金	3.60%		1,346,918	已收回			
中信银行 新北支行	中信理财 共赢结构性存款	150,000,000	2020/5/25	2020/8/31	非公开发行资金	货币市场工具	现金	3.60%		1,288,767	已收回			
中信银行 新北支行	中信理财 共赢结构性存款	50,000,000	2020/5/25	2020/6/25	非公开发行资金	货币市场工具	现金	3.45%		141,781	已收回			
兴业银行 新北支行	兴业银行 结构性存款	200,000,000	2020/6/4	2020/7/3	自有资金	货币市场工具	现金	3.02%		476,712	已收回			

2020 年年度报告

中信银行 新北支行	中信理财 共赢结构性存款	10,000,000	2020/6/2	2020/7/2	自有资金	货币市场工具	现金	3.65%		3,416.67	已收回			
民生银行 新北支行	天天增利	20,000,000	2019/9/30	2020/6/30	自有资金	货币市场工具	现金	2.80%		274,245	已收回			
建行常州 新北支行	日薪月溢	440,000	2020/1/3		自有资金	货币市场工具	现金	1.80%						
中信银行 新北支行	中信理财 共赢结构性存款	250,000,000	2020/7/6	2020/9/30	非公开发行资金	货币市场工具	现金	2.9-3.3%		1,708,219	已收回			
建行常州 新北支行	建行结构性存款	200,000,000	2020/7/14	2020/10/13	非公开发行资金	货币市场工具	现金	2.8-3%		1,529,468	已收回			
中信银行 新北支行	中信理财 共赢结构性存款	300,000,000	2020/7/6	2020/9/30	自有资金	货币市场工具	现金	2.9-3.3%		2,049,863	已收回			
建行常州 新北支行	建行结构性存款	160,000,000	2020/7/6	2020/9/28	非公开发行资金	货币市场工具	现金	2.8-3%		886,581	已收回			
兴业银行 新北支行	兴业银行 结构性存款	200,000,000	2020/8/6	2020/11/4	自有资金	货币市场工具	现金	2.95%		1,454,795	已收回			
兴业银行 新北支行	兴业银行 结构性存款	200,000,000	2020/8/13	2020/11/11	自有资金	货币市场工具	现金	2.95%		1,454,795	已收回			
中信银行 新北支行	中信理财 共赢结构性存款	130,000,000	2020/9/28	2020/12/31	非公开发行资金	货币市场工具	现金	2.8-3.2%		937	已收回			
中信银行 新北支行	中信理财 共赢结构性存款	200,000,000	2020/9/28	2020/12/31	自有资金	货币市场工具	现金	2.8-3.2%		1,442,192	已收回			
中信银行 新北支行	中信理财 共赢结构性存款	250,000,000	2020/9/28	2020/10/30	自有资金	货币市场工具	现金	2.8-3.1%		591,781	已收回			
中信银行 新北支行	中信理财 共赢结构性存款	81,000,000	2020/9/21	2020/10/9	非公开发行资金	货币市场工具	现金	2.80%		95,868	已收回			
建行常州 新北支行	建行结构性存款	150,000,000	2020/9/22	2021/3/22	非公开发行资金	货币市场工具	现金	3.20%						
中信银行 新北支行	中信理财 共赢结构性存款	3,000,000	2020/9/21	2020/12/21	非公开发行资金	货币市场工具	现金	3.20%		23,244	已收回			
中信银行 新北支行	中信理财 共赢结构性存款	120,000,000	2020/10/9	2020/11/30	自有资金	货币市场工具	现金	2.85-3.25%		487,233	已收回			
建行常州 新北支行	建行结构性存款	160,000,000	2020/10/12	2021/3/30	非公开发行资金	货币市场工具	现金	3.20%						
建行常州 新北支行	建行结构性存款	100,000,000	2020/10/14	2020/12/30	非公开发行资金	货币市场工具	现金	2.80%		675,068	已收回			

2020 年年度报告

中信银行 新北支行	中信理财 共赢结构性存款	200,000,000	2020/11/2	2021/2/2	非公开发行资金	货币市场工具	现金	2.6%-3%						
中信银行 新北支行	中信理财 共赢结构性存款	50,000,000	2020/11/2	2020/12/2	非公开发行资金	货币市场工具	现金	2.5-2.9%		126,712	已收回			
兴业银行 新北支行	兴业银行 结构性存款	500,000,000	2020/11/6	2021/1/6	自有资金	货币市场工具	现金	3%						
中信银行 新北支行	中信理财 共赢结构性存款	239,000,000	2020/11/23	2021/2/19	自有资金	货币市场工具	现金	2.6-3%						
中信银行 新北支行	中信理财 共赢结构性存款	242,000,000	2020/11/30	2020/12/31	自有资金	货币市场工具	现金	2.6-2.9%		513,836	已收回			
兴业银行 新北支行	兴业银行 结构性存款	160,000,000	2020/12/2	2021/1/4	自有资金	货币市场工具	现金	2.85%						
中信银行 新北支行	中信理财 共赢结构性存款	320,000,000	2020/12/23	2021/3/23	自有资金	货币市场工具	现金	1.48-3.45%						
中信银行 新北支行	中信理财 共赢结构性存款	450,000,000	2020/12/30	2021/3/31	可转债发行资金	货币市场工具	现金	1.48-3.45%						
中信银行 新北支行	中信理财 共赢结构性存款	100,000,000	2020/12/30	2021/1/13	可转债发行资金	货币市场工具	现金	1.5-3.5%						
建行常州 新北支行	建行结构性存款	300,000,000	2020/12/30	2021/6/30	可转债发行资金	货币市场工具	现金	3%						
建行常州 新北支行	建行结构性存款	100,000,000	2020/12/30	2021/3/30	可转债发行资金	货币市场工具	现金	3%						
建行常州 新北支行	建行结构性存款	100,000,000	2020/12/30	2021/3/30	非公开发行资金	货币市场工具	现金	3%						
中信银行 新北支行	天天利	158,000,000	2020/12/30		自有资金	货币市场工具	现金	2.80%						

其他情况

适用 不适用

(3) 委托理财减值准备

适用 不适用

2. 委托贷款情况

(1) 委托贷款总体情况

适用 不适用

其他情况

适用 不适用

(2) 单项委托贷款情况

适用 不适用

其他情况

适用 不适用

(3) 委托贷款减值准备

适用 不适用

3. 其他情况

适用 不适用

(四) 其他重大合同

适用 不适用

十六、其他重大事项的说明

适用 不适用

十七、积极履行社会责任的工作情况

(一) 上市公司扶贫工作情况

适用 不适用

(二) 社会责任工作情况

适用 不适用

报告期内，公司继续遵循“规范运作、创造价值、回报股东、奉献社会”的原则，在追求经济效益，回报股东的同时，维护其他利益相关者，注重环境保护与可持续发展，积极参与社会公益事业。

1、实现良好经济效益，为社会持续创造价值，本年度先后获得“中国轻工业百强企业”、“常州市质量标杆企业”等奖项，并连续九年获得“常州市五星级明星企业”。

2、注重股东回报，给予投资者丰厚投资回报。2020 年度公司计划每 10 股现金分红 13 元，上市 10 年，累计分红 22.03 亿元，占公司合并报表中归属于公司股东的净利润的 48.74%。近三年累计分红 9.09 亿元，占公司该三年合并报表中归属于公司股东的净利润的 35.49%。

3、在回报社会方面，公司员工连续 13 年无偿献血，献血量超过 86 万毫升；连续 13 年举办常州天禄福利院端午和重阳节敬老活动及光华学校爱幼活动。

(三) 环境信息情况

1. 属于环境保护部门公布的重点排污单位的公司及其重要子公司的环保情况说明

适用 不适用

2. 重点排污单位之外的公司的环保情况说明

适用 不适用

公司及下属子公司不属于环保部门公示的重点排污单位，公司及下属子公司为汽车零部件制造企业，所处行业不属于高污染行业。报告期内，公司及下属子公司均能严格执行国家有关环境保护的法律法规，制定了严格的环境作业规范，不存在违反环保法律法规的行为和污染事故纠纷，未发生环境违法行为而受到环保部门行政处罚的情形。

3. 重点排污单位之外的公司未披露环境信息的原因说明

适用 不适用

4. 报告期内披露环境信息内容的后续进展或变化情况的说明

适用 不适用

(四) 其他说明

适用 不适用

十八、可转换公司债券情况

适用 不适用

(一) 转债发行情况

适用 不适用

公司本次发行已经 2020 年 6 月 9 日召开的第五届董事会第五次会议审议通过，经 2020 年 6 月 29 日召开的 2020 年第一次临时股东大会审议通过。

公司于 2020 年 9 月 22 日公告收到中国证监会《关于核准常州星宇车灯股份有限公司公开发行可转换公司债券的批复》（证监许可[2020]2262 号），核准公司向社会公开发行面值总额 15 亿元的可转换公司债券，期限 6 年。

公司本次公开发行可转债认购资金总额扣减上述发行费用（不含增值税）后募集资金净额为人民币 1,490,604,717.00 元。

(二) 报告期转债持有人及担保人情况

√适用 □不适用

可转换公司债券名称	星宇转债	
期末转债持有人数	21,431	
本公司转债的担保人	本次发行的可转债不提供担保	
前十名转债持有人情况如下：		
可转换公司债券持有人名称	期末持债数量（元）	持有比例（%）
周晓萍	146,413,000	9.76
常州星宇投资管理有限公司	95,998,000	6.40
中国工商银行股份有限公司－汇添富可转换债券债券型证券投资基金	83,946,000	5.60
中国农业银行股份有限公司－富国可转换债券证券投资基金	50,000,000	3.33
全国社保基金二零八组合	37,960,000	2.53
中国工商银行股份有限公司－中欧可转债债券型证券投资基金	35,000,000	2.33
渤海证券股份有限公司	34,345,000	2.29
全国社保基金二零三组合	32,804,000	2.19
招商银行股份有限公司－中银转债增强债券型证券投资基金	26,630,000	1.78
全国社保基金二一四组合	22,328,000	1.49

(三) 报告期转债变动情况

□适用 √不适用

报告期转债累计转股情况

□适用 √不适用

(四) 转股价格历次调整情况

□适用 √不适用

(五) 公司的负债情况、资信变化情况及在未来年度还债的现金安排

□适用 √不适用

(六) 转债其他情况说明

□适用 √不适用

第六节 普通股股份变动及股东情况

一、普通股股本变动情况

(一) 普通股股份变动情况表

1、普通股股份变动情况表

报告期内，公司普通股股份总数及股本结构未发生变化。

2、普通股股份变动情况说明

适用 不适用

3、普通股股份变动对最近一年和最近一期每股收益、每股净资产等财务指标的影响（如有）

适用 不适用

4、公司认为必要或证券监管机构要求披露的其他内容

适用 不适用

(二) 限售股份变动情况

适用 不适用

二、证券发行与上市情况

(一) 截至报告期内证券发行情况

适用 不适用

单位：股 币种：人民币

股票及其衍生 证券的种类	发行日期	发行价格 (或利率)	发行数量	上市日期	获准上市交 易数量	交易终止 日期
可转换公司债券、分离交易可转债、公司债类						
可转换公司债券	2020年 10月22日	100元/张	15,000,000 张	2020年 11月16日	15,000,000 张	2026年 10月21日

截至报告期内证券发行情况的说明（存续期内利率不同的债券，请分别说明）：

适用 不适用

(二) 公司普通股股份总数及股东结构变动及公司资产和负债结构的变动情况

适用 不适用

(三) 现存的内部职工股情况

适用 不适用

三、股东和实际控制人情况

(一) 股东总数

截止报告期末普通股股东总数(户)	7,718
年度报告披露日前上一月末的普通股股东总数(户)	8,026
截止报告期末表决权恢复的优先股股东总数(户)	0
年度报告披露日前上一月末表决权恢复的优先股股东总数(户)	0

(二) 截止报告期末前十名股东、前十名流通股东（或无限售条件股东）持股情况表

单位:股

前十名股东持股情况							
股东名称 (全称)	报告期内增 减	期末持股数 量	比例 (%)	持有 有限 售条 件股 份数 量	质押或冻 结情况		股东 性质
					股份 状态	数 量	
周晓萍	0	102,520,320	37.12	0	无		境内自然人
周八斤	-2,620,073	34,915,307	12.64	0	无		境内自然人
常州星宇投资管理有限公司	0	17,676,000	6.4	0	无		境内非国有法人
香港中央结算有限公司	10,901,228	16,264,003	5.89	0	未知		未知
全国社保基金四零六组合	332,900	4,986,088	1.81	0	未知		未知
中国建设银行股份有限公司—南方景气驱动混合型证券投资基金	3,148,735	3,148,735	1.14	0	未知		未知
全国社保基金一零六组合	413,382	3,106,142	1.12	0	未知		未知
中信证券—中信银行—中信证券红利价值一年持有混合型集合资产管理计划	-300,997	2,815,132	1.02	0	未知		未知
基本养老保险基金八零七组合	-229,300	2,027,217	0.73	0	未知		未知
全国社保基金一零四组合	-68,000	1,851,946	0.67	0	未知		未知
前十名无限售条件股东持股情况							
股东名称	持有无限售条件流 通股的数量	股份种类及数量					
		种类	数量				
周晓萍	102,520,320	人民币普通股	102,520,320				
周八斤	34,915,307	人民币普通股	34,915,307				
常州星宇投资管理有限公司	17,676,000	人民币普通股	17,676,000				
香港中央结算有限公司	16,264,003	人民币普通股	16,264,003				
全国社保基金四零六组合	4,986,088	人民币普通股	4,986,088				
中国建设银行股份有限公司—南方景气驱动混合型证券投资基金	3,148,735	人民币普通股	3,148,735				
全国社保基金一零六组合	3,106,142	人民币普通股	3,106,142				
中信证券—中信银行—中信证券红利价值一年持有混合型集合资产管理计划	2,815,132	人民币普通股	2,815,132				
基本养老保险基金八零七组合	2,027,217	人民币普通股	2,027,217				
全国社保基金一零四组合	1,851,946	人民币普通股	1,851,946				
上述股东关联关系或一致行动的说明	前十名股东中，周八斤先生和周晓萍女士为父女关系；周晓萍女士和周八斤先生分别持有常州星宇投资管理有限公司 60%和 40%的股权。						
表决权恢复的优先股股东及持股数量的说明	无						

前十名有限售条件股东持股数量及限售条件

适用 不适用

(三) 战略投资者或一般法人因配售新股成为前 10 名股东

适用 不适用

四、控股股东及实际控制人情况

(一) 控股股东情况

1 法人

□适用 √不适用

2 自然人

√适用 □不适用

姓名	周晓萍
国籍	中国
是否取得其他国家或地区居留权	否
主要职业及职务	董事长兼总经理

3 公司不存在控股股东情况的特别说明

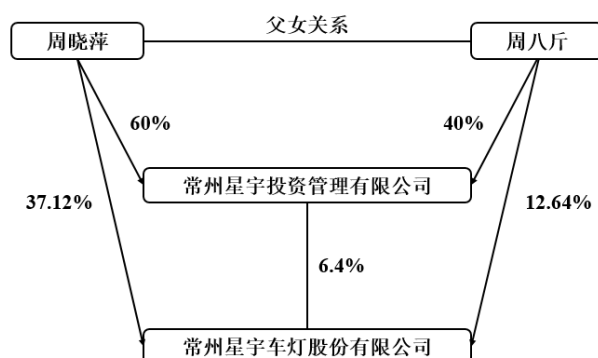
□适用 √不适用

4 报告期内控股股东变更情况索引及日期

□适用 √不适用

5 公司与控股股东之间的产权及控制关系的方框图

√适用 □不适用



(二) 实际控制人情况

1 法人

□适用 √不适用

2 自然人

√适用 □不适用

姓名	周晓萍
国籍	中国
是否取得其他国家或地区居留权	否
主要职业及职务	董事长兼总经理
过去 10 年曾控股的境内外上市公司情况	不适用

3 公司不存在实际控制人情况的特别说明

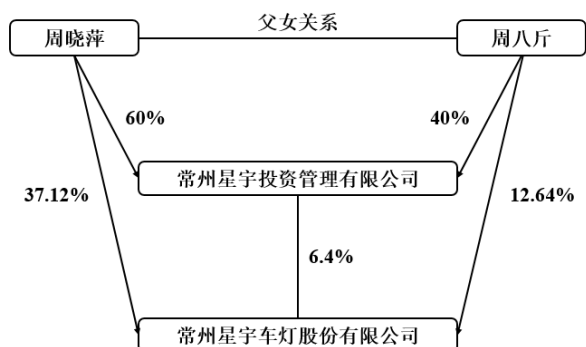
适用 不适用

4 报告期内实际控制人变更情况索引及日期

适用 不适用

5 公司与实际控制人之间的产权及控制关系的方框图

适用 不适用



6 实际控制人通过信托或其他资产管理方式控制公司

适用 不适用

(三) 控股股东及实际控制人其他情况介绍

适用 不适用

五、其他持股在百分之十以上的法人股东

适用 不适用

六、股份限制减持情况说明

适用 不适用

第七节 优先股相关情况

适用 不适用

第八节 董事、监事、高级管理人员和员工情况

一、持股变动情况及报酬情况

(一) 现任及报告期内离任董事、监事和高级管理人员持股变动及报酬情况

√适用 □不适用

单位：股

姓名	职务(注)	性别	年龄	任期起始日期	任期终止日期	年初持股数	年末持股数	年度内股份增减变动量	增减变动原因	报告期内从公司获得的税前报酬总额(万元)	是否在公司关联方获取报酬
周晓萍	董事长兼总经理	女	60	2019年4月19日	2022年4月18日	102,520,320	102,520,320	0		110.0	否
高国华	董事	男	53	2019年4月19日	2022年4月18日	0	0	0			否
俞志明	董事兼副总经理	男	56	2019年4月19日	2022年4月18日	96,800	96,800	0		29.3	否
刘树廷	董事兼副总经理	男	46	2019年4月19日	2022年4月18日	0	0	0		52.3	否
岳国健	独立董事	男	56	2019年4月19日	2022年4月18日	16,800	16,800	0		12.0	否
陈良华	独立董事	男	58	2019年4月19日	2022年4月18日	0	0	0		12.0	否
汪波	独立董事	男	56	2019年4月19日	2022年4月18日	0	0	0		12.0	否
徐小平	监事会主席	男	46	2019年4月19日	2022年4月18日	0	0	0		28.6	否
王世海	监事	男	45	2019年4月19日	2022年4月18日	0	0	0			否
刘玲玲	监事	女	45	2019年4月19日	2022年4月18日	400	400	0		13.2	否
徐惠仪	副总经理	男	54	2019年4月19日	2022年4月18日	116,800	116,800	0		48.8	否
周宇恒	副总经理	男	36	2019年8月27日	2022年4月18日	0	0	0		44.2	否
陈留俊	副总经理	男	40	2019年8月27日	2022年4月18日	0	0	0		46.2	否
李树军	副总经理、财务总监兼董事会秘书	男	43	2019年4月19日	2022年4月18日	0	0	0		45.1	否
合计	/	/	/	/	/	102,751,120	102,751,120		/	453.7	/

姓名	主要工作经历
周晓萍	最近5年一直担任本公司董事长兼总经理。
高国华	2009年8月至2014年10月担任国投创新投资管理有限公司总经理，2014年10月至今担任国投创新投资管理有限公司董事长；从2010

	年3月起担任本公司董事。
俞志明	2005年至今担任本公司副总经理，从2014年12月起担任本公司董事。
刘树廷	1999年至2004年担任原一汽集团车箱厂技术员、车间主任、技术部副部长，2006年至2011年担任天津一汽丰田汽车有限公司西青工厂中方检查课课长、品质技术课课长、品质管理部部长、公司品质保证部部长，2012年至2015年3月担任天津一汽夏利汽车有限公司生产管理部部长、质量保证部部长。2015年6月加入公司。
岳国健	1989年至1991年担任中国常利企业有限公司生产经理助理、总工程师助理，1991年至1996年担任莱尼电子（厦门）、莱尼电子（常州）总经理助理、副总经理，1996年至今担任莱尼电气线缆（常州）有限公司、莱尼电气线缆（中国）有限公司总经理、董事、战略事业部总监；2019年12月至今担任莱尼导体科技（常州）有限公司董事，总经理
陈良华	现任东南大学教授、博士生导师，本公司独立董事，并担任江苏捷捷微电子股份有限公司、南京市测绘勘察研究院股份有限公司独立董事、苏州艾隆科技股份有限公司独立董事。
汪波	2000年-2008年担任家乐福中国区副总裁，2008年-2010年担任爱德蒙德罗斯柴尔德中国投资基金合伙人，2010年至今担任中欧资本 CEL PARTNERS 合伙人，并担任北京中商达辉投资管理有限公司董事、上海达辉生物科技有限公司董事、普洱中商实业发展有限责任公司监事、四达国际旅行社有限公司监事
徐小平	2009年5月至2014年12月担任本公司项目办主任，2015年1月至2016年12月担任本公司生产准备部部长，2009年10月起，担任本公司监事。
王世海	2010年至2020年担任国投创新投资管理有限公司执行董事、董事总经理，2020年起担任国投招商投资管理有限公司董事总经理；从2010年2月起，担任本公司监事。
刘玲玲	2005年至2013年6月担任本公司出纳，2013年7月起担任本公司资金控制会计；从2009年10月起，担任本公司监事。
徐惠仪	2005年起担任本公司副总经理。
周宇恒	2011年至2012年，担任上海西门子医疗器械有限公司战略与市场发展部职员。2012年至2013年，担任建设银行常州新北支行客户经理。2013年进入常州星宇，2017年至2019年8月，担任本公司总经理助理，2019年8月起，担任本公司副总经理。
陈留俊	2001年进入常州星宇，2010年至2014年担任本公司生产制造部副部长，2014年至2017年担任本公司后灯工厂长，2017年2月至2019年8月，担任本公司总经理助理，2019年8月起，担任本公司副总经理。
李树军	硕士学历,中国注册会计师、英国皇家特许会计师、香港注册会计师。2006年至2010年担任信永中和会计师事务所项目经理、高级项目经理；2010年至2015年担任内蒙古满世煤炭集团股份有限公司财务部部长、董事会秘书；2015年3月至2015年10月担任满世投资集团有限公司财务总监。2015年11月起加入本公司，2019年8月起，担任本公司副总经理。

其它情况说明

□适用 √不适用

(二) 董事、高级管理人员报告期内被授予的股权激励情况

□适用 √不适用

二、现任及报告期内离任董事、监事和高级管理人员的任职情况**(一) 在股东单位任职情况**

√适用 □不适用

任职人员姓名	股东单位名称	在股东单位担任的职务	任期起始日期	任期终止日期
周晓萍	常州星宇投资管理有限公司	董事长	2010年2月	
在股东单位任职情况的说明				

(二) 在其他单位任职情况

√适用 □不适用

任职人员姓名	其他单位名称	在其他单位担任的职务	任期起始日期	任期终止日期
周晓萍	香港星宇	执行董事	2013年11月	
周晓萍	吉林星宇	董事长兼总经理	2013年4月	
周晓萍	佛山星宇	董事长兼总经理	2013年1月	
周晓萍	星宇投资	执行董事	2010年2月	
周晓萍	星一投资	执行董事	2010年2月	
高国华	国投创新投资管理有限公司	董事长	2014年10月	
高国华	中移国投创新投资管理有限公司	董事长	2015年4月	
高国华	国投招商投资管理有限公司	董事长	2017年9月	
高国华	中国医药集团有限公司	董事	2019年2月	
俞志明	佛山星宇	董事	2013年1月	
徐惠仪	佛山星宇	董事	2013年1月	
徐惠仪	吉林星宇	董事	2013年4月	
徐小平	佛山星宇	监事	2013年1月	
徐小平	吉林星宇	监事	2013年4月	
李树军	阿尔特汽车技术股份有限公司	独立董事	2017年5月	
陈良华	东南大学	教授、博士生导师	1993年6月	
陈良华	江苏捷捷微电子股份有限公司	独立董事	2017年9月	
陈良华	南京市测绘勘察研究院股份有限公司	独立董事	2019年2月	
陈良华	苏州艾隆科技股份有限公司	独立董事	2021年2月	
岳国健	莱尼电气线缆(中国)有限公司	董事, 工业解决方案事业部总监	2017年1月	
汪波	中欧资本(CEL Partners)	合伙人	2010年7月	
王世海	国投招商投资管理有限公司	董事总经理	2020年1月	
王世海	宁波菲仕电机技术有限公司	董事	2016年1月	
王世海	阿波斯科技集团股份有限公司	董事	2016年6月	
王世海	北京高能时代环境技术股份有限公司	独立董事	2016年3月	
王世海	浙江万丰科技开发股份有限公司	董事	2016年12月	
王世海	苏州绿的谐波传动科技有限公司	董事	2016年8月	
王世海	慈兴集团有限公司	副董事长	2018年9月	
王世海	上海新时达智能科技有限公司	董事	2018年4月	
王世海	北京盈科瑞创新医药股份有限公司	独立董事	2017年6月	
王世海	大洋泊车股份有限公司	董事	2020年9月	
在其他单位任职情况的说明				

三、董事、监事、高级管理人员报酬情况

√适用 □不适用

董事、监事、高级管理人员报酬的决策程序	根据《公司章程》有关规定，公司董事、监事的报酬由股东大会决定，高级管理人员的报酬由董事会决定。
董事、监事、高级管理人员报酬确定依据	公司高级管理人员、职工监事根据年度绩效完成情况发放薪酬；独立董事的津贴标准参照本地区、同行业上市公司的整体水平；外部董事、外部监事不在公司领取薪酬。
董事、监事和高级管理人员报酬的实际支付情况	董事、监事和高级管理人员报酬已实际支付。
报告期末全体董事、监事和高级管理人员实际获得的报酬合计	453.7 万元

四、公司董事、监事、高级管理人员变动情况

□适用 √不适用

五、近三年受证券监管机构处罚的情况说明

□适用 √不适用

六、母公司和主要子公司的员工情况

(一) 员工情况

母公司在职员工的数量	7,275
主要子公司在职员工的数量	540
在职员工的数量合计	7,815
母公司及主要子公司需承担费用的离退休职工人数	6
专业构成	
专业构成类别	专业构成人数
生产人员	6,107
销售人员	248
技术人员	1,109
财务人员	26
行政人员	82
其他人员	243
合计	7,815
教育程度	
教育程度类别	数量（人）
博士	5
硕士	167
本科	1,099
大专	1,630
大专以下	4,914
合计	7,815

(二) 薪酬政策

√适用 □不适用

2020 年度，公司薪酬政策保持了连续和稳定，按照岗位性质和工作特点，设计了不同的薪酬支付方式：

1、年薪制主要适用于高级管理人员，由公司董事会确定，其工作成果直接与企业经营成果挂钩；

2、岗位工资制适用于非生产一线管理岗位，由人力资源部上报公司经理层确定，主要包括基本工资、绩效工资和年终奖等；

3、计时制适用于生产一线员工，由人力资源部确定，除根据工作量计算工资外，还包括各类岗位补贴、工龄工资等。

(三) 培训计划

√适用 □不适用

1. 继续实施 360 评估，共有 61 名中高层参加一对一面谈，完善中高层能力模型，针对弱项进行专项改善；
2. 与常州技师学院合作开展技能等级工种培训，涉及电工、钳工，共 52 名学员申请初级、中级资格证书，并通过考核；
3. 继续与常州技师学院合作怀化星宇班；
4. 2020 年获得了江南大学颁发的大学生优秀实习基地
5. 2020 年针对中高层做了专项能力提升班——星际联盟班，中高层将所学进行了转训；
6. 2020 年为提升 HRBP 及 HR 的专业知识与能力，开设了星球大战专项提升班；
7. 2020 年建立了员工职业发展双通道体系，打通了技术路线晋升路径；

(四) 劳务外包情况

√适用 □不适用

劳务外包的工时总数	397.94 万小时
劳务外包支付的报酬总额	10269.3 万元

七、其他

□适用 √不适用

第九节 公司治理

一、公司治理相关情况说明

适用 不适用

报告期内，公司严格按照《公司法》、《证券法》、《上市公司治理准则》和中国证监会、上海证券交易所发布的有关公司治理文件的要求，不断完善公司法人治理结构，规范公司运作，加强公司内幕信息管理，强化公司信息披露工作，切实维护公司及全体股东利益。

公司治理与中国证监会相关规定的要求是否存在重大差异；如有重大差异，应当说明原因

适用 不适用

二、股东大会情况简介

会议届次	召开日期	决议刊登的指定网站的查询索引	决议刊登的披露日期
2019 年年度股东大会	2020 年 5 月 18 日	www.sse.com.cn	2020 年 5 月 19 日
2020 年第一次临时股东大会	2020 年 6 月 29 日	www.sse.com.cn	2020 年 6 月 30 日
2020 年第二次临时股东大会	2020 年 9 月 2 日	www.sse.com.cn	2020 年 9 月 3 日
2020 年第三次临时股东大会	2020 年 12 月 28 日	www.sse.com.cn	2020 年 12 月 29 日

股东大会情况说明

适用 不适用

三、董事履行职责情况

(一) 董事参加董事会和股东大会的情况

董事姓名	是否独立董事	参加董事会情况						参加股东大会情况
		本年应参加董事会次数	亲自出席次数	以通讯方式参加次数	委托出席次数	缺席次数	是否连续两次未亲自参加会议	出席股东大会的次数
周晓萍	否	6	6	0	0	0	否	0
高国华	否	6	6	6	0	0	否	0
刘树廷	否	6	6	0	0	0	否	1
俞志明	否	6	6	0	0	0	否	6
岳国健	是	6	6	6	0	0	否	1
陈良华	是	6	6	6	0	0	否	0
汪波	是	6	6	6	0	0	否	0

连续两次未亲自出席董事会会议的说明

适用 不适用

年内召开董事会会议次数	6
其中：现场会议次数	0
通讯方式召开会议次数	0
现场结合通讯方式召开会议次数	6

(二) 独立董事对公司有关事项提出异议的情况

适用 不适用

(三) 其他

适用 不适用

四、董事会下设专门委员会在报告期内履行职责时所提出的重要意见和建议，存在异议事项的，应当披露具体情况

适用 不适用

五、监事会发现公司存在风险的说明

适用 不适用

六、公司就其与控股股东在业务、人员、资产、机构、财务等方面存在的不能保证独立性、不能保持自主经营能力的情况说明

适用 不适用

存在同业竞争的，公司相应的解决措施、工作进度及后续工作计划

适用 不适用

七、报告期内对高级管理人员的考评机制，以及激励机制的建立、实施情况

适用 不适用

报告期内，公司根据年度经营目标设置高级管理人员绩效指标，并通过定期回顾机制对管理层阶段性绩效进行分析和管控，并最终根据年度经营成果和业绩考评结果确定高级管理人员的薪酬。

八、是否披露内部控制自我评价报告

适用 不适用

具体见公司于 2021 年 4 月 28 日在上交所网站披露的《星宇股份 2020 年度内部控制评价报告》。

报告期内内部控制存在重大缺陷情况的说明

适用 不适用

九、内部控制审计报告的相关情况说明

适用 不适用

具体见公司于 2021 年 4 月 28 日在上交所网站披露的《星宇股份 2020 年度内部控制审计报告》。

是否披露内部控制审计报告：是

内部控制审计报告意见类型：标准的无保留意见

十、其他

适用 不适用

第十节 公司债券相关情况

适用 不适用

第十一节 财务报告

一、审计报告

√适用 □不适用

常州星宇车灯股份有限公司全体股东：

一、审计意见

我们审计了常州星宇车灯股份有限公司（以下简称“星宇股份”）财务报表，包括2020年12月31日的合并及母公司资产负债表，2020年度的合并及母公司利润表、合并及母公司现金流量表、合并及母公司股东权益变动表以及相关财务报表附注。

我们认为，后附的财务报表在所有重大方面按照企业会计准则的规定编制，公允反映了星宇股份2020年12月31日的合并及母公司财务状况以及2020年度的合并及母公司经营成果和现金流量。

二、形成审计意见的基础

我们按照中国注册会计师审计准则的规定执行了审计工作。审计报告的“注册会计师对财务报表审计的责任”部分进一步阐述了我们在这些准则下的责任。按照中国注册会计师职业道德守则，我们独立于星宇股份，并履行了职业道德方面的其他责任。我们相信，我们获取的审计证据是充分、适当的，为发表审计意见提供了基础。

三、关键审计事项

关键审计事项是我们根据职业判断，认为对本期财务报表审计最为重要的事项。这些事项的应对以对财务报表整体进行审计并形成审计意见为背景，我们不对这些事项单独发表意见。

（一）收入确认

1. 事项描述

星宇股份主要经营汽车车灯、摩托车车灯、塑料工业配件的制造及销售，主要产品包括汽车车灯、摩托车车灯、塑料工业配件以及模具等。会计政策及收入数据详见财务报表附注五、38及附注五、44。2020年度，星宇股份确认的营业收入为732,271.51万元，由于收入是星宇股份的关键业绩指标之一，从而存在管理层为了达到特定目标或期望而操纵收入确认时点的固有风险，我们将星宇股份收入确认识别为关键审计事项。

2. 审计中的应对

我们针对星宇股份收入确认实施的主要审计程序包括：

（1）了解行业政策、市场环境对星宇股份销售收入的影响，判断销售收入和毛利率变动的合理性；

（2）了解、评估了管理层对星宇股份与收入确认相关内部控制的设计，并测试了关键控制执行的有效性；

（3）通过抽样检查销售合同及与管理层的访谈，对与产品销售收入确认有关的重大风险及报酬转移时点进行了分析评估，进而评估星宇股份产品销售收入的确认政策；

(4) 采用抽样方式对报告期产品销售收入执行了以下程序：A、检查与收入确认相关的支持性文件，包括销售合同、订单、销售发票、出库单、出口报关单、发货签回单及对账单等；B、针对资产负债表日前后确认的销售收入核对至发货签回单及对账单等支持性文件，以评估销售收入是否在恰当的期间确认；

(5) 对报告期记录的客户选取样本进行函证，以确认收入的真实性。

四、其他信息

星宇股份管理层（以下简称“管理层”）对其他信息负责。其他信息包括星宇股份2020年度报告中涵盖的信息，但不包括财务报表和我们的审计报告。

我们对财务报表发表的审计意见不涵盖其他信息，我们也不对其他信息发表任何形式的鉴证结论。

结合我们对财务报表的审计，我们的责任是阅读其他信息，在此过程中，考虑其他信息是否与财务报表或我们在审计过程中了解到的情况存在重大不一致或者似乎存在重大错报。

基于我们已执行的工作，如果我们确定其他信息存在重大错报，我们应当报告该事实。在这方面，我们无任何事项需要报告。

五、管理层和治理层对财务报表的责任

管理层负责按照企业会计准则的规定编制财务报表，使其实现公允反映，并设计、执行和维护必要的内部控制，以使财务报表不存在由于舞弊或错误导致的重大错报。

在编制财务报表时，管理层负责评估星宇股份的持续经营能力，披露与持续经营相关的事项（如适用），并运用持续经营假设，除非管理层计划清算星宇股份、终止运营或别无其他现实的选择。

治理层负责监督星宇股份的财务报告过程。

六、注册会计师对财务报表审计的责任

我们的目标是对财务报表整体是否不存在由于舞弊或错误导致的重大错报获取合理保证，并出具包含审计意见的审计报告。合理保证是高水平的保证，但并不能保证按照审计准则执行的审计在某一重大错报存在时总能发现。错报可能由于舞弊或错误导致，如果合理预期错报单独或汇总起来可能影响财务报表使用者依据财务报表作出的经济决策，则通常认为错报是重大的。

在按照审计准则执行审计工作的过程中，我们运用职业判断，并保持职业怀疑。同时，我们也执行以下工作：

(1) 识别和评估由于舞弊或错误导致的财务报表重大错报风险，设计和实施审计程序以应对这些风险，并获取充分、适当的审计证据，作为发表审计意见的基础。由于舞弊可能涉及串通、伪造、故意遗漏、虚假陈述或凌驾于内部控制之上，未能发现由于舞弊导致的重大错报的风险高于未能发现由于错误导致的重大错报的风险。

(2) 了解与审计相关的内部控制，以设计恰当的审计程序。

(3) 评价管理层选用会计政策的恰当性和作出会计估计及相关披露的合理性。

(4) 对管理层使用持续经营假设的恰当性得出结论。同时，根据获取的审计证据，就可能导致对星宇股份持续经营能力产生重大疑虑的事项或情况是否存在重大不确定性得出结论。如果我们得出结论认为存在重大不确定性，审计准则要求我们在审计报告中提请报表使用者注意财务报表中的相关披露；如果披露不充分，我们应当发表非无保留意见。我们的结论基于截至审计报告日可获得的信息。然而，未来的事项或情况可能导致星宇股份不能持续经营。

(5) 评价财务报表的总体列报（包括披露）结构和内容，并评价财务报表是否公允反映相关交易和事项。

(6) 就星宇股份中实体或业务活动的财务信息获取充分、适当的审计证据，以对合并财务报表发表审计意见。我们负责指导、监督和执行集团审计，并对审计意见承担全部责任。

我们与治理层就计划的审计范围、时间安排和重大审计发现等事项进行沟通，包括沟通我们在审计中识别出的值得关注的内部控制缺陷。

我们还就已遵守与独立性相关的职业道德要求向治理层提供声明，并与治理层沟通可能被合理认为影响我们独立性的所有关系和其他事项，以及相关的防范措施。

从与治理层沟通过的事项中，我们确定哪些事项对本期财务报表审计最为重要，因而构成关键审计事项。我们在审计报告中描述这些事项，除非法律法规禁止公开披露这些事项，或在极少数情形下，如果合理预期在审计报告中沟通某事项造成的负面后果超过在公众利益方面产生的益处，我们确定不应在审计报告中沟通该事项。

天衡会计师事务所（特殊普通合伙）

中国 南京

2021 年 4 月 26 日

中国注册会计师：
(项目合伙人)

中国注册会计师：

二、财务报表

合并资产负债表

2020 年 12 月 31 日

编制单位：常州星宇车灯股份有限公司

单位：元 币种：人民币

项目	附注	2020 年 12 月 31 日	2019 年 12 月 31 日
流动资产：			
货币资金	七、1	2,168,518,918.44	1,256,763,100.71
结算备付金			
拆出资金			
交易性金融资产	七、2	2,949,562,162.69	1,772,631,270.77
衍生金融资产			
应收票据	七、4	1,033,187,838.05	792,450,098.18
应收账款	七、5	862,083,647.61	909,684,702.14
应收款项融资			
预付款项	七、7	31,159,405.93	72,885,030.39
应收保费			
应收分保账款			
应收分保合同准备金			
其他应收款	七、8	2,246,631.55	3,270,394.77
其中：应收利息			
应收股利			
买入返售金融资产			
存货	七、9	1,550,036,241.15	1,503,821,450.92
合同资产			
持有待售资产			
一年内到期的非流动资产			
其他流动资产	七、13	21,796,400.28	29,471,391.65
流动资产合计		8,618,591,245.70	6,340,977,439.53
非流动资产：			
发放贷款和垫款			
债权投资			
其他债权投资			
长期应收款			
长期股权投资			
其他权益工具投资	七、18	1,000,000.00	1,000,000.00
其他非流动金融资产			
投资性房地产			
固定资产	七、21	1,877,487,013.59	1,213,579,182.38
在建工程	七、22	417,678,302.83	510,367,119.64
生产性生物资产			
油气资产			
使用权资产			
无形资产	七、26	382,044,213.43	386,104,565.43
开发支出			
商誉			
长期待摊费用	七、29	67,185,181.16	81,238,954.18
递延所得税资产	七、30	19,400,165.93	20,977,314.11

其他非流动资产	七、31	44,628,562.32	
非流动资产合计		2,809,423,439.26	2,213,267,135.74
资产总计		11,428,014,684.96	8,554,244,575.27
流动负债：			
短期借款	七、32		211,239,250.00
向中央银行借款			
拆入资金			
交易性金融负债			
衍生金融负债			
应付票据	七、35	1,420,198,394.22	1,176,755,686.97
应付账款	七、36	2,071,637,233.44	1,851,628,598.75
预收款项	七、37		1,925,642.93
合同负债	七、38	25,225,229.97	
卖出回购金融资产款			
吸收存款及同业存放			
代理买卖证券款			
代理承销证券款			
应付职工薪酬	七、39	156,214,385.40	78,801,961.46
应交税费	七、40	158,208,559.37	69,244,489.99
其他应付款	七、41	7,258,839.84	5,609,990.16
其中：应付利息			
应付股利			
应付手续费及佣金			
应付分保账款			
持有待售负债			
一年内到期的非流动负债			
其他流动负债	七、44	38,545,162.43	24,453,278.62
流动负债合计		3,877,287,804.67	3,419,658,898.88
非流动负债：			
保险合同准备金			
长期借款			
应付债券	七、46	1,322,949,123.44	
其中：优先股			
永续债			
租赁负债			
长期应付款	七、48	226,637,173.23	217,642,998.89
长期应付职工薪酬			
预计负债	七、50	30,247,920.73	12,297,039.88
递延收益	七、51	12,068,796.53	
递延所得税负债	七、30	39,407,990.25	19,385,760.76
其他非流动负债			
非流动负债合计		1,631,311,004.18	249,325,799.53
负债合计		5,508,598,808.85	3,668,984,698.41
所有者权益（或股东权益）：			
实收资本（或股本）	七、53	276,155,232.00	276,155,232.00
其他权益工具	七、54	150,841,343.76	
其中：优先股			
永续债			

资本公积	七、55	2,659,384,213.12	2,659,384,213.12
减：库存股			
其他综合收益	七、57	1,077,939.62	1,143,684.68
专项储备			
盈余公积	七、59	179,346,065.82	179,346,065.82
一般风险准备			
未分配利润	七、60	2,652,611,081.79	1,769,230,681.24
归属于母公司所有者权益（或股东权益）合计		5,919,415,876.11	4,885,259,876.86
少数股东权益			
所有者权益（或股东权益）合计		5,919,415,876.11	4,885,259,876.86
负债和所有者权益（或股东权益）总计		11,428,014,684.96	8,554,244,575.27

法定代表人：周晓萍

主管会计工作负责人：李树军

会计机构负责人：陈文斌

母公司资产负债表

2020 年 12 月 31 日

编制单位：常州星宇车灯股份有限公司

单位：元 币种：人民币

项目	附注	2020 年 12 月 31 日	2019 年 12 月 31 日
流动资产：			
货币资金		2,130,989,623.77	1,226,609,302.54
交易性金融资产		2,949,050,936.94	1,772,081,113.54
衍生金融资产			
应收票据		1,033,187,838.05	792,450,098.18
应收账款	十七、1	879,223,877.57	909,353,234.14
应收款项融资			
预付款项		26,654,742.39	62,714,746.63
其他应收款	十七、2	233,440,082.97	304,792,285.31
其中：应收利息			
应收股利			
存货		1,537,678,348.26	1,487,301,063.75
合同资产			
持有待售资产			
一年内到期的非流动资产			
其他流动资产		7,633,769.10	5,288,031.06
流动资产合计		8,797,859,219.05	6,560,589,875.15
非流动资产：			
债权投资			
其他债权投资			
长期应收款			
长期股权投资	十七、3	458,903,526.66	238,383,550.96
其他权益工具投资		1,000,000.00	1,000,000.00
其他非流动金融资产			
投资性房地产			
固定资产		1,493,748,635.91	911,315,609.28

在建工程		268,832,454.94	434,774,449.64
生产性生物资产			
油气资产			
使用权资产			
无形资产		317,047,837.27	320,752,510.64
开发支出			
商誉			
长期待摊费用		55,018,527.30	72,778,707.27
递延所得税资产			
其他非流动资产		34,778,452.27	
非流动资产合计		2,629,329,434.35	1,979,004,827.79
资产总计		11,427,188,653.40	8,539,594,702.94
流动负债：			
短期借款			211,239,250.00
交易性金融负债			
衍生金融负债			
应付票据		1,398,288,331.41	1,142,539,816.25
应付账款		2,057,644,384.64	1,818,136,737.74
预收款项			1,925,642.93
合同负债		25,225,229.97	
应付职工薪酬		151,758,408.66	76,337,348.86
应交税费		153,525,655.31	69,216,230.47
其他应付款		7,185,137.44	5,574,632.53
其中：应付利息			
应付股利			
持有待售负债			
一年内到期的非流动负债			
其他流动负债		36,864,801.90	22,830,700.40
流动负债合计		3,830,491,949.33	3,347,800,359.18
非流动负债：			
长期借款			
应付债券		1,322,949,123.44	
其中：优先股			
永续债			
租赁负债			
长期应付款		226,637,173.23	217,642,998.89
长期应付职工薪酬			
预计负债		30,247,920.73	12,297,039.88
递延收益			
递延所得税负债		39,407,990.25	19,385,760.76
其他非流动负债			
非流动负债合计		1,619,242,207.65	249,325,799.53
负债合计		5,449,734,156.98	3,597,126,158.71
所有者权益（或股东权益）：			
实收资本（或股本）		276,155,232.00	276,155,232.00
其他权益工具		150,841,343.76	
其中：优先股			
永续债			

资本公积		2,659,380,743.67	2,659,380,743.67
减：库存股			
其他综合收益			
专项储备			
盈余公积		179,346,065.82	179,346,065.82
未分配利润		2,711,731,111.17	1,827,586,502.74
所有者权益（或股东权益）合计		5,977,454,496.42	4,942,468,544.23
负债和所有者权益（或股东权益）总计		11,427,188,653.40	8,539,594,702.94

法定代表人：周晓萍

主管会计工作负责人：李树军

会计机构负责人：陈文斌

合并利润表

2020 年 1—12 月

单位：元 币种：人民币

项目	附注	2020 年度	2019 年度
一、营业总收入	七、61	7,322,715,089.72	6,091,798,416.53
其中：营业收入	七、61	7,322,715,089.72	6,091,798,416.53
利息收入			
已赚保费			
手续费及佣金收入			
二、营业总成本	七、61	6,025,695,540.78	5,189,609,914.94
其中：营业成本	七、61	5,323,755,014.58	4,627,673,539.15
利息支出			
手续费及佣金支出			
退保金			
赔付支出净额			
提取保险责任准备金净额			
保单红利支出			
分保费用			
税金及附加	七、62	42,991,568.22	33,064,207.69
销售费用	七、63	165,951,824.63	139,762,325.29
管理费用	七、64	188,966,478.29	155,009,762.98
研发费用	七、65	308,582,969.29	230,009,872.03
财务费用	七、66	-4,552,314.23	4,090,207.80
其中：利息费用		14,129,171.96	16,551,242.28
利息收入		20,010,694.11	14,822,209.13
加：其他收益	七、67	38,326,404.34	18,933,363.47
投资收益（损失以“-”号填列）	七、68		2,046,225.00
其中：对联营企业和合营企业的投资收益			
以摊余成本计量的金融资产终止确认收益			
汇兑收益（损失以“-”号填列）			
净敞口套期收益（损失以“-”号填列）			
公允价值变动收益（损失以“-”号填列）	七、70	59,573,869.67	76,046,576.75
信用减值损失（损失以“-”号填列）	七、71	-2,741,400.54	-41,199,861.46
资产减值损失（损失以“-”号填列）	七、72	-21,747,664.79	-7,822,449.79

资产处置收益（损失以“-”号填列）	七、73	-3,454,866.18	-2,158,737.14
三、营业利润（亏损以“-”号填列）		1,366,975,891.44	948,033,618.42
加：营业外收入	七、74	1,190,270.31	5,823,886.60
减：营业外支出	七、75	3,332,618.94	5,546,531.90
四、利润总额（亏损总额以“-”号填列）		1,364,833,542.81	948,310,973.12
减：所得税费用	七、76	205,297,910.26	158,780,698.82
五、净利润（净亏损以“-”号填列）		1,159,535,632.55	789,530,274.30
（一）按经营持续性分类			
1.持续经营净利润（净亏损以“-”号填列）		1,159,535,632.55	789,530,274.30
2.终止经营净利润（净亏损以“-”号填列）			
（二）按所有权归属分类			
1.归属于母公司股东的净利润（净亏损以“-”号填列）		1,159,535,632.55	789,911,876.84
2.少数股东损益（净亏损以“-”号填列）			-381,602.54
六、其他综合收益的税后净额	七、77	-65,745.06	223,764.52
（一）归属母公司所有者的其他综合收益的税后净额			
1.不能重分类进损益的其他综合收益			
（1）重新计量设定受益计划变动额			
（2）权益法下不能转损益的其他综合收益			
（3）其他权益工具投资公允价值变动			
（4）企业自身信用风险公允价值变动			
2.将重分类进损益的其他综合收益		-65,745.06	255,010.75
（1）权益法下可转损益的其他综合收益			
（2）其他债权投资公允价值变动			
（3）金融资产重分类计入其他综合收益的金额			
（4）其他债权投资信用减值准备			
（5）现金流量套期储备			
（6）外币财务报表折算差额		-65,745.06	255,010.75
（7）其他			
（二）归属于少数股东的其他综合收益的税后净额			
			-31,246.23
七、综合收益总额		1,159,469,887.49	789,754,038.82
（一）归属于母公司所有者的综合收益总额			
		1,159,469,887.49	790,166,887.59
（二）归属于少数股东的综合收益总额			
			-412,848.77
八、每股收益：			
（一）基本每股收益(元/股)			
		4.1989	2.8604
（二）稀释每股收益(元/股)			
		4.1989	2.8604

定代表人：周晓萍

主管会计工作负责人：李树军

会计机构负责人：陈文斌

母公司利润表

2020年1—12月

单位：元 币种：人民币

项目	附注	2020 年度	2019 年度
一、营业收入	十七、4	7,393,657,475.47	6,130,085,695.14
减：营业成本	十七、4	5,425,751,442.36	4,695,145,276.99
税金及附加		40,281,601.58	30,680,310.91
销售费用		174,740,815.71	143,006,200.76
管理费用		166,694,864.03	135,089,117.43
研发费用		308,582,969.29	230,009,872.03
财务费用		-14,311,738.55	-9,085,387.97
其中：利息费用		13,785,060.86	15,509,208.37
利息收入		29,712,239.75	26,593,911.20
加：其他收益		35,769,601.50	17,462,865.67
投资收益（损失以“-”号填列）	十七、5		3,237,470.93
其中：对联营企业和合营企业的投资收益			
以摊余成本计量的金融资产终止确认收益			
净敞口套期收益（损失以“-”号填列）			
公允价值变动收益（损失以“-”号填列）		59,390,622.46	76,027,466.75
信用减值损失（损失以“-”号填列）		-2,641,420.48	-22,902,229.05
资产减值损失（损失以“-”号填列）		-21,986,215.82	-29,343,943.59
资产处置收益（损失以“-”号填列）		-3,454,866.18	-2,158,737.14
二、营业利润（亏损以“-”号填列）		1,358,995,242.53	947,563,198.56
加：营业外收入		1,139,328.75	5,399,835.89
减：营业外支出		3,331,742.88	4,938,041.48
三、利润总额（亏损总额以“-”号填列）		1,356,802,828.40	948,024,992.97
减：所得税费用		196,502,987.97	158,838,336.48
四、净利润（净亏损以“-”号填列）		1,160,299,840.43	789,186,656.49
（一）持续经营净利润（净亏损以“-”号填列）		1,160,299,840.43	789,186,656.49
（二）终止经营净利润（净亏损以“-”号填列）			
五、其他综合收益的税后净额			
（一）不能重分类进损益的其他综合收益			
1.重新计量设定受益计划变动额			
2.权益法下不能转损益的其他综合收益			
3.其他权益工具投资公允价值变动			
4.企业自身信用风险公允价值变动			
（二）将重分类进损益的其他综合收益			
1.权益法下可转损益的其他综合收益			
2.其他债权投资公允价值变动			
3.金融资产重分类计入其他综合收益的金额			
4.其他债权投资信用减值准备			
5.现金流量套期储备			
6.外币财务报表折算差额			
7.其他			
六、综合收益总额		1,160,299,840.43	789,186,656.49
七、每股收益：			
（一）基本每股收益(元/股)			
（二）稀释每股收益(元/股)			

法定代表人：周晓萍

主管会计工作负责人：李树军

会计机构负责人：陈文斌

合并现金流量表
2020 年 1—12 月

单位：元 币种：人民币

项目	附注	2020年度	2019年度
一、经营活动产生的现金流量：			
销售商品、提供劳务收到的现金		8,070,259,159.18	5,718,840,586.50
客户存款和同业存放款项净增加额			
向中央银行借款净增加额			
向其他金融机构拆入资金净增加额			
收到原保险合同保费取得的现金			
收到再保业务现金净额			
保户储金及投资款净增加额			
收取利息、手续费及佣金的现金			
拆入资金净增加额			
回购业务资金净增加额			
代理买卖证券收到的现金净额			
收到的税费返还		3,590,690.91	5,289,277.67
收到其他与经营活动有关的现金	七、78(1)	82,059,160.34	91,445,362.55
经营活动现金流入小计		8,155,909,010.43	5,815,575,226.72
购买商品、接受劳务支付的现金		4,965,152,318.57	3,598,455,032.64
客户贷款及垫款净增加额			
存放中央银行和同业款项净增加额			
支付原保险合同赔付款项的现金			
拆出资金净增加额			
支付利息、手续费及佣金的现金			
支付保单红利的现金			
支付给职工及为职工支付的现金		604,849,370.49	561,906,996.28
支付的各项税费		404,352,234.10	316,497,413.56
支付其他与经营活动有关的现金	七、78(2)	306,117,219.99	258,714,246.27
经营活动现金流出小计		6,280,471,143.15	4,735,573,688.75
经营活动产生的现金流量净额		1,875,437,867.28	1,080,001,537.97
二、投资活动产生的现金流量：			
收回投资收到的现金		7,854,098,931.48	7,401,000,000.00
取得投资收益收到的现金		64,544,046.27	89,728,583.45
处置固定资产、无形资产和其他长期资产收回的现金净额		3,389,451.43	3,332,364.94
处置子公司及其他营业单位收到的现金净额			
收到其他与投资活动有关的现金			
投资活动现金流入小计		7,922,032,429.18	7,494,060,948.39
购建固定资产、无形资产和其他长期资产支付的现金		795,170,219.79	817,549,082.23
投资支付的现金		9,036,000,000.00	6,880,137,439.21
质押贷款净增加额			
取得子公司及其他营业单位支付的现金净额			
支付其他与投资活动有关的现金			
投资活动现金流出小计		9,831,170,219.79	7,697,686,521.44
投资活动产生的现金流量净额		-1,909,137,790.61	-203,625,573.05
三、筹资活动产生的现金流量：			
吸收投资收到的现金			

其中：子公司吸收少数股东投资收到的现金			
取得借款收到的现金			411,000,000.00
收到其他与筹资活动有关的现金	七、78(5)	1,492,452,830.19	
筹资活动现金流入小计		1,492,452,830.19	411,000,000.00
偿还债务支付的现金		211,000,000.00	500,000,000.00
分配股利、利润或偿付利息支付的现金		280,718,843.11	288,763,679.71
其中：子公司支付给少数股东的股利、利润			
支付其他与筹资活动有关的现金	七、78(6)	1,612,264.14	268,205.19
筹资活动现金流出小计		493,331,107.25	789,031,884.90
筹资活动产生的现金流量净额		999,121,722.94	-378,031,884.90
四、汇率变动对现金及现金等价物的影响		293,625.13	-469.70
五、现金及现金等价物净增加额		965,715,424.74	498,343,610.32
加：期初现金及现金等价物余额		1,158,593,265.80	660,249,655.48
六、期末现金及现金等价物余额		2,124,308,690.54	1,158,593,265.80

法定代表人：周晓萍

主管会计工作负责人：李树军

会计机构负责人：陈文斌

母公司现金流量表

2020 年 1—12 月

单位：元 币种：人民币

项目	附注	2020年度	2019年度
一、经营活动产生的现金流量：			
销售商品、提供劳务收到的现金		8,085,283,354.49	5,695,959,698.61
收到的税费返还		2,981,979.77	
收到其他与经营活动有关的现金		67,247,024.44	271,744,425.48
经营活动现金流入小计		8,155,512,358.70	5,967,704,124.09
购买商品、接受劳务支付的现金		5,047,677,934.40	3,574,326,821.29
支付给职工及为职工支付的现金		555,120,243.83	524,613,328.33
支付的各项税费		399,069,037.63	314,018,332.29
支付其他与经营活动有关的现金		304,762,783.86	443,319,092.24
经营活动现金流出小计		6,306,629,999.72	4,856,277,574.15
经营活动产生的现金流量净额		1,848,882,358.98	1,111,426,549.94
二、投资活动产生的现金流量：			
收回投资收到的现金		7,854,060,000.00	7,401,000,000.00
取得投资收益收到的现金		64,360,799.06	89,728,583.45
处置固定资产、无形资产和其他长期资产收回的现金净额		3,095,938.49	2,639,705.73
处置子公司及其他营业单位收到的现金净额			
收到其他与投资活动有关的现金			
投资活动现金流入小计		7,921,516,737.55	7,493,368,289.18
购建固定资产、无形资产和其他长期资产支付的现金		592,469,078.71	684,492,199.15
投资支付的现金		9,221,988,198.58	7,066,713,829.09
取得子公司及其他营业单位支付的现金净额			
支付其他与投资活动有关的现金			
投资活动现金流出小计		9,814,457,277.29	7,751,206,028.24
投资活动产生的现金流量净额		-1,892,940,539.74	-257,837,739.06

三、筹资活动产生的现金流量：			
吸收投资收到的现金			
取得借款收到的现金			411,000,000.00
收到其他与筹资活动有关的现金		1,492,452,830.19	
筹资活动现金流入小计		1,492,452,830.19	411,000,000.00
偿还债务支付的现金		211,000,000.00	500,000,000.00
分配股利、利润或偿付利息支付的现金		280,374,732.00	288,763,679.71
支付其他与筹资活动有关的现金		1,612,264.14	
筹资活动现金流出小计		492,986,996.14	788,763,679.71
筹资活动产生的现金流量净额		999,465,834.05	-377,763,679.71
四、汇率变动对现金及现金等价物的影响		-149,847.15	-730,483.72
五、现金及现金等价物净增加额		955,257,806.14	475,094,647.45
加：期初现金及现金等价物余额		1,131,573,288.63	656,478,641.18
六、期末现金及现金等价物余额		2,086,831,094.77	1,131,573,288.63

法定代表人：周晓萍

主管会计工作负责人：李树军

会计机构负责人：陈文斌

合并所有者权益变动表
2020 年 1—12 月

单位:元 币种:人民币

项目	2020 年度													少数 股东 权益	所有者权益合计
	归属于母公司所有者权益														
	实收资本 (或股本)	其他权益工具			资本公积	减： 库存 股	其他综合收 益	专 项 储 备	盈 余 公 积	一 般 风 险 准 备	未 分 配 利 润	其 他	小 计		
优 先 股		永 续 债	其 他												
一、上年年末余额	276,155,232.00				2,659,384,213.12		1,143,684.68		179,346,065.82		1,769,230,681.24		4,885,259,876.86		4,885,259,876.86
加：会计政策变更															
前期差错更正															
同一控制下企业合并															
其他															
二、本年期初余额	276,155,232.00				2,659,384,213.12		1,143,684.68		179,346,065.82		1,769,230,681.24		4,885,259,876.86		4,885,259,876.86
三、本期增减变动金额（减少以“－”号填列）				150,841,343.76			-65,745.06				883,380,400.55		1,034,155,999.25		1,034,155,999.25
（一）综合收益总额							-65,745.06				1,159,535,632.55		1,159,469,887.49		1,159,469,887.49
（二）所有者投入和减少资本				150,841,343.76									150,841,343.76		150,841,343.76
1.所有者投入的普通股															
2.其他权益工具持有者投入资本				150,841,343.76									150,841,343.76		150,841,343.76
3.股份支付计入所有者权益的金额															
4.其他															
（三）利润分配											-276,155,232.00		-276,155,232.00		-276,155,232.00
1.提取盈余公积															
2.提取一般风险准备															
3.对所有者（或股东）的分配											-276,155,232.00		-276,155,232.00		-276,155,232.00
4.其他															

2020 年年度报告

(四) 所有者权益内部结转														
1. 资本公积转增资本(或股本)														
2. 盈余公积转增资本(或股本)														
3. 盈余公积弥补亏损														
4. 设定受益计划变动额结转留存收益														
5. 其他综合收益结转留存收益														
6. 其他														
(五) 专项储备														
1. 本期提取														
2. 本期使用														
(六) 其他														
四、本期末余额	276,155,232.00			150,841,343.76	2,659,384,213.12		1,077,939.62		179,346,065.82		2,652,611,081.79		5,919,415,876.11	5,919,415,876.11

项目	2019 年度													少数股东权益	所有者权益合计
	归属于母公司所有者权益														
	实收资本(或股本)	其他权益工具			资本公积	减：库存股	其他综合收益	专项储备	盈余公积	一般风险准备	未分配利润	其他	小计		
	优先股	永续债	其他												
一、上年年末余额	276,155,232.00				2,659,380,743.67		813,171.70		179,346,065.82		1,252,712,484.08		4,368,407,697.27	961,321.58	4,369,369,018.85
加：会计政策变更															
前期差错更正															
同一控制下企业合并															
其他															
二、本年期初余额	276,155,232.00				2,659,380,743.67		813,171.70		179,346,065.82		1,252,712,484.08		4,368,407,697.27	961,321.58	4,369,369,018.85
三、本期增减变动金额(减少以“-”号填列)					3,469.45		330,512.98				516,518,197.16		516,852,179.59	-961,321.58	515,890,858.01
(一) 综合收益总额							255,010.75				789,911,876.84		790,166,887.59	-412,848.77	789,754,038.82
(二) 所有者投入和					3,469.45		75,502.23						78,971.68	-548,472.81	-469,501.13

2020 年年度报告

减少资本														
1. 所有者投入的普通股														
2. 其他权益工具持有者投入资本														
3. 股份支付计入所有者权益的金额														
4. 其他				3,469.45	75,502.23						78,971.68	-548,472.81	-469,501.13	
(三) 利润分配										-273,393,679.68	-273,393,679.68		-273,393,679.68	
1. 提取盈余公积														
2. 提取一般风险准备														
3. 对所有者（或股东）的分配										-273,393,679.68	-273,393,679.68		-273,393,679.68	
4. 其他														
(四) 所有者权益内部结转														
1. 资本公积转增资本（或股本）														
2. 盈余公积转增资本（或股本）														
3. 盈余公积弥补亏损														
4. 设定受益计划变动额结转留存收益														
5. 其他综合收益结转留存收益														
6. 其他														
(五) 专项储备														
1. 本期提取														
2. 本期使用														
(六) 其他														
四、本期期末余额	276,155,232.00			2,659,384,213.12	1,143,684.68	179,346,065.82		1,769,230,681.24		4,885,259,876.86			4,885,259,876.86	

法定代表人：周晓萍

主管会计工作负责人：李树军

会计机构负责人：陈文斌

母公司所有者权益变动表
2020 年 1—12 月

单位:元 币种:人民币

项目	2020 年度										
	实收资本 (或股本)	其他权益工具			资本公积	减：库存股	其他综合收益	专项储备	盈余公积	未分配利润	所有者权益合计
		优先股	永续债	其他							
一、上年年末余额	276,155,232.00				2,659,380,743.67				179,346,065.82	1,827,586,502.74	4,942,468,544.23
加：会计政策变更											
前期差错更正											
其他											
二、本年期初余额	276,155,232.00				2,659,380,743.67				179,346,065.82	1,827,586,502.74	4,942,468,544.23
三、本期增减变动金额（减少以“－”号填列）				150,841,343.76						884,144,608.43	1,034,985,952.19
（一）综合收益总额										1,160,299,840.43	1,160,299,840.43
（二）所有者投入和减少资本				150,841,343.76							150,841,343.76
1. 所有者投入的普通股											
2. 其他权益工具持有者投入资本				150,841,343.76							150,841,343.76
3. 股份支付计入所有者权益的金额											
4. 其他											
（三）利润分配										-276,155,232.00	-276,155,232.00
1. 提取盈余公积											
2. 对所有者（或股东）的分配										-276,155,232.00	-276,155,232.00
3. 其他											
（四）所有者权益内部结转											
1. 资本公积转增资本（或股本）											
2. 盈余公积转增资本（或股本）											
3. 盈余公积弥补亏损											
4. 设定受益计划变动额结转留存收益											
5. 其他综合收益结转留存收益											
6. 其他											

2020 年年度报告

(五) 专项储备											
1. 本期提取											
2. 本期使用											
(六) 其他											
四、本期末余额	276,155,232.00			150,841,343.76	2,659,380,743.67				179,346,065.82	2,711,731,111.17	5,977,454,496.42

项目	2019 年度										
	实收资本 (或股本)	其他权益工具			资本公积	减：库存股	其他综合收益	专项储备	盈余公积	未分配利润	所有者权益合计
		优先股	永续债	其他							
一、上年年末余额	276,155,232.00				2,659,380,743.67				179,346,065.82	1,311,793,525.93	4,426,675,567.42
加：会计政策变更											
前期差错更正											
其他											
二、本年期初余额	276,155,232.00				2,659,380,743.67				179,346,065.82	1,311,793,525.93	4,426,675,567.42
三、本期增减变动金额（减少以“－”号填列）										515,792,976.81	515,792,976.81
（一）综合收益总额										789,186,656.49	789,186,656.49
（二）所有者投入和减少资本											
1. 所有者投入的普通股											
2. 其他权益工具持有者投入资本											
3. 股份支付计入所有者权益的金额											
4. 其他											
（三）利润分配										-273,393,679.68	-273,393,679.68
1. 提取盈余公积											
2. 对所有者（或股东）的分配										-273,393,679.68	-273,393,679.68
3. 其他											
（四）所有者权益内部结转											
1. 资本公积转增资本（或股本）											
2. 盈余公积转增资本（或股											

2020 年年度报告

本)											
3. 盈余公积弥补亏损											
4. 设定受益计划变动额结转留存收益											
5. 其他综合收益结转留存收益											
6. 其他											
(五) 专项储备											
1. 本期提取											
2. 本期使用											
(六) 其他											
四、本期期末余额	276,155,232.00				2,659,380,743.67				179,346,065.82	1,827,586,502.74	4,942,468,544.23

法定代表人：周晓萍

主管会计工作负责人：李树军

会计机构负责人：陈文斌

三、公司基本情况

1. 公司概况

√适用 □不适用

常州星宇车灯股份有限公司（以下简称“公司”或“本公司”）是于 2007 年 10 月由常州星宇车灯有限公司整体变更设立的股份有限公司，于 2007 年 10 月 29 日在江苏省常州工商行政管理局办理了变更登记手续，股份公司设立时股本总额为 16,790 万股。

2010 年 2 月，经公司 2010 年第一次临时股东大会决议批准，国投创新（北京）投资基金有限公司以货币资金 3,488 万元对公司进行增资，其中 886 万元作为股本投入，其余 2,602 万元计入资本公积，公司股本总额变更为 17,676 万股。

2011 年 1 月，经中国证券监督管理委员会证监许可[2011]45 号《关于核准常州星宇车灯股份有限公司首次公开发行股票批复》核准，公司向社会公众公开发行 6,000 万股人民币普通股，每股面值 1.00 元，发行后股本总额变更为 23,676 万股。

2011 年 12 月，根据公司 2011 年第一次临时股东大会决议和修改后的章程规定，公司向 126 名激励对象授予限制性人民币普通股（A 股）股票 280 万股，每股面值 1.00 元，授予后股本总额变更为 23,956 万股。

2012 年 12 月，根据公司 2012 年第四次临时股东大会决议和修改后的章程规定，公司向 41 名激励对象授予限制性人民币普通股（A 股）股票 19.70 万股，每股面值 1.00 元，授予后股本总额变更为 23,975.70 万股。

2012 年 12 月，根据公司 2012 年第二届董事会第二十次会议审议和修改后的章程规定，公司回购注销因离职而失去激励资格的原激励对象已获授尚未解锁的股份 6.74 万股，每股面值人民币 1.00 元，回购后股本总额变更为 23,968.96 万股。

2014 年 1 月，根据公司第三届董事会第六次会议审议和修改后的章程规定，公司回购注销因离职而失去激励资格的原激励对象已获授尚未解锁的股份 1.23 万股，每股面值人民币 1.00 元，回购后股本总额变更为 23,967.73 万股。

2015 年 1 月，根据公司第三届董事会第十一次会议审议和修改后的章程规定，公司回购注销因离职而失去激励资格的原激励对象已获授尚未解锁的股份 2.44 万股，每股面值人民币 1.00 元，回购后股本总额变更为 23,965.29 万股。

2015 年 9 月，根据公司第三届董事会第十四次会议决议和修改后的章程规定，公司回购注销因离职而失去激励资格的原激励对象已获授尚未解锁的股份 0.29 万股，每股面值人民币 1.00 元，回购后股本总额变更为 23,965.00 万股。

2016 年 8 月，经中国证券监督管理委员会证监许可[2016]1231 号《关于核准常州星宇车灯股份有限公司非公开发行股票批复》，公司向 7 位特定投资者定向发行 36,505,232 股，每股面值人民币 1.00 元，发行后股本总额变更为 276,155,232 股。

公司统一社会信用代码为 91320400720665406K。

公司经营范围包括：汽车车灯、摩托车车灯、塑料工业配件的制造及销售；模具的开发、制造、销售；九座及九座以上的乘用车及商务汽车的销售；自营和代理各类商品及技术的进出口业务（国家限定公司经营和国家禁止进出口的商品及技术除外）。

公司及各子公司主要产品包括汽车前照灯、后组合尾灯、雾灯、高位刹车灯、转向灯以及内饰灯、柔性扁平电缆、电子领域内的技术研发等。

本财务报表业经公司 2021 年 4 月 26 日第五届十次董事会批准对外报出。

2. 合并财务报表范围

√适用 不适用

本公司 2020 年度纳入合并范围的子公司共 7 户，详见本附注九“在其他主体中的权益”。本公司本年度合并范围与上年相比无变动，详见本附注八“合并范围的变更”。

四、财务报表的编制基础

1. 编制基础

本公司财务报表以持续经营为编制基础。根据实际发生的交易和事项，按照财政部颁布的《企业会计准则-基本准则》及具体会计准则、应用指南、解释以及其他相关规定进行确认和计量，在此基础上编制财务报表。

2. 持续经营

√适用 不适用

本公司董事会相信本公司拥有充足的营运资金，将能自本财务报表批准日后不短于 12 个月的可预见未来期间内持续经营。因此，董事会继续以持续经营为基础编制本公司截至 2020 年 12 月 31 日止的 2020 年度财务报表。

五、重要会计政策及会计估计

具体会计政策和会计估计提示：

√适用 不适用

本公司根据实际生产经营特点，依据相关企业会计准则的规定，对收入确认等交易和事项制定了若干项具体会计政策和会计估计，详见本附注五、38“收入”的各项描述。关于管理层所作出的重大会计判断和估计的说明，请参阅附注五、12“应收账款”及 30“长期资产减值”的描述。

1. 遵循企业会计准则的声明

本公司所编制的财务报表符合企业会计准则的要求，真实、完整地反映了公司的财务状况、经营成果、股东权益变动和现金流量等有关信息。

2. 会计期间

本公司会计年度自公历 1 月 1 日起至 12 月 31 日止。

3. 营业周期

√适用 □不适用

本公司以 12 个月作为一个营业周期，并以其作为资产和负债的流动性划分标准。

4. 记账本位币

本公司的记账本位币为人民币。

5. 同一控制下和非同一控制下企业合并的会计处理方法

√适用 □不适用

(1) 同一控制下企业合并

参与合并的各方在合并前后均受同一方或相同的多方最终控制且该控制并非暂时性的，为同一控制下企业合并。

合并方在企业合并中取得的资产和负债，以被合并方的资产、负债（包括最终控制方收购被合并方而形成的商誉）在最终控制方合并财务报表中的账面价值为基础，进行相关会计处理。合并方取得的净资产账面价值与支付的合并对价账面价值（或发行股份面值总额）的差额，调整资本公积（股本溢价），资本公积（股本溢价）不足以冲减的，调整留存收益。合并日为合并方实际取得对被合并方控制权的日期。

通过多次交易分步实现的同一控制下企业合并，合并方在取得被合并方控制权之前持有的长期股权投资，在取得原股权之日与合并方和被合并方同处于同一方最终控制之日孰晚日与合并日之间已确认有关损益、其他综合收益和其他所有者权益变动，分别冲减比较报表期间的期初留存收益或当期损益。

(2) 非同一控制下企业合并

参与合并的各方在合并前后不受同一方或相同的多方最终控制的，为非同一控制下企业合并。

购买方支付的合并成本是为取得被购买方控制权而支付的资产、发生或承担的负债以及发行的权益性证券在购买日的公允价值以及企业合并中发生的各项直接费用之和。付出资产的公允价值与其账面价值的差额，计入当期损益。购买日是指购买方实际取得对被购买方控制权的日期。

购买方在购买日对合并成本进行分配，确认所取得的被购买方各项可辨认资产、负债及或有负债的公允价值。合并成本大于合并中取得的被购买方可辨认净资产公允价值份额的差额，确认为商誉；合并成本小于合并中取得的被购买方可辨认净资产公允价值份额的差额，计入当期损益。

通过多次交易分步实现的非同一控制下企业合并，对于购买日之前持有的被购买方的股权，按照该股权在购买日的公允价值进行重新计量，公允价值与其账面价值的差额计入当期投资收益；购买日之前持有的被购买方的股权涉及其他综合收益以及其他所有者权益变动的，与其相关的其他综合收益、其他所有者权益变动转为购买日所属当期投资收益，由于被投资方重新计量设定受益计划净负债或净资产变动而产生的其他综合收益除外。

6. 合并财务报表的编制方法

√适用 □不适用

合并财务报表的合并范围以控制为基础确定，包括本公司及本公司的子公司（指被本公司控制的主体，包括企业、被投资单位中可分割部分、以及企业所控制的结构化主体等）。子公司的经营成果和财务状况由控制开始日起至控制结束日止包含于合并财务报表中。

本公司通过同一控制下企业合并取得的子公司，在编制合并当期财务报表时，视同被合并子公司在本公司最终控制方对其实施控制时纳入合并范围，并对合并财务报表的期初数以及前期比较报表进行相应调整。

本公司通过非同一控制下企业合并取得的子公司，在编制合并当期财务报表时，以购买日确定的各项可辨认资产、负债的公允价值为基础对子公司的财务报表进行调整，并自购买日起将被合并子公司纳入合并范围。

子公司所采用的会计期间或会计政策与本公司不一致时，在编制合并财务报表时按本公司的会计期间或会计政策对子公司的财务报表进行必要的调整。合并范围内企业之间所有重大交易、余额以及未实现损益在编制合并财务报表时予以抵消。内部交易发生的未实现损失，有证据表明该损失是相关资产减值损失的，则不予抵消。

子公司少数股东应占的权益和损益分别在合并资产负债表中股东权益项目下和合并利润表中净利润项目下单独列示。

子公司少数股东分担的当期亏损超过了少数股东在该子公司期初所有者权益中所享有的份额的，其余额应当冲减少数股东权益。

因处置部分股权投资或其他原因丧失了对原有子公司控制权的，对于剩余股权，按照其在丧失控制权日的公允价值进行重新计量。处置股权取得的对价与剩余股权公允价值之和，减去按原持股比例计算应享有原有子公司自购买日开始持续计算的净资产的份额之间的差额，计入丧失控制权当期的投资收益，同时冲减商誉。与原有子公司股权投资相关的其他综合收益、其他所有者权益变动，在丧失控制权时转为当期投资收益，由于被投资方重新计量设定受益计划净负债或净资产变动而产生的其他综合收益除外。

通过多次交易分步处置对子公司股权投资直至丧失控制权的，需考虑各项交易是否构成一揽子交易，处置对子公司股权投资的各项交易的条款、条件以及经济影响符合以下一种或多种情况，表明应将多次交易事项作为一揽子交易进行会计处理：（1）这些交易是同时或者在考虑了彼此影响的情况下订立的；（2）这些交易整体才能达成一项完整的商业结果；（3）一项交易的发生取决于其他至少一项交易的发生；（4）一项交易单独看是不经济的，但是和其他交易一并考虑时是经济的。

不属于一揽子交易的，对其中每一项交易分别按照前述进行会计处理；若各项交易属于一揽子交易的，将各项交易作为一项处置子公司并丧失控制权的交易进行会计处理；但是，在丧失控

制权之前每一次处置价款与处置投资对应的享有该子公司净资产份额的差额，在合并财务报表中确认为其他综合收益，在丧失控制权时一并转入丧失控制权当期的损益。

7. 合营安排分类及共同经营会计处理方法

√适用 □不适用

现金是指库存现金及可以随时用于支付的存款。现金等价物是指持有的期限短、流动性强、易于转换为已知金额现金、价值变动风险很小的投资。

8. 现金及现金等价物的确定标准

现金等价物是指企业持有的期限短（一般指从购买日起三个月内到期）、流动性强、易于转换为已知金额现金、价值变动风险很小的投资。

9. 外币业务和外币报表折算

√适用 □不适用

（1）外币交易的会计处理

发生外币交易时，采用交易发生日的即期汇率将外币金额折算为人民币金额。

于资产负债表日，外币货币性项目采用资产负债表日的即期汇率折算为人民币，所产生的折算差额，除根据借款费用核算方法应予资本化的，计入当期损益。以历史成本计量的外币非货币性项目，于资产负债表日仍采用交易发生日的即期汇率折算。

（2）外币财务报表的折算

境外经营的资产负债表中的资产和负债项目，采用资产负债表日的即期汇率折算，股东权益项目除未分配利润项目外，其他项目采用发生时的即期汇率折算。境外经营的利润表中的收入和费用项目，采用年平均汇率折算。上述折算产生的外币报表折算差额，在其他综合收益中单独列示。

10. 金融工具

√适用 □不适用

金融工具，是指形成一方的金融资产并形成其他方的金融负债或权益工具的合同。

（1）金融工具的确认和终止确认

当本公司成为金融工具合同的一方时，确认一项金融资产或金融负债。

金融资产满足下列条件之一的，应当终止确认：（一）收取该金融资产现金流量的合同权利终止。（二）转移了收取金融资产现金流量的权利，或在“过手协议”下承担了及时将收取的现金流量全额支付给第三方的义务；并且实质上转让了金融资产所有权上几乎所有的风险和报酬，或虽然实质上既没有转移也没有保留金融资产所有权上几乎所有的风险和报酬，但放弃了对该金融资产的控制。

金融负债（或其一部分）的现时义务已经解除的，终止确认该金融负债（或该部分金融负债）。

对于以常规方式购买或出售金融资产的，公司在交易日确认将收到的资产和为此将承担的负债，或者在交易日终止确认已出售的资产。

（2）金融资产的分类和计量

在初始确认金融资产时本公司根据管理金融资产的业务模式和金融资产的合同现金流量特征，将金融资产划分为：以摊余成本计量的金融资产；以公允价值计量且其变动计入其他综合收益的金融资产；以公允价值计量且其变动计入当期损益的金融资产。

1) 金融资产的初始计量：

金融资产在初始确认时以公允价值计量。对于以公允价值计量且其变动计入当期损益的金融资产，相关交易费用直接计入当期损益；对于其他类别的金融资产，相关交易费用计入初始确认金额。因销售产品或提供劳务而产生的、未包含或不考虑重大融资成分的应收款，本公司按照预期有权收取的对价初始计量。

2) 金融资产的后续计量：

①以摊余成本计量的债务工具投资

金融资产的合同现金流量特征与基本借贷安排相一致，即在特定日期产生的现金流量，仅为对本金和以未偿付本金金额为基础的利息的支付，且公司管理此类金融资产的业务模式为以收取合同现金流量为目标的，本公司将其分类为以摊余成本计量的金融资产。该金融资产采用实际利率法，按照摊余成本进行后续计量，其摊销、减值及终止确认产生的利得或损失，计入当期损益。

②以公允价值计量且其变动计入其他综合收益的债务工具投资

金融资产的合同现金流量特征与基本借贷安排相一致，即在特定日期产生的现金流量，仅为对本金和以未偿付本金金额为基础的利息的支付，且公司管理此类金融资产的业务模式为既以收取合同现金流量为目标又以出售为目标的，本公司将其分类为以公允价值计量且其变动计入其他综合收益的金融资产。该金融资产采用实际利率法确认的利息收入、减值损失及汇兑差额确认为当期损益，其余公允价值变动计入其他综合收益。终止确认时，之前计入其他综合收益的累计利得或损失从其他综合收益转出，计入当期损益。

③指定为以公允价值计量且其变动计入其他综合收益的权益工具投资

初始确认时，本公司将部分非交易性权益工具投资指定为以公允价值计量且其变动计入其他综合收益的金融资产。本公司将其相关股利收入计入当期损益，其公允价值变动计入其他综合收益。该金融资产终止确认时，之前计入其他综合收益的累计利得或损失将从其他综合收益转入留存收益，不计入当期损益。

④以公允价值计量且其变动计入当期损益的金融资产

包括分类为以公允价值计量且其变动计入当期损益的金融资产和指定为以公允价值计量且其变动计入当期损益的金融资产。

本公司将持有的未划分为以摊余成本计量和以公允价值计量且其变动计入其他综合收益的金融资产，分类为以公允价值计量且其变动计入当期损益的金融资产。

在初始确认时，为消除或显著减少会计错配，本公司可将金融资产指定为以公允价值计量且其变动计入当期损益的金融资产。

（3）金融资产转移的确认依据和计量方法

本公司已将金融资产所有权上几乎所有的风险和报酬转移给转入方的，终止确认该金融资产；保留了金融资产所有权上几乎所有的风险和报酬的，不终止确认该金融资产。

本公司既没有转移也没有保留金融资产所有权上几乎所有的风险和报酬，未保留对该金融资产控制的，终止确认该金融资产并将转移中产生或保留的权利和义务单独确认为资产或负债；保留了对该金融资产控制的，按照继续涉入被转移金融资产的程度继续确认有关金融资产，并相应确认相关负债。

（4）金融负债的分类和计量

金融负债于初始确认时分类为以公允价值计量且其变动计入当期损益的金融负债和其他金融负债。

1) 金融负债的初始计量

金融负债在初始确认时以公允价值计量。对于以公允价值计量且其变动计入当期损益的金融负债，相关交易费用直接计入当期损益；对于以摊余成本计量的金融负债，相关交易费用计入初始确认金额。

2) 金融负债的后续计量

①以公允价值计量且其变动计入当期损益的金融负债

包括交易性金融负债（含属于金融负债的衍生工具）和初始确认时指定为以公允价值计量且其变动计入当期损益的金融负债。

交易性金融负债（含属于金融负债的衍生工具），按照公允价值进行后续计量，除与套期会计有关外，公允价值变动计入当期损益。

指定为以公允价值计量且其变动计入当期损益的金融负债，由本公司自身信用风险变动引起的公允价值变动计入其他综合收益；终止确认时，之前计入其他综合收益的累计利得或损失从其他综合收益中转出，计入留存收益。其余公允价值变动计入当期损益。如果前述会计处理会造成或扩大损益中的会计错配，将该金融负债的全部利得或损失（包括企业自身信用风险变动的影响金额）计入当期损益。

②其他金融负债

除金融资产转移不符合终止确认条件或继续涉入被转移金融资产所形成的金融负债、财务担保合同外的其他金融负债分类为以摊余成本计量的金融负债，按摊余成本进行后续计量，终止确认或摊销产生的利得或损失计入当期损益。

(5) 金融资产和金融负债的抵销

同时满足下列条件的，金融资产和金融负债以相互抵销后的净额在资产负债表内列示：具有抵销已确认金额的法定权利，且该种法定权利是当前可执行的；计划以净额结算，或同时变现该金融资产和清偿该金融负债。

(6) 金融工具的公允价值确定

存在活跃市场的金融工具，以活跃市场中的报价确定其公允价值。不存在活跃市场的金融工具，采用估值技术确定其公允价值。在估值时，公司采用在当前情况下适用并且有足够可利用数据和其他信息支持的估值技术，选择与市场参与者在相关资产或负债的交易中所考虑的资产或负债特征相一致的输入值，并尽可能优先使用相关可观察输入值。在相关可观察输入值无法取得或取得不切实可行的情况下，使用不可观察输入值。

(7) 金融工具减值（不含应收款项）

减值准备的确认方法

本公司以预期信用损失为基础，对以摊余成本计量的金融资产、以公允价值计量且其变动计入其他综合收益的债务工具投资、财务担保合同等计提减值准备并确认信用减值损失。

本公司在评估预期信用损失时，考虑所有合理且有依据的信息，包括前瞻性信息。

本公司在每个资产负债表日评估金融工具的信用风险自初始确认后是否已经显著增加，如果某项金融工具在资产负债表日确定的预计存续期内的违约概率显著高于在初始确认时确定的预计存续期内的违约概率，则表明该项金融工具的信用风险显著增加。

如果信用风险自初始确认后未显著增加，处于第一阶段，本公司按照未来 12 个月内预期信用损失的金额计量损失准备；如果信用风险自初始确认后已显著增加但尚未发生信用减值，处于第二阶段，本公司按照相当于整个存续期内预期信用损失的金额计量损失准备；金融工具自初始确认后已发生信用减值的，处于第三阶段，本公司按照整个存续期的预期信用损失计量损失准备。

对于在资产负债表日具有较低信用风险的金融工具，本公司假设其信用风险自初始确认后并未显著增加，按照未来 12 个月内的预期信用损失计量损失准备。

11. 应收票据

应收票据的预期信用损失的确定方法及会计处理方法

适用 不适用

详见五、12 应收账款

12. 应收账款

应收账款的预期信用损失的确定方法及会计处理方法

适用 不适用

本公司应收款项主要包括应收票据、应收账款、应收款项融资、其他应收款、债权投资、其他债权投资和长期应收款。

对于因销售产品或提供劳务而产生的应收款项，本公司按照相当于整个存续期内的预期信用损失金额计量损失准备。

对其他类别的应收款项，本公司在每个资产负债表日评估金融工具的信用风险自初始确认后是否已经显著增加，如果某项金融工具在资产负债表日确定的预计存续期内的违约概率显著高于在初始确认时确定的预计存续期内的违约概率，则表明该项金融工具的信用风险显著增加。通常情况下，如果逾期超过 30 日，则表明应收款项的信用风险已经显著增加。

如果信用风险自初始确认后未显著增加，处于第一阶段，本公司按照未来 12 个月内预期信用损失的金额计量损失准备；如果信用风险自初始确认后已显著增加但尚未发生信用减值，处于第二阶段，本公司按照相当于整个存续期内预期信用损失的金额计量损失准备；应收款项自初始确认后已发生信用减值的，处于第三阶段，本公司按照整个存续期的预期信用损失计量损失准备。

对于在资产负债表日具有较低信用风险的应收款项，本公司假设其信用风险自初始确认后并未显著增加，按照未来 12 个月内的预期信用损失计量损失准备。

单独评估信用风险的应收款项，如：对方单位破产、清算、解散、涉及重大法律诉讼等确定无法收回的应收款项。

除了单独评估信用风险的应收款项外，本公司基于共同风险特征将应收款项划分为不同的组别，在组合的基础上评估信用风险。不同组合的确定依据：

项目	确定组合的依据
组合 1	本组合以应收款项的账龄作为信用风险特征
组合 2	本组合为合并范围内关联方的应收款项
组合 3	本组合为银行承兑汇票，承兑人为信用风险较小的银行
组合 4	本组合为银行承兑汇票，承兑人为财务公司
组合 5	本组合为商业承兑汇票

对于划分为组合 1 的应收款项，本公司参考历史信用损失经验，结合当前状况以及对未来经济状况的预测，编制应收款项账龄与整个存续期预期信用损失率对照表，计算预期信用损失。

账 龄	应收账款计提比例 (%)	其他应收款计提比例 (%)
1 年以内 (含 1 年, 以下同)	5.00	5.00
1—2 年	10.00	10.00
2—3 年	30.00	30.00
3—4 年	50.00	50.00
4—5 年	100.00	100.00
5 年以上	100.00	100.00

对于划分为组合 2 的应收款项，为合并范围内关联方，具有较低信用风险，不计提坏账准备。

对于划分为组合 3 的银行承兑汇票，具有较低信用风险，不计提坏账准备。

对于划分为组合 4 的银行承兑汇票和组合 5 的商业承兑汇票，按照应收账款连续账龄的原则计提坏账准备。

13. 应收款项融资

√适用 □不适用

对于合同现金流量特征与基本借贷安排相一致，且公司管理此类金融资产的业务模式为既以收取合同现金流量为目标又以出售为目标的应收票据及应收账款，本公司将其分类为应收款项融资，以公允价值计量且其变动计入其他综合收益。应收款项融资采用实际利率法确认的利息收入、减值损失及汇兑差额确认为当期损益，其余公允价值变动计入其他综合收益。终止确认时，之前计入其他综合收益的累计利得或损失从其他综合收益转出，计入当期损益。

14. 其他应收款

其他应收款预期信用损失的确定方法及会计处理方法

√适用 □不适用

详见五、12 应收账款

15. 存货

√适用 □不适用

(1) 公司存货包括原材料、周转材料、委外加工物资、在产品及半成品、产成品。

(2) 原材料、产成品发出时均采用加权平均法。

(3) 存货可变现净值的确定依据及存货跌价准备的计提方法

存货可变现净值按存货的估计售价减去至完工时估计将要发生的成本、估计的销售费用以及相关税费后的金额确定。

期末，按照单个存货成本高于可变现净值的差额计提存货跌价准备，计入当期损益；以前减记存货价值的影响因素已经消失的，减记的金额应当予以恢复，并在原已计提的存货跌价准备金额内转回，转回的金额计入当期损益。对于数量繁多、单价较低的存货，按存货类别计提存货跌价准备。

(4) 本公司存货盘存采用永续盘存制。

(5) 周转材料包括低值易耗品和包装物等，在领用时采用一次转销法进行摊销。

16. 合同资产

(1). 合同资产的确认方法及标准

√适用 □不适用

合同资产是指本公司已向客户转让商品或服务而有权收取对价的权利，且该权利取决于时间流逝之外的其他因素。本公司拥有的无条件（即，仅取决于时间流逝）向客户收取对价的权利作为应收款项单独列示。

(2). 合同资产预期信用损失的确定方法及会计处理方法

√适用 □不适用

合同资产预期信用损失的确定方法及会计处理方法，与附注五、12 应收账款的预期信用损失的确定方法及会计处理方法一致。

17. 持有待售资产

√适用 □不适用

本公司将在当前状况下根据惯常条款可立即出售，已经作出处置决议、已经与受让方签订了不可撤销的转让协议、并且该项转让将在一年内完成的固定资产、无形资产、成本模式后续计量的投资性房地产、长期股权投资等非流动资产（不包括递延所得税资产），划分为持有待售资产。按账面价值与预计可变现净值孰低者计量持有待售资产，账面价值高于预计可变现净值之间的差额确认为资产减值损失。

18. 债权投资**(1). 债权投资预期信用损失的确定方法及会计处理方法**

□适用 √不适用

19. 其他债权投资**(1). 其他债权投资预期信用损失的确定方法及会计处理方法**

□适用 √不适用

20. 长期应收款**(1). 长期应收款预期信用损失的确定方法及会计处理方法**

□适用 √不适用

21. 长期股权投资

√适用 □不适用

(1) 重大影响、共同控制的判断标准

①本公司结合以下情形综合考虑是否对被投资单位具有重大影响：是否在被投资单位董事会或类似权利机构中派有代表；是否参与被投资单位财务和经营政策制定过程；是否与被投资单位之间发生重要交易；是否向被投资单位派出管理人员；是否向被投资单位提供关键技术资料。

②若本公司与其他参与方均受某合营安排的约束，任何一个参与方不能单独控制该安排，任何一个参与方均能够阻止其他参与方或参与方组合单独控制该安排，本公司判断对该项合营安排具有共同控制。

(2) 投资成本确定**①企业合并形成的长期股权投资，按以下方法确定投资成本：**

A、对于同一控制下企业合并形成的对子公司投资，以在合并日取得被合并方所有者权益在最终控制方合并财务报表中账面价值的份额作为长期股权投资的投资成本。

分步实现的同一控制下企业合并，在合并日根据合并后应享有被合并方净资产在最终控制方合并财务报表中的账面价值的份额，确定长期股权投资的初始投资成本；初始投资成本与达到合并前长期股权投资账面价值加上合并日进一步取得股份新支付对价的账面价值之和的差额，调整资本公积（资/股本溢价），资本公积不足冲减的，冲减留存收益。合并日之前持有的股权投资，因采用权益法核算或金融工具确认和计量准则核算而确认的其他综合收益暂不进行会计处理，直至处置该项投资时采用与被投资单位直接处置相关资产或负债相同的基础进行会计处理；因采用权益法核算而确认的被投资单位净资产中除净损益、其他综合收益和利润分配以外的所有者权益其他变动，暂不进行会计处理，直至处置该项投资时转入当期损益。其中，处置后的剩余股权根据本准则采用成本法或权益法核算的，其他综合收益和其他所有者权益应按比例结转，处置后的剩余股权改按金融工具确认和计量准则进行会计处理的，其他综合收益和其他所有者权益应全部结转。

B、对于非同一控制下企业合并形成的对子公司投资，以企业合并成本作为投资成本。

追加投资能够对非同一控制下的被投资单位实施控制的，以购买日之前所持被购买方的股权投资的账面价值与购买日新增投资成本之和，作为改按成本法核算的初始投资成本；购买日之前持有的被购买方的股权投资因采用权益法核算而确认的其他综合收益，在处置该项投资时采用与被投资单位直接处置相关资产或负债相同的基础进行会计处理。购买日之前持有的股权投资按照《企业会计准则第 22 号——金融工具确认和计量》有关规定进行会计处理的，原计入其他综合收益的累计公允价值变动应当在改按成本法核算时转入当期损益。

②除企业合并形成的长期股权投资以外，其他方式取得的长期股权投资，按以下方法确定投资成本：

A、以支付现金取得的长期股权投资，按实际支付的购买价款作为投资成本。

B、以发行权益性证券取得的长期股权投资，按发行权益性证券的公允价值作为投资成本。

③因追加投资等原因，能够对被投资单位单位施加重大影响或实施共同控制但不构成控制的，应当按照《企业会计准则第 22 号——金融工具确认和计量》确定的原持有股权的公允价值加上新增投资成本之和，作为改按权益法核算的初始投资成本。原持有的股权投资分类为可供出售金融资产的，其公允价值与账面价值之间的差额，以及原计入其他综合收益的累计公允价值变动应当转入改按权益法核算的当期损益。

（3）后续计量及损益确认方法

①对子公司投资

在合并财务报表中，对子公司投资按附注五、6 进行处理。

在母公司财务报表中，对子公司投资采用成本法核算，在被投资单位宣告分派的现金股利或利润时，确认投资收益。

②对合营企业投资和对联营企业投资

对合营企业投资和对联营企业投资采用权益法核算，具体会计处理包括：

对于初始投资成本大于投资时应享有被投资单位可辨认净资产公允价值份额的，其差额包含在长期股权投资成本中；对于初始投资成本小于投资时应享有被投资单位可辨认净资产公允价值份额的，其差额计入当期损益，同时调整长期股权投资成本。

取得对合营企业投资和对联营企业投资后，按照应享有或应分担的被投资单位实现的净损益和其他综合收益的份额，分别确认投资损益和其他综合收益并调整长期股权投资的账面价值；按照被投资单位宣告分派的现金股利或利润应分得的部分，相应减少长期股权投资的账面价值。

在计算应享有或应分担的被投资单位实现的净损益的份额时，以取得投资时被投资单位可辨认净资产的公允价值为基础确定，对于被投资单位的会计政策或会计期间与本公司不同的，权益法核算时按照本公司的会计政策或会计期间对被投资单位的财务报表进行必要调整。与合营企业和联营企业之间内部交易产生的未实现损益按照持股比例计算归属于本公司的部分，在权益法核算时予以抵消。内部交易产生的未实现损失，有证据表明该损失是相关资产减值损失的，则全额确认该损失。

对合营企业或联营企业发生的净亏损，除本公司负有承担额外损失义务外，以长期股权投资的账面价值以及其他实质上构成对被投资单位净投资的长期权益减记至零为限。被投资企业以后实现净利润的，在收益分享额弥补未确认的亏损分担额后，恢复确认收益分享额。

对于被投资单位除净损益、其他综合收益和利润分配以外所有者权益的其他变动，调整长期股权投资的账面价值并计入资本公积。处置该项投资时，将原计入资本公积的部分按相应比例转入当期损益。

(4) 处置长期股权投资，其账面价值与实际取得价款的差额计入当期损益，采用权益法核算的长期股权投资，处置时，采用与被投资单位直接处置相关资产或负债相同的基础，按相应比例对原计入其他综合收益的部分进行会计处理。

因处置部分权益性投资等原因丧失了对被投资单位共同控制或重大影响的，处置后的剩余股权按《企业会计准则第 22 号——金融工具确认和计量》核算，其在丧失共同控制或重大影响之日的公允价值与账面价值间的差额计入当期损益。原股权投资因采用权益法核算而确认的其他综合收益，应当在终止采用权益法核算时采用与被投资单位直接处置相关资产或负债相同的基础进行会计处理。

因处置部分权益性投资等原因丧失了对被投资单位控制的，在编制个别财务报表时，处置后的剩余股权能够对被投资单位实施共同控制或重大影响的，改按权益法核算，并对剩余股权视同自取得时即采用权益法核算进行调整。处置后剩余股权不能对被投资单位实施共同控制或重大影响的，按《企业会计准则第 22 号——金融工具确认和计量》的有关规定进行会计处理，其在丧失控制权之日的公允价值与账面价值间的差额计入当期损益。

22. 投资投资性房地产**(1). 如果采用成本计量模式的：**

本公司采用成本模式对投资性房地产进行后续计量，在使用寿命内扣除预计净残值后按年限平均法计提折旧或进行摊销

23. 固定资产**(1). 确认条件**

适用 不适用

固定资产是指为生产商品、提供劳务、出租或经营管理而持有的，使用寿命超过一个会计年度的有形资产。

(2). 折旧方法

适用 不适用

类别	折旧方法	折旧年限（年）	残值率	年折旧率
房屋建筑物	直线法	20.00	3.00-5.00	4.75-4.85
机器设备	直线法	10.00	3.00-5.00	9.50-9.70
运输设备	直线法	4.00	3.00-5.00	23.75-24.25
办公电子设备	直线法	3.00	3.00-5.00	31.67-32.33
其他设备	直线法	5.00	3.00-5.00	19.00-19.40

(1) 固定资产是指为生产商品、提供劳务、出租或经营管理而持有的，使用寿命超过一个会计年度的有形资产。

(2) 本公司采用直线法计提固定资产折旧，各类固定资产使用寿命、预计净残值率和年折旧率如上表。

本公司至少在每年年度终了对固定资产的使用寿命、预计净残值和折旧方法进行复核。

(3). 融资租入固定资产的认定依据、计价和折旧方法

适用 不适用

24. 在建工程

适用 不适用

在建工程在达到预定可使用状态时，按实际发生的全部支出转入固定资产核算。

25. 借款费用

适用 不适用

(1) 借款费用包括借款利息、折价或溢价的摊销、辅助费用以及因外币借款而发生的汇兑差额等。可直接归属于符合资本化条件的资产的购建或者生产的借款费用，予以资本化，计入相关资产成本；其他借款费用计入当期损益。

(2) 当资产支出已经发生、借款费用已经发生且为使资产达到预定可使用或者可销售状态所必要的购建或者生产活动已经开始时，开始借款费用的资本化。符合资本化条件的资产在购建或者生产过程中发生非正常中断、且中断时间连续超过 3 个月的，暂停借款费用的资本化。当所购

建或者生产的资产达到预定可使用或者可销售状态时，停止借款费用的资本化，以后发生的借款费用计入当期损益。

(3) 借款费用资本化金额的计算方法

①为购建或者生产符合资本化条件的资产而借入的专门借款所发生的借款费用（包括借款利息、折价或溢价的摊销、辅助费用、外币专门借款本金和利息的汇兑差额），其资本化金额为在资本化期间内专门借款实际发生的借款费用减去尚未动用的借款资金存入银行取得的利息收入或进行暂时性投资取得的投资收益后的金额。

②为购建或者生产符合资本化条件的资产而占用的一般借款所发生的借款费用（包括借款利息、折价或溢价的摊销），其资本化金额根据在资本化期间内累计资产支出超过专门借款部分的资产支出加权平均数乘以所占用一般借款的资本化率计算确定。

26. 生物资产

适用 不适用

27. 油气资产

适用 不适用

28. 使用权资产

适用 不适用

29. 无形资产

(1). 计价方法、使用寿命、减值测试

适用 不适用

(1) 无形资产按照取得时的成本进行初始计量。

(2) 无形资产的摊销方法

①对于使用寿命有限的无形资产，在使用寿命期限内，采用直线法摊销。

本公司至少于每年年度终了对无形资产的使用寿命及摊销方法进行复核。

②对于使用寿命不确定的无形资产，不摊销。于每年年度终了，对使用寿命不确定的无形资产的使用寿命进行复核，如果有证据表明其使用寿命是有限的，则估计其使用寿命，并按其使用寿命进行摊销。

(2). 内部研究开发支出会计政策

适用 不适用

①划分公司内部研究开发项目研究阶段和开发阶段的具体标准

研究是指为获取并理解新的科学或技术知识而进行的独创性的有计划调查。开发是指在进行商业性生产或使用前，将研究成果或其他知识应用于一项或若干项计划或设计，以生产出新的或具有实质性改进的材料、装置、产品或获得新工序等。

②研究阶段的支出，于发生时计入当期损益。开发阶段的支出，同时满足下列条件的，予以资本化：

- A、完成该无形资产以使其能够使用或出售在技术上具有可行性；
- B、具有完成该无形资产并使用或出售的意图；
- C、无形资产产生经济利益的方式，包括能够证明运用该无形资产生产的产品存在市场或无形资产自身存在市场，无形资产将在内部使用的，应当证明其有用性；
- D、有足够的技术、财务资源和其他资源支持，以完成该无形资产的开发，并有能力使用或出售该无形资产；
- E、归属于该无形资产开发阶段的支出能够可靠地计量。

30. 长期资产减值

√适用 □不适用

本公司在资产负债表日根据内部及外部信息以确定长期股权投资、采用成本模式计量的投资性房地产、固定资产、在建工程、采用成本模式计量的生产性生物资产、油气资产、无形资产等长期资产是否存在减值的迹象，对存在减值迹象的长期资产进行减值测试，估计其可收回金额。此外，无论是否存在减值迹象，本公司至少于每年年度终了对商誉、使用寿命不确定的无形资产以及尚未达到可使用状态的无形资产进行减值测试，估计其可收回金额。

可收回金额的估计结果表明上述长期资产可收回金额低于其账面价值的，其账面价值会减记至可收回金额，减记的金额确认为资产减值损失，计入当期损益，同时计提相应的减值准备。

可收回金额是指资产（或资产组、资产组组合，下同）的公允价值减去处置费用后的净额与资产预计未来现金流量的现值两者之间较高者。

资产组是可以认定的最小资产组合，其产生的现金流入基本上独立于其他资产或者资产组。资产组由创造现金流入相关的资产组成。在认定资产组时，主要考虑该资产组能否独立产生现金流入，同时考虑管理层对生产经营活动的管理方式、以及对资产使用或者处置的决策方式等。

资产的公允价值减去处置费用后的净额，是根据市场参与者在计量日发生的有序交易中，出售一项资产所能收到或者转移一项负债所需支付的价格减去可直接归属于该资产处置费用的金额确定。资产预计未来现金流量的现值，按照资产在持续使用过程中和最终处置时所产生的预计未来现金流量，选择恰当的税前折现率对其进行折现后的金额加以确定。

与资产组或者资产组组合相关的减值损失，先抵减分摊至该资产组或者资产组组合中商誉的账面价值，再根据资产组或者资产组组合中除商誉之外的其他各项资产的账面价值所占比重，按比例抵减其他各项资产的账面价值，但抵减后的各资产的账面价值不得低于该资产的公允价值减去处置费用后的净额（如可确定的）、该资产预计未来现金流量的现值（如可确定的）和零三者之中最高者。

前述长期资产减值损失一经确认，在以后会计期间不得转回。

31. 长期待摊费用

适用 不适用

长期待摊费用按其受益期平均摊销。如果长期待摊的费用项目不能使以后会计期间受益的，将尚未摊销的该项目的摊余价值全部转入当期损益。

32. 合同负债

(1). 合同负债的确认方法

适用 不适用

合同负债，是指本公司已收或应收客户对价而应向客户转让商品或服务的义务。同一合同下的合同资产和合同负债以净额列示。

33. 职工薪酬

(1). 短期薪酬的会计处理方法

适用 不适用

短期薪酬主要包括工资、奖金、津贴和补贴、职工福利费、医疗保险费、生育保险费、工伤保险费、住房公积金、工会经费和职工教育经费、非货币性福利等。本公司在职工为本公司提供服务的会计期间将实际发生的短期职工薪酬确认为负债，并计入当期损益或相关资产成本。其中非货币性福利按公允价值计量。

(2). 离职后福利的会计处理方法

适用 不适用

离职后福利为设定提存计划，主要包括基本养老保险、失业保险等，相应的支出于发生时计入相关资产成本或当期损益。

(3). 辞退福利的会计处理方法

适用 不适用

在职工劳动合同到期之前解除与职工的劳动关系，或为鼓励职工自愿接受裁减而提出给予补偿的建议，本公司在下列两者孰早日确认辞退福利产生的职工薪酬负债，并计入当期损益：本公司不能单方面撤回因解除劳动关系计划或裁减建议所提供的辞退福利时；本公司确认与涉及支付辞退福利的重组相关的成本或费用时。

(4). 其他长期职工福利的会计处理方法

适用 不适用

本公司向职工提供的其他长期职工福利，符合设定提存计划的，按照设定提存计划进行会计处理，除此之外按照设定收益计划进行会计处理。

34. 租赁负债

适用 不适用

35. 预计负债

√适用 □不适用

(1) 与或有事项相关的义务同时满足下列条件的，应当确认为预计负债：

- ①该义务是企业承担的现时义务；
- ②履行该义务很可能导致经济利益流出企业；
- ③该义务的金额能够可靠地计量。

(2) 预计负债按照履行相关现时义务所需支出的最佳估计数进行初始计量。

如所需支出存在一个连续范围，且该范围内各种结果发生的可能性相同的，最佳估计数按照该范围内的中间值确定。

在其他情况下，最佳估计数分别下列情况处理：

- ①或有事项涉及单个项目的，按照最可能发生金额确定。
- ②或有事项涉及多个项目的，按照各种可能结果及相关概率计算确定。

36. 股份支付

√适用 □不适用

(1) 股份支付的种类

股份支付是为了获取职工或其他方提供服务而授予权益工具或者承担以权益工具为基础确定的负债的交易。股份支付分为以权益结算的股份支付和以现金结算的股份支付。

①以权益结算的股份支付

用以换取职工提供的服务的权益结算的股份支付，以授予职工权益工具在授予日的公允价值计量。该公允价值的金额在完成等待期内的服务或达到规定业绩条件才可行权的情况下，在等待期内以对可行权权益工具数量的最佳估计为基础，按直线法计算计入相关成本或费用，在授予后立即可行权时，在授予日计入相关成本或费用，相应增加资本公积。

用以换取其他方服务的权益结算的股份支付，如果其他方服务的公允价值能够可靠计量，按照其他方服务在取得日的公允价值计量，如果其他方服务的公允价值不能可靠计量，但权益工具的公允价值能够可靠计量的，按照权益工具在服务取得日的公允价值计量，计入相关成本或费用，相应增加股东权益。

②以现金结算的股份支付

以现金结算的股份支付，按照本公司承担的以股份或其他权益工具为基础确定的负债的公允价值计量。如授予后立即可行权，在授予日计入相关成本或费用，相应增加负债；如须完成等待期内的服务或达到规定业绩条件以后才可行权，在等待期的每个资产负债表日，以对可行权情况的最佳估计为基础，按照本公司承担负债的公允价值金额，将当期取得的服务计入成本或费用，相应增加负债。

在相关负债结算前的每个资产负债表日以及结算日，对负债的公允价值重新计量，其变动计入当期损益。

(2) 实施、修改、终止股份支付计划的相关会计处理

本公司对股份支付计划进行修改时，若修改增加了所授予权益工具的公允价值，按照权益工具公允价值的增加相应确认取得服务的增加。权益工具公允价值的增加是指修改前后的权益工具在修改日的公允价值之间的差额。若修改减少了股份支付公允价值总额或采用了其他不利于职工的方式，则仍继续对取得的服务进行会计处理，视同该变更从未发生，除非本公司取消了部分或全部已授予的权益工具。

在等待期内，如果取消了授予的权益工具，本公司对取消所授予的权益性工具作为加速行权处理，将剩余等待期内应确认的金额立即计入当期损益，同时确认资本公积。职工或其他方能够选择满足非可行权条件但在等待期内未满足的，本公司将其作为授予权益工具的取消处理。

37. 优先股、永续债等其他金融工具

适用 不适用

38. 收入

(1). 收入确认和计量所采用的会计政策

适用 不适用

(1) 一般原则

本公司在履行了合同中的履约义务，即在客户取得相关商品或服务控制权时，按照分摊至该项履约义务的交易价格确认收入。

合同中包含两项或多项履约义务的，本公司在合同开始日，按照各单项履约义务所承诺商品或服务的单独售价的相对比例，将交易价格分摊至各单项履约义务。对于附有质量保证条款的销售，如果该质量保证在向客户保证所销售商品或服务符合既定标准之外提供了一项单独的服务，该质量保证构成单项履约义务。否则，本公司按照《企业会计准则第 13 号——或有事项》规定对质量保证责任进行会计处理。

交易价格，是指本公司因向客户转让商品或服务而预期有权收取的对价金额，但不包含代第三方收取的款项以及本公司预期将退还给客户的款项。合同中存在可变对价的，本公司按照期望值或最可能发生金额确定可变对价的最佳估计数。包含可变对价的交易价格，不超过在相关不确定性消除时累计已确认收入极可能不会发生重大转回的金额。合同中存在应付客户对价的，除非该对价是为了向客户取得其他可明确区分商品或服务的，本公司将该应付对价冲减交易价格，并在确认相关收入与支付(或承诺支付)客户对价二者孰晚的时点冲减当期收入。合同中如果存在重大融资成分，本公司将根据合同中的融资成分调整交易价格；对于控制权转移与客户支付价款间隔未超过一年的，本公司不考虑其中的融资成分。

本公司根据在向客户转让商品或服务前是否拥有对该商品或服务的控制权，来判断从事交易时本公司的身份是主要责任人还是代理人。本公司在向客户转让商品或服务前能够控制该商品或

服务的，本公司为主要责任人，按照已收或应收对价总额确认收入；否则，本公司为代理人，按照预期有权收取的佣金或手续费的金额确认收入，该金额按照已收或应收对价总额扣除应支付给其他相关方的价款后的净额确定。

公司与客户之间的商品销售合同通常仅包含转让商品的单项履约义务。公司通常在综合考虑下列因素的基础上，以商品的控制权转移时点确认收入：取得商品的现时收款权利、商品所有权上的主要风险和报酬的转移、商品的法定所有权的转移、商品实物资产的转移、客户接受该商品。

(2) 具体原则

公司车灯产品销售一般可以分为直销、经销以及出口销售。直销模式下，公司于产品发出并经验收合格时确认销售收入；经销模式下，公司将车灯产品发出给客户，开具增值税专用发票后确认销售收入；出口销售车灯产品发给最终客户，取得出口报关单时确认销售收入。

(2). 同类业务采用不同经营模式导致收入确认会计政策存在差异的情况

适用 不适用

39. 合同成本

适用 不适用

40. 政府补助

适用 不适用

政府补助是指本公司从政府无偿取得货币性资产和非货币性资产，不包括政府作为所有者投入的资本。政府补助分为与资产相关的政府补助和与收益相关的政府补助。本公司将所取得的用于购建或以其他方式形成长期资产的政府补助界定为与资产相关的政府补助；其余政府补助界定为与收益相关的政府补助。若政府文件未明确规定补助对象，则采用以下方式将补助款划分为与收益相关的政府补助和与资产相关的政府补助：（1）政府文件明确了补助所针对的特定项目的，根据该特定项目的预算中将形成资产的支出金额和计入费用的支出金额的相对比例进行划分，对该划分比例需在每个资产负债表日进行复核，必要时进行变更；（2）政府文件中对用途仅作一般性表述，没有指明特定项目的，作为与收益相关的政府补助。

政府补助为货币性资产的，按照收到或应收的金额计量。政府补助为非货币性资产的，按照公允价值计量；公允价值不能够可靠取得的，按照名义金额计量。

政府补助同时满足下列条件的，予以确认：（1）企业能够满足政府补助所附条件；（2）企业能够收到政府补助。与企业日常活动相关的政府补助，按照经济业务实质，计入其他收益。与企业日常活动无关的政府补助，计入营业外收支。

与收益相关的政府补助，用于补偿企业以后期间的相关成本费用或损失的，确认为递延收益，并在确认相关成本费用或损失的期间，计入当期损益；用于补偿企业已发生的相关成本费用或损失的，直接计入当期损益。

与资产相关的政府补助，确认为递延收益，并在相关资产使用寿命内平均分配，计入当期损益。按照名义金额计量的政府补助，直接计入当期损益。相关资产在使用寿命结束前被出售、转让、报废或发生毁损的，应当将尚未分配的相关递延收益余额转入资产处置当期的损益。

41. 递延所得税资产/递延所得税负债

√适用 □不适用

本公司采用资产负债表债务法进行所得税会计处理。

除与直接计入股东权益的交易或事项有关的所得税影响计入股东权益外，当期所得税费用和递延所得税费用（或收益）计入当期损益。

当期所得税费用是按本年度应纳税所得额和税法规定的税率计算的预期应交所得税，加上对以前年度应交所得税的调整。

资产负债表日，如果纳税主体拥有以净额结算的法定权利并且意图以净额结算或取得资产、清偿负债同时进行，那么当期所得税资产及当期所得税负债以抵销后的净额列示。

递延所得税资产和递延所得税负债分别根据可抵扣暂时性差异和应纳税暂时性差异确定，按照预期收回资产或清偿债务期间的适用税率计量。暂时性差异是指资产或负债的账面价值与其计税基础之间的差额，包括能够结转以后年度抵扣的亏损和税款递减。递延所得税资产的确认以很可能取得用来抵扣暂时性差异的应纳税所得额为限。

对于既不影响会计利润也不影响应纳税所得额（或可抵扣亏损）的非企业合并交易中产生的资产或负债初始确认形成的暂时性差异，不确认递延所得税。商誉的初始确认导致的暂时性差异也不产生递延所得税。

资产负债表日，根据递延所得税资产和负债的预期收回或结算方式，依据已颁布的税法规定，按照预期收回该资产或清偿该负债期间的适用税率计量该递延所得税资产和负债的账面金额。

资产负债表日，递延所得税资产及递延所得税负债在同时满足以下条件时以抵销后的净额列示：

(1) 纳税主体拥有以净额结算当期所得税资产及当期所得税负债的法定权利；

(2) 递延所得税资产及递延所得税负债是与同一税收征管部门对同一纳税主体征收的所得税相关或者是对不同的纳税主体相关，但在未来每一具有重要性的递延所得税资产及负债转回的期间内，涉及的纳税主体意图以净额结算当期所得税资产和负债或是同时取得资产、清偿负债。

42. 租赁

(1). 经营租赁的会计处理方法

√适用 □不适用

租入资产

经营租赁租入资产的租金费用在租赁期内按直线法确认为相关资产成本或费用。或有租金在实际发生时计入当期损益。

租出资产

经营租赁租出资产所产生的租金收入在租赁期内按直线法确认为收入。经营租赁租出资产发生的初始直接费用，直接计入当期损益。或有租金在实际发生时计入当期损益。

(2). 融资租赁的会计处理方法

适用 不适用

租入资产

于租赁期开始日，将租赁开始日租赁资产的公允价值与最低租赁付款额现值两者中较低者作为租入资产的入账价值，将最低租赁付款额作为长期应付款的入账价值，其差额作为未确认融资费用。此外，在租赁谈判和签订租赁合同过程中发生的，可归属于租赁项目的初始直接费用也计入租入资产价值。最低租赁付款额扣除未确认融资费用后的余额分别长期负债和一年内到期的长期负债列示。

未确认融资费用在租赁期内采用实际利率法计算确认当期的融资费用。或有租金于实际发生时计入当期损益。

租出资产

于租赁期开始日，将租赁开始日最低租赁收款额与初始直接费用之和作为应收融资租赁款的入账价值，同时记录未担保余值；将最低租赁收款额、初始直接费用及未担保余值之和与其现值之和的差额确认为未实现融资收益。应收融资租赁款扣除未实现融资收益后的余额分别长期债权和一年内到期的长期债权列示。

未实现融资收益在租赁期内采用实际利率法计算确认当期的融资收入。或有租金于实际发生时计入当期损益。

(3). 新租赁准则下租赁的确定方法及会计处理方法

适用 不适用

43. 其他重要的会计政策和会计估计

适用 不适用

44. 重要会计政策和会计估计的变更

(1). 重要会计政策变更

适用 不适用

会计政策变更的内容和原因	审批程序	备注(受重要影响的报表项目名称和金额)
根据财会[2017]22号《企业会计准则第14号——收入》，要求在境内外同时上市的企业以及在境外上市并采用国际财务报告准则或企业会计准则编制财务报表的企业，自2018年1月1日起施行；其他境内上市企业，自2020年1月1日起施行。本公司按照财政部的要求时间开始执行前述新收入准则。		参考其他说明

其他说明

首次施行新收入准则的影响：

合并财务报表

项目	2019年12月31日	重分类	重新计量	2020年1月1日
预收账款	1,925,642.93	-1,925,642.93	-	-
合同负债	-	1,865,205.90	-	1,865,205.90
其他流动负债	24,453,278.62	60,437.03	-	24,513,715.65

母公司财务报表

项目	2019年12月31日	重分类	重新计量	2020年1月1日
负债：				
预收款项	1,925,642.93	-1,925,642.93	-	-
合同负债	-	1,865,205.90	-	1,865,205.90
其他流动负债	24,453,278.62	60,437.03	-	24,513,715.65

执行新收入准则对本年度财务报表相关项目的影响列示如下：

项目	合并	母公司
负债：		
预收款项	-27,264,947.00	-27,264,947.00
合同负债	25,225,229.97	25,225,229.97
其他流动负债	2,039,717.03	2,039,717.03

(2). 重要会计估计变更

□适用 √不适用

(3). 2020年起首次执行新收入准则、新租赁准则调整首次执行当年年初财务报表相关情况

√适用 □不适用

合并资产负债表

单位：元 币种：人民币

项目	2019年12月31日	2020年1月1日	调整数
流动资产：			
货币资金	1,256,763,100.71	1,256,763,100.71	
结算备付金			
拆出资金			
交易性金融资产	1,772,631,270.77	1,772,631,270.77	
衍生金融资产			
应收票据	792,450,098.18	792,450,098.18	
应收账款	909,684,702.14	909,684,702.14	
应收款项融资			
预付款项	72,885,030.39	72,885,030.39	
应收保费			
应收分保账款			
应收分保合同准备金			
其他应收款	3,270,394.77	3,270,394.77	
其中：应收利息			
应收股利			
买入返售金融资产			
存货	1,503,821,450.92	1,503,821,450.92	
合同资产			
持有待售资产			

一年内到期的非流动资产			
其他流动资产	29,471,391.65	29,471,391.65	
流动资产合计	6,340,977,439.53	6,340,977,439.53	
非流动资产:			
发放贷款和垫款			
债权投资			
其他债权投资			
长期应收款			
长期股权投资			
其他权益工具投资	1,000,000.00	1,000,000.00	
其他非流动金融资产			
投资性房地产			
固定资产	1,213,579,182.38	1,213,579,182.38	
在建工程	510,367,119.64	510,367,119.64	
生产性生物资产			
油气资产			
使用权资产			
无形资产	386,104,565.43	386,104,565.43	
开发支出			
商誉			
长期待摊费用	81,238,954.18	81,238,954.18	
递延所得税资产	20,977,314.11	20,977,314.11	
其他非流动资产			
非流动资产合计	2,213,267,135.74	2,213,267,135.74	
资产总计	8,554,244,575.27	8,554,244,575.27	
流动负债:			
短期借款	211,239,250.00	211,239,250.00	
向中央银行借款			
拆入资金			
交易性金融负债			
衍生金融负债			
应付票据	1,176,755,686.97	1,176,755,686.97	
应付账款	1,851,628,598.75	1,851,628,598.75	
预收款项	1,925,642.93		-1,925,642.93
合同负债		1,865,205.90	1,865,205.90
卖出回购金融资产款			
吸收存款及同业存放			
代理买卖证券款			
代理承销证券款			
应付职工薪酬	78,801,961.46	78,801,961.46	
应交税费	69,244,489.99	69,244,489.99	
其他应付款	5,609,990.16	5,609,990.16	
其中: 应付利息			
应付股利			
应付手续费及佣金			
应付分保账款			
持有待售负债			
一年内到期的非流动负债			
其他流动负债	24,453,278.62	24,513,715.65	60,437.03

流动负债合计	3,419,658,898.88	3,419,658,898.88	
非流动负债：			
保险合同准备金			
长期借款			
应付债券			
其中：优先股			
永续债			
租赁负债			
长期应付款	217,642,998.89	217,642,998.89	
长期应付职工薪酬			
预计负债	12,297,039.88	12,297,039.88	
递延收益			
递延所得税负债	19,385,760.76	19,385,760.76	
其他非流动负债			
非流动负债合计	249,325,799.53	249,325,799.53	
负债合计	3,668,984,698.41	3,668,984,698.41	
所有者权益（或股东权益）：			
实收资本（或股本）	276,155,232.00	276,155,232.00	
其他权益工具			
其中：优先股			
永续债			
资本公积	2,659,384,213.12	2,659,384,213.12	
减：库存股			
其他综合收益	1,143,684.68	1,143,684.68	
专项储备			
盈余公积	179,346,065.82	179,346,065.82	
一般风险准备			
未分配利润	1,769,230,681.24	1,769,230,681.24	
归属于母公司所有者权益（或股东权益）合计	4,885,259,876.86	4,885,259,876.86	
少数股东权益			
所有者权益（或股东权益）合计	4,885,259,876.86	4,885,259,876.86	
负债和所有者权益（或股东权益）总计	8,554,244,575.27	8,554,244,575.27	

各项目调整情况的说明：

适用 不适用

母公司资产负债表

单位：元 币种：人民币

项目	2019年12月31日	2020年1月1日	调整数
流动资产：			
货币资金	1,226,609,302.54	1,226,609,302.54	
交易性金融资产	1,772,081,113.54	1,772,081,113.54	
衍生金融资产			
应收票据	792,450,098.18	792,450,098.18	
应收账款	909,353,234.14	909,353,234.14	
应收款项融资			
预付款项	62,714,746.63	62,714,746.63	

其他应收款	304,792,285.31	304,792,285.31	
其中：应收利息			
应收股利			
存货	1,487,301,063.75	1,487,301,063.75	
合同资产			
持有待售资产			
一年内到期的非流动资产			
其他流动资产	5,288,031.06	5,288,031.06	
流动资产合计	6,560,589,875.15	6,560,589,875.15	
非流动资产：			
债权投资			
其他债权投资			
长期应收款			
长期股权投资	238,383,550.96	238,383,550.96	
其他权益工具投资	1,000,000.00	1,000,000.00	
其他非流动金融资产			
投资性房地产			
固定资产	911,315,609.28	911,315,609.28	
在建工程	434,774,449.64	434,774,449.64	
生产性生物资产			
油气资产			
使用权资产			
无形资产	320,752,510.64	320,752,510.64	
开发支出			
商誉			
长期待摊费用	72,778,707.27	72,778,707.27	
递延所得税资产			
其他非流动资产			
非流动资产合计	1,979,004,827.79	1,979,004,827.79	
资产总计	8,539,594,702.94	8,539,594,702.94	
流动负债：			
短期借款	211,239,250.00	211,239,250.00	
交易性金融负债			
衍生金融负债			
应付票据	1,142,539,816.25	1,142,539,816.25	
应付账款	1,818,136,737.74	1,818,136,737.74	
预收款项	1,925,642.93		-1,925,642.93
合同负债		1,865,205.90	1,865,205.90
应付职工薪酬	76,337,348.86	76,337,348.86	
应交税费	69,216,230.47	69,216,230.47	
其他应付款	5,574,632.53	5,574,632.53	
其中：应付利息			
应付股利			
持有待售负债			
一年内到期的非流动负债			
其他流动负债	22,830,700.40	22,891,137.43	60,437.03
流动负债合计	3,347,800,359.18	3,347,800,359.18	
非流动负债：			
长期借款			

应付债券			
其中：优先股			
永续债			
租赁负债			
长期应付款	217,642,998.89	217,642,998.89	
长期应付职工薪酬			
预计负债	12,297,039.88	12,297,039.88	
递延收益			
递延所得税负债	19,385,760.76	19,385,760.76	
其他非流动负债			
非流动负债合计	249,325,799.53	249,325,799.53	
负债合计	3,597,126,158.71	3,597,126,158.71	
所有者权益（或股东权益）：			
实收资本（或股本）	276,155,232.00	276,155,232.00	
其他权益工具			
其中：优先股			
永续债			
资本公积	2,659,380,743.67	2,659,380,743.67	
减：库存股			
其他综合收益			
专项储备			
盈余公积	179,346,065.82	179,346,065.82	
未分配利润	1,827,586,502.74	1,827,586,502.74	
所有者权益（或股东权益）合计	4,942,468,544.23	4,942,468,544.23	
负债和所有者权益（或股东权益）总计	8,539,594,702.94	8,539,594,702.94	

各项目调整情况的说明：

适用 不适用

(4). 2020 年起首次执行新收入准则、新租赁准则追溯调整前期比较数据的说明

适用 不适用

45. 其他

适用 不适用

六、税项

1. 主要税种及税率

主要税种及税率情况

适用 不适用

税种	计税依据	税率
增值税	销售货物或提供应税劳务	13%、9%、6%
城市维护建设税	应缴流转税税额	7%
企业所得税	应纳税所得额	15%、16.5%、25%、33%、33.58%
教育费附加	应缴流转税税额	5%

存在不同企业所得税税率纳税主体的，披露情况说明

适用 不适用

纳税主体名称	所得税税率 (%)
常州星宇车灯股份有限公司	15.00
常州星宇智能汽车电子科技有限公司	25.00
星宇车灯（香港）有限公司	16.50
星宇车灯（欧洲）有限公司	33.00
星宇车灯日本株式会社	33.58
星宇车灯塞尔维亚公司	15.00
除上述以外的其他纳税主体	25.00

2. 税收优惠

√适用 □不适用

母公司 2020 年进行高新技术企业资格复审并通过，证书号码为 GR202032003556，有效期三年。根据《中华人民共和国企业所得税法》、《中华人民共和国企业所得税法实施条例》、《高新技术企业认定管理办法》（国科发火[2008]172 号）等相关规定，本公司所得税税率减按 15% 计缴。

根据塞尔维亚企业所得税法规定，对固定资产投资达 800 万欧元，投资期内新增就业人员 100 人以上的外资企业，免征 10 年企业所得税。子公司星宇车灯塞尔维亚公司自 2020 年至 2030 年免征企业所得税。

3. 其他

□适用 √不适用

七、合并财务报表项目注释

1、货币资金

√适用 □不适用

单位：元 币种：人民币

项目	期末余额	期初余额
库存现金	33,335.76	29,027.43
银行存款	2,124,327,379.54	1,158,564,238.37
其他货币资金	44,158,203.14	98,169,834.91
合计	2,168,518,918.44	1,256,763,100.71
其中：存放在境外的款项总额	10,216,798.63	16,099,503.20
因抵押、质押或冻结等对使用有限制的款项总额	44,210,227.90	98,169,834.91

其他说明

其他货币资金明细情况

单位：元 币种：人民币

项目	期末余额	期初余额
银行承兑汇票保证金	38,017,153.46	84,978,785.23
银行保函保证金存款	6,141,049.68	13,191,049.68
合计	44,158,203.14	98,169,834.91

货币资金期末余额中除银行承兑汇票保证金、银行保函保证金、信用证保证金外，无其他抵押、冻结等对变现在有限制或存在潜在回收风险的款项。

2、交易性金融资产

√适用 □不适用

单位：元 币种：人民币

项目	期末余额	期初余额
以公允价值计量且其变动计入当期损益的金融资产	2,949,562,162.69	1,772,631,270.77
其中：		
理财产品	2,949,562,162.69	1,772,631,270.77
合计	2,949,562,162.69	1,772,631,270.77

其他说明：

□适用 √不适用

3、衍生金融资产

□适用 √不适用

4、应收票据**(1). 应收票据分类列示**

√适用 □不适用

单位：元 币种：人民币

项目	期末余额	期初余额
银行承兑票据	939,054,911.80	779,923,398.18
商业承兑票据	94,132,926.25	12,526,700.00
合计	1,033,187,838.05	792,450,098.18

(2). 期末公司已质押的应收票据

√适用 □不适用

单位：元 币种：人民币

项目	期末已质押金额
银行承兑票据	548,271,429.97
商业承兑票据	-
合计	548,271,429.97

(3). 期末公司已背书或贴现且在资产负债表日尚未到期的应收票据

□适用 √不适用

(4). 期末公司因出票人未履约而将其转应收账款的票据

□适用 √不适用

(5). 按坏账计提方法分类披露

√适用 □不适用

单位：元 币种：人民币

类别	期末余额					期初余额				
	账面余额		坏账准备		账面价值	账面余额		坏账准备		账面价值
	金额	比例 (%)	金额	计提比例 (%)		金额	比例 (%)	金额	计提比例 (%)	
按单项计提坏账准备										
按组合计提坏账准备	1,039,578,202.59	100.00	6,390,364.54	0.61	1,033,187,838.05	793,892,371.91	100.00	1,442,273.73	0.18	792,450,098.18
其中：										
银行承兑汇票	940,490,911.80	90.47	1,436,000.00	0.15	939,054,911.80	780,706,371.91	98.34	782,973.73	0.10	779,923,398.18
商业承兑汇票	99,087,290.79	9.53	4,954,364.54	5.00	94,132,926.25	13,186,000.00	1.66	659,300.00	5.00	12,526,700.00
合计	1,039,578,202.59	/	6,390,364.54	/	1,033,187,838.05	793,892,371.91	/	1,442,273.73	/	792,450,098.18

按单项计提坏账准备：

□适用 √不适用

按组合计提坏账准备：

√适用 □不适用

组合计提项目：银行承兑汇票

单位：元 币种：人民币

名称	期末余额		
	应收票据	坏账准备	计提比例 (%)
银行承兑汇票-银行	911,770,911.80	-	0.00
银行承兑汇票-财务公司	28,720,000.00	1,436,000.00	5.00
合计	940,490,911.80	1,436,000.00	

按组合计提坏账的确认标准及说明

□适用 √不适用

组合计提项目：商业承兑汇票

单位：元 币种：人民币

名称	期末余额		
	应收票据	坏账准备	计提比例 (%)
商业承兑汇票	99,087,290.79	4,954,364.54	5.00
合计	99,087,290.79	4,954,364.54	

按组合计提坏账的确认标准及说明

适用 不适用

如按预期信用损失一般模型计提坏账准备，请参照其他应收款披露：

适用 不适用**(6). 坏账准备的情况**适用 不适用

单位：元 币种：人民币

类别	期初余额	本期变动金额			期末余额
		计提	收回或转回	转销或核销	
应收票据坏账准备	1,442,273.73	4,948,090.81	-	-	6,390,364.54
合计	1,442,273.73	4,948,090.81	-	-	6,390,364.54

其中本期坏账准备收回或转回金额重要的：

适用 不适用**(7). 本期实际核销的应收票据情况**适用 不适用

其他说明

适用 不适用**5、应收账款****(1). 按账龄披露**适用 不适用

单位：元 币种：人民币

账龄	期末账面余额
1 年以内	
其中：1 年以内分项	
1 年以内小计	907,014,583.32
1 至 2 年	11,048,228.47
2 至 3 年	-
3 至 4 年	-
4 至 5 年	-
5 年以上	-
合计	918,062,811.79

(2). 按坏账计提方法分类披露

√适用 □不适用

单位：元 币种：人民币

类别	期末余额					期初余额				
	账面余额		坏账准备		账面价值	账面余额		坏账准备		账面价值
	金额	比例 (%)	金额	计提比例 (%)		金额	比例 (%)	金额	计提比例 (%)	
按单项计提坏账准备	10,581,791.30	1.15	10,581,791.30	100.00	-	10,581,791.30	1.09	10,581,791.30	100.00	-
按组合计提坏账准备	907,481,020.49	98.85	45,397,372.88	5.00	862,083,647.61	957,567,844.35	98.91	47,883,142.21	5.00	909,684,702.14
合计	918,062,811.79	100.00	55,979,164.18	6.10	862,083,647.61	968,149,635.65	100.00	58,464,933.51	6.04	909,684,702.14

按单项计提坏账准备：

√适用 □不适用

单位：元 币种：人民币

名称	期末余额			
	账面余额	坏账准备	计提比例 (%)	计提理由
江西大乘汽车工业有限公司	9,118,364.95	9,118,364.95	100.00	回款困难
江苏金坛大迈汽车工程研究院有限公司	1,463,426.35	1,463,426.35	100.00	回款困难
合计	10,581,791.30	10,581,791.30	100.00	-

按单项计提坏账准备的说明：

□适用 √不适用

按组合计提坏账准备:

√适用 □不适用

组合计提项目: 账龄

单位: 元 币种: 人民币

名称	期末余额		
	应收账款	坏账准备	计提比例 (%)
1 年以内	907,014,583.32	45,350,729.17	5.00
1—2 年	466,437.17	46,643.71	10.00
2—3 年	-	-	30.00
3—4 年	-	-	50.00
4—5 年	-	-	100.00
5 年以上	-	-	100.00
合计	907,481,020.49	45,397,372.88	

按组合计提坏账的确认标准及说明:

√适用 □不适用

本公司根据以前年度与之相同或相类似的、按账龄段划分的具有类似信用风险特征的应收账款组合的实际损失率为基础,结合现时情况分析法确定坏账准备计提的比例。

如按预期信用损失一般模型计提坏账准备,请参照其他应收款披露:

□适用 √不适用

(3). 坏账准备的情况

√适用 □不适用

单位: 元 币种: 人民币

类别	期初余额	本期变动金额				期末余额
		计提	收回或转回	转销或核销	其他变动	
坏账准备	58,464,933.51	-1,852,844.04	-	632,925.29	-	55,979,164.18
合计	58,464,933.51	-1,852,844.04	-	632,925.29	-	55,979,164.18

其中本期坏账准备收回或转回金额重要的:

□适用 √不适用

(4). 本期实际核销的应收账款情况

√适用 □不适用

单位: 元 币种: 人民币

项目	核销金额
实际核销的应收账款	632,925.29

其中重要的应收账款核销情况

□适用 √不适用

应收账款核销说明:

□适用 √不适用

(5). 按欠款方归集的期末余额前五名的应收账款情况√适用 不适用

本报告期按欠款方归集的期末余额前五名应收账款汇总金额 60,603.85 万元，占应收账款期末余额合计数的比例 66.01%，相应计提的坏账准备期末余额汇总金额 3,030.19 万元。

(6). 因金融资产转移而终止确认的应收账款 适用 不适用**(7). 转移应收账款且继续涉入形成的资产、负债金额** 适用 不适用

其他说明：

 适用 不适用**6、 应收款项融资** 适用 不适用**7、 预付款项****(1). 预付款项按账龄列示**√适用 不适用

单位：元 币种：人民币

账龄	期末余额		期初余额	
	金额	比例(%)	金额	比例(%)
1 年以内	27,875,705.93	89.46	62,588,513.83	85.87
1 至 2 年	1,068,021.05	3.43	2,423,714.90	3.33
2 至 3 年	74,512.82	0.24	7,166,771.68	9.83
3 年以上	2,141,166.13	6.87	706,029.98	0.97
合计	31,159,405.93	100.00	72,885,030.39	100.00

账龄超过 1 年且金额重要的预付款项未及时结算原因的说明：

期末账龄超过 1 年的预付款均系尚未结算的货款

(2). 按预付对象归集的期末余额前五名的预付款情况√适用 不适用

本公司按预付对象归集的年末余额前五名预付账款汇总金额为 1,423.84 万元，占预付账款期末余额合计数的比例为 45.70%。

其他说明

 适用 不适用**8、 其他应收款****项目列示**√适用 不适用

单位：元 币种：人民币

项目	期末余额	期初余额
----	------	------

其他应收款	2,246,631.55	3,270,394.77
合计	2,246,631.55	3,270,394.77

其他说明：

适用 不适用

应收利息

(1). 应收利息分类

适用 不适用

(2). 重要逾期利息

适用 不适用

(3). 坏账准备计提情况

适用 不适用

其他说明：

适用 不适用

应收股利

(1). 应收股利

适用 不适用

(2). 重要的账龄超过1年的应收股利

适用 不适用

(3). 坏账准备计提情况

适用 不适用

其他说明：

适用 不适用

其他应收款

(1). 按账龄披露

适用 不适用

单位：元 币种：人民币

账龄	期末账面余额
1年以内	
其中：1年以内分项	
1年以内小计	1,429,173.88
1至2年	726,684.85
2至3年	112,000.00
3至4年	313,000.00
4至5年	4,500.00
5年以上	21,700.00
合计	2,607,058.73

(2). 按款项性质分类情况

√适用 □不适用

单位：元 币种：人民币

款项性质	期末账面余额	期初账面余额
备用金	550,133.37	1,229,677.17
保证金及押金	1,995,190.85	2,355,200.55
单位往来款项	2,000.00	16,835,906.96
其他	59,734.51	399,790.46
合计	2,607,058.73	20,820,575.14

(3). 坏账准备计提情况

√适用 □不适用

单位：元 币种：人民币

坏账准备	第一阶段	第二阶段	第三阶段	合计
	未来12个月预期信用损失	整个存续期预期信用损失(未发生信用减值)	整个存续期预期信用损失(已发生信用减值)	
2020年1月1日余额	107,123.41	607,150.00	16,835,906.96	17,550,180.37
2020年1月1日余额在本期	-36,334.24	36,334.24		
--转入第二阶段	-36,334.24	36,334.24		
--转入第三阶段				
--转回第二阶段				
--转回第一阶段				
本期计提	669.52	-354,515.75		-353,846.23
本期转回				
本期转销				
本期核销			16,835,906.96	16,835,906.96
其他变动				
2020年12月31日余额	71,458.69	288,968.49		360,427.18

对本期发生损失准备变动的其他应收款账面余额显著变动的情况说明：

□适用 √不适用

本期坏账准备计提金额以及评估金融工具的信用风险是否显著增加的采用依据：

□适用 √不适用

(4). 坏账准备的情况

√适用 □不适用

单位：元 币种：人民币

类别	期初余额	本期变动金额				期末余额
		计提	收回或转回	转销或核销	其他变动	
坏账准备	17,550,180.37	-353,846.23	-	16,835,906.96	-	360,427.18
合计	17,550,180.37	-353,846.23	-	16,835,906.96	-	360,427.18

其中本期坏账准备转回或收回金额重要的：

□适用 √不适用

(5). 本期实际核销的其他应收款情况

√适用 □不适用

单位：元 币种：人民币

项目	核销金额
实际核销的其他应收款	16,835,906.96

其中重要的其他应收款核销情况：

√适用 □不适用

单位：元 币种：人民币

单位名称	其他应收款性质	核销金额	核销原因	履行的核销程序	款项是否由关联交易产生
I&T 公司	单位往来款项	16,835,906.96	已破产	核销决议	否
合计	/	16,835,906.96	/	/	/

其他应收款核销说明：

□适用 √不适用

(6). 按欠款方归集的期末余额前五名的其他应收款情况

√适用 □不适用

单位：元 币种：人民币

单位名称	款项的性质	期末余额	账龄	占其他应收款期末余额合计数的比例(%)	坏账准备期末余额
常州鸿石仓储服务有限公司	保证金、押金	905,429.00	1 年以内	34.73	45,271.45
常州市万德精密机械有限公司	保证金、押金	500,000.00	2 年以内	19.18	50,000.00
常州市新北国土储备中心	保证金、押金	300,000.00	4 年以内	11.51	150,000.00
员工 1	备用金	95,000.00	1 年以内	3.64	4,750.00
员工 2	备用金	78,000.00	3 年以内	2.99	23,400.00
合计		1,878,429.00		72.05	273,421.45

(7). 涉及政府补助的应收款项

□适用 √不适用

(8). 因金融资产转移而终止确认的其他应收款

□适用 √不适用

(9). 转移其他应收款且继续涉入形成的资产、负债的金额

□适用 √不适用

其他说明：

□适用 √不适用

9、存货

(1). 存货分类

√适用 □不适用

单位：元 币种：人民币

项目	期末余额			期初余额		
	账面余额	存货跌价准备/合同 履约成本减值准备	账面价值	账面余额	存货跌价准备/合同 履约成本减值准备	账面价值
原材料	142,471,015.00	1,653,943.04	140,817,071.96	94,808,655.74	-	94,808,655.74
在产品	208,170,186.00	-	208,170,186.00	154,177,310.67	-	154,177,310.67
库存商品	1,222,576,864.94	25,029,652.21	1,197,547,212.73	1,254,065,776.90	7,822,449.79	1,246,243,327.11
周转材料	3,501,770.46	-	3,501,770.46	7,797,554.90	-	7,797,554.90
委托加工物资	-	-	-	794,602.50	-	794,602.50
合计	1,576,719,836.40	26,683,595.25	1,550,036,241.15	1,511,643,900.71	7,822,449.79	1,503,821,450.92

(2). 存货跌价准备及合同履约成本减值准备

√适用 □不适用

单位：元 币种：人民币

项目	期初余额	本期增加金额		本期减少金额		期末余额
		计提	其他	转回或转销	其他	
原材料	-	1,653,943.04	-	-	-	1,653,943.04
库存商品	7,822,449.79	20,093,721.75	-	2,886,519.33	-	25,029,652.21
合计	7,822,449.79	21,747,664.79	-	2,886,519.33	-	26,683,595.25

(3). 存货期末余额含有借款费用资本化金额的说明

□适用 √不适用

(4). 合同履约成本本期摊销金额的说明

□适用 √不适用

其他说明

适用 不适用**10、合同资产****(1). 合同资产情况**适用 不适用**(2). 报告期内账面价值发生重大变动的金额和原因**适用 不适用**(3). 本期合同资产计提减值准备情况**适用 不适用

如按预期信用损失一般模型计提坏账准备，请参照其他应收款披露：

适用 不适用

其他说明：

适用 不适用**11、持有待售资产**适用 不适用**12、一年内到期的非流动资产**适用 不适用

期末重要的债权投资和其他债权投资：

适用 不适用**13、其他流动资产**适用 不适用

单位：元 币种：人民币

项目	期末余额	期初余额
模具(注)	-	170,389.36
待抵扣进项税额	15,304,877.13	23,365,658.44
其他	6,491,523.15	5,935,343.85
合计	21,796,400.28	29,471,391.65

其他说明

注：公司根据模具使用寿命按下述标准确定摊销期限，具体为：

项目	判断标准	摊销期限	报表项目
模具使用寿命	<10 万次（含 10 万次）	12 个月	其他流动资产
	>10 万次	24 个月	长期待摊费用

14、债权投资**(1). 债权投资情况**适用 不适用

(2). 期末重要的债权投资

适用 不适用

(3). 减值准备计提情况

适用 不适用

本期减值准备计提金额以及评估金融工具的信用风险是否显著增加的采用依据

适用 不适用

其他说明

适用 不适用

15、 其他债权投资

(1). 其他债权投资情况

适用 不适用

(2). 期末重要的其他债权投资

适用 不适用

(3). 减值准备计提情况

适用 不适用

本期减值准备计提金额以及评估金融工具的信用风险是否显著增加的采用依据

适用 不适用

其他说明：

适用 不适用

16、 长期应收款

(1). 长期应收款情况

适用 不适用

(2). 坏账准备计提情况

适用 不适用

本期坏账准备计提金额以及评估金融工具的信用风险是否显著增加的采用依据

适用 不适用

(3). 因金融资产转移而终止确认的长期应收款

适用 不适用

(4). 转移长期应收款且继续涉入形成的资产、负债金额

适用 不适用

其他说明

适用 不适用

17、长期股权投资

□适用 √不适用

18、其他权益工具投资**(1). 其他权益工具投资情况**

√适用 □不适用

单位：元 币种：人民币

项目	期末余额	期初余额
上海智驾汽车科技有限公司	1,000,000.00	1,000,000.00
合计	1,000,000.00	1,000,000.00

(2). 非交易性权益工具投资的情况

√适用 □不适用

单位：元 币种：人民币

项目	本期确认的股利收入	累计利得	累计损失	其他综合收益转入留存收益的金额	指定为以公允价值计量且其变动计入其他综合收益的原因	其他综合收益转入留存收益的原因
上海智驾汽车科技有限公司					基于战略目的长期持有	

其他说明：

□适用 √不适用

19、其他非流动金融资产

□适用 √不适用

其他说明：

□适用 √不适用

20、投资性房地产

不适用

(1). 采用成本计量模式的投资性房地产

不适用

(2). 未办妥产权证书的投资性房地产情况

□适用 √不适用

其他说明

□适用 √不适用

21、固定资产

项目列示

√适用 □不适用

单位：元 币种：人民币

项目	期末余额	期初余额
固定资产	1,877,487,013.59	1,213,579,182.38
固定资产清理	-	-
合计	1,877,487,013.59	1,213,579,182.38

其他说明：

□适用 √不适用

固定资产

(1). 固定资产情况

√适用 □不适用

单位：元 币种：人民币

项目	房屋及建筑物	机器设备	运输工具	办公电子设备	其他设备	合计
一、账面原值：						
1. 期初余额	552,791,693.84	1,169,659,863.49	9,732,491.69	24,778,046.17	44,401,802.00	1,801,363,897.19
2. 本期增加金额	391,893,064.23	435,676,961.09	1,864,724.29	9,448,707.84	7,432,178.64	846,315,636.09
(1) 购置	-	194,257,084.13	1,856,980.55	9,373,580.13	7,407,581.82	212,895,226.63
(2) 在建工程转入	391,893,064.23	241,419,876.96	-	73,811.41	24,456.66	633,411,209.26
(3) 其他增加[注]	-	-	7,743.74	1,316.30	140.16	9,200.20
3. 本期减少金额	-	21,957,250.14	1,085,440.60	23,769.99	361,051.42	23,427,512.15
(1) 处置或报废	-	21,957,250.14	1,085,440.60	23,769.99	361,051.42	23,427,512.15
(2) 合并范围减少	-	-	-	-	-	-
4. 期末余额	944,684,758.07	1,583,379,574.44	10,511,775.38	34,202,984.02	51,472,929.22	2,624,252,021.13
二、累计折旧						
1. 期初余额	159,581,359.37	377,257,023.01	7,555,126.80	17,798,349.46	25,592,856.17	587,784,714.81
2. 本期增加金额	33,359,107.18	122,693,009.18	1,245,236.95	5,407,422.87	7,213,805.80	169,918,581.98

2020 年年度报告

(1) 计提	33,359,107.18	122,693,009.18	1,238,116.57	5,407,163.07	7,213,764.25	169,911,160.25
(2) 其他增加[注]	-	-	7,120.38	259.80	41.55	7,421.73
3. 本期减少金额	-	9,653,223.91	1,033,185.66	19,652.43	232,227.25	10,938,289.25
(1) 处置或报废	-	9,653,223.91	1,033,185.66	19,652.43	232,227.25	10,938,289.25
(2) 合并范围减少	-	-	-	-	-	-
4. 期末余额	192,940,466.55	490,296,808.28	7,767,178.09	23,186,119.90	32,574,434.72	746,765,007.54
三、减值准备						
1. 期初余额	-	-	-	-	-	-
2. 本期增加金额	-	-	-	-	-	-
(1) 计提	-	-	-	-	-	-
3. 本期减少金额	-	-	-	-	-	-
(1) 处置或报废	-	-	-	-	-	-
4. 期末余额	-	-	-	-	-	-
四、账面价值						
1. 期末账面价值	751,744,291.52	1,093,082,766.16	2,744,597.29	11,016,864.12	18,898,494.50	1,877,487,013.59
2. 期初账面价值	393,210,334.47	792,402,840.48	2,177,364.89	6,979,696.71	18,808,945.83	1,213,579,182.38

[注]其他增加系境外子公司外币折算差额。

(2). 暂时闲置的固定资产情况

□适用 √不适用

(3). 通过融资租赁租入的固定资产情况

□适用 √不适用

(4). 通过经营租赁租出的固定资产

□适用 √不适用

(5). 未办妥产权证书的固定资产情况

√适用 □不适用

单位：元 币种：人民币

项目	账面价值	未办妥产权证书的原因
吉林星宇厂房	87,112,154.77	产权证书办理中
空港新村	357,030.00	产权证书办理中
合计	87,469,184.77	

其他说明：

□适用 √不适用

固定资产清理

□适用 √不适用

22、在建工程

项目列示

√适用 □不适用

单位：元 币种：人民币

项目	期末余额	期初余额
在建工程	417,678,302.83	510,367,119.64
工程物资	-	-
合计	417,678,302.83	510,367,119.64

其他说明：

□适用 √不适用

在建工程

(1). 在建工程情况

√适用 □不适用

单位：元 币种：人民币

项目	期末余额			期初余额		
	账面余额	减值准备	账面价值	账面余额	减值准备	账面价值
汽车车灯生产及配套项目(佛山星宇)	-	-	-	75,524,566.55	-	75,524,566.55
汽车电子和照明研发中心	223,221,215.24	-	223,221,215.24	122,986,486.15	-	122,986,486.15
智能制造产业园一期	-	-	-	206,603,156.89	-	206,603,156.89
智能制造产业园二期	36,515,898.94	-	36,515,898.94	53,083,176.56	-	53,083,176.56
智能制造产业园三期	-	-	-	31,596,855.38	-	31,596,855.38
空港新村	5,031,865.30	-	5,031,865.30	10,427,320.92	-	10,427,320.92
待安装设备及零星工程	2,734,970.10	-	2,734,970.10	10,145,557.19	-	10,145,557.19
塞尔维亚工厂	148,798,843.79	-	148,798,843.79	-	-	-
智能制造产业园模具工厂	1,375,509.46	-	1,375,509.46	-	-	-
合计	417,678,302.83	-	417,678,302.83	510,367,119.64	-	510,367,119.64

(2). 重要在建工程项目本期变动情况

√适用 □不适用

单位：元 币种：人民币

项目名称	预算数	期初余额	本期增加金额	本期转入固定资产金额	本期其他减少金额	期末余额	工程累计投入占预算比例(%)	工程进度	利息资本化累计金额	其中：本期利息资本化金额	本期利息资本化率(%)	资金来源
汽车车灯生产及配套项目(佛山星宇)	210,777,200	75,524,566.55	26,690,807.81	102,215,374.36	-	-	88.61	100.00	-	-	-	自筹
汽车电子和照明研发中心	700,000,000	122,986,486.15	100,234,729.09	-	-	223,221,215.24	35.22	50.00	-	-	-	募股资金及自筹
智能制造产业园一期	800,000,000	206,603,156.89	88,851,341.66	295,454,498.55	-	-	60.37	100.00	-	-	-	募股资金及自筹
智能制造产业园二期		53,083,176.56	56,374,337.74	72,941,615.36	-	36,515,898.94	-	-	-	-	-	募股资金及自筹
智能制造产业园三期		31,596,855.38	76,259,237.13	107,856,092.51	-	-	-	-	-	-	-	募股资金及自筹
空港新村	-	10,427,320.92	560,000.00	5,955,455.62	-	5,031,865.30	-	-	-	-	-	自筹
待安装设备及零星工程	-	10,145,557.19	41,577,585.77	48,988,172.86	-	2,734,970.10	-	-	-	-	-	自筹
塞尔维亚工厂	477,660,000	-	148,798,843.79	-	-	148,798,843.79	38.18	50.00	-	-	-	自筹
智能制造产业园模具工厂	570,000,000	-	1,375,509.46	-	-	1,375,509.46	0.06	-	-	-	-	募股资金
合计	2,758,437,200	510,367,119.64	540,722,392.45	633,411,209.26	-	417,678,302.83	-	-	-	-	-	-

(3). 本期计提在建工程减值准备情况

适用 不适用

其他说明

适用 不适用

工程物资

(1). 工程物资情况

适用 不适用

23、生产性生物资产

(1). 采用成本计量模式的生产性生物资产

适用 不适用

(2). 采用公允价值计量模式的生产性生物资产

适用 不适用

其他说明

适用 不适用

24、油气资产

适用 不适用

25、使用权资产

适用 不适用

26、无形资产

(1). 无形资产情况

适用 不适用

单位：元 币种：人民币

项目	土地使用权	管理软件	合计
一、账面原值			
1.期初余额	403,343,593.42	49,843,088.19	453,186,681.61
2.本期增加金额	1,149,174.72	16,949,972.56	18,099,147.28
(1)购置	657,171.68	16,941,423.76	17,598,595.44
(2)其他[注]	492,003.04	8,548.80	500,551.84
3.本期减少金额	-	-	-
(1)处置	-	-	-
(2)合并范围减少	-	-	-
4.期末余额	404,492,768.14	66,793,060.75	471,285,828.89
二、累计摊销			-
1.期初余额	31,263,073.74	35,819,042.44	67,082,116.18
2.本期增加金额	8,696,507.39	13,462,991.89	22,159,499.28

(1) 计提	8,691,446.37	13,455,335.23	22,146,781.60
(2) 其他[注]	5,061.02	7,656.66	12,717.68
3. 本期减少金额	-	-	-
(1) 处置	-	-	-
(2) 合并范围减少	-	-	-
4. 期末余额	39,959,581.13	49,282,034.33	89,241,615.46
三、减值准备			-
1. 期初余额	-	-	-
2. 本期增加金额	-	-	-
(1) 计提	-	-	-
3. 本期减少金额	-	-	-
(1) 处置	-	-	-
4. 期末余额	-	-	-
四、账面价值			
1. 期末账面价值	364,533,187.01	17,511,026.42	382,044,213.43
2. 期初账面价值	372,080,519.68	14,024,045.75	386,104,565.43

[注] 其他增加系境外子公司外币折算差额。

(2). 未办妥产权证书的土地使用权情况

适用 不适用

其他说明：

适用 不适用

27、开发支出

适用 不适用

28、商誉

(1). 商誉账面原值

适用 不适用

(2). 商誉减值准备

适用 不适用

(3). 商誉所在资产组或资产组组合的相关信息

适用 不适用

(4). 说明商誉减值测试过程、关键参数（例如预计未来现金流量现值时的预测期增长率、稳定期增长率、利润率、折现率、预测期等，如适用）及商誉减值损失的确认方法

适用 不适用

(5). 商誉减值测试的影响

□适用 √不适用

其他说明

□适用 √不适用

29、长期待摊费用

√适用 □不适用

单位：元 币种：人民币

项目	期初余额	本期增加金额	本期摊销金额	其他减少金额	期末余额
模具(注)	8,687,954.86	278,095.58	6,293,396.95	-	2,672,653.49
固定资产装修改造	18,628,961.19	4,489,696.71	9,336,408.94	-	13,782,248.96
工装摊销	53,922,038.13	46,023,709.69	49,215,469.11	-	50,730,278.71
合计	81,238,954.18	50,791,501.98	64,845,275.00	-	67,185,181.16

其他说明：

注：公司根据模具使用寿命按下述标准确定摊销期限，具体为：

项目	判断标准	摊销期限	报表项目
模具使用寿命	<10 万次（含 10 万次）	12 个月	其他流动资产
	>10 万次	24 个月	长期待摊费用

30、递延所得税资产/递延所得税负债

(1). 未经抵销的递延所得税资产

√适用 □不适用

单位：元 币种：人民币

项目	期末余额		期初余额	
	可抵扣暂时性差异	递延所得税资产	可抵扣暂时性差异	递延所得税资产
资产减值准备	238,705,969.76	37,012,775.11	4,145,000.00	621,750.00
专项应付款/递延收益	62,729,955.90	9,434,526.16	-	-
信用减值准备	26,683,595.25	4,006,443.23	-	-
存货跌价准备	-	-	68,443,930.44	10,281,345.87
预计负债	30,247,920.73	4,537,188.11	12,297,039.88	1,844,555.98
预提费用	28,536,624.96	4,448,529.80	14,996,464.06	2,249,469.61
未弥补亏损	63,021,821.20	15,909,198.25	83,482,261.73	20,940,862.57
合计	449,925,887.80	75,348,660.66	183,364,696.11	35,937,984.03

(2). 未经抵销的递延所得税负债

√适用 □不适用

单位：元 币种：人民币

项目	期末余额		期初余额	
	应纳税暂时性差异	递延所得税负债	应纳税暂时性差异	递延所得税负债
固定资产加速折旧	451,079,848.92	67,661,977.34	228,976,204.55	34,346,430.68
交易性金融资产公允价	7,122,162.69	1,075,446.98	-	-

值变动				
可转债权益成分形成的递延所得税负债	177,460,404.42	26,619,060.66	-	-
合计	635,662,416.03	95,356,484.98	228,976,204.55	34,346,430.68

(3). 以抵销后净额列示的递延所得税资产或负债

√适用 □不适用

单位：元 币种：人民币

项目	递延所得税资产和负债期末互抵金额	抵销后递延所得税资产或负债期末余额	递延所得税资产和负债期初互抵金额	抵销后递延所得税资产或负债期初余额
递延所得税资产	55,948,494.73	19,400,165.93	14,960,669.92	20,977,314.11
递延所得税负债	55,948,494.73	39,407,990.25	14,960,669.92	19,385,760.76

(4). 未确认递延所得税资产明细

√适用 □不适用

单位：元 币种：人民币

项目	期末余额	期初余额
可抵扣暂时性差异	-	18,182,281.03
可抵扣亏损	39,356,503.75	38,665,596.74
合计	39,356,503.75	56,847,877.77

(5). 未确认递延所得税资产的可抵扣亏损将于以下年度到期

□适用 √不适用

其他说明：

□适用 √不适用

31、其他非流动资产

√适用 □不适用

单位：元 币种：人民币

项目	期末余额			期初余额		
	账面余额	减值准备	账面价值	账面余额	减值准备	账面价值
长期资产购置款	44,628,562.32		44,628,562.32			
合计	44,628,562.32		44,628,562.32			

32、短期借款

(1). 短期借款分类

√适用 □不适用

单位：元 币种：人民币

项目	期末余额	期初余额
质押借款	-	11,000,000.00
信用借款	-	200,239,250.00
合计	-	211,239,250.00

(2). 已逾期未偿还的短期借款情况

□适用 √不适用

其中重要的已逾期未偿还的短期借款情况如下：

□适用 √不适用

其他说明

□适用 √不适用

33、交易性金融负债

□适用 √不适用

34、衍生金融负债

□适用 √不适用

35、应付票据**(1). 应付票据列示**

√适用 □不适用

单位：元 币种：人民币

种类	期末余额	期初余额
商业承兑汇票		
银行承兑汇票	1,420,198,394.22	1,176,755,686.97
合计	1,420,198,394.22	1,176,755,686.97

本期末已到期未支付的应付票据总额为 0.00 元。

36、应付账款**(1). 应付账款列示**

√适用 □不适用

单位：元 币种：人民币

项目	期末余额	期初余额
应付账款	2,071,637,233.44	1,851,628,598.75
合计	2,071,637,233.44	1,851,628,598.75

(2). 账龄超过 1 年的重要应付账款

□适用 √不适用

其他说明

□适用 √不适用

37、预收款项**(1). 预收账款列示**

□适用 √不适用

(2). 账龄超过 1 年的重要预收款项

□适用 √不适用

其他说明

□适用 √不适用

38、合同负债

(1). 合同负债情况

√适用 □不适用

单位：元 币种：人民币

项目	期末余额	期初余额
合同负债	25,225,229.97	1,865,205.90
合计	25,225,229.97	1,865,205.90

(2). 报告期内账面价值发生重大变动的金额和原因

□适用 √不适用

其他说明：

□适用 √不适用

39、应付职工薪酬

(1). 应付职工薪酬列示

√适用 □不适用

单位：元 币种：人民币

项目	期初余额	本期增加	本期减少	期末余额
一、短期薪酬	78,801,961.46	655,424,648.55	578,012,224.61	156,214,385.40
二、离职后福利-设定提存计划	-	27,516,880.20	27,516,880.20	-
三、辞退福利	-	226,832.14	226,832.14	-
合计	78,801,961.46	683,168,360.89	605,755,936.95	156,214,385.40

(2). 短期薪酬列示

√适用 □不适用

单位：元 币种：人民币

项目	期初余额	本期增加	本期减少	期末余额
一、工资、奖金、津贴和补贴	76,529,096.25	561,787,879.59	484,956,527.20	153,360,448.64
二、职工福利费	-	49,012,847.23	48,769,894.84	242,952.39
三、社会保险费	-	17,339,652.62	17,339,652.62	-
其中：医疗保险费	-	14,424,752.56	14,424,752.56	-
工伤保险费	-	1,057,891.16	1,057,891.16	-
生育保险费	-	1,857,008.90	1,857,008.90	-
四、住房公积金	-	14,357,645.74	14,357,645.74	-
五、工会经费和职工教育经费	2,272,865.21	12,926,623.37	12,588,504.21	2,610,984.37
合计	78,801,961.46	655,424,648.55	578,012,224.61	156,214,385.40

(3). 设定提存计划列示

√适用 □不适用

单位：元 币种：人民币

项目	期初余额	本期增加	本期减少	期末余额
1、基本养老保险	-	26,729,049.50	26,729,049.50	-
2、失业保险费	-	787,830.70	787,830.70	-
3、企业年金缴费	-	-	-	-
合计	-	27,516,880.20	27,516,880.20	-

其他说明：

□适用 √不适用

40、应交税费

√适用 □不适用

单位：元 币种：人民币

项目	期末余额	期初余额
增值税	38,154,856.30	13,188,212.02
企业所得税	112,132,262.40	52,060,091.37
个人所得税	835,971.65	474,514.55
城市维护建设税	2,691,030.37	1,055,982.05
教育费附加	1,922,164.55	754,272.90
房产税	1,417,522.19	953,672.77
土地使用税	547,932.93	547,932.93
印花税	286,012.26	209,811.40
地方基金	220,806.72	-
合计	158,208,559.37	69,244,489.99

41、其他应付款

项目列示

√适用 □不适用

单位：元 币种：人民币

项目	期末余额	期初余额
应付利息	-	-
应付股利	-	-
其他应付款	7,258,839.84	5,609,990.16
合计	7,258,839.84	5,609,990.16

其他说明：

□适用 √不适用

应付利息

(1). 分类列示

□适用 √不适用

应付股利

(1). 分类列示

□适用 √不适用

其他应付款**(1). 按款项性质列示其他应付款**

√适用 □不适用

单位：元 币种：人民币

项目	期末余额	期初余额
保证金、押金	3,544,000.00	3,930,000.00
外部单位往来款	3,707,787.40	1,644,632.53
其他	7,052.44	35,357.63
合计	7,258,839.84	5,609,990.16

(2). 账龄超过 1 年的重要其他应付款

□适用 √不适用

其他说明：

□适用 √不适用

42、持有待售负债

□适用 √不适用

43、1 年内到期的非流动负债

□适用 √不适用

44、其他流动负债

其他流动负债情况

√适用 □不适用

单位：元 币种：人民币

项目	期末余额	期初余额
预提水电费	9,135,580.69	9,166,214.56
预提仓储、运输费等	27,369,864.71	15,287,064.06
待转销项税	2,039,717.03	60,437.03
合计	38,545,162.43	24,513,715.65

短期应付债券的增减变动：

□适用 √不适用

其他说明：

□适用 √不适用

45、长期借款**(1). 长期借款分类**

□适用 √不适用

其他说明，包括利率区间：

□适用 √不适用

46、应付债券**(1). 应付债券**

√适用 □不适用

单位：元 币种：人民币

项目	期末余额	期初余额
星宇转债	1,322,949,123.44	-
合计	1,322,949,123.44	-

(2). 应付债券的增减变动：（不包括划分为金融负债的优先股、永续债等其他金融工具）

√适用 □不适用

单位：元 币种：人民币

债券名称	面值	发行日期	债券期限	发行金额	期初余额	本期发行	按面值计提利息	溢折价摊销	本期偿还	期末余额
星宇转债	100	2020年10月	6年	1,500,000,000	-	1,313,144,312.58	500,000.00	9,304,810.86	-	1,322,949,123.44
合计	/	/	/	1,500,000,000		1,313,144,312.58	500,000.00	9,304,810.86	-	1,322,949,123.44

(3). 可转换公司债券的转股条件、转股时间说明

√适用 □不适用

经中国证券监督管理委员会（以下简称“中国证监会”）“证监许可（2020）2262号文”核准，本公司于2020年10月28日公开发行了1500万张可转换公司债券，每张债券面值100元，发行总额为15亿元，期限6年。经上海证券交易所自律监管决定书（2020）358号文同意，公司发行的150,000万元可转换公司债券将于2020年11月16日起在上海证券交易所挂牌交易，债券简称“星宇转债”，债券代码“113040”。

本公司发行的可转换公司债券的票面利率为第一年0.2%、第二年0.4%、第三年0.6%、第四年0.8%、第五年1.5%、第六年2.0%。本次发行的可转债每年付息一次，到期归还本金和最后一年利息。本次发行的可转债转股期自可转债发行结束之日（2020年10月28日，T+4日）起满6个月后的第一个交易日起至可转债到期日止，即2021年4月28日至2026年10月21日。本次发行可转债的初始转股价格为158.00元/股，不低于募集说明书公告之日前二十个交易日公司A股股票交易均价（若在该二十个交易日内发生过因除权、除息引起股价调整的情形，则对调整前交易日的交易价按经过相应除权、除息调整后的价格计算）和前一个交易日公司A股股票交易均价。

(4). 划分为金融负债的其他金融工具说明

期末发行在外的优先股、永续债等其他金融工具基本情况

适用 不适用

期末发行在外的优先股、永续债等金融工具变动情况表

适用 不适用

其他金融工具划分为金融负债的依据说明：

适用 不适用

其他说明：

适用 不适用

47、 租赁负债

适用 不适用

48、 长期应付款

项目列示

适用 不适用

单位：元 币种：人民币

项目	期末余额	期初余额
长期应付款	-	-
专项应付款	226,637,173.23	217,642,998.89
合计	226,637,173.23	217,642,998.89

其他说明：

适用 不适用

长期应付款

(1). 按款项性质列示长期应付款

适用 不适用

专项应付款

(1). 按款项性质列示专项应付款

适用 不适用

单位：元 币种：人民币

项目	期初余额	本期增加	本期减少	期末余额	形成原因
政府补助	4,015,600.00	-	2,007,800.03	2,007,799.97	注 1
政府补助	15,965,000.00	-	3,192,999.97	12,772,000.03	注 2
政府补助	4,145,000.00	-	828,999.97	3,316,000.03	注 3
政府补助	5,230,598.89	-	784,555.67	4,446,043.22	注 4
政府补助	2,165,100.00	-	309,300.00	1,855,800.00	注 5
政府补助	91,900,000.00	16,040,000.00	-	107,940,000.00	注 6
政府补助	89,221,700.00	-	8,922,170.02	80,299,529.98	注 7
政府补助	5,000,000.00	-	-	5,000,000.00	注 8

政府补助	-	4,000,000.00	-	4,000,000.00	注 9
政府补助	-	5,000,000.00	-	5,000,000.00	注 10
合计	217,642,998.89	25,040,000.00	16,045,825.66	226,637,173.23	/

其他说明：

注 1：1) 根据江苏省财政厅、江苏省经济贸易委员会、江苏省发展和改革委员会联合下发的苏财企(2008)226号、苏经贸投资(2008)1009号、苏发改投资发(2008)1705号《关于拨付2008年江苏省自主创新和产业升级专项引导资金的通知》于2008年度收到建设年产100万套车灯配套生产线项目自主创新和产业升级专项引导资金拨款50.00万元；2) 根据常州市财政局、常州市经济贸易委员会联合下发的常企(2009)145号《关于下达2009年常州市五大产业发展专项资金(重大投资项目)的通知》于2010年度收到年产100万套车灯项目常州市五大产业发展专项资金拨款50.00万元；3) 根据常州市新北区经济发展局、常州市新北区财政局联合下发的常新经技(2009)51号《关于下达2009年新北区市五大产业发展专项资金(重大投资项目)配套资金计划的通知》于2010年度收到年产100万套车灯项目新北区市五大产业发展专项资金拨款50.00万元；4) 根据国家发展和改革委员会、工业和信息化部联合下发的发改投资(2009)1848号《国家发展改革委、工业和信息化部关于下达重点产业振兴和技术改造(第一批)2009年第二批新增中央预算内投资计划的通知》于2010年度收到年产100万套车灯项目重点产业振兴和技术改造中央预算内投资拨款1,500.00万元；5) 根据常州市财政局、常州市经济贸易委员会联合下发的常财企(2009)150号《关于下达2009年常州市五大产业发展专项资金(三季度重大技改项目设备补助)的通知》于2010年度收到年产100万套车灯项目常州市五大产业发展专项资金拨款2.86万元；6) 根据常州市新北区经济发展局、常州市新北区财政局联合下发的常新经技(2010)1号、常新财企(2010)2号《关于下达2009年新北区市五大产业发展专项资金(三季度重大技改项目设备补助)配套资金计划的通知》于2010年度收到年产100万套车灯项目新北区市五大产业发展专项资金拨款2.86万元；7) 根据常州市财政局、常州市经济贸易委员会联合下发的常财企(2010)36号《关于下达2009年常州市五大产业发展专项资金(四季度重大技改项目设备补助)的通知》于2010年度收到年产100万套车灯项目常州市五大产业发展专项资金拨款5.04万元；8) 根据常州市新北区经济发展局、常州市新北区财政局联合下发的常新经技(2010)11号、常新财企(2010)16号《关于下达2009年新北区市五大产业发展专项资金(四季度重大技改项目设备补助)配套资金计划的通知》于2010年度收到年产100万套车灯项目新北区市五大产业发展专项资金拨款5.04万元；9) 根据常州市新北区党政办公室常新党政办文(2010)657号批复于2010年度收到年产100万套车灯项目技改扶持资金80.00万元；10) 根据常州市财政局、常州市经济和信息化委员会联合下发的常财工贸(2011)17号《关于下达2010年常州市五大产业发展专项资金(重大投资项目设备补助)的通知》于2011年收到的年产100万套车灯项目专项资金拨款131.00万元；11) 根据常州市新北区经济发展局、常州市新北区财政局联合下发的常新经技(2011)4号、

常新经企（2011）18号《关于下达2010年新北区市五大产业发展专项资金（重大投资项目设备补助）配套资金计划的通知》于2011年收到的年产100万套车灯项目专项资金拨款131.00万元。

2012年度，常州天越会计师事务所有限公司对年产100万套车灯配套生产线项目实际完成投资情况出具常天越专审（2012）第216号专项审计报告。2013年起，公司根据该生产线项目投入使用时间和使用年限结转至当期营业外收入或其他收益。

注2：1）根据中华人民共和国国家发展和改革委员会下发的发改办产业（2014）1360号《国家发展改革委办公厅、工业和信息化部办公厅关于产业振兴和技术改造2014年中央预算内投资项目的复函》于2014年度收到年产50万套LED车灯及配套项目中央预算内投资拨款2,933.00万元；2）根据常州市经济和信息化委员会、常州市财政局下发的常经信投资（2014）314号、常财工贸（2014）77号《市经信委市财政局关于下达2013年常州市工业转型升级专项（企业技术改造）项目未拨付资金的通知》于2014年度收到年产50万套LED前照灯生产线技术改造专项资金拨款200.00万元；3）根据常州市新北区经济发展局、常州市新北区财政局下发的常新经技（2014）10号、常新财企（2014）64号《关于下达2013年新北区（第二批）市级工业转型升级专项资金（企业技术改造）配套资金计划的通知》于2014年度收到年产50万套LED前照灯生产线技术改造专项资金拨款60.00万元。

注3：根据常政办文（2015）255号《关于常州星宇车灯股份有限公司“年产50万套LED车灯及配套项目”基础设施补贴款的请示》于2015年度收到年产50万套LED车灯及配套项目”基础设施补贴款829.00万元。2015年起，公司根据该项目投入使用时间和使用年限结转至营业外收入或其他收益。

注4：1）根据苏财教（2016）114号《关于下达2016年省科技成果转化专项资金的通知》，公司于2016年度收到车载夜间智能辅助驾驶系统研发及产业化项目补助700.00万元；2）根据苏财教（2017）55号《江苏省财政厅江苏省科学技术厅关于下达省科技成果转化专项资金项目2017年分年度拨款的通知》，公司于2017年度收到省科技成果转化专项资金100.00万元，于2019年度收到省科技成果转化专项资金200.00万元。其中与项目设备相关的补助按照投入使用时间和使用年限结转至营业外收入或其他收益，与项目设备无关的补助按照使用时间结转至当期营业外收入或其他收益。

注5：1）根据苏财教常经信投资（2017）215号、常财工贸（2017）26号、常新党政办公（2017）295号《关于下达2016年度实施“三位一体”发展战略促进工业企业转型升级专项资金的通知》，公司于2017年度收到项目补助309.30万元。公司根据该生产线项目投入使用时间和使用年限结转至其他收益。

注6：根据常新党政办文（2017）462号《关于拨付星宇股份常州国家创新型科技园区建设发展专项资金的函》，公司于2017年12月收到汽车和照明研发中心项目专项资金4,970.00万元，公司于2020年1月收到汽车和照明研发中心项目第二批专项资金1,104.00万元；根据常发改（2019）51号《关于增强制造业核心竞争力专项2019年中央预算内投资项目的复函的通知》、

发改办产业(2019)158号《关于增强制造业核心竞争力专项2019年中央预算内投资项目的复函》、常发改(2019)52号《关于下达增强制造业核心竞争力专项2019年中央预算内投资计划的通知》和发改投资(2019)359号《国家发展改革委员会关于下达增强制造业核心竞争力专项2019年中央预算内投资计划的通知》，公司于2019年7月22日收到汽车电子和照明研发中心专项项目资金4,220.00万元。根据苏发改服务发(2019)1089号《江苏省发展改革委江苏省财政厅关于下达2019年度省级现代服务业发展专项引导资金投资计划的通知》、苏发改服务发(2019)322号《省发展改革委省财政厅关于组织申报2019年省级现代服务业发展专项引导资金项目的通知》，公司收到现代服务业发展专项引导资金500.00万元。

注7：根据常州国家高新技术产业开发区管委会《关于拨付星宇股份常州国家创新型科技园区建设发展专项资金的函》，拨付给公司“车灯生产及配套项目”建设专项资金，公司于2018年2月收到7,589.40万元，2019年1月收到1,332.77万元。

注8：根据常工信投资(2019)192号《关于下达2019“三位一体”专项资金加快企业有效投入项目资金的通知》，公司于2019年12月收到项目补助500.00万元。公司根据该生产线项目投入使用时间和使用年限结转至其他收益。

注9：根据苏财工贸(2019)223号《关于下达2019年度第二批省级工业和信息产业转型升级专项资金指标的通知》，公司于2020年1月收到智能LED车灯照明系统智能工厂项目专项资金400.00万元。

注10：根据苏财教(2020)84号《江苏省财政厅江苏省科学技术厅关于下达2020年省科技成果转化专项资金的通知》，公司于2020年12月收到车载照明系统研发及产业化项目专项资金500.00万元。

49、长期应付职工薪酬

适用 不适用

50、预计负债

适用 不适用

单位：元 币种：人民币

项目	期初余额	期末余额	形成原因
产品质量三包费	12,297,039.88	30,247,920.73	产品质量三包
合计	12,297,039.88	30,247,920.73	/

51、递延收益

递延收益情况

适用 不适用

单位：元 币种：人民币

项目	期初余额	本期增加	本期减少	期末余额	形成原因
政府补助	-	10,738,468.00	894,872.30	9,843,595.70	[注1]
政府补助	-	2,243,900.00	18,699.17	2,225,200.83	[注2]
合计	-	12,982,368.00	913,571.47	12,068,796.53	

注 1：根据佛财工（2020）15 号《佛山市财政局关于下达 2020 年省级促进经济高质量发展专项（工业企业转型升级）企业技术改造资金的通知》，公司收到 10,738,468.00 元。

注 2：根据《佛山市工业和信息化局关于开展 2020 年工业企业技术改造固定资产投资奖补资金项目（第二批次）申报工作的通知》，公司收到投资奖补资金 2,243,900.00 元。

涉及政府补助的项目：

适用 不适用

单位：元 币种：人民币

负债项目	期初余额	本期新增补助金额	本期计入营业外收入金额	本期计入其他收益金额	其他变动	期末余额	与资产相关/与收益相关
政府补助	-	10,738,468.00	-	894,872.30	-	9,843,595.70	与资产相关
政府补助	-	2,243,900.00	-	18,699.17	-	2,225,200.83	与资产相关

其他说明：

适用 不适用

52、其他非流动负债

适用 不适用

53、股本

适用 不适用

单位：元 币种：人民币

	期初余额	本次变动增减（+、-）					期末余额
		发行新股	送股	公积金转股	其他	小计	
股份总数	276,155,232.00	-	-	-	-	-	276,155,232.00

54、其他权益工具

(1). 期末发行在外的优先股、永续债等其他金融工具基本情况

适用 不适用

经中国证券监督管理委员会（以下简称“中国证监会”）“证监许可（2020）2262 号文”核准，本公司于 2020 年 10 月 28 日公开发行了 1500 万张可转换公司债券，每张债券面值 100 元，发行总额为 15 亿元，期限 6 年。经上海证券交易所自律监管决定书（2020）358 号文同意，公司 150,000 万元可转换公司债券将于 2020 年 11 月 16 日起在上海证券交易所挂牌交易，债券简称“星宇转债”，债券代码“113040”

(2). 期末发行在外的优先股、永续债等金融工具变动情况表

√适用 □不适用

发行在外的金融工具	期初		本期增加		本期减少		期末	
	数量	账面价值	数量	账面价值	数量	账面价值	数量	账面价值
A 股可转换公司债券	-	-	15,000,000.00	150,841,343.76	-	-	15,000,000.00	150,841,343.76
合计	-	-	15,000,000.00	150,841,343.76	-	-	15,000,000.00	150,841,343.76

其他权益工具本期增减变动情况、变动原因说明，以及相关会计处理的依据：

√适用 □不适用

会计处理依据：本公司发行的可转换债券为复合金融工具，同时包含金融负债成分和权益工具成分。按照负债成分的公允价值确认为一项负债，按实际收到的金额扣除负债成分的公允价值后的金额，确认为“其他权益工具”。发行可转换债券发生的交易费用，在负债成分和权益成分之间按照各自占总发行价款的比例进行分摊。公司于2020年10月28日公开发行了1500万张可转换公司债券，每张债券面值100元，发行总额为15亿元，其中发行费用9,395,283.00元。考虑发行费用后负债成分金额为1,313,144,312.58元，权益成分金额为177,460,404.42元，权益成分按照母公司的税率计提递延所得税负债26,619,060.66元。

其他说明：

□适用 √不适用

55、资本公积

√适用 □不适用

单位：元 币种：人民币

项目	期初余额	本期增加	本期减少	期末余额
资本溢价（股本溢价）	2,649,535,112.01	-	-	2,649,535,112.01
其他资本公积	9,849,101.11	-	-	9,849,101.11
合计	2,659,384,213.12	-	-	2,659,384,213.12

56、 库存股

□适用 √不适用

57、 其他综合收益

□适用 □不适用

单位：元 币种：人民币

项目	期初 余额	本期发生金额						期末 余额
		本期所得税 前发生额	减：前期 计入其他 综合收益 当期转入 损益	减：前期 计入其他 综合收益 当期转入 留存收益	减：所 得税费 用	税后归属于 母公司	税后归 属于少 数股东	
一、不能重分类进损益的其他综合收益								
其中：重新计量设定受益计划变动额								
权益法下不能转损益的其他综合收益								
其他权益工具投资公允价值变动								
企业自身信用风险公允价值变动								
二、将重分类进损益的其他综合收益	1,143,684.68	-65,745.06	-	-	-	-65,745.06	-	1,077,939.62
其中：权益法下可转损益的其他综合收益								
其他债权投资公允价值变动								
金融资产重分类计入其他综合收益的金额								
其他债权投资信用减值准备								
现金流量套期储备								
外币财务报表折算差额	1,143,684.68	-65,745.06	-	-	-	-65,745.06	-	1,077,939.62
其他综合收益合计	1,143,684.68	-65,745.06	-	-	-	-65,745.06	-	1,077,939.62

58、 专项储备

□适用 √不适用

59、 盈余公积

√适用 □不适用

单位：元 币种：人民币

项目	期初余额	本期增加	本期减少	期末余额
法定盈余公积	179,346,065.82	-	-	179,346,065.82
任意盈余公积	-	-	-	-
合计	179,346,065.82	-	-	179,346,065.82

60、 未分配利润

√适用 □不适用

单位：元 币种：人民币

项目	本期	上期
调整前上期末未分配利润	1,769,230,681.24	1,252,712,484.08
调整期初未分配利润合计数（调增+，调减-）		
调整后期初未分配利润	1,769,230,681.24	1,252,712,484.08
加：本期归属于母公司所有者的净利润	1,159,535,632.55	789,911,876.84
减：提取法定盈余公积		
提取任意盈余公积		
提取一般风险准备		
应付普通股股利	276,155,232.00	273,393,679.68
转作股本的普通股股利		
期末未分配利润	2,652,611,081.79	1,769,230,681.24

调整期初未分配利润明细：

- 1、由于《企业会计准则》及其相关新规定进行追溯调整，影响期初未分配利润 0.00 元。
- 2、由于会计政策变更，影响期初未分配利润 0.00 元。
- 3、由于重大会计差错更正，影响期初未分配利润 0.00 元。
- 4、由于同一控制导致的合并范围变更，影响期初未分配利润 0.00 元。
- 5、其他调整合计影响期初未分配利润 0.00 元。

61、 营业收入和营业成本

(1). 营业收入和营业成本情况

√适用 □不适用

单位：元 币种：人民币

项目	本期发生额		上期发生额	
	收入	成本	收入	成本
主营业务	6,869,330,860.30	4,991,496,165.11	5,686,962,292.78	4,277,145,586.73
其他业务	453,384,229.42	332,258,849.47	404,836,123.75	350,527,952.42
合计	7,322,715,089.72	5,323,755,014.58	6,091,798,416.53	4,627,673,539.15

(2). 营业收入具体情况

单位：元 币种：人民币

项目	本期发生额	上期发生额
营业收入	7,322,715,089.72	6,091,798,416.53
减：与主营业务无关的业务收入	453,384,229.42	404,836,123.75
减：不具备商业实质的收入	0	0

扣除与主营业务无关的业务收入和不具备商业实质的收入后的营业收入	6,869,330,860.30	5,686,962,292.78
---------------------------------	------------------	------------------

(3). 合同产生的收入的情况

√适用 □不适用

单位：元 币种：人民币

合同分类	合计
商品类型	
灯具	6,426,381,802.13
模具	502,241,429.81
其他	394,091,857.78
按经营地区分类	
境内销售	7,220,331,539.37
境外销售	102,383,550.35
合计	7,322,715,089.72

合同产生的收入说明：

□适用 √不适用

(4). 履约义务的说明

□适用 √不适用

(5). 分摊至剩余履约义务的说明

□适用 √不适用

62、税金及附加

√适用 □不适用

单位：元 币种：人民币

项目	本期发生额	上期发生额
城市维护建设税	17,537,576.00	12,972,868.60
教育费附加	12,526,840.02	9,266,334.73
房产税	7,021,128.39	5,562,906.90
土地使用税	2,546,019.42	2,546,019.42
车船使用税	12,488.05	14,356.84
印花税	1,976,491.60	1,726,170.10
环境保护税	1,244,832.60	494,216.38
其他	126,192.14	481,334.72
合计	42,991,568.22	33,064,207.69

63、销售费用

√适用 □不适用

单位：元 币种：人民币

项目	本期发生额	上期发生额
职工薪酬	23,655,614.28	22,808,635.10
折旧与摊销	187,455.32	195,696.46
物料消耗	977,149.18	9,590,454.41
仓储及运输费	94,669,487.17	80,134,991.38

广告及宣传费	656,100.57	588,119.09
售后服务费	36,840,141.33	17,009,225.87
办公费	484,169.14	755,816.42
通讯费	534,777.31	480,123.99
差旅费	1,448,797.39	2,349,588.43
车辆费	419,317.20	500,655.24
业务招待费	1,110,628.45	1,533,088.45
咨询顾问费	75,270.17	990,891.47
房屋及物管费	1,393,041.12	1,284,099.61
其他	3,499,876.00	1,540,939.37
合计	165,951,824.63	139,762,325.29

64、管理费用

√适用 □不适用

单位：元 币种：人民币

项目	本期发生额	上期发生额
职工薪酬	100,472,155.51	72,967,903.22
固定资产折旧	19,303,246.10	15,292,842.83
无形资产摊销	17,924,597.58	11,942,576.71
长期待摊费用摊销	3,520,867.52	3,784,702.96
低值易耗品摊销	2,951,809.44	3,316,158.62
劳务费	978,172.06	877,965.00
修理费	2,702,262.25	3,993,759.31
办公费	2,134,765.29	3,849,935.93
通讯费	882,725.60	888,747.72
差旅费	1,344,970.89	2,571,889.76
水电费	5,532,368.69	6,239,679.90
车辆费	1,104,020.47	1,420,923.29
保险费	219,625.81	498,959.40
业务招待费	2,057,968.98	3,714,688.51
房屋及物管费	1,475,382.80	1,470,725.50
咨询顾问费	18,504,148.94	16,186,074.92
资质及会费	102,843.87	50,144.26
其他	7,754,546.49	5,942,085.14
合计	188,966,478.29	155,009,762.98

65、研发费用

√适用 □不适用

单位：元 币种：人民币

项目	本期发生额	上期发生额
职工薪酬	154,206,202.34	113,416,372.85
物料消耗	71,104,434.56	54,086,750.46
折旧及摊销	25,991,591.92	9,732,850.05
其他	57,280,740.47	52,773,898.67
合计	308,582,969.29	230,009,872.03

66、财务费用

√适用 □不适用

单位：元 币种：人民币

项目	本期发生额	上期发生额
利息支出	14,129,171.96	16,551,242.28
减：利息收入	-20,010,694.11	-14,822,209.13
汇兑损益	-308,842.11	1,038,556.64
金融机构手续费	1,638,050.03	1,322,618.01
合计	-4,552,314.23	4,090,207.80

67、其他收益

√适用 □不适用

单位：元 币种：人民币

项目	本期发生额	上期发生额
政府补助	38,160,541.40	18,912,129.27
个税手续费返还款	165,862.94	21,234.20
合计	38,326,404.34	18,933,363.47

其他说明：

[注]2020 年度政府补助主要情况如下：

[1]根据常工信综合(2020)169号《市工信局市财政局关于下达2020年“三位一体”第一批项目资金的通知》，公司收到专项资金4,727,000.00元。

[2]根据苏人社发(2020)69号《省人力资源社会保障厅省财政厅关于实施企业稳岗扩岗专项支持计划的通知》，公司收到以工代训补贴2,279,500.00元。

[3]根据常新经发(2019)号《常州国家高新区工业互联网创新发展“365”工程专项资金操作办法》，公司收到工程专项资金1,798,810.00元。

[4]根据常开人才办(2016)12号《关于明确常州星宇车灯股份有限公司 Gabor Stepan 院士工作室300万元科研经费资助的投资》，公司收到资助经费1,500,000.00元。

[5]根据常新经发(2020)15号《关于下达2019年度“重大项目攻坚年”活动优胜企业奖金的通知》，公司收到奖金1,250,000.00元。

[6]根据苏发改服务发(2020)941号《省发展改革委关于下达2020年省级现代服务业发展专项资金投资计划的通知》，公司收到专项资金1,000,000.00元。

[7]根据苏财行(2019)88号《关于下达2019年度省质量强省专项经费的通知》，公司收到专项经费1,000,000.00元。

[8]根据常人社发(2020)46号《关于印发《常州市青年就业见习实施办法》的通知》、常政办发(2020)53号《市政府办公室关于促进高校毕业生在常就业创业若干措施的通知》，公司收到见习补贴990,063.00元。

[9]根据常人社发(2020)26号常州市人力资源和社会保障局、常州市财政局《关于落实失业保险稳岗返还政策的通知》，公司收到稳岗返还949,199.55元。

[10]根据常高新市管(2019)80号《关于下达2018年度新北区技术标准奖励的通知》、南府复(2019)392号《佛山市南海区人民政府关于给予佛山神通汽车部件有限公司等企业技术开发专项补贴的批复》，公司收到奖励资金944,061.70元。

[11]根据常新经企(2020)22号《关于下达2019年度促进实体经济发展政策专项资金(第一批)的通知》，公司收到专项资金500,000.00元。

[12]根据佛府(2018)90号《佛山市降低制造业企业成本支持实体经济发展若干政策措施(2018年修订)》，公司收到447,120.00元。

[13]根据常井街办(2020)2号《三井街道关于表彰2019年度优秀企业的决定》，公司收到奖励资金433,000.00元。

[14]根据《关于组织申报2019年度常州市外经贸发展专项资金(“走出去”部分)的通知》、常州市商务局《对外投资与经济合作稳中有序项目申报指南》，公司收到外经贸发展专项资金348,700.00元。

[15]根据《2018年江苏省“双创团队”人才经费资助协议书》，公司收到经费300,000.00元。

[16]根据常市监(2020)35号《常州市市场监督管理局常州市财政局关于下达2018年江苏省质量奖配套奖励和2019年常州市质量管理先进单位培育资助经费的通知》，公司收到资助经费300,000.00元。

[17]根据常高新市管(2020)32号《关于组织申报2019年度常州国家高新区(新北区)专利资助的通知》，公司收到资助经费204,100.00元。

[18]根据苏财教(2020)51号《关于下达2019年度省科学技术奖励经费的通知》，公司收到奖励经费200,000.00元。

[19]根据常工信节能(2020)170号《市工信局市财政局关于下达2020年常州节能及发展循环经济专项资金(第一批)的通知》，公司收到专项资金200,000.00元。

[20]根据常人社发(2020)60号《关于下达2020年度第七批人才专项资金(2017年下半年引进人才第三次发放)的通知》、根据常科发(2020)207号《关于下达2020年度第十五批人才专项资金的通知》，公司收到人才专项资金197,200.00元。

[21]根据南府办(2019)21号《关于组织申请2019年新增“四上”企业扶持奖励资金的通知》、佛工信函(2020)412号《佛山市工业和信息化局关于下达2020年“四上”企业培育奖励扶持资金(工业企业部分)项目计划的通知》，公司收到奖励资金160,000.00元。

[22]根据常工信融合(2019)281号《市工信市财政局关于下达2019年常州市“两化融合贯标”和“企业上云”省级切块奖励资金的通知》，公司收到奖励资金120,000.00元。

[23]根据常开科(2020)45号《关于下达2020年度常州国家高新区(新北区)第七批科技计划(省、部级科学技术奖配套奖励)的通知》，公司收到奖励资金100,000.00元。

[24]根据常高新市管（2020）26号《关于下达2018、2019年度质量奖奖励资金的通知》，公司收到奖励资金100,000.00元。

68、投资收益

√适用 □不适用

单位：元 币种：人民币

项目	本期发生额	上期发生额
处置长期股权投资产生的投资收益	-	-1,191,245.93
理财产品投资收益	-	3,237,470.93
合计	-	2,046,225.00

69、净敞口套期收益

□适用 √不适用

70、公允价值变动收益

√适用 □不适用

单位：元 币种：人民币

产生公允价值变动收益的来源	本期发生额	上期发生额
交易性金融资产	59,573,869.67	76,046,576.75
合计	59,573,869.67	76,046,576.75

71、信用减值损失

√适用 □不适用

单位：元 币种：人民币

项目	本期发生额	上期发生额
应收票据坏账损失	-4,948,090.81	-1,442,273.73
应收账款坏账损失	1,852,844.04	-28,093,341.05
其他应收款坏账损失	353,846.23	-11,664,246.68
合计	-2,741,400.54	-41,199,861.46

72、资产减值损失

√适用 □不适用

单位：元 币种：人民币

项目	本期发生额	上期发生额
一、坏账损失		
二、存货跌价损失及合同履约成本减值损失	-21,747,664.79	-7,822,449.79
三、长期股权投资减值损失		
四、投资性房地产减值损失		
五、固定资产减值损失		
六、工程物资减值损失		
七、在建工程减值损失		
八、生产性生物资产减值损失		
九、油气资产减值损失		
十、无形资产减值损失		
十一、商誉减值损失		
十二、其他		
合计	-21,747,664.79	-7,822,449.79

73、资产处置收益

√适用 □不适用

单位：元 币种：人民币

项目	本期发生额	上期发生额
固定资产处置收益	-3,454,866.18	-2,158,737.14
合计	-3,454,866.18	-2,158,737.14

74、营业外收入

营业外收入情况

√适用 □不适用

单位：元 币种：人民币

项目	本期发生额	上期发生额	计入当期非经常性损益的金额
罚款、赔款	1,116,732.30	2,436,260.30	1,116,732.30
无需支付的应付款项	17,233.10	3,377,845.85	17,233.10
其他	56,304.91	9,780.45	56,304.91
合计	1,190,270.31	5,823,886.60	1,190,270.31

计入当期损益的政府补助

□适用 √不适用

其他说明：

□适用 √不适用

75、营业外支出

√适用 □不适用

单位：元 币种：人民币

项目	本期发生额	上期发生额	计入当期非经常性损益的金额
对外捐赠	2,070,000.00	2,121,410.00	2,070,000.00
其他	1,262,618.94	3,425,121.90	1,262,618.94
合计	3,332,618.94	5,546,531.90	3,332,618.94

76、所得税费用**(1). 所得税费用表**

√适用 □不适用

单位：元 币种：人民币

项目	本期发生额	上期发生额
当期所得税费用	210,317,593.25	146,750,733.93
递延所得税费用	-5,019,682.99	12,029,964.89
合计	205,297,910.26	158,780,698.82

(2). 会计利润与所得税费用调整过程

√适用 □不适用

单位：元 币种：人民币

项目	本期发生额
利润总额	1,364,833,542.81
按法定/适用税率计算的所得税费用	204,725,031.42
子公司适用不同税率的影响	185,347.87
调整以前期间所得税的影响	7,013,205.36
非应税收入的影响	-
不可抵扣的成本、费用和损失的影响	23,583,158.57
使用前期未确认递延所得税资产的可抵扣亏损的影响	-
本期未确认递延所得税资产的可抵扣暂时性差异或可抵扣亏损的影响	-2,670,511.98
加计扣除	-27,538,320.98
所得税费用	205,297,910.26

其他说明：

□适用 √不适用

77、其他综合收益

√适用 □不适用

详见附注

78、现金流量表项目**(1). 收到的其他与经营活动有关的现金**

√适用 □不适用

单位：元 币种：人民币

项目	本期发生额	上期发生额
政府补助	59,223,512.27	73,916,173.66
银行存款利息	20,010,694.11	10,487,797.10
往来单位款项	404,705.91	2,508,045.37
其他	2,420,248.05	4,533,346.42
合计	82,059,160.34	91,445,362.55

(2). 支付的其他与经营活动有关的现金

√适用 □不适用

单位：元 币种：人民币

项目	本期发生额	上期发生额
各项费用	302,177,190.94	251,726,748.65
保证金、押金	462,586.06	492,000.55
往来单位款项	144,824.05	3,111,235.76
其他	3,332,618.94	3,384,261.31
合计	306,117,219.99	258,714,246.27

(3). 收到的其他与投资活动有关的现金

□适用 √不适用

(4). 支付的其他与投资活动有关的现金

□适用 √不适用

(5). 收到的其他与筹资活动有关的现金

√适用 □不适用

单位：元 币种：人民币

项目	本期发生额	上期发生额
发行可转债	1,492,452,830.19	-
合计	1,492,452,830.19	-

(6). 支付的其他与筹资活动有关的现金

√适用 □不适用

单位：元 币种：人民币

项目	本期发生额	上期发生额
融资租赁费用	-	268,205.19
可转债发行费用	1,612,264.14	-
合计	1,612,264.14	268,205.19

79. 现金流量表补充资料**(1). 现金流量表补充资料**

√适用 □不适用

单位：元 币种：人民币

补充资料	本期金额	上期金额
1. 将净利润调节为经营活动现金流量：		
净利润	1,159,535,632.55	789,530,274.30
加：资产减值准备	18,861,145.46	7,822,449.79
信用减值损失	-14,727,431.71	35,421,485.10
固定资产折旧、油气资产折耗、生产性生物资产折旧	169,911,160.25	127,393,258.44
使用权资产摊销		
无形资产摊销	22,146,781.60	15,545,679.41
长期待摊费用摊销	64,845,275.00	45,508,949.49
处置固定资产、无形资产和其他长期资产的损失（收益以“-”号填列）	3,454,866.18	2,158,737.14
固定资产报废损失（收益以“-”号填列）	-	-
公允价值变动损失（收益以“-”号填列）	-59,573,869.67	-76,046,576.75
财务费用（收益以“-”号填列）	13,820,329.85	17,310,215.59
投资损失（收益以“-”号填列）	-	-2,046,225.00
递延所得税资产减少（增加以“-”号填列）	1,577,148.18	-61,951.89
递延所得税负债增加（减少以“-”号填列）	20,022,229.49	11,183,060.68
存货的减少（增加以“-”号填列）	-65,161,953.39	-193,390,460.71
经营性应收项目的减少（增加以“-”号填列）	-174,733,965.84	-576,381,173.98
经营性应付项目的增加（减少以“-”号填列）	715,460,519.33	876,053,816.36
其他	-	-
经营活动产生的现金流量净额	1,875,437,867.28	1,080,001,537.97
2. 不涉及现金收支的重大投资和筹资活动：		
债务转为资本		
一年内到期的可转换公司债券		

融资租入固定资产		
3. 现金及现金等价物净变动情况:		
现金的期末余额	2,124,308,690.54	1,158,593,265.80
减: 现金的期初余额	1,158,593,265.80	660,249,655.48
加: 现金等价物的期末余额		
减: 现金等价物的期初余额		
现金及现金等价物净增加额	965,715,424.74	498,343,610.32

(2). 本期支付的取得子公司的现金净额

□适用 √不适用

(3). 本期收到的处置子公司的现金净额

□适用 √不适用

(4). 现金和现金等价物的构成

√适用 □不适用

单位: 元 币种: 人民币

项目	期末余额	期初余额
一、现金	2,124,308,690.54	1,158,593,265.80
其中: 库存现金	33,335.76	29,027.43
可随时用于支付的银行存款	2,124,275,354.78	1,158,564,238.37
二、现金等价物	-	-
三、期末现金及现金等价物余额	2,124,308,690.54	1,158,593,265.80
其中: 母公司或集团内子公司使用受限制的现金和现金等价物		

其他说明:

□适用 √不适用

80、所有者权益变动表项目注释

说明对上年期末余额进行调整的“其他”项目名称及调整金额等事项:

□适用 √不适用

81、所有权或使用权受到限制的资产

√适用 □不适用

单位: 元 币种: 人民币

项目	期末账面价值	受限原因
货币资金	44,210,227.90	银行承兑汇票、保函保证金、睡眠户存款
应收票据	548,271,429.97	开具银行承兑汇票质押的应收票据
合计	592,481,657.87	/

82、外币货币性项目

(1). 外币货币性项目

√适用 □不适用

单位：元

项目	期末外币余额	折算汇率	期末折算人民币余额
货币资金			14,524,575.20
其中：美元	641,513.14	6.5249	4,185,809.09
欧元	742,313.08	8.0250	5,957,062.46
港币	256,613.96	0.8416	215,976.57
英镑	36.11	8.8903	321.03
日元	61,032,509.00	0.0632	3,859,451.74
第纳尔	4,515,264.37	0.0678	305,954.31
应收账款			1,449,840.06
其中：美元	222,142.44	6.5249	1,449,457.19
欧元	47.71	8.0250	382.87
应付账款			1,805,069.92
其中：美元	840.00	6.5249	5,480.92
欧元	224,247.85	8.0250	1,799,589.00
其他应收款			85,261.85
其中：第纳尔	112,905.60	0.0678	7,650.48
欧元	9,553.00	8.0250	76,662.83
日元	15,000.00	0.0632	948.54
其他应付款			7,052.44
其中：欧元	337.91	8.0250	2,711.73
日元	68,643.00	0.0632	4,340.71

(2). 境外经营实体说明，包括对于重要的境外经营实体，应披露其境外主要经营地、记账本位币及选择依据，记账本位币发生变化的还应披露原因

√适用 □不适用

境外经营实体	境外主要经营地	记账本位币	依据
星宇车灯（欧洲）有限公司	德国	欧元	采用经营所在地使用的基础货币币种
星宇车灯（香港）有限公司	香港	港币	采用经营所在地使用的基础货币币种
星宇车灯日本株式会社	日本	日元	采用经营所在地使用的基础货币币种
星宇车灯塞尔维亚公司	塞尔维亚	第纳尔	采用经营所在地使用的基础货币币种

83、套期

□适用 √不适用

84、政府补助

(1). 政府补助基本情况

√适用 □不适用

单位：元 币种：人民币

种类	金额	列报项目	计入当期损益的金额
与资产相关的政府补助	38,022,368.00	专项应付款/其他收益	16,959,397.13
与收益相关的政府补助	21,201,144.27	其他收益	21,201,144.27

(2). 政府补助退回情况

□适用 √不适用

85、其他

□适用 √不适用

八、合并范围的变更**1、非同一控制下企业合并**

□适用 √不适用

2、同一控制下企业合并

□适用 √不适用

3、反向购买

□适用 √不适用

4、处置子公司

是否存在单次处置对子公司投资即丧失控制权的情形

□适用 √不适用

其他说明：

□适用 √不适用

5、其他原因的合并范围变动

说明其他原因导致的合并范围变动（如，新设子公司、清算子公司等）及其相关情况：

□适用 √不适用

6、其他

□适用 √不适用

九、在其他主体中的权益**1、在子公司中的权益****(1). 企业集团的构成**

□适用 □不适用

子公司名称	主要经营地	注册地	业务性质	持股比例(%)		取得方式
				直接	间接	
星宇车灯（欧洲）有限公司	德国	德国	服务	100.00	-	设立
佛山星宇车灯有限公司	佛山市	佛山市	制造	100.00	-	设立
吉林省星宇车灯有限公司	长春市	长春市	制造	100.00	-	设立
星宇车灯（香港）有限公司	香港	香港	服务	100.00	-	设立
常州星宇智能汽车电子科技有限公司	常州市	常州市	制造	100.00	-	设立
星宇车灯日本株式会社	日本	日本	制造	100.00	-	设立
星宇车灯塞尔维亚公司	塞尔维亚	塞尔维亚	制造	100.00	-	设立

(2). 重要的非全资子公司

适用 不适用

(3). 重要非全资子公司的主要财务信息

适用 不适用

(4). 使用企业集团资产和清偿企业集团债务的重大限制

适用 不适用

(5). 向纳入合并财务报表范围的结构化主体提供的财务支持或其他支持

适用 不适用

其他说明：

适用 不适用

2、 在子公司的所有者权益份额发生变化且仍控制子公司的交易

适用 不适用

3、 在合营企业或联营企业中的权益

适用 不适用

4、 重要的共同经营

适用 不适用

5、 在未纳入合并财务报表范围的结构化主体中的权益

未纳入合并财务报表范围的结构化主体的相关说明：

适用 不适用

6、 其他

适用 不适用

十、与金融工具相关的风险

适用 不适用

本公司的主要金融工具包括权益投资、应付债券、应付及预收款项、应收款项及银行存款等。相关金融工具详情于各附注披露。与这些金融工具有关的风险，以及本公司为降低这些风险所采取的风险管理政策如下所述。本公司管理层对这些风险敞口进行管理和监控以确保将上述风险控制在限定的范围之内。

本公司采用敏感性分析技术分析风险变量的合理、可能变化对当期损益或股东权益可能产生的影响。由于任何风险变量很少孤立地发生变化，而变量之间存在的相关性对某一风险变量的变化的最终影响金额将产生重大作用，因此下述内容是在假设每一变量的变化是在独立的情况下进行的。

1、市场风险

(1) 外汇风险

外汇风险是指影响本公司财务成果和现金流的外汇汇率的变动中的风险。本公司承受外汇风险主要与所持有美元、欧元等币种的银行存款、应收账款及应付账款有关，由于美元、欧元等币种与本公司的功能货币之间的汇率变动使本公司面临外汇风险。但本公司管理层认为，该等美元、欧元等币种的银行存款、应收账款及预收账款于本公司总资产所占比例较小，此外本公司主要经营活动均以人民币结算，故本公司所面临的外汇风险并不重大。于资产负债表日，本公司外币资产及外币负债的余额如下：

项目	资产		负债	
	期末余额	期初余额	期末余额	期初余额
美元	5,635,266.28	2,845,061.79	5,480.92	5,860.01
港币	215,976.57	489,489.86	-	-
英镑	321.03	330.41	-	-
欧元	6,034,108.16	9,402,998.35	1,802,300.73	548,372.92
日元	3,860,400.28	5,545,942.27	4,340.71	-
第纳尔	313,604.79	712,048.89	-	-

敏感性分析

本公司承受外汇风险主要与美元、欧元等与人民币的汇率变化有关。下表列示了本公司相关外币与人民币汇率变动 5%假设下的敏感性分析。在管理层进行敏感性分析时，5%的增减变动被认为合理反映了汇率变化的可能范围。汇率可能发生的合理变动对当期归属于母公司所有者的净利润的影响如下：

本年利润 增加/减少	美元影响		欧元影响	
	期末余额	期初余额	期末余额	期初余额
人民币贬值	239,265.88	120,666.08	213,225.52	379,059.61
人民币升值	-239,265.88	-120,666.08	-213,225.52	-379,059.61

(续上表)

本年利润 增加/减少	港元影响		英镑影响	
	期末余额	期初余额	期末余额	期初余额
人民币贬值	9,017.02	24,474.49	13.64	14.04
人民币升值	-9,017.02	-24,474.49	-13.64	-14.04

(续上表)

本年利润 增加/减少	日元影响		第纳尔影响	
	期末余额	期初余额	期末余额	期初余额
人民币贬值	128,061.76	184,403.07	15,680.24	30,262.08
人民币升值	-128,061.76	-184,403.07	-15,680.24	-30,262.08

(2) 利率风险—公允价值变动风险

由于本公司本年未发生以浮动利率计息的债务，因此本公司管理层认为利率风险—公允价值变动风险并不重大。本公司目前并无利率对冲的政策。

(3) 利率风险—现金流量变动风险

由于本公司本年未发生以浮动利率计息的债务，因此本公司管理层认为不存在因浮动利率而引起的现金流量变动风险。

2、信用风险

2020 年 12 月 31 日，可能引起本公司财务损失的最大信用风险敞口主要来自于合同另一方未能履行义务而导致本公司金融资产产生的损失，具体包括：

合并资产负债表中已确认的金融资产的账面金额；对于以公允价值计量的金融工具而言，账面价值反映了其风险敞口，但并非最大风险敞口，其最大风险敞口将随着未来公允价值的变化而改变。

为降低信用风险，本公司控制信用额度、进行信用审批，并执行其他监控程序以确保采取必要的措施回收过期债权。此外，本公司于每个资产负债表日根据应收款项的回收情况，计提充分的坏账准备。因此，本公司管理层认为所承担的信用风险已经大为降低。

此外，本公司的货币资金存放在信用评级较高的银行，故货币资金的信用风险较低。

3、流动风险

管理流动风险时，本公司保持管理层认为充分的现金及现金等价物并对其进行监控，以满足本公司经营需要、并降低现金流量波动的影响。

本公司管理层认为本公司所承担的流动风险较低，对本公司的经营和财务报表不构成重大影响，本财务报表系在持续经营假设的基础上编制。

本公司持有的金融负债按未折现剩余合同义务的到期期限列示如下：

	1 年以内	1—5 年	合计
应付债券	500,000.00	1,322,949,123.44	1,323,449,123.44
合计	500,000.00	1,322,949,123.44	1,323,449,123.44

本公司发行的可转换公司债券的票面利率为第一年 0.2%、第二年 0.4%、第三年 0.6%、第四年 0.8%、第五年 1.5%、第六年 2.0%。

十一、公允价值的披露

1、以公允价值计量的资产和负债的期末公允价值

√适用 □不适用

单位：元 币种：人民币

项目	期末公允价值			
	第一层次公允价值计量	第二层次公允价值计量	第三层次公允价值计量	合计
一、持续的公允价值计量				
(一) 交易性金融资产			2,949,562,162.69	2,949,562,162.69
1.以公允价值计量且变动计入当期损益的金融资产			2,949,562,162.69	2,949,562,162.69
(1) 债务工具投资			2,949,562,162.69	2,949,562,162.69
(2) 权益工具投资				

(3) 衍生金融资产				
2. 指定以公允价值计量且其变动计入当期损益的金融资产				
(1) 债务工具投资				
(2) 权益工具投资				
(二) 其他债权投资				
(三) 其他权益工具投资			1,000,000.00	1,000,000.00
(四) 投资性房地产				
1.出租用的土地使用权				
2.出租的建筑物				
3.持有并准备增值后转让的土地使用权				
(五) 生物资产				
1.消耗性生物资产				
2.生产性生物资产				
持续以公允价值计量的资产总额			2,950,562,162.69	2,950,562,162.69
(六) 交易性金融负债				
1.以公允价值计量且变动计入当期损益的金融负债				
其中：发行的交易性债券				
衍生金融负债				
其他				
2.指定为以公允价值计量且变动计入当期损益的金融负债				
持续以公允价值计量的负债总额				
二、非持续的公允价值计量				
(一) 持有待售资产				
非持续以公允价值计量的资产总额				
非持续以公允价值计量的负债总额				

2、持续和非持续第一层次公允价值计量项目市价的确定依据

适用 不适用

3、持续和非持续第二层次公允价值计量项目，采用的估值技术和重要参数的定性及定量信息

适用 不适用

第二层公允价值计量是指以第一级报价之外的资产或负债的可观察输入数据，无论是直接（价格）或者间接（价格推算）所进行的估值方法进行计量。

4、持续和非持续第三层次公允价值计量项目，采用的估值技术和重要参数的定性及定量信息

适用 不适用

第三层公允价值计量是指运用并基于可观察市场数据只资产或负债输入数据（不可观察输入数据）的估值方法进行计量。

银行理财产品，以预期收益率预测未来现金流量，不可观察估计值是预期收益率。

公司计入其他权益工具投资核算的为非上市公司股权投资，被投资单位投后无新一轮融资且经营情况在原投资预期情况内，以原投资成本作为公允价值的确定基础。

5、持续的第三层次公允价值计量项目，期初与期末账面价值间的调节信息及不可观察参数敏感性分析

√适用 □不适用

项目	2020年1月1日 余额	转入 第三 层次	转出 第三 层次	当期利得或损失总额		购买、发行、出售 和结算	2020年12月31日 余额	对于在报告年末持有的 资产，计入损益的当期未 实现利得或变动
				计入损益	计入其 他综合 收益			
银行理财产品	1,772,631,270.77	-	-	59,573,869.67	-	1,117,357,022.25	2,949,562,162.69	7,122,162.69
其他权益工具投资	1,000,000.00	-	-	-	-	-	1,000,000.00	-

6、持续的公允价值计量项目，本期内发生各层级之间转换的，转换的原因及确定转换时点的政策

□适用 √不适用

7、本期内发生的估值技术变更及变更原因

□适用 √不适用

8、不以公允价值计量的金融资产和金融负债的公允价值情况

□适用 √不适用

9、其他

□适用 √不适用

十二、关联方及关联交易

1、本企业的母公司情况

□适用 √不适用

2、本企业的子公司情况

本企业子公司的情况详见附注

适用 不适用

本企业子公司的情况详见附注九、1

3、本企业合营和联营企业情况

本企业重要的合营或联营企业详见附注

适用 不适用

本期与本公司发生关联方交易，或前期与本公司发生关联方交易形成余额的其他合营或联营企业

情况如下

适用 不适用

其他说明

适用 不适用

4、其他关联方情况

适用 不适用

其他关联方名称	其他关联方与本企业关系
常州星宇投资管理有限公司	关联人（与公司同一董事长）
常州星一投资管理有限公司	关联人（与公司同一董事长）
海聆梦家居股份有限公司	参股股东

5、关联交易情况**(1). 购销商品、提供和接受劳务的关联交易**

采购商品/接受劳务情况表

适用 不适用

单位：万元 币种：人民币

关联方	关联交易内容	本期发生额	上期发生额
海聆梦家居股份有限公司	采购商品	-	140.00

出售商品/提供劳务情况表

适用 不适用

单位：万元 币种：人民币

关联方	关联交易内容	本期发生额	上期发生额
海聆梦家居股份有限公司	销售商品	23.92	-

购销商品、提供和接受劳务的关联交易说明

适用 不适用

(2). 关联受托管理/承包及委托管理/出包情况

本公司受托管理/承包情况表：

适用 不适用

关联托管/承包情况说明

适用 不适用

本公司委托管理/出包情况表

适用 不适用

关联管理/出包情况说明

适用 不适用

(3). 关联租赁情况

本公司作为出租方：

适用 不适用

单位：元 币种：人民币

承租方名称	租赁资产种类	本期确认的租赁收入	上期确认的租赁收入
常州星宇投资管理有限公司	办公用房 15 m ²	8,807.34	8,807.34
常州星一投资管理有限公司		8,807.34	8,807.34

本公司作为承租方：

适用 不适用

关联租赁情况说明

适用 不适用

(4). 关联担保情况

本公司作为担保方

适用 不适用

本公司作为被担保方

适用 不适用

关联担保情况说明

适用 不适用

(5). 关联方资金拆借

适用 不适用

(6). 关联方资产转让、债务重组情况

适用 不适用

(7). 关键管理人员报酬

适用 不适用

单位：万元 币种：人民币

项目	本期发生额	上期发生额
关键管理人员报酬	417.7	400.4

(8). 其他关联交易

适用 不适用

6、 关联方应收应付款项

(1). 应收项目

适用 不适用

(2). 应付项目

适用 不适用

7、 关联方承诺

适用 不适用

8、 其他

适用 不适用

十三、 股份支付

1、 股份支付总体情况

适用 不适用

2、 以权益结算的股份支付情况

适用 不适用

3、 以现金结算的股份支付情况

适用 不适用

4、 股份支付的修改、终止情况

适用 不适用

5、 其他

适用 不适用

十四、 承诺及或有事项

1、 重要承诺事项

适用 不适用

2、 或有事项

(1). 资产负债表日存在的重要或有事项

适用 不适用

(2). 公司没有需要披露的重要或有事项，也应予以说明：

适用 不适用

3、 其他

适用 不适用

十五、 资产负债表日后事项

1、 重要的非调整事项

适用 不适用

2、利润分配情况

√适用 □不适用

单位：元 币种：人民币

拟分配的利润或股利	359,001,801.60
经审议批准宣告发放的利润或股利	359,001,801.60

3、销售退回

□适用 √不适用

4、其他资产负债表日后事项说明

□适用 √不适用

十六、其他重要事项**1、前期会计差错更正****(1). 追溯重述法**

□适用 √不适用

(2). 未来适用法

□适用 √不适用

2、债务重组

□适用 √不适用

3、资产置换**(1). 非货币性资产交换**

□适用 √不适用

(2). 其他资产置换

□适用 √不适用

4、年金计划

□适用 √不适用

5、终止经营

□适用 √不适用

6、分部信息**(1). 报告分部的确定依据与会计政策**

□适用 √不适用

(2). 报告分部的财务信息

□适用 √不适用

(3). 公司无报告分部的，或者不能披露各报告分部的资产总额和负债总额的，应说明原因

适用 不适用

(4). 其他说明

适用 不适用

7、 其他对投资者决策有影响的重要交易和事项

适用 不适用

8、 其他

适用 不适用

十七、 母公司财务报表主要项目注释

1、 应收账款

(1). 按账龄披露

适用 不适用

单位：元 币种：人民币

账龄	期末账面余额
1 年以内	
其中：1 年以内分项	
1 年以内小计	924,160,672.25
1 至 2 年	10,806,452.63
2 至 3 年	-
3 至 4 年	-
4 至 5 年	-
5 年以上	-
合计	934,967,124.88

(2). 按坏账计提方法分类披露

√适用 □不适用

单位：元 币种：人民币

类别	期末余额					期初余额				
	账面余额		坏账准备		账面价值	账面余额		坏账准备		账面价值
	金额	比例 (%)	金额	计提比例 (%)		金额	比例 (%)	金额	计提比例 (%)	
按单项计提坏账准备	10,581,791.30	1.13	10,581,791.30	100.00		10,581,791.30	1.09	10,581,791.30	100.00	-
按组合计提坏账准备	924,385,333.58	98.87	45,161,456.01	4.89	879,223,877.57	957,095,506.45	98.91	47,742,272.31	4.99	909,353,234.14
其中：										
账龄组合	903,004,458.84	96.58	45,161,456.01	5.00	857,843,002.83	954,750,446.27	98.66	47,742,272.31	5.00	907,008,173.96
合并范围内关联方组合	21,380,874.74	2.29	-	-	21,380,874.74	2,345,060.18	0.24	-	-	2,345,060.18
合计	934,967,124.88	100.00	55,743,247.31	5.96	879,223,877.57	967,677,297.75	100.00	58,324,063.61	6.03	909,353,234.14

按单项计提坏账准备：

√适用 □不适用

单位：元 币种：人民币

名称	期末余额			
	账面余额	坏账准备	计提比例 (%)	计提理由
江西大乘汽车工业有限公司	9,118,364.95	9,118,364.95	100.00	回款困难
江苏金坛大迈汽车工程研究院有限公司	1,463,426.35	1,463,426.35	100.00	回款困难
合计	10,581,791.30	10,581,791.30	100.00	--

按单项计提坏账准备的说明：

□适用 √不适用

按组合计提坏账准备:

适用 不适用

组合计提项目: 账龄组合

单位: 元 币种: 人民币

名称	期末余额		
	应收账款	坏账准备	计提比例 (%)
1 年以内	902,779,797.51	45,138,989.88	5.00
1-2 年	224,661.33	22,466.13	10.00
2-3 年	-	-	30.00
3-4 年	-	-	50.00
4-5 年	-	-	100.00
5 年以上	-	-	100.00
合计	903,004,458.84	45,161,456.01	

按组合计提坏账的确认标准及说明:

适用 不适用

本公司根据以前年度与之相同或相类似的、按账龄段划分的具有类似信用风险特征的应收账款组合的实际损失率为基础,结合现时情况分析法确定坏账准备计提的比例。

如按预期信用损失一般模型计提坏账准备,请参照其他应收款披露:

适用 不适用

(3). 坏账准备的情况

适用 不适用

单位: 元 币种: 人民币

类别	期初余额	本期变动金额				期末余额
		计提	收回或转回	转销或核销	其他变动	
坏账准备	58,324,063.61	-1,947,891.01	-	632,925.29		55,743,247.31
合计	58,324,063.61	-1,947,891.01	-	632,925.29		55,743,247.31

其中本期坏账准备收回或转回金额重要的:

适用 不适用

(4). 本期实际核销的应收账款情况

适用 不适用

其中重要的应收账款核销情况

适用 不适用

(5). 按欠款方归集的期末余额前五名的应收账款情况

适用 不适用

本报告期按欠款方归集的期末余额前五名应收账款汇总金额 60,603.85 万元,占应收账款期末余额合计数的比例 64.82%,相应计提的坏账准备期末余额汇总金额 3,030.19 万元。

(6). 因金融资产转移而终止确认的应收账款

□适用 √不适用

(7). 转移应收账款且继续涉入形成的资产、负债金额

□适用 √不适用

其他说明：

□适用 √不适用

2、其他应收款**项目列示**

√适用 □不适用

单位：元 币种：人民币

项目	期末余额	期初余额
应收利息	-	-
应收股利	-	-
其他应收款	233,440,082.97	304,792,285.31
合计	233,440,082.97	304,792,285.31

其他说明：

□适用 √不适用

应收利息**(1). 应收利息分类**

□适用 √不适用

(2). 重要逾期利息

□适用 √不适用

(3). 坏账准备计提情况

□适用 √不适用

其他说明：

□适用 √不适用

应收股利**(1). 应收股利**

□适用 √不适用

(2). 重要的账龄超过1年的应收股利

□适用 √不适用

(3). 坏账准备计提情况

□适用 √不适用

其他说明：

□适用 √不适用

其他应收款**(1). 按账龄披露**

√适用 □不适用

单位：元 币种：人民币

账龄	期末账面余额
1 年以内	
其中：1 年以内分项	
1 年以内小计	53,298,156.78
1 至 2 年	34,254,378.09
2 至 3 年	14,159,219.25
3 至 4 年	35,950,915.02
4 至 5 年	35,784,328.29
5 年以上	60,344,814.60
合计	233,791,812.03

(2). 按款项性质分类情况

√适用 □不适用

单位：元 币种：人民币

款项性质	期末账面余额	期初账面余额
保证金及押金	550,133.37	2,280,500.00
备用金	1,895,929.00	1,229,677.17
单位往来款项	231,286,015.15	301,593,426.06
其他	59,734.51	399,190.46
合计	233,791,812.03	305,502,793.69

(3). 坏账准备计提情况

√适用 □不适用

单位：元 币种：人民币

坏账准备	第一阶段	第二阶段	第三阶段	合计
	未来12个月预期信用损失	整个存续期预期信用损失(未发生信用减值)	整个存续期预期信用损失(已发生信用减值)	
2020年1月1日余额	103,358.38	607,150.00	-	710,508.38
2020年1月1日余额在本期	-32,599.21	32,599.21	-	-
--转入第二阶段	-32,599.21	32,599.21	-	-
--转入第三阶段				
--转回第二阶段				
--转回第一阶段				
本期计提	-528.54	-358,250.78	-	-358,779.32
本期转回				
本期转销				
本期核销				
其他变动				
2020年12月31日余额	70,230.63	281,498.43	-	351,729.06

对本期发生损失准备变动的其他应收款账面余额显著变动的情况说明：

适用 不适用

本期坏账准备计提金额以及评估金融工具的信用风险是否显著增加的采用依据：

适用 不适用

(4). 坏账准备的情况

适用 不适用

单位：元 币种：人民币

类别	期初余额	本期变动金额				期末余额
		计提	收回或转回	转销或核销	其他变动	
坏账准备	710,508.38	-358,779.32	-	-	-	351,729.06
合计	710,508.38	-358,779.32	-	-	-	351,729.06

其中本期坏账准备转回或收回金额重要的：

适用 不适用

(5). 本期实际核销的其他应收款情况

适用 不适用

(6). 按欠款方归集的期末余额前五名的其他应收款情况

适用 不适用

单位：元 币种：人民币

单位名称	款项的性质	期末余额	账龄	占其他应收款期末余额合计数的比例(%)	坏账准备期末余额
吉林省星宇车灯有限公司	往来款项	171,644,494.29	[注 1]	73.42	
佛山星宇车灯有限公司	往来款项	59,639,520.86	[注 2]	25.51	
常州鸿石仓储服务有限公司	保证金、押金	905,429.00	1 年以内	0.39	45,271.45
常州市万德精密机械有限公司	保证金、押金	500,000.00	1-2 年	0.21	50,000.00
常州市新北国土储备中心	保证金、押金	300,000.00	3-4 年	0.13	150,000.00
合计	/	232,989,444.15	/	99.66	245,271.45

[注 1]其中账龄 1 年以内为 13,498,419.49 元, 1-2 年为 12,357,997.64 元, 2-3 年为 14,047,219.25 元, 3-4 年为 35,637,915.02 元, 4-5 年为 35,779,828.29 元, 5 年以上为 60,323,114.60 元。

[注 2]其中账龄 1 年以内为 38,395,124.71 元, 1-2 年为 21,244,396.15 元。

(7). 涉及政府补助的应收款项

适用 不适用

(8). 因金融资产转移而终止确认的其他应收款

适用 不适用

(9). 转移其他应收款且继续涉入形成的资产、负债金额

适用 不适用

其他说明:

适用 不适用

3、长期股权投资

√适用 □不适用

单位：元 币种：人民币

项目	期末余额			期初余额		
	账面余额	减值准备	账面价值	账面余额	减值准备	账面价值
对子公司投资	508,682,788.09	49,779,261.43	458,903,526.66	287,885,222.09	49,501,671.13	238,383,550.96
对联营、合营企业投资	-	-	-	-	-	-
合计	508,682,788.09	49,779,261.43	458,903,526.66	287,885,222.09	49,501,671.13	238,383,550.96

(1). 对子公司投资

√适用 □不适用

单位：元 币种：人民币

被投资单位	期初余额	本期增加	本期减少	期末余额	本期计提减值准备	减值准备期末余额
星宇车灯（欧洲）有限公司	813,594.21	-	-	813,594.21	-	-
佛山星宇车灯有限公司	195,000,000.00	-	-	195,000,000.00	-	-
吉林省星宇车灯有限公司	35,000,000.00	-	-	35,000,000.00	-	-
星宇车灯（香港）有限公司	49,995,238.00	-	-	49,995,238.00	277,590.30	49,779,261.43
常州星宇智能汽车电子科技有限公司	500,000.00	35,000,000.00	-	35,500,000.00	-	-
星宇车灯日本株式会社	5,799,248.28	-	-	5,799,248.28	-	-
星宇车灯塞尔维亚公司	777,141.60	185,797,566.00	-	186,574,707.60	-	-
合计	287,885,222.09	220,797,566.00	-	508,682,788.09	277,590.30	49,779,261.43

(2). 对联营、合营企业投资

□适用 √不适用

4、营业收入和营业成本

(1). 营业收入和营业成本情况

√适用 □不适用

单位：元 币种：人民币

项目	本期发生额		上期发生额	
	收入	成本	收入	成本
主营业务	6,870,676,518.46	5,029,755,681.26	5,667,304,559.60	4,290,713,041.35
其他业务	522,980,957.01	395,995,761.10	462,781,135.54	404,432,235.64
合计	7,393,657,475.47	5,425,751,442.36	6,130,085,695.14	4,695,145,276.99

(2). 合同产生的收入的情况

√适用 □不适用

单位：元 币种：人民币

合同分类	合计
商品类型	7,393,657,475.47
灯具	6,427,555,941.70
模具	502,241,429.81
其他	463,860,103.96
按经营地区分类	7,393,657,475.47
境内销售	7,291,273,925.12
境外销售	102,383,550.35
合计	7,393,657,475.47

合同产生的收入说明：

□适用 √不适用

(3). 履约义务的说明

□适用 √不适用

(4). 分摊至剩余履约义务的说明

□适用 √不适用

5、投资收益

√适用 □不适用

单位：元 币种：人民币

项目	本期发生额	上期发生额
理财产品投资收益	-	3,237,470.93
合计	-	3,237,470.93

6、其他

□适用 √不适用

十八、 补充资料

1、 当期非经常性损益明细表

√适用 □不适用

单位：元 币种：人民币

项目	金额	说明
非流动资产处置损益	-3,454,866.18	
越权审批或无正式批准文件的税收返还、减免		
计入当期损益的政府补助（与企业业务密切相关，按照国家统一标准定额或定量享受的政府补助除外）	38,160,541.40	
计入当期损益的对非金融企业收取的资金占用费	367,265.83	
除同公司正常经营业务相关的有效套期保值业务外，持有交易性金融资产、衍生金融资产、交易性金融负债、衍生金融负债产生的公允价值变动损益，以及处置交易性金融资产、衍生金融资产、交易性金融负债、衍生金融负债和其他债权投资取得的投资收益	59,573,869.67	
除上述各项之外的其他营业外收入和支出	-1,976,485.69	
其他符合非经常性损益定义的损益项目		
所得税影响额	-15,610,356.98	
少数股东权益影响额	0.00	
合计	77,059,968.05	

对公司根据《公开发行证券的公司信息披露解释性公告第1号——非经常性损益》定义界定的非经常性损益项目，以及把《公开发行证券的公司信息披露解释性公告第1号——非经常性损益》中列举的非经常性损益项目界定为经常性损益的项目，应说明原因。

□适用 √不适用

2、 净资产收益率及每股收益

√适用 □不适用

报告期利润	加权平均净资产收益率（%）	每股收益	
		基本每股收益	稀释每股收益
归属于公司普通股股东的净利润	21.76	4.1989	4.1989
扣除非经常性损益后归属于公司普通股股东的净利润	20.31	3.9198	3.9198

3、 境内外会计准则下会计数据差异

□适用 √不适用

4、 其他

□适用 √不适用

第十二节 备查文件目录

备查文件目录	载有公司法定代表人、主管会计工作负责人、会计机构负责人签名并盖章的会计报表。
备查文件目录	载有会计师事务所盖章、注册会计师签名并盖章的审计报告原件。
备查文件目录	报告期内在公司指定信息披露媒体上公开披露过的所有公司文件的正本及公告的原稿。

董事长：周晓萍

董事会批准报送日期：2021 年 4 月 26 日

修订信息

适用 不适用