

公司代码：600200

公司简称：江苏吴中

江苏吴中医药发展股份有限公司
2020 年年度报告摘要

一 重要提示

- 1 本年度报告摘要来自年度报告全文，为全面了解本公司的经营成果、财务状况及未来发展规划，投资者应当到上海证券交易所网站等中国证监会指定媒体上仔细阅读年度报告全文。
- 2 本公司董事会、监事会及董事、监事、高级管理人员保证年度报告内容的真实、准确、完整，不存在虚假记载、误导性陈述或重大遗漏，并承担个别和连带的法律责任。
- 3 公司全体董事出席董事会会议。
- 4 中汇会计师事务所（特殊普通合伙）为本公司出具了标准无保留意见的审计报告。
- 5 经董事会审议的报告期利润分配预案或公积金转增股本预案

经中汇会计师事务所（特殊普通合伙）审计确认，2020年度公司实现合并净利润（合并报表归属于母公司所有者的净利润）-506,410,725.69元，母公司净利润为-519,313,071.49元。2020年度，母公司年初未分配利润为-98,009,167.82元，本年度实现净利润-519,313,071.49元，年末未分配利润为-617,322,239.31元，因此2020年度公司不进行利润分配，也不进行资本公积金转增股本。

本次利润分配议案已经公司第十届董事会第一次会议审议通过，尚需提交公司股东大会审议批准。

二 公司基本情况

1 公司简介

股票种类	股票上市交易所	股票简称	股票代码
A股	上海证券交易所	江苏吴中	600200

联系人和联系方式	董事会秘书	证券事务代表
姓名	顾铁军	李锐
办公地址	苏州市吴中区东方大道988号	苏州市吴中区东方大道988号
电话	0512-66981888	0512-65686153
电子信箱	gutj@600200.com	lirui@600200.com

2 报告期公司主要业务简介

（一）报告期内公司所从事的主要业务

报告期内，公司确立了以医药大健康产业为公司核心业务的发展战略和产业布局。公司医药板块通过全资子公司江苏吴中医药集团有限公司来组织运营，主营业务涉及药品研发、生产和销售，拥有两家药品生产企业，目前主要产品涵盖“抗病毒/抗感染、免疫调节、抗肿瘤、消化系统、心血管类”等领域。

（二）报告期内公司的经营模式、主要产品及其用途

吴中医药拥有江苏吴中医药集团有限公司苏州制药厂和江苏吴中医药集团有限公司中凯生物制药厂两家药品生产分支机构。苏州制药厂主要生产化学药物制剂、化学原料药与现代中药为主，剂型分别有：大容量注射剂、小容量注射剂、粉针剂、冻干粉针剂、硬胶囊剂、颗粒剂、片剂（含抗肿瘤药）、口服溶液剂、滴丸剂、乳剂和原料药（含抗肿瘤药）；中凯生物制药厂主要生产生物制品。同时吴中医药建有以江苏省基因药物工程技术研究中心（南京）、江苏吴中苏药医药开发有限责任公司（南京）和苏州本部为主体的企业技术中心。

目前吴中医药已形成以“抗感染类/抗病毒、免疫调节、抗肿瘤、消化系统、心血管类”为核心的产品群，多个主导产品为国内独家，匹多莫德口服溶液、注射用卡络磺钠、美索巴莫注射液等为公司拳头产品。公司盐酸阿比多尔片进入 2020 版国家医保目录并成为国家卫健委《流行性感冒诊疗方案（2020 年版）》官方推荐的抗流感病毒药物，另外还入选新冠肺炎治疗指南第六、七、八版（试行）；盐酸曲美他嗪片已首家通过药品一致性评价并入选国家第三批集采目录。目前，公司重点聚焦高端仿制药、首仿药、专科用药，稳步推进创新药研发，大力推进注射剂、片剂等品种的一致性评价，将为公司未来核心竞争力的提升提供更多产品支持；与浙江大学合作共建研发平台，加快公司研发的推进步伐，已合作启动肿瘤治疗创新药 YS001 研究，目前推进顺利。吴中医药建立了以终端销售、配送、招商、电商、OTC 等多种销售模式，销售渠道包括全国各区域内的代理商、医疗机构和零售药店等。综合来看，吴中医药是一家具备完整产业链和具有一定发展前景的医药企业，已连续多年位列工信部化学药品工业企业百强。

此外，医药产业投资公司围绕公司医药大健康核心主业的战略目标，积极对接外部投资机构、医药企业、行业组织等，聚拢医药行业资源、筛选优质标的，通过专业化管理和市场化运作，实现优势互补，为公司培育新的利润增长点，推动公司积极稳健地并购整合及外延式扩张。同时，通过投资设立、有效参与以医疗大健康产业为主的产业基金、并购基金，不断丰富扩充公司医药大健康产业链。

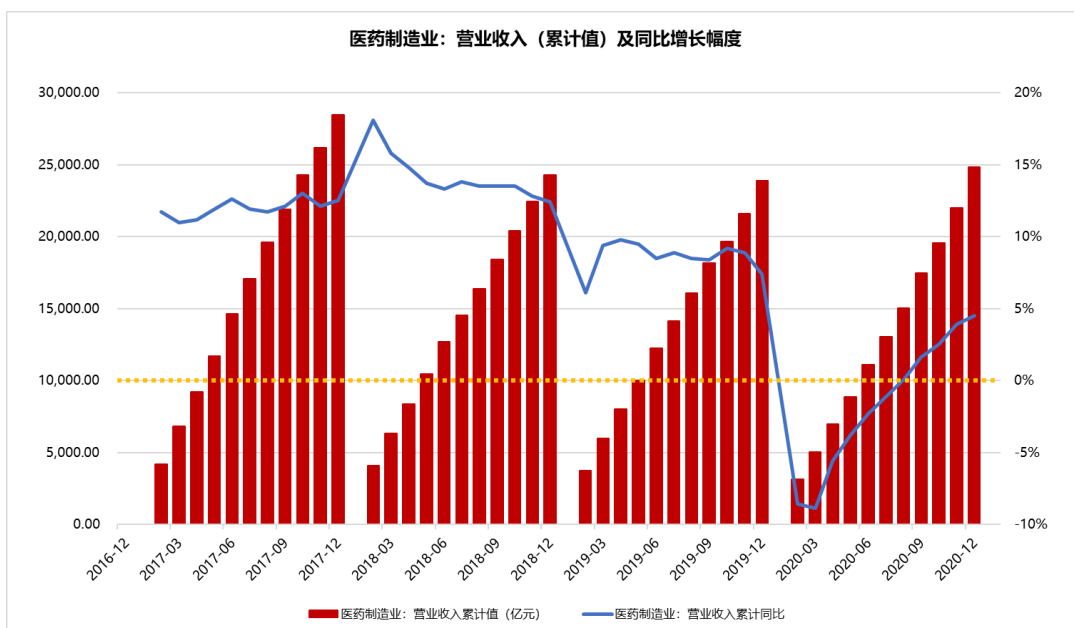
（三）报告期内公司所从事行业的主要情况

1、行业发展阶段、周期性特点

近年来，随着药审改革开启，国内、国际经济形势的变化和“十四五”的进一步推进，医药行业正在经历着巨大的变革。从顶层设计入手，医药行业在“医保、医疗、医药”三大主线上三医联动，推出了一系列重要的改革措施，确立了新的行业规则，并逐步和国际接轨，从而开启医药新时代。随着一致性评价、药品集采、创新药医保谈判、耗材集采等重磅政策逐步落地，医药行业进入到改革深水区，其经济发展的新周期已经启动。医药行业增速放缓、政策多而复杂、管理更加严格、市场准入标准提高等特征也逐渐显现。

2020 年医改围绕加强公共卫生体系建设、深化医疗保障制度改革、深化公立医院综合改革、深入实施中国健康行动、健全药品供应保障体系、统筹推进相关重点改革等六个方面持续推进，在医保（目录调整、支付等）、医疗（分级诊疗等）、医药（药品监管等）三个领域均推出了一系列重大政策和改革举措，长期来看必将对医药企业的发展、增速等产生深远影响。2020 年，仿制药一致性评价工作已进入提速阶段，对药企的研发能力和方向选择提出了更高要求。

根据国家统计局数据显示，2020 年 1-12 月，医药制造业累计营业收入为 24,857.30 亿元，同比增长 4.50%。



（数据来源：国家统计局、同花顺 iFind）

2、行业地位

近年来，吴中医药发展良好，规模日益扩大，经济效益持续增长，被评定为高新技术企业、江苏省创新型企业、江苏省管理创新优秀企业，并入选苏州市生物医药产业首批潜力地标培育企业名单和苏州市第三批自主品牌大企业和领军企业先进技术研究院建设企业名单。吴中医药多年位列“中国化学制药工业综合实力百强”、工信部化学药品工业企业百强，连续多年被评为 AAA 级资信企业，现为 B 级纳税信誉企业，并获得国家“守合同重信用”企业公示和“江苏省企业信用管理贯标”。

3 公司主要会计数据和财务指标

3.1 近 3 年的主要会计数据和财务指标

单位：元 币种：人民币

	2020年	2019年	本年比上年 增减(%)	2018年
总资产	3,703,715,674.65	3,919,919,292.37	-5.52	4,617,910,901.74
营业收入	1,871,736,670.77	2,109,850,652.89	-11.29	1,701,627,607.60
扣除与主营业务无关的业务收入 和不具备商业实质的收入后的营 业收入	1,858,168,437.28	/	/	/
归属于上市公司股东的净利润	-506,410,725.69	64,533,748.49	-884.72	-285,568,326.57
归属于上市公司股东的扣除非经 常性损益的净利润	-163,068,617.18	-72,152,971.71	不适用	-453,300,289.62
归属于上市公司股东的净资产	1,847,850,316.34	2,358,139,574.02	-21.64	2,392,144,084.33
经营活动产生的现金流量净额	-414,558,357.17	-166,027,875.30	-149.69	334,027,632.20
基本每股收益（元/股）	-0.711	0.090	-890.00	-0.396
稀释每股收益（元/股）	-0.711	0.090	-890.00	-0.396
加权平均净资产收益率（%）	-24.08	2.69	减少26.77 个百分点	-10.75

3.2 报告期分季度的主要会计数据

单位：元 币种：人民币

	第一季度 (1-3 月份)	第二季度 (4-6 月份)	第三季度 (7-9 月份)	第四季度 (10-12 月份)
营业收入	429,940,650.25	689,342,554.42	361,619,547.88	390,833,918.22
归属于上市公司股东的净利润	7,544,718.91	-26,154,092.19	-27,354,920.46	-460,446,431.95
归属于上市公司股东的扣除非经常性损益后的净利润	10,153,081.97	-42,574,882.98	-26,216,693.21	-104,430,122.96
经营活动产生的现金流量净额	-71,382,045.16	836,315.86	-28,757,916.76	-315,254,711.11

季度数据与已披露定期报告数据差异说明

适用 不适用

4 股本及股东情况

4.1 普通股股东和表决权恢复的优先股股东数量及前 10 名股东持股情况表

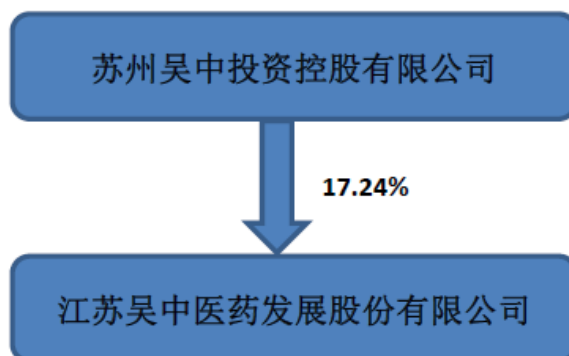
单位：股

截止报告期末普通股股东总数（户）								84,929
年度报告披露日前上一月末的普通股股东总数（户）								78,750
截止报告期末表决权恢复的优先股股东总数（户）								0
年度报告披露日前上一月末表决权恢复的优先股股东总数（户）								0
前 10 名股东持股情况								
股东名称 (全称)	报告期内增 减	期末持股数 量	比例 (%)	持有有 限售条 件的股 份数量	质押或冻结情况		股东 性质	
					股份 状态	数量		
苏州吴中投资控股有限公司	0	122,795,762	17.24	0	质押	83,300,000	境内非国有法人	
诸毅	9,665,400	9,665,400	1.36	0	无	0	境内自然人	
江苏吴中实业股份有限公司回购专用证券账户	0	7,829,303	1.10	0	无	0	其他	
中国证券金融股份有限公司	-4,112,600	7,388,403	1.04	0	无	0	境内非国有法人	
张晓峰		3,847,759	0.54	0	无	0	境内自然人	
谢香镇		3,580,000	0.50	0	无	0	境内自然人	
香港中央结算有限公司		2,996,257	0.42	0	无	0	境内非国有法人	
秦利群		2,431,109	0.34	0	无	0	境内自然人	
周晓真		1,806,800	0.25	0	无	0	境内自然人	
汤维昌		1,749,286	0.25	0	无	0	境内自然人	
上述股东关联关系或一致行动的说明	<p>1、上述公司前十名股东中，公司第一大股东苏州吴中投资控股有限公司与其他股东不存在关联关系，也不属于《上市公司股东持股变动信息披露管理办法》规定的一致行动人。</p> <p>2、公司未知其他股东之间是否存在关联关系，也未知其他股东之间</p>							

	是否属于《上市公司股东持股变动信息披露管理办法》规定的一致行动人。
表决权恢复的优先股股东及持股数量的说明	不适用

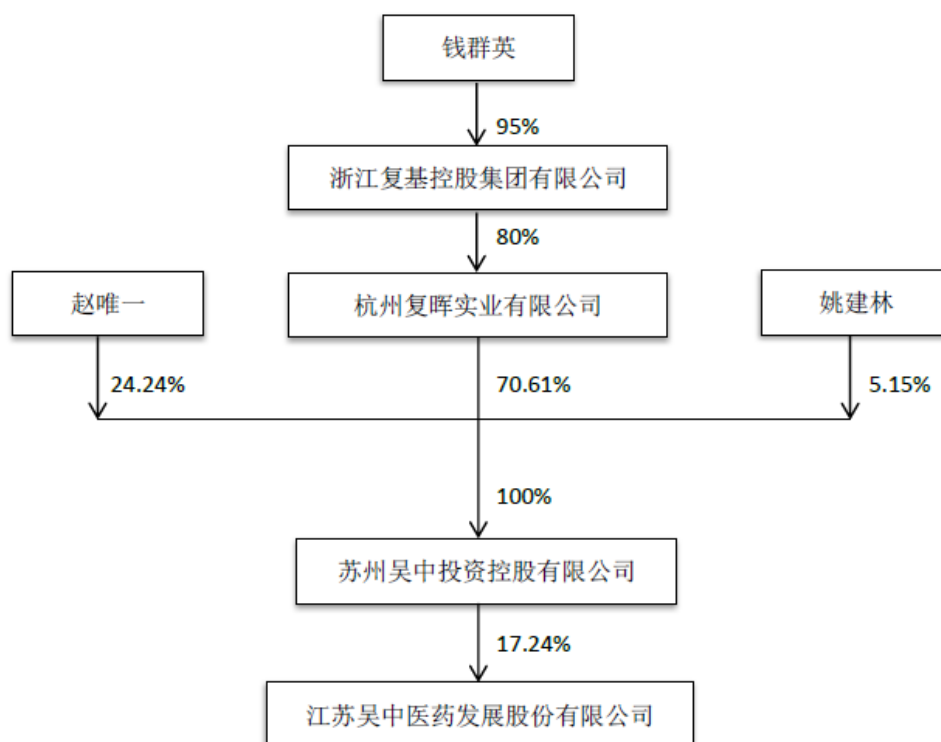
4.2 公司与控股股东之间的产权及控制关系的方框图

适用 不适用



4.3 公司与实际控制人之间的产权及控制关系的方框图

适用 不适用



4.4 报告期末公司优先股股东总数及前 10 名股东情况

适用 不适用

5 公司债券情况

适用 不适用

三 经营情况讨论与分析

1 报告期内主要经营情况

报告期内，公司实现营业收入 187,173.67 万元，比上年同期减少 23,811.40 万元，减少 11.29%。其中主营业务收入 185,816.84 万元，比上年同期减少 18,749.92 万元，减少 9.17%。实现营业毛利 57,531.36 万元，比上年同期减少 4,925.56 万元，减少 7.89%，其中主营业务毛利 58,360.45 万元，比上年同期减少 5,052.10 万元，减少 7.97%，实现归属于母公司净利润-50,641.07 万元，比上年同期减少 57,094.45 万元。

2 导致暂停上市的原因

适用 不适用

3 面临终止上市的情况和原因

适用 不适用

4 公司对会计政策、会计估计变更原因及影响的分析说明

适用 不适用

详见公司 2020 年年度报告第十一节“五、44. 重要会计政策和会计估计的变更”

5 公司对重大会计差错更正原因及影响的分析说明

适用 不适用

6 与上年度财务报告相比，对财务报表合并范围发生变化的，公司应当作出具体说明。

适用 不适用

本公司 2020 年度纳入合并范围的子公司共 11 家，详见公司 2020 年年度报告第十一节“九、在其他主体中的权益”。与上年度相比，本公司本年度合并范围减少 1 家，系转让 1 家子公司，详见公司 2020 年年度报告第十一节“八、合并范围的变更”。