

公司代码：603365

公司简称：水星家纺

上海水星家用纺织品股份有限公司

2020 年年度报告



好被芯
选水星

重要提示

一、本公司董事会、监事会及董事、监事、高级管理人员保证年度报告内容的真实、准确、完整，不存在虚假记载、误导性陈述或重大遗漏，并承担个别和连带的法律责任。

二、公司全体董事出席董事会会议。

三、立信会计师事务所（特殊普通合伙）为本公司出具了标准无保留意见的审计报告。

四、公司负责人李裕陆、主管会计工作负责人孙子刚及会计机构负责人（会计主管人员）陈美珍声明：保证年度报告中财务报告的真实、准确、完整。

五、经董事会审议的报告期利润分配预案或公积金转增股本预案

经董事会决议，公司 2020 年年度拟以实施权益分派股权登记日登记的总股本扣除公司回购专用账户中的回购股份为基数分配利润，向全体股东每 10 股派发现金红利 4 元（含税）。截至 2020 年 12 月 31 日，公司总股本 266,670,000 股，扣除公司目前回购专用账户的股份 1,470,000 股，以此计算合计拟派发现金红利 106,080,000 元（含税），公司 2020 年度不进行资本公积金转增股本。在实施权益分派的股权登记日前公司总股本扣除公司回购专用账户中的回购股份的基数发生变动的，拟维持每股分配比例不变，相应调整分配总额，如后续总股本扣除公司回购专用账户中的回购股份的基数发生变化，将另行公告具体调整情况。

六、前瞻性陈述的风险声明

适用 不适用

本报告中所涉及的未来计划、发展战略等前瞻性描述不构成公司对投资者的实质承诺，敬请投资者注意投资风险。

七、是否存在被控股股东及其关联方非经营性占用资金情况

否

八、是否存在违反规定决策程序对外提供担保的情况

否

九、是否存在半数以上董事无法保证公司所披露年度报告的真实性、准确性和完整性

否

十、重大风险提示

公司已在本报告中详细描述公司经营存在的主要风险，敬请查阅本报告“第四节 经营情况讨论与分析”中“三、公司关于公司未来发展的讨论与分析”的“（四）可能面对的风险”。敬请投资者注意投资风险。

十一、其他

适用 不适用

目 录

第一节	释义.....	4
第二节	公司简介和主要财务指标.....	5
第三节	公司业务概要.....	9
第四节	经营情况讨论与分析.....	15
第五节	重要事项.....	27
第六节	普通股股份变动及股东情况.....	44
第七节	优先股相关情况.....	49
第八节	董事、监事、高级管理人员和员工情况.....	50
第九节	公司治理.....	58
第十节	公司债券相关情况.....	60
第十一节	财务报告.....	61
第十二节	备查文件目录.....	172

第一节 释义

一、 释义

在本报告书中，除非文义另有所指，下列词语具有如下含义：

常用词语释义		
水星家纺、水星股份、本公司、股份公司、公司	指	上海水星家用纺织品股份有限公司
水星有限	指	本公司前身，原上海水星家用纺织品有限公司
水星控股	指	本公司的控股股东，水星控股集团有限公司
百丽丝	指	本公司的全资子公司，上海百丽丝家纺有限公司
上海水星	指	本公司的全资子公司，上海水星家纺有限公司
浙江星贵	指	本公司的全资子公司，浙江星贵纺织品有限公司
北京水星	指	本公司的全资子公司，北京时尚水星纺织品有限公司
河北水星	指	本公司的全资子公司，河北水星家用纺织品有限公司
海安水星	指	本公司的全资子公司，上海水星家纺海安有限公司
海门水星	指	本公司的全资子公司，上海水星家纺海门有限公司
水星电商，水星电子商务	指	本公司的全资子公司，上海水星电子商务有限公司
无锡水星	指	本公司的全资子公司，无锡水星家纺有限公司
合肥莫克瑞	指	本公司的全资子公司，合肥莫克瑞家纺有限公司
南京星贵	指	本公司的全资子公司，南京星贵家纺有限公司
厦门水星	指	本公司的全资子公司，厦门水星家纺有限公司
上海珏致	指	本公司全资子公司上海水星电子商务有限公司的全资子公司，上海珏致信息科技有限公司
浙江水星	指	本公司全资子公司，水星家纺（浙江）有限公司
水星工具	指	南通水星电动工具有限公司
水星贸易	指	上海水星国际贸易有限公司
水星数智	指	上海水星数智电子商务有限公司
元、万元	指	人民币元、人民币万元
报告期	指	2020 年

第二节 公司简介和主要财务指标

一、 公司信息

公司的中文名称	上海水星家用纺织品股份有限公司
公司的中文简称	水星家纺
公司的外文名称	Shanghai Shuixing Home Textile Co., Ltd
公司的法定代表人	李裕陆

二、 联系人和联系方式

	董事会秘书	证券事务代表
姓名	王娟	朱钰
联系地址	上海市奉贤区沪杭公路1487号	上海市奉贤区沪杭公路1487号
电话	021-57435982	021-57435982
传真	021-57435966	021-57435966
电子信箱	sxjf@shuixing.com	sxjf@shuixing.com

三、 基本情况简介

公司注册地址	上海市奉贤区沪杭公路1487号
公司注册地址的邮政编码	201401
公司办公地址	上海市奉贤区沪杭公路1487号
公司办公地址的邮政编码	201401
公司网址	http://www.shuixing.com
电子信箱	sxjf@shuixing.com

四、 信息披露及备置地点

公司选定的信息披露媒体名称	中国证券报、上海证券报、证券时报、证券日报
登载年度报告的中国证监会指定网站的网址	http://www.sse.com.cn
公司年度报告备置地点	上海水星家用纺织品股份有限公司董事会秘书处

五、 公司股票简况

公司股票简况				
股票种类	股票上市交易所	股票简称	股票代码	变更前股票简称
A股	上海证券交易所	水星家纺	603365	/

六、 其他相关资料

公司聘请的会计师事务所（境内）	名称	立信会计师事务所（特殊普通合伙）
	办公地址	上海市黄浦区南京东路61号4楼
	签字会计师姓名	潘莉华、江海、吴轶
报告期内履行持续督导职责的保荐机构	名称	中信建投证券股份有限公司
	办公地址	上海市浦东新区浦东南路528号上海证券大厦北塔2203室
	签字的保荐代表人姓名	俞康泽、王家海
	持续督导的期间	2017年11月20日-2019年12月31日

注：截至2020年12月31日，公司募集资金尚未使用完毕，保荐机构将持续关注公司募集资金使用情况并履行督导责任。

七、近三年主要会计数据和财务指标

(一) 主要会计数据

单位：元 币种：人民币

主要会计数据	2020年	2019年	本期比上年同期增减(%)	2018年
营业收入	3,034,780,744.09	3,001,990,191.10	1.09	2,718,888,701.34
归属于上市公司股东的净利润	274,539,756.19	315,536,407.02	-12.99	285,072,028.24
归属于上市公司股东的扣除非经常性损益的净利润	231,207,585.30	280,248,356.74	-17.50	259,351,280.56
经营活动产生的现金流量净额	378,153,416.80	235,400,111.77	60.64	239,616,389.23
	2020年末	2019年末	本期末比上年同期末增减(%)	2018年末
归属于上市公司股东的净资产	2,357,173,972.81	2,285,041,178.88	3.16	2,187,369,302.93
总资产	3,005,174,649.63	2,829,134,195.49	6.22	2,767,035,843.06

(二) 主要财务指标

主要财务指标	2020年	2019年	本期比上年同期增减(%)	2018年
基本每股收益(元/股)	1.04	1.19	-12.60	1.07
稀释每股收益(元/股)	1.04	1.19	-12.60	1.07
扣除非经常性损益后的基本每股收益(元/股)	0.88	1.05	-16.19	0.97
加权平均净资产收益率(%)	11.88	14.04	减少2.16个百分点	13.57
扣除非经常性损益后的加权平均净资产收益率(%)	10.01	12.47	减少2.46个百分点	12.35

报告期末公司前三年主要会计数据和财务指标的说明

适用 不适用

八、境内外会计准则下会计数据差异

(一) 同时按照国际会计准则与按中国会计准则披露的财务报告中净利润和归属于上市公司股东的净资产差异情况

适用 不适用

(二) 同时按照境外会计准则与按中国会计准则披露的财务报告中净利润和归属于上市公司股东的净资产差异情况

适用 不适用

(三) 境内外会计准则差异的说明:

□适用 √不适用

九、2020 年分季度主要财务数据

单位:元 币种:人民币

	第一季度 (1-3 月份)	第二季度 (4-6 月份)	第三季度 (7-9 月份)	第四季度 (10-12 月份)
营业收入	481,330,586.87	685,290,279.52	748,773,455.16	1,119,386,422.54
归属于上市公司股东的净利润	41,276,506.13	53,982,337.18	77,884,704.75	101,396,208.13
归属于上市公司股东的扣除非经常性损益后的净利润	29,850,464.90	38,119,433.19	61,357,179.44	101,880,507.77
经营活动产生的现金流量净额	-124,579,500.13	103,235,908.13	21,573,719.11	377,923,289.69

季度数据与已披露定期报告数据差异说明

□适用 √不适用

十、非经常性损益项目和金额

√适用 □不适用

单位:元 币种:人民币

非经常性损益项目	2020 年金额	附注 (如适用)	2019 年金额	2018 年金额
非流动资产处置损益	-108,183.00		-342,191.38	-235,155.13
越权审批,或无正式批准文件,或偶发性的税收返还、减免				
计入当期损益的政府补助,但与公司正常经营业务密切相关,符合国家政策规定、按照一定标准定额或定量持续享受的政府补助除外	41,902,611.75		27,859,513.20	15,749,475.77
计入当期损益的对非金融企业收取的资金占用费				
企业取得子公司、联营企业及合营企业的投资成本小于取得投资时应享有被投资单位可辨认净资产公允价值产生的收益				
非货币性资产交换损益				
委托他人投资或管理资产的损益				
因不可抗力因素,如遭受自然灾害而计提的各项资产减值准备				
债务重组损益				
企业重组费用,如安置职工的支出、整合费用等				
交易价格显失公允的交易产生的超过公允价值部分的损益				
同一控制下企业合并产生的子公				

司期初至合并日的当期净损益				
与公司正常经营业务无关的或有事项产生的损益				
除同公司正常经营业务相关的有效套期保值业务外，持有交易性金融资产、衍生金融资产、交易性金融负债、衍生金融负债产生的公允价值变动损益，以及处置交易性金融资产、衍生金融资产、交易性金融负债、衍生金融负债和其他债权投资取得的投资收益	11,233,957.76		16,446,119.13	15,655,491.02
单独进行减值测试的应收款项、合同资产减值准备转回				
对外委托贷款取得的损益				
采用公允价值模式进行后续计量的投资性房地产公允价值变动产生的损益				
根据税收、会计等法律、法规的要求对当期损益进行一次性调整对当期损益的影响				
受托经营取得的托管费收入				
除上述各项之外的其他营业外收入和支出	-354,225.47		-731,808.95	-27,832.95
其他符合非经常性损益定义的损益项目				
少数股东权益影响额				
所得税影响额	-9,341,990.15		-7,943,581.72	-5,421,231.03
合计	43,332,170.89		35,288,050.28	25,720,747.68

十一、采用公允价值计量的项目

√适用 □不适用

单位：元 币种：人民币

项目名称	期初余额	期末余额	当期变动	对当期利润的影响金额
银行理财及结构性存款产品	322,501,127.85	100,483,972.60	-222,017,155.25	9,506,806.46
合计	322,501,127.85	100,483,972.60	-222,017,155.25	9,506,806.46

十二、其他

□适用 √不适用

第三节 公司业务概要

一、报告期内公司所从事的主要业务、经营模式及行业情况说明

(一) 公司主要业务及产品

公司自设立以来，持续专注于中高档家用纺织品的研发、设计、生产和销售，主要产品包括套件、被芯、枕芯等床上用品。

(二) 公司经营模式


1、品牌运营模式

公司的品牌运营采用“品类品牌化”的方式组建品牌矩阵，以“水星”品牌为主，“百丽丝”品牌为辅，以“水星家纺婚庆馆”“水星宝贝”“水星 KIDS”等品牌为组合细分品类品牌，在强化“水星”主品牌的同时，快速、有效地实现了品类细分市场的拓展。

水星家纺



百丽丝家纺



水星家纺婚庆馆



水星宝贝



水星 KIDS



2、研发设计模式

公司在产品研发和技术创新上始终坚持消费者至上的理念，针对不同品牌、不同渠道，通过对消费者需求的深入研究，以更强的消费者理解能力去完成对产品的研发、设计，形成了成熟的以原创研发设计为主，以与国内纺织领域知名高校、专业研究机构合作研发为辅的设计研发运作模式。

3、采购模式

公司主要采用集中采购模式，通过制定严格的供应商甄选、考核和淘汰制度，定期对供应商进行考评，并相应调整合格供应商名录，使供应商处于良好的竞争和稳定状态。近年来，公司对采购系统进行了信息化升级，突破传统采购模式，致力于打造 DRP 供应链协同平台，建立起集中、高效、透明的供应链系统，实现销售需求、库存状态、生产进程可视化、在线化、共享化，从而提升供应链管理和协调能力。

4、生产模式

公司目前以自主生产、委托加工、定制生产三种方式相结合的模式生产产品。公司自主生产的主要为套件类、被芯类和枕芯类产品；委托加工主要针对坯布染整、套件的绣花或绗绣、套件的缝制等工序；定制生产主要包括羽绒被、部分蚕丝被、部分枕芯、竹草凉席、床护垫、毛毯和蚊帐等产品。

5、销售模式

公司坚持以经销、网络销售和直营为主，团购、国际贸易等为辅的多通路立体销售模式。报告期内，公司以持续提升加盟、直营门店、传统电商渠道的运营质量为基础，积极创新零售模式，通过直播、云店、抖音、KOL、小红书等形式，扩展公域流量，培育私域流量，加速线上线下融合发展。

（三）行业情况

1、国内消费同比下降，家纺行业状况类同

2020 年，在席卷全球的新冠肺炎疫情影响下，我国国内生产总值（GDP）仍保持 2.3% 的正增长，且总量首次突破百万亿元。据国家统计局公布的数据显示，2020 年，国内消费品市场较上年同期略有下滑。全年社会消费品零售总额同比减少 3.9%，其中，乡村消费品零售额增速（-3.2%）高于城镇消费品零售额增速（-4.0%），居民人均可支配收入增长 4.7%，显著高于社会消费品零售总额增速。

家纺行业在新冠肺炎疫情的围困之中，采取一系列积极有效措施，逐步全面复产、严控质量成本、努力平稳营销，从而有效地控制了疫情造成的负面影响。规模以上企业的效益同比增长较为明显。据国家统计局数据测算，2020 年全国 1796 家规模以上家纺企业实现营业收入 1857.30 亿元，同比下降 0.76%；实现利润总额 104.46 亿元，同比增长 14.73%。中国家纺协会跟踪的 244 家样本企业主营业务收入同比下降 7.21%，利润总额同比下降 14.12%，利润率为 6.55%。疫情等

外部环境的诸多不稳定因素对家纺小微企业带来较为严重的影响，中国家纺协会跟踪的样本企业中，规模以下企业主营业务收入较上年下降 50.31%，利润总额较上年大幅下降 98.59%。

公司所属床上用品子行业，2020 年效益保持基本稳定。据国家统计局数据显示，2020 年全国 973 家规模以上床品企业实现营业收入 970.22 亿元，同比下降 2.68%；实现利润总额 38.92 亿元，同比下降 1.00%，利润率为 4.31%。中国家纺协会跟踪的 122 家床品样本企业主营业务收入同比下降 5.49%，利润总额同比下降 4.66%，利润率为 7.32%。

2、线上影响力进一步加大，利好家纺品牌企业

2020 年全国实物商品网上零售额比上年增长 14.8%，占社会消费品零售总额的比重为 24.9%，比上年提高 4.0 个百分点，影响力进一步扩大。在大数据深度耦合的作用下，对客户的洞察以及数据分析能力将逐渐替代价格、商品、营销等成为未来电商企业的核心竞争力。

家纺产品具有相对标准化的产品形态，相对于服装等强调个性化的商品，更有利于线上销售，加之家纺品牌企业长期以来重视线上渠道销售，经过十多年的发展，已基本形成线上线下品牌影响力相互促进的局面，优势突出的品牌家纺在线上和线上渠道更易相互引流，相互促进。

3、行业地位

长期以来，公司始终秉持“快速、和谐、卓越”的企业精神，坚持心无旁骛地深耕家纺主业，以更强的消费者理解能力为依托，以消费者需求为出发点和落脚点，坚持高品质高性价比的产品策略，坚持线上线下渠道同步发展的方针，通过产业资源的不断聚集、整合，持续以技术创新、产品创新、营销创新、管理创新推动企业发展。

报告期内，面对疫情的影响，公司迅速决策、积极应对，及时复工复产，快速恢复销售，继续保持了公司自设立以来销售持续增长的气势，巩固了公司的行业领先地位。

二、报告期内公司主要资产发生重大变化情况的说明

√适用 □不适用

单位：元 币种：人民币

主要资产	年末余额	年初余额	较年初增加金额	较年初增加比率	变动说明
货币资金	1,014,881,808.53	710,637,046.23	304,244,762.30	42.81%	主要是本期银行理财到期赎回所致
交易性金融资产	100,483,972.60	322,501,127.85	-222,017,155.25	-68.84%	主要是本期银行理财到期赎回所致
应收账款	286,201,416.54	184,492,939.72	101,708,476.82	55.13%	主要是本期末销售发货应收增加所致
预付款项	77,381,084.22	49,664,897.54	27,716,186.68	55.81%	主要是本期末采购预付款增加所致
其他流动资产	57,486,163.99	42,556,137.24	14,930,026.75	35.08%	主要是期末预计销售退货成本增加所致
在建工程	2,488,996.77	11,063,829.17	-8,574,832.40	-77.50%	主要是在建工程项目完工结转所致

其中：境外资产 0（单位：元 币种：人民币），占总资产的比例为 0%。

三、报告期内核心竞争力分析

√适用 □不适用

公司长期以来，始终专注于、专业于家纺产业的核心竞争力建设，通过对消费者深层洞察能力的全面提升，在品牌价值传播、双线渠道建设、产品创新研发、供应链优化、团队和文化建设等方面持续的创新、积累，取得显著的行业领先优势，核心竞争能力不断得到强化和提高。

（一）深层的消费洞察能力

公司始终认为并坚持做到，我们是真正能够理解消费者并积极拥抱变化的企业。消费者的需求是显性的，也是隐性的，而显性的需求一般的企业都能捕捉得到，但是，那些隐性的、细致的需求是需要企业用数据、用情感、用心去理解才能有所体察的。公司经过长期地努力，积极地积累，建设起了一个从终端导购细致规范服务到数据集成、从线下到线上、从观察交流到理性分析、从产品到服务的一个消费者需求研究系统，从而有效地增强、提升了对消费者的深层洞察能力。报告期内，为满足消费者对于卫生、健康、安全防护的需求，公司重点开展了抗菌、防螨、智能家纺等项目的技术研发和科技攻关，并将其运用到多种产品当中。面对消费者消费习惯的改变，公司积极转变营销模式，大力推进线上线下融合发展。我们的责任就在于凭借对消费者的洞察能力，积极拥抱变化，源源不断地创造消费者需要的好产品，通过产品不断地为消费者创造价值。

（二）突出的品牌影响力

长期以来，公司始终将品牌建设作为一项系统工程进行实施，通过技术创新、设计研发、款式创新以及对质量的不懈追求努力塑造品牌的“内涵”；通过统一的形象设计以及规范的运营要求及其管理，确保销售终端的服务能力在高水准上保持一致，拓展品牌的“外延”。通过“内涵”与“外延”的有机结合向消费者传达以优质产品、优质服务为核心的品牌价值。

报告期内，公司通过多渠道、多层次的媒体组合加大加深品牌的推广力度；通过建立多明星矩阵、与知名 IP 合作等方式进一步提升品牌知名度；通过明星、KOL、KOC 在线上线下持续种草，结合传统推广渠道，与消费者全方位立体沟通，提升品牌认知度和美誉度。

（三）领先的技术研发优势

公司在技术研发方面具有先进的产品研发和技术创新理念。

公司建有技术研发中心，下辖研发中心和技术中心两个分中心，主要致力于有别于行业内常规的花型、款式研发设计和原材料、工艺技术的研究和开发。技术研发中心建立了以市场为先导的产品研发设计和技术创新系统，通过大力引进和内部培养，建立了一支相当规模的、专业化的研发设计队伍，通过多年的资金投入，建立了较为完善的研发平台。

公司以自主研发为主，同时积极整合国际、国内的研发、设计、创新资源，拓展外部战略联盟，以确保始终拥有行业先行的研发设计和技术创新能力。报告期末，公司拥有专利 128 件，其中发明专利 36 件，实用新型专利 21 件。

（四）规模化的销售网络

公司拥有规模在业内居于领先地位的线上线下立体销售网络，实体销售终端覆盖了大陆 31 个省、自治区、直辖市，形成了以经销商、直营渠道和网络销售渠道为主，国际贸易、团购为辅，渠道形式多样、消费者覆盖广、成长空间大的规模化销售网络。

在线下渠道布局上，公司在广大三、四线城市构筑“网格布局”，在一、二线城市构筑“重点布局”，呈现较为突出的渠道卡位优势。多年来，公司通过经销模式，利用各级经销商的市场资源、人力资源、资金资源，并经过公司严格的规范化管理建立起的广阔销售网络，为公司业绩的稳健增长以及未来业绩的持续增长打下了扎实的基础。同时，通过建设募投项目“线上线下渠道融合及直营渠道建设项目”，公司已在多个省会城市、经济发达城市开设了直营门店，提高了公司直营销售占比，完善了公司的渠道结构，增强了公司对销售终端的控制力。

在线上渠道布局上，公司采取超前布局战略，取得了一定的市场先发优势。通过培养、引进，公司建立了一支高度专业化的电商业务团队，伴随国内电商业务的发展，团队积累了较为丰富的电商业务运作经验。通过基于大数据分析的整体业务规划、每个营销活动的精心策划组织、网络产品专供策略的实施，公司网络销售规模持续增长，取得了在网络销售领域行业内领先的业绩。

（五）高效整合的供应链优势

公司制定了严格的供应商甄选、考核和淘汰制度，立足于与供应商共同发展、共同成长的初衷，借助于 DRP 平台推广深度加大和 ERP 系统的融合，整合上游供应链体系，使得公司可以高效利用上游行业内的材料开发、面料研发、面料图案设计和面料染整、生产的优质资源，打造出公司在产品品质、花色、生产成本、市场反应速度等多方面的竞争优势。

公司自身高效生产管理，通过订货会及若干次区域性产品培训，实现了与经销商的有效沟通，保证了每年部分订单的确定性，并通过制定有效的采购计划，结合供应链看板管理系统，实施供应链的智能化管理，降低了与供应商合作的时间成本和沟通成本，利用淡季提前生产订货产品，平衡产能压力，提升了公司生产的整体效率和快速反应能力。

（六）有特色的企业文化和优秀的人才团队

公司长期坚持企业文化的建设，把企业文化建设与日常经营活动紧密结合，结合工作实际，通过持之以恒的水星哲学的学习与践行，在各级管理干部层面建立起以水星哲学为思想核心和工作、学习、生活指南的理念。文化理念对内进一步落地，对外进一步传播，实现文化的“四个效益”（经济效益、社会效益、短期效益和长期效益），形成强大的生产力和生命力，确保企业长远发展。

公司始终致力于从理念、价值观和机制上吸引、培养一支优秀的人才队伍，集聚一支优秀的人才队伍；鼓励、激励从股东、中高管、专业技术人员、经营管理人员到全体一线员工的全体成员；坚持岗位成才、立足团队贡献，始终保持坚忍不拔的精神状态，克服一切困难、抵御一切风险，永远在企业经营的道路上前行。

第四节 经营情况讨论与分析

一、经营情况讨论与分析

2020 年，面对新冠疫情的冲击，公司积极应对，快速复产；面对复杂多变的市场环境与经营压力，公司迅速决策，组织各部门力量积极调整，最终实现营业收入 30.34 亿元，同比增长 1.09%。具体表现为：

1、聚焦被芯品类，多维度提升品牌影响力

(1) 进一步加强品牌推广力度

报告期内，公司在聘请国内影视明星孙俪女士、杨洋先生代言的基础上，又针对线上客群特点，聘请综艺热点明星白冰女士作为品牌形象大使，形成多明星矩阵，提升品牌知名度；通过影视植入、同步 IP 营销宣传的形式，利用 IP 热度结合代言人的粉丝效应，再加上自身品牌线上、线下资源的整合利用，提升品牌热度的同时赢得了品牌美誉度；与高级婚尚生活杂志《时尚新娘》合作，参与多对明星夫妻的平面大片拍摄，借助其在婚恋人群中的超高影响力，为水星家纺婚庆系列产品推广助力；通过明星、KOL、KOC 在线上持续种草，结合传统推广渠道，与消费者全方位立体沟通，提升品牌认知度和美誉度。

(2) 聚焦被芯品类，提升品牌识别度

2020 年公司重点推出“好被芯 选水星”的品牌发展战略，将产品系列向被芯这一品类聚焦。为布局这一战略，公司从原材料、工艺、包装、门店装修、销售策略、品牌宣传等多方面着手，成功推出黄金搭档（升级款）、超长丝系列、匈牙利鹅绒系列、德国羽绒系列等被芯产品，获得消费者的积极反馈。同时，受中国家纺协会委托，公司联合中国睡眠研究会共同发布《2020 年中国被芯白皮书》，深度解读被芯对睡眠的影响，让更多的消费者了解被芯对于提升睡眠质量的重要性。通过一系列的举措，使“好被芯 选水星”不仅仅是公司的战略口号，而且能够真正深入消费者心智，从而帮助水星品牌在同质化严重的市场竞争中得以脱颖而出。

2、优化产品结构，提升核心产品竞争力

报告期内，公司进一步持续、全面、系统的推进“核心产品策略”和“极致大单品策略”，优化产品规划、提升产品开发能力、提高产品的周转率和上市成功率；深入结合市场需求和趋势变化，调整优化产品结构和风格；精简产品 SKU，聚焦核心产品和爆款产品打造，不断丰富极致大单品品类和数量，努力为消费者提供极具性价比的产品；突出被芯产品的开发，为“好被芯 选水星”战略提供了有利保障。同时公司与知名 IP、国际时尚设计师进行跨界合作，紧跟市场流行趋势，强强联合，为水星产品赋能。

3、优化销售网络，加速线上线下融合发展

(1) 线下渠道

报告期内，由于新冠疫情的影响，公司线下渠道销售受到一定冲击，面对商业零售的生态与场景之间发生的巨大变化，公司积极应对，拥抱变化，创新营销模式，加速了传统线下门店与多

样化的线上渠道的快速融合，开展了以线下实体门店为主体，以云店、天猫优品旗舰店为两翼的“一体两翼”新零售战略布局，为实现“线上线下相互融合，企业全链路数字化”的长期发展战略迈出了重要一步。

为有效执行公司“好被芯 选水星”的战略，公司加强了对线下门店被芯区域的升级改造，增加门店被芯类产品陈列面积；同时通过开展爆品预售活动，一方面打造极致爆款产品提升销售，另一方面吸引更多客户流量，带动其他产品的连带销售。

2020 年，尽管线下门店受到疫情的影响，但在公司管理层的迅速决策、积极应对指引下使线下销售得以较快恢复，下半年销售明显好于上半年，且第四季度已超过 2019 年同期水平。

（2）线上渠道

报告期内，公司仍然聚焦天猫、京东、唯品会等核心渠道的健康稳定增长。为进一步提升水星品牌在各大电商平台的美誉度和市场占有率，首先，公司加强了线上产品开发的准确性。报告期初，水星电商成立了独立的数据中心，利用大数据工具对产品材质、颜色、风格和工艺等方面进行调整，使产品设计更能满足消费者的需求。同时，公司重点加强与知名 IP、国际设计师和明星合作，联名打造专属产品，做专属粉丝人群运营，极大地提升了运行效率。其次，水星电商在内部组织架构上进行了一定的调整，实行部分核心人员轮岗制，充分地激发了组织内部活力。

面对疫情带来的电商销售红利及直播等新零售模式的迅速崛起，水星电商团队积极尝试、布局，加强了对于直播的投入、人才的培养，成立了直播中心，承接公司自播和第三方直播业务，并且重点发展自播，让直播的形式与日常的销售密切结合，通过直播让消费者能够更加清晰地了解产品，使直播成为带动销售的重要工具之一。同时，积极布局社交电商，以大量短视频的形式在抖音、快手、小红书等社交电商平台持续种草，提升水星品牌影响力的同时为线上销售带来更多的流量资源。

4、创新产品功能，持续提升技术研发能力

2020 年，公司继续以纤维新材料和助剂材料的研发为重点，以开发健康、舒适、生态型家纺产品为基本方向，满足消费者对卫生、健康、安全防护的需求，重点开展了抗菌、防螨、智能家纺等项目的技术研发和科技攻关，获得了诸多技术成果：

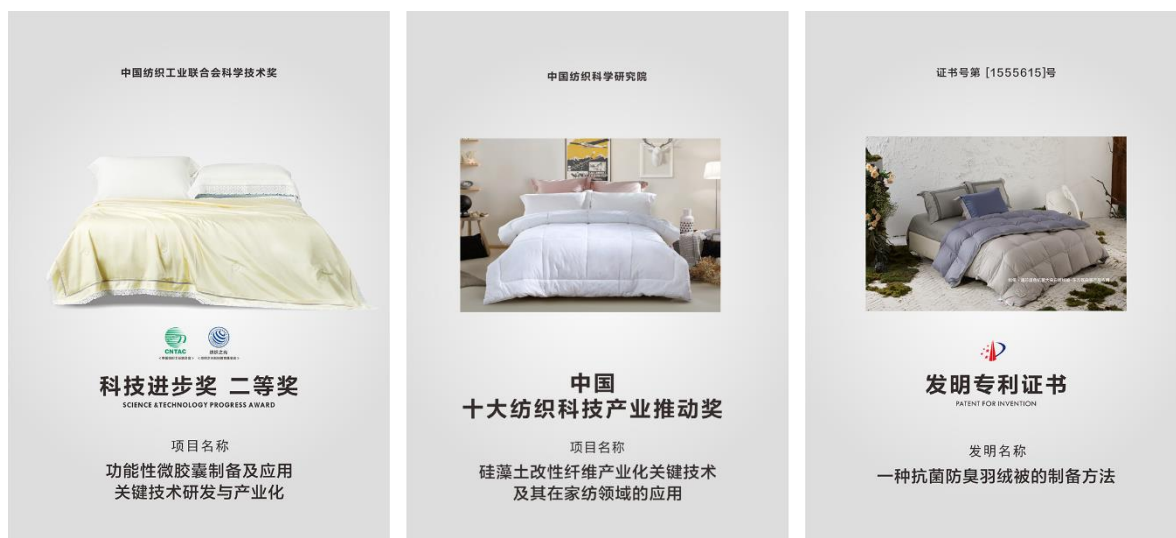
（1）联合常州大学、东华大学等单位合作开展的“功能性微胶囊制备及应用关键技术研发与产业化”项目通过了中国纺织工业联合会组织的专家鉴定，并获得了中纺联科技进步二等奖；

（2）与东华大学“纤维材料改性国家重点实验室”合作建设“纤维材料改性联合研发中心”；

（3）发明专利技术——“一种抗菌防臭羽绒被的制备方法”获得了中纺联“发明专利奖（优秀奖）”；

（4）公司申请项目“硅藻土改性纤维产业化关键技术及其在家纺领域的应用”在 2019 年获得中纺联科技进步二等奖的基础上，2020 年再次获得了中国纺织科学研究院评选的“中国十大纺织科技产业推动奖”。

报告期内，新申请发明专利 12 项，实用新型专利 5 件，取得实用新型专利授权 3 件。



5、加速信息化布局，持续优化管理运营能力

公司深度拥抱数字化，根据发展战略制定了信息化、数字化配套战略，以实施大数据项目为契机，深化数字化管理和运营能力。报告期内，完成以下项目：

(1) 公司大数据项目二期完成整体建设工作，进入运营迭代阶段，旨在打造数字化经营改善闭环，整体提升企业运营效率和差异化竞争能力；

(2) 在终端零售积极试点品牌小程序商城、直播、小视频、在线社交运营等移动在线的数字化零售模式，打造品牌人货场的多维空间，构建品牌用户全域运营服务能力，贴近贴身贴心地服务于广大消费者；

(3) 完成了奉金路智能化仓储物流中心的整体建设实施工作，在公司总部打造了高效自动化、精准化的智能仓储运营能力，还在持续开展配合线上线下全渠道快速响应的供应链系统和仓储物流系统建设，提升消费者的购物体验。

6、积极回购股份，完成第一、二期员工持股计划

为充分调动公司核心骨干员工的积极性，有效地将股东利益、公司利益和员工个人利益紧密结合在一起，建立和完善利益共享机制，促进公司健康可持续发展。公司 2019 年第三次临时股东大会审议通过《上海水星家用纺织品股份有限公司员工持股计划（草案）》，同意使用公司回购专用账户回购的本公司股票分三期实施员工持股计划。报告期内，公司积极进行股票回购，截至 2020 年 9 月 10 日回购计划到期，公司已使用自有资金 65,113,907 元（不含交易费用）回购股份 4,219,000 股。2020 年 7 月 14 日，公司将回购的 1,914,000 股股票授予第一期员工持股计划，将回购的 835,000 股股票授予第二期员工持股计划。

二、报告期内主要经营情况

2020 年公司实现营业收入 3,034,780,744.09 元，较上年同期增长 1.09%，归属于上市公司股东的净利润 274,539,756.19 元，较上年同期下降 12.99%；归属于上市公司股东的扣除非经常性损益的净利润 231,207,585.30 元，较上年同期下降 17.50%；2020 年经营活动产生的现金流量净

额 378,153,416.80 元，较上年同期增加 60.64%；2020 年末归属上市公司股东的净资产 2,357,173,972.81 元，较上年末同期增长 3.16%。

(一) 主营业务分析

1. 利润表及现金流量表相关科目变动分析表

单位:元 币种:人民币

科目	本期数	上年同期数	变动比例 (%)
营业收入	3,034,780,744.09	3,001,990,191.10	1.09
营业成本	1,964,310,435.94	1,873,916,187.51	4.82
销售费用	568,524,375.16	583,300,496.01	-2.53
管理费用	144,044,478.04	126,505,579.96	13.86
研发费用	63,940,726.43	76,129,470.75	-16.01
财务费用	-12,015,965.48	-8,817,200.72	不适用
经营活动产生的现金流量净额	378,153,416.80	235,400,111.77	60.64
投资活动产生的现金流量净额	133,071,181.65	62,989,049.80	111.26
筹资活动产生的现金流量净额	-202,917,465.05	-221,232,119.51	不适用

其他说明:

1、经营活动产生的现金流量净额变动原因主要是本年度采购商品付现较基期减少所致；

2、投资活动产生的现金流量净额变动原因主要是本年度购买理财产品投资付现金额较基期减少所致。

2. 收入和成本分析

适用 不适用

(1). 主营业务分行业、分产品、分地区情况

单位:元 币种:人民币

主营业务分行业情况						
分行业	营业收入	营业成本	毛利率 (%)	营业收入比上年增减 (%)	营业成本比上年增减 (%)	毛利率比上年增减 (%)
批发零售业	3,025,735,759.02	1,957,308,775.90	35.31	1.63	6.79	减少 3.13 个百分点
主营业务分产品情况						
分产品	营业收入	营业成本	毛利率 (%)	营业收入比上年增减 (%)	营业成本比上年增减 (%)	毛利率比上年增减 (%)
套件	1,268,739,890.97	815,427,533.71	35.73	-2.29	5.77	减少 4.90 个百分点

被子	1,375,576,797.36	894,110,682.84	35.00	8.45	10.64	减少 1.29 个百分点
枕芯	198,529,202.13	124,574,912.35	37.25	-3.55	1.27	减少 2.98 个百分点
其它	182,889,868.56	123,195,647.00	32.64	-10.50	-5.77	减少 3.38 个百分点
主营业务分地区情况						
分地区	营业收入	营业成本	毛利率 (%)	营业收入比上年增减 (%)	营业成本比上年增减 (%)	毛利率比上年增减 (%)
电商	1,510,897,497.02	965,467,705.27	36.10	24.03	32.99	减少 4.31 个百分点
东北	66,072,979.59	47,416,664.57	28.24	-31.82	-25.95	减少 5.69 个百分点
华北	214,564,650.60	148,699,498.93	30.70	-21.50	-13.12	减少 6.68 个百分点
华东	624,174,671.05	370,008,742.06	40.72	-1.16	-2.00	增加 0.51 个百分点
华南	69,700,745.68	45,749,039.93	34.36	-13.52	-8.27	减少 3.75 个百分点
华中	190,125,527.82	136,215,975.54	28.35	-27.24	-20.12	减少 6.39 个百分点
西北	72,203,153.48	49,820,819.77	31.00	-3.95	0.79	减少 3.24 个百分点
西南	263,211,693.01	184,381,846.54	29.95	-19.54	-14.29	减少 4.29 个百分点
国外	14,784,840.77	9,548,483.29	35.42	13.84	4.05	增加 6.08 个百分点

主营业务分行业、分产品、分地区情况的说明

公司主营产品销售毛利率 35.31%，比 2019 年 38.44% 下降 3.13 个百分点，主要原因是由于 2020 年公司开始实施新收入会计准则，将原在销售费用中核算的与产品销售相关的运输费用重新分类至营业成本中核算，本年度产品营业成本中包含运输费用 83,385,734.37 元，此项影响毛利率下降 2.75 个百分点。

(2). 产销量情况分析表

√适用 □不适用

主要产品	生产量	销售量	库存量	生产量比上年增减 (%)	销售量比上年增减 (%)	库存量比上年增减 (%)
套件被子枕芯	2,030.78	2,027.89	535.13	14.11	16.33	0.54

注：生产、销售、库存计量单位：万套/万条/万个

(3). 成本分析表

单位：元

分行业情况

分行业	成本构成项目	本期金额	本期占总成本比例 (%)	上年同期金额	上年同期占总成本比例 (%)	本期金额较上年同期变动比例 (%)	情况说明
批发零售业	主营业务成本	1,957,308,775.90	100	1,832,818,076.25	100	6.79	
分产品情况							
分产品	成本构成项目	本期金额	本期占总成本比例 (%)	上年同期金额	上年同期占总成本比例 (%)	本期金额较上年同期变动比例 (%)	情况说明
套件	主营业务成本	815,427,533.71	41.66	770,948,359.11	42.07	5.77	
被子	主营业务成本	894,110,682.84	45.68	808,107,999.43	44.09	10.64	
枕芯	主营业务成本	124,574,912.35	6.37	123,018,146.78	6.71	1.27	
其它	主营业务成本	123,195,647.00	6.29	130,743,570.93	7.13	-5.77	

(4). 主要销售客户及主要供应商情况

√适用 □不适用

前五名客户销售额 78,800.95 万元，占年度销售总额 25.97%；其中前五名客户销售额中关联方销售额 0 万元，占年度销售总额 0%。

前五名供应商采购额 30,832.18 万元，占年度采购总额 18.15%；其中前五名供应商采购额中关联方采购额 0 万元，占年度采购总额 0%。

3. 费用

√适用 □不适用

销售费用本年发生 568,524,375.16 元，比上年同期下降 14,776,120.85 元，较上年降幅 2.53%，主要是新收入会计准则实施，销售商品相关物流运输费用重分类至营业成本项目所致。

管理费用本年发生 144,044,478.04 元，比上年同期增加 17,538,898.08 元，较上年增幅 13.86%，主要是员工薪资福利类费用及新冠疫情期间抗疫支出增加所致。

财务费用本年发生-12,015,965.48 元，比上年同期增加-3,198,764.76 元，主要是公司存款利息收入增加所致。

研发费用本年发生 63,940,726.43 元，比上年同期减少 12,188,744.32 元，主要是研发物料消耗及与研发项目相关的研发人员工资总额减少所致。

4. 研发投入

(1). 研发投入情况表

√适用 □不适用

单位：元

本期费用化研发投入	63,940,726.43
本期资本化研发投入	0
研发投入合计	63,940,726.43
研发投入总额占营业收入比例 (%)	2.11
公司研发人员的数量	197
研发人员数量占公司总人数的比例 (%)	5.98
研发投入资本化的比重 (%)	0

(2). 情况说明

□适用 √不适用

5. 现金流

√适用 □不适用

单位：元

项目	2020 年	2019 年	同比增减
经营活动现金流入小计	3,337,657,566.94	3,451,396,402.98	-3.30%
经营活动现金流出小计	2,959,504,150.14	3,215,996,291.21	-7.98%
经营活动产生的现金流量净额	378,153,416.80	235,400,111.77	60.64%
投资活动现金流入小计	1,188,580,561.96	1,332,542,756.31	-10.80%
投资活动现金流出小计	1,055,509,380.31	1,269,553,706.51	-16.86%
投资活动产生的现金流量净额	133,071,181.65	62,989,049.80	111.26%
筹资活动现金流入小计	88,266,080.00		不适用
偿还债务支付的现金	50,000,000.00		不适用
筹资活动现金流出小计	291,183,545.05	221,232,119.51	31.62%
筹资活动产生的现金流量净额	-202,917,465.05	-221,232,119.51	不适用
现金及现金等价物净增加额	308,106,026.12	77,178,153.73	299.21%

(二) 非主营业务导致利润重大变化的说明

□适用 √不适用

(三) 资产、负债情况分析

√适用 □不适用

1. 资产及负债状况

单位：元

项目名称	本期期末数	本期期末数占总资产的比例 (%)	上期期末数	上期期末数占总资产的比例 (%)	本期期末金额较上期期末变动比例 (%)	情况说明
货币资金	1,014,881,808.53	33.77	710,637,046.23	25.12	42.81	注 1
交易性金融资产	100,483,972.60	3.34	322,501,127.85	11.40	-68.84	注 2

应收账款	286,201,416.54	9.52	184,492,939.72	6.52	55.13	注3
预付款项	77,381,084.22	2.57	49,664,897.54	1.76	55.81	注4
其他流动资产	57,486,163.99	1.91	35,706,417.59	1.26	61.00	注5
在建工程	2,488,996.77	0.08	11,063,829.17	0.39	-77.50	注6
应付账款	374,188,306.90	12.45	265,569,464.95	9.39	40.90	注7
预收款项	534,174.30	0.02	50,493,066.64	1.78	-98.94	注8
合同负债	22,154,354.90	0.74		-	不适用	注9
预计负债			5,353,559.30	0.19	-100.00	注10
递延收益	21,076,145.18	0.70	12,635,564.81	0.45	66.80	注11

其他说明

注1：主要是本期银行理财到期赎回所致；

注2：主要是本期银行理财到期赎回所致；

注3：主要是本期末销售发货应收增加所致；

注4：主要是本期末采购预付款增加所致；

注5：主要是本期末预计销售退货成本增加所致；

注6：主要是本期末在建工程项目完工结转所致；

注7：主要是本期末采购应付款较基期增加所致；

注8：主要是本年新收入会计准则实施报表项目重分类所致；

注9：主要是本年新收入会计准则实施报表项目重分类所致；

注10：主要是本年新收入会计准则实施所致；

注11：主要是本期收到递延的财政补贴资金所致。

2. 截至报告期末主要资产受限情况

适用 不适用

其中因抵押、质押或冻结等对使用有限制，以及放在境外且资金汇回受到限制的货币资金明细如下：

单位：元，币种：人民币		
项目	期末余额	上年年末余额
履约保证金	1,140,504.86	5,001,768.68
合计	1,140,504.86	5,001,768.68

截至2020年12月31日，其他货币资金中人民币1,140,504.86元系子公司上海水星电子商务有限公司在第三方支付平台存入的电子商务保证金存款，尚处于冻结状态。上述受限制的保证金存款，在编制现金流量表时已作剔除，未作为现金及现金等价物。

3. 其他说明

适用 不适用

(四) 行业经营性信息分析

□适用 √不适用

(五) 投资状况分析**1、 对外股权投资总体分析**

□适用 √不适用

(1) 重大的股权投资

□适用 √不适用

(2) 重大的非股权投资

□适用 √不适用

(3) 以公允价值计量的金融资产

√适用 □不适用

详见第二节、十一、采用公允价值计量的项目

(六) 重大资产和股权出售

□适用 √不适用

(七) 主要控股参股公司分析

√适用 □不适用

报告期内，在合并口径财务数据（资产总额，营业收入，净利润，净资产）四项指标中任一
项占比达5%及以上的子公司如下（以下数据为单体口径）：

单位：元，币种：人民币

序号	子公司名称	业务性质	注册资本	总资产	净资产	营业收入	净利润
1	上海水星电子商务有限公司	家纺产品销售	1,000,000.00	336,719,163.89	87,215,701.97	1,567,788,370.91	7,592,200.26
2	上海水星家纺海安有限公司	家纺产品生产、销售	30,000,000.00	491,867,612.38	239,314,347.48	411,526,139.68	19,106,399.16
3	上海水星家纺海门有限公司	家纺产品生产、销售	2,000,000.00	105,426,646.20	81,439,526.74	159,988,026.75	10,209,841.18
4	上海水星家纺有限公司	家纺产品服务	5,000,000.00	453,914,758.26	16,565,234.80	1,360,815,424.83	4,250,588.02
5	水星家纺（浙江）有限公司	家纺产品销售	10,000,000.00	881,359,860.13	95,490,132.13	2,403,847,455.81	60,925,409.66

(八) 公司控制的结构化主体情况

□适用 √不适用

三、公司关于公司未来发展的讨论与分析**(一) 行业格局和趋势**

√适用 □不适用

1、行业格局

我国床上用品企业数量众多，行业集中度较低。近年来，在行业持续发展过程中，处于行业领先地位的一批优秀企业围绕着品牌的定位与传播、市场策略的建立、营销网络的搭建及市场管

理、产品技术的创新与积累和管理水平及人才累积等方面构建起了各自的核心竞争优势，形成了相对稳定的竞争格局，市占率持续提升。

2、行业发展趋势

(1) 消费市场呈现稳定复苏态势

根据国家统计局公布数据显示，2021 年 1—3 月份，消费市场快速恢复，商品零售保持较快增长。一季度，全国居民人均消费支出同比实际增长 17.6%，两年平均实际增长 1.4%；社会消费品零售总额同比增长 33.9%，两年平均增长 4.2%，呈现恢复性较快增长。商品零售额同比增长 30.4%，部分升级类商品较快增长，新业态快速发展势头不减，实体店零售经营明显回升。与上年同期比，今年年初居民外出消费活动大幅增加，实体店客流量显著回升，实体店经营明显改善。

(2) 后疫情时代消费观念变化

疫情过后，越来越多的消费者开始关注睡眠质量，愿意为高品质的家居生活付费，他们更加注重产品的健康性、安全性、防护性，更加关注产品的品质和体验，家纺企业的销售模式也应转变采用高品质爆品进行引流，更多的通过内容营销、价值营销、用户营销来不断增加客户复购率。未来，能够为消费者提供更高品质更高性价比产品的家纺品牌将获得巨大的市场空间。

(二) 公司发展战略

适用 不适用

公司愿景：缔造百年品牌，2030 年服务 3 千万个家庭。

公司使命：让家人睡个好觉。

公司战略：

公司将积极推进“三横一纵”的发展战略：“一横”——持续聚焦家纺主业，以中高端产品为主，建立立体化品牌架构；“二横”——针对不同年龄层的消费者，构建系列品牌矩阵，做深做精细分市场，为消费者提供一辈子都值得拥有的优质家纺产品；“三横”——拓展软装纺织品品类，实现软装定制化，打造场景购，满足消费者以较高性价比实现卧室风格统一、调性一致的需求；“一纵”——做深做透“好被芯 选水星”这一核心战略，被芯作为家纺的核心品类，有千亿级的市场，公司将集中力量让水星和好被芯建立联系，力求将水星好被芯的理念深入人心，让水星好被芯的品质打动人心。通过被芯品类这一个点的突破带动家纺产品一个面的发展。

公司将通过以下几方面来落实“三横一纵”战略：

品牌：围绕“好被芯 选水星”的品牌战略，加大加深品牌推广力度，利用新媒体与传统媒介相结合的方式，始终保持与消费者沟通的高品质、高声量、高频度，不断提升品牌影响力。

研发：持续强化研发投入，根据战略目标的要求进一步加强以自主研发为主的专业技术团队建设，以开发健康、舒适、生态型、智能型家纺产品为方向，通过采用自主研发、合作研发、技术引进相结合的方式，持续提升技术研发创新能力。

产品：大力推进“好被芯 选水星”战略，进一步做大做强被芯品类。同时，凭借对消费者的深层洞察能力，进一步优化产品结构，进一步提升产品性能，进一步强化产品功能，致力于打造具有水星独特魅力的特色产品。

渠道：积极创新零售模式，提升现有渠道运营效率，改善运营质量；持续推进渠道多元化建设，积极拓展新通路，扩充渠道网络布局，加快提升市场占有率。

数字化：全面推进全链路渠道的数字化改造，加速线上线下的全面融合，为消费者创造舒适便捷的购物环境，贴心、贴身、贴近的优质服务。

人才：不断优化组织运营体制，提升组织活力；完善员工激励体系，提升组织能力；加强人才梯队建设，确保公司用人需求和后备人才的储备；完善人才培养体系，满足人才能力对公司未来发展的需求。

(三) 经营计划

√适用 □不适用

2021 年公司将继续专注家纺业务, 聚焦被芯品类, 围绕“好被芯 选水星”的品牌战略, 从品牌、渠道、产品、信息化建设、人才建设等方面进行进一步优化改革, 不断提升公司运营效率和质量, 努力完成全年经营目标。

1、持续提升品牌影响力：聚焦“好被芯 选水星”品牌战略落地，加大广宣力度，持续发布被芯白皮书，全面推进被芯渠道整改升级，提升品牌对外的识别度，打造品牌强势影响力；品牌传播与消费者沟通始终保持高品质、高声量、高频度；通过与明星、名人、名品等 IP 合作，提升品牌美誉度和消费者的认知。

2、优化渠道运营质量，创新渠道拓展模式：

(1) 提升线下门店运营质量。公司将进一步增加大店占比，扩大店铺面积的同时提升店铺形象、强化服务意识，为消费者提供更多贴近、贴心服务；大力推进终端门店 POS 系统上线，规范会员管理模式，从营销策划、平面设计、新媒体运营三方面赋能终端，激发传统营销项目优势，扩展新的营销活动样式，本着起步即引领的精神促进新零售体系建设。

(2) 创新区域市场管理模式。为进一步提升区域布局的合理性、提升潜在市场的开拓效率、降低市场的综合管理成本，整合区域市场的整体资源充分有效地展开市场竞争，公司以温州为试点探索区域总部模式，以期全面提升公司在区域市场中的竞争能力，实现从全国到区域、从坚固的区域到稳固的全国的市场竞争力的螺旋式提升。

(3) 提升线上渠道运营效率。公司积极开发线上新品牌、新渠道、新品类、新模式，形成多品牌、多品类、多渠道、多类型、多形式的立体运营架构和策略，促进电商渠道健康稳定发展。

3、创新“产品领先”的核心竞争力。公司不断优化产品结构，精简 SKU，坚持精品开发，围绕品类与单品两个竞争维度持续深入的开展产品研发与创新。核心产品承载品牌定位，风格特色是建立与深化消费者心智链接的重要载体，公司成立睡眠研究中心，研发健康、环保、生态的科技产品，打造极致爆款单品，从产品的颜值、舒适、功能三个方面，提升产品性能，持续打造水

星特色产品的核心竞争力。

4、以大数据项目建设为抓手全面提升经营管理水平。持续推进组织在线，业务在线，运营在线，逐步构建分层拉通的整体经营数据指标体系，实现数据运营与业务能力的深度融合，为管理和业务创新提供助动力；持续构建品牌商家和消费者服务平台，沉淀业务中台能力，提供多端触点，服务品牌全域用户；进一步推进大供应链体系的运营效率和效益的改善和优化，发挥组织资源的集约效应。

5、持续提升人才与组织活力和效率。进一步优化组织架构、部门职能、岗位编制、人才结构，提升人员效率；加速组织运营体制的改革与优化，进一步探索去中心化、扁平化等赋能型组织模式在水星的实践与应用，提升组织活力；进一步完善员工激励体系，不断优化组织层面和岗位层面绩效激励机制，提升组织能力；建立和完善关键岗位人才继任计划，加强人才梯队建设，加速关键人才的引进和补充，确保公司用人需求和后备人才的储备；深化人才的盘点，明晰人才能力、潜力需求，完善人才培养体系，满足人才能力对公司未来发展的需求。

(四) 可能面对的风险

适用 不适用

1、宏观因素波动风险

家纺行业的市场需求增长与宏观经济发展存在较高的关联，宏观经济的不景气、居民收入增长的放缓、房地产市场交易量的下降、行业竞争的进一步加剧等，都可能影响床上用品等家纺产品的市场需求，从而影响公司未来业务的发展。

2、生产成本大幅波动的风险

未来原辅材料的价格波动、人力成本的上升仍存在较大的不确定性，可能给公司带来成本波动的风险。对此，公司将持续提高品牌影响力；构建多元化，扩大渠道规模，提升渠道质量；强化产品技术研发能力，增加产品附加值，保持产品开发领先地位和精准度；引进自动化生产设备，优化供应链管理，增强响应速度和效率，控制生产成本，提升核心竞争力，在品牌号召力下通过价格传导等方式等措施消解成本上涨的压力，保证公司的盈利水平保持稳定。

3、新产品开发的风险

床上用品行业壁垒小、门槛相对较低、市场竞争激烈，产品同质化现象较为普遍，一款新产品推出后同行业企业跟风模仿较为普遍。多年来，公司作为国内具有较高知名度和较强影响力的床上用品企业，非常重视新产品开发，不断加大研发投入，增加新品推广力度，成功推出了一系列特色产品，追求产品独创性的同时也追求极致性价比，极致性价比为我们的新品铸就了一道天然的防火墙，降低了追随者的模仿动力，提高了追随者的模仿难度。

(五) 其他

适用 不适用

四、公司因不适用准则规定或国家秘密、商业秘密等特殊原因，未按准则披露的情况和原因说明

适用 不适用

第五节 重要事项

一、普通股利润分配或资本公积金转增预案

(一) 现金分红政策的制定、执行或调整情况

√适用 □不适用

1、现金分红政策的制定

公司于 2015 年第三次临时股东大会审议通过了《关于公司首次公开发行上市后三年分红回报规划的议案》，该议案在对未来经营绩效合理预计的基础上，制订了对股东分红回报的合理规划，充分考虑和保护了中小投资者的合法权益，符合公司章程的规定，并经独立董事发表意见，审议程序合法合规。

2、现金分红政策的执行情况：

公司严格执行《公司章程》及股东回报规划文件中的利润分配政策，强化投资回报理念，积极推动对股东的利润分配，增强现金分红透明度，保持利润分配政策的连续性与稳定性。

(1) 报告期内，公司根据 2019 年年度股东大会决议，实施了 2019 年年度利润分配方案：以利润分配实施公告确定的总股本 266,670,000 股，扣除公司回购专户的股份 3,692,100 股，即以 262,977,900 股为基数，每 10 股派发现金红利 8 元（含税），共计派发现金红利 210,382,320 元（含税）。

(2) 报告期内，公司累计使用自有资金 30,194,749 元（不含交易费用）回购公司股份，根据《上海证券交易所上市公司回购股份实施细则》第八条规定，上市公司以现金为对价，采用集中竞价方式、要约方式回购股份的，当年已实施的股份回购金额视同现金分红，纳入该年度现金分红的相关比例计算。

(3) 公司于 2021 年 4 月 27 日召开第四届董事会第十三次会议，审议通过了《关于公司 2020 年年度利润分配预案的议案》，公司 2020 年年度拟以实施权益分派股权登记日登记的总股本扣除公司回购专用账户中的回购股份为基数分配利润，向全体股东每 10 股派发现金红利 4 元（含税）。截至 2019 年 12 月 31 日，公司总股本 266,670,000 股，扣除公司目前回购专户的股份 1,470,000 股，以此计算合计拟派发现金红利 106,080,000 元（含税），公司 2020 年度不进行资本公积金转增股本。在实施权益分派的股权登记日前公司总股本扣除公司回购专用账户中的回购股份的基数发生变动的，拟维持每股分配比例不变，相应调整分配总额。

(二) 公司近三年（含报告期）的普通股股利分配方案或预案、资本公积金转增股本方案或预案

单位：元 币种：人民币

分红年度	每 10 股送红股数（股）	每 10 股派息数（元）（含税）	每 10 股转增数（股）	现金分红的数额（含税）	分红年度合并报表中归属于上市公司普通股股东的净利润	占合并报表中归属于上市公司普通股股东的净利润的比率（%）
2020 年	0	4	0	106,080,000.00	274,539,756.19	38.64

2019 年	0	10	0	263,354,080.00	315,536,407.02	83.46
2018 年	0	5	0	133,335,000.00	285,072,028.24	46.77

(三) 以现金方式回购股份计入现金分红的情况

√适用 □不适用

单位：元 币种：人民币

	现金分红的金额	比例 (%)
2020 年	30,194,749	11.00
2019 年	34,919,158	11.07

(四) 报告期内盈利且母公司可供普通股股东分配利润为正，但未提出普通股现金利润分配方案预案的，公司应当详细披露原因以及未分配利润的用途和使用计划

□适用 √不适用

二、承诺事项履行情况

(一) 公司实际控制人、股东、关联方、收购人以及公司等承诺相关方在报告期内或持续到报告期内的承诺事项

√适用 □不适用

承诺背景	承诺类型	承诺方	承诺内容	承诺时间及期限	是否有履行期限	是否及时严格履行	如未能及时履行应说明未完成履行的具体原因	如未能及时履行应说明下一步计划
与首次公开发行相关的承诺	股份限售	实际控制人： 谢秋花、 李来斌、 李裕陆、 李裕高	1、自发行人股票上市之日起36 个月内，不转让或者委托他人管理本人直接或间接持有的发行人首次公开发行股票前已发行股份，也不由发行人回购该部分股份。在前述承诺锁定期满后，在担任发行人董事或高级管理人员期间，每年转让的股份不超过本人所持有发行人股份的25%；在离职后六个月内，不转让本人所持有的发行人股份。 2、本人所持发行人股票在锁定期届满后两年内减持的，本人减持价格不低于本次发行并上市时发行人股票的发行价（若发行人股票有派息、送股、资本公积金转增股本等除权、除息事项的，发行价将进行除权、除息调整）；发行人上市后6 个月内如发行人股票连续20 个交易日的收盘价均低于发行价，或者上市后6 个月期末（如该日不是交易日，则该日后第一个交易日）收盘价低于发行价，本人所持有的发行人股票的锁定期限将自动延长6 个月。 如本人违反上述承诺或法律强制性规定减持发行人股份的，本人承诺违规减持发行人股票所得归发行人所有，同时本人直接或间接持有的剩余发行人股份的锁定期在原股份锁定期届满后自动延长1 年。上述承诺不因本人辞任发行人董事或高级管理人员而发生变化。该承诺为不可撤销承诺。	限售期限： 自公司股票上市之日起36个月。 减持比例限制期限：任董事、高级管理人员期间。 不得转让期限：离职后半年； 减持价期限：锁定期满两年内。	是	是	不适用	不适用
	股份限售	控股股东： 水星控股	1、自发行人股票上市之日起36 个月内，不转让或者委托他人管理水星控股持有的发行人首次公开发行股票前已发行股份，也不由发行人回购该部分股份。 2、水星控股所持发行人股票在锁定期届满后两年内减持的，水星控	限售期限： 自公司股票上市之日起36个月。	是	是	不适用	不适用

			<p>股减持价格不低于本次发行并上市时发行人股票的发行价（若发行人股票有派息、送股、资本公积金转增股本等除权、除息事项的，发行价将进行除权、除息调整）；发行人股票上市后6个月内如发行人股票连续20个交易日的收盘价均低于发行价，或者上市后6个月期末（如该日不是交易日，则该日后第一个交易日）收盘价低于发行价，水星控股所持有的发行人股票的锁定期将自动延长6个月。</p> <p>如水星控股违反上述承诺或法律强制性规定减持发行人股票的，水星控股承诺违规减持发行人股票所得归发行人所有，同时水星控股持有的剩余发行人股票的锁定期在原股份锁定期届满后自动延长1年。该承诺为不可撤销承诺。</p>	<p>减持价期限：锁定期满两年内。</p>				
	股份限售	<p>自然人股东： 李丽君、李裕奖、李芳蕾、李丽娜、李裕党、李春兰、谢作威、谢作佳、梅山标</p>	<p>自发行人股票上市之日起36个月内，不转让或者委托他人管理本人直接或间接持有的发行人首次公开发行股票前已发行股票，也不由发行人回购该部分股票。</p>	<p>限售期限：自公司股票上市之日起36个月。</p>	是	是	不适用	不适用
	股份限售	<p>董事和高级管理人员： 李道想、周忠、孙子刚</p>	<p>1、自发行人股票上市之日起12个月内，不转让或者委托他人管理本人直接或间接持有的发行人首次公开发行股票前已发行股票，也不由发行人回购该部分股票。在前述承诺锁定期满后，在担任发行人董事或高级管理人员期间，每年转让的股票不超过本人所持有发行人股票的25%；在离职后六个月内，不转让本人所持有的发行人股票。</p> <p>2、本人所持发行人股票在锁定期届满后两年内减持的，本人减持价格不低于本次发行并上市时发行人股票的发行价（若发行人股票有派息、送股、资本公积金转增股本等除权、除息事项的，发行价将进行除权、除息调整）；发行人上市后6个月内如发行人股票连续20个交易日的收盘价均低于发行价，或者上市后6个月期末（如该日不是</p>	<p>限售期限：自公司股票上市之日起12个月。</p> <p>减持比例限制期限：任董事、高级管理人员期间。</p> <p>不得转让期</p>	是	是	不适用	不适用

		交易日, 则该日后第一个交易日) 收盘价低于发行价, 本人所持有的发行人股票的锁定期限将自动延长6 个月。 如本人违反上述承诺或法律强制性规定减持发行人股份的, 本人承诺违规减持发行人股票所得归发行人所有, 同时本人直接或间接持有的剩余发行人股份的锁定期在原股票锁定期届满后自动延长1 年。上述承诺不因本人辞任发行人董事或高级管理人员而发生变化。该承诺为不可撤销承诺。	限: 离职后半年。 减持价期限: 锁定期满两年内。				
股份限售	监事孟媛媛	自发行人股票上市之日起12 个月内, 不转让或者委托他人管理本人持有的发行人首次公开发行股票前已发行股票, 也不由发行人回购该部分股票。在前述承诺锁定期满后, 在担任发行人监事期间, 每年转让的股票不超过本人所持有发行人股票的25%; 在离职后六个月内, 不转让本人所持有的发行人股票。该承诺为不可撤销承诺。	限售期限: 自公司股票上市之日起12个月。 减持比例限制期限: 任监事期间。 不得转让期限: 离职后半年。	是	是	不适用	不适用
解决同业竞争	控股股东水星控股	1、本公司及本公司控制的其他公司或其他组织将不在中国境内外从事与水星股份相同或相似的业务。 2、若水星家纺今后从事新的业务领域, 则本公司及本公司控制的其他公司或其他组织将不在中国境内外以控股、参股等方式从事与水星家纺新的业务领域有直接竞争的业务活动, 包括在中国境内外投资、收购、兼并与水星家纺今后从事的新业务有直接竞争的公司或者其他经济组织。 3、本公司承诺不以水星家纺控股股东地位谋求不正当利益, 进而损害水星股份其他股东的权益。 如因本公司及本公司控制的其他公司或其他组织违反上述承诺而导致水星家纺的权益受到损害的, 则本公司承诺向水星家纺承担相应的损害赔偿责任。	长期	是	是	不适用	不适用
解决同业	实际控制人	1、本人保证今后不直接或间接从事或参与任何在商业上对水星股份构成竞争或可能导致与水星股份产生竞争的业务及活动, 或拥有与水	长期	是	是	不适用	不适用

	竞争	谢秋花、李来斌、李裕陆、李裕高	<p>星股份存在竞争关系的任何经济实体、机构、经济组织的权益，或以其他任何形式取得该经济实体、机构、经济组织的控制权，或在该经济实体、机构、经济组织中担任高级管理人员或核心技术人员。</p> <p>2、保证本人的直系亲属遵守本承诺。</p> <p>3、本人愿意承担因本人及本人的直系亲属违反上述承诺而给水星股份造成的全部经济损失。</p>					
	其他	控股股东水星控股	<p>作为发行人的控股股东，水星控股未来持续看好发行人及其所处行业的发展前景，愿意长期持有发行人的股份以确保水星控股对发行人的控股地位。</p> <p>在水星控股所持发行人股票的锁定期届满后，且在不丧失对发行人控股股东地位、不违反水星控股已作出的相关承诺的前提下，水星控股存在减持发行人股票的可能性，但减持幅度将以此为限：</p> <p>（1）在承诺的持股锁定期满后两年内减持的，水星控股每年转让发行人股票不超过上年末所持发行人股票总数的10%；</p> <p>（2）在承诺的持股锁定期满后两年内减持的，减持价格不低于发行人首次公开发行并上市时股票的发行价格（若股份公司股票有派息、送股、资本公积金转增股本等除权、除息事项的，发行价格将进行除权、除息调整）。在承诺的持股锁定期满两年后减持的，减持价格在满足水星控股已作出的各项承诺的前提下根据减持当时的市场价格而定；</p> <p>（3）水星控股在实施减持时，将提前三个交易日通过发行人进行公告，未履行公告程序前不得减持。</p> <p>如水星控股违反本承诺进行减持的，水星控股减持发行人股票所得归发行人所有。</p>	减持比例及价格期限：锁定期满两年内。	是	是	不适用	不适用
	其他	持股5%以上实际控制人谢秋花、李来斌	<p>作为发行人的股东、实际控制人之一，本人未来持续看好发行人及其所处行业的发展前景，愿意长期持有发行人的股份以确保本人对发行人的控制地位。在本人所持发行人股票的锁定期届满后，且在不丧失对发行人实际控制人地位、不违反本人已作出的相关承诺的前提下，本人存在减持发行人股票的可能性，但减持幅度将以此为限：</p> <p>1、在承诺的持股锁定期满后两年内减持的，本人每年转让发行人股票不超过上年末所持发行人股票总数的10%；</p>	减持比例及价格期限：锁定期满两年内	是	是	不适用	不适用

		<p>2、在承诺的持股锁定期满后两年内减持的，减持价格不低于发行人首次公开发行并上市时股票的发行价格（若股份公司股票有派息、送股、资本公积金转增股本等除权、除息事项的，发行价格将进行除权、除息调整）。在承诺的持股锁定期满两年后减持的，减持价格在满足本人已作出的各项承诺的前提下根据减持当时的市场价格而定；</p> <p>3、本人在实施减持时，将提前三个交易日通过发行人进行公告，未履行公告程序前不得减持。如本人违反本承诺进行减持的，本人减持发行人股票所得归发行人所有。</p>					
其他	公司、控股股东、实际控制人、全体董事、监事、高级管理人员	<p>发行人承诺：若有权部门或司法机关认定本公司招股说明书中存在虚假记载、误导性陈述或者重大遗漏，且对判断本公司是否符合法律规定的发行条件构成重大、实质影响的，本公司将依法回购首次公开发行的全部新股，并在收到有权部门或司法机关的书面认定后5个交易日内启动股份回购措施。本公司将及时制定股份回购的具体方案，提交董事会、股东大会审议，并进行公告。回购价格为股票发行价加算股票发行后至股票回购期间按中国人民银行同期存款利率计算的利息（如公司上市后有利润分配或送配股份等除权、除息行为，上述发行价作相应调整）。若本公司招股说明书有虚假记载、误导性陈述或者重大遗漏，且致使投资者在证券交易中遭受损失的，本公司将按照有效的司法裁决文件依法赔偿投资者损失。上述公司回购新股不影响投资者对本公司的民事索赔。</p> <p>控股股东承诺：若有权部门或司法机关认定发行人《招股说明书》中存在虚假记载、误导性陈述或者重大遗漏，且对判断发行人是否符合法律规定的发行条件构成重大、实质影响的，水星控股承诺将购回已转让的原限售股份，同时督促发行人履行股份回购事宜的决策程序，并在发行人召开股东大会对回购股份做出决议时，水星控股就该等回购事宜在股东大会中投赞成票。若发行人首次公开发行股票并上市过程中公开发布的《招股说明书》有虚假记载、误导性陈述或者重大遗漏，且因此致使公众投资者在证券交易中遭受损失的，水星控股将依法对投资者承担相应的赔偿责任。</p> <p>实际控制人承诺：若有权部门或司法机关认定发行人招股说明书中存在虚假记载、误导性陈述或者重大遗漏，且对判断发行人是否符合法</p>	长期	是	是	不适用	不适用

		<p>律规定的发行条件构成重大、实质影响的，本人承诺将督促发行人履行股份回购事宜的决策程序，并在发行人召开董事会和股东大会对回购股份做出决议时，本人就该等回购事宜在董事会和股东大会中投赞成票。若因发行人招股说明书中存在虚假记载、误导性陈述或者重大遗漏，致使投资者在证券交易中遭受损失的，本人将依法赔偿投资者损失。本承诺一经作出，即构成本人对发行人不可撤销的单方面合同义务，且不得因本人职务变更、离职等原因而放弃履行承诺。</p> <p>公司董事、高级管理人员承诺：若有权部门或司法机关认定发行人招股说明书中存在虚假记载、误导性陈述或者重大遗漏，且对判断发行人是否符合法律规定的发行条件构成重大、实质影响的，发行人在召开相关董事会对回购股份做出决议时，本人承诺就该等回购股份的相关决议投赞成票。若因发行人招股说明书中存在虚假记载、误导性陈述或者重大遗漏，致使投资者在证券交易中遭受损失的，本人将依法赔偿投资者损失。</p> <p>公司除董事以外的高级管理人员、监事承诺：若发行人本次公开发行并上市的招股说明书存在虚假记载、误导性陈述或者重大遗漏，致使投资者在证券交易中遭受损失的，本人将依法赔偿投资者损失。</p>					
其他	董事、高级管理人员	<p>公司董事、高级管理人员根据中国证监会相关规定对公司填补回报措施承诺如下：</p> <ol style="list-style-type: none"> 1、不无偿或以不公平条件向其他单位或者个人输送利益，也不采用其他方式损害公司利益。 2、对董事和高级管理人员的职务消费行为进行约束。 3、不动用公司资产从事与其履行职责无关的投资、消费活动。 4、由董事会或薪酬委员会制定的薪酬制度与公司填补回报措施的执行情况相挂钩。 5、拟公布的公司股权激励的行权条件与公司填补回报措施的执行情况相挂钩。 	长期	是	是	不适用	不适用
其他	水星控股、董事（独立董事除外）、	<p>控股股东、公司董事（独立董事除外）、高级管理人员应根据股东大会审议通过的稳定股价具体方案，积极采取下述全部或部分措施以稳定公司股价，并保证股价稳定措施实施后，公司的股权分布仍符合上市条件：</p>	<p>承诺期限： 自公司股票上市之日起 36个月</p>	是	是	不适用	不适用

	高级管理人员	<p>1、在符合股票交易相关规定的前提下，公司控股股东按照公司关于稳定股价具体方案中确定的增持金额和时间增持公司股票，增持的价格不超过公司上一会计年度经审计的每股净资产。每12 个月内用于增持股票的资金总金额不超过前述股东上一会计年度从公司获得的税后现金分红总额的50%。</p> <p>2、在符合股票交易相关规定的前提下，公司董事（独立董事除外）、高级管理人员按照公司关于稳定股价具体方案中确定的增持金额和时间增持公司股票，增持的价格不超过公司上一会计年度经审计的每股净资产。每12 个月内用于增持股票的资金总金额不超过前述人员上一会计年度从公司获得的税后薪酬总额的50%。</p> <p>3、除因继承、被强制执行或上市公司重组等情形必须转股外，在股东大会审议股价稳定具体方案或方案实施期间，不转让其持有的公司股份。除经股东大会非关联股东同意外，不由公司回购其持有的股份。</p> <p>4、法律、行政法规、规范性文件规定以及中国证监会认可的其他方式。</p> <p>公司在未来聘任新的董事（独立董事除外）、高级管理人员前，将要求其签署承诺书，保证其履行公司首次公开发行上市时董事（独立董事除外）、高级管理人员已做出的稳定股价承诺，并要求其按照公司首次公开发行上市时董事（独立董事除外）、高级管理人员的承诺提出未履行承诺的约束措施。</p>					
	其他	<p>实际控制人谢秋花、李来斌、李裕陆、李裕高及控股股东水星控股</p> <p>若发行人或其控股子公司因被劳动保障部门或住房公积金管理部门要求，为其员工补缴或者被追缴社会保险和住房公积金的，则由此所造成发行人或其控股子公司之一切费用开支、经济损失，我们将全额承担，保证发行人或其控股子公司不因此遭受任何损失。</p>	长期	是	是	不适用	不适用

(二) 公司资产或项目存在盈利预测，且报告期仍处在盈利预测期间，公司就资产或项目是否达到原盈利预测及其原因作出说明

已达到 未达到 不适用

(三) 业绩承诺的完成情况及其对商誉减值测试的影响

适用 不适用

三、报告期内资金被占用情况及清欠进展情况

适用 不适用

四、公司对会计师事务所“非标准意见审计报告”的说明

适用 不适用

五、公司对会计政策、会计估计变更或重大会计差错更正原因和影响的分析说明

(一) 公司对会计政策、会计估计变更原因及影响的分析说明

适用 不适用

详见本报告“第十一节 财务报告”中“五、重要会计政策及会计估计”的“44. 重要会计政策和会计估计的变更”。

(二) 公司对重大会计差错更正原因及影响的分析说明

适用 不适用

(三) 与前任会计师事务所进行的沟通情况

适用 不适用

(四) 其他说明

适用 不适用

六、聘任、解聘会计师事务所情况

单位：元 币种：人民币

	现聘任
境内会计师事务所名称	立信会计师事务所（特殊普通合伙）
境内会计师事务所报酬	1,060,000.00
境内会计师事务所审计年限	11

	名称	报酬
内部控制审计会计师事务所	立信会计师事务所（特殊普通合伙）	424,000.00
财务顾问	不适用	不适用
保荐人	不适用	不适用

聘任、解聘会计师事务所的情况说明

适用 不适用

经公司第四届董事会第七次会议和2019 年年度股东大会审议通过《关于续聘会计师事务所的议案》，同意续聘立信会计师事务所（特殊普通合伙）为公司2020年度的审计机构，聘期一年，

2020年审计费用与2019年度审计费用一致。

审计期间改聘会计师事务所的情况说明

适用 不适用

七、面临暂停上市风险的情况

(一) 导致暂停上市的原因

适用 不适用

(二) 公司拟采取的应对措施

适用 不适用

八、面临终止上市的情况和原因

适用 不适用

九、破产重整相关事项

适用 不适用

十、重大诉讼、仲裁事项

本年度公司有重大诉讼、仲裁事项 本年度公司无重大诉讼、仲裁事项

十一、上市公司及其董事、监事、高级管理人员、控股股东、实际控制人、收购人处罚及整改情况

适用 不适用

十二、报告期内公司及其控股股东、实际控制人诚信状况的说明

适用 不适用

报告期内，公司及控股股东、实际控制人不存在未履行法院生效判决、所负数额较大的债务到期未清偿等情况。

十三、公司股权激励计划、员工持股计划或其他员工激励措施的情况及其影响

(一) 相关激励事项已在临时公告披露且后续实施无进展或变化的

适用 不适用

事项概述	查询索引
2019年10月28日，公司召开了第四届董事会第三次会议，审议通过了《关于〈上海水星家用纺织品股份有限公司员工持股计划（草案）〉及其摘要的议案》《关于〈上海水星家用纺织品股份有限公司第一期员工持股计划（草案）〉及其摘要的议案》。	相关事项详见公司于2019年10月29日在《中国证券报》《上海证券报》《证券时报》《证券日报》及上海证券交易所网站（www.sse.com.cn）上刊登的公告。
2019年11月14日，公司召开了2019年第三次临时股东大会，审议通过了《关于〈上海水星家用纺织品股份有限公司员工持股计划（草案）〉及其摘要的议案》《关于〈上海水星家用纺织品股份有限公司第一期员工持股计划（草案）〉及其摘要的议案》。	相关事项详见公司于2019年11月15日在《中国证券报》《上海证券报》《证券时报》《证券日报》及上海证券交易所网站（www.sse.com.cn）上刊登的公告。
2020年3月3日，公司召开了第四届董事会第五次会议，审议	相关事项详见公司于2020年3月4

通过了《关于〈上海水星家用纺织品股份有限公司第二期员工持股计划（草案）〉及其摘要的议案》。	日在《中国证券报》《上海证券报》《证券时报》《证券日报》及上海证券交易所网站（www.sse.com.cn）上刊登的公告。
2020年6月28日，公司召开第四届董事会第九次会议，审议通过了《关于修订〈上海水星家用纺织品股份有限公司第一期员工持股计划（草案）〉及其摘要的议案》《关于修订〈上海水星家用纺织品股份有限公司第一期员工持股计划管理办法〉的议案》《关于修订〈上海水星家用纺织品股份有限公司第二期员工持股计划（草案）〉及其摘要的议案》《关于修订〈上海水星家用纺织品股份有限公司第二期员工持股计划管理办法〉的议案》。	相关事项详见公司于2020年6月29日在《中国证券报》《上海证券报》《证券时报》《证券日报》及上海证券交易所网站（www.sse.com.cn）上刊登的公告。
2020年7月15日，公司收到中国证券登记结算有限责任公司出具的《过户登记确认书》，公司回购专用账户所持有的1,914,000股公司股票已于2020年7月14日以非交易过户形式过户至上海水星家用纺织品股份有限公司-第一期员工持股计划账户。	相关事项详见公司于2020年7月16日在《中国证券报》《上海证券报》《证券时报》《证券日报》及上海证券交易所网站（www.sse.com.cn）上刊登的公告。
2020年7月15日，公司收到中国证券登记结算有限责任公司出具的《过户登记确认书》，公司回购专用账户所持有的835,000股公司股票已于2020年7月14日以非交易过户形式过户至上海水星家用纺织品股份有限公司-第二期员工持股计划账户。	相关事项详见公司于2020年7月16日在《中国证券报》《上海证券报》《证券时报》《证券日报》及上海证券交易所网站（www.sse.com.cn）上刊登的公告。
2020年7月20日，公司召开第一期员工持股计划第一次持有人会议，审议通过了《关于设立公司第一期员工持股计划管理委员会的议案》《关于选举公司第一期员工持股计划管理委员会委员的议案》。	相关事项详见公司于2020年7月21日在《中国证券报》《上海证券报》《证券时报》《证券日报》及上海证券交易所网站（www.sse.com.cn）上刊登的公告。
2020年7月20日，公司召开了第二期员工持股计划第一次持有人会议，审议通过了《关于设立公司第二期员工持股计划管理委员会的议案》《关于选举公司第二期员工持股计划管理委员会委员的议案》。	相关事项详见公司于2020年7月21日在《中国证券报》《上海证券报》《证券时报》《证券日报》及上海证券交易所网站（www.sse.com.cn）上刊登的公告。

（二）临时公告未披露或有后续进展的激励情况

股权激励情况

适用 不适用

其他说明

适用 不适用

员工持股计划情况

适用 不适用

第一期员工持股计划设立规模为 26,642,880 万份（1 元/份），该计划设立完成时持股员工共计 46 人，后 1 名员工离职，其持有份额按照员工持股计划约定的方式处置，该处置结果未引起员工持股计划总份额的变动。

其他激励措施

适用 不适用

十四、重大关联交易

(一)与日常经营相关的关联交易

1、已在临时公告披露且后续实施无进展或变化的事项

适用 不适用

2、已在临时公告披露，但有后续实施的进展或变化的事项

适用 不适用

3、临时公告未披露的事项

适用 不适用

(二)资产或股权收购、出售发生的关联交易

1、已在临时公告披露且后续实施无进展或变化的事项

适用 不适用

2、已在临时公告披露，但有后续实施的进展或变化的事项

适用 不适用

3、临时公告未披露的事项

适用 不适用

4、涉及业绩约定的，应当披露报告期内的业绩实现情况

适用 不适用

(三)共同对外投资的重大关联交易

1、已在临时公告披露且后续实施无进展或变化的事项

适用 不适用

2、已在临时公告披露，但有后续实施的进展或变化的事项

适用 不适用

3、临时公告未披露的事项

适用 不适用

(四)关联债权债务往来

1、已在临时公告披露且后续实施无进展或变化的事项

适用 不适用

2、已在临时公告披露，但有后续实施的进展或变化的事项

适用 不适用

3、临时公告未披露的事项

适用 不适用

(五) 其他

□适用 √不适用

十五、重大合同及其履行情况**(一) 托管、承包、租赁事项****1、 托管情况**

□适用 √不适用

2、 承包情况

□适用 √不适用

3、 租赁情况

□适用 √不适用

(二) 担保情况

□适用 √不适用

(三) 委托他人进行现金资产管理的情况**1. 委托理财情况****(1) 委托理财总体情况**

√适用 □不适用

单位：元 币种：人民币

类型	资金来源	发生额	未到期余额	逾期未收回金额
银行理财、结构性存款类产品	自有资金、募集资金	955,000,000.00	100,000,000.00	0

其他情况

□适用 √不适用

(2) 单项委托理财情况

□适用 √不适用

其他情况

□适用 √不适用

(3) 委托理财减值准备

□适用 √不适用

2. 委托贷款情况**(1) 委托贷款总体情况**

□适用 √不适用

其他情况

□适用 √不适用

(2) 单项委托贷款情况

适用 不适用

其他情况

适用 不适用

(3) 委托贷款减值准备

适用 不适用

3. 其他情况

适用 不适用

(四) 其他重大合同

适用 不适用

十六、其他重大事项的说明

适用 不适用

十七、积极履行社会责任的工作情况

(一) 上市公司扶贫工作情况

适用 不适用

(二) 社会责任工作情况

适用 不适用

报告期内，公司高度重视企业社会责任工作，把社会责任积极融入到企业日常经营和发展战略之中，合规生产经营，在企业创造价值、追求效益、保障股东利益的同时，积极维护员工、供应商、经销商、消费者等利益相关者的利益，同时参与社会公益事业，回馈社会。

1、利益共享，关爱员工

为充分调动公司核心骨干员工的积极性，有效地将股东利益、公司利益和员工个人利益紧密结合在一起，建立和完善利益共享机制，促进公司健康可持续发展，2020 年公司实施了第一期员工持股计划和第二期员工持股计划，共计 110 名员工自愿参与，未来将有更多的员工加入此共享机制。

为员工设立成长机制，公司为员工打造了“H 型”的双通道发展规划，员工可以根据个人专业和未来规划选择管理通道或技术通道，在发展过程中也有通道转换的机会，以求人尽其才，帮助员工实现职业发展。为帮助员工职业技能提升，2020 年公司为员工提供了多维度的培训课程，例如《民法典》解读、职场沟通技巧、情绪压力管理、全面质量管理、“启明星”研修班以及办公软件使用、新媒体运营、色彩解读等。

为提升员工幸福指数，公司组织了丰富多彩的业余活动，如每月一次的生日会、女神节寻找水星最美笑脸、“欢乐水星 瓜分一下”第三届水星西瓜节、“团在水星 聚在王者”电竞之王争霸赛、“无价之姐”舞蹈班等等，极大地丰富了员工的生活。

2、严控质量，提升消费者满意度

家纺产品和睡眠质量息息相关，进而影响消费者的心理和生理健康，因而给消费者提供健康、安全的产品是公司最大的社会责任。为此公司严把质量关，升级产品质量管控力度，一方面从原材料源头进行品控，强化对前后端、上下游供应链的整合管理；另一方面，公司不断完善和强化质量管理体系，早在 2016 年便在行业内率先导入卓越绩效模式，并成为上海市奉贤区推行卓越绩效及 5S 管理的标杆企业。2020 年公司升级制定了《水星产品质量手册》，高标准严要求，从产品质量的“检验”到“预防”，实现全面质量管理，持续提升消费者满意度。

3、诚信经营，回报投资者

公司始终坚持诚实守信的行为准则，完善公司治理，保障公司守法、合规经营，保护广大投资者的合法权益。

公司确保信息披露的真实、准确、完整、及时、公平，为投资者提供可靠的价值判断依据。在年度信息披露工作评价中，公司已连续两年获得上海证券交易所 A 级评价。

本着“成果共享”的原则，公司持续保持较高的现金分红率，并且利润分配政策持续稳定，得到广大投资者的认同。

4、践行公益，回馈社会

2020 年初疫情爆发期间，公司一方面积极响应政府号召，改造 10 条生产线用于民用防护服的生产。另一方面狠抓防疫防控，严格落实各项防控措施，做好全体员工的健康摸排、防疫宣传、消毒防控等防疫工作，把防疫防控工作做细做好做实，为科学有序地复工复产提供基础保障。在积极筹备自身复工复产的同时，公司还带动上下游配套企业的复工复产，发挥了骨干企业带动关联企业复工复产的作用。

2020 年公司通过支持文体事业、高校科研、爱心助残等多种形式践行企业社会责任，积极参与公益慈善活动，回馈社会。

(三) 环境信息情况

1. 属于环境保护部门公布的重点排污单位的公司及其重要子公司的环保情况说明

适用 不适用

2. 重点排污单位之外的公司的环保情况说明

适用 不适用

公司所处行业为床上用品行业，公司及公司控股子公司不属于重点排污单位。

公司十分重视环境保护工作，严格遵守国家有关的环境保护法律法规。公司制订了环境卫生管理制度、废弃物管理办法、污水管理办法和能源资源管理办法等相关制度，保护办公和生活区的环境卫生，持续追求节能降耗、环保经营。

3. 重点排污单位之外的公司未披露环境信息的原因说明

适用 不适用

4. 报告期内披露环境信息内容的后续进展或变化情况的说明

适用 不适用

(四) 其他说明

适用 不适用

十八、可转换公司债券情况

适用 不适用

第六节 普通股股份变动及股东情况

一、普通股股本变动情况

(一) 普通股股份变动情况表

1、普通股股份变动情况表

单位：股

	本次变动前		本次变动增减（+，-）					本次变动后	
	数量	比例（%）	发行新股	送股	公积金转股	其他	小计	数量	比例（%）
一、有限售条件股份	178,086,000	66.78				-178,086,000	-178,086,000	0	0
1、国家持股									
2、国有法人持股									
3、其他内资持股	178,086,000	66.78				-178,086,000	-178,086,000	0	0
其中：境内非国有法人持股	107,800,000	40.42				-107,800,000	-107,800,000	0	0
境内自然人持股	70,286,000	26.36				-70,286,000	-70,286,000	0	0
4、外资持股									
其中：境外法人持股									
境外自然人持股									
二、无限售条件流通股份	88,584,000	33.22				178,086,000	178,086,000	266,670,000	100
1、人民币普通股	88,584,000	33.22				178,086,000	178,086,000	266,670,000	100
2、境内上市的外资股									
3、境外上市的外资股									
4、其他									
三、普通股股份总数	266,670,000	100						266,670,000	100

2、普通股股份变动情况说明

√适用 □不适用

2020年11月20日，本公司控股股东水星控股集团及13位自然人股东持有的公司首次公开发行A股限售股合计178,086,000股三年限售期届满，解除限售上市流通。

3、普通股股份变动对最近一年和最近一期每股收益、每股净资产等财务指标的影响（如有）

□适用 √不适用

4、公司认为必要或证券监管机构要求披露的其他内容

□适用 √不适用

(二) 限售股份变动情况

√适用 □不适用

单位：股

股东名称	年初限售股数	本年解除限售股数	本年增加限售股数	年末限售股数	限售原因	解除限售日期
水星控股集团有限公司	107,800,000	107,800,000	0	0	首次公开发行前取得	2020/11/20
李来斌	16,867,520	16,867,520	0	0	首次公开发行前取得	2020/11/20
谢秋花	10,167,520	10,167,520	0	0	首次公开发行前取得	2020/11/20
李裕陆	7,013,600	7,013,600	0	0	首次公开发行前取得	2020/11/20
李丽君	6,100,000	6,100,000	0	0	首次公开发行前取得	2020/11/20
李裕高	6,089,600	6,089,600	0	0	首次公开发行前取得	2020/11/20
李裕奖	5,165,600	5,165,600	0	0	首次公开发行前取得	2020/11/20
李芳蕾	4,600,000	4,600,000	0	0	首次公开发行前取得	2020/11/20
李丽娜	4,600,000	4,600,000	0	0	首次公开发行前取得	2020/11/20
梅山标	3,000,000	3,000,000	0	0	首次公开发行前取得	2020/11/20
李裕党	2,549,680	2,549,680	0	0	首次公开发行前取得	2020/11/20
李春兰	2,066,240	2,066,240	0	0	首次公开发行前取得	2020/11/20
谢作威	1,033,120	1,033,120	0	0	首次公开发行前取得	2020/11/20
谢作佳	1,033,120	1,033,120	0	0	首次公开发行前取得	2020/11/20
合计	178,086,000	178,086,000			/	/

二、证券发行与上市情况**(一) 截至报告期内证券发行情况**

□适用 √不适用

截至报告期内证券发行情况的说明（存续期内利率不同的债券，请分别说明）：

□适用 √不适用

(二) 公司普通股股份总数及股东结构变动及公司资产和负债结构的变动情况

□适用 √不适用

(三) 现存的内部职工股情况

□适用 √不适用

三、股东和实际控制人情况

(一) 股东总数

截止报告期末普通股股东总数(户)	10,888
年度报告披露日前上一月末的普通股股东总数(户)	9,713
截止报告期末表决权恢复的优先股股东总数(户)	不适用
年度报告披露日前上一月末表决权恢复的优先股股东总数(户)	不适用

(二) 截止报告期末前十名股东、前十名流通股东(或无限售条件股东)持股情况表

单位:股

前十名股东持股情况							
股东名称 (全称)	报告期内 增减	期末持股数 量	比例 (%)	持有 有限 条件 股份 数量	质押或冻结情况		股东 性质
					股份 状态	数量	
水星控股集团有 限公司	0	107,800,000	40.42	0	无	0	境内非国有法人
李来斌	0	16,867,520	6.33	0	无	0	境内自然人
谢秋花	0	10,167,520	3.81	0	无	0	境内自然人
韩红昌	7,091,677	7,091,677	2.66	0	无	0	境内自然人
李裕陆	0	7,013,600	2.63	0	无	0	境内自然人
李丽君	0	6,100,000	2.29	0	无	0	境内自然人
李裕高	0	6,089,600	2.28	0	无	0	境内自然人
梁祥员	0	5,325,600	2.00	0	无	0	境内自然人
李裕奖	0	5,165,600	1.94	0	无	0	境内自然人
李道想	0	5,128,400	1.92	0	无	0	境内自然人
前十名无限售条件股东持股情况							
股东名称	持有无限售条件流通股的数量	股份种类及数量					
		种类	数量				
水星控股集团有限公司	107,800,000	人民币普通股	107,800,000				
李来斌	16,867,520	人民币普通股	16,867,520				
谢秋花	10,167,520	人民币普通股	10,167,520				
韩红昌	7,091,677	人民币普通股	7,091,677				
李裕陆	7,013,600	人民币普通股	7,013,600				
李丽君	6,100,000	人民币普通股	6,100,000				
李裕高	6,089,600	人民币普通股	6,089,600				
梁祥员	5,325,600	人民币普通股	5,325,600				
李裕奖	5,165,600	人民币普通股	5,165,600				
李道想	5,128,400	人民币普通股	5,128,400				
上述股东关联关系或一致行动的说明	1、上述股东间的关联关系如下： (1) 谢秋花与李来斌系母子关系；谢秋花与李丽君系母女关系； (2) 李裕奖、李裕高、李裕陆系兄弟关系； (3) 李裕奖、李裕高、李裕陆与谢秋花系叔嫂关系。 2、李来斌、谢秋花、李裕高、李裕陆为一致行动人。						

表决权恢复的优先股股东及持股数量的说明	无
---------------------	---

前十名有限售条件股东持股数量及限售条件

适用 不适用

(三) 战略投资者或一般法人因配售新股成为前 10 名股东

适用 不适用

四、控股股东及实际控制人情况

(一) 控股股东情况

1 法人

适用 不适用

名称	水星控股集团有限公司
单位负责人或法定代表人	李来斌
成立日期	2008 年 5 月 13 日
主要经营业务	实业投资，投资管理，商务信息咨询，房地产开发，建筑装潢，货物运输代理，从事货物进出口及技术进出口业务。
报告期内控股和参股的其他境内外上市公司的股权情况	无
其他情况说明	无

2 自然人

适用 不适用

3 公司不存在控股股东情况的特别说明

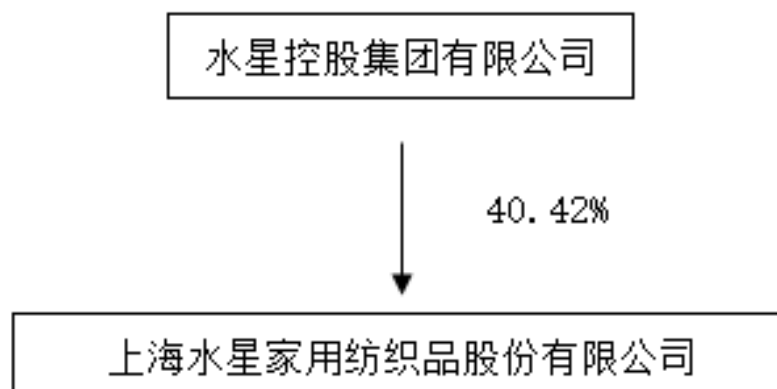
适用 不适用

4 报告期内控股股东变更情况索引及日期

适用 不适用

5 公司与控股股东之间的产权及控制关系的方框图

适用 不适用



(二) 实际控制人情况**1 法人**

□适用 √不适用

2 自然人

√适用 □不适用

姓名	李来斌
国籍	中国
是否取得其他国家或地区居留权	否
主要职业及职务	水星控股董事长、公司副董事长兼常务副总裁、水星电商总经理、百丽丝执行董事、上海水星执行董事、河北水星执行董事、海安水星执行董事、海门水星执行董事、水星工具董事、水星贸易监事、上海珏致执行董事兼总经理、浙江水星执行董事兼总经理、水星数智执行董事。
过去 10 年曾控股的境内外上市公司情况	无
姓名	谢秋花
国籍	中国
是否取得其他国家或地区居留权	否
主要职业及职务	无
过去 10 年曾控股的境内外上市公司情况	无
姓名	李裕陆
国籍	中国
是否取得其他国家或地区居留权	否
主要职业及职务	公司董事长兼总裁、水星控股董事、水星电商执行董事、北京水星执行董事兼总经理、浙江星贵执行董事兼总经理、百丽丝总经理、河北水星总经理、海安水星总经理、海门水星总经理、上海水星总经理、无锡水星执行董事兼总经理、合肥莫克瑞执行董事兼总经理、厦门水星执行董事兼总经理、南京星贵执行董事兼总经理。
过去 10 年曾控股的境内外上市公司情况	无
姓名	李裕高
国籍	中国
是否取得其他国家或地区居留权	否
主要职业及职务	公司董事兼副总裁、水星控股董事、水星工具董事、江苏叠商置业有限公司副董事长。
过去 10 年曾控股的境内外上市公司情况	无

3 公司不存在实际控制人情况的特别说明

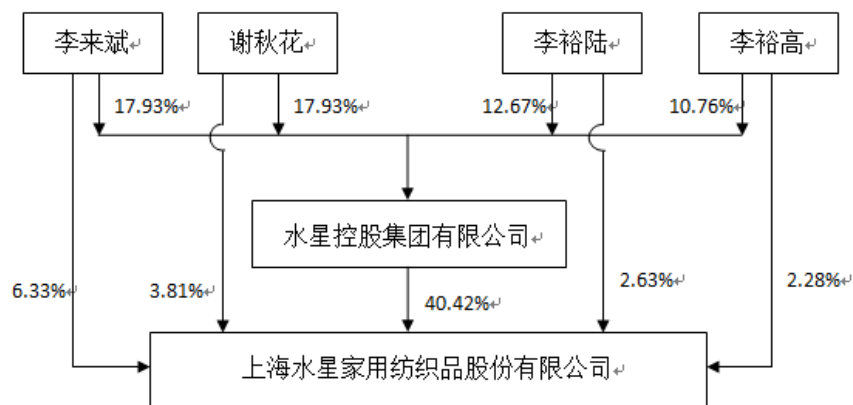
□适用 √不适用

4 报告期内实际控制人变更情况索引及日期

□适用 √不适用

5 公司与实际控制人之间的产权及控制关系的方框图

√适用 □不适用



6 实际控制人通过信托或其他资产管理方式控制公司

□适用 √不适用

(三) 控股股东及实际控制人其他情况介绍

□适用 √不适用

五、其他持股在百分之十以上的法人股东

□适用 √不适用

六、股份限制减持情况说明

□适用 √不适用

第七节 优先股相关情况

□适用 √不适用

第八节 董事、监事、高级管理人员和员工情况

一、持股变动情况及报酬情况

(一) 现任及报告期内离任董事、监事和高级管理人员持股变动及报酬情况

√适用 □不适用

单位：股

姓名	职务(注)	性别	年龄	任期起始日期	任期终止日期	年初持股数	年末持股数	年度内股份增减变动量	增减变动原因	报告期内从公司获得的税前报酬总额(万元)	是否在公司关联方获取报酬
李裕陆	董事长、 总裁	男	46	2017.06.01 2016.06.20	2022.06.20 2022.06.20	7,013,600	7,013,600	0	/	92	否
李来斌	副董事长、 常务副总裁	男	34	2017.06.16	2022.06.20	16,867,520	16,867,520	0	/	81.6	否
李道想	董事	男	63	2016.06.20	2022.06.20	5,128,400	5,128,400	0	/	67.5	否
李裕高	董事、副总裁	男	52	2016.06.20	2022.06.20	6,089,600	6,089,600	0	/	70	否
黄均祥	董事	男	67	2016.06.20	2022.06.20	0	0	0	/	/	是
李丽君	董事	女	38	2019.06.21	2022.06.20	6,100,000	6,100,000	0		39.79	否
张佩华	独立董事	女	59	2016.06.20	2022.06.20	0	0	0	/	8.4	否
潘敏	独立董事	女	50	2017.03.26	2022.06.20	0	0	0	/	8.4	否
王振源	独立董事	男	44	2019.06.21	2022.06.20	0	0	0		8.4	否
孟媛媛	监事会主席	女	46	2016.06.20	2022.06.20	100,000	100,000	0	/	62.2	否
陈美珍	监事	女	42	2016.06.20	2022.06.20	0	0	0	/	29.4	否
金亦庭	职工监事	男	46	2016.06.20	2022.06.20	0	0	0	/	28.03	否
周忠	副总裁	男	52	2016.06.20	2022.06.20	285,000	214,000	-71,000	减持	80.0	否
孙子刚	财务总监	男	52	2016.06.20	2022.06.20	200,000	200,000	0	/	52.7	否
王娟	董事会秘书	女	37	2020.03.03	2022.06.20	0	0	0	/	33.5	否
合计	/	/	/	/	/	41,784,120	41,713,120	-71,000	/	661.92	/

姓名	主要工作经历
李裕陆	历任水星被服营销部经理，水星有限运营总监，水星有限董事兼总经理，重庆水星总经理，浙江水星家纺有限公司总经理。现任公司董事长兼总裁，水星控股董事，水星电商执行董事，北京水星执行董事兼总经理，浙江星贵执行董事兼总经理，百丽丝总经理，河北水星总经理，海安水星总经理，海门水星总经理，上海水星总经理，无锡水星执行董事兼总经理，合肥莫克瑞执行董事兼总经理，南京星贵执行董事兼总经理，厦门水星执行董事兼总经理。
李来斌	历任水星电商副总经理、总经理，上海水星商务信息咨询有限公司执行董事兼总经理。现任水星控股董事长、公司副董事长兼常务副总裁、水星电商总经理、百丽丝执行董事、上海水星执行董事、河北水星执行董事、海安水星执行董事、海门水星执行董事、水星工具董事、水星贸易监事、浙江水星执行董事兼总经理、水星数智执行董事、上海珏致执行董事兼总经理。
李道想	历任温州平阳仪器厂主任，温州苍南仪器厂副厂长，苍南幕墙玻璃厂副厂长，浙江水星被服有限公司总经理，水星有限监事，水星有限副董事长、水星家纺副董事长。现任公司董事，水星控股副董事长，水星工具董事，百丽丝监事，河北水星监事，海安水星监事，海门水星监事，上海水星监事，广西德胜红兰酒业有限责任公司董事。
李裕高	历任温州水星被服有限公司副总经理，水星被服副总经理，水星有限副总经理，水星有限董事兼副总经理。现任公司董事兼副总裁，水星控股董事，水星工具董事、江苏叠商置业有限公司副董事长。
黄均祥	历任上海第十九棉纺织厂厂长，上海针织（集团）有限公司董事长，上海龙头（集团）股份有限公司董事兼总经理，佳丽宝化妆品（中国）有限公司董事兼副总经理。现任公司董事，水星控股总裁。
李丽君	历任公司外贸部副经理，公司电子商务部经理，上海水星商务信息咨询有限公司监事。现任公司董事、水星电商副总经理，上海水星商务信息咨询有限公司执行董事兼总经理，上海旗盟网络科技有限公司监事，上海星泰柒电子商务有限公司执行董事。
张佩华	历任东华大学助教、讲师、副教授，上海三由户外用品股份有限公司董事。现任公司独立董事，东华大学教授、博士生导师，上海服装（集团）有限公司独立董事，上海聚睿生物材料有限公司董事，浙江航民股份有限公司独立董事。
潘敏	历任国富浩华会计师事务所经理、合伙人，信永中和会计师事务所合伙人，江苏奥赛康药业股份有限公司独立董事，上海锦和商业经营管理股份有限公司独立董事，启迪设计集团股份有限公司独立董事、东来涂料技术（上海）有限公司独立董事。现任公司独立董事，天健会计师事务所合伙人，上海交大昂立股份有限公司独立董事，福建实达电脑设备有限公司董事，上海沪工焊接集团股份有限公司独立董事、山东隆基机械股份有限公司独立董事、上海锦和商业经营管理股份有限公司独立董事。
王振源	历任上海大学讲师、副教授，北京大学副研究员，华东师范大学副教授。现任公司独立董事，华东师范大学教授、博士生导师，上海交通大学博士后研究员。
孟媛媛	历任福建省福清市电视台技术部、专题制作部高级软件工程师、新闻部记者，鼎华信息科技（上海）有限公司系统设计师，神州数码管理系统有限公司（现更名为鼎捷软件股份有限公司）易飞事业部产品经理、资深系统分析师，易拓事业部华东咨询部项目经理、资深财务顾问，公司信息管理部总监。现任公司监事会主席、总裁助理兼数字化转型推进部总监。
陈美珍	历任绍兴绍织造印染有限公司会计，温州吉龙印业有限公司会计，九州天盛集团有限公司会计，公司成本会计主任、经理助理。现任公司监事、财务部经理。
金亦庭	历任龙港被服厂职工，温州水星被服有限公司车间主任，水星被服车间主任，水星有限生产部经理。现任公司监事、生产部经理。

周忠	历任浙江万马集团管理部经理，浙江天屹网络科技股份有限公司副总经理，杭州汉联科技有限公司总经理，浙江万事利集团总裁助理，水星有限副总经理，公司副总裁兼董事会秘书。
孙子刚	历任江苏省洪泽县水泥厂总账会计，江苏科达电梯集团有限公司财务经理，苏州太湖企业有限公司财务总监兼董事，苏州柳新实业有限公司总裁助理，迪欧餐饮（中国）有限公司财务总监，水星有限财务总监。现任公司财务总监。
王娟	历任南京红太阳国际贸易有限公司外贸专员，南京红太阳股份有限公司证券事务代表，公司证券事务代表。现任公司董事会秘书。

其它情况说明

适用 不适用

(二) 董事、高级管理人员报告期内被授予的股权激励情况

适用 不适用

二、现任及报告期内离任董事、监事和高级管理人员的任职情况

(一) 在股东单位任职情况

适用 不适用

任职人员姓名	股东单位名称	在股东单位担任的职务	任期起始日期	任期终止日期
李来斌	水星控股集团有限公司	董事长	2017.07.19	/
李道想	水星控股集团有限公司	副董事长	2008.06.26	/
李裕陆	水星控股集团有限公司	董事	2011.06.13	/
李裕高	水星控股集团有限公司	董事	2008.06.26	/
黄均祥	水星控股集团有限公司	总裁	2009.12.28	/
在股东单位任职情况的说明	无			

(二) 在其他单位任职情况

适用 不适用

任职人员姓名	其他单位名称	在其他单位担任的职务	任期起始日期	任期终止日期
李裕陆	百丽丝	总经理	2011.09.06	/
李裕陆	水星电子商务	执行董事	2010.01.21	/
李裕陆	北京水星	执行董事兼总经理	2010.06.07	/

李裕陆	浙江星贵	执行董事兼总经理	2011.09.30	/
李裕陆	河北水星	总经理	2011.12.09	/
李裕陆	海安水星	总经理	2011.12.14	/
李裕陆	海门水星	总经理	2012.11.07	/
李裕陆	上海水星	总经理	2015.07.09	/
李裕陆	无锡水星	执行董事兼总经理	2017.01.06	/
李裕陆	合肥莫克瑞	执行董事兼总经理	2017.01.19	/
李裕陆	南京水星	执行董事兼总经理	2018.03.16	/
李裕陆	厦门水星	执行董事兼总经理	2018.05.22	/
李来斌	百丽丝	执行董事	2017.06.19	/
李来斌	水星工具	董事	2017.07.20	/
李来斌	河北水星	执行董事	2017.06.20	/
李来斌	海安水星	执行董事	2017.06.08	/
李来斌	海门水星	执行董事	2017.06.26	/
李来斌	上海水星	执行董事	2015.07.01	/
李来斌	水星电商	总经理	2014.05.16	/
李来斌	浙江水星	执行董事兼总经理	2019.08.07	/
李来斌	上海珏致	执行董事兼总经理	2018.07.19	/
李来斌	水星数智	执行董事	2020.03.17	/
李来斌	水星贸易	监事	2008.05.22	/
李道想	水星工具	董事	2008.04.23	/
李道想	百丽丝	监事	2002.05.21	/
李道想	河北水星	监事	2011.12.09	/
李道想	海安水星	监事	2011.12.14	/
李道想	海门水星	监事	2012.11.07	/
李道想	上海水星	监事	2015.07.09	/
李道想	广西德胜红兰酒业有限责任公司	董事	2018.7.12	/
李裕高	水星工具	董事	2008.04.23	/
李裕高	江苏叠商置业有限公司	副董事长	2010.11.09	/
李丽君	水星电商	副总经理	2020.01.21	/

李丽君	上海水星商务信息咨询有限公司	执行董事兼总经理	2017.07.17	/
李丽君	上海旗盟网络科技有限公司	监事	2015.09.16	/
李丽君	上海星泰柴电子商务有限公司	执行董事	2020.11.03	/
张佩华	东华大学	教授	2000.01	/
张佩华	上海服装（集团）有限公司	董事	2016.07.27	/
张佩华	上海聚睿生物材料有限公司	董事	2012.01.09	/
张佩华	浙江航民股份有限公司	独立董事	2020.12.08	/
潘敏	天健会计师事务所	合伙人	2015.11	/
潘敏	福建实达电脑设备有限公司	董事	2016.04.21	/
潘敏	上海交大昂立股份有限公司	独立董事	2018.06.15	/
潘敏	上海沪工焊接集团股份有限公司	独立董事	2014.11.04	/
潘敏	山东隆基机械股份有限公司	独立董事	2020.07.28	/
潘敏	上海锦和商业经营管理股份有限公司	独立董事	2020.06.29	/
王振源	华东师范大学	教授	2018.12	/
王振源	上海交通大学	博士后研究员	2015.10	/
在其他单位任职情况的说明	无			

三、董事、监事、高级管理人员报酬情况

√适用 □不适用

董事、监事、高级管理人员报酬的决策程序	2019 年第一次临时股东大会审议通过了《关于公司第四届董事会董事薪酬方案的议案》《关于公司第四届监事会监事薪酬方案的议案》，第四届董事会第七次会议审议通过了《关于公司高级管理人员薪酬的议案》。
董事、监事、高级管理人员报酬确定依据	<p>公司按照《公司章程》《公司董事、监事及高级管理人员薪酬制度》的相关规定，结合公司所在行业实际情况及年度经营目标，制定薪酬方案：</p> <ol style="list-style-type: none"> 1、非独立董事年薪由基本年薪与年终奖金两部分组成。本公司外部非独立董事不在本公司领薪，内部非独立董事具有行政职务的按其行政职务薪酬标准领薪，不另外领取董事薪酬； 2、独立董事为固定年薪； 3、本公司外部监事不在本公司领薪，内部监事按所处岗位薪酬标准执行，不另设监事津贴； 4、公司高级管理人员采用年薪制，年薪由基本年薪与绩效年薪两部分组成，绩效年薪的考核根据公司年初制订的经营目标作为考核依据，公司根据年度经营目标完成情况 & 高级管理人员实际工作完成情况确

	定最终绩效年薪。高级管理人员涉及兼职的，按就高不就低原则领取薪酬，不重复计算。
董事、监事和高级管理人员报酬的实际支付情况	具体详见本章节第一部分“现任及报告期内离任董事、监事和高级管理人员持股变动及报酬情况”。
报告期末全体董事、监事和高级管理人员实际获得的报酬合计	报告期末全体董事、监事和高级管理人员在公司实际获得的报酬合计 661.92 万元（税前）。

四、公司董事、监事、高级管理人员变动情况

√适用 □不适用

姓名	担任的职务	变动情形	变动原因
周忠	董事会秘书	解聘	工作调整。详见公司 2020 年 3 月 4 日披露的《上海水星家用纺织品股份有限公司关于变更董事会秘书的公告》（公告编号 2020-011）。
王娟	董事会秘书	聘任	聘任高级管理人员。详见公司 2020 年 3 月 4 日披露的《上海水星家用纺织品股份有限公司关于变更董事会秘书的公告》（公告编号 2020-011）。
周忠	副总裁	离任	工作调整。详见公司 2021 年 4 月 28 日披露的《上海水星家用纺织品股份有限公司关于高级管理人员辞职的公告》（公告编号 2021-020）。

五、近三年受证券监管机构处罚的情况说明

□适用 √不适用

六、母公司和主要子公司的员工情况

(一) 员工情况

母公司在职员工的数量	1,192
主要子公司在职员工的数量	2,104
在职员工的数量合计	3,296
母公司及主要子公司需承担费用的离退休职工人数	190
专业构成	
专业构成类别	专业构成人数
生产人员	1,337
销售人员	1,332
技术人员	205
财务人员	78
行政人员	344
合计	3,296
教育程度	
教育程度类别	数量（人）
硕士及以上	20
本科	426
大专	575
中专及以下	2,275
合计	3,296

(二) 薪酬政策

√适用 □不适用

公司以建立和完善与市场经济、公司发展相适应的薪酬体系为基本要求和目标，依照按岗定酬、效率贡献原则设定薪酬体系，采取管理岗位年薪制，一线岗位计件制，结合岗位目标责任考核，激发员工工作积极性，引导员工提高工作业绩和效率，帮助员工制定职业发展规划。公司内部各岗位薪酬体现各岗位对公司的价值，薪酬与岗位价值高低、承担责任大小相符，体现“责、权、利”的统一和公司利益与个人利益的统一。

(三) 培训计划

√适用 □不适用

公司加强了培训需求调研及计划体系、培训讲师体系、培训课程体系、培训实施体系等建设，制定了教育经费管理制度、内部培训师管理制度等，建立了一支由各部门各岗位优秀人员组成的培训师团队，培训采取内部培训与外部培训相结合的方式，覆盖全体员工，开展了五大系列培训。其中：领导力及管理系列培训，主要包括“智多星”——中高层管理者研修班；“启明星”——储备经理培训班；“明日星”——储备主管培训班；“未来星”——管理培训师训练营。专业系列培训，包括全面质量管理培训、商品企划、流行趋势、天丝 TM 纤维产品培训。操作系列培训，包括情绪压力管理、职场沟通技巧、优秀班组长培训班；通用管理技能培训，新员工培训、《民

法典》“合同编”专题培训等。2020 年，共培训 271 课次，参训员工累计约 8,054 人次，全年累计培训时数近 1512 小时。

(四) 劳务外包情况

适用 不适用

劳务外包的工时总数	359,788 小时
劳务外包支付的报酬总额	11,348,421.69 元

七、其他

适用 不适用

第九节 公司治理

一、公司治理相关情况说明

√适用 □不适用

公司严格依照《公司法》《证券法》《上市公司治理准则》《股票上市规则》等有关法律、法规和《公司章程》的规定，结合公司实际情况，积极推动公司治理结构的优化，规范公司运作，以确保公司股东利益的最大化。公司股东大会、董事会、监事会与经理层之间权责分明、各司其职、运作规范，公司信息披露真实、准确、完整、及时、公平，有力地维护了公司利益和股东合法权益，树立了公司在资本市场上的良好形象。

1、股东与股东大会

公司严格按照《上市公司股东大会规则》《股东大会议事规则》的规定召集、召开股东大会，关联股东对关联交易回避表决，律师现场见证并出具法律意见书，确保所有股东，特别是中小股东享有平等地位并能够充分地行使权利。2020 年度，公司共召开了 1 次股东大会，审议通过 6 项议案，各项决议得到认真执行。

2、董事与董事会

公司第四届董事会由 9 名董事组成，其中 3 名为独立董事，董事会人员构成符合法律、法规的要求。公司全体董事严格按照《公司章程》《董事会议事规则》的规定行使权利、履行义务，认真审议各项议案并对重大事项充分讨论，科学合理决策。独立董事客观公正，对重大事项发表独立意见，做出专业判断，对公司的重大事项提出了科学合理的建议。报告期内，公司共召开 7 次董事会会议，其中以现场方式召开 1 次，以现场结合通讯方式召开 6 次，共审议 27 项议案。公司董事会下设战略委员会、审计委员会、薪酬与考核委员会和提名委员会四个专门委员会，其成员组成合理。专门委员会设立以来，均严格按照相应工作条例开展工作，为董事会科学决策、促进公司发展起到了积极的作用。

3、监事与监事会

公司第四届监事会由 3 名监事组成，其中 1 名为职工监事，监事会人员构成符合法律、法规的要求。公司全体监事严格按照《公司章程》《监事会议事规则》的规定，本着严谨认真的态度以及对股东负责的原则行使监督管理职能，召集、召开会议，列席董事会及股东大会，对公司高级管理人员的履职情况进行有效监督，维护公司及全体股东的合法权益。报告期内，公司召开了 7 次监事会，均为现场会议，共审议 23 项议案。

4、信息披露与透明度

公司根据《证券法》《股票上市规则》《公司章程》等相关法律、法规和制度的规定真实、准确、完整、及时、公平地履行信息披露义务。报告期内，公司严格执行《内幕知情人登记管理制度》《对外信息报送和使用管理制度》等信息披露管理制度，不存在因信息披露违规受到监管机构批评、谴责或处罚的情况。在 2019 至 2020 年度信息披露工作评价中公司获上交所 A 级评价。

公司治理与中国证监会相关规定的要求是否存在重大差异；如有重大差异，应当说明原因
适用 不适用

二、股东大会情况简介

会议届次	召开日期	决议刊登的指定网站的查询索引	决议刊登的披露日期
2019 年年度股东大会	2020 年 05 月 08 日	上海证券交易所 http://www.sse.com.cn	2020 年 05 月 09 日

股东大会情况说明

适用 不适用

三、董事履行职责情况

(一) 董事参加董事会和股东大会的情况

董事姓名	是否独立董事	参加董事会情况						参加股东大会情况 出席股东大会的次数
		本年应参加董事会次数	亲自出席次数	以通讯方式参加次数	委托出席次数	缺席次数	是否连续两次未亲自参加会议	
李裕陆	否	7	7	0	0	0	否	1
李来斌	否	7	7	0	0	0	否	1
李道想	否	7	7	2	0	0	否	1
李裕高	否	7	7	1	0	0	否	1
黄均祥	否	7	7	1	0	0	否	1
李丽君	否	7	7	0	0	0	否	1
张佩华	是	7	7	4	0	0	否	1
潘敏	是	7	7	6	0	0	否	1
王振源	是	7	7	4	0	0	否	1

连续两次未亲自出席董事会会议的说明

适用 不适用

年内召开董事会会议次数	7
其中：现场会议次数	1
通讯方式召开会议次数	0
现场结合通讯方式召开会议次数	6

(二) 独立董事对公司有关事项提出异议的情况

适用 不适用

(三) 其他

适用 不适用

四、董事会下设专门委员会在报告期内履行职责时所提出的重要意见和建议，存在异议事项的，应当披露具体情况

适用 不适用

五、监事会发现公司存在风险的说明

适用 不适用

六、公司就其与控股股东在业务、人员、资产、机构、财务等方面存在的不能保证独立性、不能保持自主经营能力的情况说明

适用 不适用

存在同业竞争的，公司相应的解决措施、工作进度及后续工作计划

适用 不适用

七、报告期内对高级管理人员的考评机制，以及激励机制的建立、实施情况

适用 不适用

报告期，公司结合实际发展情况，根据年度业绩各项指标完成情况、管理者履职情况、管理能力等对相关人员进行综合考核，并根据实际情况确定其年度报酬。董事会下设薪酬与考核委员会，负责制定公司董事及高级管理人员的薪酬方案，并对薪酬制度的执行进行监督。

八、是否披露内部控制自我评价报告

适用 不适用

公司《2020 年度内部控制自我评价报告》刊登在 2021 年 4 月 28 日上海证券交易所网站

(www.sse.com.cn)。

报告期内内部控制存在重大缺陷情况的说明

适用 不适用

九、内部控制审计报告的相关情况说明

适用 不适用

公司聘请了立信会计师事务所（特殊普通合伙）对本公司内部控制进行核实评价，出具了标准无保留意见的《关于上海水星家用纺织品股份有限公司内部控制审计报告》，相关报告刊登在 2021 年 4 月 28 日上海证券交易所网站（www.sse.com.cn）

是否披露内部控制审计报告：是

内部控制审计报告意见类型：标准的无保留意见

十、其他

适用 不适用

第十节 公司债券相关情况

适用 不适用

第十一节 财务报告

一、审计报告

√适用 □不适用

审计报告

信会师报字(2021)第 ZA11978 号

上海水星家用纺织品股份有限公司全体股东：

一、审计意见

我们审计了上海水星家用纺织品股份有限公司（以下简称水星家纺）财务报表，包括 2020 年 12 月 31 日的合并及母公司资产负债表，2020 年度的合并及母公司利润表、合并及母公司现金流量表、合并及母公司所有者权益变动表以及相关财务报表附注。

我们认为，后附的财务报表在所有重大方面按照企业会计准则的规定编制，公允反映了水星家纺 2020 年 12 月 31 日的合并及母公司财务状况以及 2020 年度的合并及母公司经营成果和现金流量。

二、形成审计意见的基础

我们按照中国注册会计师审计准则的规定执行了审计工作。审计报告的“注册会计师对财务报表审计的责任”部分进一步阐述了我们在这些准则下的责任。按照中国注册会计师职业道德守则，我们独立于水星家纺，并履行了职业道德方面的其他责任。我们相信，我们获取的审计证据是充分、适当的，为发表审计意见提供了基础。

三、关键审计事项

关键审计事项是我们根据职业判断，认为对本期财务报表审计最为重要的事项。这些事项的应对以对财务报表整体进行审计并形成审计意见为背景，我们不对这些事项单独发表意见。

我们在审计中识别出的关键审计事项汇总如下：

关键审计事项	该事项在审计中是如何应对的
（一）收入确认	
<p>收入确认的会计政策及收入的分析请参阅合并财务报表附注“三、重要会计政策及会计估计”（二十六）及“五、合并财务报表项目注释”（二十九）。</p> <p>2020 年度水星家纺合并财务报表中营业收入为人民币 303,478.07 万元。</p> <p>由于收入是衡量水星家纺业绩表现的重要指标，因此存在管理层为了达到特定目标或满足</p>	<p>我们就销售收入确认执行的审计程序包括：</p> <p>①了解、评价和测试管理层与收入确认相关的关键内部控制设计和运行的有效性；</p> <p>②选取样本检查经销商合同或订单，识别与控制权转移相关的合同条款与条件，评价水星家纺收入确认时点是否符合企业会计准则的规定；</p>

<p>期望而操纵收入确认时点的内在风险,我们因而将收入确认识别为关键审计事项。</p>	<p>③执行分析性程序,分析主要产品毛利率及波动原因,对比分析毛利率的合理性;</p> <p>④针对不同的销售方式,通过抽样的方式,检查发货单据、运输单据,核对报关单,核对电商的签收数据、电商代销平台的代销清单等依据,检查是否符合销售收入的确认政策;</p> <p>⑤了解水星家纺销售折扣折让的销售政策,获取水星家纺计提销售折扣折让清单,分析折扣折让计提金额的合理性,选取样本复核折扣折让计提金额;检查销售折扣折让实际执行情况;</p> <p>⑥对本期重大销售和期末重大应收账款余额执行函证及替代测试程序;</p> <p>⑦抽取资产负债表日前后部分销售记录样本,核对销售发票、相关物流单据或系统记录等,以评估销售收入是否确认在恰当的期间内。</p>
<p>(二) 存货跌价准备</p>	
<p>请参阅财务报表附注“三、重要会计政策及会计估计”(十一)所述的会计政策及“五、合并财务报表项目注释”(六)。</p> <p>于2020年12月31日,水星家纺合并财务报表中存货的账面余额为人民币75,027.16万元,存货跌价准备为人民币1,716.39万元,存货账面价值为人民币73,310.77万元。存货采用成本与可变现净值孰低的方法进行计量,存货跌价准备计提是否充分对财务报表影响较大。</p> <p>水星家纺以库存商品的估计售价减去估计的销售费用和相关税费后的金额,确定其可变现净值。</p> <p>管理层以库存商品的状态估计其预计售价,在估计过程中管理层需要运用重大判断。</p>	<p>我们就存货跌价准备实施的审计程序包括:</p> <p>①了解和评价管理层与存货跌价准备相关的关键内部控制的设计和运行有效性;</p> <p>②对期末存货实施监盘程序,检查存货的数量、状况,识别是否存在减值迹象;</p> <p>③对管理层就存货可变现净值估计的相关假设和参数进行评估,分析其合理性;</p> <p>④获取并评估影响期末存货跌价准备的数据,复核存货跌价准备是否已按存货跌价准备方法进行计提。</p>

于 2020 年 12 月 31 日存货账面金额重大，并且涉及可变现净值的估计，因此我们将其识别为关键审计事项。	
--	--

四、其他信息

水星家纺管理层（以下简称管理层）对其他信息负责。其他信息包括水星家纺 2020 年年度报告中涵盖的信息，但不包括财务报表和我们的审计报告。

我们对财务报表发表的审计意见不涵盖其他信息，我们也不对其他信息发表任何形式的鉴证结论。

结合我们对财务报表的审计，我们的责任是阅读其他信息，在此过程中，考虑其他信息是否与财务报表或我们在审计过程中了解到的情况存在重大不一致或者似乎存在重大错报。

基于我们已执行的工作，如果我们确定其他信息存在重大错报，我们应当报告该事实。在这方面，我们无任何事项需要报告。

五、管理层和治理层对财务报表的责任

管理层负责按照企业会计准则的规定编制财务报表，使其实现公允反映，并设计、执行和维护必要的内部控制，以使财务报表不存在由于舞弊或错误导致的重大错报。

在编制财务报表时，管理层负责评估水星家纺的持续经营能力，披露与持续经营相关的事项（如适用），并运用持续经营假设，除非计划进行清算、终止运营或别无其他现实的选择。

治理层负责监督水星家纺的财务报告过程。

六、注册会计师对财务报表审计的责任

我们的目标是对财务报表整体是否不存在由于舞弊或错误导致的重大错报获取合理保证，并出具包含审计意见的审计报告。合理保证是高水平的保证，但并不能保证按照审计准则执行的审计在某一重大错报存在时总能发现。错报可能由于舞弊或错误导致，如果合理预期错报单独或汇总起来可能影响财务报表使用者依据财务报表作出的经济决策，则通常认为错报是重大的。

在按照审计准则执行审计工作的过程中，我们运用职业判断，并保持职业怀疑。同时，我们也执行以下工作：

（一）识别和评估由于舞弊或错误导致的财务报表重大错报风险，设计和实施审计程序以应对这些风险，并获取充分、适当的审计证据，作为发表审计意见的基础。由于舞弊可能涉及串通、伪造、故意遗漏、虚假陈述或凌驾于内部控制之上，未能发现由于舞弊导致的重大错报的风险高于未能发现由于错误导致的重大错报的风险。

（二）了解与审计相关的内部控制，以设计恰当的审计程序。

（三）评价管理层选用会计政策的恰当性和作出会计估计及相关披露的合理性。

（四）对管理层使用持续经营假设的恰当性得出结论。同时，根据获取的审计证据，就可能导致对水星家纺持续经营能力产生重大疑虑的事项或情况是否存在重大不确定性得出结论。如果

我们得出结论认为存在重大不确定性，审计准则要求我们在审计报告中提请报表使用者注意财务报表中的相关披露；如果披露不充分，我们应当发表非无保留意见。我们的结论基于截至审计报告日可获得的信息。然而，未来的事项或情况可能导致水星家纺不能持续经营。

（五）评价财务报表的总体列报（包括披露）、结构和内容，并评价财务报表是否公允反映相关交易和事项。

（六）就水星家纺中实体或业务活动的财务信息获取充分、适当的审计证据，以对合并财务报表发表审计意见。我们负责指导、监督和执行集团审计，并对审计意见承担全部责任。

我们与治理层就计划的审计范围、时间安排和重大审计发现等事项进行沟通，包括沟通我们在审计中识别出的值得关注的内部控制缺陷。

我们还就已遵守与独立性相关的职业道德要求向治理层提供声明，并与治理层沟通可能被合理认为影响我们独立性的所有关系和其他事项，以及相关的防范措施（如适用）。

从与治理层沟通过的事项中，我们确定哪些事项对本期财务报表审计最为重要，因而构成关键审计事项。我们在审计报告中描述这些事项，除非法律法规禁止公开披露这些事项，或在极少数情形下，如果合理预期在审计报告中沟通某事项造成的负面后果超过在公众利益方面产生的益处，我们确定不应在审计报告中沟通该事项。

立信会计师事务所
（特殊普通合伙）

中国注册会计师： 潘莉华
（项目合伙人）

中国注册会计师： 江海

中国注册会计师： 吴轶

中国·上海

二〇二〇年四月二十七日

二、财务报表

合并资产负债表

2020 年 12 月 31 日

编制单位：上海水星家用纺织品股份有限公司

单位：元 币种：人民币

项目	附注	2020 年 12 月 31 日	2019 年 12 月 31 日
流动资产：			
货币资金	七、1	1,014,881,808.53	710,637,046.23
结算备付金			
拆出资金			
交易性金融资产	七、2	100,483,972.60	322,501,127.85
衍生金融资产			
应收票据			
应收账款	七、5	286,201,416.54	184,492,939.72
应收款项融资			
预付款项	七、7	77,381,084.22	49,664,897.54
应收保费			
应收分保账款			
应收分保合同准备金			
其他应收款	七、8	11,021,887.59	8,911,168.53
其中：应收利息			
应收股利			
买入返售金融资产			
存货	七、9	733,107,675.39	836,283,358.37
合同资产			
持有待售资产			
一年内到期的非流动资产			
其他流动资产	七、13	57,486,163.99	35,706,417.59
流动资产合计		2,280,564,008.86	2,148,196,955.83
非流动资产：			
发放贷款和垫款			
债权投资	七、14	83,780,323.31	80,000,000.00
其他债权投资			
长期应收款			
长期股权投资			
其他权益工具投资			
其他非流动金融资产			
投资性房地产			
固定资产	七、21	431,733,782.06	396,370,726.74
在建工程	七、22	2,488,996.77	11,063,829.17
生产性生物资产			
油气资产			
使用权资产			
无形资产	七、26	129,224,217.87	127,162,175.04
开发支出			
商誉			

长期待摊费用	七、29	32,506,357.88	27,267,925.42
递延所得税资产	七、30	44,740,962.88	36,624,169.21
其他非流动资产	七、31	136,000.00	2,448,414.08
非流动资产合计		724,610,640.77	680,937,239.66
资产总计		3,005,174,649.63	2,829,134,195.49
流动负债：			
短期借款			
向中央银行借款			
拆入资金			
交易性金融负债			
衍生金融负债			
应付票据			
应付账款	七、36	374,188,306.90	265,569,464.95
预收款项	七、37	534,174.30	50,493,066.64
合同负债	七、38	22,154,354.90	
卖出回购金融资产款			
吸收存款及同业存放			
代理买卖证券款			
代理承销证券款			
应付职工薪酬	七、39	64,245,815.36	61,559,765.62
应交税费	七、40	91,836,502.20	95,973,403.98
其他应付款	七、41	43,795,670.75	52,133,022.13
其中：应付利息			
应付股利			
应付手续费及佣金			
应付分保账款			
持有待售负债			
一年内到期的非流动负债			
其他流动负债	七、44	30,097,111.34	
流动负债合计		626,851,935.75	525,728,723.32
非流动负债：			
保险合同准备金			
长期借款			
应付债券			
其中：优先股			
永续债			
租赁负债			
长期应付款			
长期应付职工薪酬			
预计负债	七、50		5,353,559.30
递延收益	七、51	21,076,145.18	12,635,564.81
递延所得税负债		72,595.89	375,169.18
其他非流动负债			
非流动负债合计		21,148,741.07	18,364,293.29
负债合计		648,000,676.82	544,093,016.61
所有者权益（或股东权益）：			
实收资本（或股本）	七、53	266,670,000.00	266,670,000.00
其他权益工具			

其中：优先股			
永续债			
资本公积	七、55	895,170,906.68	899,429,088.59
减：库存股	七、56	22,691,819.86	34,925,359.51
其他综合收益			
专项储备			
盈余公积	七、59	133,435,119.74	133,435,119.74
一般风险准备			
未分配利润	七、60	1,084,589,766.25	1,020,432,330.06
归属于母公司所有者权益 (或股东权益)合计		2,357,173,972.81	2,285,041,178.88
少数股东权益			
所有者权益(或股东权益)合计		2,357,173,972.81	2,285,041,178.88
负债和所有者权益(或 股东权益)总计		3,005,174,649.63	2,829,134,195.49

法定代表人：李裕陆

主管会计工作负责人：孙子刚

会计机构负责人：陈美珍

母公司资产负债表

2020年12月31日

编制单位：上海水星家用纺织品股份有限公司

单位：元 币种：人民币

项目	附注	2020年12月31日	2019年12月31日
流动资产：			
货币资金		904,282,394.33	565,467,410.16
交易性金融资产		100,483,972.60	322,501,127.85
衍生金融资产			
应收票据			
应收账款	十七、1	409,641,651.63	81,778,702.59
应收款项融资			
预付款项		13,047,562.54	167,366,239.12
其他应收款	十七、2	38,118,992.90	54,817,038.51
其中：应收利息			
应收股利			
存货		262,636,429.46	473,015,576.15
合同资产			
持有待售资产			
一年内到期的非流动资产			
其他流动资产			1,518,185.64
流动资产合计		1,728,211,003.46	1,666,464,280.02
非流动资产：			
债权投资		83,780,323.31	80,000,000.00
其他债权投资			
长期应收款			
长期股权投资	十七、3	121,181,408.00	105,881,408.00
其他权益工具投资			

其他非流动金融资产			
投资性房地产		11,581,492.25	12,499,168.37
固定资产		285,803,677.38	237,307,314.22
在建工程		642,836.87	9,394,040.91
生产性生物资产			
油气资产			
使用权资产			
无形资产		105,742,179.87	103,077,456.36
开发支出			
商誉			
长期待摊费用		7,653,046.49	15,045,240.69
递延所得税资产		7,231,944.46	12,281,701.69
其他非流动资产		108,000.00	2,448,414.08
非流动资产合计		623,724,908.63	577,934,744.32
资产总计		2,351,935,912.09	2,244,399,024.34
流动负债：			
短期借款			
交易性金融负债			
衍生金融负债			
应付票据			
应付账款		232,133,794.07	132,451,820.03
预收款项		534,174.30	18,137,008.08
合同负债		1,272,765.87	
应付职工薪酬		35,952,464.23	35,943,993.63
应交税费		44,793,968.41	57,984,537.94
其他应付款		19,198,466.08	19,770,913.80
其中：应付利息			
应付股利			
持有待售负债			
一年内到期的非流动负债			
其他流动负债		165,459.56	
流动负债合计		334,051,092.52	264,288,273.48
非流动负债：			
长期借款			
应付债券			
其中：优先股			
永续债			
租赁负债			
长期应付款			
长期应付职工薪酬			
预计负债			
递延收益		16,450,000.00	7,700,000.00
递延所得税负债		72,595.89	375,169.18
其他非流动负债			
非流动负债合计		16,522,595.89	8,075,169.18
负债合计		350,573,688.41	272,363,442.66
所有者权益（或股东权益）：			
实收资本（或股本）		266,670,000.00	266,670,000.00

其他权益工具			
其中：优先股			
永续债			
资本公积		894,844,262.64	899,102,444.55
减：库存股		22,691,819.86	34,925,359.51
其他综合收益			
专项储备			
盈余公积		133,335,000.00	133,335,000.00
未分配利润		729,204,780.90	707,853,496.64
所有者权益（或股东权益）合计		2,001,362,223.68	1,972,035,581.68
负债和所有者权益（或股东权益）总计		2,351,935,912.09	2,244,399,024.34

法定代表人：李裕陆

主管会计工作负责人：孙子刚

会计机构负责人：陈美珍

合并利润表

2020年1—12月

单位：元 币种：人民币

项目	附注	2020年度	2019年度
一、营业总收入		3,034,780,744.09	3,001,990,191.10
其中：营业收入	七、61	3,034,780,744.09	3,001,990,191.10
利息收入			
已赚保费			
手续费及佣金收入			
二、营业总成本		2,742,183,185.74	2,662,564,604.99
其中：营业成本	七、61	1,964,310,435.94	1,873,916,187.51
利息支出			
手续费及佣金支出			
退保金			
赔付支出净额			
提取保险责任准备金净额			
保单红利支出			
分保费用			
税金及附加	七、62	13,379,135.65	11,530,071.48
销售费用	七、63	568,524,375.16	583,300,496.01
管理费用	七、64	144,044,478.04	126,505,579.96
研发费用	七、65	63,940,726.43	76,129,470.75
财务费用	七、66	-12,015,965.48	-8,817,200.72
其中：利息费用		510,502.79	
利息收入		13,614,764.75	9,563,329.40
加：其他收益	七、67	5,351,872.67	3,390,827.20
投资收益（损失以“-”号填列）	七、68	1,727,151.30	16,931,165.15
其中：对联营企业和合营企业的投资收益			
以摊余成本计量的金融			

资产终止确认收益			
汇兑收益（损失以“-”号填列）			
净敞口套期收益（损失以“-”号填列）			
公允价值变动收益（损失以“-”号填列）	七、70	9,506,806.46	-485,046.02
信用减值损失（损失以“-”号填列）	七、71	-8,318,432.45	-518,111.34
资产减值损失（损失以“-”号填列）	七、72	-7,561,269.46	-9,093,583.90
资产处置收益（损失以“-”号填列）	七、73	96,074.71	-96,553.81
三、营业利润（亏损以“-”号填列）		293,399,761.58	349,554,283.39
加：营业外收入	七、74	38,348,185.20	24,651,518.44
减：营业外支出	七、75	2,355,961.50	1,160,278.96
四、利润总额（亏损总额以“-”号填列）		329,391,985.28	373,045,522.87
减：所得税费用	七、76	54,852,229.09	57,509,115.85
五、净利润（净亏损以“-”号填列）		274,539,756.19	315,536,407.02
（一）按经营持续性分类			
1. 持续经营净利润（净亏损以“-”号填列）		274,539,756.19	315,536,407.02
2. 终止经营净利润（净亏损以“-”号填列）			
（二）按所有权归属分类			
1. 归属于母公司股东的净利润（净亏损以“-”号填列）		274,539,756.19	315,536,407.02
2. 少数股东损益（净亏损以“-”号填列）			
六、其他综合收益的税后净额			
（一）归属母公司所有者的其他综合收益的税后净额			
1. 不能重分类进损益的其他综合收益			
（1）重新计量设定受益计划变动额			
（2）权益法下不能转损益的其他综合收益			
（3）其他权益工具投资公允价值变动			
（4）企业自身信用风险公允价值变动			
2. 将重分类进损益的其他综合收益			
（1）权益法下可转损益的其他综合收益			
（2）其他债权投资公允价值变动			
（3）金融资产重分类计入其他综			

合收益的金额			
(4) 其他债权投资信用减值准备			
(5) 现金流量套期储备			
(6) 外币财务报表折算差额			
(7) 其他			
(二) 归属于少数股东的其他综合收益的税后净额			
七、综合收益总额		274,539,756.19	315,536,407.02
(一) 归属于母公司所有者的综合收益总额		274,539,756.19	315,536,407.02
(二) 归属于少数股东的综合收益总额			
八、每股收益：			
(一) 基本每股收益(元/股)		1.04	1.19
(二) 稀释每股收益(元/股)		1.04	1.19

本期发生同一控制下企业合并的，被合并方在合并前实现的净利润为：0 元，上期被合并方实现的净利润为：0 元。

法定代表人：李裕陆

主管会计工作负责人：孙子刚

会计机构负责人：陈美珍

母公司利润表

2020 年 1—12 月

单位：元 币种：人民币

项目	附注	2020 年度	2019 年度
一、营业收入	十七、4	1,540,230,601.63	2,259,371,482.69
减：营业成本	十七、4	1,000,734,316.77	1,607,754,427.17
税金及附加		5,970,375.04	5,504,843.66
销售费用		158,513,709.18	206,227,062.34
管理费用		100,760,348.11	92,684,926.84
研发费用		58,357,672.58	71,999,325.59
财务费用		-11,817,390.61	-8,855,659.91
其中：利息费用		510,502.79	
利息收入		12,990,489.34	9,290,658.31
加：其他收益		3,819,390.15	2,614,430.22
投资收益（损失以“-”号填列）	十七、5	1,727,151.30	16,931,165.15
其中：对联营企业和合营企业的投资收益			
以摊余成本计量的金融资产终止确认收益			
净敞口套期收益（损失以“-”号填列）			
公允价值变动收益（损失以“-”号填列）		9,506,806.46	-485,046.02
信用减值损失（损失以“-”号填列）		476,767.81	1,284,553.06
资产减值损失（损失以“-”号填列）		-1,383,055.99	-7,978,414.00

资产处置收益（损失以“-”号填列）		95,955.57	68,857.17
二、营业利润（亏损以“-”号填列）		241,954,585.86	296,492,102.58
加：营业外收入		23,930,005.17	10,455,577.26
减：营业外支出		1,413,065.11	966,358.11
三、利润总额（亏损总额以“-”号填列）		264,471,525.92	305,981,321.73
减：所得税费用		32,737,921.66	34,225,995.51
四、净利润（净亏损以“-”号填列）		231,733,604.26	271,755,326.22
（一）持续经营净利润（净亏损以“-”号填列）		231,733,604.26	271,755,326.22
（二）终止经营净利润（净亏损以“-”号填列）			
五、其他综合收益的税后净额			
（一）不能重分类进损益的其他综合收益			
1. 重新计量设定受益计划变动额			
2. 权益法下不能转损益的其他综合收益			
3. 其他权益工具投资公允价值变动			
4. 企业自身信用风险公允价值变动			
（二）将重分类进损益的其他综合收益			
1. 权益法下可转损益的其他综合收益			
2. 其他债权投资公允价值变动			
3. 金融资产重分类计入其他综合收益的金额			
4. 其他债权投资信用减值准备			
5. 现金流量套期储备			
6. 外币财务报表折算差额			
7. 其他			
六、综合收益总额		231,733,604.26	271,755,326.22
七、每股收益：			
（一）基本每股收益(元/股)		0.88	1.02
（二）稀释每股收益(元/股)		0.88	1.02

法定代表人：李裕陆

主管会计工作负责人：孙子刚

会计机构负责人：陈美珍

合并现金流量表

2020 年 1—12 月

单位：元 币种：人民币

项目	附注	2020年度	2019年度
一、经营活动产生的现金流量：			
销售商品、提供劳务收到的现		3,266,707,176.50	3,410,759,712.64

金			
客户存款和同业存放款项净增加额			
向中央银行借款净增加额			
向其他金融机构拆入资金净增加额			
收到原保险合同保费取得的现金			
收到再保业务现金净额			
保户储金及投资款净增加额			
收取利息、手续费及佣金的现金			
拆入资金净增加额			
回购业务资金净增加额			
代理买卖证券收到的现金净额			
收到的税费返还		110,389.70	346,746.51
收到其他与经营活动有关的现金	七、78	70,840,000.74	40,289,943.83
经营活动现金流入小计		3,337,657,566.94	3,451,396,402.98
购买商品、接受劳务支付的现金		1,913,541,779.45	2,162,959,092.79
客户贷款及垫款净增加额			
存放中央银行和同业款项净增加额			
支付原保险合同赔付款项的现金			
拆出资金净增加额			
支付利息、手续费及佣金的现金			
支付保单红利的现金			
支付给职工及为职工支付的现金		379,509,157.86	388,057,643.72
支付的各项税费		228,865,862.10	211,594,244.70
支付其他与经营活动有关的现金	七、78	437,587,350.73	453,385,310.00
经营活动现金流出小计		2,959,504,150.14	3,215,996,291.21
经营活动产生的现金流量净额		378,153,416.80	235,400,111.77
二、投资活动产生的现金流量：			
收回投资收到的现金		1,175,000,000.00	1,315,000,000.00
取得投资收益收到的现金		13,251,113.01	16,931,165.15
处置固定资产、无形资产和其他长期资产收回的现金净额		329,448.95	611,591.16
处置子公司及其他营业单位收到的现金净额			
收到其他与投资活动有关的现金			
投资活动现金流入小计		1,188,580,561.96	1,332,542,756.31

购建固定资产、无形资产和其他长期资产支付的现金		100,509,380.31	94,553,706.51
投资支付的现金		955,000,000.00	1,175,000,000.00
质押贷款净增加额			
取得子公司及其他营业单位支付的现金净额			
支付其他与投资活动有关的现金			
投资活动现金流出小计		1,055,509,380.31	1,269,553,706.51
投资活动产生的现金流量净额		133,071,181.65	62,989,049.80
三、筹资活动产生的现金流量：			
吸收投资收到的现金			
其中：子公司吸收少数股东投资收到的现金			
取得借款收到的现金		50,000,000.00	
收到其他与筹资活动有关的现金	七、78	38,266,080.00	
筹资活动现金流入小计		88,266,080.00	
偿还债务支付的现金		50,000,000.00	
分配股利、利润或偿付利息支付的现金		210,892,822.79	186,306,760.00
其中：子公司支付给少数股东的股利、利润			
支付其他与筹资活动有关的现金	七、78	30,290,722.26	34,925,359.51
筹资活动现金流出小计		291,183,545.05	221,232,119.51
筹资活动产生的现金流量净额		-202,917,465.05	-221,232,119.51
四、汇率变动对现金及现金等价物的影响		-201,107.28	21,111.67
五、现金及现金等价物净增加额		308,106,026.12	77,178,153.73
加：期初现金及现金等价物余额		705,635,277.55	628,457,123.82
六、期末现金及现金等价物余额		1,013,741,303.67	705,635,277.55

法定代表人：李裕陆

主管会计工作负责人：孙子刚

会计机构负责人：陈美珍

母公司现金流量表

2020年1—12月

单位：元 币种：人民币

项目	附注	2020年度	2019年度
一、经营活动产生的现金流量：			
销售商品、提供劳务收到的现金		1,254,188,543.49	2,528,880,422.00
收到的税费返还		110,389.70	346,746.51
收到其他与经营活动有关的现金		50,082,487.18	28,174,740.06
经营活动现金流入小计		1,304,381,420.37	2,557,401,908.57
购买商品、接受劳务支付的现金		513,835,599.69	1,861,742,598.13

支付给职工及为职工支付的现金		175,421,437.31	189,847,477.43
支付的各项税费		129,220,356.19	130,757,573.76
支付其他与经营活动有关的现金		101,197,127.71	152,865,168.87
经营活动现金流出小计		919,674,520.90	2,335,212,818.19
经营活动产生的现金流量净额		384,706,899.47	222,189,090.38
二、投资活动产生的现金流量：			
收回投资收到的现金		1,194,484,883.45	1,315,000,000.00
取得投资收益收到的现金		13,251,113.01	16,931,165.15
处置固定资产、无形资产和其他长期资产收回的现金净额		257,262.67	357,685.60
处置子公司及其他营业单位收到的现金净额			
收到其他与投资活动有关的现金			
投资活动现金流入小计		1,207,993,259.13	1,332,288,850.75
购建固定资产、无形资产和其他长期资产支付的现金		77,413,835.42	77,689,437.03
投资支付的现金		973,368,493.59	1,215,355,530.51
取得子公司及其他营业单位支付的现金净额			
支付其他与投资活动有关的现金			
投资活动现金流出小计		1,050,782,329.01	1,293,044,967.54
投资活动产生的现金流量净额		157,210,930.12	39,243,883.21
三、筹资活动产生的现金流量：			
吸收投资收到的现金			
取得借款收到的现金			
收到其他与筹资活动有关的现金		38,266,080.00	
筹资活动现金流入小计		38,266,080.00	
偿还债务支付的现金			
分配股利、利润或偿付利息支付的现金		210,892,822.79	186,306,760.00
支付其他与筹资活动有关的现金		30,290,722.26	34,925,359.51
筹资活动现金流出小计		241,183,545.05	221,232,119.51
筹资活动产生的现金流量净额		-202,917,465.05	-221,232,119.51
四、汇率变动对现金及现金等价物的影响		-185,380.37	12,453.49
五、现金及现金等价物净增加额		338,814,984.17	40,213,307.57
加：期初现金及现金等价物余额		565,467,410.16	525,254,102.59
六、期末现金及现金等价物余额		904,282,394.33	565,467,410.16

法定代表人：李裕陆

主管会计工作负责人：孙子刚

会计机构负责人：陈美珍

合并所有者权益变动表
2020 年 1—12 月

单位:元 币种:人民币

项目	2020 年度													少数 股东 权益	所有者权益合计
	归属于母公司所有者权益														
	实收资本(或股 本)	其他权益工具			资本公积	减:库存股	其他 综合 收益	专项 储备	盈余公积	一 般 风 险 准 备	未分配利润	其他	小计		
优 先 股		永 续 债	其 他												
一、上年年末余额	266,670,000.00				899,429,088.59	34,925,359.51			133,435,119.74		1,020,432,330.06		2,285,041,178.88		2,285,041,178.88
加:会计政策变更															
前期差错更正															
同一控制下企业合并															
其他															
二、本年期初余额	266,670,000.00				899,429,088.59	34,925,359.51			133,435,119.74		1,020,432,330.06		2,285,041,178.88		2,285,041,178.88
三、本期增减变动金额(减少以“—”号填列)					-4,258,181.91	-12,233,539.65					64,157,436.19		72,132,793.93		72,132,793.93
(一)综合收益总额											274,539,756.19		274,539,756.19		274,539,756.19
(二)所有者投入和减少资本					-4,258,181.91	-12,233,539.65							7,975,357.74		7,975,357.74
1.所有者投入的普通股															
2.其他权益工具持有者投入资本															
3.股份支付计入所有者权益的金额					-4,258,181.91	-42,433,639.30							38,175,457.39		38,175,457.39
4.其他						30,200,099.65							-30,200,099.65		-30,200,099.65
(三)利润分配											-210,382,320.00		-210,382,320.00		-210,382,320.00
1.提取盈余公积															
2.提取一般风险准备															
3.对所有者(或股东)的分配											-210,382,320.00		-210,382,320.00		-210,382,320.00
4.其他															

2020 年年度报告

(四) 所有者权益内部结转														
1. 资本公积转增资本(或股本)														
2. 盈余公积转增资本(或股本)														
3. 盈余公积弥补亏损														
4. 设定受益计划变动额结转留存收益														
5. 其他综合收益结转留存收益														
6. 其他														
(五) 专项储备														
1. 本期提取														
2. 本期使用														
(六) 其他														
四、本期末余额	266,670,000.00				895,170,906.68	22,691,819.86			133,435,119.74		1,084,589,766.25		2,357,173,972.81	2,357,173,972.81

项目	2019 年度													少数股东权益	所有者权益合计
	归属于母公司所有者权益														
	实收资本(或股本)	其他权益工具			资本公积	减：库存股	其他综合收益	专项储备	盈余公积	一般风险准备	未分配利润	其他	小计		
	优先股	永续债	其他												
一、上年年末余额	266,670,000.00				899,429,088.59			116,473,944.35		904,796,269.99		2,187,369,302.93		2,187,369,302.93	
加：会计政策变更								318,668.44		3,048,920.00		3,367,588.44		3,367,588.44	
前期差错更正															
同一控制下企业合并															
其他															
二、本年期初余额	266,670,000.00				899,429,088.59			116,792,612.79		907,845,189.99		2,190,736,891.37		2,190,736,891.37	
三、本期增减变动金额(减少以“－”号填列)						34,925,359.51		16,642,506.95		112,587,140.07		94,304,287.51		94,304,287.51	
(一) 综合收益总额										315,536,407.02		315,536,407.02		315,536,407.02	

2020 年年度报告

(二) 所有者投入和减少资本					34,925,359.51						-34,925,359.51		-34,925,359.51
1. 所有者投入的普通股													
2. 其他权益工具持有者投入资本													
3. 股份支付计入所有者权益的金额													
4. 其他					34,925,359.51						-34,925,359.51		-34,925,359.51
(三) 利润分配							16,642,506.95	-202,949,266.95			-186,306,760.00		-186,306,760.00
1. 提取盈余公积							16,642,506.95	-16,642,506.95					
2. 提取一般风险准备													
3. 对所有者(或股东)的分配								-186,306,760.00			-186,306,760.00		-186,306,760.00
4. 其他													
(四) 所有者权益内部结转													
1. 资本公积转增资本(或股本)													
2. 盈余公积转增资本(或股本)													
3. 盈余公积弥补亏损													
4. 设定受益计划变动额结转留存收益													
5. 其他综合收益结转留存收益													
6. 其他													
(五) 专项储备													
1. 本期提取													
2. 本期使用													
(六) 其他													
四、本期期末余额	266,670,000.00			899,429,088.59	34,925,359.51		133,435,119.74	1,020,432,330.06		2,285,041,178.88		2,285,041,178.88	

法定代表人：李裕陆

主管会计工作负责人：孙子刚

会计机构负责人：陈美珍

母公司所有者权益变动表
2020 年 1—12 月

单位:元 币种:人民币

项目	2020 年度										
	实收资本 (或股本)	其他权益工具			资本公积	减: 库存股	其他综合收益	专项储备	盈余公积	未分配利润	所有者权益合计
		优先股	永续债	其他							
一、上年年末余额	266,670,000.00				899,102,444.55	34,925,359.51			133,335,000.00	707,853,496.64	1,972,035,581.68
加: 会计政策变更											
前期差错更正											
其他											
二、本年期初余额	266,670,000.00				899,102,444.55	34,925,359.51			133,335,000.00	707,853,496.64	1,972,035,581.68
三、本期增减变动金额 (减少以“—”号填列)					-4,258,181.91	-12,233,539.65				21,351,284.26	29,326,642.00
(一) 综合收益总额										231,733,604.26	231,733,604.26
(二) 所有者投入和减少资本					-4,258,181.91	-12,233,539.65					7,975,357.74
1. 所有者投入的普通股											
2. 其他权益工具持有者投入资本											
3. 股份支付计入所有者权益的金额					-4,258,181.91	-42,433,639.30					38,175,457.39
4. 其他						30,200,099.65					-30,200,099.65
(三) 利润分配										-210,382,320.00	-210,382,320.00
1. 提取盈余公积											
2. 对所有者 (或股东) 的分配										-210,382,320.00	-210,382,320.00
3. 其他											
(四) 所有者权益内部结转											
1. 资本公积转增资本 (或股本)											
2. 盈余公积转增资本 (或股本)											
3. 盈余公积弥补亏损											
4. 设定受益计划变动额结转留存收益											
5. 其他综合收益结转留存收益											
6. 其他											
(五) 专项储备											
1. 本期提取											
2. 本期使用											
(六) 其他											
四、本期期末余额	266,670,000.00				894,844,262.64	22,691,819.86			133,335,000.00	729,204,780.90	2,001,362,223.68

2020 年年度报告

项目	2019 年度										
	实收资本 (或股本)	其他权益工具			资本公积	减: 库存股	其他综合收益	专项储备	盈余公积	未分配利润	所有者权益合计
		优先股	永续债	其他							
一、上年年末余额	266,670,000.00				899,102,444.55				116,373,824.61	636,179,421.35	1,918,325,690.51
加: 会计政策变更									318,668.44	2,868,016.02	3,186,684.46
前期差错更正											
其他											
二、本年期初余额	266,670,000.00				899,102,444.55				116,692,493.05	639,047,437.37	1,921,512,374.97
三、本期增减变动金额 (减少以“—”号填列)						34,925,359.51			16,642,506.95	68,806,059.27	50,523,206.71
(一) 综合收益总额										271,755,326.22	271,755,326.22
(二) 所有者投入和减少资本						34,925,359.51					-34,925,359.51
1. 所有者投入的普通股											
2. 其他权益工具持有者投入资本											
3. 股份支付计入所有者权益的金额											
4. 其他						34,925,359.51					-34,925,359.51
(三) 利润分配									16,642,506.95	-202,949,266.95	-186,306,760.00
1. 提取盈余公积									16,642,506.95	-16,642,506.95	
2. 对所有者 (或股东) 的分配										-186,306,760.00	-186,306,760.00
3. 其他											
(四) 所有者权益内部结转											
1. 资本公积转增资本 (或股本)											
2. 盈余公积转增资本 (或股本)											
3. 盈余公积弥补亏损											
4. 设定受益计划变动额结转留存收益											
5. 其他综合收益结转留存收益											
6. 其他											
(五) 专项储备											
1. 本期提取											
2. 本期使用											
(六) 其他											
四、本期期末余额	266,670,000.00				899,102,444.55	34,925,359.51			133,335,000.00	707,853,496.64	1,972,035,581.68

法定代表人: 李裕陆

主管会计工作负责人: 孙子刚

会计机构负责人: 陈美珍

三、公司基本情况

1. 公司概况

√适用 □不适用

上海水星家用纺织品股份有限公司（以下简称“公司”或“本公司”）系由上海水星家用纺织品有限公司以 2009 年 12 月 31 日的净资产折股并发起设立的股份有限公司。2017 年 10 月，经中国证券监督管理委员会“证监许可[2017]1920 号”《关于核准上海水星家用纺织品股份有限公司首次公开发行股票批复》核准，公司向社会公开发行人民币普通股（A 股）6,667 万股。公司 2017 年 11 月 20 日在上海证券交易所上市。公司的企业法人统一社会信用代码：913100007030803502，所属行业：家用纺织品制造业。

截至 2020 年 12 月 31 日止，本公司累计发行股本总数 26,667.00 万股，注册资本为人民币 26,667.00 万元，注册地、总部地址：上海市奉贤区沪杭公路 1487 号。本公司主要经营活动为：家用纺织品、床上用品、家居用品的研究开发、生产、销售。本公司的母公司为水星控股集团有限公司，本公司的实际控制人为谢秋花、李来斌、李裕陆、李裕高。

本财务报表业经公司董事会于 2021 年 4 月 27 日批准报出。

2. 合并财务报表范围

√适用 □不适用

截至 2020 年 12 月 31 日止，本公司合并财务报表范围内子公司如下：

子公司名称
上海百丽丝家纺有限公司
上海水星电子商务有限公司
北京时尚水星纺织品有限公司
浙江星贵纺织品有限公司
河北水星家用纺织品有限公司
上海水星家纺海安有限公司
上海水星家纺海门有限公司
上海水星家纺有限公司
无锡水星家纺有限公司
合肥莫克瑞家纺有限公司
南京星贵家纺有限公司
厦门水星家纺有限公司
上海珏致信息科技有限公司
陕西水星家纺有限公司
四川水星家纺有限公司
苏州星贵家纺有限公司
水星家纺（浙江）有限公司
上海水星数智电子商务有限公司
南通星贵家纺有限公司

子公司名称

上海星泰柴电子商务有限公司

四、财务报表的编制基础**1. 编制基础**

本公司财务报表以持续经营为编制基础，根据实际发生的交易和事项，按照财政部颁布的《企业会计准则——基本准则》和各项具体会计准则、企业会计准则应用指南、企业会计准则解释及其他相关规定（以下合称“企业会计准则”），以及中国证券监督管理委员会《公开发行证券的公司信息披露编报规则第 15 号——财务报告的一般规定》的披露规定编制财务报表。

2. 持续经营

√适用 不适用

公司不存在可能导致对公司自报告期末起 12 个月内的持续经营能力产生重大疑虑的事项或情况。

五、重要会计政策及会计估计

具体会计政策和会计估计提示：

√适用 不适用

以下披露内容已涵盖了本公司根据实际生产经营特点制定的具体会计政策和会计估计。

1. 遵循企业会计准则的声明

本公司所编制的财务报表符合企业会计准则的要求，真实、完整地反映了公司的财务状况、经营成果、股东权益变动和现金流量等有关信息。

2. 会计期间

本公司会计年度自公历 1 月 1 日起至 12 月 31 日止。

3. 营业周期

√适用 不适用

本公司营业周期为 12 个月。

4. 记账本位币

本公司的记账本位币为人民币。

5. 同一控制下和非同一控制下企业合并的会计处理方法

√适用 不适用

同一控制下企业合并：合并方在企业合并中取得的资产和负债（包括最终控制方收购被合并方而形成的商誉），按照合并日被合并方资产、负债在最终控制方合并财务报表中的账面价值为基础计量。在合并中取得的净资产账面价值与支付的合并对价账面价值（或发行股份面值总额）的差额，调整资本公积中的股本溢价，资本公积中的股本溢价不足冲减的，调整留存收益。

非同一控制下企业合并：合并成本为购买方在购买日为取得被购买方的控制权而付出的资产、发生或承担的负债以及发行的权益性证券的公允价值。合并成本大于合并中取得的被购买方可辨

认净资产公允价值份额的差额，确认为商誉；合并成本小于合并中取得的被购买方可辨认净资产公允价值份额的差额，计入当期损益。在合并中取得的被购买方符合确认条件的各项可辨认资产、负债及或有负债在购买日按公允价值计量。

为企业合并发生的直接相关费用于发生时计入当期损益；为企业合并而发行权益性证券或债务性证券的交易费用，计入权益性证券或债务性证券的初始确认金额。

6. 合并财务报表的编制方法

√适用 □不适用

合并范围

合并财务报表的合并范围以控制为基础确定，合并范围包括本公司及全部子公司。控制，是指公司拥有对被投资方的权力，通过参与被投资方的相关活动而享有可变回报，并且有能力运用对被投资方的权力影响其回报金额。

合并程序

本公司将整个企业集团视为一个会计主体，按照统一的会计政策编制合并财务报表，反映本企业集团整体财务状况、经营成果和现金流量。本公司与子公司、子公司相互之间发生的内部交易的影响予以抵销。内部交易表明相关资产发生减值损失的，全额确认该部分损失。如子公司采用的会计政策、会计期间与本公司不一致的，在编制合并财务报表时，按本公司的会计政策、会计期间进行必要的调整。

子公司所有者权益、当期净损益和当期综合收益中属于少数股东的份额分别在合并资产负债表中所有者权益项目下、合并利润表中净利润项目下和综合收益总额项目下单独列示。子公司少数股东分担的当期亏损超过了少数股东在该子公司期初所有者权益中所享有份额而形成的余额，冲减少数股东权益。

(1) 增加子公司或业务

在报告期内，因同一控制下企业合并增加子公司或业务的，将子公司或业务合并当期期初至报告期末的经营成果和现金流量纳入合并财务报表，同时对合并财务报表的期初数和比较报表的相关项目进行调整，视同合并后的报告主体自最终控制方开始控制时点起一直存在。

因追加投资等原因能够对同一控制下的被投资方实施控制的，在取得被合并方控制权之前持有的股权投资，在取得原股权之日与合并方和被合并方同处于同一控制之日孰晚日起至合并日之间已确认有关损益、其他综合收益以及其他净资产变动，分别冲减比较报表期间的期初留存收益或当期损益。

在报告期内，因非同一控制下企业合并增加子公司或业务的，以购买日确定的各项可辨认资产、负债及或有负债的公允价值为基础自购买日起纳入合并财务报表。

因追加投资等原因能够对非同一控制下的被投资方实施控制的，对于购买日之前持有的被购买方的股权，按照该股权在购买日的公允价值进行重新计量，公允价值与其账面价值的差额计入当期投资收益。购买日之前持有的被购买方的股权涉及的以后可重分类进损益的其他综合收益、

权益法核算下的其他所有者权益变动转为购买日所属当期投资收益。

(2) 处置子公司

①一般处理方法

因处置部分股权投资或其他原因丧失了对被投资方控制权时，对于处置后的剩余股权投资，按照其在丧失控制权日的公允价值进行重新计量。处置股权取得的对价与剩余股权公允价值之和，减去按原持股比例计算应享有原有子公司自购买日或合并日开始持续计算的净资产的份额与商誉之和的差额，计入丧失控制权当期的投资收益。与原有子公司股权投资相关的以后可重分类进损益的其他综合收益、权益法核算下的其他所有者权益变动，在丧失控制权时转为当期投资收益。

②分步处置子公司

通过多次交易分步处置对子公司股权投资直至丧失控制权的，处置对子公司股权投资的各项交易的条款、条件以及经济影响符合以下一种或多种情况，通常表明该多次交易事项为一揽子交易：

- i. 这些交易是同时或者在考虑了彼此影响的情况下订立的；
- ii. 这些交易整体才能达成一项完整的商业结果；
- iii. 一项交易的发生取决于其他至少一项交易的发生；
- iv. 一项交易单独看是不经济的，但是和其他交易一并考虑时是经济的。

各项交易属于一揽子交易的，将各项交易作为一项处置子公司并丧失控制权的交易进行会计处理；在丧失控制权之前每一次处置价款与处置投资对应的享有该子公司净资产份额的差额，在合并财务报表中确认为其他综合收益，在丧失控制权时一并转入丧失控制权当期的损益。

各项交易不属于一揽子交易的，在丧失控制权之前，按不丧失控制权的情况下部分处置对子公司的股权投资进行会计处理；在丧失控制权时，按处置子公司一般处理方法进行会计处理。

(3) 购买子公司少数股权

因购买少数股权新取得的长期股权投资与按照新增持股比例计算应享有子公司自购买日或合并日开始持续计算的净资产份额之间的差额，调整合并资产负债表中的资本公积中的股本溢价，资本公积中的股本溢价不足冲减的，调整留存收益。

(4) 不丧失控制权的情况下部分处置对子公司的股权投资

处置价款与处置长期股权投资相对应享有子公司自购买日或合并日开始持续计算的净资产份额之间的差额，调整合并资产负债表中的资本公积中的股本溢价，资本公积中的股本溢价不足冲减的，调整留存收益。

7. 合营安排分类及共同经营会计处理方法

适用 不适用

8. 现金及现金等价物的确定标准

现金等价物是指企业持有的期限短（一般指从购买日起三个月内到期）、流动性强、易于转换

为已知金额现金、价值变动风险很小的投资。在编制现金流量表时，将本公司库存现金以及可以随时用于支付的存款确认为现金。将同时具备期限短（从购买日起三个月内到期）、流动性强、易于转换为已知现金、价值变动风险很小四个条件的投资，确定为现金等价物。

9. 外币业务和外币报表折算

√适用 □不适用

外币业务

外币业务采用交易发生日的即期汇率作为折算汇率将外币金额折合成人民币记账。

资产负债表日外币货币性项目余额按资产负债表日即期汇率折算，由此产生的汇兑差额，除属于与购建符合资本化条件的资产相关的外币专门借款产生的汇兑差额按照借款费用资本化的原则处理外，均计入当期损益。

外币财务报表的折算

资产负债表中的资产和负债项目，采用资产负债表日的即期汇率折算；所有者权益项目除“未分配利润”项目外，其他项目采用发生时的即期汇率折算。利润表中的收入和费用项目，采用交易发生日的即期汇率折算。

处置境外经营时，将与该境外经营相关的外币财务报表折算差额，自所有者权益项目转入处置当期损益。

10. 金融工具

√适用 □不适用

本公司在成为金融工具合同的一方时，确认一项金融资产、金融负债或权益工具。

金融工具的分类

根据本公司管理金融资产的业务模式和金融资产的合同现金流量特征，金融资产于初始确认时分类为：以摊余成本计量的金融资产、以公允价值计量且其变动计入其他综合收益的金融资产和以公允价值计量且其变动计入当期损益的金融资产。

本公司将同时符合下列条件且未被指定为以公允价值计量且其变动计入当期损益的金融资产，分类为以摊余成本计量的金融资产：

- 业务模式是以收取合同现金流量为目标；
- 合同现金流量仅为对本金和以未偿付本金金额为基础的利息的支付。

本公司将同时符合下列条件且未被指定为以公允价值计量且其变动计入当期损益的金融资产，分类为以公允价值计量且其变动计入其他综合收益的金融资产（债务工具）：

- 业务模式既以收取合同现金流量又以出售该金融资产为目标；
- 合同现金流量仅为对本金和以未偿付本金金额为基础的利息的支付。

对于非交易性权益工具投资，本公司可以在初始确认时将其不可撤销地指定为以公允价值计量且其变动计入其他综合收益的金融资产（权益工具）。该指定在单项投资的基础上作出，且相关投资从发行者的角度符合权益工具的定义。

除上述以摊余成本计量和以公允价值计量且其变动计入其他综合收益的金融资产外，本公司将其余所有的金融资产分类为以公允价值计量且其变动计入当期损益的金融资产。在初始确认时，如果能够消除或显著减少会计错配，本公司可以将本应分类为摊余成本计量或以公允价值计量且其变动计入其他综合收益的金融资产不可撤销地指定为以公允价值计量且其变动计入当期损益的金融资产。

金融负债于初始确认时分类为：以公允价值计量且其变动计入当期损益的金融负债和以摊余成本计量的金融负债。

符合以下条件之一的金融负债可在初始计量时指定为以公允价值计量且其变动计入当期损益的金融负债：

- 1) 该项指定能够消除或显著减少会计错配。
- 2) 根据正式书面文件载明的企业风险管理或投资策略，以公允价值为基础对金融负债组合或金融资产和金融负债组合进行管理和业绩评价，并在企业内部以此为基础向关键管理人员报告。
- 3) 该金融负债包含需单独分拆的嵌入衍生工具。

金融工具的确认依据和计量方法

(1) 以摊余成本计量的金融资产

以摊余成本计量的金融资产包括应收票据、应收账款、其他应收款、长期应收款、债权投资等，按公允价值进行初始计量，相关交易费用计入初始确认金额；不包含重大融资成分的应收账款以及本公司决定不考虑不超过一年的融资成分的应收账款，以合同交易价格进行初始计量。

持有期间采用实际利率法计算的利息计入当期损益。

收回或处置时，将取得的价款与该金融资产账面价值之间的差额计入当期损益。

(2) 以公允价值计量且其变动计入其他综合收益的金融资产（债务工具）

以公允价值计量且其变动计入其他综合收益的金融资产（债务工具）包括应收款项融资、其他债权投资等，按公允价值进行初始计量，相关交易费用计入初始确认金额。该金融资产按公允价值进行后续计量，公允价值变动除采用实际利率法计算的利息、减值损失或利得和汇兑损益之外，均计入其他综合收益。

终止确认时，之前计入其他综合收益的累计利得或损失从其他综合收益中转出，计入当期损益。

(3) 以公允价值计量且其变动计入其他综合收益的金融资产（权益工具）

以公允价值计量且其变动计入其他综合收益的金融资产（权益工具）包括其他权益工具投资等，按公允价值进行初始计量，相关交易费用计入初始确认金额。该金融资产按公允价值进行后续计量，公允价值变动计入其他综合收益。取得的股利计入当期损益。

终止确认时，之前计入其他综合收益的累计利得或损失从其他综合收益中转出，计入留存收益。

(4) 以公允价值计量且其变动计入当期损益的金融资产

以公允价值计量且其变动计入当期损益的金融资产包括交易性金融资产、衍生金融资产、其他非流动金融资产等，按公允价值进行初始计量，相关交易费用计入当期损益。该金融资产按公允价值进行后续计量，公允价值变动计入当期损益。

(5) 以公允价值计量且其变动计入当期损益的金融负债

以公允价值计量且其变动计入当期损益的金融负债包括交易性金融负债、衍生金融负债等，按公允价值进行初始计量，相关交易费用计入当期损益。该金融负债按公允价值进行后续计量，公允价值变动计入当期损益。

终止确认时，其账面价值与支付的对价之间的差额计入当期损益。

(6) 以摊余成本计量的金融负债

以摊余成本计量的金融负债包括短期借款、应付票据、应付账款、其他应付款、长期借款、应付债券、长期应付款，按公允价值进行初始计量，相关交易费用计入初始确认金额。

持有期间采用实际利率法计算的利息计入当期损益。

终止确认时，将支付的对价与该金融负债账面价值之间的差额计入当期损益。

金融资产终止确认和金融资产转移

满足下列条件之一时，本公司终止确认金融资产：

- 收取金融资产现金流量的合同权利终止；
- 金融资产已转移，且已将金融资产所有权上几乎所有的风险和报酬转移给转入方；
- 金融资产已转移，虽然本公司既没有转移也没有保留金融资产所有权上几乎所有的风险和报酬，但是未保留对金融资产的控制。

发生金融资产转移时，如保留了金融资产所有权上几乎所有的风险和报酬的，则不终止确认该金融资产。

在判断金融资产转移是否满足上述金融资产终止确认条件时，采用实质重于形式的原则。

公司将金融资产转移区分为金融资产整体转移和部分转移。金融资产整体转移满足终止确认条件的，将下列两项金额的差额计入当期损益：

(1) 所转移金融资产的账面价值；

(2) 因转移而收到的对价，与原直接计入所有者权益的公允价值变动累计额（涉及转移的金融资产为以公允价值计量且其变动计入其他综合收益的金融资产（债务工具）的情形）之和。

金融资产部分转移满足终止确认条件的，将所转移金融资产整体的账面价值，在终止确认部分和未终止确认部分之间，按照各自的相对公允价值进行分摊，并将下列两项金额的差额计入当期损益：

(1) 终止确认部分的账面价值；

(2) 终止确认部分的对价，与原直接计入所有者权益的公允价值变动累计额中对应终止确认部分的金额（涉及转移的金融资产为以公允价值计量且其变动计入其他综合收益的金融资产（债务工具）的情形）之和。

金融资产转移不满足终止确认条件的，继续确认该金融资产，所收到的对价确认为一项金融负债。

金融负债终止确认

金融负债的现时义务全部或部分已经解除的，则终止确认该金融负债或其一部分；本公司若与债权人签定协议，以承担新金融负债方式替换现存金融负债，且新金融负债与现存金融负债的合同条款实质上不同的，则终止确认现存金融负债，并同时确认新金融负债。

对现存金融负债全部或部分合同条款作出实质性修改的，则终止确认现存金融负债或其一部分，同时将修改条款后的金融负债确认为一项新金融负债。

金融负债全部或部分终止确认时，终止确认的金融负债账面价值与支付对价（包括转出的非现金资产或承担的新金融负债）之间的差额，计入当期损益。

本公司若回购部分金融负债的，在回购日按照继续确认部分与终止确认部分的相对公允价值，将该金融负债整体的账面价值进行分配。分配给终止确认部分的账面价值与支付的对价（包括转出的非现金资产或承担的新金融负债）之间的差额，计入当期损益。

金融资产和金融负债的公允价值的确定方法

存在活跃市场的金融工具，以活跃市场中的报价确定其公允价值。不存在活跃市场的金融工具，采用估值技术确定其公允价值。在估值时，本公司采用在当前情况下适用并且有足够可利用数据和其他信息支持的估值技术，选择与市场参与者在相关资产或负债的交易中所考虑的资产或负债特征相一致的输入值，并优先使用相关可观察输入值。只有在相关可观察输入值无法取得或取得不切实可行的情况下，才使用不可观察输入值。

金融资产减值（不含应收款项）的测试方法及会计处理方法

本公司以单项或组合的方式对以摊余成本计量的金融资产、以公允价值计量且其变动计入其他综合收益的金融资产（债务工具）和财务担保合同等的预期信用损失进行估计。

本公司考虑有关过去事项、当前状况以及对未来经济状况的预测等合理且有依据的信息，以发生违约的风险为权重，计算合同应收的现金流量与预期能收到的现金流量之间差额的现值的概率加权金额，确认预期信用损失。

如果该金融工具的信用风险自初始确认后已显著增加，本公司按照相当于该金融工具整个存续期内预期信用损失的金额计量其损失准备；如果该金融工具的信用风险自初始确认后并未显著增加，本公司按照相当于该金融工具未来 12 个月内预期信用损失的金额计量其损失准备。由此形成的损失准备的增加或转回金额，作为减值损失或利得计入当期损益。

本公司通过比较金融工具在资产负债表日发生违约的风险与在初始确认日发生违约的风险，以确定金融工具预计存续期内发生违约风险的相对变化，以评估金融工具的信用风险自初始确认后是否已显著增加。通常逾期超过 30 日，本公司即认为该金融工具的信用风险已显著增加，除非有确凿证据证明该金融工具的信用风险自初始确认后并未显著增加。

如果金融工具于资产负债表日的信用风险较低，本公司即认为该金融工具的信用风险自初始

确认后并未显著增加。

如果有客观证据表明某项金融资产已经发生信用减值，则本公司在单项基础上对该金融资产计提减值准备。

对于由《企业会计准则第 14 号——收入》(2017)规范的交易形成的合同资产，无论是否包含重大融资成分，本公司始终按照相当于整个存续期内预期信用损失的金额计量其损失准备。

11. 应收票据

应收票据的预期信用损失的确定方法及会计处理方法

适用 不适用

12. 应收账款

应收账款的预期信用损失的确定方法及会计处理方法

适用 不适用

应收账款

对于由《企业会计准则第 14 号——收入》(2017)规范的交易形成的应收账款，无论是否包含重大融资成分，本公司始终按照相当于整个存续期内预期信用损失的金额计量其损失准备，由此形成的损失准备的增加或转回金额，作为减值损失或利得计入当期损益。

对于租赁应收款，本公司选择始终按照相当于整个存续期内预期信用损失的金额计量其损失准备。

13. 应收款项融资

适用 不适用

14. 其他应收款

其他应收款预期信用损失的确定方法及会计处理方法

适用 不适用

对于其他应收款项的减值损失计量，比照前述金融资产（不含应收款项）的减值损失计量方法处理。

15. 存货

适用 不适用

存货的分类和成本

存货分类为：原材料、委托加工物资、在产品、产成品（库存商品）、发出商品等。

发出存货的计价方法

存货发出时按加权平均法计价。

不同类别存货可变现净值的确定依据

产成品、库存商品和用于出售的材料等直接用于出售的商品存货，在正常生产经营过程中，以该存货的估计售价减去估计的销售费用和相关税费后的金额，确定其可变现净值；需要经过加

工的材料存货，在正常生产经营过程中，以所生产的产成品的估计售价减去至完工时估计将要发生的成本、估计的销售费用和相关税费后的金额，确定其可变现净值；为执行销售合同或者劳务合同而持有的存货，其可变现净值以合同价格为基础计算，若持有存货的数量多于销售合同订购数量的，超出部分的存货的可变现净值以一般销售价格为基础计算。

期末按照单个存货项目计提存货跌价准备；但对于数量繁多、单价较低的存货，按照存货类别计提存货跌价准备；与在同一地区生产和销售的产品系列相关、具有相同或类似最终用途或目的，且难以与其他项目分开计量的存货，则合并计提存货跌价准备。

除有明确证据表明资产负债表日市场价格异常外，存货项目的可变现净值以资产负债表日市场价格为基础确定。

本期期末存货项目的可变现净值以资产负债表日市场价格为基础确定。

存货的盘存制度

采用永续盘存制。

低值易耗品和包装物的摊销方法

低值易耗品采用一次转销法。

16. 合同资产

(1). 合同资产的确认方法及标准

√适用 □不适用

自 2020 年 1 月 1 日起的会计政策

合同资产的确认方法及标准

本公司根据履行履约义务与客户付款之间的关系在资产负债表中列示合同资产或合同负债。本公司已向客户转让商品或提供服务而有权收取对价的权利（且该权利取决于时间流逝之外的其他因素）列示为合同资产。同一合同下的合同资产和合同负债以净额列示。本公司拥有的、无条件（仅取决于时间流逝）向客户收取对价的权利作为应收款项单独列示。

(2). 合同资产预期信用损失的确定方法及会计处理方法

√适用 □不适用

合同资产的预期信用损失的确定方法及会计处理方法详见本附注“（三）九、金融资产减值（不含应收款项）的测试方法及会计处理方法”。

17. 持有待售资产

√适用 □不适用

主要通过出售（包括具有商业实质的非货币性资产交换）而非持续使用一项非流动资产或处置组收回其账面价值的，划分为持有待售类别。

本公司将同时满足下列条件的非流动资产或处置组划分为持有待售类别：

- （1）根据类似交易中出售此类资产或处置组的惯例，在当前状况下即可立即出售；
- （2）出售极可能发生，即本公司已经就一项出售计划作出决议且获得确定的购买承诺，预计

出售将在一年内完成。有关规定要求本公司相关权力机构或者监管部门批准后方可出售的，已经获得批准。

划分为持有待售的非流动资产（不包括金融资产、递延所得税资产、职工薪酬形成的资产）或处置组，其账面价值高于公允价值减去出售费用后的净额的，账面价值减记至公允价值减去出售费用后的净额，减记的金额确认为资产减值损失，计入当期损益，同时计提持有待售资产减值准备。

18. 债权投资

(1). 债权投资预期信用损失的确定方法及会计处理方法

适用 不适用

19. 其他债权投资

(1). 其他债权投资预期信用损失的确定方法及会计处理方法

适用 不适用

详见第十一节、五、10. 金融工具

20. 长期应收款

(1). 长期应收款预期信用损失的确定方法及会计处理方法

适用 不适用

21. 长期股权投资

适用 不适用

共同控制、重大影响的判断标准

共同控制，是指按照相关约定对某项安排所共有的控制，并且该安排的相关活动必须经过分享控制权的参与方一致同意后才能决策。本公司与其他合营方一同对被投资单位实施共同控制且对被投资单位净资产享有权利的，被投资单位为本公司的合营企业。

重大影响，是指对被投资单位的财务和经营决策有参与决策的权力，但并不能够控制或者与其他方一起共同控制这些政策的制定。本公司能够对被投资单位施加重大影响的，被投资单位为本公司联营企业。

初始投资成本的确定

(1) 企业合并形成的长期股权投资

对于同一控制下的企业合并形成的对子公司的长期股权投资，在合并日按照取得被合并方所有者权益在最终控制方合并财务报表中的账面价值的份额作为长期股权投资的初始投资成本。长期股权投资初始投资成本与支付对价账面价值之间的差额，调整资本公积中的股本溢价；资本公积中的股本溢价不足冲减时，调整留存收益。因追加投资等原因能够对同一控制下的被投资单位实施控制的，按上述原则确认的长期股权投资的初始投资成本与达到合并前的长期股权投资账面价值加上合并日进一步取得股份新支付对价的账面价值之和的差额，调整股本溢价，股本溢价不足冲减的，冲减留存收益。

对于非同一控制下的企业合并形成的对子公司的长期股权投资，按照购买日确定的合并成本作为长期股权投资的初始投资成本。因追加投资等原因能够对非同一控制下的被投资单位实施控制的，按照原持有的股权投资账面价值加上新增投资成本之和作为初始投资成本。

(2) 通过企业合并以外的其他方式取得的长期股权投资

以支付现金方式取得的长期股权投资，按照实际支付的购买价款作为初始投资成本。

以发行权益性证券取得的长期股权投资，按照发行权益性证券的公允价值作为初始投资成本。

后续计量及损益确认方法

(1) 成本法核算的长期股权投资

公司对子公司的长期股权投资，采用成本法核算，除非投资符合持有待售的条件。除取得投资时实际支付的价款或对价中包含的已宣告但尚未发放的现金股利或利润外，公司按照享有被投资单位宣告发放的现金股利或利润确认当期投资收益。

(2) 权益法核算的长期股权投资

对联营企业和合营企业的长期股权投资，采用权益法核算。初始投资成本大于投资时应享有被投资单位可辨认净资产公允价值份额的差额，不调整长期股权投资的初始投资成本；初始投资成本小于投资时应享有被投资单位可辨认净资产公允价值份额的差额，计入当期损益，同时调整长期股权投资的成本。

公司按照应享有或应分担的被投资单位实现的净损益和其他综合收益的份额，分别确认投资收益和其他综合收益，同时调整长期股权投资的账面价值；按照被投资单位宣告分派的利润或现金股利计算应享有的部分，相应减少长期股权投资的账面价值；对于被投资单位除净损益、其他综合收益和利润分配以外所有者权益的其他变动（简称“其他所有者权益变动”），调整长期股权投资的账面价值并计入所有者权益。

在确认应享有被投资单位净损益、其他综合收益及其他所有者权益变动的份额时，以取得投资时被投资单位可辨认净资产的公允价值为基础，并按照公司的会计政策及会计期间，对被投资单位的净利润和其他综合收益等进行调整后确认。

公司与联营企业、合营企业之间发生的未实现内部交易损益按照应享有的比例计算归属于公司的部分，予以抵销，在此基础上确认投资收益，但投出或出售的资产构成业务的除外。与被投资单位发生的未实现内部交易损失，属于资产减值损失的，全额确认。

公司对合营企业或联营企业发生的净亏损，除负有承担额外损失义务外，以长期股权投资的账面价值以及其他实质上构成对合营企业或联营企业净投资的长期权益减记至零为限。合营企业或联营企业以后实现净利润的，公司在收益分享额弥补未确认的亏损分担额后，恢复确认收益分享额。

(3) 长期股权投资的处置

处置长期股权投资，其账面价值与实际取得价款的差额，计入当期损益。

部分处置权益法核算的长期股权投资，剩余股权仍采用权益法核算的，原权益法核算确认的

其他综合收益采用与被投资单位直接处置相关资产或负债相同的基础按相应比例结转，其他所有者权益变动按比例结转入当期损益。

因处置股权投资等原因丧失了对被投资单位的共同控制或重大影响的，原股权投资因采用权益法核算而确认的其他综合收益，在终止采用权益法核算时采用与被投资单位直接处置相关资产或负债相同的基础进行会计处理，其他所有者权益变动在终止采用权益法核算时全部转入当期损益。

因处置部分股权投资等原因丧失了对被投资单位控制权的，在编制个别财务报表时，剩余股权能够对被投资单位实施共同控制或重大影响的，改按权益法核算，并对该剩余股权视同自取得时即采用权益法核算进行调整，对于取得被投资单位控制权之前确认的其他综合收益采用与被投资单位直接处置相关资产或负债相同的基础按比例结转，因采用权益法核算确认的其他所有者权益变动按比例结转入当期损益；剩余股权不能对被投资单位实施共同控制或施加重大影响的，确认为金融资产，其在丧失控制之日的公允价值与账面价值间的差额计入当期损益，对于取得被投资单位控制权之前确认的其他综合收益和其他所有者权益变动全部结转。

通过多次交易分步处置对子公司股权投资直至丧失控制权，属于一揽子交易的，各项交易作为一项处置子公司股权投资并丧失控制权的交易进行会计处理；在丧失控制权之前每一次处置价款与所处置的股权对应得长期股权投资账面价值之间的差额，在个别财务报表中，先确认为其他综合收益，到丧失控制权时再一并转入丧失控制权的当期损益。不属于一揽子交易的，对每一项交易分别进行会计处理。

22. 投资性房地产

(1). 如果采用成本计量模式的：

折旧或摊销方法

投资性房地产是指为赚取租金或资本增值，或两者兼有而持有的房地产，包括已出租的土地使用权、持有并准备增值后转让的土地使用权、已出租的建筑物（含自行建造或开发活动完成后用于出租的建筑物以及正在建造或开发过程中将来用于出租的建筑物）。

与投资性房地产有关的后续支出，在相关的经济利益很可能流入且其成本能够可靠的计量时，计入投资性房地产成本；否则，于发生时计入当期损益。

本公司对现有投资性房地产采用成本模式计量。对按照成本模式计量的投资性房地产—出租用建筑物采用与本公司固定资产相同的折旧政策，出租用土地使用权按与无形资产相同的摊销政策执行。

23. 固定资产

(1). 确认条件

适用 不适用

固定资产的确认和初始计量

固定资产指为生产商品、提供劳务、出租或经营管理而持有，并且使用寿命超过一个会计年

度的有形资产。固定资产在同时满足下列条件时予以确认：

- (1) 与该固定资产有关的经济利益很可能流入企业；
- (2) 该固定资产的成本能够可靠地计量。

固定资产按成本（并考虑预计弃置费用因素的影响）进行初始计量。

与固定资产有关的后续支出，在与其有关的经济利益很可能流入且其成本能够可靠计量时，计入固定资产成本；对于被替换的部分，终止确认其账面价值；所有其他后续支出于发生时计入当期损益。

(2). 折旧方法

适用 不适用

类别	折旧方法	折旧年限（年）	残值率	年折旧率
房屋及建筑物	年限平均法	20	4%-5%	4.8%-4.75%
机器设备	年限平均法	5-10	4%-5%	19.2%-9.5%
运输设备	年限平均法	5-10	4%-5%	19.2%-9.5%
电子设备	年限平均法	3-10	4%-5%	32%-9.5%
其他设备	年限平均法	3-10	4%-5%	32%-9.5%
固定资产装修	年限平均法	3-5	0-5%	33.33%-19%

固定资产折旧采用年限平均法分类计提，根据固定资产类别、预计使用寿命和预计净残值率确定折旧率。对计提了减值准备的固定资产，则在未来期间按扣除减值准备后的账面价值及依据尚可使用年限确定折旧额。如固定资产各组成部分的使用寿命不同或者以不同方式为企业提供经济利益，则选择不同折旧率或折旧方法，分别计提折旧。

各类固定资产折旧方法、折旧年限、残值率和年折旧率见上表。

(3). 融资租入固定资产的认定依据、计价和折旧方法

适用 不适用

24. 在建工程

适用 不适用

在建工程项目按建造该项资产达到预定可使用状态前所发生的必要支出，作为固定资产的入账价值。所建造的固定资产在工程已达到预定可使用状态，但尚未办理竣工决算的，自达到预定可使用状态之日起，根据工程预算、造价或者工程实际成本等，按估计的价值转入固定资产，并按本公司固定资产折旧政策计提固定资产的折旧，待办理竣工决算后，再按实际成本调整原来的暂估价值，但不调整原已计提的折旧额。

25. 借款费用

适用 不适用

借款费用资本化的确认原则

公司发生的借款费用，可直接归属于符合资本化条件的资产的购建或者生产的，予以资本化，计入相关资产成本；其他借款费用，在发生时根据其发生额确认为费用，计入当期损益。

符合资本化条件的资产，是指需要经过相当长时间的购建或者生产活动才能达到预定可使用或者可销售状态的固定资产、投资性房地产和存货等资产。

借款费用资本化期间

资本化期间，指从借款费用开始资本化时点到停止资本化时点的期间，借款费用暂停资本化的期间不包括在内。

借款费用同时满足下列条件时开始资本化：

(1) 资产支出已经发生，资产支出包括为购建或者生产符合资本化条件的资产而以支付现金、转移非现金资产或者承担带息债务形式发生的支出；

(2) 借款费用已经发生；

(3) 为使资产达到预定可使用或者可销售状态所必要的购建或者生产活动已经开始。

当购建或者生产符合资本化条件的资产达到预定可使用或者可销售状态时，借款费用停止资本化。

暂停资本化期间

符合资本化条件的资产在购建或生产过程中发生的非正常中断、且中断时间连续超过 3 个月的，则借款费用暂停资本化；该项中断如是所购建或生产的符合资本化条件的资产达到预定可使用状态或者可销售状态必要的程序，则借款费用继续资本化。在中断期间发生的借款费用确认为当期损益，直至资产的购建或者生产活动重新开始后借款费用继续资本化。

借款费用资本化率、资本化金额的计算方法

对于为购建或者生产符合资本化条件的资产而借入的专门借款，以专门借款当期实际发生的借款费用，减去尚未动用的借款资金存入银行取得的利息收入或进行暂时性投资取得的投资收益后的金额，来确定借款费用的资本化金额。

对于为购建或者生产符合资本化条件的资产而占用的一般借款，根据累计资产支出超过专门借款部分的资产支出加权平均数乘以所占用一般借款的资本化率，计算确定一般借款应予资本化的借款费用金额。资本化率根据一般借款加权平均实际利率计算确定。

在资本化期间内，外币专门借款本金及利息的汇兑差额，予以资本化，计入符合资本化条件的资产的成本。除外币专门借款之外的其他外币借款本金及其利息所产生的汇兑差额计入当期损益。

26. 生物资产

适用 不适用

27. 油气资产

适用 不适用

28. 使用权资产

适用 不适用

29. 无形资产

(1). 计价方法、使用寿命、减值测试

√适用 □不适用

无形资产的计价方法

(1) 公司取得无形资产时按成本进行初始计量：

外购无形资产的成本，包括购买价款、相关税费以及直接归属于使该项资产达到预定用途所发生的其他支出。

(2) 后续计量

在取得无形资产时分析判断其使用寿命。

对于使用寿命有限的无形资产，在为企业带来经济利益的期限内摊销；无法预见无形资产为企业带来经济利益期限的，视为使用寿命不确定的无形资产，不予摊销。

使用寿命有限的无形资产的使用寿命估计情况

项目	预计使用寿命	摊销方法	依据
土地使用权	38-50 年	年限平均法	土地使用权年限
电脑软件	5 年	年限平均法	预计使用年限
商标权	3.67 年	年限平均法	商标权剩余年限

每年度终了，对使用寿命有限的无形资产的使用寿命及摊销方法进行复核。

使用寿命不确定的无形资产的判断依据以及对其使用寿命进行复核的程序

经复核，本公司没有使用寿命不确定的无形资产。

(2). 内部研究开发支出会计政策

√适用 □不适用

划分研究阶段和开发阶段的具体标准

公司内部研究开发项目的支出分为研究阶段支出和开发阶段支出。

研究阶段：为获取并理解新的科学或技术知识等而进行的独创性的有计划调查、研究活动的阶段。

开发阶段：在进行商业性生产或使用前，将研究成果或其他知识应用于某项计划或设计，以生产出新的或具有实质性改进的材料、装置、产品等活动的阶段。

开发阶段支出资本化的具体条件

研究阶段的支出，于发生时计入当期损益。开发阶段的支出同时满足下列条件的，确认为无形资产，不能满足下述条件的开发阶段的支出计入当期损益：

(1) 完成该无形资产以使其能够使用或出售在技术上具有可行性；

(2) 具有完成该无形资产并使用或出售的意图；

(3) 无形资产产生经济利益的方式，包括能够证明运用该无形资产生产的产品存在市场或无形资产自身存在市场，无形资产将在内部使用的，能够证明其有用性；

(4) 有足够的技术、财务资源和其他资源支持，以完成该无形资产的开发，并有能力使用或出售该无形资产；

(5) 归属于该无形资产开发阶段的支出能够可靠地计量。

无法区分研究阶段支出和开发阶段支出的，将发生的研发支出全部计入当期损益。

30. 长期资产减值

适用 不适用

长期股权投资、采用成本模式计量的投资性房地产、固定资产、在建工程、使用寿命有限的无形资产、油气资产等长期资产，于资产负债表日存在减值迹象的，进行减值测试。减值测试结果表明资产的可收回金额低于其账面价值的，按其差额计提减值准备并计入减值损失。可收回金额为资产的公允价值减去处置费用后的净额与资产预计未来现金流量的现值两者之间的较高者。资产减值准备按单项资产为基础计算并确认，如果难以对单项资产的可收回金额进行估计的，以该资产所属的资产组确定资产组的可收回金额。资产组是能够独立产生现金流入的最小资产组合。

对于因企业合并形成的商誉、使用寿命不确定的无形资产、尚未达到可使用状态的无形资产，无论是否存在减值迹象，至少在每年年度终了进行减值测试。

本公司进行商誉减值测试，对于因企业合并形成的商誉的账面价值，自购买日起按照合理的方法分摊至相关的资产组；难以分摊至相关的资产组的，将其分摊至相关的资产组组合。相关的资产组或者资产组组合，是能够从企业合并的协同效应中受益的资产组或者资产组组合。

在对包含商誉的相关资产组或者资产组组合进行减值测试时，如与商誉相关的资产组或者资产组组合存在减值迹象的，先对不包含商誉的资产组或者资产组组合进行减值测试，计算可收回金额，并与相关账面价值相比较，确认相应的减值损失。然后对包含商誉的资产组或者资产组组合进行减值测试，比较其账面价值与可收回金额，如可收回金额低于账面价值的，减值损失金额首先抵减分摊至资产组或者资产组组合中商誉的账面价值，再根据资产组或者资产组组合中除商誉之外的其他各项资产的账面价值所占比重，按比例抵减其他各项资产的账面价值。

上述资产减值损失一经确认，在以后会计期间不予转回。

31. 长期待摊费用

适用 不适用

长期待摊费用为已经发生但应由本期和以后各期负担的分摊期限在一年以上的各项费用。本公司长期待摊费用包括经营性租赁装修费、广告代言费、品牌授权费等。

摊销方法

长期待摊费用在受益期内平均摊销。

摊销年限

- (1) 经营性租赁装修费，按经营性租赁约定的期限平均摊销；
- (2) 广告代言费、品牌授权费，按合同约定期限平均摊销。

32. 合同负债

(1). 合同负债的确认方法

√适用 □不适用

自 2020 年 1 月 1 日起的会计政策

本公司根据履行履约义务与客户付款之间的关系在资产负债表中列示合同资产或合同负债。本公司已收或应收客户对价而应向客户转让商品或提供服务的义务列示为合同负债。同一合同下的合同资产和合同负债以净额列示。

33. 职工薪酬

(1). 短期薪酬的会计处理方法

√适用 □不适用

本公司在职工为本公司提供服务的会计期间，将实际发生的短期薪酬确认为负债，并计入当期损益或相关资产成本。

本公司为职工缴纳的社会保险费和住房公积金，以及按规定提取的工会经费和职工教育经费，在职工为本公司提供服务的会计期间，根据规定的计提基础和计提比例计算确定相应的职工薪酬金额。

本公司发生的职工福利费，在实际发生时根据实际发生额计入当期损益或相关资产成本，其中，非货币性福利按照公允价值计量。

(2). 离职后福利的会计处理方法

√适用 □不适用

(1) 设定提存计划

本公司按当地政府的相关规定为职工缴纳基本养老保险和失业保险，在职工为本公司提供服务的会计期间，按以当地规定的缴纳基数和比例计算应缴纳金额，确认为负债，并计入当期损益或相关资产成本。此外，本公司还参与了由国家相关部门批准的企业年金计划/补充养老保险基金。本公司按职工工资总额的一定比例向年金计划/当地社会保险机构缴费，相应支出计入当期损益或相关资产成本。

(2) 设定受益计划

本公司根据预期累计福利单位法确定的公式将设定受益计划产生的福利义务归属于职工提供服务的期间，并计入当期损益或相关资产成本。

设定受益计划义务现值减去设定受益计划资产公允价值所形成的赤字或盈余确认为一项设定受益计划净负债或净资产。设定受益计划存在盈余的，本公司以设定受益计划的盈余和资产上限两项的孰低者计量设定受益计划净资产。

所有设定受益计划义务，包括预期在职工提供服务的年度报告期间结束后的十二个月内支付的义务，根据资产负债表日与设定受益计划义务期限和币种相匹配的国债或活跃市场上的高质量公司债券的市场收益率予以折现。

设定受益计划产生的服务成本和设定受益计划净负债或净资产的利息净额计入当期损益或相

关资产成本；重新计量设定受益计划净负债或净资产所产生的变动计入其他综合收益，并且在后续会计期间不转回至损益，在原设定受益计划终止时在权益范围内将原计入其他综合收益的部分全部结转至未分配利润。

在设定受益计划结算时，按在结算日确定的设定受益计划义务现值和结算价格两者的差额，确认结算利得或损失。

(3). 辞退福利的会计处理方法

适用 不适用

本公司向职工提供辞退福利的，在下列两者孰早日确认辞退福利产生的职工薪酬负债，并计入当期损益：公司不能单方面撤回因解除劳动关系计划或裁减建议所提供的辞退福利时；公司确认与涉及支付辞退福利的重组相关的成本或费用时。

(4). 其他长期职工福利的会计处理方法

适用 不适用

34. 租赁负债

适用 不适用

35. 预计负债

适用 不适用

与或有事项相关的义务同时满足下列条件时，本公司将其确认为预计负债：

- (1) 该义务是本公司承担的现时义务；
- (2) 履行该义务很可能导致经济利益流出本公司；
- (3) 该义务的金额能够可靠地计量。

预计负债按履行相关现时义务所需的支出的最佳估计数进行初始计量。

在确定最佳估计数时，综合考虑与或有事项有关的风险、不确定性和货币时间价值等因素。对于货币时间价值影响重大的，通过对相关未来现金流出进行折现后确定最佳估计数。

所需支出存在一个连续范围，且该范围内各种结果发生的可能性相同的，最佳估计数按照该范围内的中间值确定；在其他情况下，最佳估计数分别下列情况处理：

- 或有事项涉及单个项目的，按照最可能发生金额确定。
- 或有事项涉及多个项目的，按照各种可能结果及相关概率计算确定。

清偿预计负债所需支出全部或部分预期由第三方补偿的，补偿金额在基本确定能够收到时，作为资产单独确认，确认的补偿金额不超过预计负债的账面价值。

本公司在资产负债表日对预计负债的账面价值进行复核，有确凿证据表明该账面价值不能反映当前最佳估计数的，按照当前最佳估计数对该账面价值进行调整。

36. 股份支付

适用 不适用

本公司的股份支付是为了获取职工或其他方提供服务而授予权益工具或者承担以权益工具为基础确定的负债的交易。本公司的股份支付分为以权益结算的股份支付和以现金结算的股份支付。

以权益结算的股份支付及权益工具

以权益结算的股份支付换取职工提供服务的，以授予职工权益工具的公允价值计量。对于授予后立即可行权的股份支付交易，在授予日按照权益工具的公允价值计入相关成本或费用，相应增加资本公积。对于授予后完成等待期内的服务或达到规定业绩条件才可行权的股份支付交易，在等待期内每个资产负债表日，本公司根据对可行权权益工具数量的最佳估计，按照授予日公允价值，将当期取得的服务计入相关成本或费用，相应增加资本公积。

如果修改了以权益结算的股份支付的条款，至少按照未修改条款的情况确认取得的服务。此外，任何增加所授予权益工具公允价值的修改，或在修改日对职工有利的变更，均确认取得服务的增加。

在等待期内，如果取消了授予的权益工具，则本公司对取消所授予的权益性工具作为加速行权处理，将剩余等待期内应确认的金额立即计入当期损益，同时确认资本公积。但是，如果授予新的权益工具，并在新权益工具授予日认定所授予的新权益工具是用于替代被取消的权益工具的，则以与处理原权益工具条款和条件修改相同的方式，对所授予的替代权益工具进行处理。

以现金结算的股份支付及权益工具

以现金结算的股份支付，按照本公司承担的以股份或其他权益工具为基础计算确定的负债的公允价值计量。授予后立即可行权的股份支付交易，本公司在授予日按照承担负债的公允价值计入相关成本或费用，相应增加负债。对于授予后完成等待期内的服务或达到规定业绩条件才可行权的股份支付交易，在等待期内的每个资产负债表日，本公司以对可行权情况的最佳估计为基础，按照本公司承担负债的公允价值，将当期取得的服务计入相关成本或费用，并相应计入负债。在相关负债结算前的每个资产负债表日以及结算日，对负债的公允价值重新计量，其变动计入当期损益。

37. 优先股、永续债等其他金融工具

适用 不适用

38. 收入

(1). 收入确认和计量所采用的会计政策

适用 不适用

自 2020 年 1 月 1 日起的会计政策

收入确认和计量所采用的会计政策

本公司在履行了合同中的履约义务，即在客户取得相关商品或服务控制权时确认收入。取得相关商品或服务控制权，是指能够主导该商品或服务的使用并从中获得几乎全部的经济利益。

合同中包含两项或多项履约义务的，本公司在合同开始日，按照各单项履约义务所承诺商品或服务的单独售价的相对比例，将交易价格分摊至各单项履约义务。本公司按照分摊至各单项履

约义务的交易价格计量收入。

交易价格是指本公司因向客户转让商品或服务而预期有权收取的对价金额，不包括代第三方收取的款项以及预期将退还给客户的款项。本公司根据合同条款，结合其以往的习惯做法确定交易价格，并在确定交易价格时，考虑可变对价、合同中存在的重大融资成分、非现金对价、应付客户对价等因素的影响。本公司以不超过在相关不确定性消除时累计已确认收入极可能不会发生重大转回的金额确定包含可变对价的交易价格。合同中存在重大融资成分的，本公司按照假定客户在取得商品或服务控制权时即以现金支付的应付金额确定交易价格，并在合同期间内采用实际利率法摊销该交易价格与合同对价之间的差额。满足下列条件之一的，属于在某一时段内履行履约义务，否则，属于在某一时点履行履约义务：

- 客户在本公司履约的同时即取得并消耗本公司履约所带来的经济利益。
- 客户能够控制本公司履约过程中在建的商品。
- 本公司履约过程中所产出的商品具有不可替代用途，且本公司在整个合同期内有权就累计至今已完成的履约部分收取款项。

对于在某一时段内履行的履约义务，本公司在该段时间内按照履约进度确认收入，但是，履约进度不能合理确定的除外。本公司考虑商品或服务的性质，采用产出法或投入法确定履约进度。当履约进度不能合理确定时，已经发生的成本预计能够得到补偿的，本公司按照已经发生的成本金额确认收入，直到履约进度能够合理确定为止。

对于在某一时点履行的履约义务，本公司在客户取得相关商品或服务控制权时点确认收入。在判断客户是否已取得商品或服务控制权时，本公司考虑下列迹象：

- 本公司就该商品或服务享有现时收款权利，即客户就该商品或服务负有现时付款义务。
- 本公司已将该商品的法定所有权转移给客户，即客户已拥有该商品的法定所有权。
- 本公司已将该商品实物转移给客户，即客户已实物占有该商品。
- 本公司已将该商品所有权上的主要风险和报酬转移给客户，即客户已取得该商品所有权上的主要风险和报酬。
- 客户已接受该商品或服务。

收入确认具体方法

经销模式，主要系针对总经销商、直属经销商的销售，该种模式采用买断式，公司在将产品交付给总经销商、直属经销商时，控制权已转移给总经销商、直属经销商，故公司于产品发出时根据出货单及货物委托运输凭证确认产品销售收入。

外贸销售模式，以货物出口报关时间为销售收入的确认时间。

直营店直接销售方式，产品发送至公司各直营店时不确认收入，在直营店将产品销售给客户时根据直营店上报的销售日报表确认直营销售收入。

电子商务销售模式，货物发出并经客户签收后确认销售收入。

2020年1月1日前的会计政策

销售商品收入确认的一般原则

- (1) 本公司已将商品所有权上的主要风险和报酬转移给购货方；
- (2) 本公司既没有保留通常与所有权相联系的继续管理权，也没有对已售出的商品实施有效控制；
- (3) 收入的金额能够可靠地计量；
- (4) 相关的经济利益很可能流入本公司；
- (5) 相关的、已发生或将发生的成本能够可靠地计量。

具体原则

本公司主要销售方式分为四种：

经销模式，主要系针对总经销商、直属经销商的销售，该种模式采用买断式，公司在将产品交付给总经销商、直属经销商时，相应的风险和报酬已转移给总经销商、直属经销商，故公司于产品发出时根据出货单及货物委托运输凭证确认产品销售收入。

外贸销售模式，以货物出口报关时间为销售收入的确认时间。

直营店直接销售方式，产品发送至公司各直营店时不确认收入，在直营店将产品销售给客户时根据直营店上报的销售日报表确认直营销售收入。

电子商务销售模式，以货物发出并已开具增值税专用发票时确认销售收入。

(2). 同类业务采用不同经营模式导致收入确认会计政策存在差异的情况

适用 不适用

39. 合同成本

适用 不适用

自 2020 年 1 月 1 日起的会计政策

合同成本包括合同履约成本与合同取得成本。

本公司为履行合同而发生的成本，不属于存货、固定资产或无形资产等相关准则规范范围的，在满足下列条件时作为合同履约成本确认为一项资产：

- 该成本与一份当前或预期取得的合同直接相关。
- 该成本增加了本公司未来用于履行履约义务的资源。
- 该成本预期能够收回。

本公司为取得合同发生的增量成本预期能够收回的，作为合同取得成本确认为一项资产。

与合同成本有关的资产采用与该资产相关的商品或服务收入确认相同的基础进行摊销；但是对于合同取得成本摊销期限未超过一年的，本公司在发生时将其计入当期损益。与合同成本有关的资产，其账面价值高于下列两项的差额的，本公司对超出部分计提减值准备，并确认为资产减值损失：

- 1、因转让与该资产相关的商品或服务预期能够取得的剩余对价；
- 2、为转让该相关商品或服务估计将要发生的成本。

以前期间减值的因素之后发生变化，使得前述差额高于该资产账面价值的，本公司转回原已计提的减值准备，并计入当期损益，但转回后的资产账面价值不超过假定不计提减值准备情况下该资产在转回日的账面价值。

40. 政府补助

√适用 □不适用

类型

政府补助，是本公司从政府无偿取得的货币性资产与非货币性资产。分为与资产相关的政府补助和与收益相关的政府补助。

与资产相关的政府补助，是指本公司取得的、用于购建或以其他方式形成长期资产的政府补助。与收益相关的政府补助，是指除与资产相关的政府补助之外的政府补助。

本公司将政府补助划分为与资产相关的具体标准为：企业取得的用于购建或以其他方式形成长期资产的政府补助；

本公司将政府补助划分为与收益相关的具体标准为：除与资产相关的政府补助之外的政府补助；

对于政府文件未明确规定补助对象的，本公司将该政府补助划分为与资产相关或与收益相关的判断依据为：将政府补助整体归类为与收益相关的政府补助。

确认时点

与资产相关的政府补助确认时点：相关资产达到预定可使用状态；

与收益相关的政府补助确认时点：相关费用或损失发生时。

会计处理

与资产相关的政府补助，冲减相关资产账面价值或确认为递延收益。确认为递延收益的，在相关资产使用寿命内按照合理、系统的方法分期计入当期损益（与本公司日常活动相关的，计入其他收益；与本公司日常活动无关的，计入营业外收入）；

与收益相关的政府补助，用于补偿本公司以后期间的相关成本费用或损失的，确认为递延收益，并在确认相关成本费用或损失的期间，计入当期损益（与本公司日常活动相关的，计入其他收益；与本公司日常活动无关的，计入营业外收入）或冲减相关成本费用或损失；用于补偿本公司已发生的相关成本费用或损失的，直接计入当期损益（与本公司日常活动相关的，计入其他收益；与本公司日常活动无关的，计入营业外收入）或冲减相关成本费用或损失。

本公司取得的政策性优惠贷款贴息，区分以下两种情况，分别进行会计处理：

（1）财政将贴息资金拨付给贷款银行，由贷款银行以政策性优惠利率向本公司提供贷款的，本公司以实际收到的借款金额作为借款的入账价值，按照借款本金和该政策性优惠利率计算相关借款费用。

（2）财政将贴息资金直接拨付给本公司的，本公司将对应的贴息冲减相关借款费用。

41. 递延所得税资产/递延所得税负债

√适用 □不适用

所得税包括当期所得税和递延所得税。除因企业合并和直接计入所有者权益(包括其他综合收益)的交易或者事项产生的所得税外,本公司将当期所得税和递延所得税计入当期损益。

递延所得税资产和递延所得税负债根据资产和负债的计税基础与其账面价值的差额(暂时性差异)计算确认。

对于可抵扣暂时性差异确认递延所得税资产,以未来期间很可能取得的用来抵扣可抵扣暂时性差异的应纳税所得额为限。对于能够结转以后年度的可抵扣亏损和税款抵减,以很可能获得用来抵扣可抵扣亏损和税款抵减的未来应纳税所得额为限,确认相应的递延所得税资产。

对于应纳税暂时性差异,除特殊情况外,确认递延所得税负债。

不确认递延所得税资产或递延所得税负债的特殊情况包括:

- 商誉的初始确认;
- 既不是企业合并、发生时也不影响会计利润和应纳税所得额(或可抵扣亏损)的交易或事项。

对与子公司、联营企业及合营企业投资相关的应纳税暂时性差异,确认递延所得税负债,除非本公司能够控制该暂时性差异转回的时间且该暂时性差异在可预见的未来很可能不会转回。对与子公司、联营企业及合营企业投资相关的可抵扣暂时性差异,当该暂时性差异在可预见的未来很可能转回且未来很可能获得用来抵扣可抵扣暂时性差异的应纳税所得额时,确认递延所得税资产。

资产负债表日,对于递延所得税资产和递延所得税负债,根据税法规定,按照预期收回相关资产或清偿相关负债期间的适用税率计量。

资产负债表日,本公司对递延所得税资产的账面价值进行复核。如果未来期间很可能无法获得足够的应纳税所得额用以抵扣递延所得税资产的利益,则减记递延所得税资产的账面价值。在很可能获得足够的应纳税所得额时,减记的金额予以转回。

当拥有以净额结算的法定权利,且意图以净额结算或取得资产、清偿负债同时进行,当期所得税资产及当期所得税负债以抵销后的净额列报。

资产负债表日,递延所得税资产及递延所得税负债在同时满足以下条件时以抵销后的净额列示:

- 纳税主体拥有以净额结算当期所得税资产及当期所得税负债的法定权利;
- 递延所得税资产及递延所得税负债是与同一税收征管部门对同一纳税主体征收的所得税相关或者是对不同的纳税主体相关,但在未来每一具有重要性的递延所得税资产及负债转回的期间内,涉及的纳税主体意图以净额结算当期所得税资产和负债或是同时取得资产、清偿负债。

42. 租赁

(1). 经营租赁的会计处理方法

√适用 □不适用

经营租赁会计处理

(1) 公司租入资产所支付的租赁费，在不扣除免租期的整个租赁期内，按直线法进行分摊，计入当期费用。公司支付的与租赁交易相关的初始直接费用，计入当期费用。

资产出租方承担了应由公司承担的与租赁相关的费用时，公司将该部分费用从租金总额中扣除，按扣除后的租金费用在租赁期内分摊，计入当期费用。

(2) 公司出租资产所收取的租赁费，在不扣除免租期的整个租赁期内，按直线法进行分摊，确认为租赁相关收入。公司支付的与租赁交易相关的初始直接费用，计入当期费用；如金额较大的，则予以资本化，在整个租赁期间内按照与租赁相关收入确认相同的基础分期计入当期收益。

公司承担了应由承租方承担的与租赁相关的费用时，公司将该部分费用从租金收入总额中扣除，按扣除后的租金费用在租赁期内分配。

(2). 融资租赁的会计处理方法

适用 不适用

(3). 新租赁准则下租赁的确定方法及会计处理方法

适用 不适用

43. 其他重要的会计政策和会计估计

适用 不适用

终止经营是满足下列条件之一的、能够单独区分的组成部分，且该组成部分已被本公司处置或被本公司划归为持有待售类别：

(1) 该组成部分代表一项独立的主要业务或一个单独的主要经营地区；

(2) 该组成部分是拟对一项独立的主要业务或一个单独的主要经营地区进行处置的一项相关联计划的一部分；

(3) 该组成部分是专为转售而取得的子公司。

持续经营损益和终止经营损益在利润表中分别列示。终止经营的减值损失和转回金额等经营损益及处置损益作为终止经营损益列报。对于当期列报的终止经营，本公司在当期财务报表中，将原来作为持续经营损益列报的信息重新作为可比会计期间的终止经营损益列报。

44. 重要会计政策和会计估计的变更**(1). 重要会计政策变更**

适用 不适用

会计政策变更的内容和原因	审批程序	备注(受重要影响的报表项目名称和金额)
详见其他说明		详见其他说明

其他说明：

重要会计政策变更

(1) 执行《企业会计准则第 14 号——收入》(2017 年修订)(以下简称“新收入准则”)

财政部于 2017 年度修订了《企业会计准则第 14 号——收入》。修订后的准则规定，首次执行该准则应当根据累积影响数调整当年年初留存收益及财务报表其他相关项目金额，对可比期间信息不予调整。

本公司自 2020 年 1 月 1 日起执行新收入准则。根据准则的规定，本公司仅对在首次执行日尚未完成的合同的累积影响数调整 2020 年年初留存收益以及财务报表其他相关项目金额，比较财务报表不做调整。执行该准则的主要影响如下：

会计政策变更的内容和原因	审批程序	受影响的报表项目	对 2020 年 1 月 1 日余额的影响金额	
			合并	母公司
公司在编制 2020 年度及各期间财务报告时，根据首次执行新收入准则的累积影响数调整财务报表其他相关项目金额，对可比期间信息不予调整		预收款项	-50,493,066.64	-18,137,008.08
		合同负债	44,684,129.77	16,050,449.63
		其他流动负债	18,012,215.82	2,086,558.45
		其他流动资产	6,849,719.65	
		预计负债	-5,353,559.30	

与原收入准则相比，执行新收入准则对 2020 年度财务报表相关项目的影响如下（增加/（减少））：

受影响的资产负债表项目	对 2020 年 12 月 31 日余额的影响金额	
	合并	母公司
预收款项	-25,043,412.04	-1,438,225.43
合同负债	22,154,354.90	1,272,765.87
其他流动负债	30,097,111.34	165,459.56
预计负债	-13,692,496.64	
其他流动资产	13,515,557.56	

受影响的利润表项目	对 2020 年度发生额的影响金额	
	合并	母公司
营业收入（注 1）	26,219,730.45	8,358,367.58
营业成本（注 2）	83,385,734.37	2,224,967.41
销售费用	-57,166,003.92	6,133,400.17

注：1、系商场扣点费在营业收入与销售费用中分别列示。

2、系以前年度计入销售费用的由公司承担的销售商品而产生的运输费用。

（2）执行《企业会计准则解释第 13 号》

财政部于 2019 年 12 月 10 日发布了《企业会计准则解释第 13 号》（财会〔2019〕21 号，以下简称“解释第 13 号”），自 2020 年 1 月 1 日起施行，不要求追溯调整。

①关联方的认定

解释第 13 号明确了以下情形构成关联方：企业与其所属企业集团的其他成员单位（包括母公司和子公司）的合营企业或联营企业；企业的合营企业与企业的其他合营企业或联营企业。此外，解释第 13 号也明确了仅仅同受一方重大影响的两方或两方以上的企业不构成关联方，并补充说明了联营企业包括联营企业及其子公司，合营企业包括合营企业及其子公司。

②业务的定义

解释第 13 号完善了业务构成的三个要素，细化了构成业务的判断条件，同时引入“集中度测试”选择，以在一定程度上简化非同一控制下取得组合是否构成业务的判断等问题。

本公司自 2020 年 1 月 1 日起执行解释第 13 号，比较财务报表不做调整，执行解释第 13 号未对本公司财务状况和经营成果产生重大影响。

(3) 执行《碳排放权交易有关会计处理暂行规定》

财政部于 2019 年 12 月 16 日发布了《碳排放权交易有关会计处理暂行规定》(财会[2019]22 号)，适用于按照《碳排放权交易管理暂行办法》等有关规定开展碳排放权交易业务的重点排放单位中的相关企业（以下简称重点排放企业）。该规定自 2020 年 1 月 1 日起施行，重点排放企业应当采用未来适用法应用该规定。

本公司自 2020 年 1 月 1 日起执行该规定，比较财务报表不做调整，执行该规定未对本公司财务状况和经营成果产生重大影响。

(4) 执行《新冠肺炎疫情相关租金减让会计处理规定》

财政部于 2020 年 6 月 19 日发布了《新冠肺炎疫情相关租金减让会计处理规定》(财会(2020)10 号)，自 2020 年 6 月 19 日起施行，允许企业对 2020 年 1 月 1 日至该规定施行日之间发生的相关租金减让进行调整。按照该规定，对于满足条件的由新冠肺炎疫情直接引发的租金减免、延期支付租金等租金减让，企业可以选择采用简化方法进行会计处理。

本公司对于属于该规定适用范围的租金减让全部选择采用简化方法进行会计处理并对 2020 年 1 月 1 日至该规定施行日之间发生的相关租金减让根据该规定进行相应调整。

本公司作为承租人采用简化方法处理相关租金减让冲减本期销售费用合计人民币 1,553,375.51 元。

(2). 重要会计估计变更

适用 不适用

本公司本期未发生主要会计估计变更事项。

(3). 2020 年起首次执行新收入准则、新租赁准则调整首次执行当年年初财务报表相关情况

适用 不适用

合并资产负债表

单位：元 币种：人民币

项目	2019 年 12 月 31 日	2020 年 1 月 1 日	调整数
流动资产：			
货币资金	710,637,046.23	710,637,046.23	
结算备付金			
拆出资金			
交易性金融资产	322,501,127.85	322,501,127.85	
衍生金融资产			
应收票据			
应收账款	184,492,939.72	184,492,939.72	
应收款项融资			
预付款项	49,664,897.54	49,664,897.54	

应收保费			
应收分保账款			
应收分保合同准备金			
其他应收款	8,911,168.53	8,911,168.53	
其中：应收利息			
应收股利			
买入返售金融资产			
存货	836,283,358.37	836,283,358.37	
合同资产			
持有待售资产			
一年内到期的非流动资产			
其他流动资产	35,706,417.59	42,556,137.24	6,849,719.65
流动资产合计	2,148,196,955.83	2,155,046,675.48	6,849,719.65
非流动资产：			
发放贷款和垫款			
债权投资	80,000,000.00	80,000,000.00	
其他债权投资			
长期应收款			
长期股权投资			
其他权益工具投资			
其他非流动金融资产			
投资性房地产			
固定资产	396,370,726.74	396,370,726.74	
在建工程	11,063,829.17	11,063,829.17	
生产性生物资产			
油气资产			
使用权资产			
无形资产	127,162,175.04	127,162,175.04	
开发支出			
商誉			
长期待摊费用	27,267,925.42	27,267,925.42	
递延所得税资产	36,624,169.21	36,624,169.21	
其他非流动资产	2,448,414.08	2,448,414.08	
非流动资产合计	680,937,239.66	680,937,239.66	
资产总计	2,829,134,195.49	2,835,983,915.14	6,849,719.65
流动负债：			
短期借款			
向中央银行借款			
拆入资金			
交易性金融负债			
衍生金融负债			
应付票据			
应付账款	265,569,464.95	265,569,464.95	
预收款项	50,493,066.64		-50,493,066.64
合同负债		44,684,129.77	44,684,129.77
卖出回购金融资产款			
吸收存款及同业存放			
代理买卖证券款			
代理承销证券款			

应付职工薪酬	61,559,765.62	61,559,765.62	
应交税费	95,973,403.98	95,973,403.98	
其他应付款	52,133,022.13	52,133,022.13	
其中：应付利息			
应付股利			
应付手续费及佣金			
应付分保账款			
持有待售负债			
一年内到期的非流动负债			
其他流动负债		18,012,215.82	18,012,215.82
流动负债合计	525,728,723.32	537,932,002.27	12,203,278.95
非流动负债：			
保险合同准备金			
长期借款			
应付债券			
其中：优先股			
永续债			
租赁负债			
长期应付款			
长期应付职工薪酬			
预计负债	5,353,559.30		-5,353,559.30
递延收益	12,635,564.81	12,635,564.81	
递延所得税负债	375,169.18	375,169.18	
其他非流动负债			
非流动负债合计	18,364,293.29	13,010,733.99	-5,353,559.30
负债合计	544,093,016.61	550,942,736.26	6,849,719.65
所有者权益（或股东权益）：			
实收资本（或股本）	266,670,000.00	266,670,000.00	
其他权益工具			
其中：优先股			
永续债			
资本公积	899,429,088.59	899,429,088.59	
减：库存股	34,925,359.51	34,925,359.51	
其他综合收益			
专项储备			
盈余公积	133,435,119.74	133,435,119.74	
一般风险准备			
未分配利润	1,020,432,330.06	1,020,432,330.06	
归属于母公司所有者权益（或 股东权益）合计	2,285,041,178.88	2,285,041,178.88	
少数股东权益			
所有者权益（或股东权益） 合计	2,285,041,178.88	2,285,041,178.88	
负债和所有者权益（或股 东权益）总计	2,829,134,195.49	2,835,983,915.14	6,849,719.65

各项目调整情况的说明：

适用 不适用

母公司资产负债表

单位:元 币种:人民币

项目	2019年12月31日	2020年1月1日	调整数
流动资产:			
货币资金	565,467,410.16	565,467,410.16	
交易性金融资产	322,501,127.85	322,501,127.85	
衍生金融资产			
应收票据			
应收账款	81,778,702.59	81,778,702.59	
应收款项融资			
预付款项	167,366,239.12	167,366,239.12	
其他应收款	54,817,038.51	54,817,038.51	
其中: 应收利息			
应收股利			
存货	473,015,576.15	473,015,576.15	
合同资产			
持有待售资产			
一年内到期的非流动资产			
其他流动资产	1,518,185.64	1,518,185.64	
流动资产合计	1,666,464,280.02	1,666,464,280.02	
非流动资产:			
债权投资	80,000,000.00	80,000,000.00	
其他债权投资			
长期应收款			
长期股权投资	105,881,408.00	105,881,408.00	
其他权益工具投资			
其他非流动金融资产			
投资性房地产	12,499,168.37	12,499,168.37	
固定资产	237,307,314.22	237,307,314.22	
在建工程	9,394,040.91	9,394,040.91	
生产性生物资产			
油气资产			
使用权资产			
无形资产	103,077,456.36	103,077,456.36	
开发支出			
商誉			
长期待摊费用	15,045,240.69	15,045,240.69	
递延所得税资产	12,281,701.69	12,281,701.69	
其他非流动资产	2,448,414.08	2,448,414.08	
非流动资产合计	577,934,744.32	577,934,744.32	
资产总计	2,244,399,024.34	2,244,399,024.34	
流动负债:			
短期借款			
交易性金融负债			
衍生金融负债			
应付票据			
应付账款	132,451,820.03	132,451,820.03	

预收款项	18,137,008.08		-18,137,008.08
合同负债		16,050,449.63	16,050,449.63
应付职工薪酬	35,943,993.63	35,943,993.63	
应交税费	57,984,537.94	57,984,537.94	
其他应付款	19,770,913.80	19,770,913.80	
其中：应付利息			
应付股利			
持有待售负债			
一年内到期的非流动负债			
其他流动负债		2,086,558.45	2,086,558.45
流动负债合计	264,288,273.48	264,288,273.48	
非流动负债：			
长期借款			
应付债券			
其中：优先股			
永续债			
租赁负债			
长期应付款			
长期应付职工薪酬			
预计负债			
递延收益	7,700,000.00	7,700,000.00	
递延所得税负债	375,169.18	375,169.18	
其他非流动负债			
非流动负债合计	8,075,169.18	8,075,169.18	
负债合计	272,363,442.66	272,363,442.66	
所有者权益（或股东权益）：			
实收资本（或股本）	266,670,000.00	266,670,000.00	
其他权益工具			
其中：优先股			
永续债			
资本公积	899,102,444.55	899,102,444.55	
减：库存股	34,925,359.51	34,925,359.51	
其他综合收益			
专项储备			
盈余公积	133,335,000.00	133,335,000.00	
未分配利润	707,853,496.64	707,853,496.64	
所有者权益（或股东权益）合计	1,972,035,581.68	1,972,035,581.68	
负债和所有者权益（或股东权益）总计	2,244,399,024.34	2,244,399,024.34	

各项目调整情况的说明：

适用 不适用

公司自 2020 年 1 月 1 日起执行新收入准则，具体影响科目及金额见上述调整报表。

(4). 2020 年起首次执行新收入准则、新租赁准则追溯调整前期比较数据的说明

适用 不适用

45. 其他

□适用 √不适用

六、税项**1. 主要税种及税率**

主要税种及税率情况

√适用 □不适用

税种	计税依据	税率
增值税	按税法规定计算的销售货物和应税劳务收入为基础计算销项税额，在扣除当期允许抵扣的进项税额后，差额部分为应交增值税	5%、6%、13%
企业所得税	按应纳税所得额计缴	15%、25%

存在不同企业所得税税率纳税主体的，披露情况说明

√适用 □不适用

纳税主体名称	所得税税率(%)
上海水星家用纺织品股份有限公司	15
其他子公司	25

2. 税收优惠

√适用 □不适用

本公司系高新技术企业，证书编号：GR201831000854，到期日期为2021年11月2日。按照《企业所得税法》等相关规定，本公司享受高新技术企业15%的所得税优惠税率。

3. 其他

□适用 √不适用

七、合并财务报表项目注释**1、货币资金**

√适用 □不适用

单位：元 币种：人民币

项目	期末余额	期初余额
库存现金	108,635.37	135,435.37
银行存款	992,524,629.82	632,775,735.14
其他货币资金	22,248,543.34	77,725,875.72
合计	1,014,881,808.53	710,637,046.23
其中：存放在境外的款项总额		

其他说明

其中因抵押、质押或冻结等对使用有限制，以及放在境外且资金汇回受到限制的货币资金明细如下：

项目	期末余额	上年年末余额
履约保证金	1,140,504.86	5,001,768.68

项目	期末余额	上年年末余额
合计	1,140,504.86	5,001,768.68

截至 2020 年 12 月 31 日，其他货币资金中人民币 1,140,504.86 元系子公司上海水星电子商务有限公司在第三方支付平台存入的电子商务保证金存款，尚处于冻结状态。

上述受限制的保证金存款，在编制现金流量表时已作剔除，未作为现金及现金等价物。

2、交易性金融资产

适用 不适用

单位：元 币种：人民币

项目	期末余额	期初余额
以公允价值计量且其变动计入当期损益的金融资产	100,483,972.60	322,501,127.85
其中：		
银行理财产品及结构性存款产品	100,483,972.60	322,501,127.85
指定以公允价值计量且其变动计入当期损益的金融资产		
其中：		
合计	100,483,972.60	322,501,127.85

其他说明：

适用 不适用

3、衍生金融资产

适用 不适用

4、应收票据

(1). 应收票据分类列示

适用 不适用

(2). 期末公司已质押的应收票据

适用 不适用

(3). 期末公司已背书或贴现且在资产负债表日尚未到期的应收票据

适用 不适用

(4). 期末公司因出票人未履约而将其转应收账款的票据

适用 不适用

(5). 按坏账计提方法分类披露

适用 不适用

按单项计提坏账准备：

适用 不适用

按组合计提坏账准备：

适用 不适用

如按预期信用损失一般模型计提坏账准备，请参照其他应收款披露：

适用 不适用

(6). 坏账准备的情况

适用 不适用

(7). 本期实际核销的应收票据情况

适用 不适用

其他说明

适用 不适用

5、 应收账款

(1). 按账龄披露

适用 不适用

单位：元 币种：人民币

账龄	期末账面余额
1 年以内	
其中：1 年以内分项	
1 年以内	302,085,006.40
1 年以内小计	302,085,006.40
1 至 2 年	1,636,879.39
2 至 3 年	1,083,689.42
3 年以上	1,258,781.42
3 至 4 年	
4 至 5 年	
5 年以上	
合计	306,064,356.63

(2). 按坏账计提方法分类披露

√适用 □不适用

单位：元 币种：人民币

类别	期末余额					期初余额				
	账面余额		坏账准备		账面价值	账面余额		坏账准备		账面价值
	金额	比例(%)	金额	计提比例(%)		金额	比例(%)	金额	计提比例(%)	
按单项计提坏账准备	704,458.35	0.23	704,458.35	100.00		348,760.15	0.18	348,760.15	100.00	
其中：										
按组合计提坏账准备	305,359,898.28	99.77	19,158,481.74	6.27	286,201,416.54	195,634,698.60	99.82	11,141,758.88	5.70	184,492,939.72
其中：										
合计	306,064,356.63	100.00	19,862,940.09		286,201,416.54	195,983,458.75	100.00	11,490,519.03		184,492,939.72

按单项计提坏账准备:

适用 不适用

单位: 元 币种: 人民币

名称	期末余额			
	账面余额	坏账准备	计提比例 (%)	计提理由
北京庄胜百货商场	348,760.15	348,760.15	100.00	预计无法收回
零星经销商	355,698.20	355,698.20	100.00	预计无法收回
合计	704,458.35	704,458.35	100.00	/

按单项计提坏账准备的说明:

适用 不适用

按组合计提坏账准备:

适用 不适用

组合计提项目: 按信用风险特征

单位: 元 币种: 人民币

名称	期末余额		
	应收账款	坏账准备	计提比例 (%)
按信用风险特征组合计提坏账准备	305,359,898.28	19,158,481.74	6.27
合计	305,359,898.28	19,158,481.74	

按组合计提坏账的确认标准及说明:

适用 不适用

如按预期信用损失一般模型计提坏账准备, 请参照其他应收款披露:

适用 不适用**(3). 坏账准备的情况**适用 不适用

单位: 元 币种: 人民币

类别	期初余额	本期变动金额				期末余额
		计提	收回或转回	转销或核销	其他变动	
按单项计提坏账准备	348,760.15	355,698.20				704,458.35
按信用风险特征组合计提坏账准备	11,141,758.88	8,016,722.86				19,158,481.74
合计	11,490,519.03	8,372,421.06				19,862,940.09

其中本期坏账准备收回或转回金额重要的:

适用 不适用**(4). 本期实际核销的应收账款情况**适用 不适用**(5). 按欠款方归集的期末余额前五名的应收账款情况**

√适用 □不适用

单位：元，币种：人民币

单位名称/名次	期末余额		
	应收账款	占应收账款合计数的比例 (%)	坏账准备
第一名	159,493,803.29	52.11	9,032,600.74
第二名	45,322,172.21	14.81	2,266,120.14
第三名	4,971,286.41	1.62	248,564.32
第四名	4,681,206.91	1.53	339,828.10
第五名	4,264,795.84	1.39	213,747.26
合计	218,733,264.66	71.46	12,100,860.56

(6). 因金融资产转移而终止确认的应收账款

□适用 √不适用

(7). 转移应收账款且继续涉入形成的资产、负债金额

□适用 √不适用

其他说明：

□适用 √不适用

6、应收款项融资

□适用 √不适用

7、预付款项

(1). 预付款项按账龄列示

√适用 □不适用

单位：元 币种：人民币

账龄	期末余额		期初余额	
	金额	比例 (%)	金额	比例 (%)
1 年以内	76,545,553.09	98.92	49,602,618.70	99.87
1 至 2 年	806,125.47	1.04	62,278.84	0.13
2 至 3 年	29,405.66	0.04		
3 年以上				
合计	77,381,084.22	100.00	49,664,897.54	100.00

(2). 按预付对象归集的期末余额前五名的预付款情况

√适用 □不适用

预付对象/名次	期末余额	占预付款项期末余额合计数的比例 (%)
第一名	16,936,277.09	21.89
第二名	14,334,360.91	18.52
第三名	13,935,182.85	18.01
第四名	4,306,791.27	5.57
第五名	3,806,246.70	4.92
合计	53,318,858.82	68.91

其他说明

适用 不适用

8、其他应收款

项目列示

适用 不适用

单位：元 币种：人民币

项目	期末余额	期初余额
应收利息		
应收股利		
其他应收款	11,021,887.59	8,911,168.53
合计	11,021,887.59	8,911,168.53

其他说明：

适用 不适用

应收利息

(1). 应收利息分类

适用 不适用

(2). 重要逾期利息

适用 不适用

(3). 坏账准备计提情况

适用 不适用

其他说明：

适用 不适用

应收股利

(1). 应收股利

适用 不适用

(2). 重要的账龄超过 1 年的应收股利

适用 不适用

(3). 坏账准备计提情况

适用 不适用

其他说明：

适用 不适用

其他应收款

(1). 按账龄披露

适用 不适用

单位：元 币种：人民币

账龄	期末账面余额
1 年以内	
其中：1 年以内分项	
1 年以内小计	5,679,793.32
1 至 2 年	2,537,945.29
2 至 3 年	834,976.34
3 年以上	6,189,169.99
3 至 4 年	
4 至 5 年	
5 年以上	
合计	15,241,884.94

(2). 按款项性质分类情况

√适用 □不适用

单位：元 币种：人民币

款项性质	期末账面余额	期初账面余额
押金/保证金	10,422,662.02	8,221,953.22
公司往来款	3,377,587.49	2,016,945.34
职工备用金	371,446.83	1,526,962.57
代垫款项	1,070,188.60	1,419,293.36
合计	15,241,884.94	13,185,154.49

(3). 坏账准备计提情况

√适用 □不适用

单位：元 币种：人民币

坏账准备	第一阶段	第二阶段	第三阶段	合计
	未来12个月预期信用损失	整个存续期预期信用损失(未发生信用减值)	整个存续期预期信用损失(已发生信用减值)	
2020年1月1日余额	462,509.08		3,811,476.88	4,273,985.96
2020年1月1日余额在本期				
--转入第二阶段				
--转入第三阶段	-5,638.57		5,638.57	
--转回第二阶段				
--转回第一阶段	2,750.00		-2,750.00	
本期计提	133,848.63		-187,837.24	-53,988.61
本期转回				
本期转销				
本期核销				
其他变动				
2020年12月31日余额	593,469.14		3,626,528.21	4,219,997.35

对本期发生损失准备变动的其他应收款账面余额显著变动的情况说明：

□适用 √不适用

本期坏账准备计提金额以及评估金融工具的信用风险是否显著增加的采用依据：

适用 不适用

(4). 坏账准备的情况

适用 不适用

单位：元 币种：人民币

类别	期初余额	本期变动金额				期末余额
		计提	收回或转回	转销或核销	其他变动	
按单项计提坏账准备	171,642.72					171,642.72
按信用风险特征组合计提坏账准备	4,102,343.24	-53,988.61				4,048,354.63
合计	4,273,985.96	-53,988.61				4,219,997.35

其中本期坏账准备转回或收回金额重要的：

适用 不适用

(5). 本期实际核销的其他应收款情况

适用 不适用

(6). 按欠款方归集的期末余额前五名的其他应收款情况

适用 不适用

单位：元 币种：人民币

单位名称	款项的性质	期末余额	账龄	占其他应收款期末余额合计数的比例(%)	坏账准备期末余额
第一名	公司往来款	3,134,985.00	3年以上	20.57	3,134,985.00
第二名	押金/保证金	1,120,000.00	1年以内、1-2年、2-3年、3年以上	7.35	56,000.00
第三名	押金/保证金	1,081,994.93	1年以内、1-2年、3年以上	7.10	54,099.75
第四名	押金/保证金	500,000.00	1年以内	3.28	25,000.00
第五名	押金/保证金	269,853.60	1年以内、1-2年	1.77	13,492.68
合计	/	6,106,833.53		40.07	3,283,577.43

(7). 涉及政府补助的应收款项

适用 不适用

(8). 因金融资产转移而终止确认的其他应收款

适用 不适用

(9). 转移其他应收款且继续涉入形成的资产、负债的金额

适用 不适用

其他说明：

适用 不适用

9、 存货

(1). 存货分类

√适用 □不适用

单位：元 币种：人民币

项目	期末余额			期初余额		
	账面余额	存货跌价准备/合同 履约成本减值准备	账面价值	账面余额	存货跌价准备/合同 履约成本减值准备	账面价值
原材料	101,171,391.24		101,171,391.24	96,429,555.35		96,429,555.35
在产品	46,234,190.04		46,234,190.04	35,322,272.57		35,322,272.57
库存商品	597,686,305.04	17,163,875.28	580,522,429.76	718,036,796.61	22,100,728.72	695,936,067.89
周转材料						
消耗性生物资产						
合同履约成本						
委托加工物资	1,793,919.04		1,793,919.04	3,037,596.90		3,037,596.90
发出商品	3,385,745.31		3,385,745.31	5,557,865.66		5,557,865.66
合计	750,271,550.67	17,163,875.28	733,107,675.39	858,384,087.09	22,100,728.72	836,283,358.37

(2). 存货跌价准备及合同履约成本减值准备

√适用 □不适用

单位：元 币种：人民币

项目	期初余额	本期增加金额		本期减少金额		期末余额
		计提	其他	转回或转销	其他	
原材料						
在产品						
库存商品	22,100,728.72	7,561,269.46		12,498,122.90		17,163,875.28
周转材料						
消耗性生物资产						
合同履约成本						
合计	22,100,728.72	7,561,269.46		12,498,122.90		17,163,875.28

(3). 存货期末余额含有借款费用资本化金额的说明

□适用 √不适用

(4). 合同履约成本本期摊销金额的说明

□适用 √不适用

其他说明

□适用 √不适用

10、合同资产**(1). 合同资产情况**

□适用 √不适用

(2). 报告期内账面价值发生重大变动的金额和原因

□适用 √不适用

(3). 本期合同资产计提减值准备情况

□适用 √不适用

如按预期信用损失一般模型计提坏账准备，请参照其他应收款披露：

□适用 √不适用

其他说明：

□适用 √不适用

11、持有待售资产

□适用 √不适用

12、一年内到期的非流动资产

□适用 √不适用

期末重要的债权投资和其他债权投资：

适用 不适用

13、其他流动资产

适用 不适用

单位：元 币种：人民币

项目	期末余额	期初余额
合同取得成本		
应收退货成本	13,515,557.56	6,849,719.65
待抵扣增值税进项税	42,384,476.35	35,621,673.82
预缴企业所得税	1,586,130.08	84,743.77
合计	57,486,163.99	42,556,137.24

14、债权投资

(1). 债权投资情况

适用 不适用

单位：元 币种：人民币

项目	期末余额			期初余额		
	账面余额	减值准备	账面价值	账面余额	减值准备	账面价值
不允许提前支取的定期存款（注）	83,780,323.31		83,780,323.31	80,000,000.00		80,000,000.00
合计	83,780,323.31		83,780,323.31	80,000,000.00		80,000,000.00

注：系存入浙商银行奉贤支行的不允许提前支取的大额存单，期末本金 80,000,000.00 元，利息 3,780,323.31 元。

(2). 期末重要的债权投资

适用 不适用

(3). 减值准备计提情况

适用 不适用

本期减值准备计提金额以及评估金融工具的信用风险是否显著增加的采用依据

适用 不适用

其他说明

适用 不适用

15、其他债权投资

(1). 其他债权投资情况

适用 不适用

(2). 期末重要的其他债权投资

适用 不适用

(3). 减值准备计提情况

适用 不适用

本期减值准备计提金额以及评估金融工具的信用风险是否显著增加的采用依据

适用 不适用

其他说明：

适用 不适用

16、 长期应收款

(1). 长期应收款情况

适用 不适用

(2). 坏账准备计提情况

适用 不适用

本期坏账准备计提金额以及评估金融工具的信用风险是否显著增加的采用依据

适用 不适用

(3). 因金融资产转移而终止确认的长期应收款

适用 不适用

(4). 转移长期应收款且继续涉入形成的资产、负债金额

适用 不适用

其他说明

适用 不适用

17、 长期股权投资

适用 不适用

18、 其他权益工具投资

(1). 其他权益工具投资情况

适用 不适用

(2). 非交易性权益工具投资的情况

适用 不适用

其他说明：

适用 不适用

19、 其他非流动金融资产

适用 不适用

其他说明：

适用 不适用

20、投资性房地产

投资性房地产计量模式

(1). 采用成本计量模式的投资性房地产

不适用

(2). 未办妥产权证书的投资性房地产情况适用 不适用

其他说明

适用 不适用**21、固定资产**

项目列示

适用 不适用

单位：元 币种：人民币

项目	期末余额	期初余额
固定资产	431,733,782.06	396,370,726.74
固定资产清理		
合计	431,733,782.06	396,370,726.74

其他说明：

适用 不适用

固定资产

(1). 固定资产情况

√适用 □不适用

单位：元 币种：人民币

项目	房屋及建筑物	机器设备	运输工具	电子设备	固定资产装修	其他设备	合计
一、账面原值：							
1. 期初余额	439,394,369.61	58,399,158.56	16,226,204.40	27,353,731.94	9,978,176.49	22,233,593.84	573,585,234.84
2. 本期增加金额	46,643,337.17	14,374,835.78	1,521,420.50	6,225,016.52		4,183,163.97	72,947,773.94
(1) 购置	13,802,816.52	2,752,695.24	1,521,420.50	6,225,016.52		2,320,817.82	26,622,766.60
(2) 在建工程转入	32,840,520.65	11,622,140.54				1,862,346.15	46,325,007.34
(3) 企业合并增加							
3. 本期减少金额		1,315,153.37	1,824,686.68	992,210.09		78,869.85	4,210,919.99
(1) 处置或报废		1,315,153.37	1,824,686.68	992,210.09		78,869.85	4,210,919.99
4. 期末余额	486,037,706.78	71,458,840.97	15,922,938.22	32,586,538.37	9,978,176.49	26,337,887.96	642,322,088.79
二、累计折旧							
1. 期初余额	109,378,371.40	28,642,219.12	12,844,027.57	14,633,403.37	3,335,992.48	8,380,494.16	177,214,508.10
2. 本期增加金额	21,902,086.26	5,131,257.26	1,049,585.21	3,763,966.10	1,491,321.78	3,800,893.18	37,139,109.79
(1) 计提	21,902,086.26	5,131,257.26	1,049,585.21	3,763,966.10	1,491,321.78	3,800,893.18	37,139,109.79
3. 本期减少金额		1,107,504.38	1,710,566.11	893,539.70		53,700.97	3,765,311.16
(1) 处置或报废		1,107,504.38	1,710,566.11	893,539.70		53,700.97	3,765,311.16
4. 期末余额	131,280,457.66	32,665,972.00	12,183,046.67	17,503,829.77	4,827,314.26	12,127,686.37	210,588,306.73
三、减值准备							
1. 期初余额							
2. 本期增加金额							
(1) 计提							
3. 本期减少金额							
(1) 处置或报废							
4. 期末余额							
四、账面价值							
1. 期末账面价值	354,757,249.12	38,792,868.97	3,739,891.55	15,082,708.60	5,150,862.23	14,210,201.59	431,733,782.06
2. 期初账面价值	330,015,998.21	29,756,939.44	3,382,176.83	12,720,328.57	6,642,184.01	13,853,099.68	396,370,726.74

(2). 暂时闲置的固定资产情况

适用 不适用

(3). 通过融资租赁租入的固定资产情况

适用 不适用

(4). 通过经营租赁租出的固定资产

适用 不适用

(5). 未办妥产权证书的固定资产情况

适用 不适用

其他说明：

适用 不适用

固定资产清理

适用 不适用

22、在建工程

项目列示

适用 不适用

单位：元 币种：人民币

项目	期末余额	期初余额
在建工程	2,488,996.77	11,063,829.17
工程物资		
合计	2,488,996.77	11,063,829.17

其他说明：

适用 不适用

在建工程

(1). 在建工程情况

适用 不适用

单位：元 币种：人民币

项目	期末余额			期初余额		
	账面余额	减值准备	账面价值	账面余额	减值准备	账面价值
生产基地及仓储物流信息化建设项目	642,836.87		642,836.87	6,205,044.94		6,205,044.94
海安家用纺织品生产项目工程	1,669,788.26		1,669,788.26	1,669,788.26		1,669,788.26
零星工程	176,371.64		176,371.64	3,188,995.97		3,188,995.97
合计	2,488,996.77		2,488,996.77	11,063,829.17		11,063,829.17

(2). 重要在建工程项目本期变动情况

√适用 □不适用

单位：元 币种：人民币

项目名称	预算数	期初余额	本期增加金额	本期转入固定资产金额	本期其他减少金额	期末余额	工程累计投入占预算比例(%)	工程进度	利息资本化累计金额	其中：本期利息资本化金额	本期利息资本化率(%)	资金来源
生产基地及仓储物流信息化建设项目		6,205,044.94	33,720,532.05	33,674,663.29	5,608,076.83	642,836.87						自有资金、募集资金、政府补助
海安家用纺织品生产项目工程		1,669,788.26				1,669,788.26						自有资金
零星工程		3,188,995.97	9,637,719.72	12,650,344.05		176,371.64						自有资金
合计		11,063,829.17	43,358,251.77	46,325,007.34	5,608,076.83	2,488,996.77	/	/			/	/

注：“本期其他减少”系转入无形资产。

(3). 本期计提在建工程减值准备情况

适用 不适用

其他说明

适用 不适用

工程物资

(4). 工程物资情况

适用 不适用

23、生产性生物资产

(1). 采用成本计量模式的生产性生物资产

适用 不适用

(2). 采用公允价值计量模式的生产性生物资产

适用 不适用

其他说明

适用 不适用

24、油气资产

适用 不适用

25、使用权资产

适用 不适用

26、无形资产

(1). 无形资产情况

适用 不适用

单位：元 币种：人民币

项目	土地使用权	专利权	非专利技术	电脑软件	商标权	合计
一、账面原值						
1. 期初余额	141,692,379.25			11,485,170.79		153,177,550.04
2. 本期增加金额				6,139,050.28	1,737,864.08	7,876,914.36
(1) 购置				530,973.45	1,737,864.08	2,268,837.53
(2) 内部研发						
(3) 企业合并增加						
(4) 在建工程转入				5,608,076.83		5,608,076.83
3. 本期减少金额						
(1) 处置						

4. 期末余额	141,692,379.25			17,624,221.07	1,737,864.08	161,054,464.40
二、累计摊销						
1. 期初余额	20,601,882.80			5,413,492.20		26,015,375.00
2. 本期增加金额	3,511,034.16			2,066,855.90	236,981.47	5,814,871.53
(1) 计提	3,511,034.16			2,066,855.90	236,981.47	5,814,871.53
3. 本期减少金额						
(1) 处置						
4. 期末余额	24,112,916.96			7,480,348.10	236,981.47	31,830,246.53
三、减值准备						
1. 期初余额						
2. 本期增加金额						
(1) 计提						
3. 本期减少金额						
(1) 处置						
4. 期末余额						
四、账面价值						
1. 期末账面价值	117,579,462.29			10,143,872.97	1,500,882.61	129,224,217.87
2. 期初账面价值	121,090,496.45			6,071,678.59		127,162,175.04

本期末通过公司内部研发形成的无形资产占无形资产余额的比例 0

(2). 未办妥产权证书的土地使用权情况

适用 不适用

其他说明：

适用 不适用

27、开发支出

适用 不适用

28、商誉**(1). 商誉账面原值**

□适用 √不适用

(2). 商誉减值准备

□适用 √不适用

(3). 商誉所在资产组或资产组组合的相关信息

□适用 √不适用

(4). 说明商誉减值测试过程、关键参数（例如预计未来现金流量现值时的预测期增长率、稳定期增长率、利润率、折现率、预测期等，如适用）及商誉减值损失的确认方法

□适用 √不适用

(5). 商誉减值测试的影响

□适用 √不适用

其他说明

□适用 √不适用

29、长期待摊费用

√适用 □不适用

单位：元 币种：人民币

项目	期初余额	本期增加金额	本期摊销金额	其他减少金额	期末余额
装修费	20,027,038.95	6,116,345.52	10,217,728.30		15,925,656.17
代言费	7,005,251.11	19,094,339.09	10,016,257.22		16,083,332.98
品牌授权费	235,635.36	1,458,969.17	1,197,235.80		497,368.73
合计	27,267,925.42	26,669,653.78	21,431,221.32		32,506,357.88

30、递延所得税资产/递延所得税负债**(1). 未经抵销的递延所得税资产**

√适用 □不适用

单位：元 币种：人民币

项目	期末余额		期初余额	
	可抵扣暂时性差异	递延所得税资产	可抵扣暂时性差异	递延所得税资产
资产减值准备	38,641,271.62	8,210,582.25	36,383,030.13	6,575,685.36
内部交易未实现利润	57,497,959.12	14,374,489.78	16,004,343.20	4,001,085.80
可抵扣亏损	1,429,341.01	357,335.25	6,351,894.35	1,587,973.59
预提费用	33,266,250.03	7,260,333.11	40,722,550.22	9,168,159.16
预计销售折让	26,243,502.72	6,560,875.69	54,698,890.86	10,509,803.41
递延收益	21,076,145.18	3,624,036.29	12,035,564.81	2,238,891.20
工资及福利	6,703,312.54	1,005,496.88	7,203,312.54	1,080,496.88
预计退货	12,863,377.11	3,215,844.28	5,353,559.30	1,338,389.83
固定资产折旧	527,877.39	131,969.35	494,735.90	123,683.98

合计	198,249,036.72	44,740,962.88	179,247,881.31	36,624,169.21
----	----------------	---------------	----------------	---------------

(2). 未经抵销的递延所得税负债

√适用 □不适用

单位：元 币种：人民币

项目	期末余额		期初余额	
	应纳税暂时性差异	递延所得税负债	应纳税暂时性差异	递延所得税负债
非同一控制企业合并资产评估增值				
其他债权投资公允价值变动				
其他权益工具投资公允价值变动				
金融资产公允价值变动	483,972.60	72,595.89	2,501,127.85	375,169.18
合计	483,972.60	72,595.89	2,501,127.85	375,169.18

(3). 以抵销后净额列示的递延所得税资产或负债

□适用 √不适用

(4). 未确认递延所得税资产明细

√适用 □不适用

单位：元 币种：人民币

项目	期末余额	期初余额
可抵扣暂时性差异		
可抵扣亏损	56,249,957.93	41,258,394.18
减值准备	2,605,541.10	1,482,203.58
预提费用	752,936.93	
预计退货	829,119.55	
合计	60,437,555.51	42,740,597.76

(5). 未确认递延所得税资产的可抵扣亏损将于以下年度到期

√适用 □不适用

单位：元 币种：人民币

年份	期末金额	期初金额	备注
2021 年	811,981.54	811,981.54	
2022 年	3,879,856.78	3,763,081.89	
2023 年	9,410,530.82	9,417,569.33	
2024 年	23,193,642.74	27,265,761.42	
2025 年	18,953,946.05		
合计	56,249,957.93	41,258,394.18	/

其他说明：

□适用 √不适用

31、其他非流动资产

√适用 □不适用

单位：元 币种：人民币

项目	期末余额			期初余额		
	账面余额	减值准备	账面价值	账面余额	减值准备	账面价值
合同取得成本						
合同履行成本						
应收退货成本						
合同资产						
预付商标转让款				1,765,864.08		1,765,864.08
预付房地产、工程、设备等款项	136,000.00		136,000.00	682,550.00		682,550.00
合计	136,000.00		136,000.00	2,448,414.08		2,448,414.08

32、短期借款**(1). 短期借款分类**

□适用 √不适用

(2). 已逾期未偿还的短期借款情况

□适用 √不适用

其中重要的已逾期未偿还的短期借款情况如下：

□适用 √不适用

其他说明

□适用 √不适用

33、交易性金融负债

□适用 √不适用

34、衍生金融负债

□适用 √不适用

35、应付票据**(1). 应付票据列示**

□适用 √不适用

36、应付账款**(1). 应付账款列示**

√适用 □不适用

单位：元 币种：人民币

项目	期末余额	期初余额
1年以内（含1年）	373,851,385.08	265,302,705.90
1-2年（含2年）	224,943.60	168,376.25
2-3年（含3年）	14,656.22	
3年以上	97,322.00	98,382.80

合计	374,188,306.90	265,569,464.95
----	----------------	----------------

(2). 账龄超过1年的重要应付账款

适用 不适用

其他说明

适用 不适用

37、预收款项

(1). 预收账款项列示

适用 不适用

单位：元 币种：人民币

项目	期末余额	期初余额
1年以内（含1年）	534,174.30	
1-2年（含2年）		
2-3年（含3年）		
3年以上		
合计	534,174.30	

(2). 账龄超过1年的重要预收款项

适用 不适用

其他说明

适用 不适用

38、合同负债

(1). 合同负债情况

适用 不适用

单位：元 币种：人民币

项目	期末余额	期初余额
预收货款	22,154,354.90	44,684,129.77
合计	22,154,354.90	44,684,129.77

(2). 报告期内账面价值发生重大变动的金额和原因

适用 不适用

其他说明：

适用 不适用

39、应付职工薪酬

(1). 应付职工薪酬列示

适用 不适用

单位：元 币种：人民币

项目	期初余额	本期增加	本期减少	期末余额
一、短期薪酬	59,472,213.96	366,315,733.88	363,011,205.53	62,776,742.31
二、离职后福利-设定提存计划	2,087,551.66	14,894,462.04	15,512,940.65	1,469,073.05
三、辞退福利		2,722,694.81	2,722,694.81	
四、一年内到期的				

其他福利				
合计	61,559,765.62	383,932,890.73	381,246,840.99	64,245,815.36

(2). 短期薪酬列示

√适用 □不适用

单位：元 币种：人民币

项目	期初余额	本期增加	本期减少	期末余额
一、工资、奖金、津贴和补贴	50,643,859.50	321,886,845.35	318,020,753.64	54,509,951.21
二、职工福利费		21,486,654.07	21,486,654.07	
三、社会保险费	1,387,724.82	15,858,764.73	15,883,720.43	1,362,769.12
其中：医疗保险费	1,214,045.90	14,420,721.17	14,331,551.87	1,303,215.20
工伤保险费	46,241.40	367,015.81	377,324.05	35,933.16
生育保险费	127,437.52	782,492.68	886,309.44	23,620.76
残疾人保证金		288,535.07	288,535.07	
四、住房公积金	129,119.00	6,756,549.53	6,766,691.53	118,977.00
五、工会经费和职工教育经费	7,311,510.64	326,920.20	853,385.86	6,785,044.98
六、短期带薪缺勤				
七、短期利润分享计划				
合计	59,472,213.96	366,315,733.88	363,011,205.53	62,776,742.31

(3). 设定提存计划列示

√适用 □不适用

单位：元 币种：人民币

项目	期初余额	本期增加	本期减少	期末余额
1、基本养老保险	2,023,757.87	14,441,532.08	15,040,724.47	1,424,565.48
2、失业保险费	63,793.79	452,929.96	472,216.18	44,507.57
3、企业年金缴费				
合计	2,087,551.66	14,894,462.04	15,512,940.65	1,469,073.05

其他说明：

□适用 √不适用

40、应交税费

√适用 □不适用

单位：元 币种：人民币

项目	期末余额	期初余额
增值税	49,399,040.13	47,882,483.79
消费税		
营业税		
企业所得税	37,010,606.60	42,349,586.64
个人所得税	700,560.61	1,981,738.20
城市维护建设税	573,293.77	580,080.11
房产税	1,111,759.03	347,932.09
教育费附加	2,556,788.91	2,681,442.72
土地使用税	221,976.70	133,656.20

印花税	262,476.45	16,484.23
合计	91,836,502.20	95,973,403.98

41、其他应付款**项目列示**

√适用 □不适用

单位：元 币种：人民币

项目	期末余额	期初余额
应付利息		
应付股利		
其他应付款	43,795,670.75	52,133,022.13
合计	43,795,670.75	52,133,022.13

其他说明：

□适用 √不适用

应付利息**(1). 分类列示**

□适用 √不适用

应付股利**(1). 分类列示**

□适用 √不适用

其他应付款**(1). 按款项性质列示其他应付款**

√适用 □不适用

单位：元 币种：人民币

项目	期末余额	期初余额
预提费用	32,863,423.51	40,962,217.63
押金/保证金	9,249,247.74	9,441,521.03
代垫款/暂借款	1,090,752.69	1,379,230.66
公司往来款	592,246.81	350,052.81
合计	43,795,670.75	52,133,022.13

(2). 账龄超过1年的重要其他应付款

□适用 √不适用

其他说明：

□适用 √不适用

42、持有待售负债

□适用 √不适用

43、1年内到期的非流动负债

□适用 √不适用

44、其他流动负债

其他流动负债情况

√适用 □不适用

单位：元 币种：人民币

项目	期末余额	期初余额
短期应付债券		
应付退货款	27,208,054.20	12,203,278.95
待转销项税	2,889,057.14	5,808,936.87
合计	30,097,111.34	18,012,215.82

短期应付债券的增减变动：

□适用 √不适用

其他说明：

□适用 √不适用

45、长期借款

(1). 长期借款分类

□适用 √不适用

其他说明，包括利率区间：

□适用 √不适用

46、应付债券

(1). 应付债券

□适用 √不适用

(2). 应付债券的增减变动：（不包括划分为金融负债的优先股、永续债等其他金融工具）

□适用 √不适用

(3). 可转换公司债券的转股条件、转股时间说明

□适用 √不适用

(4). 划分为金融负债的其他金融工具说明

期末发行在外的优先股、永续债等其他金融工具基本情况

□适用 √不适用

期末发行在外的优先股、永续债等金融工具变动情况表

□适用 √不适用

其他金融工具划分为金融负债的依据说明：

□适用 √不适用

其他说明：

□适用 √不适用

47、租赁负债

□适用 √不适用

48、长期应付款**项目列示**

□适用 √不适用

其他说明：

□适用 √不适用

长期应付款**(1). 按款项性质列示长期应付款**

□适用 √不适用

专项应付款**(1). 按款项性质列示专项应付款**

□适用 √不适用

49、长期应付职工薪酬

□适用 √不适用

50、预计负债

□适用 √不适用

51、递延收益

递延收益情况

√适用 □不适用

单位：元 币种：人民币

项目	期初余额	本期增加	本期减少	期末余额	形成原因
政府补助	12,635,564.81	8,750,000.00	309,419.63	21,076,145.18	财政补助
合计	12,635,564.81	8,750,000.00	309,419.63	21,076,145.18	

涉及政府补助的项目：

√适用 □不适用

单位：元 币种：人民币

负债项目	期初余额	本期新增补助金额	本期计入营业外收入金额	本期计入其他收益金额	其他变动	期末余额	与资产相关/与收益相关
“生产基地及仓储物流信息化”建	7,200,000.00					7,200,000.00	与资产相关

设项目							
建设项目工程	3,290,730.34			77,668.40		3,213,061.94	与资产相关
中小企业科技发展基金“水星家纺工业园区”项目	1,044,834.47			231,751.23		813,083.24	与资产相关
“家居摄影文创园”项目	600,000.00					600,000.00	与资产相关
“奉贤功能性纤维材料工程技术研究中心”项目	500,000.00					500,000.00	与收益相关
上海张江国家自主创新示范区专项发展资金		8,750,000.00				8,750,000.00	与收益相关
合计	12,635,564.81	8,750,000.00		309,419.63		21,076,145.18	

其他说明：

适用 不适用

52、其他非流动负债

适用 不适用

53、股本

适用 不适用

单位：元 币种：人民币

	期初余额	本次变动增减（+、-）					期末余额
		发行新股	送股	公积金转股	其他	小计	
股份总数	266,670,000.00						266,670,000.00

54、其他权益工具**(1). 期末发行在外的优先股、永续债等其他金融工具基本情况**

□适用 √不适用

(2). 期末发行在外的优先股、永续债等金融工具变动情况表

□适用 √不适用

其他权益工具本期增减变动情况、变动原因说明，以及相关会计处理的依据：

□适用 √不适用

其他说明：

□适用 √不适用

55、资本公积

√适用 □不适用

单位：元 币种：人民币

项目	期初余额	本期增加	本期减少	期末余额
资本溢价（股本溢价）	886,473,174.25		4,258,181.91	882,214,992.34
其他资本公积	12,955,914.34			12,955,914.34
合计	899,429,088.59		4,258,181.91	895,170,906.68

注：“本期减少”详见本报告“第十一节 财务报告”中“十三、股份支付”。

56、库存股

√适用 □不适用

单位：元 币种：人民币

项目	期初余额	本期增加	本期减少	期末余额
将用于股权激励或员工持股计划的股票回购	34,925,359.51	30,200,099.65	42,433,639.30	22,691,819.86
合计	34,925,359.51	30,200,099.65	42,433,639.30	22,691,819.86

其他说明，包括本期增减变动情况、变动原因说明：

2019 年第二次临时股东大会审议通过公司用自有资金不低于人民币 6,000 万元（含）且不超过人民币 10,000 万元（含），以集中竞价交易方式回购公司股份，回购价格不超过人民币 26 元/股（含），回购股份用于股权激励或员工持股计划。回购期限为自公司股东大会审议通过回购方案之日起不超过 12 个月。

2019 年累计回购公司股份数量为 213.85 万股，使用金额人民币 34,925,359.51 元（含交易费用），本期增加系购入 208.05 万股股票，使用金额人民币 30,200,099.65 元（含交易费用），本期减少系 2020 年 7 月公司将 274.90 万股股票过户至第一期、第二期员工持股计划账户，减少已过户股票的回购成本。

截止 2020 年 12 月 31 日，尚余 147.00 万股股票未用于股权激励或员工持股计划。

57、其他综合收益

□适用 √不适用

58、专项储备

□适用 √不适用

59、盈余公积

√适用 □不适用

单位：元 币种：人民币

项目	期初余额	本期增加	本期减少	期末余额
法定盈余公积	133,435,119.74			133,435,119.74
任意盈余公积				
储备基金				
企业发展基金				
其他				
合计	133,435,119.74			133,435,119.74

60、未分配利润

√适用 □不适用

单位：元 币种：人民币

项目	本期	上期
调整前上期末未分配利润	1,020,432,330.06	904,796,269.99
调整期初未分配利润合计数（调增+，调减-）		3,048,920.00
调整后期初未分配利润	1,020,432,330.06	907,845,189.99
加：本期归属于母公司所有者的净利润	274,539,756.19	315,536,407.02
减：提取法定盈余公积		16,642,506.95
提取任意盈余公积		
提取一般风险准备		
应付普通股股利	210,382,320.00	186,306,760.00
转作股本的普通股股利		
期末未分配利润	1,084,589,766.25	1,020,432,330.06

调整期初未分配利润明细：

- 1、由于《企业会计准则》及其相关新规定进行追溯调整，影响期初未分配利润 0 元。
- 2、由于会计政策变更，影响期初未分配利润 0 元。
- 3、由于重大会计差错更正，影响期初未分配利润 0 元。
- 4、由于同一控制导致的合并范围变更，影响期初未分配利润 0 元。
- 5、其他调整合计影响期初未分配利润 0 元。

61、营业收入和营业成本**(1). 营业收入和营业成本情况**

√适用 □不适用

单位：元 币种：人民币

项目	本期发生额		上期发生额	
	收入	成本	收入	成本
主营业务	3,025,735,759.02	1,957,308,775.90	2,977,112,793.42	1,832,818,076.25

其他业务	9,044,985.07	7,001,660.04	24,877,397.68	41,098,111.26
合计	3,034,780,744.09	1,964,310,435.94	3,001,990,191.10	1,873,916,187.51

注：“主营业务成本”中包含运输成本 83,385,734.37 元。

(2). 合同产生的收入的情况

适用 不适用

合同产生的收入说明：

适用 不适用

(3). 履约义务的说明

适用 不适用

(4). 分摊至剩余履约义务的说明

适用 不适用

62、税金及附加

适用 不适用

单位：元 币种：人民币

项目	本期发生额	上期发生额
消费税		
营业税		
城市维护建设税	2,123,977.62	2,213,806.09
教育费附加	7,190,008.69	6,646,047.66
资源税		
房产税	2,226,221.93	1,448,730.31
土地使用税	934,928.55	950,403.80
车船使用税		
印花税	868,335.52	243,041.36
其他	35,663.34	28,042.26
合计	13,379,135.65	11,530,071.48

63、销售费用

适用 不适用

单位：元 币种：人民币

项目	本期发生额	上期发生额
广告宣传费	265,672,535.16	229,249,202.85
工资性支出	155,757,829.11	150,798,731.00
租赁费	36,257,964.62	41,711,456.68
商场扣点费用	26,219,730.45	
货柜与陈列费	24,178,709.85	19,394,712.46
差旅费	19,774,180.23	21,765,922.00
折旧与摊销	9,825,259.06	3,388,144.44
会务与培训费	9,125,975.65	12,832,244.46
展销促销费	6,258,832.34	5,473,137.58
运输物流费	2,023,986.88	91,146,713.74

办公费	3,172,542.38	3,009,708.43
其他费用	10,256,829.43	4,530,522.37
合计	568,524,375.16	583,300,496.01

64、管理费用

√适用 □不适用

单位：元 币种：人民币

项目	本期发生额	上期发生额
工资性支出	88,985,124.84	79,324,079.56
折旧与摊销	18,202,085.59	18,838,337.90
办公费	9,141,878.80	11,730,082.14
咨询费中介机构费	6,304,868.15	2,846,600.05
差旅费	4,322,960.68	4,902,592.75
水电费	1,818,740.69	2,651,244.00
业务招待费	1,507,932.13	846,451.71
通讯快递费	1,009,947.55	783,275.11
其他（注）	12,750,939.61	4,582,916.74
合计	144,044,478.04	126,505,579.96

其他说明：

注：含新冠疫情期间员工薪酬、折旧摊销、隔离酒店支出等合计 649.85 万元。

65、研发费用

√适用 □不适用

单位：元 币种：人民币

项目	本期发生额	上期发生额
工资性支出	35,040,718.18	39,432,398.39
物料	20,093,380.82	25,399,091.40
检测费	4,888,235.52	3,247,287.39
折旧与摊销	940,886.95	2,006,147.87
差旅费	665,419.20	919,396.28
委外研发	270,925.02	1,978,318.56
租赁费	43,246.30	207,891.86
其他	1,997,914.44	2,938,939.00
合计	63,940,726.43	76,129,470.75

66、财务费用

√适用 □不适用

单位：元 币种：人民币

项目	本期发生额	上期发生额
利息费用	510,502.79	
减：利息收入	-13,614,764.75	-9,563,329.40
汇兑损益	208,218.40	-31,682.93
其他	880,078.08	777,811.61
合计	-12,015,965.48	-8,817,200.72

67、其他收益

√适用 □不适用

单位：元 币种：人民币

项目	本期发生额	上期发生额
政府补助	4,761,482.72	3,117,657.35
代扣个人所得税手续费	590,389.95	273,169.85
合计	5,351,872.67	3,390,827.20

计入其他收益的政府补助

补助项目	本期金额	上期金额	与资产相关/与收益相关
培训补贴	2,324,488.00	685,026.00	与收益相关
企业研发创新专项支持	900,000.00		与收益相关
稳岗补贴	425,426.38	278,007.09	与收益相关
标准化项目资助奖励	400,000.00		与收益相关
上海市鼓励国三柴油车提前报废补贴	243,000.00		与收益相关
中小企业科技发展基金资助“水星家纺工业园区”项目	231,751.23	250,216.76	与资产相关
残疾人补助	155,852.90	89,586.60	与收益相关
建设项目工程专项补助	77,668.40	77,668.40	与资产相关
附加税返还	3,295.81		与收益相关
上海市促进文化创意产业发展财政扶持资金		900,000.00	与收益相关
工程技术研究中心项目资金资助		300,000.00	与收益相关
知识产权管理规范体系建设资助		200,000.00	与收益相关
文化创意产业发展专项资金		200,000.00	与收益相关
院士专家工作站创建资助		100,000.00	与收益相关
专利专项资助		27,152.50	与收益相关
统计局专项		10,000.00	与收益相关
合计	4,761,482.72	3,117,657.35	

68、投资收益

√适用 □不适用

单位：元 币种：人民币

项目	本期发生额	上期发生额
权益法核算的长期股权投资收益		
处置长期股权投资产生的投资收益		
交易性金融资产在持有期间的投资收益		
其他权益工具投资在持有期间取得的股利收入		
债权投资在持有期间取得的利息收入		
其他债权投资在持有期间取得的利息收入		
处置交易性金融资产取得的投资收益	1,727,151.30	16,931,165.15
处置其他权益工具投资取得的投资收益		
处置债权投资取得的投资收益		
处置其他债权投资取得的投资收益		
合计	1,727,151.30	16,931,165.15

69、净敞口套期收益

□适用 √不适用

70、公允价值变动收益

√适用 □不适用

单位：元 币种：人民币

产生公允价值变动收益的来源	本期发生额	上期发生额
交易性金融资产	9,506,806.46	-485,046.02
其中：衍生金融工具产生的公允价值变动收益		
交易性金融负债		
按公允价值计量的投资性房地产		
合计	9,506,806.46	-485,046.02

71、信用减值损失

√适用 □不适用

单位：元 币种：人民币

项目	本期发生额	上期发生额
应收票据坏账损失		
应收账款坏账损失	8,372,421.06	539,413.99
其他应收款坏账损失	-53,988.61	-21,302.65
债权投资减值损失		
其他债权投资减值损失		
长期应收款坏账损失		
合同资产减值损失		
合计	8,318,432.45	518,111.34

72、资产减值损失

√适用 □不适用

单位：元 币种：人民币

项目	本期发生额	上期发生额
一、坏账损失		

二、存货跌价损失及合同履约成本减值损失	7,561,269.46	9,093,583.90
三、长期股权投资减值损失		
四、投资性房地产减值损失		
五、固定资产减值损失		
六、工程物资减值损失		
七、在建工程减值损失		
八、生产性生物资产减值损失		
九、油气资产减值损失		
十、无形资产减值损失		
十一、商誉减值损失		
十二、其他		
合计	7,561,269.46	9,093,583.90

73、资产处置收益

√适用 □不适用

单位：元 币种：人民币

项目	本期发生额	上期发生额
处置固定资产利得或损失	96,074.71	-96,553.81
合计	96,074.71	-96,553.81

74、营业外收入

营业外收入情况

√适用 □不适用

单位：元 币种：人民币

项目	本期发生额	上期发生额	计入当期非经常性损益的金额
非流动资产处置利得合计	185.12		185.12
其中：固定资产处置利得	185.12		185.12
无形资产处置利得			
债务重组利得			
非货币性资产交换利得			
接受捐赠			
政府补助	36,550,739.08	24,468,686.00	36,550,739.08
赔偿金	1,711,056.13		1,711,056.13
其他	86,204.87	182,832.44	86,204.87
合计	38,348,185.20	24,651,518.44	38,348,185.20

计入当期损益的政府补助

√适用 □不适用

单位：元 币种：人民币

补助项目	本期发生金额	上期发生金额	与资产相关/与收益相关
扶持资金	35,647,651.93	24,100,986.00	与收益相关
各类奖励	903,087.15	367,700.00	与收益相关
合计	36,550,739.08	24,468,686.00	

其他说明：

适用 不适用

75、营业外支出

适用 不适用

单位：元 币种：人民币

项目	本期发生额	上期发生额	计入当期非经常性损益的金额
非流动资产处置损失合计	204,442.83	245,637.57	204,442.83
其中：固定资产处置损失	204,442.83	245,637.57	204,442.83
无形资产处置损失			
债务重组损失			
非货币性资产交换损失			
对外捐赠	1,659,149.44	830,936.12	1,659,149.44
罚款滞纳金支出	34,286.24	45,436.46	34,286.24
赔偿支出	443,610.00	15,000.00	443,610.00
其他	14,472.99	23,268.81	14,472.99
合计	2,355,961.50	1,160,278.96	2,355,961.50

76、所得税费用

(1). 所得税费用表

适用 不适用

单位：元 币种：人民币

项目	本期发生额	上期发生额
当期所得税费用	63,271,596.05	69,324,471.13
递延所得税费用	-8,419,366.96	-11,815,355.28
合计	54,852,229.09	57,509,115.85

(2). 会计利润与所得税费用调整过程

适用 不适用

单位：元 币种：人民币

项目	本期发生额
利润总额	329,391,985.28
按法定/适用税率计算的所得税费用	49,408,797.79
子公司适用不同税率的影响	8,186,639.24
调整以前期间所得税的影响	-1,351,392.06
非应税收入的影响	
不可抵扣的成本、费用和损失的影响	409,704.38
使用前期未确认递延所得税资产的可抵扣亏损的影响	-1,146,351.66
本期未确认递延所得税资产的可抵扣暂时性差异或可抵扣亏损的影响	5,511,011.53
研发费用等加计扣除的影响	-6,166,180.13
所得税费用	54,852,229.09

其他说明：

适用 不适用

77、其他综合收益

□适用 √不适用

78、现金流量表项目**(1). 收到的其他与经营活动有关的现金**

√适用 □不适用

单位：元 币种：人民币

项目	本期发生额	上期发生额
收回往来款、代垫款	7,164,315.06	2,164,159.51
专项补贴、补助款	49,788,429.87	28,431,628.04
租赁收入	2,257,290.54	
利息收入	9,834,441.44	9,563,329.40
营业外收入	1,795,523.83	130,826.88
合计	70,840,000.74	40,289,943.83

(2). 支付的其他与经营活动有关的现金

√适用 □不适用

单位：元 币种：人民币

项目	本期发生额	上期发生额
企业间往来	4,847,529.01	2,456,705.26
销售费用支出	389,719,502.03	406,417,672.10
管理费用支出	31,608,733.72	32,326,407.41
财务费用支出	880,078.08	777,811.61
营业外支出	2,151,518.67	914,641.39
研发费用	8,379,989.22	10,492,072.23
合计	437,587,350.73	453,385,310.00

(3). 收到的其他与投资活动有关的现金

□适用 √不适用

(4). 支付的其他与投资活动有关的现金

□适用 √不适用

(5). 收到的其他与筹资活动有关的现金

√适用 □不适用

单位：元 币种：人民币

项目	本期发生额	上期发生额
员工持股计划持有人受让股票出资款	38,266,080.00	
合计	38,266,080.00	

(6). 支付的其他与筹资活动有关的现金

√适用 □不适用

单位：元 币种：人民币

项目	本期发生额	上期发生额
----	-------	-------

回购股票支出	30,290,722.26	34,925,359.51
合计	30,290,722.26	34,925,359.51

79、现金流量表补充资料

(1). 现金流量表补充资料

√适用 □不适用

单位：元 币种：人民币

补充资料	本期金额	上期金额
1. 将净利润调节为经营活动现金流量：		
净利润	274,539,756.19	315,536,407.02
加：资产减值准备	7,561,269.46	9,093,583.90
信用减值损失	8,318,432.45	518,111.34
固定资产折旧、油气资产折耗、生产性生物资产折旧	37,139,109.79	34,009,438.25
使用权资产摊销		
无形资产摊销	5,814,871.53	4,816,211.15
长期待摊费用摊销	21,431,221.32	17,077,776.07
处置固定资产、无形资产和其他长期资产的损失（收益以“-”号填列）	-96,074.71	96,553.81
固定资产报废损失（收益以“-”号填列）	204,257.71	245,637.57
公允价值变动损失（收益以“-”号填列）	-9,506,806.46	485,046.02
财务费用（收益以“-”号填列）	711,610.07	-21,111.67
投资损失（收益以“-”号填列）	-1,727,151.30	-16,931,165.15
递延所得税资产减少（增加以“-”号填列）	-8,116,793.67	-11,742,598.38
递延所得税负债增加（减少以“-”号填列）	-302,573.29	-72,756.90
存货的减少（增加以“-”号填列）	95,614,413.52	-65,848,477.77
经营性应收项目的减少（增加以“-”号填列）	-157,772,297.59	-29,825,261.85
经营性应付项目的增加（减少以“-”号填列）	104,340,171.78	-22,037,281.64
其他		
经营活动产生的现金流量净额	378,153,416.80	235,400,111.77
2. 不涉及现金收支的重大投资和筹资活动：		
债务转为资本		
一年内到期的可转换公司债券		
融资租入固定资产		
3. 现金及现金等价物净变动情况：		
现金的期末余额	1,013,741,303.67	705,635,277.55
减：现金的期初余额	705,635,277.55	628,457,123.82
加：现金等价物的期末余额		
减：现金等价物的期初余额		
现金及现金等价物净增加额	308,106,026.12	77,178,153.73

(2). 本期支付的取得子公司的现金净额

□适用 √不适用

(3). 本期收到的处置子公司的现金净额

□适用 √不适用

(4). 现金和现金等价物的构成

√适用 □不适用

单位：元 币种：人民币

项目	期末余额	期初余额
一、现金	1,013,741,303.67	705,635,277.55
其中：库存现金	108,635.37	135,435.37
可随时用于支付的银行存款	992,524,629.82	627,773,966.46
可随时用于支付的其他货币资金	21,108,038.48	77,725,875.72
可用于支付的存放中央银行款项		
存放同业款项		
拆放同业款项		
二、现金等价物		
其中：三个月内到期的债券投资		
三、期末现金及现金等价物余额	1,013,741,303.67	705,635,277.55
其中：母公司或集团内子公司使用受限制的现金和现金等价物	1,140,504.86	5,001,768.68

其他说明：

□适用 √不适用

80、所有者权益变动表项目注释

说明对上年期末余额进行调整的“其他”项目名称及调整金额等事项：

□适用 √不适用

81、所有权或使用权受到限制的资产

√适用 □不适用

单位：元 币种：人民币

项目	期末账面价值	受限原因
货币资金	1,140,504.86	履约保证金
应收票据		
存货		
固定资产		
无形资产		
合计	1,140,504.86	/

82、外币货币性项目**(1). 外币货币性项目**

√适用 □不适用

单位：元

项目	期末外币余额	折算汇率	期末折算人民币余额
货币资金			1,075,244.99
其中：美元	164,791.03	6.5249	1,075,244.99
欧元			
港币			
应收账款			1,766,724.89

其中：美元	270,766.58	6.5249	1,766,724.89
欧元			
港币			

(2). 境外经营实体说明，包括对于重要的境外经营实体，应披露其境外主要经营地、记账本位币及选择依据，记账本位币发生变化的还应披露原因

适用 不适用

83、套期

适用 不适用

84、政府补助

(1). 政府补助基本情况

适用 不适用

单位：元 币种：人民币

种类	金额	列报项目	计入当期损益的金额
中小企业科技发展基金“水星家纺工业园区”项目	3,000,000.00	递延收益	231,751.23
建设项目工程	3,756,752.50	递延收益	77,668.40
“生产基地及仓储物流信息化”建设项目	7,200,000.00	递延收益	
“家居摄影文创园”项目	600,000.00	递延收益	
扶持资金	35,647,651.93	营业外收入	35,647,651.93
培训补贴	2,324,488.00	其他收益	2,324,488.00
企业研发创新专项支持	900,000.00	其他收益	900,000.00
各类奖励	903,087.15	营业外收入	903,087.15
稳岗补贴	425,426.38	其他收益	425,426.38
标准化项目资助奖励	400,000.00	其他收益	400,000.00
上海市鼓励国三柴油车提前报废补贴	243,000.00	其他收益	243,000.00
残疾人补助	155,852.90	其他收益	155,852.90
附加税返还	3,295.81	其他收益	3,295.81
上海张江国家自主创新示范区专项发展资金	8,750,000.00	递延收益	

(2). 政府补助退回情况

适用 不适用

85、其他

适用 不适用

八、合并范围的变更

1、非同一控制下企业合并

适用 不适用

2、同一控制下企业合并

适用 不适用

3、反向购买

□适用 √不适用

4、处置子公司

是否存在单次处置对子公司投资即丧失控制权的情形

□适用 √不适用

其他说明：

□适用 √不适用

5、其他原因的合并范围变动

说明其他原因导致的合并范围变动（如，新设子公司、清算子公司等）及其相关情况：

√适用 □不适用

本期相比上期增加合并单位 3 家，系 2020 年新设成立上海水星数智电子商务有限公司、南通星贵家纺有限公司、上海星泰柒电子商务有限公司。

6、其他

□适用 √不适用

九、在其他主体中的权益**1、在子公司中的权益****(1). 企业集团的构成**

√适用 □不适用

子公司名称	主要经营地	注册地	业务性质	持股比例(%)		取得方式
				直接	间接	
上海百丽丝家纺有限公司	上海	上海市	家纺产品生产、销售	100.00		购买
上海水星电子商务有限公司	上海	上海市	家纺产品销售	100.00		设立
北京时尚水星纺织品有限公司	北京	北京市	家纺产品销售	100.00		设立
浙江星贵纺织品有限公司	杭州	浙江省杭州市	家纺产品销售	100.00		设立
河北水星家用纺织品有限公司	石家庄	河北省石家庄市	家纺产品销售	100.00		设立
上海水星家纺海安有限公司	海安	江苏省海安市	家纺产品生产、销售	100.00		设立
上海水星家纺海门有限公司	海门	江苏省海门市	家纺产品生产、销售	100.00		设立
上海水星家纺有限公司	上海	上海市	家纺产品服务	100.00		设立
无锡水星家纺有限公司	无锡	江苏省无锡市	家纺产品销售	100.00		设立
合肥莫克瑞家纺有限公司	合肥	安徽省合肥市	家纺产品销售	100.00		设立
南京星贵家纺有限公司	南京	江苏省南京市	家纺产品销售	100.00		设立
厦门水星家纺有限公司	厦门	福建省厦门市	家纺产品销售	100.00		设立
上海珏致信息科技有限公司	上海	上海市	家纺产品销售		100.00	设立
陕西水星家纺有限公司	西安	陕西省西安市	家纺产品销售	100.00		设立
四川水星家纺有限公司	成都	四川省成都市	家纺产品销售	100.00		设立
苏州星贵家纺有限公司	苏州	江苏省苏州市	家纺产品销售	100.00		设立

水星家纺（浙江）有限公司	宁波	浙江省宁波市	家纺产品销售	100.00		设立
上海水星数智电子商务有限公司	上海	上海市	家纺产品销售	100.00		设立
南通星贵家纺有限公司	南通	江苏省南通市	家纺产品销售	100.00		设立
上海星泰柴电子商务有限公司	上海	上海市	家纺产品销售		100.00	设立

(2). 重要的非全资子公司

适用 不适用

(3). 重要非全资子公司的主要财务信息

适用 不适用

(4). 使用企业集团资产和清偿企业集团债务的重大限制

适用 不适用

(5). 向纳入合并财务报表范围的结构化主体提供的财务支持或其他支持

适用 不适用

其他说明：

适用 不适用

2、在子公司的所有者权益份额发生变化且仍控制子公司的交易

适用 不适用

3、在合营企业或联营企业中的权益

适用 不适用

4、重要的共同经营

适用 不适用

5、在未纳入合并财务报表范围的结构化主体中的权益

未纳入合并财务报表范围的结构化主体的相关说明：

适用 不适用

6、其他

适用 不适用

十、与金融工具相关的风险

适用 不适用

本公司在经营过程中面临各种金融风险：信用风险、市场风险和流动性风险。公司董事会全面负责风险管理目标和政策的确定，并对风险管理目标和政策承担最终责任。本公司的内部审计师也会审计风险管理的政策和程序，并且将有关发现汇报给审计委员会。

本公司风险管理的总体目标是在不过度影响公司竞争力和应变力的情况下，制定尽可能降

低风险的风险管理政策。

(一) 信用风险

信用风险是指金融工具的一方不履行义务，造成另一方发生财务损失的风险。本公司主要面临赊销导致的客户信用风险。在签订新合同之前，本公司会对新客户的信用风险进行评估，包括外部信用评级和在某些情况下的银行资信证明（当此信息可获取时）。公司对每一客户均设置了赊销限额，该限额为无需获得额外批准的最大额度。

公司通过对已有客户的应收账款账龄分析的定期审核来确保公司的整体信用风险在可控的范围内。

本公司的货币资金、结构性存款存放于国内信用评级较高的商业银行，故资金的信用风险较低。

本公司短期银行理财投资于国内信用评级较高的商业银行发行的低风险理财产品，故投资的信用风险较低。

(二) 市场风险

金融工具的市场风险，是指金融工具的公允价值或未来现金流量因市场价格变动而发生波动的风险，包括汇率风险、利率风险和其他价格风险。

(1) 利率风险

利率风险，是指金融工具的公允价值或未来现金流量因市场利率变动而发生波动的风险。本公司无银行借款、应付债券，因此不存在重大利率风险。

(2) 汇率风险

汇率风险，是指金融工具的公允价值或未来现金流量因外汇汇率变动而发生波动的风险。本公司主要经营处于境内，主要业务采用人民币结算，因此无重大汇率风险。

(3) 其他价格风险

本公司未持有其他上市公司的权益投资，无此类投资活动面临的市场价格风险。

(三) 流动性风险

流动性风险，是指企业在履行以交付现金或其他金融资产的方式结算的义务时发生资金短缺的风险。本公司的政策是确保拥有充足的现金以偿还到期债务。流动性风险由本公司的财务部门集中控制。财务部门通过监控现金余额、可随时变现的有价证券以及对未来 12 个月现金流量的滚动预测，确保公司在所有合理预测的情况下拥有充足的资金偿还债务。

十一、公允价值的披露

1、以公允价值计量的资产和负债的期末公允价值

√适用 □不适用

单位:元 币种:人民币

项目	期末公允价值			
	第一层次公允价值计量	第二层次公允价值计量	第三层次公允价值计量	合计
一、持续的公允价值计量				
(一) 交易性金融资产			100,483,972.60	100,483,972.60
1. 以公允价值计量且变动计入当期损益的金融资产			100,483,972.60	100,483,972.60
(1) 债务工具投资				
(2) 权益工具投资				
(3) 衍生金融资产			100,483,972.60	100,483,972.60
2. 指定以公允价值计量且其变动计入当期损益的金融资产				
(1) 债务工具投资				
(2) 权益工具投资				
(二) 其他债权投资				
(三) 其他权益工具投资				
(四) 投资性房地产				
1. 出租用的土地使用权				
2. 出租的建筑物				
3. 持有并准备增值后转让的土地使用权				
(五) 生物资产				
1. 消耗性生物资产				
2. 生产性生物资产				
持续以公允价值计量的资产总额			100,483,972.60	100,483,972.60
(六) 交易性金融负债				
1. 以公允价值计量且变动计入当期损益的金融负债				
其中: 发行的交易性债券				
衍生金融负债				
其他				
2. 指定为以公允价值计量且变动计入当期损益的金融负债				
持续以公允价值计量的负债总额				
二、非持续的公允价值计量				
(一) 持有待售资产				
非持续以公允价值计量的资产总额				
非持续以公允价值计量的负债总额				

注：交易性金融资产中以公允价值计量且变动计入当期损益的衍生金融资产本期末余额 100,483,972.60 元为公司购买的银行理财产品及结构化存款产品。

2、持续和非持续第一层次公允价值计量项目市价的确定依据

适用 不适用

3、持续和非持续第二层次公允价值计量项目，采用的估值技术和重要参数的定性及定量信息

适用 不适用

4、持续和非持续第三层次公允价值计量项目，采用的估值技术和重要参数的定性及定量信息

适用 不适用

5、持续的第三层次公允价值计量项目，期初与期末账面价值间的调节信息及不可观察参数敏感性分析

√适用 □不适用

单位：元 币种：人民币

项目	上年年末余额	转入第三层次	转出第三层次	当期利得或损失总额		购买、发行、出售和结算				期末余额	对于在报告期末持有的资产，计入损益的当期未实现利得或变动
				计入损益	计入其他综合收益	购买	发行	出售	结算		
交易性金融资产	322,501,127.85			-2,017,155.25		955,000,000.00		1,175,000,000.00		100,483,972.60	483,972.60
以公允价值计量且其变动计入当期损益的金融资产	322,501,127.85			-2,017,155.25		955,000,000.00		1,175,000,000.00		100,483,972.60	483,972.60
—银行理财产品及结构化存款产品	322,501,127.85			-2,017,155.25		955,000,000.00		1,175,000,000.00		100,483,972.60	483,972.60
合计	322,501,127.85			-2,017,155.25		955,000,000.00		1,175,000,000.00		100,483,972.60	483,972.60

6、持续的公允价值计量项目，本期内发生各层级之间转换的，转换的原因及确定转换时点的政策

□适用 √不适用

7、本期内发生的估值技术变更及变更原因

□适用 √不适用

8、不以公允价值计量的金融资产和金融负债的公允价值情况

√适用 □不适用

不以公允价值计量的金融资产和负债主要包括：应收款项、应付款项。不以公允价值计量的金融资产和负债的账面价值与公允价值差异较小。

9、其他

□适用 √不适用

十二、关联方及关联交易

1、本企业的母公司情况

√适用 □不适用

单位：万元 币种：人民币

母公司名称	注册地	业务性质	注册资本	母公司对本企业的持股比例(%)	母公司对本企业的表决权比例(%)
水星控股集团有限公司	上海市奉贤区	实业投资，投资管理，商务信息咨询，房地产开发，建筑装潢，货物运输代理，从事货物进出口及技术进出口业务。	11,300.00	40.42	40.42

本企业最终控制方是谢秋花、李来斌、李裕陆、李裕高。

2、本企业的子公司情况

√适用 □不适用

本企业子公司的情况详见本报告“第十一节 财务报告”中“九 在其他主体中的权益”。

3、本企业合营和联营企业情况

本企业重要的合营或联营企业详见附注

□适用 √不适用

本期与本公司发生关联方交易，或前期与本公司发生关联方交易形成余额的其他合营或联营企业情况如下

□适用 √不适用

其他说明

□适用 √不适用

4、其他关联方情况

√适用 □不适用

其他关联方名称	其他关联方与本企业关系
南通水星电动工具有限公司	同受母公司控制
上海水星商务信息咨询有限公司	股东李来斌、李丽君、李丽娜、李芳蕾投资控制的公司
上海公装无忧装饰工程有限公司	受公司股东、董事李道想之子李统铮控制的公司
江西水星实业有限公司	公司股东、董事李道想的妹妹及妹夫控制的公司
上海库佳窗饰有限公司	公司股东、董事李道想之子李统钻、李统铮控制的公司

5、关联交易情况

(1). 购销商品、提供和接受劳务的关联交易

采购商品/接受劳务情况表

√适用 □不适用

单位：元 币种：人民币

关联方	关联交易内容	本期发生额	上期发生额
上海公装无忧装饰工程有限公司	工程施工	5,277,830.52	6,942,511.98
上海库佳窗饰有限公司	采购窗帘	197,568.00	

出售商品/提供劳务情况表

√适用 □不适用

单位：元 币种：人民币

关联方	关联交易内容	本期发生额	上期发生额
江西水星实业有限公司	销售商品	14,276,480.83	

购销商品、提供和接受劳务的关联交易说明

□适用 √不适用

(2). 关联受托管理/承包及委托管理/出包情况

本公司受托管理/承包情况表：

□适用 √不适用

关联托管/承包情况说明

□适用 √不适用

本公司委托管理/出包情况表

□适用 √不适用

关联管理/出包情况说明

□适用 √不适用

(3). 关联租赁情况

本公司作为出租方：

□适用 √不适用

本公司作为承租方：

√适用 □不适用

单位：元 币种：人民币

出租方名称	租赁资产种类	本期确认的租赁费	上期确认的租赁费
南通水星电动工具有限公司	房屋建筑物	2,501,128.00	2,501,128.00
上海水星商务信息咨询有限公司	房屋建筑物	5,451,544.00	5,451,545.00

关联租赁情况说明

□适用 √不适用

(4). 关联担保情况

本公司作为担保方

□适用 √不适用

本公司作为被担保方

□适用 √不适用

关联担保情况说明

□适用 √不适用

(5). 关联方资金拆借

□适用 √不适用

(6). 关联方资产转让、债务重组情况

□适用 √不适用

(7). 关键管理人员报酬

√适用 □不适用

单位：元 币种：人民币

项目	本期发生额	上期发生额
关键管理人员报酬	6,644,699.00	7,493,100.00

(8). 其他关联交易

□适用 √不适用

6、关联方应收应付款项**(1). 应收项目**

□适用 √不适用

(2). 应付项目

√适用 □不适用

单位：元 币种：人民币

项目名称	关联方	期末账面余额	期初账面余额
应付账款			
	上海公装无忧装饰工程有限公司		125,985.53
合同负债			
	江西水星实业有限公司	253,918.03	
其他流动负债			
	江西水星实业有限公司	33,009.34	

7、关联方承诺

□适用 √不适用

8、其他

□适用 √不适用

十三、股份支付**1、股份支付总体情况**

√适用 □不适用

单位：股 币种：人民币

公司本期授予的各项权益工具总额	0
公司本期行权的各项权益工具总额	0
公司本期失效的各项权益工具总额	0
公司期末发行在外的股票期权行权价格的范围和合同剩余期限	0
公司期末发行在外的其他权益工具行权价格的范围和合同剩余期限	0

其他说明

2020年6月28日本公司第四届董事会第九次会议决定，第一期、第二期员工持股计划持有人受让公司库存股的价格为13.92元/股，与会议召开前一交易日（2020年6月24日）的收盘价13.92元/股相同，2020年第一期、第二期员工持股计划所涉股份支付费用为0.00元。

2020年6月28日，第四届董事会第九次会议审议通过《关于修订〈上海水星家用纺织品股份有限公司第一期员工持股计划（草案）〉及其摘要的议案》、《关于修订〈上海水星家用纺织品股份

有限公司第一期员工持股计划管理办法>的议案》、《关于修订<上海水星家用纺织品股份有限公司第二期员工持股计划（草案）>及其摘要的议案》、《关于修订<上海水星家用纺织品股份有限公司第二期员工持股计划管理办法>的议案》，公司设立第一期员工持股计划，参与对象总人数不超过 50 人，涉及的标的股票总数量不超过 200 万股，拟筹集资金总额不超过 2,784 万元，受让标的股票的价格为公司第四届董事会第九次会议召开前一交易日公司股票的收盘价 13.92 元/股；公司设立第二期员工持股计划，参与对象总人数不超过 75 人，涉及的标的股票总数量不超过 100 万股，拟筹集资金总额不超过 1,392 万元，受让标的股票的价格为公司第四届董事会第九次会议召开前一交易日公司股票的收盘价 13.92 元/股。

截至 2020 年 7 月 6 日，公司收到第一期员工持股计划、第二期员工持股计划持有人缴纳的出资额 26,642,880.00 元（1,914,000 股、13.92 元/股）、11,623,200.00 元（835,000 股、13.92 元/股）。

2020 年 7 月 14 日，公司回购专用账户所持有的 1,914,000 股、835,000 股公司股票分别过户至“上海水星家用纺织品股份有限公司-第一期员工持股计划”账户、“上海水星家用纺织品股份有限公司-第二期员工持股计划”账户，过户价格为 13.92 元/股。第一期、第二期员工持股计划锁定期均为 12 个月。

公司于职工行权购买股份收到价款时，转销交付职工的库存股成本 42,433,639.30 元、减少资本公积-股本溢价 4,258,181.91 元（库存股成本 42,433,639.30 元-第一期员工持股计划出资额 26,642,880.00 元-第二期员工持股计划出资额 11,623,200.00 元+设立持股计划税费 90,622.61 元）。

2、以权益结算的股份支付情况

适用 不适用

3、以现金结算的股份支付情况

适用 不适用

4、股份支付的修改、终止情况

适用 不适用

5、其他

适用 不适用

十四、承诺及或有事项

1、重要承诺事项

适用 不适用

2、或有事项

(1). 资产负债表日存在的重要或有事项

适用 不适用

(2). 公司没有需要披露的重要或有事项，也应予以说明：

适用 不适用

截至 2020 年 12 月 31 日，公司没有需要披露的重大或有事项。

3、其他

适用 不适用

十五、资产负债表日后事项

1、重要的非调整事项

适用 不适用

2、利润分配情况

适用 不适用

单位：元 币种：人民币

拟分配的利润或股利	106,080,000
经审议批准宣告发放的利润或股利	

3、销售退回

适用 不适用

4、其他资产负债表日后事项说明

适用 不适用

十六、其他重要事项

1、前期会计差错更正

(1). 追溯重述法

适用 不适用

(2). 未来适用法

适用 不适用

2、债务重组

适用 不适用

3、资产置换

(1). 非货币性资产交换

适用 不适用

(2). 其他资产置换

适用 不适用

4、年金计划

适用 不适用

5、 终止经营适用 不适用**6、 分部信息****(1). 报告分部的确定依据与会计政策**适用 不适用**(2). 报告分部的财务信息**适用 不适用**(3). 公司无报告分部的，或者不能披露各报告分部的资产总额和负债总额的，应说明原因**适用 不适用**(4). 其他说明**适用 不适用**7、 其他对投资者决策有影响的重要交易和事项**适用 不适用**8、 其他**适用 不适用**十七、 母公司财务报表主要项目注释****1、 应收账款****(1). 按账龄披露**适用 不适用

单位：元 币种：人民币

账龄	期末账面余额
1 年以内	
其中：1 年以内分项	
1 年以内小计	410,290,825.27
1 至 2 年	2,072.32
2 至 3 年	
3 年以上	
3 至 4 年	
4 至 5 年	
5 年以上	
合计	410,292,897.59

(2). 按坏账计提方法分类披露

√适用 □不适用

单位：元 币种：人民币

类别	期末余额					期初余额				
	账面余额		坏账准备		账面价值	账面余额		坏账准备		账面价值
	金额	比例 (%)	金额	计提比例 (%)		金额	比例 (%)	金额	计提比例 (%)	
按单项计提坏账准备										
其中：										
按组合计提坏账准备	410,292,897.59	100.00	651,245.96	0.16	409,641,651.63	82,682,758.62	100.00	904,056.03	1.09	81,778,702.59
其中：										
合计	410,292,897.59	100.00	651,245.96	0.16	409,641,651.63	82,682,758.62	100.00	904,056.03	1.09	81,778,702.59

按单项计提坏账准备：

□适用 √不适用

按组合计提坏账准备：

√适用 □不适用

组合计提项目：按信用风险特征

单位：元 币种：人民币

名称	期末余额		
	应收账款	坏账准备	计提比例 (%)
按信用风险特征组合计提坏账准备	410,292,897.59	651,245.96	0.16
合计	410,292,897.59	651,245.96	0.16

按组合计提坏账的确认标准及说明：

□适用 √不适用

如按预期信用损失一般模型计提坏账准备，请参照其他应收款披露：

□适用 √不适用

(3). 坏账准备的情况

√适用 □不适用

单位：元 币种：人民币

类别	期初余额	本期变动金额				期末余额
		计提	收回或转回	转销或核销	其他变动	
按信用风险特征组合计提坏账准备	904,056.03	-252,810.07				651,245.96
合计	904,056.03	-252,810.07				651,245.96

其中本期坏账准备收回或转回金额重要的：

□适用 √不适用

(4). 本期实际核销的应收账款情况

□适用 √不适用

其中重要的应收账款核销情况

□适用 √不适用

(5). 按欠款方归集的期末余额前五名的应收账款情况

√适用 □不适用

单位：元，币种：人民币

单位名称/名次	期末余额		
	应收账款	占应收账款合计数的比例 (%)	坏账准备
水星家纺（浙江）有限公司	349,709,343.03	85.23	
上海水星家纺海安有限公司	48,851,864.55	11.91	
第三名	1,425,690.65	0.35	114,055.25
第四名	1,382,161.81	0.34	69,131.49
第五名	945,400.00	0.23	47,285.00
合计	402,314,460.04	98.06	230,471.74

(6). 因金融资产转移而终止确认的应收账款

□适用 √不适用

(7). 转移应收账款且继续涉入形成的资产、负债金额

□适用 √不适用

其他说明：

□适用 √不适用

2、其他应收款**项目列示**

√适用 □不适用

单位：元 币种：人民币

项目	期末余额	期初余额
应收利息		
应收股利		
其他应收款	38,118,992.90	54,817,038.51
合计	38,118,992.90	54,817,038.51

其他说明：

□适用 √不适用

应收利息**(1). 应收利息分类**

□适用 √不适用

(2). 重要逾期利息

□适用 √不适用

(3). 坏账准备计提情况

□适用 √不适用

其他说明：

□适用 √不适用

应收股利**(1). 应收股利**

□适用 √不适用

(2). 重要的账龄超过 1 年的应收股利

□适用 √不适用

(3). 坏账准备计提情况

□适用 √不适用

其他说明：

□适用 √不适用

其他应收款**(1). 按账龄披露**

√适用 □不适用

单位：元 币种：人民币

账龄	期末账面余额
1 年以内	
其中：1 年以内分项	

1 年以内小计	10,919,028.30
1 至 2 年	17,986,278.24
2 至 3 年	7,030,154.57
3 年以上	5,696,949.07
3 至 4 年	
4 至 5 年	
5 年以上	
合计	41,632,410.18

(2). 按款项性质分类情况

√适用 □不适用

单位：元 币种：人民币

款项性质	期末账面余额	期初账面余额
公司往来款	39,197,256.29	55,045,759.23
押金/保证金	2,094,344.51	2,243,532.63
职工备用金	340,809.38	1,264,019.17
代垫款项		1,102.50
合计	41,632,410.18	58,554,413.53

(3). 坏账准备计提情况

√适用 □不适用

单位：元 币种：人民币

坏账准备	第一阶段	第二阶段	第三阶段	合计
	未来12个月 预期信用损 失	整个存续期预期 信用损失(未发 生信用减值)	整个存续期预期 信用损失(已发 生信用减值)	
2020年1月1日余额	165,674.02		3,571,701.00	3,737,375.02
2020年1月1日余额在本期				
--转入第二阶段				
--转入第三阶段				
--转回第二阶段				
--转回第一阶段				
本期计提	-44,703.74		-179,254.00	-223,957.74
本期转回				
本期转销				
本期核销				
其他变动				
2020年12月31日余额	120,970.28		3,392,447.00	3,513,417.28

对本期发生损失准备变动的其他应收款账面余额显著变动的情况说明：

□适用 √不适用

本期坏账准备计提金额以及评估金融工具的信用风险是否显著增加的采用依据：

□适用 √不适用

(4). 坏账准备的情况

√适用 □不适用

单位：元 币种：人民币

类别	期初余额	本期变动金额				期末余额
		计提	收回或转回	转销或核销	其他变动	
按信用风险特征组合计提坏账准备	3,737,375.02	-223,957.74				3,513,417.28
合计	3,737,375.02	-223,957.74				3,513,417.28

其中本期坏账准备转回或收回金额重要的：

适用 不适用

(5). 本期实际核销的其他应收款情况

适用 不适用

(6). 按欠款方归集的期末余额前五名的其他应收款情况

适用 不适用

单位：元 币种：人民币

单位名称	款项的性质	期末余额	账龄	占其他应收款期末余额合计数的比例(%)	坏账准备期末余额
水星家纺(浙江)有限公司	公司往来款	7,597,086.57	1年以内、1-2年	18.25	
无锡水星家纺有限公司	公司往来款	4,704,784.46	1年以内、1-2年、2-3年	11.30	
上海百丽丝家纺有限公司	公司往来款	4,686,340.42	1年以内	11.26	
陕西水星家纺有限公司	公司往来款	4,247,104.17	1-2年	10.20	
第五名	公司往来款	3,134,985.00	5年以上	7.53	3,134,985.00
合计	/	24,370,300.62		58.54	3,134,985.00

(7). 涉及政府补助的应收款项

适用 不适用

(8). 因金融资产转移而终止确认的其他应收款

适用 不适用

(9). 转移其他应收款且继续涉入形成的资产、负债金额

适用 不适用

其他说明：

适用 不适用

3、长期股权投资

适用 不适用

单位：元 币种：人民币

项目	期末余额	期初余额
----	------	------

	账面余额	减值准备	账面价值	账面余额	减值准备	账面价值
对子公司投资	121,181,408.00		121,181,408.00	105,881,408.00		105,881,408.00
对联营、合营企业投资						
合计	121,181,408.00		121,181,408.00	105,881,408.00		105,881,408.00

(1). 对子公司投资

√适用 □不适用

单位：元 币种：人民币

被投资单位	期初余额	本期增加	本期减少	期末余额	本期计提减值准备	减值准备期末余额
上海百丽丝家纺有限公司	16,183,748.00			16,183,748.00		
上海水星电子商务有限公司	19,997,660.00			19,997,660.00		
北京时尚水星纺织品有限公司	5,000,000.00			5,000,000.00		
浙江星贵纺织品有限公司	5,000,000.00			5,000,000.00		
河北水星家用纺织品有限公司	5,000,000.00			5,000,000.00		
上海水星家纺海安有限公司	30,000,000.00			30,000,000.00		
上海水星家纺海门有限公司	2,000,000.00			2,000,000.00		
上海水星家纺有限公司	5,000,000.00			5,000,000.00		
无锡水星家纺有限公司	500,000.00	2,500,000.00		3,000,000.00		
合肥莫克瑞家纺有限公司	200,000.00	2,800,000.00		3,000,000.00		
南京星贵家纺有限公司	2,000,000.00	3,000,000.00		5,000,000.00		
厦门水星家纺有限公司	1,000,000.00	2,000,000.00		3,000,000.00		
陕西水星家纺有限公司	2,000,000.00	1,000,000.00		3,000,000.00		
四川水星家纺有限公司	1,000,000.00			1,000,000.00		
苏州星贵家纺有限公司	1,000,000.00	2,000,000.00		3,000,000.00		
水星家纺（浙江）有限公司	10,000,000.00			10,000,000.00		
上海水星数智电子商务有限公司		1,000,000.00		1,000,000.00		
南通星贵家纺有限公司		1,000,000.00		1,000,000.00		
合计	105,881,408.00	15,300,000.00		121,181,408.00		

(2). 对联营、合营企业投资

□适用 √不适用

4、营业收入和营业成本

(1). 营业收入和营业成本情况

√适用 □不适用

单位：元 币种：人民币

项目	本期发生额		上期发生额	
	收入	成本	收入	成本
主营业务	1,397,589,549.94	865,367,934.98	2,143,972,209.29	1,501,758,876.10
其他业务	142,641,051.69	135,366,381.79	115,399,273.40	105,995,551.07
合计	1,540,230,601.63	1,000,734,316.77	2,259,371,482.69	1,607,754,427.17

注：“主营业务成本”中包含运输成本 2,224,967.41 元。

(2). 合同产生的收入的情况

□适用 √不适用

(3). 履约义务的说明

□适用 √不适用

(4). 分摊至剩余履约义务的说明

□适用 √不适用

5、投资收益

√适用 □不适用

单位：元 币种：人民币

项目	本期发生额	上期发生额
成本法核算的长期股权投资收益		
权益法核算的长期股权投资收益		
处置长期股权投资产生的投资收益		
交易性金融资产在持有期间的投资收益		
其他权益工具投资在持有期间取得的股利收入		
债权投资在持有期间取得的利息收入		
其他债权投资在持有期间取得的利息收入		
处置交易性金融资产取得的投资收益	1,727,151.30	16,931,165.15
处置其他权益工具投资取得的投资收益		
处置债权投资取得的投资收益		
处置其他债权投资取得的投资收益		
合计	1,727,151.30	16,931,165.15

6、其他

□适用 √不适用

十八、补充资料

1、当期非经常性损益明细表

√适用 □不适用

单位：元 币种：人民币

项目	金额	说明
非流动资产处置损益	-108,183.00	
越权审批或无正式批准文件的税收返还、减免		
计入当期损益的政府补助（与企业业务密切相关，按照国家统一标准定额或定量享受的政府补助除外）	41,902,611.75	
计入当期损益的对非金融企业收取的资金占用费		
企业取得子公司、联营企业及合营企业的投资成本小于取得投资时应享有被投资单位可辨认净资产公允价值产生的收益		
非货币性资产交换损益		
委托他人投资或管理资产的损益		
因不可抗力因素，如遭受自然灾害而计提的各项资产减值准备		
债务重组损益		
企业重组费用，如安置职工的支出、整合费用等		
交易价格显失公允的交易产生的超过公允价值部分的损益		
同一控制下企业合并产生的子公司期初至合并日的当期净损益		
与公司正常经营业务无关的或有事项产生的损益		

除同公司正常经营业务相关的有效套期保值业务外，持有交易性金融资产、衍生金融资产、交易性金融负债、衍生金融负债产生的公允价值变动损益，以及处置交易性金融资产、衍生金融资产、交易性金融负债、衍生金融负债和其他债权投资取得的投资收益	11,233,957.76	
单独进行减值测试的应收款项、合同资产减值准备转回		
对外委托贷款取得的损益		
采用公允价值模式进行后续计量的投资性房地产公允价值变动产生的损益		
根据税收、会计等法律、法规的要求对当期损益进行一次性调整对当期损益的影响		
受托经营取得的托管费收入		
除上述各项之外的其他营业外收入和支出	-354,225.47	
其他符合非经常性损益定义的损益项目		
所得税影响额	-9,341,990.15	
少数股东权益影响额		
合计	43,332,170.89	

对公司根据《公开发行证券的公司信息披露解释性公告第1号——非经常性损益》定义界定的非经常性损益项目，以及把《公开发行证券的公司信息披露解释性公告第1号——非经常性损益》中列举的非经常性损益项目界定为经常性损益的项目，应说明原因。

适用 不适用

2、净资产收益率及每股收益

适用 不适用

报告期利润	加权平均净资产收益率（%）	每股收益	
		基本每股收益	稀释每股收益
归属于公司普通股股东的净利润	11.88	1.04	1.04
扣除非经常性损益后归属于公司普通股股东的净利润	10.01	0.88	0.88

3、境内外会计准则下会计数据差异

适用 不适用

4、其他

适用 不适用

第十二节 备查文件目录

备查文件目录	载有法定代表人、主管会计工作负责人和会计机构负责人签名并盖章的公司2020年度会计报表
备查文件目录	载有会计师事务所盖章、注册会计师签名并盖章的公司2020年度审计报告原件
备查文件目录	报告期内在中国证监会指定报纸和网站上公开披露过的所有公司文件的正本及公告原稿

董事长：李裕陆

董事会批准报送日期：2021 年 4 月 27 日

修订信息

适用 不适用