

公司代码：605277

公司简称：新亚电子



**新亚电子股份有限公司
2020 年年度报告**

重要提示

一、本公司董事会、监事会及董事、监事、高级管理人员保证年度报告内容的真实、准确、完整，不存在虚假记载、误导性陈述或重大遗漏，并承担个别和连带的法律责任。

二、公司全体董事出席董事会会议。

三、天健会计师事务所（特殊普通合伙）为本公司出具了标准无保留意见的审计报告。

四、公司负责人赵战兵、主管会计工作负责人陈华辉及会计机构负责人（会计主管人员）陈景淼声明：保证年度报告中财务报告的真实、准确、完整。

五、经董事会审议的报告期利润分配预案或公积金转增股本预案

经董事会审议的报告期利润分配预案为：2020年度拟以公司现有总股本133,440,000股为基数，向全体股东按每10股派发现金红利3.00元（含税）进行分配，共计分配利润40,032,000元。2020年度不进行资本公积金转增股本，不送红股。

六、前瞻性陈述的风险声明

适用 不适用

本年度报告所涉及的基于对未来政策和经济的主观假定和判断而做出的未来计划、发展战略等预见性陈述，不构成公司对投资者的实质性承诺，敬请投资者注意投资风险。

七、是否存在被控股股东及其关联方非经营性占用资金情况

否

八、是否存在违反规定决策程序对外提供担保的情况

否

九、是否存在半数以上董事无法保证公司所披露年度报告的真实性、准确性和完整性

否

十、重大风险提示

不适用

十一、其他

适用 不适用

目录

第一节	释义.....	4
第二节	公司简介和主要财务指标.....	6
第三节	公司业务概要.....	10
第四节	经营情况讨论与分析.....	17
第五节	重要事项.....	27
第六节	普通股股份变动及股东情况.....	39
第七节	优先股相关情况.....	44
第八节	董事、监事、高级管理人员和员工情况.....	45
第九节	公司治理.....	50
第十节	公司债券相关情况.....	53
第十一节	财务报告.....	54
第十二节	备查文件目录.....	147

第一节 释义

一、 释义

在本报告书中，除非文义另有所指，下列词语具有如下含义：

常用词语释义		
新亚电子、公司	指	新亚电子股份有限公司
利新控股	指	乐清利新控股有限公司
乐清弘信	指	乐清弘信企业管理中心（有限合伙）
祥禾涌原	指	上海祥禾涌原股权投资合伙企业（有限合伙）
温州瓯瑞	指	温州瓯瑞股权投资合伙企业（有限合伙）
温州浚泉信	指	温州浚泉信远投资合伙企业（有限合伙）
浙民投乐泰	指	温州浙民投乐泰物联网产业基金合伙企业（有限合伙）
赣州浚泉信	指	赣州浚泉信易正投资合伙企业（有限合伙）
安费诺	指	安费诺电子装配（厦门）有限公司、安费诺-泰姆斯（常州）通讯设备有限公司、南通东辰安费诺汽车电子有限公司、昆山安费诺正日电子有限公司、安费诺精密连接器（深圳）有限公司，同一控制关系。
得润电子	指	青岛得润电子有限公司、合肥得润电子器件有限公司、武汉瀚润电子有限公司、重庆瑞润电子有限公司、重庆得润供应链管理有限公司、鹤山市得润电子科技有限公司、惠州市升华科技有限公司、深圳市得润电子股份有限公司（股票代码：002055.SZ）、绵阳得润电子有限公司同一控制关系
华虹电子	指	杭州华虹电子设备科技有限公司、浙江华虹电器有限公司、乐清市晔信电子设备有限公司，同一控制关系
上海元一	指	上海元一电子有限公司
高岭电子	指	高岭电子（东莞）有限公司、高岭电子（苏州）有限公司，同一控制关系
DAE-A	指	DAE-A ELECTRONICS (THAILAND) CO., LTD, 泰国一家线束加工企业
MIRAE	指	MIRAE ELECTRONICS

		(THAILAND) CO., LTD, 泰国一家线束加工企业
格力、格力电器	指	珠海格力电器股份有限公司, 股票代码: 000651. SZ
美的、美的集团	指	美的集团股份有限公司, 股票代码: 000333. SZ
海信、海信家电	指	海信家电集团股份有限公司, 股票代码: 000921. SZ
海尔、海尔电器	指	海尔电器集团有限公司, 股票代码: 600690. SH
美菱、长虹美菱	指	长虹美菱股份有限公司, 股票代码: 000521. SZ
康佳	指	康佳集团股份有限公司, 股票代码: 000016. SZ
长城汽车	指	长城汽车股份有限公司, 股票代码: 601633. SH
长安汽车	指	重庆长安汽车股份有限公司, 股票代码: 000625. SZ
奥克斯	指	奥克斯集团有限公司
三星、三星电子	指	Samsung, 韩国一家全球知名的大型综合性跨国企业集团
松下	指	Panasonic Corporation, 日本一家全球知名的大型综合性跨国企业集团
LG	指	LG, 韩国一家全球知名的大型综合性跨国企业集团
索尼	指	Sony Corporation, 日本一家全球知名的大型综合性跨国企业集团
史丹利	指	STANLEY, 美国一家全球知名的大型综合性跨国企业集团
通用	指	General Motors Corporation, 美国一家全球知名的大型汽车生产商
夏普	指	Sharp Corporation, 日本一家全球知名的大型综合性跨国企业集团
阿特斯	指	Canadian Solar Inc., 阿特斯阳光电力有限公司, 中国一家全球知名的光伏一体化企业
戴尔	指	Dell, Inc., 美国一家全球知名的大型综合性跨国企业集团
惠普	指	Hewlett-Packard, 美国一家全球知名的大型综合性跨国企业集团
浪潮	指	Inspur, 浪潮集团有限公司, 中国一家全球知名的云计算、大数据服务商
思科	指	Cisco Systems, Inc., 美国一家全球领先的网络解决方案企

		业集团
天健会计师	指	天健会计师事务所（特殊普通合伙）
《公司法》	指	《中华人民共和国公司法》
《证券法》	指	《中华人民共和国证券法》
《公司章程》	指	《新亚电子股份有限公司章程》
元、万元	指	人民币元、人民币万元
证监会	指	中国证券监督管理委员会
上交所	指	上海证券交易所

第二节 公司简介和主要财务指标

一、 公司信息

公司的中文名称	新亚电子股份有限公司
公司的中文简称	新亚电子
公司的外文名称	XINYA ELECTRONIC CO., LTD.
公司的外文名称缩写	XINYA
公司的法定代表人	赵战兵

二、 联系人和联系方式

	董事会秘书	证券事务代表
姓名	HUANGJUAN（黄娟）	陈静
联系地址	浙江省乐清市北白象镇温州大桥工业园区	浙江省乐清市北白象镇温州大桥工业园区
电话	0577-62866888	0577-62866852
传真	0577-62865999	0577-62865999
电子信箱	xyzqb@xinya-cn.com	xyzqb@xinya-cn.com

三、 基本情况简介

公司注册地址	浙江省乐清市北白象镇温州大桥工业园区
公司注册地址的邮政编码	325603
公司办公地址	浙江省乐清市北白象镇温州大桥工业园区
公司办公地址的邮政编码	325603
公司网址	www.xinya-cn.com
电子信箱	xyzqb@xinya-cn.com

四、 信息披露及备置地点

公司选定的信息披露媒体名称	《证券时报》、《中国证券报》、《证券日报》、《上海证券报》
登载年度报告的中国证监会指定网站的网址	www.sse.com
公司年度报告备置地点	新亚电子股份有限公司证券部

五、 公司股票简况

公司股票简况			
股票种类	股票上市交易所	股票简称	股票代码
人民币A股	上海证券交易所	新亚电子	605277

六、 其他相关资料

公司聘请的会计师事务所（境内）	名称	天健会计师事务所（特殊普通合伙）
	办公地址	杭州市江干区钱江路 1366 号华润大厦 B 座
	签字会计师姓名	陈志维、伍贤春
报告期内履行持续督导职责的保荐机构	名称	长江证券承销保荐有限公司
	办公地址	中国（上海）自由贸易试验区世纪大道 1198 号 28 层
	签字的保荐代表人姓名	王珏、邹棉文
	持续督导的期间	2021. 1. 6—2023. 12. 31

七、 近三年主要会计数据和财务指标

(一) 主要会计数据

单位：万元 币种：人民币

主要会计数据	2020年	2019年	本期比上年同期增减(%)	2018年
营业收入	100,083.16	92,866.15	7.77	89,653.64
归属于上市公司股东的净利润	11,907.61	10,831.13	9.94	10,647.84
归属于上市公司股东的扣除非经常性损益的净利润	11,351.18	9,840.55	15.35	8,685.29
经营活动产生的现金流量净额	5,096.76	11,526.31	-55.78	9,076.83
	2020年末	2019年末	本期末比上年同期末增减(%)	2018年末
归属于上市公司股东的净资产	101,610.47	37,441.55	171.38	28,612.02
总资产	123,583.42	56,353.70	119.30	47,908.06

(二) 主要财务指标

主要财务指标	2020年	2019年	本期比上年同期增减(%)	2018年
基本每股收益（元/股）	1.19	1.08	10.19	1.06
稀释每股收益（元/股）	1.19	1.08	10.19	1.06
扣除非经常性损益后的基本每股收益（元/股）	1.13	0.98	15.31	0.87
加权平均净资产收益率（%）	27.44	33.13	减少5.69个百分点	41.29

扣除非经常性损益后的加权平均净资产收益率 (%)	26.16	30.1	减少3.94个百分点	33.68
--------------------------	-------	------	------------	-------

报告期末公司前三年主要会计数据和财务指标的说明

√适用 □不适用

- 1、营业收入本期较上年同期增长 7.77%，主要系本期公司产品销量提高所致。
- 2、归属于上市公司股东的净利润和归属于上市公司股东的扣除非经常性损益的净利润本期较上年同期分别增长 9.94%和 15.35%，主要系本期高频数据线业务量大幅增长所致。
- 3、经营活动产生的现金流量净额较上年同期减少 6,239.55 万元，减少 55.78%，主要原因系虽然 2020 年第四季度销售收入同比增长，但由于正常收款期原因导致年末应收账款余额增加，同时根据在手订单以及预估销售形势较好，考虑到年末疫情不确定因素影响，主动加大原材料采购以备 2021 年初生产所致。
- 4、归属于上市公司股东的净资产较期初增加 64,168.92 万元，增长 171.38%，主要系本期盈利增加及公司 IPO 募集资金到位所致。
- 5、总资产较期初增加 67,229.72 万元，增长 119.30%，主要系公司 IPO 募集资金到位所致。

八、境内外会计准则下会计数据差异

(一) 同时按照国际会计准则与按中国会计准则披露的财务报告中净利润和归属于上市公司股东的净资产差异情况

□适用 √不适用

(二) 同时按照境外会计准则与按中国会计准则披露的财务报告中净利润和归属于上市公司股东的净资产差异情况

□适用 √不适用

(三) 境内外会计准则差异的说明：

□适用 √不适用

九、2020 年分季度主要财务数据

单位：万元 币种：人民币

	第一季度 (1-3 月份)	第二季度 (4-6 月份)	第三季度 (7-9 月份)	第四季度 (10-12 月份)
营业收入	16,419.75	24,271.28	27,045.28	32,346.85
归属于上市公司股东的净利润	1,780.81	3440.56	2698.06	3988.18
归属于上市公司股东的扣除非经常性损益后的净利润	1782.28	3296.30	2672.65	3,599.95
经营活动产生的现金流量净额	-387.50	4952.41	-1,311.33	1,843.18

季度数据与已披露定期报告数据差异说明

□适用 √不适用

十、非经常性损益项目和金额

√适用 □不适用

单位：万元 币种：人民币

非经常性损益项目	2020 年金额	附注(如适用)	2019 年金额	2018 年金额
非流动资产处置损益	2.79		9.21	2,000.66

越权审批，或无正式批准文件，或偶发性的税收返还、减免				
计入当期损益的政府补助，但与公司正常经营业务密切相关，符合国家政策规定、按照一定标准定额或定量持续享受的政府补助除外	743.06		1,376.56	79.32
计入当期损益的对非金融企业收取的资金占用费				
企业取得子公司、联营企业及合营企业的投资成本小于取得投资时应享有被投资单位可辨认净资产公允价值产生的收益				
非货币性资产交换损益				
委托他人投资或管理资产的损益				
因不可抗力因素，如遭受自然灾害而计提的各项资产减值准备				
债务重组损益				
企业重组费用，如安置职工的支出、整合费用等				
交易价格显失公允的交易产生的超过公允价值部分的损益				
同一控制下企业合并产生的子公司期初至合并日的当期净损益				
与公司正常经营业务无关的或有事项产生的损益				
除同公司正常经营业务相关的有效套期保值业务外，持有交易性金融资产、衍生金融资产、交易性金融负债、衍生金融负债产生的公允价值变动损益，以及处置交易性金融资产、衍生金融资产、交易性金融负债、衍生金融负债和其他债权投资取得的投资收益			12.32	
单独进行减值测试的应收款项、合同资产减值准备转回			16.52	
对外委托贷款取得的损益				
采用公允价值模式进行后续计量的投资性房地产公允价值变动产生的损益				
根据税收、会计等法律、法规的要求对当期损益进行一次性调整对当期损益的影响				
受托经营取得的托管费收入				
除上述各项之外的其他营业外收入和支出	-3.88		-96.52	65.78
其他符合非经常性损益定义的损益项目				
少数股东权益影响额				-0.000028
所得税影响额	-185.54		-327.51	-183.21
合计	556.43		990.58	1,962.55

十一、 采用公允价值计量的项目

√适用 □不适用

单位：万元 币种：人民币

项目名称	期初余额	期末余额	当期变动	对当期利润的影响金额
应收款项融资	2,599.50	4,779.40	2,179.90	
合计	2,599.50	4,779.40	2,179.90	

十二、 其他









□适用 √不适用

第三节 公司业务概要

一、报告期内公司所从事的主要业务、经营模式及行业情况说明

公司主营业务为精细电子线材的研发、制造和销售。公司生产的产品主要包括消费电子及工业控制线材、汽车电子线材、高频电子线材及特种线材等，已经广泛应用于家用电器、计算机、智能化办公、工业控制设备、汽车电子、数据服务器及新能源科技等领域。

按照应用场景的不同，可将公司产品分为常规线材和特种线材。常规线材主要包括消费电子及工业控制线材、汽车电子线材和高频数据线材；特种线材主要包括交联线材和铁氟龙线材。

产品名称	图示	产品用途	主要终端客户
消费电子及工业控制线材		● 用于家用电器、计算机、智能化办公、工业控制设备。	
汽车电子线材		● 用于车辆电器及仪表线路的安装及固定敷设。	
高频数据线材		● 用于服务器存储系统中主板与背板、主板与硬盘的连接。	
特种线材		● 用于家电、汽车、计算机、工业控制设备、新能源等各种领域中更为严苛的环境。	

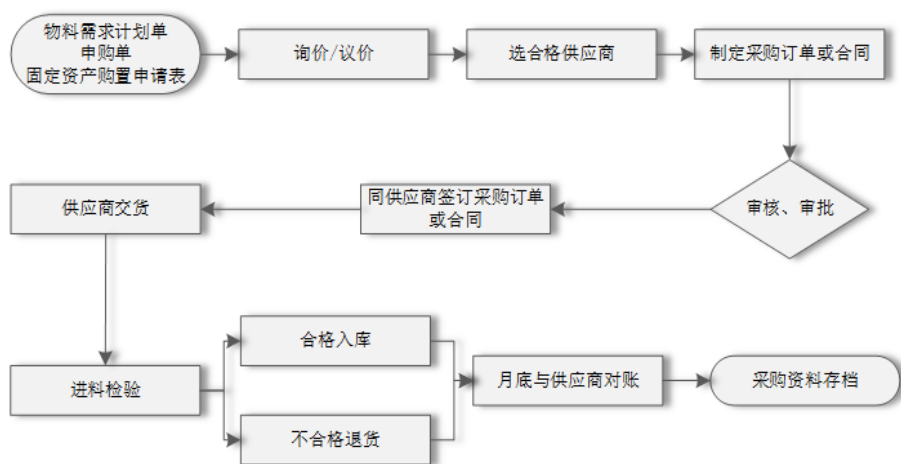
（一） 公司经营模式

经过长期的经营积累和实践，公司已经形成了成熟稳定的业务模式，能够有效地控制经营和运行风险，满足不断扩大的业务发展的需要，实现较好的经济效益。

1、采购模式

（1） 采购模式概述

公司采购的原材料主要为铜丝和 PVC 粉，主要采用“以销定产、以产定购”的采购模式，由生计科根据客户订单需求数量、库存情况、市场供需状况确定采购数量和品种，由采购部向供应商下达订单。同时为满足客户采购及时性需求，公司原材料备有一定的安全库存，并主要以国内采购为主。



①生计科结合产品设计及工艺要求，编制《物料需求计划单》。

②采购部依《物料需求计划单》在《合格供方名录》里以性价比高的原则，制订《采购订单》，经科长审核，财务审批后由采购部发送给供应商并与供应商确定交期。

③ 公司收到物料并经品保部检验合格后，办理入库手续。

④月底采购部依供应商提供的对账单进行对账，并对采购资料进行存档。

(2) 采购定价模式

铜属于全球范围内的大宗交易商品，市场供应充足且价格透明。公司与主要供应商的结算价格按照铜价加上约定的加工费确定，铜价参考某一时点或某段时间上海有色网、上海金属网、上海期货交易所或长江有色金属网公布的铜平均价格确定，具体分以下 3 种方式：

① 均价模式

以交易双方约定的结算周期（例如：上月 26 日至本月 25 日）内选定参照的交易市场月均铜价为该结算周期内的所有订单的定价依据。

② 当日铜价模式

下单当日以选定参照的交易市场当日平均铜价为定价依据进行结算。

③ 锁铜模式

客户因规避铜价未来波动风险的需要，要求锁定铜价时，公司与供应商同步签订锁铜协议书，并在协议书中约定未来某一段时间内采购的铜量和单价，同时支付一定比例的保证金。在锁定的

采购数量范围内，下单时以锁铜铜价为定价依据进行结算。

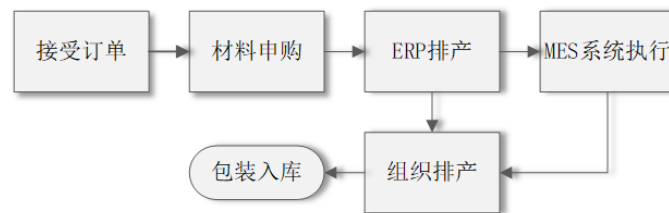
④ 除铜线外，其它物料定价方式以供方报价，双方议价后为定价依据。

(3) 供应商管理

为保证原材料的稳定和质量的可靠性，公司建立了供应商分类制度。根据采购物料对公司产品影响的程度对供应商进行等级分类，不同类别的供应商在业务建立、供应商管理和定价等方面的要求和处理程序不同。铜丝、PE 塑胶、PVC 粉、增塑剂等关键材料供应商为 A 类供应商；填充剂、工装模具、委托加工等主要材料或服务供应商为 B 类供应商；色粉、包装材料、零星物料等次要材料供应商为 C 类供应商。

公司对 A 类供应商每月进行评分，每年定期评价，每三年进行一次现场审核；对 B 类供应商每年定期评价；对 C 类供应商只进行初次评估。

2、生产模式



公司生产部负责整个生产流程，按照从系统内接受订单、物料运算及申购、排定的生产计划、人员组织安排、设备调试生产、现场抽检、包装入库等工作。具体生产环节、所涉及生产工艺如上图。

公司生产模式主要采用“以销定产”为主、“计划生产”为辅的模式。由于客户对产品技术指标、产品认证、产品适用条件及范围等方面的不同要求，导致所需产品品种、规格、型号不尽相同，公司一般根据客户下达的订单进行生产，生产完成后直接交付客户。同时，为确保快速及时、保质保量供货，公司会根据历史订单数据进行分析，按照需求计划组织通用规格线材产品的提前生产，设置安全储备的产成品、半成品，提高生产效率，以保证交货期。

3、销售模式

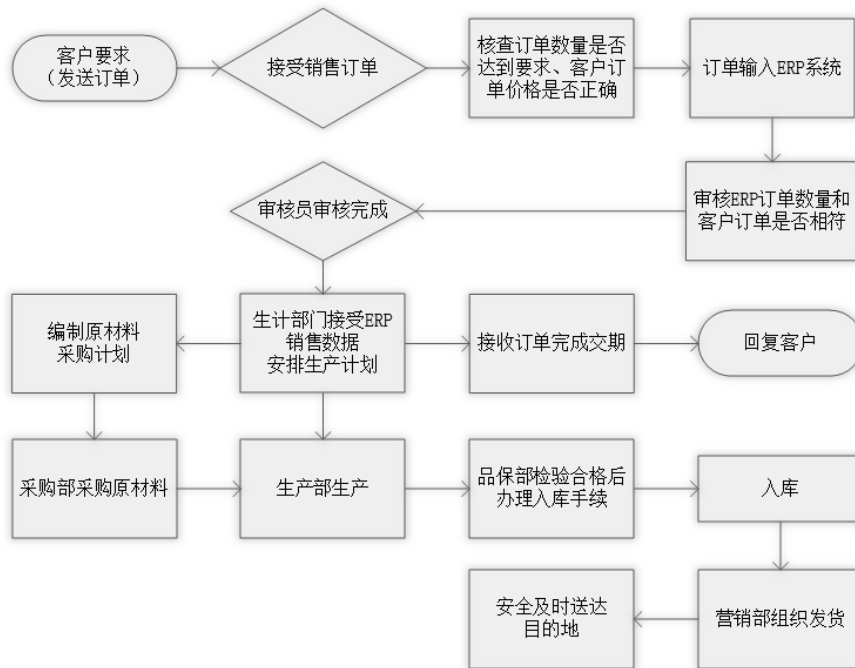
公司的销售流程分为三个阶段：

第一阶段为销售订单及合同的签订；

第二阶段为按销售订单通过 ERP 系统安排及下达生产任务；

第三阶段为发货。同时公司内部设立营销部控制整个销售流程的确定价格、交期安排、货物

发送等环节。具体流程见下图：



公司主要采用直销经营模式，有效地缩短交货周期、降低流通环节成本，实现客户利益最大化，同时，可以更迅速、准确地反馈客户意见和需求，有助于公司及时应对，牢牢把握市场机会。公司根据客户分布情况，在上海、天津、青岛、苏州、厦门、合肥、东莞等地设立联络处，与核心客户保持紧密沟通，直接面向客户，实时了解客户需求，商讨合作研发，洽谈业务合同，提供快捷、精准的优质服务。

4、产品定价模式

公司的产品售价按照“成本+目标毛利”的原则确定，并实行区间报价的模式，在报价单中提供多个不同的铜价区间，每个区间对应不同的产品价格。待铜价确定后，选择铜价所在区间对应的产品单价作为最终的结算单价。对于铜价，根据客户要求以某一时点或某段时间上海有色网、上海金属网或上海期货交易所公布的铜平均价格确定，具体定价模式由客户确定后不会轻易变更。公司产品售价中铜价的确定模式如下：

(1) 均价模式

以交易双方约定的结算周期（例如：上月 16 号至当月 15 号）内选定参照的交易市场月均铜价，为该结算周期内的所有发货订单的定价依据，周期结束后对所有产品订单进行核对，交易双方确认订单产品型号、数量和结算价格。

(2) 当日铜价模式

在客户下达订单时，根据选定参照的交易市场当日平均铜价为定价依据。该模式下，销售价格为报价单中当日平均铜价所在区间对应的产品价格。

（3） 锁铜模式

客户根据未来订单需求以及锁定成本需要，以书面形式与公司签订锁铜协议书，按照其约定的数量和价格锁定未来产品铜价计算标准和耗铜量，部分客户需支付公司一定比例的保证金。未来某一段时间内所下订单均按照协议书锁定的铜价确定产品价格，待锁定铜量消耗完后，后续订单需重新签订协议书或以其他模式的铜价结算。

（二） 行业情况说明

①行业发展阶段

公司的精细电子线材产品主要应用于家用电器、计算机、智能化办公、工业控制设备、汽车电子、数据服务器及新能源科技等领域，其市场容量主要取决于下游终端产品的市场规模。随着我国经济和技术的快速发展，下游应用领域不断涌现出新的需求，为公司精细电子线材提供了广阔的市场前景和发展机遇。

自上世纪以来，随着全球范围内的生产和技术转移，我国精细电子线材行业取得长足的进步，逐步掌握核心的生产技术，形成了较为完善的体系和产业链。随着信息传输的数字化、高速化、广域化、网络化和宽带化，以及工业自动化进程的推进，终端应用、数据服务器、控制系统对本行业产品的质量性能要求越来越高。伴随着精细电子线材品质的较快提升，其市场结构发生了深刻变化，中高端产品已成为市场的趋势。由此可见，下游终端产品及服务的升级对精细电子线材数据传输品质提出更高要求，订单将向产品质量控制能力强、供货能力强、研发创新能力强的业内龙头企业集中，预计在未来几年内，行业集中度将逐步提升。

②周期性特点

电子线材产品作为国民经济发展的配套行业，应用领域十分广泛，涉及家用电器、计算机、智能化办公、工业控制设备、汽车电子、数据服务器及新能源科技等行业。当宏观经济环境向好、持续增长时，电子线材的市场需求迅速增长；当经济增长缓慢时，电子线材的增速也会随之放缓。

③公司行业地位

公司专注于深耕精细电子线材二十多年，本着“匠心制造、追求卓越、成就客户、至臻共赢”的经营理念，面向国际高端市场，紧跟行业发展趋势，积极研发、应用新材料和新工艺，取得国际上主要的产品认证和体系认证，满足国内外知名终端客户的高标准要求，积累具备生产符合全球主要发达国家标准的精细电子线材的能力，形成了具有新亚特色的高效生产体系和质量管理系统，设立 CNAS 实验室对产品进行全方位检测检验，保障产品的可靠性和一致性，为客户提供优质产品和精准服务，赢得国内外知名终端客户的高度认可，在细分行业中树立起良好的品牌形象和信誉口碑。公司主导产品于 2018 年荣获中华人民共和国工业和信息化部、中国工业经济联合会颁发的《制造业单项冠军产品证书（2019 年-2021 年）》；2020 年 8 月，公司荣获中国电子元件行

业协会颁发的“2020 年（第 33 届）中国电子元件百强企业第五十七名”证书。

二、报告期内公司主要资产发生重大变化情况的说明

√适用 □不适用

详见第四节 经营情况讨论与分析二（三）中的资产、负债情况分析。
其中：境外资产 0（单位：万元 币种：人民币），占总资产的比例为 0%。

三、报告期内核心竞争力分析

√适用 □不适用

公司核心竞争优势如下：

1、完善的认证体系确保产品满足不同需求、实现公司的持续改进

公司自成立以来便将产品质量管控贯穿于生产经营的各个环节，坚持以产品质量维系公司声誉和品牌形象。公司通过 ISO13485 医疗器械质量管理体系认证和 IATF16949 质量管理体系认证，相对于 ISO9001 体系，IATF16949 质量管理体系对企业的管理和产品质量提出了更高的要求。公司主要产品先后通过了美国 UL、加拿大 CSA、德国 VDE、中国 CCC、韩国 KC、德国 TÜV、日本 JET 和美国 ETL 等认证，认证覆盖范围广泛，能够有效满足客户的不同需求。UL 等认证机构的定期现场检查、市场随机抽检、下游客户抽检等多轮持续生产检查、品质检测，促使公司持续改进，在不断强化产品质量控制以持续满足认证标准的前提下，优化生产工艺、突破技术瓶颈、攻克行业难题，有效降低生产成本，从而为客户提供可靠性优、一致性好、性价比高的产品，逐步形成公司的核心竞争力。

此外，公司在精细电子线材研发、制造、销售过程中充分考虑对环境的影响，通过了 ISO14001 环境管理体系认证，并先后取得了索尼的“绿色伙伴”认证、佳能的“环境评价”认证等业内知名终端客户环保认证体系。同时，公司线材达到国际多项环保要求，满足包括 RoHS、REACH 在内的多项环保条例。

2、卓越的生产和质量管理提升生产及交货效率、确保产品品质的可靠性和一致性

公司秉持“追求卓越”的经营理念，非常重视生产管理效率的提高和产品质量的提升，逐步建立和完善了具有新亚特色的高效生产和质量管理体系。

公司引入 MES 系统，使排产计划管理、库存管理、质量管理、工资核算管理、设备维修管理等自动执行或数据化抓取，实现作业方式智能化、人力资源节约、生产效率提高、产品可追溯性强、交付周期缩短。凭借庞大的产品销售数据和较高的细分市场占有量，在 MES 系统的支撑下，公司对历史订单数据进行分析，针对常规线材设立芯线储备仓库，能够及时应对客户需求，减少生产过程中更换线材规格和颜色的次数，降低废品率，提高生产效率。生产效率的提升最终体现在订单交付周期的缩短，行业竞争对手常规线材产品从接到订单到安排生产再到品检出货周期一

一般为 1-2 周，公司只需要 3-7 天即可完成。

公司在采购、生产、售后服务等环节制定了严格的质量控制标准，建立了高效的质保体系，践行“第一次就做好”的质量方针，在生产过程进行全方位品质管控，确保产品的一致性和可靠性，以满足各应用领域对于线材精密度、传输效率、耐久性、抗干扰、阻燃性、抗冷热、抗油污、衰减速度、柔韧性等诸多方面的严苛要求。在完成产品生产制造后，公司还会进行售后跟踪，为客户提供技术支持，及时、快速地解决客户在使用中的需求。

对订单的快速生产、及时发货、精准的售后服务，产品品质的可靠性和一致性，使得公司在下游客户中获得了良好的口碑和信誉。

3、CNAS 实验室为新品研发及产品认证提供全方位检测检验服务

检验检测能力是生产型企业把控自身产品质量和性能的核心手段，公司检测中心为公司内部实验室，成立之初主要为公司线材原材料和产品进行质量把关及提供品质佐证。发展至今，检测中心主要为公司新产品的开发及产品认证提供性能数据，检测中心于 2012 年 9 月获得 CNAS 实验室认可证书后，具备了作为独立第三方机构对其他客户提供相同项目检测服务的能力，可以提供线材产品使用性能、环保要求及产品认证等全方位检测服务。

4、先进的生产制造技术为客户提供差异化解决方案

公司一直秉持“匠心制造”的经营理念，专注于中高端精细电子线材产品的技术研究和工艺探索。经过多年的积累，公司通过采用和改良先进的制造设备，掌握了绞线、押出等核心技术，有效地提高了生产速度及材料的利用率，解决了多项行业内的生产难题，保证了产品质量，并在一定程度上打破了原有高端线材领域的国外品牌垄断局面，实现国产精细电子线材的进口替代。

公司培养并建立了稳定的技术研发团队、制定了行之有效的研发和创新管理的激励机制，核心技术人员在本行业拥有 10 年以上工作经验，沉淀了先进实用的专用技术和技术诀窍，以及高效精密的生产工艺，能够积极响应客户需求，牢牢把握产品和市场的发展方向。

5、与知名终端客户共同成长，形成了稳定的合作关系

Xinya 品牌经过多年的市场考验和积累，已在终端客户（包括海信、海尔、格力、美的、LG、三星、夏普、奥克斯、松下、大金、索尼、佳能、美菱、史丹利、戴尔、惠普、浪潮、思科、通用、长安汽车、长城汽车、阿特斯等国内外知名厂商）中获得相当的知名度和影响力，赢得了客户的高度认可。凭借领先的生产制造能力、可靠的产品品质和专业精准的服务，公司所生产的电子线材产品已被国内外家用电器、计算机、智能化办公、工业控制设备、汽车电子、数据服务器及新能源科技等行业巨头广泛采用。

近年来，下游行业创新速度越来越快，产品更新换代周期加快。作为细分行业龙头企业，公司具备较强的研发创新和快速反应能力，能够与一级供应商、终端客户同步设计开发，提供适

用于不同终端产品的差异化解决方案。公司长期坚持以市场需求为导向，快速精准挖掘下游市场需求痛点，提前做好产品规划和资源储备，确保客户能实现一站式采购，且产品品质能持续满足下游客户对电子线材越来越高的要求，体现了较强的客户粘性。

6、规模化效应实现成本管控、提升利润水平

凭借丰富的产品体系和完善的质量管控系统，公司生产规模和市场份额逐步扩大。

公司已具备大规模的生产经营能力，因此更容易获得产业链终端客户的认同，对上、下游具有较强的议价能力，且规模效应可有效降低产品生产成本，提升产品利润水平。规模化、集约化带来的成本优势可有效提升公司在电子线材行业内的市场竞争力。

7、产品种类齐全，满足客户多样化需求

公司生产的产品能覆盖下游众多终端行业的各种需求，提供多种精细电子线材产品，能满足国际标准、德国标准、日本标准、美国标准、中国标准等多种标准的要求。公司产品的种类齐全，能满足线束厂商的综合需求，实现不同规格线材的一站式供应，有利于深化与客户的合作基础，建立长期稳定的合作关系。同时，广泛的产品种类的应用领域可以抵御单一行业不景气带来的经营业绩波动风险。

第四节 经营情况讨论与分析

一、经营情况讨论与分析

在 2020 年里，新亚电子通过 IPO 发审会，获得证监会核发的《关于核准新亚电子股份有限公司首次公开发行股票批复》（证监许可〔2020〕2446 号），募集资金 5.226 亿元到账，并于 2021 年 1 月 6 日在上海证券交易所主板挂牌上市，顺利完成上市计划，取得了具有里程碑意义的成果。

2020 年，国际形势错综复杂，突如其来的新冠疫情给中国经济和全球经济带来了前所未有的冲击。新亚电子响应政府号召，严密实施疫情防控，稳健开展复工复产。在董事会的正确领导下，公司管理团队临危不惧、迎接挑战、齐心协力、勇于拼搏。公司秉持“匠心制造、追求卓越、成就客户、至臻共赢”的经营理念，聚焦主业，逆势中稳健发展。在继续保持消费电子及工业控制线材稳固发展的基础上，侧重发展高频数据线。报告期内，公司消费电子及工业控制线材、汽车电子线材、高频数据线材及特种线材等四大类产品均实现增长，其中高频数据线增幅较大，盈利能力持续提升，取得了可喜的经营成果。

报告期内，公司经营情况良好，经营业绩逆势增长，发展态势十分稳健。全年实现营业收入 100083.16 万元，同比增长 7.77%，实现归属于上市公司股东的净利润 11907.61 万元，同比增长 9.94%。报告期末，公司总资产 123,583.42 万元，归属于上市公司股东净资产为 101610.47 万元，比 2019 年末分别增长 119.30%和 171.38%。

公司一直致力于精细电子线材的研发、制造和销售，隶属于中国电子元件行业协会光电线缆及光器件分会，主要生产消费电子及工业控制线材、汽车电子线材、高频数据线材及特种线材等系列产品，产品广泛应用于家用电器、计算机、智能化办公、工业控制设备、汽车电子、数据服务器及新能源科技等领域。其中高频数据线材主要为 SAS 计算机系统连接线材，作为服务器数据吞吐的连接通道，大量应用于服务器存储系统中主板与背板、主板与硬盘的连接。

2020年初，全球突然爆发新冠疫情，国家为实施严密防控，工信部要求浪潮（Inspur）集团等须赶制大数据服务器。安费诺系为浪潮服务器提供高频数据连接器的重要供应商，而安费诺连接器用的高频数据线主要由新亚电子生产。公司管理层密切关注疫情走向，与客户和供应商保持实时沟通。在浪潮和安费诺的强烈催促下，公司依靠地方政府，审时度势做好预案，成为本市首批复工复产企业，及时交货高频数据线，为国家防疫抗疫物资生产而努力。报告期内，公司高频数据线材增幅较大，其营业收入同比增长64.14%。疫情特殊时期，全国因“鼻梁条”一度短缺，严重影响了医用口罩出货。为支持国家防疫事业，公司利用自身优势，紧急组织人马，调配设备组建生产线，及时为《省级应急物资生产重点企业（第一批）》浙江康力迪医疗用品有限公司等数十家口罩生产企业，提供约1.5亿支“鼻梁条”。

公司高度重视技术研发，不断实行自我迭代，积累沉淀了特有的生产工艺经验和技術诀窍，针对客户对产品不同运用场景需求，研发出上百种材料配方，获得了39项发明专利和实用新型专利，拥有美国UL、加拿大CSA、德国VDE和TUV、中国CCC、日本JET、韩国KC和美国ETL等产品认证，拥有IATF16949、ISO14001和ISO13485等管理体系认证，建立CNAS检测实验室，运用ERP和MES系统实时监控，实现全方位数字化、信息化管理，制造出优质线材，以满足客户在各种应用领域对线材精密度、耐久性、阻燃性、抗干扰、抗冷热、抗油污、信号衰减率和柔韧性等诸方面的严苛要求。报告期内，公司参与并完成中国质量认证中心《电器设备内部连接线缆认证技术规范》的起草工作，参与行业协会《中国光电线缆及光器件行业“十四五”发展规划-消费电子线缆》的制订工作。报告期内，公司新申报1项发明专利，5项实用新型专利，并获得6项实用新型专利授权。

公司坚持高端市场发展战略，凭借自身可靠性优、一致性好和性价比高的产品，以及快速响应、持续改进、及时交货、精准服务等综合优势，进入知名终端客户的供应商名录，建立长期稳定的合作关系。公司通过安费诺、华虹电子、高岭电子和上海元一等大中型线束和连接器制造商，向海信、海尔、格力、美的、LG、三星、奥克斯、松下、大金、索尼、佳能、美菱、史丹利、戴尔、惠普、浪潮、通用、长安汽车、长城汽车、阿特斯等国内外知名企业，提供优质精细电子线材，得到客户的信任和认可，持续提升客户合作粘合度。报告期内，公司紧密配合客户开发新产品，积极开拓医疗健康、光伏、新能源科技领域应用线材，扩大市场空间和市场份额占有率，为可持续发展打好坚实基础。

经过多年的行业深耕和积累，公司已发展成为中国消费电子线材细分行业的龙头企业。2020年，公司持续荣获中国电子元件协会“2020年（第33届）中国电子元件百强企业”。

报告期内，公司诚信经营，依法纳税，保护环境，关爱员工，发展慈善事业，履行社会责任。

企业在创造利润、对股东和员工创造价值承担法律责任的同时，也承担对客户、社区和环境保护的责任。疫情期间，公司加强防护措施，保障员工身体健康，实现全员零感染；为日本和泰国等外国客户快递捐赠当时非常稀缺的口罩、耳温枪等防疫物资，客户感动，致信感谢，加强了与客户的良好友好合作关系。此外，公司还精准扶贫并慰问村镇老人协会，为乐清慈善总会等机构捐赠善款10余万元。

二、报告期内主要经营情况

报告期内，公司实现营业收入 100083.16 万元，同比增长 7.77%，实现归属于上市公司股东的净利润 11907.61 亿元。其中，公司四大主要产品，消费电子及工业控制线材、特种线材、高频数据线材、汽车电子线材，分别实现了 5.42%、4.98%、64.14%、0.64% 的增长率。

(一) 主营业务分析

1. 利润表及现金流量表相关科目变动分析表

单位:万元 币种:人民币

科目	本期数	上年同期数	变动比例 (%)
营业收入	100,083.16	92,866.15	7.77
营业成本	77,320.25	72,517.37	6.62
销售费用	3,296.65	4,000.61	-17.60
管理费用	1,455.14	1,370.71	6.16
研发费用	1,909.43	1,250.50	52.69
财务费用	430.99	233.30	84.7
经营活动产生的现金流量净额	5,096.76	11,526.31	-55.78
投资活动产生的现金流量净额	-5,006.00	-5,422.27	-7.67
筹资活动产生的现金流量净额	51,346.79	-5,493.82	1,034.63

研发费用较上年同期增长 52.69%，主要原因系公司系列精细电子线材的研发投入增加所致。

财务费用比上年同期增加 84.74%，主要原因系人民币对美元汇率升值汇兑损失增加所致。

经营活动产生的现金流量净额较上年同期减少 55.78%，主要系虽然 2020 年第四季度销售收入同比增长，但由于正常收款期原因导致年末应收账款余额增加，同时根据在手订单以及预估销售形势较好，考虑到年末疫情不确定因素影响，主动加大原材料采购以备 2021 年初生产所致。

筹资活动产生的现金流量净额较上年同期增长 1034.63%，主要系本期收到 IPO 募集资金所致。

2. 收入和成本分析

√适用 □不适用

报告期内，公司实现营业收入 100,083.16 万元，比上年同期增长 7.77%。主营业务中高频数据线材增长较快，营业收入 4,454.00 万元，比上年同期增长 64.14%，高频数据线材营业成本 2,210.88 万元，比上年同期增长 42.71%。

(1). 主营业务分行业、分产品、分地区情况

单位:万元 币种:人民币

主营业务分产品情况						
分产品	营业收入	营业成本	毛利率 (%)	营业收入比上年增减 (%)	营业成本比上年增减 (%)	毛利率比上年增减 (%)
消费电子及工业控制线材	74,891.35	60,275.68	19.52%	5.42	5.73	减少 0.23 个百分点
特种线材	15,576.91	10,962.19	29.63%	4.98	4.68	增加 0.20 个百分点
高频数据线材	4,454.00	2,210.88	50.36%	64.14	42.71	增加 7.45 个百分点
汽车电子线材	2,371.18	1,837.64	22.50%	0.64	-1.27	增加 1.50 个百分点
塑胶	760.83	636.33	16.36%	-25.72	-24.14	减少 1.74 个百分点
鼻梁条	823.06	357.10	-	-	-	
主营业务分地区情况						
分地区	营业收入	营业成本	毛利率 (%)	营业收入比上年增减 (%)	营业成本比上年增减 (%)	毛利率比上年增减 (%)
内销	85,997.68	66,214.66	23.00	7.37	5.55	增加 1.33 个百分点
外销	12,879.66	10,065.17	21.85	8.44	11.86	减少 2.39 个百分点

主营业务分行业、分产品、分地区情况的说明

1、报告期内公司主营产品主要为消费电子及工业控制线材、特种线材、高频数据线材和汽车电子线材，其中高频数据线材去年业务增长 64.14%。

2、报告期内，公司国内外业务量受疫情影响较小，同比均稳中有升。

(2). 产销量情况分析表

√适用 □不适用

主要产品	单位	生产量	销售量	库存量	生产量比上年增减 (%)	销售量比上年增减 (%)	库存量比上年增减 (%)
消费电子及工业控制线材	万千米	306.13	306.13	7.12	7.27	4.87	-6.44
特种线材	万千米	39.30	37.90	1.08	19.56	18.36	-67.86
高频数据线材	万千米	9.05	8.80	0.24	25.69	35.38	84.62
汽车电子线材	万千米	4.91	4.80	0.10	-6.65	-8.40	11.11

产销量情况说明

消费电子及工业控制线材和特种线材报告期内销售量同比增加。高频数据线同比增长 35.38%，大幅增长主要系疫情影响，大数据服务器需求增加。

(3). 成本分析表

单位：万元

分产品情况							
分产品	成本构成项目	本期金额	本期占总成本比例	上年同期金额	上年同期占总成本	本期金额较上	情况说明

			(%)		比例(%)	年同期变动比例(%)	
消费电子及工业控制线材	直接材料	57,316.85	95.09	54,050.49	94.81	0.28	销售量增加所致
	直接人工	1,773.79	2.94	1,780.63	3.12	-0.18	
	制造费用	1,185.04	1.97	1,179.25	2.07	-0.10	
特种线材	直接材料	9,740.59	88.86	9,439.14	90.14	-1.28	销售量增加所致
	直接人工	411.46	3.75	358.54	3.42	0.33	
	制造费用	810.14	7.39	674.00	6.44	0.95	
高频数据线材	直接材料	1,441.11	65.18	1,045.07	67.46	-2.28	销售量减少所致
	直接人工	453.29	20.50	274.41	17.71	2.79	
	制造费用	316.48	14.31	229.74	14.83	-0.51	
汽车电子线	直接材料	1,743.28	94.86	1,768.43	95.01	-0.15	销售量增加所致
	直接人工	47.32	2.58	48.01	2.58	0.00	
	制造费用	47.04	2.56	44.83	2.41	0.15	

成本分析其他情况说明：无

(4). 主要销售客户及主要供应商情况

√适用 □不适用

前五名客户销售额 23,248.32 万元，占年度销售总额 23.23%；其中前五名客户销售额中关联方销售额 0 万元，占年度销售总额 0%。

前五名供应商采购额 54,780.33 万元，占年度采购总额 71.87%；其中前五名供应商采购额中关联方采购额 0 万元，占年度采购总额 0%。

其他说明

无

3. 费用

√适用 □不适用

单位:万元 币种:人民币

科目	本期数	上年同期数	同比(%)	变动说明
销售费用	3,296.65	4,000.61	-17.60	主要系执行新收入准则后运输费重分类所致
管理费用	1,455.14	1,370.71	6.16	主要系业务招待费及服务费用增加所致
研发费用	1,909.43	1,250.50	52.69	主要系本期研发投入增加所致
财务费用	430.99	233.30	84.74	主要系本期汇兑损失增加所致

4. 研发投入

(1). 研发投入情况表

√适用 □不适用

单位：万元

本期费用化研发投入	1,909.43
本期资本化研发投入	-
研发投入合计	1,909.43
研发投入总额占营业收入比例 (%)	1.91
公司研发人员的数量	59
研发人员数量占公司总人数的比例 (%)	8.61
研发投入资本化的比重 (%)	-

(2). 情况说明

√适用 □不适用

报告期内，公司持续加大研发投入，对精细电子线材、新一代云服务器高速率传输线材和医疗线材等产品进行研发和技术提升。目前主要在研项目包括用于 X 光信号传输线、新能源电动自行车用线、高性能传感器用线等。

5. 现金流

√适用 □不适用

单位：万元 币种：人民币

科目	本期数	上年同期数	同比 (%)
经营活动产生的现金流量净额	5,096.76	11,526.31	-55.78
投资活动产生的现金流量净额	-5,006.00	-5,422.27	7.68
筹资活动产生的现金流量净额	51,346.79	-5,493.82	1034.63

1、经营活动产生的现金流量净额较上年同期下降 55.78%，主要原因系虽然 2020 年第四季度销售收入同比增长，但由于正常收款期原因导致年末应收账款余额增加、同时根据在手订单以及预估销售形势较好，考虑到年末疫情不确定因素影响，主动加大原材料采购以备 2021 年初生产所致。
2、筹资活动产生的现金流量净额较上年同期增长 1034.63%，主要系本期收到 IPO 募集资金所致。

(二) 非主营业务导致利润重大变化的说明

□适用 √不适用

(三) 资产、负债情况分析

√适用 □不适用

1. 资产及负债状况

单位：万元

项目名称	本期期末数	本期期末数占总资产的比例 (%)	上期期末数	上期期末数占总资产的比例 (%)	本期期末金额较上期期末变动比例 (%)	情况说明
货币资金	58,972.46	47.72	7,093.85	12.59	731.32	见 表 下 其 他 说 明
应收款项融资	4,779.40	3.87	2,599.50	4.61	83.86	
预付款项	138.48	0.11	36.40	0.06	280.44	
其他应收款	71.65	0.06	24.56	0.04	191.73	
在建工程	4,656.90	3.77	407.08	0.72	1,043.98	
其他非流动资产	272.76	0.22	43.13	0.08	532.41	
应付票据	7,457.48	6.03	5,194.00	9.22	43.58	
应付账款	5,824.89	4.71	4,397.62	7.80	32.46	

其他应付款	1,406.44	1.14	44.13	0.08	3,087.04
-------	----------	------	-------	------	----------

其他说明：

- 1、货币资金较上年同期增长 731.32%，主要系 IPO 募集资金到位所致。
- 2、应收款项融资较上年同期增长 83.86%，主要系年末与供应商采取现金结算较多而收到票据留存增加所致。
- 3、预付款项较上年同期增长 280.44%，主要系上市活动费用提前支付。
- 4、其他应收款较上年同期增长 191.73%，主要系为向供应商支付的保证金因业务未完结而未收回。
- 5、在建工程较上年同期增长 1043.98%，主要系募投项目建设工程陆续投入所致；
- 6、其他非流动资产较上年同期增长 532.41%，主要系公司商用车款未到货已预付款；
- 6、应付票据较上年同期增长 43.58%，主要系以应付票据的方式支付材料款增加所致；
- 7、应付账款较上年同期增长 32.46%，主要系应付供应商材料款增加所致；
- 8、其他应付款较上年同期增长 3087.05%，主要系 IPO 发行费用未付挂账所致。

2. 截至报告期末主要资产受限情况

适用 不适用

单位：万元

项目	期末账面价值	受限原因
货币资金	599.50	票据保证金
应收款项融资	2,428.90	票据池质押
合计	3,028.40	

3. 其他说明

适用 不适用

(四) 行业经营性信息分析

适用 不适用

(五) 投资状况分析

1、 对外股权投资总体分析

适用 不适用

(1) 重大的股权投资

适用 不适用

(2) 重大的非股权投资

适用 不适用

(3) 以公允价值计量的金融资产

适用 不适用

详见第十一节财务报告（十一）公允价值的披露。

(六) 重大资产和股权出售

适用 不适用

(七) 主要控股参股公司分析

适用 不适用

(八) 公司控制的结构化主体情况

适用 不适用

三、公司关于公司未来发展的讨论与分析

(一) 行业格局和趋势

适用 不适用

光电线缆及器件行业是国民经济建设必需的配套和超前发展的重要基础产业，尤其对信息化、智能化、万物互联新时代的现代国民经济的发展更是不可或缺。区别于输配电用电力电缆，精细电子线材是相关产业中连接电气线路和数据传输的基础元件，是国民经济中基础配套的细分行业之一，应用于广大人民日常生活工作息息相关的大消费领域，以及大数据、人工智能和工业互联网等全球经济建设前沿领域。

现阶段我国行业内市场份额也在稳步提升。但由于行业整体先进材料技术研究和产业化能力相对落后，自主创新能力薄弱，与国外工业发达国家的柔性化、智能化、集成化生产模式相比存在差距，实现进口替代仍然需要业内领先企业继续加大研发和技术创新投入，不断抢占和突破市场空间。

2020年10月29日中共十九届五中全会通过并发布了《中共中央关于制定国民经济和社会发展第十四个五年规划和二〇三五年远景目标的建议》，建议中要求“十四五”经济发展取得新成效，坚持新发展理念，在质量效益明显提升的基础上实现经济持续健康发展，增长潜力充分发挥，国内市场更加强大，经济结构更加优化，创新能力显著提升，产业基础高级化、产业链现代化水平

明显提高，农业基础更加稳固，城乡区域发展协调性明显增强，现代化经济体系建设取得重大进展。未来行业将适应国民经济和社会发展的思路，做好配套产业的超前发展。

十四五期间，行业将抓住新兴产业新机遇，加大技术创新力度，以高端和特种产品为突破口，调整产业结构，引领产业竞争格局。材料作为重要基础产业，直接影响高端产品的突破，采取新技术，提升材料的性能，满足高端产品的需求；同时，行业将推进企业加大技术创新力度，促进战略性新兴产业和高端制造业的大力发展，以特高新产品为引领，加大高附加值的产品规模，走差异化竞争道路。“十四五”期间，光电线缆及器件行业紧紧围绕《中共中央关于制定国民经济和社会发展第十四个五年规划和二〇三五年远景目标的建议》精神，立足新基建，走高端化、智能化、绿色化，充分利用 5G 通信技术，赋能千行百业，加大技术创新和产业结构调整，建立健全产业链，推进行业高质量发展。

（二） 公司发展战略

√适用 □不适用

2021 年，国际环境错综复杂，新冠疫情仍在全球蔓延，世界经济复苏前景不确定，中美多领域博弈加剧，国内经济循环面临多重堵点，风险挑战交织叠加，但我国发展仍处于重要战略机遇期。今年是“十四五”开局之年，是我国现代化建设进程中具有特殊重要性的一年。《中华人民共和国国民经济和社会发展第十四个五年规划和 2035 年远景目标纲要》对新型基础设施、数字经济、数字社会、数字政府、数字生态发展进行了谋划部署。政府提出要加快 5G 基站建设、特高压、城际高速铁路和城际轨道交通、新能源汽车充电桩，大数据中心、人工智能、工业互联网等七大领域新型基础建设进度，将具有更强的增量空间和辐射带动效应。随着基础设施建设的不断完善，以及受“互联网+”、大数据战略、数字经济等国家政策指引以及移动互联网快速发展的驱动，我国 IDC 业务收入连续高速增长。2019 年，中国数据中心数量大约有 7.4 万个。其中，已建成的超大型、大型数据中心数量占比达到 12.7%；若包含规划在建数据中心数量，超大型、大型数据中心数量占比达到 36.1%。然而这一数据与美国相比仍有较大差距，美国超大型数据中心已占到全球总量的 40%，中国大型数据中心仍有较大的发展空间。在新基建、国产替代政策导向和产业升级的多元背景下，科技革新将带来新生产力机会和质变机会。公司主营产品应用领域与“新基建”5G 基站建设、大数据中心、人工智能、工业互联网等十分吻合，与数字化、智能化发展更是密不可分，有着广阔的发展前景。

面对机遇和挑战，公司将以更高的目标要求自己。公司制订了发展规划，在继续稳步发展消费电子及工业控制线材、汽车电子线材、高频数据线材及特种线材等主营业务的基础上，紧跟产业发展趋势，不断开拓医疗健康、光伏和新能源科技等新兴应用领域，围绕主业做强产业链，实现健康可持续发展。

(三) 经营计划

√适用 □不适用

2021年,依据公司发展规划,结合当前国际、国内经济发展态势,公司将一如既往地坚持“匠心制造、追求卓越、成就客户、至臻共赢”的经营理念,在精细电子线材的主营业务领域深耕细作、砥砺前行。

2021年,公司加强生产经营精细化管理,坚守过程严控,精益求精,一次做好,缺陷为零的初心,匠心制造高品质电子线材。公司将通过生产工艺的研究和改变等新亚电子独用的生产诀窍,提高公司平均产品合格率。同时,公司还将引进自动化智造设备,在厂房空间受限的情况下,保证产量增长的同时减轻制造业固有的用人压力。公司还将进行质量深化改革及积极导入新作业方式,通过内部每日报告制度,5why改善制度和引进国内外高精度线径测量仪器等措施,保证公司产品质量稳定输出,以提高公司客户留存率。

公司坚持人才是企业发展的第一资源,重视技术创新人才、管理人才的引进和培育工作,建立健全相关人才激励机制,为企业发展提供动力。

公司将继续拓展产品应用市场的广度和深度,坚持高端市场发展,扩大公司品牌知名度和美誉度,实现营业收入同比递增20%以上,提高市场份额。

公司将合理有效使用募集资金,加快“年产385万公里智能化精细数控线材扩能”和“技术研发中心”两个募集资金项目的建设,计划年内完成基建工作。待项目建成后,新亚电子将全面升级换代,拥有一个崭新的现代化智能制造工业园。公司将围绕主业做强产业链,加大研发高端技术产品,提升自动化和精密化水平,提高劳动生产效率,巩固公司从制造到智能制造的产业化升级,提升公司在全球市场上的核心竞争力,为更多的知名品牌提供优质产品和服务,实现企业、客户、股东、员工和社会等多方共赢局面。

(四) 可能面对的风险

√适用 □不适用

①宏观经济波动风险

公司产品主要应用于家用电器、计算机、智能化办公、工业控制设备、汽车电子、数据服务器及新能源科技等多个行业,与宏观经济联系较为紧密。当经济处于扩张期,国民消费水平及工业投资需求增加,公司的业务量可能上升;当经济处于低潮期,国民消费水平下降、工业投资需求减少,公司业务量可能下降。如果未来国内宏观经济波动较大,影响了下游行业的需求,会对公司的经营情况造成不利影响。

②市场竞争风险

随着公司下游产品应用行业的不断拓展,公司主要产品的市场在未来几年仍保持增长,但行业竞争日趋激烈,若公司不能保持持续创新能力、把握市场发展机遇、有效开拓市场,将可能导致公司主要产品的市场份额下降,从而对公司经营业绩产生不利影响。

③原材料价格波动

公司产品主要原材料为铜丝、PVC 粉等，其中铜丝占主营业务成本超过 60%，铜价波动导致其占公司产品主营业务成本的比重亦略有波动。公司采用以销定产、以产定购等方式来锁定铜价，较为有效地规避了铜价波动给公司经营业绩带来的风险，由于铜丝成本占产品成本比例较高，铜价的波动将会影响产品销售成本、毛利率，公司面临原材料价格波动的风险。

④“新型冠状病毒感染肺炎”疫情因素

2020 年春节前后爆发的“新型冠状病毒感染肺炎”疫情，导致全国大面积停工，对中国生产制造业和居民消费造成一定影响。公司生产的精细电子线材供应的终端消费电子产品尽管存在一定的需求刚性，但是如果疫情不能得到及时有效控制，将会影响企业正常开工和产品销售，进而短期内对公司经营业绩造成不利影响。

⑤产品质量控制风险

公司在材料采购、产品生产、质量检测及销售出厂等环节设置了专门的职能部门，配备了专业人员进行管理和控制，产品质量稳定、可靠，但由于公司产品应用领域广泛，一旦公司产品在使用过程中出现质量问题，将对公司信誉和市场开拓产生一定负面影响，公司存在一定的产品质量控制风险。

⑥应收账款坏账风险

公司应收账款规模较大与所处行业性质密切相关。公司内部积极进行应收账款的管理工作，控制应收账款的规模和流动速度，缩短 f 应收账款的账期，从公司账龄结构分析，公司应收账款中账龄 98%在 1 年以内，有效提高应收账款的周转。但随着公司营业收入的持续增长，应收账款还将会有一定幅度的增加。尽管公司加强应收账款管理，客户发生坏账的风险较小，但由于应收账款总额较大，公司仍存在一定的回收风险。

(五) 其他

适用 不适用

四、公司因不适用准则规定或国家秘密、商业秘密等特殊原因，未按准则披露的情况和原因说明

适用 不适用

第五节 重要事项

一、普通股利润分配或资本公积金转增预案

(一) 现金分红政策的制定、执行或调整情况

适用 不适用

2021 年 4 月 15 日，第一届董事会第十二次会议审议通过《关于 2020 年度利润分配预案的议案》，拟以公司现有总股本 133,440,000 股为基数，向全体股东每 10 股分配现金红利 3 元(含税)，该议案还需经 2020 年年度股东大会审议通过方可实施。

(二) 公司近三年（含报告期）的普通股股利分配方案或预案、资本公积金转增股本方案或预案

单位：元 币种：人民币

分红年度	每 10 股送红股数（股）	每 10 股派息数（元）（含税）	每 10 股转增数（股）	现金分红的数额（含税）	分红年度合并报表中归属于上市公司普通股股东的净利润	占合并报表中归属于上市公司普通股股东的净利润的比率（%）
2020 年	0	3	0	40,032,000.00	119,076,070.77	33.62
2019 年	0	0	0	0	0	0
2018 年	0	2	0	20,016,002.00	不适用	不适用

(三) 以现金方式回购股份计入现金分红的情况

适用 不适用

(四) 报告期内盈利且母公司可供普通股股东分配利润为正，但未提出普通股现金利润分配方案预案的，公司应当详细披露原因以及未分配利润的用途和使用计划

适用 不适用

二、承诺事项履行情况

(一) 公司实际控制人、股东、关联方、收购人以及公司等承诺相关方在报告期内或持续到报告期内的承诺事项

√适用 □不适用

承诺背景	承诺类型	承诺方	承诺内容	承诺时间及期限	是否有履行期限	是否及时严格履行	如未能及时履行应说明未完成履行的具体原因	如未能及时履行应说明下一步计划
与首次公开发行相关的承诺	股份限售	公司控股股东利新控股	(1) 本公司自发行人股票上市之日起 36 个月内, 不转让或者委托他人管理本公司直接或间接持有的发行人公开发行股票前已发行的股份, 也不由发行人回购本公司直接或间接持有的发行人公开发行股票前已发行的股份; (2) 若本公司所直接或间接持有的公司股票在承诺锁定期(包括延长的锁定期) 满后两年内进行减持的, 减持价格将不低于首次公开发行股票的发行价(如公司发生分红、派息、送股、资本公积金转增股本等除权除息事项, 则为按照相应比例进行除权除息调整后用于比较的发行价, 以下统称发行价, 下同)。若公司上市后 6 个月内发生公司股票连续 20 个交易日的收盘价均价低于发行价或者上市后 6 个月期末收盘价低于发行价的情形, 本公司直接或间接持有的公司股票的锁定期自动延长 6 个月。		是	是	不适用	不适用
	股份限售	公司实际控制人赵战兵	(1) 本人自发行人股票上市之日起 36 个月内, 不转让或者委托他人管理本人直接或间接持有的发行人公开发行股票前已发行的股份, 也不由发行人回购本人直接或间接持有的发行人公开发行股票前已发行的股份; (2) 除前述锁定期外, 本人在发行人担任董事期间, 每年转让本人直接或间接持有的发行人的股份不超过本人直接或间接持有发行人的股份总数的 25%; 离职后半年内, 不转让本人直接或间接持有的公司股份。如本人在任期内提前离职的, 在本人离职前最近一次就任公司董事时确定的任期内和该次任期届满后 6 个月内, 本人每年转让的发行人股份不超过本人直接和间接持有发行人的股份总数的 25%; (3) 若本		是	是	不适用	不适用

			人所直接或间接持有的公司股票在承诺锁定期（包括延长的锁定期）满后两年内进行减持的，减持价格将不低于首次公开发行股票的发价。若公司上市后 6 个月内发生公司股票连续 20 个交易日的收盘价均价低于发价或者上市后 6 个月期末收盘价低于发价的情形，本人直接或间接持有的公司股票的锁定期自动延长 6 个月，且不因职务变更或离职等原因而终止履行。					
与首次公开发行相关的承诺	股份限售	公司持股 5% 以上股东乐清弘信	自发行人股票在证券交易所上市之日起 36 个月内，不转让或者委托他人管理本企业直接或间接持有的发行人公开发行股票前已发行的股份，也不由发行人回购本企业直接或间接持有的发行人公开发行股票前已发行的股份。		是	是	不适用	不适用
		直接持有公司股份的董事和高级管理人员	（1）自发行人股票在证券交易所上市之日起 12 个月内，不转让或者委托他人管理本人直接或间接持有的发行人公开发行股票前已发行的股份，也不由发行人回购本人直接或间接持有的发行人公开发行股票前已发行的股份；（2）除前述锁定期外，本人在发行人担任董事、高级管理人员期间，每年转让本人直接或间接持有的发行人的股份不超过本人直接或间接持有发行人的股份总数的 25%；离职后半年内，不转让本人直接或间接持有的公司股份。如本人在任期内提前离职的，在本人离职前最近一次就任公司董事/高级管理人员时确定的任期内和该次任期届满后 6 个月内，本人每年转让的发行人股份数量不超过本人直接和间接持有发行人股份总数的 25%；（3）本人直接或间接持有的公司股票在锁定期（包括延长锁定期）满后两年内进行减持的，其减持价格不低于发价。若公司上市后 6 个月内发生公司股票连续 20 个交易日的收盘价均价低于发价或者上市后 6 个月期末收盘价低于发价的情形，本人直接或间接持有的公司股票的锁定期自动延长 6 个月，且不因职务变更或离职等原因而终止履行。		是	是	不适用	不适用
		直接持有公司股份	（1）自发行人股票在证券交易所上市之日起 12 个月内，不转让或者委托他人管理本人直接或间接持有的发行人公		是	是	不适用	不适用

		监事	开发行股票前已发行的股份，也不由发行人回购本人直接或间接持有的发行人公开发行股票前已发行的股份；（2）除前述锁定期外，本人在发行人担任监事期间，每年转让本人直接或间接持有的发行人的股份不超过本人直接或间接持有发行人的股份总数的 25%；离职后半年内，不转让本人直接或间接持有的公司股份。如本人在任期内提前离职的，在本人离职前最近一次就任公司监事时确定的任期内和该次任期届满后 6 个月内，本人每年转让的发行人股份数量不超过本人直接和间接持有发行人股份总数的 25%。					
		公司其他股东	自发行人股票在证券交易所上市之日起 12 个月内，不转让或者委托他人管理本人/本企业直接或间接持有的发行人公开发行股票前已发行的股份，也不由发行人回购本人/本企业直接或间接持有的发行人公开发行股票前已发行的股份。		是	是	不适用	不适用
其他承诺								

(二) 公司资产或项目存在盈利预测，且报告期仍处在盈利预测期间，公司就资产或项目是否达到原盈利预测及其原因作出说明

已达到 未达到 不适用

(三) 业绩承诺的完成情况及其对商誉减值测试的影响

适用 不适用

三、报告期内资金被占用情况及清欠进展情况

适用 不适用

四、公司对会计师事务所“非标准意见审计报告”的说明

适用 不适用

五、公司对会计政策、会计估计变更或重大会计差错更正原因和影响的分析说明

(一) 公司对会计政策、会计估计变更原因及影响的分析说明

适用 不适用

详见第十一节财务报告（五）44 中重要会计政策及会计估计变更中的披露。

(二) 公司对重大会计差错更正原因及影响的分析说明

适用 不适用

(三) 与前任会计师事务所进行的沟通情况

适用 不适用

(四) 其他说明

适用 不适用

六、聘任、解聘会计师事务所情况

单位：万元 币种：人民币

	现聘任
境内会计师事务所名称	天健会计师事务所（特殊普通合伙）
境内会计师事务所报酬	60
境内会计师事务所审计年限	4 年
境外会计师事务所名称	不适用
境外会计师事务所报酬	不适用
境外会计师事务所审计年限	不适用

	名称	报酬
保荐人	长江证券承销保荐有限公司	0

聘任、解聘会计师事务所的情况说明

适用 不适用

公司 2019 年年度股东大会审议通过，公司聘请天健会计师事务所（特殊普通合伙）为 2020 年度年报审计机构，

审计期间改聘会计师事务所的情况说明

适用 不适用

七、面临暂停上市风险的情况

(一) 导致暂停上市的原因

适用 不适用

(二) 公司拟采取的应对措施

适用 不适用

八、面临终止上市的情况和原因

适用 不适用

九、破产重整相关事项

适用 不适用

十、重大诉讼、仲裁事项

本年度公司有重大诉讼、仲裁事项 本年度公司无重大诉讼、仲裁事项

十一、上市公司及其董事、监事、高级管理人员、控股股东、实际控制人、收购人处罚及整改情况

适用 不适用

十二、报告期内公司及其控股股东、实际控制人诚信状况的说明

适用 不适用

报告期内，公司及其控股股东、实际控制人诚信状况良好。

十三、公司股权激励计划、员工持股计划或其他员工激励措施的情况及其影响

(一) 相关激励事项已在临时公告披露且后续实施无进展或变化的

适用 不适用

(二) 临时公告未披露或有后续进展的激励情况

股权激励情况

适用 不适用

其他说明

适用 不适用

员工持股计划情况

适用 不适用

其他激励措施

适用 不适用

十四、重大关联交易

(一) 与日常经营相关的关联交易

1、已在临时公告披露且后续实施无进展或变化的事项

适用 不适用

2、已在临时公告披露，但有后续实施的进展或变化的事项

适用 不适用

3、临时公告未披露的事项

适用 不适用

单位:元 币种:人民币

关联交易方	关联关系	关联交易类型	关联交易内容	关联交易定价原则	关联交易价格	关联交易金额	占同类交易金额的比例 (%)	关联交易结算方式	市场价格	交易价格与市场参考价格差异较大的原因
新亚东方电能科技有限公司	其他	租入租出	办公厂房	按市场公允价格定价	-	271,015.83	100	银行转账	-	不适用
乐清市百顺货运代理点	其他	接受劳务	运输服务	按市场公允价格定价	-	1,635,196.76	14.59	银行转账	-	不适用
浙江恒亚电子科技有限公司	其他	销售商品	电子线材等	按市场公允价格定价	-	6,462,274.00	0.65	银行转账、票据	-	不适用
苏州新亚电通有限公司	其他	销售商品	电子线材等	按市场公允价格定价	-	3,958,766.19	0.40	银行转账、票据	-	不适用
合计				/	/	12,327,252.78	/	/	/	/
大额销货退回的详细情况										
关联交易的说明					<p>实际控制人赵战兵曾持股浙江恒亚电子科技有限公司25%股份，浙江恒亚电子科技有限公司曾持股苏州新亚电通39.94%股份。2017年12月赵战兵已转让浙江恒亚电子科技有限公司股份，浙江恒亚也于2018年1月转让了其持有的苏州新亚电通的股权。根据《上海证券交易所股票上市规则》10.1.6条第（二）款，过去12个月内曾有10.1.3和10.1.5条规定情形的视同为关联方。上述情形结束12个月后，浙江恒压和苏州新亚电通可不认定为关联方。因此，公司拟自2021年1月1日起不再将浙江恒亚电子科技有限公司和苏州新亚电通有限公司认定为关联方。</p>					

(二) 资产或股权收购、出售发生的关联交易**1、 已在临时公告披露且后续实施无进展或变化的事项**适用 不适用**2、 已在临时公告披露，但有后续实施的进展或变化的事项**适用 不适用**3、 临时公告未披露的事项**适用 不适用**4、 涉及业绩约定的，应当披露报告期内的业绩实现情况**适用 不适用**(三) 共同对外投资的重大关联交易****1、 已在临时公告披露且后续实施无进展或变化的事项**适用 不适用**2、 已在临时公告披露，但有后续实施的进展或变化的事项**适用 不适用**3、 临时公告未披露的事项**适用 不适用**(四) 关联债权债务往来****1、 已在临时公告披露且后续实施无进展或变化的事项**适用 不适用**2、 已在临时公告披露，但有后续实施的进展或变化的事项**适用 不适用**3、 临时公告未披露的事项**适用 不适用**(五) 其他**适用 不适用**十五、重大合同及其履行情况****(一) 托管、承包、租赁事项****1、 托管情况**适用 不适用**2、 承包情况**适用 不适用

3、 租赁情况

适用 不适用

(二) 担保情况

适用 不适用

(三) 委托他人进行现金资产管理的情况**1. 委托理财情况****(1) 委托理财总体情况**

适用 不适用

其他情况

适用 不适用

(2) 单项委托理财情况

适用 不适用

其他情况

适用 不适用

(3) 委托理财减值准备

适用 不适用

2. 委托贷款情况**(1) 委托贷款总体情况**

适用 不适用

其他情况

适用 不适用

(2) 单项委托贷款情况

适用 不适用

其他情况

适用 不适用

(3) 委托贷款减值准备

适用 不适用

3. 其他情况

适用 不适用

(四) 其他重大合同

适用 不适用

十六、其他重大事项的说明

适用 不适用

十七、积极履行社会责任的工作情况

(一) 上市公司扶贫工作情况

适用 不适用

1. 精准扶贫规划

适用 不适用

公司热心公益事业，积极履行社会责任。对外，公司积极响应政府、社会等发起的公益号召，建立长效的扶贫机制；对内，公司重视困难职工和群体帮扶，通过建立社会爱心互助基金等形式开展。

2. 年度精准扶贫概要

适用 不适用

报告期，公司参与政府组织结对帮扶活动，向乐清市龙西乡结对帮扶捐赠；公司内部建设员工互助基金，帮助家庭困难或贫困员工。

3. 精准扶贫成效

适用 不适用

4. 后续精准扶贫计划

适用 不适用

(二) 社会责任工作情况

适用 不适用

安全生产方面：公司以安全生产责任制为主导，全面落实各级安全责任。强化安全教育，组织新员工入职安全培训。公司重视安全隐患检查与整改，重视消防管理，每年定期组织 2 次消防安全演练，完善公司各生产车间消防控制系统，提高应急能力。

环境保护方面：公司严格遵守《中华人民共和国环境保护法》等环保法律法规，突出环保责任制的落实，强化环保基础设施和基础管理工作，完善环保台账，优化环保技术设施。

员工关怀方面：公司坚持以人为本的理念，不断巩固和完善人力资源管理体系和薪酬激励体系，重视人才培养和管理组织优化。公司设立爱心互助资金，用于资助困难或贫困员工。

社会公益方面：公司热心公益事业，积极参与贫困结对帮扶活动；关爱老人，重阳节向社区老人捐款，奉献爱心。公司支持乐清当地民俗文化发展，报告期内捐款支持民俗文化活动一划龙灯；2020 年年初病毒肆虐，全国人民众志成城，共同抗疫，公司不仅积极响应政府号召，整改生产线生产抗疫物资，还向乐清市慈善总会捐赠 100,000 元。

(三) 环境信息情况

1. 属于环境保护部门公布的重点排污单位的公司及其重要子公司的环保情况说明

适用 不适用

2. 重点排污单位之外的公司的环保情况说明

适用 不适用

3. 重点排污单位之外的公司未披露环境信息的原因说明

适用 不适用

4. 报告期内披露环境信息内容的后续进展或变化情况的说明

适用 不适用

(四) 其他说明

适用 不适用

十八、可转换公司债券情况

适用 不适用

第六节 普通股股份变动及股东情况

- 一、普通股股本变动情况
 二、普通股普通股股本变动情况
 (一) 普通股股份变动情况表
 1、普通股股份变动情况表

单位：股

	本次变动前		本次变动增减（+，-）					本次变动后	
	数量	比例（%）	发行新股	送股	公积金转股	其他	小计	数量	比例（%）
一、有限售条件股份	100,080,000.00	100						100,080,000.00	75
1、国家持股									
2、国有法人持股									
3、其他内资持股	100,080,000.00	100						100,080,000.00	75
其中：境内非国有法人持股	59,820,546.00	59.77						59,820,546.00	44.83
境内自然人持股	40,259,454.00	40.23						40,259,454.00	30.17
4、外资持股									
其中：境外法人持股									
境外自然人持股									
二、无限售条件流通股份			33,360,000.00				33,360,000.00	33,360,000.00	25
1、人民币普通股			33,360,000.00				33,360,000.00	33,360,000.00	25
2、境内上市的外资股									
3、境外上市的外资股									
4、其他									
三、普通股股份总数	100,080,000.00	100	33,360,000.00				33,360,000.00	133,440,000.00	100

注：报告期内，公司股份未上市流通，上表中本次变动前公司持有的 100,080,000.00 股在报告期末实际为未流通股份。公司于 2021 年 1 月 6 日在上海证券交易所上市后，该股份变更为有限售条件股份。

2、普通股股份变动情况说明

√适用 □不适用

2020年9月29日经中国证券监督管理委员会《关于核准新亚电子股份有限公司首次公开发行股票批复》（证监许可〔2020〕2446号）核准，2020年12月公司公开发行人民币普通股（A股）股票33,360,000股，每股面值1元，发行价为每股人民币16.95元，募集资金总额为565,452,000.00元，减除发行费用人民币42,838,851.66元后，募集资金净额为522,613,148.34元。其中，计入股本33,360,000.00元，计入资本公积（股本溢价）489,253,148.34元。上述增资业经天健会计师事务所（特殊普通合伙）审验，并由其出具《验资报告》（天健验〔2020〕667号）。公司已于2021年2月26日办妥工商变更登记手续。

3、普通股股份变动对最近一年和最近一期每股收益、每股净资产等财务指标的影响（如有）

√适用 □不适用

2020年12月公司公开发行人民币普通股（A股）股票33,360,000股，公司总股本增加至133,440,000股，鉴于股份发行日期为12月底，最终权重计算每股收益不变；募集资金到账，影响每股净资产增加。

4、公司认为必要或证券监管机构要求披露的其他内容

□适用 √不适用

(二) 限售股份变动情况

□适用 √不适用

三、证券发行与上市情况**(一) 截至报告期内证券发行情况**

√适用 □不适用

单位：股 币种：人民币

股票及其衍生证券的种类	发行日期	发行价格（或利率）	发行数量	上市日期	获准上市交易数量	交易终止日期
普通股股票类						
普通股 A 股	2020.12.23	16.95 元	33,360,000	2021.1.6	33,360,000	不适用

截至报告期内证券发行情况的说明（存续期内利率不同的债券，请分别说明）：

√适用 □不适用

2020年12月公司公开发行人民币普通股（A股）股票33,360,000股，每股面值1元，发行价为每股人民币16.95元。发行结果为网下最终发行数量为333.60万股，占本次发行总量的10.00%；网上最终发行数量为3,002.40万股，占本次发行总量的90.00%。

(二) 公司普通股股份总数及股东结构变动及公司资产和负债结构的变动情况

□适用 √不适用

(三) 现存的内部职工股情况

□适用 √不适用

四、股东和实际控制人情况**(一) 股东总数**

截止报告期末普通股股东总数(户)	41,204
年度报告披露日前上一月末的普通股股东总数	20,270

(户)	
截止报告期末表决权恢复的优先股股东总数 (户)	不适用
年度报告披露日前上一月末表决权恢复的优先股股东总数 (户)	不适用

(二) 截止报告期末前十名股东、前十名流通股东 (或无限售条件股东) 持股情况表

单位:股

前十名股东持股情况							
股东名称 (全称)	报告期内 增减	期末持股数量	比例 (%)	持有有限售条 件股份数量	质押或冻结 情况		股东 性质
					股份 状态	数量	
乐清利新控 股有限公司	-	40,032,000.00	30.00	40,032,000.00	无	无	境内自然人
赵战兵	-	26,628,558.00	19.96	26,628,558.00	无	无	境外自然人
乐清弘信 企业管理中 心(有限合 伙)	-	7,506,000.00	5.63	7,506,000.00	无	无	境内自然人
赵培伊	-	4,503,600.00	3.38	4,503,600.00	无	无	境内自然人
上海祥禾涌 原股权投资 合伙企业(有 限合伙)	-	3,639,273.00	2.73	3,639,273.00	无	无	境内非国有法 人
温州瓯瑞 股权投资合 伙企业(有限 合伙)	-	3,639,273.00	2.73	3,639,273.00	无	无	境内非国有法 人
温州浚泉 信远投资合 伙企业(有限 合伙)	-	2,802,240.00	2.10	2,802,240.00	无	无	境内非国有法 人
黄大荣	-	2,762,208.00	2.07	2,762,208.00	无	无	境内自然人
黄定余	-	2,762,208.00	2.07	2,762,208.00	无	无	境内自然人
温州浙民 投乐泰物联 网产业基金 合伙企业(有 限合伙)	-	2,001,600.00	1.50	2,001,600.00	无	无	境内非国有法 人
前十名无限售条件股东持股情况							
股东名称	持有无限售条件流通股的数量	股份种类及数量					
		种类	数量				
不适用	不适用	人民币普通股	不适用				

上述股东关联关系或一致行动的说明	赵培伊系赵战兵之女，为公司实际控制人赵战兵的一致行动人；实际控制人赵战兵持有利新控股 100%的股权；实际控制人赵战兵持有乐清弘信 79.91%的份额。
表决权恢复的优先股股东及持股数量的说明	不适用

前十名有限售条件股东持股数量及限售条件

√适用 □不适用

单位：股

序号	有限售条件股东名称	持有的有限售条件股份数量	有限售条件股份可上市交易情况		限售条件
			可上市交易时间	新增可上市交易股份数量	
1	乐清利新控股有限公司	40,032,000.00	2024.1.6	0	自上市之日起 36 个月
2	赵战兵	26,628,558.00	2024.1.6	0	自上市之日起 36 个月
3	乐清弘信企业管理中心（有限合伙）	7,506,000.00	2024.1.6	0	自上市之日起 36 个月
4	赵培伊	4,503,600.00	2024.1.6	0	自上市之日起 36 个月
5	上海祥禾涌原股权投资合伙企业（有限合伙）	3,639,273.00	2022.1.6	0	自上市之日起 12 个月
6	温州瓯瑞股权投资合伙企业（有限合伙）	3,639,273.00	2022.1.6	0	自上市之日起 12 个月
7	温州浚泉信远投资合伙企业（有限合伙）	2,802,240.00	2022.1.6	0	自上市之日起 12 个月
8	黄大荣	2,762,208.00	2022.1.6	0	自上市之日起 12 个月
9	黄定余	2,762,208.00	2022.1.6	0	自上市之日起 12 个月
10	温州浙民投乐泰物联网产业基金合伙企业（有限合伙）	2,001,600.00	2022.1.6	0	自上市之日起 12 个月
上述股东关联关系或一致行动的说明		赵培伊系赵战兵之女，为公司实际控制人赵战兵的一致行动人；实际控制人赵战兵持有利新控股 100%的股权；实际控制人赵战兵持有乐清弘信 79.91%的份额。			

(三) 战略投资者或一般法人因配售新股成为前 10 名股东

□适用 √不适用

五、控股股东及实际控制人情况

(一) 控股股东情况

1 法人

√适用 □不适用

名称	乐清利新控股有限公司
单位负责人或法定代表人	林晓燕
成立日期	2018 年 3 月 14 日
主要经营业务	企业管理；企业投资咨询（未经金融等监管部门批准、不得从事向公众金融存款、融资担保、代课理财等金融服务）。 （依法须经批准的项目，经相关部门批准后方可开展经营活动）
报告期内控股和参股的其他境内外上市公司的股权情况	无
其他情况说明	

2 自然人

适用 不适用

3 公司不存在控股股东情况的特别说明

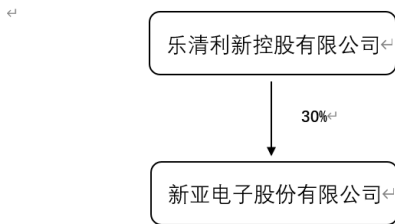
适用 不适用

4 报告期内控股股东变更情况索引及日期

适用 不适用

5 公司与控股股东之间的产权及控制关系的方框图

适用 不适用



(二) 实际控制人情况

1 法人

适用 不适用

2 自然人

适用 不适用

姓名	赵战兵
国籍	中国
是否取得其他国家或地区居留权	否
主要职业及职务	董事长、总经理
过去 10 年曾控股的境内外上市公司情况	无

3 公司不存在实际控制人情况的特别说明

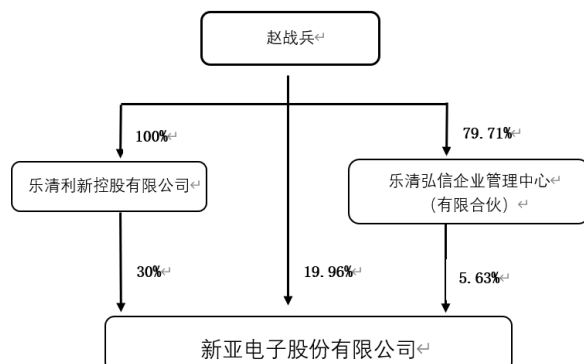
适用 不适用

4 报告期内实际控制人变更情况索引及日期

适用 不适用

5 公司与实际控制人之间的产权及控制关系的方框图

适用 不适用



6 实际控制人通过信托或其他资产管理方式控制公司

适用 不适用

(三) 控股股东及实际控制人其他情况介绍

适用 不适用

六、其他持股在百分之十以上的法人股东

适用 不适用

七、股份限制减持情况说明

适用 不适用

第七节 优先股相关情况

适用 不适用

第八节 董事、监事、高级管理人员和员工情况

一、持股变动情况及报酬情况

(一) 现任及报告期内离任董事、监事和高级管理人员持股变动及报酬情况

√适用 □不适用

单位：股

姓名	职务(注)	性别	年龄	任期起始日期	任期终止日期	年初持股数	年末持股数	年度内股份增减变动量	增减变动原因	报告期内从公司获得的税前报酬总额(万元)	是否在公司关联方获取报酬
赵战兵	董事长、总经理	男	53	2018.11.26	2021.11.26	26,628,558.00	26,628,558.00	0	-	35.93	否
陈华辉	董事、财务总监、副总经理	男	54	2018.11.26	2021.11.26	700,560.00	700,560.00	0	-	72.85	否
石刘建	董事、副总经理	男	42	2018.11.26	2021.11.26	500,400.00	500,400.00	0	-	72.16	否
杨文华	董事、副总经理	男	38	2018.11.26	2021.11.26	500,400.00	500,400.00	0	-	72.37	否
陈景淼	董事、财务经理	男	42	2018.11.26	2021.11.26	400,320.00	400,320.00	0	-	28.05	否
马武鑫	董事	男	46	2018.11.26	2021.11.26	0	0	0	-	0	否
张爱珠	独立董事	女	56	2018.11.26	2021.11.26	0	0	0	-	6.00	否
金爱娟	独立董事	女	58	2018.11.26	2021.11.26	0	0	0	-	6.00	否
王伟	独立董事	男	59	2018.11.26	2021.11.26	0	0	0	-	6.00	否
蒋建军	监事会主席	男	51	2018.11.26	2021.11.26	0	0	0	-	16.05	否
朱加理	监事	男	58	2018.11.26	2021.11.26	400,320.00	400,320.00	0	-	23.81	否
付良俊	监事	男	44	2018.11.26	2021.11.26	0	0	0	-	19.57	否

HUANGJUAN (黄娟)	董 事 会 秘 书、副 总 经 理	女	58	2018. 11. 26	2021. 11. 26	0	0	0	-	71.6	否
合计	/	/	/	/	/	29,130,558.00	29,130,558.00	0	/	430.39	/

姓名	主要工作经历
赵战兵	男，中国国籍，1968 年 8 月出生，无永久境外居留权，高中学历，上海交通大学中国总裁创新管理高级研修班结业。1992 年加入乐清县新亚无线电厂，历任新亚电子有限公司董事、执行董事。2018 年 11 月至今，担任新亚电子股份有限公司董事长、总经理。2019 年 6 月，被哈尔滨理工大学电气与工程学院聘请为客座教授。
陈华辉	男，中国国籍，1967 年 3 月出生，无永久境外居留权，大专学历，会计师。1999 年加入新亚电子有限公司，历任新亚电子有限公司财务部经理。2014 年至今，担任新亚电子党支部书记；2018 年 11 月至今，担任新亚电子股份有限公司董事、副总经理、财务总监。2019 年 3 月成为浙江省总会计师协会会员。
石刘建	男，中国国籍，1979 年 12 月出生，无永久境外居留权，大专学历。曾任昆山联颖电线电缆有限公司工程师，中亿光电电线（苏州）有限公司工程部科长。2006 年加入新亚电子有限公司，历任新亚电子有限公司工程师、工程科长、工程部经理、总工程师。2018 年 11 月至今，担任新亚电子股份有限公司董事、副总经理。
杨文华	男，中国国籍，1983 年 5 月出生，无永久境外居留权，大学本科学历。2004 年加入新亚电子有限公司，历任新亚电子有限公司工程师、电线科科长、营销部市场科科长、营销部办事处经理。现任中国通信光电缆专家委员会委员、中国电子元件行业协会光电线缆及光器件分会《机器人柔性电缆测试技术规范》团体标准编制专家、新亚电子检测中心主任。2018 年 11 月至今，担任新亚电子股份有限公司董事、副总经理。
陈景淼	男，中国国籍，1979 年 9 月出生，无永久境外居留权，大学本科学历，管理会计师。2000 年加入新亚电子有限公司，历任新亚电子有限公司会计、财务部科长、财务部副经理；2018 年 11 月至今，担任新亚电子股份有限公司董事、财务部经理。
马武鑫	男，中国国籍，1975 年 10 月出生，无永久境外居留权，硕士研究生学历，注册会计师、注册税务师。曾任天健会计师事务所副经理，上海涌金（实业）集团有限公司投资部副总经理。现任上海涌铎投资管理有限公司执行董事；宁波梅山保税港区涌月股权投资合伙企业（有限合伙）执行事务合伙人委派代表；宁波梅山保税港区涌杰股权投资合伙企业（有限合伙）执行事务合伙人委派代表。2018 年 11 月至今，担任新亚电子股份有限公司董事。
张爱珠	女，中国国籍，1965 年 7 月出生，无永久境外居留权，会计学硕士研究生学历，教授。现任浙江财经大学教师；普洛药业股份有限公司独立董事；东南电子股份有限公司独立董事；浙江南方文旅科技股份有限公司独立董事；2018 年 11 月至今，新亚电子股份有限公司独立董事。
金爱娟	女，中国国籍，1963 年 6 月出生，无永久境外居留权，大学本科学历，一级律师。历任浙江中坚律师事务所律师、副主任，浙江震瓯律师事务所律师、主任、合伙人，浙江诚意药业股份有限公司独立董事。现任温州仲裁委员会仲裁员。2018 年 11 月至今，担任新亚电

	子股份有限公司独立董事；2020 年 5 月至今，担任浙江珊溪水利水电股份有限公司独立董事；2020 年 10 月至今，担任浙江南方文旅科技股份有限公司独立董事；2020 年 12 月至今，担任浙江美硕电气科技股份有限公司独立董事。
王伟	男，中国国籍，1962 年 10 月出生，无永久境外居留权，硕士研究生学历，副教授。历任哈尔滨电工学院电材系教师，哈尔滨理工大学成教院副教授。曾获哈尔滨科学技术进步三等奖、哈尔滨理工大学科研成果特等奖。现任哈尔滨理工大学电气学院副教授，哈理工·贵溪市线缆线束技术研究院副院长，中国电器工业协会电线电缆分会通信电缆及光缆专家委员会委员。2018 年 11 月至今，担任新亚电子股份有限公司独立董事。
蒋建军	男，中国国籍，1970 年 11 月出生，无永久境外居留权，大专学历。2000 年加入新亚电子有限公司，历任新亚电子有限公司塑胶生产科科长、行政综合部科长、行政综合部副经理。2018 年 11 月至今，担任新亚电子股份有限公司监事、行政综合部经理。
朱加理	男，中国国籍，1963 年 7 月出生，无永久境外居留权，高中学历。1993 年加入新亚电子有限公司。2018 年 11 月至今，担任新亚电子股份有限公司 监事、营销部副经理。
付良俊	男，中国国籍，1977 年 12 月出生，无永久境外居留权，大专学历。2000 年加入新亚电子有限公司，历任新亚电子有限公司生计科科长。现任乐清 弘信企业管理中心（有限合伙）执行事务合伙人。2018 年 11 月至今，担任新亚 电子股份有限公司监事、生产部经理。
HUANGJUAN(黄娟)	女，澳大利亚国籍，1963 年 3 月出生，研究生学 历，国际商务师。曾于四川省成都市航空工业部六一一飞机设计研究所工作，历任浙江省乐清市对外经济贸易局副局长，澳大利亚悉尼 J&JEMCCO 公司副总经理，金龙机电股份有限公司董事、副总经理、董事会秘书。2018 年 11 月至今， 担任新亚电子股份有限公司董事会秘书、副总经理。

其它情况说明

适用 不适用

二、现任及报告期内离任董事、监事和高级管理人员的任职情况

(一) 在股东单位任职情况

适用 不适用

任职人员姓名	股东单位名称	在股东单位担任的职务	任期起始日期	任期终止日期
付良俊	乐清弘信企业管理中心（特殊普通合伙）	合伙事务执行人	2019 年 1 月 25 日	至今
在股东单位任职情况的说明	无			

(二) 在其他单位任职情况

√适用 □不适用

任职人员姓名	其他单位名称	在其他单位担任的职务	任期起始日期	任期终止日期
王伟	哈尔滨理工大学电气学院	副教授	1997.5	-
	中国电器工业协会电线电缆分会通信电缆及光缆专家委员会	委员	2016.6	-
	哈理工·贵溪市线缆线束技术研究院	副院长	2019.7	-
金爱娟	浙江珊溪水利水电股份有限公司	独立董事	2020.5	-
	浙江南方文旅科技股份有限公司	独立董事	2020.10	-
	浙江美硕电气科技股份有限公司	独立董事	2020.12	-
张爱珠	普洛药业股份有限公司	独立董事	2016.3	-
	东南电子股份有限公司	独立董事	2020.10	-
	浙江南方文旅科技股份有限公司	独立董事	2020.10	-
马武鑫	上海涌铎投资管理有限公司	执行董事	2010.1	-
	宁波梅山保税港区涌月股权投资合伙企业（有限合伙）	执行事务合伙人委派代表	2017.6	-
	宁波梅山保税港区涌杰股权投资合伙企业（有限合伙）	执行事务合伙人委派代表	2018.5	-
在其他单位任职情况的说明	无			

三、董事、监事、高级管理人员报酬情况

√适用 □不适用

董事、监事、高级管理人员报酬的决策程序	根据公司制定的《新亚电子股份有限公司董事会薪酬与考核委员会实施细则》，薪酬与考核委员会提出的公司董事的薪酬计划，须报经董事会同意后，提交股东大会审议通过后方可实施；总经理和其他高级管理人员的薪酬分配方案须报董事会批准。
董事、监事、高级管理人员报酬确定依据	根据董监高担任的职务，所承担的责任以及公司的具体情况来确定
董事、监事和高级管理人员报酬的实际支付情况	详见(一)现任及报告期内离任董事、监事和高级管理人员持股变动及报酬情况
报告期末全体董事、监事和高级管理人员实际获得的报酬合计	报告期末全体董事、监事和高级管理人员实际获得的报酬合计 430.39 万元。

四、公司董事、监事、高级管理人员变动情况

适用 不适用

五、近三年受证券监管机构处罚的情况说明

适用 不适用

六、母公司和主要子公司的员工情况

(一) 员工情况

在职员工的数量合计	685
专业构成	
专业构成类别	专业构成人数
生产人员	507
销售人员	79
技术人员	37
财务人员	14
行政人员	48
合计	685
教育程度	
教育程度类别	数量（人）
本科及以上学历	29
大专学历	56
大专以下学历	600
合计	685

(二) 薪酬政策

适用 不适用

公司秉持客观、合理、公平公正原则，根据不同部门之间根据工作的复杂程度、岗位责任、工作要求、工作负荷、工作环境、知识价值、岗位社会工资水平等，制定激励薪酬政策。公司通过建立薪酬管理及绩效考核体系，充分调动员工工作积极性，使员工的实际收入与公司业绩，个人绩效，激励目标高度相关，争取做到员工和公司责任共担，收益共享，实现个人与公司的共同进步，使员工在公司中成长并有所收获。

(三) 培训计划

适用 不适用

公司结合总体经营规划以及日常经营发展需要，建立了完善的匹配公司的员工培训计划。公司针对不同阶段、不同岗位及不同技能等员工开展针对性的培训，包括“新员工入职培训”“精细电子线材基础知识”“化学材料基础知识”“操作技能分享”“常见质量问题分析与预防改善”等。公司每年都会根据行业发展、公司战略、员工需求相应调整当年培训计划，做到企业与员工共同进步，为员工个人职业发展提供平台，实现双赢。

(四) 劳务外包情况

适用 不适用

七、其他

适用 不适用

第九节 公司治理

一、公司治理相关情况说明

适用 不适用

报告期内，公司严格按照《中华人民共和国公司法》、《中华人民共和国证券法》、《上市公司治理准则》、《上海证券交易所股票上市规则》和中国证监会等有关部门的相关法律、法规，以及规范性文件的要求，逐步建立了相互独立、权责明确、相互监督的董事会、监事会和管理层，组建了较为规范的内部组织结构。公司各项管理制度配套齐全，股东大会、董事会、监事会、经理层之间职责分工明确，依法规范运作，有效地促进了公司管理效率的提高，并保障了各项生产经营活动的有序进行。

1、股东与股东大会

报告期内，公司共召开一次 1 次股东大会，公司严格按照《公司法》、《公司章程》和《股东大会议事规则》等规定和要求，规范股东大会的召集、召开、表决程序，公平对待所有股东

2、控股股东与上市公司

控股股东行为规范，未超越股东大会直接或间接干预公司的决策及日常经营；公司重大决策均由股东大会和董事会规范作出。公司与控股股东在人员、资产、财务方面独立。

3、董事会

报告期内，公司董事会成员人数构成符合相关规定；公司董事会下设战略与投资委员会、审计委员会、提名与薪酬委员会，委员会充分发挥专业性，有力保证了董事会决策的合法性、科学性、正确性。公司共召开 4 次董事会会议，会议的召集、召开、表决程序均符合《公司法》、《公司章程》和《董事会议事规则》等规定，公司董事勤勉尽责。

4、监事会

报告期内，公司共召开 2 次监事会，会议的召集、召开及表决程序均符合《公司法》、《公司章程》和《监事会议事规则》的规定。监事认真履行职责，对公司董事、高级管理人员履职行为的合法性、合规性进行监督，维护股东的利益。

5、信息披露及透明度

公司指定董事会秘书负责信息披露工作，并指定《上海证券报》、《证券日报》、《证券时报》和《中国证券报》为公司公开信息披露的报纸。公司严格按照《公司法》、《证券法》、《公司章程》与《信息披露管理制度》的要求，真实、准确、完整、及时地披露公司相关信息，确保所有股东平等获得公司信息。

6、投资者管理

公司重视与投资者的交流和沟通，公司积极构建和参与电话咨询、网络、业绩说明会等多种形式的沟通平台，认真听取广大投资者对公司的日常生产经营及战略发展的意见和建议

公司治理与中国证监会相关规定的要求是否存在重大差异；如有重大差异，应当说明原因
适用 不适用

二、股东大会情况简介

会议届次	召开日期	决议刊登的指定网站的查询索引	决议刊登的披露日期
2019 年年度股东大会	2020 年 2 月 24 日	无	无

股东大会情况说明

适用 不适用

报告期内，公司共召开 1 次股东大会，鉴于公司还未上市，2019 年年度股东大会相关决议未登网。但公司严格按照《上市公司股东大会规则》、《公司章程》和《股东大会议事规则》等规定，规范地召集、召开股东大会。本次股东大会的召集、召开程序、出席股东会的人员表决程序均符合《公司法》、《公司章程》等相关法律法规的规定

三、董事履行职责情况

(一) 董事参加董事会和股东大会的情况

董事姓名	是否独立董事	参加董事会情况						参加股东大会情况
		本年应参加董事会次数	亲自出席次数	以通讯方式参加次数	委托出席次数	缺席次数	是否连续两次未亲自参加会议	出席股东大会的次数
赵战兵	否	4	4	0	0	0	否	1
陈华辉	否	4	4	0	0	0	否	1
石刘建	否	4	4	0	0	0	否	1
杨文华	否	4	4	0	0	0	否	1
陈景淼	否	4	4	0	0	0	否	1
马武鑫	否	4	4	1	0	0	否	1
张爱珠	是	4	4	1	0	0	否	1
金爱娟	是	4	4	1	0	0	否	1
王伟	是	4	4	1	0	0	否	1

连续两次未亲自出席董事会会议的说明

适用 不适用

年内召开董事会会议次数	4
其中：现场会议次数	3
通讯方式召开会议次数	0
现场结合通讯方式召开会议次数	1

(二) 独立董事对公司有关事项提出异议的情况

适用 不适用

(三) 其他

适用 不适用

四、董事会下设专门委员会在报告期内履行职责时所提出的重要意见和建议，存在异议事项的，应当披露具体情况

适用 不适用

五、监事会发现公司存在风险的说明

适用 不适用

六、公司就其与控股股东在业务、人员、资产、机构、财务等方面存在的不能保证独立性、不能保持自主经营能力的情况说明

适用 不适用

存在同业竞争的，公司相应的解决措施、工作进度及后续工作计划

适用 不适用

七、报告期内对高级管理人员的考评机制，以及激励机制的建立、实施情况

适用 不适用

八、是否披露内部控制自我评价报告

适用 不适用

报告期内内部控制存在重大缺陷情况的说明

适用 不适用

九、内部控制审计报告的相关情况说明

适用 不适用

是否披露内部控制审计报告：否

十、其他

适用 不适用

第十节 公司债券相关情况

适用 不适用

第十一节 财务报告

一、审计报告

√适用 □不适用

审计报告

天健审〔2021〕2068号

新亚电子股份有限公司全体股东：

一、审计意见

我们审计了新亚电子股份有限公司（以下简称新亚电子公司）财务报表，包括 2020 年 12 月 31 日的资产负债表，2020 年度的利润表、现金流量表、所有者权益变动表，以及相关财务报表附注。

我们认为，后附的财务报表在所有重大方面按照企业会计准则的规定编制，公允反映了新亚电子公司 2020 年 12 月 31 日的财务状况，以及 2020 年度的经营成果和现金流量。

二、形成审计意见的基础

我们按照中国注册会计师审计准则的规定执行了审计工作。审计报告的“注册会计师对财务报表审计的责任”部分进一步阐述了我们在这些准则下的责任。按照中国注册会计师职业道德守则，我们独立于新亚电子公司，并履行了职业道德方面的其他责任。我们相信，我们获取的审计证据是充分、适当的，为发表审计意见提供了基础。

三、关键审计事项

关键审计事项是我们根据职业判断，认为对本期财务报表审计最为重要的事项。这些事项的应对以对财务报表整体进行审计并形成审计意见为背景，我们不对这些事项单独发表意见。

（一）收入确认

1. 事项描述

相关信息披露详见财务报表附注三(十九)和五(二)1。

新亚电子公司的营业收入主要来自于电子线材等产品的生产和销售。2020 年度新亚电子公司营业收入为人民币 1,000,831,627.08 元。

公司产品收入在满足已经收回货款或取得了收款凭证且相关的经济利益很可能流入，商品所有权上的主要风险和报酬已转移，商品的法定所有权已转移等条件后按以下具体方法确认：根据新亚电子公司与其客户的销售合同约定，国内销售公司按销售合同或订单约定的交货期将货物运至客户指定交货地点，经客户验收合格，并经客户确认商品数量及结算金额后确认收入；采用寄售仓模式，客户从寄售仓领用并与公司确认商品数量及结算金额后确认收入。国外销售采用 FOB（船上交货）、CIF（成本、保险费加运费）条款的，货物报关装船后确认收入；EXW（工厂交货）条款的，以客户指定承运人上门提货后确认收入。

由于营业收入是新亚电子公司关键业绩指标之一，可能存在新亚电子公司管理层（以下简称管理层）通过不恰当的收入确认以达到特定目标。因此，我们将收入确认确定为关键审计事项。

2. 审计应对

针对收入确认，我们执行的审计程序主要包括：

(1) 了解与收入确认相关的关键内部控制，评价其设计和执行是否有效，并测试相关内部控制的运行有效性；

(2) 检查主要的销售合同，评价收入确认政策是否符合企业会计准则的规定；

(3) 对营业收入及毛利率按月度、产品、客户等实施实质性分析程序，识别是否存在重大或异常波动，并查明波动原因；

(4) 对于内销收入，以抽样方式检查与收入确认相关的支持性文件，包括销售合同、订单、销售发票、出库单及客户对账单等；对于出口收入，获取电子口岸信息并与账面记录核对，并以抽样方式检查销售合同、出口报关单、货运提单、销售发票等支持性文件；

(5) 结合应收账款函证，以抽样方式向主要客户函证本期销售额；

(6) 选取样本对重要客户执行实地走访程序；

(7) 以抽样方式对资产负债表日前后确认的营业收入核对至出库单、客户对账单、货运提单等支持性文件，评价营业收入是否在恰当期间确认；

(8) 检查与营业收入相关的信息是否已在财务报表中作出恰当列报。

(二) 应收账款减值

1. 事项描述

相关信息披露详见财务报表附注三（七）和五（一）2。

截至 2020 年 12 月 31 日，新亚电子公司应收账款账面余额为人民币 330,926,631.70 元，坏账准备为人民币 18,020,571.74 元，账面价值为人民币 312,906,059.96 元。

管理层根据各项应收账款的信用风险特征，以单项应收账款或应收账款组合为基础，按照相当于整个存续期内的预期信用损失金额计量其损失准备。对于以单项为基础计量预期信用损失的应收账款，管理层综合考虑有关过去事项、当前状况以及未来经济状况预测的合理且有依据的信息，估计预期收取的现金流量，据此确定应计提的坏账准备；对于以组合为基础计量预期信用损失的应收账款，管理层以账龄为依据划分组合，参照历史信用损失经验，并根据前瞻性估计予以调整，编制应收账款账龄与整个存续期预期信用损失率对照表，据此确定应计提的坏账准备。

由于应收账款金额重大，且应收账款减值涉及重大管理层判断，我们将应收账款减值确定为关键审计事项。

2. 审计应对

针对应收账款减值，我们实施的审计程序主要包括：

(1) 了解与应收账款减值相关的关键内部控制，评价其设计和执行是否有效，并测试相关内部控制的运行有效性；

(2) 复核以前年度已计提坏账准备的应收账款的后续实际核销或转回情况，评价管理层过往预测的准确性；

(3) 复核管理层对应收账款进行减值测试的相关考虑和客观证据，评价管理层是否充分识别已发生减值的应收账款；

(4) 对于单独进行减值测试的应收账款，获取并检查管理层对未来现金流量现值的预测，评价在预测中使用的关键假设的合理性和数据的准确性，并与获取的外部证据进行核对；

(5) 对于以组合为基础计量预期信用损失的应收账款，评价管理层按信用风险特征划分组合的合理性；根据具有类似信用风险特征组合的历史信用损失经验及前瞻性估计，评价管理层编制的应收账款账龄与违约损失率对照表的合理性；测试管理层使用数据（包括应收账款账龄、历史损失率、迁徙率等）的准确性和完整性以及对坏账准备的计算是否准确；

(6) 检查应收账款的期后回款情况，评价管理层计提应收账款坏账准备的合理性；

(7) 检查与应收账款减值相关的信息是否已在财务报表中作出恰当列报。

四、其他信息

管理层对其他信息负责。其他信息包括年度报告中涵盖的信息，但不包括财务报表和我们的审计报告。

我们对财务报表发表的审计意见不涵盖其他信息，我们也不对其他信息发表任何形式的鉴证结论。

结合我们对财务报表的审计，我们的责任是阅读其他信息，在此过程中，考虑其他信息是否与财务报表或我们在审计过程中了解到的情况存在重大不一致或者似乎存在重大错报。

基于我们已执行的工作，如果我们确定其他信息存在重大错报，我们应当报告该事实。在这方面，我们无任何事项需要报告。

五、管理层和治理层对财务报表的责任

管理层负责按照企业会计准则的规定编制财务报表，使其实现公允反映，并设计、执行和维护必要的内部控制，以使财务报表不存在由于舞弊或错误导致的重大错报。

在编制财务报表时，管理层负责评估新亚电子公司的持续经营能力，披露与持续经营相关的事项（如适用），并运用持续经营假设，除非计划进行清算、终止运营或别无其他现实的选择。

新亚电子公司治理层（以下简称治理层）负责监督新亚电子公司的财务报告过程。

六、注册会计师对财务报表审计的责任

我们的目标是对财务报表整体是否不存在由于舞弊或错误导致的重大错报获取合理保证，并出具包含审计意见的审计报告。合理保证是高水平的保证，但并不能保证按照审计准则执行的审计在某一重大错报存在时总能发现。错报可能由于舞弊或错误导致，如果合理预期错报单独或汇总起来可能影响财务报表使用者依据财务报表作出的经济决策，则通常认为错报是重大的。

在按照审计准则执行审计工作的过程中，我们运用职业判断，并保持职业怀疑。同时，我们也执行以下工作：

（一）识别和评估由于舞弊或错误导致的财务报表重大错报风险，设计和实施审计程序以应对这些风险，并获取充分、适当的审计证据，作为发表审计意见的基础。由于舞弊可能涉及串通、伪造、故意遗漏、虚假陈述或凌驾于内部控制之上，未能发现由于舞弊导致的重大错报的风险高于未能发现由于错误导致的重大错报的风险。

（二）了解与审计相关的内部控制，以设计恰当的审计程序，但目的并非对内部控制的有效性发表意见。

(三) 评价管理层选用会计政策的恰当性和作出会计估计及相关披露的合理性。

(四) 对管理层使用持续经营假设的恰当性得出结论。同时，根据获取的审计证据，就可能导致对新亚电子公司持续经营能力产生重大疑虑的事项或情况是否存在重大不确定性得出结论。如果我们得出结论认为存在重大不确定性，审计准则要求我们在审计报告中提请报表使用者注意财务报表中的相关披露；如果披露不充分，我们应当发表非无保留意见。我们的结论基于截至审计报告日可获得的信息。然而，未来的事项或情况可能导致新亚电子公司不能持续经营。

(五) 评价财务报表的总体列报、结构和内容，并评价财务报表是否公允反映相关交易和事项。

我们与治理层就计划的审计范围、时间安排和重大审计发现等事项进行沟通，包括沟通我们在审计中识别出的值得关注的内部控制缺陷。

我们还就已遵守与独立性相关的职业道德要求向治理层提供声明，并与治理层沟通可能被合理认为影响我们独立性的所有关系和其他事项，以及相关的防范措施（如适用）。

从与治理层沟通过的事项中，我们确定哪些事项对本期财务报表审计最为重要，因而构成关键审计事项。我们在审计报告中描述这些事项，除非法律法规禁止公开披露这些事项，或在极少数情形下，如果合理预期在审计报告中沟通某事项造成的负面后果超过在公众利益方面产生的益处，我们确定不应在审计报告中沟通该事项。

天健会计师事务所（特殊普通合伙）

中国·杭州

中国注册会计师：
（项目合伙人）

中国注册会计师：

二〇二一年四月十五日

二、财务报表

资产负债表

2020 年 12 月 31 日

编制单位：新亚电子股份有限公司

单位：元 币种：人民币

项目	附注	2020 年 12 月 31 日	2019 年 12 月 31 日
流动资产：			
货币资金	1	589,724,584.21	70,938,536.22
交易性金融资产			
衍生金融资产			
应收票据			
应收账款	2	312,906,059.96	251,348,051.90
应收款项融资	3	47,793,950.94	25,994,979.87
预付款项	4	1,384,756.78	363,954.33
其他应收款	5	716,524.37	245,620.07
其中：应收利息			
应收股利			
存货	6	114,469,796.01	94,289,235.07
合同资产			
持有待售资产	7	1,685,518.12	
一年内到期的非流动资产			
其他流动资产	8	1,940,734.65	2,404,812.14
流动资产合计		1,070,621,925.04	445,585,189.60
非流动资产：			
债权投资			
其他债权投资			
长期应收款			
长期股权投资			
其他权益工具投资			
其他非流动金融资产			
投资性房地产	9		294,698.27
固定资产	10	54,615,542.39	52,004,685.35
在建工程	11	46,569,034.48	4,070,780.70
生产性生物资产			
油气资产			
使用权资产			
无形资产	12	55,761,837.61	56,399,273.59
开发支出			
商誉			
长期待摊费用			
递延所得税资产	13	5,538,173.29	4,751,165.09
其他非流动资产	14	2,727,645.30	431,256.19

非流动资产合计		165,212,233.07	117,951,859.19
资产总计		1,235,834,158.11	563,537,048.79
流动负债：			
短期借款	15	40,039,940.28	41,657,602.11
交易性金融负债			
衍生金融负债			
应付票据	16	74,574,791.03	51,940,000.00
应付账款	17	58,248,932.11	43,976,219.31
预收款项	18	2,100,000.00	2,310,322.14
合同负债	19	3,408,958.22	
应付职工薪酬	20	12,673,107.31	11,586,341.56
应交税费	21	11,947,305.69	14,967,158.85
其他应付款	22	14,064,371.95	441,297.84
其中：应付利息			
应付股利			
持有待售负债			
一年内到期的非流动负债	23		400,580.56
其他流动负债	24	389,920.33	
流动负债合计		217,447,326.92	167,279,522.37
非流动负债：			
长期借款	25		19,227,866.66
应付债券			
其中：优先股			
永续债			
租赁负债			
长期应付款			
长期应付职工薪酬			
预计负债			
递延收益	26	2,282,092.32	2,614,140.00
递延所得税负债			
其他非流动负债			
非流动负债合计		2,282,092.32	21,842,006.66
负债合计		219,729,419.24	189,121,529.03
所有者权益（或股东权益）：			
实收资本（或股本）	27	133,440,000.00	100,080,000.00
其他权益工具			
其中：优先股			
永续债			
资本公积	28	640,306,991.22	151,053,842.88
减：库存股			
其他综合收益			
专项储备			

盈余公积	29	26,237,374.77	14,329,767.69
未分配利润	30	216,120,372.88	108,951,909.19
所有者权益（或股东权益）合计		1,016,104,738.87	374,415,519.76
负债和所有者权益（或股东权益）总计		1,235,834,158.11	563,537,048.79

法定代表人：赵战兵

主管会计工作负责人：陈华辉

会计机构负责人：陈景淼

利润表

2020 年 1—12 月

单位：元 币种：人民币

项目	附注	2020 年度	2019 年度
一、营业收入	1	1,000,831,627.08	928,661,525.31
减：营业成本	1	773,202,527.16	725,173,677.90
税金及附加	2	4,506,405.72	4,515,961.00
销售费用	3	32,966,481.51	40,006,076.93
管理费用	4	14,551,425.75	13,707,090.49
研发费用	5	19,094,281.54	12,504,955.90
财务费用	6	4,309,941.75	2,332,988.91
其中：利息费用		1,256,723.70	3,618,851.74
利息收入		171,276.32	316,184.96
加：其他收益	7	7,430,621.30	13,765,583.15
投资收益（损失以“-”号填列）	8	-131,608.76	123,172.36
其中：对联营企业和合营企业的投资收益			
以摊余成本计量的金融资产终止确认收益		-131,608.76	123,172.36
净敞口套期收益（损失以“-”号填列）			
公允价值变动收益（损失以“-”号填列）			
信用减值损失（损失以“-”号填列）	9	-3,460,359.32	-470,657.46
资产减值损失（损失以“-”号填列）	10	-1,057,450.94	-1,390,398.96
资产处置收益（损失以“-”号填列）	11	57,663.65	201,403.43
二、营业利润（亏损以“-”号填列）		155,039,429.58	142,649,876.70
加：营业外收入	12	73,233.00	93,238.38
减：营业外支出	13	141,811.43	1,167,678.77
三、利润总额（亏损总额以“-”号填列）		154,970,851.15	141,575,436.31

减：所得税费用	14	35,894,780.38	33,264,097.99
四、净利润（净亏损以“-”号填列）		119,076,070.77	108,311,338.32
（一）持续经营净利润（净亏损以“-”号填列）		119,076,070.77	108,311,338.32
（二）终止经营净利润（净亏损以“-”号填列）			
五、其他综合收益的税后净额			
（一）不能重分类进损益的其他综合收益			
1. 重新计量设定受益计划变动额			
2. 权益法下不能转损益的其他综合收益			
3. 其他权益工具投资公允价值变动			
4. 企业自身信用风险公允价值变动			
（二）将重分类进损益的其他综合收益			
1. 权益法下可转损益的其他综合收益			
2. 其他债权投资公允价值变动			
3. 金融资产重分类计入其他综合收益的金额			
4. 其他债权投资信用减值准备			
5. 现金流量套期储备			
6. 外币财务报表折算差额			
7. 其他			
六、综合收益总额		119,076,070.77	108,311,338.32
七、每股收益：			
（一）基本每股收益(元/股)		1.19	1.08
（二）稀释每股收益(元/股)		1.19	1.08

法定代表人：赵战兵 主管会计工作负责人：陈华辉 会计机构负责人：陈景淼

现金流量表

2020年1—12月

单位：元 币种：人民币

项目	附注	2020年度	2019年度
一、经营活动产生的现金流量：			
销售商品、提供劳务收到的现		627,541,168.18	554,217,085.56

金			
收到的税费返还			6,221,596.41
收到其他与经营活动有关的现金	1	25,942,814.89	25,206,569.23
经营活动现金流入小计		653,483,983.07	585,645,251.20
购买商品、接受劳务支付的现金		431,944,916.50	321,851,373.94
支付给职工及为职工支付的现金		61,338,444.00	57,495,126.61
支付的各项税费		55,900,169.10	46,978,353.25
支付其他与经营活动有关的现金	2	53,332,805.82	44,057,337.65
经营活动现金流出小计		602,516,335.42	470,382,191.45
经营活动产生的现金流量净额		50,967,647.65	115,263,059.75
二、投资活动产生的现金流量：			
收回投资收到的现金			
取得投资收益收到的现金		0.00	123,172.36
处置固定资产、无形资产和其他长期资产收回的现金净额		2,348,884.56	305,576.63
处置子公司及其他营业单位收到的现金净额			
收到其他与投资活动有关的现金			
投资活动现金流入小计		2,348,884.56	428,748.99
购建固定资产、无形资产和其他长期资产支付的现金		52,408,898.45	54,451,473.81
投资支付的现金			
取得子公司及其他营业单位支付的现金净额			
支付其他与投资活动有关的现金	3		200,000.00
投资活动现金流出小计		52,408,898.45	54,651,473.81
投资活动产生的现金流量净额		-50,060,013.89	-54,222,724.82
三、筹资活动产生的现金流量：			
吸收投资收到的现金		538,265,132.07	
取得借款收到的现金		49,424,485.00	83,200,000.00
收到其他与筹资活动有关的现金			
筹资活动现金流入小计		587,689,617.07	83,200,000.00
偿还债务支付的现金		70,247,230.00	111,700,000.00
分配股利、利润或偿付利息支		1,502,832.75	23,889,065.28

付的现金			
支付其他与筹资活动有关的现金	4	2,471,652.07	2,549,100.87
筹资活动现金流出小计		74,221,714.82	138,138,166.15
筹资活动产生的现金流量净额		513,467,902.25	-54,938,166.15
四、汇率变动对现金及现金等价物的影响		-1,584,446.23	813,218.59
五、现金及现金等价物净增加额		512,791,089.78	6,915,387.37
加：期初现金及现金等价物余额		70,938,536.22	64,023,148.85
六、期末现金及现金等价物余额		583,729,626.00	70,938,536.22

法定代表人：赵战兵

主管会计工作负责人：陈华辉

会计机构负责人：陈景淼

所有者权益变动表

2020 年 1—12 月

单位:元 币种:人民币

项目	2020 年度										
	实收资本 (或股本)	其他权益工具			资本公积	减:库存股	其他综合收益	专项储备	盈余公积	未分配利润	所有者权益合计
		优先股	永续债	其他							
一、上年年末余额	100,080,000.00				151,053,842.88				14,329,767.69	108,951,909.19	374,415,519.76
加: 会计政策变更											
前期差错更正											
其他											
二、本年期初余额	100,080,000.00				151,053,842.88				14,329,767.69	108,951,909.19	374,415,519.76
三、本期增减变动金额 (减少以“-”号填列)	33,360,000.00				489,253,148.34				11,907,607.08	107,168,463.69	641,689,219.11
(一) 综合收益总额										119,076,070.77	119,076,070.77
(二) 所有者投入和减少资本	33,360,000.00				489,253,148.34						522,613,148.34
1. 所有者投入的普通股	33,360,000.00				489,253,148.34						522,613,148.34
2. 其他权益工具持有者投入资本											
3. 股份支付计入所有者权益的金额											
4. 其他											
(三) 利润分配									11,907,607.08	-11,907,607.08	
1. 提取盈余公积									11,907,607.08	-11,907,607.08	
2. 对所有者(或股东)的分配											

3. 其他											
(四)所有者权益内部结转											
1. 资本公积转增资本(或股本)											
2. 盈余公积转增资本(或股本)											
3. 盈余公积弥补亏损											
4. 设定受益计划变动额结转留存收益											
5. 其他综合收益结转留存收益											
6. 其他											
(五)专项储备											
1. 本期提取											
2. 本期使用											
(六)其他											
四、本期期末余额	133,440,000.00				640,306,991.22				26,237,374.77	216,120,372.88	1,016,104,738.87

项目	2019 年度										
	实收资本(或股本)	其他权益工具			资本公积	减:库存股	其他综合收益	专项储备	盈余公积	未分配利润	所有者权益合计
		优先股	永续债	其他							
一、上年年末余额	100,080,000.00				151,053,842.88				3,498,633.86	31,487,704.70	286,120,181.44
加: 会计政策变更											

前期差错更正										
其他										
二、本年期初余额	100,080,000.00			151,053,842.88			3,498,633.86	31,487,704.70	286,120,181.44	
三、本期增减变动金额 (减少以“-”号填列)							10,831,133.83	77,464,204.49	88,295,338.32	
(一)综合收益总额								108,311,338.32	108,311,338.32	
(二)所有者投入和减少 资本										
1.所有者投入的普通股										
2.其他权益工具持有者 投入资本										
3.股份支付计入所有者 权益的金额										
4.其他										
(三)利润分配							10,831,133.83	-30,847,133.83	-20,016,000.00	
1.提取盈余公积							10,831,133.83	-10,831,133.83		
2.对所有者(或股东) 的分配								-20,016,000.00	-20,016,000.00	
3.其他										
(四)所有者权益内部结 转										
1.资本公积转增资本(或 股本)										
2.盈余公积转增资本(或 股本)										
3.盈余公积弥补亏损										
4.设定受益计划变动额										

结转留存收益											
5. 其他综合收益结转留存收益											
6. 其他											
（五）专项储备											
1. 本期提取											
2. 本期使用											
（六）其他											
四、本期期末余额	100,080,000.00				151,053,842.88				14,329,767.69	108,951,909.19	374,415,519.76

法定代表人：赵战兵 主管会计工作负责人：陈华辉 会计机构负责人：陈景淼

三、公司基本情况

1. 公司概况

适用 不适用

新亚电子股份有限公司（以下简称公司或本公司）前身系村办集体所有制企业乐清县盐盘电子塑料元件厂，于 1987 年 4 月 7 日在乐清县工商行政管理局登记注册，总部位于浙江省温州市。公司现持有统一社会信用代码为 9133038214550201X5 的营业执照，注册资本 133,440,000.00 元，股份总数 133,440,000 股（每股面值 1 元）。其中，有限售条件的流通股为 A 股 100,080,000 股，无限售条件的流通股为 A 股 33,360,000 股。公司股票已于 2021 年 1 月 6 日在上海证券交易所挂牌交易。

本公司属电气机械和器材制造业。主要经营活动为消费电子及工业控制线材、特种线材、高频数据线材、汽车电子线材等各类线材的研发、制造、销售。产品主要有：消费电子及工业控制线材、特种线材、高频数据线材、汽车电子线材等。

本财务报表业经公司 2021 年 4 月 15 日第一届第十二次董事会批准对外报出。

2. 合并财务报表范围

适用 不适用

四、财务报表的编制基础

1. 编制基础

本公司财务报表以持续经营为编制基础。

2. 持续经营

适用 不适用

本公司不存在导致对报告期末起 12 个月内的持续经营能力产生重大疑虑的事项或情况。

五、重要会计政策及会计估计

具体会计政策和会计估计提示：

适用 不适用

重要提示：本公司根据实际生产经营特点针对金融工具减值、固定资产折旧、无形资产摊销、收入确认等交易或事项制定了具体会计政策和会计估计。

1. 遵循企业会计准则的声明

本公司所编制的财务报表符合企业会计准则的要求，真实、完整地反映了公司的财务状况、经营成果、股东权益变动和现金流量等有关信息。

2. 会计期间

本公司会计年度自公历 1 月 1 日起至 12 月 31 日止。

3. 营业周期

适用 不适用

公司经营业务的营业周期较短，以 12 个月作为资产和负债的流动性划分标准。

4. 记账本位币

本公司的记账本位币为人民币。

5. 同一控制下和非同一控制下企业合并的会计处理方法

适用 不适用

6. 合并财务报表的编制方法

适用 不适用

7. 合营安排分类及共同经营会计处理方法

适用 不适用

8. 现金及现金等价物的确定标准

列示于现金流量表中的现金是指库存现金以及可以随时用于支付的存款。现金等价物是指企业持有的期限短、流动性强、易于转换为已知金额现金、价值变动风险很小的投资。

9. 外币业务和外币报表折算

适用 不适用

外币交易在初始确认时，采用交易发生日即期汇率的近似汇率折算为人民币金额。资产负债表日，外币货币性项目采用资产负债表日即期汇率折算，因汇率不同而产生的汇兑差额，除与购建符合资本化条件资产有关的外币专门借款本金及利息的汇兑差额外，计入当期损益；以历史成本计量的外币非货币性项目仍采用交易发生日即期汇率的近似汇率折算，不改变其人民币金额；以公允价值计量的外币非货币性项目，采用公允价值确定日的即期汇率折算，差额计入当期损益或其他综合收益。

10. 金融工具

√适用 □不适用

1. 金融资产和金融负债的分类

金融资产在初始确认时划分为以下三类：(1) 以摊余成本计量的金融资产；(2) 以公允价值计量且其变动计入其他综合收益的金融资产；(3) 以公允价值计量且其变动计入当期损益的金融资产。

金融负债在初始确认时划分为以下四类：(1) 以公允价值计量且其变动计入当期损益的金融负债；(2) 金融资产转移不符合终止确认条件或继续涉入被转移金融资产所形成的金融负债；(3) 不属于上述(1)或(2)的财务担保合同，以及不属于上述(1)并以低于市场利率贷款的贷款承诺；(4) 以摊余成本计量的金融负债。

2. 金融资产和金融负债的确认依据、计量方法和终止确认条件

(1) 金融资产和金融负债的确认依据和初始计量方法

公司成为金融工具合同的一方时，确认一项金融资产或金融负债。初始确认金融资产或金融负债时，按照公允价值计量；对于以公允价值计量且其变动计入当期损益的金融资产和金融负债，相关交易费用直接计入当期损益；对于其他类别的金融资产或金融负债，相关交易费用计入初始确认金额。但是，公司初始确认的应收账款未包含重大融资成分或公司不考虑未超过一年的合同中的融资成分的，按照《企业会计准则第 14 号——收入》所定义的交易价格进行初始计量。

(2) 金融资产的后续计量方法

1) 以摊余成本计量的金融资产

采用实际利率法，按照摊余成本进行后续计量。以摊余成本计量且不属于任何套期关系的一部分的金融资产所产生的利得或损失，在终止确认、重分类、按照实际利率法摊销或确认减值时，计入当期损益。

2) 以公允价值计量且其变动计入其他综合收益的债务工具投资

采用公允价值进行后续计量。采用实际利率法计算的利息、减值损失或利得及汇兑损益计入当期损益，其他利得或损失计入其他综合收益。终止确认时，将之前计入其他综合收益的累计利得或损失从其他综合收益中转出，计入当期损益。

3) 以公允价值计量且其变动计入其他综合收益的权益工具投资

采用公允价值进行后续计量。获得的股利（属于投资成本收回部分的除外）计入当期损益，其他利得或损失计入其他综合收益。终止确认时，将之前计入其他综合收益的累计利得或损失从其他综合收益中转出，计入留存收益。

4) 以公允价值计量且其变动计入当期损益的金融资产

采用公允价值进行后续计量，产生的利得或损失（包括利息和股利收入）计入当期损益，除非该金融资产属于套期关系的一部分。

(3) 金融负债的后续计量方法

1) 以公允价值计量且其变动计入当期损益的金融负债

此类金融负债包括交易性金融负债（含属于金融负债的衍生工具）和指定为以公允价值计量且其变动计入当期损益的金融负债。对于此类金融负债以公允价值进行后续计量。因公司自身信用风险变动引起的指定为以公允价值计量且其变动计入当期损益的金融负债的公允价值变动金额计入其他综合收益，除非该处理会造成或扩大损益中的会计错配。此类金融负债产生的其他利得或损失（包括利息费用、除因公司自身信用风险变动引起的公允价值变动）计入当期损益，除非该金融负债属于套期关系的一部分。终止确认时，将之前计入其他综合收益的累计利得或损失从其他综合收益中转出，计入留存收益。

2) 金融资产转移不符合终止确认条件或继续涉入被转移金融资产所形成的金融负债

按照《企业会计准则第 23 号——金融资产转移》相关规定进行计量。

3) 不属于上述 1) 或 2) 的财务担保合同，以及不属于上述 1) 并以低于市场利率贷款的贷款承诺

在初始确认后按照下列两项金额之中的较高者进行后续计量：① 按照金融工具的减值规定确定的损失准备金额；② 初始确认金额扣除按照《企业会计准则第 14 号——收入》相关规定所确定的累计摊销额后的余额。

4) 以摊余成本计量的金融负债

采用实际利率法以摊余成本计量。以摊余成本计量且不属于任何套期关系的一部分的金融负债所产生的利得或损失，在终止确认、按照实际利率法摊销时计入当期损益。

(4) 金融资产和金融负债的终止确认

1) 当满足下列条件之一时，终止确认金融资产：

① 收取金融资产现金流量的合同权利已终止；

② 金融资产已转移，且该转移满足《企业会计准则第 23 号——金融资产转移》关于金融资产终止确认的规定。

2) 当金融负债（或其一部分）的现时义务已经解除时，相应终止确认该金融负债（或该部分金融负债）。

3. 金融资产转移的确认依据和计量方法

公司转移了金融资产所有权上几乎所有的风险和报酬的，终止确认该金融资产，并将转移中产生或保留的权利和义务单独确认为资产或负债；保留了金融资产所有权上几乎所有的风险和报酬的，继续确认所转移的金融资产。公司既没有转移也没有保留金融资产所有权上几乎所有的风险和报酬的，分别下列情况处理：（1）未保留对该金融资产控制的，终止确认该金融资产，并将转移中产生或保留的权利和义务单独确认为资产或负债；（2）保留了对该金融资产控制的，按照继续涉入所转移金融资产的程度确认有关金融资产，并相应确认有关负债。

金融资产整体转移满足终止确认条件的，将下列两项金额的差额计入当期损益：（1）所转移金融资产在终止确认日的账面价值；（2）因转移金融资产而收到的对价，与原直接计入其他综合收益的公允价值变动累计额中对应终止确认部分的金额（涉及转移的金融资产为以公允价值计量且其变动计入其他综合收益的债务工具投资）之和。转移了金融资产的一部分，且该被转移部分整体满足终止确认条件的，将转移前金融资产整体的账面价值，在终止确认部分和继续确认部分之间，按照转移日各自的相对公允价值进行分摊，并将下列两项金额的差额计入当期损益：（1）终止确认部分的账面价值；（2）终止确认部分的对价，与原直接计入其他综合收益的公允价值变动累计额中对应终止确认部分的金额（涉及转移的金融资产为以公允价值计量且其变动计入其他综合收益的债务工具投资）之和。

4. 金融资产和金融负债的公允价值确定方法

公司采用在当前情况下适用并且有足够可利用数据和其他信息支持的估值技术确定相关金融资产和金融负债的公允价值。公司将估值技术使用的输入值分以下层级，并依次使用：

（1）第一层次输入值是在计量日能够取得的相同资产或负债在活跃市场上未经调整的报价；

（2）第二层次输入值是除第一层次输入值外相关资产或负债直接或间接可观察的输入值，包括：活跃市场中类似资产或负债的报价；非活跃市场中相同或类似资产或负债的报价；除报价以外的其他可观察输入值，如在正常报价间隔期间可观察的利率和收益率曲线等；市场验证的输入值等；

（3）第三层次输入值是相关资产或负债的不可观察输入值，包括不能直接观察或无法由可观察市场数据验证的利率、股票波动率、企业合并中承担的弃置义务的未来现金流量、使用自身数据作出的财务预测等。

5. 金融工具减值

（1）金融工具减值计量和会计处理

公司以预期信用损失为基础，对以摊余成本计量的金融资产、以公允价值计量且其变动计入其他综合收益的债务工具投资、合同资产、租赁应收款、分类为以公允价值计量且其变动计入当期损益的金融负债以外的贷款承诺、不属于以公允价值计量且其变动计入当期损益的金融负债或不属于金融资产转移不符合终止确认条件或继续涉入被转移金融资产所形成的金融负债的财务担保合同进行减值处理并确认损失准备。

预期信用损失，是指以发生违约的风险为权重的金融工具信用损失的加权平均值。信用损失，是指公司按照原实际利率折现的、根据合同应收的所有合同现金流量与预期收取的所有现金流量之间的差额，即全部现金短缺的现值。其中，对于公司购买或源生的已发生信用减值的金融资产，按照该金融资产经信用调整的实际利率折现。

对于购买或源生的已发生信用减值的金融资产，公司在资产负债表日仅将自初始确认后整个存续期内预期信用损失的累计变动确认为损失准备。

对于由《企业会计准则第14号——收入》规范的交易形成，且不含重大融资成分或者公司不考虑不超过一年的合同中的融资成分的应收款项及合同资产，公司运用简化计量方法，按照相当于整个存续期内的预期信用损失金额计量损失准备。

除上述计量方法以外的金融资产，公司在每个资产负债表日评估其信用风险自初始确认后是否已经显著增加。如果信用风险自初始确认后已显著增加，公司按照整个存续期内预期信用损失的金额计量损失准备；如果信用风险自初始确认后未显著增加，公司按照该金融工具未来12个月内预期信用损失的金额计量损失准备。

公司利用可获得的合理且有依据的信息，包括前瞻性信息，通过比较金融工具在资产负债表日发生违约的风险与在初始确认日发生违约的风险，以确定金融工具的信用风险自初始确认后是否已显著增加。

于资产负债表日，若公司判断金融工具只具有较低的信用风险，则假定该金融工具的信用风险自初始确认后并未显著增加。

公司以单项金融工具或金融工具组合为基础评估预期信用风险和计量预期信用损失。当以金融工具组合为基础时，公司以共同风险特征为依据，将金融工具划分为不同组合。

公司在每个资产负债表日重新计量预期信用损失，由此形成的损失准备的增加或转回金额，作为减值损失或利得计入当期损益。对于以摊余成本计量的金融资产，损失准备抵减该金融资产在资产负债表中列示的账面价值；对于以公允价值计量且其变动计入其他综合收益的债权投资，公司在其他综合收益中确认其损失准备，不抵减该金融资产的账面价值。

(2) 按组合评估预期信用风险和计量预期信用损失的金融工具

项 目	确定组合的依据	计量预期信用损失的方法
其他应收款——应收政府款组合	政府款项性质的应收款项具有相同信用风险特征	参考历史信用损失经验，结合当前状况以及对未来经济状况的预测，通过违约风险敞口和未来12个月内或整个存续期预期信用损失率，计算预期信用损失
其他应收款——应收押金保证金组合	押金保证金性质的应收款项具有相同信用风险特征	
其他应收款——应收暂付款组合	应收暂付款的应收款项具有类似信用风险特征	

(3) 按组合计量预期信用损失的应收款项及合同资产

1) 具体组合及计量预期信用损失的方法

项 目	确定组合的依据	计量预期信用损失的方法
应收票据——银行承兑汇票	相同承兑机构性质的应收票据具有类似信用风险特征	参考历史信用损失经验，对未逾期的银行承兑汇票不计算预期信用损失，对逾期的银行承兑汇票转入应收账款计算预期信用损失
应收票据——商业承兑汇票 应收账款——信用风险特征组合	相同账龄的应收账款具有类似信用风险特征	参考历史信用损失经验，结合当前状况以及对未来经济状况的预测，编制应收账款账龄与整个存续期预期信用损失率对照表，计算预期信用损失

2) 应收账款——信用风险特征组合和应收票据——商业承兑汇票的账龄与整个存续期预期信用损失率对照表

账 龄	应收账款 预期信用损失率 (%)	应收票据——商业承兑汇票预期 信用损失率 (%)
1 年以内 (含, 下同)	5.00	5.00
1-2 年	10.00	10.00
2-3 年	30.00	30.00
3-4 年	50.00	50.00
4-5 年	80.00	80.00
5 年以上	100.00	100.00

应收商业承兑汇票的账龄起算点追溯至对应的应收款项账龄起始日。

(4) 对于单项风险特征明显的应收款项，根据应收款项类似信用风险特征(债务人根据合同条款偿还欠款的能力)，按历史款项损失情况及债务人经济状况预计可能存在的损失情况，通过违约风险敞口和整个存续期预期信用损失率，计算预期信用损失。

6. 金融资产和金融负债的抵销

金融资产和金融负债在资产负债表内分别列示，不相互抵销。但同时满足下列条件的，公司以相互抵销后的净额在资产负债表内列示：（1）公司具有抵销已确认金额的法定权利，且该种法定权利是当前可执行的；（2）公司计划以净额结算，或同时变现该金融资产和清偿该金融负债。

不满足终止确认条件的金融资产转移，公司不对已转移的金融资产和相关负债进行抵销。

11. 应收票据

应收票据的预期信用损失的确定方法及会计处理方法

适用 不适用

详见报告第十一节五 10 之说明。

12. 应收账款

应收账款的预期信用损失的确定方法及会计处理方法

适用 不适用

详见报告第十一节五 10 之说明。

13. 应收款项融资

适用 不适用

详见报告第十一节五 10 之说明。

14. 其他应收款

其他应收款预期信用损失的确定方法及会计处理方法

适用 不适用

详见报告第十一节五 10 之说明。

15. 存货

适用 不适用

1. 存货的分类

存货包括在日常活动中持有以备出售的产成品或商品、处在生产过程中的在产品、在生产过程或提供劳务过程中耗用的材料和物料等。

2. 发出存货的计价方法

发出存货采用月末一次加权平均法。

3. 存货可变现净值的确定依据

资产负债表日，存货采用成本与可变现净值孰低计量，按照单个存货成本高于可变现净值的差额计提存货跌价准备。直接用于出售的存货，在正常生产经营过程中以该存货的估计售价减去估计的销售费用和相关税费后的金额确定其可变现净值；需要经过加工的存货，在正常生产经营过程中以所生产的产成品的估计售价减去至完工时估计将要发生的成本、估计的销售费用和相关税费后的金额确定其可变现净值；资产负债表日，同一项存货中一部分有合同价格约定、其他部

分不存在合同价格的，分别确定其可变现净值，并与其对应的成本进行比较，分别确定存货跌价准备的计提或转回的金额。

4. 存货的盘存制度

存货的盘存制度为永续盘存制。

5. 低值易耗品和包装物的摊销方法

(1) 低值易耗品

按照一次转销法进行摊销。

(2) 包装物

按照一次转销法进行摊销。

16. 合同资产

(1). 合同资产的确认方法及标准

适用 不适用

(2). 合同资产预期信用损失的确定方法及会计处理方法

适用 不适用

17. 持有待售资产

适用 不适用

1. 持有待售的非流动资产或处置组的分类

公司将同时满足下列条件的非流动资产或处置组划分为持有待售类别：（1）根据类似交易中出售此类资产或处置组的惯例，在当前状况下即可立即出售；（2）出售极可能发生，即公司已经就出售计划作出决议且获得确定的购买承诺，预计出售将在一年内完成。

公司专为转售而取得的非流动资产或处置组，在取得日满足“预计出售将在一年内完成”的条件，且短期（通常为 3 个月）内很可能满足持有待售类别的其他划分条件的，在取得日将其划分为持有待售类别。

因公司无法控制的下列原因之一，导致非关联方之间的交易未能在一年内完成，且公司仍然承诺出售非流动资产或处置组的，继续将非流动资产或处置组划分为持有待售类别：（1）买方或其他方意外设定导致出售延期的条件，公司针对这些条件已经及时采取行动，且预计能够自设定导致出售延期的条件起一年内顺利化解延期因素；（2）因发生罕见情况，导致持有待售的非流动资产或处置组未能在一年内完成出售，公司在最初一年内已经针对这些新情况采取必要措施且重新满足了持有待售类别的划分条件。

2. 持有待售的非流动资产或处置组的计量

(1) 初始计量和后续计量

初始计量和在资产负债表日重新计量持有待售的非流动资产或处置组时，其账面价值高于公允价值减去出售费用后的净额的，将账面价值减记至公允价值减去出售费用后的净额，减记的金额确认为资产减值损失，计入当期损益，同时计提持有待售资产减值准备。

对于取得日划分为持有待售类别的非流动资产或处置组，在初始计量时比较假定其不划分为持有待售类别情况下的初始计量金额和公允价值减去出售费用后的净额，以两者孰低计量。除企业合并中取得的非流动资产或处置组外，由非流动资产或处置组以公允价值减去出售费用后的净额作为初始计量金额而产生的差额，计入当期损益。

对于持有待售的处置组确认的资产减值损失金额，先抵减处置组中商誉的账面价值，再根据处置组中的各项非流动资产账面价值所占比重，按比例抵减其账面价值。

持有待售的非流动资产或处置组中的非流动资产不计提折旧或摊销，持有待售的处置组中负债的利息和其他费用继续予以确认。

(2) 资产减值损失转回的会计处理

后续资产负债表日持有待售的非流动资产公允价值减去出售费用后的净额增加的，以前减记的金额予以恢复，并在划分为持有待售类别后确认的资产减值损失金额内转回，转回金额计入当期损益。划分为持有待售类别前确认的资产减值损失不转回。

后续资产负债表日持有待售的处置组公允价值减去出售费用后的净额增加的，以前减记的金额予以恢复，并在划分为持有待售类别后非流动资产确认的资产减值损失金额内转回，转回金额计入当期损益。已抵减的商誉账面价值，以及非流动资产在划分为持有待售类别前确认的资产减值损失不转回。

持有待售的处置组确认的资产减值损失后续转回金额，根据处置组中除商誉外各项非流动资产账面价值所占比重，按比例增加其账面价值。

(3) 不再继续划分为持有待售类别以及终止确认的会计处理

非流动资产或处置组因不再满足持有待售类别的划分条件而不再继续划分为持有待售类别或非流动资产从持有待售的处置组中移除时，按照以下两者孰低计量：1) 划分为持有待售类别前的账面价值，按照假定不划分为持有待售类别情况下本应确认的折旧、摊销或减值等进行调整后的金额；2) 可收回金额。

18. 债权投资**(1). 债权投资预期信用损失的确定方法及会计处理方法**

□适用 √不适用

19. 其他债权投资**(1). 其他债权投资预期信用损失的确定方法及会计处理方法**

□适用 √不适用

20. 长期应收款**(1). 长期应收款预期信用损失的确定方法及会计处理方法**

□适用 √不适用

21. 长期股权投资

□适用 √不适用

22. 投资性房地产**(1). 如果采用成本计量模式的：**

折旧或摊销方法

1. 投资性房地产包括已出租的土地使用权、持有并准备增值后转让的土地使用权和已出租的建筑物。

2. 投资性房地产按照成本进行初始计量，采用成本模式进行后续计量，并采用与固定资产和无形资产相同的方法计提折旧或进行摊销。

23. 固定资产**(1). 确认条件**

√适用 □不适用

固定资产是指为生产商品、提供劳务、出租或经营管理而持有的，使用年限超过一个会计年度的有形资产。固定资产在同时满足经济利益很可能流入、成本能够可靠计量时予以确认。

(2). 折旧方法

√适用 □不适用

类别	折旧方法	折旧年限（年）	残值率	年折旧率
房屋及建筑物	年限平均法	5、20	5.00	4.75、19.00
电子及其他设备	年限平均法	3-5	5.00	19.00-31.67
专用设备	年限平均法	3-10	5.00	9.50-31.67

运输工具	年限平均法	4-5	5.00	19.00-23.75
------	-------	-----	------	-------------

(3). 融资租入固定资产的认定依据、计价和折旧方法

适用 不适用

24. 在建工程

适用 不适用

1. 在建工程同时满足经济利益很可能流入、成本能够可靠计量则予以确认。在建工程按建造该项资产达到预定可使用状态前所发生的实际成本计量。

2. 在建工程达到预定可使用状态时，按工程实际成本转入固定资产。已达到预定可使用状态但尚未办理竣工决算的，先按估计价值转入固定资产，待办理竣工决算后再按实际成本调整原暂估价值，但不再调整原已计提的折旧。

25. 借款费用

适用 不适用

1. 借款费用资本化的确认原则

公司发生的借款费用，可直接归属于符合资本化条件的资产的购建或者生产的，予以资本化，计入相关资产成本；其他借款费用，在发生时确认为费用，计入当期损益。

2. 借款费用资本化期间

(1) 当借款费用同时满足下列条件时，开始资本化：1) 资产支出已经发生；2) 借款费用已经发生；3) 为使资产达到预定可使用或可销售状态所必要的购建或者生产活动已经开始。

(2) 若符合资本化条件的资产在购建或者生产过程中发生非正常中断，并且中断时间连续超过 3 个月，暂停借款费用的资本化；中断期间发生的借款费用确认为当期费用，直至资产的购建或者生产活动重新开始。

(3) 当所购建或者生产符合资本化条件的资产达到预定可使用或可销售状态时，借款费用停止资本化。

3. 借款费用资本化率以及资本化金额

为购建或者生产符合资本化条件的资产而借入专门借款的，以专门借款当期实际发生的利息费用（包括按照实际利率法确定的折价或溢价的摊销），减去将尚未动用的借款资金存入银行取得的利息收入或进行暂时性投资取得的投资收益后的金额，确定应予资本化的利息金额；为购建或者生产符合资本化条件的资产占用了一般借款的，根据累计资产支出超过专门借款的资产支出加权平均数乘以占用一般借款的资本化率，计算确定一般借款应予资本化的利息金额。

26. 生物资产

适用 不适用

27. 油气资产

□适用 √不适用

28. 使用权资产

□适用 √不适用

29. 无形资产**(1). 计价方法、使用寿命、减值测试**

√适用 □不适用

1. 无形资产包括土地使用权、专利权及非专利技术等，按成本进行初始计量。

2. 使用寿命有限的无形资产，在使用寿命内按照与该项无形资产有关的经济利益的预期实现方式系统地摊销，无法可靠确定预期实现方式的，采用直线法摊销。具体年限如下：

项 目	摊销年限(年)
土地使用权	50
管理软件	5、10
专利权	10

(2). 内部研究开发支出会计政策

√适用 □不适用

内部研究开发项目研究阶段的支出，于发生时计入当期损益。内部研究开发项目开发阶段的支出，同时满足下列条件的，确认为无形资产：(1) 完成该无形资产以使其能够使用或出售在技术上具有可行性；(2) 具有完成该无形资产并使用或出售的意图；(3) 无形资产产生经济利益的方式，包括能够证明运用该无形资产生产的产品存在市场或无形资产自身存在市场，无形资产将在内部使用的，能证明其有用性；(4) 有足够的技术、财务资源和其他资源支持，以完成该无形资产的开发，并有能力使用或出售该无形资产；(5) 归属于该无形资产开发阶段的支出能够可靠地计量。

30. 长期资产减值

√适用 □不适用

对长期股权投资、采用成本模式计量的投资性房地产、固定资产、在建工程、使用寿命有限的无形资产等长期资产，在资产负债表日有迹象表明发生减值的，估计其可收回金额。对因企业合并所形成的商誉和使用寿命不确定的无形资产，无论是否存在减值迹象，每年都进行减值测试。商誉结合与其相关的资产组或者资产组组合进行减值测试。

若上述长期资产的可收回金额低于其账面价值的，按其差额确认资产减值准备并计入当期损益。

31. 长期待摊费用

适用 不适用

32. 合同负债

(1). 合同负债的确认方法

适用 不适用

33. 职工薪酬

(1). 短期薪酬的会计处理方法

适用 不适用

在职工为公司提供服务的会计期间，将实际发生的短期薪酬确认为负债，并计入当期损益或相关资产成本

(2). 离职后福利的会计处理方法

适用 不适用

离职后福利分为设定提存计划和设定受益计划。

(1) 在职工为公司提供服务的会计期间，根据设定提存计划计算的应缴存金额确认为负债，并计入当期损益或相关资产成本。

(2) 对设定受益计划的会计处理通常包括下列步骤：

1) 根据预期累计福利单位法，采用无偏且相互一致的精算假设对有关人口统计变量和财务变量等作出估计，计量设定受益计划所产生的义务，并确定相关义务的所属期间。同时，对设定受益计划所产生的义务予以折现，以确定设定受益计划义务的现值和当期服务成本；

2) 设定受益计划存在资产的，将设定受益计划义务现值减去设定受益计划资产公允价值所形成的赤字或盈余确认为一项设定受益计划净负债或净资产。设定受益计划存在盈余的，以设定受益计划的盈余和资产上限两项的孰低者计量设定受益计划净资产；

3) 期末，将设定受益计划产生的职工薪酬成本确认为服务成本、设定受益计划净负债或净资产的利息净额以及重新计量设定受益计划净负债或净资产所产生的变动等三部分，其中服务成本和设定受益计划净负债或净资产的利息净额计入当期损益或相关资产成本，重新计量设定受益计划净负债或净资产所产生的变动计入其他综合收益，并且在后续会计期间不允许转回至损益，但可以在权益范围内转移这些在其他综合收益确认的金额。

(3). 辞退福利的会计处理方法

适用 不适用

向职工提供的辞退福利，在下列两者孰早日确认辞退福利产生的职工薪酬负债，并计入当期损益：（1）公司不能单方面撤回因解除劳动关系计划或裁减建议所提供的辞退福利时；（2）公司确认与涉及支付辞退福利的重组相关的成本或费用时。

(4). 其他长期职工福利的会计处理方法

适用 不适用

向职工提供的其他长期福利，符合设定提存计划条件的，按照设定提存计划的有关规定进行会计处理；除此之外的其他长期福利，按照设定受益计划的有关规定进行会计处理，为简化相关会计处理，将其产生的职工薪酬成本确认为服务成本、其他长期职工福利净负债或净资产的利息净额以及重新计量其他长期职工福利净负债或净资产所产生的变动等组成项目的总净额计入当期损益或相关资产成本。

34. 租赁负债

适用 不适用

35. 预计负债

适用 不适用

1. 因对外提供担保、诉讼事项、产品质量保证、亏损合同等或有事项形成的义务成为公司承担的现时义务，履行该义务很可能导致经济利益流出公司，且该义务的金额能够可靠的计量时，公司将该项义务确认为预计负债。

2. 公司按照履行相关现时义务所需支出的最佳估计数对预计负债进行初始计量，并在资产负债表日对预计负债的账面价值进行复核。

36. 股份支付

适用 不适用

37. 优先股、永续债等其他金融工具

适用 不适用

38. 收入

(1). 收入确认和计量所采用的会计政策

适用 不适用

1. 收入确认原则

于合同开始日，公司对合同进行评估，识别合同所包含的各单项履约义务，并确定各单项履约义务是在某一时段内履行，还是在某一时点履行。

满足下列条件之一时，属于在某一时段内履行履约义务，否则，属于在某一时点履行履约义务：（1）客户在公司履约的同时即取得并消耗公司履约所带来的经济利益；（2）客户能够控制公司履约过程中在建商品；（3）公司履约过程中所产出的商品具有不可替代用途，且公司在整个合同期间内有权就累计至今已完成的履约部分收取款项。

对于在某一时段内履行的履约义务，公司在该段时间内按照履约进度确认收入。履约进度不能合理确定时，已经发生的成本预计能够得到补偿的，按照已经发生的成本金额确认收入，直到履约进度能够合理确定为止。对于在某一时点履行的履约义务，在客户取得相关商品或服务控制权时点确认收入。在判断客户是否已取得商品控制权时，公司考虑下列迹象：（1）公司就该商品享有现时收款权利，即客户就该商品负有现时付款义务；（2）公司已将该商品的法定所有权转移给客户，即客户已拥有该商品的法定所有权；（3）公司已将该商品实物转移给客户，即客户已实物占有该商品；（4）公司已将该商品所有权上的主要风险和报酬转移给客户，即客户已取得该商品所有权上的主要风险和报酬；（5）客户已接受该商品；（6）其他表明客户已取得商品控制权的迹象。

2. 收入计量原则

（1）公司按照分摊至各单项履约义务的交易价格计量收入。交易价格是公司因向客户转让商品或服务而预期有权收取的对价金额，不包括代第三方收取的款项以及预期将退还给客户的款项。

（2）合同中存在可变对价的，公司按照期望值或最可能发生金额确定可变对价的最佳估计数，但包含可变对价的交易价格，不超过在相关不确定性消除时累计已确认收入极可能不会发生重大转回的金额。

（3）合同中存在重大融资成分的，公司按照假定客户在取得商品或服务控制权时即以现金支付的应付金额确定交易价格。该交易价格与合同对价之间的差额，在合同期间内采用实际利率法摊销。合同开始日，公司预计客户取得商品或服务控制权与客户支付价款间隔不超过一年的，不考虑合同中存在的重大融资成分。

（4）合同中包含两项或多项履约义务的，公司于合同开始日，按照各单项履约义务所承诺商品的单独售价的相对比例，将交易价格分摊至各单项履约义务。

3. 收入确认的具体方法

按时点确认的收入

公司销售电子线材等产品，属于在某一时点履行履约义务。公司产品收入在满足已经收回货款或取得了收款凭证且相关的经济利益很可能流入，商品所有权上的主要风险和报酬已转移，商

品的法定所有权已转移等条件后按以下具体方法确认：根据新亚电子公司与其客户的销售合同约定，国内销售公司按销售合同或订单约定的交货期将货物运至客户指定交货地点，经客户验收合格，并经客户确认商品数量及结算金额后确认收入；采用寄售仓模式，客户从寄售仓领用并与公司确认商品数量及结算金额后确认收入。国外销售采用 FOB（船上交货）、CIF（成本、保险费加运费）条款的，货物报关装船后确认收入；EXW（工厂交货）条款的，以客户指定承运人上门提货后确认收入。

(2). 同类业务采用不同经营模式导致收入确认会计政策存在差异的情况

适用 不适用

39. 合同成本

适用 不适用

与合同成本有关的资产包括合同取得成本和合同履约成本。

公司为取得合同发生的增量成本预期能够收回的，作为合同取得成本确认为一项资产。如果合同取得成本的摊销期限不超过一年，在发生时直接计入当期损益。

公司为履行合同发生的成本，不适用存货、固定资产或无形资产等相关准则的规范范围且同时满足下列条件的，作为合同履约成本确认为一项资产：

1. 该成本与一份当前或预期取得的合同直接相关，包括直接人工、直接材料、制造费用（或类似费用）、明确由客户承担的成本以及仅因该合同而发生的其他成本；

2. 该成本增加了公司未来用于履行履约义务的资源；

3. 该成本预期能够收回。

公司对于与合同成本有关的资产采用与该资产相关的商品或服务收入确认相同的基础进行摊销，计入当期损益。

如果与合同成本有关的资产的账面价值高于因转让与该资产相关的商品或服务预期能够取得的剩余对价减去估计将要发生的成本，公司对超出部分计提减值准备，并确认为资产减值损失。以前期间减值的因素之后发生变化，使得转让该资产相关的商品或服务预期能够取得的剩余对价减去估计将要发生的成本高于该资产账面价值的，转回原已计提的资产减值准备，并计入当期损益，但转回后的资产账面价值不超过假定不计提减值准备情况下该资产在转回日的账面价值。

40. 政府补助

适用 不适用

1. 政府补助在同时满足下列条件时予以确认：（1）公司能够满足政府补助所附的条件；（2）

公司能够收到政府补助。政府补助为货币性资产的，按照收到或应收的金额计量。政府补助为非货币性资产的，按照公允价值计量；公允价值不能可靠取得的，按照名义金额计量。

2. 与资产相关的政府补助判断依据及会计处理方法

政府文件规定用于购建或以其他方式形成长期资产的政府补助划分为与资产相关的政府补助。政府文件不明确的，以取得该补助必须具备的基本条件为基础进行判断，以购建或以其他方式形成长期资产为基本条件的作为与资产相关的政府补助。与资产相关的政府补助，冲减相关资产的账面价值或确认为递延收益。与资产相关的政府补助确认为递延收益的，在相关资产使用寿命内按照合理、系统的方法分期计入损益。按照名义金额计量的政府补助，直接计入当期损益。相关资产在使用寿命结束前被出售、转让、报废或发生毁损的，将尚未分配的相关递延收益余额转入资产处置当期的损益。

3. 与收益相关的政府补助判断依据及会计处理方法

除与资产相关的政府补助之外的政府补助划分为与收益相关的政府补助。对于同时包含与资产相关部分和与收益相关部分的政府补助，难以区分与资产相关或与收益相关的，整体归类为与收益相关的政府补助。与收益相关的政府补助，用于补偿以后期间的相关成本费用或损失的，确认为递延收益，在确认相关成本费用或损失的期间，计入当期损益或冲减相关成本；用于补偿已发生的相关成本费用或损失的，直接计入当期损益或冲减相关成本。

4. 与公司日常经营活动相关的政府补助，按照经济业务实质，计入其他收益或冲减相关成本费用。与公司日常活动无关的政府补助，计入营业外收支。

5. 政策性优惠贷款贴息的会计处理方法

(1) 财政将贴息资金拨付给贷款银行，由贷款银行以政策性优惠利率向公司提供贷款的，以实际收到的借款金额作为借款的入账价值，按照借款本金和该政策性优惠利率计算相关借款费用。

(2) 财政将贴息资金直接拨付给公司的，将对应的贴息冲减相关借款费用。f

41. 递延所得税资产/递延所得税负债

适用 不适用

1. 根据资产、负债的账面价值与其计税基础之间的差额（未作为资产和负债确认的项目按照税法规定可以确定其计税基础的，该计税基础与其账面数之间的差额），按照预期收回该资产或清偿该负债期间的适用税率计算确认递延所得税资产或递延所得税负债。

2. 确认递延所得税资产以很可能取得用来抵扣可抵扣暂时性差异的应纳税所得额为限。资产负债表日，有确凿证据表明未来期间很可能获得足够的应纳税所得额用来抵扣可抵扣暂时性差异的，确认以前会计期间未确认的递延所得税资产。

3. 资产负债表日，对递延所得税资产的账面价值进行复核，如果未来期间很可能无法获得足够的应纳税所得额用以抵扣递延所得税资产的利益，则减记递延所得税资产的账面价值。在很可能获得足够的应纳税所得额时，转回减记的金额。

4. 公司当期所得税和递延所得税作为所得税费用或收益计入当期损益，但不包括下列情况产生的所得税：(1) 企业合并；(2) 直接在所有者权益中确认的交易或者事项。

42. 租赁

(1). 经营租赁的会计处理方法

适用 不适用

公司为承租人时，在租赁期内各个期间按照直线法将租金计入相关资产成本或确认为当期损益，发生的初始直接费用，直接计入当期损益。或有租金在实际发生时计入当期损益。

公司为出租人时，在租赁期内各个期间按照直线法将租金确认为当期损益，发生的初始直接费用，除金额较大的予以资本化并分期计入损益外，均直接计入当期损益。或有租金在实际发生时计入当期损益。

(2). 融资租赁的会计处理方法

适用 不适用

(3). 新租赁准则下租赁的确定方法及会计处理方法

适用 不适用

43. 其他重要的会计政策和会计估计

适用 不适用

44. 重要会计政策和会计估计的变更

(1). 重要会计政策变更

适用 不适用

会计政策变更的内容和原因	审批程序	备注(受重要影响的报表项目名称和金额)
执行财政部修订后的《企业会计准则第 14 号——收入》(以下简称新收入准则)	第一届董事会第十二次会议审议通过	见其他说明
执行财政部于 2019 年度颁布的《企业会计准则解释第 13 号》	第一届董事会第十二次会议审议通过	见其他说明

其他说明

1. 公司自 2020 年 1 月 1 日起执行财政部修订后的《企业会计准则第 14 号——收入》(以下简称新收入准则)。根据相关新旧准则衔接规定,对可比期间信息不予调整,首次执行日执行新准则的累积影响数追溯调整本报告期初留存收益及财务报表其他相关项目金额。

执行新收入准则对公司 2020 年 1 月 1 日财务报表的主要影响如下:

项 目	资产负债表		
	2019 年 12 月 31 日	新收入准则调整影响	2020 年 1 月 1 日
预收款项	2,310,322.14	-2,310,322.14	
合同负债		2,062,976.62	2,062,976.62
其他流动负债		247,345.52	247,345.52

2. 公司自 2020 年 1 月 1 日起执行财政部于 2019 年度颁布的《企业会计准则解释第 13 号》,该项会计政策变更采用未来适用法处理。

(2). 重要会计估计变更

适用 不适用

(3). 2020 年起首次执行新收入准则、新租赁准则调整首次执行当年年初财务报表相关情况

适用 不适用

(4). 2020 年起首次执行新收入准则、新租赁准则追溯调整前期比较数据的说明

适用 不适用

45. 其他

适用 不适用

六、税项

1. 主要税种及税率

主要税种及税率情况

适用 不适用

税种	计税依据	税率
增值税	以按税法规定计算的销售货物和应税劳务收入为基础计算销项税额,扣除当期允许抵扣的进项税额后,差额部分为应交增值税	13.00%
城市维护建设税	实际缴纳的流转税税额	5.00%

企业所得税	应纳税所得额	25.00%
房产税	从价计征的，按房产原值一次减除 30% 后余值的 1.2% 计缴；从租计征的，按租金收入的 12% 计缴	1.20%，12.00%
教育费附加	实际缴纳的流转税税额	3.00%
地方教育附加	实际缴纳的流转税税额	2.00%

存在不同企业所得税税率纳税主体的，披露情况说明

适用 不适用

2. 税收优惠

适用 不适用

3. 其他

适用 不适用

七、合并财务报表项目注释

1、货币资金

适用 不适用

单位：元 币种：人民币

项目	期末余额	期初余额
库存现金	992.00	2,076.00
银行存款	583,728,634.00	70,936,460.22
其他货币资金	5,994,958.21	
合计	589,724,584.21	70,938,536.22
其中：存放在境外的款项总额	0	0

其他说明

期末其他货币资金系票据保证金 5,994,958.21 元。

2、交易性金融资产

适用 不适用

3、衍生金融资产

适用 不适用

4、应收票据

(1). 应收票据分类列示

适用 不适用

(2). 期末公司已质押的应收票据

适用 不适用

(3). 期末公司已背书或贴现且在资产负债表日尚未到期的应收票据

适用 不适用

(4). 期末公司因出票人未履约而将其转应收账款的票据

适用 不适用

(5). 按坏账计提方法分类披露

适用 不适用

按单项计提坏账准备:

适用 不适用

按组合计提坏账准备:

适用 不适用

如按预期信用损失一般模型计提坏账准备, 请参照其他应收款披露:

适用 不适用

(6). 坏账准备的情况

适用 不适用

(7). 本期实际核销的应收票据情况

适用 不适用

其他说明

适用 不适用

5、应收账款

(1). 按账龄披露

适用 不适用

单位: 元 币种: 人民币

账龄	期末账面余额
1 年以内	
其中: 1 年以内分项	
1 年以内小计	326,986,602.87
1 至 2 年	2,023,441.32
2 至 3 年	401,485.67
3 年以上	
3 至 4 年	272,120.61
4 至 5 年	152,948.84
5 年以上	170,611.56
合计	330,007,210.87

(2). 按坏账计提方法分类披露

√适用 □不适用

单位：元 币种：人民币

类别	期末余额					期初余额				
	账面余额		坏账准备		账面价值	账面余额		坏账准备		账面价值
	金额	比例 (%)	金额	计提比例 (%)		金额	比例 (%)	金额	计提比例 (%)	
按单项计提坏账准备	919,420.83	0.28	919,420.83	10.00		919,420.83	0.35	919,420.83	10.00	
其中：										
按组合计提坏账准备	330,007,210.87	99.72	17,101,150.91	5.18	312,906,059.96	265,014,522.66	99.65	13,666,470.76	5.16	251,348,051.90
其中：										
合计	330,926,631.70	/	18,020,571.74	/	312,906,059.96	265,933,943.49	/	14,585,891.59	/	251,348,051.90

[注]2020 年末应收账款中包含美易单 200,000.00 元，美易单系开票人根据美易单平台（美的集团股份有限公司之全资孙公司深圳市维纳斯互联网金融服务有限公司所有）业务规则和指引成功

开立的、表明基础合同项下债务人与基础合同债权人（原始持单人）之间债权债务关系的数字债权凭证

按单项计提坏账准备：

适用 不适用

单位：元 币种：人民币

名称	期末余额			
	账面余额	坏账准备	计提比例（%）	计提理由
常州奥利得电器有限公司	682,746.28	682,746.28	100	公司预计无法收回
无锡市义尧电子有限公司	187,718.80	187,718.80	100	公司预计无法收回
佛山市托维环境亮化工程有限公司	48,955.75	48,955.75	100	公司预计无法收回
合计	919,420.83	919,420.83	100	/

按单项计提坏账准备的说明：

适用 不适用

按组合计提坏账准备：

适用 不适用

如按预期信用损失一般模型计提坏账准备，请参照其他应收款披露：

适用 不适用

(3). 坏账准备的情况

适用 不适用

单位：元 币种：人民币

类别	期初余额	本期变动金额				期末余额
		计提	收回或转回	转销或核销	其他变动	
单项计提坏账准备	919,420.83					919,420.83
按组合计提坏账准备	13,666,470.76	3,434,680.15				17,101,150.91
合计	14,585,891.59	3,434,680.15				18,020,571.74

其中本期坏账准备收回或转回金额重要的：

适用 不适用

(4). 本期实际核销的应收账款情况

适用 不适用

(5). 按欠款方归集的期末余额前五名的应收账款情况

√适用 □不适用

单位名称	账面余额	占应收账款余额的比例(%)	坏账准备
安费诺电子装配(厦门)有限公司	18,948,651.83	5.73	947,432.59
相变能源科技(青岛)有限公司	17,282,286.15	5.22	864,114.31
青岛得润电子有限公司	17,257,013.03	5.21	862,850.65
DAE-A ELECTRONICS (THAILAND) CO., LTD	12,322,384.44	3.72	616,119.22
浙江龙泰机械电子有限公司	10,979,479.37	3.32	548,973.97
小 计	76,789,814.82	23.20	3,839,490.74

(6). 因金融资产转移而终止确认的应收账款

√适用 □不适用

项 目	终止确认金额	与终止确认相关的利得或损失	金融资产转移方式
美易单	12,175,423.92	131,608.76	贴现
小 计	12,175,423.92	131,608.76	

应收账款债权凭据贴现转出后, 已经将所转让债权所有权上几乎所有的风险和报酬转移给了转入方, 符合金融资产转移终止确认的条件。

(7). 转移应收账款且继续涉入形成的资产、负债金额

□适用 √不适用

其他说明:

□适用 √不适用

6、 应收款项融资

√适用 □不适用

单位: 元 币种: 人民币

项目	期末余额	期初余额
应收票据	47,793,950.94	25,994,979.87
合计	47,793,950.94	25,994,979.87

应收款项融资本期增减变动及公允价值变动情况:

□适用 √不适用

如按预期信用损失一般模型计提坏账准备，请参照其他应收款披露：

适用 不适用

其他说明：

适用 不适用

7、预付款项

(1). 预付款项按账龄列示

适用 不适用

单位：元 币种：人民币

账龄	期末余额		期初余额	
	金额	比例 (%)	金额	比例 (%)
1 年以内	1,384,756.78	100.00	363,954.33	100.00
合计	1,384,756.78	100.00	363,954.33	100.00

账龄超过 1 年且金额重要的预付款项未及时结算原因的说明：

无

(2). 按预付对象归集的期末余额前五名的预付款情况

适用 不适用

单位名称	账面余额	占预付款项余额的比例 (%)
浙江银之源贵金属有限公司	460,000.00	33.22
天津华源线材制品有限公司	211,984.70	15.31
上海浦东新区香格里拉酒店有限公司	210,400.00	15.19
南通市皋宇金属制品有限公司	191,934.96	13.86
中国石油化工股份有限公司浙江石油分公司	85,800.01	6.20
小 计	1,160,119.67	83.78

其他说明

适用 不适用

8、其他应收款

项目列示

适用 不适用

单位：元 币种：人民币

项目	期末余额	期初余额
其他应收款	755,288.81	258,705.34

其他说明：

适用 不适用

应收利息

(1). 应收利息分类

适用 不适用

(2). 重要逾期利息

适用 不适用

(3). 坏账准备计提情况

适用 不适用

其他说明：

适用 不适用

应收股利

(1). 应收股利

适用 不适用

(2). 重要的账龄超过 1 年的应收股利

适用 不适用

(3). 坏账准备计提情况

适用 不适用

其他说明：

适用 不适用

其他应收款

(1). 按账龄披露

适用 不适用

单位：元 币种：人民币

账龄	期末账面余额
1 年以内	
其中：1 年以内分项	
1 年以内小计	735,288.81
1 至 2 年	20,000.00
合计	755,288.81

(2). 按款项性质分类情况

√适用 □不适用

单位：元 币种：人民币

款项性质	期末账面余额	期初账面余额
押金保证金	342,169.13	8,000.00
应收暂付款	413,119.68	250,705.34
合计	755,288.81	258,705.34

(3). 坏账准备计提情况

√适用 □不适用

单位：元 币种：人民币

坏账准备	第一阶段	第二阶段	第三阶段	合计
	未来12个月预期信用损失	整个存续期预期信用损失(未发生信用减值)	整个存续期预期信用损失(已发生信用减值)	
2020年1月1日余额	12,785.27	300.00		13,085.27
2020年1月1日余额在本期				
—转入第二阶段	-1,000.00	1,000.00		
—转入第三阶段				
—转回第二阶段				
—转回第一阶段				
本期计提	24,979.17	700.00		25,679.17
本期转回				
本期转销				
本期核销				
其他变动				
2020年12月31日余额	36,764.44	2,000.00		38,764.44

对本期发生损失准备变动的其他应收款账面余额显著变动的情况说明：

□适用 √不适用

本期坏账准备计提金额以及评估金融工具的信用风险是否显著增加的采用依据：

□适用 √不适用

(4). 坏账准备的情况

√适用 □不适用

单位：元 币种：人民币

类别	期初余额	本期变动金额	期末余额
----	------	--------	------

		计提	收回或转回	转销或核销	其他变动	
按组合计提坏账准备	13,085.27	25,679.17				38,764.44
合计	13,085.27	25,679.17				38,764.44

其中本期坏账准备转回或收回金额重要的：

适用 不适用

(5). 本期实际核销的其他应收款情况

适用 不适用

(6). 按欠款方归集的期末余额前五名的其他应收款情况

适用 不适用

单位：元 币种：人民币

单位名称	款项的性质	期末余额	账龄	占其他应收款期末余额合计数的比例(%)	坏账准备期末余额
震雄铜业集团有限公司	押金保证金	334,169.12	1年以内	44.24	16,708.46
刘凯	应收暂付款	55,665.54	1年以内	7.37	2,783.28
刘基庚	应收暂付款	53,000.00	1年以内	7.02	2,650.00
陈得华	应收暂付款	10,000.00	1年以内	3.97	2,500.00
	应收暂付款	20,000.00	1-2年		
陈奔	应收暂付款	21,480.00	1年以内	2.84	1,074.00
合计	/	494,314.66	/	65.44	25,715.74

(7). 涉及政府补助的应收款项

适用 不适用

(8). 因金融资产转移而终止确认的其他应收款

适用 不适用

(9). 转移其他应收款且继续涉入形成的资产、负债的金额

适用 不适用

其他说明：

适用 不适用

9、存货

(1). 存货分类

√适用 □不适用

单位：元 币种：人民币

项目	期末余额			期初余额		
	账面余额	存货跌价准备/合同履约成本减值准备	账面价值	账面余额	存货跌价准备/合同履约成本减值准备	账面价值
原材料	22,001,952.63	429,500.23	21,572,452.40	18,296,511.04	485,142.55	17,811,368.49
在产品	33,673,279.95	1,000,357.02	32,672,922.93	27,235,661.21	777,158.05	26,458,503.16
库存商品	17,982,071.25	420,171.85	17,561,899.40	16,463,631.32	542,328.15	15,921,303.17
发出商品	38,021,299.97		38,021,299.97	31,613,847.36		31,613,847.36
委托加工物资	4,641,221.31		4,641,221.31	2,484,212.89		2,484,212.89
合计	116,319,825.11	1,850,029.10	114,469,796.01	96,093,863.82	1,804,628.75	94,289,235.07

(2). 存货跌价准备及合同履约成本减值准备

√适用 □不适用

单位：元 币种：人民币

项目	期初余额	本期增加金额		本期减少金额		期末余额
		计提	其他	转回或转销	其他	
原材料	485,142.55	116,014.05		171,656.37		429,500.23
在产品	777,158.05	587,560.11		364,361.14		1,000,357.02
库存商品	542,328.15	353,876.78		476,033.08		420,171.85
合计	1,804,628.75	1,057,450.94		1,012,050.59		1,850,029.10

(3). 存货期末余额含有借款费用资本化金额的说明

□适用 √不适用

(4). 合同履约成本本期摊销金额的说明

□适用 √不适用

其他说明

□适用 √不适用

10、合同资产

(1). 合同资产情况

□适用 √不适用

(2). 报告期内账面价值发生重大变动的金额和原因

□适用 √不适用

(3). 本期合同资产计提减值准备情况

□适用 √不适用

如按预期信用损失一般模型计提坏账准备，请参照其他应收款披露：

□适用 √不适用

其他说明：

□适用 √不适用

11、持有待售资产

√适用 □不适用

单位：元 币种：人民币

项目	期末余额	减值准备	期末账面价值	公允价值	预计处置费用	预计处置时间
待处置资产	1,685,518.12		1,685,518.12	5,600,000.00	460,829.15	2021年2月[注]
合计	1,685,518.12		1,685,518.12	5,600,000.00	460,829.15	/

其他说明：

[注]公司已于2021年2月3日缴纳增值税、土地增值税及附加税，截至2021年3月30日已办妥权证。

12、一年内到期的非流动资产

□适用 √不适用

期末重要的债权投资和其他债权投资：

□适用 √不适用

13、其他流动资产

√适用 □不适用

单位：元 币种：人民币

项目	期末余额	期初余额
预付 IPO 申报中介费用		2,404,812.14
待抵扣增值税进项税额	1,940,734.65	
合计	1,940,734.65	2,404,812.14

其他说明：无

14、债权投资**(1). 债权投资情况**

□适用 √不适用

(2). 期末重要的债权投资

□适用 √不适用

(3). 减值准备计提情况

□适用 √不适用

本期减值准备计提金额以及评估金融工具的信用风险是否显著增加的采用依据

适用 不适用

其他说明

适用 不适用

15、其他债权投资

(1). 其他债权投资情况

适用 不适用

(2). 期末重要的其他债权投资

适用 不适用

(3). 减值准备计提情况

适用 不适用

本期减值准备计提金额以及评估金融工具的信用风险是否显著增加的采用依据

适用 不适用

其他说明：

适用 不适用

16、长期应收款

(1). 长期应收款情况

适用 不适用

(2). 坏账准备计提情况

适用 不适用

本期坏账准备计提金额以及评估金融工具的信用风险是否显著增加的采用依据

适用 不适用

(3). 因金融资产转移而终止确认的长期应收款

适用 不适用

(4). 转移长期应收款且继续涉入形成的资产、负债金额

适用 不适用

其他说明

适用 不适用

17、长期股权投资

□适用 √不适用

18、其他权益工具投资**(1). 其他权益工具投资情况**

□适用 √不适用

(2). 非交易性权益工具投资的情况

□适用 √不适用

其他说明：

□适用 √不适用

19、其他非流动金融资产

□适用 √不适用

其他说明：

□适用 √不适用

20、投资性房地产

投资性房地产计量模式

(1). 采用成本计量模式的投资性房地产

单位：元 币种：人民币

项目	房屋、建筑物	土地使用权	在建工程	合计
一、账面原值				
1. 期初余额	472,700.99	172,551.06		645,252.05
2. 本期增加金额				
(1) 外购				
(2) 存货\固定资产\在建工程转入				
(3) 企业合并增加				
3. 本期减少金额	472,700.99	172,551.06		645,252.05
(1) 处置				
(2) 其他转出				
(3) 转入固定资产/无形资产	472,700.99	172,551.06		645,252.05
4. 期末余额				
二、累计折旧和累计摊销				
1. 期初余额	297,117.43	53,436.35		350,553.78
2. 本期增加金额	25,286.74	3,408.40		28,695.14
(1) 计提或摊销	25,286.74	3,408.40		28,695.14
3. 本期减少金额	322,404.17	56,844.75		379,248.92
(1) 处置				

(2) 其他转出				
(3) 转入固定资产/无形资产	322,404.17	56,844.75		379,248.92
4. 期末余额				
三、减值准备				
1. 期初余额				
2. 本期增加金额				
(1) 计提				
3、本期减少金额				
(1) 处置				
(2) 其他转出				
4. 期末余额				
四、账面价值				
1. 期末账面价值				
2. 期初账面价值	175,583.56	119,114.71		294,698.27

(2). 未办妥产权证书的投资性房地产情况

□适用 √不适用

其他说明

□适用 √不适用

21、固定资产

项目列示

√适用 □不适用

单位：元 币种：人民币

项目	期末余额	期初余额
固定资产	54,615,542.39	52,004,685.35
合计	54,615,542.39	52,004,685.35

其他说明：

□适用 √不适用

固定资产

(1). 固定资产情况

√适用 □不适用

单位：元 币种：人民币

项目	房屋及建筑物	机器设备	运输工具		合计
一、账面原值：					
1. 期初余额	46,520,761.16	76,614,494.10	5,113,370.82		128,248,626.08
2. 本期增加金额	678,150.19	13,772,440.93	269,624.63		14,720,215.75
(1) 购置		5,939,182.36	269,624.63		6,208,806.99

(2) 在建工程转入	205,449.20	7,833,258.57			8,038,707.77
(3) 企业合并增加					
(4) 投资性房地产转入	472,700.99				472,700.99
3. 本期减少金额	3,459,313.12	2,919,435.42	279,913.61		6,658,662.15
(1) 处置或报废		2,919,435.42	279,913.61		3,199,349.03
(2) 转入持有待售资产	3,459,313.12				3,459,313.12
4. 期末余额	43,739,598.23	87,467,499.61	5,103,081.84		136,310,179.68
二、累计折旧					
1. 期初余额	21,878,406.55	50,957,461.94	3,408,072.24		76,243,940.73
2. 本期增加金额	2,907,197.46	6,711,913.47	597,453.07		10,216,564.00
(1) 计提	2,584,793.29	6,711,913.47	597,453.07		9,894,159.83
(2) 投资性房地产转入	322,404.17				322,404.17
3. 本期减少金额	1,773,795.00	2,727,749.43	264,323.01		4,765,867.44
(1) 处置或报废		2,727,749.43	264,323.01		2,992,072.44
(2) 转入持有待售资产	1,773,795.00				1,773,795.00
4. 期末余额	23,011,809.01	54,941,625.98	3,741,202.30		81,694,637.29
三、减值准备					
1. 期初余额					
2. 本期增加金额					
(1) 计提					
3. 本期减少金额					
(1) 处置或报废					

4. 期末余额					
四、账面价值					
1. 期末账面价值	20,727,789.22	32,525,873.63	1,361,879.54		54,615,542.39
2. 期初账面价值	24,642,354.61	25,657,032.16	1,705,298.58		52,004,685.35

(2). 暂时闲置的固定资产情况

√适用 □不适用

单位：元 币种：人民币

项目	账面原值	累计折旧	减值准备	账面价值	备注
专用设备	648,507.45	593,199.35		55,308.10	

(3). 通过融资租赁租入的固定资产情况

□适用 √不适用

(4). 通过经营租赁租出的固定资产

□适用 √不适用

(5). 未办妥产权证书的固定资产情况

□适用 √不适用

其他说明：

□适用 √不适用

固定资产清理

□适用 √不适用

22、 在建工程**项目列示**

√适用 □不适用

单位：元 币种：人民币

项目	期末余额	期初余额
在建工程	46,569,034.48	4,070,780.70
合计	46,569,034.48	4,070,780.70

其他说明：

□适用 √不适用

在建工程

(1). 在建工程情况

√适用 □不适用

单位：元 币种：人民币

项目	期末余额			期初余额		
	账面余额	减值准备	账面价值	账面余额	减值准备	账面价值
设备安装	4,381,238.94		4,381,238.94	4,070,780.70		4,070,780.70
新厂房工程	42,187,795.54		42,187,795.54			
合计	46,569,034.48		46,569,034.48	4,070,780.70		4,070,780.70

(2). 重要在建工程项目本期变动情况

√适用 □不适用

单位：元 币种：人民币

项目名称	预算数	期初余额	本期增加金额	本期转入固定资产金额	本期其他减少金额	期末余额	工程累计投入占预算比例(%)	工程进度	利息资本化累计金额	其中：本期利息资本化金额	本期利息资本化率(%)	资金来源
设备安装		4,070,780.70	8,143,716.81	7,833,258.57		4,381,238.94						自筹
新厂房工程	41,294,000.00		42,187,795.54			42,187,795.54	10.22	10.22				自筹
零星工程			205,449.20	205,449.20								自筹
合计	41,294,000.00	4,070,780.70	50,536,961.55	8,038,707.77		46,569,034.48	/	/			/	/

(3). 本期计提在建工程减值准备情况

适用 不适用

其他说明

适用 不适用

工程物资

(1). 工程物资情况

适用 不适用

23、生产性生物资产

(1). 采用成本计量模式的生产性生物资产

适用 不适用

(2). 采用公允价值计量模式的生产性生物资产

适用 不适用

其他说明

适用 不适用

24、油气资产

适用 不适用

25、使用权资产

适用 不适用

26、无形资产

(1). 无形资产情况

适用 不适用

单位：元 币种：人民币

项目	土地使用权	专利权	非专利技术	管理软件	合计
一、账面原值					
1. 期初余额	58,791,456.03	142,233.01		1,792,307.70	60,725,996.74
2. 本期增加金额	172,551.06			645,782.33	818,333.39
(1) 购置				645,782.33	645,782.33
(2) 内部研					

发					
(3)企业合并增加					
(4)投资性房地产转入	172,551.06				172,551.06
3.本期减少金额					
(1)处置					
4.期末余额	58,964,007.09	142,233.01		2,438,090.03	61,544,330.13
二、累计摊销					
1.期初余额	3,840,806.59	20,307.50		465,609.06	4,326,723.15
2.本期增加金额	1,231,830.71	14,223.36		209,715.30	1,455,769.37
(1)计提	1,178,394.36	14,223.36		209,715.30	1,402,333.02
(2)投资性房地产累计折旧(摊销)转入	53,436.35				53,436.35
3.本期减少金额					
(1)处置					
4.期末余额	5,072,637.30	34,530.86		675,324.36	5,782,492.52
三、减值准备					
1.期初余额					
2.本期增加金额					
(1)计提					
3.本期减少金额					
(1)处置					
4.期末余额					
四、账面价值					
1.期末账面价	53,891,369.79	107,702.15		1,762,765.67	55,761,837.61

值					
2. 期初账面价值	54,950,649.44	121,925.51		1,326,698.64	56,399,273.59

本期末通过公司内部研发形成的无形资产占无形资产余额的比例 0%

(2). 未办妥产权证书的土地使用权情况

适用 不适用

其他说明：

适用 不适用

27、开发支出

适用 不适用

28、商誉

(1). 商誉账面原值

适用 不适用

(2). 商誉减值准备

适用 不适用

(3). 商誉所在资产组或资产组组合的相关信息

适用 不适用

(4). 说明商誉减值测试过程、关键参数（例如预计未来现金流量现值时的预测期增长率、稳定期增长率、利润率、折现率、预测期等，如适用）及商誉减值损失的确认方法

适用 不适用

(5). 商誉减值测试的影响

适用 不适用

其他说明

适用 不适用

29、长期待摊费用

适用 不适用

30、递延所得税资产/递延所得税负债

(1). 未经抵销的递延所得税资产

适用 不适用

单位：元 币种：人民币

项目	期末余额		期初余额	
	可抵扣暂时性差异	递延所得税资产	可抵扣暂时性差异	递延所得税资产
资产减值准备	19,870,600.84	4,967,650.21	16,390,520.34	4,097,630.09
内部交易未实现利润				
可抵扣亏损				
递延收益	2,282,092.32	570,523.08	2,614,140.00	653,535.00
合计	22,152,693.16	5,538,173.29	19,004,660.34	4,751,165.09

(2). 未经抵销的递延所得税负债

□适用 √不适用

(3). 以抵销后净额列示的递延所得税资产或负债

□适用 √不适用

(4). 未确认递延所得税资产明细

√适用 □不适用

单位：元 币种：人民币

项目	期末余额	期初余额
可抵扣暂时性差异	38,764.44	13,085.27
可抵扣亏损		
合计	38,764.44	13,085.27

(5). 未确认递延所得税资产的可抵扣亏损将于以下年度到期

□适用 √不适用

其他说明：

□适用 √不适用

31、其他非流动资产

√适用 □不适用

单位：元 币种：人民币

项目	期末余额			期初余额		
	账面余额	减值准备	账面价值	账面余额	减值准备	账面价值
长期资产款	2,727,645.30		2,727,645.30	431,256.19		431,256.19
合计	2,727,645.30		2,727,645.30	431,256.19		431,256.19

其他说明：无

32、期借款

(1). 短期借款分类

√适用 □不适用

单位：元 币种：人民币

项目	期末余额	期初余额
质押借款		
抵押借款		22,131,683.36
保证借款		9,512,627.08
信用借款	40,039,940.28	10,013,291.67
合计	40,039,940.28	41,657,602.11

短期借款分类的说明：

(2). 已逾期未偿还的短期借款情况

适用 不适用

其中重要的已逾期未偿还的短期借款情况如下：

适用 不适用

其他说明

适用 不适用

33、交易性金融负债

适用 不适用

34、衍生金融负债

适用 不适用

35、应付票据

(1). 应付票据列示

适用 不适用

单位：元 币种：人民币

种类	期末余额	期初余额
商业承兑汇票	28,340,000.00	51,940,000.00
银行承兑汇票	46,234,791.03	
合计	74,574,791.03	51,940,000.00

本期末已到期未支付的应付票据总额为 0 元。

36、应付账款

(1). 应付账款列示

适用 不适用

单位：元 币种：人民币

项目	期末余额	期初余额
货款	49,895,197.75	38,938,540.23
设备及工程款	4,306,849.73	2,021,315.92
其他	4,046,884.63	3,016,363.16
合计	58,248,932.11	43,976,219.31

(2). 账龄超过 1 年的重要应付账款

□适用 √不适用

其他说明

□适用 √不适用

37、预收款项**(1). 预收账款项列示**

√适用 □不适用

单位：元 币种：人民币

项目	期末余额	期初余额
预收房款	2,100,000.00	
合计	2,100,000.00	

[注]期初数与上年年末数（2019 年 12 月 31 日）差异详见本财务报表附注三(二十五)之说明

(2). 账龄超过 1 年的重要预收款项

□适用 √不适用

其他说明

□适用 √不适用

38、合同负债**(1). 合同负债情况**

√适用 □不适用

单位：元 币种：人民币

项目	期末余额	期初余额
预收货款	3,408,958.22	2,062,976.62
合计	3,408,958.22	2,062,976.62

[注]期初数与上年年末数（2019 年 12 月 31 日）差异详见本财务报表附注三(二十五)之说明

(2). 报告期内账面价值发生重大变动的金额和原因

□适用 √不适用

其他说明：

□适用 √不适用

39、应付职工薪酬**(1). 应付职工薪酬列示**

√适用 □不适用

单位：元 币种：人民币

项目	期初余额	本期增加	本期减少	期末余额
一、短期薪酬	10,931,078.88	62,202,543.13	60,838,440.99	12,295,181.02
二、离职后福利-设定提存计划	655,262.68	257,241.84	534,578.23	377,926.29
合计	11,586,341.56	62,459,784.97	61,373,019.22	12,673,107.31

(2). 短期薪酬列示

√适用 □不适用

单位：元 币种：人民币

项目	期初余额	本期增加	本期减少	期末余额
一、工资、奖金、津贴和补贴	10,058,919.50	55,370,817.23	53,906,087.56	11,523,649.17
二、职工福利费		2,858,692.36	2,858,692.36	
三、社会保险费	224,291.38	2,029,214.51	1,981,836.98	271,668.91
其中：医疗保险费	154,680.13	2,027,245.22	1,948,376.79	233,548.56
工伤保险费	51,335.54	873.62	14,088.81	38,120.35
生育保险费	18,275.71	1,095.67	19,371.38	
四、住房公积金	31,112.00	1,546,292.00	1,567,304.00	10,100.00
五、工会经费和职工教育经费	616,756.00	397,527.03	524,520.09	489,762.94
六、短期带薪缺勤				
七、短期利润分享计划				
合计	10,931,078.88	62,202,543.13	60,838,440.99	12,295,181.02

(3). 设定提存计划列示

√适用 □不适用

单位：元 币种：人民币

项目	期初余额	本期增加	本期减少	期末余额
1、基本养老保险	645,849.42	238,976.21	515,731.61	369,094.02
2、失业保险费	9,413.26	18,265.63	18,846.62	8,832.27
合计	655,262.68	257,241.84	534,578.23	377,926.29

其他说明：

□适用 √不适用

40、 应交税费

√适用 □不适用

单位：元 币种：人民币

项目	期末余额	期初余额
增值税		2,694,536.81
企业所得税	10,834,917.33	11,756,292.63
残疾人保障金	425,465.00	22,968.86
个人所得税	60,790.17	26,214.95
城市维护建设税	121,399.38	206,394.25
教育费附加	72,839.63	123,836.55
地方教育费附加	48,559.75	82,557.70
房产税	312,826.33	
印花税	70,508.10	54,357.10
合计	11,947,305.69	14,967,158.85

其他说明：

41、 他应付款**项目列示**

√适用 □不适用

单位：元 币种：人民币

项目	期末余额	期初余额
应付利息		
应付股利		
其他应付款	14,064,371.95	441,297.84
合计	14,064,371.95	441,297.84

其他说明：

√适用 □不适用

注：其中 12,454,303.67 元系未付的股票发行费用款。

应付利息**(1). 分类列示**

□适用 √不适用

应付股利**(1). 分类列示**

□适用 √不适用

其他应付款**(1). 按款项性质列示其他应付款**

√适用 □不适用

单位：元 币种：人民币

项目	期末余额	期初余额
押金保证金	1,451,744.04	288,854.00
拆借款	100,000.00	100,000.00
应付暂收款[注]	12,512,627.91	52,443.84
合计	14,064,371.95	441,297.84

[注] 其中 12,454,303.67 元系未付的股票发行费用款。

(2). 账龄超过 1 年的重要其他应付款

□适用 √不适用

其他说明：

□适用 √不适用

42、持有待售负债

□适用 √不适用

43、1 年内到期的非流动负债

√适用 □不适用

单位：元 币种：人民币

项目	期末余额	期初余额
1 年内到期的长期借款		400,580.56
合计		400,580.56

其他说明：无

44、流动负债

其他流动负债情况

√适用 □不适用

单位：元 币种：人民币

项目	期末余额	期初余额
待转销项税额	389,920.33	247,345.52
合计	389,920.33	247,345.52

短期应付债券的增减变动：

□适用 √不适用

其他说明：

√适用 □不适用

期初数与上年年末数（2019 年 12 月 31 日）差异详见本财务报表附注三(二十五)之说明

45、长期借款**(1). 长期借款分类**

√适用 □不适用

单位：元 币种：人民币

项目	期末余额	期初余额
抵押借款		19,227,866.66
合计		19,227,866.66

长期借款分类的说明：无

其他说明，包括利率区间：

适用 不适用

46、应付债券

(1). 应付债券

适用 不适用

(2). 应付债券的增减变动：（不包括划分为金融负债的优先股、永续债等其他金融工具）

适用 不适用

(3). 可转换公司债券的转股条件、转股时间说明

适用 不适用

(4). 划分为金融负债的其他金融工具说明

期末发行在外的优先股、永续债等其他金融工具基本情况

适用 不适用

期末发行在外的优先股、永续债等金融工具变动情况表

适用 不适用

其他金融工具划分为金融负债的依据说明：

适用 不适用

其他说明：

适用 不适用

47、租赁负债

适用 不适用

48、长期应付款

项目列示

适用 不适用

其他说明：

适用 不适用

长期应付款

(1). 按款项性质列示长期应付款

□适用 √不适用

专项应付款

(1). 按款项性质列示专项应付款

□适用 √不适用

49、长期应付职工薪酬

□适用 √不适用

50、预计负债

□适用 √不适用

51、递延收益

递延收益情况

√适用 □不适用

单位：元 币种：人民币

项目	期初余额	本期增加	本期减少	期末余额	形成原因
政府补助	2,614,140.00		332,047.68	2,282,092.32	与资产相关
合计	2,614,140.00		332,047.68	2,282,092.32	

涉及政府补助的项目：

√适用 □不适用

单位：元 币种：人民币

负债项目	期初余额	本期新增补助金额	本期计入营业外收入金额	本期计入其他收益金额	其他变动	期末余额	与资产相关/与收益相关
年新增 50 万公里电子线技术改造项目	2,252,134.62			262,384.56		1,989,750.06	与资产相关
年新增 10 万公里电线项目	203,305.38			42,063.12		161,242.26	与资产相关
年新增 5000 公里工业机器人电缆技术改造项目补助	158,700.00			27,600.00		131,100.00	与资产相关

合计	2,614,140.00			332,047.68		2,282,092.32	
----	--------------	--	--	------------	--	--------------	--

其他说明:

适用 不适用

政府补助本期计入当期损益金额情况详见本财务报表附注五(四)3之说明

52、其他非流动负债

适用 不适用

53、股本

适用 不适用

单位: 元 币种: 人民币

	期初余额	本次变动增减(+、-)					期末余额
		发行新股	送股	公积金转股	其他	小计	
股份总数	100,080,000.00	33,360,000.00				33,360,000.00	133,440,000.00

其他说明:

2020年9月29日经中国证券监督管理委员会《关于核准新亚电子股份有限公司首次公开发行股票批复》(证监许可〔2020〕2446号)核准,2020年12月公司公开发行人民币普通股(A股)股票33,360,000股,每股面值1元,发行价为每股人民币16.95元,募集资金总额为565,452,000.00元,减除发行费用人民币42,838,851.66元后,募集资金净额为522,613,148.34元。其中,计入股本33,360,000.00元,计入资本公积(股本溢价)489,253,148.34元。上述增资业经天健会计师事务所(特殊普通合伙)审验,并由其出具《验资报告》(天健验〔2020〕667号)。公司已于2021年2月26日办妥工商变更登记手续。

54、其他权益工具

(1). 期末发行在外的优先股、永续债等其他金融工具基本情况

适用 不适用

(2). 期末发行在外的优先股、永续债等金融工具变动情况表

适用 不适用

其他权益工具本期增减变动情况、变动原因说明,以及相关会计处理的依据:

适用 不适用

其他说明:

适用 不适用

55、资本公积

√适用 □不适用

单位：元 币种：人民币

项目	期初余额	本期增加	本期减少	期末余额
资本溢价（股本溢价）	151,053,842.88	489,253,148.34		640,306,991.22
合计	151,053,842.88	489,253,148.34		640,306,991.22

其他说明，包括本期增减变动情况、变动原因说明：

公司本期采用公开发行的方式发行人民币普通股(A股)股票增加资本公积(股本溢价) 489,253,148.34元，详见本财务报表附注五（一）27说明。

56、库存股

□适用 √不适用

57、其他综合收益

□适用 √不适用

58、专项储备

□适用 √不适用

59、盈余公积

√适用 □不适用

单位：元 币种：人民币

项目	期初余额	本期增加	本期减少	期末余额
法定盈余公积	14,329,767.69	11,907,607.08		26,237,374.77
合计	14,329,767.69	11,907,607.08		26,237,374.77

盈余公积说明，包括本期增减变动情况、变动原因说明：

本期增加系根据公司章程规定，按公司实现净利润提取10%的法定盈余公积。

60、未分配利润

√适用 □不适用

单位：元 币种：人民币

项目	本期	上期
调整前上期末未分配利润	108,951,909.19	31,487,704.70
调整后期初未分配利润	108,951,909.19	31,487,704.70
加：本期归属于母公司所有者的净利润	119,076,070.77	108,311,338.32

减：提取法定盈余公积	11,907,607.08	10,831,133.83
应付普通股股利		20,016,000.00
期末未分配利润	216,120,372.88	108,951,909.19

调整期初未分配利润明细：

- 1、由于《企业会计准则》及其相关新规定进行追溯调整，影响期初未分配利润 0 元。
- 2、由于会计政策变更，影响期初未分配利润 0 元。
- 3、由于重大会计差错更正，影响期初未分配利润 0 元。
- 4、由于同一控制导致的合并范围变更，影响期初未分配利润 0 元。
- 5、其他调整合计影响期初未分配利润 0 元。

61、营业收入和营业成本

(1). 营业收入和营业成本情况

适用 不适用

单位：元 币种：人民币

项目	本期发生额		上期发生额	
	收入	成本	收入	成本
主营业务	988,773,407.24	762,798,315.81	919,731,981.40	717,313,796.94
其他业务	12,058,219.84	10,404,211.35	8,929,543.91	7,859,880.96
合计	1,000,831,627.08	773,202,527.16	928,661,525.31	725,173,677.90

(2). 合同产生的收入的情况

适用 不适用

合同产生的收入说明：

适用 不适用

(3). 履约义务的说明

适用 不适用

(4). 分摊至剩余履约义务的说明

适用 不适用

62、税金及附加

适用 不适用

单位：元 币种：人民币

项目	本期发生额	上期发生额
城市维护建设税	1,409,425.60	1,455,025.45
教育费附加	845,655.95	873,015.28
房产税	355,191.44	361,638.54
土地使用税	1,444.62	1,927.56
车船使用税	5,385.28	7,099.28
印花税	520,540.30	966,993.90

残疾人保障金	804,992.29	268,250.80
地方教育附加	563,770.24	582,010.19
合计	4,506,405.72	4,515,961.00

其他说明：无

63、销售费用

√适用 □不适用

单位：元 币种：人民币

项目	本期发生额	上期发生额
产品包装费	15,108,185.21	14,226,029.74
职工薪酬	8,842,261.95	8,420,860.54
销售业务费	3,738,252.30	2,971,354.39
业务招待费	1,978,908.45	1,247,105.03
办公费	974,121.74	740,784.63
折旧摊销费	778,522.08	771,342.39
商业保险费	538,796.28	509,642.93
差旅费	503,397.58	729,663.94
运杂费 [注]		9,868,980.05
其他	504,035.92	520,313.29
合计	32,966,481.51	40,006,076.93

其他说明：

[注]根据新收入准则及财政部《收入准则应用案例——运输服务》，公司 2020 年度将控制权转移前发生的运费 11,208,076.02 元作为合同履约成本，计入营业成本。

64、管理费用

√适用 □不适用

单位：元 币种：人民币

项目	本期发生额	上期发生额
职工薪酬	8,260,643.28	8,529,085.36
办公经费	1,526,289.17	1,298,546.47
业务招待费	1,503,057.30	851,553.03
折旧摊销费	1,478,235.79	1,418,926.60
认证体系维护费	617,830.84	822,352.33
修理费	179,588.20	129,695.84
差旅费	106,392.64	210,368.66
中介机构费	686,226.38	234,556.70
其他	193,162.15	212,005.50
合计	14,551,425.75	13,707,090.49

其他说明：无

65、研发费用

√适用 □不适用

单位：元 币种：人民币

项目	本期发生额	上期发生额
----	-------	-------

直接材料	13,746,242.77	8,852,502.85
职工薪酬	4,422,838.10	3,299,528.24
折旧摊销费	891,307.64	194,924.47
其他	33,893.03	158,000.34
合计	19,094,281.54	12,504,955.90

其他说明：无

66、财务费用

适用 不适用

单位：元 币种：人民币

项目	本期发生额	上期发生额
利息支出	1,256,723.70	3,618,851.74
利息收入	-171,276.32	-316,184.96
汇兑损益	3,099,198.69	-1,070,007.48
手续费及其他	125,295.68	100,329.61
合计	4,309,941.75	2,332,988.91

其他说明：无

67、其他收益

适用 不适用

单位：元 币种：人民币

项目	本期发生额	上期发生额
与资产相关的政府补助	332,047.68	91,528.50
与收益相关的政府补助	7,098,573.62	13,674,054.65
合计	7,430,621.30	13,765,583.15

其他说明：

本期计入其他收益的政府补助情况详见本财务报表附注五(四)3之说明

68、投资收益

适用 不适用

单位：元 币种：人民币

项目	本期发生额	上期发生额
处置金融工具取得的投资收益	-131,608.76	123,172.36
合计	-131,608.76	123,172.36

其他说明：无

69、净敞口套期收益

适用 不适用

70、公允价值变动收益

适用 不适用

71、信用减值损失

√适用 □不适用

单位：元 币种：人民币

项目	本期发生额	上期发生额
坏账损失	-3,460,359.32	-470,657.46
合计	-3,460,359.32	-470,657.46

其他说明：无

72、资产减值损失

√适用 □不适用

单位：元 币种：人民币

项目	本期发生额	上期发生额
一、存货跌价损失及合同履约成本减值损失	-1,057,450.94	-1,390,398.96
合计	-1,057,450.94	-1,390,398.96

其他说明：无

73、资产处置收益

√适用 □不适用

单位：元 币种：人民币

项目	本期发生额	上期发生额
固定资产处置收益	57,663.65	201,403.43
合计	57,663.65	201,403.43

其他说明：无

74、营业外收入

营业外收入情况

√适用 □不适用

单位：元 币种：人民币

项目	本期发生额	上期发生额	计入当期非经常性损益的金额
违约金及罚没收入	60,200.00		60,200.00
固定资产处置利得	2,381.86		2,381.86
无需支付款项		79,648.90	
其他	10,651.14	13,589.48	10,651.14
合计	73,233.00	93,238.38	73,233.00

计入当期损益的政府补助

□适用 √不适用

其他说明：

适用 不适用

75、营业外支出

适用 不适用

单位：元 币种：人民币

项目	本期发生额	上期发生额	计入当期非经常性损益的金额
非流动资产处置损失合计	32,136.39	109,287.78	32,136.39
对外捐赠	100,000.00	1,038,000.00	100,000.00
罚款支出及滞纳金	2,675.00	11,550.70	2,675.00
其他	7,000.04	8,840.29	7,000.04
合计	141,811.43	1,167,678.77	141,811.43

其他说明：无

76、所得税费用

(1). 所得税费用表

适用 不适用

单位：元 币种：人民币

项目	本期发生额	上期发生额
当期所得税费用	36,681,788.58	34,081,807.69
递延所得税费用	-787,008.20	-817,709.70
合计	35,894,780.38	33,264,097.99

(2). 会计利润与所得税费用调整过程

适用 不适用

单位：元 币种：人民币

项目	本期发生额
利润总额	154,970,851.15
按法定/适用税率计算的所得税费用	38,742,712.79
不可抵扣的成本、费用和损失的影响	350,395.44
本期未确认递延所得税资产的可抵扣暂时性差异或可抵扣亏损的影响	6,419.79
研发费用加计扣除	-3,204,747.64
所得税费用	35,894,780.38

其他说明：

适用 不适用

77、其他综合收益

□适用 √不适用

78、现金流量表项目**(1). 收到的其他与经营活动有关的现金**

√适用 □不适用

单位：元 币种：人民币

项目	本期发生额	上期发生额
收回票据保证金		4,750,000.00
收回经营活动保证金	18,423,804.84	4,008,046.26
收到政府补助	7,098,573.62	15,948,054.65
收到经营利息收入	171,276.32	316,184.96
其他	249,160.11	184,283.36
合计	25,942,814.89	25,206,569.23

收到的其他与经营活动有关的现金说明：无

(2). 支付的其他与经营活动有关的现金

√适用 □不适用

单位：元 币种：人民币

项目	本期发生额	上期发生额
支付各项期间费用	28,769,823.18	35,252,200.36
支付票据保证金	5,994,958.21	4,750,000.00
支付经营活动保证金	18,115,867.97	2,919,584.46
支付公益性捐赠款	100,000.00	1,000,000.00
其他	352,156.46	135,552.83
合计	53,332,805.82	44,057,337.65

支付的其他与经营活动有关的现金说明：无

(3). 收到的其他与投资活动有关的现金

□适用 √不适用

(4). 支付的其他与投资活动有关的现金

√适用 □不适用

单位：元 币种：人民币

项目	本期发生额	上期发生额
支付温州冠棱机电设备有限公司往来款		200,000.00
合计		200,000.00

支付的其他与投资活动有关的现金说明：无

(5). 收到的其他与筹资活动有关的现金

□适用 √不适用

(6). 支付的其他与筹资活动有关的现金

√适用 □不适用

单位：元 币种：人民币

项目	本期发生额	上期发生额
支付的发行费用	2,471,652.07	2,549,100.87
合计	2,471,652.07	2,549,100.87

支付的其他与筹资活动有关的现金说明：无

79、现金流量表补充资料

(1). 现金流量表补充资料

√适用 □不适用

单位：元 币种：人民币

补充资料	本期金额	上期金额
1. 将净利润调节为经营活动现金流量：		
净利润	119,076,070.77	108,311,338.32
加：资产减值准备	4,517,810.26	1,861,056.42
信用减值损失		
固定资产折旧、油气资产折耗、生产性生物资产折旧	9,919,446.57	7,900,322.13
使用权资产摊销		
无形资产摊销	759,677.03	918,643.29
长期待摊费用摊销		
处置固定资产、无形资产和其他长期资产的损失（收益以“-”号填列）	-57,663.65	-201,403.43
固定资产报废损失（收益以“-”号填列）	29,754.53	109,287.78
公允价值变动损失（收益以“-”号填列）		
财务费用（收益以“-”号填列）	4,355,922.39	2,805,633.15
投资损失（收益以“-”号填列）		-123,172.36
递延所得税资产减少（增加以“-”号填列）	-787,008.20	-817,709.70
递延所得税负债增加（减少以“-”号填列）		
存货的减少（增加以“-”号填列）	-21,238,011.88	-9,567,150.58
经营性应收项目的减少（增加以“-”号填列）	-107,724,091.73	-22,020,354.29

经营性应付项目的增加（减少以“－”号填列）	42,115,741.56	26,086,569.02
其他		
经营活动产生的现金流量净额	50,967,647.65	115,263,059.75
2. 不涉及现金收支的重大投资和筹资活动：		
债务转为资本		
一年内到期的可转换公司债券		
融资租入固定资产		
3. 现金及现金等价物净变动情况：		
现金的期末余额	583,729,626.00	70,938,536.22
减：现金的期初余额	70,938,536.22	64,023,148.85
加：现金等价物的期末余额		
减：现金等价物的期初余额		
现金及现金等价物净增加额	512,791,089.78	6,915,387.37

(2). 本期支付的取得子公司的现金净额

□适用 √不适用

(3). 本期收到的处置子公司的现金净额

□适用 √不适用

(4). 现金和现金等价物的构成

√适用 □不适用

单位：元 币种：人民币

项目	期末余额	期初余额
一、现金	583,729,626.00	70,938,536.22
其中：库存现金	992.00	2,076.00
可随时用于支付的银行存款	583,728,634.00	70,936,460.22
可随时用于支付的其他货币资金		
可用于支付的存放中央银行款项		
存放同业款项		
拆放同业款项		
二、现金等价物		
其中：三个月内到期的债券投资		
三、期末现金及现金等价物余额	583,729,626.00	70,938,536.22
其中：母公司或集团内子公司使用受限制的现金和现金等价物		

其他说明：

适用 不适用

80、所有者权益变动表项目注释

说明对上年期末余额进行调整的“其他”项目名称及调整金额等事项：

适用 不适用

81、所有权或使用权受到限制的资产

适用 不适用

单位：元 币种：人民币

项目	期末账面价值	受限原因
货币资金	5,994,958.21	票据保证金
应收账款融资	24,288,993.27	应收票据质押
合计	30,283,951.48	/

其他说明：无

82、外币货币性项目

(1). 外币货币性项目

适用 不适用

单位：元

项目	期末外币余额	折算汇率	期末折算人民币余额
货币资金	-	-	6,781,681.05
其中：美元	1,039,354.02	6.5249	6,781,681.05
欧元			
港币			
应收账款	-	-	29,242,512.53
其中：美元	4,481,679.80	6.5249	29,242,512.53
欧元			
港币			
应付账款	-	-	1,723,609.04
其中：美元	264,158.69	6.5249	1,723,609.04
欧元			
港币			

其他说明：无

(2). 境外经营实体说明，包括对于重要的境外经营实体，应披露其境外主要经营地、记账本位币及选择依据，记账本位币发生变化的还应披露原因

适用 不适用

83、套期适用 不适用**84、政府补助****(1). 政府补助基本情况**适用 不适用

单位：元 币种：人民币

种类	金额	列报项目	计入当期损益的金额
与资产相关	2,614,140.00	其他收益	332,047.68
与收益相关	7,098,573.62	其他收益	7,098,573.62
财政贴息	41,085.00	财务费用	41,085.00

(2). 政府补助退回情况适用 不适用**85、其他**适用 不适用**八、合并范围的变更****1、非同一控制下企业合并**适用 不适用**2、同一控制下企业合并**适用 不适用**3、反向购买**适用 不适用

4、 处置子公司

是否存在单次处置对子公司投资即丧失控制权的情形

适用 不适用

其他说明：

适用 不适用

5、 其他原因的合并范围变动

说明其他原因导致的合并范围变动（如，新设子公司、清算子公司等）及其相关情况：

适用 不适用

6、 其他

适用 不适用

九、在其他主体中的权益

1、在子公司中的权益

(1). 企业集团的构成

适用 不适用

(2). 重要的非全资子公司

适用 不适用

(3). 重要非全资子公司的主要财务信息

适用 不适用

(4). 使用企业集团资产和清偿企业集团债务的重大限制

适用 不适用

(5). 向纳入合并财务报表范围的结构化主体提供的财务支持或其他支持

适用 不适用

其他说明：

适用 不适用

2、在子公司的所有者权益份额发生变化且仍控制子公司的交易

适用 不适用

3、在合营企业或联营企业中的权益

适用 不适用

4、重要的共同经营

适用 不适用

5、在未纳入合并财务报表范围的结构化主体中的权益

未纳入合并财务报表范围的结构化主体的相关说明：

适用 不适用

6、其他

适用 不适用

十、与金融工具相关的风险

适用 不适用

本公司从事风险管理的目标是在风险和收益之间取得平衡，将风险对本公司经营业绩的负面影响降至最低水平，使股东和其他权益投资者的利益最大化。基于该风险管理目标，本公司风险

管理的基本策略是确认和分析本公司面临的各种风险，建立适当的风险承受底线和进行风险管理，并及时可靠地对各种风险进行监督，将风险控制在限定的范围内。

本公司在日常活动中面临各种与金融工具相关的风险，主要包括信用风险、流动性风险及市场风险。管理层已审议并批准管理这些风险的政策，概括如下。

（一）信用风险

信用风险，是指金融工具的一方不能履行义务，造成另一方发生财务损失的风险。

1. 信用风险管理实务

（1）信用风险的评价方法

公司在每个资产负债表日评估相关金融工具的信用风险自初始确认后是否已显著增加。在确定信用风险自初始确认后是否显著增加时，公司考虑在无须付出不必要的额外成本或努力即可获得合理且有依据的信息，包括基于历史数据的定性和定量分析、外部信用风险评级以及前瞻性信息。公司以单项金融工具或者具有相似信用风险特征的金融工具组合为基础，通过比较金融工具在资产负债表日发生违约的风险与在初始确认日发生违约的风险，以确定金融工具预计存续期内发生违约风险的变化情况。

当触发以下一个或多个定量、定性标准时，公司认为金融工具的信用风险已发生显著增加：

- 1) 定量标准主要为资产负债表日剩余存续期违约概率较初始确认时上升超过一定比例；
- 2) 定性标准主要为债务人经营或财务情况出现重大不利变化、现存的或预期的技术、市场、经济或法律环境变化并将对债务人对公司的还款能力产生重大不利影响等。

（2）违约和已发生信用减值资产的定义

当金融工具符合以下一项或多项条件时，公司将该金融资产界定为已发生违约，其标准与已发生信用减值的定义一致：

- 1) 债务人发生重大财务困难；
- 2) 债务人违反合同中对债务人的约束条款；
- 3) 债务人很可能破产或进行其他财务重组；
- 4) 债权人出于与债务人财务困难有关的经济或合同考虑，给予债务人在任何其他情况下都不会做出的让步。

2. 预期信用损失的计量

预期信用损失计量的关键参数包括违约概率、违约损失率和违约风险敞口。公司考虑历史统计数据（如交易对手评级、担保方式及抵质押物类别、还款方式等）的定量分析及前瞻性信息，建立违约概率、违约损失率及违约风险敞口模型。

3. 金融工具损失准备期初余额与期末余额调节表详见本财务报表附注五（一）2、五（一）5之说明。

4. 信用风险敞口及信用风险集中度

本公司的信用风险主要来自货币资金和应收款项。为控制上述相关风险，本公司分别采取了以下措施。

(1) 货币资金

本公司将银行存款和其他货币资金存放于信用评级较高的金融机构，故其信用风险较低。

(2) 应收款项

本公司定期对采用信用方式交易的客户进行信用评估。根据信用评估结果，本公司选择与经认可的且信用良好的客户进行交易，并对其应收款项余额进行监控，以确保本公司不会面临重大坏账风险。

由于本公司的应收账款风险点分布于多个合作方和多个客户，截至 2020 年 12 月 31 日，本公司应收账款的 23.20% (2019 年 12 月 31 日：33.70%) 源于余额前五名客户，本公司不存在重大的信用集中风险。

本公司所承受的最大信用风险敞口为资产负债表中每项金融资产的账面价值。

(二) 流动性风险

流动性风险，是指本公司在履行以交付现金或其他金融资产的方式结算的义务时发生资金短缺的风险。流动性风险可能源于无法尽快以公允价值售出金融资产；或者源于对方无法偿还其合同债务；或者源于提前到期的债务；或者源于无法产生预期的现金流量。

为控制该项风险，本公司综合运用票据结算、银行借款等多种融资手段，并采取长、短期融资方式适当结合，优化融资结构的方法，保持融资持续性与灵活性之间的平衡。本公司已从多家商业银行取得银行授信额度以满足营运资金需求和资本开支。

金融负债按剩余到期日分类

项 目	2020. 12. 31				
	账面价值	未折现合同金额	1 年以内	1-3 年	3 年以上
银行借款	40,039,940.28	41,141,584.72	41,141,584.72		
应付票据	74,574,791.03	74,574,791.03	74,574,791.03		
应付账款	58,248,932.11	58,248,932.11	58,248,932.11		
其他应付款	14,064,371.95	14,064,371.95	14,064,371.95		
小 计	186,928,035.37	188,029,679.81	188,029,679.81		

(续上表)

项 目	2019. 12. 31				
	账面价值	未折现合同金额	1 年以内	1-3 年	3 年以上
银行借款	61,286,049.33	63,850,476.76	43,438,778.15	20,411,698.61	
应付票据	51,940,000.00	51,940,000.00	51,940,000.00		
应付账款	43,976,219.31	43,976,219.31	43,976,219.31		

其他应付款	441,297.84	441,297.84	441,297.84		
小计	157,643,566.48	160,207,993.91	139,796,295.30	20,411,698.61	

(三) 市场风险

市场风险，是指金融工具的公允价值或未来现金流量因市场价格变动而发生波动的风险。市场风险主要包括利率风险和外汇风险。

1. 利率风险

利率风险，是指金融工具的公允价值或未来现金流量因市场利率变动而发生波动的风险。固定利率的带息金融工具使本公司面临公允价值利率风险，浮动利率的带息金融工具使本公司面临现金流量利率风险。本公司根据市场环境来决定固定利率与浮动利率金融工具的比例，并通过定期审阅与监控维持适当的金融工具组合。

截至2020年12月31日，本公司不存在以浮动利率计息的银行借款。

2. 外汇风险

外汇风险，是指金融工具的公允价值或未来现金流量因外汇汇率变动而发生波动的风险。本公司面临的汇率变动的风险主要与本公司外币货币性资产和负债有关。对于外币资产和负债，如果出现短期的失衡情况，本公司会在必要时按市场汇率买卖外币，以确保将净风险敞口维持在可接受的水平。

本公司外币货币性资产和负债情况详见本财务报表附注五(四)2之说明。

十一、 公允价值的披露

1、 以公允价值计量的资产和负债的期末公允价值

√适用 □不适用

单位:元 币种:人民币

项目	期末公允价值			
	第一层次公允价值计量	第二层次公允价值计量	第三层次公允价值计量	合计
一、持续的公允价值计量				
应收账款融资			47,793,950.94	47,793,950.94
持续以公允价值计量的资产总额			47,793,950.94	47,793,950.94

2、 持续和非持续第一层次公允价值计量项目市价的确定依据

□适用 √不适用

3、 持续和非持续第二层次公允价值计量项目，采用的估值技术和重要参数的定性及定量信息

□适用 √不适用

4、 持续和非持续第三层次公允价值计量项目，采用的估值技术和重要参数的定性及定量信息

√适用 □不适用

项目	公允价值	估值技术	输入值
----	------	------	-----

以公允价值计量且其变动计入其他综合收益的金融资产	47,793,950.94	现金流量折现法	折现率
--------------------------	---------------	---------	-----

5、持续的第三层次公允价值计量项目，期初与期末账面价值间的调节信息及不可观察参数敏感性分析

适用 不适用

6、持续的公允价值计量项目，本期内发生各层级之间转换的，转换的原因及确定转换时点的政策

适用 不适用

7、本期内发生的估值技术变更及变更原因

适用 不适用

8、不以公允价值计量的金融资产和金融负债的公允价值情况

适用 不适用

9、其他

适用 不适用

十二、关联方及关联交易

1、本企业的母公司情况

适用 不适用

赵战兵直接持有本公司 19.96%股权，通过乐清利新控股有限公司间接持有本公司 30.00%股权，通过乐清弘信企业管理中心间接持有本公司 4.49%股权（其作为有限合伙人不享有表决权），本公司最终控制方为赵战兵。

2、本企业的子公司情况

本企业子公司的情况详见附注

适用 不适用

3、本企业合营和联营企业情况

本企业重要的合营或联营企业详见附注

适用 不适用

本期与本公司发生关联方交易，或前期与本公司发生关联方交易形成余额的其他合营或联营企业情况如下

适用 不适用

其他说明

适用 不适用

4、其他关联方情况

适用 不适用

其他关联方名称	其他关联方与本企业关系
新亚东方电能科技有限公司	其他
浙江恒亚电子科技有限公司[注]	其他
苏州新亚电通有限公司[注]	其他
乐清市百顺货运代理点	其他

其他说明：

[注]实际控制人赵战兵曾持股浙江恒亚电子科技有限公司 25%，其持股已于 2017 年 12 月转让，公司拟自 2021 年 1 月 1 日起不再将浙江恒亚电子科技有限公司和苏州新亚电通有限公司认定为关联方。

5、关联交易情况

(1). 购销商品、提供和接受劳务的关联交易

采购商品/接受劳务情况表

适用 不适用

单位：元 币种：人民币

关联方	关联交易内容	本期发生额	上期发生额
乐清市百顺货物代理点	运输服务	1,635,196.76	1,389,939.13

出售商品/提供劳务情况表

适用 不适用

单位：元 币种：人民币

关联方	关联交易内容	本期发生额	上期发生额
浙江恒亚电子科技有限公司	电子线材等	6,462,274.00	3,710,995.89
苏州新亚电通有限公司	电子线材等	3,958,766.19	4,288,693.85

购销商品、提供和接受劳务的关联交易说明

适用 不适用

(2). 关联受托管理/承包及委托管理/出包情况

本公司受托管理/承包情况表：

适用 不适用

关联托管/承包情况说明

适用 不适用

本公司委托管理/出包情况表

适用 不适用

关联管理/出包情况说明

适用 不适用

(3). 关联租赁情况

本公司作为出租方：

适用 不适用

单位：元 币种：人民币

承租方名称	租赁资产种类	本期确认的租赁收入	上期确认的租赁收入
新亚东方电能科技有限公司	办公厂房	271,015.83	263,366.29

本公司作为承租方：

适用 不适用

关联租赁情况说明

适用 不适用

(4). 关联担保情况

本公司作为担保方

适用 不适用

本公司作为被担保方

适用 不适用

关联担保情况说明

适用 不适用

(5). 关联方资金拆借

适用 不适用

(6). 关联方资产转让、债务重组情况

适用 不适用

(7). 关键管理人员报酬

适用 不适用

单位：万元 币种：人民币

项目	本期发生额	上期发生额
关键管理人员报酬	430.38	409.96

(8). 其他关联交易

适用 不适用

6、 关联方应收应付款项

(1). 应收项目

适用 不适用

单位：元 币种：人民币

项目名称	关联方	期末余额		期初余额	
		账面余额	坏账准备	账面余额	坏账准备
应收账款					
	浙江恒亚电子科技有限公司	3,246,499.18	162,324.96	677,270.66	33,863.53
	苏州新亚电通有限公司	2,222,934.34	111,146.72	301,513.25	15,075.66
小计		5,469,433.52	273,471.68	978,783.91	48,939.19
应收账款融资					
	浙江恒亚电子科技有限公司	454,409.06			
小计		454,409.06			

(2). 应付项目

适用 不适用

单位：元 币种：人民币

项目名称	关联方	期末账面余额	期初账面余额
应付账款			
	乐清市百顺货运代理点	171,767.64	127,027.45

小计		171,767.64	127,027.45
----	--	------------	------------

7、 关联方承诺

适用 不适用

8、 其他

适用 不适用

十三、 股份支付

1、 股份支付总体情况

适用 不适用

2、 以权益结算的股份支付情况

适用 不适用

3、 以现金结算的股份支付情况

适用 不适用

4、 股份支付的修改、终止情况

适用 不适用

5、 其他

适用 不适用

十四、 承诺及或有事项

1、 重要承诺事项

适用 不适用

截至 2020 年 12 月 31 日，公司无重要承诺事项。

2、 或有事项

(1). 资产负债表日存在的重要或有事项

适用 不适用

截至 2020 年 12 月 31 日，公司无重要承诺事项。

(2). 公司没有需要披露的重要或有事项，也应予以说明：

适用 不适用

3、 其他

适用 不适用

十五、 资产负债表日后事项

1、 重要的非调整事项

适用 不适用

2、利润分配情况**3、利润分配情况**

√适用 □不适用

单位：元 币种：人民币

拟分配的利润或股利	40,032,000
经审议批准宣告发放的利润或股利	40,032,000

根据 2021 年 4 月 15 日公司第一届董事会第十二次会议审议通过的 2020 年度利润分配预案，公司拟以现有总股本 133,440,000 股为基数，向全体股东每 10 股派发现金股利 3.0 元（含税），共计分配利润 40,032,000 元，2020 年度不进行资本公积金转增股，不送红股。上述利润分配预案尚待公司年度

股东大会审议批准。

4、销售退回

□适用 √不适用

5、其他资产负债表日后事项说明

□适用 √不适用

十六、其他重要事项**1、前期会计差错更正****(1). 追溯重述法**

□适用 √不适用

(2). 未来适用法

□适用 √不适用

2、债务重组

□适用 √不适用

3、资产置换**(1). 非货币性资产交换**

□适用 √不适用

(2). 其他资产置换

□适用 √不适用

4、年金计划

□适用 √不适用

5、终止经营

□适用 √不适用

6、分部信息

(1). 报告分部的确定依据与会计政策

适用 不适用

(2). 报告分部的财务信息

适用 不适用

(3). 公司无报告分部的，或者不能披露各报告分部的资产总额和负债总额的，应说明原因

适用 不适用

(4). 其他说明

适用 不适用

(一) 本公司不存在多种经营或跨地区经营，故无报告分部。本公司按产品/地区分类的主营业务收入及主营业务成本明细如下：

按产品用途分类

项 目	2020 年度		2019 年度	
	主营业务收入	主营业务成本	主营业务收入	主营业务成本
消费电子及工业控制线材	748,913,504.60	602,756,845.07	710,414,051.57	570,103,714.37
特种线材	155,769,140.99	109,621,940.44	148,377,846.69	104,716,839.32
高频数据线材	44,539,994.17	22,108,829.88	27,135,802.82	15,492,192.49
汽车电子线材	23,711,800.78	18,376,436.46	23,561,811.93	18,612,655.45
塑胶	7,608,332.45	6,363,259.88	10,242,468.39	8,388,395.31
鼻梁条	8,230,634.25	3,571,004.08		
小 计	988,773,407.24	762,798,315.81	919,731,981.40	717,313,796.94

按地区分类

项 目	2020 年度		2019 年度	
	主营业务收入	主营业务成本	主营业务收入	主营业务成本
内 销	859,976,815.55	662,146,622.89	800,958,549.84	627,333,191.53
外 销	128,796,591.69	100,651,692.92	118,773,431.56	89,980,605.41
小 计	988,773,407.24	762,798,315.81	919,731,981.40	717,313,796.94

7、其他对投资者决策有影响的重要交易和事项

适用 不适用

8、其他

适用 不适用

十七、 母公司财务报表主要项目注释

1、 应收账款

(1). 按账龄披露

适用 不适用

单位：元 币种：人民币

账龄	期末账面余额
1 年以内	
其中：1 年以内分项	
1 年以内小计	326,986,602.87
1 至 2 年	2,023,441.32
2 至 3 年	589,204.47
3 至 4 年	272,120.61
4 至 5 年	152,948.84
5 年以上	902,313.59
合计	330,926,631.70

(2). 按坏账计提方法分类披露

适用 不适用

单位：元 币种：人民币

类别	期末余额					期初余额				
	账面余额		坏账准备		账面价值	账面余额		坏账准备		账面价值
	金额	比例 (%)	金额	计提比例 (%)		金额	比例 (%)	金额	计提比例 (%)	
按单项计提坏账准备	919,420.83	0.28	919,420.83	100.00		919,420.83	0.35	919,420.83	100.00	
其中：										
按组合计提坏账准备	330,007,210.87	99.72	17,101,150.91	5.18	312,906,059.96	265,014,522.66	99.65	13,666,470.76	5.16	251,348,051.90
其中：										
合计	330,926,631.70	100.00	18,020,571.74	5.45	312,906,059.96	265,933,943.49	100.00	14,585,891.59	5.48	251,348,051.90

按单项计提坏账准备：

适用 不适用

单位：元 币种：人民币

名称	期末余额			
	账面余额	坏账准备	计提比例 (%)	计提理由
常州奥利得电器有限公司	682,746.28	682,746.28	100.00	公司预计无法收回

无锡市义尧电子有限公司	187,718.80	187,718.80	100.00	公司预计无法收回
佛山市托维环境亮化工程有限公司	48,955.75	48,955.75	100.00	公司预计无法收回
合计	919,420.83	919,420.83	100.00	/

按单项计提坏账准备的说明：

适用 不适用

按组合计提坏账准备：

适用 不适用

如按预期信用损失一般模型计提坏账准备，请参照其他应收款披露：

适用 不适用

(3). 坏账准备的情况

适用 不适用

单位：元 币种：人民币

类别	期初余额	本期变动金额				期末余额
		计提	收回或转回	转销或核销	其他变动	
单项计提坏账准备	919,420.83					919,420.83
按组合计提坏账准备	13,666,470.76	3,434,680.15				17,101,150.91
合计	14,585,891.59	3,434,680.15				18,020,571.74

其中本期坏账准备收回或转回金额重要的：

适用 不适用

(4). 本期实际核销的应收账款情况

适用 不适用

其中重要的应收账款核销情况

适用 不适用

(5). 按欠款方归集的期末余额前五名的应收账款情况

适用 不适用

单位名称	账面余额	占应收账款余额的比例(%)	坏账准备
安费诺电子装配(厦门)有限公司	18,948,651.83	5.73	947,432.59
相变能源科技(青岛)有限公司	17,282,286.15	5.22	864,114.31
青岛得润电子有限公司	17,257,013.03	5.21	862,850.65
DAE-A ELECTRONICS (THAILAND) CO., LTD	12,322,384.44	3.72	616,119.22
浙江龙泰机械电子有限公司	10,979,479.37	3.32	548,973.97

合 计	76,789,814.82	23.20	3,839,490.74
-----	---------------	-------	--------------

(6). 因金融资产转移而终止确认的应收账款

√适用 □不适用

项 目	终止确认金额	与终止确认相关的利得或损失	金融资产转移方式
美易单	12,175,423.92	131,608.76	贴现
小 计	12,175,423.92	131,608.76	

(7). 转移应收账款且继续涉入形成的资产、负债金额

□适用 √不适用

其他说明：

□适用 √不适用

2、其他应收款

项目列示

√适用 □不适用

单位：元 币种：人民币

项目	期末余额	期初余额
其他应收款	755,288.81	258,705.34
合计	755,288.81	258,705.34

其他说明：

□适用 √不适用

应收利息

(1). 应收利息分类

□适用 √不适用

(2). 重要逾期利息

□适用 √不适用

(3). 坏账准备计提情况

□适用 √不适用

其他说明：

□适用 √不适用

应收股利

(1). 应收股利

□适用 √不适用

(2). 重要的账龄超过 1 年的应收股利

适用 不适用

(3). 坏账准备计提情况

适用 不适用

其他说明:

适用 不适用

其他应收款

(1). 按账龄披露

适用 不适用

单位: 元 币种: 人民币

账龄	期末账面余额
1 年以内	
其中: 1 年以内分项	
1 年以内小计	735,288.81
1 至 2 年	20,000.00
2 至 3 年	755,288.81

(2). 按款项性质分类情况

适用 不适用

单位: 元 币种: 人民币

款项性质	期末账面余额	期初账面余额
押金保证金	342,169.13	8,000.00
应收暂付款	413,119.68	250,705.34
合计	755,288.81	258,705.34

(3). 坏账准备计提情况

适用 不适用

单位: 元 币种: 人民币

坏账准备	第一阶段	第二阶段	第三阶段	合计
	未来12个月预期信用损失	整个存续期预期信用损失(未发生信用减值)	整个存续期预期信用损失(已发生信用减值)	
2020年1月1日余额	12,785.27	300.00		13,085.27
2020年1月1日余额 在本期				
--转入第二阶段	-1,000.00	1,000.00		
--转入第三阶段				
--转回第二阶段				
--转回第一阶段				
本期计提	24,979.17	700.00		25,679.17

本期转回				
本期转销				
本期核销				
其他变动				
2020年12月31日余额	36,764.44	2,000.00		38,764.44

对本期发生损失准备变动的其他应收款账面余额显著变动的情况说明：

适用 不适用

本期坏账准备计提金额以及评估金融工具的信用风险是否显著增加的采用依据：

适用 不适用

(4). 坏账准备的情况

适用 不适用

单位：元 币种：人民币

类别	期初余额	本期变动金额				期末余额
		计提	收回或转回	转销或核销	其他变动	
按组合计提坏账准备	13,085.27	25,679.17				38,764.44

其中本期坏账准备转回或收回金额重要的：

适用 不适用

(5). 本期实际核销的其他应收款情况

适用 不适用

(6). 按欠款方归集的期末余额前五名的其他应收款情况

适用 不适用

单位：元 币种：人民币

单位名称	款项的性质	期末余额	账龄	占其他应收款期末余额合计数的比例(%)	坏账准备期末余额
震雄铜业集团有限公司	押金保证金	334,169.12	1年以内	44.24	16,708.46
刘凯	应收暂付款	55,665.54	1年以内	7.37	2,783.28
刘基庚	应收暂付款	53,000.00	1年以内	7.02	2,650.00
陈得华	应收暂付款	10,000.00	1年以内	3.97	2,500.00
	应收暂付款	20,000.00	1-2年		
陈奔	应收暂付款	21,480.00	1年以内	2.84	1,074.00
合计	/	494,314.66	/	65.44	25,715.74

(7). 涉及政府补助的应收款项

适用 不适用

(8). 因金融资产转移而终止确认的其他应收款

适用 不适用

(9). 转移其他应收款且继续涉入形成的资产、负债金额

适用 不适用

其他说明：

适用 不适用

3、长期股权投资

适用 不适用

4、营业收入和营业成本

(1). 营业收入和营业成本情况

适用 不适用

单位：元 币种：人民币

项目	本期发生额		上期发生额	
	收入	成本	收入	成本
主营业务	988,773,407.24	762,798,315.81	919,731,981.40	717,313,796.94
其他业务	12,058,219.84	10,404,211.35	8,929,543.91	7,859,880.96
合计	1,000,831,627.08	773,202,527.16	928,661,525.31	725,173,677.90

(2). 合同产生的收入的情况

适用 不适用

(3). 履约义务的说明

适用 不适用

(4). 分摊至剩余履约义务的说明

适用 不适用

5、投资收益

适用 不适用

单位：元 币种：人民币

项目	本期发生额	上期发生额
处置金融工具取得的投资收益	-131,608.76	123,172.36
合计	-131,608.76	123,172.36

其他说明：无

6、其他

适用 不适用

十八、 补充资料

1、 当期非经常性损益明细表

√适用 □不适用

单位：万元 币种：人民币

项目	金额	说明
非流动资产处置损益	2.79	
越权审批或无正式批准文件的税收返还、减免		
计入当期损益的政府补助（与企业业务密切相关，按照国家统一标准定额或定量享受的政府补助除外）	743.06	
计入当期损益的对非金融企业收取的资金占用费		
企业取得子公司、联营企业及合营企业的投资成本小于取得投资时应享有被投资单位可辨认净资产公允价值产生的收益		
非货币性资产交换损益		
委托他人投资或管理资产的损益		
因不可抗力因素，如遭受自然灾害而计提的各项资产减值准备		
债务重组损益		
企业重组费用，如安置职工的支出、整合费用等		
交易价格显失公允的交易产生的超过公允价值部分的损益		
同一控制下企业合并产生的子公司期初至合并日的当期净损益		
与公司正常经营业务无关的或有事项产生的损益		
除同公司正常经营业务相关的有效套期保值业务外，持有交易性金融资产、衍生金融资产、交易性金融负债、衍生金融负债产生的公允价值变动损益，以及处置交易性金融资产、衍生金融资产、交易性金融负债、衍生金融负债和其他债权投资取得的投资收益		
单独进行减值测试的应收款项、合同资产减值准备转回		
对外委托贷款取得的损益		
采用公允价值模式进行后续计量的投资性房地产公允价值变动产生的损益		
根据税收、会计等法律、法规的要求对当期损益进行一次性调整对当期损益的影响		
受托经营取得的托管费收入		
除上述各项之外的其他营业外收入和支出	-3.88	
其他符合非经常性损益定义的损益项目		

所得税影响额	-185.54	
少数股东权益影响额		
合计	556.43	

对公司根据《公开发行证券的公司信息披露解释性公告第 1 号——非经常性损益》定义界定的非经常性损益项目，以及把《公开发行证券的公司信息披露解释性公告第 1 号——非经常性损益》中列举的非经常性损益项目界定为经常性损益的项目，应说明原因。

适用 不适用

2、净资产收益率及每股收益

适用 不适用

报告期利润	加权平均净资产收益率 (%)	每股收益	
		基本每股收益	稀释每股收益
归属于公司普通股股东的净利润	27.44	1.19	1.19
扣除非经常性损益后归属于公司普通股股东的净利润	26.16	1.13	1.13

3、境内外会计准则下会计数据差异

适用 不适用

4、其他

适用 不适用

第十二节 备查文件目录

备查文件目录	载有公司法定代表人、主管会计工作负责人、会计机构负责人签字并盖章的财务报表
备查文件目录	载有会计师事务所、注册会计师签字并盖章的审计报告原件
备查文件目录	报告期内在中国证监会指定报纸上公开披露过的所有公司文件的正本及公告的原稿

董事长：赵战兵

董事会批准报送日期：2021 年 4 月 15 日

修订信息

适用 不适用