

公司代码：601777

公司简称：ST 力帆



# 力帆科技（集团）股份有限公司

## 2020 年年度报告

## 重要提示

一、 本公司董事会、监事会及董事、监事、高级管理人员保证年度报告内容的真实、准确、完整，不存在虚假记载、误导性陈述或重大遗漏，并承担个别和连带的法律责任。

二、 公司全体董事出席董事会会议。

三、 天衡会计师事务所（特殊普通合伙）为本公司出具了标准无保留意见的审计报告。

四、 公司负责人徐志豪、主管会计工作负责人叶长春及会计机构负责人（会计主管人员）周兴华声明：保证年度报告中财务报告的真实、准确、完整。

五、 经董事会审议的报告期利润分配预案或公积金转增股本预案

经天衡会计师事务所（特殊普通合伙）审计，公司 2020 年度归属于母公司的净利润为 58,103,794.46 元，加上年初未分配利润-3,102,530,488.25 元，扣除提取的法定盈余公积 0.00 元后，2020 年末可供分配利润为-3,044,426,693.79 元。

鉴于公司 2020 年末可供分配利润为负数，根据《公司法》、《公司章程》相关规定，2020 年度拟不进行利润分配（含现金分红和股票股利分配），不实施资本公积金转增股本。

六、 前瞻性陈述的风险声明

√适用□不适用

本年度报告内容中涉及的经营计划、发展战略等前瞻性陈述因存在不确定性，不构成公司对投资者的实质承诺，敬请投资者注意投资风险。

七、 是否存在被控股股东及其关联方非经营性占用资金情况

否

八、 是否存在违反规定决策程序对外提供担保的情况

否

九、 是否存在半数以上董事无法保证公司所披露年度报告的真实性、准确性和完整性

否

## 十、重大风险提示

公司在本报告第四节经营情况讨论与分析中关于公司未来发展的讨论与分析，描述了可能面对的挑战和存在的风险，敬请查阅；本年度报告涉及未来计划等前瞻性陈述，不构成公司对投资者的实质承诺，请投资者注意投资风险。

## 十一、其他

适用 不适用

## 目录

第一节	释义.....	5
第二节	公司简介和主要财务指标.....	5
第三节	公司业务概要.....	10
第四节	经营情况讨论与分析.....	11
第五节	重要事项.....	26
第六节	普通股股份变动及股东情况.....	44
第七节	优先股相关情况.....	53
第八节	董事、监事、高级管理人员和员工情况.....	54
第九节	公司治理.....	65
第十节	公司债券相关情况.....	68
第十一节	财务报告.....	74
第十二节	备查文件目录.....	259

## 第一节 释义

### 一、 释义

在本报告书中，除非文义另有所指，下列词语具有如下含义：

常用词语释义		
中国证监会	指	中国证券监督管理委员会
上交所	指	上海证券交易所
法院、重庆市五中院	指	重庆市第五中级人民法院
公司、本公司、力帆股份、力帆科技	指	力帆科技(集团)股份有限公司[更名前为：力帆实业(集团)股份有限公司]
控股股东、满江红基金	指	重庆满江红股权投资基金合伙企业(有限合伙)
实际控制人	指	重庆满江红企业管理有限公司
重庆江河汇	指	重庆江河汇企业管理有限公司
《公司法》	指	《中华人民共和国公司法》
《证券法》	指	《中华人民共和国证券法》
公司章程	指	力帆科技(集团)股份有限公司章程
公司股东大会	指	力帆科技(集团)股份有限公司股东大会
公司董事会	指	力帆科技(集团)股份有限公司董事会
重整计划	指	力帆实业(集团)股份有限公司重整计划
原控股股东、力帆控股	指	重庆力帆控股有限公司
润田房地产	指	重庆润田房地产开发有限公司
润港房地产	指	重庆润港房地产开发有限公司
润鹏地产	指	重庆润鹏房地产开发有限公司
渝康资产	指	重庆渝康资产经营管理有限公司
力帆乘用车	指	重庆力帆乘用车有限公司
力帆进出口	指	重庆力帆实业(集团)进出口有限公司
力帆销售	指	重庆力帆实业集团销售有限公司
财务公司、力帆财务	指	重庆力帆财务有限公司
盼达汽车	指	重庆盼达汽车租赁有限公司
吉利科技集团	指	吉利科技集团有限公司
下属十家全资子公司	指	本次纳入破产重整范围的 10 家全资子公司，分别为：重庆力帆乘用车有限公司、重庆力帆汽车销售有限公司、重庆力帆实业(集团)进出口有限公司、重庆力帆摩托车发动机有限公司、重庆力帆汽车发动机有限公司、重庆力帆内燃机有限公司、重庆无线绿洲通信技术有限公司、重庆移峰能源有限公司、重庆力帆速雅进出口贸易有限公司、重庆力帆喜生活摩托车销售有限公司。
元、万元、亿	指	人民币元、人民币万元、人民币亿元

## 第二节 公司简介和主要财务指标

### 一、 公司信息

公司的中文名称	力帆科技(集团)股份有限公司
公司的中文简称	力帆股份

公司的外文名称	LifanTechnology(Group)Co.,Ltd.
公司的外文名称缩写	Lifan
公司的法定代表人	徐志豪

## 二、联系人和联系方式

	董事会秘书	证券事务代表
姓名	伍定军	刘凯
联系地址	重庆市北碚区蔡家岗镇凤栖路 16 号	重庆市北碚区蔡家岗镇凤栖路 16 号
电话	023-61663050	023-61663050
传真	023-65213175	023-65213175
电子信箱	tzzqb@lifan.com	tzzqb@lifan.com

## 三、基本情况简介

公司注册地址	重庆市两江新区金山大道黄环北路 2 号
公司注册地址的邮政编码	400900
公司办公地址	重庆市北碚区蔡家岗镇凤栖路 16 号
公司办公地址的邮政编码	400707
公司网址	www.lifan.com
电子信箱	mail@lifan.com

## 四、信息披露及备置地点

公司选定的信息披露媒体名称	上海证券报、中国证券报、证券时报、证券日报
登载年度报告的中国证监会指定网站的网址	www.sse.com.cn
公司年度报告备置地点	公司董事会办公室

## 五、公司股票简况

公司股票简况				
股票种类	股票上市交易所	股票简称	股票代码	变更前股票简称
A 股	上海证券交易所	ST 力帆	601777	无

## 六、其他相关资料

公司聘请的会计师事务所（境内）	名称	天衡会计师事务所（特殊普通合伙）
	办公地址	南京市建邺区江东中路 106 号 1907 室
	签字会计师姓名	谢栋清、王强
报告期内履行持续督导职责的保荐机构	名称	申万宏源证券承销保荐有限责任公司
	办公地址	上海市徐汇区常熟路 239 号
	签字的保荐代表人姓名	何搏、荆大年
	持续督导的期间	2017 年 5 月至募集资金使用完毕为止。

## 七、近三年主要会计数据和财务指标

## (一) 主要会计数据

单位：元 币种：人民币

主要会计数据	2020 年	2019 年	本期比上年同期 增减(%)	2018 年
营业收入	3,637,106,063.44	7,449,773,246.68	-51.18	11,013,014,455.65
扣除与主营业务 无关的业务收入 和不具备商业实 质的收入后的营 业收入	3,318,746,752.01	/	/	/
归属于上市公司 股东的净利润	58,103,794.46	-4,682,082,431.10	不适用	252,972,045.63
归属于上市公司 股东的扣除非经 常性损益的净利 润	-6,334,033,625.68	-4,395,212,111.65	-44.11	-2,149,733,855.05
经营活动产生的 现金流量净额	234,608,073.45	-1,130,814,076.33	120.75	56,954,008.10
	2020 年末	2019 年末	本期末比上年同 期末增减(%)	2018 年末
归属于上市公司 股东的净资产	10,075,401,049.68	2,744,301,895.20	267.14	7,451,790,944.82
总资产	17,940,503,453.10	19,406,963,090.67	-7.56	27,904,873,828.18

## (二) 主要财务指标

主要财务指标	2020 年	2019 年	本期比上年同期增减(%)	2018 年
基本每股收益(元/股)	0.04	-3.58	不适用	0.19
稀释每股收益(元/股)	0.04	-3.58	不适用	0.19
扣除非经常性损益后的基本每股 收益(元/股)	-4.85	-3.36	-44.35	-1.64
加权平均净资产收益率(%)	1.88	-91.61	增加 93.49 个百分点	3.46
扣除非经常性损益后的加权平均 净资产收益率(%)	-205.08	-86.00	减少 119.08 个百分点	-29.37

报告期末公司前三年主要会计数据和财务指标的说明

适用 不适用

## 八、境内外会计准则下会计数据差异

(一) 同时按照国际会计准则与按中国会计准则披露的财务报告中净利润和归属于上市公司  
股东的净资产差异情况适用 不适用

(二) 同时按照境外会计准则与按中国会计准则披露的财务报告中净利润和归属于上市公司股东的净资产差异情况

适用 不适用

(三) 境内外会计准则差异的说明:

适用 不适用

九、2020 年分季度主要财务数据

单位:元 币种:人民币

	第一季度 (1-3 月份)	第二季度 (4-6 月份)	第三季度 (7-9 月份)	第四季度 (10-12 月份)
营业收入	564,225,433.17	1,019,407,223.69	1,022,304,548.17	1,031,168,858.41
归属于上市公司股东的净利润	-197,380,256.94	-2,397,120,391.28	-850,594,537.33	3,503,198,980.01
归属于上市公司股东的扣除非经常性损益后的净利润	-186,921,742.31	-597,312,928.75	-835,955,496.93	-5,071,063,263.45
经营活动产生的现金流量净额	-120,176,792.26	162,221,425.28	104,714,683.59	87,848,756.84

季度数据与已披露定期报告数据差异说明

适用 不适用

十、非经常性损益项目和金额

适用 不适用

单位:元 币种:人民币

非经常性损益项目	2020 年金额	2019 年金额	2018 年金额
非流动资产处置损益	-1,162,171,388.40	-315,948,264.93	1,965,675,853.53
越权审批, 或无正式批准文件, 或偶发性的税收返还、减免			
计入当期损益的政府补助, 但与公司正常经营业务密切相关, 符合国家政策规定、按照一定标准定额或定量持续享受的政府补助除外	25,526,101.03	34,632,003.10	62,455,817.40
计入当期损益的对非金融企业收取的资金占用费			
企业取得子公司、联营企业及合营企业的投资成本小于取得投资时应享有被投资单位可辨认净资产公允价值产生的收益			
非货币性资产交换损益			
委托他人投资或管理资产的损益			
因不可抗力因素, 如遭受自然灾害			



害而计提的各项资产减值准备			
债务重组损益	9,188,411,194.81	3,318,719.05	
企业重组费用,如安置职工的支出、整合费用等			
交易价格显失公允的交易产生的超过公允价值部分的损益			
同一控制下企业合并产生的子公司期初至合并日的当期净损益			
与公司正常经营业务无关的或有事项产生的损益			
除同公司正常经营业务相关的有效套期保值业务外,持有交易性金融资产、衍生金融资产、交易性金融负债、衍生金融负债产生的公允价值变动损益,以及处置交易性金融资产、衍生金融资产、交易性金融负债、衍生金融负债和其他债权投资取得的投资收益	214,318.17		1,471,534.07
单独进行减值测试的应收款项、合同资产减值准备转回			837,408.11
对外委托贷款取得的损益			
采用公允价值模式进行后续计量的投资性房地产公允价值变动产生的损益	-2,524,257.60	137,960.00	15,077,247.00
根据税收、会计等法律、法规的要求对当期损益进行一次性调整对当期损益的影响			
受托经营取得的托管费收入			
除上述各项之外的其他营业外收入和支出	4,371,272.12	-17,337,731.53	-595,994.28
其他符合非经常性损益定义的损益项目			
赔偿支出	-693,363,284.82	-92,016,069.08	
处置长期股权投资产生的损益	-55,072.08		-17,409,523.39
处置子公司产生的损益			635,285,049.09
业绩补偿收益			98,292,716.04
少数股东权益影响额	-4,069,385.62	-1,015,218.87	-272,331.58
所得税影响额	-964,202,077.47	101,358,282.81	-358,111,875.31
合计	6,392,137,420.14	-286,870,319.45	2,402,705,900.68

## 十一、采用公允价值计量的项目

√适用□不适用

单位:元 币种:人民币

项目名称	期初余额	期末余额	当期变动	对当期利润的影响金额
以公允价值计量的投资性房地产	169,696,642.50	2,655,143,686.50	2,485,447,044.00	-4,543,848.00
合计	169,696,642.50	2,655,143,686.50	2,485,447,044.00	-4,543,848.00

## 十二、其他

适用 不适用

### 第三节 公司业务概要

#### 一、报告期内公司所从事的主要业务、经营模式及行业情况说明

公司主要从事乘用车（含新能源汽车）、摩托车、发动机、通用汽油机的研发、生产及销售（含出口）。报告期内公司实施了破产重整，后续将导入智能化、平台化、网联化换电汽车业务。经营模式主要以自有品牌产品进行市场销售，通过国内销售和海外销售两个渠道进行，国内销售的采用经销商模式，海外销售采用的是经销商+直销公司模式。

汽车工业方面，在国家节能减排的宏观政策指导下，新能源汽车替换燃油汽车成为我国汽车工业发展的大趋势。通过多年来对新能源汽车整个产业链的培育，各个环节逐渐成熟，丰富和多元化的新能源汽车产品不断满足市场需求，使用环境也在逐步优化和改进，在这些措施下，新能源汽车越来越受到消费者的认可。摩托车方面，在“国四”标准切换后，领军品牌在传统摩托车市场进一步提升了市场的份额占比。国外市场虽受短期市场影响，处于需求受到压制阶段，但东南亚、南美市场需求潜力巨大。

#### 二、报告期内公司主要资产发生重大变化情况的说明

适用 不适用

原控股股东力帆控股全资子公司重庆润凌商贸有限公司将其持有润田房地产 50%股权（评估值 13.71 亿元）作价 13.70 亿元抵偿给本公司下属全资子公司力帆销售以代财务公司偿付 13.70 亿元欠款，形成力帆销售持有润田房地产 50%的股权，力帆销售为润田房地产第一大股东，可对润田房地产进行控制，期末合并润田房地产增加资产 48.56 亿元，其中存货增加 22.36 亿元，投资性房地产增加 24.88 亿元。

因公司破产重整，对部分不再生产的车型所对应的存货、固定资产、无形资产、在建工程等各项资产计提减值 21.37 亿元。

根据日常管理和经营规划调整，对部分不再生产的车型的专用模具、设备进行处置，报废及处置的固定资产账面原值 21.5 亿元，账面净值 11.97 亿元。

2020 年 8 月 28 日法院出具（2020）渝 05 破 166 号《民事裁定书》，裁定公司投资的财务公司与其受同一控制人控制的其他 10 家公司进行实质合并重整，公司对该项股权投资计提减值 14.04 亿元；公司参股的一家融资租赁公司，部分客户 2020 年进入破产重整程序，存在减值，公司根据减值测试结果对其长期股权投资计提减值额 0.66 亿元。

#### 三、报告期内核心竞争力分析

适用 不适用

2020 年，公司虽然经历了重整的艰辛，但依然保持了一定的核心竞争力，公司摩托车业务单元依然拥有国家级的技术中心、实验室及工业设计中心。公司摩托车产品是中小排量高性能化以

及水冷、电喷、多气门等技术创新的实践者，并具有一定的领先优势。公司是国内极少数拥有自主电喷技术的摩托车整车企业，在单缸机电喷方面有成熟经验并实现规模化应用，目前正在进行多缸机电喷的研发工作。公司自主掌握 V 缸发动机核心技术，在行业里具有领先地位。公司产品远销 80 个国家和地区，连续多年（包括 2020 年）位居全国汽摩行业出口创汇前列，在海外市场布局了完整成熟的销售和服务渠道。

## 第四节 经营情况讨论与分析

### 一、经营情况讨论与分析

2020 年公司受全球疫情及资金流动性缺乏影响，汽车业务停滞，摩托车业务虽利润有所增长但销量未达预期，公司整体营业收入较 2019 年度有较大下滑。随着公司破产重整的执行，公司债务得到有效解决，资金供给恢复正常，上下游产业信心逐步得到恢复。

### 二、报告期内主要经营情况

（一）汽车业务因受资金缺乏影响，较长时间处于停滞状态，国内市场以维护为主，海外市场遵循有利润、回款快的原则，恢复了部分海外订单的生产。

（二）摩托车业务面临资金有限、原材料价格上涨、汇率影响、出口货柜紧张等多重困难，通过将摩托车业务封闭运营，确保内销 KPV、K19、V16S 三款新品以及外销弯梁 ADV、100-3R、350-2 等多款新品上市，优化了产品结构，实现了利润增长。摩托车海外业务成功开发了埃及、哥伦比亚市场。

（三）通机业务销量实现增长。通机行业受美国市场刺激，公司通机产品销量实现超过 20% 的增长，超额完成年初制定的目标。

#### （一）主营业务分析

##### 1. 利润表及现金流量表相关科目变动分析表

单位：元 币种：人民币

科目	本期数	上年同期数	变动比例 (%)
营业收入	3,637,106,063.44	7,449,773,246.68	-51.18
营业成本	3,279,368,587.58	7,674,702,329.99	-57.27
销售费用	405,138,197.87	610,323,858.42	-33.62
管理费用	701,936,838.91	527,065,563.44	33.18
研发费用	253,032,072.92	398,372,639.01	-36.48
财务费用	1,888,314,885.63	1,215,142,646.99	55.40
经营活动产生的现金流量净额	234,608,073.45	-1,130,814,076.33	120.75
投资活动产生的现金流量净额	25,900,296.87	1,161,703,824.64	-97.77
筹资活动产生的现金流量净额	1,780,354,183.74	-529,258,906.78	436.39
投资收益	9,226,058,334.28	312,179,744.24	2,855.37
信用减值损失	-781,943,265.51	-426,910,185.40	83.16
资产减值损失	-3,607,568,533.80	-1,904,154,629.10	89.46
资产处置收益	-1,135,815,957.70	-315,948,264.93	259.49
营业外支出	735,235,753.95	112,005,400.39	556.43

（1）营业收入：本期数较上年同期数减少主要系因破产重整，乘用车业务收入大幅下滑。

- (2) 营业成本：本期数较上年同期数减少主要系收入下降，对应的成本减少。
- (3) 销售费用：本期数较上年同期数减少主要系乘用车业务量下降，相应的销售费用减少。
- (4) 管理费用：本期数较上年同期数增加主要系本期新增大额重整费用。
- (5) 研发费用：本期数较上年同期数减少主要系经营规划调整，汽车板块原开发项目终止。
- (6) 财务费用：本期数较上年同期数增加主要系经营规划调整，终止俄罗斯工厂项目，前期外币报表折算差的汇差转入当期损益。
- (7) 经营活动产生的净现金流量：本期数较上年同期数增加主要系公司上期支付了前期的应付款项，本期是按重整计划以股票支付前期应付款项；本期合并新增润田房地产公司增加净现金流。
- (8) 投资活动产生的净现金流量：本期数较上年同期数减少主要系上期收到了重庆力帆汽车有限公司股权转让款、乘用车土地收储款。
- (9) 筹资活动产生的净现金流量：本期数较上年同期数增加主要系本期收到了股东投资款。
- (10) 投资收益：本期数较上年同期数增加主要系本期按照重整计划清偿债务，产生大额重整收益。
- (11) 信用减值损失：本期数较上年同期数增加主要系：1) 受疫情及海外贸易环境影响，对经营不善预计难以履约的客户应收账款计提减值；2) 根据新出台补贴申报政策，公司补贴车辆数量及客户运营里程预计难以满足申报条件，对应收国地补计提减值。
- (12) 资产减值损失：本期数较上年同期数增加主要系：1) 根据经营规划调整，对部分不再生产的车型所对应的存货、固定资产、无形资产、在建工程等各项资产计提减值；2) 财务公司进入破产重整，对其投资计提减值。
- (13) 资产处置收益：本期数较上年同期数增加亏损主要系基于经营规划调整，本期处置停产车型相关专用设备形成损失。
- (14) 营业外支出：本期数较上年同期数增加主要系本期确认汽车质量索赔。

## 2. 收入和成本分析

√适用□不适用

请见下表

主营业务分行业、分产品、分地区情况

单位:元 币种:人民币

主营业务分行业情况						
分行业	营业收入	营业成本	毛利率	营业收	营业成	毛利率比上年

			(%)	入比上年 增减 (%)	本比上年 增减 (%)	增减 (%)
交通运输类	2,956,964,929.79	2,745,177,173.19	7.16	-45.69	-52.08	增加 12.38 个百分点
机械机电类	361,021,797.43	317,549,109.38	12.04	28.25	26.61	增加 1.14 个百分点
其他	274,073,613.97	178,854,498.06	34.74	-82.85	-88.78	增加 34.48 个百分点
主营业务分产品情况						
分产品	营业收入	营业成本	毛利率 (%)	营业收入比 上年增减 (%)	营业成本比 上年增减 (%)	毛利率比上 年增减 (%)
乘用车及配件	395,170,934.74	403,841,333.40	-2.19	-85.87	-87.68	增加 15.08 个百分点
摩托车及配件	2,561,793,995.05	2,341,335,839.79	8.61	-3.28	-4.44	增加 1.12 个百分点
内燃机及配件	361,021,797.43	317,549,109.38	12.04	28.25	26.61	增加 1.14 个百分点
其他	274,073,613.97	178,854,498.06	34.74	-82.85	-88.78	增加 34.48 个百分点
主营业务分地区情况						
分地区	营业收入	营业成本	毛利率 (%)	营业收入比 上年增减 (%)	营业成本比 上年增减 (%)	毛利率比上 年增减 (%)
内销	1,521,690,881.68	1,417,261,274.34	6.86	-49.28	-58.5	增加 20.68 个百分点
进出口	2,070,369,459.51	1,824,319,506.29	11.88	-52.12	-56.13	增加 8.06 个百分点

主营业务分行业、分产品、分地区情况的说明

无

### (1). 产销量情况分析表

√适用 □不适用

主要产品	单位	生产量	销售量	库存量	生产量比 上年增减 (%)	销售量比 上年增减 (%)	库存量比 上年增减 (%)
燃油汽车	辆	1,584	1,966	1,206	-91.01	-91.14	-65.57
新能源汽车	辆	1,013	1,072	316	-65.18	-65.31	-19.39
摩托车	辆	521,040	530,970	16,948	-16.09	-13.24	-37.83
摩托车发动机	台	1,287,493	854,701	102,281	-2.63	5.70	7.52
通用汽油机	台	494,833	478,968	35,677	29.04	30.58	22.75

## 产销量情况说明

摩托车发动机产量包括摩托车生产领用部分。

## 成本分析表

单位：元

分行业情况							
分行业	成本构成项目	本期金额	本期占总成本比例 (%)	上年同期金额	上年同期占总成本比例 (%)	本期金额较上年同期变动比例 (%)	情况说明
交通运输类	原材料、人工、折旧、能源	2,745,177,173.19	84.69	5,729,248,059.01	84.86	-52.08	收入减少, 对应成本减少
机械机电类	原材料、人工、折旧、能源	317,549,109.38	9.8	250,803,026.51	2.83	26.61	收入增加, 对应成本增加
其他	原材料、人工、折旧、能源	178,854,498.06	5.52	1,593,562,471.59	12.31	-88.78	收入减少, 对应成本减少
分产品情况							
分产品	成本构成项目	本期金额	本期占总成本比例 (%)	上年同期金额	上年同期占总成本比例 (%)	本期金额较上年同期变动比例 (%)	情况说明
乘用车及配件	原材料、人工、折旧、能源	403,841,333.40	12.46	3,279,104,058.69	57.73	-87.68	收入减少, 对应成本减少
摩托车及配件	原材料、人工、折旧、能源	2,341,335,839.79	72.23	2,450,144,000.32	27.13	-4.44	收入减少, 对应成本减少
内燃机及配件	原材料、人工、折旧、能源	317,549,109.38	9.8	250,803,026.51	2.83	26.61	收入增加, 对应成本增加
其他	原材料、人工、折旧、能源	178,854,498.06	5.52	1,593,562,471.59	12.31	-88.78	收入减少, 对应成本减少

成本分析其他情况说明

无

## (2). 主要销售客户及主要供应商情况

√适用□不适用

前五名客户销售额 59,263.89 万元，占年度销售总额 16.29%；其中前五名客户销售额中关联方销售额 0.00 万元，占年度销售总额 0.00 %。

前五名供应商采购额 62,686.62 万元，占年度采购总额 21.83%；其中前五名供应商采购额中关联方采购额 17,526.02 万元，占年度采购总额 6.10%。

其他说明

无

### 3. 费用

√适用□不适用

单位：元

科目	本期数	上年同期数	变动比例 (%)
销售费用	405,138,197.87	610,323,858.42	-33.62
管理费用	701,936,838.91	527,065,563.44	33.18
研发费用	253,032,072.92	398,372,639.01	-36.48
财务费用	1,888,314,885.63	1,215,142,646.99	55.40

注：研发费用中含以前年度资本化投入因达不到预期，不符合继续资本化条件而转为当期研发费用。

### 4. 研发投入

#### (1). 研发投入情况表

√适用 □不适用

单位：元

本期费用化研发投入	129,855,008.92
本期资本化研发投入	18,489,201.55
研发投入合计	148,344,210.47
研发投入总额占营业收入比例 (%)	4
公司研发人员的数量	444
研发人员数量占公司总人数的比例 (%)	8
研发投入资本化的比重 (%)	12

#### (2). 情况说明

□适用 √不适用

### 5. 现金流

√适用□不适用

单位：元

项目	本期数	上年同期数	变动比例 (%)
经营活动产生的现金流量净额	234,608,073.45	-1,130,814,076.33	120.75
投资活动产生的现金流量净额	25,900,296.87	1,161,703,824.64	-97.77
筹资活动产生的现金流量净额	1,780,354,183.74	-529,258,906.78	436.39

**(二) 非主营业务导致利润重大变化的说明**

√适用□不适用

2020年11月30日，重庆市五中院裁定批准《力帆实业（集团）股份有限公司重整计划》，并终止重整程序，进入重整计划执行阶段。根据重整计划，公司转增股本3,214,173,721股，报告期增加实收资本321,417.37万元、资本公积355,942.19万元，产生债务重组收益918,841.12万元。

2020年8月28日法院出具（2020）渝05破166号《民事裁定书》，裁定公司投资的重庆力帆财务有限公司与其受同一控制人控制的其他10家公司进行实质合并重整，公司对该项股权投资计提减值140,426.33万元；公司参股的一家融资租赁公司，部分客户2020年进入破产重整程序，存在减值，公司根据减值测试结果对其长期股权投资计提减值额6,638.82万元。

根据公司经营规划调整，对部分不再生产的车型所对应的存货、固定资产、无形资产、在建工程等各项资产计提减值213,691.70万元，其中存货减值25,482.06万元、固定资产减值132,340.25万元、无形资产减值46,857.67万元、在建工程减值9,011.72万元。

根据日常管理和经营规划调整对部分不再生产的车型的专用模具、设备进行处置，处置停产车型相关专用设备形成损失113,677.15万元。

2020年度财务费用188,831.49万元，其中利息支出90,214.91万元、汇兑损失97,996.76万元，主要的汇兑损失是经营规划调整，终止俄罗斯工厂项目，将前期外币报表折算差的汇差转入当期损益70,617.18万元。

本期确认质量索赔69,336.33万元。

受疫情及海外贸易环境影响，对经营不善预计难以履约的客户应收账款计提预期信用损失42,236.01万元；根据新出台新能源补贴申报政策，公司补贴车辆数量及客户运营里程预计难以满足申报条件，对应收新能源国地补贴计提预期信用损失29,557.38万元。

**(三) 资产、负债情况分析**

√适用□不适用

## 资产及负债状况

单位：元

项目名称	本期期末数	本期期末数占总资产的比例 (%)	上期期末数	上期期末数占总资产的比例 (%)	本期期末金额较上期期末变动比例 (%)	情况说明
应收票据	113,288,373.10	0.63	623,484,858.46	3.21	-81.83	(1)
应收账款	529,884,850.93	2.95	1,532,414,425.54	7.90	-65.42	(2)
预付款项	53,380,257.46	0.30	187,985,227.09	0.97	-71.60	(3)
存货	2,694,606,918.34	15.02	1,010,999,455.51	5.21	166.53	(4)
其他权益工具投资	6,106,735.86	0.03	24,059,670.74	0.12	-74.62	(5)
投资性房地产	2,655,143,686.50	14.80	169,696,642.50	0.87	1,464.64	(6)



固定资产	2,092,062,609.50	11.66	4,770,426,838.11	24.58	-56.15	(7)
在建工程	35,996,361.91	0.20	126,445,233.71	0.65	-71.53	(8)
无形资产	550,178,763.98	3.07	1,070,844,798.41	5.52	-48.62	(9)
开发支出	53,571,352.45	0.30	188,844,474.02	0.97	-71.63	(10)
商誉	319,273,772.27	1.78			100.00	(11)
长期待摊费用	3,133,097.35	0.02	6,504,755.99	0.03	-51.83	(12)
其他非流动资产			2,200,000.00	0.01	-100.00	(13)
短期借款	37,900,000.00	0.21	7,537,872,270.61	38.84	-99.50	(14)
应付票据	79,134,886.07	0.44	1,090,227,920.29	5.62	-92.74	(15)
应付账款	753,843,063.96	4.20	1,824,915,997.03	9.40	-58.69	(16)
预收款项	25,196,265.73	0.14	268,742,982.17	1.38	-90.62	(17)
合同负债	428,310,151.38	2.39			100.00	(18)
应付职工薪酬	34,568,178.93	0.19	19,941,042.51	0.10	73.35	(19)
应交税费	22,865,676.45	0.13	43,414,558.67	0.22	-47.33	(20)
其他应付款	793,036,009.63	4.42	1,894,133,620.40	9.76	-58.13	(21)
一年内到期的非流动负债	181,069,100.00	1.01	1,433,225,810.07	7.39	-87.37	(22)
其他流动负债	30,136,924.15	0.17	779,410,544.59	4.02	-96.13	(23)
长期借款	3,651,766,697.66	20.35	1,300,906,595.75	6.70	180.71	(24)
长期应付款			320,632,192.04	1.65	-100.00	(25)
预计负债	65,880,833.46	0.37	21,474,524.23	0.11	206.79	(26)
递延收益	3,515,990.78	0.02	11,581,088.32	0.06	-69.64	(27)
递延所得税负债	621,330,844.82	3.46	26,939,945.86	0.14	2,206.36	(28)
实收资本(或股本)	4,521,013,100.00	25.20	1,306,839,379.00	6.73	245.95	(29)
资本公积	8,647,221,763.25	48.20	5,087,799,826.14	26.22	69.96	(30)
库存股	250,597,854.00	1.40	119,496,963.00	0.62	109.71	(31)
其他综合收益	-224,803,019.42	-1.25	-855,303,612.33	-4.41	73.72	(32)
少数股东权益	1,136,547,780.40	6.34	89,242,102.93	0.46	1,173.56	(33)

#### 其他说明

- (1) 应收票据：年末余额较年初减少主要系本期重整计划执行过程中债权人对财务公司票据行使质权所致。
- (2) 应收账款：年末余额较年初减少主要系本期计提预期信用损失及业务回款所致。
- (3) 预付款项：年末余额较年初减少主要系平行进口车预付货款减少。
- (4) 存货：年末余额较年初增加主要系合并新增润田房地产公司所致。
- (5) 其他权益工具投资：年末余额较年初减少主要系盼达汽车进入破产重整,对其投资计提减值。
- (6) 投资性房地产：年末余额较年初增加主要系合并新增润田房地产公司所致。
- (7) 固定资产：年末余额较年初减少主要系汽车板块经营规划调整,对不再继续生产的车型对应的专用设备计提减值或处置。
- (8) 在建工程：年末余额较年初减少主要系汽车板块在建项目终止,计提减值。

- (9) 无形资产：年末余额较年初减少主要系汽车板块经营规划调整，对不再继续生产的车型对应的开发设计费计提减值。
- (10) 开发支出：年末余额较年初减少主要系将未达到预期的项目和停止研发的项目转入当期费用。
- (11) 商誉：年末余额较年初增加主要系对润田房地产公司报表合并所致。
- (12) 长期待摊费用：年末余额较年初减少主要系待摊费用正常摊销所致。
- (13) 其他非流动资产：年末余额较年初减少系售后回租借款保证金抵减债务。
- (14) 短期借款：年末余额较年初减少主要系重整计划执行，转增股票清偿债务。
- (15) 应付票据：年末余额较年初减少主要系重整计划执行，转增股票兑付票据。
- (16) 应付账款：年末余额较年初减少主要系重整计划执行，转增股票清偿债务。
- (17) 预收款项：年末余额较年初增加主要系合并新增润田房地产公司所致。
- (18) 合同负债：年末余额较年初增加主要系合并新增润田房地产公司所致。
- (19) 应付职工薪酬：年末余额较年初增加主要系部分职工薪酬在次年支付。
- (20) 应交税费：年末余额较年初减少主要系期末应交税金减少。
- (21) 其他应付款：年末余额较年初减少主要系按重整计划清偿债务。
- (22) 一年内到期的非流动负债：年末余额较年初减少主要系按重整计划清偿债务。
- (23) 其他流动负债：年末余额较年初减少主要系按重整计划清偿债务。
- (24) 长期借款：年末余额较年初增加主要系重整执行留债和本期合并新增润田房地产公司借款所致。
- (25) 长期应付款：年末余额较年初减少主要系按重整计划清偿债务。
- (26) 预计负债：年末余额较年初增加主要系汽车板块经营规划调整，对不再生产部分车型整体预计质保期内售后服务费。
- (27) 递延收益：年末余额较年初减少主要系收到的政府补助摊销确认损益。
- (28) 递延所得税负债：年末余额较年初增加主要系按公允价值合并润田房地产公司净资产，合并报表税法和会计差异所致。
- (29) 实收资本（或股本）：年末余额较年初增加主要系按重整计划资本公积转增股本。
- (30) 资本公积：年末余额较年初增加主要系根据转增分配给重整投资人与债权人的股票按对应公允价值减股本的差，计入资本公积科目。
- (31) 库存股：年末余额较年初增加主要系按重整计划偿付债权人后剩余部分计入库存股。
- (32) 其他综合收益：年末余额较年初增加主要系前期外币报表折算差额转入当期损益。
- (33) 少数股东权益：年末余额较年初增加主要系合并新增润田房地产公司所致。

#### 1. 截至报告期末主要资产受限情况

√适用 □不适用

单位：元

项目	余额	受限原因
货币资金	137,854,788.38	受冻结资金、定期存款及保证金
存货	534,474,857.32	为银行借款、融资租赁等提供质押担保
长期股权投资	3,185,151,737.90	为银行借款、融资租赁等提供质押担保及被冻结
固定资产	644,904,170.16	为银行借款、保理借款提供抵押担保
无形资产	489,513,787.28	为银行借款、保理借款提供抵押担保
投资性房地产	2,522,720,944.00	为银行借款、保理借款提供抵押担保
合计	7,514,620,285.04	

## 2. 其他说明

适用 不适用

### (四) 行业经营性信息分析

适用 不适用

详见本报告“第三节公司业务概要”中“一、(三)行业情况说明”。

## 汽车制造行业经营性信息分析

### 1. 产能状况

适用  不适用

#### 现有产能

适用  不适用

主要工厂名称	设计产能	报告期内产能	产能利用率 (%)
乘用车工厂	10 万辆	10 万辆	2.60

#### 在建产能

适用  不适用

产能计算标准

适用  不适用

8 小时/天, 250 天/年

### 2. 整车产销量

适用  不适用

#### 按车型类别

适用  不适用

车型类别	销量 (辆)			产量 (辆)		
	本年累计	去年累计	累计同比 增减 (%)	本年累计	去年累计	累计同比 增减 (%)
乘用车	3,060	25,274	-87.99	2,597	20,530	-87.35

#### 按地区

适用  不适用

### 3. 零部件产销量

适用  不适用

### 4. 新能源汽车业务

适用  不适用

#### 新能源汽车产能状况

适用  不适用

**新能源汽车产销量**

√适用 □不适用

车型类别	销量（辆）			产量（辆）		
	本年累计	去年累计	累计同比增 减（%）	本年累计	去年累计	累计同比增 减（%）
低速电动车	1,013	3,043	-66.71	1,072	2,893	-62.95

**新能源汽车收入及补贴**

□适用 √不适用

**5. 汽车金融业务**

□适用 √不适用

**6. 其他说明**

□适用 √不适用

**(五) 投资状况分析****1、 对外股权投资总体分析**

√适用□不适用

报告期内，本公司股权投资总额为 137,000.00 万元，比上年同期增加 100%。

原控股股东力帆控股全资子公司重庆润凌商贸有限公司将其持有的润田房地产 50% 股权（评估值 137,113.11 万元）作价 137,000.00 万元抵偿给本公司下属全资子公司力帆销售以代财务公司偿付 137,000.00 万元欠款，形成力帆销售持有润田房地产 50% 的股权。

被投资公司名称	主要业务	投资金额 (人民币万元)	持股比例
重庆润田房地产开发有限公司	房地产开发	137,000.00	50%

**(1) 重大的股权投资**

□适用 √不适用

**(2) 重大的非股权投资**

□适用 √不适用

### (3) 以公允价值计量的金融资产

适用 不适用

### (六) 重大资产和股权出售

适用 不适用

### (七) 主要控股参股公司分析

适用 不适用

详见本报告“第十一节财务报告”中九、在其他主体中的权益。

### (八) 公司控制的结构化主体情况

适用 不适用

## 三、公司关于公司未来发展的讨论与分析

### (一) 行业格局和趋势

适用 不适用

#### 1、新能源汽车方面

伴随全球新能源汽车市场爆发，新能源汽车的保有量逐年上升。充电基础设施效率不足，电网扩容难度较大，全社会电池梯次利用率不高，二手新能源汽车贬值率高，这些制约新能源汽车市场的问题逐步显现和扩大，一定程度上制约了新能源汽车的消费、使用和交易。在此背景下，车电分离技术开始受到关注，快速换电、车站协同、电池全社会梯次利用、电网削峰平谷、二手车残值率高等技术优势和社会效益显著增加。在刚刚胜利召开的两会上，政府工作报告首次提及发展新能源汽车换电技术和建设换电站基础设施，市场机会巨大。

#### (1) 车电分离，快速换电提升效率，降低使用成本

换电模式具备购车成本低、换电效率高、电池利用率高等优势。相比于传统充电桩，换电时间能够压缩至2分钟以内，极大提高效率。全自动化的自动换电，用户非接触无感换电，提升用车补能的安全性。电池由专业电池共享运营机构统一充能、维护和梯次利用，电池状态更可靠，用户使用体验更好。

#### (2) 购置及使用成本低，降低电动汽车消费门槛，进一步拉动产业消费换代需求

换电车型采用全社会共享电池模式，车型一次性购买成本低，二手车交易残值率高。电池由共享运营机构统一管理，对电池电芯的补能、维护、保养、再回收更加专业，社会效率更高，进一步降低了用户共享使用电池的成本，确保电池状态长期可靠安全。

换电站接入电网，采用削峰平谷的补能策略，对峰值时段的电网传输电压力极大降低，不仅缓解了电网特高压的建设压力，更能降低电池的补能成本，为用户提供更加低廉的电车用电成本。

(3) 换电模式实现全社会电池的高效梯次利用，解决用户保养维护难题，全社会效益显著。在充电的电动汽车模式下，用户对电池的保养维护缺乏专业度，从全社会来看，不同状态的电芯的梯次利用价值不同，需要分类处置，分类维护，分类利用。车电一体模式下，全社会回收和处理的难度较大，而换电模式下，专业的换电站运营机构具有天然的电池回收优势，能够完全为用户提供电池换新服务，针对老旧电池分类处理，形成充电补能、换电应用、梯次储能的高效闭环。

## 2、摩托车方面

### (1) 大排量休闲娱乐摩托车市场保持快速增长

从我国摩托车市场总量来看，大排量摩托车仅占 3% 左右，仍有巨大的发展潜力。随着居民收入水平的持续提高，中高等收入群体持续扩大，预计未来大排量摩托车占国内摩托车市场总量将达到 10%。

### (2) 电动摩托车、三轮摩托车增长明显

电动摩托车基本以内销为主，少量出口，主要用于出行代步，对中小排量摩托车产生了一定替代的作用，2020 年，销量为 229.54 万辆，同比增长 20.91%。三轮摩托车虽然面临着环保达标的压力，但在农村有着很好的消费基础，符合农村老百姓的需求。经过了几年的调整，去年开始有所恢复。

### (3) 摩托车外贸出口超出预期

近年来，国内摩托车产业的转型升级，也带动了我国摩托车出口向高端化、大排量化的趋势发展。2020 年，150ml<排量≤250ml 摩托车出口 65.02 万辆，同比增长 10.2%。排量 150ml 摩托车出口 155 万辆，同比下降 0.17%。三轮摩托车出口处于快速增长中，2020 年，三轮摩托车出口 42.89 万辆，同比增长 16.13%。

## 3、通机方面

美国仍是全球最大的通机产品需求市场，中美贸易摩擦给中国出口美国产品的市场发展带来了一定影响，但亚洲、非洲等地区市场近年来市场需求的不断增加，为行业带来了新的市场机会。随着电池技术的发展和智能技术的场景应用，通用机械电动化产品的需求将会不断增加。

## (二) 公司发展战略

√适用□不适用

以用户为中心构建互联网汽车、摩托车科技生态，以创新为动力，产品向“智能化、电动化”转型，夯实行业销售业务基础，加快新品上市、渠道建设及品牌营销，保障业务复苏，同步设计满足不同客户群体需求的行业解决方案。以行业销售为基础，创造新商业生态，全面构建用户参与新模式，打造 C 端消费互联网汽车、摩托车品牌。同时，深耕核心技术、产品和服务、先进制造等能力，加快推进公司向科技化及互联网化全面转型。

### 1、新能源汽车方面

伴随全球新能源汽车市场爆发，新能源汽车的保有量逐年上升。充电基础设施效率不足，电网扩容难度较大，全社会电池梯次利用率不高，二手新能源汽车贬值率高等问题的逐步显现和扩大，一定程度上制约了新能源汽车的消费、使用和交易。在此背景下，车电分离技术开始受到关注，快速换电、车站协同、电池全社会梯次利用、电网削峰平谷、二手车残值率高等技术优势助力社会效益显著增加。在刚刚胜利召开的两会上，政府工作报告首次提及发展新能源汽车换电技术和建设换电站基础设施，市场机会巨大。

换电车型采用全社会共享电池模式，车型一次性购买成本低，二手车交易残值率高。电池由共享运营机构统一管理，通过对电池电芯的补能、维护、保养、再回收等方面专业化的管理，进一步提升社会效率、降低用户共享使用电池的成本，确保电池状态长期可靠安全。换电站接入电网，采用削峰平谷的补能策略，降低电池的补能成本，为用户提供更加低廉的电车用电成本。

基于此，我司将全力开展换电新能源汽车的研发、制造及销售，在智能机车、用户运营等方面加大投入，将新的力帆汽车打造成用户导向的智慧汽车。

### 2、摩托车方面

大排量休闲娱乐摩托车市场保持快速增长。从我国摩托车市场总量来看，大排量摩托车仅占 3% 左右，仍有巨大的发展潜力。预计未来大排量摩托车占国内摩托车市场总量将达到 10%。国内摩托车产业的转型升级，也带动了我国摩托车出口向高端化、大排量化的发展趋势。2020 年，150ml<排量≤250ml 摩托车出口 65.02 万辆，同比增长 10.2%。

另外，碳中和与碳达峰压力凸现，电动摩托车的趋势已经隐隐出现。国内已经有造车新势力在进入锂电摩托车的研发和生产领域。

基于此，我司摩托车产业将采用整体跟随（中小排量作基础，大排量跟进），局部领先（V 双缸，ADV 踏板），重点突破（高功率电动化产品和智能化产品）的战略，向“智能化、电动化”转型，以用户体验为中心，打造国际一流的机车生活服务商。

### 3、通机方面



美国仍是全球最大的通机产品需求市场，中美贸易摩擦给中国出口美国产品的市场发展短期带来了一定影响，但随着电池技术的发展和智能技术的场景应用，通用机械电动化智能化产品的需求将会不断增加。

### (三) 经营计划

√适用□不适用

2021 年公司在充分授权、依法合规、考核清晰、公开透明的企业文化指导下，以全员创新为元动力，制定如下计划：

1、恢复汽车的生产及销售，启动生产基地的电动化车型生产能力改造，组建面向不同客户的销售运营团队，逐步恢复市场销售能力，塑造品牌形象。

2、解决重整前的各类遗留问题，如低效资产处置，人员合理安排。

3、优化管理体系，从之前各业务板块封闭、独立运行变为整体协同管理，将业务归为四大类：汽车、摩托车、通机以及其他业务。大幅减少总部职能部门人员，回归到经营本质。

4、依托吉利管理赋能，以顶层设计和员工提案为基础优化和改善各大小经营体的各类工艺，在节流上下足功夫。

2021 年公司经营目标及具体措施：

公司 2021 年度营业收入预计较上年度增长 50%以上，主要来自于汽车的新订单交付及摩托车出口市场的大幅增长。

汽车业务方面，随着新能源车型的导入，公司正在积极调整产线，做好车型下线、后续车型开发等工作，汽车业务将在下半年开始恢复生产。在重整完成后，充分发挥吉利科技集团产业集群优势，产业投资人将包括换电车型定制、先进制造、用户增长及运营等能力注入上市公司，推动上市公司新能源换电汽车的快速发展。根据投资协议，力帆科技已获得产业投资人研发的首款换电纯电动多用途乘用车（“该车型”已获得工信部 334 批次目录（产品公告型号：JWT6470SEV01））的定制、制造、销售运营等授权。借助首款授权换电车型，汽车板块将聚焦换电车型的基础平台技术、后续车型定制、车载互联网服务及应用开发、依托互联网的用户增长和用户服务体系等能力建设，形成上市公司持续增长的新能源汽车板块竞争力。

通过对硬件软件、信息系统的改造升级，引进先进的智能化、电动化、模块化生产技术，以及数字化开发平台（NPDS 新品开发体系）、智能化精工制作（MES 生产信息管理系统）和大数据品质管理（IATF16949 质量管理体系）为后盾，以用户为中心构建互联网汽车科技生态，夯实行业销售业务基础，加快新品上市、渠道建设及品牌营销，保障业务复苏，同步设计满足不同客户

群体需求的行业解决方案，创造新商业生态。以行业销售为基础，全面构建用户参与新模式，打造 C 端消费互联网汽车品牌。同时，深耕核心技术、产品和服务、先进制造等能力，加快推进公司向科技化及互联网化全面转型。

摩托车业务将在用户运营上与汽车业务形成战略协同，打造力帆机车自己的 APP，形成自有生态圈。以机车产品的全生命周期为服务内容，包括机车生产、机车体验、机车交付、机车维保、后市场改装、机车文化、机车社交、机车进阶、二手机车运营等方面，逐步实现服务能力的建设。打造粉丝经济，成为与用户共同成长的品牌。2021 年摩托车将推出 8 款新车(含 2 款锂电摩托车)，并着手在高端大功率电动娱乐型产品领域布局，包括与国外业内高端品牌的各种合作。创建摩托车中控系统，开发集车况监控、售后服务、网上商城、社交互动于一体的车联网平台，推动智能化在产品创新中的应用。此外，三电技术将作为电动摩托车的核心技术进行打造。

通机业务完善产品系列，拓宽产品线，逐步探索向智能化、电动化转型升级，推进云组监控系统、无人值守技术应用，储备锂电产品技术及 AI 技术产品。

#### (四) 可能面对的风险

适用 不适用

1、国外新冠疫情可能导致市场需求受到抑制，产品物流发运或将面临困难；受国际局势影响，公司部分出口国家当地汇率大幅贬值，产品利润受影响；原材料价格有上涨风险。

2、汽车产能恢复，受到基建技改工程进度和相应产业政策影响；市场销售受历史原因影响，对市场目标达成存在不确定性影响。

对上述风险，公司将积极采取各种商务及管理手段，如锁定汇率、商务控本、精益生产等方式实现降本。在新产品、新市场、新模式、新客户上发力，妥善化解风险。

#### (五) 其他

适用 不适用

四、公司因不适用准则规定或国家秘密、商业秘密等特殊原因，未按准则披露的情况和原因说明

适用 不适用

## 第五节 重要事项

### 一、普通股利润分配或资本公积金转增预案

#### (一) 现金分红政策的制定、执行或调整情况

适用 不适用

公司于 2012 年 9 月 12 日召开第一次临时股东大会，审议通过了对《公司章程》中分红条款的修订，完善了相关条款，并于 2014 年 7 月 4 日第二届董事会第三十九次会议及 2014 年 9 月 30 日第三届董事会第五次会议对《公司章程》进行了补充修订，修订后的公司利润分配政策明确规定了利润分配的形式和比例、现金分红的条件、利润分配的决策机制与程序。

## (二) 公司近三年（含报告期）的普通股股利分配方案或预案、资本公积金转增股本方案或预案

单位：元 币种：人民币

分红年度	每 10 股送红股数（股）	每 10 股派息数（元）（含税）	每 10 股转增数（股）	现金分红的数额（含税）	分红年度合并报表中归属于上市公司普通股股东的净利润	占合并报表中归属于上市公司普通股股东的净利润的比率（%）
2020 年	0	0	0	0	58,103,794.46	0
2019 年	0	0	0	0	-4,682,082,431.10	0
2018 年	0	0	0	0	252,972,045.63	0

## (三) 以现金方式回购股份计入现金分红的情况

适用  不适用

## (四) 报告期内盈利且母公司可供普通股股东分配利润为正，但未提出普通股现金利润分配方案预案的，公司应当详细披露原因以及未分配利润的用途和使用计划

适用  不适用

## 二、承诺事项履行情况

### (一) 公司实际控制人、股东、关联方、收购人以及公司等承诺相关方在报告期内或持续到报告期内的承诺事项

适用  不适用

承诺背景	承诺类型	承诺方	承诺内容	承诺时间及期限	是否有履行期限	是否及时严格履行	如未能及时履行应说明未完成履行的具体原因	如未能及时履行应说明下一步计划
收购报告书或权益变动报告书中所	股份限售	满江基金	权益变动取得的上市公司股份 1,349,550,000 股，自登记至其名下之日起三	2020 年 12 月 29 日-2023 年 12 月 28 日	是	是		

作承诺			十六个月内不减持。					
	股份限售	重 庆 江 河 汇	权益变动取得的上市公司股份 900,000,000 股，自登记至其名下之日起三十六个月内不减持。	2020 年 12 月 29 日-2023 年 12 月 28 日	是	是		
与首次公开发行相关的承诺	解决同业竞争	力 帆 控 股	在对力帆股份拥有控制权的关联方事实改变之前，其直接或间接控制的子企业，不会直接或间接地以任何方式从事竞争业务或可能构成竞争业务的业务。直接或间接控制的子企业，将来面临或可能取得任何与竞争业务有关的投资机会或其他商业机会，在同等条件下赋予力帆股份该等投资机会或商业机会之优先选择权。	持续有效，直至承诺人不再成为对力帆股份拥有控制权的关联方为止。 [2020 年 12 月 29 日控股股东变更为重庆满江红股权投资基金合伙企业（有限合伙）]	否	是		
	其他	重 庆 力 帆 控 有 限 公 司、 尹 明 善、 陈 巧 凤、 尹 喜 地、 尹 索 微	若力帆股份（包括其前身）因其上市前设立及存续过程中存在的任何可能的股东出资瑕疵而招致任何费用支出、经济赔偿或其他经济损失，则由重庆力帆控股有限公司和尹明善、陈巧凤、尹喜地、尹索微无条件全额承担赔偿责任，保证不因上述出资瑕疵致使力帆股份及其未来上市后的公众股东遭受任何损失，上述责任为连带责任。	持续有效。	否	是		
与再融资相关的承诺	解决关联交易	力 帆 股 份	公司 2015 年非公开发行 A 股股票募集资金不会直接或间接将全部或部分用于对重庆力帆财务有限公司的增资或参与任何可能导致此次非公开发行股票募集资金流向实现重庆力帆财务有限公司增资及增资资金来源的合作计划。	直至本次非公开发行 A 股股票募集资金使用完结。	否	是		
与股权激励	其他	力 帆	公司承诺不为激励对象依	2017 年 8 月	是	是		

相关的承诺		股份	本《激励计划》获取有关限制性股票提供贷款以及其他任何形式的财务资助，包括为其贷款提供担保。	至 2021 年 8 月。				
其他承诺	分红	力帆股份	在当年盈利的条件下，且在无重大投资计划或重大现金支出发生时，公司应当采用现金方式分配股利，以现金方式分配的利润不少于当年实现的可分配利润的百分之十，公司连续任何三个会计年度内以现金方式累计分配的利润不少于该三年实现的年均可分配利润的百分之三十。	持续有效。	否	是		

**(二) 公司资产或项目存在盈利预测，且报告期仍处在盈利预测期间，公司就资产或项目是否达到原盈利预测及其原因作出说明**

已达到  未达到  不适用

**(三) 业绩承诺的完成情况及其对商誉减值测试的影响**

适用  不适用

**三、报告期内资金被占用情况及清欠进展情况**

适用  不适用

**四、公司对会计师事务所“非标准意见审计报告”的说明**

适用  不适用

**五、公司对会计政策、会计估计变更或重大会计差错更正原因和影响的分析说明**

**(一) 公司对会计政策、会计估计变更原因及影响的分析说明**

适用  不适用

**1、会计政策变更**

根据财会〔2017〕22号《关于修订印发《企业会计准则第14号——收入》的通知》，财政部对《企业会计准则第14号——收入》进行了修订，新收入准则引入了收入确认计量的5步法模型，并对特定交易(或事项)增加了更多的指引。

经本公司第四届董事会第三十二次会议决议通过，本公司自 2020 年 1 月 1 日起执行前述新收入准则。根据新收入准则的相关规定，本公司对首次执行日尚未完成合同的累计影响数调整 2020 年年初留存收益以及财务报表其他相关项目金额，未对 2019 年度的比较财务报表进行调整。

执行新收入准则对本年年初资产负债表相关项目的影响列示如下：

合并财务报表

项目	2019 年 12 月 31 日	2020 年 1 月 1 日	影响数
预收款项	268,742,982.17		-268,742,982.17
合同负债		239,032,857.03	239,032,857.03
其他流动负债		29,710,125.14	29,710,125.14

母公司财务报表

项目	2019 年 12 月 31 日	2020 年 1 月 1 日	影响数
预收款项	12,663,338.76		-12,663,338.76
合同负债		11,206,494.48	11,206,494.48
其他流动负债		1,456,844.28	1,456,844.28

调整说明：本公司根据新收入准则将已收客户对价而应向客户转让商品或服务的义务确认为合同负债，将已向客户转让商品而有权收取对价的权利且该权利取决于时间流逝之外的其他因素的资产确认为合同资产。

执行新收入准则对 2020 年度财务报表相关项目的影响列示如下：

项目	合并	母公司
预收款项	-146,847,232.14	
其他流动负债	6,165,809.73	
合同负债	140,681,422.41	
营业成本	26,614,103.27	
销售费用	-26,614,103.27	

(二) 公司对重大会计差错更正原因及影响的分析说明

适用 不适用

(三) 与前任会计师事务所进行的沟通情况

适用 不适用

(四) 其他说明

适用 不适用

## 六、聘任、解聘会计师事务所情况

单位：元 币种：人民币

	现聘任
境内会计师事务所名称	天衡会计师事务所（特殊普通合伙）
境内会计师事务所报酬	2,100,000.00
境内会计师事务所审计年限	2

	名称	报酬
内部控制审计会计师事务所	天衡会计师事务所（特殊普通合伙）	1,250,000.00
保荐人	申万宏源证券承销保荐有限责任公司	0.00

## 聘任、解聘会计师事务所的情况说明

适用 不适用

2020年4月29日第四届董事会第三十二次会议决议聘任天衡会计师事务所(特殊普通合伙)为公司2020年度财务审计机构和内控审计机构，并经2019年年度股东大会审议通过。

## 审计期间改聘会计师事务所的情况说明

适用 不适用

## 七、面临暂停上市风险的情况

## (一) 导致暂停上市的原因

适用 不适用

## (二) 公司拟采取的应对措施

适用 不适用

## 八、面临终止上市的情况和原因

适用 不适用

## 九、破产重整相关事项

√适用□不适用

2020年6月29日,重庆嘉利建桥灯具有限公司向重庆市五中院提出对公司进行重整的申请。

2020年7月9日,债权人向重庆五中院提出对公司下属十家全资子公司进行重整的申请。

2020年8月21日,公司及下属十家全资子公司收到重庆市五中院送达的《民事裁定书》,法院裁定受理对公司及下属十家全资子公司破产重整案。

2020年11月25日,公司管理人召开了重整案第二次债权人会议及出资人组会议,分别表决通过了《力帆实业(集团)股份有限公司重整计划(草案)》和《力帆实业(集团)股份有限公司重整计划(草案)之出资人权益调整方案》。

2020年11月30日,重庆市五中院作出《民事裁定书》,裁定批准力帆股份及下属十家全资子公司重整计划,并终止力帆股份及下属十家全资子公司重整程序,进入重整计划执行阶段。

2021年2月7日,公司管理人向重庆市五中院提交了重整计划执行监督报告并以公司重整计划已执行完毕为由,请求重庆市五中院裁定力帆股份及下属十家全资子公司重整计划执行完毕并终结重整程序。

2021年2月8日,公司及下属十家全资子公司收到重庆市五中院送达的《民事裁定书》,裁定确认公司及下属十家全资子公司重整计划执行完毕,并终结重整程序。

## 十、重大诉讼、仲裁事项

√本年度公司有重大诉讼、仲裁事项□本年度公司无重大诉讼、仲裁事项

### (一) 诉讼、仲裁事项已在临时公告披露且无后续进展的

□适用 √不适用

### (二) 临时公告未披露或有后续进展的诉讼、仲裁情况

√适用□不适用

单位:万元 币种:人民币

报告期内:									
起诉(申请)方	应诉(被申请人)方	承担连带责任方	诉讼仲裁类型	诉讼(仲裁)基本情况	诉讼(仲裁)涉及金额	诉讼(仲裁)是否形成预计负债及	诉讼(仲裁)进展情况	诉讼(仲裁)审理结果及影响	诉讼(仲裁)判决执行情况



						金额			
陈卫	力帆股份		诉讼	起诉方以债权债务为由向重庆市五中院提请诉讼，请判决起诉方对应诉方享有108,006,460元的债权。	10,800.65		已开庭，未判决。		

### (三) 其他说明

适用 不适用

## 十一、上市公司及其董事、监事、高级管理人员、控股股东、实际控制人、收购人处罚及整改情况

适用 不适用

公司原控股股东力帆控股及原实际控制人尹明善、陈巧凤、尹喜地、尹索微分别于2020年10月12日、13日收到中国证监会下发的《调查通知书》，因力帆控股、尹明善、陈巧凤、尹喜地、尹索微涉嫌信息披露违法违规，中国证监会决定对其立案调查。详见2020年10月14日披露的临2020-106号《力帆实业（集团）股份有限公司管理人关于公司控股股东以及实际控制人收到中国证券监督管理委员会〈调查通知书〉的公告》。

## 十二、报告期内公司及其控股股东、实际控制人诚信状况的说明

适用 不适用

## 十三、公司股权激励计划、员工持股计划或其他员工激励措施的情况及其影响

### (一) 相关激励事项已在临时公告披露且后续实施无进展或变化的

适用 不适用

### (二) 临时公告未披露或有后续进展的激励情况

股权激励情况

适用 不适用

其他说明

适用 不适用

员工持股计划情况

适用 不适用

其他激励措施

适用 不适用

#### 十四、重大关联交易

##### (一) 与日常经营相关的关联交易

##### 1、已在临时公告披露且后续实施无进展或变化的事项

适用 不适用

事项概述	查询索引
第四届董事会第三十二次会议审议通过《关于力帆实业（集团）股份有限公司 2020 年度日常关联交易计划的议案》，根据日常经营和业务发展的需要，拟发生商标许可使用费、金融服务、融资租赁服务、采购和销售平行进出口车等业务的日常关联交易。	详见 2020 年 4 月 30 日披露的临 2020-040 号《关于力帆实业（集团）股份有限公司 2019 年度日常关联交易实施情况及 2020 年度日常关联交易计划的公告》。

##### 2、已在临时公告披露，但有后续实施的进展或变化的事项

适用 不适用

##### 3、临时公告未披露的事项

适用 不适用

##### (二) 资产或股权收购、出售发生的关联交易

##### 1、已在临时公告披露且后续实施无进展或变化的事项

适用 不适用

事项概述	查询索引
原控股股东力帆控股全资子公司重庆润凌商贸有限公司将其持有的润田房地产 50%股权（评估值 137,113.11 万元）作价 137,000.00 万元抵偿给本公司下属全资子公司重庆力帆实业集团销售有限公司以代财务公司偿付 137,000.00 万元欠款，上述债权债务转让完成后，形成力帆销售	详见 2020 年 5 月 20 日披露的临 2020-056 号《力帆实业（集团）股份有限公司关于控股股东以债务重组、以资抵债化解资金往来问题暨关联交易的公告》。

持有润田房地产 50%的股权。	
-----------------	--

**2、已在临时公告披露，但有后续实施的进展或变化的事项**

适用 不适用

**3、临时公告未披露的事项**

适用 不适用

**4、涉及业绩约定的，应当披露报告期内的业绩实现情况**

适用 不适用

**(三) 共同对外投资的重大关联交易**

**1、已在临时公告披露且后续实施无进展或变化的事项**

适用 不适用

**2、已在临时公告披露，但有后续实施的进展或变化的事项**

适用 不适用

**3、临时公告未披露的事项**

适用 不适用

**(四) 关联债权债务往来**

**1、已在临时公告披露且后续实施无进展或变化的事项**

适用 不适用

事项概述	查询索引
原控股股东力帆控股承担力帆股份与重庆发展产业有限公司签署的第 2038 号《委托贷款合同》主合同及展期协议下的贷款本金 0.975 亿及相应利息、力帆股份与重庆发展产业有限公司签署的第 2039 号《委托贷款合同》主合同及展期协议下的贷款本金 0.975 亿及相应利息的偿还责任，上述债权债务完成后，形成力帆股份向原控股股东力帆控股新增欠款 1.95 亿元。	详见 2020 年 4 月 16 日披露的临 2020-028 号《力帆实业（集团）股份有限公司关于将部分债务转由控股股东承担及与控股股东新增债务暨关联交易的公告》。
原控股股东力帆控股根据编号 2018 年第 0764 号的《流动资金借款合同》、编号 2019 年第 0368 号的《流动资金借款合同》，为力帆股份向第三方贷款银行代偿贷款 2.12 亿元，同时为力帆股份子公司重庆力帆实业（集团）进出口有限公司向第三方贷款银行代偿贷款 0.94 亿元，上述债权债务完成后，形成力帆股份向原控股股东力帆控股新增欠款 3.06 亿元。	详见 2020 年 4 月 16 日披露的临 2020-028 号《力帆实业（集团）股份有限公司关于将部分债务转由控股股东承担及与控股股东新增债务暨关联交易的公告》。

<p>根据力帆进出口、力帆股份、原控股股东力帆控股、润港房地产拟共同签署《债权债务转让协议》，约定由润港房地产为力帆进出口向渝康资产代偿债务所形成力帆进出口对润港房地产 36,456.08 万元债务，由力帆股份向原控股股东力帆控股偿还，上述债权债务转让完成后，形成力帆股份向原控股股东力帆控股新增欠款 36,456.08 万元。</p>	<p>详见 2020 年 4 月 16 日披露的临 2020-028 号《力帆实业（集团）股份有限公司关于将部分债务转由控股股东承担及与控股股东新增债务暨关联交易的公告》。</p>
<p>原控股股东力帆控股拟受让润鹏地产享有的对力帆股份及其 7 家子公司（力帆股份、重庆力帆乘用车有限公司、重庆力帆汽车发动机有限公司、重庆力帆新能源汽车有限公司、河南力帆新能源电动车有限公司、重庆力帆智能新能源汽车研究院有限公司、重庆移峰能源有限公司、重庆力帆实业（集团）进出口有限公司）合计 1.22 亿元债权。经各方一致同意，力帆股份及其 7 家子公司对力帆控股所负债务全部由力帆股份承担，最终形成力帆控股对力帆股份 1.22 亿元债权，上述债权债务转让完成后，形成力帆股份向原控股股东力帆控股新增欠款 1.22 亿元。</p>	<p>详见 2020 年 4 月 17 日披露的临 2020-031 号《力帆实业（集团）股份有限公司关于与控股股东新增债务暨关联交易的公告》。</p>
<p>润田房地产以 15,861.98 万元为对价收购力帆股份对力帆财务同等金额债权，润田房地产将对力帆财务 15,861.98 万元债权转让给力帆控股，抵偿润田房地产对力帆控股同等金额债务，上述债权债务转让完成后，形成力帆股份享有对润田房地产的债权 15,861.98 万元。</p>	<p>详见 2020 年 5 月 20 日披露的临 2020-056 号《力帆实业（集团）股份有限公司关于控股股东以债务重组、以资抵债化解资金往来问题暨关联交易的公告》。</p>
<p>原控股股东力帆控股全资子公司重庆润凌商贸有限公司将其持有重庆润田房地产开发有限公司 50% 股权（评估值 137,113.11 万元）作价 137,000.00 万元抵偿给上市公司下属全资子公司重庆力帆实业集团销售有限公司以代财务公司偿付 137,000.00 万元欠款，上述债权债务转让完成后，形成力帆销售将持有润田房地产 50% 的股权。</p>	<p>详见 2020 年 5 月 20 日披露的临 2020-056 号《力帆实业（集团）股份有限公司关于控股股东以债务重组、以资抵债化解资金往来问题暨关联交易的公告》。</p>

## 2、已在临时公告披露，但有后续实施的进展或变化的事项

适用  不适用

## 3、临时公告未披露的事项

适用  不适用

### (五) 其他

适用  不适用

## 十五、重大合同及其履行情况

## (一) 托管、承包、租赁事项

## 1、托管情况

□适用√不适用

## 2、承包情况

□适用√不适用

## 3、租赁情况

□适用√不适用

## (二) 担保情况

√适用□不适用

单位：万元 币种：人民币

公司对外担保情况（不包括对子公司的担保）													
担保方	担保方与上市公司的关系	被担保方	担保金额	担保发生日期(协议签署日)	担保起始日	担保到期日	担保类型	担保是否已经履行完毕	担保是否逾期	担保逾期金额	是否存在反担保	是否为关联方担保	关联关系
力帆股份	公司本部	重庆力帆控股	9,771.69	2019.4.1	2019.4.1	2025.11.30	连带责任保证担保	否	否			是	参股股东
力帆股份	公司本部	力帆控股	124,511.58	2020.7.1	2017.9.22	2025.11.30	连带责任保证担保	否	否			是	参股股东
力帆股份	公司本部	尹明善	21,401.38	2020.7.1	2018.12.18	2025.11.30	连带责任保证担保	否	否			是	参股股东
力帆股份	公司本部	力帆控股、尹明善	20,683.91	2019.3.29	2019.3.29	2025.11.30	连带责任保证担保	否	否			是	参股股东
力帆股份	公司本部	力帆控股、尹明善	61,498.50	2020.7.1	2019.4.3	2025.11.30	连带责任保证担保	否	否			是	参股股东
力帆股份	公司本部	江苏港通投资发展有限公司	473.06		2020.12.25	2021.6.25	连带责任保证担保	否	否		是	否	其他
报告期内担保发生额合计（不包括对子公司的担保）						478,009.76							

报告期末担保余额合计 (A) (不包括对子公司的担保)	238,340.12
公司及其子公司对子公司的担保情况	
报告期内对子公司担保发生额合计	77,884.68
报告期末对子公司担保余额合计 (B)	26,552.07
公司担保总额情况 (包括对子公司的担保)	
担保总额 (A+B)	264,892.19
担保总额占公司净资产的比例 (%)	23.63
其中:	
为股东、实际控制人及其关联方提供担保的金额 (C)	237,867.06
直接或间接为资产负债率超过 70% 的被担保对象提供的债务担保金额 (D)	19,492.39
担保总额超过净资产 50% 部分的金额 (E)	0.00
上述三项担保金额合计 (C+D+E)	257,359.45
未到期担保可能承担连带清偿责任说明	
担保情况说明	<p>1、原控股股东力帆控股及其实控人以其自身信用或资产为本公司及控股子公司在向金融机构及其他机构申请借款提供连带责任担保，为此，本公司为力帆控股及其实际控制人提供反担保。</p> <p>2、本公司对张家港保税区国际汽车城有限公司股东江苏港通投资发展有限公司向张家港保税区国际汽车城有限公司提供的 78,600.00 万元担保额度中的 17,580.00 万元提供反担保；截止 2020 年 12 月 31 日，江苏港通投资发展有限公司对张家港保税区国际汽车城有限公司提供 1,576.87 万元的担保，本公司为此提供 473.06 万元反担保。</p> <p>3、直接或间接为资产负债率超过 70% 的被担保对象提供的债务担保的公司均为公司下属子公司，风险可控。</p>

### (三) 委托他人进行现金资产管理的情况

#### 1. 委托理财情况

##### (1) 委托理财总体情况

√适用 □不适用

单位：元 币种：人民币

类型	资金来源	发生额	未到期余额	逾期未收回金额
银行理财	自有资金	24,400,000.00	0.00	0.00

说明：公司控股子公司在休息日及法定节假日将剩余资金购买保本型银行理财产品以提高资金的使用效率。

#### 其他情况

□适用 √不适用

(2) 单项委托理财情况

适用 不适用

其他情况

适用 不适用

(3) 委托理财减值准备

适用 不适用

2. 委托贷款情况

(1) 委托贷款总体情况

适用 不适用

其他情况

适用 不适用

(2) 单项委托贷款情况

适用 不适用

其他情况

适用 不适用

(3) 委托贷款减值准备

适用 不适用

3. 其他情况

适用 不适用

(四) 其他重大合同

适用 不适用

十六、其他重大事项的说明

适用 不适用

十七、积极履行社会责任的工作情况

(一) 上市公司扶贫工作情况

适用 不适用

(二) 社会责任工作情况

适用 不适用

在抗击疫情的特殊时期，公司积极配合当地政府、社区全面排查本单位人员的健康状况和活动轨迹等情况，精准掌握，建立台账，对异地员工进行宣传 and 行踪掌控，对返渝人员做好定点隔离和关爱工作。同时制订《企业复产复工工作方案》、《防控应急预案》，开展安全生产大排查、大整治，实施厂区封闭式管理和运行，成为当地首批复工复产企业，维护员工和公司利益。在防疫物资匮乏时，公司在安全的前提下尽量减少不必要的消耗，向社区、学校等重点防疫对象捐赠消毒水等防疫物资。

### (三) 环境信息情况

#### 1. 属于环境保护部门公布的重点排污单位的公司及其重要子公司的环保情况说明

√适用 □不适用

##### (1) 排污信息

√适用 □不适用

##### 1、废水排放情况

报告期内，力帆股份北碚分公司（摩托车生产基地）、力帆乘用车北碚分公司（汽车生产基地）均按照“雨污分流、清污分流、分质处理”原则建设了厂区排水系统。建立了独立的污水处理站或综合污水处理站，厂区废水治理采用“物理+生化组合”方式，工业废水分类收集进行加药预处理系统后进行综合调节，进入生化处理系统。脱脂、磷化废水、电泳废水、喷漆废水等其他生产废水在预处理达标后与生活污水分别排入厂区污水处理站，按相关标准执行后方可排出，废水总排放口（合计）2个。

其中，力帆股份北碚分公司（摩托车生产基地）车间作业产生的总镍在磷化废水预处理站处理达到《污水综合排放标准》（GB8978-1996）第一类污染物最高允许排放标准后排入厂区污水处理站处理，上述废水经厂区污水处理站治理达到《污水综合排放标准》（GB8978-1996）三级标准再排放至蔡家污水处理厂。

力帆乘用车北碚分公司（汽车生产基地）车间作业产生的总镍在磷化废水预处理时处理达到《污水综合排放标准》（GB8978-1996）第一类污染物最高允许排放标准后排入厂区污水处理站处理，上述废水经厂区污水处理站治理达到《污水综合排放标准》（GB8978-1996）三级标准后排入蔡家污水处理厂，并经其处理达到《污水综合排放标准》（GB8978-1996）一级标准后排入嘉陵江。

公司上述生产基地的污水排放口已安装数据自动监控设施，与地方环保部门联网。

##### 2、废气排放情况

报告期内，公司上述厂区废气排放口（总计）51个。废气主要治理工艺包括“吸附脱附再生、焚烧、吸附”。



### (1) 有组织废气

上述摩托车生产基地的有组织废气污染源主要为：摩托车发动机生产车间的发动机在线磨合废气、发动机线下磨合废气、发动机测功耐久测试废气；摩托车车架生产车间的焊接废气、抛丸废气、喷粉废气、电泳烘干废气、喷粉烘干废气、热水炉（燃气锅炉）废气；摩托车整车生产车间的摩托车整车检测废气；研究院的摩托车整车检测、汽车整车检测、发动机检测等检测废气。其中，摩托车车架生产车间的电泳烘干废气和喷粉烘干废气经焚烧处理，其余有组织废气经吸附净化处理。以上废气经治理后通过 15 米以上至 25 米排气筒排放。治理排放标准为：《重庆市大气污染物综合排放标准》（DB50/418-2016）、重庆市《摩托车及汽车配件制造表面涂装大气污染物排放指标》（DB50/660-2016）、重庆市《锅炉大气污染物排放标准》（DB50/658-2016）。

上述汽车生产基地的有组织废气污染源主要为：涂装车间的喷涂、点补、打磨、烘干等工序废气；总装车间的检测、点补等工序废气。其中，涂装车间的烘干废气经焚烧处理，总装车间的检测废气经收集净化处理，其余有组织废气经吸附净化处理。以上废气经治理后通过 15 米以上至 45 米排气筒排放。治理排放标准为：《大气污染物综合排放标准》（GB16297-1996）二级标准、《恶臭污染物排放标准》（GB14554-1993）、《重庆市大气污染物综合排放标准》（DB50/418-2016）、重庆市《汽车整车制造表面涂装大气污染物排放标准》（DB50/577-2015）、重庆市《锅炉大气污染物排放标准》（DB50/658-2016）。

### (2) 无组织废气

上述摩托车生产基地的无组织废气主要包括：油罐区无组织废气、检测区无组织废气、厂区无组织废气等。排放控制标准为：《重庆市大气污染物综合排放标准》（DB50/418-2016）。

上述汽车生产基地的无组织废气主要为厂区无组织废气。排放控制标准为：《重庆市大气污染物综合排放标准》（DB50/418-2016）、重庆市《汽车整车制造表面涂装大气污染物排放标准》（DB50/577-2015）、《恶臭污染物排放标准》（GB14554-1993）。

### (3) 食堂油烟

食堂的烹调油烟废气经净化装置处理后，通过屋顶排放。治理排放标准为：《餐饮业大气污染物排放标准》（DB50/859-2018）表 1。

## 3、噪声排放情况

厂界噪声污染源主要为机械设备噪声。高噪声的主要发声设备分别为空压机、冲床、风机等；通过优化厂区平面布置，合理布置高噪声设备，优先选用低噪声设备，综合采取减震、吸声、隔

声消音等措施加以控制，确保厂界噪声达到《工业企业厂界环境噪声排放标准》（GB12348-2008）3类标准要求。

#### 4、固体废物（危险废物）排放情况

厂区固废主要包括工业固体废物、生活垃圾两大类，按国家有关规定，对固体废物进行分类收集、处理。其中，打磨废渣、打孔废料、废零部件、废包装材料等一般工业固废交由物资回收公司处置；喷粉工序旋风除尘器收集的粉末由车间回收利用；脱脂、磷化、酸洗产生的废渣及污泥、废砂纸、废棉纱、废机油渣等危险固废定期交由有危险废物处理资质的单位处置，并配套建设符合《危险废物储存污染控制标准》（GB18597-2001）规范要求的危险废物临时储存场所，并在实施转移前，登录固体废物管理信息系统，填报处理计划量以及各种相关信息，由重庆市固体废物管理中心负责审核转移手续，严格按照《危险废物转移联单管理办法》落实联单制度；生活垃圾（含餐厨垃圾）交由环卫部门统一清运。报告期内，力帆股份北碚分公司（摩托车生产基地）、力帆乘用车北碚分公司（汽车生产基地）主要污染物排放量均在核定排放总量范围内，公司各项污染物均达标排放，无超标超总量排放情况。

#### (2) 防治污染设施的建设和运行情况

√适用 □不适用

公司上述生产基地的废气、废水、噪声、固体废弃物（危险废物）防治设施全部按照环评要求落实到位。各类环境污染防治设备设施处于完好状态并有效运行。

#### (3) 建设项目环境影响评价及其他环境保护行政许可情况

√适用 □不适用

公司上述生产基地均进行了环境影响评价。两家公司均严格遵守国家规定的各项环保法律法规，对产生的各类污染物进行严格管控。在项目建设时严格执行环境影响评价制度和“三同时”制度，并按照《建设项目环境保护管理条例》的相关规定，在建设项目竣工后，向环境保护主管部门申请新建设项目需要配套建设的环境保护设施竣工验收。

报告期内，两家公司取得的排污许可证如下：

公司名称	排污许可证编号	有效期
力帆实业（集团）股份有限公司 北碚分公司	91500006220209463001Q	2019年9月29日 至2022年9月28日
重庆力帆乘用车有限公司	91500109MA5YYNHG	2019年9月25日

北碚分公司		至 2022 年 9 月 24 日
-------	--	-------------------

#### (4) 突发环境事件应急预案

√适用 □不适用

为认真贯彻执行国家环保、安全法律法规，确保在突发环境事件发生后能及时予以控制，防止重大事故的蔓延及污染，有效地组织抢险和救助，保障员工人身安全及公司财产安全，依据《国家突发环境事件应急预案》等相关文件，并结合企业实际情况，本着“预防为主、自救为主、统一指挥、分工负责”的原则，公司前述生产基地均编制了相应的突发环境事件应急预案，并向上级环保主管部门备案。同时，在企业内部定期开展现场应急预案培训，公司环保部门定期组织应急救援人员、监测人员、运输司机进行应急专业培训，并对培训内容、方式进行记录、考核，提高企业应对突发环境污染事故的能力，有效预防和控制环境污染事故的发生。各厂区每年至少组织一次预案演练，演练内容包括泄漏的发生、火灾、应急救援系统的启动、第一时间的处理、各专业救援组如何联系和赶赴现场、现场的抢救和维护、受伤救护、对外联系、与专业消防部门配合等情景。两家公司的突发环境事件应急预案备案情况如下：

公司名称	突发环境事件应急预案备案编号
力帆实业（集团）股份有限公司 北碚分公司	500109-2020-089-L
重庆力帆乘用车有限公司北碚分公司	5001092019030003

#### (5) 环境自行监测方案

√适用 □不适用

公司每年度至少进行一次废水、废气、噪声检测，委托具有资质的机构进行监测并出具监测报告，并按重庆市环保局的要求进行信息公开。

#### (6) 其他应当公开的环境信息

√适用 □不适用

公司被重庆市环保局评为“环保良好企业”。

## 2. 重点排污单位之外的公司的环保情况说明

□适用 √不适用

## 3. 重点排污单位之外的公司未披露环境信息的原因说明

□适用 √不适用

## 4. 报告期内披露环境信息内容的后续进展或变化情况的说明

□适用 √不适用

## (四) 其他说明

□适用 √不适用

## 十八、可转换公司债券情况

□适用 √不适用

## 第六节 普通股股份变动及股东情况

## 一、普通股股本变动情况

## (一) 普通股股份变动情况表

## 1、普通股股份变动情况表

单位：股

	本次变动前		本次变动增减（+，-）					本次变动后	
	数量	比例（%）	发行新股	送股	公积金转股	其他	小计	数量	比例（%）
一、有限售条件股份	27,931,300	2.126	-	-	2,249,550,000	-	2,249,550,000	2,277,481,300	50.2985
1、国家持股	-	-	-	-	-	-	-	-	-
2、国有法人持股	-	-	-	-	-	-	-	-	-
3、其他内资持股	27,901,300	2.124	-	-	2,249,550,000	-	2,249,550,000	2,277,451,300	50.2978
其中：境内非国有法人持股	-	-	-	-	2,249,550,000	-	2,249,550,000	2,249,550,000	49.6816
境内自然人持股	27,901,300	2.124	-	-	-	-	-	27,901,300	0.6162
4、外资持股	30,000	0.002	-	-	-	-	-	30,000	0.0007
其中：境外法人持股	-	-	-	-	-	-	-	-	-
境外自然人	30,000	0.002	-	-	-	-	-	30,000	0.0007

持股									
二、无限售条件流通股	1,285,826,279	97.874			964,623,721	964,623,721	2,250,450,000	49.7015	
1、人民币普通股	1,285,826,279	97.874			964,623,721	964,623,721	2,250,450,000	49.7015	
2、境内上市的外资股	-	-	-	-	-	-	-	-	-
3、境外上市的外资股	-	-	-	-	-	-	-	-	-
4、其他	-	-	-	-	-	-	-	-	-
三、普通股股份总数	1,313,757,579	100			3,214,173,721	3,214,173,721	4,527,931,300	100	

## 2、普通股股份变动情况说明

√适用□不适用

2020年8月21日，重庆五中院依法作出（2020）渝05破申327号《民事裁定书》，裁定受理力帆股份重整一案。详见公司公告《公司关于法院裁定受理公司司法重整暨股票被实施退市风险警示的公告》（公告编号：临2020-086）。

2020年12月1日，管理人收到了重庆五中院送达的（2020）渝05破193号之二《民事裁定书》，裁定批准力帆股份重整计划，并终止力帆股份重整程序。详见公司公告《管理人关于重整计划获得法院裁定批准的公告》（公告编号：临2020-128）。

根据公司重整计划中的出资人权益调整方案，力帆股份以1,285,826,279股流通股为基数，按照每10股转增24.99695156股的比例实施资本公积金转增股票，共计转增3,214,173,721股。转增股票不向原股东分配，全部由重整投资人有条件受让。转增后，公司总股本由1,313,757,579股增至4,527,931,300股，其中27,931,300股股权激励限售股已经公司2021年2月8日召开的2021年第二次临时股东大会审议并通过了《公司关于回购注销部分限制性股票的议案》，截止本报告披露日已向中国证券登记结算有限责任公司上海分公司申请办理回购注销（已包含2019年经公司第四届董事会第二十六次会议同意回购注销但尚未注销的5,607,000股），待注销完成后力帆股份总股本为4,500,000,000股。详见2020年12月22日、2021年1月23日、2021年2月9日披露的《力帆实业（集团）股份有限公司关于股东权益变动暨控股股东、实际控制人将发生变更的提示性公告》（公告编号：临2020-138）、《力帆实业（集团）股份有限公司关于回购注销部

分限制性股票的公告》（公告编号：临 2021-013）、《力帆实业（集团）股份有限公司 2021 年第二次临时股东大会决议公告》公告编号：临 2021-018）。

### 3、普通股股份变动对最近一年和最近一期每股收益、每股净资产等财务指标的影响（如有）

适用 不适用

### 4、公司认为必要或证券监管机构要求披露的其他内容

适用 不适用

## (二) 限售股份变动情况

适用 不适用

单位：股

股东名称	年初限售股数	本年解除限售股数	本年增加限售股数	年末限售股数	限售原因	解除限售日期
重庆满江红股权投资基金合伙企业（有限合伙）	0	0	1,349,550,000	1,349,550,000	根据重整计划所作承诺	2020 年 12 月 29 日 -2023 年 12 月 28 日
重庆江河汇企业管理有限责任公司	0	0	900,000,000	900,000,000	根据重整计划所作承诺	2020 年 12 月 29 日 -2023 年 12 月 28 日
合计	0	0	2,249,550,000	2,249,550,000	/	/

## 二、证券发行与上市情况

### (一) 截至报告期内证券发行情况

适用 不适用

截至报告期内证券发行情况的说明（存续期内利率不同的债券，请分别说明）：

适用 不适用

### (二) 公司普通股股份总数及股东结构变动及公司资产和负债结构的变动情况

适用 不适用

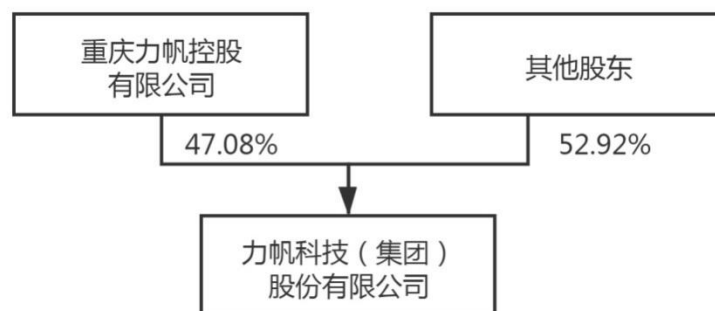
根据重整计划，力帆股份以 1,285,826,279 股流通股为基数，按照每 10 股转增 24.99695156 股的比例实施资本公积金转增股票，共计转增 3,214,173,721 股。转增股票不向原股东分配，全部由重整投资人有条件受让。转增后，力帆股份的总股本由 1,313,757,579 股增至 4,527,931,300 股，其中 27,931,300 股股权激励限售股截止本报告披露日已向中国证券登记结算有限责任公司上海分公司申请办理回购注销，待注销完成后力帆股份总股本为 4,500,000,000 股。满江红基金、重庆江河汇分别受让力帆股份 1,349,550,000 股和 900,000,000 股转增股票，占重整并完成限售

股回购注销后公司总股本的 29.99%、20%。本次资本公积金转增股票使公司原控股股东力帆控股的持股比例由约 47.08%下降至约 13.75%。根据重整计划，公司实施资本公积转增并完成限售股回购注销后，相关股东持股比例变动情况如下表：

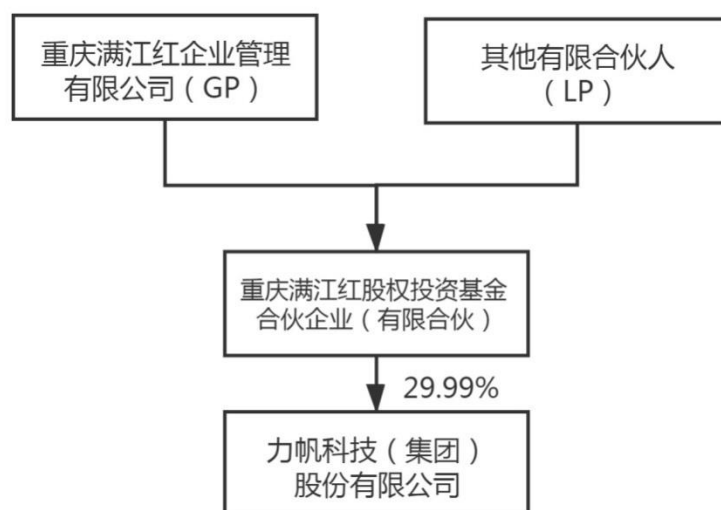
股东名称	本次权益变动前		本次权益变动后	
	持股数量（股）	持股比例（%）	持股数量（股）	持股比例（%）
满江红基金	0	0.00	1,349,550,000	29.99
重庆江河汇	0	0.00	900,000,000	20.00
力帆控股	618,542,656	47.08	618,542,656	13.75
其他股东	695,214,923	52.92	1,631,907,344	36.26
总股本	1,313,757,579	100.00	4,500,000,000.00	100.00

注：上表中持股比例按照总股本 4,500,000,000.00 计算，下同。

本次权益变动前，公司原控股股东力帆控股持有有力帆股份 618,542,656 股股票，占公司总股本的 47.08%。变动前股权结构关系如下：



本次实施资本公积转增并完成限售股回购注销后，满江红基金持有公司 1,349,550,000 股股票，持股比例 29.99%，为公司第一大股东且可实际支配的上市公司股份表决权足以对公司股东大会的决议产生重大影响，满江红基金已成为力帆股份控股股东。变动后股权结构关系如下：



## (三) 现存的内部职工股情况

□适用 √不适用

## 三、股东和实际控制人情况

## (一) 股东总数

截止报告期末普通股股东总数(户)	44,567
年度报告披露日前上一月末的普通股股东总数(户)	42,429
截止报告期末表决权恢复的优先股股东总数(户)	0
年度报告披露日前上一月末表决权恢复的优先股股东总数(户)	0

## (二) 截止报告期末前十名股东、前十名流通股股东(或无限售条件股东)持股情况表

单位:股

前十名股东持股情况							
股东名称 (全称)	报告期内增减	期末持股数量	比例 (%)	持有有限售条件 股份数量	质押或冻结情况		股东 性质
					股份 状态	数量	
重庆满江红 股权投资基金 合伙企业 (有限合伙)	1,349,550,000	1,349,550,000	29.81	1,349,550,000	无	0	境内非国 有法人



重庆江河汇企业管理有限责任公司	900,000,000	900,000,000	19.88	900,000,000	无	0	境内非国有法人
力帆实业(集团)股份有限公司破产企业财产处置专用账户	639,302,868	639,302,868	14.12	0	无	0	其他
重庆力帆控股有限公司	-	618,542,656	13.66	0	冻结	618,542,656	境内非国有法人
建信金融资产投资有限公司	50,742,196	50,742,196	1.12	0	无	0	境内非国有法人
浙商银行股份有限公司重庆分行	33,230,173	33,230,173	0.73	0	无	0	境内非国有法人
平安银行股份有限公司	30,948,646	30,948,646	0.68	0	无	0	境内非国有法人
渤海银行股份有限公司重庆分行	25,204,108	25,204,108	0.56	0	无	0	境内非国有法人
重庆汇洋控股有限公司	20,599,865	20,599,865	0.45	0	无	0	境内非国有法人
中国光大银行股份有限公司重庆分行	19,889,325	19,889,325	0.44	0	无	0	境内非国有法人
前十名无限售条件股东持股情况							
股东名称	持有无限售条件流通股的数量			股份种类及数量			
				种类	数量		
力帆实业(集团)股份有限公司破产企业财产处置专用账户	639,302,868			人民币普通股	639,302,868		
重庆力帆控股有限公司	618,542,656			人民币普通股	618,542,656		
建信金融资产投资有限公司	50,742,196			人民币普通股	50,742,196		
浙商银行股份有限公司重庆分行	33,230,173			人民币普通股	33,230,173		
平安银行股份有限公司	30,948,646			人民币普通股	30,948,646		
渤海银行股份有限公司重庆分行	25,204,108			人民币普通股	25,204,108		
重庆汇洋控股有限公司	20,599,865			人民币普通股	20,599,865		
中国光大银行股份有限公司重庆分行	19,889,325			人民币普通股	19,889,325		
重庆银行股份有限公司	19,674,612			人民币普通股	19,674,612		

华夏银行股份有限公司西安分行	19,334,616	人民币普通股	19,334,616
上述股东关联关系或一致行动的说明	上述股东中重庆满江红股权投资基金合伙企业(有限合伙)与重庆江河汇企业管理有限责任公司之间存在关联关系。除此以外,公司未知上述股东之间是否存在关联关系或属于《上市公司持股变动信息披露管理办法》规定的一致行动人。		
表决权恢复的优先股股东及持股数量的说明	无		

## 前十名有限售条件股东持股数量及限售条件

√适用 □不适用

单位:股

序号	有限售条件股东名称	持有的有限售条件股份数量	有限售条件股份可上市交易情况		限售条件
			可上市交易时间	新增可上市交易股份数量	
1	重庆满江红股权投资基金合伙企业(有限合伙)	1,349,550,000	2023年12月29日	1,349,550,000	自登记至其名下之日起36个月内不减持。
2	重庆江河汇企业管理有限责任公司	900,000,000	2023年12月29日	900,000,000	自登记至其名下之日起36个月内不减持。
上述股东关联关系或一致行动的说明		上述股东之间存在关联关系,不属于《上市公司持股变动信息披露管理办法》规定的一致行动人。			

## (三) 战略投资者或一般法人因配售新股成为前10名股东

□适用 √不适用

## 四、控股股东及实际控制人情况

## (一) 控股股东情况

## 1 法人

√适用 □不适用

名称	重庆满江红股权投资基金合伙企业(有限合伙)
单位负责人或法定代表人	重庆满江红企业管理有限公司
成立日期	2020年12月14日
主要经营业务	股权投资(依法须经批准的项目,经相关部门批准后方可开展经营活动。具体经营项目以相关部门批准文件或许可证件为准)
报告期内控股和参股的其他境内外上市公司的股权情况	无
其他情况说明	无

**2 自然人**

□适用√不适用

**3 公司不存在控股股东情况的特别说明**

□适用√不适用

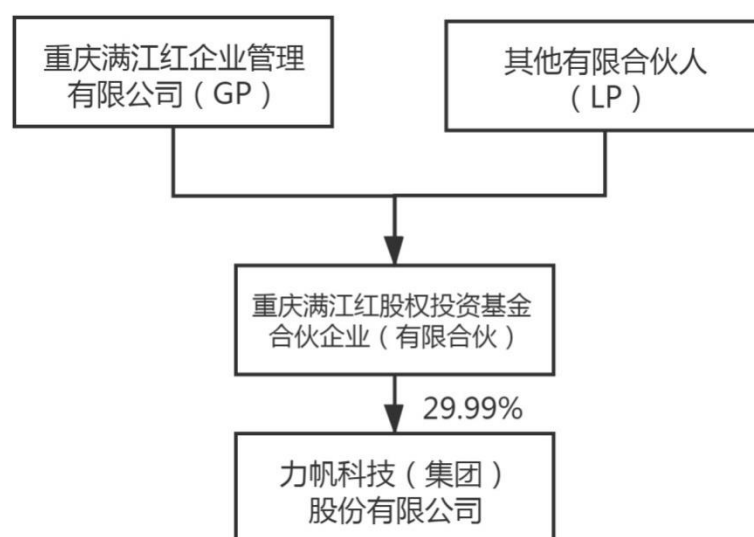
**4 报告期内控股股东变更情况索引及日期**

√适用□不适用

详见 2020 年 12 月 22 日披露的《力帆实业（集团）股份有限公司关于股东权益变动暨控股股东、实际控制人将发生变更的提示性公告》。

**5 公司与控股股东之间的产权及控制关系的方框图**

√适用□不适用

**(二) 实际控制人情况****1 法人**

√适用□不适用

名称	重庆满江红企业管理有限公司
单位负责人或法定代表人	周充
成立日期	2020 年 08 月 06 日
主要经营业务	一般项目：企业管理（除依法须经批准的项目外，凭营业执照依法自主开展经营活动）
报告期内控股和参股的其他境内外上市公司的股权情况	无
其他情况说明	无

## 2 自然人

适用 不适用

## 3 公司不存在实际控制人情况的特别说明

适用 不适用

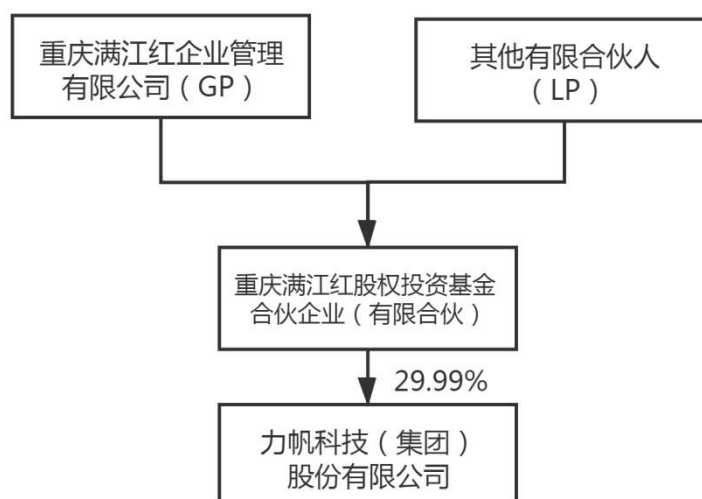
## 4 报告期内实际控制人变更情况索引及日期

适用 不适用

详见 2020 年 12 月 22 日披露的《力帆实业（集团）股份有限公司关于股东权益变动暨控股股东、实际控制人将发生变更的提示性公告》。

## 5 公司与实际控制人之间的产权及控制关系的方框图

适用 不适用



## 6 实际控制人通过信托或其他资产管理方式控制公司

适用 不适用

## (三) 控股股东及实际控制人其他情况介绍

适用 不适用

## 五、其他持股在百分之十以上的法人股东

适用 不适用

单位：元 币种：人民币

法人股东名称	单位负责人或	成立日期	组织机构代码	注册资本	主要经营业务或管理活动等情况

	法定代 表人				
重庆江河 汇企业管 理有限责 任公司	徐志豪	2020-10-29	MA6176NQ-2	10,000,000	一般项目：企业管理，企业管理咨询，软件开发，物业管理，信息咨询服务（不含许可类信息咨询服务）（除依法须经批准的项目外，凭营业执照依法自主开展经营活动）
重庆力帆 控股有限 公司	陈巧凤	2003-11-19	75620520-9	1,250,000,000	一般项目：利用公司自有资金向工业、高科技产业、房地产业、体育文化产业进行投资（以上经营范围不含吸收社会存款在内的金融业务），研制、生产、销售：汽车零部件、摩托车零部件、内燃机零部件（不含汽车、摩托车、内燃机发动机制造）；销售：力帆牌载货汽车；销售：金属材料及制品（不含稀贵金属）、电器机械及器材、仪器仪表、电子产品、通讯设备（不含无线电发射及地面接收装置）。[经营范围中法律、行政法规禁止的不得经营；法律、行政法规规定须经批准的项目，应当依法经过批准后方可经营]**（除依法须经批准的项目外，凭营业执照依法自主开展经营活动）
情况说明	无				

## 六、股份限制减持情况说明

适用 不适用

## 第七节 优先股相关情况

适用 不适用

## 第八节 董事、监事、高级管理人员和员工情况

### 一、持股变动情况及报酬情况

#### (一) 现任及报告期内离任董事、监事和高级管理人员持股变动及报酬情况

√适用□不适用

单位：股

姓名	职务(注)	性别	年龄	任期起始日期	任期终止日期	年初持股数	年末持股数	年度内股份 增减变动量	增减变动 原因	报告期内从 公司获得的 税前报酬总 额(万元)	是否在公司 关联方获取 报酬
徐志豪	董事长	男	44	2021年1月22日	2024年1月21日	0	0	0	无	0	是
朱军	副董事长	女	49	2021年1月22日	2024年1月21日	0	0	0	无	0	是
杨健	董事	男	58	2021年1月22日	2024年1月21日	0	0	0	无	0	是
钟弦	董事	女	43	2021年1月22日	2024年1月21日	0	0	0	无	0	是
王梦麟	董事	女	36	2021年1月22日	2024年1月21日	0	0	0	无	0	是
周充	董事	男	39	2021年1月22日	2024年1月21日	0	0	0	无	0	是
肖翔	独立董事	女	51	2021年1月22日	2024年1月21日	0	0	0	无	0	否
窦军生	独立董事	男	40	2021年1月22日	2024年1月21日	0	0	0	无	0	否
任晓常	独立董事	男	64	2021年1月22日	2024年1月21日	0	0	0	无	0	否
龙珍珠	监事会主席	女	34	2021年1月22日	2024年1月21日	0	0	0	无	0	是
彭家虎	监事	男	35	2021年1月22日	2024年1月21日	0	0	0	无	0	是
王颖	职工监事	女	47	2021年1月22日	2024年1月21日	45,000	45,000	0	无	19.81	否
杨波	总裁	男	48	2017年10月30日	2024年1月21日	2,436,000	2,436,000	0	无	106.9	否
叶长春	财务负责人	男	47	2017年10月30日	2024年1月21日	1,925,000	456,000	-1,469,000	司法划转	100.4	否
伍定军	董事会秘书	男	48	2021年1月22日日	2024年1月21日	0	0	0	无	0	否
牟刚	原董事长	男	50	2017年10月30日	2020年10月29日	2,596,000	1,950,400	-645,600	个人资金 需求	108	否
王延辉	原副董事长	男	51	2017年10月30日	2020年10月29日	1,986,000	1,636,000	-350,000	个人资金 需求	60	否
尹明善	原董事	男	83	2017年10月30日	2020年10月29日	1,655,550	1,655,550	0	无	80	否
陈巧凤	原董事	女	54	2017年10月30日	2020年10月29日	1,530,750	1,530,750	0	无	0	是

2020 年年度报告

尹喜地	原董事	男	49	2017年10月30日	2020年10月29日	1,530,750	1,530,750	0	无	45.78	否
尹索微	原董事	女	33	2017年10月30日	2020年10月29日	1,530,750	1,530,750	0	无	0	是
陈雪松	原董事	男	50	2017年10月30日	2020年10月29日	1,826,000	1,826,000	0	无	36	否
谭冲	原董事	男	57	2017年10月30日	2020年10月29日	1,000,000	1,000,000	0	无	34	否
汤晓东	原董事	男	50	2017年10月30日	2020年10月29日	1,935,000	1,935,000	0	无	0	是
徐世伟	原独立董事	男	56	2017年10月30日	2020年10月29日	0		0	无	0	否
陈煦江	原独立董事	男	48	2017年10月30日	2020年10月29日	0		0	无	8	否
谢非	原独立董事	男	57	2017年10月30日	2020年10月29日	0		0	无	8	否
李明	原独立董事	男	49	2017年10月30日	2020年10月29日	0		0	无	8	否
刘颖	原独立董事	女	49	2017年10月30日	2020年10月29日	0		0	无	8	否
虞永贵	原监事会主席	男	52	2017年10月30日	2020年10月29日	249,460	249,460	0	无	35.61	否
魏琨	原监事	男	48	2017年10月30日	2020年10月29日	0		0	无	0	是
宋浩蓉	原职工监事	女	54	2017年10月30日	2020年10月29日	0		0	无	8.51	否
兰庭琴	原职工监事	女	63	2017年10月30日	2020年10月29日	181,900	181,900	0	无	2.55	否
尹安妮	原监事	女	25	2020年4月27日	2020年10月29日			0	无	0	否
郝廷木	原副总裁	男	48	2017年10月30日	2020年10月29日	1,442,800	1,442,800	0	无	57.51	否
邓晓丹	原副总裁	男	39	2019年8月22日	2020年10月29日	180,000	180,000	0	无	30.94	否
李金龙	原副总裁	男	40	2019年8月22日	2020年10月29日	290,000	290,000	0	无	48.12	否
任亚军	原副总裁，总工程师	男	36	2019年8月22日	2020年10月29日	340,000	340,000	0	无	54	否
郭剑锋	原董事会秘书	男	37	2017年10月30日	2020年10月29日	520,000	520,000	0	无	40.53	否
合计	/	/	/	/	/	23,200,960	20,736,360	-2,464,600	/	900.66	/

姓名	主要工作经历
徐志豪	男，1976年6月出生，高级工程师，现任浙江吉利控股集团有限公司董事，吉利科技集团有限公司首席执行官（CEO），钱江摩托（股票代码：000913）董事长，古井贡酒（股票代码：000596）独立董事，力帆股份董事长。本科毕业于中国人民大学，硕士研究生毕业于清华大学五道口金融学院，浙江大学与新加坡管理大学在读博士，具有基金从业资格证和证券从业资格证。
朱军	女，1971年5月出生，现任重庆两江新区产业发展集团有限公司党委副书记、董事、总经理，兼任重庆两江股权投资基金管理有限公司执行董事、总经理，力帆股份副董事长。高级经济师，重庆市财政会计咨询专家。曾在党政机关任职数十年，曾担任两江新区

	<p>财政局（国资局）局长、两江新区财政局（金融办）副局长、沙坪坝区财政局副局长、沙坪坝区金融办副局长、沙坪坝区国资局副局长，并曾兼任重庆两江金融发展有限公司执行董事、重庆两江航空航天产业投资集团有限公司执行董事。主导并参与了多个省级大型招商、并购、投资、融资项目。</p>
杨健	<p>男，1962年4月出生，毕业于浙江广播电视大学管理工程专业，持有高级经济师及高级工程师资格。1996年加入吉利集团，先后担任多项要职，其中包括吉利汽车研究院院长，浙江吉利控股集团常务副总裁，浙江吉利控股集团总裁等职务。杨健先生自2012年以来至今担任浙江吉利控股集团有限公司董事局副主席，副董事长，负责集团年度经营战略，考核目标制定，企业规划，新能源业务，前瞻技术研究，经营管理绩效考核等核心工作，现兼任力帆股份董事。</p>
钟弦	<p>女，1977年6月出生，曾任深圳科力远新能源股权投资基金合伙企业（有限合伙）总经理，湖南科力远新能源股份有限公司投资总监、董事会秘书，现任吉利科技集团有限公司副总裁，力帆股份董事，重庆银行非执行董事。</p>
王梦麟	<p>女，1984年4月出生，中级经济师，硕士研究生，现任两江基金公司副总经理，力帆股份董事。兼任两江产业集团数字经济产业部经理、重庆保税港区股份公司董事、重庆渝高科技公司董事。曾任两江产业集团投资部经理、重庆广泰投资集团投资运营部副部长，原北部新区国资办5年借调工作，在经济、投资等领域有丰富工作经验。</p>
周充	<p>男，1982年8月出生，中级经济师，毕业于西南财经大学，税收学硕士学位，金融学博士研究生，现任两江基金公司高级副总裁，力帆股份董事，兼职西南大学、重庆工商大学研究生导师，曾就职于重庆工商大学、重庆海关、平安银行重庆分行，兼具高校、政府机关综合部门及市场化金融机构从业背景。</p>
肖翔	<p>女，1970年3月出生，博士研究生，注册会计师。现任北京交通大学经管学院会计系书记、副主任，北京交通大学中国企业竞争力研究中心副主任，唐山港集团股份有限公司独立董事，力帆股份独立董事。</p>
窦军生	<p>男，1980年11月出生，博士研究生学历，浙江大学管理学院创新创业与战略学系教授，博士生导师，浙江大学管理学院副院长，浙江大学EMBA教育中心学术主任，浙江大学全球创业研究中心副主任，浙江大学管理学院家族企业研究所所长，浙江大学管理学院科技创业中心（ZTVP）联合创始人，英国兰卡斯特大学管理学院访问学者，力帆股份独立董事。</p>
任晓常	<p>男，1956年5月出生，工学学士，研究员级高级工程师，曾任重庆汽车研究所副所长、所长，中国汽车工程研究院股份有限公司总经理、副董事长，中国汽车工程研究院股份有限公司董事长。现任重庆机电股份有限公司独立董事、重庆长安汽车股份有限公司独立董事、重庆宗申动力机械股份有限公司独立董事以及力帆股份独立董事。</p>
龙珍珠	<p>女，1986年12月出生，毕业于复旦大学法学专业。2014年至今就职于重庆两江股权投资基金管理有限公司法务风控部，现还任力帆股份监事会主席。龙珍珠女士曾就职于北京国枫凯文律师事务所、北京市中伦律师事务所，参与了多宗IPO、并购重组、再融资、PE/VC项目。</p>
彭家虎	<p>男，1985年12月出生，毕业于西南政法大学法学专业。2010年至今就职于浙江吉利控股集团有限公司法律事务部。现任吉利科技集团有限公司法务合规部总经理，力帆股份监事，湖南科力远新能源股份有限公司、浙江钱江摩托股份有限公司监事。</p>
王颖	<p>女，1973年11月出生，专科学历，1999年7月加入公司。曾任中国海洋石油总公司广州分公司财务人员，重庆高新技进出口有限公司外贸单证员，力帆进出口公司后勤部员工、物流部副部长，公司摩托车海外业部物流部部长、业务后勤部部长。2013年至今任</p>



	本公司摩托车海外事业部总经理助理, 现还任力帆股份职工监事。
杨波	男, 1972 年 7 月出生, 本科学历。曾任重庆特殊钢(集团)有限责任公司进口装备项目负责人, 力帆进出口公司业务部长、总经理助理、副总经理。现任力帆股份总裁, 力帆进出口公司执行董事, 重庆力帆速雅进出口贸易有限公司总经理, 重庆力帆三轮摩托车有限公司董事。
叶长春	男, 1974 年 1 月出生, 研究生学历, 工商管理硕士, 正高级会计师。曾任重庆力帆摩托车有限公司财务部副主任、主任, 重庆新感觉摩托车有限公司财务部主任, 重庆力帆摩托车产销有限公司财务部主任, 重庆万光新能源科技有限公司财务部部长, 江门气派摩托车有限公司财务总监, 现任力帆股份财务负责人, 重庆力帆财务有限公司监事。
伍定军	男, 1972 年 5 月出生, 研究生学历。曾在湖南金信化工有限公司、湖南科力远新能源股份有限公司工作, 历任证券事务代表、董事会秘书。现任世邦通信股份有限公司董事, 力帆股份董事会秘书。
牟刚	男, 1970 年 8 月出生, 大学本科学历, 高级政工师。曾任重庆瑞力士机械有限公司外贸部副经理, 力帆进出口公司副总经理, 力帆股份副总裁、总裁、董事长。现任重庆力帆财务有限公司董事。
王延辉	男, 1969 年 10 月出生, 学士学历, 政工师。曾任力帆股份基建部部长、总裁助理、副董事长。现任重庆力帆置业有限公司董事、重庆力帆控股有限公司副董事长。
尹明善	男, 1938 年 1 月出生, 曾任重庆力帆控股有限公司董事长、力帆股份董事长、重庆银行董事、重庆市第一届和第二届政协委员、常委、第九届和第十届全国政协委员、重庆市第二届工商业联合会会长、重庆市第二届政协副主席、中国摩托车商会第一届会长、中国摩托车商会第二届名誉会长。现还任重庆力帆财务有限公司董事长、力帆融资租赁(上海)有限公司董事长、成都摩宝网络科技有限公司董事长。
陈巧凤	女, 1967 年 3 月出生, 曾任力帆股份董事长、财务总监、重庆力帆资产管理有限公司董事长、重庆力帆科技动力有限公司董事长、力帆进出口公司董事长。现任重庆力帆控股有限公司董事长、重庆汇洋控股有限公司执行董事、重庆力帆财务有限公司董事、力帆融资租赁(上海)有限公司董事、重庆力帆置业有限公司董事长。
尹喜地	男, 1971 年 12 月出生, 现任重庆力帆控股有限公司董事、重庆力帆财务有限公司董事、力帆融资租赁(上海)有限公司董事。
尹索微	女, 1987 年 8 月出生, 本科学历, 现任重庆力帆控股有限公司董事、重庆力帆财务有限公司董事、力帆融资租赁(上海)有限公司董事。
尹安妮	女, 1995 年 7 月出生, 本科学历, 2017 年毕业于美国加州大学尔湾分校经济专业, 现任重庆力帆控股有限公司副董事长。
陈雪松	男, 1971 年 1 月出生, 曾任力帆股份副总裁、副董事长。现任重庆力帆控股有限公司董事。
谭冲	男, 1963 年 10 月出生, 研究生学历, 曾在四川省万县地区农科所、四川省涪陵市农业局、四川省涪陵市凉塘乡、四川省涪陵市农工商总公司、四川省涪陵市罗云乡、重庆市涪陵区农委等单位工作。1998 年加入公司, 先后担任力帆股份办公室主任、工会主席, 现任重庆力帆控股有限公司董事。
汤晓东	男, 1970 年 4 月出生, 本科学历。曾任重庆商品交易所出市代表, 广东南金期货经纪有限公司总经理, 保加利亚 LEVEE 电器有限公司总经理, 力帆股份董事会秘书。现任重庆力帆财务有限公司董事、成都摩宝网络科技有限公司董事、重庆力帆控股有限公司总经理。

徐世伟	男，1965 年出生，研究生学历、教授，历任重庆工商大学工商管理系教师、信息管理教研室主任，重庆工商大学管理学院副院长；重庆市第四届政协委员、重庆市第四届政协经济专委会委员；重庆市南岸区第九届政协委员。现任重庆工商大学管理科学与工程学院教授；重庆市南岸区第十届政协委员；中国民主促进会南岸区委委员；重庆市中小企业专家委员会委员；中国运筹学会企业运筹学分会理事，曾任力帆股份独立董事。
陈煦江	陈煦江，男，1973 年出生，中共党员，西南财经大学会计学博士，重庆工商大学会计学教授，硕士生导师，美国密苏里大学访问学者；现任中国会计学财务成本分会理事，渝开发、莱美药业和重庆百货独立董事，曾任力帆股份独立董事。
谢非	男，1964 年出生，重庆大学博士学历、教授职称，澳大利亚国立大学访问学者，日本立命馆大学研修生，现任重庆理工大学经济金融学院院长。谢非先生是重庆理工大学应用经济学学术委员会主席、重庆理工大学资产评估、应用经济学硕士点学术带头人、重庆理工大学汇率与风险管理研究中心主任、重庆市政府科普专家、重庆市金融衍生品研究中心常务副主任、重庆理工大学亚洲经济研究所所长、重庆市宏观经济研究学会常务理事，曾任力帆股份独立董事，现任重庆瑜平欣瑞股份公司独立董事。
刘颖	女，1972 年出生，法学博士，中国致公党员，致公党渝北区工委西政支部委员。曾任中国电子科技集团重庆声光电有限公司报关员、助理工程师、工程师。2000 年至今供职于西南政法大学行政法学院，历任讲师、副教授、法学博士、硕士研究生导师。2012—2013 年挂职于重庆市五中院，任行政庭助理审判员，曾任力帆股份独立董事，现任重庆瑜平欣瑞股份公司独立董事。
李明	男，1972 年出生，本科学历，硕士学位。曾任重庆群鹰购物广场电脑部主管、重庆市外经贸委计算中心程序员、重庆市外经贸委外资处科员、新加坡税务局信息中心程序员、重庆市外商投资促进中心副主任（主持工作）、重庆市外商投资促进中心主任、重庆新加坡商会副秘书长。曾任力帆股份独立董事，现任新加坡铭鼎亚太实业有限公司董事、重庆新加坡商会秘书长。
虞永贵	男，1969 年出生，研究生学历，高级会计师，CGMA 和 CIMA 会员。曾任四川省达州市石门煤业有限公司财务科长、审计科长，力帆实业（集团）有限公司审计部副部长、配套中心主任、力帆股份监事。
魏琨	男，1973 年出生，大学本科学历。曾任重庆机械设备进出口有限公司船泊部业务员、ABB 重庆办事处业务经理、中国电气进出口联营公司业务经理、重庆香江环保设备有限公司业务经理、重庆力帆足球俱乐部有限公司办公室主任、力帆股份工会主席。现任重庆润田房地产开发有限公司监事、重庆力帆红星商业管理有限公司监事会主席
兰庭琴	女，1958 年出生。曾任国营七五九厂产品主管工程师，重庆渝江实业总公司机械厂技术部部长、厂长，重庆托莫尼动力有限公司生产部部长、配套部部长、全质办主任、摩托车厂厂长，力帆股份摩托车厂副总经理、总经理、厂长，摩托车事业部副总经理，力帆股份监事、工会主席。
宋浩蓉	女，1967 年出生，研究生学历。曾工作于重庆涪陵区统计局社会调查队，曾任力帆股份监事。
郝廷木	男，1973 年 9 月出生，本科学历，副高级工程师。先后在重庆沙坪坝汽车驾驶修理学校、河南冰熊集团专用汽车有限公司工作。2002 年加入公司，先后任重庆力帆摩托车发动机有限公司技术部工程师、部长助理、副部长、部长，公司摩托车发动机事业部总经理助理、副总经理；曾任力帆股份副总裁、重庆力帆三轮摩托车有限公司董事、重庆力帆摩托车产销有限公司经理、重庆力帆内燃机有限公司经理。
邓晓丹	男，1981 年 11 月出生，2002 年毕业于重庆大学贸易及法律学院国际经济及贸易专业，2003 年加入公司，曾任力帆汽车海外办事处

	主任，力帆进出口公司总经理助理、副总经理，力帆股份总裁助理、副总裁，张家港保税区国际汽车城有限公司董事、重庆力聚进出口贸易有限公司总经理。
李金龙	男，1980年9月出生，2005年7月毕业于西南交通大学汽车工程专业，2006年加入公司，曾任重庆力帆乘用车有限公司工程师、外检室主任、进货质量部副部长、部长，重庆力帆汽车有限公司总经理助理、副总经理，力帆股份质量中心主任、总裁助理、副总裁。
任亚军	男，1984年7月出生，2007年7月毕业于西安科技大学机械设计制造及自动化专业，2010年加入公司，曾任重庆力帆汽车研究院总工程师办公室主任，重庆力帆汽车有限公司开发部长、副总经理、总经理，力帆汽车研究院院长，力帆股份总裁助理、副总裁。
郭剑锋	男，1983年9月出生，本科学历、工程师、政工师。2006年加入公司，曾任力帆股份人力资源部主管、副部长、部长，企业管理部部长，摩托车事业部副总经理，人力资源与运营中心总经理，力帆股份董事会秘书。

其它情况说明

适用 不适用

力帆股份于2021年1月22日召开2021年第一次临时股东大会并审议通过第五届董事会董事、独立董事、股东代表监事换届选举的议案，2021年1月22日召开第五届董事会第一次会议并审议通过选举第五届董事会董事长、副董事长和聘任总裁、财务负责人、董事会秘书及证券事务代表的议案，2021年1月8日召开公司工会委员会（扩大）会议选举产生第五届监事会职工监事。

## (二) 董事、高级管理人员报告期内被授予的股权激励情况

适用 不适用

## 二、现任及报告期内离任董事、监事和高级管理人员的任职情况

### (一) 在股东单位任职情况

适用 不适用

任职人员姓名	股东单位名称	在股东单位担任的职务
徐志豪	重庆江河汇企业管理有限责任公司	执行董事兼经理
彭家虎	重庆江河汇企业管理有限责任公司	监事
陈巧凤	重庆力帆控股有限公司	董事长
陈巧凤	重庆汇洋控股有限公司	执行董事
王延辉	重庆力帆控股有限公司	副董事长

尹安妮	重庆力帆控股有限公司	副董事长
尹明善	重庆力帆控股有限公司	董事
尹喜地	重庆力帆控股有限公司	董事
尹索微	重庆力帆控股有限公司	董事
陈雪松	重庆力帆控股有限公司	董事
谭冲	重庆力帆控股有限公司	董事
汤晓东	重庆力帆控股有限公司	总经理
虞永贵	重庆力帆控股有限公司	监事会主席
魏琨	重庆力帆控股有限公司	监事
在股东单位任职情况的说明	无	

## (二) 在其他单位任职情况

√适用□不适用

任职人员姓名	其他单位名称	在其他单位担任的职务
徐志豪	浙江吉利控股集团有限公司	董事
徐志豪	吉利科技集团有限公司	首席执行官（CEO）
徐志豪	浙江钱江摩托股份有限公司	董事长
徐志豪	安徽古井贡酒股份有限公司	独立董事
朱军	重庆两江新区产业发展集团有限公司	党委副书记、董事、总经理
朱军	重庆两江股权投资基金管理有限公司	执行董事、总经理
杨健	浙江吉利控股集团有限公司	董事局副主席，副董事长
杨健	浙江钱江摩托股份有限公司	副董事长
杨健	吉利汽车控股有限公司	副主席
钟弦	吉利科技集团有限公司	副总裁
钟弦	重庆银行股份有限公司	非执行董事
王梦麟	重庆两江股权投资基金管理有限公司	副总经理
王梦麟	两江产业集团数字经济产业部	经理
王梦麟	重庆保税港区股份公司	董事
王梦麟	重庆渝高科技公司	董事
周充	重庆两江股权投资基金管理有限公司	高级副总裁

周充	西南大学	研究生导师
周充	重庆工商大学	研究生导师
肖翔	北京交通大学经管学院会计系	书记、副主任
肖翔	北京交通大学中国企业竞争力研究中心	副主任
肖翔	唐山港集团股份有限公司	独立董事
窦军生	浙江大学管理学院	副院长、教授、博士生导师
窦军生	浙江大学 EMBA 教育中心	学术主任
任晓常	重庆机电股份有限公司	独立董事
任晓常	重庆长安汽车股份有限公司	独立董事
任晓常	重庆宗申动力机械股份有限公司	独立董事
龙珍珠	重庆两江股权投资基金管理有限公司	法务风控部总经理
彭家虎	吉利科技集团有限公司	法务合规部总经理
彭家虎	湖南科力远新能源股份有限公司	监事
彭家虎	浙江钱江摩托股份有限公司	监事
杨波	重庆力帆实业（集团）进出口有限公司	执行董事
叶长春	重庆力帆财务有限公司	监事
伍定军	世邦通信股份有限公司	董事
牟刚	重庆力帆财务有限公司	董事
尹明善	重庆力帆财务有限公司	董事长
尹索微	重庆力帆财务有限公司	董事
汤晓东	重庆力帆财务有限公司	董事
邓晓丹	张家港保税区国际汽车城有限公司	董事
在其他单位任职情况的说明	无	

### 三、董事、监事、高级管理人员报酬情况

√适用□不适用

董事、监事、高级管理人员报酬的决策程序	董事和高级管理人员的薪酬实行年薪制；职工代表监事按工资标准执行；独立董事津贴由董事会审议通过后报股东大会批准执行。
董事、监事、高级管理人员报酬确定依据	董事按照所在任职岗位确定相应报酬；高级管理人员报酬确定的依据为年度经营指标完成情况，在

	经营业绩和绩效考核的基础上核定上年度绩效年薪及本年度基本月薪基数；监事按照任职岗位确定相应的报酬。
董事、监事和高级管理人员报酬的实际支付情况	按上述原则执行，具体支付金额见本节（一）“现任及报告期内离任董事、监事和高级管理人员持股变动及报酬情况”表。
报告期末全体董事、监事和高级管理人员实际获得的报酬合计	报告期末，全体董事、监事和高级管理人员在公司获得的报酬为 900.66 万元，在股东单位获得的报酬为 409.56 万元。

#### 四、公司董事、监事、高级管理人员变动情况

√适用□不适用

姓名	担任的职务	变动情形	变动原因
徐志豪	董事长	选举	换届选举
朱军	副董事长	选举	换届选举
杨健	董事	选举	换届选举
钟弦	董事	选举	换届选举
王梦麟	董事	选举	换届选举
周充	董事	选举	换届选举
肖翔	独立董事	选举	换届选举
窦军生	独立董事	选举	换届选举
任晓常	独立董事	选举	换届选举
龙珍珠	监事会主席	选举	换届选举
彭家虎	监事	选举	换届选举
王颖	职工监事	选举	换届选举
杨波	总裁	聘任	董事会聘任
叶长春	财务负责人	聘任	董事会聘任
伍定军	董事会秘书	聘任	董事会聘任
牟刚	原董事长	离任	任期届满
王延辉	原副董事长	离任	任期届满
尹明善	原董事	离任	任期届满

陈巧凤	原董事	离任	任期届满
尹喜地	原董事	离任	任期届满
尹索微	原董事	离任	任期届满
陈雪松	原董事	离任	任期届满
谭冲	原董事	离任	任期届满
汤晓东	原董事	离任	任期届满
徐世伟	原独立董事	离任	任期届满
陈煦江	原独立董事	离任	任期届满
谢非	原独立董事	离任	任期届满
李明	原独立董事	离任	任期届满
刘颖	原独立董事	离任	任期届满
郝廷木	原副总裁	离任	任期届满
邓晓丹	原副总裁	离任	任期届满
李金龙	原副总裁	离任	任期届满
任亚军	原副总裁，总工程师	离任	任期届满
庾永贵	原监事会主席	离任	任期届满
魏琨	原监事	离任	任期届满
尹安妮	原监事	离任	任期届满
宋浩蓉	原监事	离任	任期届满
兰庭琴	原监事	离任	因个人原因辞职
郭剑锋	原董事会秘书	离任	任期届满

#### 五、近三年受证券监管机构处罚的情况说明

适用 不适用

## 六、母公司和主要子公司的员工情况

### (一) 员工情况

母公司在职员工的数量	616
主要子公司在职员工的数量	4,928
在职员工的数量合计	5,544
母公司及主要子公司需承担费用的离退休职工人数	0
专业构成	
专业构成类别	专业构成人数
生产人员	3,312
销售人员	607
技术人员	879
财务人员	165
行政人员	581
合计	5,544
教育程度	
教育程度类别	数量（人）
硕士研究生及以上	50
大学	978
大专	993
高中（中专）及以下	3,523
合计	5,544

### (二) 薪酬政策

√适用 □不适用

在公司薪酬管理过程中，为使公司对外具有竞争力，对内具有公平性、激励性，以市场为指导，建立岗位工资、津贴和绩效工资相结合的薪酬体系，规范公司薪酬管理，充分发挥薪酬体系的激励作用。根据员工岗位价值和贡献程度，实施不同的绩效激励政策。

### (三) 培训计划

√适用 □不适用

人力资源部于每年第四季度统筹安排下一年度培训需求调研工作，结合上一年度培训开展的实际情况对所有单位（部门）培训需求调查以及申报的培训计划等进行优化整理，并根据集团战略规划及年度工作指导精神，形成集团年度培训计划并向集团高层申报。各单位（部门）按照申报审批后的年度计划逐一实施具体项目。

公司员工培训按性质主要分为岗前培训以及在岗培训，按培训层次主要分为集团层面的培训以及职能部门、业务单位（部门）层面的培训，培训形式包括外派学习、内部授课、外请内训、在职学习等。

#### 1、按培训性质分

(1) 岗前培训。主要针对新员工上岗前的培训。主要涉及公司介绍、企业文化、主要制度精选、办事指南、安全生产、注意事项等。



(2) 在岗/转岗培训。主要针对老员工、内部主要岗位调动的人员进行岗位技能、专业知识、安全生产、主要辅助知识的培训。

## 2、按培训层次分

### (1) 集团层面

主要涉及企业介绍、企业文化、重点制度、通用知识与技能等；

### (2) 职能部门、业务单位（部门）层面

主要涉及员工所在单位（部门）职能职责、管理制度，实操技能以及岗位知识等。

## (四) 劳务外包情况

适用 不适用

## 七、其他

适用 不适用

## 第九节 公司治理

### 一、公司治理相关情况说明

适用 不适用

报告期内，公司严格按照《公司法》、《证券法》和中国证监会有关法律、法规要求，建立现代企业制度，规范股东会、董事会、监事会的运行，不断完善公司法人治理结构建设，加强信息披露工作，做好投资者关系管理工作。具体公司治理情况如下：

1、股东与股东大会：报告期内，公司召开了3次股东大会。公司确保所有股东，特别是中小股东充分享有和行使自己的权利。公司严格按照《公司章程》和《股东大会议事规则》的要求召集、召开股东大会，使股东能充分行使表决权；股东大会聘请了律师出席并进行见证；关联交易遵循公平合理的原则，关联股东回避表决。

2、董事与董事会：报告期内，公司召开了6次董事会。董事会人数和人员构成符合法律法规和《公司章程》的要求。董事会按照《董事会议事规则》开展工作，各位董事认真负责，诚信勤勉地履行职责，未出现越权行使股东大会权力的行为，也未出现越权干预监事会运作和经营管理层的行为；全体董事积极参加监管机构组织的培训，了解董事的权利、义务和责任，正确行使权利。

3、监事与监事会：报告期内，公司召开了7次监事会。公司监事会人数和人员构成符合法律法规和《公司章程》的要求。监事会按照《公司章程》和《监事会议事规则》的要求，本着为股东负责的态度，对公司重大事项、关联交易、财务状况及董事、高级管理人员履职的合法性、合规性进行有效监督，认真履行监督职能，维护公司和全体股东利益。

4、公司经营班子的工作勤勉尽责，并定期向董事会、监事会报告工作。

5、信息披露与透明度：公司制定了《信息披露管理制度》、《年报信息披露重大差错责任追究制度》、《内幕信息知情人管理制度》、《投资者关系管理制度》等相关制度并严格按照有关法律法规的要求，明确信息披露的主体和权限，做到了真实、及时、准确地披露相关信息和向证监会派出机构、上海证券交易所报告有关情况，确保所有股东有平等机会获得信息，并进一步加强与投资者之间的沟通。公司治理实际状况与中国证监会有关文件的要求不存在差异。

公司治理与中国证监会相关规定的要求是否存在重大差异；如有重大差异，应当说明原因

适用 不适用

## 二、 股东大会情况简介

会议届次	召开日期	决议刊登的指定网站的 查询索引	决议刊登的披露日期
2020 年第一次 临时股东大会	2020 年 4 月 27 日	《上海证券报》、《中国证券报》、《证券日报》、《证券时报》 和上海证券交易所网站 www.sse.com.cn	2020 年 4 月 28 日
2019 年年度股 东大会	2020 年 5 月 29 日	《上海证券报》、《中国证券报》、《证券日报》、《证券时报》 和上海证券交易所网站 www.sse.com.cn	2020 年 5 月 30 日
2020 年第二次 临时股东大会	2020 年 11 月 16 日	《上海证券报》、《中国证券报》、《证券日报》、《证券时报》 和上海证券交易所网站 www.sse.com.cn	2020 年 11 月 17 日

股东大会情况说明

适用 不适用

## 三、 董事履行职责情况

### (一) 董事参加董事会和股东大会的情况

董事 姓名	是否独 立董事	参加董事会情况						参加股 东大 会情 况
		本年应参 加董事 会次 数	亲自出 席次 数	以通 讯方 式参 加次 数	委托 出 席次 数	缺席 次 数	是否连 续两 次未 亲自 参 加会 议	
牟刚	否	6	6	5	0	0	否	3
王延辉	否	6	6	5	0	0	否	2
尹明善	否	6	6	5	0	0	否	3
陈巧凤	否	6	6	5	0	0	否	0
尹喜地	否	6	6	5	0	0	否	2
尹索微	否	6	6	5	0	0	否	0
陈雪松	否	6	6	5	0	0	否	0
谭冲	否	6	6	5	0	0	否	2

汤晓东	否	6	6	5	0	0	否	3
杨波	否	6	6	5	0	0	否	3
徐世伟	是	6	6	5	0	0	否	3
陈煦江	是	6	6	5	0	0	否	3
谢非	是	6	6	5	0	0	否	3
刘颖	是	6	6	5	0	0	否	3
李明	是	6	6	5	0	0	否	0

连续两次未亲自出席董事会会议的说明

适用 不适用

年内召开董事会会议次数	6
其中：现场会议次数	1
通讯方式召开会议次数	5
现场结合通讯方式召开会议次数	0

(二) 独立董事对公司有关事项提出异议的情况

适用 不适用

(三) 其他

适用 不适用

四、 董事会下设专门委员会在报告期内履行职责时所提出的重要意见和建议，存在异议事项的，应当披露具体情况

适用 不适用

五、 监事会发现公司存在风险的说明

适用 不适用

六、 公司就其与控股股东在业务、人员、资产、机构、财务等方面存在的不能保证独立性、不能保持自主经营能力的情况说明

适用 不适用

存在同业竞争的，公司相应的解决措施、工作进度及后续工作计划

适用 不适用

七、 报告期内对高级管理人员的考评机制，以及激励机制的建立、实施情况

适用 不适用

## 八、 是否披露内部控制自我评价报告

适用 不适用

公司董事会根据内部控制制度和评价办法，在内部控制日常监督和专项监督的基础上，对公司 2020 年 12 月 31 日（内部控制评价报告基准日）的内部控制有效性进行了评价，形成了内部控制自我评价报告。根据公司财务报告内部控制重大缺陷的认定情况，于内部控制评价报告基准日，不存在财务报告内部控制重大缺陷，董事会认为，公司已按照企业内部控制规范体系和相关规定的要求在所有重大方面保持了有效的财务报告内部控制。公司内部控制自我评价报告详见上海证券交易所网站《力帆科技（集团）股份有限公司 2020 年度内部控制评价报告》。

报告期内内部控制存在重大缺陷情况的说明

适用 不适用

## 九、 内部控制审计报告的相关情况说明

适用 不适用

天衡会计师事务所（特殊普通合伙）出具的了《力帆科技（集团）股份有限公司 2020 年度内部控制审计报告》[天衡专字（2021）00631]，报告认为：公司于 2020 年 12 月 31 日按照《企业内部控制基本规范》和相关规定在所有重大方面保持了有效的财务报告内部控制。有关内部控制审计报告详见公司相关公告。

是否披露内部控制审计报告：是

内部控制审计报告意见类型：标准的无保留意见

## 十、 其他

适用 不适用

## 第十节 公司债券相关情况

适用 不适用

### 一、公司债券基本情况

单位:元 币种:人民币

债券名称	简称	代码	发行日	到期日	债券余额	利率 (%)	还本付息方式	交易场所
力帆实业(集团)股份有限公司 2016 年公司债券 (第二期)	16 力帆 02	136291	2016 年 3 月 15 日	2020 年 3 月 15 日	0.00	7.50	每年付息, 到期还本。	上海证券交易所

公司债券付息兑付情况

适用 不适用

公司于 2020 年 3 月 5 日披露了《关于“16 力帆 02”公司债券风险提示性公告》（公告编号：临 2020-007），于 2020 年 3 月 13 日披露了《关于“16 力帆 02”公司债券第二次风险提示性公告》（公告编号：临 2020-009），提示公司到期兑付存在重大不确定性。

由于公司资金流动性紧张，公司未能于 2020 年 3 月 15 日按期兑付“16 力帆 02”债券本息，公司于 2020 年 3 月 16 日披露了《“16 力帆 02”公司债券未能按期偿付本息的公告》（公告编号：临 2020-012）。

2020 年 8 月 21 日，重庆市五中院裁定受理公司破产重整一案。2020 年 11 月 25 日，公司管理人召开了重整案第二次债权人会议及出资人组会议，分别表决通过了《力帆实业（集团）股份有限公司重整计划（草案）》和《力帆实业（集团）股份有限公司重整计划（草案）之出资人权益调整方案》。2020 年 11 月 30 日，重庆市五中院作出《民事裁定书》，裁定批准公司重整计划，并终止公司重整程序，公司进入重整计划执行阶段。

重整计划对偿债方案做了详细说明，公司严格按照重整计划执行偿债方案。2021 年 1 月 7 日，“16 力帆 02”在上海证券交易所摘牌。具体内容详见公司于 2021 年 1 月 4 日披露的《2016 年公司债券（第二期）债务化解事宜及摘牌公告》（公告编号：临 2021-002）。

截止本报告披露日，公司已完成“16 力帆 02”现金和股票偿付工作。

公司债券其他情况的说明

适用 不适用

## 二、公司债券受托管理联系人、联系方式及资信评级机构联系方式

债券受托管理人	名称	国泰君安证券股份有限公司
	办公地址	上海市浦东新区商城路 618 号
	联系人	李宁、是航
	联系电话	021-38032628
资信评级机构	名称	联合信用评级有限公司
	办公地址	北京市朝阳区建国门外大街 2 号 PICC 大厦 12 层

其他说明：

适用 不适用

2018 年 9 月 4 日，中国人民银行、中国证券监督管理委员会联合发布了[2018]第 14 号公告，鼓励同一实际控制人下不同的信用评级机构法人，通过兼并、重组等市场化方式进行整合。为落实监管部门的要求，联合评级母公司联合资信评估股份有限公司于 2020 年 10 月 21 日完成了从事证券评级服务的业务备案。

联合信用评级有限公司提供的证券市场资信评级服务自 2020 年 10 月 26 日起由联合资信评估股份有限公司承继。

### 三、公司债券募集资金使用情况

√适用 □不适用

公司债券募集资金用途及使用计划与募集说明书约定一致。

### 四、公司债券评级情况

√适用□不适用

联合信用评级有限公司（以下简称“联合评级”）成立于2002年5月，2008年5月，中国证券监督管理委员会《关于核准天津中诚资信评估有限公司从事证券市场资信评级业务的批复》（证监许可【2008】714号文），核准联合信用评级有限公司（原天津中诚资信评估有限公司于2009年8月更名为联合信用评级有限公司）从事证券市场资信评级业务。2008年6月，联合评级获得中国证监会颁发的《证券市场资信评级业务许可证》。

根据监管部门和联合评级对跟踪评级的有关要求，联合评级将在本次债券存续期内，在每年公司年报公告后的两个月内进行一次定期跟踪评级，并在本次债券存续期内根据有关情况进行不定期跟踪评级。跟踪评级结果将在联合评级和上交所网站予以公告。

1、2020年6月18日，联合信用评级有限公司出具了《关于对力帆实业（集团）股份有限公司主体及其发行的相关债券跟踪评级结果的公告》，公司主体长期信用等级为C，“16力帆02”公司债券的信用等级为C，本次跟踪评级结果中公司主体长期信用等级、“16力帆02”公司债券的信用等级维持为C。

上述事项已于2020年6月19日在《上海证券报》、《中国证券报》、《证券时报》、《证券日报》及上海证券交易所网站（www.sse.com.cn）上进行了披露。

2、2020年3月5日，联合信用评级有限公司出具了《关于下调力帆实业（集团）股份有限公司主体长期信用等级及其发行的“16力帆02”公司债券信用等级的公告》，将公司主体长期信用等级由“AA-”下调至“BBB”，同时将“16力帆02”公司债券的信用等级由“AA-”下调至“BBB”，并将公司主体长期信用等级及“16力帆02”信用等级列入可能下调信用等级的评级观察名单。

2020年3月16日，联合信用评级有限公司出具了《关于下调力帆实业（集团）股份有限公司主体长期信用等级及其发行的“16力帆02”债项信用等级的公告》，将公司主体长期信用等级由“BBB”下调至“C”，同时将“16力帆02”债项信用等级由“BBB”下调至“C”，并将公司主体长期信用等级及“16力帆02”债项信用等级移出可能下调信用等级的评级观察名单。

2020年7月17日，联合信用评级有限公司出具了《关于力帆实业（集团）股份有限公司债权人向法院申请公司全资子公司司法重整的关注公告》。

2020年8月14日，联合信用评级有限公司出具了《关于力帆实业（集团）股份有限公司控股股东向法院申请司法重整并裁定受理的关注公告》。

2020 年 10 月 15 日，联合信用评级有限公司出具了《关于力帆实业（集团）股份有限公司控股股东以及实际控制人收到中国证券监督管理委员会〈调查通知书〉的关注公告》。

2021 年 3 月 25 日，联合资信评估股份有限公司出具了《关于终止力帆实业（集团）股份有限公司主体及相关债项信用等级的公告》。

## 五、报告期内公司债券增信机制、偿债计划及其他相关情况

√适用 □不适用

由于公司资金流动性紧张，2020 年 3 月 15 日未能按期兑付 2016 年公司债券（第二期）债券本息，公司通过稳定生产经营、精细化管理降本、加速资金回笼、积极推进重整等多途径筹集偿债资金，并积极与债权人寻求债务和解方案，共同解决债务问题。

2020 年 8 月 21 日，重庆市五中院裁定受理公司破产重整一案。2020 年 11 月 25 日，公司管理人召开了重整案第二次债权人会议及出资人组会议，分别表决通过了《力帆实业（集团）股份有限公司重整计划（草案）》和《力帆实业（集团）股份有限公司重整计划（草案）之出资人权益调整方案》。2020 年 11 月 30 日，重庆市五中院作出《民事裁定书》，裁定批准公司重整计划，并终止公司重整程序，公司进入重整计划执行阶段。2020 年 12 月 2 日披露的《力帆实业（集团）股份有限公司重整计划》中对偿债方案做了详细说明，公司严格按照重整计划执行偿债方案。截止本报告披露日，“16 力帆 02”债券债务已按照重整计划执行完毕。

## 六、公司债券持有人会议召开情况

√适用 □不适用

2020 年 4 月 3 日，“16 力帆 02”2020 年第一次债券持有人会议以非现场方式召开，本次会议由国泰君安证券股份有限公司召集，会议审议了：《关于同意本次债券持有人会议以非现场形式召开的议案》、《关于修改后续“16 力帆 02”债券持有人会议通知期限及召开形式的议案》、《关于要求发行人制定详细偿债方案并定期通报的议案》、《关于要求发行人立即履行“16 力帆 02”偿债保障措施的议案》、《关于要求发行人为“16 力帆 02”提供增信措施的议案》和《关于要求发行人确定定期沟通机制和联系人员的议案》，并形成了决议，本次会议的所有议案均未获得代表有表决权的未偿还债券持有人或其代理人所持表决权的 50%以上审议通过，本次会议没有通过任何议案。北京市中伦（上海）律师事务所出具了《关于力帆实业（集团）股份有限公司 2016 年公司债券（第二期）2020 年第一次债券持有人会议之法律意见书》。

## 七、公司债券受托管理人履职情况

√适用 □不适用

报告期内，公司债券受托管理人严格按照《债券受托管理协议》中的约定，对公司的经营情况、财务状况、资信状况以及募集资金的使用状况、公司债券本息偿付情况等进行了持续跟踪，督促公司履行公司债券募集说明书中所约定义务，并按照要求召集召开了债券持有人会议和披露了临时受托管理事务报告，积极行使债券受托管理人职责，维护债券持有人合法权益。

## 八、截至报告期末公司近 2 年的会计数据和财务指标

√适用 □不适用

单位:元 币种:人民币

主要指标	2020 年	2019 年	本期比上年同期增减 (%)	变动原因
息税折旧摊销前利润	1,315,064,736.09	-3,864,242,616.10	134.03	本期执行重整计划，实现盈利
流动比率	3.09	0.45	587.13	本期按重整计划清偿债务，负债减少
速动比率	1.96	0.38	416.52	本期按重整计划清偿债务，负债减少
资产负债率 (%)	37.50	85.40	-47.90	本期按重整计划清偿债务，负债减少。
EBITDA 全部债务比	0.33	-0.29	-214.17	本期执行重整计划，实现盈利和负债减少。
利息保障倍数	1.08	-3.4	131.84	本期执行重整计划，实现盈利
现金利息保障倍数	2.36	-1.22	293.50	本期按重整计划以股票支付前期应付款，经营活动现金流增加；本期合并新增润田房地产公司增加净现金流。。
EBITDA 利息保障倍数	1.46	-3.13	146.57	本期执行重整计划，实现盈利
贷款偿还率 (%)	100	87.47	12.53	本期执行重整计划，已偿还贷款本息。
利息偿付率 (%)	100	88.85	11.15	本期执行重整计划，已偿还贷款本息。

## 九、公司其他债券和债务融资工具的付息兑付情况

□适用 √不适用

## 十、公司报告期内的银行授信情况

□适用 √不适用



## 十一、公司报告期内执行公司债券募集说明书相关约定或承诺的情况

√适用 □不适用

由于公司资金流动性紧张，导致公司 2016 年公司债券（第二期）债券本息未能于 2020 年 3 月 15 日按期进行兑付，构成违约，产生了债务问题。

公司通过稳定企业生产经营、精细化管理降本、加速资金回笼、积极推进重整等多途径筹集偿债资金，并积极与债权人寻求债务和解方案，共同解决债务问题，下半年公司积极执行重整计划，从根本上保障债权人权益。

## 十二、公司发生的重大事项及对公司经营情况和偿债能力的影响

√适用 □不适用

2020 年 8 月 21 日，重庆市五中院裁定受理公司破产重整一案，公司正式进入重整程序。2020 年 11 月 30 日，重庆市五中院作出《民事裁定书》，裁定批准公司重整计划，并终止公司重整程序，公司进入重整计划执行阶段。2021 年 2 月 8 日，公司收到重庆市五中院送达的《民事裁定书》，裁定确认公司重整计划已执行完毕，并终结公司重整程序。重整计划对偿债方案做了详细说明，公司已严格按照重整计划执行了偿债方案。

## 第十一节 财务报告

### 一、 审计报告

√适用□不适用

## 审计报告

天衡审字（2021）00520号

力帆科技（集团）股份有限公司全体股东：

### 一、 审计意见

我们审计了力帆科技（集团）股份有限公司（以下简称力帆股份）财务报表，包括 2020 年 12 月 31 日的合并及母公司资产负债表，2020 年度的合并及母公司利润表、合并及母公司现金流量表、合并及母公司所有者权益变动表以及相关财务报表附注。

我们认为，后附的财务报表在所有重大方面按照企业会计准则的规定编制，公允反映了力帆股份 2020 年 12 月 31 日的合并及母公司财务状况以及 2020 年度的合并及母公司经营成果和现金流量。

### 二、 形成审计意见的基础

我们按照中国注册会计师审计准则的规定执行了审计工作。审计报告的“注册会计师对财务报表审计的责任”部分进一步阐述了我们在这些准则下的责任。按照中国注册会计师职业道德守则，我们独立于力帆股份，并履行了职业道德方面的其他责任。我们相信，我们获取的审计证据是充分、适当的，为发表审计意见提供了基础。

### 三、 关键审计事项

关键审计事项是我们根据职业判断，认为对本期财务报表审计最为重要的事项。这些事项的应对以对财务报表整体进行审计并形成审计意见为背景，我们不对这些事项单独发表意见。

我们确定下列事项是需要在审计报告中沟通的关键审计事项。

#### （一）破产重整

##### 1. 事项描述

如本报告十六、2、a所述，力帆股份 2020 年进行破产重整，根据重整计划确认债务重组收益 918,841.12 万元。债务重组收益的确认时点是否恰当、确认依据是否充分、数据是否准确，对本期财务报表影响重大，因此我们将破产重整作为关键审计事项。

##### 2. 审计应对

针对破产重整事项，我们实施的审计程序主要包括：

- （1）获取力帆股份破产重整涉及的关键资料，包括《民事裁定书》、《重整计划》等。
- （2）获取管理人确认和暂缓确认的债权明细，将其与全国企业破产重整案件信息网上公告的数据、力帆股份账面数据进行核对。

- (3) 了解重整计划执行情况、暂缓确认债权及债务支付有关情况。
- (4) 了解并评价重整计划中的重大不确定因素及消除的时点。
- (5) 对债务重组收益金额执行重新计算程序。
- (6) 复核破产重整涉及的账务处理，检查破产重整相关信息的列报和披露。

## (二) 资产处置收益

### 1. 事项描述

如本报告七注释 73 所述，2020 年度力帆股份资产处置收益-113,581.60 万元，资产处置收益对 2020 年度利润影响重大，因此我们将资产处置收益作为关键审计事项。

### 2. 审计应对

针对资产处置收益事项，我们实施的审计程序主要包括：

- (1) 了解并评价力帆股份与资产处置相关的关键内部控制。
- (2) 查阅相关资产处置交易合同、会议纪要等资料，以评价交易的商业实质。
- (3) 查询交易对手工商信息，评价力帆股份资产处置是否构成关联方交易。
- (4) 查询相关资产评估报告、并结合对力帆股份相关人员的访谈，以确定资产处置价格的合理性和公允性。
- (5) 复核资产处置收益涉及的账务处理，检查资产处置收益相关信息的列报和披露。

## (三) 长期股权投资减值

### 1. 事项描述

如本报告七注释 17 及注释 72 所述，截至 2020 年 12 月 31 日，力帆股份长期股权投资账面余额 552,407.56 万元、减值准备 155,403.93 万元；2020 年度力帆股份计提长期股权投资减值损失-147,065.15 万元。长期股权投资减值金额重大且减值测试过程涉及管理层的重大判断，因此我们将长期股权投资减值作为关键审计事项。

### 2. 审计应对

针对长期股权投资减值事项，我们实施的审计程序主要包括：

- (1) 了解并评价力帆股份与长期股权投资减值相关的关键内部控制。
- (2) 获取并复核力帆股份评价长期股权投资是否存在减值迹象所依据的资料，评价力帆股份判断减值迹象存在的合理性。
- (3) 对存在减值迹象的长期股权投资，取得管理层对可回收金额测算的相关资料，并对可收回金额进行复核。
- (4) 对重要的被投资单位执行审计程序，了解被投单位财务状况、经营情况，对长期股权投资期末余额与享有被投资单位净资产份额进行比较。
- (5) 复核长期股权投资减值损失涉及的账务处理，检查长期股权投资减值相关信息的列报和披露。

## (四) 长期资产减值

## 1. 事项描述

如本报告七注释 21、注释 26 及注释 72 所述，截至 2020 年 12 月 31 日，力帆股份固定资产减值准备余额 158,009.92 万元、无形资产减值准备余额 20,351.11 万元；2020 年度力帆股份计提固定资产减值损失-132,340.25 万元、无形资产减值损失-46,857.67 万元。固定资产、无形资产等长期资产减值损失金额重大，因此我们将长期资产减值作为关键审计事项。

## 2. 审计应对

针对长期资产减值事项，我们实施的审计程序主要包括：

- (1) 了解并评价力帆股份与固定资产、无形资产减值相关的关键内部控制。
- (2) 对固定资产实施监盘程序，并观察固定资产状态。
- (3) 结合报告期主要固定资产、无形资产的状态变化和产能利用率情况，以及相关产品产销情况，分析计提减值的对象、时点和金额是否合理。
- (4) 获取力帆股份编制的固定资产、无形资产减值测试报告，结合相关资产评估报告，评价相关资产减值金额的合理性。
- (5) 复核固定资产、无形资产减值损失涉及的账务处理，检查固定资产、无形资产减值相关信息的列报和披露。

## 四、 其他信息

力帆股份管理层对其他信息负责。其他信息包括 2020 年年度报告中涵盖的信息，但不包括财务报表和我们的审计报告。

我们对财务报表发表的审计意见不涵盖其他信息，我们也不对其他信息发表任何形式的鉴证结论。

结合我们对财务报表的审计，我们的责任是阅读其他信息，在此过程中，考虑其他信息是否与财务报表或我们在审计过程中了解的情况存在重大不一致或者似乎存在重大错报。

基于我们已执行的工作，如果我们确定其他信息存在重大错报，我们应当报告该事实。在这方面，我们无任何事项需要报告。

## 五、 管理层和治理层对财务报表的责任

力帆股份管理层负责按照企业会计准则的规定编制财务报表，使其实现公允反映，并设计、执行和维护必要的内部控制，以使财务报表不存在由于舞弊或错误导致的重大错报。

在编制财务报表时，力帆股份管理层负责评估力帆股份的持续经营能力，披露与持续经营相关的事项（如适用），并运用持续经营假设，除非管理层计划清算力帆股份、终止运营或别无其他现实的选择。

治理层负责监督力帆股份的财务报告过程。

## 六、 注册会计师对财务报表审计的责任

我们的目标是对财务报表整体是否不存在由于舞弊或错误导致的重大错报获取合理保证，并出具包含审计意见的审计报告。合理保证是高水平的保证，但并不能保证按照审计准则执行的审

计在某一重大错报存在时总能发现。错报可能由于舞弊或错误导致，如果合理预期错报单独或汇总起来可能影响财务报表使用者依据财务报表作出的经济决策，则通常认为错报是重大的。

在按照审计准则执行审计工作的过程中，我们运用职业判断，并保持职业怀疑。同时，我们也执行以下工作：

1. 识别和评估由于舞弊或错误导致的财务报表重大错报风险，设计和实施审计程序以应对这些风险，并获取充分、适当的审计证据，作为发表审计意见的基础。由于舞弊可能涉及串通、伪造、故意遗漏、虚假陈述或凌驾于内部控制之上，未能发现由于舞弊导致的重大错报的风险高于未能发现由于错误导致的重大错报的风险。

2. 了解与审计相关的内部控制，以设计恰当的审计程序。

3. 评价管理层选用会计政策的恰当性和作出会计估计及相关披露的合理性。

4. 对管理层使用持续经营假设的恰当性得出结论。同时，根据获取的审计证据，就可能导致对力帆股份持续经营能力产生重大疑虑的事项或情况是否存在重大不确定性得出结论。如果我们得出结论认为存在重大不确定性，审计准则要求我们在审计报告中提请报告使用者注意财务报表中的相关披露；如果披露不充分，我们应当发表非无保留意见。我们的结论基于截至审计报告日可获得的信息。然而，未来的事项或情况可能导致力帆股份不能持续经营。

5. 评价财务报表的总体列报（包括披露）、结构和内容，并评价财务报表是否公允反映相关交易和事项。

6. 就力帆股份实体或业务活动的财务信息获取充分、适当的审计证据，以对合并财务报表发表审计意见。我们负责指导、监督和执行集团审计，并对审计意见承担全部责任。

我们与治理层就计划的审计范围、时间安排和重大审计发现等事项进行沟通，包括沟通我们在审计中识别出的值得关注的内部控制缺陷。

我们还就已遵守与独立性相关的职业道德要求向治理层提供声明，并与治理层沟通可能被合理认为影响我们独立性的所有关系和其他事项，以及相关的防范措施（如适用）。

从与治理层沟通过的事项中，我们确定哪些事项对本期财务报表审计最为重要，因而构成关键审计事项。我们在审计报告中描述这些事项，除非法律法规禁止公开披露这些事项，或在极少数情形下，如果合理预期在审计报告中沟通某事项造成的负面后果超过在公众利益方面产生的益处，我们确定不应在审计报告中沟通该事项。

本页无正文，为力帆科技（集团）股份有限公司 2020 年度审计报告（天衡审字（2021）00520 号）之签字页。

天衡会计师事务所(特殊普通合伙)

中国注册会计师：谢栋清

(项目合伙人)

中国·南京

2021 年 4 月 9 日

中国注册会计师：王 强

## 二、财务报表

## 合并资产负债表

2020 年 12 月 31 日

编制单位：力帆科技（集团）股份有限公司

单位：元 币种：人民币

项目	附注	2020 年 12 月 31 日	2019 年 12 月 31 日
<b>流动资产：</b>			
货币资金	七、1	2,461,656,800.20	2,039,072,280.12
结算备付金			
拆出资金			
交易性金融资产			
衍生金融资产			
应收票据	七、4	113,288,373.10	623,484,858.46
应收账款	七、5	529,884,850.93	1,532,414,425.54
应收款项融资			
预付款项	七、7	53,380,257.46	187,985,227.09
应收保费			
应收分保账款			
应收分保合同准备金			
其他应收款	七、8	1,062,246,467.49	825,591,836.36
其中：应收利息	七、8	29,294.46	10,757,493.58
应收股利	七、8	51,530,323.48	32,062,031.32
买入返售金融资产			
存货	七、9	2,694,606,918.34	1,010,999,455.51
合同资产			
持有待售资产			
一年内到期的非流动资产			
其他流动资产	七、13	462,839,597.15	444,429,574.53
流动资产合计		7,377,903,264.67	6,663,977,657.61
<b>非流动资产：</b>			
发放贷款和垫款			
债权投资			
其他债权投资			
长期应收款			
长期股权投资	七、17	3,970,036,292.72	5,486,682,211.01
其他权益工具投资	七、18	6,106,735.86	24,059,670.74
其他非流动金融资产			
投资性房地产	七、20	2,655,143,686.50	169,696,642.50
固定资产	七、21	2,092,062,609.50	4,770,426,838.11
在建工程	七、22	35,996,361.91	126,445,233.71
生产性生物资产			
油气资产			
使用权资产			
无形资产	七、26	550,178,763.98	1,070,844,798.41
开发支出	七、27	53,571,352.45	188,844,474.02

商誉	七、28	319,273,772.27	
长期待摊费用	七、29	3,133,097.35	6,504,755.99
递延所得税资产	七、30	877,097,515.89	897,280,808.57
其他非流动资产	七、31		2,200,000.00
非流动资产合计		10,562,600,188.43	12,742,985,433.06
资产总计		17,940,503,453.10	19,406,963,090.67
<b>流动负债：</b>			
短期借款	七、32	37,900,000.00	7,537,872,270.61
向中央银行借款			
拆入资金			
交易性金融负债			
衍生金融负债			
应付票据	七、35	79,134,886.07	1,090,227,920.29
应付账款	七、36	753,843,063.96	1,824,915,997.03
预收款项	七、37	25,196,265.73	268,742,982.17
合同负债	七、38	428,310,151.38	
卖出回购金融资产款			
吸收存款及同业存放			
代理买卖证券款			
代理承销证券款			
应付职工薪酬	七、39	34,568,178.93	19,941,042.51
应交税费	七、40	22,865,676.45	43,414,558.67
其他应付款	七、41	793,036,009.63	1,894,133,620.40
其中：应付利息			177,435,411.46
应付股利			
应付手续费及佣金			
应付分保账款			
持有待售负债			
一年内到期的非流动负债	七、43	181,069,100.00	1,433,225,810.07
其他流动负债	七、44	30,136,924.15	779,410,544.59
流动负债合计		2,386,060,256.30	14,891,884,746.34
<b>非流动负债：</b>			
保险合同准备金			
长期借款	七、45	3,651,766,697.66	1,300,906,595.75
应付债券			
其中：优先股			
永续债			
租赁负债			
长期应付款	七、48		320,632,192.04
长期应付职工薪酬			
预计负债	七、50	65,880,833.46	21,474,524.23
递延收益	七、51	3,515,990.78	11,581,088.32
递延所得税负债	七、30	621,330,844.82	26,939,945.86
其他非流动负债			
非流动负债合计		4,342,494,366.72	1,681,534,346.20
负债合计		6,728,554,623.02	16,573,419,092.54
<b>所有者权益（或股东权益）：</b>			
实收资本（或股本）	七、53	4,521,013,100.00	1,306,839,379.00



其他权益工具			
其中：优先股			
永续债			
资本公积	七、55	8,647,221,763.25	5,087,799,826.14
减：库存股	七、56	250,597,854.00	119,496,963.00
其他综合收益	七、57	-224,803,019.42	-855,303,612.33
专项储备			
盈余公积	七、59	426,993,753.64	426,993,753.64
一般风险准备			
未分配利润	七、60	-3,044,426,693.79	-3,102,530,488.25
归属于母公司所有者权益 (或股东权益) 合计		10,075,401,049.68	2,744,301,895.20
少数股东权益		1,136,547,780.40	89,242,102.93
所有者权益(或股东权 益) 合计		11,211,948,830.08	2,833,543,998.13
负债和所有者权益(或 股东权益) 总计		17,940,503,453.10	19,406,963,090.67

法定代表人：徐志豪      主管会计工作负责人：叶长春      会计机构负责人：周兴华

## 母公司资产负债表

2020 年 12 月 31 日

编制单位:力帆科技(集团)股份有限公司

单位:元 币种:人民币

项目	附注	2020 年 12 月 31 日	2019 年 12 月 31 日
<b>流动资产:</b>			
货币资金		2,036,470,706.19	328,983,533.94
交易性金融资产			
衍生金融资产			
应收票据			52,855,947.80
应收账款	十七、1		23,870,236.63
应收款项融资			
预付款项		1,034,002.49	759,664.91
其他应收款	十七、2	7,371,687,976.62	6,428,546,161.63
其中:应收利息			6,280,083.42
应收股利	十七、2	50,530,323.48	20,334,353.61
存货			1,628,976.70
合同资产			
持有待售资产			
一年内到期的非流动资产			
其他流动资产		16,516,615.67	9,057,017.88
流动资产合计		9,425,709,300.97	6,845,701,539.49
<b>非流动资产:</b>			
债权投资			
其他债权投资			
长期应收款			
长期股权投资		5,105,949,640.48	9,522,912,299.65
其他权益工具投资			15,750,000.00
其他非流动金融资产			
投资性房地产		23,351,842.40	25,876,100.00
固定资产		615,691,607.72	832,733,143.70
在建工程		1,966,527.68	2,899,874.86
生产性生物资产			
油气资产			
使用权资产			
无形资产		60,932,952.39	93,769,726.93
开发支出		19,357,916.50	77,920,967.10
商誉			
长期待摊费用			
递延所得税资产		240,419,983.66	69,251,311.25
其他非流动资产			
非流动资产合计		6,067,670,470.83	10,641,113,423.49
资产总计		15,493,379,771.80	17,486,814,962.98
<b>流动负债:</b>			
短期借款			5,257,372,182.83
交易性金融负债			

衍生金融负债			
应付票据			340,000,000.00
应付账款		69,255,759.25	4,370,528.20
预收款项			12,663,338.76
合同负债			
应付职工薪酬			
应交税费		59,272.78	264,261.82
其他应付款		958,803,847.39	1,031,704,093.97
其中：应付利息			
应付股利			
持有待售负债			
一年内到期的非流动负债			1,121,404,076.45
其他流动负债			11,876,018.31
流动负债合计		1,028,118,879.42	7,779,654,500.34
<b>非流动负债：</b>			
长期借款		2,385,058,661.52	829,281,742.84
应付债券			
其中：优先股			
永续债			
租赁负债			
长期应付款			276,570,680.61
长期应付职工薪酬			
预计负债			
递延收益		380,390.80	419,271.63
递延所得税负债		2,559,181.35	2,815,742.04
其他非流动负债			
非流动负债合计		2,387,998,233.67	1,109,087,437.12
负债合计		3,416,117,113.09	8,888,741,937.46
<b>所有者权益（或股东权益）：</b>			
实收资本（或股本）		4,521,013,100.00	1,306,839,379.00
其他权益工具			
其中：优先股			
永续债			
资本公积		8,582,846,981.09	5,023,425,043.98
减：库存股		250,597,854.00	119,496,963.00
其他综合收益		14,303,021.38	34,034,367.96
专项储备			
盈余公积		426,993,753.64	426,993,753.64
未分配利润		-1,217,296,343.40	1,926,277,443.94
所有者权益（或股东权益）合计		12,077,262,658.71	8,598,073,025.52
负债和所有者权益（或股东权益）总计		15,493,379,771.80	17,486,814,962.98

法定代表人：徐志豪      主管会计工作负责人：叶长春      会计机构负责人：周兴华

## 合并利润表

2020 年 1—12 月

单位:元 币种:人民币

项目	附注	2020 年度	2019 年度
一、营业总收入	七、61	3,637,106,063.44	7,449,773,246.68
其中:营业收入	七、61	3,637,106,063.44	7,449,773,246.68
利息收入			
已赚保费			
手续费及佣金收入			
二、营业总成本		6,559,649,204.67	10,459,425,978.65
其中:营业成本	七、62	3,279,368,587.58	7,674,702,329.99
利息支出			
手续费及佣金支出			
退保金			
赔付支出净额			
提取保险责任准备金净额			
保单红利支出			
分保费用			
税金及附加	七、62	31,858,621.76	33,818,940.80
销售费用	七、63	405,138,197.87	610,323,858.42
管理费用	七、64	701,936,838.91	527,065,563.44
研发费用	七、65	253,032,072.92	398,372,639.01
财务费用	七、66	1,888,314,885.63	1,215,142,646.99
其中:利息费用	七、66	902,149,051.82	1,232,987,810.49
利息收入	七、66	9,184,609.56	74,284,919.96
加:其他收益	七、67	25,250,448.45	33,706,303.10
投资收益(损失以“-”号填列)	七、68	9,226,058,334.28	312,179,744.24
其中:对联营企业和合营企业的投资收益		37,487,893.38	312,329,330.91
以摊余成本计量的金融资产终止确认收益			
汇兑收益(损失以“-”号填列)			
净敞口套期收益(损失以“-”号填列)			
公允价值变动收益(损失以“-”号填列)	七、70	-2,524,257.60	-9,600,764.55
信用减值损失(损失以“-”号填列)	七、71	-781,943,265.51	-426,910,185.40
资产减值损失(损失以“-”号填列)	七、72	-3,607,568,533.80	-1,904,154,629.10
资产处置收益(损失以“-”号填列)	七、73	-1,135,815,957.70	-315,948,264.93
三、营业利润(亏损以“-”号填列)		800,913,626.89	-5,320,380,528.61
加:营业外收入	七、74	8,733,579.01	6,896,018.83
减:营业外支出	七、75	735,235,753.95	112,005,400.39

四、利润总额（亏损总额以“-”号填列）		74,411,451.95	-5,425,489,910.17
减：所得税费用	七、76	19,728,207.75	-733,564,100.66
五、净利润（净亏损以“-”号填列）		54,683,244.20	-4,691,925,809.51
（一）按经营持续性分类			
1. 持续经营净利润（净亏损以“-”号填列）		54,683,244.20	-4,691,925,809.51
2. 终止经营净利润（净亏损以“-”号填列）			
（二）按所有权归属分类			
1. 归属于母公司股东的净利润（净亏损以“-”号填列）		58,103,794.46	-4,682,082,431.10
2. 少数股东损益（净亏损以“-”号填列）		-3,420,550.26	-9,843,378.41
六、其他综合收益的税后净额		630,500,592.91	93,742,881.48
（一）归属母公司所有者的其他综合收益的税后净额		630,500,592.91	93,742,881.48
1. 不能重分类进损益的其他综合收益		-15,588,261.56	4,766,045.58
（1）重新计量设定受益计划变动额			
（2）权益法下不能转损益的其他综合收益		-10,087.97	4,766,045.58
（3）其他权益工具投资公允价值变动		-15,578,173.59	
（4）企业自身信用风险公允价值变动			
2. 将重分类进损益的其他综合收益		646,088,854.47	88,976,835.90
（1）权益法下可转损益的其他综合收益		-14,425,037.69	40,779,425.61
（2）其他债权投资公允价值变动			
（3）金融资产重分类计入其他综合收益的金额			
（4）其他债权投资信用减值准备			
（5）现金流量套期储备			
（6）外币财务报表折算差额		660,513,892.16	49,428,588.600
（7）其他			-1,231,178.310
（二）归属于少数股东的其他综合收益的税后净额			
七、综合收益总额		685,183,837.11	-4,598,182,928.030
（一）归属于母公司所有者的综合收益总额		688,604,387.37	-4,588,339,549.620
（二）归属于少数股东的综合收益总额		-3,420,550.26	-9,843,378.410
八、每股收益：			
（一）基本每股收益(元/股)		0.04	-3.58
（二）稀释每股收益(元/股)		0.04	-3.58

本期发生同一控制下企业合并的，被合并方在合并前实现的净利润为：0 元，上期被合并方实现的净利润为：0 元。

法定代表人：徐志豪      主管会计工作负责人：叶长春      会计机构负责人：周兴华

## 母公司利润表

2020 年 1—12 月

单位:元 币种:人民币

项目	附注	2020 年度	2019 年度
一、营业收入	十七、4	38,378,372.11	1,340,748,024.18
减:营业成本	十七、4	26,528,395.10	1,345,801,853.62
税金及附加		6,249,647.66	6,153,192.61
销售费用			250,000.00
管理费用		243,033,562.45	80,476,261.94
研发费用		62,211,198.89	43,192,585.88
财务费用		393,191,685.90	281,125,606.21
其中:利息费用		389,571,143.81	284,061,361.21
利息收入		686,986.88	15,105,875.07
加:其他收益		3,192,156.84	17,425,674.00
投资收益(损失以“-”号填列)	十七、5	-897,592,031.83	171,631,350.45
其中:对联营企业和合营企业的投资收益		140,512,044.31	105,776,311.72
以摊余成本计量的金融资产终止确认收益			
净敞口套期收益(损失以“-”号填列)			
公允价值变动收益(损失以“-”号填列)		-2,524,257.60	
信用减值损失(损失以“-”号填列)		-15,133,470.83	-26,023,016.74
资产减值损失(损失以“-”号填列)		-1,497,291,872.80	-93,902,015.35
资产处置收益(损失以“-”号填列)		-209,616,772.78	-1,129,436.65
二、营业利润(亏损以“-”号填列)		-3,311,802,366.89	-348,248,920.37
加:营业外收入		179,086.69	100,574,550.93
减:营业外支出		1,013,240.24	3,258,097.00
三、利润总额(亏损总额以“-”号填列)		-3,312,636,520.44	-250,932,466.44
减:所得税费用		-169,062,733.10	-53,065,076.91
四、净利润(净亏损以“-”号填列)		-3,143,573,787.34	-197,867,389.53
(一)持续经营净利润(净亏损以“-”号填列)			-197,867,389.53
(二)终止经营净利润(净亏损以“-”号填列)			
五、其他综合收益的税后净额		-19,731,346.58	20,016,000.46
(一)不能重分类进损益的其他综合收益		-13,391,933.39	2,094,547.89
1.重新计量设定受益计划变动额			
2.权益法下不能转损益的其他		-4,433.39	2,094,547.89

综合收益			
3. 其他权益工具投资公允价值变动		-13,387,500.00	
4. 企业自身信用风险公允价值变动			
(二) 将重分类进损益的其他综合收益		-6,339,413.19	17,921,452.57
1. 权益法下可转损益的其他综合收益		-6,339,413.19	17,921,452.57
2. 其他债权投资公允价值变动			
3. 金融资产重分类计入其他综合收益的金额			
4. 其他债权投资信用减值准备			
5. 现金流量套期储备			
6. 外币财务报表折算差额			
7. 其他			
六、综合收益总额		-3,163,305,133.92	-177,851,389.07
七、每股收益：			
(一) 基本每股收益(元/股)			
(二) 稀释每股收益(元/股)			

法定代表人：徐志豪      主管会计工作负责人：叶长春      会计机构负责人：周兴华



## 合并现金流量表

2020 年 1—12 月

单位：元 币种：人民币

项目	附注	2020 年度	2019 年度
<b>一、经营活动产生的现金流量：</b>			
销售商品、提供劳务收到的现金		3,188,861,898.28	7,382,740,399.20
客户存款和同业存放款项净增加额			
向中央银行借款净增加额			
向其他金融机构拆入资金净增加额			
收到原保险合同保费取得的现金			
收到再保业务现金净额			
保户储金及投资款净增加额			
收取利息、手续费及佣金的现金			
拆入资金净增加额			
回购业务资金净增加额			
代理买卖证券收到的现金净额			
收到的税费返还		252,199,214.73	242,986,933.87
收到其他与经营活动有关的现金	七、78	181,506,316.73	162,442,030.87
经营活动现金流入小计		3,622,567,429.74	7,788,169,363.94
购买商品、接受劳务支付的现金		1,623,434,056.67	6,732,628,762.39
客户贷款及垫款净增加额			
存放中央银行和同业款项净增加额			
支付原保险合同赔付款项的现金			
拆出资金净增加额			
支付利息、手续费及佣金的现金			
支付保单红利的现金			
支付给职工及为职工支付的现金		443,190,619.99	529,968,924.55
支付的各项税费		62,322,920.84	60,941,681.40
支付其他与经营活动有关的现金	七、78	1,259,011,758.79	1,595,444,071.93
经营活动现金流出小计		3,387,959,356.29	8,918,983,440.27
经营活动产生的现金流量净额		234,608,073.45	-1,130,814,076.33
<b>二、投资活动产生的现金流量：</b>			
收回投资收到的现金		9,900,000.00	15,725,000.00
取得投资收益收到的现金		27,807,329.28	23,428,040.75
处置固定资产、无形资产和其他长期资产收回的现金净额		1,247,664.71	900,481,585.40
处置子公司及其他营业单位收到的现金净额			535,000,000.00
收到其他与投资活动有关的现金	七、78	77,234,610.75	
投资活动现金流入小计		116,189,604.74	1,474,634,626.15
购建固定资产、无形资产和其他长期资产支付的现金		90,257,408.90	310,636,101.51
投资支付的现金			2,294,700.00
质押贷款净增加额			
取得子公司及其他营业单位支付的现金净额			

支付其他与投资活动有关的现金	七、78	31,898.97	
投资活动现金流出小计		90,289,307.87	312,930,801.51
投资活动产生的现金流量净额		25,900,296.87	1,161,703,824.64
<b>三、筹资活动产生的现金流量：</b>			
吸收投资收到的现金		3,000,000,000.00	
其中：子公司吸收少数股东投资收到的现金			
取得借款收到的现金		885,946,802.05	8,649,651,278.26
收到其他与筹资活动有关的现金	七、78	451,692,014.54	7,742,514,522.11
筹资活动现金流入小计		4,337,638,816.59	16,392,165,800.37
偿还债务支付的现金		1,072,250,797.48	6,761,032,074.13
分配股利、利润或偿付利息支付的现金		172,584,040.53	506,673,188.77
其中：子公司支付给少数股东的股利、利润			579,585.41
支付其他与筹资活动有关的现金	七、78	1,312,449,794.84	9,653,719,444.25
筹资活动现金流出小计		2,557,284,632.85	16,921,424,707.15
筹资活动产生的现金流量净额		1,780,354,183.74	-529,258,906.78
<b>四、汇率变动对现金及现金等价物的影响</b>		-9,274,874.53	2,043,153.92
<b>五、现金及现金等价物净增加额</b>		2,031,587,679.53	-496,326,004.55
加：期初现金及现金等价物余额		292,214,332.29	788,540,336.84
<b>六、期末现金及现金等价物余额</b>		2,323,802,011.82	292,214,332.29

法定代表人：徐志豪      主管会计工作负责人：叶长春      会计机构负责人：周兴华

## 母公司现金流量表

2020 年 1—12 月

单位：元 币种：人民币

项目	附注	2020 年度	2019 年度
<b>一、经营活动产生的现金流量：</b>			
销售商品、提供劳务收到的现金		29,377,961.84	1,547,510,378.95
收到的税费返还			
收到其他与经营活动有关的现金		209,407,999.48	2,995,171,296.98
经营活动现金流入小计		238,785,961.32	4,542,681,675.93
购买商品、接受劳务支付的现金		39,022,906.73	1,516,898,942.59
支付给职工及为职工支付的现金		86,590.65	51,337,263.83
支付的各项税费		6,918,281.71	9,347,327.56
支付其他与经营活动有关的现金		911,773,689.08	5,373,760,985.21
经营活动现金流出小计		957,801,468.17	6,951,344,519.19
经营活动产生的现金流量净额		-719,015,506.85	-2,408,662,843.26
<b>二、投资活动产生的现金流量：</b>			
收回投资收到的现金		3,020,000.00	717,714,300.00
取得投资收益收到的现金			37,532,547.10
处置固定资产、无形资产和其他长期资产收回的现金净额		1,252,716.04	86,510,038.80
处置子公司及其他营业单位收到的现金净额			
收到其他与投资活动有关的现金			
投资活动现金流入小计		4,272,716.04	841,756,885.90
购建固定资产、无形资产和其他长期资产支付的现金			203,617,933.31
投资支付的现金			60,000,000.00
取得子公司及其他营业单位支付的现金净额			
支付其他与投资活动有关的现金			
投资活动现金流出小计			263,617,933.31
投资活动产生的现金流量净额		4,272,716.04	578,138,952.59
<b>三、筹资活动产生的现金流量：</b>			
吸收投资收到的现金		3,000,000,000.00	
取得借款收到的现金		114,600,000.00	4,384,826,000.00
收到其他与筹资活动有关的现金			4,960,026,882.49
筹资活动现金流入小计		3,114,600,000.00	9,344,852,882.49
偿还债务支付的现金		361,317,282.73	1,856,556,000.00
分配股利、利润或偿付利息支付的现金			92,368,212.98
支付其他与筹资活动有关的现金		21,773,784.57	5,601,330,977.28
筹资活动现金流出小计		383,091,067.30	7,550,255,190.26
筹资活动产生的现金流量净额		2,731,508,932.70	1,794,597,692.23
<b>四、汇率变动对现金及现金等价物的影响</b>			0.50
<b>五、现金及现金等价物净增加额</b>		2,016,766,141.89	-35,926,197.94
加：期初现金及现金等价物余额		126,006.76	36,052,204.70
<b>六、期末现金及现金等价物余额</b>		2,016,892,148.65	126,006.76

法定代表人：徐志豪 主管会计工作负责人：叶长春 会计机构负责人：周兴华

**合并所有者权益变动表**  
2020 年 1—12 月

单位:元 币种:人民币

项目	2020 年度													少数股东权益	所有者权益合计
	归属于母公司所有者权益											小计			
	实收资本(或股本)	其他权益工具			资本公积	减:库存股	其他综合收益	专项储备	盈余公积	一般风险准备	未分配利润		其他		
	优先股	永续债	其他												
一、上年年末余额	1,306,839,379.00				5,087,799,826.14	119,496,963.00	-855,303,612.33		426,993,753.64		-3,102,530,488.25		2,744,301,895.20	89,242,102.93	2,833,543,998.13
加:会计政策变更															
前期差错更正															
同一控制下企业合并															
其他															
二、本年期初余额	1,306,839,379.00				5,087,799,826.14	119,496,963.00	-855,303,612.33		426,993,753.64		-3,102,530,488.25		2,744,301,895.20	89,242,102.93	2,833,543,998.13
三、本期增减变动金额(减少以“—”号填列)	3,214,173,721.00				3,559,421,937.11	131,100,891.00	630,500,592.91				58,103,794.46		7,331,099,154.48	1,047,305,677.47	8,378,404,831.95
(一)综合收益总额							630,500,592.91				58,103,794.46		688,604,387.37	-3,420,550.26	685,183,837.11
(二)所有者投入和减少资					6,773,595,658.11	131,100,891.00							6,642,494,767.11	1,050,726,227.73	7,693,220,994.84

2020 年年度报告

本															
1. 所有者投入的普通股					3,000,000,000.00								3,000,000,000.00		3,000,000,000.00
2. 其他权益工具持有者投入资本															
3. 股份支付计入所有者权益的金额															
4. 其他					3,773,595,658.11	131,100,891.00							3,642,494,767.11	1,050,726,227.73	4,693,220,994.84
(三) 利润分配															
1. 提取盈余公积															
2. 提取一般风险准备															
3. 对所有者(或股东)的分配															
4. 其他															
(四) 所有者权益内部结转	3,214,173,721.00				-3,214,173,721.00										
1. 资本公积转增资本(或股本)	3,214,173,721.00				-3,214,173,721.00										
2. 盈余公积转增资本(或股本)															
3. 盈余公															

2020 年年度报告

积弥补亏损															
4. 设定受益计划变动额结转留存收益															
5. 其他综合收益结转留存收益															
6. 其他															
(五) 专项储备															
1. 本期提取															
2. 本期使用															
(六) 其他															
四、本期末余额	4,521,013,100.00				8,647,221,763.25	250,597,854.00	-224,803,019.42		426,993,753.64		-3,044,426,693.79		10,075,401,049.68	1,136,547,780.40	11,211,948,830.08

项目	2019 年度														少数股东权益	所有者权益合计
	归属于母公司所有者权益															
	实收资本 (或股本)	其他权益工具			资本公积	减：库存股	其他综合收益	专项储备	盈余公积	一般风险准备	未分配利润	其他	小计			
优先股		永续债	其他													
一、上年年末余额	1,306,839,379.00				5,096,257,607.14	8,805,244.00	-942,630,121.31		426,993,753.64		1,573,135,570.35		7,451,790,944.82	99,665,066.75	7,551,456,011.57	
加：会计政策变更							-6,416,372.50				6,416,372.50					
前期差																

2020 年年度报告

错更正														
同一控制下企业合并														
其他														
二、本年期初余额	1,306,839,379.00			5,096,257,607.14	8,805,244.00	-949,046,493.81		426,993,753.64		1,579,551,942.85	7,451,790,944.82	99,665,066.75	7,551,456,011.57	
三、本期增减变动金额（减少以“-”号填列）				-8,457,781.00	110,691,719.00	93,742,881.48				-4,682,082,431.10	-4,707,489,049.62	-10,422,963.82	-4,717,912,013.44	
（一）综合收益总额						93,742,881.48				-4,682,082,431.10	-4,588,339,549.62	-9,843,378.41	-4,598,182,928.03	
（二）所有者投入和减少资本				-8,457,781.00	110,691,719.00						-119,149,500.00	-	-119,149,500.00	
1. 所有者投入的普通股														
2. 其他权益工具持有者投入资本														
3. 股份支付计入所有者权益的金额				-8,457,781.00							-8,457,781.00		-8,457,781.00	
4. 其他					110,691,719.00						-110,691,719.00		-110,691,719.00	
（三）利润分配												-579,585.41	-579,585.41	
1. 提取盈余公积														
2. 提取一般风险准备														
3. 对所有者（或股东）的分配												-579,585.41	-579,585.41	
4. 其他														
（四）所有者权益内部结														

2020 年年度报告

转															
1. 资本公积 转增资本（或 股本）															
2. 盈余公积 转增资本（或 股本）															
3. 盈余公积 弥补亏损															
4. 设定受益 计划变动额 结转留存收 益															
5. 其他综合 收益结转留 存收益															
6. 其他															
（五）专项储 备															
1. 本期提取															
2. 本期使用															
（六）其他															
四、本期期末 余额	1,306,839,379.00				5,087,799,826.14	119,496,963.00	-855,303,612.33		426,993,753.64	-	-3,102,530,488.25		2,744,301,895.20	89,242,102.93	2,833,543,998.13

法定代表人：徐志豪      主管会计工作负责人：叶长春      会计机构负责人：周兴华



## 母公司所有者权益变动表

2020 年 1—12 月

单位:元 币种:人民币

项目	2020 年度										
	实收资本 (或股本)	其他权益工具			资本公积	减: 库存股	其他综合收 益	专项 储备	盈余公积	未分配利润	所有者权益合计
		优 先 股	永 续 债	其 他							
一、上年年末余额	1,306,839,379.00				5,023,425,043.98	119,496,963.00	34,034,367.96		426,993,753.64	1,926,277,443.94	8,598,073,025.52
加: 会计政策变更											
前期差错更正											
其他											
二、本年期初余额	1,306,839,379.00				5,023,425,043.98	119,496,963.00	34,034,367.96		426,993,753.64	1,926,277,443.94	8,598,073,025.52
三、本期增减变动金额(减少以“-”号填列)	3,214,173,721.00				3,559,421,937.11	131,100,891.00	-19,731,346.58			-3,143,573,787.34	3,479,189,633.19
(一) 综合收益总额							-19,731,346.58			-3,143,573,787.34	-3,163,305,133.92
(二) 所有者投入和减少资本					6,773,595,658.11	131,100,891.00					6,642,494,767.11
1. 所有者投入的普通股					3,000,000,000.00						3,000,000,000.00
2. 其他权益工具持有者投入资本											
3. 股份支付计入所有者权益的金额											
4. 其他					3,773,595,658.11	131,100,891.00					3,642,494,767.11
(三) 利润分配											
1. 提取盈余公积											
2. 对所有者(或股东)的分配											
3. 其他											
(四) 所有者权益内部结转	3,214,173,721.00				-3,214,173,721.00						
1. 资本公积转增资本(或股本)	3,214,173,721.00				-3,214,173,721.00						

2020 年年度报告

2. 盈余公积转增资本（或股本）											
3. 盈余公积弥补亏损											
4. 设定受益计划变动额结转留存收益											
5. 其他综合收益结转留存收益											
6. 其他											
（五）专项储备											
1. 本期提取											
2. 本期使用											
（六）其他											
四、本期末余额	4,521,013,100.00				8,582,846,981.09	250,597,854.00	14,303,021.38		426,993,753.64	-1,217,296,343.40	12,077,262,658.71

项目	2019 年度										
	实收资本 (或股本)	其他权益工具			资本公积	减：库存股	其他综合收益	专项储备	盈余公积	未分配利润	所有者权益合计
		优先股	永续债	其他							
一、上年年末余额	1,306,839,379.00				5,031,882,824.98	8,805,244.00	14,018,367.50		426,993,753.64	2,124,144,833.47	8,895,073,914.59
加：会计政策变更											
前期差错更正											
其他											
二、本年期初余额	1,306,839,379.00				5,031,882,824.98	8,805,244.00	14,018,367.50		426,993,753.64	2,124,144,833.47	8,895,073,914.59
三、本期增减变动金额 (减少以“-”号填列)					-8,457,781.00	110,691,719.00	20,016,000.46			-197,867,389.53	-297,000,889.07
（一）综合收益总额							20,016,000.46			-197,867,389.53	-177,851,389.07
（二）所有者投入和减少资本					-8,457,781.00	110,691,719.00					-119,149,500.00
1. 所有者投入的普通股											
2. 其他权益工具持有者投入资本											
3. 股份支付计入所有者权益的金额					-8,457,781.00	110,691,719.00					-119,149,500.00

2020 年年度报告

4. 其他										
（三）利润分配										
1. 提取盈余公积										
2. 对所有者（或股东）的分配										
3. 其他										
（四）所有者权益内部结转										
1. 资本公积转增资本（或股本）										
2. 盈余公积转增资本（或股本）										
3. 盈余公积弥补亏损										
4. 设定受益计划变动额结转留存收益										
5. 其他综合收益结转留存收益										
6. 其他										
（五）专项储备										
1. 本期提取										
2. 本期使用										
（六）其他										
四、本期期末余额	1,306,839,379.00			5,023,425,043.98	119,496,963.00	34,034,367.96		426,993,753.64	1,926,277,443.94	8,598,073,025.52

法定代表人：徐志豪      主管会计工作负责人：叶长春      会计机构负责人：周兴华

### 三、 公司基本情况

#### 1. 公司概况

√适用□不适用

##### （一） 公司注册地、组织形式和总部地址

力帆科技（集团）股份有限公司（以下简称“公司”或“本公司”）前身为力帆实业（集团）股份有限公司，现持有统一社会信用代码为 915000006220209463 的营业执照。公司于 2010 年 11 月 25 日在上海证券交易所上市，股票代码：601777。

经过历年的派送红股、增发新股及资本公积转增股本，截至 2020 年 12 月 31 日，本公司累计发行股本总数 4,521,013,100.00 股，注册资本为 4,521,013,100.00 元，注册地址：重庆市两江新区金山大道黄环北路 2 号，总部地址：重庆市北碚区凤栖路 16 号。

公司原母公司为重庆力帆控股有限公司，实际控制人为尹明善家族。2020 年公司进行破产重整，根据重整计划中的出资人权益调整方案，公司以资本公积金转增股票 3,214,173,721 股。转增股票不向原股东分配，全部由重整投资人有条件受让。重庆满江红股权投资基金合伙企业（有限合伙）、重庆江河汇企业管理有限责任公司分别受让公司 1,349,550,000 股和 900,000,000 股转增股票，占重整并完成限售股回购注销后公司总股本的 29.99%、20.00%。本次资本公积金转增股票使公司原控股股东重庆力帆控股有限公司的持股比例由约 47.08%下降至约 13.75%。公司控股股东变更为重庆满江红股权投资基金合伙企业（有限合伙），实际控制人变更为重庆满江红企业管理有限公司。

##### （二） 公司业务性质和主要经营活动

本公司属制造行业。主要产品为力帆牌汽车、汽车发动机、摩托车、摩托车发动机。经营范围为：研制、开发、生产、销售：汽车、汽车发动机、摩托车、摩托车发动机、车辆配件、摩托车配件、小型汽油机及配件、电动自行车及配件、汽油机助力车及配件；销售：有色金属（不含贵金属）、金属材料、金属制品、白银饰品、计算机、体育（限汽车、摩托车运动）及运动产品（不含研制、生产）；为本企业研制、生产、销售的产品提供售后服务；经营本企业研制开发的技术和生产的科技产品的出口业务；经营本企业科研和生产所需的技术、原辅材料、机械设备、仪器仪表、零配件的进口业务，经营本企业的进料加工和“三来一补”业务；经济信息咨询服务；批发、零售：润滑油、润滑脂；普通货运（除依法须经批准的项目外，凭营业执照依法自主开展经营活动）。

##### （三） 财务报表的批准报出

本财务报表业经公司董事会批准于 2021 年 4 月 10 日报出。

## 2. 合并财务报表范围

√适用□不适用

本公司 2020 年度纳入合并范围的子公司共 66 户，详见本报告九“在其他主体中的权益”。  
本公司本年度合并范围比上年度，增加 1 户，减少 7 户，详见本报告八“合并范围的变更”。

## 四、财务报表的编制基础

### 1. 编制基础

本公司以持续经营为基础，根据实际发生的交易和事项，按照财政部颁布的《企业会计准则—基本准则》及具体会计准则、应用指南、解释以及其他相关规定进行确认和计量，在此基础上编制财务报表。

### 2. 持续经营

√适用□不适用

本公司对报告期末起 12 个月的持续经营能力进行了评价，未发现对持续经营能力产生重大怀疑的事项或情况。因此，本财务报表系在持续经营假设的基础上编制。

## 五、重要会计政策及会计估计

具体会计政策和会计估计提示：

√适用□不适用

本公司根据实际生产经营特点，依据相关企业会计准则的规定，对应收账款坏账计提方法、固定资产折旧和无形资产摊销、收入确认、研究开发支出等交易和事项制定了若干项具体会计政策和会计估计。关于管理层所作出的重大会计判断和估计的说明，请参阅本节五、12. 应收款项、23. 固定资产、29. 无形资产、38. 收入各项描述。

### 1. 遵循企业会计准则的声明

本公司所编制的财务报表符合企业会计准则的要求，真实、完整地反映了报告期公司的财务状况、经营成果、股东权益变动和现金流量等有关信息。

### 2. 会计期间

自公历 1 月 1 日至 12 月 31 日止为一个会计年度。

### 3. 营业周期

√适用□不适用

本公司以 12 个月作为一个营业周期，并以其作为资产和负债的流动性划分标准。

### 4. 记账本位币

本公司的记账本位币为人民币。

### 5. 同一控制下和非同一控制下企业合并的会计处理方法

√适用□不适用

#### 1. 同一控制下的企业合并

参与合并的各方在合并前后均受同一方或相同的多方最终控制且该控制并非暂时性的，为同一控制下企业合并。合并方在企业合并中取得的资产和负债，以被合并方的资产、负债（包括最终控制方收购被合并方而形成的商誉）在最终控制方合并财务报表中的账面价值为基础，进行相关会计处理。合并方取得的净资产账面价值与支付的合并对价账面价值（或发行股份面值总额）的差额，调整资本公积（股本溢价），资本公积（股本溢价）不足以冲减的，调整留存收益。合并日为合并方实际取得对被合并方控制权的日期。

通过多次交易分步实现的同一控制下企业合并，合并方在取得被合并方控制权之前持有的长期股权投资，在取得原股权之日与合并方和被合并方同处于同一方最终控制之日孰晚日与合并日之间已确认有关损益、其他综合收益和其他所有者权益变动，分别冲减比较报表期间的期初留存收益或当期损益。

#### 2. 非同一控制下的企业合并

参与合并的各方在合并前后不受同一方或相同的多方最终控制的，为非同一控制下企业合并。购买方支付的合并成本是为取得被购买方控制权而支付的资产、发生或承担的负债以及发行的权益性证券在购买日的公允价值之和。付出资产的公允价值与其账面价值的差额，计入当期损益。购买日是指购买方实际取得对被购买方控制权的日期。

购买方在购买日对合并成本进行分配，确认所取得的被购买方各项可辨认资产、负债及或有负债的公允价值。合并成本大于合并中取得的被购买方可辨认净资产公允价值份额的差额，确认为商誉；合并成本小于合并中取得的被购买方可辨认净资产公允价值份额的差额，计入当期损益。

通过多次交易分步实现的非同一控制下企业合并，对于购买日之前持有的被购买方的股权，按照该股权在购买日的公允价值进行重新计量，公允价值与其账面价值的差额计入当期投资收益；购买日之前持有的被购买方的股权涉及其他综合收益以及其他所有者权益变动的，与其相关的其他综合收益、其他所有者权益变动转为购买日所属当期投资收益，由于被投资方重新计量设定受益计划净负债或净资产变动而产生的其他综合收益除外。

## 6. 合并财务报表的编制方法

√适用□不适用

合并财务报表的合并范围以控制为基础确定，包括本公司及本公司的子公司（指被本公司控制的主体，包括企业、被投资单位中可分割部分、以及企业所控制的结构化主体等）。子公司的经营成果和财务状况由控制开始日起至控制结束日止包含于合并财务报表中。

本公司通过同一控制下企业合并取得的子公司，在编制合并当期财务报表时，视同被合并子公司在本公司最终控制方对其实施控制时纳入合并范围，并对合并财务报表的期初数以及前期比较报表进行相应调整。

本公司通过非同一控制下企业合并取得的子公司，在编制合并当期财务报表时，以购买日确定的各项可辨认资产、负债的公允价值为基础对子公司的财务报表进行调整，并自购买日起将被合并子公司纳入合并范围。

子公司所采用的会计期间或会计政策与本公司不一致时，在编制合并财务报表时按本公司的会计期间或会计政策对子公司的财务报表进行必要的调整。合并范围内企业之间所有重大交易、余额以及未实现损益在编制合并财务报表时予以抵消。内部交易发生的未实现损失，有证据表明该损失是相关资产减值损失的，则不予抵消。

子公司少数股东应占的权益和损益分别在合并资产负债表中股东权益项目下和合并利润表中净利润项目下单独列示。

子公司少数股东分担的当期亏损超过了少数股东在该子公司期初所有者权益中所享有的份额的，其余额应当冲减少数股东权益。

因处置部分股权投资或其他原因丧失了对原有子公司控制权的，对于剩余股权，按照其在丧失控制权日的公允价值进行重新计量。处置股权取得的对价与剩余股权公允价值之和，减去按原持股比例计算应享有原有子公司自购买日开始持续计算的净资产的份额之间的差额，计入丧失控制权当期的投资收益，同时冲减商誉。与原有子公司股权投资相关的其他综合收益、其他所有者权益变动，在丧失控制权时转为当期投资收益，由于被投资方重新计量设定受益计划净负债或净资产变动而产生的其他综合收益除外。

通过多次交易分步处置对子公司股权投资直至丧失控制权的，需考虑各项交易是否构成一揽子交易，处置对子公司股权投资的各项交易的条款、条件以及经济影响符合以下一种或多种情况，表明应将多次交易事项作为一揽子交易进行会计处理：（1）这些交易是同时或者在考虑了彼此影响的情况下订立的；（2）这些交易整体才能达成一项完整的商业结果；（3）一项交易的发生取决于其他至少一项交易的发生；（4）一项交易单独看是不经济的，但是和其他交易一并考虑时是经济的。

不属于一揽子交易的，对其中每一项交易分别按照前述进行会计处理；若各项交易属于一揽子交易的，将各项交易作为一项处置子公司并丧失控制权的交易进行会计处理；但是，在丧失控制权之前每一次处置价款与处置投资对应的享有该子公司净资产份额的差额，在合并财务报表中确认为其他综合收益，在丧失控制权时一并转入丧失控制权当期的损益。

## 7. 合营安排分类及共同经营会计处理方法

√适用□不适用

合营安排分为共同经营和合营企业。共同经营，是指合营方享有该安排相关资产且承担该安排相关负债的合营安排。合营企业，是指合营方仅对该安排的净资产享有权利的合营安排。

共同经营的合营方应当确认其与共同经营中利益份额相关的下列项目，并按照相关企业会计准则的规定进行会计处理：（一）确认单独所持有的资产，以及按其份额确认共同持有的资产；（二）确认单独所承担的负债，以及按其份额确认共同承担的负债；（三）确认出售其享有的共同经营产出份额所产生的收入；（四）按其份额确认共同经营因出售产出所产生的收入；（五）确认单独所发生的费用，以及按其份额确认共同经营发生的费用。

合营方向共同经营投出或出售资产等（该资产构成业务的除外），在该资产等由共同经营出售给第三方之前，应当仅确认因该交易产生的损益中归属于共同经营其他参与方的部分。投出或出售的资产发生符合《企业会计准则第 8 号——资产减值》等规定的资产减值损失的，合营方应当全额确认该损失。

合营方自共同经营购买资产等（该资产构成业务的除外），在将该资产等出售给第三方之前，应当仅确认因该交易产生的损益中归属于共同经营其他参与方的部分。购入的资产发生符合《企业会计准则第 8 号——资产减值》等规定的资产减值损失的，合营方应当按其承担的份额确认该部分损失。

对共同经营不享有共同控制的参与方，如果享有该共同经营相关资产且承担该共同经营相关负债的，应当按照前述规定进行会计处理。

## 8. 现金及现金等价物的确定标准

现金等价物是指企业持有的期限短（一般指从购买日起三个月内到期）、流动性强、易于转换为已知金额现金、价值变动风险很小的投资。

## 9. 外币业务和外币报表折算

√适用□不适用

### 1. 外币交易的会计处理



发生外币交易时，采用交易发生日的即期汇率将外币金额折算为人民币金额。

于资产负债表日，外币货币性项目采用资产负债表日的即期汇率折算为人民币，所产生的折算差额，除根据借款费用核算方法应予资本化的，计入当期损益。以历史成本计量的外币非货币性项目，于资产负债表日仍采用交易发生日的即期汇率折算。

## 2. 外币财务报表的折算

境外经营的资产负债表中的资产和负债项目，采用资产负债表日的即期汇率折算，股东权益项目除未分配利润项目外，其他项目采用发生时的即期汇率折算。境外经营的利润表中的收入和费用项目，采用年平均汇率折算。上述折算产生的外币报表折算差额，在其他综合收益中单独列示。

## 10. 金融工具

√适用□不适用

金融工具，是指形成一方的金融资产并形成其他方的金融负债或权益工具的合同。

### 1. 金融工具的确认和终止确认

当本公司成为金融工具合同的一方时，确认一项金融资产或金融负债。

金融资产满足下列条件之一的，应当终止确认：（一）收取该金融资产现金流量的合同权利终止。（二）转移了收取金融资产现金流量的权利，或在“过手协议”下承担了及时将收取的现金流量全额支付给第三方的义务；并且实质上转让了金融资产所有权上几乎所有的风险和报酬，或虽然实质上既没有转移也没有保留金融资产所有权上几乎所有的风险和报酬，但放弃了对该金融资产的控制。

金融负债（或其一部分）的现时义务已经解除的，终止确认该金融负债（或该部分金融负债）。

对于以常规方式购买或出售金融资产的，公司在交易日确认将收到的资产和为此将承担的负债，或者在交易日终止确认已出售的资产。

### 2. 金融资产的分类和计量

在初始确认金融资产时本公司根据管理金融资产的业务模式和金融资产的合同现金流量特征，将金融资产划分为：以摊余成本计量的金融资产；以公允价值计量且其变动计入其他综合收益的金融资产；以公允价值计量且其变动计入当期损益的金融资产。

#### （1）金融资产的初始计量：

金融资产在初始确认时以公允价值计量。对于以公允价值计量且其变动计入当期损益的金融资产，相关交易费用直接计入当期损益；对于其他类别的金融资产，相关交易费用计入初始确认金额。因销售产品或提供劳务而产生的、未包含或不考虑重大融资成分的应收款，本公司按照预期有权收取的对价初始计量。

#### （2）金融资产的后续计量：

#### 1) 以摊余成本计量的债务工具投资

金融资产的合同现金流量特征与基本借贷安排相一致，即在特定日期产生的现金流量，仅为对本金和以未偿付本金金额为基础的利息的支付，且公司管理此类金融资产的业务模式为以收取合同现金流量为目的，本公司将其分类为以摊余成本计量的金融资产。该金融资产采用实际利率法，按照摊余成本进行后续计量，其摊销、减值及终止确认产生的利得或损失，计入当期损益。

#### 2) 以公允价值计量且其变动计入其他综合收益的债务工具投资

金融资产的合同现金流量特征与基本借贷安排相一致，即在特定日期产生的现金流量，仅为对本金和以未偿付本金金额为基础的利息的支付，且公司管理此类金融资产的业务模式为既以收取合同现金流量为目标又以出售为目标的，本公司将其分类为以公允价值计量且其变动计入其他综合收益的金融资产。该金融资产采用实际利率法确认的利息收入、减值损失及汇兑差额确认为当期损益，其余公允价值变动计入其他综合收益。终止确认时，之前计入其他综合收益的累计利得或损失从其他综合收益转出，计入当期损益。

#### 3) 指定为以公允价值计量且其变动计入其他综合收益的权益工具投资

初始确认时，本公司将部分非交易性权益工具投资指定为以公允价值计量且其变动计入其他综合收益的金融资产。本公司将其相关股利收入计入当期损益，其公允价值变动计入其他综合收益。该金融资产终止确认时，之前计入其他综合收益的累计利得或损失将从其他综合收益转入留存收益，不计入当期损益。

#### 4) 以公允价值计量且其变动计入当期损益的金融资产

包括分类为以公允价值计量且其变动计入当期损益的金融资产和指定为以公允价值计量且其变动计入当期损益的金融资产。

本公司将持有的未划分为以摊余成本计量和以公允价值计量且其变动计入其他综合收益的金融资产，分类为以公允价值计量且其变动计入当期损益的金融资产。

在初始确认时，为消除或显著减少会计错配，本公司可将金融资产指定为以公允价值计量且其变动计入当期损益的金融资产。

### 3. 金融资产转移的确认依据和计量方法

本公司已将金融资产所有权上几乎所有的风险和报酬转移给转入方的，终止确认该金融资产；保留了金融资产所有权上几乎所有的风险和报酬的，不终止确认该金融资产。

本公司既没有转移也没有保留金融资产所有权上几乎所有的风险和报酬，未保留对该金融资产控制的，终止确认该金融资产并将转移中产生或保留的权利和义务单独确认为资产或负债；保留了对该金融资产控制的，按照继续涉入被转移金融资产的程度继续确认有关金融资产，并相应确认相关负债。

### 4. 金融负债的分类和计量

金融负债于初始确认时分类为以公允价值计量且其变动计入当期损益的金融负债和其他金融负债。

### (1) 金融负债的初始计量

金融负债在初始确认时以公允价值计量。对于以公允价值计量且其变动计入当期损益的金融负债，相关交易费用直接计入当期损益；对于以摊余成本计量的金融负债，相关交易费用计入初始确认金额。

### (2) 金融负债的后续计量

#### 1) 以公允价值计量且其变动计入当期损益的金融负债

包括交易性金融负债（含属于金融负债的衍生工具）和初始确认时指定为以公允价值计量且其变动计入当期损益的金融负债。

交易性金融负债（含属于金融负债的衍生工具），按照公允价值进行后续计量，除与套期会计有关外，公允价值变动计入当期损益。

指定为以公允价值计量且其变动计入当期损益的金融负债，由本公司自身信用风险变动引起的公允价值变动计入其他综合收益；终止确认时，之前计入其他综合收益的累计利得或损失从其他综合收益中转出，计入留存收益。其余公允价值变动计入当期损益。如果前述会计处理会造成或扩大损益中的会计错配，将该金融负债的全部利得或损失（包括企业自身信用风险变动的影响金额）计入当期损益。

#### 2) 其他金融负债

除金融资产转移不符合终止确认条件或继续涉入被转移金融资产所形成的金融负债、财务担保合同外的其他金融负债分类为以摊余成本计量的金融负债，按摊余成本进行后续计量，终止确认或摊销产生的利得或损失计入当期损益。

## 5. 金融资产和金融负债的抵销

同时满足下列条件的，金融资产和金融负债以相互抵销后的净额在资产负债表内列示：具有抵销已确认金额的法定权利，且该种法定权利是当前可执行的；计划以净额结算，或同时变现该金融资产和清偿该金融负债。

## 6. 金融工具的公允价值确定

存在活跃市场的金融工具，以活跃市场中的报价确定其公允价值。不存在活跃市场的金融工具，采用估值技术确定其公允价值。在估值时，本公司采用在当前情况下适用并且有足够可利用数据和其他信息支持的估值技术，选择与市场参与者在相关资产或负债的交易中所考虑的资产或负债特征相一致的输入值，并尽可能优先使用相关可观察输入值。在相关可观察输入值无法取得或取得不切实可行的情况下，使用不可观察输入值。

## 7. 金融工具减值（不含应收款项）

本公司以预期信用损失为基础，对以摊余成本计量的金融资产、以公允价值计量且其变动计入其他综合收益的债务工具投资、财务担保合同等计提减值准备并确认信用减值损失。

本公司在评估预期信用损失时，考虑所有合理且有依据的信息，包括前瞻性信息。

本公司在每个资产负债表日评估金融工具的信用风险自初始确认后是否已经显著增加，如果某项金融工具在资产负债表日确定的预计存续期内的违约概率显著高于在初始确认时确定的预计存续期内的违约概率，则表明该项金融工具的信用风险显著增加。

如果信用风险自初始确认后未显著增加，处于第一阶段，本公司按照未来 12 个月内预期信用损失的金额计量损失准备；如果信用风险自初始确认后已显著增加但尚未发生信用减值，处于第二阶段，本公司按照相当于整个存续期内预期信用损失的金额计量损失准备；金融工具自初始确认后已发生信用减值的，处于第三阶段，本公司按照整个存续期的预期信用损失计量损失准备。

对于在资产负债表日具有较低信用风险的金融工具，本公司假设其信用风险自初始确认后并未显著增加，按照未来 12 个月内的预期信用损失计量损失准备。

## 11. 应收票据

### 应收票据的预期信用损失的确定方法及会计处理方法

适用 不适用

## 12. 应收账款

### 应收账款的预期信用损失的确定方法及会计处理方法

适用 不适用

本公司应收款项主要包括应收票据、应收账款、应收款项融资、其他应收款、债权投资、其他债权投资和长期应收款。

对于因销售产品或提供劳务而产生的应收款项及租赁应收款，本公司按照相当于整个存续期内的预期信用损失金额计量损失准备。

对其他类别的应收款项，本公司在每个资产负债表日评估金融工具的信用风险自初始确认后是否已经显著增加，如果某项金融工具在资产负债表日确定的预计存续期内的违约概率显著高于在初始确认时确定的预计存续期内的违约概率，则表明该项金融工具的信用风险显著增加。通常情况下，如果逾期超过 30 日，则表明应收款项的信用风险已经显著增加。

如果信用风险自初始确认后未显著增加，处于第一阶段，本公司按照未来 12 个月内预期信用损失的金额计量损失准备；如果信用风险自初始确认后已显著增加但尚未发生信用减值，处于第二阶段，本公司按照相当于整个存续期内预期信用损失的金额计量损失准备；应收款项自初始确认后已发生信用减值的，处于第三阶段，本公司按照整个存续期的预期信用损失计量损失准备。

对于在资产负债表日具有较低信用风险的应收款项，本公司假设其信用风险自初始确认后并未显著增加，按照未来 12 个月内的预期信用损失计量损失准备。

除单独评估信用风险的应收款项外，本公司根据信用风险特征将其他应收款项划分为若干组合，在组合基础上计算预期信用损失：

单独评估信用风险的应收款项，如：与对方存在争议或涉及诉讼、仲裁的应收款项；已有明显迹象表明债务人很可能无法履行还款义务的应收款项等。

除了单独评估信用风险的应收款项外，本公司基于共同风险特征将应收款项划分为不同的组别，在组合的基础上评估信用风险。不同组合的确定依据：

组合名称	确定组合的依据	计提方法
应收票据-银行承兑汇票组合	银行承兑汇票	按照整个存续期逾期信用损失计量损失准备。参考历史信用损失经验，公司持有的银行承兑汇票不存在重大信用风险，逾期信用损失金额不重大
应收票据-商业承兑汇票组合	商业承兑汇票	按照整个存续期逾期信用损失计量损失准备。参考历史信用损失经验，结合出票人状况及对未来经济状况的预测计算预期信用损失
应收款项-低风险组合	根据业务性质，认定低信用风险，主要包括应收政府部门的款项、应收利息、保证金等	不存在重大信用风险，逾期信用损失金额不重大
应收款项-合并范围内关联方组合	合并范围内关联方	参考历史信用损失经验，结合当前状况以及对未来经济状况的预测，按照应收款项余额 1%，计算预期信用损失
应收款项-账龄组合	除上述组合之外的应收款项	参考历史信用损失经验，结合当前状况以及对未来经济状况的预测，编制应收账款账龄与整个存续期预期信用损失率对照表，计算预期信用损失

对于划分为账龄组合的应收款项，本公司参考历史信用损失经验，结合当前状况以及对未来经济状况的预测，编制应收款项账龄与整个存续期预期信用损失率对照表，计算预期信用损失。

账龄	应收款项计提比例（%）
0—6 个月	0.00
6 个月—1 年	5.00
1—2 年	10.00
2—3 年	30.00
3—4 年	50.00
4—5 年	80.00
5 年以上	100.00

### 13. 应收款项融资

√适用□不适用

对于合同现金流量特征与基本借贷安排相一致，且公司管理此类金融资产的业务模式为既以收取合同现金流量为目标又以出售为目标的应收票据及应收账款，本公司将其分类为应收款项融资，以公允价值计量且其变动计入其他综合收益。应收款项融资采用实际利率法确认的利息收入、减值损失及汇兑差额确认为当期损益，其余公允价值变动计入其他综合收益。终止确认时，之前计入其他综合收益的累计利得或损失从其他综合收益转出，计入当期损益。

#### 14. 其他应收款

##### 其他应收款预期信用损失的确定方法及会计处理方法

适用 不适用

#### 15. 存货

适用 不适用

##### 1. 存货的分类

存货是指本公司在日常活动中持有以备出售的产成品或商品、处在生产过程中的在产品、在生产过程或提供劳务过程中耗用的材料和物料等。主要包括主要包括原材料、在产品、产成品（库存商品）、发出商品等。

##### 2. 存货的计价方法

存货在取得时，按成本进行初始计量，包括采购成本、加工成本和其他成本。存货发出时按月末一次加权平均法计价。

##### 3. 存货可变现净值的确定依据及存货跌价准备的计提方法

存货可变现净值按存货的估计售价减去至完工时估计将要发生的成本、估计的销售费用以及相关税费后的金额确定。

期末，按照单个存货成本高于可变现净值的差额计提存货跌价准备，计入当期损益；以前减记存货价值的影响因素已经消失的，减记的金额应当予以恢复，并在原已计提的存货跌价准备金额内转回，转回的金额计入当期损益。对于数量繁多、单价较低的存货，结合库龄按存货类别计提存货跌价准备。

##### 4. 存货的盘存制度

采用永续盘存制。

##### 5. 低值易耗品和包装物的摊销方法

周转材料包括低值易耗品和包装物等，在领用时采用一次转销法进行摊销。

## 16. 合同资产

### (1). 合同资产的确认方法及标准

√适用□不适用

合同资产是指本公司已向客户转让商品或服务而有权收取对价的权利，且该权利取决于时间流逝之外的其他因素。本公司拥有的无条件（即，仅取决于时间流逝）向客户收取对价的权利作为应收款项单独列示。

### (2). 合同资产预期信用损失的确定方法及会计处理方法

√适用□不适用

合同资产预期信用损失的确定方法及会计处理方法，与本报告五、12. 应收款项的预期信用损失的确定方法及会计处理方法一致。

#### 合同成本

##### 1. 取得合同的成本

本公司为取得合同发生的增量成本（即不取得合同就不会发生的成本）预期能够收回的，确认为一项资产，并采用与该资产相关的商品或服务收入确认相同的基础进行推销，计入当期损益。若该项资产摊销期限不超过一年的，在发生时计入当期损益。本公司为取得合同发生的其他支出，在发生时计入当期损益，明确由客户承担的除外。

##### 2. 履行合同的成本

本公司为履行合同发生的成本，不属于除收入准则外的其他企业会计准则范围且同时满足下列条件的，确认为一项资产：（1）该成本与一份当前或预期取得的合同直接相关；（2）该成本增加了本公司未来用于履行履约义务的资源；（3）该成本预期能够收回。确认的资产采用与该资产相关的商品或服务收入确认相同的基础进行推销，计入当期损益。

##### 3. 合同成本减值

合同成本账面价值高于下列两项的差额的，计提减值准备，并确认为资产减值损失：（1）因转让与该资产相关的商品预期能够取得的剩余对价；（2）为转让该相关商品估计将要发生的成本。

以前期间减值的因素之后发生变化，使得前款（1）减（2）的差额高于合同成本账面价值的，应当转回原已计提的资产减值准备，并计入当期损益，但转回后的合同成本账面价值不应超过假定不计提减值准备情况下该资产在转回日的账面价值。

## 17. 持有待售资产

√适用□不适用

本公司将同时满足下列条件的非流动资产或处置组划分为持有待售类别：

- 1、根据类似交易中出售此类资产或处置组的惯例，在当前状况下即可立即出售；
- 2、出售极可能发生，即企业已经就一项出售计划作出决议且获得确定的购买承诺，预计出售

将在一年内完成。有关规定要求企业相关权力机构或者监管部门批准后方可出售的，应当已经获得批准。

初始计量或在资产负债表日重新计量持有待售的非流动资产或处置组时，其账面价值高于公允价值减去出售费用后的净额的，将账面价值减记至公允价值减去出售费用后的净额，减记的金额确认为资产减值损失，计入当期损益，同时计提持有待售资产减值准备。

## 18. 债权投资

### (1). 债权投资预期信用损失的确定方法及会计处理方法

适用 不适用

## 19. 其他债权投资

### (1). 其他债权投资预期信用损失的确定方法及会计处理方法

适用 不适用

## 20. 长期应收款

### (1). 长期应收款预期信用损失的确定方法及会计处理方法

适用 不适用

## 21. 长期股权投资

适用 不适用

### 1. 重大影响、共同控制的判断标准

(1) 本公司结合以下情形综合考虑是否对被投资单位具有重大影响：是否在被投资单位董事会或类似权利机构中派有代表；是否参与被投资单位财务和经营政策制定过程；是否与被投资单位之间发生重要交易；是否向被投资单位派出管理人员；是否向被投资单位提供关键技术资料。

(2) 若本公司与其他参与方均受某合营安排的约束，任何一个参与方不能单独控制该安排，任何一个参与方均能够阻止其他参与方或参与方组合单独控制该安排，本公司判断对该项合营安排具有共同控制。

### 2. 投资成本确定

(1) 企业合并形成的长期股权投资，按以下方法确定投资成本：

1) 对于同一控制下企业合并形成的对子公司投资，以在合并日取得被合并方所有者权益在最终控制方合并财务报表中账面价值的份额作为长期股权投资的投资成本。

分步实现的同一控制下企业合并，在合并日根据合并后应享有被合并方净资产在最终控制方



合并财务报表中的账面价值的份额，确定长期股权投资的初始投资成本；初始投资成本与达到合并前长期股权投资账面价值加上合并日进一步取得股份新支付对价的账面价值之和的差额，调整资本公积（资/股本溢价），资本公积不足冲减的，冲减留存收益。合并日之前持有的股权投资，因采用权益法核算或金融工具确认和计量准则核算而确认的其他综合收益暂不进行会计处理，直至处置该项投资时采用与投资单位直接处置相关资产或负债相同的基础进行会计处理；因采用权益法核算而确认的被投资单位净资产中除净损益、其他综合收益和利润分配以外的所有者权益其他变动，暂不进行会计处理，直至处置该项投资时转入当期损益。其中，处置后的剩余股权根据本准则采用成本法或权益法核算的，其他综合收益和其他所有者权益应按比例结转，处置后的剩余股权改按金融工具确认和计量准则进行会计处理的，其他综合收益和其他所有者权益应全部结转。

2) 对于非同一控制下企业合并形成的对子公司投资，以企业合并成本作为投资成本。

追加投资能够对非同一控制下的被投资单位实施控制的，以购买日之前所持被购买方的股权投资的账面价值与购买日新增投资成本之和，作为改按成本法核算的初始投资成本；购买日之前持有的被购买方的股权投资因采用权益法核算而确认的其他综合收益，在处置该项投资时采用与被投资单位直接处置相关资产或负债相同的基础进行会计处理。购买日之前持有的股权投资按照《企业会计准则第 22 号——金融工具确认和计量》有关规定进行会计处理的，原计入其他综合收益的累计公允价值变动应当在改按成本法核算时转入留存收益。

(2) 除企业合并形成的长期股权投资以外，其他方式取得的长期股权投资，按以下方法确定投资成本：

1) 以支付现金取得的长期股权投资，按实际支付的购买价款作为投资成本。

2) 以发行权益性证券取得的长期股权投资，按发行权益性证券的公允价值作为投资成本。

(3) 因追加投资等原因，能够对被投资单位施加重大影响或实施共同控制但不构成控制的，应当按照《企业会计准则第 22 号——金融工具确认和计量》确定的原持有股权的公允价值加上新增投资成本之和，作为改按权益法核算的初始投资成本。原持有的股权投资分类为其他权益工具投资的，其公允价值与账面价值之间的差额，以及原计入其他综合收益的累计公允价值变动应当转入改按权益法核算的留存收益。

### 3. 后续计量及损益确认方法

#### (1) 对子公司投资

在合并财务报表中，对子公司投资按本报告五、6 合并财务报表的编制方法进行处理。

在母公司财务报表中，对子公司投资采用成本法核算，在被投资单位宣告分派的现金股利或利润时，确认投资收益。

#### (2) 对合营企业投资和对联营企业投资

对合营企业投资和对联营企业投资采用权益法核算，具体会计处理包括：

对于初始投资成本大于投资时应享有被投资单位可辨认净资产公允价值份额的，其差额包含

在长期股权投资成本中；对于初始投资成本小于投资时应享有被投资单位可辨认净资产公允价值份额的，其差额计入当期损益，同时调整长期股权投资成本。

取得对合营企业投资和对联营企业投资后，按照应享有或应分担的被投资单位实现的净损益和其他综合收益的份额，分别确认投资损益和其他综合收益并调整长期股权投资的账面价值；按照被投资单位宣告分派的现金股利或利润应分得的部分，相应减少长期股权投资的账面价值。

在计算应享有或应分担的被投资单位实现的净损益的份额时，以取得投资时被投资单位可辨认净资产的公允价值为基础确定，对于被投资单位的会计政策或会计期间与本公司不同的，权益法核算时按照本公司的会计政策或会计期间对被投资单位的财务报表进行必要调整。与合营企业和联营企业之间内部交易产生的未实现损益按照持股比例计算归属于本公司的部分，在权益法核算时予以抵消。内部交易产生的未实现损失，有证据表明该损失是相关资产减值损失的，则全额确认该损失。

对合营企业或联营企业发生的净亏损，除本公司负有承担额外损失义务外，以长期股权投资的账面价值以及其他实质上构成对被投资单位净投资的长期权益减记至零为限。被投资企业以后实现净利润的，在收益分享额弥补未确认的亏损分担额后，恢复确认收益分享额。

对于被投资单位除净损益、其他综合收益和利润分配以外所有者权益的其他变动，调整长期股权投资的账面价值并计入资本公积。处置该项投资时，将原计入资本公积的部分按相应比例转入当期损益。

#### **4. 处置长期股权投资**

处置长期股权投资，其账面价值与实际取得价款的差额计入当期损益，采用权益法核算的长期股权投资，处置时，采用与被投资单位直接处置相关资产或负债相同的基础，按相应比例对原计入其他综合收益的部分进行会计处理。

因处置部分权益性投资等原因丧失了对被投资单位共同控制或重大影响的，处置后的剩余股权按《企业会计准则第 22 号——金融工具确认和计量》核算，其在丧失共同控制或重大影响之日的公允价值与账面价值间的差额计入当期损益。原股权投资因采用权益法核算而确认的其他综合收益，应当在终止采用权益法核算时采用与被投资单位直接处置相关资产或负债相同的基础进行会计处理。

因处置部分权益性投资等原因丧失了对被投资单位控制的，在编制个别财务报表时，处置后的剩余股权能够对被投资单位实施共同控制或重大影响的，改按权益法核算，并对剩余股权视同自取得时即采用权益法核算进行调整。处置后剩余股权不能对被投资单位实施共同控制或重大影响的，按《企业会计准则第 22 号——金融工具确认和计量》的有关规定进行会计处理，其在丧失控制权之日的公允价值与账面价值间的差额计入当期损益。

## 22. 投资性房地产

投资性房地产是指为赚取租金或资本增值，或两者兼有而持有的房地产。包括已出租的土地使用权、持有并准备增值后转让的土地使用权、已出租的建筑物等。

本公司的投资性房地产按其成本作为入账价值，外购投资性房地产的成本包括购买价款、相关税费和可直接归属于该资产的其他支出；自行建造投资性房地产的成本，由建造该项资产达到预定可使用状态前所发生的必要支出构成。

本公司采用公允价值模式对投资性房地产进行后续计量，不对投资性房地产计提折旧或进行摊销，在资产负债表日以投资性房地产的公允价值为基础调整其账面价值，公允价值与原账面价值之间的差额计入当期损益。

本公司确定投资性房地产的公允价值时，参照活跃市场上同类或类似房地产的现行市场价格；无法取得同类或类似房地产的现行市场价格的，参照活跃市场上同类或类似房地产的最近交易价格，并考虑资产状况、所在位置、交易情况、交易日期等因素，从而对投资性房地产的公允价值作出合理的估计；或基于预计未来获得的租金收益和有关现金流量的现值确定其公允价值。

本公司有确凿证据表明房地产用途发生改变，将投资性房地产转换为自用房地产时，以其转换当日的公允价值作为自用房地产的账面价值，公允价值与原账面价值的差额计入当期损益。自用房地产或存货转换为采用公允价值模式计量的投资性房地产时，投资性房地产按照转换当日的公允价值计价，转换当日的公允价值小于原账面价值的，其差额计入当期损益；转换当日的公允价值大于原账面价值的，其差额计入其他综合收益。

当投资性房地产被处置，或者永久退出使用且预计不能从其处置中取得经济利益时，终止确认该项投资性房地产。投资性房地产出售、转让、报废或毁损的处置收入扣除其账面价值和相关税费后的金额计入当期损益。

## 23. 固定资产

### (1). 确认条件

√适用 □不适用

固定资产是指为生产商品、提供劳务、出租或经营管理而持有的，使用寿命超过一个会计年度的有形资产。固定资产仅在与有关的经济利益很可能流入本公司，且其成本能够可靠地计量时才予以确认。固定资产按成本并考虑预计弃置费用因素的影响进行初始计量。

### (2). 折旧方法

√适用 □不适用

类别	折旧方法	折旧年限（年）	残值率	年折旧率
房屋及建筑物	直线法	8-30	0.00%、3.00%、5.00%	3.17%-12.50%
机器设备	直线法	2-15	3.00%、5.00%	6.33%-48.50%

运输设备	直线法	2-10	3.00%、5.00%	9.50%-48.50%
办公设备	直线法	3-10	5.00%	9.50%-31.67%

### (3). 融资租入固定资产的认定依据、计价和折旧方法

适用 不适用

## 24. 在建工程

适用 不适用

在建工程成本按实际工程支出确定，包括在建期间发生的各项工程支出以及其他相关费用等。在建工程在达到预定可使用状态后结转为固定资产。

## 25. 借款费用

适用 不适用

借款费用包括借款利息、折价或溢价的摊销、辅助费用以及因外币借款而发生的汇兑差额等。可直接归属于符合资本化条件的资产的购建或者生产的借款费用，予以资本化，计入相关资产成本；其他借款费用计入当期损益。

### 1. 借款费用资本化的确认原则

当资产支出已经发生、借款费用已经发生且为使资产达到预定可使用或者可销售状态所必要的购建或者生产活动已经开始时，开始借款费用的资本化。符合资本化条件的资产在购建或者生产过程中发生非正常中断、且中断时间连续超过 3 个月的，暂停借款费用的资本化。当所购建或者生产的资产达到预定可使用或者可销售状态时，停止借款费用的资本化，以后发生的借款费用计入当期损益。

### 2. 借款费用资本化金额的计算方法

1) 为购建或者生产符合资本化条件的资产而借入的专门借款所发生的借款费用（包括借款利息、折价或溢价的摊销、辅助费用、外币专门借款本金和利息的汇兑差额），其资本化金额为在资本化期间内专门借款实际发生的借款费用减去尚未动用的借款资金存入银行取得的利息收入或进行暂时性投资取得的投资收益后的金额。

2) 为购建或者生产符合资本化条件的资产而占用的一般借款所发生的借款费用（包括借款利息、折价或溢价的摊销），其资本化金额根据在资本化期间内累计资产支出超过专门借款部分的资产支出加权平均数乘以所占用一般借款的资本化率计算确定。

**26. 生物资产**

□适用√不适用

**27. 油气资产**

□适用√不适用

**28. 使用权资产**

□适用√不适用

**29. 无形资产****(1). 计价方法、使用寿命、减值测试**

√适用□不适用

**1. 无形资产的初始计量**

无形资产按照取得时的成本进行初始计量。

**2. 无形资产的摊销方法**

本公司在取得无形资产时分析判断其使用寿命，划分为使用寿命有限和使用寿命不确定的无形资产。

(1) 对于使用寿命有限的无形资产，在使用寿命期限内，采用直线法摊销。

项目	预计使用寿命（年）	依据
土地使用权	45-50	法律规定的年限
专利权、商标权	5-10	估计使用年限
软件	5-10	估计使用年限
其他	2-10	估计使用年限

本公司至少于每年年度终了对无形资产的使用寿命及摊销方法进行复核。

(2) 对于使用寿命不确定的无形资产，不摊销。于每年年度终了，对使用寿命不确定的无形资产的使用寿命进行复核，如果有证据表明其使用寿命是有限的，则估计其使用寿命，并按其使用寿命进行摊销。

**(2). 内部研究开发支出会计政策**

√适用□不适用

(1) 划分公司内部研究开发项目研究阶段和开发阶段的具体标准

研究是指为获取并理解新的科学或技术知识而进行的独创性的有计划调查。开发是指在进行商业性生产或使用前，将研究成果或其他知识应用于一项或若干项计划或设计，以生产出新的或具有实质性改进的材料、装置、产品或获得新工序等。

(2) 开发阶段支出符合资本化的具体标准

研究阶段的支出，于发生时计入当期损益。开发阶段的支出，同时满足下列条件的，予以资本化：

- 1) 完成该无形资产以使其能够使用或出售在技术上具有可行性；
- 2) 具有完成该无形资产并使用或出售的意图；
- 3) 无形资产产生经济利益的方式，包括能够证明运用该无形资产生产的产品存在市场或无形资产自身存在市场，无形资产将在内部使用的，应当证明其有用性；
- 4) 有足够的技术、财务资源和其他资源支持，以完成该无形资产的开发，并有能力使用或出售该无形资产；
- 5) 归属于该无形资产开发阶段的支出能够可靠地计量。

本公司将技术资料收集、基础理论研究、性能指标研究以及研究阶段的其他支出界定为研究支出，根据公司研究结果所选定的新产品方案所进行的外观设计、固化，结构设计、固化支出，以及为达到新产品拟定的技术性能指标进行的零部件设计支出，界定为开发支出。

### 30. 长期资产减值

√适用□不适用

本公司在资产负债表日根据内部及外部信息以确定长期股权投资、采用成本模式计量的投资性房地产、固定资产、在建工程、采用成本模式计量的生产性生物资产、油气资产、无形资产等长期资产是否存在减值的迹象，对存在减值迹象的长期资产进行减值测试，估计其可收回金额。此外，无论是否存在减值迹象，本公司至少于每年年度终了对商誉、使用寿命不确定的无形资产以及尚未达到可使用状态的无形资产进行减值测试，估计其可收回金额。

可收回金额的估计结果表明上述长期资产可收回金额低于其账面价值的，其账面价值会减记至可收回金额，减记的金额确认为资产减值损失，计入当期损益，同时计提相应的减值准备。

可收回金额是指资产（或资产组、资产组组合，下同）的公允价值减去处置费用后的净额与资产预计未来现金流量的现值两者之间较高者。

资产组是可以认定的最小资产组合，其产生的现金流入基本上独立于其他资产或者资产组。资产组由创造现金流入相关的资产组成。在认定资产组时，主要考虑该资产组能否独立产生现金流入，同时考虑管理层对生产经营活动的管理方式、以及对资产使用或者处置的决策方式等。

资产的公允价值减去处置费用后的净额，是根据市场参与者在计量日发生的有序交易中，出售一项资产所能收到或者转移一项负债所需支付的价格减去可直接归属于该资产处置费用的金额确定。资产预计未来现金流量的现值，按照资产在持续使用过程中和最终处置时所产生的预计未来现金流量，选择恰当的税前折现率对其进行折现后的金额加以确定。

与资产组或者资产组组合相关的减值损失，先抵减分摊至该资产组或者资产组组合中商誉的账面价值，再根据资产组或者资产组组合中除商誉之外的其他各项资产的账面价值所占比重，按比例抵减其他各项资产的账面价值，但抵减后的各资产的账面价值不得低于该资产的公允价值减去处置费用后的净额（如可确定的）、该资产预计未来现金流量的现值（如可确定的）和零三者之中最高者。

前述长期资产减值损失一经确认，在以后会计期间不得转回。

### 31. 长期待摊费用

√适用□不适用

长期待摊费用在受益期内采用直线法摊销。

类别	收益期（年）	备注
装修费	5.00	
固定资产改良	3.00	

如果长期待摊的费用项目不能使以后会计期间受益的，将尚未摊销的该项目的摊余价值全部转入当期损益。

### 32. 合同负债

#### (1). 合同负债的确认方法

√适用□不适用

合同负债，是指本公司已收或应收客户对价而应向客户转让商品或服务的义务。同一合同下的合同资产和合同负债以净额列示。

### 33. 职工薪酬

#### (1). 短期薪酬的会计处理方法

√适用□不适用

短期薪酬主要包括工资、奖金、津贴和补贴、职工福利费、医疗保险费、生育保险费、工伤保险费、住房公积金、工会经费和职工教育经费、非货币性福利等。本公司在职工为本公司提供服

务的会计期间将实际发生的短期职工薪酬确认为负债，并计入当期损益或相关资产成本。其中非货币性福利按公允价值计量。

## (2). 离职后福利的会计处理方法

适用  不适用

本公司的离职后福利计划全部为设定提存计划。

离职后福利设定提存计划主要为参加由各地劳动及社会保障机构组织实施的社会基本养老保险、失业保险等，相应的支出于发生时计入相关资产成本或当期损益。

## (3). 辞退福利的会计处理方法

适用  不适用

在职工劳动合同到期之前解除与职工的劳动关系，或为鼓励职工自愿接受裁减而提出给予补偿的建议，本公司在下列两者孰早日确认辞退福利产生的职工薪酬负债，并计入当期损益：本公司不能单方面撤回因解除劳动关系计划或裁减建议所提供的辞退福利时；本公司确认与涉及支付辞退福利的重组相关的成本或费用时。

## (4). 其他长期职工福利的会计处理方法

适用  不适用

本公司向职工提供的其他长期职工福利，符合设定提存计划的，按照设定提存计划进行会计处理，除此之外按照设定收益计划进行会计处理。

## 34. 租赁负债

适用  不适用

## 35. 预计负债

适用  不适用

### 1. 预计负债的确认标准

与或有事项相关的义务同时满足下列条件的，应当确认为预计负债：

- (1) 该义务是企业承担的现时义务；
- (2) 履行该义务很可能导致经济利益流出企业；
- (3) 该义务的金额能够可靠地计量。

### 2. 预计负债按照履行相关现时义务所需支出的最佳估计数进行初始计量



如所需支出存在一个连续范围，且该范围内各种结果发生的可能性相同的，最佳估计数按照该范围内的中间值确定。

在其他情况下，最佳估计数分别下列情况处理：

- (1) 或有事项涉及单个项目的，按照最可能发生金额确定。
- (2) 或有事项涉及多个项目的，按照各种可能结果及相关概率计算确定。

### 36. 股份支付

√适用□不适用

#### 1. 股份支付的种类

股份支付是为了获取职工或其他方提供服务而授予权益工具或者承担以权益工具为基础确定的负债的交易。股份支付分为以权益结算的股份支付和以现金结算的股份支付。

##### (1) 以权益结算的股份支付

用以换取职工提供的服务的权益结算的股份支付，以授予职工权益工具在授予日的公允价值计量。该公允价值的金额在完成等待期内的服务或达到规定业绩条件才可行权的情况下，在等待期内以对可行权权益工具数量的最佳估计为基础，按直线法计算计入相关成本或费用，在授予后立即可行权时，在授予日计入相关成本或费用，相应增加资本公积。

用以换取其他方服务的权益结算的股份支付，如果其他方服务的公允价值能够可靠计量，按照其他方服务在取得日的公允价值计量，如果其他方服务的公允价值不能可靠计量，但权益工具的公允价值能够可靠计量的，按照权益工具在服务取得日的公允价值计量，计入相关成本或费用，相应增加股东权益。

##### (2) 以现金结算的股份支付

以现金结算的股份支付，按照本公司承担的以股份或其他权益工具为基础确定的负债的公允价值计量。如授予后立即可行权，在授予日计入相关成本或费用，相应增加负债；如须完成等待期内的服务或达到规定业绩条件以后才可行权，在等待期的每个资产负债表日，以对可行权情况的最佳估计为基础，按照本公司承担负债的公允价值金额，将当期取得的服务计入成本或费用，相应增加负债。

在相关负债结算前的每个资产负债表日以及结算日，对负债的公允价值重新计量，其变动计入当期损益。

#### 2. 实施、修改、终止股份支付计划的相关会计处理

本公司对股份支付计划进行修改时，若修改增加了所授予权益工具的公允价值，按照权益工具公允价值的增加相应确认取得服务的增加。权益工具公允价值的增加是指修改前后的权益工具在修改日的公允价值之间的差额。若修改减少了股份支付公允价值总额或采用了其他不利于职工的方式，则仍继续对取得的服务进行会计处理，视同该变更从未发生，除非本公司取消了部分或

全部已授予的权益工具。

在等待期内，如果取消了授予的权益工具，本公司对取消所授予的权益性工具作为加速行权处理，将剩余等待期内应确认的金额立即计入当期损益，同时确认资本公积。职工或其他方能够选择满足非可行权条件但在等待期内未满足的，本公司将其作为授予权益工具的取消处理。

### 37. 优先股、永续债等其他金融工具

适用 不适用

### 38. 收入

#### (1). 收入确认和计量所采用的会计政策

适用 不适用

本公司在履行了合同中的履约义务，即在客户取得相关商品或服务控制权时，按照分摊至该项履约义务的交易价格确认收入。

合同中包含两项或多项履约义务的，本公司在合同开始日，按照各单项履约义务所承诺商品或服务的单独售价的相对比例，将交易价格分摊至各单项履约义务。对于附有质量保证条款的销售，如果该质量保证在向客户保证所销售商品或服务符合既定标准之外提供了一项单独的服务，该质量保证构成单项履约义务。否则，本公司按照《企业会计准则第 13 号——或有事项》规定对质量保证责任进行会计处理。

交易价格，是指本公司因向客户转让商品或服务而预期有权收取的对价金额，但不包含代第三方收取的款项以及本公司预期将退还给客户的款项。合同中存在可变对价的，本公司按照期望值或最可能发生金额确定可变对价的最佳估计数。包含可变对价的交易价格，不超过在相关不确定性消除时累计已确认收入极可能不会发生重大转回的金额。合同中存在应付客户对价的，除非该对价是为了向客户取得其他可明确区分商品或服务的，本公司将该应付对价冲减交易价格，并在确认相关收入与支付(或承诺支付)客户对价二者孰晚的时点冲减当期收入。合同中如果存在重大融资成分，本公司将根据合同中的融资成分调整交易价格；对于控制权转移与客户支付价款间隔未超过一年的，本公司不考虑其中的融资成分。

本公司根据在向客户转让商品或服务前是否拥有对该商品或服务的控制权，来判断从事交易时本公司的身份是主要责任人还是代理人。本公司在向客户转让商品或服务前能够控制该商品或服务的，本公司为主要责任人，按照已收或应收对价总额确认收入；否则，本公司为代理人，按照预期有权收取的佣金或手续费的金额确认收入，该金额按照已收或应收对价总额扣除应支付给其他相关方的价款后的净额确定。

本公司收入主要来源于销售汽车、摩托车、发动机、商品房等产品。公司与客户之间的商品销售合同通常仅包含转让汽车、摩托车、发动机、商品房等产品的单项履约义务。本公司通常在

综合考虑了下列因素的基础上以货物控制权转移给购买方时确认收入。

内销产品收入确认需满足以下条件：公司已根据合同约定将产品交付给购货方，取得商品的现时收款权利、商品所有权上的主要风险和报酬的转移、商品的法定所有权的转移。外销产品收入确认需满足以下条件：公司已根据合同约定将产品报关、离港，取得提单，取得商品的现时收款权利、商品所有权上的主要风险和报酬的转移、商品的法定所有权的转移。商品房收入确认需满足以下条件：房地产开发项目已经竣工并验收合格，达到合同约定的完工开发产品移交条件；已按合同约定办理完开发产品的实物移交手续，客户取得商品房的控制权。

## (2). 同类业务采用不同经营模式导致收入确认会计政策存在差异的情况

适用 不适用

### 39. 合同成本

适用 不适用

#### 1. 取得合同的成本

本公司为取得合同发生的增量成本(即不取得合同就不会发生的成本)预期能够收回的，确认为一项资产，并采用与该资产相关的商品或服务收入确认相同的基础进行推销，计入当期损益。若该项资产摊销期限不超过一年的，在发生时计入当期损益。本公司为取得合同发生的其他支出，在发生时计入当期损益，明确由客户承担的除外。

#### 2. 履行合同的成本

本公司为履行合同发生的成本，不属于除收入准则外的其他企业会计准则范围且同时满足下列条件的，确认为一项资产：(1) 该成本与一份当前或预期取得的合同直接相关；(2) 该成本增加了本公司未来用于履行履约义务的资源；(3) 该成本预期能够收回。确认的资产采用与该资产相关的商品或服务收入确认相同的基础进行摊销，计入当期损益。

#### 3. 合同成本减值

合同成本账面价值高于下列两项的差额的，计提减值准备，并确认为资产减值损失：(1) 因转让与该资产相关的商品预期能够取得的剩余对价；(2) 为转让该相关商品估计将要发生的成本。以前期间减值的因素之后发生变化，使得前款(1)减(2)的差额高于合同成本账面价值的，应当转回原已计提的资产减值准备，并计入当期损益，但转回后的合同成本账面价值不应超过假定不计提减值准备情况下该资产在转回日的账面价值。

### 40. 政府补助

适用 不适用

政府补助是指本公司从政府无偿取得货币性资产和非货币性资产，不包括政府作为所有者投入的资本。政府补助分为与资产相关的政府补助和与收益相关的政府补助。本公司将所取得的用于购建或以其他方式形成长期资产的政府补助界定为与资产相关的政府补助；其余政府补助界定为与收益相关的政府补助。若政府文件未明确规定补助对象，则采用以下方式将补助款划分为与收益相关的政府补助和与资产相关的政府补助：（1）政府文件明确了补助所针对的特定项目的，根据该特定项目的预算中将形成资产的支出金额和计入费用的支出金额的相对比例进行划分，对该划分比例需在每个资产负债表日进行复核，必要时进行变更；（2）政府文件中对用途仅作一般性表述，没有指明特定项目的，作为与收益相关的政府补助。

政府补助为货币性资产的，按照收到或应收的金额计量。政府补助为非货币性资产的，按照公允价值计量；公允价值不能够可靠取得的，按照名义金额计量。

政府补助同时满足下列条件的，予以确认：（1）企业能够满足政府补助所附条件；（2）企业能够收到政府补助。与企业日常活动相关的政府补助，按照经济业务实质，计入其他收益或冲减相关成本费用。与企业日常活动无关的政府补助，计入营业外收入。

与收益相关的政府补助，用于补偿企业以后期间的相关成本费用或损失的，确认为递延收益，并在确认相关成本费用或损失的期间，计入当期损益或冲减相关成本；用于补偿企业已发生的相关成本费用或损失的，直接计入当期损益或冲减相关成本。

与资产相关的政府补助，确认为递延收益或冲减相关资产的账面价值。递延收益在相关资产使用寿命内按照资产使用寿命平均分配方法分期计入损益。按照名义金额计量的政府补助，直接计入当期损益。相关资产在使用寿命结束前被出售、转让、报废或发生毁损的，应当将尚未分配的相关递延收益余额转入资产处置当期的损益。

#### 41. 递延所得税资产/递延所得税负债

√适用□不适用

除与直接计入股东权益的交易或事项有关的所得税影响计入股东权益外，当期所得税费用和递延所得税费用（或收益）计入当期损益。

当期所得税费用是按本年度应纳税所得额和税法规定的税率计算的预期应交所得税，加上对以前年度应交所得税的调整。

资产负债表日，如果纳税主体拥有以净额结算的法定权利并且意图以净额结算或取得资产、清偿负债同时进行，那么当期所得税资产及当期所得税负债以抵销后的净额列示。

递延所得税资产以很可能取得用来抵扣暂时性差异的应纳税所得额为限，根据可抵扣暂时性差异和能够结转以后年度的可抵扣亏损和税款抵减确定，按照预期收回资产或清偿债务期间的适用税率计量。递延所得税负债根据应纳税暂时性差异确定，按照预期收回资产或清偿债务期间的适用税率计量。

对于既不影响会计利润也不影响应纳税所得额（或可抵扣亏损）的非企业合并交易中产生的资产或负债初始确认形成的暂时性差异，不确认递延所得税。商誉的初始确认导致的暂时性差异也不产生递延所得税。

资产负债表日，根据递延所得税资产和负债的预期收回或结算方式，依据已颁布的税法规定，按照预期收回该资产或清偿该负债期间的适用税率计量该递延所得税资产和负债的账面金额。

资产负债表日，递延所得税资产及递延所得税负债在同时满足以下条件时以抵销后的净额列示：

（1）纳税主体拥有以净额结算当期所得税资产及当期所得税负债的法定权利；

（2）递延所得税资产及递延所得税负债是与同一税收征管部门对同一纳税主体征收的所得税相关或者是对不同的纳税主体相关，但在未来每一具有重要性的递延所得税资产及负债转回的期间内，涉及的纳税主体意图以净额结算当期所得税资产和负债或是同时取得资产、清偿负债。

## 42. 租赁

### (1). 经营租赁的会计处理方法

√适用□不适用

#### （1）租入资产

经营租赁租入资产的租金费用在租赁期内按直线法确认为相关资产成本或费用。或有租金在实际发生时计入当期损益。

#### （2）租出资产

经营租赁租出资产所产生的租金收入在租赁期内按直线法确认为收入。经营租赁租出资产发生的初始直接费用，直接计入当期损益。或有租金在实际发生时计入当期损益。

### (2). 融资租赁的会计处理方法

√适用□不适用

#### （1）租入资产

于租赁期开始日，将租赁开始日租赁资产的公允价值与最低租赁付款额现值两者中较低者作为租入资产的入账价值，将最低租赁付款额作为长期应付款的入账价值，其差额作为未确认融资费用。此外，在租赁谈判和签订租赁合同过程中发生的，可归属于租赁项目的初始直接费用也计入租入资产价值。最低租赁付款额扣除未确认融资费用后的余额分别长期负债和一年内到期的长期负债列示。

未确认融资费用在租赁期内采用实际利率法计算确认当期的融资费用。或有租金于实际发生时计入当期损益。

## (2) 租出资产

于租赁期开始日，将租赁开始日最低租赁收款额与初始直接费用之和作为应收融资租赁款的入账价值，同时记录未担保余值；将最低租赁收款额、初始直接费用及未担保余值之和与其现值之和的差额确认为未实现融资收益。应收融资租赁款扣除未实现融资收益后的余额分别以长期债权和一年内到期的长期债权列示。

未实现融资收益在租赁期内采用实际利率法计算确认当期的融资收入。或有租金于实际发生时计入当期损益。

## (3). 新租赁准则下租赁的确定方法及会计处理方法

适用 不适用

## 43. 其他重要的会计政策和会计估计

适用 不适用

## 44. 重要会计政策和会计估计的变更

## (1). 重要会计政策变更

适用 不适用

会计政策变更的内容和原因	审批程序	备注 (受重要影响的报表项目名称和金额)
根据财会〔2017〕22号《关于修订印发《企业会计准则第14号——收入》的通知》，财政部对《企业会计准则第14号——收入》进行了修订，新收入准则引入了收入确认计量的5步法模型，并对特定交易(或事项)增加了更多的指引	公司第四届董事会第三十二次会议决议	见下表

其他说明

执行新收入准则对本年年初资产负债表相关项目的影响列示如下：

## 合并财务报表

项目	2019年12月31日	2020年1月1日	影响数
预收款项	268,742,982.17		-268,742,982.17
合同负债		239,032,857.03	239,032,857.03
其他流动负债		29,710,125.14	29,710,125.14

## 母公司财务报表

项目	2019年12月31日	2020年1月1日	影响数
----	-------------	-----------	-----

项目	2019 年 12 月 31 日	2020 年 1 月 1 日	影响数
预收款项	12,663,338.76		-12,663,338.76
合同负债		11,206,494.48	11,206,494.48
其他流动负债		1,456,844.28	1,456,844.28

调整说明：本公司根据新收入准则将已收客户对价而应向客户转让商品或服务的义务确认为合同负债，将已向客户转让商品而有权收取对价的权利且该权利取决于时间流逝之外的其他因素的资产确认为合同资产。

执行新收入准则对 2020 年度财务报表相关项目的影响列示如下：

项目	合并	母公司
预收款项	-458,447,075.53	
其他流动负债	30,136,924.15	
合同负债	428,310,151.38	
营业成本	26,614,103.27	
销售费用	-26,614,103.27	

## (2). 重要会计估计变更

适用 不适用

## (3). 2020 年起首次执行新收入准则、新租赁准则调整首次执行当年年初财务报表相关情况

适用 不适用

### 合并资产负债表

单位：元 币种：人民币

项目	2019 年 12 月 31 日	2020 年 1 月 1 日	调整数
<b>流动资产：</b>			
货币资金	2,039,072,280.12	2,039,072,280.12	
结算备付金			
拆出资金			
交易性金融资产			
衍生金融资产			
应收票据	623,484,858.46	623,484,858.46	
应收账款	1,532,414,425.54	1,532,414,425.54	
应收款项融资			
预付款项	187,985,227.09	187,985,227.09	
应收保费			
应收分保账款			
应收分保合同准备金			
其他应收款	825,591,836.36	825,591,836.36	

其中：应收利息			
应收股利			
买入返售金融资产			
存货	1,010,999,455.51	1,010,999,455.51	
合同资产			
持有待售资产			
一年内到期的非流动资产			
其他流动资产	444,429,574.53	444,429,574.53	
流动资产合计	6,663,977,657.61	6,663,977,657.61	
<b>非流动资产：</b>			
发放贷款和垫款			
债权投资			
其他债权投资			
长期应收款			
长期股权投资	5,486,682,211.01	5,486,682,211.01	
其他权益工具投资	24,059,670.74	24,059,670.74	
其他非流动金融资产			
投资性房地产	169,696,642.50	169,696,642.50	
固定资产	4,770,426,838.11	4,770,426,838.11	
在建工程	126,445,233.71	126,445,233.71	
生产性生物资产			
油气资产			
使用权资产			
无形资产	1,070,844,798.41	1,070,844,798.41	
开发支出	188,844,474.02	188,844,474.02	
商誉			
长期待摊费用	6,504,755.99	6,504,755.99	
递延所得税资产	897,280,808.57	897,280,808.57	
其他非流动资产	2,200,000.00	2,200,000.00	
非流动资产合计	12,742,985,433.06	12,742,985,433.06	
资产总计	19,406,963,090.67	19,406,963,090.67	
<b>流动负债：</b>			
短期借款	7,537,872,270.61	7,537,872,270.61	
向中央银行借款			
拆入资金			
交易性金融负债			
衍生金融负债			
应付票据	1,090,227,920.29	1,090,227,920.29	
应付账款	1,824,915,997.03	1,824,915,997.03	
预收款项	268,742,982.17		-268,742,982.17
合同负债		239,032,857.03	239,032,857.03
卖出回购金融资产款			
吸收存款及同业存放			



代理买卖证券款			
代理承销证券款			
应付职工薪酬	19,941,042.51	19,941,042.51	
应交税费	43,414,558.67	43,414,558.67	
其他应付款	1,894,133,620.40	1,894,133,620.40	
其中：应付利息			
应付股利			
应付手续费及佣金			
应付分保账款			
持有待售负债			
一年内到期的非流动负债	1,433,225,810.07	1,433,225,810.07	
其他流动负债	779,410,544.59	809,120,669.73	29,710,125.14
流动负债合计	14,891,884,746.34	14,891,884,746.34	
<b>非流动负债：</b>			
保险合同准备金			
长期借款	1,300,906,595.75	1,300,906,595.75	
应付债券			
其中：优先股			
永续债			
租赁负债			
长期应付款	320,632,192.04	320,632,192.04	
长期应付职工薪酬			
预计负债	21,474,524.23	21,474,524.23	
递延收益	11,581,088.32	11,581,088.32	
递延所得税负债	26,939,945.86	26,939,945.86	
其他非流动负债			
非流动负债合计	1,681,534,346.20	1,681,534,346.20	
负债合计	16,573,419,092.54	16,573,419,092.54	
<b>所有者权益（或股东权益）：</b>			
实收资本（或股本）	1,306,839,379.00	1,306,839,379.00	
其他权益工具			
其中：优先股			
永续债			
资本公积	5,087,799,826.14	5,087,799,826.14	
减：库存股	119,496,963.00	119,496,963.00	
其他综合收益	-855,303,612.33	-855,303,612.33	
专项储备			
盈余公积	426,993,753.64	426,993,753.64	
一般风险准备			
未分配利润	-3,102,530,488.25	-3,102,530,488.25	
归属于母公司所有者权益（或 股东权益）合计	2,744,301,895.20	2,744,301,895.20	
少数股东权益	89,242,102.93	89,242,102.93	

所有者权益（或股东权益）合计	2,833,543,998.13	2,833,543,998.13	
负债和所有者权益（或股东权益）总计	19,406,963,090.67	19,406,963,090.67	

各项目调整情况的说明：

√适用 □不适用

本公司根据新收入准则将已收客户对价而应向客户转让商品或服务的义务确认为合同负债，将已向客户转让商品而有权收取对价的权利且该权利取决于时间流逝之外的其他因素的资产确认为合同资产。

### 母公司资产负债表

单位：元 币种：人民币

项目	2019年12月31日	2020年1月1日	调整数
<b>流动资产：</b>			
货币资金	328,983,533.94	328,983,533.94	
交易性金融资产			
衍生金融资产			
应收票据	52,855,947.80	52,855,947.80	
应收账款	23,870,236.63	23,870,236.63	
应收款项融资			
预付款项	759,664.91	759,664.91	
其他应收款	6,428,546,161.63	6,428,546,161.63	
其中：应收利息			
应收股利			
存货	1,628,976.70	1,628,976.70	
合同资产			
持有待售资产			
一年内到期的非流动资产			
其他流动资产	9,057,017.88	9,057,017.88	
流动资产合计	6,845,701,539.49	6,845,701,539.49	
<b>非流动资产：</b>			
债权投资			
其他债权投资			
长期应收款			
长期股权投资	9,522,912,299.65	9,522,912,299.65	
其他权益工具投资	15,750,000.00	15,750,000.00	
其他非流动金融资产			

投资性房地产	25,876,100.00	25,876,100.00	
固定资产	832,733,143.70	832,733,143.70	
在建工程	2,899,874.86	2,899,874.86	
生产性生物资产			
油气资产			
使用权资产			
无形资产	93,769,726.93	93,769,726.93	
开发支出	77,920,967.10	77,920,967.10	
商誉			
长期待摊费用			
递延所得税资产	69,251,311.25	69,251,311.25	
其他非流动资产			
非流动资产合计	10,641,113,423.49	10,641,113,423.49	
资产总计	17,486,814,962.98	17,486,814,962.98	
<b>流动负债：</b>			
短期借款	5,257,372,182.83	5,257,372,182.83	
交易性金融负债			
衍生金融负债			
应付票据	340,000,000.00	340,000,000.00	
应付账款	4,370,528.20	4,370,528.20	
预收款项	12,663,338.76		-12,663,338.76
合同负债		11,206,494.48	11,206,494.48
应付职工薪酬			
应交税费	264,261.82	264,261.82	
其他应付款	1,031,704,093.97	1,031,704,093.97	
其中：应付利息			
应付股利			
持有待售负债			
一年内到期的非流动负债	1,121,404,076.45	1,121,404,076.45	
其他流动负债	11,876,018.31	13,332,862.59	1,456,844.28
流动负债合计	7,779,654,500.34	7,779,654,500.34	
<b>非流动负债：</b>			
长期借款	829,281,742.84	829,281,742.84	
应付债券			
其中：优先股			
永续债			
租赁负债			
长期应付款	276,570,680.61	276,570,680.61	
长期应付职工薪酬			
预计负债			
递延收益	419,271.63	419,271.63	
递延所得税负债	2,815,742.04	2,815,742.04	
其他非流动负债			

非流动负债合计	1,109,087,437.12	1,109,087,437.12	
负债合计	8,888,741,937.46	8,888,741,937.46	
<b>所有者权益（或股东权益）：</b>			
实收资本（或股本）	1,306,839,379.00	1,306,839,379.00	
其他权益工具			
其中：优先股			
永续债			
资本公积	5,023,425,043.98	5,023,425,043.98	
减：库存股	119,496,963.00	119,496,963.00	
其他综合收益	34,034,367.96	34,034,367.96	
专项储备			
盈余公积	426,993,753.64	426,993,753.64	
未分配利润	1,926,277,443.94	1,926,277,443.94	
所有者权益（或股东权益）合计	8,598,073,025.52	8,598,073,025.52	
负债和所有者权益（或股东权益）总计	17,486,814,962.98	17,486,814,962.98	

各项目调整情况的说明：

√适用□不适用

本公司根据新收入准则将已收客户对价而应向客户转让商品或服务的义务确认为合同负债，将已向客户转让商品而有权收取对价的权利且该权利取决于时间流逝之外的其他因素的资产确认为合同资产。

#### (4). 2020 年起首次执行新收入准则、新租赁准则追溯调整前期比较数据的说明

√适用□不适用

##### (1) 合并资产负债表

项目	2019 年 12 月 31 日	2020 年 1 月 1 日	影响数
流动资产：			
货币资金	2,039,072,280.12	2,039,072,280.12	
应收票据	623,484,858.46	623,484,858.46	
应收账款	1,532,414,425.54	1,532,414,425.54	
预付款项	187,985,227.09	187,985,227.09	
其他应收款	825,591,836.36	825,591,836.36	

存货	1,010,999,455.51	1,010,999,455.51	
合同资产			
其他流动资产	444,429,574.53	444,429,574.53	
流动资产合计	6,663,977,657.61	6,663,977,657.61	
非流动资产：			
长期股权投资	5,486,682,211.01	5,486,682,211.01	
其他权益工具投资	24,059,670.74	24,059,670.74	
投资性房地产	169,696,642.50	169,696,642.50	
固定资产	4,770,426,838.11	4,770,426,838.11	
在建工程	126,445,233.71	126,445,233.71	
无形资产	1,070,844,798.41	1,070,844,798.41	
开发支出	188,844,474.02	188,844,474.02	
商誉			
长期待摊费用	6,504,755.99	6,504,755.99	
递延所得税资产	897,280,808.57	897,280,808.57	
其他非流动资产	2,200,000.00	2,200,000.00	
非流动资产合计	12,742,985,433.06	12,742,985,433.06	
资产总计	19,406,963,090.67	19,406,963,090.67	
流动负债：			
短期借款	7,537,872,270.61	7,537,872,270.61	
应付票据	1,090,227,920.29	1,090,227,920.29	
应付账款	1,824,915,997.03	1,824,915,997.03	
预收款项	268,742,982.17		-268,742,982.17
应付职工薪酬	19,941,042.51	19,941,042.51	
合同负债		239,032,857.03	239,032,857.03
应交税费	43,414,558.67	43,414,558.67	
其他应付款	1,894,133,620.40	1,894,133,620.40	
一年内到期的非流动负债	1,433,225,810.07	1,433,225,810.07	
其他流动负债	779,410,544.59	809,120,669.73	29,710,125.14
流动负债合计	14,891,884,746.34	14,891,884,746.34	
非流动负债：			
长期借款	1,300,906,595.75	1,300,906,595.75	
应付债券			

长期应付款	320,632,192.04	320,632,192.04	
预计负债	21,474,524.23	21,474,524.23	
递延收益	11,581,088.32	11,581,088.32	
递延所得税负债	26,939,945.86	26,939,945.86	
非流动负债合计	1,681,534,346.20	1,681,534,346.20	
负债合计	16,573,419,092.54	16,573,419,092.54	
所有者权益：			
股本	1,306,839,379.00	1,306,839,379.00	
资本公积	5,087,799,826.14	5,087,799,826.14	
减：库存股	119,496,963.00	119,496,963.00	
其他综合收益	-855,303,612.33	-855,303,612.33	
盈余公积	426,993,753.64	426,993,753.64	
未分配利润	-3,102,530,488.25	-3,102,530,488.25	
归属于母公司所有者权益合计	2,744,301,895.20	2,744,301,895.20	
少数股东权益	89,242,102.93	89,242,102.93	
所有者权益合计	2,833,543,998.13	2,833,543,998.13	
负债和所有者权益总计	19,406,963,090.67	19,406,963,090.67	

## (2) 母公司资产负债表

项目	2019年12月31日	2020年1月1日	影响数
流动资产：			
货币资金	328,983,533.94	328,983,533.94	
应收票据	52,855,947.80	52,855,947.80	
应收账款	23,870,236.63	23,870,236.63	
预付款项	759,664.91	759,664.91	
其他应收款	6,428,546,161.63	6,428,546,161.63	
存货	1,628,976.70	1,628,976.70	
其他流动资产	9,057,017.88	9,057,017.88	
合同资产			
流动资产合计	6,845,701,539.49	6,845,701,539.49	
非流动资产：			
可供出售金融资产			
长期股权投资	9,522,912,299.65	9,522,912,299.65	

其他权益工具投资	15,750,000.00	15,750,000.00	
投资性房地产	25,876,100.00	25,876,100.00	
固定资产	832,733,143.70	832,733,143.70	
在建工程	2,899,874.86	2,899,874.86	
无形资产	93,769,726.93	93,769,726.93	
开发支出	77,920,967.10	77,920,967.10	
递延所得税资产	69,251,311.25	69,251,311.25	
非流动资产合计	10,641,113,423.49	10,641,113,423.49	
资产总计	17,486,814,962.98	17,486,814,962.98	
流动负债：			
短期借款	5,257,372,182.83	5,257,372,182.83	
应付票据	340,000,000.00	340,000,000.00	
应付账款	4,370,528.20	4,370,528.20	
预收款项	12,663,338.76		-12,663,338.76
合同负债		11,206,494.48	11,206,494.48
应交税费	264,261.82	264,261.82	
其他应付款	1,031,704,093.97	1,031,704,093.97	
一年内到期的非流动负债	1,121,404,076.45	1,121,404,076.45	
其他流动负债	11,876,018.31	13,332,862.59	1,456,844.28
流动负债合计	7,779,654,500.34	7,779,654,500.34	
非流动负债：			
长期借款	829,281,742.84	829,281,742.84	
应付债券			
长期应付款	276,570,680.61	276,570,680.61	
递延收益	419,271.63	419,271.63	
递延所得税负债	2,815,742.04	2,815,742.04	
非流动负债合计	1,109,087,437.12	1,109,087,437.12	
负债合计	8,888,741,937.46	8,888,741,937.46	
所有者权益：			
股本	1,306,839,379.00	1,306,839,379.00	
资本公积	5,023,425,043.98	5,023,425,043.98	
减：库存股	119,496,963.00	119,496,963.00	
其他综合收益	34,034,367.96	34,034,367.96	
盈余公积	426,993,753.64	426,993,753.64	

未分配利润	1,926,277,443.94	1,926,277,443.94	
所有者权益合计	8,598,073,025.52	8,598,073,025.52	
负债和所有者权益总计	17,486,814,962.98	17,486,814,962.98	

#### 45. 其他

适用 不适用

### 六、税项

#### 1. 主要税种及税率

主要税种及税率情况

适用 不适用

税种	计税依据	税率	备注
增值税	销售货物或提供应税劳务	0%、5%、6%、9%、13%	注 1
消费税	应纳税销售额（量）	3%、5%	注 2
企业所得税	应纳税所得额	15%、20%、25%、30%	注 3
城市维护建设税	实缴流转税税额	5%、7%	
教育费附加	实缴流转税税额	3%	
地方教育费附加	实缴流转税税额	2%	
房产税	房产原值的 70%（或租金收入）	1.2%、12%	

注 1：根据财政部、税务总局、海关总署《关于深化增值税改革有关政策的公告》（财政部、税务总局、海关总署公告 2019 年第 39 号）的规定，本公司自 2019 年 4 月 1 日起发生增值税应税销售行为或者进口货物，原适用 16%和 10%税率的，税率分别调整为 13%、9%。海外销售：根据当地税务政策适用不同税率。公司外贸企业出口货物实行增值税“免、退”税收管理办法，生产企业出口货物实行增值税“免、抵、退”税收管理办法。其中：乘用车整车、乘用车配件系列产品退税率自 2019 年 4 月 1 日起调整为 13%；摩托车整车、摩托车发动机系列产品退税率自 2019 年 4 月 1 日起调整为 13%；通机产品退税率如下：

通机产品大类	出口退税率
汽油机及配件/非农用水泵/割草机/微耕机	自 2019 年 4 月 1 日起调整为 13%
农用水泵/农用柴油机	自 2019 年 4 月 1 日起调整为 9%

注 2：摩托车排量在 250 毫升（不含）以下免征消费税、排量 250 毫升以上的按 3%计征消费税；轻型商用客车统一按 5%计征消费税；乘用车气缸容量在 1000-1500（>1000≤1500）毫升之间的按 3%计征消费税、气缸容量在 1500-2000（>1500≤2000）毫升之间的按 5%计征消费税。本公司出口货物实行消费税“免、退”税收管理办法，按原生产环节征税额全额退税。



注 3：本公司及各独立纳税的主体所得税税率如下：

纳税主体名称	所得税税率	备注
力帆科技（集团）股份有限公司	15.00%	本节六、2、（1）
重庆力帆摩托车发动机有限公司	15.00%	本节六、2、（1）
河南力帆树民车业有限公司	25.00%	
重庆力帆三轮摩托车有限公司	20.00%	本节六、2、（3）
重庆力帆内燃机有限公司	15.00%	本节六、2、（1）
重庆力帆乘用车有限公司	15.00%	本节六、2、（1）
重庆力帆汽车销售有限公司	15.00%	本节六、2、（1）
昆明力帆汽车销售有限公司	25.00%	
苏州力帆新能源汽车销售有限公司	20.00%	本节六、2、（3）
力帆集团重庆万光新能源科技有限公司	25.00%	
海博瑞德（重庆）汽车动力控制系统有限公司	15.00%	本节六、2、（1）
北京海博瑞德科技有限公司	25.00%	
上海中科力帆电动汽车有限公司	15.00%	本节六、2、（4）
武汉力帆新能源汽车服务有限公司	20.00%	本节六、2、（3）
重庆力帆实业（集团）进出口有限公司	15.00%	本节六、2、（1）
张家港保税区力帆汽车进出口有限公司	25.00%	
重庆力聚进出口贸易有限公司	25.00%	
力帆-越南摩托车制造联营公司	20.00%	
力帆摩托车制造贸易有限公司	20.00%	
新力帆墨西哥有限责任公司	28.00%	
扬帆汽车私人有限公司	30.00%	
力帆泰国制造有限公司	净利润<15 万铢 0% 净利润 15-100 万铢 15% 净利润 100-300 万铢 25% 净利润>300 万铢 30%	
力帆国际（控股）有限公司	16.50%	
力帆国际（贸易）有限公司	17.00%	
乌拉圭控股公司 LAFERTIN S.A	25.00%	
乌拉圭发动机公司 ANIKTO S.A	25.00%	
力帆巴西汽车有限公司 LIFAN DO BRASIL	收益≤24 万雷亚尔 24%收 益>24 万雷亚尔 34%	
乌拉圭汽车公司 BESINEY S.A	25.00%	
力帆俄罗斯车辆有限责任公司	20.00%	
力帆汽车俄罗斯有限责任公司	20.00%	

纳税主体名称	所得税税率	备注
美国力帆股份有限公司	15.00%	
力帆意大利有限责任公司	国税 27.5% 地税 3%-4%	
重庆力帆实业集团销售有限公司	15.00%	本节六、2、(1)
重庆轰轰烈烈摩托车销售有限公司	20.00%	本节六、2、(3)
重庆力帆新能源汽车有限公司	25.00%	
重庆力帆汽车发动机有限公司	15.00%	本节六、2、(1)
河南力帆新能源电动车有限公司	25.00%	
重庆力帆丰顺汽车销售有限公司	15.00%	本节六、2、(1)
重庆新力帆电子商务有限公司	25.00%	
重庆力帆资产管理有限公司	25.00%	
重庆力帆摩托车产销有限公司	15.00%	本节六、2、(1)
江门气派摩托车有限公司	15.00%	本节六、2、(2)
江门气派进出口有限公司	25.00%	
重庆力帆速雅进出口贸易有限公司	15.00%	本节六、2、(1)
西安斯托瑞进出口有限公司	25.00%	
成都速雅进出口有限公司	25.00%	
重庆力帆喜生活摩托车销售有限公司	15.00%	本节六、2、(1)
重庆力帆速越机械制造有限公司	25.00%	
重庆力帆瑞弛机械制造有限公司	25.00%	
重庆力帆电喷软件有限公司	15.00%	本节六、2、(1)
重庆移峰能源有限公司	25.00%	
成都移峰能源有限公司	25.00%	
杭州移峰能源有限公司	25.00%	
济源移峰能源有限公司	25.00%	
绵阳移峰能源有限公司	25.00%	
郑州移峰能源有限公司	25.00%	
重庆力帆车辆研究院有限公司	25.00%	
重庆力帆智能新能源汽车研究院有限公司	25.00%	
上海新概念出租汽车有限公司	25.00%	
重庆无线绿洲通信技术有限公司	15.00%	本节六、2、(1)
北京无线绿洲通信技术有限公司	25.00%	
上海无线绿洲通信技术有限公司	25.00%	
重庆力帆速博机械制造有限公司	25.00%	

纳税主体名称	所得税税率	备注
重庆力帆速盈机械制造有限公司	25.00%	
重庆润田房地产开发有限公司	25.00%	

存在不同企业所得税税率纳税主体的，披露情况说明

适用 不适用

## 2. 税收优惠

适用 不适用

1. 根据《财政部、国家税务总局、海关总署关于深入实施西部大开发战略有关税收政策问题的通知》（财税[2011]58号）的规定，自2011年1月1日至2020年12月31日，对设在西部地区的鼓励类产业企业减按15%的税率征收企业所得税。2019年度本公司及该等公司企业所得税汇算清缴税率为15%，2020年度按15%税率申报缴纳企业所得税。

2. 江门气派摩托车有限公司被认定为广东省2018年第一批高新技术企业，并经主管税务机关同意备案，享受高新技术企业的所得税优惠政策，在2018年至2020年期间减按15%的税率缴纳企业所得税。

3. 苏州力帆新能源汽车销售有限公司、武汉力帆新能源汽车服务有限公司、重庆轰轰烈摩托车销售有限公司、重庆力帆三轮摩托车有限公司属于小型微利企业，应纳税所得额低于100万元，其所得减按25%计入应纳税所得额，按20%的税率缴纳企业所得税。

4. 上海中科力帆电动汽车有限公司被认定为上海市高新技术企业，并经主管税务机关同意备案，享受高新技术企业的所得税优惠政策，在2018年至2021年期间减按15%的税率缴纳企业所得税。

## 3. 其他

适用 不适用

## 七、合并财务报表项目注释

### 1、货币资金

适用 不适用

单位：元 币种：人民币

项目	期末余额	期初余额
库存现金	2,896,961.51	2,867,561.09
银行存款	2,458,759,838.69	2,036,204,719.03
其他货币资金		
合计	2,461,656,800.20	2,039,072,280.12
其中：存放在境外的款项总额	114,499,505.52	80,921,311.53

## 其他说明

截至 2020 年 12 月 31 日，公司受限制的货币资金明细如下：

项目	期末余额
定期存款	1,600,000.00
票据保证金	80,253,950.00
冻结的活期存款	38,832,233.83
借款保证金	28.97
保函保证金	15,497,114.02
其他保证金	1,671,461.56
合计	137,854,788.38

## 2、交易性金融资产

适用 不适用

## 3、衍生金融资产

适用 不适用

## 4、应收票据

## (1). 应收票据分类列示

适用 不适用

单位：元 币种：人民币

项目	期末余额	期初余额
银行承兑票据	111,633,700.77	52,962,944.30
商业承兑票据		562,000,000.00
其他票据	1,654,672.33	8,521,914.16
合计	113,288,373.10	623,484,858.46

注：其他票据为子公司力帆摩托车制造贸易有限公司收到的远期支票。

## (2). 期末公司已质押的应收票据

适用 不适用

## (3). 期末公司已背书或贴现且在资产负债表日尚未到期的应收票据

适用 不适用

单位：元 币种：人民币

项目	期末终止确认金额	期末未终止确认金额
银行承兑票据	359,674,522.35	
合计	359,674,522.35	

## (4). 期末公司因出票人未履约而将其转应收账款的票据

□适用 √不适用

## (5). 按坏账计提方法分类披露

√适用□不适用

单位：元币种：人民币

类别	期末余额					期初余额				
	账面余额		坏账准备		账面价值	账面余额		坏账准备		账面价值
	金额	比例 (%)	金额	计提比例 (%)		金额	比例 (%)	金额	计提比例 (%)	
按单项计提坏账准备										
其中：										
按组合计提坏账准备	113,288,373.10	100.00			113,288,373.10	623,484,858.46	100.00			623,484,858.46
其中：										
银行承兑汇票	111,633,700.77	98.54			111,633,700.77	52,962,944.30	8.49			52,962,944.30
商业承兑汇票						562,000,000.00	90.14			562,000,000.00

其他 票据	1,654,672.33	1.46			1,654,672.33	8,521,914.16	1.37			8,521,914.16
合计	113,288,373.10	100.00			113,288,373.10	623,484,858.46	100.00			623,484,858.46

按单项计提坏账准备:

适用 不适用

按组合计提坏账准备:

适用 不适用

组合计提项目: 银行承兑汇票

单位: 元 币种: 人民币

名称	期末余额		
	应收票据	坏账准备	计提比例 (%)
银行承兑汇票	111,633,700.77	0	0
其他票据	1,654,672.33	0	0
合计	113,288,373.10	0	0

按组合计提坏账的确认标准及说明

适用 不适用

如按预期信用损失一般模型计提坏账准备, 请参照其他应收款披露:

适用 不适用

#### (6). 坏账准备的情况

适用 不适用

#### (7). 本期实际核销的应收票据情况

适用 不适用

其他说明

适用 不适用

### 5、应收账款

#### (1). 按账龄披露

适用 不适用

单位：元 币种：人民币

账龄	期末账面余额
1 年以内	
其中：1 年以内分项	
0—6 个月	266,835,074.63
6 个月—1 年	42,265,041.34
1 年以内小计	309,100,115.97
1 至 2 年	46,470,544.43
2 至 3 年	315,927,487.49
3 至 4 年	569,169,958.83
4 至 5 年	56,533,587.50
5 年以上	31,922,117.81
合计	1,329,123,812.03

## (2). 按坏账计提方法分类披露

√ 适用 □ 不适用

单位：元币种：人民币

类别	期末余额					期初余额				
	账面余额		坏账准备		账面价值	账面余额		坏账准备		账面价值
	金额	比例(%)	金额	计提比例(%)		金额	比例(%)	金额	计提比例(%)	
按单项计提坏账准备	969,820,746.80	72.97	728,910,655.24	75.16	240,910,091.56	1,065,654,848.32	52.12	353,370,273.17	33.16	712,284,575.15
其中：										
按组合计提坏账准备	359,303,065.23	27.03	70,328,305.86	19.57	288,974,759.37	979,063,398.66	47.88	158,933,548.27	16.23	820,129,850.39
其中：										
账龄组合	359,303,065.23	27.03	70,328,305.86	19.57	288,974,759.37	979,063,398.66	47.88	158,933,548.27	16.23	820,129,850.39
合计	1,329,123,812.03	100.00	799,238,961.10	60.13	529,884,850.93	2,044,718,246.98	100.00	512,303,821.44	25.05	1,532,414,425.54



按单项计提坏账准备:

√适用□不适用

单位: 元 币种: 人民币

名称	期末余额			
	账面余额	坏账准备	计提比例 (%)	计提理由
KERMAN MOTOR CO	596,909,776.25	393,359,776.25	65.90	预计部分不能收回
BAM KHODRO SERVICES AND TRADING CO.	128,605,717.67	128,605,717.67	100.00	预计不能收回
洛阳川铃摩托车销售有限公司	25,784,741.82	25,784,741.82	100.00	被列入失信人, 无法收回
重庆帝博机车制造有限公司	10,820,278.08	10,820,278.08	100.00	裁定执行终止, 未发现可执行财产
重庆飞帆汽车销售有限公司	16,101,498.79	15,960,498.79	99.12	预计部分不能收回
其他	191,598,734.19	154,379,642.63	80.57	被列入失信人/无执行物终止执行/款项存在争议等
合计	969,820,746.80	728,910,655.24	75.16	/

按单项计提坏账准备的说明:

□适用√不适用

按组合计提坏账准备:

√适用□不适用

组合计提项目: 账龄组合

单位: 元 币种: 人民币

名称	期末余额		
	应收账款	坏账准备	计提比例 (%)
0-6 个月	225,159,413.00		
6 个月-1 年	15,102,113.03	755,105.67	5.00
1-2 年	29,928,048.85	2,992,804.87	10.00
2-3 年	16,880,338.03	5,064,101.42	30.00
3-4 年	17,525,502.03	8,762,751.03	50.00
4-5 年	9,770,537.08	7,816,429.66	80.00
5 年以上	44,937,113.21	44,937,113.21	100.00
合计	359,303,065.23	70,328,305.86	19.57

按组合计提坏账的确认标准及说明:

适用 不适用

如按预期信用损失一般模型计提坏账准备，请参照其他应收款披露：

适用 不适用

### (3). 坏账准备的情况

适用 不适用

单位：元币种：人民币

类别	期初余额	本期变动金额				期末余额
		计提	收回或转回	转销或核销	其他变动	
单项计提预期信用损失的应收账款	353,370,273.17	455,128,080.66		79,587,698.59		728,910,655.24
按组合计提预期信用损失的应收账款	158,933,548.27	30,858,003.08		119,463,245.49		70,328,305.86
其中：账龄组合						
合计	512,303,821.44	485,986,083.74		199,050,944.08		799,238,961.10

其中本期坏账准备收回或转回金额重要的：

适用 不适用

### (4). 本期实际核销的应收账款情况

适用 不适用

单位：元 币种：人民币

项目	核销金额
实际核销的应收账款	199,050,944.08

其中重要的应收账款核销情况

适用 不适用

应收账款核销说明：

适用 不适用

## (5). 按欠款方归集的期末余额前五名的应收账款情况

√适用 □不适用

单位名称	期末余额	占应收账款期末余额的比例(%)	已计提坏账准备
第一名	596,909,776.25	44.91	393,359,776.25
第二名	128,605,717.67	9.68	128,605,717.67
第三名	25,784,741.82	1.94	25,784,741.82
第四名	19,034,620.25	1.43	10,753,844.00
第五名	16,101,498.79	1.21	15,960,498.79
合计	786,436,354.78	59.17	574,464,578.53

## (6). 因金融资产转移而终止确认的应收账款

□适用 √不适用

## (7). 转移应收账款且继续涉入形成的资产、负债金额

□适用 √不适用

其他说明:

□适用 √不适用

## 6、 应收款项融资

□适用 √不适用

## 7、 预付款项

## (1). 预付款项按账龄列示

√适用□不适用

单位：元 币种：人民币

账龄	期末余额		期初余额	
	金额	比例(%)	金额	比例(%)
1 年以内	30,177,117.74	56.53	141,688,491.59	75.37
1 至 2 年	3,463,175.87	6.49	28,166,265.72	14.98
2 至 3 年	11,009,086.68	20.62	12,085,084.25	6.43
3 年以上	8,730,877.17	16.36	6,045,385.53	3.22
合计	53,380,257.46	100.00	187,985,227.09	100.00

账龄超过 1 年且金额重要的预付款项未及时结算原因的说明：

单位名称	期末余额	账龄	未及时结算原因
江门德宇新能源科技有限公司	1,100,000.00	3 年以上	未达到结算条件
重庆万坤摩托车配件有限公司	1,320,638.67	2-3 年	未达到结算条件
重庆旺兴塑胶有限公司	2,695,300.00	2-3 年 1,114,900.00 3 年以上 1,580,400.00	供货量未达标
DEN HAAG TRANSCONTINENT INTERNATIONAL	1,855,222.51	1-2 年 14,658.75 2-3 年 1,840,563.76	因国六政策导致订单暂停
AUTOMOTIVE TRUCKS, S. A. de C. V.	3,159,833.69	1-2 年 90,125.93 2-3 年 3,069,707.76	因国六政策导致订单暂停
合计	10,130,994.87		

(2). 按预付对象归集的期末余额前五名的预付款情况

√适用 □不适用

单位名称	期末余额	占预付款项总额的比例(%)	预付款时间	未结算原因
第一名	4,633,949.32	8.68	2020 年	未达到结算条件
第二名	3,246,689.56	6.08	2020 年 2019 年 2018 年	因国六政策导致订单暂停
第三名	2,731,500.00	5.12	2020 年 2018 年 2017 年	供货量未达标
第四名	2,225,355.95	4.17	2020 年	未达到结算条件
第五名	2,155,689.21	4.04	2020 年 2019 年	未达到结算条件
合计	14,993,184.04	28.09		

其他说明

□适用 √不适用

8、其他应收款

项目列示

√适用 □不适用

单位：元 币种：人民币

项目	期末余额	期初余额
----	------	------

应收利息	29,294.46	10,757,493.58
应收股利	51,530,323.48	32,062,031.32
其他应收款	1,010,686,849.55	782,772,311.46
合计	1,062,246,467.49	825,591,836.36

注：上表中其他应收款指扣除应收利息、应收股利后的其他应收款。

其他说明：

适用 不适用

### 应收利息

#### (1). 应收利息分类

适用 不适用

单位：元 币种：人民币

项目	期末余额	期初余额
定期存款	29,294.46	6,288,456.69
保证金利息		4,469,036.89
合计	29,294.46	10,757,493.58

#### (2). 重要逾期利息

适用 不适用

#### (3). 坏账准备计提情况

适用 不适用

其他说明：

适用 不适用

### 应收股利

#### (4). 应收股利

适用 不适用

单位：元 币种：人民币

项目(或被投资单位)	期末余额	期初余额
重庆新能源汽车融资租赁有限公司	11,727,677.71	11,727,677.71
新能源汽车产业发展(重庆)有限公司	1,000,000.00	
重庆银行股份有限公司	50,530,323.48	20,334,353.61
减：坏账准备	-11,727,677.71	
合计	51,530,323.48	32,062,031.32

## (5). 重要的账龄超过1年的应收股利

√适用□不适用

单位：元 币种：人民币

项目(或被投资单位)	期末余额	账龄	未收回的原因	是否发生减值及其判断依据
重庆新能源汽车融资租赁有限公司	11,727,677.71	2-3年	被投资单位经营状况恶化	是
重庆银行股份有限公司	20,334,353.61	1-2年	股权被冻结	否
合计	32,062,031.32			/

## (6). 坏账准备计提情况

√适用□不适用

单位：元 币种：人民币

坏账准备	第一阶段	第二阶段	第三阶段	合计
	未来12个月预期信用损失	整个存续期预期信用损失(未发生信用减值)	整个存续期预期信用损失(已发生信用减值)	
2020年1月1日余额				
2020年1月1日余额在本期				
—转入第二阶段				
—转入第三阶段				
—转回第二阶段				
—转回第一阶段				
本期计提			11,727,677.71	11,727,677.71
本期转回				
本期转销				
本期核销				
其他变动				
2020年12月31日余额			11,727,677.71	11,727,677.71

对本期发生损失准备变动的应收股利账面余额显著变动的情况说明：

适用 不适用

其他说明：

适用 不适用

## 其他应收款

### (7). 按账龄披露

适用 不适用

单位：元 币种：人民币

账龄	期末账面余额
1 年以内	
其中：1 年以内分项	
0—6 个月	815,276,081.49
6 个月—1 年	29,058,194.88
1 年以内小计	844,334,276.37
1 至 2 年	21,214,755.05
2 至 3 年	378,129,638.80
3 至 4 年	54,895,907.00
4 至 5 年	10,923,637.16
5 年以上	7,845,611.93
合计	1,317,343,826.31

### (8). 按款项性质分类情况

适用 不适用

单位：元 币种：人民币

款项性质	期末账面余额	期初账面余额
押金保证金	14,848,793.50	13,969,953.46
往来款	26,528,861.06	58,589,684.57
应收暂付款	13,945,575.03	7,746,430.72
应收新能源汽车补贴	374,315,562.40	431,457,862.40
应收出口退税款及出口补贴	26,184,093.48	63,146,818.17
备用金	6,981,444.24	13,685,662.86
收汇备用金		47,902,348.06
应收股权转让款	79,552,000.00	115,000,000.00
土地收储款		21,750,000.00
应收管理人账户资金及股票	752,546,990.29	

其他	22,440,506.31	31,923,804.48
合计	1,317,343,826.31	805,172,564.72

## (9). 坏账准备计提情况

√适用□不适用

单位：元 币种：人民币

坏账准备	第一阶段	第二阶段	第三阶段	合计
	未来12个月预期信用损失	整个存续期预期信用损失(未发生信用减值)	整个存续期预期信用损失(已发生信用减值)	
2020年1月1日余额	17,819,876.03		4,580,377.23	22,400,253.26
2020年1月1日余额在本期				
--转入第二阶段				
--转入第三阶段	-1,098,368.92		1,098,368.92	
--转回第二阶段				
--转回第一阶段				
本期计提	13,663,113.32		270,566,390.74	284,229,504.06
本期转回				
本期转销				
本期核销			4,269,347.88	4,269,347.88
其他变动	4,296,567.32			4,296,567.32
2020年12月31日余额	34,681,187.75		271,975,789.01	306,656,976.76

## 按坏账准备计提方法分类披露

类别	期末余额				
	账面余额		坏账准备		账面价值
	金额	比例(%)	金额	计提比例(%)	
单项计提预期信用损失的其他应收款	1,136,751,422.09	86.29	271,975,789.01	23.93	864,775,633.08
按组合计提预期信用损失的其他应收款	180,592,404.22	13.71	34,681,187.75	19.20	145,911,216.47
其中：低风险组合	29,462,074.53	2.24			29,462,074.53
账龄组合	151,130,329.69	11.47	34,681,187.75	22.95	116,449,141.94
合计	1,317,343,826.31	100.00	306,656,976.76	23.28	1,010,686,849.55

续：



类别	期初余额				账面价值
	账面余额		坏账准备		
	金额	比例(%)	金额	计提比例(%)	
单项计提预期信用损失的其他应收款	4,580,377.23	0.57	4,580,377.23	100.00	-
按组合计提预期信用损失的其他应收款	800,592,187.49	99.43	17,819,876.03	2.23	782,772,311.46
其中：低风险组合	494,824,453.19	61.46			494,824,453.19
账龄组合	305,767,734.30	37.97	17,819,876.03	5.83	287,947,858.27
合计	805,172,564.72	100.00	22,400,253.26	2.78	782,772,311.46

对本期发生损失准备变动的其他应收款账面余额显著变动的情况说明：

适用 不适用

本期坏账准备计提金额以及评估金融工具的信用风险是否显著增加的采用依据：

适用 不适用

#### (10). 坏账准备的情况

适用 不适用

#### (11). 本期实际核销的其他应收款情况

适用 不适用

单位：元 币种：人民币

项目	核销金额
实际核销的其他应收款	4,269,347.88

其中重要的其他应收款核销情况：

适用 不适用

其他应收款核销说明：

适用 不适用

## (12). 按欠款方归集的期末余额前五名的其他应收款情况

√适用□不适用

单位：元 币种：人民币

单位名称	款项的性质	期末余额	账龄	占其他应收款期末余额合计数的比例 (%)	坏账准备期末余额
第一名	管理人账户资金	752,546,990.29	0-6 个月	57.13	
第二名	新能源汽车补贴款	374,315,562.40	0-6 个月 14,067,100.00 1-2 年 17,492,274.40 2-3 年 281,776,788.00 3-4 年 52,149,600.00 4-5 年 8,829,800.00	28.41	262,805,829.40
第三名	股权转让款	79,552,000.00	2-3 年	6.04	23,865,600.00
第四名	出口退税款	24,598,659.88	0-6 个月	1.87	
第五名	往来款	5,200,000.00	2-3 年	0.39	1,560,000.00
合计		1,236,213,212.57		93.84	288,231,429.40

## (13). 涉及政府补助的应收款项

√适用□不适用

单位：元 币种：人民币

单位名称	政府补助项目名称	期末余额	期末账龄	预计收取的时间、金额及依据
重庆市财政局	新能源汽车补贴款	374,315,562.40	0-6 个月 14,067,100.00 1-2 年 17,492,274.40 2-3 年 281,776,788.00 3-4 年 52,149,600.00 4-5 年 8,829,800.00	2022 年

其他说明

无

(14). 因金融资产转移而终止确认的其他应收款

适用 不适用

(15). 转移其他应收款且继续涉入形成的资产、负债的金额

适用 不适用

其他说明：

适用 不适用

## 9、存货

### (1). 存货分类

适用 不适用

单位：元 币种：人民币

项目	期末余额			期初余额		
	账面余额	存货跌价准备/合同履约成本减值准备	账面价值	账面余额	存货跌价准备/合同履约成本减值准备	账面价值
原材料	383,585,184.98	196,853,058.12	186,732,126.86	404,831,687.16	39,743,663.09	365,088,024.07
低值易耗品	65,561.82	65,561.82		689,290.97		689,290.97
委托加工物资	3,871,979.59		3,871,979.59	2,999,440.60		2,999,440.60
在产品	174,360,345.76	143,652,702.82	30,707,642.94	208,154,987.83	142,902,456.75	65,252,531.08
库存商品	387,290,193.82	166,551,626.17	220,738,567.65	658,532,092.99	151,223,857.11	507,308,235.88
发出商品	22,435,805.50	5,422,181.30	17,013,624.20	71,384,229.97	1,722,297.06	69,661,932.91
开发成本	2,235,542,977.10		2,235,542,977.10			
合计	3,207,152,048.57	512,545,130.23	2,694,606,918.34	1,346,591,729.52	335,592,274.01	1,010,999,455.51

存货跌价准备及合同履约成本减值准备

适用 不适用

单位：元 币种：人民币

项目	期初余额	本期增加金额		本期减少金额		期末余额
		计提	其他	转回或转销	其他	
原材料	39,743,663.09	157,855,083.36		745,688.33		196,853,058.12
低值易耗品		65,561.82				65,561.82
在产品	142,902,456.75	750,246.07				143,652,702.82
库存商品	151,223,857.11	92,694,678.26		77,366,909.2		166,551,626.17
发出商品	1,722,297.06	3,699,884.24				5,422,181.30
合计	335,592,274.01	255,065,453.75		78,112,597.53		512,545,130.23

## (2). 存货期末余额含有借款费用资本化金额的说明

适用 不适用

## (3). 合同履约成本本期摊销金额的说明

适用 不适用

其他说明

适用 不适用

## 10、合同资产

## (1). 合同资产情况

适用 不适用

## (2). 报告期内账面价值发生重大变动的金额和原因

适用 不适用

## (3). 本期合同资产计提减值准备情况

适用 不适用

如按预期信用损失一般模型计提坏账准备，请参照其他应收款披露：

适用 不适用

其他说明：

适用 不适用

**11、持有待售资产**适用 不适用**12、一年内到期的非流动资产**适用 不适用

期末重要的债权投资和其他债权投资：

适用 不适用

其他说明

无

**13、其他流动资产**适用 不适用

单位：元 币种：人民币

项目	期末余额	期初余额
预缴企业所得税	580,859.72	1,529,176.07
预缴消费税		4,104.55
待抵扣增值税进项税	441,790,444.77	399,506,661.30
待摊利息支出		13,481,575.26
融资租赁保证金		26,486,183.77
其他	20,468,292.66	3,421,873.58
合计	462,839,597.15	444,429,574.53

其他说明

无

**14、债权投资****(1). 债权投资情况**适用 不适用**(2). 期末重要的债权投资**适用 不适用**(3). 减值准备计提情况**适用 不适用

本期减值准备计提金额以及评估金融工具的信用风险是否显著增加的采用依据

适用 不适用

其他说明

适用 不适用

## 15、其他债权投资

### (1). 其他债权投资情况

适用 不适用

### (2). 期末重要的其他债权投资

适用 不适用

### (3). 减值准备计提情况

适用 不适用

本期减值准备计提金额以及评估金融工具的信用风险是否显著增加的采用依据

适用 不适用

其他说明：

适用 不适用

## 16、长期应收款

### (1). 长期应收款情况

适用 不适用

### (2). 坏账准备计提情况

适用 不适用

本期坏账准备计提金额以及评估金融工具的信用风险是否显著增加的采用依据

适用 不适用

### (3). 因金融资产转移而终止确认的长期应收款

适用 不适用

### (4). 转移长期应收款且继续涉入形成的资产、负债金额

适用 不适用

其他说明

适用 不适用

## 17、长期股权投资

√适用□不适用

单位：元 币种：人民币

被投资单位	期初 余额	本期增减变动								期末 余额	减值准备期 末余额
		追加投资	减少投资	权益法下确 认的投资损 益	其他综合收 益调整	其他权益 变动	宣告发放 现金股利 或利润	计提减值准备	其他		
一、合营企业											
小计											
二、联营企业											
山东恒宇新 能源有限公 司	83,387,762.99									83,387,762.99	83,387,762.99
重庆银行股 份有限公司	3,199,103,049.69			417,060,383.21	-14,435,125.66		58,147,189.58			3,543,581,117.66	
重庆力帆财 务有限公司	1,524,627,763.64			-24,286,065.04				1,404,263,267.23		96,078,431.37	1,404,263,267.23
力帆融资租 赁（上海）有 限公司	265,077,041.81			-41,557,008.16						223,520,033.65	
张家港保税 区国际汽车 城有限公司	61,059,034.36		9,900,000.00	697,204.01						51,856,238.37	
新能源汽车	36,046,346.22			1,188,775.16			1,000,000.00			36,235,121.38	

产业发展(重庆)有限公司											
济源济康新能源汽车有限公司	3,402,200.47									3,402,200.47	
长嘉(深圳)管理咨询有限公司	274,417,511.38			-259,054,361.56						15,363,149.82	
重庆新能源汽车融资租赁有限公司	122,949,263.44			-56,561,034.24				66,388,229.20		-	66,388,229.20
小计	5,570,069,974.00		9,900,000.00	37,487,893.38	-14,435,125.66		59,147,189.58	1,470,651,496.43		4,053,424,055.71	1,554,039,259.42
合计	5,570,069,974.00		9,900,000.00	37,487,893.38	-14,435,125.66		59,147,189.58	1,470,651,496.43		4,053,424,055.71	1,554,039,259.42

其他说明  
无



## 18、其他权益工具投资

## (1). 其他权益工具投资情况

√适用□不适用

单位：元 币种：人民币

项目	期末余额	期初余额
重庆盼达汽车租赁有限公司		15,750,000.00
Creat Fund Management Ltd	5,079,012.07	5,223,628.20
Creat Fund Management Co., Ltd	1,027,723.79	1,027,723.79
越南力帆-兴勇联营公司		1,674,636.25
越南力帆-吉力联营公司		383,682.50
越南兴安机械有限公司		
重庆力帆飞泉车辆有限公司		
飞天迅达（北京）航空信息技术有限责任公司		
合计	6,106,735.86	24,059,670.74

## (2). 非交易性权益工具投资的情况

√适用□不适用

单位：元 币种：人民币

项目	本期确认的股利收入	累计利得	累计损失	其他综合收益转入留存收益的金额	指定为以公允价值计量且其变动计入其他综合收益的原因	其他综合收益转入留存收益的原因
重庆盼达汽车租赁有限公司			15,750,000.00		持有目的为非交易性	
Creat Fund Management Ltd			3,951,036.68		持有目的为非交易性	
Creat Fund Management Co., Ltd					持有目的为非交易性	
越南力帆-兴勇联营公司			1,674,636.25		持有目的为非交易性	
越南力帆-吉力联营公司			383,682.50		持有目的为非交易性	
越南兴安机械有限公司			837,216.77		持有目的为非交易性	

重庆力帆飞泉车辆有限公司			1,447,619.05		持有目的为非交易性	
飞天迅达(北京)航空信息技术有限责任公司			180,500.00		持有目的为非交易性	
合计			24,224,691.25			

其他说明：

适用 不适用

## 19、其他非流动金融资产

适用 不适用

其他说明：

适用 不适用

## 20、投资性房地产

投资性房地产计量模式

### (1) 采用公允价值计量模式的投资性房地产

单位：元 币种：人民币

项目	房屋、建筑物	土地使用权	在建工程	合计
一、期初余额	169,696,642.50			169,696,642.50
二、本期变动	2,485,447,044.00			2,485,447,044.00
加：外购				
存货\固定资产\在建工程转入				
非同一控制下企业合并	2,492,017,800.00			2,492,017,800.00
减：处置	4,046,498.40			4,046,498.40
其他转出				
公允价值变动	-2,524,257.60			-2,524,257.60
三、期末余额	2,655,143,686.50			2,655,143,686.50

### (2) 未办妥产权证书的投资性房地产情况

适用 不适用

其他说明

适用 不适用

## 21、固定资产

### 项目列示

适用 不适用

单位：元 币种：人民币

项目	期末余额	期初余额
固定资产	2,092,062,609.50	4,770,426,838.11
固定资产清理		
合计	2,092,062,609.50	4,770,426,838.11

其他说明：

适用 不适用

注：上表中的固定资产是指扣除固定资产清理后的固定资产。

### 固定资产

#### (1). 固定资产情况

适用 不适用

单位：元 币种：人民币

项目	房屋及建筑物	机器设备	运输工具	办公设备及其他	合计
一、账面原值：					
1. 期初余额	2,140,124,027.02	5,279,608,014.99	80,581,443.36	117,300,386.25	7,617,613,871.62
2. 本期增加金额	71,634,127.64	13,177,573.59	-1,678,330.04	22,379,830.65	105,513,201.84
重分类	13,629,896.42	-22,354,973.14	-1,135,135.60	9,860,212.32	
（1）购置	56,481,670.58	31,043,898.73	660,070.26	11,313,478.72	99,499,118.29
（2）在建工程转入			471,900.00	2,383,937.00	2,855,837.00
（3）企业合并增加	9,180,964.41	12,846,604.65			22,027,569.06
（4）外币报表折算差额	-7,658,403.77	-8,357,956.65	-1,675,164.70	-1,177,797.39	-18,869,322.51
3. 本期减少	342,342.34	2,314,079,174.27	9,682,163.55	17,987,813.83	2,342,091,493.99

金额					
(1)处置或 报废	342,342.34	2,314,079,174.27	9,682,163.55	17,979,679.56	2,342,083,359.72
(2)处置子 公司				8,134.27	8,134.27
4. 期末余额	2,211,415,812.32	2,978,706,414.31	69,220,949.77	121,692,403.07	5,381,035,579.47
二、累计折 旧					
1. 期初余额	453,807,706.68	1,147,084,665.63	55,985,856.63	83,763,981.44	1,740,642,210.38
2. 本期增加 金额	72,683,712.68	153,152,646.27	6,971,099.95	31,437,215.86	264,244,674.76
重分类	211,712.53	-9,762,723.25	-620,325.50	10,171,336.22	
(1) 计提	74,802,748.00	165,280,447.36	8,249,416.64	19,668,801.66	268,001,413.66
(2)企业合 并			448,305.00	2,264,740.15	2,713,045.15
(3)外币报 表折算差额	-2,330,747.85	-2,365,077.84	-1,106,296.19	-667,662.17	-6,469,784.05
3. 本期减少 金额	200,555.55	273,667,766.36	7,965,667.92	14,179,091.52	296,013,081.35
(1)处置或 报废	200,555.55	273,667,766.36	7,965,667.92	14,171,257.25	296,005,247.08
(2)处置子 公司				7,834.27	7,834.27
4. 期末余额	526,290,863.81	1,026,569,545.54	54,991,288.66	101,022,105.78	1,708,873,803.79
三、减值准 备					-
1. 期初余额	20,217,848.88	1,086,162,526.06	1,089.00	163,359.19	1,106,544,823.13
2. 本期增加 金额	28,634,972.30	1,292,727,628.09	1,063,737.03	976,192.95	1,323,402,530.37
(1) 计提	28,634,972.30	1,292,727,628.09	1,063,737.03	976,192.95	1,323,402,530.37
3. 本期减少 金额		849,684,599.01	1,089.00	162,499.31	849,848,187.32
(1)处置或 报废		849,684,599.01	1,089.00	162,499.31	849,848,187.32
4. 期末余额	48,852,821.18	1,529,205,555.14	1,063,737.03	977,052.83	1,580,099,166.18
四、账面价 值					
1. 期末账面 价值	1,636,272,127.33	422,931,313.63	13,165,924.08	19,693,244.46	2,092,062,609.50
2. 期初账面 价值	1,666,098,471.46	3,046,360,823.30	24,594,497.73	33,373,045.62	4,770,426,838.11

## (2). 暂时闲置的固定资产情况

适用 不适用

## (3). 通过融资租赁租入的固定资产情况

适用 不适用

## (4). 通过经营租赁租出的固定资产

适用 不适用

## (5). 未办妥产权证书的固定资产情况

适用 不适用

单位：元 币种：人民币

项目	账面价值	未办妥产权证书的原因
房屋及建筑物	162,058,699.37	该房屋建筑物所占用土地被抵押，暂时无法办理
合计	162,058,699.37	

其他说明：

适用 不适用

## 固定资产清理

适用 不适用

## 22、在建工程

## 项目列示

适用 不适用

单位：元 币种：人民币

项目	期末余额	期初余额
在建工程	35,996,361.91	126,445,233.71
工程物资		

合计	35,996,361.91	126,445,233.71
----	---------------	----------------

其他说明：无

## 在建工程

### (1). 在建工程情况

√适用 □不适用

单位：元 币种：人民币

项目	期末余额			期初余额		
	账面余额	减值准备	账面价值	账面余额	减值准备	账面价值
办公楼及研发中心	2,888,063.60		2,888,063.60	3,554,117.47		3,554,117.47
模具开发				2,039,903.45		2,039,903.45
汽车发动机项目	1,232,046.62	1,232,046.62		9,093,634.60	1,578,418.10	7,515,216.50
能源站项目（河南站）	9,839,833.66	9,039,833.66	800,000.00	10,695,282.38	4,215,211.78	6,480,070.60
液压机项目	23,738,752.80	19,131,197.23	4,607,555.57	23,738,752.80		23,738,752.80
新厂建设项目	63,842,308.29	51,937,456.21	11,904,852.08	52,981,104.94		52,981,104.94
其他项目	40,875,294.29	25,079,403.63	15,795,890.66	46,018,447.59	15,882,379.64	30,136,067.95
合计	142,416,299.26	106,419,937.35	35,996,361.91	148,121,243.23	21,676,009.52	126,445,233.71

## (2). 重要在建工程项目本期变动情况

√适用□不适用

单位：元 币种：人民币

项目名称	预算数	期初余额	本期增加金额	本期转入固定资产金额	本期其他减少金额	期末余额	工程累计投入占预算比例(%)	工程进度	利息资本化累计金额	其中：本期利息资本化金额	本期利息资本化率(%)	资金来源
办公楼及研发中心	6,432,000.00	3,554,117.47	604,327.94	426,701.15	843,680.66	2,888,063.60	64.65	64.65				自筹、贷款
模具开发	6,464,800	2,039,903.45		1,160,593.13	879,310.32							自筹、贷款、募集资金
汽车发动机项目	13,172,000	9,093,634.60	1,639,032.12	8,746,944.79	753,675.31	1,232,046.62	81.48					自筹、贷款

能源站项目 (河南站)	162,750,000.00	10,695,282.38	-855,448.72			9,839,833.66	11.26		3,387,403.86			自筹、 贷款
液压机项目	27,774,300	23,738,752.80				23,738,752.80	90.00					自筹
新厂建设项目	65,483,500	52,981,104.94	11,131,203.43	270,000.08		63,842,308.29	76.49		1,313,538.71			自筹、 贷款
合计	282,076,600.00	102,102,795.64	12,519,114.77	10,604,239.15	2,476,666.29	101,541,004.97	/	/	4,700,942.57		/	/

注：其他减少系本期在建工程项目报废。



**(3). 本期计提在建工程减值准备情况**

√适用□不适用

单位：元 币种：人民币

项目	本期计提金额	计提原因
模具开发	879,310.32	工程停建，项目已无法达到预定用途
能源站项目（河南站）	4,824,621.88	工程停建，项目已无法达到预定用途
其他项目	12,942,491.17	工程停建，项目已无法达到预定用途
汽车发动机项目	402,128.52	工程停建，项目已无法达到预定用途
新厂建设项目	51,937,456.21	工程停建，项目已无法达到预定用途
液压机项目	19,131,197.23	工程停建，项目已无法达到预定用途
合计	90,117,205.33	/

其他说明

□适用√不适用

**工程物资****(4). 工程物资情况**

□适用√不适用

**23、生产性生物资产****(1). 采用成本计量模式的生产性生物资产**

□适用√不适用

**(2). 采用公允价值计量模式的生产性生物资产**

□适用√不适用

其他说明

□适用√不适用

## 24、油气资产

□适用 √不适用

## 25、使用权资产

□适用 √不适用

## 26、无形资产

## (1). 无形资产情况

√适用 □不适用

单位：元 币种：人民币

项目	土地使用权	商标权	专利权	软件	整车设计开发费	合计
一、账面原值						
1. 期初余额	610,438,151.97	6,311,461.47	67,720,568.27	72,865,470.88	850,345,387.53	1,607,681,040.12
2. 本期增加金额	-383,343.93	-41,486.43	17,714,010.67	489,063.58	8,531,050.21	26,309,294.10
(1) 购置		43,242.72	17,085.00	886,347.46	778,170.06	1,724,845.24
重分类			17,696,925.67		-17,696,925.67	
(2) 内部研发					25,449,805.82	25,449,805.82
(3) 外币报表折算差额	-383,343.93	-84,729.15		-397,283.88		-865,356.96
3. 本期减少金额		137,222.15	1,323,583.83	7,255,551.64	590,749,675.07	599,466,032.69
(1) 处置		137,222.15	1,323,583.83	7,255,551.64	590,749,675.07	599,466,032.69
4. 期末余额	610,054,808.04	6,132,752.89	84,110,995.11	66,098,982.82	268,126,762.67	1,034,524,301.53
二、累计摊销						
1. 期初余额	95,882,893.71	3,868,794.46	36,678,201.18	37,256,453.54	164,320,742.37	338,007,085.26
2. 本期增加金额	12,127,334.30	374,092.60	13,718,281.59	9,939,335.26	29,372,288.15	65,531,331.90

(1) 计提	12,129,655.39	443,973.83	9,893,409.53	10,334,217.70	33,197,160.21	65,998,416.66
重分类			3,824,872.06		-3,824,872.06	
外币报表折算差额	-2,321.09	-69,881.23		-394,882.44		-467,084.76
3. 本期减少金额		137,222.15	1,323,583.83	6,965,941.18	114,277,275.10	122,704,022.26
(1) 处置		137,222.15	1,323,583.83	6,965,941.18	114,277,275.10	122,704,022.26
4. 期末余额	108,010,228.01	4,105,664.91	49,072,898.94	40,229,847.62	79,415,755.42	280,834,394.90
三、减值准备						
1. 期初余额					198,829,156.45	198,829,156.45
2. 本期增加金额		4,394.00	18,585,012.93	22,877,967.56	427,109,343.70	468,576,718.19
(1) 计提		4,394.00	18,585,012.93	22,877,967.56	427,109,343.70	468,576,718.19
3. 本期减少金额					463,894,731.99	463,894,731.99
(1) 处置					463,894,731.99	463,894,731.99
4. 期末余额		4,394.00	18,585,012.93	22,877,967.56	162,043,768.16	203,511,142.65
四、账面价值						
1. 期末账面价值	502,044,580.03	2,022,693.98	16,453,083.24	2,991,167.64	26,667,239.09	550,178,763.98
2. 期初账面价值	514,555,258.26	2,442,667.01	31,042,367.09	35,609,017.34	487,195,488.71	1,070,844,798.41

本期末通过公司内部研发形成的无形资产占无形资产余额的比例 2.46%

## (2). 未办妥产权证书的土地使用权情况

适用 不适用

其他说明：

适用 不适用

## 27、开发支出

√适用□不适用

单位：元 币种：人民币

项目	期初余额	本期增加金额			本期减少金额			期末余额
		内部开发支出	其他		确认为无形资产	转入当期损益		
整车设计开发	175,235,983.45	67,190,959.64			11,841,315.25	177,014,275.39		53,571,352.45
汽油直喷发动机设计开发	13,608,490.57	4,265,241.86			13,608,490.57	4,265,241.86		
合计	188,844,474.02	71,456,201.50			25,449,805.82	181,279,517.25		53,571,352.45

其他说明

无

## 28、商誉

## (1). 商誉账面原值

√适用□不适用

单位：元 币种：人民币

被投资单位名称或形成商誉的事项	期初余额	本期增加		本期减少		期末余额
		企业合并形成的		处置		
力帆-越南摩托车制造联营公司	2,000,000.00					2,000,000.00
乌拉圭汽车公司 BESINEY S. A	29,178,454.15					29,178,454.15
乌拉圭发动机公司 ANIKTO S. A	37,982.75					37,982.75
重庆力帆内燃机有限公司	11,867,279.04					11,867,279.04
上海新概念出租汽车有限公司	10,705,082.93					10,705,082.93
重庆无线绿洲通信技术有限公司	304,436,913.82					304,436,913.82
重庆润田房地产开		319,273,772.27				319,273,772.27

发有限公司					
合计	358,225,712.69	319,273,772.27			677,499,484.96

**(2). 商誉减值准备**

√适用□不适用

单位：元 币种：人民币

被投资单位名称 或形成商誉的事 项	期初余额	本期增加		本期减少		期末余额
		计提		处置		
力帆-越南摩托 车制造联营公司	2,000,000.00					2,000,000.00
乌拉圭汽车公司 BESINEY S.A	29,178,454.15					29,178,454.15
乌拉圭发动机公 司 ANIKTO S.A	37,982.75					37,982.75
重庆力帆内燃机 有限公司	11,867,279.04					11,867,279.04
上海新概念出租 汽车有限公司	10,705,082.93					10,705,082.93
重庆无线绿洲通 信技术有限公司	304,436,913.82					304,436,913.82
合计	358,225,712.69					358,225,712.69

**(3). 商誉所在资产组或资产组组合的相关信息**

√适用□不适用

重庆润田房地产开发有限公司商誉所在资产组为存货、投资性房地产及长期待摊费用。

**(4). 说明商誉减值测试过程、关键参数（例如预计未来现金流量现值时的预测期增长率、稳定期增长率、利润率、折现率、预测期等，如适用）及商誉减值损失的确认方法**

√适用□不适用

重庆润田房地产开发有限公司商誉减值按照包含商誉资产组预计未来现金流量的现值与包含商誉资产组账面价值差额计算，对存货采用假设开发法估计其未来现金流量，对投资性房地产采用收益法估计其未来现金流量。

**(5). 商誉减值测试的影响**

□适用√不适用

其他说明

□适用√不适用

## 29、长期待摊费用

√适用□不适用

单位：元 币种：人民币

项目	期初余额	本期增加金额	本期摊销金额	其他减少金额	期末余额
装修费	6,504,755.99	1,132,743.36	4,504,402.00		3,133,097.35
合计	6,504,755.99	1,132,743.36	4,504,402.00		3,133,097.35

其他说明：

无

## 30、递延所得税资产/递延所得税负债

## (1). 未经抵销的递延所得税资产

√适用□不适用

单位：元 币种：人民币

项目	期末余额		期初余额	
	可抵扣暂时性差异	递延所得税资产	可抵扣暂时性差异	递延所得税资产
资产减值准备	4,453,385,344.42	672,861,827.41	1,639,791,703.63	249,836,012.89
内部交易未实现利润	2,964,116.12	444,617.42	8,672,370.67	1,300,855.60
可抵扣亏损	1,270,501,079.86	193,012,285.11	4,110,014,060.82	644,731,408.50
预计负债	56,108,573.00	8,416,285.95	9,416,877.22	1,412,531.58
其他权益工具投资公允价值变动	15,750,000.00	2,362,500.00		
合计	5,798,709,113.40	877,097,515.89	5,767,895,012.34	897,280,808.57

## (2). 未经抵销的递延所得税负债

√适用□不适用

单位：元 币种：人民币

项目	期末余额		期初余额	
	应纳税暂时性差异	递延所得税负债	应纳税暂时性差异	递延所得税负债
投资成本小于被购买股权可辨认净资产公允价值的差额	40,070,292.33	6,010,543.85	40,070,292.33	6,010,543.85
投资性房地产公允价值计量及变动以及税法计提的折旧和摊销	1,780,542,985.56	436,331,404.76	78,599,077.19	12,911,939.83
固定资产加速折旧	12,428,770.43	1,864,315.56	29,524,221.49	4,428,633.23
内部交易未实现亏损	6,448,774.29	945,772.65	23,925,526.33	3,588,828.95
存货账面价值与公允价值差异	704,715,232.00	176,178,808.00		
合计	2,544,206,054.61	621,330,844.82	172,119,117.34	26,939,945.86

## (3). 以抵销后净额列示的递延所得税资产或负债

适用 不适用

## (4). 未确认递延所得税资产明细

适用 不适用

单位：元 币种：人民币

项目	期末余额	期初余额
资产减值准备	537,447,111.41	208,015,914.21
预计负债	9,772,260.46	12,057,647.01
可抵扣亏损	1,477,369,863.14	1,129,115,204.12
合计	2,024,589,235.01	1,349,188,765.34

## (5). 未确认递延所得税资产的可抵扣亏损将于以下年度到期

适用 不适用

单位：元 币种：人民币

年份	期末金额	期初金额	备注
2020 年		2,029,188.88	
2021 年	67,539,814.52	50,466,935.40	
2022 年	325,846,937.69	142,767,283.73	
2023 年	342,371,685.96	413,261,644.04	
2024 年	593,007,793.77	520,590,152.07	
2025 年	122,690,287.97		
2026 年	2,782,644.55		
2027 年	10,785,353.74		
2028 年	10,042,635.88		
2029 年	2,302,709.06		
2030 年			
合计	1,477,369,863.14	1,129,115,204.12	

其他说明：

适用 不适用

## 31、其他非流动资产

适用 不适用

**32、短期借款****(1). 短期借款分类**

√适用□不适用

单位：元 币种：人民币

项目	期末余额	期初余额
质押借款		1,884,419,991.81
抵押借款	28,000,000.00	602,630,000.00
保证借款	9,900,000.00	4,819,620,065.49
信用借款		100,000,000.00
未到期应付利息		131,202,213.31
合计	37,900,000.00	7,537,872,270.61

短期借款分类的说明：

无

**(2). 已逾期未偿还的短期借款情况**

□适用√不适用

其中重要的已逾期未偿还的短期借款情况如下：

□适用√不适用

其他说明

□适用√不适用

**33、交易性金融负债**

□适用√不适用

**34、衍生金融负债**

□适用√不适用

**35、应付票据****(1). 应付票据列示**

√适用□不适用

单位：元 币种：人民币

种类	期末余额	期初余额
商业承兑汇票		104,379,300.50



银行承兑汇票	79,134,886.07	784,190,423.00
国内信用证		201,658,196.79
合计	79,134,886.07	1,090,227,920.29

本期末已到期未支付的应付票据总额为 0 元。

### 36、应付账款

#### (1). 应付账款列示

√适用□不适用

单位：元 币种：人民币

项目	期末余额	期初余额
应付材料款	552,176,498.25	1,647,395,072.42
应付工程款	201,666,565.71	177,520,924.61
合计	753,843,063.96	1,824,915,997.03

#### (2). 账龄超过 1 年的重要应付账款

√适用□不适用

单位：元 币种：人民币

项目	期末余额	未偿还或结转的原因
中建三局第一建设工程有限责任公司	12,787,745.40	未到付款节点
越研环境工程盐城有限公司	3,765,488.14	未到付款节点
浙江省长兴天能电源有限公司	2,632,385.74	未到付款节点
上海龙创汽车设计股份有限公司	2,000,000.00	项目尾款，研发未最终完成
鹏飞机械盐城有限公司	1,652,230.40	未到付款节点
合计	22,837,849.68	/

其他说明

□适用√不适用

### 37、预收款项

#### (1). 预收账款项列示

√适用□不适用

单位：元 币种：人民币

项目	期末余额	期初余额
预收购房定金	20,844,350.62	
预收租金	4,351,915.11	
合计	25,196,265.73	

## (2). 账龄超过 1 年的重要预收款项

□适用 √不适用

其他说明

√适用□不适用

无

## 38、合同负债

## (1). 合同负债情况

√适用□不适用

单位：元 币种：人民币

项目	期末余额	期初余额
预收房款	283,717,647.78	
预收货款	144,592,503.6	239,032,857.03
合计	428,310,151.38	239,032,857.03

注：预售房产收款情况如下：

项目名称	期末余额	期末余额
力帆红星广场	283,717,647.78	
合计	283,717,647.78	

## (2). 报告期内账面价值发生重大变动的金额和原因

□适用 √不适用

其他说明：

□适用 √不适用

## 39、应付职工薪酬

## (1). 应付职工薪酬列示

√适用□不适用

单位：元 币种：人民币

项目	期初余额	本期增加	本期减少	期末余额
一、短期薪酬	19,733,059.83	436,890,769.67	422,461,377.58	34,162,451.92
二、离职后福利—设定提存计划	207,982.68	20,067,062.28	20,267,780.77	7,264.19

三、辞退福利		859,924.46	461,461.64	398,462.82
四、一年内到期的其他福利				
合计	19,941,042.51	457,817,756.41	443,190,619.99	34,568,178.93

## (2). 短期薪酬列示

√适用□不适用

单位：元 币种：人民币

项目	期初余额	本期增加	本期减少	期末余额
一、工资、奖金、津贴和补贴	18,926,700.62	406,347,083.03	391,770,559.76	33,503,223.89
二、职工福利费		3,594,973.44	3,591,585.95	3,387.49
三、社会保险费	536,258.43	16,159,142.50	16,242,545.16	452,855.77
其中：医疗保险费	520,233.99	14,565,307.38	14,641,134.33	444,407.04
工伤保险费	4,862.76	1,190,226.07	1,194,906.99	181.84
生育保险费	11,161.68	399,410.43	402,305.22	8,266.89
补充医疗保险		4,198.62	4,198.62	
四、住房公积金	163,200.36	9,419,455.34	9,452,818.38	129,837.32
五、工会经费和职工教育经费	106,900.42	1,370,115.36	1,403,868.33	73,147.45
六、短期带薪缺勤				
七、短期利润分享计划				
合计	19,733,059.83	436,890,769.67	422,461,377.58	34,162,451.92

## (3). 设定提存计划列示

√适用□不适用

单位：元 币种：人民币

项目	期初余额	本期增加	本期减少	期末余额
1、基本养老保险	201,196.88	19,328,284.27	19,523,009.82	6,471.33
2、失业保险费	6,785.80	738,778.01	744,770.95	792.86
3、企业年金缴费				
合计	207,982.68	20,067,062.28	20,267,780.77	7,264.19

其他说明：

□适用 √不适用

## 40、应交税费

√适用□不适用

单位：元 币种：人民币

项目	期末余额	期初余额
增值税	1,264,684.53	5,399,368.66
消费税	345,840.91	182,730.63
企业所得税	14,826,480.06	28,064,436.65
个人所得税	697,539.25	871,841.13
城市维护建设税	66,129.74	387,886.04
房产税	712,200.70	2,616,670.44
教育费附加	45,738.93	187,029.80
地方教育费附加	18,894.20	110,824.56
土地使用税	4,158,526.54	4,969,883.64
其他	729,641.59	623,887.12
合计	22,865,676.45	43,414,558.67

其他说明：

无

**41、其他应付款**

项目列示

√适用 □不适用

单位：元 币种：人民币

项目	期末余额	期初余额
应付利息		177,435,411.46
应付股利		
其他应付款	793,036,009.63	1,716,698,208.94
合计	793,036,009.63	1,894,133,620.40

其他说明：

√适用 □不适用

注：上表中其他应付款指扣除应付利息、应付股利后的其他应付款。

**应付利息****(1). 分类列示**

√适用 □不适用

单位：元 币种：人民币

项目	期末余额	期初余额
分期付息到期还本的长期借款利息		6,058,044.59
企业债券利息		
短期借款应付利息		21,388,707.25

非金融机构借款应付利息		149,988,659.62
合计		177,435,411.46

重要的已逾期未支付的利息情况：

适用 不适用

其他说明：

适用 不适用

## 应付股利

### (2). 分类列示

适用 不适用

## 其他应付款

### (1). 按款项性质列示其他应付款

适用 不适用

单位：元 币种：人民币

项目	期末余额	期初余额
暂借款	394,863,257.94	586,279,540.51
押金及保证金	110,255,661.83	130,210,924.51
预提费用	93,678,102.54	45,669,374.14
应付股权回购款	84,855,169.00	96,863,759.00
非银行机构借款	22,106,180.50	811,154,366.67
其他	87,277,637.82	46,520,244.11
合计	793,036,009.63	1,716,698,208.94

### (2). 账龄超过 1 年的重要其他应付款

适用 不适用

单位：元 币种：人民币

项目	期末余额	未偿还或结转的原因
应付股权回购款【注】	84,855,169.00	支付手续未完善
上海红星美凯龙房地产集团有限公司	91,144,310.46	未到付款节点
重庆红星美凯龙房地产开发有限公司	54,850,000.00	未到付款节点
重庆红星美凯龙企业发展有限公司	36,518,009.81	未到付款节点

济源市济康科技有限公司	29,505,600.00	未达到支付条件
合计	296,873,089.27	/

注：应付股权回购款系需支付的未达解锁条件的股权激励限制性股票回购款，期后公司已通过回购决议，详见报告十五、4、（一）、回购股份。

其他说明：

适用 不适用

#### 42、持有待售负债

适用 不适用

#### 43、1年内到期的非流动负债

适用 不适用

单位：元 币种：人民币

项目	期末余额	期初余额
1年内到期的长期借款	181,000,000.00	513,300,000.00
1年内到期的应付债券		529,966,107.55
1年内到期的长期应付款	69,100.00	343,011,388.26
1年内到期的应付利息		
未到期应付利息		46,948,314.26
合计	181,069,100.00	1,433,225,810.07

其他说明：

无

#### 44、其他流动负债

其他流动负债情况

适用 不适用

单位：元 币种：人民币

项目	期末余额	期初余额
已逾期的长期应付款		779,304,660.67
待转销项税	30,136,924.15	29,816,009.06
合计	30,136,924.15	809,120,669.73

短期应付债券的增减变动：

适用 不适用

其他说明：

适用 不适用

## 45、长期借款

## (1). 长期借款分类

√适用□不适用

单位：元 币种：人民币

项目	期末余额	期初余额
质押借款	1,332,530,879.57	893,261,644.78
抵押借款	2,320,657,287.66	513,300,000.00
保证借款	164,754,173.24	389,553,245.40
信用借款	5,956,306.80	
未到期应付利息	8,868,050.39	33,066,163.69
减：一年内到期的长期借款及未到期应付利息	181,000,000.00	528,274,458.12
合计	3,651,766,697.66	1,300,906,595.75

长期借款分类的说明：

无

其他说明，包括利率区间：

□适用 √不适用

## 46、应付债券

## (1). 应付债券

√适用□不适用

单位：元 币种：人民币

项目	期末余额	期初余额
公司债券		529,966,107.55
未到期应付利息		31,973,856.14
减：一年内到期的应付债券		-561,939,963.69
合计		

## (2). 应付债券的增减变动：（不包括划分为金融负债的优先股、永续债等其他金融工具）

√适用□不适用

单位：元 币种：人民币

债券名称	面值	发行日期	债券期限	发行金额	期初余额	本期发行	按面值计提利息	溢折价摊销	本期偿还	期末余额
16 力帆债 第二期	100	2016/3/15	2+2 年	1,093,400,000.00	529,966,107.55				529,966,107.55	
合计	/	/	/	1,093,400,000.00	529,966,107.55				529,966,107.55	

**(3). 可转换公司债券的转股条件、转股时间说明**

适用 不适用

**(4). 划分为金融负债的其他金融工具说明**

期末发行在外的优先股、永续债等其他金融工具基本情况

适用 不适用

期末发行在外的优先股、永续债等金融工具变动情况表

适用 不适用

其他金融工具划分为金融负债的依据说明：

适用 不适用

其他说明：

适用 不适用

**47、 租赁负债**

适用 不适用

**48、 长期应付款**

项目列示

适用 不适用



单位：元 币种：人民币

项目	期末余额	期初余额
长期应付款		320,632,192.04
专项应付款		
合计		320,632,192.04

其他说明：

√适用□不适用

注：上表中长期应付款指扣除专项应付款后的长期应付款。

**长期应付款****(1). 按款项性质列示长期应付款**

√适用□不适用

单位：元 币种：人民币

项目	期初余额	期末余额
应付融资租赁款（注）	387,072,899.69	
长期非金融机构借款	276,570,680.61	69,100
减：一年内到期的长期应付款	343,011,388.26	69,100
合计	320,632,192.04	

其他说明：

无

**专项应付款****(2). 按款项性质列示专项应付款**

□适用√不适用

**49、长期应付职工薪酬**

□适用√不适用

**50、预计负债**

√适用□不适用

单位：元 币种：人民币

项目	期初余额	期末余额	形成原因
对外提供担保			
未决诉讼			

产品质量保证	20,572,644.52	65,442,278.46	已售汽车计提的三包费用
重组义务			
待执行的亏损合同			
应付退货款			
其他	901,879.71	438,555.00	
合计	21,474,524.23	65,880,833.46	/

其他说明，包括重要预计负债的相关重要假设、估计说明：

无

## 51、递延收益

递延收益情况

√适用 □不适用

单位：元 币种：人民币

项目	期初余额	本期增加	本期减少	期末余额	形成原因
政府补助	11,581,088.32		8,065,097.54	3,515,990.78	详见表1
合计	11,581,088.32		8,065,097.54	3,515,990.78	/

### 1. 与政府补助相关的递延收益

负债项目	期初余额	本期新增补助金额	本期计入营业外收入金额	本期计入其他收益金额	本期冲减成本费用金额	其他变动	期末余额	与资产相关/与收益相关
车载装置研发与电动车运营项目	419,271.63			38,880.83			380,390.80	与资产相关
工业振兴专项资金	2,265,483.35			1,727,883.35			537,600.00	与资产相关
第四批民营经济发展专项资金	1,933,333.34			193,333.36			1,739,999.98	与资产相关
经济型汽车VVT发动机项目	20,000.00			12,000.00			8,000.00	与资产相关
2.4L高级轿车发动机	24,000.00			24,000.00				与资产相关

LF476ZLQ (1.4L) 直喷增压 发动机项 目	180,000.00			100,000.00			80,000.00	与资产 相关
260E 新 车型项目	5,859,000.00			5,859,000.00				与资产 相关
工业结构 调整项目 补助	880,000.00			110,000.00			770,000.00	与资产 相关
合计	11,581,088.32			8,065,097.54			3,515,990.78	

涉及政府补助的项目：

适用 不适用

其他说明：

适用 不适用

## 52、其他非流动负债

适用 不适用

## 53、股本

适用 不适用

单位：元 币种：人民币

	期初余额	本次变动增减(+、-)					期末余额
		发 行 新 股	送 股	公 积 金 转 股	其 他	小 计	
股份 总数	1,306,839,379.00			3,214,173,721.00		3,214,173,721.00	4,521,013,100.00

其他说明：

股本变动情况说明：股本增加系根据重整计划，实施资本公积转增股本 3,214,173,721 股。

详见本报告十六、2、a. 破产重整。

**54、其他权益工具****(1). 期末发行在外的优先股、永续债等其他金融工具基本情况**

□适用 √ 不适用

**(2). 期末发行在外的优先股、永续债等金融工具变动情况表**

□适用 √ 不适用

其他权益工具本期增减变动情况、变动原因说明，以及相关会计处理的依据：

□适用 √ 不适用

其他说明：

□适用 √ 不适用

**55、资本公积**

√适用 □ 不适用

单位：元 币种：人民币

项目	期初余额	本期增加	本期减少	期末余额
资本溢价(股本溢价)	5,019,975,923.47	6,773,595,658.11	3,214,173,721.00	8,579,397,860.58
其他资本公积	67,823,902.67			67,823,902.67
合计	5,087,799,826.14	6,773,595,658.11	3,214,173,721.00	8,647,221,763.25

其他说明，包括本期增减变动情况、变动原因说明：

资本公积的说明：本期资本公积变动系根据重整计划收到投资人投资款及资本公积转增股本，详见本报告十六、2、a. 破产重整。

**56、库存股**

√适用 □ 不适用

单位：元 币种：人民币

项目	期初余额	本期增加	本期减少	期末余额
限制性股份支付	119,496,963.00			119,496,963.00
其他		131,100,891.00		131,100,891.00
合计	119,496,963.00	131,100,891.00		250,597,854.00

其他说明，包括本期增减变动情况、变动原因说明：

库存股情况说明：库存股-限制性股份支付系根据《力帆实业（集团）股份有限公司 A 股限制性股票激励计划（2017 年度）草案》及相关规定，需回购未达解锁条件限制性股票。期后公司已通过决议回购并注销该部分股份，详见本报告十五、4、（一）回购股份。

库存股-其他系根据重整计划偿付债权人后剩余部分。

## 57、其他综合收益

√适用□不适用

单位：元 币种：人民币

项目	期初余额	本期发生金额					税后归属于少数股东	期末余额
		本期所得税前发生额	减：前期计入其他综合收益当期转入损益	减：前期计入其他综合收益当期转入留存收益	减：所得税费用	税后归属于母公司		
一、不能重分类进损益的其他综合收益	12,058,550.05	-17,950,761.56			-2,362,500.00	-15,588,261.56		-3,529,711.51
其中：重新计量设定受益计划变动额								
权益法下不能转损益的其他综合收益	18,474,922.55	-10,087.97				-10,087.97		18,464,834.58
其他权益工具投资公允价值变动	-6,416,372.50	-17,940,673.59			-2,362,500.00	-15,578,173.59		-21,994,546.09
企业自身信用风险公允价值变动								

二、将重分类进损益的其他综合收益	-867,362,162.38	646,088,854.47				646,088,854.47		-221,273,307.91
其中：权益法下可转损益的其他综合收益	52,981,572.42	-14,425,037.69				-14,425,037.69		38,556,534.73
其他债权投资公允价值变动								
金融资产重分类计入其他综合收益的金额								
其他债权投资信用减值准备								
现金流量套期储备								
外币财务报表折算差额	-963,136,678.51	660,513,892.16				660,513,892.16		-302,622,786.35
其他资产转换为公允价值模式计量的投资性房地产	42,792,943.71							42,792,943.71
其他综合收益合计	-855,303,612.33	628,138,092.91			-2,362,500.00	630,500,592.91		-224,803,019.42

其他说明，包括对现金流量套期损益的有效部分转为被套期项目初始确认金额调整：

注：外币报表折算差额本期增加主要系将对力帆俄罗斯车辆有限责任公司投资外币报表折算差额-70,617.18万元转入本期财务费用。

#### 58、专项储备

适用 不适用

#### 59、盈余公积

适用 不适用

单位：元 币种：人民币

项目	期初余额	本期增加	本期减少	期末余额
法定盈余公积	426,993,753.64			426,993,753.64
任意盈余公积				

储备基金			
企业发展基金			
其他			
合计	426,993,753.64		426,993,753.64

盈余公积说明，包括本期增减变动情况、变动原因说明：

无

## 60、未分配利润

√适用 □不适用

单位：元 币种：人民币

项目	本期	上期
调整前上期末未分配利润	-3,102,530,488.25	1,573,135,570.35
调整期初未分配利润合计数(调增+, 调减-)		6,416,372.50
调整后期初未分配利润	-3,102,530,488.25	1,579,551,942.85
加：本期归属于母公司所有者的净利润	58,103,794.46	-4,682,082,431.10
减：提取法定盈余公积		
提取任意盈余公积		
提取一般风险准备		
应付普通股股利		
转作股本的普通股股利		
期末未分配利润	-3,044,426,693.79	-3,102,530,488.25

调整期初未分配利润明细：

- 1、由于《企业会计准则》及其相关新规定进行追溯调整，影响期初未分配利润 0 元。
- 2、由于会计政策变更，影响期初未分配利润 0 元。
- 3、由于重大会计差错更正，影响期初未分配利润 0 元。
- 4、由于同一控制导致的合并范围变更，影响期初未分配利润 0 元。
- 5、其他调整合计影响期初未分配利润 0 元。

## 61、营业收入和营业成本

### (1). 营业收入和营业成本情况

√适用 □不适用

单位：元 币种：人民币

项目	本期发生额		上期发生额	
	收入	成本	收入	成本
主营业务	3,592,060,341.19	3,241,580,780.63	7,324,048,903.24	7,573,613,557.11
其他业务	45,045,722.25	37,787,806.95	125,724,343.44	101,088,772.88

合计	3,637,106,063.44	3,279,368,587.58	7,449,773,246.68	7,674,702,329.99
----	------------------	------------------	------------------	------------------

**(2). 营业收入具体情况**

单位：元 币种：人民币

项目	本期发生额	上期发生额
营业收入	3,637,106,063.44	/
减：与主营业务无关的业务收入	318,359,311.43	/
减：不具备商业实质的收入	0.00	/
扣除与主营业务无关的业务收入和不具备商业实质的收入后的营业收入	3,318,746,752.01	/

来源于房地产的营业收入情况：本年度来源于房地产行业的营业收入为 255,090,402.04 元，明细如下：

项目	本期发生额	上期发生额
力帆红星广场-房屋销售	204,818,948.87	
力帆红星广场-房屋租赁	50,271,453.17	
合计	255,090,402.04	

**(3). 合同产生的收入的情况**适用 不适用

合同产生的收入说明：

适用 不适用**(4). 履约义务的说明**适用 不适用**(5). 分摊至剩余履约义务的说明**适用 不适用

其他说明：

无



**62、税金及附加**

√适用□不适用

单位：元 币种：人民币

项目	本期发生额	上期发生额
城市维护建设税	1,274,656.99	1,265,844.95
消费税	3,096,656.33	4,376,931.74
教育费附加	417,477.97	540,709.03
地方教育附加	364,184.33	359,880.26
房产税	8,803,925.53	9,716,978.64
土地使用税	6,741,082.37	12,639,978.31
印花税	2,493,633.96	1,970,402.43
车船使用税	34,864.68	127,276.59
土地增值税	7,097,304.76	
其他	1,534,834.84	2,820,938.85
合计	31,858,621.76	33,818,940.80

其他说明：

无

**63、销售费用**

√适用□不适用

单位：元 币种：人民币

项目	本期发生额	上期发生额
运输费	6,212,724.99	89,805,324.75
工资及社保	91,509,964.14	95,479,127.78
广告费及宣传费	35,334,917.29	140,074,125.42
差旅费及交际应酬费	16,950,788.07	30,014,553.81
售后服务费	70,747,702.00	72,191,653.35
促销费	37,389,238.60	103,402,404.58
展览费	178,131.17	2,324,857.37
租赁费	6,963,448.94	3,496,390.41
索赔费用	90,481,287.57	56,833,669.81
其他	49,369,995.10	16,701,751.14
合计	405,138,197.87	610,323,858.42

其他说明：

无

**64、管理费用**

√适用□不适用

单位：元 币种：人民币

项目	本期发生额	上期发生额
工资及社保	195,892,166.46	189,616,979.25
折旧费	174,176,014.88	152,784,524.22
无形资产摊销	27,132,531.63	28,801,840.82
租赁费	28,209,416.77	38,724,612.74
股权激励成本		-8,457,781.00
咨询费	166,496,935.15	52,027,005.50
差旅费及交际应酬费	7,378,956.57	14,466,483.85
办公费	8,887,923.49	9,941,350.40
机物料消耗	6,993,211.41	4,982,140.46
修理费	10,861,318.87	7,899,499.95
运输费	1,719,082.41	12,409,477.35
其他	74,189,281.27	23,869,429.90
合计	701,936,838.91	527,065,563.44

其他说明：

无

**65、研发费用**

√适用□不适用

单位：元币种：人民币

项目	本期发生额	上期发生额
职工薪酬	56,522,305.70	71,858,067.54
研发领料	30,078,245.52	25,457,138.08
折旧及摊销	52,138,279.23	21,089,040.03
直接费用	81,813,902.74	279,746,643.22
其他	32,479,339.73	221,750.14
合计	253,032,072.92	398,372,639.01

其他说明：

无

**66、财务费用**

√适用□不适用

单位：元 币种：人民币

项目	本期发生额	上期发生额
利息支出	902,149,051.82	1,232,987,810.49
减：利息收入	-9,184,609.56	-74,284,919.96
汇兑损益	979,967,588.28	31,066,803.20

银行手续费	15,382,855.09	25,372,953.26
合计	1,888,314,885.63	1,215,142,646.99

其他说明：

注：本期汇兑损益增加主要系对力帆俄罗斯车辆有限责任公司投资外币报表折算差额-70,617.18万元转入本期财务费用。

## 67、其他收益

√适用 □不适用

单位：元币种：人民币

项目	本期发生额	上期发生额
政府补助	22,825,588.92	33,391,303.10
其他	2,424,859.53	315,000.00
合计	25,250,448.45	33,706,303.10

其他说明：

项目	本期发生额	上期发生额	与资产相关/ 与收益相关
进口汽车补贴款	538,510.68	3,016,700.00	与收益相关
工业和信息化专项资金	1,320,000.00	2,911,900.00	与收益相关
专利资助及品牌发展奖励	1,027,500.00	960,400.00	与收益相关
稳岗补贴	1,868,524.30	15,001,846.00	与收益相关
企业研发补助资金	1,190,000.00	1,310,000.00	与收益相关
工业龙头企业采购本地配套产品奖励		1,820,000.00	与收益相关
商务发展专项资金	3,200,144.21	3,574,000.00	与收益相关
涉外贸易补贴	106,492.72	459,808.73	与收益相关
递延收益摊销	8,065,097.54	3,227,216.65	与资产相关
财政抗疫暖企专项扶持资金	468,786.39		与收益相关
规模以上企业补助款	750,500.00		与收益相关
先进制造业财政补贴	2,799,200.00		与收益相关
其他	1,490,833.08	1,109,431.72	与收益相关
合计	22,825,588.92	33,391,303.10	

## 68、投资收益

√适用□不适用

单位：元 币种：人民币

项目	本期发生额	上期发生额
权益法核算的长期股权投资收益	37,487,893.38	312,329,330.91
处置长期股权投资产生的投资收益	-55,072.08	-317,388.71
交易性金融资产在持有期间的投资收益		
其他权益工具投资在持有期间取得的股利收入		
债权投资在持有期间取得的利息收入		
其他债权投资在持有期间取得的利息收入		
处置交易性金融资产取得的投资收益		
处置其他权益工具投资取得的投资收益		
处置债权投资取得的投资收益		
处置其他债权投资取得的投资收益		
债务重组利得	9,188,411,194.81	
理财产品投资收益	214,318.17	167,802.04
合计	9,226,058,334.28	312,179,744.24

其他说明：

注：债务重组利得详见本报告十六、2、a. 破产重整。

#### 69、净敞口套期收益

适用 不适用

#### 70、公允价值变动收益

适用 不适用

单位：元 币种：人民币

产生公允价值变动收益的来源	本期发生额	上期发生额
交易性金融资产		
其中：衍生金融工具产生的公允价值变动收益		
交易性金融负债		
按公允价值计量的投资性房地产	-2,524,257.60	-9,600,764.55
合计	-2,524,257.60	-9,600,764.55

其他说明：

无

**71、信用减值损失**

√适用□不适用

单位：元币种：人民币

项目	本期发生额	上期发生额
应收票据坏账损失		
应收账款坏账损失	-485,986,083.74	-410,375,233.75
其他应收款坏账损失	-295,957,181.77	-16,534,951.65
债权投资减值损失		
其他债权投资减值损失		
长期应收款坏账损失		
合同资产减值损失		
合计	-781,943,265.51	-426,910,185.40

其他说明：

无

**72、资产减值损失**

√适用□不适用

单位：元 币种：人民币

项目	本期发生额	上期发生额
一、坏账损失		
二、存货跌价损失及合同履约成本减值损失	-254,820,583.48	-272,590,423.92
三、长期股权投资减值损失	-1,470,651,496.43	-83,387,762.99
四、投资性房地产减值损失		
五、固定资产减值损失	-1,323,402,530.37	-1,128,112,320.58
六、工程物资减值损失		
七、在建工程减值损失	-90,117,205.33	-22,360,019.84
八、生产性生物资产减值损失		
九、油气资产减值损失		
十、无形资产减值损失	-468,576,718.19	-198,829,156.45
十一、商誉减值损失		-198,874,945.32
十二、其他		
合计	-3,607,568,533.80	-1,904,154,629.10

其他说明：

无

**73、资产处置收益**

√适用 □不适用

单位：元币种：人民币

项目	本期发生额	上期发生额
固定资产处置利得或损失	-1,136,771,457.70	-309,621,293.50
在建工程处置利得或损失	955,500.00	
无形资产处置利得或损失		-6,326,971.43
合计	-1,135,815,957.70	-315,948,264.93

其他说明：

注：固定资产处置损失主要为处置汽车板块不再生产车型相关设备。

**74、营业外收入**

营业外收入情况

√适用□不适用

单位：元 币种：人民币

项目	本期发生额	上期发生额	计入当期非经常性损益的金额
债务重组利得		3,318,719.05	
与日常活动无关的政府补助	275,652.58	925,700.00	275,652.58
违约赔偿收入	752,279.62	164,866.39	752,279.62
盘盈利得	1,716,918.70		1,716,918.70
罚款收入	441,599.60	285,278.32	441,599.60
其他	5,547,128.51	2,201,455.07	5,547,128.51
合计	8,733,579.01	6,896,018.83	8,733,579.01

计入当期损益的政府补助

√适用 □不适用

单位：元 币种：人民币

补助项目	本期发生金额	上期发生金额	与资产相关/与收益相关
高校毕业生就业见习补贴		925,700.00	
非公党建专项经费	176,200.00		与收益相关
其他	99,452.58		与收益相关
合计	275,652.58	925,700.00	

其他说明：

适用 不适用

## 75、营业外支出

适用 不适用

单位：元 币种：人民币

项目	本期发生额	上期发生额	计入当期非经常性损益的金额
对外捐赠	212,934.36	425,613.56	212,934.36
罚款支出	1,262,344.09	8,809,619.50	1,262,344.09
停工损失		38,856,101.76	
赔偿支出	693,363,284.82	53,159,967.32	693,363,284.82
非流动资产毁损报废损失	26,355,430.70	1,691,295.76	26,355,430.70
其他	14,041,759.98	9,062,802.49	14,041,759.98
合计	735,235,753.95	112,005,400.39	735,235,753.95

其他说明：

注：赔偿支出系重庆力帆乘用车有限公司对重庆盼达汽车租赁有限公司赔偿支出。

## 76、所得税费用

### (1). 所得税费用表

适用 不适用

单位：元 币种：人民币

项目	本期发生额	上期发生额
当期所得税费用	5,136,042.72	-107,122,348.56
递延所得税费用	14,592,165.03	-626,441,752.10
合计	19,728,207.75	-733,564,100.66

### (2). 会计利润与所得税费用调整过程

适用 不适用

单位：元 币种：人民币

项目	本期发生额
利润总额	74,411,451.95
按法定/适用税率计算的所得税费用	11,161,717.79
子公司适用不同税率的影响	6,178,319.17
调整以前期间所得税的影响	-20,824,331.76
非应税收入的影响	-5,623,184.00
不可抵扣的成本、费用和损失的影响	1,413,126.56
加计扣除项目的影响	-9,636,510.74

使用前期未确认递延所得税资产的可抵扣亏损的影响	-16,946,438.36
本期未确认递延所得税资产的可抵扣暂时性差异或可抵扣亏损的影响	12,470,767.17
对前期已确认递延所得税资产的调整	41,534,741.92
所得税费用	19,728,207.75

其他说明：

适用 不适用

#### 77、其他综合收益

适用 不适用

#### 78、现金流量表项目

##### (1). 收到的其他与经营活动有关的现金

适用 不适用

单位：元 币种：人民币

项目	本期发生额	上期发生额
收到利息收入	9,184,609.56	12,425,235.90
收到其他收益	15,737,605.04	31,824,058.08
收到其他单位往来款	88,967,592.33	103,712,364.72
收到租金收入	67,343,968.70	12,425,235.90
其他	272,541.10	2,055,136.27
合计	181,506,316.73	162,442,030.87

收到的其他与经营活动有关的现金说明：

无

##### (2). 支付的其他与经营活动有关的现金

适用 不适用

单位：元 币种：人民币

项目	本期发生额	上期发生额
支付销售费用、管理费用、银行手续费	466,518,312.28	626,602,616.68
支付其他单位往来款	36,137,334.36	156,524,813.46
存放重庆力帆财务有限公司资金及被冻结资金净增加额		800,396,102.29
应收管理人账户资金	752,546,990.29	
其他	3,809,121.86	11,920,539.50
合计	1,259,011,758.79	1,595,444,071.93



支付的其他与经营活动有关的现金说明：

无

### (3). 收到的其他与投资活动有关的现金

√适用□不适用

单位：元 币种：人民币

项目	本期发生额	上期发生额
收购子公司现金净增加额	77,234,610.75	
合计	77,234,610.75	

收到的其他与投资活动有关的现金说明：

无

### (4). 支付的其他与投资活动有关的现金

√适用□不适用

单位：元 币种：人民币

项目	本期发生额	上期发生额
处置子公司现金净减少	31,898.97	
合计	31,898.97	

支付的其他与投资活动有关的现金说明：

无

### (5). 收到的其他与筹资活动有关的现金

√适用□不适用

单位：元 币种：人民币

项目	本期发生额	上期发生额
融资性应收票据到期或贴现收款		2,735,446,513.71
票据、借款、保函等保证金净减少额	398,231,314.54	3,667,507,442.16
收到筹资活动保证金利息		66,622,343.24
收到非金融机构筹资款	53,460,700.00	1,272,938,223.00
合计	451,692,014.54	7,742,514,522.11

收到的其他与筹资活动有关的现金说明：

无

### (6). 支付的其他与筹资活动有关的现金

√适用□不适用

单位：元 币种：人民币

项目	本期发生额	上期发生额
支付融资性应付票据到期款项	118,000,000.00	7,326,362,812.73

偿还保理（融资租赁）等融资款	11,608,963.53	396,912,871.01
支付非金融机构借款	1,170,832,241.31	1,833,007,723.00
支付股权激励回购款	12,008,590.00	13,827,960.00
支付融资手续费及其他融资款		83,608,077.51
合计	1,312,449,794.84	9,653,719,444.25

支付的其他与筹资活动有关的现金说明：

无

## 79、现金流量表补充资料

### (1). 现金流量表补充资料

√适用 □不适用

单位：元 币种：人民币

补充资料	本期金额	上期金额
<b>1. 将净利润调节为经营活动现金流量：</b>		
净利润	54,683,244.20	-4,691,925,809.51
加：资产减值准备	3,607,568,533.80	1,904,154,629.10
信用减值损失	781,943,265.51	426,910,185.40
固定资产折旧、油气资产折耗、生产性生物资产折旧	268,001,413.66	266,654,917.65
使用权资产摊销		
无形资产摊销	65,998,416.66	43,139,957.98
长期待摊费用摊销	4,504,402.00	18,464,607.95
处置固定资产、无形资产和其他长期资产的损失（收益以“-”号填列）	1,135,815,957.70	315,948,264.93
固定资产报废损失（收益以“-”号填列）	26,355,430.70	1,691,295.76
公允价值变动损失（收益以“-”号填列）	2,524,257.60	9,600,764.55
财务费用（收益以“-”号填列）	1,882,116,640.10	1,222,828,502.26
投资损失（收益以“-”号填列）	-9,226,058,334.28	-312,179,744.24
递延所得税资产减少（增加以“-”号填列）	37,401,283.08	-627,817,679.50
递延所得税负债增加（减少以“-”号填列）	-5,593,507.80	1,375,927.40
存货的减少（增加以“-”号填列）	546,542,880.23	662,053,004.67
经营性应收项目的减少（增加以“-”号填列）	723,820,937.90	534,222,887.59
经营性应付项目的增加（减少以“-”号填列）	328,983,252.39	-905,935,788.32
其他		
经营活动产生的现金流量净额	234,608,073.45	-1,130,814,076.33

<b>2. 不涉及现金收支的重大投资和筹资活动:</b>		
债务转为资本	3,623,641,975.30	
一年内到期的可转换公司债券		
融资租入固定资产		
<b>3. 现金及现金等价物净变动情况:</b>		
现金的期末余额	2,323,802,011.82	292,214,332.29
减: 现金的期初余额	292,214,332.29	788,540,336.84
加: 现金等价物的期末余额		
减: 现金等价物的期初余额		
现金及现金等价物净增加额	2,031,587,679.53	-496,326,004.55

**(2). 本期支付的取得子公司的现金净额**

√适用□不适用

单位: 元 币种: 人民币

	金额
本期发生的企业合并于本期支付的现金或现金等价物	
减: 购买日子公司持有的现金及现金等价物	77,234,610.75
其中: 重庆润田房地产开发有限公司	77,234,610.75
加: 以前期间发生的企业合并于本期支付的现金或现金等价物	
取得子公司支付的现金净额	-77,234,610.75

其他说明:

无

**(3). 本期收到的处置子公司的现金净额**

√适用□不适用

单位: 元 币种: 人民币

	金额
本期处置子公司于本期收到的现金或现金等价物	
减: 丧失控制权日子公司持有的现金及现金等价物	31,898.97
其中: 广州市力帆新能源汽车销售有限公司	31,898.97
加: 以前期间处置子公司于本期收到的现金或现金等价物	
处置子公司收到的现金净额	-31,898.97

其他说明:

无

**(4). 现金和现金等价物的构成**

√适用□不适用

单位: 元 币种: 人民币

项目	期末余额	期初余额
----	------	------

一、现金	2,323,802,011.82	292,214,332.29
其中：库存现金	2,896,961.51	2,867,561.09
可随时用于支付的银行存款	2,320,905,050.31	289,346,771.20
可随时用于支付的其他货币资金		
可用于支付的存放中央银行款项		
存放同业款项		
拆放同业款项		
二、现金等价物		
其中：三个月内到期的债券投资		
三、期末现金及现金等价物余额	2,323,802,011.82	292,214,332.29
其中：母公司或集团内子公司使用受限制的现金和现金等价物		

其他说明：

适用 不适用

#### 80、所有者权益变动表项目注释

说明对上年期末余额进行调整的“其他”项目名称及调整金额等事项：

适用 不适用

#### 81、所有权或使用权受到限制的资产

适用 不适用

单位：元 币种：人民币

项目	期末账面价值	受限原因
货币资金	137,854,788.38	受冻结资金、定期存款及保证金
存货	534,474,857.32	为银行借款、融资租赁等提供质押担保
长期股权投资	3,185,151,737.90	为银行借款、融资租赁等提供质押担保及被冻结
固定资产	644,904,170.16	为银行借款、保理借款提供抵押担保
无形资产	489,513,787.28	为银行借款、保理借款提供抵押担保
投资性房地产	2,522,720,944.00	为银行借款、保理借款提供抵押担保
合计	7,514,620,285.04	/

其他说明：

无

## 82、外币货币性项目

## (1). 外币货币性项目

√适用□不适用

单位：元

项目	期末外币余额	折算汇率	期末折算人民币余额
货币资金	-	-	
其中：美元	11,271,911.03	6.5249	73,548,092.29
欧元	349,552.17	8.0250	2,805,156.16
港币	16,905,728.97	0.84164	14,228,537.73
卢布	659,435,296.35	0.087711	57,839,453.35
土耳其里拉	1,744,249.11	0.8837	1,541,392.94
越南盾	17,516,543,910.00	0.000281	4,922,148.83
泰铢	16,608,810.02	0.21788	3,618,727.53
埃塞俄比亚比尔	115,773,709.27	0.1651	19,114,239.40
墨西哥比索	573,636.13	0.328019	188,163.54
巴西雷亚尔	5,567.15	1.2559	6,991.78
新加坡币	196,789.54	4.9314	970,447.94
英镑	3,355.89	8.8903	29,834.87
乌拉圭比索	141,694.70	0.1548	21,929.26
日元	3.00	0.0632	0.19
应收票据	-	-	
其中：土耳其里拉	1,872,436.72	0.8837	1,654,672.33
应收账款	-	-	
其中：美元	137,651,394.63	6.5249	898,161,584.82
欧元	181,708.00	8.0250	1,458,206.70
卢布	1,378,730,352.12	0.087711	120,929,817.91
土耳其里拉	3,261,837.09	0.8837	2,882,485.44
越南盾	2,841,867,912.00	0.000281	798,564.88
泰铢	26,155,843.00	0.21788	5,698,835.07
墨西哥比索	237,759.64	0.328019	77,989.68
巴西雷亚尔	4,226,261.10	1.2559	5,307,761.32
其他应收款	-	-	
其中：美元	1,157,423.66	6.5249	7,552,073.63
卢布	57,541,982.87	0.087711	5,047,064.86
土耳其里拉	331,532.24	0.8837	292,975.04
泰铢	700,500.00	0.21788	152,624.94
埃塞俄比亚比尔	4,478,468.01	0.1651	739,395.07
巴西雷亚尔	20,723.24	1.2559	26,026.32
应付账款	-	-	
其中：美元	1,075,460.01	6.5249	7,017,269.03
卢布	824,519.54	0.087711	72,319.43

土耳其里拉	43,648.98	0.8837	38,572.60
越南盾	30,335,996,013.93	0.000281	8,524,414.88
泰铢	7,369,291.01	0.21788	1,605,621.13
埃塞俄比亚比尔	3,004,480.45	0.1651	496,039.72
墨西哥比索	16,840,562.79	0.328019	5,524,024.57
巴西雷亚尔	73,121.62	1.2559	91,833.44
应付票据	-	-	
其中：土耳其里拉	5,529.11	0.8837	4,886.07
其他应付款	-	-	
其中：美元	4,299,299.09	6.5249	28,052,496.63
卢布	14,258,643.75	0.087711	1,250,639.90
土耳其里拉	28,141.77	0.8837	24,868.88
越南盾	917,205,519.00	0.000281	257,734.75
泰铢	2,728,092.41	0.21788	594,396.77
巴西雷亚尔	324,021.04	1.2559	406,938.02
墨西哥比索	41,459.09	0.328019	13,599.37

其他说明：

无

(2). 境外经营实体说明，包括对于重要的境外经营实体，应披露其境外主要经营地、记账本位币及选择依据，记账本位币发生变化的还应披露原因

适用 不适用

境外经营实体	主要经营地	记账本位币	选择依据
力帆汽车俄罗斯有限责任公司	俄罗斯莫斯科市	卢布	经营地主要经济环境货币
LIFAN DOBRASIL AUTOMOTORES LTDA	圣保罗州巴鲁艾力市	雷亚尔	经营地主要经济环境货币
BESINEYS. A	RUTA 1, KM 38.5, SAN JOSE, URUGUAY	美元	经营地主要经济环境货币

### 83、套期

适用 不适用

### 84、政府补助

(1). 政府补助基本情况

适用 不适用

单位：元 币种：人民币

种类	金额	列报项目	计入当期损益的金额
计入其他收益的政府	14,760,491.38	其他收益	14,760,491.38

补助			
计入营业外收入的政府补助	275,652.58	营业外收入	275,652.58
合计	15,036,143.96		15,036,143.96

## (2). 政府补助退回情况

适用 不适用

其他说明：

无

## 85、其他

适用 不适用

## 八、合并范围的变更

## 1、非同一控制下企业合并

适用 不适用

## (1). 本期发生的非同一控制下企业合并

适用 不适用

单位：万元 币种：人民币

被购买方名称	股权取得时点	股权取得成本	股权取得比例(%)	股权取得方式	购买日	购买日的确定依据	购买日至期末被购买方的收入	购买日至期末被购买方的净利润
重庆润田房地产开发有限公司	2020年6月	137,000.00	50	购买	2020年6月	取得控制权	25,509.04	1,365.19

其他说明：

无

## (2). 合并成本及商誉

适用 不适用

单位：万元 币种：人民币

合并成本	重庆润田房地产开发有限公司
--现金	137,000.00

—非现金资产的公允价值	
—发行或承担的债务的公允价值	
—发行的权益性证券的公允价值	
—或有对价的公允价值	
—购买日之前持有的股权于购买日的公允价值	
—其他	
合并成本合计	137,000.00
减：取得的可辨认净资产公允价值份额	105,072.62
商誉	31,927.38

注：合并成本公允价值为公司应收重庆力帆财务有限公司款项 137,000.00 万元。

合并成本公允价值的确定方法、或有对价及其变动的说明：

本次交易的定价参考了重庆华康资产评估土地房地产估价有限责任公司（以下简称“华康评估”）出具的重康评报字（2020）第 101 号《力帆实业（集团）股份有限公司拟收购股权所涉及的重庆润田房地产开发有限公司股东全部权益价值的资产评估项目》，采用市场价值法对截止 2020 年 2 月 29 日重庆润田房地产开发有限公司（以下简称“润田房地产”）的股东全部权益的评估值为 274,226.22 万元，50% 股东权益的评估值为 137,113.11 万元，后经交易双方最终确认的交易价格为 137,000.00 万元。

大额商誉形成的主要原因：

收购日资产公允价值超过账面价值部分形成递延所得税负债，导致收购价款超过收购日被合并方可辨认净资产公允价值。

其他说明：

无

### (3). 被购买方于购买日可辨认资产、负债

√ 适用 □ 不适用

单位：万元 币种：人民币

	重庆润田房地产开发有限公司	
	购买日公允价值	购买日账面价值
流动资产	254,511.20	178,941.58
其中：存货	240,710.32	165,140.70
非流动资产	250,701.61	88,123.00
其中：投资性房地产	249,201.78	82,233.68
资产总计	505,212.81	267,064.58



减：流动负债	153,350.13	153,350.13
非流动负债	141,717.43	82,180.38
其中：递延所得税负债	59,998.44	461.38
净资产	210,145.25	31,534.07
减：少数股东权益	105,072.62	15,767.03
取得的净资产	105,072.63	15,767.04

可辨认资产、负债公允价值的确定方法：

依据重庆华康资产评估土地房地产估价有限责任公司《力帆实业（集团）股份有限公司拟收购股权所涉及的重庆润田房地产开发有限公司股东全部权益价值的资产评估报告》（重康评报字【2020】第101号）确定。

企业合并中承担的被购买方的或有负债：

无

其他说明：

无

#### (4). 购买日之前持有的股权按照公允价值重新计量产生的利得或损失

是否存在通过多次交易分步实现企业合并并且在报告期内取得控制权的交易

适用 不适用

#### (5). 购买日或合并当期期末无法合理确定合并对价或被购买方可辨认资产、负债公允价值的相关说明

适用 不适用

#### (6). 其他说明

适用 不适用

### 2、 同一控制下企业合并

适用 不适用

### 3、 反向购买

适用 不适用

#### 4、处置子公司

是否存在单次处置对子公司投资即丧失控制权的情形

适用 不适用

单位：万元 币种：人民币

子公司名称	股权处置价款	股权处置比例 (%)	股权处置方式	丧失控制权的时点	丧失控制权时点的确定依据	处置价款与处置投资对应的合并财务报表层面享有该子公司净资产份额的差额	丧失控制权之日剩余股权的比例 (%)	丧失控制权之日剩余股权的账面价值	丧失控制权之日剩余股权的公允价值	按照公允价值重新计量剩余股权产生的利得或损失	丧失控制权之日剩余股权公允价值的确定方法及主要假设	与原子公司股权投资相关的其他综合收益转入投资损益的金额
广州市力帆新能源汽车销售有限公司		100.00	转让	2020年1月	股权过户	-5.51						

其他说明：

适用 不适用

### 5、其他原因的合并范围变动

说明其他原因导致的合并范围变动（如，新设子公司、清算子公司等）及其相关情况：

√适用□不适用

合并范围减少

单位：万元

公司名称	减少方式	减少时点	处置日净资产	期初至处置日净利润
南京扬帆新能源汽车销售服务有限公司	注销	2020年6月		-0.66
天津力帆新能源汽车销售有限公司	注销	2020年6月		-0.08
西安力帆新能源汽车销售有限公司	注销	2020年1月		
上海专博贸易有限公司	注销	2020年6月		20.55
西藏力帆实业有限公司	注销	2020年6月		8.66
力帆汽车中心有限责任公司	注销	2020年8月		-39.50

### 6、其他

□适用 √不适用

## 九、在其他主体中的权益

## 1、在子公司中的权益

## (1). 企业集团的构成

√适用□不适用

子公司名称	主要经营地	注册地	业务性质	持股比例(%)		取得方式
				直接	间接	
重庆力帆摩托车发动机有限公司	重庆	重庆市北碚区	制造	100		设立
河南力帆树民车业有限公司	河南	河南省叶县	制造	55		设立
重庆力帆三轮摩托车有限公司	重庆	重庆市九龙坡区	制造	51		设立
重庆力帆内燃机有限公司	重庆	重庆市北部新区	制造	100		非同一控制下企业合并
重庆力帆乘用车有限公司	重庆	重庆市北部新区	制造		100	设立
重庆力帆汽车销售有限公司	重庆	重庆市经济技术开发区	销售		100	设立
广州市力帆电动汽车销售有限公司	广州	广州市花都区	销售		100	设立
昆明力帆汽车销售有限公司	昆明	昆明市西山区	销售		100	设立
苏州力帆新能源汽车销售有限公司	苏州	苏州市吴江区	销售		100	设立
力帆集团重庆万光新能源科技有限公司	重庆	重庆两江新区	制造	100		设立
海博瑞德(重庆)汽车动力控制系统有限公司	重庆	重庆市南岸区	制造		93.97	设立
北京海博瑞德科技有限公司	北京	北京市经济开发区	服务		100	设立
上海中科力帆电动汽车有限公司	上海	上海市嘉定区	制造		66.93	非同一控制下企业合并

武汉力帆新能源汽车服务有限公司	武汉	武汉市洪山区	销售		100	设立
重庆力帆实业(集团)进出口有限公司	重庆	重庆市沙坪坝区	销售		100	设立
张家港保税区力帆汽车进出口有限公司	张家港	张家港保税区	销售		100	设立
重庆力聚进出口贸易有限公司	重庆	重庆市江北区	销售		100	设立
力帆-越南摩托车制造联营公司	越南	越南兴安省	销售	70	30	非同一控制下企业合并
力帆摩托车制造贸易有限公司	土耳其	土耳其伊斯坦布尔	销售	20	80	设立
新力帆墨西哥有限责任公司	墨西哥	墨西哥哈利斯科州	销售		100	设立
扬帆汽车私人有限公司	埃塞俄比亚	埃塞俄比亚亚蒂斯亚贝巴	销售		100	设立
力帆泰国制造有限公司	泰国	泰国曼谷	销售		100	设立
力帆国际(控股)有限公司	香港	香港	销售		100	设立
力帆国际(贸易)有限公司	新加坡	新加坡	销售		100	设立
乌拉圭控股公司 LAFERTINS. A	乌拉圭	乌拉圭蒙得维的亚市	销售		100	设立
乌拉圭发动机公司 ANIKTOS. A	乌拉圭	乌拉圭圣何塞州	销售		100	非同一控制下企业合并
力帆巴西汽车有限公司 LIFAN DO BRASIL	巴西	圣保罗州	销售		100	非同一控制下企业合并
乌拉圭汽车公司 BESINEYS. A	乌拉圭	乌拉圭圣何塞州	销售		100	非同一控制下企业合并
力帆俄罗斯车辆有限责任公司	俄罗斯	俄罗斯联邦利佩茨	销售	5	95	设立

司		克州				
力帆汽车俄罗斯有限责任公司	俄罗斯	俄罗斯莫斯科	销售		100	设立
ThreesailsLLC (三帆有限责任公司)	俄罗斯	俄罗斯莫斯科	销售		100	设立
美国力帆股份有限公司	美国	美国加利福尼亚州安大略市	销售		100	设立
力帆意大利有限责任公司	意大利	意大利	销售		100	设立
重庆力帆实业集团销售有限公司	重庆	重庆市沙坪坝区	销售	100		设立
重庆轰轰烈摩托车销售有限公司	重庆	重庆市沙坪坝区	销售		100	设立
重庆力帆新能源汽车有限公司	重庆	重庆市北碚区	制造	100		设立
重庆力帆汽车发动机有限公司	重庆	重庆市北部新区	制造		100	设立
河南力帆新能源电动车有限公司	河南	河南省济源市	制造		100	设立
重庆力帆丰顺汽车销售有限公司	重庆	重庆市北碚区	销售		100	设立
重庆新力帆电子商务有限公司	重庆	重庆市北碚区	销售		100	设立
重庆力帆资产管理有限公司	重庆	重庆市北部新区	服务	100		设立
重庆力帆摩托车产销有限公司	重庆	重庆市沙坪坝区	销售	100		设立
江门气派摩托车有限公司	广东	广东省江门市	制造		100	设立
江门气派进出口有限公司	广东	广东省江门市	销售		100	设立
重庆力帆速雅	重庆	重庆市北	销售		100	设立

进出口贸易有限公司		碚区				
西安斯托瑞进出口有限公司	西安	西安市国际港务区	销售		100	设立
成都速雅进出口有限公司	成都	成都市青白江区	销售		100	设立
重庆力帆喜生活摩托车销售有限公司	重庆	重庆市北碚区	销售		100	设立
重庆力帆速越机械制造有限公司	重庆	重庆市北碚区	制造		100	设立
重庆力帆瑞弛机械制造有限公司	重庆	重庆市北碚区	制造		100	设立
重庆力帆电喷软件有限公司	重庆	重庆市沙坪坝区	服务	67.86	32.14	设立
重庆移峰能源有限公司	重庆	重庆市北碚区	服务	100		设立
成都移峰能源有限公司	成都	四川省成都市	服务		100	设立
杭州移峰能源有限公司	杭州	浙江省杭州市	服务		100	设立
济源移峰能源有限公司	济源	河南省济源市	服务		100	设立
绵阳移峰能源有限公司	绵阳	四川省绵阳市	服务		100	设立
郑州移峰能源有限公司	郑州	河南省郑州市	服务		100	设立
重庆力帆车辆研究院有限公司	重庆	重庆市北碚区	研发	100		设立
重庆力帆智能新能源汽车研究院有限公司	重庆	重庆市北碚区	研发		100	设立
上海新概念出租汽车有限公司	上海	上海市浦东区	服务	100		设立
重庆无线绿洲通信技术有限公司	重庆	重庆市北碚区	服务	100		非同一控制下企业合并
北京无线绿洲通信技术有限公司	北京	北京市朝阳区	服务		100	非同一控制下企业

公司						合并
上海无线绿洲 通信技术有限 公司	上海	上海自由 贸易区	服务		100	非同一控 制下企业 合并
重庆力帆速博 机械制造有限 公司	重庆	重庆市北 碚区	制造	100		设立
重庆力帆速盈 机械制造有限 公司	重庆	重庆市北 碚区	制造	100		设立
重庆润田房地 产开发有限公 司	重庆	重庆市江 北区	房地产		50	非同一控 制下企业 合并

在子公司的持股比例不同于表决权比例的说明：

本公司无持股比例不同于表决权比例的子公司

持有半数或以下表决权但仍控制被投资单位、以及持有半数以上表决权但不控制被投资单位的依据：

本公司持有重庆润田房地产开发有限公司 50% 股权，为其第一大股东，由本公司委派董事长和半数席位董事，董事长具有特别投票权（平票时，董事长可再投一票）。

纳入合并范围的重要的结构化主体，控制的依据：

无

确定公司是代理人还是委托人的依据：

无

其他说明：

无

## (2). 重要的非全资子公司

√适用□不适用

单位：万元 币种：人民币

子公司名称	少数股东持股 比例	本期归属于少数 股东的损益	本期向少数股东 宣告分派的股利	期末少数股东 权益余额
重庆力帆三轮 摩托车有限公	49.00%	29.42		1,285.64



司				
河南力帆树民 车业有限公司	45.00%	-542.89		6,790.59
重庆润田房地 产开发有限公 司	50.00%	682.60		105,755.22

子公司少数股东的持股比例不同于表决权比例的说明：

适用 不适用

其他说明：

适用 不适用

## (3). 重要非全资子公司的主要财务信息

√适用□不适用

单位:万元 币种:人民币

子公司名称	期末余额						期初余额					
	流动资产	非流动资产	资产合计	流动负债	非流动负债	负债合计	流动资产	非流动资产	资产合计	流动负债	非流动负债	负债合计
重庆力帆三轮摩托车有限公司	4,021.67	41.74	4,063.41	1,439.65	-	1,439.65	4,380.93	55.53	4,436.46	1,872.75		1,872.75
河南力帆树民车业有限公司	3,244.09	23,705.79	26,949.88	11,782.69	77.00	11,859.69	2,521.23	24,527.28	27,048.51	10,663.89	88.00	10,751.89
重庆润田房地产开发有限公司	236,107.86	249,488.95	485,596.81	131,905.52	142,180.85	274,086.37						

子公司名称	本期发生额				上期发生额			
	营业收入	净利润	综合收益总额	经营活动现金流量	营业收入	净利润	综合收益总额	经营活动现金流量
重庆力帆三轮摩托车有	9,242.05	60.04	60.04	-1,171.12	10,390.22	12.07	12.07	715.91

限公司								
河南力帆树 民车业有限 公司	12,803.65	-1,206.43	-1,206.43	432.71	16,265.02	-1,237.68	-1,237.68	-602.47
重庆润田房 地产开发有 限公司	25,509.04	1,365.19	1,365.19	19,911.14				

其他说明：  
无

## (4). 使用企业集团资产和清偿企业集团债务的重大限制

适用 不适用

## (5). 向纳入合并财务报表范围的结构化主体提供的财务支持或其他支持

适用 不适用

其他说明：

适用 不适用

## 2、在子公司的所有者权益份额发生变化且仍控制子公司的交易

适用 不适用

## (1). 在子公司所有者权益份额的变化情况的说明

适用 不适用

## (2). 交易对于少数股东权益及归属于母公司所有者权益的影响

适用 不适用

## 3、在合营企业或联营企业中的权益

适用 不适用

## (1). 重要的合营企业或联营企业

适用 不适用

单位：元 币种：人民币

合营企业或联营企业名称	主要经营地	注册地	业务性质	持股比例(%)		对合营企业或联营企业投资的会计处理方法
				直接	间接	
重庆银行股份有限公司	重庆	重庆	金融行业	4.14	5.29	权益法
力帆融资租赁（上海）有限公司	上海	上海	金融行业	21.80	27.20	权益法

在合营企业或联营企业的持股比例不同于表决权比例的说明：

无

持有 20%以下表决权但具有重大影响,或者持有 20%或以上表决权但不具有重大影响的依据:

截至 2020 年 12 月 31 日,本公司与全资子公司力帆国际(控股)有限公司合计持有重庆银行股份有限公司 9.43%的股份,同时公司在其董事会中派有代表,本公司对重庆银行股份有限公司构成重大影响。

### (2). 重要合营企业的主要财务信息

适用 不适用

### (3). 重要联营企业的主要财务信息

适用 不适用

单位: 万元 币种: 人民币

	期末余额/ 本期发生额		期初余额/ 上期发生额	
	重庆银行股份 有限公司	力帆融资租 赁(上海) 有限公司	重庆银行股份 有限公司	力帆融资租 赁(上海) 有限公司
资产合计	56,164,139.70	62,936.82	50,123,186.40	96,812.47
负债合计	51,964,718.30	17,320.49	46,261,819.50	42,715.12
少数股东权益	181,921.70		166,424.00	
归属于母公司股东权益	4,017,499.70	45,616.33	3,694,942.90	54,097.36
按持股比例计算的净资产 份额	332,485.14	22,352.00	302,074.46	26,507.70
对联营企业权益投资的账 面价值	354,358.11	22,352.00	319,910.30	26,507.70
营业收入	1,304,835.10	1,555.04	1,179,103.70	7,222.99
净利润	456,569.50	-8,481.02	432,145.70	268.82
综合收益总额	441,258.60	-8,481.02	480,454.40	268.82
本年度收到的来自联营企 业的股利	5,814.72		4,351.30	

其他说明

无

## (4). 不重要的合营企业和联营企业的汇总财务信息

√适用 □不适用

单位：万元 币种：人民币

	期末余额/ 本期发生额	期初余额/ 上期发生额
联营企业：		
投资账面价值合计	20,293.51	58,126.21
下列各项按持股比例计算的合计数		
--净利润	-33,801.55	-8,435.29
--其他综合收益		
--综合收益总额	-33,801.55	-8,435.29

其他说明

无

## (5). 合营企业或联营企业向本公司转移资金的能力存在重大限制的说明

□适用 √不适用

## (6). 合营企业或联营企业发生的超额亏损

□适用 √不适用

## (7). 与合营企业投资相关的未确认承诺

□适用 √不适用

## (8). 与合营企业或联营企业投资相关的或有负债

□适用 √不适用

## 4、重要的共同经营

□适用 √不适用

**5、在未纳入合并财务报表范围的结构化主体中的权益**

未纳入合并财务报表范围的结构化主体的相关说明：

适用 不适用

**6、其他**

适用 不适用

**十、与金融工具相关的风险**

适用 不适用

本公司的主要金融工具包括货币资金、股权投资、借款、应收款项、应付款项等。

**(一) 信用风险**

信用风险是指交易对手未能履行合同义务而导致本公司产生财务损失的风险，管理层已制定适当的信用政策，并且不断监察信用风险的敞口。

本公司基于对客户的财务状况、从第三方获取担保的可能性、信用记录及其它因素诸如目前市场状况等评估客户的信用资质并设置相应信用期。本公司于每个资产负债表日审核金融资产的回收情况，以确保相关金融资产计提了充分的预期信用损失准备。

本公司金融资产的信用风险源自于交易对手违约，最大信用风险敞口为资产负债表中每项金融资产的账面金额。除十四、2（1）b 所载本公司作出的财务担保外，本公司没有提供任何其他可能令本公司承受信用风险的担保。

本公司持有的货币资金主要存放于国有控股银行和其他大中型商业银行等金融机构，管理层认为这些商业银行具备较高信誉和资产状况，不存在重大的信用风险，不会产生因对方单位违约而导致的任何重大损失。

作为本公司信用风险资产管理的一部分，本公司利用账龄来评估应收账款和其他应收款的减值损失。本公司的应收账款和其他应收款涉及大量客户，账龄信息可以反映这些客户对于应收账款和其他应收款的偿付能力和坏账风险。本公司根据历史数据计算不同账龄期间的历史实际坏账率，并考虑了当前及未来经济状况的预测等前瞻性信息进行调整得出预期损失率。

截至 2020 年 12 月 31 日，相关资产的账面余额与预期信用减值损失情况如下：

单位：万元

账龄	账面余额	减值准备
应收票据	11,328.84	
应收账款	132,912.38	79,923.90

其他应收款	138,063.11	31,838.47
合计	282,304.33	111,762.37

于 2020 年 12 月 31 日，本公司对外提供财务担保的金额为 238,340.12 万元，财务担保合同的具体情况参见本报告十二、5、(4). 关联担保情况。

本公司管理层评估了担保项下相关借款的逾期情况、相关借款人的财务状况及其所处行业的经济形势，认为自该部分财务担保合同初始确认后，相关信用风险未显著增加。因此，本公司按照相当于上述财务担保合同未来 12 个月内预期信用损失的金额计量其减值准备。报告期内，根据本公司管理层的评估，相关财务担保无重大预期减值准备。

## (二) 流动性风险

流动性风险是指本公司在履行以交付现金或其他金融资产的方式结算的义务时发生资金短缺的风险。

截至 2020 年 12 月 31 日，本公司金融负债和表外担保项目以未折现的合同现金流量按合同剩余期限列示如下：

单位：万元

项目	期末余额			
	1 年以内	1-3 年	3 年以上	合计
短期借款	3,790.00			3,790.00
应付票据	7,913.49			7,913.49
应付款项	75,384.31			75,384.31
其他应付款	79,694.71			79,694.71
长期借款	18,100.00	120,122.46	245,054.21	383,276.67
长期应付款	6.91			6.91
合计	184,889.42	120,122.46	245,054.21	550,066.09

## (三) 市场风险

### 1. 汇率风险

本公司的主要经营位于中国境内，主要业务以人民币结算。但本公司已确认的外币资产和负债及未来的外币交易（外币资产和负债及外币交易的计价货币主要为美元和卢布）依然存在汇率风险。

截至 2020 年 12 月 31 日，公司期末外币货币性资产和负债情况见本财务报表七、合并财务报表项目注释 82. 外币货币性项目。

### 2. 利率风险



本公司的利率风险主要产生于银行借款等。浮动利率的金融负债使本公司面临现金流量利率风险，固定利率的金融负债使本公司面临公允价值利率风险。本公司认为公允价值变动风险并不重大，本公司目前并无利率对冲的政策。

截至 2020 年 12 月 31 日，如果以浮动利率计算的借款利率上升或下降 50 个基点，而其他因素保持不变，本公司的净利润会减少或增加约 1,935.37 万元（2019 年度约 4,200.00 万元）。

## 十一、公允价值的披露

### 1、（1）以公允价值计量的资产和负债的期末公允价值

√适用□不适用

单位：元 币种：人民币

项目	期末公允价值			
	第一层次公允价值计量	第二层次公允价值计量	第三层次公允价值计量	合计
<b>一、持续的公允价值计量</b>				
（一）交易性金融资产				
（二）其他债权投资				
（三）其他权益工具投资			6,106,735.86	6,106,735.86
（四）投资性房地产			2,655,143,686.50	2,655,143,686.50
<b>持续以公允价值计量的资产总额</b>			2,661,250,422.36	2,661,250,422.36

### （2）以公允价值计量的金融工具

本公司按公允价值三个层次列示了以公允价值计量的金融资产工具于 2020 年 12 月 31 日的账面价值。公允价值整体归类于三个层次时，依据的是公允价值计量时使用的各重要输入值所属三个层次中的最低层次。三个层次的定义如下：

第 1 层次：是在计量日能够取得的相同资产或负债在活跃市场上未经调整的报价；

第 2 层次：是除第一层次输入值外相关资产或负债直接或间接可观察的输入值；

第二层次输入值包括：1) 活跃市场中类似资产或负债的报价；2) 非活跃市场中相同或类似资产或负债的报价；3) 除报价以外的其他可观察输入值，包括在正常报价间隔期间可观察的利率和收益率曲线、隐含波动率和信用利差等；4) 市场验证的输入值等。

第 3 层次：是相关资产或负债的不可观察输入值。

2、持续和非持续第一层次公允价值计量项目市价的确定依据

适用 不适用

3、持续和非持续第二层次公允价值计量项目，采用的估值技术和重要参数的定性及定量信息

适用 不适用

4、持续和非持续第三层次公允价值计量项目，采用的估值技术和重要参数的定性及定量信息

适用 不适用

本公司其他权益工具投资主要为非上市股权，本公司采用估值技术确定其公允价值，估值技术的输入值包括被投资单位的经营情况、投资成本等。

投资性房地产公允价值计量以资产负债表日，根据评估得出的市场价值作为确定公允价值的依据。本公司采用的估值技术主要为市场法、收益法。

5、持续的第三层次公允价值计量项目，期初与期末账面价值间的调节信息及不可观察参数敏感性分析

适用 不适用

6、持续的公允价值计量项目，本期内发生各层级之间转换的，转换的原因及确定转换时点的政策

适用 不适用

7、本期内发生的估值技术变更及变更原因

适用 不适用

8、不以公允价值计量的金融资产和金融负债的公允价值情况

适用 不适用

## 9、其他

适用 不适用

## 十二、关联方及关联交易

### 1、本企业的母公司情况

适用 不适用

单位：万元 币种：人民币

母公司名称	注册地	业务性质	注册资本	母公司对本企业的持股比例(%)	母公司对本企业的表决权比例(%)
重庆满江红股权投资基金合伙企业（有限合伙）	重庆	股权投资	302,000.00	29.99	29.99

本企业的母公司情况的说明

重庆满江红股权投资基金合伙企业（有限合伙）成立于2020年12月14日，统一社会信用代码：91500000MA61A2CD1G，认缴出资额：302,000 万元人民币，执行事务合伙人：重庆满江红企业管理有限公司。

本企业最终控制方是重庆满江红企业管理有限公司。

其他说明：

无

### 2、本企业的子公司情况

本企业子公司的情况详见附注

适用 不适用

本企业子公司的情况详见本报告“第十一节财务报告”中九、1 在子公司中的权益

### 3、本企业合营和联营企业情况

适用 不适用

本企业重要的合营或联营企业详见本报告“第十一节财务报告”中九、3 在合营企业或联营企业中的权益。

本期与本公司发生关联方交易，或前期与本公司发生关联方交易形成余额的其他合营或联营企业情况如下：

√适用□不适用

合营或联营企业名称	与本企业关系
张家港保税区国际汽车城有限公司	持有其 30%的股份
济源济康新能源汽车有限公司	持有其 34%的股份
重庆银行股份有限公司	持有其 9.43%的股份，且派驻董事一名
重庆力帆财务有限公司	持有其 49%的股份
山东恒宇新能源有限公司	持有其 20%的股份
重庆新能源汽车融资租赁有限公司	持有其 33%的股份
力帆融资租赁(上海)有限公司	持有其 49%的股份
长嘉(深圳)管理咨询有限公司	持有其 49%的股份

其他说明

□适用 √不适用

**4、其他关联方情况**

√适用□不适用

其他关联方名称	其他关联方与本企业关系
重庆力帆控股有限公司	原控股股东，现持有公司 5%以上股份
重庆江河汇企业管理有限责任公司	持有公司 5%以上股份
枫盛汽车科技集团有限公司	持有公司 5%以上股份股东的关联方
重庆盼达汽车租赁有限公司	同一实际控制人控制的其他企业

其他说明

无

**5、关联交易情况****(1). 购销商品、提供和接受劳务的关联交易**

采购商品/接受劳务情况表

√适用□不适用

单位：元 币种：人民币

关联方	关联交易内容	本期发生额	上期发生额
张家港保税区国际汽车城有限公司	采购平行进口车	77,424,922.33	861,882,676.39
张家港保税区国际汽车城有限公司	代理服务费	1,211,515.50	4,739,944.98
重庆盼达汽车租赁有限公司	检测费	109,084.00	725,525.95
合计		78,745,521.83	867,348,147.32

出售商品/提供劳务情况表

√适用 □不适用

单位：元 币种：人民币

关联方	关联交易内容	本期发生额	上期发生额
重庆盼达汽车租赁有限公司	维修费	779,782.52	3,754,672.69
张家港保税区国际汽车城有限公司	平行进口车销售	46,844,512.42	541,236,182.61
张家港保税区国际汽车城有限公司	代理服务费	3,717,477.24	1,151,631.17
重庆力帆控股有限公司	商标使用权费	1,000,000.00	1,000,000.00
合计		52,341,772.18	547,142,486.47

购销商品、提供和接受劳务的关联交易说明

□适用 √不适用

### (2). 关联受托管理/承包及委托管理/出包情况

本公司受托管理/承包情况表：

□适用 √不适用

关联托管/承包情况说明

□适用 √不适用

本公司委托管理/出包情况表

□适用 √不适用

关联管理/出包情况说明

□适用 √不适用

### (3). 关联租赁情况

本公司作为出租方：

□适用 √不适用

本公司作为承租方：

√适用□不适用

单位：元 币种：人民币

出租方名称	租赁资产种类	本期确认的租赁费	上期确认的租赁费
力帆融资租赁	设备融资租赁	51,602,589.93	123,901,284.42

(上海)有限公司			
重庆新能源汽车融资租赁有限公司	设备融资租赁		54,563,385.78
合计		51,602,589.93	178,464,670.20

关联租赁情况说明

适用 不适用

#### (4). 关联担保情况

本公司作为担保方

适用 不适用

单位：万元币种：人民币

被担保方	担保金额	担保起始日	担保到期日	担保是否已经履行完毕
重庆力帆控股有限公司(注1)	9,771.69	2019-4-1	2025-11-30	否
重庆力帆控股有限公司(注1)	124,511.58	2017-9-22	2025-11-30	否
尹明善(注1)	21,401.38	2018-12-18	2025-11-30	否
重庆力帆控股有限公司、尹明善(注1)	20,683.91	2019-3-29	2025-11-30	否
重庆力帆控股有限公司、尹明善(注1)	61,498.50	2019-4-3	2025-11-30	否
江苏港通投资发展有限公司(注2)	473.06	2020-12-25	2021-6-25	否
合计	238,340.12			

注1：原控股股东重庆力帆控股有限公司及其实控人以其自身信用或资产为本公司及控股子公司在向金融机构及其他机构申请借款提供连带责任担保，为此，本公司及控股子公司向重庆力帆控股有限公司及其实际控制人提供反担保。

注2：本公司对张家港保税区国际汽车城有限公司股东江苏港通投资发展有限公司向张家港保税区国际汽车城有限公司提供的78,600.00万元担保额度中的17,580.00万元提供

反担保：截止 2020 年 12 月 31 日，江苏港通投资发展有限公司对张家港保税区国际汽车城有限公司提供 1,576.87 万元的担保，本公司为此提供 473.06 万元反担保。

本公司作为被担保方

适用 不适用

单位：万元币种：人民币

担保方	担保金额	担保起始日	担保到期日	担保是否已经履行完毕
重庆力帆控股有限公司	124,511.58	2019-7-26	2025-11-30	否
重庆奥体物业管理有限公司				
重庆力帆控股有限公司	9,771.69	2017-9-4	2025-11-30	否
重庆润鹏房地产开发有限公司				
重庆力帆控股有限公司	61,498.50	2019-4-3	2025-11-30	否
尹明善				
重庆力帆控股有限公司	20,683.91	2018-12-20	2025-11-30	否
尹明善				
尹明善	21,401.38	2018-12-27	2025-11-30	否
合计	237,867.06			

关联担保情况说明

适用 不适用

**(5). 关联方资金拆借**

适用 不适用

**(6). 关联方资产转让、债务重组情况**

适用 不适用

**(7). 关键管理人员报酬**

适用 不适用

单位：万元币种：人民币

项目	本期发生额	上期发生额
----	-------	-------

关键管理人员报酬	900.66	907.49
----------	--------	--------

**(8). 其他关联交易**

√适用□不适用

单位：元

关联方	关联交易内容	本期发生额	上期发生额
重庆力帆控股有限公司（注1）	控股代偿债务	987,503,230.28	
重庆力帆控股有限公司（注2）	收购股权	1,370,000,000.00	
重庆盼达汽车租赁有限公司（注3）	索赔款	782,980,759.03	
重庆江河汇企业管理有限责任公司（注4）	车型授权		
枫盛汽车科技集团有限公司（注5）	产能合作		
合计		3,140,483,989.31	

注1：原控股股东重庆力帆控股有限公司代公司偿还债务 987,503,230.28 元抵偿公司应收重庆力帆财务有限公司同等款项。详见本报告十六、2、b. 其他债务重组事项。

注2：原控股股东重庆力帆控股有限公司将重庆润田房地产开发有限公司 50%转让给本公司子公司重庆力帆实业集团销售有限公司，抵偿公司应收重庆力帆财务有限公司 1,370,000,000.00 元款项。详见本报告十六、2、b. 其他债务重组事项。

注3：2020年4月1日，重庆盼达汽车租赁有限公司（以下简称“盼达汽车”）因买卖合同纠纷，向重庆仲裁委员会提起仲裁申请，向重庆力帆乘用车有限公司申请赔偿财产损失 613,595,822.90 元、营收损失 160,630,635.00 元、交强险损失 22,186,109.04 元、租赁停车场的租金损失 1,989,077.30 元（以上总计 798,401,644.24 元），及承担本案的仲裁费。

2020年5月8日，重庆仲裁委员会裁决：自本裁决书送达之日起10日内重庆力帆乘用车有限公司向重庆盼达汽车租赁有限公司支付财产损失赔偿金 613,595,822.89 元、营收损失赔偿金 160,630,635.00 元、交强险损失赔偿金 6,765,223.84 元、租赁停车场的租金损失赔偿金 1,989,077.30 元（以上总计 782,980,759.03 元）。2020年5月，本公司以应收重庆力帆财务有限公司款项抵偿上述赔偿款。

注4：公司与重庆江河汇企业管理有限责任公司（以下简称江河汇）签订协议，江河汇授予公司 SE5A 车型技术（该技术对应产品车型为枫叶 80V），许可公司不可撤销、至少五年，世界范围内的、全球非独有的，不可转让，不可分许可的许可。公司能（1）参考 SE5A 车型技术；（2）在被许可方生产的车辆上全部或部分使用（包括开发、再生产以及开发衍生产品）与 SE5A 车型相关的许可标的，及其零部件，该等知识产权由许可方在其设立的数据库中提



供给被许可方；(3) 基于全部或部分安装或使用上述第 I 条第 (2) 和第 (3) 款配件可标的设计、工艺、制造、营销和销售产品。

注 5：2020 年 12 月，公司与枫盛汽车科技集团有限公司（以下简称枫盛汽车）达成产能合作协议，双方开展新能源纯电动车枫叶 80V 的生产代工合作，公司向枫盛汽车下单，枫盛汽车通过现有产能规划为公司提供更枫叶 80V 车型，产品使用品牌双方另行约定。2020 年度双方还未有产能合作。

### 关联方金融服务

#### (1) 接受重庆银行股份有限公司的金融服务

2020 年度重庆银行股份有限公司向本公司提供存款、贷款、结算等金融服务，累计取得存款利息收入 127,003.81 元、利息支出及手续费 46,812.75 元。截至 2020 年 12 月 31 日，本公司在该行的银行存款余额为 520,763,301.23 元；借款余额为 206,190,985.40 元，借款均为长期借款。上述关联交易均属于日常经营业务，系交易双方协商一致，且以不优于该行对非关联方同类交易的条件进行，其中存款和贷款利率均按照中国人民银行颁布的基准利率及浮动区间执行。

#### (2) 接受重庆力帆财务有限公司的金融服务

2020 年公司和财务公司发生的交易列示如下：

单位：元

项目	期初数	本期增加	本期减少	期末数	收取或支付利息、手续费
存放于财务公司存款	1,210,771,844.91	3,544,979,370.92	4,755,751,215.83		9,872,438.37

## 6、关联方应收应付款项

### (1). 应收项目

√适用□不适用

单位：元 币种：人民币

项目名称	关联方	期末余额		期初余额	
		账面余额	坏账准备	账面余额	坏账准备
银行存款	重庆银行股份有限公司	520,763,301.23		8,829,242.36	
	重庆力帆财务有限公司			1,210,771,844.91	
应收账款	张家港保税区国际汽车城有限公司	1,838,089.38	91,904.47	3,352,570.41	

	重庆盼达汽车租赁有限公司	703,149.32	703,149.32	18,660,454.37	1,339,661.92
	杭州盼达汽车租赁有限公司			419,052.66	18,211.06
	济源盼达汽车租赁有限公司			9,023.33	451.17
	绵阳盼达汽车租赁有限公司			219,349.41	10,967.47
	成都盼达汽车租赁有限公司			1,388,805.50	66,135.76
	郑州盼达汽车租赁有限公司			375,512.39	11,948.70
	昆明盼宝汽车租赁有限公司			130.00	6.50
	南京盼达汽车租赁有限公司			2,234.60	111.73
	武汉盼达汽车租赁有限公司			6,952.10	347.61
预付款项	张家港保税区国际汽车城有限公司	5.08		89,706,308.13	

## (2). 应付项目

√适用□不适用

单位:元 币种:人民币

项目名称	关联方	期末账面余额	期初账面余额
应付账款	张家港保税区国际汽车城有限公司		417,180.13
其他应付款	济源济康新能源汽车有限公司	5,000,000.00	5,000,000.00
	吉利迈捷投资有限公司	25,000,000.00	
	张家港保税区国际汽车城有限公司		9,900,000.00
	重庆力帆控股有限公司		551,964,625.11
	重庆裕弘昇物业管理有限公司	3,554,879.85	
	重庆力帆红星商业管理有限公司	40,412,911.62	
合同负债	济源盼达汽车租赁有限公司		1,890.00
一年内到期的非流动负债	力帆融资租赁(上海)有限公司		100,975,280.18
	重庆新能源汽车融资租赁有限公司		73,958,356.44
其他流动负债	重庆新能源汽车融资租赁有限公司		68,320,336.01
长期借款	力帆融资租赁(上海)有限公司	11,334,411.14	

7、 关联方承诺

适用 不适用

8、 其他

适用 不适用

十三、 股份支付

1、 股份支付总体情况

适用 不适用

2、 以权益结算的股份支付情况

适用 不适用

3、 以现金结算的股份支付情况

适用 不适用

4、 股份支付的修改、终止情况

适用 不适用

5、 其他

适用 不适用

十四、 承诺及或有事项

1、 重要承诺事项

适用 不适用

资产负债表日存在的对外重要承诺、性质、金额

1. 受让重庆力帆财务有限公司股份

根据《力帆实业（集团）股份有限公司重整计划》，重整计划生效后，在满足相关监管要求下，公司或指定主体将通过参与重庆力帆财务有限公司重整、协议转让等方式持有重庆力帆财务有限公司 100.00%股权（即收购重庆力帆控股有限公司持有的 51%股权）。在假定重

庆力帆财务有限公司重整后净资产为零时，转让价款 1 亿元；若转让时重庆力帆财务有限公司存在现金且无其他资产、负债；则转让价款在 1 亿元基础上按重庆力帆财务有限公司现金金额等额提高。最终受让条件及价款以双方达成的一致意见和监管审批结果为准。

截止本报告出具日，重庆力帆控股有限公司及重庆力帆财务有限公司破产重整尚未完毕，且受让重庆力帆财务有限公司 51%股权需监管机构审批，受让重庆力帆财务有限公司 51%股份尚未执行。

## 2、或有事项

### (1). 资产负债表日存在的重要或有事项

√适用□不适用

#### a、未决诉讼或仲裁形成的或有事项及其财务影响

截至 2020 年 12 月 31 日，本公司作为被告未决诉讼达 5 项，涉诉金额 11,042.39 万元，未决涉诉事项如下：

单位：万元

序号	案号	接收传票日期	原告	被告	受理法院	诉讼请求	诉讼金额（万元）	截止 2020-12-31 进展情况	备注
1	(2020) 豫 0711 民初 1526 号	2020-5-11	河南锂动电源有限公司	河南力帆新能源电动车有限公司重庆力帆新能源汽车有限公司	重庆第一中级人民法院	1、请求判令被告向原告支付货款 1,114,200.00 元及违约金(违约金以 1,114,200.00 元为基数,自 2018 年 12 月 31 日起按中国人民银行同期贷款利息上浮 50%计算至货款付清之日止); 2、本案诉讼费、保全费由被告承担。	111.42	未开庭	
2	(2020) 渝 0109 民初 11505 号	2020-12-1	四川鑫顺实业有限公司重庆分公司	重庆力帆智能新能源汽车研究院有限公司	重庆市北碚区人民法院	1、判令被告立即支付下欠工程款 680,559.22 元及违约金 193,500.00 元,合计 874,059.22 元; 2、本案诉讼费用由被告承担。	87.41	未开庭	
3	(2020) 渝 0109 民初 9652 号	2020-9-17	四川鑫顺实业有限公司	重庆力帆智能新能源汽车研究院有限公司	重庆市北碚区人民法院	1、判令被告立即支付工程尾款及质保金 274,990.00 元; 2、判令被告支付资金利息:补充协议工程款 80,990.00 元从 2018 年 12 月 26 日起至 2019 年 8 月 19 日止,按中国人民银行同期同类贷款	29.00	二审,待判决	

			重庆分公司			利率计算，从 2019 年 8 月 20 日起按全国银行间同业拆借中心公布的利率计算至付清为止，暂时计算至 2020 年 9 月 3 日为 6,845.00 元；主合同质保金及尾款 194,000.00 元从 2019 年 11 月 6 日起算，按全国银行间同业拆借中心公布的利率计算至付清为止，暂时计算至 2020 年 9 月 3 日为 8,137.00 元。 3、全部诉讼费用由被告负担。			
4	(2020) 苏 1181 民初 4648 号	2020-7-16	江苏海德莱特汽车部件有限公司	河南力帆新能源电动车有限公司重庆力帆新能源汽车有限公司	丹阳市人民法院	1、请求判令第一被告向原告支付货款 139,111.88 元及自 2019 年 3 月 1 日至实际给付之日的利息(其中 2019 年 8 月 20 日前按照同期银行贷款利率计算,2019 年 8 月 20 日前按照全国银行间同业拆借中心公布的贷款市场报价利率计算)； 2、请求判令第二被告对上述债务承担连带责任； 3、请求判令两被告承担本案的诉讼费用及保全保险费。	13.91	未开庭	
5	(2020) 渝 05 民初 3177 号	2020-11-4	陈卫	力帆科技(集团)股份有限公司	重庆市第五中级人民法院	1、依法确认原告对被告享有 108,006,460.00 元的债权(债权本金 100,284,550 元,资金占用利息自 2015 年 9 月 10 日起暂截至 2020 年 8 月 23 日金额 7,721,910 元) 2、全部诉讼费用由被告负担。	10,800.65	已开庭,未判决	败诉可能性较小

**b、对外提供债务担保形成的或有事项及其财务影响**

为关联方提供担保详见本报告十二、5、（4）. 关联担保情况。

截至 2020 年 12 月 31 日，本公司无为非关联方单位提供担保情况。

**c、开出保函、信用证**

品种	交易金额	保证金授信余额
保函	\$2,375,073.03	¥15,497,114.02

**d、产品质量保证条款**

公司预计负债系为公司所销售的汽车计提的产品质量三包费。本期公司预计负债计提及发生情况详见本报告七、50 预计负债。

**(2). 公司没有需要披露的重要或有事项，也应予以说明：**

适用 不适用

**3、其他**

适用 不适用

**十五、资产负债表日后事项****1、重要的非调整事项**

适用 不适用

**2、利润分配情况**

适用 不适用

**3、销售退回**

适用 不适用

**4、其他资产负债表日后事项说明**

适用 不适用

**（一）回购股份**

2021 年 1 月 22 日，公司召开第五届董事会第一次会议，审议并通过了《关于力帆实业（集团）股份有限公司回购注销部分限制性股票》的议案。因公司 2019 年度财务业绩未达解锁条件，激励对象所持有的首次授予第三期及预留授予第二期待解锁限制性股票已不符合解锁条件，需由公司回购注销。公司实施上述回购后，公司注册资本减少至人民币 4,500,000,000 元。

**（二）变更公司名称**

2021 年 2 月 8 日，公司召开 2021 年第二次临时股东大会审议通过了《关于拟变更公司名称的议案》、《关于修改〈公司章程〉的议案》，同意将公司名称由“力帆实业（集团）股份有限公司”变更为“力帆科技（集团）股份有限公司”，公司已于 2021 年 3 月 3 日办理完成工商变更登记手续，并取得了重庆市市场监督管理局换发的营业执照。

## 十六、其他重要事项

### 1、前期会计差错更正

#### (1). 追溯重述法

适用 不适用

#### (2). 未来适用法

适用 不适用

### 2、债务重组

适用 不适用

#### a. 破产重整

2020 年 8 月 21 日，公司及下属子公司重庆力帆乘用车有限公司等 11 家公司收到重庆市第五中级人民法院《民事裁定书》，裁定公司及下属子公司重庆力帆乘用车有限公司等 11 家公司破产重整。2020 年 11 月 25 日，债权人第二次会议表决通过了《力帆实业（集团）股份有限公司重整计划（草案）》。2020 年 11 月 30 日，重庆市第五中级人民法院于裁定批准《力帆实业（集团）股份有限公司重整计划》，并终止重整程序，进入重整计划执行阶段。2021 年 2 月 8 日，公司及下属子公司重庆力帆乘用车有限公司等 11 家公司收到重庆市第五中级人民法院《民事裁定书》，裁定确认力帆实业（集团）股份有限公司及下属十家全资子公司重整计划执行完毕。公司重整计划如下：

（一）力帆股份独立法人主体资格存续。

（二）以力帆股份现有总股本 1,313,757,579 股扣除需回购注销的限售股 27,931,300 股后 1,285,826,279 股为基数，按 10 股转增 24.99695156 股的比例实施资本公积转增股本，共转增 3,214,173,721 股，转增及股权激励回购注销后力帆股本增至 4,500,000,000 股。前述 3,214,173,721 股不向原股东分配，其中 1,349,550,000 股用于引进满江红基金 30.00 亿元货币资金投资、900,000,000 股用于引进产业投资人、964,623,721 股用于偿还力帆股份及十家子公司债务。

（三）职工债权以现金全额清偿。

（四）税款债权以现金全额清偿。

（五）有财产担保债权在担保财产的评估值范围内优先受偿。其中：

1、有财产担保债权对应质押保证金的，由相应的质押保证金优先清偿，未能受偿部分按照普通债权的受偿方案清偿。



2、有财产担保债权对应的担保财产未处置变现的，则就担保财产评估值范围内的债权，由力帆股份在本重整计划获得法院裁定批准后 5 年内以现金方式予以留债分期清偿，按上述评估值留债分期清偿后，未能受偿的部分将按照普通债权受偿方案获得受偿。

3、有财产担保债权对应的担保财产予以处置变现的，则相应财产担保债权以担保财产处置所得款项优先受偿，未能受偿的部分将按照普通债权受偿方案获得受偿。

（六）普通债权按如下方式清偿：

1、每家普通债权人 10 万元以下（含 10 万元）的债权部分，由力帆股份在本重整计划获得法院裁定批准之日起六个月内依法以现金方式一次性清偿完毕。

2、每家普通债权人超过 10 万元以上的债权部分以转增股票抵偿，每 100 元普通债权分得约 6.26174076 股力帆股份 A 股股票（若股数出现小数位，则去掉拟分配股票数小数点右侧的数字，并在个位数上加“1”），股票的抵债价格为 15.97 元/股，该部分债权的清偿比例为 100%。

为使上市公司重整后经营性资产具有完整性，针对由力帆股份作为主债务人并以力帆股份全资子公司财产提供抵质押担保的债权，如该担保财产予以保留的，将参照有财产担保债权受偿方式在全资子公司担保财产评估值范围内予以留债分期清偿，未能受偿的部分将按照普通债权受偿方案获得受偿。

债权人就基于同一法律事实形成的债权向同时进入重整程序的主债务人、保证人或其他连带债务人均主张权利的，在上述其中一个债务人的重整程序中获得 100%清偿后，其他债务人将不再承担清偿责任。

（七）融资租赁债权人对融资租赁物享有所有权，在法院裁定批准本重整计划之日起 3 日内，融资租赁债权人可向管理人提交并送达行使取回权申请书，行使取回权；若在上述期限内融资租赁债权人未主张行使取回权的，则视为融资租赁债权人不行使取回权并委托管理人处置相应融资租赁物，融资租赁物处置方式如下：

1、针对融资租赁物不予以保留且需处置的，管理人将参照本重整计划规定的财产处置方案处置融资租赁物，该融资租赁物的市场变现价款将支付给融资租赁债权人，融资租赁债权人债权扣除市场变现价款后的剩余部分按照普通债权受偿方式予以清偿。

2、针对融资租赁物予以保留的，管理人将向融资租赁债权人送达融资租赁物回购通知书，若融资租赁债权人在送达之日起 3 日内未书面提出异议则视为同意回购，由债务人按融资租赁物的评估值参照有财产担保债权留债分期清偿的条件向融资租赁债权人进行回购，在回购款支付完毕之后融资租赁物所有权由债务人享有；融资租赁债权人债权在扣除评估值之外的剩余部分按照普通债权受偿方式予以清偿。

（八）已向管理人申报，但因涉及未决诉讼等原因而尚未经管理人审查确定的债权，以及账面记载但尚未向管理人申报的债权，本次重整中按照其申报金额或账面记载金额进行相应预留，其债权经审查确定之后按同类债权清偿方案予以清偿。

（九）劣后债权（金额 1,106.57 万元）将不直接占用本次重整偿债资源。在本重整计划获法院裁定批准之日起三年后，若为预计债权预留的现金及股票资源经分配后仍有剩余的，则劣后债权可参照普通债权受偿方案进行清偿；但若预留的股票及现金资源不足以按普通债权受偿方案清偿所有劣后债权的，则按各劣后债权金额的比例进行分配。

2021 年 2 月 8 日，重庆市第五中级人民法院裁定确认公司及下属十家全资子公司重整计划执行完毕。根据重整计划，公司转增股本 3,214,173,721 股，报告期实收资本增加 321,417.37 万元、资本公积净增加 355,942.19 万元，产生债务重组收益 918,841.12 万元。

#### **b. 其他债务重组事项**

（1）2020 年 4 月，公司与重庆力帆控股有限公司（以下简称力帆控股）签订《债务承担清偿协议》，通过力帆控股承担债务 98,750.32 万元抵偿本公司应收重庆力帆财务有限公司（以下简称财务公司）同等金额款项。具体情况如下：

2020 年 4 月，公司与力帆控股签订《债务承担清偿协议》，约定将由力帆股份承担公司与重庆发展产业有限公司、重庆银行股份有限公司三峡支行签订的 2038 号主合同及展期协议、2039 号主合同及展期协议项下金额为 19,500.00 万元的相应债务转由力帆控股承担，形成公司对力帆控股的债务 19,500.00 万元。

2020 年 4 月，公司及全资子公司重庆力帆实业（集团）进出口有限公司（以下简称力帆进出口）与力帆控股签订《债务承担清偿协议》，约定由力帆控股代公司及力帆进出口承担在第三方贷款银行的两笔贷款共 30,600.00 万元，形成公司对力帆控股的债务 30,600.00 万元。

2020 年 4 月，公司及全资子公司力帆进出口与力帆控股签订《债务承担清偿协议》，由力帆控股代力帆进出口偿还重庆渝康债资产经营管理有限公司债务 36,456.08 万元，公司向控股偿还该债务及资金占用利息，形成公司对力帆控股的债务 36,456.08 万元。

2020 年 4 月，公司及其全资子公司力帆乘用车、重庆移峰、智能研究院、新能源汽车、河南新能源、乘用车分公司、汽车发动机，润鹏地产及四家供应商重庆景浩建设工程有限公司、重庆弘博建筑工程有限公司、重庆隆盛建设工程有限公司、重庆一品建设集团有限公司签订《债务转让协议》，将公司及全资子公司应付四家供应商 12,194.24 万元债务转让至重庆润鹏房地产开发有限公司（以下简称润鹏地产）；公司、润鹏地产与力帆控股签订《债务转让协议》，力帆控股受让润鹏地产享有对公司的 12,194.24 万元债权，形成公司对力帆控股的债务 12,194.24 万元。

以上债务重组事项，公司未产生债务重组损益。

#### **（2）收购润田地产股权及力帆控股对润达地产债权**

2020 年 5 月，力帆控股下属全资子公司重庆润凌商贸有限公司将其持有重庆润田房地产开发有限公司 50% 股权作价 137,000.00 万元（收购价款参照重庆华康资产评估土地房地产估价有限责任公司《力帆实业（集团）股份有限公司拟收购股权所涉及的重庆润田房地产开发有限公司股东全部权益价值的资产评估报告》（重康评报字【2020】第 101 号）确定）转让给公司全资子公司重庆力帆实业集团销售有限公司，以抵偿公司应收财务公司 137,000.00 万元款项。

2020 年 5 月，公司、润田地产、力帆控股、财务公司签订《债务重组协议》约定，截至协议签订日，公司享有对财务公司 15,861.98 万元债权，力帆控股享有对润田地产 15,861.98 万元债权。协议约定力帆股份将对财务公司 15,861.98 万元债权转让给润田地产，转让后润田地产享有对财务公司 15,861.98 万元债权；润田地产再将对财务公司 15,861.98 万元债权转让给力帆控股，以抵消润田地产对力帆控股的 15,861.98 万元债务。该协议实施后，力帆股份不再对财务公司享有 15,861.98 万元债权，力帆股份对润田地产享有 15,861.98 万元债权。

以上债务重组事项，公司未产生债务重组损益。

### 3、 资产置换

#### (1). 非货币性资产交换

适用 不适用

#### (2). 其他资产置换

适用 不适用

### 4、 年金计划

适用 不适用

### 5、 终止经营

适用 不适用

### 6、 分部信息

#### (1). 报告分部的确定依据与会计政策

适用 不适用

##### a. 报告分部的确定依据与会计政策

本公司以内部组织结构、管理要求、内部报告制度为依据确定经营分部。本公司的经营分部是指同时满足下列条件的组成部分：

该组成部分能够在日常活动中产生收入、发生费用；

管理层能够定期评价该组成部分的经营成果，以决定向其配置资源、评价其业绩；

能够取得该组成部分的财务状况、经营成果和现金流量等有关会计信息。

本公司以经营分部为基础确定报告分部，满足下列条件之一的经营分部确定为报告分部：

该经营分部的分部收入占所有分部收入合计的 10%或者以上；

该分部的分部利润（亏损）的绝对额，占所有盈利分部利润合计额或者所有亏损分部亏损合

计额的绝对额两者中较大者的 10%或者以上。

按上述会计政策确定的报告分部的经营分部的对外交易收入合计额占合并总收入的比重未达到 75%时，增加报告分部的数量，按下述规定将其他未作为报告分部的经营分部纳入报告分部的范围，直到该比重达到 75%：

将管理层认为披露该经营分部信息对会计信息使用者有用的经营分部确定为报告分部；

将该经营分部与一个或一个以上的具有相似经济特征、满足经营分部合并条件的其他经营分部合并，作为一个报告分部。

分部间转移价格参照市场价格确定，与各分部共同使用的资产、相关的费用按照收入比例在不同的分部之间分配。

#### b、本公司确定报告分部考虑的因素、报告分部的产品和劳务的类型

公司以内部组织结构、管理要求、内部报告制度等为依据确定报告分部，并以产品分部为基础确定报告分部。由于各种业务需要不同的技术和市场战略，因此本公司分别独立管理各个报告分部的生产经营活动，分别评价其经营成果，以决定向其配置资源、评价其业绩。

本公司有 4 个报告分部：摩通业务分部、汽车业务分部、地产分部、其他业务分部。

## (2). 报告分部的财务信息

适用 不适用

单位：万元 币种：人民币

项目	摩通业务	汽车业务	地产业务	其他业务	分部间抵销	合计
一. 营业收入	296,775.64	52,818.41	25,509.04	2,180.12	13,572.61	363,710.60
二. 营业成本	269,269.57	55,488.56	16,281.73	551.94	13,654.94	327,936.86
三. 利润总额	-245,986.14	-21,666.98	1,824.61	-314,062.17	-587,331.82	7,441.14
四. 资产总额	577,805.05	519,588.82	485,596.80	1,584,988.38	1,373,928.70	1,794,050.35
五. 负债总额	628,709.75	517,022.26	274,086.37	354,723.52	1,101,686.44	672,855.46

本公司各经营分部的会计政策与在“重要会计政策和会计估计”所描述的会计政策相同。

## (3). 公司无报告分部的，或者不能披露各报告分部的资产总额和负债总额的，应说明原因

适用 不适用

## (4). 其他说明

适用 不适用

## 7、其他对投资者决策有影响的重要交易和事项

适用 不适用

## 8、其他

适用 不适用

## 十七、 母公司财务报表主要项目注释

## 1、 应收账款

## (1). 按账龄披露

适用 不适用

合计提坏账的确认标准及说明：

适用 不适用

## (2). 按坏账计提方法分类披露

适用 不适用

单位：元币种：人民币

类别	期末余额					期初余额				
	账面余额		坏账准备		账面价值	账面余额		坏账准备		账面价值
	金额	比例 (%)	金额	计提比例 (%)		金额	比例 (%)	金额	计提比例 (%)	
按单项计提坏账准备										
其中：										
按组合计提坏账准备										
其中：										
按组合计提预期信用损失的应收账款						24,111,350.13	100.00	241,113.50	1.00	23,870,236.63
其中：合并范围内关联方组合						24,111,350.13	100.00	241,113.50	1.00	23,870,236.63
合计		/		/		24,111,350.13	/	241,113.50	/	23,870,236.63

按单项计提坏账准备：

适用 不适用

按组合计提坏账准备：

适用 不适用

如按预期信用损失一般模型计提坏账准备，请参照其他应收款披露：

适用 不适用

### (3). 坏账准备的情况

适用 不适用

单位：元币种：人民币

类别	期初余额	本期变动金额				期末余额
		计提	收回或转回	转销或核销	其他变动	
单项计提预期信用损失的应收账款						
按组合计提预期信用损失的应收账款	241,113.50	-241,113.50				
合计	241,113.50	-241,113.50				

其中本期坏账准备收回或转回金额重要的：

适用 不适用

### (4). 本期实际核销的应收账款情况

适用 不适用

其中重要的应收账款核销情况

适用 不适用

### (5). 按欠款方归集的期末余额前五名的应收账款情况

适用 不适用

### (6). 因金融资产转移而终止确认的应收账款

适用 不适用

### (7). 转移应收账款且继续涉入形成的资产、负债金额

适用 不适用

其他说明：

适用 不适用

## 2、其他应收款

### 项目列示

适用 不适用

单位：元 币种：人民币

项目	期末余额	期初余额
应收利息		6,280,083.42
应收股利	50,530,323.48	20,334,353.61
其他应收款	7,321,157,653.14	6,401,931,724.60
合计	7,371,687,976.62	6,428,546,161.63

其他说明：

适用 不适用

注：上表中其他应收款指扣除应收利息、应收股利后的其他应收款。

### 应收利息

#### (1). 应收利息分类

适用 不适用

单位：元 币种：人民币

项目	期末余额	期初余额
定期存款		
委托贷款		
债券投资		
定期存款及保证金利息		6,280,083.42
合计		6,280,083.42

#### (2). 重要逾期利息

适用 不适用

#### (3). 坏账准备计提情况

适用 不适用

其他说明：

适用 不适用

#### (4). 应收股利

适用 不适用

单位：元 币种：人民币

项目(或被投资单位)	期末余额	期初余额
重庆银行股份有限公司	50,530,323.48	20,334,353.61

合计	50,530,323.48	20,334,353.61
----	---------------	---------------

**(5). 重要的账龄超过 1 年的应收股利**

√适用□不适用

单位：元 币种：人民币

项目(或被投资单位)	期末余额	账龄	未收回的原因	是否发生减值及其判断依据
重庆银行股份有限公司	20,334,353.61	1-2 年	股权被冻结	否
合计	20,334,353.61	/	/	/

**(6). 坏账准备计提情况**

□适用√不适用

其他说明：

□适用√不适用

**其他应收款****(1). 按账龄披露**

√适用□不适用

单位：元 币种：人民币

账龄	期末账面余额
1 年以内	
其中：1 年以内分项	
0—6 个月	4,304,304,295.67
6 个月—1 年	2,209,376,100.46
1 年以内小计	6,513,680,396.13
1 至 2 年	23,800.00
2 至 3 年	79,552,000.00
3 年以上	
3 至 4 年	665,758,442.94
4 至 5 年	151,798,532.33
5 年以上	102,500.00
合计	7,410,915,671.40

**(2). 按款项性质分类情况**

√适用□不适用

单位：元 币种：人民币

款项性质	期末账面余额	期初账面余额
押金及保证金	27,500.00	466,461.02
往来款	6,578,603,827.36	6,356,896,909.83
备用金	178,800.00	2,066,087.40
应收股权转让款	79,552,000.00	115,000,000.00
应收管理人账户资金及股票	752,546,990.29	



其他	6,553.75	5,628,632.60
合计	7,410,915,671.40	6,480,058,090.85

## (3). 坏账准备计提情况

√适用□不适用

单位：元 币种：人民币

坏账准备	第一阶段	第二阶段	第三阶段	合计
	未来12个月预期信用损失	整个存续期预期信用损失(未发生信用减值)	整个存续期预期信用损失(已发生信用减值)	
2020年1月1日余额	76,133,085.85		1,993,280.40	78,126,366.25
2020年1月1日余额在本期				
--转入第二阶段				
--转入第三阶段	-949,651.92		949,651.92	
--转回第二阶段				
--转回第一阶段				
本期计提	14,574,584.33		800,000.00	15,374,584.33
本期转回				
本期转销				
本期核销			3,742,932.32	3,742,932.32
其他变动				
2020年12月31日余额	89,758,018.26			89,758,018.26

## 按坏账准备计提方法分类披露

类别	期末余额				账面价值
	账面余额		坏账准备		
	金额	比例(%)	金额	计提比例(%)	
单项计提预期信用损失的其他应收款	752,546,990.29	10.15			752,546,990.29
按组合计提预期信用损失的其他应收款	6,658,368,681.11	89.85	89,758,018.26	1.35	6,568,610,662.85
其中：合并范围内关联方组合	6,578,603,827.36	88.77	65,786,038.26	1.00	6,512,817,789.10
账龄组合	79,764,853.75	1.08	23,971,980.00	30.05	55,792,873.75
合计	7,410,915,671.40	100.00	89,758,018.26	1.21	7,321,157,653.14

续：

类别	期初余额				账面价值
	账面余额		坏账准备		
	金额	比例(%)	金额	计提比例(%)	
单项计提预期信用损失的其他应收款	1,993,280.40	0.03	1,993,280.40	100.00	
按组合计提预期信用损失的其他应收款	6,478,064,810.45	99.97	76,133,085.85	1.18	6,401,931,724.60
其中：合并范围内关联方组合	6,348,778,404.23	97.97	63,487,784.04	1.00	6,285,290,620.19
账龄组合	129,286,406.22	2.00	12,645,301.81	9.78	116,641,104.41
合计	6,480,058,090.85	100.00	78,126,366.25	1.21	6,401,931,724.60

对本期发生损失准备变动的其他应收款账面余额显著变动的情况说明：

适用 不适用

本期坏账准备计提金额以及评估金融工具的信用风险是否显著增加的采用依据：

适用 不适用

#### (4) 坏账准备的情况

适用 不适用

#### (5) 本期实际核销的其他应收款情况

适用 不适用

单位：元 币种：人民币

项目	核销金额
实际核销的其他应收款	3,742,932.32

其中重要的其他应收款核销情况：

适用 不适用

其他应收款核销说明：

适用 不适用

#### (6) 按欠款方归集的期末余额前五名的其他应收款情况

适用 不适用

单位：元 币种：人民币

单位名称	款项的性质	期末余额	账龄	占其他应收款期末余额合计数的比例(%)	坏账准备期末余额
第一名	往来款	2,068,698,991.43	0-6个月 1,695,712,494.22 6-12个月 372,986,497.21	27.91	20,686,989.91
第二名	往来款	1,210,713,251.95	0-6个月	16.34	12,107,132.52
第三名	往来款	817,556,975.27	3-4年 665,758,442.94 4-5年 151,798,532.33	11.03	8,175,569.75
第四名	代收款	752,546,990.29	0-6个月	10.15	
第五名	往来款	734,809,881.83	0-6个月 97,585,288.79 6-12个月 637,224,593.04	9.92	7,348,098.82
合计	/	5,584,326,090.77	/	75.35	48,317,791.00

## (7). 涉及政府补助的应收款项

□适用 √不适用

## (8). 因金融资产转移而终止确认的其他应收款

□适用 √不适用

## (9). 转移其他应收款且继续涉入形成的资产、负债金额

□适用 √不适用

其他说明：

√适用 □不适用

## 单项计提预期信用损失的其他应收款情况

单位名称	期末余额			
	账面余额	坏账准备	计提比例(%)	计提理由
应收管理人账户资金	752,546,990.29			可以全额收回
合计	752,546,990.29			

## 3、长期股权投资

√适用 □不适用

单位：元 币种：人民币

项目	期末余额			期初余额		
	账面余额	减值准备	账面价值	账面余额	减值准备	账面价值
对子公司投资	3,364,238,622.46	20,491,698.32	3,343,746,924.14	6,480,552,033.66	20,491,698.32	6,460,060,335.34

对联营、合营企业投资	3,249,853,746.56	1,487,651,030.22	1,762,202,716.34	3,146,239,727.30	83,387,762.99	3,062,851,964.31
合计	6,614,092,369.02	1,508,142,728.54	5,105,949,640.48	9,626,791,760.96	103,879,461.31	9,522,912,299.65

## (1). 对子公司投资

√适用□不适用

单位：元 币种：人民币

被投资单位	初始投资成本	期初余额	本期增加	本期减少	期末余额	本期计提减值准备	减值准备期末余额
重庆无线绿洲通信技术有限公司	300,170,152.12	300,572,821.33			300,572,821.33		
重庆力帆摩托车发动机有限公司	208,142,628.40	219,239,522.13			219,239,522.13		
重庆力帆实业（集团）进出口有限公司	2,011,606,808.39	2,027,538,897.08		2,027,538,897.08			
重庆移峰能源有限公司	168,070,498.25	168,673,159.44			168,673,159.44		
重庆力帆实业集团销售有限公司	4,000,000.00	4,000,000.00			4,000,000.00		
重庆新力帆电子商务有限公司	2,043,628.75	2,146,877.27		2,146,877.27			
西藏力帆实业有限公司	34,854,488.04	34,854,488.04		34,854,488.04			
重庆力帆速雅进出口贸易有限公司	190,195.30	376,042.63			376,042.63		
重庆力帆乘用车有限公司	2,121,170,428.19	2,139,343,415.48		2,139,343,415.48			
重庆力帆电喷	16,423,882.72	16,423,882.72			16,423,882.72		

软件有限公司							
重庆力帆丰顺汽车销售有限公司	520,993.57	520,993.57			520,993.57		
重庆力帆摩托车产销有限公司	802,673,825.89	802,673,825.89			802,673,825.89		
重庆力帆内燃机有限公司	128,391,952.49	130,241,997.66		1,000,000.00	129,241,997.66		
重庆力帆汽车发动机有限公司	2,632,906.86	5,368,602.65			5,368,602.65		
重庆力帆汽车销售有限公司	302,924,721.59	5,674,943.13			5,674,943.13		
重庆力帆三轮摩托车有限公司	10,200,000.00	10,200,000.00			10,200,000.00		
重庆力帆资产管理有限公司	274,641,600.00	274,641,600.00			274,641,600.00		
江门气派进出口有限公司	161,410.08	388,937.92			388,937.92		
力帆集团重庆万光新能源科技有限公司	16,285,620.62	16,626,340.72	1,088,570,266.67		1,105,196,607.39		9,391,318.43
力帆摩托车制造贸易有限公司	1,511,255.63	16,833,375.63			16,833,375.63		
力帆-越南摩托车制造联营公司	11,100,379.89	11,100,379.89			11,100,379.89		11,100,379.89
上海新概念出	21,285,504.20	21,285,504.20			21,285,504.20		

租汽车有限公司							
河南力帆树民车业有限公司	99,000,000.00	99,000,000.00			99,000,000.00		
重庆力帆新能源汽车有限公司	5,889,334.24	6,631,571.48			6,631,571.48		
力帆俄罗斯车辆有限责任公司	3,865,838.75	3,865,838.75			3,865,838.75		
重庆力帆车辆研究院有限公司	100,000,000.00	100,000,000.00			100,000,000.00		
河南力帆新能源电动车有限公司	602,076.75	2,255,577.41			2,255,577.41		
重庆轰轰烈摩托车销售有限公司	21,814.38	73,438.64			73,438.64		
重庆力帆速盈机械制造有限公司	30,000,000.00	30,000,000.00			30,000,000.00		
重庆力帆速博机械制造有限公司	30,000,000.00	30,000,000.00			30,000,000.00		
合计	6,708,381,945.10	6,480,552,033.66	1,088,570,266.67	4,204,883,677.87	3,364,238,622.46		20,491,698.32

## (2). 对联营、合营企业投资

√适用□不适用

单位：元 币种：人民币

投资单位	期初余额	本期增减变动								期末余额	减值准备期末余额
		追加投资	减少投资	权益法下确认的投资损益	其他综合收益调整	其他权益变动	宣告发放现金股利或利润	计提减值准备	其他		
一、合营企业											
小计											
二、联营企业											
山东恒宇新能源有限公司	83,387,762.99									83,387,762.99	83,387,762.99
重庆力帆财务有限公司	1,524,627,763.64			-24,286,065.04				1,404,263,267.23		96,078,431.37	1,404,263,267.23
重庆银行股份有限公司	1,420,291,965.76			183,286,737.47	-6,343,846.58		30,554,178.47			1,566,680,678.18	
力帆融资租赁（上海）有限公司	117,932,234.91			-18,488,628.12						99,443,606.79	
小计	3,146,239,727.30			140,512,044.31	-6,343,846.58		30,554,178.47	1,404,263,267.23		1,845,590,479.33	1,487,651,030.22
合计	3,146,239,727.30			140,512,044.31	-6,343,846.58		30,554,178.47	1,404,263,267.23		1,845,590,479.33	1,487,651,030.22

其他说明：

无



**4、营业收入和营业成本****(1). 营业收入和营业成本情况**

√适用 □不适用

单位：元 币种：人民币

项目	本期发生额		上期发生额	
	收入	成本	收入	成本
主营业务	22,928,432.32	26,528,395.10	1,332,810,593.98	1,345,801,853.62
其他业务	15,449,939.79		7,937,430.20	
合计	38,378,372.11	26,528,395.10	1,340,748,024.18	1,345,801,853.62

**(2). 合同产生的收入的情况**

□适用 √不适用

**(3). 履约义务的说明**

□适用 √不适用

**(4). 分摊至剩余履约义务的说明**

□适用 √不适用

其他说明：

无

**5、投资收益**

√适用□不适用

单位：元 币种：人民币

项目	本期发生额	上期发生额
成本法核算的长期股权投资收益		37,532,547.10
权益法核算的长期股权投资收益	140,512,044.31	105,776,311.72
处置长期股权投资产生的投资收益	-4,201,863,677.87	28,322,491.63
交易性金融资产在持有期间的投资收益		
其他权益工具投资在持有期间取得的股利收入		
债权投资在持有期间取得的利息收入		
其他债权投资在持有期间取得的利息收入		
处置交易性金融资产取得的投资收益		
处置其他权益工具投资取得的投资收益		
处置债权投资取得的投资收益		
处置其他债权投资取得的投资收益		

债务重组利得	3,163,759,601.73	
合计	-897,592,031.83	171,631,350.45

其他说明：

无

## 6、其他

适用 不适用

## 十八、补充资料

### 1、当期非经常性损益明细表

适用 不适用

单位：元 币种：人民币

项目	金额	说明
非流动资产处置损益	-1,162,171,388.40	
越权审批或无正式批准文件的税收返还、减免		
计入当期损益的政府补助（与企业业务密切相关，按照国家统一标准定额或定量享受的政府补助除外）	25,526,101.03	
计入当期损益的对非金融企业收取的资金占用费		
企业取得子公司、联营企业及合营企业的投资成本小于取得投资时应享有被投资单位可辨认净资产公允价值产生的收益		
非货币性资产交换损益		
委托他人投资或管理资产的损益		
因不可抗力因素，如遭受自然灾害而计提的各项资产减值准备		
债务重组损益	9,188,411,194.81	
企业重组费用，如安置职工的支出、整合费用等		
交易价格显失公允的交易产生的超过公允价值部分的损益		
同一控制下企业合并产生的子公司期初至合并日的当期净损益		
与公司正常经营业务无关的或有事项产生的损益		
除同公司正常经营业务相关的有效套期保值业务外，持有交易性金融资产、衍生金融资产、交易性金融负债、衍生金融负债产生的公允价值变动损益，以及处置交易性金融资产、衍生金融资产、交易性金融负债、衍生金融负债和其他债权投资取得的投资收益	214,318.17	
单独进行减值测试的应收款项、合同资产减值准备转回		
对外委托贷款取得的损益		
采用公允价值模式进行后续计量的投资性房地产公允价值变动产生的损益	-2,524,257.60	
根据税收、会计等法律、法规的要求对当期损益进行一次性调整对当期损益的影响		
受托经营取得的托管费收入		
除上述各项之外的其他营业外收入和支出	4,371,272.12	
其他符合非经常性损益定义的损益项目		
赔偿支出	-693,363,284.82	

处置长期股权投资产生的损益	-55,072.08	
所得税影响额	-964,202,077.47	
少数股东权益影响额	-4,069,385.62	
合计	6,392,137,420.14	

对公司根据《公开发行证券的公司信息披露解释性公告第 1 号——非经常性损益》定义界定的非经常性损益项目，以及把《公开发行证券的公司信息披露解释性公告第 1 号——非经常性损益》中列举的非经常性损益项目界定为经常性损益的项目，应说明原因。

适用 不适用

## 2、净资产收益率及每股收益

适用 不适用

报告期利润	加权平均净资产 收益率（%）	每股收益	
		基本每股收益	稀释每股收益
归属于公司普通股股东的净利润	1.88	0.04	0.04
扣除非经常性损益后归属于公司普通股股东的净利润	-205.08	-4.85	-4.85

## 3、境内外会计准则下会计数据差异

适用 不适用

## 4、其他

适用 不适用

## 第十二节 备查文件目录

备查文件目录	载有法定代表人、主管会计工作负责人、会计机构负责人签名并盖章的财务报表。
备查文件目录	载有会计师事务所盖章、注册会计师签名并盖章的审计报告等原件。
备查文件目录	报告期内在中国证监会指定报纸上公开披露过的所有公司文件的正本及公告原稿。

董事长：徐志豪

董事会批准报送日期：2021 年 4 月 9 日

## 修订信息

适用 不适用