

公司代码：600984

公司简称：建设机械

陕西建设机械股份有限公司

2020 年年度报告摘要

一 重要提示

- 1 本年度报告摘要来自年度报告全文，为全面了解本公司的经营成果、财务状况及未来发展规划，投资者应当到上海证券交易所网站等中国证监会指定媒体上仔细阅读年度报告全文。
- 2 本公司董事会、监事会及董事、监事、高级管理人员保证年度报告内容的真实、准确、完整，不存在虚假记载、误导性陈述或重大遗漏，并承担个别和连带的法律责任。
- 3 公司全体董事出席董事会会议。
- 4 希格玛会计师事务所（特殊普通合伙）为本公司出具了标准无保留意见的审计报告。

- 5 经董事会审议的报告期利润分配预案或公积金转增股本预案

经希格玛会计师事务所（特殊普通合伙）审计，公司2020度归属于母公司的净利润为553,271,856.61元。鉴于公司母公司未分配利润为516,392.13元，不足以实际派发，同时考虑公司未来生产经营的资金投入，根据《公司法》和《公司章程》的相关规定，本年度公司不实施利润分配，不进行公积金转增股本。

本分配预案尚需公司2020年年度股东大会批准。

二 公司基本情况

1 公司简介

公司股票简况				
股票种类	股票上市交易所	股票简称	股票代码	变更前股票简称
A股	上海证券交易所	建设机械	600984	/

联系人和联系方式	董事会秘书	证券事务代表
姓名	白海红	李晓峰
办公地址	西安市金花北路418号	西安市金花北路418号
电话	029-82592288	029-82592288
电子信箱	scmc600984@163.com	scmc600984@163.com

2 报告期公司主要业务简介

公司主营业务包括工程机械制造和工程机械租赁两大板块，主要包括工程机械、建筑机械、金属结构产品及相关配件的研发、生产及销售；金属结构安装工程；工程机械设备的租赁、维修；自产产品出口；本企业所需原辅材料、设备、零配件的进出口等构成。主要产品有：适用于路面

施工设备的沥青混凝土摊铺机、压路机、铣刨机、稳定土拌合机、沥青搅拌站等，适用于市政建设、桥梁、高层建筑等基础施工工程的旋挖钻机，适用于房屋建筑施工的塔式起重机及各种非标钢结构产品。

在工程机械制造板块中，公司主要以路面施工机械和起重机械为主导产品，在行业中处于中位，其中主导产品大型沥青混凝土摊铺机在国内享有较高知名度，公司研发的高端塔式起重机已初步形成规模，实现了量产量销；子公司天成机械生产的中低端塔式起重机在西南地区具有区域竞争优势，并出口东南亚国家；子公司建设钢构具有钢结构生产制造专业一级资质，在西北地区拥有较强的竞争实力。

在工程机械租赁板块中，公司主要有工程机械设备租赁和起重机械设备租赁两项业务，其中工程机械设备租赁业务依托制造企业的优势，基本完成了集设备租赁、技术支持与服务 and 道路施工为一体的转型升级，是西部地区较为知名的工程机械设备租赁商；子公司庞源租赁是全球最大的起重机械租赁商，在全国设有多家子公司，已涉足菲律宾、马来西亚、柬埔寨等海外市场，是中国工程机械租赁第一品牌。

报告期内，虽受国内外新冠疫情因素影响，但国内工程机械行业整体依然呈现出了稳中有升的发展趋势，主要原因有以下几个方面：首先，从短期来看，随着行业下游产业投资数据边际向上，工程机械行业基本面稳中向好，在年初疫情影响下，国内行业的销量和开工数据依然持续超预期，行业景气度仍处高位；其次，从中期来看，随着国家排放标准趋严，进一步加速设备更新的节奏，近两年国内一线城市及部分省会城市已率先开始禁用国二排放标准及以下的设备，全国各级地市也陆续出台了旧排放标准禁用公告，新环保标准下对设备的环保要求提高，对工程机械行业设备进一步的更新换代起到持续助推作用；再次，从长期来看，我国城镇化建设仍将是工程机械行业增长的核心驱动力，中国的工业化和城镇化仍处在一个快速发展的过程中，加之近年来国家对铁路、公路、机场、城市轨道交通、水利、地下管廊等基础设施投资的持续增加，将会进一步的推进城市化的发展，国家在基础设施项目上的支出增加将会成为拉动市场对工程机械设备需求的主要动力。

报告期内，公司实现主营业务收入 398,729.25 万元，较上年同期增长 23.05%，其中，建筑施工产品租赁收入 350,851.56 万元，较上年同期增加 20.04%，筑路施工产品租赁收入 18,895.57 万元，较上年同期增长 106.95%，塔机及配件销售收入 6,070.14 万元，较上年同期增长 102.24%，钢结构产品施工收入 12,832.68 万元，较上年同期增长 49.07%。

3 公司主要会计数据和财务指标

3.1 近 3 年的主要会计数据和财务指标

单位：元 币种：人民币

	2020年	2019年		本年比上年增减(%)	2018年	
		调整后	调整前		调整后	调整前
总资产	15,138,574,508.28	10,360,813,240.63	10,360,813,240.63	46.11	7,945,706,221.70	7,929,358,193.25
营业收入	4,001,242,008.61	3,251,406,860.89	3,251,406,860.89	23.06	2,227,295,005.11	2,227,295,005.11
归属于上市公司股东的净利润	553,271,856.61	505,468,869.65	515,681,935.16	9.46	163,767,013.07	153,263,170.50
归属于上市公司股东的扣除非经常性损益的净利润	537,656,706.70	476,286,046.69	470,151,083.75	12.89	118,244,015.11	107,740,172.54
归属于上市公司股东的净资产	5,813,846,758.43	3,798,406,432.34	3,798,406,432.34	53.06	3,378,943,411.30	3,368,730,345.79
经营活动产生的现金流量净额	153,342,352.85	672,793,999.66	672,793,999.66	-77.21	310,618,171.76	310,618,171.76
基本每股收益(元/股)	0.6010	0.6106	0.6230	-1.57	0.1978	0.1851
稀释每股收益(元/股)	0.6010	0.6106	0.6230	-1.57	0.1978	0.1851
加权平均净资产收益率(%)	10.96	14.26	14.57	减少3.30个百分点	4.97	4.66

3.2 报告期分季度的主要会计数据

单位：元 币种：人民币

	第一季度 (1-3月份)	第二季度 (4-6月份)	第三季度 (7-9月份)	第四季度 (10-12月份)
营业收入	461,157,935.32	1,073,778,333.75	1,161,919,537.92	1,304,386,201.62
归属于上市公司股东的净利润	-61,131,372.94	222,580,422.47	213,776,769.94	178,046,037.14
归属于上市公司股东的扣除非经常性损益后的净利润	-60,548,958.69	218,362,949.04	210,572,754.27	169,269,962.08
经营活动产生的现金流量净额	-129,848,484.13	147,453,709.00	21,244,962.29	114,492,165.69

季度数据与已披露定期报告数据差异说明

适用 不适用

4 股本及股东情况

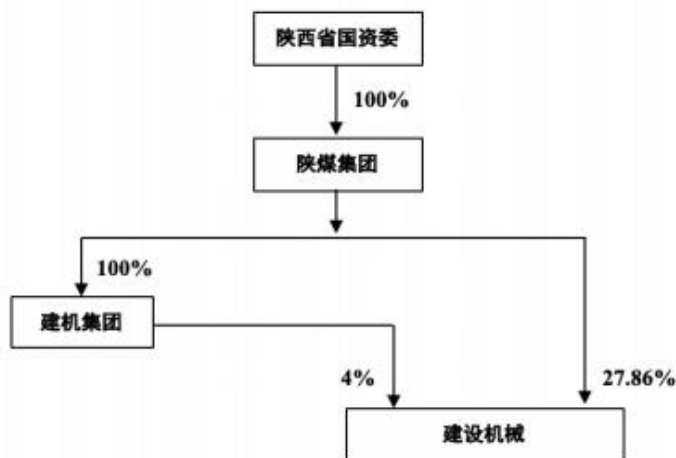
4.1 普通股股东和表决权恢复的优先股股东数量及前 10 名股东持股情况表

单位：股

截止报告期末普通股股东总数（户）					33,193		
年度报告披露日前上一月末的普通股股东总数（户）					51,572		
前 10 名股东持股情况							
股东名称 (全称)	报告期内增减	期末持股数量	比例 (%)	持有有限售 条件的股份 数量	质押或冻结情况		股东 性质
					股份 状态	数量	
陕西煤业化工集团有限责 任公司	203,447,724	269,361,158	27.86	66,223,477	无	0	国有法人
柴昭一	202,400	83,558,400	8.64	41,678,000	质押	55,556,700	境内自然人
陕西建设机械（集团）有 限责任公司	-137,224,247	38,682,501	4.00	0	无	0	国有法人
香港中央结算有限公司	25,305,688	25,305,688	2.62	0	无	0	未知
中国工商银行股份有限公 司—富国天惠精选成长混 合型证券投资基金（LOF）	21,000,000	21,000,000	2.17	0	无	0	未知
全国社保基金六零二组合	1,033,226	10,727,186	1.11	0	无	0	未知
中国农业银行股份有限公 司—嘉实核心成长混合型 证券投资基金	8,722,700	8,722,700	0.90	0	无	0	未知
华润深国投信托有限公司 —华润信托·慎知资产行 知集合资金信托计划	8,670,727	8,670,727	0.90	0	无	0	未知
付卫平	8,503,551	8,503,551	0.88	0	无	0	境内自然人
泰康人寿保险有限责任公 司—分红—个人分红— 019L—FH002 沪	4,303,945	7,469,999	0.77	0	无	0	未知
上述股东关联关系或一致行动的说明		公司前十名股东中，陕西建设机械（集团）有限责任公司为陕西煤业化工集团有限责任公司的全资子公司。公司未知其他股东之间是否存在关联关系，也未知其他社会股东是否属于《上市公司股东持股信息披露管理办法》规定的一致行动人。					

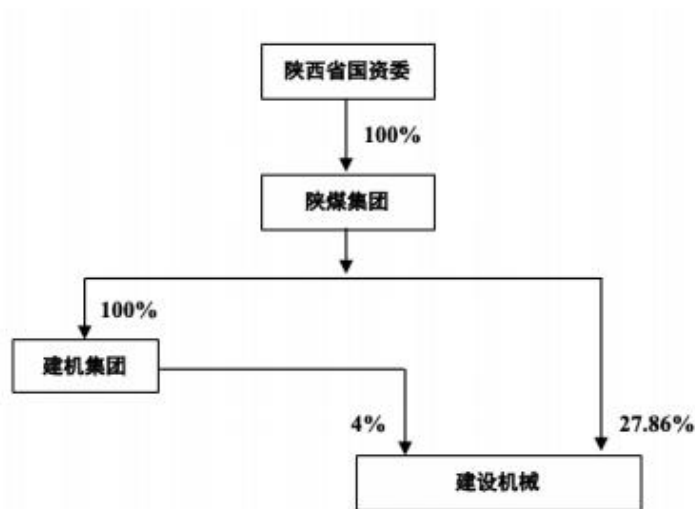
4.2 公司与控股股东之间的产权及控制关系的方框图

√适用 □不适用



4.3 公司与实际控制人之间的产权及控制关系的方框图

√适用 □不适用



4.4 报告期末公司优先股股东总数及前 10 名股东情况

□适用 √不适用

5 公司债券情况

□适用 √不适用

三 经营情况讨论与分析

1 报告期内主要经营情况

报告期内，公司继续优化产品结构，以提高效益为中心，加强成本管理，提升产品质量，严格生产经营考核，保障企业稳定发展。2020 年，公司实现主营业务收入 398,729.25 万元，较上年同期增长 23.05%。公司全年设备销售收入 16,149.43 万元，较上年同比增加 15.18%，筑路设备及配件销售收入 10,079.30 万元，较上年同期减少 8.53%；塔机及配件销售收入 6,070.14 万元，较上年同比增加 102.24%；全年租赁业务收入 369,747.14 万元，较上年同比增加 22.68%，建筑施工产品租赁收入 350,851.56 万元，较上年同比增加 20.04%，主要为公司子公司庞源租赁的设备租赁收入，筑路施工产品租赁收入 18,895.57 万元，较上年同比增长 106.95%；全年钢结构施工产品实现收入 12,832.68 万元，较上年同比增加 49.07%。

报告期内，子公司庞源租赁积极应对疫情影响，及时调整价格战略，积极开拓市场，持续加大设备投入力度，以提升市场份额和经营业绩。2020 年庞源租赁实现营业收入 35.31 亿元，较上年同期增长 20.63%。截至 2020 年 12 月 31 日，庞源租赁在手合同延续产值 29.21 亿元，同比增长 38.5%。2020 年新增设备采购额 18.51 亿元，期末共拥有塔式起重机 8,261 台，塔机总吨米数 166.56 万吨米。

2 导致暂停上市的原因

适用 不适用

3 面临终止上市的情况和原因

适用 不适用

4 公司对会计政策、会计估计变更原因及影响的分析说明

适用 不适用

5 公司对重大会计差错更正原因及影响的分析说明


适用 不适用

6 与上年度财务报告相比，对财务报表合并范围发生变化的，公司应当作出具体说明。

适用 不适用

报告期内，公司新设立了 2 个全资子公司：陕建机（上海）机械科技有限公司、自贡庞源工程机械有限公司；子公司庞源租赁新成立 5 个全资子公司：甘肃庞源机械工程有限公司、上海银蜻蜓网络科技有限公司、淮安庞源机械工程科技有限公司、广西庞源机械科技有限公司、深圳庞源工程机械科技有限公司。以上新设公司，自设立之日起纳入合并范围。

(此页无正文，为陕西建设机械股份有限公司 2020 年年度报告摘要之签章页。)

董事长: 

陕西建设机械股份有限公司
二〇二一年四月七日
6101020009826