

公司代码：603810

公司简称：丰山集团

江苏丰山集团股份有限公司

2020 年年度报告

重要提示

一、本公司董事会、监事会及董事、监事、高级管理人员保证年度报告内容的真实、准确、完整，不存在虚假记载、误导性陈述或重大遗漏，并承担个别和连带的法律责任。

二、公司全体董事出席董事会会议。

三、公证天业会计师事务所（特殊普通合伙）为本公司出具了标准无保留意见的审计报告。

四、公司负责人殷凤山、主管会计工作负责人吴汉存及会计机构负责人（会计主管人员）吴汉存声明：保证年度报告中财务报告的真实、准确、完整。

五、经董事会审议的报告期利润分配预案或公积金转增股本预案

公司2020年度拟以实施权益分派股权登记日登记的总股本为基数分配利润及转增股本。本次利润分配、资本公积转增股本方案如下：

1、公司拟向全体股东每10股派发现金红利人民币5.00元（含税）。截至2020年12月31日，公司总股本116,233,600股，以此计算合计拟派发现金红利58,116,800.00元（含税），占合并报表中归属于上市公司普通股股东的净利润的24.66%（具体派发的现金红利金额及比例以股东大会审议通过实施后实施的金额及比例为准）。

2、同时公司拟以资本公积转增股本向全体股东每10股转增4股。截至2020年12月31日，公司总股本116,233,600股，以此计算合计拟转增股本46,493,440股，本次转股后，公司的总股本为162,727,040股（具体转增数量以股东大会审议通过后转增的数量为准）。

本预案尚需经公司2020年年度股东大会审议通过后方可实施。

六、前瞻性陈述的风险声明

适用 不适用

本报告所涉及的未来计划、发展战略等前瞻性陈述，不构成公司对投资者的实质性承诺，请投资者注意投资风险。

七、是否存在被控股股东及其关联方非经营性占用资金情况

否

八、是否存在违反规定决策程序对外提供担保的情况？

否

九、是否存在半数以上董事无法保证公司所披露年度报告的真实性、准确性和完整性

否

十、 重大风险提示

公司已在本报告中详细描述了存在风险事项，敬请查阅本报告“第四节 经营情况讨论与分析”中“三、公司关于公司未来发展的讨论与分析”中“（四）可能面对的风险”相关内容。

十一、 其他

适用 不适用

目录

第一节	释义.....	5
第二节	公司简介和主要财务指标.....	5
第三节	公司业务概要.....	9
第四节	经营情况讨论与分析.....	13
第五节	重要事项.....	38
第六节	普通股股份变动及股东情况.....	84
第七节	优先股相关情况.....	92
第八节	董事、监事、高级管理人员和员工情况.....	93
第九节	公司治理.....	100
第十节	公司债券相关情况.....	103
第十一节	财务报告.....	104
第十二节	备查文件目录.....	237

第一节 释义

一、 释义

在本报告书中，除非文义另有所指，下列词语具有如下含义：

常用词语释义		
丰山集团、集团、公司、股份公司、本公司	指	江苏丰山集团股份有限公司
丰山有限	指	本公司前身江苏丰山集团有限公司
丰山农化	指	江苏丰山农化有限公司，系公司全资子公司
南京丰山	指	南京丰山化学有限公司，系公司全资子公司
丰山测试	指	上海丰山测试技术有限公司，系公司全资子公司
丰山生物	指	四川丰山生物科技有限公司，系公司全资子公司
丰山新农业	指	江苏丰山新农业发展有限公司，系公司全资子公司
大丰农商行	指	江苏大丰农村商业银行股份有限公司，系公司参股公司
丰山酒业	指	江苏丰山酒业有限公司
江苏高投创新	指	江苏高投创新价值创业投资合伙企业（有限合伙）
江苏高投科贷	指	江苏高投科贷创业投资企业（有限合伙）
江苏高投宁泰	指	江苏高投宁泰创业投资合伙企业（有限合伙）
农药原药	指	由专门的化工厂生产合成的农药统称原药，它含有高含量的农药活性成分和少量相关杂质，一般不能直接使用，需要加工成各种类型的制剂才能使用。
农药制剂	指	是各种农药加工品的总称，是在农药原药基础上，加入适当的辅助剂（如溶剂、乳化剂、润湿剂、分散剂等），通过加工、生产制得的具有一定形态、组成及规格的产品，可销售给客户使用。农药制剂的名称一般由含量、农药化学名称和剂型名称三部分组成。
股东大会	指	江苏丰山集团股份有限公司股东大会
董事会	指	江苏丰山集团股份有限公司董事会
监事会	指	江苏丰山集团股份有限公司监事会
《公司章程》	指	《江苏丰山集团股份有限公司章程》
《公司法》	指	《中华人民共和国公司法》
《证券法》	指	《中华人民共和国证券法》
《新农药管理条例》	指	《农药管理条例》（国务院令 第 677 号）
元、万元、亿元	指	人民币元、人民币万元、人民币亿元

第二节 公司简介和主要财务指标

一、 公司信息

公司的中文名称	江苏丰山集团股份有限公司
公司的中文简称	丰山集团
公司的外文名称	JIANGSU FENGSHAN GROUP CO., LTD
公司的外文名称缩写	
公司的法定代表人	殷凤山

二、 联系人和联系方式

	董事会秘书	证券事务代表
姓名	吴汉存	孙江莉
联系地址	江苏省盐城市大丰区西康南路1号	江苏省盐城市大丰区西康南路1号
电话	0515-83378869	0515-83378869
传真	0515-83378869	0515-83378869
电子信箱	fszq@fengshangroup.com	fszq@fengshangroup.com

三、 基本情况简介

公司注册地址	江苏省盐城市大丰区王港闸南首
公司注册地址的邮政编码	224145
公司办公地址	江苏省盐城市大丰区西康南路1号
公司办公地址的邮政编码	224100
公司网址	www.fengshangroup.com
电子信箱	fszq@fengshangroup.com

四、 信息披露及备置地点

公司选定的信息披露媒体名称	《上海证券报》、《中国证券报》、《证券日报》、《证券时报》
登载年度报告的中国证监会指定网站的网址	www.sse.com.cn
公司年度报告备置地点	公司证券部

五、 公司股票简况

公司股票简况				
股票种类	股票上市交易所	股票简称	股票代码	变更前股票简称
人民币普通股（A股）	上海证券交易所	丰山集团	603810	

六、 其他相关资料

公司聘请的会计师事务所（境内）	名称	公证天业会计师事务所（特殊普通合伙）
	办公地址	无锡市太湖新城嘉业财富中心 5-1001 室
	签字会计师姓名	朱佑敏、谢振伟
报告期内履行持续督导职责的保荐机构	名称	华泰联合证券有限责任公司
	办公地址	深圳市前海深港合作区南山街道桂湾五路 128 号前海深港基金小镇 B7 栋 401
	签字的保荐代表人姓名	王杰秋、陈晓锋
	持续督导的期间	2018 年 9 月 17 日-2020 年 12 月 31 日

注：根据《关于证券期货审计业务签字注册会计师定期轮换的规定》证监会计字〔2003〕13号“第三条 除本规定第七条外，签字注册会计师连续为某一相关机构提供审计服务，不得超过五年”，公司 2020 年签字会计师由“王震、王雨”变更为“朱佑敏、谢振伟”。

七、近三年主要会计数据和财务指标

(一)主要会计数据

单位：元 币种：人民币

主要会计数据	2020年	2019年	本期比上年同期增减(%)	2018年
营业收入	1,494,085,529.04	865,755,070.17	72.58	1,316,552,081.21
归属于上市公司股东的净利润	235,683,496.73	34,758,894.90	578.05	138,785,929.78
归属于上市公司股东的扣除非经常性损益的净利润	219,296,974.47	22,669,041.31	867.39	135,078,287.55
经营活动产生的现金流量净额	157,462,098.45	122,401,532.46	28.64	152,900,739.47
	2020年末	2019年末	本期末比上年同期末增减(%)	2018年末
归属于上市公司股东的净资产	1,339,038,437.18	1,101,923,394.43	21.52	1,108,683,202.89
总资产	1,996,996,595.29	1,538,852,674.82	29.77	1,491,259,917.31

(二)主要财务指标

主要财务指标	2020年	2019年	本期比上年同期增减(%)	2018年
基本每股收益(元/股)	2.10	0.43	388.37	2.14
稀释每股收益(元/股)	2.06	0.43	379.07	2.14
扣除非经常性损益后的基本每股收益(元/股)	1.95	0.28	596.43	2.08
加权平均净资产收益率(%)	19.42	3.15	增加16.27个百分点	19.59
扣除非经常性损益后的加权平均净资产收益率(%)	18.07	2.05	增加16.02个百分点	19.07

报告期末公司前三年主要会计数据和财务指标的说明

√适用 □不适用

主要系公司2020年经营情况良好,今年销售收入同比上升72.58%,净利润同比上升578.05%,引起上述各指标变化幅度较大。

八、境内外会计准则下会计数据差异

(一)同时按照国际会计准则与按中国会计准则披露的财务报告中净利润和归属于上市公司股东的净资产差异情况

□适用 √不适用

(二)同时按照境外会计准则与按中国会计准则披露的财务报告中净利润和归属于上市公司股东的净资产差异情况

□适用 √不适用

(三)境内外会计准则差异的说明：

□适用 √不适用

九、2020 年分季度主要财务数据

单位：元 币种：人民币

	第一季度 (1-3 月份)	第二季度 (4-6 月份)	第三季度 (7-9 月份)	第四季度 (10-12 月份)
营业收入	450,623,121.84	426,925,157.83	222,577,321.48	393,959,927.89
归属于上市公司股东的净利润	84,120,583.20	76,835,713.52	19,477,594.55	55,249,605.46
归属于上市公司股东的扣除非经常性损益后的净利润	82,387,368.48	74,177,067.49	16,744,165.54	45,988,372.96
经营活动产生的现金流量净额	71,976,060.65	43,294,640.55	15,169,276.47	27,022,120.78

季度数据与已披露定期报告数据差异说明

□适用 √不适用

十、非经常性损益项目和金额

√适用 □不适用

单位：元 币种：人民币

非经常性损益项目	2020 年金额	附注（如适用）	2019 年金额	2018 年金额
非流动资产处置损益	-2,347,160.78		-4,361,359.32	-3,900,627.12
计入当期损益的政府补助，但与公司正常经营业务密切相关，符合国家政策规定、按照一定标准定额或定量持续享受的政府补助除外	12,064,495.90		7,378,040.64	7,123,628.43
除同公司正常经营业务相关的有效套期保值业务外，持有交易性金融资产、衍生金融资产、交易性金融负债、衍生金融负债产生的公允价值变动损益，以及处置交易性金融资产、衍生金融资产、交易性金融负债、衍生金融负债和其他债权投资取得的投资收益	10,869,966.90		11,422,410.77	1,305,140.55
单独进行减值测试的应收款项、合同资产减值准备转回	1,847,960.00			

除上述各项之外的其他营业外收入和支出	-3,314,511.17		-166,608.28	-218,116.66
所得税影响额	-2,734,228.59		-2,182,630.22	-602,382.97
合计	16,386,522.26		12,089,853.59	3,707,642.23

十一、采用公允价值计量的项目

√适用 □不适用

单位：元 币种：人民币

项目名称	期初余额	期末余额	当期变动	对当期利润的影响金额
锁汇合约	0.00	979,329.97	979,329.97	979,329.97
合计	0.00	979,329.97	979,329.97	979,329.97

十二、其他

□适用 √不适用

第三节 公司业务概要

一、报告期内公司所从事的主要业务、经营模式及行业情况说明

1、公司主要业务

公司主要从事高效、低毒、低残留、环境友好型农药原药、制剂及农药中间体的研发、生产和销售。1988 年创立以来,公司形成了以氟乐灵、烟嘧磺隆、精喹禾灵、毒死蜱 4 大原药及其相应制剂产品为核心的业务体系。2020 年 12 月,公司募投项目之“年产 1,000 吨三氯吡氧乙酸和 1,000 吨三氯吡氧乙酸丁氧基乙酯原药生产线技改项目”和“年产 700 吨氰氟草酯、300 吨炔草酯原药生产线技改项目”均完成工程主体建设及设备安装、调试工作,陆续进入了投料试车环节,三氯吡氧乙酸、三氯吡氧乙酸丁氧基乙酯、氰氟草酯和炔草酯在公司逐步形成商业化生产,为公司新产品。

2、公司的主要经营模式

2020 年,为了促进制剂业务的进一步发展,开拓公司制剂品牌的市场影响力,集团在原有管理模式基础上,成立了制剂事业部,将制剂的生产、采购、销售等工作从原有的统一管控中拆分,集中在新的事业部旗下进行管理。除此之外,其余的各个部门依旧按照过往公司的管理模式进行运营。

在采购方面,公司施行统一采购的管理模式。所有的原料、中间体、溶剂及五金设备、办公耗材、包装材料均由公司供应部统一协调采购。其中,原料、溶剂、中间体、包装材料由生产部根据市场管理部的销售计划结合库存情况编制适时的采购计划,五金设备、办公耗材的采购计划则根据需要由相应部门编制采购计划。上述采购计划均录入 ERP 系统,经部门负责人及分管领导审核、总裁或董事长审批后由供应部实施采购。

在生产方面,公司原药生产主要采取以销定产的模式:公司市场管理部根据原药客户订货情况、市场预测结果并结合公司库存,拟定生产计划及制定生产通知单,经审核后下发公司原药生产部。原药生产部和品管部对通知单的可行性进行复核并签字确认,而后由原药生产部下发生

计划通知单（包含数量、质量标准、包装要求、完工时间等）至原药合成车间组织生产，并负责生产的调度和管理的工作。品管部根据通知单的质量标准要求，进行质量控制和产品检测工作，产品经过检验合格后入库。总体来说，公司原药生产的季节性不明显，通常只需根据市场需求和生产情况对生产计划进行微调；公司制剂生产模式：制剂的终端需求存在季节性特征，制剂的销售走势也存在较强的季节性。制剂销售的旺季通常集中在每年 3-9 月，在此期间，公司销售人员与客户沟通销售订单，并将沟通情况提交市场管理部汇总审核，提前向市场管理部提交备货计划，再由生产部根据备货计划及库存情况安排生产。对于市场销量较大的产品，公司一般每年 10 月份结合往年市场销售情况，制定“冬储”生产计划，从当年 11 月至次年 2 月进行冬储生产备货。

在销售模式方面，公司主要采取直销和经销相结合的销售方式。公司的原药销售主要以直销模式为主，直销模式有利于公司直接快速的掌握下游客户需求和市场变化，有利于提升公司在行业内的影响力和品牌效应。而制剂销售主要以经销模式为主，经销模式下，公司依托经销商的市场渠道进行产品销售和售后服务，有利于产品快速进入销售渠道，降低直接销售费用以及自建营销网络的资金压力和风险。

目前，公司已形成了国内市场与国际市场协同发展的销售格局，通过国际业务平衡国内业务的季节性波动，减少国内农药销售淡季对公司经营业绩的影响。其中，公司销售部主要负责原药产品的国内销售业务，子公司丰山农化主要负责制剂产品的国内销售业务，子公司南京丰山主要负责公司原药及制剂国外市场的销售业务，丰山新农业为以聚焦于种子、种植业务、农资、技术、服务、业务模式创新为主体。

公司优化配置各种核心资源，紧跟市场动态，持续研发新产品，不断丰富产品种类，提高产品的市场占有率和品牌知名度；公司通过拓展销售渠道，与合作伙伴建立紧密友好的合作关系，为进一步推广产品、扩大市场份额、提升公司效益奠定了良好的基础。

行业情况说明详见本报告第四节“经营情况讨论与分析”中关于行业经营性信息分析的相关说明，报告期内及报告期后至报告披露日，公司商业模式没有发生较大变化。

二、报告期内公司主要资产发生重大变化情况的说明

√适用 □不适用

主要资产	重大变化说明
货币资金	期末较期初增加 26761.88 万元，主要系理财产品金额赎回所致
交易性金融资产	期末较期初减少 24692 万元，主要系期末无理财产品所致
衍生金融资产	期末较期初增加 97.93 万元，主要系锁汇公允价值变动所致
应收票据	期末较期初减少 6037.23 万元，主要系执行新金融准则重分类至应收款项融资所致
应收账款	期末较期初增加 12031.06 万元，主要系报告期内销售收入大幅增加所致

应收款项融资	期末较期初增加 11870 万元，主要系执行新金融准则重分类至应收款项融资所致
预付款项	期末较期初增加 2807.03 万元，主要系采购原料，款到发货比例同比增加所致
其他应收款	期末较期初增加 404.34 万元，主要系子公司缴纳的保证金所致
其他权益工具投资	期末较期初增加 5,000.00 万元，主要系报告期内增加投资上海斐昱歆琰投资管理合伙企业(有限合伙)基金所致
固定资产	期末较期初增加 18,050.92 万元，主要系募投项目前期投入以及当期投入在建工程转固定资产所致
在建工程	期末较期初减少 3,445.91 万元，主要系募投项目转固定资产所致
长期待摊费用	期末较期初增加 141.88 万元，主要系上海研发中心搬迁，实验室装修工程所致
其他非流动资产	期末较期初减少 1,828.95 万元，主要系工程类供应商募投项目大量结算所致

其中：境外资产 0（单位：元 币种：人民币），占总资产的比例为 0%。

三、报告期内核心竞争力分析

√适用 □不适用

1、安全生产优势

自公司成立以来，一直坚守“安全是一切工作的底线”原则，始终将安全生产放在首要位置。公司严格执行国家颁布的《安全生产法》及各级政府出台的关于化工产业安全环保的规范文件等法律法规，主动邀请中国化学品协会专家对本公司进行培训和辅导，不断整治提升、升级改造，巩固和提升安全管理工作。另外，公司强化现场生产监督管理，全面落实安全生产责任制，建立安全培训平台，对生产人员进行培训考核，提升本质安全意识，积极打造一级安全标准化企业。报告期内，公司未发生重大安全事故且连续通过了国家、江苏省、盐城市安全、环保等部门组织的多次检查，为公司持续稳定生产提供保障。

2、环保投入先发优势

报告期内，公司一直十分重视环保工作，持续加大环保资金和技术投入，完善生态环境保护管理体制，实现废水、废气和危废治理污染物排放集中在线监控管理，实现 90%以上的危废自行处置，实现了污染物的高效处理及达标排放，并且年度内连续通过了国家、江苏省、盐城市安全、环保等部门组织的多次检查，为公司在环保核查期间的稳定生产、持续生产提供了环保保障，也为公司未来长久发展、可持续发展奠定了坚实基础。目前，公司拥有高标准废水处理装置，RTO 废气焚烧，固废焚烧炉、MVR 废水浓缩、废盐回收装置等环保处理设施，产生了较好的环境和经济效益。公司先后荣获“江苏省环保先进企业”、“盐城市环境友好企业”等荣誉称号。

未来随着四川广安基地项目的投资建设，将持续加大环保方面的投资力度。公司募投项目的投资都是围绕“项目建设、环保先行”的理念。募投项目建设期间公司优先建设募投项目的三废处理设施，再逐步开始募投项目生产车间及设备的投入。

3、研发与技术优势

公司依托江苏省企业技术中心、江苏省（丰山）手性农药工程技术中心和院士工作站等研发平台，坚持依靠科技进步，立足自主创新，基本具备了完善的研发体系以及先进的生产技术。为不断提升技术创新能力，公司持续进行研发投入，从而保证了技术创新、产品开发活动的顺利推进。

公司自创立以来，以市场为导向，注重农药工艺技术的研发实践，已建立了一整套包括研发队伍建设、科技项目管理、知识产权保护、技术保密以及研发人员绩效考核管理等在内的研发运行机制。目前集团研发中心已建成原药合成室、剂型研发室、生测室、环境工程室、检验实验室等，拥有高效液相色谱仪、核磁共振仪等各类检测设备。同时，公司还与著名的高校、科研机构建立了紧密合作关系，共同致力于农药新产品的研发。公司在研发与技术的竞争优势处于行业前列。

4、产业链优势

公司的产品结构涵盖农药原药、中间体和制剂产品。一方面，公司充分利用自产原药，开发具有市场竞争力的制剂产品，如杀虫剂、除草剂、杀菌剂等，品类齐全，销售稳定；另一方面，公司制剂业务又有助于公司原药产品的推广，公司拥有完善的制剂销售渠道及完备的技术服务体系，制剂产品在用户中具有良好的品牌形象，部分原药直接用于制剂产品的生产，有利于公司原药产品的推广与销售。四川广安基地建设项目主要围绕关键农药中间体生产，逐步实现公司主要产品的核心中间体自主生产，提升公司原材料供应的稳定性，进一步加强公司“原药+中间体+制剂”的协同发展，增强了公司抗风险能力和盈利水平。

5、营销渠道优势

公司经过多年的营销网络建设，在全国多个城市建立了销售服务网点，基本实现在国内各省市自治区的全面覆盖，并在国外的大洋洲、南美洲等主要农药使用区建立了稳定的销售渠道和网络，公司利用现有营销网络及时了解、收集、反馈市场信息，掌握全国市场的产品需求、价格信息，据以调整生产计划、销售计划和新产品开发计划。完善的营销网络成为公司产品销售和新产品推广的重要渠道。国内、国际两个市场的协同发展，一方面扩大了公司销售规模，实现收入与利润的稳定增长，增强公司的抗风险能力；另一方面缓解了单一市场的销售季节性影响，两个市场均衡发展大大提高了设备利用率，降低产品固定成本。同时公司凭借突出的质量优势和优质的服务保障能力，已经与 ADAMA、LANDMARK、4FARMERS、日本住友化学等国际知名的农化公司建立了长期稳定的业务合作关系。

6、HSE 管理体系优势

公司取得了中国农药行业 HSE 管理体系合规企业证书，对创新产品研发项目的中试放大提供稳定性数据测试，进行工艺安全评估，并采用一系列科学方法进行综合风险分析，确保中试和大生产的工艺安全。公司重视风险预防管控和未遂事件管理，加强对危险工艺的管控并着力提升自动化水平，从源头上避免安全、环保等事故的发生。公司先后荣获了“江苏省安全生产先进单位”、“江苏省安全文化示范企业”、“安全标准化二级达标企业”、“安全生产工作先进集体”、“环

保与安全奖”等多项安全生产相关荣誉。为持续推动 HES 管理水平，并且在生产经营过程中，以高标准、高要求提升 HSE 管理水平

7、质量管理优势

质量体系是企业的生命线，公司构建了完善的质量控制体系。公司在产品企业标准的制定、原材料采购和入厂检验、生产过程控制、产品预防交叉污染控制、出厂产品控制、售后技术服务与支持等方面制定了严格的质量控制标准和管控流程，凭借严格的质量管理体系和完备的质量管理流程，公司先后通过了环境管理体系 ISO14001：2004、职业健康安全管理体系 OHSAS18001：2007、质量管理体系 ISO9001：2008 等体系认证，并陆续荣获了“江苏省质量管理先进企业”、“全国质量管理达标企业”等荣誉称号。全面保障公司原药及制剂业务生产符合质量管理规范、并且始终保持和国内一流农化企业接轨。

第四节 经营情况讨论与分析

一、经营情况讨论与分析

2020 年是“十三五规划”收官之年，面对突如其来的新冠肺炎疫情，公司一手抓疫情防控，一手抓生产、经营，确保产业链供应链稳定，多项经营指标创历史最佳，为“十三五”答卷画上了一个圆满的句号。报告期内，公司实现销售 14.94 亿元，同比增长 72.58%；净利润 2.36 亿元，同比增长 578.05%。

报告期内公司主要经营活动情况回顾如下：

（一）安全生产不放松，环保治理成效大

2020 年，公司通过健全安全生产责任制、完善安全管理制度和操作规程、开展事故隐患排查与整改、巩固消防应急处置、强化现场监督监管、抓好安全教育等工作，使企业的安全管理有序开展，稳定提升。新建环保监控中心在线集中监测、利用德国杜尔焚烧炉有效控制挥发性有机物排放、新上双效蒸发器提高废水预处理能力、一期生化系统设备设施进行升级改造等，并定期开展土壤、环境、LDAR 泄露检测与修复等工作，进一步提升了公司安全、环保的基础条件，未发生重大安全、环保事故，为公司经营业绩创造了必要前提。

（二）疫情防控不懈怠，经营业绩新突破

2020 年初，新冠肺炎疫情爆发，公司迅速成立“新冠疫情”防控领导小组，出台具体行动方案，持续督导全体员工做好疫情防控工作，确保员工生命健康安全。在有效抗疫的同时，公司开足产能，加班加点满负荷生产，采购部通过加强战略供应商合作，优化物流渠道，解决疫情期间运输难点，实现疫情期间可持续性采购，产量、销量、利税超历史，取得了疫情防控和生产经营“双胜利”。

（三）技术创新获成果，项目布局新起点

2020 年，公司积极引进废硫酸焚烧裂解技术，实现资源合理利用；改进烟嘧磺隆生产工艺，有效降低废水中的氨氮含量，生物降解能力显著提升；优化精喹项目合成工艺，降低原材料消耗，减少副产盐产出量；同时环合工艺液碱和硫化钠减量技改均取得了成功突破，进一步实现降本。

2020 年，公司与四川广安经济技术开发区管理委员会签署了《投资协议》，拟分批累计投资 16 亿元在广安经开区新桥园区建设农药及精细化工项目，公司此次投资进一步优化了产业布局、分散生产经营风险、扩大产能，提升盈利能力，巩固和提高本公司现有产品的市场地位，为公司持续发展注入新动力。

（四）部分募投项目投产，增添企业发展新动力

在公司高质量、高速度全力推进下，“年产 1,000 吨三氯吡氧乙酸和 1,000 吨三氯吡氧乙酸丁氧基乙酯原药生产线技改项目”和“年产 700 吨氰氟草酯、300 吨炔草酯原药生产线技改项目”于 2020 年 12 月均完成工程主体建设及设备安装、调试工作，陆续进入了投料试车环节，为公司增加新的利润增长点，进一步提升公司市场竞争力。

二、报告期内主要经营情况

报告期内，公司实现营业收入 149,408.55 万元，比去年同期的 86,575.51 万元上涨 72.58%，实现营业利润 28,080.21 万元，比去年同期的 4,383.61 万元上涨 540.57%，实现归属于上市公司股东的净利润 23,568.35 万元，比去年同期的 3,475.89 万元上涨 578.05%，实现归属于上市公司股东的扣除非经常性损益的净利润 21,929.70 万元，比去年同期的 2,266.90 万元上涨 867.39%，实现基本每股收益 2.10 元/股，加权平均净资产收益率 19.42%。报告期内公司经营活动产生的现金流量净额 15,746.21 万元，比去年同期的 12,240.15 万元增加 28.64%，投资活动产生的现金流量净额 7342.80 万元，比去年同期的-8,291.66 万元增加 188.56%，筹资产生的现金流量净额-721.07 万元，比去年同期的 399.28 万元减少 280.59%。

（一）主营业务分析

1. 利润表及现金流量表相关科目变动分析表

单位：元 币种：人民币

科目	本期数	上年同期数	变动比例 (%)
营业收入	1,494,085,529.04	865,755,070.17	72.58
营业成本	1,037,835,384.74	621,991,985.68	66.86
销售费用	41,623,914.01	51,678,432.22	-19.46
管理费用	92,805,516.44	123,046,112.13	-24.58
研发费用	47,709,545.05	43,362,597.58	10.02
财务费用	4,754,606.86	-2,177,536.51	318.35
经营活动产生的现金流量净额	157,462,098.45	122,401,532.46	28.64
投资活动产生的现金流量净额	73,428,024.24	-82,916,635.70	188.56
筹资活动产生的现金流量净额	-7,210,699.17	3,992,818.48	-280.59

2. 收入和成本分析

√适用 □不适用

报告期内，公司主营业务收入同比增长 72.36%，主营业务成本同比上升 66.62%，毛利率增长 2.39%

(1). 主营业务分行业、分产品、分地区情况

单位：元 币种：人民币

主营业务分行业情况						
分行业	营业收入	营业成本	毛利率 (%)	营业收入比上年增减 (%)	营业成本比上年增减 (%)	毛利率比上年增减 (%)
农药	1,491,678,843.76	1,036,090,245.23	30.54	72.36	66.62	增加 2.39 个百分点
合计	1,491,678,843.76	1,036,090,245.23	30.54	72.36	66.62	增加 2.39 个百分点
主营业务分产品情况						
分产品	营业收入	营业成本	毛利率 (%)	营业收入比上年增减 (%)	营业成本比上年增减 (%)	毛利率比上年增减 (%)
除草剂	903,091,934.88	597,604,702.81	33.83	78.89	68.85	增加 3.93 个百分点
杀虫剂	465,484,981.11	353,689,253.76	24.02	63.42	67.51	减少 1.85 个百分点
杀菌剂	66,565,227.08	57,650,811.93	13.39	33.62	45.18	减少 6.90 个百分点
中间体	45,524,409.35	19,076,361.72	58.1	205.72	93.90	增加 24.17 个百分点
其他	11,012,291.34	8,069,115.01	26.73	-0.41	12.13	减少 8.19 个百分点
合计	1,491,678,843.76	1,036,090,245.23	30.54	72.36	66.62	增加 2.39 个百分点
主营业务分地区情况						
分地区	营业收入	营业成本	毛利率 (%)	营业收入比上年增减 (%)	营业成本比上年增减 (%)	毛利率比上年增减 (%)
国内	1,006,499,282.68	737,810,370.48	26.70	51.12	52.61	减少 0.71 个百分点
国外	485,179,561.08	298,279,874.75	38.52	143.3	115.60	增加 7.90 个百分点
合计	1,491,678,843.76	1,036,090,245.23	30.54	72.36	66.62	增加 2.39 个百分点

主营业务分行业、分产品、分地区情况的说明

系 2020 年初爆发新冠疫情，全球农化生产供需失衡，同时国家不断提升对粮食自给的重视程度，粮食价格逐步上涨，农药行业地位逐步凸显；公司 2020 年生产经营情况良好，产量与销量均同比大幅上涨，主营业务收入同比大幅上涨。

(2). 产销量情况分析表

√适用 □不适用

主要产品	单位	生产量	销售量	库存量	生产量比上年增减 (%)	销售量比上年增减 (%)	库存量比上年增减 (%)
除草剂	吨	13,786.87	16,867.37	2,124.24	162.33	109.19	32.30
杀虫剂	吨	11,430.00	10,945.52	1,695.16	136.58	83.17	84.82
杀菌剂	吨	580.68	974.99	194.96	55.70	67.44	18.46
合计	吨	25,797.55	28,787.88	4,014.36	146.63	96.89	49.37

产销量情况说明

系 2020 年初爆发新冠疫情，全球农化生产供需失衡，同时国家不断提升对粮食自给的重视程度，粮食价格逐步上涨，农药行业地位逐步凸显；2020 年在安全、环保优势充分发挥下，公司一手抓防疫，一手抓满负荷生产，生产经营情况良好，产量与销量均同比大幅上涨，主营业务收入同比大幅上涨。

(3). 成本分析表

单位：元

分行业情况							
分行业	成本构成项目	本期金额	本期占总成本比例 (%)	上年同期金额	上年同期占总成本比例 (%)	本期金额较上年同期变动比例 (%)	情况说明
农药		1,036,090,245.23	99.83	621,817,306.02	99.97	66.62	
合计		1,036,090,245.23	99.83	621,817,306.02	99.97	66.62	
分产品情况							
分产品	成本构成项目	本期金额	本期占总成本比例 (%)	上年同期金额	上年同期占总成本比例 (%)	本期金额较上年同期变动比例 (%)	情况说明
除草剂	材料	341,168,000.71	64.75	235,232,105.56	71.25	45.03	
	工资	19,014,081.95	3.61	12,043,073.58	3.65	57.88	
	费用	166,733,936.07	31.64	82,854,457.57	25.10	101.24	
杀虫剂	材料	204,353,206.37	66.22	126,083,889.12	75.34	62.08	
	工资	11,553,663.40	3.74	5,582,402.43	3.34	106.97	
	费用	92,669,527.41	30.03	35,695,813.71	21.33	159.61	
杀菌剂	材料	32,998,214.03	87.75	25,849,177.95	91.48	27.66	
	工资	740,837.97	1.97	490,003.34	1.73	51.19	
	费用	3,866,223.88	10.28	1,916,007.34	6.78	101.79	

成本分析其他情况说明

本期成本较上年同期上升幅度较大原因在于首先本期销售比去年同期上升幅度较大，成本随之上升；受新冠疫情影响，石油价格大幅下跌，加之需求不足，化工原料价格较低，导致原材料价格占成本比重下降；其次是 2019 年度公司氟乐灵原药、精喹禾灵原药、烟嘧磺隆原药及毒死蜱原药产量及销量低，导致上期同比成本基数较低，故综合显示本期成本较上期上升幅度较大。

(4). 主要销售客户及主要供应商情况

√适用 □不适用

前五名客户销售额 31,898.20 万元，占年度销售总额 21.38%；其中前五名客户销售额中关联方销售额 0 万元，占年度销售总额 0%。

前五名供应商采购额 18,095.21 万元，占年度采购总额 18.65%；其中前五名供应商采购额中关联方采购额 0 万元，占年度采购总额 0%。

其他说明

无

3. 费用

√适用 □不适用

单位：元

项目名称	2020 年	2019 年	增减额	增减幅度%	情况说明
销售费用	41,623,914.01	51,678,432.22	-10,054,518.21	-19.46	
管理费用	92,805,516.44	123,046,112.13	-30,240,595.69	-24.58	
研发费用	47,709,545.05	43,362,597.58	4,346,947.47	10.02	
财务费用	4,754,606.86	-2,177,536.51	6,932,143.37	318.35	主要系报告期内美元汇率下降，汇兑损失所致

4. 研发投入

(1). 研发投入情况表

√适用 □不适用

单位：元

本期费用化研发投入	47,709,545.05
本期资本化研发投入	
研发投入合计	47,709,545.05
研发投入总额占营业收入比例 (%)	3.19
公司研发人员的数量	181
研发人员数量占公司总人数的比例 (%)	15.21
研发投入资本化的比重 (%)	

(2). 情况说明

√适用 □不适用

公司研发人员数量披露口径是按照 2020 年度研发人员平均数计算，本报告中“第八节 董事、监事、高级管理人员和员工情况之六、母公司和主要子公司的员工情况-技术人员数量”是按照 2020 年 12 月 31 日人数统计。

5. 现金流

√适用 □不适用

单位：元 币种：人民币

项目	本期数	上年同期数	变动比例	变动原因说明
经营活动产生的现金流量净额	157,462,098.45	122,401,532.46	28.64%	
投资活动产生的现金流量净额	73,428,024.24	-82,916,635.70	188.56%	主要系赎回理财产品大于购买理财产品累计金额
筹资活动产生的现金流量净额	-7,210,699.17	3,992,818.48	-280.59%	主要系报告期内股权激励同比减少所致

(二) 非主营业务导致利润重大变化的说明

□适用 √不适用

(三) 资产、负债情况分析

√适用 □不适用

1. 资产及负债状况

单位：元

项目名称	本期期末数	本期期末数占总资产的比例 (%)	上期期末数	上期期末数占总资产的比例 (%)	本期期末金额较上期期末变动比例 (%)	情况说明
货币资金	644,221,917.06	32.26	376,603,115.42	24.47	71.06	主要系理财产品金额赎回所致
交易性金融资产			246,920,000.00	16.05	-100.00	主要系期末无理财产品所致
衍生金融资产	979,329.97	0.05			100.00	主要系锁汇公允价值变动所致
应收票据			60,372,291.18	3.92	-100.00	主要系执行新金融准则重分类至应收款项融资所致
应收账款	158,583,073.41	7.94	38,272,482.31	2.49	314.35	主要系报告期内销售大幅收入增加

						所致
应收款项融资	118,700,007.19	5.94			100.00	主要系执行新金融准则至应收款项融资所致
预付款项	39,568,927.90	1.98	11,498,609.85	0.75	244.12	主要系采购原料款到发货比例同比增加所致
其他应收款	7,822,491.03	0.39	3,779,083.44	0.25	106.99	主要系子公司缴纳的保证金所致
其他权益工具投资	50,000,000.00	2.50			100.00	主要系报告期内参与投资上海斐昱歆琰投资管理合伙企业(有限合伙)
固定资产	499,587,630.41	25.02	319,078,395.19	20.73	56.57	主要系募投项目前期投入以及当期投入在建工程转固定资产所致
在建工程	50,807,085.51	2.54	85,266,184.30	5.54	-40.41	主要系募投项目转固定资产所致
长期待摊费用	3,177,276.78	0.16	1,758,493.97	0.11	80.68	主要系上海研发中心搬迁,实验室装修工程所致
其他非流动资产	11,440,101.77	0.57	29,729,640.58	1.93	-61.52	主要系工程类供应商募投项目大量结算所致
短期借款	2,512,086.50	0.13			100.00	主要系报告期内子公司经营需要,增加出口押汇业务所致
应付票据	232,978,392.63	11.67	76,810,649.84	4.99	203.32	主要系银行承兑汇票支付结算方式大幅增加所致
预收款项			23,666,326.66	1.54	-100.00	主要系本报告期执行新收入准则,预

						收款项重分类至合同负债所致
合同负债	52,674,743.13	2.64			100.00	主要系本报告期执行新收入准则,预收款项重分类至合同负债,以及报告期内销售收入增加,客户应收款同比增加
应交税费	2,933,514.88	0.15	1,690,697.08	0.11	73.51	主要系报告期内销售收入增加,营业利润同时增加所致

其他说明
无

2. 截至报告期末主要资产受限情况

适用 不适用

单位：元

项目	期末余额	受限原因
货币资金	80,500,022.13	票据保证金
合计	80,500,022.13	

3. 其他说明

适用 不适用

(四) 行业经营性信息分析

适用 不适用

根据上海证券交易所《上市公司行业信息披露指引第十八号——化工》的规定,公司属于从事农药行业的细分行业,相关农药行业的经营性信息分析在“化工行业经营性信息分析”部分予以详细披露,请查阅。

化工行业经营性信息分析

1 行业基本情况

(1). 行业政策及其变化

√适用 □不适用

2020年6月8日,农业农村部发布《中华人民共和国农业农村部公告第269号》文件(简称269号文),为贯彻落实国务院“放管服”的政策并促进农药出口贸易有序发展,优化营商环境,根据《农药管理条例》和《农药登记管理办法》,放开就不在中国境内使用的出口农药产品登记。269号文的发布,一方面有利于企业节省不必要的试验费用,缩短研发登记和投放市场时间,有利于我国企业在国际市场的公平竞争;另一方面也考虑保护在国内已取得农药登记企业的利益,要求申请仅限出口农药登记的企业,应当已取得相同有效成分的境内使用登记,避免企业盲目申请出口登记,造成恶性竞争,维护良好的出口秩序。

2020年9月1日开始,新修订的《中华人民共和国固体废物污染环境防治法》(以下简称“新《固废法》”)将实行。新《固废法》在对环境违法行为的“严惩重罚”方面也达到了新高度,。新《固废法》实施前,由于处罚力度较小,不少企业宁愿选择交付罚款来换取暂时的稳定生产,日积月累,带来环境的严重污染。新《固废法》加大惩治力度,对于违反重点条例的企业,罚金上限提高到500万元,辅以严格的执法标准,减少污染事件的发生,根源上促进环境保护整体向好。新《固废法》应该是目前所有环境法律法规中适用「双罚制」最多的一部法律。新《固废法》还增加了对企业相关责任人实施行政拘留的规定。因此,新《固废法》的实施,有利于促进行业企业对加大对固废处置的投资力度,加快废固处置不合规企业的出清,重塑市场竞争格局。。

2020年11月,江苏省发布《关于加强全省化工园区化工集中区规范化管理的通知》(简称“《通知》”)下发,全省列入整治的53家化工园区(集中区)有24家被取消定位,最终只保留了29家,其中有14家化工园区和15家化工集中区,约45%的园区被取消定位。被取消定位的园区将要大幅压减化工生产企业数量,不得新增化工生产企业、新建扩建化工生产项目。江苏省人民政府将对化工园区和化工集中区实施跟踪评价和动态管理,今后每3年开展1次综合性跟踪评价,评价不合格且不能按期整改到位的要坚决取消化工定位。化工集中区将对照江苏省化工园区认定办法,加大整治提升力度,符合条件的可申请升级为化工园区。10月13日,江苏省政府对外公布《关于推进全省经济开发区创新提升打造改革开放新高地的实施意见》,要求一县原则上只能有1家园区,让成熟、体量大的开发区优先对省级以下各类“小、散、弱”的开发园区进行整合,实行“开发区+功能园区”“一区多园”模式。江苏省对化工园区的认定、管理政策,有

利于促进江苏地区化工园区的转型升级,打造一批国内领先并具有国际影响力的高水平化工园区,促进全省化工产业转型升级高质量发展,进而带动园区内企业的高质量发展。

(2). 主要细分行业的基本情况及公司行业地位

√适用 □不适用

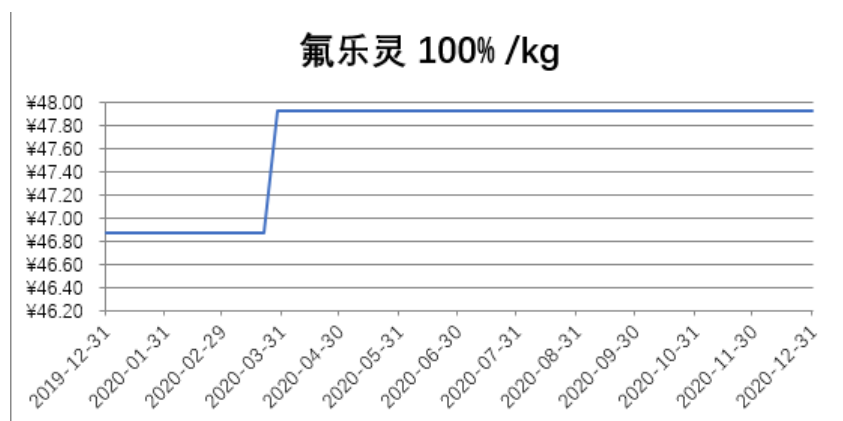
1、主要细分行业基本情况

中国现代农药行业起步晚于西方发达国家,伴随着中国整个化工体系的成长,近年来我国农药工业快速发展,已形成了一套包括科研开发、原药生产、制剂加工、原材料及中间体配套较为完整的农药工业体系,农药的产量与出口量已处于世界前列。但我国行业集中度和科技程度较低,企业存在技术装备水平落后和环保安全投入不足的问题。随着国家政策的不断调整,逐步升级或淘汰落后产能,规范企业安全环保生产,企业入园等“严苛”条件逐步常态化,也促进了行业整体水平的提升和产业集中化发展。

公司主要产品的行业情况:

① 氟乐灵原药行业情况

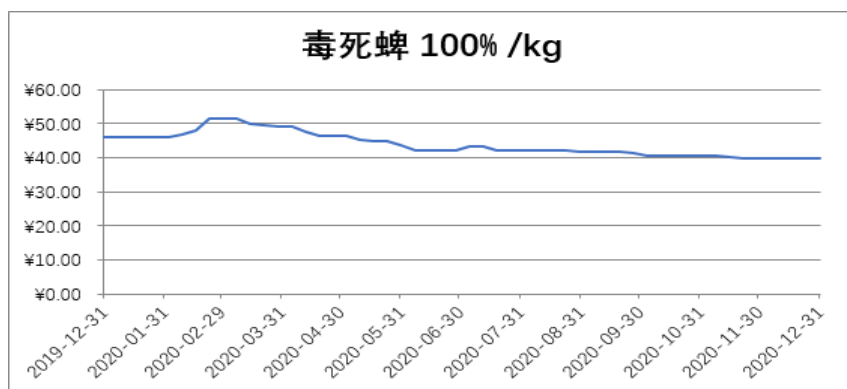
氟乐灵为公司核心产品之一,也是全球最大的生产销售商。氟乐灵属二硝基苯胺类除草剂,本产品上市年限较早,供需关系非常稳定。受“3·21”事件影响,2019年盐城大部分化工企业陷入停产整顿;2020年初,新冠疫情爆发,国内企业面临开工受限、物流不畅,上游原材料和中间体供应愈加紧张等一系列不利因素,氟乐灵产品的供需趋于紧张,导致价格升高,并持续高位。



注:竖轴为价格:元/千克,以上价格走势图是公司根据市场实时价格统计的。

② 毒死蜱原药行业情况

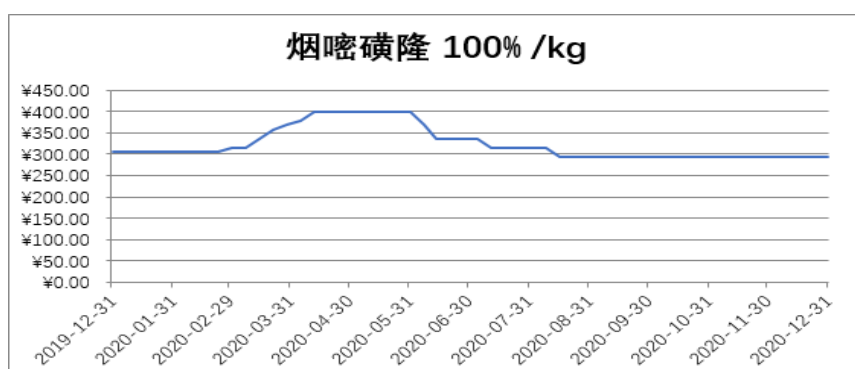
公司是国内主要毒死蜱生产厂商之一,2020年上半年受疫情影响,部分工厂产品因原材料供应、物流运输闭塞、停产等原因无法运出或无法开工生产,价格出现了小幅度上扬。待国内疫情逐步控制后,产能逐渐恢复释放,市场价格回归正常水平。



注：竖轴为价格：元/千克，以上价格走势图是公司根据市场实时价格统计的。

③ 烟嘧磺隆原药行业情况

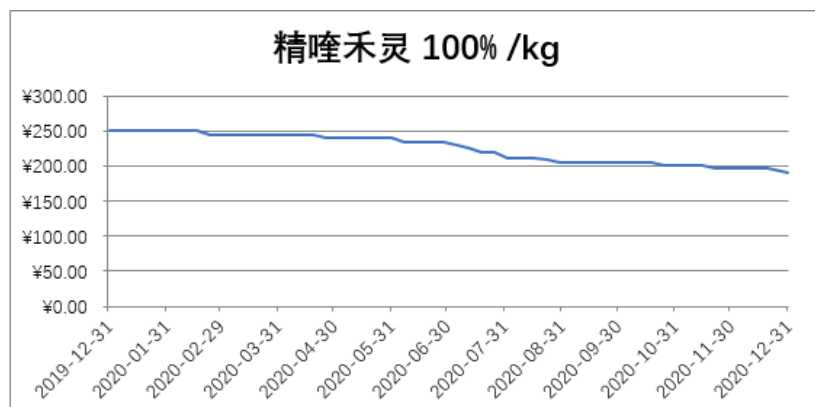
烟嘧磺隆于 1991 年由杜邦率先研发上市，是选择性玉米田除草剂，公司是国内主要生产厂商之一。烟嘧磺隆的主要市场在中国，主要用药时间在每年 1 月份到 6 月份，这也对应了其上半年的价格走势偏高，而到下半年开始价格有所回落。



注：竖轴为价格：元/千克，以上价格走势图是公司根据市场实时价格统计的。

④ 精喹禾灵原药行业情况

精喹禾灵于 1985 年上市，属于芳氧苯氧基丙酸酯类除草剂。由于同质化产品供需短期失衡，2020 年需求有所下降，在需求不旺盛的情况下，市场价格有所下滑。



2、公司行业地位

丰山集团为高新技术企业、农药定点生产企业、中国农药工业协会的副会长单位以及中国农药发展与应用协会的常务理事单位，自设立以来，致力于低毒、高效农药的研发、生产和销售，经过多年的发展已形成了完整的农药研发、生产与销售体系，实现了“原药+制剂+中间体”的协同发展，在生产规模方面，公司原有产品产能近 2.3 万吨，加工复配制剂 2 万吨的生产能力，整体经营规模位居行业前列。并且公司连续多年被中华人民共和国农业部评为全面质量管理达标企业，多年进入中国农药行业销售百强。公司产品已覆盖国内 34 个省、市、自治区。近年来公司不断发展海外业务，拥有自营进出口经营权，丰山集团氟乐灵、精喹禾灵、烟嘧磺隆、毒死蜱等四大系列产品远销世界各国和地区。

另外，公司始终追求科技创新，建立了以客户需求为中心、以公司研发部为平台的高效研发体系，并不断加大研发投入，完成了合成技术中心和制剂技术中心的提升建设，进一步提升新产品、新技术的开发能力，公司获授权发明专利 13 项。经过长期的发展积累，公司在环境保护、安全生产、技术创新、生产规模、市场占有率等方面均已处于行业先进水平。

2 产品与生产

(1). 主要经营模式

√适用 □不适用

公司的主要经营模式已在本报告中第三节“公司业务概要”中关于“报告期内公司所从事的主要业务、经营模式及行业情况说明”部分予以了详细描述，敬请查阅相关内容。

报告期内调整经营模式的主要情况

□适用 √不适用

(2). 主要产品情况

√适用 □不适用

产品	所属细分行业	主要上游原材料	主要下游应用领域	价格主要影响因素
氟乐灵	农药	对氯甲苯、二正丙胺、氟化氢	用于棉花、大豆、油菜、花生等作物芽前，防除一年生禾本科和部分阔叶杂草。能与大多数农药混配。	原材料价格及供求关系
精喹禾灵	农药	对苯二酚、对氯邻硝基苯胺	用于大豆、棉花、花生、油菜等作物，防除一年生和多年生禾本科杂草，可与苗后防阔叶杂草的除草剂混用。	原材料价格及供求关系
烟嘧磺隆	农药	二氯烟酸、嘧啶胺	可防除玉米田里一年生或多年生禾本科杂草、部分阔叶杂草。	原材料价格及供求关系
毒死蜱	农药	乙基氯化物	广谱杀虫剂，主要适用于水稻、小麦、棉花、果树、蔬菜、茶树等作物，以土壤和	原材料价格及供求关系

			叶面应用方式用于多种作物，防治鞘翅目、双翅目、同翅目和鳞翅目害虫，也用于防治室内和动物房的害虫。	
氟氟草酯	农药	乳酸甲酯、对苯二酚、3,4-二氟苯腈	主要用于防除水稻田千金子等禾本科杂草。	原材料价格和供求关系
炔草酯	农药	乳酸甲酯、对苯二酚、2,3-二氯-5-氟吡啶	主要用于防除小麦田鼠尾看麦娘、野燕麦等禾本科杂草。	原材料价格和供求关系
三氯吡氧乙酸	农药	三氯吡啶醇钠、氯乙酸甲酯	适用于非耕地和森林防除阔叶杂草和木本植物，也可用于禾本科作物如小麦、玉米、燕麦、高粱等田地防除阔叶杂草。	原材料价格和供求关系
三氯吡氧乙酸丁氧基乙酯	农药	三氯吡啶醇钠、氯乙酸甲酯、乙二醇单丁醚	适用于非耕地和森林防除阔叶杂草和木本植物，也可用于禾本科作物如小麦、玉米、燕麦、高粱等田地防除阔叶杂草。	原材料价格和供求关系

(3). 研发创新

√适用 □不适用

报告期内，公司及下属子公司高度重视研发创新工作，不断增强公司自主创新能力，撰写并提交了2份新专利申请。主要在以下各研发项目中取得了相关技术成果：

1) 硝磺草酮项目：完成了2-硝基对甲砒基苯甲酸工艺研究，硝化工艺采用微通道连续硝化方案，显著降低本质安全，优化氧化工艺条件，采用硫酸套用方案有效降低了三废排放量，同时产品总收率提高5%左右；优化了硝磺草酮工艺方案，适配工程设计及车间生产，有效控制了中间体分解与副反应发生，产品总收率提高5%左右，有效降低原材料成本。

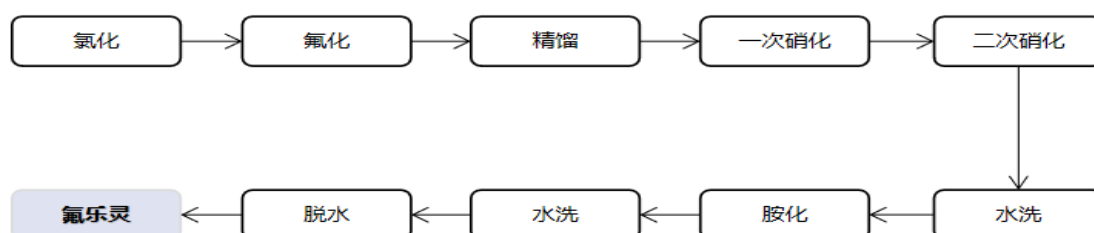
2) 2-氯烟酸项目：原研开发了2-氯烟酸闭环工艺，提高了反应收率，三废量大幅降低并将有效将工艺危废转化为副产，还可将氟乐灵副产氯酸资源化，用于合成2-氯烟酸。

3) 完成了嘧啶胺项目工艺研究，解决了关键步骤收率低的问题，设计了新工艺方案，采用溶剂环合工艺，提高反应物的溶解性，降低反应安全风险，提升工艺操作的安全性，提高了产品收率。

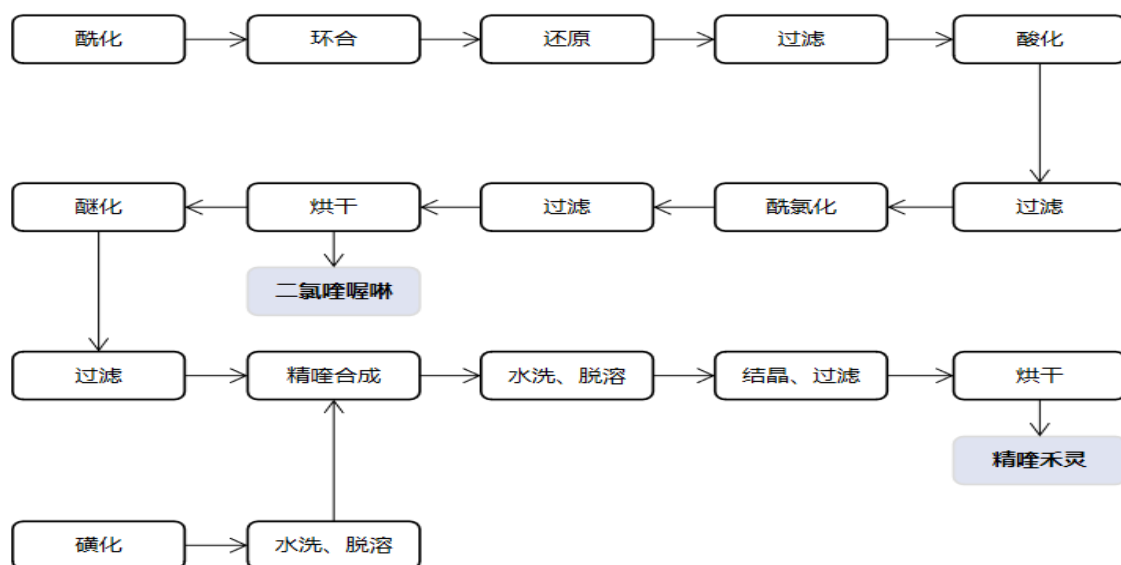
(4). 生产工艺与流程

√适用 □不适用

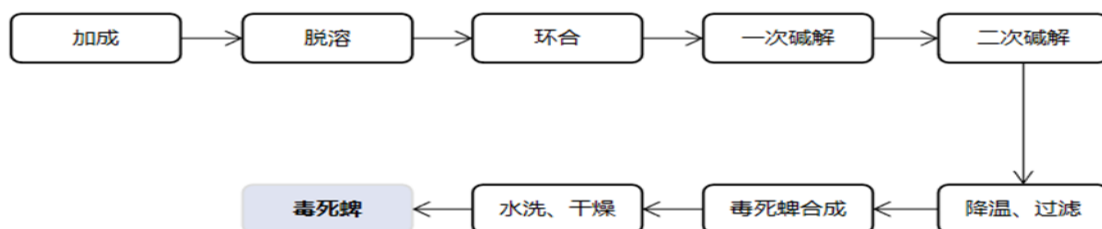
氟乐灵生产工艺：



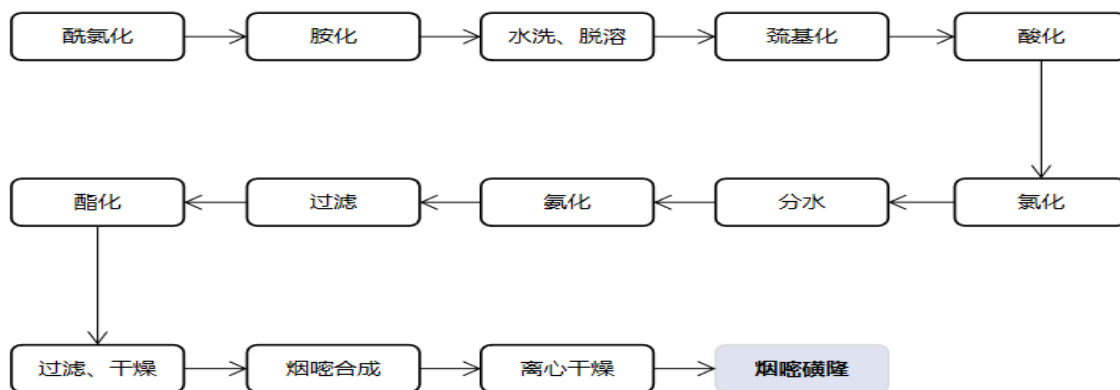
精噻禾灵生产工艺:



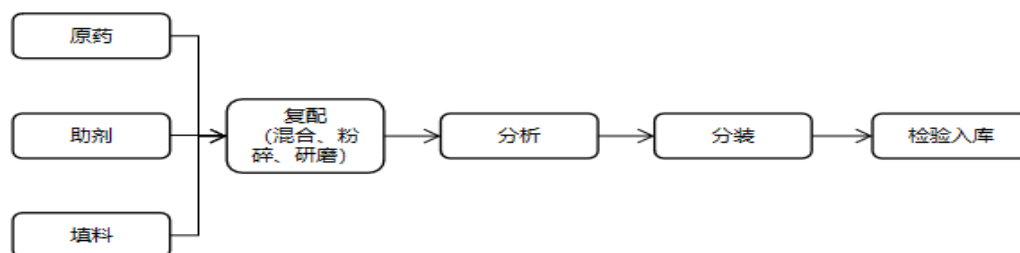
毒死蜱生产工艺:



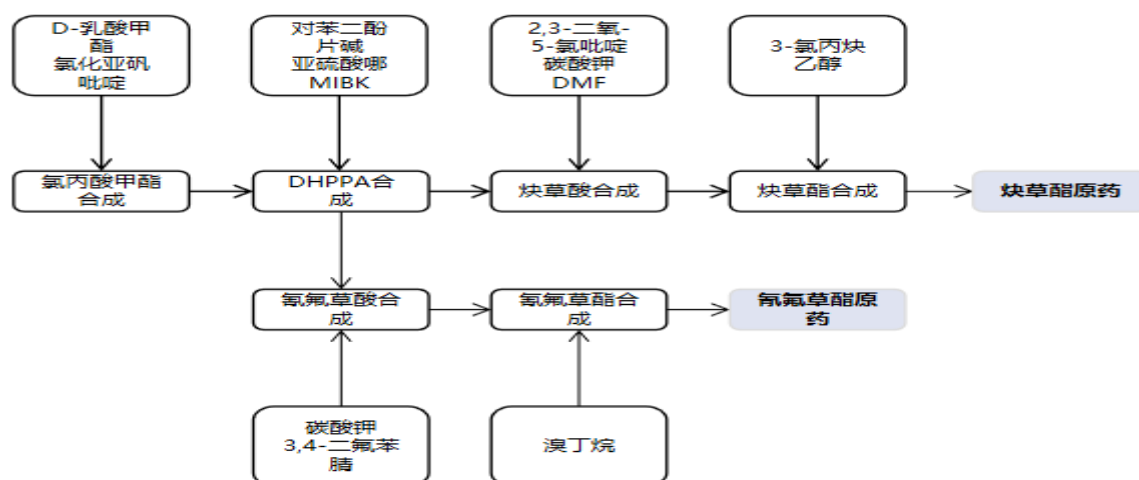
烟嘧磺隆生产工艺:



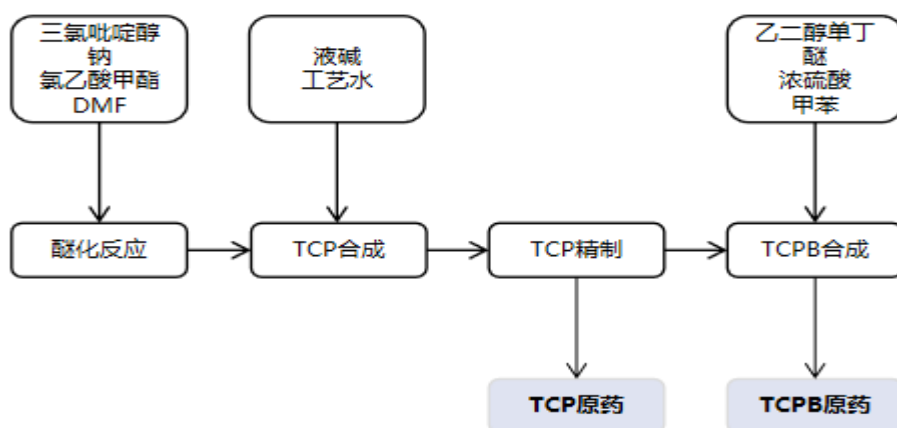
制剂生产工艺:



氟氟草酯、炔草酯生产工艺：



三氯吡氧乙酸（TCP）、三氯吡氧乙酸丁氧基乙酯（TCPB）生产工艺：



(5). 产能与开工情况

√适用 □不适用

单位：万元 币种：人民币

主要厂区或项目	设计产能	产能利用率 (%)	在建产能	在建产能已投资额	在建产能预计完工时间
氟乐灵	6,000 吨	110.64%	无	0.00	无
精喹禾灵	1,300 吨	98.49%	无	0.00	无
烟嘧磺隆	1,200 吨	82.18%	无	0.00	无
毒死蜱	11,000 吨	77.07%	无	0.00	无
制剂	20,000 吨	42.78%	无	0.00	无
氟氟草酯、炔草酯	1,000 吨	-	无	10,866.93	无
三氯吡氧乙酸、三氯吡氧乙酸丁氧基乙酯	2,000 吨	-	无	4,509.93	无
精喹禾灵、喹禾糠酯	1300 吨	-	1300 吨	7,177.38	2021 年 9 月

生产能力的增减情况

□适用 √不适用

产品线及产能结构优化的调整情况

□适用 √不适用

非正常停产情况

□适用 √不适用

3 原材料采购**(1). 主要原材料的基本情况**

√适用 □不适用

主要原材料	采购模式	结算方式	价格同比变动比率 (%)	采购量	耗用量
对苯二酚	集中采购	货到、票到 10 天付款	-2.92	580 吨	560.96 吨
对氯邻硝基苯胺	集中采购	月结	6.32	990.23 吨	1,018.85 吨
二氯烟酸	集中采购	月结	-17.37	533.80 吨	534.7 吨
嘧啶胺	集中采购	月结	-22.05	409.99 吨	409.78 吨
对氯甲苯	集中采购	月结	-5.86	3,328.82 吨	3,363.62 吨
二正丙胺	集中采购	月结	8.79	2,042.38 吨	2,064.71 吨
氟化氢	集中采购	月结	-12.56	1,710.72 吨	1,713.01 吨
乙基氯化物	集中采购	月结	-5.51	5,050.35 吨	5,052.67 吨
三氯乙酰氯	集中采购	月结	9.87	5,834.89 吨	5,817.68 吨
液碱	集中采购	月结	-25.42	32,984.87 吨	32,910.29 吨

主要原材料价格变化对公司营业成本的影响：受新冠疫情影响，石油价格大幅下跌，加之需求不足，导致化工原料价格大多数同比下降，公司营业成本随之下降。

(2). 主要能源的基本情况

√适用 □不适用

主要能源	采购模式	结算方式	价格同比变动比率 (%)	采购量	耗用量
电 (万度)	集中采购	预付	-4.26	6,844.51	6,844.51
天然气 (万立方)	集中采购	预付	-10.22	238.31	238.31
蒸汽 (万吨)	集中采购	月结	1.04	15.69	15.69

主要能源价格变化对公司营业成本的影响：营业成本随主要能源价格的高低而增减变动。主要能源供应的稳定性和价格走势将通过影响公司的营业成本进而反应在公司产品的盈利水平上。公司将积极与主要能源供应商维护长久良好的合作关系，提高合作深度，再通过工艺创新以及产品结构优化等手段将主要能源价格波动的影响进行转移或化解。

(3). 原材料价格波动风险应对措施**持有衍生品等金融产品的主要情况**

□适用 √不适用

(4). 采用阶段性储备等其他方式的基本情况

√适用 □不适用

为应对原材料价格波动对生产经营的影响，公司主要采取如下应对措施：（1）分组询价，与多家供应商合作。公司供应部根据公司生产计划确定采购品种和数量，分组进行询价，根据质量要求及相应采购条款对不同供应商进行性价比分析并由双方协商确定价格；（2）根据多年行业经验，对于供求较紧俏的原材料以及价格处于低位的主要原材料，公司进行战略采购备货。

在日常生产经营过程中，为准确评估原材料价格变化对产品利润的影响，公司财务部定期根据采购部调研的现行原材料市场价测算产品综合成本，预估产品利润率，提供给公司管理层，公司管理层结合原材料价格走势，具体产品库存、目前产品供求状况，预期产品未来价格走势等方面综合确定生产节奏，并向供应部下达储备采购计划。

4 产品销售情况**(1). 按细分行业划分的公司主营业务基本情况**

√适用 □不适用

单位：万元 币种：人民币

细分行业	营业收入	营业成本	毛利率 (%)	营业收入比上年增减 (%)	营业成本比上年增减 (%)	毛利率比上年增减 (%)	同行业同领域产品毛利率情况
农药化工	149,167.88	103,609.02	30.54	72.36	66.62	2.39	与行业内苏利股份、利尔化学等产品毛利率基本持平

(2). 按销售渠道划分的公司主营业务基本情况

√适用 □不适用

单位：万元 币种：人民币

销售渠道	营业收入	营业收入比上年增减 (%)
国内销售	100,649.93	51.12
出口销售	48,517.96	143.30
合计	149,167.88	72.36

会计政策说明

□适用 √不适用

5 环保与安全情况

(1). 公司报告期内重大安全生产事故基本情况

适用 不适用

(2). 重大环保违规情况

适用 不适用

(五) 投资状况分析**1、 对外股权投资总体分析**

适用 不适用

截止报告期期末，公司对大丰农商行的股权投资 3,991.12 万元，持股比例为 3.18%。大丰农商行成立时间：2005 年 12 月 2 日，注册资本：74,775.23 万元人民币，注册地：江苏省盐城市大丰区常新中路 9 号，主要业务经营地：江苏省盐城市大丰区。

2020 年 5 月 19 日公司以自有资金 5000 万元，参与投资上海斐昱歆琰投资管理合伙企业（有限合伙），持股份额比例 22.9874%。具体内容详见《江苏丰山集团股份有限公司关于参与投资上海斐昱歆琰投资管理合伙企业（有限合伙）的公告》（2020-040）、《江苏丰山集团股份有限公司关于公司参与的投资基金完成私募投资基金备案的公告》（2020-053）。

投资设立全资子公司丰山生物：2020 年 9 月 16 日，公司出资人民币 10,000 万元在四川广安设立全资子公司丰山生物，是公司与广安经济技术开发区管理委员会签订的《农药及精细化工产品投资协议》拟投资项目的实施主体。具体内容详见公司于 2020 年 9 月 16 日发布的《江苏丰山集团股份有限公司关于投资设立全资子公司的公告》（2020-086）。

投资设立全资子公司丰山新农业：2020 年 12 月 3 日，公司认缴出资人民币 1,000 万元在盐城大丰设立全资子公司丰山新农业发展。具体内容详见公司于 2020 年 12 月 5 日发布的《江苏丰山集团股份有限公司关于投资设立全资子公司的公告》（2020-124）。

(1) 重大的股权投资

适用 不适用

2020 年，为优化公司的业务布局拓展盈利途径，培育新的利润增长点，公司参与投资上海斐昱歆琰投资管理合伙企业（有限合伙），合伙企业主要投资高端装备、新一代信息技术、人工智能等前沿科技领域的公司的股权。公司作为有限合伙人拟以自有资金认缴人民币 5,000 万元，基金总规模为人民币 21,751 万元，其中公司认购份额比例为 22.9874%。

(2) 重大的非股权投资

适用 不适用

(3) 以公允价值计量的金融资产

√适用 □不适用

单位：元 币种：人民币

	2020年12月31日	2019年12月31日
交易性金融资产	0.00	246,920,000.00

(六) 重大资产和股权出售

□适用 √不适用

(七) 主要控股参股公司分析

√适用 □不适用

单位：万元 币种：人民币

子公司名	注册资本	持股比例	主营业务	总资产	净资产	营业收入	净利润
江苏丰山农化有限公司	3,000.00	丰山集团持股100%	农药制剂的销售	16,693.73	5,687.32	33,835.39	18.95
南京丰山化学有限公司	2,000.00	丰山集团持股100%	农药产品的出口销售	6,124.02	2,694.74	12,877.54	551.32
上海丰山测试技术有限公司	200.00	丰山集团持股100%	医药中间体、农药及相关产品分析测	139.32	133.58	127.81	0.58
四川丰山生物科技有限公司	10,000.00	丰山集团持股100%	生物技术研发、化工产品、化工原料、农药研发、生产、销售	9,966.01	9,926.69	0.00	-73.31
江苏丰山新农业发展有限公司	1,000.00	丰山集团持股100%	水果种植；树木种植经营；肥料销售；技术服务、技术开发、技术咨询、等	0.58	-0.06	0.00	-0.06

(八) 公司控制的结构化主体情况

适用 不适用

三、公司关于公司未来发展的讨论与分析

(一) 行业格局和趋势

适用 不适用

1、农药行业格局

(1) 农化行业处于国际农化巨头为主导的格局

全球制剂主要由国际巨头垄断。目前，农药新产品的开发主要集中在资本较为雄厚且能够承担昂贵的开发费用和开发损失的国际农化巨头当中。从终端制剂市场来看，四大农化巨头(先正达、拜尔、科迪华、巴斯夫)占据全球主要的市场份额，海外农化巨头把控终端制剂渠道，原药环节选择采购的形式。

(2) 农药行业向着一体化、集约化、规范化发展。

国内农药行业正在经历产业升级，行业门槛提高，规范政策陆续出台，农药生产企业须“三证”（农药登记证、全国工业产品生产许可证或农药生产批准证书、农药产品质量标准备案）齐全，才能够进行农药生产，不具备条件的企业将退出市场。为解决国内农药使用不规范、结构不合理等问题，农业农村部曾提出到 2020 年实现农药用量零增长的目标，通过科技扶持、经济政策引导等措施，促进农药品种结构优化、农药企业提高研发创新实力、加快高污染高风险品种淘汰，实现产业升级。

2、农化行业在国内的地位随着粮食和种子不断得到提高

2020 年 10 月 29 日，国家中共中央制定了国民经济和社会发展第十四个五年规划和 2035 年远景目标，其中提到“以保障国家粮食安全为底线，健全农业支持保护制度；强化农业科技和装备支撑，提高农业良种化水平。”2020 年 12 月 16 日，中央经济工作会议指出“解决好种子和耕地问题。保障粮食安全，关键在于落实藏粮于地、藏粮于技战略。要加强种质资源保护和利用，加强种子库建设。要尊重科学、严格监管，有序推进生物育种产业化应用。要开展种源“卡脖子”技术攻关，立志打一场种业翻身仗。”农化行业作为保障这一重点任务的完成，具有重要意义，需要农药业加快创新，发展高效、安全、经济、环保农药，提升国内农药研发力度，提升改变农化行业格局，促进国内农化从生产大国到创新大国的转型，稳定优化粮食生产。

3. 农药创新任重道远，产业结构优化势在必行

我国农药生产以仿制药、专利过期药为主，农药制剂配方相对落后，同质化产品多，新品研发较为薄弱，技术进步及创新能力依然有待加强，导致企业发展缺乏后劲。而且我国农药产品结

构不够合理，因此要实现农业高效可持续的高质量发展，关键是加大产业结构战略性调整。加上随着“解决好种子和耕地问题”的逐步落实，种植业结构将进一步优化，农药产业与种植业结构相适应，也必然需要加快农药产业结构调整。

4、绿色农药将成为产品发展主旋律

在强调粮食产量的时代，尽管我国实现了粮食多年增产，但在增产的同时也付出了牺牲环境的代价。因此，只有在打好污染防治攻坚战、保障生态安全的前提下“解决好种子和耕地问题”，推进生物育种产业化应用，中国的粮食安全才能得到切实可靠的保障。这也给我国农药发展提出了方向，即发展高效、安全、经济、环保农药，促进农药生态化。

5、国内农化行业将朝着头部集中的趋势发展

随着国内化工行业安全、环保的要求不断提升，行业竞争的加剧、以及相关产业政策的引导，我国农药行业正处于产业结构调整 and 转型时期，行业整合加速，继续向集约化、规模化方向、方向发展。国内大型农化企业通过兼并、重组等方式生产经营规模不断拓展，国际地位不断提升，推动形成具有特色的大规模、多品种的农药生产企业集团，推进行业向头部化、规模化发展。头部集中的趋势将促进我国农药行业提质增效，逐步优化产业布局，推动技术创新、产业转型升级。

(二) 公司发展战略

适用 不适用

报告期内，公司对业务经营状况进行了深入的分析，通过对公司核心竞争力、竞争劣势等自身因素，宏观经济导向、行业趋势带来的风险和机遇等外部因素的分析，制定了公司未来的发展战略：以做大原药、做强制剂、做精新业务为目标，以市场客户需求为牵引，以安全环保管理为底线思维，持续提升生产管理为核心，以研发创新平台为支撑、综合管理能力整体升级为基础保障，持续优化产品结构、客户结构和市场布局，不断提升原药和制剂业务的市场竞争力，力争 2025 年进入中国农化 20 强。同时，持续发挥上市公司平台的资源整合效应和资本放大效应，积极找寻国内外精细化工领域的优秀投资机会，逐步向高级中间体、功能化学品等领域发展，并逐步发展为集团未来新的核心业务。经过 5-10 年的努力，成为一家有核心科技竞争力的国际高端精细化工科技集团。并就原药业务发展、制剂业务发展、生产管理升级、人力资源管理、资本等十大领域制定了战略实施方案。

原药方面，丰山集团以安全环保生产为基础，提升自动化生产管理水平，以国际大客户需求为牵引，以研发创新为驱动，以生产基地为保障，持续改进工艺水平，加强产业链一体化优势。

在巩固原有产品的市场地位的基础上，加快推进募投项目产品的顺利达产及四川广安基地的项目建设，以新动能推进公司发展。

制剂方面，制剂事业部立足于丰山当前渠道与产品资源，以做强营销总部为依托，加快引进营销领军人才，继续推进和加强自有原药产品的制剂产品开发，通过产品创新、合作研发、并购重组等方式做强做优制剂产品矩阵，打造丰山自有原药的制剂产品的综合市场竞争力和品牌影响力，走差异化、高端化、品牌化的高质量发展之路，最终发展成为全国多个地区的领先制剂品牌，未来将带动原药产品的销售，形成相生互动的原药制剂一体化战略。

公司将进一步进行生产管理升级，结合国家及江苏省的政策精神和要求，通过对安全环保、自动化、工艺工程、信息化建设等方面的进一步升级，充分利用现有产品的成熟工艺技术，进一步扩大生产规模并降低成本，提升产品的附加值和竞争优势，提升公司的市场占有率，推进原药、制剂产品协同发展，成为具有较强竞争力和较大影响力的大型农化企业。

人力资源管理方面，公司将同步进行人才兴企战略，加强人力资源的战略规划，强化人力资源配置、开发、评估和激励机制的建设，全面梳理和完善人力资源管理体系、组织业务流程梳理及绩效考核，加强人才梯队建设，筹备丰山企业大学，通过职业技能培训及非学历教育选拔和培育青年骨干人才，为丰山集团未来的高质量发展提供坚实的人才保障。持续加强领军型研发人才、核心营销人才、关键工程技术人才的引进与培养，进一步扩大人才拓展范围、持续扩大产学研合作的高校范围。凭借识才的慧眼、爱才的诚意、用才的胆识、容才的雅量、聚才的良方，吸引和聚集更多农化领域优秀人才，为公司做大做强奠定基础。

与此同时，公司将在合理规范和严控风险的前提下，充分发挥上市公司平台的资源聚合效应，产融互动，以上市公司资本运作平台为基础做好再融资工作，助力公司第二基地的建设，扩大公司整体规模、提升核心竞争力。同时，关注生物农药、医药原料药、化工新材料、农业科技等外延领域的投资并购机会，形成内部发展和外延式发展共同进行的健康状态。

(三) 经营计划

√适用 □不适用

1、坚持可持续发展，打造高标准丰山

安全是一切工作的底线，环保是可持续发展的基础。公司将继续做好安全标准化一级企业的创建工作，整合提升安全基础管理和体系，持续自动化升级改造，继续重抓环保软环境建设，夯实基础资料管理，全面升级环保数字化管理体系，持续加大环保投入，降本增效。以减量化、循环化、无害化为方向，高标准推进公司生态文明建设。

2、吸引创新型人才，打造高科技丰山

创新是企业发展壮大必要条件，技术创新型人才能够给予企业足够的发展动力，使企业在未来的发展中占据一席之地。为此，公司将进一步完善薪酬体系，创新激励机制，以优厚的待遇积极引进高端专业人才，为企业的可持续发展储备充足的人才资源，助力丰山做强做大做优。

3、重抓项目建设，打造高质量丰山

2021年，公司将全力发展精细化工，持续引进先进技术，进一步优化现有工艺，以高质量和规模化的项目建设抢占发展先机。公司将进一步延伸氟乐灵、烟嘧、精喹产品的产业链，确保关键中间体的供应稳定，高质量、高标准开展四川广安项目的工艺、工程设计和工厂主体建设工作，确保主要核心技术和管理人员的招聘到位，为第二基地未来发展奠定良好的基础。

4、聚焦降本增效，打造高效益丰山

2021年为应对全球流动性宽松和原材料价格的不断上涨，公司将加强降本增效力度，向管理要效益、向制度要效益，向措施落实要效益、向技术创新要效益，全面提升公司运营效益。包括但不限于不断优化组织架构，精兵简政，充分发挥员工的工作潜能；完善“以岗定薪、以能定资、以绩定奖”的绩效考核制度，绩效考核更注重实际工作效率；持续优化产品单耗、能耗水平，进一步提高工厂生产运营水平；推进卓越采购、卓越销售，优化供应链管理，追求更有质量、更有效益的发展。

5、加强资本运作，打造高价值丰山

2021年，公司主要是有序推进再融资工作，力争年底之前完成可转债发行，同时积极筹划开展兼并收购优质企业，布局化工新材料领域，实现新兴业务的突破，壮大企业整体实力，提升竞争优势和抵御风险的能力，实现企业价值的持续增长。

(四)可能面对的风险

√适用 □不适用

1、监管政策变化风险

化工行业内的安全环保政策一直是公司关注的重点。近年来，各级政府陆续出台了关于安全环保的多项法律法规和相关文件，整体形势趋严，化工产业整体的监管力度、核查力度加强，行政审批更加审慎，对不合格的化工企业及工业园区处理更加严肃。若公司在安全环保政策发生变化时不能及时达到相应的要求，则有可能被限产、停产或面临受到安全环保处罚的风险。同时，若相关安全环保标准提高，将进一步加大公司在安全环保方面的投入，增加公司的经营成本，从而影响公司的经营业绩。

公司属于环境保护部门公布的重点排污单位，同时也是对安全管理影响较大的企业。公司自成立以来，一直坚持“安全、环保是企业生命线”的基本生产管理原则，从未发生环保、安全方面的重大事故。针对上述风险，一方面公司将依据政府陆续出台的监管政策，继续严格例行每年的停产检修升级工作，对自查出的安全隐患，环保等相关问题，进行整改检修，积极配合政府的安全环保核查工作，确保公司的生产经营长期稳定、有序进行；另一方面，公司将通过拓展新业务、新基地，新产品等手段，进一步降低安全环保监管政策变化风险，目前公司正在稳步推进新生产基地四川广安地区的建设工作。

2. 市场竞争风险

目前我国农药生产企业数量较多，整体规模不大，市场集中度较低，同时，由于缺乏较强的自主研发和创新能力，导致农药产品的同质化情况较为严重，产品差异化竞争缺乏，使得农药企业往往采取以价格为主的市场竞争策略。就现有产品而言，虽然公司在国内拥有较明显的规模、技术、质量、品牌优势，但随着国际农药行业巨头进入国内市场，以及国内竞争对手的扩充产能，导致行业竞争日趋加剧。如果公司不能继续抓住市场发展机遇，实现生产工艺和产品结构的进一步升级，持续提高在农药行业的综合竞争力，可能在日益激烈的竞争中处于不利地位。

针对上述风险，公司将不断加大研发投入，努力实现产品的差异化；不断研发和开拓原药品种，突出农药制剂、原药和中间体一体化优势；定期技术改造，不断降低成本和三废产生量，增强盈利能力和竞争力。

3、上游原材料供应及价格波动风险

公司原药及中间体业务与上游基础化工行业关联性较强。公司原药及中间体生产所需的基本原料包括各类化工产品，石油等基础化工产品，该类原料价格波动直接影响公司原药及中间体业务的生产成本，进而影响产品的毛利率变动。面对的上游原材料市场环境不稳定、价格波动较大，给生产经营带来了一定难度；相关原材料价格的频繁和大幅波动，会影响原药及中间体产品经营业绩。同时，农药生产的季节性比较明显，导致原材料采购存在明显季节性，旺季紧张、淡季宽松。

针对上述风险，一方面公司将会继续投入各种资源密切关注国际大宗商品的市場变化以及国家产业和经济政策的调整，以及由此造成的对公司主要原材料供应市场及价格变动的影響，做好原材料市場的跟踪分析。另一方面，公司将加强比价采购和采购价格核查，加强与重要供应商开发与合作，优化供应渠道与运输渠道，降低原材料成本与物流成本，提高公司主要易储存原料的安全库存量，保持产品的市场竞争能力。

4、汇率变动风险

外汇市场剧烈波动，人民币汇率存在较大的不确定性。公司原药产品部分是出口至国外，受到国际经济、金融变化的影响，汇率波动变化对公司产品出口会造成一定影响。

针对上述风险，公司将加强国际贸易和汇率政策的研究，合理制定贸易条款和结算方式，最大限度地规避国际结算汇率风险，同时加强外汇波动规律的研究，适时开展外汇远期结算业务，锁定汇率波动。

5、人才流失和人力成本上升的风险

人力成本是公司经营成本的重要构成部分之一。随着国家经济的快速发展，生活成本的上升，社会平均工资逐年递增，具有较高专业水平和丰富业务经验的中高端人才的工资薪酬呈上升趋势，公司面临人力成本上升导致利润水平下降的风险。在目前日益激烈的市场竞争环境下，公司仍然不能完全杜绝人才流失的风险，随着公司持续发展，对人才的需求也越来越迫切。

针对上述风险，公司实施了 2019 年限制性股票激励计划预留部分的授予工作，有效稳定了中高层管理人员和核心技术骨干，并充分调动其积极性，促进公司战略目标的实现。另外公司将继续完善薪酬考核制度、创新员工激励机制、制订人才工程计划，并计划开展新基地的人才培训作，在稳定现有管理团队及核心员工的同时大力引进高端专业人才，保障公司的可持续发展。

6、募投项目未达预期风险

受 2019 年“3·21”特大安全事故及 2020 年新型冠状病毒肺炎事件的影响，公司募投项目未能按照既定计划顺利实施，经 2020 年第一次临时股东大会审议通过，同意将“年产 800 吨精喹禾灵及年产 500 吨喹禾糠酯原药生产线技改项目”、“年产 1,000 吨三氯吡氧乙酸和 1,000 吨三氯吡氧乙酸丁氧基乙酯原药生产线技改项目”、“年产 700 吨氰氟草酯、300 吨炔草酯原药生产线技改项目”分别延期至 2021 年 9 月、2020 年 12 月、2020 年 12 月，同意将“年产 1,500 吨硝磺草酮原药生产线技改项目”变更为“年产 1600 吨 2-硝基-4-甲砒基苯甲酸及 750 吨环己二酮建设项目”。截至本报告日，公司募投项目“年产 800 吨精喹禾灵及年产 500 吨喹禾糠酯原药生产线技改项目”和“年产 1600 吨 2-硝基-4-甲砒基苯甲酸及 750 吨环己二酮建设项目”尚在建设中，上述项目的实施对公司发展战略的实现、经营规模的扩大和盈利水平的提升有着重大意义。如果募投项目不能顺利实施，或项目实施后新增产能由于下游市场需求减少、公司未能及时把握市场需求的变化等因素未能按照计划得到有效利用，可能导致公司无法按照既定计划实现预期经济效益，从而对公司募投项目的整体投资回报和预期收益产生不利影响。

针对上述风险，公司将实时关注并深入分析农化行业市场环境、公司研发设计水平、行业技术发展趋势及未来市场容量等因素。综合考虑各种可能出现的情况，根据市场环境变化、产业政策变化、市场开拓情况及工程进度、工程管理、设备供应等不确定因素，及时对各募投项目的设计、建设、采购、生产、销售各环节进行科学规划，做到合理规划、及时应变。

(五)其他

适用 不适用

四、公司因不适用准则规定或国家秘密、商业秘密等特殊原因，未按准则披露的情况和原因说明

适用 不适用

第五节 重要事项

一、普通股利润分配或资本公积金转增预案

(一) 现金分红政策的制定、执行或调整情况

适用 不适用

第一，根据中国证监会《关于进一步落实上市公司分红相关规定的通知》（证监发[2012]37号）、《上市公司监管指引第3号——上市公司现金分红》（证监会公告[2013]43号）等相关规定，并结合《公司章程》的规定，公司的利润分配政策为：

（一）利润分配的形式

公司的利润分配应重视对投资者的合理投资回报并兼顾公司的可持续发展，利润分配政策应保持连续性和稳定性，并符合法律法规和规范性文件的相关规定。公司利润分配不得超过累计可供分配利润的范围，同时兼顾公司的长远利益、全体股东的整体利益及公司的可持续发展。在有条件的情况下，公司可以进行中期利润分配。

公司可以采取现金、股票或二者相结合的方式或法律、法规允许的其他方式分配利润。公司应当优先采用现金分红的方式进行利润分配。根据公司现金流状况、业务成长性、每股净资产规模等真实合理因素，公司可以采用发放股票股利的方式进行利润分配。

（二）利润分配预案的决策程序和机制

（1）公司每年利润分配预案由董事会结合公司章程的规定、盈利情况、资金供给和需求情况提出拟订。董事会审议现金分红具体方案时，应当认真研究和论证公司现金分红的时机、条件和最低比例、调整的条件及决策程序要求等事宜，独立董事应对利润分配方案进行审核并发表独立明确的意见，董事会通过后提交股东大会审议。

独立董事可以征集中小股东的意见，提出分红提案，并直接提交董事会审议。

(2) 股东大会对现金分红具体方案进行审议时, 应通过多种渠道主动与股东特别是中小股东进行沟通和交流, 包括但不限于电话、传真和邮件沟通或邀请中小股东参会等方式, 充分听取中小股东的意见和诉求, 并及时答复中小股东关心的问题。

(3) 公司因特殊情况而不进行现金分红时, 公司需对此向董事会提交详细的情况说明, 包括未分红的原因、未用于分红的资金留存公司的用途和使用计划, 并由独立董事对利润分配预案发表独立意见并公开披露; 董事会审议通过后提交股东大会通过现场及网络投票的方式审议批准。

(4) 董事会审议制定或修改利润分配相关政策时, 须经全体董事过半数表决通过方可提交股东大会审议; 股东大会审议制定或修改利润分配相关政策时, 须经出席股东大会会议的股东(包括股东代理人)所持表决权的三分之二以上表决通过。

(5) 监事会应对董事会和管理层执行公司利润分配政策和股东回报规划的情况及决策程序进行审议, 并经半数以上监事通过。若公司年度内盈利但未提出利润分配的预案, 监事会应就相关政策、规划执行情况发表专项说明和意见。

(6) 公司股东大会对利润分配方案作出决议后, 公司董事会须在股东大会召开后 2 个月内完成股利(或股份)的派发事项。

(7) 公司股东存在违规占用公司资金情况的, 公司应当扣减该股东所分配的现金股利, 以偿还其占用的资金。

(三) 现金分红的条件、比例和方式

1、现金分红的条件

(1) 公司该年度或半年度实现的可供分配的净利润(即公司弥补亏损、提取公积金后剩余的净利润)为正值、且现金流充裕, 实施现金分红不会影响公司后续持续经营;

(2) 公司累计可供分配的利润为正值;

(3) 审计机构对公司该年度或半年度财务报告出具标准无保留意见的审计报告;

(4) 公司无重大投资计划或重大现金支出等事项发生(不含募集资金投资项目)。重大投资计划或重大现金支出是指: 公司未来十二个月内拟对外投资、购买资产金额超过公司最近一期经审计总资产的 30%。

重大资金支出是指: ①公司未来十二个月内拟对外投资、收购资产或者购买设备的累计支出达到或者超过公司最近一期经审计净资产的 50%, 且超过 3,000 万元人民币; ②公司未来十二个月内拟对外投资、收购资产或者购买设备的累计支出达到或者超过公司最近一期经审计总资产的 30%。

2、现金分红的比例和方式

在满足现金分红条件时，公司将积极采取现金方式分配股利，原则上每年度进行一次现金分红，公司董事会可以根据公司盈利情况及资金需求状况提议公司进行中期现金分红。公司每年以现金方式分配的利润（包括中期已分配的现金红利）应不低于当年实现的可分配利润的 10%，但公司存在以前年度未弥补亏损的，以现金方式分配的利润不少于弥补亏损后的可供分配利润的 10%；且任意三个连续会计年度内，公司以现金方式累计分配的利润不少于该三年实现的年均可分配利润的 30%。公司利润分配不得超过累计可分配利润的范围，不得损害公司持续经营能力。公司在实施上述现金分配股利的同时，可以派发股票股利。

公司董事会应当综合考虑所处行业特点、发展阶段、自身经营模式、盈利水平以及是否有重大资金支出安排等因素，区分下列情形，并按照本章程规定的程序，提出差异化的现金分红政策：

（1）公司发展阶段属成熟期且无重大资金支出安排的，进行利润分配时，现金分红在本次利润分配中所占比例最低应达到 80%；

（2）公司发展阶段属成熟期且有重大资金支出安排的，进行利润分配时，现金分红在本次利润分配中所占比例最低应达到 40%；

（3）公司发展阶段属成长期且有重大资金支出安排的，进行利润分配时，现金分红在本次利润分配中所占比例最低应达到 20%；

公司发展阶段不易区分但有重大资金支出安排的，可以按照前项规定处理。

（四）利润分配政策的调整

公司根据生产经营情况、投资规划、长期发展的需要或遇到战争、自然灾害等不可抗力，需调整利润分配政策的，应以股东权益保护为出发点，调整后的利润分配政策不得违反相关法律法规、规范性文件及本章程的规定；有关调整利润分配政策的议案，由独立董事、监事会发表意见，经公司董事会审议后提交公司股东大会批准，并经出席股东大会的股东所持表决权的 2/3 以上通过。公司同时应当提供网络投票方式以方便中小股东参与股东大会表决。

公司调整利润分配方案，应当按照前述规定履行相应决策程序。

（五）利润分配政策的披露

公司应当在年度报告中详细披露利润分配政策的制定及执行情况，说明是否符合本章程的规定或者股东大会决议的要求；现金分红标准和比例是否明确和清晰；相关的决策程序和机制是否完备；独立董事是否尽职履责并发挥了应有的作用；中小股东是否有充分表达意见和诉求的机会，中小股东的合法权益是否得到充分保护等。如涉及利润分配政策进行调整或变更的，还要详细说

明调整或变更的条件和程序是否合规和透明等。如公司当年盈利，董事会未作出现金利润分配预案的，应当在定期报告中披露原因，并说明未用于分红的资金留存公司的用途和使用计划。

第二，现金分红政策执行情况

2019年5月17日，公司召开2018年年度股东大会，审议通过了《关于公司2018年度利润分配预案的议案》，具体方案如下：以2018年12月31日公司总股本8,000万股为基数，向全体股东每10股派发现金红利5.25元（含税），合计派发现金红利4,200万元，剩余未分配利润结转以后年度分配。以上方案于2019年6月25日实施完毕，具体内容详见公司于2019年6月18日披露的《江苏丰山集团股份有限公司2018年年度利润分配实施公告》（公告编号：2019-033）。

2020年5月22日，公司召开2019年年度股东大会，审议通过了《关于公司2019年度利润分配及资本公积金转增股本预案的议案》，具体方案如下：以实施权益分派股权登记日登记的总股本为基数，向全体股东每10股派发现金红利人民币1.26元（含税），同时以资本公积转增股本向全体股东每10股转增4股。如自本议案审议通过后至实施权益分派股权登记日期间，因可转债转股/回购股份/股权激励授予股份回购注销/重大资产重组股份回购注销等致使公司总股本发生变动的，公司拟以维持每股分配（转增）比例不变，相应调整分配（转增）总额。以上方案于2020年7月13日全部实施完毕。具体内容详见公司于2020年7月6日披露的《江苏丰山集团股份有限公司2019年年度权益分派实施公告》（公告编号：2020-056）。

2021年3月30日，经公司第三届董事会第三次会议决议，通过了2020年年度利润分配方案及资本公积转增股本预案：以实施权益分派股权登记日登记的总股本为基数，拟向全体股东每10股派发现金红利人民币5.00元（含税），同时拟以资本公积转增股本向全体股东每10股转增4股，该预案尚需公司2020年年度股东大会审议通过后方可实施。

(二) 公司近三年（含报告期）的普通股股利分配方案或预案、资本公积金转增股本方案或预案

单位：万元 币种：人民币

分红年度	每10股送红股数（股）	每10股派息数（元）（含税）	每10股转增数（股）	现金分红的数额（含税）	分红年度合并报表中归属于上市公司普通股股东的净利润	占合并报表中归属于上市公司普通股股东的净利润的比率（%）
2020年	0	5.00	4	5,811.68	23,568.35	24.66
2019年	0	1.26	4	1,045.86	3,475.89	30.09
2018年	0	5.25	0	4,200	13,878.59	30.26

(三) 以现金方式回购股份计入现金分红的情况

适用 不适用

(四) 报告期内盈利且母公司可供普通股股东分配利润为正，但未提出普通股现金利润分配方案预案的，公司应当详细披露原因以及未分配利润的用途和使用计划

适用 不适用

二、承诺事项履行情况

(一) 公司实际控制人、股东、关联方、收购人以及公司等承诺相关方在报告期内或持续到报告期内的承诺事项

√适用 □不适用

承诺背景	承诺类型	承诺方	承诺内容	承诺时间及期限	是否有履行期限	是否及时严格履行	如未能及时履行应说明未完成履行的具体原因	如未能及时履行应说明下一步计划
与股改相关的承诺								
收购报告书或权益变动报告书中所作承诺								
与重大资产重组相关的承诺								
与首次公开发行相关的承诺	股份限售	控股股东或实际控制人殷凤山、殷平,	自公司股票上市之日起三十六个月内, 本人不转让或者委托他人管理本人直接和间接持有的公司首次公开发行股票前已发行的股份, 也不由公司回购本人直接或者间接持有的公司公开发行股票前已发行的股份。公司上市后六个月内如公司股票连续二十个交易日的收盘价均低于发行价(指公司首次公开发行股票的发行价格, 自公司上市至本人减持期间, 公司如有派息、送股、资本公积金转增股本、配股等除权、除息	2018. 9. 17- 2021. 9. 17	是	是	不适用	不适用

		以及胡惠萍、冯竞亚、殷凤亮、殷凤旺、殷晓梅	事项，减持底价将相应进行调整，下同），或者上市后六个月期末收盘价低于发行价，本人持有公司股份的锁定期自动延长六个月。					
与首次公开发行相关的承诺	其他	控股股东或实际控制人殷凤山、殷平	<p>本人自发行人首次公开发行股票并上市之日起拟长期持有发行人股票。在所持发行人股份的锁定期届满后两年内，在不违反已作出的相关承诺的前提下，存在对所持发行人股份进行减持的可能性。本人在担任发行人的董事、监事或高级管理人员期间，应当向发行人申报所持有的发行人股份及其变动情况，每年转让的股份不超过本人所持发行人股份总数的 25%；离职后半年内，不转让本人所持有的发行人股份；任期届满前离职的，任期内和任期届满后 6 个月内每年转让的股份不超过本人所持发行人股份总数的 25%。采取集中竞价交易方式减持的，在任意连续 90 日内，减持股份的总数不超过发行人股份总数的 1%；采取大宗交易方式减持的，在任意连续 90 日内，减持股份的总数不超过公司股份总数的 2%；上述减持股份数量本人与本人的一致行动人合并计算。</p> <p>本人减持发行人股票时，将至少提前 3 个交易日向发行人披露并提示发行人予以公告（如涉及以集中竞价</p>	2018.9.17-永久	是	是	不适用	不适用

			<p>的方式减持，首次卖出前，将至少提前 15 个交易日向上海证券交易所备案减持计划，并提示发行人予以公告），锁定期届满后两年内的减持价格不低于发行价。</p> <p>本人将严格遵守《上市公司股东、董监高减持股份的若干规定》（中国证券监督管理委员会公告〔2017〕9 号）、《上海证券交易所上市公司股东及董事、监事、高级管理人员减持股份实施细则》（上证发〔2017〕24 号）等中国法律法规、交易所规则关于上市公司股东持股及股份变动的规定，规范诚信履行股东的义务。如本人违反承诺减持的，自愿将减持所得收益上交发行人所有，并在中国证券监督管理委员会指定的披露媒体上公开说明未履行承诺的原因并向发行人股东和社会公众投资者道歉。如本人未将违规减持所得上交发行人，则发行人有权从应付本人现金分红/薪酬中扣除与本人应上交发行人的违规减持所得金额等额的现金分红/薪酬，并收归发行人所有。</p>					
与首次公开发行相关的承诺	其他	公司股东胡惠萍、冯竞亚、殷凤亮、殷凤旺、	<p>发行人上市后六个月内如发行人股票连续二十个交易日的收盘价均低于发行价（指发行人首次公开发行股票的发价价格，自发行人上市至本人减持期间，发行人如有派息、送股、资本公积金转增股本、配股等除权、除息事项，减持底价将相应进行调整，下同），或者上市后六个月期末收盘价低于发行价，本人持有发行人股份的锁定期自动延长六个月。</p> <p>本人自发行人首次公开发行股票并上市之日起拟长期持有发行人股票。在所持发行人股份的锁定期届满后两年内，在不违反已作出的相关承诺的前提下，存在对所持发行人股份进行减持的可能性。采取集中竞价</p>	2018. 9. 17-永久	是	是	不适用	不适用

		殷晓梅	<p>交易方式减持的，在任意连续 90 日内，减持股份的总数不超过发行人股份总数的 1%；采取大宗交易方式减持的，在任意连续 90 日内，减持股份的总数不超过发行人股份总数的 2%；上述减持股份数量本人与本人的一致行动人合并计算。</p> <p>同时，本人在减持前将提前将本人减持意向和拟减持数量等信息以书面方式通知发行人，并由发行人及时予以公告，自公告之日起 3 个交易日后，本人方可以减持发行人股份（如涉及以集中竞价的方式减持，首次卖出前，将至少提前 15 个交易日向上海证券交易所备案减持计划，并提示发行人予以公告），减持价格不低于发行人最近一期经审计的每股净资产（最近一期审计基准日后，因利润分配、资本公积转增股本、增发、配股等情况导致发行人净资产或股份总数出现变化的，每股净资产相应进行调整）。</p> <p>本人将严格遵守《上市公司股东、董监高减持股份的若干规定》（中国证券监督管理委员会公告〔2017〕9 号）、《上海证券交易所上市公司股东及董事、监事、高级管理人员减持股份实施细则》（上证发〔2017〕24 号）等中国法律法规、交易所规则关于上市公司股东持股及股份变动的规定，规范诚信履行股东的义务。如本人违反承诺减持的，自愿将减持所得收益上交发行人所有，并在中国证券监督管理委员会指定的披露媒体上公开说明未履行承诺的原因并向发行人股东和社会公众投资者道歉。如本人未将违规减持所得上交发行人，则发行人有权从应付本人现金分红中扣除与本人应上交发行人的违规减持所得金额等额的现金分红，并收归发行人所有。</p>					
--	--	-----	---	--	--	--	--	--

与首次公开发行相关的承诺	其他	持股5%以上的股东江苏高投创新、江苏高投科贷、江苏高投宁泰	<p>本企业自丰山集团首次公开发行股票并上市之日起拟长期持有丰山集团股票。本企业承诺所持丰山集团股份的锁定期届满后两年内，在不违反已作出的相关承诺的前提下，存在对所持丰山集团股份进行减持的可能性，累计减持最大股份数量为本企业所持全部丰山集团股份。采取集中竞价交易和大宗方式减持的，按照减持届时的法律、法规、规范性文件及证券交易所的规定予以执行；上述减持股份数量本企业与企业的一致行动人合并计算。本企业减持丰山集团股份的价格不低于丰山集团最近一期经审计的每股净资产（最近一期审计基准日后，因利润分配、资本公积转增股本、增发、配股等情况导致丰山集团净资产或股份总数出现变化的，每股净资产相应进行调整）。</p> <p>同时，本企业在减持前将提前将本企业减持意向和拟减持数量等信息以书面方式通知丰山集团，并由丰山集团及时予以公告，自公告之日起3个交易日后，本企业方可以减持企业股份（如涉及以集中竞价的方式减持，首次卖出前，将至少提前15个交易日向上海证券交易所备案减持计划，并提示丰山集团予以公告）。</p> <p>本企业将严格遵守《上市公司股东、董监高减持股份的若干规定》（中国证券监督管理委员会公告〔2017〕9号）、《上海证券交易所上市公司股东及董事、监事、高级管理人员减持股份实施细则》（上证发〔2017〕24号）、《上市公司创业投资基金股东减持股份的特别规定》（证监会公告〔2020〕17号）、《上市公司创业投资基金股东减持股份实施细则（2020年修订）》等中国法律法规、交易所规则</p>	2018.9.17-永久	是	是	注①	注②
--------------	----	-------------------------------	---	--------------	---	---	----	----

			关于上市公司股东持股及股份变动的规定，规范诚信履行股东的义务。如本企业违反承诺减持的，自愿将减持所得收益上缴丰山集团所有，并在中国证券监督管理委员会指定的披露媒体上公开说明未履行承诺的原因并向丰山集团股东和社会公众投资者道歉。如企业未将违规减持所得上交丰山集团，则丰山集团有权从应付本企业现金分红中扣除与本企业应上交丰山集团的违规减持所得金额等额的现金分红，并收归丰山集团所有。（变更后的承诺）					
与首次公开发行相关的承诺	其他	与关联方合并持股5%以上且担任公司董事和高级管理人员的股东陈亚峰承诺	本人自发行人首次公开发行股票并上市之日起拟长期持有发行人股票。本人承诺所持发行人股份的锁定期届满后两年内，在不违反已作出的相关承诺的前提下，存在对所持发行人股份进行减持的可能性。本人在担任发行人的董事、监事或高级管理人员期间，应当向发行人申报所持有的发行人股份及其变动情况，每年转让的股份不超过本人所持发行人股份总数的25%；本人离职后半年内，不转让本人所持有的发行人股份；任期届满前离职的，任期内和任期届满后6个月内每年转让的股份不超过本人所持发行人股份总数的25%。采取集中竞价交易方式减持的，在任意连续90日内，减持股份的总数不超过发行人股份总数的1%；采取大宗交易方式减持的，在任意连续90日内，减持股份的总数不超过公司股份总数的2%；上述减持股份数量本人与本人的一致行动人合并计算。本人减持发行人股票时，将至少提前3个交易日向发行人披露并提示发行人予以公告（如涉及以集中竞价的方式减持，首次卖出前，将至少提前15个交易日向上海证券交易所备案减持计划，并提示发行人予以	2018.9.17-永久	是	是	不适用	不适用

			<p>公告)；锁定期届满后两年内，减持价格不低于发行价。</p> <p>本人将严格遵守《上市公司股东、董监高减持股份的若干规定》(中国证券监督管理委员会公告〔2017〕9号)、《上海证券交易所上市公司股东及董事、监事、高级管理人员减持股份实施细则》(上证发〔2017〕24号)等中国法律法规、交易所规则关于上市公司股东持股及股份变动的规定，规范诚信履行股东的义务。如本人违反承诺减持的，自愿将减持所得收益上交发行人所有，并在中国证券监督管理委员会指定的披露媒体上公开说明未履行承诺的原因并向发行人股东和社会公众投资者道歉。如本人未将违规减持所得上交发行人，则发行人有权从应付本人现金分红/薪酬中扣除与本人应上交发行人的违规减持所得金额等额的现金分红/薪酬，并收归发行人所有。</p>					
与首次公开发行相关的承诺	其他	与关联方合并持股5%以上的股东顾翠月	<p>本人自发行人首次公开发行股票并上市之日起拟长期持有发行人股票。在所持发行人股份的锁定期届满后两年内，在不违反已作出的相关承诺的前提下，存在对所持发行人股份进行减持的可能性。采取集中竞价交易方式减持的，在任意连续90日内，减持股份的总数不超过发行人股份总数的1%；采取大宗交易方式减持的，在任意连续90日内，减持股份的总数不超过公司股份总数的2%；上述减持股份数量本人与本人的一致行动人合并计算。</p> <p>同时，本人在减持前将提前将本人减持意向和拟减持数量等信息以书面方式通知发行人，并由发行人及时予以公告，自公告之日起3个交易日后，本人方可以减持发行人股份(如涉及以集中竞价的方式减持，首</p>	2018.9.17-永久	是	是	不适用	不适用

			<p>次卖出前，将至少提前 15 个交易日向上海证券交易所备案减持计划，并提示发行人予以公告），减持价格不低于发行人最近一期经审计的每股净资产（最近一期审计基准日后，因利润分配、资本公积转增股本、增发、配股等情况导致发行人净资产或股份总数出现变化的，每股净资产相应进行调整）。</p> <p>本人将严格遵守《上市公司股东、董监高减持股份的若干规定》（中国证券监督管理委员会公告（2017）9 号）、《上海证券交易所上市公司股东及董事、监事、高级管理人员减持股份实施细则》（上证发〔2017〕24 号）等中国法律法规、交易所规则关于上市公司股东持股及股份变动的规定，规范诚信履行股东的义务。如本人违反承诺减持的，自愿将减持所得收益上交发行人所有，并在中国证券监督管理委员会指定的披露媒体上公开说明未履行承诺的原因并向发行人股东和社会公众投资者道歉。如本人未将违规减持所得上交发行人，则发行人有权从应付本人现金分红中扣除与本人应上交发行人的违规减持所得金额等额的现金分红，并收归发行人所有。</p>					
与首次公开发行相关的承诺	其他	担任公司董事和高级管理人员的股东单永	<p>本人在担任发行人的董事、监事或高级管理人员期间，应当向发行人申报所持有的发行人股份及其变动情况，每年转让的股份不超过本人所持发行人股份总数的 25%；本人离职后半年内，不转让本人所持有的发行人股份；任期届满前离职的，任期内和任期届满后 6 个月内每年转让的股份不超过本人所持发行人股份总数的 25%。本人承诺所持发行人股份锁定期届满后两年内，减持价格不低于发行价。</p>	2018.9.17-永久	是	是	不适用	不适用

		祥、吴汉存承诺	本人将严格遵守《上市公司股东、董监高减持股份的若干规定》（中国证券监督管理委员会公告〔2017〕9号）、《上海证券交易所上市公司股东及董事、监事、高级管理人员减持股份实施细则》（上证发〔2017〕24号）等中国法律法规、交易所规则关于上市公司股东持股及股份变动的规定，规范诚信履行股东的义务。如本人违反承诺减持的，自愿将减持所得收益上交发行人所有，并在中国证券监督管理委员会指定的披露媒体上公开说明未履行承诺的原因并向发行人股东和社会公众投资者道歉。如本人未将违规减持所得上交发行人，则发行人有权从应付本人现金分红/薪酬中扣除与本人应上交发行人的违规减持所得金额等额的现金分红/薪酬，并收归发行人所有。					
与首次公开发行相关的承诺	其他	担任公司监事的股东 永国、王晋阳承诺	本人在担任发行人的董事、监事或高级管理人员期间，应当向发行人申报所持有的发行人股份及其变动情况，每年转让的股份不超过本人所持发行人股份总数的 25%；本人离职后半年内，不转让本人所持有的发行人股份；任期届满前离职的，任期内和任期届满后 6 个月内每年转让的股份不超过本人所持发行人股份总数的 25%。 本人将严格遵守《上市公司股东、董监高减持股份的若干规定》（中国证券监督管理委员会公告〔2017〕9号）、《上海证券交易所上市公司股东及董事、监事、高级管理人员减持股份实施细则》（上证发〔2017〕24号）等中国法律法规、交易所规则关于上市公司股东持股及股份变动的规定，规范诚信履行股东的义务。如本人违反承诺减持的，自愿将减持所得收益上交发行人所有，并在中国证券监督管理委员会	2018. 9. 17-永久	是	是	不适用	不适用

			会指定的披露媒体上公开说明未履行承诺的原因并向发行人股东和社会公众投资者道歉。如本人未将违规减持所得上交发行人，则发行人有权从应付本人现金分红/薪酬中扣除与本人应上交发行人的违规减持所得金额等额的现金分红/薪酬，并收归发行人所有。					
与再融资相关的承诺								
与股权激励相关的承诺	其他	公司	本公司未曾并且将来亦不会为激励对象依限制性股票激励计划提供贷款以及其他任何形式的财务资助，包括为其贷款提供担保。	2019. 9. 18—永久	是	是	不适用	不适用
其他对公司中小股东所作承诺	分红	公司	公司承诺将严格按照《江苏丰山集团股份有限公司章程（草案）》规定的利润分配政策（包括现金分红政策）履行利润分配决策程序，并实施利润分配。	2018. 9. 17—永久	是	是	不适用	不适用
	分红	公司控股股东、实际控制人、董事、监事、高级管理人员及其	本人承诺将严格按照《江苏丰山集团股份有限公司（草案）》规定的利润分配政策（包括现金分红政策）履行利润分配决策程序，并实施利润分配。本人承诺根据《江苏丰山集团股份有限公司章程（草案）》规定的利润分配政策（包括现金分红政策）在相关股东大会/董事会进行投票表决，并督促公司根据相关决议实施利润分配。	2018. 9. 17—永久	是	是	不适用	不适用

		他自然人股东						
	分红	公司持股5%以上股东江苏高投创新、江苏高投科贷、江苏高投宁泰	本企业承诺将严格按照《江苏丰山集团股份有限公司（草案）》规定的利润分配政策（包括现金分红政策）履行利润分配决策程序，并实施利润分配。本企业承诺根据《江苏丰山集团股份有限公司章程（草案）》规定的利润分配政策（包括现金分红政策）在相关股东大会/董事会进行投票表决，并督促公司根据相关决议实施利润分配。	2018.9.17-永久	是	是	不适用	不适用
其他承诺	解决同业竞争	公司控股股东及实际控制人殷凤山、殷平	1、本人及本人控制的其他企业不存在且不从事与公司主营业务相同或构成竞争的业务，也未直接或以投资控股、参股、合资、联营或其它形式经营或为他人经营任何与公司的主营业务相同、相近或构成竞争的业务；未来也将不直接或间接参与经营任何与公司经营的业务有竞争或可能有竞争的业务； 2、本人为公司的实际控制人时，将通过法律程序使本人现有的正常经营的或将来成立的全资附属公司、持有51%股权以上的控股公司和其它实质上受本人控制的企业，不直接或间接从事与公司有实质性竞争的或	2018.9.17-永久	是	是	不适用	不适用

			可能有实质性竞争的业务； 3、本人及本人实际控制的其它企业从任何第三方获得的任何商业机会与公司经营的业务有竞争或可能有竞争，则本人将立即通知公司，并尽力将该商业机会让予公司； 4、本人保证，作为公司的实际控制人时，所作出的上述声明和承诺不可撤销。如因本人未履行在本承诺函中所作的承诺给公司造成损失的，本人将依法赔偿公司的实际损失。					
其他承诺	其他	董事单永祥	2021 年内不再减持公司股份	2021. 2. 2- 2021. 12. 31	是	是	不适用	不适用

注①：2020 年 3 月 6 日中国证监会颁布《上市公司创业投资基金股东减持股份的特别规定》及同日上海证券交易所颁布《上市公司创业投资基金股东减持股份实施细则（2020 年修订）》（以下统称“创投减持特别规定”），江苏高投创新、江苏高投科贷、江苏高投宁泰均是在基金业协会备案的创投基金，满足《创投减持特别规定》减持规定。根据《创投减持特别规定》，江苏高投创新、江苏高投科贷、江苏高投宁泰，采取集中竞价交易方式减持的，在任意连续 60 日内，减持股份的总数不超过丰山集团股份总数的 1%。江苏高投宁泰于 2020 年 8 月 14 日至 2020 年 11 月 11 日期间共计减持 1,230,400 股，减持比例达 1.06%，本次减持计划是根据《创投减持特别规定》进行的减持，与此前披露的减持承诺“采取集中竞价交易方式减持的，在任意连续 90 日内，减持股份的总数不超过丰山集团股份总数的 1%”不一致。

注②：江苏高投宁泰就减持与承诺不一致的行为向上市公司及广大投资者致歉，后续会加强持有公司股票的证券账户的管理，加强事先和公司及监管部门的沟通，信守承诺，坚决杜绝此类事情的再次发生；2020 年 11 月 17 日，公司收到江苏高投创新、江苏高投科贷、江苏高投宁泰发来的《关于根据现行规定变更锁定期承诺的函》，申请按照《创投减持特别规定》变更其在公司首次公开发行股票时作出的关于减持股份的部分承诺条款，公司于 2020 年 11 月 19 日分别召开第二届董事会第十九次会议及第二届监事会第十六次会议，审议通过了《关于公司持股 5%以上的股东变更承诺事项的议案》，并

经 2020 年 12 月 7 日公司 2020 年第二次临时股东大会审议通过，同意江苏高投创新、江苏高投科贷、江苏高投宁泰变更其在公司首次公开发行股票时作出的关于减持股份的部分承诺条款。具体内容详见公司 2020 年 11 月 20 日发布的《江苏丰山集团股份有限公司关于持股 5%以上的股东变更承诺事项的公告》（公告编号：2020-122）。

(二) 公司资产或项目存在盈利预测，且报告期仍处在盈利预测期间，公司就资产或项目是否达到原盈利预测及其原因作出说明

已达到 未达到 不适用

(三) 业绩承诺的完成情况及其对商誉减值测试的影响

适用 不适用

三、报告期内资金被占用情况及清欠进展情况

适用 不适用

四、公司对会计师事务所“非标准意见审计报告”的说明

适用 不适用

五、公司对会计政策、会计估计变更或重大会计差错更正原因和影响的分析说明

(一) 公司对会计政策、会计估计变更原因及影响的分析说明

适用 不适用

(二) 公司对重大会计差错更正原因及影响的分析说明

适用 不适用

(三) 与前任会计师事务所进行的沟通情况

适用 不适用

(四) 其他说明

适用 不适用

六、聘任、解聘会计师事务所情况

单位：元 币种：人民币

	现聘任
境内会计师事务所名称	公证天业会计师事务所（特殊普通合伙）
境内会计师事务所报酬	550,000.00
境内会计师事务所审计年限	4 年
境外会计师事务所名称	不适用
境外会计师事务所报酬	不适用
境外会计师事务所审计年限	不适用

	名称	报酬
内部控制审计会计师事务所	公证天业会计师事务所(特殊普通合伙)	150,000.00
财务顾问	不适用	不适用
保荐人	华泰联合证券有限责任公司	不适用

聘任、解聘会计师事务所的情况说明

适用 不适用

审计期间改聘会计师事务所的情况说明

适用 不适用

七、面临暂停上市风险的情况

(一) 导致暂停上市的原因

适用 不适用

(二) 公司拟采取的应对措施

适用 不适用

八、面临终止上市的情况和原因

适用 不适用

九、破产重整相关事项

适用 不适用

十、重大诉讼、仲裁事项

本年度公司有重大诉讼、仲裁事项 本年度公司无重大诉讼、仲裁事项

十一、上市公司及其董事、监事、高级管理人员、控股股东、实际控制人、收购人处罚及整改情况

适用 不适用

十二、报告期内公司及其控股股东、实际控制人诚信状况的说明

适用 不适用

报告期内，本公司及其控股股东、实际控制人的诚信状况良好，不存在未履行法院生效判决、所负数额较大的债务到期未清偿等情况。

十三、公司股权激励计划、员工持股计划或其他员工激励措施的情况及其影响

(一) 相关激励事项已在临时公告披露且后续实施无进展或变化的

适用 不适用

事项概述	查询索引
2020年8月13日，公司召开第二届董事会第十六次会议，审议通过了《关于调整2019年限制性股票激励计划预留部分权益授予数量的议案》。公司独立董事发表了独立意见，江苏涤非律师事务所出具了《江苏涤非律师事务所关于江苏	具体内容详见公司于2020年8月17日披露于上海证券交易所网站（www.sse.com.cn）的公告。

丰山集团股份有限公司调整 2019 年限制性股票激励计划预留部分权益授予数量事项的法律意见书》。	
2020 年 9 月 22 日，公司召开第二届董事会第十七次会议及第二届监事会第十四次会议，均审议通过了《关于向激励对象授予预留部分限制性股票的议案》。公司独立董事对此发表了独立意见，公司监事会对本事项进行了核查。	具体内容详见公司于 2020 年 9 月 23 日披露于上海证券交易所网站（www.sse.com.cn）的公告。
2020 年 9 月 24 日至 2020 年 10 月 3 日，公司对本次授予激励对象名单的姓名和职务在公司内部进行了公示，在公示期内，公司监事会未接到与激励计划拟激励对象有关的任何异议。2020 年 10 月 9 日，公司监事会发表了《关于公司 2019 年限制性股票激励计划预留授予部分激励对象名单的审核意见及公示情况说明》。	具体内容详见公司于 2020 年 10 月 12 日披露于上海证券交易所网站（www.sse.com.cn）的公告。
2020 年 11 月 5 日，公司在中国证券登记结算有限责任公司上海分公司办理完成本次激励计划限制性股票的首次授予登记工作，本次限制性股票预留部分授予 9.10 万股，公司股本总额增加至 116,233,600 股。	具体内容详见公司于 2020 年 11 月 7 日披露于上海证券交易所网站（www.sse.com.cn）的公告。

（二）临时公告未披露或有后续进展的激励情况

股权激励情况

适用 不适用

其他说明

适用 不适用

员工持股计划情况

适用 不适用

其他激励措施

适用 不适用

十四、重大关联交易

（一）与日常经营相关的关联交易

1、已在临时公告披露且后续实施无进展或变化的事项

适用 不适用

事项概述	查询索引
2020 年 4 月 22 日，江苏丰山集团股份有限公司召开第二届董事会第十四次会议，审议通过了《关于 2020 年度日常关联交易预计的议案》，公司独立董事对本次议案发表了独立意见。	具体内容详见公司于 2020 年 4 月 27 日披露于上海证券交易所网站（www.sse.com.cn）的公告。

2、已在临时公告披露，但有后续实施的进展或变化的事项

适用 不适用

3、临时公告未披露的事项

适用 不适用

(二) 资产或股权收购、出售发生的关联交易

1、已在临时公告披露且后续实施无进展或变化的事项

适用 不适用

2、已在临时公告披露，但有后续实施的进展或变化的事项

适用 不适用

3、临时公告未披露的事项

适用 不适用

4、涉及业绩约定的，应当披露报告期内的业绩实现情况

适用 不适用

(三) 共同对外投资的重大关联交易

1、已在临时公告披露且后续实施无进展或变化的事项

适用 不适用

2、已在临时公告披露，但有后续实施的进展或变化的事项

适用 不适用

3、临时公告未披露的事项

适用 不适用

(四) 关联债权债务往来

1、已在临时公告披露且后续实施无进展或变化的事项

适用 不适用

2、已在临时公告披露，但有后续实施的进展或变化的事项

适用 不适用

3、临时公告未披露的事项

适用 不适用

(五) 其他

适用 不适用

十五、重大合同及其履行情况

(一) 托管、承包、租赁事项

1、 托管情况

□适用 √不适用

2、 承包情况

□适用 √不适用

3、 租赁情况

□适用 √不适用

(二) 担保情况

√适用 □不适用

单位：元 币种：人民币

公司对外担保情况（不包括对子公司的担保）													
担保方	担保方与上市公司的关系	被担保方	担保金额	担保发生日期（协议签署日）	担保起始日	担保到期日	担保类型	担保是否已经履行完毕	担保是否逾期	担保逾期金额	是否存在反担保	是否为关联方担保	关联关系
报告期内担保发生额合计（不包括对子公司的担保）													
报告期末担保余额合计（A）（不包括对子公司的担保）													
公司及其子公司对子公司的担保情况													
报告期内对子公司担保发生额合计						257,688,531.70							
报告期末对子公司担保余额合计（B）						33,987,034.50							
公司担保总额情况（包括对子公司的担保）													
担保总额（A+B）						33,987,034.50							
担保总额占公司净资产的比例（%）						2.54%							
其中：													
为股东、实际控制人及其关联方提供担保的金额（C）													
直接或间接为资产负债率超过70%的被担保对象提供的债务担保金额（D）													
担保总额超过净资产50%部分的金额（E）													
上述三项担保金额合计（C+D+E）													

未到期担保可能承担连带清偿责任说明	
担保情况说明	报告期内对子公司担保发生额合计为257,688,531.70元，其中公司为子公司担保合计91,945,431.70元，子公司为公司担保合计165,743,100.00元；报告期末对子公司担保余额合计33,987,034.50元，其中公司为子公司担保余额合计33,987,034.50元；子公司为公司担保余额合计0元。

(三) 委托他人进行现金资产管理的情况

1. 委托理财情况

(1) 委托理财总体情况

适用 不适用

单位：元 币种：人民币

类型	资金来源	发生额	未到期余额	逾期未收回金额
理财产品	募集资金	255,000,000.00	0.00	0
理财产品	自有资金	395,410,000.00	0.00	0

其他情况

适用 不适用

(2) 单项委托理财情况

√适用 □不适用

单位：元 币种：人民币

受托人	委托理财类型	委托理财金额	委托理财起始日期	委托理财终止日期	资金来源	资金投向	报酬确定方式	年化收益率	预期收益(如有)	实际收益或损失	实际收回情况	是否经过法定程序	未来是否有委托理财计划	减值准备计提金额(如有)
渤海国际信托股份有限公司	保本浮动收益	10,000,000	2019-8-28	2020-8-27	自有资金	渤海信托·2019普诚55号集合资金信托计划	约定	7.00%	700,000.00	525,479.46	已收回	是	是	
申万菱信(上海)资产管理有限公司	保本浮动收益	23,300,000	2019-9-12	3-6个月(2019-12-12赎回538万、2020-3-12赎回1792万)	自有资金	申万菱信资产—惠域1号单一资产管理计划	约定	5.8%-6.5%	582,400.00	588,997.02	已收回	是	是	
兴业银行股份有限公司	固定收益类非	25,000,000	2019-11-13	2020-6-22	自有资	兴业银行添利快线净值型理财产品	约定	3.38%	490,224.66	490,232.70	已收回	是	是	

司盐城大丰支行	保本浮动收益开放式净值型				金									
申万菱信（上海）资产管理有限公司	保本浮动收益	20,000,000	2019-12-13	87天	自有资金	申万菱信资产-惠域2号单一资产管理计划	约定	6.00%	286,027.40	290,055.18	已收回	是	是	
申万菱信（上海）资产管理有限公司	保本浮动收益	10,000,000	2019-12-13	182天	自有资金	申万菱信资产-惠域2号单一资产管理计划	约定	7.00%	349,041.10	357,943.69	已收回	是	是	
江苏大丰江南村镇银行股份有限公司	非保本浮动收益型	20,000,000	2020-1-10 (2020-1-16起息)	2020-2-20	自有资金	富江南之鸿富添盈A计划H1628期03	约定	3.95%	75,753.42	75,753.42	已收回	是	是	
中国银行股份有限公司大丰支行	非保本浮动收益型	10,000	2020-2-18	2020-2-19	自有资金	3215 中行中银日积月累理财	约定	2.80%	0.77	0.77	已收回	是	是	

江苏大丰江南村镇银行股份有限公司	非保本浮动收益型	20,000,000	2020-2-28 (2020-3-4起息)	2020-5-6	自有资金	富江南之鸿富添盈 A 计划 H1628 期 01	约定	3.95%	136,356.16	136,356.16	已收回	是	是	
北京融汇阳光财富投资管理有限公司	固定收益类	42,130,000	2020-3-26	88 天 (2020-3-31 至 2020-6-26)	自有资金	阳光信石 1 期私募基金	约定	6.10%	619,599.56	612,558.66	已收回	是	是	
江苏大丰江南村镇银行股份有限公司	非保本浮动收益型	20,000,000	2020-5-11	92 天 (2020-5-13 至 2020-8-13)	自有资金	富江南之鸿富添盈 A 计划 H1628 期 01	约定	3.90%	196,602.74	196,602.74	已收回	是	是	
中国工商银行股份有限公司盐城大丰支行	固定收益类、非保本浮动收益型	2,000,000	2020-5-15	2020-6-29/2020-6-30	自有资金	中国工商银行法人“添利宝”净值型理财产品 (TLB1801)	约定	3.02%	7,450.52	33,247.88	已收回	是	是	
中国工商银行股份有	固定收益类、	8,000,000	2020-5-18	2020-6-30	自有资	中国工商银行法人“添利宝”净值型理财产	约定	3.04%	28,670.75		已收回	是	是	

限公司 盐城大 丰支行	非保 本浮 动收 益型				金 品 (TLB1801)									
北京融 汇阳光 财富投 资管理 有限公 司	固定 收益 类	52,400,000	2020-6-9	91 天 (2020- 6-11 至 2020-9- 10)	自 有 资 金	阳光信石 1 期 私募基金	约 定	6.10%	796,910.68	796,910.68	已 收 回	是	是	
北京融 汇阳光 财富投 资管理 有限公 司	固定 收益 类	30,860,000	2020-6-22	91 天 (2020- 6-24 至 2020-9- 23)	自 有 资 金	阳光信石 1 期 私募基金	约 定	6.10%	469,325.64	469,325.64	已 收 回	是	是	
华泰证 券股份 有限公 司盐城 大丰人 民南路 证券营 业部	活期 货币 型浮 动收 益产 品	10,000,000	2020-7-2	2020-7-8	自 有 资 金	华泰紫金货币 增强	约 定	活期货 币型浮 动收益	4,182.38	4,182.38	已 收 回	是	是	
华泰证 券股份 有限公 司盐城	活期 货币 型浮 动收	10,000,000	2020-7-3	2020-7-8	自 有 资 金	华泰紫金货币 增强	约 定	活期货 币型浮 动收益			已 收 回	是	是	

大丰人 民南路 证券营 业部	益产 品													
华泰证 券股份 有限公 司盐城 大丰人 民南路 证券营 业部	活期 货币 型浮 动收 益产 品	10,000,000	2020-7-14	2020-12-30	自 有 资 金	华泰紫金货币 增强	约 定	活期货 币型浮 动收益		556,358.60	已 收 回	是	是	
华泰证 券股份 有限公 司盐城 大丰人 民南路 证券营 业部	活期 货币 型浮 动收 益产 品	10,000,000	2020-7-15	2020-12-30	自 有 资 金	华泰紫金货币 增强	约 定	活期货 币型浮 动收益			已 收 回	是	是	
华泰证 券股份 有限公 司盐城 大丰人 民南路 证券营 业部	活期 货币 型浮 动收 益产 品	10,000,000	2020-7-27	2020-12-30	自 有 资 金	华泰紫金货币 增强	约 定	活期货 币型浮 动收益			已 收 回	是	是	

2020 年年度报告

华泰证券股份有限公司上海路证券营业部	本金保障型收益凭证	10,000,000	2020-9-7	2020-12-9	自有资金	华泰证券股份有限公司聚益第20656号(沪深300)收益凭证产品说明书	约定	3.7%或(1.4%至7.6%)		93,430.58	已收回	是	是	
华泰证券股份有限公司盐城大丰人民南路证券营业部	活期货币型浮动收益产品	10,000,000	2020-9-17	2020-12-30	自有资金	华泰紫金货币增强	约定	活期货币型浮动收益			已收回	是	是	
华泰证券股份有限公司盐城大丰人民南路证券营业部	活期货币型浮动收益产品	10,000,000	2020-9-18	2020-12-30	自有资金	华泰紫金货币增强	约定	活期货币型浮动收益			已收回	是	是	
国民信托有限公司	固定收益类	20,000,000	2020-9-28(2020-9-29起息)	2020-12-25	自有资金	国民信托-玉衡诚泰1号集合资金信托计划第2期	约定	5.70%		271,920.47	已收回	是	是	

2020 年年度报告

阳光普惠金融信息服务有限公司	固定收益类	30,000,000	2020-10-20	2020-12-25	自有资金	渤海信托·2019普诚62号集合资金信托计划	约定	5.70%		309,205.48	已收回	是	是	
中国民生信托有限公司	固定收益类	30,000,000	2020-10-27	2020-12-24	自有资金	民生信托中民永丰2号信托计划	约定	4.50%		210,821.92	已收回	是	是	
华泰证券股份有限公司盐城大丰人民南路证券营业部	活期货币型浮动收益产品	10,000,000	2020-12-17	2020-12-30	自有资金	华泰紫金货币增强	约定	2.73%			已收回	是	是	
中国工商银行股份有限公司盐城大丰支行	固定收益类、非保本浮动收益型	15,000,000	2019-2-21	2019-3-7 赎回 100 万、2019-9-17 赎回 400 万、2020-2-26 赎回 1000 万	募集资金	中国工商银行法人“添利宝”净值型理财产品(TLB1801)	约定	3.51%	414,744.66	416,625.11	已收回	是	是	
华泰证券股份有限公司	本金保障型收	20,000,000	2019-11-6	2020-2-20	募集资金	聚益第 19342 号(原油期货)收益凭证产品	约定	1.8%-4.5%	172,602.74	173,689.54	已收回	是	是	

司盐城 大丰人 民南路 证券营 业部	益凭 证				金									
浦发银 行盐城 大丰支 行	保本 浮动 收益 型	30,000,000	2019-11-26	2020-2- 24	募 集 资 金	上海浦东发展 银行利多多公 司 19JG3327 期人民币对公 结构性存款	约 定	3.9-4%	289,250.00	289,250.00	已 收 回	是	是	
华泰证 券股份 有限公 司盐城 大丰人 民南路 证券营 业部	本 金 保 障 型 收 益 凭 证	10,000,000	2019-11-26	2020-2- 25	募 集 资 金	华泰证券股份 有限公司聚益 第 19417 号 (黄金现货) 收益凭证	约 定	2-4.5%	110,958.90	110,958.91	已 收 回	是	是	
华泰证 券股份 有限公 司盐城 大丰人 民南路 证券营 业部	本 金 保 障 型 收 益 凭 证	10,000,000	2019-11-27	2020-2- 25	募 集 资 金	华泰证券股份 有限公司聚益 第 19418 号 (黄金现货) 收益凭证	约 定	2-4.5%	90,219.18	90,219.18	已 收 回	是	是	

华泰证券股份有限公司盐城大丰人民南路证券营业部	本金保障型收益凭证	15,000,000	2019-12-16	2020-3-18	募集资金	华泰证券股份有限公司聚益第 19457 号(黄金现货)收益凭证产品说明书	约定	2-4.5%	147,452.05	147,744.11	已收回	是	是	
华泰证券股份有限公司盐城大丰人民南路证券营业部	本金保障型收益凭证	15,000,000	2019-12-17	2020-3-18	募集资金	华泰证券股份有限公司聚益第 19458 号(黄金现货)收益凭证产品	约定	2-4.5%	168,287.67	168,287.67	已收回	是	是	
华泰证券股份有限公司上海仙霞路证券营业部	本金保障型收益凭证	10,000,000	2019-12-18	2020-3-18	募集资金	华泰证券股份有限公司聚益第 19461 号(黄金现货)收益凭证产品	约定	2-4.5%	96,164.38	96,359.23	已收回	是	是	
华泰证券股份有限公司上海仙霞路	本金保障型收益凭证	10,000,000	2019-12-19	2020-3-18	募集资金	华泰证券股份有限公司聚益第 19462 号(黄金现货)收益凭证产品	约定	2-4.5%	109,726.03	109,726.03	已收回	是	是	

证券营业部														
华泰证券股份有限公司盐城大丰人民南路证券营业部	本金保障型收益凭证	20,000,000	2020-2-20	2020-5-21	募集资金	华泰证券股份有限公司聚益第20043号(原油期货)收益凭证	约定	4%或2-9%	197,260.27	197,260.28	已收回	是	是	
华泰证券股份有限公司盐城大丰人民南路证券营业部	本金保障型收益凭证	10,000,000	2020-2-24	2020-4-1	募集资金	华泰证券股份有限公司聚益第20073号(黄金现货)收益凭证产品	约定	1.8-4.1%	35,506.85	35,506.85	已收回	是	是	
华泰证券股份有限公司盐城大丰人民南路证券营业部	本金保障型收益凭证	10,000,000	2020-2-25	43922	募集资金	华泰证券股份有限公司聚益第20074号(黄金现货)收益凭证产品	约定	1.8-4.1%	39,315.07	39,315.07	已收回	是	是	

浦发银行盐城大丰支行	保本浮动收益型	30,000,000	2020-2-26	2020-5-26	募集资金	利多多公司稳利 20JG6179 期人民币对公结构性存款	约定	1.4-3.95%	296,250.00	296,250.00	已收回	是	是	
华泰证券股份有限公司盐城大丰人民南路证券营业部	本金保障型收益凭证	20,000,000	2020-4-1	2020-6-30	募集资金	华泰证券股份有限公司聚益第 20133 号(黄金现货)收益凭证产品	约定	1.6-4.2%	78,027.40	204,821.92	已收回	是	是	
华泰证券股份有限公司盐城大丰人民南路证券营业部	本金保障型收益凭证	20,000,000	2020-4-2	2020-6-30	募集资金	华泰证券股份有限公司聚益第 20134 号(黄金现货)收益凭证产品	约定	1.6-4.2%	77,150.68	173,589.04	已收回	是	是	
华泰证券股份有限公司盐城大丰人民南路证券营业部	本金保障型收益凭证	10,000,000	2020-5-12	2020-8-12	募集资金	华泰证券股份有限公司聚益第 20188 号(黄金现货)收益凭证产品	约定	1.4 或 3.5 或 3.9%	97,232.88	97,232.88	已收回	是	是	

华泰证券股份有限公司盐城大丰人民南路证券营业部	本金保障型收益凭证	10,000,000	2020-5-13	2020-8-12	募集资金	华泰证券股份有限公司聚益第20189号(黄金现货)收益凭证产品	约定	1.4或3.5或3.9%	86,301.37	86,301.37	已收回	是	是	
华泰证券股份有限公司盐城大丰人民南路证券营业部	本金保障型收益凭证	10,000,000	2020-5-13	2020-6-17	募集资金	华泰证券股份有限公司聚益第20186号(黄金现货)收益凭证产品	约定	1.4或3.4或3.8%	35,397.26	35,397.26	已收回	是	是	
华泰证券股份有限公司盐城大丰人民南路证券营业部	本金保障型收益凭证	10,000,000	2020-5-14	2020-6-17	募集资金	华泰证券股份有限公司聚益第20187号(黄金现货)收益凭证产品	约定	1.4或3.4或3.8%	30,739.73	30,739.73	已收回	是	是	
华泰证券股份有限公司盐城	本金保障型收益凭证	20,000,000	2020-6-23	2020-8-4	募集资金	华泰证券股份有限公司聚益第20677号(中证500)收益凭证	约定	3.6%或(1.3%至8.3%)	80,876.71	80,876.72	已收回	是	是	

大丰人 民南路 证券营 业部	证					证								
华泰证 券股份 有限公司上海 仙霞路 证券营 业部	本 金 保 障 型 收 益 凭 证	5,000,000	2020-6-23	2020-9- 22	募 集 资 金	华泰证券股份 有限公司聚益 第20163号(原 油期货)收益 凭证	约 定	3.6%或 (1.4% 至 8.4%)	44,383.56	44,383.56	已 收 回	是	是	
华泰证 券股份 有限公司盐城 大丰人 民南路 证券营 业部	本 金 保 障 型 收 益 凭 证	20,000,000	2020-7-6	2020-10- 13	募 集 资 金	华泰证券股份 有限公司聚益 第20172号(原 油期货)收益 凭证	约 定	3.6%或 (1.4% 至 8.4%)	193,315.07	193,315.07	已 收 回	是	是	
华泰证 券股份 有限公司盐城 大丰人 民南路 证券营 业部	本 金 保 障 型 收 益 凭 证	15,000,000	2020-8-19	2020-11- 18	募 集 资 金	华泰证券股份 有限公司聚益 第20651号(沪 深300)收益凭 证产品说明书	约 定	3.7%或 (1.4% 至 7.6%)	88,656.16	88,666.82	已 收 回	是	是	

华泰证券股份有限公司盐城大丰人民南路证券营业部	本金保障型收益凭证	15,000,000	2020-8-24	2020-11-25	募集资金	华泰证券股份有限公司聚益第20652号(沪深300)收益凭证产品说明书	约定	3.7%或(1.4%至7.6%)	85,068.49	87,134.35	已收回	是	是	
华泰证券股份有限公司盐城大丰人民南路证券营业部	本金保障型收益凭证	30,000,000	2020-10-22	2020-12-3	募集资金	华泰证券股份有限公司聚益第20767号(中证500)收益凭证	约定	3.5%或(1.3%至8.3%)	177,312.33	80,807.56	已收回	是	是	
中国工商银行股份有限公司盐城大丰支行	固定收益类非保本浮动收益	1,000,000	2019-9-11	2020-6-29	自有资金	中国工商银行法人“添利宝”净值型理财产品	约定	3.11%	50,479.29	50,479.29	已收回	是	是	
中国工商银行股份有限公司盐城大丰支行	固定收益类非保本浮动收益	1,000,000	2019-9-11	2020-6-30	自有资金	中国工商银行法人“添利宝”净值型理财产品	约定				已收回	是	是	

兴业银行股份有限公司盐城大丰支行	固定收益类非保本浮动收益开放式净值型	2,000,000	2019-11-12	2020-6-29	自有资金	添利小微	约定	3.37%	43,094.94	43,094.94	已收回	是	是	
兴业银行股份有限公司盐城大丰支行	固定收益类非保本浮动收益开放式净值型	30,000,000	2019-11-13	2020-6-29	自有资金	兴业银行添利快线净值型理财产品	约定	3.18%	606,213.84	606,213.84	已收回	是	是	
中国银行股份有限公司大丰支行	非保本浮动收益型	10,000	2020-3-9	2020-3-10	自有资金	中行中银日积月累理财	约定	2.80%	0.77	0.77	已收回	是	是	
民生信托有限公司	固定收益类	30,000,000	2020-11-9	2020-12-23	自有资金	民生信托中民永丰2号信托计划	约定	4.20%	151,890.41	151,890.41	已收回	是	是	

其他情况

适用 不适用

(3) 委托理财减值准备

适用 不适用

2. 委托贷款情况

(1) 委托贷款总体情况

适用 不适用

其他情况

适用 不适用

(2) 单项委托贷款情况

适用 不适用

其他情况

适用 不适用

(3) 委托贷款减值准备

适用 不适用

3. 其他情况

适用 不适用

(四)其他重大合同

适用 不适用

十六、其他重大事项的说明

适用 不适用

十七、积极履行社会责任的工作情况

(一) 上市公司扶贫工作情况

适用 不适用

1. 精准扶贫规划

适用 不适用

公司作为一家集农药研发、生产、销售为一体的国家定点农药生产企业、国家高新技术企业，积极履行社会责任，通过技术创新，积极开发高效低毒的新产品，降低农民使用成本，促进广大农民增产增收，助推乡村振兴。同时积极参与“苏陕”合作，助力帮扶单位脱贫攻坚圆满收官。

2. 年度精准扶贫概要

适用 不适用

公司积极履行帮扶义务，务实开展帮扶工作，始终把扶危济困、回馈社会当做企业义不容辞的责任。公司积极响应国务院扶贫办、国家工商联“万企帮万村”精准帮扶行动，给予陕西省宜君县五里镇张河村资金支持。江苏省委“万企联万村，共走振兴路”行动发出后，集团公司与大丰区草庙镇新海村联建，带动村民增收奔小康。

3. 精准扶贫成效

适用 不适用

4. 后续精准扶贫计划

适用 不适用

2021年，公司将继续巩固拓展脱贫攻坚成果，持续深化扶贫项目内容，保持过渡期内现有主要帮扶政策总体稳定，认真总结借鉴精准扶贫工作经验，全面推进乡村振兴工作，积极履行企业社会责任。

(二) 社会责任工作情况

适用 不适用

(企业文化)：

丰富的企业文化承载了丰山人的理想与追求，展示了丰山集团的历史和内涵，凝聚了丰山人攻坚克难、开拓进取的奋斗精神，彰显了广大干部职工身先垂范、敢于担当的风范与气度。

愿景：创国际品牌 做百亿企业 树百年丰山

使命：提高农药质量 保证产品安全 保护生态环境 助推绿色农业发展

价值观：以人为本 诚实守信 勇于创新 绿色发展

质量方针：求实创新 诚信共赢

环境方针：遵纪守法 节能减排 绿色环保

职业健康安全方针：落实管理 控制风险 预防危害 持续改善

人才理念：人才兴企，科技强企。功由才成，业由才广，丰山集团坚持人才是资本不是成本的人才理念，全面提高员工素质，不断优化人才结构，致力让人才成为丰山的核心竞争力。

科技理念：着眼创新驱动 紧盯科技前沿 抢占行业制高点

(职工权益保护)：

公司倡导“丰山商道，诚赢天下”的核心企业文化，形成了一代丰山人激情创业、开拓进取的良好氛围，使公司成为员工创业的乐园、兴业的热土。公司视人才资源为企业第一资源。根据《劳动法》等法律法规，公司建立了完善的人力资源管理制度，组织员工参加各类内、外部培训，

努力为全体员工创造良好的工作环境和发展空间；依法保护员工合法权益，为员工缴纳五险一金；公司内设食堂，为员工免费提供用餐；员工享受国家法定节假日，每年 7-9 月份每月发放高温补贴，每个季度发放劳保用品，并享受年终奖、工龄奖等完善的福利待遇，保证了劳动关系的和谐稳定。

为丰富员工业余文化生活，增强企业凝聚力和向心力，组织各种文体活动，活跃职工气氛。公司先后组织女职工庆“三八”活动；利用职工放假时间组织一线员工进行旅游活动；“元旦”开展团队拓展训练活动；针对大学生所提出的文化娱乐生活少等问题，对运行中心大丰生产基地文体设施进行改造，增设卡拉 OK、乒乓球桌等，在室外增加路径健身器材和高标准的篮球场，让职工娱乐和锻炼有场地，有设施，还成立了丰山篮球队。在促进员工身心健康的同时，也增强了员工之间的团队感、认同感和归属感。

（社会公益事业）：

履行社会责任，彰显责任担当。承担社会责任是提升企业价值观和竞争力的有效途径，公益事业是增强企业公共关系的重要媒介，丰山集团始终把扶危助困、回馈社会当做企业义不容辞的责任，积极践行“对社会有利，对政府有利，对职工有利，对股东有利”的宗旨，高度关注社会慈善公益事业。企业先后被授予“中国农药行业责任关怀优秀企业”、“全省抗洪救灾捐款捐物先进会员单位”、“江苏省光彩之星”、“盐城市慈善福利企业”等荣誉称号。

2020 年初，突如其来的新冠肺炎疫情爆发，丰山集团在做好企业内部疫情防控工作的同时，心系武汉地区同胞和医护工作者，主动通过区慈善总会向武汉疫区捐款、捐物，并向援鄂医疗队送去慰问金，丰山集团因此荣获全国工商联“抗击新冠肺炎疫情先进民营企业”荣誉称号。

（三）环境信息情况

1. 属于环境保护部门公布的重点排污单位的公司及其重要子公司的环保情况说明

√适用 □不适用

（1）排污信息

√适用 □不适用

公司或子公司名称	主要污染物及特征污染物的名称	排放方式	排放口数量	排放口分布情况	排放浓度	执行的污染物排放标准	排放总量	核定的排放总量	超标排放情况（有/无）

江苏 丰山 集团 股份 有限 公司	废水 (COD、 氨氮)	连续 排放	1	厂区 北侧	COD 255.1mg/L; 氨氮 5.20mg/L	污水综合排放标准 GB8978-1996 (COD≤ 500mg/L; 氨氮≤ 50mg/L)	COD 总量 354.498t/a; 氨氮总量 8.053t/a	COD 总量 916.92t/a; 氨 氮总量 75.45t/a	无
	RTO 废 气(颗 粒物、 二氧化 硫、氮 氧化物)	连续 排放	1	厂区 北侧	颗粒物 8.21mg/m ³ , 二 氧化硫 5.52mg/m ³ 、氮 氧化物 52.55mg/m ³	大气污染物综合排放 标准 GB16297-1996 (颗粒物≤120mg/m ³ , 二氧化硫≤ 550mg/m ³ 、氮氧化物 ≤240mg/m ³)	颗 粒 物 2.107t/a, 二 氧 化 硫 0.764t/a、氮 氧 化 物 26.678t/a	颗粒物 2.384t/a, 二 氧化硫 41.838t/a、氮 氧化物 68.565t/a	无
	固废焚 烧炉废 气(颗 粒物、 二氧化 硫、氮 氧化物)	连续 排放	1	厂区 北侧	颗粒物 10.55mg/m ³ , 二氧化硫 33.51mg/m ³ 、 氮氧化物 81.33mg/m ³	危险废物焚烧污染控 制标准 GB18484- 2020 (颗粒物≤ 20mg/m ³ , 二氧化硫 ≤80mg/m ³ 、氮氧化 物≤250mg/m ³)	颗粒物 0.29t/a, 二 氧化硫 1.02t/a、氮 氧化 6.27t/a	颗粒物 2.384t/a, 二 氧化硫 41.838t/a、氮 氧化物 68.565t/a	无
	废盐焚 烧炉废 气(颗 粒物、 二氧化 硫、氮 氧化物)	连续 排放	1	厂区 北侧	颗粒物 8.55mg/m ³ , 二 氧化硫 35.51mg/m ³ 、 氮氧化物 91.33mg/m ³	危险废物焚烧污染控 制标准 GB18484- 2020 (颗粒物≤ 20mg/m ³ , 二氧化硫 ≤80mg/m ³ 、氮氧化 物≤250mg/m ³)	颗粒物 0.0683t/a, 二氧化 硫 0.05666t/a、 氮氧化 3.9429t/a	颗粒物 1.41t/a, 二氧 化硫 26.69t/a、氮 氧化物 38.83t/a	无

(2) 防治污染设施的建设和运行情况

√适用 □不适用

2020 年丰山集团坚持“源头控制、设施升级、提标减排”的原则，持续加大环保资金和技术投入，提高“三废”治理效率，降低三废排放，贯彻落实国家、省厅及市区上级生态环境部门节能减排的工作要求，同时为江苏省废气和废水污染物排放标准提标作准备。优化生产工艺流程，降低三废排放，提升企业清洁生产水平。公司各项环保设施(废水、废气、固废环保治理设施)正常稳定有效运行，且处理效果良好。长期以来，公司秉承环境优先的发展理念，根据国家法律法规及行业标准要求，公司制定了《废水排放管理规定》、《污水处理操作规程》、《废气管控考核管理规定》、《固废仓库管理制度》、《固废处理管理制度》、《噪声排放管理规定》、《道路污染考核管理制度》、《水质监测管理制度》、《重污染天气应急管控措施》等相关的管理制

度以及环境污染事故的应急预案。废气处理方面:目前车间尾气经过 RTO 焚烧后达标排放,实行一用三备;在各合成车间的尾气管网至总管网之间安装了 LEL 及 VOCs 检测系统,实时监测尾气管网内废气总烃浓度,防止因废气管网内 VOC 浓度过高,造成总管网爆炸事故的发生;对尾气总管网进行升级改造。对各合成车间投料系统和取样系统进行升级改造,将生产过程中进出料操作过程产生的无组织废气进行收集处置。所有车间的尾气治理设施全部实现废气治理加药自动化。在工业盐焚烧炉废气总排口安装了 CEMS—2000 一套,对总排口的颗粒物浓度、SO₂、NO_x 等污染物指标进行实时在线监测。对现有的两幢危废仓库的尾气吸收处理系统进行升级改造,减少仓库内废气的无组织排放。通过上述废气治理设施的提升改造,厂区空气环境质量大幅度提升。废水处理方面:我公司委托专业公司进行有机气体泄露检测与修复工作(LDAR),通过检测与修复,减少 VOC 排放 2,625.40 公斤。新上自动化程度高、能耗低的双效及 MVR 废水蒸发装置,进一步提高废水的分质分类和预处理能力,为降低外排水总量奠定了坚实的基础。为进一步提高废水在线监控的能力,在外排水的在线监控设施上安装有 COD、氨氮、总磷和总氮的自动加标装置,以提高废水在线监控数据的准确性。新上一套废液焚烧炉,处理高 COD 高盐废水,并稳定运行,解决了高 COD 高盐难降解废水的处理难题。通过上述废水治理设施的提升改造,公司废水处理能力有明显提升。固废处理方面:新建废盐的资源化利用设施,处理后精制盐各项指标达到工业二级盐标准,可作为离子膜烧碱、融雪剂等原料,实现循环利用,降低废盐处置成本,目前已稳定运行,对公司降本增效起到重要的作用。745 平方米高标准危险废物甲废仓库,规范危险废物的收集贮存管理,提升企业危废管理水平。

(3) 建设项目环境影响评价及其他环境保护行政许可情况

适用 不适用

2020 年编制了“江苏丰山集团股份有限公司配套建设液体化学品码头”项目的已取得环保“三同时”验收,并验收通过。

2020 年国家排污许可证已换证,并已领取新的许可证。

(4) 突发环境事件应急预案

适用 不适用

公司制定了《江苏丰山集团股份有限公司突发环境事件应急预案》(编号 FSHJYJ2020-004),于 2020 年 4 月 1 日通过专家评审,并于 2020 年 4 月 26 日在盐城市大丰区环境保护局予以备案,备案号为 320982-2020-017-H。为保证应急预案的有效性和实用性,环保部于 2020 年上半年进行相关培训组织应急救援演练,并根据演练情况对应急预案进行评价及完善。

(5) 环境自行监测方案

适用 不适用

公司在 2020 年初按照排污许可管理要求编制《环境自行监测方案》，积极开展自行监测工作。公司自行监测主要采用手动与自动相结合的方式，公司在废水总排口安装了废水在线监控设施，对 COD、氨氮、总磷、总氮、PH 进行实时监控，在 RTO 焚烧炉和固废焚烧炉烟气排口安装了烟气在线监控设施，对二氧化硫、氮氧化物、烟尘等污染物排放情况进行实时监控，公司在线监控设施均与环境主管部门联网，实时监控。非自动监测污染物公司主要采用内部手工监测和委托有资质的监测单位，根据排污许可证管理要求对不同的污染因子进行监测，监测结果显示各项指标均能达标排放。

公司委托专业公司对外排废水、有组织废气、无组织废气和噪声进行第三方监测，全部指标均达标。

公司委托专业机构对我公司厂界场地环境调查，调查结果显示我公司场地土壤未受到污染，调查结果并在网上进行了公示。

我公司与有资质专业单位签订土壤与地下水检测修复协议，对厂区内土壤及地下水进行专业检测，并编制《土壤与地下水自行监测方案》，严格执行相关管理制度。

(6) 其他应当公开的环境信息

适用 不适用

丰山集团大丰基地厂区西门设立 LED 显示屏，在显示屏上公示了厂界 VOC 浓度等信息。

2. 重点排污单位之外的公司的环保情况说明

适用 不适用

江苏丰山农化有限公司、上海丰山测试技术有限公司、南京丰山化学有限公司为丰山集团销售及技术的子公司，不涉及上述环境排污信息的披露。

江苏丰山新农业发展有限公司为丰山集团 2020 年新设全资子公司，主要是进行农作物种植、批发、零售等，不涉及上述环境排污信息的披露。

四川丰山生物科技有限公司为丰山集团 2020 年新设全资子公司，是公司与广安经济技术开发区管理委员会签订的《农药及精细化工产品投资协议》拟投资项目的实施主体，目前该子公司四川基地厂区尚在建设中，不涉及上述环境排污信息的披露。

3. 重点排污单位之外的公司未披露环境信息的原因说明

适用 不适用

4. 报告期内披露环境信息内容的后续进展或变化情况的说明

适用 不适用

(四) 其他说明

适用 不适用

十八、可转换公司债券情况

适用 不适用

第六节 普通股股份变动及股东情况

一、普通股股本变动情况

(一) 普通股股份变动情况表

1、普通股股份变动情况表

单位：股

	本次变动前		本次变动增减（+，-）					本次变动后	
	数量	比例（%）	发行新股	送股	公积金转股	其他	小计	数量	比例（%）
一、有限售条件股份	43,493,191	52.40	91,000		17,381,276	-48,400	17,423,876	60,917,067	52.41%
1、国家持股									
2、国有法人持股									
3、其他内资持股	43,493,191	52.40	91,000		17,381,276	-48,400	17,423,876	60,917,067	52.41%
其中：境内非国有法人持股									
境内自然人持股	43,493,191	52.40	91,000		17,381,276	-48,400	17,423,876	60,917,067	52.41%
4、外资持股									
其中：境外法人持股									
境外自然人持股									
二、无限售条件流通股	39,511,809	47.60			15,804,724		15,804,724	55,316,533	47.59%
1、人民币普通股	39,511,809	47.60			15,804,724		15,804,724	55,316,533	47.59%
2、境内上市的外资股									
3、境外上市的外资股									
4、其他									
三、普通股股份总数	83,005,000	100.00	91,000		33,186,000	-48,400	33,228,600	116,233,600	100.00%

2、普通股股份变动情况说明

√适用 □不适用

1. 2020年4月22日，公司第二届董事会第十四次会议和第二届监事会第十一次会议审议通过了《关于回购注销部分已授予但尚未解除限售的限制性股票的议案》，公司2名激励对象因离职已不再满足成为激励对象的条件，董事会同意对该2名激励对象已获授但尚未解锁的4万股限制性股票进行回购注销，注销日期为2020年6月23日，注销完成后，公司总股本由83,005,000股变更为82,965,000股。

2. 2020年4月22日，公司第二届董事会第十四次会议和第二届监事会第十一次会议审议通过了《关于公司2019年度利润分配及资本公积金转增股本预案的议案》，并经公司2020年5月22日的2019年年度股东大会审议通过，同意公司以资本公积转增股本向全体股东每10股转增4股。2020年7月9日，实施权益分派股权登记日登记的总股本为82,965,000股，以此计算合计转增股本33,186,000股，流通上市日为2020年7月13日。本次转股后，公司的总股本由82,965,000股变更为116,151,000股。

3. 2020年7月8日，公司第二届董事会第十五次会议和第二届监事会第十二次会议审议通过了《关于回购注销部分已授予但尚未解除限售的限制性股票的议案》，公司1名激励对象因离职已不再满足成为激励对象的条件，董事会同意对该1名激励对象已获授但尚未解锁的0.84万股（转增后）限制性股票进行回购注销，注销日期为2020年9月9日，注销完成后，公司总股本由116,151,000股变更为116,142,600股。

4. 2020年9月22日，公司第二届董事会第十七次会议和第二届监事会第十四次会议审议通过了《关于向激励对象授予预留部分限制性股票的议案》，同意确定以2020年9月22日为授予日，向10名激励对象授予限制性股票9.10万股，授予价格为16.06元/股。中国证券登记结算有限责任公司上海分公司于2020年11月5日完成了对本次激励计划预留部分授予限制性股票的登记工作，并向公司出具了《证券变更登记证明》。预留部分授予登记完成后，公司总股本由116,142,600股变更为116,233,600股。

3、普通股股份变动对最近一年和最近一期每股收益、每股净资产等财务指标的影响（如有）

√适用 □不适用

指标	2020年实际指标	2020年不考虑公积金转增指标
基本每股收益（元/股）	2.10	2.94
每股净资产（元/股）	11.52	16.13

4、公司认为必要或证券监管机构要求披露的其他内容

□适用 √不适用

(二) 限售股份变动情况

√适用 □不适用

单位：股

股东名称	年初限售股数	本年解除限售股数	本年增加限售股数	年末限售股数	限售原因	解除限售日期
殷凤山	34,553,815	0	13,821,526	48,375,341	IPO 首发限售	2021 年 9 月 17 日
殷平	4,204,009	0	1,681,604	5,885,613	IPO 首发限售	2021 年 9 月 17 日
殷晓梅	247,195	0	98,878	346,073	IPO 首发限售	2021 年 9 月 17 日
冯竞亚	247,195	0	98,878	346,073	IPO 首发限售	2021 年 9 月 17 日
胡惠萍	247,195	0	98,878	346,073	IPO 首发限售	2021 年 9 月 17 日
殷凤亮	494,391	0	197,756	692,147	IPO 首发限售	2021 年 9 月 17 日
殷凤旺	494,391	0	197,756	692,147	IPO 首发限售	2021 年 9 月 17 日
陈亚峰	40,000	0	16,000	56,000	股权激励计划	根据限制性股票激励计划解锁条件是否成就，同步解锁。
单永祥	110,000	0	44,000	154,000	股权激励计划	根据限制性股票激励计划解锁条件是否成就，同步解锁。
陈新建	50,000	0	20,000	70,000	股权激励计划	根据限制性股票激励计划解锁条件是否成就，同步解锁。
陈建	50,000	0	20,000	70,000	股权激励计划	根据限制性股票激励计划解锁条件是否成就，同步解锁。
吴汉存	90,000	0	36,000	126,000	股权激励计划	根据限制性股票激励计划解锁条件是否成就，同步解锁。
顾海亚	70,000	0	28,000	98,000	股权激励计划	根据限制性股票激励计划解锁条件是否成就，同步解锁。
房春荣	50,000	0	20,000	70,000	股权激励计划	根据限制性股票激励计划解锁条件是否成就，同步解锁。
沈菜平	50,000	0	20,000	70,000	股权激励计划	根据限制性股票激励计划解锁条件是否成就，同步解锁。
王波	70,000	0	28,000	98,000	股权激励计划	根据限制性股票激励计划解锁条件是否成就，同步解锁。
2019 年限制性股票激励计划中其他中	2,425,000	0	905,600	3,330,600	股权激励计划	根据限制性股票激励计划解锁条件是

层管理人员和核心技术（业务）人员（141 人）—首次授予						否成就，同步解锁。
2019 年限制性股票激励计划中其他中层管理人员和核心技术（业务）人员（10 人）—预留部分授予	0	0	91,000	91,000	股权激励计划	根据限制性股票激励计划解锁条件是否成就，同步解锁。
合计	43,493,191	0	17,423,876	60,917,067	/	/

注：上述表格中“本年增加限售股数”主要是报告期内公司分红送转所致，同时剔除了对 2020 年度 3 名辞职的激励对象回购注销的股份。

二、证券发行与上市情况

（一）截至报告期内证券发行情况

√适用 □不适用

单位：股 币种：人民币

股票及其衍生证券的种类	发行日期	发行价格（或利率）	发行数量	上市日期	获准上市交易数量	交易终止日期
普通股股票类						
A 股	2020-11-5	16.06 元/股	91,000			
可转换公司债券、分离交易可转债、公司债类						
/						
其他衍生证券						
/						

截至报告期内证券发行情况的说明（存续期内利率不同的债券，请分别说明）：

√适用 □不适用

2020 年 11 月 5 日，公司 2019 年股权激励计划预留部分限制性股票增发 91,000 股完成登记，增发股份均为限售股，增发对象均为境内自然人。具体内容详见公司 2020 年 11 月 6 日披露于上交所网站的《江苏丰山集团股份有限公司 2019 年限制性股票激励计划预留权益授予结果公告》（公告编号：2020-111）。

（二）公司普通股股份总数及股东结构变动及公司资产和负债结构的变动情况

√适用 □不适用

报告期内，公司对离职的激励对象所持有的尚未解除限售的限制性股票回购注销、实施资本公积转增股本及 2019 年限制性股票激励计划预留权益的授予，致公司总股本由 83,005,000 股变更为 116,233,600 股。公司股东结构变动情况详见本节“一、普通股本变动情况”之“普通股股

份变动情况表”。资产和负债结构变动情况详见本报告第四节“二、报告期主要经营情况”中的“（三）资产负债情况分析”。

（三）现存的内部职工股情况

适用 不适用

三、股东和实际控制人情况

（一）股东总数

截止报告期末普通股股东总数(户)	10,347
年度报告披露日前上一月末的普通股股东总数(户)	10,934
截止报告期末表决权恢复的优先股股东总数(户)	不适用
年度报告披露日前上一月末表决权恢复的优先股股东总数(户)	不适用

（二）截止报告期末前十名股东、前十名流通股股东（或无限售条件股东）持股情况表

单位：股

前十名股东持股情况							
股东名称 (全称)	报告期内增 减	期末持股数 量	比例 (%)	持有有限售 条件股份数 量	质押或冻 结情况		股东 性质
					股份 状态	数 量	
殷凤山	13,821,526	48,375,341	41.62%	48,375,341	无	/	境内自然人
殷平	1,681,604	5,885,613	5.06%	5,885,613	无	/	境内自然人
江苏高投创新价值创业投资合伙企业(有限合伙)	1,442,167	5,466,534	4.70%	0	无	/	境内非国有法人
陈亚峰	1,004,781	3,516,733	3.03%	56,000	无	/	境内自然人
江苏高投科贷创业投资企业(有限合伙)	646,934	2,264,269	1.95%	0	无	/	境内非国有法人
缪永国	494,390	1,730,366	1.49%	0	无	/	境内自然人
顾翠月	494,390	1,730,366	1.49%	0	无	/	境内自然人
沈向红	1,274,200	1,274,200	1.10%	0	无	/	境内自然人
王洪雷	-332	1,177,614	1.01%	0	无	/	境内自然人
单永祥	240,634	1,092,220	0.94%	154,000	无	/	境内自然人
前十名无限售条件股东持股情况							
股东名称	持有无限售条件流通股的数量		股份种类及数量				
			种类	数量			
江苏高投创新价值创业投资合伙企业(有限合伙)	5,466,534		人民币普通股	5,466,534			
陈亚峰	3,460,733		人民币普通股	3,460,733			

江苏高投科贷创业投资企业（有限合伙）	2,264,269	人民币普通股	2,264,269
缪永国	1,730,366	人民币普通股	1,730,366
顾翠月	1,730,366	人民币普通股	1,730,366
沈向红	1,274,200	人民币普通股	1,274,200
王洪雷	1,177,614	人民币普通股	1,177,614
单永祥	938,220	人民币普通股	938,220
陈建	555,522	人民币普通股	555,522
陈新建	545,548	人民币普通股	545,548
上述股东关联关系或一致行动的说明	1、殷凤山与殷平为父女关系，为一致行动人，同时也是公司的控股股东、实际控制人； 2、江苏高投创新、江苏高投科贷的执行事务合伙人均为南京毅达，为一致行动人； 3、陈亚峰与顾翠月为夫妻关系，是一致行动人；		
表决权恢复的优先股股东及持股数量的说明	无		

前十名有限售条件股东持股数量及限售条件

√适用 □不适用

单位：股

序号	有限售条件股东名称	持有的有限售条件股份数量	有限售条件股份可上市交易情况		限售条件
			可上市交易时间	新增可上市交易股份数量	
1	殷凤山	48,375,341	2021.9.17	0	IPO 首发限售
2	殷平	5,885,613	2021.9.17	0	IPO 首发限售
3	殷凤亮	692,147	2021.9.17	0	IPO 首发限售
4	殷凤旺	692,147	2021.9.17	0	IPO 首发限售
5	殷晓梅	346,073	2021.9.17	0	IPO 首发限售
6	冯竞亚	346,073	2021.9.17	0	IPO 首发限售
7	胡惠萍	346,073	2021.9.17	0	IPO 首发限售
8	李俊卿	210,000		0	股权激励限售
9	丁兴鹏	189,000		0	股权激励限售
10	杨存根	154,000		0	股权激励限售
11	单永祥	154,000		0	股权激励限售
上述股东关联关系或一致行动的说明		上述股东中，殷凤山、殷平、殷凤亮、殷凤旺、殷晓梅、冯竞亚、胡惠萍为一致行动人。			

上述表格中，李俊卿、丁兴鹏、杨存根、单永祥持有的有限售条件的股份锁定期分别是为自首次授予登记日起 18 个月、30 个月、42 个月，解禁比例分别是 40%、30%、30%，且应同时满足《江苏丰山集团股份有限公司 2019 年限制性股票激励计划〈草案〉》的解除限售条件。其中单永祥担任公司副总裁/董事，还必须遵守董监高的自律锁定，即在担任公司董监高期间，应当向公司申

报所持有公司股份及其变动情况，每年转让的股份数不超过所持公司股份总数的 25%，且在离职后半年内，不转让所持有的公司股份，若任期届满前离职的，任期内和任期届满后 6 个月内每年转让的股份不超过所持公司股份总数的 25%。

(三) 战略投资者或一般法人因配售新股成为前 10 名股东

适用 不适用

四、控股股东及实际控制人情况

(一) 控股股东情况

1 法人

适用 不适用

2 自然人

适用 不适用

姓名	殷凤山
国籍	中国
是否取得其他国家或地区居留权	否
主要职业及职务	丰山集团董事长
姓名	殷平
国籍	中国
是否取得其他国家或地区居留权	否
主要职业及职务	丰山集团董事/总裁

3 公司不存在控股股东情况的特别说明

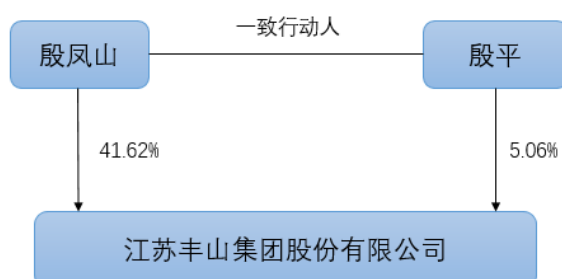
适用 不适用

4 报告期内控股股东变更情况索引及日期

适用 不适用

5 公司与控股股东之间的产权及控制关系的方框图

适用 不适用



(二) 实际控制人情况**1 法人**

□适用 √不适用

2 自然人

√适用 □不适用

姓名	殷凤山
国籍	中国
是否取得其他国家或地区居留权	否
主要职业及职务	丰山集团董事长
过去 10 年曾控股的境内外上市公司情况	无
姓名	殷平
国籍	中国
是否取得其他国家或地区居留权	否
主要职业及职务	丰山集团董事/总裁
过去 10 年曾控股的境内外上市公司情况	无

3 公司不存在实际控制人情况的特别说明

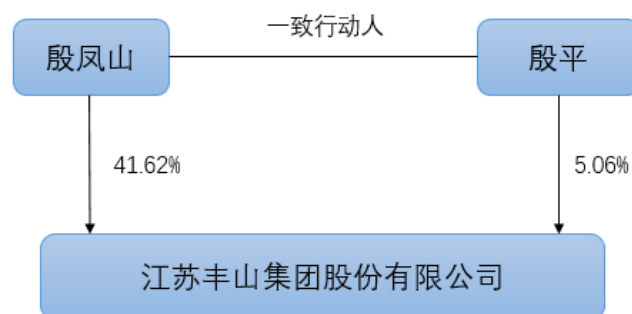
□适用 √不适用

4 报告期内实际控制人变更情况索引及日期

□适用 √不适用

5 公司与实际控制人之间的产权及控制关系的方框图

√适用 □不适用

**6 实际控制人通过信托或其他资产管理方式控制公司**

□适用 √不适用

(三) 控股股东及实际控制人其他情况介绍

□适用 √不适用

五、其他持股在百分之十以上的法人股东

适用 不适用

六、股份限制减持情况说明

适用 不适用

第七节 优先股相关情况

适用 不适用

第八节 董事、监事、高级管理人员和员工情况

一、持股变动情况及报酬情况

(一) 现任及报告期内离任董事、监事和高级管理人员持股变动及报酬情况

√适用 □不适用

单位：股

姓名	职务(注)	性别	年龄	任期起始日期	任期终止日期	年初持股数	年末持股数	年度内股份增减变动量	增减变动原因	报告期内从公司获得的税前报酬总额(万元)	是否在公司关联方获取报酬
殷凤山	董事长	男	74	2014年11月	2023年12月	34,553,815	48,375,341	13,821,526	分红送转	344.76	否
殷平	总裁、董事	女	51	2014年11月	2023年12月	4,204,009	5,885,613	1,681,604	分红送转	199.14	否
陈亚峰	常务副总裁、董事	男	51	2014年11月	2023年12月	2,511,952	3,516,733	1,004,781	分红送转	192.79	否
单永祥	副总裁、董事	男	48	2014年11月	2023年12月	851,586	1,092,220	240,634	分红送转、减持	192.88	否
尤劲柏	董事	男	48	2014年11月	2023年12月	0	0	0	/	0.00	否
吴汉存	副总经理、董事、董事会秘书	男	50	2014年11月	2023年12月	460,805	485,127	24,322	分红送转、减持	109.07	否
陈扬	原独立董事	女	56	2017年11月	2020年12月	0	0	0	/	10	否
李钟华	原独立董事	女	59	2015年12月	2020年12月	0	0	0	/	10	否
郑路明	原独立董事	女	67	2015年12月	2020年12月	0	0	0	/	10	否
周献慧	独立董事	女	66	2020年12月	2023年12月	0	0	0	/	0.00	否
周友梅	独立董事	男	61	2020年12月	2023年12月	0	0	0	/	0.83	否
乔法杰	独立董事	男	38	2020年12月	2023年12月	0	0	0	/	0.83	否
缪永国	监事会主席	男	56	2014年11月	2023年12月	1,235,976	1,730,366	494,390	分红送转	61.78	否
王晋阳	监事	男	36	2017年11月	2023年12月	247,195	324,073	76,878	分红送转、减持	53.61	否
崔日宝	原职工监事	男	39	2014年11月	2020年9月	0	14,000	14,000	股权激励实施	15.58	否
汪丽	职工监事	女	41	2020年9月	2023年12月	20,000	28,000	8,000	分红送转	13.28	否
合计	/	/	/	/	/	44,085,338	61,451,473	17,366,135	/	1214.55	/

姓名	主要工作经历
殷凤山	曾任大丰县农化二厂（丰山集团前身）厂长、大丰县草庙乡长城电工厂副厂长、草庙乡工办副主任、草庙镇党委副书记、江苏大丰农村商业银行股份有限公司董事；先后担任中共盐城市第五次代表大会代表，盐城市第四届、第五届、第七届人大代表，江苏省第十一届人大代表；1996年9月至2014年11月任丰山有限董事长，兼任江苏省农药协会副会长，盐城市大丰区民营企业商会会长；2014年11月至今担任公司董事长。
殷平	曾任丰山有限保管员、营销办主任、工会主席，2012年9月至2014年11月任丰山有限总裁；先后担任大丰市第十一届、第十二届、第十三届政协委员；目前兼任江苏省联执委、盐城市八届政协委员、盐城市大丰区十四届妇联副主席、盐城市大丰区女企业家协会会长、中国农药工业协会副会长、江苏大丰农村商业银行股份有限公司董事。2014年11月至今担任公司总裁、董事。
陈亚峰	曾任大丰县农化二厂总账会计，大丰市第十一届、第十二届、第十三届人大代表；1996年9月至2014年11月任丰山有限党委书记、董事、常务副总裁；2014年11月至今，担任公司党委书记、董事、常务副总裁。
单永祥	曾任大丰市黄海制药厂操作工，丰山有限工艺员、车间主任、生产部经理；2001年1月至2014年11月任丰山有限副总裁，并曾任大丰区第十四届人大代表，大丰区第十五届人大代表；2014年11月至今，担任公司董事、副总裁。
吴汉存	曾任中国工商银行股份有限公司大丰市支行会计科副科长；2002年8月至2014年11月任丰山有限财务总监；2014年11月至2017年11月任公司董事、财务总监；2017年11月至今，担任公司董事、财务总监兼董事会秘书。
尤劲柏	曾任江苏会计师事务所审计员、华泰证券有限责任公司高级经理、江苏高科技投资集团有限公司投资总监、江苏高投创业投资管理有限公司副总经理、江苏毅达股权投资基金管理有限公司董事兼副总裁；2018年2月至今任江苏毅达股权投资基金管理有限公司总经理及董事；2017年11月至今，担任公司董事。
陈扬	曾任江苏省劳动厅职员，江苏天元律师事务所律师、合伙人，江苏苏源律师事务所律师、管理合伙人；2006年9月至今，创办江苏亿诚律师事务所并担任主任；2017年11月至2020年12月任丰山集团独立董事。
李钟华	曾任中华人民共和国化学工业部感光材料技术开发中心工程师，哈尔滨工程大学教师、副教授，中化化工科学技术研究总院副院长兼总工程师；2013年3月至今担任中国农药工业协会常务副会长兼秘书长；2015年12月至2020年12月任丰山集团独立董事。
郑路明	曾任重庆国际经济技术合作公司审计处副处长、财务处处长，重庆迪马股份有限公司财务总监，重庆东银集团财务副总裁，江苏江动集团常务副总裁，江苏辉丰农化股份有限公司董事会秘书，重庆建工股份有限公司独立董事；2015年12月至2020年12月任丰山集团独立董事。
缪永国	1996年9月至2014年11月任丰山有限制剂生产部负责人、监事会主席；现任丰山集团副总经理、监事会主席。
王晋阳	曾任北京颖泰嘉和生物科技有限公司研发工程师；2013年5月至2014年11月任丰山有限技术部经理、副总工程师；现任丰山集团副总工程师、监事。
崔日宝	曾任南京润生医药科技发展有限公司销售主管，丰山有限成本核算会计、财务会计、财务部副经理；2014年11月至2020年9月任丰山集团

	职工监事；现任丰山集团内审部经理。
周献慧	曾任化工部计划司主任科员、副处长、处长；1998年7月至2000年3月任国家石化局规划发展司综合处副处长（正处级）；2000年3月至今任中国石油化学工业联合会（协会）副主任、主任、副秘书长；2015年6月至今任北京国化格瑞科技有限公司执行董事、经理；2015年11月至今任中国化工环保协会理事长；现任公司独立董事。
周友梅	现任南京财经大学会计学院教授，硕士研究生导师，会计学教授；目前兼任民建中央委员会经济委员会委员、江苏省财政厅管理会计咨询专家。现任光一科技股份有限公司、安徽弘毅汽车技术股份有限公司、南京盛航海运股份有限公司及丰山集团的独立董事。
乔法杰	2008年至2014年任中国石化齐鲁石化主任；2014年至今任中国化学品安全协会副总工程师，分管协会技术咨询部、外派常驻项目部和信息化部，协助硝化分会秘书处工作；2018年1月至2020年5月任潍坊安星达安全环保技术有限公司（协会下属公司）执行董事兼总经理；2018年12月至2020年6月任苏州安星达安全环保科技有限公司（协会下属公司）执行董事兼总经理；2018年11月至2020年4月任绍兴安星达安全环保科技有限公司（协会下属公司）执行董事兼总经理；现任丰山集团独立董事。
汪丽	先后担任公司文员、餐厅司务长等职务；2006年2月至2015年1月，调入公司财务部，先后担任出纳、资金主管等职；2015年2月至2017年9月，担任丰山集团子公司南京丰山化学有限公司财务经理；2017年10月至2019年1月，担任丰山集团财务部总账；2019年2月至2020年9月，任公司制剂事业部财务经理。现任公司制剂事业部财务经理、职工代表监事。

其它情况说明

适用 不适用

(二)董事、高级管理人员报告期内被授予的股权激励情况

适用 不适用

二、现任及报告期内离任董事、监事和高级管理人员的任职情况

(一) 在股东单位任职情况

□适用 √不适用

(二) 在其他单位任职情况

√适用 □不适用

任职人员姓名	其他单位名称	在其他单位担任的职务	任期起始日期	任期终止日期
殷凤山	江苏大丰农村商业银行股份有限公司	董事	2013年3月	2021年1月
	盐城市大丰区民营企业商会	法人/会长	2006年1月	至今
	江苏省农药协会	副会长		至今
殷平	盐城市大丰区女企业家协会	会长		至今
	中国农药工业协会	副会长	2017年1月	至今
	江苏大丰农村商业银行股份有限公司	董事	2021年1月	2023年11月
陈亚峰	江苏牧王药业有限公司	董事		至今
单永祥	江苏牧王药业有限公司	董事		至今
尤劲柏	江苏车置宝信息科技股份有限公司	董事	2015年5月	2020年7月
	杭州东翰高投长三角股权投资管理有限公司	董事	2010年8月	至今
	徐州中国矿大岩土工程新技术发展有限公司	董事	2015年9月	至今
	上海毅达汇宸股权投资基金管理有限公司	董事	2019年9月	至今
	江苏毅达股权投资基金管理有限公司	董事/总经理	2014年2月	至今
	北京科诺伟业科技股份有限公司	董事	2010年11月	2020年4月
	上海雅仕投资发展股份有限公司	董事	2013年1月	至今
	江苏广晟健发再生资源股份有限公司	董事	2014年8月	至今
	徐州浩通新材料科技股份有限公司	董事	2014年12月	至今
	南京埃森环境技术股份有限公司	董事	2014年8月	2020年1月
凯睿星通信息科技（南京）股份有限公司	董事	2016年7月	2021年2月	

	中小企业发展基金（江苏有限合伙）	执行事务合伙人	2016年11月	2020年10月
	江苏欧索软件有限公司	董事	2009年11月	至今
	智慧天下（北京）科技有限公司	董事	2009年4月	2021年2月
	苏州艾科瑞思智能装备股份有限公司	董事	2017年4月	至今
	华创毅达（昆山）股权投资管理有限公司	董事	2018年08月	至今
陈扬	江苏亿诚律师事务所	负责人/主任	2006年9月	至今
	南京金至品企业管理有限公司	监事		至今
李钟华	中国农药工业协会	常务副会长兼秘书长	2013年3月	至今
	江苏扬农化工股份有限公司	独立董事	2020年11月	2023年11月
周友梅	光一科技股份有限公司	独立董事	2019年3月	2022年3月
	安徽泓毅汽车技术股份有限公司	独立董事	2020年8月	2023年8月
	南京盛航海运股份有限公司	独立董事	2017年11月	2023年11月
	江苏舜天股份有限公司	独立董事		2020年4月
周献慧	江苏扬农化工股份有限公司	独立董事	2014年9月	2020年11月
	北京国化格瑞科技有限公司	执行董事	2015年6月	至今
在其他单位任职情况的说明	无			

三、董事、监事、高级管理人员报酬情况

√适用 □不适用

董事、监事、高级管理人员报酬的决策程序	公司董事、监事津贴方案由薪酬与考核委员会提出，报经董事会、监事会批准后，提交股东大会审议通过后实施；公司高级管理人员的薪酬方案报董事会批准后实施。
董事、监事、高级管理人员报酬确定依据	公司董事、监事津贴方案由股东大会确定、高级管理人员薪酬方案由董事会确定。
董事、监事和高级管理人员报酬的实际支付情况	董事、监事按月支付，独立董事按季度支付。
报告期末全体董事、监事和高级管理人员实际获得的报酬合计	1,214.55万元

四、公司董事、监事、高级管理人员变动情况

√适用 □不适用

姓名	担任的职务	变动情形	变动原因
郑路明	独立董事	离任	任期届满卸任
陈扬	独立董事	离任	任期届满卸任
李钟华	独立董事	离任	任期届满卸任
崔日宝	职工代表监事	离任	因个人原因主动申请辞去职工监事一职。
汪丽	职工代表监事	选举	原职工监事离职，职工代表大会重新选举
周献慧	独立董事	选举	董事会换届选举
周友梅	独立董事	选举	董事会换届选举
乔法杰	独立董事	选举	董事会换届选举

五、近三年受证券监管机构处罚的情况说明

适用 不适用

六、母公司和主要子公司的员工情况

(一) 员工情况

母公司在职员工的数量	1,236
主要子公司在职员工的数量	135
在职员工的数量合计	1,371
母公司及主要子公司需承担费用的离退休职工人数	
专业构成	
专业构成类别	专业构成人数
生产人员	977
销售人员	102
技术人员	185
财务人员	24
行政人员	83
合计	1371
教育程度	
教育程度类别	数量（人）
博士	6
硕士	28
本科	194
大专	209
中专及以下	934
合计	1,371

(二) 薪酬政策

√适用 □不适用

报告期内，公司严格按照岗等岗级薪酬管理制度执行，完善了岗位薪酬标准，为员工的职业发展预留了充分空间。此外，公司进一步优化了《薪酬管理制度》，明确了对各事业部的薪酬管控方法和内容，确定了针对不同重点员工群体实行差异化激励的原则，推动建立了核心员工激励与经营绩效挂钩的长期激励方案，为公司核心岗位人员的长期稳定和高层次人才的引进提供了有力支持。公司薪酬政策坚持与岗位价值相匹配的基本原则，同时兼顾技术与专业化能力的差别化对待，根据不同类别岗位职级制定相应的薪酬等级体系，在每个岗位职级内根据其技术能力、专业化能力水平确定对应的薪酬。年底，根据岗等岗级考核办法，对部分优秀员工进行岗级调整。报告期内，公司对核心技术人员、管理人员进行了股权激励。

(三) 培训计划

√适用 □不适用

按照公司的总体培训规划，公司分别为经营层、管理层、技术层和全体员工进行有针对性的立体的全方位的培训，除对营销人员进行专题培训外，还对技术工人进行岗位技术培训，对管理人员进行管理知识培训；专题培训也不仅仅是营销技能培训，还有生产岗位 SOP 知识和 QC 知识培训、安全知识等方面的内容。在培训方式上，我们要采取了内培与外培相结合，请国内知名培训机构的培训师到公司来，为营销人员和管理人员提供培训；对一般员工的培训，则主要依靠企业自身的技术和业务骨干，同时充分利用多媒体教学方式，增强培训效果。通过培训提高经营层的

决策能力、中层管理干部的执行力、一般员工的岗位操作水准和职业技能，职业道德，帮助员工的知识水平和工作能力上升到新的层次，进而提高公司的整体竞争力。实现员工与企业同步发展，以员工的成功，创造企业的成功。

(四) 劳务外包情况

适用 不适用

七、其他

适用 不适用

第九节 公司治理

一、公司治理相关情况说明

适用 不适用

报告期内，公司严格按照《公司法》、《证券法》、《上市公司治理准则》及《上海证券交易所股票上市规则》等相关要求，进行了董事会、监事会的换届选举工作，聘任了新一届高级管理人员及修订了《公司章程》。期间，公司还不断完善法人治理结构，建立健全内部控制制度，积极规范公司运作，努力降低风险，有效保障了公司的规范治理和良好运营。公司治理具体情况如下：

(一) 股东与股东大会：公司严格按照《公司法》、《公司章程》、《股东大会议事规则》的要求通知、召开股东大会，平等对待所有股东，确保所有股东尤其是中小股东都享有平等的地位和权利，并承担相应的义务。公司还聘请了执业律师出席历次股东大会，对会议的召开程序、审议事项、出席人身份进行确认和见证，保证了股东大会的合法有效性。其中对董事会、监事会换届选举严格实行累积投票制，关联事项表决时关联股东均主动回避表决。报告期内，公司按照规定共召开 3 次股东大会，会议的召集、召开和表决方式符合《公司法》及《公司章程》的规定。

(二) 控股股东与公司：公司具有完整独立的业务及自主经营能力。报告期内，公司控股股东严格规范自己的行为，通过股东大会行使出资人的权利，没有超越股东大会直接或间接干预公司的决策和经营活动的行为。公司董事会、监事会和内部机构均能够独立运作。

(三) 董事与董事会：公司董事会由 9 名董事组成，其中独立董事 3 名，下设战略与发展委员会、审计委员会、薪酬与考核委员会、提名委员会四个专门委员会。报告期内，公司共召开 7 次董事会，会议的召集、召开程序完全符合《公司法》、《公司章程》及公司《董事会议事规则》的相关规定，公司董事均能忠实、诚信、勤勉地履行职责。期间，公司还顺利完成了董事会的换届选举工作、聘任了新一届的高级管理人员及选举了新一届的董事会下设的四个专门委员会成员，上述人员构成及任职要求均符合有关法律、法规的规定。董事会各专门委员会按照实施细则的有关规定开展各项工作，充分发挥各专门委员会的专业作用，加强了董事会集体决策的民主性、科学性、正确性，确保公司的健康发展。

(四) 监事与监事会：公司监事会由 3 名监事组成，其中 1 名为职工代表监事。报告期内，

公司共召开了 7 次监事会，会议的召集、召开程序完全符合《公司法》、《公司章程》及公司《监事会议事规则》的相关规定，公司监事本着对公司和股东负责的原则，独立行使监督和检查职能，有效地维护了公司的利益和股东的合法权益。期间，监事会顺利完成换届选举工作，第三届监事会成员的构成符合国家法律、法规和《公司章程》的规定。

（五）关于信息披露与透明度：公司严格按照有关法律法规及公司制定的《信息披露管理制度》、《内幕信息知情人登记管理制度》的要求，通过实施内幕信息知情人备案登记，加强对内幕信息知情人的管理，规范对外信息报送审查流程，明确相关人员履行未披露信息保密的义务和责任，强化公司的信息披露意识，确保真实、准确、完整、及时地通过《上海证券报》、《中国证券报》、《证券时报》、《证券日报》及上海证券交易所网站等披露有关信息，切实履行上市公司信息披露的义务，保证公司信息披露的公开、公平、公正，积极维护公司和投资者，尤其是中小股东的合法权益。报告期内，公司不存在因信息披露违规受到监管机构处罚的情况。

（六）关于投资者关系及相关利益者：公司严格按照《投资者关系管理办法》、《上市公司监管指引第 3 号——上市公司现金分红》等相关规定，加强公司与投资者之间的沟通，增进投资者对公司的了解和认同，提升公司治理水平，保护投资者合法权益。报告期内，公司在 2019 年度停产半年、净利润极低的情况下，坚持实施利润分配及资本公积转增股本方案的预案，现金分红总额（含税）不低于合并报表中归属于上市公司普通股股东的净利润的 30%；另外，公司在上海证券交易所上证路演中心举办了“山集团 2019 年度暨 2020 年第一季度网上业绩说明会”，针对公司的经营业绩、发展战略以及利润分配等投资者关心的问题与广大投资者进行了交流沟通，在信息披露允许的范围内解答了投资者普遍关注的问题，让投资者更加全面的了解公司，同时广泛听取了投资者的意见和建议。

（七）内部控制规范：公司根据《企业内部控制基本规范》及其配套指引的规定，对纳入内控评价范围的公司各种业务和事项均已建立了内部控制，形成了基本适应公司生产经营管理和战略发展需要的内部控制体系。报告期内，公司内部控制体系能够得以有效执行。同时公司还对各业务流程进行测试及评价，针对存在的薄弱环节进行制度的补充与完善，对相应的业务及管理流程进行调整，推动内部控制规范体系稳步实施，公司及时披露了《内部控制评价报告》和《内部控制审计报告》。

公司治理与中国证监会相关规定的要求是否存在重大差异；如有重大差异，应当说明原因
适用 不适用

二、股东大会情况简介

会议届次	召开日期	决议刊登的指定网站的查询索引	决议刊登的披露日期
2019 年年度股东大会	2020 年 5 月 22 日	www.sse.com.cn	2020 年 5 月 23 日
2020 年第一次临时股东大会	2020 年 10 月 16 日	www.sse.com.cn	2020 年 10 月 17 日
2020 年第二次临时股东大会	2020 年 12 月 7 日	www.sse.com.cn	2020 年 12 月 8 日

股东大会情况说明

适用 不适用

三、董事履行职责情况

(一) 董事参加董事会和股东大会的情况

董事姓名	是否独立董事	参加董事会情况						参加股东大会情况
		本年应参加董事会次数	亲自出席次数	以通讯方式参加次数	委托出席次数	缺席次数	是否连续两次未亲自参加会议	出席股东大会的次数
殷凤山	否	7	7	0	0	0	否	3
殷平	否	7	6	0	1	0	否	3
陈亚峰	否	7	7	0	0	0	否	3
单永祥	否	7	7	1	0	0	否	3
吴汉存	否	7	7	0	0	0	否	3
尤劲柏	否	7	5	4	2	0	是	3
郑路明	是	6	6	4	0	0	否	3
陈扬	是	6	5	2	1	0	否	3
李钟华	是	6	6	5	0	0	否	3
周献慧	是	1	1	1	0	0	否	0
周友梅	是	1	1	0	0	0	否	0
乔法杰	是	1	1	0	0	0	否	0

连续两次未亲自出席董事会会议的说明

适用 不适用

董事尤劲柏先生因公事出差无法参加公司第二届董事会第十七次会议、第二届董事会十八次，故授权委托其他董事代为表决议案并签署会议相关文件。

年内召开董事会会议次数	7
其中：现场会议次数	1
通讯方式召开会议次数	0
现场结合通讯方式召开会议次数	6

(二) 独立董事对公司有关事项提出异议的情况

适用 不适用

(三) 其他

适用 不适用

四、董事会下设专门委员会在报告期内履行职责时所提出的重要意见和建议，存在异议事项的，应当披露具体情况

适用 不适用

五、监事会发现公司存在风险的说明

适用 不适用

六、公司就其与控股股东在业务、人员、资产、机构、财务等方面存在的不能保证独立性、不能保持自主经营能力的情况说明

适用 不适用

存在同业竞争的，公司相应的解决措施、工作进度及后续工作计划

适用 不适用

七、报告期内对高级管理人员的考评机制，以及激励机制的建立、实施情况

适用 不适用

公司建立了高级管理人员薪酬与其职责、贡献挂钩的考核评价体系和激励机制。公司董事会下设薪酬与考核委员会，对高级管理人员的工作能力、履职情况、责任目标完成情况等进行年终考评，制定薪酬方案并报董事会审核批准。根据审议通过的薪酬方案，对照年度生产经营和效益指标的完成情况，对高级管理人员进行考评。

本报告期内，公司高级管理人员能够严格按照《公司法》、公司章程及国家有关法律法规认真履行职责，积极落实公司股东大会和董事会相关决议，在公司规章制度、战略规划决策框架内，不断优化日常业务体系，持续加强内部管理，积极完成报告期内董事会交办的各项任务。

八、是否披露内部控制自我评价报告

适用 不适用

公司 2020 年度内部控制自我评价报告已于 2021 年 3 月 31 日披露于上海证券交易所网站（www.sse.com.cn）。

报告期内内部控制存在重大缺陷情况的说明

适用 不适用

九、内部控制审计报告的相关情况说明

适用 不适用

公司聘请的公证天业会计师事务所（特殊普通合伙）已对公司 2020 年度内部控制情况进行了审计，并出具了《内部控制审计报告》，详见公司于 2021 年 3 月 31 日在上交所网站（www.sse.com.cn）披露的《江苏丰山集团股份有限公司 2020 年度内部控制审计报告》。

是否披露内部控制审计报告：是

内部控制审计报告意见类型：标准的无保留意见

十、其他

适用 不适用

第十节 公司债券相关情况

适用 不适用

第十一节 财务报告

一、审计报告

√适用 □不适用

审计报告

苏公 W[2021]A229 号

江苏丰山集团股份有限公司全体股东：

一、审计意见

我们审计了江苏丰山集团股份有限公司（以下简称丰山集团）财务报表，包括2020年12月31日的合并及母公司资产负债表，2020年度的合并及母公司利润表、合并及母公司现金流量表、合并及母公司所有者权益变动表以及相关财务报表附注。

我们认为，后附的财务报表在所有重大方面按照企业会计准则的规定编制，公允反映了丰山集团2020年12月31日的合并及母公司财务状况以及2020年度的合并及母公司经营成果和现金流量。

二、形成审计意见的基础

我们按照中国注册会计师审计准则的规定执行了审计工作。审计报告的“注册会计师对财务报表审计的责任”部分进一步阐述了我们在这些准则下的责任。按照中国注册会计师职业道德守则，我们独立于丰山集团，并履行了职业道德方面的其他责任。我们相信，我们获取的审计证据是充分、适当的，为发表审计意见提供了基础。

三、关键审计事项

关键审计事项是我们根据职业判断，认为对本期财务报表审计最为重要的事项。这些事项的应对以对财务报表整体进行审计并形成审计意见为背景，我们不对这些事项单独发表意见。

收入的确认	
请参阅财务报告附注“五、重要会计政策及会计估计”注释38	
关键审计事项	在审计中如何应对该事项

<p>2020年丰山集团营业收入为14.94亿元，收入的确认对丰山集团的经营成果影响很大，因此我们将营业收入的确认作为关键审计事项。</p>	<p>与收入确认的评价相关的审计程序中包含以下程序：</p> <p>(1) 测试和评价与收入确认相关的关键内部控制的设计和运行的有效性。</p> <p>(2) 检查主要的销售合同，识别与商品控制权转移相关的条款，评价收入确认政策是否符合企业会计准则的规定；</p> <p>(3) 对营业收入实施实质性分析程序，针对异常波动查明原因；</p> <p>(4) 对于内销收入，以抽样方式检查与收入确认相关的支持性文件，包括销售合同、订单、销售发票、发货单、客户收货收条等；对于出口收入，以抽样方式检查销售合同、出口报关单、货运提单、销售发票等支持性文件；</p> <p>(5) 结合应收账款函证，以抽样方式向主要客户函证本期销售收入；</p> <p>(6) 对资产负债表日前后确认的营业收入实施截止测试程序，评价营业收入是否在恰当期间确认；</p> <p>(7) 检查与营业收入相关的信息是否已在财务报表中作出恰当列报和披露。</p>
--	--

四、其他信息

丰山集团管理层（以下简称管理层）对其他信息负责。其他信息包括丰山集团2020年年度报告中涵盖的信息，但不包括财务报表和我们的审计报告。

我们对财务报表发表的审计意见不涵盖其他信息，我们也不对其他信息发表任何形式的鉴证结论。

结合我们对财务报表的审计，我们的责任是阅读其他信息，在此过程中，考虑其他信息是否与财务报表或我们在审计过程中了解到的情况存在重大不一致或者似乎存在重大错报。

基于我们已执行的工作，如果我们确定其他信息存在重大错报，我们应当报告该事实。在这方面，我们无任何事项需要报告。

五、管理层和治理层对财务报表的责任

管理层负责按照企业会计准则的规定编制财务报表，使其实现公允反映，并设计、执行和维护必要的内部控制，以使财务报表不存在由于舞弊或错误导致的重大错报。

在编制财务报表时，管理层负责评估丰山集团的持续经营能力，披露与持续经营相关的事项（如适用），并运用持续经营假设，除非管理层计划清算丰山集团、终止运营或别无其他现实的选择。

治理层负责监督丰山集团的财务报告过程。

六、注册会计师对财务报表审计的责任

我们的目标是对财务报表整体是否不存在由于舞弊或错误导致的重大错报获取合理保证，并出具包含审计意见的审计报告。合理保证是高水平的保证，但并不能保证按照审计准则执行的审计在某一重大错报存在时总能发现。错报可能由于舞弊或错误导致，如果合理预期错报单独或汇总起来可能影响财务报表使用者依据财务报表作出的经济决策，则通常认为错报是重大的。

在按照审计准则执行审计工作的过程中，我们运用职业判断，并保持职业怀疑。同时，我们也执行以下工作：

（1）识别和评估由于舞弊或错误导致的财务报表重大错报风险，设计和实施审计程序以应对这些风险，并获取充分、适当的审计证据，作为发表审计意见的基础。由于舞弊可能涉及串通、伪造、故意遗漏、虚假陈述或凌驾于内部控制之上，未能发现由于舞弊导致的重大错报的风险高于未能发现由于错误导致的重大错报的风险。

（2）了解与审计相关的内部控制，以设计恰当的审计程序，但目的并非对内部控制的有效性发表意见。

（3）评价管理层选用会计政策的恰当性和作出会计估计及相关披露的合理性。

（4）对管理层使用持续经营假设的恰当性得出结论。同时，根据获取的审计证据，就可能导致对丰山集团持续经营能力产生重大疑虑的事项或情况是否存在重大不确定性得出结论。如果我们得出结论认为存在重大不确定性，审计准则要求我们在审计报告中提请报表使用者注意财务报表中的相关披露；如果披露不充分，我们应当发表非无保留意见。我们的结论基于截至审计报告日可获得的信息。然而，未来的事项或情况可能导致丰山集团不能持续经营。

（5）评价财务报表的总体列报、结构和内容，并评价财务报表是否公允反映相关交易和事项。

（6）就丰山集团中实体或业务活动的财务信息获取充分、适当的审计证据，以对财务报表发表审计意见。我们负责指导、监督和执行集团审计，并对审计意见承担全部责任。

我们与治理层就计划的审计范围、时间安排和重大审计发现等事项进行沟通，包括沟通我们在审计中识别出的值得关注的内部控制缺陷。

我们还就已遵守与独立性相关的职业道德要求向治理层提供声明，并与治理层沟通可能被合理认为影响我们独立性的所有关系和其他事项，以及相关的防范措施（如适用）。

在与治理层沟通过的事项中，我们确定哪些事项对本期财务报表审计最为重要，因而构成关键审计事项。我们在审计报告中描述这些事项，除非法律法规禁止公开披露这些事项，或在极少数情形下，如果合理预期在审计报告中沟通某事项造成的负面后果超过在公众利益方面产生的益处，我们确定不应在审计报告中沟通该事项。

公证天业会计师事务所
(特殊普通合伙)

中国·无锡

中国注册会计师 朱佑敏
(项目合伙人)

中国注册会计师 谢振伟

2021年3月30日

二、财务报表

合并资产负债表

2020年12月31日

编制单位：江苏丰山集团股份有限公司

单位：元 币种：人民币

项目	附注	2020年12月31日	2019年12月31日
流动资产：			
货币资金	七、1	644,221,917.06	376,603,115.42
结算备付金			
拆出资金			
交易性金融资产	七、2		246,920,000.00
衍生金融资产	七、3	979,329.97	
应收票据	七、4		60,372,291.18
应收账款	七、5	158,583,073.41	38,272,482.31
应收款项融资	七、6	118,700,007.19	
预付款项	七、7	39,568,927.90	11,498,609.85
应收保费			
应收分保账款			
应收分保合同准备金			
其他应收款	七、8	7,822,491.03	3,779,083.44
其中：应收利息	七、8	213,586.22	1,630,511.67
应收股利			
买入返售金融资产			

存货	七、9	270,156,734.03	210,666,162.80
合同资产			
持有待售资产			
一年内到期的非流动资产			
其他流动资产	七、13	41,114,431.42	54,223,880.42
流动资产合计		1,281,146,912.01	1,002,335,625.42
非流动资产：			
发放贷款和垫款			
债权投资			
其他债权投资			
长期应收款			
长期股权投资			
其他权益工具投资	七、18	50,000,000.00	
其他非流动金融资产	七、19	39,911,191.50	39,911,191.50
投资性房地产			
固定资产	七、21	499,587,630.41	319,078,395.19
在建工程	七、22	50,807,085.51	85,266,184.30
生产性生物资产			
油气资产			
使用权资产			
无形资产	七、26	52,991,582.94	54,580,599.62
开发支出			
商誉			
长期待摊费用	七、29	3,177,276.78	1,758,493.97
递延所得税资产	七、30	7,934,814.37	6,192,544.24
其他非流动资产	七、31	11,440,101.77	29,729,640.58
非流动资产合计		715,849,683.28	536,517,049.40
资产总计		1,996,996,595.29	1,538,852,674.82
流动负债：			
短期借款	七、32	2,512,086.50	
向中央银行借款			
拆入资金			
交易性金融负债			
衍生金融负债			
应付票据	七、35	232,978,392.63	76,810,649.84
应付账款	七、36	167,712,860.43	153,474,600.31
预收款项	七、37		23,666,326.66
合同负债	七、38	52,674,743.13	
卖出回购金融资产款			
吸收存款及同业存放			
代理买卖证券款			
代理承销证券款			
应付职工薪酬	七、39	35,299,970.01	27,584,651.96
应交税费	七、40	2,933,514.88	1,690,697.08
其他应付款	七、41	77,841,920.36	67,536,709.22
其中：应付利息			
应付股利			

应付手续费及佣金			
应付分保账款			
持有待售负债			
一年内到期的非流动负债			
其他流动负债	七、44	50,751,885.63	53,363,693.27
流动负债合计		622,705,373.57	404,127,328.34
非流动负债：			
保险合同准备金			
长期借款			
应付债券			
其中：优先股			
永续债			
租赁负债			
长期应付款			
长期应付职工薪酬			
预计负债			
递延收益	七、51	33,984,184.88	31,386,759.29
递延所得税负债	七、30	1,268,599.66	1,415,192.76
其他非流动负债			
非流动负债合计		35,252,784.54	32,801,952.05
负债合计		657,958,158.11	436,929,280.39
所有者权益（或股东权益）：			
实收资本（或股本）	七、53	116,233,600.00	83,005,000.00
其他权益工具			
其中：优先股			
永续债			
资本公积	七、55	683,842,088.48	704,495,052.46
减：库存股	七、56	51,054,300.00	50,363,800.00
其他综合收益			
专项储备			
盈余公积	七、59	66,057,650.34	42,986,780.27
一般风险准备			
未分配利润	七、60	523,959,398.36	321,800,361.70
归属于母公司所有者权益（或股东权益）合计		1,339,038,437.18	1,101,923,394.43
少数股东权益			
所有者权益（或股东权益）合计		1,339,038,437.18	1,101,923,394.43
负债和所有者权益（或股东权益）总计		1,996,996,595.29	1,538,852,674.82

法定代表人：殷凤山 主管会计工作负责人：吴汉存 会计机构负责人：吴汉存

母公司资产负债表

2020年12月31日

编制单位：江苏丰山集团股份有限公司

单位：元 币种：人民币

项目	附注	2020 年 12 月 31 日	2019 年 12 月 31 日
流动资产：			
货币资金		425,930,046.08	338,865,811.13
交易性金融资产			212,920,000.00
衍生金融资产		331,518.15	
应收票据			36,503,418.08
应收账款	十七、1	136,717,512.90	28,016,366.66
应收款项融资		114,419,153.19	
预付款项		25,408,668.86	7,893,702.15
其他应收款	十七、2	22,855,424.12	3,136,753.33
其中：应收利息		183,182.79	1,293,937.65
应收股利			
存货		262,937,736.42	191,185,419.54
合同资产			
持有待售资产			
一年内到期的非流动资产			
其他流动资产		40,984,698.44	53,256,133.56
流动资产合计		1,029,584,758.16	871,777,604.45
非流动资产：			
债权投资			
其他债权投资			
长期应收款			
长期股权投资	十七、3	154,528,631.80	54,528,631.80
其他权益工具投资		50,000,000.00	
其他非流动金融资产		39,911,191.50	39,911,191.50
投资性房地产			
固定资产		498,741,663.39	318,971,748.88
在建工程		49,666,220.59	85,266,184.30
生产性生物资产			
油气资产			
使用权资产			
无形资产		52,991,582.94	54,580,599.62
开发支出			
商誉			
长期待摊费用		3,177,276.78	1,758,493.97
递延所得税资产		5,685,459.96	5,630,130.82
其他非流动资产		11,440,101.77	29,729,640.58
非流动资产合计		866,142,128.73	590,376,621.47
资产总计		1,895,726,886.89	1,462,154,225.92
流动负债：			
短期借款			
交易性金融负债			
衍生金融负债			
应付票据		205,622,652.63	65,245,149.84
应付账款		162,559,747.66	149,886,378.85
预收款项			30,008,672.11
合同负债		21,650,004.62	
应付职工薪酬		22,077,577.72	18,475,749.11

应交税费		1,112,446.08	1,058,649.56
其他应付款		93,762,014.43	58,588,799.26
其中：应付利息			
应付股利			
持有待售负债			
一年内到期的非流动负债			
其他流动负债		44,707,310.47	29,084,820.17
流动负债合计		551,491,753.61	352,348,218.90
非流动负债：			
长期借款			
应付债券			
其中：优先股			
永续债			
租赁负债			
长期应付款			
长期应付职工薪酬			
预计负债			
递延收益		33,984,184.88	31,386,759.29
递延所得税负债		1,106,646.70	1,415,192.76
其他非流动负债			
非流动负债合计		35,090,831.58	32,801,952.05
负债合计		586,582,585.19	385,150,170.95
所有者权益（或股东权益）：			
实收资本（或股本）		116,233,600.00	83,005,000.00
其他权益工具			
其中：优先股			
永续债			
资本公积		683,842,088.48	704,495,052.46
减：库存股		51,054,300.00	50,363,800.00
其他综合收益			
专项储备			
盈余公积		66,057,650.34	42,986,780.27
未分配利润		494,065,262.88	296,881,022.24
所有者权益（或股东权益）合计		1,309,144,301.70	1,077,004,054.97
负债和所有者权益（或股东权益）总计		1,895,726,886.89	1,462,154,225.92

法定代表人：殷凤山 主管会计工作负责人：吴汉存 会计机构负责人：吴汉存

合并利润表

2020 年 1—12 月

单位：元 币种：人民币

项目	附注	2020 年度	2019 年度
一、营业总收入	七、61	1,494,085,529.04	865,755,070.17
其中：营业收入	七、61	1,494,085,529.04	865,755,070.17
利息收入			

已赚保费			
手续费及佣金收入			
二、营业总成本		1,229,795,725.11	842,646,414.83
其中：营业成本	七、61	1,037,835,384.74	621,991,985.68
利息支出			
手续费及佣金支出			
退保金			
赔付支出净额			
提取保险责任准备金净额			
保单红利支出			
分保费用			
税金及附加	七、62	5,066,758.01	4,744,823.73
销售费用	七、63	41,623,914.01	51,678,432.22
管理费用	七、64	92,805,516.44	123,046,112.13
研发费用	七、65	47,709,545.05	43,362,597.58
财务费用	七、66	4,754,606.86	-2,177,536.51
其中：利息费用	七、66	2,342.12	40,838.48
利息收入	七、66	3,336,578.09	1,576,469.75
加：其他收益	七、67	12,184,466.82	5,642,162.97
投资收益（损失以“-”号填列）	七、68	12,270,647.53	13,802,421.37
其中：对联营企业和合营企业的投资收益			
以摊余成本计量的金融资产终止确认收益			
汇兑收益（损失以“-”号填列）			
净敞口套期收益（损失以“-”号填列）			
公允价值变动收益（损失以“-”号填列）	七、70	979,329.97	-135,503.00
信用减值损失（损失以“-”号填列）	七、71	-4,894,210.43	2,447,546.81
资产减值损失（损失以“-”号填列）	七、72	-4,331,319.49	-1,029,159.70
资产处置收益（损失以“-”号填列）	七、73	303,427.94	
三、营业利润（亏损以“-”号填列）		280,802,146.27	43,836,123.79
加：营业外收入	七、74	40,163.10	2,228,690.72
减：营业外支出	七、75	6,005,262.99	5,015,732.71
四、利润总额（亏损总额以“-”号填列）		274,837,046.38	41,049,081.80
减：所得税费用	七、76	39,153,549.65	6,290,186.90
五、净利润（净亏损以“-”号填列）		235,683,496.73	34,758,894.90
（一）按经营持续性分类			
1. 持续经营净利润（净亏损以“-”号填列）		235,683,496.73	34,758,894.90

2. 终止经营净利润（净亏损以“-”号填列）			
（二）按所有权归属分类			
1. 归属于母公司股东的净利润（净亏损以“-”号填列）		235,683,496.73	34,758,894.90
2. 少数股东损益（净亏损以“-”号填列）			
六、其他综合收益的税后净额			
（一）归属母公司所有者的其他综合收益的税后净额			
1. 不能重分类进损益的其他综合收益			
（1）重新计量设定受益计划变动额			
（2）权益法下不能转损益的其他综合收益			
（3）其他权益工具投资公允价值变动			
（4）企业自身信用风险公允价值变动			
2. 将重分类进损益的其他综合收益			
（1）权益法下可转损益的其他综合收益			
（2）其他债权投资公允价值变动			
（3）金融资产重分类计入其他综合收益的金额			
（4）其他债权投资信用减值准备			
（5）现金流量套期储备			
（6）外币财务报表折算差额			
（7）其他			
（二）归属于少数股东的其他综合收益的税后净额			
七、综合收益总额		235,683,496.73	34,758,894.90
（一）归属于母公司所有者的综合收益总额			
（二）归属于少数股东的综合收益总额			
八、每股收益：			
（一）基本每股收益(元/股)			
		2.10	0.43
（二）稀释每股收益(元/股)			
		2.06	0.43

本期发生同一控制下企业合并的，被合并方在合并前实现的净利润为：0 元，上期被合并方实现的净利润为：0 元。

法定代表人：殷凤山 主管会计工作负责人：吴汉存 会计机构负责人：吴汉存

母公司利润表

2020 年 1—12 月

单位:元 币种:人民币

项目	附注	2020 年度	2019 年度
一、营业收入	十七、4	1,284,867,737.24	722,422,067.50
减: 营业成本	十七、4	875,081,723.28	521,702,953.36
税金及附加		4,975,658.75	4,646,504.16
销售费用		12,839,228.85	17,617,013.40
管理费用		84,107,588.99	116,741,763.61
研发费用		48,248,790.25	44,541,948.47
财务费用		3,676,167.94	-1,309,461.97
其中: 利息费用			40,838.48
利息收入		2,898,814.74	1,381,315.43
加: 其他收益		11,708,009.95	5,169,811.12
投资收益 (损失以“-”号填列)	十七、5	11,744,114.04	13,012,450.86
其中: 对联营企业和合营企业的投资收益			
以摊余成本计量的金融资产终止确认收益			
净敞口套期收益 (损失以“-”号填列)			
公允价值变动收益 (损失以“-”号填列)		331,518.15	-135,503.00
信用减值损失 (损失以“-”号填列)		-5,398,339.97	2,343,084.71
资产减值损失 (损失以“-”号填列)		-622,679.68	-769,203.06
资产处置收益 (损失以“-”号填列)		271,990.93	
二、营业利润 (亏损以“-”号填列)		273,973,192.60	38,101,987.10
加: 营业外收入		25,109.04	2,214,101.84
减: 营业外支出		6,003,796.69	5,014,341.33
三、利润总额 (亏损总额以“-”号填列)		267,994,504.95	35,301,747.61
减: 所得税费用		37,285,804.24	3,633,691.28
四、净利润 (净亏损以“-”号填列)		230,708,700.71	31,668,056.33
(一) 持续经营净利润 (净亏损以“-”号填列)		230,708,700.71	31,668,056.33
(二) 终止经营净利润 (净亏损以“-”号填列)			
五、其他综合收益的税后净额			
(一) 不能重分类进损益的其他综合收益			
1. 重新计量设定受益计划变动额			

2. 权益法下不能转损益的其他综合收益			
3. 其他权益工具投资公允价值变动			
4. 企业自身信用风险公允价值变动			
(二) 将重分类进损益的其他综合收益			
1. 权益法下可转损益的其他综合收益			
2. 其他债权投资公允价值变动			
3. 金融资产重分类计入其他综合收益的金额			
4. 其他债权投资信用减值准备			
5. 现金流量套期储备			
6. 外币财务报表折算差额			
7. 其他			
六、综合收益总额		230,708,700.71	31,668,056.33
七、每股收益：			
(一) 基本每股收益(元/股)			
(二) 稀释每股收益(元/股)			

法定代表人：殷凤山 主管会计工作负责人：吴汉存 会计机构负责人：吴汉存

合并现金流量表

2020年1—12月

单位：元 币种：人民币

项目	附注	2020年度	2019年度
一、经营活动产生的现金流量：			
销售商品、提供劳务收到的现金		1,122,766,802.28	696,604,137.65
客户存款和同业存放款项净增加额			
向中央银行借款净增加额			
向其他金融机构拆入资金净增加额			
收到原保险合同保费取得的现金			
收到再保业务现金净额			
保户储金及投资款净增加额			
收取利息、手续费及佣金的现金			
拆入资金净增加额			
回购业务资金净增加额			
代理买卖证券收到的现金净额			
收到的税费返还		40,836,334.12	22,032,587.12

收到其他与经营活动有关的现金		29,691,807.49	32,479,659.32
经营活动现金流入小计		1,193,294,943.89	751,116,384.09
购买商品、接受劳务支付的现金		711,044,652.85	344,629,353.81
客户贷款及垫款净增加额			
存放中央银行和同业款项净增加额			
支付原保险合同赔付款项的现金			
拆出资金净增加额			
支付利息、手续费及佣金的现金			
支付保单红利的现金			
支付给职工及为职工支付的现金		145,994,508.96	133,147,729.68
支付的各项税费		31,413,887.50	28,842,170.92
支付其他与经营活动有关的现金		147,379,796.13	122,095,597.22
经营活动现金流出小计		1,035,832,845.44	628,714,851.63
经营活动产生的现金流量净额		157,462,098.45	122,401,532.46
二、投资活动产生的现金流量：			
收回投资收到的现金		897,330,000.00	1,389,782,880.00
取得投资收益收到的现金		12,595,793.29	13,240,154.70
处置固定资产、无形资产和其他长期资产收回的现金净额		763,879.93	172,100.00
处置子公司及其他营业单位收到的现金净额			
收到其他与投资活动有关的现金			
投资活动现金流入小计		910,689,673.22	1,403,195,134.70
购建固定资产、无形资产和其他长期资产支付的现金		136,851,648.98	89,317,790.40
投资支付的现金		700,410,000.00	1,396,793,980.00
质押贷款净增加额			
取得子公司及其他营业单位支付的现金净额			
支付其他与投资活动有关的现金			
投资活动现金流出小计		837,261,648.98	1,486,111,770.40
投资活动产生的现金流量净额		73,428,024.24	-82,916,635.70
三、筹资活动产生的现金流量：			
吸收投资收到的现金		1,461,460.00	50,363,800.00
其中：子公司吸收少数股东投资收到的现金			

取得借款收到的现金		2,891,482.75	
收到其他与筹资活动有关的现金			
筹资活动现金流入小计		4,352,942.75	50,363,800.00
偿还债务支付的现金		342,758.33	4,319,835.34
分配股利、利润或偿付利息支付的现金		10,453,590.00	42,051,146.18
其中：子公司支付给少数股东的股利、利润			
支付其他与筹资活动有关的现金		767,293.59	
筹资活动现金流出小计		11,563,641.92	46,370,981.52
筹资活动产生的现金流量净额		-7,210,699.17	3,992,818.48
四、汇率变动对现金及现金等价物的影响		-2,569,176.67	142,893.78
五、现金及现金等价物净增加额		221,110,246.85	43,620,609.02
加：期初现金及现金等价物余额		342,611,648.08	298,991,039.06
六、期末现金及现金等价物余额		563,721,894.93	342,611,648.08

法定代表人：殷凤山 主管会计工作负责人：吴汉存 会计机构负责人：吴汉存

母公司现金流量表
2020年1—12月

单位：元 币种：人民币

项目	附注	2020年度	2019年度
一、经营活动产生的现金流量：			
销售商品、提供劳务收到的现金		909,744,195.92	661,656,979.83
收到的税费返还		35,557,060.98	18,411,560.06
收到其他与经营活动有关的现金		51,449,274.15	20,962,784.78
经营活动现金流入小计		996,750,531.05	701,031,324.67
购买商品、接受劳务支付的现金		583,038,509.95	368,208,941.49
支付给职工及为职工支付的现金		129,043,362.46	109,323,378.22
支付的各项税费		29,846,212.16	26,963,191.01
支付其他与经营活动有关的现金		138,134,837.38	96,608,645.29
经营活动现金流出小计		880,062,921.95	601,104,156.01
经营活动产生的现金流量净额		116,687,609.10	99,927,168.66
二、投资活动产生的现金流量：			

收回投资收到的现金		833,320,000.00	1,266,782,880.00
取得投资收益收到的现金		11,744,114.04	12,775,329.95
处置固定资产、无形资产和其他长期资产收回的现金净额		721,879.93	172,000.00
处置子公司及其他营业单位收到的现金净额			
收到其他与投资活动有关的现金			
投资活动现金流入小计		845,785,993.97	1,279,730,209.95
购建固定资产、无形资产和其他长期资产支付的现金		134,760,904.04	89,315,090.40
投资支付的现金		770,400,000.00	1,239,793,980.00
取得子公司及其他营业单位支付的现金净额			
支付其他与投资活动有关的现金			
投资活动现金流出小计		905,160,904.04	1,329,109,070.40
投资活动产生的现金流量净额		-59,374,910.07	-49,378,860.45
三、筹资活动产生的现金流量：			
吸收投资收到的现金		1,461,460.00	50,363,800.00
取得借款收到的现金			
收到其他与筹资活动有关的现金			
筹资活动现金流入小计		1,461,460.00	50,363,800.00
偿还债务支付的现金			4,319,835.34
分配股利、利润或偿付利息支付的现金		10,453,590.00	42,051,146.18
支付其他与筹资活动有关的现金		767,293.59	
筹资活动现金流出小计		11,220,883.59	46,370,981.52
筹资活动产生的现金流量净额		-9,759,423.59	3,992,818.48
四、汇率变动对现金及现金等价物的影响		-2,689,280.28	-113,543.95
五、现金及现金等价物净增加额		44,863,995.16	54,427,582.74
加：期初现金及现金等价物余额		308,481,528.79	254,053,946.05
六、期末现金及现金等价物余额		353,345,523.95	308,481,528.79

法定代表人：殷凤山 主管会计工作负责人：吴汉存 会计机构负责人：吴汉存

合并所有者权益变动表
2020 年 1—12 月

单位:元 币种:人民币

项目	2020 年度												少数 股东 权益	所有者权益合计	
	归属于母公司所有者权益														
	实收资本(或股 本)	其他权益 工具			资本公积	减: 库存股	其他 综合 收益	专项储备	盈余公积	一 般 风 险 准 备	未分配利润	其他			小计
优 先 股		永 续 债	其 他												
一、上年年末余额	83,005,000.00				704,495,052.46	50,363,800.00			42,986,780.27		321,800,361.70		1,101,923,394.43		1,101,923,394.43
加: 会计政策变更															
前期差错更正															
同一控制下企业合并															
其他															
二、本年期初余额	83,005,000.00				704,495,052.46	50,363,800.00			42,986,780.27		321,800,361.70		1,101,923,394.43		1,101,923,394.43

三、 本期 增减 变动 金额 (减 少以 “一 ”号 填 列)	33,228,600.00				-20,652,963.98	690,500.00				23,070,870.07	202,159,036.66	237,115,042.75	237,115,042.75
(一) 综 合 收 益 总 额											235,683,496.73	235,683,496.73	235,683,496.73
(二) 所 有 者 投 入 和 减 少 资 本	42,600.00				12,533,036.02	690,500.00						11,885,136.02	11,885,136.02
1. 所 有 者 投 入 的 普 通 股	42,600.00				647,900.00	690,500.00							
2. 其 他 权 益 工 具 持 有 者 投 入 资 本													
3. 股 份 支					11,885,136.02							11,885,136.02	11,885,136.02

付计入所有者权益的金额													
4. 其他													
(三) 利润分配								23,070,870.07	-33,524,460.07		-10,453,590.00		-10,453,590.00
1. 提取盈余公积								23,070,870.07	-23,070,870.07				
2. 提取一般风险准备									-10,453,590.00		-10,453,590.00		-10,453,590.00
3. 对所有者的分配 (或股东的分配)													
4. 其他													
(四) 所有者权益内部结转	33,186,000.00				-33,186,000.00								

1. 资本公积转增资本（或股本）	33,186,000.00				-33,186,000.00								
2. 盈余公积转增资本（或股本）													
3. 盈余公积弥补亏损													
4. 设定受益计划变动额结转留存收益													
5. 其他综合收益结转留存收益													

2020 年年度报告

6. 其他														
(五) 专项储备														
1. 本期提取							5,312,110.34					5,312,110.34	5,312,110.34	
2. 本期使用							5,312,110.34					5,312,110.34	5,312,110.34	
(六) 其他														
四、本期末余额	116,233,600.00				683,842,088.48	51,054,300.00			66,057,650.34			523,959,398.36	1,339,038,437.18	1,339,038,437.18

项目	2019 年度													少数股东权益	所有者权益合计
	归属于母公司所有者权益														
	实收资本 (或股本)	其他权益工具			资本公积	减：库存股	其他综合收益	专项储备	盈余公积	一般风险准备	未分配利润	其他	小计		
优先股		永续债	其他												
一、上年年末余额	80,000,000.00				655,156,452.46			1,498,503.36	39,819,974.63		332,208,272.44		1,108,683,202.89		1,108,683,202.89
加：会计															

政策变更														
前期差错更正														
同一控制下企业合并														
其他														
二、本年期初余额	80,000,000.00				655,156,452.46			1,498,503.36	39,819,974.63		332,208,272.44		1,108,683,202.89	1,108,683,202.89
三、本期增减变动金额（减少以“－”号填列）	3,005,000.00				49,338,600.00	50,363,800.00		-1,498,503.36	3,166,805.64		-10,407,910.74		-6,759,808.46	-6,759,808.46
（一）综合收益总额											34,758,894.90		34,758,894.90	34,758,894.90
（二）所有者投入	3,005,000.00				49,338,600.00	50,363,800.00							1,979,800.00	1,979,800.00

和减少资本													
1. 所有者投入的普通股	3,005,000.00				47,358,800.00	50,363,800.00							
2. 其他权益工具持有者投入资本													
3. 股份支付计入所有者权益的金额					1,979,800.00						1,979,800.00		1,979,800.00
4. 其他													
(三) 利润分配								3,166,805.64	-45,166,805.64		-42,000,000.00		-42,000,000.00
1. 提取盈余公积								3,166,805.64	-3,166,805.64				
2. 提取一般风									-42,000,000.00		-42,000,000.00		-42,000,000.00

险准备														
3. 对所有 者 (或 股 东) 的分配														
4. 其他														
(四)所有者 权益内部 结转														
1. 资本公 积转 增资本 (或 股 本)														
2. 盈 余公 积转 增资本 (或 股 本)														
3. 盈 余公 积弥														

补亏 损													
4. 设 定 益 计 划 变 动 结 转 留 存 收 益													
5. 其 他 综 合 收 益 结 转 留 存 收 益													
6. 其 他													
(五) 专 项 储 备							-1,498,503.36				-1,498,503.36		-1,498,503.36
1. 本 期 提 取							6,885,822.00				6,885,822.00		6,885,822.00
2. 本 期 使 用							8,384,325.36				8,384,325.36		8,384,325.36
(六) 其 他													
四、 本 期 末 余 额	83,005,000.00				704,495,052.46	50,363,800.00		42,986,780.27		321,800,361.70	1,101,923,394.43		1,101,923,394.43

法定代表人：殷凤山 主管会计工作负责人：吴汉存 会计机构负责人：吴汉存

母公司所有者权益变动表
2020 年 1—12 月

单位:元 币种:人民币

项目	2020 年度										
	实收资本 (或股本)	其他权益工具			资本公积	减: 库存股	其他综合收益	专项储备	盈余公积	未分配利润	所有者权益合计
		优先股	永续债	其他							
一、上年年末余额	83,005,000.00				704,495,052.46	50,363,800.00			42,986,780.27	296,881,022.24	1,077,004,054.97
加: 会计政策变更											
前期差错更正											
其他											
二、本年期初余额	83,005,000.00				704,495,052.46	50,363,800.00			42,986,780.27	296,881,022.24	1,077,004,054.97
三、本期增减变动金额 (减少以“-”号填列)	33,228,600.00				-20,652,963.98	690,500.00			23,070,870.07	197,184,240.64	232,140,246.73
(一) 综合收益总额										230,708,700.71	230,708,700.71
(二) 所有者投入和减少资本	42,600.00				12,533,036.02	690,500.00					11,885,136.02
1. 所有者投入的普通股	42,600.00				647,900.00	690,500.00					
2. 其他权益工具持有者投入资本											
3. 股份支付计入所有者权益的金额					11,885,136.02						11,885,136.02
4. 其他											
(三) 利润分配									23,070,870.07	-33,524,460.07	-10,453,590.00
1. 提取盈余公积									23,070,870.07	-23,070,870.07	
2. 对所有者(或股东)的分配										-10,453,590.00	-10,453,590.00
3. 其他											
(四) 所有者权益内部结转	33,186,000.00				-33,186,000.00						
1. 资本公积转增资本(或股本)	33,186,000.00				-33,186,000.00						
2. 盈余公积转增资本(或股本)											

3. 盈余公积弥补亏损										
4. 设定受益计划变动额结转留存收益										
5. 其他综合收益结转留存收益										
6. 其他										
(五) 专项储备										
1. 本期提取							5,312,110.34			5,312,110.34
2. 本期使用							5,312,110.34			5,312,110.34
(六) 其他										
四、本期末余额	116,233,600.00				683,842,088.48	51,054,300.00		66,057,650.34	494,065,262.88	1,309,144,301.70

项目	2019 年度										
	实收资本 (或股本)	其他权益工具			资本公积	减：库存股	其他综合收益	专项储备	盈余公积	未分配利润	所有者权益合计
		优先股	永续债	其他							
一、上年年末余额	80,000,000.00				655,156,452.46			1,498,503.36	39,819,974.63	310,379,771.55	1,086,854,702.00
加：会计政策变更											
前期差错更正											
其他											
二、本年期初余额	80,000,000.00				655,156,452.46			1,498,503.36	39,819,974.63	310,379,771.55	1,086,854,702.00
三、本期增减变动金额 (减少以“-”号填列)	3,005,000.00				49,338,600.00	50,363,800.00		-1,498,503.36	3,166,805.64	-13,498,749.31	-9,850,647.03
(一) 综合收益总额										31,668,056.33	31,668,056.33
(二) 所有者投入和减少资本	3,005,000.00				49,338,600.00	50,363,800.00					1,979,800.00
1. 所有者投入的普通股	3,005,000.00				47,358,800.00	50,363,800.00					
2. 其他权益工具持有者投入资本											
3. 股份支付计入所有者权益的金额					1,979,800.00						1,979,800.00

2020 年年度报告

4. 其他											
(三) 利润分配									3,166,805.64	-45,166,805.64	-42,000,000.00
1. 提取盈余公积									3,166,805.64	-3,166,805.64	
2. 对所有者(或股东)的分配										-42,000,000.00	-42,000,000.00
3. 其他											
(四) 所有者权益内部结转											
1. 资本公积转增资本(或股本)											
2. 盈余公积转增资本(或股本)											
3. 盈余公积弥补亏损											
4. 设定受益计划变动额结转留存收益											
5. 其他综合收益结转留存收益											
6. 其他											
(五) 专项储备									-1,498,503.36		-1,498,503.36
1. 本期提取									6,885,822.00		6,885,822.00
2. 本期使用									8,384,325.36		8,384,325.36
(六) 其他											
四、本期期末余额	83,005,000.00				704,495,052.46	50,363,800.00			42,986,780.27	296,881,022.24	1,077,004,054.97

法定代表人：殷凤山 主管会计工作负责人：吴汉存 会计机构负责人：吴汉存

三、公司基本情况

1. 公司概况

适用 不适用

江苏丰山集团股份有限公司(以下简称“本公司”或“公司”)系由江苏丰山集团有限公司(以下简称“有限公司”)整体变更为股份有限公司。有限公司成立于1996年9月12日,由大丰县农化二厂改制而来,有限公司以2014年5月31日经审计的净资产为基础,扣除专项储备后,折为股份有限公司的股本,公司整体变更为股份有限公司,2014年11月25日领取了股份有限公司营业执照。

2014年12月,江苏高投创新价值创业投资合伙企业(有限合伙)、江苏高投宁泰创业投资合伙企业(有限合伙)、江苏高投科贷创业投资企业(有限合伙)对本公司进行增资,2014年12月22日,公司领取了变更后营业执照,公司股本总额为2,591.0696万元。

2015年1月,公司第一次临时股东大会决议增加注册资本人民币3,408.9304万元,以2014年末2,591.0696万股为基数,以资本公积向全体股东同比例转增,变更后注册资本为人民币6,000.00万元。

2018年9月,经公司董事会提议和股东大会决议,并经中国证券监督管理委员会证监许可[2018]1338号文核准,公司向社会公众公开发行人民币普通股(A股)2,000万股,每股面值1元,增加注册资本人民币2,000.00万元,变更后的注册资本为人民币8,000.00万元。

2019年11月4日,公司召开了第二届董事会第十三次会议和第二届监事会第十次会议,审议通过《关于调整公司2019年限制性股票激励计划相关事项的议案》、《关于公司向激励对象首次授予限制性股票的议案》。根据议案实际执行情况,本激励计划首次授予的限制性股票共计300.50万股,每股面值1元,增加注册资本人民币300.50万元,变更后的注册资本为人民币8,300.50万元。

2020年4月24日,公司第二届董事会第十四次会议决议,公司拟以资本公积转增股本向全体股东每10股转增4股。截至2019年12月31日,公司总股本83,005,000股,以此计算合计拟转增股本33,202,000股,实际转股33,186,000股,该项决议经公司2019年年度股东大会审议通过。

公司第二届董事会第十七次会议于2020年9月22日审议通过了《关于向激励对象授予预留部分限制性股票的议案》,公司董事会同意向激励对象授予9.10万股限制性股票。2020年部分激励对象离职,公司回购部分限制性股票并注销,经过前述变更后,截止2020年12月31日公司的注册资本为人民币11,623.36万元。

公司统一社会信用代码:9132090013485559XP, 公司注册地址:盐城市大丰区王港闸南首, 法定代表人:殷凤山。

公司的经营范围为:农药研发、生产并销售本公司产品(按许可证所列项目经营);化工中间体(除危险化学品)研发、生产、销售;有机肥料及其他化工产品(除农药及其他危险化学品)批发、零售;瓦楞纸箱、纸盒、塑料制品、滤布、滤袋制造、批发、零售;自营和代理各类商品及技术的进出口业务(国家限定企业经营或禁止进出口的商品和技术除外);酒店管理;房屋租赁;包装装潢印刷品印刷,其他印刷品印刷;内河港口经营。(依法须经批准的项目,经相关部门批准后方可开展经营活动)

公司下设市场开发部、销售部、市场管理部、行政登记部、综合事务部、人力资源部、财务部、供应部、技术中心、原药生产部、制剂生产部、安全部、环保部、品管部、设备工程部等职能部门和上海分公司。公司截止 2020 年 12 月 31 日有子公司 5 家:南京丰山化学有限公司、江苏丰山农化有限公司、上海丰山测试技术有限公司、江苏丰山新农业发展有限公司和四川丰山生物科技有限公司,其中:江苏丰山农化有限公司下设江苏丰山农化有限公司内贸分公司。

2. 合并财务报表范围

适用 不适用

子公司名称	注册资本 (万元)	持股比例	表决权 比例	是否合并		备注
				2020 年度	2019 年度	
江苏丰山农化有限公司	3,000	100%	100%	是	是	
南京丰山化学有限公司	2,000	100%	100%	是	是	
上海丰山测试技术有限公司	200	100%	100%	是	是	
江苏丰山新农业发展有限公司	1,000	100%	100%	是	—	2020 年 12 月 3 日成立
四川丰山生物科技有限公司	10,000	100%	100%	是	—	2020 年 9 月 16 日成立

四、财务报表的编制基础

1. 编制基础

本公司财务报表以持续经营为编制基础。根据实际发生的交易和事项,按照财政部发布的《企业会计准则——基本准则》、于 2006 年 2 月 15 日及其后颁布和修订的具体会计准则、企业会计准则应用指南、企业会计准则解释及其他相关规定(以下合称“企业会计准则”),以及中国证

券监督管理委员会《公开发行证券的公司信息披露编报规则第 15 号——财务报告的一般规定》（2014 年修订）、《财政部关于修订印发〈2019 年度一般企业财务报表格式〉的通知》财会〔2019〕6 号的规定编制。

根据企业会计准则的相关规定，本公司会计核算以权责发生制为基础。

2. 持续经营

√适用 □不适用

本公司综合评价目前可获取的信息，自报告期末起 12 个月内不存在明显影响本公司持续经营能力的因素。

五、重要会计政策及会计估计

具体会计政策和会计估计提示：

√适用 □不适用

本公司及各子公司从事农药、有机肥料及其他化工产品的生产与销售。本公司及各子公司根据实际生产经营特点，依据相关企业会计准则的规定，对收入确认等交易和事项制定了若干项具体会计政策和会计估计，详见本附注五、38“收入”各项描述。关于管理层所作出的重大会计判断和估计的说明，请参阅附注五、44“重要会计政策和会计估计变更”各项描述。

1. 遵循企业会计准则的声明

本公司所编制的财务报表符合企业会计准则的要求，真实、完整地反映了公司的财务状况、经营成果、股东权益变动和现金流量等有关信息。

2. 会计期间

本公司会计年度自公历 1 月 1 日起至 12 月 31 日止。

3. 营业周期

√适用 □不适用

正常营业周期是指本公司从购买用于加工的资产起至实现现金或现金等价物的期间。本公司以 12 个月作为一个营业周期，并以其作为资产和负债的流动性划分标准。

4. 记账本位币

本公司的记账本位币为人民币。

5. 同一控制下和非同一控制下企业合并的会计处理方法

√适用 □不适用

企业合并，是指将两个或两个以上单独的企业合并形成一个报告主体的交易或事项。企业合并分为同一控制下企业合并和非同一控制下企业合并。

（1）同一控制下企业合并

参与合并的企业在合并前后均受同一方或相同的多方最终控制，且该控制并非暂时性的，为同一控制下的企业合并。合并方在企业合并中取得的资产和负债，均按合并日在被合并方的账面价值计量。合并方取得的净资产账面价值与支付的合并对价账面价值（或发行股份面值总额）的差额，调整资本公积（股本溢价）；资本公积（股本溢价）不足以冲减的，调整留存收益。合并方为进行企业合并发生的各项直接费用，于发生时计入当期损益。合并日为合并方实际取得对被合并方控制权的日期。

（2）非同一控制下企业合并

参与合并的企业在合并前后不受同一方或相同的多方最终控制的，为非同一控制下的企业合并。本公司作为购买方，为取得被购买方控制权而付出的资产（包括购买日之前所持有的被购买方的股权）、发生或承担的负债在购买日的公允价值之和，减去合并中取得的被购买方可辨认净资产公允价值的差额，如为正数则确认为商誉；如为负数，首先对取得的被购买方各项资产、负债及或有负债的公允价值以及合并成本的计量进行复核，复核后合并成本仍小于合并中取得的被购买方可辨认净资产公允价值份额的，计入当期损益。为进行企业合并发生的其他各项直接费用计入当期损益。付出资产的公允价值与其账面价值的差额，计入当期损益。本公司在购买日按公允价值确认所取得的被购买方符合确认条件的各项可辨认资产、负债及或有负债。购买日是指购买方实际取得对被购买方控制权的日期。

6. 合并财务报表的编制方法

适用 不适用

（1）合并范围的认定

母公司以自身和其子公司的财务报表为基础，根据其他有关资料，编制合并财务报表，合并财务报表的合并范围以控制为基础确定。一旦相关事实和情况的变化导致上述控制定义涉及的相关要素发生了变化，本公司将进行重新评估。

（2）控制的依据

投资方拥有对被投资方的权力，通过参与被投资方的相关活动而享有可变回报，并且有能力运用对被投资方的权力影响其回报金额，视为投资方控制被投资方。相关活动，系为对被投资方的回报产生重大影响的活动。

（3）合并程序

从取得子公司的实际控制权之日起，本公司开始将其予以合并；从丧失实际控制权之日起停止合并。本公司与子公司之间、子公司与子公司之间所有重大往来余额、投资、交易及未实现利润在编制合并财务报表时予以抵销。对于处置的子公司，处置日前的经营成果和现金流量已经适当地包括在合并利润表和合并现金流量表中；当期处置的子公司，不调整合并资产负债表的期初

数。非同一控制下企业合并增加的子公司，其购买日后的经营成果及现金流量已经适当地包括在合并利润表和合并现金流量表中，且不调整合并财务报表的期初数和对比数。同一控制下企业合并增加的子公司，其自合并当期期初至合并日的经营成果和现金流量已经适当地包括在合并利润表和合并现金流量表中，并且同时调整合并财务报表的对比数。

子公司与本公司采用的会计政策或会计期间不一致的，在编制合并财务报表时，按照本公司的会计政策或会计期间对子公司财务报表进行调整后合并。

对于因非同一控制下企业合并取得的子公司，在编制合并财务报表时，以购买日可辨认净资产公允价值为基础对其个别财务报表进行调整；对于因同一控制下企业合并取得的子公司，在编制合并财务报表时，视同参与合并各方在最终控制方开始实施控制时即以目前的状态存在。

本公司向子公司出售资产所发生的未实现内部交易损益，全额抵销“归属于母公司所有者的净利润”。子公司向本公司出售资产所发生的未实现内部交易损益，按照本公司对该子公司的分配比例在“归属于母公司所有者的净利润”和“少数股东损益”之间分配抵销。子公司之间出售资产所发生的未实现内部交易损益，按照本公司对出售方子公司的分配比例在“归属于母公司所有者的净利润”和“少数股东损益”之间分配抵销。

子公司所有者权益中不属于本公司的份额，作为少数股东权益，在合并资产负债表中所有者权益项目下以“少数股东权益”项目列示。子公司当期净损益中属于少数股东权益的份额，在合并利润表中净利润项目下以“少数股东损益”项目列示。子公司当期综合收益中属于少数股东权益的份额，在合并利润表中综合收益总额项目下以“归属于少数股东的综合收益总额”项目列示。有少数股东的，在合并所有者权益变动表中增加“少数股东权益”栏目，反映少数股东权益变动的情况。子公司少数股东分担的当期亏损超过了少数股东在该子公司期初所有者权益中所享有的份额的，其余额仍冲减少数股东权益。

当因处置部分股权投资或其他原因丧失了对原有子公司的控制权时，对于剩余股权，按照其在丧失控制权日的公允价值进行重新计量。处置股权取得的对价与剩余股权公允价值之和，减去按原持股比例计算应享有原有子公司自购买日开始持续计算的净资产的份额之间的差额，计入丧失控制权当期的投资收益。与原有子公司股权投资相关的其他综合收益，在丧失控制权时采用与被购买方直接处置相关资产或负债相同的基础进行会计处理（即，除了在该原有子公司重新计量设定受益计划净负债或净资产导致的变动以外，其余一并转为当期投资收益）。其后，对该部分剩余股权按照《企业会计准则第 2 号——长期股权投资》或《企业会计准则第 22 号——金融工具确认和计量》等相关规定进行后续计量，详见本附注五、21“长期股权投资”或本附注五、10“金融工具”。

本公司通过多次交易分步处置对子公司股权投资直至丧失控制权的，需区分处置对子公司股权投资直至丧失控制权的各项交易是否属于一揽子交易。处置对子公司股权投资的各项交易的条

款、条件以及经济影响符合以下一种或多种情况，通常表明应将多次交易事项作为一揽子交易进行会计处理：①这些交易是同时或者在考虑了彼此影响的情况下订立的；②这些交易整体才能达成一项完整的商业结果；③一项交易的发生取决于其他至少一项交易的发生；④一项交易单独看是不经济的，但是和其他交易一并考虑时是经济的。不属于一揽子交易的，对其中的每一项交易视情况分别按照“不丧失控制权的情况下部分处置对子公司的长期股权投资”（详见本附注五、21（2）④）和“因处置部分股权投资或其他原因丧失了对原有子公司的控制权”（详见前段）适用的原则进行会计处理。处置对子公司股权投资直至丧失控制权的各项交易属于一揽子交易的，将各项交易作为一项处置子公司并丧失控制权的交易进行会计处理；但是，在丧失控制权之前每一次处置价款与处置投资对应的享有该子公司净资产份额的差额，在合并财务报表中确认为其他综合收益，在丧失控制权时一并转入丧失控制权当期的损益。

7. 合营安排分类及共同经营会计处理方法

适用 不适用

公司根据其在合营安排中享有的权利和承担的义务将合营安排分为共同经营和合营企业。

本公司确认其与共同经营中利益份额相关的下列项目，并按照相关企业会计准则的规定进行会计处理：

- （1）确认单独所持有的资产，以及按其份额确认共同持有的资产；
- （2）确认单独所承担的负债，以及按其份额确认共同承担的负债；
- （3）确认出售其享有的共同经营产出份额所产生的收入；
- （4）按其份额确认共同经营因出售产出所产生的收入；
- （5）确认单独所发生的费用，以及按其份额确认共同经营发生的费用。

8. 现金及现金等价物的确定标准

现金等价物是指企业持有的期限短（一般指从购买日起三个月内到期）、流动性强、易于转换为已知金额现金、价值变动风险很小的投资。

9. 外币业务和外币报表折算

适用 不适用

对发生的外币交易，以交易发生日中国人民银行公布的市场汇率中间价折算为记账本位币记账。其中，对发生的外币兑换或涉及外币兑换的交易，按照交易实际采用的汇率进行折算。

资产负债表日，将外币货币性资产和负债账户余额，按资产负债表日中国人民银行公布的市场汇率中间价折算为记账本位币金额。按照资产负债表日折算汇率折算的记账本位币金额与原账面记账本位币金额的差额，作为汇兑损益处理。其中，与购建固定资产有关的外币借款产生的汇

兑损益，按借款费用资本化的原则处理；属开办期间发生的汇兑损益计入开办费；其余计入当期的财务费用。

资产负债表日，对以历史成本计量的外币非货币项目，仍按交易发生日中国人民银行公布的市场汇率中间价折算，不改变其原记账本位币金额；对以公允价值计量的外币非货币性项目，按公允价值确定日中国人民银行公布的市场汇率中间价折算，由此产生的汇兑损益作为公允价值变动损益，计入当期损益。

对于境外经营，本公司在编制财务报表时将其记账本位币折算为人民币：对资产负债表中的资产和负债项目，采用资产负债表日的即期汇率折算，所有者权益项目除“未分配利润”项目外，其他项目采用发生时的即期汇率折算；利润表中的收入和费用项目，采用交易发生当期平均汇率折算。按照上述折算产生的外币财务报表折算差额，确认为其他综合收益并在资产负债表中所有者权益项目下单独列示。处置境外经营时，将与该境外经营相关的其他综合收益转入处置当期损益，部分处置的按处置比例计算。

外币现金流量以及境外子公司的现金流量，采用现金流量发生当期平均汇率折算。汇率变动对现金的影响额作为调节项目，在现金流量表中单独列报。

10. 金融工具

适用 不适用

金融工具，是指形成一个企业的金融资产，并形成其他单位的金融负债或权益工具的合同。

(1) 金融工具的确认和终止确认

本公司于成为金融工具合同的一方时确认一项金融资产或金融负债。

满足下列条件的，终止确认金融资产(或金融资产的一部分，或一组类似金融资产的一部分)，即从其账户和资产负债表内予以转销：

①收取金融资产现金流量的权利届满；

②转移了收取金融资产现金流量的权利，或在“过手协议”下承担了及时将收取的现金流量全额支付给第三方的义务；并且(a)实质上转让了金融资产所有权上几乎所有的风险和报酬，或(b)虽然实质上既没有转移也没有保留金融资产所有权上几乎所有的风险和报酬，但放弃了对该金融资产的控制。

如果金融负债的责任已履行、撤销或届满，则对金融负债进行终止确认。如果现有金融负债被同一债权人以实质上几乎完全不同条款的另一金融负债所取代，或现有负债的条款几乎全部被实质性修改，则此类替换或修改作为终止确认原负债和确认新负债处理，差额计入当期损益。

以常规方式买卖金融资产，按交易日会计进行确认和终止确认。常规方式买卖金融资产，是指按照合同条款的约定，在法规或通行惯例规定的期限内收取或交付金融资产。交易日，是指本公司承诺买入或卖出金融资产的日期。

(2) 金融资产分类和计量

本公司的金融资产于初始确认时根据本公司管理金融资产的业务模式和金融资产的合同现金流量特征分类为：以公允价值计量且其变动计入当期损益的金融资产、以摊余成本计量的金融资产、以公允价值计量且其变动计入其他综合收益的金融资产。金融资产在初始确认时以公允价值计量，但是因销售商品或提供服务等产生的应收账款或应收票据未包含重大融资成分或不考虑不超过一年的融资成分的，按照交易价格进行初始计量。

对于以公允价值计量且其变动计入当期损益的金融资产，相关交易费用直接计入当期损益，其他类别的金融资产相关交易费用计入其初始确认金额。

金融资产的后续计量取决于其分类：

① 以摊余成本计量的债务工具投资

金融资产同时符合下列条件的，分类为以摊余成本计量的金融资产：管理该金融资产的业务模式是以收取合同现金流量为目标；该金融资产的合同条款规定，在特定日期产生的现金流量仅为对本金和以未偿付本金金额为基础的利息的支付。此类金融资产采用实际利率法确认利息收入，其终止确认、修改或减值产生的利得或损失，均计入当期损益。此类金融资产主要包含货币资金、应收账款及应收票据、其他应收款、债权投资和长期应收款等。本公司将自资产负债表日起一年内到期的债权投资和长期应收款列报为一年内到期的非流动资产，原到期日在一年以内的债权投资列报为其他流动资产。

② 以公允价值计量且其变动计入其他综合收益的债务工具投资

金融资产同时符合下列条件的，分类为以公允价值计量且其变动计入其他综合收益的金融资产：本公司管理该金融资产的业务模式是既以收取合同现金流量为目标又以出售金融资产为目标；该金融资产的合同条款规定，在特定日期产生的现金流量仅为对本金和以未偿付本金金额为基础的利息的支付。此类金融资产采用实际利率法确认利息收入。除利息收入、减值损失及汇兑差额确认为当期损益外，其余公允价值变动计入其他综合收益。当金融资产终止确认时，之前计入其他综合收益的累计利得或损失从其他综合收益转出，计入当期损益。此类金融资产列报为其他债权投资，自资产负债表日起一年内到期的其他债权投资列报为一年内到期的非流动资产，原到期日在一年以内的其他债权投资列报为其他流动资产。

③ 以公允价值计量且其变动计入其他综合收益的权益工具投资

本公司不可撤销地选择将部分非交易性权益工具投资指定为以公允价值计量且其变动计入其他综合收益的金融资产，仅将相关股利收入（明确作为投资成本部分收回的股利收入除外）计入当期损益，公允价值的后续变动计入其他综合收益，不需计提减值准备。当金融资产终止确认时，之前计入其他综合收益的累计利得或损失从其他综合收益转出，计入留存收益。此类金融资产列报为其他权益工具投资。

满足下列条件之一的，属于交易性金融资产：取得相关金融资产的目的主要是为了在近期内出售或回购；属于集中管理的可辨认金融工具组合的一部分，且有客观证据表明企业近期采用短期获利方式模式；属于衍生工具，但是，被指定且为有效套期工具的衍生工具、符合财务担保合同的衍生工具除外。

④ 以公允价值计量且其变动计入当期损益的金融资产

上述以摊余成本计量的金融资产和以公允价值计量且其变动计入其他综合收益的金融资产之外的金融资产，分类为以公允价值计量且其变动计入当期损益的金融资产。对于此类金融资产，采用公允价值进行后续计量，所有公允价值变动计入当期损益。此类金融资产列报为交易性金融资产，自资产负债表日起超过一年到期且预期持有超过一年的列报为其他非流动金融资产。

当且仅当本公司改变管理金融资产的业务模式时，才对所有受影响的相关金融资产进行重分类。

（3）金融负债分类和计量

本公司的金融负债于初始确认时分类为：以公允价值计量且其变动计入当期损益的金融负债、其他金融负债、被指定为有效套期工具的衍生工具。对于以公允价值计量且其变动计入当期损益的金融负债，相关交易费用直接计入当期损益，其他金融负债的相关交易费用计入其初始确认金额。

金融负债的后续计量取决于其分类：

① 以公允价值计量且其变动计入当期损益的金融负债

以公允价值计量且其变动计入当期损益的金融负债，包括交易性金融负债（含属于金融负债的衍生工具）和初始确认时指定为以公允价值计量且其变动计入当期损益的金融负债。

满足下列条件之一的，属于交易性金融负债：承担相关金融负债的目的主要是为了在近期内出售或回购；属于集中管理的可辨认金融工具组合的一部分，且有客观证据表明公司近期采用短期获利方式模式；属于衍生工具，但是，被指定且为有效套期工具的衍生工具、符合财务担保合同的衍生工具除外。交易性金融负债（含属于金融负债的衍生工具），按照公允价值进行后续计量，除与套期会计有关外，所有公允价值变动均计入当期损益。

公司在初始确认时将某金融负债划分为以公允价值计量且其变动计入当期损益的金融负债后，不能重分类为其他金融负债；其他金融负债也不能重分类为以公允价值计量且其变动计入当期损益的金融负债。

②其他金融负债

对于此类金融负债，采用实际利率法，按照摊余成本进行后续计量。

(4) 金融工具减值

本公司以预期信用损失为基础，对以摊余成本计量的金融资产及以公允价值计量且其变动计入其他综合收益的债务工具投资、贷款承诺及财务担保合同进行减值处理并确认损失准备。

信用损失，是指本公司按照原实际利率折现的、根据合同应收的所有合同现金流量与预期收取的所有现金流量之间的差额，即全部现金短缺的现值。其中，对于本公司购买或源生的已发生信用减值的金融资产，应按照该金融资产经信用调整的实际利率折现。

在计量预期信用损失时，本公司对信用风险显著不同的金融资产单项评价信用风险。如：与对方存在诉讼、仲裁等应收款项；有明显迹象表明债务人很可能无法履行还款义务的应收账款等。

除了单项评估信用风险的金融资产以外，本公司依据信用风险特征对应收款项划分组合，在组合基础上计算预期信用损失。确定组合的依据如下：

A 应收票据

应收票据组合 1：银行承兑汇票

应收票据组合 2：商业承兑汇票

B 应收账款

应收账款组合 1：应收客户款项

应收账款组合 2：应收合并范围内子公司款项

C 其他应收款

其他应收款组合 1：应收合并范围内子公司款项

其他应收款组合 2：应收其他款项

本公司基于单项和组合评估金融工具的预期信用损失。对于划分为组合的应收票据、应收账款，本公司运用简化计量方法，按照相当于整个存续期内的预期信用损失金额计量损失准备。

除上述采用简化计量方法以外的其他应收款等金融资产、贷款承诺及财务担保合同，本公司在每个资产负债表日评估其信用风险自初始确认后是否已经显著增加，如果信用风险自初始确认后未显著增加，处于第一阶段，本公司按照相当于未来 12 个月内预期信用损失的金额计量损失准

备，并按照账面余额和实际利率计算利息收入；如果信用风险自初始确认后已显著增加但尚未发生信用减值的，处于第二阶段，本公司按照相当于整个存续期内预期信用损失的金额计量损失准备，并按照账面余额和实际利率计算利息收入；如果初始确认后发生信用减值的，处于第三阶段，本公司按照相当于整个存续期内预期信用损失的金额计量损失准备，并按照摊余成本和实际利率计算利息收入。对于资产负债表日只具有较低信用风险的金融工具，本公司假设其信用风险自初始确认后未显著增加。

（5）金融工具抵销

同时满足下列条件的，金融资产和金融负债以相互抵销后的净额在资产负债表内列示：具有抵销已确认金额的法定权利，且该种法定权利是当前可执行的；计划以净额结算，或同时变现该金融资产和清偿该金融负债。

（6）财务担保合同

财务担保合同，是指特定债务人到期不能按照债务工具条款偿付债务时，发行方向蒙受损失的合同持有人赔付特定金额的合同。财务担保合同在初始确认时按照公允价值计量，除指定为以公允价值计量且其变动计入当期损益的金融负债的财务担保合同外，其余财务担保合同在初始确认后按照资产负债表日确定的预期信用损失准备金额和初始确认金额扣除按照收入确认原则确定的累计摊销额后的余额两者孰高者进行后续计量。

（7）衍生金融工具

本公司使用衍生金融工具，例如以远期外汇合同对汇率风险进行套期保值。衍生金融工具初始以衍生交易合同签订当日的公允价值进行计量，并以其公允价值进行后续计量。公允价值为正数的衍生金融工具确认为一项资产，公允价值为负数的确认为一项负债。

除与套期会计有关外，衍生工具公允价值变动产生的利得或损失直接计入当期损益。

（8）金融资产修改

本公司与交易对手修改或重新议定合同，未导致金融资产终止确认，但导致合同现金流量发生变化的，本公司根据重新议定或修改的合同现金流按金融资产的原实际利率（或经信用调整的实际利率）折现值重新计算该金融资产的账面余额，相关利得或损失计入当期损益，金融资产修改的成本或费用调整修改后的金融资产账面价值，并在修改后金融资产的剩余期限内摊销。

（9）金融资产转移

本公司已将金融资产所有权上几乎所有的风险和报酬转移给转入方的，终止确认该金融资产；保留了金融资产所有权上几乎所有的风险和报酬的，不终止确认该金融资产。

本公司既没有转移也没有保留金融资产所有权上几乎所有的风险和报酬的，分别下列情况处理：放弃了对该金融资产控制的，终止确认该金融资产并确认产生的资产和负债；未放弃对该金融资产控制的，按照其继续涉入所转移金融资产的程度确认有关金融资产，并相应确认有关负债。

通过对所转移金融资产提供财务担保方式继续涉入的，按照金融资产的账面价值和财务担保金额两者之中的较低者，确认继续涉入形成的资产。财务担保金额，是指所收到的对价中，将被要求偿还的最高金额。

11. 应收票据

应收票据的预期信用损失的确定方法及会计处理方法

适用 不适用

详见附注五、10“金融工具”。

12. 应收账款

应收账款的预期信用损失的确定方法及会计处理方法

适用 不适用

详见附注五、10“金融工具”。

13. 应收款项融资

适用 不适用

详见附注五、10“金融工具”。

14. 其他应收款

其他应收款预期信用损失的确定方法及会计处理方法

适用 不适用

详见附注五、10“金融工具”。

15. 存货

适用 不适用

(1) 存货分类：存货是指在生产经营过程中为销售或耗用而储备的原材料、自制半成品、产成品、发出商品、委托加工物资、周转材料等。

(2) 存货的盘存制度为永续盘存制。

(3) 存货按实际成本记账，原材料发出时采用加权平均法计价；产成品发出时采用加权平均法计价。

(4) 存货跌价准备：期末存货按成本与可变现净值孰低计价，在对存货进行全面盘点的基础上，对遭受毁损、全部或部分陈旧过时、销售价格低于成本等原因的存货，预计其成本不可收回的部分，提取存货跌价准备。可变现净值是指公司在正常生产经营过程中，以预计售价减去至完

工以及销售所必须的预计费用后的价值。如已计提跌价准备的存货价值得以恢复的，则按恢复增加的数额（其增加数应以原计提的金额为限）调整存货跌价准备及当期收益。

16. 合同资产

合同资产是指将已向客户转让商品或服务而有权收取对价的权利，且该权利取决于时间流逝之外的其他因素。本公司对合同资产的预期信用损失的确定方法及会计处理方法详见审计报告附注三、10“金融工具”。

(1). 合同资产的确认方法及标准

√适用 □不适用

合同资产是指将已向客户转让商品或服务而有权收取对价的权利，且该权利取决于时间流逝之外的其他因素。

(2). 合同资产预期信用损失的确定方法及会计处理方法

√适用 □不适用

本公司对合同资产的预期信用损失的确定方法及会计处理方法详见审计报告附注五、10“金融工具”。

17. 持有待售资产

√适用 □不适用

本公司将同时满足下列条件的非流动资产或处置组确认为持有待售：一是在当前状况下，仅根据出售此类资产或处置组的惯常条款，即可立即出售；二是出售极可能发生，即公司已经就一项出售计划作出决议且获得确定的购买承诺，预计出售将在一年内完成。如果该出售计划需要得到股东或者监管部门批准，应当已经取得批准。

(1) 取得日划分为持有待售类别的非流动资产或处置组的计量

对于取得日划分为持有待售类别的非流动资产或处置组，公司在初始计量时比较假定其不划分为持有待售类别情况下的初始计量金额和公允价值减去出售费用后的净额，以两者孰低计量。除企业合并中取得的非流动资产或处置组外，由非流动资产或处置组以公允价值减去出售费用后的净额作为初始计量金额而产生的差额，计入当期损益。

(2) 持有待售类别的初始计量和后续计量

公司将非流动资产或处置组首次划分为持有待售类别前，按照相关会计准则规定计量非流动资产或处置组中各项资产和负债的账面价值。

公司初始计量或在资产负债表日重新计量持有待售的非流动资产或处置组时，其账面价值高于公允价值减去出售费用后的净额的，将账面价值减记至公允价值减去出售费用后的净额，减记

的金额确认为资产减值损失，计入当期损益，同时计提持有待售资产减值准备。对于持有待售的处置组确认的资产减值损失金额，如果该处置组包含商誉，先抵减处置组中商誉的账面价值，再根据处置组中各项非流动资产账面价值所占比重，按比例抵减其账面价值。后续资产负债表日持有待售的非流动资产公允价值减去出售费用后的净额增加的，以前减记的金额予以恢复，并在划分为持有待售类别后确认的资产减值损失金额内转回，转回金额计入当期损益。划分为持有待售类别前确认的资产减值损失不得转回。后续资产负债表日持有待售的处置组公允价值减去出售费用后的净额增加的，以前减记的金额应当予以恢复，并在划分为持有待售类别后确认非流动资产确认的资产减值损失金额内转回，转回金额计入当期损益。已抵减的商誉账面价值和划分为持有待售类别前确认的资产减值损失不得转回。

非流动资产或处置组因不再满足持有待售类别的划分条件而不再继续划分为持有待售类别或非流动资产从持有待售的处置组中移除时，按照以下两者孰低计量：

①划分为持有待售类别前的账面价值，按照假定不划分为持有待售类别情况下本应确认的折旧、摊销或减值等进行调整后的金额；

② 可收回金额。

18. 债权投资

(1). 债权投资预期信用损失的确定方法及会计处理方法

适用 不适用

详见审计报告附注五、10“金融工具”。

19. 其他债权投资

(1). 其他债权投资预期信用损失的确定方法及会计处理方法

适用 不适用

详见审计报告附注五、10“金融工具”。

20. 长期应收款

(1). 长期应收款预期信用损失的确定方法及会计处理方法

适用 不适用

21. 长期股权投资

适用 不适用

本部分所指的长期股权投资是指本公司对被投资单位具有控制、共同控制或重大影响的长期股权投资。本公司对被投资单位不具有控制、共同控制或重大影响的长期股权投资，作为可供出售金融资产或以公允价值计量且其变动计入当期损益的金融资产核算，其会计政策详见附注三、10“金融工具”。

(1) 初始投资成本确定

本公司长期股权投资的投资成本按取得方式不同分别采用如下方式确认：

①同一控制下企业合并取得的长期股权投资，在合并日按照被合并方所有者权益在最终控制方合并财务报表中的账面价值的份额作为长期股权投资的初始投资成本。长期股权投资初始投资成本与支付的现金、转让的非现金资产以及所承担债务账面价值之间的差额，调整资本公积；资本公积不足冲减的，调整留存收益。以发行权益性证券作为合并对价的，在合并日按照被合并方股东权益/所有者权益在最终控制方合并财务报表中的账面价值的份额作为长期股权投资的初始投资成本，按照发行股份的面值总额作为股本，长期股权投资初始投资成本与所发行股份面值总额之间的差额，调整资本公积；资本公积不足冲减的，调整留存收益。通过多次交易分步取得同一控制下被合并方的股权，最终形成同一控制下企业合并的，区别是否属于“一揽子交易”进行处理：属于“一揽子交易”的，将各项交易作为一项取得控制权的交易进行会计处理。不属于“一揽子交易”的，在合并日按照应享有被合并方股东权益/所有者权益在最终控制方合并财务报表中的账面价值的份额作为长期股权投资的初始投资成本，长期股权投资初始投资成本与达到合并前的长期股权投资账面价值加上合并日进一步取得股份新支付对价的账面价值之和的差额，调整资本公积；资本公积不足冲减的，调整留存收益。合并日之前持有的股权投资因采用权益法核算或为可供出售金融资产而确认的其他综合收益，暂不进行会计处理。

②非同一控制下企业合并取得的长期股权投资，按交易日所涉及资产、发行的权益工具及产生或承担的负债的公允价值（通过多次交易分步取得被购买方的股权，最终形成非同一控制下的企业合并的，区别是否属于“一揽子交易”进行处理：属于“一揽子交易”的，将各项交易作为一项取得控制权的交易进行会计处理。不属于“一揽子交易”的，按照原持有被购买方的股权投资账面价值加上新增投资成本之和，作为改按成本法核算的长期股权投资的初始投资成本。原持有的股权采用权益法核算的，相关其他综合收益暂不进行会计处理。原持有股权投资为可供出售金融资产的，其公允价值与账面价值之间的差额，以及原计入其他综合收益的累计公允价值变动转入当期损益），加上直接与收购有关的成本所计算的合并成本作为长期股权投资的初始投资成本。在合并日被合并方的可辨认资产及其所承担的负债（包括或有负债），全部按照公允价值计量，而不考虑少数股东权益的数额。合并成本超过本公司取得的被合并方可辨认净资产公允价值份额的数额记录为商誉，低于合并方可辨认净资产公允价值份额的数额直接在合并损益表确认。

③ 其他方式取得的长期投资

A. 以支付现金取得的长期股权投资，按照实际支付的购买价款作为投资成本。

B. 以发行权益性证券取得的长期股权投资，按照发行权益性证券的公允价值作为投资成本。

C. 通过非货币资产交换取得的长期股权投资，具有商业实质的，按换出资产的公允价值作为换入的长期股权投资投资成本；不具有商业实质的，按换出资产的账面价值作为换入的长期股权投资投资成本。

D. 通过债务重组取得的长期股权投资，其投资成本按长期股权投资的公允价值确认。

(2) 长期股权投资的后续计量

① 能够对被投资单位实施控制的投资，采用成本法核算。

② 对被投资单位具有共同控制（构成共同经营者除外）或重大影响的长期股权投资，采用权益法核算。

采用权益法核算时，长期股权投资的初始投资成本大于投资时应享有被投资单位可辨认净资产公允价值份额的，不调整长期股权投资的初始投资成本；初始投资成本小于投资时应享有被投资单位可辨认净资产公允价值份额的，其差额计入当期损益，同时调整长期股权投资的成本。

采用权益法核算时，按照应享有或应分担的被投资单位实现的净损益和其他综合收益的份额，分别确认投资收益和其他综合收益，同时调整长期股权投资的账面价值；按照被投资单位宣告分派的利润或现金股利计算应享有的部分，相应减少长期股权投资的账面价值；对于被投资单位除净损益、其他综合收益和利润分配以外所有者权益的其他变动，调整长期股权投资的账面价值并计入资本公积。在确认应享有被投资单位净损益的份额时，以取得投资时被投资单位各项可辨认资产等的公允价值为基础，对被投资单位的净利润进行调整后确认。被投资单位采用的会计政策及会计期间与本公司不一致的，按照本公司的会计政策及会计期间对被投资单位的财务报表进行调整，并据以确认投资收益和其他综合收益。对于本公司与联营企业及合营企业之间发生的交易，投出或出售的资产不构成业务的，未实现内部交易损益按照享有的比例计算归属于本公司的部分予以抵销，在此基础上确认投资损益。但本公司与被投资单位发生的未实现内部交易损失，属于所转让资产减值损失的，不予以抵销。本公司向合营企业或联营企业投出的资产构成业务的，投资方因此取得长期股权投资但未取得控制权的，以投出业务的公允价值作为新增长期股权投资的初始投资成本，初始投资成本与投出业务的账面价值之差，全额计入当期损益。本公司向合营企业或联营企业出售的资产构成业务的，取得的对价与业务的账面价值之差，全额计入当期损益。本公司自联营企业及合营企业购入的资产构成业务的，按《企业会计准则第 20 号——企业合并》的规定进行会计处理，全额确认与交易相关的利得或损失。

在确认应分担被投资单位发生的净亏损时，以长期股权投资的账面价值和其他实质上构成对被投资单位净投资的长期权益减记至零为限。此外，如本公司对被投资单位负有承担额外损失的义务，则按预计承担的义务确认预计负债，计入当期投资损失。被投资单位以后期间实现净利润的，本公司在收益分享额弥补未确认的亏损分担额后，恢复确认收益分享额。

③ 收购少数股权

在编制合并财务报表时，因购买少数股权新增的长期股权投资与按照新增持股比例计算应享有子公司自购买日（或合并日）开始持续计算的净资产份额之间的差额，调整资本公积，资本公积不足冲减的，调整留存收益。

④ 处置长期股权投资

在合并财务报表中，母公司在不丧失控制权的情况下部分处置对子公司的长期股权投资，处置价款与处置长期股权投资相对应享有子公司净资产的差额计入所有者权益；母公司部分处置对子公司的长期股权投资导致丧失对子公司控制权的，按本附注三、6“合并财务报表编制的方法”中所述的相关会计政策处理。

其他情形下的长期股权投资处置，对于处置的股权，其账面价值与实际取得价款的差额，计入当期损益。

采用权益法核算的长期股权投资，处置后的剩余股权仍采用权益法核算的，在处置时将原计入所有者权益的其他综合收益部分按相应的比例采用与被投资单位直接处置相关资产或负债相同的基础进行会计处理。因被投资方除净损益、其他综合收益和利润分配以外的其他所有者权益变动而确认的所有者权益，按比例结转入当期损益。

采用成本法核算的长期股权投资，处置后剩余股权仍采用成本法核算的，其在取得对被投资单位的控制之前因采用权益法核算或金融工具确认和计量准则核算而确认的其他综合收益，采用与被投资单位直接处置相关资产或负债相同的基础进行会计处理，并按比例结转当期损益；因采用权益法核算而确认的被投资单位净资产中除净损益、其他综合收益和利润分配以外的其他所有者权益变动按比例结转当期损益。

本公司因处置部分股权投资丧失了对被投资单位的控制的，在编制个别财务报表时，处置后的剩余股权能够对被投资单位实施共同控制或施加重大影响的，改按权益法核算，并对该剩余股权视同自取得时即采用权益法核算进行调整；处置后的剩余股权不能对被投资单位实施共同控制或施加重大影响的，改按金融工具确认和计量准则的有关规定进行会计处理，其在丧失控制之日的公允价值与账面价值之间的差额计入当期损益。对于本公司取得对被投资单位的控制之前，因采用权益法核算或金融工具确认和计量准则核算而确认的其他综合收益，在丧失对被投资单位控制时采用与被投资单位直接处置相关资产或负债相同的基础进行会计处理，因采用权益法核算而确认的被投资单位净资产中除净损益、其他综合收益和利润分配以外的其他所有者权益变动在丧失对被投资单位控制时结转入当期损益。其中，处置后的剩余股权采用权益法核算的，其他综合收益和其他所有者权益按比例结转；处置后的剩余股权改按金融工具确认和计量准则进行会计处理的，其他综合收益和其他所有者权益全部结转。

本公司因处置部分股权投资丧失了对被投资单位的共同控制或重大影响的，处置后的剩余股权改按金融工具确认和计量准则核算，其在丧失共同控制或重大影响之日的公允价值与账面价值

之间的差额计入当期损益。原股权投资因采用权益法核算而确认的其他综合收益，在终止采用权益法核算时采用与被投资单位直接处置相关资产或负债相同的基础进行会计处理，因被投资方除净损益、其他综合收益和利润分配以外的其他所有者权益变动而确认的所有者权益，在终止采用权益法时全部转入当期投资收益。

本公司通过多次交易分步处置对子公司股权投资直至丧失控制权，如果上述交易属于一揽子交易的，将各项交易作为一项处置子公司股权投资并丧失控制权的交易进行会计处理，在丧失控制权之前每一次处置价款与所处置的股权对应的长期股权投资账面价值之间的差额，先确认为其他综合收益，到丧失控制权时再一并转入丧失控制权的当期损益。

(3) 长期投资减值测试方法和减值准备计提方法

长期投资的减值测试方法和减值准备计提方法详见附注三、20“长期资产减值”。

(4) 共同控制和重要影响的判断标准

共同控制，是指按照相关约定对某项安排所共有的控制，并且该安排的相关活动必须经过分享控制权的参与方一致同意后才能决策。在判断是否存在共同控制时，首先判断所有参与方或参与方组合是否集体控制该安排，其次再判断该安排相关活动的决策是否必须经过这些集体控制该安排的参与方一致同意。

重大影响，是指投资方对被投资单位的财务和经营政策有参与决策的权力，但并不能够控制或者与其他方一起共同控制这些政策的制定。在确定能否对被投资单位施加重大影响时，考虑投资方和其他方持有的被投资单位当期可转换公司债券、当期可执行认股权证等潜在表决权因素。

22. 投资性房地产

(1). 如果采用成本计量模式的：

折旧或摊销方法

投资性房地产按其成本作为入账价值。其中，外购投资性房地产的成本，包括购买价款、相关税费和可直接归属于该资产的其他支出；自行建造投资性房地产的成本，由建造该项资产达到预定可使用状态前所发生的必要支出构成；投资者投入的投资性房地产，按投资合同或协议约定的价值作为入账价值，但合同或协议约定价值不公允的按公允价值入账。

本公司采用成本模式对投资性房地产进行后续计价，折旧与摊销按资产的估计可使用年限，采用直线法计算，其中房产按法定使用年限与预计使用年限孰低的年限计提折旧，地产按法定使用权年限摊销。

投资性房地产的减值测试方法和减值准备计提方法详见附注五、30“长期资产减值”。

23. 固定资产

(1). 确认条件

适用 不适用

(1) 固定资产是指为生产商品、提供劳务、出租或经营管理而持有的，使用寿命超过一个会计年度的有形资产。固定资产同时满足下列条件的，才能予以确认：

- ① 与该固定资产有关的经济利益很可能流入企业；
- ② 该固定资产的成本能够可靠地计量。

(2) 固定资产的初始计量和后续计量

固定资产按照成本进行初始计量，外购的固定资产按照实际支付款作为成本；投资者投入的固定资产按照投资合同或协议约定的价值作为成本；自行建造的固定资产按建造该项资产达到预定可使用状态前所发生的必要支出作为成本；非货币性资产交换、债务重组、企业合并和融资租赁取得的固定资产的成本，分别按照《企业会计准则第 7 号—非货币性资产交换》、《企业会计准则第 12 号—债务重组》、《企业会计准则第 21 号—租赁》确定。与固定资产有关的后续支出，如果有关的经济利益很可能流入企业且成本能够可靠地计量，则计入固定资产成本。除此以外的后续支出在发生时计入当期损益。当固定资产被处置、或者预期通过使用或处置不能产生经济利益时，终止确认该固定资产。固定资产出售、转让、报废或毁损的处置收入扣除其账面价值和相关税费后的金额计入当期损益。

(2). 折旧方法

适用 不适用

类别	折旧方法	折旧年限（年）	残值率	年折旧率
房屋建筑物	平均年限法	20	5%	4.75%
机器设备	平均年限法	10	5%	9.50%
运输工具	平均年限法	4-5	5%	19.00-23.75%
电子及其他设备	平均年限法	3-5	5%	19.00-31.67%

已计提减值准备的固定资产，扣除已计提的固定资产减值准备累计金额计算折旧额。

固定资产的减值测试方法和减值准备计提方法详见附注五、30“长期资产减值”。

(3). 融资租入固定资产的认定依据、计价和折旧方法

适用 不适用

本公司将符合下列一项或数项标准的，认定为融资租赁固定资产：

- ① 在租赁合同中已经约定（或者在租赁开始日根据相关条件作出合理判断），在租赁期届满时，租赁固定资产的所有权能够转移给本公司；
- ② 本公司有购买租赁固定资产的选择权，所订立的购买价款预计将远低于行使选择权时租赁固定资产的公允价值，因而在租赁开始日就可以合理确定本公司将会行使这种选择权；
- ③ 即使固定资产的所有权不转移，但租赁期占租赁固定资产使用寿命的 75%及以上；

④ 本公司在租赁开始日的最低租赁付款额现值，相当于租赁开始日租赁固定资产公允价值的 90%及以上；出租人在租赁开始日的最低租赁收款额现值，相当于租赁开始日租赁固定资产公允价值的 90%及以上；

⑤ 租赁资产性质特殊，如果不作较大改造，只有本公司才能使用。

融资租赁租入的固定资产，按租赁开始日租赁资产公允价值与最低租赁付款额的现值两者中较低者，作为入账价值。

24. 在建工程

√适用 □不适用

(1) 在建工程的计价

按实际发生的支出确定工程成本。自营工程按直接材料、直接工资、直接施工费等计量；出包工程按应支付的工程价款等计量；设备安装工程按所安装设备的价值、安装费用、工程试运转等所发生的支出等确定工程成本。在建工程成本还包括应当资本化的借款费用和汇兑损益。

(2) 在建工程结转固定资产的标准和时点

本公司建造的固定资产在达到预定可使用状态之日起，根据工程预算、造价或工程实际成本等，按估计的价值结转固定资产，次月起开始计提折旧。待办理了竣工决算手续后再对固定资产原值差异作调整。

(3) 在建工程减值准备的确认标准和计提方法

在建工程的减值测试方法和减值准备计提方法详见附注五、30“长期资产减值”。

25. 借款费用

√适用 □不适用

(1) 借款费用资本化的确认原则

借款费用包括因借款而发生的利息、折价或溢价的摊销和辅助费用，以及因外币借款而发生的汇兑差额。本公司发生的借款费用，属于需要经过 1 年以上（含 1 年）时间购建的固定资产、开发投资性房地产或存货所占用的专门借款或一般借款所产生的，予以资本化，计入相关资产成本；其他借款费用，在发生时确认为费用，计入当期损益。相关借款费用当同时具备以下三个条件时开始资本化：

- ① 资产支出已经发生；
- ② 借款费用已经发生；
- ③ 为使资产达到预定可使用状态所必要的购建活动已经开始。

(2) 借款费用资本化的期间

为购建固定资产、投资性房地产、存货所发生的借款费用，满足上述资本化条件的，在该资产达到预定可使用状态或可销售状态前所发生的，计入资产成本；若固定资产、投资性房地产、存货的购建活动发生非正常中断，并且中断时间连续超过 3 个月，暂停借款费用的资本化，将其确认为当期费用，直至资产的购建活动重新开始；在达到预定可使用状态或可销售状态时，停止借款费用的资本化，之后发生的借款费用于发生当期直接计入财务费用。

(3) 借款费用资本化金额的计算方法

为购建或者生产开发符合资本化条件的资产而借入专门借款的，以专门借款当期实际发生的利息费用，减去将尚未动用的借款资金存入银行取得的利息收入或进行暂时性投资取得的投资收益后的金额确定。

为购建或者生产开发符合资本化条件的资产而占用了一般借款的，根据累计资产支出超过专门借款部分的资产支出加权平均数乘以所占用一般借款的资本化率，计算确定一般借款应予资本化的利息金额。资本化率根据一般借款加权平均利率计算确定。

26. 生物资产

适用 不适用

27. 油气资产

适用 不适用

28. 使用权资产

适用 不适用

29. 无形资产

(1). 计价方法、使用寿命、减值测试

适用 不适用

本公司的无形资产包括土地使用权、软件、专利技术和非专利技术等。

本公司于取得无形资产时判断其使用寿命。无形资产按照其能为本公司带来经济利益的期限确定使用寿命，无法预见其能为本公司带来经济利益期限的作为使用寿命不确定的无形资产。使用寿命估计情况如下：

项目	预计使用寿命	依据
土地使用权	不超过 50 年	法律规定有效年限
专利/非专利技术	10 年-15 年	预计使用年限
软件及其他	2 年-10 年	预计使用年限

购入的无形资产，按实际支付的价款和相关的其他支出作为实际成本。投资者投入的无形资产，按投资合同或协议约定的价值确定实际成本，但合同或协议约定价值不公允的，按公允价值

确定实际成本。通过非货币资产交换取得的无形资产，具有商业实质的，按换出资产的公允价值入账；不具有商业实质的，按换出资产的账面价值入账。通过债务重组取得的无形资产，按公允价值确认。

自行研究开发的无形资产，其研究阶段的支出，于发生时计入当期损益；其开发阶段的支出，同时满足下列条件的，确认为无形资产（专利技术和非专利技术）：

① 完成该无形资产以使其能够使用或出售在技术上具有可行性；② 具有完成该无形资产并使用或出售的意图；③ 运用该无形资产生产的产品存在市场或无形资产自身存在市场；④ 有足够的技术、财务资源和其他资源支持，以完成该无形资产的开发，并有能力使用或出售该无形资产；⑤ 归属于该无形资产开发阶段的支出能够可靠地计量。

(2) 无形资产摊销方法和期限：

本公司的土地使用权从出让起始日（获得土地使用权日）起，按其出让年限平均摊销；本公司软件、专利技术、非专利技术和其他无形资产按预计使用年限、合同规定的受益年限和法律规定的有效年限三者中最短者分期平均摊销。摊销金额按其受益对象计入相关资产成本和当期损益。

无形资产的减值测试方法和减值准备计提方法详见附注五、30“长期资产减值”。

(2). 内部研究开发支出会计政策

适用 不适用

30. 长期资产减值

适用 不适用

对于固定资产、在建工程、使用寿命有限的无形资产、以成本模式计量的投资性房地产及对子公司、合营企业、联营企业的长期股权投资等非流动非金融资产，本公司于资产负债表日判断是否存在减值迹象。如存在减值迹象的，则估计其可收回金额，进行减值测试。商誉、使用寿命不确定的无形资产和尚未达到可使用状态的无形资产，无论是否存在减值迹象，每年均进行减值测试。

减值测试结果表明资产的可收回金额低于其账面价值的，按其差额计提减值准备并计入减值损失。可收回金额为资产的公允价值减去处置费用后的净额与资产预计未来现金流量的现值两者之间的较高者。资产的公允价值根据公平交易中销售协议价格确定；不存在销售协议但存在资产活跃市场的，公允价值按照该资产的买方出价确定；不存在销售协议和资产活跃市场的，则以可获取的最佳信息为基础估计资产的公允价值。处置费用包括与资产处置有关的法律费用、相关税费、搬运费以及为使资产达到可销售状态所发生的直接费用。资产预计未来现金流量的现值，按照资产在持续使用过程中和最终处置时所产生的预计未来现金流量，选择恰当的折现率对其进行折现后的金额加以确定。资产减值准备按单项资产为基础计算并确认，如果难以对单项资产的可

收回金额进行估计的，以该资产所属的资产组确定资产组的可收回金额。资产组是能够独立产生现金流入的最小资产组合。

在财务报表中单独列示的商誉，在进行减值测试时，将商誉的账面价值分摊至预期从企业合并的协同效应中受益的资产组或资产组组合。测试结果表明包含分摊的商誉的资产组或资产组组合的可收回金额低于其账面价值的，确认相应的减值损失。减值损失金额先抵减分摊至该资产组或资产组组合的商誉的账面价值，再根据资产组或资产组组合中除商誉以外的其他各项资产的账面价值所占比重，按比例抵减其他各项资产的账面价值。

上述资产减值损失一经确认，以后期间不予转回价值得以恢复的部分。

31. 长期待摊费用

适用 不适用

公司发生的长期待摊费用按实际成本计价，并按预计受益期限平均摊销，对不能使以后会计期间受益的长期待摊费用项目，在确定时将该项目的摊余价值全部计入当期损益。

32. 合同负债

(1). 合同负债的确认方法

适用 不适用

本公司根据履行履约义务与客户付款之间的关系在资产负债表中列示合同负债。

合同负债是指已收或应收客户对价而应向客户转让商品或服务的义务，如企业在转让承诺的商品或服务之前已收取的款项。

33. 职工薪酬

(1). 短期薪酬的会计处理方法

适用 不适用

本公司在职工为其提供服务的会计期间，将实际发生的短期薪酬确认为负债，并计入当期损益，其他会计准则要求或允许计入资产成本的除外；发生的职工福利费，在实际发生时根据实际发生额计入当期损益或相关资产成本。职工福利费为非货币性福利的，按照公允价值计量；企业为职工缴纳的医疗保险费、工伤保险费、生育保险费等社会保险费和住房公积金，以及按规定提取的工会经费和职工教育经费，在职工为其提供服务的会计期间，根据规定的计提基础和计提比例计算确定相应的职工薪酬金额，并确认相应负债，计入当期损益或相关资产成本。

(2). 离职后福利的会计处理方法

适用 不适用

本公司将离职后福利计划分类为设定提存计划和设定受益计划。离职后福利计划，是指企业与职工就离职后福利达成的协议，或者企业为向职工提供离职后福利制定的规章或办法等。其中，

设定提存计划，是指向独立的基金缴存固定费用后，企业不再承担进一步支付义务的离职后福利计划；设定受益计划，是指除设定提存计划以外的离职后福利计划。

公司的离职后福利全部为设定提存计划，即依据相关法律法规要求，职工在为公司提供服务期间，公司依据规定的缴纳基数和比例计算并向当地政府经办机构缴纳的养老保险等，公司在职工为其提供服务的会计期间，将实际发生的离职后福利确认为负债，并根据职工提供服务的受益对象，分别计入固定资产成本、无形资产成本、产品成本、劳务成本，或计入当期损益。

(3). 辞退福利的会计处理方法

适用 不适用

本公司在职工劳动合同到期之前解除与职工的劳动关系、或者为鼓励职工自愿接受裁减而提出给予补偿，在本公司不能单方面撤回解除劳动关系计划或裁减建议时和确认与涉及支付辞退福利的重组相关的成本费用时两者孰早日，确认因解除与职工的劳动关系给予补偿而产生的负债，同时计入当期损益。职工内部退休计划采用上述辞退福利相同的原则处理。本公司将自职工停止提供服务日至正常退休日的期间拟支付的内退人员工资和缴纳的社会保险费等，在符合预计负债确认条件时，计入当期损益（辞退福利）。

(4). 其他长期职工福利的会计处理方法

适用 不适用

34. 租赁负债

适用 不适用

35. 预计负债

适用 不适用

(1) 确认原则

当与对外担保、未决诉讼或仲裁、产品质量保证、裁员计划、亏损合同、重组义务、固定资产弃置义务等或有事项相关的业务同时符合以下条件时，本公司将其确认为负债：

- ① 该义务是本公司承担的现时义务；
- ② 该义务的履行很可能导致经济利益流出企业；
- ③ 该义务的金额能够可靠地计量。

(2) 计量方法

按清偿该或有事项所需支出的最佳估计数计量。

36. 股份支付

适用 不适用

股份支付，分为以权益结算的股份支付和以现金结算的股份支付。以权益结算的股份支付，是指本公司为获取服务以股份或其他权益工具作为对价进行结算的交易。

以权益结算的股份支付换取职工提供服务的，以授予职工权益工具的公允价值计量。授予后立即可行权的，在授予日按照公允价值计入相关成本或费用，相应增加资本公积；完成等待期内的服务或达到规定业绩条件才可行权的，在等待期内每个资产负债表日，本公司根据最新取得的可行权职工人数变动、是否达到规定业绩条件等后续信息对可行权权益工具数量作出最佳估计，以此为基础，按照授予日的公允价值，将当期取得的服务计入相关成本或费用，相应增加资本公积。

在满足业绩条件和服务期限条件的期间，应确认以权益结算的股份支付的成本或费用，并相应增加资本公积。可行权日之前，于每个资产负债表日为以权益结算的股份支付确认的累计金额反映了等待期已届满的部分以及本公司对最终可行权的权益工具数量的最佳估计。

对于最终未能行权的股份支付，不确认成本或费用，除非行权条件是市场条件或非可行权条件，此时无论是否满足市场条件或非可行权条件，只要满足所有可行权条件中的非市场条件，即视为可行权。

如果修改了以权益结算的股份支付的条款，至少按照未修改条款的情况确认取得的服务。此外，任何增加所授予权益工具公允价值的修改，或在修改日对职工有利的变更，均确认取得服务的增加。

如果取消了以权益结算的股份支付，则于取消日作为加速行权处理，立即确认尚未确认的金额。职工或其他方能够选择满足非可行权条件但在等待期内未满足的，作为取消以权益结算的股份支付处理。但是，如果授予新的权益工具，并在新权益工具授予日认定所授予的新权益工具是用于替代被取消的权益工具的，则以与处理原权益工具条款和条件修改相同的方式，对所授予的替代权益工具进行处理。

37. 优先股、永续债等其他金融工具

适用 不适用

38. 收入

(1). 收入确认和计量所采用的会计政策

适用 不适用

(1) 收入确认原则

于合同开始日，公司对合同进行评估，识别合同所包含的各单项履约义务，并确定各单项履约义务是在某一时段内履行，还是在某一时点履行。

满足下列条件之一时，属于在某一时段内履行履约义务，否则，属于在某一时点履行履约义务：1) 客户在公司履约的同时即取得并消耗公司履约所带来的经济利益；2) 客户能够控制公司

履约过程中在建商品；3) 公司履约过程中所产出的商品具有不可替代用途，且公司在整个合同期间内有权就累计至今已完成的履约部分收取款项。

对于在某一时段内履行的履约义务，公司在该段时间内按照履约进度确认收入。履约进度不能合理确定时，已经发生的成本预计能够得到补偿的，按照已经发生的成本金额确认收入，直到履约进度能够合理确定为止。对于在某一时点履行的履约义务，在客户取得相关商品或服务控制权时点确认收入。在判断客户是否已取得商品控制权时，公司考虑下列迹象：1) 公司就该商品享有现时收款权利，即客户就该商品负有现时付款义务；2) 公司已将该商品的法定所有权转移给客户，即客户已拥有该商品的法定所有权；3) 公司已将该商品实物转移给客户，即客户已实物占有该商品；4) 公司已将该商品所有权上的主要风险和报酬转移给客户，即客户已取得该商品所有权上的主要风险和报酬；5) 客户已接受该商品；6) 其他表明客户已取得商品控制权的迹象。

(2) 收入计量原则

1) 公司按照分摊至各单项履约义务的交易价格计量收入。交易价格是公司因向客户转让商品或服务而预期有权收取的对价金额，不包括代第三方收取的款项以及预期将退还给客户的款项。

2) 合同中存在可变对价的，公司按照期望值或最可能发生金额确定可变对价的最佳估计数，但包含可变对价的交易价格，不超过在相关不确定性消除时累计已确认收入极可能不会发生重大转回的金额。

3) 合同中存在重大融资成分的，公司按照假定客户在取得商品或服务控制权时即以现金支付的应付金额确定交易价格。该交易价格与合同对价之间的差额，在合同期间内采用实际利率法摊销。

4) 合同中包含两项或多项履约义务的，公司于合同开始日，按照各单项履约义务所承诺商品的单独售价的相对比例，将交易价格分摊至各单项履约义务。

(3) 相关收入确认的具体政策如下：

1) 境内商品销售

①农药原药及中间体产品的境内销售：公司发货并收到客户送货单回执后，确认销售收入的实现。

②农药制剂产品的境内销售：农药制剂产品的境内销售主要采用经销模式，该模式下，由公司发货并收到客户收货收条后，确认产品销售收入，并依据以下两方面的数据冲减销售收入：A、参考公司上一年度的最终销售退货率预计本期的销售退货率，乘以销售金额后预计本期销售退货金额；B、参考公司上一年度的销售折扣率及当年执行的销售政策预计本期的销售折扣率，乘以扣除销售退货金额后的收入净额预计本期的销售折扣额；公司通常于每年 10 月底之前对农药制剂

销售情况进行结算，结算后确定最终销售退货率和最终销售折扣率，调整当年营业收入；结算日后除客户签收并支付货款情形外，均不再确认收入。

除经销模式外，公司对农业局或农业委员会等政府部门、大型农场等客户采用直销模式销售农药制剂产品，该模式下，公司发货并收到客户收货收条后，确认产品销售收入的实现。

2) 境外商品销售

当产品已经出库，办理完毕相关的出口报关手续并取得货运提单后，确认销售收入的实现。

(2). 同类业务采用不同经营模式导致收入确认会计政策存在差异的情况

适用 不适用

39. 合同成本

适用 不适用

(1) 合同履约成本

本公司对于为履行合同发生的成本，不属于除收入准则外的其他企业会计准则规范范围且同时满足下列条件的作为合同履约成本确认为一项资产：

1) 该成本与一份当前或预期取得的合同直接相关，包括直接人工、直接材料、制造费用（或类似费用）、明确由客户承担的成本以及仅因该合同而发生的其他成本；

2) 该成本增加了企业未来用于履行履约义务的资源；

3) 该成本预期能够收回。

该资产根据其初始确认时摊销期限是否超过一个正常营业周期在存货或其他非流动资产中列报。

(2) 合同取得成本

本公司为取得合同发生的增量成本预期能够收回的，作为合同取得成本确认为一项资产。增量成本是指本公司不取得合同就不会发生的成本，如销售佣金等。对于摊销期限不超过一年的，在发生时计入当期损益。

(3) 合同成本摊销上述与合同成本有关的资产，采用与该资产相关的商品或服务收入确认相同的基础，在履约义务履行的时点或按照履约义务的履约进度进行摊销，计入当期损益。

(4) 合同成本减值

上述与合同成本有关的资产，账面价值高于本公司因转让与该资产相关的商品预期能够取得剩余对价与为转让该相关商品估计将要发生的成本的差额的，超出部分应当计提减值准备，并确认为资产减值损失。

计提减值准备后，如果以前期间减值的因素发生变化，使得上述两项差额高于该资产账面价值的，转回原已计提的资产减值准备，并计入当期损益，但转回后的资产账面价值不超过假定不计提减值准备情况下该资产在转回日的账面价值。

40. 政府补助

√适用 □不适用

政府补助是指本公司从政府无偿取得货币性资产或非货币性资产。政府补助分为与资产相关的政府补助和与收益相关的政府补助。与资产相关的政府补助，是指本公司取得的、用于购建或以其他方式形成长期资产的政府补助。与收益相关的政府补助，是指除与资产相关的政府补助之外的政府补助。

政府补助同时满足下列条件的，才能予以确认：①本公司能够满足政府补助所附条件；②本公司能够收到政府补助。政府补助为货币性资产的，按照收到或应收的金额计量。政府补助为非货币性资产的，按照公允价值计量；公允价值不能可靠取得的，按照名义金额计量。

与资产相关的政府补助，冲减相关资产的账面价值或确认为递延收益。与资产相关的政府补助确认为递延收益的，在相关资产使用寿命内按照合理、系统的方法分期计入损益。按照名义金额计量的政府补助，直接计入当期损益。相关资产在使用寿命结束前被出售、转让、报废或发生毁损的，将尚未分配的相关递延收益余额转入资产处置当期的损益。

与收益相关的政府补助，分情况按照以下规定进行会计处理：①用于补偿本公司以后期间的相关成本费用或损失的，确认为递延收益，并在确认相关成本费用或损失的期间，计入当期损益或冲减相关成本；②用于补偿本公司已发生的相关成本费用或损失的，直接计入当期损益或冲减相关成本。

对于同时包含与资产相关部分和与收益相关部分的政府补助，区分不同部分分别进行会计处理；难以区分的，整体归类为与收益相关的政府补助。

与本公司日常活动相关的政府补助，按照经济业务实质，计入其他收益或冲减相关成本费用。与本公司日常活动无关的政府补助，计入营业外收支。

41. 递延所得税资产/递延所得税负债

√适用 □不适用

(1) 根据资产、负债的账面价值与其计税基础之间的差额（未作为资产和负债确认的项目按照税法规定可以确定其计税基础的，该计税基础与其账面数之间的差额），按照预期收回该资产或清偿该负债期间的适用税率计算确认递延所得税资产或递延所得税负债。

(2) 确认递延所得税资产以很可能取得用来抵扣可抵扣暂时性差异的应纳税所得额为限。资产负债表日，有确凿证据表明未来期间很可能获得足够的应纳税所得额用来抵扣可抵扣暂时性差异的，确认以前会计期间未确认的递延所得税资产。

(3) 资产负债表日，对递延所得税资产的账面价值进行复核，如果未来期间很可能无法获得足够的应纳税所得额用以抵扣递延所得税资产的利益，则减记递延所得税资产的账面价值。在很可能获得足够的应纳税所得额时，转回减记的金额。

(4) 公司当期所得税和递延所得税作为所得税费用或收益计入当期损益，但不包括下列情况产生的所得税：1) 企业合并；2) 直接在所有者权益中确认的交易或者事项。

42. 租赁

(1). 经营租赁的会计处理方法

适用 不适用

公司租入资产所支付的租赁费，在不扣除免租期的整个租赁期内，按直线法进行分摊，计入当期费用。公司支付的与租赁交易相关的初始直接费用，计入当期费用。

资产出租方承担了应由公司承担的与租赁相关的费用时，公司将该部分费用从租金总额中扣除，按扣除后的租金费用在租赁期内分摊，计入当期费用。

公司出租资产所收取的租赁费，在不扣除免租期的整个租赁期内，按直线法进行分摊，确认为租赁收入。公司支付的与租赁交易相关的初始直接费用，计入当期费用；如金额较大的，则予以资本化，在整个租赁期间内按照与租赁收入确认相同的基础分期计入当期收益。

公司承担了应由承租方承担的与租赁相关的费用时，公司将该部分费用从租金收入总额中扣除，按扣除后的租金费用在租赁期内分配。

(2) 融资租赁的会计处理方法

融资租入资产：公司在承租开始日，将租赁资产公允价值与最低租赁付款额现值两者中较低者作为租入资产的入账价值，将最低租赁付款额作为长期应付款的入账价值，其差额作为未确认的融资费用。公司采用实际利率法对未确认的融资费用，在资产租赁期间内摊销，计入财务费用。公司发生的初始直接费用，计入租入资产价值。

融资租出资产：公司在租赁开始日，将应收融资租赁款，未担保余值之和与其现值的差额确认为未实现融资收益，在将来收到租金的各期间内确认为租赁收入。公司发生的与出租交易相关的初始直接费用，计入应收融资租赁款的初始计量中，并减少租赁期内确认的收益金额。

(2). 融资租赁的会计处理方法

适用 不适用

(3). 新租赁准则下租赁的确定方法及会计处理方法

适用 不适用

43. 其他重要的会计政策和会计估计

适用 不适用

44. 重要会计政策和会计估计的变更

(1). 重要会计政策变更

√适用 □不适用

会计政策变更的内容和原因	审批程序	备注(受重要影响的报表项目名称和金额)
公司自 2020 年 1 月 1 日起执行财政部修订后的《企业会计准则第 14 号——收入》(以下简称新收入准则)。	2020 年 4 月 22 日,公司分别召开第二届董事会第十四次会议及第二届监事会第十一次会议,审议通过了《关于公司会计政策变更的议案》。	具体见(3)2020 年首次执行新收入准则调整当年年初财务报表相关情况

其他说明

根据相关新旧准则衔接规定,对可比期间信息不予调整,首次执行日执行新准则的累积影响数追溯调整本报告期期初留存收益及财务报表其他相关项

(2). 重要会计估计变更

□适用 √不适用

(3). 2020 年起首次执行新收入准则、新租赁准则调整首次执行当年年初财务报表相关情况

√适用 □不适用

合并资产负债表

单位:元 币种:人民币

项目	2019 年 12 月 31 日	2020 年 1 月 1 日	调整数
流动资产:			
货币资金	376,603,115.42	376,603,115.42	
结算备付金			
拆出资金			
交易性金融资产	246,920,000.00	246,920,000.00	
衍生金融资产			
应收票据	60,372,291.18	60,372,291.18	
应收账款	38,272,482.31	38,272,482.31	
应收款项融资			
预付款项	11,498,609.85	11,498,609.85	
应收保费			
应收分保账款			
应收分保合同准备金			
其他应收款	3,779,083.44	3,779,083.44	
其中:应收利息	1,630,511.67	1,630,511.67	
应收股利			
买入返售金融资产			
存货	210,666,162.80	210,666,162.80	
合同资产			
持有待售资产			
一年内到期的非流动资产			
其他流动资产	54,223,880.42	54,223,880.42	
流动资产合计	1,002,335,625.42	1,002,335,625.42	
非流动资产:			

发放贷款和垫款			
债权投资			
其他债权投资			
长期应收款			
长期股权投资			
其他权益工具投资			
其他非流动金融资产	39,911,191.50	39,911,191.50	
投资性房地产			
固定资产	319,078,395.19	319,078,395.19	
在建工程	85,266,184.30	85,266,184.30	
生产性生物资产			
油气资产			
使用权资产			
无形资产	54,580,599.62	54,580,599.62	
开发支出			
商誉			
长期待摊费用	1,758,493.97	1,758,493.97	
递延所得税资产	6,192,544.24	6,192,544.24	
其他非流动资产	29,729,640.58	29,729,640.58	
非流动资产合计	536,517,049.40	536,517,049.40	
资产总计	1,538,852,674.82	1,538,852,674.82	
流动负债：			
短期借款			
向中央银行借款			
拆入资金			
交易性金融负债			
衍生金融负债			
应付票据	76,810,649.84	76,810,649.84	
应付账款	153,474,600.31	153,474,600.31	
预收款项	23,666,326.66		23,666,326.66
合同负债		22,429,869.21	-22,429,869.21
卖出回购金融资产款			
吸收存款及同业存放			
代理买卖证券款			
代理承销证券款			
应付职工薪酬	27,584,651.96	27,584,651.96	
应交税费	1,690,697.08	1,690,697.08	
其他应付款	67,536,709.22	67,536,709.22	
其中：应付利息			
应付股利			
应付手续费及佣金			
应付分保账款			
持有待售负债			
一年内到期的非流动负债			
其他流动负债	53,363,693.27	54,600,150.72	-1,236,457.45
流动负债合计	404,127,328.34	404,127,328.34	
非流动负债：			
保险合同准备金			
长期借款			

应付债券			
其中：优先股			
永续债			
租赁负债			
长期应付款			
长期应付职工薪酬			
预计负债			
递延收益	31,386,759.29	31,386,759.29	
递延所得税负债	1,415,192.76	1,415,192.76	
其他非流动负债			
非流动负债合计	32,801,952.05	32,801,952.05	
负债合计	436,929,280.39	436,929,280.39	
所有者权益（或股东权益）：			
实收资本（或股本）	83,005,000.00	83,005,000.00	
其他权益工具			
其中：优先股			
永续债			
资本公积	704,495,052.46	704,495,052.46	
减：库存股	50,363,800.00	50,363,800.00	
其他综合收益			
专项储备			
盈余公积	42,986,780.27	42,986,780.27	
一般风险准备			
未分配利润	321,800,361.70	321,800,361.70	
归属于母公司所有者权益（或股东权益）合计	1,101,923,394.43	1,101,923,394.43	
少数股东权益			
所有者权益（或股东权益）合计	1,101,923,394.43	1,101,923,394.43	
负债和所有者权益（或股东权益）总计	1,538,852,674.82	1,538,852,674.82	

各项目调整情况的说明：

√适用 □不适用

公司作为境内上市企业，于 2020 年 1 月 1 日起执行新收入准则，按照新收入准则的要求，公司将根据首次执行新收入准则的累积影响数，调整 2020 年年初财务报表相关项目金额，对可比期间数据不予调整。

母公司资产负债表

单位：元 币种：人民币

项目	2019 年 12 月 31 日	2020 年 1 月 1 日	调整数
流动资产：			
货币资金	338,865,811.13	338,865,811.13	
交易性金融资产	212,920,000.00	212,920,000.00	
衍生金融资产			
应收票据	36,503,418.08	36,503,418.08	
应收账款	28,016,366.66	28,016,366.66	
应收款项融资			

预付款项	7,893,702.15	7,893,702.15	
其他应收款	3,136,753.33	3,136,753.33	
其中：应收利息	1,293,937.65	1,293,937.65	
应收股利			
存货	191,185,419.54	191,185,419.54	
合同资产			
持有待售资产			
一年内到期的非流动资产			
其他流动资产	53,256,133.56	53,256,133.56	
流动资产合计	871,777,604.45	871,777,604.45	
非流动资产：			
债权投资			
其他债权投资			
长期应收款			
长期股权投资	54,528,631.80	54,528,631.80	
其他权益工具投资			
其他非流动金融资产	39,911,191.50	39,911,191.50	
投资性房地产			
固定资产	318,971,748.88	318,971,748.88	
在建工程	85,266,184.30	85,266,184.30	
生产性生物资产			
油气资产			
使用权资产			
无形资产	54,580,599.62	54,580,599.62	
开发支出			
商誉			
长期待摊费用	1,758,493.97	1,758,493.97	
递延所得税资产	5,630,130.82	5,630,130.82	
其他非流动资产	29,729,640.58	29,729,640.58	
非流动资产合计	590,376,621.47	590,376,621.47	
资产总计	1,462,154,225.92	1,462,154,225.92	
流动负债：			
短期借款			
交易性金融负债			
衍生金融负债			
应付票据	65,245,149.84	65,245,149.84	-
应付账款	149,886,378.85	149,886,378.85	-
预收款项	30,008,672.11		30,008,672.11
合同负债		27,575,271.04	-27,575,271.04
应付职工薪酬	18,475,749.11	18,475,749.11	
应交税费	1,058,649.56	1,058,649.56	
其他应付款	58,588,799.26	58,588,799.26	
其中：应付利息			
应付股利			
持有待售负债			
一年内到期的非流动负债			
其他流动负债	29,084,820.17	31,518,221.24	-2,433,401.07

流动负债合计	352,348,218.90	352,348,218.90	-
非流动负债：			
长期借款			
应付债券			
其中：优先股			
永续债			
租赁负债			
长期应付款			
长期应付职工薪酬			
预计负债			
递延收益	31,386,759.29	31,386,759.29	
递延所得税负债	1,415,192.76	1,415,192.76	
其他非流动负债			
非流动负债合计	32,801,952.05	32,801,952.05	
负债合计	385,150,170.95	385,150,170.95	
所有者权益（或股东权益）：			
实收资本（或股本）	83,005,000.00	83,005,000.00	
其他权益工具			
其中：优先股			
永续债			
资本公积	704,495,052.46	704,495,052.46	
减：库存股	50,363,800.00	50,363,800.00	
其他综合收益			
专项储备			
盈余公积	42,986,780.27	42,986,780.27	
未分配利润	296,881,022.24	296,881,022.24	
所有者权益（或股东权益）合计	1,077,004,054.97	1,077,004,054.97	
负债和所有者权益（或股东权益）总计	1,462,154,225.92	1,462,154,225.92	

各项目调整情况的说明：

√适用 □不适用

公司作为境内上市企业，于 2020 年 1 月 1 日起执行新收入准则，按照新收入准则的要求，公司将根据首次执行新收入准则的累积影响数，调整 2020 年年初财务报表相关项目金额，对可比期间数据不予调整。

(4). 2020 年起首次执行新收入准则、新租赁准则追溯调整前期比较数据的说明

√适用 □不适用

公司作为境内上市企业，于 2020 年 1 月 1 日起执行新收入准则，按照新收入准则的要求，公司将根据首次执行新收入准则的累积影响数，调整 2020 年年初财务报表相关项目金额，对可比期间数据不予调整。

45. 其他

□适用 √不适用

六、税项

1. 主要税种及税率

主要税种及税率情况

适用 不适用

税种	计税依据	税率
增值税	销售货物或者提供应税劳务营业额	13%、9%、6%
消费税		
营业税		
城市维护建设税	应缴流转税税额	5%、7%
企业所得税	应纳税所得额	15%、25%
教育费附加	应缴流转税税额	3%
地方教育费附加	应缴流转税税额	2%

存在不同企业所得税税率纳税主体的，披露情况说明

适用 不适用

纳税主体名称	所得税税率（%）
江苏丰山集团股份有限公司	15
江苏丰山农化有限公司	25
南京丰山化学有限公司	25
上海丰山测试技术有限公司	25
四川丰山生物科技有限公司	25
江苏丰山新农业发展有限公司	25

2. 税收优惠

适用 不适用

(1)依据中华人民共和国科技部、财政部及国家税务总局颁布《高新技术企业认定管理办法》(国科发火[2008]172号)、《高新技术企业认定管理工作指引》(国科发火[2008]362号)，2020年度公司申请重新认定，并已经通过《关于江苏省2020年第一批高新技术企业备案的复函》国科发火【2021】39号公示认定备案，证书编号：GR202032006019，有效期三年。据此，公司2020年企业所得税减按15%的税率计缴。

(2)公司自营出口产品按增值税暂行条例的相关规定享受“免抵退税”政策；子公司南京丰山化学有限公司出口产品享受增值税“免退税”政策。

(3)根据国家税务总局《关于实施小型微利企业普惠性所得税减免政策有关问题的公告》(国家税务总局公告2019年第2号)，子公司上海丰山测试技术有限公司适用年应纳税所得额不超过100万元的部分，减按25%计入应纳税所得额，按20%的税率缴纳企业所得税；对年应纳税所得额超过100万元但不超过300万元的部分，减按50%计入应纳税所得额，按20%的税率缴纳企业所得税。

3. 其他

适用 不适用

七、合并财务报表项目注释

1、货币资金

√适用 □不适用

单位：元 币种：人民币

项目	期末余额	期初余额
库存现金	22,349.33	16,729.63
银行存款	361,199,545.60	342,594,918.45
其他货币资金	283,000,022.13	33,991,467.34
合计	644,221,917.06	376,603,115.42
其中：存放在境外的款项总额		

其他说明

1.1 所有银行存款均以本公司及子公司的名义于银行等相关金融机构开户储存。

1.2 公司报告期内无因抵押、质押或冻结等对使用有限制、存放在境外、有潜在回收风险的款项情况。

2、交易性金融资产

√适用 □不适用

单位：元 币种：人民币

项目	期末余额	期初余额
以公允价值计量且其变动计入当期损益的金融资产		246,920,000.00
其中：		
理财产品		246,920,000.00
指定以公允价值计量且其变动计入当期损益的金融资产		
其中：		
合计		246,920,000.00

其他说明：

□适用 √不适用

3、衍生金融资产

√适用 □不适用

单位：元 币种：人民币

项目	期末余额	期初余额
锁汇业务	979,329.97	
合计	979,329.97	

其他说明：

无

4、应收票据

(1). 应收票据分类列示

√适用 □不适用

单位：元 币种：人民币

项目	期末余额	期初余额
银行承兑票据		60,372,291.18

商业承兑票据		
合计		60,372,291.18

(2). 期末公司已质押的应收票据

适用 不适用

(3). 期末公司已背书或贴现且在资产负债表日尚未到期的应收票据

适用 不适用

(4). 期末公司因出票人未履约而将其转应收账款的票据

适用 不适用

(5). 按坏账计提方法分类披露

适用 不适用

按单项计提坏账准备:

适用 不适用

按组合计提坏账准备:

适用 不适用

如按预期信用损失一般模型计提坏账准备, 请参照其他应收款披露:

适用 不适用

(6). 坏账准备的情况

适用 不适用

(7). 本期实际核销的应收票据情况

适用 不适用

其他说明

适用 不适用

5、应收账款

(1). 按账龄披露

适用 不适用

单位: 元 币种: 人民币

账龄	期末账面余额
1 年以内	
其中: 1 年以内分项	
	166,390,032.20
1 年以内小计	166,390,032.20
1 至 2 年	223,423.69
2 至 3 年	354,939.60
3 年以上	
3 至 4 年	409,887.86
4 至 5 年	432,368.63
5 年以上	2,469,652.26
合计	170,280,304.24

(2). 按坏账计提方法分类披露

√适用 □不适用

单位：元 币种：人民币

类别	期末余额					期初余额				
	账面余额		坏账准备		账面价值	账面余额		坏账准备		账面价值
	金额	比例(%)	金额	计提比例(%)		金额	比例(%)	金额	计提比例(%)	
按单项计提坏账准备	3,013,947.35	1.77	3,013,947.35	100.00	0.00	7,092,868.43	14.86	7,092,868.43	100.00	-
其中：										
单项金额重大并单独计提坏账准备的应收账款	1,767,609.24	1.04	1,767,609.24	100.00	0.00	5,760,326.33	12.07	5,760,326.33	100.00	-
单项金额不重大但单独计提坏账准备的应收账款	1,246,338.11	0.73	1,246,338.11	100.00	0.00	1,332,542.10	2.79	1,332,542.10	100.00	-
按组合计提坏账准备	167,266,356.89	98.23	8,683,283.48	5.19	158,583,073.41	40,623,110.33	85.14	2,350,628.02	5.79	38,272,482.31
其中：										
账龄组合	167,266,356.89	98.23	8,683,283.48	5.19	158,583,073.41	40,623,110.33	85.14	2,350,628.02	5.79	38,272,482.31
合计	170,280,304.24	100.00	11,697,230.83	6.87	158,583,073.41	47,715,978.76	100.00	9,443,496.45	19.79	38,272,482.31

按单项计提坏账准备:

√适用 □不适用

单位:元 币种:人民币

名称	期末余额			
	账面余额	坏账准备	计提比例 (%)	计提理由
客户 1	1,767,609.24	1,767,609.24	100.00	预计无法收回
客户 2	431,880.52	431,880.52	100.00	预计无法收回
客户 3	406,067.36	406,067.36	100.00	预计无法收回
客户 4	178,912.76	178,912.76	100.00	预计无法收回
客户 5	116,714.15	116,714.15	100.00	预计无法收回
客户 6	112,763.32	112,763.32	100.00	预计无法收回
合计	3,013,947.35	3,013,947.35	100.00	/

按单项计提坏账准备的说明:

√适用 □不适用

本集团 2019 年 1 月 1 日起应收账款的会计处理方法见附注五、10

按组合计提坏账准备:

√适用 □不适用

组合计提项目: 账龄组合

单位:元 币种:人民币

名称	期末余额		
	应收账款	坏账准备	计提比例 (%)
1 年以内	166,390,032.20	8,319,501.61	5
1 至 2 年	223,423.69	22,342.37	10
2 至 3 年	137,201.19	27,440.24	20
3 至 4 年	39,531.65	19,765.83	50
4 至 5 年	363,869.46	181,934.73	50
5 年以上	112,298.70	112,298.70	100
合计	167,266,356.89	8,683,283.48	5.19

按组合计提坏账的确认标准及说明:

√适用 □不适用

本集团 2019 年 1 月 1 日起应收账款的会计处理方法见附注五、10

如按预期信用损失一般模型计提坏账准备, 请参照其他应收款披露:

√适用 □不适用

本集团 2019 年 1 月 1 日起应收账款的会计处理方法见附注五、10

(3). 坏账准备的情况

√适用 □不适用

单位:元 币种:人民币

类别	期初余额	本期变动金额				期末余额
		计提	收回或转回	转销或核销	其他变动	
单项金额重大并单独	5,760,326.33		122,258.13	3,870,458.96		1,767,609.24

计提坏账准备的应收账款计提的坏账准备						
按信用风险特征组合计提坏账准备的应收账款计提的坏账准备	2,350,628.02	6,661,375.94		328,720.48		8,683,283.48
单项金额不重大但单独计提坏账准备的应收账款计提的坏账准备	1,332,542.10		86,203.99			1,246,338.11
合计	9,443,496.45	6,661,375.94	208,462.12	4,199,179.44		11,697,230.83

其中本期坏账准备收回或转回金额重要的：

适用 不适用

(4). 本期实际核销的应收账款情况

适用 不适用

单位：元 币种：人民币

项目	核销金额
实际核销的应收账款	4,199,179.44

其中重要的应收账款核销情况

适用 不适用

单位：元 币种：人民币

单位名称	应收账款性质	核销金额	核销原因	履行的核销程序	款项是否由关联交易产生
江苏丰山大酒店有限公司	租赁款	3,870,458.96	无法收回	法院执行裁定书	否
合计	/	3,870,458.96	/	/	/

应收账款核销说明：

适用 不适用

(5). 按欠款方归集的期末余额前五名的应收账款情况

√适用 □不适用

单位：元 币种：人民币

单位名称	期末余额	占应收账款期末余额的比例 (%)	已计提坏账准备
客户 1	12,380,345.26	7.27	619,017.26
客户 2	11,053,180.60	6.49	552,659.03
客户 3	7,268,412.36	4.27	363,420.62
客户 4	7,053,442.50	4.14	352,672.13
客户 5	6,994,692.80	4.11	349,734.64
合计	44,750,073.52	26.28	2,237,503.68

(6). 因金融资产转移而终止确认的应收账款

□适用 √不适用

(7). 转移应收账款且继续涉入形成的资产、负债金额

□适用 √不适用

其他说明：

□适用 √不适用

6、 应收款项融资

√适用 □不适用

单位：元 币种：人民币

项目	期末余额	期初余额
银行承兑汇票	118,700,007.19	
合计	118,700,007.19	

应收款项融资本期增减变动及公允价值变动情况：

√适用 □不适用

主要系执行新金融准则重分类至应收款项融资所致

如按预期信用损失一般模型计提坏账准备，请参照其他应收款披露：

□适用 √不适用

其他说明：

√适用 □不适用

期末应收款项融资均为银行承兑汇票，本公司认为所持有的银行承兑汇票不存在重大的信用风险，不会因银行违约而产生重大损失，因此未计提坏账准备。

7、 预付款项

(1). 预付款项按账龄列示

√适用 □不适用

单位：元 币种：人民币

账龄	期末余额		期初余额	
	金额	比例 (%)	金额	比例 (%)

1 年以内	38,654,704.24	97.69	10,827,649.73	94.16
1 至 2 年	747,041.8	1.89	585,760.12	5.09
2 至 3 年	81,981.86	0.21	85,200.00	0.75
3 年以上	85,200	0.21		
合计	39,568,927.9	100	11,498,609.85	100.00

账龄超过 1 年且金额重要的预付款项未及时结算原因的说明：
无

(2). 按预付对象归集的期末余额前五名的预付款情况

√适用 □不适用

单位：元 币种：人民币

单位名称	期末余额	占预付账款总额的比例(%)	预付款时间	未结算原因
单位 1	3,910,000.00	9.88	一年以内	按合同预付
单位 2	3,600,000.00	9.1	一年以内	按合同预付
单位 3	2,158,000.00	5.45	一年以内	按合同预付
单位 4	2,063,779.64	5.22	一年以内	按合同预付
单位 5	1,974,500.00	4.99	一年以内	按合同预付
合计	13,706,279.64	34.64		

其他说明

□适用 √不适用

8、其他应收款

项目列示

√适用 □不适用

单位：元 币种：人民币

项目	期末余额	期初余额
应收利息	213,586.22	1,630,511.67
应收股利		
其他应收款	7,608,904.81	2,148,571.77
合计	7,822,491.03	3,779,083.44

其他说明：

□适用 √不适用

应收利息

(1). 应收利息分类

√适用 □不适用

单位：元 币种：人民币

项目	期末余额	期初余额
定期存款	2,812.50	
委托贷款		
债券投资		
保证金存款	210,773.72	83,460.71
理财利息		1,547,050.96
合计	213,586.22	1,630,511.67

(2). 重要逾期利息

□适用 √不适用

(3). 坏账准备计提情况

□适用 √不适用

其他说明：

□适用 √不适用

应收股利**(4). 应收股利**

□适用 √不适用

(5). 重要的账龄超过 1 年的应收股利

□适用 √不适用

(6). 坏账准备计提情况

□适用 √不适用

其他说明：

□适用 √不适用

其他应收款**(7). 按账龄披露**

√适用 □不适用

单位：元 币种：人民币

账龄	期末账面余额
1 年以内	
其中：1 年以内分项	
1 年以内小计	7,475,992.58
1 至 2 年	371,360.63
2 至 3 年	109,000.00
3 年以上	
3 至 4 年	70,898.77
4 至 5 年	99,675.82
5 年以上	1,482,795.01
减：坏账准备	2,000,818.00
合计	7,608,904.81

(8). 按款项性质分类情况

√适用 □不适用

单位：元 币种：人民币

款项性质	期末账面余额	期初账面余额
保证金	3,217,050.00	222,050.00
押金	1,190,000.00	1,190,000.00
备用金	3,117,573.52	1,227,917.98
出口退税	996,115.95	317,986.30

其他	1,088,983.34	2,750,138.88
合计	9,609,722.81	5,708,093.16

(9). 坏账准备计提情况

√适用 □不适用

单位：元 币种：人民币

坏账准备	第一阶段	第二阶段	第三阶段	合计
	未来12个月预期信用损失	整个存续期预期信用损失(未发生信用减值)	整个存续期预期信用损失(已发生信用减值)	
2020年1月1日余额	1,711,561.39	—	1,847,960.00	3,559,521.39
2020年1月1日余额在本期	—	—	—	—
--转入第二阶段	—	—	—	—
--转入第三阶段	—	—	—	—
--转回第二阶段	—	—	—	—
--转回第一阶段	—	—	—	—
本期计提	293,730.22	—	—	293,730.22
本期转回	4,473.61	—	1,847,960.00	1,852,433.61
本期转销	—	—	—	—
本期核销	—	—	—	—
其他变动	—	—	—	—
2020年12月31日余额	2,000,818.00	—	—	2,000,818.00

对本期发生损失准备变动的其他应收款账面余额显著变动的情况说明：

□适用 √不适用

本期坏账准备计提金额以及评估金融工具的信用风险是否显著增加的采用依据：

√适用 □不适用

本集团2019年1月1日起其他应收款的会计处理方法见附注五、10。

(10). 坏账准备的情况

√适用 □不适用

单位：元 币种：人民币

类别	期初余额	本期变动金额				期末余额
		计提	收回或转回	转销或核销	其他变动	
单项金额重大并单独计提坏账准备的其他应收款计提的坏账准备	1,847,960.00		1,847,960.00			
按信用风险特征组合计提坏账准备	1,711,561.39	293,730.22	4,473.61			2,000,818.00

的其他应收款计提的坏账准备						
单项金额不重大但单独计提坏账准备的其他应收款计提的坏账准备						
合计	3,559,521.39	293,730.22	1,852,433.61			2,000,818.00

其中本期坏账准备转回或收回金额重要的：

适用 不适用

(11). 本期实际核销的其他应收款情况

适用 不适用

(12). 按欠款方归集的期末余额前五名的其他应收款情况

适用 不适用

单位：元 币种：人民币

单位名称	款项的性质	期末余额	账龄	占其他应收款期末余额合计数的比例(%)	坏账准备期末余额
广安经济技术开发区财政金融局	保证金	2,000,000.00	一年以内	20.81	100,000.00
大丰市人民防空办公室	押金	1,190,000.00	五年以上	12.38	1,190,000.00
大丰市草庙镇新海村村民委员会	保证金	1,000,000.00	一年以内	10.41	50,000.00
国家税务局	出口退税	996,115.95	一年以内	10.36	49,805.80
杨国祥	备用金	598,243.00	一至二年	6.23	38,224.30
合计	/	5,784,358.95	/	60.19	1,428,030.10

(13). 涉及政府补助的应收款项

适用 不适用

(14). 因金融资产转移而终止确认的其他应收款

适用 不适用

(15). 转移其他应收款且继续涉入形成的资产、负债的金额

适用 不适用

其他说明：

适用 不适用

9、 存货

(1). 存货分类

适用 不适用

单位：元 币种：人民币

项目	期末余额			期初余额		
	账面余额	存货跌价准备 /合同履约成 本减值准备	账面价值	账面余额	存货跌价准备 /合同履约成 本减值准备	账面价值
原材料	71,981,797.13	371,575.04	71,610,222.11	68,686,302.54	2,929,709.41	65,756,593.13
在产品	20,096,943.28	1,976,173.66	18,120,769.62	28,369,612.71		28,369,612.71
库存商品	165,075,132.02	5,064,776.64	160,010,355.36	92,545,830.42	398,161.42	92,147,669.00
周转材料	2,192,378.40		2,192,378.40	2,378,933.34	26,709.09	2,352,224.25
消耗性生物资产						
合同履约成本						
消耗性生物资产						
发出商品	18,223,008.54		18,223,008.54	22,040,063.71		22,040,063.71
合计	277,569,259.37	7,412,525.34	270,156,734.03	214,020,742.72	3,354,579.92	210,666,162.80

(2). 存货跌价准备及合同履约成本减值准备

√适用 □不适用

单位：元 币种：人民币

项目	期初余额	本期增加金额		本期减少金额		期末余额
		计提	其他	转回或转销	其他	
原材料	2,929,709.41			2,558,134.37		371,575.04
在产品		1,976,173.66				1,976,173.66
库存商品	398,161.42	4,939,989.29		273,374.07		5,064,776.64
周转材料	26,709.09			26,709.09		
消耗性生物资产						
合同履约成本						
合计	3,354,579.92	6,916,162.95		2,858,217.53		7,412,525.34

(3). 存货期末余额含有借款费用资本化金额的说明

□适用 √不适用

(4). 合同履约成本本期摊销金额的说明

□适用 √不适用

其他说明

□适用 √不适用

10、合同资产

(1). 合同资产情况

□适用 √不适用

合同资产是指将已向客户转让商品或服务而有权收取对价的权利，且该权利取决于时间流逝之外的其他因素。本公司对合同资产的预期信用损失的确定方法及会计处理方法详见财务报表附注五、10“金融工具”。

(2). 报告期内账面价值发生重大变动的金额和原因

适用 不适用

(3). 本期合同资产计提减值准备情况

适用 不适用

如按预期信用损失一般模型计提坏账准备，请参照其他应收款披露：

适用 不适用

其他说明：

适用 不适用

11、持有待售资产

适用 不适用

12、一年内到期的非流动资产

适用 不适用

期末重要的债权投资和其他债权投资：

适用 不适用

其他说明

无

13、其他流动资产

适用 不适用

单位：元 币种：人民币

项目	期末余额	期初余额
合同取得成本		
应收退货成本		
理财产品		
待抵扣及预交税金	41,114,431.42	54,223,880.42
合计	41,114,431.42	54,223,880.42

其他说明

预交税金主要系待抵扣增值税及预交企业所得税

14、债权投资

(1). 债权投资情况

适用 不适用

(2). 期末重要的债权投资

适用 不适用

(3). 减值准备计提情况

适用 不适用

本期减值准备计提金额以及评估金融工具的信用风险是否显著增加的采用依据
适用 不适用

其他说明
适用 不适用

15、其他债权投资

(1). 其他债权投资情况

适用 不适用

(2). 期末重要的其他债权投资

适用 不适用

(3). 减值准备计提情况

适用 不适用

本期减值准备计提金额以及评估金融工具的信用风险是否显著增加的采用依据
适用 不适用

其他说明：
适用 不适用

16、长期应收款

(1). 长期应收款情况

适用 不适用

(2). 坏账准备计提情况

适用 不适用

本期坏账准备计提金额以及评估金融工具的信用风险是否显著增加的采用依据
适用 不适用

(3). 因金融资产转移而终止确认的长期应收款

适用 不适用

(4). 转移长期应收款且继续涉入形成的资产、负债金额

适用 不适用

其他说明
适用 不适用

17、长期股权投资

适用 不适用

18、其他权益工具投资

(1). 其他权益工具投资情况

适用 不适用

单位：元 币种：人民币

项目	期末余额	期初余额
----	------	------

上海斐昱歆琰投资管理合伙企业(有限合伙)	50,000,000.00	
合计	50,000,000.00	

(2). 非交易性权益工具投资的情况

□适用 √不适用

其他说明:

□适用 √不适用

19、其他非流动金融资产

√适用 □不适用

单位:元 币种:人民币

项目	期末余额	期初余额
可供出售权益工具	39,911,191.50	39,911,191.50
合计	39,911,191.50	39,911,191.50

其他说明:

□适用 √不适用

20、投资性房地产

投资性房地产计量模式

□适用 √不适用

21、固定资产

项目列示

√适用 □不适用

单位:元 币种:人民币

项目	期末余额	期初余额
固定资产	499,587,630.41	319,078,395.19
固定资产清理		
合计	499,587,630.41	319,078,395.19

其他说明:

□适用 √不适用

固定资产**(1). 固定资产情况**

√适用 □不适用

单位:元 币种:人民币

项目	房屋及建筑物	机器设备	运输工具	电子设备	其他设备	合计
一、账面原值:						
1. 期初余额	198,158,660.06	309,600,399.17	12,611,899.29	47,872,590.92	—	568,243,549.44
2. 本期增加金额	19,531,006.40	198,266,894.30	3,951,702.18	10,557,683.78	26,548.67	232,333,835.33
(1) 购置	38,000.00	13,350,941.49	3,951,702.18	6,031,840.28	26,548.67	23,399,032.62

(2) 在建工程转入	19,493,006.40	184,915,952.81	—	4,525,843.50	—	208,934,802.71
(3) 企业合并增加						
3. 本期减少金额	914,519.49	16,500,816.31	1,297,545.54	531,181.94		19,244,063.28
(1) 处置或报废	914,519.49	16,500,816.31	1,297,545.54	531,181.94		19,244,063.28
4. 期末余额	216,775,146.97	491,366,477.16	15,266,055.93	57,899,092.76	26,548.67	781,333,321.49
二、累计折旧						
1. 期初余额	57,870,040.00	154,620,740.79	9,077,057.85	27,597,315.61		249,165,154.25
2. 本期增加金额	10,197,005.43	25,430,477.22	3,142,020.76	9,155,210.88		47,924,714.29
(1) 计提	10,197,005.43	25,430,477.22	3,142,020.76	9,155,210.88		47,924,714.29
3. 本期减少金额	627,928.72	12,992,358.06	1,232,668.26	491,222.42		15,344,177.46
(1) 处置或报废	627,928.72	12,992,358.06	1,232,668.26	491,222.42		15,344,177.46
4. 期末余额	67,439,116.71	167,058,859.95	10,986,410.35	36,261,304.07		281,745,691.08
三、减值准备						
1. 期初余额						
2. 本期增加金额						
(1) 计提						
3. 本期减少金额						
(1) 处置或报废						
4. 期末余额						
四、账面价值						
1. 期末账面价值	149,336,030.26	324,307,617.21	4,279,645.58	21,637,788.69	26,548.67	499,587,630.41
2. 期初账面价值	140,288,620.06	154,979,658.38	3,534,841.44	20,275,275.31		319,078,395.19

(2). 暂时闲置的固定资产情况

□适用 √不适用

(3). 通过融资租赁租入的固定资产情况

□适用 √不适用

(4). 通过经营租赁租出的固定资产

□适用 √不适用

(5). 未办妥产权证书的固定资产情况

√适用 □不适用

单位：万元 币种：人民币

项目	账面价值	未办妥产权证书的原因
432 车间	685.23	产权证尚在办理当中
制剂电气柜车间	52.31	产权证尚在办理当中
制剂仪表机柜车间	37.60	产权证尚在办理当中

其他说明：

□适用 √不适用

固定资产清理

□适用 √不适用

22、在建工程

项目列示

√适用 □不适用

单位：元 币种：人民币

项目	期末余额	期初余额
在建工程	45,091,579.28	57,871,935.59
工程物资	5,715,506.23	27,394,248.71
合计	50,807,085.51	85,266,184.30

其他说明：

□适用 √不适用

在建工程

(1). 在建工程情况

√适用 □不适用

单位：元 币种：人民币

项目	期末余额			期初余额		
	账面余额	减值准备	账面价值	账面余额	减值准备	账面价值
500T 喹禾糠酯 800T 精喹禾灵项目	15,300,916.31		15,300,916.31	12,157,062.00		12,157,062.00
700T 氰氟草酯 300T 炔草酯项目	19,337,771.61		19,337,771.61	21,528,954.57		21,528,954.57
1000T 三氯吡氧乙酸项目	8,589,514.43		8,589,514.43	12,094,384.70		12,094,384.70

1500T 硝磺草酮项目				10,754,697.59		10,754,697.59
车间自动化改造工程				339,805.83		339,805.83
安全环保升级工程	467,795.03		467,795.03			
四川广安募投项目建设	253,525.54		253,525.54			
四川广安一般项目建设	887,339.38		887,339.38			
三废二期技改						
空桶周转区大棚更新改造				319,371.60		319,371.60
日常零星工程	254,716.98		254,716.98	677,659.30		677,659.30
合计	45,091,579.28		45,091,579.28	57,871,935.59		57,871,935.59

(2). 重要在建工程项目本期变动情况

√适用 □不适用

单位：万元 币种：人民币

项目名称	预算数	期初余额	本期增加金额	本期转入固定资产金额	本期其他减少金额	期末余额	工程累计投入占预算比例(%)	工程进度	利息资本化累计金额	其中：本期利息资本化金额	本期利息资本化率(%)	资金来源
500T 喹禾糠酯 800T 精喹禾灵项目	14,930.00	1,215.70	3,637.58	3,323.19		1,530.09	39					募集资金
700T 氰氟草酯 300T 炔草酯项目	14,500.00	2,152.90	8,353.30	8,572.42		1,933.78	71					募集资金
1000T 三氯吡氧乙酸项目	7,000.00	1,209.45	4,334.68	4,685.17		858.95	75					募集资金
1500T 硝磺草酮项目		1,075.47	1,149.18	2,224.65								募集资金
车间自动化改造工程		33.98	1,010.94	1,044.92								自筹
三废二期技改			36.06	36.06								自筹

安全环保升级工程			102.78	56.00		46.78						自筹
空桶周转区大棚更新改造		31.94		31.94								自筹
日常零星工程		67.75	1,032.11	919.14	155.26	25.47						自筹
四川广安募投项目建设	14,588.22		25.35			25.35	0.17					募集资金及自筹
四川广安一般项目建设			88.74			88.74						自筹
合计	51,018.22	5,787.19	19,770.72	20,893.49	155.26	4,509.16	/	/			/	/

(3). 本期计提在建工程减值准备情况

□适用 √不适用

其他说明

□适用 √不适用

工程物资

(4). 工程物资情况

√适用 □不适用

单位：元 币种：人民币

项目	期末余额			期初余额		
	账面余额	减值准备	账面价值	账面余额	减值准备	账面价值
工程用材料	1,662,137.14		1,662,137.14	11,414,391.32		11,414,391.32
尚未安装的设备	4,053,369.09		4,053,369.09	15,979,857.39		15,979,857.39
合计	5,715,506.23		5,715,506.23	27,394,248.71		27,394,248.71

其他说明：

无

23、生产性生物资产

(1). 采用成本计量模式的生产性生物资产

□适用 √不适用

(2). 采用公允价值计量模式的生产性生物资产

□适用 √不适用

其他说明

□适用 √不适用

24、油气资产

□适用 √不适用

25、使用权资产

□适用 √不适用

26、无形资产

(1). 无形资产情况

√适用 □不适用

单位：元 币种：人民币

项目	土地使用权	专利权	非专利技术	软件	其他	合计
一、账面原值						
1.期初余额	67,633,884.10	943,396.23	786,666.66	1,241,662.69	447,202.88	71,052,812.56
2.本期增加金额				42,477.88	58,000.00	100,477.88
(1)购置				42,477.88	58,000.00	100,477.88
(2)内部研发						
(3)企业合并增加						
3.本期减少金额						

(1) 处置						
4. 期末余额	67,633,884.10	943,396.23	786,666.66	1,284,140.57	505,202.88	71,153,290.44
二、累计摊销						
1. 期初余额	14,479,326.65	234,646.13	786,666.66	650,324.81	321,248.69	16,472,212.94
2. 本期增加金额	1,510,818.24	75,978.24		77,904.31	24,793.77	1,689,494.56
(1) 计提	1,510,818.24	75,978.24		77,904.31	24,793.77	1,689,494.56
3. 本期减少金额						
(1) 处置						
4. 期末余额	15,990,144.89	310,624.37	786,666.66	728,229.12	346,042.46	18,161,707.50
三、减值准备						
1. 期初余额						
2. 本期增加金额						
(1) 计提						
3. 本期减少金额						
(1) 处置						
4. 期末余额						
四、账面价值						
1. 期末账面价值	51,643,739.21	632,771.86		555,911.45	159,160.42	52,991,582.94
2. 期初账面价值	53,154,557.45	708,750.10		591,337.88	125,954.19	54,580,599.62

本期末通过公司内部研发形成的无形资产占无形资产余额的比例 0

(2). 未办妥产权证书的土地使用权情况

适用 不适用

其他说明：

适用 不适用

27、开发支出

适用 不适用

28、商誉

(1). 商誉账面原值

适用 不适用

(2). 商誉减值准备

□适用 √不适用

(3). 商誉所在资产组或资产组组合的相关信息

□适用 √不适用

(4). 说明商誉减值测试过程、关键参数（例如预计未来现金流量现值时的预测期增长率、稳定期增长率、利润率、折现率、预测期等，如适用）及商誉减值损失的确认方法

□适用 √不适用

(5). 商誉减值测试的影响

□适用 √不适用

其他说明

□适用 √不适用

29、长期待摊费用

√适用 □不适用

单位：元 币种：人民币

项目	期初余额	本期增加金额	本期摊销金额	其他减少金额	期末余额
环保用电监控系统	140,597.57	76,981.13	93,836.37		123,742.33
绿化工程	1,054,481.26	1,093,916.45	839,231.17		1,309,166.54
海洋技术中心装修	175,950.00		117,300.00		58,650.00
总部大楼装修	345,080.23		220,744.82		124,335.41
草苗乡场地使用费	42,384.91		4,890.60		37,494.31
上海张江实验室装修工程		1,552,640.80	28,752.61		1,523,888.19
合计	1,758,493.97	2,723,538.38	1,304,755.57		3,177,276.78

其他说明：

无

30、递延所得税资产/递延所得税负债

(1). 未经抵销的递延所得税资产

√适用 □不适用

单位：元 币种：人民币

项目	期末余额		期初余额	
	可抵扣暂时性差异	递延所得税资产	可抵扣暂时性差异	递延所得税资产
资产减值准备				
内部交易未实现利润				
可抵扣亏损				
坏账准备	13,698,027.72	2,584,923.68	13,003,017.84	1,576,489.82

存货跌价准备	7,412,525.34	1,481,401.05	3,354,579.92	485,847.88
预提费用				
递延收益	25,789,930.94	3,868,489.64	27,534,710.22	4,130,206.54
预计负债				
合计	46,900,484.00	7,934,814.37	43,892,307.98	6,192,544.24

(2). 未经抵销的递延所得税负债

√适用 □不适用

单位：元 币种：人民币

项目	期末余额		期初余额	
	应纳税暂时性差异	递延所得税负债	应纳税暂时性差异	递延所得税负债
非同一控制企业合并资产评估增值				
其他债权投资公允价值变动				
其他权益工具投资公允价值变动				
税务规定累计折旧与按会计政策计提累计折旧差异	2,526,421.28	378,963.19	3,894,545.85	584,181.88
并购产生的公允价值增值	4,519,705.13	677,955.77	4,647,095.33	697,064.30
理财产品计提利息			892,977.14	133,946.58
以公允价值计量的且其变动计入当期损益的金融资产	979,329.97	211,680.70		
合计	8,025,456.38	1,268,599.66	9,434,618.32	1,415,192.76

(3). 以抵销后净额列示的递延所得税资产或负债

□适用 √不适用

(4). 未确认递延所得税资产明细

√适用 □不适用

单位：元 币种：人民币

项目	期末余额	期初余额
可抵扣暂时性差异		
可抵扣亏损	733,653.86	669,937.69
合计	733,653.86	669,937.69

(5). 未确认递延所得税资产的可抵扣亏损将于以下年度到期

√适用 □不适用

单位：元 币种：人民币

年份	期末金额	期初金额	备注
2025 年	733,653.86		
合计	733,653.86		/

其他说明：

适用 不适用

31、其他非流动资产

适用 不适用

单位：元 币种：人民币

项目	期末余额			期初余额		
	账面余额	减值准备	账面价值	账面余额	减值准备	账面价值
合同取得成本						
合同履行成本						
应收退货成本						
合同资产						
预付工程设备款	11,440,101.77		11,440,101.77	29,729,640.58		29,729,640.58
合计	11,440,101.77		11,440,101.77	29,729,640.58		29,729,640.58

其他说明：

无

32、短期借款

(1). 短期借款分类

适用 不适用

单位：元 币种：人民币

项目	期末余额	期初余额
质押借款		
抵押借款		
保证借款		
信用借款		
贸易融资	2,512,086.50	
合计	2,512,086.50	

短期借款分类的说明：

无

(2). 已逾期未偿还的短期借款情况

适用 不适用

其中重要的已逾期未偿还的短期借款情况如下：

适用 不适用

其他说明

适用 不适用

33、交易性金融负债

□适用 √不适用

34、衍生金融负债

□适用 √不适用

35、应付票据**(1). 应付票据列示**

√适用 □不适用

单位：元 币种：人民币

种类	期末余额	期初余额
商业承兑汇票		
银行承兑汇票	232,978,392.63	76,810,649.84
合计	232,978,392.63	76,810,649.84

本期末已到期未支付的应付票据总额为 0 元。

36、应付账款**(1). 应付账款列示**

√适用 □不适用

单位：元 币种：人民币

项目	期末余额	期初余额
1 年以内	156,310,828.01	148,650,525.16
1 至 2 年	8,871,503.26	1,901,852.05
2 至 3 年	617,425.28	1,167,498.52
3 至 4 年	735,135.18	1,162,794.48
4 至 5 年	1,052,667.82	113,221.51
5 年以上	125,300.88	478,708.59
合计	167,712,860.43	153,474,600.31

(2). 账龄超过 1 年的重要应付账款

√适用 □不适用

单位：元 币种：人民币

项目	期末余额	未偿还或结转的原因
江苏华大离心机制造有限公司	4,008,204.69	合同仍在履行中
合计	4,008,204.69	/

其他说明

□适用 √不适用

37、预收款项**(1). 预收账款项列示**

□适用 √不适用

(2). 账龄超过 1 年的重要预收款项

□适用 √不适用

其他说明

适用 不适用**38、合同负债****(1). 合同负债情况**适用 不适用

单位：元 币种：人民币

项目	期末余额	期初余额
预收货款	52,674,743.13	22,429,869.21
合计	52,674,743.13	22,429,869.21

(2). 报告期内账面价值发生重大变动的金额和原因适用 不适用

其他说明：

适用 不适用**39、应付职工薪酬****(1). 应付职工薪酬列示**适用 不适用

单位：元 币种：人民币

项目	期初余额	本期增加	本期减少	期末余额
一、短期薪酬	27,571,440.32	145,903,757.53	138,175,227.84	35,299,970.01
二、离职后福利-设定提存计划	13,211.64	6,121,649.71	6,134,861.35	
三、辞退福利		1,684,419.77	1,684,419.77	
四、一年内到期的其他福利				
合计	27,584,651.96	153,709,827.01	145,994,508.96	35,299,970.01

(2). 短期薪酬列示适用 不适用

单位：元 币种：人民币

项目	期初余额	本期增加	本期减少	期末余额
一、工资、奖金、津贴和补贴	27,379,367.59	128,739,239.88	120,916,553.16	35,202,054.31
二、职工福利费		10,584,222.29	10,582,953.29	1,269.00
三、社会保险费	8,612.73	4,579,284.01	4,577,426.04	10,470.70
其中：医疗保险费	7,606.83	3,421,349.50	3,419,532.76	9,423.57
工伤保险费	205.08	699,138.82	699,343.90	
生育保险费	800.82	458,795.69	458,549.38	1,047.13
四、住房公积金	12,960.00	1,275,991.00	1,263,275.00	25,676.00
五、工会经费和职工教育经费	170,500.00	725,020.35	835,020.35	60,500.00
六、短期带薪缺勤				
七、短期利润分享计划				
合计	27,571,440.32	145,903,757.53	138,175,227.84	35,299,970.01

(3). 设定提存计划列示

√适用 □不适用

单位：元 币种：人民币

项目	期初余额	本期增加	本期减少	期末余额
1、基本养老保险	12,811.28	5,936,849.23	5,949,660.51	
2、失业保险费	400.36	184,800.48	185,200.84	
3、企业年金缴费				
合计	13,211.64	6,121,649.71	6,134,861.35	

其他说明：

□适用 √不适用

40、 应交税费

√适用 □不适用

单位：元 币种：人民币

项目	期末余额	期初余额
增值税		3,467.90
消费税		
营业税		
企业所得税	1,335,161.80	175,994.82
个人所得税	270,187.16	8,853.66
城市维护建设税		173.40
房产税	385,248.37	367,805.38
土地使用税	4,518.15	471,249.60
教育费附加	1,138.00	1,311.40
印花税	29,249.25	1,580.55
环境保护税	467,346.36	219,594.58
综合基金	440,665.79	440,665.79
合计	2,933,514.88	1,690,697.08

其他说明：

无

41、 其他应付款

项目列示

√适用 □不适用

单位：元 币种：人民币

项目	期末余额	期初余额
应付利息		
应付股利		
其他应付款	77,841,920.36	67,536,709.22
合计	77,841,920.36	67,536,709.22

其他说明：

□适用 √不适用

应付利息**(1). 分类列示**

□适用 √不适用

应付股利**(2). 分类列示**

□适用 √不适用

其他应付款**(1). 按款项性质列示其他应付款**

√适用 □不适用

单位：元 币种：人民币

项目	期末余额	期初余额
限制性股票回购义务	51,054,300.00	50,363,800.00
经营费用	17,149,908.51	6,752,418.47
保证金	8,392,023.95	9,181,756.72
其他	1,245,687.90	1,238,734.03
合计	77,841,920.36	67,536,709.22

(2). 账龄超过1年的重要其他应付款

□适用 √不适用

其他说明：

□适用 √不适用

42、持有待售负债

□适用 √不适用

43、1年内到期的非流动负债

□适用 √不适用

44、其他流动负债

其他流动负债情况

√适用 □不适用

单位：元 币种：人民币

项目	期末余额	期初余额
短期应付债券		
应付退货款		
预提固废处理费	2,683,739.77	4,105,026.68
未终止确认的背书未到期 票据	46,557,842.40	49,258,666.59
预收销项税	1,510,303.46	1,236,457.45
合计	50,751,885.63	54,600,150.72

短期应付债券的增减变动：

□适用 √不适用

其他说明：

□适用 √不适用

45、长期借款

(1). 长期借款分类

适用 不适用

其他说明，包括利率区间：

适用 不适用

46、应付债券

(1). 应付债券

适用 不适用

(2). 应付债券的增减变动：（不包括划分为金融负债的优先股、永续债等其他金融工具）

适用 不适用

(3). 可转换公司债券的转股条件、转股时间说明

适用 不适用

(4). 划分为金融负债的其他金融工具说明

期末发行在外的优先股、永续债等其他金融工具基本情况

适用 不适用

期末发行在外的优先股、永续债等金融工具变动情况表

适用 不适用

其他金融工具划分为金融负债的依据说明：

适用 不适用

其他说明：

适用 不适用

47、租赁负债

适用 不适用

48、长期应付款

项目列示

适用 不适用

其他说明：

适用 不适用

长期应付款

(1). 按款项性质列示长期应付款

适用 不适用

专项应付款

(2). 按款项性质列示专项应付款

适用 不适用

49、长期应付职工薪酬

□适用 √不适用

50、预计负债

□适用 √不适用

51、递延收益

递延收益情况

√适用 □不适用

单位：元 币种：人民币

项目	期初余额	本期增加	本期减少	期末余额	形成原因
政府补助	31,386,759.29	6,000,000.00	3,402,574.41	33,984,184.88	
合计	31,386,759.29	6,000,000.00	3,402,574.41	33,984,184.88	/

涉及政府补助的项目：

√适用 □不适用

单位：元 币种：人民币

负债项目	期初余额	本期新增补助金额	本期计入营业外收入金额	本期计入其他收益金额	其他变动	期末余额	与资产相关/与收益相关
年产5,000吨毒死蜱生产线技术改造项目	1,120,000.02			280,000.00		840,000.02	与资产相关
大丰经济开发区补助(开发区大楼基础建设)	2,880,000.00			216,000.00		2,664,000.00	与资产相关
2015年度江苏省级环保引导资金(蓄热式高温氧化炉RTO焚烧炉)	891,089.10			213,861.39		677,227.71	与资产相关
20,000吨制剂搬迁项目(新建厂房)	15,925,000.00			1,050,000.00		14,875,000.00	与资产相关
20,000吨制剂搬迁项目(自动分装)	1,515,078.00			313,464.41		1,201,613.59	与资产相关

生产线机械)						
固体焚烧炉项目	2,294,668.12			344,199.96		1,950,468.16 与资产相关
MVR 蒸发高浓度废水处理项目	2,000,000.00			300,000.00		1,700,000.00 与资产相关
绿色清洁生产项目	1,333,332.02			200,000.00		1,133,332.02 与资产相关
20,000 吨制剂搬迁项目(智能车间)	420,000.00			63,000.00		357,000.00 与资产相关
年产 1,000 吨三氯吡氧乙酸项目	420,000.00			63,000.00		357,000.00 与资产相关
30T/H MVR 高浓度废水蒸发装置	783,333.33			100,000.00		683,333.33 与资产相关
年产 500 吨喹禾糖酯原药生产线技改项目	618,947.37			108,329.97		510,617.40 与资产相关
30t/hMVR 高浓度废水蒸发装置项目	438,679.25			56,603.77		382,075.48 与资产相关
500 吨喹禾糖酯原药生产线技改项目以及配套环保设施建设项目	746,632.08			94,114.91		652,517.17 与资产相关
年产 1000 吨三氯吡氧乙酸和 1000 吨三氯吡氧乙酸丁氧基酯原药生产线技改项目		3,000,000.00				3,000,000.00 与资产相关
年产 700 吨氰氟草酯、300 吨炔草酯原药生产线技改项目		3,000,000.00				3,000,000.00 与资产相关
合计	31,386,759.29	6,000,000.00		3,402,574.41		33,984,184.88

其他说明:

适用 不适用

52、其他非流动负债

适用 不适用

53、股本

√适用 □不适用

单位：元 币种：人民币

	期初余额	本次变动增减(+、-)					期末余额
		发行新股	送股	公积金转股	其他	小计	
股份总数	83,005,000.00	91,000.00		33,186,000.00	-48,400.00	33,228,600.00	116,233,600.00

其他说明：

2020年4月24日，公司第二届董事会第十四次会议决议，公司拟以资本公积转增股本向全体股东每10股转增4股。截至2019年12月31日，公司总股本83,005,000股，以此计算合计拟转增股本33,202,000股，实际转股33,186,000股，该项决议经公司2019年年度股东大会审议通过。

公司第二届董事会第十七次会议于2020年9月22日审议通过了《关于向激励对象授予预留部分限制性股票的议案》，公司董事会同意向激励对象授予9.10万股限制性股票。2020年部分激励对象离职，公司回购部分限制性股票并注销，经过前述变更后，截止2020年12月31日公司的注册资本为人民币11,623.36万元。

54、其他权益工具**(1). 期末发行在外的优先股、永续债等其他金融工具基本情况**

□适用 √不适用

(2). 期末发行在外的优先股、永续债等金融工具变动情况表

□适用 √不适用

其他权益工具本期增减变动情况、变动原因说明，以及相关会计处理的依据：

□适用 √不适用

其他说明：

□适用 √不适用

55、资本公积

√适用 □不适用

单位：元 币种：人民币

项目	期初余额	本期增加	本期减少	期末余额
资本溢价（股本溢价）	694,081,855.29	1,370,460.00	33,908,560.00	661,543,755.29
其他资本公积	10,413,197.17	11,885,136.02		22,298,333.19
合计	704,495,052.46	13,255,596.02	33,908,560.00	683,842,088.48

其他说明，包括本期增减变动情况、变动原因说明：

本期资本公积增加 13,255,596.02 元，其中：1) 向激励对象授予 9.10 万股限制性股票产生资本溢价 1,370,460.00 元；2) 授予激励对象的限制性股票产生的股份支付费用摊销增加其他资本公积 11,885,136.02 元。

本期资本公积减少 33,908,560.00 元，其中：1) 转增股本减少资本公积 33,186,000.00 元；2) 部分限制性股票激励对象离职，公司回购其持有的限制性股票减少资本公积 722,560.00 元。

56、库存股

适用 不适用

单位：元 币种：人民币

项目	期初余额	本期增加	本期减少	期末余额
限制性股票回购	50,363,800.00	1,461,460.00	770,960.00	51,054,300.00
合计	50,363,800.00	1,461,460.00	770,960.00	51,054,300.00

其他说明，包括本期增减变动情况、变动原因说明：

本期增加主要是公司向激励对象授予 2019 年限制性股票计划预留部分股票 9.10 万股。

本期减少主要是回购注销部分限制性股票所致。

57、其他综合收益

适用 不适用

58、专项储备

适用 不适用

单位：元 币种：人民币

项目	期初余额	本期增加	本期减少	期末余额
安全生产费		5,312,110.34	5,312,110.34	
合计		5,312,110.34	5,312,110.34	

其他说明，包括本期增减变动情况、变动原因说明：

本公司专项储备是根据《企业安全生产费用提取和使用管理办法》（财企[2012]16号）和《危险化学品目录》规定提取的安全生产费用。

59、盈余公积

适用 不适用

单位：元 币种：人民币

项目	期初余额	本期增加	本期减少	期末余额
法定盈余公积	42,986,780.27	23,070,870.07		66,057,650.34
任意盈余公积				
储备基金				
企业发展基金				
其他				

合计	42,986,780.27	23,070,870.07	66,057,650.34
----	---------------	---------------	---------------

盈余公积说明，包括本期增减变动情况、变动原因说明：

增加盈余公积是按照母公司全年税后净利润10%的比例计提。

60、未分配利润

√适用 □不适用

单位：元 币种：人民币

项目	本期	上期
调整前上期末未分配利润	321,800,361.70	332,208,272.44
调整期初未分配利润合计数（调增+，调减-）		
调整后期初未分配利润	321,800,361.70	332,208,272.44
加：本期归属于母公司所有者的净利润	235,683,496.73	34,758,894.90
减：提取法定盈余公积	23,070,870.07	3,166,805.64
提取任意盈余公积		
提取一般风险准备		
应付普通股股利	10,453,590.00	42,000,000.00
转作股本的普通股股利		
期末未分配利润	523,959,398.36	321,800,361.70

调整期初未分配利润明细：

- 1、由于《企业会计准则》及其相关新规定进行追溯调整，影响期初未分配利润 0 元。
- 2、由于会计政策变更，影响期初未分配利润 0 元。
- 3、由于重大会计差错更正，影响期初未分配利润 0 元。
- 4、由于同一控制导致的合并范围变更，影响期初未分配利润 0 元。
- 5、其他调整合计影响期初未分配利润 0 元。

61、营业收入和营业成本

(1). 营业收入和营业成本情况

√适用 □不适用

单位：元 币种：人民币

项目	本期发生额		上期发生额	
	收入	成本	收入	成本
主营业务	1,491,678,843.76	1,036,090,245.23	865,440,748.66	621,817,306.02
其他业务	2,406,685.28	1,745,139.51	314,321.51	174,679.66
合计	1,494,085,529.04	1,037,835,384.74	865,755,070.17	621,991,985.68

(2). 合同产生的收入的情况

√适用 □不适用

单位：元 币种：人民币

合同分类	本期发生额		上期发生额	
	收入	成本	收入	成本
商品类型				

除草剂	903,091,934.88	597,604,702.81	504,836,471.52	353,925,077.70
杀虫剂	465,484,981.11	353,689,253.76	284,838,968.41	211,147,801.73
杀菌剂	66,565,227.08	57,650,811.93	49,817,203.81	39,710,153.25
农药中间体	45,524,409.35	19,076,361.72	14,890,868.02	9,838,213.94
其他	11,012,291.34	8,069,115.01	11,057,236.91	7,196,059.40
按经营地区分类				
国内销售	1,006,499,282.68	737,810,370.48	666,023,511.73	483,470,035.89
出口销售	485,179,561.08	298,279,874.75	199,417,236.93	138,347,270.13
合计	1,491,678,843.76	1,036,090,245.23	865,440,748.66	621,817,306.02

合同产生的收入说明：

适用 不适用

(3). 履约义务的说明

适用 不适用

(4). 分摊至剩余履约义务的说明

适用 不适用

其他说明：

无

62、税金及附加

适用 不适用

单位：元 币种：人民币

项目	本期发生额	上期发生额
消费税		
营业税		
城市维护建设税	320,323.40	261,383.28
教育费附加	320,176.17	255,210.92
资源税		
房产税	1,513,401.83	1,424,298.83
土地使用税	951,535.51	1,884,998.40
车船使用税		
印花税	322,882.13	266,889.87
环境保护税	1,621,637.51	631,772.43
其他税费	16,801.46	20,270.00
合计	5,066,758.01	4,744,823.73

其他说明：

无

63、销售费用

适用 不适用

单位：元 币种：人民币

项目	本期发生额	上期发生额
职工薪酬	19,056,856.44	15,583,461.66
运输费		12,921,662.17
业务推广费	6,752,716.62	6,061,426.20
差旅费	5,208,700.41	5,848,897.16
租赁费	533,533.23	409,406.00
广告宣传费	469,842.82	575,193.98
业务招待费	6,667,411.95	5,203,438.21
会务费	132,774.54	493,178.34
出口费用		1,641,392.41
仓储费	660,059.40	1,556,931.00
其他	2,142,018.60	1,383,445.09
合计	41,623,914.01	51,678,432.22

其他说明：

本报告期执行新收入准则的情况下，公司的运输费用以及出口费用系为了履行销售合同而从事的活动，属于合同履行成本。当期运输费及出口费用核算到营业成本中。

64、管理费用

√适用 □不适用

单位：元 币种：人民币

项目	本期发生额	上期发生额
职工薪酬	20,099,714.47	19,420,069.86
业务招待费	12,259,386.90	10,679,376.63
维修费	22,316,478.37	21,007,274.12
折旧与摊销费	6,479,304.21	21,871,952.30
停工损失	2,176,581.69	34,477,792.10
办公费	11,496,226.19	7,793,986.59
广告宣传费	354,148.77	552,692.50
其他	17,623,675.84	7,242,968.03
合计	92,805,516.44	123,046,112.13

其他说明：

无

65、研发费用

√适用 □不适用

单位：元 币种：人民币

项目	本期发生额	上期发生额
职工薪酬	31,704,443.03	25,501,967.62
材料、燃料和动力	824,847.64	1,038,866.69
工装及检验费	744,816.53	1,944,611.32
设计服务费	7,621,238.18	9,165,607.22
折旧与摊销	2,836,232.35	2,613,359.55
委托开发		
其他	3,977,967.32	3,098,185.18

合计	47,709,545.05	43,362,597.58
----	---------------	---------------

其他说明：

无

66、财务费用

√适用 □不适用

单位：元 币种：人民币

项目	本期发生额	上期发生额
利息支出	2,342.12	40,838.48
利息收入	-3,336,578.09	-1,576,469.75
手续费	1,079,861.56	382,502.50
汇兑损益	7,008,981.27	-1,024,407.74
合计	4,754,606.86	-2,177,536.51

其他说明：

无

67、其他收益

√适用 □不适用

单位：元 币种：人民币

项目	本期发生额	上期发生额
与公司日常活动相关的政府补助	12,184,466.82	5,642,162.97
合计	12,184,466.82	5,642,162.97

其他说明：

无

68、投资收益

√适用 □不适用

单位：元 币种：人民币

项目	本期发生额	上期发生额
权益法核算的长期股权投资收益		
处置长期股权投资产生的投资收益		
交易性金融资产在持有期间的投资收益	9,890,636.93	11,422,410.77
其他权益工具投资在持有期间取得的股利收入		
债权投资在持有期间取得的利息收入		
其他债权投资在持有期间取得的利息收入		
处置交易性金融资产取得的投资收益		
处置其他权益工具投资取得的投资收益		
处置债权投资取得的投资收益		
处置其他债权投资取得的投资收益		
持有其他非流动性金融资产期间取得的投资收益	2,380,010.60	2,380,010.60
合计	12,270,647.53	13,802,421.37

其他说明：

无

69、净敞口套期收益

适用 不适用

70、公允价值变动收益

适用 不适用

单位：元 币种：人民币

产生公允价值变动收益的来源	本期发生额	上期发生额
交易性金融资产		
其中：衍生金融工具产生的公允价值变动收益	979,329.97	-135,503.00
交易性金融负债		
按公允价值计量的投资性房地产		
合计	979,329.97	-135,503.00

其他说明：

无

71、信用减值损失

适用 不适用

单位：元 币种：人民币

项目	本期发生额	上期发生额
应收票据坏账损失		
应收账款坏账损失	-6,452,913.82	2,241,581.75
其他应收款坏账损失	1,558,703.39	205,965.06
债权投资减值损失		
其他债权投资减值损失		
长期应收款坏账损失		
合同资产减值损失		
合计	-4,894,210.43	2,447,546.81

其他说明：

无

72、资产减值损失

适用 不适用

单位：元 币种：人民币

项目	本期发生额	上期发生额
一、坏账损失		
二、存货跌价损失及合同履约成本减值损失	-4,331,319.49	-1,029,159.70
三、长期股权投资减值损失		
四、投资性房地产减值损失		
五、固定资产减值损失		
六、工程物资减值损失		

七、在建工程减值损失		
八、生产性生物资产减值损失		
九、油气资产减值损失		
十、无形资产减值损失		
十一、商誉减值损失		
十二、其他		
合计	-4,331,319.49	-1,029,159.70

其他说明：

无

73、资产处置收益

√适用 □不适用

单位：元 币种：人民币

项目	本期发生额	上期发生额
资产处置收益	303,427.94	
合计	303,427.94	

其他说明：

无

74、营业外收入

营业外收入情况

√适用 □不适用

单位：元 币种：人民币

项目	本期发生额	上期发生额	计入当期非经常性损益的金额
非流动资产处置利得合计		130,973.46	
其中：固定资产处置利得		130,973.46	
无形资产处置利得			
债务重组利得			
非货币性资产交换利得			
接受捐赠			
政府补助		2,000,000.00	
罚款、赔款收入	12,294.00	82,578.00	12,294.00
其他	27,869.10	15,139.26	27,869.10
合计	40,163.10	2,228,690.72	40,163.10

计入当期损益的政府补助

√适用 □不适用

单位：元 币种：人民币

补助项目	本期发生金额	上期发生金额	与资产相关/与收益相关
企业上市奖励		2,000,000.00	与收益相关

资金			
----	--	--	--

其他说明：

适用 不适用

75、营业外支出

适用 不适用

单位：元 币种：人民币

项目	本期发生额	上期发生额	计入当期非经常性损益的金额
非流动资产处置损失合计	2,650,588.72	4,492,332.78	2,650,588.72
其中：固定资产处置损失	2,650,588.72	4,492,332.78	2,650,588.72
无形资产处置损失			
债务重组损失			
非货币性资产交换损失			
对外捐赠	2,932,266.00	487,000.00	2,932,266.00
滞纳金与罚款	422,390.60	536.82	422,390.60
其他	17.67	35,863.11	17.67
合计	6,005,262.99	5,015,732.71	6,005,262.99

其他说明：

无

76、所得税费用

(1). 所得税费用表

适用 不适用

单位：元 币种：人民币

项目	本期发生额	上期发生额
当期所得税费用	41,042,412.88	4,955,943.43
递延所得税费用	-1,888,863.23	1,334,243.47
合计	39,153,549.65	6,290,186.90

(2). 会计利润与所得税费用调整过程

适用 不适用

单位：元 币种：人民币

项目	本期发生额
利润总额	274,837,046.38
按法定/适用税率计算的所得税费用	41,225,556.96
子公司适用不同税率的影响	684,254.14
调整以前期间所得税的影响	
非应税收入的影响	-357,001.59
不可抵扣的成本、费用和损失的影响	2,048,857.28

使用前期未确认递延所得税资产的可抵扣亏损的影响	-1,432.48
本期未确认递延所得税资产的可抵扣暂时性差异或可抵扣亏损的影响	183,413.46
加计扣除费用的影响	-3,602,985.92
税率调整导致期初递延所得税资产/负债余额的变化	-1,027,112.20
所得税费用	39,153,549.65

其他说明：

适用 不适用

77、其他综合收益

适用 不适用

78、现金流量表项目

(1). 收到的其他与经营活动有关的现金

适用 不适用

单位：元 币种：人民币

项目	本期发生额	上期发生额
银行存款利息	3,206,452.58	1,668,770.00
收到政府补助	14,774,415.73	3,917,451.00
收回保证金		20,768,450.16
罚款、赔款收入	26,409.04	95,978.38
收到往来款	11,684,530.14	6,029,009.78
合计	29,691,807.49	32,479,659.32

收到的其他与经营活动有关的现金说明：

无

(2). 支付的其他与经营活动有关的现金

适用 不适用

单位：元 币种：人民币

项目	本期发生额	上期发生额
付现期间费用	91,772,042.31	121,466,075.35
支付的营业外支出	3,353,207.97	487,836.83
银行保证金	46,508,554.79	
支付往来款	5,745,991.06	141,685.04
合计	147,379,796.13	122,095,597.22

支付的其他与经营活动有关的现金说明：

无

(3). 收到的其他与投资活动有关的现金

适用 不适用

(4). 支付的其他与投资活动有关的现金

适用 不适用

(5). 收到的其他与筹资活动有关的现金

□适用 √不适用

(6). 支付的其他与筹资活动有关的现金

√适用 □不适用

单位：元 币种：人民币

项目	本期发生额	上期发生额
回购限制性股票款	767,293.59	
合计	767,293.59	

支付的其他与筹资活动有关的现金说明：

无

79、现金流量表补充资料

(1). 现金流量表补充资料

√适用 □不适用

单位：元 币种：人民币

补充资料	本期金额	上期金额
1. 将净利润调节为经营活动现金流量：		
净利润	235,683,496.73	34,758,894.90
加：资产减值准备	4,894,210.43	1,029,159.70
信用减值损失	4,331,319.49	-2,447,546.81
固定资产折旧、油气资产折耗、生产性生物资产折旧	47,924,714.29	41,694,914.42
使用权资产摊销		
无形资产摊销	1,689,494.56	1,692,564.18
长期待摊费用摊销	1,304,755.57	1,509,345.63
处置固定资产、无形资产和其他长期资产的损失（收益以“-”号填列）	-303,427.94	
固定资产报废损失（收益以“-”号填列）	2,650,588.72	4,361,359.32
公允价值变动损失（收益以“-”号填列）	-979,329.97	135,503.00
财务费用（收益以“-”号填列）	2,532,538.75	-102,055.30
投资损失（收益以“-”号填列）	-12,270,647.53	-13,802,421.37
递延所得税资产减少（增加以“-”号填列）	-1,742,270.13	1,657,921.63
递延所得税负债增加（减少以“-”号填列）	-146,593.10	-323,678.16
存货的减少（增加以“-”号填列）	-63,821,890.72	83,345,814.10
经营性应收项目的减少（增加以“-”号填列）	-226,184,473.60	-6,462,435.66
经营性应付项目的增加（减少以“-”号填列）	153,417,051.29	-21,666,514.12
其他	8,482,561.61	-2,979,293.00
经营活动产生的现金流量净额	157,462,098.45	122,401,532.46
2. 不涉及现金收支的重大投资和筹资活动：		
债务转为资本		

一年内到期的可转换公司债券		
融资租入固定资产		
3. 现金及现金等价物净变动情况:		
现金的期末余额	563,721,894.93	342,611,648.08
减: 现金的期初余额	342,611,648.08	298,991,039.06
加: 现金等价物的期末余额		
减: 现金等价物的期初余额		
现金及现金等价物净增加额	221,110,246.85	43,620,609.02

(2). 本期支付的取得子公司的现金净额

□适用 √不适用

(3). 本期收到的处置子公司的现金净额

□适用 √不适用

(4). 现金和现金等价物的构成

√适用 □不适用

单位: 元 币种: 人民币

项目	期末余额	期初余额
一、现金	563,721,894.93	342,611,648.08
其中: 库存现金	22,349.33	16,729.63
可随时用于支付的银行存款	361,199,545.60	342,594,918.45
可随时用于支付的其他货币资金	202,500,000.00	
可用于支付的存放中央银行款项		
存放同业款项		
拆放同业款项		
二、现金等价物		
其中: 三个月内到期的债券投资		
三、期末现金及现金等价物余额	563,721,894.93	342,611,648.08
其中: 母公司或集团内子公司使用受限的现金和现金等价物		

其他说明:

□适用 √不适用

80、所有者权益变动表项目注释

说明对上年期末余额进行调整的“其他”项目名称及调整金额等事项:

□适用 √不适用

81、所有权或使用权受到限制的资产

√适用 □不适用

单位: 元 币种: 人民币

项目	期末账面价值	受限原因
货币资金	80,500,022.13	票据保证金
应收票据		
存货		
固定资产		

无形资产		
合计	80,500,022.13	/

其他说明：

无

82、 外币货币性项目

(1). 外币货币性项目

适用 不适用

单位：元

项目	期末外币余额	折算汇率	期末折算人民币余额
货币资金			22,631,697.03
其中：美元	3,436,786.41	6.5249	22,424,687.65
欧元	25,746.10	8.0250	206,612.45
瑞士法郎	0.13	7.4006	0.96
港币			
英镑	44.54	8.8903	395.97
应收账款			80,231,279.78
其中：美元	12,092,694.72	6.5249	78,903,623.78
欧元	165,440.00	8.025	1,327,656.00
港币			
长期借款	-	-	
其中：美元			
欧元			
港币			

其他说明：

无

(2). 境外经营实体说明，包括对于重要的境外经营实体，应披露其境外主要经营地、记账本位币及选择依据，记账本位币发生变化的还应披露原因

适用 不适用

83、 套期

适用 不适用

84、 政府补助

(1). 政府补助基本情况

适用 不适用

单位：元 币种：人民币

种类	金额	列报项目	计入当期损益的金额
与资产相关	3,000,000.00	年产 1000 吨三氯吡氧乙酸和 1000 吨三氯吡氧乙酸丁氧基乙酯原药生产线技改项目	
与资产相关	3,000,000.00	年产 700 吨氰氟草酯、300 吨炔草酯原药生产线技改项目	

与资产相关	3,442,000.00	固体焚烧炉项目补贴	344,199.96
与资产相关	2,800,000.00	政府补助（年产5000吨毒死蜱）2013年	280,000.00
与资产相关	4,320,000.00	大丰经济开发区补助（开发区大楼基础设施建设）	216,000.00
与资产相关	2,034,356.44	2015年度江苏省级环保引导资金（蓄热式高温氧化炉RTO焚烧炉）	213,861.39
与资产相关	21,000,000.00	20,000吨制剂搬迁项目（新建厂房）	1,050,000.00
与资产相关	3,000,100.00	20,000吨制剂搬迁项目（自动分装生产线机械）	313,464.41
与资产相关	3,000,000.00	MVR蒸发高浓度废水处理项目补贴	300,000.00
与资产相关	2,000,000.00	绿色清洁生产项目	200,000.00
与资产相关	630,000.00	20,000吨制剂搬迁项目（智能车间）	63,000.00
与资产相关	630,000.00	年产1,000吨三氯吡氧乙酸项目	63,000.00
与资产相关	1,000,000.00	30T/HMVR高浓度废水蒸发装置	100,000.00
与资产相关	840,000.00	年产500吨喹禾糖酯原药生产线技改项目	108,329.97
与资产相关	500,000.00	30t/hMVR高浓度废水蒸发装置项目	56,603.77
与资产相关	851,000.00	500吨喹禾糖酯原药生产线技改项目以及配套环保设施建设项目	94,114.91
与收益相关	120,000.00	2019年度市级商贸发展专项资金	120,000.00
与收益相关	200,000.00	大企业跨档奖励	200,000.00
与收益相关	100,000.00	人才补贴	100,000.00
与收益相关	10,000.00	人才补贴	10,000.00
与收益相关	9,000.00	人才补贴	9,000.00
与收益相关	9,000.00	人才补贴	9,000.00
与收益相关	477,153.00	工业企业结构调整专项奖补资金	477,153.00
与收益相关	1,288.00	国内专利年费补助	1,288.00
与收益相关	14,555.00	专利补助	14,555.00
与收益相关	100,000.00	2020年度区级科技计划项目扶持资金	100,000.00
与收益相关	9,000.00	人才补贴	9,000.00
与收益相关	9,000.00	人才补贴	9,000.00
与收益相关	7,227.00	青年见习补贴	7,227.00
与收益相关	8,000.00	商标注册补助	8,000.00
与收益相关	7,139,446.88	2019年困难企业稳岗返还补贴	7,139,446.88
与收益相关	19,771.44	2019年企业稳岗返还资金（第五批）	19,771.44
与收益相关	19,771.44	2019年企业稳岗返还资金	19,771.44
与收益相关	49,000.00	2020年职工以工代训补贴	49,000.00
与收益相关	17,500.00	2019年商务发展资金支持项目	17,500.00
与收益相关	3,006.29	稳岗补贴	3,006.29
与收益相关	48,600.00	2020年开放型经济发展专项资金（信保资金）	48,600.00
与收益相关	17,542.49	稳岗补贴	17,542.49
与收益相关	250,000.00	2020商务发展专项资金	250,000.00
与收益相关	20,000.00	2020省级第三批第五批商务发展及市场开放型积极发展专项资金	20,000.00
与收益相关	3,059.95	稳岗补贴	3,059.95
合计	60,709,377.93		12,064,495.90

(2). 政府补助退回情况

□适用 √不适用

其他说明：

无

85、其他

适用 不适用

八、合并范围的变更

1、非同一控制下企业合并

适用 不适用

2、同一控制下企业合并

适用 不适用

3、反向购买

适用 不适用

4、处置子公司

是否存在单次处置对子公司投资即丧失控制权的情形

适用 不适用

其他说明：

适用 不适用

5、其他原因的合并范围变动

说明其他原因导致的合并范围变动（如，新设子公司、清算子公司等）及其相关情况：

适用 不适用

新设立“四川丰山生物科技有限公司”、“江苏丰山新农业发展有限公司”

6、其他

适用 不适用

九、在其他主体中的权益

1、在子公司中的权益

(1). 企业集团的构成

适用 不适用

子公司名称	主要经营地	注册地	业务性质	持股比例(%)		取得方式
				直接	间接	
江苏丰山农化有限公司	大丰市王港闸南首	大丰市王港闸南首	农药批发(按许可证所列项目经营)。植物生长调节剂、化工原料(除危险品)、肥料、农膜、农机械、不再分装的农作物包装种子零售。自营和代理各类商品及技术的进出口业务(国家限定企业经营或禁止进出口的商品及技术除外。(依法须经批准的项目,经相关部门批准后方可开展经营活动)	100		新设
南京丰山	南京市	南京市	危险化学品(按许可证所列范围经营)销售。	100		新

化学有限公司	鼓楼区中山北路 105-6 号 1903 室	鼓楼区中山北路 105-6 号 1903 室	农膜、农业机械、农副产品、花卉、苗木、饲料、化工产品销售；自营和代理各类商品及技术的进出口业务（国家限定企业经营或禁止进出口的商品和技术除外）。（依法须经批准的项目，经相关部门批准后方可开展经营活动）			设
上海丰山测试技术有限公司	上海市松江区新桥镇泗砖南路 255 弄 151 号 2-4 层	上海市松江区新桥镇泗砖南路 255 弄 151 号 2-4 层	医药中间体、农药及相关产品分析测试领域内的技术服务。（依法须经批准的项目，经相关部门批准后方可开展经营活动）	100		新设
四川丰山生物科技有限公司	四川省广安经济技术开发区奎阁街道石滨路 3 号	四川省广安经济技术开发区奎阁街道石滨路 3 号	生物科技研发；化工产品、化工原料、农药研发、生产、销售；化工技术服务及技术转让；货物及技术进出口；再生资源的回收、利用及销售（涉及危化品的需取得相关行政许可后方可经营）。（依法须经批准的项目，经相关部门批准后方可开展经营活动）	100		新设
江苏丰山新农业发展有限公司	盐城市大丰区开发区西康路西侧、黄海路南侧丰山商务大厦 901 室	盐城市大丰区开发区西康路西侧、黄海路南侧丰山商务大厦 901 室	许可项目：农药批发；农药零售；农作物种子经营；食品经营（销售预包装食品）；食品经营（销售散装食品）（依法须经批准的项目，经相关部门批准后方可开展经营活动，具体经营项目以审批结果为准）一般项目：水果种植；谷物种植；豆类种植；油料种植；薯类种植；棉花种植；蔬菜种植；花卉种植；园艺产品种植；树木种植经营；肥料销售；技术服务、技术开发、技术咨询、技术交流、技术转让、技术推广；休闲观光活动；新鲜水果批发；新鲜水果零售；食用农产品零售（除依法须经批准的项目外，凭营业执照依法自主开展经营活动）	100		新设

在子公司的持股比例不同于表决权比例的说明：

无

持有半数或以下表决权但仍控制被投资单位、以及持有半数以上表决权但不控制被投资单位的依据：

无

对于纳入合并范围的重要的结构化主体，控制的依据：

无

确定公司是代理人还是委托人的依据：

无

其他说明：

无

(2). 重要的非全资子公司

适用 不适用

(3). 重要非全资子公司的主要财务信息

适用 不适用

(4). 使用企业集团资产和清偿企业集团债务的重大限制

适用 不适用

(5). 向纳入合并财务报表范围的结构化主体提供的财务支持或其他支持

适用 不适用

其他说明：

适用 不适用

2、在子公司的所有者权益份额发生变化且仍控制子公司的交易

适用 不适用

3、在合营企业或联营企业中的权益

适用 不适用

4、重要的共同经营

适用 不适用

5、在未纳入合并财务报表范围的结构化主体中的权益

未纳入合并财务报表范围的结构化主体的相关说明：

适用 不适用

6、其他

适用 不适用

十、与金融工具相关的风险

适用 不适用

本公司在经营过程中面临各种金融风险：信用风险、流动性风险和市场风险。公司董事会全面负责风险管理目标和政策的确定，并对风险管理目标和政策承担最终责任。公司管理层管理及监控这些风险，以确保及时和有效地采取适当的措施。

本公司风险管理的总体目标是在风险和收益之间取得平衡，将风险对本公司经营业绩的负面影响降至最低水平，使股东和其他权益投资者的利益最大化。基于该风险管理目标，本公司风险管理的基本策略是确认和分析本公司面临的各种风险，建立适当的风险承受底线和进行风险管理，并及时可靠地对各种风险进行监督，将风险控制在限定的范围内。

1、信用风险

信用风险，是指金融工具的一方不能履行义务，造成另一方发生财务损失的风险。本公司的信用风险主要与其他应收款项有关。

本公司的其他应收款项主要系保证金、备用金等，公司对此等款项与相关经济业务一并管理并持续监控，以确保本公司不致面临重大坏账风险。

2、流动性风险

流动风险，是指企业在履行与金融负债有关的义务时遇到资金短缺的风险，其可能源于无法尽快以公允价值售出金融资产；或者源于对方无法偿还其合同债务；或者源于提前到期的债务；或者源于无法产生预期的现金流量。

为控制该项风险，本公司综合运用票据结算等多种融资手段，并采取优化融资结构的方法，保持融资持续性与灵活性之间的平衡。本公司已从多家商业银行取得银行授信额度以满足营运资金需求和资本开支。

3、市场风险

市场风险，是指金融工具的公允价值或未来现金流量因市场价格变动而发生波动的风险。市场风险主要为利率风险和价格风险。

(1) 利率风险

指金融工具的公允价值或未来现金流量因市场利率变动而发生波动的风险。

(2) 价格风险

本公司在资产负债表中被指定为以公允价值计量且其变动计入其他综合收益的金融资产承担价格风险。

于 2020 年 12 月 31 日，假设其他权益工具投资、其他非流动金融资产的公允价值上升或下降 10%，而其他因素保持不变，则会导致本公司股东权益及其他综合收益的税后净额均增加或减少约 764.25 万元。

上述敏感性分析是基于资产负债表日其他权益工具投资的价格发生变动，以变动后的价格对其他权益工具投资进行重新计量得出的。

十一、公允价值的披露

1、以公允价值计量的资产和负债的期末公允价值

√适用 □不适用

单位：元 币种：人民币

项目	期末公允价值			合计
	第一层次公允价值计量	第二层次公允价值计量	第三层次公允价值计量	

一、持续的公允价值计量				
(一) 交易性金融资产		979,329.97		979,329.97
1. 以公允价值计量且变动计入当期损益的金融资产				
(1) 债务工具投资				
(2) 权益工具投资				
(3) 衍生金融资产		979,329.97		979,329.97
(4) 其他-锁汇合约				
2. 指定以公允价值计量且其变动计入当期损益的金融资产				
(1) 债务工具投资				
(2) 权益工具投资				
(二) 其他债权投资				
(三) 其他权益工具投资				
(四) 投资性房地产				
1. 出租用的土地使用权				
2. 出租的建筑物				
3. 持有并准备增值后转让的土地使用权				
(五) 生物资产				
1. 消耗性生物资产				
2. 生产性生物资产				
(六) 其他非流动金融资产			89,911,191.50	89,911,191.50
(七) 应收款项融资			118,700,007.19	118,700,007.19
持续以公允价值计量的资产总额		979,329.97	208,611,198.69	209,590,528.66
(六) 交易性金融负债				
1. 以公允价值计量且变动计入当期损益的金融负债				
其中：发行的交易性债券				
衍生金融负债				
其他				
2. 指定为以公允价值计量且变动计入当期损益的金融负债				
持续以公允价值计量的负债总额				
二、非持续的公允价值计量				

(一) 持有待售资产				
非持续以公允价值计量的资产总额				
非持续以公允价值计量的负债总额				

2、持续和非持续第一层次公允价值计量项目市价的确定依据

适用 不适用

对于在活跃市场上交易的金融工具，本公司以其活跃市场报价确定其公允价值。

3、持续和非持续第二层次公允价值计量项目，采用的估值技术和重要参数的定性及定量信息

适用 不适用

直接（即价格）或间接（即从价格推导出）地使用除第一层次中的资产或负债的市场报价之外的可观察输入值。

4、持续和非持续第三层次公允价值计量项目，采用的估值技术和重要参数的定性及定量信息

适用 不适用

对于不在活跃市场上交易的金融工具，本公司采用估值技术确定其公允价值。所使用的估值模型主要为现金流量折现模型和市场可比公司模型等。估值技术的输入值主要包括无风险利率、基准利率、汇率、信用点差、流动性溢价、缺乏流动性折扣等。

5、持续的第三层次公允价值计量项目，期初与期末账面价值间的调节信息及不可观察参数敏感性分析

适用 不适用

6、持续的公允价值计量项目，本期内发生各层级之间转换的，转换的原因及确定转换时点的政策

适用 不适用

7、本期内发生的估值技术变更及变更原因

适用 不适用

8、不以公允价值计量的金融资产和金融负债的公允价值情况

适用 不适用

本集团以摊余成本计量的金融资产和金融负债主要包括：应收票据、应收账款、其他应收款、短期借款、应付票据、应付账款、其他应付款、一年内到期的长期借款、长期应付款、长期借款和应付债券等。

9、其他

适用 不适用

十二、关联方及关联交易

1、本企业的母公司情况

□适用 √不适用

2、本企业的子公司情况

本企业子公司的情况详见附注

√适用 □不适用

子公司名称	主要经营地	注册地	业务性质	持股比例(%)		取得方式
				直接	间接	
江苏丰山农化有限公司	大丰市王港闸南首	大丰市王港闸南首	农药批发(按许可证所列项目经营)。植物生长调节剂、化工原料(除危险品)、肥料、农膜、农机械、不再分装的农作物包装种子零售。自营和代理各类商品及技术的进出口业务(国家限定企业经营或禁止进出口的商品及技术除外)。(依法须经批准的项目,经相关部门批准后方可开展经营活动)	100		新设
南京丰山化学有限公司	南京市鼓楼区中山北路105-6号1903室	南京市鼓楼区中山北路105-6号1903室	危险化学品(按许可证所列范围经营)销售。农膜、农业机械、农副产品、花卉、苗木、饲料、化工产品销售;自营和代理各类商品及技术的进出口业务(国家限定企业经营或禁止进出口的商品和技术除外)。(依法须经批准的项目,经相关部门批准后方可开展经营活动)	100		新设
上海丰山测试技术有限公司	上海市松江区新桥镇泗砖南路255弄151号2-4层	上海市松江区新桥镇泗砖南路255弄151号2-4层	医药中间体、农药及相关产品分析测试领域的技术服务。(依法须经批准的项目,经相关部门批准后方可开展经营活动)	100		新设
四川丰山生物科技有限公司	四川省广安经济技术开发区奎阁街道石滨路3号	四川省广安经济技术开发区奎阁街道石滨路3号	生物科技研发;化工产品、化工原料、农药研发、生产、销售;化工技术服务及技术转让;货物及技术进出口;再生资源的回收、利用及销售(涉及危化品的需取得相关行政许可后方可经营)。(依法须经批准的项目,经相关部门批准后方可开展经营活动)	100		新设
江苏丰山新农业发展有限公司	盐城市大丰区开发区西康路西侧、黄海路南侧丰山商务大厦	盐城市大丰区开发区西康路西侧、黄海路南侧丰山商务大厦 901	许可项目:农药批发;农药零售;农作物种子经营;食品经营(销售预包装食品);食品经营(销售散装食品)(依法须经批准的项目,经相关部门批准后方可开展经营活动,具体经营项目以审批结果为准)一般项目:水果种植;谷物种植;豆类种植;油料种植;薯类种植;棉花种植;蔬菜种植;花卉种植;园艺产品种植;树木种植经营;肥料销售;技术服务、技术开发、技术咨询、技术交流、技术转让、技术推	100		新设

	901 室	室	广；休闲观光活动；新鲜水果批发；新鲜水果零售；食用农产品零售（除依法须经批准的项目外，凭营业执照依法自主开展经营活动）			
--	-------	---	---	--	--	--

3、本企业合营和联营企业情况

本企业重要的合营或联营企业详见附注

适用 不适用

本期与本公司发生关联方交易，或前期与本公司发生关联方交易形成余额的其他合营或联营企业情况如下

适用 不适用

其他说明

适用 不适用

4、其他关联方情况

适用 不适用

其他关联方名称	其他关联方与本企业关系
江苏高投创新、江苏高投宁泰、江苏高投科贷	持股 5%以上的股东
陈亚峰、顾翠月夫妇	陈亚峰、顾翠月夫妇合计持有公司 4.52%的股份，陈亚峰担任公司常务副总裁
单永祥	董事、副总裁
吴汉存	董事、财务总监、董事会秘书
尤劲柏	董事
乔法杰	独立董事
周献慧	独立董事
周友梅	独立董事
李钟华	原独立董事
郑路明	原独立董事
陈扬	原独立董事
缪永国	监事会主席
王晋阳	监事
汪丽	职工代表监事
崔日宝	报告期离职的监事
江苏丰山酒业有限公司	殷平持股 100%
江苏丰山三栋保健食品有限责任公司	殷平持股 60%
江苏金派包装有限公司	殷平配偶吴海燕之父亲吴俊明持股 100%，担任法定代表人
盐城市大丰立强物资贸易有限公司	殷平配偶吴海燕之父亲吴俊明直接或间接持有 100%
上海冠英国际贸易有限公司	殷平配偶吴海燕之父亲吴俊明持股 99%
大丰市杰飞食品销售有限公司(2018-01-12 注销)	董事殷平与其子吴英杰合计持有 100%
南通欣大农业科技发展有限公司(2019-03-15 注销)	殷平配偶吴海燕持股 100%
江苏牧王药业有限公司	殷勇之妻骆凤持股 93.45%并担任法定代表人
盐城大丰牧王科技实业有限公司	殷勇之妻骆凤持股 40%，江苏牧王药业有限公司持股 60%

江苏九仙草科技实业有限公司	殷勇之妻骆凤持股 49%，江苏牧王药业有限公司持股 51%
江苏响亮科技实业有限公司	殷勇之妻骆凤持股 49%，江苏牧王药业有限公司持股 51%
江苏牧王生物科技有限公司	殷勇之妻骆凤间接持股 40%，担任监事
江苏牧王农业有限公司（2020. 7. 20 成立）	江苏牧王药业有限公司持股 100%
江苏牧王渔药有限公司(2020-4-28 成立)	江苏牧王药业有限公司持股 100%
江苏美时净日化品有限公司（2019. 11. 26 成立）	盐城大丰牧王科技实业有限公司持股 100%
上海雪莲商贸有限公司(2021. 02. 02 注销)	盐城大丰牧王科技实业有限公司持股 97%
江苏丰山房地产开发有限公司	殷凤山之子殷华持股 94. 1176%
盐城市大丰区诚业项目管理有限公司	殷凤山之子殷华、殷华之妻张琴合计持股 100%
盐城顺诚企业管理有限公司	殷凤山之子殷华、殷华之妻张琴合计持股 100%
盐城大丰明德文化发展有限公司	殷凤山之子殷华、殷华之妻张琴合计持股 100%
江苏大丰农村商业银行股份有限公司	殷平担任董事
盐城青商投资管理有限责任公司	殷凤山之子殷华担任董事
盐城市大丰区明德书院	殷凤山之子殷华担任负责人
盐城市大丰区旭冉铸造厂	公司董事、副总裁单永祥配偶之兄弟夏琰出资 100%
江苏毅达股权投资基金管理有限公司	公司董事尤劲柏担任董事、高级管理人员或执行事务合伙人
上海雅仕投资发展股份有限公司	公司董事尤劲柏担任董事、高级管理人员或执行事务合伙人
江苏广晟健发再生资源股份有限公司	公司董事尤劲柏担任董事、高级管理人员或执行事务合伙人
徐州中国矿大岩土工程新技术发展有限公司	公司董事尤劲柏担任董事、高级管理人员或执行事务合伙人
徐州浩通新材料科技股份有限公司	公司董事尤劲柏担任董事、高级管理人员或执行事务合伙人
上海毅达汇宸股权投资基金管理有限公司	公司董事尤劲柏担任董事、高级管理人员或执行事务合伙人
江苏车置宝信息科技股份有限公司	公司董事尤劲柏担任董事、高级管理人员或执行事务合伙人(2015 年 5 月-2020 年 7 月)
北京科诺伟业科技股份有限公司	公司董事尤劲柏担任董事、高级管理人员或执行事务合伙人(2010 年 11 月-2020 年 4 月)
南京埃森环境技术股份有限公司	公司董事尤劲柏担任董事、高级管理人员或执行事务合伙人(2014 年 8 月-2020 年 1 月)
中小企业发展基金（江苏有限合伙）	公司董事尤劲柏担任董事、高级管理人员或执行事务合伙人(2016 年 11 月-2020 年 10 月)
凯睿星通信息科技（南京）股份有限公司	公司董事尤劲柏担任董事、高级管理人员或执行事务合伙人(2021. 02 离职)
杭州东翰高投长三角股权投资管理有限公司	公司董事尤劲柏担任董事、高级管理人员或执行事务合伙人
江苏欧索软件有限公司	公司董事尤劲柏担任董事、高级管理人员或执行事务合伙人
智慧天下（北京）科技有限公司	公司董事尤劲柏担任董事、高级管理人员或执行事务合伙人

华创毅达（昆山）股权投资管理有限公司	公司董事尤劲柏担任董事、高级管理人员或执行事务合伙人
苏州艾科瑞思智能装备股份有限公司	公司董事尤劲柏担任董事、高级管理人员或执行事务合伙人
光一科技股份有限公司	独立董事周友梅担任独立董事
安徽泓毅汽车技术股份有限公司	独立董事周友梅担任独立董事
南京盛航海运股份有限公司	独立董事周友梅曾担任独立董事
江苏舜天股份有限公司	独立董事周友梅担任独立董事(2020年4月不再担任)
江苏亿诚律师事务所	公司独立董事陈扬担任合伙人兼主任
南京金至品企业管理有限公司	公司独立董事陈扬担任合伙人
北京国化格瑞科技有限公司	独立董事周献慧担任执行董事
江苏扬农化工集团有限公司	公司独立董事周献慧 2020年9月前曾担任该公司独立董事

其他说明

无

5、关联交易情况

(1). 购销商品、提供和接受劳务的关联交易

采购商品/接受劳务情况表

√适用 □不适用

单位：元 币种：人民币

关联方	关联交易内容	本期发生额	上期发生额
江苏丰山酒业有限公司	采购招待用品	55,445.54	47,330.10
江苏金派包装有限公司	采购包装物	11,016,902.65	3,537,561.79
江苏美时净日化用品有限公司	采购日化用品	250,814.69	
合计		11,323,162.88	3,584,891.89

出售商品/提供劳务情况表

√适用 □不适用

单位：元 币种：人民币

关联方	关联交易内容	本期发生额	上期发生额
江苏牧王科技实业有限公司	销售产品	142,045.38	214,185.37
合计		142,045.38	214,185.37

购销商品、提供和接受劳务的关联交易说明

□适用 √不适用

(2). 关联受托管理/承包及委托管理/出包情况

本公司受托管理/承包情况表：

□适用 √不适用

关联托管/承包情况说明

□适用 √不适用

本公司委托管理/出包情况表

适用 不适用

关联管理/出包情况说明

适用 不适用

(3). 关联租赁情况

本公司作为出租方：

适用 不适用

本公司作为承租方：

适用 不适用

单位：元 币种：人民币

出租方名称	租赁资产种类	本期确认的租赁费	上期确认的租赁费
陈亚峰	房屋建筑物	124,928.72	136,455.50
吴汉存	房屋建筑物	124,928.72	136,455.50
单永祥	房屋建筑物	124,928.72	136,455.50
顾翠月	房屋建筑物	135,400.00	135,400.00
合计		510,186.16	544,766.50

关联租赁情况说明

适用 不适用

(4). 关联担保情况

本公司作为担保方

适用 不适用

本公司作为被担保方

适用 不适用

单位：万元 币种：人民币

担保方	担保金额	担保起始日	担保到期日	担保是否已经履行完毕
殷凤山、金派包装	5,000	2017-3-10	2022-3-5	否
殷凤山	7,000.00	2017-11-20	2020-11-19	是
殷凤山、胡惠萍	492.43	2018-6-1	2020-6-1	是
殷凤山、胡惠萍	889.82	2018-6-1	2020-6-1	是
殷凤山、胡惠萍	266.91	2018-6-1	2020-6-1	是
殷凤山、胡惠萍	343.16	2018-6-1	2020-6-1	是
殷凤山、胡惠萍	3,000	2018-7-3	2021-7-3	否
殷凤山、胡惠萍	10,000.00	2019-5-31	2020-5-9	是
殷凤山、胡惠萍	3,000.00	2019-10-9	2022-10-9	否
殷凤山	4,000	2019-12-31	2020-11-21	否
殷凤山	6,000	2019-12-31	2020-11-21	否
殷凤山	4,000.00	2020-1-22	2021-1-22	否

关联担保情况说明

适用 不适用

(5). 关联方资金拆借

□适用 √不适用

(6). 关联方资产转让、债务重组情况

□适用 √不适用

(7). 关键管理人员报酬

√适用 □不适用

单位：万元 币种：人民币

项目	本期发生额	上期发生额
关键管理人员报酬	1,214.55	586.64

(8). 其他关联交易

√适用 □不适用

单位：元 币种：人民币

①在江苏大丰农村商业银行股份有限公司的存款利息收入

利息收入	本期发生额	上期发生额
本公司	306,386.50	109,167.82
江苏丰山农化有限公司	11,223.84	14,721.79
合计	317,610.34	123,889.61

②购买江苏大丰农村商业银行股份有限公司理财产品的收益

理财产品收益	本期发生额	上期发生额
本公司		813,470.42
合计		813,470.42

6、 关联方应收应付款项

(1). 应收项目

√适用 □不适用

单位：元 币种：人民币

项目名称	关联方	期末余额		期初余额	
		账面余额	坏账准备	账面余额	坏账准备
预付账款	江苏金派包装有限公司	497,500.00		246,600.00	
合计		497,500.00		246,600.00	

(2). 应付项目

√适用 □不适用

单位：元 币种：人民币

项目名称	关联方	期末账面余额	期初账面余额
其他应付款	李钟华	25,000.00	25,000.00
其他应付款	郑路明	25,000.00	25,000.00
其他应付款	陈扬	25,000.00	25,000.00
其他应付款	周友梅	8,333.33	
其他应付款	乔法杰	8,333.33	
合计		91,666.66	75,000.00

7、关联方承诺

□适用 √不适用

8、其他

□适用 √不适用

十三、股份支付**1、股份支付总体情况**

√适用 □不适用

单位：股 币种：人民币

公司本期授予的各项权益工具总额	91,000
公司本期行权的各项权益工具总额	
公司本期失效的各项权益工具总额	48,400
公司期末发行在外的股票期权行权价格的范围和合同剩余期限	
公司期末发行在外的其他权益工具行权价格的范围和合同剩余期限	2019 年限制性股票激励计划首次授予价格 11.88 元/股（调整后），截至本报告披露日，距离第一个解除限售期剩余 2.5 个月，距离第二个解除限售期剩余 15 个月，距离第三个解除限售期剩余 27 个月；2019 年限制性股票激励计划预留部分授予价格 16.06 元/股，截至本报告披露日，距离第一个解除限售期剩余 13 个月，距离第二个解除限售期剩余 25 个月。

其他说明

1、公司第二届董事会第十七次会议于 2020 年 9 月 22 日审议通过了《关于向激励对象授予预留部分限制性股票的议案》，公司董事会同意向激励对象授予 9.10 万股限制性股票，授予价格为 16.06 元/股，公司于 2020 年 11 月 5 日完成授予登记工作。

2、2020 年部分激励对象离职，公司回购注销部分限制性股票共计 48,400 股。

2、以权益结算的股份支付情况

√适用 □不适用

单位：元 币种：人民币

授予日权益工具公允价值的确定方法	Black-Scholes 模型定价
可行权权益工具数量的确定依据	实际行权的权益工具数量
本期估计与上期估计有重大差异的原因	无
以权益结算的股份支付计入资本公积的累计金额	13,864,936.02
本期以权益结算的股份支付确认的费用总额	11,885,136.02

其他说明

无

3、以现金结算的股份支付情况

□适用 √不适用

4、 股份支付的修改、终止情况适用 不适用**5、 其他**适用 不适用**十四、 承诺及或有事项****1、 重要承诺事项**适用 不适用**2、 或有事项****(1). 资产负债表日存在的重要或有事项**适用 不适用**(2). 公司没有需要披露的重要或有事项，也应予以说明：**适用 不适用**3、 其他**适用 不适用**十五、 资产负债表日后事项****1、 重要的非调整事项**适用 不适用**2、 利润分配情况**适用 不适用

单位：元 币种：人民币

拟分配的利润或股利	58,116,800.00
经审议批准宣告发放的利润或股利	58,116,800.00

公司 2020 年度拟以实施权益分派股权登记日登记的总股本为基数分配利润及转增股本。本次利润分配、资本公积转增股本方案如下：

1、公司拟向全体股东每 10 股派发现金红利人民币 5.00 元（含税）。截至 2020 年 12 月 31 日，公司总股本 116,233,600 股，以此计算合计拟派发现金红利 58,116,800.00 元（含税），占合并报表中归属于上市公司普通股股东的净利润的 24.66%。

2、同时公司拟以资本公积转增股本向全体股东每 10 股转增 4 股。截至 2020 年 12 月 31 日，公司总股本 116,233,600 股，以此计算合计拟转增股本 46,493,440 股，本次转股后，公司的总股本为 162,727,040 股。

本预案尚需经公司 2020 年年度股东大会审议通过后方可实施。

3、 销售退回适用 不适用**4、 其他资产负债表日后事项说明**适用 不适用

十六、其他重要事项

1、前期会计差错更正

(1). 追溯重述法

适用 不适用

(2). 未来适用法

适用 不适用

2、债务重组

适用 不适用

3、资产置换

(1). 非货币性资产交换

适用 不适用

(2). 其他资产置换

适用 不适用

4、年金计划

适用 不适用

5、终止经营

适用 不适用

6、分部信息

(1). 报告分部的确定依据与会计政策

适用 不适用

(2). 报告分部的财务信息

适用 不适用

(3). 公司无报告分部的，或者不能披露各报告分部的资产总额和负债总额的，应说明原因

适用 不适用

(4). 其他说明

适用 不适用

7、其他对投资者决策有影响的重要交易和事项

适用 不适用

8、其他

适用 不适用

十七、母公司财务报表主要项目注释

1、应收账款

(1). 按账龄披露

适用 不适用

单位：元 币种：人民币

账龄	期末账面余额
1 年以内	
其中：1 年以内分项	
关联方	11,770,845.49
非关联方	131,296,037.67
1 年以内小计	143,066,883.16
1 至 2 年	4,866.50
2 至 3 年	137,201.19
3 年以上	
3 至 4 年	39,531.65
4 至 5 年	163,050.00
5 年以上	
合计	143,411,532.50

(2). 按坏账计提方法分类披露

√适用 □不适用

单位：元 币种：人民币

类别	期末余额					期初余额				
	账面余额		坏账准备		账面价值	账面余额		坏账准备		账面价值
	金额	比例(%)	金额	计提比例(%)		金额	比例(%)	金额	计提比例(%)	
按单项计提坏账准备						3,870,458.96	11.56	3,870,458.96	100.00	
其中：										
单项金额重大并单独计提坏账准备的应收账款计提的坏账准备						3,870,458.96	11.56	3,870,458.96	100.00	
按组合计提坏账准备	143,411,532.50	100.00	6,694,019.60	4.67	136,717,512.90	29,603,147.03	88.44	1,586,780.37	5.36	28,016,366.66
其中：										
账龄组合	131,640,687.01	91.79	6,694,019.60	5.09	124,946,667.41	29,602,967.03	88.44	1,586,780.37	5.36	28,016,186.66
合并范围内关联方组合	11,770,845.49	8.21			11,770,845.49	180.00	0.001			180.00
合计	143,411,532.50	100.00	6,694,019.60	4.67	136,717,512.90	33,473,605.99	100.00	5,457,239.33	16.30	28,016,366.66

按单项计提坏账准备：

□适用 √不适用

按组合计提坏账准备：

√适用 □不适用

组合计提项目：账龄组合

单位：元 币种：人民币

名称	期末余额		
	应收账款	坏账准备	计提比例 (%)
1 年以内	131,296,037.67	6,564,801.88	5
1 至 2 年	4,866.50	486.65	10
2 至 3 年	137,201.19	27,440.24	20
3 至 5 年	202,581.65	101,290.83	50
5 年以上	—	—	—
合计	131,640,687.01	6,694,019.60	5.09

按组合计提坏账的确认标准及说明：

√适用 □不适用

本集团 2019 年 1 月 1 日起应收账款的会计处理方法见附注五、10。

如按预期信用损失一般模型计提坏账准备，请参照其他应收款披露：

√适用 □不适用

本集团 2019 年 1 月 1 日起应收账款的会计处理方法见附注五、10。

(3). 坏账准备的情况

√适用 □不适用

单位：元 币种：人民币

类别	期初余额	本期变动金额				期末余额
		计提	收回或转回	转销或核销	其他变动	
单项金额重大并单独计提坏账准备的应收账款计提的坏账准备	3,870,458.96			3,870,458.96	-	
按信用风险特征组合计提坏账准备的应收账款计提的坏账准备	1,586,780.37	5,144,159.71		36,920.48		6,694,019.60
合计	5,457,239.33	5,144,159.71		3,907,379.44		6,694,019.60

其中本期坏账准备收回或转回金额重要的：

□适用 √不适用

(4). 本期实际核销的应收账款情况

√适用 □不适用

单位：元 币种：人民币

项目	核销金额
实际核销的应收账款	3,907,379.44

其中重要的应收账款核销情况

√适用 □不适用

单位：元 币种：人民币

单位名称	应收账款性质	核销金额	核销原因	履行的核销程序	款项是否由关联交易产生
江苏丰山大酒店有限公司	租赁款	3,870,458.96	无法收回	法院执行裁定书	否
合计	/	3,870,458.96	/	/	/

应收账款核销说明：

□适用 √不适用

(5). 按欠款方归集的期末余额前五名的应收账款情况

√适用 □不适用

单位：元 币种：人民币

单位名称	期末余额	占应收账款期末余额的比例 (%)	已计提坏账准备
客户 1	12,380,345.26	8.63	619,017.26
客户 2	11,053,180.60	7.71	552,659.03
客户 3	7,794,120.49	5.43	—
客户 4	7,268,412.36	5.07	363,420.62
客户 5	7,053,442.50	4.92	352,672.13
合计	45,549,501.21	31.76	1,887,769.04

(6). 因金融资产转移而终止确认的应收账款

□适用 √不适用

(7). 转移应收账款且继续涉入形成的资产、负债金额

□适用 √不适用

其他说明：

□适用 √不适用

2. 其他应收款

项目列示

√适用 □不适用

单位：元 币种：人民币

项目	期末余额	期初余额
应收利息	183,182.79	1,293,937.65
应收股利		

其他应收款	22,672,241.33	1,842,815.68
合计	22,855,424.12	3,136,753.33

其他说明：

适用 不适用

应收利息

(1). 应收利息分类

适用 不适用

单位：元 币种：人民币

项目	期末余额	期初余额
定期存款		
委托贷款		
债券投资		
保证金存款	183,182.79	72,032.45
理财利息		1,221,905.20
合计	183,182.79	1,293,937.65

(2). 重要逾期利息

适用 不适用

(3). 坏账准备计提情况

适用 不适用

其他说明：

适用 不适用

应收股利

(4). 应收股利

适用 不适用

(5). 重要的账龄超过1年的应收股利

适用 不适用

(6). 坏账准备计提情况

适用 不适用

其他说明：

适用 不适用

其他应收款

(1). 按账龄披露

适用 不适用

单位：元 币种：人民币

账龄	期末账面余额
1年以内	
其中：1年以内分项	
1年以内小计	22,526,057.73

1 至 2 年	371,086.99
2 至 3 年	109,000.00
3 年以上	
3 至 4 年	70,898.77
4 至 5 年	9,675.82
5 年以上	1,287,334.92
减：坏账准备	-1,701,812.90
合计	22,672,241.33

(2). 按款项性质分类情况

√适用 □不适用

单位：元 币种：人民币

款项性质	期末账面余额	期初账面余额
保证金	3,173,050.00	178,050.00
押金	1,190,000.00	1,190,000.00
备用金	3,044,236.54	1,050,550.70
合并报表范围内往来	16,220,418.07	221,699.05
其他	746,349.62	650,148.57
合计	24,374,054.23	3,290,448.32

(3). 坏账准备计提情况

√适用 □不适用

单位：元 币种：人民币

坏账准备	第一阶段	第二阶段	第三阶段	合计
	未来12个月预期信用损失	整个存续期预期信用损失(未发生信用减值)	整个存续期预期信用损失(已发生信用减值)	
2020年1月1日余额	1,447,632.64			1,447,632.64
2020年1月1日余额在本期	—			—
—转入第二阶段	—			—
—转入第三阶段	—			—
—转回第二阶段	—			—
—转回第一阶段	—			—
本期计提	254,180.26			254,180.26
本期转回	—			—
本期转销	—			—
本期核销	—			—
其他变动	—			—
2020年12月31日余额	1,701,812.90			1,701,812.90

对本期发生损失准备变动的其他应收款账面余额显著变动的情况说明：

□适用 √不适用

本期坏账准备计提金额以及评估金融工具的信用风险是否显著增加的采用依据：

√适用 □不适用

本集团 2019 年 1 月 1 日起其他应收款的会计处理方法见附注五、10。

(4). 坏账准备的情况

√适用 □不适用

单位：元 币种：人民币

类别	期初余额	本期变动金额				期末余额
		计提	收回或转回	转销或核销	其他变动	
单项金额重大并单独计提坏账准备的应收账款						
按信用风险特征组合计提坏账准备的应收账款	1,447,632.64	254,180.26				1,701,812.90
单项金额不重大但单独计提坏账准备的应收账款						-
合计	1,447,632.64	254,180.26				1,701,812.90

其中本期坏账准备转回或收回金额重要的：

□适用 √不适用

(5). 本期实际核销的其他应收款情况

□适用 √不适用

(6). 按欠款方归集的期末余额前五名的其他应收款情况

√适用 □不适用

单位：元 币种：人民币

单位名称	款项的性质	期末余额	账龄	占其他应收款期末余额合计数的比例(%)	坏账准备期末余额
南京丰山化学有限公司	保证金	16,220,418.07	一年以内	66.55	—
广安经济技术开发区财政金融局	保证金	2,000,000.00	一年以内	8.21	100,000.00
大丰市人民防空办公室	押金	1,190,000.00	五年以上	4.88	1,190,000.00
大丰市草庙镇新海村村民委员会	保证金	1,000,000.00	一年以内	4.1	50,000.00
杨国祥	备用金	598,243.00	一至二年	2.45	38,224.30
合计	/	21,008,661.07	/	86.19	1,378,224.30

(7). 涉及政府补助的应收款项

□适用 √不适用

(8). 因金融资产转移而终止确认的其他应收款

□适用 √不适用

(9). 转移其他应收款且继续涉入形成的资产、负债金额

□适用 √不适用

其他说明：

□适用 √不适用

3、长期股权投资

√适用 □不适用

单位：元 币种：人民币

项目	期末余额			期初余额		
	账面余额	减值准备	账面价值	账面余额	减值准备	账面价值
对子公司投资	154,528,631.80		154,528,631.80	54,528,631.80		54,528,631.80
对联营、合营企业投资						
合计	154,528,631.80		154,528,631.80	54,528,631.80		54,528,631.80

(1). 对子公司投资

√适用 □不适用

单位：元 币种：人民币

被投资单位	期初余额	本期增加	本期减少	期末余额	本期计提减值准备	减值准备期末余额
南京丰山化学有限公司	20,108,754.19			20,108,754.19		
江苏丰山农化有限公司	32,419,877.61			32,419,877.61		
上海丰山测试技术有限公司	2,000,000.00			2,000,000.00		
四川生物科技发展有限公司		100,000,000.00		100,000,000.00		
合计	54,528,631.80	100,000,000.00		154,528,631.80		

(2). 对联营、合营企业投资

□适用 √不适用

其他说明：

无

4、营业收入和营业成本

(1). 营业收入和营业成本情况

√适用 □不适用

单位：元 币种：人民币

项目	本期发生额		上期发生额	
	收入	成本	收入	成本
主营业务	1,282,013,363.45	873,042,450.13	721,621,102.52	521,204,359.06
其他业务	2,854,373.79	2,039,273.15	800,964.98	498,594.30
合计	1,284,867,737.24	875,081,723.28	722,422,067.50	521,702,953.36

(2). 合同产生的收入的情况

√适用 □不适用

单位：元 币种：人民币

合同分类	本期发生额		上期发生额	
	收入	成本	收入	成本
商品类型				
除草剂	807,503,965.51	512,636,257.76	456,609,679.33	320,080,803.44
杀虫剂	380,309,769.43	299,865,098.45	213,727,022.27	160,180,218.55
杀菌剂	40,781,823.22	35,802,343.71	30,145,009.92	25,794,611.68
农药中间体	50,232,299.82	21,892,753.03	14,890,868.02	9,838,213.94
其他	3,185,505.48	2,845,997.18	6,248,522.98	5,310,511.45
按经营地区分类				
国内销售	876,206,932.30	646,006,303.98	566,959,920.54	423,487,562.70
出口销售	405,806,431.15	227,036,146.15	154,661,181.98	97,716,796.36
合计	1,282,013,363.45	873,042,450.13	721,621,102.52	521,204,359.06

合同产生的收入说明：

□适用 √不适用

(3). 履约义务的说明

□适用 √不适用

(4). 分摊至剩余履约义务的说明

□适用 √不适用

其他说明：

无

5. 投资收益

√适用 □不适用

单位：元 币种：人民币

项目	本期发生额	上期发生额
成本法核算的长期股权投资收益		
权益法核算的长期股权投资收益		
处置长期股权投资产生的投资收益		
交易性金融资产在持有期间的投资收益	9,364,103.44	10,632,440.26
其他权益工具投资在持有期间取得的股利收入		
债权投资在持有期间取得的利息收		

入		
其他债权投资在持有期间取得的利息收入		
处置交易性金融资产取得的投资收益		
处置其他权益工具投资取得的投资收益		
处置债权投资取得的投资收益		
处置其他债权投资取得的投资收益		
持有其他非流动性金融资产取得的投资收益	2,380,010.60	2,380,010.60
合计	11,744,114.04	13,012,450.86

其他说明：

无

6、其他

适用 不适用

十八、补充资料

1、当期非经常性损益明细表

适用 不适用

单位：元 币种：人民币

项目	金额	说明
非流动资产处置损益	-2,347,160.78	
越权审批或无正式批准文件的税收返还、减免		
计入当期损益的政府补助（与企业业务密切相关，按照国家统一标准定额或定量享受的政府补助除外）	12,064,495.90	
计入当期损益的对非金融企业收取的资金占用费		
企业取得子公司、联营企业及合营企业的投资成本小于取得投资时应享有被投资单位可辨认净资产公允价值产生的收益		
非货币性资产交换损益		
委托他人投资或管理资产的损益		
因不可抗力因素，如遭受自然灾害而计提的各项资产减值准备		
债务重组损益		
企业重组费用，如安置职工的支出、整合费用等		
交易价格显失公允的交易产生的超过公允价值部分的损益		
同一控制下企业合并产生的子公司期初至合并日的当期净损益		
与公司正常经营业务无关的或有事项产生的损益		

除同公司正常经营业务相关的有效套期保值业务外，持有交易性金融资产、衍生金融资产、交易性金融负债、衍生金融负债产生的公允价值变动损益，以及处置交易性金融资产、衍生金融资产、交易性金融负债、衍生金融负债和其他债权投资取得的投资收益	10,869,966.90	
单独进行减值测试的应收款项、合同资产减值准备转回	1,847,960.00	
对外委托贷款取得的损益		
采用公允价值模式进行后续计量的投资性房地产公允价值变动产生的损益		
根据税收、会计等法律、法规的要求对当期损益进行一次性调整对当期损益的影响		
受托经营取得的托管费收入		
除上述各项之外的其他营业外收入和支出	-3,314,511.17	
其他符合非经常性损益定义的损益项目		
所得税影响额	-2,734,228.59	
少数股东权益影响额		
合计	16,386,522.26	

对公司根据《公开发行证券的公司信息披露解释性公告第1号——非经常性损益》定义界定的非经常性损益项目，以及把《公开发行证券的公司信息披露解释性公告第1号——非经常性损益》中列举的非经常性损益项目界定为经常性损益的项目，应说明原因。

适用 不适用

2、净资产收益率及每股收益

适用 不适用

报告期利润	加权平均净资产收益率(%)	每股收益	
		基本每股收益	稀释每股收益
归属于公司普通股股东的净利润	19.42	2.10	2.06
扣除非经常性损益后归属于公司普通股股东的净利润	18.07	1.95	1.92

3、境内外会计准则下会计数据差异

适用 不适用

4、其他

适用 不适用

第十二节 备查文件目录

备查文件目录	载有法定代表人、主管会计工作负责人、会计机构负责人签名并盖章的会计报表。
备查文件目录	载有会计师事务所盖章、注册会计师签名并盖章的审计报告原件。
备查文件目录	报告期内在《中国证券报》、《上海证券报》公开披露过的所有公司文件的正本及公告的原件。

董事长：殷凤山

董事会批准报送日期：2021 年 3 月 30 日

修订信息

适用 不适用