

公司代码：601138

公司简称：工业富联

富士康工业互联网股份有限公司 2020 年年度报告

潮流之中立于先机，变局之下未来可期 ——致股东的一封信

2020 年，全球性的疫情打乱了人们的生活，改变了经济的走向，彻底刷新了各行各业对发展路径的考量，重组了世界格局。

面对后疫情时期日益常态化的新格局，工业富联沉着应对、稳中有进，坚持全球领先的智能制造和工业互联网整体解决方案服务商的定位，扎根大陆、布局全球，通过国内国际双循环的市场策略，坚定推进“智能制造+工业互联网”双轮驱动发展战略，以科技做牵引、以人才为核心，在全球经济萎缩、GDP 整体下滑的世界形势下，交出了一份可圈可点、未来可期的成绩。

疫情带来了一系列的全球性难题，包括限制性防疫政策、物流成本上升、产业链受损等；但是，也加速推进全球数字经济蓬勃发展，催生出更大体量的数字化、网络化、智能化需求。

工业富联积极响应国内、国外两个市场的变化，在全球产业链中构建起国内与国外的桥梁，基于多年来在精益管理、柔性生产方面的经验，真正实现外贸内需双轮驱动、国内国外双向循环，使全年营收达到 4,318 亿元，实现了 5.65% 的稳步增长。与此同时，每季度环比增长均高达两位数，现金流相当稳健。

工业富联在全球范围内的业务增长，既因为我们能够联结国内外市场的优势，也受益于长期的业务布局和科技投入。我们的主要业务领域，包括智能手机+智能穿戴设备、智能家居、网络通讯+5G 设备、云计算+边缘计算，以及工业互联网，其中有多项产品在全球市场占有率方面居于领先地位。在研发方面，工业富联全年投入费用比上一年度上升了 6.5%，总共超过 100 亿元；特别是在智能手机精密机构件领域，我们的专利布局构筑了坚实的技术壁垒，保持细分领域的优势地位。

疫情之下，工业富联积极响应国家新发展格局战略，以国内大循环为主体，发挥国内超大市场的优势，强化国内市场根基，加码国内产业布局。2020 年，我们全年的新增资产布局以国内为主。我们在全球的近 20 万员工有 85% 在国内，疫情形势下，为缓解国内劳动就业压力做出了重大贡献。

在增资布产的基础上，工业富联继续在新基建领域深耕广播，助推经济高质量发展。我们以 3×3 的产品和业务架构逐层融合，从材料、工具、装备到工业大数据、工业人工智能和工业软件，打通智能制造与工业互联网涉及的“三硬三软”核心要素，向云、网、端一体化的方向，形成众多产品和解决方案，应用在智慧工厂、智慧家庭、智慧交通等领域。

2020 年我们在新基建领域成就显著。全年实现工业互联网业务高达 131% 的增长；云计算业务国内客户年度增速达到 158%；大数据中心应用了自主研发的冷却散热技术，居于世界领先水平。智慧工厂作为工业富联的数字化整体解决方案，更是业绩彪炳。国内已建成多座具有世界领先水平的“灯塔工厂”，跨行业赋能至汽车配件、家居设备、建筑材料等领域，部分已入选世界经济论坛评选的“灯塔工厂”名录。

追求效益与技术进步的同时，工业富联高度重视环境与社会 responsibility，寻求永续发展。

作为科技型企业，我们以技术提升服务、以服务保护环境。2020 年全年新增的清洁技术领域专利多达 190 项，累计共有 500 多项清洁技术相关专利，主要在云计算方面得以应用。

作为拥有数十万员工的大型企业，我们专门制定了各种制度，充分保障全体员工的权益。工会已实现员工 100%覆盖，通过多种渠道与员工保持沟通、支持。

作为全球性的跨区域公司，面对疫情时，我们迅速应对，利用技术、信息、管理等多重手段，实现大陆园区全年“零感染”，企业运转未受严重波动，同时迅速转产口罩，提供了大量防疫物资，既确保员工健康，又为快速复工复产、保障社会经济平稳运行做出贡献。

上述努力得到了社会各界的肯定：工业富联在 2020 第十届中国公益节获评“抗疫杰出贡献企业”；自 2019 年起连续两年在恒生 ESG 评级取得 A 级(满意)，并在恒生可持续发展指数评分进入前 10%，纳入成分股；明晟公司(MSCI)也调升了 ESG 评级。

回顾 2020，疫情带来的经验与思考，助我们行稳致远。2021 年作为“十四五”开局之年，在制造强国、网络强国、数字中国的战略目标指引下，“十四五”规划纲要提出了数字经济七大重点产业、十大应用场景。在这些核心领域，我们覆盖了大半。公司定位与国家战略的高度契合，给了我们未来数十年的发展空间和可以预期的巨大市场。

2021 年，我们将新能源汽车列入公司重要战略方向，集合公司核心技术优势，以高端精密制造的技术、灯塔工厂的模式进军新能源汽车核心零部件的智能制造，以物联网和车载系统切入车联网，力争在汽车领域为公司提供新的增长动能，紧握市场机遇。

展望未来，工业富联将继续以领先技术稳占龙头、行业中保持稳健增长。数字经济的大潮之中，未来可期。

富士康工业互联网股份有限公司董事长
李军旗

重要提示

一、本公司董事会、监事会及董事、监事、高级管理人员保证年度报告内容的真实、准确、完整，不存在虚假记载、误导性陈述或重大遗漏，并承担个别和连带的法律责任。

二、公司全体董事出席董事会会议。

三、普华永道中天会计师事务所（特殊普通合伙）为本公司出具了标准无保留意见的审计报告。

四、公司负责人李军旗、主管会计工作负责人郭俊宏及会计机构负责人（会计主管人员）黄昭期声明：保证年度报告中财务报告的真实、准确、完整。

五、经董事会审议的报告期利润分配预案或公积金转增股本预案

公司 2020 年度利润分配预案为：以实施 2020 年度利润分配股权登记日的总股本（扣减拟回购注销的限制性股票）为基数，向全体股东每 10 股派发现金红利人民币 2.5 元（含税）。本预案尚需提交公司股东大会审议。

六、前瞻性陈述的风险声明

适用 不适用

本报告中所涉及的未来计划、发展战略等前瞻性陈述不构成公司对投资者的实质承诺，敬请投资者注意投资风险。

七、是否存在被控股股东及其关联方非经营性占用资金情况

否

八、是否存在违反规定决策程序对外提供担保的情况？

否

九、是否存在半数以上董事无法保证公司所披露年度报告的真实性、准确性和完整性

否

十、重大风险提示

关于本公司所面临主要风险见“第四节 经营情况讨论与分析”中“可能面对的风险”部分的描述。

十一、其他

适用 不适用

目录

第一节	释义.....	6
第二节	公司简介和主要财务指标.....	9
第三节	公司业务概要.....	13
第四节	经营情况讨论与分析.....	21
第五节	重要事项.....	34
第六节	普通股股份变动及股东情况.....	79
第七节	优先股相关情况.....	87
第八节	董事、监事、高级管理人员和员工情况.....	88
第九节	公司治理.....	96
第十节	公司债券相关情况.....	99
第十一节	财务报告.....	100
	备查文件目录.....	245

第一节 释义

一、 释义

在本报告书中，除非文义另有所指，下列词语具有如下含义：

常用词语释义		
报告期	指	2020 年 1 月 1 日至 2020 年 12 月 31 日
工业富联、公司、本公司、本集团	指	富士康工业互联网股份有限公司
财政部	指	中华人民共和国财政部
中国证监会	指	中国证券监督管理委员会
工信部	指	中华人民共和国工业和信息化部
中国信通院	指	中国信息通信研究院
会计准则	指	财政部于 2006 年 2 月 15 日颁布并于 2014 年最新修订的《企业会计准则——基本准则》和具体会计准则，财政部颁布的企业会计准则应用指南、企业会计准则解释及其他相关规定
3C	指	计算机、通讯、消费电子产品
5G	指	5th-Generation, 第五代移动电话行动标准, 也称第五代移动通信技术
Wi-Fi 6	指	原名 IEEE 802.11ax, 为 Wi-Fi 联盟所推出的新一代无线区域网络标准
物联网	指	通过多种信息传感设备, 按约定的协议, 把任何物品与互联网相连接, 进行信息交换和通信, 以实现智能化识别、定位、跟踪、监控和管理的一种网络
云计算	指	云计算产品及解决方案业务主要为企业及品牌服务商、云服务提供商 (Cloud Service Providers)、互联网服务商、电信运营商、有线电视运营商等不同类型客户提供涵盖云与边缘计算及存储所需的算力及软硬结合解决方案, 包括但不限于服务器、存储、8k 工作站 (8K Workstation) 等设备, 及 HPC 技术/HCI 架构、浸没式液冷、FoxMoD 等技术
RU	指	Remote Unit, 即射频单元
BBU	指	Baseband Unit, 即基频单元
MIMO	指	Multi-input Multi-output, 即多进多出
5GC	指	5G Core Network, 即 5G 核心网
ORAN	指	OPEN RAN, 即开放无线接入网络
4K OTT	指	4K Over-The-Top, 即超高清互联网机顶盒
ARM-based	指	Advanced RISC Machine based, 即以进阶精简指令集机器为基础
MES、WMS 软件	指	Manufacturing execution systems/Warehouse Management System, 即制造执行系统及仓储管理系统软件
PHM、APS	指	Prognostic Health Management/Advanced Production System 故障预诊断及高级排产系统
ODM	指	Original Design Manufacturer, 即自主设计制造
eCMMs	指	电子化、零组件、模块机光电垂直整合服务商业模式
MIH	指	由富士康开发的汽车底盘和软件平台

EV	指	Electric Vehicle, 即电动汽车
IoT	指	Internet of Things, 即物联网
边缘计算	指	是指靠近物或数据源头的一侧, 采用网络、计算、存储、应用核心能力为一体的开发平台, 就近提供最近段服务
AI	指	Artificial Intelligence, 即人工智能
AR	指	Augmented Reality, 即增强现实
APP	指	Application, 即各类应用程序
AGV	指	Automated Guided Vehicle, 即自动导引运输车
CNC	指	Computer Numerical Control, 即计算机数字控制机床, 简称数控机床, 是一种由程序控制的自动化机床。该控制系统能够逻辑地处理具有控制编码或其他符号指令规定的程序, 并将其译码, 用代码化的数字表示, 通过信息载体输入数控装置。经运算处理由数控装置发出各种控制信号, 控制机床的动作, 按图纸要求的形状和尺寸, 自动将零件加工出来
CSP	指	Cloud Solution Provider, 即云解决方案提供商
IT	指	代表信息与计算机技术的发展, 包括: 软件、互联网、云计算、大数据、人工智能等
FMCS	指	Facility Monitoring Control System, 即厂务监控系统
HPC	指	High Performance Computing, 即高性能计算机群, 能够执行一般个人电脑无法处理的大资料量与高速运算
ARM-based	指	指架构在 ARM 技术上, ARM 即 Advanced RISC Machines, 是全球领先的半导体知识产权提供商
URLLC	指	Ultra Reliable Low Latency Communication, 即超高可靠低时延通信
MTC	指	Manual Toll Collection system, 公路半自动车道收费系统
OBU	指	On board Unit, 即车载单元
IDC	指	Internet Data Center, 即互联网数据中心
FoxMOD	指	智能模型库工具
Alibaba	指	阿里巴巴网络技术有限公司及其关联方
Amazon、AWS	指	Amazon.com, Inc.及其关联方
Apple	指	Apple Inc.及其关联方
Cisco	指	Cisco Systems, Inc.及其关联方
Dell	指	Dell Inc.及其关联方
Ericsson	指	Telefonaktiebolaget LM Ericsson 及其关联方
H3C	指	杭州华三通信技术有限公司及其关联方
HPE	指	Hewlett Packard Enterprise Company 及其关联方
华为	指	华为技术有限公司及其关联方
腾讯	指	深圳市腾讯计算机系统有限公司及其关联方
联想	指	联想控股股份有限公司及其关联方
Microsoft	指	Microsoft Corporation 及其关联方
NetApp	指	Network Appliance, Inc.及其关联方
Nokia	指	Nokia Corporation 及其关联方
NVIDIA	指	NVIDIA Corporation 及其关联方
Oracle	指	甲骨文软件系统有限公司及其关联方
Seagate	指	Seagate Technology Public Limited Company 及其关

		联方
字节跳动	指	北京字节跳动科技有限公司及其关联方
腾讯云	指	腾讯云计算(北京)有限责任公司及其关联方
敏实集团	指	敏实集团有限公司及其关联方
中信戴卡	指	中信戴卡股份有限公司及其关联方
中车集团	指	中国中车集团有限公司及其关联方
广汽新能源	指	广汽埃安新能源汽车有限公司及其关联方
新华医疗	指	山东新华医疗器械股份有限公司及其关联方
海鸥住工	指	广州海鸥住宅工业股份有限公司及其关联方
eCMMs	指	即电子化、零组件、模块机光电垂直整合服务商业模式
PCB	指	Printed Circuit Board, 又称印制线路板、印刷电路板、印制线路板, 是指在绝缘基材上按预定设计形成点间连接及印刷元件的印制板
IC	指	Integrated Circuit, 是指采用半导体制作工艺, 在单晶硅片上制作晶体管、电阻器、电容器等元器件, 并按照多层布线或隧道布线的方法将元器件组合成完整的电子电路
ICT	指	Information And Communications Technology, 即信息与通信技术, 是一个涵盖性术语, 覆盖了所有通信设备或应用软件以及与之相关的各种服务和应用软件
《公司法》	指	《中华人民共和国公司法》及其不时修订
《证券法》	指	《中华人民共和国证券法》及其不时修订
中坚公司	指	China Galaxy Enterprises Limited (中坚企业有限公司), 注册于中国香港之本公司控股股东
鸿海精密	指	鸿海精密工业股份有限公司, 间接持有本公司控股股东中坚公司 100% 权益
深圳富泰华	指	富泰华工业(深圳)有限公司, 本公司股东
CNT SG	指	Cloud Network Technology Singapore Pte. Ltd., 注册于新加坡之本公司全资子公司
Ambit Cayman	指	Ambit Microsystems (Cayman) Ltd., 注册于开曼群岛之本公司股东
深圳鸿富锦	指	鸿富锦精密工业(深圳)有限公司, 本公司股东
郑州鸿富锦	指	鸿富锦精密电子(郑州)有限公司, 本公司股东
雅佳控股	指	Argyle Holdings Limited(雅佳控股有限公司), 注册于萨摩亚之本公司股东
Joy Even	指	Joy Even Holdings Limited, 注册于英属维京群岛之本公司股东
利国集团	指	Rich Pacific Holdings Limited(利国集团有限公司), 注册于中国香港之本公司股东
机器人控股	指	Robot Holding Co., Ltd.(机器人控股有限公司), 注册于中国香港之本公司股东
共青城云网创界	指	共青城云网创界投资管理合伙企业(有限合伙), 本公司股东
共青城裕鸿	指	共青城裕鸿投资管理合伙企业(有限合伙), 本公司股东
Golden Frame	指	Golden Frame LP, 注册于开曼群岛之本公司股东
Silver Frame	指	Silver Frame LP, 注册于开曼群岛之本公司股东

新余四季枫	指	新余四季枫投资合伙企业(有限合伙), 本公司股东
珠海牧金	指	珠海牧金投资合伙企业(有限合伙), 本公司股东
珠海旗盛	指	珠海旗盛投资合伙企业(有限合伙), 本公司股东
新余华枫	指	新余华枫投资合伙企业(有限合伙), 本公司股东
珠海旗宇	指	珠海旗宇投资合伙企业(有限合伙), 本公司股东
Star Vision	指	Star Vision Technology Limited, 注册于中国香港之本公司股东
珠海精展	指	珠海精展投资合伙企业(有限合伙), 本公司股东
Hampden Investments	指	Hampden Investments Limited, 注册于萨摩亚之本公司股东
新余丹枫	指	新余丹枫投资合伙企业(有限合伙), 本公司股东
珠海旗昇	指	珠海旗昇投资合伙企业(有限合伙), 本公司股东
深超光电	指	深超光电(深圳)有限公司, 本公司股东
恒创誉峰	指	深圳市恒创誉峰咨询管理合伙企业(有限合伙), 本公司股东
珠海拓源	指	珠海拓源投资合伙企业(有限合伙), 本公司股东
共青城裕展	指	共青城裕展投资管理合伙企业(有限合伙), 本公司股东
共青城裕卓	指	共青城裕卓投资管理合伙企业(有限合伙), 本公司股东
香港牧金	指	Hong Kong Mu Golden Investment Partnership(香港牧金投资合伙企业), 注册于中国香港之本公司股东
河南裕展	指	河南裕展精密科技有限公司, 本公司境内子公司
深圳裕展	指	深圳市裕展精密科技有限公司, 本公司境内子公司
富智康	指	FIH Mobile Ltd.(富智康集团有限公司)
天津鸿富锦	指	鸿富锦精密电子(天津)有限公司, 本公司境内子公司
贵阳鸿富锦	指	鸿富锦精密电子(贵阳)有限公司, 本公司境内子公司
德州富鸿	指	富鸿科技(德州)有限公司, 本公司境内子公司
益新公司	指	Profit New Limited(益新有限公司), 注册于萨摩亚之本公司子公司
国基电子	指	国基电子(上海)有限公司, 本公司境内子公司
国宙电子	指	国宙电子(上海)有限公司, 本公司境内子公司
日本裕展	指	日本裕展贸易株式会社, 注册于日本之本公司子公司
元、千元、万元、亿元	指	人民币元、千元、万元、亿元

第二节 公司简介和主要财务指标

一、 公司信息

公司的中文名称	富士康工业互联网股份有限公司
公司的中文简称	工业富联
公司的外文名称	Foxconn Industrial Internet Co., Ltd.
公司的外文名称缩写	FIH
公司的法定代表人	李军旗

二、 联系人和联系方式

	董事会秘书
姓名	郭俊宏
联系地址	深圳市龙华区龙华街道东环二路二号富士康科技园
电话	0755-3385 5777
传真	0755-3385 5778
电子信箱	ir@fii-foxconn.com

三、 基本情况简介

公司注册地址	深圳市龙华区龙华街道东环二路二号富士康科技园C1栋二层
公司注册地址的邮政编码	518109
公司办公地址	深圳市龙华区龙华街道东环二路二号富士康科技园C1栋二层
公司办公地址的邮政编码	518109
公司网址	http://www.fii-foxconn.com
电子信箱	ir@fii-foxconn.com

四、 信息披露及备置地点

公司选定的信息披露媒体名称	《中国证券报》《上海证券报》《证券时报》《证券日报》
登载年度报告的中国证监会指定网站的网址	www.sse.com.cn
公司年度报告备置地点	深圳市龙华区龙华街道东环二路二号富士康科技园C1栋二层（公司董事会办公室）

五、 公司股票简况

公司股票简况				
股票种类	股票上市交易所	股票简称	股票代码	变更前股票简称
A股	上海证券交易所	工业富联	601138	无

六、 其他相关资料

公司聘请的会计师事务所（境内）	名称	普华永道中天会计师事务所（特殊普通合伙）
	办公地址	中国上海市黄浦区湖滨路202号领展企业广场2座普华永道中心11楼
	签字会计师姓名	张津、高文俊
报告期内履行持续督导职责的保荐机构	名称	中国国际金融股份有限公司
	办公地址	北京市朝阳区建国门外大街1号国贸大厦2座27层及28层
	签字的保荐代表人姓名	刘之阳、方磊
	持续督导的期间	2018年6月8日至2020年12月31日

七、 近三年主要会计数据和财务指标

(一) 主要会计数据

单位：千元 币种：人民币

主要会计数据	2020年	2019年	本期比上年同期增减(%)	2018年
营业收入	431,785,888	408,697,581	5.65	415,377,697
归属于上市公司股东的净利润	17,430,783	18,606,184	-6.32	16,902,307
归属于上市公司股东的扣除非经常性损益的净利润	16,386,190	16,984,878	-3.52	16,723,222
经营活动产生的现金流量净额	7,693,738	6,439,287	19.48	22,005,587
	2020年末	2019年末	本期末比上年同期末增减(%)	2018年末
归属于上市公司股东的净资产	103,752,549	89,280,680	16.21	72,294,634
总资产	225,513,944	205,612,945	9.68	200,603,324

(二) 主要财务指标

主要财务指标	2020年	2019年	本期比上年同期增减(%)	2018年
基本每股收益(元/股)	0.88	0.94	-6.38	0.90
稀释每股收益(元/股)	0.88	0.94	-6.38	0.90
扣除非经常性损益后的基本每股收益(元/股)	0.83	0.86	-3.49	0.89
加权平均净资产收益率(%)	18.13	23.04	减少4.91个百分点	33.66
扣除非经常性损益后的加权平均净资产收益率(%)	17.04	21.03	减少3.99个百分点	33.31

报告期末公司前三年主要会计数据和财务指标的说明

适用 不适用

八、境内外会计准则下会计数据差异

(一) 同时按照国际会计准则与按中国会计准则披露的财务报告中净利润和归属于上市公司股东的净资产差异情况

适用 不适用

(二) 同时按照境外会计准则与按中国会计准则披露的财务报告中净利润和归属于上市公司股东的净资产差异情况

适用 不适用

(三) 境内外会计准则差异的说明:

适用 不适用

九、2020年分季度主要财务数据

单位:千元 币种:人民币

	第一季度 (1-3月份)	第二季度 (4-6月份)	第三季度 (7-9月份)	第四季度 (10-12月份)
营业收入	80,054,450	96,599,815	105,922,301	149,209,322
归属于上市公司股东的净利润	1,867,741	3,173,149	3,764,585	8,625,308

归属于上市公司股东的扣除非经常性损益后的净利润	1,798,837	3,786,240	3,088,710	7,712,403
经营活动产生的现金流量净额	-487,139	-4,746,888	-2,382,209	15,309,974

季度数据与已披露定期报告数据差异说明

适用 不适用

十、非经常性损益项目和金额

适用 不适用

单位:千元 币种:人民币

非经常性损益项目	2020 年金额	附注（如适用）	2019 年金额	2018 年金额
非流动资产处置损益	34,091		-45,067	128,307
越权审批，或无正式批准文件，或偶发性的税收返还、减免				
计入当期损益的政府补助，但与公司正常经营业务密切相关，符合国家政策规定、按照一定标准定额或定量持续享受的政府补助除外	1,577,340	参见第十一节：七、67	1,606,321	493,092
计入当期损益的对非金融企业收取的资金占用费				39
企业取得子公司、联营企业及合营企业的投资成本小于取得投资时应享有被投资单位可辨认净资产公允价值产生的收益				
非货币性资产交换损益				
委托他人投资或管理资产的损益				
因不可抗力因素，如遭受自然灾害而计提的各项资产减值准备				
债务重组损益				
企业重组费用，如安置职工的支出、整合费用等				
交易价格显失公允的交易产生的超过公允价值部分的损益				
同一控制下企业合并产生的子公司期初至合并日的当期净损益				
与公司正常经营业务无关的或有事项产生的损益				
除同公司正常经营业务相关的有效套期保值业务外，持有交易性金融资产、衍生金融资产、交易性金融负债、衍生金融负债产生的公允价值变动损益，以及处置交易性金融资产、衍生金融资产、交易性金融负债、衍生金融负债和其他债权投资取得的投资收益	638,220	为降低与经营相关的人民币汇率风险，公司通过外汇远期合约及货币互换合约进行风险管理；报告期内相关合约的公允	315,985	-418,605

		价值变动产生净收益。		
单独进行减值测试的应收款项、合同资产减值准备转回	317		1,258	5,051
对外委托贷款取得的损益				
采用公允价值模式进行后续计量的投资性房地产公允价值变动产生的损益				
根据税收、会计等法律、法规的要求对当期损益进行一次性调整对当期损益的影响				
受托经营取得的托管费收入				
除上述各项之外的其他营业外收入和支出	30,231		25,867	-11,142
其他符合非经常性损益定义的损益项目				
疫情期间停工损失及防疫支出	-1,080,163			
少数股东权益影响额	-3,340		-3,151	-956
所得税影响额	-152,103		-279,907	-16,701
合计	1,044,593		1,621,306	179,085

十一、 采用公允价值计量的项目

√适用 □不适用

单位：千元 币种：人民币

项目名称	期初余额	期末余额	当期变动	对当期利润的影响金额
远期外汇合约	157,110	467,888	310,778	638,220
其他债权投资	-	40,000	40,000	-
其他权益工具投资	16,928	74,943	58,015	-
其他非流动金融资产	-	280,196	280,196	-
合计	174,038	863,027	688,989	638,220

十二、 其他

□适用 √不适用

第三节 公司业务概要

一、报告期内公司所从事的主要业务、经营模式及行业情况说明

(一) 主要业务及经营模式

公司为全球领先的智能制造及工业互联网解决方案服务商，主要业务包含通信及移动网络设备、云计算、工业互联网。现将公司主要业务说明如下：

1. 通信及移动网络设备

公司在通信及移动网络设备业务方面，主要技术及产品涵盖运营商电信及网络设备、智能移动终端及穿戴装置高精机构件、智能家居装置、数据中心网络设备、企业网络设备、宽带网络

终端。报告期内公司在运营商电信及网络设备、智能家居装置、智能移动终端及穿戴装置高精密机构业务上有不错的进展与突破，现将此三项业务进一步说明：

(1) 运营商电信及网络设备(5G+)

运营商电信及网络设备一直是工业富联通信及移动网络设备业务产品及技术布局重点，应 5G 时代来临，公司在 5G 相关设备领域的研发包括基站路由器、400G 交换机、基站 RU、小基站、移动路由器、家用路由器及 5G 模块等，实现了公司 5G 领域全方面的产品布局和技术突破，覆盖了传输网络、接入网络到终端网络，并通过客户及合作伙伴将 5G 解决方案实现于智慧机场、智慧工厂及智慧园区等场景。5G 相较于 4G，最大差异为垂直领域的应用广泛，工业富联特别强化 5G 与工业互联网及车联网的结合(5G+)，提出“5G+边缘云平台（MEC）+工业互联网专网方案”及“5G+车联网产品”的布局。



a) 5G+边缘云平台(MEC)+工业互联网专网

智慧工厂连网解决方案是公司发展工业互联网服务重要的一环，而 5G 的大带宽、低延迟及广联结三大特性将为公司工业互联网专网解决方案提供最具竞争力的后盾。基于 5G 与工业物联网(IIoT)结合，使工厂原以有线技术、Wi-Fi 和 WirelessHART 等组成的无线解决方案在可靠性和安全性等方面的局限得以突破。公司 5G 工业互联网专网解决方案涵盖供应链、生产车间和整个产品生命周期的联网及数据摄取功能。

相对于 4G，5G 定义了更清晰的 MEC 系统架构和功能。随着 5G 的应用扩展到制造领域，为适应垂直行业网络环境严格要求和计算本地化的特点，5G 与 MEC 的结合带来更广阔的应用空间。工业富联以 5G、工业互联网专网及边缘云平台(MEC)为基础提出三大产品战略，包括：以硬件为基础的专网标准产品套件；以软件应用为定位，支持本地部署与云雾云端协作的边缘运算管理平台；以及以平台推广为定位，重点布局整厂输出与增值服务的云服务管理平台。

b) 5G+车联网

汽车作为个人和家庭最为常用的工具，个人每天的用车时间还在逐步增加，汽车自然成为个人“第三空间”的最好延伸。各国政府提出绿色能源政策，无线通信技术、互联网应用及边缘运

算等技术的提升使得汽车朝向电动化、联网化及智能化发展，更使得电动车与 ICT 技术进一步整合，从而使可靠的无线广域网成为电动车及自动驾驶发展的关键因素。

5G 超高可靠低时延通信(URLLC)、机器类通信(MTC)大量联结的能力，可满足车联网应用场景，包括先进驾驶、列队行驶、扩增传感器、车间相互通讯和交通基础设施间传输数据等。5G 为车联网带来许多创新应用的发展空间，也让电动车产生大量的数据，包含传感器数据、车辆的行驶数据，以及联网的行为数据等，将这些数据加以运用，从而产生新的商用价值及新的商业机会。公司于 4G 时代已跨入车联网相关领域，提供联网车相关车载终端(OBU)及控制器。进入 5G 世代，公司持续投资相关技术，并扩展至车用运算模块相关产品。总的来说，工业富联车联网产品涵盖了 5G 专网标准产品、边缘运算模块、基础设备之分享式基站(Shared-RU)、5G OBU 及车联网模块等。

(2) 智能移动终端及穿戴装置高精密机构件

在通信及移动网络终端方面，公司持续布局智能手机及穿戴装置高精密机构件产品线。主要客户为智能手机及智能穿戴装置市场领导厂商。公司针对可穿戴智能终端及智能手机进行新产品材料、结构及外观的研究开发，同时对制程所需自动化设备、精密模治检具、机器人、AGV/AMR 和智能制造系统进行自主技术开发，为客户提供稳定可信任的智能制造服务。

智能手机产品过往集中于少量主要机型，在目前市场需求多样化的趋势下逐渐分散，产品制造功能需求也越趋严格，如工艺上尺寸管控，制程数量及产品量产后的工程变更次数（相比于 10 年前提升了 2~3 倍）。为响应智能手机市场需求的高速变动，公司致力于在智能制造上转型升级，通过导入数字管控与效益高的自动化设备，进一步消减制程增加因素所带来的冲击。材料、装备、工具及工艺已成为工业富联在智能手机及穿戴装置高精密机构件上的核心竞争力。

(3) 智能家居装置

公司对智能家居技术及产品的投入已有多年历史。在无线网络、语音技术、影像识别及人工智能等技术的推动，及全球龙头电商、云服务商的生态系统导入的背景下，智能家居已被消费者普遍接受，并进入规模化采购及应用阶段。工业富联目前完成研发及出货的智能家居产品涵盖 4K OTT 串流影音装置、Mesh 家用无线网络、IP 网络摄影机、智能门铃及智能音箱等产品。2020 年，公司整体智能家居设备出货量达 1.3 亿台，年增长率超过 20%，其中 OTT 串流影音装置出货量超过 5,500 万台，稳居全球出货首位。随着电动车逐渐深入家庭，充电及能源管理成为家居重要议题。为顺应上述趋势的发展，公司将智能家居技术扩展到家用能源管理及家庭自动化控制等领域，陆续战略布局相关产品投放市场。

2. 云计算

公司云计算产品为云服务器、高性能服务器、AI 服务器、边缘服务器及云储存设备，主要客户包括主要服务器品牌商、国内外 CSP 客户及影音短视频媒体。凭借大量云计算前沿技术投入及全球云服务和边缘计算的高速成长需求，公司在报告期内 CSP 客户相关的营业收入实现了高速地增长。

为持续提升市场占有率及利润,公司开展新一代 x86 与 ARM-based 云端数据中心服务器与存储器的产品开发,同时,为了契合 5G 的广泛应用,扩大边缘计算与电信级服务器(Telco Server)的投入,率先进入新领域及新市场。随着云服务需求的持续增加,数据中心的耗能持续攀升,公司也加大对数据中心钛金等级电源解决方案及 Advance Cooling 方案的开发投入,关键零组件的研发投入也将为公司带来新的成长动能。

3. 工业互联网

公司除在电子设备智能制造上导入工业互联网解决方案,以提升生产质量、增进生产效率,于报告期内也陆续完成相关工业互联网平台及解决方案并对外赋能。在“科技新基建”趋势背景下,企业产业升级改造意识强烈,主动性高,未来 3-5 年将会是国内企业智能制造及数字化升级的需求爆发期,公司基于工业互联网平台为企业提供端到端的灯塔工厂建设及数字化转型服务。主要解决方案包括四大区块:灯塔工厂整体解决方案(含自动化及智能装备);企业级云平台、数据中台、数字制造平台;自研 MES、WMS 软件、工业 App、第三方软件产品;PHM、APS、智能安灯、AGV、IoT 等硬软整合产品。

借助规模化推广及有效成本竞争,公司工业互联网端到端解决方案主要优势包括:业界领先的“灯塔工厂”整体解决方案;行业龙头客户中信戴卡(汽车零部件)、敏实(汽车零部件)、华润水泥(水泥建筑材料)及海鸥住工(住宅工业)等落地的成功案例;规模化路径,具备竞争力的交付成本和周期。

(二) 行业情况及行业地位

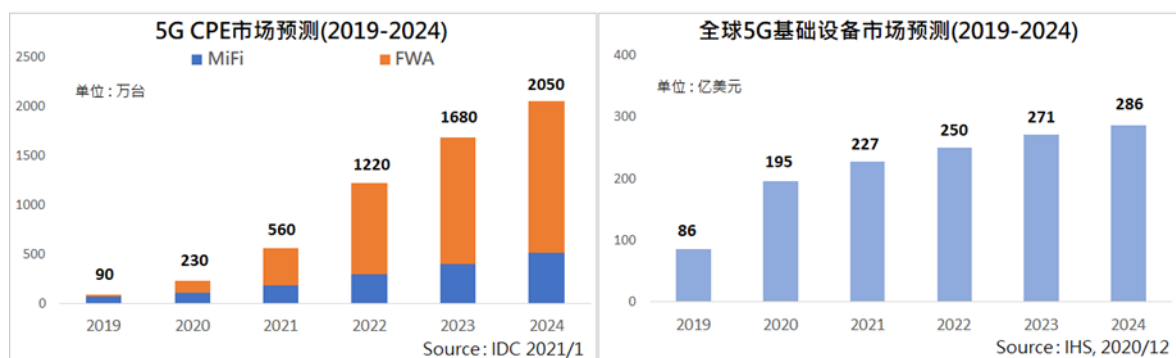
1. 通信及移动网络设备

(1) 运营商电信及网络设备市场

2020 年全球疫情的爆发加速了许多企业及服务数字化转型的进程,进而带动了远距离学习、远距离工作及视频等需求,对运营商网络提出更高要求,运营商必需大幅提升其承载量。此外,主要智能手机厂商均推出了 5G 机型引发换机潮,同时也推动了运营商 5G 网络建设的加速发展。根据 GSA 统计显示,截至 2020 年 12 月中旬,全球已有 58 个国家的 135 家运营商已经完成 5G 商用。特别是在“新基建”浪潮下,国内 5G 网络建设超预期。5G 网络完善以及产业应用的蓬勃发展,使其赋能的垂直行业领域增加,而多样化与差异化的垂直行业融合应用又进一步推动 5G 网络技术的演进和发展。

根据 IHS 数据显示,2020 年全球 5G 基础设备市场产值为 195 亿美元,预计到 2024 年达到 286 亿美元,年复合增长率达 8%,主要设备包含 RU、BBU、小基站、MIMO 主动天线及 5GC 核心网等。而客户端设备方面,主要包含移动路由器(MiFi)、无线固网接入(FWA)及用于工业/车载/笔记本电脑等物联网模块。由于 5G 高带宽特色及家庭网宽带的需求大幅增加,使得不需布线

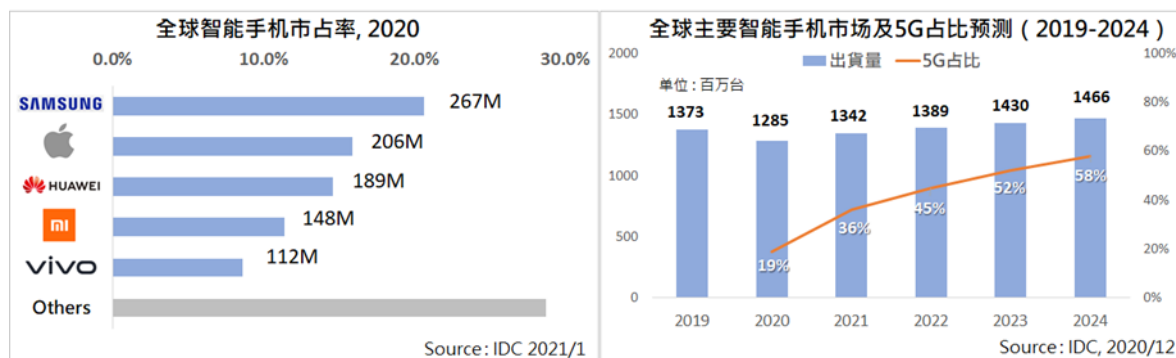
的无线固网接入服务的流量增长，设备需求增加，成为 5G 终端增长的亮点。



行业地位方面，工业富联从 3G 及 4G 时代已经开始不断投入移动技术及产品开发，产品从模块、移动路由器到小基站均有涉及。随着移动技术持续演进，公司所开发产品亦更加多元，目前 5G 车用 OBU、无线固网接入 FWA、共享式 RU、ORAN 解决方案及 5G 企业专网均已研发完成并陆续出货，客户涵盖市场领先移动设备商、笔记本电脑品牌及网通领导品牌。截至报告期末，公司为国内外笔记本电脑领导品牌内置 5G 模块独家供应商。

(2) 智能移动终端及穿戴装置市场

2020 年全球智能手机市场虽受到疫情冲击但是第四季度全球智能型手机出货量较前一年仅减少 5%，市场及供应链呈现明确复苏的态势。在坚实的需求基础上，预计市场将进一步复苏。展望 2021 年，根据 IDC 预测，全球智能手机市场出货量有望随着周期性换机需求及新兴市场的需求支撑进一步增长，全年总量将增长至 13.4 亿台，全年增长率 4.4%。



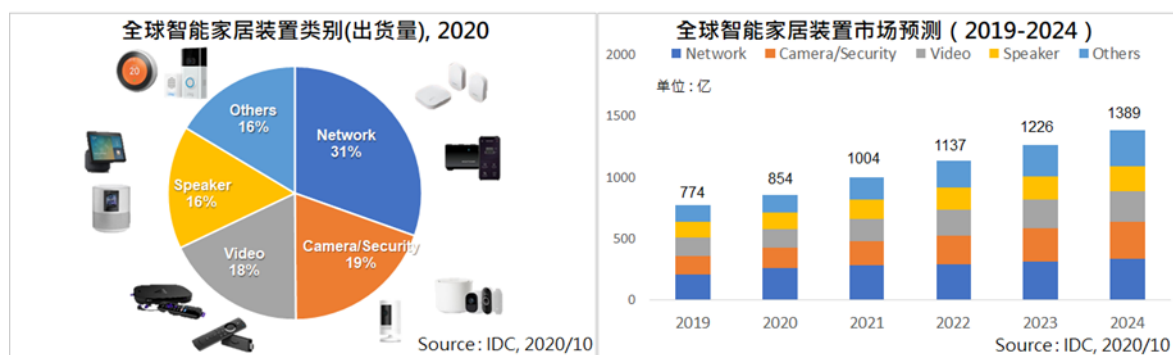
随着智能手机的普及，围绕其发展出越来越多的外围产品，建立了比起计算机时代更加新颖及庞大的科技应用领域，智能穿戴装置需求大增。根据 IDC 资料显示，2020 年智能穿戴装置出货量达 4.54 亿只，其中穿戴耳机占 58%、智能手表占 24%、智能手环占 18%，预计到 2024 年智能穿戴装置市场规模将增长到 7.65 亿只，年复合增长率达 11%，智能穿戴装置中以穿戴耳机占比最高，2020 年出货达 2.65 亿只。

此外，AR/VR 市场发展的主要发展趋势特点如下：AR/VR 技术广泛应用于医疗、教育等专业场景及企业级用户的企业训练及工程应用中；5G、云计算与 AI 技术的结合将让行业进入快速发展期，未来行业竞争的是数据量与精细度；透过产业链的逐步完善及智能手机及穿戴领导厂商的导入，AR/VR 将进入实用及市场快速成长期。

行业地位方面，公司在智能移动终端及穿戴装置市场主要以高端精密机构件为主，服务市场领导品牌客户，并借由与客户密切合作投入新材料、新产品及新制程研究，持续进行智能制造转型，数字化管控，高效益自动化导入，不断强化自身竞争力。同时，工业富联亦将投入 AR/VR 终端技术研发，在相关领域进行产品开发，实现战略布局。

(3) 智能家居装置市场

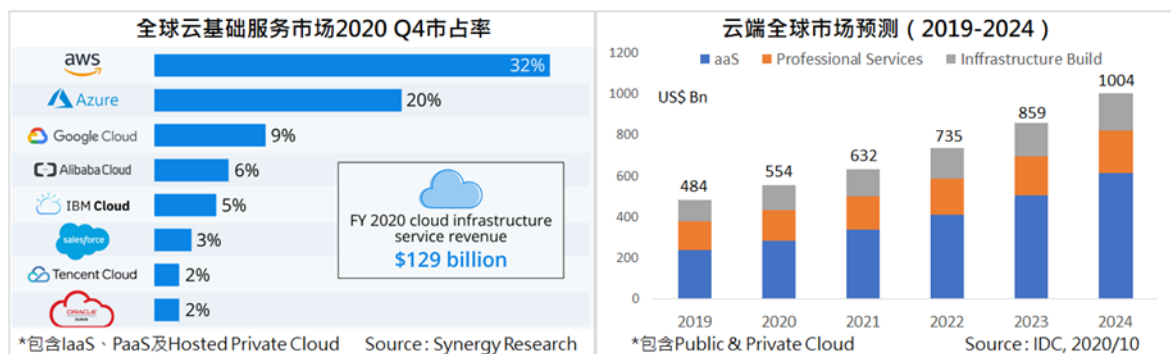
根据 IDC 预测，2019 年至 2024 年智能家居装置市场规模年复合增长率达 10%，销售量将从 7.7 亿台快速增长至 13.9 亿台，主要驱动因素为家庭数字化需求增加，消费者对家居智能化及方便性的意识提高，生活水平要求提高，消费者购买力增强以及生态系整合性产品不断出现，刺激了消费者对于智能家居服务的真实需求。



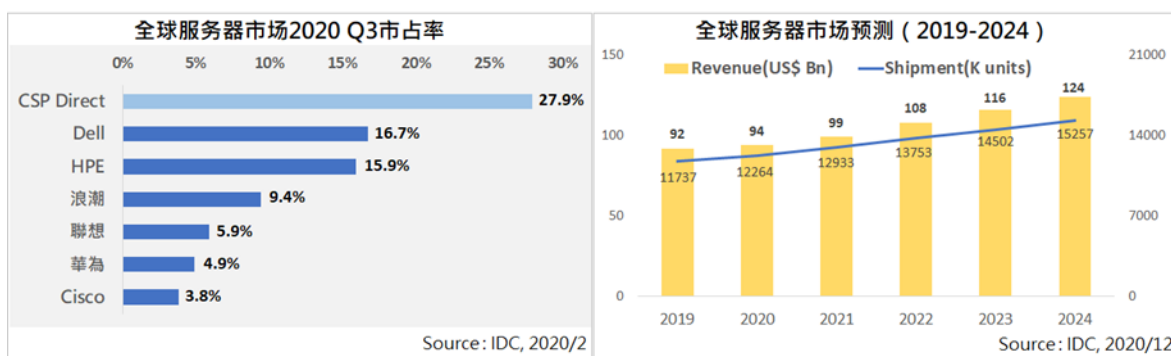
行业地位方面，智能家居产业发展所呈现的新动向，从一定程度上反映着科技的进步，在物联网、云计算、人工智能等技术的支持下，智能家居行业将迎来更加美好的未来。工业富联持续在技术上创新发展，并通过与客户及全球领先互联网服务商密切合作，共同开发产品，针对产品实用性及人性化进行大量研究及研发投入。目前在技术前沿及出货量上已取得市场领先地位，公司智能家居产品客户涵盖全球领导云服务商及品牌商，而 OTT 串流影音装置更是囊括全球前两大 OTT 串流影音装置品牌商超过九成的产品线。

2. 云服务及服务器市场

根据研究机构 Synergy Research Group 2021 年 2 月发布的 2020 年第四季度全球云基础服务 (Cloud Infrastructure) 市场报告显示，2020 年第四季度全球云基础服务市场达 370 亿美元，较 2019 年同期大幅增长 35%，全球云基础服务市场 2020 年全年达到 1,290 亿美元。市场领导厂商为 AWS(32%)、Microsoft(20%)、Google(9%)、阿里云(6%)、IBM(5%)、Salesforce(3%)、腾讯云(2%) 及 Oracle(2%) 等。另根据 IDC 2020 年 10 月全球云服务市场报告显示，2019 年到 2024 年全球公、私有云服务市场产值将从 3,363 亿美元增长至 1 万亿美元，年复合增长率达 15.7%，市场需求及成长性持续强劲。



全球服务器市场供应链在 2020 年虽一度受到疫情影响，但受惠于远程办公、在线购物及影音平台的使用需求增加，云端服务需求强劲。据 IDC 估计，2020 全年出货量同比增幅 4.5%，突破 1,200 万台，市场规模（以营业收入计）达 940 亿美金，并预期 2021 年增长率达 5.5%、出货量达 1,300 万台，市场规模（以营业收入计）达 990 亿美金。延续 2020 年下半年的增长趋势，2021 年全球服务器增长驱动仍将来自北美及国内云服务商。在服务器出货营业收入占比上，CSP Direct 在 2020 年 Q3 已达 27.9%，较去年同期增长 8.8%，远高于市场平均增长率 2.2%。



行业地位方面，公司于云服务器领域提供从产品设计、技术开发、关键零组件、系统组建、运筹管理到弹性调配交付的一条龙式服务，主要客户涵盖全球市占率头部品牌商、北美前三大 CSP 服务商、国内头部 CSP 服务商及互联网应用服务企业，出货量领先市场同业竞争对手。公司将持续投入技术以维持市场竞争优势，开发专利技术及关键零组件模块，整合区域制造资源以强化营运绩效，同时与中国领先 CSP 服务商合作，积极开发“新基建”领域的商机。

3. 工业互联网

工业互联网作为新型工业领域的数字化神经中枢，在工业领域发挥核心支撑作用，是第四次工业革命的基石，市场规模在未来将有进一步的发展空间。经过三年起步期的发展，产业发展环境持续优化，基础设施加速推进，融合应用走深向实，产业规模持续增长。根据工信部中国信通院报告显示，2019 年中国工业互联网市场规模总量达到 6,109.1 亿元，同比增长 14.0%，未来三年将以 14.4% 的年复合增长率稳定增长，到 2022 年，市场规模将达到 9,146.5 亿元。其中各核心产业发展情况分别为：安全产业 CAGR 42.3%、网络产业 CAGR 30.7%、工业互联网平台产业 CAGR 29.2%、工业数字化装备产业 CAGR 26.0% 及工业互联自动化产业 CAGR 17.8%。

行业地位方面，依托国家政策指引、公司多年制造经验及丰富的技术服务生态资源，公司工业互联网服务业务营收于报告期内较去年同期增长 130.85%，展望未来发展，在工信部印发《2021-2023 工业互联网创新发展行动计划》政策支持及驱动下，公司此板块业务面临较好的增长契机。

二、报告期内公司主要资产发生重大变化情况的说明

适用 不适用

三、报告期内核心竞争力分析

适用 不适用

(一) 卓越的研发能力与新产品的爬坡量产能力，快速反应市场需求

公司高度重视对新技术的开发，拥有优秀的技术研发团队、经验丰富的生产管理人员和熟练的技术队伍，能够围绕市场需求不断提升工艺技术，在生产实践中总结经验，垂直整合设计制造，持续优化经营模式，从而实现新产品的快速爬坡量产。

同时，公司持续投资数字化转型，提升自动化及智能化，从而进一步强化竞争力。截至 2020 年底，工业富联研发技术人员共四万余人，已形成了对客户需求的快速响应能力，从而始终站在产业技术最前沿。工业富联在高端精密机构件、智能家居、5G、网络通讯、大数据中心、人工智能、工业互联网等领域的关键技术持续投资并取得突破性的进展，具体产品包括智能手机及穿戴终端高机密机构件、智能家居装置、WiFi 6e 路由器、5G 终端产品、5G 小基站、O-RAN 方案、400G 交换机、数据中心及边缘服务器、传感器、智能控制器等。完整的产品线及前沿技术发展系公司的核心竞争力及领先优势的重要壁垒。

(二) 经验丰富的管理团队和专业化的人才队伍，奠定公司发展基石

公司拥有经验丰富的管理团队，核心管理团队成员随公司一同成长，行业经验积累丰富，忠诚度高，对公司产品的研发、设计、制造有着较为深刻的理解。经验丰富、视野广阔的管理团队使公司得以在全球经济运行周期及电子智能制造行业整体发展趋势方面有超前的部署。为持续发展，公司持续投资技术及培育专业人才，为吸引和留住优秀人才，充分调动公司高级管理人员及核心技术人员、业务骨干人员的积极性，公司建立了健全的长效激励与约束机制。报告期内员工参与股权激励共计五千余人，人才发展为公司未来发展奠定了良好的基础。

(三) 完善的全球化营运及区域化生产战略布局，抵御宏观经济风险

公司为满足全球客户在各地区的交货需求，已在中国大陆、中国台湾、匈牙利、捷克、越南、墨西哥及美国等地建立制造基地，亦同步进行自动化、智能化等优化。同时，公司在中国大陆、中国台湾、中国香港、美国、新加坡、捷克、匈牙利、墨西哥、越南、印度、日本等多个国家及地区开展经营业务。凭借覆盖全球的营运体系及供应链体系，公司以最有效的生产方式来满足客户区域生产及全球交付的需求，并有效抵御宏观经济风险的冲击。

(四) 多元化的客户基础及稳固的战略伙伴生态，推升公司稳步发展

公司长期耕耘电子设计开发及制造领域，凭借先进的技术、优质的产品和专业的服务赢得了客户的长期信任，核心客户涵括了智能手机及穿戴终端、云计算服务器、电信设备及网通设备、智能家居装置等领域的全球领先品牌客户，包括 Alibaba、Amazon、Apple、AWS、Cisco、CommScope、Dell、Ericsson、Google、H3C、HPE、华为、联想、Microsoft、NetApp、Nokia、NVIDIA、Oracle、Roku、Seagate、腾讯、字节跳动等（按字母顺序排序）。

(五) 全面的端对端工业互联网产品及解决方案，助力企业数字转型

在工业互联网领域，公司已与超过 400 家伙伴建立深度合作的生态体系，致力以集成创新模式及端对端的完整解决方案，为中国制造业智能化转型升级提供最佳路径。目前工业富联已在超过 50 家重要客户落地了工业互联网服务，包括敏实集团、中信戴卡、中车集团、广汽新能源、新华医疗及海鸥住工等，领域横跨汽车及零部件、家装卫浴、烟草、水泥、纺织及能源等行业，报告期内工业互联网服务营业收入增长率达 130.85%。

此外，公司与衡阳、晋城、佛山及深圳等地方政府合作打造智造谷，以“智能制造+5G 工业互联网”创新生态结合产业资源平台，作为区域化的市场管道对接工业富联优势方案资源与本地化市场需求，实现工业互联网服务在各地的推进。

第四节 经营情况讨论与分析

一、经营情况讨论与分析

2020 年，新冠疫情全球蔓延、世界经济形势复杂多变，严峻的外部环境给公司的经营带来巨大的挑战。公司聚焦主业、锐意进取，经过不懈努力，公司实现全年营业收入 4,317.86 亿元，仍稳步上升 5.65%。营收的增长主要来自于云计算业务和通信及移动网络设备业务的带动。

由于新冠疫情导致的一次性防疫成本增加，以及年底汇率波动的影响，2020 年公司整体净利润为 174 亿元，同比微幅下滑 6.32%。在剔除疫情期间停工损失及防疫支出 10.8 亿元后，净利润水平约为 185 亿元，与 2019 年度基本持平。另外，基于云计算业务和通信及移动网络设备业务中智能家居业务的优化，即使在 2020 年原物料、物流等生产成本上升的情况下，公司整体毛利率也与去年基本持平。

云计算业务营收从 1,629.23 亿元增长到 1,753.06 亿元，同比增长 7.6%，占公司整体营收的 40.70%，毛利率持续提升。云计算业务主要增长动能来自 CSP 客户业务的增长，其收入同比增长 70.5%。从区域分布看，北美及中国 CSP 业务均发展势头良好，同比增长率分别高达 37.8%、157.6%。

通信及移动网络设备业务中智能家居业务实现同比增长 11.3%。通信网络设备高精机构件业务收入受到客户新产品推出滞后的影响，从第四季度开始展现强劲的增长动力，单季同比增长 50.5%。2020 年受疫情及贸易摩擦影响，电信设备及企业终端设备订单延后，年度营收同比下滑 6.9%，因此影响公司整体收入增长。同时，该业务板块中，智能家居业务持续向原始设计制造商（ODM）模式转型，提供产品解决方案给全球领先的客户，毛利率有所提升。

工业互联网业务营收同比增长达到 130.85%。目前该业务已在超过 50 家重要客户落地，包括敏实集团、中信戴卡、中车集团、广汽新能源、新华医疗及海鸥住工等，领域横跨汽车及零部件、家装卫浴、烟草、水泥、纺织及能源等行业。

二、报告期内主要经营情况

报告期内，公司实现营业收入 4,317.86 亿元，同比上升 5.65%，归属于上市公司股东的净利润 174.31 亿元，同比下降 6.32%。

(一) 主营业务分析

1. 利润表及现金流量表相关科目变动分析表

单位:千元 币种:人民币

科目	本期数	上年同期数	变动比例 (%)
营业收入	431,785,888	408,697,581	5.65
营业成本	395,719,226	374,450,968	5.68
销售费用	2,124,527	1,732,902	22.60
管理费用	4,502,723	3,521,068	27.88
研发费用	10,037,729	9,427,180	6.48
财务费用	-236,295	-735,316	不适用
经营活动产生的现金流量净额	7,693,738	6,439,287	19.48
投资活动产生的现金流量净额	-6,459,855	-2,817,636	129.27
筹资活动产生的现金流量净额	8,155,867	2,719,888	199.86

投资活动现金流：为满足未来发展需要，公司持续加大投资力度，年度投资活动现金流出同比增加，主要用于境内外的生产基地扩建、固定资产投资，该部分资本支出同比增加 17.91%。公司战略股权投资鼎捷软件股份有限公司及凌云光技术股份有限公司，增加技术布局。

筹资活动现金流：主要系海外经营资金需求增加导致。

2. 收入和成本分析

√适用 □不适用

详见下表

(1). 主营业务分行业、分产品、分地区情况

单位:千元 币种:人民币

主营业务分行业情况						
分行业	营业收入	营业成本	毛利率 (%)	营业收入比上年增减 (%)	营业成本比上年增减 (%)	毛利率比上年增减 (%)
通信及移动网络设备	254,018,496	227,027,908	10.63	3.87	4.51	减少 0.55 个百分点
云计算	175,305,896	167,187,564	4.63	7.60	6.91	增加 0.61 个百分点
工业互联网	1,441,357	840,788	41.67	130.85	98.77	增加 9.41 个百分点
主营业务分产品情况						
分产品	营业收入	营业成本	毛利率	营业收入	营业成本	毛利率比

			(%)	比上年增 减 (%)	比上年增 减 (%)	上年增减 (%)
3C 电子产 品	430,765,749	395,056,260	8.29	5.55	5.62	减少 0.06 个百分点

主营业务分行业、分产品、分地区情况的说明

通信及移动网络设备

通信及移动网络设备 2020 年营收同比增长 3.87%，其中，智能家居年度营收同比增长 11.3%。

电信设备及企业网络设备：2020 年受疫情及贸易摩擦影响，电信设备及企业终端设备订单延后，年度营收同比下滑 6.9%。

云计算

云计算业务营收从 1,629.23 亿元增长到 1,753.06 亿元，同比增长 7.6%，占公司整体营收的 40.70%，毛利率持续提升。云计算业务主要增长动能来自 CSP 客户业务的增长，其收入同比增长 70.5%。从区域分布看，北美及中国 CSP 业务均发展势头良好，同比增长率分别高达 37.8%、157.6%。

竞争优势：CSP 客户对于供应商的技术及全球布局有很高的要求。工业富联的竞争优势来自于技术的持续进步，尤其是在数据中心硬件架构（CDI）及高效运算（HPC）方面，以及为满足客户节能减排的需求在冷却/高效供电技术方面。在全球生产基地及供应链布局方面，工业富联有中国大陆、中国台湾、越南、墨西哥、北美、捷克、匈牙利等基地满足全球客户在当地制造配送、应对全球局势灵活调动的需求。综上所述，工业富联云计算业务稳步成长，持续扩大市场占有率，并逐步获得新的科技巨头客户。

此外，工业富联提供整机、机柜、机构件、PCBA 等从零部件到机柜的设计及制造服务，并发展数据中心电源分布及液冷散热解决方案；除了硬件设计制造能力之外，工业富联亦提供数据中心建置与云平台服务，进而推出共同建置数据中心的业务合作方案。

工业富联 HPC/边缘计算产品增长迅速，目前公司在边缘计算服务器布局上，配合运营商的应用，正在开发 ORAN 架构下的相关边缘产品，如：MEC / CU / DU 等运算单位，目前主要客户为中美 CSP 以及美系品牌厂。此外，在 AI 部署上，公司与美系 AI 晶片商已成为长期战略合作伙伴，在 AI 加速卡以及 AI 服务器都有全球独家的共同开发产品于 2021 年问世。而在潜在客户部分，国际及中国领先的云服务厂商以及电信营运商，都已经开始与公司接洽新的边缘产品业务。

工业互联网（原科技服务）

工业互联网业务即原科技服务业务。因公司通过工业互联网平台对外输出“智能制造+工业互联网”硬软整合整体解决方案，结合公司业务实际做出调整。

工业互联网业务收入从 2019 年的 6.2 亿增长到 2020 年的 14.4 亿，同比增长 130.85%，主要增长来自于灯塔工厂业务的带动以及对外提供的软硬件整合的智能制造解决方案。

灯塔工厂、场景化智能服务以工业富联多年累积的智能制造工艺为基础，2020 年已经累计与汽车整车与零部件、家具、建材等行业逾 50 名客户签署合同。

硬件相关服务根植于工业富联多年积累的模具、治具、自动化设备、机器人、精密工具和网络通讯设备制造经验，对外提供自动化、信息化、智能化服务。

通过与各地政府合作打造制造谷，将工业互联网进一步推广到地方基础设施及企业客户，其中包括佛山智慧交通/智慧灯杆项目和晋城的智慧矿山项目（含刀具 + 装备及智能管理整套系统）。

(2). 产销量情况分析表

适用 不适用

主要产品	单位	生产量	销售量	库存量	生产量比上年增减 (%)	销售量比上年增减 (%)	库存量比上年增减 (%)
网络设备	万台	21,612	21,612	0	0%	0%	0
电信设备	万台	950	950	0	-5%	-5%	0
通信网络设备高精密机构件	万件	92,435	92,479	673	19%	18%	-6
服务器及其零组件	万台	1,396	1,097	106	0%	-9%	18
存储设备及其零组件	万台	253	218	15	4%	-9%	25
云服务设备高精密机构件	万件	2,883	2,770	407	15%	10%	15
精密工具	万件	718	681	37	9%	10%	-7
工业机器人（含周边设备、结构件）	万台	0.1693	0.2129	0.0558	3%	81%	-44

产销量情况说明

公司各类型的主要产品包括不同整机及其零组件，产品单价差异较大，各年度产品数量受产品结构变化影响较大。

(3). 成本分析表

单位：千元

分产品情况							
分产	成本构成项目	本期金额	本期占总	上年同期金额	上年同期占总成本	本期金额较上年同	情况说明

品			成本比例 (%)		比例 (%)	期变动比例 (%)	
3C 电子产品	直接材料成本	359,648,358	91.04	341,490,749	91.30	5.32	
	直接人工成本	15,185,954	3.84	14,050,984	3.76	8.08	
	辅料成本	7,809,944	1.98	5,732,462	1.53	36.24	主要系本期模治具费用上升所致
	折旧及摊销费用成本	1,914,989	0.48	2,197,096	0.59	(12.84)	主要系本年较多固定资产已折旧完毕所致
	水电费用成本	1,506,402	0.38	1,440,759	0.39	4.56	
	其他制造费用成本	8,990,613	2.28	9,120,885	2.44	(1.43)	
	合计	395,056,261	100.00	374,032,935	100.00		

成本分析其他情况说明

不适用

(4). 主要销售客户及主要供应商情况

适用 不适用

前五名客户销售额 27,641,211 万元，占年度销售总额 64%；其中前五名客户销售额中关联方销售额 0 万元，占年度销售总额 0%。

前五名供应商采购额 18,344,487 万元，占年度采购总额 48.34%；其中前五名供应商采购额中关联方采购额 0 万元，占年度采购总额 0%。

其他说明

前五名客户销售额相较 2019 年的 71% 有所下降，体现了公司持续拓宽业务布局及客户基础。

3. 费用

适用 不适用

单位：人民币 亿元

项目	2020 年	2019 年	增减变动幅度
销售费用	21.25	17.33	22.62%
管理费用	45.03	35.21	27.89%
研发费用	100.38	94.27	6.48%
财务收入	-2.36	-7.35	不适用

期间费用合计	164.30	139.46	17.81%
--------	--------	--------	--------

4. 研发投入

(1). 研发投入情况表

适用 不适用

单位：千元

本期费用化研发投入	10,037,729
本期资本化研发投入	0
研发投入合计	10,037,729
研发投入总额占营业收入比例（%）	2.32
公司研发人员的数量	24,298
研发人员数量占公司总人数的比例（%）	12.4%
研发投入资本化的比重（%）	0

研发与技术创新是确保工业富联在智能智造及工业互联网领域领先地位的护城河，是工业富联前瞻布局新机遇的基石。上市以来，公司持续加大对研发技术的投入，涵盖 5G、云与边缘计算/高性能运算、工业互联网及灯塔工厂、智能手机高精机构件的金属材料轻量化、结构成型及外观优化、防水、环保等关键技术领域。

公司历年研发投入呈不断上升的趋势。2020 年公司在宏观环境极具挑战的情况下，研发投入超过 100 亿元，同比增长 6.5%，研发投入占营业收入比重持续上升。持续提升的研发投入稳固了公司行业领先优势：在手机精密机构件领域形成坚固的竞争壁垒，在云计算领域形成独特的竞争优势以持续提升市场份额，同时不断推动公司向 ODM 产品设计及 eCMMs 业务模式转变，加强客户/地域多元化的抗风险能力，为公司未来持续快速发展奠定了坚实基础。针对各类型的研发投入，公司均基于审慎保守的原则，在当期进行了费用化处理。

以智能手机精密机构件业务为例，随着精密机构件近年来对于高端金属材料的制程技术门槛大幅提升，工业富联持续投入强大的前沿技术开发团队，在技术、成本、自动化及智能化能力上形成强大的竞争壁垒，在相关的知识产权布局上，大幅度领先竞争对手。

(2). 情况说明

适用 不适用

5. 现金流

适用 不适用

单位：人民币 亿元

项目	2020 年	2019 年	增减变动幅度
经营活动现金流入小计	4,480.65	4,297.47	4.26%
经营活动现金流出小计	-4,403.72	-4,233.08	4.03%
经营活动产生的现金流量净额	76.94	64.39	19.49%
投资活动现金流入小计	5.54	5.05	9.70%
投资活动现金流出小计	-70.14	-33.23	111.08%

投资活动使用的现金流量净额	-64.60	-28.18	不适用
筹资活动现金流入小计	1,253.07	616.28	103.33%
筹资活动现金流出小计	-1,171.51	-589.09	98.87%
筹资活动产生的现金流量净额	81.56	27.20	199.85%
汇率变动对现金及现金等价物的影响	-6.68	0.97	-788.66%
现金及现金等价物净增加额	87.22	64.38	35.44%

(二) 非主营业务导致利润重大变化的说明

适用 不适用

(三) 资产、负债情况分析

适用 不适用

1. 资产及负债状况

单位：千元

项目名称	本期期末数	本期期末数占总资产的比例 (%)	上期期末数	上期期末数占总资产的比例 (%)	本期期末金额较上期期末变动比例 (%)	情况说明
货币资金	78,056,602	34.61	66,901,133	32.54	16.67	
应收账款	86,827,495	38.50	84,643,735	41.17	2.58	
存货	45,353,900	20.11	41,645,951	20.25	8.90	
短期借款	44,222,934	19.61	28,271,285	13.75	56.42	
应付账款	62,144,793	27.56	67,321,345	32.74	-7.69	
其他应付款	6,372,910	2.83	12,595,820	6.13	-49.40	主要系本期支付重组成本、偿还代采购款导致

其他说明

短期借款的增长：系应对业务增长，海外资金需求增加，短期借款增加。

2. 截至报告期末主要资产受限情况

适用 不适用

3. 其他说明

适用 不适用

(四) 行业经营性信息分析

适用 不适用

（五） 投资状况分析

1. 对外股权投资总体分析

√适用 □不适用

公司在夯实自身业务的同时，通过持续围绕先进制造、工业互联网技术、市场及生态来进行战略投资布局。

公司通过旗下子公司深圳裕展投资工业领域机器视觉业内领先的制造服务商凌云光技术，投资金额 2.5 亿元，持股 5.81%。本次投资主要用于机器视觉及工业人工智能在智慧工厂的研发及应用。在全面推进新基建的背景下，“机器植入眼睛与大脑”是迈向工业 4.0 及工业互联网时代重要的基础设施。工业富联通过战略投资凌云光技术，带动双方深层的战略合作，共同推进关键核心技术联合攻关、进阶，促进双方共同实现机器视觉及人工智能在未来灯塔工厂的落地及前沿技术的研发，同时也进一步完善了工业富联持续发展的 5G、大数据中心、人工智能及工业互联网等新基建领域的产品、技术及生态。

在 2020 年 5 月 29 日，中信控股、中信戴卡、华润水泥、工业富联在北京签署合资协议暨项目合作框架协议，携手发力新基建。各方已共同出资成立合资公司，以建设灯塔工厂为契机，充分运用大数据、云计算、人工智能等先进技术，将中信戴卡和华润水泥的工业场景与工业富联在工业互联网方面的优势相结合，利用数字化提高生产效率，降低成本，打造先进的垂直行业工业互联网平台。

在 2020 年度，公司以 5.6 亿元通过协议转让方式收购鼎捷软件 15.19% 股份，成为鼎捷软件第一大股东。公司通过签署一致行动协议，合计持有鼎捷软件 22.85% 股份。公司希望通过此次战略投资，借助鼎捷软件在工业软件领域的积累与优势，丰富对外赋能技术的能力，双方将围绕在工业自动化、工业软件、工业大数据、工业人工智能等方面各自的优势能力，打造更加成熟的智能工业系统，为整体产业由数字化发展到智能化发展的持续改善提供坚实的基础，也是落实国家新基建战略的具体行动，将为制造产业转型升级、行稳致远奠定坚实基础。同时，借助双方在大中华区及东南亚多年的布局，进一步将智能制造、工业互联网的能力输出到全球各地。

报告期内，公司分别在佛山与衡阳与当地政府共同落地了智造谷项目。佛山智造谷项目基于当地优质的资源禀赋、雄厚的产业基础与工业富联在智能制造、工业互联网行业的领先技术优势，围绕智能制造、工业互联网技术及相关软硬件产品，建设“一中心一基地两院”，即制造业创新中心、工业互联网产业示范基地、工业互联网研究院、工业互联网学院，形成集研究开发、应用示范、人才培养、创新创业为一体的科技创新示范区。

(1). 重大的股权投资

□适用 √不适用

(2). 重大的非股权投资

□适用 √不适用

(3). 以公允价值计量的金融资产

√适用 □不适用

公司当期以公允价值计量的金融资产及金融负债主要为远期结汇产品以及部分股权投资和债权投资。根据会计准则要求，公司将上述金融产品按照公允价值进行计量。详见第二节十一、采用公允价值计量的项目。

(六) 重大资产和股权出售

□适用 √不适用

(七) 主要控股参股公司分析

√适用 □不适用

本期末/本期主要子公司的主要业务、总资产、净资产、营业收入及净利润如下：

单位：千元 币种：人民币

公司名称	总资产	净资产	净利润	主营业务收入	主营业务毛利率	营业收入	营业毛利率
深圳裕展	48,509,556	13,613,425	3,429,333	56,905,493	12.11%	57,199,821	12.51%
河南裕展	23,185,935	12,162,128	3,114,293	23,487,862	18.21%	23,537,488	18.30%
鸿富锦天津	20,884,263	6,882,029	2,259,434	51,516,439	8.11%	52,426,149	8.31%
富泰华郑州	17,809,949	12,147,007	1,779,085	11,797,447	22.81%	11,835,677	23.06%

详见财务报表附注重要参控股公司部分。

(八) 公司控制的结构化主体情况

□适用 √不适用

三、公司关于公司未来发展的讨论与分析

(一) 行业格局和趋势

√适用 □不适用

面对 2020 重大的变局之年，全球的技术、产业，特别是制造业发展表现出了新特征和新趋势。在以数字化、网络化、智能化为特征的第四次工业革命浪潮中，全球性疫情加速推进世界经济的数字化转型。为抢抓新一轮科技革命和产业变革的重大机遇，世界主要国家和地区加强制造业数字化转型和工业互联网战略布局，全球领先企业积极行动，产业发展新格局正孕育形成。

我国进入新发展阶段，发展基础更加坚实，发展条件深刻变化，进一步发展面临新的机遇和挑战。2021 年是“十四五”的开局之年，中央制定了“五年规划”和“2035 年远景目标”，再次提出制造强国、网络强国、数字中国战略，强调新基建作为新旧动能转换的重要作用。面对世界格局的巨大变化和时代潮流，国家再次强调以国内大循环为主体、国内国际双循环的新发展格局。

1、智能制造

智能制造产业的转型发展需经历自动化、信息化、互联化、智能化四个阶段。2020 年 10 月，国家首次发布了智能制造的评估标准——《智能制造能力成熟度模型》和《智能制造能力成熟度评估方法》，推进 12,000 多家企业完成自评，涵盖 31 个制造业大类。经评估，全国整体智能制造水平偏低，主要在智能制造的自动化、信息化阶段逐步布局。2021 年 3 月 23 日，国家发展和改革委员会等 13 部委联合印发《关于加快推动制造服务业高质量发展的意见（发改产业〔2021〕372 号）》，提出以提高制造业生产效率推动制造业转型升级和品质提升，利用 5G、大数据、云计算、人工智能、区块链等新一代信息技术，大力发展智能制造，实现供需精准高效匹配，促进制造业发展模式和企业形态根本性变革。据前瞻产业研究院预计，我国智能制造行业将保持 10% 左右的年均复合增速，到 2024 年行业市场规模预计突破 3 万亿元，增长空间巨大。

2、工业互联网

以支撑制造强国和网络强国建设为目标，为顺应新一轮科技革命和产业变革大势，我国统筹建设工业互联网产业，提升新型基础设施支撑服务能力，拓展融合创新应用，深化商用密码应用，增强安全保障能力，壮大技术产业创新生态，实现工业互联网整体发展阶段性跃升，进而推动经济社会数字化转型和高质量发展。工业互联网作为新一代信息技术与制造业深度融合的产物，是数字化转型实现的重要途径，已成为推动经济高质量发展的新引擎。

2020 年是《工业互联网发展行动计划（2018-2020 年）》的收官之年。据工信部发布，2020 年我国工业互联网产业经济增加值将达到 3.1 万亿元人民币的规模，工业互联网平台发展获得显

著成果，全国具有一定区域、行业影响力的工业互联网平台已超过 80 个，设备连接总数超过 4,000 万台(套)，工业 APP 总数超过 35 万个，工业互联网已在家电、能源、钢铁等多个国民经济重点行业实现落地应用。

2021 年国家继续释放政策强音：1 月 13 日，工信部印发《工业互联网创新发展行动计划(2021-2023 年)》，提出至 2023 年工业互联网新型基础设施建设量质并进，新模式、新业态大范围推广，产业综合实力显著提升。“十四五”期间将继续加快工业互联网的供给和需求双向迭代，据工信部发布，2020-2025 年工业互联网领域累计投资将达到 6,500 亿元。

(二) 公司发展战略

适用 不适用

工业富联将继续坚持“智能制造+工业互联网”双轮驱动发展战略，致力于成为全球领先的智能制造和工业互联网整体解决方案服务商。以 3×3 的产品和业务架构逐层整合，从智能制造的 3 大硬件要素即材料、工具、装备，到工业互联网的 3 大硬件要素即云、网、端，以及 3 大软件要素即工业大数据、工业人工智能和工业软件，整合 3×3 的硬件、软件要素，形成众多产品与业务，应用在智慧工厂、智慧家庭、智慧交通等领域。

在国内市场，“十四五”规划对数字经济涵盖范围明确提出了七大重点产业、十大应用场景，工业富联的产品和业务覆盖大半领域。未来公司将紧紧抓住国内重大行业机遇，牢牢把握产业布局的核心优势，在数字经济的蓬勃发展中占得先机。

面向国际，工业富联充分发挥扎根大陆、布局全球的区位优势，及时响应国内、国外两个市场的变化，发挥全球产业链中连接国内外的桥梁与纽带作用，突破当今国际形势的不利约束，面对新格局、新理念、新阶段，实现新发展，构建新生态。

(三) 经营计划

适用 不适用

1、保持电子信息行业领先地位

(1) 拓展业务领域：继续发展公司多年的核心业务，在全球产业布局的基础上，拓展手机精密机构件及智能穿戴产品、云计算、网络及移动通讯、智能家居等电子信息产品智能制造领域。

(2) 提升研发能力：以多年研发成果，筑就市场护城河，保持竞争优势。在不断加强 ODM 生产模式的基础上，进一步向核心元器件、精密模组垂直整合模式迈进，掌握核心技术与核心装备，突破关键零组件，形成自主可控的完整产业链，推出更多高毛利产品。

(3) 整体生态升级：拓宽智能工厂+工业互联网的生产管理模式，形成新产业生态，实现整体生态的演进升级。以精密工具为例，工业富联掌握工具的制造工艺、加工材料及加工装备，得以打通整个产业链，并靠先进技术实现材料的绿色循环，常年维持智能手机精密机构件的市场领先地位。

2、 打造工业互联网多样生态

2020 年，公司自有的富士康工业云平台再次获得工信部授予的跨行业跨领域工业互联网平台荣誉。作为工业互联网平台发展的标杆，公司未来将持续发挥领头企业的资源优势，积极推广面向不同客户、不同场景、不同行业的系列解决方案。

(1) 面向大型企业：以世界领先的“灯塔工厂”标准，形成针对大企业转型升级的“灯塔工厂”整体解决方案，包含硬软整合、顶层设计、管理运维等，切实实现大型企业的降本减存、提质增效。

(2) 面向中小企业：形成多个垂直领域的专业云，依托国家级工业互联网平台，向中小企业提供云服务，吸引中小企业上“云”上平台，缓解工业富联作为大型企业的产能周期循环带来的阶段性产能不足等问题，同时提高上下游企业技术水平，带动产业链升级。

(3) 面向政府客户：通过与政府共投共建共营的方式，输出集研究开发、示范应用、人才培养、创新创业于一体的“智造谷”项目，发挥工业富联资源统合、硬软整合、锻造产业链等能力，发掘政府客户的数字化转型需求，打造新的经营模式，提升产业链、价值链，形成新的产业生态和产业集群。

3、 进军新能源汽车行业

以高端精密制造技术、灯塔工厂模式，进军新能源汽车核心零部件的智能制造，以物联网和车载系统切入车联网，在新能源汽车领域大力开拓。

(1) 生产制造上，进入 EV 核心零部件新领域，将多年来在电子行业积累的材料、工具、装备技术及独特的制程、工艺能力应用在新能源电动车上，努力实现电动车的轻量化及精密化。

(2) 市场拓展上，借助集团在新能源车的战略布局，以及 MIH 上千家国内外车厂、供应商渠道，计划持续扩张车载影音多媒体及车联网系统的市场规模和影响力。

4、 全面开展核心技术研发与人才培养工作

(1) 加强高端研发与应用型研发

成立工业富联研究院及智能制造和工业互联网创新中心，通过与国内外科研机构及企业合作开展高端技术攻关，在新一代信息技术及工业应用、工业软件、增材制造及新材料、自动化及机器人、超精密加工等领域突破核心技术，为公司发展提供强大的技术支撑。

(2) 联合培养多层次人才

以工业互联网学院为主体，加强与著名大学及职业院校的合作，联合培养高端研发型、应用型及复合型人才，建立多层次的人才梯队，为公司在智能制造、工业互联网和新能源汽车领域的持续发展奠定人才基础。

(四) 可能面对的风险

适用 不适用

1、宏观经济波动带来的风险

电子产品行业与宏观经济息息相关，易受到国际贸易和区域贸易波动的影响。如果公司业务覆盖范围内的国家及地区经济发生衰退或宏观环境发生变化，将直接影响该国家及地区的终端消费水平，进而影响客户端的需求，导致公司的营业收入等降低。

2020年初以来，新冠疫情在全球多个国家和地区蔓延，对行业生产、供应链及终端需求产生诸多影响。公司在努力做好员工防疫，全力复工复产的同时，结合国际疫情发展状况，响应国家号召，加大国内新型基础设施建设领域的参与力度，努力为股东创造更多价值。

2、行业波动带来的风险

报告期内，公司的主要业务为各类电子设备产品的设计、研发、制造与销售业务。电子产品行业技术及产品存在更新迭代速度快的特征，为适应电子产品行业的波动性特征，行业内主要参与者必须加大研发力度，保持持续创新的能力，不断推出新产品以满足市场需求。如果公司的技术和产品升级更新及生产经营未能及时适应行业的新需求，公司的经营业绩将可能受到不利影响。

公司将持续加强研发投入，强化核心人才梯队的培养，同时继续贯彻实施全球化战略布局，凭借先进的技术、优质的产品和专业的服务满足客户不同需要，充分抵御行业波动可能带来的风险。

3、汇率波动风险

公司在海外市场多个不同货币的国家和地区开展经营，报告期内，公司营业收入中主要以非人民币（美元为主）结算，汇率风险主要来自于以该部分销售、采购以及融资产生的外币敞口及其汇率波动。由汇率波动产生的风险将影响公司盈利水平。

公司将根据自身的业务发展需要，紧密关注国际外汇行情变动，合理开展外汇避险工作，并在必要时积极对冲重大汇率风险，尽可能减小汇率风险。

4、客户集中度较高的风险

本报告期内，公司对前五名客户的营业收入合计数占当期营业收入的比例较高，客户集中度较高。若未来主要客户的需求下降、主要客户的市场份额降低或是竞争地位发生重大变动，或公司与主要客户的合作关系发生变化，公司将面临主要客户订单减少或流失等风险，进而直接影响公司生产经营，对公司的经营业绩造成不利影响。

公司将在稳固现有主要客户合作关系的前提下，不断提高产品质量和服务水平，同时加大全球市场开拓力度，拓宽客户群体，优化客户结构。

5、主要原材料价格波动风险

公司电子产品制造生产所需的主要原材料为印制电路板（PCB）、零组件、集成电路板（IC）、玻璃、金属材料、塑料等。报告期内，该等主要原材料采购额占公司主营业务成本的比例较高，如果未来主要原材料价格持续出现大幅上涨，而公司无法将增加的采购成本及时向下游传递，则公司的成本控制和生产预算安排将受到较大影响，公司将面临营业成本上升、毛利率水平下降的风险，进而可能对公司的盈利能力造成不利影响。

公司将持续关注主要原材料价格的波动，建立供应商战略合作机制，优化升级供应链管理体系。部分合同将从过去“Buy and Sell”模式转变为“Consignment”模式，此举措将降低工业富联需要承担的原材料价格波动风险。

(五) 其他

适用 不适用

四、公司因不适用准则规定或国家秘密、商业秘密等特殊原因，未按准则披露的情况和原因说明

适用 不适用

第五节 重要事项

一、普通股利润分配或资本公积金转增预案

(一) 现金分红政策的制定、执行或调整情况

适用 不适用

1、根据《公司章程》及《富士康工业互联网股份有限公司首次公开发行人民币普通股（A股）股票并上市后股东分红回报三年规划》的规定，公司的利润分配着眼于公司的长远和可持续发展，综合考虑公司实际经营情况、未来发展目标、股东意愿和要求、公司的盈利情况和现金流量状况、

经营发展规划及企业所处的发展阶段、资金需求情况、社会资金成本和外部融资环境等因素，建立对投资者持续、稳定、科学的回报机制，从而对股利分配做出制度性安排，以保证公司股利分配政策的连续性和稳定性。

公司每一年度实现的盈利在依法弥补亏损、提取法定公积金和一般准备后有可分配利润的，可以进行现金分红。任何三个连续年度内，公司以现金累计分配的利润不少于该三年实现的年均可分配利润 30%；年度以现金方式分配的利润一般不少于当年度实现的可分配利润的 10%。公司董事会将综合考虑所处行业特点、发展阶段、自身经营模式、盈利水平以及是否有重大资金支出安排等因素，并按照《公司章程》规定的程序，提出差异化的现金分红政策：

(1) 公司发展阶段属成熟期且无重大资金支出安排的，进行利润分配时，现金分红在本次利润分配中所占比例最低应达到 80%；

(2) 公司发展阶段属成熟期且有重大资金支出安排的，进行利润分配时，现金分红在本次利润分配中所占比例最低应达到 40%；

(3) 公司发展阶段属成长期且有重大资金支出安排的，进行利润分配时，现金分红在本次利润分配中所占比例最低应达到 20%；

(4) 公司发展阶段不易区分但有重大资金支出安排的，可以按照前项规定处理。

2、根据本公司第二届董事会第七次会议决议，公司 2020 年度利润分配方案为：以实施 2020 年度利润分配股权登记日的总股本（扣减拟回购注销的限制性股票）为基数，向全体股东每 10 股派发现金红利人民币 2.50 元（含税）。

根据《上海证券交易所上市公司现金分红指引》的规定，对公司拟分配的现金总额与当年归属于上市公司股东的净利润之比低于 30% 的情况说明如下：

公司所处行业技术及产品存在更新迭代速度快的特征，因此公司必须加大研发力度，保持持续创新的能力，不断推出新产品以满足市场需求。为应对宏观经济的波动及行业波动的影响，在充分考虑了公司现阶段的经营业绩与战略需要，以及重大资金支出安排等因素，公司提出本次 2020 年度利润分配方案。

上述利润分配预案符合《公司章程》及审议程序的规定，审议程序合法、有效且充分考虑到中小投资者的合法权益，所有董事（包括独立非执行董事）都表示同意；本预案尚需提交公司 2020 年年度股东大会审议。

(二) 公司近三年（含报告期）的普通股股利分配方案或预案、资本公积金转增股本方案或预案

单位：千元 币种：人民币

分红年度	每 10 股送红股数 (股)	每 10 股派息数(元) (含税)	每 10 股转增数 (股)	现金分红的数额 (含税)	分红年度合并报表中归属于上市公司普通股股东的净利润	占合并报表中归属于上市公司普通股股东的净利润的比率(%)
2020 年	0	2.50	0	4,967,076	17,430,783	28.50
2019 年	0	2.00	0	3,970,966	18,606,184	21.34
2018 年	0	1.29	0	2,540,694	16,902,307	15.03

(三) 以现金方式回购股份计入现金分红的情况

适用 不适用

(四) 报告期内盈利且母公司可供普通股股东分配利润为正，但未提出普通股现金利润分配方案预案的，公司应当详细披露原因以及未分配利润的用途和使用计划

适用 不适用

二、承诺事项履行情况

(一) 公司实际控制人、股东、关联方、收购人以及公司等承诺相关方在报告期内或持续到报告期内的承诺事项

√适用 □不适用

承诺背景	承诺类型	承诺方	承诺内容	承诺时间及期限	是否有履行期限	是否及时严格履行	如未能及时履行应说明未完成履行的具体原因	如未能及时履行应说明下一步计划
与首次公开发行相关的承诺	股份限售	中坚公司	自富士康工业互联网股份有限公司 A 股股票在上海证券交易所上市之日起三十六个月内（以下简称“锁定期”），本公司不转让或者委托他人管理本公司在富士康工业互联网股份有限公司上市之前直接或间接持有的富士康工业互联网股份有限公司股份，也不由富士康工业互联网股份有限公司回购本公司在富士康工业互联网股份有限公司上市之前直接或间接持有的富士康工业互联网股份有限公司股份。若因富士康工业互联网股份有限公司进行权益分派等导致本公司持有的富士康工业互联网股份有限公司股份发生变化的，本公司仍将遵守上述承诺。本公司承诺，若本公司所持富士康工业互联网股份有限公司股票在锁定期满后两年内减持的，该等股票的减持价格将不低于发行价；在富士康工业互联网股份有限公司上市后 6 个月内如富士康工业互联网股份有限公司股票连续 20 个交易日的收盘价均低于发行价，或者上市后 6 个月期末收盘价低于发行价，本公司持有富士康工业互联网股份有限公司股票的上述锁定期自动延长 6 个月。上述发行价指富士康工业互联网股份有限公司首次公开发行 A 股股票的发行价格，如果富士康工业互联网股份有限公司上市后因派	公司股票上市交易之日起 36 个月内	是	是	不适用	不适用

			发现金红利、送股、转增股本等原因进行除权、除息的，则按照上海证券交易所的有关规定作除权除息处理。					
	股份限售	鸿海精密	自富士康工业互联网股份有限公司 A 股股票在上海证券交易所上市之日起三十六个月内，本公司不转让或者委托他人管理本公司在富士康工业互联网股份有限公司上市之前直接或间接持有的富士康工业互联网股份有限公司股份，也不由富士康工业互联网股份有限公司回购本公司在富士康工业互联网股份有限公司上市之前直接或间接持有的富士康工业互联网股份有限公司股份。若因富士康工业互联网股份有限公司进行权益分派等导致本公司持有的富士康工业互联网股份有限公司股份发生变化的，本公司仍将遵守上述承诺。本公司承诺，若本公司所持富士康工业互联网股份有限公司股票在锁定期满后两年内减持的，该等股票的减持价格将不低于发行价；在富士康工业互联网股份有限公司上市后 6 个月内如富士康工业互联网股份有限公司股票连续 20 个交易日的收盘价均低于发行价，或者上市后 6 个月期末收盘价低于发行价，本公司持有富士康工业互联网股份有限公司股票的上述锁定期自动延长 6 个月。上述发行价指富士康工业互联网股份有限公司首次公开发行 A 股股票的发行价格，如果富士康工业互联网股份有限公司上市后因派发现金红利、送股、转增股本等原因进行除权、除息的，则按照上海证券交易所的有关规定作除权除息处理。	公司股票上市交易之日起 36 个月内	是	是	不适用	不适用
与首次公开发行相关的承诺	股份限售	深圳富泰华、Ambit Cayman、深圳鸿富锦、郑州鸿富锦、雅佳控股、Joy Even、机器人控股、	自富士康工业互联网股份有限公司 A 股股票在上海证券交易所上市之日起三十六个月内，本公司不转让或者委托他人管理本公司在富士康工业互联网股份有限公司上市之前直接或间接持有的富士康工业互联网股份有限公司股份，也不由富士康工业互联网股份有限公司回购本公司在富士康工业互联网股份有限公司上市之前直接或间接持有的富士康工业互联网股份有限公司股份。若因富士康工业互联网股份有限公司进行权益分派等导致本公司持	公司股票上市交易之日起 36 个月内	是	是	不适用	不适用

		StarVision、利国集团、Hampden Investments	有的富士康工业互联网股份有限公司股份发生变化的，本公司仍将遵守上述承诺。					
与首次公开发行相关的承诺	股份限售	FG LP、共青城云网创界、共青城裕鸿、Golden Frame、SilverFrame、新余四季枫、珠海牧金、珠海旗盛、新余华枫、珠海精展、新余丹枫、珠海旗昇、珠海拓源、共青城裕展、共青城裕卓、香港牧金、珠海旗宇、深超光电、恒创誉峰、徐牧基、杜墨玺、中川威雄	自本企业/本人对富士康工业互联网股份有限公司增资入股的工商变更登记手续完成之日起三十六个月内，本企业/本人不转让或者委托他人管理本企业/本人在富士康工业互联网股份有限公司上市之前直接或间接持有的富士康工业互联网股份有限公司股份，也不由富士康工业互联网股份有限公司回购本企业/本人在富士康工业互联网股份有限公司上市之前直接或间接持有的富士康工业互联网股份有限公司股份。若因富士康工业互联网股份有限公司进行权益分派等导致本企业/本人持有的富士康工业互联网股份有限公司股份发生变化的，本企业/本人仍将遵守上述承诺。	自本企业/本人对富士康工业互联网股份有限公司增资入股的工商变更登记手续完成之日起三十六个月内	是	是	履行完毕	履行完毕
与首次公开发行相关的承诺	股份限售	郑弘孟、李军旗、王自强	本人将严格履行富士康工业互联网股份有限公司首次公开发行股票并上市招股说明书中披露的股票锁定承诺，自富士康工业互联网股份有限公司 A 股股票在上海证券交易所上市之日起三十六个月内，不转让或者委托他人管理在富士康工业互联网股份有限公司上市之前直接或间接持有的富士康工业互联网股份有限公司股份，也不由富士	公司股票上市交易之日起 36 个月内	是	是	不适用	不适用

			<p>康工业互联网股份有限公司回购本人在富士康工业互联网股份有限公司上市之前直接或间接持有的富士康工业互联网股份有限公司股份。若因富士康工业互联网股份有限公司进行权益分派等导致本人直接或间接持有的富士康工业互联网股份有限公司股份发生变化的，本人仍将遵守上述承诺。在担任富士康工业互联网股份有限公司董事或高级管理人员期间，如实并及时申报直接或间接持有富士康工业互联网股份有限公司股份及其变动情况；在上述承诺期限届满后，每年转让直接或间接持有的富士康工业互联网股份有限公司股份不超过直接或间接持有富士康工业互联网股份有限公司股份总数的 25%；在买入后六个月内卖出，或者在卖出后六个月内又买入，由此所得收益归富士康工业互联网股份有限公司所有；离职后六个月内，不转让直接或间接持有的富士康工业互联网股份有限公司股份。本人所持股票在锁定期满后两年内减持的，该等股票的减持价格不低于富士康工业互联网股份有限公司首次公开发行股票之时的发行价。富士康工业互联网股份有限公司上市后 6 个月内如富士康工业互联网股份有限公司股票连续 20 个交易日的收盘价低于发行价，或者上市后 6 个月期末收盘价低于发行价，本人直接或间接持有富士康工业互联网股份有限公司股票的锁定期自动延长至少 6 个月。如果富士康工业互联网股份有限公司上市后因派发现金红利、送股、转增股本等原因进行除权、除息的，则按照上海证券交易所的有关规定作除权、除息调整。在上述承诺履行期间，本人职务变更、离职等原因不影响本承诺的效力，在此期间本人仍将继续履行上述承诺。</p>					
与首次公开发行相关的承诺	股份限售	张占武	<p>本人将严格履行富士康工业互联网股份有限公司首次公开发行股票并上市招股说明书中披露的股票锁定承诺，自富士康工业互联网股份有限公司 A 股股票在上海证券交易所上市之日起三十六个月内，不转让或者委托他人管理</p>	公司股票上市交易之	是	是	不适用	不适用

			<p>在富士康工业互联网股份有限公司上市之前直接或间接持有的富士康工业互联网股份有限公司股份，也不由富士康工业互联网股份有限公司回购本人在富士康工业互联网股份有限公司上市之前直接或间接持有的富士康工业互联网股份有限公司股份。若因富士康工业互联网股份有限公司进行权益分派等导致本人直接或间接持有的富士康工业互联网股份有限公司股份发生变化的，本人仍将遵守上述承诺。在担任富士康工业互联网股份有限公司监事期间，如实并及时申报直接或间接持有富士康工业互联网股份有限公司股份及其变动情况；在上述承诺期限届满后，每年转让直接或间接持有的富士康工业互联网股份有限公司股份不超过直接或间接持有富士康工业互联网股份有限公司股份总数的 25%；在买入后六个月内卖出，或者在卖出后六个月内又买入，由此所得收益归富士康工业互联网股份有限公司所有；离职后六个月内，不转让直接或间接持有的富士康工业互联网股份有限公司股份。本人所持股票在锁定期满后两年内减持的，该等股票的减持价格不低于富士康工业互联网股份有限公司首次公开发行股票之时的发行价。如果富士康工业互联网股份有限公司上市后因派发现金红利、送股、转增股本等原因进行除权、除息的，则按照上海证券交易所的有关规定作除权、除息调整。在上述承诺履行期间，本人职务变更、离职等原因不影响本承诺的效力，在此期间本人仍将继续履行上述承诺。</p>	<p>日起 36 个月内</p>				
与首次公开发行相关的承诺	其他	中坚公司	<p>1.如果在锁定期满后，本公司拟减持富士康工业互联网股份有限公司股票的，将认真遵守中国证券监督管理委员会、上海证券交易所关于持有上市公司 5%以上股份的股东减持股份的相关规定，结合富士康工业互联网股份有限公司稳定股价、开展经营、资本运作的需要，审慎制定股票减持计划，在股票锁定期满后逐步减持；2.本公司减持富士康工业互联网股份有限公司股票应符合相关法律法</p>	<p>长期及锁定期限届满后的 2 年内</p>	是	是	不适用	不适用

			<p>规的规定，具体包括但不限于交易所集中竞价交易方式、大宗交易方式、协议转让方式等；3.如果在锁定期满后两年内，本公司拟减持股票的，减持价格不低于发行价格（发行价格指富士康工业互联网股份有限公司首次公开发行股票的发价价格，如果因富士康工业互联网股份有限公司上市后派发现金红利、送股、转增股本等原因进行除权、除息的，则按照上海证券交易所的有关规定除权、除息处理）。锁定期满后两年内，本公司累计减持所持有的公司股份数量合计不超过本公司自身所持有富士康工业互联网股份有限公司股份总数的 30%。因公司进行权益分派、减资缩股等导致本公司所持富士康工业互联网股份有限公司股份变化的，相应年度可转让股份额度做相应变更；4.本公司减持富士康工业互联网股份有限公司股份前，应提前三个交易日予以公告，并按照上海证券交易所的规则及时、准确的履行信息披露义务；但本公司持有富士康工业互联网股份有限公司股份低于 5% 以下时除外；5.本公司愿意承担因违背上述承诺而产生的法律责任。</p>					
与首次公开发行相关的承诺	其他	深圳富泰华、Ambit Cayman、深圳鸿富锦	<p>1.如果在锁定期满后，本公司拟减持富士康工业互联网股份有限公司股票的，将认真遵守中国证券监督管理委员会、上海证券交易所关于持有上市公司 5% 以上股份的股东减持股份的相关规定，结合富士康工业互联网股份有限公司稳定股价、开展经营、资本运作的需要，审慎制定股票减持计划，在股票锁定期满后逐步减持；2.本公司减持富士康工业互联网股份有限公司股票应符合相关法律法规的规定，具体包括但不限于交易所集中竞价交易方式、大宗交易方式、协议转让方式等；3.本公司减持富士康工业互联网股份有限公司股份前，应提前三个交易日予以公告，并按照上海证券交易所的规则及时、准确的履行信息披露义务；但本公司持有富士康工业互联网股份有限公司股份低于 5% 以下时除外；4.本公司愿意承担因违背上述承诺而产生的法律责任。</p>	长期	是	是	不适用	不适用

与首次公开发行相关的承诺	解决同业竞争	中坚公司	1.截至本承诺函出具之日，中坚公司及其控制的除富士康工业互联网股份有限公司以外的子公司不存在直接或间接从事同富士康工业互联网股份有限公司目前所从事的主营业务构成竞争的业务，中坚公司承诺并将促使其控制的除富士康工业互联网股份有限公司以外的子公司将来不直接或间接从事同富士康工业互联网股份有限公司所从事的主营业务构成竞争的业务，如果中坚公司及其控制的除富士康工业互联网股份有限公司以外的子公司从事了与富士康工业互联网股份有限公司构成同业竞争的业务，将立即停止该等业务。2.自本承诺函出具日起，中坚公司承诺赔偿富士康工业互联网股份有限公司因中坚公司或中坚公司控制的除富士康工业互联网股份有限公司以外的子公司因违反本承诺函条款而遭受的实际损失、损害和开支。	长期	是	是	不适用	不适用
与首次公开发行相关的承诺	解决同业竞争	鸿海精密	1.截至本承诺函出具之日，鸿海精密及其控制的除富士康工业互联网股份有限公司以外的子公司不存在直接或间接从事同富士康工业互联网股份有限公司目前所从事的主营业务构成竞争的业务，鸿海精密承诺并将促使其控制的除富士康工业互联网股份有限公司以外的子公司将来不直接或间接从事同富士康工业互联网股份有限公司所从事的主营业务构成竞争的业务，如果鸿海精密及其控制的除富士康工业互联网股份有限公司以外的子公司从事了与富士康工业互联网股份有限公司构成同业竞争的业务，将立即停止该等业务。2.自本承诺函出具日起，鸿海精密承诺赔偿富士康工业互联网股份有限公司因鸿海精密或鸿海精密控制的除富士康工业互联网股份有限公司以外的子公司因违反本承诺函条款而遭受的实际损失、损害和开支。	长期	是	是	不适用	不适用
与首次公开发行相关的承诺	其他	公司全体董事（不包括独立董事）	富士康股份上市后三年内，如富士康股份股票收盘价格连续 20 个交易日低于最近一期经审计的每股净资产（最近一期审计基准日后，因利润分配、资本公积金转增股本、	公司股票上市交易之	是	是	不适用	不适用

			增发、配股等情况导致富士康股份净资产或股份总数出现变化的，每股净资产相应进行调整）且同时满足监管机构对于增持或回购富士康股份之股份等行为的规定，则富士康股份应按本承诺函启动稳定股价措施，全体董事（不包括独立董事）在富士康股份就回购股份事宜召开的董事会上，对回购股份的相关决议投赞成票。	日起 36 个月内				
与首次公开发行相关的承诺	其他	公司	1.自富士康股份股票上市交易后三年内触发启动条件，为稳定富士康股份股价之目的，富士康股份应在符合《上市公司回购社会公众股份管理办法（试行）》及《关于上市公司以集中竞价交易方式回购股份的补充规定》等相关法律法规、规范性文件的规定、获得监管机构的批准（如需）、且不应导致富士康股份股权分布不符合上市条件的前提下，向社会公众股东回购股份。2.富士康股份股东大会对回购股份做出决议，须经出席会议的股东所持表决权的三分之二以上通过，富士康股份控股股东承诺就该等回购事宜在股东大会中投赞成票。3.富士康股份为稳定股价之目的进行股份回购的，除应符合相关法律法规、规范性文件之规定之外，还应符合下列各项：（1）富士康股份用于回购股份的资金总额累计不超过富士康股份首次公开发行新股所募集资金的总额；（2）富士康股份单次回购股份不超过富士康股份总股本的 1%；单一会计年度累计回购股份的数量不超过富士康股份发行后总股本的 2%。4.富士康股份董事会公告回购股份预案后，富士康股份股票连续 10 个交易日收盘价超过最近一期经审计的每股净资产，或继续回购股票将导致本公司不满足法定上市条件的，富士康股份董事会应作出决议终止回购股份事宜，且在未来 3 个月内不再启动股份回购事宜。5 在富士康股份符合本承诺函规定的回购股份的相关条件的情况下，富士康股份董事会经综合考虑公司经营发展实际情况、公司所处行业情况、公司股价的二级市场表现情况、公司现金流量状况、社会资金成本和外部融资环境等因素，认为富士康股份不	公司股票上市交易之日起 36 个月内	是	是	不适用	不适用

			宜或暂无须回购股票的，经董事会决议通过并经半数以上独立董事同意后，应将不回购股票以稳定股价事宜提交股东大会审议，并经出席会议的股东所持表决权的三分之二以上通过。					
与首次公开发行相关的承诺	其他	中坚公司	当富士康股份回购公司股票方案实施完毕之次日起的3个月内启动条件再次被触发时，为稳定公司股价之目的，富士康股份控股股东、鸿海精密（或其指定的其他符合法律法规的主体）应在符合《上市公司收购管理办法》等法律法规、规范性文件的规定、获得监管机构的批准（如需）、且不应导致富士康股份股权分布不符合上市条件的前提下，对富士康股份股票进行增持。a 其单次增持总金额不低于上一会计年度自富士康股份获得现金分红的 30%；b 单次增持公司股份不超过富士康股份总股本的 1%；单一会计年度累计增持公司股份的数量不超过富士康股份发行后总股本的 2%；如上述第 a 项与本项冲突的，按照本项执行。	公司股票上市交易之日起 36 个月内	是	是	不适用	不适用
与首次公开发行相关的承诺	其他	鸿海精密	当富士康股份回购公司股票方案实施完毕之次日起的3个月内启动条件再次被触发时，为稳定公司股价之目的，富士康股份控股股东、鸿海精密（或其指定的其他符合法律法规的主体）应在符合《上市公司收购管理办法》等法律法规、规范性文件的规定、获得监管机构的批准（如需）、且不应导致富士康股份股权分布不符合上市条件的前提下，对富士康股份股票进行增持。a 其单次增持总金额不低于上一会计年度自富士康股份获得现金分红的 30%；b 单次增持公司股份不超过富士康股份总股本的 1%；单一会计年度累计增持公司股份的数量不超过富士康股份发行后总股本的 2%；如上述第 a 项与本项冲突的，按照本项执行。	公司股票上市交易之日起 36 个月内	是	是	不适用	不适用
与首次公开发行相关的承诺	其他	在公司领取薪酬的董事（独立董事除	（1）当控股股东、鸿海精密（或其指定的其他符合法律法规的主体）增持公司股票方案实施完毕之次日起的3个月内启动条件再次被触发时，为稳定公司股价之目的，在富	长期	是	是	不适用	不适用

		外)、高级管理人员	士康股份领取薪酬的董事（独立董事除外，下同）、高级管理人员应在符合《上市公司收购管理办法》及《上市公司董事、监事和高级管理人员所持本公司股份及其变动管理规则》等法律法规、规范性文件的规定、获得监管部门的批准（如需），且不应导致公司股权分布不符合上市条件的前提下，对富士康股份股票进行增持。（2）有义务增持的富士康股份董事、高级管理人员承诺，其用于单次及/或连续十二个月增持本公司股份的货币资金不少于该等董事、高级管理人员上年度薪酬总和（税前，下同）的 10%，但不超过该等董事、高级管理人员上年度的薪酬总和。（3）富士康股份在首次公开发行 A 股股票上市后三年内新聘任的、在富士康股份领取薪酬的董事和高级管理人员应当遵守本承诺函关于公司董事、高级管理人员的义务及责任的规定，富士康股份及富士康股份控股股东、鸿海精密、现有董事、高级管理人员应当促成富士康股份新聘任的该等董事、高级管理人员遵守本承诺函并签署相关承诺。（4）富士康股份董事、高级管理人员增持富士康股份股票在达到以下条件之一的情况下终止：①通过增持富士康股份股票，富士康股份 A 股股票连续 3 个交易日的收盘价均已高于富士康股份最近一期经审计的每股净资产；②继续增持股票将导致富士康股份不满足法定上市条件；③继续增持股票将导致需要履行要约收购义务且其未计划实施要约收购；或④已经增持股票所用资金达到其上年度在本公司取得的薪酬总和。					
与首次公开发行相关的承诺	其他	公司	为降低本次公开发行摊薄即期回报的影响，增强公司持续回报的能力，充分保护中小股东的利益，富士康工业互联网股份有限公司根据自身经营特点制定了相关措施，具体承诺措施如下：1.加强募集资金管理，合理使用募集资金本次发行股票募集资金符合行业相关政策，有利于公司经济效益持续增长和公司可持续发展。随着本次募集资金的到位，将有助于公司实现规划发展目标，进一步增强公司	长期	是	是	不适用	不适用

		<p>资本实力，满足公司经营的资金需求。为保障公司规范、有效使用募集资金，在本次募集资金到位后，公司将积极调配资源，加快推进募集资金投资项目建设，保证募集资金合理规范使用，合理防范募集资金使用风险。同时，公司董事会、独立董事、董事会审计委员会及监事会将切实履行相关职责，加强事后监督检查，持续关注募集资金实际管理与使用情况，加强对募集资金使用和管理的信息披露，确保中小股东的知情权。2.巩固并拓展公司主营业务，提升公司持续盈利能力公司是全球领先的通信网络设备、云服务设备、精密工具及工业机器人专业设计制造服务商，为客户提供以工业互联网平台为核心的新形态电子设备产品智能制造服务。公司主要从事各类电子设备产品的设计、研发、制造与销售业务，致力于为企业提供以自动化、网络化、平台化、大数据为基础的智能制造和科技服务解决方案。公司目前的研发领域及研发方向符合公司主营业务的发展趋势，有利于助力公司在工业互联网发展背景下提升智能制造能力。本次发行完成后，公司资产负债率及财务风险将有所降低，公司资本实力和抗风险能力将进一步加强，从而保障公司稳定运营和长远发展，符合股东利益。随着本次发行完成后，公司资金实力进一步提升，公司将大力推进技术研发，提升公司产品的市场占有率，提高公司盈利能力，为股东带来持续回报。3.加强经营管理和内部控制，提升经营效率公司将进一步加强内控体系建设，完善并强化投资决策程序，合理运用各种融资工具和渠道控制资金成本，提高资金使用效率，节省公司的各项费用支出，全面有效地控制公司经营和管理风险。除此之外，公司将不断完善公司治理结构，确保股东能够充分行使权利，确保董事会能够按照法律、法规和公司章程的规定行使职权、做出科学、迅速和谨慎的决策，确保独立董事能够认真履行职责，维护公司整体利益，尤其是中小股东的合法权益，确保监事会能够独立有效地行使对董</p>					
--	--	--	--	--	--	--	--

		<p>事、经理和其他高级管理人员及公司财务的监督权和检查权，为公司发展提供制度保障。4.加快募集资金投资项目的投资进度，争取早日实现项目预期效益公司募集资金主要用于如下项目：“工业互联网平台构建项目”旨在将工业互联网、大数据、云计算等软件与工业机器人、传感器、交换机等硬件相互整合，形成具有与上下游互通互联、资源共享功能的工业互联网系统平台；“云计算及高效能运算平台项目”旨在研究高效能运算服务的相关设备和体系架构，为未来高效能运算服务的发展奠定基础；“高效运算数据中心项目”将基于建置高效运算数据中心，助力公司设计针对日常生产经营活动中设计、生产过程的自动化解决方案，不断优化生产流程，提高生产效率；“通信网络及云服务设备项目”通过购入部分新设备、更换老旧设备，实现通信网络设备、云服务设备智能产业化制造；“5G及物联网互联互通解决方案项目”着力重点突破宽带低延时、高密度射频通信的关键技术，开发基于 5G 通信的新一代工业互联网系统解决方案；“智能制造新技术研发应用项目”、“智能制造产业升级项目”和“智能制造产能扩建项目”主要通过新技术研发应用、生产设备升级、技术改造升级和智能化建设，在提升产品品质的同时，满足未来智能制造的产能需求，实现产品在智能制造领域的应用。上述募集资金投资项目的实施，有利于巩固和发展公司主营业务。除此之外，补充营运资金可使公司有效降低财务费用，增强公司的抗风险能力，满足不断提升的运营资金需求，辅助夯实公司的核心竞争力和有效降低整体经营风险。本次募集资金投资项目预期降本及提升效益效果良好，风险较小，募集资金到位后，公司将加快上述募集资金投资项目的建设，提高股东回报。5.加强人才队伍建设，积蓄发展活力公司将进一步完善绩效考核制度，建立更为有效的用人激励和竞争机制，提高整体人力资源运作效率。建立科学合理和符合实际需要的人才引进和培训机</p>					
--	--	---	--	--	--	--	--

			制,建立科学合理的用人机制,树立德才兼备的用人原则,搭建市场化人才运作模式。6.完善利润分配政策,强化投资者回报机制为进一步规范利润分配政策,公司已经按照相关要求,结合实际情况,对《公司章程(草案)》中关于利润分配的条款进行了相应规定。本次发行完成后,公司将根据《公司章程(草案)》的相关规定,注重对全体股东的分红回报,强化投资者回报机制,保证利润分配政策的连续性和稳定性。本公司将积极履行填补被摊薄即期回报的措施,如违反前述承诺,将及时公告违反的事实及理由,除因不可抗力或其他非归属于本公司的原因外,将向本公司股东和社会公众投资者道歉,同时向投资者提出补充承诺或替代承诺,以尽可能保护投资者的利益,并在本公司股东大会审议通过后实施补充承诺或替代承诺。					
与首次公开发行人相关的承诺	其他	中坚公司	本公司承诺不越权干预富士康股份经营管理活动,不侵占富士康股份利益;如违反承诺,本公司愿意承担相应的法律责任。	长期	是	是	不适用	不适用
与首次公开发行人相关的承诺	其他	鸿海精密	本公司承诺不越权干预富士康股份经营管理活动,不侵占富士康股份利益;如违反承诺,本公司愿意承担相应的法律责任。	长期	是	是	不适用	不适用
与首次公开发行人相关的承诺	其他	公司全体董事、高级管理人员	1.本人承诺不无偿或以不公平条件向其他单位或者个人输送利益,也不采用其他方式损害富士康股份利益;2.本人承诺对本人的职务消费行为进行约束;3.本人承诺不动用富士康股份资产从事与本人履行职责无关的投资、消费活动;4.本人承诺富士康股份董事会或薪酬与考核委员会制定的薪酬制度与富士康股份填补回报措施的执行情况相挂钩;5.若富士康股份后续推出公司股权激励计划,本人承诺拟公布的富士康股份股权激励的行权条件与富士康股份填补被摊薄即期回报措施的执行情况相挂钩;6.有关填补回报措施的承诺,若本人违反该等承诺并给富士康股份或者投资者造成损失的,本人愿意依法承担对富士康股份或者投资者的补偿责任;7.本承诺函出具日后,若中国	长期	是	是	不适用	不适用

			证监会作出关于填补回报措施及其承诺的其他新的监管规定的，且上述承诺不能满足中国证监会该等规定时，本人承诺届时将按照中国证监会的最新规定出具补充承诺。作为填补回报措施相关责任主体之一，本人承诺全面、完整、及时履行上述承诺。若本人违反上述承诺，给富士康股份或股东造成损失的，本人愿意：（1）在股东大会及中国证监会指定报刊公开作出解释并道歉；（2）依法承担对富士康股份及其股东造成的损失；（3）无条件接受中国证监会和上海证券交易所等证券监管机构按照其制定或发布的有关规定、规则，对本人作出相关处罚或采取相关监管措施。					
与首次公开发行相关的承诺	其他	公司	1.如本公司承诺未能履行、确已无法履行或无法按期履行的（因相关法律法规、政策变化、自然灾害及其他不可抗力等本公司无法控制的客观原因导致的除外），本公司将采取以下措施：（1）及时、充分披露本公司承诺未能履行、无法履行或无法按期履行的具体原因；（2）向本公司投资者提出补充承诺或替代承诺，以尽可能保护投资者的权益；（3）将上述补充承诺或替代承诺提交股东大会审议；（4）本公司违反承诺给投资者造成损失的，将依法对投资者进行赔偿。2.如因相关法律法规、政策变化、自然灾害及其他不可抗力等本公司无法控制的客观原因导致本公司承诺未能履行、确已无法履行或无法按期履行的，本公司将采取以下措施：（1）及时、充分披露本公司承诺未能履行、无法履行或无法按期履行的具体原因；（2）向本公司的投资者提出补充承诺或替代承诺，以尽可能保护本公司投资者的权益。	长期	是	是	不适用	不适用
与首次公开发行相关的承诺	其他	中坚公司	1.如本公司承诺未能履行、确已无法履行或无法按期履行的（因相关法律法规、政策变化、自然灾害及其他不可抗力等本公司无法控制的客观原因导致的除外），本公司将采取以下措施：（1）通过富士康工业互联网股份有限公司及时、充分披露本公司承诺未能履行、无法履行或无法按	长期	是	是	不适用	不适用

			<p>期履行的具体原因；(2)向富士康工业互联网股份有限公司及其投资者提出补充承诺或替代承诺，以尽可能保护富士康股份及其投资者的权益；(3)将上述补充承诺或替代承诺提交富士康股份股东大会审议；(4)本公司违反本公司承诺所得收益将归属于富士康股份，因此给富士康股份或投资者造成损失的，将依法对富士康股份或投资者进行赔偿。2.如因相关法律法规、政策变化、自然灾害及其他不可抗力等本公司无法控制的客观原因导致本公司承诺未能履行、确已无法履行或无法按期履行的，本公司将采取以下措施：(1)通过富士康股份及时、充分披露本公司承诺未能履行、无法履行或无法按期履行的具体原因；(2)向富士康股份及其投资者提出补充承诺或替代承诺，以尽可能保护富士康股份及其投资者的权益。</p>					
与首次公开发行相关的承诺	其他	鸿海精密	<p>1.如本公司承诺未能履行、确已无法履行或无法按期履行的(因相关法律法规、政策变化、自然灾害及其他不可抗力等本公司无法控制的客观原因导致的除外)，本公司将采取以下措施：(1)通过富士康工业互联网股份有限公司及时、充分披露本公司承诺未能履行、无法履行或无法按期履行的具体原因；(2)向富士康工业互联网股份有限公司及其投资者提出补充承诺或替代承诺，以尽可能保护富士康股份及其投资者的权益；(3)将上述补充承诺或替代承诺提交富士康股份股东大会审议；(4)本公司违反本公司承诺所得收益将归属于富士康股份，因此给富士康股份或投资者造成损失的，将依法对富士康股份或投资者进行赔偿。2.如因相关法律法规、政策变化、自然灾害及其他不可抗力等本公司无法控制的客观原因导致本公司承诺未能履行、确已无法履行或无法按期履行的，本公司将采取以下措施：(1)通过富士康股份及时、充分披露本公司承诺未能履行、无法履行或无法按期履行的具体原因；(2)向富士康股份及其投资者提出补充承诺或替代承诺，以尽可能保护富士康股份及其投资者的权益。</p>	长期	是	是	不适用	不适用

与首次公开发行相关的承诺	其他	公司全体董事、监事及高级管理人员	1.如本人承诺未能履行、确已无法履行或无法按期履行的（因相关法律法规、政策变化、自然灾害及其他不可抗力等本人无法控制的客观原因导致的除外），本人将采取以下措施：（1）通过富士康工业互联网股份有限公司及时、充分披露本人承诺未能履行、无法履行或无法按期履行的具体原因；（2）向富士康工业互联网股份有限公司及其投资者提出补充承诺或替代承诺，以尽可能保护富士康股份及其投资者的权益；（3）将上述补充承诺或替代承诺提交富士康股份股东大会审议；（4）本人违反本人承诺所得收益将归属于富士康股份，因此给富士康股份或投资者造成损失的，将依法对富士康股份或投资者进行赔偿。2.如因相关法律法规、政策变化、自然灾害及其他不可抗力等本人无法控制的客观原因导致本人承诺未能履行、确已无法履行或无法按期履行的，本人将采取以下措施：（1）通过富士康工业互联网股份有限公司及时、充分披露本人承诺未能履行、无法履行或无法按期履行的具体原因；（2）向富士康工业互联网股份有限公司及其投资者提出补充承诺或替代承诺，以尽可能保护富士康股份及其投资者的权益。	长期	是	是	不适用	不适用
与首次公开发行相关的承诺	其他	中坚公司	富士康工业互联网股份有限公司相关控股子公司因富士康工业互联网股份有限公司上市前鸿海精密或其控股子公司未按期开发建设、未办理相关权属证明等情况而导致承担任何行政处罚、违约责任或其他损失，中坚公司将及时、全额补偿富士康工业互联网股份有限公司及富士康工业互联网股份有限公司相关控股子公司由此遭受的损失，以确保富士康工业互联网股份有限公司及富士康工业互联网股份有限公司其他股东不会因此遭受损失。	长期	是	是	不适用	不适用
与首次公开发行相关的承诺	其他	鸿海精密	富士康工业互联网股份有限公司相关控股子公司因富士康工业互联网股份有限公司上市前鸿海精密或其控股子公司未按期开发建设、未办理相关权属证明等情况而导致承担任何行政处罚、违约责任或其他损失，鸿海精密将及	长期	是	是	不适用	不适用

			时、全额补偿富士康工业互联网股份有限公司及富士康工业互联网股份有限公司相关控股子公司由此遭受的损失，以确保富士康工业互联网股份有限公司及富士康工业互联网股份有限公司其他股东不会因此遭受损失。					
与首次公开发行相关的承诺	解决关联交易	中坚公司	1.本公司承诺，本公司及本公司控制的除富士康工业互联网股份有限公司以外的其他企业将尽量减少与富士康工业互联网股份有限公司及其控股子公司之间发生关联交易。2.对于无法避免或有合理理由存在的关联交易，本公司或本公司控制的其他企业将与富士康工业互联网股份有限公司依法签订规范的关联交易协议，关联交易价格依照与无关联关系的独立第三方进行相同或相似交易时的价格确定，保证关联交易价格具有公允性；并按照有关法律、法规、规章、其他规范性文件和富士康工业互联网股份有限公司公司章程、关联交易管理制度的规定，履行关联交易决策、回避表决等公允程序，及时进行信息披露，保证不通过关联交易损害富士康工业互联网股份有限公司及富士康工业互联网股份有限公司其他股东的合法权益。3.保证不要求或不接受富士康工业互联网股份有限公司在任何一项市场公平交易中给予本公司或本公司所控制的其他企业优于给予第三者的条件。4.保证将依照富士康工业互联网股份有限公司公司章程行使相应权利，承担相应义务，不利用股东的身份谋取不正当利益，不利用关联交易非法转移富士康工业互联网股份有限公司的资金、利润，保证不利用关联交易损害富士康工业互联网股份有限公司除本公司之外的其他股东的合法权益。5.如违反上述承诺，愿意承担由此产生的责任，充分赔偿或补偿由此给富士康工业互联网股份有限公司造成的损失。	长期	是	是	不适用	不适用
与首次公开发行相关的承诺	解决关联交易	鸿海精密	1.本公司承诺，本公司及本公司控制的除富士康工业互联网股份有限公司以外的其他企业将尽量减少与富士康工业互联网股份有限公司及其控股子公司之间发生关联交易。2.对于无法避免或有合理理由存在的关联交易，本公	长期	是	是	不适用	不适用

			<p>司或本公司控制的其他企业将与富士康工业互联网股份有限公司依法签订规范的关联交易协议，关联交易价格依照与无关联关系的独立第三方进行相同或相似交易时的价格确定，保证关联交易价格具有公允性；并按照有关法律、法规、规章、其他规范性文件和富士康工业互联网股份有限公司公司章程、关联交易管理制度的规定，履行关联交易决策、回避表决等公允程序，及时进行信息披露，保证不通过关联交易损害富士康工业互联网股份有限公司及富士康工业互联网股份有限公司其他股东的合法权益。3.保证不要求或不接受富士康工业互联网股份有限公司在任何一项市场公平交易中给予本公司或本公司所控制的其他企业优于给予第三者的条件。4.保证将依照富士康工业互联网股份有限公司公司章程行使相应权利，承担相应义务，不利用股东的身份谋取不正当利益，不利用关联交易非法转移富士康工业互联网股份有限公司的资金、利润，保证不利用关联交易损害富士康工业互联网股份有限公司除本公司之外的其他股东的合法权益。5.如违反上述承诺，愿意承担由此产生的责任，充分赔偿或补偿由此给公司造成的损失。</p>					
与首次公开发行相关的承诺	其他	鸿海精密	<p>如相关主管部门要求富士康股份或其控股子公司为员工补缴富士康股份上市前相关社会保险费用，或者富士康股份或其控股子公司因富士康股份上市前社会保险未合法合规缴纳而需承担任何行政处罚或损失，承诺人将及时、全额补偿富士康股份及其控股子公司由此遭受的损失，以确保富士康股份不会因此遭受损失。</p>	长期	是	是	不适用	不适用
与首次公开发行相关的承诺	其他	中坚公司	<p>如相关主管部门要求富士康股份或其控股子公司为员工补缴富士康股份上市前相关社会保险费用，或者富士康股份或其控股子公司因富士康股份上市前社会保险未合法合规缴纳而需承担任何行政处罚或损失，承诺人将及时、全额补偿富士康股份及其控股子公司由此遭受的损失，以确保富士康股份不会因此遭受损失。</p>	长期	是	是	不适用	不适用

与首次公开发行相关的承诺	其他	鸿海精密	如相关主管部门要求富士康股份或其控股子公司为员工补缴富士康股份上市前相关住房公积金，或者富士康股份或其控股子公司因富士康股份上市前住房公积金未合法合规缴纳而需承担任何行政处罚或损失，承诺人将及时、全额补偿富士康股份及其控股子公司由此遭受的损失，以确保富士康股份不会因此遭受损失。	长期	是	是	不适用	不适用
与首次公开发行相关的承诺	其他	中坚公司	如相关主管部门要求富士康股份或其控股子公司为员工补缴富士康股份上市前相关住房公积金，或者富士康股份或其控股子公司因富士康股份上市前住房公积金未合法合规缴纳而需承担任何行政处罚或损失，承诺人将及时、全额补偿富士康股份及其控股子公司由此遭受的损失，以确保富士康股份不会因此遭受损失。	长期	是	是	不适用	不适用
与首次公开发行相关的承诺	解决同业竞争	鸿海精密	鸿海精密控制的除中坚公司及其控股子公司以外的子公司 Foxconn MOEBG Industria de Eletronicos Ltda. 和 Foxconn Brasil Indústria e Comércio Ltda. 不会超出现有业务经营范围和地区开展业务，亦不会从事或参与同富士康工业互联网股份有限公司相同、相似或具有竞争关系的其他任何业务。在该等公司纳入富士康工业互联网股份有限公司的法律障碍消除后，将依照法律法规规定的程序把该等公司的相应业务纳入富士康工业互联网股份有限公司。在不新增富智康与富士康工业互联网股份有限公司同类业务的前提下，促使富智康自承诺函出具日起五年内逐步消除为富士康工业互联网股份有限公司替某美国知名品牌手机高精金属机构件的代工服务；五年届满后，富智康将不再从事此项代工服务。	长期	是	是	不适用	不适用
与首次公开发行相关的承诺	解决同业竞争	公司	在鸿海精密控制的除中坚公司及其控股子公司以外的子公司 Foxconn MOEBG Industria de Eletronicos Ltda. 和 Foxconn Brasil Indústria e Comércio Ltda. 纳入富士康工业互联网股份有限公司的法律障碍消除后，将依照法律法规规定的程序把该等公司的相应业务纳入富士康工业互联网股份有限公司。自承诺函出具日起五年内将逐步消除委托	长期	是	是	不适用	不适用

			富智康为富士康工业互联网股份有限公司提供某美国知名品牌手机高精度金属机构件的代工服务；五年届满后，富士康工业互联网股份有限公司将不再委托富智康提供此项代工服务。					
与首次公开发行相关的承诺	其他	公司	公司承诺不利用或变相利用本次募集资金偿还应付鸿海精密及其子公司的剩余尚待支付的由于重组需通过支付现金方式收购若干境内外公司股权及境内外重组业务相关的经营性资产产生的款项。	长期	是	是	不适用	不适用
与首次公开发行相关的承诺	股份限售	中坚公司	本公司直接或间接所持有的富士康工业互联网股份有限公司首次公开发行限售股延长锁定期 6 个月至 2021 年 12 月 7 日。在延长的锁定期内，本公司不转让或者委托他人管理本公司在富士康工业互联网股份有限公司上市之前直接或间接持有的富士康工业互联网股份有限公司股份，也不由富士康工业互联网股份有限公司回购本公司在富士康工业互联网股份有限公司上市之前直接或间接持有的富士康工业互联网股份有限公司股份。若因富士康工业互联网股份有限公司进行权益分派等导致本公司持有的富士康工业互联网股份有限公司股份发生变化的，本公司仍将遵守上述承诺。若本公司所持富士康工业互联网股份有限公司股票在锁定期满后两年内减持的，该等股票的减持价格将不低于发行价。上述发行价指富士康工业互联网股份有限公司首次公开发行 A 股股票的发行价格，如果富士康工业互联网股份有限公司上市后因派发现金红利、送股、转增股本等原因进行除权、除息的，则按照上海证券交易所的有关规定作除权除息调整。	公司股票上市交易之日起 42 个月内	是	是	不适用	不适用
与首次公开发行相关的承诺	股份限售	鸿海精密	本公司直接或间接所持有的富士康工业互联网股份有限公司首次公开发行限售股延长锁定期 6 个月至 2021 年 12 月 7 日。在延长的锁定期内，本公司不转让或者委托他人管理本公司在富士康工业互联网股份有限公司上市之前直接或间接持有的富士康工业互联网股份有限公司股份，也不由富士康工业互联网股份有限公司回购本公司在富	公司股票上市交易之日起 42 个月内	是	是	不适用	不适用

			<p>士康工业互联网股份有限公司上市之前直接或间接持有的富士康工业互联网股份有限公司股份。若因富士康工业互联网股份有限公司进行权益分派等导致本公司持有的富士康工业互联网股份有限公司股份发生变化的，本公司仍将遵守上述承诺。若本公司所持富士康工业互联网股份有限公司股票在锁定期满后两年内减持的，该等股票的减持价格将不低于发行价。上述发行价指富士康工业互联网股份有限公司首次公开发行 A 股股票的发行价格，如果富士康工业互联网股份有限公司上市后因派发现金红利、送股、转增股本等原因进行除权、除息的，则按照上海证券交易所的有关规定作除权除息调整。</p>					
与首次公开发行相关的承诺	股份限售	郑弘孟、李军旗、王自强	<p>本人直接或间接所持有的富士康工业互联网股份有限公司首次公开发行限售股延长锁定期 6 个月至 2021 年 12 月 7 日，在延长的锁定期内，不转让或者委托他人管理在富士康工业互联网股份有限公司上市之前直接或间接持有的富士康工业互联网股份有限公司股份，也不由富士康工业互联网股份有限公司回购本人在富士康工业互联网股份有限公司上市之前直接或间接持有的富士康工业互联网股份有限公司股份。若因富士康工业互联网股份有限公司进行权益分派等导致本人直接或间接持有的富士康工业互联网股份有限公司股份发生变化的，本人仍将遵守上述承诺。在担任富士康工业互联网股份有限公司董事或高级管理人员期间，如实并及时申报直接或间接持有富士康工业互联网股份有限公司股份及其变动情况；在上述承诺期限届满后，每年转让直接或间接持有的富士康工业互联网股份有限公司股份不超过直接或间接持有富士康工业互联网股份有限公司股份总数的 25%；在买入后六个月内卖出，或者在卖出后六个月内又买入，由此所得收益归富士康工业互联网股份有限公司所有；离职后六个月内，不转让直接或间接持有的富士康工业互联网股份有限公司股份。本人所持股票在锁定期满后两年内减持的，该等股</p>	公司股票上市交易之日起 42 个月内	是	是	不适用	不适用

			<p>票的减持价格不低于富士康工业互联网股份有限公司首次公开发行股票之时的发行价。如果富士康工业互联网股份有限公司上市后因派发现金红利、送股、转增股本等原因进行除权、除息的，则按照上海证券交易所的有关规定作除权、除息调整。在上述承诺履行期间，本人职务变更、离职等原因不影响本承诺的效力，在此期间本人仍将继续履行上述承诺。上述承诺为本人真实意思表示，本人自愿接受监管机构、自律组织及社会公众的监督，若违反上述承诺本人将依法承担相关责任。</p>					
--	--	--	---	--	--	--	--	--

(二) 公司资产或项目存在盈利预测，且报告期仍处在盈利预测期间，公司就资产或项目是否达到原盈利预测及其原因作出说明

已达到 未达到 不适用

(三) 业绩承诺的完成情况及其对商誉减值测试的影响

适用 不适用

三、报告期内资金被占用情况及清欠进展情况

适用 不适用

四、公司对会计师事务所“非标准意见审计报告”的说明

适用 不适用

五、公司对会计政策、会计估计变更或重大会计差错更正原因和影响的分析说明

(一) 公司对会计政策、会计估计变更原因及影响的分析说明

适用 不适用

财政部于 2017 年 7 月 5 日发布了《关于修订印发<企业会计准则第 14 号-收入>的通知》（财会〔2017〕22 号）（以下简称“新收入准则”），要求在境内外同时上市的企业以及在境外上市并采用国际财务报告准则或企业会计准则编制财务报表的企业，自 2018 年 1 月 1 日起施行；其他境内上市企业，自 2020 年 1 月 1 日起施行。根据上述文件的要求，公司对会计政策予以相应变更。

公司于 2020 年 8 月 10 日召开第二届董事会第二次会议、第二届监事会第二次会议，审议通过了《关于会计政策变更的议案》，独立董事对该议案发表了同意的独立意见。本次会计政策变更符合相关法律法规的规定，不会对公司财务状况、经营成果和现金流量产生重大影响，不存在损害公司及股东利益的情况。

详见“第十一节、财务报告：五、重要会计政策及会计估计”。

(二) 公司对重大会计差错更正原因及影响的分析说明

适用 不适用

(三) 与前任会计师事务所进行的沟通情况

适用 不适用

(四) 其他说明

适用 不适用

六、聘任、解聘会计师事务所情况

单位：万元 币种：人民币

现聘任	
境内会计师事务所名称	普华永道中天会计师事务所（特殊普通合伙）
境内会计师事务所报酬	1,080
境内会计师事务所审计年限	3 年

	名称	报酬
保荐人	中国国际金融股份有限公司	0

聘任、解聘会计师事务所的情况说明

√适用 □不适用

2020年5月28日，公司召开2019年年度股东大会，审议并通过了《关于续聘富士康工业互联网股份有限公司2020年度会计师事务所的议案》，同意续聘普华永道中天会计师事务所（特殊普通合伙）为公司2020年度财务审计机构和内部控制审计机构。

审计期间改聘会计师事务所的情况说明

□适用 √不适用

七、面临暂停上市风险的情况

(一) 导致暂停上市的原因

□适用 √不适用

(二) 公司拟采取的应对措施

□适用 √不适用

八、面临终止上市的情况和原因

□适用 √不适用

九、破产重整相关事项

□适用 √不适用

十、重大诉讼、仲裁事项

□本年度公司有重大诉讼、仲裁事项 √本年度公司无重大诉讼、仲裁事项

十一、上市公司及其董事、监事、高级管理人员、控股股东、实际控制人、收购人处罚及整改情况

□适用 √不适用

十二、报告期内公司及其控股股东、实际控制人诚信状况的说明

□适用 √不适用

十三、公司股权激励计划、员工持股计划或其他员工激励措施的情况及其影响

(一) 相关激励事项已在临时公告披露且后续实施无进展或变化的

√适用 □不适用

事项概述	查询索引
公司于2020年4月29日召开第一届董事会第二十五次会议，审议通过了《关于2019年股票期权与限制性股票计划首次授予股票期权第一个行权期行权条件、首次授予限制性股票第一个解除限售期解除限售条件成就的议案》。	详见公司于2020年4月30日在上海证券交易所网站(www.sse.com.cn)及指定媒体披露的《富士康工业互联网股份有限公司关于2019年股票期权与限制性股票激励计划首次授予第一个行权期行权条件及解除限售条件成就的公告》(公告编号:临2020-022号)
公司于2020年4月29日召开第一届董事会第二十五次会议,审议通过了《关于公司2019年股票期权与限制性股票激励计划注销部分股票期权和回购注销部分限制性股票的议案》。	详见公司于2020年4月30日在上海证券交易所网站(www.sse.com.cn)及指定媒体披露的《富士康工业互联网股份有限公司关于2019年股票期权与限制性股票激励计划注销部分股票期权和回购注销部分限制性股票的公告》(公告编号:临2020-023号)

公司 2019 年股票期权与限制性股票激励计划首次授予限制性股票第一期共计 29,108,303 股解锁并上市流通,上市流通日期为 2020 年 5 月 18 日。	详见公司于 2020 年 5 月 12 日在上海证券交易所网站(www.sse.com.cn)及指定媒体披露的《富士康工业互联网股份有限公司 2019 年股票期权与限制性股票激励计划首次授予限制性股票第一期解锁暨上市公告》(公告编号:临 2020-024 号)
公司于 2020 年 5 月 28 日召开 2019 年年度股东大会,审议通过了《关于回购注销部分限制性股票及注销部分股票期权的议案》以及《关于公司 2019 年股票期权与限制性股票激励计划注销部分股票期权和回购注销部分限制性股票的议案》。	详见公司于 2020 年 5 月 29 日在上海证券交易所网站(www.sse.com.cn)及指定媒体披露的《富士康工业互联网股份有限公司 2019 年年度股东大会决议公告》(公告编号: 2020-027 号)
公司于 2020 年 5 月 29 日就回购注销部分限制性股票事宜发出通知债权人的公告。	详见公司于 2020 年 5 月 29 日在上海证券交易所网站(www.sse.com.cn)及指定媒体披露的《富士康工业互联网股份有限公司关于回购注销部分限制性股票通知债权人的公告》(公告编号:临 2020-028 号)
公司于 2020 年 5 月 28 日完成了 2019 年股票期权与限制性股票激励计划的剩余部分预留权益授予登记工作。	详见公司于 2020 年 5 月 30 日在上海证券交易所网站(www.sse.com.cn)及指定媒体披露的《富士康工业互联网股份有限公司 2019 年股票期权与限制性股票激励计划剩余部分预留权益授予结果的公告》(公告编号:临 2020-029 号)
公司 2019 年股票期权与限制性股票激励计划首次授予股票期权第一个行权期于 2020 年 6 月 11 日开始行权。	详见公司于 2020 年 6 月 6 日在上海证券交易所网站(www.sse.com.cn)及指定媒体披露的《富士康工业互联网股份有限公司关于 2019 年股票期权与限制性股票激励计划首次授予第一个行权期符合行权条件的公告》(公告编号:临 2020-031 号)
公司于 2020 年 6 月 22 日召开第一届董事会第二十七次会议,审议通过了《关于调整 2019 年股票期权与限制性股票激励计划股票期权行权价格的议案》。	详见公司于 2020 年 6 月 24 日在上海证券交易所网站(www.sse.com.cn)及指定媒体披露的《富士康工业互联网股份有限公司关于调整 2019 年股票期权与限制性股票激励计划股票期权行权价格的公告》(公告编号:临 2020-037 号)
公司 2019 年股票期权与限制性股票激励计划股票期权在 2020 年第二季度自主行权 159,692 股。	详见公司于 2020 年 7 月 2 日在上海证券交易所网站(www.sse.com.cn)及指定媒体披露的《富士康工业互联网股份有限公司关于 2019 年股票期权与限制性股票激励计划 2020 年第二季度自主行权结果暨股份变动的公告》(公告编号:临 2020-040 号)
公司于 2020 年 9 月 11 日召开第二届董事会第三次会议,审议通过了《关于 2019 年股票期权与限制性股票激励计划部分预留授予股票期权第一个行权期行权条件、部分预留授予限制性股票第一个解除限售期解除限售条件成就的议案》。	详见公司于 2020 年 9 月 12 日在上海证券交易所网站(www.sse.com.cn)及指定媒体披露的《富士康工业互联网股份有限公司关于 2019 年股票期权与限制性股票激励计划部分预留授予第一个行权期行权条件及解除限售条件成就的公告》(公告编号:临 2020-058 号)
公司于 2020 年 9 月 11 日召开第二届董事会第三次会议,审议通过了《关于公司 2019 年股票期权与限制性股票激励计划注销部分股票期权和回购注销部分限制性股票的议案》。	详见公司于 2020 年 9 月 12 日在上海证券交易所网站(www.sse.com.cn)及指定媒体披露的《富士康工业互联网股份有限公司关于 2019 年股票期权与限制性股票激励计划注销部分股票期权

	和回购注销部分限制性股票的公告》（公告编号：临 2020-059 号）
公司于 2020 年 9 月 12 日就回购注销部分限制性股票事宜发出通知债权人的公告。	详见公司于 2020 年 9 月 12 日在上海证券交易所网站(www.sse.com.cn)及指定媒体披露的《富士康工业互联网股份有限公司关于回购注销部分限制性股票通知债权人的公告》（公告编号：临 2020-060 号）
公司 2019 年股票期权与限制性股票激励计划部分预留授予限制性股票第一期共计 2,031,585 股解锁并上市流通，上市流通日期为 2020 年 9 月 23 日。	详见公司于 2020 年 9 月 17 日在上海证券交易所网站(www.sse.com.cn)及指定媒体披露的《富士康工业互联网股份有限公司 2019 年股票期权与限制性股票激励计划部分预留授予限制性股票第一期解锁暨上市公告》（公告编号：临 2020-061 号）
公司 2019 年股票期权与限制性股票激励计划股票期权在 2020 年第三季度自主行权 1,802,274 股。	详见公司于 2020 年 10 月 10 日在上海证券交易所网站(www.sse.com.cn)及指定媒体披露的《富士康工业互联网股份有限公司关于 2019 年股票期权与限制性股票激励计划 2020 年第三季度自主行权结果暨股份变动的公告》（公告编号：临 2020-062 号）
公司 2019 年股票期权与限制性股票激励计划部分限制性股票回购注销于 2020 年 10 月 16 日实施完成。	详见公司于 2020 年 10 月 14 日在上海证券交易所网站(www.sse.com.cn)及指定媒体披露的《富士康工业互联网股份有限公司关于股权激励限制性股票回购注销实施的公告》（公告编号：临 2020-063 号）
公司 2019 年股票期权与限制性股票激励计划部分预留授予股票期权第一个行权期于 2020 年 11 月 2 日开始行权。	详见公司于 2020 年 10 月 27 日在上海证券交易所网站(www.sse.com.cn)及指定媒体披露的《富士康工业互联网股份有限公司关于 2019 年股票期权与限制性股票激励计划部分预留授予第一个行权期符合行权条件的公告》（公告编号：临 2020-064 号）
公司于 2020 年 12 月 31 日召开第二届董事会第五次会议，审议通过了《关于 2019 年股票期权与限制性股票激励计划剩余预留授予股票期权第一个行权期行权条件、剩余预留授予限制性股票第一个解除限售期解除限售条件成就的议案》。	详见公司于 2021 年 1 月 4 日在上海证券交易所网站(www.sse.com.cn)及指定媒体披露的《富士康工业互联网股份有限公司关于 2019 年股票期权与限制性股票激励计划剩余预留授予第一个行权期行权条件及解除限售条件成就的公告》（公告编号：临 2021-005 号）
公司于 2020 年 12 月 31 日召开第二届董事会第五次会议，审议通过了《关于公司 2019 年股票期权与限制性股票激励计划注销部分股票期权和回购注销部分限制性股票的议案》。	详见公司于 2021 年 1 月 4 日在上海证券交易所网站(www.sse.com.cn)及指定媒体披露的《富士康工业互联网股份有限公司关于 2019 年股票期权与限制性股票激励计划注销部分股票期权和回购注销部分限制性股票的公告》（公告编号：临 2021-006 号）
公司于 2021 年 1 月 4 日就回购注销部分限制性股票事宜发出通知债权人的公告。	详见公司于 2021 年 1 月 4 日在上海证券交易所网站(www.sse.com.cn)及指定媒体披露的《富士康工业互联网股份有限公司关于回购注销部分限制性股票通知债权人的公告》（公告编号：临 2021-007 号）
公司 2019 年股票期权与限制性股票激励计划股票期权在 2020 年第四季度自主行权 406,894 股。	详见公司于 2021 年 1 月 6 日在上海证券交易所网站(www.sse.com.cn)及指定媒体披露的《富士康工业互联网股份有限公司关于 2019 年股票

	期权与限制性股票激励计划 2020 年第四季度自主行权结果暨股份变动的公告》(公告编号: 临 2021-009 号)
--	--

(二) 临时公告未披露或有后续进展的激励情况

股权激励情况
适用 不适用

其他说明
适用 不适用

员工持股计划情况
适用 不适用

其他激励措施
适用 不适用

十四、重大关联交易**(一) 与日常经营相关的关联交易****1、已在临时公告披露且后续实施无进展或变化的事项**

适用 不适用

事项概述	查询索引
《富士康工业互联网股份有限公司关于 2020 年度日常关联交易预计的公告》	详见上海证券交易所网站 (www.sse.com.cn) 及指定媒体披露的公告(公告编号: 临 2020-016 号)
《富士康工业互联网股份有限公司关于增加 2020 年度日常关联交易额度的公告》	详见上海证券交易所网站 (www.sse.com.cn) 及指定媒体披露的公告(公告编号: 临 2021-003 号)

2、已在临时公告披露，但有后续实施的进展或变化的事项

适用 不适用

3、临时公告未披露的事项

适用 不适用

(二) 资产或股权收购、出售发生的关联交易**1、已在临时公告披露且后续实施无进展或变化的事项**

适用 不适用

2、已在临时公告披露，但有后续实施的进展或变化的事项

适用 不适用

3、临时公告未披露的事项

适用 不适用

4、涉及业绩约定的，应当披露报告期内的业绩实现情况

适用 不适用

(三) 共同对外投资的重大关联交易

1、已在临时公告披露且后续实施无进展或变化的事项

□适用 √不适用

2、已在临时公告披露，但有后续实施的进展或变化的事项

□适用 √不适用

3、临时公告未披露的事项

□适用 √不适用

(四) 关联债权债务往来

1、已在临时公告披露且后续实施无进展或变化的事项

□适用 √不适用

2、已在临时公告披露，但有后续实施的进展或变化的事项

□适用 √不适用

3、临时公告未披露的事项

□适用 √不适用

(五) 其他

□适用 √不适用

十五、重大合同及其履行情况**(一) 托管、承包、租赁事项**

1. 托管情况

□适用 √不适用

2. 承包情况

□适用 √不适用

3. 租赁情况

□适用 √不适用

(二) 担保情况

√适用 □不适用

单位：千元 币种：人民币

公司对外担保情况（不包括对子公司的担保）													
担保方	担保方与上市公司的关系	被担保方	担保金额	担保发生日期（协议签署日）	担保起始日	担保到期日	担保类型	担保是否已经履行完毕	担保是否逾期	担保逾期金额	是否存在反担保	是否为关联方担保	关联关系
报告期内担保发生额合计（不包括对子公司的担保）													0
报告期末担保余额合计（A）（不包括对子公司的担保）													0

公司及其子公司对子公司的担保情况	
报告期内对子公司担保发生额合计	3,924,120
报告期末对子公司担保余额合计 (B)	3,924,120
公司担保总额情况 (包括对子公司的担保)	
担保总额 (A+B)	3,924,120
担保总额占公司净资产的比例(%)	3.77
其中:	
为股东、实际控制人及其关联方提供担保的金额 (C)	0
直接或间接为资产负债率超过70%的被担保对象提供的债务担保金额 (D)	3,924,120
担保总额超过净资产50%部分的金额 (E)	0
上述三项担保金额合计 (C+D+E)	3,924,120
未到期担保可能承担连带清偿责任说明	不适用
担保情况说明	不适用

公司于 2020 年 6 月 22 日召开的第一届董事会第二十七次会议，2020 年 7 月 10 日召开的 2020 年第一次临时股东大会审议通过了《关于公司为境外子公司融资提供担保的议案》。公司拟为全资子公司 CNT SG 在境外向银团申请不超过 6 亿美元的贷款提供担保，上述担保实际发生额为 6 亿美元，按 2020 年 12 月 31 日美元兑人民币汇率 1: 6.5402 折算，为 3,924,120 千元人民币。

(三) 委托他人进行现金资产管理的情况

1. 委托理财情况

(1). 委托理财总体情况

适用 不适用

其他情况

适用 不适用

(2). 单项委托理财情况

适用 不适用

其他情况

适用 不适用

(3). 委托理财减值准备

适用 不适用

2. 委托贷款情况

(1) 委托贷款总体情况

适用 不适用

其他情况

适用 不适用

(2) 单项委托贷款情况

适用 不适用

其他情况

□适用 √不适用

(3) 委托贷款减值准备

□适用 √不适用

3. 其他情况

□适用 √不适用

(四) 其他重大合同

□适用 √不适用

十六、其他重大事项的说明

□适用 √不适用

十七、积极履行社会责任的工作情况**(一) 上市公司扶贫工作情况**

√适用 □不适用

1. 精准扶贫规划

√适用 □不适用

公司长期投入社会参与活动，本着“爱心、信心、决心”的经营理念，发挥“取之于社会，用之于社会”的企业公民精神，积极回馈社会。不论是厂区的设立或社会参与活动的规划，公司都以对当地有实际且长期正面影响为核心理念，持续为所在地社区与城市尽一份心力。

公司通过可持续发展与社会公益相结合的策略，在业务拓展中始终坚持经济效益与社会效益并重，积极响应《国务院关于印发“十三五”脱贫攻坚规划的通知》号召，通过产业扶贫、教育脱贫及东西部扶贫协作等善尽企业社会责任。同时，公司工会或爱心社团等相关主办单位，积极组织志愿者参与各类社会公益活动，借此增进员工向心力，凝聚企业文化，创造企业价值。

2. 年度精准扶贫概要

√适用 □不适用

2020 年是全面建成小康社会目标实现之年、是全面打赢脱贫攻坚战收官之年，公司及公司下属子公司均积极响应政府精准扶贫的号召，总计投入超过 187 万元资金及物资用于帮扶贫困农户及学生、促进东西部协作和对口支持，项目包含：

A 农林产业扶贫

认购马山县贫困农户滞销农产品，将近 2.8 万元。

购买马山县加方乡局仲村扶贫产品 5.5 万余元，用于慰问劳模/工匠、困难职工及单亲家庭职工。

B 教育脱贫

开展结对帮扶，购买书包及文具捐赠给凯里市的 100 名贫困学生，共计 1 万元。

助力复学复课，出资为古棠小学全部学生(156名)订购校服，总价值 1.65 万元。

C 社会扶贫

响应甘肃省广河县脱贫攻坚重要项目-城东幼儿园，捐赠 100 万元作为项目资金，为扶贫工作做出积极贡献。

响应龙华区对口东兰、凤山县扶贫协作脱贫攻坚工作方案，捐赠 30 万元作为社会帮扶资金，助力其全面脱贫摘帽。

响应天津市高质量推进对口支持和东西部扶贫协作方案，资助 40 万元帮扶基金，助力如期完成脱贫攻坚任务。

与残疾人联合会合作，投入 3 万元协助改善残疾人参与社会生活的环境和条件。

D 其他项目

于马山县古棠村开展重阳节助老活动，送去生活用品及米面油等慰问品，价值 2.6 万元。

积极帮扶古棠村并捐赠口罩等价值 0.5 万元的防疫物资，保障村民健康。

3. 精准扶贫成效

√适用 □不适用

单位：万元 币种：人民币

指 标	数量及开展情况
一、总体情况	
其中：1.资金	181.31
2.物资折款	5.75
3.帮助建档立卡贫困人口脱贫数（人）	4
二、分项投入	
1.产业发展脱贫	
其中：1.1 产业扶贫项目类型	√ 农林产业扶贫 □ 旅游扶贫 □ 电商扶贫 □ 资产收益扶贫 □ 科技扶贫 □ 其他
1.2 产业扶贫项目个数（个）	2
1.3 产业扶贫项目投入金额	8.31
1.4 帮助建档立卡贫困人口脱贫数（人）	/
2.转移就业脱贫	
3.易地搬迁脱贫	
4.教育脱贫	
其中：4.1 资助贫困学生投入金额	/
4.2 资助贫困学生人数（人）	256
4.3 改善贫困地区教育资源投入金额	2.65
5.健康扶贫	
6.生态保护扶贫	
7.兜底保障	
8.社会扶贫	
其中：8.1 东西部扶贫协作投入金额	170

8.2 定点扶贫工作投入金额	/
8.3 扶贫公益基金	3
9.其他项目	
其中：9.1 项目个数（个）	2
9.2 投入金额	3.1
9.3 帮助建档立卡贫困人口脱贫数（人）	4
9.4 其他项目说明	/
三、所获奖项（内容、级别）	
1、2020 年 11 月，公司之子公司鸿富锦精密电子(天津)有限公司荣获 2020 年度泰达慈善奖“爱心捐赠之星”；	
2、2021 年 1 月，公司荣获 2020 第十届中国公益节“抗疫杰出贡献企业”奖，公司总经理郑弘孟先生获评“年度责任商业领袖”。	

4. 后续精准扶贫计划

√适用 □不适用

2021 年，公司将持续贯彻落实中央、省、市全力推进精准扶贫的精神，积极参与政府部门牵头主办的专项扶贫行动，积极承担精准扶贫任务，并利用公司园区分布多、员工多元化的优势，与贫困村组成结对帮扶，从经济、民生等多维度开展扶贫工作，发展当地特色养种植业，扩张农产品销售渠道，关爱当地弱势群体等，为贫困村脱贫出列，建设美丽乡村贡献企业力量，助力实现结对贫困村“村出列、户脱贫”的脱贫攻坚目标。

(二) 社会责任工作情况

√适用 □不适用

作为全球领先的智能制造和工业互联网整合解决方案提供商，公司在各方面都坚守卓越的社会与环境责任，投入大量资源保障员工健康安全、提倡环境可持续性发展及推动绿色供应链，公司的所有业务和运营均遵守工业富联企业社会责任行为准则(Code of Conduct)，准则中清楚列明公司在商业道德、劳工及人权、健康与安全、环境、负责任的矿物采购、反贪渎及反奴隶人口方面的政策及原则，积极推动企业社会与环境可持续发展。

1. 把握绿色机遇

公司积极推动产品创新和绿色发展，以开展清洁技术研发、销售作为公司业务发展的核心战略之一，力求把握清洁技术的市场机遇，致力于云计算设备、工业自动化与系统/制程优化的推展，持续深耕产品节能技术研究，帮助用户做到安全、高效、绿色智能生产的目标。

(1) 绿色数据中心

随着 5G、高效能运算和半导体技术的持续发展，芯片的功率和发热量也越来越高，为了解决传统气冷技术的散热瓶颈并达到高效节能的目标，公司钻研最先进的散热技术，包含液冷式(Liquid Cooling, PUE<1.2)及浸没式(Immersion Cooling, PUE<1.06)散热解决方案，并将技术从系统架构深入发展到重要散热组件，从而提供给客户更环保、更全面、更弹性、更实时的环保解决方案和服务；而公司的贵阳绿色隧道中心也获得了美国绿色数据中心建筑 LEED 最高等级白金级认证，尤

其在节能与节水部分获得满分，是中国首家获得此项认证的数据中心。报告期内，公司在美国威斯康星州建造绿色高效运算数据中心，利用模块化数据中心(FoxMOD)支持高效能运算(HPC)、数据池(Data Pond)、AI 大数据分析、机器学习(Machine Learning)与深度学习(Deep Learning)等云端运用，并利用威谷科学园区当地气候，设计自然冷却机制，以实现 PUE 小于 1.14 的节能环保目标，且未来可藉由管道间设计将数据中心产生的废热排入邻近办公室，减少冬天暖气的耗电量，为节能减碳贡献一份力量。

(2) 智慧灯杆

报告期内，公司在广东佛山三龙湾“智慧三山”项目中，协助于 13.3 公里长的智慧大道上布设智慧灯杆共计 938 根，打造集智慧 LED 照明、视频 AI、事件监测、车路协同、车行诱导、安全警示等智慧化模块和设施于一体的复合型城市融合新基建。智慧灯杆基于窄频物联网(NB-IoT)单灯控制，可按交通流量大小、光照强弱等周围环境变化进行智能调节路灯亮度，大幅提升公共照明精细化管理水平，节省电力资源及运维成本；同时，通过环境、气象实时监测，与气象局、生态环境局进行数据共享，实现恶劣天气预警。

公司及下属子公司积极推展清洁技术相关业务，主要领域包含以下六个方面：

清洁技术及相关业务	涉及相关业务之子公司
可再生能源： 如太阳能发电装置逆变器及其零配件、太阳能光伏设备及配件、太阳能电池、太阳能电池组等	<ul style="list-style-type: none"> • 东莞市富翼精密工业有限公司 • 国宙电子(上海)有限公司 • 广西富梦创新科技有限责任公司 • 南宁富桂精密工业有限公司 • 鸿富锦精密电子(天津)有限公司
工业自动化： 如物联网智能终端机设备、工业自动控制电子设备、工业机器人、智能化工厂、自动化治具、机械自动化设备及零部件、智能型机器人、智能车载电子产品、车联网终端设备、多功能工业机器人等	<ul style="list-style-type: none"> • 工业富联(杭州)数据科技有限公司 • 太原富联智能工坊有限公司 • 武汉裕展精密科技有限公司 • 晋城富泰华精密电子有限公司 • 国宙电子(上海)有限公司 • 基准精密工业(惠州)有限公司 • 深圳市裕展精密科技有限公司 • 深圳富桂精密工业有限公司 • 富集云(深圳)科技有限公司 • 郑州富联智能工坊有限公司 • 兰考裕展智造科技有限公司 • 鹤壁裕展精密科技有限公司
人工智能： 如人工智能应用整合技术、	<ul style="list-style-type: none"> • 富泰华精密电子(济源)有限公司

清洁技术及相关业务	涉及相关业务之子公司
人工智能应用软件开发等	<ul style="list-style-type: none"> 富联智能工坊(深圳)有限公司
智能制造服务： 如软件平台研发与大数据分析服务、智能制造系统开发及解决方案技术服务、工业互联网平台技术开发及技术服务、工业自动化工程技术研发设计等	<ul style="list-style-type: none"> 佰昌科技服务(天津)有限公司 晋城富士康智能制造咨询公司 深圳富联智能制造产业创新中心有限公司 深圳精匠云创科技有限公司 富甲智创(深圳)科技有限公司 富集云(深圳)科技有限公司
能效管理： 如智慧厂务能源管理系统(FMCS)、绿色节能管理核心应用系统、服务器、散热器、移动式数据中心用机房(云计算设备)等	<ul style="list-style-type: none"> 郑州富联智能工坊有限公司 富泰华精密电子(济源)有限公司 太原富联智能工坊有限公司 鸿富锦精密电子(天津)有限公司 鸿富锦精密电子(贵阳)有限公司
技术应用： LED 照明器材	<ul style="list-style-type: none"> 富集云(深圳)科技有限公司

报告期内，工业富联在能源管理、工业自动化及制程流程优化等清洁技术领域的年度新增专利为 190 项，截至 2020 年末，清洁技术相关专利累计达 500 多项。公司在清洁技术营收主要来自于云计算业务产生的收入，并得到了富时罗素 ESG（环境、社会及管治）评估的充分认可，来自清洁技术的绿色营收比例为 40.6%，年度营收超过人民币 1,753 亿元。

公司坚持发展“高科技含量、低资源消耗、少环境污染”的绿色制造体系，持续推动厂房集约化、原料无害化、生产洁净化、废物资源化、能源低碳化的工作落实，晋城园区、太原园区、郑州加工区、济源园区于 2020 年获得工业和信息化部办公厅颁布的绿色工厂授牌，截至报告期末工业富联已有 6 座绿色工厂。

2. 践行社会责任

工业富联清楚了解员工是公司成功的关键。本年度，尽管市场环境波动，但是公司的整体用工环境和用工要求保持了稳定，并取得了令人满意的成果，其中包括：

(1) 用工情况保持稳定

2020 年，公司在疫情防控及业务拓展上取得亮眼成绩，实现园区防疫“零感染”，全球各厂区运作稳定，未发生劳动争议事件。

(2) 杜绝不当雇佣，充分保障员工权益

为确保用工安全，公司以各种形式拓宽招聘渠道，包括通过现场招聘、内部推荐、校企合作、离职返聘、劳务中介、人力市场、政府人才输送等多种线上线下招聘渠道，广纳人才。针对派遣

工人，工业富联专门制定了《劳务派遣管理规范》与招募公司考核机制，旨在加强派遣公司的管理，加强劳务派遣门店设置、招募宣传、招募行为等全过程的合规合法运作。

(3) 为所有员工打造公平具有市场竞争力的薪酬和发展机会

我们为所有员工提供优于当地最低工资标准的基本薪资，并坚持男女同酬及平等，且为所有员工提供丰富多样的教育培训机会，激励员工创造价值，助力人才发展。

(4) 巩固员工关爱和员工沟通成果，进一步提升劳资关系

工业富联员工 100% 加入了工会，通过工会参与集体决策过程；公司设立员工关爱中心，为员工提供沟通与服务的平台，员工可拨打 78585 热线，来表达自己的意见。

2020 年，公司开展整体性的员工满意度调查，倾听员工的心声，结果显示，在七大维度的满意度平均为 8.37 分(满分 10 分)，公司根据调查结果对下一年度工作方向做调整，并持续加强与员工之间的互动，了解员工需求，推进企业建设，提升员工满意度。

工业富联秉持“智能制造+工业互联网”的双轮驱动战略，持续提升自动化及智能化生产水平，善用智能制造优势，改善员工工作环境，优先针对劳动强度大、易疲劳、可能有职业危害的岗位导入自动化以减少相关岗位人力，并安排产线工人经由专业的自动化培训，转型升级为技术工，持续朝向人力优化、提质增效及降本减存上努力。因此，2020 年度的总体人力较上一年度下降了 6.4%，但仍维持营收成长的良好绩效。公司体恤员工，深入研究工效学，以保证员工安全、健康、舒适地工作，所获致具体成效包括：

(1) 减轻员工体力劳动强度

针对劳动强度大的产品或物料搬运工作，导入自动导引运输车(AGV)，各厂区尽最大可能取代人工搬运，减少了 33%-75% 的送料人力，也避免搬运过程中发生的物品倾倒或掉落而误伤员工的安全隐患；而拉铆是所有钣金制造行业组装的主要工艺且为纯手工作业，人员劳动强度大且易疲劳，公司开发实心拉钉自动上钉技术及空心拉钉自动换钉技术，并用机器人代替人工完成拉铆作业，减少了 40% 的作业人力。

(2) 减少重复性高且易疲劳的岗位

公司针对目检、组装内存条、贴标、锁螺丝、电源拔插测试等动作简单、重复率高且强度大的作业，导入机器视觉检测解决方案及自动化设备等，降低作业员疲劳度，防止人员流失问题，同时也节省人力，降低人为出错率。

(3) 降低职业健康危害风险

制程中的捞孔、焊接、冲压作业皆属于职业健康监护岗位，可能产生 PCB 粉尘、电焊烟尘/电焊弧光、噪音等职业健康危害，公司积极导入自动捞孔机、自动点焊机及机器人作业并取得了卓越的成效，例如由原来的 1 人进行人工捞孔作业，改为 1 名员工即可操作 4 台自动捞孔机，大幅提升生产效率，减低员工接触健康危害源的风险。

2020 年以来,新冠疫情在全球多个国家和地区蔓延,公司关注员工健康,积极承担社会责任,通过全球防疫指挥工作组,集结物资调配、信息收集与汇报、医疗保障等工作模块,并定期召开会议,截至 2020 年底共计召开 145 场防疫会议,主要防疫成果在以下三个方面:

(1) 保护员工健康

在各级政府的支持下,公司通过人、技、物在内的“三防”工作,努力做到防疫、生产两不误。在人防上,通过关爱热线及健康热线,为员工提供在线心理疏导、健康咨询等服务;在技防上,公司联合生态合作伙伴集成基于影像大数据技术的疫情防御系统,将“智能红外热成像体温监测系统”部署在集团各园区的多个出入口,实时掌握数十万员工健康状况及踪迹动态,提高疫情响应速度;在物防上,公司在龙华园区首次导入口罩生产线,在 72 小时内实现自动口罩生产线搭建及口罩量产。

(2) 确保业务持续

工业富联凭借日常管理与成功对抗 SARS 的宝贵经验,制定了“政企联动、全体动员、科学防控、精准施策”整体策略,迅速组织全球防疫指挥工作组,以“分群、分队、分组”的形式,迅速筑建各园区全方位员工健康防疫网络,在“检疫、防疫、隔离”三个方面进行部署。经过两个月的防疫战,截至 2020 年 3 月底,复工复产已基本恢复到春节前的正常水平。公司通过坚实的系统管理,达到复工、复产两不误,全年工作稳定,未受疫情影响造成严重波动,为社会持续提供就业岗位,并作出重要的经济贡献。

2021 年 1 月,公司郑州厂区提高抗疫层级,执行全员核酸检测,并通过事前演练,将检测场地区分为缓冲区、候采区及采样区,进行有序采样,公司通过检测结果确保员工健康,降低业务受新冠肺炎影响的风险,为持续稳定供货筑建防御墙。2021 年春节,为响应国家就地过年的号召,工业富联向公司全体员工发出就地过年的倡议,公司下属子公司针对留守员工皆给予了相应的补贴和福利;同时,公司组建春节假期疫情防疫应急小组,并安排超过 2 万名留守员工在春节前优先接种新冠疫苗,积极守护员工健康,实现节后生产防疫两不误。春节前夕,工业富联董事长李军旗等集团高管深入一线,看望慰问就地过年的员工,并送上暖心红包及新年礼品,期望员工过一个最“暖”的春节。

(3) 贡献战疫力量

公司积极对外输出口罩设备及物资,协同产业链上下游,共同防疫复产;公司为民众口罩需求腾出空间,截至报告期末,口罩累计出货超过一亿只;自用的防疫管理 APP 为集团抗击疫情打造了坚实的防线,为快速复工复产奠定了基础。公司更携手某医疗科技公司在疫情爆发之初即向武汉市政府捐赠 1,000 台氢氧气雾化机,该设备由工业富联协助生产,总价值达 5,000 万元,可用于新冠肺炎患者的康复治疗,为战胜疫情积极贡献智能制造的力量。

公司积极落实可持续发展管理的同时,也得到了来自社会各界的肯定,公司自 2019 年起连续两年在恒生 ESG 评级取得 A 级(满意)的成绩,并获纳入恒生可持续发展指数系列的成分股(属评

分前 10%方能纳入); 近期, 明晟公司(MSCI)对于公司的管理提升作为也给予肯定, 调升了公司的 ESG 评级, 这些都是对公司切实履行社会责任的重要肯定, 而公司也将戮力前行, 持续努力, 将公司深藏的社会责任底蕴向利益相关方展示与沟通, 提升信息披露透明度, 强化公司治理效能。

报告期内, 公司在劳工及社会责任等方面取得的奖项如下:

授予单位	奖项名称	受奖主体
证券时报 深圳特区 40 周年“最受尊敬 40 家上市公司”	最受欢迎 40 家上市公司	工业富联
	最受尊敬 40 位企业家	李军旗董事长
2020 第十届中国公益节	抗疫杰出贡献企业	工业富联
	年度责任商业领袖	郑弘孟总经理
恒生指数有限公司	恒生 A 股可持续发展企业基准指数 恒生 A 股可持续发展企业指数 恒生内地及香港可持续发展企业指数	工业富联
中共天津经济技术开发区委员会、天津经济技术开发区管理委员会	2020 年度泰达慈善奖“爱心捐赠之星”	天津鸿富锦
中共郑州市委、郑州市人民政府	郑州市抗击新冠肺炎疫情先进集体	河南裕展
鹤壁市城乡一体化示范区科技工信局	2020 年抗击新冠肺炎疫情“优秀企业”	鹤壁裕展
中华全国总工会、中华人民共和国应急管理部、国家卫生健康委员会	全国“安康杯”竞赛优胜单位	深圳富桂 南宁富桂
上海市人力资源和社会保障局、上海市总工会、上海市企业联合会/上海市企业家协会、上海市工商业联合会	上海市和谐劳动关系达标企业	上海国基
济源示范区人力资源和社会保障局	2020 年度济源示范区企业劳动保障普法诚信 A 级企业	济源富泰华

(三) 环境信息情况**1. 属于环境保护部门公布的重点排污单位的公司及其重要子公司的环保情况说明**

√适用 □不适用

(1). 排污信息

√适用 □不适用

公司或子公司名称	排放方式	排放口数量	排放口分布情况	主要污染物及特征污染物的名称	排放浓度(mg/L)	执行的污染物排放标准(mg/L)	排放总量(吨)	核定的排放总量(吨/年)	超标排放情况
鸿富锦精密电子(天津)有限公司	经污水处理站处理达标后排入市政管网	1	位于厂区内	COD	21.5	500	1.88	44.14	无超标排放
				氨氮	4.8	45	0.42	1.87	无超标排放
				锌	0.01	5	0.0009	0.26	无超标排放
富泰华精密电子(郑州)有限公司	经污水处理站处理达标后排放	1	位于厂区内	COD	53.15	150	56.23	66.8616	无超标排放
				氨氮	1.91	25	1.82	2.0296	无超标排放
富泰华精密电子(济源)有限公司	经污水处理站处理达标后排入市政管网	2	位于厂区内	COD	50	500	82.18	91.53	无超标排放
				氨氮	5	45	8.22	9.06	无超标排放
河南裕展精密科技有限公司	经污水处理站处理达标后排放	1	位于厂区内	COD	48.08	150	65.87	491.4	无超标排放
				氨氮	1.7	25	2.25	81.9	无超标排放

报告期内，本公司共 6 家子公司被纳入「固体废物及危险废物环境」与「土壤环境」重点排污单位名录，系因生产过程产生废切削液及废空容器等危险废物达 100 吨/年以上。公司皆委托具有资质且在处理能力范围内的危险废物处理厂商根据有关法律规定的规定进行处理，其相关处置信息如下表：

公司或子公司名称	重点排污单位类别	本期危险废物处置量(吨)
鸿富锦精密电子(天津)有限公司	固体废物及危险废物环境	711.23
富泰华精密电子(郑州)有限公司	土壤环境	4,213.95
富泰华精密电子(济源)有限公司	土壤环境	5,987.99
河南裕展精密科技有限公司	土壤环境	4,678.04
晋城富泰华精密电子有限公司	土壤环境	7,894.129
武汉裕展精密科技有限公司	土壤环境	884.84

(2). 防治污染设施的建设和运行情况

√适用 □不适用

公司及子公司对生产经营过程中产生的污染物采取合理的治理措施，严格监控环保设备设施的运行情况，杜绝任何跑、冒、滴、漏的现象，有关废水处理设施运行情况如下：

公司或子公司名称	废水处理工艺	设计处理水量(m ³ /d)	处理设施数量(套)	设施运行状况
鸿富锦精密电子(天津)有限公司	MBR	3,000	1	正常运行
富泰华精密电子(郑州)有限公司	(1)厌氧+缺氧+好氧+MBR(1,880 m ³ /d) (2)两级物化沉淀+兼性+好氧+MBR(3,000 m ³ /d) (3)物化沉淀+DF 膜过滤+RO 过滤+三效蒸发(450 m ³ /d)	5,330	3	正常运行
富泰华精密电子(济源)有限公司	(1)混凝沉淀+厌氧+缺氧+MBR(有机系统 1 套, 4,000 m ³ /d) (2)两级化学沉淀法(综合系统 2 套, 2,400+3,000 m ³ /d) (3)化学沉淀+DF 系统+二级 RO+EDI+三效蒸发(含镍系统 1 套, 500 m ³ /d) (4)化学还原+化学沉淀+DF 系统+二级 RO+EDI+三效蒸发(含铬系统 1 套, 600 m ³ /d) (5)化学沉淀+物理沉淀+三效蒸发(高氮废水系统, 72 m ³ /d)	10,572	6	正常运行
河南裕展精密科技有限公司	(1)混凝沉淀+脱氮+MBR(有机系统 1 套, 2,500 m ³ /d) (2)两级化学沉淀(综合系统 2 套, 5,000+3,000 m ³ /d) (3)化学沉淀+DF 系统+二级 RO+EDI+三效蒸发(含镍系统 1 套, 500 m ³ /d) (4)化学还原+化学沉淀+DF 系统+二级 RO+EDI+三效蒸发(含铬系统 1 套, 500 m ³ /d)	11,500	5	正常运行

(3). 建设项目环境影响评价及其他环境保护行政许可情况

√适用 □不适用

公司及下属子公司严格遵守《中华人民共和国环境影响评价法》等相关法律法规要求开展建设项目环境影响评价工作，严格执行环保设施跟主体工程同时设计、同时施工、同时投产使用的环保“三同时”制度，主要项目环境影响评价批复情况如下：

项目分类	序号	项目名称	项目备案文号	环评批复文号
工业互联网平台构建	1	工业互联网平台建置项目	深龙华发改备案[2017]0142号	深环水函[2017]88号
	2	工业互联网平台建置项目	江经信复[2017]26号	不适用
	3	工业互联网平台建置项目	津开发行政许可[2017]112号	建设项目环境影响登记表[20171201000100000428]
云计算及高效能运算平台	4	新世代高效能运算平台研发中心项目	深龙华发改备案[2017]0172号	深环水函[2017]88号、92号
高效运算数据中心	5	高效运算数据中心建置项目	深龙华发改备案[2017]0180号	深环水函[2017]88号、92号
通信网络及云服务设备	6	网络通讯设备产业化技改项目	深龙华发改备案[2017]0150号	深环水函[2017]88号
	7	网络通讯设备产业化设备更新项目	江经信复[2017]27号	关于同意南宁富桂精密工业有限公司更新网络通讯设备产业化项目和网络通讯设备产业化(二)项目部分设备的函
	8	网络通讯设备产业化(二)设备更新项目	江经信复[2017]28号	
	9	云计算设备产业化技改项目	津开发行政许可[2017]111号	津开环评[2017]103号
	10	年产20万台服务器的智能化生产线技术改造项目	2020-330191-39-03-115500	杭环钱环备[2020]33号
5G及物联网互联互通解决方案	11	新世代5G工业互联网系统解决方案研发项目	深南山发改备案[2017]0463号	不适用
智能制造新技术研发应用	12	高端手机精密机构件智能制造扩建项目	深龙华发改备案[2017]0106号	深环批[2017]900081号
				深环批[2017]900084号
				深龙华环批[2019]10057号
	13	手机机构件升级改造项目	豫郑经技外商[2017]04704	郑环审[2017]88号
	14	5G智能手机精密机构件生产项目	2020-410171-39-03-027970	郑经环建[2020]50号
15	手机触屏模块生产项目	2020-410171-39-03-049485	郑经环建[2020]49号	
智能制造产业升级	16	手机机构件升级改造项目	豫郑航空外商[2017]04656	郑港环审[2017]4号
	17	智能手机机构件组装项目	豫郑航空外商[2017]19833	郑港环表[2017]53号
	18	手机机构件加工技术升级改造及新增耳机小件加工技改项目	2020-410173-39-03-064842	郑港环告表[2020]26号
	19	智能手机外壳精密机构件加工智能化技改项目	豫济虎岭制造[2017]16181	济环审[2017]06号
	20	手机机构件防水技术升级改造项目	2019-419001-39-03-020498	济环评审[2019]080号
	21	手机机构件铝件防水技术升级改造项目	2020-410001-39-03-042306	济环评审[2020]151号

项目分类	序号	项目名称	项目备案文号	环评批复文号
	22	新一代手机机构件升级改造项目	2020-140551-39-03-005371	晋市开管审[2020]11号
	23	5G手机精密机构件项目	2020-410225-39-03-102910	兰环监表[2020]90号
	24	智能手机精密机构件升级改造项目	晋综示审备案[2017]82号	综改环审书[2017]002号
	25	智能电子产品机构件加工项目	晋综示审备案[2017]6号	综改环审书[2017]001号
	26	新一代智能手机机构件加工项目	2019-49	晋综示环审表[2019]53号
智能制造 产能扩建	27	数字移动通讯设备机构件加工项目	2018-410651-39-03-000545	鹤环审[2019]4号
	28	数字移动通讯设备机构件加工项目(二期)	2018-410651-39-03-002410	鹤环监表[2018]009号
	29	数字移动通讯设备机构件加工改扩建项目	2020-410651-39-03-026795	鹤环监表[2020]139号
	30	数字移动通讯设备机构件加工项目(重新报批)	2018-420118-39-03-013159	武新环告[2019]37号

(4). 突发环境事件应急预案

√适用 □不适用

本公司之子公司依据《中华人民共和国环境保护法》《国家突发公共事件总体应急预案》《国家突发环境事故应急预案》及相关的法律法规，制定了具体的突发环境事件应急预案，并成立了应急小组，对公司存在的环境风险源和重大危险源进行识别，并对公司可能发生的风险事故产生的污染物的种类、环境影响类别、影响范围和事故处理及后果进行具体分析，相关信息如下表：

序号	名称	备案单位	备案时间	备案编号
1	鸿富锦精密电子(天津)有限公司突发环境事件应急预案	天津经济技术开发区环境监察支队	2019.05.27	120116-KF-2019-084-L
2	富泰华精密电子(郑州)有限公司突发环境事件应急预案	郑州经济技术开发区环境保护局	2018.04.20	410162-2017-004-L
3	富泰华精密电子(济源)有限公司突发环境事件应急预案	济源市环境保护局	2019.03.04	419001-2019-011-M
4	河南裕展精密科技有限公司突发环境事件应急预案	郑州航空港经济综合实验区(郑州新郑综合保税区)规划市政建设环保局	2018.12.28	010
5	晋城富泰华精密电子有限公司突发环境事件应急预案	晋城经济技术开发区建设环保局	2020.11.30	140500-2020-04-M

(5). 环境自行监测方案

√适用 □不适用

公司制定年度环境自行监测方案，并按照方案规划按时委托有资质的第三方检测机构对废水、废气和厂界噪声等开展监测。

(6). 其他应当公开的环境信息

适用 不适用

公司依照企事业环保信用评价办法规定，进行环保信用评价，重点排污单位包含富泰华精密电子(郑州)有限公司、富泰华精密电子(济源)有限公司、河南裕展精密科技有限公司、晋城富泰华精密电子有限公司环境信用评价均取得绿牌，信用等级为环保诚信企业，为四项等级中最高级别。

2. 重点排污单位之外的公司的环保情况说明

适用 不适用

公司各园区皆依照内部污染物排放相关管理制度，进行污染物的监控和管理，并委托第三方专业机构进行污染物的监测及妥善处理，报告期内未发生重大环境事件和污染事故。秉承“防治污染、持续减废、提供符合环保产品、节约能源、保护环境、务实经营绿色企业”的环境政策，公司一直致力在绿色研发上投入资源，例如环保产品设计、碳排放减量、流程管理、能源及资源管理和供应链管理等领域，以及达到创新、高效节能及绿色科技在制造业全方位应用。

3. 重点排污单位之外的公司未披露环境信息的原因说明

适用 不适用

4. 报告期内披露环境信息内容的后续进展或变化情况的说明

适用 不适用

(四) 其他说明

适用 不适用

十八、可转换公司债券情况

适用 不适用

第六节 普通股股份变动及股东情况

一、普通股股本变动情况

(一) 普通股股份变动情况表

1、普通股股份变动情况表

单位：股

	本次变动前		本次变动增减（+，-）				本次变动后		
	数量	比例（%）	发行新股	送股	公积金转股	其他	小计	数量	比例（%）
一、有限售条件股份	18,016,017,876	90.74				-1,041,759,726	-1,041,759,726	16,974,258,150	85.42
1、国家持股									
2、国有法人持股									
3、其他内资持股									
其中：境内非国有法人持股									
境内自然人持股									
4、外资持股									
其中：境外法人持股									
境外自然人持股									
二、无限售条件流通股份	1,838,814,023	9.26				1,057,573,252	1,057,573,252	2,896,387,275	14.58
1、人民币普通股									
2、境内上市的外资股									
3、境外上市的外资股									
4、其他									
三、普通股股份总数	19,854,831,899	100.00				15,813,526	15,813,526	19,870,645,425	100.00

2、普通股股份变动情况说明

√适用 □不适用

1. 公司 2019 年股票期权与限制性股票激励计划首次授予限制性股票第一期解锁条件成就，对应解除限售股 29,108,303 股于 2020 年 5 月 18 日上市流通；

2. 公司 2019 年股票期权与限制性股票激励计划的剩余部分预留权益授予于 2020 年 5 月 28 日在中国证券登记结算有限责任公司上海分公司完成了登记工作，对应增加限售股 17,111,096 股；

3. 公司 2019 年股票期权与限制性股票激励计划部分预留授予限制性股票第一期解锁条件成就，对应解除限售股 2,031,585 股于 2020 年 9 月 23 日上市流通；

4. 公司 2019 年股票期权与限制性股票激励计划部分激励对象已离职或个人业绩考核未达标，公司回购注销该部分激励对象已获授但未达解锁条件的限制性股票 3,666,430 股并于 2020 年 10 月 16 日办理完成注销手续；

5. 公司首次公开发行部分限售股于 2020 年 12 月 8 日解除销售上市流通，上述限售股限售期自增资入股公司的工商变更登记手续完成之日（即 2017 年 12 月 8 日）起三十六个月，数量共计 1,024,064,504 股；

6. 公司 2019 年股票期权与限制性股票激励计划首次授予股票期权第一个行权期于 2020 年 6 月 11 日起开始进行自主行权，部分预留授予股票期权第一个行权期于 2020 年 11 月 2 日起开始进行自主行权，本报告期内，股票期权激励对象行权且完成股份过户登记的数量为 2,368,860 股。

3、普通股股份变动对最近一年和最近一期每股收益、每股净资产等财务指标的影响（如有）

□适用 √不适用

4、公司认为必要或证券监管机构要求披露的其他内容

□适用 √不适用

(二) 限售股份变动情况

√适用 □不适用

单位：股

股东名称	年初限售股数	本年解除限售股数	本年增加限售股数	年末限售股数	限售原因	解除限售日期
深超光电（深圳）有限公司	402,684,564	402,684,564	0	0	首发限售股	2020-12-08
深圳市恒创誉峰咨询管理合伙企业（有限合伙）	194,630,872	194,630,872	0	0	首发限售股	2020-12-08
共青城云网创界投资管理合伙企业（有限合伙）	80,983,294	80,983,294	0	0	首发限售股	2020-12-08
共青城裕鸿投资管理合伙企业（有限合伙）	44,143,524	44,143,524	0	0	首发限售股	2020-12-08
新余四季枫投资合伙企业（有限合伙）	27,622,184	27,622,184	0	0	首发限售股	2020-12-08

珠海牧金投资合伙企业（有限合伙）	17,802,026	17,802,026	0	0	首 发 限 售 股	2020-12-08
珠海旗盛投资合伙企业（有限合伙）	14,383,605	14,383,605	0	0	首 发 限 售 股	2020-12-08
新余华枫投资合伙企业（有限合伙）	12,537,729	12,537,729	0	0	首 发 限 售 股	2020-12-08
珠海精展投资合伙企业（有限合伙）	10,176,156	10,176,156	0	0	首 发 限 售 股	2020-12-08
新余丹枫投资合伙企业（有限合伙）	8,684,989	8,684,989	0	0	首 发 限 售 股	2020-12-08
珠海旗昇投资合伙企业（有限合伙）	5,968,707	5,968,707	0	0	首 发 限 售 股	2020-12-08
珠海拓源投资合伙企业（有限合伙）	5,577,316	5,577,316	0	0	首 发 限 售 股	2020-12-08
共青城裕展投资管理合伙企业（有限合伙）	5,020,823	5,020,823	0	0	首 发 限 售 股	2020-12-08
共青城裕卓投资管理合伙企业（有限合伙）	4,440,322	4,440,322	0	0	首 发 限 售 股	2020-12-08
珠海旗宇投资合伙企业（有限合伙）	3,424,668	3,424,668	0	0	首 发 限 售 股	2020-12-08
FG LP	91,594,898	91,594,898	0	0	首 发 限 售 股	2020-12-08
Golden Frame LP	39,040,767	39,040,767	0	0	首 发 限 售 股	2020-12-08
Silver Frame LP	33,860,780	33,860,780	0	0	首 发 限 售 股	2020-12-08
徐牧基	14,872,843	14,872,843	0	0	首 发 限 售 股	2020-12-08
香港牧金投资合伙企业	4,363,941	4,363,941	0	0	首 发 限 售 股	2020-12-08
杜墨玺	1,467,715	1,467,715	0	0	首 发 限 售 股	2020-12-08
中川威雄	782,781	782,781	0	0	首 发 限 售 股	2020-12-08

					股	
限制性股票激励对象	149,183,352	29,108,303	0	120,075,049	股 权 激 励	2020-05-18
限制性股票激励对象	10,348,325	2,031,585	0	8,316,740	股 权 激 励	2020-09-23
限制性股票激励对象	0	0	17,111,096	17,111,096	股 权 激 励	2020-05-28
合计	1,183,596,181	1,055,204,392	17,111,096	145,502,885	/	/

注：上表中年末限售股份变动情况未体现限制性股票回购注销的情况。

公司于 2020 年 10 月 16 日回购注销 86 名激励对象已获授但未达解锁条件的限制性股票 3,666,430 股。

二、证券发行与上市情况

(一) 截至报告期内证券发行情况

√适用 □不适用

单位：股 币种：人民币

股票及其衍生证券的种类	发行日期	发行价格 (或利率)	发行数量	上市日期	获准上市交易数量	交易终止日期
普通股股票类						
限制性股票 (A 股)	2019/12/31	5.901 元	17,111,096	2020/05/28	17,111,096	-

截至报告期内证券发行情况的说明（存续期内利率不同的债券，请分别说明）：

√适用 □不适用

限制性股票的情况详见本报告第五节“十三、公司股权激励计划、员工持股计划或其他员工激励措施的情况及其影响之相关激励事项已在临时公告披露且后续实施无进展或变化的”。

(二) 公司普通股股份总数及股东结构变动及公司资产和负债结构的变动情况

√适用 □不适用

公司股份总数及股东结构变动情况详见本节第（一）项的“普通股股份变动情况表”和“普通股股份变动情况说明”。公司实施的股权激励计划不会对股东结构及资产和负债结构产生重大影响。

(三) 现存的内部职工股情况

□适用 √不适用

三、股东和实际控制人情况

(一) 股东总数

截止报告期末普通股股东总数(户)	222,140
年度报告披露日前上一月末的普通股股东总数(户)	210,213
截止报告期末表决权恢复的优先股股东总数(户)	0
年度报告披露日前上一月末表决权恢复的优先股股东总数(户)	0

(二) 截止报告期末前十名股东、前十名流通股东(或无限售条件股东)持股情况表

单位:股

前十名股东持股情况							
股东名称 (全称)	报告期内增减	期末持股数量	比例(%)	持有有限售条件 股份数量	质押或冻结情况		股东 性质
					股份 状态	数量	
China Galaxy Enterprise Limited	0	7,293,115,611	36.7030	7,293,115,611	无	0	境外法人
富泰华工业(深圳)有限公司	0	4,364,680,127	21.9655	4,364,680,127	无	0	境内非国有法人
Ambit Microsystems (Cayman) Ltd.	0	1,902,255,034	9.5732	1,902,255,034	无	0	境外法人
鸿富锦精密工业(深圳)有限公司	0	1,635,887,159	8.2327	1,635,887,159	无	0	境内非国有法人
鸿富锦精密电子(郑州)有限公司	0	597,861,110	3.0088	597,861,110	无	0	境内非国有法人
深超光电(深圳)有限公司	0	402,684,564	2.0265	0	质押	201,300,000	境内非国有法人
Argyle Holdings Limited	0	327,104,697	1.6462	327,104,697	无	0	境外法人
香港中央结算有限公司	136,861,641	313,362,044	1.5770	0	无	0	其他
Joy Even Holdings Limited	0	247,590,604	1.2460	247,590,604	无	0	境外法人

深圳市恒创誉峰咨询管理合伙企业（有限合伙）	0	194,630,872	0.9795	194,630,872	无	0	其他
前十名无限售条件股东持股情况							
股东名称	持有无限售条件流通股的数量	股份种类及数量					
		种类	数量				
深超光电（深圳）有限公司	402,684,564	人民币普通股	402,684,564				
香港中央结算有限公司	313,362,044	人民币普通股	313,362,044				
深圳市恒创誉峰咨询管理合伙企业（有限合伙）	194,630,872	人民币普通股	194,630,872				
共青城云网创界投资管理合伙企业（有限合伙）	80,983,294	人民币普通股	80,983,294				
中央汇金资产管理有限责任公司	56,249,400	人民币普通股	56,249,400				
共青城裕鸿投资管理合伙企业（有限合伙）	43,477,824	人民币普通股	43,477,824				
GOLDEN FRAME LP	37,548,667	人民币普通股	37,548,667				
中国银行股份有限公司—华夏中证 5G 通信主题交易型开放式指数证券投资基金	32,964,357	人民币普通股	32,964,357				
SILVER FRAME LP	31,722,680	人民币普通股	31,722,680				
上海四季枫商业管理合伙企业（有限合伙）	26,526,684	人民币普通股	26,526,684				
上述股东关联关系或一致行动的说明	China Galaxy Enterprise Limited、富泰华工业(深圳)有限公司、Ambit Microsystems (Cayman) Ltd.、鸿富锦精密工业(深圳)有限公司、鸿富锦精密电子(郑州)有限公司、Argyle Holdings Limited、Joy Even Holdings Limited 同受鸿海精密控制。除此之外，本公司未知其他上述股东之间是否存在关联关系，也未知其他股东之间是否属于《上市公司收购管理办法》中规定的一致行动人。						
表决权恢复的优先股股东及持股数量的说明	不适用						

前十名有限售条件股东持股数量及限售条件
√适用 □不适用

单位：股

序号	有限售条件股东名称	持有的有限售条件股份数量	有限售条件股份可上市交易情况		限售条件
			可上市交易时间	新增可上市交易股份数量	
1	China Galaxy Enterprise Limited	7,293,115,611	2021/12/08	0	42 个月
2	富泰华工业（深圳）有限公司	4,364,680,127	2021/12/08	0	42 个月
3	Ambit Microsystems(Cayman) Ltd.	1,902,255,034	2021/12/08	0	42 个月

4	鸿富锦精密工业（深圳）有限公司	1,635,887,159	2021/12/08	0	42 个月
5	鸿富锦精密电子（郑州）有限公司	597,861,110	2021/12/08	0	42 个月
6	Argyle Holdings Limited	327,104,697	2021/12/08	0	42 个月
7	Joy Even Holdings Limited	247,590,604	2021/12/08	0	42 个月
8	Rich Pacific Holdings Limited	155,355,705	2021/12/08	0	42 个月
9	Robot Holding Co., Ltd.	103,333,500	2021/12/08	0	42 个月
10	Star Vision Technology Limited	65,300,671	2021/12/08	0	42 个月
上述股东关联关系或一致行动的说明		China Galaxy Enterprise Limited、富泰华工业(深圳)有限公司、Ambit Microsystems(Cayman) Ltd.、鸿富锦精密工业(深圳)有限公司、鸿富锦精密电子(郑州)有限公司、Argyle Holdings Limited、Joy Even Holdings Limited、Rich Pacific Holdings Limited、Robot Holding Co., Ltd.、Star Vision Technology Limited 同受鸿海精密控制。除此之外，本公司未知其他上述股东之间是否存在关联关系，也未知其他股东之间是否属于《上市公司收购管理办法》中规定的一致行动人。			

(三) 战略投资者或一般法人因配售新股成为前 10 名股东

适用 不适用

四、控股股东及实际控制人情况

(一) 控股股东情况

1. 法人

适用 不适用

名称	China Galaxy Enterprises Limited（中坚企业有限公司）
单位负责人或法定代表人	Chow Chung-Kai 周宗恺
成立日期	2007 年 11 月 29 日
主要经营业务	投资控股
报告期内控股和参股的其他境内外上市公司的股权情况	无
其他情况说明	不适用

2. 自然人

适用 不适用

3. 公司不存在控股股东情况的特别说明

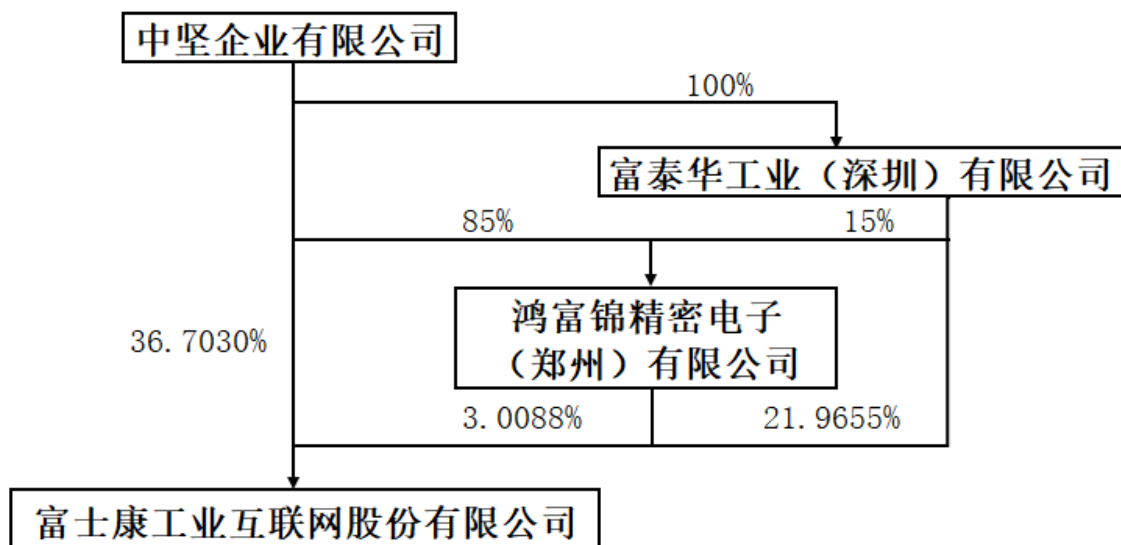
适用 不适用

4. 报告期内控股股东变更情况索引及日期

适用 不适用

5. 公司与控股股东之间的产权及控制关系的方框图

适用 不适用

**(二) 实际控制人情况****1. 法人**

适用 不适用

2. 自然人

适用 不适用

3. 公司不存在实际控制人情况的特别说明

适用 不适用

本公司控股股东中坚公司作为一家投资控股型公司，由鸿海精密间接持有其 100% 的权益。截至本报告公告日，因鸿海精密不存在实际控制人，故而本公司不存在实际控制人。

4. 报告期内实际控制人变更情况索引及日期

适用 不适用

5. 公司与实际控制人之间的产权及控制关系的方框图

适用 不适用

6. 实际控制人通过信托或其他资产管理方式控制公司

适用 不适用

(三) 控股股东及实际控制人其他情况介绍

适用 不适用

五、其他持股在百分之十以上的法人股东

适用 不适用

单位：万元 币种：美元

法人股东名称	单位负责人或法定代表人	成立日期	组织机构代码	注册资本	主要经营业务或管理活动等情况

深圳富泰华	李维旋	2007 年 3 月 14 日	91440300799229243N	37,000	笔记本计算机、微型计算机、音视频播放器、微型计算机及其机构件、零配件等的制造与销售，手机整机的组装与销售
情况说明	不适用				

六、股份限制减持情况说明

适用 不适用

第七节 优先股相关情况

适用 不适用

第八节 董事、监事、高级管理人员和员工情况

一、持股变动情况及报酬情况

(一) 现任及报告期内离任董事、监事和高级管理人员持股变动及报酬情况

√适用 □不适用

单位：万股

姓名	职务(注)	性别	年龄	任期起始日期	任期终止日期	年初持股数	年末持股数	年度内股份增减变动量	增减变动原因	报告期内从公司获得的税前报酬总额(万元)	是否在公司关联方获取报酬
李军旗	董事长、副总经理	男	52	2017-07-10	2023-07-09	0	60	60	股权激励计划获授	331	否
郑弘孟	副董事长、总经理	男	55	2017-07-10	2023-07-09	0	50	50	股权激励计划获授	492	否
周泰裕	董事	男	62	2019-11-08	2023-07-09	0	0	0	不适用	125	否
王健民	董事	男	54	2020-07-10	2023-07-09	0	0	0	不适用	16	是
薛健	独立董事	女	45	2017-07-10	2023-07-09	0	0	0	不适用	35	否
孙中亮	独立董事	男	59	2017-12-06	2023-07-09	0	0	0	不适用	35	否
胡国辉	监事会主席	男	74	2017-07-10	2023-07-09	0	0	0	不适用	0	是
刘颖昕	监事	男	64	2017-07-10	2023-07-09	0	0	0	不适用	0	是
张占武	职工监事	男	50	2017-07-10	2023-07-09	0	0	0	不适用	113	否
郭俊宏	董事会秘书、财务总监	男	55	2017-07-10	2023-07-09	55	85	30	股权激励计划获授	392	否
王自强	副总经理	男	63	2018-01-10	2023-07-09	0	0	0	不适用	251	否
丁肇邦	副总经理	男	48	2020-07-10	2023-07-09	0	0	0	不适用	204	否
吴惠锋 (离任)	副董事长	男	72	2018-11-09	2020-07-09	0	0	0	不适用	0	是
傅富明 (离	副总经理	男	59	2018-01-10	2020-07-09	0	128	128	股权激励计划获授	55	否

任)											
合计	/	/	/	/	/	55	323	268	/	2,049	/

姓名	主要工作经历
李军旗	现担任基准精密工业（惠州）有限公司董事长和总经理、深圳精匠云创科技有限公司董事长和总经理、晋城鸿刃科技有限公司董事长和总经理、成都准刃科技有限公司董事长和总经理、郑州鸿刃切削工具有限公司董事长和总经理、深圳富联智能制造产业创新中心有限公司董事长、工业富联佛山智造谷有限公司董事长、基准精密（香港）有限公司董事、富士康工业互联网（日本）有限公司董事、青岛海源合金新材料有限公司董事、深圳市圆梦精密技术研究院院长。此前曾担任日本高知工科大学讲师、日本 FINE TECH Corporation 主任研究员、深圳富泰华高级技术顾问、深圳鸿智云创科技有限公司董事及总经理、金机精密气动（深圳）有限公司董事长、富盟（深圳）咨询服务有限公司董事。
郑弘孟	现担任国基电子（上海）有限公司和国宙电子（上海）有限公司董事、日本裕展贸易株式会社董事以及 AMB Logistics Limited 董事。此前曾担任鸿海精密工业股份有限公司 FG 事业群总经理、国基电子商务（嘉善）有限公司董事长等职务。
周泰裕	现担任公司首席技术官、云企业解决方案事业群总裁。此前曾就职于美国 IT 及互联网公司 Sun Microsystems。
王健民	现担任鸿海精密工业股份有限公司行销长、深圳数位科技有限公司 CEO（公司创办人）、桦汉科技股份有限公司独立董事。此前曾担任苏州冠晶半导体有限公司合伙创办人、美国壹晶半导体公司亚洲总经理等职务。
薛健	现担任清华大学经济管理学院副教授、北京德鑫泉物联网科技股份有限公司独立董事、中国中期投资股份有限公司独立董事、中文在线数字出版集团股份有限公司独立董事。此前曾担任香港科技大学助理教授、清华大学经济管理学院助理教授、北京三元食品股份有限公司独立董事等职务。
孙中亮	现担任深圳华大北斗科技有限公司董事和总经理、深圳市北斗启航实业有限公司执行董事和总经理、北京北斗华大科技有限公司执行董事和经理、成都华大北斗科技有限公司的执行董事及总经理、深圳和而泰智能控制股份有限公司独立董事。此前曾担任北京中电华大电子设计有限责任公司副总经理、中电长城网际系统应用有限公司副总经理、中国电子软件研究院副院长、清华同方股份有限公司事业部总经理、中国空间技术研究院工程师等职务。
胡国辉	现担任嘉兴爱锋派商贸有限公司董事长、苏州富铭兴商贸有限公司执行董事。此前曾担任纽约州立大学 Albany 分校研究助理、芝加哥大学讲师、斯坦福大学助理教授、Apple 公司亚太区市场董事、Apple 新加坡研究中心董事、Asia Works 创始人及总裁、L&H 亚洲总裁、威新集团有限公司董事总经理、英业达股份有限公司首席顾问、讯智海国际控股有限公司董事会主席和行政总裁等职务。
刘颖昕	现担任 Foxconn eMS, Inc. 执行副总经理、富联智能工坊（深圳）有限公司董事长及总经理、太原富联智能工坊有限公司董事长及总经理、郑州富联智能工坊有限公司董事长及总经理。此前曾担任克利夫兰州立大学教授、系主任、精益六西格玛管理咨询服务机构亚洲区副总裁、世汇咨询顾问有限公司总裁、深圳富泰华董事长等职务。
张占武	现担任深圳裕展人力资源主管、中国劳动学会副会长、河南大学工商管理学院客座教授、研究生导师、硕士学位评定委员会委员、郑州大学管理工程学院研究生导师。此前曾担任洛阳市第三中学教师、洛阳市第三十三中学团委副书记、富士康精密组件（深圳）有限公司

	行政助理、深圳鸿富锦课长、专理、副理、经理、鸿富锦精密电子（烟台）有限公司经理、协理以及深圳富泰华资深协理等职务。
郭俊宏	现担任清华-富士康纳米科技研究中心理事、鸿驰咨询顾问（深圳）有限公司执行董事、天安德源（山西）农业有限公司董事。此前曾担任鸿海精密工业股份有限公司(2317.TW)资深副总经理、FIH Mobile Ltd.(富智康集团有限公司)（2038.HK）司库及财务部主管、富泰京精密电子（北京）有限公司及富智康精密电子（廊坊）有限公司监事、曾参与世界银行成员国际金融公司以及新加坡政府投资公司于中国投资的水泥项目，完成麻省理工大学斯隆商学院在职工商管理的企业领导及策略培训。
王自强	此前曾担任美资旭电（深圳）科技有限公司（现已更名为伟创力电子设备（深圳）有限公司）总经理、艾克尔国际科技股份有限公司总经理和鸿海精密 FG 次集团副总经理等职务。
丁肇邦	现担任鸿佰科技股份有限公司总经理及董事，曾于 2007 年加入鸿海精密工业股份有限公司，担任资深副总经理职务，领导服务器与储存器产品设计研发制造与经营管理团队。
吴惠锋（离任）	现担任深圳鸿智云创科技有限公司董事长。曾担任鸿海精密工业股份有限公司副总裁，负责云端产品事业群，鸿佰科技股份有限公司董事长，曾就职于美国 Digital Equipment Corporation 及 GE 等公司
傅富明（离任）	现担任贵阳鸿富锦董事长和总经理、益新公司董事。此前曾担任 AT&T System Technology 工程师、Compaq Computer Corp. 经理、Foxconn eMS, Inc. 总经理、德州富鸿执行董事、天津鸿富锦董事长和总经理、深圳市海纳智联科技有限公司执行董事及总经理等职务。

其它情况说明

√适用 □不适用

公司监事刘颖昕先生已向公司监事会提交书面辞职报告，其因个人原因申请辞去公司第二届监事会监事职务。刘颖昕先生的辞职将导致公司监事会成员低于法定最低人数。根据《中华人民共和国公司法》及《公司章程》等有关规定，刘颖昕先生的辞职报告将在公司股东大会选举出新任监事之日起生效，在此之前，其仍将按照有关法律法规和《公司章程》的规定继续履行职责。

公司于 2020 年 12 月 31 日召开第二届监事会第五次会议，审议通过了《关于提名杨飞飞先生为富士康工业互联网股份有限公司监事候选人的议案》，同意提名杨飞飞先生为公司第二届监事会监事候选人，任期自股东大会审议通过之日起至第二届监事会任期届满之日止。该议案尚需提交公司股东大会审议。

(二) 董事、高级管理人员报告期内被授予的股权激励情况

√适用 □不适用

单位:股

姓名	职务	年初持有股票期权数量	报告期新授予股票期权数量	报告期内可行权股份	报告期股票期权行权股份	股票期权行权价格(元)	期末持有股票期权数量	报告期末市价(元)
李军旗	董事长	0	600,000	0	0	11.721	600,000	/
郑弘孟	董事、总经理	0	500,000	0	0	11.721	500,000	/

周泰裕	董事	0	1,000,000	0	0	11.721	1,000,000	/
傅富明	副总经理（ 离任）	0	1,000,000	0	0	11.721	1,000,000	/
郭俊宏	董事会秘书、 财务总监	723,625	0	144,725	0	11.721	723,625	/
合计	/	723,625	3,100,000	144,725	0	/	3,823,625	/

注：2019年12月31日，公司向20名激励对象授予601.3755万份股票期权，2020年5月28日，该部分期权已在中国登记结算有限责任公司上海分公司完成登记，其中涉及董事、高级管理人员股票期权如上表所列。

√适用 □不适用

单位:股

姓名	职务	年初持有限制性股票数量	报告期新授予限制性股票数量	限制性股票的授予价格（元）	已解锁股份	未解锁股份	期末持有限制性股票数量	报告期末市价（元）
李军旗	董事长	0	600,000	5.901	0	600,000	600,000	13.69
郑弘孟	董事、总经理	0	500,000	5.901	0	500,000	500,000	13.69
傅富明	副总经理（ 离任）	0	1,280,000	5.901	0	1,280,000	1,280,000	13.69
郭俊宏	董事会秘书、 财务总监	550,000	300,000	5.901	110,000	740,000	740,000	13.69
合计	/	550,000	2,680,000	/	110,000	3,120,000	3,120,000	/

注：2019年12月31日，公司向474名激励对象授予18,881,226股限制性股票。在资金缴存过程中，共有428名激励对象实际进行申购，46名激励对象因个人原因未参与认购，因此公司本次实际向428名激励对象授予共计17,111,096股限制性股票。2020年5月28日，该部分限制性股票已在中国登记结算有限责任公司上海分公司完成登记，其中涉及董事、高级管理人员限制性股票如上表所列。

二、现任及报告期内离任董事、监事和高级管理人员的任职情况

(一) 在股东单位任职情况

√适用 □不适用

任职人员姓名	股东单位名称	在股东单位担任的职务	任期起始日期	任期终止日期
王健民	鸿海精密工业股份有限公司	行销长	2020年08月17日	-

刘颖昕	富泰华工业(深圳)有限公司	董事长	2013 年 11 月 25 日	2020 年 04 月 15 日
在股东单位任职情况的说明	不适用			

(二) 在其他单位任职情况

√适用 □不适用

任职人员姓名	其他单位名称	在其他单位担任的职务	任期起始日期	任期终止日期
李军旗	基准精密工业（惠州）有限公司	董事长、总经理		
李军旗	深圳精匠云创科技有限公司	董事长、总经理		
李军旗	晋城鸿刃科技有限公司	董事长、总经理		
李军旗	成都准刃科技有限公司	董事长、总经理		
李军旗	郑州鸿刃切削工具有限公司	董事长、总经理		
李军旗	工业富联佛山智造谷有限公司	董事长		
李军旗	深圳富联智能制造创新产业创新中心有限公司	董事长		
李军旗	富士康工业互联网（日本）有限公司	董事		
李军旗	基准精密（香港）有限公司	董事		
李军旗	青岛海源合金新材料有限公司	董事		
李军旗	深圳市圆梦精密技术研究院	院长		
郑弘孟	国基电子（上海）有限公司	董事		
郑弘孟	国宙电子（上海）有限公司	董事		
郑弘孟	日本裕展贸易株式会社	董事	2018 年 05 月 28 日	
郑弘孟	AMB Logistics Limited	董事	2008 年 01 月 08 日	
王健民	深圳数位科技有限公司	总经理		
王健民	桦汉科技股份有限公司	独立董事		
薛健	清华大学经济管理学院	副教授	2014 年 12 月 01 日	
薛健	北京德鑫泉物联网科技股份有限公司	独立董事	2012 年 11 月 19 日	
薛健	北京三元食品股份有限公司	独立董事	2016 年 05 月 27 日	2020 年 05 月 06 日
薛健	中国中期投资股份有限公司	独立董事	2016 年 12 月 23 日	
薛健	中文在线股份有限公司	独立董事	2017 年 06 月 21 日	

孙中亮	深圳华大北斗科技有限公司	董事、总经理	2016年12月06日	2022年10月21日
孙中亮	深圳市北斗启航实业有限公司	执行董事、总经理	2016年09月26日	2022年09月25日
孙中亮	北京北斗华大科技有限公司	执行董事、经理	2017年03月14日	2023年03月13日
孙中亮	成都华大北斗科技有限公司	执行董事、总经理	2017年05月04日	2023年05月03日
孙中亮	深圳和而泰智能控制股份有限公司	独立董事	2019年11月14日	2022年11月13日
胡国辉	嘉兴爱锋派商贸有限公司	董事长		
胡国辉	苏州富铭兴商贸有限公司	执行董事		
刘颖昕	Foxconn eMS, Inc.	副总经理		
刘颖昕	富联智能工坊（深圳）有限公司	董事长及总经理		
刘颖昕	太原富联智能工坊有限公司	董事长及总经理		
刘颖昕	郑州富联智能工坊有限公司	董事长及总经理		
张占武	中国劳动学会	副会长	2019年06月01日	
张占武	河南大学工商管理学院	客座教授、研究生导师、硕士学位评定委员会委员	2013年06月01日	
张占武	郑州大学管理工程学院	研究生导师	2013年06月01日	
张占武	深圳市裕展精密科技有限公司	人力资源主管		
郭俊宏	清华-富士康纳米科技研究中心	理事		
郭俊宏	鸿驰咨询顾问（深圳）有限公司	执行董事		
郭俊宏	天安德源（山西）农业有限公司	董事		
丁肇邦 s	鸿佰科技股份有限公司	总经理、董事		
吴惠锋（离任）	深圳鸿智云创科技有限公司	董事长		
傅富明（离任）	鸿富锦精密电子（贵阳）有限公司	董事长及总经理		
傅富明（离任）	益新有限公司	董事	2010年11月08日	
傅富明（离任）	深圳市海纳智联科技有限公司	执行董事及总经理	2018年05月25日	2020年11月10日
在其他单位任职情况的说明	不适用			

三、董事、监事、高级管理人员报酬情况

√适用 □不适用

董事、监事、高级管理人员报酬的决策程序	根据《公司章程》有关规定，董事、独立董事、监事的报酬由公司股东大会决定，高级管理人员的报酬由公司董事会决定。
---------------------	--

董事、监事、高级管理人员报酬确定依据	内部董事根据在公司担任的具体管理职务，并结合目前经济环境、公司所处行业、公司的经营情况、相关薪酬制度以及绩效考核结果，支付其薪酬。外部董事薪酬采用津贴制，由基本薪酬、董事会及董事会专门委员会参会薪酬及董事会专门委员会召集人薪酬组成。
董事、监事和高级管理人员报酬的实际支付情况	本报告期，公司董事、监事、高级管理人员报酬的实际支付与公司披露的情况一致。
报告期末全体董事、监事和高级管理人员实际获得的报酬合计	本报告期，公司全体董事、监事和高级管理人员（含当年离任及退休）从公司获得的税前报酬总额为人民币 2,049 万元。

四、公司董事、监事、高级管理人员变动情况

适用 不适用

姓名	担任的职务	变动情形	变动原因
王健民	董事	选举	股东大会选举
丁肇邦	副总经理	聘任	董事会聘任
傅富明	副总经理	离任	工作调整
吴惠锋	副董事长	离任	届满退休

五、近三年受证券监管机构处罚的情况说明

适用 不适用

六、母公司和主要子公司的员工情况

(一) 员工情况

母公司在职员工的数量	132
主要子公司在职员工的数量	196,027
在职员工的数量合计	196,159
母公司及主要子公司需承担费用的离退休职工人数	
专业构成	
专业构成类别	专业构成人数
生产人员	134,557
销售人员	1,864
技术人员	42,544
财务人员	1,710
行政人员	15,484
合计	196,159
教育程度	
教育程度类别	数量(人)
硕士及以上	3,826
大专及本科	51,231
大专以下	141,102
合计	196,159

面对人口红利消失，企业面临劳动力不足、招工困难的问题。鉴于此，公司致力于提供以工业互联网为依托的产品设计、制造与服务技术提升、发展智能制造的产业数字化转型。为提升工作效率与产品良率，公司将重复性、单调性或危险性操作工作的人力需求逐年向下调整，不断发展自动化和工业互联网科技，通过人、机、物的全面互联，应用数字技术打造智能工厂及灯塔工厂，将生产制程重新设计开发，强化可视化、数据化、自动化的工业云管理体系，以工业大数据助力智能决策，形成良性循环，使得产线用工需求逐渐减少的同时，公司营收仍持续稳健成长。

与此同时，公司针对产线员工加强自动化、数字化及专业化的技能培训，使普通产业工人转型为技术工及工程师，兼顾了员工的职业发展与公司营收成长的目标。

(二) 薪酬政策

适用 不适用

公司为吸引并留任人才，保持人才的市场竞争力制定薪酬政策，以对员工工作绩效体现的相应报酬为原则，激励人才努力工作，创造更好的绩效为目标。薪酬包含固定薪资(标准薪资、职务津贴、岗位津贴)、及变动薪资(年终奖金、目标达成激励奖金、绩效奖金)。

1、固定薪资：公司遵循劳动法提供优于当地最低工资的薪资，并依据当地生活水平、对标行业市场，制定不同岗位及技能等级的标准薪资级距表，发放固定薪资保障员工生活；

2、变动薪资：每年除发放年终奖金外、依订定的目标发放目标达成激励奖金，还提拨公司一定的盈余作为绩效奖金结合员工绩效发放，以期激发员工的工作积极性，提高公司整体的竞争力。

公司通过不断完善薪酬结构，优化薪酬分配体系，强化绩效考核制度并与奖金分配挂钩，激发员工潜在能力，达到薪酬激励作用。另外，公司持续实施员工股权激励计划，以增加员工凝聚力及工作积极性，实现公司与员工双赢。截至目前，参与股权激励计划员工共计 5 千余人，经分析，参与计划员工者较整体平均离职率降低 50% 以上。

公司建立完善的社会保障体系，除了遵循国家劳动法规要求为员工办理各项保险及公积金提缴外，更参与商业性医疗自保为员工医疗需求更加一层保障。

(三) 培训计划

适用 不适用

公司致力于智能制造、工业软件、工业大数据、工业人工智能等技术的发展，以朝向新兴产业技术发展为战略指导，对标事业单位绩效目标制定培训计划，通过不同层级培训规划，合理开展各层级培训，助力公司全员共同成长。

1.以公司战略发展目标为指导

公司定期组织中高阶管理干部进行新兴产业技术学习，并依照实际经营发展方向研订政策指导方向；主管通过学习提升自身专业，并在不断学习的过程中，实现公司文化塑造与深耕，落实管理模式，带领公司实现战略发展目标。

2.培训策略与实施方案需对标事业单位绩效目标，并定时检核达成状况

鼓励基层主管从公司文化的研读研讨中，深化全员文化认同；组织基层管理人员进行管理技巧学习，并进行相关管理技巧修炼；落实岗位专业技能培训，使基层主管完成个人技能改善并不断实现专业与管理能力提升。

3.助力公司全员共同成长

公司结合战略布局，着重在 AI、大数据、5G/6G 新世代通讯、智能制造、云技术等前沿研发领域发展，朝向精益化、自动化、信息化、智能化方向启动人才养成，引领同仁完善并精进技术与专业；面对全体员工实施公司规章制度与企业文化讲解培训，关注员工身心健康并提供专业知识课程，维持员工身心平衡健康；定期组织专业技术类课程及办公类技巧的学习，重视员工自我管理、提供多元学习平台及学历教育成长提升的机会；提供经验丰富的师资力量，全面打造数字化转型所需人才的能力培养体系，为公司数字化转型提供最佳升级助力。

另外，公司领导与管理培训体系从文化力、通用力、专业力和领导力四个维度打造公司关键核心干部团队。通识类课程、岗位专业课程、管理与职业晋升课程、员工技能培训等形成多元维度与体系，提升员工专业与技能，加强效率达到工作最大成效。因此公司为每位员工依岗位与职级不同安排需完成每年至少 40 学时的课程学习，全年提供超过 1,000 万学时数，总培训投入成本每年达 5 亿元，提供员工学习与成长的平台。

除了举办岗位技术与能力相关的培训外，公司亦开展语言课程，产业动态课程等通识类课程，同时善用富士康大学资源，提供领导力培训等管理类课程及其他类别的外聘讲师课程，并结合产业领域专家演讲，峰会论坛的参与，给予员工广阔的学习空间。

公司更为员工提供在职进修学历教育平台，并与国内外知名高校合作，积极推动学历教育，鼓励员工报考学历提升，满足自我成长的需求。学历教育涵盖大专、本科、硕士、博士等提升项目，对于学习成绩优异的员工，给予奖学金激励。2020 年在职进修学历教育之员工达 1,251 人。

完善的课程体系源自于全面的培训需求调研分析与计划制定，依托专业的人才测评体系，结合在线学习平台及训练系统，利用大数据分析评估培训结果，不断精进数字化转型所需关键核心干部的能力培养体系。

为了能达成培训能力的建构，公司结合内外部优质讲师资源与规范化的教育训练管理体系，透过在线学习平台和线下人力资源项目管理以及优质的课程内容，提升公司各层级员工、主管干部与管理团队的运营能力，透过训练评估→测评→数据分析的模式，助力公司数字转型与持续性的人才发展。

(四) 劳务外包情况

适用 不适用

七、其他

适用 不适用

第九节 公司治理

(一) 公司治理相关情况说明

适用 不适用

公司按照《公司法》《证券法》等相关法律法规的要求，建立了由股东大会、董事会、监事会和高级管理层组成的治理架构，形成了权力机构、决策机构、监督机构和管理层之间的相互协调和相互制衡机制。根据有关法律、法规及《公司章程》，公司制定了《股东大会议事规则》《董

事会议事规则》《监事会议事规则》及《独立董事工作制度》《董事会秘书工作制度》《关联交易管理制度》《对外投资管理制度》《财务资助管理制度》《衍生性商品交易业务管理制度》等规章制度，以提升公司管理水平。

公司已建立了完善的公司治理制度，并能有效地保护投资者利益。董事会下设四个专门委员会，分别在战略决策、提名、薪酬与考核、审计方面协助董事会履行决策和监控职能。为了增强董事会决策的客观性、科学性，公司聘任了独立董事参与决策和监督。

公司已经建立起较为完善的内部管理和控制体系，在技术开发、安全生产、销售管理、质量控制、财务会计等方面制定了相关管理制度，并通过《富士康工业互联网股份有限公司子公司管理制度》等制度，对子公司建立了完善的财务管理制度，包括对各子公司的资金管理制度的具体情况和操作流程进行了明确；对各子公司建立了完善的投资管理制度，明确各公司的权限和责任追究机制，确保控制有效；并对各子公司已建立采购及销售制度并有效实施，能够对下属全资及控股子公司的组织管理、生产经营、内部控制、财务会计、投资管理、利润分配等方面进行有效管理。

公司严格依照《上市公司信息披露管理办法》等相关规定，真实、准确、完整、及时、公平、合规地履行信息披露义务，通过指定披露媒体《中国证券报》《上海证券报》《证券时报》《证券日报》以及上交所网站披露有关信息。

公司治理与中国证监会相关规定的要求是否存在重大差异；如有重大差异，应当说明原因
适用 不适用

(二) 股东大会情况简介

会议届次	召开日期	决议刊登的指定网站的查询索引	决议刊登的披露日期
2019 年年度股东大会	2020 年 5 月 28 日	详见上海证券交易所网站(www.sse.com.cn)及指定媒体披露的公告(公告编号:临 2020-027 号)	2020 年 5 月 29 日
2020 年第一次临时股东大会	2020 年 7 月 10 日	详见上海证券交易所网站(www.sse.com.cn)及指定媒体披露的公告(公告编号:临 2020-043 号)	2020 年 7 月 11 日

股东大会情况说明

适用 不适用

公司股东大会的召集和召开程序、召集人资格、出席会议人员资格、表决程序等均符合《公司法》《上市公司股东大会规则》等法律法规及《公司章程》的规定，会议决议合法有效。

(三) 董事履行职责情况

1. 董事参加董事会和股东大会的情况

董事姓名	是否独立董事	参加董事会情况						参加股东大会情况
		本年应参加董事会次数	亲自出席次数	以通讯方式参加次数	委托出席次数	缺席次数	是否连续两次未亲自参加会议	出席股东大会的次数
李军旗	否	9	9	0	0	0	否	2
郑弘孟	否	9	9	9	0	0	否	2

周泰裕	否	9	9	9	0	0	否	2
王健民	否	5	5	4	0	0	否	1
薛健	是	9	9	9	0	0	否	2
孙中亮	是	9	9	9	0	0	否	2

连续两次未亲自出席董事会会议的说明

适用 不适用

年内召开董事会会议次数	9
其中：现场会议次数	0
通讯方式召开会议次数	1
现场结合通讯方式召开会议次数	8

2. 独立董事对公司有关事项提出异议的情况

适用 不适用

3. 其他

适用 不适用

(四) 董事会下设专门委员会在报告期内履行职责时所提出的重要意见和建议，存在异议事项的，应当披露具体情况

适用 不适用

公司董事会下设战略决策委员会、提名委员会、薪酬与考核委员会、审计委员会四个专门委员会作为董事会的专门工作机构。各专门委员会提交提案予董事会审查决定，并对董事会负责。

1、2020年董事会战略委员会通过对宏观经济形势、国家政策、行业趋势的研判，有效引导及时应对市场变化，推动公司主业持续稳定发展，对公司的发展部署积极发挥重要作用。

2、2020年董事会提名委员会勤勉尽责地履行职责，持续研究与关注公司对董事、高级管理人员的需求情况，认真评价和审核候选人。

3、2020年董事会薪酬与考核委员会严格按照《富士康工业互联网股份有限公司董事会薪酬与考核委员会议事规则》的规定，不断完善公司董事、高级管理人员的薪酬与考核机制，讨论了公司2019年股票期权与限制性股票激励计划等议案，审查公司董事、高级管理人员的履行职责情况及薪酬支付情况，提高了企业经营管理水平。

4、2020年董事会审计委员会严格按照《富士康工业互联网股份有限公司董事会审计委员会议事规则》的规定履行职责，加强内部审计与外部审计之间的沟通，监督公司内部审计制度的制定及实施，审查公司的财务制度和内控制度，讨论了定期报告、审计计划、日常关联交易等议案，促进了公司的规范运作。

(五) 监事会发现公司存在风险的说明

适用 不适用

(六) 公司就其与控股股东在业务、人员、资产、机构、财务等方面存在的不能保证独立性、不能保持自主经营能力的情况说明

适用 不适用

存在同业竞争的，公司相应的解决措施、工作进度及后续工作计划

适用 不适用

报告期内，为保护公司及其他股东利益，避免同业竞争，中坚公司和鸿海精密严格履行关于避免同业竞争的承诺（参见第五节 重要事项二、承诺事项履行情况（一）公司实际控制人、股东、关联方、收购人以及公司等承诺相关方在报告期内或持续到报告期内的承诺事项）。

(七) 报告期内对高级管理人员的考评机制，以及激励机制的建立、实施情况

适用 不适用

公司建立了高级管理人员薪酬与公司绩效和个人业绩相关的激励机制。报告期内，董事会薪酬与考核委员会依据公司高级管理人员考核办法，对公司高级管理人员进行绩效考核，通过多种立体指标体系来进行考核奖惩。

(八) 是否披露内部控制自我评价报告

适用 不适用

详见公司于 2021 年 3 月 30 日披露的《富士康工业互联网股份有限公司 2020 年度内部控制评价报告》。

报告期内内部控制存在重大缺陷情况的说明

适用 不适用

(九) 内部控制审计报告的相关情况说明

适用 不适用

详见公司于 2021 年 3 月 30 日披露的《富士康工业互联网股份有限公司 2020 年度内部控制审计报告》。

是否披露内部控制审计报告：是

内部控制审计报告意见类型：标准的无保留意见

(十) 其他

适用 不适用

第十节 公司债券相关情况

适用 不适用

第十一节 财务报告

一、审计报告

√适用 □不适用

审计报告

普华永道中天审字(2021)第 10011 号

富士康工业互联网股份有限公司全体股东：

一、审计意见

(一) 我们审计的内容

我们审计了富士康工业互联网股份有限公司(以下简称“贵公司”)的财务报表，包括 2020 年 12 月 31 日的合并及公司资产负债表，2020 年度的合并及公司利润表、合并及公司现金流量表、合并及公司股东权益变动表以及财务报表附注。

(二) 我们的意见

我们认为，后附的财务报表在所有重大方面按照企业会计准则的规定编制，公允反映了贵公司 2020 年 12 月 31 日的合并及公司财务状况以及 2020 年度的合并及公司经营成果和现金流量。

二、形成审计意见的基础

我们按照中国注册会计师审计准则的规定执行了审计工作。审计报告的“注册会计师对财务报表审计的责任”部分进一步阐述了我们在这些准则下的责任。我们相信，我们获取的审计证据是充分、适当的，为发表审计意见提供了基础。

按照中国注册会计师职业道德守则，我们独立于贵公司，并履行了职业道德方面的其他责任。

三、关键审计事项

关键审计事项是我们根据职业判断，认为对本期财务报表审计最为重要的事项。这些事项的应对以对财务报表整体进行审计并形成审计意见为背景，我们不对这些事项单独发表意见。

我们在审计中识别出的关键审计事项汇总如下：

- (一) 收入确认：销售产品
- (二) 存货跌价准备的计提

关键审计事项	我们在审计中如何应对关键审计事项
<p>(一)收入确认：销售产品</p> <p>于 2020 年度，贵公司及子公司(以下合称“贵集团”)的主营业务收入为人民币 430,765,749 千元，其中绝大部分为产品销售收入，包括通信及移动网络设备产品销售收入 254,018,496 千元和云计算产品销售收入 175,305,896 千元。</p> <p>贵集团生产产品并销售予各地客户。对于境内销售，贵集团在将产品交付客户指定的承运人，或将产品按照协议合同规定运至约定交货地点并由客户确认接收后，确认收入。对于境外销售，贵集团根据销售合同或订单规定的国际贸易条款，将出口产品按照合同或订单规定办理出口报关手续并装船后或运至指定的交货地点后，确认收入。满足上述销售实现条件的情况下，客户具有自行销售产品的权利并承担该产品可能发生价格波动或毁损的风险。</p> <p>由于贵集团的产品销售收入来源于向数量众多、分布于全球不同地区的客户提供的各种产品，不同交易模式下销售收入确认的时点不完全相同，具有一定的复杂性。另外，在客户同时是部分原材料供应商的情况，即“Buy and Sell”模式下，销售收入按照总额确认在以下方面涉及重要会计判断：销售业务的主要责任人、存货一般风险及信用风险的承担方，以及独立确定价格的能力。因此我们将销售产品的收入确认作为关键审计事项。</p>	<p>我们了解、评估和测试与产品销售收入有关的内部控制，包括从产品定价、客户信用管理、订单管理、销售发货、销售核对、收入确认直至销售收款的完整业务流程中的关键控制，与产品销售收入确认相关的信息系统一般控制。</p> <p>我们抽取了贵集团主要客户和供应商的销售及采购主合同，检查贵集团与客户和供应商的主要合作条款，包括订单开立、产品交付、开票及付款等，评估贵集团收入确认相关会计政策；检查并评估贵集团在“Buy and Sell”模式下对销售业务主要责任人的判断、存货一般风险及信用风险承担方的判断，以及独立确定价格能力的判断等。</p> <p>我们采用抽样测试的方法，对不同地区、不同客户及不同销售模式下的产品销售收入进行测试并检查相关收入确认的支持性文件，如销售订单、出货单、货运单据及收货签收记录等。</p> <p>我们基于交易金额、性质和客户特点的考虑，以抽样的方式向特定客户函证应收账款的余额。</p> <p>我们针对资产负债表日前后的产品销售收入进行测试，将收入确认记录与出货单、货运单据及收货签收记录进行核对，评估相关销售收入是否确认在适当的会计期间。</p> <p>根据我们所执行的审计工作，我们发现贵集团的产品销售收入确认与贵集团的会计政策一致。</p>
<p>(二)存货跌价准备的计提</p> <p>于 2020 年 12 月 31 日，贵集团存货账面余额及计提的存货跌价准备余额分别为人民币 47,042,275 千元和 1,688,375 千元。</p> <p>贵集团对存货按成本与可变现净值孰低计量，包括对于超过一定期限库龄的存货以及过时或毁损的存货品类估计其可变现净值计提存货跌价准备。</p> <p>由于贵集团存货金额重大、品类众多、存在过时或毁损的可能，且存货可变现净值的</p>	<p>我们了解贵集团与存货跌价准备计提有关的内部控制和评估过程。我们通过考虑与存货跌价准备有关的会计估计不确定性程度和其他固有风险因素的等级，以评估导致重大错报的固有风险。</p> <p>我们就本年度存货的实际报废及损失结果与以前年度计提的存货跌价准备相比较，以判断存货跌价准备政策是否存在管理层偏见，以及评价管理层评估过程的有效性。</p> <p>我们评估和测试与存货跌价准备计提有关的关键控制，包括管理层用以估计存货跌价准备的</p>

<p>确定通常会涉及管理层的主观估计，具有一定程度的不确定性。因此我们将存货跌价准备的计提作为关键审计事项。</p>	<p>报表系统一般控制、报表逻辑及报表自动计算。</p> <p>我们在存货监盘过程中关注滞销、过量、陈旧或者损毁的存货项目，并在存在此类存货项目时，将相关存货清单与管理层存货跌价准备报表进行核对。</p> <p>我们通过抽样测试的方式，将存货跌价准备报表系统中使用的可变现净值核对至最近销售情况和最近销售价格，以确定可变现净值估计的合理性。</p> <p>我们复核由可变现净值而计算的存货跌价准备的准确性。</p> <p>根据我们所执行的审计工作，我们发现贵集团的存货跌价准备的计提可以被我们所获取的证据支持。</p>
--	---

四、其他信息

贵公司管理层对其他信息负责。其他信息包括贵公司 2020 年年度报告中涵盖的信息，但不包括财务报表和我们的审计报告。

我们对财务报表发表的审计意见不涵盖其他信息，我们也不对其他信息发表任何形式的鉴证结论。

结合我们对财务报表的审计，我们的责任是阅读其他信息，在此过程中，考虑其他信息是否与财务报表或我们在审计过程中了解到的情况存在重大不一致或者似乎存在重大错报。基于我们已经执行的工作，如果我们确定其他信息存在重大错报，我们应当报告该事实。在这方面，我们无任何事项需要报告。

五、管理层和审计委员会对财务报表的责任

贵公司管理层负责按照企业会计准则的规定编制财务报表，使其实现公允反映，并设计、执行和维护必要的内部控制，以使财务报表不存在由于舞弊或错误导致的重大错报。

在编制财务报表时，管理层负责评估贵公司的持续经营能力，披露与持续经营相关的事项(如适用)，并运用持续经营假设，除非管理层计划清算贵公司、终止运营或别无其他现实的选择。

审计委员会负责监督贵公司的财务报告过程。

六、注册会计师对财务报表审计的责任

我们的目标是对财务报表整体是否不存在由于舞弊或错误导致的重大错报获取合理保证，并出具包含审计意见的审计报告。合理保证是高水平的保证，但并不能保证按照审计准则执行的审计在某一重大错报存在时总能发现。错报可能由于舞弊或错误导致，如果合理预期错报单独或汇总起来可能影响财务报表使用者依据财务报表作出的经济决策，则通常认为错报是重大的。

在按照审计准则执行审计工作的过程中，我们运用职业判断，并保持职业怀疑。同时，我们也执行以下工作：

(一) 识别和评估由于舞弊或错误导致的财务报表重大错报风险；设计和实施审计程序以应对这些风险，并获取充分、适当的审计证据，作为发表审计意见的基础。由于舞弊可能涉及串通、伪造、故意遗漏、虚假陈述或凌驾于内部控制之上，未能发现由于舞弊导致的重大错报的风险高于未能发现由于错误导致的重大错报的风险。

(二) 了解与审计相关的内部控制，以设计恰当的审计程序。

(三) 评价管理层选用会计政策的恰当性和作出会计估计及相关披露的合理性。

(四) 对管理层使用持续经营假设的恰当性得出结论。同时，根据获取的审计证据，就可能对贵公司持续经营能力产生重大疑虑的事项或情况是否存在重大不确定性得出结论。如果我们得出结论认为存在重大不确定性，审计准则要求我们在审计报告中提请报表使用者注意财务报表中的相关披露；如果披露不充分，我们应当发表非无保留意见。我们的结论基于截至审计报告日可获得的信息。然而，未来的事项或情况可能导致贵公司不能持续经营。

(五) 评价财务报表的总体列报(包括披露)、结构和内容，并评价财务报表是否公允反映相关交易和事项。

(六) 就贵公司中实体或业务活动的财务信息获取充分、适当的审计证据，以对合并财务报表发表审计意见。我们负责指导、监督和执行集团审计，并对审计意见承担全部责任。

我们与审计委员会就计划的审计范围、时间安排和重大审计发现等事项进行沟通，包括沟通我们在审计中识别出的值得关注的内部控制缺陷。

我们还就已遵守与独立性相关的职业道德要求向审计委员会提供声明，并与审计委员会沟通可能被合理认为影响我们独立性的所有关系和其他事项，以及相关的防范措施(如适用)。

从与审计委员会沟通过的事项中，我们确定哪些事项对本期财务报表审计最为重要，因而构成关键审计事项。我们在审计报告中描述这些事项，除非法律法规禁止公开披露这些事项，或在极少数情形下，如果合理预期在审计报告中沟通某事项造成的负面后果超过在公众利益方面产生的益处，我们确定不应在审计报告中沟通该事项。

普华永道中天会计师事务所
(特殊普通合伙)

注册会计师 张 津 (项目合伙人)

中国·上海市
2021年3月28日

注册会计师 高 文 俊

二、财务报表

合并资产负债表

2020 年 12 月 31 日

编制单位：富士康工业互联网股份有限公司

单位:千元 币种:人民币

项目	附注	2020 年 12 月 31 日	2019 年 12 月 31 日
流动资产：			
货币资金	七、1	78,056,602	66,901,133
结算备付金			
拆出资金			
交易性金融资产	七、2		
以公允价值计量且其变动计入当期损益的金融资产			
衍生金融资产	七、3	467,888	157,110
应收票据	七、4	100	
应收账款	七、5	86,827,495	84,643,735
应收款项融资	七、6		
预付款项	七、7	171,467	228,837
应收保费			
应收分保账款			
应收分保合同准备金			
其他应收款	七、8	395,724	455,959
其中：应收利息			
应收股利			
买入返售金融资产			
存货	七、9	45,353,900	41,645,951
合同资产	七、10		
持有待售资产	七、11		
一年内到期的非流动资产	七、12		
其他流动资产	七、13	1,980,764	1,657,398
流动资产合计		213,253,940	195,690,123
非流动资产：			
发放贷款和垫款			
债权投资	七、14		
可供出售金融资产			
其他债权投资	七、15	40,000	
长期应收款	七、16		
长期股权投资	七、17	1,167,690	533,446
其他权益工具投资	七、18	74,943	16,928
其他非流动金融资产	七、19	280,196	
投资性房地产	七、20		
固定资产	七、21	7,123,034	6,644,364
在建工程	七、22	643,821	445,902
生产性生物资产	七、23		
油气资产	七、24		
使用权资产	七、25		
无形资产	七、26	405,317	185,727
开发支出	七、27		

商誉	七、28		
长期待摊费用	七、29	935,728	664,612
递延所得税资产	七、30	1,189,043	1,089,906
其他非流动资产	七、31	400,232	341,937
非流动资产合计		12,260,004	9,922,822
资产总计		225,513,944	205,612,945
流动负债：			
短期借款	七、32	44,222,934	28,271,285
向中央银行借款			
拆入资金			
交易性金融负债	七、33		
以公允价值计量且其变动计入当期损益的金融负债			
衍生金融负债	七、34		
应付票据	七、35	100,000	
应付账款	七、36	62,144,793	67,321,345
预收款项	七、37		103,398
合同负债	七、38	97,595	
卖出回购金融资产款			
吸收存款及同业存放			
代理买卖证券款			
代理承销证券款			
应付职工薪酬	七、39	5,106,573	4,973,173
应交税费	七、40	1,967,584	2,322,273
其他应付款	七、41	6,372,910	12,595,820
其中：应付利息			
应付股利			
应付手续费及佣金			
应付分保账款			
持有待售负债	七、42		
一年内到期的非流动负债	七、43	327	
其他流动负债	七、44	512,496	385,314
流动负债合计		120,525,212	115,972,608
非流动负债：			
保险合同准备金			
长期借款	七、45	225	
应付债券	七、46		
其中：优先股			
永续债			
租赁负债	七、47		
长期应付款	七、48		
长期应付职工薪酬	七、49		
预计负债	七、50	535,305	189,498
递延收益	七、51	273,307	18,804
递延所得税负债		139,197	83,344
其他非流动负债	七、52		
非流动负债合计		948,034	291,646
负债合计		121,473,246	116,264,254

所有者权益（或股东权益）：			
实收资本（或股本）	七、53	19,870,646	19,854,832
其他权益工具	七、54		
其中：优先股			
永续债			
资本公积	七、55	27,758,040	26,692,249
减：库存股	七、56	-808,531	-942,148
其他综合收益	七、57	424,914	628,744
专项储备	七、58		
盈余公积	七、59	1,437,435	740,214
一般风险准备			
未分配利润	七、60	55,070,045	42,306,789
归属于母公司所有者权益（或股东权益）合计		103,752,549	89,280,680
少数股东权益		288,149	68,011
所有者权益（或股东权益）合计		104,040,698	89,348,691
负债和所有者权益（或股东权益）总计		225,513,944	205,612,945

法定代表人：李军旗 主管会计工作负责人：郭俊宏 会计机构负责人：黄昭期

母公司资产负债表

2020 年 12 月 31 日

编制单位：富士康工业互联网股份有限公司

单位：千元 币种：人民币

项目	附注	2020 年 12 月 31 日	2019 年 12 月 31 日
流动资产：			
货币资金		20,795,507	22,189,148
交易性金融资产			
衍生金融资产			
应收票据			
应收账款	十七、1	72,188	50,119
应收款项融资			
预付款项		679	266
其他应收款	十七、2	5,426,221	2,500,154
其中：应收利息			
应收股利		5,000,000	2,500,000
存货			
合同资产			
持有待售资产			
一年内到期的非流动资产			
其他流动资产		3,544	9,101
流动资产合计		26,298,139	24,748,788
非流动资产：			
债权投资			

其他债权投资			
长期应收款			
长期股权投资	十七、3	40,152,263	37,549,961
其他权益工具投资			
其他非流动金融资产			
投资性房地产			
固定资产		1,289	1,047
在建工程			279
生产性生物资产			
油气资产			
使用权资产			
无形资产		6	14
开发支出			
商誉			
长期待摊费用			2,332
递延所得税资产		9,115	10,379
其他非流动资产			1,924
非流动资产合计		40,162,673	37,565,936
资产总计		66,460,812	62,314,724
流动负债：			
短期借款			
交易性金融负债			
衍生金融负债			
应付票据			
应付账款			
预收款项			
合同负债			
应付职工薪酬		9,189	6,703
应交税费		88,079	96,195
其他应付款		861,127	979,412
其中：应付利息			
应付股利			
持有待售负债			
一年内到期的非流动负债			
其他流动负债			
流动负债合计		958,395	1,082,310
非流动负债：			
长期借款			
应付债券			
其中：优先股			
永续债			
租赁负债			
长期应付款			
长期应付职工薪酬			
预计负债			
递延收益			
递延所得税负债		87,061	32,908
其他非流动负债			

非流动负债合计		87,061	32,908
负债合计		1,045,456	1,115,218
所有者权益（或股东权益）：			
实收资本（或股本）		19,870,646	19,854,832
其他权益工具			
其中：优先股			
永续债			
资本公积		38,508,386	37,443,873
减：库存股		808,531	942,148
其他综合收益			
专项储备			
盈余公积		1,437,435	740,214
未分配利润		6,407,420	4,102,735
所有者权益（或股东权益）合计		65,415,356	61,199,506
负债和所有者权益（或股东权益）总计		66,460,812	62,314,724

法定代表人：李军旗 主管会计工作负责人：郭俊宏 会计机构负责人：黄昭期

合并利润表

2020 年 1—12 月

单位：千元 币种：人民币

项目	附注	2020 年度	2019 年度
一、营业总收入		431,785,888	408,697,581
其中：营业收入	七、61	431,785,888	408,697,581
利息收入			
已赚保费			
手续费及佣金收入			
二、营业总成本		-412,871,147	-389,038,379
其中：营业成本	七、61	-395,719,226	-374,450,968
利息支出			
手续费及佣金支出			
退保金			
赔付支出净额			
提取保险责任准备金净额			
保单红利支出			
分保费用			
税金及附加	七、62	-723,237	-641,577
销售费用	七、63	-2,124,527	-1,732,902
管理费用	七、64	-4,502,723	-3,521,068
研发费用	七、65	-10,037,729	-9,427,180
财务费用	七、66	236,295	735,316
其中：利息费用		-589,493	-753,125
利息收入		1,652,588	1,524,448
加：其他收益	七、67	1,577,340	1,606,321

投资收益（损失以“-”号填列）	七、68	329,483	161,460
其中：对联营企业和合营企业的投资收益		2,233	2,167
以摊余成本计量的金融资产终止确认收益			
汇兑收益（损失以“-”号填列）			
净敞口套期收益（损失以“-”号填列）	七、69		
公允价值变动收益（损失以“-”号填列）	七、70	312,832	156,692
信用减值损失（损失以“-”号填列）	七、71	-119,851	69,973
资产减值损失（损失以“-”号填列）	七、72	-1,332,979	-502,012
资产处置收益（损失以“-”号填列）	七、73	34,091	-45,067
三、营业利润（亏损以“-”号填列）		19,715,657	21,106,569
加：营业外收入	七、74	91,955	85,168
减：营业外支出	七、75	-61,724	-59,301
四、利润总额（亏损总额以“-”号填列）		19,745,888	21,132,436
减：所得税费用	七、76	-2,319,196	-2,526,388
五、净利润（净亏损以“-”号填列）		17,426,692	18,606,048
（一）按经营持续性分类			
1.持续经营净利润（净亏损以“-”号填列）		17,426,692	18,606,048
2.终止经营净利润（净亏损以“-”号填列）			
（二）按所有权归属分类			
1.归属于母公司股东的净利润（净亏损以“-”号填列）		17,430,783	18,606,184
2.少数股东损益（净亏损以“-”号填列）		-4,091	-136
六、其他综合收益的税后净额	七、77	-203,830	151,374
（一）归属母公司所有者的其他综合收益的税后净额		-203,830	151,374
1.不能重分类进损益的其他综合收益			-37,760
（1）重新计量设定受益计划变动额			
（2）权益法下不能转损益的其他综合收益			
（3）其他权益工具投资公允价值变动			-37,760

(4) 企业自身信用风险公允价值变动			
2. 将重分类进损益的其他综合收益		-203,830	189,134
(1) 权益法下可转损益的其他综合收益		-989	-307
(2) 其他债权投资公允价值变动			
(3) 金融资产重分类计入其他综合收益的金额			
(4) 其他债权投资信用减值准备			
(5) 现金流量套期储备			
(6) 外币财务报表折算差额		-202,841	189,441
(7) 其他			
(二) 归属于少数股东的其他综合收益的税后净额			
七、综合收益总额		17,222,862	18,757,422
(一) 归属于母公司所有者的综合收益总额		17,226,953	18,757,558
(二) 归属于少数股东的综合收益总额		-4,091	-136
八、每股收益：			
(一) 基本每股收益(元/股)		0.88	0.94
(二) 稀释每股收益(元/股)		0.88	0.94

本期发生同一控制下企业合并的，被合并方在合并前实现的净利润为：0 元，上期被合并方实现的净利润为：0 元。

法定代表人：李军旗 主管会计工作负责人：郭俊宏 会计机构负责人：黄昭期

母公司利润表

2020 年 1—12 月

单位：千元 币种：人民币

项目	附注	2020 年度	2019 年度
一、营业收入	十七、4	128,879	109,764
减：营业成本	十七、4	-101,713	-57,665
税金及附加		-178	-365
销售费用			
管理费用		-23,218	-47,696
研发费用			
财务费用		660,046	525,802
其中：利息费用			
利息收入		660,219	525,786
加：其他收益		10,941	19,234
投资收益（损失以“—”号填列）	十七、5	6,500,000	4,131,670
其中：对联营企业和合营企业的投资收益			

以摊余成本计量的金融资产终止确认收益			
净敞口套期收益（损失以“-”号填列）			
公允价值变动收益（损失以“-”号填列）			
信用减值损失（损失以“-”号填列）		-4,521	-348
资产减值损失（损失以“-”号填列）			
资产处置收益（损失以“-”号填列）			
二、营业利润（亏损以“-”号填列）		7,170,236	4,680,396
加：营业外收入			
减：营业外支出		-26,632	
三、利润总额（亏损总额以“-”号填列）		7,143,604	4,680,396
减：所得税费用		-171,392	-170,090
四、净利润（净亏损以“-”号填列）		6,972,212	4,510,306
（一）持续经营净利润（净亏损以“-”号填列）		6,972,212	4,510,306
（二）终止经营净利润（净亏损以“-”号填列）			
五、其他综合收益的税后净额			
（一）不能重分类进损益的其他综合收益			
1.重新计量设定受益计划变动额			
2.权益法下不能转损益的其他综合收益			
3.其他权益工具投资公允价值变动			
4.企业自身信用风险公允价值变动			
（二）将重分类进损益的其他综合收益			
1.权益法下可转损益的其他综合收益			
2.其他债权投资公允价值变动			
3.金融资产重分类计入其他综合收益的金额			
4.其他债权投资信用减值准备			
5.现金流量套期储备			
6.外币财务报表折算差额			
7.其他			
六、综合收益总额		6,972,212	4,510,306
七、每股收益：			

(一) 基本每股收益(元/股)			
(二) 稀释每股收益(元/股)			

法定代表人：李军旗 主管会计工作负责人：郭俊宏 会计机构负责人：黄昭期

合并现金流量表

2020 年 1—12 月

单位：千元 币种：人民币

项目	附注	2020年度	2019年度
一、经营活动产生的现金流量：			
销售商品、提供劳务收到的现金		439,888,967	422,177,744
客户存款和同业存放款项净增加额			
向中央银行借款净增加额			
向其他金融机构拆入资金净增加额			
收到原保险合同保费取得的现金			
收到再保业务现金净额			
保户储金及投资款净增加额			
收取利息、手续费及佣金的现金			
拆入资金净增加额			
回购业务资金净增加额			
代理买卖证券收到的现金净额			
收到的税费返还		4,745,529	4,667,007
收到其他与经营活动有关的现金	七、78	3,430,860	2,902,096
经营活动现金流入小计		448,065,356	429,746,847
购买商品、接受劳务支付的现金		-407,117,486	-391,348,183
客户贷款及垫款净增加额			
存放中央银行和同业款项净增加额			
支付原保险合同赔付款项的现金			
拆出资金净增加额			
支付利息、手续费及佣金的现金			
支付保单红利的现金			
支付给职工及为职工支付的现金		-21,865,653	-19,889,607
支付的各项税费		-3,914,716	-4,742,107

支付其他与经营活动有关的现金	七、78	-7,473,763	-7,327,663
经营活动现金流出小计		-440,371,618	-423,307,560
经营活动产生的现金流量净额		7,693,738	6,439,287
二、投资活动产生的现金流量：			
收回投资收到的现金			
取得投资收益收到的现金		327,251	165,213
处置固定资产、无形资产和其他长期资产收回的现金净额		110,405	328,392
处置子公司及其他营业单位收到的现金净额			
收到其他与投资活动有关的现金	七、78	116,260	11,512
投资活动现金流入小计		553,916	505,117
购建固定资产、无形资产和其他长期资产支付的现金		-3,606,281	-3,058,426
投资支付的现金		-983,207	-153,045
质押贷款净增加额			
取得子公司及其他营业单位支付的现金净额		-70,465	
支付其他与投资活动有关的现金	七、78	-2,353,818	-111,282
投资活动现金流出小计		-7,013,771	-3,322,753
投资活动产生的现金流量净额		-6,459,855	-2,817,636
三、筹资活动产生的现金流量：			
吸收投资收到的现金		336,153	978,782
其中：子公司吸收少数股东投资收到的现金		207,500	18,141
取得借款收到的现金		124,970,428	58,516,568
收到其他与筹资活动有关的现金	七、78		2,133,082
筹资活动现金流入小计		125,306,581	61,628,432
偿还债务支付的现金		-107,984,036	-52,800,364
分配股利、利润或偿付利息支付的现金		-4,597,764	-3,368,348
其中：子公司支付给少数股东的股利、利润			
支付其他与筹资活动有关的现金	七、78	-4,568,914	-2,739,832
筹资活动现金流出小计		-117,150,714	-58,908,544
筹资活动产生的现金流量净额		8,155,867	2,719,888
四、汇率变动对现金及现金等价物的影响		-668,120	96,822

五、现金及现金等价物净增加额		8,721,630	6,438,361
加：期初现金及现金等价物余额	七、79	66,571,627	60,133,266
六、期末现金及现金等价物余额	七、79	75,293,257	66,571,627

法定代表人：李军旗 主管会计工作负责人：郭俊宏 会计机构负责人：黄昭期

母公司现金流量表

2020 年 1—12 月

单位：千元 币种：人民币

项目	附注	2020年度	2019年度
一、经营活动产生的现金流量：			
销售商品、提供劳务收到的现金		114,348	90,580
收到的税费返还			
收到其他与经营活动有关的现金		454,548	491,792
经营活动现金流入小计		568,896	582,372
购买商品、接受劳务支付的现金			
支付给职工及为职工支付的现金		-48,131	-29,262
支付的各项税费		-125,529	-117,915
支付其他与经营活动有关的现金		-51,337	-38,746
经营活动现金流出小计		-224,997	-185,923
经营活动产生的现金流量净额		343,899	396,449
二、投资活动产生的现金流量：			
收回投资收到的现金			4,000,000
取得投资收益收到的现金		4,000,000	4,135,855
处置固定资产、无形资产和其他长期资产收回的现金净额			
处置子公司及其他营业单位收到的现金净额			
收到其他与投资活动有关的现金			
投资活动现金流入小计		4,000,000	8,135,855
购建固定资产、无形资产和其他长期资产支付的现金		-277	-406
投资支付的现金		-2,500,998	-2,216,180
取得子公司及其他营业单位支付的现金净额			
支付其他与投资活动有关的现金			

投资活动现金流出小计		-2,501,275	-2,216,586
投资活动产生的现金流量净额		1,498,725	5,919,269
三、筹资活动产生的现金流量：			
吸收投资收到的现金		128,653	960,641
取得借款收到的现金			
收到其他与筹资活动有关的现金		404,549	
筹资活动现金流入小计		533,202	960,641
偿还债务支付的现金			
分配股利、利润或偿付利息支付的现金		-3,949,540	-2,540,693
支付其他与筹资活动有关的现金		-36,540	
筹资活动现金流出小计		-3,986,080	-2,540,693
筹资活动产生的现金流量净额		-3,452,878	-1,580,052
四、汇率变动对现金及现金等价物的影响			
五、现金及现金等价物净增加额		-1,610,254	4,735,666
加：期初现金及现金等价物余额		22,057,516	17,321,850
六、期末现金及现金等价物余额		20,447,262	22,057,516

法定代表人：李军旗 主管会计工作负责人：郭俊宏 会计机构负责人：黄昭期

合并所有者权益变动表
2020 年 1—12 月

单位:千元 币种:人民币

项目	2020 年度													少数股东权益	所有者权益合计
	归属于母公司所有者权益														
	实收资本 (或股本)	其他权益工具			资本公积	减: 库存股	其他综合收益	专项储备	盈余公积	一般风险准备	未分配利润	其他	小计		
优先股		永续债	其他												
一、上年年末余额	19,854,832				26,692,249	942,148	628,744		740,214		42,306,789		89,280,680	68,011	89,348,691
加: 会计政策变更															
前期差错更正															
同一控制下企业合并															
其他															
二、本年期初余额	19,854,832				26,692,249	942,148	628,744		740,214		42,306,789		89,280,680	68,011	89,348,691
三、本期增减变动金额(减少以“—”号填列)	15,814				1,065,791	-133,617	-203,830		697,221		12,763,256		14,471,869	220,138	14,692,007

(一) 综合收益总额						-203,830				17,430,783		17,226,953	-4,091	17,222,862
(二) 所有者投入和减少资本	15,814				1,065,791	-108,639						1,190,244	224,229	1,414,473
1. 所有者投入的普通股													224,229	224,229
2. 其他权益工具持有者投入资本														
3. 股份支付计入所有者权益的金额	19,480				109,290	-86,539						215,309		215,309
4. 其他	-3,666				956,501	-22,100						974,935		974,935
(三) 利润分配						-24,978			697,221	-4,667,527		-3,945,328		-3,945,328
1. 提取盈余公积									697,221	-697,221				
2. 提取一般风险准备														
3. 对所有者(或股东)的分配										-3,974,421		-3,974,421		-3,974,421
4. 其他						-24,978				4,115		29,093		29,093

(四) 所有者权益内部结转															
1. 资本公积转增资本(或股本)															
2. 盈余公积转增资本(或股本)															
3. 盈余公积弥补亏损															
4. 设定受益计划变动额结转留存收益															
5. 其他综合收益结转留存收益															
6. 其他															
(五) 专项储备															
1. 本期提取															
2. 本期使用															

(六) 其他														
四、本期期末余额	19,870,646			27,758,040	808,531	424,914		1,437,435		55,070,045		103,752,549	288,149	104,040,698

项目	2019 年度													
	归属于母公司所有者权益												少数股东权益	所有者权益合计
	实收资本 (或股本)	其他权益工具			资本公积	减：库存股	其他综合收益	专项储备	盈余公积	一般风险准备	未分配利润	其他		
优先股		永续债	其他											
一、上年年末余额	19,695,300			25,121,959		477,370		289,183		26,710,822		72,294,634	50,006	72,344,640
加：会计政策变更														
前期差错更正														
同一控制下企业合并														
其他														
二、本年期初余额	19,695,300			25,121,959		477,370		289,183		26,710,822		72,294,634	50,006	72,344,640
三、本期增减变动金额（减少以“-”号填列）	159,532			1,570,290	942,148	151,374		451,031		15,595,967		16,986,046	18,005	17,004,051
（一）综合收益总额						151,374				18,606,184		18,757,558	-136	18,757,422

(二) 所有者投入和减少资本	159,532			1,570,290	960,641						769,181	18,141	787,322
1. 所有者投入的普通股												18,141	18,141
2. 其他权益工具持有者投入资本													
3. 股份支付计入所有者权益的金额	159,532			801,109	960,641								
4. 其他				769,181							769,181		769,181
(三) 利润分配					-18,493		451,031	-3,010,217		-2,540,693			-2,540,693
1. 提取盈余公积							451,031	-451,031					
2. 提取一般风险准备													
3. 对所有者(或股东)的分配								-2,559,938		-2,559,938			-2,559,938
4. 其他					-18,493			752		19,245			19,245
(四) 所有者权益内部结转													
1. 资本公积转增资本(或股本)													
2. 盈余公积转增资本(或股本)													

3. 盈余公积弥补亏损														
4. 设定受益计划变动额结转留存收益														
5. 其他综合收益结转留存收益														
6. 其他														
(五) 专项储备														
1. 本期提取														
2. 本期使用														
(六) 其他														
四、本期期末余额	19,854,832			26,692,249	942,148	628,744		740,214		42,306,789		89,280,680	68,011	89,348,691

法定代表人：李军旗 主管会计工作负责人：郭俊宏 会计机构负责人：黄昭期

母公司所有者权益变动表
2020 年 1—12 月

单位：千元 币种：人民币

项目	2020 年度										
	实收资本 (或股本)	其他权益工具			资本公积	减：库存股	其他 综合 收益	专项储 备	盈余公积	未分配利 润	所有者权益 合计
		优先 股	永续债	其他							
一、上年年末余额	19,854,832				37,443,873	942,148			740,214	4,102,735	61,199,506
加：会计政策变更											

前期差错更正											
其他											
二、本年期初余额	19,854,832				37,443,873	942,148			740,214	4,102,735	61,199,506
三、本期增减变动金额 (减少以“—”号填列)	15,814				1,064,513	-133,617			697,221	2,304,685	4,215,850
(一) 综合收益总额										6,972,212	6,972,212
(二) 所有者投入和减少资本	15,814				1,064,513	-108,639					1,188,966
1. 所有者投入的普通股											
2. 其他权益工具持有者投入资本											
3. 股份支付计入所有者权益的金额	19,480				109,290	-86,539					215,309
4. 其他	-3,666				955,223	-22,100					973,657
(三) 利润分配						-24,978			697,221	-4,667,527	-3,945,328
1. 提取盈余公积									697,221	-697,221	
2. 对所有者(或股东)的分配										-3,974,421	-3,974,421
3. 其他						-24,978				4,115	29,093
(四) 所有者权益内部结转											
1. 资本公积转增资本(或股本)											
2. 盈余公积转增资本(或股本)											
3. 盈余公积弥补亏损											
4. 设定受益计划变动额结转留存收益											
5. 其他综合收益结转留存收益											

6. 其他											
(五) 专项储备											
1. 本期提取											
2. 本期使用											
(六) 其他											
四、本期期末余额	19,870,646				38,508,386	808,531			1,437,435	6,407,420	65,415,356

项目	2019 年度										
	实收资本 (或股本)	其他权益工具			资本公积	减：库存 股	其他综 合收益	专项 储备	盈余公 积	未分配利 润	所有者权 益合计
		优先 股	永续债	其他							
一、上年年末余额	19,695,300				35,888,416				289,183	2,602,646	58,475,545
加：会计政策变更											
前期差错更正											
其他											
二、本年期初余额	19,695,300				35,888,416				289,183	2,602,646	58,475,545
三、本期增减变动金额 (减少以“-”号填列)	159,532				1,555,457	942,148			451,031	1,500,089	2,723,961
(一) 综合收益总额										4,510,306	4,510,306
(二) 所有者投入和减 少资本	159,532				1,555,457	960,641					754,348
1. 所有者投入的普通 股											
2. 其他权益工具持有 者投入资本											
3. 股份支付计入所有 者权益的金额	159,532				801,109	960,641					
4. 其他					754,348						754,348
(三) 利润分配						-18,493			451,031	-3,010,217	-2,540,693

1. 提取盈余公积									451,031	-451,031	
2. 对所有者（或股东）的分配										-2,559,938	-2,559,938
3. 其他						-18,493				752	19,245
（四）所有者权益内部结转											
1. 资本公积转增资本（或股本）											
2. 盈余公积转增资本（或股本）											
3. 盈余公积弥补亏损											
4. 设定受益计划变动额结转留存收益											
5. 其他综合收益结转留存收益											
6. 其他											
（五）专项储备											
1. 本期提取											
2. 本期使用											
（六）其他											
四、本期期末余额	19,854,832				37,443,873	942,148			740,214	4,102,735	61,199,506

法定代表人：李军旗 主管会计工作负责人：郭俊宏 会计机构负责人：黄昭期

三、公司基本情况

1. 公司概况

适用 不适用

富士康工业互联网股份有限公司最初系由 Robot Holding Co., Ltd. 于 2015 年 3 月 6 日在中华人民共和国广东省深圳市注册成立的外商独资企业，经批准的经营期限为 50 年，注册资本为 15,000,000 美元。Robot Holding Co., Ltd. 为注册在中国台湾的鸿海精密工业股份有限公司间接全资持有。

于 2017 年度内，本公司通过一系列股权变更，整体改制变更为股份有限公司。于 2017 年 12 月 6 日，本公司召开董事会及股东大会，审议通过了《富士康工业互联网股份有限公司重组方案》（“重组方案”）及《关于富士康工业互联网股份有限公司增加注册资本的议案》（“增资议案”）。根据重组方案，鸿海精密将下属部分核心业务（通信网络设备、云服务设备、工业互联网等）（“重组业务”）转入本公司，本公司以增资扩股和支付现金的方式取得重组业务中相关股权和经营性资产（主要包括生产经营设备、模具及存货等）（“重组资产”）并于 2017 年 12 月 31 日完成重组（“重组”）。

于 2017 年 12 月 31 日，本公司股本变更为 17,725,770,199 元，股份总数变更为 17,725,770,199 股，每股面值 1 元。重组完成后，本公司的控股股东为注册在中国香港的中坚企业有限公司（英文名 China Galaxy Enterprises Limited）。中坚公司为鸿海精密间接全资持有。

经中国证券监督管理委员会以“证监许可[2018]815 号”文核准，本公司向社会公开发行人民币普通股 1,969,530,023 股，并于 2018 年 6 月 8 日在上海证券交易所上市交易。公开发行完成后，本公司股本变更为 19,695,300,222 元，股份总数变更为 19,695,300,222 股，每股面值 1 元。

本公司根据《富士康工业互联网股份有限公司 2019 年股票期权与限制性股票激励计划（草案修订稿）》（以下简称“《激励计划（草案修订稿）》”）的相关规定和本公司 2019 年第一次临时股东大会授权，分别于 2019 年 4 月 30 日、2019 年 9 月 11 日、2019 年 12 月 31 日召开董事会审议通过授予计划，累计向 4,763 名激励对象授予 179,319,758 股限制性人民币普通股（A 股），累计向 986 名激励对象授予 32,433,776 份股票期权。截止 2020 年 4 月 14 日止，本公司累计收到 4,685 名实际认购人支付的限制性股票出资款共计人民币 1,061,613,656 元，增加注册资本及股本人民币 176,642,773 元，增加资本公积人民币 884,970,883 元，上述增资完成后，本公司股本变更为 19,871,942,995 元，股份总数变更为 19,871,942,995 股，每股 1 元。

于 2020 年度，因股票期权激励对象行权，增加注册资本及股本人民币 2,368,860 元，并收到股权款人民币 27,680,136 元，另有人民币 117,210 元于 2021 年 1 月收到。于 2020 年度，因限制性股票回购，本公司支付回购款 36,539,535 元，减少注册资本及股本人民币 3,666,430 元。本公司股本变更为 19,870,645,425 元，股份总数变更为 19,870,645,425 股，每股面值 1 元。

本公司的经营范围为：工业互联网技术研发；通讯系统研发；企业管理服务；从事电子产品及其零配件的进出口及相关配套业务（不涉及国营贸易管理商品，涉及配额、许可证管理及其它专项规定管理的商品，按国家有关规定办理申请）。

本财务报表由本公司董事会于 2021 年 3 月 28 日批准报出。

2. 合并财务报表范围

适用 不适用

子公司名称	是否纳入合并财务报表范围	
	2020.12.31	2019.12.31
国基电子(上海)有限公司	是	是
基准精密工业(惠州)有限公司	是	是
百佳泰信息技术(北京)有限公司	是	是
富泰华精密电子(济源)有限公司	是	是
Focus PC Enterprises Limited	是	是
统合电子(杭州)有限公司	是	是
南宁富桂精密工业有限公司	是	是
国宙电子(上海)有限公司	是	是
东莞市富翼精密工业有限公司	是	是
河南裕展精密科技有限公司	是	是
晋城富泰华精密电子有限公司	是	是
富泰华精密电子(郑州)有限公司	是	是
鸿富锦精密电子(天津)有限公司	是	是
深圳富桂精密工业有限公司	是	是
成都准刃科技有限公司	是	是
晋城鸿刃科技有限公司	是	是
郑州鸿刃切削工具有限公司	是	是
基准精密(香港)有限公司	是	是
深圳市裕展精密科技有限公司	是	是
廊坊裕展科技有限公司	是	是
Foxconn Precision International Limited (原名“Star Vision Precision International Limited”)	是	是
前海裕展(深圳)咨询管理有限公司	是	是
鸿富锦精密电子(贵阳)有限公司	是	是
佰昌科技服务(天津)有限公司	是	是
富华科精密工业(深圳)有限公司	是	是
山西裕鼎精密科技有限公司	是	是
重庆富桂电子有限公司	是	是
广西富梦创新科技有限责任公司	是	是
鹤壁裕展精密科技有限公司	是	是
武汉裕展精密科技有限公司	是	是
Cloud Network Technology Singapore Pte. Ltd.	是	是
Rich Excel International Limited	是	是
Glory Star Investments Limited	是	是
Ingrasys (Singapore) Pte. Ltd.	是	是
Cloud Network Technology Kft	是	是
Funing Precision Component Co., Ltd.	是	是
Fuhong Precision Component (Bac Giang) Limited	是	是
Mega Well Limited	是	是
Foxconn Technology (India) Private Limited	是	是
Ingrasys Technology Korea, Inc.	是	是
日本裕展贸易株式会社	是	是
Foxconn Industrial Internet (Japan) Co., Ltd. (原名“日本基准精密株式会社”)	是	是
AMB Logistics Limited	是	是
Profit New Limited	是	是

IPL International Limited	是	是
Cloud Network Technology (Samoa) Limited	是	是
NWE Technology Inc.	是	是
Scientific Atlanta de Mexico S. de R.L de C.V.	是	是
Foxconn Technology CZ s.r.o.	是	是
Foxconn CZ s.r.o.	是	是
NSG Technology Inc.	是	是
Ingrasys Technology USA Inc.	是	是
PCE Paragon Solutions (USA) Inc.	是	是
Foxconn Assembly LLC	是	是
NWEA LLC	是	是
Cloud Network Technology USA Inc.	是	是
鸿佰科技股份有限公司	是	是
深圳精匠云创科技有限公司	是	是
富联智能工坊(深圳)有限公司	是	是
Likom De Mexico De C.V-Mexico	是	是
深圳富联智能制造产业创新中心有限公司	是	是
鸿智汇科技(深圳)有限公司	是	是
富甲智创(深圳)科技有限公司	是	是
富集云(深圳)科技有限公司	是	是
海宁市统合电子科技有限公司	是	是
郑州富联智能工坊有限公司	是	是
兰考裕展智造科技有限公司	是	是
FII USA Inc	是	是
ICSA, Inc.	是	是
太原富联智能工坊有限公司	是	是
北京裕展智造科技有限公司	是	是
晋城鸿硕智能科技有限公司	是	是
深圳智造谷工业互联网创新中心有限公司(原名“深圳富士康工业互联网咨询有限公司”)	是	是
晋城鸿智纳米光机电研究院有限公司	是	是
晋城富士康智能制造职业培训学校有限公司(原名“晋城富士康智能制造咨询有限公司”)	是	是
富智造(福建)数字科技有限公司	是	是
工业富联(杭州)数据科技有限公司	是	是
富裕精密组件有限公司	是	是
工业富联衡阳智造谷有限公司(原名“衡阳富士康工业互联网咨询有限公司”)	是	是
Vault DX s.o.r.	是	否
Safe DX s.o.r.	是	否
LEAPSY INTERNATIONAL LTD	是	否
深圳宇博先进科技有限公司	是	否
工业富联佛山智造谷有限公司	是	否
深圳市富联凌云光科技有限公司	是	否
富鸿云计算(天津)有限公司	是	否
佛山智造谷产业示范基地有限公司	是	否

佛山智造谷创新中心有限公司	是	否
衡阳市裕展精密科技有限公司	是	否

四、财务报表的编制基础

1. 编制基础

本财务报表按照财务部于 2006 年 2 月 15 日及以后期间颁布的《企业会计准则——基本准则》以及各项具体会计准则及相关规定(以下合称“企业会计准则”)、以及中国证券监督管理委员会《公开发行证券的公司信息披露编报规则第 15 号——财务报告的一般规定》的披露规定编制。

本财务报表以持续经营为基础编制。

2. 持续经营

适用 不适用

本公司财务报表以持续经营为编制基础。

五、重要会计政策及会计估计

具体会计政策和会计估计提示：

适用 不适用

本公司及子公司(以下合称“本集团”)根据生产经营特点确定具体会计政策和会计估计，主要体现在应收款项的预期信用损失的计量、存货的计价方法、固定资产折旧和无形资产摊销、收入的确认等。

本集团在确定重要的会计政策时所运用的关键判断、重要会计估计及其关键假设详见十一、五、43(3)。

1. 遵循企业会计准则的声明

本公司 2020 年度所编制的财务报表符合企业会计准则的要求，真实、完整地反映了本公司 2020 年 12 月 31 日的合并及财务状况，以及 2020 年度的合并及公司经营成果和现金流量等有关信息。

2. 会计期间

本公司会计年度自公历 1 月 1 日起至 12 月 31 日止。

3. 营业周期

适用 不适用

4. 记账本位币

本公司及子公司根据其经营所处经济环境中的主要货币确定为记账本位币。本公司及本集团中国境内子公司以人民币为记账本位币，本集团新加坡、美国地区子公司以美元为记账本位币，本集团中国香港地区子公司以美元或港币为记账本位币。本集团编制本财务报表时所采用的列报货币为人民币。

5. 同一控制下和非同一控制下企业合并的会计处理方法

适用 不适用

(a)同一控制下的企业合并

本集团支付的合并对价及取得的净资产均按账面价值计量。如被合并方是最终控制方以前年度从第三方收购来的，则以被合并方的资产、负债(包括最终控制方收购被合并方而形成的商誉)在最终控制方合并财务报表中的账面价值为基础。本集团取得的净资产账面价值与支付的合并对价账面价值的差额，调整资本公积(股本溢价)；资本公积(股本溢价)不足以冲减的，调整留存收益。为进行企业合并发生的直接相关费用于发生时计入当期损益。为企业合并而发行权益性证券或债务性证券的交易费用，计入权益性证券或债务性证券的初始确认金额。

(b)非同一控制下的企业合并

本集团发生的合并成本及在合并中取得的可辨认净资产按购买日的公允价值计量。合并成本大于合并中取得的被购买方于购买日可辨认净资产公允价值份额的差额，确认为商誉；合并成本小于合并中取得的被购买方可辨认净资产公允价值份额的差额，计入当期损益。为进行企业合并发生的直接相关费用于发生时计入当期损益。为企业合并而发行权益性证券或债务性证券的交易费用，计入权益性证券或债务性证券的初始确认金额。

6. 合并财务报表的编制方法

适用 不适用

编制合并财务报表时，合并范围包括本公司及全部子公司。

从取得子公司的实际控制权之日起，本集团开始将其纳入合并范围；从丧失实际控制权之日起停止纳入合并范围。对于同一控制下企业合并取得的子公司，自其与本公司同受最终控制方控制之日起纳入本公司合并范围，并将其在合并日前实现的净利润在合并利润表中单列项目反映。

在编制合并财务报表时，子公司与本公司采用的会计政策或会计期间不一致的，按照本公司的会计政策和会计期间对子公司财务报表进行必要的调整。对于非同一控制下企业合并取得的子公司，以购买日可辨认净资产公允价值为基础对其财务报表进行调整。

集团内所有重大往来余额、交易及未实现利润在合并财务报表编制时予以抵销。子公司的股东权益、当期净损益及综合收益中不归属于本公司所拥有的部分分别作为少数股东权益、少数股东损益及归属于少数股东的综合收益总额在合并财务报表中股东权益、净利润及综合收益总额项下单独列示。子公司少数股东分担的当期亏损超过了少数股东在该子公司期初所有者权益中所享有的份额的，其余额冲减少数股东权益。本公司向子公司出售资产所发生的未实现内部交易损益，全额抵销归属于母公司股东的净利润；子公司向本公司出售资产所发生的未实现内部交易损益，按本公司对该子公司的分配比例在归属于母公司股东的净利润和少数股东损益之间分配抵销。子公司之间出售资产所发生的未实现内部交易损益，按照母公司对出售方子公司的分配比例在归属于母公司股东的净利润和少数股东损益之间分配抵销。

如果以本集团为会计主体与以本公司或子公司为会计主体对同一交易的认定不同时，从本集团的角度对该交易予以调整。

7. 合营安排分类及共同经营会计处理方法

适用 不适用

8. 现金及现金等价物的确定标准

现金及现金等价物是指库存现金，可随时用于支付的存款。

9. 外币业务和外币报表折算

适用 不适用

(a)外币交易

外币交易按交易发生日的即期汇率将外币金额折算为记账本位币入账。

于资产负债表日，外币货币性项目采用资产负债表日的即期汇率折算为记账本位币。为购建符合借款费用资本化条件的资产而借入的外币专门借款产生的汇兑差额在资本化期间内予以资本化；其他汇兑差额直接计入当期损益。以历史成本计量的外币非货币性项目，于资产负债表日采用交易发生日的即期汇率折算。汇率变动对现金的影响额在现金流量表中单独列示。

(b) 外币财务报表的折算

境外经营的资产负债表中的资产和负债项目，采用资产负债表日的即期汇率折算，股东权益中除未分配利润项目外，其他项目采用发生时的即期汇率折算。境外经营的利润表中的收入与费用项目，采用交易发生日的即期汇率折算。上述折算产生的外币报表折算差额，计入其他综合收益。境外经营的现金流量项目，采用现金流量发生日的即期汇率折算。汇率变动对现金的影响额，在现金流量表中单独列示。

10. 金融工具

适用 不适用

金融工具，是指形成一方的金融资产并形成其他方的金融负债或权益工具的合同。当本集团成为金融工具合同的一方时，确认相关的金融资产或金融负债。

(a) 金融资产

(i) 分类和计量

本集团根据管理金融资产的业务模式和金融资产的合同现金流量特征，将金融资产划分为：(1) 以摊余成本计量的金融资产；(2) 以公允价值计量且其变动计入其他综合收益的金融资产；(3) 以公允价值计量且其变动计入当期损益的金融资产。

金融资产在初始确认时以公允价值计量。对于以公允价值计量且其变动计入当期损益的金融资产，相关交易费用直接计入当期损益；对于其他类别的金融资产，相关交易费用计入初始确认金额。因销售产品或提供劳务而产生的、未包含或不考虑重大融资成分的应收账款或应收票据，本集团按照预期有权收取的对价金额作为初始确认金额。

- 债务工具

本集团持有的债务工具是指从发行方角度分析符合金融负债定义的工具，分别采用以下两种方式进行计量：

以摊余成本计量：

本集团管理此类金融资产的业务模式为以收取合同现金流量为目标，且此类金融资产的合同现金流量特征与基本借贷安排相一致，即在特定日期产生的现金流量，仅为对本金和以未偿付本金金额为基础的利息的支付。本集团对于此类金融资产按照实际利率法确认利息收入。此类金融资产主要包括货币资金、应收票据、应收账款和其他应收款。

以公允价值计量且其变动计入其他综合收益：

本集团管理此类金融资产的业务模式为既以收取合同现金流量为目标又以出售为目标，且此类金融资产的合同现金流量特征与基本借贷安排相一致。此类金融资产按照公允价值计量且其变动计

入其他综合收益，但减值损失或利得、汇兑损益和按照实际利率法计算的利息收入计入当期损益。此类金融资产主要包括其他债权投资等。

- 权益工具

本集团将对其没有控制、共同控制和重大影响的权益工具投资按照公允价值计量且其变动计入当期损益，列示为交易性金融资产；自资产负债表日起预期持有超过一年的，列示为其他非流动金融资产。

此外，本集团将部分非交易性权益工具投资指定为以公允价值计量且其变动计入其他综合收益的金融资产，列示为其他权益工具投资。该类金融资产的相关股利收入计入当期损益。

(ii) 减值

本集团对于以摊余成本计量的金融资产、以公允价值计量且其变动计入其他综合收益的债务工具投资等，以预期信用损失为基础确认损失准备。

本集团考虑有关过去事项、当前状况以及对未来经济状况的预测等合理且有依据的信息，以发生违约的风险为权重，计算合同应收的现金流量与预期能收到的现金流量之间差额的现值的概率加权金额，确认预期信用损失。

于每个资产负债表日，本集团对于处于不同阶段的金融工具的预期信用损失分别进行计量。金融工具自初始确认后信用风险未显著增加的，处于第一阶段，本集团按照未来 12 个月内的预期信用损失计量损失准备；金融工具自初始确认后信用风险已显著增加但尚未发生信用减值的，处于第二阶段，本集团按照该工具整个存续期的预期信用损失计量损失准备；金融工具自初始确认后已经发生信用减值的，处于第三阶段，本集团按照该工具整个存续期的预期信用损失计量损失准备。

对于在资产负债表日具有较低信用风险的金融工具，本集团假设其信用风险自初始确认后并未显著增加，按照未来 12 个月内的预期信用损失计量损失准备。

本集团对于处于第一阶段和第二阶段、以及较低信用风险的金融工具，按照其未扣除减值准备的账面余额和实际利率计算利息收入。对于处于第三阶段的金融工具，按照其账面余额减已计提减值准备后的摊余成本和实际利率计算利息收入。

对于因销售商品、提供劳务等日常经营活动形成的应收票据和应收账款，无论是否存在重大融资成分，本集团均按照整个存续期的预期信用损失计量损失准备。

当单项金融资产无法以合理成本评估预期信用损失的信息时，本集团依据信用风险特征将应收款项划分为若干组合，在组合基础上计算预期信用损失，确定组合的依据和计提方式如下：

- 组合一 应收银行存款利息、保证金(含押金)、退税款、应收集团内委托贷款及股利
- 组合二 银行承兑汇票
- 组合三 除上述组合外的其他款项

对于划分为组合的应收账款和因销售商品、提供劳务等日常经营活动形成的应收票据，本集团参考历史信用损失经验，结合当前状况以及对未来经济状况的预测，编制应收账款逾期天数与整个存续期预期信用损失率对照表，计算预期信用损失。除此以外的应收票据和划分为组合的其他应收款，本集团参考历史信用损失经验，结合当前状况以及对未来经济状况的预测，通过违约风险敞口和未来 12 个月内或整个存续期预期信用损失率，计算预期信用损失。

本集团将计提或转回的损失准备计入当期损益。对于持有的以公允价值计量且其变动计入其他综合收益的债务工具，本集团将减值损失或利得计入当期损益的同时调整其他综合收益。

(iii)终止确认

金融资产满足下列条件之一的，予以终止确认：(1) 收取该金融资产现金流量的合同权利终止；(2) 该金融资产已转移，且本集团将金融资产所有权上几乎所有的风险和报酬转移给转入方；(3) 该金融资产已转移，虽然本集团既没有转移也没有保留金融资产所有权上几乎所有的风险和报酬，但是放弃了对该金融资产控制。

其他权益工具投资终止确认时，其账面价值与收到的对价以及原直接计入其他综合收益的公允价值变动累计额之和的差额，计入留存收益；其余金融资产终止确认时，其账面价值与收到的对价以及原直接计入其他综合收益的公允价值变动累计额之和的差额，计入当期损益。

(b)金融负债

金融负债于初始确认时分类为以摊余成本计量的金融负债和以公允价值计量且其变动计入当期损益的金融负债。

本集团的金融负债主要为以摊余成本计量的金融负债，包括应付票据、应付账款、其他应付款、借款及应付债券等。该类金融负债按其公允价值扣除交易费用后的金额进行初始计量，并采用实际利率法进行后续计量。期限在一年以下(含一年)的，列示为流动负债；期限在一年以上但自资产负债表日起一年内(含一年)到期的，列示为一年内到期的非流动负债；其余列示为非流动负债。

当金融负债的现时义务全部或部分已经解除时，本集团终止确认该金融负债或义务已解除的部分。终止确认部分的账面价值与支付的对价之间的差额，计入当期损益。

(c)金融工具的公允价值确定

存在活跃市场的金融工具，以活跃市场中的报价确定其公允价值。不存在活跃市场的金融工具，采用估值技术确定其公允价值。在估值时，本集团采用在当前情况下适用并且有足够可利用数据和其他信息支持的估值技术，选择与市场参与者在相关资产或负债的交易中所考虑的资产或负债特征相一致的输入值，并尽可能优先使用相关可观察输入值。在相关可观察输入值无法取得或取得不切实可行的情况下，使用不可观察输入值。

11. 应收票据

应收票据的预期信用损失的确定方法及会计处理方法

适用 不适用

详见第十一节、财务报告 五.重要会计政策及会计估计 10.金融工具 (a) 金融资产 (ii) 减值

12. 应收账款

应收账款的预期信用损失的确定方法及会计处理方法

适用 不适用

详见第十一节、财务报告 五.重要会计政策及会计估计 10.金融工具 (a) 金融资产 (ii) 减值

13. 应收款项融资

适用 不适用

14. 其他应收款**其他应收款预期信用损失的确定方法及会计处理方法**

√适用 □不适用

详见第十一节、财务报告 五、重要会计政策及会计估计 10.金融工具 (a) 金融资产 (ii) 减值

15. 存货

√适用 □不适用

(a)分类

存货包括原材料、半成品、产成品、在途材料以及发出商品，按成本与可变现净值孰低计量。

(b)发出存货的计价方法

存货发出时的成本按加权平均法核算，产成品、半成品和发出商品成本包括原材料、直接人工以及在正常生产能力下按系统的方法分配的制造费用。

(c)存货可变现净值的确定依据及存货跌价准备的计提方法

存货跌价准备按存货成本高于其可变现净值的差额计提。可变现净值按日常活动中，以存货的估计售价减去至完工时估计将要发生的成本、估计的销售费用以及相关税费后的金额确定。

(d)本集团的存货盘存制度采用永续盘存制。

16. 合同资产**(1). 合同资产的确认方法及标准**

□适用 √不适用

(2). 合同资产预期信用损失的确定方法及会计处理方法

□适用 √不适用

17. 持有待售资产

√适用 □不适用

同时满足下列条件的非流动资产或处置组划分为持有待售：(一)根据类似交易中出售此类资产或处置组的惯例，在当前状况下即可立即出售；(二)本集团已与其他方签订具有法律约束力的出售协议且已取得相关批准，预计出售将在一年内完成。

符合持有待售条件的非流动资产(不包括金融资产、以公允价值计量的投资性房地产以及递延所得税资产)，以账面价值与公允价值减去出售费用后的净额孰低计量，公允价值减去出售费用后的净额低于原账面价值的金额，确认为资产减值损失。

被划分为持有待售的非流动资产和处置组中的资产和负债，分类为流动资产和流动负债，并在资产负债表中单独列示。

18. 债权投资**(1). 债权投资预期信用损失的确定方法及会计处理方法**

□适用 √不适用

19. 其他债权投资

(1). 其他债权投资预期信用损失的确定方法及会计处理方法

适用 不适用

详见第十一节、财务报告 五.重要会计政策及会计估计 10.金融工具 (a) 金融资产 (ii) 减值

20. 长期应收款

(1). 长期应收款预期信用损失的确定方法及会计处理方法

适用 不适用

21. 长期股权投资

适用 不适用

长期股权投资包括本集团对子公司及联营企业的长期股权投资。

子公司为本集团能够对其实施控制的被投资单位。联营企业为本集团能够对其财务和经营决策具有重大影响的被投资单位。

对子公司的投资，在公司财务报表中按照成本法确定的金额列示，在编制合并财务报表时按权益法调整后合并；对联营企业投资采用权益法核算。

(a)投资成本确定

同一控制下企业合并形成的长期股权投资，在合并日按照被合并方所有者权益在最终控制方合并财务报表中的账面价值的份额作为投资成本；非同一控制下企业合并形成的长期股权投资，按照合并成本作为长期股权投资的投资成本。

对于以企业合并以外的其他方式取得的长期股权投资，以支付现金取得的长期股权投资，按照实际支付的购买价款作为初始投资成本。

(b)后续计量及损益确认方法

采用成本法核算的长期股权投资，按照初始投资成本计量，被投资单位宣告分派的现金股利或利润，确认为投资收益计入当期损益。

采用权益法核算的长期股权投资，初始投资成本大于投资时应享有被投资单位可辨认净资产公允价值份额的，以初始投资成本作为长期股权投资成本；初始投资成本小于投资时应享有被投资单位可辨认净资产公允价值份额的，其差额计入当期损益，并相应调增长期股权投资成本。

采用权益法核算的长期股权投资，本集团按应享有或应分担的被投资单位的净损益份额确认当期投资损益。确认被投资单位发生的净亏损，以长期股权投资的账面价值以及其他实质上构成对被投资单位净投资的长期权益减记至零为限，但本集团负有承担额外损失义务且符合预计负债确认条件的，继续确认预计将承担的损失金额。被投资单位除净损益、其他综合收益和利润分配以外所有者权益的其他变动，调整长期股权投资的账面价值并计入资本公积。被投资单位分派的利润或现金股利于宣告分派时按照本集团应分得的部分，相应减少长期股权投资的账面价值。本集团与被投资单位之间未实现的内部交易损益按照持股比例计算归属于本集团的部分，予以抵销，在此基础上确认投资损益。本集团与被投资单位发生的内部交易损失，其中属于资产减值损失的部分，相应的未实现损失不予抵销。

(c)确定对被投资单位具有控制、重大影响的依据

控制是指拥有对被投资单位的权力，通过参与被投资单位的相关活动而享有可变回报，并且有能力运用对被投资单位的权力影响其回报金额。

重大影响是指对被投资单位的财务和经营政策有参与决策的权力，但并不能够控制或者与其他方一起共同控制这些政策的制定。

(d)长期股权投资减值

对子公司及联营企业的长期股权投资，当其可收回金额低于其账面价值时，账面价值减记至可收回金额。

22. 投资性房地产

不适用

23. 固定资产

(1). 确认条件

适用 不适用

固定资产包括土地、房屋及建筑物、机器设备、运输工具、办公及电子设备以及其他设备等。

固定资产在与其有关的经济利益很可能流入本集团、且其成本能够可靠计量时予以确认。购置或新建的固定资产按取得时的成本进行初始计量。

与固定资产有关的后续支出，在与其有关的经济利益很可能流入本集团且其成本能够可靠计量时，计入固定资产成本；对于被替换的部分，终止确认其账面价值；所有其他后续支出于发生时计入当期损益。

(2). 折旧方法

适用 不适用

除具有永久性产权的土地外，其他固定资产折旧采用年限平均法并按其入账价值减去预计净残值后在预计使用寿命内计提。具有永久性产权的土地不计提折旧。对计提了减值准备的固定资产，则在未来期间按扣除减值准备后的账面价值及依据尚可使用年限确定折旧额。

除具有永久性产权的土地外，其他固定资产的预计使用寿命、净残值率及年折旧率列示如下：

类别	折旧方法	折旧年限（年）	残值率	年折旧率
房屋及建筑物	年限平均法	20-30 年	1 元	3.3%至 5.0%
房屋及建筑物-附属设施	年限平均法	6-11 年	1 元	9.1%至 16.7%
机器设备	年限平均法	3-12 年	1 元	8.3%至 33.3%
运输工具	年限平均法	5-6 年	1 元	16.7%至 20.0%
办公及电子设备	年限平均法	4-6 年	1 元	16.7%至 25.0%
其他设备	年限平均法	5-6 年	1 元	16.7%至 20.0%

对固定资产的预计使用寿命、预计净残值和折旧方法于每年年度终了进行复核并作适当调整。

当固定资产的可收回金额低于其账面价值时，账面价值减记至可收回金额。

当固定资产被处置、或者预期通过使用或处置不能产生经济利益时，终止确认该固定资产。固定资产出售、转让、报废或毁损的处置收入扣除其账面价值和相关税费后的金额计入当期损益。

(3). 融资租入固定资产的认定依据、计价和折旧方法

适用 不适用

24. 在建工程

适用 不适用

在建工程按实际发生的成本计量。实际成本包括建筑成本、安装成本、符合资本化条件的借款费用以及其他为使在建工程达到预定可使用状态所发生的必要支出。在建工程在达到预定可使用状态时，转入固定资产并自次月起开始计提折旧。当在建工程的可收回金额低于其账面价值时，账面价值减记至可收回金额。

25. 借款费用

适用 不适用

本集团发生的可直接归属于需要经过相当长时间的购建活动才能达到预定可使用状态之固定资产的购建的借款费用，在资产支出及借款费用已经发生、为使资产达到预定可使用状态所必要的购建活动已经开始时，开始资本化并计入该资产的成本。当购建的资产达到预定可使用状态时停止资本化，其后发生的借款费用计入当期损益。如果资产的购建活动发生非正常中断，并且中断时间连续超过 3 个月，暂停借款费用的资本化，直至资产的购建活动重新开始。

对于为购建符合资本化条件的资产而借入的专门借款，以专门借款当期实际发生的利息费用减去尚未动用的借款资金存入银行取得的利息收入或进行暂时性投资取得的投资收益后的金额确定专门借款借款费用的资本化金额。

对于为购建符合资本化条件的资产而占用的一般借款，按照累计资产支出超过专门借款部分的资本支出加权平均数乘以所占用一般借款的加权平均实际利率计算确定一般借款借款费用的资本化金额。实际利率为将借款在预期存续期间或适用的更短期间内的未来现金流量折现为该借款初始确认金额所使用的利率。

26. 生物资产

适用 不适用

27. 油气资产

适用 不适用

28. 使用权资产

适用 不适用

29. 无形资产**(1). 计价方法、使用寿命、减值测试**

适用 不适用

无形资产包括土地使用权、软件、商标和专利权等，以成本计量。

(a) 土地使用权

土地使用权按使用年限 35-50 年平均摊销。外购土地使用权及建筑物的价款难以在土地使用权与建筑物之间合理分配的，全部作为固定资产。

(b) 软件

软件按实际支付的价款入账，按预计可使用年限 3-7 年平均摊销。

(c) 商标

商标按实际支付的价款入账，按预计可使用年限 2-10 年平均摊销。

(d) 专利权

专利权按实际支付的价款入账，按预计可使用年限 2-5 年平均摊销。

(e) 定期复核使用寿命和摊销方法

对使用寿命有限的无形资产的预计使用寿命及摊销方法于每年年度终了进行复核并作适当调整。

(f) 无形资产减值

当无形资产的可收回金额低于其账面价值时，账面价值减记至可收回金额。

(2). 内部研究开发支出会计政策

√适用 □不适用

内部研究开发项目支出根据其性质以及研发活动最终形成无形资产是否具有较大不确定性，被分为研究阶段支出和开发阶段支出。

为研究生产工艺而进行的有计划的调查、评价和选择阶段的支出为研究阶段的支出，于发生时计入当期损益；大规模生产之前，针对生产工艺最终应用的相关设计、测试阶段的支出为开发阶段的支出，同时满足下列条件的，予以资本化：

- 生产工艺的开发已经技术团队进行充分论证；
- 管理层已批准生产工艺开发的预算；
- 前期市场调研的研究分析说明生产工艺所生产的产品具有市场推广能力；
- 有足够的技术和资金支持，以进行生产工艺的开发活动及后续的大规模生产；以及
- 生产工艺开发的支出能够可靠地归集。

不满足上述条件的开发阶段的支出，于发生时计入当期损益。以前期间已计入损益的开发支出不在以后期间重新确认为资产。已资本化的开发阶段的支出在资产负债表上列示为开发支出，自该项目达到预定用途之日起转为无形资产。

30. 长期资产减值

√适用 □不适用

固定资产、在建工程、使用寿命有限的无形资产、长期待摊费用及对子公司、联营企业的长期股权投资等，于资产负债表日存在减值迹象的，进行减值测试。减值测试结果表明资产的可收回金额低于其账面价值的，按其差额计提减值准备并计入资产减值损失。可收回金额为资产的公允价值减去处置费用后的净额与资产预计未来现金流量的现值两者之间的较高者。资产减值准备按单项资产为基础计算并确认，如果难以对单项资产的可收回金额进行估计的，以该资产所属的资产组确定资产组的可收回金额。资产组是能够独立产生现金流入的最小资产组合。

上述资产减值损失一经确认，以后期间不予转回价值得以恢复的部分。

31. 长期待摊费用

√适用 □不适用

长期待摊费用包括经营租入固定资产改良及其他已经发生但应由本年和以后各期负担的、分摊期限在一年以上的各项费用，按预计受益期间分期平均摊销，并以实际支出减去累计摊销后的净额列示。

32. 合同负债

(1). 合同负债的确认方法

适用 不适用

详见第十一节、财务报告 五、重要会计政策及会计估计 38.收入

33. 职工薪酬

职工薪酬是本集团为获得职工提供的服务或解除劳动关系而给予的各种形式的报酬或补偿，包括短期薪酬和离职后福利等。

(1). 短期薪酬的会计处理方法

适用 不适用

短期薪酬包括工资、奖金、津贴和补贴、职工福利费、医疗保险费、工伤保险费、生育保险费、住房公积金、工会和教育经费、中国台湾地区的全民健康保险、短期带薪缺勤等。本集团在职工提供服务的会计期间，将实际发生的短期薪酬确认为负债，并计入当期损益或相关资产成本。

(2). 离职后福利的会计处理方法

适用 不适用

离职后福利计划分类为设定提存计划和设定受益计划。设定提存计划是本集团向独立的基金缴存固定费用后，不再承担进一步支付义务的离职后福利计划；设定受益计划是除设定提存计划以外的离职后福利计划。于报告期内，本集团的离职后福利主要是为员工缴纳的基本养老保险、失业保险和海外地区的退休金，均属于设定提存计划。

本集团职工参加了由当地劳动和社会保障部门组织实施的社会基本养老保险。本集团以当地规定的社会基本养老保险缴纳基数和比例，按月向当地社会基本养老保险经办机构缴纳养老保险费。职工退休后，当地劳动及社会保障部门有责任向已退休员工支付社会基本养老金。本集团在职工提供服务的会计期间，将根据上述社保规定计算应缴纳的金额确认为负债，并计入当期损益或相关资产成本。

(3). 辞退福利的会计处理方法

适用 不适用

(4). 其他长期职工福利的会计处理方法

适用 不适用

34. 租赁负债

适用 不适用

35. 预计负债

适用 不适用

因产品质量保证、亏损合同等形成的现时义务，当履行该义务很可能导致经济利益的流出，且其金额能够可靠计量时，确认为预计负债。

预计负债按照履行相关现时义务所需支出的最佳估计数进行初始计量，并综合考虑与或有事项有关的风险、不确定性和货币时间价值等因素。货币时间价值影响重大的，通过对相关未来现金流

出进行折现后确定最佳估计数；因随着时间推移所进行的折现还原而导致的预计负债账面价值的增加金额，确认为利息费用。

于资产负债表日，对预计负债的账面价值进行复核并作适当调整，以反映当前的最佳估计数。

预期在资产负债表日起一年内需支付的预计负债，列报为流动负债。

36. 股份支付

适用 不适用

股份支付是为了获取职工提供服务而授予权益工具或者承担以权益工具为基础确定的负债的交易。权益工具包括本公司及子公司或本公司的母公司的权益工具。股份支付分为以权益结算的股份支付和以现金结算的股份支付。本集团实施的限制性股票计划及股票期权计划均作为以权益结算的股份支付进行核算。

以权益结算的股份支付换取职工提供服务的，以授予职工权益工具的公允价值计量。授予后立即可行权的，在授予日按照公允价值计入当期损益，相应增加资本公积；完成等待期内的服务或达到规定业绩条件才可行权的，在等待期内每个资产负债表日，本集团根据最新取得的可行权职工人数变动、是否达到规定业绩条件等后续信息对可行权权益工具数量作出最佳估计，以此为基础，按照授予日的公允价值，将当期取得的服务计入当期损益，相应增加资本公积。

本集团根据不同情况，根据授予日股价、现金流量折现模型、布莱克-斯科尔斯期权定价模型、实施股权激励获得的对价等综合考虑确定所授予权益工具的公允价值。

在满足业绩条件和服务期限条件的期间，应确认以权益结算的股份支付的成本或费用，并相应增加资本公积。可行权日之前，于每个资产负债表日为以权益结算的股份支付确认的累计金额反映了等待期已届满的部分以及本集团对最终可行权的权益工具数量的最佳估计。

对于最终未能达到可行权条件的股份支付，本集团不确认成本或费用，除非可行权条件是市场条件或非可行权条件，此时无论是否满足市场条件或非可行权条件，只要满足所有可行权条件中的非市场条件，即视为可行权。

本集团修改股份支付计划条款时，如果修改增加了所授予权益工具的公允价值，本集团根据修改前后的权益工具在修改日公允价值之间的差额相应确认取得服务的增加。如果本集团按照有利于职工的方式修改可行权条件，本集团按照修改后的可行权条件核算；如果本集团以不利于职工的方式修改可行权条件，核算时不予以考虑，除非本集团取消了部分或全部已授予的权益工具。如果本集团取消了所授予的权益工具，则于取消日作为加速行权处理，将原本应在剩余等待期内确认的金额立即计入当期损益，同时确认资本公积。

如果本集团需要按事先约定的回购价格回购未被解锁而失效或作废的限制性股票，本集团按照限制性股票的数量以及相应的回购价格确认负债及库存股票。

37. 优先股、永续债等其他金融工具

适用 不适用

38. 收入

(1). 收入确认和计量所采用的会计政策

适用 不适用

本集团在客户取得相关商品或服务的控制权时，按预期有权收取的对价金额确认收入：

(a) 销售产品

本集团生产产品并销售予各地客户。对于境内销售，本集团在将产品交付客户指定的承运人，或将产品按照协议合同规定运至约定交货地点并由客户确认接收后，确认收入。对于境外销售，本集团根据销售合同或订单规定的国际贸易条款，将出口产品按照合同或订单规定办理出口报关手续并装船后或运至指定的交货地点后，确认收入。满足上述销售实现条件的情况下，客户具有自行销售产品的权利并承担该产品可能发生价格波动或毁损的风险。

本集团给予客户的信用期根据客户的信用风险特征确定，与行业惯例一致，不存在重大融资成分。本集团根据产品为客户提供产品质量保证，并确认相应的预计负债。

本集团已收或应收客户对价而应向客户转让商品的义务列示为合同负债。

(b) 提供劳务

本集团对外提供加工及研发服务，于劳务提供完毕时确认收入。

如果本集团已收或应收的合同价款超过已完成的劳务，则将超过部分确认为合同负债。本集团对于同一合同下的合同资产和合同负债以净额列示。

(2). 同类业务采用不同经营模式导致收入确认会计政策存在差异的情况

适用 不适用

39. 合同成本

适用 不适用

合同成本包括合同履行成本和合同取得成本。本集团为提供加工劳务而发生的成本，确认为合同履行成本，并在确认收入时，按照已完成劳务的进度结转计入主营业务成本。如果合同成本的账面价值高于因提供该劳务预期能够取得的剩余对价减去估计将要发生的成本，本集团对超出的部分计提减值准备，并确认为资产减值损失。于资产负债表日，本集团对于合同履行成本根据其初始确认时摊销期限是否超过一年，以减去相关资产减值准备后的净额，分别列示为存货和其他非流动资产。

40. 政府补助

适用 不适用

政府补助为本集团从政府无偿取得的货币性资产或非货币性资产，包括税费返还、财政补贴等。

政府补助在本集团能够满足其所附的条件并且能够收到时，予以确认。政府补助为货币性资产的，按照收到或应收的金额计量。政府补助为非货币性资产的，按照公允价值计量；公允价值不能可靠取得的，按照名义金额计量。

与资产相关的政府补助，是指本集团取得的、用于购建或以其他方式形成长期资产的政府补助。与收益相关的政府补助是指除与资产相关的政府补助之外的政府补助。

与资产相关的政府补助，冲减相关资产的账面价值，或确认为递延收益并在相关资产使用寿命内按照合理、系统的方法分摊计入损益。与收益相关的政府补助，用于补偿以后期间的相关成本费用或损失的，确认为递延收益，并在确认相关成本费用或损失的期间，计入当期损益或冲减相关成本，用于补偿已发生的相关成本费用或损失的，直接计入当期损益或冲减相关成本。本集团对同类政府补助采用相同的列报方式。

与日常活动相关的政府补助纳入营业利润，与日常活动无关的政府补助计入营业外收支。

41. 递延所得税资产/递延所得税负债√适用 不适用

递延所得税资产和递延所得税负债根据资产和负债的计税基础与其账面价值的差额(暂时性差异)计算确认。对于按照税法规定能够于以后年度抵减应纳税所得额的可抵扣亏损, 确认相应的递延所得税资产。对于商誉的初始确认产生的暂时性差异, 不确认相应的递延所得税负债。对于既不影响会计利润也不影响应纳税所得额(或可抵扣亏损)的非企业合并的交易中产生的资产或负债的初始确认形成的暂时性差异, 不确认相应的递延所得税资产和递延所得税负债。于资产负债表日, 递延所得税资产和递延所得税负债, 按照预期收回该资产或清偿该负债期间的适用税率计量。

递延所得税资产的确认以很可能取得用来抵扣可抵扣暂时性差异、可抵扣亏损和税款抵减的应纳税所得额为限。

对与子公司、联营企业投资相关的应纳税暂时性差异, 确认递延所得税负债, 除非本集团能够控制该暂时性差异转回的时间且该暂时性差异在可预见的未来很可能不会转回。对与子公司、联营企业投资相关的可抵扣暂时性差异, 当该暂时性差异在可预见的未来很可能转回且未来很可能获得用来抵扣可抵扣暂时性差异的应纳税所得额时, 确认递延所得税资产。

同时满足下列条件的递延所得税资产和递延所得税负债以抵销后的净额列示:

- 递延所得税资产和递延所得税负债与同一税收征管部门对本集团内同一纳税主体征收的所得税相关;
- 本集团内该纳税主体拥有以净额结算当期所得税资产及当期所得税负债的法定权利。

42. 租赁**(1). 经营租赁的会计处理方法**√适用 不适用

实质上转移了与资产所有权有关的全部风险和报酬的租赁为融资租赁。其他的租赁为经营租赁。

经营租赁的租金支出在租赁期内按照直线法计入相关资产成本或当期损益。

经营租赁的租金收入在租赁期内按直线法确认。

对于由新冠肺炎疫情直接引发且仅针对 2021 年 6 月 30 日之前的租金减免, 本集团选择采用简化方法, 在减免期间将减免金额计入当期损益。

(2). 融资租赁的会计处理方法 适用 不适用**(3). 新租赁准则下租赁的确定方法及会计处理方法** 适用 不适用**43. 其他重要的会计政策和会计估计**√适用 不适用**(1) 股利分配**

现金股利于股东大会批准的当期, 确认为负债。

(2) 终止经营

终止经营为满足下列条件之一的、能够单独区分的组成部分, 且该组成部分已被处置或划归为持有待售类别: (一)该组成部分代表一项独立的主要业务或一个单独的主要经营地区; (二)该组成部

分是拟对一项独立的主要业务或一个单独的主要经营地区进行处置的一项相关联计划的一部分；
(三)该组成部分是专为转售而取得的子公司。

利润表中列示的终止经营净利润(损失)包括其经营损益和处置损益。

(3) 重要会计估计和判断

本集团根据历史经验和其他因素，包括对未来事项的合理预期，对所采用的重要会计估计和关键判断进行持续的评价。

(a) 采用会计政策的关键判断

(i) 金融资产的分类

本集团在确定金融资产的分类时涉及的重大判断包括业务模式及合同现金流量特征的分析等。

本集团在金融资产组合的层次上确定管理金融资产的业务模式，考虑的因素包括评价和向关键管理人员报告金融资产业绩的方式、影响金融资产业绩的风险及其管理方式、以及相关业务管理人员获得报酬的方式等。

本集团在评估金融资产的合同现金流量是否与基本借贷安排相一致时，存在以下主要判断：本金是否可能因提前还款等原因导致在存续期内的时间分布或者金额发生变动；利息是否仅包括货币时间价值、信用风险、其他基本借贷风险以及成本和利润的对价。例如，提前偿付的金额是否仅反映了尚未支付的本金及以未偿付本金为基础的利息，以及因提前终止合同而支付的合理补偿。

(ii) 信用风险显著增加的判断

本集团判断信用风险显著增加的主要标准为逾期天数超过 30 日，或者以下一个或多个指标发生显著变化：债务人所处的经营环境、内外部信用评级、实际或预期经营成果的显著变化、担保物价值或担保方信用评级的显著下降等。

本集团判断已发生信用减值的主要标准为逾期天数超过 90 日(即，已发生违约)，或者符合以下一个或多个条件：债务人发生重大财务困难，进行其他债务重组或很可能破产等。

(iii) 收入的确认

本集团部分业务中存在客户同时是部分原材料供应商的情况(“Buy and Sell 模式”)，这种 Buy and Sell 模式是在电子产品制造行业中广泛存在的业务模式。本集团综合考虑以下情况，判断本集团在 Buy and Sell 模式下的业务中属于主要责任人，并相应根据销售交易对价的总额确认收入：

- 根据有关合同条款，本集团是主要的义务人，负有向客户销售产品的首要责任，包括确保所销售的产品可以被客户接受；
- 本集团在交易过程中承担了所交易的产品所有权上的主要风险和报酬；
- 本集团能够独立协商并确定对客户最终销售产品的销售价格；以及
- 本集团承担了与产品销售有关的主要信用风险。

(iv) 附有产品质量保证的销售

本集团为部分通信及移动网络设备、云计算产品提供一定约定期间的产品质量保证，该产品质量保证的期限和条款是按照与通信及移动网络设备、云计算产品相关的法律法规的要求而提供的，本集团并未因此提供任何额外的服务或额外的质量保证，故该产品质量保证不构成单独的履约义务。

(b) 重要会计估计及其关键假设

下列重要会计估计及关键假设存在会导致下一会计年度资产和负债的账面价值出现重大调整的重要风险：

(i) 预期信用损失的计量

本集团通过违约风险敞口和预期信用损失率计算预期信用损失，并基于违约概率和违约损失率确定预期信用损失率。在确定预期信用损失率时，本集团使用内部历史信用损失经验等数据，并结合当前状况和前瞻性信息对历史数据进行调整。

在考虑前瞻性信息时，本集团考虑了不同的宏观经济情景。2020 年度，“基准”、“不利”及“有利”这三种经济情景的权重分别是 80%、10% 和 10%。本集团定期监控并复核与预期信用损失计算相关的重要宏观经济假设和参数，包括经济下滑的风险、外部市场环境、技术环境、客户情况的变化、国内生产总值和消费者物价指数等。2020 年度，本集团已考虑了新冠肺炎疫情引发的不确定性，并相应更新了相关假设和参数，各情景中所使用的关键宏观经济参数列示如下：

	经济情景		
	基准	不利	有利
全球生产总值	4.00%	3.88%	4.12%

(ii) 所得税和递延所得税

本集团在多个地区缴纳企业所得税。在正常的经营活动中，部分交易和事项的最终税务处理都存在不确定性。在计提各个地区的所得税费用时，本集团需要作出重大判断。如果这些税务事项的最终认定结果与最初入账的金额存在差异，该差异将对作出上述最终认定期间的所得税费用和递延所得税的金额产生影响。

递延所得税资产和递延所得税负债按照预期收回该资产或清偿该债务期间的适用所得税税率计量。预期适用所得税税率是根据有关现行的税务法规及本集团的实际情况而确定。

如所述，本集团部分子公司为高新技术企业。高新技术企业资质的有效期为三年，到期后需向相关政府部门重新提交高新技术企业认定申请。根据以往年度高新技术企业到期后重新认定的历史经验以及该等子公司的实际情况，本集团认为该等子公司于未来年度能够持续取得高新技术企业认定，进而按照 15% 的优惠税率计算其相应的递延所得税。倘若未来部分子公司于高新技术企业资质到期后未能取得重新认定，则需按照 25% 的法定税率计算所得税，进而将影响已确认的递延所得税资产、递延所得税负债及所得税费用。

对于能够结转以后年度的可抵扣亏损，本集团以未来期间很可能获得用来抵扣可抵扣亏损的应纳税所得额为限，确认相应的递延所得税资产。未来期间取得的应纳税所得额包括本集团通过正常的生产经营活动能够实现的应纳税所得额，以及以前期间产生的应纳税暂时性差异在未来期间转回时将增加的应纳税所得额。本集团在确定未来期间应纳税所得额取得的时间和金额时，需要运用估计和判断。如果实际情况与估计存在差异，可能导致对递延所得税资产的账面价值进行调整。

(iii) 存货可变现净值

存货按成本与可变现净值孰低计量，包括对于超过一定期限库龄的存货以及过时或毁损的存货品类估计其可变现净值并计提存货跌价准备。存货可变现净值为一般业务中存货的估计售价减去估计的销售费用和相关税费后的金额确定。该些估计主要根据当时市况及过往经验作出，并会因技术

革新、客户喜好及竞争对手面对市况转变所采取行动不同而产生重大差异。管理层于各资产负债表日重新评估该等估计。

(iv) 固定资产及无形资产的预计净残值及使用寿命或预计受益期

本集团对固定资产及无形资产等的预计净残值及预计使用寿命作出了估计。该估计是根据同类性质、功能的投资性房地产、固定资产及无形资产的实际净残值和预计使用寿命的历史经验作出的，可能由于技术更新或其他原因产生重大改变。当净残值或预计使用寿命小于先前的估计时，本集团将增加折旧及摊销费用。

44. 重要会计政策和会计估计的变更

(1). 重要会计政策变更

√适用 □不适用

财政部于2017年颁布了修订后的《企业会计准则第14号——收入》(2017年修订)(以下简称“新收入准则”)，并于2020年颁布了《关于印发<新冠肺炎疫情相关租金减让会计处理规定>的通知》(财会[2020]10号)及《企业会计准则实施问答》(2020年12月11日发布)，本集团已采用上述准则、通知和实施问答编制2020年度财务报表，对本集团及本公司财务报表的影响列示如下：

(a) 收入

根据新收入准则的相关规定，本集团及本公司对于首次执行该准则的累积影响数调整2020年年初留存收益以及财务报表其他相关项目金额，2019年度的比较财务报表未重列。

执行新准则对本集团及本公司利润表无影响，对合并资产负债表的影响列示如下：

会计政策变更的内容和原因	审批程序	备注(受重要影响的报表项目名称和金额)
因执行新收入准则，本集团及本公司将与销售商品相关的预收款项重分类至合同负债	2020年8月10日，公司召开第二届董事会第二次会议和第二届监事会第二次会议，审议通过了《关于会计政策变更的议案》。	预收款项减少 103,398
因执行新收入准则，本集团及本公司将与销售商品相关的预收款项重分类至合同负债	2020年8月10日，公司召开第二届董事会第二次会议和第二届监事会第二次会议，审议通过了《关于会计政策变更的议案》。	合同负债增加 103,398

其他说明

与原收入准则相比，执行新收入准则对2020年度财务报表相关项目的影响如下：

会计政策变更的内容和原因	审批程序	备注(受重要影响的报表项目名称和金额)
因执行新收入准则，本集团及本公司将与销售商品相关的预收款项重分类至合同负债	2020年8月10日，公司召开第二届董事会第二次会议和第二届监事会第二次会议，审议通过了《关于会计政策变更的议案》。	预收款项减少 97,595
因执行新收入准则，本集团及本公司将与销售商品相关的预收款项重分类至合同负债	2020年8月10日，公司召开第二届董事会第二次会议和第二届监事会第二次会议，审议通过了《关于会计政策变更的议案》。	合同负债增加 97,595

(b) 新冠肺炎疫情相关租金减让会计处理

对于由新冠肺炎疫情直接引发的、与出租人达成的且仅针对 2021 年 6 月 30 日之前的租金减免，本集团及本公司在编制 2020 年度财务报表时，均已采用上述通知中的简化方法进行处理。

(2). 重要会计估计变更

适用 不适用

(3). 2020 年起首次执行新收入准则、新租赁准则调整首次执行当年年初财务报表相关情况

适用 不适用

合并资产负债表

单位:千元 币种:人民币

项目	2019 年 12 月 31 日	2020 年 1 月 1 日	调整数
流动资产:			
货币资金	66,901,133	66,901,133	
结算备付金			
拆出资金			
交易性金融资产			
衍生金融资产	157,110	157,110	
应收票据			
应收账款	84,643,735	84,643,735	
应收款项融资			
预付款项	228,837	228,837	
应收保费			
应收分保账款			
应收分保合同准备金			
其他应收款	455,959	455,959	
其中: 应收利息			
应收股利			
买入返售金融资产			
存货	41,645,951	41,645,951	
合同资产			
持有待售资产			
一年内到期的非流动资产			
其他流动资产	1,657,398	1,657,398	
流动资产合计	195,690,123	195,690,123	
非流动资产:			
发放贷款和垫款			
债权投资			
其他债权投资			
长期应收款			
长期股权投资	533,446	533,446	
其他权益工具投资	16,928	16,928	
其他非流动金融资产			
投资性房地产			
固定资产	6,644,364	6,644,364	
在建工程	445,902	445,902	
生产性生物资产			
油气资产			

使用权资产			
无形资产	185,727	185,727	
开发支出			
商誉			
长期待摊费用	664,612	664,612	
递延所得税资产	1,089,906	1,089,906	
其他非流动资产	341,937	341,937	
非流动资产合计	9,922,822	9,922,822	
资产总计	205,612,945	205,612,945	
流动负债：			
短期借款	28,271,285	28,271,285	
向中央银行借款			
拆入资金			
交易性金融负债			
衍生金融负债			
应付票据			
应付账款	67,321,345	67,321,345	
预收款项	103,398		-103,398
合同负债		103,398	103,398
卖出回购金融资产款			
吸收存款及同业存放			
代理买卖证券款			
代理承销证券款			
应付职工薪酬	4,973,173	4,973,173	
应交税费	2,322,273	2,322,273	
其他应付款	12,595,820	12,595,820	
其中：应付利息			
应付股利			
应付手续费及佣金			
应付分保账款			
持有待售负债			
一年内到期的非流动负债			
其他流动负债	385,314	385,314	
流动负债合计	115,972,608	115,972,608	
非流动负债：			
保险合同准备金			
长期借款			
应付债券			
其中：优先股			
永续债			
租赁负债			
长期应付款			
长期应付职工薪酬			
预计负债	189,498	189,498	
递延收益	18,804	18,804	
递延所得税负债	83,344	83,344	
其他非流动负债			
非流动负债合计	291,646	291,646	
负债合计	116,264,254	116,264,254	

所有者权益（或股东权益）：			
实收资本（或股本）	19,854,832	19,854,832	
其他权益工具			
其中：优先股			
永续债			
资本公积	26,692,249	26,692,249	
减：库存股	942,148	942,148	
其他综合收益	628,744	628,744	
专项储备			
盈余公积	740,214	740,214	
一般风险准备			
未分配利润	42,306,789	42,306,789	
归属于母公司所有者权益（或 股东权益）合计	89,280,680	89,280,680	
少数股东权益	68,011	68,011	
所有者权益（或股东权益） 合计	89,348,691	89,348,691	
负债和所有者权益（或股 东权益）总计	205,612,945	205,612,945	

各项目调整情况的说明：

适用 不适用

母公司资产负债表

单位：千元 币种：人民币

项目	2019 年 12 月 31 日	2020 年 1 月 1 日	调整数
流动资产：			
货币资金	22,189,148	22,189,148	
交易性金融资产			
衍生金融资产			
应收票据			
应收账款	50,119	50,119	
应收款项融资			
预付款项	266	266	
其他应收款	2,500,154	2,500,154	
其中：应收利息			
应收股利	2,500,000	2,500,000	
存货			
合同资产			
持有待售资产			
一年内到期的非流动资产			
其他流动资产	9,101	9,101	
流动资产合计	24,748,788	24,748,788	
非流动资产：			
债权投资			
其他债权投资			
长期应收款			
长期股权投资	37,549,961	37,549,961	

其他权益工具投资			
其他非流动金融资产			
投资性房地产			
固定资产	1,047	1,047	
在建工程	279	279	
生产性生物资产			
油气资产			
使用权资产			
无形资产	14	14	
开发支出			
商誉			
长期待摊费用	2,332	2,332	
递延所得税资产	10,379	10,379	
其他非流动资产	1,924	1,924	
非流动资产合计	37,565,936	37,565,936	
资产总计	62,314,724	62,314,724	
流动负债：			
短期借款			
交易性金融负债			
衍生金融负债			
应付票据			
应付账款			
预收款项			
合同负债			
应付职工薪酬	6,703	6,703	
应交税费	96,195	96,195	
其他应付款	979,412	979,412	
其中：应付利息			
应付股利			
持有待售负债			
一年内到期的非流动负债			
其他流动负债			
流动负债合计	1,082,310	1,082,310	
非流动负债：			
长期借款			
应付债券			
其中：优先股			
永续债			
租赁负债			
长期应付款			
长期应付职工薪酬			
预计负债			
递延收益			
递延所得税负债	32,908	32,908	
其他非流动负债			
非流动负债合计	32,908	32,908	
负债合计	1,115,218	1,115,218	
所有者权益（或股东权益）：			
实收资本（或股本）	19,854,832	19,854,832	

其他权益工具			
其中：优先股			
永续债			
资本公积	37,443,873	37,443,873	
减：库存股	942,148	942,148	
其他综合收益			
专项储备			
盈余公积	740,214	740,214	
未分配利润	4,102,735	4,102,735	
所有者权益（或股东权益）合计	61,199,506	61,199,506	
负债和所有者权益（或股东权益）总计	62,314,724	62,314,724	

各项目调整情况的说明：

适用 不适用

(4). 2020 年起首次执行新收入准则、新租赁准则追溯调整前期比较数据的说明

适用 不适用

45. 其他

适用 不适用

六、税项

1. 主要税种及税率

主要税种及税率情况

适用 不适用

税种	计税依据	税率
增值税	应纳税增值额(应纳税额按应纳税销售额乘以适用税率扣除当期允许抵扣的进项税额后的余额计算)	3%-16%
消费税		
营业税		
城市维护建设税	缴纳的增值税税额	5%-7%
企业所得税		
-中国大陆(a)	应纳税所得额	15%，25%
-中国港澳台地区	应纳税所得额	16.5%，20%
-海外地区	应纳税所得额	0%-35.64%
教育费附加	缴纳的增值税税额	3%
地方教育费附加	缴纳的增值税税额	2%

存在不同企业所得税税率纳税主体的，披露情况说明

适用 不适用

纳税主体名称	所得税税率（%）
富士康工业互联网股份有限公司	25.00
深圳富联智能制造产业创新中心有限公司	25.00

深圳富桂精密工业有限公司	25.00
富华科精密工业(深圳)有限公司	25.00
鸿智汇科技(深圳)有限公司	25.00
南宁富桂精密工业有限公司	15.00
重庆富桂电子有限公司	15.00
广西富梦创新科技有限责任公司	3.00
富泰华精密电子(郑州)有限公司	15.00
山西裕鼎精密科技有限公司	15.00
武汉裕展精密科技有限公司	25.00
鹤壁裕展精密科技有限公司	15.00
国宙电子(上海)有限公司	25.00
百佳泰信息技术(北京)有限公司	25.00
统合电子(杭州)有限公司	25.00
Focus PC Enterprises Limited	16.50
Cloud Network Technology Singapore Pte. Ltd.	17.00
LIKOM DE MEXICO S.A DE C.V.	30.00
Rich Excel International Ltd.	0.00
富宁精密组件有限公司	5.00
Glory Star Investments Limited	0.00
FUHONG Precision Component (Bac Giang)Limited	5.00
富裕精密组件有限公司	0.00
Ingrasys (Singapore) Pte. Ltd.	17.00
鸿佰科技股份有限公司	20.00
弘佳有限公司	0.00
Ingrasys Technology Korea, Inc.	20.00
AMB Logistics Limited	0.00
Foxconn Technology (India) Private Limited	33.06
云网科技(萨摩亚)有限公司	0.00
益新有限公司	0.00
Yuzhan Precision Technology Japan Co., Ltd.	35.64
IPL International Limited	0.00
Cloud Network Technology Kft.	9.00
Cloud Network Technology USA Inc.	29.00
Foxconn Assembly LLC	21.00
NWEA LLC	29.84
FOXCONN CZ s.r.o.	19.00
Ingrasys Technology USA Inc.	21.00
Foxconn Technology CZ s.r.o.	19.00
PCE Paragon Solutions (USA) Inc.	21.00
NSG Technology Inc.	30.00
Scientific-Atlanta de Mexico S. de R. L. de C. V.	30.00
NWE Technology Inc.	29.84
FII USA Inc	29.00
国基电子(上海)有限公司	15.00
基准精密工业(惠州)有限公司	15.00
富士康工业互联网(日本)有限公司	35.64
深圳精匠云创科技有限公司	15.00
成都准刃科技有限公司	15.00
郑州鸿刃切削工具有限公司	25.00
晋城鸿刃科技有限公司	15.00

晋城鸿硕智能科技有限公司	25.00
晋城鸿智纳米光电研究院有限公司	25.00
晋城富士康智能制造咨询有限公司	25.00
富泰华精密电子(济源)有限公司	15.00
鸿富锦精密电子(天津)有限公司	15.00
鸿富锦精密电子(贵阳)有限公司	15.00
佰昌科技服务(天津)有限公司	25.00
晋城富泰华精密电子有限公司	15.00
河南裕展精密科技有限公司	15.00
廊坊裕展科技有限公司	25.00
前海裕展(深圳)咨询管理有限公司	25.00
Foxconn Precision International Limited	16.50
深圳市裕展精密科技有限公司	15.00
东莞市富翼精密工业有限公司	25.00
富甲智创(深圳)科技有限公司	25.00
富集云(深圳)科技有限公司	25.00
海宁市统合电子科技有限公司	25.00
深圳富士康工业互联网咨询有限公司	25.00
VaultDX s.r.o	19.00
SafeDX s.r.o.	19.00
ICSA, Inc.	21.00
LEAPSY INTERNATIONAL LTD	0.00
深圳宇博先进科技有限公司	25.00
富智造(福建)数字科技有限公司	25.00
工业富联(杭州)数据科技有限公司	25.00
衡阳富士康工业互联网咨询有限公司	25.00
佛山智造谷产业示范基地有限公司	25.00
佛山智造谷创新中心有限公司	25.00
深圳市富联凌云光科技有限公司	25.00
工业富联佛山智造谷有限公司	25.00
衡阳市裕展精密科技有限公司	25.00
兰考裕展智造科技有限公司	25.00

2. 税收优惠

√适用 □不适用

(1)富泰华精密电子(郑州)有限公司系设立于河南省郑州市的有限责任公司。公司于2012年被认定为高新技术企业,于2015年11月和2018年11月通过复审再次被认定为高新技术企业。经税务机关批准,该公司2020年度实际适用的企业所得税税率为15%(2019年度:15%)。

(2)鸿富锦精密电子(天津)有限公司系设立于天津市的有限责任公司。公司于2012年被认定为高新技术企业,于2015年8月和2018年11月通过复审再次被认定为高新技术企业。经税务机关批准,该公司2020年度实际适用的企业所得税税率为15%(2019年度:15%)。

(3)南宁富桂精密工业有限公司系设立于广西省南宁市的有限责任公司。公司自2012年起享受西部大开发的优惠政策。经税务机关批准,该公司2020年度实际适用的企业所得税税率为15%(2019年度:15%)。

根据《中华人民共和国企业所得税法》(中华人民共和国主席令第63号)第二十九条规定,民族自治地方的自治机关对本民族自治地方的企业应缴纳的企业所得税中属于地方分享的部分,可以决

定减征或者免征。自治州，自治县决定减征或者免征的，须报省、自治区、直辖市人民政府批准。又根据该公司与广西壮族自治区人民政府和南宁市人民政府签订的《富士康南宁科技园千亿电子信息产业园投资协议》的规定，对该公司免征地方分享部分的企业所得税。

(4)国基电子(上海)有限公司系设立于上海市的有限责任公司。公司于 2012 年被认定为高新技术企业，于 2015 年 10 月和 2018 年 11 月通过复审再次被认定为高新技术企业。经税务机关批准，该公司 2020 年度实际适用的企业所得税税率为 15%(2019 年度：15%)。

(5)基准精密工业(惠州)有限公司系设立于广东省惠州市的有限责任公司。公司于 2016 年被认定为高新技术企业，于 2019 年 12 月通过复审再次被认定为高新技术企业。经税务机关批准，该公司 2020 年度实际适用的企业所得税税率为 15%(2019 年度：15%)。

(6)晋城鸿刃科技有限公司系设立于山西省晋城市的有限责任公司。公司于 2016 年被认定为高新技术企业。于 2019 年 11 月通过复审再次被认定为高新技术企业。经税务机关批准，该公司 2020 年度实际适用的企业所得税税率为 15%(2019 年度：15%)。

(7)成都准刃科技有限公司系设立于四川省成都市的有限责任公司。公司自 2015 年起享受西部大开发的优惠政策。经税务机关批准，该公司 2020 年度实际适用的企业所得税税率为 15%(2019 年度：15%)。

(8)富泰华精密电子(济源)有限公司系设立于河南省济源市的有限责任公司。公司于 2017 年被认定为高新技术企业。于 2020 年 9 月通过复审再次被认定为高新技术企业。经税务机关批准，该公司 2020 年度实际适用的企业所得税税率为 15%(2019 年度：15%)。

(9)鸿富锦精密电子(贵阳)有限公司系设立于贵州省贵阳市的有限责任公司。公司自 2018 年起享受西部大开发的优惠政策。经税务机关批准，该公司 2020 年度实际适用的企业所得税税率为 15%(2019 年度：15%)。

(10)重庆富桂电子有限公司系设立于重庆市的有限责任公司。公司自 2018 年起享受西部大开发的优惠政策。经税务机关批准，该公司 2020 年度实际适用的企业所得税税率为 15%(2019 年度：15%)。

(11)深圳市裕展精密科技有限公司系设立于深圳市的有限责任公司。公司于 2018 年被认定为高新技术企业。经税务机关批准，该公司 2020 年度实际适用的企业所得税税率为 15%(2019 年度：15%)。

(12)晋城富泰华精密电子有限公司系设立于山西省晋城市的有限责任公司。公司于 2018 年被认定为高新技术企业。经税务机关批准，该公司 2020 年度实际适用的企业所得税税率为 15%(2019 年度：15%)。

(13)河南裕展精密科技有限公司系设立于河南省郑州市的有限责任公司。公司于 2018 年被认定为高新技术企业。经税务机关批准，该公司 2020 年度实际适用的企业所得税税率为 15%(2019 年度：15%)。

(14)山西裕鼎精密科技有限公司系设立于山西省太原市的有限责任公司。公司于 2019 年被认定为高新技术企业。经税务机关批准，该公司 2020 年度实际适用的企业所得税税率为 15%(2019 年度：15%)。

(15)深圳精匠云创科技有限公司系设立于深圳市的有限责任公司。公司于 2019 年被认定为高新技术企业。经税务机关批准，该公司 2020 年度实际适用的企业所得税税率为 15%(2019 年度：15%)。

(16)鹤壁裕展精密科技有限公司系设立于河南省鹤壁市的有限责任公司。公司于 2020 年被认定为高新技术企业。经税务机关批准，该公司 2020 年度实际适用的企业所得税税率为 15%(2019 年度：25%)。

3. 其他

√适用 □不适用

(a) 根据国家税务总局颁布的《关于设备、器具扣除有关企业所得税政策的通知》(财税[2018]54号)及相关规定，本集团在 2018 年 1 月 1 日至 2020 年 12 月 31 日的期间内，新购买的低于 500 万元的设备可于资产投入使用的次月一次性计入当期成本费用，在计算应纳税所得额时扣除，不再分年度计算折旧。

(b) 根据财政部、国家税务总局及海关总署颁布的《关于深化增值税改革有关政策的公告》(财政部、税务总局、海关总署公告[2019]39号)及相关规定，自 2019 年 4 月 1 日起，本集团下子公司的销售商品业务收入、加工修理修配业务收入、有形动产租赁业务收入适用的增值税税率为 13%，2019 年 4 月 1 日前该业务适用的增值税税率为 16%；不动产租赁收入、销售不动产收入适用的增值税税率为 9%，2019 年 4 月 1 日前该业务适用的增值税税率为 10%。

七、合并财务报表项目注释

1、货币资金

√适用 □不适用

单位：千元 币种：人民币

项目	期末余额	期初余额
库存现金	653	543
银行存款	77,342,545	66,581,115
其他货币资金	327,602	108,311
存款应收利息	385,802	211,164
合计	78,056,602	66,901,133
其中：存放在境外的款项总额	11,692,094	8,197,052

其他说明

于 2020 年 12 月 31 日，其他货币资金 63,725 千元为本集团向银行存入并由银行向海关开具保函的保证金(2019 年 12 月 31 日：2,082 千元)，其他货币资金 263,877 千元为本集团向银行存入用以进行远期结售汇业务的保证金 (2019 年 12 月 31 日：106,229 千元)

上述保函保证金、结汇保证金为受限制存款。

2、交易性金融资产

□适用 √不适用

3、衍生金融资产

√适用 □不适用

单位：千元 币种：人民币

项目	期末余额	期初余额
衍生金融资产—远期外汇合约	467,888	157,110
合计	467,888	157,110

其他说明：

于 2020 年 12 月 31 日，衍生金融资产主要为本集团持有的远期外汇合约，其名义金额为美元 4,733,500 千元(2019 年 12 月 31 日：美元 2,785,000 千元、澳元 9,000 千元)。远期外汇合约包括根据合约确定的远期汇率与到期实际即期汇率之间的差额以净额进行结算的无本金远期外汇交易合约，以及根据合同约定未来某一时间交割一定外汇的远期购汇合约。本集团按照外汇市场公开报价折算到现值确定其公允价值。

4、 应收票据

(1). 应收票据分类列示

适用 不适用

单位：千元 币种：人民币

项目	期末余额	期初余额
银行承兑票据	100	-
商业承兑票据		
合计	100	-

(2). 期末公司已质押的应收票据

适用 不适用

(3). 期末公司已背书或贴现且在资产负债表日尚未到期的应收票据

适用 不适用

(4). 期末公司因出票人未履约而将其转应收账款的票据

适用 不适用

(5). 方法分类披露

适用 不适用

按单项计提坏账准备：

适用 不适用

按组合计提坏账准备：

适用 不适用

如一般模型计提坏账准备，请参照其他应收款披露：

适用 不适用

(6). 坏账准备的情况

适用 不适用

(7). 本期实际核销的应收票据情况

适用 不适用

其他说明

适用 不适用

5、 应收账款

(1). 按账龄披露

√适用 □不适用

单位：千元 币种：人民币

账龄	期末账面余额
1 年以内	87,747,429
1 年以内小计	87,747,429
1 至 2 年	7,589
2 至 3 年	1,933
3 年以上	631
3 至 4 年	
4 至 5 年	
5 年以上	
合计	87,757,582

(2). 按坏账计提方法分类披露

√适用 □不适用

单位：千元 币种：人民币

类别	期末余额					期初余额				
	账面余额		坏账准备		账面价值	账面余额		坏账准备		账面价值
	金额	比例(%)	金额	计提比例(%)		金额	比例(%)	金额	计提比例(%)	
按单项计提坏账准备	7,582	0.01	7,582	100	0	661	0.00	661	100	0
其中：										
单项金额不重大但单独计提坏账准备	7,582	0.01	7,582	100	0	661	0.00	661	100	0
按组合计提坏账准备	87,750,000	99.99	922,505	1.05	86,827,495	85,503,140	100	859,405	1.01	84,643,735
其中：										
按信用等级分类的客户组合	87,750,000	99.99	922,505	1.05	86,827,495	85,503,140	100	859,405	1.01	84,643,735
合计	87,757,582	/	930,087	/	86,827,495	85,503,801	/	860,066	/	84,643,735

按单项计提坏账准备:

√适用 □不适用

单位:千元 币种:人民币

名称	期末余额			
	账面余额	坏账准备	计提比例 (%)	计提理由
应收账款 1	1,879	1,879	100	经评估, 个别认定
应收账款 2	1,304	1,304	100	经评估, 个别认定
应收账款 3	714	714	100	经评估, 个别认定
应收账款 4	680	680	100	经评估, 个别认定
应收账款 5	553	553	100	经评估, 个别认定
应收账款 6	491	491	100	经评估, 个别认定
应收账款 7	369	369	100	经评估, 个别认定
应收账款 8	346	346	100	经评估, 个别认定
应收账款 9	294	294	100	经评估, 个别认定
应收账款 10	215	215	100	经评估, 个别认定
应收账款 11	174	174	100	经评估, 个别认定
应收账款 12	172	172	100	经评估, 个别认定
应收账款 13	157	157	100	经评估, 个别认定
应收账款 14	75	75	100	经评估, 个别认定
应收账款 15	54	54	100	经评估, 个别认定
应收账款 16	40	40	100	经评估, 个别认定
其他	65	65	100	经评估, 个别认定
合计	7,582	7,582	100	/

按单项计提坏账准备的说明:

□适用 √不适用

按组合计提坏账准备:

√适用 □不适用

组合计提项目: 按信用等级分类的客户组合

单位:千元 币种:人民币

名称	期末余额		
	应收账款	坏账准备	计提比例 (%)

未逾期	86,677,136	-908,358	1.05
逾期一年以内	1,066,610	-13,013	1.22
逾期一到二年	5,270	-790	14.99
逾期二到三年	984	-344	34.96
合计	87,750,000	-922,505	

按组合计提坏账的确认标准及说明：

适用 不适用

i)新冠肺炎疫情爆发后，由于海外疫情情形仍较为严峻，并且本集团客户多为跨国集团，本集团将前瞻性调整使用的宏观因子调整为全球 GDP，应收账款的预期信用损失率相应上升。

如按预期信用损失一般模型计提坏账准备，请参照其他应收款披露：

适用 不适用

(3). 坏账准备的情况

适用 不适用

单位：千元 币种：人民币

类别	期初余额	本期变动金额				期末余额
		计提	收回或转回	转销或核销	其他变动	
单项金额不重要但单独计提坏账准备的应收账款	661	8,126	-1,007	-198		7,582
按信用风险特征组合计提坏账准备的应收账款	859,405	108,946			-45,846	922,505
合计	860,066	117,072	-1,007	-198	-45,846	930,087

其中本期坏账准备收回或转回金额重要的：

适用 不适用

(4). 本期实际核销的应收账款情况

适用 不适用

单位：千元 币种：人民币

项目	核销金额
实际核销的应收账款	198

其中重要的应收账款核销情况

适用 不适用

应收账款核销说明：

适用 不适用

(5). 按欠款方归集的期末余额前五名的应收账款情况

适用 不适用

余额	坏账准备金额	占应收账款余额总额比例
----	--------	-------------

余额前五名的应收账款总额 67,829,506 712,912 77%

(6). 因金融资产转移而终止确认的应收账款

√适用 □不适用

于 2020 年 12 月 31 日，本集团对应收账款进行了无追索权的保理，相应终止确认的应收账款账面余额为 2,126,301 千元，坏账准备为 22,326 千元(2019 年 12 月 31 日：终止确认的应收账款账面余额为 2,313,873 千元，坏账准备为 23,139 千元)。

(7). 转移应收账款且继续涉入形成的资产、负债金额

□适用 √不适用

其他说明：

□适用 √不适用

6、 应收款项融资

□适用 √不适用

7、 预付款项

(1). 预付款项按账龄列示

√适用 □不适用

单位：千元 币种：人民币

账龄	期末余额		期初余额	
	金额	比例(%)	金额	比例(%)
1 年以内	171,467	100	228,837	100
1 至 2 年				
2 至 3 年				
3 年以上				
合计	171,467	100	228,837	100

账龄超过 1 年且金额重要的预付款项未及时结算原因的说明：
不适用

(2). 按预付对象归集的期末余额前五名的预付款情况

√适用 □不适用

	与本集团 关系	金额	占预付账款 总额比例	预付时间	未结算原因
余额前五名的预付账款 总额	第三方	<u>62,264</u>	<u>36%</u>	一年以内	未到预定的 交货期

其他说明

□适用 √不适用

8、其他应收款**项目列示**

√适用 □不适用

单位：千元 币种：人民币

项目	期末余额	期初余额
应收利息		
应收股利		
其他应收款	395,724	455,959
合计	395,724	455,959

其他说明：

□适用 √不适用

应收利息**(1). 应收利息分类**

□适用 √不适用

(2). 重要逾期利息

□适用 √不适用

(3). 坏账准备计提情况

□适用 √不适用

其他说明：

□适用 √不适用

(4). 应收股利

□适用 √不适用

(5). 重要的账龄超过 1 年的应收股利

□适用 √不适用

(6). 坏账准备计提情况

□适用 √不适用

其他说明：

□适用 √不适用

其他应收款**(7). 按账龄披露**

√适用 □不适用

单位：千元 币种：人民币

账龄	期末账面余额
1 年以内	
其中：1 年以内分项	
1 年以内	367,773
1 年以内小计	367,773

1 至 2 年	8,971
2 至 3 年	31,481
3 年以上	12,260
3 至 4 年	
4 至 5 年	
5 年以上	
合计	420,485

(8). 按款项性质分类情况

√适用 □不适用

单位：千元 币种：人民币

款项性质	期末账面余额	期初账面余额
应收代付款	95,805	155,222
应收关联方款项	70,452	84,549
保证金	1,346	3,978
应收退税款	126,375	157,046
其他	126,507	76,139
减：坏账准备	-24,761	-20,975
合计	395,724	455,959

(9). 坏账准备计提情况

√适用 □不适用

单位：千元 币种：人民币

坏账准备	第一阶段	第二阶段	第三阶段	合计
	未来12个月预期信用损失	整个存续期预期信用损失(未发生信用减值)	整个存续期预期信用损失(已发生信用减值)	
2020年1月1日余额	-10,089		-10,886	-20,975
2020年1月1日余额在本期				
--转入第二阶段				
--转入第三阶段				
--转回第二阶段				
--转回第一阶段				
本期计提	-2,412		-1,374	-3,786
本期转回				
本期转销				
本期核销				
其他变动				
2020年12月31日余额	-12,501		-12,260	-24,761

对本期发生损失准备变动的其他应收款账面余额显著变动的情况说明：

□适用 √不适用

本期坏账准备计提金额以及评估金融工具的信用风险是否显著增加的采用依据：

□适用 √不适用

(10). 坏账准备的情况

√适用 □不适用

单位：千元 币种：人民币

类别	期初余额	本期变动金额				期末余额
		计提	收回或转回	转销或核销	其他变动	
单项计提坏账准备的其他应收款	10,886	1,374				12,260
计提坏账准备的其他应收款	10,089	2,412				12,501
合计	20,975	3,786				24,761

其中本期坏账准备转回或收回金额重要的：

□适用 √不适用

(11). 本期实际核销的其他应收款情况

□适用 √不适用

(12). 按欠款方归集的期末余额前五名的其他应收款情况

√适用 □不适用

单位：元 币种：人民币

单位名称	款项的性质	期末余额	账龄	占其他应收款期末余额合计数的比例(%)	坏账准备期末余额
其他应收款 1	应收代购设备款	75,809	一年以内	18%	-758
其他应收款 2	应收退税款	74,829	一年以内	18%	-
其他应收款 3	应收关联方款项	40,929	一年以内	10%	-409
其他应收款 4	应收股权转让款	29,487	二到三年	7%	-8,846
其他应收款 5	应收退税款	17,446	一年以内	4%	-174
合计	/	238,500	/	57%	-10,187

(13). 涉及政府补助的应收款项

□适用 √不适用

(14). 因金融资产转移而终止确认的其他应收款

□适用 √不适用

(15). 转移其他应收款且继续涉入形成的资产、负债的金额

□适用 √不适用

其他说明：

□适用 √不适用

9、存货

(1). 存货分类

√适用 □不适用

单位：千元 币种：人民币

项目	期末余额			期初余额		
	账面余额	存货跌价准备/合同履约成本减值准备	账面价值	账面余额	存货跌价准备/合同履约成本减值准备	账面价值
原材料	23,465,984	819,806	22,646,178	18,363,104	739,489	17,623,615
在产品						
库存商品						
周转材料						
消耗性生物资产						
合同履约成本	36,404		36,404			
产成品	9,833,721	717,441	9,116,280	10,737,466	212,449	10,525,017
半成品	8,031,375	151,128	7,880,247	8,801,437	235,060	8,566,377
在途材料	3,333,990	-	3,333,990	3,547,214	-	3,547,214
发出商品	2,340,801	-	2,340,801	1,383,728	-	1,383,728
合计	47,042,275	1,688,375	45,353,900	42,832,949	1,186,998	41,645,951

(2). 存货跌价准备及合同履约成本减值准备

√适用 □不适用

单位：千元 币种：人民币

项目	期初余额	本期增加金额		本期减少金额		期末余额
		计提	其他	转回或转销	其他	
原材料	739,489	576,851		473,135	23,399	819,806
在产品						
库存商品						
周转材料						
消耗性生物资产						
合同履约成本						
半成品	235,060	4,257		82,138	6,051	151,128
产成品	212,449	751,871		243,099	3,780	717,441
合计	1,186,998	1,332,979		798,372	33,230	1,688,375

(3). 存货期末余额含有借款费用资本化金额的说明

□适用 √不适用

(4). 合同履约成本本期摊销金额的说明

□适用 √不适用

其他说明

□适用 √不适用

10、合同资产**(1). 合同资产情况**

□适用 √不适用

(2). 报告期内账面价值发生重大变动的金额和原因

□适用 √不适用

(3). 本期合同资产计提减值准备情况

□适用 √不适用

如按预期信用损失一般模型计提坏账准备，请参照其他应收款披露：

□适用 √不适用

其他说明：

□适用 √不适用

11、持有待售资产

□适用 √不适用

12、一年内到期的非流动资产

□适用 √不适用

期末重要的债权投资和其他债权投资：

其他说明

无

13、其他流动资产

√适用 □不适用

单位：千元 币种：人民币

项目	期末余额	期初余额
合同取得成本		
应收退货成本		
待抵扣进项税额	1,781,004	1,466,280
待摊销模具	129,005	135,140
预缴企业所得税	70,755	55,978
合计	1,980,764	1,657,398

其他说明

无

14、债权投资**(1). 债权投资情况**

□适用 √不适用

(2). 期末重要的债权投资

□适用 √不适用

(3). 减值准备计提情况

□适用 √不适用

本期减值准备计提金额以及评估金融工具的信用风险是否显著增加的采用依据

适用 不适用

其他说明

适用 不适用

15、其他债权投资

(1). 其他债权投资情况

适用 不适用

单位：千元 币种：人民币

项目	期初余额	应计利息	本期公允价值变动	期末余额	成本	累计公允价值变动	累计在其他综合收益中确认的损失准备	备注
可转让大额存单				40,000	40,000			
合计				40,000	40,000			/

(2). 期末重要的其他债权投资

适用 不适用

(3). 减值准备计提情况

适用 不适用

本期减值准备计提金额以及评估金融工具的信用风险是否显著增加的采用依据

适用 不适用

其他说明：

适用 不适用

16、长期应收款

(1). 长期应收款情况

适用 不适用

(2). 坏账准备计提情况

适用 不适用

本期坏账准备计提金额以及评估金融工具的信用风险是否显著增加的采用依据

适用 不适用

(3). 因金融资产转移而终止确认的长期应收款

适用 不适用

(4). 转移长期应收款且继续涉入形成的资产、负债金额

适用 不适用

其他说明

适用 不适用

17、长期股权投资

√适用 □不适用

单位：千元 币种：人民币

被投资单位	期初余额	本期增减变动								期末余额	减值准备 期末余额
		追加投资	减少投资	权益法下 确认的投 资损益	其他综合 收益调整	其他权益 变动	宣告发放 现金股利 或利润	计提减值 准备	其他		
一、合营企业											
无											
小计											
二、联营企业											
AMAX Engineering Corporation	128,463	-	-	2,175	-989	-	-	-	-7,876	121,773	
随锐科技 股份有限 公司	267,882	-	-	1,192		1,278	-	-	-	270,352	
北京天泽 智云科技 有限公司	117,322	-	-	-2,847		-	-	-	-	114,475	
上海东方 富联科技 有限公司	19,479	-	-	1,985		-	-	-	-	21,464	
深圳市龙 华区新一 代通信与 智能计算 研究院	300	-	-	-41		-	-	-	-	259	
河南众驰 富联精工	-	20,000	-	977		-	-	-	-	20,977	

科技有限 公司											
深圳市信 润富联数 字科技有 限公司	-	60,000	-	-1,208		-	-	-	-	58,792	
鼎捷软件 股份有限 公司	-	559,598	-	-		-	-	-	-	559,598	
小计	533,446	639,598	-	2,233	-989	1,278	-	-	-7,876	1,167,690	
合计	533,446	639,598	-	2,233	-989	1,278	-	-	-7,876	1,167,690	

其他说明

2020 年度，因和沛移动股份有限公司清算并注销，本集团核销了对和沛移动股份有限公司的长期股权投资原值 18,308 千元及减值准备 18,308 千元。

18、其他权益工具投资

(1). 其他权益工具投资情况

√适用 □不适用

单位：千元 币种：人民币

项目	期末余额	期初余额
非上市公司股权	74,943	16,928
合计	74,943	16,928

(2). 非交易性权益工具投资的情况

□适用 √不适用

其他说明：

□适用 √不适用

19、其他非流动金融资产

√适用 □不适用

单位：千元 币种：人民币

项目	期末余额	期初余额
非上市公司股权	280,196	0
合计	280,196	0

其他说明：

适用 不适用**20、投资性房地产**

投资性房地产计量模式

不适用

21、固定资产

项目列示

适用 不适用

单位：千元 币种：人民币

项目	期末余额	期初余额
固定资产	7,123,034	6,644,364
固定资产清理		
合计	7,123,034	6,644,364

其他说明：

适用 不适用**固定资产****(1). 固定资产情况**适用 不适用

单位：千元 币种：人民币

项目	房屋及建筑物	土地	机器设备	运输工具	其他设备	办公及电子设备	合计
一、账面原值：							
1.期初余额	2,268,670	23,644	23,575,406	77,070	2,356,770	1,001,738	29,303,298
2.本期增加金额	489,570	11,853	1,568,636	22,139	278,734	177,835	2,548,767
(1) 购置	87,015	13,467	1,545,761	21,650	285,996	175,739	2,129,628
(2) 在建工程转入	469,221	-	141,852	1,184	14,281	16,663	643,201
(3) 企业合并增加							
(4) 外币报表折算差异	-66,666	-1,614	-118,977	-695	-21,543	-14,567	-224,062
3.本期减少金额	4,146	-	1,504,186	903	37,363	41,179	1,587,777
(1) 处置或报废	4,146	-	1,504,186	903	37,363	41,179	1,587,777
4.期末余额	2,754,094	35,497	23,639,856	98,306	2,598,141	1,138,394	30,264,288
二、累计折旧							
1.期初余额	946,698	-	19,438,057	73,350	1,434,216	766,613	22,658,934
2.本期增加金额	107,947	-	1,610,671	4,593	262,966	124,900	2,111,077
(1) 计提	107,947	-	1,610,671	4,593	262,966	124,900	2,111,077
3.本期减少金额	19,545	-	1,521,216	918	40,310	46,768	1,628,757
(1) 处置或报废	3,703	-	1,449,893	814	30,242	38,289	1,522,941
(2) 外币报表折算差异	15,842	-	71,323	104	10,068	8,479	105,816
4.期末余额	1,035,100	-	19,527,512	77,025	1,656,872	844,745	23,141,254
三、减值准备							
1.期初余额							
2.本期增加金额							
(1) 计提							
3.本期减少金额							
(1) 处置或报废							
4.期末余额							
四、账面价值							
1.期末账面价值	1,718,994	35,497	4,112,344	21,281	941,269	293,649	7,123,034

2.期初账面价值	1,321,972	23,644	4,137,349	3,720	922,554	235,125	6,644,364
----------	-----------	--------	-----------	-------	---------	---------	-----------

2020 年度，固定资产计提的折旧金额为 2,111,077 千元(2019 年度：2,520,346 千元)，其中计入营业成本、销售费用、管理费用及研发费用的折旧费用分别为 1,667,079 千元，3,574 千元，81,575 千元和 358,849 千元(2019 年度：2,076,633 千元，3,437 千元，90,897 千元和 349,379 千元)。

于 2020 年 12 月 31 日，本集团约有 74% 以上(2019 年 12 月 31 日：82% 以上)的固定资产及在建工程位于中国境内地区。

(2). 暂时闲置的固定资产情况

适用 不适用

(3). 通过融资租赁租入的固定资产情况

适用 不适用

(4). 通过经营租赁租出的固定资产

适用 不适用

(5). 未办妥产权证书的固定资产情况

适用 不适用

单位：千元 币种：人民币

项目	账面价值	未办妥产权证书的原因
房屋及建筑物	291,215	产权证书尚在办理中

其他说明：

适用 不适用

固定资产清理

适用 不适用

22、在建工程

项目列示

适用 不适用

单位：千元 币种：人民币

项目	期末余额	期初余额
在建工程	643,821	445,902
工程物资		
合计	643,821	445,902

其他说明：

适用 不适用

在建工程

(1). 在建工程情况

适用 不适用

单位：千元 币种：人民币

项目	期末余额			期初余额		
	账面余额	减值准备	账面价值	账面余额	减值准备	账面价值
通信及移动网络设备	619,579	-	619,579	431,100	-	431,100
云计算	7,292	-	7,292	13,239	-	13,239
工业互联网	16,950	-	16,950	1,563	-	1,563
合计	643,821	-	643,821	445,902	-	445,902

(2). 重要在建工程项目本期变动情况

√适用 □不适用

单位：千元 币种：人民币

项目名称	预算数	期初余额	本期增加金额	本期转入固定资产金额	本期其他减少金额	期末余额	工程累计投入占预算比例(%)	工程进度	利息资本化累计金额	其中：本期利息资本化金额	本期利息资本化率(%)	资金来源
通信及移动网络设备		431,100	811,710	563,419	59,812	619,579						自有资金
云计算		13,239	73,194	78,539	602	7,292						自有资金
工业互联网		1,563	16,630	1,243		16,950						自有资金
合计		445,902	901,534	643,201	60,414	643,821	/	/			/	/

(3). 本期计提在建工程减值准备情况

□适用 √不适用

其他说明

□适用 √不适用

工程物资

(4). 工程物资情况

□适用 √不适用

23、生产性生物资产**(1). 采用成本计量模式的生产性生物资产**

□适用 √不适用

(2). 采用公允价值计量模式的生产性生物资产

□适用 √不适用

其他说明

□适用 √不适用

24、油气资产

□适用 √不适用

25、使用权资产

□适用 √不适用

26、无形资产**(1). 无形资产情况**

□适用 □不适用

单位：千元 币种：人民币

项目	土地使 用权	专利权	非专利 技术	软件	商标	合计
一、账面原值						
1.期初余额	185,305	6,093		174,137	193	365,728
2.本期增加金 额	182,358	39,702		22,730	24,000	268,790
(1)购置	182,358	39,702		22,730	24,000	268,790
(2)内部研 发						
(3)企业合 并增加						
3.本期减少金 额	12,117	198		7,056	10	19,381
(1)处置		8		5,725	-	5,733
(2)外币 报表折算差异	12,117	190		1,331	10	13,648
4.期末余额	355,546	45,597		189,811	24,183	615,137
二、累计摊销						
1.期初余额	36,330	3,768		139,721	182	180,001
2.本期增加金 额	9,271	7,138		20,154	1,301	37,864
(1)计提	9,271	7,138		20,154	1,301	37,864
3.本期减少金 额	790	506		6,739	10	8,045
(1)处置	-	1		5,671	-	5,672

(2) 外币 报表折算差异	790	505		1,068	10	2,373
4.期末余额	44,811	10,400		153,136	1,473	209,820
三、减值准备						
1.期初余额						
2.本期增加金 额						
(1) 计提						
3.本期减少金 额						
(1)处置						
4.期末余额						
四、账面价值						
1.期末账面价 值	310,735	35,197		36,675	22,710	405,317
2.期初账面价 值	148,975	2,325		34,416	11	185,727

本期末通过公司内部研发形成的无形资产占无形资产余额的比例 0%

(2). 未办妥产权证书的土地使用权情况

适用 不适用

其他说明：

适用 不适用

27、开发支出

适用 不适用

28、商誉

(1). 商誉账面原值

适用 不适用

(2). 商誉减值准备

适用 不适用

(3). 商誉所在资产组或资产组组合的相关信息

适用 不适用

(4). 说明商誉减值测试过程、关键参数（例如预计未来现金流量现值时的预测期增长率、稳定期增长率、利润率、折现率、预测期等，如适用）及商誉减值损失的确认方法

适用 不适用

(5). 商誉减值测试的影响

适用 不适用

其他说明

适用 不适用

29、长期待摊费用

适用 不适用

单位：千元 币种：人民币

项目	期初余额	本期增加金额	本期摊销金额	其他减少金额	期末余额
经营租入固定资产改良支出	636,431	544,146	255,757	8,217	916,603
其他	28,181	19,288	28,257	87	19,125
合计	664,612	563,434	284,014	8,304	935,728

其他说明：

经营租入固定资产改良支出主要系本集团对经营租入厂房的装修支出和租入设备改造支出。

30、递延所得税资产/递延所得税负债

(1). 未经抵销的递延所得税资产

适用 不适用

单位：元 币种：人民币

项目	期末余额		期初余额	
	可抵扣暂时性差异	递延所得税资产	可抵扣暂时性差异	递延所得税资产
资产减值准备				
存货跌价准备	1,688,375	283,643	1,186,998	241,644
固定资产折旧	1,522,662	239,315	1,931,396	300,147
应付职工薪酬	1,046,695	170,195	1,308,083	215,850
预提费用	1,036,107	170,698	994,796	164,899
坏账准备	954,848	163,081	881,041	154,397
股权激励	648,812	111,230	148,736	26,362
内部交易未实现利润	224,475	40,551	249,327	47,571
可抵扣亏损	547,200	137,162	441,691	110,782
未实现汇兑损失	49,428	9,886	-	-
其他	273,307	61,331		
合计	7,991,909	1,387,092	7,142,068	1,261,652

(2). 未经抵销的递延所得税负债

适用 不适用

(3). 以抵销后净额列示的递延所得税资产或负债

适用 不适用

(4). 未确认递延所得税资产明细

适用 不适用

(5). 未确认递延所得税资产的可抵扣亏损将于以下年度到期

适用 不适用

其他说明：

适用 不适用

31、其他非流动资产

适用 不适用

单位：千元 币种：人民币

项目	期末余额			期初余额		
	账面余额	减值准备	账面价值	账面余额	减值准备	账面价值
合同取得成本						
合同履行成本						
应收退货成本						
合同资产						
其他非流动资产	400,232		400,232	341,937		341,937
合计	400,232		400,232	341,937		341,937

其他说明：

无

32、短期借款

(1). 短期借款分类

适用 不适用

单位：千元 币种：人民币

项目	期末余额	期初余额
质押借款		
抵押借款		
保证借款		
信用借款		
信用借款-美元	41,259,162	25,952,581
信用借款-新台币	1,226,523	778,205
信用借款-人民币	900,000	800,000
信用借款-捷克克朗	508,508	642,479
信用借款-欧元	283,508	11,686
应付利息-人民币	30,282	14,640
应付利息-美元	13,423	70,917
应付利息-新台币	1,528	777
合计	44,222,934	28,271,285

短期借款分类的说明：

2020 年度，人民币短期借款的利率区间为 2.60%至 3.95%，非人民币短期借款的利率区间为 0.50%至 4.25%。

2019 年度，人民币短期借款的利率区间为 3.90%至 4.99%，非人民币短期借款的利率区间为 0.45%至 4.50%。

(2). 已逾期未偿还的短期借款情况

适用 不适用

其中重要的已逾期未偿还的短期借款情况如下：

适用 不适用

其他说明

适用 不适用

33、交易性金融负债

适用 不适用

34、衍生金融负债

适用 不适用

35、应付票据

(1). 应付票据列示

适用 不适用

单位：千元 币种：人民币

种类	期末余额	期初余额
商业承兑汇票		
银行承兑汇票	100,000	-
合计	100,000	-

本期末已到期未支付的应付票据总额为 0 元。

36、应付账款

(1). 应付账款列示

适用 不适用

单位：千元 币种：人民币

项目	期末余额	期初余额
应付账款	62,144,793	67,321,345
合计	62,144,793	67,321,345

(2). 账龄超过 1 年的重要应付账款

适用 不适用

单位：千元 币种：人民币

项目	期末余额	未偿还或结转的原因
应付材料款	48,631	尚未进行最后清算
合计	48,631	/

其他说明

适用 不适用

37、预收款项

(1). 预收账款项列示

适用 不适用

(2). 账龄超过 1 年的重要预收款项

□适用 √不适用

其他说明

□适用 √不适用

38、合同负债

(1). 合同负债情况

√适用 □不适用

单位：千元 币种：人民币

项目	期末余额	期初余额
预收账款		103,398
预收货款	92,552	
预收劳务费	5,043	
合计	97,595	103,398

(2). 报告期内账面价值发生重大变动的金额和原因

□适用 √不适用

其他说明：

√适用 □不适用

于 2020 年 1 月 1 日，本集团合同负债的余额为 103,398 千元，其中 95,444 千元已于 2020 年度转入营业收入。

本年因发生非同一控制下企业合并，增加合同负债金额 4,507 千元。

39、应付职工薪酬

(1). 应付职工薪酬列示

√适用 □不适用

单位：千元 币种：人民币

项目	期初余额	本期增加	本期减少	外币报表折算差异	期末余额
一、短期薪酬	4,893,918	21,129,181	20,937,574	-48,456	5,037,069
二、离职后福利-设定提存计划	79,255	918,792	928,079	-464	69,504
三、辞退福利					
四、一年内到期的其他福利					
合计	4,973,173	22,047,973	21,865,653	-48,920	5,106,573

(2). 短期薪酬列示

√适用 □不适用

单位：千元 币种：人民币

项目	期初余额	本期增加	本期减少	外币折算差异	期末余额
一、工资、奖金、津贴和补贴	4,648,036	19,632,403	19,451,932	-46,850	4,781,657
二、职工福利费	21,353	202,736	188,782	-524	34,783

三、社会保险费	32,049	464,845	469,920	-	26,974
其中：医疗保险费	18,118	415,253	416,937	-	16,434
工伤保险费	6,105	16,589	17,609	-	5,085
生育保险费	7,826	33,003	35,374	-	5,455
四、住房公积金	33,301	377,815	380,610	-235	30,271
五、工会经费和职工教育经费	104,000	179,954	174,535	-56	109,363
六、短期带薪缺勤					
七、短期利润分享计划					
八、海外社保	55,179	271,428	271,795	-791	54,021
合计	4,893,918	21,129,181	20,937,574	-48,456	5,037,069

(3). 设定提存计划列示

□适用 □不适用

单位：千元 币种：人民币

项目	期初余额	本期增加	本期减少	外币折算差异	期末余额
1、基本养老保险	45,743	734,131	739,584		40,290
2、失业保险费	6,557	36,493	37,718		5,332
3、企业年金缴费					
4、海外退休金	26,955	148,168	150,777	-464	23,882
合计	79,255	918,792	928,079	-464	69,504

其他说明：

□适用 √不适用

40、应交税费

√适用 □不适用

单位：千元 币种：人民币

项目	期末余额	期初余额
增值税	177,698	248,566
消费税		
营业税		
企业所得税	1,682,659	1,812,028
个人所得税	12,737	10,935
城市维护建设税	46,575	133,135
应交教育费附加	30,760	92,716
其他	17,155	24,893
合计	1,967,584	2,322,273

其他说明：

无

41、其他应付款

项目列示

√适用 □不适用

单位：千元 币种：人民币

项目	期末余额	期初余额
应付利息	-	16,755
应付股利		
其他应付款	6,372,910	12,579,065
合计	6,372,910	12,595,820

其他说明：

适用 不适用

应付利息

(1). 分类列示

适用 不适用

单位：千元 币种：人民币

项目	期末余额	期初余额
分期付息到期还本的长期借款利息		
企业债券利息		
短期借款应付利息		
划分为金融负债的优先股\永续债利息		
应付关联方利息		16,755
合计		16,755

重要的已逾期未支付的利息情况：

适用 不适用

其他说明：

适用 不适用

应付股利

(2). 分类列示

适用 不适用

其他应付款

(1). 按款项性质列示其他应付款

适用 不适用

单位：千元 币种：人民币

项目	期末余额	期初余额
应付关联方款项	1,846,146	3,245,035
限制性股票回购义务	789,056	941,396
预收代购设备款	686,193	710,018
应付维护修缮费	410,427	326,247
保证金	505,998	481,257
应付工程设备款	496,665	228,241
应付模具费用	200,581	96,425
应付技术使用费	188,702	155,772
应付租金	134,857	494,527
代收代垫款项	116,426	151,189

应付重组业务的合并成本(i)	59,022	4,591,396
应付限制性股票股利	44,590	19,245
暂收款	21,835	49,644
其他	872,412	1,088,673
合计	6,372,910	12,579,065

(i) 应付重组业务的合并成本

根据重组方案，本公司通过支付现金方式收购的重组资产包括若干境内外公司股权及境内外重组业务相关的经营性资产(主要包括生产经营设备、模具及存货等)。

于 2017 年 12 月 31 日(重组完成日)，根据重组方案和签署的股权及资产转让协议，就合并对价确认应付鸿海精密及其子公司(含税)合计人民币 22,954,739 千元，并按照同一控制下企业合并的规定将合并对价(不含税)折合人民币 22,001,858 千元冲减股东权益。于 2020 年 12 月 31 日，本集团已支付重组业务的合并成本折合人民币 22,895,717 千元，应付重组业务的合并成本余额为折合人民币 59,022 千元。

(2). 账龄超过 1 年的重要其他应付款

√适用 □不适用

单位：千元 币种：人民币

项目	期末余额	未偿还或结转的原因
应付重组业务的合并成本和应付关联方款项	273,069	主要系应付重组业务的合并成本和应付关联方款项
合计	273,069	/

其他说明：

□适用 √不适用

42、持有待售负债

□适用 √不适用

43、1 年内到期的非流动负债

□适用 √不适用

44、其他流动负债

其他流动负债情况

√适用 □不适用

单位：千元 币种：人民币

项目	期末余额	期初余额
短期应付债券		
应付退货款		
应付短期票券(i)	275,438	209,320
预计将于一年内支付的产品质量保证	228,301	173,239
其他	8,757	2,755
合计	512,496	385,314

短期应付债券的增减变动：

适用 不适用

其他说明：

适用 不适用

(i) 本集团之子公司于 2020 年 12 月 10 日折价发行面值金额为新台币 400,000 千元(折合人民币 91,840 千元)的短期票券，发行价格为 9998.62 元/每万元。该短期票券期限为 28 天，发行利率为 0.868%。该短期票券已于 2021 年 1 月到期偿还。

本集团之子公司于 2020 年 12 月 10 日折价发行面值金额为新台币 400,000 千元(折合人民币 91,840 千元)的短期票券，发行价格为 9998.85 元/每万元。该短期票券期限为 28 天，发行利率为 0.868%。该短期票券已于 2021 年 1 月到期偿还。

本集团之子公司于 2020 年 12 月 17 日折价发行面值金额为新台币 400,000 千元(折合人民币 91,840 千元)的短期票券，发行价格为 9998.39 元/每万元。该短期票券期限为 28 天，发行利率为 0.868%。该短期票券已于 2021 年 1 月到期偿还。

45、长期借款

(1). 长期借款分类

适用 不适用

其他说明，包括利率区间：

适用 不适用

46、应付债券

(1). 应付债券

适用 不适用

(2). 应付债券的增减变动：（不包括划分为金融负债的优先股、永续债等其他金融工具）

适用 不适用

(3). 可转换公司债券的转股条件、转股时间说明

适用 不适用

(4). 划分为金融负债的其他金融工具说明

期末发行在外的优先股、永续债等其他金融工具基本情况

适用 不适用

期末发行在外的优先股、永续债等金融工具变动情况表

适用 不适用

其他金融工具划分为金融负债的依据说明：

适用 不适用

其他说明：

适用 不适用

47、租赁负债

适用 不适用

48、长期应付款**项目列示**

□适用 √不适用

其他说明：

□适用 √不适用

长期应付款**(1). 按款项性质列示长期应付款**

□适用 √不适用

专项应付款**(2). 按款项性质列示专项应付款**

□适用 √不适用

49、长期应付职工薪酬

□适用 √不适用

50、预计负债

√适用 □不适用

单位：千元 币种：人民币

项目	期初余额	期末余额	形成原因
对外提供担保			
未决诉讼			
产品质量保证	362,737	763,606	
重组义务			
待执行的亏损合同			
应付退货款			
其他			
减：预计将于一年内支付的预计负债	-173,239	-228,301	
合计	189,498	535,305	/

其他说明，包括重要预计负债的相关重要假设、估计说明：

不适用。

51、递延收益

递延收益情况

√适用 □不适用

单位：千元 币种：人民币

项目	期初余额	本期增加	本期减少	期末余额	形成原因
政府补助	18,804	276,068	21,565	273,307	
合计	18,804	276,068	21,565	273,307	/

涉及政府补助的项目：

√适用 □不适用

单位：千元 币种：人民币

负债项目	期初余额	本期新增补助金额	本期计入营业外收入金额	本期计入其他收益金额	其他变动	期末余额	与资产相关/与收益相关
企业扶持资金	-	113,578		-517		113,061	与收益相关
科技研发补助	14,348	39,804		-3,916		50,236	与资产相关
技术改造贴息资金	4,456	56,856		-4,389		56,923	与资产相关
研发项目补贴	-	65,830		-12,743		53,087	与收益相关
合计	18,804	276,068		-21,565		273,307	

其他说明：

□适用 √不适用

52、其他非流动负债

□适用 √不适用

53、股本

√适用 □不适用

单位：千元 币种：人民币

	期初余额	本次变动增减(+、-)					期末余额
		发行新股	送股	公积金转股	其他	小计	
股份总数	19,854,832	19,480			(3,666)	15,814	19,870,646

其他说明：

(1) 本公司根据《激励计划(草案修订稿)》的相关规定和本公司 2019 年第一次临时股东大会授权，分别于 2019 年 4 月 30 日、2019 年 9 月 11 日召开董事会审议通过授予计划，累计向 4,289 激励对象授予 160,438,532 股限制性人民币普通股(A 股)，累计向 966 名激励对象授予 26,420,021 份股票期权，授予价格分别为每股人民币 6.03 元和 5.901 元。本公司收到出资款合计为人民币 960,641 千元，其中增加股本 159,532 千元，增加资本公积 801,109 千元。上述股本变化业经普华永道中天会计师事务所(特殊普通合伙)验证，并分别于 2019 年 4 月 30 日、2019 年 9 月 26 日出具了验资报告(普华永道中天验字(2019)第 0282 号、普华永道中天验字(2019)第 0577 号)。上述增资完成后，本公司股本变更为 19,854,831,899 元，股份总数变更为 19,854,831,899 股，每股 1 元。

(2) 本公司根据《激励计划(草案修订稿)》的相关规定和本公司 2019 年第一次临时股东大会授权，于 2019 年 12 月 31 日召开董事会审议通过《关于向公司 2019 年股票期权与限制性股票激励计划激励对象授予剩余部分预留权益的议案》，拟向 474 名限制性股票激励对象授予 18,881,226 股限制性股票(A 股)，授予价格为每股人民币 5.901 元，拟向 20 名激励对象授予 6,013,755 份股票期权。本公司实际收到 428 名认购人出资款合计为人民币 100,973 千元，其中增加股本 17,111 千元，增加资本公积人民币 83,862 千元。本次股本变动已由普华永道中天会计师事务所(特殊普通合伙)予以验证，并出具了普华永道中天验字(2020)第 0305 号验资报告。

2020 年度，因股票期权激励对象行权，增加注册资本及股本人民币 2,369 千元，增加资本公积人民币 25,428 千元。于 2020 年度，本公司收到行权股权款人民币 27,680 千元，另有人民币 117 千元于 2021 年 1 月收到。

2020 年度，因限制性股票激励对象离职或未达到个人考核指标，本公司回购限制性股票而支付股权人民币 22,100 千元，相应减少注册资本及股本人民币 3,666 千元，减少资本公积人民币 18,434 千元。

54、其他权益工具

(1). 期末发行在外的优先股、永续债等其他金融工具基本情况

适用 不适用

(2). 期末发行在外的优先股、永续债等金融工具变动情况表

适用 不适用

其他权益工具本期增减变动情况、变动原因说明，以及相关会计处理的依据：

适用 不适用

其他说明：

适用 不适用

55、资本公积

适用 不适用

单位：千元 币种：人民币

项目	期初余额	本期增加	本年重分类	本期减少	期末余额
资本溢价 (股本溢价)	25,548,018	109,290	295,369	-	25,952,677
其他资本公积	1,144,231	956,501	-295,369	-	1,805,363
合计	26,692,249	1,065,791	-	-	27,758,040

其他说明，包括本期增减变动情况、变动原因说明：

本公司根据《激励计划(草案修订稿)》的相关规定和本公司 2019 年第一次临时股东大会授权，于 2019 年 12 月 31 日召开董事会审议通过《关于向公司 2019 年股票期权与限制性股票激励计划激励对象授予剩余部分预留权益的议案》，拟向 474 名限制性股票激励对象授予 18,881,226 股限制性股票(A 股)，授予价格为每股人民币 5.901 元，拟向 20 名激励对象授予 6,013,755 份股票期权。本公司实际收到 428 名认购人出资款合计为人民币 100,973 千元，其中增加股本 17,111 千元，增加资本公积人民币 83,862 千元。本次股本变动已由普华永道中天会计师事务所(特殊普通合伙)予以验证，并出具了普华永道中天验字(2020)第 0305 号验资报告。

2020 年度，因股票期权激励对象行权，增加注册资本及股本人民币 2,369 千元，增加资本公积人民币 25,428 千元。于 2020 年度，本公司收到行权股权款人民币 27,680 千元，另有人民币 117 千元于 2021 年 1 月收到。

56、库存股

适用 不适用

单位：千元 币种：人民币

项目	期初余额	本期增加	本期减少	期末余额
----	------	------	------	------

股份支付计入股东权益的金额	960,641	-	86,539	874,102
限制性股票之可撤销现金股利	-	-	24,978	-24,978
限售股注销	-18,493	-	22,100	-40,593
合计	942,148	-	133,617	808,531

其他说明，包括本期增减变动情况、变动原因说明：

本公司根据《激励计划(草案修订稿)》的相关规定和本公司 2019 年第一次临时股东大会授权，于 2019 年 12 月 31 日召开董事会审议并通过《关于向公司 2019 年股票期权与限制性股票激励计划激励对象授予剩余部分预留权益的议案》，拟向 474 名限制性股票激励对象授予 18,881,226 股限制性股票，授予价格为每股人民币 5.901 元。截至 2020 年 4 月 14 日止，实际认购人数为 428 名，共计认购 17,111,096 股，收到出资款合计人民币 100,973 千元。本公司同时就限制性股票的回购义务确认负债人民币 100,973 千元，做收购库存股处理。员工入股价低于授予日本公司限制性股票的公允价值的部分构成股份支付。

2020 年度，因限制性股票激励对象离职或未达到个人考核指标，本公司回购限制性股票而支付股权人民币 22,100 千元，相应减少注册资本及股本人民币 3,666 千元，减少资本公积人民币 18,434 千元。

57、其他综合收益

√适用 □不适用

单位：千元 币种：人民币

项目	期初余额	本期发生金额						期末余额
		本期所得税前发生额	减：前期计入其他综合收益当期转入损益	减：前期计入其他综合收益当期转入留存收益	减：所得税费用	税后归属于母公司	税后归属于少数股东	
一、不能重分类进损益的其他综合收益	-37,760							-37,760
其中：重新计量设定受益计划变动额								
权益法下不能转损益的其他综合收益								
其他权益工具投资公允价值变动	-37,760							-37,760
企业自身信用风								

险公允价值变动								
二、将重分类进损益的其他综合收益	666,504	-203,830				-203,830		462,674
其中：权益法下可转损益的其他综合收益	-307	-989				-989		-1,296
其他债权投资公允价值变动								
金融资产重分类计入其他综合收益的金额								
其他债权投资信用减值准备								
现金流量套期储备								
外币财务报表折算差额	666,811	-202,841				-202,841		463,970
其他综合收益合计	628,744	-203,830				-203,830		424,914

其他说明，包括对现金流量套期损益的有效部分转为被套期项目初始确认金额调整：
不适用

58、专项储备

适用 不适用

59、盈余公积

适用 不适用

单位：千元 币种：人民币

项目	期初余额	本期增加	本期减少	期末余额
法定盈余公积	740,214	697,221	-	1,437,435
任意盈余公积				
储备基金				
企业发展基金				
其他				

合计	740,214	697,221	-	1,437,435
----	---------	---------	---	-----------

盈余公积说明，包括本期增减变动情况、变动原因说明：

于2020年1月1日，首次执行新收入准则未调整盈余公积。

根据《中华人民共和国公司法》及本公司章程，本公司按年度净利润的10%提取法定盈余公积金，当法定盈余公积金累计额达到注册资本的50%以上时，可不再提取。法定盈余公积金经批准后可用于弥补亏损，或者增加股本。经董事会决议，本公司2020年度按未分配利润的10%提取法定盈余公积金697,221千元(2019年：451,031千元)。

60、未分配利润

√适用 □不适用

单位：千元 币种：人民币

项目	本期	上期
调整前上期末未分配利润	42,306,789	26,710,822
调整期初未分配利润合计数（调增+，调减-）		
调整后期初未分配利润	42,306,789	26,710,822
加：本期归属于母公司所有者的净利润	17,430,783	18,606,184
减：提取法定盈余公积	697,221	451,031
提取任意盈余公积		
提取一般风险准备		
应付普通股股利		
转作股本的普通股股利		
减：普通股股利	3,974,421	2,559,938
加：限制性股票之可撤销现金股利	4,115	752
期末未分配利润	55,070,045	42,306,789

调整期初未分配利润明细：

- 由于《企业会计准则》及其相关新规定进行追溯调整，影响期初未分配利润 0 元。
- 由于会计政策变更，影响期初未分配利润 0 元。
- 由于重大会计差错更正，影响期初未分配利润 0 元。
- 由于同一控制导致的合并范围变更，影响期初未分配利润 0 元。
- 其他调整合计影响期初未分配利润 0 元。

61、营业收入和营业成本

(1). 营业收入和营业成本情况

√适用 □不适用

单位：千元 币种：人民币

项目	本期发生额		上期发生额	
	收入	成本	收入	成本
主营业务	430,765,749	395,056,260	408,100,651	374,032,935
其他业务	1,020,139	662,966	596,930	418,033
合计	431,785,888	395,719,226	408,697,581	374,450,968

(2). 合同产生的收入的情况

□适用 √不适用

合同产生的收入说明：

适用 不适用

(3). 履约义务的说明

适用 不适用

(4). 分摊至剩余履约义务的说明

适用 不适用

其他说明：

无

62、税金及附加

适用 不适用

单位：千元 币种：人民币

项目	本期发生额	上期发生额
消费税		
营业税		
城市维护建设税	316,973	270,443
教育费附加	219,915	192,593
资源税		
房产税	11,842	10,223
土地使用税		
车船使用税		
印花税	133,133	126,296
其他	41,374	42,022
合计	723,237	641,577

其他说明：

无

63、销售费用

适用 不适用

单位：千元 币种：人民币

项目	本期发生额	上期发生额
物流、租赁及仓储费用	1,303,215	1,055,891
职工薪酬	457,103	382,612
包装费	91,599	74,794
售后服务费	90,879	78,833
其他	181,731	140,772
合计	2,124,527	1,732,902

其他说明：

无

64、管理费用

适用 不适用

单位：千元 币种：人民币

项目	本期发生额	上期发生额
职工薪酬	3,114,902	2,336,678
管理服务费	347,899	354,126
折旧及摊销	278,216	134,492
租赁费	265,451	203,599
修理费	140,336	55,365
能源费	70,427	72,094
环境保护费	26,412	24,075
保险费	13,136	18,954
其他	245,944	321,685
合计	4,502,723	3,521,068

其他说明：

2020 年度，本集团将因响应国家和地方相关防疫政策、员工无法按时返岗而暂停营业、延迟开工等原因造成的停工损失 998,688 千元计入管理费用(2019 年度：无)，其中包括职工薪酬 705,114 千元、折旧及摊销 186,920 千元和租赁费 106,654 千元。

65、研发费用

√适用 □不适用

单位：千元 币种：人民币

项目	本期发生额	上期发生额
职工薪酬	4,758,815	4,458,156
物料消耗费	2,670,883	2,428,321
技术服务费	1,620,806	1,371,872
折旧和摊销	370,740	410,245
修理费	168,692	185,193
租赁费	115,738	121,282
加工费	115,280	136,781
检测费	68,441	94,871
其他	148,334	220,459
合计	10,037,729	9,427,180

其他说明：

无

66、财务费用

√适用 □不适用

单位：千元 币种：人民币

项目	本期发生额	上期发生额
利息支出	589,493	753,125
减：利息收入	-1,652,588	-1,524,448
汇兑损失-净额	803,765	20,283
其他	23,035	15,724
合计	-236,295	-735,316

其他说明：

无

67、其他收益

√适用 □不适用

单位：千元 币种：人民币

项目	本期发生额	上期发生额
企业扶持资金	1,319,009	1,327,470
物流补贴	81,041	81,706
研发项目补贴	12,743	
出口增量补贴	12,080	70,122
技术改造补贴	4,389	7,773
科技研发补贴	3,916	
其他	144,162	119,250
合计	1,577,340	1,606,321

其他说明：

无

68、投资收益

√适用 □不适用

单位：千元 币种：人民币

项目	本期发生额	上期发生额
权益法核算的长期股权投资收益	2,233	2,167
处置长期股权投资产生的投资收益		
交易性金融资产在持有期间的投资收益		
其他权益工具投资在持有期间取得的股利收入		
债权投资在持有期间取得的利息收入		
其他债权投资在持有期间取得的利息收入		
处置交易性金融资产取得的投资收益		
处置其他权益工具投资取得的投资收益		
处置债权投资取得的投资收益		
处置其他债权投资取得的投资收益		
处置衍生金融资产（负债）产生的投资收益	325,388	159,293
其他非流动金融资产持有期间取得的投资收益	1,862	-
合计	329,483	161,460

其他说明：

本集团不存在投资收益汇回的重大限制。

69、净敞口套期收益

□适用 √不适用

70、公允价值变动收益

√适用 □不适用

单位：千元 币种：人民币

产生公允价值变动收益的来源	本期发生额	上期发生额
交易性金融资产		
其中：衍生金融工具产生的公允价值变动收益		
交易性金融负债		
按公允价值计量的投资性房地产		
外汇远期合约	312,832	156,692
合计	312,832	156,692

其他说明：

无

71、信用减值损失

√适用 □不适用

单位：千元 币种：人民币

项目	本期发生额	上期发生额
应收票据坏账损失		
应收账款坏账损失	116,065	-56,429
其他应收款坏账损失	3,786	-13,544
债权投资减值损失		
其他债权投资减值损失		
长期应收款坏账损失		
合同资产减值损失		
合计	119,851	-69,973

其他说明：

无

72、资产减值损失

√适用 □不适用

单位：千元 币种：人民币

项目	本期发生额	上期发生额
一、坏账损失		
二、存货跌价损失及合同履约成本减值损失	1,332,979	483,704
三、长期股权投资减值损失	-	18,308
四、投资性房地产减值损失		
五、固定资产减值损失		
六、工程物资减值损失		
七、在建工程减值损失		
八、生产性生物资产减值损失		
九、油气资产减值损失		
十、无形资产减值损失		
十一、商誉减值损失		

十二、其他		
合计	1,332,979	502,012

其他说明：

无

73、资产处置收益

√适用 □不适用

单位：千元 币种：人民币

项目	本期发生额	上期发生额
非流动资产处置利得		
其中：固定资产处置利得	87,118	149,653
无形资产处置利得	-	3
非流动资产处置损失		
其中：固定资产处置损失	-53,027	-194,723
合计	34,091	-45,067

其他说明：

无

74、营业外收入

营业外收入情况

√适用 □不适用

单位：千元 币种：人民币

项目	本期发生额	上期发生额	计入当期非经常性损益的金额
非流动资产处置利得合计			
其中：固定资产处置利得			
无形资产处置利得			
债务重组利得			
非货币性资产交换利得			
接受捐赠			
政府补助			
违约金补偿收入	37,637	43,988	37,637
保险赔偿收入	25,694	-	25,694
无需支付的款项	290	13,566	290
其他	28,334	27,614	28,334
合计	91,955	85,168	91,955

计入当期损益的政府补助

□适用 √不适用

其他说明：

□适用 √不适用

75、营业外支出

√适用 □不适用

单位：千元 币种：人民币

项目	本期发生额	上期发生额	计入当期非经常性损益的金额
非流动资产处置损失合计			
其中：固定资产处置损失			
无形资产处置损失			
债务重组损失			
非货币性资产交换损失			
对外捐赠	26,704	1,475	26,704
非流动资产报废损失	5,835	-	5,835
罚款及滞纳金	483	15,287	483
其他	28,702	42,539	28,702
合计	61,724	59,301	61,724

其他说明：

无

76、所得税费用

(1). 所得税费用表

√适用 □不适用

单位：千元 币种：人民币

项目	本期发生额	上期发生额
当期所得税费用	2,369,878	2,341,007
递延所得税费用	-50,682	185,381
合计	2,319,196	2,526,388

(2). 会计利润与所得税费用调整过程

√适用 □不适用

单位：千元 币种：人民币

项目	本期发生额
利润总额	19,745,888
按法定/适用税率计算的所得税费用	4,936,472
子公司适用不同税率的影响	-2,060,460
调整以前期间所得税的影响	
非应税收入的影响	
研发费用加计扣除	-633,818
所得税汇算清缴差异	-12,623
残疾人员加计扣除	-8,318
不可抵扣的成本、费用和损失的影响	44,649

使用前期未确认递延所得税资产的可抵扣亏损的影响	-52,548
本期未确认递延所得税资产的可抵扣暂时性差异或可抵扣亏损的影响	105,842
所得税费用	2,319,196

其他说明：

适用 不适用

77、其他综合收益

适用 不适用

参见附注第十一节财务报告 七、合并财务报表项目注释 57 其他综合收益

78、现金流量表项目

(1). 收到的其他与经营活动有关的现金

适用 不适用

单位：千元 币种：人民币

项目	本期发生额	上期发生额
收到补贴款	1,831,844	1,190,408
利息收入	1,477,950	1,473,439
赔偿收入	37,637	43,988
保函保证金的收回	1,932	8,212
其他	81,497	186,049
合计	3,430,860	2,902,096

收到的其他与经营活动有关的现金说明：

无

(2). 支付的其他与经营活动有关的现金

适用 不适用

单位：千元 币种：人民币

项目	本期发生额	上期发生额
研发及管理服务费	2,913,964	3,392,226
租赁费	2,270,771	1,753,765
能源费	1,806,880	1,738,490
环境保护费	184,585	151,601
其他	297,563	291,581
合计	7,473,763	7,327,663

支付的其他与经营活动有关的现金说明：

无

(3). 收到的其他与投资活动有关的现金

适用 不适用

单位：千元 币种：人民币

项目	本期发生额	上期发生额
到期收回定期存款	116,260	11,512
合计	116,260	11,512

收到的其他与投资活动有关的现金说明：
无

(4). 支付的其他与投资活动有关的现金

√适用 □不适用

单位：千元 币种：人民币

项目	本期发生额	上期发生额
支付受限资金	263,876	106,229
存出定期存款	2,089,942	5,053
合计	2,353,818	111,282

支付的其他与投资活动有关的现金说明：
无

(5). 收到的其他与筹资活动有关的现金

√适用 □不适用

单位：千元 币种：人民币

项目	本期发生额	上期发生额
收回受限资金	-	2,133,082
合计	-	2,133,082

收到的其他与筹资活动有关的现金说明：
无

(6). 支付的其他与筹资活动有关的现金

√适用 □不适用

单位：千元 币种：人民币

项目	本期发生额	上期发生额
支付应付重组成本	4,532,374	2,739,832
限制性股票回购款	36,540	-
合计	4,568,914	2,739,832

支付的其他与筹资活动有关的现金说明：
无

79、现金流量表补充资料

(1). 现金流量表补充资料

√适用 □不适用

单位：千元 币种：人民币

补充资料	本期金额	上期金额
1. 将净利润调节为经营活动现金流量：		
净利润	17,426,692	18,606,048

加：资产减值准备	1,332,979	502,012
信用减值损失	119,851	-69,973
固定资产折旧、油气资产折耗、生产性生物资产折旧	2,432,955	2,746,040
使用权资产摊销		
无形资产摊销		
长期待摊费用摊销		
处置固定资产、无形资产和其他长期资产的损失（收益以“-”号填列）	-34,091	45,067
固定资产报废损失（收益以“-”号填列）	5,835	-
公允价值变动损失（收益以“-”号填列）	-312,832	-156,692
财务费用（收益以“-”号填列）	589,493	747,206
投资损失（收益以“-”号填列）	-329,483	-161,460
递延所得税资产减少（增加以“-”号填列）	-99,137	193,342
递延所得税负债增加（减少以“-”号填列）	48,455	-7,961
存货的减少（增加以“-”号填列）	-5,005,534	-3,673,513
经营性应收项目的减少（增加以“-”号填列）	-5,739,978	2,945,946
经营性应付项目的增加（减少以“-”号填列）	-3,715,124	-16,031,123
股份支付的费用摊销	973,657	754,348
其他		
经营活动产生的现金流量净额	7,693,738	6,439,287
2. 不涉及现金收支的重大投资和筹资活动：		
债务转为资本		
一年内到期的可转换公司债券		
融资租入固定资产		
3. 现金及现金等价物净变动情况：		
现金的期末余额	75,293,257	66,571,627
减：现金的期初余额	66,571,627	60,133,266
加：现金等价物的期末余额		
减：现金等价物的期初余额		
现金及现金等价物净增加额	8,721,630	6,438,361

(2). 本期支付的取得子公司的现金净额

√适用 □不适用

单位：千元 币种：人民币

	金额
本期发生的企业合并于本期支付的现金或现金等价物	85,335
其中：LEAPSY INTERNATIONAL LTD 及其子公司(以下简称“宇博先进”)	31,068
Safe DX s.o.r.	54,267

减：购买日子公司持有的现金及现金等价物	14,870
其中：宇博先进	12,703
Safe DX s.o.r.	2,167
加：以前期间发生的企业合并于本期支付的现金或现金等价物	
取得子公司支付的现金净额	70,465

其他说明：

无

(3). 本期收到的处置子公司的现金净额

适用 不适用

(4). 现金和现金等价物的构成

适用 不适用

单位：千元 币种：人民币

项目	期末余额	期初余额
一、现金	75,293,257	66,571,627
其中：库存现金	653	543
可随时用于支付的银行存款	75,292,604	66,571,084
可随时用于支付的其他货币资金		
可用于支付的存放中央银行款项		
存放同业款项		
拆放同业款项		
二、现金等价物		
其中：三个月内到期的债券投资		
三、期末现金及现金等价物余额	75,293,257	66,571,627
其中：母公司或集团内子公司使用受限制的现金和现金等价物		

其他说明：

适用 不适用

不可随时用于支付的银行存款主要系三个月以上的定期存款。

80、所有者权益变动表项目注释

说明对上年期末余额进行调整的“其他”项目名称及调整金额等事项：

适用 不适用

81、所有权或使用权受到限制的资产

适用 不适用

单位：千元 币种：人民币

项目	期末账面价值	受限原因
货币资金	327,602	保函保证金、结汇保证金为受限制存款
应收票据		
存货		

固定资产		
无形资产		
合计	327,602	/

其他说明：

无

82、外币货币性项目

(1). 外币货币性项目

√适用 □不适用

单位：千元

项目	期末外币余额	折算汇率	期末折算人民币余额
货币资金			
其中：美元	2,494,505	6.5249	16,276,398
越南盾	8,469,740,000	0.0003	2,540,922
日元	4,292,959	0.0632	271,315
新加坡元	26,130	4.9314	128,856
印度卢比	1,262,444	0.0896	113,115
新台币	417,239	0.2296	95,798
港币	89,325	0.8416	75,176
欧元	7,299	8.0250	58,578
澳元	634	5.0163	3,180
其他			57,907
应收款项			
其中：美元	11,977,311	6.5249	78,150,759
欧元	55,277	8.0250	443,597
日元	4,743,244	0.0632	299,773
韩元	42,738,833	0.0060	256,433
捷克克朗	784,388	0.3054	239,552
新加坡元	43,624	4.9314	215,127
印度卢比	1,405,502	0.0896	125,933
新台币	519,512	0.2296	119,280
澳元	20,519	5.0163	102,928
其他			190,056
短期借款			
其中：美元	6,325,397	6.5249	41,272,585
新台币	5,348,654	0.2296	1,228,051
捷克克朗	1,665,056	0.3054	508,508
欧元	35,328	8.0250	283,508
应付款项			
其中：美元	7,694,987	6.5249	50,209,018
越南盾	1,223,910,000	0.0003	367,173
捷克克朗	726,067	0.3054	221,741
新台币	867,003	0.2296	199,064
欧元	11,541	8.0250	92,614
日元	542,358	0.0632	34,277
其他			120,412

其他说明：

上述外币货币性项目指除人民币之外的所有货币。

(2). 境外经营实体说明，包括对于重要的境外经营实体，应披露其境外主要经营地、记账本位币及选择依据，记账本位币发生变化的还应披露原因

适用 不适用

83、套期

适用 不适用

84、政府补助

(1). 政府补助基本情况

适用 不适用

单位：千元 币种：人民币

种类	金额	列报项目	计入当期损益的金额
企业扶持资金	1,319,009	其他收益	1,319,009
企业扶持资金	113,061	递延收益	517
物流补贴	81,041	其他收益	81,041
研发项目补贴	53,087	递延收益	12,743
出口增量补贴	12,080	其他收益	12,080
技术改造补贴	56,923	递延收益	4,389
科技研发补助	50,236	递延收益	3,916
其他	144,162	其他收益	144,162
合计	1,829,599		1,577,857

(2). 政府补助退回情况

适用 不适用

其他说明：

无

85、其他

适用 不适用

八、合并范围的变更

1、非同一控制下企业合并

适用 不适用

(1). 本期发生的非同一控制下企业合并

适用 不适用

单位：千元 币种：人民币

被购买方名称	股权取得时点	股权取得成本	股权取得比例 (%)	股权取得方式	购买日	购买日的确定依据	购买日至期末被购买方的收入	购买日至期末被购买方的净利润
--------	--------	--------	------------	--------	-----	----------	---------------	----------------

宇博先进	2020年4月30日	美元 4,390 千元	65	对被投资方增资	2020年4月30日	控制了被购买方的财务和经营政策，通过参与被投资方的相关活动而享有可变回报，并且有能力运用对被投资方的权力影响其回报金额。	-	-20,812
Safe DX s.o.r.	2020年4月30日	捷克克朗 190,000 千元	100	收购原股东持有目标公司股权	2020年4月30日	控制了被购买方的财务和经营政策，通过参与被投资方的相关活动而享有可变回报，并且有能力运用对被投资方的权力影响其回报金额。	11,693	-6,060

其他说明：

无

(2). 合并成本及商誉

√适用 □不适用

单位：千元 币种：人民币

合并成本	宇博先进	Safe DX s.o.r.	合计
--现金	31,068	54,267	85,335
--非现金资产的公允价值			
--发行或承担的债务的公允价值			
--发行的权益性证券的公允价值			
--或有对价的公允价值			
--购买日之前持有的股权于购买日的公允价值			
--其他			
合并成本合计	31,068	54,267	85,335
减：取得的可辨认净资产公允价值份额	31,068	54,267	85,335
商誉/合并成本小于取得的可辨认净资产公允价值份额的金额	-	-	-

合并成本公允价值的确定方法、或有对价及其变动的说明：

本集团采用估值技术确定所转移非现金资产的公允价值以及所发生负债的公允价值。

大额商誉形成的主要原因：

无

其他说明：

无

(3). 被购买方于购买日可辨认资产、负债

√适用 □不适用

单位：千元 币种：人民币

	宇博先进	
	购买日公允价值	购买日账面价值
资产：	55,360	25,767
货币资金	12,703	12,703
应收款项	429	429
存货	106	106
固定资产	56	56
无形资产	29,593	-
预付账款	12,390	12,390
其他流动资产	83	83
负债：	7,562	164
借款		
应付款项	64	64
合同负债	100	100

递延所得税负债	7,398	-
净资产	47,798	25,603
减：少数股东权益	16,730	8,961
取得的净资产	31,068	16,642

	Safe DX s.o.r.	
	购买日公允价值	购买日账面价值
资产：	86,126	82,513
货币资金	2,167	2,167
应收款项	1,547	1,547
预付款项	9	9
存货	2,164	2,164
其他流动资产	2,681	2,681
固定资产	70,318	70,318
在建工程	573	573
无形资产	6,667	3,054
负债：	31,859	31,859
借款	714	714
应付款项	6,736	6,736
递延所得税负债		
合同负债	3,996	3,996
应付职工薪酬	385	385
其他流动负债	20,028	20,028
净资产	54,267	50,654
减：少数股东权益	-	-
取得的净资产	54,267	50,654

可辨认资产、负债公允价值的确定方法：

本集团采用估值技术来确定宇博先进、Safe DX s.o.r.的资产负债于购买日的公允价值。主要资产的评估方法及其关键假设列示如下：

固定资产、无形资产的评估方法为收益法，使用的关键假设如下：

评估以评估结果将用于对企业收购资产的会计处理和报告为基本假设前提：

评估的各项资产均以评估基准日的实际存量为前提，有关资产的现行市价以评估基准日的国内有效价格为依据：

评估基准日后外部经济环境不会发生不可预见的重大变化。

企业合并中承担的被购买方的或有负债：

无

其他说明：

无

(4). 购买日之前持有的股权按照公允价值重新计量产生的利得或损失

是否存在通过多次交易分步实现企业合并并且在报告期内取得控制权的交易

适用 不适用

(5). 购买日或合并当期期末无法合理确定合并对价或被购买方可辨认资产、负债公允价值的相关说明

适用 不适用

(6). 其他说明

适用 不适用

2、 同一控制下企业合并

适用 不适用

3、 反向购买

适用 不适用

4、 处置子公司

是否存在单次处置对子公司投资即丧失控制权的情形

适用 不适用

其他说明：

适用 不适用

5、 其他原因的合并范围变动

说明其他原因导致的合并范围变动（如，新设子公司、清算子公司等）及其相关情况：

适用 不适用

本集团于 2020 年度合并范围新增如下主要子公司：

公司名称	取得方式	成为合并范围内子公司的时间
Vault DX s.o.r.	同一控制下企业合并	2020 年 04 月 30 日
Safe DX s.o.r.	非同一控制下企业合并	2020 年 04 月 30 日
LEAPSY INTERNATIONAL LTD	非同一控制下企业合并	2020 年 04 月 30 日
深圳宇博先进科技有限公司	非同一控制下企业合并	2020 年 04 月 30 日
工业富联佛山智造谷有限公司	子公司新设	2020 年 07 月 01 日
深圳市富联凌云光科技有限公司	子公司新设	2020 年 09 月 01 日
富鸿云计算(天津)有限公司	子公司新设	2020 年 09 月 21 日
佛山智造谷产业示范基地有限公司	子公司新设	2020 年 09 月 25 日
佛山智造谷创新中心有限公司	子公司新设	2020 年 09 月 28 日
衡阳市裕展精密科技有限公司	子公司新设	2020 年 05 月 15 日

2020 年度，本集团无其他重大合并范围变更。

6、 其他

适用 不适用

九、在其他主体中的权益

1、在子公司中的权益

(1). 企业集团的构成

√适用 □不适用

子公司名称	主要经营地	注册地	业务性质	持股比例(%)		取得方式
				直接	间接	
国基电子(上海)有限公司	中国,上海	中国,上海	网络设备、电信设备、通信网络高精机构件	100%		同一控制下企业合并
基准精密工业(惠州)有限公司	中国,惠州	中国,惠州	精密工具	100%		同一控制下企业合并
百佳泰信息技术(北京)有限公司	中国,北京	中国,北京	服务器	100%		同一控制下企业合并
富泰华精密电子(济源)有限公司	中国,济源	中国,济源	通信网络高精机构件	100%		同一控制下企业合并
Focus PC Enterprises Limited	中国,香港	中国,香港	控股平台公司	100%		同一控制下企业合并
统合电子(杭州)有限公司	中国,杭州	中国,杭州	网络设备	100%		同一控制下企业合并
南宁富桂精密工业有限公司	中国,南宁	中国,南宁	网络设备、电信设备、通信网络高精机构件	100%		同一控制下企业合并
国宙电子(上海)有限公司	中国,上海	中国,上海	网络设备、电信设备、通信网络高精机构件	100%		同一控制下企业合并
东莞市富翼精密工业有限公司	中国,东莞	中国,东莞	通信网络高精机构件	100%		同一控制下企业合并
河南裕展精密科技有限公司	中国,郑州	中国,郑州	通信网络高精机构件	100%		同一控制下企业合并
晋城富泰华精密电子有限公司	中国,晋城	中国,晋城	通信网络高精机构件、机器人	100%		同一控制下企业合并

富泰华精密电子(郑州)有限公司	中国,郑州	中国,郑州	通信网络 高精密机 构件	100%		同一控制 下企业合 并
鸿富锦精密电子(天津)有限公司	中国,天津	中国,天津	服务器、 存储设 备、云端 运算高精 密机构件	100%		同一控制 下企业合 并
深圳富桂精密工业有限公司	中国,深圳	中国,深圳	网络设 备、电信 设备、网 络电信设 备高精密 机构件、 服务器、 存储设备	100%		新设
成都准刃科技有限 公司	中国,成都	中国,成都	精密工具		100%	同一控制 下企业合 并
晋城鸿刃科技有限 公司	中国,晋城	中国,晋城	精密工具		100%	同一控制 下企业合 并
郑州鸿刃切削工具 有限公司	中国,郑州	中国,郑州	精密工具		100%	同一控制 下企业合 并
基准精密(香港)有 限公司	中国,香港	中国,香港	精密工具		100%	同一控制 下企业合 并
深圳市裕展精密科 技有限公司	中国,深圳	中国,深圳	通信网络 高精密机 构件、工 业机器人		100%	同一控制 下企业合 并
廊坊裕展科技有限 公司	中国,廊坊	中国,廊坊	通信网络 高精密机 构件		100%	同一控制 下企业合 并
Foxconn Precision International Limited(原名“Star Vision Precision International Limited”)	中国,香港	中国,香港	通信网络 高精密机 构件		100%	同一控制 下企业合 并
前海裕展(深圳)咨 询管理有限公司	中国,深圳	中国,深圳	企业咨询 及营销策 划		100%	同一控制 下企业合 并
鸿富锦精密电子(贵 阳)有限公司	中国,贵阳	中国,贵阳	服务器、 存储设备		80%	同一控制 下企业合 并
佰昌科技服务(天 津)有限公司	中国,天津	中国,天津	服务器、 存储设备		100%	同一控制 下企业合 并

富华科精密工业(深圳)有限公司	中国,深圳	中国,深圳	通信网络设备		64.20%	同一控制下企业合并
山西裕鼎精密科技有限公司	中国,太原	中国,太原	通信网络高精密机构件	44.50%	55.50%	同一控制下企业合并
重庆富桂电子有限公司	中国,重庆	中国,重庆	网络设备		100%	同一控制下企业合并
广西富梦创新科技有限责任公司	中国,南宁	中国,南宁	通信网络设备		51%	同一控制下企业合并
鹤壁裕展精密科技有限公司	中国,鹤壁	中国,鹤壁	通信网络高精密机构件		100%	子公司新设
武汉裕展精密科技有限公司	中国,武汉	中国,武汉	通信网络高精密机构件		100%	子公司新设
Cloud Network Technology Singapore Pte. Ltd.	新加坡	新加坡	服务器、存储器、网络设备		100%	同一控制下企业合并
Rich Excel International Limited	萨摩亚	萨摩亚	控股平台公司		100%	同一控制下企业合并
Glory Star Investments Limited	萨摩亚	萨摩亚	控股平台公司		100%	同一控制下企业合并
Ingrasys (Singapore) Pte. Ltd.	新加坡	新加坡	服务器、存储器		100%	同一控制下企业合并
Cloud Network Technology Kft	匈牙利	匈牙利	服务器、存储器、网络设备		100%	同一控制下企业合并
Funing Precision Component Co., Ltd.	越南	越南	网络设备		100%	同一控制下企业合并
Fuhong Precision Component (Bac Giang) Limited	越南	越南	网络设备		100%	同一控制下企业合并
Mega Well Limited	萨摩亚	萨摩亚	贸易		100%	同一控制下企业合并
Foxconn Technology (India) Private Limited	印度	印度	通信网络高精密机构件		99.9994%	同一控制下企业合并
Ingrasys Technology Korea, Inc.	韩国	韩国	服务器、存储器		100%	同一控制下企业合并

日本裕展贸易株式会社	日本	日本	服务器、 存储器、 网络设备		100%	同一控制 下企业合 并
Foxconn Industrial Internet (Japan) Co.,Ltd. (原名“日本基准精密株式会社”)	日本	日本	精密工具		100%	同一控制 下企业合 并
AMB Logistics Limited	英属维京 群岛	英属维京 群岛	贸易		100%	同一控制 下企业合 并
Profit New Limited	萨摩亚	萨摩亚	贸易		100%	同一控制 下企业合 并
IPL International Limited	萨摩亚	萨摩亚	贸易		100%	同一控制 下企业合 并
Cloud Network Technology (Samoa) Limited	萨摩亚	萨摩亚	服务器、 存储器、 网络设备		100%	同一控制 下企业合 并
NWE Technology Inc.	美国	美国	提供管理 服务		100%	同一控制 下企业合 并
Scientific Atlanta de Mexico S. de R.L de C.V.	墨西哥	墨西哥	网络设备		99.9667%	同一控制 下企业合 并
Foxconn Technology CZ s.r.o.	捷克	捷克	服务器、 存储设备		100%	同一控制 下企业合 并
Foxconn CZ s.r.o.	捷克	捷克	服务器、 存储器、 网络设备		100%	同一控制 下企业合 并
NSG Technology Inc.	美国	美国	网络设备		100%	同一控制 下企业合 并
Ingrasys Technology USA Inc.	美国	美国	服务器、 存储器		100%	同一控制 下企业合 并
PCE Paragon Solutions (USA) Inc.	美国	美国	提供管 理、IT 服 务		100%	同一控制 下企业合 并
Foxconn Assembly LLC	美国	美国	服务器、 存储器、 网络设备		100%	同一控制 下企业合 并
NWEA LLC	美国	美国	网络设备		100%	同一控制 下企业合 并
Cloud Network Technology USA Inc.	美国	美国	服务器、 存储器、 网络设备		100%	同一控制 下企业合 并

鸿佰科技股份有限公司	中国,台湾	中国,台湾	服务器、存储设备、云端运算		100%	同一控制下企业合并
深圳精匠云创科技有限公司	中国,深圳	中国,深圳	精密工具		100%	子公司新设
富联智能工坊(深圳)有限公司	中国,深圳	中国,深圳	精密工具		100%	子公司新设
Likom De Mexico De C.V-Mexico	墨西哥	墨西哥	服务器、存储器、网络设备		99.99998%	非同一控制下企业合并
深圳富联智能制造产业创新中心有限公司	中国,深圳	中国,深圳	精密工具	80.81%		新设
鸿智汇科技(深圳)有限公司	中国,深圳	中国,深圳	网络设备、服务器		60%	子公司新设
富甲智创(深圳)科技有限公司	中国,深圳	中国,深圳	服务器、存储器、网络设备	100%		新设
富集云(深圳)科技有限公司	中国,深圳	中国,深圳	服务器、存储器、网络设备		100%	子公司新设
海宁市统合电子科技有限公司	中国,海宁	中国,海宁	网络设备、服务器	100%		新设
郑州富联智能工坊有限公司	中国,郑州	中国,郑州	软件开发、互联网信息服务		100%	子公司新设
兰考裕展智造科技有限公司	中国,兰考	中国,兰考	网络设备		100%	子公司新设
FII USA Inc.	美国	美国	软件开发、云计算		100%	子公司新设
ICSA, Inc.	美国	美国	软件开发、云计算		100%	子公司新设
太原富联智能工坊有限公司	中国,太原	中国,太原	软件开发、数据服务		100%	子公司新设
北京裕展智造科技有限公司	中国,北京	中国,北京	技术开发、技术咨询		100%	子公司新设
晋城鸿硕智能科技有限公司	中国,晋城	中国,晋城	工程机械设备、矿用设备		51%	子公司新设
深圳智造谷工业互联网创新中心有限公司(原名“深圳富	中国,深圳	中国,深圳	管理咨询、教学设备	100%		新设

士康工业互联网咨询有限公司”)						
晋城鸿智纳米光电研究院有限公司	中国,晋城	中国,晋城	技术研发、技术咨询		80%	子公司新设
晋城富士康智能制造职业培训学校有限公司(原名“晋城富士康智能制造咨询有限公司”)	中国,晋城	中国,晋城	技术咨询		51%	子公司新设
富智造(福建)数字科技有限公司	中国,福州	中国,福州	技术研发、技术咨询	100%		新设
工业富联(杭州)数据科技有限公司	中国,杭州	中国,杭州	技术研发、技术咨询	100%		新设
富裕精密组件有限公司	越南	越南	网络设备、电信设备、通信网络高精机构件		100%	子公司新设
工业富联衡阳智造谷有限公司(原名“衡阳富士康工业互联网咨询有限公司”)	中国,衡阳	中国,衡阳	信息系统、技术开发	51%		新设
Vault DX s.o.r.	捷克	捷克	租赁服务		100%	同一控制下企业合并
Safe DX s.o.r.	捷克	捷克	软件开发、云计算		100%	非同一控制下企业合并
LEAPSY INTERNATIONAL LTD	开曼	开曼	管理服务		65%	非同一控制下企业合并
深圳宇博先进科技有限公司	中国,深圳	中国,深圳	智能穿戴设备、软件开发		65%	非同一控制下企业合并
工业富联佛山智造谷有限公司	中国,佛山	中国,佛山	高端研发,机械销售	51%		子公司新设
深圳市富联凌云光科技有限公司	中国,深圳	中国,深圳	技术研发,硬件研发		51%	子公司新设
富鸿云计算(天津)有限公司	中国,天津	中国,天津	云计算		100%	子公司新设
佛山智造谷产业示范基地有限公司	中国,佛山	中国,佛山	高端制造, 5G 实验室		51%	子公司新设

佛山智造谷创新中心有限公司	中国,佛山	中国,佛山	高端制造, 5G 实验室		66%	子公司新设
衡阳市裕展精密科技有限公司	中国,衡阳	中国,衡阳	通讯类高精度机构件、自动化、模具		100%	子公司新设

在子公司的持股比例不同于表决权比例的说明:

不适用

持有半数或以下表决权但仍控制被投资单位、以及持有半数以上表决权但不控制被投资单位的依据:

不适用

对于纳入合并范围的重要的结构化主体,控制的依据:

不适用

确定公司是代理人还是委托人的依据:

不适用

其他说明:

不适用

(2). 重要的非全资子公司

适用 不适用

(3). 重要非全资子公司的主要财务信息

适用 不适用

(4). 使用企业集团资产和清偿企业集团债务的重大限制

适用 不适用

(5). 向纳入合并财务报表范围的结构化主体提供的财务支持或其他支持

适用 不适用

其他说明:

适用 不适用

2、 在子公司的所有者权益份额发生变化且仍控制子公司的交易

适用 不适用

3、 在合营企业或联营企业中的权益

适用 不适用

(1). 重要的合营企业或联营企业

适用 不适用

(2). 重要合营企业的主要财务信息

适用 不适用

(3). 重要联营企业的主要财务信息

适用 不适用

(4). 不重要的合营企业和联营企业的汇总财务信息

适用 不适用

(5). 合营企业或联营企业向本公司转移资金的能力存在重大限制的说明

适用 不适用

(6). 合营企业或联营企业发生的超额亏损

适用 不适用

(7). 与合营企业投资相关的未确认承诺

适用 不适用

(8). 与合营企业或联营企业投资相关的或有负债

适用 不适用

4、重要的共同经营

适用 不适用

5、在未纳入合并财务报表范围的结构化主体中的权益

未纳入合并财务报表范围的结构化主体的相关说明：

适用 不适用

6、其他

适用 不适用

十、与金融工具相关的风险

适用 不适用

本集团的经营活动会面临各种金融风险：市场风险(主要为外汇风险和利率风险)、信用风险和流动性风险。本集团整体的风险管理计划针对金融市场的不可预见性，力求减少对本集团财务业绩的潜在不利影响。

(1) 市场风险

(a) 外汇风险

本集团的主要经营位于中国境内、中国香港和新加坡地区。在中国境内的经营主要业务以人民币结算，在中国香港地区的经营主要业务以美元或港币结算，在新加坡地区的经营主要业务以美元结算。本集团已确认的非本位币资产和非本位币负债及未来的交易存在外汇风险。本集团总部财务部门负责监控集团非本位币交易和非本位币资产及负债的规模，以最大程度降低面临的外汇风险；为此，本集团可能会以签署远期外汇合约或货币互换合约的方式来达到规避外汇风险的目的。

于 2020 年 12 月 31 日及 2019 年 12 月 31 日，本集团位于中国境内企业持有的非本位币金融资产和非本位币金融负债(集团内往来余额除外)折算成人民币的金额列示如下：

2020 年 12 月 31 日				
	美元项目	港币项目	其他非本位币项目	合计
非本位币金融资产 —				
货币资金	7,928,560	17,917	3,704	7,950,181
应收账款	1,038,849	-	-	1,038,849
其他应收款	107,192	-	1	107,193
	<u>9,074,601</u>	<u>17,917</u>	<u>3,705</u>	<u>9,096,223</u>
非本位币金融负债 —				
短期借款	20,253,447	-	-	20,253,447
应付账款	8,500,710	7,233	36,665	8,544,608
其他应付款	223,228	5,646	1,858	230,732
	<u>28,977,385</u>	<u>12,879</u>	<u>38,523</u>	<u>29,028,787</u>
2019 年 12 月 31 日				
	美元项目	港币项目	其他非本位币项目	合计
非本位币金融资产 —				
货币资金	2,617,798	8,575	11,214	2,637,587
应收账款	2,140,063	-	158	2,140,221
其他应收款	488,749	-	1,520	490,269
	<u>5,246,610</u>	<u>8,575</u>	<u>12,892</u>	<u>5,268,077</u>
非本位币金融负债 —				
短期借款	13,267,744	-	6,218	13,273,962
应付账款	13,879,521	7,030	31,203	13,917,754
其他应付款	737,339	11,168	80,115	828,622
	<u>27,884,604</u>	<u>18,198</u>	<u>117,536</u>	<u>28,020,338</u>

于 2020 年 12 月 31 日，对于记账本位币为人民币的公司持有的美元金融资产和美元金融负债，如果人民币对美元升值或贬值 4%，其他因素保持不变，则本集团将增加或减少净利润人民币约 647,367 千元；对于各类港币金融资产和港币金融负债，如果人民币对港币升值或贬值 4%，其他因素保持不变，则本集团将减少或增加净利润约 148 千元。

于 2019 年 12 月 31 日，对于记账本位币为人民币的公司持有的美元金融资产和美元金融负债，如果人民币对美元升值或贬值 4%，其他因素保持不变，则本集团将增加或减少净利润人民币约 732,705 千元；对于各类港币金融资产和港币金融负债，如果人民币对港币升值或贬值 4%，其他因素保持不变，则本集团将增加或减少净利润约 343 千元。

(b) 利率风险

本集团总部财务部门持续监控集团利率水平。利率上升会增加新增带息债务的成本以及本集团尚未付清的以浮动利率计息的带息债务的利息支出，并对本集团的财务业绩产生重大的不利影响，管理层会依据最新的市场状况及时做出调整，这些调整可能是进行利率互换的安排来降低利率风险。于本报告期内本集团并无利率互换安排。

本集团的借款主要为固定利率借款，无重大的浮动利率借款，无重大长期银行借款及应付债券等长期带息债务，无重大的利率风险。

(2) 信用风险

本集团对信用风险按组合分类进行管理。信用风险主要产生于银行存款、应收票据、应收账款和其他应收款等。

本集团银行存款主要存放于国有控股银行和其他大中型上市银行，本集团认为其不存在重大的信用风险，不会产生因对方单位违约而导致的任何重大损失。

此外，对于应收票据、应收账款和其他应收款，本集团设定相关政策以控制信用风险敞口。本集团基于对客户的财务状况、从第三方获取担保的可能性、信用记录及其他因素诸如目前市场状况等评估客户的信用资质并设置相应信用期。本集团会定期对客户信用记录进行监控，对于信用记录不良的客户，本集团会采用书面催款、缩短信用期或取消信用期等方式，以确保本集团的整体信用风险在可控的范围内。

于 2020 年 12 月 31 日，本集团无重大的因债务人抵押而持有的担保物或其他信用增级 (2019 年 12 月 31 日：无)。

(3) 流动风险

本集团内各子公司负责其自身的现金流量预测。总部财务部门在汇总各子公司现金流量预测的基础上，在集团层面持续监控短期和长期的资金需求，以确保维持充裕的现金储备和可供随时变现的有价证券；同时持续监控是否符合借款协议的规定，从主要金融机构获得提供足够备用资金的承诺，以满足短期和长期的资金需求。

于资产负债表日，本集团各项金融负债以未折现的合同现金流量按到期日列示如下：

	2020 年 12 月 31 日				
	一年以内	一到二年	二到五年	五年以上	合计
短期借款	44,322,296	-	-	-	44,322,296
应付票据	100,000	-	-	-	100,000
应付账款	62,144,793	-	-	-	62,144,793
其他应付款	6,372,910	-	-	-	6,372,910
其他流动负债	284,277	-	-	-	284,277
长期借款	342	228	-	-	570
	<u>113,224,618</u>	<u>228</u>	<u>-</u>	<u>-</u>	<u>113,224,846</u>

	2019 年 12 月 31 日				
	一年以内	一到二年	二到五年	五年以上	合计
短期借款	28,413,284	-	-	-	28,413,284
应付账款	67,321,345	-	-	-	67,321,345

其他应付款	12,595,820	-	-	-	12,595,820
其他流动负债	212,220	-	-	-	212,220
	<u>108,542,669</u>	<u>-</u>	<u>-</u>	<u>-</u>	<u>108,542,669</u>

十一、公允价值的披露

1、以公允价值计量的资产和负债的期末公允价值

√适用 □不适用

单位:千元 币种:人民币

项目	期末公允价值			
	第一层次公允价值计量	第二层次公允价值计量	第三层次公允价值计量	合计
一、持续的公允价值计量				
(一) 交易性金融资产		467,888		467,888
1.以公允价值计量且变动计入当期损益的金融资产				
(1) 债务工具投资				
(2) 权益工具投资				
(3) 衍生金融资产		467,888		467,888
2. 指定以公允价值计量且其变动计入当期损益的金融资产				
(1) 债务工具投资				
(2) 权益工具投资				
(二) 其他债权投资			40,000	40,000
(三) 其他权益工具投资			74,943	74,943
(四) 投资性房地产				
1.出租用的土地使用权				
2.出租的建筑物				
3.持有并准备增值后转让的土地使用权				
(五) 生物资产				
1.消耗性生物资产				
2.生产性生物资产				
其他非流动金融资产			280,196	280,196
持续以公允价值计量的资产总额		467,888	395,139	863,027
(六) 交易性金融负债				
1.以公允价值计量且变动计入当期损益的金融负债				
其中:发行的交易性债券				
衍生金融负债				
其他				

2.指定为以公允价值计量且变动计入当期损益的金融负债				
持续以公允价值计量的负债总额				
二、非持续的公允价值计量				
（一）持有待售资产				
非持续以公允价值计量的资产总额				
非持续以公允价值计量的负债总额				

2、持续和非持续第一层次公允价值计量项目市价的确定依据

适用 不适用

3、持续和非持续第二层次公允价值计量项目，采用的估值技术和重要参数的定性及定量信息

适用 不适用

对于不在活跃市场上交易的金融工具，本集团采用估值技术确定其公允价值。所使用的估值模型主要为现金流量折现模型和市场可比公司模型等。估值技术的输入值主要包括无风险利率、基准利率、汇率、信用点差、流动性溢价、EBITDA 乘数、缺乏流动性折价等。

4、持续和非持续第三层次公允价值计量项目，采用的估值技术和重要参数的定性及定量信息

适用 不适用

对于不在活跃市场上交易的金融工具，本集团采用估值技术确定其公允价值。所使用的估值模型主要为现金流量折现模型和市场可比公司模型等。估值技术的输入值主要包括无风险利率、基准利率、汇率、信用点差、流动性溢价、EBITDA 乘数、缺乏流动性折价等。

5、持续的第三层次公允价值计量项目，期初与期末账面价值间的调节信息及不可观察参数敏感性分析

适用 不适用

6、持续的公允价值计量项目，本期内发生各层级之间转换的，转换的原因及确定转换时点的政策

适用 不适用

7、本期内发生的估值技术变更及变更原因

适用 不适用

8、不以公允价值计量的金融资产和金融负债的公允价值情况

适用 不适用

本集团以摊余成本计量的金融资产和负债主要包括：货币资金、应收款项、短期借款、应付款项、一年内到期的非流动负债和长期借款，均不以公允价值计量。不以公允价值计量的金融资产和负债的账面价值与公允价值相差很小。

9、其他

适用 不适用

十二、 关联方及关联交易

1、 本企业的母公司情况

√适用 □不适用

单位：千元 币种：港元

母公司名称	注册地	业务性质	注册资本	母公司对本企业的持股比例 (%)	母公司对本企业的表决权比例 (%)
中坚公司	中国，香港	投资控股	32,263,250	36.70	36.70

本企业的母公司情况的说明

台湾上市公司鸿海精密工业股份有限公司间接全资控股子公司

本企业最终控制方是无实际控制人

其他说明：

鸿海精密对本公司的持股比例和表决权比例

	2020 年 12 月 31 日		2019 年 12 月 31 日	
	持股比例	表决权比例	持股比例	表决权比例
鸿海精密	84.052%	84.052%	84.119%	84.119%

2、 本企业的子公司情况

本企业子公司的情况详见附注

√适用 □不适用

子公司的基本情况及相关信息见第十一节附注九

3、 本企业合营和联营企业情况

本企业重要的合营或联营企业详见附注

□适用 √不适用

本期与本公司发生关联方交易，或前期与本公司发生关联方交易形成余额的其他合营或联营企业情况如下

□适用 √不适用

其他说明

□适用 √不适用

4、 其他关联方情况

√适用 □不适用

其他关联方名称	其他关联方与本企业关系
中坚公司之子公司	母公司的控股子公司
中坚公司之合（联）营企业	其他
持有本公司 5% 以上股份的股东	参股股东
本集团之合（联）营企业	其他
鸿海精密之子公司	其他
鸿海精密之合（联）营企业	其他
其他关联方	其他

其他说明

其他关联方包括：由关联自然人直接或者间接控制的，或者由其担任董事、高级管理人员的法人或其他组织。关联自然人包括间接持有本公司 5% 以上股份的自然人及其关系密切的家庭成员、本公司董事、监事和高级管理人员、本公司控股股东的董事、监事和高级管理人员，以及鸿海精密之董事、监事和高级管理人员。

5、关联交易情况

(1). 购销商品、提供和接受劳务的关联交易

采购商品/接受劳务情况表

√适用 □不适用

单位：千元 币种：人民币

关联方	关联交易内容	本期发生额	上期发生额
鸿海精密及其子公司	采购货物	6,639,844	7,855,334
鸿海精密及其子公司	接受劳务及服务	4,866,591	4,078,899
鸿海精密之合(联)营企业	采购货物	4,409,598	5,521,856
中坚公司之子公司	采购货物	1,555,692	2,578,433
中坚公司之子公司	接受劳务及服务	325,252	445,680
中坚公司之合(联)营企业	采购货物	322,451	427,162
持有本公司 5% 以上股份的股东	采购货物	315,988	507,028
鸿海精密及其子公司	采购设备	223,148	239,185
其他关联方	采购货物	108,273	210,647
中坚公司之合(联)营企业	接受劳务及服务	91,739	16,697
中坚公司之子公司	采购设备	76,962	56,919
持有本公司 5% 以上股份的股东	接受劳务及服务	51,962	127,529
持有本公司 5% 以上股份的股东	采购设备	14,328	21,956
鸿海精密之合(联)营企业	接受劳务及服务	8,356	41,826
鸿海精密之合(联)营企业	采购设备	7,913	12,962
中坚公司之合(联)营企业	采购设备	173	210
合计		19,018,270	22,142,323

出售商品/提供劳务情况表

√适用 □不适用

单位：千元 币种：人民币

关联方	关联交易内容	本期发生额	上期发生额
鸿海精密及其子公司	销售货物	2,930,321	3,332,035
鸿海精密之合(联)营企业	销售货物	831,127	577,484
鸿海精密及其子公司	提供劳务及服务	411,273	395,537
中坚公司之子公司	销售货物	346,264	372,007
中坚公司之合(联)营企业	销售货物	138,485	5,845
持有本公司 5% 以上股份的股东	销售货物	118,618	129,075
中坚公司之子公司	提供劳务及服务	75,238	72,433

鸿海精密之合(联)营企业	提供劳务及服务	14,796	31,197
中坚公司之合(联)营企业	提供劳务及服务	11,465	11,851
持有本公司 5% 以上股份的股东	提供劳务及服务	8,510	36,750
合计		4,886,097	4,964,214

购销商品、提供和接受劳务的关联交易说明

√适用 □不适用

关联交易定价政策为协议定价

(2). 关联受托管理/承包及委托管理/出包情况

本公司受托管理/承包情况表:

□适用 √不适用

关联托管/承包情况说明

□适用 √不适用

本公司委托管理/出包情况表

□适用 √不适用

关联管理/出包情况说明

□适用 √不适用

(3). 关联租赁情况

本公司作为出租方:

√适用 □不适用

单位: 千元 币种: 人民币

承租方名称	租赁资产种类	本期确认的租赁收入	上期确认的租赁收入
中坚公司之子公司	房屋	29,110	35,127
鸿海精密及其子公司	房屋	21,425	22,832
鸿海精密及其子公司	设备	19,701	29,349
鸿海精密之合(联)营企业	设备	5,873	-
中坚公司之子公司	设备	472	203
鸿海精密之合(联)营企业	房屋	296	312
中坚公司之合(联)营企业	设备	-	66
合计		76,877	87,889

本公司作为承租方:

√适用 □不适用

单位: 千元 币种: 人民币

出租方名称	租赁资产种类	本期确认的租赁费	上期确认的租赁费
-------	--------	----------	----------

中坚公司之子公司	房屋	148,339	150,776
持有本公司 5% 以上股份的股东	房屋	146,608	147,906
鸿海精密及其子公司	房屋	116,740	124,072
中坚公司之合(联)营企业	房屋	118,559	135,473
鸿海精密及其子公司	设备	17,557	12,298
鸿海精密之合(联)营企业	房屋	1,681	389
中坚公司之子公司	设备	382	1,907
持有本公司 5% 以上股份的股东	设备	10	674
合计		549,876	573,495

关联租赁情况说明

适用 不适用

(4). 关联担保情况

本公司作为担保方

适用 不适用

本公司作为被担保方

适用 不适用

关联担保情况说明

适用 不适用

(5). 关联方资金拆借

适用 不适用

(6). 关联方资产转让、债务重组情况

适用 不适用

单位：千元 币种：人民币

关联方	关联交易内容	本期发生额	上期发生额
鸿海精密及其子公司	采购固定资产	100,407	103,337
中坚公司之子公司	采购固定资产	83,302	116,031
鸿海精密之合(联)营企业	采购固定资产	57,996	38,106
持有本公司 5% 以上股份的股东	采购固定资产	3,530	8,798
中坚公司之合(联)营企业	采购固定资产	1,124	268
合计		246,359	266,540
鸿海精密及其子公司	处置固定资产	16,889	27,578
中坚公司之子公司	处置固定资产	9,312	58,319
鸿海精密之合(联)营企业	处置固定资产	644	9,282
中坚公司之合(联)营企业	处置固定资产	96	-

持有本公司 5% 以上股份的股东	处置固定资产	12	94
合计		26,953	95,273

(7). 关键管理人员报酬

√适用 □不适用

单位：千元 币种：人民币

项目	本期发生额	上期发生额
关键管理人员报酬	74,909	49,830

(8). 其他关联交易

√适用 □不适用

(1) 关联方代本集团支付的款项

	2020 年度	2019 年度
中坚公司之合(联)营企业	16,892	-
鸿海精密及其子公司	15,057	15,498
鸿海精密之合(联)营企业	-	33,755
中坚公司之子公司	7,042	20,491
持有本公司 5% 以上股份的股东	-	2,237
	<u>38,991</u>	<u>71,981</u>

(2) 关联方代本集团采购设备

	2020 年度	2019 年度
鸿海精密及其子公司	<u>138,975</u>	<u>-</u>

(3) 商标使用权费

	2020 年度	2019 年度
鸿海精密及其子公司	<u>2,500</u>	<u>2,500</u>

6、关联方应收应付款项

(1). 应收项目

√适用 □不适用

单位：千元 币种：人民币

项目名称	关联方	期末余额		期初余额	
		账面余额	坏账准备	账面余额	坏账准备
应收账款	鸿海精密及其子公司	747,868	-8,227	1,398,381	-16,094
应收账款	鸿海精密之合(联)营企业	383,856	-4,222	438,090	-4,381
应收账款	中坚公司之子公司	154,332	-1,698	322,702	-3,347

应收账款	中坚公司之合(联)营企业	90,416	-995	502	-5
应收账款	持有本公司5%以上股份的股东	39,982	-440	28,856	-289
其他应收款	鸿海精密之合(联)营企业	41,500	-415	20,953	-210
其他应收款	鸿海精密及其子公司	28,836	-288	60,287	-603
其他应收款	中坚公司之子公司	43	-	1,861	-19
其他应收款	持有本公司5%以上股份的股东	64	-1	33	-
其他应收款	中坚公司之合(联)营企业	9	-	1,415	-14
预付账款	鸿海精密及其子公司	5,016		5,378	
预付账款	中坚公司之子公司	157		149	
预付账款	持有本公司5%以上股份的股东	-		44	

(2). 应付项目

√适用 □不适用

单位:千元 币种:人民币

项目名称	关联方	期末账面余额	期初账面余额
应付账款	鸿海精密及其子公司	2,236,463	5,079,541
应付账款	鸿海精密之合(联)营企业	1,972,341	2,750,217
应付账款	中坚公司之子公司	554,946	1,148,104
应付账款	持有本公司5%以上股份的股东	203,602	1,674,582
应付账款	中坚公司之合(联)营企业	105,416	232,344
应付账款	其他关联方	55,006	32,346
合同负债	鸿海精密及其子公司	21,510	6,929
合同负债	中坚公司之子公司	-	110
其他应付款	鸿海精密及其子公司	1,277,278	3,766,434
其他应付款	中坚公司之子公司	358,416	244,637
其他应付款	鸿海精密之合(联)营企业	102,114	152,501

其他应付款	持有本公司5%以上股份的股东	92,561	3,488,328
其他应付款	中坚公司之合(联)营企业	73,662	201,286
其他应付款	其他关联方	1,137	-

7、关联方承诺

√适用 □不适用

(i) 租赁

出租方		2020 年 12 月 31 日	2019 年 12 月 31 日
中坚公司之合(联)营企业	租赁-租入		
	一年以内	7,200	-
	一到二年	7,200	-
	二到三年	7,200	-
	三年以上	7,200	-
		<u>28,800</u>	<u>-</u>
出租方		2020 年 12 月 31 日	2019 年 12 月 31 日
中坚公司之子公司	租赁-租入		
	一年以内	26,121	140,535
	一到二年	30	26,073
	二到三年	15	1,556
		<u>26,166</u>	<u>168,164</u>
出租方		2020 年 12 月 31 日	2019 年 12 月 31 日
鸿海精密及其子公司	租赁-租入		
	一年以内	43,099	55,025
	一到二年	24,826	30,012
	二到三年	11,480	24,266
	三年以上	59,767	73,825
		<u>139,172</u>	<u>183,128</u>
出租方		2020 年 12 月 31 日	2019 年 12 月 31 日
持有本公司 5% 以上股份的股东	租赁-租入		
	一年以内	91,834	169,761
	一到二年	53,841	72,936
	二到三年	-	48,241
		<u>145,675</u>	<u>290,938</u>

承租方		2020 年 12 月 31 日	2019 年 12 月 31 日
中坚公司之子公司	租赁-租出		
	一年以内	26,992	26,688
	一到二年	5,526	26,688
	二到三年	-	5,526
		<u>32,518</u>	<u>58,902</u>
承租方		2020 年 12 月 31 日	2019 年 12 月 31 日
鸿海精密及其子公司	租赁-租出		
	一年以内	6,486	3,831
	一到二年	336	231
	二到三年	336	-
	三年以上	588	-
		<u>7,746</u>	<u>4,062</u>
(ii) 商标使用权			
		2020 年 12 月 31 日	2019 年 12 月 31 日
鸿海精密及其子公司	一年以内	2,500	2,500
	一到二年	2,500	2,500
	二到三年	2,500	2,500
	三年以上	10,000	12,500
		<u>17,500</u>	<u>20,000</u>
(iii) 资本性承诺			
		2020 年 12 月 31 日	2019 年 12 月 31 日
鸿海精密之合(联)营企业		3,205	-
鸿海精密及其子公司		44,464	3,208
中坚公司之子公司		14,489	31,741
持有本公司 5% 以上股份的股东		-	621
		<u>62,158</u>	<u>35,570</u>

8、其他

□适用 √不适用

十三、 股份支付

1、 股份支付总体情况

√适用 □不适用

单位：股 币种：人民币

公司本期授予的各项权益工具总额	23,124,851
公司本期行权的各项权益工具总额	117,280,986
公司本期失效的各项权益工具总额	20,962,070
公司期末发行在外的股票期权行权价格的范围和合同剩余期限	详见其他说明
公司期末发行在外的其他权益工具行权价格的范围和合同剩余期限	详见其他说明

其他说明

详情参见：2、以权益结算的股份支付情况。

2、以权益结算的股份支付情况

√适用 □不适用

单位：千元 币种：人民币

授予日权益工具公允价值的确定方法	本次授予的限制性股票于授予日的公允价值，根据《企业会计准则第11号——股份支付》等规定，公司以授予日公司股票收盘价为基准，对授予的限制性股票的公允价值进行测算。 授予的股票期权于授予日的公允价值，采用Black-Scholes期权定价模型，结合股票期权的条款和条件，作出估计。
可行权权益工具数量的确定依据	本集团根据最新取得的可行权职工人数变动、是否达到规定业绩条件等后续信息对可行权权益工具数量作出最佳估计
本期估计与上期估计有重大差异的原因	不适用
以权益结算的股份支付计入资本公积的累计金额	2,096,795
本期以权益结算的股份支付确认的费用总额	973,657

其他说明

(a) 限制性股票激励计划概况

	2020 年度	2019 年度
年初发行在外的限制性股票(股)	400,884,283	253,209,656
本年授予的限制性股票总额(股)	17,111,096	159,531,677
本年解除限售的限制性股票总额(股)	(114,912,126)	-
减：本年失效的限制性股票总额(股)	(19,842,610)	(11,857,050)
年末发行在外的限制性股票(股)	<u>283,240,643</u>	<u>400,884,283</u>
年末确认的金融负债	789,056	941,396
年末确认的库存股	808,531	942,148
本年股份支付费用	909,532	712,962
累计股份支付费用	1,991,284	1,081,752

- (i) 经2017年12月6日第一届董事会第二次会议决议及2017年第二次临时股东大会决议批准，本集团部分员工于重组完成日(2017年12月31日)，透过若干有限合伙企业，合计间接持有本公司1.4625%的发行在外的人民币普通股259,240,433股。该等人民币普通股存在限制性条件(“附条件权益工具”)，员工在上述有限合伙协议中约定的服务期满后后方可解锁。

于授予日，上述附条件权益工具的公允价值为2,143,141千元。该公允价值由具有相应资质的专业机构采用估值技术评估得出。附条件权益工具公允价值和员工取得权益工具所支付对价之间的差异，将在自授予日起约3-5年不等的服务期内摊销。

结合员工离职及绩效考核情况，于2020年度，本集团解除上述附条权权益工具限售88,772,238股。

2020年度，因上述股份支付而确认的费用金额为390,432千元(2019年度:291,133千元)，计入资本公积的金额为390,432千元(2019年度:291,133千元)。

- (ii) 本公司根据《激励计划(草案修订稿)》的相关规定和本公司2019年第一次临时股东大会授权，于2019年4月30日召开董事会审议通过首次授予计划，向 3,893名拟激励对象授予149,183,352股限制性人民币普通股，授予价格为每股人民币6.03元，收到出资款合计为人民币899,576千元，本公司同时就限制性股票的回购义务确认负债人民币899,576千元，做收购库存股处理。员工入股价低于授予日本公司限制性股票的公允价值的部分构成股份支付。

本次授予的限制性股票于授予日的公允价值，根据《企业会计准则第11号——股份支付》等规定，公司以授予日公司股票收盘价为基础，对授予的限制性股票的公允价值进行了测算，测算得出每股限制性股票的股份支付公允价值为9.39元。

根据限制性股票激励计划的规定，持股员工受严格的服务期限限制，限制性股票的解除限售期及各期解除限售时间安排如下表所示：

解除限售安排	解除限售时间	解除限售比例
第一个解除限售期	自首次授予日起 12 个月后的首个交易日起至首次授予日起 24 个月内的最后一个交易日当日止	20%
第二个解除限售期	自首次授予日起 24 个月后的首个交易日起至首次授予日起 36 个月内的最后一个交易日当日止	20%
第三个解除限售期	自首次授予日起 36 个月后的首个交易日起至首次授予日起 48 个月内的最后一个交易日当日止	20%
第四个解除限售期	自首次授予日起 48 个月后的首个交易日起至首次授予日起 60 个月内的最后一个交易日当日止	20%
第五个解除限售期	自首次授予日起 60 个月后的首个交易日起至首次授予日起 72 个月内的最后一个交易日当日止	20%

据此，本集团确定相应的 20%、20%、20%、20%、20% 持股份额的股份支付费用摊销期限分别为 1 年、2 年、3 年、4 年和 5 年。本集团在自授予日开始的最长 5 年服务期内的每个资产负债表日，根据最新取得的职工离职率、业绩指标完成情况等后续信息对预计可解除限售的股份数量作出最佳估计，修正预计可解除限售的权益工具数量，并将当期取得的相应员工服务按照授予日的公允价值计入相关成本或费用并相应调整资本公积及少数股东权益。

基于 2019 年的业绩情况，本集团已满足第一个解除限售期的业绩条件。因此，结合限制性股票激励对象的离职情况和个人绩效考核情况，于 2020 年度，本集团解除限制性股票限售 29,108,303 股，回购限制性股票 6,780,810 股。于 2020 年 12 月 31 日，3,178,480 股尚未完成回购登记手续。

基于本集团的 2020 年的业绩情况和 2021 年至 2023 年的盈利预测，本集团预计能够满足第二个、第三个、第四个及第五个解除限售期的业绩条件。因此，于 2020 年 12 月 31 日，本集团预计剩余最终可解除限售的股份数量为 107,269,650 股。2020 年度，因上述股份支付而确认的费用金额为 392,153 千元，计入资本公积的金额为 392,153 千元。

- (iii) 本公司根据《激励计划(草案修订稿)》的相关规定和本公司 2019 年第一次临时股东大会授权，于 2019 年 9 月 11 日召开董事会审议通过《关于向公司 2019 年股票期权与限制性股票激励计划激励对象授予部分预留权益的议案》，拟向 396 名拟激励对象授予 11,255,180 股限制性人民币普通股，授予价格为每股人民币 5.901 元。截至 2019 年 9 月 25 日止，实际认购人数为 364 名，共计认购 10,348,325 股，收到出资款合计为人民币 61,065 千元，本公司同时就限制性股票的回购义务确认负债人民币 61,065 千元，做收购库存股处理。员工入股价低于授予日本公司限制性股票的公允价值的部分构成股份支付。

本次授予的限制性股票于授予日的公允价值，根据《企业会计准则第 11 号——股份支付》等规定，公司以授予日公司股票收盘价为基准，对授予的限制性股票的公允价值进行了测算，测算得出每股限制性股票的股份支付公允价值为 9.31 元。

根据限制性股票激励计划的规定，持股员工受严格的服务期限制，限制性股票的解除限售期及各期解除限售时间安排如下表所示：

解除限售安排	解除限售时间	解除限售比例
第一个解除限售期	自预留部分授予日起 12 个月后的首个交易日起至预留部分授予日起 24 个月内的最后一个交易日当日止	20%
第二个解除限售期	自预留部分授予日起 24 个月后的首个交易日起至预留部分授予日起 36 个月内的最后一个交易日当日止	20%
第三个解除限售期	自预留部分授予日起 36 个月后的首个交易日起至预留部分授予日起 48 个月内的最后一个交易日当日止	20%
第四个解除限售期	自预留部分授予日起 48 个月后的首个交易日起至预留部分授予日起 60 个月内的最后一个交易日当日止	20%
第五个解除限售期	自预留部分授予日起 60 个月后的首个交易日起至预留部分授予日起 72 个月内的最后一个交易日当日止	20%

据此，本集团确定相应的 20%、20%、20%、20%、20% 持股份额的股份支付费用摊销期限分别为 1 年、2 年、3 年、4 年和 5 年。本集团在自授予日开始的最长 5 年服务期内的每个资产负债表日，根据最新取得的职工离职率、业绩指标完成情况等信息对预计可解除限售的股份数量作出最佳估计，修正预计可解除限售的权益工具数量，并将当期取得的相应员工服务按照授予日的公允价值计入相关成本或费用并相应调整资本公积及少数股东权益。

基于 2019 年的业绩情况，本集团已满足第一个解除限售期的业绩条件。因此，结合限制性股票激励对象的离职情况和个人绩效考核情况，于 2020 年度，本集团解除限制性股票限售 2,031,585 股，回购限制性股票 837,120 股。于 2020 年 12 月 31 日，773,020 股尚未完成回购登记手续。

基于本集团的 2020 年的业绩情况和 2021 年至 2023 年的盈利预测，本集团预计能够满足第二个、第三个、第四个及第五个解除限售期的业绩条件。因此，于 2020 年 12 月 31 日，本集团预计最终可解除限售的股份数量为 6,800,096 股。2020 年度，因上述股份支付而确认的费用金额为 34,899 千元，计入资本公积的金额为 34,899 千元。

- (iv) 本公司根据《激励计划(草案修订稿)》的相关规定和本公司 2019 年第一次临时股东大会授权，于 2019 年 12 月 31 日召开董事会审议并通过《关于向公司 2019 年股票期权与限制性股票激励计划激励对象授予剩余部分预留权益的议案》，拟向 474 名限制性股票激励对象授予 18,881,226 股限制性股票，授予价格为每股人民币 5.901 元。截至 2020 年 4 月 14 日止，实际认购人数为 428 名，共计认购 17,111,096 股，收到出资款合计人民币 100,973 千元。本公司同时就限制性股票的回购义务确认负债人民币 100,973 千元，做收购库存股处理。员工入股价低于授予日本公司限制性股票的公允价值的部分构成股份支付。

本次授予的限制性股票于授予日的公允价值，根据《企业会计准则第 11 号——股份支付》等规定，公司以授予日公司股票收盘价为基准，对授予的限制性股票的公允价值进行了测算，测算得出每股限制性股票的股份支付公允价值为 12.37 元。

根据限制性股票激励计划的规定，持股员工受严格的服务期限限制，限制性股票的解除限售期及各期解除限售时间安排如下表所示：

解除限售安排	解除限售时间	解除限售比例
第一个解除限售期	自预留部分授予日起 12 个月后的首个交易日起至预留部分授予日起 24 个月内的最后一个交易日当日止	20%
第二个解除限售期	自预留部分授予日起 24 个月后的首个交易日起至预留部分授予日起 36 个月内的最后一个交易日当日止	20%
第三个解除限售期	自预留部分授予日起 36 个月后的首个交易日起至预留部分授予日起 48 个月内的最后一个交易日当日止	20%
第四个解除限售期	自预留部分授予日起 48 个月后的首个交易日起至预留部分授予日起 60 个月内的最后一个交易日当日止	20%
第五个解除限售期	自预留部分授予日起 60 个月后的首个交易日起至预留部分授予日起 72 个月内的最后一个交易日当日止	20%

据此，本集团确定相应的 20%、20%、20%、20%、20% 持股份额的股份支付费用摊销期限分别为 1 年、2 年、3 年、4 年和 5 年。本集团在自授予日开始的最长 5 年服务期内的每个资产负债表日，根据最新取得的职工离职率、业绩指标完成情况等信息对预计可解除限售的股份数量作出最佳估计，修正预计可解除限售的权益工具数量，并将当期取得的相应员工服务按照授予日的公允价值计入相关成本或费用并相应调整资本公积及少数股东权益。

- (iv) 基于 2019 年的业绩情况，本集团已满足第一个解除限售期的业绩条件。因此，结合限制性股票激励对象的离职情况和个人绩效考核情况，于 2020 年度，本集团无解除限制性股票，回购限制性股票 120,400 股。于 2020 年 12 月 31 日，本集团尚未完成回购登记手续。

基于本集团的 2020 年业绩情况和 2021 年至 2023 年的盈利预测，本集团预计能够满足第二个、第三个、第四个及第五个解除限售期的业绩条件。因此，于 2020 年 12 月 31 日，本集团预计最终可解除限售的股份数量为 15,752,194 股。2020 年度，因上述股份支付而确认的费用金额为 92,048 千元，计入资本公积的金额为 92,048 千元。

- (b) 股票期权计划概况

(i) 年度内发行在外的股票期权变动情况表

	2020 年度	2019 年度
年初发行在外的股票期权份数	25,263,446	-
本年授予的股票期权份数	6,013,755	26,420,021
本年行权的股票期权份数	(2,368,860)	-
本年失效的股票期权份数	(1,119,460)	(1,156,575)
年末发行在外的股票期权份数	27,788,881	25,263,446
本年股份支付费用	64,125	41,386
累计股份支付费用	105,511	41,386

当年行权的股票期权以行权日价格计算的加权平均价格为 11.73 元。

- (ii) 本公司根据《激励计划(草案修订稿)》的相关规定和本公司 2019 年第一次临时股东大会授权, 于 2019 年 4 月 30 日召开董事会审议通过首次授予计划, 以 2019 年 4 月 30 日为授予日, 向 892 名股票期权激励对象授予 25,947,021 份股票期权, 授予日的行权价格为每股 12.05 元。股票期权在行权前并不赋予持有人享有股息或于股东大会上投票的权利。

该次发行在外的股票期权计划的服务期分为5个阶段:

行权安排	行权时间	行权比例
第一个行权期	自首次授权日起 12 个月后的首个交易日起至首次授权日起 24 个月内的最后一个交易日当日止	20%
第二个行权期	自首次授权日起 24 个月后的首个交易日起至首次授权日起 36 个月内的最后一个交易日当日止	20%
第三个行权期	自首次授权日起 36 个月后的首个交易日起至首次授权日起 48 个月内的最后一个交易日当日止	20%
第四个行权期	自首次授权日起 48 个月后的首个交易日起至首次授权日起 60 个月内的最后一个交易日当日止	20%
第五个行权期	自首次授权日起 60 个月后的首个交易日起至首次授权日起 72 个月内的最后一个交易日当日止	20%

基于2019年业绩情况, 本集团已满足第一个行权期的业绩条件。因此, 结合股票期权激励对象的离职情况和个人绩效考核情况, 自2020年6月11日起至2021年4月30日止, 本集团有4,863,194股股票期权进入可行权期。于2020年12月31日, 实际已有2,346,780股股票期权完成行权和股份过户登记手续, 本集团增加股本2,347千元, 增加资本公积25,191千元。于2020年度, 本集团实际收到相关激励对象支付的股权款27,421千元, 另有117千元于2021年1月收到。

授予日股票期权公允价值的确定方法

2020 年度, 本集团确认了股份支付费用 42,206 千元, 本集团在自授予日开始最长 5 年服务期内的每个资产负债表日, 根据最新取得的员工离职率、业绩指标完成情况等后续信息对预计可行权的购股权数量作出最佳估计, 修正预计可行权的权益工具数量, 并将当期取得的相应员工服务按照授予日的公允价值计入相关成本或费用并相应调整资本公积。

授予的股票期权于授予日的公允价值, 采用 Black-Scholes 期权定价模型, 结合股票期权的条款和条件, 作出估计。下表列示了所用模型的输入变量:

预计股息率(i)	0.00%
股价预计波动率	35.00%-39.57%
期权有效期内的无风险利率	2.72%-3.22%
授予日的行权价格(人民币/股)	12.05元

(i)若在激励计划公告当日至激励对象完成股票期权行权期间，本公司有派息、配股等事项，应对股票期权行权价格进行相应的调减。因此，本公司在计算授予日股票期权公允价值时输入的预计股息率为零。

- (iii) 本公司根据《激励计划(草案修订稿)》的相关规定和本公司2019年第一次临时股东大会授权，于2019年9月13日召开董事会审议通过《关于向公司2019年股票期权与限制性股票激励计划激励对象授予部分预留权益的议案》，以2019年9月11日为授予日，向74名股票期权激励对象授予473,000份股票期权，授予日的行权价格为每股11.921元。股票期权在行权前并不赋予持有人享有股息或于股东大会上投票的权利。

该次发行在外的股票期权计划的服务期分为 5 个阶段：

行权安排	行权时间	行权比例
第一个行权期	自预留部分授予日起 12 个月后的首个交易日起至预留部分授予日起 24 个月内的最后一个交易日当日止	20%
第二个行权期	自预留部分授权日起 24 个月后的首个交易日起至预留部分授予日起 36 个月内的最后一个交易日当日止	20%
第三个行权期	自预留部分授权日起 36 个月后的首个交易日起至预留部分授予日起 48 个月内的最后一个交易日当日止	20%
第四个行权期	自预留部分授权日起 48 个月后的首个交易日起至预留部分授予日起 60 个月内的最后一个交易日当日止	20%
第五个行权期	自预留部分授权日起 60 个月后的首个交易日起至预留部分授予日起 72 个月内的最后一个交易日当日止	20%

基于2019年业绩情况，本集团已满足第一个行权期的业绩条件。因此，结合股票期权激励对象的离职情况和个人绩效考核情况，自2020年11月2日起至 2021年9月11日止，本集团有70,520股股票期权进入可行权期。于2020年12月31日，实际已有22,080股股票期权完成行权和股份过户登记手续。于2020年度，本集团收到相关激励对象支付的股权款259千元，增加股本2千元，增加资本公积257千元。

授予日股票期权公允价值的确定方法

2020 年度，本集团确认了股份支付费用 686 千元，本集团在自授予日开始最长 5 年服务期内的每个资产负债表日，根据最新取得的员工离职率、业绩指标完成情况等后续信息对预计可行权的购股权数量作出最佳估计，修正预计可行权的权益工具数量，并将当期取得的相应员工服务按照授予日的公允价值计入相关成本或费用并相应调整资本公积。

授予的股票期权于授予日的公允价值，采用Black-Scholes期权定价模型，结合股票期权的条款和条件，作出估计。下表列示了所用模型的输入变量：

预计股息率(i)	0.00%
股价预计波动率	35.67%-39.73%
期权有效期内的无风险利率	2.62%-3.03%
授予日的行权价格(人民币/股)	11.921 元

(i)若在激励计划公告当日至激励对象完成股票期权行权期间，本公司有派息、配股等事项，应对股票期权行权价格进行相应的调减。因此，本公司在计算授予日股票期权公允价值时输入的预计股息率为零。

- (iv) 本公司根据《激励计划(草案修订稿)》的相关规定和本公司 2019 年第一次临时股东大会授权，于 2019 年 12 月 31 日召开董事会审议通过《关于向公司 2019 年股票期权与限制性股票激励计划激励对象授予部分预留权益的议案》，向 20 名股票期权激励对象授予 6,013,755 份股票期权，授予日的行权价格为每股 11.921 元。股票期权在行权前并不赋予持有人享有股息或于股东大会上投票的权利。

该次发行在外的股票期权计划的服务期分为 5 个阶段：

行权安排	行权时间	行权比例
第一个行权期	自预留部分授予日起 12 个月后的首个交易日起至预留部分授予日起 24 个月内的最后一个交易日当日止	20%
第二个行权期	自预留部分授权日起 24 个月后的首个交易日起至预留部分授予日起 36 个月内的最后一个交易日当日止	20%
第三个行权期	自预留部分授权日起 36 个月后的首个交易日起至预留部分授予日起 48 个月内的最后一个交易日当日止	20%
第四个行权期	自预留部分授权日起 48 个月后的首个交易日起至预留部分授予日起 60 个月内的最后一个交易日当日止	20%
第五个行权期	自预留部分授权日起 60 个月后的首个交易日起至预留部分授予日起 72 个月内的最后一个交易日当日止	20%

授予日股票期权公允价值的确定方法

2020 年度，本集团确认了股份支付费用 21,233 千元，本集团在自授予日开始最长 5 年服务期内的每个资产负债表日，根据最新取得的员工离职率、业绩指标完成情况等信息对预计可行权的购股权数量作出最佳估计，修正预计可行权的权益工具数量，并将当期取得的相应员工服务按照授予日的公允价值计入相关成本或费用并相应调整资本公积。

授予的股票期权于授予日的公允价值，采用Black-Scholes期权定价模型，结合股票期权的条款和条件，作出估计。下表列示了所用模型的输入变量：

预计股息率(i)	0.00%
股价预计波动率	35.64%-39.31%
期权有效期内的无风险利率	2.42%-2.93%
授予日的行权价格(人民币/股)	11.921 元

(i)若在激励计划公告当日至激励对象完成股票期权行权期间，本公司有派息、配股等事项，应对股票期权行权价格进行相应的调减。因此，本公司在计算授予日股票期权公允价值时输入的预计股息率为零。

3、以现金结算的股份支付情况

适用 不适用

4、股份支付的修改、终止情况

适用 不适用

5、其他

适用 不适用

十四、 承诺及或有事项

1、重要承诺事项

适用 不适用

资产负债表日存在的对外重要承诺、性质、金额

(1) 资本性支出承诺事项

以下为本集团于资产负债表日，已签约而尚不必在资产负债表上列示的资本性支出承诺：

	2020 年 12 月 31 日	2019 年 12 月 31 日
房屋、建筑物及机器设备	356,827	51,492
无形资产	8,855	-
	365,682	51,492

(2) 经营租赁承诺事项

根据已签订的不可撤销的经营性租赁合同，本集团未来最低应支付租金汇总如下：

	2020 年 12 月 31 日	2019 年 12 月 31 日
一年以内	918,660	1,118,999
一到二年	616,547	816,399
二到三年	334,323	518,730
三年以上	496,284	656,847
	2,365,814	3,110,975

2、或有事项

(1). 资产负债表日存在的重要或有事项

适用 不适用

(2). 公司没有需要披露的重要或有事项，也应予以说明：

适用 不适用

本集团无需要披露的重大未决诉讼或仲裁形成的或有负债。

本集团无需要披露的为其他单位提供债务担保形成的或有负债。

3、其他

适用 不适用

十五、 资产负债表日后事项

1、重要的非调整事项

适用 不适用

2、利润分配情况

适用 不适用

单位：千元 币种：人民币

拟分配的利润或股利	4,967,056
-----------	-----------

经审议批准宣告发放的利润或股利	4,967,056
-----------------	-----------

3、 销售退回
适用 不适用

4、 **其他**资产负债表日后事项说明
适用 不适用

根据 2021 年 3 月 28 日的董事会决议，本公司以实施 2020 年度利润分配方案时股权登记日的总股本为基数，向全体股东每 10 股派发现金红利 2.5 元（含税），截至 2021 年 3 月 28 日，因股票期权激励对象行权，本公司总股本增加 1,731 千股，变更为 19,872,377 千股，同时扣除拟回购注销的限制性股票 4,072 千股，以 19,868,305 千股为基数计算，合计拟派发现金红利 4,967,076 千元（含税），未在本财务报表中确认为负债。

十六、 其他重要事项

1、 前期会计差错更正

(1). 追溯重述法
适用 不适用

(2). 未来适用法
适用 不适用

2、 债务重组
适用 不适用

3、 资产置换
 (1). 非货币性资产交换
适用 不适用

(2). 其他资产置换
适用 不适用

4、 年金计划
适用 不适用

5、 终止经营
适用 不适用

6、 分部信息

(1). 报告分部的确定依据与会计政策
适用 不适用

(2). 报告分部的财务信息
适用 不适用

(3). 公司无报告分部的，或者不能披露各报告分部的资产总额和负债总额的，应说明原因
适用 不适用

本集团根据内部组织形式、管理要求及内部报告制度为依据确定经营分部，以经营分部为基础确定报告分部并披露分部信息。

经营分部是指本集团内同时满足下列条件的组成部分：（1）该组成部分能够在日常活动中产生收入、发生费用；（2）本公司管理层能够定期评价该组成部分的经营成果，以决定向其配置

资源、评价其业绩；(3)本公司能够取得该组成部分的财务状况、经营成果和现金流量等有关会计信息。如果两个或多个经营分部具有相似的经济特征，并且满足一定条件的，则合并为一个经营分部。

由于本集团收入及业绩超过 90%源自电子产品业务，因此并未呈列分部分析。

(4). 其他说明

适用 不适用

7、其他对投资者决策有影响的重要交易和事项

适用 不适用

8、其他

适用 不适用

十七、 母公司财务报表主要项目注释

1、 应收账款

(1). 按账龄披露

适用 不适用

单位：千元 币种：人民币

账龄	期末账面余额
1 年以内	
其中：1 年以内分项	
1 年以内小计	72,916
1 至 2 年	
2 至 3 年	
3 年以上	
3 至 4 年	
4 至 5 年	
5 年以上	
合计	72,916

(2). 按坏账计提方法分类披露

适用 不适用

单位：千元 币种：人民币

类别	期末余额					期初余额				
	账面余额		坏账准备		账面价值	账面余额		坏账准备		账面价值
	金额	比例 (%)	金额	计提比例 (%)		金额	比例 (%)	金额	计提比例 (%)	
按单项计提坏账准备										
按组合计提坏账准备	72,916	100	-728	1	72,188	50,626	100	-507	1	50,119
合计	72,916	/	-728	/	72,188	50,626	/	-507	/	50,119

按单项计提坏账准备：

适用 不适用

按组合计提坏账准备：

适用 不适用

组合计提项目：应收账款组合

单位：千元 币种：人民币

名称	期末余额		
	应收账款	坏账准备	计提比例 (%)
应收账款组合	72,916	-728	1
合计	72,916	-728	1

按组合计提坏账的确认标准及说明：

适用 不适用

如按预期信用损失一般模型计提坏账准备，请参照其他应收款披露：

适用 不适用

(3). 坏账准备的情况

适用 不适用

单位：千元 币种：人民币

类别	期初余额	本期变动金额				期末余额
		计提	收回或转回	转销或核销	其他变动	
按单项计提坏账准备						
按组合计提坏账准备	-507	-221				-728
合计	-507	-221				-728

其中本期坏账准备收回或转回金额重要的：

适用 不适用

(4). 本期实际核销的应收账款情况

适用 不适用

其中重要的应收账款核销情况

适用 不适用

(5). 按欠款方归集的期末余额前五名的应收账款情况

适用 不适用

本报告期按欠款方归集的期末余额前五名应收账款汇总金额 47,265 千元，占应收账款期末余额合计数的比例 65%，相应计提的坏账准备期末余额汇总金额 473 元。

(6). 因金融资产转移而终止确认的应收账款

适用 不适用

(7). 转移应收账款且继续涉入形成的资产、负债金额

适用 不适用

其他说明：

适用 不适用

2、其他应收款

项目列示

适用 不适用

单位：千元 币种：人民币

项目	期末余额	期初余额
应收利息		
应收股利	5,000,000	2,500,000
应收子公司非现金形式劳务报酬成本款项	429,962	-
其他应收款	559	154
减：坏账准备	-4,300	-
合计	5,426,221	2,500,154

其他说明：

适用 不适用

应收利息

(1). 应收利息分类

适用 不适用

(2). 重要逾期利息

适用 不适用

(3). 坏账准备计提情况

适用 不适用

其他说明：

适用 不适用

(4). 应收股利

适用 不适用

单位：千元 币种：人民币

项目(或被投资单位)	期末余额	期初余额
富泰华精密电子（济源）有限公司	1,050,000	200,000
富泰华精密电子（郑州）有限公司	966,500	850,000
晋城富泰华精密电子有限公司	500,000	300,000
河南裕展精密科技有限公司	1,850,000	550,000
深圳市裕展精密科技有限公司	-	600,000
山西裕鼎精密科技有限公司	133,500	-
国基电子（上海）有限公司	500,000	-
合计	5,000,000	2,500,000

(5). 重要的账龄超过 1 年的应收股利

适用 不适用

(6). 坏账准备计提情况

适用 不适用

其他说明：

适用 不适用

其他应收款

(1). 按账龄披露

√适用 □不适用

单位：千元 币种：人民币

账龄	期末账面余额
1 年以内	
其中：1 年以内分项	
1 年以内小计	5,430,521
1 至 2 年	
2 至 3 年	
3 年以上	
3 至 4 年	
4 至 5 年	
5 年以上	
合计	5,430,521

(2). 按款项性质分类情况

□适用 √不适用

(3). 坏账准备计提情况

□适用 √不适用

本期坏账准备计提金额以及评估金融工具的信用风险是否显著增加的采用依据：

□适用 √不适用

(4). 坏账准备的情况

□适用 √不适用

(5). 本期实际核销的其他应收款情况

□适用 √不适用

(6). 按欠款方归集的期末余额前五名的其他应收款情况

√适用 □不适用

单位：千元 币种：人民币

单位名称	款项的性质	期末余额	账龄	占其他应收款期末余额合计数的比例(%)	坏账准备期末余额
河南裕展精密科技有限公司	应收股利	1,850,000	一年以内	34%	
富泰华精密电子（济源）有限公司	应收股利	1,050,000	一年以内	19%	
富泰华精密电子（郑州）有限公司	应收股利	966,500	一年以内	18%	
晋城富泰华精密电子有限公司	应收股利	500,000	一年以内	9%	

国基电子 (上海)有限公司	应收股利	500,000	一年以内	9%	
合计	/	4,866,500	/	89%	

(7). 涉及政府补助的应收款项

适用 不适用

(8). 因金融资产转移而终止确认的其他应收款

适用 不适用

(9). 转移其他应收款且继续涉入形成的资产、负债金额

适用 不适用

其他说明:

适用 不适用

3、长期股权投资

适用 不适用

单位: 千元 币种: 人民币

项目	期末余额			期初余额		
	账面余额	减值准备	账面价值	账面余额	减值准备	账面价值
对子公司投资	39,592,665		39,592,665	37,549,961		37,549,961
对联营、合营企业投资	559,598		559,598			
合计	40,152,263		40,152,263	37,549,961		37,549,961

(1) 对子公司投资

适用 不适用

单位: 千元 币种: 人民币

被投资单位	期初余额	本期增加	本期减少	期末余额	本期计提减值准备	减值准备期末余额
富泰华精密电子(郑州)有限公司	9,910,448	200,000	70,499	10,039,949		
富泰华精密电子(济源)有限公司	8,615,556		16,144	8,599,412		
南宁富桂精密工业有限公司	3,695,615		17,268	3,678,347		
国基电子(上海)有限公司	2,362,111		10,088	2,352,023		
基准精密工业(惠州)有限公司	1,836,667	61,939		1,898,606		
鸿富锦精密电子(天津)有限公司	1,914,082	800,000	17,143	2,696,939		

河南裕展精密科技有限公司	3,919,745	750,000	102,455	4,567,290		
晋城富泰华精密电子有限公司	1,509,415		9,625	1,499,790		
山西裕鼎精密科技有限公司	1,256,822			1,256,822		
统合电子（杭州）有限公司	389,006		1,663	387,343		
国宙电子（上海）有限公司	155,256			155,256		
百佳泰信息技术（北京）有限公司	27,072			27,072		
Focus PC Enterprises Limited	390,692	331,387		722,079		
深圳富桂精密工业有限公司	1,491,207		48,062	1,443,145		
东莞市富翼精密工业有限公司	10,087			10,087		
富甲智创(深圳)科技有限公司	1,180	60,000		61,180		
深圳富士康工业互联网咨询有限公司	5,000	45,000		50,000		
深圳富联智能制造产业创新中心有限公司	60,000			60,000		
工业富联（杭州）数据科技有限公司		5,925		5,925		
富智造（福建）数字科技有限公司		10,000		10,000		
衡阳富士康工业互联网咨询有限公司		20,400		20,400		
工业富联佛山智造谷有限公司		51,000		51,000		
合计	37,549,961	2,335,651	292,947	39,592,665		

(2) 对联营、合营企业投资

√适用 □不适用

单位：千元 币种：人民币

投资单位	期初余额	本期增减变动								期末余额	减值准备期末余额
		追加投资	减少投资	权益法下确认的投资损益	其他综合收益调整	其他权益变动	宣告发放现金股利或利润	计提减值准备	其他		
一、合营企业											

小计										
二、联营企业										
鼎捷软件股份有限公司		559,598								559,598
小计		559,598								559,598
合计		559,598								559,598

其他说明：

无

4、营业收入和营业成本

(1). 营业收入和营业成本情况

适用 不适用

单位：千元 币种：人民币

项目	本期发生额		上期发生额	
	收入	成本	收入	成本
主营业务	128,879	101,713	109,764	57,665
其他业务				
合计	128,879	101,713	109,764	57,665

(2). 合同产生的收入的情况

适用 不适用

(3). 履约义务的说明

适用 不适用

(4). 分摊至剩余履约义务的说明

适用 不适用

其他说明：

无

5、投资收益

适用 不适用

单位：千元 币种：人民币

项目	本期发生额	上期发生额
成本法核算的长期股权投资收益	6,500,000	4,000,000
权益法核算的长期股权投资收益		
处置长期股权投资产生的投资收益		
交易性金融资产在持有期间的投资收益		
其他权益工具投资在持有期间取得的股利收入		
债权投资在持有期间取得的利息收入		
其他债权投资在持有期间取得的利息收入		

处置交易性金融资产取得的投资收益		
处置其他权益工具投资取得的投资收益		
处置债权投资取得的投资收益		
处置其他债权投资取得的投资收益		
委托贷款利息收入	-	131,670
处置衍生金融资产（负债）产生的投资收益		
其他非流动金融资产持有期间取得的投资收益		
合计	6,500,000	4,131,670

其他说明：

无

6、其他

适用 不适用

十八、 补充资料

1、 当期非经常性损益明细表

√适用 □不适用

单位：千元 币种：人民币

项目	金额	说明
非流动资产处置损益	34,091	
越权审批或无正式批准文件的税收返还、减免		
计入当期损益的政府补助（与企业业务密切相关，按照国家统一标准定额或定量享受的政府补助除外）	1,577,340	参见第十一节：七、67
计入当期损益的对非金融企业收取的资金占用费		
企业取得子公司、联营企业及合营企业的投资成本小于取得投资时应享有被投资单位可辨认净资产公允价值产生的收益		
非货币性资产交换损益		
委托他人投资或管理资产的损益		
因不可抗力因素，如遭受自然灾害而计提的各项资产减值准备		
债务重组损益		
企业重组费用，如安置职工的支出、整合费用等		
交易价格显失公允的交易产生的超过公允价值部分的损益		
同一控制下企业合并产生的子公司期初至合并日的当期净损益		
与公司正常经营业务无关的或有事项产生的损益		
除同公司正常经营业务相关的有效套期保值业务外，持有交易性金融资产、衍生金融资产、交易性金融负债、衍生金融负债产生的公允价值变动损益，以及处置交易性金融资产、衍生金融资产、交易性金融负债、衍生金融负债和其他债权投资取得的投资收益	638,220	为降低与经营相关的人民币汇率风险，公司通过外汇远期合约及货币互换合约进行风险管理；报告期内相关合约的公允价值变动产生净收益。
单独进行减值测试的应收款项、合同资产减值准备转回	317	
对外委托贷款取得的损益		
采用公允价值模式进行后续计量的投资性房地产公允价值变动产生的损益		
根据税收、会计等法律、法规的要求对当期损益进行一次性调整对当期损益的影响		
受托经营取得的托管费收入		
除上述各项之外的其他营业外收入和支出	30,231	
其他符合非经常性损益定义的损益项目		

疫情期间停工损失及防疫支出	-1,080,163	
所得税影响额	-152,103	
少数股东权益影响额	-3,340	
合计	1,044,593	

对公司根据《公开发行证券的公司信息披露解释性公告第 1 号——非经常性损益》定义界定的非经常性损益项目，以及把《公开发行证券的公司信息披露解释性公告第 1 号——非经常性损益》中列举的非经常性损益项目界定为经常性损益的项目，应说明原因。

适用 不适用

2、净资产收益率及每股收益

适用 不适用

报告期利润	加权平均净资产收益率（%）	每股收益	
		基本每股收益	稀释每股收益
归属于公司普通股股东的净利润	18.13%	0.88	0.88
扣除非经常性损益后归属于公司普通股股东的净利润	17.04%	0.83	0.83

3、境内外会计准则下会计数据差异

适用 不适用

4、其他

适用 不适用

备查文件目录

备查文件目录	1、载有公司负责人、主管会计工作负责人、会计机构负责人（会计主管人员）签名并盖章的财务报表。
备查文件目录	2、载有会计师事务所盖章、注册会计师签名并盖章的审计报告原件。
备查文件目录	3、报告期内在中国证监会制定网站上公开披露过的所有公司文件的正本及公告的原稿。

董事长：李军旗

董事会批准报送日期：2021 年 3 月 28 日

修订信息

适用 不适用