

公司代码：600549

公司简称：厦门钨业

厦门钨业股份有限公司

2020 年半年度报告

重要提示

一、本公司董事会、监事会及董事、监事、高级管理人员保证半年度报告内容的真实、准确、完整，不存在虚假记载、误导性陈述或重大遗漏，并承担个别和连带的法律责任。

二、未出席董事情况

未出席董事职务	未出席董事姓名	未出席董事的原因说明	被委托人姓名
独立董事	洪茂椿	工作原因	倪龙腾
董事	周闽	工作原因	侯孝亮

三、本半年度报告未经审计。

四、公司负责人黄长庚、主管会计工作负责人钟炳贤 及会计机构负责人（会计主管人员）林浩声明：保证半年度报告中财务报告的真实、准确、完整。

五、经董事会审议的报告期利润分配预案或公积金转增股本预案

无

六、前瞻性陈述的风险声明

适用 不适用

本报告所涉及的未来计划、发展战略等前瞻性陈述，不构成公司对投资者的实质承诺，请投资者注意投资风险。

七、是否存在被控股股东及其关联方非经营性占用资金情况

否

八、是否存在违反规定决策程序对外提供担保的情况？

否

九、重大风险提示

本公司已在本报告中详细描述存在的风险因素，敬请查阅第四节“经营情况讨论与分析”中“三、其他披露事项”中“（二）可能面对的风险”。

十、其他

适用 不适用

目录

第一节	释义.....	4
第二节	公司简介和主要财务指标	5
第三节	公司业务概要	7
第四节	经营情况的讨论与分析	10
第五节	重要事项	34
第六节	普通股股份变动及股东情况	81
第七节	优先股相关情况	83
第八节	董事、监事、高级管理人员情况	83
第九节	公司债券相关情况	84
第十节	财务报告	85
第十一节	备查文件目录	280

第一节 释义

在本报告书中，除非文义另有所指，下列词语具有如下含义：

常用词语释义		
中国证监会	指	中国证券监督管理委员会
上交所	指	上海证券交易所
本公司、公司、厦门钨业、厦钨	指	厦门钨业股份有限公司
福建冶金	指	福建省冶金（控股）有限责任公司
福建稀土集团	指	福建省稀有稀土（集团）有限公司
福建稀土集团长汀分公司	指	福建省稀有稀土（集团）有限公司长汀分公司
五矿有色	指	五矿有色金属股份有限公司
总部	指	厦门钨业股份有限公司总部
海沧分公司	指	厦门钨业股份有限公司海沧分公司
海隅钨业	指	麻栗坡海隅钨业有限公司
厦门金鹭	指	厦门金鹭特种合金有限公司
九江金鹭	指	九江金鹭硬质合金有限公司
洛阳金鹭	指	洛阳金鹭硬质合金工具有限公司
厦门虹鹭	指	厦门虹鹭钨钼工业有限公司
成都虹波	指	成都虹波实业股份有限公司
赣州虹飞	指	赣州虹飞钨钼材料有限公司
洛阳豫鹭	指	洛阳豫鹭矿业有限责任公司
宁化行洛坑	指	宁化行洛坑钨矿有限责任公司
都昌金鼎	指	江西都昌金鼎钨钼矿业有限公司
金龙稀土	指	福建省长汀金龙稀土有限公司
三明稀土	指	三明市稀土开发有限公司
厦门滕王阁	指	厦门滕王阁房地产开发有限公司
厦门厦钨新能	指	厦门厦钨新能源材料有限公司
三明厦钨新能	指	三明厦钨新能源材料有限公司
宁德厦钨新能	指	宁德厦钨新能源材料有限公司
廊坊百斯图	指	廊坊市百斯图工具制造有限公司
赣州豪鹏	指	赣州市豪鹏科技有限公司
成都同基	指	成都同基置业有限公司
腾远钴业	指	赣州腾远钴业新材料股份有限公司
江西巨通	指	江西巨通实业有限公司
势拓御能	指	厦门势拓御能科技有限公司
势拓智动	指	厦门势拓智动有限公司
武宁县法院	指	武宁县人民法院
修水巨通	指	修水县巨通投资控股有限公司
厦门三虹	指	厦门三虹钨钼股份有限公司
长汀赤钨公司	指	长汀县赤钨稀土开发有限公司
中铁二局	指	中铁二局集团有限公司
九江市中院	指	九江市中级人民法院
报告期、本期	指	2020 年 1-6 月

元、万元、亿元	指	人民币元、人民币万元、人民币亿元，中国法定流通货币
---------	---	---------------------------

第二节 公司简介和主要财务指标

一、公司信息

公司的中文名称	厦门钨业股份有限公司
公司的中文简称	厦门钨业
公司的外文名称	XiamenTungstenCo., Ltd.
公司的外文名称缩写	XTC
公司的法定代表人	黄长庚

二、联系人和联系方式

	董事会秘书
姓名	周羽君
联系地址	厦门市展鸿路81号特房波特曼财富中心A座22层
电话	0592-5363856
传真	0592-5363857
电子信箱	600549.cxtc@cxtc.com

三、基本情况变更简介

公司注册地址	厦门市海沧区柯井社
公司注册地址的邮政编码	361026
公司办公地址	厦门市展鸿路81号特房波特曼财富中心A座21-22层
公司办公地址的邮政编码	361009
公司网址	http://www.cxtc.com
电子信箱	xtc@public.xm.fj.cn
报告期内变更情况查询索引	

四、信息披露及备置地点变更情况简介

公司选定的信息披露报纸名称	中国证券报、上海证券报
登载半年度报告的中国证监会指定网站的网址	www.sse.com.cn
公司半年度报告备置地点	本公司董事会秘书办公室
报告期内变更情况查询索引	无

五、公司股票简况

股票种类	股票上市交易所	股票简称	股票代码	变更前股票简称
A股	上海证券交易所	厦门钨业	600549	

六、其他有关资料

□适用 √不适用

七、公司主要会计数据和财务指标

(一)主要会计数据

单位：元 币种：人民币

主要会计数据	本报告期 (1—6月)	上年同期	本报告期比 上年同期增 减(%)
营业收入	7,924,437,639.20	8,384,088,038.26	-5.48
归属于上市公司股东的净利润	233,420,204.82	77,374,257.09	201.68
归属于上市公司股东的扣除非经常性损益的净利润	190,726,815.72	18,560,459.20	927.60
经营活动产生的现金流量净额	1,343,523,822.22	-61,015,323.48	不适用
	本报告期末	上年度末	本报告期末 比上年度末 增减(%)
归属于上市公司股东的净资产	7,496,638,231.68	7,374,368,660.20	1.66
总资产	23,445,109,262.46	23,471,176,711.84	-0.11

(二) 主要财务指标

主要财务指标	本报告期 (1—6月)	上年同期	本报告期比上年同 期增减(%)
基本每股收益(元/股)	0.1660	0.0550	201.82
稀释每股收益(元/股)	0.1660	0.0550	201.82
扣除非经常性损益后的基本每股收益(元/股)	0.1356	0.0132	927.27
加权平均净资产收益率(%)	3.12	1.07	增加2.05个百分点
扣除非经常性损益后的加权平均净资产收益率(%)	2.55	0.26	增加2.29个百分点

公司主要会计数据和财务指标的说明

□适用 √不适用

八、境内外会计准则下会计数据差异

□适用 √不适用

九、非经常性损益项目和金额

√适用 □不适用

单位:元 币种:人民币

非经常性损益项目	金额	附注（如适用）
非流动资产处置损益	-6,387,058.58	
计入当期损益的政府补助，但与公司正常经营业务密切相关，符合国家政策规定、按照一定标准定额或定量持续享受的政府补助除外	87,457,384.15	
计入当期损益的对非金融企业收取的资金占用费	5,587,254.71	
对外委托贷款取得的损益	12,695,867.93	
除上述各项之外的其他营业外收入和支出	-30,369,841.40	
少数股东权益影响额	-15,524,966.05	
所得税影响额	-10,765,251.66	
合计	42,693,389.10	

十、其他

□适用 √不适用

第三节 公司业务概要**一、报告期内公司所从事的主要业务、经营模式及行业情况说明**

1、公司主要从事钨精矿、钨钼中间制品、粉末产品、丝材、板材、硬质合金、切削刀具、各种稀土氧化物、稀土金属、稀土发光材料、磁性材料、电机设备、贮氢合金粉、锂电池正极材料及其他能源新材料的研发、生产和销售，兼营房地产开发与经营。

2、经营模式**（1）采购模式**

公司钨钼材料、稀土业务所需原材料部分靠自有矿山或废料回收供给，部分自外部采购取得，电池材料原料大部分需向外采购。公司外部原材料采购模式为：与主要合格供应商建立了长期稳定的合作关系，根据行情及生产库存情况不定期地进行采购，采购价格随行就市。

（2）生产模式

公司钨钼材料、稀土、电池材料产品绝大部分均属于中间或配套应用产品，客户需要根据其自身的后加工设备和工艺或者终端配套应用的具体需求指标或参数加以

选择并向公司下达订单进行生产。公司所主营钨钼材料、稀土、电池材料业务主要采用“以销定产”的生产模式，根据客户订单确定的数量、规格及质量要求组织生产。

(3) 销售模式

由于公司钨钼材料、稀土、电池材料产品绝大部分均属于定制化的中间或配套应用产品，公司产品销售以面向客户的直接销售为主。

3、行业情况

(1) 钨是国民经济和现代国防领域不可替代和不可再生的战略性金属资源，具有高熔点、高比重、高硬度的物理特性，广泛应用于航天、原子能、船舶、汽车工业、电气工业、电子工业、化学工业等重要领域。随着高端装备制造、汽车以及军工装备升级等拉动，钨的需求将继续有所增长，国内钨产业仍处在发展机遇期。

钨行业属于周期性行业，公司是目前世界上最大的钨冶炼产品加工企业之一及最大的钨粉生产基地之一，拥有包含钨矿开采、钨冶炼、钨丝、硬质合金棒材、矿用合金、刀片毛坯、耐磨件、刀具以及二次资源回收在内的完整产业链，在钨冶炼、钨粉末和硬质合金深加工领域拥有较为突出的竞争优势。生产的钨丝占国内市场约 70% 的份额，在高端市场上占有约 80% 的份额；生产的硬质合金产品具有质量优、单价高的特点，产销规模为国内前列。公司多款“金鹭”牌钨合金和“虹鹭”牌钨丝产品获得国家重点新产品和福建省名牌产品称号。近年来，公司重点发展硬质合金深加工产业，努力提升刀具等深加工产品的规模和盈利能力。

(2) 稀土具有优异的光、电、磁、超导、催化等物理性能，有“工业味精”的美誉，被广泛应用于电子、石油化工、冶金、机械、能源、轻工、能源保护、农业等领域，稀土行业规模较小，受宏观经济与政策影响较大，由于前些年稀土价格的暴涨暴跌导致下游需求不振，稀土行业基本面仍然较为低迷。公司拥有上游稀土采选-冶炼分离-下游稀土深加工产品的完整产业链，是国务院批复的重点支持组建大型稀土企业集团的 6 家牵头企业之一。目前，公司在做好稀土深加工产业的同时，积极探索稀土应用，利用自身在稀土永磁材料的产业基础优势，在电机业务进行布局。

(3) 公司在电池材料领域主要生产贮氢合金粉负极材料和锂离子电池正极材料。贮氢合金粉是稀土分离后生产的一种合金产品，为镍氢电池负极材料。公司在贮氢合金粉的生产、销售上处于国内领先地位。随着锂电池的增长特别是新能源汽车领域的高增长，锂离子电池正极材料市场需求近几年保持高速扩张，公司进入锂离子电池正极材料行业的时间较早，拥有较强技术优势、业务规模优势、市场和客户优势，是锂

离子电池正极材料行业中重要的生产企业之一。针对未来市场快速增长的高性能锂离子正极材料需求，近年来公司也通过各项举措加快高性能正极材料产业化布局，扩大高性能锂离子电池正极材料产能。

二、 报告期内公司主要资产发生重大变化情况的说明

√适用 □不适用

截至 2020 年 6 月 30 日，公司资产总额为 23,445,109,262.46 元，较 2019 年 12 月 31 日下降 0.11%。报告期内，公司主要资产发生较大变化的分别为应收票据、预付款项等。具体分析和说明请参考“第四节经营情况的讨论与分析”项下“报告期内主要经营情况”中的“(三)资产、负债情况分析”。

其中：境外资产 531,965,435.14（单位：元币种：人民币），占总资产的比例为 2.27%。

三、 报告期内核心竞争力分析

√适用 □不适用

1、资源保障能力。公司拥有三个钨矿生产企业（洛阳豫鹭，宁化行洛坑，都昌金鼎），为后端钨的深加工提供了稳定的资源保障；公司作为国家六大稀土集团之一，致力于对福建省的稀土资源整合，形成了从稀土矿山开发、冶炼分离、稀土功能材料和科研应用一体的产业体系；公司加强与锂电池正极材料上游企业合作，并加大对二次资源回收的投入，公司现为赣州豪鹏第一大股东和腾远钴业第三大股东，赣州豪鹏、腾远钴业为公司锂电池正极材料业务提供了一定的钴原料保障。

2、公司技术创新和研发能力处于国内行业领先水平。报告期内，公司继续推进在硬质合金、难熔材料、磁性材料和电池材料等主要产业领域的研发工作，并全面推进技术创新体系建设，不断提高创新投入强度，在企业内部培育良好的创新氛围，为公司整体技术创新能力提升打造坚实的基础。2020 年上半年度，公司内部共组织实施了 23 项重点研发项目，其中已验收完成 1 项。除此之外，公司还承担国家各级重大科研项目共 24 项，主要包括国家重点研发计划专项、国家绿色制造项目等，如“微纳复合增强超高温难熔金属材料基础研究”、“福建离子型稀土资源的全流程绿色高效提取分离技术与应用”和“油气深井钻头用高性能硬质合金球齿开发及产业化”等，解决难熔金属、稀土分离、硬质合金等领域的技术难题。

3、公司拥有完整钨产业链和稀土产业链。一体化产业链使公司能够根据产业链上下游的技术变化、产能变化、市场与客户变化等灵活改变产品组合，更多地参与到

附加值高的业务领域中去。近年来，公司在过往产品结构调整的基础上，进一步明确各生产基地的产品和市场分工，推进各基地的产品升级、转型和结构调整。

4、公司产品质量稳定，有较高的美誉度。公司钨钼冶炼产品、钨粉末、钼粉末、钨丝、钼丝、硬质合金棒材、硬质合金刀具、电池材料、稀土产品等质量可靠，在客户中具有一定的品牌效应。

第四节 经营情况的讨论与分析

一、经营情况的讨论与分析

报告期，新冠肺炎疫情对我国经济和社会发展带来巨大冲击，全球经济存在诸多不确定性和风险，公司所属行业的产业链、供应链面临前所未有的挑战。面对复杂的国内外环境，公司从夯实企业基础管理入手，持续开展降本增效，各业务单元精耕细作，努力提升集团整体盈利能力。

（一）公司主营业务行业运行情况

钨行业方面，受新冠疫情、行业需求放缓等因素影响，国内钨行业形势总体下行。

供给上，国内钨产量基本保持平稳。根据国家统计局的统计数据，2020年1-6月份国内生产钨精矿（65%WO₃）62,436吨，同比减少2.07%。

需求上，受制造业景气度下降、疫情影响下国内外市场低迷等因素的影响，钨主要下游领域除基建需求有所增长外，汽车、3C等领域对钨需求均有不同程度下降，其中2020年1-6月，据中国工程机械工业协会统计，共销售挖掘机17.04万台，同比增长24.2%，其中国内15.59万台，同比增长24.8%，出口1.45万台，同比增长17.8%；汽车领域，据中国汽车工业协会统计，2020年1-6月国内汽车产量约1008.8万辆，同比下降约16.8%。3C领域，据工信部统计，2020年1-6月国内手机市场总体出货量1.53亿部，同比下降17.7%。

国内钨消费情况
(数据来源: 安泰科资料)

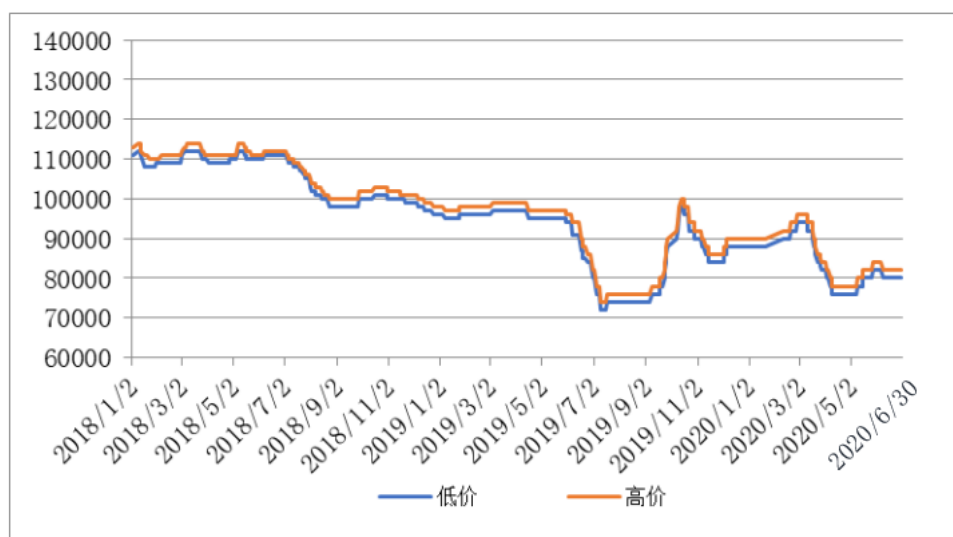
领域	2018年(金属吨)	2019年(金属吨)	2020H1(金属吨)	同比
硬质合金	32,725	30,707	14,450	-6%
钨特钢	10,918	11,200	5,208	-7%
钨材	11,648	12,056	5,760	-4%
钨化工	2,678	2,544	1,247	-1%
消费合计	57,969	56,507	26,665	-5.3%
废钨	8,775	9,000	4,000	-
原钨消费	49,194	47,507	22,665	-6.2%

价格走势上,2020 年上半年受新冠疫情导致下游企业开工率不足及行业需求放缓等因素影响,钨价呈波动下行。2020 年上半年黑钨精矿(65%WO₃)均价为 8.47 万元/吨,较 2019 年同期下降 11.41%;APT 均价为 12.85 万元/吨,较 2019 年同期下降 12.96%。

2018-2020 年 6 月国内钨精矿价格走势

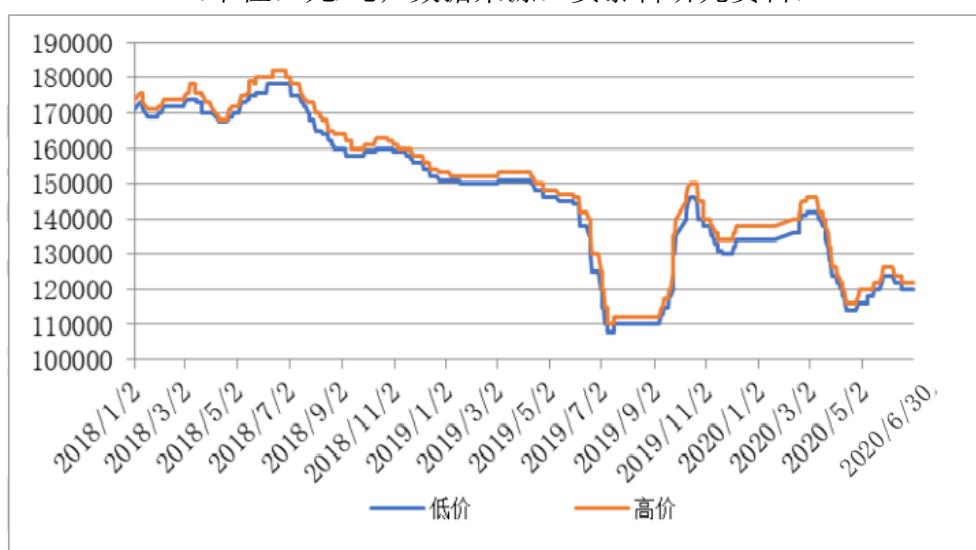
(65%黑钨精矿,单位:元/吨)

(数据来源:安泰科研究资料)



2018-2020 年 6 月国内 APT 价格走势

(单位:元/吨;数据来源:安泰科研究资料)



稀土业务方面，报告期内，我国稀土价格先抑后扬，一季度受疫情影响价格下行，二季度价格有所上涨。

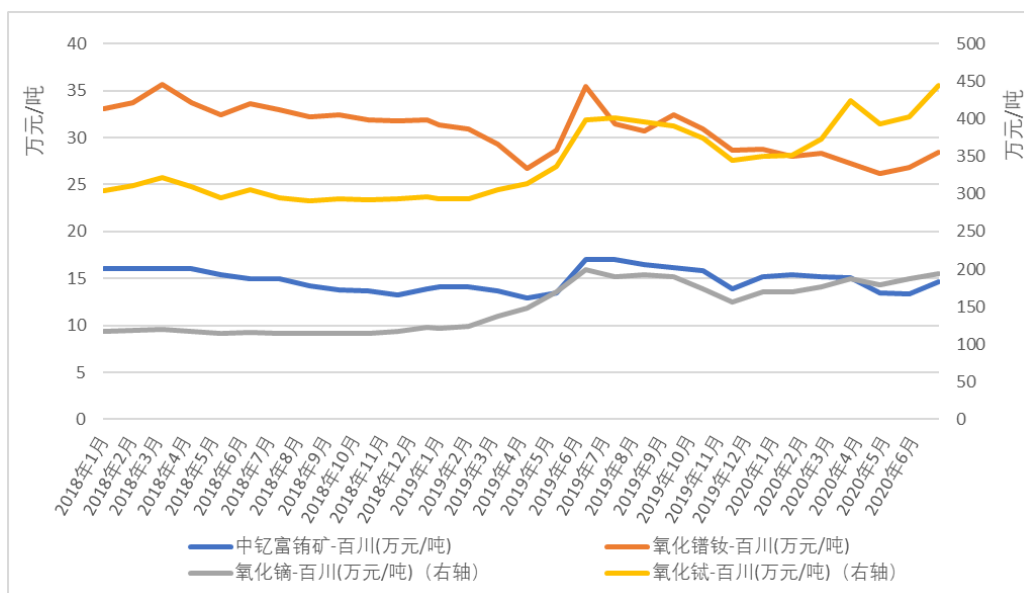
供需方面，一季度受疫情影响，我国稀土氧化物产量均出现同比下滑，但二季度疫情缓和后供给端呈现持续恢复态势。根据百川资讯数据统计，上半年国内氧化镨钕产量同比增长 4%，氧化镝产量同比增长 11%，氧化铽产量同比增长 13%。

原料供给端，2020 年下达的稀土开采指标继续增长，全年稀土开采指标 14 万吨，较 2019 年增长 8000 吨，增长均为轻稀土。进口原料中轻稀土原料继续大幅增长，根据海关总署数据，2020 年上半年，我国进口轻稀土精矿 1.77 万吨，同比增长 114%。进口来自缅甸的中重稀土进口原料继续减少，2020 年上半年，我国进口自缅甸的中重稀土原料（混合碳酸稀土+未列名氧化稀土）1.26 万吨，同比下降 28%。整体上看我国稀土供给已恢复至疫情前水平，轻重稀土原料供给分化格局依旧严重。

需求方面，稀土主要应用端磁性材料受疫情影响需求不佳。磁材主要下游应用均出现不同幅度下滑。根据 Wind（万得）数据显示，2020 年上半年我国风电新增装机量 1812 万千瓦，同比下降 34%。变频空调产量 3574 万台，同比下降 19%。汽车产量 1009 万辆，同比下降 17%，其中新能源汽车产量 39.6 万辆，同比下降 40%。

2018 年-2020 年 6 月主要稀土产品价格走势图

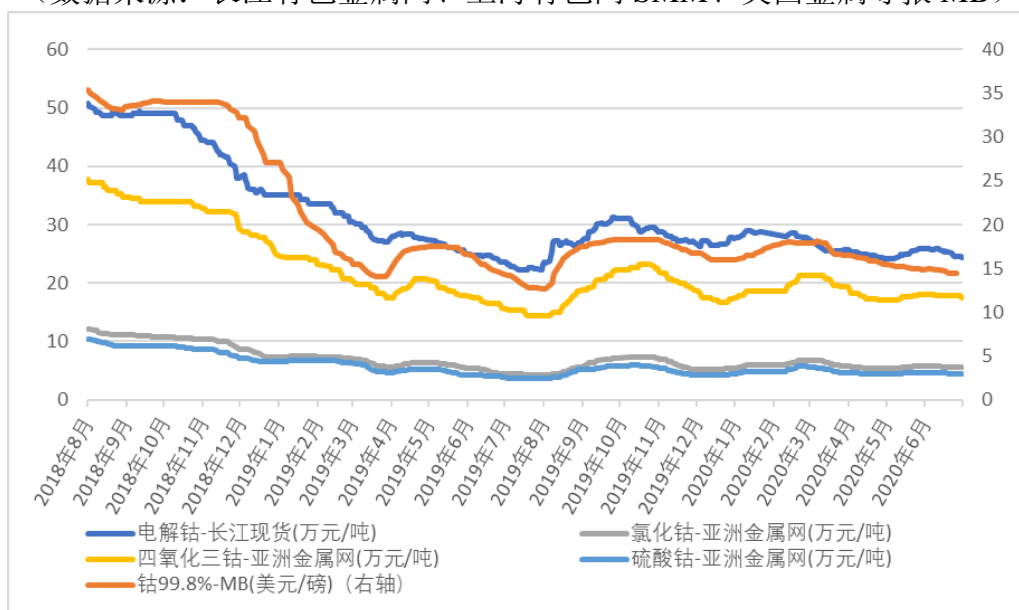
（数据来源：百川）



电池材料方面，报告期内，受疫情影响，终端需求持续疲软使得电池原材料钴锂市场价格震荡下行。上半年钴盐价格较去年同期相比相对稳定。上半年锂盐市场持续处于供过于求的状态，一季度锂盐价格弱势维稳，二季度开始价格一路下行。

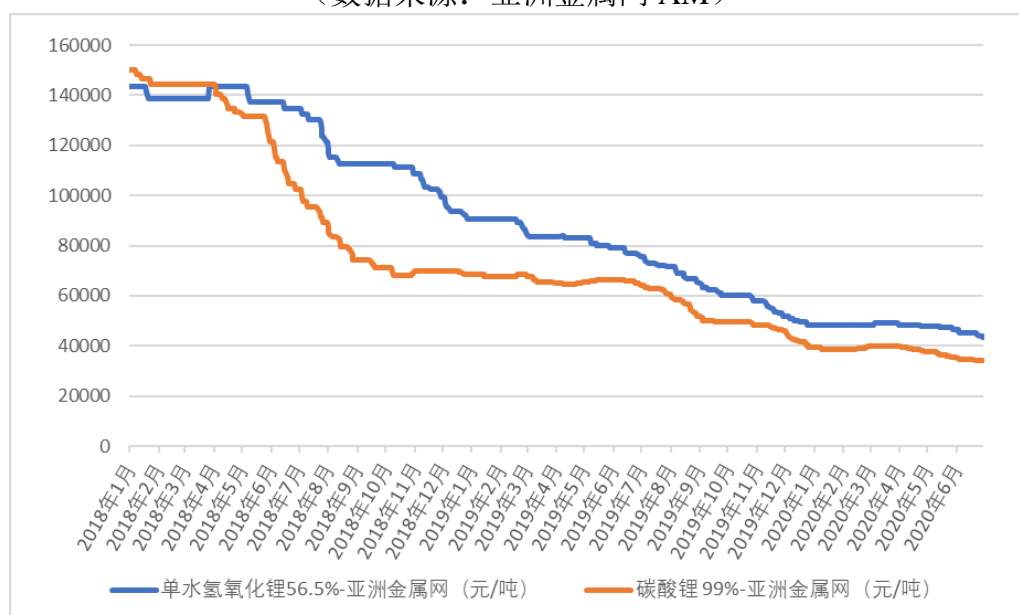
2018-2020 年 6 月年钴价格走势图

(数据来源: 长江有色金属网、上海有色网 SMM、英国金属导报 MB)



2018-2020 年 6 月锂盐价格走势图

(数据来源: 亚洲金属网 AM)



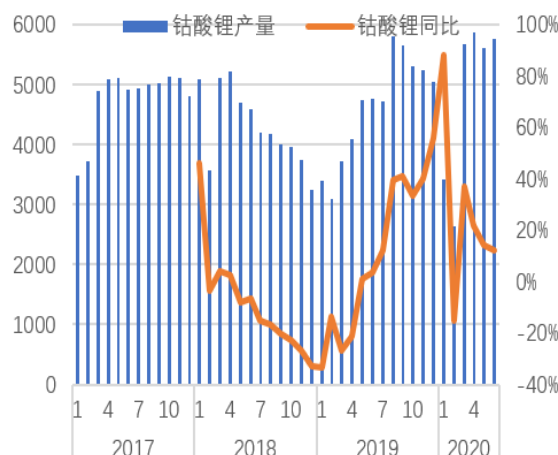
据电源协会数据显示, 报告期内电池正极材料出货量合计为 15.2 万吨, 同比下降 17.7%。电池行业市场下行的压力传导至上游正极材料, 导致正极材料市场竞争激烈。2020 年上半年, 国内三元材料产量约 6.3 万吨, 同比下降 36% (数据来自电源协会); 受新冠疫情以及新能源汽车补贴退坡等多重因素叠加影响, 新能源汽车产销低迷。据中汽协统计, 2020 年 1-6 月, 我国新能源汽车销量 35.2 万辆, 同比降 42%。受新能源汽车产销量下跌影响, 2020 年上半年我国动力电池装机量 17.4GWh, 同比累计下降 42%, 但是下

降幅度逐步缩窄；其中，三元电池装机量累计 12.3GWh，占比 70.6%，同比下降 38.5%；磷酸铁锂电池装机量 4.5GWh，占比 25.9%，同比下降 40.8%（数据来自高工锂电）。2020 年上半年，国内钴酸锂产量约 2.9 万吨，同比增加 21%（数据来自电源协会）；国内手机市场总体出货量 1.53 亿部，同比下降 17.7%；其中，5G 手机出货量 0.636 亿部，占比 41.6%，智能手机出货量 1.49 亿部，占比 97%，同比下降 16.3%。（数据来自工信部）。

国内三元材料产量（电源协会资料，吨，%）

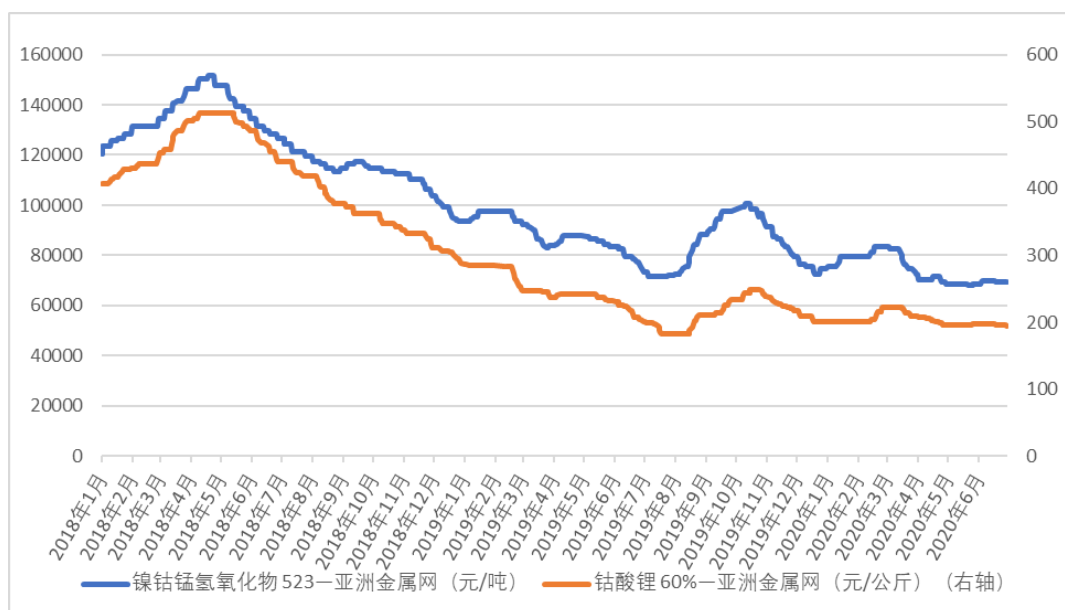


国内钴酸锂产量（电源协会资料，吨，%）



2018-2020 年 6 月三元材料及钴酸锂价格走势图

（数据来源：上海有色网 SMM）



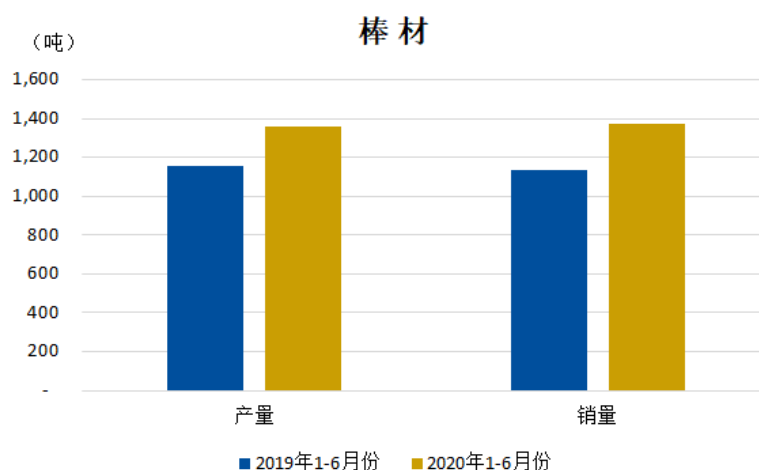
（二）2020 年上半年公司主要经营情况

2020 年上半年，公司实现合并营业收入 79.24 亿元，同比下降 5.48%；合并营业成本 64.01 亿元，同比下降 9.47%；实现归属净利润 2.33 亿元，同比增加 201.68%。

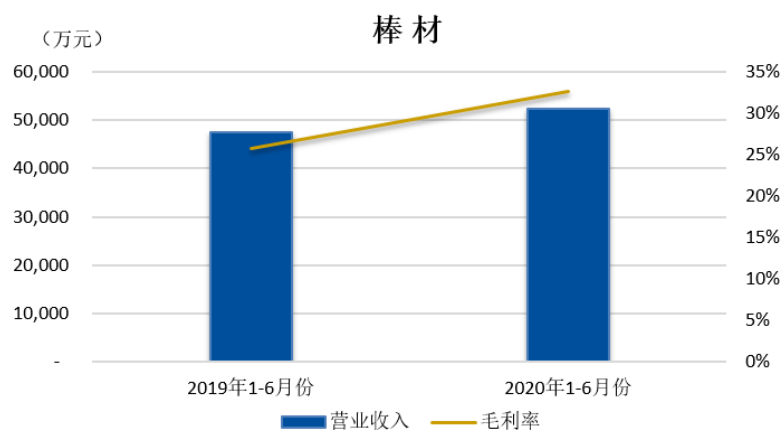
1、钨钼业务方面，2020 年上半年受新冠疫情等诸多因素影响，汽车、3C 行业等终端市场对钨需求均有不同程度下降，供给过剩加剧导致原料价格总体回落。针对上述不利影响，公司加强管理，加快库存周转，有效应对钨钼材料价格的下降，产品盈利能力明显回升。报告期，公司钨钼等有色金属业务实现营业收入 34.25 亿元，同比减少 10.29%，实现利润总额 4.07 亿元，同比增长 191.94%。

钨矿山业务，受疫情影响，终端需求下降，钨精矿价格下跌，利润总额有所下滑；硬质合金棒材销量同比增长，利润总额大幅增长；整体刀具销量同比小幅增长、数控刀片销量同比小幅下滑，但受益于产品结构优化及降本增效举措的有效落实，盈利能力均显著提升。受钼产业原料市场价格大幅下跌影响，钼冶炼业务毛利率同比下滑。

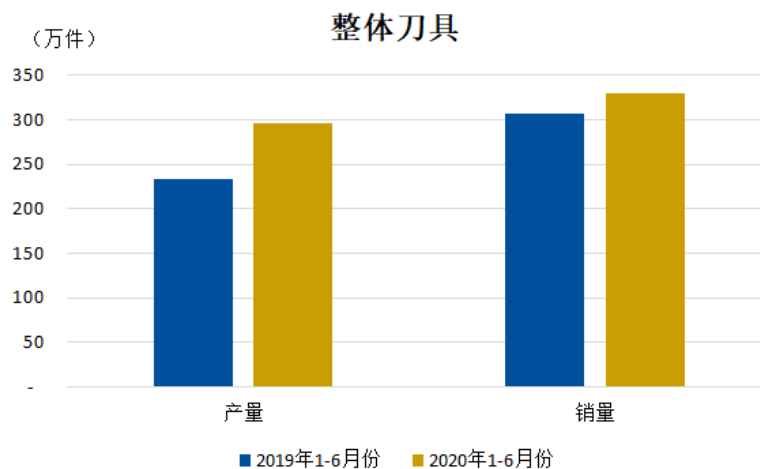
硬质合金棒材产销量图：



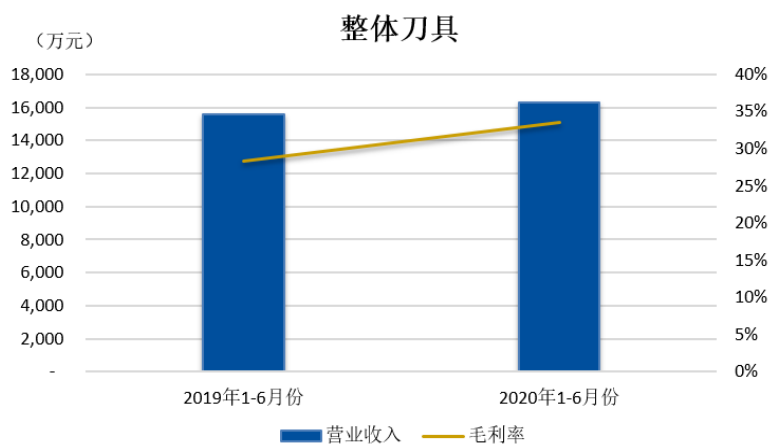
硬质合金棒材营业收入及毛利率图：



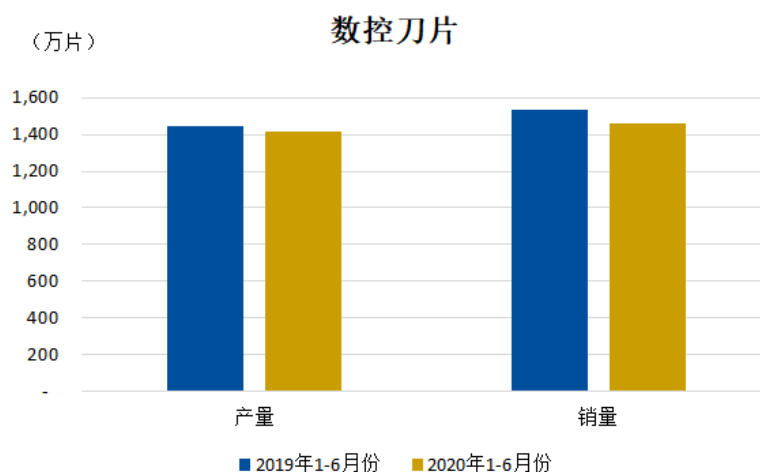
整体刀具产销量图：



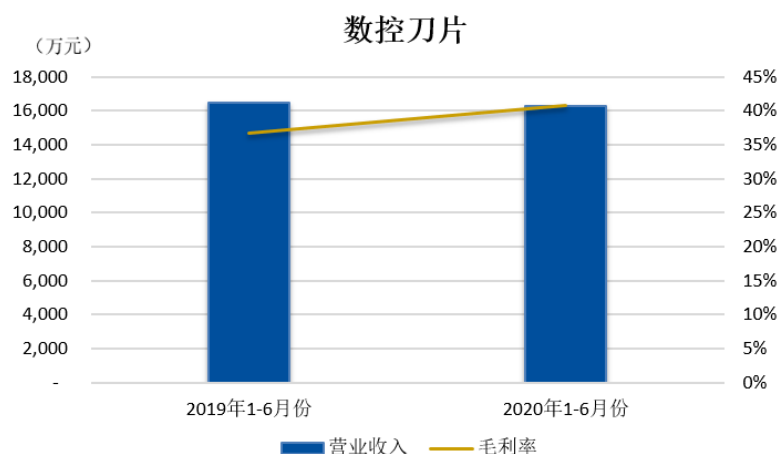
整体刀具营业收入及毛利率图：



数控刀片产销量图：



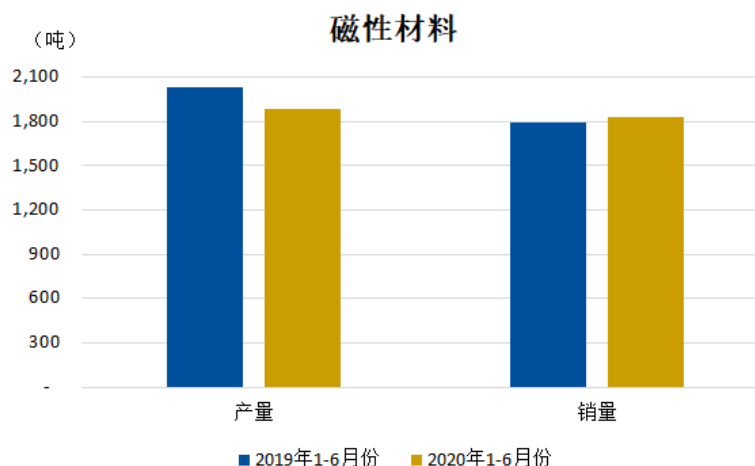
数控刀片营业收入及毛利率图：



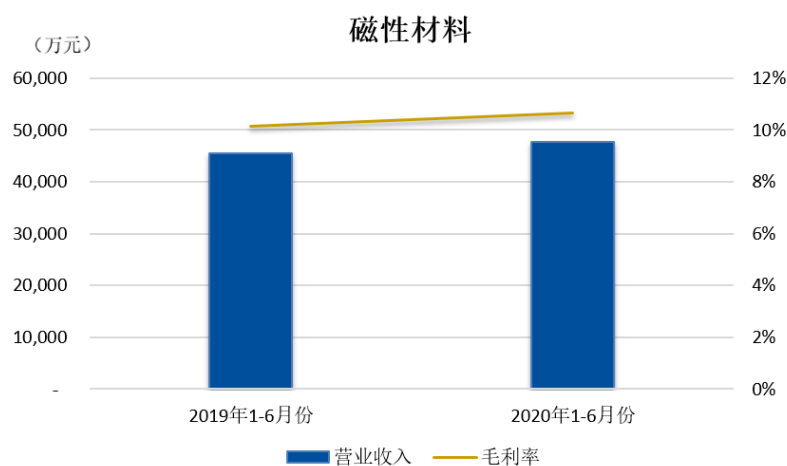
2、稀土产业方面。报告期内，稀土板块内部销售未实现毛利同比减少，利润提升；稀土价格先跌后稳，公司稀土氧化物和稀土金属业务产品利润同比下滑；发光材料业务，产销量、利润同比小幅增长；磁性材料销量同比小幅增长，利润同比增长；2020年上半年，公司稀土业务实现营业收入12.80亿元，同比增长18.83%；实现利润总额3,520.20万元，同比增长331.02%。

注：报告期，公司稀土产业链电机业务陆续投资，部分产品小批量生产销售，为更好的体现公司各业务板块的经营情况，将初创期的电机业务从钨钼等有色金属业务板块调整至稀土业务板块，同时调整上年同期比较数据。

磁性材料产销量图：

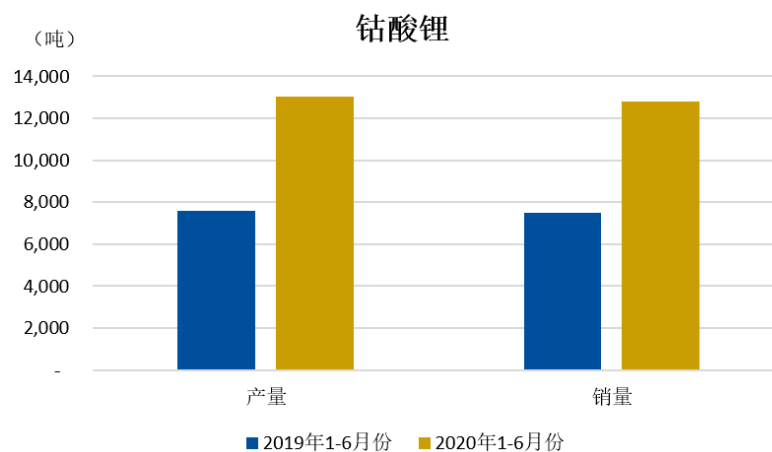


磁性材料营业收入及毛利率图：

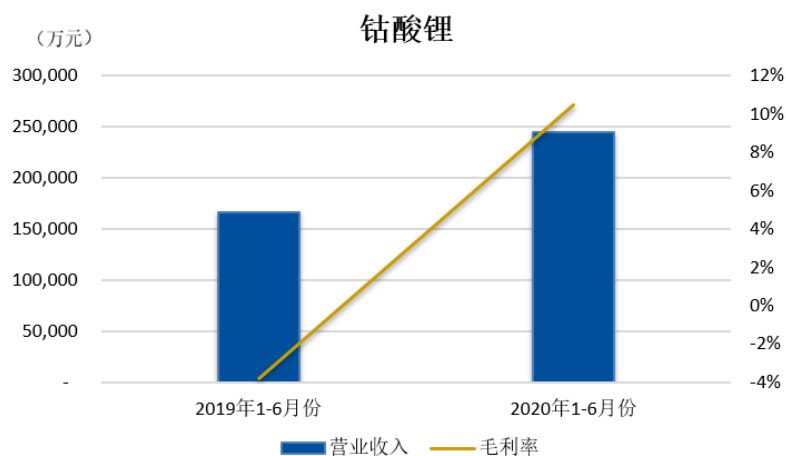


3、电池材料方面。本报告期主要原料钴价格同比相对稳定，同时钴酸锂产品受益于产品结构持续优化以及疫情期间在线办公、网络教育拉动的影响，销量同比增长约 72.43%；三元材料受疫情期间新能源汽车行业复工推迟、下游需求减弱，以及磷酸铁锂在中低端市场的冲击等因素的影响，销量同比下降约 51.85%。2020 年上半年，公司新能源电池材料（含锂电正极材料、贮氢合金）业务实现营业收入 31.55 亿元，同比下降 7.30%；实现利润总额 9,431.57 万元，同比扭亏为盈，利润增加 13,754.26 万元。

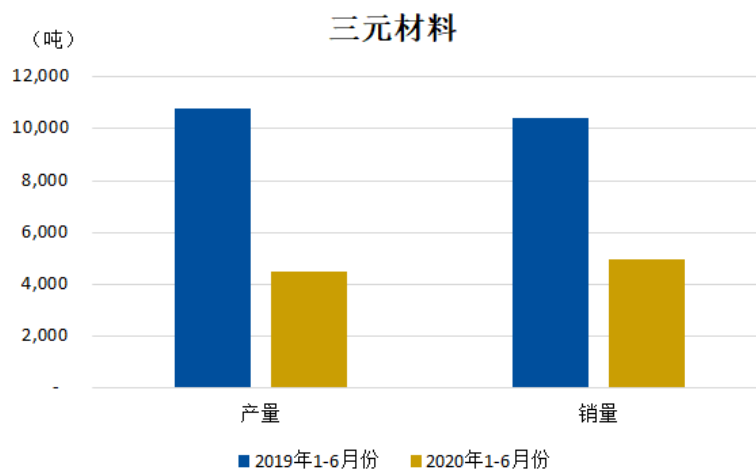
钴酸锂产销量图：



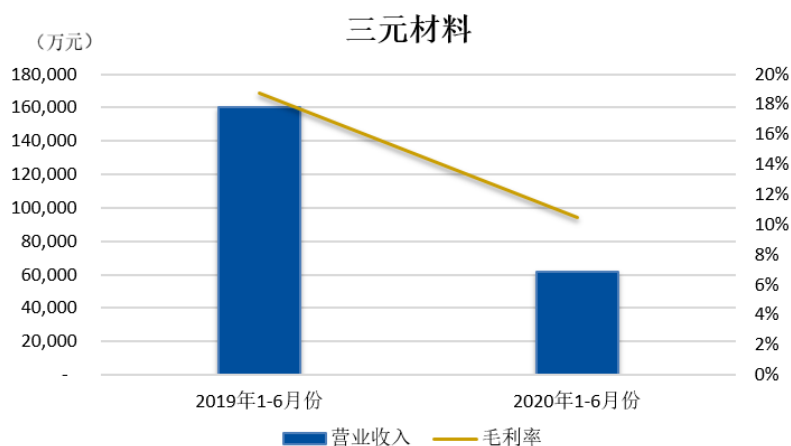
钴酸锂营业收入及毛利率图：



三元材料产销量图：



三元材料营业收入及毛利率图：



4、房地产业务。2020 年上半年实现营业收入 0.65 亿元，同比下降 24.62%，实现利润总额-6,242.79 万元，同比下降 165.12%。主要原因是上年同期房地产业务板块所属合营企业成都同基置业有限公司开发房地产项目一期交房确认收入，按权益法确认投资收益，本期无此事项。

公司主营业务分行业经营情况如下：

单位：元 币种：人民币

主营业务分行业情况						
分行业	主营业务收入	主营业务成本	毛利率 (%)	主营业务收入比上年增减 (%)	主营业务成本比上年增减 (%)	毛利率比上年增减 (%)
钨钼等有色金属	3,299,257,658.13	2,281,957,926.08	30.83	-11.58	-20.20	7.47
稀土业务	1,252,593,274.45	1,122,447,729.83	10.39	19.38	21.85	-1.82
电池材料	3,145,919,714.27	2,817,903,786.59	10.43	-7.50	-10.21	2.71
房地产及配套管理	47,761,286.38	48,371,393.70	-1.28	-9.67	-5.75	-4.21

注：公司电池材料业务包含锂离子电池正极材料业务和贮氢合金业务。

（三）公司主要经营管举措

报告期，公司积极推进年初制定的各项重点工作，取得了一定的成效。

1、实施全面成本管理

公司深入实施全流程、全要素降本增效工作。报告期公司从采购降本、制造降本、库存管理等方面开展专项工作，促进企业在各项工作的管理基础高级化、现代化。

（1）采购降本专项。2020 年上半年采购降本的工作重点是规范采购活动，完善管理规范 and 操作流程，包括发布《厦钨物资分类采购管理指引》《厦钨设备采购管理指引》《厦钨五金备件采购管理指引》，对《原材料委员会工作细则》进行修订；规范公开招标、邀请招标、竞争性谈判、竞价采购、询比价采购等采购方式的操作流程；创新采购作业考评体系等。

（2）制造降本专项。公司拟定集团制造降本工作计划，制订细化模型，把制造降本细分到各产品类别及成本中心，明确各要素的降本口径，在试点公司推行成本要素降本，确定了降本目标和实施计划。

（3）库存管理专项。选定 6 家权属公司跟踪库存管理专项，对库存周转、呆滞库存、滚动需求计划、月度库存分析、库存考评机制等提出明确指标和要求。管理工

具方面，积极推进 BI 库存报表的应用，实现分库存结构的周转效率分析，对周转效率劣于预算目标的公司予以及时通报及整改。

2、推广国际先进制造。

报告期公司发布了《全面推行国际先进制造总体方案》，上半年完成了先进制造理念在主体公司的宣贯和沟通，初步确定了以内部专家为主的六大体系专业技术协作委员会。借鉴长汀金龙磁材事业部外聘顾问公司取得的经验和效果，公司决定对先进制造的实施方案和计划进行调整，借助咨询公司力量，做好集团层面的项目规划和事业部层面的深入辅导，以精益生产为主线，引领工艺、装备等六大体系全面推进。

3、完善内控管理体系，推动公司治理的现代化。

公司以企业组织管理优化专项为抓手，组织总部和各权属公司对职责、分工、权限进行全面优化。上半年，公司发布新制定的《组织管理优化实施方案》，修订《权属企业组织管理指引》《总部部门及岗位说明书》，梳理总部权限指引表，督导各公司修订部门及岗位说明书，开展业务权限设计。

4、深化全面预算管理。

公司组织定期召开集团预算与经营策略分析会，围绕如何实现预算目标，拟定研发、销售、生产、成本管理等方面的策略，结合经济测算，量化评估效果，明确核心经营策略。财务分析协作组协助事业部对核心经营策略进行分解，逐月跟踪。为进一步完善预算分析模式和机制，公司制定了集团预算分析操作指南，明确职责，以分析为突破口，强化过程管理，发挥预算的牵引作用。

5、实施全面绩效管理

公司将绩效管理深入到每个岗位和个人，使绩效考评入岗位、任务考评至个人，同时把研发专项、降本专项、先进制造等重点工作纳入考评体系。报告期，公司以总部绩效管理优化为案例，优化绩效管理方案，将管理项目纳入项目管理，提取关键 KPI，分解指标层层落地，为集团绩效管理体系建设提供实例，对现有绩效管理制度提出初步改善建议。为明确绩效管理向纵深发展的思路，公司通过人力资源专修班，厘清全面绩效管理底层逻辑，建立将绩效考评纵向贯穿到每个岗位的理念。

6、提升业务管理信息化水平。

一是成立了 ERP 运维协作委员会，明确委员会工作规则和行动方案，充分发掘和利用好 ERP 功能。二是开发供应商关系管理系统（SRM），成立项目推进小组，完成项目前期调研及项目招标，现已正式在厦门金鹭试点立项。三是开展建立集团数据

中心与智能报表管理系统相关的调研、技术架构研究、产品选型、系统逻辑整理、询比价等前期工作，制定了项目实施工作计划。

7、建设人才培养体系。

报告期公司从实施职位管理体系、开展任职资格管理、设置培训大纲和完善培训课程 4 个方面开展人才培养体系建设。上半年，公司草拟了各序列职位体系搭建及任职资格体系指导意见初稿，实施管理序列和总部专业序列任职资格设计，指导技术中心技术序列/专业序列/管理序列的胜任力评估及结果应用。在课程设计方面，完成了管理序列和总部专业序列培训大纲初稿及降级管理办法初稿。

8、加快电机产业园区建设。

一是为推进电机产业项目落地，电机公司调整了服务范围，增加产业招商、物业管理服务、仓储物流、信息咨询等内容。二是积极促成首批项目入驻园区，部分企业已签署入园意向。三是完善电机产业指挥体系，梳理完善工作机制，增加人员配置，明确电机各方的职责范围。

（四）重点投资项目进展

1、虹波铝业高新铝材异地搬迁升级改造项目。已完成新厂房设计、平面图设计、建设招投标等，2020 年 7 月主体工程开工，预计 2021 年 12 月一期投产，2023 年 1 月二期投产。

2、鑫鹭钨业 APT 绿色冶炼和废钨回收项目，即鑫鹭钨业 10000 吨 APT 生产线、2500 吨硬质合金回收生产线项目。截止 2020 年 6 月底，已完成 APT 厂房土建、办公楼封顶、APT 车间主体设备安装、硬质合金回收生产线项目的设备采购、综合仓库和硬质合金回收车间落架，2020 年 8 月份对 APT 车间设备进行调试。

3、厦门金鹭硬质合金工业园建设项目，即海沧金鹭投资建设棒材生产线项目。总用地面积 585 亩，2019 年 11 月取得土地，并启动 7000 吨/年硬质合金棒材生产线建设，用地面积 207 亩。截止 2020 年 6 月，已完成项目规划方案设计、综合楼施工图设计、施工图审查和施工许可手续，综合楼于 2020 年 6 月开工建设，该项目预计 2022 年 6 月建成投产。

4、厦门金鹭泰国硬质合金项目。项目一期先在泰国租赁厂房，建设年产 800 吨硬质合金棒材生产线，同时购置土地约 134 亩，用于后期建设厂房搬迁扩产。租赁厂房改造项目于 2019 年 9 月开工，2020 年 4 月竣工和试产，2020 年 6 月已完成全部固定资产验收，与客户开展质量认证，陆续开始小批量生产。土地购置工作已完成。

5、天津百斯图数控刀体建设项目。2020年6月完成生产车间一、生产车间二的基建施工和所有单体的主体结构，2020年7月完成机电安装，预计2020年10月底完成生产设备的安装调试。

6、厦钨新能源电池材料海景基地、宁德基地扩产项目。年产20000吨车用动力锂离子材料项目(海景基地)的生产车间、质检楼、综合楼及宿舍楼正在土建施工阶段；宁德年产20000吨车用动力锂离子正极材料生产线项目，一期10000吨已投产，二期10000吨2020年6月全部完成设备安装。

7、长汀金龙磁材扩产项目。完成了机加工厂房建设，熔炼炉及连续烧结炉的安装调试，于2020年7月建成投产。

8、厦钨电机产业园建设项目。一期项目占地面积约296亩，其中一期A区综合服务中心项目占地面积约28亩，一期B区厂房项目占地面积约106亩，已完成建筑的建筑面积约7万平方米，项目正在办理竣工验收。

(五) 2020年下半年主要工作

1、继续深化全面降本管理。公司按计划推进4个专项工作，对采购方式运用和考评体系执行情况开展联合审计，建立采购标准数据库，督促各项采购指标的达成；建立制造降本操作指南及考评体系，配套开发制造降本统计报表；根据《库存管理指引》，跟进重点公司降库增效专项绩效目标达成情况；加强关注人力成本及效能，推进组织盘点和优化，完善EHR系统，将配套政策规范细化。

2、继续深化研发费用管理。按照“用经费来调动，以项目做载体”的研发管理思路，夯实研发费用管理。

3、继续推广国际先进制造。制定六大体系专业技术协作委员会的工作指引；推进集团层面在系统规划、评价体系、标杆复制和培训体系四个模块的构建；深入推进以精益生产为主的咨询项目，带动工艺、装备等六大体系共同推进和全面提升。

4、继续完善内控管理体系，推动公司治理的现代化。继续督导各权属公司，根据新修订的组织分工及权限指引对制度体系进行修订，制订并发布《权限手册》；完成总部内控手册汇编，开展制度宣导及根据需要开展内控专项审查。

5、继续深化全面预算管理。持续强化过程管理，以滚动预算为抓手，确保预算目标有可执行、可量化的经营策略支撑，每月跟踪关键经营策略实施情况；在部分公司试点推行预算分析操作指南，做好事业部层级分析体系建设；开发三级财务分析核心报表，进一步夯实全面预算过程管理。

6、继续实施全面绩效管理。结合各公司产业情况和发展阶段，对目标制定、绩效辅导、绩效面谈、绩效评估与绩效应用等环节的执行情况进行复盘，创新绩效管理方法，拟定切实可行的《厦钨全面绩效管理方案》，完善薪酬能增能减、职位能升能降、人员能进能出的“三能机制”相关制度，对《目标与绩效管理制度》进行修订，优化下一年度的绩效管理工作。

7、继续提升业务管理信息化。按计划继续推进 ERP 运维稽核功能开发、梳理运维 KPI 考核指标等工作；确保厦门金鹭 SRM 项目按计划完成上线；按计划推进三级财务分析体系月度分析报告、分产品核算利润报表。

8、持续建设人才培养体系。编制任职资格体系指导意见，指导权属公司完善职级体系建设，推动管理序列和专业序列培训大纲定稿和实施。

9、扶持产业重点项目。持续跟踪产业化重点项目。

10、加快电机产业园区建设。

11、专注主业、处置房地产业务。积极推进处置滕王阁地产 60%股权。

二、报告期内主要经营情况

（一）主营业务分析

1. 财务报表相关科目变动分析表

单位：元 币种：人民币

科目	本期数	上年同期数	变动比例（%）
营业收入	7,924,437,639.20	8,384,088,038.26	-5.48
营业成本	6,401,004,311.40	7,070,531,349.58	-9.47
销售费用	132,184,380.38	156,063,577.19	-15.30
管理费用	287,986,413.45	282,576,870.24	1.91
财务费用	195,714,111.90	250,768,145.83	-21.95
研发费用	355,091,207.57	445,254,853.16	-20.25
经营活动产生的现金流量净额	1,343,523,822.22	-61,015,323.48	不适用
投资活动产生的现金流量净额	-509,649,861.81	-861,086,137.16	-40.81
筹资活动产生的现金流量净额	-700,132,092.33	958,987,060.72	-173.01

营业收入变动原因说明:本期主要受钨钼产品市场需求下滑及价格下滑的影响,营业收入略有下降。

营业成本变动原因说明:本期钨钼产品销量减少以及降本措施贡献,营业成本下降。

销售费用变动原因说明:本期受疫情影响,部分经营活动减少,销售费用下降。

管理费用变动原因说明:本期管理费用与上年同期微幅增长。

财务费用变动原因说明:本期融资成本下降,利息支出同比下降,且汇兑净收益增加。

研发费用变动原因说明:本期子公司研发开支下降。

经营活动产生的现金流量净额变动原因说明:本期公司加大营运资金管控,加快库存周转,加强采购付款管理,经营活动创造现金流能力进一步提升。

投资活动产生的现金流量净额变动原因说明:主要是下属子公司购建固定资产同比有所减少。

筹资活动产生的现金流量净额变动原因说明:上年同期下属子公司吸收少数股东投资,同时对外借款增加,本期引进少数股东投资减少,且净归还有息债务,同比筹资活动较大幅度下降。

2. 其他

(1) 公司利润构成或利润来源发生重大变动的详细说明

适用 不适用

(2) 其他

适用 不适用

(二) 非主营业务导致利润重大变化的说明

适用 不适用

(三) 资产、负债情况分析

适用 不适用

1. 资产及负债状况

单位:元

项目名称	本期期末数	本期期末数占总资产的比例(%)	上年同期期末数	上年同期期末数占总资产的比例(%)	本期期末金额较上年同期期末变动比例(%)	情况说明
应收票据	4,121,327.11	0.02	10,260,562.96	0.04	-59.83	本期子公司收取的商业承兑汇票减

						少。
预付款项	222,797,727.92	0.95	123,504,028.04	0.53	80.40	本期子公司预付存货采购款增加。
合同负债	139,821,962.66	0.60	87,435,631.92	0.37	59.91	下属子公司收取的预收货款增加。
应付职工薪酬	135,240,958.56	0.58	275,993,541.68	1.18	-51.00	本期支付上年预提的年终奖
一年内到期的非流动负债	778,731,594.74	3.32	91,188,105.67	0.39	753.98	本期公司一年内到期的长期银行借款和中期票据增加
长期借款	1,169,504,369.34	4.99	614,173,101.99	2.62	90.42	本期公司增加长期银行借款。
预计负债	5,574,523.73	0.02	7,971,869.93	0.03	-30.07	本期子公司矿山环境恢复治理费用支出所致

其他说明
无

2. 截至报告期末主要资产受限情况

√适用 □不适用

项目	期末账面价值	受限原因
货币资金	34,731,573.01	保证金
存货	165,925,531.98	抵押贷款
投资性房地产	63,237,968.43	抵押贷款
合计	263,895,073.42	

3. 其他说明

□适用 √不适用

(四) 投资状况分析

1、对外股权投资总体分析

√适用 □不适用

对外股权投资情况

单位：万元，币种：人民币

报告期内对外股权投资额	15,360.68
上年同期投资额	-4,424.33
对外股权投资额增减变动数	19,785.01
投资额增减幅度(%)	-

被投资的公司名称	主要经营 活动	投资额(万 元)	占被投资公 司权益的比 例(%)	备注
厦门势拓智动有限公司	工业生产	700.00	100.00	增资
厦门势拓御能科技有限公司	工业生产	500.00	100.00	新增投资
廊坊市百斯图工具制造有限公司	工业生产	357.69	20.00	收购少数股 权
厦门厦钨新能源材料有限公司	工业生产	13,802.99	2.47	增资方案调 整

(1) 重大的股权投资

适用 不适用

(2) 重大的非股权投资

适用 不适用

(3) 以公允价值计量的金融资产

适用 不适用

(五) 重大资产和股权出售

适用 不适用

(六) 主要控股参股公司分析

适用 不适用

单位：万元，币种：人民币

公司名称	业务性质	主要产品或服务	实收资本	总资产	净资产	营业收入	归属母公司净利润
厦门金鹭特种合金有限公司	工业生产	主营钨粉、碳化钨粉、异型硬质合金及其他难熔金属材料 and 氧气、钴粉、合金粉的生产与销售	61,000.00	404,100.03	256,205.98	143,968.87	19,447.91
厦门虹鹭钨钼工业有限公司	工业生产	生产、销售钨丝、钼丝等各种电光源材料	20,900.00	81,791.76	44,642.20	40,936.56	3,324.29
洛阳豫鹭矿业公司	钨矿生产	主营钨矿及其副产品的生产、销售、采购	5,000.00	36,000.41	17,483.48	15,555.89	8,800.89
宁化行洛坑钨矿有限公司	钨矿生产	主营钨矿及其副产品的生产、销售、采购	20,000.00	53,546.65	37,543.86	16,706.88	5,179.96
江西都昌金鼎钨钼矿业有限公司	钨矿生产	主营钨矿及其副产品的生产、销售、采购	51,000.00	62,949.87	55,738.72	12,963.68	1,701.50
长汀金龙稀土有限公司	工业生产	主营稀土冶炼	161,370.00	237,089.22	166,649.48	125,464.23	4,167.96
厦门嘉鹭金属工业有限公司	工业生产	主营金属制品加工	4,750.00	17,973.12	13,386.35	24,856.51	924.44
厦门厦钨新能源材料有限公司	工业生产	电池材料	18,867.92	530,511.57	164,609.65	307,218.38	9,534.72
洛阳金鹭硬质合金工具有限公司	工业生产	硬质合金制品生产销售	105,000.00	126,121.01	62,994.12	15,514.83	-4,737.92
厦门滕王阁房地产开发有限公司	房地产生产	主营房地产开发	4,000.00	413,936.74	37,709.74	6,493.24	-4,610.37

报告期，厦门金鹭加强管理，减员降本提质增效，加快库存周转，2020 年上半年实现营业收入 14.40 亿元，同比减少 9.76%；实现归属母公司净利润 1.94 亿元，同比增加 101.34%。

厦门虹鹭受钨丝材产品市场需求减少的影响，2020 年上半年实现营业收入 4.09 亿元，同比减少 2.51%，同时公司通过降本增效等措施，实现归属母公司净利润 3,324.29 万元，同比增加 33.13%。

厦门嘉鹭由于国外市场需求下滑，2020 年上半年实现营业收入 2.49 亿元，同比减少 20.39%，但得益于钨价与上年同期相比较为稳定，且公司采取措施，加速库存周转，实现归属母公司净利润 924.44 万元，同比增加 202.55%。

报告期，受疫情影响终端需求下降，钨精矿价格持续低位运行，公司下属三个钨矿山营业收入和利润同比下滑，其中洛阳豫鹭 2020 年上半年实现营业收入 1.56 亿元，同比减少 5.41%，实现归属母公司净利润 8,800.89 万元，同比减少 0.98%；宁化行洛坑 2020 年上半年实现营业收入 1.67 亿元，同比减少 7.78%，实现归属母公司净利润 5,179.96 万元，同比减少 15.58%；都昌金鼎 2020 年上半年实现营业收入 1.30 亿元，同比减少 14.29%，实现归属母公司净利润 1,701.50 万元，同比减少 45.09%。

厦门滕王阁 2020 年上半年实现营业收入 0.65 亿元，同比下降 24.62%，实现归属于母公司净利润-4,610.37 万元，同比减少 14,178.22 万元。主要原因是上年同期房地产业务板块所属合营企业成都同基置业有限公司开发房地产项目一期交房确认收入，按权益法确认投资收益，本期无此事项。

厦钨新能源钴酸锂产品销量同比大幅增长，但三元材料受行业需求下降影响，产销下滑，公司 2020 年上半年实现营业收入 30.72 亿元，同比减少 6.76%，但上年同期钴金属价格持续下降，且需要消化期初高价库存，导致亏损；而本报告期内主要原料钴价格与上年同期相比相对稳定，实现归属母公司净利润 9,534.72 万元，同比增加 11,310.32 万元。

洛阳金鹭硬质合金工具有限公司受产品量价下滑，上半年实现营业收入 1.55 亿元，同比减少 31.07%，实现归属母公司净利润-4,737.92 万元，同比增亏 1,139.09 万元。

长汀金龙稀土系列加工产品销售提升，2020 年上半年实现营业收入 12.55 亿元，同比增长 17.89%，但由于上年二季度稀土矿及元素产品市场价格持续攀升，盈利空间

较大，而本期价格波动相对温和，实现归属母公司净利润 4,167.96 万元，同比减少 24.51%。

（七）公司控制的结构化主体情况

√适用 □不适用

公司控制的特殊目的主体为厦门海峡国际社区项目，该项目系公司控股子公司厦门滕王阁房地产开发有限公司与建明(厦门)房地产有限公司合作开发的房地产项目，根据协议，由厦门滕王阁房地产开发有限公司提供项目建设启动资金，并享有项目 67.285% 收益权。厦门滕王阁房地产开发有限公司通过主导项目管理、销售管理、财务管理行使控制权。该项目开发进展顺利，一期项目于 2007 年 12 月份开盘发售，二期于 2009 年 7 月 28 日开盘销售，三期于 2011 年 9 月开盘销售，第四期于 2013 年开盘销售。2016 年，因五期规划的优化提升，2016 年 4 月起开始暂停施工。

三、其他披露事项

（一）预测年初至下一报告期期末的累计净利润可能为亏损或者与上年同期相比发生大幅度变动的警示及说明

□适用 √不适用

（二）可能面对的风险

√适用 □不适用

1、经济波动影响需求和价格的风险

公司钨钼、稀土、电池材料产品与宏观经济紧密相关。全球经济的波动将影响公司有色金属产品的价格和下游需求，特别是出口需求，进而导致公司的收入和利润产生波动。

2、政策风险

钨和稀土均为我国战略稀有资源，锂电材料为我国新兴产业，国家对钨、稀土、电池材料行业的一系列调控政策将对公司产生一定的影响，使得公司面临一定的行业政策风险。国家商务部对钨品直接出口企业资格制定非常严格的标准，目前公司部分产品销往国外，如果国家对出口企业资格标准进行大幅调整，则可能使公司出口业务受到影响，从而影响公司的经营业绩。

3、安全生产及环保风险

本公司下属的矿山企业从事矿产资源采选业务，在安全生产方面投入了大量资源，建立了较为健全的安全生产管理制度，并持续推进安全标准化管理，形成了较为完备的安全生产管理、防范和监督体系，但仍难以完全避免安全事故的发生。矿山企业在

生产过程中必然产生大量的废石、尾矿渣，如果排渣场和尾矿库管理不善，存在形成局部灾害的可能。此外，若发生重大自然灾害，如暴雨、泥石流等，可能会对尾矿库、排渣场等造成危害。同时，公司在勘探、选矿、冶炼及精炼过程中，同样存在发生意外事故、技术问题、机械故障或损坏等的可能；这些技术问题、机械故障或损坏均可能导致本公司的业务运作中断，造成经营成本增加，或人员伤亡。此外，近年来新的法规不断出现，对公司安全生产提出了更高的要求。

公司从事的有色金属行业须遵守多项有关空气、水质、废料处理、公众健康安全、污染物排放方面的环境法律和法规，如果公司在某些方面未能达到要求，可能需要支付罚金或采取整改措施，公司存在一定的环保风险。

4、原材料风险

(1) 公司钨钼材料、稀土业务所需原材料部分靠自有矿山或废料回收供给，部分自外部采购取得，电池材料原料大部分需向外采购，原材料供应安全存在一定风险。

(2) 公司所主营钨钼、稀土和电池材料等业务的产品价格受钨钼、稀土、钴锂等原材料价格波动的影响较大。如钨、稀土、钴锂等原材料的价格发生大幅波动，将对公司的经营业绩产生较大的不利影响。

5、技术风险

(1) 现有产品技术不能持续创新的风险。公司是国内钨钼、稀土和电池材料领域的领先企业，通过紧跟行业技术发展动态，引进和培养高素质的技术人才，加强同国内外科研机构和同行业先进企业的技术合作，持续进行产品和技术的创新研发，公司构建了相对成熟的技术研发体系，形成了行业领先的产品和技术体系。但由于行业技术进步发展迅速，技术和产品的竞争层次日益提高，公司存在技术研发不能紧跟市场发展的节奏和国家产业政策的导向，导致公司技术和产品的市场竞争能力下降的风险。

(2) 产品技术路线选择风险。公司拟重点发展的新能源汽车电池材料、稀土发光材料所处的新能源汽车和照明行业技术进步发展迅速，行业未来发展的技术路线尚未完全成熟确定。虽然公司对行业发展的最新态势保持高度关注，并在项目建设过程中高度强调保持技术路线转换灵活度以便及时调整生产规模，但公司在该等行业的未来发展仍面临一定的技术路线选择风险。

6、不能达到预期发展目标的风险

公司未来经营的主要发展方向主要是向上游拓展占有资源，进一步增强上游原材料资源保障；向下游延伸扩大市场，重点拓展硬质合金、刀具、稀土深加工等高端产品领域，优化产品结构，培育新的利润增长点。若上述上下游延伸的发展规划不能顺利实现，公司经营存在不能达到未来发展规划目标的风险。

7、对子公司的管理风险

截至 2020 年 6 月末，公司一级子公司 36 家。随着子公司规模扩张，加之不同子公司的业务差异，存在对子公司管理不力的风险，以及由此产生的资产损失风险、或有负债风险等可能性。

8、汇率风险

汇率波动及外汇政策的变动将影响公司进口原材料成本和出口产品的销售价格。

9、应收款项发生坏账风险

报告期末，公司应收账款账面价值 203,355.90 万元，应收账款账面价值占流动资产的比例为 19.43%；如果公司收款措施不力或客户信用发生变化，可能存在发生坏账的风险。

10、存货金额较大的风险

报告期末，公司存货账面价值为 442,951.42 万元，占流动资产的比例为 42.32%，存货占比较高可能使公司面临存货跌价风险，影响公司的盈利能力。

11、新冠肺炎疫情风险

今年春节以来，新冠病毒疫情陆续在中国和全球范围爆发，疫情对我国宏观经济以及诸多行业造成了显著影响，公司所在行业整体面临开工放缓、运输不畅、供需疲软的局面。新冠病毒疫情对公司短期的生产经营产生了一定的负面影响。虽然目前随着国内疫情防控的好转，公司及上下游供应商、客户已经陆续复工生产，但若未来新冠病毒疫情持续不能得到有效控制，相关负面影响有可能存在进一步加重、影响时间进一步延长的风险，将对公司 2020 年全年业绩造成不利影响。

12、海外资产的运营风险

几年来本公司加速国际化步伐，但不同国家政治、经济、法律和劳工等经营环境的一定差异对公司不同地区的资产经营管理带来较大挑战。同时也给公司国际化管理的各类专业化人才的储备、培养和引进带来了一定的挑战，公司海外资产的经营管理可能在一定程度上受到人才紧缺的影响。

(三) 其他披露事项

□适用 √不适用

第五节 重要事项

一、股东大会情况简介

会议届次	召开日期	决议刊登的指定网站的查询索引	决议刊登的披露日期
2020 年第一次临时股东大会	2020 年 3 月 30 日	详见公告 2020-015《厦门钨业关于 2020 年第一次临时股东大会决议公告》	2020 年 3 月 31 日
2019 年度股东大会	2020 年 5 月 13 日	详见公告临-2020-046《厦门钨业关于 2019 年度股东大会决议公告》	2020 年 5 月 14 日
2020 年第二次临时股东大会	2020 年 5 月 29 日	详见公告 20200-47《厦门钨业关于 2020 年第二次临时股东大会决议公告》	2020 年 5 月 30 日
2020 年第三次临时股东大会	2020 年 7 月 15 日	详见公告临-2020-068《厦门钨业关于 2020 年第三次临时股东大会决议公告》	2020 年 7 月 16 日
2020 年第四次临时股东大会	2020 年 7 月 30 日	详见公告临-2020-073《厦门钨业关于 2020 年第四次临时股东大会决议公告》	2020 年 7 月 31 日

股东大会情况说明

□适用 √不适用

二、利润分配或资本公积金转增预案

(一) 半年度拟定的利润分配预案、公积金转增股本预案

是否分配或转增	否
每 10 股送红股数 (股)	
每 10 股派息数 (元) (含税)	
每 10 股转增数 (股)	
利润分配或资本公积金转增预案的相关情况说明	

三、承诺事项履行情况

(一) 公司实际控制人、股东、关联方、收购人以及公司等承诺相关方在报告期内或持续到报告期内的承诺事项

√适用 □不适用

承诺背景	承诺类型	承诺方	承诺内容	承诺时间及期限	是否有履行期限	是否及时严格履行	如未能及时履行应说明未完成履行的具体原因	如未能及时履行应说明下一步计划
与首次公开发行相关的承诺	解决同业竞争	福建省冶金(控股)有限责任公司	福建冶金及其自身控制的企业、公司或其他组织将不在中国境内外以任何形式从事与本公司主营业务或者主要产品相竞争或者构成竞争威胁的业务活动，包括在中国境内外投资、收购、兼并与发行人主营业务或者主要产品相同或者相似的公司、企业或者其他经济组织；并承诺若本公司将来开拓新的业务领域，发行人享有优先权，福建冶金将不再发展同类业务。	首次公开发行所作的承诺，承诺长期有效	否	是		
与再融资相关的承诺	解决同业竞争	福建省稀有稀土(集团)有限公司	1、福建稀土集团及其下属企业保证不以任何形式直接或间接从事、参与任何与厦门钨业主营业务构成直接竞争的业务或活动；2、为避免同业竞争问题，在福建稀土集团控制的涉及钨矿业务的其他企业相关钨矿建成投产之前，福建稀土集团将以直接出售或资产注入等方式向厦门钨业转让。转让过渡期间，福建稀土集团及其下属企业将按市场公允价格将钨矿全部销售给厦门钨业；3、福建稀土集团不会利用在厦门钨业的控股股东地位，损害厦门钨业及厦门钨业其它	作出承诺时间：2018年12月24日，长期有效	否	是		

			股东的利益；4、福建稀土集团保证上述承诺的真实性，并同意赔偿厦门钨业因福建稀土集团或其附属公司违反本承诺而遭受的一切损失、损害和支出。					
其他对公司中小股东所作承诺	其他	福建省冶金(控股)有限责任公司	1、未来如有新的钨资源投资项目，只要项目符合上市公司投资管理规范要求及监管要求，承诺优先由厦门钨业股份有限公司进行投资；2、为不影响厦门钨业股份有限公司正常矿业开发，承诺今后不从厦门钨业股份有限公司抽调骨干管理人员和骨干专业技术人员参与厦门三虹钨钼股份有限公司的钨资源勘探及矿山开发事宜；3、为协助提高厦门钨业股份有限公司原料保障能力，将促使厦门三虹钨钼股份有限公司将其下属矿山生产的钨精矿在同等价格下优先销售给厦门钨业股份有限公司。	作出承诺时间：2012年6月11日，长期有效	否	是		
其他承诺	其他	厦门钨业股份有限公司	<p>1、厦门钨业股份有限公司承诺在本公司作为厦钨新能控股股东期间，将厦钨新能作为本公司及本公司控制企业范围内从事锂离子电池正极材料的研发、制造和销售的唯一平台。</p> <p>2、本公司承诺在本公司作为厦钨新能控股股东期间，将尽一切合理努力保证本公司控制企业（厦钨新能除外，下同）不从事与厦钨新能形成竞争的业务。本公司将对控制企业的经营活动进行监督和约束，如果本次分拆上市后本公司控制企业的业务与厦钨新能的业务出现竞争情况，本公司承诺在知悉相关情况后立即书面通知厦钨新能，并在符合有关法律法规、本公司股票上市地相关证券交易所上市规则、有权监管机构的其他要求的前提下，尽一切合理努力采取以下措施解决本条所述的竞争情况：（1）在必要时，本公司将减持所控制企业股权直至不再控制，或者本公司将转让所控制企业持有的有关资产和业务；（2）在必要时，厦钨新能可以通过适当方式以合理和公平的条款和条件收购本公司控制企业的股权或本公司控制企业持有的有关资产和业务；（3）有利于避免和解决同业竞争的其他措施。</p> <p>3、本公司承诺不会利用本公司作为厦钨新能控股股东的地位，</p>	作出承诺时间：2020年7月13日，长期有效	否	是		

			<p>损害厦钨新能及其他股东（特别是中小股东）的合法权益。</p> <p>若本公司违反上述承诺，本公司应对相关方因此而遭受的损失作出赔偿。</p>					
其他承诺	其他	厦门钨业股份有限公司	<p>1、厦门钨业股份有限公司作为厦钨新能的控股股东期间，保证将依法行使作为厦钨新能控股股东的权利和义务，充分尊重厦钨新能的独立法人地位，保障厦钨新能独立经营、自主决策。</p> <p>2、本公司作为厦钨新能的控股股东期间，将避免一切非法占用厦钨新能的资金、资产的行为。</p> <p>3、本公司将尽可能地避免和减少本公司及本公司控制的企业（厦钨新能及其现有的或将来新增的子公司除外，下同）与厦钨新能的关联交易；对无法避免或者有合理原因而发生的关联交易，本公司及本公司控制的企业将遵循市场公正、公平、公开的原则，并依法与厦钨新能或其下属子公司签订协议，履行合法程序，按照公司章程、有关法律法规的规定履行信息披露义务和办理有关报批程序。</p> <p>本公司保证将按照正常的商业条件严格和善意地进行上述关联交易。本公司及本公司控制的企业将按照公允价格进行上述关联交易，本公司不会向厦钨新能谋求超出该等交易以外的利益或收益，保证不通过关联交易损害厦钨新能及厦钨新能其他股东的合法权益。</p> <p>4、上述承诺在本公司作为厦钨新能控股股东期间持续有效。</p>	作出承诺时间：2020年7月13日，长期有效	否	是		
其他承诺	其他	厦门钨业股份有限公司	<p>厦门钨业股份有限公司（以下简称“本公司”）保证将严格履行厦门厦钨新能源材料股份有限公司（以下简称“发行人”）首次公开发行股票招股说明书（以下简称“招股说明书”）披露的承诺事项，并承诺严格遵守下列约束措施：</p> <p>1、如果非因相关法律法规和政策变化及不可抗力等本公司无法控制的客观原因导致未履行招股说明书披露的承诺事项，本公司将采取以下约束措施保障投资者的合法权益：</p>	作出承诺时间：2020年7月13日，长期有效	否	是		

			<p>(1) 在发行人股东大会及符合中国证券监督管理委员会（以下简称“中国证监会”）规定条件的媒体上公开说明未履行承诺的具体原因并向股东和社会公众投资者道歉。</p> <p>(2) 立即采取措施消除违反承诺的事项，并继续履行相关承诺。</p> <p>(3) 如果继续履行相关承诺不可行的，提出补充承诺或替代承诺并履行相应的审批决策程序，以尽可能保护投资者的权益。</p> <p>(4) 如果违反相关承诺给投资者造成损失的，将依法赔偿投资者损失。</p> <p>2、如果因相关法律法规和政策变化及不可抗力等发行人无法控制的客观原因导致未履行招股说明书披露的承诺事项，本公司将在发行人股东大会及符合中国证监会规定条件的媒体上公开说明未履行承诺的具体原因，并提出补充承诺或替代承诺和履行相应的审批决策程序，以尽可能保护投资者的权益。</p> <p>本承诺函自本公司签署之日起生效。</p> <p>特此承诺。</p>					
其他承诺	其他	厦门钨业股份有限公司	<p>厦门厦钨新能源材料股份有限公司（以下简称“发行人”）拟申请首次公开发行股票并在上海证券交易所科创板上市，根据中国证券监督管理委员会《关于进一步推进新股发行体制改革的意见》的有关规定，发行人控股股东厦门钨业股份有限公司（以下简称“本公司”）郑重承诺如下：</p> <p>1、发行人首次公开发行股票招股说明书不存在虚假记载、误导性陈述或者重大遗漏。</p> <p>2、若发行人招股说明书有虚假记载、误导性陈述或者重大遗漏，致使投资者在证券发行和交易中遭受损失的，本公司将在中国证券监督管理委员会（以下简称“中国证监会”）、上海证券交易所或其他有权部门做出最终认定后，依法赔偿投资者损失。</p> <p>3、若中国证监会、上海证券交易所或其他有权部门认定发行人招股说明书有虚假记载、误导性陈述或者重大遗漏，对判断发行人</p>	作出承诺时间：2020年7月13日，长期有效	否	是		

			<p>是否符合法律规定的发行条件构成重大、实质影响的，本公司将督促发行人依法回购首次公开发行的全部新股。</p> <p>4、若相关法律、法规、规范性文件及中国证监会等有权部门对本公司因违反上述承诺而应承担的责任有不同规定的，本公司承诺将遵守该等规定。</p> <p>本承诺函自本公司签署之日起生效。</p> <p>特此承诺。</p>					
其他承诺	其他	厦门钨业股份有限公司	<p>鉴于厦门厦钨新能源材料股份有限公司（以下简称“厦钨新能”）拟申请首次公开发行股票并在上海证券交易所科创板上市，厦门钨业股份有限公司（以下简称“本公司”）作为厦钨新能的控股股东，现就所持有的厦钨新能股份的锁定事项作出承诺如下：</p> <p>1、自厦钨新能股票在证券交易所上市之日起 36 个月内（以下简称“锁定期”），本公司不转让或者委托他人管理本公司直接或间接持有的厦钨新能首次公开发行前股份，也不由厦钨新能回购该部分股份。</p> <p>2、在厦钨新能股票上市后 6 个月内如厦钨新能股票连续 20 个交易日的收盘价均低于发行价，或者上市后 6 个月期末（如该日不是交易日，则为该日后第一个交易日）收盘价低于发行价的，本公司所持厦钨新能首次公开发行前股票的锁定期自动延长 6 个月。如果因厦钨新能派发现金红利、送股、转增股本、增发新股等原因进行除权、除息的，上述发行价须按照证券交易所的有关规定作相应调整。</p> <p>3、本公司在锁定期届满后减持本公司所持有的厦钨新能首次公开发行前股份的，将明确并披露厦钨新能的控制权安排，保证厦钨新能持续稳定经营。</p> <p>4、本公司将严格遵守《中华人民共和国证券法》、《上市公司股东、董监高减持股份的若干规定》等相关法律、行政法规、部门规章、规范性文件以及证券交易所业务规则对股份转让的其他规定。</p>	作出承诺时间：2020 年 7 月 13 日，有效期限：自厦钨新能股票在证券交易所上市之日起 36 个月内。	是	是		

			5、如本公司违反上述承诺减持厦钨新能首次公开发行前股份的，应当按照有关法律、法规、规范性文件和监管部门的要求承担相应的法律责任。					
其他承诺	其他	厦门钨业股份有限公司	<p>厦钨新能材料股份有限公司（以下简称“厦钨新能”）拟申请首次公开发行股票并在上海证券交易所科创板上市，厦钨业股份有限公司（以下简称“本公司”）作为厦钨新能的控股股东，现就所持有的厦钨新能首次公开发行前股份的持股意向和减持意向承诺如下：</p> <p>1、本公司将严格按照《中华人民共和国公司法》等相关法律、法规、规范性文件和证券交易所业务规则的规定持有厦钨新能的股份，并严格履行厦钨新能首次公开发行股票招股说明书中披露的本公司股份锁定承诺。</p> <p>2、锁定期届满后，如本公司根据实际需要拟减持厦钨新能股份的，将审慎制定减持计划，并严格按照《中华人民共和国公司法》、《上市公司股东、董监高减持股份的若干规定》等相关法律、法规、规范性文件和证券交易所业务规则的规定进行减持，减持方式包括但不限于二级市场竞价交易、大宗交易、协议转让等方式。</p> <p>3、减持价格将综合考虑当时的二级市场股票交易价格、市场走势等因素进行确定，并应符合相关法律、法规、规范性文件及业务规则的规定。本公司所持厦钨新能首次公开发行前股份在锁定期满后2年内减持的，减持价格不低于厦钨新能首次公开发行股票时的发行价。如果因厦钨新能派发现金红利、送股、转增股本、增发新股等原因进行除权、除息的，上述发行价须按照上海证券交易所的有关规定做相应调整。</p> <p>4、本公司如为持股5%以上股东且拟通过证券交易所集中竞价交易方式减持的，将在首次卖出股份的15个交易日前预先披露减持计划；采取其他方式减持的，本公司将提前3个交易日通知厦钨新能予以公告。若减持信息披露规则另有规定的，按其规定履行相应义</p>	作出承诺时间：2020年7月13日，长期有效	否	是		

			<p>务。</p> <p>5、如本公司违反上述承诺减持厦钨新能首次公开发行前股份的，应当按照有关法律、法规、规范性文件和监管部门的要求承担相应的法律责任。</p> <p>特此承诺！</p>					
其他承诺	其他	厦门钨业股份有限公司	<p>厦门厦钨新能源材料股份有限公司（以下简称“发行人”）拟申请首次公开发行股票并在上海证券交易所科创板上市。为维护发行人和全体股东的合法权益、确保发行人填补被摊薄即期回报的措施能够得到切实履行，厦门钨业股份有限公司（以下简称“本公司”）作为发行人的控股股东，现郑重承诺如下：</p> <p>发行人首次公开发行股票并在科创板上市后，净资产规模将大幅增加，总股本亦相应增加，由于发行人的募集资金投资项目从投入到实现效益需要一定的时间，因此，短期内发行人的每股收益和净资产收益率可能出现下降。针对此情况，本公司承诺将督促发行人采取措施填补被摊薄即期回报。若发行人董事会决议采取措施填补被摊薄即期回报的，本公司承诺就该等表决事项在股东大会中以本公司控制的股份投赞成票。本公司自愿接受监管机构、社会公众等的监督，若违反上述承诺将依法承担相应责任。本承诺函自本公司签署之日起生效。特此承诺。</p>	作出承诺时间：2020年7月13日，长期有效	否	是		
其他承诺	其他	厦门钨业股份有限公司	<p>鉴于厦门厦钨新能源材料股份有限公司（以下简称“发行人”）拟申请首次公开发行股票并在上海证券交易所科创板上市，厦门钨业股份有限公司（以下简称“本公司”）作为发行人的控股股东，现郑重承诺如下：如果发行人及其子公司因在首次公开发行股票并上市之前未按中国有关法律、法规、规章的规定为员工缴纳社会保险费（包括基本养老保险、医疗保险、工伤保险、失业保险、生育保险，下同）和住房公积金，而被有关政府主管部门、监管机构要求补缴社会保险费和住房公积金或者被处罚的，本公司承诺对发行人及其子公司因补缴社会保险费和住房公积金或者受到处罚而产生</p>	作出承诺时间：2020年7月13日，长期有效	否	是		

			的经济损失或支出的费用予以全额补偿，以保证发行人及其子公司不会遭受损失。本承诺函自本公司签署之日起生效。特此承诺！					
其他承诺	其他	厦门钨业股份有限公司	<p>鉴于厦门钨业股份有限公司（以下简称“本公司”）拟分拆所属子公司厦门厦钨新能源材料股份有限公司至上海证券交易所科创板上市（以下简称“本次分拆”），本公司出具如下承诺：</p> <p>1、在本次分拆进程中，本公司将依照相关法律、法规、规章、中国证券监督管理委员会（以下简称“中国证监会”）和上海证券交易所的有关规定，及时披露有关本次分拆的信息，并保证该等信息的真实性、准确性和完整性，保证该等信息不存在虚假记载、误导性陈述或者重大遗漏。</p> <p>2、若因本公司提供的信息和文件有虚假记载、误导性陈述或者重大遗漏，致使投资者遭受损失的，本公司将依法承担赔偿责任。在前述事实被中国证监会、证券交易所或有权司法机关认定后，本公司将本着主动沟通、尽快赔偿、切实保障投资者特别是中小投资者利益的原则，通过参与设立投资者赔偿基金等方式积极赔偿投资者由此遭受的可测算的直接经济损失。</p>	作出承诺时间：2020年7月13日，长期有效	否	是		
其他承诺	其他	厦门钨业股份有限公司、福建省稀有稀土(集团)有限公司、福建省冶金(控股)有限责任公司	<p>厦门厦钨新能源材料股份有限公司（以下简称“发行人”）拟申请首次公开发行股份并在上海证券交易所科创板上市。根据《科创板首次公开发行股票注册管理办法（试行）》的有关规定，发行人及其控股股东厦门钨业股份有限公司（以下简称“厦门钨业”）、间接控股股东福建省稀有稀土（集团）有限公司（以下简称“稀土集团”）及福建省冶金（控股）有限责任公司（以下简称“冶金控股”）现就发行人被认定欺诈发行时的股份购回事项郑重承诺如下：</p> <p>1、发行人、厦门钨业、稀土集团和冶金控股保证发行人本次发行上市不存在任何欺诈发行的情形。</p> <p>2、如发行人不符合发行上市条件，以欺骗手段骗取发行注册并已经发行上市的，发行人、厦门钨业、稀土集团和冶金控股将在中国证券监督管理委员会等有权部门认定并生效（如涉及诉讼的，以</p>	厦门钨业作出承诺时间：2020年7月13日；稀土集团、冶金控股作出承诺时间：2020年	否	是		

		司	<p>司法机关最终判决为准)后5个工作日内启动股份购回程序,购回发行人本次公开发行的全部新股,具体回购责任承担以中国证券监督管理委员会等有权部门最终认定为准。</p> <p>本承诺函自承诺人签署之日起生效。</p> <p>特此承诺。</p>	7月2日;长期有效				
其他承诺	其他	福建省稀有稀土(集团)有限公司	<p>厦门厦钨新能源材料股份有限公司(以下简称“厦钨新能”)拟申请首次公开发行股票并在上海证券交易所科创板上市,福建省冶金(控股)有限责任公司(以下简称“本公司”)作为厦钨新能的间接控股股东,现就厦钨新能股份锁定事项郑重承诺如下:1、自厦钨新能股票在证券交易所上市之日起36个月内(以下简称“锁定期”),本公司不转让或者委托他人管理本公司直接或间接持有的厦钨新能首次公开发行前股份,也不由厦钨新能回购该部分股份。2、在厦钨新能股票上市后6个月内如厦钨新能股票连续20个交易日的收盘价均低于发行价,或者上市后6个月期末(如该日不是交易日,则为该日后第一个交易日)收盘价低于发行价的,本公司所持厦钨新能首次公开发行前股票的锁定期自动延长6个月。如果因厦钨新能派发现金红利、送股、转增股本、增发新股等原因进行除权、除息的,上述发行价须按照证券交易所的有关规定作相应调整。3、本公司在锁定期届满后减持本公司所持有的厦钨新能首次公开发行前股份的,将明确并披露厦钨新能的控制权安排,保证厦钨新能持续稳定经营。4、本公司将严格遵守《中华人民共和国证券法》、《上市公司股东、董监高减持股份的若干规定》等相关法律、行政法规、部门规章、规范性文件以及证券交易所业务规则对股份转让的其他规定。5、如本公司违反上述承诺减持厦钨新能首次公开发行前股份的,应当按照有关法律、法规、规范性文件和监管部门的要求承担相应的法律责任。本承诺函自本公司签署之日起生效。特此承诺。</p>	<p>作出承诺时间:2020年7月2日,有效期限:自厦钨新能股票在证券交易所上市之日起36个月内。</p>	否	是		
其他承诺	其他	福建省稀有稀	<p>鉴于厦门厦钨新能源材料股份有限公司(以下简称“厦钨新能”)拟申请首次公开发行股票并在上海证券交易所科创板上市,</p>	作出承诺时间:	否	是		

		土(集团)有限公司	厦钨新能目前主要从事锂离子电池正极材料的研发、生产和销售业务。福建省稀有稀土(集团)有限公司(以下简称“本公司”)作为厦钨新能的间接控股股东,现就避免同业竞争事宜确认并承诺如下:1、本公司承诺在本公司作为厦钨新能间接控股股东期间,将厦钨新能作为本公司及本公司控制企业范围内从事锂离子电池正极材料的研发、制造和销售的唯一平台。2、本公司承诺在本公司作为厦钨新能间接控股股东期间,将尽一切合理努力保证本公司控制企业(厦钨新能除外,下同)不从事与厦钨新能形成竞争的业务。本公司将对控制企业的经营活动进行监督和约束,如果本公司控制企业的业务与厦钨新能的业务出现竞争情况,本公司承诺在知悉相关情况后立即书面通知厦钨新能,并在符合有关法律法规、有权监管机构的其他要求的前提下,尽一切合理努力采取以下措施解决本条所述的竞争情况:(1)在必要时,本公司将减持所控制企业股权直至不再控制,或者本公司将转让所控制企业持有的有关资产和业务;(2)在必要时,厦钨新能可以通过适当方式以合理和公平的条款和条件收购本公司控制企业的股权或本公司控制企业持有的有关资产和业务;(3)有利于避免和解决同业竞争的其他措施。3、本公司承诺不会利用本公司作为厦钨新能间接控股股东的地位,损害厦钨新能及其他股东(特别是中小股东)的合法权益。若本公司违反上述承诺,本公司应对相关方因此而遭受的损失作出赔偿。本承诺函本公司签署之日起生效。	2020年7月2日,长期有效				
其他承诺	其他	福建省稀有稀土(集团)有限公司	厦门厦钨新能源材料股份有限公司(以下简称“厦钨新能”)拟申请首次公开发行股票并在上海证券交易所科创板上市。福建省稀有稀土(集团)有限公司(以下简称“本公司”)作为厦钨新能的间接控股股东,特作出如下声明及承诺:1、本公司作为厦钨新能的间接控股股东期间,保证将依法行使作为厦钨新能间接控股股东的权利和义务,充分尊重厦钨新能的独立法人地位,保障厦钨新能独立经营、自主决策。2、本公司作为厦钨新能的间接控股股东期间,	作出承诺时间:2020年7月2日,长期有效	否	是		

			<p>将避免一切非法占用厦钨新能的资金、资产的行为。3、本公司将尽可能地避免和减少本公司及本公司控制的企业（厦钨新能及其现有的或将来新增的子公司除外，下同）与厦钨新能的关联交易；对无法避免或者有合理原因而发生的关联交易，本公司及本公司控制的企业将遵循市场公正、公平、公开的原则，并依法与厦钨新能或其下属子公司签订协议，履行合法程序，按照厦钨新能章程、有关法律法规的规定履行信息披露义务和办理有关报批程序。4、本公司保证将按照正常的商业条件严格和善意地进行上述关联交易。本公司及本公司控制的企业将按照公允价格进行上述关联交易，本公司不会向厦钨新能谋求超出该等交易以外的利益或收益，保证不通过关联交易损害厦钨新能及厦钨新能其他股东的合法权益。5、上述承诺在本公司作为厦钨新能的间接控股股东期间持续有效。本承诺函自本公司签署之日起生效。</p>					
其他承诺	其他	福建省稀有稀土（集团）有限公司	<p>福建省稀有稀土（集团）有限公司（以下简称“本公司”）保证将严格履行厦门厦钨新能源材料股份有限公司（以下简称“发行人”）首次公开发行股票招股说明书（以下简称“招股说明书”）披露的承诺事项，并承诺严格遵守下列约束措施：1、如果非因相关法律法规和政策变化及不可抗力等本公司无法控制的客观原因导致未履行招股说明书披露的承诺事项，本公司将采取以下约束措施保障投资者的合法权益：（1）在发行人股东大会及符合中国证券监督管理委员会（以下简称“中国证监会”）规定条件的媒体上公开说明未履行承诺的具体原因并向股东和社会公众投资者道歉。（2）立即采取措施消除违反承诺的事项，并继续履行相关承诺。（3）如果继续履行相关承诺不可行的，提出补充承诺或替代承诺并履行相应的审批决策程序，以尽可能保护投资者的权益。（4）如果违反相关承诺给投资者造成损失的，将依法赔偿投资者损失。2、如果因相关法律法规和政策变化及不可抗力等发行人无法控制的客观原因导致未履行招股说明书披露的承诺事项，本公司将在发行人股东大会及</p>	作出承诺时间：2020年7月2日，长期有效	否	是		

			符合中国证监会规定条件的媒体上公开说明未履行承诺的具体原因，并提出补充承诺或替代承诺和履行相应的审批决策程序，以尽可能保护投资者的权益。本承诺函自本公司签署之日起生效。特此承诺。					
其他承诺	其他	福建省稀有稀土(集团)有限公司	<p>厦门厦钨新能源材料股份有限公司（以下简称“发行人”）拟申请首次公开发行股票并在上海证券交易所科创板上市，根据中国证券监督管理委员会《关于进一步推进新股发行体制改革的意见》的有关规定，发行人间接控股股东福建省稀有稀土（集团）有限公司（以下简称“本公司”）郑重承诺如下：1、发行人首次公开发行股票招股说明书不存在虚假记载、误导性陈述或者重大遗漏。2、若发行人招股说明书有虚假记载、误导性陈述或者重大遗漏，致使投资者在证券发行和交易中遭受损失的，本公司将在中国证券监督管理委员会（以下简称“中国证监会”）、上海证券交易所或其他有权部门做出最终认定后，依法赔偿投资者损失。3、若中国证监会、上海证券交易所或其他有权部门认定发行人招股说明书有虚假记载、误导性陈述或者重大遗漏，对判断发行人是否符合法律规定的发行条件构成重大、实质影响的，本公司将督促发行人依法回购首次公开发行的全部新股。4、若相关法律、法规、规范性文件及中国证监会等有权部门对本公司因违反上述承诺而应承担的责任有不同规定的，本公司承诺将遵守该等规定。本承诺函自本公司签署之日起生效。特此承诺。</p>	作出承诺时间：2020年7月2日，长期有效	否	是		
其他承诺	其他	福建省冶金(控股)有限责任公司	<p>厦门厦钨新能源材料股份有限公司（以下简称“厦钨新能”）拟申请首次公开发行股票并在上海证券交易所科创板上市，福建省冶金（控股）有限责任公司的间接控股股东，现就厦钨新能股份锁定事项郑重承诺如下：1、自厦钨新能股票在证券交易所上市之日起36个月内（以下简称“锁定期”），本公司不转让或者委托他人管理本公司直接或间接持有的厦钨新能首次公开发行前股份，也不由厦钨新能回购该部分股份。2、</p>	作出承诺时间：2020年7月2日，有效期限：自厦钨新	是	是		

			<p>在厦钨新能股票上市后 6 个月内如厦钨新能股票连续 20 个交易日的收盘价均低于发行价，或者上市后 6 个月期末（如该日不是交易日，则为该日后第一个交易日）收盘价低于发行价的，本公司所持厦钨新能首次公开发行前股票的锁定期自动延长 6 个月。如果因厦钨新能派发现金红利、送股、转增股本、增发新股等原因进行除权、除息的，上述发行价须按照证券交易所的有关规定作相应调整。3、本公司在锁定期届满后减持本公司所持有的厦钨新能首次公开发行前股份的，将明确并披露厦钨新能的控制权安排，保证厦钨新能持续稳定经营。4、本公司将严格遵守《中华人民共和国证券法》、《上市公司股东、董监高减持股份的若干规定》等相关法律、行政法规、部门规章、规范性文件以及证券交易所业务规则对股份转让的其他规定。5、如本公司违反上述承诺减持厦钨新能首次公开发行前股份的，应当按照有关法律、法规、规范性文件和监管部门的要求承担相应的法律责任。本承诺函自本公司签署之日起生效。特此承诺。</p>	能股票在证券交易所上市之日起 36 个月内。				
其他承诺	其他	福建省冶金(控股)有限责任公司	<p>鉴于厦门厦钨新能源材料股份有限公司（以下简称“厦钨新能”）拟申请首次公开发行股票并在上海证券交易所科创板上市，厦钨新能目前主要从事锂离子电池正极材料的研发、生产和销售业务。福建省冶金（控股）有限责任公司（以下简称“本公司”）作为厦钨新能的间接控股股东，现就避免同业竞争事宜确认并承诺如下：1、本公司承诺在本公司作为厦钨新能间接控股股东期间，将厦钨新能作为本公司及本公司控制企业范围内从事锂离子电池正极材料的研发、制造和销售的唯一平台。2、本公司承诺在本公司作为厦钨新能间接控股股东期间，将尽一切合理努力保证本公司控制企业（厦钨新能除外，下同）不从事与厦钨新能形成竞争的业务。本公司将对控制企业的经营活动进行监督和约束，如果本公司控制企业的业务与厦钨新能的业务出现竞争情况，本公司承诺在知悉相关情况后立即书面通知厦钨新能，并在符合有关法律法规、有权监管机构的其他要求的前提下，尽一切合理努力采取以下措施解决本条所</p>	作出承诺时间：2020 年 7 月 2 日，长期有效。	否	是		

			<p>述的竞争情况：（1）在必要时，本公司将减持所控制企业股权直至不再控制，或者本公司将转让所控制企业持有的有关资产和业务；（2）在必要时，厦钨新能可以通过适当方式以合理和公平的条款和条件收购本公司控制企业的股权或本公司控制企业持有的有关资产和业务；（3）有利于避免和解决同业竞争的其他措施。3、本公司承诺不会利用本公司作为厦钨新能间接控股股东的地位，损害厦钨新能及其他股东（特别是中小股东）的合法权益。若本公司违反上述承诺，本公司应对相关方因此而遭受的损失作出赔偿。本承诺函自本公司签署之日起生效。</p>					
其他承诺	其他	福建省冶金(控股)有限责任公司	<p>厦门厦钨新能源材料股份有限公司（以下简称“厦钨新能”）拟申请首次公开发行股票并在上海证券交易所科创板上市。福建省冶金（控股）有限责任公司（以下简称“本公司”）作为厦钨新能的间接控股股东，特作出如下声明及承诺：1、本公司作为厦钨新能的间接控股股东期间，保证将依法行使作为厦钨新能间接控股股东的权利和义务，充分尊重厦钨新能的独立法人地位，保障厦钨新能独立经营、自主决策。2、本公司作为厦钨新能的间接控股股东期间，将避免一切非法占用厦钨新能的资金、资产的行为。3、本公司将尽可能地避免和减少本公司及本公司控制的企业（厦钨新能及其现有的或将来新增的子公司除外，下同）与厦钨新能的关联交易；对无法避免或者有合理原因而发生的关联交易，本公司及本公司控制的企业将遵循市场公正、公平、公开的原则，并依法与厦钨新能或其下属子公司签订协议，履行合法程序，按照厦钨新能章程、有关法律法规的规定履行信息披露义务和办理有关报批程序。4、本公司保证将按照正常的商业条件严格和善意地进行上述关联交易。本公司及本公司控制的企业将按照公允价格进行上述关联交易，本公司不会向厦钨新能谋求超出该等交易以外的利益或收益，保证不通过关联交易损害厦钨新能及厦钨新能其他股东的合法权益。5、上述承诺在本公司作为厦钨新能的间接控股股东期间持续有效。本承诺函自</p>	作出承诺时间：2020年7月2日，长期有效。	否	是		

			本公司签署之日起生效。					
其他承诺	其他	福建省冶金(控股)有限责任公司	<p>福建省冶金(控股)有限责任公司(以下简称“本公司”)保证将严格履行厦门厦钨新能源材料股份有限公司(以下简称“发行人”)首次公开发行股票招股说明书(以下简称“招股说明书”)披露的承诺事项,并承诺严格遵守下列约束措施:1、如果非因相关法律法规和政策变化及不可抗力等本公司无法控制的客观原因导致未履行招股说明书披露的承诺事项,本公司将采取以下约束措施保障投资者的合法权益:(1)在发行人股东大会及符合中国证券监督管理委员会(以下简称“中国证监会”)规定条件的媒体上公开说明未履行承诺的具体原因并向股东和社会公众投资者道歉。(2)立即采取措施消除违反承诺的事项,并继续履行相关承诺。(3)如果继续履行相关承诺不可行的,提出补充承诺或替代承诺并履行相应的审批决策程序,以尽可能保护投资者的权益。(4)如果违反相关承诺给投资者造成损失的,将依法赔偿投资者损失。2、如果因相关法律法规和政策变化及不可抗力等发行人无法控制的客观原因导致未履行招股说明书披露的承诺事项,本公司将在发行人股东大会及符合中国证监会规定条件的媒体上公开说明未履行承诺的具体原因,并提出补充承诺或替代承诺和履行相应的审批决策程序,以尽可能保护投资者的权益。本承诺函自本公司签署之日起生效。特此承诺。</p>	作出承诺时间:2020年7月2日,长期有效。	否	是		
其他承诺	其他	福建省冶金(控股)有限责任公司	<p>厦门厦钨新能源材料股份有限公司(以下简称“发行人”)拟申请首次公开发行股票并在上海证券交易所科创板上市,根据中国证券监督管理委员会《关于进一步推进新股发行体制改革的意见》的有关规定,发行人间接控股股东福建省冶金(控股)有限责任公司(以下简称“本公司”)郑重承诺如下:1、发行人首次公开发行股票招股说明书不存在虚假记载、误导性陈述或者重大遗漏。2、若发行人招股说明书有虚假记载、误导性陈述或者重大遗漏,致使投资者在证券发行和交易中遭受损失的,本公司将在中国证券监督管</p>	作出承诺时间:2020年7月2日,长期有效。	否	是		

		<p>理委员会（以下简称“中国证监会”）、上海证券交易所或其他有权部门做出最终认定后，依法赔偿投资者损失。3、若中国证监会、上海证券交易所或其他有权部门认定发行人招股说明书有虚假记载、误导性陈述或者重大遗漏，对判断发行人是否符合法律规定的发行条件构成重大、实质影响的，本公司将督促发行人依法回购首次公开发行的全部新股。4、若相关法律、法规、规范性文件及中国证监会等有权部门对本公司因违反上述承诺而应承担的责任有不同规定的，本公司承诺将遵守该等规定。本承诺函自本公司签署之日起生效。特此承诺。</p>					
--	--	---	--	--	--	--	--

四、聘任、解聘会计师事务所情况

聘任、解聘会计师事务所的情况说明

适用 不适用

审计期间改聘会计师事务所的情况说明

适用 不适用

公司对会计师事务所“非标准审计报告”的说明

适用 不适用

公司对上年年度报告中的财务报告被注册会计师出具“非标准审计报告”的说明

适用 不适用**五、破产重整相关事项**适用 不适用**六、重大诉讼、仲裁事项**本报告期公司有重大诉讼、仲裁事项 本报告期公司无重大诉讼、仲裁事项**(一) 诉讼、仲裁事项已在临时公告披露且无后续进展的**适用 不适用

事项概述及类型	查询索引
关于确认江西巨通 2014 年 11 月 28 日增资扩股及相关事项的股东会决议效力的纠纷	临-2020-004、临-2020-061

(二) 临时公告未披露或有后续进展的诉讼、仲裁情况

√适用 □不适用

单位:元 币种:人民币

报告期内:									
起诉(申请)方	应诉(被申请)方	承担连带 责任方	诉讼 仲裁 类型	诉讼(仲裁)基本情况	诉讼 (仲裁) 涉及 金额	诉讼 (仲裁) 是否 形成 预计 负债 及 金额	诉讼 (仲裁) 进 展 情 况	诉讼 (仲裁) 审 理 结 果 及 影 响	诉讼 (仲裁) 判 决 执 行 情 况
福建省稀有稀土(集团)有限公司	修水县巨通投资控股有限公司		民事诉讼	就原告福建稀土集团诉被告修水巨通及第三人江西巨通一案,福建省高院一审判决确认福建稀土集团、修水巨通、江西巨通于2013年9月5日签订的《股权转让协议》为有效合同,确认福建稀土集团享有江西巨通48%股权(江西巨通增资扩股后股比降至32.36%)。一审判决后,修水巨通上诉至最高院,请求撤销福建省高院作出的一审判决,改判驳回福建稀土集团的诉讼请求。最高院已作出二审判决,判决驳回修水巨通的上诉,维持原判。该判决为终审判决。就前述二审判决,修水巨通公司已向最高院申请再审,最高院已立案审查。福建稀土集团于2019年4月24日收到最高院送达的再审相关材料。江西巨通公司于2019年5月16日收到本案的再审相关材料。			再 审 案 审 查 阶 段		
厦门滕王阁房地产开发有限	中铁二局集团有限公		民事诉讼	成都市金牛片区旧城改造项目(现案名“中铁鹭岛艺术城”)是厦门钨业控股子公司厦门滕王阁与中铁二局、厦门龙邦公司以同基置业为平台合作开发的项目。鉴于中铁二局在迟延履行			二 审 开 庭 审 理		

公司	司			<p>将已评估作为注册资本的合作地块权属变更登记至同基置业名下等义务的情形下，却于 2017 年 11 月 25 日向厦门滕王阁送达《关于解除金牛片区旧城改造项目合作的函》（司投资函[2017]293 号），通知厦门滕王阁即日起解除厦门滕王阁、中铁二局与厦门龙邦公司三方的合作合同。厦门滕王阁被迫提起股东出资纠纷诉讼，要求法院判令中铁二局履行出资义务、承担违约责任，并确认中铁二局发出的解除通知无效。四川省高级人民法院受理此案后，中铁二局提起反诉，要求确认解除通知有效，判令厦门滕王阁承担逾期出资的违约责任。四川省高级人民法院已审理并做出一审判决如下：中铁二局在本判决生效 90 日内将案涉地块的国有土地使用权权属变更登记到同基置业名下，中铁二局应向同基置业承担迟延缴纳出资义务违约责任，中铁二局于 2017 年 11 月 25 日向厦门滕王阁送达的《关于解除金牛片区旧城改造项目合作的函》无效。中铁二局不服一审判决，已提起上诉，上诉至最高人民法院。本案二审于 2020 年 7 月 24 日开庭，目前等待法院判决。</p>			阶段		
修水县巨通投资控股有限公司、刘典平及武宁天力实业有限公司	江西巨通实业有限公司		民事 诉讼	<p>关于江西巨通 2013 年 9 月 5 日作出的变更江西巨通公司章程的股东会决议以及依该决议形成的公司章程，修水巨通公司、刘典平和武宁天力以公司决议纠纷为由提起了诉讼，要求武宁县法院判决该股东会决议无效，并确定依该决议形成的公司章程不成立，并要求撤销依据 2013 年 9 月 5 日股东会决议及章程进行的相关工商登记。江西巨通公司对本案管辖权有异议，向武宁县法院提出管辖权异议，武宁县法院驳回江西巨通公司的管辖权异议。江西巨通公司就管辖权异议被驳回一事，已上诉至九江市中院，目前正在等待九江市中院对管辖权异议进行二审。</p>			上 诉 阶 段		

经公司第七届董事会第四次会议和 2015 年第二次临时股东大会批准，公司拟向福建省稀有稀土（集团）有限公司购买江西巨通 32.36% 股权，价款 92,236.90 万元。因拟收购标的公司和标的股权涉及诉讼，截至报告日，目标股权尚未过户。

(三) 其他说明

□适用 √不适用

七、上市公司及其董事、监事、高级管理人员、控股股东、实际控制人、收购人处罚及整改情况

□适用 √不适用

八、报告期内公司及其控股股东、实际控制人诚信状况的说明

□适用 √不适用

九、公司股权激励计划、员工持股计划或其他员工激励措施的情况及其影响**(一) 相关股权激励事项已在临时公告披露且后续实施无进展或变化的**

√适用 □不适用

事项概述	查询索引
关于公司第一期员工持股计划的进展公告	公告编号：临—2019—002
第一期员工持股计划首次持有人会议决议公告	公告编号：临—2019—005
关于公司第一期员工持股计划完成股票购买的公告	公告编号：临—2019—006
关于终止实施 2017 年限制性股票激励计划暨回购注销已获授但尚未解锁的限制性股票的公告	公告编号：临—2019—032
关于回购限制性股票通知债权人的公告	公告编号：临—2019—033
限制性股票回购注销实施公告	公告编号：临—2019—055
关于公司第一期员工持股计划锁定期届满的提示性公告	公告编号：临—2020—005
关于第一期员工持股计划存续期即将届满的提示性公告	公告编号：临—2020—008
厦门钨业第一期员工持股计划第二次持有人会议决议公告	公告编号：临—2020—070

(二) 临时公告未披露或有后续进展的激励情况

股权激励情况

□适用 √不适用

其他说明

□适用 √不适用

员工持股计划情况

□适用 √不适用

其他激励措施

适用 不适用**十、 重大关联交易****(一) 与日常经营相关的关联交易****1、 已在临时公告披露且后续实施无进展或变化的事项**适用 不适用

事项概述	查询索引
公司第八届董事会第二十一次会议于2020年4月15日召开，逐项审议通过了《关于2020年度日常关联交易预计的议案》：根据公司2020年生产经营计划及对原材料、产品价格的预测，公司及下属公司预计2020年度与各关联方发生的关联交易总额105,450万元。	信息详见公司于2020年4月17日在上海证券交易所网站（网址 http://www.sse.com.cn/ ）披露的“临-2020-023”号公告。
公司第八届董事会第二十六次会议于2020年6月29日召开，逐项审议通过了《关于调整2020年度日常关联交易预计的议案》：根据公司生产经营实际需要，公司对2020年预计日常关联交易情况进行了适当调整，调整后2020年关联交易预计金额为140,120万元，较年初预计总金额调增34,670万元。	信息详见公司于2020年6月30日在上海证券交易所网站（网址 http://www.sse.com.cn/ ）披露的“临-2020-056”号公告。

2、 已在临时公告披露，但有后续实施的进展或变化的事项适用 不适用

报告期内，公司日常关联交易实际进展情况如下：

单位：万元 币种：人民币

关联交易类别	关联交易对象	调整后2020年预计发生金额	本期发生额
向关联人购买原材料及商品	福建省冶金（控股）有限责任公司及其直接和间接控股公司	8,000	1,309.80
	江西巨通实业有限公司	3,500	307.03
	中钨高新材料股份有限公司及其直接和间接控股公司	17,500	32.93
	日本联合材株式会社	3,000	667.87
	TMA CORPORATION	1,000	0
	江西省修水赣北钨业有限公司	15,000	0
	郴州钻石钨制品有限责任公司	0	0
	江西省修水香炉山钨业有限公司	0	0
	小计	48,000	2,317.63

关联交易类别	关联交易对象	调整后 2020 年预计发生金额	本期发生额
向关联人销售产品、商品	福建省冶金（控股）有限责任公司及其直接和间接控股公司	500	0
	中钨高新材料股份有限公司及其直接和间接控股公司	33,000	7,302.89
	日本联合材料株式会社	500	186.83
	TMA Corporation	35,000	7,573.19
	江西省修水赣北钨业有限公司	15,000	0
	苏州爱知高斯电机有限公司	2,000	311.99
	小计	86,000	15,374.90
向关联人提供劳务	福建省冶金（控股）有限责任公司及其直接和间接控股公司	200	3.40
	江西巨通实业有限公司	5	0
	中钨高新材料股份有限公司及其直接和间接控股公司	400	16.20
	江西省修水赣北钨业有限公司	1,000	4.2
	郴州钻石钨制品有限责任公司	5	0
	江西省修水香炉山钨业有限责任公司	5	0
	苏州爱知高斯电机有限公司	5	0
小计	1,620	23.80	
接受关联人提供的劳务	福建省冶金（控股）有限责任公司及其直接和间接控股公司	3,500	626.45
	江西省修水赣北钨业有限公司	1,000	0
	小计	4,500	626.45
合计		140,120	18,342.77

注：中钨高新材料股份有限公司及其直接和间接控股公司包含“株洲硬质合金集团有限公司”、“自贡硬质合金有限责任公司”、“株洲钻石切削刀具股份有限公司”等。

3、临时公告未披露的事项

适用 不适用

(二) 资产收购或股权收购、出售发生的关联交易

1、已在临时公告披露且后续实施无进展或变化的事项

适用 不适用

2、已在临时公告披露，但有后续实施的进展或变化的事项

适用 不适用

公司第八届董事会第二十四次会议审议通过了《关于拟收购 Sandvik 所持厦门金鹭 10%股权的议案》，2020 年第二次临时股东大会审议通过了《关于收购控股子公司厦门金鹭特种合金有限公司 10%股权的关联交易议案》，同意公司以 49,000 万元收购 ABSandvikSteelInvestment 所持有的厦门金鹭特种合金有限公司(以下简称“厦门金鹭”) 10%股权。具体内容详见公司于 2020 年 5 月 14 日披露的《第八届董事会第二十四次会议决议公告》(公告编号:临-2020-043)、《厦门钨业关于收购控股子公司厦门金鹭特种合金有限公司 10%股权暨关联交易的公告》(公告编号:临-2020-044),以及于 2020 年 5 月 30 日披露的《厦门钨业 2020 年第二次临时股东大会决议公告》(公告编号:2020-047)。

公司控股子公司厦门金鹭已办理完毕上述股权收购的相关工商变更登记手续并领取了厦门市市场监督管理局核发的《准予变更登记通知书》以及变更后的《企业法人营业执照》。具体内容详见公司于 2020 年 7 月 2 日披露的《厦门钨业关于收购控股子公司厦门金鹭特种合金有限公司 10%股权完成工商变更登记的公告》(公告编号:临-2020-060)。

2020 年 7 月 15 日,公司根据公司、厦门金鹭及 ABSandvikSteelInvestment 签署的《股权转让协议》支付了本次股权转让的全部交易款项。交易各方已完成本次股权转让的交割手续,相关权利义务已履行完毕。具体内容详见公司于 2020 年 7 月 16 日披露的《厦门钨业股份有限公司关于收购控股子公司厦门金鹭特种合金有限公司 10%股权交易完成的公告》(公告编号:临-2020-067)。

3、临时公告未披露的事项

适用 不适用

4、涉及业绩约定的,应当披露报告期内的业绩实现情况

适用 不适用

(三) 共同对外投资的重大关联交易**1、已在临时公告披露且后续实施无进展或变化的事项**

□适用 √不适用

2、已在临时公告披露，但有后续实施的进展或变化的事项

√适用 □不适用

经第八届董事会第七次会议、2018年第三次股东大会审议批准，公司下属厦钨新能源拟实施增资扩股同步引入员工持股，注册资本由10000万元增加至18867.92万元（根据员工出资情况调整），关联方冶控投资、闽洛投资拟与厦钨新能源员工持股平台和其他非关联投资者入股厦钨新能源，入股价格按照福建产权交易中心公开征集的战略投资者入股价格确定，入股后，冶控投资、闽洛投资将分别持有厦钨新能源5%、4%股份。截至公告日，冶控投资、闽洛投资已完成入股。

第八届董事会第二十次会议、2020年第一次临时股东大会分别于2020年3月13日，3月30日审议通过了《关于厦门厦钨新能源材料有限公司调整增资扩股及员工持股方案的议案》，同意调整厦钨新能源增资扩股方案，调整后，厦钨新能源的股权结构如下：

股东名称	认缴出资额（元）	持股比例
厦门钨业股份有限公司	115,649,648.20	61.29%
宁波海诚领尊创业投资合伙企业（有限合伙）	22,086,167.80	11.71%
福建省国企改革重组投资基金（有限合伙）	9,433,960	5%
福建冶控股权投资管理有限公司	9,433,960	5%
宁波国新厚朴股权投资基金合伙企业（有限合伙）	9,433,960	5%
福建闽洛投资合伙企业（有限合伙）	7,547,168	4%
天齐锂业股份有限公司	5,660,376	3%
盛屯矿业集团股份有限公司	5,660,376	3%
金圆资本管理（厦门）有限公司	3,773,584	2%
合计	188,679,200	100%

3、临时公告未披露的事项

□适用 √不适用

(四) 关联债权债务往来**1、已在临时公告披露且后续实施无进展或变化的事项**

□适用 √不适用

2、已在临时公告披露，但有后续实施的进展或变化的事项

√适用 □不适用

单位：万元 币种：人民币

关联方	关联关系	向关联方提供资金			关联方向上市公司提供资金		
		期初余额	发生额	期末余额	期初余额	发生额	期末余额
福建省冶金（控股）有限责任公司	间接控股股东				26,500.00	-2,500.00	24,000.00
福建省稀有稀土（集团）有限公司	母公司				1,500.00		1,500.00
合计					28,000.00	-2,500.00	25,500.00
关联债权债务形成原因	本公司因业务发展，需要资金周转，关联方福建稀土集团及其控股股东福建冶金拥有闲置资金；福建稀土集团、福建冶金同意向本公司提供借款并参照本公司同期融资成本计收利息。						
关联债权债务对公司经营成果及财务状况的影响	关联方将闲置资金提供本公司使用并按本公司现行融资成本计收利息，有益于本公司流动资金周转，不会对公司经营成果及财务状况产生不利影响，本期公司按银行同期利率确认福建省冶金（控股）有限责任公司资金占用费 388.56 万元，确认福建省稀有稀土（集团）有限公司资金占用费 9.65 万元。						

3、临时公告未披露的事项

□适用 √不适用

（五）其他重大关联交易

□适用 √不适用

（六）其他

√适用 □不适用

经第八届董事会第十四次会议、2019 年第一次临时股东大会审议批准，福建冶金为公司下属宁德厦钨新能源材料有限公司向银行融资额度 3 亿元提供连带责任担保，并按担保费率年化 0.3%收取担保费。

十一、重大合同及其履行情况

1 托管、承包、租赁事项

√适用 □不适用

(1) 托管情况

√适用 □不适用

单位:元 币种:人民币

委托方名称	受托方名称	托管资产情况	托管资产涉及金额	托管起始日	托管终止日	托管收益	托管收益确定依据	托管收益对公司影响	是否关联交易	关联关系
福建稀有稀土(集团)有限公司	公司下属长汀县赤钨稀土开发有限公司	福建稀有稀土集团长汀分公司		2018.4.24	2021.4.23	0	长汀赤钨公司确保福建稀土集团长汀分公司的经营收益扣除福建稀土集团前期为办理长汀中坊稀土矿《采矿许可证》所缴纳采矿权价款和年度采矿权使用费以及未来为支持长汀分公司办理的各种证照、资质、年检等所支付的相关费用剩余的经营收益由福建稀土集团作为委托管理费用支付给长汀赤钨公司。		是	控股股东

托管情况说明:

目前中坊稀土矿还处于开采设计阶段,未实现开采,2020 年上半年度托管收益为 0。

经 2017 年年度股东大会批准,公司下属公司长汀县赤钨稀土开发有限公司受托管理福建省稀有稀土(集团)有限公司长汀分公司,详见公告《厦门钨业关于下属长汀赤钨公司受托管理福建稀土集团长汀分公司的关联交易公告》(临-2018-017)。

(2) 承包情况

适用 不适用

(3) 租赁情况

适用 不适用

2 担保情况

适用 不适用

单位:万元 币种:人民币

公司对外担保情况（不包括对子公司的担保）													
担保方	担保方与上市公司的关系	被担保方	担保金额	担保发生日期（协议签署日）	担保起始日	担保到期日	担保类型	担保是否已经履行完毕	担保是否逾期	担保逾期金额	是否存在反担保	是否为关联方担保	关联关系
报告期内担保发生额合计（不包括对子公司的担保）													
报告期末担保余额合计（A）（不包括对子公司的担保）													
公司对子公司的担保情况													
报告期内对子公司担保发生额合计						35,622.84							
报告期末对子公司担保余额合计（B）						75,522.84							
公司担保总额情况（包括对子公司的担保）													
担保总额（A+B）						75,522.84							
担保总额占公司净资产的比例（%）						10.07							
其中：													
为股东、实际控制人及其关联方提供担保的金额（C）													
直接或间接为资产负债率超过70%的被担保对象提供的债务担保金额（D）						14,400.00							
担保总额超过净资产50%部分的金额（E）													
上述三项担保金额合计（C+D+E）						14,400.00							
未到期担保可能承担连带清偿责任说明													
担保情况说明													

3 其他重大合同

适用 不适用

十二、上市公司扶贫工作情况

适用 不适用

1. 精准扶贫规划

□适用 √不适用

2. 报告期内精准扶贫概要

□适用 √不适用

3. 精准扶贫成效

√适用 □不适用

单位：万元 币种：人民币

指标	数量及开展情况
一、总体情况	
其中：1. 资金	77.01
2. 物资折款	16.69
3. 帮助建档立卡贫困人口脱贫数（人）	11
二、分项投入	
1. 产业发展脱贫	
1.4 帮助建档立卡贫困人口脱贫数（人）	9
2. 转移就业脱贫	
2.3 帮助建档立卡贫困户实现就业人数（人）	2
8. 社会扶贫	
其中：8.1 东西部扶贫协作投入金额	3
8.2 定点扶贫工作投入金额	21.62
9. 其他项目	
其中：9.1. 项目个数（个）	5
9.2. 投入金额	69.08
9.4. 其他项目说明	周边村镇基础设施投入

4. 履行精准扶贫社会责任的阶段性进展情况

□适用 √不适用

5. 后续精准扶贫计划

□适用 √不适用

十三、可转换公司债券情况

□适用 √不适用

十四、 环境信息情况

(一) 属于环境保护部门公布的重点排污单位的公司及其重要子公司的环保情况说明

√适用 □不适用

1. 排污信息

√适用 □不适用

公司主要排污信息如下：

A. 公司建设项目产生的污染物有废水、废气、固体废物和噪声。废水的主要污染物为：PH、SS、COD、氨氮、As、Ni。特征污染物为：氨氮。各股废水经过处理达标后经同一个排放口（WS-409001），通过市政管网排入海沧污水处理厂。废气的主要污染物为：氨、非甲烷总烃、粉尘。特征污染物为：氨。工业固体废物为冶炼废渣。

B. 环境功能区划

海沧分公司的建设项目位于厦门市海沧区柯井社，所在区域空气质量功能区划为二类功能区；声环境质量功能区划为3类声环境质量功能区。项目废水经处理后排入海沧污水处理厂处理，尾水排入九龙江河口海沧一嵩屿四类区（FJ109-D-III），海域环境功能区划为四类功能区；生态功能区划为“海沧南部港口与工业环境生态功能小区”。

C. 污染物排放执行标准

外排废水主要来自生产废水和员工生活污水，各股废水经过处理达标后经同一个排放口，通过市政管网排入海沧污水处理厂。根据厦门市环境功能区划和环评批复等要求，废水排放自2019年12月15日起执行《污水综合排放标准》（GB8978-1996）表4三级标准和《污水排入城镇下水道水质标准》（GB/T31962-2015）表1中B等级标准。

废水排放标准限值

执行起止时间	标准名称	排放浓度 (mg/m ³)	
		化学需氧量	氨氮
2019年12月15日起	《污水综合排放标准》（GB8978-1996）表4三级标准和《污水排入城镇下水道水质标准》（GB/T31962-2015）表1中B等级标准。	500	45

废气执行《恶臭污染物排放标准》GB14554-93 中表 1“恶臭污染物厂界标准”；《厦门市大气污染物排放控制标准》（DB35/323-2018）排放限值。厂界执行《工业企业厂界环境噪声排放标准》（GB12348-2008）中 3 类和 4 类标准。

D. 核定的排放总量

厦钨增资扩产项目（建设污水处理设施）于 2016 年 2 月 3 日通过厦门市环境保护局海沧分局环评审批，2018 年 10 月 17 日通过厦门市海沧环境保护局验收。环评批复要求污水排放执行 DB35/322-2011《厦门市水污染物排放标准》和 GB8978-1996《污水综合排放标准》的一级排放标准。

2016 年 8 月，初始排污权核定公司废水主要污染物 COD 和 NH₃-N 的的初始排污权分别为 25.82t/a 和 9.40t/a。

2019 年 5 月 13 日，经厦门市排污权中心审核，厦钨增资扩产项目（建设污水处理设施）建成后，污染物排放总量控制指标：全厂生产废水排放量 93.68 万 t/a、COD 排放量 46.84t/a、氨氮排放量 4.684t/a。

2019 年 5 月，厦门市海沧生态环境核发的排污许可证：废水排放量 93.678 万 t/a、自 2019 年 12 月 15 日起执行《污水综合排放标准》（GB8978-1996），COD 排放浓度限值为 500mg/m³、氨氮排放浓度限值为 45mg/m³；废气污染物排放总量控制指标：二氧化硫 1.3305t/a、氮氧化物 6.5592t/a。

2020 年上半年公司排放污水 22.3 万立方米，其中 COD 平均排放浓度 147mg/L，总口累计排放 32.781 吨，氨氮平均排放浓度 12.1mg/L，总口累计排放 2.698 吨；工业废气排放 32100 万立方，氨平均排放浓度 2.7mg/m³，颗粒物平均排放浓度<20mg/m³。均满足总量控制的要求。

2020 年上半年公司产生的主要固体废物如下：冶炼废渣 1614.9 吨，危险废物 0.569 吨。冶炼废渣委托第三方综合利用。危险废物委托有资质的单位处理。

2. 防治污染设施的建设和运行情况

√适用 □不适用

公司现有的污染防治设施主要有：氨回收系统、母液闭路循环系统、余碱回收系统、污水处理设施等。均正常运行。

3. 建设项目环境影响评价及其他环境保护行政许可情况

√适用 □不适用

海沧分公司历年建设项目环评批复及竣工验收批复情况如下：

A. 6000tAPT 生产线项目于 1993 年 8 月 31 日通过福建省环保局环评审批，厦门钨品厂 4000 吨仲钨酸铵技改工程于 1998 年 5 月 7 日通过福建省环保局环评审批。两期项目于 2000 年 1 月 24 日共同通过福建省环保局竣工验收。

B. 白钨矿生产仲钨酸铵技改、年产 1000T 镍氢电池用贮氢合金粉技改项目于 2001 年 1 月 8 日通过厦门市环保局环评审批，2002 年 1 月 22 日通过福建省环保局审批，2006 年 7 月 6 日福建省环保局通过验收。

C. 技术中心一期项目于 2003 年 10 月 28 日通过厦门市环保局环评审批，2012 年 2 月通过厦门市环保局验收。

D. 厦门钨业新能源材料基地建设 1000t/a 三氧化二钴和 1500t/a 钴酸锂扩建项目于 2004 年 11 月 30 日通过厦门市环保局环评审批，2012 年 2 月 20 日通过厦门市环保局验收。

E. 厦钨增资扩产项目（建设污水处理设施）于 2016 年 2 月 3 日通过厦门市环境保护局海沧分局环评审批，2018 年 10 月 17 日通过厦门市海沧环境保护局验收。

4. 突发环境事件应急预案

√适用 □不适用

2017 年，公司根据《突发环境事件应急预案备案管理办法》要求，在原有突发环境事件应急预案（原预案于 2013 年 12 月向区环保局备案）的基础上，委托第三方重新编修。通过开展环境风险评估及应急物资调查，重新编制了应急预案及风险评估报告、应急物资调查报告。2017 年 9 月份，组织相关单位人员和环保专家对应急预案进行了评审，于 10 月在厦门市环保局海沧分局进行了备案。

5. 环境自行监测方案

√适用 □不适用

公司严格按照《国家重点监控企业自行监测及信息公开办法》（环发〔2013〕81 号）要求制定了企业环境自行监测方案，对公司排放污染物的监测指标、监测点位、监测频次、监测方法、执行排放标准及标准限值等进行了明确规定，并在福建省污染源企业自行监测管理系统上进行了信息公开。

6. 其他应当公开的环境信息

√适用 □不适用

福建省长汀金龙稀土有限公司环境信息

（1）排污信息

生产过程中，长汀金龙产生的主要排污信息如下：

A. 废水

公司废水主要产生于稀土冶炼分离项目、钕铁硼元器件项目及配套表面处理项目，主要废水产生工段为萃取工段、沉淀工段、机加工工段、元器件表面处理工段，公司因包含两个生产厂区，共有两个污水总排口。

a. 工业新区厂区

公司废水主要产生工序为萃取工序及沉淀洗涤工序。产生主要污染物为：pH、SS、COD、NH₃-N。特征污染物为：pH、氨氮、COD。公司废水处理达标后经统一排放口排放（排污口编号：WS-50005），公司废水排放执行《稀土工业污染物排放标准》（GB26451-2011）表2排放限值，依据排污许可证（许可证编号：350800-2016-000008），废水 COD 排放浓度限值 70mg/L，排放总量控制指标 4.523 吨/年，NH₃-N 排放浓度限值 15mg/L，排放总量控制指标 0.9 吨/年。公司废水排放口安装有废水在线监控系统，以确保废水稳定达标排放。

b. 稀土工业园区厂区

园区厂区产生的废水主要污染物为 COD、氨氮、总铜、总镍、总锌，特征污染物为 COD、氨氮。废水经统一排放口排放（排污口编号：DW001），废水执行《电镀工业污染物排放标准》（GB21900-2008）表2排放限值，依据排污许可证（编号：9135082115791410XF001P），废水 COD 排放浓度限值 80mg/L，排放总量控制指标 9.91 吨/年，NH₃-N 排放浓度限值 15mg/L，排放总量控制指标 0.99 吨/年。稀土园区车间废水排放口及废水总排口有按要求安装废水在线监控系统。

B. 废气

a. 工业新区厂区

公司废气主要有锅炉废气及车间工艺废气，其中锅炉废气主要污染物为：SO₂、NO_x、烟尘，特征污染物为：SO₂、NO_x、烟尘。车间工艺废气主要污染物为：HCl、VOCs，特征污染物为 HCl。其中天然气锅炉废气排放执行《锅炉大气污染物排放标准》（GB13271-2014）表2排放限值（颗粒物≤20mg/m³、SO₂≤50mg/m³、NO_x≤200mg/m³），废气处理后经 15m 高烟囱排放（排污口编号：FQ-50012-1）。依据排污许可证（许可证编号：350800-2016-000008），锅炉废气排放总量控制指标为 SO₂4.97 吨/年、NO_x14.4 吨/年、烟尘 7.02 吨/年。生产工艺废气因主要含 HCl、非甲烷总烃，公司采用水洗+碱喷+光催化+活性炭吸附的方式处理，工艺废气执行《稀土工业污染物排放标准》

(GB26451-2011) 及《挥发性有机物无组织排放控制标准》(GB37822-2019) 排放限值要求, VOCs 参照执行《工业企业大气挥发性有机物排放标准》(DB35/1782-2018)。

b. 稀土工业园区厂区

厂区废气主要有稀土金属冶炼废气及表面处理工艺废气, 主要污染物为氟化物、颗粒物、氮氧化物及硫酸雾, 其中氟化物执行《稀土工业污染物排放标准》

(GB26451-2011) 表 5 的排放限值(金属及合金制取), 氮氧化物及硫酸雾执行《电镀工业污染物排放标准》(GB21900-2008) 标准, 其余执行《大气污染物排放标准》(GB16297-1996) 标准。依据排污许可证(许可证编号: 9135082115791410XF001P), 排放总量控制指标为氮氧化物 5.61 吨/年。

C. 工业固体废物

a. 工业新区厂区

一般固废: 冶炼废渣及中和渣;

危险废物: 废矿物油、废包装物、废有机溶剂、废有机溶剂浮渣。

b. 稀土工业园区厂区

一般固废: 生活垃圾、中和渣

危险废物: 综合污泥、镍系污泥、废退镀液、废包装桶、废矿物油;

目前, 公司生活垃圾委托填埋场填埋, 冶炼废渣及中和渣委托龙岩市长汀县利圣辉渣土循环利用有限责任公司处置, 危险废物委托相应的危废资质单位处置。

D. 噪声

a. 工业新区厂区

公司厂界噪声执行《工业企业厂界环境噪声排放标准》(GB12348-2008) 3 类区标准。

b. 稀土工业园区厂区

厂区厂界噪声执行《工业企业厂界环境噪声排放标准》(GB12348-2008) 3 类区标准。

E. 污染物排放浓度及总量

a. 工业新区厂区

依据在线监控及环统数据, 公司 2020 年上半年排放废水 136798 立方米, 其中 COD 平均排放浓度 14.384mg/L, 累计排放 1.91 吨, 氨氮平均排放浓度 1.441mg/L, 累计

排放 0.195 吨；锅炉采用天然气替代颗粒物燃料后，经每月检测，均可达到排放限值要求，也可满足总量控制的要求。

2020 年上半年厂区产生的主要固体废物如下：冶炼废渣 96 吨、中和渣 2300 吨，危险废物 29.26 吨。冶炼废渣及中和渣委托龙岩市长汀县利圣辉渣土循环利用有限责任公司处理，危险废物委托有资质的单位处理。

b. 稀土工业园区厂区

依据在线监控，2020 年上半年厂区排放废水 21059 立方米，其中 COD 平均排放浓度 20.538mg/L，累计排放 0.285 吨。

2020 年上半年厂区产生的主要固体废物如下：中和渣 12 吨，危险废物 50.284 吨。中和渣与工业新区厂区委托同一家公司处理，危险废物委托有资质的单位处理。

(2) 防治污染设施的建设和运行情况；

公司工业新区厂区和稀土工业园区厂区均有设置废水处理系统，现有的废水污染防治设施主要有：除油除 COD 系统、中和沉淀系统、沉降系统、加药系统、化学反应系统、超滤纳滤膜过滤系统、生化系统等污水处理设施，可确保废水处理达标后排放。各工艺废气均有进行废气收集，再经酸、有机废气处理系统处理达标后排放，废水废气处理设备均正常运行。

(3) 建设项目环境影响评价及其他环境保护行政许可情况；

A. 公司工业新区厂区建设项目环评批复及竣工验收批复情况如下：

a. 2000 吨稀土金属项目龙岩市环保局于 2007 年 12 月 11 日进行环评批复（岩环字[2007]285 号），并于 2011 年 8 月 10 日通过竣工环保验收（岩环函[2011]76 号）；2018 年 5 月 14 日公司稀土金属技改项目（稀土分离）环境影响后评价通过龙岩市环保局备案（龙环审便字[2018]8 号）。

b. 3000 吨钕铁硼磁粉项目福建省环保厅于 2011 年 8 月 17 日进行环评批复（闽环保评[2011]102 号），并于 2014 年 6 月 23 日通过竣工环保验收（龙环验[2014]36 号）；

c. 2500 吨钕铁硼磁石项目福建省环保厅于 2012 年 1 月 11 日进行环评批复（闽环保评[2012]2 号），并于 2014 年 6 月 23 日通过竣工环保验收（龙环验[2014]37 号）；

d. 1500 吨钕铁硼元器件项目福建省环保厅于 2013 年 12 月 9 日进行环评批复（闽环保评[2013]85 号），并于 2015 年 8 月 12 日通过竣工环保验收（龙环验[2015]45 号）。

e. 3000 吨高性能稀土永磁材料项目：龙岩市环境保护局于 2018 年 10 月 25 日进行环评批复（龙环审[2018]241 号），目前已基本完成建设，正在开展验收工作。

B. 公司稀土工业园区厂区建设项目环评批复及竣工验收批复情况如下：

a. 钕铁硼元器件配套年产 2500 吨表面处理项目：长汀县环境保护局于 2015 年 1 月 15 日进行环评批复（汀环字[2015]5 号）龙岩市环境保护局于 2017 年 4 月 27 日进行阶段验收批复（龙环委汀验[2017]01 号）；2019 年 7 月 16 日完成项目整体自主竣工环保验收工作。

b. 6000 吨稀土特种金属项目：福建省环保厅于 2014 年 8 月 29 日进行环评批复（闽环环评[2014]49 号），2018 年 9 月完成阶段性自主环保验收工作。

c. 磁材机加工生产线升级改造项目：龙岩市环境保护局于 2018 年 12 月 11 日进行环评批复（龙环审[2018]306 号），目前项目还在建设中。

d. 钕铁硼元器件配套年产 2500 吨表面处理项：龙岩市生态环境局于 2020 年 4 月 2 日进行环评批复（龙环审[2020]119 号），目前项目还在建设中。

（4）突发环境事件应急预案；

2017 年，公司工业新区厂区根据《突发环境事件应急预案备案管理办法》要求，在原有突发环境事件应急预案（2014 年版）的基础上，委托第三方重新编修。通过开展环境风险评估及应急物资调查，重新编制了应急预案及风险评估报告、应急物资调查报告。2018 年 3 月份，组织相关单位人员和环保专家对应急预案进行了评审，于 3 月 25 日在长汀县环保局通过了备案，备案编号：35082-2018-002-L。稀土工业园厂区于 2017 年 12 月 14 日在长汀县环保局通过了备案，备案编号 3508212016009L。公司于 2020 年对工业新区厂区和稀土园区厂区预案进行重新委托第三方进行修订，目前在修订中。

（5）环境自行监测方案

公司严格按照《国家重点监控企业自行监测及信息公开办法》（环发〔2013〕81 号）要求制定了企业环境自行监测方案，对公司排放污染物的监测指标、监测点位、监测频次、监测方法、执行排放标准及标准限值等进行了明确规定，并在福建省污染源企业自行监测管理系统上进行了信息公开，2020 年上半年自行监测工作已经完成，监测均可达标。

赣州市豪鹏科技有限公司环境信息

（1）排污信息

A. 建设项目产生的污染物有废水、废气、固体废物和噪声。废水的主要污染物为：PH、SS、COD、BOD5、氟化物、石油类、LAS、总 Pb、Hg、Mn、As、Cr、Cd、Ni、Cu、Co。特征污染物为：COD。各股废水经过处理达标后经同一个排放口（WS-409001），通过园区管网排入基地污水处理一厂。废气的主要污染物为：HF、硫酸雾、氮氧化物、HCL、SO2、粉尘。特征污染物为：硫酸雾。工业固体废物为废水处理污泥、HW49 浸出渣、除铁锰渣。

B. 环境功能区划：

赣州市豪鹏科技有限公司的建设项目位于赣州市章贡区水西有色金属工业基地，所在区域空气质量功能区划为二类功能区；声环境质量功能区划为 3 类声环境质量功能区。项目废水经处理后排入基地污水处理一厂处理。

C. 污染物排放执行标准：

a. 外排废水主要来自生产废水，废水经过处理达标后排放至基污水处理一厂。根据赣州市环境功能区划和环评批复要求，废水排放执行《水西工业基地污水厂标准》。

废水排放标准限值

执行起止时间	标准名称	排放浓度 (mg/m ³)	
		化学需氧量	氨氮
2016年1月1日起	《水西工业基地污水厂标准》	260	25

b. 废气执行：

-焙烧废气执行《危险废物焚烧污染控制标准》GB18484-2000。

-锅炉外排烟气执行《锅炉大气污染物排放标准》（GB13271-2001）中燃煤锅炉二类区标准。

-酸浸废气执行《大气污染综合排放标准》（GB1629-1996）二级标准。

c. 固体废物：

-危险废物执行《危险废物贮存污染控制标准》（GB18597-2001）。

-一般固体废物执行《一般工业固体废物贮存、处置场污染控制标准》（GB18599-2001）。

d. 厂界噪声执行《工业企业厂界环境噪声排放标准》（GB12348-2008）中 3 类标准。

D. 核定的排放总量：

赣州市豪鹏科技有限公司废旧镍氢、锂电池回收利用建设 2500t/a 硫酸镍和

500t/a 硫酸钴项目于 2012 年 2 月 17 日通过江西省环保厅环评审批，2016 年 2 月通过江西省环保厅验收。环评批复要求污水排放执行《污水综合排放标准》(GB8978-1996) 的一级排放标准；本项目污水排放量 4.81 万 t/a、COD3.45t/a、氨氮 0.0019t/a；总体工程污染物排放总量控制指标：污水排放量 \leq 3.21 万 t/a、COD \leq 3.21t/a、氨氮 \leq 0.036t/a、二氧化硫 \leq 0.39t/a。

2020 年上半年，公司排放污水 25523.86 吨，其中 COD 排放 1.637 吨，氨氮 0.0021 吨；工业废气 103.89 万立方米，SO₂ 排放 0.0036 吨，氮氧化物 0.459 吨；HW49 危险废物(900-046-49) 共产生 5.236 吨。危险废物委托有资质的第三方单位处理。

(2) 防治污染设施的建设和运行情况

现有的污染防治设施主要有：浸出废气吸收处系统、焙烧废气处理系统、污水处理系统等设施，均处于正常运行状况。

(3) 建设项目环境影响评价及其他环境保护行政许可情况

赣州市豪鹏科技有限公司建设项目环评批复及竣工验收批复情况如下：

2500t/a 硫酸镍、500t/a 硫酸钴生产线项目于 2012 年 2 月 17 日通过江西省环保厅环评审批，于 2016 年 2 月 18 日通过江西省环保厅通过环保局竣工验收。

(4) 突发环境事件应急预案

2018 年，公司根据《突发环境事件应急预案备案管理办法》要求，在原有突发环境事件应急预案（原预案于 2015 年 10 月向区环保局备案）的基础上，委托第三方重新编修。通过开展环境风险评估及应急物资调查，重新编制了应急预案及风险评估报告、应急物资调查报告。2018 年 3 月份，组织相关单位人员和环保专家对应急预案进行了评审，于 12 月在赣州市环保局章贡分局进行了备案。

(5) 环境自行监测方案

赣州豪鹏严格按照《江西省重点监控企业自行监测及信息公开办法》要求制定了企业环境自行监测方案，对排放污染物的监测指标、监测点位、监测频次、监测方法、执行排放标准及标准限值等进行了明确规定，并在江西省污染源企业自行监测管理系统上进行了信息公开。

江西都昌金鼎钨钼矿业有限公司环境信息

(1) 排污信息

A. 建设项目产生的污染物有废水、废气、固体废物和噪声。

废水来源有采场废水、选矿废水、废石场淋溶水、生活废水、机修废水和尾矿库

溢流水。采场废水通过四周的截洪沟汇集后用管道泵至采场山脚下的蓄水池；选矿废水经厂前废水汇集池排至尾砂泵站泵送至尾矿库，产生的尾矿浆通过输送管道泵入尾矿库；废石场下设有污水收集池，收集废石场产生的淋溶水；生活废水经地理式生物处理装置处理达标后，与机修排水经厂前废水汇集池排至尾砂泵站泵送至尾矿库。废水经尾矿库的自然曝气氧化、沉淀、澄清处理后通过排水井+隧洞进入回水泵房，大部分废水用泵输送选厂作为生产用水，溢流水处理达标后经废水总排口外排。废水主要污染物为：PH、SS、COD、氨氮、总铬、六价铬等。特征污染物为：PH、COD。

废气污染源主要有采矿废气和选厂车间破碎、筛分等工段产生的粉尘以及锅炉烟气，采矿废气、选矿废气污染物为粉尘，燃气锅炉外排废气主要污染物为：SO₂、氮氧化物、颗粒物以及烟气黑度。

工业固体废物主要包括采矿废石、尾矿和生活垃圾，废石堆存于排土场，尾矿堆存于尾矿库，生活垃圾收集到垃圾箱，土塘镇环卫部门定期收集处理。

噪声污染源主要是采矿场车辆、选矿厂破碎、中细碎、磨浮车间大型机械设备运行产生的噪声。

B. 环境功能区划

都昌金鼎钨钼矿位于九江市都昌县土塘镇阳储山，所在区域空气质量功能区划为二类功能区；声环境质量功能区划为 2 类声环境质量功能区。

C. 污染物排放执行标准

外排废水主要来自生产废水和员工生活污水，各股废水经处理达标后通过废水总排口外排。根据环评批复要求，废水排放执行《污水综合排放标准》（GB8978-1996）表 1 中第一类污染物最高允许排放浓度和表 4 中的一级标准（见废水排放标准限值）。

废水排放标准限值

执行起止时间	标准名称	排放浓度 (mg/m ³)	
		化学需氧量	PH
1998年1月1日起	《污水综合排放标准》 GB8978-1996	100	6-9

粉（扬）尘（无组织排放）排放执行《大气污染物综合排放标准》（GB16297-1996）无组织排放监控浓度限值；有组织外排粉尘执行《大气污染物综合排放标准》（GB16297-1996）表 2 二级标准，燃气锅炉外排烟气执行《锅炉大气污染物排放标准》（GB13271-2014）表 2 浓度限值，即颗粒物为 20mg/m³，二氧化硫为 50mg/m³，氮氧

化物为 $200\text{mg}/\text{m}^3$ ，烟气黑度 ≤ 1 级。

厂界执行《工业企业厂界环境噪声排放标准》(GB12348-2008)中2类标准。

D. 核定的排放总量

都昌金鼎钨钼矿 4500t/d 采选技改项目于 2008 年 3 月 31 日获得江西省环境保护局审批，2015 年 3 月 19 日获得江西省环境保护厅竣工环境保护验收。环评批复要求外排废水排放执行《污水综合排放标准》(GB8978-1996)表 1 中第一类污染物最高允许排放浓度和表 4 中的一级标准；外排粉尘执行《大气污染物综合排放标准》(GB16297-1996)表 2 二级标准及无组织排放监控浓度限值；锅炉外排烟气执行《锅炉大气污染物排放标准》(GB13271-2001)二类区 II 时段标准要求(现执行 GB13271-2014)。污染物排放总量控制指标： $\text{COD}\leq 20\text{t}/\text{a}$ 、 $\text{SO}_2\leq 30\text{t}/\text{a}$ 。

2020 年上半年都昌金鼎排放污水 232925 立方米，其中 COD 平均排放浓度 $48.71\text{mg}/\text{L}$ ，累计排放 11.345 吨；1-6 月锅炉废气 SO_2 累计排放 0.043 吨。

(2) 防治污染设施的建设和运行情况

废水治理设施：露天采场建有截洪沟；1#和 3#废石场下游建有拦挡坝，沉淀池；厂前建有水处理泵池，2 个 60 吨石灰罐、1 个硫酸罐，1 个絮凝剂搅拌桶及污水收集池；建有地理式生活污水处理设施；回水泵房建有自动和手动加酸设施， 2000m^3 应急调节池 1 个，废水在线监测设施 1 套，硫酸罐 1 个。设施运行正常。

废气治理设施：A. 采场：配有 16t 和 8t 洒水车各 1 台；穿孔凿岩设备配备布袋收尘装置；原矿仓采用喷雾降尘；B. 选厂：粗碎车间布袋除尘 1 套；喷淋装置 1 套；中碎布袋除尘设施 1 套、湿式除尘设施 1 套，喷淋装置 2 套；筛分湿式除尘设施 2 套，喷淋装置 3 套；圆盘给料布袋除尘设施 1 套，喷淋装置 2 套；精矿车间布袋除尘设施 2 套；锅炉房采用冷凝式低氮燃气锅炉。

噪声治理设施：露天采场：采用大型、低噪音一体式凿岩机；选矿厂：A. 粗碎大门正对面安装隔音墙 1 套；B. 粗碎、中细碎、筛分大门采用隔音材料制作；C. 破碎系统窗户采用双层隔音窗；D. 球磨机筒体与衬板之间安装缓冲橡胶垫。

固体废物治理设施：采场废石堆存于废石堆场；尾矿堆存于尾矿库；生活垃圾放置于垃圾箱，土塘镇环卫部门定期收集处理。

(3) 建设项目环境影响评价及其他环境保护行政许可情况

都昌金鼎钨钼矿 4500t/d 采选技改项目于 2008 年 3 月 31 日获得江西省环境保护局审批，2015 年 3 月 19 日获得江西省环境保护厅竣工环境保护验收。

（4）突发环境事件应急预案

2018 年，对都昌金鼎突发环境事件综合应急预案进行修订完善，于 2018 年 6 月 20 日通过专家评审，于 7 月份完成备案；2019 年针对尾矿库编制了尾矿库突发环境事件专项应急预案并组织专家评审，于 2019 年 11 月 21 日完成备案。

（5）环境自行监测方案

都昌金鼎严格按照《国家重点监控企业自行监测及信息公开办法》（环发〔2013〕81 号）要求制定了企业环境自行监测方案，对公司排放污染物的监测指标、监测点位、监测频次、监测方法、执行排放标准及标准限值等进行了明确规定，并在江西省企业自行监测数据上报平台上进行了监测数据上传并公开信息。

洛阳豫鹭矿业有限责任公司环境信息

（1）排污信息

A. 建设项目产生的污染物有废水、废气、固体废物和噪声。废水的主要污染物为：pH 值、化学需氧量、氨氮、总磷、悬浮物、动植物油、五日生化需氧量、溶解性总固体。生产废水排入尾矿库后循环使用无外排。废气的主要污染物为：氮氧化物、颗粒物、二氧化硫。特征污染物为：氮氧化物。工业固体废物为废矿物油、离子交换树脂。

B. 环境功能区划

洛阳豫鹭矿业有限责任公司位于栾川县赤土店镇马圈村，所在区域空气质量功能区划为二类功能区；声环境质量功能区划为 2 类声环境质量功能区。水环境质量执行《地表水环境质量标准》（GB3838-2002）III 类标准。

项目废水经二公司排尾车间打入二公司炉场沟尾矿库，回水进入生产循环使用，废水循环使用无外排。生态功能区划，项目周围主要为工业企业，区域生态系统敏感程度较低，项目周边为道路和自然山坡，项目区域内有桐树、杨树和部分灌木及草本植物，未发现珍稀动植物。

C. 污染物排放执行标准

大气污染物排放标准，锅炉废气排放执行《锅炉大气污染物排放标准》（GB13271-2014）表 2 中燃气锅炉大气污染物最高允许排放浓度标准，标准如下：

废气排放标准

序号	污染物名称	锅炉类别	排放浓度 (mg/m ³)	烟囱最低 允许高度 (m)	标准来源
1	烟尘	燃气锅炉	20	8	《锅炉大气污 染物排放标准》 (GB13271-201 4)
2	SO ₂		50		
3	NO _x		200		
4	格林曼黑度		≤1		

厂界噪声执行《工业企业厂界环境噪声排放标准》(GB12348-2008)中的 2 类标准排放限值, 见下表。

表 26 噪声排放标准限值单位: dB (A)

标准	类别	昼间	夜间
工业企业厂界环境噪声排放标准 GB12348-2008	2 类	≤60dB (A)	≤50dB (A)

D. 核定的排放总量

核定总量控制指标为: 2019 年核发新排污许可证, 大气污染物总量控制指标: SO₂0.402t/a、NO_x2.009/a、颗粒物 0.201t/a。2020 年上半年废气排放均满足总量控制的要求。

2020 年上半年公司产生的主要危险废物如下: 危险废物(废油)0.32 吨暂存于公司危险废物仓库规范化管理。

(2) 防治污染设施的建设和运行情况

公司现有的污染防治设施主要有: 低氮燃烧机、事故池和化粪池等, 均正常运行。

(3) 建设项目环境影响评价及其他环境保护行政许可情况

洛阳豫鹭矿业有限责任公司历年建设项目环评批复及竣工验收批复情况如下:

A. 2002 年洛阳豫鹭矿业有限责任公司委托洛阳市环保设计研究所编制了《洛阳栾川钼业集团有限责任公司厦门钨业股份有限公司 4500t/d 选矿厂白钨回收工程环境影响报告书》, 河南省环境保护局以豫环然【2002】04 号做出了批复, 2004 年河南省环境保护局以豫环然验字【2004】进行了竣工验收。

B. 2006 年初洛阳豫鹭矿业有限责任公司委托洛阳市环保设计研究所编制了《洛阳豫鹭矿业有限责任公司 14500 吨/日白钨回收选矿厂改扩建工程环境影响报告表》, 2006 年 10 月洛阳市环境保护局以洛环监表 2006【122 号】文批复了《洛阳豫鹭矿业有限责任公司 14500 吨/日白钨回收选矿厂改扩建工程环境影响报告表》。2008 年 3

月洛阳市环保局以洛环监验【2008】10号文，对其进行了竣工验收。

C. 2016年根据《河南省环境保护委员会办公室关于做好环保违法违规建设项目清理整改工作的实施意见》（豫环委办[2016]22号）和洛阳市整治违法排污企业保障群众健康环保专项行动领导小组办公室《关于清理整改环保违法违规建设项目的通知》（洛专办[2016]1号），栾川县清查了2015年1月1日以前的环保违法违规建设项目，豫鹭公司被列在清查名单中，豫鹭公司根据文件要求积极开展了“10t/h锅炉项目”的环境影响现状评估工作，于2016年10月向环保部门提交了报告，栾川县环保局对豫鹭公司“10t/h锅炉项目”予以网上备案公示，完成了整改。

D. 2017年依据《河南省蓝天工程行动计划》和《洛阳市2017年大气污染防治攻坚战行动方案》（豫政办[2017]4号文）、《洛阳市2017年燃煤锅炉拆改实施方案》（洛气联办[2017]7号文）要求豫鹭公司开展锅炉煤改气项目，2017年7月委托河南迈达环境技术有限公司编制了《洛阳豫鹭矿业有限责任公司锅炉煤改气项目环境影响报告表》，2017年9月栾川县环保局以栾环审【2017】18号文予以批复，2018年国家建设项目环保验收政策改变由企业自行组织建设项目环保验收，2018年10月委托洛阳绿壤环境检测有限公司组织项目验收，2019年1月取得该项目竣工验收公示。

E. 2019年根据国家《排污许可管理办法》，按照热力生产和供应行业办理了新版排污许可证，许可证编号：【91410324737434970L001V】。

（4）突发环境事件应急预案

2018年，根据《突发环境事件应急预案备案管理办法》要求，在原有突发环境事件应急预案（原预案于2017年9月向县环保局备案）的基础上，委托第三方重新编修。通过开展环境风险评估及应急物资调查，重新编制了应急预案及风险评估报告、应急物资调查报告。2019年1月份，组织相关单位人员和环保专家对应急预案进行了评审，于2019年1月在栾川县环保局进行了备案，备案编号：【410324-2019-001-L】。根据《突发环境事件应急预案备案管理办法》至少每三年对预案进行一次修订评估，目前尚未到修订时间。2019年修订的应急预案尚在有效期内。

（5）环境自行监测方案

洛阳豫鹭严格按照《国家重点监控企业自行监测及信息公开办法》（环发〔2013〕81号）要求制定了企业环境自行监测方案，对排放污染物的监测指标、监测点位、监测频次、监测方法、执行排放标准及标准限值等进行了明确规定，并在洛阳市环保局环境信息平台上公开。

宁化行洛坑钨矿有限公司环境信息

(1) 排污信息

A. 宁化行洛坑钨矿有限公司建设项目产生的污染物有废水、废气、固体废物和噪声。公司废水外排放口主要有尾矿库尾水排放口、排土场淋溶水排放口、选矿厂地表径流水 1#、2#、3#排放口。大气污染物排放主要为各车间除尘器排放口，包括破碎粗碎除尘器排放口、中细碎车间东、西除尘器排放口、辊磨车间除尘器排放口、细泥车间除尘器排放口。固体废物主要包括采矿废石、尾矿和生活垃圾。

B. 环境功能区划

宁化行洛坑钨矿有限公司位于宁化县湖村镇，该项目选矿厂区域水域环境功能为类水体，

空气质量功能区划为二类功能区；声环境质量功能区划为 2 类声环境质量功能区。

C. 污染物排放执行标准

尾矿库尾水排放口雨季时排放，非雨季不得外排，外排污染物执行的标准为《地表水环境质量标准》（GB3838-2002）III 类水质标准；排土场淋溶水排放口、选矿厂地表径流水 1#、2#、3#排放口排放执行《污水综合排放标准》（GB8978-1996）表 4 一级标准。

大气污染物排放主要为各车间除尘器排放口，包括破碎粗碎除尘器排放口、中细碎车间东、西除尘器排放口、辊磨车间除尘器排放口、细泥车间除尘器排放口，执行标准为《大气污染物综合排放标准》（GB16297-1996）表 2 标准。

D. 核定的排放总量

公司尾矿库尾水排放口、排土场淋溶水排放口、选矿厂地表径流水 1#、2#、3#排放口，主要排放的为雨水流经以上区域形成的地表径流水，排放无总量控制要求，2020 年上半年各排放口废水排放均符合环保要求。

大气污染物排放主要为各车间除尘器排放口，全厂总量控制指标为 114.02 吨/年，主要污染物为含游离二氧化硅小于 10%的一般性颗粒粉尘，排放浓度限值 120mg/m³，2020 年上半年大气污染物排放符合环保要求。

工业固体废物主要包括采矿废石、尾矿和生活垃圾，废石堆存于排土场，尾矿堆存于尾矿库，均不外排；生活垃圾收集到垃圾箱，湖村镇镇环卫部门定期收集处理。因尾矿库下游农田重金属镉本底超标，2020 年 3 月公司被三明市列入 2020 年度土壤重点排污单位名录。

（2）防治污染设施的建设和运行情况

公司现有的废水污染防治设施主要有：尾矿库外排水处理系统一套，主要处理工艺为生物制剂协同氧化处理+絮凝沉淀，处理能力 3000 吨/天；排土场淋溶水处理工艺为三级沉淀等。均正常运行。

（3）建设项目环境影响评价及其他环境保护行政许可情况

宁化行洛坑钨矿有限公司历年建设项目环评批复及竣工验收批复情况如下：

2004 年 7 月，建设单位委托福建省华夏建筑设计院编制完成了《福建省行洛坑钨矿一期工程环境影响评价报告书》，同年 8 月，福建省环境保护局以闽环保监[2004]81 号文对报告书予以批复。

2013 年 5 月，福建省环境监测中心站完成了该一期工程的竣工环境保护验收调查报告，同年 12 月，该项目通过竣工环保验收（明环规函（2013）19 号）。

2016 年 5 月 9 日，三明市环保局以明环审[2016]17 号文对《福建省宁化行洛坑钨矿采选技改工程环境影响报告书》予以批复。

（4）突发环境事件应急预案

2018 年 4 月，公司根据《突发环境事件应急预案备案管理办法》要求，在原有突发环境事件应急预案重新编修。通过开展环境风险评估及应急物资调查，重新编制了应急预案及风险评估报告、应急物资调查报告。2018 年 5 月份，组织相关单位人员和环保专家对应急预案进行了评审，于 6 月在宁化县环境保护局进行了备案。备案编号：350424-2018-1-M

（5）环境自行监测方案

公司不适用《国家重点监控企业自行监测及信息公开办法》（环发（2013）81 号）要求。

成都虹波钼业有限责任公司环境信息

（1）排污信息

A. 公司建设项目产生的污染物有废水、废气、固体废物和噪声。废水的主要污染物为：PH、SS、COD、BOD、氨氮、石油类。特征污染物为：氨氮。生产废水、生活废水经过处理达标后，通过市政管网排入工业园区的青白江区污水处理厂。废气的主要污染物为：氨、颗粒物。特征污染物为：氨。工业固体废物为压滤渣、废滤布、废包装材料、废滤芯。

B. 环境功能区划

成都虹波铝业有限责任公司的建设项目位于成都市青白江区黄金路 98 号，所在区域空气质量功能区划为二类功能区；声环境质量功能区划为 3 类声环境质量功能区。项目废水经处理后排入青白江区污水处理厂。

C. 污染物排放执行标准

外排废水主要来自生产废水和员工生活污水，生产废水经过处理达标后排入园区污水处理厂。生活废水经化粪池处理后接入园区污水管网。根据排污许可证要求，废水执行《无机化学工业污染物排放标准（GB31573-2015）》，《四川省水污染排放标准（DB51/190-93）》，《污水综合排放标准（GB8978-1996）》。

废气排放执行《无机化学工业污染物排放标准 GB31573-2015》，《大气污染物综合排放标准 GB16297-1996》，《恶臭污染物排放标准（GB14554-93）》。

厂界执行《工业企业厂界环境噪声排放标准》（GB12348-2008）中 3 类标准。

D. 核定的排放总量

成都虹波铝业有限责任公司项目产品为二钼酸铵 3000t/a 和 4610t/a 亚硫酸钠，项目于 2009 年 1 月通过四川省环境保护局验收。

污染物排放总量控制指标：

废气：二氧化硫 \leq 47.26t/a、氮氧化物 \leq 11.856t/a、氨 \leq 10.562t/a

废气：COD \leq 6.26t/a、氨氮 \leq 2.186t/a

一般固体废物：压滤渣

危险废物：废矿物油委托有资质的单位处理。

2020 年上半年公司排放污水 60000 吨，其中 COD 排放 0.05805 吨，氨氮排放 1.8 吨，氨气排放 4.356 吨；危险废物 HW08（废矿物油-900-214-08）共产生 210kg，危险废物暂存放于公司危废仓库规范化管理，随后委托有资质单位处理。

（2）防治污染设施的建设和运行情况

公司现有的污染防治设施主要有：氨回收系统、布袋收尘器、污水处理设施等均正常运行。

（3）建设项目环境影响评价及其他环境保护行政许可情况

成都虹波铝业有限责任公司建设项目环评批复及竣工验收批复情况如下：

成都虹波铝业有限责任公司 3000 吨/年钼酸铵工程于 2009 年 1 月通过四川省环境保护局建设项目竣工环保验收。

（4）突发环境事件应急预案

2018 年，公司根据《突发环境事件应急预案备案管理办法》要求，在原有突发环境事件应急预案（原预案于 2015 年 3 月向区环保局备案）的基础上，委托第三方重新编修。通过开展环境风险评估及应急物资调查，重新编制了应急预案及风险评估报告、应急物资调查报告。2018 年 10 月份，组织相关单位人员和环保专家对应急预案进行了评审，于 11 月在成都市青白江区环保局进行了备案。

(5) 环境自行监测方案

公司严格按照《国家重点监控企业自行监测及信息公开办法》（环发〔2013〕81 号）要求制定了企业环境自行监测方案，对公司排放污染物的监测指标、监测点位、监测频次、监测方法、执行排放标准及标准限值等进行了明确规定，并在四川省污染源企业自行监测管理系统上进行了信息公开。

(二) 重点排污单位之外的公司的环保情况说明

适用 不适用

报告期内，公司下属重点排污单位之外的子公司也十分重视环保工作，持续投入环保治理，努力创建资源节约型、环保友好型企业。

(三) 重点排污单位之外的公司未披露环境信息的原因说明

适用 不适用

(四) 报告期内披露环境信息内容的后续进展或变化情况的说明

适用 不适用

十五、其他重大事项的说明

(一) 与上一会计期间相比，会计政策、会计估计和核算方法发生变化的情况、原因及其影响

适用 不适用

(二) 报告期内发生重大会计差错更正需追溯重述的情况、更正金额、原因及其影响

适用 不适用

(三) 其他

适用 不适用

第六节 普通股股份变动及股东情况

一、股本变动情况

(一) 股份变动情况表

1、股份变动情况表

报告期内，公司股份总数及股本结构未发生变化。

2、股份变动情况说明

适用 不适用

3、报告期后到半年报披露日期间发生股份变动对每股收益、每股净资产等财务指标的影响（如有）

适用 不适用

4、公司认为必要或证券监管机构要求披露的其他内容

适用 不适用

(二) 限售股份变动情况

适用 不适用

二、股东情况

(一) 股东总数:

截止报告期末普通股股东总数(户)	78,286
截止报告期末表决权恢复的优先股股东总数(户)	0

(二) 截止报告期末前十名股东、前十名流通股东（或无限售条件股东）持股情况表

单位:股

前十名股东持股情况							
股东名称 (全称)	报告期内增 减	期末持股数 量	比例 (%)	持有有 限售条 件股份 数量	质押或冻 结情况		股东性质
					股份 状态	数 量	
福建省稀有 稀土(集团) 有限公司		450,582,682	32.05		无		国有法人
五矿有色金 属股份有限 公司		121,931,674	8.67		无		国有法人

日本联合材料株式会社		107,995,550	7.68		无		境外法人
中国证券金融股份有限公司		42,458,835	3.02		无		国有法人
香港中央结算有限公司	4,483,460	26,305,829	1.87		无		其他
南京高科股份有限公司		25,286,009	1.80		无		国有法人
福建省投资开发集团有限责任公司		24,440,031	1.74		无		国有法人
上海核威投资有限公司		21,226,400	1.51		无		国有法人
陈国鹰	-850,031	18,400,016	1.31		无		境内自然人
中央汇金资产管理有限责任公司		17,780,360	1.26		无		国有法人
前十名无限售条件股东持股情况							
股东名称	持有无限售条件流通股的数量	股份种类及数量					
		种类	数量				
福建省稀有稀土（集团）有限公司	450,582,682	人民币普通股	450,582,682				
五矿有色金属股份有限公司	121,931,674	人民币普通股	121,931,674				
日本联合材料株式会社	107,995,550	人民币普通股	107,995,550				
中国证券金融股份有限公司	42,458,835	人民币普通股	42,458,835				
香港中央结算有限公司	26,305,829	人民币普通股	26,305,829				
南京高科股份有限公司	25,286,009	人民币普通股	25,286,009				
福建省投资开发集团有限责任公司	24,440,031	人民币普通股	24,440,031				
上海核威投资有限公司	21,226,400	人民币普通股	21,226,400				
陈国鹰	18,400,016	人民币普通股	18,400,016				
中央汇金资产管理有限责任公司	17,780,360	人民币普通股	17,780,360				

上述股东关联关系或一致行动的说明	第一大股东福建省稀有稀土（集团）有限公司与上述其他股东之间不存在关联关系，也不属于一致行动人。公司未知上述其他股东是否存在关联关系或一致行动关系。
表决权恢复的优先股股东及持股数量的说明	无

前十名有限售条件股东持股数量及限售条件

适用 不适用

(三) 战略投资者或一般法人因配售新股成为前十名股东

适用 不适用

三、 控股股东或实际控制人变更情况

适用 不适用

第七节 优先股相关情况

适用 不适用

第八节 董事、监事、高级管理人员情况

一、持股变动情况

(一) 现任及报告期内离任董事、监事和高级管理人员持股变动情况

适用 不适用

其它情况说明

适用 不适用

(二) 董事、监事、高级管理人员报告期内被授予的股权激励情况

适用 不适用

二、公司董事、监事、高级管理人员变动情况

适用 不适用

姓名	担任的职务	变动情形
山根英雄	董事	离任
吉田谕史	董事	选举
沈维涛	独立董事	离任
叶小杰	独立董事	选举
许火耀	董事会秘书、财务负责人	离任
钟炳贤	财务负责人	聘任
周羽君	董事会秘书	聘任
钟炳贤	监事	离任
聂鑫森	监事	选举

公司董事、监事、高级管理人员变动的情况说明

适用 不适用

山根英雄、许火耀、钟炳贤均为调岗离任，沈维涛为到期离任。

三、其他说明

适用 不适用

2019年2月11日，公司第一期员工持股计划已通过二级市场完成股票购买，累计买入公司股票1,101,170股，占公司总股本比例为0.0779%，成交总金额为1366.90万元；成交均价约12.41元/股。上述购买的股票将按照规定予以锁定，锁定期为2019年2月12日-2020年2月11日。

2020年7月27日第一期员工持股计划第二次持有人会议审议通过了《关于公司第一期员工持股计划存续期展期的议案》，同意公司第一期员工持股计划的存续期由24个月展期至48个月，即存续期延长至2022年9月10日。在存续期内，如本次员工持股计划所持公司股票全部出售，员工持股计划提前终止；如延长期满前仍未出售，可在期满前两个月再次召开持有人会议，审议后续相关事宜，本议案尚需提交公司董事会审议。具体内容详见公司于2020年7月28日登于《中国证券报》、《上海证券报》和上海证券交易所网站的公告（公告编号：临-2020-070）。

第九节 公司债券相关情况

适用 不适用

第十节 财务报告

一、审计报告

□适用 √不适用

二、财务报表

合并资产负债表
2020年6月30日

编制单位:厦门钨业股份有限公司

单位:元 币种:人民币

项目	附注	2020年6月30日	2019年12月31日
流动资产:			
货币资金	附注七、1	1,812,844,259.43	1,656,436,605.67
结算备付金			
拆出资金			
交易性金融资产			
衍生金融资产			
应收票据	附注七、4	4,121,327.11	10,260,562.96
应收账款	附注七、5	2,033,558,992.27	2,069,959,988.49
应收款项融资	附注七、6	1,260,225,461.42	1,446,908,008.86
预付款项	附注七、7	222,797,727.92	123,504,028.04
应收保费			
应收分保账款			
应收分保合同准备金			
其他应收款	附注七、8	407,420,777.60	379,738,929.84
其中:应收利息		0.00	
应收股利		0.00	0.00
买入返售金融资产			
存货	附注七、9	4,429,514,238.32	4,812,023,173.08
合同资产			
持有待售资产			
一年内到期的非流动资产			
其他流动资产	附注七、13	296,139,555.34	308,773,569.74
流动资产合计		10,466,622,339.41	10,807,604,866.68
非流动资产:			
发放贷款和垫款			
债权投资	附注七、14	440,255,514.71	441,071,261.57
其他债权投资			
长期应收款	附注七、16	37,773,283.18	37,773,283.18
长期股权投资	附注七、17	1,204,989,564.25	1,181,635,855.48
其他权益工具投资	附注七、18	31,782,548.10	31,782,548.10

其他非流动金融资产			
投资性房地产	附注七、20	342,846,950.43	347,459,931.81
固定资产	附注七、21	7,261,842,940.01	7,131,140,110.96
在建工程	附注七、22	1,158,036,059.55	1,034,565,280.86
生产性生物资产		0.00	0.00
油气资产			
使用权资产			
无形资产	附注七、26	1,246,620,179.30	1,268,324,270.43
开发支出	附注七、27	283,018.88	0.00
商誉	附注七、28	39,850,151.83	39,850,151.83
长期待摊费用	附注七、29	175,763,173.36	182,376,255.85
递延所得税资产	附注七、30	683,250,890.38	673,132,527.26
其他非流动资产	附注七、31	355,192,649.07	294,460,367.83
非流动资产合计		12,978,486,923.05	12,663,571,845.16
资产总计		23,445,109,262.46	23,471,176,711.84
流动负债：			
短期借款	附注七、32	5,608,754,800.34	6,184,904,986.82
向中央银行借款			
拆入资金			
交易性金融负债		0.00	0.00
衍生金融负债			
应付票据	附注七、35	429,717,714.08	338,210,805.12
应付账款	附注七、36	1,555,677,743.37	1,633,517,351.37
预收款项			87,435,631.92
合同负债	附注七、38	139,821,962.66	
卖出回购金融资产款			
吸收存款及同业存放			
代理买卖证券款			
代理承销证券款			
应付职工薪酬	附注七、39	135,240,958.56	275,993,541.68
应交税费	附注七、40	118,357,689.45	97,045,081.05
其他应付款	附注七、41	700,362,890.87	605,393,326.26
其中：应付利息		0.00	0.00
应付股利		327,247,413.68	236,165,413.68
应付手续费及佣金			
应付分保账款			
持有待售负债		0.00	0.00
一年内到期的非流动负债	附注七、43	778,731,594.74	91,188,105.67
其他流动负债	附注七、44	1,147,308,256.62	1,541,631,425.95
流动负债合计		10,613,973,610.69	10,855,320,255.84
非流动负债：			

保险合同准备金			
长期借款	附注七、45	1,169,504,369.34	614,173,101.99
应付债券	附注七、46	1,235,781,945.82	1,724,911,625.58
其中：优先股			
永续债			
租赁负债			
长期应付款	附注七、48	137,068,879.75	151,701,990.73
长期应付职工薪酬			
预计负债	附注七、50	5,574,523.73	7,971,869.93
递延收益	附注七、51	282,243,837.07	286,620,112.97
递延所得税负债	附注七、30	51,957,570.99	54,887,444.01
其他非流动负债			
非流动负债合计		2,882,131,126.70	2,840,266,145.21
负债合计		13,496,104,737.39	13,695,586,401.05
所有者权益（或股东权益）：			
实收资本（或股本）	附注七、53	1,406,046,200.00	1,406,046,200.00
其他权益工具			
其中：优先股			
永续债			
资本公积	附注七、55	3,118,688,872.07	3,095,016,337.67
减：库存股			
其他综合收益	附注七、57	12,040,066.32	10,611,453.09
专项储备	附注七、58	120,630,769.64	116,277,930.61
盈余公积	附注七、59	433,743,562.49	433,743,562.49
一般风险准备			
未分配利润	附注七、60	2,405,488,761.16	2,312,673,176.34
归属于母公司所有者权益（或股东权益）合计		7,496,638,231.68	7,374,368,660.20
少数股东权益		2,452,366,293.39	2,401,221,650.59
所有者权益（或股东权益）合计		9,949,004,525.07	9,775,590,310.79
负债和所有者权益（或股东权益）总计		23,445,109,262.46	23,471,176,711.84

法定代表人：黄长庚 主管会计工作负责人：钟炳贤 会计机构负责人：林浩

母公司资产负债表

2020 年 6 月 30 日

编制单位: 厦门钨业股份有限公司

单位: 元 币种: 人民币

项目	附注	2020 年 6 月 30 日	2019 年 12 月 31 日
流动资产:			
货币资金		1,073,861,446.12	1,174,764,237.53
交易性金融资产			
衍生金融资产			
应收票据			
应收账款	附注十七、1	257,188,282.02	280,870,044.69
应收款项融资		30,724,011.58	133,978,428.73
预付款项		42,231,989.24	13,367,944.35
其他应收款	附注十七、2	4,365,639,226.67	4,075,805,529.64
其中: 应收利息		0.00	0.00
应收股利		454,086,595.54	351,628,595.54
存货		136,030,544.28	166,098,190.92
合同资产			
持有待售资产			
一年内到期的非流动资产		500,000,000.00	0.00
其他流动资产		0.00	5,084,704.94
流动资产合计		6,405,675,499.91	5,849,969,080.80
非流动资产:			
债权投资		0.00	500,000,000.00
其他债权投资			
长期应收款			
长期股权投资	附注十七、3	6,742,441,336.00	6,553,469,796.70
其他权益工具投资		24,499,200.00	24,499,200.00
其他非流动金融资产			
投资性房地产		0.00	0.00
固定资产		318,609,087.46	339,881,888.66
在建工程		10,331,893.80	9,604,488.46
生产性生物资产		0.00	0.00
油气资产		0.00	0.00
使用权资产			
无形资产		50,374,571.48	50,199,543.49
开发支出		0.00	0.00
商誉		0.00	0.00
长期待摊费用		3,705,629.10	4,290,450.06
递延所得税资产		69,526,875.54	69,937,421.82
其他非流动资产		1,280,788.81	1,106,907.61

非流动资产合计		7,220,769,382.19	7,552,989,696.80
资产总计		13,626,444,882.10	13,402,958,777.60
流动负债：			
短期借款		1,794,782,573.96	2,255,886,060.42
交易性金融负债			
衍生金融负债			
应付票据		495,675,000.00	416,000,000.00
应付账款		132,583,758.25	105,990,392.99
预收款项			561,986.64
合同负债		4,100,909.71	
应付职工薪酬		15,865,607.96	24,279,645.42
应交税费		14,586,637.43	2,029,122.53
其他应付款		1,871,209,136.26	1,430,168,998.17
其中：应付利息		0.00	0.00
应付股利		0.00	0.00
持有待售负债			
一年内到期的非流动负债		504,690,475.09	0.00
其他流动负债		1,011,243,769.64	1,419,354,679.45
流动负债合计		5,844,737,868.30	5,654,270,885.62
非流动负债：			
长期借款		400,372,602.73	0.00
应付债券		1,235,781,945.82	1,724,911,625.58
其中：优先股			
永续债			
租赁负债			
长期应付款		1,620,000.00	1,620,000.00
长期应付职工薪酬			
预计负债			
递延收益		7,381,111.02	8,842,777.68
递延所得税负债			
其他非流动负债			
非流动负债合计		1,645,155,659.57	1,735,374,403.26
负债合计		7,489,893,527.87	7,389,645,288.88
所有者权益（或股东权益）：			
实收资本（或股本）		1,406,046,200.00	1,406,046,200.00
其他权益工具			
其中：优先股			
永续债			
资本公积		2,867,811,282.68	2,839,843,076.31
减：库存股			

其他综合收益		1,538,699.02	2,915,414.53
专项储备		17,282,278.97	16,122,446.19
盈余公积		433,743,562.49	433,743,562.49
未分配利润		1,410,129,331.07	1,314,642,789.20
所有者权益（或股东权益）合计		6,136,551,354.23	6,013,313,488.72
负债和所有者权益（或股东权益）总计		13,626,444,882.10	13,402,958,777.60

法定代表人：黄长庚 主管会计工作负责人：钟炳贤 会计机构负责人：林浩

合并利润表

2020 年 1—6 月

单位:元 币种:人民币

项目	附注	2020 年半年度	2019 年半年度
一、营业总收入		7,924,437,639.20	8,384,088,038.26
其中:营业收入	附注七、61	7,924,437,639.20	8,384,088,038.26
利息收入			
已赚保费			
手续费及佣金收入			
二、营业总成本		7,445,518,281.21	8,323,569,873.02
其中:营业成本	附注七、61	6,401,004,311.40	7,070,531,349.58
利息支出			
手续费及佣金支出			
退保金			
赔付支出净额			
提取保险责任准备金净额			
保单红利支出			
分保费用			
税金及附加	附注七、62	73,537,856.51	118,375,077.02
销售费用	附注七、63	132,184,380.38	156,063,577.19
管理费用	附注七、64	287,986,413.45	282,576,870.24
研发费用	附注七、65	355,091,207.57	445,254,853.16
财务费用	附注七、66	195,714,111.90	250,768,145.83
其中:利息费用		204,127,214.70	239,219,062.89
利息收入		4,372,518.36	4,731,803.61
加:其他收益	附注七、67	87,457,384.15	77,531,984.58
投资收益(损失以“-”号填列)	附注七、68	10,888,826.89	112,471,153.38
其中:对联营企业和合营企业的投资收益		-2,207,041.04	111,245,681.68
以摊余成本计量的金融资产终止确认收益(损失以“-”号填列)			
汇兑收益(损失以“-”号填列)			
净敞口套期收益(损失以“-”号填列)			
公允价值变动收益(损失以“-”号填列)			
信用减值损失(损失以“-”号填列)	附注七、71	-5,541,875.90	9,455,414.85

资产减值损失（损失以“-”号填列）	附注七、72	-61,160,838.51	-60,212,228.24
资产处置收益（损失以“-”号填列）	附注七、73	783,691.19	462,127.54
三、营业利润（亏损以“-”号填列）		511,346,545.81	200,226,617.35
加：营业外收入	附注七、74	4,226,878.15	5,155,164.39
减：营业外支出	附注七、75	41,767,469.32	5,261,059.67
四、利润总额（亏损总额以“-”号填列）		473,805,954.64	200,120,722.07
减：所得税费用	附注七、76	61,200,307.52	35,821,055.39
五、净利润（净亏损以“-”号填列）		412,605,647.12	164,299,666.68
（一）按经营持续性分类			
1. 持续经营净利润（净亏损以“-”号填列）		412,605,647.12	164,299,666.68
2. 终止经营净利润（净亏损以“-”号填列）			
（二）按所有权归属分类			
1. 归属于母公司股东的净利润（净亏损以“-”号填列）		233,420,204.82	77,374,257.09
2. 少数股东损益（净亏损以“-”号填列）		179,185,442.30	86,925,409.59
六、其他综合收益的税后净额		1,567,766.22	570,206.91
（一）归属母公司所有者的其他综合收益的税后净额		1,428,613.23	557,929.77
1. 不能重分类进损益的其他综合收益			
（1）重新计量设定受益计划变动额			
（2）权益法下不能转损益的其他综合收益			
（3）其他权益工具投资公允价值变动			
（4）企业自身信用风险公允价值变动			
2. 将重分类进损益的其他综合收益		1,428,613.23	557,929.77
（1）权益法下可转损益的其他综合收益		-2,203,655.12	0.00
（2）其他债权投资公允价值变动		1,712,780.90	0.00
（3）金融资产重分类计入其他			

综合收益的金额			
(4) 其他债权投资信用减值准备			
(5) 现金流量套期储备			
(6) 外币财务报表折算差额		1,919,487.45	557,929.77
(7) 其他			
(二) 归属于少数股东的其他综合收益的税后净额		139,152.99	12,277.14
七、综合收益总额		414,173,413.34	164,869,873.59
(一) 归属于母公司所有者的综合收益总额		234,848,818.05	77,932,186.86
(二) 归属于少数股东的综合收益总额		179,324,595.29	86,937,686.73
八、每股收益：			
(一) 基本每股收益(元/股)		0.1660	0.0550
(二) 稀释每股收益(元/股)		0.1660	0.0550

本期发生同一控制下企业合并的，被合并方在合并前实现的净利润为：0 元，上期被合并方实现的净利润为：0 元。

法定代表人：黄长庚 主管会计工作负责人：钟炳贤 会计机构负责人：林浩

母公司利润表

2020 年 1—6 月

单位:元 币种:人民币

项目	附注	2020 年半年度	2019 年半年度
一、营业收入	附注十七、4	937,330,396.01	1,110,467,459.50
减: 营业成本		833,935,765.04	1,010,419,886.55
税金及附加	附注十七、4	2,833,614.78	2,126,660.92
销售费用		3,368,567.38	5,861,641.66
管理费用		49,415,235.43	57,133,663.19
研发费用		45,215,700.83	60,036,267.79
财务费用		100,159,559.64	107,489,575.75
其中: 利息费用		129,437,304.78	165,266,200.72
利息收入		32,399,982.57	61,444,599.20
加: 其他收益		16,726,821.98	14,466,018.83
投资收益(损失以“-”号填列)	附注十七、5	321,964,999.90	258,604,582.81
其中: 对联营企业和合营企业的投资收益		9,277,538.71	1,907,126.54
以摊余成本计量的金融资产终止确认收益(损失以“-”号填列)			
净敞口套期收益(损失以“-”号填列)			
公允价值变动收益(损失以“-”号填列)			
信用减值损失(损失以“-”号填列)		254,864.51	1,122,805.90
资产减值损失(损失以“-”号填列)		-2,345,452.57	-18,341,728.03
资产处置收益(损失以“-”号填列)		48,146.18	372,640.54
二、营业利润(亏损以“-”号填列)		239,051,332.91	123,624,083.69
加: 营业外收入		21,600.00	14,768.04
减: 营业外支出		2,660,211.54	255,342.95
三、利润总额(亏损总额以“-”号填列)		236,412,721.37	123,383,508.78
减: 所得税费用		321,559.50	996,483.75
四、净利润(净亏损以“-”号填列)		236,091,161.87	122,387,025.03
(一) 持续经营净利润(净亏损以“-”号填列)		236,091,161.87	122,387,025.03
(二) 终止经营净利润(净			

亏损以“－”号填列)			
五、其他综合收益的税后净额		-1,376,715.51	0.00
(一)不能重分类进损益的其他综合收益			
1.重新计量设定受益计划变动额			
2.权益法下不能转损益的其他综合收益			
3.其他权益工具投资公允价值变动			
4.企业自身信用风险公允价值变动			
(二)将重分类进损益的其他综合收益		-1,376,715.51	0.00
1.权益法下可转损益的其他综合收益		-1,880,973.90	0.00
2.其他债权投资公允价值变动		504,258.39	
3.金融资产重分类计入其他综合收益的金额			
4.其他债权投资信用减值准备			
5.现金流量套期储备			
6.外币财务报表折算差额			
7.其他			
六、综合收益总额		234,714,446.36	122,387,025.03
七、每股收益：		0.00	0.00
(一)基本每股收益(元/股)		0.00	0.00
(二)稀释每股收益(元/股)		0.00	0.00

法定代表人：黄长庚 主管会计工作负责人：钟炳贤 会计机构负责人：林浩

合并现金流量表

2020 年 1—6 月

单位：元币种：人民币

项目	附注	2020年半年度	2019年半年度
一、经营活动产生的现金流量：			
销售商品、提供劳务收到的现金		5,853,270,906.87	5,977,776,392.95
客户存款和同业存放款项净增加额			
向中央银行借款净增加额			
向其他金融机构拆入资金净增加额			
收到原保险合同保费取得的现金			
收到再保业务现金净额			
保户储金及投资款净增加额			
收取利息、手续费及佣金的现金			
拆入资金净增加额			
回购业务资金净增加额			
代理买卖证券收到的现金净额			
收到的税费返还		55,890,803.34	85,892,031.02
收到其他与经营活动有关的现金	附注七、78	238,701,008.33	210,136,771.93
经营活动现金流入小计		6,147,862,718.54	6,273,805,195.90
购买商品、接受劳务支付的现金		3,275,962,350.73	4,667,241,990.30
客户贷款及垫款净增加额			
存放中央银行和同业款项净增加额			
支付原保险合同赔付款项的现金			
拆出资金净增加额			
支付利息、手续费及佣金的现金			
支付保单红利的现金			
支付给职工及为职工支付的现金		893,668,333.13	932,310,518.06
支付的各项税费		346,412,652.55	421,404,268.03
支付其他与经营活动有关的现金	附注七、78	288,295,559.91	313,863,742.99
经营活动现金流出小计		4,804,338,896.32	6,334,820,519.38

经营活动产生的现金流量净额		1,343,523,822.22	-61,015,323.48
二、投资活动产生的现金流量：			
收回投资收到的现金			
取得投资收益收到的现金		13,941,091.64	54,992,419.59
处置固定资产、无形资产和其他长期资产收回的现金净额		5,742,875.57	19,821,595.96
处置子公司及其他营业单位收到的现金净额			
收到其他与投资活动有关的现金	附注七、78	0	22,335,598.08
投资活动现金流入小计		19,683,967.21	97,149,613.63
购建固定资产、无形资产和其他长期资产支付的现金		525,511,958.02	665,702,363.46
投资支付的现金		3,821,871.00	269,625,885.00
质押贷款净增加额			
取得子公司及其他营业单位支付的现金净额			22,907,502.33
支付其他与投资活动有关的现金			
投资活动现金流出小计		529,333,829.02	958,235,750.79
投资活动产生的现金流量净额		-509,649,861.81	-861,086,137.16
三、筹资活动产生的现金流量：			
吸收投资收到的现金		29,600,000.04	617,520,646.88
其中：子公司吸收少数股东投资收到的现金		29,600,000.04	617,520,646.88
取得借款收到的现金		3,873,311,256.00	5,019,159,358.23
收到其他与筹资活动有关的现金	附注七、78	552,674,200.00	348,200,000.00
筹资活动现金流入小计		4,455,585,456.04	5,984,880,005.11
偿还债务支付的现金		4,159,312,979.81	4,547,992,353.55
分配股利、利润或偿付利息支付的现金		397,513,144.94	290,096,533.86
其中：子公司支付给少数股东的股利、利润		69,329,966.79	58,497,547.15
支付其他与筹资活动有关的现金	附注七、78	598,891,423.62	187,804,056.98
筹资活动现金流出小计		5,155,717,548.37	5,025,892,944.39
筹资活动产生的现金流量净额		-700,132,092.33	958,987,060.72
四、汇率变动对现金及现金等价物的影响		7,415,923.46	-2,152,710.82

五、现金及现金等价物净增加额		141,157,791.54	34,732,889.26
加：期初现金及现金等价物余额		1,636,954,894.88	1,221,947,159.69
六、期末现金及现金等价物余额		1,778,112,686.42	1,256,680,048.95

法定代表人：黄长庚 主管会计工作负责人：钟炳贤 会计机构负责人：林浩

母公司现金流量表

2020 年 1—6 月

单位:元 币种:人民币

项目	附注	2020年半年度	2019年半年度
一、经营活动产生的现金流量:			
销售商品、提供劳务收到的现金		1,008,770,714.02	976,618,241.36
收到的税费返还		0.00	176,916.68
收到其他与经营活动有关的现金		112,455,041.92	687,561,071.73
经营活动现金流入小计		1,121,225,755.94	1,664,356,229.77
购买商品、接受劳务支付的现金		703,015,449.92	998,668,315.48
支付给职工及为职工支付的现金		78,069,146.25	83,025,706.47
支付的各项税费		7,804,761.09	3,135,326.58
支付其他与经营活动有关的现金		43,420,043.04	600,472,645.96
经营活动现金流出小计		832,309,400.30	1,685,301,994.49
经营活动产生的现金流量净额		288,916,355.64	-20,945,764.72
二、投资活动产生的现金流量:			
收回投资收到的现金		0.00	150,000,000.00
取得投资收益收到的现金		210,981,171.10	133,925,058.48
处置固定资产、无形资产和其他长期资产收回的现金净额		4,905,427.87	8,750,051.18
处置子公司及其他营业单位收到的现金净额		0.00	0.00
收到其他与投资活动有关的现金		0.00	22,335,598.08
投资活动现金流入小计		215,886,598.97	315,010,707.74
购建固定资产、无形资产和其他长期资产支付的现金		7,848,024.56	18,575,206.97
投资支付的现金		153,851,768.12	114,515,435.00
取得子公司及其他营业单位支付的现金净额		0.00	0.00
支付其他与投资活动有关的现金		0.00	0.00
投资活动现金流出小计		161,699,792.68	133,090,641.97
投资活动产生的现金		54,186,806.29	181,920,065.77

流量净额			
三、筹资活动产生的现金流量：			
吸收投资收到的现金		0.00	0.00
取得借款收到的现金		2,340,000,000.00	3,230,000,000.00
收到其他与筹资活动有关的现金		874,061,372.22	635,538,306.61
筹资活动现金流入小计		3,214,061,372.22	3,865,538,306.61
偿还债务支付的现金		2,800,000,000.00	2,899,000,000.00
分配股利、利润或偿付利息支付的现金		254,412,796.24	137,820,711.01
支付其他与筹资活动有关的现金		618,775,370.64	723,291,770.99
筹资活动现金流出小计		3,673,188,166.88	3,760,112,482.00
筹资活动产生的现金流量净额		-459,126,794.66	105,425,824.61
四、汇率变动对现金及现金等价物的影响		120,841.32	41,192.68
五、现金及现金等价物净增加额		-115,902,791.41	266,441,318.34
加：期初现金及现金等价物余额		1,174,764,237.53	695,810,768.91
六、期末现金及现金等价物余额		1,058,861,446.12	962,252,087.25

法定代表人：黄长庚 主管会计工作负责人：钟炳贤 会计机构负责人：林浩

合并所有者权益变动表

2020 年 1—6 月

单位:元 币种:人民币

项目	2020 年半年度														
	归属于母公司所有者权益											少数股东权益	所有者权益合计		
	实收资本(或股本)	其他权益工具			资本公积	减:库存股	其他综合收益	专项储备	盈余公积	一般风险准备	未分配利润			其他	小计
		优先股	永续债	其他											
一、上年期末余额	1,406,046,200.00				3,095,016,337.67		10,611,453.09	116,277,930.61	433,743,562.49		2,312,673,176.34		7,374,368,660.20	2,401,221,650.59	9,775,590,310.79
加:会计政策变更													0.00		0.00
前期差错更正													0.00		0.00
同一控制下企业合并													0.00		0.00
其他													0.00		0.00
二、本年期初	1,406,046,200.00				3,095,016,337.67		10,611,453.09	116,277,930.61	433,743,562.49		2,312,673,176.34		7,374,368,660.20	2,401,221,650.59	9,775,590,310.79

2020 年半年度报告

余额														
三、本期增减变动金额（减少以“－”号填列）				23,672,534.40		1,428,613.23	4,352,839.03			92,815,584.82		122,269,571.48	51,144,642.80	173,414,214.28
（一）综合收益总额						1,428,613.23				233,420,204.82		234,848,818.05	179,324,595.29	414,173,413.34
（二）所有者投入和减少资本				-4,295,671.97								-4,295,671.97	30,318,801.01	26,023,129.04
1. 所有者投入的普通股												0.00	29,600,000.04	29,600,000.04
2. 其他权益工具持有者投入资本												0.00		0.00
3. 股												0.00		0.00

2020年半年度报告

份支付计入所有者权益的金额														
4. 其他				-4,295,671.97								-4,295,671.97	718,800.97	-3,576,871.00
(三) 利润分配										-140,604,620.00		-140,604,620.00	-160,411,966.79	-301,016,586.79
1. 提取盈余公积												0.00		0.00
2. 提取一般风险准备												0.00		0.00
3. 对所有者(或股东)的分配										-140,604,620.00		-140,604,620.00	-160,411,966.79	-301,016,586.79
4. 其他												0.00		0.00
(四) 所有者权益内部												0.00		0.00

2020 年半年度报告

6. 其他										0.00		0.00
(五) 专项储备						4,352,839.03				4,352,839.03	1,913,213.29	6,266,052.32
1. 本期提取						37,249,384.45				37,249,384.45	6,993,507.42	44,242,891.87
2. 本期使用						32,896,545.42				32,896,545.42	5,080,294.13	37,976,839.55
(六) 其他				27,968,206.37						27,968,206.37		27,968,206.37
四、本期期末余额	1,406,046,200.00			3,118,688,872.07	12,040,066.32	120,630,769.64	433,743,562.49	2,405,488,761.16		7,496,638,231.68	2,452,366,293.39	9,949,004,525.07

项目	2019 年半年度													少数股东权益	所有者权益合计
	归属于母公司所有者权益														
	实收资本 (或股本)	其他权益 工具			资本公积	减：库存股	其他综合 收益	专项储备	盈余公积	一般 风险 准备	未分配利润	其他	小计		
优先 股		永续 债	其他												
一、上年期末余额	1,413,306,310.00				3,064,845,445.77	67,208,111.00	8,961,849.91	129,128,016.11	393,169,964.44		2,304,555,121.76	7,246,758,596.99	1,915,706,972.42	9,162,465,569.41	
加：会计政策变更															
前期差错更正															
同一控制下企业合并															
其他															
二、本年期初余额	1,413,306,310.00				3,064,845,445.77	67,208,111.00	8,961,849.91	129,128,016.11	393,169,964.44		2,304,555,121.76	7,246,758,596.99	1,915,706,972.42	9,162,465,569.41	
三、本期增减变动金额（减少以“－”号填列）					65,909,135.36	-1,084,200.15	557,929.77	3,134,036.66			-134,616,873.060	-63,931,571.12	469,775,380.26	405,843,809.14	

2020 年半年度报告

(一) 综合收 益总额						557,929. 77				77,374,257. 09		77,932,186. 86	86,937,686. 73	164,869,873 .59
(二) 所有者 投入和 减少资 本				56,592,117. 78								56,592,117. 78	517,808,556 .89	574,400,674 .67
1. 所有 者投入 的普通 股													545,826,523 .96	545,826,523 .96
2. 其他 权益工 具持有 者投入 资本														
3. 股份 支付计 入所有 者权益 的金额				-14,083,462 .21								-14,083,462 .21		-14,083,462 .21
4. 其他				70,675,579. 99								70,675,579. 99	-28,017,967 .07	42,657,612. 92
(三) 利润分 配					-1,084,20 0.15					-211,991,13 0.15		-210,906,93 0.00	-137,347,54 7.15	-348,254,47 7.15
1. 提取 盈余公 积														
2. 提取 一般风 险准备														
3. 对所 有者 (或股 东)的					-1,084,20 0.15					-211,991,13 0.15		-210,906,93 0.00	-137,347,54 7.15	-348,254,47 7.15

分配														
4. 其他														
(四) 所有者 权益内 部结转														
1. 资本 公积转 增资本 (或股 本)														
2. 盈余 公积转 增资本 (或股 本)														
3. 盈余 公积弥 补亏损														
4. 设定 受益计 划变动 额结转 留存收 益														
5. 其他 综合收 益结转 留存收 益														
6. 其他														
(五) 专项储 备							3,134,036. 660					3,134,036.6 6	2,376,683.7 9	5,510,720.4 5
1. 本期 提取							34,206,345 .630					34,206,345. 63	6,702,690.2 3	40,909,035. 86
2. 本期							31,072,308					31,072,308.	4,326,006.4	35,398,315.

2020 年半年度报告

使用							.970				97	4	41
(六) 其他				9,317,017.58							9,317,017.58		9,317,017.58
四、本 期期末 余额	1,413,306,310.00			3,130,754,581.13	66,123,910.85	9,519,779.68	132,262,052.77	393,169,964.44		2,169,938,248.70	7,182,827,025.87	2,385,482,352.68	9,568,309,378.55

法定代表人：黄长庚 主管会计工作负责人：钟炳贤 会计机构负责人：林浩

母公司所有者权益变动表

2020年1—6月

单位:元 币种:人民币

项目	2020年半年度										
	实收资本 (或股本)	其他权益工具			资本公积	减:库存股	其他综合 收益	专项储备	盈余公积	未分配利 润	所有者权 益合计
		优先股	永续债	其他							
一、上年期末余额	1,406,046 ,200.00				2,839,843 ,076.31		2,915,41 4.53	16,122,44 6.19	433,743, 562.49	1,314,64 2,789.20	6,013,313 ,488.72
加:会计政策变更											0.00
前期差错更正											0.00
其他											0.00
二、本年期初余额	1,406,046 ,200.00				2,839,843 ,076.31		2,915,41 4.53	16,122,44 6.19	433,743, 562.49	1,314,64 2,789.20	6,013,313 ,488.72
三、本期增减变动金额(减少以“-”号填列)					27,968,20 6.37		-1,376,7 15.51	1,159,832 .78		95,486,5 41.87	123,237,8 65.51
(一)综合收益总额							-1,376,7 15.51			236,091, 161.87	234,714,4 46.36
(二)所有者投入和减少资本											0.00
1.所有者投入的普通股											0.00
2.其他权益工具持有者投入资本											0.00
3.股份支付计入所有者权益的金额											0.00
4.其他											0.00
(三)利润分配							-	-		-140,604 ,620.00	-140,604, 620.00
1.提取盈余公积											0.00
2.对所有者(或股东)的分配										-140,604 ,620.00	-140,604, 620.00
3.其他											0.00
(四)所有者权益内部结转											0.00
1.资本公积转增资本(或股本)											0.00

2020 年半年度报告

2. 盈余公积转增资本（或股本）											0.00
3. 盈余公积弥补亏损											0.00
4. 设定受益计划变动额结转留存收益											0.00
5. 其他综合收益结转留存收益											0.00
6. 其他											0.00
（五）专项储备								1,159,832.78			1,159,832.78
1. 本期提取								4,192,472.04			4,192,472.04
2. 本期使用								3,032,639.26			3,032,639.26
（六）其他					27,968,206.37						27,968,206.37
四、本期期末余额	1,406,046,200.00				2,867,811,282.68		1,538,699.02	17,282,278.97	433,743,562.49	1,410,129,331.07	6,136,551,354.23

项目	2019 年半年度										
	实收资本 (或股本)	其他权益工具			资本公积	减：库存股	其他综合 收益	专项储备	盈余公积	未分配利 润	所有者权 益合计
		优先股	永续债	其他							
一、上年期末余额	1,413,306,310.00				2,878,740,187.41	67,208,111.00	2,216,539.11	21,751,595.03	393,169,964.44	1,161,471,536.88	5,803,448,021.87
加：会计政策变更											
前期差错更正											
其他											
二、本年期初余额	1,413,306,310.00				2,878,740,187.41	67,208,111.00	2,216,539.11	21,751,595.03	393,169,964.44	1,161,471,536.88	5,803,448,021.87
三、本期增减变动金额（减少以“-”号填列）					-4,766,444.63	-1,084,200.15		-1,680,881.57	0.00	-89,604,105.12	-94,967,231.17
（一）综合收益总额										122,387,025.03	122,387,025.03
（二）所有者投入和减少资本					-14,083,462.21						-14,083,462.21

2020 年半年度报告

1. 所有者投入的普通股											
2. 其他权益工具持有者投入资本											
3. 股份支付计入所有者权益的金额					-14,083,462.21						-14,083,462.21
4. 其他											
(三) 利润分配						-1,084,200.15				-211,991,130.15	-210,906,930.00
1. 提取盈余公积											
2. 对所有者(或股东)的分配						-1,084,200.15				-211,991,130.15	-210,906,930.00
3. 其他											
(四) 所有者权益内部结转											
1. 资本公积转增资本(或股本)											
2. 盈余公积转增资本(或股本)											
3. 盈余公积弥补亏损											
4. 设定受益计划变动额结转留存收益											
5. 其他综合收益结转留存收益											
6. 其他											
(五) 专项储备								-1,680,881.57			-1,680,881.57
1. 本期提取								5,529,648.30			5,529,648.30
2. 本期使用								7,210,529.87			7,210,529.87
(六) 其他					9,317,017.58						9,317,017.58
四、本期期末余额	1,413,306,310.00				2,873,973,742.78	66,123,910.85	2,216,539.11	20,070,713.46	393,169,964.44	1,071,867,431.76	5,708,480,790.70

法定代表人：黄长庚 主管会计工作负责人：钟炳贤 会计机构负责人：林浩

三、 公司基本情况

1. 公司概况

√适用 □不适用

厦门钨业股份有限公司(以下简称“本公司”或“公司”)是于 1997 年 12 月 22 日经福建省人民政府闽政体股[1997]48 号文批准,由福建省冶金工业总公司(现变更为:福建省冶金(控股)有限责任公司)作为主要发起人,联合五矿发展股份有限公司(后变更为:五矿龙腾科技股份有限公司)、日本东京钨株式会社(现变更为:日本联合材料株式会社)、日本三菱商事株式会社、韩国大韩重石株式会社、福建省五金矿产进出口公司和厦门市宝利铭贸易有限公司等六家国内外企业,在对福建省厦门钨品厂进行整体改制的基础上,以发起设立方式设立的股份有限公司。公司初始注册资本为 18,716 万元人民币,设立时股本结构如下:

股东名称	持股数(股)	占总股本比例(%)
福建省冶金工业总公司	95,000,000.00	50.76
五矿发展股份有限公司	56,000,000.00	29.92
日本东京钨株式会社	28,000,000.00	14.96
韩国大韩重石株式会社	2,550,000.00	1.36
日本三菱商事株式会社	1,870,000.00	1.00
福建省五金矿产进出口公司	1,870,000.00	1.00
厦门市宝利铭贸易有限公司	1,870,000.00	1.00
合计	187,160,000.00	100.00

1999 年 6 月,公司股东韩国大韩重石株式会社因破产而将其所持有的本公司股份 255 万股全部转让。根据福建省人民政府闽政体股(1999)15 号文批复及公司第二次股东大会决议,上述股份由福建省冶金工业总公司、五矿发展股份有限公司、日本东京钨株式会社三个股东分别购买,公司总股本保持不变,变更后公司股本结构如下:

股东名称	持股数(股)	占总股本比例(%)
福建省冶金工业总公司	96,354,688.00	51.48
五矿发展股份有限公司	56,796,875.00	30.35
日本东京钨株式会社	28,398,437.00	15.17
日本三菱商事株式会社	1,870,000.00	1.00
福建省五金矿产进出口公司	1,870,000.00	1.00
厦门市宝利铭贸易有限公司	1,870,000.00	1.00
合计	187,160,000.00	100.00

2000 年 4 月，为适应市场发展需要，增强公司经营的清晰性，增强企业竞争力，根据公司 1999 年度第一次临时股东大会关于公司分立的决议，并经福建省国有资产管理局闽国工[2000]027 号文及福建省人民政府闽政体股[2000]7 号文批复，公司以 1999 年 12 月 31 日为基准日，依照产品系列，以派生分立方式分立为厦门钨业股份有限公司（存续公司，即本公司）和厦门三虹钨钼股份有限公司（新设公司），将钨钼丝生产企业及相关部分资产分立组建新的厦门三虹钨钼股份有限公司，其他资产留存本公司继续经营；本公司主要经营仲钨酸铵、氧化钨、钨粉、碳化钨粉、硬质合金等产品的生产与销售，兼营房地产业务，新设公司主要经营钨、钼丝系列电光源材料；各股东在分立后的两个公司中的股份比例不变，分立后，本公司注册资本 9,000 万元，新设公司注册资本 9,716 万元，分别在厦门市工商行政管理局办理变更登记和设立登记手续。分立后本公司股本结构如下：

股东名称	持股数（股）	占总股本比例（%）
福建省冶金（控股）有限责任公司	46,332,000.00	51.48
五矿龙腾科技股份有限公司	27,315,000.00	30.35
日本联合材料株式会社	13,653,000.00	15.17
日本三菱商事株式会社	900,000.00	1.00
福建省五金矿产进出口公司	900,000.00	1.00
厦门市宝利铭贸易有限公司	900,000.00	1.00
合计	90,000,000.00	100.00

2002 年 5 月 21 日，五矿龙腾科技股份有限公司将其持有本公司股份全部转让给五矿有色金属股份有限公司，本次变更后公司股本结构如下：

股东名称	持股数（股）	占总股本比例（%）
福建省冶金（控股）有限责任公司	46,332,000.00	51.48
五矿有色金属股份有限公司	27,315,000.00	30.35
日本联合材料株式会社	13,653,000.00	15.17
日本三菱商事株式会社	900,000.00	1.00
福建省五金矿产进出口公司	900,000.00	1.00
厦门市宝利铭贸易有限公司	900,000.00	1.00
合计	90,000,000.00	100.00

2002 年 9 月 18 日，中国证券监督管理委员会以证监发行字（2002）109 号文《关于核准厦门钨业股份有限公司公开发行股票的通知》核准公司发行 3,000 万股的人民

币普通股股票，2002 年 11 月 7 日本公司股票在上海证券交易所上市，发行后公司股本总额 12,000 万元，股本结构如下：

股东名称	持股数（股）	占总股本比例（%）
福建省冶金（控股）有限责任公司	46,332,000.00	38.61
五矿有色金属股份有限公司	27,315,000.00	22.76
日本联合材料株式会社	13,653,000.00	11.38
日本三菱商事株式会社	900,000.00	0.75
福建省五金矿产进出口公司	900,000.00	0.75
厦门市宝利铭贸易有限公司	900,000.00	0.75
社会流通股股东	30,000,000.00	25.00
合计	120,000,000.00	100.00

2003 年 12 月 8 日，厦门市宝利铭贸易有限公司将其持有本公司股份全部转让给福建省冶金（控股）有限责任公司，本次变更后公司股本结构如下：

股东名称	持股数（股）	占总股本比例（%）
福建省冶金（控股）有限责任公司	47,232,000.00	39.36
五矿有色金属股份有限公司	27,315,000.00	22.76
日本联合材料株式会社	13,653,000.00	11.38
日本三菱商事株式会社	900,000.00	0.75
福建省五金矿产进出口公司	900,000.00	0.75
社会流通股股东	30,000,000.00	25.00
合计	120,000,000.00	100.00

2004 年 4 月 12 日，福建省福州市中级人民法院出具了民事裁定书，裁定福建省五金矿产进出口公司 90 万股权于 2004 年 3 月 16 日被拍卖给了杭州锦园丝绸有限公司。

拍卖后公司股本结构如下：

股东名称	持股数（股）	占总股本比例（%）
福建省冶金（控股）有限责任公司	47,232,000.00	39.36
五矿有色金属股份有限公司	27,315,000.00	22.76
日本联合材料株式会社	13,653,000.00	11.38
日本三菱商事株式会社	900,000.00	0.75
杭州锦园丝绸有限公司	900,000.00	0.75
社会流通股股东	30,000,000.00	25.00
合计	120,000,000.00	100.00

2004 年 6 月，根据公司 2003 年年度股东大会表决通过的《2003 年度利润分配及公积金转增股本的议案》，公司以 2003 年 12 月 31 日总股本 12,000 万股为基数，向全体股东每 10 股送红股 2 股、以资本公积金转增 8 股，送转后公司股本结构如下：

股东名称	持股数（股）	占总股本比例（%）
福建省冶金（控股）有限责任公司	94,464,000.00	39.36
五矿有色金属股份有限公司	54,630,000.00	22.76
日本联合材料株式会社	27,306,000.00	11.38
日本三菱商事株式会社	1,800,000.00	0.75
杭州锦园丝绸有限公司	1,800,000.00	0.75
社会流通股股东	60,000,000.00	25.00
合计	240,000,000.00	100.00

2006 年 3 月，经公司相关股东会议批准，公司实施股权分置改革，每 10 股流通股获得非流通股股东支付的 2.9 股股份，流通股股东获付的股份总数为 17,400,000 股。股权分置改革实施后，公司的股本结构如下：

股东名称	持股数（股）	占总股本比例（%）
福建省冶金（控股）有限责任公司	85,332,480.00	35.5552
五矿有色金属股份有限公司	49,349,100.00	20.5621
日本联合材料株式会社	24,666,420.00	10.2777
日本三菱商事株式会社	1,626,000.00	0.6775
杭州锦园丝绸有限公司	1,626,000.00	0.6775
社会流通股股东	77,400,000.00	32.2500
合计	240,000,000.00	100.00

2006 年 4 月，根据公司 2005 年年度股东大会表决通过的《2005 年度利润分配及资本公积金转增股本方案》，公司以 2005 年 12 月 31 日总股本 24,000 万股为基数，向全体股东每 10 股送红股 4 股、以资本公积金转增 6 股，本公司股本变更为 48,000 万元。

2007 年 1 月 31 日，经中国证监会核准，公司以 14.31 元/股向福建省冶金（控股）有限责任公司、五矿有色金属股份有限公司和交银施罗德基金管理有限公司等 9 家机构定向增发 4,460 万 A 股，公司股本变更为 52,460 万元。

2008 年 6 月，根据公司 2007 年年度股东大会表决通过的《2007 年度利润分配及资本公积转增股本方案》，公司以 2007 年 12 月 31 日总股本 52,460 万股为基数，向全

体股东每 10 股以资本公积金转增 3 股，共转增 15,738 万股，转增股本后，公司总股本为 68,198 万股。

2012 年 8 月 24 日，福建省冶金（控股）有限责任公司与福建省稀有稀土（集团）有限公司签订了《无偿划转协议》，无偿将福建省冶金（控股）有限责任公司所持有的本公司 229,176,948 股、占本公司总股本 33.60% 的股份划转给福建省稀有稀土（集团）有限公司，于 2012 年 12 月完成股权过户手续。

2014 年 12 月，经中国证监会（证监许可【2014】1031 号）核准，公司以 19.98 元/股向福建省稀有稀土（集团）有限公司、前海开源基金管理有限公司、福建省投资开发集团有限责任公司等 9 家机构定向增发 15,000 万 A 股，公司股本变更为 83,198 万元。

2015 年 4 月，公司 2014 年年度股东大会审议通过资本公积金转增股本方案，以总股本 831,980,000 股为基数，向全体股东每 10 股转增 3 股，共转增 249,594,000 股，资本公积金转增后，公司总股本为 1,081,574,000 股，注册资本增至 1,081,574,000 元。

2017 年 6 月，公司 2016 年年度股东大会审议通过 2017 年限制性股票激励计划（草案）及其摘要。2017 年 7 月，公司向 91 名激励对象授予 505.47 万股限制性股票，实施该股权激励计划后，公司总股本为 1,086,628,700 股，注册资本增至 1,086,628,700 元。

2017 年 12 月，公司向符合条件的 20 名激励对象授予 53 万股预留限制性股票。实施该股权激励计划后，公司总股本为 1,087,158,700 股，注册资本增至 1,087,158,700 元。

2018 年 4 月，公司 2017 年年度股东大会审议通过资本公积金转增股本方案，向全体股东每 10 股转增 3 股，资本公积金转增后，公司总股本为 1,413,306,310 股，注册资本增至 1,413,306,310 元。

2019 年 10 月，公司回购注销 2017 年股权激励计划授予的限制性股票，回购后，公司总股本及注册资本变更为 1,406,046,200.00 元。

截止 2020 年 6 月 30 日，公司前 10 大股东持股情况如下：

股 东 名 称	持 股 数（股）	占 总 股 本 比 例（%）
福建省稀有稀土（集团）有限公司	450,582,682	32.05
五矿有色金属股份有限公司	121,931,674	8.67
日本联合材料株式会社	107,995,550	7.68

中国证券金融股份有限公司	42,458,835	3.02
香港中央结算有限公司	26,305,829	1.87
南京高科股份有限公司	25,286,009	1.80
福建省投资开发集团有限责任公司	24,440,031	1.74
上海核威投资有限公司	21,226,400	1.51
陈国鹰	18,400,016	1.31
中央汇金资产管理有限责任公司	17,780,360	1.26

本公司统一社会信用代码：91350200155013367M，注册地址：厦门市海沧区柯井社，法定代表人：黄长庚。

本公司及其子公司（以下简称“本集团”）现主要从事钨、稀土投资；钨及有色金属冶炼、加工；钨合金、钨深加工产品和稀有稀土金属深加工产品的生产和销售；粉末、硬质合金、精密刀具、钨钼丝材、能源新材料和稀有稀土金属的制造技术、分析检测以及科技成果的工程化转化；房地产开发与经营；企业管理及社会经济咨询等。公司主要产品品种有：仲钨酸铵、氧化钨、钨粉、碳化钨粉、硬质合金、精密刀具、钨钼丝系列电光源材料、新能源材料等。

本公司现有厦门金鹭特种合金有限公司、厦门滕王阁房地产开发有限公司、洛阳豫鹭矿业有限责任公司、厦门虹鹭钨钼工业有限公司、成都虹波实业股份有限公司、赣州虹飞钨钼材料有限公司、厦门嘉鹭金属工业有限公司、宁化行洛坑钨矿有限公司、福建省长汀金龙稀土有限公司、龙岩市稀土开发有限公司、佳鹭（香港）有限公司、麻栗坡海隅钨业有限公司、九江金鹭硬质合金有限公司、三明市稀土开发有限公司、洛阳金鹭硬质合金工具有限公司、江西都昌金鼎钨钼矿业有限公司、廊坊市百斯图工具制造有限公司、厦门欧斯拓科技有限公司、屏南县稀土开发有限公司、厦门创云精密机械设备股份有限公司、厦门厦钨新能源材料有限公司、成都联虹钨业有限公司、赣州市豪鹏科技有限公司、百斯图工具制造有限公司、福建贝思科电子材料股份有限公司、厦门厦钨投资有限公司、厦门鸣鹤管理咨询股份有限公司、厦门谦鹭信息技术股份有限公司、厦门势拓智动有限公司、厦钨电机工业有限公司、福建鑫鹭钨业有限公司、西安合升动力科技有限公司、湖南厦钨金属科技有限公司、厦门势拓伺服科技股份有限公司、厦门厦钨智能装备科技有限公司、厦门势拓御能科技有限公司等 36 家子公司，公司内部设置财务管理中心、人力资源管理中心、战略发展中心、运营管理中心、矿山事业部、纪检监察室、审计部、IT 中心、办公室、法务部、董秘办、技

术中心、海沧分公司等职能部门。

公司控股股东为福建省稀有稀土（集团）有限公司，福建省稀有稀土（集团）有限公司为福建省冶金（控股）有限责任公司的子公司。福建省冶金(控股)有限责任公司系福建省国有资产管理委员会出资组建的国有独资公司。

本财务报表及财务报表附注业经本公司第八届董事会第二十八次会议于 2020 年 8 月 20 日批准。

2. 合并财务报表范围

适用 不适用

本公司报告期纳入合并集团范围的子公司共 75 家，特殊目的主体 1 家，各家子公司情况详见附注九、在其他主体中的权益。本公司本年度合并范围变更情况详见附注八、合并范围的变动。

四、 财务报表的编制基础

1. 编制基础

本公司财务报表以持续经营为编制基础。

本财务报表按照财政部颁布的企业会计准则及其应用指南、解释及其他有关规定（统称“企业会计准则”）编制。此外，本集团还按照中国证监会《公开发行证券的公司信息披露编报规则第 15 号—财务报告的一般规定》（2014 年修订）披露有关财务信息。

本集团会计核算以权责发生制为基础。除某些金融工具外，本财务报表均以历史成本为计量基础。资产如果发生减值，则按照相关规定计提相应的减值准备。

2. 持续经营

适用 不适用

五、 重要会计政策及会计估计

具体会计政策和会计估计提示：

适用 不适用

本集团根据自身生产经营特点，确定固定资产折旧、无形资产摊销、研发费用资本化条件以及收入确认政策，具体会计政策见附注五、22、附注五、28、附注五、28 和附注五、36。

1. 遵循企业会计准则的声明

本公司所编制的财务报表符合企业会计准则的要求，真实、完整地反映了公司的财务状况、经营成果、股东权益变动和现金流量等有关信息。

2. 会计期间

本公司会计年度自公历 1 月 1 日起至 12 月 31 日止。

3. 营业周期

适用 不适用

除房地产行业以外，公司经营业务的营业周期较短，以 12 个月作为资产和负债的流动性划分标准。房地产行业的营业周期从房产开发至销售变现，一般在 12 个月以上，具体周期根据开发项目情况确定，并以其营业周期作为资产和负债的流动性划分标准。

4. 记账本位币

本公司的记账本位币为人民币。本公司下属子公司、合营企业及联营企业，根据其经营所处的主要经济环境自行决定其记账本位币，编制财务报表时折算为人民币。本集团编制本财务报表时所采用的货币为人民币。

5. 同一控制下和非同一控制下企业合并的会计处理方法

适用 不适用

(1) 同一控制下的企业合并

对于同一控制下的企业合并，合并方在合并中取得的被合并方的资产、负债，除因会计政策不同而进行的调整以外，按合并日被合并方在最终控制方合并财务报表中的账面价值计量。合并对价的账面价值与合并中取得的净资产账面价值的差额调整资本公积（股本溢价），资本公积（股本溢价）不足冲减的，调整留存收益。

通过多次交易分步实现同一控制下的企业合并

在个别财务报表中，以合并日持股比例计算的合并日应享有被合并方净资产在最终控制方合并财务报表中的账面价值的份额作为该项投资的初始投资成本；初始投资成本与原持有投资的账面价值加上合并日新增投资成本之和的差额，调整资本公积（股本溢价），资本公积不足冲减的，调整留存收益。

在合并财务报表中，合并方在合并中取得的被合并方的资产、负债，除因会计政策不同而进行的调整以外，按合并日在最终控制方合并财务报表中的账面价值计量；原持有投资的账面价值加上合并日新增投资成本之和，与合并中取得的净资产账面价值的差额，调整资本公积（股本溢价），资本公积（股本溢价）不足冲减的，调整留存收益。合并方在达到合并之前持有的长期股权投资，在取得日与合并方与被合并方同处于同一方最终控制之日孰晚日与合并日之间已确认有关损益、其他综合收益和其他所有者权益变动，应分别冲减比较报表期间的期初留存收益或当期损益。

（2）非同一控制下的企业合并

对于非同一控制下的企业合并，合并成本为购买日为取得对被购买方的控制权而付出的资产、发生或承担的负债以及发行的权益性证券的公允价值。在购买日，取得的被购买方的资产、负债及或有负债按公允价值确认。

对合并成本大于合并中取得的被购买方可辨认净资产公允价值份额的差额，确认为商誉，按成本扣除累计减值准备进行后续计量；对合并成本小于合并中取得的被购买方可辨认净资产公允价值份额的差额，经复核后计入当期损益。

通过多次交易分步实现非同一控制下的企业合并

在个别财务报表中，以购买日之前所持被购买方的股权投资的账面价值与购买日新增投资成本之和，作为该项投资的初始投资成本。购买日之前持有的股权投资因采用权益法核算而确认的其他综合收益，应当在处置该项投资时采用与被投资单位直接处置相关资产或负债相同的基础进行会计处理；因被投资方除净损益、其他综合收益和利润分配以外的其他所有者权益变动而确认的所有者权益，应当在处置该项投资时转入处置期间的当期损益。购买日之前持有的股权投资按照《企业会计准则第 22 号——金融工具确认和计量》的有关规定进行会计处理的，原计入其他综合收益的累计公允价值变动应当在改按成本法核算时转入当期损益。

在合并财务报表中，合并成本为购买日支付的对价与购买日之前已经持有的被购买方的股权在购买日的公允价值之和；对于购买日之前已经持有的被购买方的股权，按照购买日的公允价值进行重新计量，公允价值与其账面价值之间的差额计入当期收益；购买日之前已经持有的被购买方的股权涉及其他综合收益、其他所有者权益变动应当转为购买日当期收益，由于被投资方重新计量设定收益计划净负债或净资产变动而产生的其他综合收益除外。

（3）企业合并中有关交易费用的处理

为进行企业合并发生的审计、法律服务、评估咨询等中介费用以及其他相关管理费用，于发生时计入当期损益。作为合并对价发行的权益性证券或债务性证券的交易费用，计入权益性证券或债务性证券的初始确认金额。

6. 合并财务报表的编制方法

√适用 □不适用

(1) 合并范围

合并财务报表的合并范围以控制为基础予以确定。控制是指本集团拥有对被投资单位的权力，通过参与被投资单位的相关活动而享有可变回报，并且有能力运用对被投资单位的权力影响其回报金额。子公司，是指被本公司控制的主体（含企业、被投资单位中可分割的部分，以及企业所控制的结构化主体等）。

(2) 合并财务报表的编制方法

合并财务报表以本公司和子公司的财务报表为基础，根据其他有关资料，由本公司编制。在编制合并财务报表时，本公司和子公司的会计政策和会计期间要求保持一致，公司间的重大交易和往来余额予以抵销。

在报告期内因同一控制下企业合并增加的子公司以及业务，视同该子公司以及业务自同受最终控制方控制之日起纳入本集团的合并范围，将其自同受最终控制方控制之日起的经营成果和现金流量纳入合并利润表和合并现金流量表中。

因非同一控制下企业合并增加的子公司以及业务，将该子公司以及业务自购买日至报告期末的收入、费用、利润纳入合并利润表，将其现金流量纳入合并现金流量表。

子公司的股东权益中不属于本公司所拥有的部分作为少数股东权益在合并资产负债表中股东权益项下单独列示。子公司当期净损益中属于少数股东权益的份额，在合并利润表中净利润项目下以“少数股东损益”项目列示。少数股东分担的子公司的亏损超过了少数股东在该子公司期初所有者权益中所享有的份额，其余额仍冲减少数股东权益。

对于购买子公司少数股权或因处置部分股权投资但没有丧失对该子公司控制权的交易，作为权益性交易核算，调整归属于母公司所有者权益和少数股东权益的账面价值以反映其在子公司中相关权益的变化。少数股东权益的调整额与支付/收到对价的公允价值之间的差额调整资本公积，资本公积不足冲减的，调整留存收益。

(3) 丧失子公司控制权的处理

因处置部分股权投资或其他原因丧失了对原有子公司控制权的，剩余股权按照其在丧失控制权日的公允价值进行重新计量；处置股权取得的对价与剩余股权公允价值之和，减去按原持股比例计算应享有原子公司自购买日开始持续计算的净资产的份额之间的差额，计入丧失控制权当期的投资收益，同时冲减商誉。

与原有子公司的股权投资相关的其他综合收益、其他所有者权益变动，应当在丧失控制权时转入当期损益，由于被投资方重新计量设定收益计划净负债或净资产变动而产生的其他综合收益除外。

(4) 分步处置股权至丧失控制权的特殊处理

分步处置股权至丧失控制权的各项交易的条款、条件以及经济影响符合以下一种或多种情况，本集团将多次交易事项作为一揽子交易进行会计处理：

- ①这些交易是同时或者在考虑了彼此影响的情况下订立的；
- ②这些交易整体才能达成一项完整的商业结果；
- ③一项交易的发生取决于其他至少一项交易的发生；
- ④一项交易单独看是不经济的，但是和其他交易一并考虑时是经济的。

分步处置股权至丧失控制权的各项交易，在个别财务报表中，相应结转每一次处置股权相对应的长期股权投资的账面价值，所得价款与处置长期股权投资账面价值之间的差额计入当期投资收益。

在合并财务报表中，分步处置股权至丧失控制权时，剩余股权的计量以及有关处置股权损益的核算比照上述“丧失子公司控制权的处理”。在丧失控制权之前每一次处置价款与处置投资对应的享有该子公司净资产份额的差额：

①属于“一揽子交易”的，确认为其他综合收益。在丧失控制权时一并转入丧失控制权当期的损益。

②不属于“一揽子交易”的，作为权益性交易计入资本公积（股本溢价）。在丧失控制权时不得转入丧失控制权当期的损益。

7. 合营安排分类及共同经营会计处理方法

√适用 □不适用

合营安排，是指一项由两个或两个以上的参与方共同控制的安排。本集团合营安排分为共同经营和合营企业。

(1) 共同经营

共同经营是指本集团享有该安排相关资产且承担该安排相关负债的合营安排。

本集团确认与共同经营中利益份额相关的下列项目，并按照相关企业会计准则的规定进行会计处理：

- A、确认单独所持有的资产，以及按其份额确认共同持有的资产；
- B、确认单独所承担的负债，以及按其份额确认共同承担的负债；
- C、确认出售其享有的共同经营产出份额所产生的收入；
- D、按其份额确认共同经营因出售产出所产生的收入；
- E、确认单独所发生的费用，以及按其份额确认共同经营发生的费用。

(2) 合营企业

合营企业是指本集团仅对该安排的净资产享有权利的合营安排。

本集团按照长期股权投资有关权益法核算的规定对合营企业的投资进行会计处理。

8. 现金及现金等价物的确定标准

现金等价物是指企业持有的期限短（一般指从购买日起三个月内到期）、流动性强、易于转换为已知金额现金、价值变动风险很小的投资。

9. 外币业务和外币报表折算

适用 不适用

(1) 外币业务

本集团发生外币业务，按交易发生日的即期汇率或者业务发生当月月初的市场汇价中间价折算为记账本位币金额。

资产负债表日，对外币货币性项目，采用资产负债表日即期汇率折算。因资产负债表日即期汇率与初始确认时或者前一资产负债表日即期汇率不同而产生的汇兑差额，计入当期损益；对以历史成本计量的外币非货币性项目，仍采用交易发生日的即期汇率折算；对以公允价值计量的外币非货币性项目，采用公允价值确定日的即期汇率折算，折算后的记账本位币金额与原记账本位币金额的差额，计入当期损益。

(2) 外币财务报表的折算

资产负债表日，对境外子公司外币财务报表进行折算时，资产负债表中的资产和负债项目，采用资产负债表日的即期汇率折算，股东权益项目除“未分配利润”外，其他项目采用发生日的即期汇率折算。

利润表中的收入和费用项目，采用交易发生日的即期汇率的近似汇率折算。

现金流量表所有项目均按照现金流量发生日的即期汇率的近似汇率折算。汇率变动对现金的影响额作为调节项目，在现金流量表中单独列示“汇率变动对现金及现金等价物的影响”项目反映。

由于财务报表折算而产生的差额，在资产负债表股东权益项目下的“其他综合收益”项目反映。

处置境外经营并丧失控制权时，将资产负债表中股东权益项目下列示的、与该境外经营相关的外币报表折算差额，全部或按处置该境外经营的比例转入处置当期损益。

10. 金融工具

√适用 □不适用

金融工具是指形成一方的金融资产，并形成其他方的金融负债或权益工具的合同。

(1) 金融工具的确认和终止确认

本集团于成为金融工具合同的一方时确认一项金融资产或金融负债。

金融资产满足下列条件之一的，终止确认：

- ①收取该金融资产现金流量的合同权利终止；
- ②该金融资产已转移，且符合下述金融资产转移的终止确认条件。

金融负债的现时义务全部或部分已经解除的，终止确认该金融负债或其一部分。本集团(债务人)与债权人之间签订协议，以承担新金融负债方式替换现存金融负债，且新金融负债与现存金融负债的合同条款实质上不同的，终止确认现存金融负债，并同时确认新金融负债。

以常规方式买卖金融资产，按交易日进行会计确认和终止确认。

(2) 金融资产分类和计量

本集团在初始确认时根据管理金融资产的业务模式和金融资产的合同现金流量特征，将金融资产分为以下三类：以摊余成本计量的金融资产、以公允价值计量且其变动计入其他综合收益的金融资产、以公允价值计量且其变动计入当期损益的金融资产。

以摊余成本计量的金融资产

本集团将同时符合下列条件且未被指定为以公允价值计量且其变动计入当期损益的金融资产，分类为以摊余成本计量的金融资产：

本集团管理该金融资产的业务模式是以收取合同现金流量为目标；

该金融资产的合同条款规定，在特定日期产生的现金流量，仅为对本金和以未偿付本金金额为基础的利息的支付。

初始确认后，对于该类金融资产采用实际利率法以摊余成本计量。以摊余成本计量且不属于任何套期关系的一部分的金融资产所产生的利得或损失，在终止确认、按照实际利率法摊销或确认减值时，计入当期损益。

以公允价值计量且其变动计入其他综合收益的金融资产

本集团将同时符合下列条件且未被指定为以公允价值计量且其变动计入当期损益的金融资产，分类为以公允价值计量且其变动计入其他综合收益的金融资产：

本集团管理该金融资产的业务模式既以收取合同现金流量为目标又以出售该金融资产为目标；

该金融资产的合同条款规定，在特定日期产生的现金流量，仅为对本金和以未偿付本金金额为基础的利息的支付。

初始确认后，对于该类金融资产以公允价值进行后续计量。采用实际利率法计算的利息、减值损失或利得及汇兑损益计入当期损益，其他利得或损失计入其他综合收益。终止确认时，将之前计入其他综合收益的累计利得或损失从其他综合收益中转出，计入当期损益。

以公允价值计量且其变动计入当期损益的金融资产

除上述以摊余成本计量和以公允价值计量且其变动计入其他综合收益的金融资产外，本集团将其余所有的金融资产分类为以公允价值计量且其变动计入当期损益的金融资产。在初始确认时，为消除或显著减少会计错配，本集团将部分本应以摊余成本计量或以公允价值计量且其变动计入其他综合收益的金融资产不可撤销地指定为以公允价值计量且其变动计入当期损益的金融资产。

初始确认后，对于该类金融资产以公允价值进行后续计量，产生的利得或损失（包括利息和股利收入）计入当期损益，除非该金融资产属于套期关系的一部分。

但是，对于非交易性权益工具投资，本集团在初始确认时将其不可撤销地指定为以公允价值计量且其变动计入其他综合收益的金融资产。该指定在单项投资的基础上作出，且相关投资从发行方的角度符合权益工具的定义。

初始确认后，对于该类金融资产以公允价值进行后续计量。满足条件的股利收入计入损益，其他利得或损失及公允价值变动计入其他综合收益。终止确认时，将之前计入其他综合收益的累计利得或损失从其他综合收益中转出，计入留存收益。

管理金融资产的业务模式，是指本集团如何管理金融资产以产生现金流量。业务模式决定本集团所管理金融资产现金流量的来源是收取合同现金流量、出售金融资产还是两者兼有。本集团以客观事实为依据、以关键管理人员决定的对金融资产进行管理的特定业务目标为基础，确定管理金融资产的业务模式。

本集团对金融资产的合同现金流量特征进行评估，以确定相关金融资产在特定日期产生的合同现金流量是否仅为对本金和以未偿付本金金额为基础的利息的支付。其中，本金是指金融资产在初始确认时的公允价值；利息包括对货币时间价值、与特定时期未偿付本金金额相关的信用风险、以及其他基本借贷风险、成本和利润的对价。此外，本集团对可能导致金融资产合同现金流量的时间分布或金额发生变更的合同条款进行评估，以确定其是否满足上述合同现金流量特征的要求。

仅在本集团改变管理金融资产的业务模式时，所有受影响的相关金融资产在业务模式发生变更后的首个报告期间的第一天进行重分类，否则金融资产在初始确认后不得进行重分类。

金融资产在初始确认时以公允价值计量。对于以公允价值计量且其变动计入当期损益的金融资产，相关交易费用直接计入当期损益；对于其他类别的金融资产，相关交易费用计入初始确认金额。因销售产品或提供劳务而产生的、未包含或不考虑重大融资成分的应收账款，本集团按照预期有权收取的对价金额作为初始确认金额。

（3）金融负债分类和计量

本集团的金融负债于初始确认时分类为：以公允价值计量且其变动计入当期损益的金融负债、以摊余成本计量的金融负债。对于未划分为以公允价值计量且其变动计入当期损益的金融负债的，相关交易费用计入其初始确认金额。

以公允价值计量且其变动计入当期损益的金融负债

以公允价值计量且其变动计入当期损益的金融负债，包括交易性金融负债和初始确认时指定为以公允价值计量且其变动计入当期损益的金融负债。对于此类金融负债，

按照公允价值进行后续计量，公允价值变动形成的利得或损失以及与该等金融负债相关的股利和利息支出计入当期损益。

以摊余成本计量的金融负债

其他金融负债采用实际利率法，按摊余成本进行后续计量，终止确认或摊销产生的利得或损失计入当期损益。

金融负债与权益工具的区分

金融负债，是指符合下列条件之一的负债：

- ①向其他方交付现金或其他金融资产的合同义务。
- ②在潜在不利条件下，与其他方交换金融资产或金融负债的合同义务。
- ③将来须用或可用企业自身权益工具进行结算的非衍生工具合同，且企业根据该合同将交付可变数量的自身权益工具。
- ④将来须用或可用企业自身权益工具进行结算的衍生工具合同，但以固定数量的自身权益工具交换固定金额的现金或其他金融资产的衍生工具合同除外。

权益工具，是指能证明拥有某个企业在扣除所有负债后的资产中剩余权益的合同。

如果本集团不能无条件地避免以交付现金或其他金融资产来履行一项合同义务，则该合同义务符合金融负债的定义。

如果一项金融工具须用或可用本集团自身权益工具进行结算，需要考虑用于结算该工具的本集团自身权益工具，是作为现金或其他金融资产的替代品，还是为了使该工具持有方享有在发行方扣除所有负债后的资产中的剩余权益。如果是前者，该工具是本集团的金融负债；如果是后者，该工具是本集团的权益工具。

(4) 衍生金融工具及嵌入衍生工具

初始以衍生交易合同签订当日的公允价值进行计量，并以其公允价值进行后续计量。公允价值为正数的衍生金融工具确认为一项资产，公允价值为负数的确认为一项负债。因公允价值变动而产生的任何不符合套期会计规定的利得或损失，直接计入当期损益。

对包含嵌入衍生工具的混合工具，如主合同为金融资产的，混合工具作为一个整体适用金融资产分类的相关规定。如主合同并非金融资产，且该混合工具不是以公允价值计量且其变动计入当期损益进行会计处理，嵌入衍生工具与该主合同在经济特征及风险方面不存在紧密关系，且与嵌入衍生工具条件相同，单独存在的工具符合衍生工具定义的，嵌入衍生工具从混合工具中分拆，作为单独的衍生金融工具处理。如果

无法在取得时或后续的资产负债表日对嵌入衍生工具进行单独计量，则将混合工具整体指定为以公允价值计量且其变动计入当期损益的金融资产或金融负债。

(5) 金融工具的公允价值

金融资产和金融负债的公允价值确定方法见附注公允价值计量。

(6) 金融资产减值

本集团以预期信用损失为基础，对下列项目进行减值会计处理并确认损失准备：
以摊余成本计量的金融资产；

以公允价值计量且其变动计入其他综合收益的应收款项和债权投资；

预期信用损失的计量

预期信用损失，是指以发生违约的风险为权重的金融工具信用损失的加权平均值。信用损失，是指本集团按照原实际利率折现的、根据合同应收的所有合同现金流量与预期收取的所有现金流量之间的差额，即全部现金短缺的现值。

本集团考虑有关过去事项、当前状况以及对未来经济状况的预测等合理且有依据的信息，以发生违约的风险为权重，计算合同应收的现金流量与预期能收到的现金流量之间差额的现值的概率加权金额，确认预期信用损失。

本集团对于处于不同阶段的金融工具的预期信用损失分别进行计量。金融工具自初始确认后信用风险未显著增加的，处于第一阶段，本集团按照未来 12 个月内的预期信用损失计量损失准备；金融工具自初始确认后信用风险已显著增加但尚未发生信用减值的，处于第二阶段，本集团按照该工具整个存续期的预期信用损失计量损失准备；金融工具自初始确认后已经发生信用减值的，处于第三阶段，本集团按照该工具整个存续期的预期信用损失计量损失准备。

对于在资产负债表日具有较低信用风险的金融工具，本集团假设其信用风险自初始确认后并未显著增加，按照未来 12 个月内的预期信用损失计量损失准备。

整个存续期预期信用损失，是指因金融工具整个预计存续期内所有可能发生的违约事件而导致的预期信用损失。未来 12 个月内预期信用损失，是指因资产负债表日后 12 个月内（若金融工具的预计存续期少于 12 个月，则为预计存续期）可能发生的金融工具违约事件而导致的预期信用损失，是整个存续期预期信用损失的一部分。

在计量预期信用损失时，本集团需考虑的最长期限为企业面临信用风险的最长合同期限（包括考虑续约选择权）。

本集团对于处于第一阶段和第二阶段、以及较低信用风险的金融工具，按照其未扣除减值准备的账面余额和实际利率计算利息收入。对于处于第三阶段的金融工具，按照其账面余额减已计提减值准备后的摊余成本和实际利率计算利息收入。

对于应收票据、应收账款，无论是否存在重大融资成分，本集团始终按照相当于整个存续期内预期信用损失的金额计量其损失准备。

信用风险显著增加的评估

本集团通过比较金融工具在资产负债表日发生违约的风险与在初始确认日发生违约的风险，以确定金融工具预计存续期内发生违约风险的相对变化，以评估金融工具的信用风险自初始确认后是否已显著增加。

在确定信用风险自初始确认后是否显著增加时，本集团考虑无须付出不必要的额外成本或努力即可获得的合理且有依据的信息，包括前瞻性信息。本集团考虑的信息包括：

债务人未能按合同到期日支付本金和利息的情况；

已发生的或预期的金融工具的外部或内部信用评级（如有）的严重恶化；

已发生的或预期的债务人经营成果的严重恶化；

现存的或预期的技术、市场、经济或法律环境变化，并将对债务人对本集团的还款能力产生重大不利影响。

根据金融工具的性质，本集团以单项金融工具或金融工具组合为基础评估信用风险是否显著增加。以金融工具组合为基础进行评估时，本集团可基于共同信用风险特征对金融工具进行分类，例如逾期信息和信用风险评级。

已发生信用减值的金融资产

本集团在资产负债表日评估以摊余成本计量的金融资产和以公允价值计量且其变动计入其他综合收益的债权投资是否已发生信用减值。当对金融资产预期未来现金流量具有不利影响的一项或多项事件发生时，该金融资产成为已发生信用减值的金融资产。金融资产已发生信用减值的证据包括下列可观察信息：

发行方或债务人发生重大财务困难；

债务人违反合同，如偿付利息或本金违约或逾期等；

本集团出于与债务人财务困难有关的经济或合同考虑，给予债务人在任何其他情况下都不会做出的让步；

债务人很可能破产或进行其他财务重组；

发行方或债务人财务困难导致该金融资产的活跃市场消失。

预期信用损失准备的列报

为反映金融工具的信用风险自初始确认后的变化，本集团在每个资产负债表日重新计量预期信用损失，由此形成的损失准备的增加或转回金额，应当作为减值损失或利得计入当期损益。对于以摊余成本计量的金融资产，损失准备抵减该金融资产在资产负债表中列示的账面价值；对于以公允价值计量且其变动计入其他综合收益的债权投资，本集团在其他综合收益中确认其损失准备，不抵减该金融资产的账面价值。

核销

如果本集团不再合理预期金融资产合同现金流量能够全部或部分收回，则直接减记该金融资产的账面余额。这种减记构成相关金融资产的终止确认。这种情况通常发生在本集团确定债务人没有资产或收入来源可产生足够的现金流量以偿还将被减记的金额。但是，按照本集团收回到期款项的程序，被减记的金融资产仍可能受到执行活动的影响。

已减记的金融资产以后又收回的，作为减值损失的转回计入收回当期的损益。

(7) 金融资产转移

金融资产转移，是指将金融资产让与或交付给该金融资产发行方以外的另一方（转入方）。

本集团已将金融资产所有权上几乎所有的风险和报酬转移给转入方的，终止确认该金融资产；保留了金融资产所有权上几乎所有的风险和报酬的，不终止确认该金融资产。

本集团既没有转移也没有保留金融资产所有权上几乎所有的风险和报酬的，分别下列情况处理：放弃了对该金融资产控制的，终止确认该金融资产并确认产生的资产和负债；未放弃对该金融资产控制的，按照其继续涉入所转移金融资产的程度确认有关金融资产，并相应确认有关负债。

(8) 金融资产和金融负债的抵销

当本集团具有抵销已确认金融资产和金融负债的法定权利，且目前可执行该种法定权利，同时本集团计划以净额结算或同时变现该金融资产和清偿该金融负债时，金融资产和金融负债以相互抵销后的金额在资产负债表内列示。除此以外，金融资产和金融负债在资产负债表内分别列示，不予相互抵销。

公允价值是指市场参与者在计量日发生的有序交易中，出售一项资产所能收到或者转移一项负债所需支付的价格。

本集团以公允价值计量相关资产或负债，假定出售资产或者转移负债的有序交易在相关资产或负债的主要市场进行；不存在主要市场的，本集团假定该交易在相关资产或负债的最有利市场进行。主要市场（或最有利市场）是本集团在计量日能够进入的交易市场。本集团采用市场参与者在对该资产或负债定价时为实现其经济利益最大化所使用的假设。

存在活跃市场的金融资产或金融负债，本集团采用活跃市场中的报价确定其公允价值。金融工具不存在活跃市场的，本集团采用估值技术确定其公允价值。

以公允价值计量非金融资产的，考虑市场参与者将该资产用于最佳用途产生经济利益的能力，或者将该资产出售给能够用于最佳用途的其他市场参与者产生经济利益的能力。

本集团采用在当前情况下适用并且有足够可利用数据和其他信息支持的估值技术，优先使用相关可观察输入值，只有在可观察输入值无法取得或取得不切实可行的情况下，才使用不可观察输入值。

在财务报表中以公允价值计量或披露的资产和负债，根据对公允价值计量整体而言具有重要意义的最低层次输入值，确定所属的公允价值层次：第一层次输入值，是在计量日能够取得的相同资产或负债在活跃市场上未经调整的报价；第二层次输入值，是除第一层次输入值外相关资产或负债直接或间接可观察的输入值；第三层次输入值，是相关资产或负债的不可观察输入值。

每个资产负债表日，本集团对在财务报表中确认的持续以公允价值计量的资产和负债进行重新评估，以确定是否在公允价值计量层次之间发生转换。

11. 应收票据

应收票据的预期信用损失的确定方法及会计处理方法

适用 不适用

对于应收票据，无论是否存在重大融资成分，本集团始终按照相当于整个存续期内预期信用损失的金额计量其损失准备。

当单项金融资产无法以合理成本评估预期信用损失的信息时，本集团依据信用风险特征对应收票据划分组合，在组合基础上计算预期信用损失，确定组合的依据如下：

A、应收票据

应收票据组合 1：银行承兑汇票

应收票据组合 2：商业承兑汇票

对于划分为组合的应收票据，本集团参考历史信用损失经验，结合当前状况以及对未来经济状况的预测，通过违约风险敞口和整个存续期预期信用损失率，计算预期信用损失。

12. 应收账款**应收账款的预期信用损失的确定方法及会计处理方法**

适用 不适用

对于应收账款，无论是否存在重大融资成分，本集团始终按照相当于整个存续期内预期信用损失的金额计量其损失准备。

当单项金融资产无法以合理成本评估预期信用损失的信息时，本集团依据信用风险特征对应收账款划分组合，在组合基础上计算预期信用损失

对于划分为组合的应收账款，本集团参考历史信用损失经验，结合当前状况以及对未来经济状况的预测，编制应收账款账龄与整个存续期预期信用损失率对照表，计算预期信用损失。确定组合的依据如下：

应收账款

应收账款组合 1：应收合并报表范围内公司款项

应收账款组合 2：应收其他客户

13. 应收款项融资

适用 不适用

以公允价值计量且变动计入其他综合收益的应收票据及应收账款列报为应收款项融资。

14. 其他应收款**其他应收款预期信用损失的确定方法及会计处理方法**

适用 不适用

本集团依据信用风险特征将其他应收款划分为若干组合，在组合基础上计算预期信用损失，确定组合的依据如下：

其他应收款组合 1：应收合并报表范围内公司款项

其他应收款组合 2：应收其他款项

对划分为组合的其他应收款，本集团通过违约风险敞口和未来 12 个月内或整个存续期预期信用损失率，计算预期信用损失。

15. 存货

适用 不适用

(1) 存货的分类

本集团存货分为原材料、在产品、库存商品、开发成本、开发产品等。

(2) 发出存货的计价方法

本集团存货取得时按实际成本计价。原材料、在产品、库存商品等发出时采用加权平均法计价。开发成本、开发产品的实际成本包括土地出让金、基础配套设施支出、建筑安装工程支出、开发项目完工之前所发生的借款费用及开发过程中的其他相关费用。开发产品发出时，采用个别计价法确定其实际成本。

(3) 存货可变现净值的确定依据及存货跌价准备的计提方法

存货可变现净值是按存货的估计售价减去至完工时估计将要发生的成本、估计的销售费用以及相关税费后的金额。在确定存货的可变现净值时，以取得的确凿证据为基础，同时考虑持有存货的目的以及资产负债表日后事项的影响。

资产负债表日，存货成本高于其可变现净值的，计提存货跌价准备。本集团通常按照单个存货项目计提存货跌价准备，资产负债表日，以前减记存货价值的影响因素已经消失的，存货跌价准备在原已计提的金额内转回。

(4) 存货的盘存制度

本集团存货盘存制度采用永续盘存制。

(5) 低值易耗品和包装物的摊销方法

本集团低值易耗品领用时采用一次转销法摊销。

16. 合同资产

(1) 合同资产的确认方法及标准

适用 不适用

(2) 合同资产预期信用损失的确定方法及会计处理方法

适用 不适用

17. 持有待售资产

适用 不适用

18. 债权投资**债权投资预期信用损失的确定方法及会计处理方法**

适用 不适用

对于债权投资，本集团按照投资的性质，根据交易对手和风险敞口的各种类型，通过违约风险敞口和未来 12 个月内或整个存续期预期信用损失率，计算预期信用损失。

19. 其他债权投资**其他债权投资预期信用损失的确定方法及会计处理方法**

适用 不适用

20. 长期应收款**长期应收款预期信用损失的确定方法及会计处理方法**

适用 不适用

对于长期应收款，本集团参考历史信用损失经验，结合当前状况以及对未来经济状况的预测，通过违约风险敞口和整个存续期预期信用损失率，计算预期信用损失。

21. 长期股权投资

适用 不适用

长期股权投资包括对子公司、合营企业和联营企业的权益性投资。本集团能够对被投资单位施加重大影响的，为本集团的联营企业。

(1) 初始投资成本确定

形成企业合并的长期股权投资：同一控制下企业合并取得的长期股权投资，在合并日按照取得被合并方所有者权益在最终控制方合并财务报表中的账面价值份额作为投资成本；非同一控制下企业合并取得的长期股权投资，按照合并成本作为长期股权投资的投资成本。

对于其他方式取得的长期股权投资：支付现金取得的长期股权投资，按照实际支付的购买价款作为初始投资成本；发行权益性证券取得的长期股权投资，以发行权益性证券的公允价值作为初始投资成本。

(2) 后续计量及损益确认方法

对子公司的投资，采用成本法核算；对联营企业和合营企业的投资，采用权益法核算。

采用成本法核算的长期股权投资，除取得投资时实际支付的价款或对价中包含的已宣告但尚未发放的现金股利或利润外，被投资单位宣告分派的现金股利或利润，确认为投资收益计入当期损益。

采用权益法核算的长期股权投资，初始投资成本大于投资时应享有被投资单位可辨认净资产公允价值份额的，不调整长期股权投资的投资成本；初始投资成本小于投资时应享有被投资单位可辨认净资产公允价值份额的，对长期股权投资的账面价值进行调整，差额计入投资当期的损益。

采用权益法核算时，按照应享有或应分担的被投资单位实现的净损益和其他综合收益的份额，分别确认投资收益和其他综合收益，同时调整长期股权投资的账面价值；按照被投资单位宣告分派的利润或现金股利计算应享有的部分，相应减少长期股权投资的账面价值；被投资单位除净损益、其他综合收益和利润分配以外所有者权益的其他变动，调整长期股权投资的账面价值并计入资本公积（其他资本公积）。在确认应享有被投资单位净损益的份额时，以取得投资时被投资单位各项可辨认资产等的公允价值为基础，并按照本集团的会计政策及会计期间，对被投资单位的净利润进行调整后确认。

因追加投资等原因能够对被投资单位施加重大影响或实施共同控制但不构成控制的，在转换日，按照原股权的公允价值加上新增投资成本之和，作为改按权益法核算的初始投资成本。原股权于转换日的公允价值与账面价值之间的差额，以及原计入其他综合收益的累计公允价值变动转入改按权益法核算的当期损益。

因处置部分股权投资等原因丧失了对被投资单位的共同控制或重大影响的，处置后的剩余股权在丧失共同控制或重大影响之日改按《企业会计准则第 22 号—金融工具确认和计量》进行会计处理，公允价值与账面价值之间的差额计入当期损益。原股权投资因采用权益法核算而确认的其他综合收益，在终止采用权益法核算时采用与被投资单位直接处置相关资产或负债相同的基础进行会计处理；原股权投资相关的其他所有者权益变动转入当期损益。

因处置部分股权投资等原因丧失了对被投资单位的控制的，处置后的剩余股权能够对被投资单位实施共同控制或施加重大影响的，改按权益法核算，并对该剩余股权

视同自取得时即采用权益法核算进行调整；处置后的剩余股权不能对被投资单位实施共同控制或施加重大影响的，改按《企业会计准则第 22 号—金融工具确认和计量》的有关规定进行会计处理，其在丧失控制之日的公允价值与账面价值之间的差额计入当期损益。

因其他投资方增资而导致本公司持股比例下降、从而丧失控制权但能对被投资单位实施共同控制或施加重大影响的，按照新的持股比例确认本公司应享有的被投资单位因增资扩股而增加净资产的份额，与应结转持股比例下降部分所对应的长期股权投资原账面价值之间的差额计入当期损益；然后，按照新的持股比例视同自取得投资时即采用权益法核算进行调整。

本集团与联营企业及合营企业之间发生的未实现内部交易损益按照持股比例计算归属于本集团的部分，在抵销基础上确认投资损益。但本集团与被投资单位发生的未实现内部交易损失，属于所转让资产减值损失的，不予以抵销。

（3）确定对被投资单位具有共同控制、重大影响的依据

共同控制，是指按照相关约定对某项安排所共有的控制，并且该安排的相关活动必须经过分享控制权的参与方一致同意后才能决策。在判断是否存在共同控制时，首先判断是否由所有参与方或参与方组合集体控制该安排，其次再判断该安排相关活动的决策是否必须经过这些集体控制该安排的参与方一致同意。如果所有参与方或一组参与方必须一致行动才能决定某项安排的相关活动，则认为所有参与方或一组参与方集体控制该安排；如果存在两个或两个以上的参与方组合能够集体控制某项安排的，不构成共同控制。判断是否存在共同控制时，不考虑享有的保护性权利。

重大影响，是指投资方对被投资单位的财务和经营政策有参与决策的权力，但并不能够控制或者与其他方一起共同控制这些政策的制定。在确定能否对被投资单位施加重大影响时，考虑投资方直接或间接持有被投资单位的表决权股份以及投资方及其他方持有的当期可执行潜在表决权在假定转换为对被投资方单位的股权后产生的影响，包括被投资单位发行的当期可转换的认股权证、股份期权及可转换公司债券等的影响。

当本公司直接或通过子公司间接拥有被投资单位 20%（含 20%）以上但低于 50% 的表决权股份时，一般认为对被投资单位具有重大影响，除非有明确证据表明该种情况下不能参与被投资单位的生产经营决策，不形成重大影响；本集团拥有被投资单位

20%（不含）以下的表决权股份时，一般不认为对被投资单位具有重大影响，除非有明确证据表明该种情况下能够参与被投资单位的生产经营决策，形成重大影响。

（4）减值测试方法及减值准备计提方法

对子公司、联营企业及合营企业的投资，计提资产减值的方法见附注长期资产减值。

22. 投资性房地产

如果采用成本计量模式的

折旧或摊销方法

投资性房地产是指为赚取租金或资本增值，或两者兼有而持有的房地产。本集团投资性房地产包括已出租的土地使用权、持有并准备增值后转让的土地使用权、已出租的建筑物。

本集团投资性房地产按照取得时的成本进行初始计量，并按照固定资产或无形资产的有关规定，按期计提折旧或摊销。

采用成本模式进行后续计量的投资性房地产，计提资产减值方法见附注长期资产减值。

投资性房地产出售、转让、报废或毁损的处置收入扣除其账面价值和相关税费后的差额计入当期损益。

23. 固定资产

（1）确认条件

√适用 □不适用

本集团固定资产是指为生产商品、提供劳务、出租或经营管理而持有的，使用寿命超过一个会计年度的有形资产。

与该固定资产有关的经济利益很可能流入企业，并且该固定资产的成本能够可靠地计量时，固定资产才能予以确认。

本集团固定资产按照取得时的实际成本进行初始计量。

（2）折旧方法

√适用 □不适用

类别	折旧方法	折旧年限（年）	残值率	年折旧率
房屋及建筑物	年限平均法	20-40	3%、5%或10%	4.85%—2.25%
机器设备	年限平均法	5-14	3%、5%或10%	19.40%—6.79%
运输设备	年限平均法	5-10	3%、5%或10%	19.40%—9.00%
模具	年限平均法	2-5	3%、5%或10%	48.50%—

				18.00%
其他设备	年限平均法	5-22	3%、5%或 10%	19.40%—4.32%
境外土地				

本集团拥有所有权的境外土地，不计提折旧

(3) 融资租入固定资产的认定依据、计价和折旧方法

√适用 □不适用

当本集团租入的固定资产符合下列一项或数项标准时，确认为融资租入固定资产：

①在租赁期届满时，租赁资产的所有权转移给本集团。

②本集团有购买租赁资产的选择权，所订立的购买价款预计将远低于行使选择权时租赁资产的公允价值，因而在租赁开始日就可以合理确定本集团将会行使这种选择权。

③即使资产的所有权不转移，但租赁期占租赁资产使用寿命的大部分。

④本集团在租赁开始日的最低租赁付款额现值，几乎相当于租赁开始日租赁资产公允价值。

⑤租赁资产性质特殊，如果不作较大改造，只有本集团才能使用。

融资租赁租入的固定资产，按租赁开始日租赁资产公允价值与最低租赁付款额的现值两者中较低者，作为入账价值。最低租赁付款额作为长期应付款的入账价值，其差额作为未确认融资费用。在租赁谈判和签订租赁合同过程中发生的，可归属于租赁项目的手续费、律师费、差旅费、印花税等初始直接费用，计入租入资产价值。未确认融资费用在租赁期内各个期间采用实际利率法进行分摊。

融资租入的固定资产采用与自有固定资产一致的政策计提租赁资产折旧。能够合理确定租赁期届满时将会取得租赁资产所有权的，在租赁资产尚可使用年限内计提折旧；无法合理确定租赁期届满时能够取得租赁资产所有权的，在租赁期与租赁资产尚可使用年限两者中较短的期间内计提折旧。

(5) 每年年度终了，本集团对固定资产的使用寿命、预计净残值和折旧方法进行复核。

使用寿命预计数与原先估计数有差异的，调整固定资产使用寿命；预计净残值预计数与原先估计数有差异的，调整预计净残值。

(6) 大修理费用

本集团对固定资产进行定期检查发生的大修理费用，有确凿证据表明符合固定资产确认条件的部分，计入固定资产成本，不符合固定资产确认条件的计入当期损益。固定资产在定期大修理间隔期间，照提折旧。

24. 在建工程

√适用 □不适用

本集团在建工程成本按实际工程支出确定，包括在建期间发生的各项必要工程支出、工程达到预定可使用状态前的应予资本化的借款费用以及其他相关费用等。

在建工程在达到预定可使用状态时转入固定资产。

在建工程计提资产减值方法见附注长期资产减值。

工程物资

本集团工程物资是指为在建工程准备的各种物资，包括工程用材料、尚未安装的设备以及为生产准备的工器具等。

购入工程物资按成本计量，领用工程物资转入在建工程，工程完工后剩余的工程物资转作存货。

工程物资计提资产减值方法见附注长期资产减值。

25. 借款费用

√适用 □不适用

(1) 借款费用资本化的确认原则

本集团发生的借款费用，可直接归属于符合资本化条件的资产的购建或者生产的，予以资本化，计入相关资产成本；其他借款费用，在发生时根据其发生额确认为费用，计入当期损益。借款费用同时满足下列条件的，开始资本化：

①资产支出已经发生，资产支出包括为购建或者生产符合资本化条件的资产而以支付现金、转移非现金资产或者承担带息债务形式发生的支出；

②借款费用已经发生；

③为使资产达到预定可使用或者可销售状态所必要的购建或者生产活动已经开始。

(2) 借款费用资本化期间

本集团购建或者生产符合资本化条件的资产达到预定可使用或者可销售状态时，借款费用停止资本化。在符合资本化条件的资产达到预定可使用或者可销售状态之后所发生的借款费用，在发生时根据其发生额确认为费用，计入当期损益。

符合资本化条件的资产在购建或者生产过程中发生非正常中断、且中断时间连续超过 3 个月的，暂停借款费用的资本化；正常中断期间的借款费用继续资本化。

(3) 借款费用资本化率以及资本化金额的计算方法

专门借款当期实际发生的利息费用，减去尚未动用的借款资金存入银行取得的利息收入或进行暂时性投资取得的投资收益后的金额予以资本化；一般借款根据累计资产支出超过专门借款部分的资产支出加权平均数乘以所占用一般借款的资本化率，确定资本化金额。资本化率根据一般借款的加权平均利率计算确定。

资本化期间内，外币专门借款的汇兑差额全部予以资本化；外币一般借款的汇兑差额计入当期损益。

26. 生物资产

适用 不适用

27. 油气资产

适用 不适用

28. 使用权资产

适用 不适用

29. 无形资产

(1) 计价方法、使用寿命、减值测试

适用 不适用

本集团无形资产包括土地使用权、专利权、采矿权、尾矿使用权、专有技术、软件等。

无形资产按照成本进行初始计量，并于取得无形资产时分析判断其使用寿命。使用寿命为有限的，自无形资产可供使用时起，采用能反映与该资产有关的经济利益的预期实现方式的摊销方法，在预计使用年限内摊销；无法可靠确定预期实现方式的，采用直线法摊销；使用寿命不确定的无形资产，不作摊销。

使用寿命有限的无形资产摊销方法如下：

类别	使用寿命	摊销方法
土地使用权	受益年限	直线摊销法
专利权	受益年限	直线摊销法
采矿权	受益年限	直线摊销法
尾矿使用权	受益年限	直线摊销法

专有技术	受益年限	直线摊销法
软件	受益年限	直线摊销法

本集团于每年年度终了，对使用寿命有限的无形资产的使用寿命及摊销方法进行复核，与以前估计不同的，调整原先估计数，并按会计估计变更处理。

资产负债表日预计某项无形资产已经不能给企业带来未来经济利益的，将该项无形资产的账面价值全部转入当期损益。

无形资产计提资产减值方法见附注长期资产减值。

(2) 内部研究开发支出会计政策

适用 不适用

本集团将内部研究开发项目的支出，区分为研究阶段支出和开发阶段支出。

研究阶段的支出，于发生时计入当期损益。

开发阶段的支出，同时满足下列条件的，才能予以资本化，即：完成该无形资产以使其能够使用或出售在技术上具有可行性；具有完成该无形资产并使用或出售的意图；无形资产产生经济利益的方式，包括能够证明运用该无形资产生产的产品存在市场或无形资产自身存在市场，无形资产将在内部使用的，能够证明其有用性；有足够的技术、财务资源和其他资源支持，以完成该无形资产的开发，并有能力使用或出售该无形资产；归属于该无形资产开发阶段的支出能够可靠地计量。不满足上述条件的开发支出计入当期损益。

本集团研究开发项目在满足上述条件，通过技术可行性及经济可行性研究，形成项目立项后，进入开发阶段。

已资本化的开发阶段的支出在资产负债表上列示为开发支出，自该项目达到预定用途之日转为无形资产。

30. 长期资产减值

适用 不适用

对子公司、联营企业和合营企业的长期股权投资、采用成本模式进行后续计量的投资性房地产、固定资产、在建工程、无形资产、商誉等（存货、递延所得税资产、金融资产除外）的资产减值，按以下方法确定：

于资产负债表日判断资产是否存在可能发生减值的迹象，存在减值迹象的，本集团将估计其可收回金额，进行减值测试。对因企业合并所形成的商誉、使用寿命不确

定的无形资产和尚未达到可使用状态的无形资产无论是否存在减值迹象，每年都进行减值测试。

可收回金额根据资产的公允价值减去处置费用后的净额与资产预计未来现金流量的现值两者之间较高者确定。本集团以单项资产为基础估计其可收回金额；难以对单项资产的可收回金额进行估计的，以该资产所属的资产组为基础确定资产组的可收回金额。资产组的认定，以资产组产生的主要现金流入是否独立于其他资产或者资产组的现金流入为依据。

当资产或资产组的可收回金额低于其账面价值时，本集团将其账面价值减记至可收回金额，减记的金额计入当期损益，同时计提相应的资产减值准备。

就商誉的减值测试而言，对于因企业合并形成的商誉的账面价值，自购买日起按照合理的方法分摊至相关的资产组；难以分摊至相关的资产组的，将其分摊至相关的资产组组合。相关的资产组或资产组组合，是能够从企业合并的协同效应中受益的资产组或者资产组组合，且不大于本集团确定的报告分部。

减值测试时，如与商誉相关的资产组或者资产组组合存在减值迹象的，首先对不包含商誉的资产组或者资产组组合进行减值测试，计算可收回金额，确认相应的减值损失。然后对包含商誉的资产组或者资产组组合进行减值测试，比较其账面价值与可收回金额，如可收回金额低于账面价值的，确认商誉的减值损失。

资产减值损失一经确认，在以后会计期间不再转回。

31. 长期待摊费用

√适用 □不适用

本集团发生的长期待摊费用按实际成本计价，并按预计受益期限平均摊销。对不能使以后会计期间受益的长期待摊费用项目，其摊余价值全部计入当期损益。

32. 合同负债

合同负债的确认方法

√适用 □不适用

合同负债，是指企业已收或应收客户对价而应向客户转让商品的义务。如企业在转让承诺的商品之前已收取的款项。

33. 职工薪酬

(1) 短期薪酬的会计处理方法

√适用 □不适用

本集团在职工提供服务的会计期间，将实际发生的职工工资、奖金、按规定的基准和比例为职工缴纳的医疗保险费、工伤保险费和生育保险费等社会保险费和住房公积金，确认为负债，并计入当期损益或相关资产成本。如果该负债预期在职工提供相关服务的年度报告期结束后十二个月内不能完全支付，且财务影响重大的，则该负债将以折现后的金额计量。

(2) 离职后福利的会计处理方法

√适用 □不适用

离职后福利计划包括设定提存计划和设定受益计划。其中，设定提存计划，是指向独立的基金缴存固定费用后，企业不再承担进一步支付义务的离职后福利计划；设定受益计划，是指除设定提存计划以外的离职后福利计划。

设定提存计划

设定提存计划包括基本养老保险、失业保险以及企业年金计划等。

除了基本养老保险之外，本集团依据国家企业年金制度的相关政策建立企业年金计划（“年金计划”），员工可以自愿参加该年金计划。除此之外，本集团并无其他重大职工社会保障承诺。

在职工提供服务的会计期间，根据设定提存计划计算的应缴存金额确认为负债，并计入当期损益或相关资产成本。

设定受益计划

对于设定受益计划，在年度资产负债表日由独立精算师进行精算估值，以预期累积福利单位法确定提供福利的成本。本集团设定受益计划导致的职工薪酬成本包括下列组成部分：

①服务成本，包括当期服务成本、过去服务成本和结算利得或损失。其中，当期服务成本，是指职工当期提供服务所导致的设定受益计划义务现值的增加额；过去服务成本，是指设定受益计划修改所导致的与以前期间职工服务相关的设定受益计划义务现值的增加或减少。

②设定受益计划净负债或净资产的利息净额，包括计划资产的利息收益、设定受益计划义务的利息费用以及资产上限影响的利息。

③重新计量设定受益计划净负债或净资产所产生的变动。

除非其他会计准则要求或允许职工福利成本计入资产成本，本集团将上述第①和②项计入当期损益；第③项计入其他综合收益且不会在后续会计期间转回至损益，在原设定受益计划终止时在权益范围内将原计入其他综合收益的部分全部结转至未分配利润。

(3) 辞退福利的会计处理方法

√适用 □不适用

本集团向职工提供辞退福利的，在下列两者孰早日确认辞退福利产生的职工薪酬负债，并计入当期损益：本集团不能单方面撤回因解除劳动关系计划或裁减建议所提供的辞退福利时；本集团确认与涉及支付辞退福利的重组相关的成本或费用时。

实行职工内部退休计划的，在正式退休日之前的经济补偿，属于辞退福利，自职工停止提供服务日至正常退休日期间，拟支付的内退职工工资和缴纳的社会保险费等一次性计入当期损益。正式退休日期之后的经济补偿（如正常养老退休金），按照离职后福利处理。

(4) 其他长期职工福利的会计处理方法

√适用 □不适用

本集团向职工提供的其他长期职工福利，符合设定提存计划条件的，按照上述关于设定提存计划的有关规定进行处理。符合设定受益计划的，按照上述关于设定受益计划的有关规定进行处理，但相关职工薪酬成本中“重新计量设定受益计划净负债或净资产所产生的变动”部分计入当期损益或相关资产成本。

34. 租赁负债

□适用 √不适用

35. 预计负债

√适用 □不适用

如果与或有事项相关的义务同时符合以下条件，本集团将其确认为预计负债：

- (1) 该义务是本集团承担的现时义务；
- (2) 该义务的履行很可能导致经济利益流出本集团；
- (3) 该义务的金额能够可靠地计量。

预计负债按照履行相关现时义务所需支出的最佳估计数进行初始计量，并综合考虑与或有事项有关的风险、不确定性和货币时间价值等因素。货币时间价值影响重大

的，通过对相关未来现金流出进行折现后确定最佳估计数。本集团于资产负债表日对预计负债的账面价值进行复核，并对账面价值进行调整以反映当前最佳估计数。

如果清偿已确认预计负债所需支出全部或部分预期由第三方或其他方补偿，则补偿金额只能在基本确定能收到时，作为资产单独确认。确认的补偿金额不超过所确认负债的账面价值。

36. 股份支付

适用 不适用

(1) 股份支付的种类

本集团股份支付分为以权益结算的股份支付。

(2) 权益工具公允价值的确定方法

本集团对于授予的存在活跃市场的期权等权益工具，按照活跃市场中的报价确定其公允价值。对于授予的不存在活跃市场的期权等权益工具，采用期权定价模型等确定其公允价值。选用的期权定价模型考虑以下因素：A、期权的行权价格；B、期权的有效期；C、标的股份的现行价格；D、股价预计波动率；E、股份的预计股利；F、期权有效期内的无风险利率。

(3) 确认可行权权益工具最佳估计的依据

等待期内每个资产负债表日，本集团根据最新取得的可行权职工人数变动等后续信息作出最佳估计，修正预计可行权的权益工具数量。在可行权日，最终预计可行权权益工具的数量应当与实际可行权数量一致。

(4) 实施、修改、终止股份支付计划的相关会计处理

以权益结算的股份支付，按授予职工权益工具的公允价值计量。授予后立即可行权的，在授予日按照权益工具的公允价值计入相关成本或费用，相应增加资本公积。在完成等待期内的服务或达到规定业绩条件才可行权的，在等待期内的每个资产负债表日，以对可行权权益工具数量的最佳估计为基础，按照权益工具授予日的公允价值，将当期取得的服务计入相关成本或费用和资本公积。在可行权日之后不再对已确认的相关成本或费用和所有者权益总额进行调整。

本集团对股份支付计划进行修改时，若修改增加了所授予权益工具的公允价值，按照权益工具公允价值的增加相应地确认取得服务的增加；若修改增加了所授予权益工具的数量，则将增加的权益工具的公允价值相应地确认为取得服务的增加。权益工

具公允价值的增加是指修改前后的权益工具在修改日的公允价值之间的差额。若修改减少了股份支付公允价值总额或采用了其他不利于职工的方式修改股份支付计划的条款和条件，则仍继续对取得的服务进行会计处理，视同该变更从未发生，除非本集团取消了部分或全部已授予的权益工具。

在等待期内，如果取消了授予的权益工具（因未满足可行权条件的非市场条件而被取消的除外），本集团对取消所授予的权益性工具作为加速行权处理，将剩余等待期内应确认的金额立即计入当期损益，同时确认资本公积。职工或其他方能够选择满足非可行权条件但在等待期内未满足的，本集团将其作为授予权益工具的取消处理。

37. 优先股、永续债等其他金融工具

适用 不适用

38. 收入

(1) 收入确认和计量所采用的会计政策

适用 不适用

本集团在履行了合同中的履约义务，即在客户取得相关商品或服务的控制权时确认收入。

合同中包含两项或多项履约义务的，本集团在合同开始日，按照各单项履约义务所承诺商品或服务的单独售价的相对比例，将交易价格分摊至各单项履约义务，按照分摊至各单项履约义务的交易价格计量收入。

满足下列条件之一时，本集团属于在某一时段内履行履约义务；否则，属于在某一时点履行履约义务：

①客户在本集团履约的同时即取得并消耗本集团履约所带来的经济利益。

②客户能够控制本集团履约过程中在建的商品。

③本集团履约过程中所产出的商品具有不可替代用途，且本集团在整个合同期间内有权就累计至今已完成的履约部分收取款项。

对于在某一时段内履行的履约义务，本集团在该段时间内按照履约进度确认收入。履约进度不能合理确定时，本集团已经发生的成本预计能够得到补偿的，按照已经发生的成本金额确认收入，直到履约进度能够合理确定为止。

对于在某一时点履行的履约义务，本集团在客户取得相关商品或服务控制权时点确认收入。在判断客户是否已取得商品或服务控制权时，本集团会考虑下列迹象：

①本集团就该商品或服务享有现时收款权利，即客户就该商品负有现时付款义务。

②本集团已将该商品的法定所有权转移给客户，即客户已拥有该商品的法定所有权。

③本集团已将该商品的实物转移给客户，即客户已实物占有该商品。

④本集团已将该商品所有权上的主要风险和报酬转移给客户，即客户已取得该商品所有权上的主要风险和报酬。

⑤客户已接受该商品或服务。

⑥其他表明客户已取得商品控制权的迹象。

本集团已向客户转让商品或服务而有权收取对价的权利（且该权利取决于时间流逝之外的其他因素）作为合同资产，合同资产以预期信用损失为基础计提减值（参见10. 金融工具）。本集团拥有的、无条件（仅取决于时间流逝）向客户收取对价的权利作为应收款项列示。本集团已收或应收客户对价而应向客户转让商品或服务的义务作为合同负债。

同一合同下的合同资产和合同负债以净额列示，净额为借方余额的，根据其流动性在“合同资产”或“其他非流动资产”项目中列示；净额为贷方余额的，根据其流动性在“合同负债”或“其他非流动负债”项目中列示。

(2) 同类业务采用不同经营模式导致收入确认会计政策存在差异的情况

适用 不适用

39. 合同成本

适用 不适用

合同成本包括为取得合同发生的增量成本及合同履约成本。

为取得合同发生的增量成本是指本集团不取得合同就不会发生的成本（如销售佣金等）。该成本预期能够收回的，本集团将其作为合同取得成本确认为一项资产。本集团为取得合同发生的、除预期能够收回的增量成本之外的其他支出于发生时计入当期损益。

为履行合同发生的成本，不属于存货等其他企业会计准则规范范围且同时满足下列条件的，本集团将其作为合同履约成本确认为一项资产：

①该成本与一份当前或预期取得的合同直接相关，包括直接人工、直接材料、制造费用（或类似费用）、明确由客户承担的成本以及仅因该合同而发生的其他成本；

②该成本增加了本集团未来用于履行履约义务的资源；

③该成本预期能够收回。

合同取得成本确认的资产和合同履约成本确认的资产（以下简称“与合同成本有关的资产”）采用与该资产相关的商品或服务收入确认相同的基础进行摊销，计入当期损益。

当与合同成本有关的资产的账面价值高于下列两项的差额时，本集团对超出部分计提减值准备，并确认为资产减值损失：

①本集团因转让与该资产相关的商品或服务预期能够取得的剩余对价；

②为转让该相关商品或服务估计将要发生的成本。

确认为资产的合同履约成本，初始确认时摊销期限不超过一年或一个正常营业周期，在“存货”项目中列示，初始确认时摊销期限超过一年或一个正常营业周期，在“其他非流动资产”项目中列示。

确认为资产的合同取得成本，初始确认时摊销期限不超过一年或一个正常营业周期，在“其他流动资产”项目中列示，初始确认时摊销期限超过一年或一个正常营业周期，在“其他非流动资产”项目中列示。

40. 政府补助

适用 不适用

政府补助在满足政府补助所附条件并能够收到时确认。

对于货币性资产的政府补助，按照收到或应收的金额计量。对于非货币性资产的政府补助，按照公允价值计量；公允价值不能够可靠取得的，按照名义金额 1 元计量。

与资产相关的政府补助，是指本集团取得的、用于购建或以其他方式形成长期资产的政府补助；除此之外，作为与收益相关的政府补助。

对于政府文件未明确规定补助对象的，能够形成长期资产的，与资产价值相对应的政府补助部分作为与资产相关的政府补助，其余部分作为与收益相关的政府补助；难以区分的，将政府补助整体作为与收益相关的政府补助。

与资产相关的政府补助，确认为递延收益在相关资产使用期限内按照合理、系统的方法分期计入损益。与收益相关的政府补助，用于补偿已发生的相关成本费用或损失的，计入当期损益或冲减相关成本；用于补偿以后期间的相关成本费用或损失的，则计入递延收益，于相关成本费用或损失确认期间计入当期损益或冲减相关成本。按照名义金额计量的政府补助，直接计入当期损益。本集团对相同或类似的政府补助业务，采用一致的方法处理。

与日常活动相关的政府补助，按照经济业务实质，计入其他收益或冲减相关成本费用。与日常活动无关的政府补助，计入营业外收支。

已确认的政府补助需要返还时，初始确认时冲减相关资产账面价值的，调整资产账面价值；存在相关递延收益余额的，冲减相关递延收益账面余额，超出部分计入当期损益；属于其他情况的，直接计入当期损益。

取得的政策性优惠贷款贴息，如果财政将贴息资金拨付给贷款银行，以实际收到的借款金额作为借款的入账价值，按照借款本金和政策性优惠利率计算借款费用。如果财政将贴息资金直接拨付给本集团，贴息冲减借款费用。

41. 递延所得税资产/递延所得税负债

适用 不适用

所得税包括当期所得税和递延所得税。除由于企业合并产生的调整商誉，或与直接计入所有者权益的交易或者事项相关的递延所得税计入所有者权益外，均作为所得税费用计入当期损益。

本集团根据资产、负债于资产负债表日的账面价值与计税基础之间的暂时性差异，采用资产负债表债务法确认递延所得税。

各项应纳税暂时性差异均确认相关的递延所得税负债，除非该应纳税暂时性差异是在以下交易中产生的：

(1) 商誉的初始确认，或者具有以下特征的交易中产生的资产或负债的初始确认：该交易不是企业合并，并且交易发生时既不影响会计利润也不影响应纳税所得额；

(2) 对于与子公司、合营企业及联营企业投资相关的应纳税暂时性差异，该暂时性差异转回的时间能够控制并且该暂时性差异在可预见的未来很可能不会转回。

对于可抵扣暂时性差异、能够结转以后年度的可抵扣亏损和税款抵减，本集团以很可能取得用来抵扣可抵扣暂时性差异、可抵扣亏损和税款抵减的未来应纳税所得额为限，确认由此产生的递延所得税资产，除非该可抵扣暂时性差异是在以下交易中产生的：

(1) 该交易不是企业合并，并且交易发生时既不影响会计利润也不影响应纳税所得额；

(2) 对于与子公司、合营企业及联营企业投资相关的可抵扣暂时性差异，同时满足下列条件的，确认相应的递延所得税资产：暂时性差异在可预见的未来很可能转回，且未来很可能获得用来抵扣可抵扣暂时性差异的应纳税所得额。

于资产负债表日，本集团对递延所得税资产和递延所得税负债，按照预期收回该资产或清偿该负债期间的适用税率计量，并反映资产负债表日预期收回资产或清偿负债方式的所得税影响。

于资产负债表日，本集团对递延所得税资产的账面价值进行复核。如果未来期间很可能无法获得足够的应纳税所得额用以抵扣递延所得税资产的利益，减记递延所得税资产的账面价值。在很可能获得足够的应纳税所得额时，减记的金额予以转回。

42. 租赁

(1) 经营租赁的会计处理方法

√适用 □不适用

本集团将实质上转移了与资产所有权有关的全部风险和报酬的租赁确认为融资租赁，除融资租赁之外的其他租赁确认为经营租赁。

(1) 本集团作为出租人

经营租赁中的租金，本集团在租赁期内各个期间按照直线法确认当期损益。发生的初始直接费用，计入当期损益。

(2) 本集团作为承租人

经营租赁中的租金，本集团在租赁期内各个期间按照直线法计入相关资产成本或当期损益；发生的初始直接费用，计入当期损益。

(2) 融资租赁的会计处理方法

√适用 □不适用

(1) 本集团作为出租人

融资租赁中，在租赁期开始日本集团按最低租赁收款额与初始直接费用之和作为应收融资租赁款的入账价值，同时记录未担保余值；将最低租赁收款额、初始直接费用及未担保余值之和与其现值之和的差额确认为未实现融资收益。未实现融资收益在租赁期内各个期间采用实际利率法计算确认当期的融资收入。

(2) 本集团作为承租人

融资租赁中，在租赁期开始日本集团将租赁资产公允价值与最低租赁付款额现值两者中较低者作为租入资产的入账价值，将最低租赁付款额作为长期应付款的入账价值，其差额作为未确认融资费用。初始直接费用计入租入资产价值。未确认融资费用在租赁期内各个期间采用实际利率法计算确认当期的融资费用。本集团采用与自有固定资产相一致的折旧政策计提租赁资产折旧。

(3) 新租赁准则下租赁的确定方法及会计处理方法

适用 不适用

43. 其他重要的会计政策和会计估计

适用 不适用

安全生产费用

本集团根据有关规定，按财企〔2012〕16号文提取安全生产费用。

安全生产费用及维简费于提取时计入相关产品的成本或当期损益，同时计入“专项储备”科目。

提取的安全生产费及维简费按规定范围使用时，属于费用性支出的，直接冲减专项储备；形成固定资产的，先通过“在建工程”科目归集所发生的支出，待安全项目完工达到预定可使用状态时确认为固定资产；同时，按照形成固定资产的成本冲减专项储备，并确认相同金额的累计折旧。该固定资产在以后期间不再计提折旧。

回购股份

本公司回购的股份在注销或者转让之前，作为库存股管理，回购股份的全部支出转作库存股成本。股份回购中支付的对价和交易费用减少所有者权益，回购、转让或注销本公司股份时，不确认利得或损失。

转让库存股，按实际收到的金额与库存股账面金额的差额，计入资本公积，资本公积不足冲减的，冲减盈余公积和未分配利润。注销库存股，按股票面值和注销股数减少股本，按注销库存股的账面余额与面值的差额，冲减资本公积，资本公积不足冲减的，冲减盈余公积和未分配利润。

限制性股票

股权激励计划中，本公司授予被激励对象限制性股票，被激励对象先认购股票，如果后续未达到股权激励计划规定的解锁条件，则本公司按照事先约定的价格回购股票。向职工发行的限制性股票按有关规定履行了注册登记等增资手续的，在授予日，本公司根据收到的职工缴纳的认股款确认股本和资本公积（股本溢价）；同时就回购义务确认库存股和其他应付款。

维修基金

根据开发项目所在地的有关规定，维修基金在开发产品销售（预售）时，向购房人收取或由公司计提计入有关开发产品的开发成本，按规定将收取的维修基金交付给土地与房屋管理部门时，减少代收或计提的维修基金。

质量保证金

本集团按土建、安装等工程合同中规定的质量保证金留成比例、支付期限、从应支付的土建安装工程款中扣出，列为其他应付款。在保修期内由于质量而发生的维修费用，直接在本项列支，保修期结束后清算。

公允价值计量

公允价值是指市场参与者在计量日发生的有序交易中，出售一项资产所能收到或者转移一项负债所需支付的价格。

本集团以公允价值计量相关资产或负债，假定出售资产或者转移负债的有序交易在相关资产或负债的主要市场进行；不存在主要市场的，本集团假定该交易在相关资产或负债的最有利市场进行。主要市场（或最有利市场）是本集团在计量日能够进入的交易市场。本集团采用市场参与者在对该资产或负债定价时为实现其经济利益最大化所使用的假设。

存在活跃市场的金融资产或金融负债，本集团采用活跃市场中的报价确定其公允价值。金融工具不存在活跃市场的，本集团采用估值技术确定其公允价值。

以公允价值计量非金融资产的，考虑市场参与者将该资产用于最佳用途产生经济利益的能力，或者将该资产出售给能够用于最佳用途的其他市场参与者产生经济利益的能力。

本集团采用在当前情况下适用并且有足够可利用数据和其他信息支持的估值技术，优先使用相关可观察输入值，只有在可观察输入值无法取得或取得不切实可行的情况下，才使用不可观察输入值。

在财务报表中以公允价值计量或披露的资产和负债，根据对公允价值计量整体而言具有重要意义的最低层次输入值，确定所属的公允价值层次：第一层次输入值，是在计量日能够取得的相同资产或负债在活跃市场上未经调整的报价；第二层次输入值，是除第一层次输入值外相关资产或负债直接或间接可观察的输入值；第三层次输入值，是相关资产或负债的不可观察输入值。

每个资产负债表日，本集团对在财务报表中确认的持续以公允价值计量的资产和负债进行重新评估，以确定是否在公允价值计量层次之间发生转换。

44. 重要会计政策和会计估计的变更**(1) 重要会计政策变更**

√适用 □不适用

会计政策变更的内容和原因	审批程序	备注(受重要影响的报表项目名称和金额)
2017年7月财政部发布《关于修订印发〈企业会计准则第14号——收入〉的通知》(财会〔2017〕22号),要求在境内外同时上市的企业以及在境外上市并采用国际财务报告准则或企业会计准则编制财务报表的企业,自2018年1月1日起施行;其他境内上市企业,自2020年1月1日起施行。	八届董事会第二十一次会议	详见附注五.44.(3)

(2) 重要会计估计变更

□适用 √不适用

(3) 2020年起首次执行新收入准则、新租赁准则调整首次执行当年年初财务报表相关情况

√适用 □不适用

合并资产负债表

单位:元 币种:人民币

项目	2019年12月31日	2020年1月1日	调整数
流动资产:			
货币资金	1,656,436,605.67	1,656,436,605.67	
结算备付金			
拆出资金			
交易性金融资产			
衍生金融资产			
应收票据	10,260,562.96	10,260,562.96	
应收账款	2,069,959,988.49	2,069,959,988.49	
应收款项融资	1,446,908,008.86	1,446,908,008.86	
预付款项	123,504,028.04	123,504,028.04	
应收保费			
应收分保账款			
应收分保合同准备金			
其他应收款	379,738,929.84	379,738,929.84	
其中: 应收利息			

应收股利			
买入返售金融资产			
存货	4,812,023,173.08	4,812,023,173.08	
合同资产			
持有待售资产			
一年内到期的非流动资产			
其他流动资产	308,773,569.74	308,773,569.74	
流动资产合计	10,807,604,866.68	10,807,604,866.68	
非流动资产：			
发放贷款和垫款			
债权投资	441,071,261.57	441,071,261.57	
其他债权投资			
长期应收款	37,773,283.18	37,773,283.18	
长期股权投资	1,181,635,855.48	1,181,635,855.48	
其他权益工具投资	31,782,548.10	31,782,548.10	
其他非流动金融资产			
投资性房地产	347,459,931.81	347,459,931.81	
固定资产	7,131,140,110.96	7,131,140,110.96	
在建工程	1,034,565,280.86	1,034,565,280.86	
生产性生物资产	0.00	0.00	
油气资产	0.00	0.00	
使用权资产			
无形资产	1,268,324,270.43	1,268,324,270.43	
开发支出	0.00	0.00	
商誉	39,850,151.83	39,850,151.83	
长期待摊费用	182,376,255.85	182,376,255.85	
递延所得税资产	673,132,527.26	673,132,527.26	
其他非流动资产	294,460,367.83	294,460,367.83	
非流动资产合计	12,663,571,845.16	12,663,571,845.16	
资产总计	23,471,176,711.84	23,471,176,711.84	
流动负债：			
短期借款	6,184,904,986.82	6,184,904,986.82	
向中央银行借款			
拆入资金			
交易性金融负债	0.00	0.00	
衍生金融负债			
应付票据	338,210,805.12	338,210,805.12	
应付账款	1,633,517,351.37	1,633,517,351.37	
预收款项	87,435,631.92		-87,435,631.92
合同负债		87,435,631.92	87,435,631.92
卖出回购金融资产款			
吸收存款及同业存放			

代理买卖证券款			
代理承销证券款			
应付职工薪酬	275,993,541.68	275,993,541.68	
应交税费	97,045,081.05	97,045,081.05	
其他应付款	605,393,326.26	605,393,326.26	
其中：应付利息	0.00	0.00	
应付股利	236,165,413.68	236,165,413.68	
应付手续费及佣金			
应付分保账款			
持有待售负债	0.00	0.00	
一年内到期的非流动 负债	91,188,105.67	91,188,105.67	
其他流动负债	1,541,631,425.95	1,541,631,425.95	
流动负债合计	10,855,320,255.84	10,855,320,255.84	
非流动负债：			
保险合同准备金			
长期借款	614,173,101.99	614,173,101.99	
应付债券	1,724,911,625.58	1,724,911,625.58	
其中：优先股			
永续债			
租赁负债			
长期应付款	151,701,990.73	151,701,990.73	
长期应付职工薪酬			
预计负债	7,971,869.93	7,971,869.93	
递延收益	286,620,112.97	286,620,112.97	
递延所得税负债	54,887,444.01	54,887,444.01	
其他非流动负债	0.00	0.00	
非流动负债合计	2,840,266,145.21	2,840,266,145.21	
负债合计	13,695,586,401.05	13,695,586,401.05	
所有者权益（或股东权益）：			
实收资本（或股本）	1,406,046,200.00	1,406,046,200.00	
其他权益工具			
其中：优先股			
永续债			
资本公积	3,095,016,337.67	3,095,016,337.67	
减：库存股	0.00	0.00	
其他综合收益	10,611,453.09	10,611,453.09	
专项储备	116,277,930.61	116,277,930.61	
盈余公积	433,743,562.49	433,743,562.49	
一般风险准备	0.00	0.00	
未分配利润	2,312,673,176.34	2,312,673,176.34	
归属于母公司所有者 权益（或股东权益）合	7,374,368,660.20	7,374,368,660.20	

计			
少数股东权益	2,401,221,650.59	2,401,221,650.59	
所有者权益（或股东权益）合计	9,775,590,310.79	9,775,590,310.79	
负债和所有者权益（或股东权益）总计	23,471,176,711.84	23,471,176,711.84	

各项目调整情况的说明：

√适用 □不适用

执行“新收入准则”，原在“预收款项”项目列报的数据调整为“合同负债”项目。

母公司资产负债表

单位：元 币种：人民币

项目	2019年12月31日	2020年1月1日	调整数
流动资产：			
货币资金	1,174,764,237.53	1,174,764,237.53	
交易性金融资产			
衍生金融资产			
应收票据	0.00	0.00	
应收账款	280,870,044.69	280,870,044.69	
应收款项融资	133,978,428.73	133,978,428.73	
预付款项	13,367,944.35	13,367,944.35	
其他应收款	4,075,805,529.64	4,075,805,529.64	
其中：应收利息	0.00	0.00	
应收股利	351,628,595.54	351,628,595.54	
存货	166,098,190.92	166,098,190.92	
合同资产			
持有待售资产	0.00	0.00	
一年内到期的非流动资产	0.00	0.00	
其他流动资产	5,084,704.94	5,084,704.94	
流动资产合计	5,849,969,080.80	5,849,969,080.80	
非流动资产：			
债权投资	500,000,000.00	500,000,000.00	
其他债权投资			
长期应收款			
长期股权投资	6,553,469,796.70	6,553,469,796.70	
其他权益工具投资	24,499,200.00	24,499,200.00	
其他非流动金融资产			
投资性房地产			
固定资产	339,881,888.66	339,881,888.66	
在建工程	9,604,488.46	9,604,488.46	

生产性生物资产			
油气资产			
使用权资产			
无形资产	50,199,543.49	50,199,543.49	
开发支出			
商誉			
长期待摊费用	4,290,450.06	4,290,450.06	
递延所得税资产	69,937,421.82	69,937,421.82	
其他非流动资产	1,106,907.61	1,106,907.61	
非流动资产合计	7,552,989,696.80	7,552,989,696.80	
资产总计	13,402,958,777.60	13,402,958,777.60	
流动负债：			
短期借款	2,255,886,060.42	2,255,886,060.42	
交易性金融负债			
衍生金融负债			
应付票据	416,000,000.00	416,000,000.00	
应付账款	105,990,392.99	105,990,392.99	
预收款项	561,986.64		-561,986.64
合同负债		561,986.64	561,986.64
应付职工薪酬	24,279,645.42	24,279,645.42	
应交税费	2,029,122.53	2,029,122.53	
其他应付款	1,430,168,998.17	1,430,168,998.17	
其中：应付利息			
应付股利			
持有待售负债			
一年内到期的非流动 负债			
其他流动负债	1,419,354,679.45	1,419,354,679.45	
流动负债合计	5,654,270,885.62	5,654,270,885.62	
非流动负债：			
长期借款	0.00	0.00	
应付债券	1,724,911,625.58	1,724,911,625.58	
其中：优先股			
永续债			
租赁负债			
长期应付款	1,620,000.00	1,620,000.00	
长期应付职工薪酬			
预计负债			
递延收益	8,842,777.68	8,842,777.68	
递延所得税负债			
其他非流动负债			
非流动负债合计	1,735,374,403.26	1,735,374,403.26	
负债合计	7,389,645,288.88	7,389,645,288.88	

所有者权益（或股东权益）：			
实收资本（或股本）	1,406,046,200.00	1,406,046,200.00	
其他权益工具			
其中：优先股			
永续债			
资本公积	2,839,843,076.31	2,839,843,076.31	
减：库存股			
其他综合收益	2,915,414.53	2,915,414.53	
专项储备	16,122,446.19	16,122,446.19	
盈余公积	433,743,562.49	433,743,562.49	
未分配利润	1,314,642,789.20	1,314,642,789.20	
所有者权益（或股东权益）合计	6,013,313,488.72	6,013,313,488.72	
负债和所有者权益（或股东权益）总计	13,402,958,777.60	13,402,958,777.60	

各项目调整情况的说明：

适用 不适用

执行“新收入准则”，原在“预收款项”项目列报的数据调整为“合同负债”项目。

(4) 2020年起首次执行新收入准则、新租赁准则追溯调整前期比较数据的说明

适用 不适用

根据新收入准则新旧准则衔接相关规定，本公司从2020年1月1日起，按修订后会计准则的要求进行会计报表披露，同时本公司未对比较财务报表数据进行调整。

45. 其他

适用 不适用

六、 税项

1. 主要税种及税率

主要税种及税率情况

适用 不适用

税种	计税依据	税率
增值税	销售货物或提供应税劳务过程中产生的增值额	6%、9%、13%
消费税		
营业税		
城市维护建设税	应交增值税	7%、5%
企业所得税	应纳税所得额	29.74%、25%、20%、16.5%、15%、
教育费附加	应交增值税	3%
地方教育费附加	应交增值税	2%

土地增值税	增值额	按增值额适用的超率累进税率
资源税	应纳税销售额	钨矿 6.5%、稀土 27%

存在不同企业所得税税率纳税主体的，披露情况说明

适用 不适用

2. 税收优惠

适用 不适用

厦门钨业股份有限公司、厦门金鹭特种合金有限公司、厦门虹鹭钨钼工业有限公司、赣州虹飞钨钼材料有限公司、厦门嘉鹭金属工业有限公司、福建省长汀金龙稀土有限公司、广州珠江光电新材料有限公司、赣州市豪鹏科技有限公司、九江金鹭硬质合金有限公司、洛阳金鹭硬质合金工具有限公司、厦门创云精智机械设备股份有限公司、厦门厦钨新能源材料有限公司、洛阳豫鹭矿业有限责任公司、宁化行洛坑钨矿有限公司和百斯图工具制造有限公司因被认定为高新技术企业，适用 15%的企业所得税税率。

厦门厦钨投资有限公司和厦门鸣鹤管理咨询股份有限公司符合小型微利企业所得税政策，应纳税所得额减按 25%计算，按所得税率 20%计提当期所得税。

成都虹波实业股份有限公司属于西部大开发鼓励类企业，根据《财政部、国家税务总局、海关总署关于深入实施西部大开发战略有关税收政策问题的通知》（财税[2011]58号）的规定，在 2011 年 1 月 1 日至 2020 年 12 月 31 日期间执行 15%的所得税税率。

3. 其他

适用 不适用

七、合并财务报表项目注释

1、货币资金

适用 不适用

单位：元 币种：人民币

项目	期末余额	期初余额
库存现金	30,801.24	287,352.86
银行存款	1,778,081,885.18	1,636,572,574.77
其他货币资金	34,731,573.01	19,576,678.04
合计	1,812,844,259.43	1,656,436,605.67
其中：存放在境外的款项总额	170,658,458.23	198,209,771.38

其他说明：

- ①期末，本集团不存在抵押、质押或冻结、或存放在境外且资金汇回受到限制的款项。
- ②期末，其他货币资金中含存出保证金 3,473.16 万元，本公司在编制现金流量表时不作为现金或现金等价物。

2、交易性金融资产

适用 不适用

3、衍生金融资产

适用 不适用

4、应收票据

(1) 应收票据分类列示

适用 不适用

单位：元 币种：人民币

项目	期末余额	期初余额
银行承兑票据	0.00	0.00
商业承兑票据	4,121,327.11	10,260,562.96
合计	4,121,327.11	10,260,562.96

其他说明：

- a. 期末公司无已质押的应收票据。
- b. 期末公司无因出票人无力履约而将票据转为应收账款的票据。
- c. 应收票据余额较期初减少 593.37 万元，减少 57.83 个百分点，主要由于本期子公司收取的商业承兑汇票减少。

(2) 期末公司已质押的应收票据

适用 不适用

(3) 期末公司已背书或贴现且在资产负债表日尚未到期的应收票据

适用 不适用

(4) 期末公司因出票人未履约而将其转应收账款的票据

适用 不适用

(5) 按坏账计提方法分类披露

适用 不适用

单位：元 币种：人民币

类别	期末余额					期初余额				
	账面余额		坏账准备		账面价值	账面余额		坏账准备		账面价值
	金额	比例 (%)	金额	计提比例 (%)		金额	比例 (%)	金额	计提比例 (%)	
按单项计提坏账准备										
其中：										
商业承兑汇票										
银行承兑汇票										
按组合计提坏账准备	4,326,852.61	100.00	205,525.50	4.75	4,121,327.11	10,772,244.58	100.00	511,681.62	4.75	10,260,562.96
其中：										
商业承兑汇票	4,326,852.61	100.00	205,525.50	4.75	4,121,327.11	10,772,244.58	100.00	511,681.62	4.75	10,260,562.96
银行承兑汇票										
合计	4,326,852.61	/	205,525.50	/	4,121,327.11	10,772,244.58	/	511,681.62	/	10,260,562.96

按单项计提坏账准备：

适用 不适用

按组合计提坏账准备：

适用 不适用

组合计提项目：一年以内商业承兑汇票

单位：元 币种：人民币

名称	期末余额		
	应收票据	坏账准备	计提比例 (%)
商业承兑汇票	4,326,852.61	205,525.50	4.75
合计	4,326,852.61	205,525.50	4.75

按组合计提坏账的确认标准及说明

适用 不适用

如按预期信用损失一般模型计提坏账准备，请参照其他应收款披露：

适用 不适用

(6) 坏账准备的情况

适用 不适用

单位：元 币种：人民币

类别	期初余额	本期变动金额			期末余额
		计提	收回或转回	转销或核销	
商业承兑汇票	511,681.62	72,620.42	378,776.54	0.00	205,525.50
合计	511,681.62	72,620.42	378,776.54	0.00	205,525.50

其中本期坏账准备收回或转回金额重要的：

适用 不适用

(7) 本期实际核销的应收票据情况

适用 不适用

其他说明：

适用 不适用

5、应收账款

(1) 按账龄披露

适用 不适用

单位：元 币种：人民币

账龄	期末账面余额
1 年以内	
其中：1 年以内分项	
1 年以内	2,100,443,057.04
1 年以内小计	2,100,443,057.04
1 至 2 年	38,599,803.92
2 至 3 年	26,348,428.43
3 年以上	53,262,457.06
减：坏账准备	-185,094,754.18
合计	2,033,558,992.27

(2) 按坏账计提方法分类披露

适用 不适用

单位：元 币种：人民币

类别	期末余额					期初余额				
	账面余额		坏账准备		账面价值	账面余额		坏账准备		账面价值
	金额	比例 (%)	金额	计提比例 (%)		金额	比例 (%)	金额	计提比例 (%)	
按单项计提坏账准备	85,037,568.33	3.83	71,069,599.10	83.57	13,967,969.23	86,781,587.14	3.86	64,189,800.71	73.97	22,591,786.43
其中：										

按组合计提坏账准备	2,133,616,178.12	96.17	114,025,155.08	5.34	2,019,591,023.04	2,160,620,590.81	96.14	113,252,388.75	5.24	2,047,368,202.06
其中：										
应收其他客户账龄组合	2,133,616,178.12	96.17	114,025,155.08	5.34	2,019,591,023.04	2,160,620,590.81	96.14	113,252,388.75	5.24	2,047,368,202.06
合计	2,218,653,746.45	100.00	185,094,754.18	8.34	2,033,558,992.27	2,247,402,177.95	100.00	177,442,189.46	7.90	2,069,959,988.49

按单项计提坏账准备：

√适用 □不适用

单位：元 币种：人民币

名称	期末余额			
	账面余额	坏账准备	计提比例 (%)	计提理由
福建宁化金江钨业有限公司	24,224,487.79	24,224,487.79	100.00%	预计无法收回
深圳市联科新能源有限公司	16,636,639.13	16,636,639.13	100.00%	预计无法收回
深圳联科实业有限公司	3,698,799.40	3,698,799.40	100.00%	预计无法收回
深圳市慧通天下科技股份有限公司	3,022,327.50	3,022,327.50	100.00%	预计无法收回
哈尔滨奥瑞德光电技术有限公司	3,545,740.66	1,202,006.08	34.00%	逾期时间长,预计无法全额收回
洛阳启明超硬材料有限公司	14,264,000.00	9,984,800.00	70.00%	逾期时间长,预计无法全额收回
郑州华晶金刚石股份有限公司	9,311,955.15	4,655,977.58	50.00%	逾期时间长,预计无法全额收回
江苏天发动力科技有限公司	1,978,149.20	989,074.60	50.00%	贷款逾期时间较长,预计无法全额收回
MonocrystalPLC	1,809,856.19	957,956.88	52.93%	预计无法全额收回

成都凤起投资管理有限公司	1,774,902.64	1,774,902.64	100.00%	预计无法收回
湖南意谱电动系统有限公司	1,080,971.41	1,080,971.41	100.00%	诉讼结束,需强制执行,预计收回可能性较小
辽阳市粉末冶金有限公司	899,593.66	668,997.48	74.37%	预计无法全额收回
亳州市茂亚金刚石有限责任公司	684,610.86	205,383.26	30.00%	货款逾期时间较长,预计无法全额收回
盐城肯特矿山机械有限公司	668,000.00	668,000.00	100.00%	无财产可执行
同健(惠阳)电子有限公司	516,420.00	397,278.00	76.93%	涉诉且无还款计划
其他小额欠款的公司	921,114.74	901,997.35	97.92%	预计无法全额收回
合计	85,037,568.33	71,069,599.10	83.57%	/

按单项计提坏账准备的说明:

适用 不适用

按组合计提坏账准备:

适用 不适用

组合计提项目: 应收其他客户

单位: 元 币种: 人民币

名称	期末余额		
	应收账款	坏账准备	计提比例 (%)
1 年以内	2,100,436,677.76	101,204,631.21	4.82%
1 至 2 年	19,791,397.88	3,958,279.58	20.00%
2 至 3 年	11,314,645.49	6,788,787.30	60.00%
3 年以上	2,073,456.99	2,073,456.99	100.00%
合计	2,133,616,178.12	114,025,155.08	5.34%

按组合计提坏账的确认标准及说明:

适用 不适用

如按预期信用损失一般模型计提坏账准备, 请参照其他应收款披露:

适用 不适用

(3) 坏账准备的情况

适用 不适用

单位: 元 币种: 人民币

类别	期初余额	本期变动金额	期末余额
----	------	--------	------

		计提	收回或转回	转销或核销	其他变动	
单项计提的坏账准备	64,189,800.71	8,905,037.18	2,025,238.79			71,069,599.10
按组合计提的坏账准备	113,252,388.75	4,435,640.40	3,760,818.33	-97,944.26		114,025,155.08
合计	177,442,189.46	13,340,677.58	5,786,057.12	-97,944.26		185,094,754.18

其中本期坏账准备收回或转回金额重要的：

适用 不适用

(4) 本期实际核销的应收账款情况

适用 不适用

单位：元 币种：人民币

项目	核销金额
实际核销的应收账款	-97,944.26

其中重要的应收账款核销情况

适用 不适用

应收账款核销说明：

适用 不适用

本报告期实际核销应收账款-97,944.26元，主要是债务人倒闭以及账龄3年以上的非关联交易产生的应收客户款项，无法收回；本期收回前期已核销坏账小额应收账款。

(5) 按欠款方归集的期末余额前五名的应收账款情况

适用 不适用

单位：元 币种：人民币

单位名称	应收账款	占应收账款期末余额合计数的比例%	坏账准备
	期末余额		期末余额
客户 A	186,811,316.23	8.42	9,340,565.81
客户 B	79,368,150.00	3.58	3,968,407.50
客户 C	73,426,372.94	3.31	3,487,752.71
客户 D	65,253,545.00	2.94	3,262,677.25

客户 E	58,402,381.50	2.63	2,920,119.08
合计	463,261,765.67	20.88	22,979,522.35

(6) 因金融资产转移而终止确认的应收账款

适用 不适用

(7) 转移应收账款且继续涉入形成的资产、负债金额

适用 不适用

其他说明：

适用 不适用

6、应收款项融资

适用 不适用

单位：元 币种：人民币

项目	期末余额	期初余额
银行承兑汇票	1,255,213,180.42	1,446,908,008.86
商业承兑汇票	5,012,281.00	
合计	1,260,225,461.42	1,446,908,008.86

说明：本集团视其日常资金管理的需要将一部分银行承兑汇票进行贴现和背书，故将银行承兑汇票分类为以公允价值计量且其变动计入其他综合收益的金融资产。将资产负债表日已背书或贴现未终止确认的票据进行还原。

应收款项融资本期增减变动及公允价值变动情况：

适用 不适用

应收款项融资期末较期初减少 18,668.25 万元，减少 12.90%，主要由于本期子公司收取的银行承兑汇票减少所致。

如按预期信用损失一般模型计提坏账准备，请参照其他应收款披露：

适用 不适用

其他说明：

适用 不适用

(1). 期末公司已背书或贴现且在资产负债表日尚未到期的应收票据

单位：元 币种：人民币

项目	期末终止确认金额	期末未终止确认金额
银行承兑汇票	4,178,404,357.69	180,324,468.77

商业承兑汇票		5,012,281.00
合计	4,178,404,357.69	185,336,749.77

由信用等级较高的银行承兑的银行承兑汇票，信用风险和延期付款风险很小，贴现或背书时票据相关的利率风险已转移给银行，可以判断票据所有权上的主要风险和报酬已经转移，故终止确认。信用等级不高的银行承兑汇票和商业承兑汇票，贴现或背书时不影响追索权，票据相关的信用风险和延期付款风险仍没有转移，故未终止确认。

7、预付款项

(1) 预付款项按账龄列示

√适用 □不适用

单位：元 币种：人民币

账龄	期末余额		期初余额	
	金额	比例(%)	金额	比例(%)
1年以内	215,405,794.75	96.68	115,764,897.39	93.73
1至2年	4,763,452.76	2.14	6,589,008.51	5.34
2至3年	1,769,832.32	0.79	483,033.51	0.39
3年以上	858,648.09	0.39	667,088.63	0.54
合计	222,797,727.92	100.00	123,504,028.04	100.00

账龄超过1年且金额重要的预付款项未及时结算原因的说明：
不适用

(2) 按预付对象归集的期末余额前五名的预付款情况

√适用 □不适用

单位名称	期末数	
	金额	比例(%)
New Spread Trading Limited	22,172,328.57	9.95
大余县凯源新材料有限公司	18,990,400.00	8.52
SeAH M&S Corp	12,684,048.25	5.69
武宁县炳城矿业有限公司	11,616,000.00	5.21
湖南华菱资源贸易有限公司	10,173,100.00	4.57
前5名合计	75,635,876.82	33.94

其他说明

√适用 □不适用

预付款项期末数比期初数增加9,929.37万元，增加80.40个百分点，主要由于下属子公司本期预付的原材料采购款增加。

8、其他应收款**项目列示**

√适用 □不适用

单位：元 币种：人民币

项目	期末余额	期初余额
应收利息		
应收股利		
其他应收款	407,420,777.60	379,738,929.84
合计	407,420,777.60	379,738,929.84

其他说明：

□适用 √不适用

应收利息**(1) 应收利息分类**

□适用 √不适用

(2) 重要逾期利息

□适用 √不适用

(3) 坏账准备计提情况

□适用 √不适用

其他说明：

□适用 √不适用

应收股利**(1) 应收股利**

□适用 √不适用

(2) 重要的账龄超过 1 年的应收股利

□适用 √不适用

(3) 坏账准备计提情况

□适用 √不适用

其他说明：

□适用 √不适用

其他应收款

(1) 按账龄披露

√适用 □不适用

单位：元 币种：人民币

账龄	期末账面余额
1 年以内	
其中：1 年以内分项	
1 年以内	185,192,188.11
1 年以内小计	185,192,188.11
1 至 2 年	207,549,622.36
2 至 3 年	13,146,959.23
3 年以上	44,132,476.73
减：坏账准备	-42,600,468.83
合计	407,420,777.60

(2) 按款项性质分类情况

√适用 □不适用

单位：元 币种：人民币

款项性质	期末账面余额	期初账面余额
备用金	16,142,622.90	12,874,559.77
保证金	27,565,052.07	40,670,444.67
押金	3,782,821.24	3,332,054.60
应收政府补助	591.18	1,364,944.80
代垫款项	55,669,954.41	61,771,421.16
应收出口退税款	0.00	0.00
往来款	343,689,740.63	301,109,632.10
暂付款	3,170,464.00	2,968,736.78
其他	0.00	0.00
合计	450,021,246.43	424,091,793.88

(3) 坏账准备计提情况

√适用 □不适用

单位：元 币种：人民币

坏账准备	第一阶段	第二阶段	第三阶段	合计
	未来12个月预期信用损失	整个存续期预期信用损失(未发生信用减值)	整个存续期预期信用损失(已发生信用减值)	
2020年1月1日余额	32,651,636.00		11,701,228.04	44,352,864.04
2020年1月1日余额在本期				
-转入第二阶段				

-转入第三阶段				
-转回第二阶段				
-转回第一阶段				
本期计提	1,474,649.14		61,052.62	1,535,701.76
本期转回	3,242,290.20			3,242,290.20
本期转销				
本期核销	473.44		45,333.33	45,806.77
其他变动				
2020年6月30日余额	30,883,521.50		11,716,947.33	42,600,468.83

对本期发生损失准备变动的其他应收款账面余额显著变动的情况说明：

适用 不适用

本期坏账准备计提金额以及评估金融工具的信用风险是否显著增加的采用依据：

适用 不适用

(4) 坏账准备的情况

适用 不适用

单位：元 币种：人民币

类别	期初余额	本期变动金额				期末余额
		计提	收回或转回	转销或核销	其他变动	
其他应收款坏账准备	44,352,864.04	1,535,701.76	3,242,290.20	45,806.77		42,600,468.83
合计	44,352,864.04	1,535,701.76	3,242,290.20	45,806.77		42,600,468.83

其中本期坏账准备转回或收回金额重要的：

适用 不适用

(5) 本期实际核销的其他应收款情况

适用 不适用

单位：元 币种：人民币

项目	核销金额
实际核销的其他应收款	45,806.77

其中重要的其他应收款核销情况：

适用 不适用

其他应收款核销说明：

适用 不适用

(6) 按欠款方归集的期末余额前五名的其他应收款情况

适用 不适用

单位：元 币种：人民币

单位名称	款项的性质	期末余额	账龄	占其他应收款期末余额合计数的比例(%)	坏账准备期末余额
成都同基置业有限公司	往来款	239,255,999.99	1 年以内 41755999.99 元, 1-2 年 197500000	53.17	4,398,088.24
建明(厦门)房地产有限公司	往来款	99,373,649.94	1 年以内	22.08	4,968,682.50
长汀县住房保障建设管理中心	暂付款	46,325,414.59	1 年以内 4955454.64 元, 1-2 年 2961662.4 元, 2-3 年 8957711.83 元, 3 年以上 29450585.72 元	10.29	19,086,070.81
中华人民共和国海关	保证金	7,200,000.00	1 年以内	1.60	0.00
福建双德矿业有限公司	往来款	4,370,000.00	3 年以上	0.97	4,370,000.00
合计	/	396,525,064.52	/	88.11	32,822,841.55

(7) 涉及政府补助的应收款项

适用 不适用

单位：元 币种：人民币

单位名称	政府补助项目名称	期末余额	期末账龄	预计收取的时间、金额及依据
龙泉驿区国家税务局	手续费	591.18	1 年以内	预计 2020 年收回 591.18 元

其他说明：

无

(8) 因金融资产转移而终止确认的其他应收款

适用 不适用

(9) 转移其他应收款且继续涉入形成的资产、负债的金额

适用 不适用

其他说明：

适用 不适用

①公司与中铁二局集团有限公司、厦门龙邦置业投资有限公司签订开发建设合作协议，共同对中铁二局集团有限公司原全资子公司同基置业进行增资，以成都同基置业有限公司为平台，合作开发成都市金牛区旧城改造项目。根据协议，公司与厦门龙邦置业投资有限公司需各自独立负责按各自持有同基置业股权比例进行项目用地拆迁安置和项目开发建设所需资金的筹措。公司提供的除增资款之外的其他资金，同基置业公司按公司提供该资金期间的同期实际融资利率支付利息。

②建明(厦门)房地产公司是公司特殊目的主体厦门海峡国际社区项目的合作方，合作双方在保证项目资金需要的前提下按照合作权益比例共同使用项目暂时闲置资金(项目需要时应及时归还)。截止2020年6月30日，建明(厦门)房地产公司使用项目资金余额9,937.36万元。

③长汀县住房保障建设管理中心应收款项系公司之子公司长汀金龙根据当地政策支持，与长汀住房保障中心签订协议，由住房保障中心代建长汀金龙公司人才房，工程款项由金龙公司代垫支付给住房保障中心，住房保障中心支付代垫工程款项利息，待房子销售出去住房保障中心将收到款项返还金龙公司。

④中华人民共和国海沧保证金系公司之子公司厦门厦钨新能源进口原材料，依据程序规定向海关缴纳保证金，待交易完成后海关扣缴关税或返还。”

⑤公司与清流县人民政府、福建双德矿业有限公司签订了《关于合作建设时州尾矿库的三方协议》，合作建设时州尾矿库。2014年11月，为明确双方合作建设、共同使用时州尾矿库的责任、建设费用、尾矿库运行管理等，公司与福建双德矿业公司签订了《合作建设、共同使用时州尾矿库框架协议》，此协议相关条款约定“建设费用双方的出资比例为公司占70%，福建双德公司占30%。为便于投资运作，征地、拆迁及办理相关审批手续等工作完成之前的投入由双德公司先行垫付，公司先预付500万元人民币，待上述工作完成后再统一结算。”据此条款约定，公司预付了福建双德

公司 500 万元,已结算费用 63 万元,截止 2020 年 6 月 30 日,福建双德公司尚欠公司 437 万元。该公司主要负责人被判刑,无资产可用于偿还债务。

9、存货

(1) 存货分类

√适用 □不适用

单位：元 币种：人民币

项目	期末余额			期初余额		
	账面余额	存货跌价准备 /合同履约成 本减值准备	账面价值	账面余额	存货跌价准备 /合同履约成 本减值准备	账面价值
原材料	435,534,018.51	13,872,119.99	421,661,898.52	375,951,624.98	20,721,484.78	355,230,140.20
在产品	664,589,863.55	10,484,677.62	654,105,185.93	686,858,431.97	16,260,087.86	670,598,344.11
库存商品	1,584,642,346.53	70,229,140.74	1,514,413,205.79	2,064,603,002.66	63,492,274.55	2,001,110,728.11
周转材料						
消耗性生物资产						
合同履约成本						
开发产品	544,319,521.00	24,589,844.50	519,729,676.50	546,312,433.42	24,589,844.50	521,722,588.92
开发成本	1,319,604,271.58	0.00	1,319,604,271.58	1,263,361,371.74	0.00	1,263,361,371.74
合计	4,548,690,021.17	119,175,782.85	4,429,514,238.32	4,937,086,864.77	125,063,691.69	4,812,023,173.08

(2) 存货跌价准备及合同履约成本减值准备

√适用 □不适用

单位：元 币种：人民币

项目	期初余额	本期增加金额		本期减少金额		期末余额
		计提	其他	转回或转销	其他	
原材料	20,721,484.78	18,811,819.02	0.00	1,306,258.31	24,354,925.50	13,872,119.99
在产品	16,260,087.86	6,153,211.62	0.00	732,046.99	11,196,574.87	10,484,677.62
库存商品	63,492,274.55	38,922,240.98	35,551,500.37	67,736,875.16		70,229,140.74

周转材料						
消耗性生物资产						
合同履约成本						
开发产品	24,589,844.50	0.00	0.00	0.00		24,589,844.50
开发成本	0.00	0.00	0.00	0.00	0.00	0.00
合计	125,063,691.69	63,887,271.62	35,551,500.37	69,775,180.46	35,551,500.37	119,175,782.85

存货跌价准备（续）

项目	确定可变现净值的具体依据	本期转回或转销存货跌价准备的原因
原材料	账面价值与可变现净值比较	市价回升或售出结转
在产品	账面价值与可变现净值比较	市价回升或售出结转
库存商品	账面价值与可变现净值比较	市价回升或售出结转
开发产品	账面价值与可变现净值比较	市价回升或售出结转

(3) 存货期末余额含有借款费用资本化金额的说明

√适用 □不适用

项目	利息资本化金额	其中：本期利息资本化金额	本期利息资本化率
漳州海峡国际湾区项目	82,076,429.04	4,255,979.76	5.225%
厦门海峡国际社区一期车位	25,617.82		
厦门海峡国际社区五期项目	4,743,133.93		
合计	86,845,180.79	4,255,979.76	

(4) 合同履约成本本期摊销金额的说明

□适用 √不适用

其他说明：

√适用 □不适用

开发成本

项目名称	开工时间	预计竣工时间	预计总投资	期末数	期初数
漳州海峡国际湾区项目	2011年12月	2032年12月	44.5亿	845,317,481.22	794,146,594.64

厦门海峡国际社区五期项目	2009 年 12 月		10 亿元	417,744,623.79	414,757,124.70
东山海峡度假城项目	2013 年 7 月	2022 年 12 月	9 亿	56,542,166.57	54,457,652.40
合计				1,319,604,271.58	1,263,361,371.74

说明：厦门海峡国际社区五期项目因规划的优化提升，2016 年 4 月起开始暂停施工，目前仍在向政府申报规划方案调整，竣工时间待定。

开发产品

项目名称	竣工时间	期初数	本期增加	本期减少	期末数	跌价准备	净值
漳州海峡国际湾区一期低层住宅	2014 年 12 月	21,135,153.40			21,135,153.40		21,135,153.40
漳州海峡国际湾区一期车位	2015 年 6 月	133,271,112.70			133,271,112.70	24,589,844.50	108,681,268.20
漳州海峡国际湾区-商铺	2016 年 1 月	21,325,511.93		2,146,120.95	19,179,390.98		19,179,390.98
漳州海峡国际湾区-二期低层住宅	2017 年 6 月	232,087,969.96	124,284.67	25,853.81	232,186,400.82		232,186,400.82
漳州海峡国际湾区-二期车位	2017 年 6 月	93,088,244.69	60,136.35	5,358.68	93,143,022.36		93,143,022.36
厦门海峡国际社区一期及车位	2009 年 9 月	124,436.16			124,436.16		124,436.16
厦门海峡国际社区二期及车位	2009 年 9 月	12,007,909.96			12,007,909.96		12,007,909.96
厦门海峡国际社区三期 2829# 及车位	2012 年 12 月	784,270.56			784,270.56		784,270.56
成都都江堰项目	2015 年	32,487,824.06			32,487,824.06		32,487,824.06
合计		546,312,433.42	184,421.02	2,177,333.44	544,319,521.00	24,589,844.50	519,729,676.50

10、合同资产

(1) 合同资产情况

适用 不适用

(2) 报告期内账面价值发生重大变动的金额和原因

□适用 √不适用

(3) 本期合同资产计提减值准备情况

□适用 √不适用

其他说明：

□适用 √不适用

11、持有待售资产

□适用 √不适用

12、一年内到期的非流动资产

□适用 √不适用

13、其他流动资产

√适用 □不适用

单位：元 币种：人民币

项目	期末余额	期初余额
待摊支出	24,072,629.11	17,577,891.20
预缴所得税	31,583,443.51	32,335,030.08
预征土地增值税	5,814,240.89	5,814,240.89
待抵扣进项税	234,543,863.78	253,014,010.81
预缴其他税费	125,378.05	32,396.76
合计	296,139,555.34	308,773,569.74

其他说明：

无

14、债权投资

(1) 债权投资情况

√适用 □不适用

单位：元 币种：人民币

项目	期末余额			期初余额		
	账面余额	减值准备	账面价值	账面余额	减值准备	账面价值
委托贷款	448,500,000.00	8,244,485.29	440,255,514.71	448,500,000.00	8,244,485.29	440,255,514.71
委托贷款利息				815,746.86		815,746.86
合计	448,500,000.00	8,244,485.29	440,255,514.71	449,315,746.86	8,244,485.29	441,071,261.57

说明：委托贷款系子公司厦门滕王阁房地产开发有限公司对合营企业成都同基置业有限公司的委托贷款。

(2) 期末重要的债权投资

适用 不适用

(3) 减值准备计提情况

适用 不适用

单位：元 币种：人民币

减值准备	第一阶段	第二阶段	第三阶段	合计
	未来 12 个月 预期信用损失	整个存续期预期信用损失(未发生信用减值)	整个存续期预期信用损失(已发生信用减值)	
2020年1月1日余额	8,244,485.29			8,244,485.29
2020年1月1日余额在本期				
-转入第二阶段				
-转入第三阶段				
-转回第二阶段				
-转回第一阶段				
本期计提				
本期转回				
本期转销				
本期核销				
其他变动				
2020年6月30日余额	8,244,485.29			8,244,485.29

对本期发生损失准备变动的债权投资账面余额显著变动的情况说明：

适用 不适用

本期减值准备计提金额以及评估金融工具的信用风险是否显著增加的采用依据：

适用 不适用

其他说明：

无

15、其他债权投资

(1) 其他债权投资情况

适用 不适用

(2) 期末重要的其他债权投资

□适用 √不适用

(3) 减值准备计提情况

□适用 √不适用

其他说明：

□适用 √不适用

16、长期应收款

(1) 长期应收款情况

√适用 □不适用

单位：元 币种：人民币

项目	期末余额			期初余额			折现率区间
	账面余额	坏账准备	账面价值	账面余额	坏账准备	账面价值	
融资租赁款							
其中：未实现融资收益							
分期收款销售商品							
分期收款提供劳务							
应收卓岐支路 BT 项目款	37,773,283.18		37,773,283.18	37,773,283.18		37,773,283.18	
企业矿山安全生产风险抵押金							
合计	37,773,283.18		37,773,283.18	37,773,283.18		37,773,283.18	/

(2) 坏账准备计提情况

□适用 √不适用

(3) 因金融资产转移而终止确认的长期应收款

□适用 √不适用

(4) 转移长期应收款且继续涉入形成的资产、负债金额

□适用 √不适用

其他说明：

□适用 √不适用

17、长期股权投资

√适用 □不适用

单位：元 币种：人民币

被投资单位	期初余额	本期增减变动								期末余额	减值准备期末余额
		追加投资	减少投资	权益法下确认的投资损益	其他综合收益调整	其他权益变动	宣告发放现金股利或利润	计提减值准备	其他		
一、合营企业											
成都同基置业有限公司	383,655,046.07	0.00		-12,463,258.08						371,191,787.99	
小计	383,655,046.07	0.00		-12,463,258.08						371,191,787.99	
二、联营企业											
苏州爱知高斯电机有限公司	61,196,079.21	0.00		262,385.52						61,458,464.73	
龙岩稀土工业园开发建设公司	174,786,907.09	0.00		-465,933.65						174,320,973.44	
福建省长汀虔东稀土有限公司	12,060,585.21	0.00		-46,252.23						12,014,332.98	
赣州腾远钴业新材料股份有限公司	242,221,877.12	0.00		8,683,428.29	-1,880,973.90	27,968,206.37				276,992,537.88	
福建巨虹稀有金属投资合伙企业	300,460,480.74			797,658.55						301,258,139.29	
四川虹加气体有限公司	2,088,625.46	0.00	0.00	-78,458.33						2,010,167.13	

厦门厚德智翔投资管理有限公司	391,224.07	0.00	0.00	0.00						391,224.07	
西安上普动力科技有限公司	797,841.80	0.00	0.00	0.00						797,841.80	
金寨和兴精工科技有限公司	0.00	0.00	0.00	0.00						0.00	5,498,469.66
中研经管(北京)科技有限公司	385,695.83	0.00	0.00	0.00						385,695.83	
Springpower international inc	3,591,492.88	0.00	0.00	1,103,388.89	-526,482.66					4,168,399.11	
小计	797,980,809.41	0.00	0.00	10,256,217.04	-2,407,456.56	27,968,206.37	0.00	0.00		833,797,776.26	5,498,469.66
合计	1,181,635,855.48	0.00	0.00	-2,207,041.04	-2,407,456.56	27,968,206.37	0.00			1,204,989,564.25	5,498,469.66

其他说明:

厦门钨业持有赣州腾远的 12.0685% 股权，为赣州腾远的第三大股东，在赣州腾远的董事会（五名成员）中派出一名董事，目前为赣州腾远的重要客户，综合以上因素，判断厦门钨业对赣州腾远具有重大影响，对赣州腾远按权益法核算。

18、其他权益工具投资**(1) 其他权益工具投资情况**

√适用 □不适用

单位：元 币种：人民币

项目	期末余额	期初余额
TMA CORPORATION	610,618.10	610,618.10
GOLDENERGET, LLC	827,730.00	827,730.00
成都虹开发展实业有限公司	500,000.00	500,000.00
成都蓝风(集团)股份有限公司	345,000.00	345,000.00
遵义播宇钛材有限公司	5,000,000.00	5,000,000.00
包头稀土产品交易所有限公司	10,000,000.00	10,000,000.00
北京汇稀智鼎公司	1,999,200.00	1,999,200.00
北汽鹏龙(沧州)新能源汽车服务股份有限公司	12,500,000.00	12,500,000.00
合计	31,782,548.10	31,782,548.10

(2) 非交易性权益工具投资的情况

√适用 □不适用

单位：元 币种：人民币

项目	本期确认的股利收入	累计利得	累计损失	其他综合收益转入留存收益的金额	指定为以公允价值计量且其变动计入其他综合收益的原因	其他综合收益转入留存收益的原因
成都虹开发展实业有限公司	400,000.00				该投资不以短期出售获利为目的。	

其他说明：

□适用 √不适用

19、其他非流动金融资产

□适用 √不适用

20、投资性房地产

投资性房地产计量模式

(1) 采用成本计量模式的投资性房地产

单位：元 币种：人民币

项目	房屋、建筑物	土地使用 权	在建工程	合计
一、账面原值				
1. 期初余额	437,635,512.50			437,635,512.50
2. 本期增加金额	2,146,120.95			2,146,120.95
(1) 外购	0.00			0.00
(2) 存货\固定资 产\在建工程转入	2,146,120.95			2,146,120.95
(3) 企业合并增加				
3. 本期减少金额				
(1) 处置				
(2) 其他转出				
4. 期末余额	439,781,633.45			439,781,633.45
二、累计折旧和累计摊 销				
1. 期初余额	90,175,580.69			90,175,580.69
2. 本期增加金额	6,759,102.33			6,759,102.33
(1) 计提或摊销	6,759,102.33			6,759,102.33
3. 本期减少金额				
(1) 处置				
(2) 其他转出				
4. 期末余额	96,934,683.02			96,934,683.02
三、减值准备				
1. 期初余额				
2. 本期增加金额				
(1) 计提				
3. 本期减少金额				
(1) 处置				
(2) 其他转出				
4. 期末余额				
四、账面价值				
1. 期末账面价值	342,846,950.43			342,846,950.43
2. 期初账面价值	347,459,931.81			347,459,931.81

(2) 未办妥产权证书的投资性房地产情况：

√适用 □不适用

单位：元 币种：人民币

项目	账面价值	未办妥产权证书原因
厦门海峡国际社区幼儿园 B	13,295,767.72	手续未齐全
厦门海峡国际社区幼儿园 A	13,083,806.83	手续未齐全
厦门海峡国际社区四期商业配套	4,569,209.83	手续未齐全
厦门海峡国际社区三期商业用房 1 层	4,136,561.60	手续未齐全
漳州海峡国际湾区商业 3 店面	16,695,794.30	手续未齐全
合计	51,781,140.28	

其他说明

适用 不适用**21、固定资产**

项目列示

适用 不适用

单位：元 币种：人民币

项目	期末余额	期初余额
固定资产	7,261,842,940.01	7,131,140,110.96
固定资产清理		
合计	7,261,842,940.01	7,131,140,110.96

固定资产

(1) 固定资产情况

√适用 □不适用

单位：元 币种：人民币

项目	房屋及建筑物	机器设备	运输设备	其他设备	模具	境外土地	合计
一、账面原值：							
1. 期初余额	3,800,834,717.44	6,972,561,113.21	70,371,086.57	565,857,076.92	103,495,764.09	44,407,240.20	11,557,526,998.43
2. 本期增加金额	165,278,360.06	331,092,572.85	940,884.63	16,585,453.52	9,631,725.52		523,528,996.58
(1) 购置	7,568,436.21	11,267,539.57	233,891.61	8,897,183.05	8,530,638.84		36,497,689.28
(2) 在建工程转入	157,709,923.85	319,825,033.28	706,993.02	7,688,270.47	1,101,086.68		487,031,307.30
(3) 企业合并增加							
3. 本期减少金额	2,274,744.62	51,238,156.28	1,765,168.62	3,928,284.18	971,236.98	667,634.62	60,845,225.30
(1) 处置或报废	2,274,744.62	48,153,068.81	1,765,168.62	3,928,284.18	971,236.98		57,092,503.21
(2) 其他减少		3,085,087.47				667,634.62	3,752,722.09
4. 期末余额	3,963,838,332.88	7,252,415,529.78	69,546,802.58	578,514,246.26	112,156,252.63	43,739,605.58	12,020,210,769.71
二、累计折旧							
1. 期初余额	900,720,536.73	3,001,433,802.51	52,282,332.37	328,554,978.71	64,723,746.34		4,347,715,396.66
2. 本期增加金额	57,045,932.86	280,972,882.38	1,969,555.64	27,633,777.88	9,735,240.13		377,357,388.89
(1) 计提	57,045,932.86	280,972,882.38	1,969,555.64	27,633,777.88	9,735,240.13		377,357,388.89
3. 本期减少金额	546,655.90	35,258,563.60	1,526,982.28	2,447,871.97	248,371.16		40,028,444.91
(1) 处置或报废	546,655.90	32,617,027.09	1,526,982.28	2,447,871.97	248,371.16		37,386,908.40
(2) 其他减少		2,641,536.51					2,641,536.51
4. 期末余额	957,219,813.69	3,247,148,121.29	52,724,905.73	353,740,884.62	74,210,615.31		4,685,044,340.64
三、减值准备							
1. 期初余额	3,829,464.65	73,903,141.64		938,884.52			78,671,490.81
2. 本期增加金额							
(1) 计提							
3. 本期减少金额		5,338,849.26		9,152.49			5,348,001.75
(1) 处置或报废		5,338,849.26		9,152.49			5,348,001.75
(2) 其他减少							
4. 期末余额	3,829,464.65	68,564,292.38		929,732.03			73,323,489.06

四、账面价值							
1. 期末账面价值	3,002,789,054.54	3,936,703,116.11	16,821,896.85	223,843,629.61	37,945,637.32	43,739,605.58	7,261,842,940.01
2. 期初账面价值	2,896,284,716.06	3,897,224,169.06	18,088,754.20	236,363,213.69	38,772,017.75	44,407,240.20	7,131,140,110.96

说明：泰国金鹭购置国外土地用于厂房建设，拥有所有权，不计提折旧。

(2) 暂时闲置的固定资产情况

适用 不适用

(3) 通过融资租赁租入的固定资产情况

适用 不适用

单位：元 币种：人民币

项目	账面原值	累计折旧	减值准备	账面价值
房屋及建筑物	33,844,611.67	19,742,690.10		14,101,921.57
机器设备	15,162,873.95	11,056,262.09		4,106,611.86

(4) 通过经营租赁租出的固定资产

□适用 √不适用

(5) 未办妥产权证书的固定资产情况

√适用 □不适用

单位:元 币种:人民币

项目	账面价值	未办妥产权证书的原因
海沧分公司建筑物	27,446,238.76	地块红线相关的手续完备后才能申请办理产权,目前协调办理地块相关手续。
行洛坑钨矿公司建筑物	26,505,163.86	目前补办所在土地前期手续。
厦门虹鹭公司建筑物	85,261,630.87	补办竣工验收相关手续。
滕王阁公司商业配套	6,653,523.66	计划于商业配套对外销售时办理产权。
漳州海峡国际湾区商业配套	123,386,988.33	办理竣工验收等手续。
豫鹭公司建筑物	620,414.39	协调办理建筑物土地使用权相关手续。
滨水小区	22,019,420.87	已提交产权办理申请资料。
百斯图公司建筑物	4,792,842.15	处于申办流程中,部分资料未完备
嘉鹭公司建筑物	10,790,890.63	正在办理验收手续。
洛阳金鹭公司建筑物	212,197,197.57	正在办理验收手续。
新能源公司建筑物	281,213,625.89	处于申办流程中。

其他说明:

□适用 √不适用

固定资产清理

□适用 √不适用

22、在建工程

项目列示

√适用 □不适用

单位:元 币种:人民币

项目	期末余额	期初余额
在建工程	1,090,401,746.34	993,122,217.86
工程物资	67,634,313.21	41,443,063.00
合计	1,158,036,059.55	1,034,565,280.86

在建工程

(1) 在建工程情况

√适用 □不适用

单位:元 币种:人民币

项目	期末余额			期初余额		
	账面余额	减值准备	账面价值	账面余额	减值准备	账面价值
在建工程	1,090,401,746.34		1,090,401,746.34	993,122,217.86		993,122,217.86
合计	1,090,401,746.34		1,090,401,746.34	993,122,217.86		993,122,217.86

(2) 重要在建工程项目本期变动情况

√适用 □不适用

单位：元 币种：人民币

项目名称	预算数	期初余额	本期增加金额	本期转入固定资产金额	本期其他减少金额	期末余额	工程累计投入占预算比例 (%)	工程进度	利息资本化累计金额	其中：本期利息资本化金额	本期利息资本化率 (%)	资金来源
宁德新能源 20000 吨锂电正极材料项目	1,435,134,900.00	357,199,438.15	71,823,301.47	182,097,615.86		246,925,123.76	67.25	未完 工	8,056,103.93	5,111,926.00	3.00	自筹、 贷款
能源新材料产业化孵化基地项目	150,000,000.00	10,777,175.09	4,771,178.68	11,889,304.41		3,659,049.36	73.35	未完 工				自筹
新能源 10000 吨车用锂离子三元正极材料产业化项目	717,160,000.00	53,154,155.92	7,980,561.65	48,008,761.14		13,125,956.43	99.73	未完 工	8,663,205.36	849,194.60	3.00	自筹、 贷款
新能源 6000T 锂离子电池材料项目	261,455,800.00		7,605,381.05	7,440,332.50		165,048.55	82.03	未完 工	5,190,482.80		3.00	自筹、 贷款
新能源锂材制造部旧生产线智能化改造项目	77,960,000.00	6,650,782.10	4,768,049.90	10,856,250.45		562,581.55	93.55	未完 工				自筹
金鹭同安刀片车间厂房建设	86,540,000.00	766,469.22	214,444.67	200,337.98		780,575.91	97.71	未完 工				自筹
金鹭可转位刀片部新品研发设备及技改项目	104,240,000.00	26,330,361.62	7,696,148.13	4,401,432.71		29,625,077.04	89.70	未完 工				自筹
金鹭精密刀具部扩产配套设备	192,463,248.58	7,951,883.76	15,324,573.52	10,919,984.77		12,356,472.51	37.17	未完 工				自筹

金鹭新增年产 60 万整体刀具生产线项目	163,207,12 2.77	5,442,711. 46	2,439,962.5 4	4,279,4 99.82		3,603,1 74.18	86.09	未完 工					自筹
金鹭合金一部新增 1000 吨棒材生产线扩产项目	144,008,68 7.22	4,439,447. 76	785,104.47	1,914,6 62.08		3,309,8 90.15	75.04	未完 工					自筹
金龙 3000 吨钕铁硼磁石暨后处理扩产项目	197,430,00 0.00	35,069,487 .32	15,518,542. 26	22,884, 324.36		27,703, 705.22	57.40	未完 工					自筹
九江年产 5000 吨超细钨粉末项目	274,320,00 0.00	95,184,855 .19	59,207,898. 88	88,200, 665.94		66,192, 088.13	56.25	未完 工					自筹
洛阳金鹭合金三部扩产项目	42,103,000 .00	1,189,526. 76				1,189,5 26.76	90.53	未完 工					自筹
洛阳金鹭制粉部扩产项目	40,739,000 .00	15,335.51	34,497.89	23,931. 62		25,901. 78	86.86	未完 工					自筹
厦钨电机集美电机产业园一期	272,900,00 0.00	58,473,275 .38	77,668,568. 80			136,141 ,844.18	49.89	未完 工					自筹
鑫鹭钨制品深加工项目	180,000,00 0.00	17,384,189 .18	50,791,372. 34			68,175, 561.52	37.88	未完 工	801,038. 31	620,776 .43	2.07		自筹、 贷款
数控刀具生产基地土建项目	217,000,00 0.00	56,057,105 .08	27,796,601. 48			83,853, 706.56	52.30	未完 工	1,263,64 0.15	1,003,7 00.15	4.41		自筹、 贷款
新能源车用动力锂离子电池产业化项目（一期）	1,847,934, 000.00	65,704,493 .54	75,672,533. 10			141,377 ,026.64	7.65	未完 工					自筹
合计	6,404,595, 758.57	801,790,69 3.04	430,098,720 .83	393,117 ,103.64		838,772 ,310.23	/	/	23,974,4 70.55	7,585,5 97.18	/	/	

(3) 本期计提在建工程减值准备情况

□适用 √不适用

其他说明

□适用 √不适用

工程物资

√适用 □不适用

单位：元 币种：人民币

项目	期末余额			期初余额		
	账面余额	减值准备	账面价值	账面余额	减值准备	账面价值
专用材料	27,884,218.04		27,884,218.04	8,582,570.93		8,582,570.93
专用设备	12,709,965.35		12,709,965.35	3,567,468.54		3,567,468.54
工器具	27,040,129.82		27,040,129.82	29,293,023.53		29,293,023.53
合计	67,634,313.21		67,634,313.21	41,443,063.00		41,443,063.00

其他说明：工程物资期末数比期初数增加 2,619.13 万元，增加 63.20 个百分点，主要是本期子公司购入的专用材料和设备增加，期末库存物资增加。

23、生产性生物资产**(1) 采用成本计量模式的生产性生物资产**

□适用 √不适用

(2) 采用公允价值计量模式的生产性生物资产

□适用 √不适用

其他说明

□适用 √不适用

24、油气资产

□适用 √不适用

25、使用权资产

□适用 √不适用

26、无形资产

(1) 无形资产情况

√适用 □不适用

单位：元 币种：人民币

项目	土地使用权	专利权	采矿权	尾矿使用 权	专有 技术	软件	合计
一、账面原值							
1. 期初余额	1,143,153, 246.74	22,226,6 25.33	454,865, 260.00	5,793,2 00.00	20,6 13,6 22.2 0	46,6 13,8 71.9 5	1,693 ,265, 826.2 2
2. 本期增加金 额	529,150.94	445,305. 77			1,65 0,00 0.00	2,95 5,08 3.22	5,579 ,539. 93
(1) 购置	529,150.94	445,305. 77			1,65 0,00 0.00	2,95 5,08 3.22	5,579 ,539. 93
(2) 内部研发							
(3) 企业合并 增加							
3. 本期减少金 额							
(1) 处置							
4. 期末余额	1,143,682, 397.68	22,671,9 31.10	454,865, 260.00	5,793,2 00.00	22,2 63,6 22.2 0	49,5 68,9 55.1 7	1,698 ,845, 366.1 5
二、累计摊销							
1. 期初余额	132,880,51 9.07	6,822,33 6.30	240,439, 678.46	3,298,9 05.10	17,7 92,1 10.3 4	23,7 08,0 06.5 2	424,9 41,55 5.79
2. 本期增加金 额	11,743,190 .55	1,031,87 8.02	12,415,2 84.12	96,553. 32	321, 259. 35	1,67 5,4 65.7 0	27,28 3,631 .06
(1) 计提	11,743,190 .55	1,031,87 8.02	12,415,2 84.12	96,553. 32	321, 259. 35	1,67 5,46 5.70	27,28 3,631 .06
3. 本期减少金 额							
(1) 处置							

(2) 其他减少							
4. 期末余额	144,623,709.62	7,854,214.32	252,854,962.58	3,395,458.42	18,113,369.69	25,383,472.2	452,225,186.85
三、减值准备							
1. 期初余额							
2. 本期增加金额							
(1) 计提							
3. 本期减少金额							
(1) 处置							
4. 期末余额							
四、账面价值							
1. 期末账面价值	999,058,688.06	14,817,716.78	202,010,297.42	2,397,741.58	4,150,252.51	24,185,482.95	1,246,620,179.30
2. 期初账面价值	1,010,272,727.67	15,404,289.03	214,425,581.54	2,494,294.90	2,821,511.86	22,905,865.43	1,268,324,270.43

本期末通过公司内部研发形成的无形资产占无形资产余额的比例 0%

(2) 未办妥产权证书的土地使用权情况

√适用 □不适用

单位:元 币种:人民币

项目	账面价值	未办妥产权证书的原因
集美职工宿舍土地使用权	4,540,204.58	正在进行地籍调查
2002年购入的土地使用权	2,695,905.06	正在进行地籍调查
虹鹭天凤工厂土地使用权	3,736,571.64	正在进行地籍调查
天凤工厂二期地土地使用权	4,644,286.21	正在进行地籍调查
天凤工厂B地块	6,512,385.65	正在进行地籍调查
行洛坑土地使用权	15,442,228.68	正在进行地籍调查
新能源土地使用权	166,886,997.95	新增地块,办理中

其他说明:

□适用 √不适用

27、开发支出

√适用 □不适用

单位:元 币种:人民币

项目	期初余额	本期增加金额		本期减少金额		期末余额
		内部开发支出	其他	确认为无形资产	转入当期损益	
SRM项目		283,018.88				283,018.88
合计		283,018.88				283,018.88

其他说明:

本期开发支出期末余额 28.30 万元,主要为子公司谦鹭信息技术公司开发软件产品增加。

28、商誉

(1) 商誉账面原值

√适用 □不适用

单位:元 币种:人民币

被投资单位名称或形成商誉的事项	期初余额	本期增加		本期减少		期末余额
		企业合并形成的		处置		
洛阳豫鹭矿业有限责任公司	3,996,706.00					3,996,706.00
厦门滕王阁房地	2,412,55					2,412,5

产开发有限公司	5.36					55.36
厦门虹鹭钨钼工业有限公司	3,849,687.57					3,849,687.57
洛阳金鹭硬质合金工具有限公司	24,172,770.85					24,172,770.85
江西都昌金鼎钨钼矿业有限公司	110,918,216.43					110,918,216.43
成都滕王阁房地产开发有限公司	3,484,840.50					3,484,840.50
廊坊市百斯图工具制造有限公司	5,929,434.94					5,929,434.94
成都联虹钨业有限公司	6,888,145.85					6,888,145.85
赣州市豪鹏科技有限公司	17,098,449.27					17,098,449.27
西安合升动力科技有限公司	16,516,251.33					16,516,251.33
合计	195,267,058.10					195,267,058.10

(2) 商誉减值准备

√适用 □不适用

单位:元 币种:人民币

被投资单位名称或形成商誉的事项	期初余额	本期增加		本期减少		期末余额
		计提		处置		
江西都昌金鼎钨钼矿业有限公司	107,257,540.30					107,257,540.30
洛阳金鹭硬质合金工具有限公司	24,172,770.85					24,172,770.85
成都联虹钨业有限公司	6,888,145.85					6,888,145.85
赣州市豪鹏科技有限公司	17,098,449.27					17,098,449.27
合计	155,416,906.27					155,416,906.27

(3) 商誉所在资产组或资产组组合的相关信息

□适用 √不适用

(4) 说明商誉减值测试过程、关键参数（例如预计未来现金流量现值时的预测期增长率、稳定期增长率、利润率、折现率、预测期等，如适用）及商誉减值损失的确认方法

□适用 √不适用

(5) 商誉减值测试的影响

□适用 √不适用

其他说明：

□适用 √不适用

29、长期待摊费用

√适用 □不适用

单位：元 币种：人民币

项目	期初余额	本期增加金额	本期摊销金额	其他减少金额	期末余额
行洛坑矿山露天基建剥离费用	61,303,675.43	1,241,597.50	407,358.97		62,137,913.96
采选技改配套工程（一期）土地租占费	18,399,885.49		980,400.31		17,419,485.18
长汀金龙稀土有机相摊销	44,232,474.48	811,480.96	2,170,174.97		42,873,780.47
长汀金龙电力设施增容费	265,648.53		15,781.14		249,867.39
磁材八工位切削油	76,089.83		15,217.91		60,871.92
金龙公司开槽费	136,066.92		19,912.24		116,154.68
金鹭租赁宿舍装修费	2,762,244.24	1,020,220.12	1,456,363.90		2,326,100.46
都昌青苗林地补偿费	39,840,946.48		3,289,935.36		36,551,011.12
龙岩租赁化验室装修	128,435.83		38,530.68		89,905.15
豪鹏熔剂分摊	5,347,154.95		700,114.87		4,647,040.08
特房租赁办公室装修工程	1,605,779.81		275,051.34		1,330,728.47
天翔车间装修改造	2,684,670.25		309,769.62		2,374,900.63
杏林龙鹏租赁厂房更新改造	4,951,275.87		1,980,510.33		2,970,765.54

伺服电机项目过渡厂房		2,409,083.78	442,484.78		1,966,599.00
西安租赁办公场地租赁和装修	641,907.74	145,091.57	138,950.00		648,049.31
合计	182,376,255.85	5,627,473.93	12,240,556.42		175,763,173.36

其他说明：

无

30、递延所得税资产/递延所得税负债

(1) 未经抵销的递延所得税资产

√适用 □不适用

单位：元 币种：人民币

项目	期末余额		期初余额	
	可抵扣暂时性差异	递延所得税资产	可抵扣暂时性差异	递延所得税资产
资产减值准备	281,033,324.52	49,004,831.40	302,986,744.11	53,078,456.48
内部交易未实现利润	495,718,779.04	103,110,720.43	558,179,015.62	110,458,733.04
可抵扣亏损	2,589,185,697.08	473,169,178.51	2,477,587,238.77	447,930,052.61
无形资产摊销	1,581,080.08	237,162.01	1,648,360.08	247,254.01
政府补助	194,266,358.73	35,282,745.27	213,979,488.39	40,300,583.39
固定资产折旧	19,660,852.26	3,673,640.81	20,177,681.15	3,765,082.15
预提费用	13,941,762.12	2,578,943.96	6,313,435.63	1,115,226.35
预提利息	13,991,641.08	2,187,908.32	13,844,036.22	2,145,408.06
预提房地产销售土地增值税等	16,982,727.17	4,245,681.79	17,077,364.51	4,269,341.13
其他	40,483,174.01	9,760,077.88	41,471,756.43	9,822,390.04
合计	3,666,845,396.09	683,250,890.38	3,653,265,120.91	673,132,527.26

(2) 未经抵销的递延所得税负债

√适用 □不适用

单位：元 币种：人民币

项目	期末余额		期初余额	
	应纳税暂时性差异	递延所得税负债	应纳税暂时性差异	递延所得税负债
非同一控制企业合并资产评估增值	159,242,711.17	39,043,231.25	171,910,690.04	41,476,639.43
其他债权投资公允价值变动				
其他权益工具投资公允价值变动				
融资租赁资产折旧	10,726,199.64	2,681,549.91	10,113,273.86	2,528,318.47
在建工程试制损失	12,106,160.10	1,932,379.33	12,223,438.42	1,961,698.91
固定资产折旧	42,247,277.63	8,300,410.50	45,637,424.43	8,920,787.20
合计	224,322,348.54	51,957,570.99	239,884,826.75	54,887,444.01

(3) 以抵销后净额列示的递延所得税资产或负债

□适用 √不适用

(4) 未确认递延所得税资产明细

√适用 □不适用

单位：元 币种：人民币

项目	期末余额	期初余额
可抵扣暂时性差异	226,551,724.20	212,536,804.68
可抵扣亏损	1,144,297,206.89	1,088,075,532.36
合计	1,370,848,931.09	1,300,612,337.04

说明：未确认递延所得税资产的可抵扣暂时性差异，主要是存货跌价准备和坏账准备，由于在可预见的转回或转销期间没有足够的应纳税所得额予以抵扣，故未确认该暂时性差异对应的递延所得税资产。

(5) 未确认递延所得税资产的可抵扣亏损将于以下年度到期

√适用 □不适用

单位：元 币种：人民币

年份	期末金额	期初金额	备注
2020 年	13,377,172.38	50,336,145.24	
2021 年	26,195,343.44	27,236,472.86	

2022 年	25,645,933.21	46,805,715.68	
2023 年	16,208,595.23	14,002,062.14	
2024 年	49,580,299.00	52,208,274.63	
2025 年	173,756,054.05	164,559,096.14	
2026 年	63,903,910.85	63,903,910.85	
2027 年	159,785,559.47	159,785,559.47	
2028 年	192,569,316.90	192,569,316.90	
2029 年	317,121,032.05	316,668,978.45	
2030 年	106,153,990.31		
合计	1,144,297,206.89	1,088,075,532.36	/

其他说明：

√适用 □不适用

根据国家税务总局《关于延长高新技术企业和科技型中小企业亏损结转弥补年限有关企业所得税处理问题的公告》“公告 2018 年第 45 号”，本集团部分高新技术企业延长亏损结转弥补年限至 10 年。

31、其他非流动资产

√适用 □不适用

单位：元 币种：人民币

项目	期末余额			期初余额		
	账面余额	减值准备	账面价值	账面余额	减值准备	账面价值
合同取得成本						
合同履约成本						
应收退货成本						
合同资产						
预付土地出让金	0.00		0.00	0.00		0.00
预付工程款	59,719,993.54		59,719,993.54	21,270,089.60		21,270,089.60
预付房屋、设备款	271,024,980.30		271,024,980.30	256,764,698.23		256,764,698.23
预付无形资产款	1,900,000.00		1,900,000.00	204,000.00		204,000.00
预付投资款	0.00		0.00	0.00		0.00
行洛坑-梅子甲尾矿库征	22,547,675.23		22,547,675.23	16,221,580.00		16,221,580.00

地费、林地补偿等					
合计	355,192,649.07		355,192,649.07	294,460,367.83	294,460,367.83

其他说明：

无

32、短期借款

(1) 短期借款分类

适用 不适用

单位：元 币种：人民币

项目	期末余额	期初余额
质押借款	0.00	0.00
抵押借款	0.00	0.00
保证借款	80,000,000.00	1,040,000,000.00
信用借款	5,473,674,200.00	5,124,113,900.00
已贴现未到期未终止确认的承兑汇票	41,456,000.00	2,850,000.00
短期借款应付利息	13,624,600.34	17,941,086.82
合计	5,608,754,800.34	6,184,904,986.82

(2) 已逾期未偿还的短期借款情况

适用 不适用

其他说明：

适用 不适用

33、交易性金融负债

适用 不适用

34、衍生金融负债

适用 不适用

35、应付票据

适用 不适用

单位：元 币种：人民币

种类	期末余额	期初余额
商业承兑汇票	0.00	0.00
银行承兑汇票	429,717,714.08	338,210,805.12
合计	429,717,714.08	338,210,805.12

本期末已到期未支付的应付票据总额为 0 元。

36、应付账款

(1) 应付账款列示

适用 不适用

单位：元 币种：人民币

项目	期末余额	期初余额
货款	1,246,391,390.45	1,185,505,588.78
设备款或在建工程款	161,748,526.24	276,003,486.54
房地产的工程款	140,192,319.10	160,250,981.34
其他	7,345,507.58	11,757,294.71
合计	1,555,677,743.37	1,633,517,351.37

(2) 账龄超过 1 年的重要应付账款

适用 不适用

单位：元 币种：人民币

项目	期末余额	未偿还或结转的原因
中铁二局股份有限公司	16,075,197.51	未到期
苏州鸿昱莱机电科技有限公司	10,520,689.50	未到期
龙岩市明发机电安装工程有限公司厦门分公司	8,038,116.36	未到期
福建一建集团有限公司	3,980,782.00	未到期
浙江东瓯过滤机制造有限公司	2,670,126.70	未到期
福建省惠五建设工程有限公司	2,502,704.46	未到期
合计	43,787,616.53	/

其他说明：

适用 不适用

37、预收款项

(1) 预收账款列示

适用 不适用

(2) 账龄超过 1 年的重要预收款项

适用 不适用

其他说明：

适用 不适用

38、合同负债

(1) 合同负债情况

√适用 □不适用

单位：元 币种：人民币

项目	期末余额	期初余额
货款	107,117,264.46	56,976,678.93
售房款	6,518,314.00	7,518,314.00
物业费	14,853,588.49	16,116,456.61
租金	11,332,795.71	6,824,182.38
合计	139,821,962.66	87,435,631.92

说明：合同负债较期初增加 5,238.63 万元，增长 59.91 个百分点，主要是子公司收取的订货款增加

合同负债中预售房产收款情况列示如下：

项目名称	期末数	期初数	竣工时间	预售(销售)比例 (%)
漳州海峡国际湾区一期	88,318.00	88,318.00	2015 年 4 月	98.97
漳州海峡国际湾区二期	6,429,996.00	7,429,996.00	2016 年 12 月	63.48
合计	6,518,314.00	7,518,314.00		

(2) 报告期内账面价值发生重大变动的金额和原因

√适用 □不适用

单位：元 币种：人民币

项目	变动金额	变动原因
货款	50,140,585.53	主要为子公司长汀金龙的预收货款增加
租金	4,508,613.33	主要为子公司滕王阁地产预收租金增加
合计	54,649,198.86	/

其他说明：

□适用 √不适用

39、应付职工薪酬

(1) 应付职工薪酬列示

√适用 □不适用

单位：元 币种：人民币

项目	期初余额	本期增加	本期减少	期末余额
一、短期薪酬	275,928,697.92	725,082,602.91	865,808,792.59	135,202,508.24
二、离职后福利-设定提存计划	39,571.76	45,349,339.16	45,350,460.60	38,450.32

三、辞退福利	25,272.00	4,851,328.89	4,876,600.89	0.00
四、一年内到期的其他福利				
合计	275,993,541.68	775,283,270.96	916,035,854.08	135,240,958.56

(2) 短期薪酬列示

√适用 □不适用

单位：元 币种：人民币

项目	期初余额	本期增加	本期减少	期末余额
一、工资、奖金、津贴和补贴	268,766,370.50	613,766,692.69	756,042,272.73	126,490,790.46
二、职工福利费	670,094.26	35,481,471.09	35,556,046.38	595,518.97
三、社会保险费		19,528,344.49	19,486,473.70	41,870.79
其中：医疗保险费		15,877,084.55	15,837,566.63	39,517.92
工伤保险费		1,519,310.26	1,519,310.26	
生育保险费		2,131,949.68	2,129,596.81	2,352.87
住房公积金	182,554.62	34,757,779.66	34,496,668.66	443,665.62
工会经费和职工教育经费	6,309,678.54	15,478,423.17	14,157,439.31	7,630,662.40
短期带薪缺勤				
短期利润分享计划				
非货币性福利		6,069,891.81	6,069,891.81	
合计	275,928,697.92	725,082,602.91	865,808,792.59	135,202,508.24

(3) 设定提存计划列示

√适用 □不适用

单位：元 币种：人民币

项目	期初余额	本期增加	本期减少	期末余额
1、基本养老保险	39,571.76	17,420,965.53	17,424,449.89	36,087.40
2、失业保险费		659,736.13	657,948.21	1,787.92
3、企业年金缴费		27,268,637.	27,268,062.	575.00

		50	50	
合计	39,571.76	45,349,339.16	45,350,460.60	38,450.32

其他说明：

√适用 □不适用

应付职工薪酬期末余额较期初减少14,075.26万元，减少51个百分点，主要是支付上年预提的年终奖。

40、应交税费

√适用 □不适用

单位：元 币种：人民币

项目	期末余额	期初余额
增值税	43,148,018.94	19,054,972.74
消费税		
营业税		
企业所得税	33,882,230.92	24,283,743.85
个人所得税	1,713,983.74	2,280,730.65
城市维护建设税	2,122,946.14	5,836,008.91
土地增值税	16,982,727.17	17,077,364.51
教育费附加	1,044,506.24	2,784,968.70
地方教育附加	692,722.16	1,798,601.41
资源税	5,232,918.12	10,597,267.62
其他	13,537,636.02	13,331,422.66
合计	118,357,689.45	97,045,081.05

其他说明：

无

41、其他应付款

项目列示

√适用 □不适用

单位：元 币种：人民币

项目	期末余额	期初余额
应付股利	327,247,413.68	236,165,413.68
其他应付款	373,115,477.19	369,227,912.58
合计	700,362,890.87	605,393,326.26

其他说明：

无

应付利息

□适用 √不适用

应付股利

√适用 □不适用

单位：元 币种：人民币

项目	期末余额	期初余额
普通股股利	327,247,413.68	236,165,413.68
合计	327,247,413.68	236,165,413.68

其他说明，包括重要的超过1年未支付的应付股利，应披露未支付原因：
重要的超过1年未支付的应付股利：

股东名称	应付股利金额	未支付原因
厦门滕王阁地产应付少数股东股利	54,419,063.68	
虹波公司应付少数股东股利	1,746,350.00	部分法人股未办理托管手续
合计	56,165,413.68	

说明：应付股利期末数比期初数增加9,108.20万元，增加38.57个百分点，主要是本期子公司决议分配的股利尚未支付。

其他应付款**(1) 按款项性质列示其他应付款**

√适用 □不适用

单位：元 币种：人民币

项目	期末余额	期初余额
保证金	27,841,532.04	22,733,049.54
押金	2,123,723.94	2,789,031.43
代收款项	36,665,344.62	41,971,306.46
往来款	241,379,534.23	265,000,000.00
暂收款	28,914,344.62	26,712,612.89
其他	36,190,997.74	10,021,912.26
合计	373,115,477.19	369,227,912.58

(2) 账龄超过1年的重要其他应付款

√适用 □不适用

单位：元 币种：人民币

项目	期末余额	未偿还或结转的原因
福建省冶金（控股）有限责任公司	240,000,000.00	未到期
三明台商投资区开发建设有限公司	11,032,415.00	未到期
成都业主委员会	8,038,948.83	未到期
合计	259,071,363.83	/

其他说明：

□适用 √不适用

42、持有待售负债

□适用 √不适用

43、1 年内到期的非流动负债

√适用 □不适用

单位：元 币种：人民币

项目	期末余额	期初余额
1 年内到期的长期借款	269,142,900.00	87,142,900.00
1 年内到期的应付债券	504,690,475.09	
1 年内到期的长期应付款	3,439,182.42	3,439,182.42
1 年内到期的租赁负债		
一年内到期的分期付息到期还本的长期借款利息	1,459,037.23	606,023.25
合计	778,731,594.74	91,188,105.67

其他说明：

1 年内到期的非流动负债期末数比期初数增加 68,754.35 万元，增加 753.98 个百分点，主要由于公司本期一年内到期的中期票据和长期借款增加。

(1) 一年内到期的长期借款

项目	期末数	期初数
抵押借款	70,000,000.00	30,000,000.00
保证借款	194,000,000.00	52,000,000.00
信用借款	5,142,900.00	5,142,900.00
合计	269,142,900.00	87,142,900.00

(2) 一年内到期的应付债券

债券名称	面值	发行日期	债券期限	发行金额
厦门钨业股份有限公司 2018 年度第一期中期票据	100.00	2018/4/9	3 年	500,000,000.00
合计				500,000,000.00

一年内到期的应付债券（续）

债券名称	期初余额	本期增加	按面值计提利息	溢折价摊销	本期偿还	期末余额
厦门钨业股份有限公司 2018 年度第一期中期票据	0	516,980,390.16	12,945,115.67	764,969.26	26,000,000.00	504,690,475.09
合计	0	516,980,390.16	12,945,115.67	764,969.26	26,000,000.00	504,690,475.09

(3) 一年内到期的长期应付款

项目	期末余额	期初余额
----	------	------

应付融资租赁款	3,439,182.42	3,439,182.42
合计	3,439,182.42	3,439,182.42

44、其他流动负债

√适用 □不适用

单位：元 币种：人民币

项目	期末余额	期初余额
短期应付债券	1,003,427,506.85	1,408,765,095.88
应付退货款		
待转销项税额		66,962.49
应收票据已背书未到期未终止确认	143,880,749.77	132,799,367.58
合计	1,147,308,256.62	1,541,631,425.95

短期应付债券的增减变动：

√适用 □不适用

单位：元 币种：人民币

债券名称	面值	发行日期	债券期限	发行金额	期初余额	本期发行	按面值计提利息	溢折价摊销	本期偿还	期末余额
2019年度第三期超短期融资券	100.00	2019/9/20	270天	600,000,000.00	605,672,054.79		9,155,814.06		614,827,868.85	
2019年度第四期超短期融资券	100.00	2019/11/20	149天	800,000,000.00	803,093,041.09		7,849,909.73		810,942,950.82	
2020年第一期超短期融资券	100.00	2020/4/14	270天	600,000,000.00		600,000,000.00	2,856,986.30			602,856,986.30
2020年第二期超短期融资券	100.00	2020/6/12	270天	400,000,000.00		400,000,000.00	570,520.55			400,570,520.55
合计	/	/	/	2,400,000,000.00	1,408,765,095.88	1,000,000,000.00	20,433,230.64		1,425,770,819.67	1,003,427,506.85

其他说明：

□适用 √不适用

45、长期借款

(1) 长期借款分类

√适用 □不适用

单位：元 币种：人民币

项目	期末余额	期初余额
质押借款		
抵押借款	310,000,000.00	347,000,000.00
保证借款	668,000,000.00	294,000,000.00
信用借款	460,372,602.73	60,000,000.00
长期借款应付利息	1,733,703.84	922,025.24
减：一年内到期的长期借款	-270,601,937.23	-87,748,923.25
合计	1,169,504,369.34	614,173,101.99

其他说明，包括利率区间：

√适用 □不适用

①期末抵押借款 31,000 万元，其中成都滕王阁以成都鹭岛项目三期、四期商铺抵押借款 27,000 万元，漳州滕王阁房地产开发有限公司以开发土地和开发产品抵押借款 4,000 万元，同时公司为 4,000 万元借款提供担保。

②长期借款期末数比期初数增加 55,533.13 万元，增加 90.42 百分点，主要是子公司本期保证借款和信用借款增加。

③抵押借款利率为 5.225%-7.5%，保证借款利率为 3%-4.41%，信用借款利率为 3.4%-4.9%。

46、应付债券

(1) 应付债券

√适用 □不适用

单位：元 币种：人民币

项目	期末余额	期初余额
厦门钨业股份有限公司 2018 年度第一期中期票据		516,980,390.16
厦门钨业股份有限公司 2018 年度第二期中期票据	622,432,814.66	608,201,666.64
厦门钨业股份有限公司 2018 年度第三期中期票据	306,963,289.12	300,026,715.60
厦门钨业股份有限公司 2018 年度第四期中期票据	306,385,842.04	299,702,853.18
合计	1,235,781,945.82	1,724,911,625.58

(2) 应付债券的增减变动(不包括划分为金融负债的优先股、永续债等其他金融工具)

√适用 □不适用

单位：元 币种：人民币

债券名称	面值	发行日期	债券期限	发行金额	期初余额	本期发行	按面值计提利息	溢折价摊销	本期偿还	期末余额
厦门钨业股份有限公司 2018 年度第一期中期票据	100.00	2018/4/9	3 年	500,000,000.00	516,980,390.16	0.00	12,945,115.67	764,969.26	26,000,000.00	504,690,475.09
厦门钨业股份有限公司 2018 年度第二期中期票据	100.00	2018/8/2	3 年	600,000,000.00	608,201,666.64	0.00	13,336,721.31	894,426.71	0.00	622,432,814.66
厦门钨业股份有限公司 2018 年度第三期中期票据	100.00	2018/11/13	3 年	300,000,000.00	300,026,715.60		6,489,344.26	447,229.26	0.00	306,963,289.12
厦门钨业股份有限公司 2018 年度第四期中期票据	100.00	2018/11/20	3 年	300,000,000.00	299,702,853.18		6,235,737.71	447,251.15	0.00	306,385,842.04
减：一年内到期的应付债券							-12,945,115.67	-764,969.26	-26,000,000.00	-504,690,475.09
合计	/	/	/	1,700,000,000.00	1,724,911,625.58		26,061,803.28	1,788,907.12		1,235,781,945.82

(3) 可转换公司债券的转股条件、转股时间说明

□适用 √不适用

(4) 划分为金融负债的其他金融工具说明

期末发行在外的优先股、永续债等其他金融工具基本情况

□适用 √不适用

期末发行在外的优先股、永续债等金融工具变动情况表

□适用 √不适用

其他金融工具划分为金融负债的依据说明

□适用 √不适用

其他说明：

□适用 √不适用

47、租赁负债

□适用 √不适用

48、长期应付款

项目列示

√适用 □不适用

单位：元 币种：人民币

项目	期末余额	期初余额
长期应付款	114,976,879.75	129,639,990.73
专项应付款	22,092,000.00	22,062,000.00
合计	137,068,879.75	151,701,990.73

长期应付款

√适用 □不适用

单位：元 币种：人民币

项目	期末余额	期初余额
应付融资租赁款	25,314,062.17	29,783,173.15
福建省稀有稀土（集团）有限公司	15,000,000.00	15,000,000.00
国开发展投资基金	78,102,000.00	88,296,000.00
减：一年内到期长期应付款	-3,439,182.42	-3,439,182.42
合计	114,976,879.75	129,639,990.73

专项应付款

√适用 □不适用

单位：元 币种：人民币

项目	期初余额	本期增加	本期减少	期末余额	形成原因
军工技改拨款	18,582,000.00	330,000.00		18,912,000.00	信军函字【2004】69号，委计函字【2003】266号，厂科技字【2006】116号，厂科技字【2007】035号
高精度数控外圆磨床	300,000.00		300,000.00		厦湖科(2018)第18号文18企02项目

双砂轮并行磨削智能化数控外圆磨床研发及产业化拨款	3,180,000.00			3,180,000.00	厦科资配【2019】11号
合计	22,062,000.00	330,000.00	300,000.00	22,092,000.00	/

49、长期应付职工薪酬

适用 不适用

50、预计负债

适用 不适用

单位：元 币种：人民币

项目	期初余额	期末余额	形成原因
对外提供担保			
未决诉讼			
产品质量保证			
重组义务			
待执行的亏损合同			
应付退货款			
其他			
矿山弃置费用	7,971,869.93	5,574,523.73	
合计	7,971,869.93	5,574,523.73	/

其他说明，包括重要预计负债的相关重要假设、估计说明：

企业承担的环境保护和生态恢复等义务支出属弃置费用，根据《企业会计准则第13号—或有事项》，按照现值计算确定应计固定资产成本的金额和相应的预计负债。在固定资产的使用寿命内按照预计负债的摊余成本和实际利率计算确定的利息费用应计入财务费用。上述预计负债系宁化行洛坑公司和都昌金鼎公司按现值确认的矿山生态环境恢复治理费。

51、递延收益

递延收益情况

适用 不适用

单位：元 币种人民币

项目	期初余额	本期增加	本期减少	期末余额	形成原因
政府补助	286,620,112.97	22,263,300.00	26,639,575.90	282,243,837.07	
合计	286,620,112.97	22,263,300.00	26,639,575.90	282,243,837.07	/

涉及政府补助的项目：

√适用 □不适用

单位：元 币种：人民币

负债项目	期初余额	本期新增补助金额	本期计入营业外收入金额	本期计入其他收益金额	其他变动	期末余额	与资产相关/与收益相关
厦钨永磁电机项目过渡厂房提升改造政府补助款	5,472,324.97			2,188,930.02		3,283,394.95	与资产相关
宁德 20000 吨锂电正极材料项目	34,122,666.64			1,828,000.02		32,294,666.62	与资产相关
新能源材料产业化项目	31,421,250.00			1,795,500.00		29,625,750.00	与资产相关
2019 年技术改造专项中央预算内投资补助	34,625,614.05			1,649,263.14		32,976,350.91	与资产相关
高性能稀土永磁材料扩建项目	24,000,000.00			1,500,000.00		22,500,000.00	与资产相关
年产 3000 吨高性能稀土永磁材料和元器件产业升级改造	4,825,208.33			1,258,750.02		3,566,458.31	与资产相关
退城进园搬迁项目	9,768,413.78			1,149,225.18		8,619,188.60	与资产相关
洛阳高新区服务业发展促进局产业引导资金	16,644,038.47			958,453.50		15,685,584.97	与资产相关
三明经济开发区基本建设补助	19,222,737.12			913,765.56		18,308,971.56	与资产相关
航空航天加工用硬质合金刀具生产线建设补助	10,871,001.73			766,948.26		10,104,053.47	与资产相关
研发中心建设补助	6,511,111.29			716,666.64		5,794,444.65	与资产相关
年产 32000 吨锂离子电池材料产	7,953,166.67			400,999.98		7,552,166.69	与资产相关

业化扩建项目							
3C 行业加工用高精度数控刀具生产线专项补助金		16,730,000.00		692,488.20		16,037,511.80	与资产相关
钨冶炼及硬质合金项目补助	13,255,700.00	1,939,000.00				15,194,700.00	与资产相关
工业企业首批技改补助		1,571,700.00				1,571,700.00	与资产相关
其他与资产相关的政府补助	61,553,551.22	1,528,500.00		7,121,247.88	0.00	55,960,803.34	与资产相关
其他与收益相关的政府补助	6,373,328.70	494,100.00		890,000.00	2,809,337.50	3,168,091.20	与收益相关

其他说明：

适用 不适用

52、其他非流动负债

适用 不适用

53、股本

适用 不适用

单位：元 币种：人民币

	期初余额	本次变动增减（+、-）					期末余额
		发行新股	送股	公积金转股	其他	小计	
股份总数	1,406,046,200.00						1,406,046,200.00

54、其他权益工具

(1) 期末发行在外的优先股、永续债等其他金融工具基本情况

适用 不适用

(2) 期末发行在外的优先股、永续债等金融工具变动情况表

适用 不适用

其他权益工具本期增减变动情况、变动原因说明，以及相关会计处理的依据：

适用 不适用

其他说明：

适用 不适用

55、资本公积

√适用 □不适用

单位：元 币种：人民币

项目	期初余额	本期增加	本期减少	期末余额
资本溢价（股本溢价）	2,702,598,824.75	0.00	4,295,671.97	2,698,303,152.78
其他资本公积	392,417,512.92	27,968,206.37	0.00	420,385,719.29
合计	3,095,016,337.67	27,968,206.37	4,295,671.97	3,118,688,872.07

其他说明，包括本期增减变动情况、变动原因说明：

①本期股本溢价减少 429.57 万元，由于子公司厦门厦钨新能源材料有限公司本期不同比例增资，评估增值资本公积相应增加 79.49 万元；收购廊坊百斯图少数股东股权，减少资本公积 509.06 万元。

②本期联营企业赣州腾远钴业新材料股份有限公司其他权益变动，公司按权益法确认其他资本公积 2,796.82 万元。

56、库存股

□适用 √不适用

57、其他综合收益

√适用 □不适用

单位：元 币种：人民币

项目	期初余额	本期发生金额						期末余额
		本期所得税前发生额	减：前期计入其他综合收益当期转入损益	减：前期计入其他综合收益当期转入留存收益	减：所得税费用	税后归属于母公司	税后归属于少数股东	
一、不能重分类进损益的其他综合收益								
其中：重新计量设定受益计划变动额								
权益法下不能转损益的其他综合收益								
其他权益工具投资公允价值变动								
企业自身信用风险公允价值变动								
二、将重分类进损益的其他综合收益	10,611,453.09	908,135.11			-659,631.11	1,428,613.23	139,152.99	12,040,066.32

合收益								
其中：权益法下可转损益的其他综合收益	3,825,213.19	-1,999,853.68				-2,203,655.12	203,801.44	1,621,558.07
其他债权投资公允价值变动	-4,093,405.47	422,812.38			-659,631.11	1,712,780.90	-630,337.41	-2,380,624.57
金融资产重分类计入其他综合收益的金额								
其他债权投资信用减值准备								
现金流量套期储备								
外币财务报表折算差额	10,879,645.37	2,485,176.41			0.00	1,919,487.45	565,688.96	12,799,132.82
其他综合收益合计	10,611,453.09	908,135.11			-659,631.11	1,428,613.23	139,152.99	12,040,066.32

58、专项储备

√适用 □不适用

单位：元 币种：人民币

项目	期初余额	本期增加	本期减少	期末余额
安全生产费	116,277,930.61	37,249,384.45	32,896,545.42	120,630,769.64
合计	116,277,930.61	37,249,384.45	32,896,545.42	120,630,769.64

其他说明，包括本期增减变动情况、变动原因说明：

母公司及相关控股子公司根据财政部、国家安全生产监督管理局 2012 年 2 月 14 日发布财企[2012]16 号文《关于印发〈企业安全生产费用提取和使用管理办法〉的通知》的要求，计提和使用安全生产费用后的余额增加。

59、盈余公积

√适用 □不适用

单位：元 币种：人民币

项目	期初余额	本期增加	本期减少	期末余额
法定盈余公积	433,743,562.49	0.00	0.00	433,743,562.49
任意盈余公积				
储备基金				
企业发展基金				
其他				
合计	433,743,562.49	0.00	0.00	433,743,562.49

盈余公积说明，包括本期增减变动情况、变动原因说明：

无

60、未分配利润

√适用 □不适用

单位：元 币种：人民币

项目	本期	上年度
调整前上期末未分配利润	2,312,673,176.34	2,304,555,121.76
调整期初未分配利润合计数（调增+，调减-）	0.00	0.00
调整后期初未分配利润	2,312,673,176.34	2,304,555,121.76
加：本期归属于母公司所有者的净利润	233,420,204.82	260,682,782.78
减：提取法定盈余公积	0.00	40,573,598.05
提取任意盈余公积		0.00
提取一般风险准备	0.00	0.00
应付普通股股利	140,604,620.00	211,991,130.15
转作股本的普通股股利		0.00

期末未分配利润	2,405,488,761.16	2,312,673,176.34
---------	------------------	------------------

调整期初未分配利润明细：

- 1、由于《企业会计准则》及其相关新规定进行追溯调整，影响期初未分配利润 0 元。
- 2、由于会计政策变更，影响期初未分配利润 0 元。
- 3、由于重大会计差错更正，影响期初未分配利润 0 元。
- 4、由于同一控制导致的合并范围变更，影响期初未分配利润 0 元。
- 5、其他调整合计影响期初未分配利润 0 元。

61、营业收入和营业成本

(1) 营业收入和营业成本情况

适用 不适用

单位：元 币种：人民币

项目	本期发生额		上期发生额	
	收入	成本	收入	成本
主营业务	7,745,531,933.23	6,270,680,836.20	8,234,374,681.04	6,970,297,677.51
其他业务	178,905,705.97	130,323,475.20	149,713,357.22	100,233,672.07
合计	7,924,437,639.20	6,401,004,311.40	8,384,088,038.26	7,070,531,349.58

说明：

①本集团营业收入和营业成本按行业及地区分析的信息，参见附注分部信息。

(2) 合同产生的收入的情况

适用 不适用

(3) 履约义务的说明

适用 不适用

(4) 分摊至剩余履约义务的说明

适用 不适用

62、税金及附加

适用 不适用

单位：元 币种：人民币

项目	本期发生额	上期发生额
城市维护建设税	10,387,846.54	16,302,238.52
教育费附加	5,121,030.40	7,851,035.42
资源税	27,790,815.76	63,404,889.49
房产税	14,658,822.40	13,772,338.63
土地使用税	6,886,178.06	5,568,535.71
印花税	5,244,708.15	6,090,140.47
地方教育附加	3,413,976.20	5,233,992.15
其他	34,479.00	151,906.63
合计	73,537,856.51	118,375,077.02

其他说明：

- (1) 各项税金及附加的计缴标准详见附注六税项。
- (2) 其他税费主要为环境保护税、车船使用税、土地增值税等。
- (3) 本期税金及附加同比减少 4,483.72 万元，减少 37.88 个百分点，主要是本期稀土产品缴纳的资源税减少。

63、销售费用

√适用 □不适用

单位：元 币种：人民币

项目	本期发生额	上期发生额
职工薪酬	56,764,098.11	68,049,463.35
折旧及摊销	7,226,718.33	9,180,377.96
运杂费	30,466,498.49	31,436,323.65
宣传广告费	3,560,536.72	4,848,462.92
委托代销(理)费用	8,026,220.59	4,117,399.23
保险费	4,491,944.72	6,567,510.89
包装费	2,031,051.36	2,317,855.57
展览及样品费	3,252,046.58	6,281,413.24
差旅费	4,114,206.85	9,561,388.67
招待费	2,952,997.74	4,352,051.15
其他	9,298,060.89	9,351,330.56
合计	132,184,380.38	156,063,577.19

64、管理费用

√适用 □不适用

单位：元 币种：人民币

项目	本期发生额	上期发生额
职工薪酬	171,176,254.78	173,706,609.37
折旧及摊销	36,042,222.47	28,919,689.06

维修费	24,891,558.48	29,967,448.35
业务招待费	1,741,816.49	2,317,525.56
办公费	20,558,083.95	18,471,438.22
差旅费	2,349,132.00	5,215,142.39
其他	31,227,345.28	23,979,017.29
合计	287,986,413.45	282,576,870.24

65、研发费用

√适用 □不适用

单位：元 币种：人民币

项目	本期发生额	上期发生额
职工薪酬	121,629,047.87	119,544,691.89
直接投入	189,883,107.44	277,500,149.99
折旧	26,722,889.76	24,181,720.01
技术服务费	7,216,020.53	7,631,499.55
其他费用	9,640,141.97	16,396,791.72
合计	355,091,207.57	445,254,853.16

66、财务费用

√适用 □不适用

单位：元 币种：人民币

项目	本期发生额	上期发生额
利息支出	189,758,824.32	215,473,554.78
减：利息资本化	-14,123,092.34	-5,650,338.55
减：利息收入	-4,372,518.36	-4,731,803.61
承兑汇票贴息	28,491,482.72	29,395,846.66
汇兑净损失	-12,559,481.00	10,190,434.47
手续费及其他	8,518,896.56	6,090,452.08
合计	195,714,111.90	250,768,145.83

其他说明：

利息资本化金额已计入存货和在建工程。本期用于计算确定借款费用资本化金额的资本化率为 2.07%、3%、4.22%、4.41%和 5.225%。

67、其他收益

√适用 □不适用

单位：元 币种：人民币

项目	本期发生额	上期发生额
厦钨永磁电机项目过渡厂房提升改造政府补助	2,188,930.02	2,918,573.34
收到宁德 20000 吨正极材料项目技改补助	1,828,000.02	609,333.34

新能源材料产业化项目	1,795,500.00	1,795,500.00
2019 年技术改造专项中央预算内投资补助	1,649,263.14	
高性能稀土永磁材料扩建项目	1,500,000.00	1,500,000.00
年产 3000 吨高性能稀土永磁材料和元器件产业升级改造	1,258,750.02	1,258,750.00
退城进园搬迁项目	1,149,225.18	1,149,225.18
其他与资产相关政府补助	11,570,570.02	14,709,556.27
研发经费补助	21,345,454.00	15,251,150.00
稳岗补贴	6,224,923.05	568,037.38
出口信保扶持	3,652,883.05	580,761.20
刀具全生命周期智能管控课题经费	3,700,000.00	
科技项目市级配套补助金	3,725,400.00	
矿产品扶持奖励资金	2,368,300.00	2,971,500.00
企业上市扶持资金	2,000,000.00	
纳税奖励	1,825,811.00	1,243,903.28
新材料首批次市场化应用补助项目	1,789,700.00	
知识产权、专利奖励	603,000.00	519,500.00
稀土精深加工补助		10,046,300.00
财政贡献奖		5,859,500.00
重大项目招投标补助		3,043,400.00
其他与收益相关的政府补助	17,281,674.65	13,506,994.59
合计	87,457,384.15	77,531,984.58

68、投资收益

√适用 □不适用

单位：元 币种：人民币

项目	本期发生额	上期发生额
权益法核算的长期股权投资收益	-2,207,041.04	111,245,681.68
处置长期股权投资产生的投资收益		
交易性金融资产在持有期间的投资收益		
其他权益工具投资在持有期间取得的股利收入	400,000.00	400,000.00
债权投资在持有期间取得的利息收入	12,695,867.93	825,471.70
其他债权投资在持有期间取得的利息收入		
处置交易性金融资产取得的投资收益		
处置其他权益工具投资取得的投资收益		
处置债权投资取得的投资收益		
处置其他债权投资取得的投资收益		
债权持有期间的的投资收益		
其他权益工具股利收入		
合计	10,888,826.89	112,471,153.38

其他说明：

本期投资收益比上年同期减少10,158.23万元，减少90.32个百分点，主要由于上年同期合营企业盈利增长，本期合营企业盈利减少，按权益法确认投资收益同比减少。

69、净敞口套期收益

适用 不适用

70、公允价值变动收益

适用 不适用

71、信用减值损失

适用 不适用

单位：元 币种：人民币

项目	本期发生额	上期发生额
其他应收款坏账损失	1,706,588.44	21,172,996.73
债权投资减值损失		
其他债权投资减值损失		
长期应收款坏账损失		
合同资产减值损失		
应收票据坏账损失	306,156.12	-1,024,485.60
应收账款坏账损失	-7,554,620.46	-10,693,096.28
合计	-5,541,875.90	9,455,414.85

其他说明：

本期信用减值损失较上年同期增加1,499.73万元，主要是上年同期滕王阁房地产所属子公司收回前期已计提坏账准备的保证金及预交征地款，本期无此事项。

72、资产减值损失

适用 不适用

单位：元 币种：人民币

项目	本期发生额	上期发生额
一、坏账损失		
二、存货跌价损失及合同履约成本减值损失	-61,160,838.51	-60,212,228.24
三、长期股权投资减值损失		
四、投资性房地产减值损失		
五、固定资产减值损失		
六、工程物资减值损失		
七、在建工程减值损失		
八、生产性生物资产减值损失		
九、油气资产减值损失		
十、无形资产减值损失		

十一、商誉减值损失		
十二、其他		
合计	-61,160,838.51	-60,212,228.24

73、资产处置收益

√适用 □不适用

单位：元 币种：人民币

项目	本期发生额	上期发生额
固定资产处置收益	783,691.19	462,127.54
合计	783,691.19	462,127.54

其他说明：

√适用 □不适用

资产处置收益比上年同期增加 32.16 万元，增加 69.58 个百分点，主要是本期零星处置技术陈旧的设备所致。

74、营业外收入

√适用 □不适用

单位：元 币种：人民币

项目	本期发生额	上期发生额	计入当期非经常性损益的金额
非流动资产处置利得合计			
其中：固定资产处置利得			
无形资产处置利得			
债务重组利得			
非货币性资产交换利得			
接受捐赠			
政府补助			
罚款收入	727,961.18	599,934.38	727,961.18
其他收入	3,498,916.97	4,555,230.01	3,498,916.97
合计	4,226,878.15	5,155,164.39	4,226,878.15

计入当期损益的政府补助

□适用 √不适用

其他说明：

适用 不适用

75、营业外支出

适用 不适用

单位：元 币种：人民币

项目	本期发生额	上期发生额	计入当期非经常性损益的金额
非流动资产处置损失合计	7,170,749.77	2,892,049.23	7,170,749.77
其中：固定资产处置损失	7,170,749.77	2,892,049.23	7,170,749.77
无形资产处置损失			
债务重组损失			
非货币性资产交换损失			
对外捐赠	2,091,795.57	383,000.00	2,091,795.57
赔偿违约及罚款支出	570,491.04	242,245.00	570,491.04
滞纳金	9,301.95	722,126.81	9,301.95
非正常停工损失	30,252,620.61		30,252,620.61
其他支出	1,672,510.38	1,021,638.63	1,672,510.38
合计	41,767,469.32	5,261,059.67	41,767,469.32

其他说明：

说明：本期营业外支出比上年同期增加 3,650.64 万元，增加 693.90 个百分点，主要由于本期子公司非正常停工损失和固定资产报废损失增加。

76、所得税费用

(1) 所得税费用表

适用 不适用

单位：元 币种：人民币

项目	本期发生额	上期发生额
当期所得税费用	74,908,174.77	68,918,973.40
递延所得税费用	-13,707,867.25	-33,097,918.01
合计	61,200,307.52	35,821,055.39

说明：本期所得税费用同比增加 2,537.93 万元，增加 70.85 个百分点，主要是本期公司盈利增加，所得税费用相应增加。

(2) 会计利润与所得税费用调整过程

适用 不适用

单位:元 币种:人民币

项目	本期发生额
利润总额	473,805,954.64
按法定/适用税率计算的所得税费用	71,070,893.20
子公司适用不同税率的影响	-7,881,747.09
调整以前期间所得税的影响	252,095.70
非应税收入的影响	-2,444,065.67
不可抵扣的成本、费用和损失的影响	18,172,096.37
使用前期未确认递延所得税资产的可抵扣亏损的影响	-702,165.83
本期未确认递延所得税资产的可抵扣暂时性差异或可抵扣亏损的影响	12,148,586.50
权益法核算的合营企业和联营企业损益	1,577,381.96
研究开发费加成扣除的纳税影响(以“”填列)	-29,171,829.88
其他	-1,820,937.74
所得税费用	61,200,307.52

其他说明:

适用 不适用**77、其他综合收益**适用 不适用

详见附注 57、其他综合收益

78、现金流量表项目**(1) 收到的其他与经营活动有关的现金**适用 不适用

单位:元 币种:人民币

项目	本期发生额	上期发生额
收利息	8,116,317.26	4,731,803.61
收政府补助款	83,935,823.76	75,036,285.14
代收房租及工程押金保证金	50,077,978.91	18,188,781.78
其他	47,455,156.06	57,619,616.05
经营性往来款	49,115,732.34	54,560,285.35
合计	238,701,008.33	210,136,771.93

(2) 支付的其他与经营活动有关的现金适用 不适用

单位：元 币种：人民币

项目	本期发生额	上期发生额
支付营业费用	68,193,563.94	78,833,735.88
支付管理费用	80,767,936.20	79,950,571.81
支付研发费用	16,856,162.50	24,028,291.27
支付财务金融手续费	8,527,629.99	6,090,452.08
捐赠支出	2,091,795.57	383,000.00
代收代交房产契税	210,447.75	939,492.17
保证金	25,391,746.15	28,747,871.24
其他	34,274,112.29	44,963,158.19
经营性往来款	51,982,165.52	49,927,170.35
合计	288,295,559.91	313,863,742.99

(3) 收到的其他与投资活动有关的现金

√适用 □不适用

单位：元 币种：人民币

项目	本期发生额	上期发生额
收回退固定资产设备款项	0	22,335,598.08
合计	0	22,335,598.08

(4) 支付的其他与投资活动有关的现金

√适用 □不适用

单位：元 币种：人民币

项目	本期发生额	上期发生额
卓岐支路BT项目款	0	0
合计	0	0

(5) 收到的其他与筹资活动有关的现金

√适用 □不适用

单位：元 币种：人民币

项目	本期发生额	上期发生额
收成都同基置业有限公司往来款		105,200,000.00
票据融资	552,674,200.00	243,000,000.00
合计	552,674,200.00	348,200,000.00

(6) 支付的其他与筹资活动有关的现金

√适用 □不适用

单位：元 币种：人民币

项目	本期发生额	上期发生额
支付紫金珞纬钨制品有限公司融资租赁款	4,777,483.50	4,782,473.00
支付成都同基置业有限公司往来款	41,000,000.00	157,700,000.00
支付福建省冶金（控股）有限责任公司往来款	25,000,000.00	25,000,000.00
票据融资	518,113,940.12	
偿还国家发展投资基金款	10,000,000.00	
限制性股票回购		321,583.98
合计	598,891,423.62	187,804,056.98

79、现金流量表补充资料

(1) 现金流量表补充资料

√适用 □不适用

单位：元 币种：人民币

补充资料	本期金额	上期金额
1. 将净利润调节为经营活动现金流量：		
净利润	412,605,647.120	164,299,666.68
加：资产减值准备	61,160,838.51	60,212,228.24
信用减值损失	5,541,875.90	-9,455,414.85
固定资产折旧、油气资产折耗、生产性生物资产折旧	384,074,438.200	331,644,216.63
使用权资产摊销		
无形资产摊销	27,283,476.530	23,723,378.22
长期待摊费用摊销	12,240,556.420	9,011,266.48
处置固定资产、无形资产和其他长期资产的损失（收益以“-”号填列）	-783,691.190	-462,127.54
固定资产报废损失（收益以“-”号填列）	7,170,749.770	2,892,049.23
公允价值变动损失（收益以“-”号填列）		
财务费用（收益以“-”号填列）	191,567,733.700	249,409,497.36
投资损失（收益以“-”号填列）	-10,888,826.890	-112,471,153.38
递延所得税资产减少（增加以“-”号填列）	-10,118,363.120	-30,811,743.87
递延所得税负债增加（减少以“-”号填列）	-2,929,873.020	-1,232,424.15
存货的减少（增加以“-”号填列）	321,348,096.250	272,280,779.10

列)		
经营性应收项目的减少(增加以“—”号填列)	109,339,370.370	-261,232,584.86
经营性应付项目的增加(减少以“—”号填列)	-170,354,258.650	-764,333,677.22
其他	6,266,052.320	5,510,720.45
经营活动产生的现金流量净额	1,343,523,822.22	-61,015,323.48
2. 不涉及现金收支的重大投资和筹资活动:		
债务转为资本		
一年内到期的可转换公司债券		
融资租入固定资产		
3. 现金及现金等价物净变动情况:		
现金的期末余额	1,778,112,686.42	1,256,680,048.95
减: 现金的期初余额	1,636,954,894.88	1,221,947,159.69
加: 现金等价物的期末余额		
减: 现金等价物的期初余额		
现金及现金等价物净增加额	141,157,791.54	34,732,889.26

(2) 本期支付的取得子公司的现金净额

□适用 √不适用

(3) 本期收到的处置子公司的现金净额

□适用 √不适用

(4) 现金和现金等价物的构成

√适用 □不适用

单位: 元 币种: 人民币

项目	期末余额	期初余额
一、现金	1,778,112,686.42	1,636,954,894.88
其中: 库存现金	30,801.24	287,352.86
可随时用于支付的银行存款	1,778,081,885.18	1,636,572,574.77
可随时用于支付的其他货币资金	0.00	94,967.25
可用于支付的存放中央银行款项		
存放同业款项		
拆放同业款项		
二、现金等价物		
其中: 三个月内到期的债券投资		

三、期末现金及现金等价物余额	1,778,112,686.42	1,636,954,894.88
其中：母公司或集团内子公司使用受限制的现金和现金等价物	34,731,573.01	19,481,710.79

其他说明：

适用 不适用

80、所有者权益变动表项目注释

说明对上年期末余额进行调整的“其他”项目名称及调整金额等事项：

适用 不适用

81、所有权或使用权受到限制的资产

适用 不适用

单位：元 币种：人民币

项目	期末账面价值	受限原因
货币资金	34,731,573.01	保证金
应收票据		
存货	165,925,531.98	抵押贷款
固定资产		
无形资产		
投资性房地产	63,237,968.43	抵押贷款
合计	263,895,073.42	/

82、外币货币性项目

(1) 外币货币性项目

适用 不适用

单位：元

项目	期末外币余额	折算汇率	期末折算人民币余额
货币资金			
其中：美元	46,379,152.41	7.0795	328,341,047.98
欧元	1,806,841.25	7.9610	14,384,263.12
港币			
日元	109,934,288.96	0.0658	7,234,555.69
澳大利亚元	185,618.84	4.8657	903,165.59
台币	5,610,608.00	0.2403	1,348,229.10
新加坡元	21.95	5.0813	111.53
瑞士法郎			
加拿大元	0.57	5.1843	2.96
泰铢	37,289.75	0.2293	8,550.54
应收账款			

其中：美元	53,225,285.72	7.0795	376,808,410.23
欧元	1,107,699.43	7.9610	8,818,395.16
港币	1,349,349.01	0.9134	1,232,549.36
日元	14,558,803.03	0.0658	958,085.71
澳大利亚元	520,679.82	4.8657	2,533,471.83
台币			
加拿大元	52,076.00	5.1843	269,977.60
其他应收款			
其中：美元			
欧元	249,874.40	7.9610	1,989,250.10
日元	2,386,083.00	0.0658	157,023.35
台币	140,000.00	0.2403	33,642.00
泰铢	4,426,685.04	0.2293	1,015,038.88
短期借款			
其中：美元			
应付账款			
其中：美元	2,879,129.91	7.0795	20,382,800.15
欧元	1,925,370.59	7.9610	15,327,875.27
日元	25,080,439.87	0.0658	1,650,493.59
台币	5,520,175.99	0.2403	1,326,498.29
瑞士法郎	7,040.43	7.4434	52,404.70
泰铢	4,011,107.83	0.2293	919,747.03
其他应付款			
其中：美元	5,117.55	7.0795	36,229.66
日元	2,142,548.93	0.0658	140,996.86
台币			
泰铢	18,263.02	0.2293	4,187.71
长期借款			
其中：美元			
欧元			
港币			

(2) 境外经营实体说明，包括对于重要的境外经营实体，应披露其境外主要经营地、记账本位币及选择依据，记账本位币发生变化的还应披露原因

√适用 □不适用

说明：本期对子公司佳鹭（香港）有限公司、台北金鹭特种合金有限公司、日本金鹭硬质合金株式会社、金鹭硬质合金（泰国）有限公司以及德国金鹭硬质合金有限公司的外币报表进行折算。对于佳鹭（香港）有限公司的资产负债表中的资产和负债项目，采用资产负债表日的港币对人民币即期汇率 0.9134 折算；对子公司台北金鹭特种合金有限公司资产负债表中的资产和负债项目，采用资产负债表日台币对人民币

的即期汇率 0.2403 折算；对子公司日本金鹭硬质合金株式会社资产负债表中的资产和负债项目，采用资产负债表日日元对人民币的即期汇率 0.0658 折算；对于子公司金鹭硬质合金（泰国）有限公司的资产负债表中的资产和负债项目，采用资产负债表日的泰铢对人民币的即期汇率 0.2293 折算；对子公司德国金鹭硬质合金有限公司资产负债表中的资产和负债项目，采用资产负债表日欧元对人民币的即期汇率 7.9610 折算；所有者权益项目除“未分配利润”项目外，其他项目采用发生时的汇率折算。利润表中的收入和费用项目，采用与交易发生日即期汇率近似的汇率折算。

83、套期

适用 不适用

84、政府补助

(1) 政府补助基本情况

适用 不适用

单位：元 币种：人民币

种类	金额	列报项目	计入当期损益的金额
财政拨款	63,627,145.75	其他收益	63,627,145.75
财政拨款	282,243,837.07	递延收益	23,830,238.40
财政拨款	1,479,452.05	财务费用	1,479,452.05

① 计入递延收益的政府补助，后续采用总额法计量

补助项目	种类	期初余额	本期新增补助金额	本期结转计入损益的金额	其他变动	期末余额	本期结转计入损益的列报项目	与资产相关/与收益相关
厦钨永磁电机项目过渡厂房提升改造政府补助款	财政拨款	5,472,324.97		2,188,930.02		3,283,394.95	其他收益	与资产相关
宁德 20000 吨锂电正极材料项目	财政拨款	34,122,666.64		1,828,000.02		32,294,666.62	其他收益	与资产相关
新能源材料产业化项目	财政拨款	31,421,250.00		1,795,500.00		29,625,750.00	其他收益	与资产相关
2019 年技术改造专项中央预算内投	财政拨款	34,625,614.05		1,649,263.14		32,976,350.91	其他收益	与资产相关

资补助									
高性能稀土永磁材料扩建项目	财政拨款	24,000,000.00		1,500,000.00		22,500,000.00	其他收益	与产关	资相
年产3000吨高性能稀土永磁材料和元器件产业升级改造	财政拨款	4,825,208.33		1,258,750.02		3,566,458.31	其他收益	与产关	资相
退城进园搬迁项目	财政拨款	9,768,413.78		1,149,225.18		8619188.6	其他收益	与产关	资相
洛阳高新区服务业发展促进局产业引导资金	财政拨款	16,644,038.47		958,453.50		15,685,584.97	其他收益	与产关	资相
三明经济开发区基本建设补助	财政拨款	19,222,737.12		913,765.56		18,308,971.56	其他收益	与产关	资相
航空航天加工用硬质合金刀具生产线建设补助	财政拨款	10,871,001.73		766,948.26		10,104,053.47	其他收益	与产关	资相
研发中心建设补助	财政拨款	6,511,111.29		716,666.64		5,794,444.65	其他收益	与产关	资相
年产32000吨锂离子电池材料产业化扩建项目	财政拨款	7953166.67		400,999.98		7,552,166.69	其他收益	与产关	资相
3C行业加工用高精度数控刀具生产线专项补助金	财政拨款		16,730,000.00	692,488.20		16,037,511.80	其他收益	与产关	资相
钨冶炼及硬质合金项目补助	财政拨款	13,255,700.00	1,939,000.00			15,194,700.00	其他收益	与产关	资相
工业企业首批技改补助	财政拨款		1,571,700.00			1,571,700.00	其他收益	与产关	资相
其他与资产相关的政府补助	财政拨款	61,553,551.22	1,528,500.00	7,121,247.88		55,960,803.34	其他收益	与产关	资相
其他与收益相关的政府补助	财政拨款	6,373,328.70	494,100.00	890,000.00	2,809,337.50	3,168,091.20	其他收益	与益关	收相

合计		286,620,112.97	22,263,300.00	23,830,238.40	2,809,337.50	282,243,837.07	
----	--	----------------	---------------	---------------	--------------	----------------	--

② 采用总额法计入当期损益的政府补助情况

补助项目	种类	本期计入损益的金额	上期计入损益的金额	计入损益的列报项目	与资产相关/与收益相关
研发经费补助	财政拨款	21,345,454.00	15,251,150.00	其他收益	与收益相关
稳岗补贴	财政拨款	6,224,923.05	568,037.38	其他收益	与收益相关
出口信保扶持	财政拨款	3,652,883.05	580,761.20	其他收益	与收益相关
刀具全生命周期智能管控课题经费	财政拨款	2,810,000.00		其他收益	与收益相关
科技项目市级配套补助金	财政拨款	3,725,400.00		其他收益	与收益相关
矿产品扶持奖励资金	财政拨款	2,368,300.00	2,971,500.00	其他收益	与收益相关
企业上市扶持资金	财政拨款	2,000,000.00		其他收益	与收益相关
纳税奖励	财政拨款	1,825,811.00	1,243,903.28	其他收益	与收益相关
新材料首次市场化应用补助项目	财政拨款	1,789,700.00		其他收益	与收益相关
知识产权、专利奖励	财政拨款	603,000.00	519,500.00	其他收益	与收益相关
稀土精深加工补助	财政拨款		10046300	其他收益	与收益相关
财政贡献奖	财政拨款		5859500	其他收益	与收益相关
重大项目招投标补助	财政拨款		3043400	其他收益	与收益相关
其他与收益相关的政府补助	财政拨款	17,281,674.65	13506994.59	其他收益	与收益相关
合计		63,627,145.75	53,591,046.45		

③ 采用净额法冲减相关成本的政府补助情况

补助项目	种类	本期冲减相关成本的金额	上期冲减相关成本的金额	冲减相关成本的列报项目	与资产相关/与收益相关
------	----	-------------	-------------	-------------	-------------

短期出口信用 保险项下贸易 融资贴息	财 政 拨款	1,479,452.05		财务费用	与收益相 关
--------------------------	-----------	--------------	--	------	-----------

(2) 政府补助退回情况

适用 不适用

85、其他

适用 不适用

八、 合并范围的变更**1、 非同一控制下企业合并**

适用 不适用

2、 同一控制下企业合并

适用 不适用

3、 反向购买

适用 不适用

4、 处置子公司

是否存在单次处置对子公司投资即丧失控制权的情形

适用 不适用

其他说明：

适用 不适用

是否存在通过多次交易分步处置对子公司投资且在本期丧失控制权的情形

适用 不适用

5、 其他原因的合并范围变动

说明其他原因导致的合并范围变动（如，新设子公司、清算子公司等）及其相关情况：

适用 不适用

企业名称	变动情况	变动原因
厦门势拓御能科技有限公司	增加	新设
巴西金鹭硬质合金有限公司	增加	新设
成都鼎泰新材料有限公司	增加	新设
厦门璟鹭新能源材料有限公司	增加	新设

6、 其他

适用 不适用

九、 在其他主体中的权益

1、 在子公司中的权益

(1) 企业集团的构成

√适用 □不适用

子公司名称	主要经营地	注册地	业务性质	持股比例 (%)		取得方式
				直接	间接	
厦门金鹭特种合金有限公司	厦门市	厦门市	工业生产	60.00		设立或投资
洛阳豫鹭矿业有限责任公司	洛阳市	洛阳市	钨矿生产	60.00		设立或投资
厦门嘉鹭金属工业有限公司	厦门市	厦门市	工业生产	90.00		设立或投资
宁化行洛坑钨矿有限公司	宁化县	宁化县	钨矿生产	98.95		设立或投资
龙岩市稀土开发有限公司	龙岩市	龙岩市	矿产品投资	51.00		设立或投资
麻栗坡海隅钨业有限公司	麻栗坡县	麻栗坡县	工业生产	100.00		设立或投资
九江金鹭硬质合金有限公司	九江市	九江市	工业生产	70.00		设立或投资
佳鹭（香港）有限公司	香港	香港	国际贸易	100.00		设立或投资
三明市稀土开发有限公司	三明市	三明市	稀土项目投资	51.00		设立或投资
厦门欧斯拓科技有限公司	厦门市	厦门市	工业生产	100.00		设立或投资
厦门虹鹭钨钼工业有限公司	厦门市	厦门市	工业生产	65.00	5.00	同一控制下合并
江西都昌金鼎钨钼矿业有限公司	都昌县	都昌县	钨矿生产	100.00		同一控制下合并
成都虹波实业股份有限公司	成都市	成都市	工业生产	95.03		同一控制下合并
赣州虹飞钨钼材料有限公司	赣州市	赣州市	工业生产	70.93		同一控制下合并
厦门滕王阁房地产开发有限公司	厦门市	厦门市	房地产开发	60.00		非同一控制下合并
福建省长汀金龙稀土有限公司	长汀县	长汀县	稀土矿加工	100.00		非同一控制下合并
洛阳金鹭硬质合金工具有限公司	洛阳市	洛阳市	工业生产	100.00		非同一控制下合并
廊坊市百斯图工具制造有限公司	廊坊市	廊坊市	工业生产	100.00		非同一控制下合并

屏南县稀土开发有限公司	屏南县	屏南县	稀土矿加工	51.00		设立或投资
厦门厦钨新能源材料有限公司	厦门市	厦门市	工业生产	61.29		设立或投资
厦门创云精智机械设备股份有限公司	厦门市	厦门市	工业生产	70.00		设立或投资
成都联虹铝业有限公	成都市	成都市	工业生产	70.00		非同一控制下合并
司						
厦门厦钨投资有限公	厦门市	厦门市	投资	100.00		设立或投资
司						
厦门鸣鹤管理咨询股份	厦门市	厦门市	管理咨询	70.00		设立或投资
有限公司						
厦门谦鹭信息技术股份	厦门市	厦门市	信息技术	70.00		设立或投资
有限公司						
福建贝思科电子材料股	长汀县	长汀县	工业生产	70.00		设立或投资
份有限公司						
赣州市豪鹏科技有限公	赣州市	赣州市	工业生产	47.00		设立或投资
司						
百斯图工具制造有限公	天津市	天津市	工业生产	100.00		设立或投资
司						
厦钨电机工业有限公	厦门市	厦门市	工业生产	100.00		设立或投资
司						
厦门势拓智动有限公	厦门市	厦门市	工业生产	100.00		设立或投资
司						
福建鑫鹭钨业有限公	龙岩市	龙岩市	工业生产	51.00		设立或投资
司						
厦门厦钨智能装备科技	厦门市	厦门市	工业生产	100.00		设立或投资
有限公司						
西安合升动力科技有	西安市	西安市	工业生产	100.00		非同一控制下合并
限公司						
湖南厦钨金属科技有	长沙市	长沙市	工业生产	51.00		设立或投资
限公司						
厦门势拓伺服科技股	厦门市	厦门市	工业生产	70.00		设立或投资
份有限公司						
厦门朋鹭金属工业有	厦门市	厦门市	工业生产		90.00	设立或投资
限公司						
台北金鹭特种合金有	台湾新	台湾新北	一般贸易		100.0	设立或投资
限公司	北市	市			0	
德国金鹭硬质合金有	德国	德国	一般贸易		100.0	设立或投资
限公司					0	
日本金鹭硬质合金株	日本	日本	一般贸易		100.0	设立或投资
式会社					0	
厦门金鹭硬质合金	厦门市	厦门市	工业生		100.0	设立或投资

有限公司			产		0	
广东友鹭工具有限公司	深圳市	深圳市	工业生产		100.00	设立或投资
金鹭硬质合金（泰国）有限公司	泰国	泰国	工业生产		100.00	设立或投资
巴西金鹭硬质合金有限公司	巴西	巴西	一般贸易		70.00	设立或投资
福建省长汀金闽矿产有限公司	长汀县	长汀县	稀土矿经营		100.00	非同一控制下合并
武平县橙铈稀土开发有限公司	武平县	武平县	稀土矿生产		51.00	设立或投资
上杭县兆瑞矿产有限公司	上杭县	上杭县	稀土矿生产		100.00	非同一控制下合并
上杭县稀土开发有限公司	上杭县	上杭县	稀土矿生产		51.00	设立或投资
连城县冠龙稀土有限公司	连城县	连城县	稀土矿生产		51.00	设立或投资
龙岩市永定区龙辉稀土开发有限公司	永定区	永定区	稀土矿生产		51.00	设立或投资
龙岩市古蛟紫钇稀土开发有限公司	上杭县	上杭县	稀土矿生产		51.00	设立或投资
连城县黄坊稀土矿有限公司	连城县	连城县	稀土矿生产		100.00	非同一控制下合并
连城县鼎臣稀土矿有限公司	连城县	连城县	稀土矿生产		100.00	非同一控制下合并
长汀县赤钨稀土开发有限公司	长汀县	长汀县	稀土矿生产		51.00	设立或投资
宁化县稀土开发有限公司	宁化县	宁化县	稀土投资		60.00	设立或投资
清流县稀土开发有限公司	清流县	清流县	稀土矿生产		51.00	设立或投资
成都虹波铝业有限责任公司	成都市	成都市	工业生产		100.00	设立或投资
厦门滕王阁物业管理有限公司	厦门市	厦门市	物业管理		100.00	设立或投资
成都滕王阁房地产开发有限公司	成都市	成都市	房地产开发		100.00	非同一控制下合并
漳州滕王阁房地产开发有限公司	龙海市	龙海市	房地产开发		100.00	设立或投资
东山滕王阁房地产开发有限公司	东山县	东山县	房地产开发		60.00	设立或投资
都江堰滕王阁房地产开发有限公司	都江堰市	都江堰市	房地产开发		100.00	设立或投资

成都滕王阁物业管理有限公司	成都市	成都市	服务		100.00	设立或投资
厦门原石滩酒店管理有限公司	厦门市	厦门市	服务		67.29	设立或投资
成都原石滩酒店管理有限公司	成都市	成都市	服务		100.00	设立或投资
厦门海峡国际社区项目	注		房地产开发		67.285	设立或投资
都江堰滕王阁物业管理有限公司	都江堰市	都江堰市	物业管理		100.00	设立或投资
漳州原石滩酒店有限公司	龙海市	龙海市	服务		100.00	设立或投资
广州珠江光电新材料有限公司	广州市	广州市	工业生产		100.00	非同一控制下合并
厦门象屿鸣鹭国际贸易有限公司	厦门市	厦门市	国际贸易		100.00	设立或投资
三明厦钨新能源材料有限公司	三明市	三明市	工业生产		70.00	设立或投资
宁德厦钨新能源材料有限公司	宁德市	宁德市	工业生产		70.00	设立或投资
新疆金鹭硬质合金工具有限公司	乌鲁木齐市	乌鲁木齐市	一般贸易		60.00	设立或投资
福建省长汀卓尔科技股份有限公司	长汀县	长汀县	工业生产		68.95	设立或投资
厦门势拓御能科技有限公司	厦门市	厦门市	工业生产	100.00		设立或投资
成都鼎泰新材料有限公司	成都市	成都市	工业生产		100.00	设立或投资
厦门璟鹭新能源材料有限公司	厦门市	厦门市	工业生产		100.00	设立或投资

在子公司的持股比例不同于表决权比例的说明：

无

持有半数或以下表决权但仍控制被投资单位、以及持有半数以上表决权但不控制被投资单位的依据：

本公司对于赣州市豪鹏科技有限公司持股比例为 47.00%，本公司在赣州市豪鹏科技有限公司董事会中拥有多数席位，对该公司拥有实质控制权，故将其纳入合并报表范围。

对于纳入合并范围的重要的结构化主体，控制的依据：

厦门海峡国际社区项目为公司控制的特殊目的主体，该项目系公司控股子公司厦门滕王阁房地产开发有限公司与建明(厦门)房地产有限公司合作开发的房地产项目，根据协议，由厦门滕王阁房地产开发有限公司提供项目建设启动资金，并享有项目 67.285% 收益权。厦门滕王阁房地产开发有限公司通过主导项目管理、销售管理、财务管理行使控制权。

确定公司是代理人还是委托人的依据：

无

其他说明：

本期公司购买廊坊百斯图少数股东股权 20%，持股比例增至 100%。

本期厦门厦钨新能源材料有限公司增资，母公司持股比例增加至 61.29%。

(2) 重要的非全资子公司

适用 不适用

单位：元 币种：人民币

子公司名称	少数股东持股比例 (%)	本期归属于少数股东的损益	本期向少数股东宣告分派的股利	期末少数股东权益余额
厦门金鹭特种合金有限公司	40.00	74,338,494.69		1,024,220,437.70
厦门滕王阁房地产开发有限公司	40.00	-25,693,842.34		310,797,073.70
洛阳豫鹭矿业有限责任公司	40.00	75,886,603.78	75,800,000.00	47,938,484.94
厦门虹鹭钨钼工业有限公司	30.00	10,098,202.10	12,000,000.00	133,713,303.20
厦门厦钨新能源材料有限公司	38.71	33,556,284.57	58,594,624.53	682,973,591.45

子公司少数股东的持股比例不同于表决权比例的说明：

适用 不适用

其他说明：

适用 不适用

(3) 重要非全资子公司的主要财务信息

√适用 □不适用

单位:万元 币种:人民币

子公司名称	期末余额						期初余额					
	流动资产	非流动资产	资产合计	流动负债	非流动负债	负债合计	流动资产	非流动资产	资产合计	流动负债	非流动负债	负债合计
厦门金鹭特种合金有限公司	215,206.70	188,893.33	404,100.03	144,226.27	3,667.78	147,894.05	202,910.87	187,395.38	390,306.25	150,741.38	2,497.53	153,238.91
厦门滕王阁房地产开发有限公司	251,794.23	162,142.51	413,936.74	352,227.00	24,000.00	376,227.00	239,612.71	163,343.59	402,956.30	278,210.95	81,700.00	359,910.95
洛阳豫鹭矿业有限责任公司	31,063.06	4,937.35	36,000.41	18,366.93	150.00	18,516.93	23,262.11	5,031.78	28,293.89	4,251.30	200.00	4,451.30
厦门虹鹭钨钼工业有限公司	44,289.45	37,502.31	81,791.76	36,912.76	236.81	37,149.57	38,980.35	38,269.66	77,250.01	31,810.82	187.40	31,998.22
厦门厦钨新能源材料有限公司	237,659.47	292,852.10	530,511.57	323,951.79	41,950.12	365,901.91	252,259.75	282,538.39	534,798.15	341,151.83	36,865.51	378,017.34

子公司名称	本期发生额				上期发生额			
	营业收入	净利润	综合收益总额	经营活动现金流量	营业收入	净利润	综合收益总额	经营活动现金流量
厦门金鹭特种合金有限公司	143,968.87	19,495.30	19,321.47	39,714.20	159,544.87	9,817.17	9,820.24	46,257.42
厦门滕王阁房地产开发有限公司	6,493.24	-5,335.61	-5,335.61	-10,807.17	8,614.30	9,656.55	9,656.55	-7,608.78
洛阳豫鹭矿业有限责任公司	15,555.89	8,800.89	8,800.89	8,329.90	16,445.32	8,887.85	8,887.85	7,793.14
厦门虹鹭钨钼工业有限公司	40,936.56	3,324.29	3,336.63	10,953.48	41,988.45	2,497.03	2,497.03	1,109.10
厦门厦钨新能源材料有限公司	307,218.38	9,225.04	9,354.02	31,387.89	329,517.68	-2,462.21	-2,462.21	-19,204.83

(4) 使用企业集团资产和清偿企业集团债务的重大限制:

适用 不适用

(5) 向纳入合并财务报表范围的结构化主体提供的财务支持或其他支持:

适用 不适用

其他说明:

适用 不适用

2、在子公司的所有者权益份额发生变化且仍控制子公司的交易

适用 不适用

3、在合营企业或联营企业中的权益

适用 不适用

(1) 重要的合营企业或联营企业

适用 不适用

单位:元 币种:人民币

合营企业或联营企业名称	主要经营地	注册地	业务性质	持股比例(%)		对合营企业或联营企业投资的会计处理方法
				直接	间接	
成都同基置业有限公司	成都	成都	房地产		47.50	权益法
赣州腾远钴业有限公司	赣州	赣州	工业生产	12.0685		权益法

在合营企业或联营企业的持股比例不同于表决权比例的说明:

无

持有 20%以下表决权但具有重大影响,或者持有 20%或以上表决权但不具有重大影响的依据:

公司持有赣州腾远 12.0685%股份,可以推荐一名董事,对其具有重大影响。

(2) 重要合营企业的主要财务信息

适用 不适用

单位：元 币种：人民币

	期末余额/本期发生额	期初余额/上期发生额
	成都同基置业有限公司	成都同基置业有限公司
流动资产	1,381,944,139.49	1,445,200,406.79
其中：现金和现金等价物	8,352,279.59	60,780,294.90
非流动资产	298,323,506.78	290,525,883.38
资产合计	1,680,267,646.27	1,735,726,290.17
流动负债	899,186,252.86	932,219,277.84
非流动负债		
负债合计	899,186,252.86	932,219,277.84
少数股东权益		
归属于母公司股东权益	781,081,393.41	803,507,012.33
按持股比例计算的净资产份额	371,013,661.87	381,665,830.86
调整事项	178,126.12	1,989,215.21
--商誉		
--内部交易未实现利润	-26,088,211.52	-24,277,122.43
--其他	26,266,337.64	26,266,337.64
对合营企业权益投资的账面价值	371,191,787.99	383,655,046.07
存在公开报价的合营企业权益投资的公允价值		
营业收入	6,651,413.97	1,960,995,125.09
财务费用	15,026,147.51	-64,047.78
所得税费用	-94,294.36	92,594,161.89
净利润	-22,425,618.92	183,703,204.84
终止经营的净利润		
其他综合收益		
综合收益总额	-22,425,618.92	183,703,204.84
本年度收到的来自合营企业的股利		

(3) 要联营企业的主要财务信息

√适用 □不适用

单位：元 币种：人民币

	期末余额/本期发生额	期初余额/上期发生额
	赣州腾远钴业新材料股份公司	赣州腾远钴业新材料股份公司
流动资产	1,538,697,470.02	1,161,207,876.49
非流动资产	1,051,758,891.75	988,533,204.42
资产合计	2,590,456,361.77	2,149,741,080.91
流动负债	309,660,059.34	403,721,512.01
非流动负债	335,113,191.89	317,911,768.20
负债合计	644,773,251.23	721,633,280.21

少数股东权益		
归属于母公司股东权益	1,945,683,110.54	1,428,107,800.70
按持股比例计算的净资产份额	234,814,766.20	197,303,089.42
调整事项	42,177,771.68	44,918,787.70
—商誉	44,697,884.79	44,697,884.79
—内部交易未实现利润		
—其他	-2,520,113.11	220,902.91
对联营企业权益投资的账面价值	276,992,537.88	242,221,877.12
存在公开报价的联营企业权益投资的公允价值		
营业收入	745,916,014.71	903,008,592.87
净利润	64,105,030.59	4,940,037.24
终止经营的净利润		
其他综合收益	-11,927,869.37	
综合收益总额	52,177,161.22	4,940,037.24
本年度收到的来自联营企业的股利		13,680,000.00

其他说明

无

(4) 不重要的合营企业和联营企业的汇总财务信息

√适用 □不适用

单位：元 币种：人民币

	期末余额/本期发生额	期初余额/上期发生额
合营企业：		
投资账面价值合计		
下列各项按持股比例计算的合计数		
—净利润		
—其他综合收益		
—综合收益总额		
联营企业：		
投资账面价值合计	556,805,238.38	555,758,932.29
下列各项按持股比例计算的合计数		
—净利润	1,572,788.75	1,638,941.71
—其他综合收益		
—综合收益总额	1,572,788.75	1,638,941.71

其他说明

无

(5) 合营企业或联营企业向本公司转移资金的能力存在重大限制的说明

适用 不适用

(6) 合营企业或联营企业发生的超额亏损

适用 不适用

(7) 与合营企业投资相关的未确认承诺

适用 不适用

(8) 与合营企业或联营企业投资相关的或有负债

适用 不适用

4、重要的共同经营

适用 不适用

5、在未纳入合并财务报表范围的结构化主体中的权益

未纳入合并财务报表范围的结构化主体的相关说明：

适用 不适用

6、其他

适用 不适用

十、与金融工具相关的风险

适用 不适用

本集团的主要金融工具包括货币资金、应收票据、应收账款、其他应收款、其他流动资产、债权投资、其他权益工具投资、其他非流动金融资产、一年内到期的非流动资产、长期应收款、应付票据、应付账款、其他应付款、短期借款、一年内到期的非流动负债、其他流动负债、长期借款、应付债券及长期应付款。各项金融工具的详细情况已于相关附注内披露。与这些金融工具有关的风险，以及本集团为降低这些风险所采取的风险管理政策如下所述。本集团管理层对这些风险敞口进行管理和监控以确保将上述风险控制在限定的范围之内。

1、风险管理目标和政策

本集团从事风险管理的目标是在风险和收益之间取得适当的平衡，力求降低金融风险对本集团财务业绩的不利影响。基于该风险管理目标，本集团已制定风险管理政

策以辨别和分析本集团所面临的风险，设定适当的风险可接受水平并设计相应的内部控制程序，以监控本集团的风险水平。本集团会定期审阅这些风险管理政策及有关内部控制系统，以适应市场情况或本集团经营活动的改变。本集团的内部审计部门也定期或随机检查内部控制系统的执行是否符合风险管理政策。

本集团的金融工具导致的主要风险是利率风险、汇率风险、信用风险及流动性风险。

(1) 市场风险

金融工具的市场风险，是指金融工具的公允价值或未来现金流量因市场价格变动而发生波动的风险，包括利率风险、汇率风险。

利率风险

利率风险，是指金融工具的公允价值或未来现金流量因市场利率变动而发生波动的风险。利率风险可源于已确认的计息金融工具和未确认的金融工具（如某些贷款承诺）。

本集团的利率风险主要产生于长期银行借款及应付债券等长期带息债务。浮动利率的金融负债使本集团面临现金流量利率风险，固定利率的金融负债使本集团面临公允价值利率风险。本集团根据当时的市场环境来决定固定利率及浮动利率合同的相对比例，并通过定期审阅与监察维持适当的固定和浮动利率工具组合。

汇率风险

汇率风险，是指金融工具的公允价值或未来现金流量因外汇汇率变动而发生波动的风险。汇率风险可源于以记账本位币之外的外币进行计价的金融工具。

本集团的主要经营位于中国境内，主要业务以人民币结算。但本集团已确认的外币资产和负债及未来的外币交易（外币资产和负债及外币交易的计价货币主要为美元、欧元）依然存在外汇风险。

本集团密切关注汇率变动对本集团汇率风险的影响。管理层负责监控汇率风险，并将于需要时考虑对冲重大汇率风险，以达到规避外汇风险的目的。

本集团期末外币金融资产和外币金融负债列示见本附注项目注释其他之外币货币性项目说明。

(2) 信用风险

信用风险，是指金融工具的一方不履行义务，造成另一方发生财务损失的风险。

本集团对信用风险按组合分类进行管理。信用风险主要产生于银行存款和应收款项等。

本集团银行存款主要存放于国有银行和其它大中型上市银行，本集团预期银行存款不存在重大的信用风险。

对于应收款项，本集团设定相关政策以控制信用风险敞口。本集团基于对债务人的财务状况、外部评级、从第三方获取担保的可能性、信用记录及其它因素诸如目前市场状况等评估债务人的信用资质并设置相应欠款额度与信用期限。本集团会定期对债务人信用记录进行监控，对于信用记录不良的债务人，本集团会采用书面催款、缩短信用期或取消信用期等方式，以确保本集团的整体信用风险在可控的范围内。

本集团所承受的最大信用风险敞口为资产负债表中每项金融资产的账面金额。本集团没有提供任何其他可能令本集团承受信用风险的担保。

本集团应收账款中，欠款金额前五大客户的应收账款占本集团应收账款总额的 20.88%（2019 年：28.60%）；本集团其他应收款中，欠款金额前五大公司的其他应收款占本集团其他应收款总额的 88.11%（2019 年 89.49%）。

（3）流动性风险

流动性风险，是指本集团在履行以交付现金或其他金融资产的方式结算的义务时发生资金短缺的风险。

管理流动风险时，本集团保持管理层认为充分的现金及现金等价物并对其进行监控，以满足本集团经营需要，并降低现金流量波动的影响。本集团管理层对银行借款的使用情况进行监控并确保遵守借款协议。同时从主要金融机构获得提供足够备用资金的承诺，以满足短期和长期的资金需求。

本集团通过经营业务产生的资金、发行债券、银行及其他借款来筹措营运资金。于 2020 年 6 月 30 日，本集团尚未使用的银行借款额度为人民币 147.04 亿元（2019 年 12 月 31 日：人民币 153.72 亿元）。

2、资本管理

本集团资本管理政策的目标是为了保障本集团能够持续经营，从而为股东提供回报，并使其他利益相关者获益，同时维持最佳的资本结构以降低资本成本。

为了维持或调整资本结构，本集团可能会调整支付给股东的股利金额、向股东返还资本、发行新股或出售资产以减低债务。

本集团以资产负债率(即总负债除以总资产)为基础对资本结构进行监控。于 2020 年 6 月 30 日, 本集团的资产负债率为 57.56% (2019 年 12 月 31 日: 58.35%)。

十一、公允价值的披露

1、以公允价值计量的资产和负债的期末公允价值

√适用 □不适用

单位:元 币种:人民币

项目	期末公允价值			
	第一层次公允价值计量	第二层次公允价值计量	第三层次公允价值计量	合计
一、持续的公允价值计量				
(一) 交易性金融资产				
1. 以公允价值计量且变动计入当期损益的金融资产				
(1) 债务工具投资				
(2) 权益工具投资				
(3) 衍生金融资产				
2. 指定以公允价值计量且其变动计入当期损益的金融资产				
(1) 债务工具投资				
(2) 权益工具投资				
(二) 其他债权投资				
(三) 其他权益工具投资			31,782,548.10	31,782,548.10
(四) 投资性房地产				
1. 出租用的土地使用权				
2. 出租的建筑物				
3. 持有并准备增值后转让的土地使用权				
(五) 生物资产				
1. 消耗性生物资产				
2. 生产性生物资产				
(六) 应收款项融资		1,260,225,461.42		1,260,225,461.42

持续以公允价值计量的资产总额		1,260,225,461.42	31,782,548.10	1,292,008,009.52
(六) 交易性金融负债				
1. 以公允价值计量且变动计入当期损益的金融负债				
其中：发行的交易性债券				
衍生金融负债				
其他				
2. 指定为以公允价值计量且变动计入当期损益的金融负债				
持续以公允价值计量的负债总额				
二、非持续的公允价值计量				
(一) 持有待售资产				
非持续以公允价值计量的资产总额				
非持续以公允价值计量的负债总额				

2、持续和非持续第一层次公允价值计量项目市价的确定依据

√适用 □不适用

相同资产或负债在活跃市场中的报价（未经调整的）。

3、持续和非持续第二层次公允价值计量项目，采用的估值技术和重要参数的定性及定量信息

√适用 □不适用

直接（即价格）或间接（即从价格推导出）地使用除第一层次中的资产或负债的市场报价之外的可观察输入值。

4、持续和非持续第三层次公允价值计量项目，采用的估值技术和重要参数的定性及定量信息

适用 不适用

资产或负债使用了任何非基于可观察市场数据的输入值（不可观察输入值）。

5、持续的第三层次公允价值计量项目，期初与期末账面价值间的调节信息及不可观察参数敏感性分析

适用 不适用

6、持续的公允价值计量项目，本期内发生各层级之间转换的，转换的原因及确定转换时点的政策

适用 不适用

7、本期内发生的估值技术变更及变更原因

适用 不适用

8、不以公允价值计量的金融资产和金融负债的公允价值情况

适用 不适用

本集团以摊余成本计量的金融资产和金融负债主要包括：货币资金、应收票据、应收账款、其他应收款、债权投资、短期借款、应付票据、应付账款、其他应付款、其他流动负债、一年内到期的非流动负债、长期应付款、长期借款和应付债券等。本集团上述不以公允价值计量的金融资产和金融负债的账面价值与公允价值相差很小。

9、其他

适用 不适用

十二、关联方及关联交易

1、本企业的母公司情况

适用 不适用

单位：万元 币种：人民币

母公司名称	注册地	业务性质	注册资本	母公司对本企业的持股比例 (%)	母公司对本企业的表决权比例 (%)
福建省稀有稀土（集团）有限公司	福州市	稀有金属、稀土、能源新材料投资	160,000.00	32.05	32.05

本企业的母公司情况的说明

公司控股股东为福建省稀有稀土（集团）有限公司，福建省稀有稀土（集团）有限公司为福建省冶金（控股）有限责任公司的控股子公司。福建省冶金（控股）有限责任公司系福建省国有资产管理委员会出资组建的国有独资公司。

本企业最终控制方是福建省国资委。

其他说明：

无

2、本企业的子公司情况

适用 不适用

本企业重要的合营或联营企业详见附注九、在其他主体中的权益。

3、本企业合营和联营企业情况

本企业重要的合营或联营企业详见附注

适用 不适用

本企业重要的合营或联营企业详见附注九、在其他主体中的权益。

本期与本公司发生关联方交易，或前期与本公司发生关联方交易形成余额的其他合营或联营企业情况如下

适用 不适用

合营或联营企业名称	与本企业关系
成都同基置业有限公司	合营企业
赣州腾远钴业新材料股份有限公司	联营企业
苏州爱知高斯电机有限公司	联营企业
四川虹加气体有限公司	联营企业

其他说明

适用 不适用

4、其他关联方情况

适用 不适用

其他关联方名称	其他关联方与本企业关系
五矿有色金属股份有限公司	参股股东
博白县巨典矿业有限公司	母公司的控股子公司
福建马坑矿业股份有限公司	母公司的控股子公司
福建闽冶环科技咨询公司	母公司的控股子公司
福建南铝车辆零部件有限公司	母公司的控股子公司
福建三钢闽光股份有限公司	母公司的控股子公司

福建省和信冶金安全评价中心	母公司的控股子公司
福建省华侨实业集团有限责任公司	母公司的控股子公司
福建省金磐矿业有限公司	母公司的控股子公司
福建省连城锰矿有限责任公司	母公司的控股子公司
福建省南铝工程股份有限公司	母公司的控股子公司
福建省南平铝业股份有限公司	母公司的控股子公司
福建省潘洛铁矿有限责任公司	母公司的控股子公司
福建省三钢（集团）有限责任公司	母公司的控股子公司
福建省兴龙新材料有限公司	母公司的控股子公司
福建省三明钢联有限责任公司	母公司的控股子公司
福建省阳山铁矿有限责任公司	母公司的控股子公司
福建省冶金产品质量监督检验站	母公司的控股子公司
福建省冶金工业设计院有限公司	母公司的控股子公司
江西巨通实业有限公司	母公司的控股子公司
福建福晶科技股份有限公司	其他
福建罗源闽光钢铁有限责任公司	母公司的控股子公司
福建泉州闽光钢铁有限责任公司	母公司的控股子公司
福建省华银铝业有限公司	母公司的控股子公司
福建省闽铝轻量化汽车制造有限公司	母公司的控股子公司
福建省南铝板带加工有限公司	母公司的控股子公司
江西省修水赣北钨业有限公司	其他
TMA CORPORATION	其他
深圳市金洲精工科技股份有限公司	其他
中钨高新材料股份有限公司	其他
株洲硬质合金集团有限公司	其他
株洲硬质合金进出口有限责任公司	其他
株洲钻石切削刀具股份有限公司	其他
自贡硬质合金进出口贸易有限责任公司	其他
自贡硬质合金有限责任公司	其他
自贡长城硬面材料有限公司	其他
郴州钻石钨制品有限责任公司	其他
成都格润特高新材料有限公司	其他
A. L. M. T. Corp（日本联合材料株式会社）	参股股东

其他说明

无

5、关联交易情况

(1) 购销商品、提供和接受劳务的关联交易

采购商品/接受劳务情况表

√适用 □不适用

单位：元 币种：人民币

关联方	关联交易内容	本期发生额	上期发生额
-----	--------	-------	-------

福建马坑矿业股份有限公司	采购钼精矿	6,726,356.56	13,213,680.12
福建闽光软件股份有限公司	视频会议服务费	15,000.00	
福建闽冶环保科技咨询公司	环评技术咨询	282,000.00	375,000.00
福建南铝车辆零部件有限公司	一体泵电机机壳	686,804.86	1,654.87
福建南铝车辆零部件有限公司	一体泵电机机壳模具	153,800.00	11,061.95
福建三钢(集团)三明化工有限责任公司	排污权	85,865.46	
福建三钢闽光股份有限公司	采购硫酸铵	528,650.00	720,303.69
福建三钢闽光股份有限公司	标书费	300.00	
福建省和信冶金安全评价中心	安全评价费		50,000.00
福建省金磐矿业有限公司	采购钼精矿		1,518,254.40
福建省南铝工程股份有限公司	工程服务	554,005.10	598,010.60
福建省三明钢联有限责任公司	矿泉水(瓶)	10,600.00	12,136.80
福建省兴龙新材料有限公司	硫酸锰 A 级	4,905,944.10	7,108,490.99
福建省冶金产品质量监督检验站	检验费	52,000.00	21,100.00
福建省冶金工业设计院有限公司	设计费、监理、咨询费等	5,361,220.86	3,698,032.20
赣州腾远钴业新材料股份有限公司	采购钴材料	62,015,192.36	86,005,402.69
江西巨通实业有限公司	采购钨矿	3,070,315.00	3,568,439.11
江西省修水赣北钨业有限公司	仲钨酸铵		3,820,353.99
日本联合材料株式会社	采购钼靶材	6,331,565.44	
日本联合材料株式会社	采购铜钼合金	328,454.54	
日本联合材料株式会社	普通钨杆	18,647.78	
四川虹加气体有限公司	氢气(立方米)	5,065,654.66	3,501,763.18
四川虹加气体有限公司	蒸汽	52,729.58	
四川虹加气体有限公司	液氮工业级		2,710,818.30
五矿有色金属股份有限公司	采购仲钨酸铵		23,891,100.00
中钨高新材料股份有限公司	仲钨酸铵		8,916,000.00
株洲硬质合金集团有限公司	采购坩埚	324,772.00	423,611.50
株洲硬质合金集团有限公司	仲钨酸铵		4,368,000.00
株洲硬质合金进出口有限责任公司	仲钨酸铵		40,290,000.00
自贡硬质合金有限责任公司	钨粉	4,500.00	
自贡硬质合金有限责任公司	采购备件(个)		17,360.00
自贡硬质合金有限责任公司	采购钼粉钼圆坯		596,813.33
自贡硬质合金有限责任公司	钼粉		4,332,600.00
自贡长城硬面材料有限公司	球形铸造碳化钨/柔性焊条		218,250.00

出售商品/提供劳务情况表

√适用 □不适用

单位：元 币种：人民币

关联方	关联交易内容	本期发生额	上期发生额
自贡长城硬面材料有限公司	镍材	25,628.60	

自贡硬质合金有限责任公司板仓分公司	喷涂粉	17,620.00	
自贡硬质合金有限责任公司	培训费		6,924.00
自贡硬质合金有限责任公司	咨询费	162,000.00	54,000.00
自贡硬质合金有限责任公司	钼酸铵		624,000.00
自贡硬质合金有限责任公司	仲钨酸铵		3,077,000.00
自贡硬质合金有限责任公司	三氧化钼	46,089,500.00	41,689,500.00
自贡硬质合金有限责任公司	喷涂粉	6,200.00	
自贡硬质合金有限责任公司	设备配件	11,770.00	
自贡硬质合金进出口贸易有限责任公司	三氧化钼		3,350,000.00
株洲钻石切削刀具股份有限公司	刀具		120,561.82
株洲钻石切削刀具股份有限公司	合金棒材	3,258,420.15	4,712,883.01
株洲钻石切削刀具股份有限公司	碳化钨粉	15,112,109.81	13,761,042.15
株洲钻石切削刀具股份有限公司	钴粉	649,998.60	
株洲硬质合金集团有限公司	三氧化钼	3,998,000.00	2,966,000.00
株洲硬质合金集团有限公司	钼粉	3,709,000.00	3,082,000.00
株洲硬质合金集团有限公司	碳化钨粉		4,728,000.00
苏州爱知高斯电机有限公司	磁性材料	3,119,911.19	365,660.07
四川虹加气体有限公司	修理修配	48,508.77	18,273.81
四川虹加气体有限公司	租金	20,160.00	23,306.55
四川虹加气体有限公司	生活服务	318,000.00	318,000.00
四川虹加气体有限公司	电费(度)		1,572,991.73
四川虹加气体有限公司	能源	4,268,065.56	3,436,477.43
深圳市金洲精工科技股份有限公司	合金棒材	150,660.00	3,850.00
日本联合材料株式会社	粗钨丝	1,866,516.43	
日本联合材料株式会社	钼板	1,778.56	
江西巨通实业有限公司	培训费		18,000.00
赣州腾远钴业新材料股份有限公司	咨询/ERP	150,000.00	18,872.00
福建省冶金工业设计院有限公司	培训费		536.00
福建省冶金(控股)有限责任公司	培训费		32,292.00
福建省阳山铁矿有限责任公司	培训费		1,072.00
福建省三钢(集团)有限责任公司	培训费		1,072.00
福建省潘洛铁矿有限责任公司	培训费		536.00
福建省南平铝业股份有限公司	培训费		1,608.00
福建省连城锰矿有限责任公司	培训费		536.00
福建省华侨实业集团有限责任公司	培训费		268.00
福建三钢闽光股份有限公司	培训费		3,752.00
福建马坑矿业股份有限公司	培训费	25,704.00	536.00
成都同基置业有限公司	ERP 软件服务费		30,000.00
成都同基置业有限公司	物业服务费		93,600.00
博白县巨典矿业有限公司	培训费	8,254.72	9,700.00
江西省修水赣北钨业有限公司	培训费	42,000.00	
TMA CORPORATION	其他粉末		
TMA CORPORATION	棒材		10,432.06
TMA CORPORATION	铸造 WC		20,612.05
TMA CORPORATION	钼板	657,020.67	1,131,327.86

TMA CORPORATION	钼粉	17,616,653.47	1,984,402.23
TMA CORPORATION	RTP 混合料	2,263,291.74	2,243,450.13
TMA CORPORATION	碳化钨粉	2,555,501.48	3,032,404.47
TMA CORPORATION	复式碳化物	3,175,852.66	3,168,557.10
TMA CORPORATION	钴粉	6,836,561.92	9,538,738.96
TMA CORPORATION	仲钨酸铵		19,849,209.69
TMA CORPORATION	氧化钨	11,625,416.00	72,756,017.03
TMA CORPORATION	钨粉	30,849,219.39	104,026,338.64
TMA CORPORATION	合金坯	134,695.09	
TMA CORPORATION	三氧化钼	17,647.38	

购销商品、提供和接受劳务的关联交易说明

适用 不适用

(2) 关联受托管理/承包及委托管理/出包情况

本公司受托管理/承包情况表：

适用 不适用

单位：元 币种：人民币

委托方/出包方名称	受托方/承包方名称	受托/承包资产类型	受托/承包起始日	受托/承包终止日	托管收益/承包收益定价依据	本期确认的托管收益/承包收益
福建稀有稀土(集团)有限公司	长汀县赤钨稀土开发有限公司	其他资产托管	2018年4月24日	2021年4月23日	在托管期间，长汀赤钨公司在确保福建稀土集团长汀分公司的经营收益扣除福建稀土集团前期为办理长汀中坊稀土矿《采矿许可证》所缴纳采矿权价款和年度采矿权使用费以及未来为支持长汀分公司办理的各种证照、资质、年检等所支付的相关费用后，剩余的经营收益由福建稀土集	

					团作为委托 管理费用支 付给长汀赤 钨公司。	
--	--	--	--	--	---------------------------------	--

关联托管/承包情况说明

适用 不适用

经 2017 年年度股东大会批准，公司下属公司长汀县赤钨稀土开发有限公司受托管理福建省稀有稀土（集团）有限公司长汀分公司，目前中坊稀土矿还处于开采设计阶段，未实现开采，2020 年上半年度托管收益为 0。

本公司委托管理/出包情况表：

适用 不适用

关联管理/出包情况说明

适用 不适用

(3) 关联租赁情况

本公司作为出租方：

适用 不适用

本公司作为承租方：

适用 不适用

关联租赁情况说明

适用 不适用

(4) 关联担保情况

本公司作为担保方

适用 不适用

本公司作为被担保方

适用 不适用

单位：万元 币种：人民币

担保方	担保金额	担保起始日	担保到期日	担保是否已经履行完毕
福建省冶金（控股）有限责任公司	27,000	2019/8/30	2022/12/31	否

关联担保情况说明

适用 不适用

经第八届董事会第十四次会议、2019 年第一次临时股东大会审议批准，福建冶金为公司下属宁德厦钨新能源材料有限公司向银行融资额度 3 亿元提供连带责任担保，并按担保费率年化 0.3%收取担保费。

(5) 关联方资金拆借

√适用 □不适用

单位：元 币种：人民币

关联方	拆借金额	起始日	到期日	说明
拆入				
拆出				
成都同基置业有限公司	41,000,000.00			

(6) 关联方资产转让、债务重组情况

□适用 √不适用

(7) 关键管理人员报酬

√适用 □不适用

单位：万元 币种：人民币

项目	本期发生额	上期发生额
关键管理人员报酬	335.83	338.74

(8) 其他关联交易

□适用 √不适用

6、关联方应收应付款项

(1) 应收项目

√适用 □不适用

单位：元 币种：人民币

项目名称	关联方	期末余额		期初余额	
		账面余额	坏账准备	账面余额	坏账准备
应收账款	苏州爱知高斯电机有限公司	1,341,068.23	63,700.74	2,226.82	105.77
应收账款	株洲钻石切削刀具股份有限公司	10,999,506.03	522,476.54	2,573,725.62	122,251.97
应收账款	自贡硬质合金有限责任公司	18,141,330.36	861,713.19	5,597,306.35	265,872.05
应收账	四川虹加气体		0.00	725,268.76	34,450.27

款	有限公司				
应收账款	TMACORPORATTON	3,750,719.12	178,159.16	12,364,591.35	587,318.09
应收账款	深圳市金洲精工科技股份有限公司	39,972.00	1,898.67	87,952.70	4,177.75
应收账款	株洲硬质合金集团有限公司	2,282,141.49	108,401.72	3,463.79	164.53
应收账款	博白县巨典矿业有限公司	8,254.72	392.10		0.00
应收账款	A. L. M. T. Corp (日本联合材料株式会社)		0.00	7,729.63	367.16
应收账款	成都同基置业有限公司	1,127,137.66	53,539.04		
应收账款	福建马坑矿业股份有限公司	25,704.00	1,220.94		
预付款项	福建马坑矿业股份有限公司	1,797,138.87		623,495.43	
预付款项	福建三钢闽光股份有限公司			10,895.00	
预付款项	自贡长城硬面材料有限公司			267,500.00	
预付款项	福建省冶金工业设计院有限公司	1,020,060.00		972,000.00	
预付款项	福建省稀有稀土(集团)有限公司	1,968,380.00		563,000.00	
预付款项	福建南铝车辆零部件有限公司	208,000.00			
其他应收款	四川虹加气体有限公司			3,351.00	167.55
其他应收款	成都同基置业有限公司	239,255,999.99	4,398,088.24	198,627,137.66	3,686,871.59
债权投资	成都同基置业有限公司	448,500,000.00	8,244,485.29	449,315,746.86	8,244,485.29

(2) 应付项目

√适用 □不适用

单位:元 币种:人民币

项目名称	关联方	期末账面余额	期初账面余额
应付账款	赣州腾远钴业新材料股份有限公司	27,120,000.00	18,131,283.24
应付账款	福建省南铝工程股份有限公司	554,005.10	2,344,427.45
应付账款	福建省冶金工业设计院有限公司	1,780,994.90	1,799,230.94

应付账款	福建省兴龙新材料有限公司	3,317,339.22	1,773,883.87
应付账款	江西巨通实业有限公司		3,716,608.10
应付账款	江西省修水赣北钨业有限公司		278,449.54
应付账款	A. L. M. T. CORP.	3,547,502.42	1,630,577.00
应付账款	株洲硬质合金集团有限公司	242,936.00	86,208.00
应付账款	福建南铝车辆零部件有限公司	583,834.94	657.87
应付账款	福建闽冶环保科技咨询公司	80,000.00	
应付账款	福建省冶金产品质量监督检验站	44,000.00	
预收账款	TMACORPORATION	21,542.76	
其他应付款	福建省冶金（控股）有限责任公司	240,200,000.00	265,265,000.00
其他应付款	福建省南铝工程股份有限公司	4,000.00	4,000.00
长期应付款	福建省稀有稀土（集团）有限公司	15,000,000.00	15,000,000.00
应付票据	赣州腾远钴业新材料股份有限公司		32,000,000.00
应付票据	福建省兴龙新材料有限公司		2,478,400.00

7、关联方承诺

适用 不适用

8、其他

适用 不适用

十三、股份支付

1、股份支付总体情况

适用 不适用

2、以权益结算的股份支付情况

适用 不适用

3、以现金结算的股份支付情况

适用 不适用

4、股份支付的修改、终止情况

适用 不适用

5、其他

适用 不适用

十四、 承诺及或有事项

1、 重要承诺事项

适用 不适用

2、 或有事项

(1) 资产负债表日存在的重要或有事项

适用 不适用

为其他单位提供债务担保形成的或有负债及其财务影响

截至 2020 年 06 月 30 日，本集团为下列单位贷款提供保证（单位：万元）：

被担保单位名称	担保事项	币种	担保金额	担保起始日	担保到期日	担保是否已经履行完毕
一、子公司						
漳州滕王阁房地产开发有限公司	信用担保	人民币	4,000.00	2017 年 4 月	2021 年 4 月	否
福建省长汀金龙稀土有限公司	信用担保	人民币	158.78	2020 年 1 月	2025 年 1 月	否
福建省长汀金龙稀土有限公司	信用担保	人民币	2,099.73	2020 年 2 月	2020 年 8 月	否
福建省长汀金龙稀土有限公司	信用担保	人民币	5,575.20	2020 年 2 月	2021 年 2 月	否
福建省长汀金龙稀土有限公司	信用担保	人民币	8,392.22	2020 年 2 月	2021 年 2 月	否
福建省长汀金龙稀土有限公司	信用担保	人民币	360.00	2020 年 4 月	2020 年 10 月	否
福建省长汀金龙稀土有限公司	信用担保	人民币	365.10	2020 年 4 月	2020 年 10 月	否
福建省长汀金龙稀土有限公司	信用担保	人民币	5,000.00	2019 年 9 月	2020 年 7 月	否
福建省长汀金龙稀土有限公司	信用担保	人民币	4,500.00	2019 年 10 月	2020 年 10 月	否
福建省长汀金龙稀土有限公司	信用担保	人民币	158.78	2020 年 6 月	2025 年 9 月	否
福建省长汀金龙稀土有限公司	信用担保	人民币	241.58	2020 年 6 月	2025 年 9 月	否
福建省长汀金龙稀土有限公司	信用担保	人民币	196.45	2020 年 6 月	2025 年 6 月	否
福建省长汀金龙稀土有限公司	信用担保	人民币	1,675.00	2020 年 6 月	2020 年 12 月	否
九江金鹭硬质合金有限公司	信用担保	人民币	3,000.00	2019 年 9 月	2020 年 9 月	否
三明厦钨新能源材料有限公司	信用担保	人民币	91.23	2017 年 6 月	2021 年 6 月	否
三明厦钨新能源材料有限公司	信用担保	人民币	273.68	2017 年 9 月	2021 年 6 月	否
三明厦钨新能源材料有限公司	信用担保	人民币	10,035.09	2018 年 1 月	2021 年 6 月	否
百斯图工具制造有限公司	信用担保	人民币	5,000.00	2019 年 10 月	2031 年 10 月	否
百斯图工具制造有限公司	信用担保	人民币	2,000.00	2019 年 12 月	2031 年 10 月	否
百斯图工具制造有限公司	信用担保	人民币	3,600.00	2020 年 1 月	2031 年 10 月	否
百斯图工具制造有限公司	信用担保	人民币	500.00	2020 年 3 月	2031 年 10 月	否
百斯图工具制造有限公司	信用担保	人民币	500.00	2020 年 5 月	2031 年 10 月	否
百斯图工具制造有限公司	信用担保	人民币	1,800.00	2020 年 6 月	2031 年 10 月	否
福建鑫鹭钨业有限公司	信用担保	人民币	6,000.00	2019 年 8 月	2023 年 7 月	否
宁化行洛坑钨矿有限公司	信用担保	人民币	10,000.00	2020 年 3 月	2025 年 3 月	否
合计		人民币	75,522.84			

①以上担保均为连带责任保证，担保期限均为债务人履行债务期限届满之日起两年。

②截止 2020 年 6 月 30 日，公司为控股子公司提供融资担保余额为人民币 75,522.84 万元，上述担保事项均不存在逾期未归还情况。

③上述担保对象均为公司控股子公司，公司已建立了一套较为完善的对控股子公司的控制和财务监督制度，预计上述担保事项极小可能会给本公司造成不利影响。

(2) 公司没有需要披露的重要或有事项，也应予以说明：

适用 不适用

3、其他

适用 不适用

本集团房地产业务按房地产经营惯例为商品房承购人提供抵押借款担保，担保类型为阶段性担保。阶段性担保的担保期限自保证合同生效之日起，至商品房承购人所购住房的房屋产权证及抵押登记手续办妥后并交银行执管之日止。

截至 2020 年 6 月 30 日，本集团为商品房承购人向银行提供抵押借款担保的情况如下：本集团房地产业务按房地产经营惯例为商品房承购人提供抵押借款担保，担保类型为阶段性担保。阶段性担保的担保期限自保证合同生效之日起，至商品房承购人所购住房的房屋产权证及抵押登记手续办妥后并交银行执管之日止。截至 2020 年 6 月 30 日，本集团承担上述阶段性担保金额为人民币 5,544.40 万元。其中漳州滕王阁 1,362.40 万元；成都滕王阁 249 万元；厦门海峡国际社区项目部 3,933 万元。

截至 2020 年 6 月 30 日，控股子公司厦门厦钨新能源材料股份有限公司为其控股子公司三明厦钨新能源材料有限公司提供融资担保余额 8,428.12 万元。

截至 2020 年 6 月 30 日，本集团不存在其他应披露的或有事项。

十五、资产负债表日后事项

1、重要的非调整事项

适用 不适用

2、利润分配情况

适用 不适用

3、销售退回

适用 不适用

4、其他资产负债表日后事项说明

适用 不适用

十六、其他重要事项

1、前期会计差错更正

(1) 追溯重述法

适用 不适用

(2) 未来适用法适用 不适用**2、 债务重组**适用 不适用**3、 资产置换****(1) 非货币性资产交换**适用 不适用**(2) 其他资产置换**适用 不适用**4、 年金计划**适用 不适用**5、 终止经营**适用 不适用**6、 分部信息****(1) 报告分部的确定依据与会计政策**适用 不适用

根据本集团的内部组织结构、管理要求及内部报告制度，本集团的经营业务划分为4个报告分部。这些报告分部是以公司日常内部管理要求的财务信息为基础确定的。集团的管理层定期评价这些报告分部的经营成果，以决定向其分配资源及评价其业绩。本集团报告分部包括：

- A. 钨钼等有色金属制品；
- B. 稀土业务；
- C. 电池材料；
- D. 房地产及配套管理。

分部报告信息根据各分部向管理层报告时采用的会计政策及计量标准披露，这些会计政策及计量基础与编制财务报表时的会计政策及计量基础保持一致。

(2) 报告分部的财务信息适用 不适用

单位：元 币种：人民币

项目	钨钼等有色金属制品	稀土业务	电池材料	房地产及配套管理	其他	分部间抵销	合计
营业收入(分部内抵销后)	3,493,260,964.09	1,289,260,447.30	3,155,271,198.44	64,932,363.48	51,348,168.75	129,635,502.86	7,924,437,639.20
其中:主营业务收入	3,350,398,553.63	1,257,499,009.07	3,145,919,714.27	47,761,286.38		56,046,630.12	7,745,531,933.23
营业成本(分部内抵销后)	2,445,149,812.85	1,129,633,356.65	2,823,714,745.13	58,553,026.89		56,046,630.12	6,401,004,311.40
其中:主营业务成本	2,338,004,556.20	1,122,447,729.83	2,817,903,786.59	48,371,393.70		56,046,630.12	6,270,680,836.20
营业利润/(亏损)	510,673,106.57	38,671,176.48	105,059,137.39	-63,114,564.12	234,745,150.68	314,687,461.19	511,346,545.81
资产总额	8,777,847,694.67	2,787,985,137.90	5,486,553,818.92	4,139,367,398.86	13,530,061,083.60	11,276,705,871.49	23,445,109,262.46
负债总额	2,530,498,650.02	944,328,020.35	3,689,776,003.04	3,762,269,980.38	7,524,448,449.72	4,955,216,366.12	13,496,104,737.39
补充信息:							
1. 资本性支出	325,164,565.48	119,798,906.79	189,088,413.43	63,995.30	30,323.02		634,146,204.02
2. 折旧和摊销费用	272,740,418.92	39,191,603.67	95,309,313.05	12,817,414.07	3,581,928.99		423,640,678.70
3. 资产减值损失	-30,532,678.16	-10,988,251.81	-23,961,447.16	-1,215,581.27	-4,756.01		-66,702,714.41

(3) 公司无报告分部的，或者不能披露各报告分部的资产总额和负债总额的，应说明原因

适用 不适用

(4) 其他说明

√适用 □不适用

① 产品和劳务对外交易收入

产品与行业类别	本期数		上年同期数	
	主营业务收入	主营业务成本	主营业务收入	主营业务成本
钨钼等有色金属制品	3,299,257,658.13	2,281,957,926.08	3,731,289,472.98	2,859,507,361.96
稀土业务	1,252,593,274.45	1,122,447,729.83	1,049,240,056.92	921,154,693.16
电池材料	3,145,919,714.27	2,817,903,786.59	3,400,969,806.67	3,138,312,086.47
房地产及配套管理	47,761,286.38	48,371,393.70	52,875,344.47	51,323,535.92
合计	7,745,531,933.23	6,270,680,836.20	8,234,374,681.04	6,970,297,677.51

② 地区信息

地区名称	本期数		上年同期数	
	主营业务收入	主营业务成本	主营业务收入	主营业务成本
国内	6,230,732,074.67	5,022,195,641.12	6,398,604,381.01	5,452,417,725.77
出口	1,514,799,858.56	1,248,485,195.08	1,835,770,300.03	1,517,879,951.74
合计	7,745,531,933.23	6,270,680,836.20	8,234,374,681.04	6,970,297,677.51

③ 对主要客户的依赖程度

公司的日常经营活动，未重点依赖于某个主要客户。

7、其他对投资者决策有影响的重要交易和事项

□适用 √不适用

8、其他

√适用 □不适用

(1) 经公司第七届董事会第四次会议和 2015 年第二次临时股东大会批准，公司拟向福建省稀有稀土（集团）有限公司购买江西巨通 32.36% 股权，价款 92,236.90 万元。因拟收购标的公司和标的股权涉及诉讼，截至报告日，目标股权尚未过户。

(2) 2020 年 4 月，公司发行 2020 年度第一期超短期融资券 6 亿元，期限 270 天，年利率 2.2%，起息日 2020 年 4 月 14 日，兑付日 2021 年 1 月 9 日。

(3) 2020 年 6 月，公司发行 2020 年度第二期超短期融资券 4 亿元，期限 270 天，年利率 2.74%，起息日 2020 年 6 月 12 日，兑付日 2021 年 3 月 9 日。

(4) 为集中资源，专注于钨钼、新能源材料和稀土三大核心业务的发展，经公司研究，公司拟通过挂牌转让的方式转让持有的厦门滕王阁房地产开发有限公司 60% 股权；转让完成后，公司将不再持有厦门滕王阁股权，将不再从事与房地产开发经营相关业务。截至报告日，相关事项仍在进行中。

十七、 母公司财务报表主要项目注释

1、 应收账款

(1) 按账龄披露

√适用 □不适用

单位：元 币种：人民币

账龄	期末账面余额
1 年以内	
其中：1 年以内分项	
1 年以内	260,074,338.68
1 年以内小计	260,074,338.68
1 至 2 年	
2 至 3 年	
3 年以上	26,847,832.60
减：坏账准备	-29,733,889.26
合计	257,188,282.02

(2) 按坏账计提方法分类披露

√适用 □不适用

单位：元 币种：人民币

类别	期末余额					期初余额				
	账面余额		坏账准备		账面价值	账面余额		坏账准备		账面价值
	金额	比例 (%)	金额	计提比例 (%)		金额	比例 (%)	金额	计提比例 (%)	
按单项计提坏账准备	26,763,578.00	9.33	26,763,578.00	100.00	0.00	26,763,578.00	8.61	26,763,578.00	100.00	0.00
其中：										
按组合计提坏账准备	260,158,593.28	90.68	2,970,311.26	1.14	257,188,282.02	284,115,987.01	91.39	3,245,942.32	1.14	280,870,044.69
其中：										
应收其他客户款项	60,843,342.04	21.21	2,970,311.26	4.88	57,873,030.78	66,646,101.21	21.44	3,245,942.32	4.87	63,400,158.89
应收合并报表范围内公司款项	199,315,251.24	69.47			199,315,251.24	217,469,885.80	69.95			217,469,885.80
合计	286,922,171.28	/	29,733,889.26	/	257,188,282.02	310,879,565.01	/	30,009,520.32	/	280,870,044.69

按单项计提坏账准备:

√适用 □不适用

单位:元 币种:人民币

名称	期末余额			
	账面余额	坏账准备	计提比例 (%)	计提理由
福建宁化金江钨业有限公司	3,405,811.97	3,405,811.97	100.00	收回的可能性较小
深圳市慧通天下科技股份有限公司	3,022,327.50	3,022,327.50	100.00	收回的可能性较小
深圳市联科新能源有限公司	16,636,639.13	16,636,639.13	100.00	收回的可能性较小
深圳联科实业有限公司	3,698,799.40	3,698,799.40	100.00	收回的可能性较小
合计	26,763,578.00	26,763,578.00	100.00	/

按单项计提坏账准备的说明:

□适用 √不适用

按组合计提坏账准备:

√适用 □不适用

组合计提项目: 应收其他客户

单位:元 币种:人民币

名称	期末余额		
	应收账款	坏账准备	计提比例 (%)
1 年以内	60,759,087.44	2,886,056.66	4.75
1 至 2 年	0.00	0.00	20.00
2 至 3 年	0.00	0.00	60.00
3 年以上	84,254.60	84,254.60	100.00
合计	60,843,342.04	2,970,311.26	4.88

按组合计提坏账的确认标准及说明:

□适用 √不适用

如按预期信用损失一般模型计提坏账准备, 请参照其他应收款披露:

□适用 √不适用

(3) 坏账准备的情况

√适用 □不适用

单位：元 币种：人民币

类别	期初余额	本期变动金额				期末余额
		计提	收回或转回	转销或核销	其他变动	
单项计提的坏账准备	26,763,578.00					26,763,578.00
按组合计提的坏账准备	3,245,942.32	25,983.71	301,614.77			2,970,311.26
合计	30,009,520.32	25,983.71	301,614.77			29,733,889.26

其中本期坏账准备收回或转回金额重要的：

适用 不适用**(4) 本期实际核销的应收账款情况**适用 不适用**(5) 按欠款方归集的期末余额前五名的应收账款情况**适用 不适用

单位名称	与本公司关系	欠款金额	欠款年限	占应收账款总额的比例(%)
厦门金鹭特种合金有限公司	关联方	62,281,990.00	1年内	21.71
赣州虹飞钨钼材料有限公司	关联方	43,553,421.20	1年内	15.18
佳鹭(香港)有限公司	关联方	39,158,484.38	1年内	13.65
九江金鹭硬质合金有限公司	关联方	29,863,975.00	1年内	10.41
深圳市联科新能源有限公司	非关联方	16,636,639.13	3年以上	5.80
小计		191,494,509.71		66.75

(6) 因金融资产转移而终止确认的应收账款适用 不适用**(7) 转移应收账款且继续涉入形成的资产、负债金额**适用 不适用

其他说明：

适用 不适用**2、其他应收款**

项目列示

适用 不适用

单位：元 币种：人民币

项目	期末余额	期初余额
应收利息		
应收股利	454,086,595.54	351,628,595.54
其他应收款	3,911,552,631.13	3,724,176,934.10
合计	4,365,639,226.67	4,075,805,529.64

其他说明：

适用 不适用**应收利息****(1) 应收利息分类**适用 不适用**(2) 重要逾期利息**适用 不适用**(3) 坏账准备计提情况**适用 不适用

其他说明：

适用 不适用**应收股利****(1) 应收股利**适用 不适用

单位：元 币种：人民币

项目(或被投资单位)	期末余额	期初余额
厦门滕王阁房地产开发公司	351,628,595.54	351,628,595.54
洛阳豫鹭矿业有限责任公司	75,800,000.00	
厦门虹鹭钨钼工业有限公司	26,000,000.00	
厦门鸣鹤管理咨询股份有限公司	658,000.00	
合计	454,086,595.54	351,628,595.54

(2) 重要的账龄超过 1 年的应收股利适用 不适用**(3) 坏账准备计提情况**适用 不适用

其他说明：

适用 不适用**其他应收款****(1) 按账龄披露**适用 不适用

单位：元 币种：人民币

账龄	期末账面余额
1 年以内	
其中：1 年以内分项	
1 年以内	1,880,071,589.59
1 年以内小计	1,880,071,589.59
1 至 2 年	956,458,941.93
2 至 3 年	732,601,702.74
3 年以上	343,212,767.73
减：坏账准备	-792,370.86
合计	3,911,552,631.13

(2) 按款项性质分类适用 不适用

单位：元 币种：人民币

款项性质	期末账面余额	期初账面余额
备用金	385,492.84	617,152.76
保证金	2,024,867.07	772,816.00
押金	1,617,902.30	1,613,790.90
代垫款项	66,308.81	31,198.31
往来款	3,908,088,072.19	3,721,846,341.88
暂付款	162,358.78	67,238.56
合计	3,912,345,001.99	3,724,948,538.41

(3) 坏账准备计提情况适用 不适用

单位：元 币种：人民币

坏账准备	第一阶段	第二阶段	第三阶段	合计
	未来12个月预期信用损失	整个存续期预期信用损失(未发生信用减值)	整个存续期预期信用损失(已发生信用减值)	
2020年1月1日余额	770,604.31		1,000.00	771,604.31
2020年1月1日余额在本期				

--转入第二阶段				
--转入第三阶段				
--转回第二阶段				
--转回第一阶段				
本期计提	20,766.55			20,766.55
本期转回				
本期转销				
本期核销				
其他变动				
2020年6月30日 余额	791,370.86		1,000.00	792,370.86

对本期发生损失准备变动的其他应收款账面余额显著变动的情况说明：

适用 不适用

本期坏账准备计提金额以及评估金融工具的信用风险是否显著增加的采用依据：

适用 不适用

(4) 坏账准备的情况

适用 不适用

单位：元 币种：人民币

类别	期初余额	本期变动金额				期末余额
		计提	收回或转回	转销或核销	其他变动	
其他应收款坏账准备	771,604.31	20,766.55				792,370.86
合计	771,604.31	20,766.55				792,370.86

其中本期坏账准备转回或收回金额重要的：

适用 不适用

(5) 本期实际核销的其他应收款情况

适用 不适用

其他应收款核销说明：

适用 不适用

(6) 按欠款方归集的期末余额前五名的其他应收款情况

适用 不适用

单位：元 币种：人民币

单位名称	款项的性质	期末余额	账龄	占其他应收款期末余额合计数的比例(%)	坏账准备期末余额
漳州滕王阁房地产开发 有限公司	往来款	958,200,473.79	一年以内： 261,020,722.31； 1-2年： 398,661,394.39； 2-3年： 298,518,357.09	24.49	
厦门海峡国际社区项目 部	往来款	816,094,304.20	一年以内： 88,462,740.06； 1-2年： 126,958,255.2； 2-3年： 259,310,929.07；3 年以上： 341,362,379.87	20.86	
洛阳金鹭硬质合金工具 有限公司	往来款	539,050,312.91	一年以内： 104,814,599.87； 1-2年： 308,805,031.58； 2-3年： 125,430,681.46	13.78	
九江金鹭硬质合金有限 公司	往来款	344,694,994.88	一年以内	8.81	
成都虹波铝业有限责任 公司	往来款	221,450,380.03	一年以内	5.66	
合计	/	2,879,490,465.81	/	73.60	

(7) 涉及政府补助的应收款项

适用 不适用

(8) 因金融资产转移而终止确认的其他应收款

适用 不适用

(9) 转移其他应收款且继续涉入形成的资产、负债金额

适用 不适用

其他说明：

适用 不适用

3、长期股权投资

适用 不适用

单位：元 币种：人民币

项目	期末余额			期初余额		
	账面余额	减值准备	账面价值	账面余额	减值准备	账面价值
对子公司投资	6,130,834,147.17	202,422,926.51	5,928,411,220.66	5,977,227,379.05	202,422,926.51	5,774,804,452.54
对联营、合营企业投资	814,030,115.34		814,030,115.34	778,665,344.16		778,665,344.16
合计	6,944,864,262.51	202,422,926.51	6,742,441,336.00	6,755,892,723.21	202,422,926.51	6,553,469,796.70

(1) 对子公司投资

√适用 □不适用

单位：元 币种：人民币

被投资单位	期初余额	本期增加	本期减少	期末余额	本期计提减值准备	减值准备期末余额
麻栗坡海隅钨业有限公司	140,000,000.00			140,000,000.00		
厦门金鹭特种合金有限公司	161,982,000.00			161,982,000.00		
九江金鹭硬质合金有限公司	280,000,000.00			280,000,000.00		
厦门滕王阁房地产开发公司	19,117,500.99			19,117,500.99		
洛阳豫鹭矿业有限公司	39,367,188.27			39,367,188.27		
厦门嘉鹭金属工业有限公司	42,750,000.00			42,750,000.00		
厦门虹鹭钨钼工业有限公司	163,530,921.48			163,530,921.48		
成都虹波实业股份有限公司	128,473,231.75			128,473,231.75		
赣州虹飞钨钼材料有限公司	17,956,387.89			17,956,387.89		
宁化行洛坑钨矿有限公司	197,900,000.00			197,900,000.00		
龙岩市稀土开发有限公司	5,100,000.00			5,100,000.00		
福建省长汀金龙稀土有限公司	1,579,036,847.49			1,579,036,847.49		
佳鹭香港有限公司	126,240,450.00			126,240,450.00		
三明市稀土开发有限公司	5,100,000.00			5,100,000.00		
廊坊市百斯图工具制造有限公司	7,921,000.00	3,576,871.00		11,497,871.00		
江西都昌金鼎钨钼矿业有限公司	753,276,666.51			753,276,666.51		202,422,926.51
洛阳金鹭硬质合金工具有限公司	1,068,130,000.00			1,068,130,000.00		
厦门欧斯拓科技有限公司	20,000,000.00			20,000,000.00		
屏南县稀土开发有限公司	3,060,000.00			3,060,000.00		
厦门厦钨新能源材料有限公司	500,000,000.00	138,029,897.12		638,029,897.12		
厦门创云精智机械设备股份有限	7,000,000.00			7,000,000.00		

公司					
成都联虹铝业	49,655,300.00			49,655,300.00	
厦门厦钨投资	10,000,000.00			10,000,000.00	
厦门鸣鹤管理咨询	700,000.00			700,000.00	
厦门谦鹭信息技术	2,100,000.00			2,100,000.00	
福建贝思科电子材料	10,500,000.00			10,500,000.00	
赣州市豪鹏科技	78,848,684.00			78,848,684.00	
百斯图工具制造	300,000,000.00			300,000,000.00	
厦钨电机工业	145,000,000.00			145,000,000.00	
厦门势拓智动	13,000,000.00	7,000,000.00		20,000,000.00	
福建鑫鹭钨业	25,500,000.00			25,500,000.00	
厦门厦钨智能装备	500,000.00			500,000.00	
西安合升动力	24,669,711.58			24,669,711.58	
厦门势拓伺服	15,680,000.00			15,680,000.00	
湖南厦钨金属	500,000.00			500,000.00	
厦门势拓御能		5,000,000.00		5,000,000.00	
对子公司高管的股权激励	34,631,489.09			34,631,489.09	
合计	5,977,227,379.05	153,606,768.12		6,130,834,147.17	202,422,926.51

对联营、合营企业投资

√适用 □不适用

单位：元 币种：人民币

投资单位	期初余额	本期增减变动								期末余额	减值准备期末余额
		追加投资	减少投资	权益法下确认的投资损益	其他综合收益调整	其他权益变动	宣告发放现金股利或利润	计提减值准备	其他		
一、合营企业											
小计											
二、联营企业											
苏州爱知高斯电机有限公司	61,196,079.21	0.00	0.00	262,385.52	0.00	0.00	0.00	0.00	0.00	61,458,464.73	
龙岩稀土工业园开发建设公司	174,786,907.09		0.00	-465,933.65	0.00	0.00	0.00	0.00	0.00	174,320,973.44	
赣州腾远钴业新材料股份有限公司	242,221,877.12			8,683,428.29	-1,880,973.90	27,968,206.37	0.00			276,992,537.88	
福建巨虹稀有金属投资合伙企业	300,460,480.74			797,658.55	0.00					301,258,139.29	
小计	778,665,344.16	0.00	0.00	9,277,538.71	-1,880,973.90	27,968,206.37	0.00	0.00	0.00	814,030,115.34	
合计	778,665,344.16	0.00	0.00	9,277,538.71	-1,880,973.90	27,968,206.37	0.00	0.00	0.00	814,030,115.34	

其他说明：

□适用 √不适用

4、营业收入和营业成本

(1) 营业收入和营业成本情况

√适用 □不适用

单位：元 币种：人民币

项目	本期发生额		上期发生额	
	收入	成本	收入	成本
主营业务	834,832,911.61	791,603,573.64	1,019,944,478.63	963,428,349.99
其他业务	102,497,484.40	42,332,191.40	90,522,980.87	46,991,536.56
合计	937,330,396.01	833,935,765.04	1,110,467,459.50	1,010,419,886.55

(2) 合同产生的收入情况

□适用 √不适用

(3) 履约义务的说明

□适用 √不适用

(4) 分摊至剩余履约义务的说明

□适用 √不适用

5、投资收益

√适用 □不适用

单位：元 币种：人民币

项目	本期发生额	上期发生额
成本法核算的长期股权投资收益	300,158,962.76	244,237,419.58
权益法核算的长期股权投资收益	9,277,538.71	1,907,126.54
处置长期股权投资产生的投资收益		
交易性金融资产在持有期间的投资收益		
其他权益工具投资在持有期间取得的股利收入		
债权投资在持有期间取得的利息收入	12,528,498.43	12,460,036.69
其他债权投资在持有期间取得的利息收入		
处置交易性金融资产取得的投资收益		
处置其他权益工具投资取得的投资收益		
处置债权投资取得的投资收益		
处置其他债权投资取得的投资收益		
合计	321,964,999.90	258,604,582.81

6、其他

□适用 √不适用

十八、补充资料

1、当期非经常性损益明细表

√适用 □不适用

单位：元 币种：人民币

项目	金额	说明
非流动资产处置损益	-6,387,058.58	
越权审批或无正式批准文件的税收返还、减免		
计入当期损益的政府补助（与企业业务密切相关，按照国家统一标准定额或定量享受的政府补助除外）	87,457,384.15	
计入当期损益的对非金融企业收取的资金占用费	5,587,254.71	
企业取得子公司、联营企业及合营企业的投资成本小于取得投资时应享有被投资单位可辨认净资产公允价值产生的收益		
非货币性资产交换损益		
委托他人投资或管理资产的损益		
因不可抗力因素，如遭受自然灾害而计提的各项资产减值准备		
债务重组损益		
企业重组费用，如安置职工的支出、整合费用等		
交易价格显失公允的交易产生的超过公允价值部分的损益		
同一控制下企业合并产生的子公司期初至合并日的当期净损益		
与公司正常经营业务无关的或有事项产生的损益		
除同公司正常经营业务相关的有效套期保值业务外，持有交易性金融资产、衍生金融资产、交易性金融负债、衍生金融负债产生的公允价值变动损益，以及处置交易性金融资产、衍生金融资产、交易性金融负债、衍生金融负债和其他债权投资取得的投资收益		
单独进行减值测试的应收款项、合同资产减值准备转回		

对外委托贷款取得的损益	12,695,867.93	
采用公允价值模式进行后续计量的投资性房地产公允价值变动产生的损益		
根据税收、会计等法律、法规的要求对当期损益进行一次性调整对当期损益的影响		
受托经营取得的托管费收入		
除上述各项之外的其他营业外收入和支出	-30,369,841.40	
其他符合非经常性损益定义的损益项目		
所得税影响额	-10,765,251.66	
少数股东权益影响额	-15,524,966.05	
合计	42,693,389.10	

对公司根据《公开发行证券的公司信息披露解释性公告第1号——非经常性损益》定义界定的非经常性损益项目，以及把《公开发行证券的公司信息披露解释性公告第1号——非经常性损益》中列举的非经常性损益项目界定为经常性损益的项目，应说明原因。

适用 不适用

2、净资产收益率及每股收益

适用 不适用

报告期利润	加权平均净资产收益率 (%)	每股收益	
		基本每股收益	稀释每股收益
归属于公司普通股股东的净利润	3.12	0.1660	0.1660
扣除非经常性损益后归属于公司普通股股东的净利润	2.55	0.1356	0.1356

3、境内外会计准则下会计数据差异

适用 不适用

4、其他

适用 不适用

第十一节 备查文件目录

备查文件目录	一、载有法定代表人、主管会计工作负责人、会计机构负责人签名并盖章的会计报表。
	二、报告期内在中国证监会指定报纸上公开披露过的所有公司文件的正本及公告的原稿。

董事长：黄长庚

董事会批准报送日期：2020 年 8 月 20 日

修订信息

适用 不适用