

公司代码：603908

公司简称：牧高笛

牧高笛户外用品股份有限公司 2019 年年度报告

重要提示

一、本公司董事会、监事会及董事、监事、高级管理人员保证年度报告内容的真实、准确、完整，不存在虚假记载、误导性陈述或重大遗漏，并承担个别和连带的法律责任。

二、公司全体董事出席董事会会议。

三、立信会计师事务所（特殊普通合伙）为本公司出具了标准无保留意见的审计报告。

四、公司负责人陆瞰华、主管会计工作负责人杜素珍及会计机构负责人（会计主管人员）杜素珍声明：保证年度报告中财务报告的真实、准确、完整。

五、经董事会审议的报告期利润分配预案或公积金转增股本预案

公司拟以目前总股本66,690,000股为基数，向全体股东每10股派发现金股利人民币7.5元（含税），即每1股派发现金0.75元（含税），合计派发现金股利50,017,500.00元。本次不进行公积金转增股本、不送红股，剩余未分配利润结转以后年度。

六、前瞻性陈述的风险声明

适用 不适用

公司有关未来发展战略和经营计划的前瞻性陈述并不构成公司对投资者的实质承诺，请投资者注意风险。

七、是否存在被控股股东及其关联方非经营性占用资金情况

否

八、是否存在违反规定决策程序对外提供担保的情况？

否

九、重大风险提示

公司已在本报告中详细描述存在的相关风险，敬请广大投资者查阅本报告“第四节 经营情况的讨论与分析”中“三、公司关于公司未来发展的讨论与分析”中“（四）可能面对的风险”相关内容。

十、其他

适用 不适用

目录

第一节	释义.....	4
第二节	公司简介和主要财务指标.....	4
第三节	公司业务概要.....	8
第四节	经营情况讨论与分析.....	12
第五节	重要事项.....	25
第六节	普通股股份变动及股东情况.....	45
第七节	优先股相关情况.....	51
第八节	董事、监事、高级管理人员和员工情况.....	52
第九节	公司治理.....	59
第十节	公司债券相关情况.....	62
第十一节	财务报告.....	63
第十二节	备查文件目录.....	196

第一节 释义

一、 释义

在本报告书中，除非文义另有所指，下列词语具有如下含义：

常用词语释义		
公司、牧高笛	指	牧高笛户外用品股份有限公司
元、万元、亿元	指	人民币元、人民币万元、人民币亿元
报告期内	指	2019年1月1日至2019年12月31日
报告期末	指	2019年12月31日
证监会	指	中国证券监督管理委员会
交易所	指	上海证券交易所
《公司法》	指	《中华人民共和国公司法》
《证券法》	指	《中华人民共和国证券法》
《公司章程》	指	《牧高笛户外用品股份有限公司章程》
宁波大牧	指	宁波大牧投资有限公司
浙江嘉拓	指	浙江嘉拓投资管理有限公司
深创投	指	深圳市创新投资集团有限公司
浙江红土	指	浙江红土创业投资有限公司
杭州红土	指	杭州红土创业投资有限公司
保荐机构、国泰君安	指	国泰君安证券股份有限公司

第二节 公司简介和主要财务指标

一、 公司信息

公司的中文名称	牧高笛户外用品股份有限公司
公司的中文简称	牧高笛
公司的外文名称	COMEFLY OUTDOOR CO., LTD
公司的外文名称缩写	
公司的法定代表人	陆瞰华

二、 联系人和联系方式

	董事会秘书	证券事务代表
姓名	王潘祺	叶洋
联系地址	宁波市江东北路475号和丰创意广场意庭楼14楼	宁波市江东北路475号和丰创意广场意庭楼14楼
电话	0574-27718107	0574-27718107
传真	0574-87679566	0574-87679566
电子信箱	ir@mobigarden.com.cn	ir@mobigarden.com.cn

三、 基本情况简介

公司注册地址	衢州市世纪大道895号1幢
公司注册地址的邮政编码	324000

公司办公地址	宁波市江东北路475号和丰创意广场意庭楼14楼
公司办公地址的邮政编码	315000
公司网址	www.mobigarden.com.cn
电子信箱	ir@mobigarden.com.cn

四、 信息披露及备置地点

公司选定的信息披露媒体名称	《中国证券报》、《证券时报》、《证券日报》、《上海证券报》
登载年度报告的中国证监会指定网站的网址	www.sse.com.cn
公司年度报告备置地点	宁波市江东北路475号和丰创意广场意庭楼14楼

五、 公司股票简况

公司股票简况				
股票种类	股票上市交易所	股票简称	股票代码	变更前股票简称
A股	上海证券交易所	牧高笛	603908	无

六、 其他相关资料

公司聘请的会计师事务所（境内）	名称	立信会计师事务所（特殊普通合伙）
	办公地址	杭州市江干区庆春东路西子国际大厦TA29楼
	签字会计师姓名	孙峰、毛晨
报告期内履行持续督导职责的保荐机构	名称	国泰君安证券股份有限公司
	办公地址	上海市浦东新区东园路18号5楼
	签字的保荐代表人姓名	池惠涛、施继军
	持续督导的期间	2017年3月7日至2019年12月31日

七、 近三年主要会计数据和财务指标

(一) 主要会计数据

单位：元 币种：人民币

主要会计数据	2019年	2018年	本期比上年同期增减(%)	2017年
营业收入	529,393,579.51	551,290,394.01	-3.97	515,957,414.65
归属于上市公司股东的净利润	40,786,461.22	41,191,877.52	-0.98	50,047,216.65
归属于上市公司股东的扣除非经常性损益的净利润	28,370,005.30	32,125,766.52	-11.69	37,733,898.77
经营活动产生的现金流量净额	27,953,286.43	28,262,920.25	-1.10	34,420,054.30
	2019年末	2018年末	本期末比上年同期末增减(%)	2017年末
归属于上市公司股东的净资产	443,982,783.73	453,213,822.51	-2.04	445,366,944.99

总资产	650,671,945.48	628,161,529.38	3.58	634,404,830.49
-----	----------------	----------------	------	----------------

(二) 主要财务指标

主要财务指标	2019年	2018年	本期比上年同期增减(%)	2017年
基本每股收益(元/股)	0.61	0.62	-1.61	0.80
稀释每股收益(元/股)	0.61	0.62	-1.61	0.80
扣除非经常性损益后的基本每股收益(元/股)	0.43	0.48	-10.42	0.60
加权平均净资产收益率(%)	9.18	9.23	减少0.05个百分点	13.37
扣除非经常性损益后的加权平均净资产收益率(%)	6.38	7.19	减少0.81个百分点	10.08

报告期末公司前三年主要会计数据和财务指标的说明

适用 不适用

八、境内外会计准则下会计数据差异

(一) 同时按照国际会计准则与按中国会计准则披露的财务报告中净利润和归属于上市公司股东的净资产差异情况

适用 不适用

(二) 同时按照境外会计准则与按中国会计准则披露的财务报告中净利润和归属于上市公司股东的净资产差异情况

适用 不适用

(三) 境内外会计准则差异的说明:

适用 不适用

九、2019年分季度主要财务数据

单位:元 币种:人民币

	第一季度 (1-3月份)	第二季度 (4-6月份)	第三季度 (7-9月份)	第四季度 (10-12月份)
营业收入	140,732,743.77	186,662,402.55	115,349,891.95	86,648,541.24
归属于上市公司股东的净利润	12,672,796.94	24,527,503.41	5,265,637.48	-1,679,476.61
归属于上市公司股东的扣除非经常性损益后的净利润	7,004,323.97	24,860,724.99	6,737,713.00	-10,232,756.66
经营活动产生的现金流量净额	-15,657,032.50	45,721,918.07	50,441,766.68	-52,553,365.82

季度数据与已披露定期报告数据差异说明

适用 不适用

十、非经常性损益项目和金额

√适用 □不适用

单位:元 币种:人民币

非经常性损益项目	2019 年金额	附注 (如适用)	2018 年金额	2017 年金额
非流动资产处置损益	-107,302.72	主要处置固定资产损益	602,731.32	874,503.33
越权审批, 或无正式批准文件, 或偶发性的税收返还、减免				
计入当期损益的政府补助, 但与公司正常经营业务密切相关, 符合国家政策规定、按照一定标准定额或定量持续享受的政府补助除外	9,017,839.03	政府补贴	6,030,581.64	4,570,067.48
计入当期损益的对非金融企业收取的资金占用费				
企业取得子公司、联营企业及合营企业的投资成本小于取得投资时应享有被投资单位可辨认净资产公允价值产生的收益				
非货币性资产交换损益				
委托他人投资或管理资产的损益	8,671,431.72	远期在持有期间的投资收益		
因不可抗力因素, 如遭受自然灾害而计提的各项资产减值准备				
债务重组损益				
企业重组费用, 如安置职工的支出、整合费用等				
交易价格显失公允的交易产生的超过公允价值部分的损益				
同一控制下企业合并产生的子公司期初至合并日的当期净损益				
与公司正常经营业务无关的或有事项产生的损益				
除同公司正常经营业务相关的有效套期保值业务外, 持有	/			

交易性金融资产、交易性金融负债产生的公允价值变动损益，以及处置交易性金融资产、交易性金融负债和可供出售金融资产取得的投资收益				
除同公司正常经营业务相关的有效套期保值业务外，持有交易性金融资产、衍生金融资产、交易性金融负债、衍生金融负债产生的公允价值变动损益，以及处置交易性金融资产、衍生金融资产、交易性金融负债、衍生金融负债和其他债权投资取得的投资收益	-2,106,349.41	持有远期合约产生的损失	-2,888,193.87	7,146,388.84
单独进行减值测试的应收款项减值准备转回	302,052.60			
对外委托贷款取得的损益				
采用公允价值模式进行后续计量的投资性房地产公允价值变动产生的损益				
根据税收、会计等法律、法规的要求对当期损益进行一次性调整对当期损益的影响				
受托经营取得的托管费收入				
除上述各项之外的其他营业外收入和支出	444,032.09		122,379.87	-46,724.17
其他符合非经常性损益定义的损益项目		理财收益	8,223,956.34	3,867,334.25
少数股东权益影响额				
所得税影响额	-3,805,247.39		-3,025,344.30	-4,098,251.85
合计	12,416,455.92		9,066,111.00	12,313,317.88

十一、 采用公允价值计量的项目

适用 不适用

十二、 其他

适用 不适用

第三节 公司业务概要

一、报告期内公司所从事的主要业务、经营模式及行业情况说明

(一) 公司主要业务及经营模式

(1) 公司业务

公司主营业务涵盖 OEM/ODM 业务与自主品牌业务两大业务板块，产品包括帐篷、睡袋、自充垫等户外装备，以及冲锋衣、羽绒服、登山鞋、运动背包等户外服装、鞋及配饰。OEM/ODM 业务为全球客户提供高品质帐篷产品的开发设计和生产制造服务，产品远销欧洲、澳大利亚、新西兰、亚洲和美国等国际市场。自主品牌业务，依托自主品牌“牧高笛”，以“探索、专业、坚持”为

理念，通过品牌培育、自主产品设计、供应链管理、营销网络优化等举措，在全国范围内向大众消费者提供高性价比的、兼顾专业性与时尚性的户外服饰和装备产品。

报告期内，公司主营业务未发生变化。

（2）经营模式

生产上，采取自主生产和外协加工相结合的方式。自主生产方面，生产车间根据订单需求生产产品，再根据生产需要对外采购商品，主要包括原材料、半成品、辅料、能源等，加工成成品以后通过销售终端对外销售。在外协加工方面，公司整合内、外部研发设计资料，联合供应商协同开发。为有效控制外协生产质量，公司在供应商处设置半成品和产成品检验环节严格把关验收，各环节检验合格后，公司再进行成品采购。

销售上，公司 OEM/ODM 业务产品主要销往欧洲、澳大利亚、新西兰、亚洲和美国等国际市场。自主品牌业务销售渠道包括分为线上渠道和线下渠道，线上渠道主要与天猫、京东、唯品会等建立深度合作关系，公司还积极开拓新的电商销售平台。线下销售，采取直营、经销加盟店、户外专卖店和团购模式。直营模式为门店直接由公司经营管理，其所有权和经营权均归公司所有；户外专卖店和经销加盟店由经销商自筹资金建设，向公司采购货品采取现货和期货两种模式。

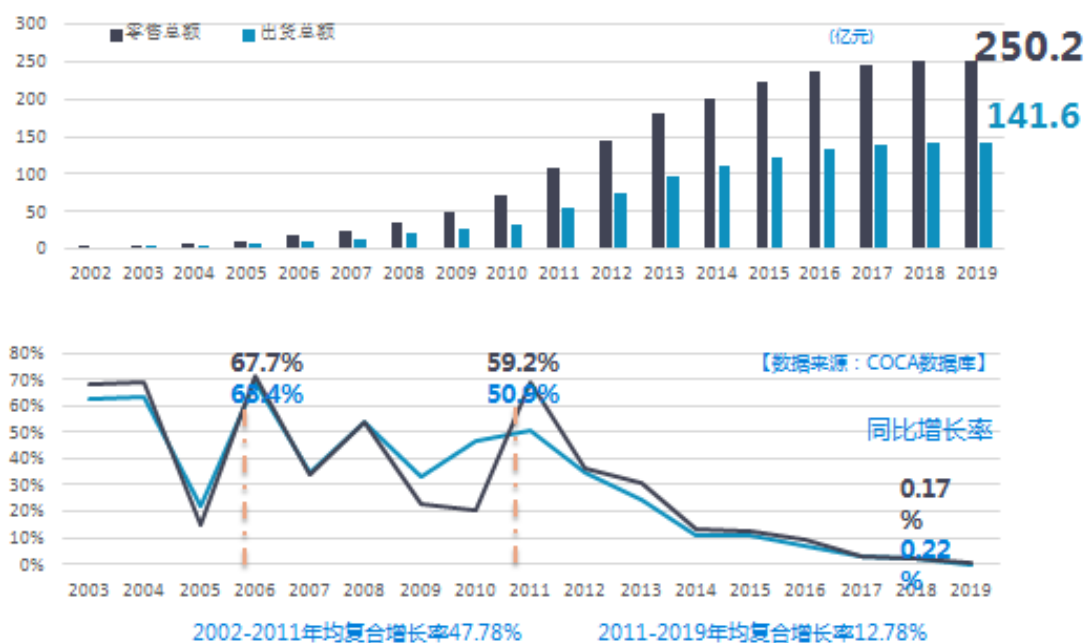
报告期内，公司经营模式未发生变化。

（二）行业情况说明

2019 年，面对国内外风险挑战明显上升的复杂局面，国民经济保持了总体平稳，同时世界经济贸易增长放缓，动荡源和风险点增多，国内结构性体制性周期性问题交织，经济下行压力依然较大。根据国家统计局数据显示，2019 年全年出口总额 172342 亿元，同比增长 5%，增速下滑 2 个百分点；2019 年国内社会消费品零售总额 411649 亿元，比上年增长 8.0%，全年增速比 2018 年减少约 1 个百分点；其中，服装鞋帽、针纺织品类 2019 年同比增长 2.9%，较上年同期增速减少 5.1 个百分点，也大幅低于同期社会消费品零售总额增速 5.1 个百分点。

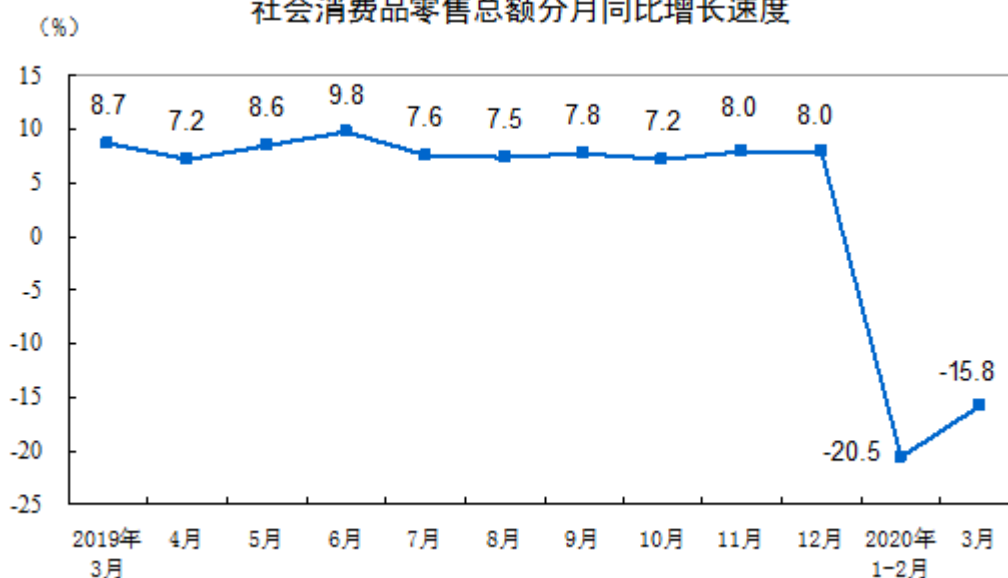
在上述宏观背景以及国内户外用品市场消费低迷、市场竞争日趋激烈的行业状况下，2019 年中国户外用品市场规模增速持续放缓趋近零增长。根据 COCA 发布的最新报告，2019 年中国户外用品市场零售规模 250.2 亿元，同比 0.17%，出货总额 141.6 亿元，同比 0.22%。

2019年中国户外用品市场规模



从2019年末突如其来的新型冠状病毒肺炎疫情,在全球持续影响延续至今,对国内外经济发展都带来了严峻挑战和不利影响。根据国家统计局数据显示,2020年1-3月,社会消费品零售总额同比下滑19%,其中,服装鞋帽、针纺织品类同比下滑32.2%;3月份社会消费品零售总额同比下降15.8%,降幅比1—2月份收窄4.7个百分点。2020年1—3月,全国网上零售额同比下降0.8%,降幅比1—2月份收窄2.2个百分点;其中,在实物商品网上零售额中穿类商品下降15.1%。

社会消费品零售总额分月同比增长速度



在国家相关部门及社会各界的共同努力下,国内疫情已基本控制,经济商业秩序逐渐恢复正常。参照2003年SARS非典时期的情况来看,疫情期间对于户外用品销售的影响比较大,疫情影

响完全结束后，户外用品行业有可能迎来了一个反弹式的快速增长时期，当前的户外行业环境与2003年虽然已不完全相同，但国内户外用品行业目前仍具备巨大的未来发展空间，2019年以来国家体育总局、中共中央办公厅、国务院办公厅等相关部门围绕体育、户外运动产业发布了一系列支持政策，国内徒步健身步道、骑行大道、露营地等基础设施建设也在逐步增加完善，这均为国内户外用品行业的未来发展奠定了良好基础，未来政策面对户外用品行业消费的引导、支持，也将成为行业结束调整期进入新一轮健康、稳定增长期的关键因素。

二、报告期内公司主要资产发生重大变化情况的说明

适用 不适用

三、报告期内核心竞争力分析

适用 不适用

1、品牌优势：OEM/ODM方面，公司凭借在工艺设计、材料品质、生产效率和附加服务等方面，积累的良好口碑，与国外客户建立了稳定的业务合作关系，形成了无形的品牌优势。自主品牌方面，“牧高笛（Mobi Garden）”为大众消费者提供户外运动和生活方式所需的专业和时尚的服装和装备，经过多年的经营积累和品牌建设，“牧高笛（Mobi Garden）”品牌已经在全国户外用品市场取得广泛的认可，且影响力随着户外运动方式的生活化而不断夯实和扩大。

2、产品研发优势：公司设立了产品研发中心，联合国际资深户外用品设计研发团队，同时听取业内意见领袖KOL产品设计意见，广泛收集国内外用品发展趋势，及时获取终端销售市场的产品需求变化；以“产品+场景”的设计理念，产品在具备专业性能的基础上，兼具实用性和体验感。

3、渠道营销优势：公司营销网络涵盖百货商场店、购物中心店、综合街边店、电子商务平台等各种形式，实现线上和线下从不同层面贴近目标消费群体。同时，通过成熟的渠道管理体系，加强从经销商筛选、订货会组织、订单执行、终端门店管理、定价策略、促销方案等各个环节的互联互通，强化公司与渠道客户之间的优势互补，从顶层设计到渠道落实实施，能够快速反应公司最新政策及理念调整，实现资源的整合和优化，形成经销商和公司之间合作共赢的局面。

4、垂直整合的业务模式：公司高度重视产业链的垂直整合，业务范围涉及研发、设计、生产、物流到销售，在上游布局生产基地，向下游搭建稳定的销售网络，极大程度控制了生产周期及生产成本。垂直整合的模式使公司在原有产业的基础上，进一步加强产业链的完善，围绕建链补链强链的目标，提升公司整体价值，吸引上游企业配套和高端设计人才。

5、产品质量及管理优势：公司拥有健全的管理体系，并且不断根据企业发展吸纳优秀户外行业生产型、管理型人才进行补充，极大程度优化了产品制造、品质把控及研发等环节。公司持续推行全面质量管理（TQM），坚持以产品质量为核心，在生产上采取自主生产和外协加工相结合的方式，并且增设多道检验环节，确保各环节的产品质量。多年来的产品质量管理，使公司在这方面积累了丰富的经验，能够在控制质量的基础上，有效缩减成本，并通过深层次研发提升新产品的竞争力。

第四节 经营情况讨论与分析

一、经营情况讨论与分析

报告期内,公司实现营业收入 52939.36 万元,较上年同期减少 2189.68 万元,同比下降 3.97%,主要系海外市场周期规律因素,2019 年客户采购需求小年,OEM/ODM 订单较上年同期下降。实现营业利润 5282.48 万元,较上年同期减少 378.41 万元,同比下降 6.68%;实现归属于上市公司股东的净利润 4078.65 万元,较上年同期减少 40.54 万元,同比下降 0.98%;营业利润、净利润小幅下滑主要系自主品牌运营业务优化渠道,加盟、电商渠道收入同比下降,同时自主品牌业务营销渠道建设使报告期公司销售费用同比增加。

1、外销(OEM/OEM)业务

因海外市场周期规律因素,2019 年客户采购需求小年,OEM/ODM 订单较上年同期下降。报告期内,外销业务实现销售收入 37,245.05 万元,同比下降 4.48%。

(1) 面对订单需求小年,外销事业部通过加强市场调研力度,一方面优化现有 ODM 帐篷产品性能,增强产品竞争力,一方面也尝试开发新产品,平衡产能,提升产能利用率,为次年订单增量夯实基础。

(2) 积极开拓亚洲、南美新市场;2019 年亚洲市场收入同比增长 33.66%,增量占外销收入比例 1.34%。

(3) 通过对现有制造基地产能整合与升级,实现降本增效;2019 年外销业务营业成本比上年下降 6.78%,使外销业务毛利率增加 1.85 个百分点。

(4) 通过加强管理干部培养与一线员工技能培训,搭建人才梯队,提升人效,保证一线技能员工的顺利迭代。

2、品牌运营业务

2019 年,面对国内户外用品市场消费低迷、市场竞争日趋激烈的行业状况下,公司自有品牌业务实现销售收入 15,517.52 万元,同比下降 2.51%。

(1) 通过细致的市场调研布局热门商圈,稳健推进牧高笛品牌的全渠道营销网络建设项目,2019 年品牌自营门店实现收入同比增长 15.88%,毛利率同比增加 2.99 个百分点。

(2) 品牌运营中心通过对全国加盟商进行梳理调整,关停经营业绩差、运营效率低的店铺,同时积极开发新的加盟市场,2019 年实现新增加盟店 64 家。

(3) 通过持续的产品研发升级,保持品牌专业度,获得了诸多户外产业大奖评比以及专业人士的好评。2019 年,公司产品“轻翼 DAC 帐篷”收获亚洲户外产业大奖银奖,“机能发热棉服”获 ISPO 全球杰出户外产品奖,“牧高笛专业羽绒睡袋”获 ISPO Award 2019 “全球设计奖”。

二、报告期内主要经营情况

报告期内,公司实现营业收入 52939.36 万元,较上年同期减少 2189.68 万元,同比下降 3.97%,主要系海外市场周期规律因素,2019 年客户采购需求小年,OEM/ODM 订单较上年同期下降。实现

营业利润 5282.48 万元，较上年同期减少 378.41 万元，同比下降 6.68%；实现归属于上市公司股东的净利润 4078.65 万元，较上年同期减少 40.54 万元，同比下降 0.98%；营业利润、净利润小幅下滑主要系自主品牌运营业务优化渠道，加盟、电商渠道收入同比下降，同时自主品牌业务营销渠道建设使报告期公司销售费用同比增加。

(一) 主营业务分析

1. 利润表及现金流量表相关科目变动分析表

单位:元 币种:人民币

科目	本期数	上年同期数	变动比例 (%)
营业收入	529,393,579.51	551,290,394.01	-3.97
营业成本	380,238,312.65	400,813,441.72	-5.13
销售费用	56,780,002.87	48,211,225.34	17.77
管理费用	38,696,571.67	38,596,384.04	0.26
研发费用	7,709,713.73	9,254,057.64	-16.69
财务费用	-1,008,024.38	-4,543,352.01	-77.81
经营活动产生的现金流量净额	27,953,286.43	28,262,920.25	-1.10
投资活动产生的现金流量净额	19,771,533.11	-13,255,193.28	-249.16
筹资活动产生的现金流量净额	-50,019,030.84	-33,389,275.00	49.81

2. 收入和成本分析

√适用 □不适用

①公司营业收入下降 3.97%主要原因是 OEM/ODM 业务因产品市场规律，海外客户订单需求小年，订单额同比下降。

②公司营业成本下降 5.13%原因是人民币贬值增加营业收入而致营业成本变动比例低于营业收入。

③公司销售费用增加 17.77%原因是公司新开直营门店等致人员数量增加及薪酬增长，使人工成本较上年增加 214.15 万元，房租及物业费同时增加 102.34 万元；公司加大业务宣传，费用增加 161.4 万；为加强电商渠道建设投入电子平台费用同比增加 407.01 万元。

④公司研发费用下降 16.69%，主要为自主品牌业务研发投入梳理去除冷门产品开发费用，使研发金额下降。公司财务费用下降 77.81%原因是因受汇率变动影响汇兑损益较上年同期减少 193.04 万元；银承贴现费用较上年同期增加 164.83 万元。

⑤公司投资活动产生的现金流量净额为 1,977.15 万元，较上年增加 3,302.67 万元。主要是购买和赎回理财产品错期所致。

(1). 主营业务分行业、分产品、分地区情况

单位:元 币种:人民币

主营业务分行业情况						
分行业	营业收入	营业成本	毛利率 (%)	营业收入比上年增减	营业成本比上年增减	毛利率比上年增减 (%)

				(%)	(%)	
户外用品	527,625,692.48	378,852,979.64	28.20	-3.91	-5.03	增加 0.85 个 百分点
主营业务分产品情况						
分产品	营业收入	营业成本	毛利率 (%)	营业收入比 上年增减 (%)	营业成 本比上 年增减 (%)	毛利率 比上年 增减 (%)
帐篷及 装备	396,378,902.57	296,129,247.91	25.29	-4.57	-6.98	增加 1.93 个 百分点
服装及 鞋子	114,693,759.83	71,475,251.47	37.68	-5.84	-4.62	减少 0.80 个 百分点
配件及 其他	16,553,030.08	11,248,480.26	32.05	39.03	99.36	减少 20.56 个 百分点
主营业务分地区情况						
分地区	营业收入	营业成本	毛利率 (%)	营业收入比 上年增减 (%)	营业成 本比上 年增减 (%)	毛利率 比上年 增减 (%)
国外	372,450,463.34	280,600,995.86	24.66	-4.48	-6.78	增加 1.85 个 百分点
国内	155,175,229.14	98,251,983.78	36.68	-2.51	0.32	减少 1.79 个 百分点

主营业务分行业、分产品、分地区情况的说明
无

(2). 产销量情况分析表

√适用 □不适用

主要产品	单位	生产量	销售量	库存量	生产量比 上年增减 (%)	销售量比 上年增减 (%)	库存量比 上年增减 (%)
服装	件	1,024,357	886,309	619,658	26.81	-10.26	28.66
鞋品	件	77,520	30,465	47,055	119.85	-48.99	23.47
装备	件	427,238	197,583	229,655	127.10	-2.12	99.36
配件	件	804,875	679,150	125,725	22.09	15.28	-12.21
帐篷	件	1,421,321	1,266,199	155,122	-9.35	-19.17	-33.75

产销量情况说明

此处生产量数据包括自产产量，以及外协生产包括 OEM 以及 ODM 的入库量。

(3). 成本分析表

单位：元

分行业情况							
分行业	成本构成项目	本期金额	本期占总成本比例 (%)	上年同期金额	上年同期占总成本比例 (%)	本期金额较上年同期变动比例 (%)	情况说明
户外用品	OEM/ODM 业务	280,600,995.86	74.07	300,995,740.27	75.45	-1.38	因 OEM/ODM 业务销售额减少所致
	自主品牌业务	98,251,983.78	25.93	97,936,304.82	24.55	1.38	因自主品牌业务销售额增加所致
分产品情况							
分产品	成本构成项目	本期金额	本期占总成本比例 (%)	上年同期金额	上年同期占总成本比例 (%)	本期金额较上年同期变动比例 (%)	情况说明
帐篷	原材料	195,418,017.10	51.58	213,516,453.99	53.52	-1.94	
	人工费	72,291,520.34	19.08	73,053,860.35	18.31	0.77	
	制造费用	18,072,880.08	4.77	21,569,808.61	5.41	-0.64	
服装	外购	68,669,407.40	18.13	70,167,081.60	17.59	0.54	
鞋子	外购	2,805,844.07	0.74	4,769,234.17	1.20	-0.46	
装备	外购	10,346,830.39	2.73	10,213,193.38	2.56	0.17	
配件及其他	外购	11,248,480.26	2.97	5,642,412.99	1.41	1.56	

成本分析其他情况说明

无

(4). 主要销售客户及主要供应商情况

√适用 □不适用

前五名客户销售额 27785.78 万元，占年度销售总额 52.66%；其中前五名客户销售额中关联方销售额 0 万元，占年度销售总额 0 %。

前五名供应商采购额 14406.45 万元，占年度采购总额 39.89%；其中前五名供应商采购额中关联方采购额 0 万元，占年度采购总额 0%。

其他说明

无

3. 费用

√适用 □不适用

单位：元 币种：人民币

科目	本期数	上年同期数	变动比例 (%)	变动原因说明
销售费用	56,780,002.87	48,211,225.34	17.77	公司新开直营门店等致人员数量增加及薪酬增长，使人工成本较上年增加 214.15 万元，房租及物业费同时增加 102.34 万元；公司加大业务宣传费用增加 161.4 万；为加强电商渠道建设投入电子平台费用同比增加 407.01 万元。
管理费用	38,696,571.67	38,596,384.04	0.26	与上年基本持平。
研发费用	7,709,713.73	9,254,057.64	-16.69	主要为自主品牌业务研发投入梳理去除冷门产品开发费用，使研发金额下降。
财务费用	-1,008,024.38	-4,543,352.01	-77.81	因受汇率变动影响汇兑损益较上年同期减少 193.04 万元；银承贴现费用较上年同期增加 164.83 万元。

4. 研发投入

(1). 研发投入情况表

√适用 □不适用

单位：元

本期费用化研发投入	7,709,713.73
本期资本化研发投入	0
研发投入合计	7,709,713.73
研发投入总额占营业收入比例 (%)	1.46
公司研发人员的数量	19
研发人员数量占公司总人数的比例 (%)	0.71
研发投入资本化的比重 (%)	0

(2). 情况说明

□适用 √不适用

5. 现金流

√适用 □不适用

单位：元 币种：人民币

科目	本期数	上年同期数	变动比例 (%)	变动原因说明
经营活动产生的现金流量净额	27,953,286.43	28,262,920.25	-1.10	与上年基本持平
投资活动产生的现金流量净额	19,771,533.11	-13,255,193.28	-249.16	主要是购买和赎回理财产品错期所致。
筹资活动产生的现金流量净额	-50,019,030.84	-33,389,275.00	49.81	主要是本期分配股利较上期增加所致。

(二) 非主营业务导致利润重大变化的说明

□适用 √不适用

(三) 资产、负债情况分析

√适用 □不适用

1. 资产及负债状况

单位：元

项目名称	本期期末数	本期期末数占总资产的比例 (%)	上期期末数	上期期末数占总资产的比例 (%)	本期期末金额较上期期末变动比例 (%)	情况说明
交易性金融资产	180,000,000.00	27.66%		0.00%	不适用	因新金融工具准则，将期初在“其他流动资产”的理财产品在本科目列示所致。
其他应收款	4,227,699.41	0.65%	8,263,261.79	1.32%	-49%	主要为出口退税退回时间提速致挂账金额下降

						430.04 万元所致。
其他流动资产	6,638,746.34	1.02%	206,743,831.69	32.91%	-97%	因新金融工具准则,将期初“其他流动资产”列理财产品 19,700.00 万元放在“交易性金融资产”列示所致。
交易性金融负债	412,334.78	0.06%		0.00%	不适用	为期末未交割远期外汇合约按期末公允估值小于远期合约账面价值而形成负债所致,因新金融工具准则,将期初在“以公允价值计量且其变动计入当期损益的金额负债”转为在本科目列示所致。
以公允价值计量且其变动计入当期损益的金融负债		0.00%	1,943,364.49	0.31%	-100%	因新金融工具准则,将期初在本科目列示,期末在“交易性金额负债”列示所致。
应付票据	39,550,000.00	6.08%	63,350,000.00	10.08%	-38%	因使用银行承兑汇票结算的供应商付款金额变

						动所致
应付账款	127,298,859.76	19.56%	68,169,086.94	10.85%	87%	主要原因系 2020 年上半年 OEM/ODM 业务在手订单较 2019 年同期增加,公司根据订单情况调整了 OEM/ODM 业务的备货量。
预计负债	485,918.98	0.07%	280,870.91	0.04%	73%	是自主品牌业务的预估退货金额有所增加所致。
递延所得税负债	180,903.51	0.03%		0.00%	不适用	主要是新购固定资产加速折旧全额抵企业所得税所致。

其他说明

无

2. 截至报告期末主要资产受限情况

适用 不适用

单位：元 币种：人民币

项目	期末账面价值	受限原因
货币资金	3,986,000.00	银行承兑汇票保证金

3. 其他说明

适用 不适用

(四) 行业经营性信息分析

适用 不适用

根据 COCA 发布的最新报告, 2019 年中国户外用品市场零售规模 250.2 亿元, 同比 0.17%, 出货总额 141.6 亿元, 同比 0.22%。

从 2019 年末突如其来的新型冠状病毒肺炎疫情, 在全球持续影响延续至今, 对国内外经济发

展都带来了严峻挑战和不利影响。根据国家统计局数据显示, 2020 年 1-2 月, 社会消费品零售总额同比下滑 20.5%, 其中, 服装鞋帽、针纺织品类同比下滑 30.9%; 全国网上零售额同比下降 3.0%, 其中穿类商品下降 18.1%。而国外疫情的爆发与持续, 也将使出口贸易企业面临订单减少或取消的风险系数加大。

2019 年以来国家体育总局、中共中央办公厅、国务院办公厅等相关部门围绕体育、户外运动产业发布了一系列支持政策, 国内徒步健身步道、骑行大道、露营地等基础设施建设也在逐步增加完善, 这均为国内户外用品行业的未来发展奠定了良好基础, 未来政策面对户外用品行业消费的引导、支持, 也将成为行业结束调整期进入新一轮健康、稳定增长期的关键因素。

服装行业经营性信息分析

1. 报告期内实体门店情况

√适用 □不适用

品牌	门店类型	2018 年末数量 (家)	2019 年末数量 (家)	2019 新开 (家)	2019 关闭 (家)
牧高笛	直营店	31	39	15	7
	加盟店	318	297	64	85
合计	-	349	336	79	92

2. 报告期内各品牌的盈利情况

√适用 □不适用

单位: 万元 币种: 人民币

品牌类型	营业收入	营业成本	毛利率 (%)	营业收入比上年增减 (%)	营业成本比上年增减 (%)	毛利率比上年增减 (%)
牧高笛	15,517.52	9,825.20	36.68	-2.51	0.32	-1.79

3. 报告期内直营店和加盟店的盈利情况

√适用 □不适用

单位: 万元 币种: 人民币

分门店类型	营业收入	营业成本	毛利率 (%)	营业收入比上年增减 (%)	营业成本比上年增减 (%)	毛利率比上年增减 (%)
直营店	2,562.23	1,267.79	50.52	15.88	9.27	2.99
加盟店	7,156.80	4,393.03	38.62	-17.23	-19.69	1.89
其他	5,798.49	4,164.39	28.18	14.60	31.65	-9.31
合计	15,517.52	9,825.20	36.68	-2.51	0.32	-1.79

4. 报告期内线上、线下销售渠道的盈利情况

√适用 □不适用

单位: 万元 币种: 人民币

销售渠道	2019 年			2018 年		
	营业收入	营业收入占比 (%)	毛利率 (%)	营业收入	营业收入占比 (%)	毛利率 (%)
线上销售	3,435.05	22.14	34.74	3,684.44	23.15	43.13

线下销售	12,082.47	77.86	37.24	12,232.83	76.85	38.41
合计	15,517.52	100.00	36.68	15,917.27	100.00	38.47

5. 报告期内各地区的盈利情况

适用 不适用

单位：万元 币种：人民币

地区	营业收入	营业收入占比 (%)	营业收入比上年增减 (%)
东北区	1,455.96	2.76	-24.57
西北区	979.36	1.86	-40.40
华北区	2,775.07	5.26	16.16
西南区	1,978.30	3.75	2.66
华南区	1,329.57	2.52	-10.14
华东区	6,999.27	13.27	6.89
境内小计	15,517.53	29.41	-2.51
欧洲	28,911.50	54.80	-2.54
南美洲	55.20	0.10	75.41
北美洲	436.19	0.83	-59.56
非洲	156.83	0.30	-30.38
大洋洲	6,199.39	11.75	-9.90
亚洲	1,485.94	2.82	33.66
境外小计	37,245.05	70.59	-4.48
合计	52,762.58	100.00	-3.91

6. 其他说明

适用 不适用

(五) 投资状况分析

1、 对外股权投资总体分析

适用 不适用

(1) 重大的股权投资

适用 不适用

(2) 重大的非股权投资

适用 不适用

公司于2019年4月29日、2019年5月21日分别召开了第五届董事会第四次会议、第五届监事会第四次会议和2018年年度股东大会，审议通过了《关于使用闲置募集资金与自有资金进行现金管理的议案》，同意公司以不超过1.5亿人民币的暂时闲置募集资金和不超过3亿人民币的暂时闲置自有资金进行理财投资，该1.5亿和3亿元理财额度可循环滚动使用，额度有效期自股东大会审议通过之日起12个月内有效。

(3) 以公允价值计量的金融资产

□适用 √不适用

(六) 重大资产和股权出售

□适用 √不适用

(七) 主要控股参股公司分析

√适用 □不适用

1、主要控股参股公司经营情况

公司名称	主要业务	注册资本 (万元)	总资产(元)	净资产(元)	净利润(元)
衢州天野户外用品有限公司	帐篷生产、研发、销售	350	169,188,465.51	37,068,561.61	6,184,072.03
浙江牧高笛户外用品有限公司	帐篷、装备、服装、鞋子、配件及其他销售	1,200	127,167,598.81	25,635,777.62	-8,826,780.44
香港来飞贸易有限公司	帐篷销售	1 万美元	82,609,786.13	29,524,341.94	8,203,091.78

2、单个控股参股公司的净利润对公司净利润影响达到 10%以上

公司名称	营业收入(元)	营业利润(元)	净利润(元)
衢州天野户外用品有限公司	303,216,689.99	7,658,527.30	6,184,072.03
浙江牧高笛户外用品有限公司	156,666,148.67	-9,617,120.86	-8,826,780.44
香港来飞贸易有限公司	111,740,459.49	9,722,178.64	8,203,091.78

(八) 公司控制的结构化主体情况

□适用 √不适用

三、公司关于公司未来发展的讨论与分析

(一) 行业格局和趋势

√适用 □不适用

在经济下行、市场竞争日趋激烈的行业状况下，2019 年中国户外用品市场规模增速持续放缓接近零增长。根据 COCA 发布的最新报告的梳理与总结，中国户外用品市场行业发展趋势呈现为：

- 渠道多样化：通过不同渠道的自身创新和交叉融合，在区域和人群两个领域拓展市场；
- 市场集中化：通过政策和市场的引导，进一步集中市场，整合资源；
- 内涵扩大化：在消费者品牌黏性稳定的前提下，扩大产品在交叉和领域的应用性；
- 产品标准化：推动产品及服务团体、行业及国家标准的制定与推广；

- 结构合理化：补充产业结构中缺失环节，满足不同类型消费者的需求；
- 外延清晰化：提升中高端品牌的户外属性，增强产品在大体育行业中的竞争力。

未来行业发展或将面临的有利因素包括有：产业整合势在必行；电商平台的创新；细分运动场景应用；产品多样化应用；社群营销。不利因素包括有：整体经济持续下行；其他行业的介入；资本市场趋冷；完整的行业体系规范待建立；产品总体下沉趋势。

行业面临的挑战有：行业规范化进程的推进进程，品牌平衡好产品下沉与企业利润的关系，渠道成本持续上升，青年消费群缺失。行业等待的机遇有：行业整合带来的市场空间与海外市场，品牌细分市场的拓展与占领，创新渠道充满可能性的未来，中国消费者对健康理念的重视与提升。

(二) 公司发展战略

√适用 □不适用

公司是国内户外行业领军企业，主营业务涵盖 OEM/ODM 业务与自主品牌业务两大业务板块。公司 OEM/ODM 业务目标成为全球帐篷生产精益制造典范企业；两大自有品牌，大牧品牌目标成为专业户外一线品牌，小牧品牌目标成为大众户外出行的首选品牌。

(三) 经营计划

√适用 □不适用

围绕公司长期发展战略目标，公司管理层制定 2020 年经营计划重点如下：

1、外销（ODM/OEM）事业部

(1) 主产品渠道维稳，保持市场占有率：增强客户关系维护力度，保证客户订单从产品开发到售后服务沟通渠道的通畅、及时与好评；实时关注客户市场变化，保持与重要客户销售策略一致性，同时整合供应商资源打造柔性供应链，以快速响应客户订单变化，实现帐篷 ODM/OEM 业务渠道稳定，保持市场占有率。

(2) 围绕主营开拓新业务，实现优势互补：充分利用公司成熟的外销经验与渠道，开拓自主品牌海外市场业务；在海外户外用品市场基础上进一步细分户外防护用品市场的开发，尝试 PPE 产品出口业务，与主产品业务实现优势互补。

(3) 大数据、标准化推动制造升级、品质提升：通过自动化吊挂、RFID、传感器等设备升级智慧化，以及 ERP、APS、MES、GSD 等软件功能模块升级，实现工厂生产体系（计划排产体系、物流控制体系、现场执行体系、设备管理体系、能效控制体系）的大数据分析与管理信息化；再通过管理信息的及时反馈，不断完善工艺、产品、作业的标准化流程，推动制造升级、品质提升的良性循环。

(4) 提倡环保理念，推行绿色运动：在 5S 管理模式的常规管控基础上，通过环保主题活动、有奖答题学习、绿色积分行动的组织，加上不定期巡查的全员监督机制，促进全员参与绿色运动，实现从生产线到后勤办公每个环节的节能减排、降低污染目标。

2、大牧事业部

(1) 专业渠道维护稳定：加强市场拓展力度及相关平台的深入合作，完善大牧产品的渠道布局；继续维护并增加对专业平台、渠道以及优质经销商的联络、互动，提升核心渠道、客户黏性；充分市场调研，根据市场情况及时调整各区域销售策略。

(2) 新渠道的开发：加大政府、企业团购业务的开拓；增加海外市场调研，加强品牌跨境销售业务，开拓海外市场。

(3) 创新营销：通过进一步提升产品专业优势，增加与各类赛事、专业社群的合作，引进数字化营销系统，并在社区直播营销的基础上，加大对私域流量的内容运营及品牌推广。

3、小牧事业部

(1) 增加拓展精度：加大新客户开发力度，对于四、五线城市加大开发度，精练拓展团队增加内部培训，增加专业度；

(2) 改善营运方式：优化开店标准、流程，利用销售终端大数据分析，实现人、货、场的合理调配，保证爆款、流量款的及时追单、补单，对于老客户进行疫情结束后的零售复苏更近，增加多渠道运营培训；

(3) 提升人效：内部优化团队，加大人效，区域小组化，增加商品，营运和拓展的密切配合，带动区域零售回款增加。

4、电商事业部

(1) 产品场景化：梳理线上产品结构，以系列化形式开发更多适合徒步、公园、家庭露营场景的户外产品

(2) 品牌视觉升级：优化线上品牌视觉形象，场景化体现产品使用，进一步增强视频的商品展示方式，以此增加消费者购物体验和品牌认知感

(3) 新零售电商：打造爆款、热款产品，优化营销推广和流量获取渠道，引入直播、社区营销等新兴销货手段；加强短视频、软文等内容营销手段，加强在抖音、小红书等社交平台的推广，加强和主流年轻消费者的品牌互动。

5、产品中心

(1) 产品线梳理：分自然场景深入梳理装备产品线，提升装备产品实用性、完整性和美感度。解读不同场景装备使用者的需求、爱好，沉淀经典装备，实现产品和自然的友好连接。

(2) 环保理念融入：通过产品来体现我们与人友善、与环境友善的理念。坚持功能、设计、友善和可持续的产品开发理念。通过山地和城市多场景使用的开发理念和经典的设计风格来减少额外消费对环境的冲击。

(3) 供应链完善：建立和更多知名材料品牌合作，打造产品品质及专业度，实现产品体验无极限。同时通过使用回收和可回收的材质，实现对环境的保护。

(四) 可能面对的风险

√适用 □不适用

1、国际政治经济环境的变化风险及应对策略

公司海外业务分布在六大洲的 20 余个国家及地区，在与公司产品相关的产业政策、贸易政策或一定程度的外汇管制发生不利变化时，将影响公司产品的出口，从而给公司业绩带来较大影响。应对国际形势的复杂多变，公司积极全球战略布局，目前已拥有越南、孟加拉两个海外生产基地。同时公司在保证战略客户持续稳定合作的基础上，积极开拓新市场，完善全球销售网络。

2、户外行业增速放缓、市场竞争加剧的风险及应对策略

在国内户外用品市场消费低迷、市场竞争日趋激烈的行业状况下，2019 年中国户外用品市场规模增速持续放缓接近零增长。根据 COCA 发布的最新报告，2019 年中国户外用品市场零售规模 250.2 亿元，同比 0.17%，出货总额 141.6 亿元，同比 0.22%。此外运动、休闲、时尚品牌陆续跨界户外市场，也进一步加剧了市场竞争激烈程度。针对上述风险，公司将继续秉承“产品+场景”的开发理念，同时紧跟市场发展动态，加力打造大牧品牌与小牧品牌，并通过细分使用场景实现消费客群的精准营销。产品设计更趋时尚化、潮流化，深度打磨并为消费者提供独具匠心的产品和服务，认真做好主业以应对市场环境的变化。

3、新冠肺炎疫情影响持续时间较长的风险及应对策略

从 2019 年末发生的新型冠状病毒肺炎疫情，在全球持续影响延续至今，对国内外经济发展都带来了严峻挑战和不利影响。公司线下零售门店的客流短期内大幅减少，线上销售的物流效率也受到了一定不利影响。而国外疫情的爆发与恶化，也将使公司存在订单减少或取消的风险。如本次新冠肺炎疫情后续的持续影响时间较长的话，则可能会对公司未来的业务经营开展带来严峻挑战。针对上述风险，公司已采取措施积极应对上述风险，努力降低疫情对公司经营所带来的不良影响。在本次疫情影响扩散后公司第一时间进行远程居家办公、错峰办公，对企业办公和工作协同进行了全方位的协调升级，使员工的工作尽可能地不受受制于空间的制约，保证公司整体的正常运营；同时公司加强与海外客户协调沟通，疫情期间应对策略与客户、供应商充分沟通、协商；品牌业务通过积极开展社群营销，优化门店运营，增强对加盟商的赋能和扶持。

(五) 其他

适用 不适用

四、公司因不适用准则规定或国家秘密、商业秘密等特殊原因，未按准则披露的情况和原因说明

适用 不适用

第五节 重要事项

一、普通股利润分配或资本公积金转增预案

(一) 现金分红政策的制定、执行或调整情况

适用 不适用

1、现金分红政策的制定

根据中国证监会《上市公司监管指引第3号——上市公司现金分红》、上海证券交易所《上市公司现金分红指引》、《上市公司定期报告工作备忘录第七号——关于年报工作中与现金分红相关的注意事项》，结合公司的实际情况，于2019年4月29日召开的第五届董事会第四次会议及2019年5月21日召开的2018年年度股东大会审议通过的《关于制定〈未来三年（2019-2021）股东回报规划〉的议案》，本公司将根据实际经营业绩和财务状况，在充分考虑全体股东尤其是中小股东利益的基础上，实施积极、稳妥的股利分配政策。

2、现金分红政策的执行

报告期内，公司根据《公司章程》的相关规定，制定并实施了2018年度利润分配方案，以2018年12月31日总股本66,690,000股为基数，向全体股东每10股派发现金股利人民币7.5元（含税），即每1股派发现金0.75元（含税），合计派发现金股利50,017,500.00元，并经公司第五届董事会第四次会议审议、2018年年度股东大会审议批准，独立董事发表了独立意见，符合《公司章程》的规定。截止本报告期末，此次利润分配已全部实施完毕。

3、现金分红政策的调整

报告期内，公司现金分红政策未进行调整。

(二) 公司近三年（含报告期）的普通股股利分配方案或预案、资本公积金转增股本方案或预案

单位：元 币种：人民币

分红年度	每10股送红股数（股）	每10股派息数（元）（含税）	每10股转增数（股）	现金分红的数额（含税）	分红年度合并报表中归属于上市公司普通股股东的净利润	占合并报表中归属于上市公司普通股股东的净利润的比率（%）
2019年	0	7.5	0	50,017,500.00	40,786,461.22	122.63
2018年	0	7.5	0	50,017,500.00	41,191,877.52	121.43
2017年	0	5	0	33,345,000.00	50,047,216.65	66.63

(三) 以现金方式回购股份计入现金分红的情况

适用 不适用

(四) 报告期内盈利且母公司可供普通股股东分配利润为正，但未提出普通股现金利润分配方案预案的，公司应当详细披露原因以及未分配利润的用途和使用计划

适用 不适用

二、承诺事项履行情况

(一) 公司实际控制人、股东、关联方、收购人以及公司等承诺相关方在报告期内或持续到报告期内的承诺事项

√适用 □不适用

承诺背景	承诺类型	承诺方	承诺内容	承诺时间及期限	是否有履行期限	是否及时严格履行	如未能及时履行应说明未完成履行的具体原因	如未能及时履行应说明下一步计划
与首次公开发行的承诺	股份限售	控股股东宁波大牧、 股东浙江嘉拓	自牧高笛首次公开发行股票并上市之日起三十六个月内，不转让或者委托他人管理本公司所持有的牧高笛首次公开发行股票前已发行的股份，也不由牧高笛回购本公司所持有的牧高笛首次公开发行股票前已发行的股份。若牧高笛上市后六个月内股票连续二十个交易日的收盘价均低于发行价（如牧高笛发生分红、派息、送股、资本公积金转增股本等除权除息事项，则为按照相应比例进行除权除息调整后用于比较的发行价，下同），或者牧高笛上市后六个月期末（如该日为非交易日，则以该日后第一个交易日为准）股票收盘价低于发行价的，本公司持有的牧高笛首次公开发行股票并上市前已发行股份的锁定期限将自动延长六个月。	2017年3月7日至 2020年3月7日	是	是	无	无
	其他	控股股东宁波大牧、 股东宁波嘉拓	本公司所持牧高笛股份的锁定期届满后两年内减持的，每年减持数量不超过牧高笛首次公开发行股票后总股本的5%，减持价格不低于牧高笛首次公开发行股票时的发行价格。若在本公司减持前述股份前，牧高笛已发生分红、派息、送股、资本公积转增股本等除权除息事项，则本公司的减持价格应不低于牧高笛首次公开发行股票时的发行价格经相应调整后的价格。	2020年3月7日至 2022年3月7日	是	是	无	无
	股份限售	实际控制人陆瞰华、 陆瞰峰	自牧高笛首次公开发行股票并上市之日起三十六个月内，不转让或者委托他人管理本人直接或间接持有的牧高笛首次公开发行股票前已发行的股份，也不由牧高笛回购本人直接或间接持有的牧高笛首次公开发行股票前已发行的股份。若牧高笛上市后六个月内股票连续二十个交易日的收盘价均低于发行价（如牧高笛发生分红、派息、送股、资本公积金转增股本等除权除息事项，则为按照相应比例进行除权除息调整后用于比较的发行价，下同），	2017年3月7日至 2020年3月7日	是	是	无	无

			或者牧高笛上市后六个月期末（如该日为非交易日，则以该日后第一个交易日为准）股票收盘价低于发行价的，本人直接或间接持有的牧高笛首次公开发行股票并上市前已发行股份的锁定期限将自动延长六个月。本人不会因职务变更、离职等原因而拒绝履行该项承诺。					
其他	实际控制人陆瞰华、陆瞰峰		本人在前述锁定期满后两年内拟减持的，减持价格不低于牧高笛首次公开发行股票时的发行价格。若在本人减持前述股份前，牧高笛已发生分红、派息、送股、资本公积转增股本等除权除息事项，则本人的减持价格应不低于牧高笛首次公开发行股票时的发行价格经相应调整后的价格。本人不会因职务变更、离职等原因而拒绝履行该项承诺。	2020年3月7日至2022年3月7日	是	是	无	无
股份限售	实际控制人关联方陈敏华		自牧高笛首次公开发行股票并上市之日起三十六个月内，不转让或者委托他人管理本人间接持有的牧高笛首次公开发行股票前已发行的股份，也不由牧高笛回购本人间接持有的牧高笛首次公开发行股票前已发行的股份。若牧高笛上市后六个月内股票连续二十个交易日的收盘价均低于发行价（如牧高笛发生分红、派息、送股、资本公积金转增股本等除权除息事项，则为按照相应比例进行除权除息调整后用于比较的发行价，下同），或者牧高笛上市后六个月期末（如该日为非交易日，则以该日后第一个交易日为准）股票收盘价低于发行价的，本人直接或间接持有的牧高笛首次公开发行股票并上市前已发行股份的锁定期限将自动延长六个月。	2017年3月7日至2020年3月7日	是	是	无	无
其他	实际控制人关联方陈敏华		本人在前述锁定期满后两年内拟减持的，减持价格不低于牧高笛首次公开发行股票时的发行价格。若在本人减持前述股份前，牧高笛已发生分红、派息、送股、资本公积转增股本等除权除息事项，则本人的减持价格应不低于牧高笛首次公开发行股票时的发行价格经相应调整后的价格。	2020年3月7日至2022年3月7日	是	是	无	无
其他	公司董事、监事、高级管理人员徐静、周艳、马其刚、杜素珍，离职监事郑百英、俞		本人在前述锁定期满后两年内拟减持的，减持价格不低于牧高笛首次公开发行股票时的发行价格。若在本人减持前述股份前，牧高笛已发生分红、派息、送股、资本公积转增股本等除权除息事项，则本人的减持价格应不低于牧高笛首次公开发行股票时的发	2018年3月7日至2020年3月7日	是	是	无	无

	静	行价格经相应调整后的价格。本人不会因职务变更、离职等原因而拒绝履行该项承诺。					
其他	公司董事、监事、高级管理人员陆瞰华、陆瞰峰、徐静、周艳、马其刚、杜素珍，离职监事郑百英、俞静	前述锁定期满后，本人担任牧高笛董事、监事、高级管理人员期间，每年转让的股份不超过本人所持牧高笛的股份总数的百分之二十五，离职后半年内，不转让本人所持牧高笛的股份。	长期	是	是	无	无

(二) 公司资产或项目存在盈利预测，且报告期仍处在盈利预测期间，公司就资产或项目是否达到原盈利预测及其原因作出说明

已达到 未达到 不适用

(三) 业绩承诺的完成情况及其对商誉减值测试的影响

适用 不适用

三、报告期内资金被占用情况及清欠进展情况

适用 不适用

四、公司对会计师事务所“非标准意见审计报告”的说明

适用 不适用

五、公司对会计政策、会计估计变更或重大会计差错更正原因和影响的分析说明

(一) 公司对会计政策、会计估计变更原因及影响的分析说明

适用 不适用

财政部修订印发了《企业会计准则第 22 号——金融工具确认和计量》（财会〔2017〕7 号）、《企业会计准则第 23 号——金融资产转移》（财会〔2017〕8 号）、《企业会计准则第 24 号——套期会计》（财会〔2017〕9 号）、《企业会计准则第 37 号——金融工具列报》（财会〔2017〕14 号）（上述准则以下统称“新金融工具准则”），并要求境内上市公司自 2019 年 1 月 1 日起实施。

公司于 2019 年 4 月 29 日召开了第五届董事会第四次会议和第五届监事会第四次会议，会议审议通过了《关于会计政策变更的议案》。公司自 2019 年 1 月 1 日起执行新金融工具准则。根据新旧准则衔接规定，无需重述前期可比数，但仅对期初留存收益或其他综合收益进行调整。新金融工具准则的执行不会对公司财务报表产生重大影响。

(二) 公司对重大会计差错更正原因及影响的分析说明

适用 不适用

(三) 与前任会计师事务所进行的沟通情况

适用 不适用

(四) 其他说明

适用 不适用

六、聘任、解聘会计师事务所情况

单位：万元 币种：人民币

	现聘任
境内会计师事务所名称	立信会计师事务所（特殊普通合伙）
境内会计师事务所报酬	65

境内会计师事务所审计年限	8
--------------	---

	名称	报酬
内部控制审计会计师事务所	立信会计师事务所(特殊普通合伙)	20
保荐人	国泰君安证券股份有限公司	0

聘任、解聘会计师事务所的情况说明

适用 不适用

公司于2019年4月29日、2019年5月21日分别召开了第五届董事会第四次会议、2018年年度股东大会，会议审议通过了《关于聘请财务报告审计机构与内控审计机构的议案》，同意公司聘任立信会计师事务所(特殊普通合伙)担任公司2019年度财务、内控审计机构，聘期一年，并提请股东大会授权公司管理层决定其报酬事宜。

审计期间改聘会计师事务所的情况说明

适用 不适用

七、面临暂停上市风险的情况

(一)导致暂停上市的原因

适用 不适用

(二)公司拟采取的应对措施

适用 不适用

八、面临终止上市的情况和原因

适用 不适用

九、破产重整相关事项

适用 不适用

十、重大诉讼、仲裁事项

本年度公司有重大诉讼、仲裁事项 本年度公司无重大诉讼、仲裁事项

十一、上市公司及其董事、监事、高级管理人员、控股股东、实际控制人、收购人处罚及整改情况

适用 不适用

十二、报告期内公司及其控股股东、实际控制人诚信状况的说明

适用 不适用

报告期内，公司控股股东、实际控制人不存在未履行法院生效判决，不存在数额较大债务到期未清偿等不良诚信状况。

十三、公司股权激励计划、员工持股计划或其他员工激励措施的情况及其影响

(一) 相关激励事项已在临时公告披露且后续实施无进展或变化的

适用 不适用

(二) 临时公告未披露或有后续进展的激励情况

股权激励情况

适用 不适用

其他说明

适用 不适用

员工持股计划情况

适用 不适用

其他激励措施

适用 不适用

十四、重大关联交易

(一) 与日常经营相关的关联交易

1、 已在临时公告披露且后续实施无进展或变化的事项

适用 不适用

2、 已在临时公告披露，但有后续实施的进展或变化的事项

适用 不适用

3、 临时公告未披露的事项

适用 不适用

(二) 资产或股权收购、出售发生的关联交易

1、 已在临时公告披露且后续实施无进展或变化的事项

适用 不适用

2、 已在临时公告披露，但有后续实施的进展或变化的事项

适用 不适用

3、 临时公告未披露的事项

适用 不适用

4、 涉及业绩约定的，应当披露报告期内的业绩实现情况

适用 不适用

(三) 共同对外投资的重大关联交易

1、 已在临时公告披露且后续实施无进展或变化的事项

适用 不适用

2、已在临时公告披露，但有后续实施的进展或变化的事项

适用 不适用

3、临时公告未披露的事项

适用 不适用

(四) 关联债权债务往来

1、已在临时公告披露且后续实施无进展或变化的事项

适用 不适用

2、已在临时公告披露，但有后续实施的进展或变化的事项

适用 不适用

3、临时公告未披露的事项

适用 不适用

(五) 其他

适用 不适用

十五、重大合同及其履行情况

(一) 托管、承包、租赁事项

1、托管情况

适用 不适用

2、承包情况

适用 不适用

3、租赁情况

适用 不适用

(二) 担保情况

适用 不适用

单位：元 币种：人民币

公司对外担保情况（不包括对子公司的担保）													
担保方	担保方与上市公司的关系	被担保方	担保金额	担保发生日期(协议签署日)	担保起始日	担保到期日	担保类型	担保是否已经履行完毕	担保是否逾期	担保逾期金额	是否存在反担保	是否为关联方担保	关联关系

衢州天野户外用品有限公司	全资子公司	牧高笛户外用品股份有限公司	10,000,000.00	2017.01.08	2017.01.08	2020.01.07	一般担保	否	否	0	否	是	全资子公司
衢州天野户外用品有限公司	全资子公司	牧高笛户外用品股份有限公司	100,000,000.00	2019.01.21	2019.01.21	2020.01.20	一般担保	否	否	0	否	是	全资子公司
报告期内担保发生额合计（不包括对子公司的担保）			0										
报告期末担保余额合计（A）（不包括对子公司的担保）			0										
公司及其子公司对子公司的担保情况													
报告期内对子公司担保发生额合计			0										
报告期末对子公司担保余额合计（B）			0										
公司担保总额情况（包括对子公司的担保）													
担保总额（A+B）			0										
担保总额占公司净资产的比例（%）			0										
其中：													
为股东、实际控制人及其关联方提供担保的金额（C）			0										
直接或间接为资产负债率超过70%的被担保对象提供的债务担保金额（D）			0										
担保总额超过净资产50%部分的金额（E）			0										
上述三项担保金额合计（C+D+E）			0										
未到期担保可能承担连带清偿责任说明			无										
担保情况说明			无										

(三) 委托他人进行现金资产管理的情况

1. 委托理财情况

(1) 委托理财总体情况

√适用 □不适用

单位：万元 币种：人民币

类型	资金来源	发生额	未到期余额	逾期未收回金额
保本银行理财产品	闲置募集资金	15,000	15,000	0
保本银行理财产品	闲置自有资金	8,000	3,000	0

其他情况

□适用 √不适用

(2) 单项委托理财情况

√适用 □不适用

单位：万元 币种：人民币

受托人	委托理财类型	委托理财金额	委托理财起始日期	委托理财终止日期	资金来源	资金投向	报酬确定方式	年化收益率	预期收益(如有)	实际收益或损失	实际收回情况	是否经过法定程序	未来是否有委托理财计划	减值准备计提金额(如有)
上海浦东发展银行股份有限公司衢州支行	保本银行理财	3,000	2018-11-13	2019-5-10	闲置募集资金	上海浦东发展银行利多多对公结构性存款18JG2359期	合同约定	4.15%	/	61.21	全额收回	是	是	0
中信银行股份有限公司衢州分行	保本银行理财	12,000	2018-11-16	2019-5-10	闲置募集资金	中信理财之共赢利率结构22942期人民币结构性存款产品	合同约定	4.10%	/	235.89	全额收回	是	是	0
中信银行股份有限公司衢州分行	保本银行理财	12,000	2019-5-21	2019-8-21	闲置募集资金	中信理财之共赢利率26499期人民币结构性存款产品	合同约定	4.00%	/	120.98	全额收回	是	是	0
上海浦东发展银行股份有限公司	保本银	3,000	2019-5-21	2019-11-21	闲置募	上海浦东发展银行利多多对公结构性存款19JG1368期	合同约	3.85%	/	57.75	全额收	是	是	0

公司衢州支行	行理财				集资金		定				回			
中信银行股份有限公司衢州分行	保本银行理财	12,000	2019-8-21	2019-11-20	闲置募集资金	中信理财之共赢利率28520期人民币结构性存款产品	合同约定	3.90%	/	116.68	全额收回	是	是	0
中信银行股份有限公司衢州分行	保本银行理财	12,000	2019-11-20	2020-5-20	闲置募集资金	中信理财之共赢利率30517期人民币结构性存款产品	合同约定	3.80%	/		尚未到期	是	是	0
上海浦东发展银行股份有限公司衢州支行	保本银行理财	3,000	2019-11-21	2020-5-20	闲置募集资金	上海浦东发展银行利多多公司19JG3285期人民币对公结构性存款	合同约定	3.75%	/		尚未到期	是	是	0
中信银行股份有限公司衢州分行	保本银行理财	900	2018-11-28	2019-2-22	闲置自有资金	中信理财之共赢保本天天快车B款人民币理财产品	合同约定	2.35%	/	1.59	全额收回	是	是	0
上海浦东发展银行股份有限公司衢州	保本银行	4,000	2018-12-13	2019-1-18	闲置自有	上海浦东发展银行利多多对公结构性存款JG901期	合同约定	3.95%	/	14.92	全额收回	是	是	0

支行	理财				资金									
中信银行股份有限公司衢州分行	保本银行理财	1,000	2019-1-18	2019-1-24	闲置自有资金	中信理财之共赢保本天天快车 B 款人民币理财产品	合同约定	2.35%	/	1.56	全额收回	是	是	0
中信银行股份有限公司衢州分行	保本银行理财	1,000	2019-1-25	2019-2-27	闲置自有资金	共赢利率结构 24307 期人民币结构性存款产品	合同约定	3.95%	/	3.21	全额收回	是	是	0
中信银行股份有限公司衢州分行	保本银行理财	8,000	2019-1-30	2019-1-31	闲置自有资金	中信理财之共赢保本天天快车 B 款人民币理财产品	合同约定	2.35%	/	0.51	全额收回	是	是	0
中信银行股份有限公司衢州分行	保本银行理财	8,000	2019-1-31	2019-7-25	闲置自有资金	共赢利率结构 24563 期人民币结构性存款产品	合同约定	4.00%	/	153.42	全额收回	是	是	0
中信银行股份有限公司衢州分行	保本银行理	900	2019-2-1	2019-3-8	闲置自有资	中信理财之共赢保本天天快车 B 款人民币理财产品	合同约定	2.35%	/	1.65	全额收回	是	是	0

	财				金									
中信银行股份有限公司衢州分行	保本银行理财	1,700	2019-3-5	2019-3-14	闲置自有资金	中信理财之共赢保本天天快车 B 款人民币理财产品	合同约定	2.35%	/	0.40	全额收回	是	是	0
中信银行股份有限公司衢州分行	保本银行理财	2,500	2019-3-5	2019-3-14	闲置自有资金	中信理财之共赢保本天天快车 B 款人民币理财产品	合同约定	2.20%	/	0.91	全额收回	是	是	0
中信银行股份有限公司衢州分行	保本银行理财	2,500	2019-3-14	2019-9-11	闲置自有资金	中信理财之共赢利率 25159 期人民币结构性存款产品	合同约定	3.80%	/	47.11	全额收回	是	是	0
上海浦东发展银行股份有限公司衢州支行	保本银行理财	3,000	2019-7-1	2019-9-29	闲置自有资金	上海浦东发展银行利多多对公结构性存款固定持有期 JG902 期	合同约定	3.95%	/	28.96	全额收回	是	是	0
上海浦东发展银行股份有限公司衢州支行	保本银行理财	1,000	2019-7-10	2019-10-8	闲置自有资金	上海浦东发展银行利多多公司固定持有期 JG1002 期人民币对公结构性存款	合同约定	4.00%	/	9.80	全额收回	是	是	0

上海浦东发展银行股份有限公司衢州支行	保本银行理财	1,000	2019-9-12	2019-9-19	闲置自有资金	上海浦发银行对公结构性存款产品合同 JG1005 期	合同约定	2.50%	/	0.48	全额收回	是	是	0
上海浦东发展银行股份有限公司衢州支行	保本银行理财	1,200	2019-9-30	2019-10-13	闲置自有资金	上海浦发银行对公结构性存款产品合同 JG1006 期	合同约定	2.95%	/	1.38	全额收回	是	是	0
上海浦东发展银行股份有限公司衢州支行	保本银行理财	1,500	2019-10-16	2019-10-23	闲置自有资金	公司固定持有期 JG1005 期	合同约定	2.70%	/	0.78	全额收回	是	是	0
上海浦东发展银行股份有限公司衢州支行	保本银行理财	500	2019-11-4	2019-11-19	闲置自有资金	公司固定持有期 JG1006 期	合同约定	2.80%	/	0.54	全额收回	是	是	0
上海浦东发展银行股份有限公司衢州支行	保本银行理财	1,500	2019-11-22	2019-12-5	闲置自有资金	公司固定持有期 JG1006 期	合同约定	2.85%	/	1.66	全额收回	是	是	0
上海浦东	保	700	2019-12-6	2019-12-20	闲	公司固定持有期	合	2.85%	/	0.76	全	是	是	0

发展银行股份有限公司衢州支行	本银行理财				置自有资金	JG1006 期	合同约定				额收回			
上海浦东发展银行股份有限公司衢州支行	保本银行理财	800	2019-12-9	2019-12-23	闲置自有资金	公司固定持有期 JG1006 期	合同约定	2.85%	/	0.89	全额收回	是	是	0
上海浦东发展银行股份有限公司衢州支行	保本银行理财	500	2019-12-12	2019-12-19	闲置自有资金	公司固定持有期 JG1005 期	合同约定	2.70%	/	0.26	全额收回	是	是	0
上海浦东发展银行股份有限公司衢州支行	保本银行理财	500	2019-12-20	2019-12-27	闲置自有资金	公司固定持有期 JG1005 期	合同约定	2.70%	/	0.26	全额收回	是	是	0
上海浦东发展银行股份有限公司衢州支行	保本银行理财	3,000	2019-12-23	2020-1-20	闲置自有资金	利多多结构性存款 19JG3565 期	合同约定	3.35%	/		尚未到期	是	是	0

其他情况

适用 不适用

(3) 委托理财减值准备

适用 不适用

2. 委托贷款情况**(1) 委托贷款总体情况**

适用 不适用

其他情况

适用 不适用

(2) 单项委托贷款情况

适用 不适用

其他情况

适用 不适用

(3) 委托贷款减值准备

适用 不适用

3. 其他情况

适用 不适用

(四) 其他重大合同

适用 不适用

十六、其他重大事项的说明

适用 不适用

1、浙江牧高笛与苏州市吉普户外用品有限公司（以下简称“苏州吉普”）合同纠纷案：浙江牧高笛向宁波市北仑区人民法院提起诉讼，请求法院判令苏州吉普支付货款 1,840,557.32 元及违约金 267,494.33 元。经法院判决苏州吉普须支付浙江牧高笛货款 1,840,557.32 元、逾期付款利息（以 1,480,557.32 元为基数从 2014 年 1 月 1 日起均按月息 1% 计算至实际履行之日止）以及逾期提货违约金 85,711.71 元，同时驳回苏州吉普的反诉请求。因苏州吉普未在生效判决确定的履行期间履行判决义务，浙江牧高笛于 2015 年 9 月 29 日向宁波市北仑区人民法院申请强制执行。截至目前，执行到位 255,490 元。

2、浙江牧高笛与陕西锋芒商贸有限公司（以下简称“陕西锋芒”）合同纠纷案：浙江牧高笛向宁波市北仑区人民法院大榭法庭起诉，要求陕西锋芒支付货款 2,892,731.95 元并支付逾期付款违约金。经法院判决被告陕西锋芒支付原告浙江牧高笛货款 2,892,731.95 元及相应违约金。陕西锋芒一直未执行法院判决，因此浙江牧高笛申请追加陕西锋芒法定代表人为被执行人，法院收到申请后已将陕西锋芒公司及法定代表人纳入失信被执行人名单。

3、浙江牧高笛与乌鲁木齐牧歌途商贸有限公司（以下简称“牧歌途”）合同纠纷案：浙江牧高笛向宁波市北仑区人民法院提起诉讼，请求判令：（1）被告牧歌途支付货款 1,570,889.10 元；（2）原告浙江牧高笛有权扣除被告牧歌途的押金 155,704.5 元作为逾期偿还信贷的违约金；（3）被告牧歌途以 1,570,889.10 元为基数，按银行同期贷款利率为标准向浙江牧高笛支付逾期利息。经法院判决被告牧歌途支付浙江牧高笛货款 1,495,384 元并赔偿自 2015 年 2 月 1 日起按照中国人民银行同期同档贷款基准利率计算至实际履行之日止的逾期付款损失。牧歌途一直未执行法院判决，因此浙江牧高笛申请追加牧歌途法定代表人为被执行人，法院收到申请后已将牧歌途公司及法定代表人纳入失信被执行人名单。

4、宁波牧高笛与上海大自然一号营电子商务有限公司（以下简称“大自然一号营”）合同纠纷案：宁波牧高笛向宁波市北仑区人民法院提起诉讼，请求判令：（1）被告大自然一号营支付货款 334,367.80 元（注：审计金额与起诉金额差异系起诉时未将一笔金额为 1,305.80 元的退货从应收账款中扣除）；（2）被告大自然一号营以 334,367.80 元为基数，按银行同期同类贷款利率的四倍为标准向宁波牧高笛支付逾期利息（暂算至 2016 年 10 月 12 日为 56,682.74 元）。2017 年 2 月法院作出一审判决，要求大自然一号支付宁波牧高笛货款 334,367.8 元及相应利息。经宁波牧高笛申请法院强制执行后，已与大自然一号营达成执行和解，目前正在按执行和解协议进度付款中。

5、浙江牧高笛与苏州淼一户外用品有限公司（以下简称“苏州淼一”）合同纠纷案：浙江牧高笛向宁波市北仑大榭法庭人民法院提起诉讼，2018 年 4 月 9 日北仑大榭法庭立案，2018 年 10 月 9 日法院判决要求苏州淼一贸易有限公司归还公司款项 389,337.71 元，支付利息 10,641.90 元，合计 399,979.61 元，并承担律师费用 25,000 元，合计涉及总金额为 424,979.61 元，并追加苏州淼一法定代表人为被执行人。截至目前，正在按判决执行中。

十七、积极履行社会责任的工作情况

（一）上市公司扶贫工作情况

适用 不适用

（二）社会责任工作情况

适用 不适用

（三）环境信息情况

1. 属于环境保护部门公布的重点排污单位的公司及其重要子公司的环保情况说明

适用 不适用

2. 重点排污单位之外的公司的环保情况说明

适用 不适用

本公司及各子公司不属于环境保护部门公布的重点排污单位，报告期内，公司未发生环境污染事故。

3. 重点排污单位之外的公司未披露环境信息的原因说明

适用 不适用

4. 报告期内披露环境信息内容的后续进展或变化情况的说明

适用 不适用

(四) 其他说明

适用 不适用

十八、可转换公司债券情况

适用 不适用

第六节 普通股股份变动及股东情况

一、普通股股本变动情况

(一) 普通股股份变动情况表

1、普通股股份变动情况表

报告期内，公司普通股股份总数及股本结构未发生变化。

2、普通股股份变动情况说明

适用 不适用

3、普通股股份变动对最近一年和最近一期每股收益、每股净资产等财务指标的影响（如有）

适用 不适用

4、公司认为必要或证券监管机构要求披露的其他内容

适用 不适用

(二) 限售股份变动情况

适用 不适用

二、证券发行与上市情况

(一) 截至报告期内证券发行情况

适用 不适用

截至报告期内证券发行情况的说明（存续期内利率不同的债券，请分别说明）：

适用 不适用

(二) 公司普通股股份总数及股东结构变动及公司资产和负债结构的变动情况

适用 不适用

(三) 现存的内部职工股情况

□适用 √不适用

三、股东和实际控制人情况

(一) 股东总数

截止报告期末普通股股东总数(户)	8,821
年度报告披露日前上一月末的普通股股东总数(户)	8,560
截止报告期末表决权恢复的优先股股东总数(户)	0
年度报告披露日前上一月末表决权恢复的优先股股东总数(户)	0

(二) 截止报告期末前十名股东、前十名流通股东（或无限售条件股东）持股情况表

单位:股

前十名股东持股情况							
股东名称 (全称)	报告期内增 减	期末持股数量	比例 (%)	持有有限售条件 股份数量	质押或冻结情况		股东 性质
					股份 状态	数量	
宁波大牧投资有限公司	0	35,440,853	53.14	35,440,853	无	0	境内非 国有法 人
浙江嘉拓投资管理有限公司	0	8,199,842	12.30	8,199,842	质押	920,000	境内非 国有法 人
深圳市创新投资集团有限公司	-1,149,900	1,123,650	1.68	0	无	0	境内非 国有法 人
浙江红土创业投资有限公司	-434,300	752,050	1.13	0	无	0	境内非 国有法 人

杭州红土创业投资有限公司	-341,100	495,458	0.74	0	无	0	境内非国有法人
李欣		449,307	0.67	0	无	0	境内自然人
金兴旺		363,300	0.54	0	无	0	境内自然人
赵红梅	126,900	281,200	0.42	0	无	0	境内自然人
周信钢		276,900	0.42	0	无	0	境内自然人
徐静		228,160	0.34	0	无	0	境内自然人
前十名无限售条件股东持股情况							
股东名称	持有无限售条件流通股的数量			股份种类及数量			
				种类	数量		
深圳市创新投资集团有限公司	1,123,650			人民币普通股	1,123,650		
浙江红土创业投资有限公司	752,050			人民币普通股	752,050		
杭州红土创业投资有限公司	495,458			人民币普通股	495,458		
李欣	449,307			人民币普通股	449,307		
金兴旺	363,300			人民币普通股	363,300		
赵红梅	281,200			人民币普通股	281,200		
周信钢	276,900			人民币普通股	276,900		
徐静	228,160			人民币普通股	228,160		
黄柏祥	160,000			人民币普通股	160,000		
周艳	152,107			人民币普通股	152,107		
上述股东关联关系或一致行动的说明	宁波大牧投资有限公司为公司控股股东，宁波大牧投资有限公司股东陆瞰华与浙江嘉拓投资管理有限公司股东陆瞰峰为兄弟关系并签署了《一致行动协议》，同为公司实际控制人；深圳市创新投资集团有限公司为浙江红土创业投资有限公司和杭州红土创业投资有限公司的第一大股东；徐静、周艳为公司董事和高管。除此之外，未知其它股东之间是否存在关联关系，也未知其它股东是否属于《上市公司股东持股变动信息披露管理办法》规定的一致行动人。						
表决权恢复的优先股股东及持股数量的说明	不适用						

前十名有限售条件股东持股数量及限售条件

√适用 □不适用

单位：股

序号	有限售条件股东名称	持有的有限售条件股份数量	有限售条件股份可上市交易情况		限售条件
			可上市交易时间	新增可上市交易股份数量	
1	宁波大牧投资有限公司	35,440,853	2020年3月7日		首次公开发行限售
2	浙江嘉拓投资管理有限公司	8,199,842	2020年3月7日		首次公开发行限售
上述股东关联关系或一致行动的说明		宁波大牧投资有限公司为公司控股股东,宁波大牧投资有限公司股东陆瞰华与浙江嘉拓投资管理有限公司股东陆瞰峰为兄弟关系并签署了《一致行动协议》,同为公司实际控制人。			

(三) 战略投资者或一般法人因配售新股成为前 10 名股东

□适用 √不适用

四、控股股东及实际控制人情况

(一) 控股股东情况

1 法人

√适用 □不适用

名称	宁波大牧投资有限公司
单位负责人或法定代表人	陆瞰华
成立日期	2001年1月16日
主要经营业务	实业投资；办公设备、日用百货、五金、文具用品、工艺品、纺织面料的批发、零售。（未经金融等监管部门批准不得从事吸收存款、融资担保、代客理财、向社会公众集（融）资等金融业务）（依法须经批准的项目，经相关部门批准后方可开展经营活动）
报告期内控股和参股的其他境内外上市公司的股权情况	无
其他情况说明	无

2 自然人

□适用 √不适用

3 公司不存在控股股东情况的特别说明

□适用 √不适用

4 报告期内控股股东变更情况索引及日期

适用 不适用

5 公司与控股股东之间的产权及控制关系的方框图

适用 不适用



(二) 实际控制人情况

1 法人

适用 不适用

2 自然人

适用 不适用

姓名	陆墩华、陆墩峰
国籍	中国
是否取得其他国家或地区居留权	是
主要职业及职务	陆墩华为公司董事长、总经理；陆墩峰为公司副董事长、副总经理
过去 10 年曾控股的境内外上市公司情况	无

3 公司不存在实际控制人情况的特别说明

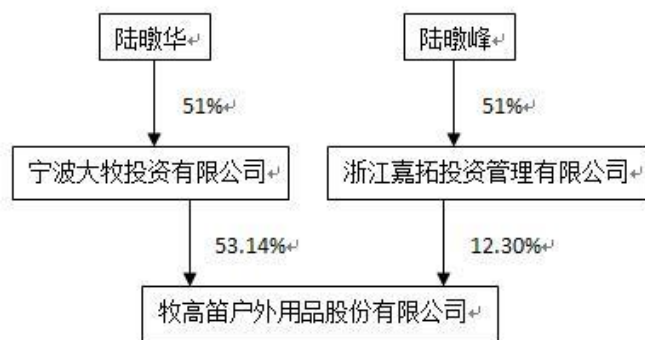
适用 不适用

4 报告期内实际控制人变更情况索引及日期

适用 不适用

5 公司与实际控制人之间的产权及控制关系的方框图

适用 不适用



6 实际控制人通过信托或其他资产管理方式控制公司

适用 不适用

(三) 控股股东及实际控制人其他情况介绍

适用 不适用

五、其他持股在百分之十以上的法人股东

适用 不适用

单位：元 币种：人民币

法人股东名称	单位负责人或法定代表人	成立日期	组织机构代码	注册资本	主要经营业务或管理活动等情况
浙江嘉拓投资管理有限公司	陆瞰峰	2008年12月10日	913302046810860489	5000万	办公设备、日用百货、五金交电、工艺品、文具用品的批发、零售；办公设备、工艺品、文具用品的设计、制造、加工（限分支机构经营）；风景园林工程的设计、施工；商用车及九座以上乘用车的销售、租赁；展览展示服务；文化艺术交流活动策划；企业管理咨询；自营和代理货物和技术的进出口，但国家限定经营或禁止进出

					口的货物和技术除外。
情况说明	无				

六、股份限制减持情况说明

适用 不适用

第七节 优先股相关情况

适用 不适用

第八节 董事、监事、高级管理人员和员工情况

一、持股变动情况及报酬情况

(一) 现任及报告期内离任董事、监事和高级管理人员持股变动及报酬情况

√适用 □不适用

单位：股

姓名	职务(注)	性别	年龄	任期起始日期	任期终止日期	年初持股数	年末持股数	年度内股份增减变动量	增减变动原因	报告期内从公司获得的税前报酬总额(万元)	是否在公司关联方获取报酬
陆瞰华	董事长、总经理	男	49	2018-10-17	2021-10-17	0	0	0		43.14	是
陆瞰峰	副董事长、副总经理	男	48	2018-10-17	2021-10-17	0	0	0		60.36	是
徐静	董事、外销业务总监	女	42	2018-10-17	2021-10-17	228,160	228,160	0		145.80	否
周艳	董事、内销产品总监	女	40	2018-10-17	2021-10-17	152,107	152,107	0		63.32	否
胡放晴	董事	女	38	2018-10-17	2021-10-17	0	0	0		7.24	否
朱小明	董事	男	58	2018-10-17	2021-10-17	0	0	0		7.24	否
李进一	独立董事	男	56	2018-10-17	2020-02-16	0	0	0		6	否
韩云钢	独立董事	男	59	2018-10-17	2020-02-16	0	0	0		6	否
胡奕明	独立董事	女	57	2018-10-17	2020-02-16	0	0	0		6	否
张玲芳	监事	女	44	2018-10-17	2021-10-17	0	0	0		60.43	否
钱迎	监事(离任)	男	30	2018-10-17	2019-04-29	0	0	0		2.09	否
华亚君	监事会主	女	38	2018-10-17	2019-06-28	0	0	0		13.44	否

	席（离任）										
黄艳平	监事会主席	女	39	2019-04-29	2021-10-17	0	0	0		15.37	否
余立平	监事	男	49	2019-06-28	2021-10-17	2,900	2,900	0		21.27	否
王潘祺	董事会秘书	男	33	2018-10-17	2021-10-17	0	0	0		20.31	否
杜素珍	财务总监	女	46	2018-10-17	2021-10-17	57,053	57,053	0		37.09	否
马其刚	制造总监	男	51	2018-10-17	2021-10-17	152,107	114,107	-38,000	减持	72.80	否
合计	/	/	/	/	/	592,327	554,327	-38,000	/	587.90	/

姓名	主要工作经历
陆瞰华	历任华鑫集团国际贸易中心经理，衢州华鹏旅游用品有限公司总经理，来飞野营执行董事、总经理，宁波大牧总经理，现任宁波大牧执行董事、本公司董事长、总经理、孟加拉天野董事、浙江牧高笛执行董事、香港来飞董事、上海汉灯堂商务咨询有限公司执行董事。
陆瞰峰	历任宁波市金龙饭店前台主管，宁波大酒店营销部经理，中信宁波国际大酒店营销总监，华安机械监事，现任宁波嘉拓执行董事、本公司副董事长、副总经理、宁波牧高笛执行董事、总经理、浙江牧高笛经理。
徐静	曾任来飞野营业务经理，现任本公司董事、外销业务总监。
周艳	历任宁波博洋服饰有限公司服装设计师，宁波丽缘进出口有限公司家纺设计，现任本公司董事、内销产品总监、宁波牧高笛监事。
朱小明	历任浙江省永康拖拉机厂从事研发、企业管理、出口营销工作；现任浙江恒晟办公设备有限公司任执行董事；恒晟图文（杭州）有限公司执行董事兼总经理；北京恒晟日诚数码图文制作有限公司执行董事兼总经理；宁波恒晟图文制作有限公司执行董事兼经理；武汉恒晟日诚图文制作有限公司执行董事兼总经理；南京恒晟日诚图文制作有限公司执行董事；合肥日诚数码图文制作有限公司执行董事兼总经理；杭州亘昊投资管理有限公司执行董事兼总经理；杭州晓和科技有限公司执行董事兼总经理。现任本公司董事
胡放晴	历任中意人寿保险有限公司团险事业部精算助理，太平人寿保险有限公司精算部个银产品负责人，慕尼黑再保险公司精算经理，复星集团保险集团执行总经理；现任韦莱韬悦证券执行董事，本公司董事。
李进一	历任西南政法大学法律系助教，暨南大学经济法学系讲师，暨南大学 MBA 教育中心副教授及广州广电运通金融电子股份有限公司（002152.SZ）独立董事，广东同步化工股份有限公司独立董事，成都东骏激光股份有限公司（838544.OC）独立董事，松德智慧装备股份有限公司（300173.SZ）独立董事，广州海格通信集团股份有限公司（002465.SZ）独立董事。现任暨南大学企业管理系副教授、硕士研究生导师，广东胜伦律师事务所执业律师，本公司独立董事，广东奥飞数据科技股份有限公司（300738.SZ）独立董事，盛京银行股份有限公司（02066.HK）独立非执行董事，广州酒家集团股份有限公司（603043.SH）独立董事。
韩云钢	历任北京分析仪器厂员工，中国商业经济学会学术部秘书，中国百货商业协会会展部主任，现任中国纺织品商业协会副会长，兼任协会户外用品分会、市场会会长，兼任国家商务部中国国内会展业专家委员会委员，宁波市人民政府会展工作顾问，长沙市人民政府会展工作顾问，重庆西部国际会展中心建设项目咨询专家，商业服务业国家职业分类大典修订工作专家委员会委员，中国质量万里行促进会常

	务理事，中国科学探险协会理事，本公司独立董事。
胡奕明	历任厦门大学会计系助教、讲师，厦门大学管理学院 MBA 中心副教授，上海财经大学会计学院教授、博士生导师；现任上海交通大学安泰经济与管理学院会计系教授、博士生导师、上海建工集团股份有限公司独立董事、巨星医疗控股有限公司独立董事、德邦证券股份有限公司独立董事、光明集团董事、本公司独立董事。
华亚君	历任浙江利时集团薪酬福利员、华茂集团人事主管、宁波太平鸟时尚服饰股份有限公司招聘专员、宁波博洋服饰股份有限公司加盟总监助理、宁波太平鸟时尚服饰股份有限公司人资中心主管；浙江牧高笛户外用品有限公司人力资源部经理、公司监事会主席。
张玲芳	历任太平鸟市场品牌推广工作；太平鸟时尚女装有限公司全国加盟市场部经理；太平鸟时尚女装有限公司女装物流部经理；太平鸟集团有限公司帕加尼男装副总经理；魔法风尚电子商务公司副总经理；太平鸟股份有限公司乐町事业部营运总监；现任浙江牧高笛户外用品有限公司营运中心总监、本公司监事。
钱迎	历任浙江浙能镇海联合发电有限公司审计助理；韵升控股集团有限公司审计经理；浙江牧高笛户外用品有限公司审计主管、公司监事。
黄艳平	历任浙江牧高笛户外用品有限公司运营部商品主管；现任浙江牧高笛户外用品有限公司商品部经理、工会主席，公司监事会主席。
余立平	历任牧高笛户外用品股份有限公司行政人事部经理、质量部经理。现任牧高笛户外用品股份有限公司外协部（外联部）经理，公司监事。
王潘祺	历任浙江新安化工集团股份有限公司董事会秘书助理、金圆环保股份有限公司证券事务代表、宁波太平鸟时尚服饰股份有限公司证券事务代表、宁波横河模具股份有限公司董事长高级助理、证券部经理。现任本公司董事会秘书。
杜素珍	历任建设银行衢州市柯城支行开发区办事处储蓄员，衢州市世纪龙有限公司主办会计，来飞股份董事、财务经理，现任本公司财务总监、浙江牧高笛监事、衢州牧高笛监事。
马其刚	历任厦门进雄有限公司生产经理，厦门进民有限公司生产经理，来飞野营生产经理，来飞股份生产经理、制造总监，天野旅游执行董事，现任本公司制造总监、衢州天野执行董事、孟加拉天野董事、龙游勤达经理。

其它情况说明

适用 不适用

(二) 董事、高级管理人员报告期内被授予的股权激励情况

适用 不适用

二、现任及报告期内离任董事、监事和高级管理人员的任职情况

(一) 在股东单位任职情况

适用 不适用

任职人员姓名	股东单位名称	在股东单位担任的职务	任期起始日期	任期终止日期
陆瞰华	宁波大牧投资有限公司	执行董事	2001年01月16日	

陆瞰峰	浙江嘉拓投资管理有限公司	执行董事	2008年12月10日	
在股东单位任职情况的说明	无			

(二) 在其他单位任职情况

√适用 □不适用

任职人员姓名	其他单位名称	在其他单位担任的职务	任期起始日期	任期终止日期
陆瞰华	上海汉灯堂商务咨询有限公司	执行董事		
朱小明	浙江恒晟办公设备有限公司	执行董事		
	恒晟图文（杭州）有限公司	执行董事兼总经理		
	北京恒晟日诚数码图文制作有限公司	执行董事兼总经理		
	宁波恒晟图文制作有限公司	执行董事兼总经理		
	武汉恒晟日诚图文制作有限公司	执行董事兼总经理		
	南京恒晟日诚图文制作有限公司	执行董事		
	合肥日诚数码图文制作有限公司	执行董事兼总经理		
	杭州亘昊投资管理有限公司	执行董事兼总经理		
	杭州晓和科技有限公司	执行董事兼总经理		
胡放晴	韦莱韬悦证券	执行董事		
李进一	暨南大学管理学院企业管理系	副教授、硕士研究生导师		
	广东胜伦律师事务所	执业律师		
	广东奥飞数据科技股份有限公司	独立董事		
	盛京银行股份有限公司	独立非执行董事		
	广州酒家集团股份有限公司	独立董事		
韩云钢	中国纺织品商业协会	副会长		
	中国纺织品商业协会户外用品分会、市场会	会长		
	国家商务部中国国内会展业专家委员会	委员		
	宁波市人民政府、长沙市人民政府	会展工作顾问		
	重庆西部国际会展中心建设项目	咨询专家		
	商业服务业国家职业分类大典修订工	委员		

	作专家委员会			
	中国质量万里行促进会	常务理事		
	中国科学探险协会	理事		
胡奕明	上海交通大学安泰经济与管理学院会计系	教授、博士生导师		
	上海建工集团股份有限公司	独立董事		
	巨星医疗控股有限公司	独立董事		
	德邦证券股份有限公司	独立董事		
	光明集团	董事		
在其他单位任职情况的说明	无			

三、董事、监事、高级管理人员报酬情况

√适用 □不适用

董事、监事、高级管理人员报酬的决策程序	董事、监事报酬事项分别经董事会、监事会审议后提交股东大会审议确认，高级管理人员经董事会提名与薪酬考核委员会审议确认。
董事、监事、高级管理人员报酬确定依据	经公司 2018 年第二次临时股东大会审议通过：公司董事会成员除董事胡放晴、朱小明领取董事薪酬每年 6 万元（含税）外，其他非独立董事不在公司领取董事薪酬，按照其所在公司行政职务领取岗位薪酬；公司监事会成员不在公司领取监事薪酬，按照其所在公司行政职务领取岗位薪酬。公司独立董事薪酬为每年 6 万元（含税）。
董事、监事和高级管理人员报酬的实际支付情况	职工监事、高级管理人员的薪酬按月支付，董事、独立董事薪酬按年支付。公司所披露的报酬与实际发放情况相符。
报告期末全体董事、监事和高级管理人员实际获得的报酬合计	587.90 万元

四、公司董事、监事、高级管理人员变动情况

√适用 □不适用

姓名	担任的职务	变动情形	变动原因
华亚君	监事会主席	离任	个人原因辞职
钱迎	监事	离任	个人原因辞职
黄艳平	监事会主席	选举	选举

余立平	监事	选举	选举
-----	----	----	----

五、近三年受证券监管机构处罚的情况说明

适用 不适用

六、母公司和主要子公司的员工情况

(一) 员工情况

母公司在职员工的数量	153
主要子公司在职员工的数量	2,516
在职员工的数量合计	2,669
母公司及主要子公司需承担费用的离退休职工人数	146
专业构成	
专业构成类别	专业构成人数
生产人员	2,208
销售人员	168
技术人员	59
财务人员	15
行政人员	219
合计	2,669
教育程度	
教育程度类别	数量（人）
大学及以上	184
大专及中等学历	672
其他	1,813
合计	2,669

(二) 薪酬政策

√适用 □不适用

公司员工薪酬政策以企业经济效益为出发点，根据公司年度经营计划和经营任务目标，进行综合绩效考核，确定员工的年度薪酬分配，同时制定并实施薪酬制度评价机制，使得薪酬制度得到定期评估，确保其合理且执行有效。公司员工的薪酬、福利水平根据公司的经营效益状况和地区生活水平、物价指数的变化进行适当调整。公司将严格按照《中华人民共和国劳动合同法》和有关劳动法律法规的规定，向员工提出稳定而且有竞争力的薪酬，以充分调动员工的积极性和创造性。

(三) 培训计划

√适用 □不适用

公司非常注重员工的培训工作，建立了员工培训和再教育机制，根据各部门提交的年度培训计划统筹组织安排培训，培训内容主要包括新员工入职培训、在职人员业务培训、管理提升培训、普法培训、安全培训等。通过培训提高业务能力和管理水平，既能促进公司整理战略目标的实施，又能满足员工个人能力和职业发展的需求，实现企业和员工的双赢。

(四) 劳务外包情况

√适用 □不适用

劳务外包的工时总数	499350.81
-----------	-----------

劳务外包支付的报酬总额	7271804.71
-------------	------------

七、其他

适用 不适用

第九节 公司治理

一、公司治理相关情况说明

适用 不适用

报告期内，公司严格按照《公司法》、《证券法》、《上市公司治理准则》、《企业内部控制基本规范》以及证监会、交易所等监管部门的有关规定，不断完善公司治理结构，规范公司运作，以充分透明的信息披露、良好的投资者关系、有效的内部控制体系，进一步提升公司治理水平，公司现有治理实际状况符合相关法律法规的要求。

1、股东及股东大会

报告期内，公司严格按照《公司法》、《公司章程》和《股东大会议事规则》等有关规定，召集、召开股东大会。股东大会的会议筹备、会议提案、议事程序、会议表决及决议、决议的执行和信息披露严格按照相关法律法规的要求执行，充分保障股东的合法权利依法行使。公司股东大会均由律师出席见证，律师对股东大会合规、合法性出具法律意见书。

2、控股股东和上市公司

公司控股股东严格按照相关法律法规要求依法行使出资人的权利并承担义务，没有超越股东大会直接或间接干预公司的决策和经营活动。公司拥有独立完整的业务和自主经营能力，在业务、人员、资产、机构、财务上独立于控股股东，公司董事会、监事会和内部机构能够独立运作。

3、董事和董事会

公司董事会根据《公司法》、《公司章程》、《董事会议事规则》等法律法规依法运作，报告期内，公司第二届董事会届满，公司严格按照相关要求完成了换届选举工作，确保了董事会正常运行。公司董事会现由9人组成，其中独立董事3名，董事会的人数及人员构成符合法律、法规和《公司章程》的要求。董事会成立了审计委员会、提名、薪酬与考核委员会、战略与投资委员会，在董事会审议重大事项时，由相关专门委员会提出专业的意见及建议，保障董事会决策的科学性、合理性。

4、监事和监事会

监事会按照《公司章程》、《监事会议事规则》及相关规定，规范运作，历次监事会会议的通知方式、召开方式、表决方式均符合相关规定，会议记录完整规范，决议内容及决议的签署合法、合规、真实、有效。监事会、监事依法履行了《公司法》、《公司章程》、《监事会议事规则》等相关规定赋予的权利和义务。公司监事会现由3人组成，其中职工代表监事1人，公司监事会人数和人员构成符合有关法律法规的要求。公司监事会依据《公司章程》、《监事会议事规

则》等制度的规定履行职责，对公司运作、财务状况以及公司董事和其他高级管理人员履行职责的合法性、合规性进行监督，有效维护了公司及股东的权益。

5、利益相关者

公司充分尊重和维护利益相关者的合法权益，重视社会责任、环境保护，着力推动公司持续、健康地发展。

6、信息披露及透明度

报告期内，公司严格按照有关法律法规以及《公司章程》、《信息披露管理制度》等规定，真实、准确、及时、完整地披露有关信息，公司指定董事会秘书负责信息披露工作，认真对待股东和投资者来电咨询，确保所有股东和投资者公平、及时地获取公司应披露的信息。

7、投资者关系管理

公司一向高度重视投资者关系和股东回报，报告期内公司根据证监会和交易所的相关规定并按照公司 2017 年利润分配方案完成了年度利润分配工作。公司积极开展投资关系管理活动，积极接受投资者监督，加强投资者对公司的了解和认同，认真听取广大投资者对公司经营发展的意见和建议，切实维护了投资者权益。

8、内幕信息知情人登记管理方面

报告期内，公司严格按照《内幕信息知情人登记制度》的有关规定，对公司定期报告和重大事项的内幕信息知情人进行登记备案，防止泄露信息，保证信息披露的公平。并督促相关知情人员及来访的机构投资者签署《内幕信息知情人登记表》、《内幕信息知情人责任告知书》、《保密承诺函》，维护了公司信息披露的公平原则，强化了公司内幕信息的保密管理。经自查，报告期内未发现公司内幕信息知情人在影响公司股价的重大敏感信息披露前利用内幕信息买卖公司股份的情况，也未发现相关人员利用内幕信息进行内幕交易的情形。

公司治理与中国证监会相关规定的要求是否存在重大差异；如有重大差异，应当说明原因

适用 不适用

二、股东大会情况简介

会议届次	召开日期	决议刊登的指定网站的查询索引	决议刊登的披露日期
2019 年第一次临时股东大会	2019-1-14	www. sse. com. cn	2019-1-15
2018 年年度股东大会	2019-5-21	www. sse. com. cn	2019-5-22
2019 年第二次临时股东大会	2019-6-28	www. sse. com. cn	2019-6-29

股东大会情况说明

适用 不适用

三、董事履行职责情况

(一) 董事参加董事会和股东大会的情况

董事姓名	是否独立董事	参加董事会情况						参加股东大会情况
		本年应参加董事会次数	亲自出席次数	以通讯方式参加次数	委托出席次数	缺席次数	是否连续两次未亲自参加会议	出席股东大会的次数
陆墩华	否	4	4	0	0	0	否	3
陆墩峰	否	4	1	3	0	0	否	2
徐静	否	4	1	3	0	0	否	0
周艳	否	4	4	0	0	0	否	3
朱小明	否	4	0	4	0	0	否	0
胡放晴	否	4	0	4	0	0	否	0
李进一	是	4	0	4	0	0	否	0
韩云钢	是	4	1	3	0	0	否	1
胡奕明	是	4	0	4	0	0	否	0

连续两次未亲自出席董事会会议的说明

适用 不适用

年内召开董事会会议次数	4
其中：现场会议次数	0
通讯方式召开会议次数	0
现场结合通讯方式召开会议次数	4

(二) 独立董事对公司有关事项提出异议的情况

适用 不适用

(三) 其他

适用 不适用

四、董事会下设专门委员会在报告期内履行职责时所提出的重要意见和建议，存在异议事项的，应当披露具体情况

适用 不适用

五、监事会发现公司存在风险的说明

适用 不适用

六、公司就其与控股股东在业务、人员、资产、机构、财务等方面存在的不能保证独立性、不能保持自主经营能力的情况说明

适用 不适用

存在同业竞争的，公司相应的解决措施、工作进度及后续工作计划

适用 不适用

七、报告期内对高级管理人员的考评机制，以及激励机制的建立、实施情况

适用 不适用

董事会根据中国证监会颁布的《上市公司治理准则》和《公司董事会薪酬与考核委员会工作细则》、《董事、监事及高级管理人员薪酬管理制度》以及公司董事会、股东大会的要求，依据考核办法对董事、监事及高级管理人员的履职情况进行评价。董事会依据公司 2019 年度经营净利润、生产经营管理、权属公司的管理、合规经营等指标的完成情况，及公司高级管理人员的工作范围、职责等方面，对公司高级管理人员进行绩效考评。

八、是否披露内部控制自我评价报告

适用 不适用

报告全文于 2020 年 4 月 28 日发布于上海证券交易所网站（www.sse.com.cn）。

报告期内内部控制存在重大缺陷情况的说明

适用 不适用

九、内部控制审计报告的相关情况说明

适用 不适用

立信会计师事务所（特殊普通合伙）对公司 2019 年内部控制的有效性进行了独立审计，并出具了标准无保留意见的内部控制审计报告，认为公司于 2019 年 12 月 31 日按照《企业内部控制基本规范》和相关规定在所有重大方面保持了有效的财务报告内部控制。公司内部控制审计报告与公司自我评价意见一致。详见上海证券交易所网站（www.sse.com.cn）。

是否披露内部控制审计报告：是

十、其他

适用 不适用

第十节 公司债券相关情况

适用 不适用

第十一节 财务报告

一、审计报告

√适用 □不适用

一、 审计意见

我们审计了牧高笛户外用品股份有限公司（以下简称贵公司）财务报表，包括 2019 年 12 月 31 日的合并及母公司资产负债表，2019 年度的合并及母公司利润表、合并及母公司现金流量表、合并及母公司所有者权益变动表以及相关财务报表附注。

我们认为，后附的财务报表在所有重大方面按照企业会计准则的规定编制，公允反映了贵公司 2019 年 12 月 31 日的合并及母公司财务状况以及 2019 年度的合并及母公司经营成果和现金流量。

二、 形成审计意见的基础

我们按照中国注册会计师审计准则的规定执行了审计工作。审计报告的“注册会计师对财务报表审计的责任”部分进一步阐述了我们在这些准则下的责任。按照中国注册会计师职业道德守则，我们独立于贵公司，并履行了职业道德方面的其他责任。我们相信，我们获取的审计证据是充分、适当的，为发表审计意见提供了基础。

三、 关键审计事项

关键审计事项是我们根据职业判断，认为对本期财务报表审计最为重要的事项。这些事项的应对以对财务报表整体进行审计并形成审计意见为背景，我们不对这些事项单独发表意见。我们确定下列事项是需要在审计报告中沟通的关键审计事项。

关键审计事项	该事项在审计中是如何应对的
（一）收入确认	
<p>于 2019 年度，贵公司营业收入为人民币 52,939.36 万元，收入确认的会计政策详情请参阅财务报表附注三、（二十三）。由于收入是公司的关键业绩指标之一，从而存在管理层为了达到特定目标或期望而操纵收入确认时点的固有风险，我们将公司收入确认识别为关键审计事项。</p>	<p>针对主营业务收入的真实性和完整性、我们实施的审计程序主要包括：</p> <ol style="list-style-type: none"> 1、了解与评价贵公司与销售、收款相关的关键内部控制制度、财务核算制度的设计与执行； 2、区别不同的销售类型，结合具体业务的实际情况，检查相关合同的约定，评价收入确认是否符合企业会计准则的要求；执行分析性复核，判断销售收入和毛利变动的合理性； 3、执行函证程序：对于年度销售金额及年末尚未回款金额向客户进行函证确认，外销收入取得海关统计金额

	<p>证明；</p> <p>4、对不同类型收入选取样本进行测试：内销收入抽样检查产品出库记录、发运单、客户回签记录以及回款记录等；外销收入抽样产品出库记录、报关单、提单和回款记录等；</p> <p>5、就资产负债表日前后记录的收入交易，选取样本，核对出库记录、客户回签记录、提单等其他支持性文档，以评价收入是否被记录于恰当的会计期间。</p>
(二) 存货跌价准备计提	
<p>于 2019 年 12 月 31 日，贵公司存货原值为人民币 29,357.42 万元，存货跌价准备为人民币 905.88 万元，存货及存货跌价准备的会计政策详情请参阅财务报表附注三、（十）；存货及存货跌价准备的披露情况请参阅财务报表附注五、（六）。存货采用成本与可变现净值孰低的方法进行计量，存货跌价准备计提是否充分对财务报表影响较大。</p> <p>贵公司以库存商品的估计售价减去估计的销售费用和相关税费后的金额，确定其可变现净值。管理层以库存商品的状态估计其预计售价，在估计过程中管理层需要运用重大判断。</p> <p>由于 2019 年 12 月 31 日存货账面金额重大，并且涉及可变现净值的估计，因此我们将其识别为关键审计事项。</p>	<p>我们就存货跌价准备实施的审计程序包括：</p> <ol style="list-style-type: none"> 1、对贵公司存货跌价准备相关的内部控制的设计与运行进行了评估； 2、对贵公司的存货实施监盘，检查存货的数量及状况，并对库龄较长的存货进行检查； 3、获取贵公司存货跌价准备计算表，检查是否按公司相关会计政策执行，检查以前年度计提的存货跌价准备本期的变化情况等，分析存货跌价准备计提是否充分； 4、对于能够获取公开市场销售价格的产品，独立查询公开市场价格信息，将其与估计售价进行比较；对于无法获取公开市场销售价格的产品，将产品估计售价与最近或期后的实际售价进行比较； 5、比较同类产品的历史销售费用和相关税费，对管理层估计的销售费用和相关税费进行评估，并与资产负债表日后的实际发生额进行核对。

四、 其他信息

贵公司管理层（以下简称管理层）对其他信息负责。其他信息包括贵公司 2019 年年度报告中涵盖的信息，但不包括财务报表和我们的审计报告。

我们对财务报表发表的审计意见不涵盖其他信息，我们也不对其他信息发表任何形式的鉴证结论。

结合我们对财务报表的审计，我们的责任是阅读其他信息，在此过程中，考虑其他信息是否与财务报表或我们在审计过程中了解到的情况存在重大不一致或者似乎存在重大错报。

基于我们已执行的工作，如果我们确定其他信息存在重大错报，我们应当报告该事实。在这方面，我们无任何事项需要报告。

五、 管理层和治理层对财务报表的责任

管理层负责按照企业会计准则的规定编制财务报表，使其实现公允反映，并设计、执行和维护必要的内部控制，以使财务报表不存在由于舞弊或错误导致的重大错报。

在编制财务报表时，管理层负责评估贵公司的持续经营能力，披露与持续经营相关的事项（如适用），并运用持续经营假设，除非计划进行清算、终止运营或别无其他现实的选择。

治理层负责监督贵公司的财务报告过程。

六、 注册会计师对财务报表审计的责任

我们的目标是对财务报表整体是否不存在由于舞弊或错误导致的重大错报获取合理保证，并出具包含审计意见的审计报告。合理保证是高水平的保证，但并不能保证按照审计准则执行的审计在某一重大错报存在时总能发现。错报可能由于舞弊或错误导致，如果合理预期错报单独或汇总起来可能影响财务报表使用者依据财务报表作出的经济决策，则通常认为错报是重大的。

在按照审计准则执行审计工作的过程中，我们运用职业判断，并保持职业怀疑。同时，我们也执行以下工作：

（1）识别和评估由于舞弊或错误导致的财务报表重大错报风险，设计和实施审计程序以应对这些风险，并获取充分、适当的审计证据，作为发表审计意见的基础。由于舞弊可能涉及串通、伪造、故意遗漏、虚假陈述或凌驾于内部控制之上，未能发现由于舞弊导致的重大错报的风险高于未能发现由于错误导致的重大错报的风险。

（2）了解与审计相关的内部控制，以设计恰当的审计程序。

（3）评价管理层选用会计政策的恰当性和作出会计估计及相关披露的合理性。

（4）对管理层使用持续经营假设的恰当性得出结论。同时，根据获取的审计证据，就可能对贵公司持续经营能力产生重大疑虑的事项或情况是否存在重大不确定性得出结论。如果我们得出结论认为存在重大不确定性，审计准则要求我们在审计报告中提请报表使用者注意财务报表中的相关披露；如果披露不充分，我们应当发表非无保留意见。我们的结论基于截至审计报告日可获得的信息。然而，未来的事项或情况可能导致贵公司不能持续经营。

（5）评价财务报表的总体列报（包括披露）、结构和内容，并评价财务报表是否公允反映相关交易和事项。

（6）就贵公司中实体或业务活动的财务信息获取充分、适当的审计证据，以对财务报表发表审计意见。我们负责指导、监督和执行集团审计，并对审计意见承担全部责任。

我们与治理层就计划的审计范围、时间安排和重大审计发现等事项进行沟通，包括沟通我们在审计中识别出的值得关注的内部控制缺陷。

我们还就已遵守与独立性相关的职业道德要求向治理层提供声明，并与治理层沟通可能被合理认为影响我们独立性的所有关系和其他事项，以及相关的防范措施（如适用）。

从与治理层沟通过的事项中，我们确定哪些事项对本期财务报表审计最为重要，因而构成关键审计事项。我们在审计报告中描述这些事项，除非法律法规禁止公开披露这些事项，或在极少数情形下，如果合理预期在审计报告中沟通某事项造成的负面后果超过在公众利益方面产生的益处，我们确定不应在审计报告中沟通该事项。

立信会计师事务所
(特殊普通合伙)

中国注册会计师：孙峰
(项目合伙人)

中国注册会计师：毛晨

中国·上海

二〇二〇年四月二十六日

二、财务报表

合并资产负债表

2019 年 12 月 31 日

编制单位：牧高笛户外用品股份有限公司

单位：元 币种：人民币

项目	附注	2019 年 12 月 31 日	2018 年 12 月 31 日
流动资产：			
货币资金	(一)	75,184,229.02	80,565,878.87
结算备付金			
拆出资金			
交易性金融资产	(二)	180,000,000.00	
以公允价值计量且其变动计入当期损益的金融资产			
衍生金融资产			
应收票据			
应收账款	(三)	37,043,189.59	36,802,684.87
应收款项融资			
预付款项	(四)	8,240,023.42	10,135,758.67
应收保费			
应收分保账款			
应收分保合同准备金			
其他应收款	(五)	4,227,699.41	8,263,261.79
其中：应收利息			63,998.43
应收股利			
买入返售金融资产			
存货	(六)	284,515,354.86	226,509,828.55
持有待售资产			
一年内到期的非流动资产			
其他流动资产	(七)	6,638,746.34	206,743,831.69
流动资产合计		595,849,242.64	569,021,244.44
非流动资产：			
发放贷款和垫款			
债权投资			
可供出售金融资产			
其他债权投资			
持有至到期投资			
长期应收款			
长期股权投资			
其他权益工具投资			
其他非流动金融资产			
投资性房地产			
固定资产	(八)	33,053,075.34	36,964,032.57
在建工程			
生产性生物资产			
油气资产			
使用权资产			
无形资产	(九)	10,827,586.79	11,403,527.70

开发支出			
商誉			
长期待摊费用	(十)	2,492,128.09	3,353,198.17
递延所得税资产	(十一)	8,449,912.62	7,419,526.50
其他非流动资产			
非流动资产合计		54,822,702.84	59,140,284.94
资产总计		650,671,945.48	628,161,529.38
流动负债：			
短期借款			
向中央银行借款			
拆入资金			
交易性金融负债	(十二)	412,334.78	
以公允价值计量且其变动计入当期损益的金融负债	(十三)		1,943,364.49
衍生金融负债			
应付票据	(十四)	39,550,000.00	63,350,000.00
应付账款	(十五)	127,298,859.76	68,169,086.94
预收款项	(十六)	6,792,569.85	8,347,642.58
卖出回购金融资产款			
吸收存款及同业存放			
代理买卖证券款			
代理承销证券款			
应付职工薪酬	(十七)	19,278,591.12	18,529,420.96
应交税费	(十八)	6,910,799.47	7,691,418.95
其他应付款	(十九)	5,779,184.28	6,635,902.04
其中：应付利息			
应付股利			
应付手续费及佣金			
应付分保账款			
持有待售负债			
一年内到期的非流动负债			
其他流动负债			
流动负债合计		206,022,339.26	174,666,835.96
非流动负债：			
保险合同准备金			
长期借款			
应付债券			
其中：优先股			
永续债			
租赁负债			
长期应付款			
长期应付职工薪酬			
预计负债	(二十)	485,918.98	280,870.91
递延收益			
递延所得税负债		180,903.51	
其他非流动负债			
非流动负债合计		666,822.49	280,870.91
负债合计		206,689,161.75	174,947,706.87

所有者权益（或股东权益）：			
实收资本（或股本）	（二十一）	66,690,000.00	66,690,000.00
其他权益工具			
其中：优先股			
永续债			
资本公积	（二十二）	229,286,758.05	229,286,758.05
减：库存股			
其他综合收益			
专项储备			
盈余公积	（二十三）	37,173,484.40	31,118,976.97
一般风险准备			
未分配利润	（二十四）	110,832,541.28	126,118,087.49
归属于母公司所有者权益（或股东权益）合计		443,982,783.73	453,213,822.51
少数股东权益			
所有者权益（或股东权益）合计		443,982,783.73	453,213,822.51
负债和所有者权益（或股东权益）总计		650,671,945.48	628,161,529.38

法定代表人：陆瞰华 主管会计工作负责人：杜素珍 会计机构负责人：杜素珍

母公司资产负债表

2019年12月31日

编制单位：牧高笛户外用品股份有限公司

单位：元 币种：人民币

项目	附注	2019年12月31日	2018年12月31日
流动资产：			
货币资金		64,652,618.95	74,650,695.68
交易性金融资产		180,000,000.00	
以公允价值计量且其变动计入当期损益的金融资产			
衍生金融资产			
应收票据			
应收账款	（一）	57,619,140.23	61,666,620.38
应收款项融资			
预付款项		347,266.62	221,208.31
其他应收款	（二）	43,583,912.62	40,430,878.24
其中：应收利息			63,998.43
应收股利			
存货		2,136,291.54	2,312,398.75
持有待售资产			
一年内到期的非流动资产			

其他流动资产		3,088,046.44	198,055,287.88
流动资产合计		351,427,276.40	377,337,089.24
非流动资产：			
债权投资			
可供出售金融资产			
其他债权投资			
持有至到期投资			
长期应收款			
长期股权投资	(三)	60,439,151.82	54,716,056.95
其他权益工具投资			
其他非流动金融资产			
投资性房地产		15,114,268.54	16,066,643.86
固定资产		4,973,990.85	5,230,965.95
在建工程			
生产性生物资产			
油气资产			
使用权资产			
无形资产		6,539,894.14	6,945,029.31
开发支出			
商誉			
长期待摊费用		47,413.79	79,022.98
递延所得税资产		1,019,038.55	1,026,397.98
其他非流动资产			
非流动资产合计		88,133,757.69	84,064,117.03
资产总计		439,561,034.09	461,401,206.27
流动负债：			
短期借款			
交易性金融负债		412,334.78	
以公允价值计量且其变动计入当期损益的金融负债			1,943,364.49
衍生金融负债			
应付票据		39,550,000.00	63,350,000.00
应付账款		2,010,936.85	692,851.15
预收款项		1,229,819.50	1,534,807.22
应付职工薪酬		2,761,080.97	1,544,731.80
应交税费		4,752,698.42	4,795,122.77
其他应付款		39,116.92	9,262,856.50
其中：应付利息			
应付股利			
持有待售负债			
一年内到期的非流动负债			
其他流动负债			
流动负债合计		50,755,987.44	83,123,733.93
非流动负债：			
长期借款			
应付债券			
其中：优先股			
永续债			

租赁负债			
长期应付款			
长期应付职工薪酬			
预计负债			
递延收益			
递延所得税负债			
其他非流动负债			
非流动负债合计			
负债合计		50,755,987.44	83,123,733.93
所有者权益（或股东权益）：			
实收资本（或股本）		66,690,000.00	66,690,000.00
其他权益工具			
其中：优先股			
永续债			
资本公积		229,271,288.00	229,271,288.00
减：库存股			
其他综合收益			
专项储备			
盈余公积		37,173,484.40	31,118,976.97
未分配利润		55,670,274.25	51,197,207.37
所有者权益（或股东权益）合计		388,805,046.65	378,277,472.34
负债和所有者权益（或股东权益）总计		439,561,034.09	461,401,206.27

法定代表人：陆瞰华 主管会计工作负责人：杜素珍 会计机构负责人：杜素珍

合并利润表

2019 年 1—12 月

单位：元 币种：人民币

项目	附注	2019 年度	2018 年度
一、营业总收入		529,393,579.51	551,290,394.01
其中：营业收入	(二十五)	529,393,579.51	551,290,394.01
利息收入			
已赚保费			
手续费及佣金收入			
二、营业总成本		484,878,005.36	496,579,189.82
其中：营业成本	(二十五)	380,238,312.65	400,813,441.72
利息支出			
手续费及佣金支出			
退保金			
赔付支出净额			
提取保险责任准备金净额			
保单红利支出			
分保费用			
税金及附加	(二十六)	2,461,428.82	4,247,433.09
销售费用	(二十七)	56,780,002.87	48,211,225.34

管理费用	(二十八)	38,696,571.67	38,596,384.04
研发费用	(二十九)	7,709,713.73	9,254,057.64
财务费用	(三十)	-1,008,024.38	-4,543,352.01
其中：利息费用		1,649,843.34	44,275.00
利息收入		1,370,357.74	1,242,639.35
加：其他收益	(三十一)	7,621,902.45	3,393,957.53
投资收益（损失以“-”号填列）	(三十二)	5,034,052.60	10,103,253.89
其中：对联营企业和合营企业的投资收益			
以摊余成本计量的金融资产终止确认收益			
汇兑收益（损失以“-”号填列）			
净敞口套期收益（损失以“-”号填列）			
公允价值变动收益（损失以“-”号填列）	(三十三)	1,531,029.71	-4,767,491.42
信用减值损失（损失以“-”号填列）	(三十四)	-488,455.98	
资产减值损失（损失以“-”号填列）	(三十五)	-5,400,996.11	-7,457,758.90
资产处置收益（损失以“-”号填列）	(三十六)	11,654.58	625,663.11
三、营业利润（亏损以“-”号填列）		52,824,761.40	56,608,828.40
加：营业外收入	(三十七)	1,902,086.49	3,102,667.15
减：营业外支出	(三十八)	181,075.12	366,594.96
四、利润总额（亏损总额以“-”号填列）		54,545,772.77	59,344,900.59
减：所得税费用	(三十九)	13,759,311.55	18,153,023.07
五、净利润（净亏损以“-”号填列）		40,786,461.22	41,191,877.52
(一) 按经营持续性分类			
1. 持续经营净利润（净亏损以“-”号填列）		40,786,461.22	41,191,877.52
2. 终止经营净利润（净亏损以“-”号填列）			
(二) 按所有权归属分类			
1. 归属于母公司股东的净利润（净亏损以“-”号填列）		40,786,461.22	41,191,877.52
2. 少数股东损益（净亏损以“-”号填列）			
六、其他综合收益的税后净额			
(一) 归属母公司所有者的其他综合收益的税后净额			
1. 不能重分类进损益的其他综合收益			
(1) 重新计量设定受益计划变动额			
(2) 权益法下不能转损益的其他			

综合收益			
（3）其他权益工具投资公允价值变动			
（4）企业自身信用风险公允价值变动			
2. 将重分类进损益的其他综合收益			
（1）权益法下可转损益的其他综合收益			
（2）其他债权投资公允价值变动			
（3）可供出售金融资产公允价值变动损益			
（4）金融资产重分类计入其他综合收益的金额			
（5）持有至到期投资重分类为可供出售金融资产损益			
（6）其他债权投资信用减值准备			
（7）现金流量套期储备（现金流量套期损益的有效部分）			
（8）外币财务报表折算差额			
（9）其他			
（二）归属于少数股东的其他综合收益的税后净额			
七、综合收益总额		40,786,461.22	41,191,877.52
（一）归属于母公司所有者的综合收益总额		40,786,461.22	41,191,877.52
（二）归属于少数股东的综合收益总额			
八、每股收益：			
（一）基本每股收益(元/股)		0.61	0.62
（二）稀释每股收益(元/股)		0.61	0.62

本期发生同一控制下企业合并的，被合并方在合并前实现的净利润为：0 元，上期被合并方实现的净利润为：0 元。

法定代表人：陆瞰华 主管会计工作负责人：杜素珍 会计机构负责人：杜素珍

母公司利润表

2019 年 1—12 月

单位：元 币种：人民币

项目	附注	2019 年度	2018 年度
一、营业收入	（四）	357,481,051.52	402,096,111.04
减：营业成本	（四）	301,132,683.49	338,595,845.30
税金及附加		990,001.61	1,428,396.60
销售费用		4,887,401.94	5,934,837.05
管理费用		11,517,300.29	7,838,255.94
研发费用			
财务费用		-1,018,895.73	-2,914,726.86
其中：利息费用		233,496.58	403,384.50

利息收入		1,211,475.80	1,233,794.46
加：其他收益		220,943.37	45,846.44
投资收益（损失以“-”号填列）	（五）	30,923,705.13	10,103,253.89
其中：对联营企业和合营企业的投资收益			
以摊余成本计量的金融资产终止确认收益			
净敞口套期收益（损失以“-”号填列）			
公允价值变动收益（损失以“-”号填列）		1,531,029.71	-4,767,491.42
信用减值损失（损失以“-”号填列）		-1,501,591.92	
资产减值损失（损失以“-”号填列）			-1,293,482.74
资产处置收益（损失以“-”号填列）		26,546.94	472,152.07
二、营业利润（亏损以“-”号填列）		71,173,193.15	55,773,781.25
加：营业外收入		1,172,900.19	1,788,732.88
减：营业外支出		121,213.73	315,226.39
三、利润总额（亏损总额以“-”号填列）		72,224,879.61	57,247,287.74
减：所得税费用		11,679,805.30	14,365,558.78
四、净利润（净亏损以“-”号填列）		60,545,074.31	42,881,728.96
（一）持续经营净利润（净亏损以“-”号填列）		60,545,074.31	42,881,728.96
（二）终止经营净利润（净亏损以“-”号填列）			
五、其他综合收益的税后净额			
（一）不能重分类进损益的其他综合收益			
1. 重新计量设定受益计划变动额			
2. 权益法下不能转损益的其他综合收益			
3. 其他权益工具投资公允价值变动			
4. 企业自身信用风险公允价值变动			
（二）将重分类进损益的其他综合收益			
1. 权益法下可转损益的其他综合收益			
2. 其他债权投资公允价值变动			
3. 可供出售金融资产公允价值变动损益			
4. 金融资产重分类计入其他综合收益的金额			

5. 持有至到期投资重分类为可供出售金融资产损益			
6. 其他债权投资信用减值准备			
7. 现金流量套期储备(现金流量套期损益的有效部分)			
8. 外币财务报表折算差额			
9. 其他			
六、综合收益总额		60,545,074.31	42,881,728.96
七、每股收益:			
(一) 基本每股收益(元/股)		0.91	0.64
(二) 稀释每股收益(元/股)		0.91	0.64

法定代表人：陆瞰华 主管会计工作负责人：杜素珍 会计机构负责人：杜素珍

合并现金流量表

2019年1—12月

单位：元 币种：人民币

项目	附注	2019年度	2018年度
一、经营活动产生的现金流量：			
销售商品、提供劳务收到的现金		452,865,252.47	572,698,922.73
客户存款和同业存放款项净增加额			
向中央银行借款净增加额			
向其他金融机构拆入资金净增加额			
收到原保险合同保费取得的现金			
收到再保业务现金净额			
保户储金及投资款净增加额			
收取利息、手续费及佣金的现金			
拆入资金净增加额			
回购业务资金净增加额			
代理买卖证券收到的现金净额			
收到的税费返还		38,872,542.64	51,417,226.99
收到其他与经营活动有关的现金	(四十)	14,904,895.22	14,002,009.25
经营活动现金流入小计		506,642,690.33	638,118,158.97
购买商品、接受劳务支付的现金		275,711,716.31	391,820,966.73
客户贷款及垫款净增加额			
存放中央银行和同业款项净增加额			
支付原保险合同赔付款项的现金			
拆出资金净增加额			

支付利息、手续费及佣金的现金			
支付保单红利的现金			
支付给职工及为职工支付的现金		117,239,733.16	114,584,745.39
支付的各项税费		29,632,113.44	49,858,241.38
支付其他与经营活动有关的现金	(四十)	56,105,840.99	53,591,285.22
经营活动现金流出小计		478,689,403.90	609,855,238.72
经营活动产生的现金流量净额		27,953,286.43	28,262,920.25
二、投资活动产生的现金流量:			
收回投资收到的现金		850,034,052.60	645,603,253.89
取得投资收益收到的现金			
处置固定资产、无形资产和其他长期资产收回的现金净额		49,189.12	869,427.68
处置子公司及其他营业单位收到的现金净额			
收到其他与投资活动有关的现金	(四十)		397,971.46
投资活动现金流入小计		850,083,241.72	646,870,653.03
购建固定资产、无形资产和其他长期资产支付的现金		2,311,708.61	7,625,846.31
投资支付的现金		828,000,000.00	652,500,000.00
质押贷款净增加额			
取得子公司及其他营业单位支付的现金净额			
支付其他与投资活动有关的现金			
投资活动现金流出小计		830,311,708.61	660,125,846.31
投资活动产生的现金流量净额		19,771,533.11	-13,255,193.28
三、筹资活动产生的现金流量:			
吸收投资收到的现金			
其中:子公司吸收少数股东投资收到的现金			
取得借款收到的现金		4,000,000.00	
收到其他与筹资活动有关的现金			
筹资活动现金流入小计		4,000,000.00	
偿还债务支付的现金		4,000,000.00	
分配股利、利润或偿付利息支付的现金		50,019,030.84	33,389,275.00
其中:子公司支付给少数股东的股利、利润			
支付其他与筹资活动有关的现金			
筹资活动现金流出小计		54,019,030.84	33,389,275.00
筹资活动产生的现金流量		-50,019,030.84	-33,389,275.00

量净额			
四、汇率变动对现金及现金等价物的影响		1,393,236.00	612,300.85
五、现金及现金等价物净增加额		-900,975.30	-17,769,247.18
加：期初现金及现金等价物余额		72,099,204.32	89,868,451.50
六、期末现金及现金等价物余额		71,198,229.02	72,099,204.32

法定代表人：陆瞰华 主管会计工作负责人：杜素珍 会计机构负责人：杜素珍

母公司现金流量表

2019 年 1—12 月

单位：元 币种：人民币

项目	附注	2019年度	2018年度
一、经营活动产生的现金流量：			
销售商品、提供劳务收到的现金		361,843,607.83	378,115,921.66
收到的税费返还		38,872,542.64	51,417,226.99
收到其他与经营活动有关的现金		5,744,833.89	6,423,238.04
经营活动现金流入小计		406,460,984.36	435,956,386.69
购买商品、接受劳务支付的现金		358,676,650.23	337,613,892.34
支付给职工及为职工支付的现金		7,709,895.18	5,857,887.76
支付的各项税费		13,422,138.86	15,241,981.61
支付其他与经营活动有关的现金		7,781,432.57	8,043,961.08
经营活动现金流出小计		387,590,116.84	366,757,722.79
经营活动产生的现金流量净额		18,870,867.52	69,198,663.90
二、投资活动产生的现金流量：			
收回投资收到的现金		876,433,568.52	645,603,253.89
取得投资收益收到的现金			
处置固定资产、无形资产和其他长期资产收回的现金净额		40,175.25	574,463.03
处置子公司及其他营业单位收到的现金净额			
收到其他与投资活动有关的现金			397,971.46
投资活动现金流入小计		876,473,743.77	646,575,688.38
购建固定资产、无形资产和其他长期资产支付的现金		455,917.57	299,336.91
投资支付的现金		828,000,000.00	652,500,000.00
取得子公司及其他营业单位支付的现金净额		6,038,349.00	12,917,105.71
支付其他与投资活动有关的现金		33,557,749.28	36,912,574.80

投资活动现金流出小计		868,052,015.85	702,629,017.42
投资活动产生的现金流量净额		8,421,727.92	-56,053,329.04
三、筹资活动产生的现金流量：			
吸收投资收到的现金			
取得借款收到的现金		4,000,000.00	
收到其他与筹资活动有关的现金		16,268,716.93	1,860,000.00
筹资活动现金流入小计		20,268,716.93	1,860,000.00
偿还债务支付的现金		4,000,000.00	
分配股利、利润或偿付利息支付的现金		50,250,996.58	33,748,384.50
支付其他与筹资活动有关的现金			
筹资活动现金流出小计		54,250,996.58	33,748,384.50
筹资活动产生的现金流量净额		-33,982,279.65	-31,888,384.50
四、汇率变动对现金及现金等价物的影响		1,223,047.48	738,318.86
五、现金及现金等价物净增加额		-5,466,636.73	-18,004,730.78
加：期初现金及现金等价物余额		66,133,255.68	84,137,986.46
六、期末现金及现金等价物余额		60,666,618.95	66,133,255.68

法定代表人：陆瞰华 主管会计工作负责人：杜素珍 会计机构负责人：杜素珍

合并所有者权益变动表
2019 年 1—12 月

单位:元 币种:人民币

项目	2019 年度														
	归属于母公司所有者权益											少数 股东 权益	所有者 权益合 计		
	实收资本(或 股本)	其他权益 工具			资本公积	减: 库 存 股	其 他 综 合 收 益	专 项 储 备	盈 余 公 积	一 般 风 险 准 备	未 分 配 利 润			其 他	小 计
优 先 股		永 续 债	其 他												
一、上 年期 末余 额	66,690,000.0 0				229,286,758.0 5				31,118,976.9 7		126,118,087.4 9		453,213,822.5 1		453,213,822.5 1
加:会 计政 策变 更															
前期 差错 更正															
同一 控制 下企 业合 并															
其他															
二、本	66,690,000.0				229,286,758.0				31,118,976.9		126,118,087.4		453,213,822.5		453,213,822.5

年期 初余 额	0				5				7		9		1		1
三、本 期增 减变 动金 额（减 少以 “一 ”号 填列）									6,054,507.43		-15,285,546.2 1		-9,231,038.78		-9,231,038.78
（一） 综合 收益 总额											40,786,461.22		40,786,461.22		40,786,461.22
（二） 所有 者投 入和 减少 资本															
1. 所 有者 投入 的普 通股															
2. 其 他权 益工 具持 有者															

投入资本														
3. 股份支付计入所有者权益的金额														
4. 其他														
(三) 利润分配							6,054,507.43		-56,072,007.43		-50,017,500.00		-50,017,500.00	
1. 提取盈余公积							6,054,507.43		-6,054,507.43					
2. 提取一般风险准备														
3. 对所有者(或股东)的分配									-50,017,500.00		-50,017,500.00		-50,017,500.00	
4. 其他														

(四) 所有者权益内部结转														
1. 资本公积转增资本(或股本)														
2. 盈余公积转增资本(或股本)														
3. 盈余公积弥补亏损														
4. 设定受益计划变动额结转留存收益														
5. 其														

他综合收益结转留存收益														
6. 其他														
(五) 专项储备														
1. 本期提取														
2. 本期使用														
(六) 其他														
四、本期期末余额	66,690,000.00				229,286,758.05			37,173,484.40		110,832,541.28		443,982,783.73		443,982,783.73

项目	2018 年度												少数股	所有者权益合计
	归属于母公司所有者权益													
	实收资本 (或股本)	其他权益工具	资本公积	减：库	其他	专项	盈余公积	一 般	未分配利润	其 他	小计			

		优先股	永续债	其他		存股	综合收益	储备		风险准备			东权益	
一、上年期末余额	66,690,000.00				229,286,758.05				26,830,804.07		122,559,382.87		445,366,944.99	445,366,944.99
加：会计政策变更														
前期差错更正														
同一控制下企业合并														
其他														
二、本年期初余额	66,690,000.00				229,286,758.05				26,830,804.07		122,559,382.87		445,366,944.99	445,366,944.99
三、本期增减变动金额（减少以“—”								4,288,172.90		3,558,704.62		7,846,877.52		7,846,877.52

”号 填列)															
(一) 综合 收益 总额										41,191,877.52		41,191,877.52			41,191,877.52
(二) 所有 者投 入和 减少 资本															
1. 所 有者 投入 的普 通股															
2. 其 他权 益工 具持 有者 投入 资本															
3. 股 份支 付计 入所 有者 权益 的金 额															

4. 其他														
(三) 利润分配							4,288,172.90		-37,633,172.90		-33,345,000.00		-33,345,000.00	
1. 提取盈余公积							4,288,172.90		-4,288,172.90					
2. 提取一般风险准备														
3. 对所有者(或股东)的分配									-33,345,000.00		-33,345,000.00		-33,345,000.00	
4. 其他														
(四) 所有者权益内部结转														
1. 资本公积转增资														

本（或股本）															
2. 盈余公积转增资本（或股本）															
3. 盈余公积弥补亏损															
4. 设定受益计划变动额结转留存收益															
5. 其他综合收益结转留存收益															
6. 其他															
（五）专项															

储备													
1. 本期提取													
2. 本期使用													
(六) 其他													
四、本期期末余额	66,690,000.00				229,286,758.05			31,118,976.97		126,118,087.49		453,213,822.51	453,213,822.51

法定代表人：陆瞰华 主管会计工作负责人：杜素珍 会计机构负责人：杜素珍

母公司所有者权益变动表
2019 年 1—12 月

单位：元 币种：人民币

项目	2019 年度										
	实收资本 (或股本)	其他权益工具			资本公积	减：库存股	其他综合收益	专项储备	盈余公积	未分配利润	所有者权益合计
		优先股	永续债	其他							
一、上年期末余额	66,690,000.00				229,271,288.00				31,118,976.97	51,197,207.37	378,277,472.34
加：会计政策变更											
前期差错更正											
其他											
二、本年期初余额	66,690,000.00				229,271,288.00				31,118,976.97	51,197,207.37	378,277,472.34
三、本期增减变动									6,054,507.43	4,473,066.88	10,527,574.31

金额（减少以“—”号填列）											
（一）综合收益总额									60,545,074.31	60,545,074.31	
（二）所有者投入和减少资本											
1. 所有者投入的普通股											
2. 其他权益工具持有者投入资本											
3. 股份支付计入所有者权益的金额											
4. 其他											
（三）利润分配								6,054,507.43	-56,072,007.43	-50,017,500.00	
1. 提取盈余公积								6,054,507.43	-6,054,507.43		
2. 对所有者（或股东）的分配									-50,017,500.00	-50,017,500.00	
3. 其他											
（四）所有者权益内部结转											
1. 资本公积转增资本（或股本）											
2. 盈余公积转增资本（或股本）											
3. 盈余公积弥补亏损											
4. 设定受益计划变动额结转留存收益											
5. 其他综合收益结转留存收益											
6. 其他											

(五) 专项储备											
1. 本期提取											
2. 本期使用											
(六) 其他											
四、本期期末余额	66,690,000.00				229,271,288.00				37,173,484.40	55,670,274.25	388,805,046.65

项目	2018 年度										
	实收资本 (或股本)	其他权益工具			资本公 积	减：库存 股	其他综 合收益	专项储 备	盈余公 积	未分配 利润	所有者 权益合 计
		优先股	永续债	其他							
一、上年期末余额	66,690,000.00				229,271,288.00				26,830,804.07	45,948,651.31	368,740,743.38
加：会计政策变更											
前期差错更正											
其他											
二、本年期初余额	66,690,000.00				229,271,288.00				26,830,804.07	45,948,651.31	368,740,743.38
三、本期增减变动金额 (减少以“-”号填列)									4,288,172.90	5,248,556.06	9,536,728.96
(一) 综合收益总额										42,881,728.96	42,881,728.96
(二) 所有者投入和减少资本											
1. 所有者投入的普通股											
2. 其他权益工具持有者投入资本											
3. 股份支付计入所有者权益的金额											
4. 其他											
(三) 利润分配									4,288,172.90	-37,633,556.06	-33,345,383.16

2019 年年度报告

									72.90	, 172.90	, 000.00
1. 提取盈余公积									4,288,172.90	-4,288,172.90	
2. 对所有者（或股东）的分配										-33,345,000.00	-33,345,000.00
3. 其他											
（四）所有者权益内部结转											
1. 资本公积转增资本（或股本）											
2. 盈余公积转增资本（或股本）											
3. 盈余公积弥补亏损											
4. 设定受益计划变动额结转留存收益											
5. 其他综合收益结转留存收益											
6. 其他											
（五）专项储备											
1. 本期提取											
2. 本期使用											
（六）其他											
四、本期期末余额	66,690,000.00				229,271,288.00				31,118,976.97	51,197,207.37	378,277,472.34

法定代表人：陆瞰华 主管会计工作负责人：杜素珍 会计机构负责人：杜素珍

三、公司基本情况

1. 公司概况

√适用 □不适用

牧高笛户外用品股份有限公司（以下简称“公司”或“本公司”）系由宁波大牧投资有限公司（曾用名杭州东极青华投资有限公司）和衢州华安机械设备技术服务有限公司共同发起设立的股份有限公司，于 2006 年 10 月 31 日在衢州市工商行政管理局登记注册。公司的统一社会信用代码为 91330800795551737R。

2017 年 2 月 17 日经中国证券监督管理委员会证监许可[2017]232 号文件核准首次公开发行人民币普通股 1,669 万股，于 2017 年 3 月 7 日在上海证券交易所上市，注册资本 6,669 万元，并于 2017 年 5 月 18 日完成工商变更登记。公司所属行业为纺织制造业。

截至 2019 年 12 月 31 日止，公司累计发行股本总数 6,669 万股，注册资本 6,669 万股，公司注册地以及总部地址为衢州市世纪大道 895 号 1 幢。

公司经营范围为：户外用品、纺织服装、皮箱、包袋、鞋、帽、睡袋、羽绒制品、纺织面料、棉及化纤制品的设计、研发、销售；帐篷的设计、研发和销售；帐篷检测（凭资质证书经营）；货物进出口（法律、法规限制的除外，应当取得许可证的凭许可证经营）。（依法须经批准的项目，经相关部门批准后方可开展经营活动）。

本公司的母公司为宁波大牧投资有限公司（曾用名杭州东极青华投资有限公司），实际控制人为陆瞰华、陆瞰峰。

本财务报表业经公司董事会于 2020 年 4 月 26 日批准报出。

2. 合并财务报表范围

√适用 □不适用

截至 2019 年 12 月 31 日止，本公司合并财务报表范围内子公司如下：

子公司名称
衢州天野户外用品有限公司
龙游勤达旅游帐篷有限公司
浙江牧高笛户外用品有限公司
天野户外（孟加拉）有限公司
香港来飞贸易有限公司
鄞阳县天野户外用品有限公司

子公司名称
衢州市牧高笛户外用品有限公司
常山天野户外用品有限公司
越南天野户外用品有限公司
衢州名墅户外用品有限公司
宁波牧高笛户外用品有限公司

四、财务报表的编制基础

1. 编制基础

公司以持续经营为基础，根据实际发生的交易和事项，按照财政部颁布的《企业会计准则——基本准则》和各项具体会计准则、企业会计准则应用指南、企业会计准则解释及其他相关规定（以下合称“企业会计准则”），以及中国证券监督管理委员会《公开发行证券的公司信息披露编报规则第 15 号——财务报告的一般规定》的披露规定编制财务报表。

2. 持续经营

√适用 不适用

公司自本报告期末至少 12 个月内具备持续经营能力，无影响持续经营能力的重大事项。

五、重要会计政策及会计估计

具体会计政策和会计估计提示：

√适用 不适用

以下披露内容已涵盖了本公司根据实际生产经营特点制定的具体会计政策和会计估计。

1. 遵循企业会计准则的声明

本财务报表符合财政部颁布的企业会计准则的要求，真实、完整地反映了本公司 2019 年 12 月 31 日的合并及母公司财务状况以及 2019 年度的合并及母公司经营成果和现金流量。

2. 会计期间

本公司会计年度自公历 1 月 1 日起至 12 月 31 日止。

3. 营业周期

√适用 不适用

本公司营业周期为 12 个月。

4. 记账本位币

本公司采用人民币为记账本位币。

公司境外子公司越南天野户外用品有限公司、天野户外（孟加拉）有限公司、香港来飞贸易有限公司对其所从事的活动不拥有自主性，该境外经营所从事的活动是视同企业经营活动的延伸，构成企业经营活动的组成部分，以人民币为记账本位币。

5. 同一控制下和非同一控制下企业合并的会计处理方法

适用 不适用

同一控制下企业合并：合并方在企业合并中取得的资产和负债，按照合并日被合并方资产、负债（包括最终控制方收购被合并方而形成的商誉）在最终控制方合并财务报表中的账面价值计量。在合并中取得的净资产账面价值与支付的合并对价账面价值（或发行股份面值总额）的差额，调整资本公积中的股本溢价，资本公积中的股本溢价不足冲减的，调整留存收益。

非同一控制下企业合并：购买方在购买日对作为企业合并对价付出的资产、发生或承担的负债按照公允价值计量，公允价值与其账面价值的差额，计入当期损益。合并成本大于合并中取得的被购买方可辨认净资产公允价值份额的差额，确认为商誉；合并成本小于合并中取得的被购买方可辨认净资产公允价值份额的差额，计入当期损益。

为企业合并发生的直接相关费用于发生时计入当期损益；为企业合并而发行权益性证券或债务性证券的交易费用，计入权益性证券或债务性证券的初始确认金额。

6. 合并财务报表的编制方法

适用 不适用

（1）合并范围

合并财务报表的合并范围以控制为基础确定，合并范围包括本公司及全部子公司。

（2）合并程序

本公司以自身和各子公司的财务报表为基础，根据其他有关资料，编制合并财务报表。本公司编制合并财务报表，将整个企业集团视为一个会计主体，依据相关企业会计准则的确认、计量和列报要求，按照统一的会计政策，反映本企业集团整体财务状况、经营成果和现金流量。

所有纳入合并财务报表合并范围的子公司所采用的会计政策、会计期间与本公司一致，如子公司采用的会计政策、会计期间与本公司不一致的，在编制合并财务报表时，按本公司的会计政策、会计期间进行必要的调整。对于非同一控制下企业合并取得的子公司，以购买日可辨认净资产公允价值为基础对其财务报表进行调整。对于同一控制下企业合并取得的子公司，以其资产、

负债（包括最终控制方收购该子公司而形成的商誉）在最终控制方财务报表中的账面价值为基础对其财务报表进行调整。

子公司所有者权益、当期净损益和当期综合收益中属于少数股东的份额分别在合并资产负债表中所有者权益项目下、合并利润表中净利润项目下和综合收益总额项目下单独列示。子公司少数股东分担的当期亏损超过了少数股东在该子公司期初所有者权益中所享有份额而形成的余额，冲减少数股东权益。

1) 增加子公司或业务

在报告期内，若因同一控制下企业合并增加子公司或业务的，则调整合并资产负债表的期初数；将子公司或业务合并当期期初至报告期末的收入、费用、利润纳入合并利润表；将子公司或业务合并当期期初至报告期末的现金流量纳入合并现金流量表，同时对比较报表的相关项目进行调整，视同合并后的报告主体自最终控制方开始控制时点起一直存在。

因追加投资等原因能够对同一控制下的被投资方实施控制的，视同参与合并的各方在最终控制方开始控制时即以目前的状态存在进行调整。在取得被合并方控制权之前持有的股权投资，在取得原股权之日与合并方和被合并方同处于同一控制之日孰晚日起至合并日之间已确认有关损益、其他综合收益以及其他净资产变动，分别冲减比较报表期间的期初留存收益或当期损益。

在报告期内，若因非同一控制下企业合并增加子公司或业务的，则不调整合并资产负债表期初数；将该子公司或业务自购买日至报告期末的收入、费用、利润纳入合并利润表；该子公司或业务自购买日至报告期末的现金流量纳入合并现金流量表。

因追加投资等原因能够对非同一控制下的被投资方实施控制的，对于购买日之前持有的被购买方的股权，本公司按照该股权在购买日的公允价值进行重新计量，公允价值与其账面价值的差额计入当期投资收益。购买日之前持有的被购买方的股权涉及权益法核算下的其他综合收益以及除净损益、其他综合收益和利润分配之外的其他所有者权益变动的，与其相关的其他综合收益、其他所有者权益变动转为购买日所属当期投资收益，由于被投资方重新计量设定受益计划净负债或净资产变动而产生的其他综合收益除外。

2) 处置子公司或业务

①一般处理方法

在报告期内，本公司处置子公司或业务，则该子公司或业务期初至处置日的收入、费用、利润纳入合并利润表；该子公司或业务期初至处置日的现金流量纳入合并现金流量表。

因处置部分股权投资或其他原因丧失了对被投资方控制权时，对于处置后的剩余股权投资，本公司按照其在丧失控制权日的公允价值进行重新计量。处置股权取得的对价与剩余股权公允价值之和，减去按原持股比例计算应享有原有子公司自购买日或合并日开始持续计算的净资产的份额与商誉之和的差额，计入丧失控制权当期的投资收益。与原有子公司股权投资相关的其他综合收益或除净损益、其他综合收益及利润分配之外的其他所有者权益变动，在丧失控制权时转为当期投资收益，由于被投资方重新计量设定受益计划净负债或净资产变动而产生的其他综合收益除外。

因其他投资方对子公司增资而导致本公司持股比例下降从而丧失控制权的，按照上述原则进行会计处理。

②分步处置子公司

通过多次交易分步处置对子公司股权投资直至丧失控制权的，处置对子公司股权投资的各项交易的条款、条件以及经济影响符合以下一种或多种情况，通常表明应将多次交易事项作为一揽子交易进行会计处理：

- i. 这些交易是同时或者在考虑了彼此影响的情况下订立的；
- ii. 这些交易整体才能达成一项完整的商业结果；
- iii. 一项交易的发生取决于其他至少一项交易的发生；
- iv. 一项交易单独看是不经济的，但是和其他交易一并考虑时是经济的。

处置对子公司股权投资直至丧失控制权的各项交易属于一揽子交易的，本公司将各项交易作为一项处置子公司并丧失控制权的交易进行会计处理；但是，在丧失控制权之前每一次处置价款与处置投资对应的享有该子公司净资产份额的差额，在合并财务报表中确认为其他综合收益，在丧失控制权时一并转入丧失控制权当期的损益。

处置对子公司股权投资直至丧失控制权的各项交易不属于一揽子交易的，在丧失控制权之前，按不丧失控制权的情况下部分处置对子公司的股权投资的相关政策进行会计处理；在丧失控制权时，按处置子公司一般处理方法进行会计处理。

3) 购买子公司少数股权

本公司因购买少数股权新取得的长期股权投资与按照新增持股比例计算应享有子公司自购买日（或合并日）开始持续计算的净资产份额之间的差额，调整合并资产负债表中的资本公积中的股本溢价，资本公积中的股本溢价不足冲减的，调整留存收益。

4) 不丧失控制权的情况下部分处置对子公司的股权投资

在不丧失控制权的情况下因部分处置对子公司的长期股权投资而取得的处置价款与处置长期股权投资相对应享有子公司自购买日或合并日开始持续计算的净资产份额之间的差额，调整合并资产负债表中的资本公积中的股本溢价，资本公积中的股本溢价不足冲减的，调整留存收益。

7. 合营安排分类及共同经营会计处理方法

适用 不适用

8. 现金及现金等价物的确定标准

在编制现金流量表时，将本公司库存现金以及可以随时用于支付的存款确认为现金。将同时具备期限短（从购买日起三个月内到期）、流动性强、易于转换为已知现金、价值变动风险很小四个条件的投资，确定为现金等价物。

9. 外币业务和外币报表折算

适用 不适用

外币业务采用交易发生日的即期汇率作为折算汇率将外币金额折合成人民币记账。

资产负债表日外币货币性项目余额按资产负债表日即期汇率折算，由此产生的汇兑差额，除属于与购建符合资本化条件的资产相关的外币专门借款产生的汇兑差额按照借款费用资本化的原则处理外，均计入当期损益。

10. 金融工具

适用 不适用

金融工具包括金融资产、金融负债和权益工具。

(1) 金融工具的分类

1.1 自 2019 年 1 月 1 日起适用的会计政策

根据本公司管理金融资产的业务模式和金融资产的合同现金流量特征，金融资产于初始确认时分类为：以摊余成本计量的金融资产、以公允价值计量且其变动计入其他综合收益的金融资产（债务工具）和以公允价值计量且其变动计入当期损益的金融资产。

业务模式是以收取合同现金流量为目标且合同现金流量仅为对本金和以未偿付本金金额为基础的利息的支付的，分类为以摊余成本计量的金融资产；业务模式既以收取合同现金流量又以出售该金融资产为目标且合同现金流量仅为对本金和以未偿付本金金额为基础的利息的支付的，分类为以公允价值计量且其变动计入其他综合收益的金融资产（债务工具）；除此之外的其他金融资产，分类为以公允价值计量且其变动计入当期损益的金融资产。

对于非交易性权益工具投资，本公司在初始确认时确定是否将其指定为以公允价值计量且其变动计入其他综合收益的金融资产（权益工具）。在初始确认时，为了能够消除或显著减少会计错

配，可以将金融资产指定为以公允价值计量且其变动计入当期损益的金融资产，按照上述条件，本公司无指定的该类金融资产。

金融负债于初始确认时分类为：以公允价值计量且其变动计入当期损益的金融负债和以摊余成本计量的金融负债。

符合以下条件之一的金融负债可在初始计量时指定为以公允价值计量且其变动计入当期损益的金融负债：

- 1) 该项指定能够消除或显著减少会计错配。
- 2) 根据正式书面文件载明的企业风险管理或投资策略，以公允价值为基础对金融负债组合或金融资产和金融负债组合进行管理和业绩评价，并在企业内部以此为基础向关键管理人员报告。
- 3) 该金融负债包含需单独分拆的嵌入衍生工具。

按照上述条件，本公司无指定的该类金融负债。

1.2 2019 年 1 月 1 日前适用的会计政策

金融资产和金融负债于初始确认时分类为：以公允价值计量且其变动计入当期损益的金融资产或金融负债，包括交易性金融资产或金融负债和直接指定为以公允价值计量且其变动计入当期损益的金融资产或金融负债；持有至到期投资；应收款项；可供出售金融资产；其他金融负债等。

(2) 金融工具的确认依据和计量方法

2.1 自 2019 年 1 月 1 日起适用的会计政策

1) 以摊余成本计量的金融资产

以摊余成本计量的金融资产包括应收票据、应收账款、其他应收款、长期应收款、债权投资等，按公允价值进行初始计量，相关交易费用计入初始确认金额；不包含重大融资成分的应收账款以及本公司决定不考虑不超过一年的融资成分的应收账款，以合同交易价格进行初始计量。

持有期间采用实际利率法计算的利息计入当期损益。

收回或处置时，将取得的价款与该金融资产账面价值之间的差额计入当期损益。

2) 以公允价值计量且其变动计入其他综合收益的金融资产（债务工具）

以公允价值计量且其变动计入其他综合收益的金融资产（债务工具）包括应收款项融资、其他债权投资等，按公允价值进行初始计量，相关交易费用计入初始确认金额。该金融资产按公允价值进行后续计量，公允价值变动除采用实际利率法计算的利息、减值损失或利得和汇兑损益之外，均计入其他综合收益。

终止确认时，之前计入其他综合收益的累计利得或损失从其他综合收益中转出，计入当期损益。

3) 以公允价值计量且其变动计入其他综合收益的金融资产（权益工具）

以公允价值计量且其变动计入其他综合收益的金融资产（权益工具）包括其他权益工具投资等，按公允价值进行初始计量，相关交易费用计入初始确认金额。该金融资产按公允价值进行后续计量，公允价值变动计入其他综合收益。取得的股利计入当期损益。

终止确认时，之前计入其他综合收益的累计利得或损失从其他综合收益中转出，计入留存收益。

4) 以公允价值计量且其变动计入当期损益的金融资产

以公允价值计量且其变动计入当期损益的金融资产包括交易性金融资产、衍生金融资产、其他非流动金融资产等，按公允价值进行初始计量，相关交易费用计入当期损益。该金融资产按公允价值进行后续计量，公允价值变动计入当期损益。

5) 以公允价值计量且其变动计入当期损益的金融负债

以公允价值计量且其变动计入当期损益的金融负债包括交易性金融负债、衍生金融负债等，按公允价值进行初始计量，相关交易费用计入当期损益。该金融负债按公允价值进行后续计量，公允价值变动计入当期损益。

终止确认时，其账面价值与支付的对价之间的差额计入当期损益。

6) 以摊余成本计量的金融负债

以摊余成本计量的金融负债包括短期借款、应付票据、应付账款、其他应付款、长期借款、应付债券、长期应付款，按公允价值进行初始计量，相关交易费用计入初始确认金额。

持有期间采用实际利率法计算的利息计入当期损益。

终止确认时，将支付的对价与该金融负债账面价值之间的差额计入当期损益。

2.2 2019 年 1 月 1 日前适用的会计政策

1) 以公允价值计量且其变动计入当期损益的金融资产（金融负债）

取得时以公允价值（扣除已宣告但尚未发放的现金股利或已到付息期但尚未领取的债券利息）作为初始确认金额，相关的交易费用计入当期损益。

持有期间将取得的利息或现金股利确认为投资收益，期末将公允价值变动计入当期损益。

处置时，其公允价值与初始入账金额之间的差额确认为投资收益，同时调整公允价值变动损益。

2) 持有至到期投资

取得时按公允价值（扣除已到付息期但尚未领取的债券利息）和相关交易费用之和作为初始确认金额。

持有期间按照摊余成本和实际利率计算确认利息收入，计入投资收益。实际利率在取得时确定，在该预期存续期间或适用的更短期间内保持不变。

处置时，将所取得价款与该投资账面价值之间的差额计入投资收益。

3) 应收款项

公司对外销售商品或提供劳务形成的应收债权，以及公司持有的其他企业的不包括在活跃市场上有报价的债务工具的债权，包括应收账款、其他应收款等，以向购货方应收的合同或协议价款作为初始确认金额；具有融资性质的，按其现值进行初始确认。

收回或处置时，将取得的价款与该应收款项账面价值之间的差额计入当期损益。

4) 可供出售金融资产

取得时按公允价值(扣除已宣告但尚未发放的现金股利或已到付息期但尚未领取的债券利息)和相关交易费用之和作为初始确认金额。

持有期间将取得的利息或现金股利确认为投资收益。期末以公允价值计量且将公允价值变动计入其他综合收益。但是,在活跃市场中没有报价且其公允价值不能可靠计量的权益工具投资,以及与该权益工具挂钩并须通过交付该权益工具结算的衍生金融资产,按照成本计量。

处置时,将取得的价款与该金融资产账面价值之间的差额,计入投资损益;同时,将原直接计入其他综合收益的公允价值变动累计额对应处置部分的金额转出,计入当期损益。

5) 其他金融负债

按其公允价值和相关交易费用之和作为初始确认金额。采用摊余成本进行后续计量。

(3) 金融资产转移的确认依据和计量方法

公司发生金融资产转移时,如已将金融资产所有权上几乎所有的风险和报酬转移给转入方,则终止确认该金融资产;如保留了金融资产所有权上几乎所有的风险和报酬的,则不终止确认该金融资产。

在判断金融资产转移是否满足上述金融资产终止确认条件时,采用实质重于形式的原则。

公司将金融资产转移区分为金融资产整体转移和部分转移。金融资产整体转移满足终止确认条件的,将下列两项金额的差额计入当期损益:

1) 所转移金融资产的账面价值;

2) 因转移而收到的对价,与原直接计入所有者权益的公允价值变动累计额(涉及转移的金融资产为以公允价值计量且其变动计入其他综合收益的金融资产(债务工具)、可供出售金融资产的情形)之和。

金融资产部分转移满足终止确认条件的,将所转移金融资产整体的账面价值,在终止确认部分和未终止确认部分之间,按照各自的相对公允价值进行分摊,并将下列两项金额的差额计入当期损益:

1) 终止确认部分的账面价值;

2) 终止确认部分的对价,与原直接计入所有者权益的公允价值变动累计额中对应终止确认部分的金额(涉及转移的金融资产为以公允价值计量且其变动计入其他综合收益的金融资产(债务工具)、可供出售金融资产的情形)之和。

金融资产转移不满足终止确认条件的,继续确认该金融资产,所收到的对价确认为一项金融负债。

(4) 金融负债终止确认条件

金融负债的现时义务全部或部分已经解除的,则终止确认该金融负债或其一部分;本公司若与债权人签定协议,以承担新金融负债方式替换现存金融负债,且新金融负债与现存金融负债的合同条款实质上不同的,则终止确认现存金融负债,并同时确认新金融负债。

对现存金融负债全部或部分合同条款作出实质性修改的，则终止确认现存金融负债或其一部分，同时将修改条款后的金融负债确认为一项新金融负债。

金融负债全部或部分终止确认时，终止确认的金融负债账面价值与支付对价（包括转出的非现金资产或承担的新金融负债）之间的差额，计入当期损益。

本公司若回购部分金融负债的，在回购日按照继续确认部分与终止确认部分的相对公允价值，将该金融负债整体的账面价值进行分配。分配给终止确认部分的账面价值与支付的对价（包括转出的非现金资产或承担的新金融负债）之间的差额，计入当期损益。

(5) 金融资产和金融负债的公允价值的确定方法

存在活跃市场的金融工具，以活跃市场中的报价确定其公允价值。不存在活跃市场的金融工具，采用估值技术确定其公允价值。在估值时，本公司采用在当前情况下适用并且有足够可利用数据和其他信息支持的估值技术，选择与市场参与者在相关资产或负债的交易中所考虑的资产或负债特征相一致的输入值，并优先使用相关可观察输入值。只有在相关可观察输入值无法取得或取得不切实可行的情况下，才使用不可观察输入值。

(6) 金融资产减值的测试方法及会计处理方法

6.1 自 2019 年 1 月 1 日起适用的会计政策

本公司考虑所有合理且有依据的信息，包括前瞻性信息，以单项或组合的方式对以摊余成本计量的金融资产和以公允价值计量且其变动计入其他综合收益的金融资产（债务工具）的预期信用损失进行估计。预期信用损失的计量取决于金融资产自初始确认后是否发生信用风险显著增加。

如果该金融工具的信用风险自初始确认后已显著增加，本公司按照相当于该金融工具整个存续期内预期信用损失的金额计量其损失准备；如果该金融工具的信用风险自初始确认后并未显著增加，本公司按照相当于该金融工具未来 12 个月内预期信用损失的金额计量其损失准备。由此形成的损失准备的增加或转回金额，作为减值损失或利得计入当期损益。

通常逾期超过 30 日，本公司即认为该金融工具的信用风险已显著增加，除非有确凿证据证明该金融工具的信用风险自初始确认后并未显著增加。

如果金融工具于资产负债表日的信用风险较低，本公司即认为该金融工具的信用风险自初始确认后并未显著增加。

如果有客观证据表明某项金融资产已经发生信用减值，则本公司在单项基础上对该金融资产计提减值准备。

对于应收账款，无论是否包含重大融资成分，本公司始终按照相当于整个存续期内预期信用损失的金额计量其损失准备。

对于租赁应收款、公司通过销售商品或提供劳务形成的长期应收款，本公司选择始终按照相当于整个存续期内预期信用损失的金额计量其损失准备。

6.2 2019 年 1 月 1 日前适用的会计政策

除以公允价值计量且其变动计入当期损益的金融资产外，本公司于资产负债表日对金融资产

的账面价值进行检查，如果有客观证据表明某项金融资产发生减值的，计提减值准备。

1) 可供出售金融资产的减值准备:

期末如果可供出售权益工具投资的公允价值发生严重下降，或在综合考虑各种相关因素后，预期这种下降趋势属于非暂时性的，就认定其已发生减值，将原直接计入所有者权益的公允价值下降形成的累计损失一并转出，确认减值损失。

对于已确认减值损失的可供出售债务工具，在随后的会计期间公允价值已上升且客观上与确认原减值损失确认后发生的事项有关的，原确认的减值损失予以转回，计入当期损益。

可供出售权益工具投资发生的减值损失，不通过损益转回。

2) 应收款项坏账准备:

① 单项金额重大并单独计提坏账准备的应收款项:

单项金额重大的判断依据或金额标准：应收款项余额前五名；

单项金额重大并单独计提坏账准备的计提方法：单独进行减值测试，如有客观证据表明其已发生减值，按预计未来现金流量现值低于其账面价值的差额计提坏账准备，计入当期损益。单独测试未发生减值的应收款项，将其归入相应组合计提坏账准备。

② 按信用风险特征组合计提坏账准备应收款项:

确定组合的依据		
账龄分析法组合	除已单独计提减值准备的应收款项外，相同账龄的应收款项具有类似信用风险特征	
按组合计提坏账准备的计提方法		
账龄分析法组合	账龄分析法	
组合中，采用账龄分析法计提坏账准备的:		
账龄	应收账款计提比例(%)	其他应收款计提比例(%)
1 年以内 (含 1 年)	1	1
1—2 年 (含 2 年)	10	10
2—3 年 (含 3 年)	30	30
3 年以上	100	100

③ 单项金额不重大但单独计提坏账准备的应收款项:

单独计提坏账准备的理由：应收款项的未来现金流量现值与以账龄为信用风险特征的应收款项组合的未来现金流量现值存在显著差异。

坏账准备的计提方法：根据预计未来现金流量现值低于其账面价值的差额，确认减值损失，计提坏账准备。

3) 持有至到期投资的减值准备:

持有至到期投资减值损失的计量比照应收款项减值损失计量方法处理。

11. 应收票据**应收票据的预期信用损失的确定方法及会计处理方法**

□适用 √不适用

12. 应收账款**应收账款的预期信用损失的确定方法及会计处理方法**

√适用 □不适用

(1) 单项金额重大并单独计提坏账准备的应收款项:

单项金额重大的判断依据或金额标准: 应收款项余额前五名;

单项金额重大并单独计提坏账准备的计提方法: 单独进行减值测试, 如有客观证据表明其已发生减值, 按预计未来现金流量现值低于其账面价值的差额计提坏账准备, 计入当期损益。单独测试未发生减值的应收款项, 将其归入相应组合计提坏账准备。

(2) 按信用风险特征组合计提坏账准备应收款项:

确定组合的依据	
账龄分析法组合	除已单独计提减值准备的应收款项外, 相同账龄的应收款项具有类似信用风险特征
按组合计提坏账准备的计提方法	
账龄分析法组合	账龄分析法

组合中, 采用账龄分析法计提坏账准备的:

账龄	应收账款计提比例(%)	其他应收款计提比例(%)
1 年以内 (含 1 年)	1	1
1—2 年 (含 2 年)	10	10
2—3 年 (含 3 年)	30	30
3 年以上	100	100

(3) 单项金额不重大但单独计提坏账准备的应收款项:

单独计提坏账准备的理由: 应收款项的未来现金流量现值与以账龄为信用风险特征的应收款项组合的未来现金流量现值存在显著差异。

坏账准备的计提方法: 根据预计未来现金流量现值低于其账面价值的差额, 确认减值损失, 计提坏账准备。

13. 应收款项融资

□适用 √不适用

14. 其他应收款

其他应收款预期信用损失的确定方法及会计处理方法

适用 不适用

15. 存货

适用 不适用

(1) 存货的分类

存货分类为：原材料、库存商品、在产品、发出商品、委托加工物资、周转材料等。

(2) 发出存货的计价方法

存货发出时按加权平均法计价。

(3) 不同类别存货可变现净值的确定依据

产成品、库存商品和用于出售的材料等直接用于出售的商品存货，在正常生产经营过程中，以该存货的估计售价减去估计的销售费用和相关税费后的金额，确定其可变现净值；需要经过加工的材料存货，在正常生产经营过程中，以所生产的产成品的估计售价减去至完工时估计将要发生的成本、估计的销售费用和相关税费后的金额，确定其可变现净值；为执行销售合同或者劳务合同而持有的存货，其可变现净值以合同价格为基础计算，若持有存货的数量多于销售合同订购数量的，超出部分的存货的可变现净值以一般销售价格为基础计算。

期末按照单个存货项目计提存货跌价准备；但对于数量繁多、单价较低的存货，按照存货类别计提存货跌价准备；与在同一地区生产和销售的产品系列相关、具有相同或类似最终用途或目的，且难以与其他项目分开计量的存货，则合并计提存货跌价准备。

除有明确证据表明资产负债表日市场价格异常外，存货项目的可变现净值以资产负债表日市场价格为基础确定。

本期期末存货项目的可变现净值以资产负债表日市场价格为基础确定。

(4) 存货的盘存制度

采用永续盘存制。

(5) 低值易耗品和包装物的摊销方法

1) 低值易耗品采用一次转销法；

2) 包装物采用一次转销法。

16. 持有待售资产

适用 不适用

本公司将同时满足下列条件的非流动资产或处置组划分为持有待售类别：

(1) 根据类似交易中出售此类资产或处置组的惯例，在当前状况下即可立即出售；

(2) 出售极可能发生，即本公司已经就一项出售计划作出决议且获得确定的购买承诺，预计出售将在一年内完成。有关规定要求本公司相关权力机构或者监管部门批准后方可出售的，已经获得批准。

17. 债权投资

(1). 债权投资预期信用损失的确定方法及会计处理方法

适用 不适用

18. 其他债权投资

(1). 其他债权投资预期信用损失的确定方法及会计处理方法

适用 不适用

19. 长期应收款

(1). 长期应收款预期信用损失的确定方法及会计处理方法

适用 不适用

20. 长期股权投资

适用 不适用

(1) 共同控制、重大影响的判断标准

共同控制，是指按照相关约定对某项安排所共有的控制，并且该安排的相关活动必须经过分享控制权的参与方一致同意后才能决策。本公司与其他合营方一同对被投资单位实施共同控制且对被投资单位净资产享有权利的，被投资单位为本公司的合营企业。

重大影响，是指对一个企业的财务和经营决策有参与决策的权力，但并不能够控制或者与其他方一起共同控制这些政策的制定。本公司能够对被投资单位施加重大影响的，被投资单位为本公司联营企业。

(2) 初始投资成本的确定

1) 企业合并形成的长期股权投资

同一控制下的企业合并：公司以支付现金、转让非现金资产或承担债务方式以及以发行权益性证券作为合并对价的，在合并日按照取得被合并方所有者权益在最终控制方合并财务报表中的账面价值的份额作为长期股权投资的初始投资成本。因追加投资等原因能够对同一控制下的被投资单位实施控制的，在合并日根据合并后应享有被合并方净资产在最终控制方合并财务报表中的账面价值的份额，确定长期股权投资的初始投资成本。合并日长期股权投资的初始投资成本，与达到合并前的长期股权投资账面价值加上合并日进一步取得股份新支付对价的账面价值之和的差额，调整股本溢价，股本溢价不足冲减的，冲减留存收益。

非同一控制下的企业合并：公司按照购买日确定的合并成本作为长期股权投资的初始投资成本。因追加投资等原因能够对非同一控制下的被投资单位实施控制的，按照原持有的股权投资账面价值加上新增投资成本之和，作为改按成本法核算的初始投资成本。

2) 其他方式取得的长期股权投资

以支付现金方式取得的长期股权投资，按照实际支付的购买价款作为初始投资成本。

以发行权益性证券取得的长期股权投资，按照发行权益性证券的公允价值作为初始投资成本。

在非货币性资产交换具有商业实质，且换入资产或换出资产的公允价值能够可靠计量时，以公允价值为基础计量。如换入资产和换出资产的公允价值均能可靠计量的，对于换入的长期股权投资，以换出资产的公允价值和应支付的相关税费作为换入的长期股权投资的初始投资成本，除非有确凿证据表明换入资产的公允价值更加可靠。非货币性资产交换不具有商业实质，或换入资产和换出资产的公允价值均不能可靠计量的，对于换入的长期股权投资，以换出资产的账面价值和应支付的相关税费作为换入长期股权投资的初始投资成本。

通过债务重组取得的长期股权投资，以所放弃债权的公允价值和可直接归属于该资产的税金等其他成本确定其入账价值，并将所放弃债权的公允价值与账面价值之间的差额，计入当期损益。

(3) 后续计量及损益确认方法

1) 成本法核算的长期股权投资

公司对子公司的长期股权投资，采用成本法核算。除取得投资时实际支付的价款或对价中包含的已宣告但尚未发放的现金股利或利润外，公司按照享有被投资单位宣告发放的现金股利或利润确认当期投资收益。

2) 权益法核算的长期股权投资

对联营企业和合营企业的长期股权投资，采用权益法核算。初始投资成本大于投资时应享有被投资单位可辨认净资产公允价值份额的差额，不调整长期股权投资的初始投资成本；初始投资成本小于投资时应享有被投资单位可辨认净资产公允价值份额的差额，计入当期损益。

公司按照应享有或应分担的被投资单位实现的净损益和其他综合收益的份额，分别确认投资收益和其他综合收益，同时调整长期股权投资的账面价值；按照被投资单位宣告分派的利润或现金股利计算应享有的部分，相应减少长期股权投资的账面价值；对于被投资单位除净损益、其他综合收益和利润分配以外所有者权益的其他变动，调整长期股权投资的账面价值并计入所有者权益。

在确认应享有被投资单位净损益的份额时，以取得投资时被投资单位可辨认净资产的公允价值为基础，并按照公司的会计政策及会计期间，对被投资单位的净利润进行调整后确认。在持有投资期间，被投资单位编制合并财务报表的，以合并财务报表中的净利润、其他综合收益和其他所有者权益变动中归属于被投资单位的金额为基础进行核算。

公司与联营企业、合营企业之间发生的未实现内部交易损益按照应享有的比例计算归属于公司的部分，予以抵销，在此基础上确认投资收益。与被投资单位发生的未实现内部交易损失，属

于资产减值损失的，全额确认。公司与联营企业、合营企业之间发生投出或出售资产的交易，该资产构成业务的，按照本附注“三、（五）同一控制下和非同一控制下企业合并的会计处理方法”和“三、（六）合并财务报表的编制方法”中披露的相关政策进行会计处理。

在公司确认应分担被投资单位发生的亏损时，按照以下顺序进行处理：首先，冲减长期股权投资的账面价值。其次，长期股权投资的账面价值不足以冲减的，以其他实质上构成对被投资单位净投资的长期权益账面价值为限继续确认投资损失，冲减长期应收项目等的账面价值。最后，经过上述处理，按照投资合同或协议约定企业仍承担额外义务的，按预计承担的义务确认预计负债，计入当期投资损失。

3) 长期股权投资的处置

处置长期股权投资，其账面价值与实际取得价款的差额，计入当期损益。

采用权益法核算的长期股权投资，在处置该项投资时，采用与被投资单位直接处置相关资产或负债相同的基础，按相应比例对原计入其他综合收益的部分进行会计处理。因被投资单位除净损益、其他综合收益和利润分配以外的其他所有者权益变动而确认的所有者权益，按比例结转入当期损益，由于被投资方重新计量设定受益计划净负债或净资产变动而产生的其他综合收益除外。

因处置部分股权投资等原因丧失了对被投资单位的共同控制或重大影响的，处置后的剩余股权改按金融工具确认和计量准则核算，其在丧失共同控制或重大影响之日的公允价值与账面价值之间的差额计入当期损益。原股权投资因采用权益法核算而确认的其他综合收益，在终止采用权益法核算时采用与被投资单位直接处置相关资产或负债相同的基础进行会计处理。因被投资方除净损益、其他综合收益和利润分配以外的其他所有者权益变动而确认的所有者权益，在终止采用权益法核算时全部转入当期损益。

因处置部分股权投资、因其他投资方对子公司增资而导致本公司持股比例下降等原因丧失了对被投资单位控制权的，在编制个别财务报表时，剩余股权能够对被投资单位实施共同控制或重大影响的，改按权益法核算，并对该剩余股权视同自取得时即采用权益法核算进行调整；剩余股权不能对被投资单位实施共同控制或施加重大影响的，改按金融工具确认和计量准则的有关规定进行会计处理，其在丧失控制之日的公允价值与账面价值间的差额计入当期损益。

处置的股权是因追加投资等原因通过企业合并取得的，在编制个别财务报表时，处置后的剩余股权采用成本法或权益法核算的，购买日之前持有的股权投资因采用权益法核算而确认的其他综合收益和其他所有者权益按比例结转；处置后的剩余股权改按金融工具确认和计量准则进行会计处理的，其他综合收益和其他所有者权益全部结转。

21. 投资性房地产

不适用

22. 固定资产

(1). 确认条件

√适用 □不适用

固定资产指为生产商品、提供劳务、出租或经营管理而持有，并且使用寿命超过一个会计年度的有形资产。固定资产在同时满足下列条件时予以确认：

- 1) 与该固定资产有关的经济利益很可能流入企业；
- 2) 该固定资产的成本能够可靠地计量。

(2). 折旧方法

√适用 □不适用

类别	折旧方法	折旧年限（年）	残值率	年折旧率
房屋及建筑物	年限平均法	5-30	5.00	19.00-3.17
机器设备	年限平均法	3-10	5.00	31.67-9.50
运输设备	年限平均法	4-5	5.00	23.75-19.00
电子及其他设备	年限平均法	3-5	5.00	31.67-19.00

(3). 融资租入固定资产的认定依据、计价和折旧方法

√适用 □不适用

公司与租赁方所签订的租赁协议条款中规定了下列条件之一的，确认为融资租入资产：

- 1) 租赁期满后租赁资产的所有权归属于本公司；
- 2) 公司具有购买资产的选择权，购买价款远低于行使选择权时该资产的公允价值；
- 3) 租赁期占所租赁资产使用寿命的大部分；
- 4) 租赁开始日的最低租赁付款额现值，与该资产的公允价值不存在较大的差异。

公司在承租开始日，将租赁资产公允价值与最低租赁付款额现值两者中较低者作为租入资产的入账价值，将最低租赁付款额作为长期应付款的入账价值，其差额作为未确认的融资费。

23. 在建工程

√适用 □不适用

在建工程项目按建造该项资产达到预定可使用状态前所发生的必要支出，作为固定资产的入账价值。所建造的固定资产在工程已达到预定可使用状态，但尚未办理竣工决算的，自达到预定可使用状态之日起，根据工程预算、造价或者工程实际成本等，按估计的价值转入固定资产，并按本公司固定资产折旧政策计提固定资产的折旧，待办理竣工决算后，再按实际成本调整原来的暂估价值，但不调整原已计提的折旧额。

24. 借款费用

√适用 □不适用

(1) 借款费用资本化的确认原则

借款费用，包括借款利息、折价或者溢价的摊销、辅助费用以及因外币借款而发生的汇兑差额等。

公司发生的借款费用，可直接归属于符合资本化条件的资产的购建或者生产的，予以资本化，计入相关资产成本；其他借款费用，在发生时根据其发生额确认为费用，计入当期损益。

符合资本化条件的资产，是指需要经过相当长时间的购建或者生产活动才能达到预定可使用或者可销售状态的固定资产、投资性房地产和存货等资产。

借款费用同时满足下列条件时开始资本化：

1) 资产支出已经发生，资产支出包括为购建或者生产符合资本化条件的资产而以支付现金、转移非现金资产或者承担带息债务形式发生的支出；

2) 借款费用已经发生；

3) 为使资产达到预定可使用或者可销售状态所必要的购建或者生产活动已经开始。

(2) 借款费用资本化期间

资本化期间，指从借款费用开始资本化时点到停止资本化时点的期间，借款费用暂停资本化的期间不包括在内。

当购建或者生产符合资本化条件的资产达到预定可使用或者可销售状态时，借款费用停止资本化。

当购建或者生产符合资本化条件的资产中部分项目分别完工且可单独使用时，该部分资产借款费用停止资本化。

购建或者生产的资产各部分分别完工，但必须等到整体完工后才可使用或可对外销售的，在该资产整体完工时停止借款费用资本化。

(3) 暂停资本化期间

符合资本化条件的资产在购建或生产过程中发生的非正常中断、且中断时间连续超过3个月的，则借款费用暂停资本化；该项中断如是所购建或生产的符合资本化条件的资产达到预定可使用状态或者可销售状态必要的程序，则借款费用继续资本化。在中断期间发生的借款费用确认为当期损益，直至资产的购建或者生产活动重新开始后借款费用继续资本化。

(4) 借款费用资本化率、资本化金额的计算方法

对于为购建或者生产符合资本化条件的资产而借入的专门借款，以专门借款当期实际发生的借款费用，减去尚未动用的借款资金存入银行取得的利息收入或进行暂时性投资取得的投资收益后的金额，来确定借款费用的资本化金额。

对于为购建或者生产符合资本化条件的资产而占用的一般借款，根据累计资产支出超过专门借款部分的资产支出加权平均数乘以所占用一般借款的资本化率，计算确定一般借款应予资本化

的借款费用金额。资本化率根据一般借款加权平均利率计算确定。

25. 生物资产

适用 不适用

26. 油气资产

适用 不适用

27. 使用权资产

适用 不适用

28. 无形资产

(1). 计价方法、使用寿命、减值测试

适用 不适用

1) 无形资产的计价方法

①公司取得无形资产时按成本进行初始计量；

外购无形资产的成本，包括购买价款、相关税费以及直接归属于使该项资产达到预定用途所发生的其他支出。购买无形资产的价款超过正常信用条件延期支付，实质上具有融资性质的，无形资产的成本以购买价款的现值为基础确定。

债务重组取得债务人用以抵债的无形资产，以所放弃债权的公允价值和可直接归属于使该资产达到预定用途所发生的税金等其他成本确定其入账价值，并将所放弃债权的公允价值与账面价值之间的差额，计入当期损益。

在非货币性资产交换具有商业实质，且换入资产或换出资产的公允价值能够可靠计量时，以公允价值为基础计量。如换入资产和换出资产的公允价值均能可靠计量的，对于换入的无形资产，以换出资产的公允价值和应支付的相关税费作为换入的无形资产的初始投资成本，除非有确凿证据表明换入资产的公允价值更加可靠。非货币性资产交换不具有商业实质，或换入资产和换出资产的公允价值均不能可靠计量的，对于换入的无形资产，以换出资产的账面价值和应支付的相关税费作为换入无形资产的初始投资成本。

②后续计量

在取得无形资产时分析判断其使用寿命。

对于使用寿命有限的无形资产，在为企业带来经济利益的期限内按直线法摊销；无法预见无形资产为企业带来经济利益期限的，视为使用寿命不确定的无形资产，不予摊销。

2) 使用寿命有限的无形资产的使用寿命估计情况

项目	预计使用寿命	摊销方法	依据

项目	预计使用寿命	摊销方法	依据
土地使用权	50 年	直线法	土地使用权证
软件	2-5 年	直线法	预计受益期限
商标权	10 年	直线法	预计受益期限

3) 使用寿命不确定的无形资产的判断依据以及对其使用寿命进行复核的程序

本报告期公司没有使用寿命不确定的无形资产。

(2). 内部研究开发支出会计政策

√适用 □不适用

1) 划分研究阶段和开发阶段的具体标准

公司内部研究开发项目的支出分为研究阶段支出和开发阶段支出。

研究阶段：为获取并理解新的科学或技术知识等而进行的独创性的有计划调查、研究活动的阶段。

开发阶段：在进行商业性生产或使用前，将研究成果或其他知识应用于某项计划或设计，以生产出新的或具有实质性改进的材料、装置、产品等活动的阶段。

2) 开发阶段支出资本化的具体条件

内部研究开发项目开发阶段的支出，同时满足下列条件时确认为无形资产：

- ①完成该无形资产以使其能够使用或出售在技术上具有可行性；
- ②具有完成该无形资产并使用或出售的意图；
- ③无形资产产生经济利益的方式，包括能够证明运用该无形资产生产的产品存在市场或无形资产自身存在市场，无形资产将在内部使用的，能够证明其有用性；
- ④有足够的技术、财务资源和其他资源支持，以完成该无形资产的开发，并有能力使用或出售该无形资产；
- ⑤归属于该无形资产开发阶段的支出能够可靠地计量。

开发阶段的支出，若不满足上列条件的，于发生时计入当期损益。研究阶段的支出，在发生时计入当期损益。

29. 长期资产减值

√适用 □不适用

长期股权投资、固定资产、在建工程、使用寿命有限的无形资产等长期资产，于资产负债表日存在减值迹象的，进行减值测试。减值测试结果表明资产的可收回金额低于其账面价值的，按其差额计提减值准备并计入减值损失。可收回金额为资产的公允价值减去处置费用后的净额与资产预计未来现金流量的现值两者之间的较高者。资产减值准备按单项资产为基础计算并确认，如

果难以对单项资产的可收回金额进行估计的，以该资产所属的资产组确定资产组的可收回金额。资产组是能够独立产生现金流入的最小资产组合。

商誉、使用寿命不确定的无形资产、尚未达到可使用状态的无形资产至少在每年年度终了进行减值测试。

上述资产减值损失一经确认，在以后会计期间不予转回。

30. 长期待摊费用

适用 不适用

长期待摊费用为已经发生但应由本期和以后各期负担的分摊期限在一年以上的各项费用。本公司长期待摊费用包括经营租赁方式租入的固定资产改良支出等。

(1) 摊销方法

长期待摊费用在受益期内平均摊销

(2) 摊销年限

经营租赁方式租入的固定资产改良支出，按剩余租赁期与租赁资产尚可使用年限两者中较短的期限平均摊销。

31. 职工薪酬

(1). 短期薪酬的会计处理方法

适用 不适用

本公司在职工为本公司提供服务的会计期间，将实际发生的短期薪酬确认为负债，并计入当期损益或相关资产成本。

本公司为职工缴纳的社会保险费和住房公积金，以及按规定提取的工会经费和职工教育经费，在职工为本公司提供服务的会计期间，根据规定的计提基础和计提比例计算确定相应的职工薪酬金额。

职工福利费为非货币性福利的，如能够可靠计量的，按照公允价值计量。

(2). 离职后福利的会计处理方法

适用 不适用

1) 设定提存计划

本公司按当地政府的相关规定为职工缴纳基本养老保险和失业保险，在职工为本公司提供服务的会计期间，按以当地规定的缴纳基数和比例计算应缴纳金额，确认为负债，并计入当期损益或相关资产成本。

除基本养老保险外，本公司还依据国家企业年金制度的相关政策建立了企业年金缴费制度（补充养老保险）/企业年金计划。本公司按职工工资总额的一定比例向当地社会保险机构缴费/年金计划缴费，相应支出计入当期损益或相关资产成本。

2) 设定受益计划

本公司根据预期累计福利单位法确定的公式将设定受益计划产生的福利义务归属于职工提供服务的期间，并计入当期损益或相关资产成本。

设定受益计划义务现值减去设定受益计划资产公允价值所形成的赤字或盈余确认为一项设定受益计划净负债或净资产。设定受益计划存在盈余的，本公司以设定受益计划的盈余和资产上限两项的孰低者计量设定受益计划净资产。

所有设定受益计划义务，包括预期在职工提供服务的年度报告期间结束后的十二个月内支付的义务，根据资产负债表日与设定受益计划义务期限和币种相匹配的国债或活跃市场上的高质量公司债券的市场收益率予以折现。

设定受益计划产生的服务成本和设定受益计划净负债或净资产的利息净额计入当期损益或相关资产成本；重新计量设定受益计划净负债或净资产所产生的变动计入其他综合收益，并且在后续会计期间不转回至损益，在原设定受益计划终止时在权益范围内将原计入其他综合收益的部分全部结转至未分配利润。

在设定受益计划结算时，按在结算日确定的设定受益计划义务现值和结算价格两者的差额，确认结算利得或损失。

(3). 辞退福利的会计处理方法

适用 不适用

本公司在不能单方面撤回因解除劳动关系计划或裁减建议所提供的辞退福利时，或确认与涉及支付辞退福利的重组相关的成本或费用时（两者孰早），确认辞退福利产生的职工薪酬负债，并计入当期损益。

(4). 其他长期职工福利的会计处理方法

适用 不适用

32. 租赁负债

适用 不适用

33. 预计负债

适用 不适用

(1) 预计负债的确认标准

与诉讼、债务担保、亏损合同、重组事项等或有事项相关的义务同时满足下列条件时，本公司确认为预计负债：

- 1) 该义务是本公司承担的现时义务；
- 2) 履行该义务很可能导致经济利益流出本公司；
- 3) 该义务的金额能够可靠地计量。

(2) 各类预计负债的计量方法

本公司预计负债按履行相关现时义务所需的支出的最佳估计数进行初始计量。

本公司在确定最佳估计数时，综合考虑与或有事项有关的风险、不确定性和货币时间价值等因素。对于货币时间价值影响重大的，通过对相关未来现金流出进行折现后确定最佳估计数。

最佳估计数分别以下情况处理：

所需支出存在一个连续范围（或区间），且该范围内各种结果发生的可能性相同的，则最佳估计数按照该范围的中间值即上下限金额的平均数确定。

所需支出不存在一个连续范围（或区间），或虽然存在一个连续范围但该范围内各种结果发生的可能性不相同的，如或有事项涉及单个项目的，则最佳估计数按照最可能发生金额确定；如或有事项涉及多个项目的，则最佳估计数按各种可能结果及相关概率计算确定。

本公司清偿预计负债所需支出全部或部分预期由第三方补偿的，补偿金额在基本确定能够收到时，作为资产单独确认，确认的补偿金额不超过预计负债的账面价值。

34. 股份支付

适用 不适用

本公司的股份支付是为了获取职工或其他方提供服务而授予权益工具或者承担以权益工具为基础确定的负债的交易。本公司的股份支付为以权益结算的股份支付。

(1) 以权益结算的股份支付及权益工具

以权益结算的股份支付换取职工提供服务的，以授予职工权益工具的公允价值计量。本公司以限制性股票进行股份支付的，职工出资认购股票，股票在达到解锁条件并解锁前不得上市流通或转让；如果最终股权激励计划规定的解锁条件未能达到，则本公司按照事先约定的价格回购股票。本公司取得职工认购限制性股票支付的款项时，按照取得的认股款确认股本和资本公积（股本溢价），同时就回购义务全额确认一项负债并确认库存股。在等待期内每个资产负债表日，本公司根据最新取得的可行权职工人数变动、是否达到规定业绩条件等后续信息对可行权权益工具数量作出最佳估计，以此为基础，按照授予日的公允价值，将当期取得的服务计入相关成本或费

用，相应增加资本公积。在可行权日之后不再对已确认的相关成本或费用和所有者权益总额进行调整。但授予后立即可行权的，在授予日按照公允价值计入相关成本或费用，相应增加资本公积。

对于最终未能行权的股份支付，不确认成本或费用，除非行权条件是市场条件或非可行权条件，此时无论是否满足市场条件或非可行权条件，只要满足所有可行权条件中的非市场条件，即视为可行权。

如果修改了以权益结算的股份支付的条款，至少按照未修改条款的情况确认取得的服务。此外，任何增加所授予权益工具公允价值的修改，或在修改日对职工有利的变更，均确认取得服务的增加。

如果取消了以权益结算的股份支付，则于取消日作为加速行权处理，立即确认尚未确认的金额。职工或其他方能够选择满足非可行权条件但在等待期内未满足的，作为取消以权益结算的股份支付处理。但是，如果授予新的权益工具，并在新权益工具授予日认定所授予的新权益工具是用于替代被取消的权益工具的，则以与处理原权益工具条款和条件修改相同的方式，对所授予的替代权益工具进行处理。

35. 优先股、永续债等其他金融工具

适用 不适用

36. 收入

适用 不适用

(1) 销售商品收入确认的一般原则

- 1) 本公司已将商品所有权上的主要风险和报酬转移给购货方；
- 2) 本公司既没有保留通常与所有权相联系的继续管理权，也没有对已售出的商品实施有效控制；
- 3) 收入的金额能够可靠地计量；
- 4) 相关的经济利益很可能流入本公司；
- 5) 相关的、已发生或将发生的成本能够可靠地计量。

(2) 具体原则

本公司销售商品收入确认的确认标准及收入确认时间的具体判断标准如下：

- 1) 出口业务：货物报关出口后确认收入。
- 2) 代理业务：货物发出并经代理商签收后确认收入。
- 3) 直营业务：货物交付给零售客户，并开具销售发票，并收讫货款后确认收入。
- 4) 团购业务：货物交付给团购客户后确认收入。
- 5) 电子商务业务：货物交付给电商客户并收讫货款后确认收入。

37. 政府补助√适用 不适用**(1) 类型**

政府补助，是本公司从政府无偿取得的货币性资产与非货币性资产。分为与资产相关的政府补助和与收益相关的政府补助。

与资产相关的政府补助，是指本公司取得的、用于购建或以其他方式形成长期资产的政府补助。与收益相关的政府补助，是指除与资产相关的政府补助之外的政府补助。

(2) 确认时点

与资产相关的政府补助，在实际收到款项时，按照到账的实际金额计量，确认资产（银行存款）和递延收益，自资产可供使用时起，按照合理、系统的方法分期计入当期损益（与本公司日常活动相关的，计入其他收益；与本公司日常活动无关的，计入营业外收入）。相关资产在使用寿命结束时或结束前被处置（出售、转让、报废等），尚未分摊的递延收益余额应当一次性转入资产处置当期的收益，不再予以递延。

与收益相关的政府补助，对于按照固定的定额标准取得的政府补助，按照应收金额计量，确认为营业外收入，否则在实际收到的时候计入营业外收入。

(3) 会计处理

与资产相关的政府补助，冲减相关资产账面价值或确认为递延收益。确认为递延收益的，在相关资产使用寿命内按照合理、系统的方法分期计入当期损益（与本公司日常活动相关的，计入其他收益；与本公司日常活动无关的，计入营业外收入）；

与收益相关的政府补助，用于补偿本公司以后期间的相关成本费用或损失的，确认为递延收益，并在确认相关成本费用或损失的期间，计入当期损益（与本公司日常活动相关的，计入其他收益；与本公司日常活动无关的，计入营业外收入）或冲减相关成本费用或损失；用于补偿本公司已发生的相关成本费用或损失的，直接计入当期损益（与本公司日常活动相关的，计入其他收益；与本公司日常活动无关的，计入营业外收入）或冲减相关成本费用或损失。

38. 递延所得税资产/递延所得税负债√适用 不适用

对于可抵扣暂时性差异确认递延所得税资产，以未来期间很可能取得的用来抵扣可抵扣暂时性差异的应纳税所得额为限。对于能够结转以后年度的可抵扣亏损和税款抵减，以很可能获得用来抵扣可抵扣亏损和税款抵减的未来应纳税所得额为限，确认相应的递延所得税资产。

对于应纳税暂时性差异，除特殊情况外，确认递延所得税负债。

不确认递延所得税资产或递延所得税负债的特殊情况包括：商誉的初始确认；除企业合并以外的发生时既不影响会计利润也不影响应纳税所得额（或可抵扣亏损）的其他交易或事项。

当拥有以净额结算的法定权利，且意图以净额结算或取得资产、清偿负债同时进行，当期所得税资产及当期所得税负债以抵销后的净额列报。

当拥有以净额结算当期所得税资产及当期所得税负债的法定权利，且递延所得税资产及递延所得税负债是与同一税收征管部门对同一纳税主体征收的所得税相关或者是对不同的纳税主体相关，但在未来每一具有重要性的递延所得税资产及负债转回的期间内，涉及的纳税主体意图以净额结算当期所得税资产和负债或是同时取得资产、清偿负债时，递延所得税资产及递延所得税负债以抵销后的净额列报。

39. 租赁

(1). 经营租赁的会计处理方法

适用 不适用

1) 公司租入资产所支付的租赁费，在不扣除免租期的整个租赁期内，按直线法进行分摊，计入当期费用。公司支付的与租赁交易相关的初始直接费用，计入当期费用。

资产出租方承担了应由公司承担的与租赁相关的费用时，公司将该部分费用从租金总额中扣除，按扣除后的租金费用在租赁期内分摊，计入当期费用。

2) 公司出租资产所收取的租赁费，在不扣除免租期的整个租赁期内，按直线法进行分摊，确认为租赁相关收入。公司支付的与租赁交易相关的初始直接费用，计入当期费用；如金额较大的，则予以资本化，在整个租赁期间内按照与租赁相关收入确认相同的基础分期计入当期收益。

公司承担了应由承租方承担的与租赁相关的费用时，公司将该部分费用从租金收入总额中扣除，按扣除后的租金费用在租赁期内分配。

(2). 融资租赁的会计处理方法

适用 不适用

1) 融资租入资产：公司在承租开始日，将租赁资产公允价值与最低租赁付款额现值两者中较低者作为租入资产的入账价值，将最低租赁付款额作为长期应付款的入账价值，其差额作为未确认的融资费用。公司采用实际利率法对未确认的融资费用，在资产租赁期间内摊销，计入财务费用。公司发生的初始直接费用，计入租入资产价值。

2) 融资租出资产：公司在租赁开始日，将应收融资租赁款，未担保余值之和与其现值的差额确认为未实现融资收益，在将来收到租金的各期间内确认为租赁收入。公司发生的与出租交易相关的初始直接费用，计入应收融资租赁款的初始计量中，并减少租赁期内确认的收益金额。

(3). 新租赁准则下租赁的确定方法及会计处理方法

□适用 √不适用

40. 其他重要的会计政策和会计估计

□适用 √不适用

41. 重要会计政策和会计估计的变更

(1). 重要会计政策变更

√适用 □不适用

会计政策变更的内容和原因	审批程序	备注(受重要影响的报表项目名称和金额)
详见其他说明		

其他说明

1) 执行《财政部关于修订印发 2019 年度一般企业财务报表格式的通知》和《关于修订印发合并财务报表格式（2019 版）的通知》

财政部分别于 2019 年 4 月 30 日和 2019 年 9 月 19 日 发布了《关于修订印发 2019 年度一般企业财务报表格式的通知》（财会〔2019〕6 号）和《关于修订印发合并财务报表格式（2019 版）的通知》（财会〔2019〕16 号），对一般企业财务报表格式进行了修订。 本公司执行上述规定的主要影响如下：

会计政策变更的内容和原因	受影响的报表项目名称和金额	
	合并	母公司
(1) 资产负债表中“应收票据及应收账款”分别列示为“应收票据”和“应收账款”；“应付票据及应付账款”分别列示为“应付票据”和“应付账款”；比较数据相应调整。	<p>“应收票据及应收账款”拆分为“应收票据”和“应收账款”，“应收账款”上年年末余额 36,802,684.87 元；</p> <p>“应付票据及应付账款”拆分为“应付票据”和“应付账款”，“应付票据”上年年末余额 63,350,000.00 元，“应付账款”上年年末余额 68,169,086.94 元。</p>	<p>“应收票据及应收账款”拆分为“应收票据”和“应收账款”，“应收账款”上年年末余额 61,666,620.38 元；</p> <p>“应付票据及应付账款”拆分为“应付票据”和“应付账款”，“应付票据”上年年末余额 63,350,000.00 元，“应付账款”上年年末余额 692,851.15 元。</p>
(2) 在利润表中新增“信用减值损失”项目，将原“资产减值损失”中坏账	“资产减值损失”中坏账损失重分类至“信用	“资产减值损失”中坏账损失重分类至“信用

会计政策变更的内容和原因	受影响的报表项目名称和金额	
	合并	母公司
损失重分类至“信用减值损失”单独列示。	“减值损失”：本期金额 -488,455.98 元。	“减值损失”：本期金额 -1,501,591.92 元。

2) 执行《企业会计准则第 22 号——金融工具确认和计量》、《企业会计准则第 23 号——金融资产转移》、《企业会计准则第 24 号——套期会计》和《企业会计准则第 37 号——金融工具列报》(2017 年修订)

财政部于 2017 年度修订了《企业会计准则第 22 号——金融工具确认和计量》、《企业会计准则第 23 号——金融资产转移》、《企业会计准则第 24 号——套期会计》和《企业会计准则第 37 号——金融工具列报》。修订后的准则规定，对于首次执行日尚未终止确认的金融工具，之前的确认和计量与修订后的准则要求不一致的，应当追溯调整。涉及前期比较财务报表数据与修订后的准则要求不一致的，无需调整。以按照财会〔2019〕6 号和财会〔2019〕16 号的规定调整后的上年年末余额为基础，执行上述新金融工具准则的主要影响如下：

会计政策变更的内容和原因	受影响的报表项目名称和金额	
	合并	母公司
(1) 将部分“其他流动资产”重分类至“货币资金”。	2019 年 1 月 1 日其他流动资产：减少 70,000,000.00 元， 2019 年 1 月 1 日货币资金：增加 70,000,000.00 元。	2019 年 1 月 1 日其他流动资产：减少 70,000,000.00 元， 2019 年 1 月 1 日货币资金：增加 70,000,000.00 元。
(2) 将部分“其他流动资产”重分类至“交易性金融资产”。	2019 年 1 月 1 日其他流动资产：减少 127,000,000.00 元， 2019 年 1 月 1 日交易性金融资产：增加 127,000,000.00 元。	2019 年 1 月 1 日其他流动资产：减少 127,000,000.00 元， 2019 年 1 月 1 日交易性金融资产：增加 127,000,000.00 元。
(3) 将部分“以公允价值计量且其变动计入当期损益的金融负债”重分类至“交易性金融负债”。	2019 年 1 月 1 日以公允价值计量且其变动计入当期损益的金融负债：减少 1,943,364.49 元， 2019 年 1 月 1 日交易性金融负债：增加 1,943,364.49 元。	2019 年 1 月 1 日以公允价值计量且其变动计入当期损益的金融负债：减少 1,943,364.49 元， 2019 年 1 月 1 日交易性金融负债：增加 1,943,364.49 元。

以按照财会〔2019〕6 号和财会〔2019〕16 号的规定调整后的上年年末余额为基础，各项金融资产和金融负债按照修订前后金融工具确认计量准则的规定进行分类和计量结果对比如下：

合并

原金融工具准则	新金融工具准则
---------	---------

原金融工具准则			新金融工具准则		
列报项目	计量类别	账面价值	列报项目	计量类别	账面价值
货币资金	摊余成本	80,565,878.87	货币资金	摊余成本	80,565,878.87
应收账款	摊余成本	36,802,684.87	应收账款	摊余成本	36,802,684.87
			应收账款	以公允价值计量且其变动计入其他综合收益	
其他应收款	摊余成本	8,263,261.79	其他应收款	摊余成本	8,263,261.79
其他流动资产	摊余成本	206,743,831.69	其他流动资产	摊余成本	9,743,831.69
			货币资金	摊余成本	70,000,000.00
			交易性金融资产	以公允价值计量且其变动计入当期损益	127,000,000.00
以公允价值计量且其变动计入当期损益的金融负债	以公允价值计量且其变动计入当期损益	1,943,364.49	交易性金融负债	以公允价值计量且其变动计入当期损益	1,943,364.49

母公司

原金融工具准则			新金融工具准则		
列报项目	计量类别	账面价值	列报项目	计量类别	账面价值
货币资金	摊余成本	74,650,695.68	货币资金	摊余成本	74,650,695.68
应收账款	摊余成本	61,666,620.3	应收账款	摊余成本	61,666,620.3

原金融工具准则			新金融工具准则		
		38			8
			应收款项 融资	以公允价值计 量且其变动计 入其他综合收 益	
其他应收款	摊余成本	40,430,878.24	其他应收 款	摊余成本	40,430,878.24
			其他流动 资产	摊余成本	1,055,287.88
其他流动资产	摊余成本	198,055,287.88	货币资金	摊余成本	70,000,000.00
			交易性金 融资产	以公允价值计 量且其变动计 入当期损益	127,000,000.00
以公允价值计量 且其变动计入当 期损益的金融负 债	以公允价值计 量且其变动计 入当期损益	1,943,364.49	交易性金 融负债	以公允价值计 量且其变动计 入当期损益	1,943,364.49

3) 执行《企业会计准则第7号——非货币性资产交换》(2019修订)

财政部于2019年5月9日发布了《企业会计准则第7号——非货币性资产交换》(2019修订)(财会(2019)8号),修订后的准则自2019年6月10日起施行,对2019年1月1日至本准则施行日之间发生的非货币性资产交换,应根据本准则进行调整。对2019年1月1日之前发生的非货币性资产交换,不需要按照本准则的规定进行追溯调整。本公司执行上述准则在本报告期内无重大影响。

4) 执行《企业会计准则第12号——债务重组》(2019修订)

财政部于2019年5月16日发布了《企业会计准则第12号——债务重组》(2019修订)(财会(2019)9号),修订后的准则自2019年6月17日起施行,对2019年1月1日至本准则施行日之间发生的债务重组,应根据本准则进行调整。对2019年1月1日之前发生的债务重组,不需要按照本准则的规定进行追溯调整。本公司执行上述准则在本报告期内无重大影响。

(2). 重要会计估计变更

□适用 √不适用

(3). 2019 年起执行新金融工具准则、新收入准则或新租赁准则调整执行当年年初财务报表相关项目情况

√适用 □不适用

合并资产负债表

单位：元 币种：人民币

项目	2018 年 12 月 31 日	2019 年 1 月 1 日	调整数
流动资产：			
货币资金	80,565,878.87	150,565,878.87	70,000,000.00
结算备付金			
拆出资金			
交易性金融资产		127,000,000.00	127,000,000.00
以公允价值计量且其变动计入当期损益的金融资产			
衍生金融资产			
应收票据			
应收账款	36,802,684.87	36,802,684.87	
应收款项融资			
预付款项	10,135,758.67	10,135,758.67	
应收保费			
应收分保账款			
应收分保合同准备金			
其他应收款	8,263,261.79	8,263,261.79	
其中：应收利息			
应收股利			
买入返售金融资产			
存货	226,509,828.55	226,509,828.55	
持有待售资产			
一年内到期的非流动资产			
其他流动资产	206,743,831.69	9,743,831.69	-197,000,000.00
流动资产合计	569,021,244.44	569,021,244.44	
非流动资产：			
发放贷款和垫款			
债权投资			
可供出售金融资产			
其他债权投资			
持有至到期投资			
长期应收款			
长期股权投资			
其他权益工具投资			

其他非流动金融资产			
投资性房地产			
固定资产	36,964,032.57	36,964,032.57	
在建工程			
生产性生物资产			
油气资产			
使用权资产			
无形资产	11,403,527.70	11,403,527.70	
开发支出			
商誉			
长期待摊费用	3,353,198.17	3,353,198.17	
递延所得税资产	7,419,526.50	7,419,526.50	
其他非流动资产			
非流动资产合计	59,140,284.94	59,140,284.94	
资产总计	628,161,529.38	628,161,529.38	
流动负债：			
短期借款			
向中央银行借款			
拆入资金			
交易性金融负债		1,943,364.49	1,943,364.49
以公允价值计量且其变动计入当期损益的金融负债	1,943,364.49		-1,943,364.49
衍生金融负债			
应付票据	63,350,000.00	63,350,000.00	
应付账款	68,169,086.94	68,169,086.94	
预收款项	8,347,642.58	8,347,642.58	
卖出回购金融资产款			
吸收存款及同业存放			
代理买卖证券款			
代理承销证券款			
应付职工薪酬	18,529,420.96	18,529,420.96	
应交税费	7,691,418.95	7,691,418.95	
其他应付款	6,635,902.04	6,635,902.04	
其中：应付利息			
应付股利			
应付手续费及佣金			
应付分保账款			
持有待售负债			
一年内到期的非流动负债			
其他流动负债			
流动负债合计	174,666,835.96	174,666,835.96	
非流动负债：			
保险合同准备金			

长期借款			
应付债券			
其中：优先股			
永续债			
租赁负债			
长期应付款			
长期应付职工薪酬			
预计负债	280,870.91	280,870.91	
递延收益			
递延所得税负债			
其他非流动负债			
非流动负债合计	280,870.91	280,870.91	
负债合计	174,947,706.87	174,947,706.87	
所有者权益（或股东权益）：			
实收资本（或股本）	66,690,000.00	66,690,000.00	
其他权益工具			
其中：优先股			
永续债			
资本公积	229,286,758.05	229,286,758.05	
减：库存股			
其他综合收益			
专项储备			
盈余公积	31,118,976.97	31,118,976.97	
一般风险准备			
未分配利润	126,118,087.49	126,118,087.49	
归属于母公司所有者权益（或 股东权益）合计	453,213,822.51	453,213,822.51	
少数股东权益			
所有者权益（或股东权益） 合计	453,213,822.51	453,213,822.51	
负债和所有者权益（或股 东权益）总计	628,161,529.38	628,161,529.38	

各项目调整情况的说明：

√适用 □不适用

1) 针对保本保收益型结构性存款产品，按照摊余成本进行计量，从其他流动资产重分类至货币资金，调增货币资金 70,000,000.00 元，调减其他流动资产 70,000,000.00 元；

2) 针对浮动收益且利率挂钩其他币种型结构性存款产品，归类为以公允价值计量且其变动计入当期损益类金融资产，从其他流动资产重分类至交易性金融资产列报，调增交易性金融资产 127,000,000.00 元，调减其他流动资产 127,000,000.00 元；

3) 报表项目名称变更, 将以公允价值计量且其变动计入当期损益的金融负债重分类至交易性金融负债, 调增交易性金融负债 1,943,364.49 元, 调减以公允价值计量且其变动计入当期损益的金融负债 1,943,364.49 元。

母公司资产负债表

单位:元 币种:人民币

项目	2018年12月31日	2019年1月1日	调整数
流动资产:			
货币资金	74,650,695.68	144,650,695.68	70,000,000.00
交易性金融资产		127,000,000.00	127,000,000.00
以公允价值计量且其变动计入当期损益的金融资产			
衍生金融资产			
应收票据			
应收账款	61,666,620.38	61,666,620.38	
应收款项融资			
预付款项	221,208.31	221,208.31	
其他应收款	40,430,878.24	40,430,878.24	
其中: 应收利息			
应收股利			
存货	2,312,398.75	2,312,398.75	
持有待售资产			
一年内到期的非流动资产			
其他流动资产	198,055,287.88	1,055,287.88	-197,000,000.00
流动资产合计	377,337,089.24	377,337,089.24	
非流动资产:			
债权投资			
可供出售金融资产			
其他债权投资			
持有至到期投资			
长期应收款			
长期股权投资	54,716,056.95	54,716,056.95	
其他权益工具投资			
其他非流动金融资产			
投资性房地产	16,066,643.86	16,066,643.86	
固定资产	5,230,965.95	5,230,965.95	
在建工程			
生产性生物资产			
油气资产			
使用权资产			
无形资产	6,945,029.31	6,945,029.31	

开发支出			
商誉			
长期待摊费用	79,022.98	79,022.98	
递延所得税资产	1,026,397.98	1,026,397.98	
其他非流动资产			
非流动资产合计	84,064,117.03	84,064,117.03	
资产总计	461,401,206.27	461,401,206.27	
流动负债：			
短期借款			
交易性金融负债		1,943,364.49	1,943,364.49
以公允价值计量且其变动计入当期损益的金融负债	1,943,364.49		-1,943,364.49
衍生金融负债			
应付票据	63,350,000.00	63,350,000.00	
应付账款	692,851.15	692,851.15	
预收款项	1,534,807.22	1,534,807.22	
应付职工薪酬	1,544,731.80	1,544,731.80	
应交税费	4,795,122.77	4,795,122.77	
其他应付款	9,262,856.50	9,262,856.50	
其中：应付利息			
应付股利			
持有待售负债			
一年内到期的非流动负债			
其他流动负债			
流动负债合计	83,123,733.93	83,123,733.93	
非流动负债：			
长期借款			
应付债券			
其中：优先股			
永续债			
租赁负债			
长期应付款			
长期应付职工薪酬			
预计负债			
递延收益			
递延所得税负债			
其他非流动负债			
非流动负债合计			
负债合计	83,123,733.93	83,123,733.93	
所有者权益（或股东权益）：			
实收资本（或股本）	66,690,000.00	66,690,000.00	
其他权益工具			
其中：优先股			

永续债			
资本公积	229,271,288.00	229,271,288.00	
减：库存股			
其他综合收益			
专项储备			
盈余公积	31,118,976.97	31,118,976.97	
未分配利润	51,197,207.37	51,197,207.37	
所有者权益（或股东权益）合计	378,277,472.34	378,277,472.34	
负债和所有者权益（或股东权益）总计	461,401,206.27	461,401,206.27	

各项目调整情况的说明：

适用 不适用

1) 针对保本保收益型结构性存款产品，按照摊余成本进行计量，从其他流动资产重分类至货币资金，调增货币资金 70,000,000.00 元，调减其他流动资产 70,000,000.00 元；

2) 针对浮动收益且利率挂钩其他币种型结构性存款产品，归类为以公允价值计量且其变动计入当期损益类金融资产，从其他流动资产重分类至交易性金融资产列报，调增交易性金融资产 127,000,000.00 元，调减其他流动资产 127,000,000.00 元；

3) 报表项目名称变更，将以公允价值计量且其变动计入当期损益的金融负债重分类至交易性金融负债，调增交易性金融负债 1,943,364.49 元，调减以公允价值计量且其变动计入当期损益的金融负债 1,943,364.49 元。

(4). 2019 年起执行新金融工具准则或新租赁准则追溯调整前期比较数据说明

适用 不适用

42. 其他

适用 不适用

六、税项

1. 主要税种及税率

主要税种及税率情况

适用 不适用

税种	计税依据	税率
增值税	按税法规定计算的销售货物和应税劳务收入为基础计算销项税额，在扣除当期允许抵扣的进项税额后，差额部分为应交增值	16、13、10、9、5[简易征收]（注 1）

	税	
消费税		
营业税		
城市维护建设税	按免抵税额与实际缴纳的营业税、增值税及消费税计缴	1、5、7（注2）
企业所得税	按应纳税所得额计缴	25、20、16.5（注3）
教育费附加	按免抵税额与实际缴纳的营业税、增值税及消费税计缴	3
地方教育费附加	按免抵税额与实际缴纳的营业税、增值税及消费税计缴	2

注1: 公司出口货物增值税实行“先征后退”税政策, 退税率为0%至16%; 自2019年4月1日起, 销售货物收入按照增值税税率13%计缴, 租赁收入按照增值税税率9%计缴。子公司天野户外(孟加拉)有限公司按照接受服务或者采购金额区分类别按当地适用税率缴纳增值税;

注2: 公司城市维护建设税按7%计缴, 其中子公司鄱阳县天野户外用品有限公司城市维护建设税按1%计缴; 子公司龙游勤达旅游帐篷有限公司、常山天野户外用品有限公司城市维护建设税按5%计缴; 子公司衢州天野户外用品有限公司、浙江牧高笛户外用品有限公司、宁波市江北牧高笛户外用品有限公司、衢州市牧高笛户外用品有限公司、无锡市牧高笛户外用品有限公司、衢州名墅户外用品有限公司、宁波牧高笛户外用品有限公司城市维护建设税按7%计缴。

注3: 本公司及下属子公司企业所得税税率情况如下:

除子公司鄱阳县天野户外用品有限公司、常山天野户外用品有限公司、衢州市牧高笛户外用品有限公司、无锡市牧高笛户外用品有限公司、衢州名墅户外用品有限公司为小型微利企业, 适用20%所得税率外, 其他境内公司按25%税率计缴企业所得税; 香港来飞贸易有限公司所得税率16.5%, 其他境外子公司适用当地税率。

存在不同企业所得税税率纳税主体的, 披露情况说明

适用 不适用

纳税主体名称	所得税税率(%)
衢州天野户外用品有限公司	25
龙游勤达旅游帐篷有限公司	25
浙江牧高笛户外用品有限公司	25
天野户外(孟加拉)有限公司	17.5
香港来飞贸易有限公司	16.5
鄱阳县天野户外用品有限公司	20
衢州市牧高笛户外用品有限公司	20
常山天野户外用品有限公司	20
越南天野户外用品有限公司	20
衢州名墅户外用品有限公司	20
宁波牧高笛户外用品有限公司	25
牧高笛户外用品股份有限公司	25

2. 税收优惠

适用 不适用

(1) 根据孟加拉国税收优惠政策，子公司天野户外（孟加拉）有限公司自开始经营之日起即 2014 年 5 月 29 日起，所得税享受第 1-3 年 100%免税，第 4-6 年 50%免税，第 7 年 25%免税政策，子公司天野户外（孟加拉）有限公司自 2013 年 6 月 9 日至 2014 年 5 月 29 日为筹建期，无所得税，2014 年 5 月 29 日至 2017 年 5 月 28 日企业所得税免缴，2017 年 5 月 29 日至 2020 年 5 月 28 日 50%免税。

(2) 根据越南税收优惠政策，子公司天野户外（越南）有限公司自设立之日起即 2017 年 8 月 10 日起，所得税享受第 1-2 年 100%免税，第 3-6 年 50%免税政策。子公司越南天野自 2017 年 8 月 10 日至 2019 年 8 月 9 日企业所得税免缴，2019 年 8 月 10 日至 2022 年 8 月 9 日 50%免税。

(3) 根据财税〔2019〕13 号《关于小型微利企业所得税优惠政策的通知》规定，对同时符合年度应纳税所得额不超过 300 万元、从业人数不超过 300 人、资产总额不超过 5000 万元等三个条件的小型微利企业，年应纳税所得额低于 100 万元（含 100 万元）部分，其所得减按 25%计入应纳税所得额，对年应纳税所得额超过 100 万元但不超过 300 万元的部分，减按 50%计入应纳税所得额子公司龙游勤达旅游帐篷有限公司、鄱阳县天野户外用品有限公司、常山天野户外用品有限公司、衢州市牧高笛户外用品有限公司、衢州名墅户外用品有限公司 2019 年度应纳税所得额低于 300 万元，适用前述政策缴纳企业所得税。

3. 其他

适用 不适用

七、合并财务报表项目注释

1、货币资金

适用 不适用

单位：元 币种：人民币

项目	期末余额	期初余额
库存现金	25,112.33	17,653.25
银行存款	71,161,248.64	142,030,785.62
其他货币资金	3,997,868.05	8,517,440.00
合计	75,184,229.02	150,565,878.87
其中：存放在境外的款项总额	1,788,679.60	2,425,805.84

其他说明

其中因抵押、质押或冻结等对使用有限制的货币资金明细如下：

项目	期末余额	上年年末余额
银行承兑汇票保证金	3,986,000.00	8,517,440.00

项目	期末余额	上年年末余额
合计	3,986,000.00	8,517,440.00

2、交易性金融资产

√适用 □不适用

单位：元 币种：人民币

项目	期末余额	期初余额
以公允价值计量且其变动计入当期损益的金融资产		
其中：		
债务工具投资		
权益工具投资		
衍生金融资产		
其他（理财产品）	180,000,000.00	127,000,000.00
指定以公允价值计量且其变动计入当期损益的金融资产		
其中：		
合计	180,000,000.00	127,000,000.00

其他说明：

□适用 √不适用

3、衍生金融资产

□适用 √不适用

4、应收票据

(1). 应收票据分类列示

□适用 √不适用

(2). 期末公司已质押的应收票据

□适用 √不适用

(3). 期末公司已背书或贴现且在资产负债表日尚未到期的应收票据

□适用 √不适用

(4). 期末公司因出票人未履约而将其转应收账款的票据

□适用 √不适用

(5). 按坏账计提方法分类披露

□适用 √不适用

按单项计提坏账准备：

□适用 √不适用

按组合计提坏账准备：

适用 不适用

如按预期信用损失一般模型计提坏账准备，请参照其他应收款披露：

适用 不适用

(6). 坏账准备的情况

适用 不适用

(7). 本期实际核销的应收票据情况

适用 不适用

其他说明

适用 不适用

5、 应收账款

(1). 按账龄披露

适用 不适用

单位：元 币种：人民币

账龄	期末账面余额
1 年以内	
其中：1 年以内分项	
1 年以内小计	37,298,396.04
1 至 2 年	34,641.17
2 至 3 年	210,301.07
3 年以上	6,701,074.15
3 至 4 年	
4 至 5 年	
5 年以上	
减：坏账准备	-7,201,222.84
合计	37,043,189.59

(2). 按坏账计提方法分类披露

适用 不适用

单位：元 币种：人民币

类别	期末余额					期初余额				
	账面余额		坏账准备		账面价值	账面余额		坏账准备		账面价值
	金额	比例 (%)	金额	计提比例 (%)		金额	比例 (%)	金额	计提比例 (%)	

按	6,752,237.59	15.26	6,752,237.59	100.00		7,054,290.19	15.91%	7,054,290.19	100.00	
项										
计										
提										
坏										
账										
准										
备										
其中：										
按	37,492,174.84	84.74	448,985.25	1.20	37,043,189.59	37,290,303.14	84.09	487,618.27	1.31	36,802,684.87
组										
合										
计										
提										
坏										
账										
准										
备										
其中：										
账	37,492,174.84	84.74	448,985.25	1.20	37,043,189.59	37,290,303.14	84.09	487,618.27	1.31	36,802,684.87
龄										
合	44,244,412.43	/	7,201,222.84	/	37,043,189.59	44,344,593.33	/	7,541,908.46	/	36,802,684.87
计										

按单项计提坏账准备：

√适用 □不适用

单位：元 币种：人民币

名称	期末余额			
	账面余额	坏账准备	计提比例 (%)	计提理由
陕西锋芒商贸有限公司	2,892,731.95	2,892,731.95	100.00	预计难以收回
苏州市吉普户外用品有限公司	1,584,668.32	1,584,668.32	100.00	预计难以收回
乌鲁木齐牧歌途商贸有限公司	1,416,558.35	1,416,558.35	100.00	预计难以收回
石家庄佳和恒达贸易有限公司	243,853.56	243,853.56	100.00	预计难以收回
青岛浩瑞林商贸有限公司	237,654.75	237,654.75	100.00	预计难以收回
上海伯络商贸有限公司	129,786.07	129,786.07	100.00	预计难以收回
南京野库商贸有限	100,000.64	100,000.64	100.00	预计难以收回

公司				
苏州淼一贸易有 限公司	86,586.11	86,586.11	100.00	预计难以收回
北京北领地商 贸有限公司	60,080.00	60,080.00	100.00	预计难以收回
成都秦英商 贸有限公司	317.84	317.84	100.00	预计难以收回
合计	6,752,237.59	6,752,237.59	100.00	/

按单项计提坏账准备的说明：

适用 不适用

按组合计提坏账准备：

适用 不适用

组合计提项目：账龄

单位：元 币种：人民币

名称	期末余额		
	应收账款	坏账准备	计提比例 (%)
1 年以内	37,298,396.04	372,983.97	1.00
1 至 2 年	34,641.17	3,464.12	10.00
2 至 3 年	123,714.96	37,114.49	30.00
3 年以上	35,422.67	35,422.67	100.00
合计	37,492,174.84	448,985.25	

按组合计提坏账的确认标准及说明：

适用 不适用

如按预期信用损失一般模型计提坏账准备，请参照其他应收款披露：

适用 不适用

(3). 坏账准备的情况

适用 不适用

单位：元 币种：人民币

类别	期初余额	本期变动金额				期末余额
		计提	收回或转回	转销或核 销	其他变 动	
风险组合	487,618.27	27,286.64		65,919.66		448,985.25
单项计提	7,054,290.19		302,052.60			6,752,237.59
合计	7,541,908.46	27,286.64	302,052.60	65,919.66		7,201,222.84

其中本期坏账准备收回或转回金额重要的：

适用 不适用

(4). 本期实际核销的应收账款情况

√适用 □不适用

单位：元 币种：人民币

项目	核销金额
实际核销的应收账款	65,919.66

其中重要的应收账款核销情况

□适用 √不适用

应收账款核销说明：

□适用 √不适用

(5). 按欠款方归集的期末余额前五名的应收账款情况

√适用 □不适用

单位名称	期末余额		
	应收账款	占应收账款 合计数的比 例(%)	坏账准备
Kmart Australia Ltd	8,829,728.76	19.96	88,297.29
DESIPRO PTE, LTD	5,930,877.77	13.40	59,308.78
Super Retail Group	3,429,766.76	7.75	34,297.67
陕西锋芒商贸有限公司	2,892,731.95	6.54	2,892,731.95
HOME RETAIL GROUP (ASIA) LIMITED	2,048,720.96	4.63	20,487.21
合计	23,131,826.20	52.28	3,095,122.90

(6). 因金融资产转移而终止确认的应收账款

□适用 √不适用

(7). 转移应收账款且继续涉入形成的资产、负债金额

□适用 √不适用

其他说明：

□适用 √不适用

6、应收款项融资

□适用 √不适用

7、预付款项

(1). 预付款项按账龄列示

√适用 □不适用

单位：元 币种：人民币

账龄	期末余额		期初余额	
	金额	比例(%)	金额	比例(%)
1年以内	7,995,846.14	97.04	9,831,848.03	97.00
1至2年	161,963.38	1.97	253,250.81	2.50
2至3年	37,854.08	0.46	44,359.83	0.44
3年以上	44,359.82	0.53	6,300.00	0.06
合计	8,240,023.42	100.00	10,135,758.67	100.00

账龄超过1年且金额重要的预付款项未及时结算原因的说明：

无

(2). 按预付对象归集的期末余额前五名的预付款情况

√适用 □不适用

预付对象	期末余额	占预付款项期末余额合计数的比例(%)
中山市友发众筹服饰有限公司	811,473.99	9.85
宁波和丰创意广场投资经营有限公司	798,511.65	9.69
中山市实拓服饰有限公司	565,622.46	6.86
高密市真又美服装有限公司	392,520.80	4.76
广州诚天鞋业有限公司	345,072.00	4.19
合计	2,913,200.90	35.35

其他说明

□适用 √不适用

8、其他应收款

项目列示

√适用 □不适用

单位：元 币种：人民币

项目	期末余额	期初余额
应收利息		63,998.43
应收股利		
其他应收款	4,227,699.41	8,199,263.36
合计	4,227,699.41	8,263,261.79

其他说明：

适用 不适用

应收利息

(1). 应收利息分类

适用 不适用

单位：元 币种：人民币

项目	期末余额	期初余额
定期存款		63,998.43
委托贷款		
债券投资		
合计		63,998.43

(2). 重要逾期利息

适用 不适用

(3). 坏账准备计提情况

适用 不适用

其他说明：

适用 不适用

应收股利

(1). 应收股利

适用 不适用

(2). 重要的账龄超过1年的应收股利

适用 不适用

(3). 坏账准备计提情况

适用 不适用

其他说明：

适用 不适用

其他应收款

(1). 按账龄披露

适用 不适用

单位：元 币种：人民币

账龄	期末账面余额
1 年以内	
其中：1 年以内分项	
1 年以内小计	1,903,005.16

1 至 2 年	1,177,192.34
2 至 3 年	1,834,644.58
3 年以上	2,018,148.26
3 至 4 年	
4 至 5 年	
5 年以上	
减：坏账准备	-2,705,290.93
合计	4,227,699.41

(2). 按款项性质分类情况

√适用 □不适用

单位：元 币种：人民币

款项性质	期末账面余额	期初账面余额
备用金、暂借款	338,133.21	148,157.55
应收出口退税		4,300,435.07
保证金、押金	6,093,706.63	5,480,684.92
其他	501,150.50	334,054.81
合计	6,932,990.34	10,263,332.35

(3). 坏账准备计提情况

√适用 □不适用

单位：元 币种：人民币

坏账准备	第一阶段	第二阶段	第三阶段	合计
	未来12个月预期信用损失	整个存续期预期信用损失(未发生信用减值)	整个存续期预期信用损失(已发生信用减值)	
2019年1月1日余额	1,942,068.99		122,000.00	2,064,068.99
2019年1月1日余额在本期				
--转入第二阶段				
--转入第三阶段				
--转回第二阶段				
--转回第一阶段				
本期计提	763,221.94			763,221.94
本期转回				
本期转销				
本期核销			122,000.00	122,000.00
其他变动				
2019年12月31日余额	2,705,290.93			2,705,290.93

对本期发生损失准备变动的其他应收款账面余额显著变动的情况说明：

√适用 □不适用

其他应收款项账面余额变动如下：

账面余额	第一阶段	第二阶段	第三阶段	合计
	未来 12 个月预期信用损失	整个存续期预期信用损失(未发生信用减值)	整个存续期预期信用损失(已发生信用减值)	
年初余额	10,141,332.35		122,000.00	10,263,332.35
年初余额在本期				
—转入第二阶段				
—转入第三阶段				
—转回第二阶段				
—转回第一阶段				
本期新增				
本期直接减记			122,000.00	122,000.00
本期终止确认	3,208,342.01			3,208,342.01
其他变动				
期末余额	6,932,990.34			6,932,990.34

本期坏账准备计提金额以及评估金融工具的信用风险是否显著增加的采用依据：

□适用 √不适用

(4). 坏账准备的情况

√适用 □不适用

单位：元 币种：人民币

类别	期初余额	本期变动金额				期末余额
		计提	收回或转回	转销或核销	其他变动	
风险组合	2,064,068.99	763,221.94		122,000.00		2,705,290.93
合计	2,064,068.99	763,221.94		122,000.00		2,705,290.93

其中本期坏账准备转回或收回金额重要的：

□适用 √不适用

(5). 本期实际核销的其他应收款情况

√适用 □不适用

单位：元 币种：人民币

项目	核销金额
实际核销的其他应收款	122,000.00

其中重要的其他应收款核销情况：

□适用 √不适用

其他应收款核销说明：

□适用 √不适用

(6). 按欠款方归集的期末余额前五名的其他应收款情况

√适用 □不适用

单位：元 币种：人民币

单位名称	款项的性质	期末余额	账龄	占其他应收款期末余额合计数的比例(%)	坏账准备期末余额
Ishwardi BEPZA	保证金	1,424,522.12	1年以内 58,345.84 元；1-2年 269,751.25 元；2-3年 704,841.64 元；3年以上 391,583.39 元。	20.55	630,594.47
南才国际责任 有限公司	保证金	920,898.64	1年以内 63,076.63 元；1-2年 74,656.56 元；2-3年 783,165.45 元。	13.28	243,046.06
衢州绿色产业 集聚区管委会	保证金	900,000.00	3年以上	12.98	900,000.00
宁波和丰创意 广场投资经营 有限公司	保证金	398,791.89	1年以内 151,615.45 元；2-3年 46,496.44 元；3年以上 200,680.00 元。	5.75	216,145.09
兴越有限公司	保证金	382,610.60	1年以内	5.52	3,826.11

合计	/	4,026,823.25	/	58.08	1,993,611.73
----	---	--------------	---	-------	--------------

(7). 涉及政府补助的应收款项

□适用 √不适用

(8). 因金融资产转移而终止确认的其他应收款

□适用 √不适用

(9). 转移其他应收款且继续涉入形成的资产、负债的金额

□适用 √不适用

其他说明:

□适用 √不适用

9、 存货

(1). 存货分类

√适用 □不适用

单位：元 币种：人民币

项目	期末余额			期初余额		
	账面余额	跌价准备	账面价值	账面余额	跌价准备	账面价值
原材料	53,432,497.47		53,432,497.47	30,138,464.83		30,138,464.83
在产品	101,619,930.05		101,619,930.05	90,277,025.58		90,277,025.58
库存商品	131,020,128.76	9,058,841.72	121,961,287.04	112,703,606.11	8,674,695.97	104,028,910.14
周转材料	1,072,148.59		1,072,148.59	1,332,648.64		1,332,648.64
消耗性生物资产						

建造合同形成的已完工未结算资产						
委托加工物资	6,374,061.34		6,374,061.34	598,523.07		598,523.07
发出商品	55,430.37		55,430.37	134,256.29		134,256.29
合计	293,574,196.58	9,058,841.72	284,515,354.86	235,184,524.52	8,674,695.97	226,509,828.55

(2). 存货跌价准备

√适用 □不适用

单位：元 币种：人民币

项目	期初余额	本期增加金额		本期减少金额		期末余额
		计提	其他	转回或转销	其他	
原材料						
在产品						
库存商品	8,674,695.97	5,400,996.11		5,016,850.36		9,058,841.72
周转材料						
消耗性生物资产						
建造合同形成的已完工未结算资产						
合计	8,674,695.97	5,400,996.11		5,016,850.36		9,058,841.72

	.97	.11		.36		.72
--	-----	-----	--	-----	--	-----

(3). 存货期末余额含有借款费用资本化金额的说明

适用 不适用

(4). 期末建造合同形成的已完工未结算资产情况

适用 不适用

其他说明

适用 不适用

10、持有待售资产

适用 不适用

11、一年内到期的非流动资产

适用 不适用

期末重要的债权投资和其他债权投资：

适用 不适用

其他说明

无

12、其他流动资产

适用 不适用

单位：元 币种：人民币

项目	期末余额	期初余额
待认证进项税		6,756,675.95
未交增值税	6,478,269.90	1,433,791.75
预缴企业所得税	160,476.44	1,553,363.99
合计	6,638,746.34	9,743,831.69

其他说明

无

13、债权投资

(1). 债权投资情况

适用 不适用

(2). 期末重要的债权投资

适用 不适用

(3). 减值准备计提情况

适用 不适用

本期减值准备计提金额以及评估金融工具的信用风险是否显著增加的采用依据

适用 不适用

其他说明

适用 不适用

14、其他债权投资

(1). 其他债权投资情况

适用 不适用

(2). 期末重要的其他债权投资

适用 不适用

(3). 减值准备计提情况

适用 不适用

本期减值准备计提金额以及评估金融工具的信用风险是否显著增加的采用依据

适用 不适用

其他说明：

适用 不适用

15、长期应收款

(1). 长期应收款情况

适用 不适用

(2). 坏账准备计提情况

适用 不适用

本期坏账准备计提金额以及评估金融工具的信用风险是否显著增加的采用依据

适用 不适用

(3). 因金融资产转移而终止确认的长期应收款

适用 不适用

(4). 转移长期应收款且继续涉入形成的资产、负债金额

适用 不适用

其他说明

适用 不适用

16、长期股权投资

适用 不适用

17、其他权益工具投资**(1). 其他权益工具投资情况**

□适用 √不适用

(2). 非交易性权益工具投资的情况

□适用 √不适用

其他说明：

□适用 √不适用

18、其他非流动金融资产

□适用 √不适用

其他说明：

□适用 √不适用

19、投资性房地产

投资性房地产计量模式

不适用

20、固定资产**项目列示**

√适用 □不适用

单位：元 币种：人民币

项目	期末余额	期初余额
固定资产	33,053,075.34	36,964,032.57
固定资产清理		
合计	33,053,075.34	36,964,032.57

其他说明：

□适用 √不适用

固定资产**(1). 固定资产情况**

√适用 □不适用

单位：元 币种：人民币

项目	房屋及建筑物	机器设备	运输工具	电子及其他设备	合计
一、账面原值：					
1. 期初余额	31,827,225.86	26,705,102.10	4,707,942.52	7,716,792.37	70,957,062.85

2 · 本期 增加 金额	36,775.61	249,812.76		1,115,268.20	1,401,856.57
1) 购 置		249,812.76		1,115,268.20	1,365,080.96
2) 在 建工 程转 入	36,775.61				36,775.61
3) 企 业合 并增 加					
3 · 本期 减少 金额		321,542.71	117,657.30	518,379.73	957,579.74
1) 处 置或 报废		321,542.71	117,657.30	518,379.73	957,579.74
4 · 期末 余额	31,864,001.47	26,633,372.15	4,590,285.22	8,313,680.84	71,401,339.68
二、累 计折 旧					
1 · 期初 余额	15,265,346.10	11,123,105.76	2,922,369.23	4,682,209.19	33,993,030.28
2 · 本期 增加 金额	1,116,294.17	2,377,124.02	581,908.61	1,080,995.16	5,156,321.96
1) 计 提	1,116,294.17	2,377,124.02	581,908.61	1,080,995.16	5,156,321.96
3 · 本期 减少		305,425.96	111,774.43	383,887.51	801,087.90

金额					
1) 处 置或 报废		305,425.96	111,774.43	383,887.51	801,087.90
4 . 期末 余额	16,381,640.27	13,194,803.82	3,392,503.41	5,379,316.84	38,348,264.34
三、减 值准 备					
1 . 期初 余额					
2 . 本期 增加 金额					
1) 计 提					
3 . 本期 减少 金额					
1) 处 置或 报废					
4 . 期末 余额					
四、账 面价 值					
1 . 期末 账面 价值	15,482,361.20	13,438,568.33	1,197,781.81	2,934,364.00	33,053,075.34
2 . 期初 账面 价值	16,561,879.76	15,581,996.34	1,785,573.29	3,034,583.18	36,964,032.57

(2). 暂时闲置的固定资产情况

适用 不适用

(3). 通过融资租赁租入的固定资产情况

适用 不适用

(4). 通过经营租赁租出的固定资产

适用 不适用

(5). 未办妥产权证书的固定资产情况

适用 不适用

其他说明:

适用 不适用

固定资产清理

适用 不适用

21、 在建工程

项目列示

适用 不适用

其他说明:

适用 不适用

在建工程

(1). 在建工程情况

适用 不适用

(2). 重要在建工程项目本期变动情况

适用 不适用

(3). 本期计提在建工程减值准备情况

适用 不适用

其他说明

适用 不适用

工程物资

(1). 工程物资情况

适用 不适用

22、 生产性生物资产

(1). 采用成本计量模式的生产性生物资产

适用 不适用

(2). 采用公允价值计量模式的生产性生物资产

适用 不适用

其他说明

适用 不适用**23、油气资产**适用 不适用**24、使用权资产**适用 不适用**25、无形资产****(1). 无形资产情况**适用 不适用

单位：元 币种：人民币

项目	土地使用权	专利权	非专利技术	软件	商标权	合计
一、账面原值						
1. 期初余额	13,247,578.00			2,998,778.45	599,700.00	16,846,056.45
2. 本期增加金额				228,458.85		228,458.85
(1) 购置				228,458.85		228,458.85
(2) 内部研发						
(3) 企业合并增加						
3. 本期减少金额						
(1) 处置						
4. 期末余额	13,247,578.00			3,227,237.30	599,700.00	17,074,515.30
二、累计摊销						
1. 期初余额	3,194,285.79			1,864,546.10	383,696.86	5,442,528.75
2. 本期增加金额	277,326.00			465,149.83	61,923.93	804,399.76
(1) 计提	277,326.00			465,149.83	61,923.93	804,399.76
3. 本期减少金额						

(1) 处 置						
4. 期末余 额	3,471,611.79			2,329,695.93	445,620.79	6,246,928.51
三、减值准备						
1. 期初余 额						
2. 本期增 加金额						
(1) 计 提						
3. 本期减 少金额						
(1) 处 置						
4. 期末余 额						
四、账面价值						
1. 期末账 面价值	9,775,966.21			897,541.37	154,079.21	10,827,586.79
2. 期初账 面价值	10,053,292.21			1,134,232.35	216,003.14	11,403,527.70

本期末通过公司内部研发形成的无形资产占无形资产余额的比例 0

(2). 未办妥产权证书的土地使用权情况

适用 不适用

其他说明：

适用 不适用

26、开发支出

适用 不适用

27、商誉

(1). 商誉账面原值

适用 不适用

(2). 商誉减值准备

适用 不适用

(3). 商誉所在资产组或资产组组合的相关信息

适用 不适用

(4). 说明商誉减值测试过程、关键参数（例如预计未来现金流量现值时的预测期增长率、稳定期增长率、利润率、折现率、预测期等，如适用）及商誉减值损失的确认方法

适用 不适用

(5). 商誉减值测试的影响

适用 不适用

其他说明

适用 不适用

28、长期待摊费用

适用 不适用

单位：元 币种：人民币

项目	期初余额	本期增加金额	本期摊销金额	其他减少金额	期末余额
租入固定资产改良支出	2,164,663.99	190,973.37	1,099,619.99		1,256,017.37
厂房屋顶更换及地面维修	638,821.55		182,524.92		456,296.63
母线槽安装工程	470,689.65	354,031.37	92,320.72		732,400.30
网络改造工程	79,022.98		31,609.19		47,413.79
合计	3,353,198.17	545,004.74	1,406,074.82		2,492,128.09

其他说明：

无

29、递延所得税资产/递延所得税负债

(1). 未经抵销的递延所得税资产

适用 不适用

单位：元 币种：人民币

项目	期末余额		期初余额	
	可抵扣暂时性差异	递延所得税资产	可抵扣暂时性差异	递延所得税资产
资产减值准备				
内部交易未实现利润				
可抵扣亏损				
应收款项坏账准备	8,847,869.69	2,211,967.44	8,873,645.37	2,218,411.34
存货跌价准备	9,058,841.72	2,264,710.43	8,674,695.97	2,168,673.99
应付职工薪酬	1,879,156.88	469,789.22	2,083,976.19	520,994.05
衍生金融工具的公允价	412,334.78	103,083.70	1,943,364.49	485,841.12

值变动				
未实现内部销售	13,601,447.32	3,400,361.83	8,102,424.00	2,025,606.00
合计	33,799,650.39	8,449,912.62	29,678,106.02	7,419,526.50

(2). 未经抵销的递延所得税负债

√适用 □不适用

单位：元 币种：人民币

项目	期末余额		期初余额	
	应纳税暂时性差异	递延所得税负债	应纳税暂时性差异	递延所得税负债
非同一控制企业合并资产评估增值				
其他债权投资公允价值变动				
其他权益工具投资公允价值变动				
固定资产折旧	723,614.03	180,903.51		
合计	723,614.03	180,903.51		

(3). 以抵销后净额列示的递延所得税资产或负债

□适用 √不适用

(4). 未确认递延所得税资产明细

√适用 □不适用

单位：元 币种：人民币

项目	期末余额	期初余额
可抵扣暂时性差异		
可抵扣亏损		
应收款项坏账准备	1,058,644.08	732,332.08
合计	1,058,644.08	732,332.08

(5). 未确认递延所得税资产的可抵扣亏损将于以下年度到期

□适用 √不适用

其他说明：

□适用 √不适用

30、其他非流动资产

□适用 √不适用

31、短期借款

(1). 短期借款分类

□适用 √不适用

(2). 已逾期未偿还的短期借款情况

适用 不适用

其中重要的已逾期未偿还的短期借款情况如下：

适用 不适用

其他说明

适用 不适用

32、交易性金融负债

适用 不适用

单位：元 币种：人民币

项目	期初余额	本期增加	本期减少	期末余额
交易性金融负债	1,943,364.49	412,334.78	1,943,364.49	412,334.78
其中：				
衍生金融负债-远期外汇 合约	1,943,364.49	412,334.78	1,943,364.49	412,334.78
指定以公允价值计量且其变 动计入当期损益的金融负债				
其中：				
合计	1,943,364.49	412,334.78	1,943,364.49	412,334.78

其他说明：

适用 不适用

33、衍生金融负债

适用 不适用

34、应付票据

(1). 应付票据列示

适用 不适用

单位：元 币种：人民币

种类	期末余额	期初余额
商业承兑汇票		
银行承兑汇票	39,550,000.00	63,350,000.00
合计	39,550,000.00	63,350,000.00

本期末已到期未支付的应付票据总额为 0 元。

35、应付账款**(1). 应付账款列示**

√适用 □不适用

单位：元 币种：人民币

项目	期末余额	期初余额
货款	127,213,297.56	67,372,553.50
设备工程款	85,562.20	796,533.44
合计	127,298,859.76	68,169,086.94

(2). 账龄超过1年的重要应付账款

□适用 √不适用

其他说明

□适用 √不适用

36、预收款项**(1). 预收账款项列示**

√适用 □不适用

单位：元 币种：人民币

项目	期末余额	期初余额
产品销售款	6,792,569.85	8,347,642.58
合计	6,792,569.85	8,347,642.58

(2). 账龄超过1年的重要预收款项

□适用 √不适用

(3). 期末建造合同形成的已结算未完工项目情况

□适用 √不适用

其他说明

□适用 √不适用

37、应付职工薪酬**(1). 应付职工薪酬列示**

√适用 □不适用

单位：元 币种：人民币

项目	期初余额	本期增加	本期减少	期末余额
一、短期薪酬	18,046,937.44	110,957,074.32	110,173,425.88	18,830,585.88
二、离职后福利-设定提存计划	392,807.12	6,517,601.55	6,525,751.91	384,656.76
三、辞退福利	89,676.40	514,227.45	540,555.37	63,348.48
四、一年内到期的其他福利				

合计	18,529,420.96	117,988,903.3 2	117,239,733.1 6	19,278,591.12
----	---------------	--------------------	--------------------	---------------

(2). 短期薪酬列示

√适用 □不适用

单位：元 币种：人民币

项目	期初余额	本期增加	本期减少	期末余额
一、工资、奖金、津贴和补贴	14,385,237.98	99,502,141.71	97,622,681.81	16,264,697.88
二、职工福利费	145,260.81	4,434,063.84	4,434,063.84	145,260.81
三、社会保险费	344,387.32	3,077,568.10	3,156,372.40	265,583.02
其中：医疗保险费	301,934.22	2,619,623.10	2,671,986.45	249,570.87
工伤保险费	28,611.25	266,249.20	280,590.34	14,270.11
生育保险费	13,841.85	191,695.80	203,795.61	1,742.04
四、住房公积金	4,800.00	3,169,656.26	3,157,741.26	16,715.00
五、工会经费和职工教育经费	3,167,251.33	773,644.41	1,802,566.57	2,138,329.17
六、短期带薪缺勤				
七、短期利润分享计划				
合计	18,046,937.44	110,957,074.3 2	110,173,425.8 8	18,830,585.88

(3). 设定提存计划列示

√适用 □不适用

单位：元 币种：人民币

项目	期初余额	本期增加	本期减少	期末余额
1、基本养老保险	379,267.60	6,101,437.62	6,109,306.93	371,398.29
2、失业保险费	13,539.52	233,231.76	233,512.81	13,258.47
3、企业年金缴费		182,932.17	182,932.17	
合计	392,807.12	6,517,601.55	6,525,751.91	384,656.76

其他说明：

□适用 √不适用

38、应交税费

√适用 □不适用

单位：元 币种：人民币

项目	期末余额	期初余额
增值税	599,135.63	2,148,787.51
消费税		
营业税		
企业所得税	5,093,062.04	5,155,807.85

个人所得税	410,405.37	113,947.12
城市维护建设税	12,611.22	118,194.17
印花税	8,863.99	17,183.55
残疾人保障金	20,259.05	43,795.44
教育费附加	13,679.47	93,703.31
房产税	253,894.70	
土地使用税	498,888.00	
合计	6,910,799.47	7,691,418.95

其他说明：

无

39、其他应付款

项目列示

适用 不适用

单位：元 币种：人民币

项目	期末余额	期初余额
应付利息		
应付股利		
其他应付款	5,779,184.28	6,635,902.04
合计	5,779,184.28	6,635,902.04

其他说明：

适用 不适用

应付利息

(1). 分类列示

适用 不适用

应付股利

(1). 分类列示

适用 不适用

其他应付款

(1). 按款项性质列示其他应付款

适用 不适用

单位：元 币种：人民币

项目	期末余额	期初余额
保证金	4,930,563.82	4,821,979.26
代收代付款	26,692.66	1,000,000.00
其他	821,927.80	813,922.78

合计	5,779,184.28	6,635,902.04
----	--------------	--------------

(2). 账龄超过 1 年的重要其他应付款

 适用 不适用

其他说明:

 适用 不适用

40、持有待售负债

 适用 不适用

41、1 年内到期的非流动负债

 适用 不适用

42、其他流动负债

其他流动负债情况

 适用 不适用

短期应付债券的增减变动:

 适用 不适用

其他说明:

 适用 不适用

43、长期借款

(1). 长期借款分类

 适用 不适用

其他说明, 包括利率区间:

 适用 不适用

44、应付债券

(1). 应付债券

 适用 不适用

(2). 应付债券的增减变动: (不包括划分为金融负债的优先股、永续债等其他金融工具)

 适用 不适用

(3). 可转换公司债券的转股条件、转股时间说明

 适用 不适用

(4). 划分为金融负债的其他金融工具说明

期末发行在外的优先股、永续债等其他金融工具基本情况

 适用 不适用

期末发行在外的优先股、永续债等金融工具变动情况表

适用 不适用

其他金融工具划分为金融负债的依据说明：

适用 不适用

其他说明：

适用 不适用

45、租赁负债

适用 不适用

46、长期应付款

项目列示

适用 不适用

其他说明：

适用 不适用

长期应付款

(1). 按款项性质列示长期应付款

适用 不适用

专项应付款

(1). 按款项性质列示专项应付款

适用 不适用

47、长期应付职工薪酬

适用 不适用

48、预计负债

适用 不适用

单位：元 币种：人民币

项目	期初余额	期末余额	形成原因
对外提供担保			
未决诉讼			
产品质量保证			
重组义务			
待执行的亏损合同			
其他			
预估产品退货	280,870.91	485,918.98	

合计	280,870.91	485,918.98	/
----	------------	------------	---

其他说明，包括重要预计负债的相关重要假设、估计说明：

无

49、递延收益

递延收益情况

适用 不适用

涉及政府补助的项目：

适用 不适用

其他说明：

适用 不适用

50、其他非流动负债

适用 不适用

51、股本

适用 不适用

单位：元 币种：人民币

	期初余额	本次变动增减（+、-）					期末余额
		发行新股	送股	公积金转股	其他	小计	
股份总数	66,690,000.00						66,690,000.00

其他说明：

无

52、其他权益工具

(1). 期末发行在外的优先股、永续债等其他金融工具基本情况

适用 不适用

(2). 期末发行在外的优先股、永续债等金融工具变动情况表

适用 不适用

其他权益工具本期增减变动情况、变动原因说明，以及相关会计处理的依据：

适用 不适用

其他说明：

适用 不适用

53、资本公积

适用 不适用

单位：元 币种：人民币

项目	期初余额	本期增加	本期减少	期末余额
资本溢价（股本溢价）	229,271,288.00			229,271,288.00
其他资本公积	15,470.05			15,470.05
合计	229,286,758.05			229,286,758.05

其他说明，包括本期增减变动情况、变动原因说明：
无

54、 库存股

□适用 √不适用

55、 其他综合收益

□适用 √不适用

56、 专项储备

□适用 √不适用

57、 盈余公积

√适用 □不适用

单位：元 币种：人民币

项目	期初余额	本期增加	本期减少	期末余额
法定盈余公积	31,118,976.97	6,054,507.43		37,173,484.40
任意盈余公积				
储备基金				
企业发展基金				
其他				
合计	31,118,976.97	6,054,507.43		37,173,484.40

盈余公积说明，包括本期增减变动情况、变动原因说明：
无

58、 未分配利润

√适用 □不适用

单位：元 币种：人民币

项目	本期	上期
调整前上期末未分配利润	126,118,087.49	122,559,382.87
调整期初未分配利润合计数（调增+，调减-）		
调整后期初未分配利润	126,118,087.49	122,559,382.87
加：本期归属于母公司所有者的净利润	40,786,461.22	41,191,877.52

减：提取法定盈余公积	6,054,507.43	4,288,172.90
提取任意盈余公积		
提取一般风险准备		
应付普通股股利	50,017,500.00	33,345,000.00
转作股本的普通股股利		
期末未分配利润	110,832,541.28	126,118,087.49

调整期初未分配利润明细：

- 1、由于《企业会计准则》及其相关新规定进行追溯调整，影响期初未分配利润 0 元。
- 2、由于会计政策变更，影响期初未分配利润 0 元。
- 3、由于重大会计差错更正，影响期初未分配利润 0 元。
- 4、由于同一控制导致的合并范围变更，影响期初未分配利润 0 元。
- 5、其他调整合计影响期初未分配利润 0 元。

59、营业收入和营业成本

(1). 营业收入和营业成本情况

√适用 □不适用

单位：元 币种：人民币

项目	本期发生额		上期发生额	
	收入	成本	收入	成本
主营业务	527,625,692.48	378,852,979.64	549,091,780.61	398,932,045.09
其他业务	1,767,887.03	1,385,333.01	2,198,613.40	1,881,396.63
合计	529,393,579.51	380,238,312.65	551,290,394.01	400,813,441.72

其他说明：

营业收入明细：

项目	本期金额	上期金额
产品销售	527,625,692.48	549,091,780.61
材料及道具销售	1,483,210.66	1,859,857.43
其他	284,676.37	338,755.97
合计	529,393,579.51	551,290,394.01

60、税金及附加

√适用 □不适用

单位：元 币种：人民币

项目	本期发生额	上期发生额
消费税		
营业税		
城市维护建设税	770,674.19	1,549,133.44
教育费附加	642,488.06	1,229,993.96

资源税		
房产税	329,982.93	310,298.81
土地使用税	498,888.00	880,846.80
车船使用税	1,020.00	2,550.00
印花税	209,753.18	274,610.08
其他	8,622.46	
合计	2,461,428.82	4,247,433.09

其他说明：

无

61、销售费用

√适用 □不适用

单位：元 币种：人民币

项目	本期发生额	上期发生额
人工成本	19,613,743.42	17,472,211.21
包干、运杂费	9,094,961.56	8,994,673.45
电子平台费用	9,495,101.92	5,425,019.62
业务宣传费	4,946,573.88	3,332,575.38
租赁及物业费	3,030,972.79	2,007,555.33
道具及装修费	2,341,585.53	2,024,911.50
展览费	2,427,150.78	3,693,925.05
差旅费	2,158,631.17	1,722,981.59
办公费	380,325.26	386,874.24
保险费	406,241.88	468,313.28
佣金	222,445.53	154,580.63
业务招待费	314,628.01	341,372.41
其他	2,347,641.14	2,186,231.65
合计	56,780,002.87	48,211,225.34

其他说明：

无

62、管理费用

√适用 □不适用

单位：元 币种：人民币

项目	本期发生额	上期发生额
人工成本	24,267,381.75	22,319,454.72
租赁及物业费	4,900,038.88	4,656,055.02
折旧及资产摊销	2,519,912.33	2,669,960.92
咨询服务费	1,611,532.73	1,340,297.23

招待费	1,024,701.50	1,302,840.53
差旅费	958,130.98	1,504,089.15
办公费	395,100.86	600,957.32
物料消耗	368,379.46	570,177.93
保险费	525,183.18	459,279.24
运杂费	167,680.02	405,901.42
其他	1,958,529.98	2,767,370.56
合计	38,696,571.67	38,596,384.04

其他说明：

无

63、研发费用

√适用 □不适用

单位：元 币种：人民币

项目	本期发生额	上期发生额
人工成本	5,033,237.74	5,285,101.68
材料投入	1,001,148.03	1,195,008.97
设计费	627,240.57	1,581,977.83
差旅费	778,794.89	840,497.21
其他	269,292.50	351,471.95
合计	7,709,713.73	9,254,057.64

其他说明：

无

64、财务费用

√适用 □不适用

单位：元 币种：人民币

项目	本期发生额	上期发生额
利息费用	1,649,843.34	44,275.00
减：利息收入	-1,370,357.74	-1,242,639.35
汇兑损益	-1,720,457.83	-3,650,864.27
手续费及其他	432,947.85	305,876.61
合计	-1,008,024.38	-4,543,352.01

其他说明：

无

65、其他收益

√适用 □不适用

单位：元 币种：人民币

项目	本期发生额	上期发生额
政府补助	7,621,436.68	3,340,000.00
代扣个人所得税手续费	465.77	53,957.53
合计	7,621,902.45	3,393,957.53

其他说明：

计入其他收益的政府补助

补助项目	本期金额	上期金额	与资产相关/与收益相关
增值税所得税返还	4,460,000.00	3,340,000.00	与收益相关
社保费返还	2,457,700.60		与收益相关
稳岗补贴	703,736.08		与收益相关
合计	7,621,436.68	3,340,000.00	

66、投资收益

√适用 □不适用

单位：元 币种：人民币

项目	本期发生额	上期发生额
权益法核算的长期股权投资收益		
处置长期股权投资产生的投资收益		
以公允价值计量且其变动计入当期损益的金融资产在持有期间的投资收益		
处置以公允价值计量且其变动计入当期损益的金融资产取得的投资收益		1,879,297.55
持有至到期投资在持有期间的投资收益		
处置持有至到期投资取得的投资收益		
可供出售金融资产在持有期间取得的投资收益		
处置可供出售金融资产取得的投资收益		
交易性金融资产在持有期间的投资收益		
其他权益工具投资在持有期间取得的股利收入		
债权投资在持有期间取得的利息收入		
其他债权投资在持有期间取得的利息收入		
处置交易性金融资产取得的投资收益	-3,637,379.12	
处置其他权益工具投资取得的投资收益		

处置债权投资取得的投资收益		
处置其他债权投资取得的投资收益		
理财产品取得的投资收益	8,671,431.72	8,223,956.34
合计	5,034,052.60	10,103,253.89

其他说明：

无

67、净敞口套期收益

适用 不适用

68、公允价值变动收益

适用 不适用

单位：元 币种：人民币

产生公允价值变动收益的来源	本期发生额	上期发生额
交易性金融资产		
其中：衍生金融工具产生的公允价值变动收益		
交易性金融负债	1,531,029.71	
按公允价值计量的投资性房地产		
以公允价值计量的且其变动计入当期损益的金融负债		-4,767,491.42
合计	1,531,029.71	-4,767,491.42

其他说明：

无

69、信用减值损失

适用 不适用

单位：元 币种：人民币

项目	本期发生额	上期发生额
其他应收款坏账损失	763,221.94	
债权投资减值损失		
其他债权投资减值损失		
长期应收款坏账损失		
应收账款坏账损失	-274,765.96	
合计	488,455.98	

其他说明：

无

70、资产减值损失

√适用 □不适用

单位：元 币种：人民币

项目	本期发生额	上期发生额
一、坏账损失		1,308,443.84
二、存货跌价损失	5,400,996.11	6,149,315.06
三、可供出售金融资产减值损失		
四、持有至到期投资减值损失		
五、长期股权投资减值损失		
六、投资性房地产减值损失		
七、固定资产减值损失		
八、工程物资减值损失		
九、在建工程减值损失		
十、生产性生物资产减值损失		
十一、油气资产减值损失		
十二、无形资产减值损失		
十三、商誉减值损失		
十四、其他		
合计	5,400,996.11	7,457,758.90

其他说明：

无

71、资产处置收益

√适用 □不适用

单位：元 币种：人民币

项目	本期发生额	上期发生额
处置固定资产损益	11,654.58	625,663.11
合计	11,654.58	625,663.11

其他说明：

无

72、营业外收入

营业外收入情况

√适用 □不适用

单位：元 币种：人民币

项目	本期发生额	上期发生额	计入当期非经常性损益的金额
非流动资产处置利得合计			
其中：固定资产处置			

利得			
无形资产处置利得			
债务重组利得			
非货币性资产交换利得			
接受捐赠			
政府补助	1,396,402.35	2,636,624.11	1,396,402.35
非流动资产报废利得	2,845.00	239.29	2,845.00
其他	502,839.14	465,803.75	502,839.14
合计	1,902,086.49	3,102,667.15	1,902,086.49

计入当期损益的政府补助

√适用 □不适用

单位：元 币种：人民币

补助项目	本期发生金额	上期发生金额	与资产相关/与收益相关
财政扶持奖励资金		160,000.00	与收益相关
上市财政补助		1,046,700.00	与收益相关
外贸转型专项资金补贴	1,007,100.00	683,500.00	与收益相关
直接融资的扶持资金		550,600.00	与收益相关
失业保险支持企业补贴		126,324.11	与收益相关
专项补助		65,000.00	与收益相关
中小企业扶持和科技发展专项资金		3,000.00	与收益相关
招聘补贴	31,942.35	1,500.00	与收益相关
中小企业发展专项奖励	120,000.00		与收益相关
节水型企业补助	100,000.00		与收益相关
绿色发展资金补助	63,500.00		与收益相关
专利示范企业补助	50,000.00		与收益相关
科技局创新补助	12,500.00		与收益相关
四上企业工业扶持补助	10,000.00		与收益相关
残疾人用工培训补贴	1,000.00		与收益相关
发明专利维持费升级补助	360.00		与收益相关

其他说明：

适用 不适用

73、营业外支出

适用 不适用

单位：元 币种：人民币

项目	本期发生额	上期发生额	计入当期非经常性损益的金额
非流动资产处置损失合计			
其中：固定资产处置损失			
无形资产处置损失			
债务重组损失			
非货币性资产交换损失			
对外捐赠	1.52	2.60	1.52
非流动资产毁损报废损失	121,802.30	23,171.08	121,802.30
赔偿	5,151.70	312,726.39	5,151.70
其他	54,119.60	30,694.89	54,119.60
合计	181,075.12	366,594.96	181,075.12

其他说明：

无

74、所得税费用

(1). 所得税费用表

适用 不适用

单位：元 币种：人民币

项目	本期发生额	上期发生额
当期所得税费用	14,608,794.16	19,013,185.36
递延所得税费用	-849,482.61	-860,162.29
合计	13,759,311.55	18,153,023.07

(2). 会计利润与所得税费用调整过程

适用 不适用

单位：元 币种：人民币

项目	本期发生额
利润总额	54,545,772.77
按法定/适用税率计算的所得税费用	13,636,443.19

子公司适用不同税率的影响	-595,902.29
调整以前期间所得税的影响	-276,671.38
非应税收入的影响	
不可抵扣的成本、费用和损失的影响	866,755.31
使用前期未确认递延所得税资产的可抵扣亏损的影响	
本期未确认递延所得税资产的可抵扣暂时性差异或可抵扣亏损的影响	
研发费用加计扣除的影响	-1,018,187.16
其他	1,146,873.88
所得税费用	13,759,311.55

其他说明：

适用 不适用

75、其他综合收益

适用 不适用

76、现金流量表项目

(1). 收到的其他与经营活动有关的现金

适用 不适用

单位：元 币种：人民币

项目	本期发生额	上期发生额
利息收入	1,434,356.17	1,218,566.71
财政补助资金	9,017,839.03	6,030,581.64
保证金、押金	2,455,737.01	784,934.79
往来款、代垫款	797,624.67	4,848,122.04
其他	1,199,338.34	1,119,804.07
合计	14,904,895.22	14,002,009.25

收到的其他与经营活动有关的现金说明：

无

(2). 支付的其他与经营活动有关的现金

适用 不适用

单位：元 币种：人民币

项目	本期发生额	上期发生额
包干、运杂费	9,262,641.58	9,400,574.87
展览费	2,427,150.78	3,693,925.05
业务宣传费	4,973,606.33	3,332,575.38
差旅费	3,116,762.15	3,226,866.74

招待费	1,417,825.82	1,644,212.94
办公及物业租赁费	8,684,430.36	7,658,660.82
咨询服务费	1,619,968.09	1,346,628.79
保证金、押金	2,447,135.92	2,986,890.88
电子平台费用	9,495,101.92	5,414,523.45
研发费	2,661,990.47	3,960,392.40
往来款、代垫款	2,344,450.07	2,059,691.21
道具及装修费	2,327,888.04	2,015,012.18
其他	5,326,889.46	6,851,330.51
合计	56,105,840.99	53,591,285.22

支付的其他与经营活动有关的现金说明：

无

(3). 收到的其他与投资活动有关的现金

适用 不适用

单位：元 币种：人民币

项目	本期发生额	上期发生额
收到远期外汇合约保证金		397,971.46
合计		397,971.46

收到的其他与投资活动有关的现金说明：

无

(4). 支付的其他与投资活动有关的现金

适用 不适用

(5). 收到的其他与筹资活动有关的现金

适用 不适用

(6). 支付的其他与筹资活动有关的现金

适用 不适用

77、现金流量表补充资料

(1). 现金流量表补充资料

适用 不适用

单位：元 币种：人民币

补充资料	本期金额	上期金额
1. 将净利润调节为经营活动现金流量：		

净利润	40,786,461.22	41,191,877.52
加：资产减值准备	5,400,996.11	7,457,758.90
信用减值损失	488,455.98	
固定资产折旧、油气资产折耗、生产性生物资产折旧	5,156,321.96	5,293,193.28
使用权资产摊销		
无形资产摊销	804,399.76	782,852.40
长期待摊费用摊销	1,406,074.82	1,364,449.00
处置固定资产、无形资产和其他长期资产的损失（收益以“-”号填列）	-11,654.58	-625,663.11
固定资产报废损失（收益以“-”号填列）	118,957.30	22,931.79
公允价值变动损失（收益以“-”号填列）	-1,531,029.71	4,767,491.42
财务费用（收益以“-”号填列）	-1,718,926.99	-3,606,589.27
投资损失（收益以“-”号填列）	-5,034,052.60	-10,103,253.89
递延所得税资产减少（增加以“-”号填列）	-1,030,386.12	-154,130.56
递延所得税负债增加（减少以“-”号填列）	180,903.51	-706,031.73
存货的减少（增加以“-”号填列）	-63,533,963.07	6,506,178.15
经营性应收项目的减少（增加以“-”号填列）	9,410,274.28	-8,716,955.54
经营性应付项目的增加（减少以“-”号填列）	37,060,454.56	-15,211,188.11
其他		
经营活动产生的现金流量净额	27,953,286.43	28,262,920.25
2. 不涉及现金收支的重大投资和筹资活动：		
债务转为资本		
一年内到期的可转换公司债券		
融资租入固定资产		
3. 现金及现金等价物净变动情况：		
现金的期末余额	71,198,229.02	72,048,438.87
减：现金的期初余额	72,048,438.87	89,799,259.75
加：现金等价物的期末余额		50,765.45
减：现金等价物的期初余额	50,765.45	69,191.75
现金及现金等价物净增加额	-900,975.30	-17,769,247.18

(2). 本期支付的取得子公司的现金净额

 适用 不适用

(3). 本期收到的处置子公司的现金净额

□适用 √不适用

(4). 现金和现金等价物的构成

√适用 □不适用

单位：元 币种：人民币

项目	期末余额	期初余额
一、现金	71,198,229.02	72,048,438.87
其中：库存现金	25,112.33	17,653.25
可随时用于支付的银行存款	71,161,248.64	72,030,785.62
可随时用于支付的其他货币资金	11,868.05	
可用于支付的存放中央银行款项		
存放同业款项		
拆放同业款项		
二、现金等价物		50,765.45
其中：三个月内到期的债券投资		
三、期末现金及现金等价物余额	71,198,229.02	72,099,204.32
其中：母公司或集团内子公司使用受限制的现金和现金等价物		

其他说明：

□适用 √不适用

78、所有者权益变动表项目注释

说明对上年期末余额进行调整的“其他”项目名称及调整金额等事项：

□适用 √不适用

79、所有权或使用权受到限制的资产

√适用 □不适用

单位：元 币种：人民币

项目	期末账面价值	受限原因
货币资金	3,986,000.00	银行承兑汇票保证金
应收票据		
存货		
固定资产		
无形资产		
合计	3,986,000.00	/

其他说明：

无

80、外币货币性项目

(1). 外币货币性项目

√适用 □不适用

单位：元

项目	期末外币余额	折算汇率	期末折算人民币余额
货币资金	-	-	
其中：美元	946,101.28	6.9762	6,600,191.75
港币	6,475.54	0.8958	5,800.79
孟加拉塔卡	7,256,203.63	0.0819	594,283.08
越南盾	3,303,654,363.00	0.0003	991,096.31
应收账款	-	-	
其中：美元	3,029,768.48	6.9762	21,136,270.87
欧元			
港币			
应付账款	-	-	
其中：美元	3,810.00	6.9762	26,579.32
欧元			
港币			

其他说明：

无

(2). 境外经营实体说明，包括对于重要的境外经营实体，应披露其境外主要经营地、记账本位币及选择依据，记账本位币发生变化的还应披露原因

□适用 √不适用

81、套期

□适用 √不适用

82、政府补助

(1). 政府补助基本情况

√适用 □不适用

单位：元 币种：人民币

种类	金额	列报项目	计入当期损益的金额
外经贸转型升级专项资金	1,007,100.00	营业外收入	1,007,100.00
增值税所得税返还	4,460,000.00	其他收益	4,460,000.00
招聘补贴	31,942.35	营业外收入	31,942.35
社保费返还	2,457,700.60	其他收益	2,457,700.60

稳岗补贴	703,736.08	其他收益	703,736.08
中小企业发展专项奖励	120,000.00	营业外收入	120,000.00
节水型企业补助	100,000.00	营业外收入	100,000.00
绿色发展资金补助	63,500.00	营业外收入	63,500.00
专利示范企业补助	50,000.00	营业外收入	50,000.00
科技局创新补助	12,500.00	营业外收入	12,500.00
四上企业工业扶持补助	10,000.00	营业外收入	10,000.00
残疾人用工培训补贴	1,000.00	营业外收入	1,000.00
发明专利维持费升级补助	360.00	营业外收入	360.00

(2). 政府补助退回情况

适用 不适用

其他说明：

无

83、其他

适用 不适用

八、合并范围的变更**1、非同一控制下企业合并**

适用 不适用

2、同一控制下企业合并

适用 不适用

3、反向购买

适用 不适用

4、 处置子公司

是否存在单次处置对子公司投资即丧失控制权的情形

适用 不适用

其他说明：

适用 不适用

是否存在通过多次交易分步处置对子公司投资且在本期丧失控制权的情形

适用 不适用

5、 其他原因的合并范围变动

说明其他原因导致的合并范围变动（如，新设子公司、清算子公司等）及其相关情况：

适用 不适用

（1）与上年相比本年增加合并单位 1 家，原因为：

公司本年投资设立宁波牧高笛户外用品有限公司，自设立日开始纳入合并范围。

（2）与上年相比本年减少合并单位 2 家，原因为：

无锡市牧高笛户外用品有限公司本年注销；宁波市江北牧高笛户外用品有限公司截至 2019 年 12 月 31 日已完成税务清算，工商注销流程尚在办理中。

6、 其他

适用 不适用

九、在其他主体中的权益

1、在子公司中的权益

(1). 企业集团的构成

√适用 □不适用

子公司名称	主要经营地	注册地	业务性质	持股比例(%)		取得方式
				直接	间接	
衢州天野户外用品有限公司	浙江省衢州市	浙江省衢州市	户外用品	100		非同一控制下企业合并
龙游勤达旅游帐篷有限公司	浙江省龙游县	浙江省龙游县	户外用品	100		同一控制下企业合并
浙江牧高笛户外用品有限公司	浙江省宁波市	浙江省宁波市	户外用品	100		投资设立
天野户外(孟加拉)有限公司	孟加拉	孟加拉	户外用品	90	10	投资设立
香港来飞贸易有限公司	香港	香港	户外用品	100		投资设立
鄱阳县天野户外用品有限公司	江西省鄱阳县	江西省鄱阳县	户外用品		100	投资设立
衢州市牧高笛户外用品有限公司	浙江省衢州市	浙江省衢州市	户外用品		100	投资设立
常山天野户外用品有限公司	浙江省常山县	浙江省常山县	户外用品		100	投资设立
越南天野户外用品有限公司	越南	越南	户外用品	100		投资设立
衢州名墅户外用品有限公司	浙江省衢州市	浙江省衢州市	户外用品		100	投资设立
宁波牧高笛户外用品有限公司	浙江省宁波市	浙江省宁波市	户外用品	100		投资设立

在子公司的持股比例不同于表决权比例的说明：
无

持有半数或以下表决权但仍控制被投资单位、以及持有半数以上表决权但不控制被投资单位的依据：

无

对于纳入合并范围的重要的结构化主体，控制的依据：

无

确定公司是代理人还是委托人的依据：

无

其他说明：

无

(2). 重要的非全资子公司

适用 不适用

(3). 重要非全资子公司的主要财务信息

适用 不适用

(4). 使用企业集团资产和清偿企业集团债务的重大限制

适用 不适用

(5). 向纳入合并财务报表范围的结构化主体提供的财务支持或其他支持

适用 不适用

其他说明：

适用 不适用

2、 在子公司的所有者权益份额发生变化且仍控制子公司的交易

适用 不适用

3、 在合营企业或联营企业中的权益

适用 不适用

4、 重要的共同经营

适用 不适用

5、 在未纳入合并财务报表范围的结构化主体中的权益

未纳入合并财务报表范围的结构化主体的相关说明：

适用 不适用

6、 其他

适用 不适用

十、与金融工具相关的风险

√适用 □不适用

本公司在经营过程中面临各种金融风险：信用风险、市场风险和流动性风险。

本公司风险管理的总体目标是在不过度影响公司竞争力和应变力的情况下，制定尽可能降低风险的风险管理政策。

（一）信用风险

信用风险是指金融工具的一方不履行义务，造成另一方发生财务损失的风险。本公司主要面临赊销导致的客户信用风险。公司在选择客户时，会充分了解并考察其信誉、财务状况等背景情况，降低账款回收中的信用风险。

公司对于境外客户，主要以电汇作为货款结算方式，根据每个客户的实际情况，公司与客户约定 15 天-90 天的结算信用期，并在双方的商品采购合同中予以确认。公司在每一批外销商品发出后，均有专人负责追踪货款回款情况。公司每年为出口商品产生的应收账款根据客户的风险程度在中国出口信用保险公司进行投保，中国出口信用保险公司按约定对符合保险范围的出口合同履行保险义务。保证了国外销售的风险在可控的范围内。

对于境内客户，公司已制定专门的销售回款管理制度，为每一个客户分别设置应收账款台账，及时登记每一客户应收账款余额增减变动情况，建立完善动态的客户资料。财务部设专人核算应收账款，负责对客户信用状况、应收账款账龄、账款回收情况进行分析，公司至少每季度与客户就销售总额、收发货物以及应收账款余额情况进行核对。

（二）市场风险

金融工具的市场风险，是指金融工具的公允价值或未来现金流量因市场价格变动而发生波动的风险，包括利率风险、汇率风险和其他价格风险。

（1）利率风险

利率风险，是指金融工具的公允价值或未来现金流量因市场利率变动而发生波动的风险。本公司与利率相关的资产与负债分别为银行存款与应付账款，面临的利率风险较小。

（2）汇率风险

汇率风险，是指金融工具的公允价值或未来现金流量因外汇汇率变动而发生波动的风险。本公司尽可能将外币收入与外币支出相匹配以降低汇率风险。此外，公司还签署远期外汇合约以防范本公司以美元结算的收入存在的汇兑风险。截至 2019 年 12 月 31 日，本公司未交割的远期合约金额为 2,794.80 万美元。

本公司面临的汇率风险主要来源于以美元计价的金融资产和金融负债，其折算成人民币的金额列示如下：

项目	期末余额			上年年末余额		
	美元	其他外币	合计	美元	其他外币	合计

货币资金	6,600,191 .75	1,591,18 0.18	8,191,371 .93	7,413,016 .92	562,671. 28	7,975,688 .20
应收账款	21,136,27 0.87		21,136,27 0.87	23,712,69 7.44		23,712,69 7.44
资产合计	27,736,46 2.62	1,591,18 0.18	29,327,64 2.80	31,125,71 4.36	562,671. 28	31,688,38 5.64
应付账款	26,579.32		26,579.32	26,148.79	27,097.2 5	53,246.04
负债合计	26,579.32		26,579.32	26,148.79	27,097.2 5	53,246.04

(三) 流动性风险

流动性风险，是指企业在履行以交付现金或其他金融资产的方式结算的义务时发生资金短缺的风险。本公司的政策是确保拥有充足的现金以偿还到期债务。流动性风险由本公司的财务部门集中控制。财务部门通过监控现金余额、可随时变现的有价证券以及对未来12个月现金流量的滚动预测，确保公司在所有合理预测的情况下拥有充足的资金偿还债务。

本公司各项金融负债以未折现的合同现金流量按到期日列示如下：

项目	期末余额		
	1年以内	1年以上	合计
应付票据	39,550,000.00		39,550,000.00
应付账款	127,298,859.76		127,298,859.76
合计	166,848,859.76		166,848,859.76

项目	上年年末余额		
	1年以内	1年以上	合计
应付票据	63,350,000.00		63,350,000.00
应付账款	68,169,086.94		68,169,086.94
合计	131,519,086.94		131,519,086.94

十一、 公允价值的披露

1、 以公允价值计量的资产和负债的期末公允价值

√适用 □不适用

单位：元 币种：人民币

项目	期末公允价值			
	第一层次公允价	第二层次公允价	第三层次公允价	合计

	值计量	值计量	值计量	
一、持续的公允价值计量				
(一) 交易性金融资产				
1. 以公允价值计量且变动计入当期损益的金融资产				
(1) 债务工具投资				
(2) 权益工具投资				
(3) 衍生金融资产				
(4) 其他			180,000,000.00	180,000,000.00
2. 指定以公允价值计量且其变动计入当期损益的金融资产				
(1) 债务工具投资				
(2) 权益工具投资				
(二) 其他债权投资				
(三) 其他权益工具投资				
(四) 投资性房地产				
1. 出租用的土地使用权				
2. 出租的建筑物				
3. 持有并准备增值后转让的土地使用权				
(五) 生物资产				
1. 消耗性生物资产				
2. 生产性生物资产				
持续以公允价值计量的资产总额			180,000,000.00	180,000,000.00
(六) 交易性金融负债				
1. 以公允价值计量且变动计入当期损益的金融负债		412,334.78		412,334.78
其中：发行的交易性债券				
衍生金融负债		412,334.78		412,334.78
其他				
2. 指定为以公允价值计量且变动计入当期损益的金融负债				
持续以公允价值计量的负债总额		412,334.78		412,334.78
二、非持续的公允价值计量				
(一) 持有待售资产				
非持续以公允价值计量的资产总额				
非持续以公允价值计量的负债总额				

2、持续和非持续第一层次公允价值计量项目市价的确定依据

适用 不适用

3、持续和非持续第二层次公允价值计量项目，采用的估值技术和重要参数的定性及定量信息

适用 不适用

4、持续和非持续第三层次公允价值计量项目，采用的估值技术和重要参数的定性及定量信息

适用 不适用

5、持续的第三层次公允价值计量项目，期初与期末账面价值间的调节信息及不可观察参数敏感性分析

适用 不适用

6、持续的公允价值计量项目，本期内发生各层级之间转换的，转换的原因及确定转换时点的政策

适用 不适用

7、本期内发生的估值技术变更及变更原因

适用 不适用

8、不以公允价值计量的金融资产和金融负债的公允价值情况

适用 不适用

9、其他

适用 不适用

十二、关联方及关联交易

1、本企业的母公司情况

适用 不适用

单位：万元 币种：人民币

母公司名称	注册地	业务性质	注册资本	母公司对本企业的持股比例 (%)	母公司对本企业的表决权比例 (%)
宁波大牧投资有限公司	宁波市大榭开发区	实业投资	816.1616	53.1427	53.1427

本企业的母公司情况的说明

无

本企业最终控制方是陆瞰华、陆瞰峰

其他说明：

无

2、本企业的子公司情况

本企业子公司的情况详见附注

适用 不适用

3、本企业合营和联营企业情况

本企业重要的合营或联营企业详见附注

适用 不适用

本期与本公司发生关联方交易，或前期与本公司发生关联方交易形成余额的其他合营或联营企业情况如下

适用 不适用

其他说明

适用 不适用

4、其他关联方情况

适用 不适用

其他关联方名称	其他关联方与本企业关系
徐静	董事
杜素珍	财务总监

其他说明

无

5、关联交易情况

(1). 购销商品、提供和接受劳务的关联交易

采购商品/接受劳务情况表

适用 不适用

出售商品/提供劳务情况表

适用 不适用

购销商品、提供和接受劳务的关联交易说明

适用 不适用

(2). 关联受托管理/承包及委托管理/出包情况

本公司受托管理/承包情况表：

适用 不适用

关联托管/承包情况说明

适用 不适用

本公司委托管理/出包情况表

适用 不适用

关联管理/出包情况说明

适用 不适用

(3). 关联租赁情况

本公司作为出租方：

适用 不适用

本公司作为承租方：

适用 不适用

单位：元 币种：人民币

出租方名称	租赁资产种类	本期确认的租赁费	上期确认的租赁费
宁波大牧投资有限公司	办公楼		32,925.72

关联租赁情况说明

适用 不适用

(4). 关联担保情况

本公司作为担保方

适用 不适用

本公司作为被担保方

适用 不适用

关联担保情况说明

适用 不适用

(5). 关联方资金拆借

适用 不适用

(6). 关联方资产转让、债务重组情况

适用 不适用

(7). 关键管理人员报酬

适用 不适用

单位：万元 币种：人民币

项目	本期发生额	上期发生额
关键管理人员报酬	587.90	545.43

(8). 其他关联交易

适用 不适用

6、关联方应收应付款项

(1). 应收项目

适用 不适用

单位：元 币种：人民币

项目名称	关联方	期末余额		期初余额	
		账面余额	坏账准备	账面余额	坏账准备
其他应收款	徐静	30,391.46	303.91		

(2). 应付项目

适用 不适用

单位：元 币种：人民币

项目名称	关联方	期末账面余额	期初账面余额
------	-----	--------	--------

其他应付款	杜素珍	1,281.34
-------	-----	----------

7、关联方承诺

适用 不适用

8、其他

适用 不适用

十三、股份支付

1、股份支付总体情况

适用 不适用

2、以权益结算的股份支付情况

适用 不适用

3、以现金结算的股份支付情况

适用 不适用

4、股份支付的修改、终止情况

适用 不适用

5、其他

适用 不适用

十四、承诺及或有事项

1、重要承诺事项

适用 不适用

资产负债表日存在的对外重要承诺、性质、金额

(1) 截止 2019 年 12 月 31 日，本公司抵押担保情况如下：

本公司无需要披露的抵押担保事项。

(2) 截止 2019 年 12 月 31 日，本公司票据保证金情况如下：

1) 公司与中信银行衢州分行签订了 811088202636 号《电子银行承兑汇票承兑协议》，以银行存款 531,000.00 元为公司在中信银行衢州分行 5,310,000.00 元承兑汇票（期限从 2019 年 9 月 20 日至 2020 年 3 月 23 日）提供担保。

2) 公司与中信银行衢州分行签订了 811088209139 号《电子银行承兑汇票承兑协议》，以银行存款 156,000.00 元为公司在中信银行衢州分行 1,560,000.00 元承兑汇票（期限从 2019 年 11 月 20 日至 2020 年 2 月 20 日）提供担保、以银行存款 285,000.00 元为公司在中信银行衢州分行 2,850,000.00 元承兑汇票（期限从 2019 年 11 月 20 日至 2020 年 5 月 20 日）提供担保。

3) 公司与中信银行衢州分行签订了 811088212690 号《电子银行承兑汇票承兑协议》，以银行

存款 1,145,000.00 元为公司在中信银行衢州分行 11,450,000.00 元承兑汇票（期限从 2019 年 12 月 23 日至 2020 年 6 月 23 日）提供担保、以银行存款 241,000.00 元为公司在中信银行衢州分行 2,410,000.00 元承兑汇票（期限从 2019 年 12 月 23 日至 2020 年 3 月 23 日）提供担保。

4) 公司与中信银行衢州分行签订了 811088195398 号《电子银行承兑汇票承兑协议》，以银行存款 398,000.00 元为公司在中信银行衢州分行 3,980,000.00 元承兑汇票（期限从 2019 年 7 月 22 日至 2020 年 1 月 22 日）提供担保。

5) 公司与中信银行衢州分行签订了 811088198905 号《电子银行承兑汇票承兑协议》，以银行存款 518,000.00 元为公司在中信银行衢州分行 5,180,000.00 元承兑汇票（期限从 2019 年 8 月 21 日至 2020 年 2 月 21 日）提供担保。

6) 公司与中国银行股份有限公司衢州分行签订了衢州 2019 人承 0430 号《电子商业汇票承兑协议》，以银行存款 611,000.00 元为中国银行股份有限公司衢州分行 6,000,000.00 元承兑汇票（期限从 2019 年 10 月 25 日至 2020 年 4 月 24 日）提供担保。

7) 公司与中国银行股份有限公司衢州分行签订了衢州 2019 人承 0437 号《电子商业汇票承兑协议》，以银行存款 51,000.00 元为中国银行股份有限公司衢州分行 310,000.00 元承兑汇票（期限从 2019 年 10 月 25 日至 2020 年 1 月 24 日）提供担保、以银行存款 50,000.00 元为中国银行股份有限公司衢州分行 500,000.00 元承兑汇票（期限从 2019 年 10 月 28 日至 2020 年 1 月 28 日）提供担保。

2、或有事项

(1). 资产负债表日存在的重要或有事项

适用 不适用

(2). 公司没有需要披露的重要或有事项，也应予以说明：

适用 不适用

3、其他

适用 不适用

十五、资产负债表日后事项

1、重要的非调整事项

适用 不适用

2、利润分配情况

适用 不适用

单位：元 币种：人民币

拟分配的利润或股利	50,017,500.00
经审议批准宣告发放的利润或股利	50,017,500.00

3、 销售退回

适用 不适用

4、 其他资产负债表日后事项说明

适用 不适用

2020年1月以来,新冠肺炎在我国及全球大面积爆发,对整个宏观经济产生了不利影响。本公司积极响应并严格执行所在地政府对疫情防控的规定和要求。公司预计此次新冠肺炎疫情及防控措施将对本公司的生产和经营造成一定程度的暂时性影响,影响程度取决于全球疫情防控的进展情况、持续时间以及各地防控政策的实施情况。公司会密切关注全球疫情的发展并持续评估对公司业绩产生的影响。

十六、 其他重要事项**1、 前期会计差错更正****(1). 追溯重述法**

适用 不适用

(2). 未来适用法

适用 不适用

2、 债务重组

适用 不适用

3、 资产置换**(1). 非货币性资产交换**

适用 不适用

(2). 其他资产置换

适用 不适用

4、 年金计划

适用 不适用

5、 终止经营

适用 不适用

6、 分部信息**(1). 报告分部的确定依据与会计政策**

适用 不适用

(2). 报告分部的财务信息

适用 不适用

(3). 公司无报告分部的, 或者不能披露各报告分部的资产总额和负债总额的, 应说明原因

适用 不适用

(4). 其他说明

适用 不适用

7、其他对投资者决策有影响的重要交易和事项

适用 不适用

8、其他

适用 不适用

十七、 母公司财务报表主要项目注释

1、 应收账款

(1). 按账龄披露

适用 不适用

单位：元 币种：人民币

账龄	期末账面余额
1 年以内	
其中：1 年以内分项	
1 年以内小计	58,201,151.75
1 至 2 年	
2 至 3 年	
3 年以上	33,291.75
3 至 4 年	
4 至 5 年	
5 年以上	
减：坏账准备	-615,303.27
合计	57,619,140.23

(2). 按坏账计提方法分类披露

适用 不适用

单位：元 币种：人民币

类别	期末余额					期初余额				
	账面余额		坏账准备		账面价值	账面余额		坏账准备		账面价值
	金额	比例 (%)	金额	计提比例 (%)		金额	比例 (%)	金额	计提比例 (%)	

按 单 项 计 提 坏 账 准 备										
其中：										
按 组 合 计 提 坏 账 准 备	58,234,443.50	100.00	615,303.27	1.06	57,619,140.23	62,320,617.83	100	653,997.45	1.05	61,666,620.38
其中：										
账 龄	58,234,443.50	100.00	615,303.27	1.06	57,619,140.23	62,320,617.83	100	653,997.45	1.05	61,666,620.38
合 计	58,234,443.50	/	615,303.27	/	57,619,140.23	62,320,617.83	/	653,997.45	/	61,666,620.38

按单项计提坏账准备：

适用 不适用

按组合计提坏账准备：

适用 不适用

组合计提项目：账龄

单位：元 币种：人民币

名称	期末余额		
	应收账款	坏账准备	计提比例 (%)
1 年以内	58,201,151.75	582,011.52	1.00
1 至 2 年			
2 至 3 年			
3 年以上	33,291.75	33,291.75	100.00
合计	58,234,443.50	615,303.27	

按组合计提坏账的确认标准及说明：

适用 不适用

如按预期信用损失一般模型计提坏账准备，请参照其他应收款披露：

适用 不适用

(3). 坏账准备的情况

√适用 □不适用

单位：元 币种：人民币

类别	期初余额	本期变动金额				期末余额
		计提	收回或转回	转销或核销	其他变动	
风险组合	653,997.45		38,694.18			615,303.27
合计	653,997.45		38,694.18			615,303.27

其中本期坏账准备收回或转回金额重要的：

□适用 √不适用

(4). 本期实际核销的应收账款情况

□适用 √不适用

其中重要的应收账款核销情况

□适用 √不适用

(5). 按欠款方归集的期末余额前五名的应收账款情况

√适用 □不适用

单位名称	期末余额		
	应收账款	占应收账款合计数的比例 (%)	坏账准备
香港来飞贸易有限公司	40,098,446.40	68.86	400,984.46
Kmart Australia Ltd	8,829,728.76	15.16	88,297.29
DESIPRO PTE, LTD	3,751,521.68	6.44	37,515.22
Super Retail Group	2,245,159.45	3.86	22,451.59
Halfords Group Plc	765,497.52	1.31	7,654.98
合计	55,690,353.81	95.63	556,903.54

(6). 因金融资产转移而终止确认的应收账款

□适用 √不适用

(7). 转移应收账款且继续涉入形成的资产、负债金额

□适用 √不适用

其他说明：

□适用 √不适用

2、其他应收款**项目列示**

√适用 □不适用

单位：元 币种：人民币

项目	期末余额	期初余额
应收利息		63,998.43
应收股利		
其他应收款	43,583,912.62	40,366,879.81
合计	43,583,912.62	40,430,878.24

其他说明：

□适用 √不适用

应收利息**(1). 应收利息分类**

√适用 □不适用

单位：元 币种：人民币

项目	期末余额	期初余额
定期存款		63,998.43
委托贷款		
债券投资		
合计		63,998.43

(2). 重要逾期利息

□适用 √不适用

(3). 坏账准备计提情况

□适用 √不适用

其他说明：

□适用 √不适用

应收股利**(1). 应收股利**

□适用 √不适用

(2). 重要的账龄超过1年的应收股利

□适用 √不适用

(3). 坏账准备计提情况

□适用 √不适用

其他说明：

□适用 √不适用

其他应收款

(1). 按账龄披露

√适用 □不适用

单位：元 币种：人民币

账龄	期末账面余额
1 年以内	
其中：1 年以内分项	
1 年以内小计	28,941,408.42
1 至 2 年	16,591,020.31
2 至 3 年	
3 年以上	1,100,000.00
3 至 4 年	
4 至 5 年	
5 年以上	
减：坏账准备	-3,048,516.11
合计	43,583,912.62

(2). 按款项性质分类情况

√适用 □不适用

单位：元 币种：人民币

款项性质	期末账面余额	期初账面余额
往来款	45,461,893.59	36,377,861.24
应收出口退税		4,300,435.07
保证金、押金	1,100,000.00	1,100,000.00
备用金、暂借款	52,291.46	83,100.00
其他	18,243.68	13,713.51
合计	46,632,428.73	41,875,109.82

(3). 坏账准备计提情况

√适用 □不适用

单位：元 币种：人民币

坏账准备	第一阶段	第二阶段	第三阶段	合计
	未来12个月预期信用损失	整个存续期预期信用损失(未发生信用减值)	整个存续期预期信用损失(已发生信用减值)	
2019年1月1日余额	1,508,230.01			1,508,230.01
2019年1月1日余额在本期				
--转入第二阶段				
--转入第三阶段				
--转回第二阶段				
--转回第一阶段				
本期计提	1,540,286.10			1,540,286.10
本期转回				
本期转销				

本期核销				
其他变动				
2019年12月31日 余额	3,048,516.11			3,048,516.11

对本期发生损失准备变动的其他应收款账面余额显著变动的情况说明：

适用 不适用

其他应收款项账面余额变动如下：

账面余额	第一阶段	第二阶段	第三阶段	合计
	未来 12 个月预期信用损失	整个存续期预期信用损失(未发生信用减值)	整个存续期预期信用损失(已发生信用减值)	
年初余额	41,875,109.82			41,875,109.82
年初余额在本期				
--转入第二阶段				
--转入第三阶段				
--转回第二阶段				
--转回第一阶段				
本期新增	4,757,318.91			4,757,318.91
本期直接减记				
本期终止确认				
其他变动				
期末余额	46,632,428.73			46,632,428.73

本期坏账准备计提金额以及评估金融工具的信用风险是否显著增加的采用依据：

适用 不适用

(4). 坏账准备的情况

适用 不适用

单位：元 币种：人民币

类别	期初余额	本期变动金额				期末余额
		计提	收回或转回	转销或核销	其他变动	
风险组合	1,508,230.01	1,540,286.10				3,048,516.11
合计	1,508,230.01	1,540,286.10				3,048,516.11

其中本期坏账准备转回或收回金额重要的：

适用 不适用

(5). 本期实际核销的其他应收款情况

□适用 √不适用

(6). 按欠款方归集的期末余额前五名的其他应收款情况

√适用 □不适用

单位：元 币种：人民币

单位名称	款项的性质	期末余额	账龄	占其他应收款期末余额合计数的比例(%)	坏账准备期末余额
浙江牧高笛户外用品有限公司	往来款	28,335,567.67	1年以内	60.76	283,355.68
衢州天野户外用品有限公司	往来款	17,126,325.92	1年以内 540,626.81; 1-2年 16,585,699.11元	36.73	1,663,976.18
衢州绿色产业集聚区管委会	保证金	900,000.00	3年以上	1.93	900,000.00
衢州市国土资源局城东分局	保证金	200,000.00	3年以上	0.43	200,000.00
徐静	备用金	30,391.46	1年以内	0.07	303.91
合计	/	46,592,285.05	/	99.92	3,047,635.77

(7). 涉及政府补助的应收款项

□适用 √不适用

(8). 因金融资产转移而终止确认的其他应收款

□适用 √不适用

(9). 转移其他应收款且继续涉入形成的资产、负债金额

□适用 √不适用

其他说明：

□适用 √不适用

3、长期股权投资

√适用 □不适用

单位：元 币种：人民币

项目	期末余额			期初余额		
	账面余额	减值准备	账面价值	账面余额	减值准备	账面价值
对子公司投资	60,439,151.82		60,439,151.82	54,716,056.95		54,716,056.95
对联营、合营企业投资						

合计	60,439,151.82		60,439,151.82	54,716,056.95		54,716,056.95
----	---------------	--	---------------	---------------	--	---------------

(1). 对子公司投资

√适用 □不适用

单位：元 币种：人民币

被投资单位	期初余额	本期增加	本期减少	期末余额	本期计提减值准备	减值准备期末余额
龙游勤达旅游帐篷有限公司	538,839.64			538,839.64		
衢州天野旅游帐篷有限公司	3,750,000.00			3,750,000.00		
浙江牧高笛户外用品有限公司	12,000,000.00			12,000,000.00		
宁波市江北牧高笛户外用品有限公司	509,863.39		509,863.39			
天野户外（孟加拉）有限公司	21,530,888.43	1,724,673.26		23,255,561.69		
香港来飞贸易有限公司	61,329.00			61,329.00		
天野户外（越南）有限公司	16,325,136.49	3,508,285.00		19,833,421.49		
宁波牧高笛户外用品有限公司		1,000,000.00		1,000,000.00		
合计	54,716,056.95	6,232,958.26	509,863.39	60,439,151.82		

(2). 对联营、合营企业投资

□适用 √不适用

其他说明：

无

4、营业收入和营业成本

(1). 营业收入和营业成本情况

√适用 □不适用

单位：元 币种：人民币

项目	本期发生额		上期发生额	
	收入	成本	收入	成本
主营业务	354,518,102.25	299,626,388.60	399,002,726.26	336,981,029.60
其他业务	2,962,949.27	1,506,294.89	3,093,384.78	1,614,815.70
合计	357,481,051.52	301,132,683.49	402,096,111.04	338,595,845.30

其他说明：

无

5、投资收益

适用 不适用

单位：元 币种：人民币

项目	本期发生额	上期发生额
成本法核算的长期股权投资收益		
权益法核算的长期股权投资收益		
处置长期股权投资产生的投资收益	25,889,652.53	
以公允价值计量且其变动计入当期损益的金融资产在持有期间的投资收益		1,879,297.55
处置以公允价值计量且其变动计入当期损益的金融资产取得的投资收益		
持有至到期投资在持有期间的投资收益		
处置持有至到期投资取得的投资收益		
可供出售金融资产在持有期间取得的投资收益		
处置可供出售金融资产取得的投资收益		
交易性金融资产在持有期间的投资收益	8,671,431.72	
其他权益工具投资在持有期间取得的股利收入		
债权投资在持有期间取得的利息收入		
其他债权投资在持有期间取得的利息收入		
处置交易性金融资产取得的投资收益	-3,637,379.12	
处置其他权益工具投资取得的投资收益		
处置债权投资取得的投资收益		
处置其他债权投资取得的投资收益		
理财产品取得的投资收益		8,223,956.34
合计	30,923,705.13	10,103,253.89

其他说明：

无

6、其他

适用 不适用

十八、补充资料

1、当期非经常性损益明细表

适用 不适用

单位：元 币种：人民币

项目	金额	说明
非流动资产处置损益	-107,302.72	主要处置固定资产损益
越权审批或无正式批准文件的税收返还、减免		
计入当期损益的政府补助（与企业业务密切相关，按照国家统一标准定额或定量享受的政府补助除外）	9,017,839.03	政府补贴
计入当期损益的对非金融企业收取的资金占用费		
企业取得子公司、联营企业及合营企业的投资成本小于取得投资时应享有被投资单位可辨认净资产公允价值产生的收益		
非货币性资产交换损益		
委托他人投资或管理资产的损益	8,671,431.72	远期在持有期间的投资收益
因不可抗力因素，如遭受自然灾害而计提的各项资产减值准备		
债务重组损益		
企业重组费用，如安置职工的支出、整合费用等		
交易价格显失公允的交易产生的超过公允价值部分的损益		
同一控制下企业合并产生的子公司期初至合并日的当期净损益		
与公司正常经营业务无关的或有事项产生的损益		
除同公司正常经营业务相关的有效套期保值业务外，持有交易性金融资产、衍生金融资产、交易性金融负债、衍生金融负债产生的公允价值变动损益，以及处置交易性金融资产、衍生金融资产、交易性金融负债、衍生金融负债和其他债权投资取得的投资收益	-2,106,349.41	持有远期合约产生的损失
单独进行减值测试的应收款项减值准备转回	302,052.60	
对外委托贷款取得的损益		
采用公允价值模式进行后续计量的投资性房地产公允价值变动产生的损益		
根据税收、会计等法律、法规的要求对当期损益进行一次性调整对当期损益的影响		
受托经营取得的托管费收入		
除上述各项之外的其他营业外收入和支出	444,032.09	
其他符合非经常性损益定义的损益项目		理财收益
所得税影响额	-3,805,247.39	
少数股东权益影响额		
合计	12,416,455.92	

对公司根据《公开发行证券的公司信息披露解释性公告第 1 号——非经常性损益》定义界定的非经常性损益项目，以及把《公开发行证券的公司信息披露解释性公告第 1 号——非经常性损益》中列举的非经常性损益项目界定为经常性损益的项目，应说明原因。

适用 不适用

2、净资产收益率及每股收益

适用 不适用

报告期利润	加权平均净资产收益率（%）	每股收益	
		基本每股收益	稀释每股收益
归属于公司普通股股东的净利润	9.18	0.61	0.61
扣除非经常性损益后归属于公司普通股股东的净利润	6.38	0.43	0.43

3、境内外会计准则下会计数据差异

适用 不适用

4、其他

适用 不适用

第十二节 备查文件目录

备查文件目录	载有法定代表人、主管会计工作负责人、会计主管人员签名并盖章的财务会计报告
备查文件目录	载有会计师事务所盖章、注册会计师签名并盖章的审计报告原件
备查文件目录	报告期内在中国证监会指定报纸上公开披露过的所有公司文件的正本及公告的原稿

董事长：陆瞰华

董事会批准报送日期：2020 年 4 月 28 日

修订信息

适用 不适用