

公司代码：601127

公司简称：小康股份

重庆小康工业集团股份有限公司 2019 年年度报告

重要提示

一、本公司董事会、监事会及董事、监事、高级管理人员保证年度报告内容的真实、准确、完整，不存在虚假记载、误导性陈述或重大遗漏，并承担个别和连带的法律责任。

二、公司全体董事出席董事会会议。

三、大信会计师事务所（特殊普通合伙）为本公司出具了标准无保留意见的审计报告。

四、公司负责人张兴海、主管会计工作负责人刘联及会计机构负责人（会计主管人员）刘德林声明：保证年度报告中财务报告的真实、准确、完整。

五、经董事会审议的报告期利润分配预案或公积金转增股本预案

以实施权益分派股权登记日的总股本为基数，向全体股东每10股派发现金红利0.40元（含税）。如在实施权益分派的股权登记日前公司总股本发生变动，本公司拟维持每股分配金额不变，相应调整分配总额。以上利润分配预案尚需提交公司股东大会审议。

六、前瞻性陈述的风险声明

适用 不适用

本年度报告内容涉及的未来经营计划是公司基于目前的行业、市场环境制定的公司战略发展规划及业绩预测，并不构成业绩承诺，敬请投资者保持足够的风险意识，并且应当理解计划、预测与承诺之间的差异，请投资者注意投资风险。

七、是否存在被控股股东及其关联方非经营性占用资金情况

否

八、是否存在违反规定决策程序对外提供担保的情况？

否

九、重大风险提示

公司已在本报告中详细描述可能存在的相关风险，敬请查阅第四节“经营情况讨论与分析”中关于公司未来发展可能面对的风险因素等内容。

十、其他

适用 不适用

目录

第一节	释义.....	4
第二节	公司简介和主要财务指标.....	6
第三节	公司业务概要.....	12
第四节	经营情况讨论与分析.....	15
第五节	重要事项.....	33
第六节	普通股股份变动及股东情况.....	59
第七节	优先股相关情况.....	67
第八节	董事、监事、高级管理人员和员工情况.....	68
第九节	公司治理.....	78
第十节	公司债券相关情况.....	82
第十一节	财务报告.....	83
第十二节	备查文件目录.....	220

第一节 释义

一、 释义

在本报告书中，除非文义另有所指，下列词语具有如下含义：

常用词语释义		
小康股份/公司	指	重庆小康工业集团股份有限公司
小康控股/控股股东	指	重庆小康控股有限公司
渝安工业	指	重庆渝安汽车工业有限公司
东风小康	指	东风小康汽车有限公司，曾用名东风渝安车辆有限公司
小康动力	指	重庆小康动力有限公司
淮海动力	指	重庆渝安淮海动力有限公司
泸州容大	指	泸州容大智能变速器有限公司，曾用名泸州容大车辆传动有限公司
湖南容大	指	湖南容大智能变速器股份有限公司，曾用名湖南容大车辆传动股份有限公司
小康香港	指	小康集团（香港）有限公司，曾用名小康（香港）投资有限公司
小康印尼	指	PT. SOKONINDO AUTOMOBILE
小康新加坡	指	SINKON INTERNATIONAL (SINGAPORE) PTE. LTD.
SF MOTORS	指	SF MOTORS, INC.，中文名小康（美国）新能源汽车股份有限公司
潜金租赁	指	潜金融资租赁有限公司
东风公司/东风汽车集团	指	东风汽车集团有限公司，曾用名东风汽车公司
公司章程	指	重庆小康工业集团股份有限公司章程
A 股	指	境内上市人民币普通股
报告期	指	2019 年 1 月 1 日至 2019 年 12 月 31 日
中国证监会	指	中国证券监督管理委员会
上交所	指	上海证券交易所
元、万元	指	人民币元、人民币万元
乘用车	指	设计和制造上主要用于载运乘客及其随身行李或临时物品的汽车，包括驾驶人座位在内最多不超过 9 个座位。下细分为基本型乘用车（轿车）、多功能（MPV）、运动型多用途车（SUV）、专用乘用车和交叉型乘用车
商用车	指	设计和制造上主要用于运送人员和货物的汽车，并且可以牵引挂车，包含了所有的载货汽车和 9 座以上的客车
SUV	指	运动型多用途车（Sport Utility Vehicles）
MPV	指	多用途汽车（Multi-Purpose Vehicles）
EV	指	电动汽车（Electric Vehicle）

EVR	指	基于电动车 EV 研发的电动增程技术、产品及平台
新能源汽车、电动汽车	指	采用电驱动系统作为驱动动力，以锂电池、固态电池、燃料电池等非常规石化能源作为能源系统，广泛运用先进的互联网、物联网等智能网联新技术，分级实现辅助驾驶、自动驾驶的汽车

第二节 公司简介和主要财务指标

一、 公司信息

公司的中文名称	重庆小康工业集团股份有限公司
公司的中文简称	小康股份
公司的外文名称	CHONGQING SOKON INDUSTRY GROUP STOCK Co., Ltd.
公司的外文名称缩写	SOKON
公司的法定代表人	张兴海

二、 联系人和联系方式

	董事会秘书	证券事务代表
姓名	申薇	马成娟
联系地址	重庆市沙坪坝区井口工业园A区小康股份综合办公大楼	重庆市沙坪坝区井口工业园A区小康股份综合办公大楼
电话	(023) 89851058	(023) 89851058
传真	(023) 89059825	(023) 89059825
电子信箱	xk601127@sokon.com	xk601127@sokon.com

三、 基本情况简介

公司注册地址	重庆市沙坪坝区金桥路61-1号
公司注册地址的邮政编码	400037
公司办公地址	重庆市沙坪坝区井口工业园A区小康股份综合办公大楼
公司办公地址的邮政编码	400033
公司网址	www.sokon.com
电子信箱	xk601127@sokon.com

四、 信息披露及备置地点

公司选定的信息披露媒体名称	上海证券报、中国证券报、证券时报、证券日报
登载年度报告的中国证监会指定网站的网址	www.sse.com.cn
公司年度报告备置地点	公司综合办公大楼

五、 公司股票简况

公司股票简况				
股票种类	股票上市交易所	股票简称	股票代码	变更前股票简称
A股	上海证券交易所	小康股份	601127	无

六、其他相关资料

公司聘请的会计师事务所（境内）	名称	大信会计师事务所（特殊普通合伙）
	办公地址	北京市海淀区知春路1号学院国际大厦15层
	签字会计师姓名	胡涛、王畅
报告期内履行持续督导职责的财务顾问	名称	中信建投证券股份有限公司
	办公地址	北京市朝阳区安立路66号4号楼
	签字的财务顾问主办人姓名	贾兴华、高吉涛
	持续督导的期间	2020.4.10-2021.12.31

七、近三年主要会计数据和财务指标

(一) 主要会计数据

单位：元 币种：人民币

主要会计数据	2019年	2018年		本期比上年同期增减(%)	2017年	
		调整后	调整前		调整后	调整前
营业收入	18,132,005,177.94	20,239,783,232.00	20,239,784,786.28	-10.41	21,933,683,313.38	21,933,763,911.67
归属于上市公司股东的净利润	66,721,504.37	95,403,615.83	106,321,766.38	-30.06	715,735,975.81	724,768,806.15
归属于上市公司股东的扣除非经常性损益的净利润	-884,350,875.70	-163,321,684.18	-152,392,020.61	-441.48	630,235,623.13	639,271,755.03
经营活动产生的现金流量净额	331,593,792.82	1,116,791,078.21	1,111,350,686.93	-70.31	1,019,303,677.40	997,184,219.12
	2019年末	2018年末		本期末比上年同期末增减(%)	2017年末	
		调整后	调整前		调整后	调整前
归属于上市公司股东的净资产	5,542,957,391.20	5,282,712,649.28	5,218,988,037.72	4.93	4,798,855,282.11	4,724,228,763.69
总资产	29,935,103,136.71	26,876,804,602.85	26,563,884,130.19	11.38	24,028,980,680.65	23,713,838,220.90

(二) 主要财务指标

主要财务指标	2019年	2018年		本期比上年同期增减(%)	2017年	
		调整后	调整前		调整后	调整前

基本每股收益（元/股）	0.07	0.10	0.12	-30.00	0.80	0.81
稀释每股收益（元/股）	0.07	0.10	0.12	-30.00	0.80	0.81
扣除非经常性损益后的基本每股收益（元/股）	-0.95	-0.18	-0.17	-427.78	0.70	0.72
加权平均净资产收益率（%）	1.24	1.96	2.21	减少0.72个百分点	17.05	17.65
扣除非经常性损益后的加权平均净资产收益率（%）	-16.57	-3.39	-3.16	减少13.18个百分点	15.02	15.56

报告期末公司前三年主要会计数据和财务指标的说明

√适用 □不适用

2019年，公司合并重庆新康国际控股有限公司，构成同一控制下企业合并，对各期数据进行了追溯调整。

1、营业收入变动的主要原因：由于汽车国五转国六排放标准影响，以及销量下降所致。

2、归属于上市公司股东净利润变动的主要原因：

（1）传统汽车业务板块（不含智能电动汽车板块）：2019年度归属于上市公司股东的净利润为10.06亿元，与上年同期10.39亿元相比减少0.33亿元；

（2）智能电动汽车新业务板块：2019年公司智能电动汽车已开始逐渐投入生产，以及重庆金新股权投资基金对金康新能源汽车的股权增资，智能电动汽车板块2019年影响归属于上市公司股东的净利润减少9.40亿元，与上年同期9.44亿元相比，减亏0.04亿元。

3、非经常性损益变动的主要原因：

（1）根据新金融工具准则将公司持有重庆农商行股票调整至交易性金融资产核算，期末股票收盘价值为公允价值，形成公允价值变动损益1.41亿元；

（2）因城市区域规划及环境保护需要，沙坪坝区土地整治储备中心对公司土地进行收储，形成资产处置收益5.92亿元。

综合以上因素，2019年度归属于上市公司股东的净利润较上年同期下降30.06%，归属于上市公司股东的扣除非经常性损益的净利润较上年同期下降441.48%。

4、经营活动产生的现金流量净额变动的主要原因：销量下降，销售商品、提供劳务收到的现金减少所致。

八、境内外会计准则下会计数据差异

(一) 同时按照国际会计准则与按中国会计准则披露的财务报告中净利润和归属于上市公司股东的净资产差异情况

适用 不适用

(二) 同时按照境外会计准则与按中国会计准则披露的财务报告中净利润和归属于上市公司股东的净资产差异情况

适用 不适用

(三) 境内外会计准则差异的说明：

适用 不适用

九、2019 年分季度主要财务数据

单位：元 币种：人民币

	第一季度 (1-3 月份)	第二季度 (4-6 月份)	第三季度 (7-9 月份)	第四季度 (10-12 月份)
营业收入	4,734,575,792.05	2,949,618,086.51	3,870,333,330.76	6,577,477,968.62
归属于上市公司股东的净利润	-81,664,662.90	-199,058,847.31	-140,736,307.18	488,181,321.76
归属于上市公司股东的扣除非经常性损益后的净利润	-89,997,477.75	-301,518,862.02	-209,857,500.17	-282,977,035.76
经营活动产生的现金流量净额	-305,328,415.97	445,665,307.29	14,737,409.13	176,519,492.37

季度数据与已披露定期报告数据差异说明

适用 不适用

十、非经常性损益项目和金额

适用 不适用

单位：元 币种：人民币

非经常性损益项目	2019 年金额	附注 (如适用)	2018 年金额	2017 年金额
非流动资产处置损益	548,270,583.95		36,562,746.09	5,417,576.79
计入当期损益的政府补助，但与公司正常经营业务密切相关，符合国家政策规定、按照一定标准定额或定量持续享受的政府补助除外	531,292,592.09		205,466,710.63	103,190,872.01
同一控制下企业合并产生的子公司期初至合并日的当期净损益	-8,310,313.05			

除同公司正常经营业务相关的有效套期保值业务外，持有交易性金融资产、衍生金融资产、交易性金融负债、衍生金融负债产生的公允价值变动损益，以及处置交易性金融资产、衍生金融资产、交易性金融负债、衍生金融负债和其他债权投资取得的投资收益	141,056,937.34			/
除上述各项之外的其他营业外收入和支出	17,230,580.49		118,174,020.05	26,153,460.90
少数股东权益影响额	-185,108,087.84		-62,795,565.55	-36,012,955.74
所得税影响额	-93,359,912.91		-38,682,611.21	-13,248,601.28
合计	951,072,380.07		258,725,300.01	85,500,352.68

十一、 采用公允价值计量的项目

√适用 □不适用

单位：元 币种：人民币

项目名称	期初余额	期末余额	当期变动	对当期利润的影响金额
交易性金融资产	123,526,062.66	264,583,000.00	141,056,937.34	141,056,937.34
合计	123,526,062.66	264,583,000.00	141,056,937.34	141,056,937.34

十二、 其他

□适用 √不适用

第三节 公司业务概要

一、报告期内公司所从事的主要业务、经营模式及行业情况说明

（一）主要业务及经营模式

公司是一家集乘用车、商用车、动力总成及其他零部件研发、制造、销售和服务于一体的综合型汽车制造企业。经过多年发展，公司的主要产品谱系包括 SUV、MPV、微车，整车产品覆盖了燃油车和新能源车型，以及排量从 1.5T-2.0T 的动力总成和三电产品。公司拥有 SERES（赛力斯）、东风风光、瑞驰、东风小康（DFSK）等整车品牌。

公司拥有完善的研发、供应、制造、销售整车体系。

（二）行业情况

当前我国经济已由高速增长阶段转向高质量发展阶段，正处在转变发展方式、优化经济结构、转换增长动力的攻关期。虽然在国内国际风险挑战明显上升背景下，但在党中央的集中统一领导下，2019 年经济工作坚持稳中求进，深化改革开放，保持了经济社会持续健康发展。我国汽车行业在转型升级过程中，受中美经贸摩擦、环保标准切换、新能源补贴退坡等因素的影响，承受了较大压力。根据中国汽车工业协会资料显示，2019 年，汽车产销分别完成 2,572.1 万辆和 2,576.9 万辆，产销量同比分别下降 7.5% 和 8.2%，但是产销量仍蝉联全球第一。

2019 年，乘用车产销分别完成 2,136 万辆和 2,144.4 万辆，比上年同期分别下降 9.2% 和 9.6%。2019 年下半年，行业产销数据持续回暖，连续 6 个月销量环比正增长。年末降幅逐步收窄，12 月单月销量数据同比下滑 0.1%，基本恢复到与去年同期持平的情况。受新能源补贴退坡影响，2019 年新能源汽车销量下半年呈现下降态势，新能源汽车产销分别为 124.2 万辆和 120.6 万辆，比上年同期分别减少 2.3% 和 4%，从 2019 年 11 月起，新能源汽车销量逐步恢复到补贴退坡前的平均水平。其中纯电动乘用车产销分别为 87.8 万辆和 83.4 万辆，比上年同期分别增长 2% 和 5.7%。

随着 5G 商用技术的应用，以及环保治理要求的日益严格，在新技术新模式的推动下，中国的汽车产业进入转型升级的关键时期。汽车产业正在加速向智能网联化、电动化、数字化、共享化方向发展，以新能源汽车、智能网联汽车为代表的新动能正在发展壮大，智能交通等新型商业模式正在快速兴起。国内汽车产业正处于转变发展方式、优化产业结构、转换增长动力，由高速增长转向高质量发展的关键时期。

二、报告期内公司主要资产发生重大变化情况的说明

√适用 □不适用

单位：万元

项目名称	本期期末数	本期期末数占总资产的比例 (%)	上期期末数	上期期末数占总资产的比例 (%)	本期期末金额较上期期末变动比例 (%)	情况说明
交易性金融资产	26,458.30	0.88			不适用	执行新金融工具准则,将可供出售金融资产调整至交易性金融资产和其他权益工具投资所致
预付账款	55,123.93	1.84	32,664.85	1.22	68.76	预付供应商货款增加所致
其他流动资产	76,867.62	2.57	49,281.43	1.83	55.98	待抵扣增值税进项税额增加所致
可供出售金融资产			6,617.16	0.25	-100.00	执行新金融工具准则,将可供出售金融资产调整至交易性金融资产和其他权益工具投资所致
长期应收款	94,928.93	3.17	136,358.43	5.07	-30.38	融资租赁业务减少所致
其他权益工具投资	1,410.03	0.05				执行新金融工具准则,将可供出售金融资产调整至交易性金融资产和其他权益工具投资所致
固定资产	647,534.47	21.63	492,986.37	18.34	31.35	智能电动汽车生产线转固所致
无形资产	312,699.23	10.45	201,526.94	7.50	55.16	开发支出转无形资产以及购买土地使用权所致
商誉	10,096.22	0.34	19,901.06	0.74	-49.27	转销 InEvit LLC 商誉以及计提泸州容大商誉减值所致
长期待摊费用	9,067.41	0.30	5,986.11	0.22	51.47	装修费增加所致

其中：境外资产 3,384,781,159.53（单位：元 币种：人民币），占总资产的比例为 11.31%。

三、报告期内核心竞争力分析

√适用 □不适用

(一) 前瞻的战略布局

基于对中国汽车产业发展进程以及发展机遇的趋势判断，公司前瞻的对新能源汽车、智能网联汽车等关键领域进行了布局。新能源汽车方面，公司拥有业内领先的新能源电动汽车核心三电技术，并具备核心部件的制造能力，为新能源电动车的高速发

展提供了坚实的支撑；在智能网联汽车方面，公司已具备 L2+自动驾驶技术的系统集成、整车测试验证能力，已完成 L2+自动驾驶产品的开发，并已在多款产品上实现了搭载；公司积极与百度、阿里等国内外知名企业合作，围绕着大数据、智能网联等领域进行开发和布局。

（二）管理优势

精细化的管理水平是公司核心竞争力。公司管理层核心队伍稳定，法人治理结构完善，依法合规的决策程序，灵活经营机制，高效的运营效率，保证了公司各项经营决策符合公司战略和发展，有助于上市公司行稳致远。

公司发行股份购买资产项目的实施，东风公司成为公司重要战略股东，有利于持续完善公司治理、决策机制和灵活、高效、创新的运营机制，增强公司经营质量，提升企业整体核心竞争力和抗风险能力。

公司大力推动人才队伍建设工作，公司目前有 55 名博士，578 名硕士，并设立了 1 个院士工作站，4 个博士工作站。

（三）技术优势

公司坚持技术领先化、产品平台化、开发迭代化的原则，推进技术、产品迭代升级。公司的智能电动车核心电驱动技术、电池管理技术、车用 IGBT 模组封装技术、智能驾驶系统集成技术、新型能源系统集成技术以及整车控制等技术，目前处于国内行业领先水平。

公司自主研发的电动增程 EV.R 平台，解决了电动汽车里程焦虑、充电难的痛点，同时兼具电动车的动力性和 NVH 静谧性，让用户享受高品质用车体验；可智能选择各工况，兼顾高效率和经济性；可 V2V 智能互充，作为移动充电电源等。公司增程产业化进展程度位居行业前列。

（四）领先的数字化智能生产能力

金康赛力斯两江工厂是依据德国工业 4.0、工业互联网的要求，以数字化为核心驱动，结合大数据、物联网等新技术，打造的“中国领先、世界一流”的乘用车整车制造工厂，包含冲压、焊装、涂装、总装及电池 PACK 五大工艺。平台化、柔性化、透明化的生产线，在冲压、焊装、涂装、总装以及电池 PACK 和充电检测车间大量使用机器人，实现了高度的自动化。

发动机公司智能工厂全线拥有机器人、AGV、红外检测等全自动设备，配置了 PDM、ERP、MES、WMS、EAM 等信息管理系统，实现了产品制造过程的全数据化管控。

（五）创新营销

在“互联网+”的时代下，积极探索营销新模式。实施体验式营销，线上、线下全域体验。创建线上数字展厅，线上在多家知名电商平台开设零售渠道，线下建设了覆盖面广、独立运营的汽车销售渠道和服务网络。“先体验后购买”的全渠道创新体验营销模式，加大体验式营销推广力度，进一步提升用户用车体验。

（六）持续丰富的产品线

随着东风小康获得轿车生产资质，公司拥有包括轿车、SUV、MPV 在内的全线乘用车产品。公司产品线比较丰富，既有燃油汽车，也有新能源汽车，既有纯电型，也有增程型，产品各具特色，覆盖 SUV 各主要细分市场，并将通过持续导入新车型和产品迭代，保持产品的市场竞争力，满足不同市场消费者的需求。微车、新能源专用车分别处于细分市场行业领先地位。

第四节 经营情况讨论与分析

一、经营情况讨论与分析

2019 年，受中美经贸摩擦、环保标准切换、新能源补贴退坡等因素的影响，我国汽车产业面临的压力进一步加大。2019 年，汽车产销分别完成 2572.1 万辆和 2576.9 万辆，同比分别下降 7.5%和 8.2%，继 2018 年行业首次负增长后，产销量降幅进一步扩大。面对政策环境和市场环境的新变化，在董事会的决策下，公司积极拥抱改变、快速适应调整，聚焦优先优化，打造高质价比产品，转型升级坚定高质量发展，挺过了市场的艰难险阻。

受部分地区提前实施“国五转国六”以及市场需求增速放缓的影响，公司整车销量表现好于行业平均水平，特别是下半年整车销量实现连续六个月增长；公司发动机全年实现销量 51.8 万台，其中外销比例为 39.5%，在整车市场整体下行的压力下，坚定不移的中性化发展路线保障了公司的盈利能力；面对国内市场的超预期下行的不利因素，公司积极扩展海外市场，2019 年实现整车出口销售约 2.6 万台，同比增长 33.6%，在全球贸易局势紧张且全国整车出口普遍下滑的情况下，公司整车出口实现逆势增长。

二、报告期内主要经营情况

报告期内，公司主要经营状况如下：

1、大力推进研发

2019 年，公司研发投入 22 亿元，占总销售收入超过 12%。近三年，公司产品研发投入超过 40 亿元，占总销售收入超过 7%，在中国汽车行业处于领先水平，培育并形成了以国际领先的电驱动三电技术和差异化特色的增程式，并通过与华为、阿里等的合作，集成了领先的智能网联技术。

2019 年度，公司持续研发电动化、智能化、智能网联化等技术，其中 MY FENGON 超级智联系统、L2 级 ADAS 高级驾驶辅助系统、智能适时四驱系统、高功率 2.0T GDI 缸内直喷发动机以及增程电动技术均在产品上搭载应用。

公司按既定目标完成了大功率大扭矩电驱的开发，在此基础上形成驱动域平台、八个模块，其中单管并联技术、油水双路热管理技术、结温计算、转子高转速技术等达到行业先进水平；完成了两款增程发电机及控制器的开发，形成了 50KW-90KW 中高

发电功率的产品系列；完成了四款电池 PACK 的开发，其中 PACK 的安全性和增程电池 SOC 精度算法达到行业先进水平。

公司开发完成基于 QNX 系统开发的 SK4.0 车载娱乐系统及阿里 Ali OS 2.0 车载娱乐系统，并实现在整车上量产搭载，通过远程空中升级（OTA）进一步优化提升了内容生态及系统稳定性。

2、智能制造

公司的智能制造工厂为打造更稳定、更可靠的产品奠定了基础。2019 年 3 月，小康动力的智能工厂投产，实现生产自动化、信息数字化、管理智能化，并荣获了重庆市智能制造标杆企业。2019 年 4 月，金康赛力斯两江工厂正式投产，两江工厂是公司全力打造的“中国领先、世界一流”乘用车整车制造工厂，按照智能制造数字化、智能化的要求建设，生产线平台化、柔性化、透明化，生产车间使用机器人超过 1,000 台，实现高度的自动化。

2019 年，公司完成了电机、电控、电池产线的建设，其自动化、智能化达到业内先进水平，其中定子高槽满率绕、嵌、扩一体技术，自动滴漆红外加热烘干技术，铝丝焊接技术，单管并联模组自动化产线填补了国内空白。

3、产品迭代推新

整车方面，公司发布了面向高端市场的新电动轿跑 SERES 5（赛力斯），这是公司新能源汽车战略布局的里程碑大事件。同时，针对不同细分市场，相继推出了风光 580pro、超级全域 SUV 风光 ix7、纯电动都市 SUV 风光 E3、都市迷你纯电 SUV 风光 E1 等多款全新或换代产品，进一步丰富了产品线。

公司积极响应国家蓝天保卫战号召，全力攻克排放难题，推动国五转国六的升级换代工作。覆盖全系主销车型的国六产品已全部量产。子公司东风小康顺利取得轿车生产资质，自此，公司拥有轿车、SUV、MPV 在内的全线乘用车产品，为公司发展注入全新活力。

动力总成方面，实现量产 1.5T 增程器、1.5L 增程器、2.0TGDI 发动机，提升了整车动力性。全年实现外销 20.5 万台，外销占比近 39.5%，外销产品新增 7 项类别，客户和产品开拓、动力搭载项目均取得突破。

三电产品方面，异步感应高性能 SEP200 电驱系统，完成调试、试产；高性能高效率永磁同步电驱系统 SEP201 设计研发完成，样机进入测试定型阶段；90kwh、35kwh、

17kwh 三款电池包已实现批量生产，配合自主开发的电池管理系统（BMS），电池安全性能指标远超国家标准。

4、持续深耕的营销网络

2019 年，公司拓展了 70 余家终端网点，在中国 500 强县的覆盖率超过 90%，并在大中型城市积极拓展体验店及售后服务中心。

5、积极扩展海外市场

公司积极拓展海外市场，提升市场影响力，进一步提升品牌形象。2019 年，公司海外市场出口整车 25,461 万台，同比增长 33.62%，出口创汇近 2 亿美元。

公司响应国家“一带一路”倡议，紧抓政策机遇，布局海外市场。在北向“丝绸之路经济带”方面，在北部非洲设立营销服务中心，辐射北部非洲及欧洲部分市场。在南向“21 世纪海上丝绸之路”方面，在印尼建设了现代化的整车制造工厂，依托印尼生产基地，以印尼为中心，辐射东南亚及周边市场。

公司产品远销欧洲、北非、南美、亚太等集群市场。2019 年，在德国、西班牙等欧洲市场中，东风风光品牌占有率卫冕 SUV 市场的中国品牌冠军。其中，东风小康品牌商用车累计 6 年微车行业出口排名第一，东风风光品牌旗下风光 580 出口数量居中国七座 SUV 出口第二位。

6、深化战略合作

小康股份与东风公司有着 17 年的友好合资合作历史，借鉴东风小康合资的成功经验，通过实施发行股份购买资产项目将双方从过去的业务合作升级为全面战略合作。东风公司成为了公司重要战略股东，有利于双方在前沿技术、产品平台、智能制造及金融资源的协同。通过充分发挥长板效应，促进东风公司和小康股份在新能源汽车资源以及东风小康规模化、低成本优势的协同赋能。截至目前，该发行股份购买资产项目已获得中国证监会核准，并已完成资产交割、股权变更等手续。

7、企业文化建设

2019 年，公司全面启动价值观行为评价体系，从理论体系《小康发展基本法》，到核心价值观向组织及个人行为的转化，再到组织及个人的践行，最后到价值观行为评价体系的运行，提高使命感和责任感。

8、加强党建工作，营造风清气正的企业环境

落实党的十九大精神，在集团党委领导下，各党总支部深入开展“不忘初心，牢记使命”主题教育，持续加强党支部规范化建设和党员队伍建设，严格落实“三会一课”制度，高质量开好专题组织生活会，充分发挥党组织战斗堡垒作用和党员先锋模范作用，以实际行动为企业生产经营提供坚实的组织保障。

将党建工作写进公司章程，加强党建工作与公司治理的融合，进一步完善了公司治理层面制度建设，有效提升公司治理水平。

各党支部开展丰富的党工活动，先后开展了庆祝新中国成立 70 周年系列活动、“劳动美 生活美”体验、青年联谊及亲子活动等，凝聚起干事创业强大合力。

9、履行社会责任，心系公益事业，落实精准扶贫

2019 年，公司持续深刻践行党中央、国务院关于攻坚脱贫的战略部署，主动作为，积极参与“万企帮万村”行动，广泛参与社会公益事业和精准扶贫事业，向贫困地区定点采购农副产品、捐赠服装，并捐助现金用于困难帮扶和基础设施建设。

2020 年一季度，公司向湖北十堰、孝感捐赠东风风光 580、东风风光 ix7 等价值约 535 万元车辆，并向重庆、孝感等地捐赠口罩等防护物资用于助力抗击新冠疫情。

(一) 主营业务分析

1. 利润表及现金流量表相关科目变动分析表

单位:元 币种:人民币

科目	本期数	上年同期数	变动比例 (%)
营业收入	18,132,005,177.94	20,239,783,232.00	-10.41
营业成本	14,994,428,745.99	15,409,797,292.20	-2.70
税金及附加	562,569,322.71	683,794,917.44	-17.73
销售费用	1,361,271,045.00	1,589,305,374.76	-14.35
管理费用	1,043,884,765.33	1,235,074,935.71	-15.48
研发费用	651,400,135.24	483,111,987.41	34.83
财务费用	231,034,165.20	120,521,530.80	91.70
其他收益	528,080,550.74	187,062,650.63	182.30
投资收益	-90,093,198.03	67,278,990.90	-233.91
公允价值变动收益	141,056,937.34		
信用减值损失	-46,292,379.33		
资产减值损失	-180,146,076.01	-314,941,407.11	-42.80
资产处置收益	591,125,294.41	7,374,176.51	7,916.15
营业外收支净额	20,725,424.51	113,514,766.75	-81.74
所得税费用	166,476,579.60	281,547,249.60	-40.87
经营活动产生的现金流量净额	331,593,792.82	1,116,791,078.21	-70.31
投资活动产生的现金	-1,994,928,882.81	-2,827,511,974.98	29.45

流量净额			
筹资活动产生的现金流量净额	1,028,564,485.43	314,133,166.84	227.43

- 1、营业收入较上年同期下降的主要原因：由于汽车国五转国六排放标准影响，以及销量下降所致。
- 2、税金及附加较上年同期下降的主要原因：销量下降，消费税及附加税费下降所致。
- 3、研发费用较上年同期增加的主要原因：无形资产摊销增加所致。
- 4、财务费用较上年同期增加的主要原因：银行借款利息增加所致。
- 5、其他收益较上年同期增加的主要原因：收到的政府补助增加所致。
- 6、投资收益较上年同期下降的主要原因：上年同期处置子公司收益所致。
- 7、公允价值变动损益较上年同期增加的主要原因：交易性金融资产公允价值变动所致。
- 8、资产减值损失和信用减值损失较上年同期下降的主要原因：上期同期计提商誉减值较大所致。
- 9、资产处置收益较上年同期增加的主要原因：土储中心收储公司资产所致。
- 10、营业外收支净额较上年同期减少的主要原因：上年同期不再支付的股权对价款所致。
- 11、所得税费用较上年同期减少的主要原因：销量下降，利润减少所致。
- 12、经营活动产生的现金流量净额与上年同期减少的主要原因：销量下降，本期销售商品、提供劳务收到现金减少所致。
- 13、投资活动产生的现金流量净额较上年同期增加的主要原因：本期收到政府土地收储款所致。
- 14、筹资活动产生的现金流量净额较上年同期增加的主要原因：本期收到融资款增加所致。

2. 收入和成本分析

√适用 □不适用

具体如下表

(1). 主营业务分行业、分产品、分地区情况

单位：元 币种：人民币

主营业务分行业情况						
分行业	营业收入	营业成本	毛利率 (%)	营业收入比上年增减 (%)	营业成本比上年增减 (%)	毛利率比上年增减 (%)
汽车行业	17,508,466,056.30	14,582,477,740.63	16.71	-11.06	-3.08	减少 6.86 个百分点
主营业务分产品情况						
分产品	营业收入	营业成本	毛利率 (%)	营业收入比上年增减 (%)	营业成本比上年增减 (%)	毛利率比上年增减 (%)
汽车	15,635,364,615.17	13,204,034,325.87	15.55	-11.37	-3.37	减少 6.99 个百分点
汽车动力总成	1,287,755,330.72	1,077,823,837.51	16.30	-7.92	-0.66	减少 6.12 个百分点
汽车零部件	386,323,308.82	278,043,937.49	28.03	4.48	5.95	减少 1.00 个百分点
融资租赁	199,022,801.59	22,575,639.76	88.66	-28.15	-34.59	增加 1.12 个百分点

						分点
主营业务分地区情况						
分地区	营业收入	营业成本	毛利率 (%)	营业收入比上年增减 (%)	营业成本比上年增减 (%)	毛利率比上年增减 (%)
国内	16,296,785,452.61	13,466,204,225.33	17.37	-13.37	-5.67	减少 6.75 个百分点
国外	1,211,680,603.69	1,116,273,515.30	7.87	38.72	44.83	减少 3.89 个百分点

主营业务分行业、分产品、分地区情况的说明

- 1、融资租赁收入及成本较上年下降的主要原因：业务量减少所致；
- 2、国外营业收入和营业成本较上年增加的主要原因：汽车出口销量增长所致。

(2). 产销量情况分析表

√适用 □不适用

主要产品	单位	生产量	销售量	库存量	生产量比上年增减 (%)	销售量比上年增减 (%)	库存量比上年增减 (%)
SUV 系列	辆	156,431	155,712	7,806	-14.88	-11.85	8.12
其他车型	辆	167,324	169,669	3,595	-2.27	-0.89	-37.90
合计	辆	323,755	325,381	11,401	-8.79	-6.46	-12.36
发动机	台	520,967	518,206	10,176	-9.01	-9.32	21.52

产销量情况说明

无

(3). 成本分析表

单位：元

分行业情况							
分行业	成本构成项目	本期金额	本期占总成本比例 (%)	上年同期金额	上年同期占总成本比例 (%)	本期金额较上年同期变动比例 (%)	情况说明
汽车行业	直接材料、直接人工、能源动力、制造费用等	14,582,477,740.63	100	15,045,838,876.96	100	-3.08	
分产品情况							
分产品	成本构成项目	本期金额	本期占总成本比例 (%)	上年同期金额	上年同期占总成本比例 (%)	本期金额较上年同期变动比例 (%)	情况说明
汽车	直接材料、直	13,204,034,325.87	90.55	13,663,934,707.21	90.78	-3.37	

	接人工、能源动力、制造费用等						
汽车动力总成	直接材料、直接人工、能源动力、制造费用等	1,077,823,837.51	7.39	1,084,960,894.34	7.21	-0.66	
汽车零部件	直接材料、直接人工、能源动力、制造费用等	278,043,937.49	1.91	262,427,753.73	1.78	5.95	
融资租赁	直接材料、直接人工、能源动力、制造费用等	22,575,639.76	0.15	34,515,521.68	0.23	-34.59	

成本分析其他情况说明

无

(4). 主要销售客户及主要供应商情况

√适用 □不适用

前五名客户销售额 217,987.79 万元，占年度销售总额 12.45%；其中前五名客户销售额中关联方销售额 0 万元，占年度销售总额 0 %。

前五名供应商采购额 140,304.29 万元，占年度采购总额 8.85%；其中前五名供应商采购额中关联方采购额 0 万元，占年度采购总额 0%。

其他说明

无

3. 费用

√适用 □不适用

单位：元

项目	2019 年度	2018 年度	增减比例 (%)	原因说明
销售费用	1,361,271,045.00	1,589,305,374.76	-14.35	
管理费用	1,043,884,765.33	1,235,074,935.71	-15.48	
研发费用	651,400,135.24	483,111,987.41	34.83	无形资产摊销增加所致
财务费用	231,034,165.20	120,521,530.80	91.70	银行借款利息增加所致

4. 研发投入

(1). 研发投入情况表

√适用 □不适用

单位：元

本期费用化研发投入	651,400,135.24
本期资本化研发投入	1,554,258,205.47
研发投入合计	2,205,658,340.71
研发投入总额占营业收入比例（%）	12.16
公司研发人员的数量	2,203
研发人员数量占公司总人数的比例（%）	15.39
研发投入资本化的比重（%）	70.47

(2). 情况说明

√适用 □不适用

详见七、合并财务报表项目注释 26 开发支出

5. 现金流

√适用 □不适用

单位：元

项目	2019 年	2018 年	同比增减（%）
经营活动产生的现金流量净额	331,593,792.82	1,116,791,078.21	-70.31
投资活动产生的现金流量净额	-1,994,928,882.81	-2,827,511,974.98	29.45
筹资活动产生的现金流量净额	1,028,564,485.43	314,133,166.84	227.43
现金及现金等价物净增加额	-635,311,070.91	-1,417,458,830.86	55.18
期末现金及现金等价物余额	2,313,858,207.18	2,949,169,278.09	-21.54

变动原因参照第四节经营情况讨论与分析（利润表及现金流量表相关科目变动分析表）

(二) 非主营业务导致利润重大变化的说明

□适用 √不适用

(三) 资产、负债情况分析

√适用 □不适用

1. 资产及负债状况

单位：万元

项目名称	本期期末数	本期期末数占总资产的比例（%）	上期期末数	上期期末数占总资产的比例（%）	本期期末金额较上期期末变动比例（%）	情况说明

交易性金融资产	26,458.30	0.88				执行新金融工具准则，将可供出售金融资产调整至交易性金融资产和其他权益工具投资所致
预付账款	55,123.93	1.84	32,664.85	1.22	68.76	预付供应商货款增加所致
其他流动资产	76,867.62	2.57	49,281.43	1.83	55.98	待抵扣增值税进项税额增加所致
可供出售金融资产			6,617.16	0.25	-100.00	执行新金融工具准则，将可供出售金融资产调整至交易性金融资产和其他权益工具投资所致
长期应收款	94,928.93	3.17	136,358.43	5.07	-30.38	融资租赁业务减少所致
其他权益工具投资	1,410.03	0.05				执行新金融工具准则，将可供出售金融资产调整至交易性金融资产和其他权益工具投资所致
固定资产	647,534.47	21.63	492,986.37	18.34	31.35	智能电动汽车生产线转固所致
无形资产	312,699.23	10.45	201,526.94	7.50	55.16	开发支出转无形资产以及购买土地使用权所致
商誉	10,096.22	0.34	19,901.06	0.74	-49.27	转销 InEvit LLC 商誉以及计提泸州容大商誉减值所致
长期待摊费用	9,067.41	0.30	5,986.11	0.22	51.47	装修费增加所致
一年内到期的非流动负债	73,626.49	2.46	17,560.75	0.65	319.27	一年内到期的长期借款增加所致
长期应付款	178,452.22	5.96	52,139.44	1.94	242.26	创格融资租赁有限公司收购子公司潜金融资租赁有限公司债权所致
库存股	6,737.12	0.23	12,098.06	0.45	-44.31	限制性股票二期未达到激励条件，公司回购所致
其他综合收益	6,962.70	0.23	1,572.97	0.06	342.65	外币报表折算所致

其他说明

无

2. 截至报告期末主要资产受限情况

√适用 □不适用

单位：元

项目	期末账面价值	受限原因
货币资金	2,288,797,068.01	票据保证金、借款保证金
应收票据	859,897,935.43	票据质押
固定资产	960,360,113.81	为借款提供抵押担保
在建工程	23,830,461.43	为借款提供抵押担保
无形资产	203,232,121.94	为借款提供抵押担保
合计	4,336,117,700.62	/

3. 其他说明

适用 不适用

(四) 行业经营性信息分析

适用 不适用

请详见本报告第三节（二）的“行业情况”。

汽车制造行业经营性信息分析

1. 产能状况

适用 不适用

现有产能

适用 不适用

单位：万辆

主要工厂名称	设计产能	报告期内产能	产能利用率(%)
汽车整车工厂	40	30.13	75.33
PT. SOKONINDO AUTOMOBILE	5	0.43	8.61
金康汽车	5	1.20	23.90
瑞驰汽车工厂	2	0.62	31.19
汽车发动机工厂	70	52.10	74.42

在建产能

适用 不适用

产能计算标准

适用 不适用

设计产能按照 250 天计算。

2. 整车产销量

适用 不适用

按车型类别

适用 不适用

车型类别	销量(辆)			产量(辆)		
	本年累计	去年累计	累计同比增 减(%)	本年累计	去年累计	累计同比增 减(%)
SUV	155,712	176,640	-11.85	156,431	183,773	-14.88
其他车型	169,669	171,197	-0.89	167,324	171,202	-2.27

按地区

适用 不适用

车型类别	境内销量(辆)			境外销量(辆)		
	本年累计	去年累计	累计同比增 减(%)	本年累计	去年累计	累计同比增 减(%)
SUV	147,487	171,610	-14.06	8,225	5,030	63.52
其他车型	152,433	157,172	-3.02	17,236	14,025	22.89

3. 零部件产销量

□适用 √不适用

4. 新能源汽车业务

√适用 □不适用

新能源汽车产能状况

√适用 □不适用

主要工厂名称	设计产能(辆)	报告期内产能(辆)	产能利用率(%)
瑞驰汽车工厂	20,000	6,238	31.19
金康汽车	50,000	11,951	23.90

新能源汽车产销量

√适用 □不适用

车型类别	销量(辆)			产量(辆)		
	本年累计	去年累计	累计同比增 减(%)	本年累计	去年累计	累计同比增 减(%)
新能源汽车	9,089	12,880	-29.43	9,895	13,731	-27.94

新能源汽车收入及补贴

√适用 □不适用

单位：万元 币种：人民币

车型类别	收入	新能源汽车补贴金额	补贴占比(%)
新能源汽车	72,367.36	15,626.74	21.59

截止 2019 年 12 月 31 日，应收财政补贴余额如下：

单位：元

项目	截止 2019 年 12 月 31 日应收余额
中央财政新能源汽车补贴款	93,608.90
地方财政新能源汽车补贴款	7,150.50
合计	100,759.40

5. 其他说明

□适用 √不适用

(五) 投资状况分析

1、对外股权投资总体分析

√适用 □不适用

详见下表

(1) 重大的股权投资

√适用 □不适用

被投资公司名称	主要业务	投资方式	投资金额（人民币元）	持股比例	资金来源	合作方	投资期限	是否涉诉
重庆新康国际控股有限公司	投资业务、销售通用机械、电子产品、金属材料、房屋机械设备租赁、商务信息咨询	股权转让	100,000,000.00	100.00%	自筹	无	无期限	否

(2) 重大的非股权投资

√适用 □不适用

单位：万元

投资项目名称	计划投资金额	2019 年度投资金额	累计投资金额	累计投资完成进度	资金来源	预计收益
十堰基地迁建项目	210,807.00	52,190.00	76,702.00	36.38%	自筹及融资	
印尼制造工厂新增项目	13,072.00	1,606.74	8,441.74	64.58%	自筹及融资	
纯电动·智能汽车开发项目	404,887.00	87,101.22	286,210.15	70.69%	自筹及融资	
高性能汽车动力电池项目	202,575.00	19,686.00	19,686.00	9.72%	自筹及融资	
井口生产基地迁建项目	151,321.00	36,388.93	36,388.93	24.05%	自筹及融资	
高端电动汽车电驱动系统项目	106,629.00	16,004.00	16,004.00	15.01%	自筹及融资	

(3) 以公允价值计量的金融资产

√适用 □不适用

详见七、合并财务报表项目注释 2 交易性金融资产和注释 17 其他权益工具投资。

(六) 重大资产和股权出售

√适用 □不适用

被投资公司名称	主要业务	投资方式	投资金额（人民币元）	持股比例	资金来源	合作方	投资期限	是否涉诉
---------	------	------	------------	------	------	-----	------	------

重庆金康新能源汽车有限公司	生产销售新能源汽车零部件及整车	增资	500,000,000.00	11.11%	自筹	重庆金新股权投资基金合伙企业（有限合伙）	无期限	否
---------------	-----------------	----	----------------	--------	----	----------------------	-----	---

(七) 主要控股参股公司分析

√适用 □不适用

单位：元

公司名称	主要业务	注册资本	投资比例	总资产	净资产	营业收入	净利润
东风小康汽车有限公司	生产销售汽车及汽车零部件	800,000,000.00	50.00%	15,470,622,916.53	3,045,543,740.97	15,233,286,156.37	273,304,289.83
重庆金康新能源汽车有限公司	纯电动汽车研发、制造和销售	4,960,000,000.00	88.89%	8,553,849,619.50	3,901,760,167.17	238,222,132.86	-331,769,599.50
重庆小康动力有限公司	生产销售汽车发动机	350,000,000.00	100.00%	3,236,772,444.50	1,345,344,953.02	3,175,790,176.73	139,298,068.96
SF MOTORS	技术研发	1,312,184,320.44	88.89%	2,369,330,804.31	196,340,241.06		-540,555,947.17
潜金融融资租赁有限公司	融资租赁	1,000,000,000.00	100.00%	1,852,346,182.97	853,945,851.05	217,666,964.01	34,297,303.18
重庆金康赛力斯新能源汽车设计院有限公司	技术研发	20,000,000.00	88.89%	1,732,218,699.01	-275,694,882.53	20,090,101.14	-113,386,567.42
重庆渝安淮海动力有限公司	生产销售汽车发动机	8,000,000.00	100.00%	1,666,172,114.73	659,228,839.03	2,188,071,463.80	126,108,857.07
重庆小康汽车部品有限公司	生产销售汽车零部件	50,000,000.00	100.00%	1,131,002,346.41	473,896,230.36	1,224,676,248.10	115,237,027.59
重庆新能源汽车融资租赁有限公司	金融保险业	400,000,000.00	33.00%	1,034,036,454.55	372,573,525.60	40,820,460.46	-47,246,084.41
印尼小康汽车有限公司	四轮或四轮以上机动	499,309,237.90	99.00%	743,918,358.48	233,647,318.32	245,718,875.30	-126,081,597.44

	车装配工业						
重庆小康机械配件有限公司	生产销售汽车零部件	5,000,000.00	100.00%	308,887,619.41	219,226,255.59	301,912,960.39	71,917,880.11
新能源汽车产业发展(重庆)有限公司	产业投资	100,000,000.00	33.00%	109,626,208.29	109,231,352.17	4,147,051.20	3,710,370.86
Sokon KK	技术研发	300,890.30	88.89%	2,427,388.08	1,633,404.05	23,939,301.78	9,089,937.07

注：2020年4月10日，东风小康汽车有限公司就发行股份购买资产过户事宜办理完成工商变更登记手续，并取得了十堰市行政审批局向其换发的《营业执照》（统一社会信用代码：914203007510160460）。截至目前，公司持有东风小康100%股权，东风小康汽车有限公司成为公司全资子公司。

(八) 公司控制的结构化主体情况

适用 不适用

三、公司关于公司未来发展的讨论与分析

(一) 行业格局和趋势

适用 不适用

2020年是全面建成小康社会和“十三五”规划收官之年，也是中国迈向高质量发展道路的关键之年。中国汽车行业全面发展时间较短，行业起步时间晚于发达国家，汽车消费仍未广泛普及。中长期来看，随着经济的进一步发展和国内汽车产业发展逐步成熟，汽车保有量仍然有提升空间。虽然2020年初新冠肺炎疫情会在短期内对我国经济和汽车行业造成一定影响，购车需求短期被压制，随着疫情的消退，阶段性被抑制的汽车消费需将会出现回补，随着一系列促进消费的政策落地，中长期消费潜力不变，中长期来看汽车市场仍然有广阔的市场空间。

虽然面对新冠疫情等阶段性的困难，但是中国经济长期向好的趋势不会改变，我国超大规模汽车市场的体量优势依然未变，全球汽车业变革的中心地位依然未变，但在不变的大趋势中，也蕴含着新的变化。具体而言，当前中国汽车市场已由增量市场转向存量市场的竞争，国内汽车消费逐步从扩量向提质转变，低增速和高质化发展成为行业新常态，消费者对移动出行、自动驾驶、数字网联化和新能源等的兴趣持续增加，并且法律法规与基础设施逐步完善，前瞻技术研发持续积累，行业生态系统仍具

备较高的活力和潜力。随着“新四化”趋势发展，国内汽车产业进入转变发展方式、优化产业结构、转换增长动力，由高速增长转向高质量发展的关键时期。

2月10日，国家发改委等11部委联合印发《智能汽车创新发展战略》，明确提出到2025年，中国标准智能汽车的技术创新、产业生态、基础设施、法规标准、产品监管和网络安全体系基本形成，并在2025年有条件自动驾驶（L3）汽车达到规模化生产，通过顶层设计，为中国智能汽车产业的发展提供了明确的路线图，也给智能制造汽车公司以更多的信心和决心。

（二）公司发展战略

√适用 □不适用

以习近平新时代中国特色社会主义思想为指引，秉承《小康发展基本法》，坚持稳中求进的工作总基调，保持战略定力、战略动力，坚守长期价值主义，行稳致远，开放合作，创新驱动，推进公司高质量发展。

（三）经营计划

√适用 □不适用

2020年是实现全面建成小康社会，实现中国第一个百年奋斗目标的决战决胜之年。对小康股份而言，则是全面深化改革，加强公司治理，聚焦业务苦练内功，为进一步推进转型升级，实现高质量发展打下关键基础的极为重要的一年。虽然新冠疫情的全球蔓延，增加了很多不确定因素，行业短期内面临着较大的困难和调整，面对突发的疫情，需要我们务实笃行守初心，保持战略定力，咬定目标不放松，全力以赴稳增长。

公司董事会2020年的经营目标是：力争实现产销汽车36万辆。

为了达成上述目标，公司以习近平新时代中国特色社会主义思想为指引，深入学习贯彻党的十九大精神，以高质量发展为主线，坚持以质量效益为中心，坚持燃油车和新能源汽车双核驱动路线，坚持技术引领，牢守风险底线，围绕公司中期事业计划，在切实抓好疫情防控的基础上，统筹推进拓展市场、技术创新、精细管理、开源节流、防范风险等各项工作，全力完成年度目标，实现传统业务向智能化+新能源业务转型升级。具体措施包括：

1、深耕燃油车市场的同时，坚定不移推进新能源业务的发展，把握新能源汽车市场增量机会。公司将在继续提升传统燃油车市场份额的同时加快推进新能源汽车业务，坚持燃油车和新能源汽车双核驱动战略。公司将着力推广主打高端市场的新电动

轿跑 SERES 5（赛力斯），和风光 E3、风光 E1 等其他新能源车型共同打造新能源汽车版图，满足消费者多样性的需求，提升市场份额，为公司整车业务增添新动力。

2、提升产品研发能力，加速新品开发上市。随着新能源、智能网联等技术的发展及大众汽车消费观念的日益成熟，消费者对汽车产品的技术水平、制造工艺提出了更高的要求，公司将坚持走高质量发展路线，提升产品核心竞争力，将公司的技术优势转换为市场竞争优势，根据市场需求完善产品布局，推出适应市场变化的新车型，探索现有产品的升级换代，满足消费者升级需求。

3、协同发展提升竞争力，助力企业高质量发展。公司近年来坚定布局新能源汽车板块，经过多年的探索和耕耘，新能源业务发展渐见成效。重组完成后通过上市公司体系内资源协同整合，强化传统汽车和新能源汽车的一体化发展，减少重复投入、降低成本，从而提升运营效率和经营效益。

4、完善销售网络，提升渠道能力。充分结合未来产品型谱和销量规模，构建既各有特色，又相互融合的分类化、差异化渠道模式。

5、开源节流、降本增效。以“干毛巾拧出水”的精神做好全价值链降本增效工作。将公司战略目标分解到各部门各责任人员，加强成本核算，降本增效，优化资源配置，提高质量水平。研发生产方面，按照“高性能可靠性，高集成平台化，低成本规模化”的高质价比理念，从源头策划好降成本方案，通过产品平台化模块化标准化通用化，降低产品开发和生产制造成本；采购方面，构建产品联盟、集中采购挖掘成本空间；营销方面，开展增收节支行动，严格压缩各项非生产性支出。

6、持续深化管理和团队建设。进一步加强管理体系能力建设，深入推进精益精细化管理，进一步优化组织架构，明晰职责权限，提升管理水平和效率。强化执行力和结果的跟踪、督导、检查、考核，以结果为导向，完善考核激励和约束机制，完善防范风险机制，增强内控与风险管理意识，加强风险识别，做好风险管控。

7、持续提升党建工作水平。进一步加强党的全面领导和党的建设，在集团党委领导下，各党支部扎实开展“不忘初心、牢记使命”主题教育。从深化“守初心、担使命”活动、推进“强基础、促规范”工作、开展“当先锋、打头阵”活动、增强“聚合力、促发展”实效四个方面，不断提升公司党建工作质量。

(四) 可能面对的风险

适用 不适用

1、宏观经济风险：汽车行业受国内整体经济发展水平影响较大，经济增速、产业结构调整、国际政治环境等因素将影响汽车消费需求。特别是今年突发的全球性肺炎疫情极大加剧了宏观经济的不确定性，也进一步加剧了对汽车行业的影响。

2、行业政策风险：随着城市交通压力的加大，越来越多的城市出台了汽车限行、限购政策，该等政策对当地的汽车消费可能带来一定的负面影响。新能源汽车的发展受国家政策等的影响较大，在国家新的战略规划下，对各汽车企业新能源汽车的研发和技术提出了更高的要求。补贴政策调整也会对新能源汽车的销售会造成影响，如成本控制无法与补贴调整相匹配，必然造成成本过高，产品竞争力下降。

3、供应风险：公司需向上游企业大量采购汽车零部件等原材料，若上游原材料价格上涨，将造成公司生产成本提升。

4、市场竞争风险：汽车整车制造市场对外资的逐步开放，将加速合资品牌产品的丰富、产能的释放和价格下行，合资企业与本土企业、国外品牌与自主品牌、自主品牌与自主品牌之间的竞争愈发激烈。

5、技术持续进步的风险：汽车整车制造是技术含量较高的领域，持续性的研发和创新是维持业务发展的根本动力。近年来随着新材料新技术的推广应用，传统汽车及新能源汽车也正面临着各类新技术革新的挑战。

6、突发公共卫生事件的风险：自去年底开始延续至今的全球性新型冠状病毒肺炎疫情造成人流、物流受阻，从而导致复工复产延期、零部件供应链断裂，打乱了产业的正常运行节奏；同时，疫情对交通运输、餐饮、旅游、商场、影视等行业造成显著影响，降低了居民收入，消费能力进一步下降，可能会对汽车的生产与销售造成冲击。

7、汇率波动的风险。2020年，在中美贸易摩擦持续反复以及新冠肺炎疫情全球大流行的背景下，人民币对美元汇率可能产生波动；人民币汇率波动对于公司的经营状况和盈利变动可能带来一定的干扰。

面对上述风险，公司将持续关注内外部形势的变化，紧密围绕经营目标任务，以智能制造为抓手，聚焦质量、成本与效率，通过完善公司治理，增强研发能力，优化产品结构，控制采购成本，加强预算管理和风险控制，掌握核心技术并持续开发出适应市场需求的新产品，实现提质增效，推动公司高质量持续发展。

(五) 其他

适用 不适用

四、公司因不适用准则规定或国家秘密、商业秘密等特殊原因，未按准则披露的情况和原因说明

适用 不适用

第五节 重要事项

一、普通股利润分配或资本公积金转增预案

(一) 现金分红政策的制定、执行或调整情况

√适用 □不适用

公司根据中国证券监督管理委员会《关于进一步落实上市公司现金分红有关事项的通知》《上市公司监管指引第3号—上市公司现金分红》《上海证券交易所上市公司现金分红指引》和《上市公司定期报告工作备忘录第七号—关于年报工作中与现金分红相关的注意事项（2014年1月修订）》等相关规定，在《公司章程》中“第八章财务会计制度、利润分配和审计”明确制定了利润分配的有关政策。

为健全和完善公司的利润分配政策，建立科学、持续、稳定的分红决策和监督机制，积极回报股东，引导投资者树立长期投资和理性投资的理念，公司于2016年12月19日召开的第二届董事会第十五次会议和2017年2月6日召开的2017年第一次临时股东大会，审议通过《重庆小康工业集团股份有限公司未来三年（2017年-2019年）股东回报规划》。

经大信会计师事务所（特殊普通合伙）审计确认，公司2019年度可供分配利润为1,016,008,371.96元。

公司2019年度利润分配预案为：以实施权益分派股权登记日的总股本为基数，向全体股东每10股派发现金红利0.40元（含税）。如在实施权益分派的股权登记日前公司总股本发生变动，本公司拟维持每股分配金额不变，相应调整分配总额。

因公司可转债处于转股期，公司总股本会因可转债持有人将小康转债进行转股而导致公司总股本增加，2019年度利润分配股权登记日的总股本尚不确定。按照公司2020年4月16日总股本1,267,326,683股来计算，2019年度分红总额为50,693,067.32元，分红金额占上市公司归母净利润的75.98%。以上利润分配预案尚需提交公司股东大会审议。

(二) 公司近三年（含报告期）的普通股股利分配方案或预案、资本公积金转增股本方案或预案

单位：元 币种：人民币

分红年度	每10股送红股数（股）	每10股派息数（元）（含税）	每10股转增数（股）	现金分红的数额（含税）	分红年度合并报表中归属于上市公司普通股股东的净利润	占合并报表中归属于上市公司普通股股东的净利润的比率（%）

2019 年	0	0.40	0	50,693,067.32	66,721,504.37	75.98
2018 年	0	0.80	0	75,310,769.92	106,321,766.38	71.12
2017 年	0	2.40	0	218,211,084.00	724,768,806.15	30.11

(三) 以现金方式回购股份计入现金分红的情况

□适用 √不适用

(四) 报告期内盈利且母公司可供普通股股东分配利润为正，但未提出普通股现金利润分配方案预案的，公司应当详细披露原因以及未分配利润的用途和使用计划

□适用 √不适用


二、承诺事项履行情况

(一) 公司实际控制人、股东、关联方、收购人以及公司等承诺相关方在报告期内或持续到报告期内的承诺事项

√适用 □不适用

承诺背景	承诺类型	承诺方	承诺内容	承诺时间及期限	是否有履行期限	是否及时严格履行	如未能及时履行应说明未完成履行的具体原因	如未能及时履行应说明下一步计划
与重大资产重组相关的承诺	盈利预测及补偿	小康控股	<p>东风小康于承诺年度 2019 年度、2020 年度、2021 年度及 2022 年度合并报表经审计归属于母公司净利润分别不低于 2 亿元、4 亿元、5 亿元及 5 亿元。</p> <p>在承诺年度中任何一个年度的专项审核报告出具后，如东风小康当年实际归属于母公司净利润数未达到当年承诺归属于母公司净利润数 80%（不包含 80%）的，则当年触发补偿义务人的补偿义务，小康股份应在需补偿当年年度报告公告后按照下述公式计算确定补偿义务人当年应补偿金额：</p> $\text{当年应补偿金额} = \text{当年承诺归属于母公司净利润数} \times 80\% - \text{当年实际归属于母公司净利润数}$ <p>在承诺年度中任何一个年度的专项审核报告出具后，如东风小康当年实际归属于母公司净利润数低于当年承诺归属于母公司净利润数，但完成比例达到 80%的，则当年不触发补偿义务人的补偿义务。</p> <p>在承诺年度中最后一个年度的专项审核报告出具后，如发生承诺年度内累计实际归属于母公司净利润数未达到承诺年度内各年度累计承诺归属于母公司净利润数的，小康股份应在承诺年度中最后一个年度的年度报告公告后按照下述公式计算并确定补偿义务人应补偿金额：</p> $\text{应补偿金额} = \text{承诺年度内各年度累计承诺归属于母公司净}$	2019.1.1 至 2022.12.31	是	是	不适用	不适用

			<p>利润数总和-一承诺年度内各年度累计实际归属于母公司净利润数总和-已补偿金额</p> <p>如根据上述公式计算的应补偿金额小于或等于 0 时,按 0 取值,即承诺年度内已补偿金额不冲回。</p> <p>补偿义务发生时,小康控股应以现金方式向小康股份进行补偿,并应按照小康股份发出的付款通知要求支付现金补偿价款。</p>					
与重大资产重组相关的承诺	其他	公司董事、监事、高级管理人员	<p>关于股份减持计划承诺如下:本人持有上市公司股份的,自本次交易首次董事会决议公告之日起至本次交易实施完毕的期间内,除回购注销股权激励所授予的限制性股票之外,本人不存在主动减持上市公司股份的计划。</p>	首次董事会决议公告之日起至本次交易实施完毕	是	是	不适用	不适用
与重大资产重组相关的承诺	解决关联交易	小康控股、张兴海	<p>关于减少及规范关联交易承诺如下:在本次交易完成后,本公司/本人及本公司/本人控制的企业将尽可能避免和减少与上市公司及其下属企业的关联交易,对于无法避免或有合理理由存在的关联交易,本公司/本人及本公司/本人控制的企业将与上市公司及其下属企业按照公平、公允、等价有偿等原则依法签订协议,并由上市公司按照有关法律、法规、其他规范性文件以及上市公司章程等的规定,依法履行相关内部决策批准程序并及时履行信息披露义务;本公司/本人保证本公司/本人及本公司/本人控制的企业不以与市场价格相比显失公允的条件与上市公司及其下属企业进行交易,不利用关联交易非法转移上市公司及其下属企业的资金、利润,亦不利用该类交易从事任何损害上市公司、其下属企业及其他股东合法权益的行为。</p> <p>本公司/本人保证有权签署本承诺函,且本承诺函一经本公司/本人签署即对本公司/本人构成有效的、合法的、具有约束力的责任,且在本公司/本人作为上市公司关联方期间持续有效,不可撤销。本公司/本人保证严格履行本承诺函中的各项承诺,如因违反相关承诺并因此给上市公司造成损失的,本人将承担相应的法律责任。</p>	交易完成后并长期有效	否	是	不适用	不适用
与重大资产重组相关的承诺	其他	小康控股、张兴海	<p>就股份减持计划承诺如下:本公司/本人保证自本次交易首次董事会决议公告之日起至本次交易实施完毕的期间内,本公司/本人不存在主动减持上市公司股份的计划。</p>	首次董事会决议公告之日起至本次交易实施完毕	是	是	不适用	不适用
与重大资产重组相关的承诺	解决关联交易	东风汽车集团	<p>1. 对于未来可能的关联交易,本公司不会利用本公司的股东地位,故意促使小康股份的股东大会或董事会做出损害上市公司和其他股东合法权益的决议。</p> <p>2. 本公司及本公司的关联方不得以任何方式违法违规占用上市公司资金及要求上市公司违法违规提供担保。</p> <p>3. 如果小康股份与本公司及本公司控制的企业发生无法避免或有合理原因的关联交易,则本公司承诺将促使上述关联交易遵循市场公正、公平、公开的原则,依照正常商业</p>	长期有效	否	是	不适用	不适用

			<p>条件，以公允价格进行公平操作，并按相关法律、法规以及规范性文件以及小康股份公司章程及关联交易管理制度等规定履行相关审批程序及信息披露义务，保证不通过关联交易损害上市公司和其他股东合法权益。</p> <p>4. 本公司将严格遵守和执行小康股份公司章程及关联交易管理制度等有关规定，行使股东权利或者督促董事依法行使董事权利，在股东大会以及董事会对有关涉及本公司事项的关联交易进行表决时，履行回避表决的义务。</p> <p>5. 本公司如有违反以上承诺而给小康股份造成损失或使其他股东权益受到损害的，本公司将依法承担相应责任。</p>					
与重大资产重组相关的承诺	其他	东风汽车集团	<p>就商标授权不受影响承诺如下：本公司与东风小康于 2010 年 6 月 20 日签订的《东风商标使用许可合同》、于 2014 年 4 月 15 日签订的《东风商标使用许可合同》及于 2017 年 3 月 1 日签订的《东风商标使用许可合同补充协议》约定的商标使用许可相关事项不受本次交易影响，本公司将继续履行该等合同中的相关约定。</p> <p>在上述合同期限届满后，如东风小康依据合同约定在合同期满前 1 个月向本公司书面提出续签要求，本公司将配合东风小康按照合同约定的续签条款续签商标许可使用合同，包括继续授权东风小康按照合同约定的许可使用费在微型客车、微型载货汽车、微型厢式运输车及乘用车（除交叉型乘用车和微型客车之外的乘用车）产品的生产、销售及售后服务中使用注册号为 571137 的“”商标、注册号为 110702 的“东风”商标及注册号为 1018708 的“DONGFENG”商标。</p>	长期有效	否	是	不适用	不适用
与重大资产重组相关的承诺	其他	东风汽车集团	<p>1. 在本次交易中本公司取得的上市公司股份，自本次发行结束之日（即股份登记在认购方名下且经批准在上海证券交易所上市之日）起 36 个月内不转让。本公司在本次交易中取得的上市公司股份，在同一实际控制人控制的不同主体之间进行转让不受前述 36 个月的限制，但应当遵守《上市公司收购管理办法》等相关法律法规。</p> <p>2. 在上述股份锁定期限内，本公司通过本次交易取得的股份因上市公司发生配股、送红股、转增股本等原因而导致增持的股份亦应遵守上述股份锁定安排。</p> <p>3. 如本公司所提供或披露的信息涉嫌虚假记载、误导性陈述或者重大遗漏，被司法机关立案侦查或者被中国证监会立案调查的，在形成调查结论以前，暂停转让本公司在上市公司拥有权益的股份，并于收到立案稽查通知的两个交易日内将暂停转让的书面申请和股票账户提交小康股份董事会，由董事会代其向证券交易所和登记结算公司申请锁定；未在两个交易日内提交锁定申请的，授权董事会核实后直接向证券交易所和登记结算公司报送本公司的身份信息并申请锁定；董事会未向证券交易所和登记</p>	本次发行结束之日（即股份登记在认购方名下且经批准在上海证券交易所上市之日）起 36 个月内	是	是	不适用	不适用

			<p>结算公司报送本公司的身份信息和账户信息的，授权证券交易所和登记结算公司直接锁定相关股份。如调查结论发现存在违法违规情节，本公司承诺锁定股份自愿用于相关投资者赔偿安排。</p> <p>4. 如果中国证监会或上海证券交易所对于上述锁定期安排有不同意见或要求的，本公司将按照中国证监会或上海证券交易所的意见或要求对上述锁定期安排进行修订并予执行。</p>					
与重大资产重组相关的承诺	其他	东风汽车集团有限公司	<p>就不谋求上市公司控制权承诺如下：本次重组完成后，在上市公司实际控制权不变更的情况下，本公司不主动谋求上市公司控股股东或第一大股东地位，也不单独或与他人通过以下任何方式主动谋求上市公司实际控制人地位：</p> <p>(1) 直接或通过本公司所控制的企业间接在二级市场上购买、协议受让、认购上市公司新股等方式增持上市公司股份（上市公司以资本公积金转增股本、送红股等被动增持除外）；</p> <p>(2) 通过包括但不限于接受委托、征集投票权、协议安排等任何方式扩大在上市公司的股份表决权，与上市公司其他任何股东（包括但不限于小康股份原股东在内，本公司控制的企业除外）采取一致行动，或通过协议、其他安排与上市公司其他股东共同扩大其所能够支配的上市公司股份表决权；</p> <p>(3) 实施其他任何旨在取得上市公司控制权的交易或举措。</p>	长期有效	否	是	不适用	不适用
与首次公开发行相关的承诺	解决同业竞争	小康控股、渝安工业	<p>就避免同业竞争承诺如下：</p> <p>1、本公司不存在直接或间接从事与公司相同、相似或在商业上构成任何竞争的业务及活动的情形；2、在本公司作为公司股东期间，本公司不会为自己或他人谋取属于公司的商业机会，如从任何第三方获得的任何商业机会与公司经营的业务有竞争或可能有竞争，本公司将立即通知公司，并尽力将该商业机会让予公司；3、在本公司作为公司股东期间，本公司将不会以任何方式直接或间接从事或参与任何与公司相同、相似或在商业上构成任何竞争的业务及活动，或拥有与公司存在竞争关系的任何经济实体的权益。</p>	长期有效	否	是	不适用	不适用
与首次公开发行相关的承诺	解决同业竞争	张兴海	<p>就避免同业竞争承诺如下：</p> <p>1、本人不存在直接或间接从事与公司相同、相似或在商业上构成任何竞争的业务及活动的情形；2、在本人作为公司实际控制人期间，本人不会为自己或他人谋取属于公司的商业机会，如从任何第三方获得的任何商业机会与公司经营的业务有竞争或可能有竞争，本人将立即通知公司，并尽力将该商业机会让予公司；3、在本人作为实际控制人期间，本人将不会以任何方式直接或间接从事或参与任何与公司相同、相似或在商业上构成任何竞争的业务及活动，或拥有与公司存在竞争关系的任何经济实体的权益。</p>	长期有效	否	是	不适用	不适用

与首次公开发行相关的承诺	股份限售	小康控股、渝安工业	就所持重庆小康工业集团股份有限公司股份的锁定事宜及该等锁定期届满后的持股意向承诺如下： 一、自小康股份 A 股股票在上海证券交易所主板上市之日起 36 个月内（以下简称“锁定期”），本公司不转让或者委托他人管理本公司已直接和间接持有的小康股份 A 股股份，也不由小康股份回购本公司持有的小康股份 A 股股份。 二、本公司承诺，在小康股份上市后 6 个月内如小康股份股票连续 20 个交易日的收盘价均低于发行价，或者上市后 6 个月期末收盘价低于发行价，本公司持有小康股份股票的上述锁定期自动延长 6 个月，即锁定期为公司股票上市之日起 42 个月。三、本公司预计，在上述锁定期（包括延长的锁定期）届满后的 12 个月内，减持额度将不超过本公司届时所持小康股份 A 股股份总数的 10%；在上述锁定期（包括延长的锁定期）届满后的 13-24 个月内，减持额度将不超过本公司届时所持小康股份 A 股股份总数的 10%。 上述锁定期届满后两年内，本公司在减持小康股份 A 股股份时，减持价格将不低于发行价。本公司减持小康股份 A 股股份时，将提前三个交易日通过小康股份发出相关公告。本公司如未履行上述承诺，造成投资者和小康股份损失的，应依法赔偿损失并在指定报纸公开道歉。	2016.6.15 至 2019.6.14	是	是	不适用	不适用
与首次公开发行相关的承诺	股份限售	张兴海	就所持股份锁定期的承诺：自公司股票在证券交易所上市交易之日起三十六个月（以下简称“锁定期”）内，不转让或者委托他人管理本人已直接和间接持有的小康股份股份，也不由小康股份回购本人已直接和间接持有的小康股份的股份。	2016.6.15 至 2019.6.14	是	是	不适用	不适用
与首次公开发行相关的承诺	其他	小康控股	就小康股份的稳定股价机制事宜，做如下承诺：1、重庆小康控股有限公司将根据小康股份股东大会批准的《重庆小康工业集团股份有限公司稳定股价预案》中的相关规定，在小康股份就回购股份事宜召开的股东大会上，对回购股份相关决议的表决进行回避；2、重庆小康控股有限公司将根据小康股份股东大会批准的《重庆小康工业集团股份有限公司稳定股价预案》中的相关规定，履行增持小康股份的股票的各项义务。	2016.6.15 至 2019.6.14	是	是	不适用	不适用
与首次公开发行相关的承诺	其他	小康股份	就上市后稳定股价机制事宜，做如下承诺：小康股份将根据股东大会批准的《重庆小康工业集团股份有限公司稳定股价预案》中的相关规定，就小康股份首次公开发行股票并上市后三年内，执行稳定股价措施。	2016.6.15 至 2019.6.14	是	是	不适用	不适用
其他承诺	盈利预测及补偿	小康控股	就泸州容大盈利及补偿承诺如下：泸州容大实现的净利润总额不低于 26,000 万元（2018 年度 2,000 万元、2019 年度 9,000 万元、2020 年度 15,000 万元）。盈利承诺期内，若目标公司承诺期间实际净利润总额低于承诺期间承诺净利润额，转让方承诺其将对受让方进行补偿，具体补偿计算方式为：补偿总金额=承诺期间承诺净利润总额-承诺期间实际净利润总额。	2018.1.1 至 2020.12.31	是	是	不适用	不适用

(二) 公司资产或项目存在盈利预测，且报告期仍处在盈利预测期间，公司就资产或项目是否达到原盈利预测及其原因作出说明

√ 已达到 □ 未达到 □ 不适用

1、公司子公司小康动力收购泸州容大股权，小康控股对泸州容大的业绩承诺业绩承诺的具体内容：

根据小康动力与小康控股签署的《关于泸州容大车辆传动有限公司之股权转让协议》，本次交易的承诺期为 2018 年、2019 年、2020 年。上市公司控股股东小康控股承诺，泸州容大于承诺年度 2018 年度、2019 年度、2020 年度实现净利润不低于 2,000 万元、9,000 万元、15,000 万元，三年实现的净利润总额不低于 26,000 万元。若泸州容大承诺期间实际净利润总额低于承诺期间承诺净利润总额，小康控股将对受让方进行补偿，具体补偿计算方式为：补偿总金额=承诺期间承诺净利润总额-承诺期间实际净利润总额。具体详见公司于 2018 年 3 月 10 日披露的《关于收购泸州容大车辆传动有限公司部分股权暨关联交易的公告》。

公司第三届董事会第二十四次会议、2018 年年度股东大会审议通过了《关于签订泸州容大智能变速器有限公司股权转让补充协议的议案》，小康动力与小康控股签订了补充协议，就协议里约定的业绩补偿金额的支付时间予以明确，补充约定为：盈利承诺期内，若目标公司当年实际净利润数低于当年承诺净利润数，小康控股承诺其将对小康动力进行补偿。具体详见公司于 2019 年 3 月 26 日披露的《第三届董事会第二十四次会议决议公告》。

业绩承诺的完成情况：

根据大信会计师事务所出具的《业绩承诺完成情况审核报告》，2019 年泸州容大实际完成净利润总额为 45.88 万元，低于承诺利润总额 9,000 万元。为此，根据《关于泸州容大车辆传动有限公司之股权转让协议》及其补充协议相关约定，公司将收到小康控股的 2019 年度业绩承诺利润补偿款 8,954.12 万元。

2、公司发行股份购买东风汽车集团所持东风小康 50%股权，小康控股对东风小康的业绩承诺

业绩承诺的具体内容：

(一) 业绩承诺

根据小康股份与小康控股签署的《盈利预测补偿协议》及《盈利预测补偿协议之补充协议》，本次交易的业绩承诺期为 2019 年度、2020 年度、2021 年度和 2022 年度。上市公司控股股东小康控股承诺，东风小康于承诺年度 2019 年度、2020 年度、2021 年度及 2022 年度合并报表经审计归属于母公司净利润分别不低于 2 亿元、4 亿元、5 亿元及 5 亿元。

（二）利润补偿安排

本次利润补偿义务主体为小康控股。

在承诺年度中任何一个年度的专项审核报告出具后，如东风小康当年实际归属于母公司净利润数未达到当年承诺归属于母公司净利润数 80%（不包含 80%）的，则当年触发补偿义务人的补偿义务，小康股份应在需补偿当年年度报告公告后按照下述公式计算确定补偿义务人当年应补偿金额：

当年应补偿金额=当年承诺归属于母公司净利润数×80%—当年实际归属于母公司净利润数

在承诺年度中任何一个年度的专项审核报告出具后，如东风小康当年实际归属于母公司净利润数低于当年承诺归属于母公司净利润数，但完成比例达到 80%的，则当年不触发补偿义务人的补偿义务。

在承诺年度中最后一个年度的专项审核报告出具后，如发生承诺年度内累计实际归属于母公司净利润数未达到承诺年度内各年度累计承诺归属于母公司净利润数的，小康股份应在承诺年度中最后一个年度的年度报告公告后按照下述公式计算并确定补偿义务人应补偿金额：

应补偿金额=承诺年度内各年度累计承诺归属于母公司净利润数总和—承诺年度内各年度累计实际归属于母公司净利润数总和—已补偿金额

如根据上述公式计算的应补偿金额小于或等于 0 时，按 0 取值，即承诺年度内已补偿金额不冲回。

补偿义务发生时，小康控股应以现金方式向小康股份进行补偿，并应按照小康股份发出的付款通知要求支付现金补偿价款。

业绩承诺的完成情况：

根据大信会计师事务所出具的《业绩承诺完成情况审核报告》，2019 年东风小康实际完成净利润为 27,751.77 万元，达成承诺利润 20,000 万元。

(三) 业绩承诺的完成情况及其对商誉减值测试的影响√适用 不适用

1、公司子公司小康动力收购泸州容大股权，小康控股对泸州容大的业绩承诺该承诺补偿事项，对公司的商誉减值测试将不构成实质影响；承诺的兑现，将增加公司股东权益 8,954.12 万元。

2、公司发行股份购买东风汽车集团所持东风小康 50%股权，小康控股对东风小康的业绩承诺

截至目前，公司发行股份购买资产暨关联交易项目已获得中国证监会核准，并完成资产交割、发行股份等手续，合并报表不涉及新增商誉，且 2019 年东风小康实际完成净利润为 27,751.77 万元，达成承诺利润 20,000 万元，对公司的商誉减值测试将不构成影响。

三、报告期内资金被占用情况及清欠进展情况 适用 不适用**四、公司对会计师事务所“非标准意见审计报告”的说明** 适用 不适用**五、公司对会计政策、会计估计变更或重大会计差错更正原因和影响的分析说明****(一) 公司对会计政策、会计估计变更原因及影响的分析说明**√适用 不适用

详见五、重要会计政策及会计估计 41 重要会计政策和会计估计的变更。

(二) 公司对重大会计差错更正原因及影响的分析说明 适用 不适用**(三) 与前任会计师事务所进行的沟通情况** 适用 不适用**(四) 其他说明** 适用 不适用**六、聘任、解聘会计师事务所情况**

单位：元 币种：人民币

	现聘任
--	-----

境内会计师事务所名称	大信会计师事务所（特殊普通合伙）
境内会计师事务所报酬	1,300,000.00
境内会计师事务所审计年限	9 年

	名称	报酬
内部控制审计会计师事务所	大信会计师事务所（特殊普通合伙）	600,000.00
财务顾问	中信建投证券股份有限公司	-

聘任、解聘会计师事务所的情况说明

适用 不适用

经公司 2018 年年度股东大会审议通过，续聘大信会计师事务所(特殊普通合伙)为公司 2019 年度财务审计机构和内控审计机构，聘期为一年。

审计期间改聘会计师事务所的情况说明

适用 不适用

七、面临暂停上市风险的情况

(一)导致暂停上市的原因

适用 不适用

(二)公司拟采取的应对措施

适用 不适用

八、面临终止上市的情况和原因

适用 不适用

九、破产重整相关事项

适用 不适用

十、重大诉讼、仲裁事项

本年度公司有重大诉讼、仲裁事项 本年度公司无重大诉讼、仲裁事项

十一、上市公司及其董事、监事、高级管理人员、控股股东、实际控制人、收购人处罚及整改情况

适用 不适用

十二、报告期内公司及其控股股东、实际控制人诚信状况的说明

适用 不适用

十三、公司股权激励计划、员工持股计划或其他员工激励措施的情况及其影响

(一) 相关激励事项已在临时公告披露且后续实施无进展或变化的

适用 不适用

事项概述	查询索引
2017年7月4日,公司召开第三届董事会第四次会议,审议通过了《关于〈重庆小康工业集团股份有限公司2017年限制性股票激励计划(草案)〉及其摘要的议案》。	详见2017年7月5日《2017年限制性股票激励计划(草案)》
2019年3月23日,公司第三届董事会第二十四次会议审议通过了《关于回购注销部分限制性股票的议案》,根据《2017年限制性股票激励计划(草案)》的规定,鉴于公司层面未达到2017年限制性股票激励计划规定的第二个解除限售期解除限售条件,同意公司将28名激励对象的492万股限制性股票进行回购注销处理。	详见2019年3月26日《关于回购注销部分股权激励限制性股票的公告》(公告编号2019-020)
公司完成对2017年限制性股票激励计划第二个解除限售期未达到解锁条件的部分股票的回购注销工作。	详见2019年5月31日《关于调整〈部分限制性股票回购注销完成的公告〉》(公告编号2019-046)
2019年11月11日,公司第三届董事会第三十四次会议审议通过了《关于调整〈2017年限制性股票激励计划〉回购价格并回购注销部分限制性股票的议案》,鉴于公司实施年度权益分派方案,根据《2017年限制性股票激励计划(草案)》的规定,同意公司限制性股票回购价格调整为9.95元/股;鉴于公司2017年限制性股票激励计划中1名激励对象已离职,同意公司其持有的已获授但尚未解除限售的400,000股限制性股票进行回购注销处理。	详见2019年11月12日《关于调整〈2017年限制性股票激励计划〉回购价格并回购注销部分限制性股票的公告》(公告编号2019-125)
公司完成对2017年限制性股票激励计划第二个解除限售期未达到解锁条件的部分股票的回购注销工作。	详见2019年12月18日《部分股权激励限制性股票回购注销实施公告》(公告编号2019-144)

(二) 临时公告未披露或有后续进展的激励情况

股权激励情况

适用 不适用

其他说明

适用 不适用

员工持股计划情况

适用 不适用

其他激励措施

适用 不适用

十四、重大关联交易

(一) 与日常经营相关的关联交易

1、已在临时公告披露且后续实施无进展或变化的事项

适用 不适用

事项概述	查询索引
2019年3月23日经公司第三届董事会第二十四次会议审议通过、2019年4月15日经公司2018年度股东大会审议通过的《关于2018年度关联交易实施情况与2019年度日常关联交易的议案》	具体内容详见公司于2019年3月26日披露的《关于2018年度关联交易实施情况与2019年度日常关联交易预计的公告》
2019年10月29日经公司第三届董事会第三十二次会议审议通过的《关于增加公司2019年度日常关联交易预计额度的议案》	具体内容详见公司于2019年10月30日披露的《关于增加公司2019年度日常关联交易预计额度的公告》
2019年12月30日经公司第三届董事会第三十六次会议审议通过的《关于增加公司2019年度日常关联交易预计额度的议案》	具体内容详见公司于2019年12月31日披露的《关于增加公司2019年度日常关联交易预计额度的公告》

2、已在临时公告披露，但有后续实施的进展或变化的事项

适用 不适用

3、临时公告未披露的事项

适用 不适用

(二) 资产或股权收购、出售发生的关联交易

1、已在临时公告披露且后续实施无进展或变化的事项

适用 不适用

事项概述	查询索引
公司分别于2018年11月16日召开第三届董事会第二十二次会议、2019年3月23日召开第三届董事会第二十四次会议、2019年9月16日召开第三届董事会第三十次会议、2019年10月29日召开第三届董事会第三十二次会议，审议通过了拟以向东风汽车集团有限公司定向增发股份的方式，购买其所持有的东风小康50%股权相关事项。	具体内容详见公司于2018年11月19日披露的《第三届董事会第二十二次会议决议公告》、《重庆小康工业集团股份有限公司发行股份购买资产暨关联交易预案》等相关公告；于2019年3月26日披露的《第三届董事会第二十四次会议决议公告》、《重庆小康工业集团股份有限公司发行股份购买资产暨关联交易报告书（草案）》等相关公告；于2019年9月17日披露的《第三届董事会第二十四次会议决议公告》、《重庆小康工业集团股份有限公司发行股份购买资产暨关联交易预案》等相关公告；于2019年10月30日披露的《第三届董事会第二十四次会议决议公告》、《重庆小康工业集团股份有限公司发行股份购买资产暨关联交易报告书（草案）》等相关公告。

2、已在临时公告披露，但有后续实施的进展或变化的事项

适用 不适用

公司于 2019 年 12 月 9 日召开第三届董事会第三十五次会议、于 2019 年 12 月 25 日召开 2019 年第四次临时股东大会审议通过《关于收购重庆新康国际控股有限公司 100%股权暨关联交易的议案》，具体内容详见公司于 2019 年 12 月 10 日披露的《关于收购重庆新康国际控股有限公司 100%股权暨关联交易的公告》。

本次交易不涉及新康国际的债务重组、不改变债权债务的承担方式，截止 2019 年 12 月 31 日，新康国际尚有 20,551.16 万元借款未偿还。

3、临时公告未披露的事项

适用 不适用

4、涉及业绩约定的，应当披露报告期内的业绩实现情况

适用 不适用

具体内容详见“本节(二) 公司资产或项目存在盈利预测，且报告期仍处在盈利预测期间，公司就资产或项目是否达到原盈利预测及其原因作出说明”。

(三) 共同对外投资的重大关联交易

1、已在临时公告披露且后续实施无进展或变化的事项

适用 不适用

2、已在临时公告披露，但有后续实施的进展或变化的事项

适用 不适用

3、临时公告未披露的事项

适用 不适用

(四) 关联债权债务往来

1、已在临时公告披露且后续实施无进展或变化的事项

适用 不适用

事项概述	查询索引
公司全资子公司潜金融资租赁有限公司将其截至 2019 年 8 月 12 日的长期应收款-融资租赁款让给创格融资租赁有限公司。	具体内容详见公司于 2019 年 9 月 7 日披露的《关于债权转让暨关联交易的公告》。

2、已在临时公告披露，但有后续实施的进展或变化的事项

适用 不适用

3、临时公告未披露的事项

□适用 √不适用

(五) 其他

□适用 √不适用

十五、重大合同及其履行情况

(一) 托管、承包、租赁事项

1、托管情况

□适用 √不适用

2、承包情况

□适用 √不适用

3、租赁情况

□适用 √不适用

(二) 担保情况

√适用 □不适用

单位：元 币种：人民币

公司对外担保情况（不包括对子公司的担保）													
担保方	担保方与上市公司的关系	被担保方	担保金额	担保发生日期（协议签署日）	担保起始日	担保到期日	担保类型	担保是否已经履行完毕	担保是否逾期	担保逾期金额	是否存在反担保	是否为关联方担保	关联关系
报告期内担保发生额合计（不包括对子公司的担保）													
报告期末担保余额合计（A）（不包括对子公司的担保）													
公司及其子公司对子公司的担保情况													
报告期内对子公司担保发生额合计						1,399,972,973.56							
报告期末对子公司担保余额合计（B）						1,399,972,973.56							
公司担保总额情况（包括对子公司的担保）													
担保总额（A+B）						1,399,972,973.56							
担保总额占公司净资产的比例（%）						17.83							
其中：													
为股东、实际控制人及其关联方提供担保的金额（C）													

直接或间接为资产负债率超过70%的被担保对象提供的债务担保金额 (D)	318,652,600.00
担保总额超过净资产50%部分的金额 (E)	
上述三项担保金额合计 (C+D+E)	318,652,600.00
未到期担保可能承担连带清偿责任说明	无
担保情况说明	无

(三) 委托他人进行现金资产管理的情况

1. 委托理财情况

(1) 委托理财总体情况

适用 不适用

其他情况

适用 不适用

(2) 单项委托理财情况

适用 不适用

其他情况

适用 不适用

(3) 委托理财减值准备

适用 不适用

2. 委托贷款情况

(1) 委托贷款总体情况

适用 不适用

其他情况

适用 不适用

(2) 单项委托贷款情况

适用 不适用

其他情况

适用 不适用

(3) 委托贷款减值准备

适用 不适用

3. 其他情况

适用 不适用

(四) 其他重大合同

适用 不适用

十六、其他重大事项的说明

适用 不适用

十七、积极履行社会责任的工作情况**(一) 上市公司扶贫工作情况**

适用 不适用

1. 精准扶贫规划

适用 不适用

2019 年,公司持续深刻践行党中央、国务院关于攻坚脱贫的战略部署,主动作为,积极参与“万企帮万村”行动,广泛参与社会公益事业和精准扶贫、脱贫活动。

2. 年度精准扶贫概要

适用 不适用

2019 年,公司积极履行社会责任,对口帮扶重庆市丰都县栗子乡、城口县龙田乡,实施精准脱贫项目;向重庆市丰都县、城口县龙田乡、秀山土家族苗族自治县、长寿区菩提和贵州省织金县捐助现金用于困难群众帮扶和乡村基础设施建设;积极参与采购全国工商联联成 E 家平台精准脱贫项目消费扶贫产品,并向湖北十堰市、重庆长寿区、重庆江津区、重庆酉阳县等地区的贫困村定点采购农副产品,帮助村民增收脱贫;向重庆一中捐资助学,为孩子们求学梦想插上了翅膀。广泛参与各类脱贫、扶贫项目,涉及项目资金近 500 万元。

3. 精准扶贫成效

适用 不适用

4. 后续精准扶贫计划

适用 不适用

公司将坚决贯彻落实党和国家关于精准扶贫、打赢脱贫攻坚战的号召,持续履行企业社会责任,并结合企业内部需求及资金优势,以消费扶贫等多样方式帮助贫困地区村民脱贫致富,破解贫困地区农副产品销售难题,致力于农企共赢;积极助力全国脱贫攻坚早日实现。

(二) 社会责任工作情况

√适用 □不适用

报告期内，公司认真遵守国家法律、法规及相关政策的要求，坚持依法经营，积极纳税，公司为客户提供优质服务，严格执行环保部门的排放标准，坚决维护股东和债权人的利益，保护中小投资者权益，驰援武汉新型冠状病毒感染的肺炎疫情，积极履行社会责任。

严格按照国家相关法律法规、相关部门规章制度及公司章程的有关规定，积极履行信息披露义务。公司积极主动向市场公开公司生产经营情况和发展战略等信息，详细披露公司相关重大事项的进展情况，保证信息披露的及时、公开、透明。公司积极通过电话互动、接待投资者来访、上证 E 互动等多种渠道与投资者进行沟通交流，耐心解答投资者咨询，与投资者建立了较好的沟通关系。

公司以“安全、环保、健康”为发展的前提，高度重视安全、环保、健康工作。公司通过了 ISO14001 环境管理体系认证，严格按照环保部门的相关要求，确保资金投入，积极推进环保工作，将环保法规落到实处。持续推行安全生产标准化建设及安全技术管理体系建设，在 2019 年进一步加大节能减排项目的投入，推广先进技术，淘汰改造落后的生产设备和生产工艺，万元产值能耗下降 56.21%。

公司严格执行国家及重庆市关于劳动用工的相关法律法规，制订人事用工、薪酬福利，考核晋升等制度，与每位员工签订劳动合同，严格履行公司在工资、休假、福利、安全卫生、劳动保险等方面的约定，保护员工权益。2019 年，公司获评全国模范劳动关系和谐企业。

公司持续关注新冠疫情发展，2020 年一季度向湖北十堰市、孝感市捐赠东风风光 580、东风风光 ix7 等价值约 535 万元的车辆用于抗击疫情。

2020 年，公司将持续强化社会责任意识，不断完善社会责任机制，将履行社会责任的工作融入到公司经营、生产、管理等各项活动中，维护投资者、债权人、广大用户、合作伙伴和企业员工的合法权益，积极参与社会公益事业和生态环境保护工作，促进社会和谐发展。

(三) 环境信息情况

1. 属于环境保护部门公布的重点排污单位的公司及其重要子公司的环保情况说明

√适用 □不适用

(1) 排污信息

√适用 □不适用

公司子公司东风小康汽车有限公司重庆分公司(以下简称“江津区汽车生产基地”)、重庆金康新能源汽车有限公司被重庆市环保局列入 2019 年重庆市重点排污单位名录,东风小康汽车有限公司十堰制造公司(以下简称“十堰汽车生产基地”)被十堰市生态环境局列入 2019 年十堰市重点排污单位名录。

(1) 废水排放情况

江津区汽车生产基地建有独立的污水处理站,设计处理量为 120m³/h,按照“雨污分流”原则建设了厂区排水系统,设有废水排放口 1 个。厂区废水治理采用“物理+化学组合”方式,工业废水分类收集进行加药处理系统后进入一体化处理设施处理。磷化废水、高浓度废水、综合废水(脱脂、电泳、喷漆废水)与生活污水一起经厂区管网排入厂区污水处理站;经厂区污水处理站处理达到《污水综合排放标准》(GB8978-1996)三级标准后排入双福园区污水处理厂;产生的总镍经废水处理站处理达到《污水综合排放标准》(GB8978-1996)第一类污染物最高允许排放标准后排入双福园区污水处理厂;经园区污水处理厂处理达到《污水综合排放标准》(GB8978-1996)一级标准后排入大溪河。公司在排污口安装有在线监测设施并与当地环保监督部门联网传输。

十堰汽车生产基地建有独立的污水处理站,设计处理量为 50m³/h,按照“雨污分流”原则建设了厂区排水系统,设有废水排放口 1 个。工业废水分类收集,磷化废水、高浓度废水、综合废水(脱脂、电泳、喷漆废水)废水治理采用“物理+化学组合”方式进行加药处理。经厂区污水处理站处理达到《污水综合排放标准》(GB8978-1996)三级标准后排入泗河污水处理厂;公司在排污口安装有在线监测设施并与当地环保监督部门联网传输。

金康工厂厂区设置雨污分流、生产生活废水分流的排水系统;建有污水处理站 1 座,处理能力达 1800m³/d。生产生活废水经生化处理后排入复盛污水处理厂处理达到《城镇污水处理厂污染物排放标准》GB 18918-2002 一级 A 标后排入御临河。

(2) 废气排放情况

公司江津区汽车生产基地有废气排放口 6 个,其中涂装废气排放口 2 个,燃气锅炉废气排放口 4 个。

井口汽车生产基地有废气排放口 9 个,其中涂装废气排放口 4 个,燃气锅炉废气

排放口 3 个，其他废气排放口 2 个。

十堰汽车生产基地有废气排放口 14 个，其中底漆烘干炉废气排放口 4 个、中涂烘干炉废气排放口 2 个，面漆烘干炉废气排放口 2 个，RTO 废气排放口 2 个，天然气锅炉废气排放口 3 个，食堂油烟废气排放口 1 个。

金康新能源汽车有废气排放口 25 个，其中电泳工序废气排放口 1 个、电泳烘干炉废气排放口 1 个，底涂胶线废气排放口 1 个，电泳打磨废气排口 1 个，中涂打磨废气排口 1 个，中涂烘干炉废气排放口 1 个，面漆烘干炉废气排放口 1 个，涂装车间点补工序废气排口 1 个，充电检测车间点补工序废气排口 1 个，热风炉废气排放口 6 个，RTO 废气排放口 1 个，锅炉废气排放口 2 个，食堂油烟废气排放口 1 个，总装车间四轮定位检测废气排放口 1 个、转毂测试废气排放口 2 个、制动测试废气排放口 1 个、整车下线废气排放口 1 个、返修区废气排放口 1 个。

①有组织废气

江津区汽车生产基地有组织废气污染源主要为：涂装车间的喷涂、点补、打磨、烘干等工序废气、锅炉废气。排放标准为：《大气污染物综合排放标准》(GB16297-1996) 二级标准、《恶臭污染物排放标准》(GB14554-1993)、《重庆市大气污染物综合排放标准》(DB50/418-2016)、重庆市《汽车整车制造表面涂装大气污染物排放标准》(DB50/577-2015)、重庆市《锅炉大气污染物排放标准》(DB50/658-2016)。其中：涂装车间烘干废气、点补废气、喷涂废气经 VOC 治理设施（沸石转轮脱附+RTO 燃烧焚烧）处理后 50M 高空排放；涂装车间热水锅炉废气集中收集经 15M 排气筒高空排放。

井口汽车生产基地有组织废气污染源主要为：涂装车间的喷涂、点补、打磨、烘干等工序废气、锅炉废气。执行并满足的排放标准有《大气污染物综合排放标准》(GB16297-1996) 二级标准、《恶臭污染物排放标准》(GB14554-1993)、《重庆市大气污染物综合排放标准》(DB50/418-2016)、重庆市《汽车整车制造表面涂装大气污染物排放标准》(DB50/577-2015)、重庆市《锅炉大气污染物排放标准》(DB50/658-2016)。其中喷涂废气、点补废气、烘干废气经 VOC 治理设施（RTO 燃烧+活性炭吸附）后经 25 米排气筒高空排放。锅炉废气集中收集经排气筒排放。

十堰汽车生产基地有组织废气污染源主要为：涂装车间的喷涂、点补、打磨、烘干、锅炉废气、食堂油烟等工序废气。喷漆、补漆、涂胶废气以及底漆烘干废气、面漆烘干废气中 VOCs、甲苯、二甲苯、颗粒物、SO₂、NO_x 排放浓度和排放速率最大值

均满足《大气污染物综合排放标准》(GB 16297—1996)中表 2 标准的要求;电泳废气中的 VOCs 排放浓度和排放速率最大值均满足《大气污染物综合排放标准》(GB 16297—1996)中表 2 标准的要求;底漆烘干炉、面漆烘干炉燃气废气烟尘排放浓度最大值符合《工业炉窑大气污染物排放标准》(GB9078-1996)表 2 中二级标准限值(烟尘 200mg/m³)要求;锅炉废气中的烟尘、SO₂、NO_x 排放浓度最大值满足《锅炉大气污染物排放标准》(GB13271-2014)表 2 “新建锅炉大气污染物排放浓度限值”标准;食堂油烟排放浓度最大值满足《饮食业油烟排放标准(试行)》(GB18483-2001)“大型”标准。

金康汽车有组织废气中涂装车间二氧化硫、氮氧化物、颗粒物、二甲苯+二甲苯、总 VOCs 排放标准为《汽车整车制造表面涂装大气污染物排放标准》DB50/577—2015 中表 2 主城区排放限值;总装车间氮氧化物、颗粒物、非甲烷总烃执行《大气污染物综合排放标准》DB50/148-2016 表 1 排放限值;锅炉燃烧产生的烟气、二氧化硫、氮氧化物排放标准为《锅炉大气污染物排放标准》GB13271-2014 表 3 排放限值。热风炉废气二氧化硫、氮氧化物、颗粒物重庆市《大气污染物综合排放标准》DB50/418—2016 表 1 排放限值。其中涂装废气经废气治理设施处理后经 40 米排气筒高空排放,锅炉废气、检测废气集中收集经 25 米排气筒高空排放。食堂烹调油烟废气经油烟净化器处理后屋顶高空排放,治理排放标准为:《饮食业油烟排放标准》(GB18483-2001)。

②无组织废气

江津区汽车生产基地无组织废气主要为车间散排废气。排放控制标准为:《重庆市大气污染物综合排放标准》(DB50/418-2016)、重庆市《汽车整车制造表面涂装大气污染物排放标准》(DB50/577-2015)、《恶臭污染物排放标准》(GB14554-1993)。

十堰汽车生产基地 2019 年第三季度委托监测报告显示:苯、甲苯和二甲苯的无组织排放浓度低于可检出值,非甲烷总烃无组织排放浓度最大值为 1.9mg/m³,均满足《大气污染物综合排放标准》(GB16297-1996)表 2 二级标准限值(苯 0.40 mg/m³、甲苯 2.4mg/m³、二甲苯 1.2mg/m³、非甲烷总烃 4.0mg/m³)要求。

金康新能源汽车无组织排放为生产过程中有机物的挥发泄漏,挥发量极少。

③食堂油烟

食堂烹调油烟废气经油烟净化器处理后,通过屋顶排放。治理排放标准为:《饮食业油烟排放标准》(GB18483-2001)。

排放情况

厂界噪声污染源主要为：空压机、冲床、风机等机械设备产生的噪声；公司通过优化厂区平面布置，合理选用低噪声设备，综合采取减震、吸声、隔声、消音等措施加以控制，确保厂界噪声达到《工业企业厂界环境噪声排放标准》（GB12348-2008）3类、4类标准要求。

（3）固体废物处理

江津区汽车生产基地、井口汽车生产基地、十堰汽车生产基地、重庆金康新能源汽车有限公司、长寿发动机生产基地产生的固体废物主要分为一般工业固体废物、危险废物和生活垃圾三大类。按国家有关规定，各基地均对三类固体废物分别建设暂存场所，并分类存放。一般工业固体废物交由物资回收公司处置；危险废物由危险废物资质处置单位的定期转运处置，严格执行并办理转移审批手续，并及时填写危险废物转移联单；生活垃圾交由环卫部门统一清运。

（2）防治污染设施的建设和运行情况

√适用 □不适用

公司各生产基地的废气、废水、噪声防治设施以及固体废物（危险废物）暂存场所全部按照环评要求落实到位。各类环境污染防治设施处于完好状态并有效运行。

（3）建设项目环境影响评价及其他环境保护行政许可情况

√适用 □不适用

公司按要求进行了环境影响评价，严格遵守国家规定的各项环保法律法规，对产生的各类污染物进行严格管控。

江津区汽车生产基地于 2012 年通过“年产 20 万台微型汽车涂装生产线项目”、“年产 20 万台微型汽车总装生产线项目”、“年产 20 万台微型汽车冲压件、焊接件生产线项目”竣工环保验收，并取得了验收批复；2019 年，根据环保部门要求办理了国家排污许可证，编号为：（91500116666436484E001V），有效期自 2019 年 12 月 24 日至 2020 年 12 月 23 日止。

井口汽车生产基地根据国家环境保护行政许可有关规定，2019 年办理了国家排污许可证，编号为：（91500106568736707R001R），有效期自 2019 年 9 月 23 日至 2020 年 9 月 22 日止。

十堰汽车生产基地于 2012 年通过“年产 20 万辆微型汽车生产线冲压焊装涂装总装四大工艺技改项目”竣工环保验收，并取得了验收批复。同时，十堰基地迁建项目于 2018 年开展建设项目环境影响评价，于 2018 年 11 月 1 日获得环境影响评价批复。

金康新能源汽车年产 5 万辆纯电动乘用车建设项目于 2018 年 9 月 6 日取得重庆市环境保护局两江新区分局环评批复-渝（两江）环建函【2018】073 号。2019 年 12 月 13 日通过年产 5 万辆纯电动汽车建设项目竣工环境保护验收。并取得国家排污许可证，证书编号为：(91500000053224526L001Q)，有效期为 2019 年 9 月 25 日至 2022 年 9 月 24 日。

小康动力公司于 2019 年 12 月 23 日取得国家排污许可证，证书编号为：(915000006862444043001V)，有效期为 2019 年 12 月 23 日至 2022 年 12 月 22 日。

(4) 突发环境事件应急预案

√适用 □不适用

为建立健全环境污染事件应急机制，有效预防和减少突发环境事件的发生，快速、科学的进行突发环境事件的应急处置，提高企业应对涉及公共危机的突发环境污染事件的应急处理能力，防治突发环境事件对公共环境造成污染，依据国家相关法律法规，并结合公司实际情况，本着“预防为主、统一领导、分类管理，分级响应”的原则，东风小康重庆分公司、沙坪坝分公司、十堰制造公司、金康新能源汽车有限公司均编制了相应的环境风险评估报告、应急物资调查报告、突发环境事件应急预案。

公司各单位每年至少组织一次突发环境事件应急演练，对应急预案进行适用性评估，组织修订；定期开展应急预案内部培训，对培训内容及方式进行评估。以提高企业应对突发环境污染事故的能力，有效预防和控制环境污染事故的发生。

(5) 环境自行监测方案

√适用 □不适用

公司各单位每年度至少进行一次委托性环境监测，委托具有资质的环境监测机构对厂区废水、废气、噪声进行监测。并严格按照要求将检测结果进行公示。

(6) 其他应当公开的环境信息

√适用 □不适用

2019 年，公司主要污染物排放量均在核定排放总量范围内，公司各项污染物均达标排放，无超标超总量排放情况。截至目前，公司无环境违法行为和受到环境行政处罚的情形。

2. 重点排污单位之外的公司的环保情况说明

适用 不适用

公司以生命至上、安全发展为前提，高度重视安全、环保、健康管理工作，持续推行安全生产标准化建设及安全技术管理体系建设，确保“三废排放”满足国家与地方环保法规要求并达标排放。

公司对各类污染物排放实施严格管控，确保在达标排放的基础上持续开展减排工作，通过运用系统管理措施与配备、升级废气（VOCs）处理设施等各项减排技术，有效降低污染物排放水平。其中：在废水减排方面，开展中水回用项目，减少公司废水排放；在废气排放方面，对涂装车间的喷漆废气处理设备的升级改造，有效降低挥发性有机污染物的排放水平；在固体废弃物控制方面，采用硅烷工艺代替磷化工艺，降低磷化渣的产生量；在噪声减排方面，严格按照国家《工业企业厂界环境噪声排放标准》（GB12348-2008）杜绝使用高噪声设备，并且通过降噪新工艺，减少噪声污染。

公司依据 ISO14064 标准、按重庆市政府经信发（渝〔2012〕41 号）要求，《关于印发“十二五”重庆市万家企业节能低碳行动实施方案的通知》每年定期开展温室气体核查，温室气体排放量有明显减少。

部分厂区安装能源控制系统，通过能源精细化管理及数据分析，识别改善公用设施、重点节能设备的技术改善及管理措施；持续开展 LED 节能灯改造、高效电机替换等设备改造。

公司在水资源节约利用方面，实现水资源分级利用；经深度处理的污水作为中水回用于厂区保洁、绿化、冷却塔补充水，经过反渗透制备的纯水送至车间使用。

公司全资子公司重庆小康动力有限公司获得中国铸造协会颁发的重庆市首家“中国绿色铸造示范企业”称号。

3. 重点排污单位之外的公司未披露环境信息的原因说明

适用 不适用

4. 报告期内披露环境信息内容的后续进展或变化情况的说明

□适用 √不适用

(四) 其他说明

□适用 √不适用

十八、可转换公司债券情况

√适用 □不适用

(一) 转债发行情况

√适用 □不适用

公司公开发行可转债已获得中国证券监督管理委员会证监许可[2017]1649号文核准。具体内容详见公司刊登在中国证监会指定的信息披露网站的《公开发行可转换公司债券发行公告》，公告编号：2017-103。

(二) 报告期转债持有人及担保人情况

√适用 □不适用

期末转债持有人数	9,843	
本公司转债的担保人	无	
前十名转债持有人情况如下：		
可转换公司债券持有人名称	期末持债数量 (元)	持有比例(%)
重庆两江股权投资基金管理有限公司—重庆两江新区战略性新兴产业股权投资基金合伙企业(有限合伙)	350,299,000	39.75
重庆两江新区承为企业管理合伙企业(有限合伙)	149,240,000	16.93
南方东英资产管理有限公司—南方东英龙腾中国基金(交易所)	42,099,000	4.78
UBS AG	37,504,000	4.26
华润深国投信托有限公司—华润信托·润赢致远1号集合资金信托计划	14,407,000	1.63
基本养老保险基金一零五组合	11,999,000	1.36
中国银行—易方达稳健收益债券型证券投资基金	11,164,000	1.27
全国社保基金一零零二组合	9,864,000	1.12
中航信托股份有限公司—中航信托·天玑睿盈可转债投资集合资金信托计划	9,358,000	1.06
兴全基金—招商银行—上海国泰君安证券资产管理有限公司	7,532,000	0.85

(三) 报告期转债变动情况

√适用 □不适用

单位：元 币种：人民币

可转换公司债券名称	本次变动前	本次变动增减			本次变动后
		转股	赎回	回售	
小康转债	881,517,000	209,000	0	0	881,308,000

报告期转债累计转股情况

√适用 □不适用

报告期转股额（元）	209,000
报告期转股数（股）	12,144
累计转股数（股）	35,965,382
累计转股数占转股前公司已发行股份总数（%）	3.98
尚未转股额（元）	881,308,000
未转股转债占转债发行总量比例（%）	58.75

(四) 转股价格历次调整情况

√适用 □不适用

单位：元 币种：人民币

转股价格调整日	调整后 转股价 格	披露时间	披露媒体	转股价格调整 说明
2018年6月28日	22.76	2018年6月21日	《上海证券报》、《中国证券报》、《证券时报》、《证券日报》及上海证券交易所网站	根据2017年度利润分配方案，“小康转债”的转股价格由23.00元/股调整为22.76元/股
2018年9月7日	17.20	2018年9月6日	《上海证券报》、《中国证券报》、《证券时报》、《证券日报》及上海证券交易所网站	公司股票在任意连续二十个交易日中至少有十个交易日的收盘价低于当期转股价格的90%时，经审议“小康转债”的转股价格由22.76元/股调整为17.20元/股
2019年6月14日	17.12	2019年6月7日	《上海证券报》、《中国证券报》、《证券时报》、《证券日报》及上海证券交易所网站	根据2018年度利润分配方案，“小康转债”的转股价格由17.20元/股调整为17.12元/股
截止本报告期末最新转股价格		17.12		

(五) 公司的负债情况、资信变化情况及在未来年度还债的现金安排

√适用 □不适用

截止2019年12月31日，公司总资产29,935,103,136.71元，负债总额为22,081,473,031.11元，资产负债率73.76%，较上年同期增加0.76个百分点。

中诚信证券评估有限公司（以下简称“中诚信证评”）对公司2017年11月6日发行的可转换公司债券进行了跟踪信用评级，于2019年5月24日出具了《重庆小康工业集团股份有限公司2017年可转换公司债券跟踪评级报告（2019）》（信评委函字[2019]

跟踪251号), 评级结果如下: 维持公司主体信用级别为“AA”, 评级展望为“稳定”; 维持“小康转债”债项信用级别为“AA”。

公司未来年度还债的现金来源主要包括公司的经营性现金流及对外投资收益。

(六) 转债其他情况说明

适用 不适用

第六节 普通股股份变动及股东情况

一、普通股股本变动情况

(一) 普通股股份变动情况表

1、普通股股份变动情况表

单位：股

	本次变动前		本次变动增减（+，-）					本次变动后	
	数量	比例（%）	发行新股	送股	公积金转股	其他	小计	数量	比例（%）
一、有限售条件股份	724,280,000	76.63				-717,720,000	-717,720,000	6,560,000	0.70
1、国家持股									
2、国有法人持股									
3、其他内资持股	724,280,000	76.63				-717,720,000	-717,720,000	6,560,000	0.70
其中：境内非国有法人持股	633,264,000	67.00				-633,264,000	-633,264,000		
境内自然人持股	91,016,000	9.63				-84,456,000	-84,456,000	6,560,000	0.70
4、外资持股									
其中：境外法人持股									
境外自然人持股									
二、无限售条件流通股	220,873,238	23.37				712,512,144	712,512,144	933,385,382	99.30
1、人民币普通股	220,873,238	23.37				712,512,144	712,512,144	933,385,382	99.30
2、境内上市的外资股									
3、境外上市的外资股									
4、其他									
三、普通股股份总数	945,153,238	100.00				-5,207,856	-5,207,856	939,945,382	100.00

2、普通股股份变动情况说明

√适用 □不适用

1、鉴于1名激励对象已离职，根据《2017年限制性股票激励计划（草案）》有关规定，其已获授但尚未解除限售的30万股限制性股票不得解除限售，并由公司回购注销。具体内容详见公司于2018年10月12日披露的《关于公司 2017年限制性股票激励计划第一个解锁期解锁暨上市的公告》（公告编号：2018-108）。该部分股票已于2019年4月4日予以注销，具体详见公司于2019年4月4日披露的《部分限制性股票回购注销完成的公告》（公告编号：2019-028）。

2、2019年3月23日，公司第三届第二十四次董事会议审议通过了《关于回购注销部分限制性股票的议案》，鉴于公司2017年限制性股票激励计划第二个解除限售期业绩考核未达标，根据《上市公司股权激励管理办法》及公司《2017年限制性股票激励计划(草案)》的有关规定，公司决定对28名激励对象的第二个解除限售期对应的492万股限制性股票进行回购注销处理。具体内容详见公司于2019年3月26日披露的《第三届董事会第二十四次会议决议公告》、《关于回购注销部分股权激励限制性股票的公告》（公告编号：2019-020）。该部分股票已分别于2019年5月31日、2019年12月20日予以注销，具体详见公司分别于2019年5月31日、2019年12月18日披露的《部分限制性股票回购注销完成的公告》（公告编号：2019-046、2019-144）。

3、根据中国证监会《关于核准重庆小康工业集团股份有限公司公开发行可转换公司债的批复》（证监许可[2017]1649号），公司于2017年11月6日向社会公开发行面值总额15亿元的可转换公司债券（以下简称“小康转债”）。2019年度，累计已有人民币209,000元小康转债已转换为公司股票，累计转股数为12,144股，占小康转债转股前公司已发行普通股股份总额的0.001%。

3、普通股股份变动对最近一年和最近一期每股收益、每股净资产等财务指标的影响（如有）

适用 不适用

报告期内，因公司限制性股票激励计划回购注销以及公司小康转债转为公司股票，截至2019年12月31日，公司总股本变更为939,945,382股。

上述股本变动致使公司2019年基本每股收益及每股净资产等指标被增厚，如按照股本变动前总股本945,153,238股计算，2019年度的基本每股收益、每股净资产分别为0.07元、5.86元；按照股本变动后总股本939,945,382股计算，2019年度的基本每股收益、每股净资产分别为0.07元、5.90元。

4、公司认为必要或证券监管机构要求披露的其他内容

适用 不适用

(二) 限售股份变动情况

适用 不适用

单位：万股

股东名称	年初限售股数	本年解除限售股数	本年增加限售股数	年末限售股数	限售原因	解除限售日期
重庆小康控股有限公司	558,718,500	558,718,500	0	0	首次公开发行限售股	2019年6月17日
重庆渝安汽车	74,545,500	74,545,500	0	0	首次公开发行限售股	2019年6月17日

工业有限公司						
颜敏	27,965,250	27,965,250	0	0	首次公开发行限售股	2019年6月17日
陈光群	13,983,000	13,983,000	0	0	首次公开发行限售股	2019年6月17日
谢纯志	13,983,000	13,983,000	0	0	首次公开发行限售股	2019年6月17日
张兴涛	13,983,000	13,983,000	0	0	首次公开发行限售股	2019年6月17日
张容	9,321,750	9,321,750	0	0	首次公开发行限售股	2019年6月17日
马剑昌	1,050,000	0	0	600,000	股权激励限售	未达到解除限售条件，由公司回购注销
刘昌东	1,400,000	0	0	800,000	股权激励限售	未达到解除限售条件，由公司回购注销
岑远川	700,000	0	0	400,000	股权激励限售	未达到解除限售条件，由公司回购注销
刘联	560,000	0	0	320,000	股权激励限售	未达到解除限售条件，由公司回购注销
孟刚	700,000	0	0	400,000	股权激励限售	未达到解除限售条件，由公司回购注销
段伟	700,000	0	0	400,000	股权激励限售	未达到解除限售条件，由公司回购注销
陈裕棋	420,000	0	0	240,000	股权激励限售	未达到解除限售条件，由公司回购注销
其他股权激励对象(非公司董事、监事、高级管理人员)	6,250,000	0	0	3,400,000	股权激励限售	未达到解除限售条件，由公司回购注销
合计	724,280,000	712,500,000	0	6,560,000	/	/

二、证券发行与上市情况

(一)截至报告期内证券发行情况

适用 不适用

截至报告期内证券发行情况的说明（存续期内利率不同的债券，请分别说明）：

适用 不适用

(二)公司普通股股份总数及股东结构变动及公司资产和负债结构的变动情况

适用 不适用

报告期内，小康转债累计转换为公司股票 35,965,382 股，占小康转债转股前公司已发行普通股股份总额的 3.98%。2018 年资产负债率 73.00%，2019 年资产负债率为 73.76%。

(三)现存的内部职工股情况

适用 不适用

三、股东和实际控制人情况

(一) 股东总数

截止报告期末普通股股东总数(户)	33,043
年度报告披露日前上一月末的普通股股东总数(户)	30,954

(二) 截止报告期末前十名股东、前十名流通股股东(或无限售条件股东)持股情况表

单位:股

前十名股东持股情况							
股东名称 (全称)	报告期内增减	期末持股数量	比例(%)	持有有限售条件股份数量	质押或冻结情况		股东性质
					股份状态	数量	
重庆小康控股有限公司	-50,217,717	516,684,078	54.97	0	质押	403,220,000	境内非国有法人
重庆渝安汽车工业有限公司	-7,454,550	67,090,950	7.14	0	质押	36,910,000	境内非国有法人
东风汽车集团股份有限公司	64,863,890	64,863,890	6.90	0	未知	0	国有法人
重庆两江股权投资基金管理有限公司—重庆两江新区战略性新兴产业股权投资基金合伙企业(有限合伙)	0	30,545,055	3.25	0	未知	0	未知
颜敏	0	27,965,250	2.98	0	无	0	境内自然人
陈光群	0	13,983,000	1.49	0	无	0	境内自然人
谢纯志	0	13,983,000	1.49	0	无	0	境内自然人
张兴涛	0	13,983,000	1.49	0	质押	4,400,000	境内自然人
重庆中新融泽投资中心(有限合伙)	12,895,129	12,895,129	1.37	0	未知	0	未知
华鑫国际信托有限公司—华鑫信托·396号证券投资集合资金信托计划	0	10,671,000	1.14	0	未知	0	未知
前十名无限售条件股东持股情况							
股东名称	持有无限售条件流通股的数量	股份种类及数量					
		种类	数量				
重庆小康控股有限公司	516,684,078	人民币普通股	516,684,078				
重庆渝安汽车工业有限公司	67,090,950	人民币普通股	67,090,950				
东风汽车集团股份有限公司	64,863,890	人民币普通股	64,863,890				
重庆两江股权投资基金管理有限公司—重庆两江新区战略性新兴产业股权投资基金合伙企业(有限合伙)	30,545,055	人民币普通股	30,545,055				
颜敏	27,965,250	人民币普通股	27,965,250				
陈光群	13,983,000	人民币普通股	13,983,000				
谢纯志	13,983,000	人民币普通股	13,983,000				
张兴涛	13,983,000	人民币普通股	13,983,000				

重庆中新融泽投资中心（有限合伙）	12,895,129	人民币普通股	12,895,129
华鑫国际信托有限公司—华鑫信托·396号证券投资集合资金信托计划	10,671,000	人民币普通股	10,671,000
上述股东关联关系或一致行动的说明	公司董事长、实际控制人张兴海先生持有重庆小康控股有限公司 50% 股权，重庆小康控股有限公司持有公司 54.97% 的股权；张兴海先生同时持有重庆渝安汽车工业有限公司 24.83% 的股权，重庆渝安汽车工业有限公司持有公司 7.14% 的股权。颜敏、谢纯志、陈光群、张兴涛、张容均为张兴海先生的近亲属。除此之外，公司未知上述其他股东是否存在关联关系或属于《上市公司收购管理办法》规定的一致行动关系。		

前十名有限售条件股东持股数量及限售条件

√适用 □不适用

单位：股

序号	有限售条件股东名称	持有的有限售条件股份数量	有限售条件股份可上市交易情况		限售条件
			可上市交易时间	新增可上市交易股份数量	
1	刘昌东	800,000		0	未达到解除限售条件，将由公司回购注销
2	马剑昌	600,000		0	未达到解除限售条件，将由公司回购注销
3	许林	500,000		0	未达到解除限售条件，将由公司回购注销
4	孟刚	400,000		0	未达到解除限售条件，将由公司回购注销
5	岑远川	400,000		0	未达到解除限售条件，将由公司回购注销
6	段伟	400,000		0	未达到解除限售条件，将由公司回购注销
7	刘联	320,000		0	未达到解除限售条件，将由公司回购注销
8	庞海	320,000		0	未达到解除限售条件，将由公司回购注销
9	梁其军	320,000		0	未达到解除限售条件，将由公司回购注销
10	陈裕棋	240,000		0	未达到解除限售条件，将由公司回购注销
上述股东关联关系或一致行动的说明		无			

(三) 战略投资者或一般法人因配售新股成为前 10 名股东

□适用 √不适用

四、控股股东及实际控制人情况

(一) 控股股东情况

1 法人

√适用 □不适用

名称	重庆小康控股有限公司
单位负责人或法定代表人	张兴明
成立日期	2010年12月14日

主要经营业务	从事投资业务（不得从事金融及财政信用业务），制造、销售摩托车零部件（不含摩托车发动机）、通用机械、电器机械及器材、电子产品（不含电子出版物）、仪器仪表，销售摩托车、金属材料（不含稀贵金属）、房屋、机械设备租赁，商务信息咨询服务，货物进出口（法律、法规禁止经营的不得经营，法律、法规限制的，取得相关许可或审批后方可从事经营）。
报告期内控股和参股的其他境内外上市公司的股权情况	截止2019年12月31日，重庆小康控股有限公司持有云南景谷林业股份有限公司（600265.SH）2,526,238股，占其总股本的1.95%。
其他情况说明	2019年3月，公司控股股东重庆小康控股有限公司的法定代表人由颜敏女士变更为张兴明先生。

2 自然人

适用 不适用

3 公司不存在控股股东情况的特别说明

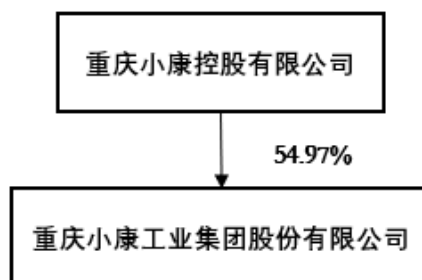
适用 不适用

4 报告期内控股股东变更情况索引及日期

适用 不适用

5 公司与控股股东之间的产权及控制关系的方框图

适用 不适用



(二) 实际控制人情况

1 法人

适用 不适用

2 自然人

√适用 □不适用

姓名	张兴海
国籍	中国
是否取得其他国家或地区居留权	是
主要职业及职务	全国人大代表，中国民间商会副会长，重庆市工商联副主席；全国非公有制经济人士优秀中国特色社会主义事业建设者、中国光彩事业奖章获得者、全国抗震救灾先进个人、振兴重庆争光贡献奖获得者、重庆市五一创新劳动奖章获得者、重庆市优秀企业家、重庆市首届十大慈善人物；重庆小康工业集团股份有限公司创始人、董事长。
过去 10 年曾控股的境内外上市公司情况	截止2019年12月31日，通过重庆小康控股有限公司持有云南景谷林业股份有限公司（600265.SH）2,526,238股，占其总股本的1.95%。

3 公司不存在实际控制人情况的特别说明

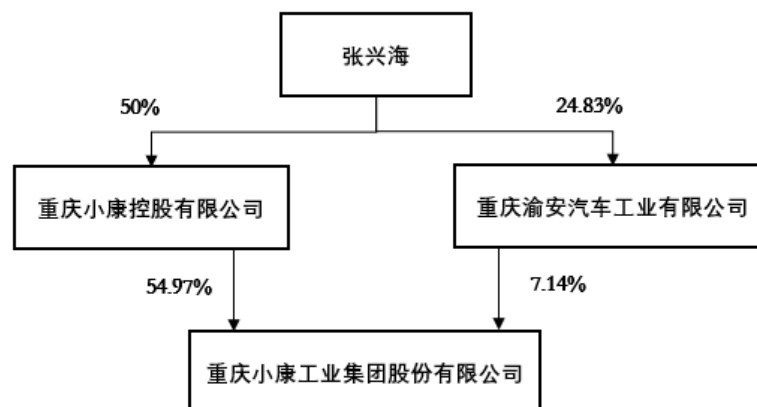
□适用 √不适用

4 报告期内实际控制人变更情况索引及日期

□适用 √不适用

5 公司与实际控制人之间的产权及控制关系的方框图

√适用 □不适用



6 实际控制人通过信托或其他资产管理方式控制公司

□适用 √不适用

(三) 控股股东及实际控制人其他情况介绍

适用 不适用

五、其他持股在百分之十以上的法人股东

适用 不适用

六、股份限制减持情况说明

适用 不适用

第七节 优先股相关情况

适用 不适用

第八节 董事、监事、高级管理人员和员工情况

一、持股变动情况及报酬情况

(一) 现任及报告期内离任董事、监事和高级管理人员持股变动及报酬情况

√适用 □不适用

单位：股

姓名	职务(注)	性别	年龄	任期起始日期	任期终止日期	年初持股数	年末持股数	年度内股份增减变动量	增减变动原因	报告期内从公司获得的税前报酬总额(万元)	是否在公司关联方获取报酬
张兴海	董事长、总裁	男	57	2011年4月	2020年4月	0	0	0	无	134.45	否
张兴礼	董事	男	66	2011年4月	2020年4月	0	0	0	无	0	是
马剑昌	董事、副总裁	男	42	2017年4月	2020年4月	1,500,000	1,050,000	450,000	公司回购注销股权激励限制性股票450,000股	371.50	否
刘昌东	董事、副总裁	男	46	2011年4月	2020年4月	2,000,000	1,406,000	594,000	公司回购注销股权激励限制性股票600,000股；通过二级市场增持6,000股	372.46	否
张正萍	董事	男	31	2017年4月	2020年4月	0	0	0	无	97.34	否
尤峥	董事	男	52	2019年11月	2020年4月	0	0	0	无	0	是
付于武	独立董事	男	75	2016年9月	2020年4月	0	0	0	无	10	否
刘斌	独立董事	男	58	2017年4月	2020年4月	0	0	0	无	10	否
刘凯湘	独立董事	男	56	2017年4月	2020年4月	0	0	0	无	10	否
张兴明	监事会主席	男	63	2017年4月	2020年4月	0	0	0	无	0	是
胡卫东	监事	男	56	2019年11月	2020年4月	0	0	0	无	0	是
况娟	职工监事	女	47	2019年11月	2020年4月	0	0	0	无	66.66	否
岑远川	副总裁	男	46	2011年4月	2020年4月	1,000,000	700,000	300,000	公司回购注销股权激励限制性股票300,000股	284.21	否
刘联	总裁助理、财务总监	女	53	2014年6月	2020年4月	800,000	563,000	237,000	公司回购注销股权激励限制性股票240,000股；	170.08	否

									通过二级市场增持 3,000股		
段伟	总裁助理	男	44	2014年6月	2020年4月	1,000,000	720,000	280,000	公司回购注销股权激励 限制性股票300,000股； 通过二级市场增持 20,000股	172.19	否
陈裕棋	总裁助理	男	48	2016年7月	2020年4月	600,000	420,000	180,000	公司回购注销股权激励 限制性股票300,000股	163.54	否
申薇	董事会秘书	女	37	2019年11月	2020年4月	0	0	0	无	74.18	否
黎明	监事（已离任）	男	56	2017年4月	2019年11月	0	0	0	无	0	否
孟刚	总裁助理、董 事会秘书（已 离任）	男	44	2014年6月	2019年11月	1,000,000	717,900	282,100	公司回购注销股权激励 限制性股票300,000股； 通过二级市场增持 17,900股	142.02	否
合计	/	/	/	/	/	7,900,000	5,576,900	2,323,100	/	2,078.63	/

姓名	主要工作经历
张兴海	曾任巴县凤凰电器弹簧厂厂长，重庆渝安创新科技（集团）有限公司董事长，东风小康汽车有限公司总经理、执行董事。现任公司董事长、总裁。
张兴礼	曾任重庆长安减震器有限公司副总经理，重庆渝安创新科技（集团）有限公司高级副总裁，重庆小康汽车集团有限公司高级副总裁兼减震器事业部总经理，重庆小康工业集团股份有限公司副董事长。现任公司董事。
马剑昌	曾任重庆小康汽车集团有限公司副总裁兼海外事业部总经理、摩托车事业部总经理、重庆小康进出口有限公司总经理。现任公司董事、副总裁。
刘昌东	曾任重庆建设工业集团技术员，重庆银钢（科技）集团有限公司企划部部长、生产副厂长，重庆力帆集团规划部项目经理，重庆小康汽车集团有限公司副总裁兼发动机事业部总经理。现任公司董事、副总裁，兼任东风小康总经理。
张正萍	曾任重庆小康控股有限公司副总经理，SF Motors, Inc.CEO。现任公司董事。
尤峥	曾任一汽-大众公司轿车二厂厂长，中国第一汽车集团公司产品策划项目部部长，中国第一汽车股份有限公司总经理助理，现任东风汽车集团有限公司党委常委，副总经理，公司董事。

付于武	历任第一汽车厂哈尔滨变速箱厂第一副厂长兼总工程师，哈尔滨汽车工业总公司副总经理、总经理、党委书记。1999 年起至今，担任中国汽车工程学会秘书长、常务副理事长、理事长、名誉理事长，兼任中国汽车人才协会会长。公司独立董事。
刘斌	重庆大学经济与工商管理学院会计学系教授，管理学博士，博士研究生导师。财政部“会计名家”培养工程入选者，重庆市会计学科学技术带头人，中国会计学会会员，中国注册会计师协会非执业会员，重庆市会计学会监事，重庆市审计学会副会长，重庆市司法鉴定委员会司法会计鉴定专家，重庆市企业信息化专家组成员，重庆市科技咨询协会管理咨询专家。公司独立董事。
刘凯湘	现任中国商法学研究会副会长，中国民法学研究会常务理事，北京大学法学院教授，北京市民商法研究会副会长，湖南大学、上海大学、北京工商大学、澳门科技大学、昆明理工大学等教授，国家统计局、河北省人大常委会等专家咨询委员会委员，中国国际经济贸易仲裁委员会仲裁员，新加坡国际仲裁中心仲裁员，北京仲裁委员会仲裁员，公司独立董事。
张兴明	曾任凤凰电器弹簧厂副厂长，重庆长安减震器有限公司副总经理，重庆小康汽车集团有限公司党委书记兼常务副总裁，重庆小康工业集团股份有限公司副董事长。现任公司监事会主席，兼任重庆小康控股有限公司总经理。
胡卫东	曾任东风汽车股份有限公司审计部部长，监察室主任，纪委副书记，东风汽车有限公司人力资源总部薪酬部部长，东风汽车公司人事(干部)部副部长，现任东风汽车集团有限公司审计合规部总经理，公司监事。
况娟	曾任西南汽车制造厂审计员，隆鑫控股有限公司审计主管，重庆小康汽车集团有限公司审计部长。现任东风小康汽车有限公司审计法务部部长，公司职工监事。
岑远川	曾任重庆小康汽车集团有限公司减震器事业部配套部部长，摩托车事业部总经理，重庆小康汽车集团有限公司副总裁。现任公司副总裁。
刘联	曾任重庆红岩内燃机有限责任公司会计，重庆小康汽车集团有限公司减震器事业部副总经理。现任公司总裁助理、财务负责人(财务总监)。
段伟	曾任山西淮海机械有限责任公司开发部项目经理，宗申汽车发动机公司技术部部长，重庆小康汽车集团有限公司发动机事业部总经理助理、发动机研发中心主任。现任公司总裁助理。
陈裕棋	曾任安永(台湾)企业咨询有限公司管理部担任资深经理、九兴控股有限公司担任人力资源协理、其利工业集团总管理处担任经管协理、IBM(国际商业机器股份有限公司)全球企业咨询服务部担任咨询顾问经理。现任公司总裁助理。
申薇	曾就职于北京市金杜律师事务所、渝商投资集团股份有限公司、重庆西证渝富股权投资基金管理有限公司。现任公司董事会秘书。
黎明	曾任重庆理工大学会计学院会计学系主任、副院长、书记，教育部高职高专工商管理类教学指导委员会委员，财务会计分委员会副主任委员，全国高职高专工商管理类专业院长/系主任联席会常务理事，重庆市税务学会理事，上市公司渝三峡独立

	董事。现任重庆理工大学 MPAcc（会计硕士）教育中心主任，会计学教授，硕士生导师，重庆市经济管理学院理事。
孟刚	曾任重庆小康汽车集团有限公司规划部部长助理，上市负责人，公司总裁助理、董事会秘书。

其它情况说明

√适用 □不适用

1、岑远川先生申请辞去董事职务。公司于 2019 年 10 月 29 日召开第三届董事会第三十二次会议、于 2019 年 11 月 15 日召开 2019 年第三次临时股东大会，选举尤峥先生为公司第三届董事会董事。

2、黎明先生申请辞去监事职务。公司于 2019 年 10 月 29 日召开第三届监事会第二十五次会议、于 2019 年 11 月 15 日召开 2019 年第三次临时股东大会，选举胡卫东先生为公司第三届监事会监事。

3、申薇女士申请辞去职工监事职务。公司于 2019 年 11 月 4 日召开职工代表大会，经与会职工代表民主选举况娟女士为公司第三届监事会职工代表监事。

4、孟刚先生申请辞去董事会秘书、总裁助理等职务。公司于 2019 年 11 月 11 日召开第三届董事会第三十四次会议，聘任申薇女士为公司董事会秘书。

(二) 董事、高级管理人员报告期内被授予的股权激励情况

□适用 √不适用

二、现任及报告期内离任董事、监事和高级管理人员的任职情况

(一) 在股东单位任职情况

√适用 □不适用

任职人员姓名	股东单位名称	在股东单位担任的职务	任期起始日期	任期终止日期
张兴海	重庆小康控股有限公司	董事		
张兴礼	重庆小康控股有限公司	董事		
张兴礼	重庆渝安汽车工业有限公司	董事、总经理		

张兴明	重庆小康控股有限公司	董事长		
张兴明	重庆渝安汽车工业有限公司	董事长		
尤峥	东风汽车集团股份有限公司	执行董事		
胡卫东	东风汽车集团股份有限公司	监事		
在股东单位任职情况的说明	无			

(二) 在其他单位任职情况

√适用 □不适用

任职人员姓名	其他单位名称	在其他单位担任的职务	任期起始日期	任期终止日期
张兴礼	重庆新康矿业有限公司	执行董事兼总经理	2011年3月16日	
张兴礼	重庆潜金民乐矿业有限公司	执行董事	2015年5月18日	
张兴礼	重庆渝安机械制造有限公司	执行董事	2012年5月8日	
张兴礼	重庆潜金云龙矿业有限公司	执行董事	2015年8月25日	
张兴礼	重庆潜金思茅矿业有限公司	执行董事	2015年8月31日	
张兴礼	重庆潜金景谷矿业有限公司	执行董事	2015年9月8日	
张兴礼	小康（香港）贸易有限公司	董事	2011年8月30日	
张兴礼	重庆渝安创新科技有限公司	执行董事	2010年9月10日	
马剑昌	新能源汽车产业发展（重庆）有限公司	董事	2015年8月21日	
马剑昌	重庆新能源汽车融资租赁有限公司	董事	2015年9月10日	
张正萍	北京创鑫资本管理有限公司	执行董事兼经理	2015年12月21日	
张正萍	北京高科数聚技术有限公司	董事	2017年11月2日	
张正萍	SOKON INVESTMENT (USA), INC.	董事	2016年5月25日	
张正萍	SOKON INVESTMENT (Singapore) PTE. LTD.	董事	2016年5月25日	
尤峥	东风汽车集团有限公司十堰分公司	负责人	2019年1月14日	
尤峥	东风格特拉克汽车变速箱有限公司	董事长	2018年7月24日	

尤峥	东风越野车有限公司	执行董事	2018年9月4日	
尤峥	南斗六星系统集成有限公司	执行董事	2019年5月7日	
尤峥	东风柳州汽车有限公司	董事长	2019年1月31日	
尤峥	中国东风汽车工业进出口有限公司	董事长	2019年9月4日	
付于武	中国汽车工程学会	名誉理事长		
付于武	北京北汽汽车文化基金会	理事长		
付于武	广州汽车集团股份有限公司	独立董事	2013年12月16日	
付于武	宁波圣龙汽车动力系统股份有限公司	独立董事	2015年12月14日	
付于武	湖南科力远新能源股份有限公司	独立董事	2017年8月28日	
付于武	北京汽车之友电子科技有限责任公司	董事长	2004年6月10日	
付于武	北京华奥博亚广告有限公司	执行董事	2004年3月25日	
付于武	北京华奥博亚科技发展有限公司	执行董事、总经理	2003年3月26日	
付于武	北京奥特莱特传媒广告有限公司	监事	2006年5月11日	
刘斌	广西柳工机械股份有限公司	董事	2015年5月19日	
刘斌	重庆百货大楼股份有限公司	董事	2016年01月04日	
刘斌	重庆华龙网集团股份有限公司	董事		
刘凯湘	北京汽车股份有限公司	独立董事	2014年12月2日	
刘凯湘	人民网股份有限公司	独立董事	2016年12月14日	
刘凯湘	深圳市丽晶光电科技股份有限公司	董事		
刘凯湘	北京韩建河山管业股份有限公司	独立董事	2014年6月26日	
刘凯湘	中海信托股份有限公司	董事		
刘凯湘	乔丹体育股份有限公司	董事	2016年4月19日	
张兴明	重庆潜康实业有限公司	执行董事	2015年11月6日	
张兴明	重庆渝安赛车运动俱乐部有限公司	执行董事	2012年5月6日	
张兴明	重庆新感觉摩托车有限公司	执行董事	2010年9月10日	
张兴明	重庆新感觉摩托车销售有限公司	执行董事	2010年9月10日	
张兴明	小康（香港）贸易有限公司	董事	2011年8月30日	

胡卫东	东风汽车股份有限公司	监事	2017年8月15日	
况娟	重庆豪越投资管理有限公司	董事	2012年11月13日	
岑远川	重庆合家云房地产经纪有限责任公司	监事	2018年8月1日	
黎明	金科地产集团股份有限公司	独立董事	2015年05月11日	
黎明	中国汽车工程研究院股份有限公司	独立董事	2016年4月22日	
黎明	重庆涪陵电力实业股份有限公司	独立董事	2015年12月29日	
黎明	福安药业（集团）股份有限公司	独立董事	2015年11月25日	
黎明	重庆港九股份有限公司	独立董事	2018年7月10日	
黎明	重庆黎明鑫财企业管理咨询有限公司	执行董事	2017年3月16日	
黎明	重庆市猪八戒宜创小额贷款有限公司	监事	2017年7月6日	
黎明	重庆帮豪种业股份有限公司	董事	2015年1月16日	2019年8月14日
黎明	重庆骏德艾普汽车科技股份有限公司	董事	2015年9月30日	
黎明	重庆登康口腔护理用品股份有限公司	独立董事		
黎明	民生轮船股份有限公司	独立董事		
在其他单位任职情况的说明	无			

三、董事、监事、高级管理人员报酬情况

√适用 □不适用

董事、监事、高级管理人员报酬的决策程序	公司内部董事、内部监事、高级管理人员的薪酬由基本年薪和绩效年薪构成。基本年薪是年度的基本报酬，绩效年薪主要与公司经营业绩挂钩，即根据年度经营业绩考核结果确定绩效年薪的兑现水平。外部董事、独立董事、外部监事津贴数额由公司人力资源部根据薪酬政策拟定，并报董事会薪酬委员会审核，经股东大会表决通过。
董事、监事、高级管理人员报酬确定依据	依据公司《董事、监事与高级管理人员薪酬管理制度》，结合本地区及行业其它企业相关岗位的薪酬水平，以“责、权、利”的统一的的原则，结合年度经营管理指标的完成情况和工作范围、职责要求履职情况进行审核、考评确定。
董事、监事和高级管理人员报酬的实际支付情况	详见本章一（一）“现任及报告期内离任董事、监事和高级管理人员持股变动及报酬情况。”

报告期末全体董事、监事和高级管理人员实际获得的报酬合计	报告期末,全体董事、监事和高级管理人员从公司实际获得的报酬合计2,078.63万元。
-----------------------------	--

四、公司董事、监事、高级管理人员变动情况

√适用 □不适用

姓名	担任的职务	变动情形	变动原因
岑远川	董事	离任	工作变动
尤峥	董事	选举	董事会、股东大会选举
黎明	监事	离任	个人原因
胡卫东	监事	选举	监事会、股东大会选举
申薇	职工监事	离任	工作变动
况娟	职工监事	选举	职工代表大会选举
孟刚	总裁助理、董事会秘书	离任	个人原因
申薇	董事会秘书	聘任	董事会聘任

五、近三年受证券监管机构处罚的情况说明

□适用 √不适用

六、母公司和主要子公司的员工情况

(一) 员工情况

母公司在职员工的数量	242
主要子公司在职员工的数量	14,075
在职员工的数量合计	14,317
母公司及主要子公司需承担费用的离退休职工人数	0
专业构成	
专业构成类别	专业构成人数
生产人员	9,578
销售人员	598
技术人员	2,203
财务人员	248
行政人员	803
管理人员	605
其他	282
合计	14,317
教育程度	
教育程度类别	数量(人)
本科及以上学历	2,914
大专	2,186
高中(中专)及以下	9,217
合计	14,317

(二) 薪酬政策

√适用 □不适用

公司薪酬体系设计以价值创造为基准，通过工作分析和岗位价值评估，优化薪酬标准体系。建立并完善能力等级评价机制，搭建科学的绩效管理体系，并对各类人才建立有针对性的激励机制。根据能力、业绩的综合评价实现薪酬的公平分配，增强人才吸引力，提高员工收入水平。

(三) 培训计划

√适用 □不适用

根据公司发展战略和经营业务内容，并结合行业发展情况和员工岗位技能要求，公司制订了系统的培训计划：

1、完善培训体系建设，根据职级体系搭建小康内部培训体系，包括培训课程体系、讲师体系、人才培养项目体系，进一步对培训制度的制定和流程进行优化，同时进一步巩固加强了培训供应商的管理体系建设；

2、继续坚持“线上+线下”的培训模式，其中线上网络大学学时达 180,579 课时；线下培训共计 3673 场次，培训覆盖率达 100%；

3、进一步强化员工的专业技能素质，2019 年共实施 3096 项专项技能培训，全面提升专业岗位人员综合素质；

4、逐步搭建集团内部的人才梯队建设及培养，2019 年共开展新员工培训 136 期、内训师培训 12 期、后备核心管理人员培养 13 期；

5、继续加强对外培训交流，深化校企合作，提升管理人员综合管理素质及技术骨干专业素养。根据职级体系，打造小康集团人才培养品牌计划，构建内生型人才培养生态圈，形成有效的人才池流转机制，以此推动建设使命与价值观驱动型团队。

6、根据对小康管理者领导力现状诊断，同时结合集团发展战略，组织开展 10 期“小康集团核心管理人员赋能培训”项目，提升集团管理人员的战略思维及推动变革的能力。共 320 人参加培训。

7、完善的新员工入职培训流程，打造了新员工“跨越之旅”集训营项目，加强新员工对集团企业文化、业务的系统学习，全年共培训新员工 621 人次。有效提升新员工对集团的认同感和融入感。

(四) 劳务外包情况

适用 不适用

七、其他

适用 不适用

第九节 公司治理

一、公司治理相关情况说明

√适用 □不适用

公司严格按照《公司法》《证券法》《上市公司治理准则》《上海证券交易所股票上市规则》等相关法律法规以及《公司章程》的规定，规范运作，强化管理，不断完善公司法人治理结构和内部控制制度，加强信息披露工作，做好投资者关系管理工作，确保法人治理结构的有效运作。公司董事、独立董事、监事工作勤勉尽责，公司经理层等高级管理人员严格执行股东大会和董事会的各项决定，忠实履行职务，更好地维护了公司利益和广大股东的合法权益。

公司股东大会、董事会及各专业委员会（审计委员会、战略决策委员会、提名委员会、薪酬与考核委员会委员会）、监事会的召集召开程序、提案审议程序、决策程序均符合相关规定，董事、监事和高级管理人员均能够按照各自的职责开展工作，做到了认真履行职责，发挥专业优势，坚持科学决策，促进了公司的规范运作、健康发展，维护了公司与全体股东的利益。

报告期内，根据《公司法》《证券法》等法律法规及上海证券交易所相关文件规定，继续加强法人治理建设，董事会审议通过了《关于修订〈公司章程〉的议案》，将党建工作写进公司章程，加强党建工作与公司治理的融合，进一步完善了公司治理层面制度建设，有效提升公司治理水平。

公司治理与中国证监会相关规定的要求是否存在重大差异；如有重大差异，应当说明原因

□适用 √不适用

二、股东大会情况简介

会议届次	召开日期	决议刊登的指定网站的查询索引	决议刊登的披露日期
2018 年年度股东大会	2019 年 4 月 15 日	http://www.sse.com.cn	2019 年 4 月 16 日
2019 年第一次临时股东大会	2019 年 7 月 12 日	http://www.sse.com.cn	2019 年 7 月 13 日
2019 年第二次临时股东大会	2019 年 9 月 23 日	http://www.sse.com.cn	2019 年 9 月 24 日
2019 年第三次临时股东大会	2019 年 11 月 15 日	http://www.sse.com.cn	2019 年 11 月 16 日
2019 年第四次	2019 年 12 月 25 日	http://www.sse.com.cn	2019 年 12 月 26 日

临时股东大会			
--------	--	--	--

股东大会情况说明

适用 不适用

报告期内，公司股东大会会议均采用现场投票和网络投票相结合的表决方式。股东大会的召集、召开及表决方式符合《公司法》、中国证监会《上市公司股东大会规则》、《上海证券交易所上市公司股东大会网络投票实施细则》等法律法规和《公司章程》的规定。公司召开的股东大会均经律师现场见证并出具了股东大会法律意见书。

三、董事履行职责情况

(一) 董事参加董事会和股东大会的情况

董事姓名	是否独立董事	参加董事会情况						参加股东大会情况
		本年应参加董事会次数	亲自出席次数	以通讯方式参加次数	委托出席次数	缺席次数	是否连续两次未亲自参加会议	出席股东大会的次数
张兴海	否	13	13	12	0	0	否	1
张兴礼	否	13	13	12	0	0	否	2
马剑昌	否	13	13	12	0	0	否	5
刘昌东	否	13	13	12	0	0	否	2
张正萍	否	13	13	12	0	0	否	1
岑远川	否	9	9	8	0	0	否	0
尤峥	否	2	2	2	0	0	否	0
付于武	是	13	13	12	0	0	否	0
刘斌	是	13	13	12	0	0	否	1
刘凯湘	是	13	12	11	1	0	否	0

连续两次未亲自出席董事会会议的说明

适用 不适用

年内召开董事会会议次数	13
其中：现场会议次数	0
通讯方式召开会议次数	12
现场结合通讯方式召开会议次数	1

(二) 独立董事对公司有关事项提出异议的情况

适用 不适用

(三) 其他

适用 不适用

四、董事会下设专门委员会在报告期内履行职责时所提出的重要意见和建议，存在异议事项的，应当披露具体情况

适用 不适用

五、监事会发现公司存在风险的说明

适用 不适用

六、公司就其与控股股东在业务、人员、资产、机构、财务等方面存在的不能保证独立性、不能保持自主经营能力的情况说明

适用 不适用

存在同业竞争的，公司相应的解决措施、工作进度及后续工作计划

适用 不适用

七、报告期内对高级管理人员的考评机制，以及激励机制的建立、实施情况

适用 不适用

公司根据《董事、监事与高级管理人员薪酬管理制度》及有关标准对高级管理人员的业绩和绩效进行考评，将高级管理人员的薪酬收入与年度经营业绩紧密挂钩，通过对高级管理人员具体分工的职责履行情况，结合年度个人绩效考核测评，由董事会薪酬与考核委员会对高级管理人员薪酬进行年度考核。

八、是否披露内部控制自我评价报告

适用 不适用

公司董事会根据内部控制制度和评价办法，在内部控制日常监督和专项监督的基础上，对公司 2019 年 12 月 31 日（内部控制评价报告基准日）的内部控制有效性进行了评价，形成了内部控制自我评价报告。根据公司财务报告内部控制重大缺陷的认定情况，于内部控制评价报告基准日，不存在财务报告内部控制重大缺陷。详见与本报告同日登载于上海证券交易所网站的《重庆小康工业集团股份有限公司 2019 年度内部控制评价报告》。

报告期内内部控制存在重大缺陷情况的说明

适用 不适用

九、内部控制审计报告的相关情况说明

适用 不适用

公司聘请大信会计师事务所（特殊普通合伙）对公司 2019 年度内部控制有效性进行独立审计，认为“重庆小康工业集团股份有限公司按照《企业内部控制基本规范》和相关规定在所有重大方面保持了有效的财务报告内部控制”。《内部控制审计报告》全文请见同日披露在上交所网站的公告。

是否披露内部控制审计报告：是

十、其他

适用 不适用

第十节 公司债券相关情况

适用 不适用

第十一节 财务报告

一、审计报告

√适用 □不适用

审计报告

大信审字[2020]第 2-00403 号

重庆小康工业集团股份有限公司全体股东：

一、审计意见

我们审计了重庆小康工业集团股份有限公司（以下简称“贵公司”）的财务报表，包括 2019 年 12 月 31 日的合并及母公司资产负债表，2019 年度的合并及母公司利润表、合并及母公司现金流量表、合并及母公司股东权益变动表，以及财务报表附注。

我们认为，后附的财务报表在所有重大方面按照企业会计准则的规定编制，公允反映了贵公司 2019 年 12 月 31 日的合并及母公司财务状况以及 2019 年度的合并及母公司经营成果和现金流量。

二、形成审计意见的基础

我们按照中国注册会计师审计准则的规定执行了审计工作。审计报告的“注册会计师对财务报表审计的责任”部分进一步阐述了我们在这些准则下的责任。按照中国注册会计师职业道德守则，我们独立于贵公司，并履行了职业道德方面的其他责任。

我们相信，我们获取的审计证据是充分、适当的，为发表审计意见提供了基础。

三、关键审计事项

关键审计事项是我们根据职业判断，认为对本期财务报表审计最为重要的事项。这些事项的应对以对财务报表整体进行审计并形成审计意见为背景，我们不对这些事项单独发表意见。

（一）资产处置收益

1. 事项描述

重庆市沙坪坝区土地整治储备中心对贵公司位于沙坪坝区金桥路 61 号附 1 号、附 3 号、沙坪坝区井盛路 1 号（井口基地食堂、倒班楼、4 号厂房）面积 76,561.77 平方米的工业出让用地实

施收储，宗地收储补偿款（包括土地使用权、地上房屋建筑物及其配套、构筑物和搬迁补助费）为 67,425.06 万元。2019 年度贵公司针对上述事项确认了资产处置收益 59,255.95 万元。鉴于贵公司处置井口及张家湾房产土地为偶发性交易，且构成报告期内公司利润主要来源，因此，我们将资产处置收益作为关键审计事项。

2. 审计应对

我们对资产处置收益实施的审计程序主要包括：

- （1）了解资产处置流程的内部控制，并测试其有效性；
- （2）与管理层进行访谈，了解管理层处置资产的意图；
- （3）获取与该交易有关的支持性文件，包括与政府收储部门签订的协议、房产土地移交清单、资产评估报告，并复核资产移交清单及签收记录，检查合同条款的约定，评估与该交易相关的收益应确认的期间；
- （4）向土储中心进行询证就资产收储事项进度、款项支付情况、资产移交情况、相关权属注销情况予以确认；
- （5）检查与该交易相关的所有款项的进账单以及处置资产的账面价值，确认与该交易有关的收益已全部确认。

（二）在建工程减值

1. 事项描述

截至 2019 年 12 月 31 日，贵公司合并报表在建工程减值准备金额为 8,304.95 万元。由于在建工程减值准备金额重大，且减值准备的评估涉及管理层的重大判断，因此我们将在在建工程减值作为关键审计事项。

2. 审计应对

我们对在建工程减值实施的审计程序主要包括：

- （1）评估及测试与长期资产减值测试相关的内部控制的设计及执行有效性；
- （2）对贵公司在建工程进行了现场盘点，并现场检查了在建工程的实际状态，以了解在建工程是否存在减值迹象；
- （3）评价由管理层聘请的外部评估机构的独立性、客观性、经验和资质；
- （4）评估了减值测试方法的恰当性，考虑重置成本及处置费用，分析评估测算长期资产可收回金额过程的合理性及测算结果的公允性。

四、其他信息

贵公司管理层对其他信息负责。其他信息包括贵公司 2019 年年度报告中涵盖的信息，但不包括财务报表和我们的审计报告。

我们对财务报表发表的审计意见并不涵盖其他信息，我们也不对其他信息发表任何形式的鉴证结论。

结合我们对财务报表的审计，我们的责任是阅读其他信息，在此过程中，考虑其他信息是否与财务报表或我们在审计过程中了解到的情况存在重大不一致或者似乎存在重大错报。

基于我们已执行的工作，如果我们确定其他信息存在重大错报，我们应当报告该事实。在这方面，我们无任何事项需要报告。

五、管理层和治理层对财务报表的责任

管理层负责按照企业会计准则的规定编制财务报表，使其实现公允反映，并设计、执行和维护必要的内部控制，以使财务报表不存在由于舞弊或错误导致的重大错报。

在编制财务报表时，管理层负责评估贵公司的持续经营能力，披露与持续经营相关的事项（如适用），并运用持续经营假设，除非管理层计划清算贵公司、终止运营或别无其他现实的选择。

治理层负责监督贵公司的财务报告过程。

五、注册会计师对财务报表审计的责任

我们的目标是对财务报表整体是否不存在由于舞弊或错误导致的重大错报获取合理保证，并出具包含审计意见的审计报告。合理保证是高水平的保证，但并不能保证按照审计准则执行的审计在某一重大错报存在时总能发现。错报可能由于舞弊或错误导致，如果合理预期错报单独或汇总起来可能影响财务报表使用者依据财务报表作出的经济决策，则通常认为错报是重大的。

在按照审计准则执行审计工作的过程中，我们运用职业判断，并保持职业怀疑。同时，我们也执行以下工作：

（一）识别和评估由于舞弊或错误导致的财务报表重大错报风险，设计和实施审计程序以应对这些风险，并获取充分、适当的审计证据，作为发表审计意见的基础。由于舞弊可能涉及串通、伪造、故意遗漏、虚假陈述或凌驾于内部控制之上，未能发现由于舞弊导致的重大错报的风险高于未能发现由于错误导致的重大错报的风险。

（二）了解与审计相关的内部控制，以设计恰当的审计程序。

（三）评价管理层选用会计政策的恰当性和作出会计估计及相关披露的合理性。

（四）对管理层使用持续经营假设的恰当性得出结论。同时，根据获取的审计证据，就可能

导致对贵公司持续经营能力产生重大疑虑的事项或情况是否存在重大不确定性得出结论。如果我们得出结论认为存在重大不确定性，审计准则要求我们在审计报告中提请报表使用者注意财务报表中的相关披露；如果披露不充分，我们应当发表非无保留意见。我们的结论基于截至审计报告日可获得的信息。然而，未来的事项或情况可能导致贵公司不能持续经营。

（五）评价财务报表的总体列报、结构和内容，并评价财务报表是否公允反映相关交易和事项。

（六）就贵公司中实体或业务活动的财务信息获取充分、恰当的审计证据，以对财务报表发表审计意见。我们负责指导、监督和执行集团审计，并对审计意见承担全部责任。

我们与治理层就计划的审计范围、时间安排和重大审计发现等事项进行沟通，包括沟通我们在审计中识别出的值得关注的内部控制缺陷。

我们还就遵守与独立性相关的职业道德要求向治理层提供声明，并与治理层沟通可能被合理认为影响我们独立性的所有关系和其他事项，以及相关的防范措施（如适用）。

从与治理层沟通过的事项中，我们确定哪些事项对本期财务报表审计最为重要，因而构成关键审计事项。我们在审计报告中描述这些事项，除非法律法规禁止公开披露这些事项，或在极少数情形下，如果合理预期在审计报告中沟通某事项造成的负面后果超过在公众利益方面产生的益处，我们确定不应在审计报告中沟通该事项。

大信会计师事务所（特殊普通合伙）

中国注册会计师：胡涛

（项目合伙人）

中国 · 北京

中国注册会计师：王畅

二〇二〇年四月二十七日

二、财务报表

合并资产负债表

2019 年 12 月 31 日

编制单位：重庆小康工业集团股份有限公司

单位：元 币种：人民币

项目	附注	2019 年 12 月 31 日	2018 年 12 月 31 日
流动资产：			
货币资金		4,602,698,519.63	4,684,702,834.23
结算备付金			
拆出资金			
交易性金融资产		264,583,000.00	
以公允价值计量且其变动计入当期损益的金融资产			
衍生金融资产			
应收票据			4,247,535,246.22
应收账款		1,597,495,061.14	1,497,789,386.16
应收款项融资		3,591,557,368.68	
预付款项		551,239,303.79	326,648,455.88
应收保费			
应收分保账款			
应收分保合同准备金			
其他应收款		143,793,388.59	135,107,903.39
其中：应收利息			
应收股利		11,727,677.71	11,727,677.71
买入返售金融资产			
存货		2,249,208,916.80	1,772,764,241.12
持有待售资产			
一年内到期的非流动资产			
其他流动资产		768,676,184.08	492,814,310.82
流动资产合计		13,769,251,742.71	13,157,362,377.82
非流动资产：			
发放贷款和垫款			
债权投资			
可供出售金融资产			66,171,585.00
其他债权投资			
持有至到期投资			
长期应收款		949,289,274.24	1,363,584,288.94
长期股权投资		164,729,053.61	182,214,552.35
其他权益工具投资		14,100,250.00	
其他非流动金融资产			
投资性房地产			
固定资产		6,475,344,652.61	4,929,863,711.83
在建工程		2,796,748,515.04	2,862,925,904.91
生产性生物资产			
油气资产			
使用权资产			
无形资产		3,126,992,321.11	2,015,269,386.79
开发支出		1,812,887,705.21	1,417,645,717.45
商誉		100,962,207.59	199,010,642.99
长期待摊费用		90,674,127.96	59,861,086.21
递延所得税资产		99,433,111.76	100,452,872.53
其他非流动资产		534,690,174.87	522,442,476.03
非流动资产合计		16,165,851,394.00	13,719,442,225.03
资产总计		29,935,103,136.71	26,876,804,602.85

流动负债：			
短期借款		2,068,243,831.93	2,201,665,278.71
向中央银行借款			
拆入资金			
交易性金融负债			
以公允价值计量且其变动计入当期损益的金融负债			
衍生金融负债			
应付票据		5,415,025,672.76	5,268,074,414.69
应付账款		5,998,963,771.77	5,053,583,848.53
预收款项		1,060,210,572.66	923,217,464.57
卖出回购金融资产款			
吸收存款及同业存放			
代理买卖证券款			
代理承销证券款			
应付职工薪酬		336,770,651.74	340,449,194.97
应交税费		266,633,505.74	323,262,734.99
其他应付款		926,288,506.26	1,015,632,404.98
其中：应付利息			3,449,461.58
应付股利			
应付手续费及佣金			
应付分保账款			
持有待售负债			
一年内到期的非流动负债		736,264,880.00	175,607,540.39
其他流动负债			
流动负债合计		16,808,401,392.86	15,301,492,881.83
非流动负债：			
保险合同准备金			
长期借款		2,023,259,520.00	2,440,971,200.00
应付债券		720,451,595.83	673,485,939.56
其中：优先股			
永续债			
租赁负债			
长期应付款		1,784,522,188.65	521,394,362.49
长期应付职工薪酬			
预计负债		28,586,753.88	29,122,888.42
递延收益		634,575,212.92	570,876,328.43
递延所得税负债		81,676,366.97	81,477,539.30
其他非流动负债			
非流动负债合计		5,273,071,638.25	4,317,328,258.20
负债合计		22,081,473,031.11	19,618,821,140.03
所有者权益（或股东权益）：			
实收资本（或股本）		939,945,382.00	945,153,238.00
其他权益工具		242,664,709.22	242,722,256.56
其中：优先股			
永续债			
资本公积		2,116,380,470.63	2,011,085,753.17
减：库存股		67,371,200.00	120,980,600.00
其他综合收益		69,627,022.04	15,729,653.52
专项储备			
盈余公积		241,230,620.56	190,772,800.72
一般风险准备			
未分配利润		2,000,480,386.75	1,998,229,547.31
归属于母公司所有者权益（或股东权益）合计		5,542,957,391.20	5,282,712,649.28

少数股东权益		2,310,672,714.40	1,975,270,813.54
所有者权益（或股东权益）合计		7,853,630,105.60	7,257,983,462.82
负债和所有者权益（或股东权益）总计		29,935,103,136.71	26,876,804,602.85

法定代表人：张兴海 主管会计工作负责人：刘联 会计机构负责人：刘德林

母公司资产负债表

2019 年 12 月 31 日

编制单位：重庆小康工业集团股份有限公司

单位：元 币种：人民币

项目	附注	2019 年 12 月 31 日	2018 年 12 月 31 日
流动资产：			
货币资金		199,867,305.01	275,317,329.83
交易性金融资产		264,583,000.00	
以公允价值计量且其变动计入当期损益的金融资产			
衍生金融资产			
应收票据			311,447,397.96
应收账款		11,888.40	240,939.00
应收款项融资		257,792.00	
预付款项		1,068,228.57	969,849.91
其他应收款		3,405,463,302.53	3,516,148,004.36
其中：应收利息			
应收股利			
存货			
持有待售资产			
一年内到期的非流动资产			
其他流动资产		11,776,835.72	14,761,283.13
流动资产合计		3,883,028,352.23	4,118,884,804.19
非流动资产：			
债权投资			
可供出售金融资产			66,171,585.00
其他债权投资			
持有至到期投资			
长期应收款			
长期股权投资		5,733,024,169.11	5,676,385,448.22
其他权益工具投资		4,000,000.00	
其他非流动金融资产			
投资性房地产			
固定资产		407,683,861.24	474,365,931.18
在建工程		1,251,238.91	4,341,349.42
生产性生物资产			
油气资产			
使用权资产			
无形资产		143,224,052.56	178,940,779.81
开发支出			
商誉			
长期待摊费用			
递延所得税资产		3,527,972.53	3,711,919.96
其他非流动资产		6,263,303.19	1,691,792.75

非流动资产合计		6,298,974,597.54	6,405,608,806.34
资产总计		10,182,002,949.77	10,524,493,610.53
流动负债：			
短期借款		310,000,000.00	490,000,000.00
交易性金融负债			
以公允价值计量且其变动计入当期损益的金融负债			
衍生金融负债			
应付票据			142,857,000.00
应付账款		13,128,715.11	18,388,334.34
预收款项		500.00	49,300.37
应付职工薪酬		27,153,683.02	25,817,453.49
应交税费		565,957.08	856,551.34
其他应付款		2,855,019,591.93	2,918,782,727.76
其中：应付利息			734,597.50
应付股利			
持有待售负债			
一年内到期的非流动负债		727,504,880.00	
其他流动负债			
流动负债合计		3,933,373,327.14	3,596,751,367.30
非流动负债：			
长期借款		1,333,019,520.00	2,440,971,200.00
应付债券		720,451,595.83	673,485,939.56
其中：优先股			
永续债			
租赁负债			
长期应付款		26,250,000.00	7,500,000.00
长期应付职工薪酬			
预计负债			
递延收益		121,887,938.55	126,515,271.39
递延所得税负债			
其他非流动负债			
非流动负债合计		2,201,609,054.38	3,248,472,410.95
负债合计		6,134,982,381.52	6,845,223,778.25
所有者权益（或股东权益）：			
实收资本（或股本）		939,945,382.00	945,153,238.00
其他权益工具		242,664,709.22	242,722,256.56
其中：优先股			
永续债			
资本公积		1,673,713,946.63	1,785,070,635.75
减：库存股		67,371,200.00	120,980,600.00
其他综合收益			
专项储备			
盈余公积		242,059,358.44	191,601,538.60
未分配利润		1,016,008,371.96	635,702,763.37
所有者权益（或股东权益）合计		4,047,020,568.25	3,679,269,832.28
负债和所有者权益（或股东权益）总计		10,182,002,949.77	10,524,493,610.53

法定代表人：张兴海

主管会计工作负责人：刘联

会计机构负责人：刘德林

合并利润表
2019 年 1—12 月

单位:元 币种:人民币

项目	附注	2019 年度	2018 年度
一、营业总收入		18,132,005,177.94	20,239,783,232.00
其中:营业收入		18,132,005,177.94	20,239,783,232.00
利息收入			
已赚保费			
手续费及佣金收入			
二、营业总成本		18,844,588,179.47	19,521,606,038.32
其中:营业成本		14,994,428,745.99	15,409,797,292.20
利息支出			
手续费及佣金支出			
退保金			
赔付支出净额			
提取保险责任准备金净额			
保单红利支出			
分保费用			
税金及附加		562,569,322.71	683,794,917.44
销售费用		1,361,271,045.00	1,589,305,374.76
管理费用		1,043,884,765.33	1,235,074,935.71
研发费用		651,400,135.24	483,111,987.41
财务费用		231,034,165.20	120,521,530.80
其中:利息费用		284,672,038.30	230,635,677.20
利息收入		57,392,504.21	147,363,426.21
加:其他收益		528,080,550.74	187,062,650.63
投资收益(损失以“-”号填列)		-90,093,198.03	67,278,990.90
其中:对联营企业和合营企业的投资收益		-17,485,498.74	7,129,108.02
以摊余成本计量的金融资产终止确认收益			
汇兑收益(损失以“-”号填列)			
净敞口套期收益(损失以“-”号填列)			
公允价值变动收益(损失以“-”号填列)		141,056,937.34	
信用减值损失(损失以“-”号填列)		-46,292,379.33	
资产减值损失(损失以“-”号填列)		-180,146,076.01	-314,941,407.11
资产处置收益(损失以“-”号填列)		591,125,294.41	7,374,176.51
三、营业利润(亏损以“-”号填列)		231,148,127.59	664,951,604.61
加:营业外收入		36,467,876.66	139,817,632.24
减:营业外支出		15,742,452.15	26,302,865.49
四、利润总额(亏损总额以“-”号填列)		251,873,552.10	778,466,371.36
减:所得税费用		166,476,579.60	281,547,249.60
五、净利润(净亏损以“-”号填列)		85,396,972.50	496,919,121.76
(一)按经营持续性分类			
1.持续经营净利润(净亏损以“-”号填列)		85,396,972.50	496,919,121.76
2.终止经营净利润(净亏损以“-”号填列)			
(二)按所有权归属分类			
1.归属于母公司股东的净利润(净亏损以“-”号填列)		66,721,504.37	95,403,615.83
2.少数股东损益(净亏损以“-”号填列)		18,675,468.13	401,515,505.93

六、其他综合收益的税后净额		56,429,344.40	40,112,053.73
（一）归属母公司所有者的其他综合收益的税后净额		53,897,368.52	40,177,809.68
1. 不能重分类进损益的其他综合收益			
（1）重新计量设定受益计划变动额			
（2）权益法下不能转损益的其他综合收益			
（3）其他权益工具投资公允价值变动			
（4）企业自身信用风险公允价值变动			
2. 将重分类进损益的其他综合收益		53,897,368.52	40,177,809.68
（1）权益法下可转损益的其他综合收益			
（2）其他债权投资公允价值变动			
（3）可供出售金融资产公允价值变动损益			
（4）金融资产重分类计入其他综合收益的金额			
（5）持有至到期投资重分类为可供出售金融资产损益			
（6）其他债权投资信用减值准备			
（7）现金流量套期储备（现金流量套期损益的有效部分）			
（8）外币财务报表折算差额		53,897,368.52	40,177,809.68
（9）其他			
（二）归属于少数股东的其他综合收益的税后净额		2,531,975.88	-65,755.95
七、综合收益总额		141,826,316.90	537,031,175.49
（一）归属于母公司所有者的综合收益总额		120,618,872.89	135,581,425.51
（二）归属于少数股东的综合收益总额		21,207,444.01	401,449,749.98
八、每股收益：			
（一）基本每股收益(元/股)		0.07	0.10
（二）稀释每股收益(元/股)		0.07	0.10

本期发生同一控制下企业合并的，被合并方在合并前实现的净利润为：-8,310,313.05 元，上期被合并方实现的净利润为：-10,918,150.55 元。

法定代表人：张兴海 主管会计工作负责人：刘联 会计机构负责人：刘德林

母公司利润表

2019 年 1—12 月

单位：元 币种：人民币

项目	附注	2019 年度	2018 年度
一、营业收入		56,368,263.62	74,923,507.35
减：营业成本		9,326,777.26	9,852,946.58
税金及附加		12,055,366.43	12,518,716.14
销售费用			
管理费用		136,444,537.12	168,629,066.96
研发费用			
财务费用		205,942,194.79	119,642,933.33
其中：利息费用		260,659,249.67	123,391,966.91
利息收入		65,966,663.06	4,878,416.67
加：其他收益		11,394,727.84	5,523,974.34
投资收益（损失以“-”号填列）		9,122,422.38	241,956,616.73
其中：对联营企业和合营企业的投资收益		1,224,422.38	901,204.55
以摊余成本计量的金融资产终止确认收益			

净敞口套期收益（损失以“-”号填列）			
公允价值变动收益（损失以“-”号填列）		141,056,937.34	
信用减值损失（损失以“-”号填列）		-4,705.12	
资产减值损失（损失以“-”号填列）			45,413.67
资产处置收益（损失以“-”号填列）		592,812,072.27	-53,970.42
二、营业利润（亏损以“-”号填列）		446,980,842.73	11,751,878.66
加：营业外收入		192,509.04	105,898.39
减：营业外支出		2,776,005.98	750,000.00
三、利润总额（亏损总额以“-”号填列）		444,397,345.79	11,107,777.05
减：所得税费用		182,399.08	189,916.91
四、净利润（净亏损以“-”号填列）		444,214,946.71	10,917,860.14
（一）持续经营净利润（净亏损以“-”号填列）		444,214,946.71	10,917,860.14
（二）终止经营净利润（净亏损以“-”号填列）			
五、其他综合收益的税后净额			
（一）不能重分类进损益的其他综合收益			
1. 重新计量设定受益计划变动额			
2. 权益法下不能转损益的其他综合收益			
3. 其他权益工具投资公允价值变动			
4. 企业自身信用风险公允价值变动			
（二）将重分类进损益的其他综合收益			
1. 权益法下可转损益的其他综合收益			
2. 其他债权投资公允价值变动			
3. 可供出售金融资产公允价值变动损益			
4. 金融资产重分类计入其他综合收益的金额			
5. 持有至到期投资重分类为可供出售金融资产损益			
6. 其他债权投资信用减值准备			
7. 现金流量套期储备（现金流量套期损益的有效部分）			
8. 外币财务报表折算差额			
9. 其他			
六、综合收益总额		444,214,946.71	10,917,860.14
七、每股收益：			
（一）基本每股收益（元/股）			
（二）稀释每股收益（元/股）			

法定代表人：张兴海

主管会计工作负责人：刘联

会计机构负责人：刘德林

合并现金流量表

2019 年 1—12 月

单位：元 币种：人民币

项目	附注	2019年度	2018年度
一、经营活动产生的现金流量：			
销售商品、提供劳务收到的现金		17,077,175,521.88	17,443,249,641.87
客户存款和同业存放款项净增加额			
向中央银行借款净增加额			
向其他金融机构拆入资金净增加额			
收到原保险合同保费取得的现金			
收到再保业务现金净额			

保户储金及投资款净增加额		
收取利息、手续费及佣金的现金		
拆入资金净增加额		
回购业务资金净增加额		
代理买卖证券收到的现金净额		
收到的税费返还	226,333,601.08	249,903,224.40
收到其他与经营活动有关的现金	1,185,464,727.45	1,262,574,048.97
经营活动现金流入小计	18,488,973,850.41	18,955,726,915.24
购买商品、接受劳务支付的现金	12,806,823,878.83	12,521,045,295.43
客户贷款及垫款净增加额		
存放中央银行和同业款项净增加额		
支付原保险合同赔付款项的现金		
拆出资金净增加额		
支付利息、手续费及佣金的现金		
支付保单红利的现金		
支付给职工及为职工支付的现金	1,564,035,092.31	1,411,428,512.11
支付的各项税费	1,250,195,241.88	1,543,405,794.62
支付其他与经营活动有关的现金	2,536,325,844.57	2,363,056,234.87
经营活动现金流出小计	18,157,380,057.59	17,838,935,837.03
经营活动产生的现金流量净额	331,593,792.82	1,116,791,078.21
二、投资活动产生的现金流量：		
收回投资收到的现金		
取得投资收益收到的现金	7,898,000.00	9,203,315.21
处置固定资产、无形资产和其他长期资产收回的现金净额	780,021,914.60	11,624,189.36
处置子公司及其他营业单位收到的现金净额	-423,325.65	45,000,000.00
收到其他与投资活动有关的现金	20,075,171.25	
投资活动现金流入小计	807,571,760.20	65,827,504.57
购建固定资产、无形资产和其他长期资产支付的现金	2,701,508,574.03	2,583,938,113.74
投资支付的现金	1,000,000.00	11,500,308.84
质押贷款净增加额		
取得子公司及其他营业单位支付的现金净额	99,992,068.98	297,901,056.97
支付其他与投资活动有关的现金		
投资活动现金流出小计	2,802,500,643.01	2,893,339,479.55
投资活动产生的现金流量净额	-1,994,928,882.81	-2,827,511,974.98
三、筹资活动产生的现金流量：		
吸收投资收到的现金	500,000,000.00	500,000,000.00
其中：子公司吸收少数股东投资收到的现金	500,000,000.00	500,000,000.00
取得借款收到的现金	4,497,054,626.37	3,831,787,247.63
收到其他与筹资活动有关的现金	1,227,680,202.39	
筹资活动现金流入小计	6,224,734,828.76	4,331,787,247.63
偿还债务支付的现金	4,498,502,676.47	3,323,284,800.00
分配股利、利润或偿付利息支付的现金	416,893,135.39	561,051,969.53
其中：子公司支付给少数股东的股利、利润		111,000,000.00
支付其他与筹资活动有关的现金	280,774,531.47	133,317,311.26
筹资活动现金流出小计	5,196,170,343.33	4,017,654,080.79
筹资活动产生的现金流量净额	1,028,564,485.43	314,133,166.84
四、汇率变动对现金及现金等价物的影响	-540,466.35	-20,871,100.93
五、现金及现金等价物净增加额	-635,311,070.91	-1,417,458,830.86
加：期初现金及现金等价物余额	2,949,169,278.09	4,366,628,108.95

六、期末现金及现金等价物余额		2,313,858,207.18	2,949,169,278.09
----------------	--	------------------	------------------

法定代表人：张兴海 主管会计工作负责人：刘联 会计机构负责人：刘德林

母公司现金流量表

2019 年 1—12 月

单位：元 币种：人民币

项目	附注	2019年度	2018年度
一、经营活动产生的现金流量：			
销售商品、提供劳务收到的现金		5,127,365.40	4,745,360.40
收到的税费返还			
收到其他与经营活动有关的现金		505,505,164.06	853,608,382.32
经营活动现金流入小计		510,632,529.46	858,353,742.72
购买商品、接受劳务支付的现金			
支付给职工及为职工支付的现金		82,063,778.54	76,610,252.88
支付的各项税费		13,331,031.70	13,329,158.54
支付其他与经营活动有关的现金		87,975,452.86	110,625,467.67
经营活动现金流出小计		183,370,263.10	200,564,879.09
经营活动产生的现金流量净额		327,262,266.36	657,788,863.63
二、投资活动产生的现金流量：			
收回投资收到的现金			
取得投资收益收到的现金		7,898,000.00	241,112,441.78
处置固定资产、无形资产和其他长期资产收回的现金净额		674,687,229.82	205,023.00
处置子公司及其他营业单位收到的现金净额			1,332,084,320.44
收到其他与投资活动有关的现金			
投资活动现金流入小计		682,585,229.82	1,573,401,785.22
购建固定资产、无形资产和其他长期资产支付的现金		12,425,629.46	30,508,946.07
投资支付的现金		1,000,000.00	3,250,893,000.00
取得子公司及其他营业单位支付的现金净额		99,992,068.98	
支付其他与投资活动有关的现金			
投资活动现金流出小计		113,417,698.44	3,281,401,946.07
投资活动产生的现金流量净额		569,167,531.38	-1,708,000,160.85
三、筹资活动产生的现金流量：			
吸收投资收到的现金			
取得借款收到的现金		1,606,000,000.00	2,186,700,000.00
收到其他与筹资活动有关的现金		91,119,473.45	
筹资活动现金流入小计		1,697,119,473.45	2,186,700,000.00
偿还债务支付的现金		2,173,594,200.00	1,726,700,000.00
分配股利、利润或偿付利息支付的现金		303,839,138.19	346,259,793.22
支付其他与筹资活动有关的现金		57,589,400.00	133,317,311.26
筹资活动现金流出小计		2,535,022,738.19	2,206,277,104.48
筹资活动产生的现金流量净额		-837,903,264.74	-19,577,104.48
四、汇率变动对现金及现金等价物的影响		15.63	26.94
五、现金及现金等价物净增加额		58,526,548.63	-1,069,788,374.76
加：期初现金及现金等价物余额		3,648,438.06	1,073,436,812.82
六、期末现金及现金等价物余额		62,174,986.69	3,648,438.06

法定代表人：张兴海 主管会计工作负责人：刘联 会计机构负责人：刘德林

合并所有者权益变动表

2019 年 1—12 月

单位:元 币种:人民币

项目	2019 年度													少数股东权益	所有者权益合计
	归属于母公司所有者权益														
	实收资本 (或股本)	其他权益工具			资本公积	减:库存股	其他综合 收益	专项 储备	盈余公积	一般 风险 准备	未分配利润	其他	小计		
优先 股		永续 债	其他												
一、上年 期末余额	945,153,238.00			242,722,256.56	1,911,085,753.17	120,980,600.00	15,729,653.52		190,772,800.72		2,034,504,935.75	5,218,988,037.72	1,975,270,813.54	7,194,258,851.26	
加:会计 政策变更								6,036,325.17		53,765,599.66		59,801,924.83	-3,281,057.84	56,520,866.99	
前期差 错更正															
同一控 制下 企业合 并					100,000,000.00					-36,275,388.44		63,724,611.56		63,724,611.56	
其他															
二、本年 期初余额	945,153,238.00			242,722,256.56	2,011,085,753.17	120,980,600.00	15,729,653.52		196,809,125.89		2,051,995,146.97	5,342,514,574.11	1,971,989,755.70	7,314,504,329.81	
三、本期 增减变动 金额(减 少以 “-”号 填列)	-5,207,856.00			-57,547.34	105,294,717.46	-53,609,400.00	53,897,368.52		44,421,494.67		-51,514,760.22	200,442,817.09	338,682,958.70	539,125,775.79	
(一)综 合收益总							53,897,368.52				66,721,504.37	120,618,872.89	21,207,444.01	141,826,316.90	

2019 年年度报告

额															
(二)所有者投入和减少资本	-5,207,856.00			-57,547.34	105,294,717.46	-53,609,400.00							153,638,714.12	317,475,514.69	471,114,228.81
1.所有者投入的普通股														500,000,000.00	500,000,000.00
2.其他权益工具持有者投入资本	12,144.00			-57,547.34	206,043.42								160,640.08		160,640.08
3.股份支付计入所有者权益的金额	-5,220,000.00				-66,977,031.05	-53,609,400.00							-18,587,631.05		-18,587,631.05
4.其他					172,065,705.09								172,065,705.09	-182,524,485.31	-10,458,780.22
(三)利润分配								44,421,494.67	-118,236,264.59				-73,814,769.92		-73,814,769.92
1.提取盈余公积								44,421,494.67	-44,421,494.67						
2.提取一般风险准备															
3.对所有者(或股东)的分配										-73,814,769.92			-73,814,769.92		-73,814,769.92
4.其他															
(四)所有者权益内部结转															
1.资本公积转增资本(或股本)															
2.盈余公															

2019 年年度报告

积转增资本(或股本)															
3. 盈余公积弥补亏损															
4. 设定受益计划变动额结转留存收益															
5. 其他综合收益结转留存收益															
6. 其他															
(五) 专项储备															
1. 本期提取															
2. 本期使用															
(六) 其他															
四、本期末余额	939,945,382.00			242,664,709.22	2,116,380,470.63	67,371,200.00	69,627,022.04		241,230,620.56		2,000,480,386.75		5,542,957,391.20	2,310,672,714.40	7,853,630,105.60

项目	2018 年度														
	归属于母公司所有者权益												少数股东权益	所有者权益合计	
	实收资本(或股本)	其他权益工具			资本公积	减：库存股	其他综合收益	专项储备	盈余公积	一般风险准备	未分配利润	其他			小计
优先股		永续债	其他												

2019 年年度报告

一、上年期末余额	909,200,000.00		413,019,130.45	1,260,799,735.31	171,509,000.00	-24,448,156.16		189,681,014.71		2,147,486,039.38		4,724,228,763.69	1,099,783,536.43	5,824,012,300.12
加：会计政策变更														
前期差错更正														
同一控制下企业合并				100,000,000.00						-25,357,237.89		74,642,762.11		74,642,762.11
其他														
二、本年期初余额	909,200,000.00		413,019,130.45	1,360,799,735.31	171,509,000.00	-24,448,156.16		189,681,014.71		2,122,128,801.49		4,798,871,525.80	1,099,783,536.43	5,898,655,062.23
三、本期增减变动金额（减少以“－”号填列）	35,953,238.00		-170,296,873.89	650,286,017.86	-50,528,400.00	40,177,809.68		1,091,786.01		-123,899,254.18		483,841,123.48	875,487,277.11	1,359,328,400.59
（一）综合收益总额						40,177,809.68				95,403,615.83		135,581,425.51	401,449,749.98	537,031,175.49
（二）所有者投入和减少资本	35,953,238.00		-170,296,873.89	650,286,017.86	-50,528,400.00							566,470,781.97	585,037,527.13	1,151,508,309.10
1. 所有者投入的普通股														
2. 其他	35,953,238.00		-170,296,873.89	600,825,784.63								466,482,148.74		466,482,148.74

权益工具持有者投入资本														
3. 股份支付计入所有者权益的金额					29,385,061.98	-50,528,400.00						79,913,461.98		79,913,461.98
4. 其他					20,075,171.25							20,075,171.25	585,037,527.13	605,112,698.38
(三)利润分配									1,091,786.01	-219,302,870.01		-218,211,084.00	-111,000,000.00	-329,211,084.00
1. 提取盈余公积									1,091,786.01	-1,091,786.01				
2. 提取一般风险准备														
3. 对所有者(或股东)的分配										-218,211,084.00		-218,211,084.00	-111,000,000.00	-329,211,084.00
4. 其他														
(四)所有者权益内部结转														
1. 资本公积转增资本(或股本)														
2. 盈余公积转增资本(或股本)														

3. 盈余公积弥补亏损														
4. 设定受益计划变动额结转留存收益														
5. 其他综合收益结转留存收益														
6. 其他														
(五)专项储备														
1. 本期提取														
2. 本期使用														
(六)其他														
四、本期期末余额	945,153,238.00		242,722,256.56	2,011,085,753.17	120,980,600.00	15,729,653.52		190,772,800.72		1,998,229,547.31		5,282,712,649.28	1,975,270,813.54	7,257,983,462.82

法定代表人：张兴海

主管会计工作负责人：刘联

会计机构负责人：刘德林

母公司所有者权益变动表

2019 年 1—12 月

单位：元 币种：人民币

项目	2019 年度
----	---------

2019 年年度报告

	实收资本 (或股本)	其他权益工具			资本公积	减：库存股	其他综合收益	专项储备	盈余公积	未分配利润	所有者权益合计
		优先股	永续债	其他							
一、上年期末余额	945,153,238.00			242,722,256.56	1,785,070,635.75	120,980,600.00			191,601,538.60	635,702,763.37	3,679,269,832.28
加：会计政策变更									6,036,325.17	54,326,926.47	60,363,251.64
前期差错更正											
其他											
二、本年期初余额	945,153,238.00			242,722,256.56	1,785,070,635.75	120,980,600.00			197,637,863.77	690,029,689.84	3,739,633,083.92
三、本期增减变动金额（减少以“-”号填列）	-5,207,856.00			-57,547.34	-111,356,689.12	-53,609,400.00			44,421,494.67	325,978,682.12	307,387,484.33
（一）综合收益总额										444,214,946.71	444,214,946.71
（二）所有者投入和减少资本	-5,207,856.00			-57,547.34	-111,356,689.12	-53,609,400.00					-63,012,692.46
1. 所有者投入的普通股											
2. 其他权益工具持有者投入资本	12,144.00			-57,547.34	206,043.42						160,640.08
3. 股份支付计入所有者权益的金额	-5,220,000.00				-66,977,031.05	-53,609,400.00					-18,587,631.05
4. 其他					-44,585,701.49						-44,585,701.49
（三）利润分配									44,421,494.67	-118,236,264.59	-73,814,769.92
1. 提取盈余公积									44,421,494.67	-44,421,494.67	
2. 对所有者（或股东）的分配										-73,814,769.92	-73,814,769.92
3. 其他											
（四）所有者权益内部结转											
1. 资本公积转增资本（或股本）											
2. 盈余公积转增资本（或股本）											
3. 盈余公积弥补亏损											
4. 设定受益计划变动额结转留存收益											
5. 其他综合收益结转留存收益											
6. 其他											

2019 年年度报告

(五) 专项储备										
1. 本期提取										
2. 本期使用										
(六) 其他										
四、本期期末余额	939,945,382.00			242,664,709.22	1,673,713,946.63	67,371,200.00		242,059,358.44	1,016,008,371.96	4,047,020,568.25

项目	2018 年度										
	实收资本 (或股本)	其他权益工具			资本公积	减：库存股	其他 综合 收益	专项储备	盈余公积	未分配利润	所有者权益 合计
		优先股	永续债	其他							
一、上年期末余额	909,200,000.00			413,019,130.45	1,154,859,789.14	171,509,000.00			190,509,752.59	844,087,773.24	3,340,167,445.42
加：会计政策变更											
前期差错更正											
其他											
二、本年期初余额	909,200,000.00			413,019,130.45	1,154,859,789.14	171,509,000.00			190,509,752.59	844,087,773.24	3,340,167,445.42
三、本期增减变动金额（减少以“-”号填列）	35,953,238.00			-170,296,873.89	630,210,846.61	-50,528,400.00			1,091,786.01	-208,385,009.87	339,102,386.86
（一）综合收益总额										10,917,860.14	10,917,860.14
（二）所有者投入和减少资本	35,953,238.00			-170,296,873.89	630,210,846.61	-50,528,400.00					546,395,610.72
1. 所有者投入的普通股											
2. 其他权益工具持有者投入资本	35,953,238.00			-170,296,873.89	600,825,784.63						466,482,148.74
3. 股份支付计入所有者权益的金额					29,385,061.98	-50,528,400.00					79,913,461.98
4. 其他											
（三）利润分配									1,091,786.01	-219,302,870.01	-218,211,084.00
1. 提取盈余公积									1,091,786.01	-1,091,786.01	
2. 对所有者（或股东）的分配										-218,211,084.00	-218,211,084.00
3. 其他											
（四）所有者权益内部结转											
1. 资本公积转增资本（或股本）											

2. 盈余公积转增资本（或股本）											
3. 盈余公积弥补亏损											
4. 设定受益计划变动额结转留存收益											
5. 其他综合收益结转留存收益											
6. 其他											
（五）专项储备											
1. 本期提取											
2. 本期使用											
（六）其他											
四、本期期末余额	945,153,238.00			242,722,256.56	1,785,070,635.75	120,980,600.00			191,601,538.60	635,702,763.37	3,679,269,832.28

法定代表人：张兴海

主管会计工作负责人：刘联

会计机构负责人：刘德林

三、公司基本情况

1. 公司概况

适用 不适用

重庆小康工业集团股份有限公司（以下简称“公司”或“本公司”）成立于2007年5月11日，在重庆市工商行政管理局沙坪坝区分局领取注册号为915001066608898456的企业法人营业执照，注册地位于重庆市沙坪坝区金桥路61-1号，法定代表人：张兴海，注册资本：909,200,000.00元。

本公司属制造行业。经营范围：制造、销售；汽车零部件、机动车辆零部件、普通机械、电器机械、电器、电子产品（不含电子出版物）、仪器仪表；销售：日用百货、家用电器、五金、金属材料（不含稀贵金属）；房屋租赁、机器设备租赁；经济技术咨询服务；货物进出口。

本财务报表业经本公司董事会于2020年4月27日决议批准报出。

2. 合并财务报表范围

适用 不适用

公司的合并范围情况详见财务报表附注“八、合并范围的变更”及附注“九、在其他主体中的权益”。

四、财务报表的编制基础

1. 编制基础

本公司财务报表以持续经营为编制基础。

2. 持续经营

适用 不适用

自本报告期末至少12个月内具备持续经营能力，无影响持续经营能力的重大事项。

五、重要会计政策及会计估计

具体会计政策和会计估计提示：

适用 不适用

1. 遵循企业会计准则的声明

本公司所编制的财务报表符合企业会计准则的要求，真实、完整地反映了公司的财务状况、经营成果、股东权益变动和现金流量等有关信息。

2. 会计期间

本公司会计年度自公历1月1日起至12月31日止。

3. 营业周期

适用 不适用

本公司以一年 12 个月作为正常营业周期，并以营业周期作为资产和负债的流动性划分标准。

4. 记账本位币

本公司的记账本位币为人民币。

5. 同一控制下和非同一控制下企业合并的会计处理方法

适用 不适用

1. 同一控制下的企业合并

同一控制下企业合并形成的长期股权投资合并方以支付现金、转让非现金资产或承担债务方式作为合并对价的，本公司在合并日按照被合并方所有者权益在最终控制方合并财务报表中的账面价值的份额作为长期股权投资的初始投资成本。合并方以发行权益性工具作为合并对价的，按发行股份的面值总额作为股本。长期股权投资的初始投资成本与合并对价账面价值（或发行股份面值总额）的差额，应当调整资本公积；资本公积不足冲减的，调整留存收益。

2. 非同一控制下的企业合并

对于非同一控制下的企业合并，合并成本为购买方在购买日为取得对被购买方的控制权而付出的资产、发生或承担的负债以及发行的权益性证券的公允价值之和。非同一控制下企业合并中所取得的被购买方符合确认条件的可辨认资产、负债及或有负债，在购买日以公允价值计量。购买方对合并成本大于合并中取得的被购买方可辨认净资产公允价值份额的差额，体现为商誉价值。购买方对合并成本小于合并中取得的被购买方可辨认净资产公允价值份额的，经复核后合并成本仍小于合并中取得的被购买方可辨认净资产公允价值份额的差额，计入当期营业外收入。

6. 合并财务报表的编制方法

适用 不适用

1. 合并财务报表范围

本公司将全部子公司（包括本公司所控制的单独主体）纳入合并财务报表范围，包括被本公司控制的企业、被投资单位中可分割的部分以及结构化主体。

2. 统一母子公司的会计政策、统一母子公司的资产负债表日及会计期间

子公司与本公司采用的会计政策或会计期间不一致的，在编制合并财务报表时，按照本公司的会计政策或会计期间对子公司财务报表进行必要的调整。

3. 合并财务报表抵销事项

合并财务报表以本公司和子公司的财务报表为基础，已抵销了本公司与子公司、子公司相互之间发生的内部交易。子公司所有者权益中不属于本公司的份额，作为少数股东权益，在合并资产负债表中股东权益项目下以“少数股东权益”项目列示。子公司持有本公司的长期股权投资，视为本公司的库存股，作为股东权益的减项，在合并资产负债表中股东权益项目下以“减：库存股”项目列示。

4. 合并取得子公司会计处理

对于同一控制下企业合并取得的子公司，视同该企业合并于自最终控制方开始实施控制时已经发生，从合并当期的期初起将其资产、负债、经营成果和现金流量纳入合并财务报表；对于非同一控制下企业合并取得的子公司，在编制合并财务报表时，以购买日可辨认净资产公允价值为基础对其个别财务报表进行调整。

5. 处置子公司的会计处理

在不丧失控制权的情况下部分处置对子公司的长期股权投资，在合并财务报表中，处置价款与处置长期股权投资相对应享有子公司自购买日或合并日开始持续计算的净资产份额之间的差额，调整资本公积（资本溢价或股本溢价），资本公积不足冲减的，调整留存收益。

因处置部分股权投资等原因丧失了对被投资方的控制权的，在编制合并财务报表时，对于剩余股权，按照其在丧失控制权日的公允价值进行重新计量。处置股权取得的对价与剩余股权公允价值之和，减去按原持股比例计算应享有原有子公司自购买日或合并日开始持续计算的净资产的份额之间的差额，计入丧失控制权当期的投资收益，同时冲减商誉。与原有子公司股权投资相关的其他综合收益等，在丧失控制权时转为当期投资收益。

7. 合营安排分类及共同经营会计处理方法

适用 不适用

1. 合营安排的分类

合营安排分为共同经营和合营企业。未通过单独主体达成的合营安排，划分为共同经营。单独主体，是指具有单独可辨认的财务架构的主体，包括单独的法人主体和不具备法人主体资格但法律认可的主体。通过单独主体达成的合营安排，通常划分为合营企业。相关事实和情况变化导致合营方在合营安排中享有的权利和承担的义务发生变化的，合营方对合营安排的分类进行重新评估。

2. 共同经营的会计处理

本公司为共同经营参与方，确认与共同经营中利益份额相关的下列项目，并按照相关企业会计准则的规定进行会计处理：确认单独所持有的资产或负债，以及按份额确认共同持有的资产或负债；确认出售享有的共同经营产出份额所产生的收入；按份额确认共同经营因出售产出所产生的收入；确认单独所发生的费用，以及按份额确认共同经营发生的费用。

本公司为对共同经营不享有共同控制的参与方，如果享有该共同经营相关资产且承担该共同经营相关负债，则参照共同经营参与方的规定进行会计处理；否则，按照相关企业会计准则的规定进行会计处理。

3. 合营企业的会计处理

本公司为合营企业合营方，按照《企业会计准则第 2 号——长期股权投资》的规定对合营企业的投资进行会计处理；本公司为非合营方，根据对该合营企业的影响程度进行会计处理。

8. 现金及现金等价物的确定标准

现金等价物是指企业持有的期限短（一般指从购买日起三个月内到期）、流动性强、易于转换为已知金额现金、价值变动风险很小的投资。

9. 外币业务和外币报表折算

适用 不适用

1. 外币业务折算

本公司对发生的外币交易，采用与交易发生日即期汇率折合本位币入账。资产负债表日外币货币性项目按资产负债表日即期汇率折算，因该日的即期汇率与初始确认时或者前一资产负债表日即期汇率不同而产生的汇兑差额，除符合资本化条件的外币专门借款的汇兑差额在资本化期间予以资本化计入相关资产的成本外，均计入当期损益。以历史成本计量的外币非货币性项目，仍采用交易发生日的即期汇率折算，不改变其记账本位币金额。以公允价值计量的外币非货币性项目，采用公允价值确定日的即期汇率折算，折算后的记账本位币金额与原记账本位币金额的差额，作为公允价值变动(含汇率变动)处理，计入当期损益或确认为其他综合收益。

2. 外币财务报表折算

本公司的子公司、合营企业、联营企业等，若采用与本公司不同的记账本位币，需对其外币财务报表折算后，再进行会计核算及合并财务报表的编报。资产负债表中的资产和负债项目，采用资产负债表日的即期汇率折算，所有者权益项目除“未分配利润”项目外，其他项目采用发生时的即期汇率折算。利润表中的收入和费用项目，采用交易发生日的即期汇率折算。折算产生的外币财务报表折算差额，在资产负债表中所有者权益项目其他综合收益下列示。外币现金流量按

照系统合理方法确定的，采用交易发生日的即期汇率折算。汇率变动对现金的影响额，在现金流量表中单独列示。处置境外经营时，与该境外经营有关的外币报表折算差额，全部或按处置该境外经营的比例转入处置当期损益。

10. 金融工具

√适用 □不适用

1. 金融工具的分类及重分类

金融工具，是指形成一方的金融资产并形成其他方的金融负债或权益工具的合同。

(1) 金融资产

本公司将同时符合下列条件的金融资产分类为以摊余成本计量的金融资产：①本公司管理金融资产的业务模式是以收取合同现金流量为目标；②该金融资产的合同条款规定，在特定日期产生的现金流量仅为对本金和以未偿付本金金额为基础的利息的支付。

本公司将同时符合下列条件的金融资产分类为以公允价值计量且其变动计入其他综合收益的金融资产：①本公司管理金融资产的业务模式既以收取合同现金流量又以出售该金融资产为目标；②该金融资产的合同条款规定，在特定日期产生的现金流量，仅为对本金和以未偿付本金金额为基础的利息的支付。

对于非交易性权益工具投资，本公司可在初始确认时将其不可撤销地指定为以公允价值计量且其变动计入其他综合收益的金融资产。该指定在单项投资的基础上作出，且相关投资从发行者的角度符合权益工具的定义。

除分类为以摊余成本计量的金融资产和以公允价值计量且其变动计入其他综合收益的金融资产之外的金融资产，本公司将其分类为以公允价值计量且其变动计入当期损益的金融资产。在初始确认时，如果能消除或减少会计错配，本公司可以将金融资产不可撤销地指定为以公允价值计量且其变动计入当期损益的金融资产。

本公司改变管理金融资产的业务模式时，将对所有受影响的相关金融资产在业务模式发生变更后的首个报告期间的第一天进行重分类，且自重分类日起采用未来适用法进行相关会计处理，不对以前已经确认的利得、损失（包括减值损失或利得）或利息进行追溯调整。

(2) 金融负债

金融负债于初始确认时分类为：以公允价值计量且其变动计入当期损益的金融负债；金融资产转移不符合终止确认条件或继续涉入被转移金融资产所形成的金融负债；不以摊余成本计量的金融负债。所有的金融负债不进行重分类。

2. 金融工具的计量

本公司金融工具初始确认按照公允价值计量。对于以公允价值计量且其变动计入当期损益的金融资产和金融负债，相关交易费用直接计入当期损益；对于其他类别的金融资产或金融负债，相关交易费用计入初始确认金额。因销售产品或提供劳务而产生的、未包含或不考虑重大融资成分的应收账款或应收票据，本公司按照预期有权收取的对价金额作为初始确认金额。金融工具的后续计量取决于其分类。

(1) 金融资产

①以摊余成本计量的金融资产。初始确认后，对于该类金融资产采用实际利率法以摊余成本计量。以摊余成本计量且不属于任何套期关系的金融资产所产生的利得或损失，在终止确认、重分类、按照实际利率法摊销或确认减值时，计入当期损益。

②以公允价值计量且其变动计入当期损益的金融资产。初始确认后，对于该类金融资产（除属于套期关系的一部分金融资产外），以公允价值进行后续计量，产生的利得或损失（包括利息和股利收入）计入当期损益。

③以公允价值计量且其变动计入其他综合收益的债务工具投资。初始确认后，对于该类金融资产以公允价值进行后续计量。采用实际利率法计算的利息、减值损失或利得及汇兑损益计入当期损益，其他利得或损失均计入其他综合收益。终止确认时，将之前计入其他综合收益的累计利得或损失从其他综合收益中转出，计入当期损益。

(2) 金融负债

①以公允价值计量且其变动计入当期损益的金融负债。该类金融负债包括交易性金融负债（含属于金融负债的衍生工具）和指定为以公允价值计量且其变动计入当期损益的金融负债。初始确认后，对于该类金融负债以公允价值进行后续计量，除与套期会计有关外，交易性金融负债公允价值变动形成的利得或损失（包括利息费用）计入当期损益。指定为以公允价值计量且其变动计入当期损益的金融负债的，由企业自身信用风险变动引起的该金融负债公允价值的变动金额，计入其他综合收益，其他公允价值变动计入当期损益。如果对该金融负债的自身信用风险变动的影响计入其他综合收益会造成或扩大损益中的会计错配的，本公司将该金融负债的全部利得或损失计入当期损益。

②以摊余成本计量的金融负债。初始确认后，对此类金融负债采用实际利率法以摊余成本计量。

3. 本公司对金融工具的公允价值的确认方法

如存在活跃市场的金融工具，以活跃市场中的报价确定其公允价值；如不存在活跃市场的金融工具，采用估值技术确定其公允价值。估值技术主要包括市场法、收益法和成本法。在有限情况下，如果用以确定公允价值的近期信息不足，或者公允价值的可能估计金额分布范围很广，而成本代表了该范围内对公允价值的最佳估计的，该成本可代表其在该分布范围内对公允价值的恰当估计。本公司利用初始确认日后可获得的关于被投资方业绩和经营的所有信息，判断成本能否代表公允价值。

4. 金融资产和金融负债转移的确认依据和计量方法

(1) 金融资产

本公司金融资产满足下列条件之一的，予以终止确认：①收取该金融资产现金流量的合同权利终止；②该金融资产已转移，且本公司转移了金融资产所有权上几乎所有的风险和报酬；③该金融资产已转移，虽然本公司既没有转移也没有保留金融资产所有权上几乎所有报酬的，但未保留对该金融资产的控制。

本公司既没有转移也没有保留金融资产所有权上几乎所有报酬的，且保留了对该金融资产控制的，按照继续涉入被转移金融资产的程度确认有关金融资产，并相应确认相关负债。

金融资产转移整体满足终止确认条件的，将以下两项金额的差额计入当期损益：①被转移金融资产在终止确认日的账面价值；②因转移金融资产而收到的对价，与原直接计入其他综合收益的公允价值变动累计额中对应终止确认部分的金额（涉及转移的金融资产为分类为以公允价值计量且其变动计入其他综合收益的金融资产）之和。

金融资产部分转移满足终止确认条件的，将所转移金融资产整体的账面价值，在终止确认部分和未终止确认部分之间，先按照转移日各自的相对公允价值进行分摊，然后将以下两项金额的差额计入当期损益：①终止确认部分在终止确认日的账面价值；②终止确认部分收到的对价，与原计入其他综合收益的公允价值变动累计额中对应终止确认部分的金额（涉及转移的金融资产为分类为以公允价值计量且其变动计入其他综合收益的金融资产）之和。

(2) 金融负债

金融负债（或其一部分）的现时义务已经解除的，本公司终止确认该金融负债（或该部分金融负债）。

金融负债（或其一部分）终止确认的，本公司将其账面价值与支付的对价（包括转出的非现金资产或承担的负债）之间的差额，计入当期损益。

11. 应收票据

应收票据的预期信用损失的确定方法及会计处理方法

适用 不适用

12. 应收账款

应收账款的预期信用损失的确定方法及会计处理方法

适用 不适用

1. 预期信用损失的确定方法

本公司以预期信用损失为基础，对以摊余成本计量的应收款项，进行减值会计处理并确认损失准备。

本公司在每个资产负债表日评估相关金融工具的信用风险自初始确认后是否显著增加，将金融工具发生信用减值的过程分为三个阶段，对于不同阶段的金融工具减值有不同的会计处理方法：

(1) 第一阶段，金融工具的信用风险自初始确认后未显著增加的，本公司按照该金融工具未来12个月的预期信用损失计量损失准备，并按照其账面余额（即未扣除减值准备）和实际利率计算利息收入；(2) 第二阶段，金融工具的信用风险自初始确认后已显著增加但未发生信用减值的，本公司按照该金融工具整个存续期的预期信用损失计量损失准备，并按照其账面余额和实际利率计算利息收入；(3) 第三阶段，初始确认后发生信用减值的，本公司按照该金融工具整个存续期的预期信用损失计量损失准备，并按照其摊余成本（账面余额减已计提减值准备）和实际利率计算利息收入。

应收款项计量损失准备的方法

对于由《企业会计准则第14号—收入》规范的交易形成的不含重大融资成分的应收款项，本公司采用简化方法，即始终按整个存续期预期信用损失计量损失准备。

本公司对于由《企业会计准则第14号—收入》规范的交易形成的应收款项（无论是否含重大融资成分），采用简化方法，即始终按整个存续期预期信用损失计量损失准备。

根据金融工具的性质，本公司以单项金融资产或金融资产组合为基础评估信用风险是否显著增加。本公司根据信用风险特征将应收账款划分为若干组合，在组合基础上计算预期信用损失，确定组合的依据如下：

应收账款组合1	新能源业务应收款项	应收经销商、客户款项、汽车补贴款
应收账款组合2	非新能源业务应收款项	应收经销商、客户款项

如果有客观证据表明某项应收账款已经发生信用减值，则对该应收账款单项计提坏账并确认预计信用损失。

2. 预期信用损失的会计处理方法

为反映金融工具的信用风险自初始确认后的变化，本公司在每个资产负债表日重新计量预期信用损失，由此形成的损失准备的增加或转回金额，应当作为减值损失或利得计入当期损益，并根据金融工具的种类，抵减该金融资产在资产负债表中列示的账面价值或计入预计负债（贷款承诺或财务担保合同）或计入其他综合收益（以公允价值计量且其变动计入其他综合收益的债权投资）。

13. 应收款项融资

√适用 □不适用

1. 预期信用损失的确定方法

本公司以预期信用损失为基础，对分类为以公允价值计量且其变动计入其他综合收益的债权投资（含应收款项融资）进行减值会计处理并确认损失准备。

本公司在每个资产负债表日评估相关金融工具的信用风险自初始确认后是否显著增加，将金融工具发生信用减值的过程分为三个阶段，对于不同阶段的金融工具减值采用不同的会计处理方法：（1）第一阶段，金融工具的信用风险自初始确认后未显著增加的，本公司按照该金融工具未来 12 个月的预期信用损失计量损失准备，并按照其账面余额（即未扣除减值准备）和实际利率计算利息收入；（2）第二阶段，金融工具的信用风险自初始确认后已显著增加但未发生信用减值的，本公司按照该金融工具整个存续期的预期信用损失计量损失准备，并按照其账面余额和实际利率计算利息收入；（3）第三阶段，初始确认后发生信用减值的，本公司按照该金融工具整个存续期的预期信用损失计量损失准备，并按照其摊余成本（账面余额减已计提减值准备）和实际利率计算利息收入。

本公司对于应收款项融资，按照一般方法，即“三阶段”模型计量损失准备。

2. 预期信用损失的会计处理方法

为反映金融工具的信用风险自初始确认后的变化，本公司在每个资产负债表日重新计量预期信用损失，由此形成的损失准备的增加或转回金额，应当作为减值损失或利得计入当期损益，并根据金融工具的种类，抵减该金融资产在资产负债表中列示的账面价值或计入预计负债（贷款承诺或财务担保合同）或计入其他综合收益（以公允价值计量且其变动计入其他综合收益的债权投资）。

14. 其他应收款

其他应收款预期信用损失的确定方法及会计处理方法

√适用 □不适用

1. 预期信用损失的确定方法

本公司以预期信用损失为基础，对以摊余成本计量的其他应收款项，进行减值会计处理并确认损失准备。

本公司在每个资产负债表日评估相关金融工具的信用风险自初始确认后是否显著增加，将金融工具发生信用减值的过程分为三个阶段，对于不同阶段的金融工具减值有不同的会计处理方法：

（1）第一阶段，金融工具的信用风险自初始确认后未显著增加的，本公司按照该金融工具未来12个月的预期信用损失计量损失准备，并按照其账面余额（即未扣除减值准备）和实际利率计算利息收入；（2）第二阶段，金融工具的信用风险自初始确认后已显著增加但未发生信用减值的，本公司按照该金融工具整个存续期的预期信用损失计量损失准备，并按照其账面余额和实际利率计算利息收入；（3）第三阶段，初始确认后发生信用减值的，本公司按照该金融工具整个存续期的预期信用损失计量损失准备，并按照其摊余成本（账面余额减已计提减值准备）和实际利率计算利息收入。

本公司对于其他应收款，按照一般方法，即“三阶段”模型计量损失准备。

2. 预期信用损失的会计处理方法

为反映金融工具的信用风险自初始确认后的变化，本公司在每个资产负债表日重新计量预期信用损失，由此形成的损失准备的增加或转回金额，应当作为减值损失或利得计入当期损益，并根据金融工具的种类，抵减该金融资产在资产负债表中列示的账面价值或计入预计负债（贷款承诺或财务担保合同）或计入其他综合收益（以公允价值计量且其变动计入其他综合收益的债权投资）。

15. 存货

适用 不适用

1. 存货的分类

存货是指本公司在日常活动中持有以备出售的产成品或商品、处在生产过程中的在产品、在生产过程或提供劳务过程中耗用的材料和物料等。主要包括原材料、周转材料、委托加工材料、包装物、低值易耗品、在产品、自制半成品、产成品（库存商品）等。

2. 发出存货的计价方法

存货发出时，采取加权平均法确定其发出的实际成本。

3. 存货跌价准备的计提方法

资产负债表日，存货按照成本与可变现净值孰低计量，并按单个存货项目计提存货跌价准备，但对于数量繁多、单价较低的存货，按照存货类别计提存货跌价准备。

4. 存货的盘存制度

本公司的存货盘存制度为永续盘存制。

5. 低值易耗品和包装物的摊销方法

低值易耗品和包装物采用一次转销法摊销。

16. 持有待售资产

适用 不适用

17. 债权投资

(1). 债权投资预期信用损失的确定方法及会计处理方法

适用 不适用

18. 其他债权投资

(1). 其他债权投资预期信用损失的确定方法及会计处理方法

适用 不适用

19. 长期应收款

(1). 长期应收款预期信用损失的确定方法及会计处理方法

适用 不适用

1. 预期信用损失的确定方法

本公司以预期信用损失为基础，对以摊余成本计量的金融资产、租赁应收款，进行减值会计处理并确认损失准备；本公司长期应收款为应收融资租赁款。

本公司在每个资产负债表日评估相关金融工具的信用风险自初始确认后是否显著增加，将金融工具发生信用减值的过程分为三个阶段，对于不同阶段的金融工具减值有不同的会计处理方法：

(1) 第一阶段，金融工具的信用风险自初始确认后未显著增加的，本公司按照该金融工具未来12个月的预期信用损失计量损失准备，并按照其账面余额（即未扣除减值准备）和实际利率计算利息收入；(2) 第二阶段，金融工具的信用风险自初始确认后已显著增加但未发生信用减值的，本公司按照该金融工具整个存续期的预期信用损失计量损失准备，并按照其账面余额和实际利率计算利息收入；(3) 第三阶段，初始确认后发生信用减值的，本公司按照该金融工具整个存续期的预期信用损失计量损失准备，并按照其摊余成本（账面余额减已计提减值准备）和实际利率计算利息收入。

应收款项、租赁应收款计量损失准备的方法

对于由《企业会计准则第14号—收入》规范的交易形成的不含重大融资成分的应收款项，本公司采用简化方法，即始终按整个存续期预期信用损失计量损失准备。

本公司对于由《企业会计准则第 14 号—收入》规范的交易形成的应收款项（无论是否含重大融资成分），以及由《企业会计准则第 21 号—租赁》规范的租赁应收款，均采用简化方法，即始终按整个存续期预期信用损失计量损失准备。

2. 预期信用损失的会计处理方法

为反映金融工具的信用风险自初始确认后的变化，本公司在每个资产负债表日重新计量预期信用损失，由此形成的损失准备的增加或转回金额，应当作为减值损失或利得计入当期损益，并根据金融工具的种类，抵减该金融资产在资产负债表中列示的账面价值或计入预计负债（贷款承诺或财务担保合同）或计入其他综合收益（以公允价值计量且其变动计入其他综合收益的债权投资）。

20. 长期股权投资

适用 不适用

1. 初始投资成本确定

对于企业合并取得的长期股权投资，如为同一控制下的企业合并，应当在合并日按照被合并方所有者权益在最终控制方合并财务报表中的账面价值的份额作为长期股权投资的初始投资成本；非同一控制下的企业合并，按照购买日确定的合并成本作为长期股权投资的初始投资成本；以支付现金取得的长期股权投资，初始投资成本为实际支付的购买价款；以发行权益性证券取得的长期股权投资，初始投资成本为发行权益性证券的公允价值；通过债务重组取得的长期股权投资，其初始投资成本按照《企业会计准则第 12 号——债务重组》的有关规定确定；非货币性资产交换取得的长期股权投资，初始投资成本按照《企业会计准则第 7 号——非货币性资产交换》的有关规定确定。

2. 后续计量及损益确认方法

本公司能够对被投资单位实施控制的长期股权投资采用成本法核算，对联营企业和合营企业的长期股权投资采用权益法核算。本公司对联营企业的权益性投资，其中一部分通过风险投资机构、共同基金、信托公司或包括投连险基金在内的类似主体间接持有的，无论以上主体是否对这部分投资具有重大影响，本公司按照《企业会计准则第 22 号——金融工具确认和计量》的有关规定处理，并对其余部分采用权益法核算。

3. 确定对被投资单位具有共同控制、重大影响的依据

对被投资单位具有共同控制，是指对某项安排的回报产生重大影响的活动必须经过分享控制权的参与方一致同意后才能决策，包括商品或劳务的销售和购买、金融资产的管理、资产的购买和处置、研究与开发活动以及融资活动等；对被投资单位具有

重大影响，是指当持有被投资单位 20%以上至 50%的表决权资本时，具有重大影响。或虽不足 20%，但符合下列条件之一时，具有重大影响：在被投资单位的董事会或类似的权力机构中派有代表；参与被投资单位的政策制定过程；向被投资单位派出管理人员；被投资单位依赖投资公司的技术或技术资料；与被投资单位之间发生重要交易。

21. 投资性房地产

不适用

22. 固定资产

(1). 确认条件

适用 不适用

固定资产指为生产商品、提供劳务、出租或经营管理而持有的，使用寿命超过一个会计年度的有形资产。同时满足以下条件时予以确认：与该固定资产有关的经济利益很可能流入企业；该固定资产的成本能够可靠地计量。

(2). 折旧方法

适用 不适用

类别	折旧方法	折旧年限（年）	残值率	年折旧率
房屋及建筑物	年限平均法	10-35	3.00%	2.77-9.70%
机器设备	年限平均法	5-10	3.00%	9.70-19.40%
运输设备	年限平均法	3-8	3.00%	12.13-32.33%
其他设备	年限平均法	3-5	3.00%	19.40-32.33%

本公司固定资产主要分为：房屋及建筑物、机器设备、电子设备、运输设备等；折旧方法采用年限平均法。根据各类固定资产的性质和使用情况，确定固定资产的使用寿命和预计净残值。并在年度终了，对固定资产的使用寿命、预计净残值和折旧方法进行复核，如与原先估计数存在差异的，进行相应的调整。除已提足折旧仍继续使用的固定资产和单独计价入账的土地之外，本公司对所有固定资产计提折旧。

(3). 融资租入固定资产的认定依据、计价和折旧方法

适用 不适用

融资租入固定资产为实质上转移了与资产所有权有关的全部风险和报酬的租赁。融资租入固定资产初始计价为租赁期开始日租赁资产公允价值与最低租赁付款额现值较低者作为入账价值；融资租入固定资产后续计价采用与自有固定资产相一致的折旧政策计提折旧及减值准备。

23. 在建工程

适用 不适用

本公司在建工程分为自营方式建造和出包方式建造两种。在建工程在工程完工达到预定可使用状态时，结转固定资产。预定可使用状态的判断标准，应符合下列情况之一：固定资产的实体建造（包括安装）工作已经全部完成或实质上已经全部完成；已经试生产或试运行，并且其结果表明资产能够正常运行或能够稳定地生产出合格产品，或者试运行结果表明其能够正常运转或营业；该项建造的固定资产上的支出金额很少或者几乎不再发生；所购建的固定资产已经达到设计或合同要求，或与设计或合同要求基本相符。

24. 借款费用

适用 不适用

1. 借款费用资本化的确认原则

本公司发生的借款费用，可直接归属于符合资本化条件的资产的购建或者生产的，予以资本化，计入相关资产成本；其他借款费用，在发生时根据其发生额确认为费用，计入当期损益。符合资本化条件的资产，是指需要经过相当长时间的购建或者生产活动才能达到预定可使用或者可销售状态的固定资产、投资性房地产和存货等资产。

2. 资本化金额计算方法

资本化期间，是指从借款费用开始资本化时点到停止资本化时点的期间。借款费用暂停资本化的期间不包括在内。在购建或生产过程中发生非正常中断、且中断时间连续超过 3 个月的，应当暂停借款费用的资本化。

借入专门借款，按照专门借款当期实际发生的利息费用，减去将尚未动用的借款资金存入银行取得的利息收入或进行暂时性投资取得的投资收益后的金额确定；占用一般借款按照累计资产支出超过专门借款部分的资产支出加权平均数乘以所占用一般借款的资本化率计算确定，资本化率为一般借款的加权平均利率；借款存在折价或溢价的，按照实际利率法确定每一会计期间应摊销的折价或溢价金额，调整每期利息金额。

实际利率法是根据借款实际利率计算其摊余折价或溢价或利息费用的方法。其中实际利率是借款在预期存续期间的未来现金流量，折现为该借款当前账面价值所使用的利率。

25. 生物资产

适用 不适用

26. 油气资产

适用 不适用

27. 使用权资产

适用 不适用

28. 无形资产

(1). 计价方法、使用寿命、减值测试

适用 不适用

1. 无形资产的计价方法

本公司无形资产按照成本进行初始计量。购入的无形资产，按实际支付的价款和相关支出作为实际成本。投资者投入的无形资产，按投资合同或协议约定的价值确定实际成本，但合同或协议约定价值不公允的，按公允价值确定实际成本。自行开发的无形资产，其成本为达到预定用途前所发生的支出总额。

本公司无形资产后续计量方法分别为：使用寿命有限无形资产采用直线法摊销，并在年度终了，对无形资产的使用寿命和摊销方法进行复核，如与原先估计数存在差异的，进行相应的调整；使用寿命不确定的无形资产不摊销，但在年度终了，对使用寿命进行复核，当有确凿证据表明其使用寿命是有限的，则估计其使用寿命，按直线法进行摊销。

2. 使用寿命不确定的判断依据

本公司将无法预见该资产为公司带来经济利益的期限，或使用期限不确定的无形资产确定为使用寿命不确定的无形资产。使用寿命不确定的判断依据为：来源于合同性权利或其他法定权利，但合同规定或法律规定无明确使用年限；综合同行业情况或相关专家论证等，仍无法判断无形资产为公司带来经济利益的期限。

每年年末，对使用寿命不确定的无形资产的使用寿命进行复核，主要采取自下而上的方式，由无形资产使用相关部门进行基础复核，评价使用寿命不确定判断依据是否存在变化等。

(2). 内部研究开发支出会计政策

适用 不适用

内部研究开发项目研究阶段的支出，于发生时计入当期损益；开发阶段的支出，同时满足下列条件的，确认为无形资产：(1) 完成该无形资产以使其能够使用或出售在技术上具有可行性；(2) 具有完成该无形资产并使用或出售的意图；(3) 无形资产产生经济利益的方式，包括能够证明运用该无形资产生产的产品存在市场或无形资产自身存在市场，无形资产将在内部使用的，能证明其有用性；(4) 有足够的技术、财务资源和其他资源支持以完成该无形资产的开发，并有能力使用或出售该无形资产；(5) 归属于该无形资产开发阶段的支出能够可靠地计量。

划分内部研究开发项目的研究阶段和开发阶段的具体标准：为获取新的技术和知识等进行的有计划的调查阶段，应确定为研究阶段，该阶段具有计划性和探索性等特点；在进行商业性生产或使用前，将研究成果或其他知识应用于某项计划或设计，以生产出新的或具有实质性改进的材料、装置、产品等阶段，应确定为开发阶段，该阶段具有针对性和形成成果的可能性较大等特点。

29. 长期资产减值

适用 不适用

长期股权投资、采用成本模式计量的投资性房地产、固定资产、在建工程、采用成本模式计量的生产性生物资产、油气资产、无形资产等长期资产于资产负债表日存在减值迹象的，进行减值测试。减值测试结果表明资产的可收回金额低于其账面价值的，按其差额计提减值准备并计入减值损失。

可收回金额为资产的公允价值减去处置费用后的净额与资产预计未来现金流量的现值两者之间的较高者。资产减值准备按单项资产为基础计算并确认，如果难以对单项资产的可收回金额进行估计的，以该资产所属的资产组确定资产组的可收回金额。资产组是能够独立产生现金流入的最小资产组合。

在财务报表中单独列示的商誉，无论是否存在减值迹象，至少每年进行减值测试。减值测试时，商誉的账面价值分摊至预期从企业合并的协同效应中受益的资产组或资产组组合。测试结果表明包含分摊的商誉的资产组或资产组组合的可收回金额低于其账面价值的，确认相应的减值损失。减值损失金额先抵减分摊至该资产组或资产组组合的商誉的账面价值，再根据资产组或资产组组合中除商誉以外的其他各项资产的账面价值所占比重，按比例抵减其他各项资产的账面价值。

上述资产减值损失一经确认，以后期间不予转回价值得以恢复的部分。

30. 长期待摊费用

适用 不适用

本公司长期待摊费用是指已经支出，但受益期限在一年以上（不含一年）的各项费用。长期待摊费用按费用项目的受益期限分期摊销。若长期待摊的费用项目不能使以后会计期间受益，则将尚未摊销的该项目的摊余价值全部转入当期损益。

31. 职工薪酬

(1). 短期薪酬的会计处理方法

适用 不适用

在职工为本公司提供服务的会计期间，将实际发生的短期薪酬确认为负债，并计入当期损益，企业会计准则要求或允许计入资产成本的除外。本公司发生的职工福利费，在实际发生时根据实

际发生额计入当期损益或相关资产成本。职工福利费为非货币性福利的，按照公允价值计量。本公司为职工缴纳的医疗保险费、工伤保险费、生育保险费等社会保险费和住房公积金，以及按规定提取的工会经费和职工教育经费，在职工提供服务的会计期间，根据规定的计提基础和计提比例计算确定相应的职工薪酬金额，并确认相应负债，计入当期损益或相关资产成本。

(2). 离职后福利的会计处理方法

适用 不适用

本公司在职工提供服务的会计期间，根据设定提存计划计算的应缴存金额确认为负债，并计入当期损益或相关资产成本。根据预期累计福利单位法确定的公式将设定受益计划产生的福利义务归属于职工提供服务的期间，并计入当期损益或相关资产成本。

(3). 辞退福利的会计处理方法

适用 不适用

本公司向职工提供辞退福利时，在下列两者孰早日确认辞退福利产生的职工薪酬负债，并计入当期损益：本公司不能单方面撤回因解除劳动关系计划或裁减建议所提供的辞退福利时；本公司确认与涉及支付辞退福利的重组相关的成本或费用时。

(4). 其他长期职工福利的会计处理方法

适用 不适用

本公司向职工提供的其他长期职工福利，符合设定提存计划条件的，应当按照有关设定提存计划的规定进行处理；除此外，根据设定受益计划的有关规定，确认和计量其他长期职工福利净负债或净资产。

32. 租赁负债

适用 不适用

33. 预计负债

适用 不适用

当与或有事项相关的义务是公司承担的现时义务，且履行该义务很可能导致经济利益流出，同时其金额能够可靠地计量时确认该义务为预计负债。本公司按照履行相关现时义务所需支出的最佳估计数进行初始计量，如所需支出存在一个连续范围，且该范围内各种结果发生的可能性相同，最佳估计数按照该范围内的中间值确定；如涉及多个项目，按照各种可能结果及相关概率计算确定最佳估计数。

资产负债表日应当对预计负债账面价值进行复核，有确凿证据表明该账面价值不能真实反映当前最佳估计数，应当按照当前最佳估计数对该账面价值进行调整。

34. 股份支付

适用 不适用

本公司股份支付包括以权益结算的股份支付和以现金结算的股份支付。以权益结算的股份支付换取职工提供服务的，以授予职工权益工具的公允价值计量。存在活跃市场的，按照活跃市场中的报价确定；不存在活跃市场的，采用估值技术确定，包括参考熟悉情况并自愿交易的各方最近进行的市场交易中使用的价格、参照实质上相同的其他金融工具的当前公允价值、现金流量折现法和期权定价模型等。

在各个资产负债表日，根据最新取得的可行权人数变动、业绩指标完成情况等后续信息，修正预计可行权的股票期权数量，并以此为依据确认各期应分摊的费用。对于跨越多个会计期间的期权费用，一般可以按照该期权在某会计期间内等待期长度占整个等待期长度的比例进行分摊。

35. 优先股、永续债等其他金融工具

适用 不适用

36. 收入

适用 不适用

1. 销售商品

本公司在已将所销售的汽车、汽车配件等商品所有权上的主要风险和报酬转移给购货方，既没有保留通常与所有权相联系的继续管理权，也没有对已售商品实施有效控制，收入的金额能够可靠地计量，相关的经济利益很可能流入企业，相关的已发生或将发生的成本能够可靠地计量时，确认商品销售收入的实现。在汽车金融模式下，如果汽车销售金融服务网络协议中约定有强制回购条款，则在经销商缴足票款且汽车合格证释放解除强制回购责任后再确认销售收入。

2. 提供劳务

在资产负债表日提供劳务交易的结果能够可靠估计的，采用完工百分比法确认提供劳务收入。

在资产负债表日提供劳务交易结果不能够可靠估计的，分别下列情况处理：①已经发生的劳务成本预计能够得到补偿的，按照已经发生的劳务成本金额确认提供劳务收入，并按相同金额结转劳务成本；②已经发生的劳务成本预计不能够得到补偿的，将已经发生的劳务成本计入当期损益，不确认提供劳务收入。

3. 让渡资产使用权

本公司在让渡资产使用权相关的经济利益很可能流入并且收入的金额能够可靠地计量时确认让渡资产使用权收入。

37. 政府补助

适用 不适用

1. 政府补助的类型及会计处理

政府补助是指本公司从政府无偿取得的货币性资产或非货币性资产（但不包括政府作为所有者投入的资本）。政府补助为货币性资产的，应当按照收到或应收的金额计量。政府补助为非货币性资产的，应当按照公允价值计量；公允价值不能可靠取得的，按照名义金额计量。

与日常活动相关的政府补助，按照经济业务实质，计入其他收益。

与日常活动无关的政府补助，计入营业外收支。

政府文件明确规定用于购建或以其他方式形成长期资产的政府补助，确认为与资产相关的政府补助。政府文件未明确规定补助对象的，能够形成长期资产的，与资产价值相对应的政府补助部分作为与资产相关的政府补助，其余部分作为与收益相关的政府补助；难以区分的，将政府补助整体作为与收益相关的政府补助。

除与资产相关的政府补助之外的政府补助，确认为与收益相关的政府补助。与收益相关的政府补助用于补偿企业以后期间的相关费用或损失的，确认为递延收益，并在确认相关费用的期间，计入当期损益；用于补偿企业已发生的相关费用或损失的，直接计入当期损益。

本公司取得政策性优惠贷款贴息，财政将贴息资金拨付给贷款银行，由贷款银行以政策性优惠利率向本公司提供贷款的，以实际收到的借款金额作为借款的入账价值，按照借款本金和该政策性优惠利率计算相关借款费用；财政将贴息资金直接拨付给本公司的，本公司将对应的贴息冲减相关借款费用。

2. 政府补助确认时点

政府补助在满足政府补助所附条件并能够收到时确认。按照应收金额计量的政府补助，在期末有确凿证据表明能够符合财政扶持政策规定的相关条件且预计能够收到财政扶持资金时予以确认。除按照应收金额计量的政府补助外的其他政府补助，在实际收到补助款项时予以确认。

38. 递延所得税资产/递延所得税负债

适用 不适用

1. 根据资产、负债的账面价值与其计税基础之间的差额（未作为资产和负债确认的项目按照税法规定可以确定其计税基础的，确定该计税基础为其差额），按照预期收回该资产或清偿该负债期间的适用税率计算确认递延所得税资产或递延所得税负债。

2. 递延所得税资产的确认以很可能取得用来抵扣可抵扣暂时性差异的应纳税所得额为限。资产负债表日，有确凿证据表明未来期间很可能获得足够的应纳税所得额用来抵扣可抵扣暂时性差异的，确认以前会计期间未确认的递延所得税资产。如未来期间很可能无法获得足够的应纳税所得额用以抵扣递延所得税资产的，则减记递延所得税资产的账面价值。

3. 对与子公司及联营企业投资相关的应纳税暂时性差异，确认递延所得税负债，除非本公司能够控制暂时性差异转回的时间且该暂时性差异在可预见的未来很可能不会转回。对与子公司及联营企业投资相关的可抵扣暂时性差异，当该暂时性差异在可预见的未来很可能转回且未来很可能获得用来抵扣可抵扣暂时性差异的应纳税所得额时，确认递延所得税资产。

39. 租赁

(1). 经营租赁的会计处理方法

适用 不适用

经营租赁的租金支出在租赁期内按照直线法计入相关资产成本或当期损益。

(2). 融资租赁的会计处理方法

适用 不适用

以租赁资产的公允价值与最低租赁付款额的现值两者中较低者作为租入资产的入账价值，租入资产的入账价值与最低租赁付款额之间的差额作为未确认融资费用，在租赁期内按实际利率法摊销。最低租赁付款额扣除未确认融资费用后的余额作为长期应付款列示。

(3). 新租赁准则下租赁的确定方法及会计处理方法

适用 不适用

40. 其他重要的会计政策和会计估计

适用 不适用

41. 重要会计政策和会计估计的变更

(1). 重要会计政策变更

适用 不适用

会计政策变更的内容和原因	审批程序	备注(受重要影响的报表项目名称和金额)
执行新金融工具准则的影响	财政部通知和董事会审批	详见其他说明

其他说明

财政部于 2017 年发布了修订后的《企业会计准则第 22 号——金融工具确认和计量》、《企业会计准则第 23 号——金融资产转移》、《企业会计准则第 24 号——套期会计》、《企业会计准则第 37 号——金融工具列报》（上述四项准则以下统称“新金融工具准则”）。

财政部于 2019 年 4 月发布了《关于修订印发 2019 年度一般企业财务报表格式的通知》（财会[2019]6 号）（以下简称“财务报表格式”），执行企业会计准则的企业应按照企业会计准则和该通知的要求编制 2019 年度中期财务报表和年度财务报表及以后期间的财务报表。

2019 年 5 月 9 日，财政部发布了《企业会计准则第 7 号——非货币性资产交换》（2019 修订）（财会〔2019〕8 号），修订后的准则自 2019 年 6 月 10 日起施行，对 2019 年 1 月 1 日至本准则施行日之间发生的非货币性资产交换，应根据本准则进行调整。对 2019 年 1 月 1 日之前发生的非货币性资产交换，不需要按照本准则的规定进行追溯调整。公司执行上述准则在本报告期内无重大影响。

2019 年 5 月 16 日，财政部发布了《企业会计准则第 12 号——债务重组》（2019 修订）（财会〔2019〕9 号），修订后的准则自 2019 年 6 月 17 日起施行，对 2019 年 1 月 1 日至本准则施行日之间发生的债务重组，应根据本准则进行调整。对 2019 年 1 月 1 日之前发生的债务重组，不需要按照本准则的规定进行追溯调整。公司执行上述准则在本报告期内无重大影响。

本公司于 2019 年 1 月 1 日起执行上述修订后的准则和财务报表格式，对会计政策相关内容进行调整。

（1）新金融工具准则

新金融工具准则将金融资产划分为三个类别：（1）以摊余成本计量的金融资产；（2）以公允价值计量且其变动计入其他综合收益的金融资产；（3）以公允价值计量且其变动计入当期损益的金融资产。在新金融工具准则下，金融资产的分类是基于本公司管理金融资产的商业模式及该资产的合同现金流量特征而确定。新金融工具准则取消了原金融工具准则中规定的持有至到期投资、贷款和应收款项及可供出售金融资产三个分类类别。新金融工具准则以“预期信用损失”模型替代了原金融工具准则中的“已发生损失”模型。在新金融工具准则下，本公司具体会计政策详见五、重要会计政策及会计估计（10）金融工具。

采用新金融工具准则对本公司金融负债的会计政策并无重大影响。

本公司根据新金融工具准则的规定，除某些特定情形外，对金融工具的分类和计量（含减值）进行追溯调整，将金融工具原账面价值和在新金融工具准则施行日（即 2019 年 1 月 1 日）的新账面价值之间的差额计入 2019 年年初留存收益或其他综合收益。本公司根据新金融工具准则的规定，不需对金融工具的分类和计量（含减值）进行追溯调整。

本公司执行新金融工具准则对 2019 年 1 月 1 日资产负债表各项目的影 响汇总如下：

单位（元）

合并报表项目	2018 年 12 月 31 日	影响金额	2019 年 1 月 1 日
资产：			
交易性金融资产		123,526,062.66	123,526,062.66
应收票据	4,247,535,246.22	-4,247,535,246.22	
应收账款	1,497,789,386.16	-5,771,911.39	1,492,017,474.77
应收款项融资		4,247,535,246.22	4,247,535,246.22
可供出售金融资产	66,171,585.00	-66,171,585.00	
其他权益工具投资		3,000,000.00	3,000,000.00
递延所得税资产	100,452,872.53	1,938,300.72	102,391,173.25
负债：			
短期借款	2,201,665,278.71	2,714,864.08	2,204,380,142.79
其他应付款	1,015,632,404.98	-3,449,461.58	1,012,182,943.40
应付债券	673,485,939.56	734,597.50	674,220,537.06
股东权益：			
盈余公积	190,772,800.72	6,036,325.17	196,809,125.89
未分配利润	1,998,229,547.31	53,765,599.66	2,051,995,146.97
少数股东权益	1,975,270,813.54	-3,281,057.84	1,971,989,755.70

母公司报表项目	2018 年 12 月 31 日	影响金额	2019 年 1 月 1 日
资产：			
交易性金融资产		123,526,062.66	123,526,062.66
应收票据	311,447,397.96	-311,447,397.96	
应收账款	240,939.00	10,322.33	251,261.33
应收款项融资		311,447,397.96	311,447,397.96
可供出售金融资产	66,171,585.00	-66,171,585.00	
其他权益工具投资		3,000,000.00	3,000,000.00
递延所得税资产	3,711,919.96	-1,548.35	3,710,371.61
负债：			
其他应付款	2,918,782,727.76	-734,597.50	2,918,048,130.26
应付债券	673,485,939.56	734,597.50	674,220,537.06
股东权益：			
盈余公积	191,601,538.60	6,036,325.17	197,637,863.77
未分配利润	635,702,763.37	54,326,926.47	690,029,689.84

本公司根据新金融工具准则的规定，对金融工具的分类和计量（含减值）进行追溯调整，将金融工具原账面价值和在新金融工具准则施行日（即 2019 年 1 月 1 日）的新账面价值之间的差额计入 2019 年年初留存收益或其他综合收益。

（2）执行修订后财务报表格式的影响

根据财务报表格式的要求，除执行上述新金融工具准则产生的列报变化以外，本公司将“应收票据及应收账款”拆分为“应收票据”和“应收账款”两个项目，将“应付票据及应付账款”拆分为“应付票据”和“应付账款”两个项目。本公司相应追溯调整了比较期间报表，该会计政策变更对合并及公司净利润和股东权益无影响。

（2）. 重要会计估计变更

适用 不适用

（3）. 2019 年起执行新金融工具准则、新收入准则或新租赁准则调整执行当年年初财务报表相关项目情况

适用 不适用

合并资产负债表

单位：元 币种：人民币

项目	2018 年 12 月 31 日	2019 年 1 月 1 日	调整数
流动资产：			
货币资金	4,684,702,834.23	4,684,702,834.23	
结算备付金			
拆出资金			
交易性金融资产		123,526,062.66	123,526,062.66
以公允价值计量且其变动计入当期损益的金融资产			
衍生金融资产			
应收票据	4,247,535,246.22	0.00	-4,247,535,246.22
应收账款	1,497,789,386.16	1,492,017,474.77	-5,771,911.39
应收款项融资		4,247,535,246.22	4,247,535,246.22
预付款项	326,648,455.88	326,648,455.88	
应收保费			
应收分保账款			
应收分保合同准备金			
其他应收款	135,107,903.39	135,107,903.39	
其中：应收利息			
应收股利	11,727,677.71	11,727,677.71	
买入返售金融资产			
存货	1,772,764,241.12	1,772,764,241.12	
持有待售资产			

一年内到期的非流动资产			
其他流动资产	492,814,310.82	492,814,310.82	
流动资产合计	13,157,362,377.82	13,275,116,529.09	117,754,151.27
非流动资产：			
发放贷款和垫款			
债权投资			
可供出售金融资产	66,171,585.00		-66,171,585.00
其他债权投资			
持有至到期投资			
长期应收款	1,363,584,288.94	1,363,584,288.94	
长期股权投资	182,214,552.35	182,214,552.35	
其他权益工具投资		3,000,000.00	3,000,000.00
其他非流动金融资产			
投资性房地产			
固定资产	4,929,863,711.83	4,929,863,711.83	
在建工程	2,862,925,904.91	2,862,925,904.91	
生产性生物资产			
油气资产			
使用权资产			
无形资产	2,015,269,386.79	2,015,269,386.79	
开发支出	1,417,645,717.45	1,417,645,717.45	
商誉	199,010,642.99	199,010,642.99	
长期待摊费用	59,861,086.21	59,861,086.21	
递延所得税资产	100,452,872.53	102,391,173.25	1,938,300.72
其他非流动资产	522,442,476.03	522,442,476.03	
非流动资产合计	13,719,442,225.03	13,658,208,940.75	-61,233,284.28
资产总计	26,876,804,602.85	26,933,325,469.84	56,520,866.99
流动负债：			
短期借款	2,201,665,278.71	2,204,380,142.79	2,714,864.08
向中央银行借款			
拆入资金			
交易性金融负债			
以公允价值计量且其变动计入当期损益的金融负债			
衍生金融负债			
应付票据	5,268,074,414.69	5,268,074,414.69	
应付账款	5,053,583,848.53	5,053,583,848.53	
预收款项	923,217,464.57	923,217,464.57	
卖出回购金融资产款			
吸收存款及同业存放			
代理买卖证券款			
代理承销证券款			
应付职工薪酬	340,449,194.97	340,449,194.97	

应交税费	323,262,734.99	323,262,734.99	
其他应付款	1,015,632,404.98	1,012,182,943.40	-3,449,461.58
其中：应付利息			
应付股利			
应付手续费及佣金			
应付分保账款			
持有待售负债			
一年内到期的非流动负债	175,607,540.39	175,607,540.39	
其他流动负债			
流动负债合计	15,301,492,881.83	15,300,758,284.33	-734,597.50
非流动负债：			
保险合同准备金			
长期借款	2,440,971,200.00	2,440,971,200.00	
应付债券	673,485,939.56	674,220,537.06	734,597.50
其中：优先股			
永续债			
租赁负债			
长期应付款	521,394,362.49	521,394,362.49	
长期应付职工薪酬			
预计负债	29,122,888.42	29,122,888.42	
递延收益	570,876,328.43	570,876,328.43	
递延所得税负债	81,477,539.30	81,477,539.30	
其他非流动负债			
非流动负债合计	4,317,328,258.20	4,318,062,855.70	734,597.50
负债合计	19,618,821,140.03	19,618,821,140.03	
所有者权益（或股东权益）：			
实收资本（或股本）	945,153,238.00	945,153,238.00	
其他权益工具	242,722,256.56	242,722,256.56	
其中：优先股			
永续债			
资本公积	2,011,085,753.17	2,011,085,753.17	
减：库存股	120,980,600.00	120,980,600.00	
其他综合收益	15,729,653.52	15,729,653.52	
专项储备			
盈余公积	190,772,800.72	196,809,125.89	6,036,325.17
一般风险准备			
未分配利润	1,998,229,547.31	2,051,995,146.97	53,765,599.66
归属于母公司所有者权益（或股东权益）合计	5,282,712,649.28	5,342,514,574.11	59,801,924.83
少数股东权益	1,975,270,813.54	1,971,989,755.70	-3,281,057.84
所有者权益（或股东权益）合计	7,257,983,462.82	7,314,504,329.81	56,520,866.99
负债和所有者权益（或股东	26,876,804,602.85	26,933,325,469.84	56,520,866.99

权益) 总计			
--------	--	--	--

各项目调整情况的说明:

适用 不适用

母公司资产负债表

单位:元 币种:人民币

项目	2018年12月31日	2019年1月1日	调整数
流动资产:			
货币资金	275,317,329.83	275,317,329.83	
交易性金融资产		123,526,062.66	123,526,062.66
以公允价值计量且其变动计入当期损益的金融资产			
衍生金融资产			
应收票据	311,447,397.96	0.00	-311,447,397.96
应收账款	240,939.00	251,261.33	10,322.33
应收款项融资		311,447,397.96	311,447,397.96
预付款项	969,849.91	969,849.91	
其他应收款	3,516,148,004.36	3,516,148,004.36	
其中: 应收利息			
应收股利			
存货			
持有待售资产			
一年内到期的非流动资产			
其他流动资产	14,761,283.13	14,761,283.13	
流动资产合计	4,118,884,804.19	4,242,421,189.18	123,536,384.99
非流动资产:			
债权投资			
可供出售金融资产	66,171,585.00		-66,171,585.00
其他债权投资			
持有至到期投资			
长期应收款			
长期股权投资	5,676,385,448.22	5,676,385,448.22	
其他权益工具投资		3,000,000.00	3,000,000.00
其他非流动金融资产			
投资性房地产			
固定资产	474,365,931.18	474,365,931.18	
在建工程	4,341,349.42	4,341,349.42	
生产性生物资产			
油气资产			
使用权资产			
无形资产	178,940,779.81	178,940,779.81	
开发支出			

商誉			
长期待摊费用			
递延所得税资产	3,711,919.96	3,710,371.61	-1,548.35
其他非流动资产	1,691,792.75	1,691,792.75	
非流动资产合计	6,405,608,806.34	6,342,435,672.99	-63,173,133.35
资产总计	10,524,493,610.53	10,584,856,862.17	60,363,251.64
流动负债：			
短期借款	490,000,000.00	490,000,000.00	
交易性金融负债			
以公允价值计量且其变动计入当期损益的金融负债			
衍生金融负债			
应付票据	142,857,000.00	142,857,000.00	
应付账款	18,388,334.34	18,388,334.34	
预收款项	49,300.37	49,300.37	
应付职工薪酬	25,817,453.49	25,817,453.49	
应交税费	856,551.34	856,551.34	
其他应付款	2,918,782,727.76	2,918,048,130.26	-734,597.5
其中：应付利息			
应付股利			
持有待售负债			
一年内到期的非流动负债			
其他流动负债			
流动负债合计	3,596,751,367.30	3,596,016,769.80	-734,597.50
非流动负债：			
长期借款	2,440,971,200.00	2,440,971,200.00	
应付债券	673,485,939.56	674,220,537.06	734,597.5
其中：优先股			
永续债			
租赁负债			
长期应付款	7,500,000.00	7,500,000.00	
长期应付职工薪酬			
预计负债			
递延收益	126,515,271.39	126,515,271.39	
递延所得税负债			
其他非流动负债			
非流动负债合计	3,248,472,410.95	3,249,207,008.45	734,597.50
负债合计	6,845,223,778.25	6,845,223,778.25	
所有者权益（或股东权益）：			
实收资本（或股本）	945,153,238.00	945,153,238.00	
其他权益工具	242,722,256.56	242,722,256.56	
其中：优先股			
永续债			

资本公积	1,785,070,635.75	1,785,070,635.75	
减：库存股	120,980,600.00	120,980,600.00	
其他综合收益			
专项储备			
盈余公积	191,601,538.60	197,637,863.77	6,036,325.17
未分配利润	635,702,763.37	690,029,689.84	54,326,926.47
所有者权益（或股东权益）合计	3,679,269,832.28	3,739,633,083.92	60,363,251.64
负债和所有者权益（或股东权益）总计	10,524,493,610.53	10,584,856,862.17	60,363,251.64

各项目调整情况的说明：

适用 不适用

(4). 2019 年起执行新金融工具准则或新租赁准则追溯调整前期比较数据说明

适用 不适用

42. 其他

适用 不适用

六、税项

1. 主要税种及税率

主要税种及税率情况

适用 不适用

税种	计税依据	税率
增值税	应税收入	3%、5%、6%、9%、10%、11%、13%、16%
消费税	应税收入	1%、3%、5%（注）
营业税		
城市维护建设税	应纳流转税额	5%、7%
企业所得税	应纳税所得额	15%、20%、25%

注：公司生产汽车排量在 1.0 升（含 1.0 升）以下的按 1%计征消费税，排量在 1.0 升以上至 1.5 升（含 1.5 升）的按 3%计征消费税；排量在 1.5 升以上至 2.0 升（含 2.0 升）的按 5%计征消费税；公司外贸企业出口汽车排量在 1.0 升（含 1.0 升）以下的退税率为 1%，排量在 1.0 升以上至 1.5 升（含 1.5 升）的退税率为 3%，排量在 1.5 升以上至 2.0 升（含 2.0 升）的退税率为 5%。

公司出口货物消费税实行“免、退”税收管理办法，按原生产环节征税额全额退税。

存在不同企业所得税税率纳税主体的，披露情况说明

适用 不适用

纳税主体名称	所得税税率（%）
重庆小康工业集团股份有限公司	15.00
东风小康汽车有限公司	15.00
重庆小康汽车有限公司	25.00
重庆东风风光汽车销售有限公司	15.00
重庆东风小康汽车销售有限公司	15.00

重庆小康进出口有限公司	15.00
重庆新康汽车国际贸易有限公司	25.00
重庆渝安淮海动力有限公司	15.00
重庆小康动力有限公司	15.00
泸州容大智能变速器有限公司	25.00
湖南容大智能变速器股份有限公司	15.00
重庆小康汽车变速器有限公司	15.00
重庆瑞驰汽车实业有限公司	15.00
厦门瑞东康汽车销售有限公司	20.00
重庆小康汽车部品有限公司	15.00
重庆渝安减震器有限公司	15.00
重庆小康机械配件有限公司	15.00
重庆瑞驰新能源汽车销售服务有限公司	25.00
天津瑞康新能源汽车销售有限公司	20.00
广州家原益新能源汽车销售服务有限公司	20.00
深圳东康新能源汽车销售服务有限公司	25.00
武汉瑞东益新能源汽车销售服务有限公司	20.00
北京东益新能源汽车销售有限公司	20.00
上海嘉堰新能源汽车销售服务有限公司	20.00
重庆鳍康宝科技有限公司	20.00
重庆小康发动机研发有限公司	25.00
重庆小康汽车销售服务有限公司	25.00
重庆康菲动力科技有限公司	25.00
小康集团（香港）有限公司	16.50
印尼小康汽车有限公司	25.00
巴西小康汽车进出口有限公司	15.00
重庆金康新能源汽车有限公司	25.00
重庆金康赛力斯新电动汽车销售有限公司	25.00
重庆金康赛力斯新能源汽车设计院有限公司	25.00
重庆东康新能源汽车设计院有限公司	25.00
SF Motors, Inc	29.84
Sokon KK	30.86
SF Singapore	17.00
新康国际新加坡有限公司	17.00
潜金融资租赁有限公司	15.00
重庆金康动力新能源有限公司	25.00
重庆金康赛力斯汽车销售有限公司	25.00
重庆风光新能源汽车销售有限公司	25.00
重庆金康赛力斯汽车有限公司	25.00
广州海珠区金康赛力斯汽车销售服务有限公司	25.00
天津金康赛力斯汽车销售服务有限公司	25.00
上海赛力斯汽车销售服务有限公司	25.00

PT. Yuan Powertrain Indonesia	25.00
重庆新康国际控股有限公司	25.00
重庆国际汽车体验中心有限公司	25.00

2. 税收优惠

√适用 □不适用

1、根据《财政部 海关总署 国家税务总局关于深入实施西部大开发战略有关税收优惠政策问题的通知》（财税[2011]58号）以及《国家税务总局关于深入实施西部大开发战略有关企业所得税问题的公告》（国家税务总局公告2012年第12号），自2011年1月1日至2020年12月31日，对设在西部地区的鼓励类产业企业减按15%的税率征收企业所得税。经主管税务机关允许：

重庆小康工业集团股份有限公司、重庆小康动力有限公司、重庆渝安淮海动力有限公司、重庆小康汽车变速器有限公司、重庆小康汽车部品有限公司、重庆小康机械配件有限公司、重庆渝安减震器有限公司、重庆小康进出口有限公司、重庆东风小康汽车销售有限公司、重庆东风风光汽车销售有限公司、重庆瑞驰汽车实业有限公司、潜金融资租赁有限公司按15%的税率计算缴纳企业所得税。

2、根据《财政部 税务总局关于实施小微企业普惠性税收减免政策的通知》（财税〔2019〕13号），对月销售额10万元以下（含本数）的增值税小规模纳税人，免征增值税；对小型微利企业年应纳税所得额不超过100万元的部分，减按25%计入应纳税所得额，按20%的税率缴纳企业所得税；对年应纳税所得额超过100万元但不超过300万元的部分，减按50%计入应纳税所得额，按20%的税率缴纳企业所得税。

广州家原益新能源汽车销售服务有限公司、上海嘉堰新能源汽车销售服务有限公司、天津瑞康新能源汽车销售有限公司、武汉瑞东益新能源汽车销售服务有限公司、北京东益新能源汽车销售有限公司、厦门瑞东康汽车销售有限公司、重庆鳍康宝科技有限公司按20%的税率计算缴纳企业所得税。

3、东风小康汽车有限公司在2018年被湖北省科学技术厅、湖北省财政厅、国家税务总局湖北省税务局认定为高新技术企业（证书编号：GR201842001598），2018至2020年企业所得税按15%税率计提并缴纳。

4、湖南容大智能变速器股份有限公司在2018年被湖南省科学技术厅、湖南省财政厅、国家税务总局湖南省税务局认定为高新技术企业（证书编号：GR201843002198），2018至2020年企业所得税按15%税率计提并缴纳。

3. 其他

适用 不适用

七、合并财务报表项目注释

1、货币资金

适用 不适用

单位：元 币种：人民币

项目	期末余额	期初余额
库存现金	7,318,354.06	5,919,616.44
银行存款	2,306,539,853.12	2,943,249,661.65
其他货币资金	2,288,840,312.45	1,735,533,556.14
合计	4,602,698,519.63	4,684,702,834.23
其中：存放在境外的款项总额	55,096,130.13	50,274,439.98

其他说明

其他货币资金为银行承兑汇票保证金、借款保证金及尚未到期定期存款利息。

2、交易性金融资产

适用 不适用

单位：元 币种：人民币

项目	期末余额	期初余额
以公允价值计量且其变动计入当期损益的金融资产	264,583,000.00	123,526,062.66
其中：		
权益工具投资	264,583,000.00	123,526,062.66
指定以公允价值计量且其变动计入当期损益的金融资产		
其中：		
合计	264,583,000.00	123,526,062.66

其他说明：

适用 不适用

注：系持有重庆农村商业银行 A 股股票 3,949.00 万股。

3、衍生金融资产

适用 不适用

4、 应收票据

(1). 应收票据分类列示

适用 不适用

(2). 期末公司已质押的应收票据

适用 不适用

(3). 期末公司已背书或贴现且在资产负债表日尚未到期的应收票据

适用 不适用

(4). 期末公司因出票人未履约而将其转应收账款的票据

适用 不适用

(5). 按坏账计提方法分类披露

适用 不适用

按单项计提坏账准备:

适用 不适用

按组合计提坏账准备:

适用 不适用

如按预期信用损失一般模型计提坏账准备, 请参照其他应收款披露:

适用 不适用

(6). 坏账准备的情况

适用 不适用

(7). 本期实际核销的应收票据情况

适用 不适用

其他说明

适用 不适用

5、 应收账款

(1). 按账龄披露

适用 不适用

单位: 元 币种: 人民币

账龄	期末账面余额
1 年以内	
其中: 1 年以内分项	
1 年以内小计	777,838,338.15
1 至 2 年	424,209,701.16
2 至 3 年	396,014,820.9

3 年以上	
3 至 4 年	54,144,052.00
4 至 5 年	
5 年以上	
合计	1,652,206,912.21

(2). 按坏账计提方法分类披露

√适用 □不适用

单位：元 币种：人民币

类别	期末余额					期初余额				
	账面余额		坏账准备		账面价值	账面余额		坏账准备		账面价值
	金额	比例 (%)	金额	计提比例 (%)		金额	比例 (%)	金额	计提比例 (%)	
按单项计提坏账准备										
其中：										
按组合计提坏账准备										
其中：										
组合 1	1,022,030,117.46	61.86	45,060,775.31	4.41	976,969,342.15	1,157,013,840.46	74.42	58,280,438.16	5.04	1,098,733,402.3
组合 2	630,176,794.75	38.14	9,651,075.76	1.53	620,525,718.99	397,784,955.64	25.58	4,500,883.17	1.13	393,284,072.5
合计	1,652,206,912.21	/	54,711,851.07	/	1,597,495,061.14	1,554,798,796.10	100.00	62,781,321.33	4.04	1,492,017,474.8

按单项计提坏账准备：

□适用 √不适用

按组合计提坏账准备：

√适用 □不适用

组合计提项目：组合 1

单位：元 币种：人民币

名称	期末余额		
	应收账款	坏账准备	计提比例 (%)
组合 1	1,022,030,117.46	45,060,775.31	4.41
合计	1,022,030,117.46	45,060,775.31	4.41

按组合计提坏账的确认标准及说明：

适用 不适用

组合计提项目：组合 2

单位：元 币种：人民币

名称	期末余额		
	应收账款	坏账准备	计提比例 (%)
组合 2	630,176,794.75	9,651,075.76	1.53
合计	630,176,794.75	9,651,075.76	1.53

按组合计提坏账的确认标准及说明：

适用 不适用

如按预期信用损失一般模型计提坏账准备，请参照其他应收款披露：

适用 不适用

(3). 坏账准备的情况

适用 不适用

单位：元 币种：人民币

类别	期初余额	本期变动金额				期末余额
		计提	收回或转回	转销或核销	其他变动	
单项金额重大并单独计提的坏账准备						
按组合计提坏账准备	62,781,321.33	-7,291,938.60		777,531.66		54,711,851.07
合计	62,781,321.33	-7,291,938.60		777,531.66		54,711,851.07

其中本期坏账准备收回或转回金额重要的：

适用 不适用

(4). 本期实际核销的应收账款情况

适用 不适用

单位：元 币种：人民币

项目	核销金额
实际核销的应收账款	777,531.66

其中重要的应收账款核销情况

适用 不适用

应收账款核销说明：

适用 不适用

(5). 按欠款方归集的期末余额前五名的应收账款情况

√适用 □不适用

单位名称	期末余额	占应收账款总额的比例(%)	坏账准备余额
单位一	936,089,026.15	56.66	11,824,242.73
单位二	220,514,182.14	13.35	2,050,781.89
单位三	140,343,011.09	8.49	1,305,190.00
单位四	71,504,953.00	4.33	32,178,525.46
单位五	40,575,058.08	2.46	377,348.04
合计	1,409,026,230.46	85.29	47,736,088.12

(6). 因金融资产转移而终止确认的应收账款

□适用 √不适用

(7). 转移应收账款且继续涉入形成的资产、负债金额

□适用 √不适用

其他说明:

□适用 √不适用

6、应收款项融资

√适用 □不适用

单位:元 币种:人民币

项目	期末余额	期初余额
银行承兑汇票	3,591,557,368.68	4,247,535,246.22
合计	3,591,557,368.68	4,247,535,246.22

应收款项融资本期增减变动及公允价值变动情况:

□适用 √不适用

如按预期信用损失一般模型计提坏账准备,请参照其他应收款披露:

□适用 √不适用

其他说明:

√适用 □不适用

1、截止2019年12月31日,本公司质押的应收票据金额为859,897,935.43元。

2、截止2019年12月31日,已背书未到期的银行承兑汇票金额为5,046,733,791.94元,公司已终止确认上述银行承兑汇票。

7、预付款项

(1). 预付款项按账龄列示

√适用 □不适用

单位：元 币种：人民币

账龄	期末余额		期初余额	
	金额	比例(%)	金额	比例(%)
1年以内	550,345,052.46	99.84	323,412,307.27	99.01
1至2年	786,473.16	0.14	2,601,283.26	0.80
2至3年	55,288.46	0.01		
3年以上	52,489.71	0.01	634,865.35	0.19
合计	551,239,303.79	100.00	326,648,455.88	100.00

账龄超过1年且金额重要的预付款项未及时结算原因的说明：无

(2). 按预付对象归集的期末余额前五名的预付款情况

√适用 □不适用

单位名称	期末余额	占预付款项总额的比例(%)
Tiveni MergeCo, Inc.	69,762,000.00	12.66
武汉首钢钢铁贸易有限公司	69,001,922.66	12.52
武汉力神动力电池系统科技有限公司	68,361,270.77	12.40
宁德时代新能源科技股份有限公司	42,758,471.72	7.76
现代坦迪斯自动变速箱(山东)有限公司	41,608,860.00	7.55
合计	291,492,525.15	52.89

其他说明

□适用 √不适用

8、其他应收款

项目列示

√适用 □不适用

单位：元 币种：人民币

项目	期末余额	期初余额
应收利息		
应收股利	11,727,677.71	11,727,677.71
其他应收款	132,065,710.88	123,380,225.68
合计	143,793,388.59	135,107,903.39

其他说明：

适用 不适用

应收利息

(1). 应收利息分类

适用 不适用

(2). 重要逾期利息

适用 不适用

(3). 坏账准备计提情况

适用 不适用

其他说明：

适用 不适用

应收股利

(4). 应收股利

适用 不适用

单位：元 币种：人民币

项目(或被投资单位)	期末余额	期初余额
重庆新能源汽车融资租赁有限公司	11,727,677.71	11,727,677.71
合计	11,727,677.71	11,727,677.71

(5). 重要的账龄超过1年的应收股利

适用 不适用

(6). 坏账准备计提情况

适用 不适用

其他说明：

适用 不适用

其他应收款

(7). 按账龄披露

适用 不适用

单位：元 币种：人民币

账龄	期末账面余额
1 年以内	
其中：1 年以内分项	
1 年以内小计	114,183,008.60
1 至 2 年	19,163,008.59

2至3年	2,220,543.54
3年以上	
3至4年	607,407.00
4至5年	50,000.00
5年以上	839,880.00
合计	137,063,847.73

(8). 按款项性质分类情况

√适用 □不适用

单位：元 币

种：人民币

款项性质	期末账面余额	期初账面余额
备用金、保证金、押金	20,885,753.13	33,297,679.70
其他往来款	26,153,347.82	39,358,875.36
业绩补偿款	89,541,219.78	20,075,171.25
银租合作代垫款	483,527.00	36,916,171.01
合计	137,063,847.73	129,647,897.32

注：泸州容大智能变速器有限公司实际净利润低于承诺期间承诺净利润，重庆小康控股有限公司承诺其将对重庆小康动力有限公司进行补偿，补偿金额为实际净利润与承诺净利润差额。

(9). 坏账准备计提情况

√适用 □不适用

单位：元 币种：人民币

坏账准备	第一阶段	第二阶段	第三阶段	合计
	未来12个月预期信用损失	整个存续期预期信用损失 (未发生信用减值)	整个存续期预期信用损失 (已发生信用减值)	
2019年1月1日余额	6,267,671.64			6,267,671.64
2019年1月1日余额在本期	6,267,671.64			6,267,671.64
--转入第二阶段				
--转入第三阶段				
--转回第二阶段				
--转回第一阶段				
本期计提				
本期转回	1,172,152.78			1,172,152.78
本期转销				
本期核销	97,382.01			97,382.01
其他变动				
2019年12月31日余额	4,998,136.85			4,998,136.85

对本期发生损失准备变动的其他应收款账面余额显著变动的情况说明：

□适用 √不适用

本期坏账准备计提金额以及评估金融工具的信用风险是否显著增加的采用依据:

适用 不适用

(10). 坏账准备的情况

适用 不适用

单位: 元 币种: 人民币

类别	期初余额	本期变动金额				期末余额
		计提	收回或转回	转销或核销	其他变动	
按组合计提坏账准备	6,267,671.64		1,172,152.78	97,382.01		4,998,136.85
合计	6,267,671.64		1,172,152.78	97,382.01		4,998,136.85

其中本期坏账准备转回或收回金额重要的:

适用 不适用

(11). 本期实际核销的其他应收款情况

适用 不适用

单位: 元 币种: 人民币

项目	核销金额
实际核销的其他应收款	97,382.01

其中重要的其他应收款核销情况:

适用 不适用

其他应收款核销说明:

适用 不适用

(12). 按欠款方归集的期末余额前五名的其他应收款情况

适用 不适用

单位: 元 币种: 人民币

单位名称	款项的性质	期末余额	账龄	占其他应收款期末余额合计数的比例(%)	坏账准备期末余额
单位一	业绩补偿款	89,541,219.78	1年以内	65.33	
单位二	保证金	7,638,939.00	1-2年	5.57	763,893.90
单位三	押金	6,885,581.95	1-2年	5.02	688,558.20
单位四	保证金	5,212,663.04	1年以内	3.80	260,633.15
单位五	押金	2,302,292.50	1年以内、1-2年	1.68	158,335.13
合计	/	111,580,696.27	/	81.40	1,871,420.38

(13). 涉及政府补助的应收款项

适用 不适用

(14). 因金融资产转移而终止确认的其他应收款

适用 不适用

(15). 转移其他应收款且继续涉入形成的资产、负债的金额

适用 不适用

其他说明：

适用 不适用

9、存货

(1). 存货分类

适用 不适用

单位：元 币种：人民币

项目	期末余额			期初余额		
	账面余额	跌价准备	账面价值	账面余额	跌价准备	账面价值
原材料	1,213,814,219.10	11,151,446.77	1,202,662,772.33	894,220,206.65	12,040,935.37	882,179,271.28
低值易耗品	19,013,470.91	1,612,537.68	17,400,933.23	11,834,590.09	2,576,661.43	9,257,928.66
在产品	116,483,320.93	43,577.75	116,439,743.18	119,677,191.61	3,080,253.38	116,596,938.23
库存商品	875,026,201.65	38,559,152.02	836,467,049.63	665,422,894.80	25,991,301.31	639,431,593.49
发出商品	76,238,418.43		76,238,418.43	125,298,509.46		125,298,509.46
周转材料						
消耗性生物资产						
建造合同形成的已完工未结算资产						
合计	2,300,575,631.02	51,366,714.22	2,249,208,916.80	1,816,453,392.61	43,689,151.49	1,772,764,241.12

(2). 存货跌价准备

(3). 存货跌价准备及合同履约成本减值准备

适用 不适用

单位：元 币种：人民币

项目	期初余额	本期增加金额		本期减少金额		期末余额
		计提	其他	转回或转销	其他	

原材料	12,040,935.37	10,709,496.23		11,598,984.83		11,151,446.77
低值易耗品	2,576,661.43	548,199.88		1,512,323.63		1,612,537.68
在产品	3,080,253.38	67,990.02		3,104,665.65		43,577.75
库存商品	25,991,301.31	26,516,174.42		13,948,323.71		38,559,152.02
周转材料						
消耗性生物资产						
建造合同形成的已完工未结算资产						
合计	43,689,151.49	37,841,860.55		30,164,297.82		51,366,714.22

(4). 存货期末余额含有借款费用资本化金额的说明

适用 不适用

(5). 期末建造合同形成的已完工未结算资产情况

适用 不适用

其他说明

适用 不适用

10、持有待售资产

适用 不适用

11、一年内到期的非流动资产

适用 不适用

期末重要的债权投资和其他债权投资：

适用 不适用

其他说明

无

12、其他流动资产

适用 不适用

单位：元 币种：人民币

项目	期末余额	期初余额
待抵扣或认证的增值税	735,342,610.87	467,024,098.74
预缴税金	33,333,573.21	25,790,212.08
合计	768,676,184.08	492,814,310.82

其他说明

无

13、债权投资

(1). 债权投资情况

适用 不适用

(2). 期末重要的债权投资

□适用 √不适用

(3). 减值准备计提情况

□适用 √不适用

本期减值准备计提金额以及评估金融工具的信用风险是否显著增加的采用依据

□适用 √不适用

其他说明

□适用 √不适用

14、 其他债权投资**(1). 其他债权投资情况**

□适用 √不适用

(2). 期末重要的其他债权投资

□适用 √不适用

(3). 减值准备计提情况

□适用 √不适用

本期减值准备计提金额以及评估金融工具的信用风险是否显著增加的采用依据

□适用 √不适用

其他说明：

□适用 √不适用

15、 长期应收款**(1). 长期应收款情况**

√适用 □不适用

单位：元 币种：人民币

项目	期末余额			期初余额			折现率区间
	账面余额	坏账准备	账面价值	账面余额	坏账准备	账面价值	
融资租赁款	969,156,992.59	19,867,718.35	949,289,274.24	1,385,193,304.49	21,609,015.55	1,363,584,288.94	4.95%-16.80%
其中：未实现 融资收益	-97,277,079.74		-97,277,079.74	-221,968,681.32		-221,968,681.32	
分期收款销售商 品							
分期收款提供劳 务							
合计	969,156,992.59	19,867,718.35	949,289,274.24	1,385,193,304.49	21,609,015.55	1,363,584,288.94	/

(2). 坏账准备计提情况

√适用 □不适用

单位：元 币种：人民币

坏账准备	第一阶段	第二阶段	第三阶段	合计
	未来 12 个月预期信用损失	整个存续期预期信用损失(未发生信用减值)	整个存续期预期信用损失(已发生信用减值)	
2019年1月1日余额	21,609,015.55			21,609,015.55
2019年1月1日余额 在本期	21,609,015.55			21,609,015.55
--转入第二阶段				
--转入第三阶段				
--转回第二阶段				
--转回第一阶段				
本期计提	54,692,264.56			54,692,264.56
本期转回				
本期转销	56,433,561.76			56,433,561.76
本期核销				
其他变动				
2019年12月31日余额	19,867,718.35			19,867,718.35

对本期发生损失准备变动的长期应收款账面余额显著变动的情况说明：

□适用 √不适用

本期坏账准备计提金额以及评估金融工具的信用风险是否显著增加的采用依据

□适用 √不适用

(3). 因金融资产转移而终止确认的长期应收款

□适用 √不适用

(4). 转移长期应收款且继续涉入形成的资产、负债金额

□适用 √不适用

其他说明

□适用 √不适用

16、长期股权投资

√适用 □不适用

单位：元 币种：人民币

被投资单位	期初	本期增减变动	期末	减值准
-------	----	--------	----	-----

	余额	追加投资	减少投资	权益法下确认的投资损益	其他综合收益调整	其他权益变动	宣告发放现金股利或利润	计提减值准备	其他	余额	备期末余额
一、合营企业											
重庆云湾科技有限公司	8,852,157.22			-3,118,713.26						5,733,443.96	
Tiveni MergeCo, Inc		27,904,407.30						-27,904,407.30			27,904,407.30
小计	8,852,157.22	27,904,407.30		-3,118,713.26				-27,904,407.30		5,733,443.96	27,904,407.30
二、联营企业											
新能源汽车产业发展(重庆)有限公司	34,821,923.83			1,224,422.38						36,046,346.21	
重庆新能源汽车融资租赁有限公司	138,540,471.30			-15,591,207.86						122,949,263.44	
小计	173,362,395.13			-14,366,785.48						158,995,609.65	
合计	182,214,552.35	27,904,407.30		-17,485,498.74				-27,904,407.30		164,729,053.61	27,904,407.30

其他说明

资产负债日对 Tiveni MergeCo, Inc 股权投资价值进行了减值测试，对持有 Tiveni MergeCo, Inc 股权全额计提减值。

17、其他权益工具投资

(1). 其他权益工具投资情况

√适用 □不适用

单位：元 币种：人民币

项目	期末余额	期初余额
重庆两江新区战略性新兴产业股权投资基金管理有限公司	3,000,000.00	3,000,000.00
Innovusion Holdings Ltd	10,100,250.00	
广东融创岭岳智能制造与信息技术产业股权投资基金合伙企业(有限合伙)	1,000,000.00	
合计	14,100,250.00	3,000,000.00

(2). 非交易性权益工具投资的情况

□适用 √不适用

其他说明：

适用 不适用

18、其他非流动金融资产

适用 不适用

其他说明：

适用 不适用

19、投资性房地产

投资性房地产计量模式

不适用

20、固定资产

项目列示

适用 不适用

单位：元 币种：人民币

项目	期末余额	期初余额
固定资产	6,475,344,652.61	4,909,267,312.73
固定资产清理		20,596,399.10
合计	6,475,344,652.61	4,929,863,711.83

其他说明：

适用 不适用

固定资产

(1). 固定资产情况

适用 不适用

单位：元 币种：人民币

项目	房屋及建筑物	机器设备	运输工具	其他设备	合计
一、账面原值：					
1. 期初余额	2,678,307,974.39	4,850,092,186.82	58,613,432.72	215,588,256.35	7,802,601,850.28
2. 本期增加金额	319,252,037.78	2,042,085,293.59	10,171,378.76	41,761,637.10	2,413,270,347.23
(1) 购置	5,520,296.15	97,395,438.29	6,558,508.68	20,955,398.34	130,429,641.46
(2) 在建工程转入	309,119,361.58	1,923,752,340.39	3,339,244.27	20,430,556.61	2,256,641,502.85
(3) 企业合并增加					
(4)	4,612,380.05	20,937,514.91	273,625.81	375,682.15	26,199,202.92

外币报表折算差异					
3. 本期减少金额	92,030,409.20	299,789,274.98	11,190,196.25	12,898,597.46	415,908,477.89
(1) 处置或报废	92,030,409.20	299,789,274.98	11,190,196.25	11,178,883.25	414,188,763.68
(2) 外币报表折算差异				1,719,714.21	1,719,714.21
4. 期末余额	2,905,529,602.97	6,592,388,205.43	57,594,615.23	244,451,295.99	9,799,963,719.62
二、累计折旧					
1. 期初余额	440,298,658.78	2,247,378,083.01	28,672,071.08	110,918,106.13	2,827,266,919.00
2. 本期增加金额	97,561,099.39	549,012,950.13	8,307,939.70	46,144,430.19	701,026,419.41
(1) 计提	97,311,262.14	545,889,105.94	8,265,598.89	46,113,947.35	697,579,914.32
(2) 外币报表折算差异	249,837.25	3,123,844.19	42,340.81	30,482.84	3,446,505.09
3. 本期减少金额	38,330,407.24	173,343,004.65	6,009,261.00	11,122,980.17	228,805,653.06
(1) 处置或报废	38,330,407.24	173,343,004.65	6,009,261.00	10,558,396.94	228,241,069.83
(2) 外币报表折算差异				564,583.23	564,583.23
4. 期末余额	499,529,350.93	2,623,048,028.49	30,970,749.78	145,939,556.15	3,299,487,685.35
三、减值准备					
1. 期初余额		66,067,618.55			66,067,618.55
2. 本期增加金额		1,729,922.01			1,729,922.01
(1) 计提		1,729,922.01			1,729,922.01
3. 本期减少金额		42,666,158.90			42,666,158.90
(1) 处置或报废		42,666,158.90			42,666,158.90

4. 期末余额		25,131,381.66			25,131,381.66
四、账面价值					
1. 期末账面价值	2,406,000,252.04	3,944,208,795.28	26,623,865.45	98,511,739.84	6,475,344,652.61
2. 期初账面价值	2,238,009,315.61	2,536,646,485.26	29,941,361.64	104,670,150.22	4,909,267,312.73

(2). 暂时闲置的固定资产情况

√适用 □不适用

单位：元 币种：人民币

项目	账面原值	累计折旧	减值准备	账面价值	备注
机器设备	98,247,903.87	70,227,840.80	25,072,625.89	2,947,437.18	

(3). 通过融资租赁租入的固定资产情况

√适用 □不适用

单位：元 币种：人民币

项目	账面原值	累计折旧	减值准备	账面价值
注塑工厂新涂装线（自动化喷涂线）	20,705,434.60	2,936,573.29		17,768,861.31

(4). 通过经营租赁租出的固定资产

√适用 □不适用

单位：元 币种：人民币

项目	期末账面价值
房屋建筑物	126,606,208.73
机器设备	12,422,133.41

(5). 未办妥产权证书的固定资产情况

√适用 □不适用

单位：元 币种：人民币

项目	账面价值	未办妥产权证书的原因
物流中心	63,949,584.59	正在办理中
污水处理站	27,504,400.32	正在办理中
总装车间	119,281,219.81	正在办理中
冲焊联合车间	122,517,826.27	正在办理中
涂装车间	75,687,426.95	正在办理中
充电检测车间	16,644,342.15	正在办理中
电池 PACK 车间	98,874,495.19	正在办理中
总装车间辅助办公楼	39,099,453.23	正在办理中

金康食堂	11,661,104.32	正在办理中
------	---------------	-------

其他说明：

适用 不适用

固定资产清理

适用 不适用

单位：元 币种：人民币

项目	期末余额	期初余额
固定资产		20,596,399.10
合计		20,596,399.10

其他说明：

无

21、在建工程

项目列示

适用 不适用

单位：元 币种：人民币

项目	期末余额	期初余额
在建工程	2,796,748,515.04	2,862,925,904.91
工程物资		
合计	2,796,748,515.04	2,862,925,904.91

其他说明：

适用 不适用

在建工程

(1). 在建工程情况

适用 不适用

单位：元 币种：人民币

项目	期末余额			期初余额		
	账面余额	减值准备	账面价值	账面余额	减值准备	账面价值
井口生产基地	3,061,372.50		3,061,372.50	87,896,431.88		87,896,431.88
双福生产基地	222,716,485.51		222,716,485.51	268,105,564.93		268,105,564.93
长寿生产基地	82,945,067.98		82,945,067.98	164,143,501.14		164,143,501.14

十堰生产基地	761,871,068.10		761,871,068.10	81,076,424.47		81,076,424.47
两江新区基地	557,475,104.74		557,475,104.74	1,183,331,805.18		1,183,331,805.18
印尼生产基地	109,232,283.72		109,232,283.72	86,758,778.86		86,758,778.86
美国生产基地	998,871,685.48	83,049,538.42	915,822,147.06	835,671,906.60		835,671,906.60
其他	143,624,985.43		143,624,985.43	155,941,491.85		155,941,491.85
合计	2,879,798,053.46	83,049,538.42	2,796,748,515.04	2,862,925,904.91		2,862,925,904.91

(2). 重要在建工程项目本期变动情况

√适用 □不适用

单位：元 币种：人民币

项目名称	预算数	期初余额	本期增加金额	本期转入固定资产金额	本期其他减少金额	期末余额	工程累计投入占预算比例 (%)	工程进度	利息资本化累计金额	其中：本期利息资本化金额	本期利息资本化率 (%)	资金来源
井口生产基地		87,896,431.88	16,368,152.52	101,203,211.90		3,061,372.50						
双福生产基地		268,105,564.93	363,704,694.69	409,093,774.11		222,716,485.51						
长寿生产基地		164,143,501.14	110,473,121.46	191,671,554.62		82,945,067.98						
十堰生产基地		81,076,424.47	690,063,242.71	9,268,599.08		761,871,068.10						
两江新区基地		1,183,331,805.18	848,362,356.64	1,474,219,057.08		557,475,104.74						
印尼生产基地		86,758,778.86	22,473,504.86			109,232,283.72						
美国生产基地		835,671,906.60	163,199,778.88			998,871,685.48						
合计		2,706,984,413.06	2,214,644,851.76	2,185,456,196.79		2,736,173,068.03	/	/			/	/

(3). 本期计提在建工程减值准备情况

√适用 □不适用

单位：元 币种：人民币

项目	本期计提金额	计提原因
美国生产基地	83,049,538.42	详见如下说明
合计	83,049,538.42	/

其他说明

√适用 □不适用

注：因中美贸易影响，印第安纳州 AMG 工厂暂停技改，目前工厂处于停工状态，工厂存在减值迹象，参考利用中京民信（北京）资产评估有限公司 2020 年 4 月 10 日出具的《重庆小康工业集团

股份有限公司资产减值测试涉及的 SF Motor. INC 的部分在建工程价值资产评估报告》京信评报字（2020）第 045 号的评估结果计提在建工程减值准备 83,049,538.42 元。

工程物资

(4). 工程物资情况

适用 不适用

22、生产性生物资产

(1). 采用成本计量模式的生产性生物资产

适用 不适用

(2). 采用公允价值计量模式的生产性生物资产

适用 不适用

其他说明

适用 不适用

23、油气资产

适用 不适用

24、使用权资产

适用 不适用

25、无形资产

(1). 无形资产情况

适用 不适用

单位：元 币种：人民币

项目	土地使用权	专利权	特许权	非专利技术	软件及其他	合计
一、账面原值						
1. 期初余额	1,267,143,777.34		278,839,134.41	1,007,748,311.67	142,505,849.61	2,696,237,073.03
2. 本期增加金额	223,778,300.40			1,159,016,217.71	35,119,008.71	1,417,913,526.82
(1) 购置	221,048,781.69				35,147,307.91	256,196,089.60
(2) 内部研发				1,159,016,217.71		1,159,016,217.71
(3) 企业合并增加						
(4) 外部报表折算差异	2,729,518.71				-28,299.20	2,701,219.51
3. 本期减少金额	37,885,175.30		6,367,924.51	5,221,066.04		49,474,165.85
(1) 处置	37,885,175.30					37,885,175.30
(2) 调整原值			6,367,924.51	5,221,066.04		11,588,990.55
4. 期末余额	1,453,036,902.44		272,471,209.90	2,161,543,463.34	177,624,858.32	4,064,676,434.00

二、累计摊销						
1. 期初余额	153,562,960.07		154,287,536.06	329,697,548.78	43,419,641.33	680,967,686.24
2. 本期增加金额	32,289,419.84		42,261,274.45	175,448,749.65	16,625,822.04	266,625,265.98
(1) 计提	31,828,006.58		42,261,274.45	175,448,749.65	16,624,007.65	266,162,038.33
(2) 外币报表折算	461,413.26				1,814.39	463,227.65
3. 本期减少金额	9,908,839.33					9,908,839.33
(1) 处置	9,908,839.33					9,908,839.33
4. 期末余额	175,943,540.58		196,548,810.51	505,146,298.43	60,045,463.37	937,684,112.89
三、减值准备						
1. 期初余额						
2. 本期增加金额						
(1) 计提						
3. 本期减少金额						
(1) 处置						
4. 期末余额						
四、账面价值						
1. 期末账面价值	1,277,093,361.86		75,922,399.39	1,656,397,164.91	117,579,394.95	3,126,992,321.11
2. 期初账面价值	1,113,580,817.27		124,551,598.35	678,050,762.89	99,086,208.28	2,015,269,386.79

本期末通过公司内部研发形成的无形资产占无形资产余额的比例 37.06%

(2). 未办妥产权证书的土地使用权情况

适用 不适用

其他说明：

适用 不适用

26、开发支出

适用 不适用

单位：元 币种：人民币

项目	期初余额	本期增加金额		本期减少金额			期末余额
		内部开发支出	其他	确认为无形资产	转入当期损益		
汽车开发	1,383,792,623.85	2,023,636,984.53		1,118,518,143.58	503,618,937.02		1,785,292,527.78
发动机开发	29,039,379.98	158,790,690.05		40,498,074.13	128,368,767.21		18,963,228.69
变速器开发	4,813,713.62	23,230,666.13			19,412,431.01		8,631,948.74
合计	1,417,645,717.45	2,205,658,340.71		1,159,016,217.71	651,400,135.24		1,812,887,705.21

其他说明

无

27、商誉**(1). 商誉账面原值**

√适用 □不适用

单位：元 币种：人民币

被投资单位名称 或形成商誉的事 项	期初余额	本期增加		本期减少		期末余额
		企业合并 形成的		处置		
InEVit LLC	231,939,977.21			231,939,977.21		
泸州容大智能变速器 有限公司	156,052,314.11					156,052,314.11
合计	387,992,291.32			231,939,977.21		156,052,314.11

注：2019年7月1日公司完成 InEVit LLC 100%股权转让，与 InEVit LLC 资产组相关商誉相应转销。

(2). 商誉减值准备

√适用 □不适用

单位：元 币种：人民币

被投资单位名 称或形成商誉 的事项	期初余额	本期增加		本期减少		期末余额
		计提		处置		
InEVit LLC	162,674,279.22			162,674,279.22		
泸州容大智能变速 器有限公司	26,307,369.11	28,782,737.41				55,090,106.52
合计	188,981,648.33	28,782,737.41		162,674,279.22		55,090,106.52

(3). 商誉所在资产组或资产组组合的相关信息

√适用 □不适用

本公司 2018 年收购泸州容大智能变速器有限公司产生商誉 156,052,314.11 元，资产组与购买日及以前年度商誉减值测试时所确定的资产组一致，范围包括组成资产组的固定资产、无形资产等长期资产。

(4). 说明商誉减值测试过程、关键参数（例如预计未来现金流量现值时的预测期增长率、稳定期增长率、利润率、折现率、预测期等，如适用）及商誉减值损失的确认方法

√适用 □不适用

资产组的可收回金额系按照资产组的公允价值减去处置费用后的净额与其预计未来现金流量的现值两者之间较高者确定不同资产组的可收回金额。资产组预计未来现金流量的现值（可回收金额）参考利用中京民信（北京）资产评估有限公司 2020 年 4 月 25 日出具的《重庆小康工业集团股份有限公司拟进行商誉减值测试涉及的泸州容大智能变速器有限公司与商誉相关资产组价值》（京信评报字（2020）第 058 号）的评估结果，按其预计未来现金流量的现值确定。

其预计现金流量根据 2020 年-2024 年 5 年期现金流量预测为基础，现金流量预测使用合理的折现率，根据历史实际经营数据、行业发展趋势、预期收入增长率、毛利率等指标编制预测未来 5 年现金流量，预测期以后的现金流量维持不变。减值测试中采用的其他关键数据包括：产品预计售价、销量、营业成本及其他相关费用。公司根据历史经验及对市场发展的预测确定上述关键数据。公司采用合理的折现率作为计算未来现金流量现值的税前折现率，采用的折现率已考虑了公司的资本成本、市场预期报酬率等因素，反映了资产组的特定风险。

项目	资产组
商誉账面余额①	156,052,314.11
商誉减值准备余额②	26,307,369.11
商誉的账面价值③=①-②	129,744,945.00
未确认归属于少数股东权益的商誉价值④	20,474,975.11
调整后整体商誉的账面价值⑤=④+③	150,219,920.11
资产组的账面价值⑥	509,418,346.12
包含整体商誉的资产组的账面价值⑦=⑤+⑥	659,638,266.23
资产组预计未来现金流量的现值（可回收金额）⑧	626,313,341.59
商誉减值损失（大于 0 时）⑨=⑦-⑧	33,324,924.64
归属于母公司商誉减值损失⑩	28,782,737.41

(5). 商誉减值测试的影响

√适用 □不适用

报告期商誉所在的资产组经测试存在商誉减值，计提商誉减值准备 28,782,737.41 元。

其他说明

□适用 √不适用

28、长期待摊费用

√适用 □不适用

单位：元 币种：人民币

项目	期初余额	本期增加金额	本期摊销金额	其他减少金额	期末余额
房屋装修费	23,712,697.52	54,313,318.03	12,972,459.43		65,053,556.12
房租及其他	9,198,430.88	12,148,909.40	7,421,443.96		13,925,896.32
融资租赁佣金	26,949,957.81	2,805,927.62	18,061,209.91		11,694,675.52
合计	59,861,086.21	69,268,155.05	38,455,113.30		90,674,127.96

其他说明：

无

29、递延所得税资产/递延所得税负债**(1). 未经抵销的递延所得税资产**

√适用 □不适用

单位：元 币种：人民币

项目	期末余额		期初余额	
	可抵扣暂时性差异	递延所得税资产	可抵扣暂时性差异	递延所得税资产
资产减值准备	92,405,112.90	13,869,247.78	173,145,333.55	24,054,447.91
递延收益	380,921,502.79	57,497,142.08	326,692,024.68	49,183,803.70
资产账面价值小于计税基础	46,996,472.80	7,049,470.91	33,927,097.91	5,089,064.69
预提费用	120,488,330.56	17,978,349.81	113,753,608.68	17,063,041.30
内部交易未实现利润	17,326,534.37	3,038,901.18	34,288,092.51	7,000,815.65
可抵扣亏损				
合计	658,137,953.42	99,433,111.76	681,806,157.33	102,391,173.25

(2). 未经抵销的递延所得税负债

√适用 □不适用

单位：元 币种：人民币

项目	期末余额		期初余额	
	应纳税暂时性差异	递延所得税负债	应纳税暂时性差异	递延所得税负债
非同一控制企业合并资产评估增值	373,307,291.44	73,358,443.70	413,085,589.08	81,477,539.30
其他债权投资公允价值变动				
其他权益工具投资公允价值变动				
固定资产一次性扣除	33,271,693.07	8,317,923.27		
合计	406,578,984.51	81,676,366.97	413,085,589.08	81,477,539.30

(3). 以抵销后净额列示的递延所得税资产或负债

□适用 √不适用

(4). 未确认递延所得税资产明细

√适用 □不适用

单位：元 币种：人民币

项目	期末余额	期初余额
可抵扣暂时性差异	316,949,515.91	283,328,523.73
可抵扣亏损	1,398,445,623.99	1,270,507,288.00

合计	1,715,395,139.90	1,553,835,811.73
----	------------------	------------------

(5). 未确认递延所得税资产的可抵扣亏损将于以下年度到期

√适用 □不适用

单位：元 币种：人民币

年份	期末金额	期初金额	备注
2019 年		108,793,055.19	
2020 年	43,643,149.98	43,643,149.98	
2021 年	88,728,944.08	103,172,484.83	
2022 年	293,467,983.00	445,155,153.67	
2023 年	375,604,038.88	569,743,444.33	
2024 年	597,001,508.05		
合计	1,398,445,623.99	1,270,507,288.00	/

其他说明：

□适用 √不适用

30、其他非流动资产

√适用 □不适用

单位：元 币种：人民币

项目	期末余额	期初余额
预付长期资产购置款	534,690,174.87	522,442,476.03
合计	534,690,174.87	522,442,476.03

其他说明：

无

31、短期借款

(1). 短期借款分类

√适用 □不适用

单位：元 币种：人民币

项目	期末余额	期初余额
质押借款	33,000,000.00	
抵押借款	177,000,000.00	
保证借款	1,255,747,999.00	2,101,665,278.71
信用借款	600,000,000.00	100,000,000.00
应计利息	2,495,832.93	2,714,864.08
合计	2,068,243,831.93	2,204,380,142.79

短期借款分类的说明：

注 1：截至 2019 年 12 月 31 日质押借款系本公司 3,300.00 万元保证金全额质押取得借款 3,300.00 万元；

注 2：截至 2019 年 12 月 31 日抵押借款系本公司以自有的房屋产权及重庆小康汽车变速器有限公司房屋产权抵押取得借款 17,700.00 万元；

注 3：截至 2019 年 12 月 31 日保证借款系（1）由本公司作为保证人，子公司取得借款 115,574.80 万元（其中美元借款 2,300.00 万美元），（2）实际控制人张兴海作为保证人，本公司取得借款 10,000.00 万元。

(2). 已逾期未偿还的短期借款情况

适用 不适用

其中重要的已逾期未偿还的短期借款情况如下：

适用 不适用

其他说明

适用 不适用

32、交易性金融负债

适用 不适用

33、衍生金融负债

适用 不适用

34、应付票据

(1). 应付票据列示

适用 不适用

单位：元 币种：人民币

种类	期末余额	期初余额
商业承兑汇票		
银行承兑汇票	5,415,025,672.76	5,268,074,414.69
合计	5,415,025,672.76	5,268,074,414.69

本期末已到期未支付的应付票据总额为 0 元。

35、应付账款

(1). 应付账款列示

适用 不适用

单位：元 币种：人民币

项目	期末余额	期初余额
1 年以内（含 1 年）	5,791,921,973.06	4,877,233,646.25
1 年以上	207,041,798.71	176,350,202.28
合计	5,998,963,771.77	5,053,583,848.53

(2). 账龄超过 1 年的重要应付账款

适用 不适用

其他说明

适用 不适用

36、预收款项

(1). 预收账款项列示

适用 不适用

单位：元 币种：人民币

项目	期末余额	期初余额
1 年以内（含 1 年）	1,019,474,271.47	884,496,259.54
1 年以上	40,736,301.19	38,721,205.03
合计	1,060,210,572.66	923,217,464.57

(2). 账龄超过 1 年的重要预收款项

适用 不适用

(3). 期末建造合同形成的已结算未完工项目情况

适用 不适用

其他说明

适用 不适用

37、应付职工薪酬

(1). 应付职工薪酬列示

适用 不适用

单位：元 币种：人民币

项目	期初余额	本期增加	本期减少	期末余额
一、短期薪酬	340,449,194.97	1,875,266,961.66	1,878,945,504.89	336,770,651.74
二、离职后福利-设定提存计划		55,941,710.87	55,941,710.87	
三、辞退福利				
四、一年内到期的其他福利				
合计	340,449,194.97	1,931,208,672.53	1,934,887,215.76	336,770,651.74

(2). 短期薪酬列示

适用 不适用

单位：元 币种：人民币

项目	期初余额	本期增加	本期减少	期末余额
一、工资、奖金、津贴和补贴	338,272,180.04	1,694,924,270.55	1,698,249,135.39	334,947,315.20
二、职工福利费		82,163,160.96	82,163,160.96	
三、社会保险费		38,933,864.01	38,933,864.01	
其中：医疗保险费		34,978,927.48	34,978,927.48	

工伤保险费		3,510,875.35	3,510,875.35	
生育保险费		444,061.18	444,061.18	
四、住房公积金		52,417,567.34	52,417,567.34	
五、工会经费和职工教育经费	2,177,014.93	6,828,098.80	7,181,777.19	1,823,336.54
六、短期带薪缺勤				
七、短期利润分享计划				
合计	340,449,194.97	1,875,266,961.66	1,878,945,504.89	336,770,651.74

(3). 设定提存计划列示

√适用 □不适用

单位：元 币种：人民币

项目	期初余额	本期增加	本期减少	期末余额
1、基本养老保险		54,239,265.59	54,239,265.59	
2、失业保险费		1,702,445.28	1,702,445.28	
3、企业年金缴费				
合计		55,941,710.87	55,941,710.87	

其他说明：

□适用 √不适用

38、应交税费

√适用 □不适用

单位：元 币种：人民币

项目	期末余额	期初余额
增值税	46,129,834.30	72,303,875.91
消费税	142,924,439.86	138,761,191.13
营业税		
企业所得税	53,817,820.09	85,228,735.05
房产税	681,934.14	1,812,460.36
土地使用税	789,513.98	1,888,613.83
个人所得税	3,016,439.07	2,777,844.11
城市维护建设税	6,802,075.24	7,684,222.96
教育费附加	6,455,157.71	7,084,780.39
其他税费	6,016,291.35	5,721,011.25
合计	266,633,505.74	323,262,734.99

其他说明：

无

39、其他应付款

项目列示

√适用 □不适用

单位：元 币种：人民币

项目	期末余额	期初余额
应付利息		
应付股利		
其他应付款	926,288,506.26	1,012,182,943.40
合计	926,288,506.26	1,012,182,943.40

其他说明：

适用 不适用

应付利息

(1). 分类列示

适用 不适用

应付股利

(2). 分类列示

适用 不适用

其他应付款

(1). 按款项性质列示其他应付款

适用 不适用

单位：元 币种：人民币

项目	期末余额	期初余额
暂扣社保及住房公积金	2,675,001.71	2,023,141.91
质保金及往来款	860,350,304.55	889,179,201.49
未解锁的限制性股票	63,263,200.00	120,980,600.00
合计	926,288,506.26	1,012,182,943.40

注：与库存股差异系公司已经支付回购款但尚未注销的限制性股票。

(2). 账龄超过1年的重要其他应付款

适用 不适用

其他说明：

适用 不适用

40、持有待售负债

适用 不适用

41、1年内到期的非流动负债

适用 不适用

单位：元 币种：人民币

项目	期末余额	期初余额
1年内到期的长期借款	736,264,880.00	175,607,540.39

1 年内到期的应付债券		
1 年内到期的长期应付款		
1 年内到期的租赁负债		
合计	736,264,880.00	175,607,540.39

其他说明：

无

42、其他流动负债

其他流动负债情况

适用 不适用

短期应付债券的增减变动：

适用 不适用

其他说明：

适用 不适用

43、长期借款

(1). 长期借款分类

适用 不适用

单位：元 币种：人民币

项目	期末余额	期初余额
质押借款		
抵押借款	678,240,000.00	398,000,000.00
保证借款	795,019,520.00	1,462,971,200.00
信用借款	550,000,000.00	580,000,000.00
合计	2,023,259,520.00	2,440,971,200.00

长期借款分类的说明：

注 1：截至 2019 年 12 月 31 日抵押借款系本公司以自有的房屋产权、重庆小康汽车部品有限公司房屋产权及重庆金康新能源汽车有限公司房屋产权、冲压车间二线抵押取得借款 67,824.00 万元；

注 2：截至 2019 年 12 月 31 日保证借款系本公司以持有潜金融资租赁有限公司 6 亿股权提供质押，母公司重庆小康控股有限公司作为保证人取得借款 22,500.00 万元；由母公司重庆小康控股有限公司作为保证人并提供 6100 万股权质押担保，本公司取得借款 57,001.95 万元（其中美元借款 4,960.00 万美元）。

其他说明，包括利率区间：

适用 不适用

44、应付债券**(1). 应付债券**

√适用 □不适用

单位：元 币种：人民币

项目	期末余额	期初余额
小康转债	718,982,749.16	673,485,939.56
应计利息	1,468,846.67	734,597.50
合计	720,451,595.83	674,220,537.06

(2). 应付债券的增减变动：（不包括划分为金融负债的优先股、永续债等其他金融工具）

√适用 □不适用

单位：万元 币种：人民币

债券名称	面值	发行日期	债券期限	发行金额	期初余额	本期发行	按面值计提利息	溢折价摊销	本期偿还	期末余额
小康转债	0.01	2017-11-6	6年	105,826.67	67,348.59			4,570.58	20.90	71,898.27
合计	/	/	/	105,826.67	67,348.59			4,570.58	20.90	71,898.27

(3). 可转换公司债券的转股条件、转股时间说明

√适用 □不适用

公司于2017年11月6日发行可转换公司债券15亿元，将于2023年到期。本次发行的可转换债券自2018年5月6日起可转换为公司A股股份，可转换债券的初始转股价格为人民币23元/股。2018年6月8日，基于公司股东大会审议通过的2017年度利润分配方案，公司发行的可转换债券的转股价格于2018年6月28日起由原来的23元/股调整为22.76元/股。2018年9月5日，基于公司股东大会审议通过的《关于向下修正“小康转债”转股价格的议案》，公司发行的可转换债券的转股价格于2018年9月7日起由原来的22.76元/股调整为17.20元/股，2019年4月15日，基于公司股东大会审议通过了2018年度利润分配方案，公司发行的可转换债券的转股价格于2019年6月14日起由原来的17.20元/股调整为17.12元/股。

截至2019年12月31日，本期累计已有209,000.00元小康转债已转换为公司股票，转股数为12,144.00股。

(4). 划分为金融负债的其他金融工具说明

期末发行在外的优先股、永续债等其他金融工具基本情况

适用 不适用

期末发行在外的优先股、永续债等金融工具变动情况表

适用 不适用

其他金融工具划分为金融负债的依据说明：

适用 不适用

其他说明：

适用 不适用

45、租赁负债

适用 不适用

46、长期应付款

项目列示

适用 不适用

单位：元 币种：人民币

项目	期末余额	期初余额
长期应付款	958,911,057.65	14,533,231.49
专项应付款	825,611,131.00	506,861,131.00
合计	1,784,522,188.65	521,394,362.49

其他说明：

适用 不适用

长期应付款

(1). 按款项性质列示长期应付款

适用 不适用

单位：元 币种：人民币

项目	期初余额	期末余额
融资租赁款	14,533,231.49	958,911,057.65

其他说明：

无

专项应付款

(2). 按款项性质列示专项应付款

适用 不适用

单位：元 币种：人民币

项目	期初余额	本期增加	本期减少	期末余额	形成原因
井口基地迁建项目	47,500,000.00	118,750,000.00		166,250,000.00	迁建补偿

十堰厂房迁建	459,361,131.00	200,000,000.00		659,361,131.00	迁建补偿
合计	506,861,131.00	318,750,000.00		825,611,131.00	

其他说明：

注：注：根据《收购储备协议》及沙府发【2017】35号、沙府发【2017】36号收到重庆沙坪坝区土地整治储备中心支付补偿款118,750,000.00元；根据十堰经济技术开发区管委会、东风小康汽车有限公司关于东风小康汽车有限公司十堰基地迁建项目合作协议收到十堰经济技术开发区城市基础设施建设投资有限公司支付迁建项目补偿200,000,000.00元。

47、长期应付职工薪酬

适用 不适用

48、预计负债

适用 不适用

单位：元 币种：人民币

项目	期初余额	期末余额	形成原因
对外提供担保			
未决诉讼			
产品质量保证	23,881,482.06	24,132,976.90	
重组义务			
待执行的亏损合同			
其他	5,241,406.36	4,453,776.98	
合计	29,122,888.42	28,586,753.88	/

其他说明，包括重要预计负债的相关重要假设、估计说明：

注1：产品质量保证系公司销售汽车计提的三包费用。

注2：其他系潜金融资租赁有限公司与工商银行开展银租合作计提风险准备金。

49、递延收益

递延收益情况

适用 不适用

单位：元 币种：人民币

项目	期初余额	本期增加	本期减少	期末余额	形成原因
政府补助	570,876,328.43	85,975,995.00	22,277,110.51	634,575,212.92	详见注释
合计	570,876,328.43	85,975,995.00	22,277,110.51	634,575,212.92	/

涉及政府补助的项目：

适用 不适用

单位：元 币种：人民币

负债项目	期初余额	本期新增补助金额	本期计入营业外收入金额	本期计入其他收益金额	其他变动	期末余额	与资产相关/与收益相关
技术改造补助（注）	21,590,431.01	2,400,000.00		3,242,898.69		20,747,532.32	与资产相关
井口工业园投资补助	98,087,137.25			2,769,519.00		95,317,618.25	与资产相关
城市建设配套补助	132,885,862.11			6,365,072.47		126,520,789.64	与资产相关
两江新区投资补助	81,364,705.64			3,645,702.74		77,719,002.90	与资产相关
新建项目产业发展资金（注）	3,492,415.12			582,069.12		2,910,346.00	与资产相关
设备及研发补助（注）	22,141,666.42	27,690,000.00		559,385.08		49,272,281.34	与资产相关
无级变速器扩建补助（注）	11,003,964.28	1,850,000.00		268,833.30		12,585,130.98	与资产相关
十堰生产基地搬迁土地补助（注）	200,310,146.60	54,035,995.00		4,843,630.11		249,502,511.49	与资产相关

其他说明：

√适用 □不适用

递延收益增加：（1）东风小康汽车有限公司收到十堰市财政局支付产业改造资金

2,400,000.00 元,收到十堰经济技术开发区管委会支付的迁建土地补助款 54,035,995.00 元;(2) 东风小康汽车有限公司重庆分公司收到重庆市江津区生态环境局废气治理项目补助 3,000,000.00 元;(3) 重庆小康汽车部品有限公司收到重庆市江津区生态环境局废气治理项目补助 250,000.00 元;(4) 重庆小康动力有限公司收到长寿经济技术开发区管理委员会支付产业发展资金(固定资产投资)5,000,000.00 元,收到重庆市长寿区财政局支付发动机机加数字化车间补助 500,000.00 元;(5) 泸州容大智能变速器有限公司收到泸州高新技术产业开发区财政局支付年产 15 万台自动变速器(CVT)研发生产基地项目补助资金 1,850,000.00 元;(6) 重庆渝安淮海动力有限公司收到重庆市沙坪坝区经济和信息化委员会支付设备项目补助 880,000.00 元;(7) 重庆金康新能源汽车有限公司收到重庆两江新区财政局支付新能源汽车生产运营系统补助 3,000,000.00 元,收到重庆两江新区财政局支付数字化车间建设补助 2,400,000.00 元,收到重庆两江新区财政局支付重点项目设备补助 4,500,000.00 元,收到重庆两江新区财政局支付数字化、高柔性、全自动焊接生产线建设补助 5,000,000.00 元;(8) 重庆金康赛力斯新能源汽车设计院有限公司收到重庆两江新区财政局支付新能源汽车电子平台开发补助 1,790,000.00 元,收到重庆市科学技术委员会支付智能电控汽车芯片研发及应用补助 1,250,000.00 元,收到重庆市经济和信息化委员会支付集成式增程器开发项目补助 120,000.00 元。

50、其他非流动负债

适用 不适用

51、股本

适用 不适用

单位：元 币种：人民币

	期初余额	本次变动增减(+、-)					期末余额
		发行新股	送股	公积金转股	其他	小计	
股份总数	945,153,238.00				-5,207,856.00	-5,207,856.00	939,945,382.00

其他说明：

注：其他系本期回购限制性股票 5,220,000.00 股，小康转债转换为公司股票 12,144.00 股。

52、其他权益工具

(1). 期末发行在外的优先股、永续债等其他金融工具基本情况

适用 不适用

公司于 2017 年 11 月 6 日发行可转换公司债券 15 亿元，将于 2023 年到期。本次发行的可转换债券自 2018 年 5 月 6 日起可转换为公司 A 股股份，可转换债券的初始转股价格为人民币 23 元/股。2018 年 6 月 8 日，基于公司股东大会审议通过的 2017 年度利润分配方案，公司发行的可转换债券的转股价格于 2018 年 6 月 28 日起由原来的 23 元/股调整为 22.76 元/股。2018 年 9 月 5 日，基于公司股东大会审议通过的《关于向下修正“小康转债”转股价格的议案》，公司发行的可转换债券的转股价格于 2018 年 9 月 7 日起由原来的 22.76 元/股调整为 17.20 元/股，2019 年 4 月 15 日，基于公司股东大会审议通过了 2018 年度利润分配方案，公司发行的可转换债券的转股价格于 2019 年 6 月 14 日起由原来的 17.20 元/股调整为 17.12 元/股。

(2). 期末发行在外的优先股、永续债等金融工具变动情况表

√适用 □不适用

发行在外的金融工具	期初		本期增加		本期减少		期末	
	数量	账面价值	数量	账面价值	数量	账面价值	数量	账面价值
可转换公司债券		242,722,256.56				57,547.34		242,664,709.22
合计		242,722,256.56				57,547.34		242,664,709.22

其他权益工具本期增减变动情况、变动原因说明，以及相关会计处理的依据：

√适用 □不适用

注：本期减少系小康转债转换为公司股票，按每期转换金额占比调整其他权益工具。

其他说明：

□适用 √不适用

53、资本公积

√适用 □不适用

单位：元 币种：人民币

项目	期初余额	本期增加	本期减少	期末余额
资本溢价（股本溢价）	1,872,441,610.16	206,043.42	148,389,400.00	1,724,258,253.58
其他资本公积	138,644,143.01	272,065,705.09	18,587,631.05	392,122,217.05
合计	2,011,085,753.17	272,271,748.51	166,977,031.05	2,116,380,470.63

其他说明，包括本期增减变动情况、变动原因说明：

注 1：期初资本溢价中包含本期同一控制下企业合并新康国际控股增加的 100,000,000.00 元，公司于 2019 年 12 月 30 日完成对新康国际控股的收购，交易完成后本期冲回 100,000,000.00 元；本期增加系小康转债转换为公司股票所致；本期减少系回购限制性股票减少资本公积 48,389,400.00 元。

注 2：其他资本公积本期增加系子公司少数股东投入金额与所占净资产持股比例差额增加其他资本公积 182,524,485.31 元，重庆小康控股有限公司支付重庆小康动力有限公司业绩补偿款 89,541,219.78 元；本期减少系限制性股票业绩未达标冲减其他资本公积 18,587,631.05 元。

54、库存股

√适用 □不适用

单位：元 币种：人民币

项目	期初余额	本期增加	本期减少	期末余额
尚未解禁限制性股票	120,980,600.00		53,609,400.00	67,371,200.00
合计	120,980,600.00		53,609,400.00	67,371,200.00

其他说明，包括本期增减变动情况、变动原因说明：
本期减少系回购限制性股票所致。

55、其他综合收益

√适用 □不适用

单位：元 币种：人民币

项目	期初余额	本期发生金额					税后归属于少数股东	期末余额
		本期所得税前发生额	减：前期计入其他综合收益当期转入损益	减：前期计入其他综合收益当期转入留存收益	减：所得税费用	税后归属于母公司		
一、不能重分类进损益的其他综合收益								
其中：重新计量设定受益计划变动额								
权益法下不能转损益的其他综合收益								

其他权益工具投资公允价值变动								
企业自身信用风险公允价值变动								
二、将重分类进损益的其他综合收益	15,729,653.52	56,429,344.40				53,897,368.52	2,531,975.88	69,627,022.04
其中：权益法下可转损益的其他综合收益								
其他债权投资公允价值变动								
金融资产重分类计入其他综合收益的金额								
其他债权投资信用减值准备								
现金流量套期损益的有效部分								
外币财务报表折算差额	15,729,653.52	56,429,344.40				53,897,368.52	2,531,975.88	69,627,022.04
其他综合收益合计	15,729,653.52	56,429,344.40				53,897,368.52	2,531,975.88	69,627,022.04

其他说明，包括对现金流量套期损益的有效部分转为被套期项目初始确认金额调整：
无

56、专项储备

□适用 √不适用

57、盈余公积

√适用 □不适用

单位：元 币种：人民币

项目	期初余额	本期增加	本期减少	期末余额
法定盈余公积	196,809,125.89	44,421,494.67		241,230,620.56
任意盈余公积				
储备基金				
企业发展基金				
其他				
合计	196,809,125.89	44,421,494.67		241,230,620.56

盈余公积说明，包括本期增减变动情况、变动原因说明：

无

58、未分配利润

√适用 □不适用

单位：元 币种：人民币

项目	本期	上期
调整前上期末未分配利润	2,034,504,935.75	2,147,486,039.38
调整期初未分配利润合计数（调增+，调减-）	17,490,211.22	-25,357,237.89
调整后期初未分配利润	2,051,995,146.97	2,122,128,801.49
加：本期归属于母公司所有者的净利润	66,721,504.37	95,403,615.83
减：提取法定盈余公积	44,421,494.67	1,091,786.01
提取任意盈余公积		
提取一般风险准备		
应付普通股股利	73,814,769.92	218,211,084.00
转作股本的普通股股利		
期末未分配利润	2,000,480,386.75	1,998,229,547.31

调整期初未分配利润明细：

- 1、由于《企业会计准则》及其相关新规定进行追溯调整，影响期初未分配利润 53,765,599.66 元。
- 2、由于会计政策变更，影响期初未分配利润 0 元。
- 3、由于重大会计差错更正，影响期初未分配利润 0 元。
- 4、由于同一控制导致的合并范围变更，影响期初未分配利润-36,275,388.44 元。
- 5、其他调整合计影响期初未分配利润 0 元。

59、营业收入和营业成本**(1). 营业收入和营业成本情况**

√适用 □不适用

单位：元 币种：人民币

项目	本期发生额		上期发生额	
	收入	成本	收入	成本
主营业务	17,508,466,056.30	14,582,477,740.63	19,685,840,957.31	15,045,838,876.96
其他业务	623,539,121.64	411,951,005.36	553,942,274.69	363,958,415.24
合计	18,132,005,177.94	14,994,428,745.99	20,239,783,232.00	15,409,797,292.20

其他说明：

无

60、税金及附加

√适用 □不适用

单位：元 币种：人民币

项目	本期发生额	上期发生额
消费税	386,542,060.43	475,934,991.07
营业税		
城市维护建设税	56,527,823.33	72,074,148.45
教育费附加	24,226,465.63	30,888,913.08
资源税		
房产税	27,064,458.17	19,443,517.92
土地使用税	27,900,673.11	26,132,489.84
车船使用税	255,560.85	199,484.28
印花税	23,400,752.30	29,558,083.02
其他	16,651,528.89	29,563,289.78
合计	562,569,322.71	683,794,917.44

其他说明：

无

61、销售费用

√适用 □不适用

单位：元 币种：人民币

项目	本期发生额	上期发生额
职工薪酬	126,286,772.32	127,412,006.41
运输及仓储费	559,546,360.65	611,486,456.93
广告宣传费	432,458,089.80	585,870,443.73
三包费	100,211,233.25	115,365,802.99
差旅费	38,249,408.36	41,644,442.60
商检、认证费	3,954,891.98	2,708,011.02
办公及招待费用	28,344,683.19	21,782,918.85
折旧、摊销及修理费	22,882,740.68	24,646,800.89

销售服务费	36,417,160.17	45,942,195.86
其他	12,919,704.60	12,446,295.48
合计	1,361,271,045.00	1,589,305,374.76

其他说明：

无

62、管理费用

√适用 □不适用

单位：元 币种：人民币

项目	本期发生额	上期发生额
职工薪酬	593,277,741.79	574,346,097.09
修理费、折旧摊销费及低耗品	154,640,549.04	259,884,570.10
商标、专利费	9,101,406.73	9,380,390.58
办公费、差旅费等运营费用	222,812,674.50	241,365,792.07
运输、车辆及油料费	7,723,480.44	8,590,745.00
咨询服务费	54,278,262.96	92,966,128.97
股份支付	-18,587,631.05	29,385,061.98
其他	20,638,280.92	19,156,149.92
合计	1,043,884,765.33	1,235,074,935.71

其他说明：

无

63、研发费用

√适用 □不适用

单位：元 币种：人民币

项目	本期发生额	上期发生额
职工薪酬	145,790,546.44	152,483,395.91
修理费、折旧摊销费及材料低耗品	263,058,407.57	65,044,645.62
委托外部研发及设计费	93,070,537.67	52,926,838.81
试制费、检测费及工艺规程费用	58,468,605.87	65,722,365.77
样机样品购置费等	53,177,109.31	90,417,297.88
其他	37,834,928.38	56,517,443.42
合计	651,400,135.24	483,111,987.41

其他说明：

修理费、折旧摊销费及材料低耗品较上期增加的主要原因：无形资产摊销增加所致。

64、财务费用

√适用 □不适用

单位：元 币种：人民币

项目	本期发生额	上期发生额
利息费用	284,672,038.30	230,635,677.20
减：利息收入	-57,392,504.21	-147,363,426.21
汇兑损失	-10,103,440.13	17,509,348.45
手续费支出及其他	13,858,071.24	19,739,931.36
合计	231,034,165.20	120,521,530.80

其他说明：

利息费用较上期增加主要原因：2018 年 12 月以及 2019 年下半年新增贷款以及融资成本增加所致。

65、其他收益

√适用 □不适用

单位：元 币种：人民币

项目	本期发生额	上期发生额
稳岗补贴	25,921,525.28	3,262,916.00
专利研发项目补助	92,253,405.00	109,266,100.00
采购销售物流补助	47,443,990.00	54,143,200.00
个税手续费返还	983,313.15	273,981.37
税费减免及返还	1,945,180.00	670,000.00
融资担保补助	2,407,000.00	1,492,000.00
租用房屋补贴	215,369.80	
政府扶持资金（注）	334,633,657.00	
递延收益摊销	22,277,110.51	17,954,453.26
合计	528,080,550.74	187,062,650.63

其他说明：

注 1：东风小康汽车有限公司收到十堰经济开发区财政局支付为支持公司高质量发展扶持资金 200,000,000.00 元；重庆金康动力新能源有限公司收到重庆市沙坪坝区财政局支付为支持在重庆大学城科技产业园发展扶持资金 134,633,657.00 元。

注 2：本期其他收益计入非经常性损益的政府补助金额为 528,080,550.74 元。

66、投资收益

√适用 □不适用

单位：元 币种：人民币

项目	本期发生额	上期发生额
权益法核算的长期股权投资收益	-17,485,498.74	7,129,108.02
处置长期股权投资产生的投资收益	-43,137,513.13	52,251,882.88
以公允价值计量且其变动计入当期损益的金融资产在持有期间的投资收益		
处置以公允价值计量且其变动计入当期损益的金融资产取得的投资收益		
持有至到期投资在持有期间的投资收益		

处置持有至到期投资取得的投资收益		
可供出售金融资产在持有期间取得的投资收益		
处置可供出售金融资产取得的投资收益		
交易性金融资产在持有期间的投资收益	7,898,000.00	7,898,000.00
其他权益工具投资在持有期间取得的股利收入		
债权投资在持有期间取得的利息收入		
其他债权投资在持有期间取得的利息收入		
处置交易性金融资产取得的投资收益		
处置其他权益工具投资取得的投资收益		
处置债权投资取得的投资收益		
处置其他债权投资取得的投资收益		
其他	-37,368,186.16	
合计	-90,093,198.03	67,278,990.90

其他说明：

无

67、净敞口套期收益

适用 不适用

68、公允价值变动收益

适用 不适用

单位：元 币种：人民币

产生公允价值变动收益的来源	本期发生额	上期发生额
交易性金融资产	141,056,937.34	
其中：衍生金融工具产生的公允价值变动收益		
交易性金融负债		
按公允价值计量的投资性房地产		
合计	141,056,937.34	

其他说明：

无

69、信用减值损失

适用 不适用

单位：元 币种：人民币

项目	本期发生额	上期发生额

应收账款坏账损失	7,291,938.60	
其他应收款坏账损失	1,107,946.63	
债权投资减值损失		
其他债权投资减值损失		
长期应收款坏账损失	-54,692,264.56	
合计	-46,292,379.33	

其他说明：

无

70、资产减值损失

√适用 □不适用

单位：元 币种：人民币

项目	本期发生额	上期发生额
一、坏账损失		-83,450,567.49
二、存货跌价损失	-37,839,655.32	-34,248,944.27
三、可供出售金融资产减值损失		
四、持有至到期投资减值损失		
五、长期股权投资减值损失	-28,425,177.00	
六、投资性房地产减值损失		
七、固定资产减值损失	-1,729,922.01	-15,104,887.51
八、工程物资减值损失		
九、在建工程减值损失	-83,368,584.27	
十、生产性生物资产减值损失		
十一、油气资产减值损失		
十二、无形资产减值损失		
十三、商誉减值损失	-28,782,737.41	-182,137,007.84
十四、其他		
合计	-180,146,076.01	-314,941,407.11

其他说明：

注：与计提资产减值准备差异系外币报表折算。

71、资产处置收益

√适用 □不适用

单位：元 币种：人民币

项目	本期发生额	上期发生额
处置固定资产、在建工程收益	591,125,294.41	7,374,176.51
合计	591,125,294.41	7,374,176.51

其他说明：

无

72、营业外收入

营业外收入情况

√适用 □不适用

单位：元 币种：人民币

项目	本期发生额	上期发生额	计入当期非经常性损益的金额
非流动资产处置利得合计	10,551,754.80	5,203.07	10,551,754.80
其中：固定资产处置利得	10,551,754.80	5,203.07	10,551,754.80
无形资产处置利得			
罚款收入	10,063,900.39	12,695,222.46	10,063,900.39
废品收入	679,540.10	143,023.98	679,540.10
无须支付股权款		86,004,600.00	
债务重组利得			
非货币性资产交换利得			
接受捐赠			
政府补助	3,212,041.35	18,404,060.00	3,212,041.35
其他	11,960,640.02	22,565,522.73	11,960,640.02
合计	36,467,876.66	139,817,632.24	36,467,876.66

计入当期损益的政府补助

√适用 □不适用

单位：元 币种：人民币

补助项目	本期发生金额	上期发生金额	与资产相关/与收益相关
奖励款	2,662,271.35	17,638,260.00	与收益相关
其他	549,770.00	765,800.00	与收益相关

其他说明：

□适用 √不适用

73、营业外支出

√适用 □不适用

单位：元 币种：人民币

项目	本期发生额	上期发生额	计入当期非经常性损益的金额
非流动资产处置损失合计	10,268,952.13	23,068,516.37	10,268,952.13
其中：固定资产处置损失	10,268,952.13	23,068,516.37	10,268,952.13
无形资产处置损失			
债务重组损失			

非货币性资产交换损失			
对外捐赠	3,044,250.00	980,148.13	3,044,250.00
其他	2,429,250.02	2,254,200.99	2,429,250.02
合计	15,742,452.15	26,302,865.49	15,742,452.15

其他说明：

无

74、所得税费用

(1). 所得税费用表

√适用 □不适用

单位：元 币种：人民币

项目	本期发生额	上期发生额
当期所得税费用	163,319,690.43	335,720,917.06
递延所得税费用	3,156,889.17	-54,173,667.46
合计	166,476,579.60	281,547,249.60

(2). 会计利润与所得税费用调整过程

√适用 □不适用

单位：元 币种：人民币

项目	本期发生额
利润总额	251,873,552.10
按法定/适用税率计算的所得税费用	37,781,032.82
子公司适用不同税率的影响	11,975,146.59
调整以前期间所得税的影响	-2,125,134.46
非应税收入的影响	-7,600,930.98
不可抵扣的成本、费用和损失的影响	13,426,521.30
使用前期未确认递延所得税资产的可抵扣亏损的影响	-61,827,095.60
本期未确认递延所得税资产的可抵扣暂时性差异或可抵扣亏损的影响	216,784,616.49
加计扣除项目的影响	-41,937,576.56
所得税费用	166,476,579.60

其他说明：

□适用 √不适用

75、其他综合收益

√适用 □不适用

详见附注 55

76、现金流量表项目**(1). 收到的其他与经营活动有关的现金**

√适用 □不适用

单位：元 币种：人民币

项目	本期发生额	上期发生额
利息收入	81,183,716.75	147,363,374.08
收到迁建补助	318,750,000.00	539,500,000.00
收到的政府补助	593,938,976.58	416,858,267.37
收到的质保金、保证金等暂收暂付款	191,592,034.12	158,852,407.52
合计	1,185,464,727.45	1,262,574,048.97

收到的其他与经营活动有关的现金说明：

无

(2). 支付的其他与经营活动有关的现金

√适用 □不适用

单位：元 币种：人民币

项目	本期发生额	上期发生额
其他货币资金、票据保证金增加	631,753,714.26	107,947,215.56
支付的期间费用	1,817,999,075.92	2,178,653,940.98
支付的质保金、保证金等暂收暂付款	86,573,054.39	76,455,078.33
合计	2,536,325,844.57	2,363,056,234.87

支付的其他与经营活动有关的现金说明：

无

(3). 收到的其他与投资活动有关的现金

√适用 □不适用

单位：元 币种：人民币

项目	本期发生额	上期发生额
业绩补偿款	20,075,171.25	
合计	20,075,171.25	

收到的其他与投资活动有关的现金说明：

无

(4). 支付的其他与投资活动有关的现金

□适用 √不适用

(5). 收到的其他与筹资活动有关的现金

√适用 □不适用

单位：元 币种：人民币

项目	本期发生额	上期发生额
借款保证金	78,490,202.39	
收到创格融资款	1,149,190,000.00	
合计	1,227,680,202.39	

收到的其他与筹资活动有关的现金说明：

无

(6). 支付的其他与筹资活动有关的现金

√适用 □不适用

单位：元 币种：人民币

项目	本期发生额	上期发生额
借款保证金		133,317,311.26
归还创格融资款	223,057,131.47	
限制性股票赎回	57,717,400.00	
合计	280,774,531.47	133,317,311.26

支付的其他与筹资活动有关的现金说明：

无

77、现金流量表补充资料**(1). 现金流量表补充资料**

√适用 □不适用

单位：元 币种：人民币

补充资料	本期金额	上期金额
1. 将净利润调节为经营活动现金流量：		
净利润	85,396,972.50	496,919,121.76
加：资产减值准备	226,438,455.34	314,941,407.11
固定资产折旧、油气资产折耗、生产性生物资产折旧	697,579,914.32	530,894,593.67
使用权资产摊销		
无形资产摊销	266,162,038.33	200,378,817.78
长期待摊费用摊销	38,455,113.30	25,829,663.79
处置固定资产、无形资产和其他长期资产的损失（收益以“－”号填列）	-591,125,294.41	-7,374,176.51
固定资产报废损失（收益以“－”号填列）	-282,802.67	23,063,313.30
公允价值变动损失（收益以“－”号填列）	-141,056,937.34	
财务费用（收益以“－”号填列）	284,672,038.30	230,635,677.20
投资损失（收益以“－”号填列）	90,093,198.03	-67,278,990.90
递延所得税资产减少（增加以“－”号填列）	2,958,061.49	-39,450,905.40

递延所得税负债增加（减少以“-”号填列）	198,827.67	-14,722,762.06
存货的减少（增加以“-”号填列）	-484,122,238.41	-451,812,115.70
经营性应收项目的减少（增加以“-”号填列）	-193,894,578.96	483,877,154.93
经营性应付项目的增加（减少以“-”号填列）	50,121,025.33	-609,109,720.76
其他		
经营活动产生的现金流量净额	331,593,792.82	1,116,791,078.21
2. 不涉及现金收支的重大投资和筹资活动：		
债务转为资本		
一年内到期的可转换公司债券		
融资租入固定资产		
3. 现金及现金等价物净变动情况：		
现金的期末余额	2,313,858,207.18	2,949,169,278.09
减：现金的期初余额	2,949,169,278.09	4,366,628,108.95
加：现金等价物的期末余额		
减：现金等价物的期初余额		
现金及现金等价物净增加额	-635,311,070.91	-1,417,458,830.86

(2). 本期支付的取得子公司的现金净额

√适用 □不适用

单位：元 币种：人民币

	金额
本期发生的企业合并于本期支付的现金或现金等价物	100,000,000.00
其中：重庆新康国际控股有限公司	100,000,000.00
减：购买日子公司持有的现金及现金等价物	7,931.02
其中：重庆新康国际控股有限公司	7,931.02
加：以前期间发生的企业合并于本期支付的现金或现金等价物	
取得子公司支付的现金净额	99,992,068.98

其他说明：

无

(3). 本期收到的处置子公司的现金净额

√适用 □不适用

单位：元 币种：人民币

	金额
本期处置子公司于本期收到的现金或现金等价物	
其中：InEvit LLC	
减：丧失控制权日子公司持有的现金及现金等价物	423,325.65
其中：InEvit LLC	423,325.65
加：以前期间处置子公司于本期收到的现金或现金等价物	

处置子公司收到的现金净额	-423,325.65
--------------	-------------

其他说明：

无

(4). 现金和现金等价物的构成

√适用 □不适用

单位：元 币种：人民币

项目	期末余额	期初余额
一、现金	2,313,858,207.18	2,949,169,278.09
其中：库存现金	7,318,354.06	5,919,616.44
可随时用于支付的银行存款	2,306,539,853.12	2,943,249,661.65
可随时用于支付的其他货币资金		
可用于支付的存放中央银行款项		
存放同业款项		
拆放同业款项		
二、现金等价物		
其中：三个月内到期的债券投资		
三、期末现金及现金等价物余额	2,313,858,207.18	2,949,169,278.09
其中：母公司或集团内子公司使用受限制的现金和现金等价物		

其他说明：

□适用 √不适用

78、所有者权益变动表项目注释

说明对上年期末余额进行调整的“其他”项目名称及调整金额等事项：

□适用 √不适用

79、所有权或使用权受到限制的资产

√适用 □不适用

单位：元 币种：人民币

项目	期末账面价值	受限原因
货币资金	2,288,797,068.01	票据保证金、借款保证金
应收票据	859,897,935.43	票据质押
存货		
固定资产	960,360,113.81	为借款提供抵押担保
在建工程	23,830,461.43	为借款提供抵押担保
无形资产	203,232,121.94	为借款提供抵押担保
合计	4,336,117,700.62	/

其他说明：

无

80、外币货币性项目

(1). 外币货币性项目

√适用 □不适用

单位：元

项目	期末外币余额	折算汇率	期末折算人民币余额
货币资金	-	-	
其中：美元	6,311,983.56	6.9762	44,033,659.71
欧元	125.19	7.8155	978.42
港币	1,864.25	0.8958	1,670.00
印度尼西亚盾	12,610,527,469.00	0.0005	6,305,263.73
日元	4,452,811.00	0.0641	285,425.19
新加坡元	272.70	5.1739	1,410.92
应收账款	-	-	
其中：美元	11,570,023.75	6.9762	80,714,799.68
欧元			
港币			
其他应收款	-	-	
其中：美元	3,059,025.41	6.9762	21,340,373.07
日元	8,221,152.00	0.0641	526,975.84
其他应付款	-	-	
其中：美元	302,579.88	6.9762	2,110,857.76
港币	52,000.00	0.8958	46,581.60
日元	11,551,609.00	0.0641	740,458.14
预收账款	-	-	
其中：美元	2,246,942.99	6.9762	15,675,123.69
长期借款	-	-	
其中：美元			
欧元			
港币			

其他说明：

无

(2). 境外经营实体说明，包括对于重要的境外经营实体，应披露其境外主要经营地、记账本位币及选择依据，记账本位币发生变化的还应披露原因

√适用 □不适用

重要境外经营实体	境外主要经营地	记账本位币	选择依据
PT. SOKONINDO AUTOMOBILE	印度尼西亚北雅加达市	印尼盾	经营地主要经济环境的货币
小康（美国）新能源汽车股份有限公司	美国加州硅谷	美元	经营地主要经济环境的货币

81、套期

□适用 √不适用

82、政府补助**(1). 政府补助基本情况**

√适用 □不适用

本期收到政府补助共计 594,991,476.58 元，其中与资产相关的政府补助为 85,975,995.00 元，计入当期损益的金额为 509,015,481.58 元。与资产相关的政府补助详见七、合并财务报表项目注释 49 递延收益；与收益相关的政府补助明细如下：

单位：元 币种：人民币

种类	金额	列报项目	计入当期损益的金额
稳岗补贴	25,921,525.28	其他收益	25,921,525.28
专利研发项目补助	92,253,405.00	其他收益	92,253,405.00
采购销售物流补助	47,443,990.00	其他收益	47,443,990.00
个税手续费返还	983,313.15	其他收益	983,313.15
税费减免及返还	1,945,180.00	其他收益	1,945,180.00
融资担保补助	2,407,000.00	其他收益	2,407,000.00
租用房屋补贴	215,369.80	其他收益	215,369.80
政府扶持资金（注）	334,633,657.00	其他收益	334,633,657.00
奖励款	2,662,271.35	营业外收入	2,662,271.35
其他	549,770.00	营业外收入	549,770.00

(2). 政府补助退回情况

□适用 √不适用

其他说明：

无

83、其他

□适用 √不适用

八、合并范围的变更**1、非同一控制下企业合并**

□适用 √不适用

2、同一控制下企业合并

√适用 □不适用

(1). 本期发生的同一控制下企业合并

√适用 □不适用

单位：元 币种：人民币

被合并方名称	企业合并中取得的权益比例	构成同一控制下企业合并的依据	合并日	合并日的确定依据	合并当期期初至合并日被合并方的收入	合并当期期初至合并日被合并方的净利润	比较期间被合并方的收入	比较期间被合并方的净利润
重庆新康国际控股有限公司	100.00%	受同一方控制	2019.12.30	股权交割及工商变更登记日		-8,310,313.05		-10,918,150.55

其他说明：

无

(2). 合并成本

√适用 □不适用

单位：元 币种：人民币

合并成本	重庆新康国际控股有限公司
--现金	100,000,000.00
--非现金资产的账面价值	
--发行或承担的债务的账面价值	
--发行的权益性证券的面值	
--或有对价	

或有对价及其变动的说明：

无

其他说明：

无

(3). 合并日被合并方资产、负债的账面价值

√适用 □不适用

单位：元 币种：人民币

	重庆新康国际控股有限公司	
	合并日	上期期末
资产：	311,432,552.63	312,920,472.66
货币资金	7,931.02	54,347.81
预付账款	2,067.77	199,444.75

其他应收款	2,475.33	9,751.54
其他流动资产	2,264,068.32	1,923,644.86
应收款项		
存货		
固定资产	53,280.40	152,351.47
在建工程	80,678,205.00	75,598,765.58
无形资产	228,424,524.79	234,982,166.65
负债：	256,018,254.12	249,195,861.10
借款		
应付款项	27,215.80	1,636,215.80
应付职工薪酬		109,600.00
应交税费		15,254.07
其他应付款	255,991,038.32	247,434,791.23
净资产	55,414,298.51	63,724,611.56
减：少数股东权益	0	0
取得的净资产	55,414,298.51	63,724,611.56

企业合并中承担的被合并方的或有负债：

无

其他说明：

无

3、反向购买

适用 不适用

4、 处置子公司

是否存在单次处置对子公司投资即丧失控制权的情形

√适用 □不适用

单位:元 币种:人民币

子公司名称	股权处置价款	股权处置比例 (%)	股权处置方式	丧失控制权的时点	丧失控制权时点的确定依据	处置价款与处置投资对应的合并财务报表层面享有该子公司净资产份额的差额	丧失控制权之日剩余股权的比例 (%)	丧失控制权之日剩余股权的账面价值	丧失控制权之日剩余股权的公允价值	按照公允价值重新计量剩余股权产生的利得或损失	丧失控制权之日剩余股权公允价值的确定方法及主要假设	与原子公司股权投资相关的其他综合收益转入投资损益的金额
InEvit LLC		100.00	转让	2019.7	控制权的转移	-43,137,513.13						

其他说明:

□适用 √不适用

是否存在通过多次交易分步处置对子公司投资且在本期丧失控制权的情形

□适用 √不适用

5、 其他原因的合并范围变动

说明其他原因导致的合并范围变动（如，新设子公司、清算子公司等）及其相关情况:

√适用 □不适用

本期新增子公司

名称	股权取得方式	股权取得时点	持股比例
重庆风光新能源汽车销售有限公司	新设	2019 年 4 月	88.89%

重庆金康赛力斯汽车销售有限公司	新设	2019 年 3 月	45.74%
广州海珠区金康赛力斯汽车销售服务有限公司	新设	2019 年 6 月	45.74%
天津金康赛力斯汽车销售服务有限公司	新设	2019 年 10 月	45.74%
上海赛力斯汽车销售服务有限公司	新设	2019 年 11 月	45.74%
重庆金康赛力斯汽车有限公司	新设	2019 年 5 月	88.89%
印尼渝安动力系统有限公司	新设	2019 年 10 月	100.00%
重庆新康国际控股有限公司	同一控制下企业合并	2019 年 12 月	100.00%
重庆国际汽车体验中心有限公司	同一控制下企业合并	2019 年 12 月	100.00%

6、其他

适用 不适用

九、在其他主体中的权益

1、在子公司中的权益

(1). 企业集团的构成

√适用 □不适用

子公司名称	主要经营地	注册地	业务性质	持股比例(%)		取得方式
				直接	间接	
东风小康汽车有限公司	十堰市	湖北省十堰市	工业制造	50		设立
重庆东风风光汽车销售有限公司	重庆市	重庆市沙坪坝区	商贸		50	设立
重庆东风小康汽车销售有限公司	重庆市	重庆市江北区	商贸		50	设立
重庆小康汽车有限公司	重庆市	重庆市江津区	工业制造		50	设立
重庆小康动力有限公司	重庆市	重庆市长寿区	工业制造	100		设立
重庆小康汽车部品有限公司	重庆市	重庆市江津区	工业制造		100	设立
重庆康菲动力科技有限公司	重庆市	重庆市江北区	工业制造		100	设立
小康集团(香港)有限公司	香港	香港	投资	100		设立
重庆金康新能源汽车有限公司	重庆市	重庆市江北区	工业制造	88.89		设立
重庆小康进出口有限公司	重庆市	重庆市沙坪坝区	进出口	100		同一控制下企业合并
重庆渝安减震器有限公司	重庆市	重庆市沙坪坝区	工业制造		100	同一控制下企业合并
重庆瑞驰汽车实业有限公司	重庆市	重庆市江北区	工业制造	100		同一控制下企业合并
重庆渝安淮海动力有限公司	重庆市	重庆市沙坪坝区	工业制造	100		同一控制下企业合并
重庆小康机械配件有限公司	重庆市	重庆市沙坪坝区	工业制造		100	同一控制下企业合并
重庆小康发动机研发有限公司	重庆市	重庆市江北区	技术研发	100		同一控制下企业合并
重庆小康汽车销售服务有限公司	重庆市	重庆市沙坪坝区	商贸	100		同一控制下企业合并
重庆小康汽车变速器有限公司	重庆市	重庆市长寿区	工业制造		100	非同一控制下企业合并
PT. SOKONINDO AUTOMOBILE	北雅加达市	印度尼西亚北雅加达市	工业制造		99	增资控股
SINKON INTERNATIONAL (SINGAPORE) PTE. LTD.	新加坡	新加坡	商贸	100		设立
北京东益新能源汽车销售有限公司	北京市	北京市丰台区	商贸		100	设立
深圳东康新能源汽车销售服务有限公司	深圳市	深圳市前海深港合作前湾	商贸		100	设立
天津瑞康新能源汽车销售有限公司	天津	天津自贸试验区	商贸		100	设立
广州家原益新能源汽车销售服务有限公司	广州市	广州市南沙区	商贸		100	设立
上海嘉堰新能源汽车销售服务有限公司	上海市	上海市嘉定区	商贸		100	设立
重庆新康汽车国际贸易有限公司	重庆市	重庆市沙坪坝区	商贸		100	设立
潜金融资租赁有限公司	重庆市	重庆市江北区	租赁	100		设立
重庆金康赛力斯新能源汽车设计院有限公司	重庆市	重庆市渝北区	设计		88.89	设立
SOKON MOTORS DO BRASIL INDUSTRIA E COMERCIO DE VEICULOS LTDA	巴西	巴西	商贸		100	设立
厦门瑞东康汽车销售有限公司	厦门	厦门市集美区	商贸		100	设立
SF Motors, Inc	美国	美国	制造		88.89	设立
重庆瑞驰新能源汽车销售服务有限公司	重庆市	重庆市江北区	商贸		100	设立
武汉瑞东益新能源汽车销售服务有限公司	武汉市	武汉市东西湖区	商贸		100	设立
重庆东康新能源汽车设计院有限公司	重庆市	重庆市渝北区	设计		88.89	设立
SF MOTORS SINGAPORE PTE. LTD	新加坡	新加坡	服务		88.89	设立

泸州容大智能变速器有限公司	泸州市	泸州市高新区	工业制造		86.37	非同一控制下企业合并
湖南容大智能变速器股份有限公司	长沙市	长沙市岳麓区	工业制造		84.82	非同一控制下企业合并
重庆镡康宝科技有限公司	重庆市	重庆市渝北区	商贸		100	设立
重庆金康动力新能源有限公司	重庆市	重庆市沙坪坝区	研发技术、工业制造、商贸		45.74	设立
重庆金康赛力斯新能源汽车销售有限公司	重庆市	重庆市江北区	商贸		88.89	设立
SOKON KK	日本	日本	技术研发		88.89	设立
重庆风光新能源汽车销售有限公司	重庆市	重庆市江北区	商贸		88.89	设立
重庆金康赛力斯汽车销售有限公司	重庆市	重庆市沙坪坝区	商贸		45.74	设立
重庆金康赛力斯汽车有限公司	重庆市	重庆市江北区	研发、生产、销售		88.89	设立
上海赛力斯汽车销售服务有限公司	上海市	上海市静安区	商贸		45.74	设立
天津金康赛力斯汽车销售服务有限公司	天津市	天津市和平区	商贸		45.74	设立
广州海珠区金康赛力斯汽车销售服务有限公司	广州市	广州市海珠区	商贸		45.74	设立
重庆新康国际控股有限公司	重庆市	重庆市渝北区	投资		100	设立
重庆国际汽车体验中心有限公司	重庆市	重庆市渝北区	商贸		100	设立
印尼渝安动力系统有限公司	西冷市	印度尼西亚西冷市	工业制造		100	设立

在子公司的持股比例不同于表决权比例的说明：
无

持有半数或以下表决权但仍控制被投资单位、以及持有半数以上表决权但不控制被投资单位的依据：
无

对于纳入合并范围的重要的结构化主体，控制的依据：
无

确定公司是代理人还是委托人的依据：
无

其他说明：
无

(2). 重要的非全资子公司

√适用 □不适用

单位：元 币种：人民币

子公司名称	少数股东持股比例	本期归属于少数股东的损益	本期向少数股东宣告分派的股利	期末少数股东权益余额
东风小康汽车有限公司	50%	136,652,144.92		1,522,771,870.47
重庆金康新能源汽车有限公司	11.11%	-67,599,414.21		252,202,555.82

子公司少数股东的持股比例不同于表决权比例的说明：
□适用 √不适用

其他说明：

适用 不适用

(3). 重要非全资子公司的主要财务信息

适用 不适用

单位：万元 币种：人民币

子公司名称	期末余额						期初余额					
	流动资产	非流动资产	资产合计	流动负债	非流动负债	负债合计	流动资产	非流动资产	资产合计	流动负债	非流动负债	负债合计
东风小康汽车有限公司	1,113,697.29	433,365.00	1,547,062.29	1,097,351.64	145,156.28	1,242,507.92	1,031,890.72	317,947.24	1,349,837.96	991,842.14	80,114.04	1,071,956.18
重庆金康新能源汽车有限公司	182,624.86	677,139.07	859,763.93	458,606.86	128,818.98	587,425.84	159,469.21	482,049.34	641,518.55	309,536.20	7,420.00	316,956.20

子公司名称	本期发生额				上期发生额			
	营业收入	净利润	综合收益总额	经营活动现金流量	营业收入	净利润	综合收益总额	经营活动现金流量
东风小康汽车有限公司	1,523,328.62	27,330.43	27,330.43	20,933.50	1,738,830.27	80,439.08	80,439.08	28,346.87
重庆金康新能源汽车有限公司	23,927.05	-105,384.90	-105,384.90	-51,610.84	2,558.36	-85,187.27	-85,187.27	-34,266.81

其他说明：

无

(4). 使用企业集团资产和清偿企业集团债务的重大限制

适用 不适用

(5). 向纳入合并财务报表范围的结构化主体提供的财务支持或其他支持

适用 不适用

其他说明:

适用 不适用

2、在子公司的所有者权益份额发生变化且仍控制子公司的交易

适用 不适用

3、在合营企业或联营企业中的权益

适用 不适用

(1). 重要的合营企业或联营企业

适用 不适用

单位:元 币种:人民币

合营企业或联营企业名称	主要经营地	注册地	业务性质	持股比例(%)		对合营企业或联营企业投资的会计处理方法
				直接	间接	
新能源汽车产业发展(重庆)有限公司	重庆市	重庆市渝北龙兴镇迎龙大道19号	产业投资	33.00		权益法
重庆云湾科技有限公司	重庆市	重庆市北部新区金渝大道22号12栋1层	技术服务		50.00	权益法
Tiveni MergeCo, Inc.	美国特拉华州	美国特拉华州	研发		40.91	权益法
重庆新能源汽车融资租赁有限公司	重庆市	重庆市渝北区龙兴镇迎龙大道19号	金融保险业		33.00	权益法

在合营企业或联营企业的持股比例不同于表决权比例的说明:

无

持有20%以下表决权但具有重大影响,或者持有20%或以上表决权但不具有重大影响的依据:

无

(2). 重要合营企业的主要财务信息

适用 不适用

单位:元 币种:人民币

	期末余额/ 本期发生额	期初余额/ 上期发生额
	重庆云湾科技有限公司	重庆云湾科技有限公司
流动资产	2,875,060.53	8,173,700.37
其中: 现金和现金等价物	314,982.31	7,136,706.58
非流动资产	15,372,496.31	2,552,180.48
资产合计	18,247,556.84	10,725,880.85

流动负债	732,759.70	352,236.38
非流动负债	10,888,888.96	404,304.76
负债合计	11,621,648.66	756,541.14
少数股东权益		
归属于母公司股东权益	6,625,908.18	9,969,339.71
按持股比例计算的净资产份额	3,312,954.09	4,984,669.86
调整事项		
--商誉		
--内部交易未实现利润		
--其他		
对合营企业权益投资的账面价值	5,733,443.96	8,852,157.22
存在公开报价的合营企业权益投资的公允价值		
营业收入	1,838,832.76	2,019,036.03
财务费用		
所得税费用		
净利润	-6,080,548.38	-3,921,467.82
终止经营的净利润		
其他综合收益		
综合收益总额	-6,080,548.38	-3,921,467.82
本年度收到的来自合营企业的股利		

其他说明

无

(3). 重要联营企业的主要财务信息

√适用 □不适用

单位：元 币种：人民币

	期末余额/ 本期发生额		期初余额/ 上期发生额	
	新能源汽车产业发展（重庆）有限公司	重庆新能源汽车融资租赁有限公司	新能源汽车产业发展（重庆）有限公司	重庆新能源汽车融资租赁有限公司
流动资产	104,723,503.77	38,080,299.80	102,374,463.88	101,303,518.19
非流动资产	4,902,704.52	995,956,154.75	3,818,174.48	1,046,661,790.34
资产合计	109,626,208.29	1,034,036,454.55	106,192,638.36	1,147,965,308.53
流动负债	394,856.12	353,702,928.95	671,657.05	570,545,698.52
非流动负债		307,760,000.00		157,600,000.00
负债合计	394,856.12	661,462,928.95	671,657.05	728,145,698.52
少数股东权益				
归属于母公司股东权益	109,231,352.17	372,573,525.60	105,520,981.31	419,819,610.01
按持股比例计算的净资产份额	36,046,346.22	122,949,263.44	34,821,923.83	138,540,471.30
调整事项				
--商誉				
--内部交易未实现利				

润				
--其他				
对联营企业权益投资的账面价值	36,046,346.21	122,949,263.44	34,821,923.83	138,540,471.30
存在公开报价的联营企业权益投资的公允价值				
营业收入	4,147,051.20	40,820,460.46	3,742,983.45	78,854,575.75
净利润	3,710,370.86	-47,246,084.41	2,730,922.87	22,351,682.10
终止经营的净利润				
其他综合收益				
综合收益总额	3,710,370.86	-47,246,084.41	2,730,922.87	22,351,682.10
本年度收到的来自联营企业的股利			57,029.60	1,248,285.61

其他说明
无

(4). 不重要的合营企业和联营企业的汇总财务信息

适用 不适用

单位：元 币种：人民币

	期末余额/ 本期发生额	期初余额/ 上期发生额
合营企业：		
投资账面价值合计		
下列各项按持股比例计算的合计数		
--净利润		
--其他综合收益		
--综合收益总额		
联营企业：		
投资账面价值合计	3,000,000.00	3,000,000.00
下列各项按持股比例计算的合计数		
--净利润	2,887.12	29,663.22
--其他综合收益		
--综合收益总额	2,887.12	29,663.22

其他说明
无

(5). 合营企业或联营企业向本公司转移资金的能力存在重大限制的说明

适用 不适用

(6). 合营企业或联营企业发生的超额亏损

适用 不适用

(7). 与合营企业投资相关的未确认承诺

适用 不适用

(8). 与合营企业或联营企业投资相关的或有负债

适用 不适用

4、重要的共同经营

适用 不适用

5、在未纳入合并财务报表范围的结构化主体中的权益

未纳入合并财务报表范围的结构化主体的相关说明：

适用 不适用

6、其他

适用 不适用

十、与金融工具相关的风险

适用 不适用

十一、公允价值的披露

1、以公允价值计量的资产和负债的期末公允价值

适用 不适用

单位：元 币种：人民币

项目	期末公允价值			合计
	第一层次公允价值计量	第二层次公允价值计量	第三层次公允价值计量	
一、持续的公允价值计量				
(一) 交易性金融资产	264,583,000.00			264,583,000.00
1. 以公允价值计量且变动计入当期损益的金融资产	264,583,000.00			264,583,000.00
(1) 债务工具投资				
(2) 权益工具投资	264,583,000.00			264,583,000.00
(3) 衍生金融资产				
2. 指定以公允价值计量且其变动计入当期损益的金融资产				
(1) 债务工具投资				
(2) 权益工具投资				
(二) 其他债权投资				
(三) 其他权益工具投资				
(四) 投资性房地产				
1. 出租用的土地使用权				
2. 出租的建筑物				
3. 持有并准备增值后转让的土地使用权				

(五) 生物资产				
1. 消耗性生物资产				
2. 生产性生物资产				
(六) 应收款项融资			3,591,557,368.68	3,591,557,368.68
持续以公允价值计量的资产总额	264,583,000.00		3,591,557,368.68	3,856,140,368.68
(六) 交易性金融负债				
1. 以公允价值计量且变动计入当期损益的金融负债				
其中：发行的交易性债券				
衍生金融负债				
其他				
2. 指定为以公允价值计量且变动计入当期损益的金融负债				
持续以公允价值计量的负债总额				
二、非持续的公允价值计量				
(一) 持有待售资产				
非持续以公允价值计量的资产总额				
非持续以公允价值计量的负债总额				

2、持续和非持续第一层次公允价值计量项目市价的确定依据

适用 不适用

交易性金融资产为公司持有上市公司股权投资，其公允价值采取上市公司股票价格来确定。

3、持续和非持续第二层次公允价值计量项目，采用的估值技术和重要参数的定性及定量信息

适用 不适用

4、持续和非持续第三层次公允价值计量项目，采用的估值技术和重要参数的定性及定量信息

适用 不适用

应收款项融资为应收票据，其公允价值采取账面价值来确定。

5、持续的第三层次公允价值计量项目，期初与期末账面价值间的调节信息及不可观察参数敏感性分析

适用 不适用

6、持续的公允价值计量项目，本期内发生各层级之间转换的，转换的原因及确定转换时点的政策

适用 不适用

7、本期内发生的估值技术变更及变更原因

适用 不适用

8、不以公允价值计量的金融资产和金融负债的公允价值情况

适用 不适用

9、其他

适用 不适用

十二、关联方及关联交易

1、本企业的母公司情况

适用 不适用

单位：万元 币种：人民币

母公司名称	注册地	业务性质	注册资本	母公司对本企业的持股比例(%)	母公司对本企业的表决权比例(%)
重庆小康控股有限公司	沙坪坝区金 桥路 61 号附 3 号	投资	20,000	54.97	54.97

本企业的母公司情况的说明

无

本企业最终控制方是自然人张兴海先生

其他说明：

无

2、本企业的子公司情况

本企业子公司的情况详见附注

适用 不适用

详见附注九、在其他主体中的权益

3、本企业合营和联营企业情况

本企业重要的合营或联营企业详见附注

适用 不适用

详见附注九、在其他主体中的权益。

本期与本公司发生关联方交易，或前期与本公司发生关联方交易形成余额的其他合营或联营企业情况如下

适用 不适用

其他说明

适用 不适用

4、其他关联方情况

适用 不适用

其他关联方名称	其他关联方与本企业关系
重庆小康宾馆有限公司	同受一方控制
重庆新感觉摩托车有限公司	同受一方控制
重庆渝安创新科技有限公司	同受一方控制
重庆渝安机械制造有限公司	同受一方控制
Sokon Investment (USA).INC	同受一方控制
湖南容大智能变速器股份有限公司	同受一方控制
重庆驰瑞物业管理有限公司	同受一方控制
重庆新康幸福置业有限公司	同受一方控制
北京高科数聚技术有限公司	关联自然人控制的公司
重庆数聚魔方科技有限公司	关联自然人控制的公司
Gausscode Technology Inc	同受一方控制
东风汽车集团有限公司	东风小康汽车有限公司之股东
东风汽车有限公司	东风汽车集团有限公司下属子公司
东风汽车股份有限公司	东风汽车集团有限公司下属子公司
东风汽车集团股份有限公司	东风汽车集团有限公司下属子公司
襄阳达安汽车检测中心有限公司	东风汽车集团有限公司下属子公司
东风通信技术有限公司	东风汽车集团有限公司下属子公司
东风汽车车轮随州有限公司	东风汽车集团有限公司下属子公司
湖北东风报业传媒有限公司	东风汽车集团有限公司下属子公司
东风汽车财务有限公司	东风汽车集团有限公司下属子公司
东风商用车有限公司	东风汽车集团有限公司下属子公司
东风车城物流股份有限公司	东风汽车集团有限公司下属子公司
东风柳州汽车有限公司	东风汽车集团有限公司下属子公司
东风华神汽车有限公司	东风汽车集团有限公司下属子公司
东风汽车集团有限公司铁路运输处	东风汽车集团有限公司下属子公司
武汉东浦信息技术有限公司	东风汽车集团有限公司下属子公司
东风汽车贸易有限公司	东风汽车集团有限公司下属子公司
DONGFENG MOTOR RUS CO., LTD.	东风汽车集团有限公司下属子公司
中国东风汽车工业进出口有限公司	东风汽车集团有限公司下属子公司
深圳联友科技有限公司	东风汽车集团有限公司下属子公司
中国汽车工程研究院股份有限公司	上市公司监事担任独立董事的公司
创格融资租赁有限公司	东风汽车集团有限公司下属子公司
东风模具冲压技术有限公司	东风汽车集团有限公司下属子公司
东风汽车动力零部件有限公司	东风汽车集团有限公司下属子公司
武汉东风汽车进出口有限公司	东风汽车集团有限公司下属子公司
武汉风神科创汽车零部件集成有限公司	东风汽车集团有限公司下属子公司
东风电动车辆股份有限公司	东风汽车集团有限公司下属子公司

其他说明

无

5、关联交易情况

(1). 购销商品、提供和接受劳务的关联交易

采购商品/接受劳务情况表

√适用 □不适用

单位：元 币种：人民币

关联方	关联交易内容	本期发生额	上期发生额
东风汽车车轮随州有限公司	外购半成品	12,372,979.40	15,626,909.47
东风汽车集团有限公司	派驻费	1,352,200.94	1,509,433.96
东风汽车有限公司	检测费	94,614.08	52,103.00
东风通信技术有限公司	电话、网络费	350,442.49	167.70
湖北东风报业传媒有限公司	广宣费	28,301.89	28,301.89
襄阳达安汽车检测中心有限公司	检测费	14,524,628.32	26,915,691.32
重庆小康宾馆有限公司	餐饮、住宿	3,380,479.20	1,774,486.22
湖南容大智能变速器股份有限公司	外购低耗		901,692.86
湖南容大智能变速器股份有限公司	外购半成品		101,862,000.00
重庆数聚魔方科技有限公司	咨询服务费		1,481,132.03
北京高科数聚技术有限公司	软件服务、咨询费	2,865,702.99	3,281,924.46
东风车城物流股份有限公司	运输仓储费	28,792,663.78	13,713,014.72
东风汽车集团有限公司铁路运输处	运输费	394,582.39	277,991.51
DONGFENG MOTOR RUS CO., LTD.	RV66 客户认证费		367,592.10
重庆新感觉摩托车有限公司	三包费	18,082.83	6,287.75
深圳联友科技有限公司	资产采购	167,924.53	1,511,320.75
中国汽车工程研究院股份有限公司	检测、研究开发费	26,892,206.47	32,682,106.45
创格融资租赁有限公司	融资费用	21,766,912.88	
东风模具冲压技术有限公司	车身配件	4,691,806.73	
东风汽车动力零部件有限公司	材料	203,580.00	
武汉东风汽车进出口有限公司	KD 件	44,538,675.95	
重庆驰瑞物业管理有限公司	物业费	1,106,037.74	
重庆云湾科技有限公司	材料	1,250,558.53	
武汉风神科创汽车零部件集成有限公司	物流服务	11,747,281.23	
武汉东浦信息技术有限公司	技术服务费	75,283.02	

出售商品/提供劳务情况表

√适用 □不适用

单位：元 币种：人民币

关联方	关联交易内容	本期发生额	上期发生额
东风商用车有限公司	材料	32,363,311.87	26,582,151.13
东风汽车车轮随州有限公司	三包费、会务费	325,639.69	216,140.36
重庆小康宾馆有限公司	水费、电费	324,199.17	344,526.19
重庆小康控股有限公司	整车	106,017.70	68,017.24
重庆小康控股有限公司	维修费收入	7,309.48	8,763.54
重庆新感觉摩托车有限公司	整车、发动机、配件	363,479.69	4,288,470.27
重庆新感觉摩托车有限公司	维修费收入	1,575.47	26,975.22
重庆渝安创新科技有限公司	整车	337,023.19	249,889.47
重庆渝安创新科技有限公司	维修费收入	613,873.96	673,043.15
重庆渝安机械制造有限公司	水电气	2,304,494.81	2,542,917.65
重庆渝安机械制造有限公司	维修费收入	283,403.83	456,564.59
东风汽车财务有限公司	服务费	3,839.62	28,301.89
东风汽车股份有限公司	整车	25,424,827.59	165,593.95
东风汽车股份有限公司	配件		7,646.96
重庆新康国际控股有限公司	维修费		1,554.28
湖南容大智能变速器股份有限公司	检测费		15,171.51
DONGFENG MOTOR RUS CO., LTD.	整车	8,419,795.50	361,407.30

DONGFENG MOTOR RUS CO., LTD.	服务费	60,085.25	
中国东风汽车工业进出口有限公司	整车、配件	92,427.23	560,000.00
东风柳州汽车有限公司	服务费		801,886.79
东风汽车集团股份有限公司	劳务费、技术服务费	31,890,331.82	8,726,415.09
中国汽车工程研究院股份有限公司	自动驾驶		283,018.86
中国汽车工程研究院股份有限公司	配件		476.38
重庆数聚魔方科技有限公司	咨询费	99,056.60	
东风汽车贸易有限公司	整车	5,756,017.72	
重庆新康幸瑞置业有限公司	维修费	644.25	
东风汽车财务有限公司	利息收入	20,416.87	

购销商品、提供和接受劳务的关联交易说明

适用 不适用

(2). 关联受托管理/承包及委托管理/出包情况

本公司受托管理/承包情况表:

适用 不适用

关联托管/承包情况说明

适用 不适用

本公司委托管理/出包情况表

适用 不适用

关联管理/出包情况说明

适用 不适用

(3). 关联租赁情况

本公司作为出租方:

适用 不适用

单位: 元 币种: 人民币

承租方名称	租赁资产种类	本期确认的租赁收入	上期确认的租赁收入
重庆小康宾馆有限公司	房屋租赁	701,603.98	694,716.89
重庆小康控股有限公司	房屋租赁	42,993.78	42,797.43
重庆渝安机械制造有限公司	房屋租赁	782,950.50	777,600.00
东风华神汽车有限公司	设备租赁		2,145,962.28

本公司作为承租方:

适用 不适用

单位: 元 币种: 人民币

出租方名称	租赁资产种类	本期确认的租赁费	上期确认的租赁费
Sokon Investment (USA). INC	房屋租赁	58,436,345.50	46,377,893.53
Gausscode Technology. INC	房屋租赁	500,990.25	2,678,742.80

关联租赁情况说明

适用 不适用

(4). 关联担保情况

本公司作为担保方

适用 不适用

本公司作为被担保方

适用 不适用

单位：元 币种：人民币

担保方	担保金额	担保起始日	担保到期日	担保是否已经履行完毕
重庆小康控股有限公司	300,000,000.00	2017/08/25	2020/08/18	否
重庆小康控股有限公司	280,000,000.00	2018/12/21	2024/08/13	否
张兴海	100,000,000.00	2019/06/14	2020/06/13	否
重庆小康控股有限公司	62,000,000 美元	2017/10/25	2024/10/18	否

关联担保情况说明

适用 不适用

(5). 关联方资金拆借

适用 不适用

单位：元 币种：人民币

关联方	拆借金额	起始日	到期日	说明
拆入				
重庆小康控股有限公司	80,000,000.00	2019/2/26	2019/3/25	
重庆小康控股有限公司	1,000,000.00	2019/1/11	2020/2/19	
重庆小康控股有限公司	1,207.00	2019/3/31	2020/2/19	
重庆小康控股有限公司	2,557,992.00	2019/6/30	2020/2/19	
重庆小康控股有限公司	25.96	2019/12/9	2020/2/19	
重庆渝安创新科技有限公司	30,905.40	2019/7/24	2019/12/31	
重庆新感觉摩托车销售有限公司	200,000.00	2019/1/25	2019/12/31	
重庆小康控股有限公司	200,000.00	2019/12/31	2020/2/19	
重庆小康控股有限公司	30,905.40	2019/12/31	2020/2/19	
重庆渝安创新科技有限公司	2,390,000.00	2019/1/25	2019/6/30	
重庆渝安创新科技有限公司	167,992.00	2019/2/20	2019/6/30	
重庆新康幸瑞置业有限公司	100,000.00	2019/1/11	2020/2/19	
重庆新康幸瑞置业有限公司	500,000.00	2019/1/15	2020/2/19	
重庆新康幸瑞置业有限公司	1,200,000.00	2019/1/22	2020/2/19	
重庆新康幸瑞置业有限公司	500,000.00	2019/1/31	2020/2/19	
重庆新康幸瑞置业有限公司	20,000.00	2019/3/11	2020/2/19	
重庆新康幸瑞置业有限公司	40,000.00	2019/3/15	2020/2/19	
重庆新康幸瑞置业有限公司	50,000.00	2019/3/31	2020/2/19	
重庆新康幸瑞置业有限公司	1,600,000.00	2019/4/15	2020/2/19	
重庆新康幸瑞置业有限公司	20,000.00	2019/4/24	2020/2/19	
重庆新康幸瑞置业有限公司	60,000.00	2019/5/22	2020/2/19	
重庆新康幸瑞置业有限公司	50,000.00	2019/5/27	2020/2/19	
重庆新康幸瑞置业有限公司	50,000.00	2019/6/24	2020/2/19	
重庆新康幸瑞置业有限公司	50,000.00	2019/7/15	2020/2/19	
重庆新康幸瑞置业有限公司	70,000.00	2019/7/22	2020/2/19	
重庆新康幸瑞置业有限公司	100,000.00	2019/7/24	2020/2/19	
重庆新康幸瑞置业有限公司	50,000.00	2019/9/16	2020/2/19	
重庆新康幸瑞置业有限公司	250,000.00	2019/10/11	2020/2/19	
重庆新康幸瑞置业有限公司	1,766.14	2019/10/31	2020/2/19	
重庆新康幸瑞置业有限公司	50,000.00	2019/11/15	2020/2/19	
重庆新康幸瑞置业有限公司	50,000.00	2019/12/13	2020/2/19	
重庆驰瑞物业管理有限公司	500,000.00	2019/1/11	2019/1/31	
重庆驰瑞物业管理有限公司	50,000.00	2019/2/21	2019/3/31	
重庆驰瑞物业管理有限公司	1,766.14	2019/10/16	2019/10/31	
重庆小康控股有限公司	20,000.00	2019/1/11	2020/2/19	

重庆小康控股有限公司	10,000.00	2019/3/7	2020/2/19	
重庆小康控股有限公司	50,000.00	2019/4/15	2020/2/19	
拆出				
重庆小康控股有限公司	80,000,000.00	2019/2/26	2019/3/25	
重庆渝安创新科技有限公司	30,905.40	2019/7/24	2019/12/31	
重庆新感觉摩托车销售有限公司	200,000.00	2019/1/25	2019/12/31	
重庆小康控股有限公司	50,000,000.00	2019/12/27	2019/12/27	
重庆渝安创新科技有限公司	2,390,000.00	2019/1/25	2019/6/30	
重庆渝安创新科技有限公司	167,992.00	2019/2/20	2019/6/30	
重庆驰瑞物业管理有限公司	500,000.00	2019/1/11	2019/1/31	
重庆驰瑞物业管理有限公司	50,000.00	2019/2/21	2019/3/31	
重庆驰瑞物业管理有限公司	1,766.14	2019/10/16	2019/10/31	

(6). 关联方资产转让、债务重组情况

√适用 □不适用

单位：元 币种：人民币

关联方	关联交易内容	本期发生额	上期发生额
重庆小康控股有限公司	股权转让		639,652,200.00
重庆小康控股有限公司	股权转让	100,000,000.00	
重庆新康幸福瑞置业有限公司	资产转让	45,657.05	

(7). 关键管理人员报酬

√适用 □不适用

单位：万元 币种：人民币

项目	本期发生额	上期发生额
关键管理人员报酬	2,048.63	2,256.28

(8). 其他关联交易

√适用 □不适用

1、2017年5月18日，重庆渝安淮海动力有限公司与东风公司签订《东风商标使用许可合同》，合同约定东风汽车公司授予重庆渝安淮海动力有限公司在合同期限内在其生产的与东风小康汽车有限公司配套的汽车发动机产品上使用许可商标（注册号为571137、1018708、110702、4225060的商标）。合同期限为2年，商标许可使用费每年按定额10万元收取。2019年8月30日，续签《东风商标使用许可合同》，合同有效期为2019年5月19日至2021年5月19日，商标许可使用费每年按定额10万元收取。

2、2017年3月1日东风小康与东风公司就《东风商标许可合同》签订了《补充协议》，根据该协议，东风公司决定在商标许可使用费方面继续给予东风小康优惠待遇。合同期限为十年，前5年的许可使用费每年按定额30万元收取；后5年分别按60万元、65万元、70万元、80万元、100万元收取使用费。

6、关联方应收应付款项

(1). 应收项目

√适用 □不适用

单位:元 币种:人民币

项目名称	关联方	期末余额		期初余额	
		账面余额	坏账准备	账面余额	坏账准备
预付款项	中国汽车工程研究院股份有限公司	137,300.00			
其他应收款	东风汽车财务有限公司	4,070.00	203.50		
其他应收款	重庆小康控股有限公司	89,541,219.78		20,075,171.25	
应收账款	东风汽车集团股份有限公司	8,834,817.00	441,740.85	9,250,000.00	462,500.00
应收账款	东风柳州汽车有限公司			170,000.00	8,500.00

(2). 应付项目

√适用 □不适用

单位:元 币种:人民币

项目名称	关联方	期末账面余额	期初账面余额
预收账款	东风商用车有限公司	3,767,994.47	26,726.99
预收账款	中国东风汽车工业进出口有限公司	187,983.26	
预收账款	DONGFENG MOTOR RUS CO., LTD.	412,777.70	
应付账款	东风汽车车轮随州有限公司	5,336,656.09	1,224,603.61
应付账款	东风车城物流股份有限公司	12,485,836.58	6,351,327.98
应付账款	北京高科数聚技术有限公司		724,040.00
应付账款	东风汽车集团有限公司铁路运输处	331,165.48	100,832.83
应付账款	东风通信技术有限公司	201,060.00	68.53
应付账款	重庆数聚魔方科技有限公司		610,000.00
应付账款	东风模具冲压技术有限公司	4,667,722.45	
应付账款	东风汽车动力零部件有限公司	10,045.40	
应付账款	武汉风神科创汽车零部件集成有限公司	2,217,715.05	
应付账款	襄阳达安汽车检测中心有限公司	476,377.69	
应付账款	中国汽车工程研究院股份有限公司	75.81	
其他应付款	东风汽车车轮随州有限公司	350,000.00	350,000.00
其他应付款	东风商用车有限公司	2,000,000.00	1,400,000.00
其他应付款	东风车城物流股份有限公司	2,450,000.00	2,450,000.00
其他应付款	东风华神汽车有限公司	13,563.40	13,563.40
其他应付款	北京高科数聚技术有限公司		20,000.00
其他应付款	重庆数聚魔方科技有限公司	20,000.00	
其他应付款	武汉风神科创汽车零部件集成有限公司	700,000.00	
其他应付款	重庆渝安机械制造有限公司	73,000.00	
其他应付款	重庆新康幸福置业有限公司	7,506,109.09	
其他应付款	重庆小康控股有限公司	198,401,865.67	
长期应付款	创格融资租赁有限公司	947,899,781.41	

7、关联方承诺

□适用 √不适用

8、其他

□适用 √不适用

十三、 股份支付

1、 股份支付总体情况

适用 不适用

单位：股 币种：人民币

公司本期授予的各项权益工具总额	0
公司本期行权的各项权益工具总额	
公司本期失效的各项权益工具总额	
公司期末发行在外的股票期权行权价格的范围和合同剩余期限	
公司期末发行在外的其他权益工具行权价格的范围和合同剩余期限	8月

其他说明

无

2、 以权益结算的股份支付情况

适用 不适用

单位：元 币种：人民币

授予日权益工具公允价值的确定方法	布莱克-斯科尔期权定价模型 (Black-Scholes Model)
可行权权益工具数量的确定依据	在等待期每个资产负债表日，根据最新取得的可行权职工人数变动等后续信息做出最佳估计，修正预计可行权的权益工具数量。在可行权日，最终预计可行权权益工具的数量与实际可行权工具的数量一致。
本期估计与上期估计有重大差异的原因	
以权益结算的股份支付计入资本公积的累计金额	31,473,277.39
本期以权益结算的股份支付确认的费用总额	-18,587,631.05

其他说明

注：2019 年度作为业绩考核年度，未达到可行权条件“2019 年归属于母公司净利润较 2016 年归属于上市公司股东的净利润为基准扣除股份支付费用影响后归属于上市公司股东的净利润增长率不低于 55%”而导致不能解锁相应的限制性股票，股份支付作废，故冲减之前已确认相关股份支付费用 18,587,631.05 元。

3、 以现金结算的股份支付情况

适用 不适用

4、 股份支付的修改、终止情况

适用 不适用

5、 其他

适用 不适用

十四、 承诺及或有事项

1、 重要承诺事项

适用 不适用

2、 或有事项

(1). 资产负债表日存在的重要或有事项

适用 不适用

1、对子公司担保情况如下：

被担保方	担保金额（元）	担保起始日	担保到期日	担保是否已经履行完毕
重庆渝安淮海动力有限公司	10,000,000.00	2019/6/4	2020/5/27	否
重庆渝安淮海动力有限公司	60,000,000.00	2019/12/30	2020/12/29	否
重庆小康动力有限公司	80,000,000.00	2019/2/26	2020/2/22	否
重庆小康动力有限公司	30,000,000.00	2019/2/28	2020/2/27	否
重庆小康动力有限公司	50,000,000.00	2019/9/18	2020/3/18	否
重庆小康动力有限公司	17,095,399.00	2019/10/25	2020/4/24	否
重庆小康动力有限公司	30,000,000.00	2019/4/16	2020/4/15	否
重庆小康动力有限公司	50,000,000.00	2019/4/19	2020/4/18	否
重庆小康动力有限公司	20,000,000.00	2019/5/8	2020/5/7	否
重庆小康动力有限公司	110,000,000.00	2019/7/31	2020/7/30	否
重庆小康动力有限公司	90,000,000.00	2019/9/23	2020/3/17	否
重庆小康动力有限公司	30,000,000.00	2019/12/13	2020/7/30	否
重庆小康动力有限公司	70,000,000.00	2019/12/27	2020/12/26	否
重庆小康动力有限公司	60,000,000.00	2019/12/27	2020/10/30	否
重庆小康动力有限公司	100,000,000.00	2019/9/27	2020/9/26	否
重庆小康进出口有限公司	60,000,000.00	2019/4/28	2020/4/25	否
重庆小康进出口有限公司	28,000,000.00	2019/4/25	2020/3/22	否
重庆小康进出口有限公司	40,000,000.00	2019/8/16	2020/8/14	否
小康（美国）新能源汽车股份有限公司	5,000,000.00 美元	2019/4/23	2020/3/30	否
小康（美国）新能源汽车股份有限公司	18,000,000.00 美元	2019/10/1	2020/3/9	否
重庆小康汽车部品有限公司	30,000,000.00	2019/4/12	2020/4/11	否
重庆瑞驰汽车实业有限公司	30,200,000.00	2019/5/8	2020/5/7	否
重庆小康汽车部品有限公司	19,889,100.00	2019/7/23	2020/1/23	否
重庆小康汽车部品有限公司	6,520,500.00	2019/8/27	2020/2/20	否
重庆小康汽车部品有限公司	20,000,000.00	2019/9/27	2020/3/27	否
重庆小康汽车部品有限公司	49,990,500.00	2019/12/25	2020/6/25	否
重庆小康动力有限公司	47,829,874.56	2019/9/26	2020/3/26	否
重庆渝安淮海动力有限公司	50,000,000.00	2019/9/25	2020/3/25	否
重庆渝安淮海动力有限公司	20,000,000.00	2019/10/8	2020/4/8	否
重庆渝安淮海动力有限公司	29,995,000.00	2019/8/30	2020/2/29	否
合计	1,399,972,973.56			

2、预计负债系与工商银行银租合作计提风险准备金及为汽车销售所计提的产品质量三包费，详见七、合并财务报表项目注释（48）预计负债。

(2). 公司没有需要披露的重要或有事项，也应予以说明：

适用 不适用

3、其他

□适用 √不适用

十五、资产负债表日后事项**1、重要的非调整事项**

□适用 √不适用

2、利润分配情况

√适用 □不适用

单位：元 币种：人民币

拟分配的利润或股利	37,597,815.28
经审议批准宣告发放的利润或股利	

根据公司第三届董事会第三十七次会议决议，以 2019 年度利润分配股权登记日的总股本为基数，向全体股东每 10 股派发现金红利 0.40 元（含税）。如果以 2019 年 12 月 31 日的总股本数 939,945,382 股为基数，需要派发现金股利 37,597,815.28 元。

3、销售退回

□适用 √不适用

4、其他资产负债表日后事项说明

√适用 □不适用

1、新型冠状病毒感染的肺炎疫情的影响

新型冠状病毒感染的肺炎疫情（以下简称新冠疫情）于 2020 年 1 月在全国爆发。为防控新冠疫情，全国各地政府均出台了新冠疫情防控措施。公司在坚决贯彻落实新冠疫情防控工作的各项要求下，有序组织各工厂开展生产等经营活动。截至目前，新冠疫情及相应的防控措施对公司的生产等经营活动未造成重大影响，公司将持续密切关注新冠疫情的发展情况，并积极应对其可能对本公司财务状况、经营成果等方面的影响。

2、重大资产重组

中国证券监督管理委员会于 2020 年 3 月 30 日作出关于核准重庆小康工业集团股份有限公司向东风汽车集团有限公司发行股份购买资产的批复，核准公司向东风汽车集团有限公司发行 327,380,952 股股份购买资产。

十六、其他重要事项**1、前期会计差错更正****(1). 追溯重述法**

□适用 √不适用

(2). 未来适用法

适用 不适用

2、 债务重组

适用 不适用

3、 资产置换

(1). 非货币性资产交换

适用 不适用

(2). 其他资产置换

适用 不适用

4、 年金计划

适用 不适用

5、 终止经营

适用 不适用

6、 分部信息

(1). 报告分部的确定依据与会计政策

适用 不适用

(2). 报告分部的财务信息

适用 不适用

(3). 公司无报告分部的，或者不能披露各报告分部的资产总额和负债总额的，应说明原因

适用 不适用

(4). 其他说明

适用 不适用

7、 其他对投资者决策有影响的重要交易和事项

适用 不适用

8、 其他

适用 不适用

十七、 母公司财务报表主要项目注释

1、 应收账款

(1). 按账龄披露

适用 不适用

单位：元 币种：人民币

账龄	期末账面余额
1 年以内	
其中：1 年以内分项	
1 年以内小计	12,000.00
1 至 2 年	
2 至 3 年	
3 年以上	
3 至 4 年	
4 至 5 年	
5 年以上	
合计	12,000.00

(2). 按坏账计提方法分类披露

√适用 □不适用

单位：元 币种：人民币

类别	期末余额					期初余额				
	账面余额		坏账准备		账面价值	账面余额		坏账准备		账面价值
	金额	比例 (%)	金额	计提比例 (%)		金额	比例 (%)	金额	计提比例 (%)	
按单项计提坏账准备										
其中：										
按组合计提坏账准备										
其中：										
非新能源业务	12,000.00	100.00	111.60	0.93	11,888.40	253,620.00	100.00	2,358.67	0.93	251,261.33
合计	12,000.00	/	111.60	/	11,888.40	253,620.00	/	2,358.67	/	251,261.33

按单项计提坏账准备：

□适用 √不适用

按组合计提坏账准备：

√适用 □不适用

组合计提项目：非新能源业务

单位：元 币种：人民币

名称	期末余额		
	应收账款	坏账准备	计提比例 (%)
非新能源业务	12,000.00	111.60	0.93
合计	12,000.00	111.60	0.93

按组合计提坏账的确认标准及说明：

□适用 √不适用

如按预期信用损失一般模型计提坏账准备，请参照其他应收款披露：

□适用 √不适用

(3). 坏账准备的情况

√适用 □不适用

单位：元 币种：人民币

类别	期初余额	本期变动金额				期末余额
		计提	收回或转回	转销或核销	其他变动	
非新能源业务	2,358.67	-2,247.07				111.60
合计	2,358.67	-2,247.07				111.60

其中本期坏账准备收回或转回金额重要的：

□适用 √不适用

(4). 本期实际核销的应收账款情况

□适用 √不适用

其中重要的应收账款核销情况

□适用 √不适用

(5). 按欠款方归集的期末余额前五名的应收账款情况

√适用 □不适用

单位名称	期末余额	占应收账款余额的比例 (%)	坏账准备余额
中国移动通信集团重庆有线公司	12,000.00	100	111.60

(6). 因金融资产转移而终止确认的应收账款

□适用 √不适用

(7). 转移应收账款且继续涉入形成的资产、负债金额

□适用 √不适用

其他说明：

□适用 √不适用

2、其他应收款

项目列示

√适用 □不适用

单位：元 币种：人民币

项目	期末余额	期初余额
应收利息		
应收股利		
其他应收款	3,405,463,302.53	3,516,148,004.36
合计	3,405,463,302.53	3,516,148,004.36

其他说明：

适用 不适用

应收利息

(1). 应收利息分类

适用 不适用

(2). 重要逾期利息

适用 不适用

(3). 坏账准备计提情况

适用 不适用

其他说明：

适用 不适用

应收股利

(4). 应收股利

适用 不适用

(5). 重要的账龄超过 1 年的应收股利

适用 不适用

(6). 坏账准备计提情况

适用 不适用

其他说明：

适用 不适用

其他应收款

(1). 按账龄披露

适用 不适用

单位：元 币种：人民币

账龄	期末账面余额
1 年以内	
其中：1 年以内分项	
1 年以内小计	2,989,482,158.74
1 至 2 年	415,961,017.69
2 至 3 年	
3 年以上	
3 至 4 年	50,000.00
4 至 5 年	
5 年以上	500,000.00
合计	3,405,993,176.43

(2). 按款项性质分类情况

√适用 □不适用

单位：元 币种：人民币

款项性质	期末账面余额	期初账面余额
往来款	3,405,345,698.45	3,515,962,491.83
备用金及保证金	647,477.98	708,434.24
合计	3,405,993,176.43	3,516,670,926.07

(3). 坏账准备计提情况

√适用 □不适用

单位：元 币种：人民币

坏账准备	第一阶段	第二阶段	第三阶段	合计
	未来12个月预期信用损失	整个存续期预期信用损失(未发生信用减值)	整个存续期预期信用损失(已发生信用减值)	
2019年1月1日余额	522,921.71			522,921.71
2019年1月1日余额 在本期	522,921.71			522,921.71
--转入第二阶段				
--转入第三阶段				
--转回第二阶段				
--转回第一阶段				
本期计提	6,952.19			6,952.19
本期转回				
本期转销				
本期核销				
其他变动				
2019年12月31日余额	529,873.90			529,873.90

对本期发生损失准备变动的其他应收款账面余额显著变动的情况说明：

□适用 √不适用

本期坏账准备计提金额以及评估金融工具的信用风险是否显著增加的采用依据：

□适用 √不适用

(4). 坏账准备的情况

√适用 □不适用

单位：元 币种：人民币

类别	期初余额	本期变动金额				期末余额
		计提	收回或转回	转销或核销	其他变动	
按组合计提坏账准备	522,921.71	6,952.19				529,873.90
合计	522,921.71	6,952.19				529,873.90

其中本期坏账准备转回或收回金额重要的：

□适用 √不适用

(5). 本期实际核销的其他应收款情况

□适用 √不适用

(6). 按欠款方归集的期末余额前五名的其他应收款情况

√适用 □不适用

单位：元 币种：人民币

单位名称	款项的性质	期末余额	账龄	占其他应收款期末余额合计数的比例(%)	坏账准备期末余额
重庆金康新能源汽车有限公司	往来款	2,461,119,865.88	1年以内	72.26	
小康(美国)新能源汽车股份有限公司	往来款	464,178,125.68	2年以内	13.63	
重庆小康进出口有限公司	往来款	428,467,134.81	1年以内	12.58	
重庆新康国际控股有限公司	往来款	50,000,000.00	1年以内	1.47	
重庆小康汽车部品有限公司	往来款	810,390.01	1年以内	0.02	
合计	/	3,404,575,516.38	/	99.96	

(7). 涉及政府补助的应收款项

□适用 √不适用

(8). 因金融资产转移而终止确认的其他应收款

□适用 √不适用

(9). 转移其他应收款且继续涉入形成的资产、负债金额

□适用 √不适用

其他说明：

□适用 √不适用

3、长期股权投资

√适用 □不适用

单位：元 币种：人民币

项目	期末余额			期初余额		
	账面余额	减值准备	账面价值	账面余额	减值准备	账面价值
对子公司投资	5,701,977,822.90	5,000,000.00	5,696,977,822.90	5,646,563,524.39	5,000,000.00	5,641,563,524.39
对联营、合营企业投资	36,046,346.21		36,046,346.21	34,821,923.83		34,821,923.83
合计	5,738,024,169.11	5,000,000.00	5,733,024,169.11	5,681,385,448.22	5,000,000.00	5,676,385,448.22

(1). 对子公司投资

√适用 □不适用

单位：元 币种：人民币

被投资单位	期初余额	本期增加	本期减少	期末余额	本期计提减值准备	减值准备期末余额
重庆小康进出口有限公司	2,000,000.00			2,000,000.00		
重庆渝安淮海动力有限公司	8,000,000.00			8,000,000.00		
重庆瑞驰汽车实业有限公司	7,600,000.00			7,600,000.00		
重庆小康汽车销售服务有限公司	5,000,000.00			5,000,000.00		5,000,000.00
东风小康汽车有限公司	430,686,420.71			430,686,420.71		
重庆小康动力有限公司	350,000,000.00			350,000,000.00		
重庆小康发动机研发有限公司	5,000,000.00			5,000,000.00		
小康集团(香港)有限公司	63,506,500.00			63,506,500.00		
潜金融资租赁有限公司	800,000,000.00			800,000,000.00		
新康国际(新加坡)有限公司	3,029,196.72			3,029,196.72		
重庆金康新能源汽车有限公司	3,971,741,406.96			3,971,741,406.96		
重庆新康国际控股有限公司		55,414,298.51		55,414,298.51		
合计	5,646,563,524.39	55,414,298.51		5,701,977,822.90		5,000,000.00

(2). 对联营、合营企业投资

√适用 □不适用

单位：元 币种：人民币

投资单位	期初余额	本期增减变动							期末余额	减值准备期末余额
		追加投资	减少投资	权益法下确认的投资损益	其他综合收益调整	其他权益变动	宣告发放现金股利或利润	计提减值准备		
一、合营企业										
小计										
二、联营企业										
新能源汽车产业发展(重庆)有限公司	34,821,923.83			1,224,422.38						36,046,346.21

小计	34,821,923.83			1,224,422.38						36,046,346.21
合计	34,821,923.83			1,224,422.38						36,046,346.21

其他说明：
无

4、营业收入和营业成本

(1). 营业收入和营业成本情况

√适用 □不适用

单位：元 币种：人民币

项目	本期发生额		上期发生额	
	收入	成本	收入	成本
主营业务				
其他业务	56,368,263.62	9,326,777.26	74,923,507.35	9,852,946.58
合计	56,368,263.62	9,326,777.26	74,923,507.35	9,852,946.58

其他说明：
无

5、投资收益

√适用 □不适用

单位：元 币种：人民币

项目	本期发生额	上期发生额
成本法核算的长期股权投资收益		233,157,412.18
权益法核算的长期股权投资收益	1,224,422.38	901,204.55
处置长期股权投资产生的投资收益		
以公允价值计量且其变动计入当期损益的金融资产在持有期间的投资收益		
处置以公允价值计量且其变动计入当期损益的金融资产取得的投资收益		
持有至到期投资在持有期间的投资收益		
处置持有至到期投资取得的投资收益		
可供出售金融资产在持有期间取得的投资收益		
处置可供出售金融资产取得的投资收益		
交易性金融资产在持有期间的投资收益	7,898,000.00	7,898,000.00
其他权益工具投资在持有期间取得的股利收入		
债权投资在持有期间取得的利息收入		
其他债权投资在持有期间取得的利息收入		
处置交易性金融资产取得的投资收益		
处置其他权益工具投资取得的投资收益		
处置债权投资取得的投资收益		
处置其他债权投资取得的投资收益		
合计	9,122,422.38	241,956,616.73

其他说明：

无

6、其他

适用 不适用

十八、补充资料

1、当期非经常性损益明细表

适用 不适用

单位：元 币种：人民币

项目	金额	说明
非流动资产处置损益	548,270,583.95	
越权审批或无正式批准文件的税收返还、减免		
计入当期损益的政府补助（与企业业务密切相关，按照国家统一标准定额或定量享受的政府补助除外）	531,292,592.09	
计入当期损益的对非金融企业收取的资金占用费		
企业取得子公司、联营企业及合营企业的投资成本小于取得投资时应享有被投资单位可辨认净资产公允价值产生的收益		
非货币性资产交换损益		
委托他人投资或管理资产的损益		
因不可抗力因素，如遭受自然灾害而计提的各项资产减值准备		
债务重组损益		
企业重组费用，如安置职工的支出、整合费用等		
交易价格显失公允的交易产生的超过公允价值部分的损益		
同一控制下企业合并产生的子公司期初至合并日的当期净损益	-8,310,313.05	
与公司正常经营业务无关的或有事项产生的损益		
除同公司正常经营业务相关的有效套期保值业务外，持有交易性金融资产、衍生金融资产、交易性金融负债、衍生金融负债产生的公允价值变动损益，以及处置交易性金融资产、衍生金融资产、交易性金融负债、衍生金融负债和其他债权投资取得的投资收益	141,056,937.34	
单独进行减值测试的应收款项减值准备转回		
对外委托贷款取得的损益		
采用公允价值模式进行后续计量的投资性房地产公允价值变动产生的损益		
根据税收、会计等法律、法规的要求对当期损益进行一次性调整对当期损益的影响		
受托经营取得的托管费收入		
除上述各项之外的其他营业外收入和支出	17,230,580.49	
其他符合非经常性损益定义的损益项目		
所得税影响额	-93,359,912.91	
少数股东权益影响额	-185,108,087.84	
合计	951,072,380.07	

对公司根据《公开发行证券的公司信息披露解释性公告第1号——非经常性损益》定义界定的非经常性损益项目，以及把《公开发行证券的公司信息披露解释性公告第1

号——非经常性损益》中列举的非经常性损益项目界定为经常性损益的项目，应说明原因。

适用 不适用

2、净资产收益率及每股收益

适用 不适用

报告期利润	加权平均净资产收益率 (%)	每股收益	
		基本每股收益	稀释每股收益
归属于公司普通股股东的净利润	1.24	0.07	0.07
扣除非经常性损益后归属于公司普通股股东的净利润	-16.57	-0.95	-0.95

3、境内外会计准则下会计数据差异

适用 不适用

4、其他

适用 不适用

第十二节 备查文件目录

备查文件目录	载有公司法定代表人、主管会计工作负责人、会计机构负责人签名并盖章的会计报表
备查文件目录	载有会计师事务所盖章、注册会计师签名并盖章的审计报告原件
备查文件目录	报告期内在中国证监会指定报纸上公开披露过的所有公司文件

董事长：张兴海

董事会批准报送日期：2020 年 4 月 28 日

修订信息

适用 不适用