公司代码：603990　　公司简称：麦迪科技

苏州麦迪斯顿医疗科技股份有限公司
2019 年年度报告

重要提示

一、本公司董事会、监事会及董事、监事、高级管理人员保证年度报告内容的真实、准确、完整，不存在虚假记载、误导性陈述或重大遗漏，并承担个别和连带的法律责任。

二、公司全体董事出席董事会会议。

三、 中汇会计师事务所（特殊普通合伙）为本公司出具了标准无保留意见的审计报告。

四、公司负责人翁康、主管会计工作负责人万全军 及会计机构负责人（会计主管人员）刘凤英声明：保证年度报告中财务报告的真实、准确、完整。

五、 经董事会审议的报告期利润分配预案或公积金转增股本预案

以公司2019年年报审计的总股本112,454,776股为基数，向全体股东每10股派发现金股利1.27元（含税），不派送红股，共计派发现金股利14,281,756.55（含税）；以资本公积金向全体股东每10股转增3股，共计转增股票数为33,736,433股。若董事会审议利润分配方案后股本发生变动的，将按照分配总额不变的原则对每股分配金额进行调整。

本次利润分配预案经公司第三届董事会第八次会议审议通过后，尚需提请公司2019年年度股东大会审议通过后方可实施。

六、 前瞻性陈述的风险声明

√适用 □不适用

本年度报告内容涉及的未来计划、规划等前瞻性陈述，因存在不确定性，不构成公司对投资者的实质承诺，请投资者注意投资风险。

七、是否存在被控股股东及其关联方非经营性占用资金情况

否

八、 是否存在违反规定决策程序对外提供担保的情况？

否

九、 重大风险提示

公司已在本报告中详细描述了围绕公司经营可能存在的主要风险，敬请查阅第四节经营情况讨论与分析中关于公司未来发展的讨论与分析中可能面对的风险因素及对策部分的内容。

十、 其他

□适用 √不适用

目录

第一节 释义.....4
第二节 公司简介和主要财务指标.....7
第三节 公司业务概要.....13
第四节 经营情况讨论与分析.....19
第五节 重要事项.....47
第六节 普通股股份变动及股东情况.....70
第七节 优先股相关情况.....81
第八节 董事、监事、高级管理人员和员工情况.....82
第九节 公司治理.....96
第十节 公司债券相关情况.....99
第十一节 财务报告.....100
第十二节 备查文件目录.....294

第一节　释义

释义

在本报告书中，除非文义另有所指，下列词语具有如下含义：

常用词语释义		
公司、本公司、麦迪科技	指	苏州麦迪斯顿医疗科技股份有限公司
报告期	指	2019 年 1 月 1 日至 12 月 31 日
中国证监会、证监会	指	中国证券监督管理委员会
交易所	指	上海证券交易所
审计机构、中汇	指	中汇会计师事务所（特殊普通合伙）
北京麦迪斯顿	指	麦迪斯顿（北京）医疗科技有限公司，系公司全资子公司
上海麦迪斯顿	指	上海麦迪斯顿医疗科技有限公司，系公司全资子公司
中科麦迪	指	中科麦迪人工智能研究院（苏州）有限公司，系公司全资子公司
吉林麦迪斯顿	指	吉林省麦迪斯顿医疗科技有限公司，系公司控股子公司，公司认缴该公司 70%的注册资本。
重庆麦迪斯顿	指	重庆麦迪斯顿医疗科技有限公司，系公司控股子公司，公司认缴该公司 70%的注册资本。
玛丽医院	指	海口玛丽医院有限公司，系公司控股子公司，公司认缴该公司 51%的注册资本。
《公司章程》、公司章程	指	《苏州麦迪斯顿医疗科技股份有限公司章程》
临床医疗管理信息系统（CIS，Clinical Information System）	指	以患者为中心，以医生临床诊疗行为为导向，借助多种软件应用系统整合患者临床诊疗数据，完成电子化汇总、集成、共享，医务人员通过信息终端浏览辅助诊疗路径、发送医嘱、接受诊疗结构、完成分析，实现全院级别的诊疗信息与管理信息集成，并在此基础上，不断延伸出各类信息应用系统

ICU	指	Itesive Care Uit（重症监护病房），重症医学监护是随着医疗护理专业的发展、新型医疗设备的诞生和医院管理体制的改进而出现的一种集现代化医疗护理技术为一体的医疗组织管理形式；ICU 把危重病人集中起来，在人力、物力和技术上给予最佳保障，以期得到良好的救治效果；ICU 的设备必须配有床边监护仪、中心监护仪、多功能呼吸治疗机、麻醉机、心电图机、除颤仪、起搏器、输液泵、微量注射器、气管插管及气管切开所需急救器材
电子病历系统（EMR 系统）	指	医疗机构内部支持电子病历信息的采集、存储和访问，并围绕提高医疗质量、保障医疗安全、提高医疗效率而提供 信息处理和智能化服务功能的计算机信息系统，既包括应 用于门（急）诊、病房的临床信息系统，也包括医技科室 的信息系统，其产出物为电子病历。电子病历系统是一个 动态的系统，它的数据和信息来源于多个临床部门，所以 电子病历系统需要与其他各种系统集成以获取信息；同时 电子病历系统也是临床路径管理和未来区域医疗信息管理的基础。
ART	指	人类辅助生殖技术（ART）的简称，指采用医疗辅助手段使不育夫妇妊娠的技术，包括人工受精（AI）和体外受精-胚胎移植（IVF-ET）及衍生技术两大类。IVF 即 I Vitro Fertilization，体外受精联合胚胎移植技术，又称试管婴儿技术，指分别将卵子与精子取出后，置于试管内使其受精，再将胚胎前体（受精卵）移植回母体子宫内发育成胎儿。
CHIMA	指	中国医院协会信息管理专业委员会 China Hospital Information Management Association），为中国医院协会所属的分支机构

IDC	指	全球著名的信息技术、电信行业和消费科技市场咨询、顾问和活动服务专业提供商
股权激励计划	指	苏州麦迪斯顿医疗科技股份有限公司 2017 年第 1 批股权激励计划，以 2017 年 6 月 7 日为授予日，向 202 名激励对象首次授予 92.93 万份股票期权，行权价格为 60.68 元/股；同时授予 92.93 万股限制性股票，授予价格为 30.25 元/股
苏州市健康市民“531”建设	指	苏州市人民政府办公室于 2016 年 3 月 23 日发布《苏州市健康市民“531”行动计划》，此行动计划的核心内容是积极推进“健康苏州 20aqaAQ 啊啊 AAAAA20”战略，旨在建立一个平台（市民综合健康管理服务平台）、三大机制（居民疾病高危因素筛查机制）和五大专科中心（胸痛、卒中、创伤、高危孕产妇及高危新生儿的城市多点疾病协同救治体系),最终提升人民群众健康水平，提升健康城市核心建设水平。

第二节　公司简介和主要财务指标

一、 公司信息

公司的中文名称	苏州麦迪斯顿医疗科技股份有限公司
公司的中文简称	麦迪科技
公司的外文名称	Suzhou MedicalSystem Techology Co.,Ltd.
公司的外文名称缩写	MEDITECH
公司的法定代表人	翁康

二、 联系人和联系方式

	董事会秘书	证券事务代表
姓名	方先丽	姚昕
联系地址	苏州工业园区归家巷222号	苏州工业园区归家巷222号
电话	0512-62628936	0512-62628936
传真	0512-62628936	0512-62628936
电子信箱	suzhoumedi001@medicalsystem.c	suzhoumedi001@medicalsystem.c

三、 基本情况简介

公司注册地址	苏州工业园区归家巷222号
公司注册地址的邮政编码	215021
公司办公地址	苏州工业园区归家巷222号
公司办公地址的邮政编码	215021
公司网址	http://www.medicalsystem.com.c/
电子信箱	suzhoumedi001@medicalsystem.c

四、 信息披露及备置地点

公司选定的信息披露媒体名称	中国证券报、上海证券报
登载年度报告的中国证监会指定网站的网址	上海证券交易所网站http://www.sse.com.c/
公司年度报告备置地点	苏州工业园区归家巷222号

五、 公司股票简况

公司股票简况				
股票种类	股票上市交易所	股票简称	股票代码	变更前股票简称
A股	上海证券交易所	麦迪科技	603990	无

六、 其他相关资料

公司聘请的会计师事务所（境内）	名称	中汇会计师事务所（特殊普通合伙）
	办公地址	浙江省杭州市江干区新业路8号UDC时代大厦A座6楼
	签字会计师姓名	邵明亮、程洪祯

七、 近三年主要会计数据和财务指标

(一) 主要会计数据

单位：元 币种：人民币

主要会计数据	2019年	2018年	本期比上年同期增减(%)	2017年
营业收入	333,116,193.35	284,276,878.15	17.18	268,680,076.33
归属于上市公司股东的净利润	46,887,055.64	55,479,612.23	-15.49	51,110,901.91
归属于上市公司股东的扣除非经常性损益的净利润	38,990,774.63	39,554,227.68	-1.42	44,287,715.97
经营活动产生的现金流量净额	22,040,765.54	48,670,471.49	-54.71	-6,159,446.91
	2019年末	2018年末	本期末比上年同期末增减（%）	2017年末
归属于上市公司股东的净资产	498,765,110.77	472,361,471.96	5.59	433,785,709.07
总资产	760,265,101.93	717,212,623.80	6.00	626,502,705.74

（二） 主要财务指标

主要财务指标	2019年	2018年	本期比上年同期增减(%)	2017年
基本每股收益（元／股）	0.42	0.49	-14.29	0.46

稀释每股收益（元／股）	0.42	0.49	-14.29	0.46
扣除非经常性损益后的基本每股收益（元／股）	0.35	0.35	0.00	0.40
加权平均净资产收益率（%）	9.68	12.26	减少2.58个百分点	12.39
扣除非经常性损益后的加权平均净资产收益率（%）	8.05	8.74	减少0.69个百分点	10.74

报告期末公司前三年主要会计数据和财务指标的说明

√适用 □不适用

1、2019 年经营活动产生的现金流量净额较 2018 年度减少 2,662.97 万元，降低了 54.71%，其中主要的原因是：

（1）2019 年经营活动现金流入较 2018 年增加 1,519.79 万元，主要原因在于：销售商品、提供劳务收到的现金增加 1,992.08 万元；收到的税费返还减少 218.82；收到其他与经营活动有关的现金减少 253.47 万元。

（2）2019 年经营活动现金流出较 2018 年增加幅度较大，为 4,182.76 万元，主要原因在于：购买商品、接受劳务支付的现金增加 1,342.95 万元，主要系销售收入增加及整体解决方案营收占比增加，使得外采硬件金额增加所致；支付其他与经营活动有关的现金增加 1,145.46 万元,主要系现金支出的期间费用增加所致；支付给职工及为职工支付的现金增加 972.86 万元，主要系人员优化及人工成本上升所致；支付的各项税费增加 721.49 万元，主要是销售收入增加所致。

2、公司在 2019 年出现业绩下滑、增收不增利的原因

根据公司 2019 及 2018 年年度报告的数据对比显示，2019 年业绩下滑的主要因素是其他收益减少、期间费用、减值损失和投资损失增加所致，具体分析如下：

单位：万元

项目	2019 年度	2018 年度	变动金额	变动比例
主营营业收入	33,261.87	28,409.21	4,852.66	17.08%
主营业务成本	9,285.60	7,249.19	2,036.41	28.09%
毛利	23,976.28	21,160.02	2,816.26	13.31%
期间费用及资产减值损失小计	20,221.01	18,629.65	1,591.36	8.54%
其他收益	3,340.57	3844.11	-503.54	-13.10%
投资收益	-965.21	103.19	-1,068.40	不适用
公允价值变动收益	-161.44	161.44	-322.88	不适用
归属于母公司股东的净利润	4,688.71	5,547.96	-859.25	-15.49%
非经常损益	789.64	1,592.54	-802.91	-50.42%
扣非后归母净利润	3,899.07	3,955.42	-56.34	-1.42%

注：（1）其他收益较上年同期减少 503.54 万元，下降 13.10%，主要系政府补助减少所致。

（2）期间费用及资产减值损失较上年增加 1591.26 万元，上升 8.54%，主要系公司加大对市场的拓展，销售费用较上年同期增加 909.70 万，上升 14.08%；公司自有物业装修摊销和收购资产而形成的中介服务费增加使得管理费用较上年同期增加 485.45 万元，上升 10.23%；公司应收账款坏账损失增加使得资产减值损失较上年同期增加 184.48 万元，上升 14.84%。

（3）投资损失增加 1,068.40 万元，主要系本期联营企业杭州乾矽计提大额商誉减值损失导致公司长期股权投资金额按权益法核算产生损失所致。

八、 境内外会计准则下会计数据差异

(一) 同时按照国际会计准则与按中国会计准则披露的财务报告中净利润和归属于上市公司股东的净资产差异情况

□适用 √不适用

(二) 同时按照境外会计准则与按中国会计准则披露的财务报告中净利润和归属于上市公司股东的净资产差异情况

□适用 √不适用

(三) 境内外会计准则差异的说明：

□适用 √不适用

九、 2019 年分季度主要财务数据

单位：元 币种：人民币

	第一季度（1-3 月份）	第二季度（4-6 月份）	第三季度（7-9 月份）	第四季度（10-12 月份）
营业收入	40,950,266.98	79,371,252.92	57,715,761.42	155,078,912.03
归属于上市公司股东的净利润	-4,099,719.71	10,259,466.29	4,703,841.01	36,023,468.05
归属于上市公司股东的扣除非经常性损益后的净利润	-4,705,884.30	10,874,265.13	-2,339,936.88	35,162,330.68
经营活动产生的现金流量净额	-47,154,974.19	16,568,402.65	-3,271,745.21	55,899,082.29

1、公司季度收入、利润变化趋势不一致及波动较大的原因

受公司客户特性影响，公司收入存在季节性波动，以及收入的结构性差异，各产品线在各季度的收入占比存在波动性，且产品线的盈利能力也不尽相同，而公司其他人力成本、差旅费用和研发投入等在年度内较为均匀地发生。综上，使得各季度收入、利润变化趋势不一致且波动较大。

2、公司季度收入、利润、现金流的变化趋势不一致及波动较大的原因

公司收入确认是根据不同产品线的收入确认原则确定的，而现金流是由户的客户付款条件和信用账期所决定的，利润是根据权责发生制记录的一段时间公司的经营成果，这三者之间存在一定的差异。

同时，公司的客户群体特性导致的收入确认及回款时点的季节性波动，公司其他人力成本、差旅费用和研发投入等在年度内较为均匀地发生及税费实际支付的时点滞后于收入确认的时点，

同时，公司在第四季度加大了督促下游客户回款额力度，使得第四季度经营性现金流净额有所提升，这些原因共同导致了公司季度收入、利润、现金流的变化趋势不一致及波动较大。

季度数据与已披露定期报告数据差异说明

□适用 √不适用

非经常性损益项目和金额

√适用 □不适用

单位:元 币种:人民币

非经常性损益项目	2019 年金额	附注（如适用）	2018 年金额	2017 年金额
非流动资产处置损益	-335,085.44		-100,901.70	70,474.01
计入当期损益的政府补助，但与公司正常经营业务密切相关，符合国家政策规定、按照一定标准定额或定量持续享受的政府补助除外	13,193,074.87		16,040,927.08	6,614,163.04
委托他人投资或管理资产的损益	160,416.14		1,683,884.71	
除同公司正常经营业务相关的有效套期保值业务外，持有交易性金融资产、交易性金融负债产生的公允价值变动损益，以及处置交易性金融资产、交易性金融负债和可供出售金融资产取得的投资收益	/		1,614,395.90	1,211,298.23
除同公司正常经营业务相关的有效套期保值业务外，持有交易性金融资产、衍生金融资产、交易性金融负债、衍生金融负债产生的公允价值变动损益，以及处置交易性金融资产、衍生金融资产、交易性金融负债、衍生金融负债和其他债权投资取得的投资收益	-2,556,947.90			/
除上述各项之外的其他营业外收入和支出	-17.87		1.33	
其他符合非经常性损益定义的损益项目				131,342.30
少数股东权益影响额	-168.26			
所得税影响额	-2,564,990.53		-3,312,922.77	-1,204,091.64
合计	7,896,281.01		15,925,384.55	6,823,185.94

十、 采用公允价值计量的项目

√适用 □不适用

单位：元 币种：人民币

项目名称	期初余额	期末余额	当期变动	对当期利润的影响金额
衍生金融资产	1,614,395.90	0	-1,614,395.90	-1,614,395.90
其他权益工具投资	0	2,587,314.63	-4,092,685.37	0
合计	1,614,395.90	2,587,314.63	-5,707,081.27	-1,614,395.90

注：1、衍生金融资产：较年初下降 100%，系本报告期无外币借款套期保值事项产生所致。
2、其他权益工具投资：当期变动额为-409.27万元，主要原因是：公司在报告期内基于战略 考虑参股了两家医疗IT解决方案公司，共计投资680万元。因所投资的公司处于初创期，市场开拓效果与效益暂未体现，报告期末根据应享有被投资单位净资产与投资成本的差异确认了非交易性权益工具公允价值变动。详细见下文第四节、二、（五）投资情况分析与第十一节，十一、公允价值的披露、4。

十一、 其他

□适用 √不适用

第三节　公司业务概要

一、报告期内公司所从事的主要业务、经营模式及行业情况说明

（一）公司主要业务情况

公司是以临床医疗管理信息系统（CIS）系列应用软件产品和临床信息化整体解决方案为核心业务的高新技术企业。报告期，公司通过成功收购玛丽医院，开始进入辅助生殖医疗服务领域，建立了医疗 IT 和医疗服务的业务布局，致力于打造在医疗 IT 及辅助生殖服务领域“双轮”发展的公众公司。

（1）医疗 IT 板块

目前，公司的核心产品主要包括两大类：（1）DoCare 系列临床医疗管理信息系统应用软件，主要包括麻醉临床信息系统、重症监护（ICU）临床信息系统、院前急救信息系统、血液净化信息系统和临床路径信息系统等；（2）临床信息化整体解决方案，主要包括 Dorico 数字化手术室整体解决方案和 Dorico 数字化急诊急救平台整体解决方案。

公司以数字化医院为目标，以临床应用为基础，以患者为中心，通过与医院现有信息系统及多种床边监护设备的无缝集成，实现各类设备资源和信息资源的共享；通过信息技术与临床知识库的结合，实现向导式辅诊和预警功能；通过高清实时手术视频视教系统，实现远程会诊、手术观摩；在上述临床数据的采集、传输、展现和存储的基础上，公司正致力于通过数据统计分析和挖掘实现智能医疗辅助决策的目标。公司业务的核心价值在于帮助医护人员有效控制医疗质量，规范和优化工作流程，减少或避免医疗差错，改善医患关系，提高工作效率，提升医院科研、决策和管理的整体水平，实现智慧医疗。

公司的主要客户为医疗机构。经过多年的积累，截至 2019 年 12 月末，公司终端用户已覆盖全国 32 个省份，超过 1,700 家医疗机构，其中三级甲等医院超过 500 家。为了发现和快速响应客户需求，提高客户服务水平，公司形成了较为完善的客户服务体系。公司在临床信息化市场已经形成了明显的先发优势并树立了良好的品牌形象。

（2）生殖医学医疗服务板块

自 2019 年 10 月开始，因公司收购的非同一实际控制下的玛丽医院纳入合并报表，报告期内公司新增了辅助生殖医学服务板块业务。

玛丽医院成立于 2011 年，是一家现代化民营专科医院，技术力量主要体现在生殖医学科、妇科和男科三大领域，根据海南省卫生和计划生育委员会关于同意海口玛丽医院医学生殖中心“人类辅助生殖技术”试运行的批复（琼卫审函【2015】4 号）的相关内容：海口玛丽医院生殖医学科于 2015 年 3 月 27 日获得夫精人工受精（AIH）技术、体外受精-胚胎移植（IVF-ET）和卵胞内单精子显微注射技术（ICSI）的试运行资质；并在 2016 年 4 月 28 日经省卫生计生委核准（琼卫审函【2016】20 号），准予正式运行开展人类辅助生殖技术：夫精人工受精（AIH）技术、体外受精-胚胎移植（IVF-ET）和卵胞内单精子显微注射技术（ICSI）。截止本报告期末，医院总资产 2,406.21 万元、净资产 1,711.99 万元、营业收入 3397.78 万元、净利润 591.22 万元。

（二）公司主要经营模式

公司拥有独立完整的采购、研发、销售模式，根据市场需求及自身情况，独立进行生产经营活动。

1、采购模式

（1）医疗 IT 板块

公司开展业务所需的硬件产品主要包括医用平板电脑、移动电脑推车、医用支架和电脑吊臂等医用设备，以及服务器、电脑及配件和网络设备等 IT 设备；所需软件产品主要是设计开发工具软件及其他软件等。公司制定供应商管理体系和物资采购流程体系，由采购部负责实施。

（2）生殖医学医疗服务板块

公司开展业务所需要的产品主要包括医疗设备、药品、诊疗试剂及相关耗材等。公司制定供应商管理体系和物资采购物流体系，由采购部负责实施。

2、生产和服务模式

公司的业务类型分为自制软件、整体解决方案、外购软硬件销售、运维服务和医疗服务。

（1）对于自制软件，公司在成熟产品基础上进行安装调试。安装前，销售人员与实施人员就合同内容与实施项目经理交接。开始实施后，实施人员对客户需求进行详细调研，根据合同约定确定客户需求；在客户环境中安装公司软件产品，上线试运行；通过对客户主要软件使用人员的培训，在系统稳定运行的基础上，完成产品的验收等过程。

由于各医疗机构的医疗文书存在一定的差异，管理报表也存在一定的个性化需求，所以公司部分客户在安装前对产品进行定制化开发。

（2）对于整体解决方案，公司在对客户需求和应用环境进行调研的基础上，结合既有的解决方案确立整个项目建设的具体方案，然后进行软硬件产品采购、项目现场实施，必要时对所应用的软件进行二次开发或客户化。

（3）外购软硬件销售主要是公司应客户要求，在项目实施的同时配套外购软硬件产品，一般通过公司向第三方供应商采购然后销售给客户完成。

（4）运维服务主要是向客户提供系统维护、产品升级和技术支持等方面的服务，根据合同约定进行实施。

（5）生殖医学医疗服务：以患者为中心的“保姆式”接诊模式，每位患者都由一名主治医生全流程跟踪治疗周期。这种模式有利于医生增强对患者的了解程度，提升诊疗质量，提高治疗成功率。

3、销售模式

公司采用直销方式，直销方式包括直接向医疗机构的销售和向非医疗机构的销售两种情况，最终用户均为医疗机构。在向医疗机构销售的情况下，公司主要通过直接参加医疗机构的招标和采购活动来取得业务合同。在向非医疗机构销售的情况下，非医疗机构客户根据其取得的具体项目需要,主要通过协议采购方式向公司采购相应产品或服务，公司与其直接签订销售合同。

(三)公司所处的行业

医疗 IT 方面；根据中国证监会 2019 年上市公司行业分类结果，公司所处行业为“I 信息传输、软件和信息技术服务业”中的“I65 软件和信息技术服务业”。公司所处的细分行业为医疗卫生领域应用软件行业，即医疗信息化行业。

医疗服务方面：根据中国证监会 2019 年上市公司行业分类结果，玛丽医院属于卫生行业。

1、近年政策密集出台，对医疗信息化提出更高要求

由中共中央、国务院于 2016 年 10 月 25 日印发并实施的《“健康中国 2030”规划纲要》将医疗健康信息化作为发展战略之一，明确提出要完善人口健康信息服务体系建设和推进健康医疗大数据应用，且将其作为今后 15 年推进健康中国建设的行动纲领。为贯彻落实全国卫生与健康大会和《“健康中国 2030”规划纲要》部署，加快推动健康产业发展，促进形成内涵丰富、结构合理的健康产业体系，2019 年 9 月 30 日国家发改委联合国家卫健委、中医药管理局、国家药监局、国家医保局等 21 部委共同印发了《促进健康产业高质量发展行动纲要 （2019-2022 年）》，强调加强部门协调联动，大力发展健康产业，实施健康中国战略，其中将“互联网+医疗健康”提升工程为十项重大工程之一，对建设全民健康信息平台、运用健康医疗大数据、加快发展“互联网+医疗”等方面提出了明确的要求。

2019 年，国务院及国家卫健委相继出台《国务院办公厅关于加强三级公立医院绩效考核工作的意见》、《关于印发医院智慧服务分级评估标准体系(试行)》等政府指导意见和规范，对医疗卫生信息化中的电子病历、分级诊疗、区域医疗协同及新技术应用等方面进行了具体的规范，提出各级医疗机构要逐步迈向智慧医疗，打造智慧医院。

2、医疗信息化市场稳步增长，仍有较大的发展空间

2011-2018 年，我国医疗信息化行业市场规模逐年递增，且增速保持在 10%以上的较高水平。根据 IDC 最新发布的报告显示，2018 年我国医疗行业信息化花费为 491.8 亿元，同比增长 11.3%，其中医疗机构 IT 系统支出占比最大，占比约为 74.15%，远超医疗支付平台 IT、医药流通 IT 和其他医疗 IT 的花费。根据中国医院协会信息管理专业委员会（CHIMA）2019 年 9 月 10 日发布的《2018-2019 年度中国医院信息化调查报告》），2019 年我国医疗信息化市场规模接近 600 亿元，未来几年我国医疗信息化规模将持续增长，预计 2024 年超过 1100 亿元。

虽然我国医疗卫生信息化发展迅速，但我国医疗卫生总费用占 GDP 的比例仍低于全球平均水平，与欧美发达国家相比也有较大差距。2018 年，我国卫生费用支出总额约为 5.91 万亿元，占 GDP 比重为 6.56%， 其中医疗卫生信息化支出在卫生费用支出总额中占比不到 1%；与发达国家 3%-5%的占比相比依旧存在很大差距，2011 年，卫计委参考 HIMSS 对电子病历的评级标准，印发了《电子病历系统功能应用水平分级评价方法及标准》根据卫健委数据显示，2011-2018 年，全国约有 7000 家医院参与电子病历分级评估。截至 2019 年 8 月底，国内通过五级及以上的医疗机构只有 85 家，仅占全国总医院数量的 0.26%，占参与评审医院数量的 1.21%，而美国在 2017 年底通过 HIMSS 五级以上的医院就已高达 70%。由此看来，我国医疗信息化投入水平仍有不小的提升空间。

3、临床信息系统（CIS）、电子病历系统（EMR）与区域信息化建设将成为未来重点发展方向。

从目前国内医院信息化的建设水平来看，大部分医院已经完成医院信息管理系统（HIS）的建设；临床业务系统信息化系统（CIS）的整体水平渗透率偏低，仍然处于持续深化阶段。根据 CHIMA《2018-2019 年度中国医院信息化情况调查》的结果显示，信息技术最需解决的问题排在前三位的分别是临床业务效率的提升和流程再造、医疗安全以及运营成本的降低。由此从与政策目标相对应的要求来看，电子病历、急诊留观、临床数据库等细分项目将成为未来几年建设的重点，且可渗透的空间较大。

随着分级诊疗作为医改任务重点推进，区域医疗协同平台在政府政策以及财政的支持下，实现了快速的发展。据 CHIMA 调研，实施了区域卫生信息系统的医院比例约有 30.79%，但考虑到医院内部业务系统间的集成、互联互通程度较低，区域医疗协同平台的数据打通仍然存在不少障碍，存在较大持续深化的空间。

4 、新技术的出现推动智慧医疗行业进入快速发展阶段

随着大数据、云计算、区块链、5G 等新技术的逐渐成熟和在医疗卫生行业的应用，医疗卫生信息化的产品和服务不断创新，出现了智能辅助诊断、健康监测、移动医疗、远程医疗、远程监护等应用领域，这些技术在提高医疗服务能力与效率、改善医疗服务质量的同时，还极大地拓宽了医疗信息化的深度和广度。

新兴的人工智能技术的应用，也给医疗信息化带来了革命性影响。人工智能的智能语音识别、图像识别、生物特征识别、深度学习等领域，已经开始逐步地应用到手术智能决策、知识表达、智能规则引擎、临床知识库等方面。人工智能在医疗信息化领域的应用，可以有效地实现精准化、个性化医疗，使得健康水平和生命质量的提升得到进一步保障。

5、辅助生殖产业具有广阔的发展前景

根据国家统计局人口普查数据显示，2019 年我国人口出生率为 10.48%，比 2018 年减少了 58 万人，处于有史以来最低的数值。生育率下降、人口老龄化加剧，放宽的生育政策将成为国家的一贯方针，产科经济以及与之相关的生殖健康产业将有望大幅增长。

据世界卫生组织预测，不孕症将会成为 21 世纪的第三大疾病，仅次于肿瘤和心脑血管疾病。近年来不孕不育发病率已呈现快速上升趋势。根据中国产业信息网《2016 年中国辅助生殖市场规模及发展状况分析》，在我国，由于社会环境、工作压力大，女性生育年龄推迟等种种因素影响，中国的不孕不育率从 20 年前的 2.5%—3%攀升到 12.5%—15%左右，预计我国不孕不育率近年会提升至 18%，不孕不育患者将超过 7,700 万，不孕不育患者数年复合增速约为 10%。未来，随着不孕症发病率的提高、二孩政策的刺激，社会对生殖医学的需求将会持续上升，潜在市场空间将望进

一步扩大。生殖医学技术属于高新卫生技术，存在较高的市场准入壁垒，是具有广阔发展前景的领域。

二、报告期内公司主要资产发生重大变化情况的说明

√适用 □不适用

（1）衍生金融资产较年初减少 161.44 万元，下降 100%，主要系报告期内无外币借款套期保值事项所致。

（2）应收票据较年初增加 393.20 万元，增长 100%，主要系报告期内增加了承兑汇票的结算模式。

（2）预付账款较年初减少 143.58 万元，下降 81.42%，主要系向供应商预付款项减少所致。

（3）其他应收款较年初减少 1067.19 万元，下降 44.68 %，主要系收购大承医疗项目终止，收回向其控股股东浙江鑫禾实业集团有限公司支付的购买意向金所致。

（4）长期股权投资较年初减少 887.00 万元，下降 30.22%，主要系本期联营企业杭州乾矽计提大额商誉减值损失导致按权益法确认的投资损失所致。

（5）递延所得税资产较年初增加 200.48 万元， 增长 36.15%，主要系本期资产减值准备增加所致。

其中：境外资产 0（单位：元 币种：人民币），占总资产的比例为 0%。

三、报告期内核心竞争力分析

√适用 □不适用

（一）医疗 IT 板块

公司自设立以来一直专注的医疗临床信息化领域，经过近 15 年的发展，研发形成了 DoCare 系列临床医疗管理信息系统产品和 Dorico 数字化手术室及正在推广的数字化病区和数字化急诊急救平台整体解决方案，并已在全国 32 个省份的 1,700 多家医疗机构得到成熟应用，在临床信息化细分领域形成了领先的市场地位和较高品牌知名度。报告期内，公司将以既有市场份额、客户群体和业务理解深度为优势，通过转化原有用户、市场以及技术，推动公司既有产品的深度应用和新产品的推广，进一步提升公司的竞争优势。

（1）专业化的产品优势

患者临床信息的采集和为临床诊疗行为提供支持是临床医疗管理信息系统的两大重要功能。其中患者临床信息的采集涉及监护仪、麻醉机、呼吸机和血气分析仪等多种诊疗设备，而且同种诊疗设备往往厂商和型号各不相同，增加了临床医疗管理信息系统采集相关信息的难度。因此，广谱信息采集平台对于临床医疗管理信息系统较为重要。

诊疗行为既有基于医疗规范的共性的一面，也有基于医疗机构和医护人员诉求差异形成的个性化需求。因此，只有通过众多实施案例的积累，形成功能完善的产品，才能充分而有效地满足客户需求。

公司自成立以来专注于临床医疗管理信息系统的研发，经过多年的项目实施和数百家客户的实际应用，公司积累了大量的诊疗设备信息接口解决方案以及客户的“个性化”需求，并在此基础上不断丰富产品模块和完善产品功能。因此，公司能够快速而有效地发现和满足客户需求，从而提升产品的竞争力。此外，公司在技术研发和产品架构方面重视软件的模块化和产品化率，根据项目需要进行组合，以降低定制化开发成本，缩短实施周期，实现快速履约，提高客户体验。

正是基于专业化的产品，公司实现了客户的快速积累和销售地域的不断扩大，进而在相关领域取得了领先的市场地位。

（2）客户优势和品牌资源

经过多年的项目开发和业务积累，公司主要产品已在全国超过 1,700 家医疗机构稳定运行，积累了优质的客户资源和良好的市场声誉，并形成了强大的市场示范效应。截至 2019 年 12 月末，公司医疗机构代表客户覆盖的三甲医院用户超过 500 家，其中包括解放军 301 医院、解放军空军总医院、广州军区广州总医院、第二军医大学附属长海医院、第三军医大学西南医院、第四军医大学西京医院、北京大学国际医院、上海瑞金医院、浙江大学附属第一医院、广东省人民医院、华中科技大学同济医学院附属同济医院、南方医科大学南方医院、福建省立医院、东南大学附属中大医院、上海华山医院、山东大学齐鲁医院、郑州大学附属第一医院、中南大学湘雅三医院、昆明医学院附属第一医院、新疆医科大学附属第一医院、海南省农垦总局医院、浙江台州医院、厦门大学附属中山医院、无锡市人民医院、上海儿童医学中心、中山大学附属肿瘤医院等。

公司非医疗机构代表客户包括：卫宁健康科技集团股份有限公司、创业软件股份有限公司、和仁科技软件股份有限公司、东华软件股份公司、方正国际软件（北京）有限公司、同方股份有限公司、智业软件股份有限公司。

医疗机构的信息化建设是一个复杂、持续的系统工程，产品的品质、服务的稳定性和持续性以及品牌口碑是医疗机构选择供应商的重要考量标准。优质的客户、大量的典型应用案例以及由此形成的良好的市场声誉，都成为公司市场拓展的有力保障，带动了公司业务的增长。

（3）技术和研发优势

作为专业的临床医疗管理信息系统和服务供应商，公司一直致力于将 IT 技术与医疗知识相结合，为医疗机构、医护人员和患者提供有效的信息技术支持。因此，公司十分重视技术研发的相关工作。

公司的产品研发采用产品化和客户化相结合的方式，快速响应客户定制开发需求，提高定制开发的效率。公司建立了完整高效的版本管理机制，保证及时将医院的共性需求添加到主版本中，保证了基线版本功能的齐备性和领先性，降低了二次开发的成本，提高快速响应效率。

在多年的项目实践和研发活动中，公司研究开发了广谱医疗设备采集平台、医疗信息集成平台和医疗音视频集成平台，解决了产品主要应用领域的主要技术问题，并为未来产品的延伸和拓展奠定了一定的技术基础。在此基础上，公司不断加强与医疗机构的合作，促进 IT 技术与医疗实践相结合，以医疗实践带动 IT 应用的发展，进而促进公司的技术更新和产品研发。公司还积极与其他科研单位如中科院自动化研究所、中国心血管健康联盟等合作，加强在人工智能等方面的研发储备工作。

（4）营销服务优势

公司自成立之初就将客户服务摆在首位，拥有一支稳定、高效、专业的销售队伍。目前，公司建立了覆盖全国 32 个省份的营销网络，每个营销网点均配备一线销售人员、实施人员和研发人员。公司还在北京、上海、广州、重庆、苏州、福州、昆明、西安和乌鲁木齐等城市设置服务中心，为客户提供优质的售前、售后服务。

通过广泛的营销和客服网络设置，公司能够保持和客户的有效接触，及时获取客户需求，并协同公司内部各环节，迅速反馈，提高了研发和履约速度，提升了客户体验。

（5）高行业壁垒

医疗信息化业务不仅要求软件和服务提供商具备计算机、通信、网络等专业技能，更要求其对临床医学、医护需求、医疗机构建设规划、医疗机构功能设置、医疗机构业务流程有较为深刻的认识。因此，行业经验的积累、复合型人才团队已成为现阶段医疗信息化行业进入的主要壁垒。

医疗信息化属于知识和技术密集型行业，技术专业性强。公司具备成熟的研发体系，通过了 CMMI5 认证，建立了从需求分析到设计开发再到模型测试的完备的软件研发流程，可以满足医疗学科严谨性和信息技术先进性的需要。

鉴于医疗业务的特殊性，医疗信息系统对稳定性和安全性要求也相对较高，产品成熟度、系统完善性、定制开发效率、系统可扩展性与技术服务水平等均为客户采购决策的重要考虑因素。公司拥有成熟的产品体系和领先的研发技术，在医疗信息化领域内具有明显的竞争优势，也对潜在的市场进入者形成较高的进入壁垒。

（二）生殖医学医疗服务板块

玛丽医院为专注于“试管婴儿”治疗的专科医院，目前的核心竞争力体现在生殖医学科、妇科和男科三大领域，2016 年经省卫生计生委核准，（琼卫审函【2016】20 号），准予正式运行开展人类辅助生殖技术：夫精人工受精（AIH）技术、体外受精-胚胎移植（IVF-ET）和卵胞内单精子显微注射技术（ICSI），成为国家卫建委核准开展辅助生殖技术的 498 家医疗机构之一。（数据截止至 2018 年 12 月 31 日）

第四节　经营情况讨论与分析

一、经营情况讨论与分析

2019 年，在外部经济环境较为严峻的情况下，公司全体员工围绕公司发展战略，结合当期市场形势，致力于产品研发和市场拓展，报告期内，公司实现营业收 33,311.62 万元，较上年同期增长 17.18%，实现利润总额 5,392.27 万元，较上年同期减少 10.78%；实现归属于上市公司股东的净利润 4,688.71 万元，较上年同期减少 15.49%。

2019 年公司重点完成了以下工作：

1.报告期内，公司中标“昆山市区域一体化平台（含急诊、五大专科及专科数据应用系统）”项目，中标金额 1,560 万元，加深了对专科数据的挖掘和运用。

2.报告期内，公司成功收购玛丽医院，开始进入生殖医学医疗服务领域，建立了医疗 IT 和医疗服务的业务布局。

3.报告期内，继苏州市健康市民“531”信息化建设（二期）医院信息系统项目、苏州市吴江区“531”信息化项目、苏州市相城区“531”工程急诊及专科中心信息化项目相继通过卫健委和专家组正式验收后，昆山市区域一体化平台（含急诊、五大专 科及专科数据应用系统）项目、苏州市健康市民“531”行动计划信息化项目（三期）、苏州市医疗健康大数据中心医疗业务质控系统（麻醉质控、重症质控、急诊质控、血液净化质控）正式入场建设。公司的急症急救产品系列从智慧急救、急诊的专科方向向区域医护协同、大数据挖掘应用、专科质控方向拓展。在报告期内，公司承揽了吉林省医疗救援应急指挥平台的业务支撑平台的项目建设，积极向全国其他省市复制和推进“531”的苏州模式。

4.报告期内，公司获得江苏省经济和信息化委员会授予的“江苏省首批智慧健康重点企业”称号。

5.报告期内，mWiiCare 重症临床信息系统荣获“2019 中国智慧健康医疗优秀成果”称号。

6.报告期内，公司产品 DoCare 麻醉临床信息系统 V5.0 和麻醉质控一体机 V1.0 获得江苏省经济和信息化委员会授予的“江苏省首批智慧健康优秀产品”称号；公司产品“麦迪斯顿 DoCare 麻醉临床信息系统软件 V6.0”入选“2019 年度苏州市核心技术产品”。

7.报告期内，公司“基于大数据的智慧急救及五大专科中心的研发及产业化”项目入选“2019 年苏州市重点产业技术创新项目”。

8.报告期内，公司“基于大数据的智慧急救及五大专科中心的研发及产业化”项目入选“2019 年苏州市重点产业技术创新项目”。

9.报告期内，公司的围术期进程沟通系统助力深圳儿童医院获得“全国医院擂台赛中南赛区持续加强麻醉医疗服务“优秀案例”奖项。

10.报告期内：公司参与起草中国医学救援协会关于“区域急救平台及胸痛中心数据交互规范”的团体标准。

11.报告期内，公司与与中科院自动化所紧密合作，应用深度学习与医疗大数据分析技术，开发的人工智能心血管“哈伟”医生，在 2019 年 6 月与中科院自动化所、解放军总医院合作开发的智能心电诊断项目通过专家评审，研究成果获得专家一致肯定，于 2019 年 7 月北京心脏影像与干预大会期间，进行心血管“哈伟”医生阶段性研究成果发布。

12.报告期内，公司与复旦大学附属中山医院、中科院苏州生物医学工程研究所合作，申请科技部重点研发计划项目：“基于高分辨血管内超声和压力融合成像的冠状动脉结构与功能智能评估”。此项目是针对冠脉血管病变精确评估这一重大问题，研究将腔内血管结构影像和功能信息融合成像的技术和智能分析的新方法。

13.公司引进的人工智能方面的专家李俊博博士获得“2019 年江苏省创新创业领军人才”与“2019 年苏州工业园区创新创业领军人才”称号

14.2019 年公司申报并得到受理的专利共计 14 项，其中发明专利 9 项、实用新型专利 5 项、获取授权的专利共计 12 项，其中实用新型专利 11 项、外观设计专利 1 项，新增注册商标 10 项、著作权 65 项。

二、报告期内主要经营情况

报告期内，公司 2019 年度实现营业收 33,311.62 万元，与上年同期同比增加 4,883.93 万元，增长 17.18%；实现利润总额 5,392.27 万元，与上年同期同比减少 651.45 万元，下降 10.78%；实现归属于上市公司股东的净利润 4,688.71 万元，与上年同期相比减少 859.26 万元，下降 15.49%。

（一） 主营业务分析

1. 利润表及现金流量表相关科目变动分析表

单位:元 币种:人民币

科目	本期数	上年同期数	变动比例（%）
营业收入	333,116,193.35	284,276,878.15	17.18
营业成本	93,031,313.46	72,590,472.98	28.16
销售费用	73,694,751.21	64,597,799.94	14.08
管理费用	52,326,253.85	47,471,800.94	10.23
研发费用	57,687,262.55	57,247,653.52	0.77
财务费用	4,223,905.63	4,546,114.37	-7.09
经营活动产生的现金流量净额	22,040,765.54	48,670,471.49	-54.71
投资活动产生的现金流量净额	-37,902,186.84	30,708,531.22	不适用
筹资活动产生的现金流量净额	-4,315,092.18	8,617,096.50	不适用

（1）经营活动产生的现金流量净额变动原因详见上文第二节，七、（二）报告期末公司前三年主要会计数据和财务指标的说明。

（2）投资活动产生的现金流量净额较 2018 年减少 6869.2 万元，其中：

2019 年投资活动现金流入较 2018 年减少幅度较大，为 13,100.65 万元，主要原因在于：收回投资收到的现金减少 15,000.00 万元，主要系 2018 年同期赎回了较多用闲置募集资金购买的理财产品所致；取得投资收益收到的现金减少 152.35 万元；收到其他与投资活动有关的现金增加 2,070.00 万元，主要系收购大承医疗项目终止，收回向其控股股东浙江鑫禾实业集团有限公司支付的购买意向金所致。

2019 年投资活动现金流出较 2018 年减少 6,239.58 万元，主要原因在于：投资支付的现金减少 8,332.00 万元，主要系报告期内购买理财产品的资金有所减少所致；支付其他与投资活动有关的现金减少 1,102.91 万元，主要系 2018 年同期拟收购大承医疗，向其控股股东浙江鑫禾实业集团有限公司支付的购买意向金所致。；购建固定资产、无形资产和其他长期资产支付的现金减少 372.92 万元；取得子公司及其他营业单位支付的现金净额增加 3,568.24 万元，主要系购买玛丽医院 51%的股权所致。

（3）筹资活动产生的现金流净额较 2018 年减少 1,293.33 万元，主要系本期取得借款收到的现金与偿还债务支付的现金之间的净额较 2018 年同期减少、分配股利、利润或偿付利息支付的现金增加所致。

2. 收入和成本分析

√适用 □不适用

2019 年收入及成本分析如下：

主营业务分行业、分产品、分地区情况

单位:元 币种:人民币

主营业务分行业情况						
分行业	营业收入	营业成本	毛利率（%）	营业收入比上年增减（%）	营业成本比上年增减（%）	毛利率比上年增 减（%）
软件和信息技术服务业	323,062,432.25	86,875,992.74	73.11	13.72	19.84	减少 1.37 个百分点
医疗服务业	9,556,310.28	5,979,971.26	37.42			
主营业务分产品情况						
分产品	营业收入	营业成本	毛利率（%）	营业收入比上年增减（%）	营业成本比上年增减（%）	毛利率比上年增减（%）
自制软件	170,774,027.26	23,404,169.14	86.30	-1.59	-1.24	减少 0.05 个百分点
整体解决方案	99,035,463.38	44,200,746.47	55.37	60.70	39.64	增加 6.73 个百分点
外购软、硬件	17,942,771.56	13,322,696.37	25.75	-7.82	-3.00	减少 3.69 个百分点
运维服务	35,310,170.05	5,948,380.76	83.15	19.82	74.71	减少 5.29 个百分点
主营业务分地区情况						
分地区	营业收入	营业成本	毛利率（%）	营业收入比上年增	营业成本比上年增	毛利率比上年增减

				减（%）	减（%）	（%）
东北、华北、华中地区	94,450,940.05	25,495,184.03	73.01	27.61	9.31	增加 4.52 个百分点
华东地区	158,148,137.76	43,303,094.10	72.62	18.09	34.74	减少 3.38 个百分点
其他地区	70,463,354.44	18,077,714.61	74.34	-7.48	-6.15	减少 3.30 个百分点

主营业务分行业、分产品、分地区情况的说明

①按行业划分：2019 年公司软件和信息技术服务业收入 32,306.24 万元， 2018 年 28,409.21 万元，增长 13.72%。

②按产品划分： 2019 年公司自制软件产品发展较为平稳；整体解决方案营业收入较 2018 年有大幅增加，增长率为 60.70%，这类产品属于工程类项目，单个项目自身存在差异性，产品毛利率存在波动，当期较上期上升 6.73%；2019 年公司软、硬件营业收入较 2018 年减少 152.14 万元，下降 7.82%，毛利率下降 3.69%，主要系此部分多为代客户采购，销售存在偶发性，毛利率随市场行情波动所致。随着客户规模的积累，以及客户服务质量的提高，运维服务营业收入较 2018 年增长 19.82%，毛利下降 5.29%，主要系应客户要求增加采购第三方物料使得成本上升所致。

③按地区划分：东北、华北、华中地区 2019 年营业收入较 2018 年增加 2043.51 万元，增长 27.61%，毛利率上升 4.52%。华东地区营业收入较 2018 年增长 18.09%，营业成本增张 34,74%，毛利率下降 3.33%。主要原因是自制软件的收入占比下降以及外购软、硬件销售规模及毛利下降所致。其他地区 2019 年销售收入较 2018 年减少 569.51 万元，下降 7.48%，营业成本下降 6.15，毛利率下降 3.3%。

公司具体业务地区划分情况如下表：

区域名称	省、直辖市、自治区名称
东北、华北、华中地区	吉林省、辽宁省、黑龙江省、北京市、天津市、河北省、山西省、内蒙古自治区、湖北省、河南省
华东地区	上海市、江苏省、浙江省、江西省、安徽省、福建省、山东省、台湾省
其他地区	广东省、广西壮族自治区、海南省、湖南省、重庆市、四川省、贵州省、云南省、西藏自治区、陕西省、甘肃省、青海省、宁夏回族自治区、新疆维吾尔自治区

公司 2018-2019 年华东地区营业收入、成本、毛利率、收入占比情况如下表所示：

分产品	2019 年				2018 年			
	营业收入	营业成本	毛利率	收入占比	营业收入	营业成本	毛利率	收入占比
自制软件	8,187.48	1,130.43	86.19%	51.77%	8,367.40	1,161.50	86.12%	62.48%
整体解决方案	5,390.47	2,563.71	52.44%	34.08%	2,325.28	1,204.77	48.19%	17.36%
外购软、硬件	628.40	440.24	29.94%	3.97%	1,139.20	678.08	40.48%	8.51%
运维服务	1,608.46	199.82	87.58%	10.17%	1,559.91	169.37	89.14%	11.65%
合计	15,814.81	4,334.19	72.59%	100.00%	13,391.79	3,213.71	76.00%	100.00%

(1). 产销量情况分析表

□适用 √不适用

(2). 成本分析表

单位：元

分行业情况							
分行业	成本构成项目	本期金额	本期占总成本比例(%)	上年同期金额	上年同期占总成本比例(%)	本期金额较上年同期变动比例(%)	情况说明
软件和信息行业	材料	58,225,185.57	67.02	45,680,405.96	63.01	27.46	①
	直接人工	19,695,705.57	22.67	17,875,978.90	24.66	10.18	②
	其他直接费用	7,978,784.94	9.18	7,291,800.13	10.06	9.42	
	间接费用	976,316.66	1.12	1,643,674.13	2.27	-40.60	③
分产品情况							
分产品	成本构成项目	本期金额	本期占总成本比例(%)	上年同期金额	上年同期占总成本比例(%)	本期金额较上年同期变动比例(%)	情况说明
自制软件	材料	1,837,487.03	2.12	1,872,515.09	2.58	-1.87	
	直接人工	15,664,090.26	18.03	15,121,959.13	20.86	3.59	
	其他直接费用	5,117,546.07	5.89	5,296,874.27	7.31	-3.39	
	间接费用	785,045.78	0.90	1,406,918.35	1.94	-44.20	同③
整体解决方案	材料	40,523,602.01	46.65	29,807,495.70	41.12	35.95	同①
	直接人工	1,788,621.97	2.06	1,012,052.69	1.4	76.73	收入规模扩大
	其他直接费用	1,797,380.69	2.07	749,524.52	1.03	139.80	收入规模扩大
	间接费用	91,141.80	0.10	84,661.01	0.12	7.65	
外购软硬件	材料	13,242,958.67	15.24	13,709,961.35	18.91	-3.41	
	采购费	79,737.70	0.09	25,137.63	0.03	217.20	
运维服务	材料	2,621,137.86	3.02	290,433.82	0.4	802.49	④
	直接人工	2,207,363.85	2.54	1,741,967.08	2.4	26.72	同②
	其他直接费用	1,020,080.12	1.17	1,220,263.71	1.68	-16.40	
	间接费用	99,798.93	0.11	152,094.77	0.21	-34.38	同③

成本分析其他情况说明

√适用 □不适用

①直接材料增加，主要是整体解决方案中直接材料占比较高，报告期内整体解决方案营收占比提升从而使得直接材料增加。

②直接人工增加，主要是项目工程师人员增加所致。

③间接费用减少，主要是将部分项目实施管理人员直接充实到项目一线，间接费用相应降低。

④主要是部分客户运维服务中应客户要求增加采购第三方物料所致。

(3). 主要销售客户及主要供应商情况

√适用 □不适用

前五名客户销售额 5,232.89 万元，占年度销售总额 15.71%；其中前五名客户销售额中关联方销售额 0 万元，占年度销售总额 0%。

单位：万元

客户名称	营业收入	占公司全部营业收入的比例(%)
复旦大学附属肿瘤医院	1,885.44	5.66
江苏舜博医疗器械有限公司	961.89	2.89
吉林省鸿展科技有限公司	861.95	2.59
广州医科大学附属第一医院	789.11	2.37
江苏网进科技股份有限公司	734.51	2.2
合计	5,232.89	15.71

前五名供应商采购额 2,377.09 万元，占年度采购总额 48.43%；其中前五名供应商采购额中关联方采购额 0 万元，占年度采购总额 0%。

供应商名称	采购金额（万元）	占公司全年采购金额的比例（%）
北京德睿康智能设备有限公司	1,280.54	26.09
苏州凯邦信息技术有限公司	426.01	8.68
深圳市巨烽显示科技有限公司	250.52	5.10
苏州亿迪信息产品有限公司	210.79	4.29
凯天星博（北京）科技有限公司	209.23	4.26
合计	2,377.09	48.43

其他说明

无

3. 费用

√适用 □不适用

项目	2019 年度	2018 年度	变动幅度（%）
销售费用	73,694,751.21	64,597,799.94	14.08

管理费用	52,326,253.85	47,471,800.94	10.23
研发费用	57,687,262.55	57,247,653.52	0.77
财务费用	4,223,905.63	4,546,114.37	-7.09
资产减值损失		12,433,145.97	不适用
信用减值损失	14,275,946.38		不适用

（1）销售费用增加原因：主要是市场推广费与差旅费增加所致。
（2）管理费用增加原因：主要是固定资产折旧摊销与因收购资产产生的中介机构服务费增加所致。
（3）信用减值损失项目主要是根据新修订的财务报表列示规则，将应收账款及其他应收款计提的坏账准备由资产减值损失重分类列示所致。详见下文第十一节、七、69 之说明。

4. 研发投入

(1).研发投入情况表

√适用 □不适用

单位：元

本期费用化研发投入	57,687,262.55
本期资本化研发投入	0
研发投入合计	57,687,262.55
研发投入总额占营业收入比例（%）	17.32%
公司研发人员的数量	218
研发人员数量占公司总人数的比例（%）	36.58%
研发投入资本化的比重（%）	0

(2).情况说明

√适用 □不适用

报告期内，公司研发投入 5,768.73 万元，占营业收入 17.32%。公司主要进行移动版急救及专科中心系统、单病种急救管理系统、mWiiCare 临床信息系统 2.0 项目等研发。

项目名称	研发内容	研发目的	项目进度	项目拟达到的目标	发展影响	本期投入金额（万元）
DoCare 手术室智能化管理信息系统	手术室智能化管理信息系统	全面记录患者围术期数据，发挥云计算、大数据、物联网、互联网、区块链等技术在医疗工作中的优势，达到以全数据驱动智能化医院建设的目标。	研发完成	不断完善顶层设计，夯实发展基础，优化资源配置，深化创新应用，大力加强信息化建设，实现医院真正的互联互通。	推动智慧手术室整体解决方案的建设。	397.97
围术期平台	研发为手术患者（或家属）提供的主动式服务，实时共享围术期信息，和病区护士站建立实时沟通渠道	软硬件交互尽可能简单，智能终端设备与程序完美结合在一起，操作使用更便捷和智能	研发完成	系统可在现有产品的业务功能之外单独运行使用，扩充销售范围。	提高现有围术期系统产品的多样性需求。	321.13
WEB 版大屏研发	WEB 版本智能大屏	通过更便捷的安装部署，更直观的展现方式，以全新的面貌服务于临床科室，化繁为简。促进医院手术、麻醉管理合理、有效、安全地运行。	研发完成	形成软硬一体式的智能看板	创建软硬一体的智能看板销售模式	422.53
麻醉质量控制与服务云平台 V4.0	区域麻醉质量控制数据平台	建立“省卫健委/质控中心—市卫健委/质控中心—医疗机构”三级严谨而有序的计算机网络体系和数据中心，搭建全区质量控制云平台，实现全区各单位临床质控数据的即时采集、	研发中	完善评估体系，将线下督促与线上评估有机结合，形成切实可行的评估体系。优化质控数据构成，完善患者的诊疗信息，建立区域质控数据中心	更好的为卫健委/质控中心提供数据决策服务为各医疗机构提供大数据服务（如：区域质控数据分析报告，案例分析等），从而持续改进麻醉质量安全。	335.84

		上报、汇总和分析。				
行为管理系统（ARM 版衣鞋柜、发衣机 AB 版开发、人脸指纹、移动端、英文版）	ARM：设备控制程序运行平台由 Widows 平台向 ARM 平台的转换。	降低设备成本，进一步提高设备系统稳定性，进而减少售后成本。	研发完成	降低硬件成本，提升设备稳定性，扩展产品在移动端的功能，探索产品向互联网模式的转变。	通过人脸识别、自动化技术、移动应用和多系统数据串联等技术手段的应用与融合，全方位提升手术室行为管理系统的业务深度，从而为患者围术期安全管理的核心目标保驾护航。	266.18
	发衣机：大幅降低发衣机的外观尺寸，机构采用一种半自动的发衣模式，控制软件添加对这种新的发衣模式的支持。	缩小设备尺寸以满足手术室空间不足的医院手术衣管控需求。	研发完成			
	人脸指纹：设备添加人脸识别及指纹识别模块，控制软件添加对这两个模块的支持。	提供多种用户识别的方式，满足各种项目对用户识别的需求。	研发完成			
	移动端：手机端远程监控设备工作状态，提供一系列报表展示手术室运营情况。	为管理者提供多样性的管理手段。	研发完成			
	英文版：系统可以配置显示文字为中文或者英文。	应对境外项目对多语言的需求。	研发完成			
血液重症专科电子病历系统 V1.0	血液移植护士站，血液移植管理站，血液移植医生站。	辅助血液移植科室医护人员完成血液移植相关业务的工作，满足血液移植整个流程的数据记录和汇总，规范医护工作流程，提高处理繁杂文档的工作	完成。	规范血液科信息化诊疗流程，减轻手工文书的负担；规范临床医护行为，优化质控管理；保障数据安全，确保患者临床健康数据管理；总体实现血液移植科室信	提高血液移植科室管理水平，建立患者数据平台，提供临床决策支持，为血液移植科室的发展奠定基础。	458.56

		效率，完善医疗科研、护理管理的统计查询，提升医疗质量，提升服务品质。		息化。		
mWiiCare 临床信息系统 2.0	护士工作站和患者统计中心。医生工作站。ICU 专科数据仓库模型	建立重症专科临床数据中心；建设临床辅助决策系统	完成	对传统医疗软件产品做进一步的转型升级；提升人工智能应用的服务支撑。	借用信息化的手段再造临床工作流程，通过闭环干预实现医疗质量的持续改进。同时，进一步规范临床医疗数据质量，沉淀诊疗过程数据。为科室后续的临床研究及科研项提供数据支撑。	434.82
系统集成引擎 V1.0	高并发、高兼容、高互联互通的信息化集成平台	基于全院信息化、集团化医院和区域医疗、互联互通等新型医疗标准和需求，亟需一套可以支持这些标准和要求带来的现有信息系统集成、医疗数据互联互通、医疗行为挖掘和辅助决策的诉求，实现对现有医疗资源、系统和数据的全面整合	研发中	实现医疗主体所在局域网环境下的所有现有产品的信息化系统的集成；实现全院信息化、集团化医院和区域医疗所需的互联互通要求； 满足和支持国内现有厂商所有系统和平台的可视化集成；深入挖掘医疗数据，为医疗主体提供辅助决策和医疗行为路径的专业建议； 满足不同医疗主体关于自身评级和资质评审方面的需求；	系统集成引擎的开发和推广，是当前国内医疗信息化建设的关键组成部分，顺应医疗标准和医疗大数据的发展趋势。	521.58
移动版急救及专科中心系统	对原有系统的移动化、便捷化做的补充升级。实现移动音视频通信、远程传输、消息预警、专科病历录入等功能。	实现轻量、便捷版的专科中心信息系统目标。	研发中	可以实现使用移动版急救及专科中心系统完成专科患者院前院内一体化协同救治。	满足市场对便捷实现一体化协同救治系统的诉求。	735.03
单病种急救管	能够对单病种患者标准化、路径化	实现单病种急救患者能够按照预设好的临床路径知识库进行	研发中	通过单病种急救管理系统研发，能提升现有急诊急救系统深度。	通过单病种、路径化智能设计，有效降低医护人员工作	588.13

理系统	的救治，实现入径提醒、路径执行、智能化治疗提醒等功能。	救治，实现单病种救治质控管理。			量。	
生殖中心分级诊疗升级系统	APP 定制版/微信公众号（预约挂号诊疗系统）；叫号管理系统（门诊、周期、超声、精液、采血、注射）；云门诊系统（患者信息采集、视频会诊、转诊）；科室管理（物资、设备、人员、文档管理）	打造面向门诊全流程医联平台，贴切医院就诊流程，提供医患沟通平台；通过在线问诊、在线医嘱及电子病历互通，优化线上转诊；对科室进行人、财、物的统一管理，提升科室管理效率。	完成	通过标准化就诊流程，线上线下一体化沟通，提升科室服务水平，减少医患之间矛盾。	优化生殖医疗领域的信息化手段，将生殖门诊、周期门诊、实验室、手术室的整合，形成整体解决方案。	40.47
心电图智能诊断平台	基于人工智能的心电图智能诊断平台	基于 12 导联心电图的图像数据，实现心电图的自动诊断。心电图检测是心血管疾病筛查与诊断的最实用、高效、方便的医学检查手段，目前已有心电图智能诊断产品大多是由设备厂商开发，数据基础是基于自身设备采集的单纯心脏搏动电信号。但由于心电设备各自具有不同数据结构和格式标准，导致这些心电图智能诊断产品缺乏通用性，不能适用于其他设备采集到的心电信号。心电设备标准要求心电图机能够输出标准通用格式的 pdf 文件及图像数据，因此拟采用 12	研发中	针对心血管多种疾病的心电图，开发数据采集与标注工具，将来还可整合心血管疾病健康大数据的病历数据。依托数据中心和 AI 算力中心，运用机器学习训练优化心电图诊断模型。我们将开放人工智能应用平台，为心电智能诊断等应用产品提供 web 应用服务，为基层医院提供心电图快速诊断提供依据，为心血管病人提供疾病筛查以及治疗就诊指导。	心电图智能诊断平台的开发与推广，符合国家人工智能发展的战略性规划，顺应医疗发展数字化、智能化的大趋势，推进心血管疾病的全程智能管理，同时也可加速公司业务拓展与产品智能化转型升级。	1007.56

		导联心电图图像数据的 pdf（或图片）格式文件为数据基础，来实现心电图智能诊断，以确保其通用性和实用性。				

报告期内，公司获得授权的专利共计 12 项，其中实用新型专利 11 项、外观设计专利 1 项，具体明细如下：

序号	专利名称	专利类型	专利号	授权公告日	专利权人
1	一种透析数据的采集装置	实用新型	201721867482.6	2019-2-1	麦迪科技
2	医疗器械清洗消毒系统	实用新型	201721638299.9	2019-1-29	麦迪科技
3	POCT 设备和 POCT 数据管理系统	实用新型	201721884789.7	2019-2-5	麦迪科技
4	一种智能药瓶	实用新型	201820140648.2	2019-4-9	麦迪科技
5	一种回收机面板消毒装置	实用新型	201820140647.8	2019-5-7	麦迪科技
6	用于麻醉一体机的电动收纳键盘	实用新型	201820149971.6	2019-5-17	麦迪科技
7	一种柜子	实用新型	201721362318.X	2019-6-28	麦迪科技
8	一种急诊急救系统	实用新型	201820145042.8	2019-9-6	麦迪科技
9	一种鞋子发放机	实用新型	201822222377.8	2019-10-11	麦迪科技
10	一种医疗抢救系统	实用新型	201822146247.0	2019-10-25	麦迪科技
11	一种医疗抢救系统	实用新型	201920366514.7	2019-11-7	麦迪科技，苏州卫生计生统计信息中心
12	器械储存柜	外观设计	201830635152.8	2019-3-26	麦迪科技

报告期内，公司获得 65 项计算机软件著作权，具体明细如下：

序号	软件著作权名称	证书取得时间	证书登记号	取得方式	利权人
1	麦迪斯顿急诊质量管理应用软件 V2.0	2019.02.02	2019SR0127697	原始取得	麦迪科技
2	麦迪斯顿急诊叫号信息系统软件 V1.0	2019.02.02	2019SR0127810	原始取得	麦迪科技
3	麦迪斯顿重症病情分析管理软件系统 V1.0	2019.02.02	2019SR0127661	原始取得	麦迪科技
4	麦迪斯顿重症诊疗过程管理软件 V1.0	2019.02.02	2019SR0127814	原始取得	麦迪科技

5	麦迪斯顿数字化手术室系统软件 V5.0	2019.02.22	2019SR0169759	原始取得	麦迪科技
6	DoCare 手术安全预警系统软件 V1.0	2019.02.27	2019SR0191239	原始取得	麦迪科技
7	麦迪斯顿临床信息 CDE 服务软件系统 V1.0	2019.06.03	2019SR0564274	原始取得	麦迪科技
8	麦迪斯顿医疗设备数据网管平台系统 V1.0	2019.06.03	2019SR0557228	原始取得	麦迪科技
9	麦迪斯顿洗手行为智能监控系统 V1.0	2019.07.24	2019SR0693013	原始取得	麦迪科技
10	麦迪斯患者追踪管理应用软件 V1.0	2019.07.24	2019SR0695594	原始取得	麦迪科技
11	DoCare 卒中防治平台系统软件 V1.0	2019.07.25	2019SR0769117	原始取得	麦迪科技
12	DoCare 卒中科研管理系统软件 V1.0	2019.07.25	2019SR0769243	原始取得	麦迪科技
13	DoCare 卒中绿色通道系统软件 V1.0	2019.07.24	2019SR0770426	原始取得	麦迪科技
14	DoCare 卒中筛查干预系统软件 V1.0	2019.07.25	2019SR0770972	原始取得	麦迪科技
15	DoCare 卒中随访管理系统软件 V1.0	2019.07.24	2019SR0769034	原始取得	麦迪科技
16	DoCare 卒中质控管理系统软件 V1.0	2019.07.24	2019SR0772248	原始取得	麦迪科技
17	DoCare 卒中急救地图系统软件 V1.0	2019.07.25	2019SR0769025	原始取得	麦迪科技
18	麦迪斯顿 Docare 重症监护临床信息系统 V7.0	2019.10.18	2019SR0769252	原始取得	麦迪科技
19	危重新生儿救治中心信息系统 V1.0	2019.07.05	2019SR0770518	原始取得	麦迪科技；苏州市卫生健康委员会；苏州市卫生计生统计信息中心
20	危重孕产妇救治中心信息系统 V1.0	2019.07.05	2019SR1059039	原始取得	麦迪科技；苏州市卫生健康委员会；苏州市卫生计生统计信息中心
21	儿科重症监护单元导管警示提醒护理决策软件 V1.0	2019.10.11	2019SR1032552	原始取得	麦迪科技；复旦大学附属儿科医院

22	儿科重症多模式体征数据采集软件 V1.0	2019.10.11	2019SR1032559	原始取得	麦迪科技；复旦大学附属儿科医院
23	中科麦迪心血管专科数据采集系统 V2.0	2019.11.23	2019SR1196485	原始取得	中科麦迪
24	中科麦迪生殖中心患者管理信息系统 V2.0	2019.11.22	2019SR1192228	原始取得	中科麦迪
25	中科麦迪生殖中心物资管理软件 V2.0	2019.11.22	2019SR1192240	原始取得	中科麦迪
26	中科麦迪机器学习模型训练软件 V2.0	2019.11.23	2019SR1198159	原始取得	中科麦迪
27	中科麦迪生殖中心叫号管理软件 V2.0	2019.11.22	2019SR1192191	原始取得	中科麦迪
28	中科麦迪云门诊软件 V2.0	2019.11.22	2019SR1192200	原始取得	中科麦迪
29	中科麦迪生殖中心医护信息管理软件 V2.0	2019.11.22	2019SR1192301	原始取得	中科麦迪
30	中科麦迪血管内超声标注软件 V2.0	2019.11.23	2019SR1196555	原始取得	中科麦迪
31	中科麦迪冠脉造影智能标注软件 V2.0	2019.11.23	2019SR1194397	原始取得	中科麦迪
32	中科麦迪哈伟医生智能心电诊断平台人机挑战软件 V2.0	2019.11.23	2019SR1193006	原始取得	中科麦迪
33	中科麦迪影像图片处理软件 V2.0	2019.11.23	2019SR1193033	原始取得	中科麦迪
34	中科麦迪心电智能分析系统 V2.0	2019.11.23	2019SR1194217	原始取得	中科麦迪
35	中科麦迪冠脉造影血管提取及智能分析系统 V2.0	2019.11.23	2019SR1194197	原始取得	中科麦迪
36	中科麦迪十二导联心电图辅助标注软件 V2.0	2019.11.23	2019SR1193440	原始取得	中科麦迪
37	中科麦迪医疗影像大数据平台 V2.0	2019.11.23	2019SR1194850	原始取得	中科麦迪
38	中科麦迪音视频通讯开发包软件 V5.0	2019.11.23	2019SR1197990	原始取得	中科麦迪
39	毒麻药品智能管理系统 V1.0	2019.08.23	2019SR0876902	原始取得	吉林麦迪斯顿
40	急诊医疗临床信息系统 V1.0	2019.05.14	2019SR0461818	原始取得	吉林麦迪斯顿
41	麻醉临床信息系统 V1.0	2019.07.04	2019SR0687253	原始取得	吉林麦迪斯顿
42	手术护理临床信息系统 V1.0	2019.12.16	2019SR1373213	原始取得	吉林麦迪斯顿

43	手术智能管理系统 V1.0	2020.02.19	2020SR0148344	原始取得	吉林麦迪斯顿
44	数字化手术室系统 V1.0	2019.05.30	2019SR0547307	原始取得	吉林麦迪斯顿
45	胸痛信息系统 V1.0	2019.07.09	2019SR0704184	原始取得	吉林麦迪斯顿
46	医疗行为管理系统 V1.0	2019.05.09	2019SR0446665	原始取得	吉林麦迪斯顿
47	医院信息管理系统 V1.0	2019.08.23	2019SR0876906	原始取得	吉林麦迪斯顿
48	重症监护临床信息系统 V1.0	2019.03.18	2019SR0259106	原始取得	吉林麦迪斯顿
49	分娩镇痛智能管理系统 V1.0	2019.07.05	2019SR0697170	原始取得	北京麦迪斯顿
50	急诊质控平台系统软件 V1.0	2019.07.08	2019SR0700557	原始取得	北京麦迪斯顿
51	重症配液系统 v1.0	2019.07.05	2019SR0697170	原始取得	北京麦迪斯顿
52	重症护理系统 V5.0	2019.07.05	2019SR0696551	原始取得	北京麦迪斯顿
53	脓毒性休克极速化治疗辅助系统 V1.0	2019.09.09	2019SR0936306	原始取得	北京麦迪斯顿
54	患者追溯管理应用软件 V2.0	2019.09.10	2019SR0939952	原始取得	北京麦迪斯顿
55	手术医疗行为管理系统软件 V4.0	2019.09.11	2019SR0946294	原始取得	北京麦迪斯顿
56	术间智能系统平台 V1.0	2019.09.09	2019SR0938352	原始取得	北京麦迪斯顿
57	医疗设备管理与追溯软件 V2.0	2019.09.10	2019SR0939858	原始取得	北京麦迪斯顿
58	手术麻醉专科信息系统 V1.0	2019.10.29	2019SR1094293	原始取得	重庆麦迪斯顿
59	重症监护临床信息系统 V1.0	2019.10.30	2019SR1098260	原始取得	重庆麦迪斯顿
60	手术室医疗行为管理信息系统 V1.0	2019.10.29	2019SR1094117	原始取得	重庆麦迪斯顿
61	数字化手术室专科电子病历信息系统	2019.10.30	2019SR1098199	原始取得	重庆麦迪斯顿
62	急诊急救信息系统 V1.0	2019.10.30	2019SR1100489	原始取得	重庆麦迪斯顿
63	毒麻药品管理信息系统 V1.0	2019.10.30	2019SR1100493	原始取得	重庆麦迪斯顿
64	高值耗材管理信息系统 V1.0	2019.10.30	2019SR1098256	原始取得	重庆麦迪斯顿
65	手术室护理管理信息系统 V1.0	2019.10.29	2019SR1094126	原始取得	重庆麦迪斯顿

报告期内，控股子公司玛丽医院许可证相关信息如下：

序号	类别	证书编号	范围	发证机关	有效期限
1	医疗机构执业许可证	40093460100410135	预防保健科、内科、外科、妇产科、儿科、康复医学科、医学检验科、医学影像科、中医	海口市卫生局	至2022.04.21

			科		
2	母婴保健技术服务执业许可证	M46010246010000066	终止早期妊娠技术	海口市卫生局	2017.5.31- 2020.5.30
3	辐射安全许可证	琼环辐证[00340]	使用III类射线装置	海南省国土环境资源厅	至2025.01.16
4	放射诊疗许可证	海卫放证字第（2016）第001号	医用X射线影像诊断	海口市美兰区卫生局	2020.1.13-2024.1.12
5	医疗广告审查证明	(海)医广[2018]第047号	广告发布媒体类别：网络	海口市卫生和计划生育委员会	2019.4.24-2020.4.23
6	海口市基本医疗保险定点医疗机构			海南省社会保险局	2019.1.1-2019.12.31
7	海口市基本医疗保险、工伤保险、生育保险定点医疗机构			海口市社会保险事业局	2019.1.1.2019.12.31

5. 现金流

√适用 □不适用

2019 年经营活动产生的现金流量净为 2,204.08 万元，较 2018 年度减少 2,662.97 万元，其中

（1）2019 年经营活动现金流入较 2018 年增加 1,519.79 万元，主要原因在于：销售商品、提供劳务收到的现金增加 1,992.08 万元；收到的税费返还减少 218.82；收到其他与经营活动有关的现金减少 253.47 万元。

（2）2019 年经营活动现金流出较 2018 年增加幅度较大，为 4,182.76 万元，主要原因在于：购买商品、接受劳务支付的现金增加 1,342.95 万元，主要系整体解决方案营收占比增加，使得外采硬件金额增加所致；支付其他与经营活动有关的现金增加 1,145.46 万元,主要系现金支出的期间费用增加所致；支付给职工及为职工支付的现金增加 972.86 万元，主要系人员优化及人工成本上升所致；支付的各项税费增加 721.49 万元，主要是销售收入增加所致。

2019 年投资活动产生的现金流量净额为-3,790.22 万元，较 2018 年减少 6,869.2 万元，其中：

（1）2019 年投资活动现金流入较 2018 年减少幅度较大，为 13,400.67 万元，主要原因在于：收回投资收到的现金减少 15,000.00 万元，主要系 2018 年同期赎回了较多用剩余闲置募集资金购买的理财产品所致；取得投资收益收到的现金减少 152.35；收到其他与投资活动有关的现金增加 1,769.98 万元，主要系收购大承医疗项目终止，收回向其控股股东浙江鑫禾实业集团有限公司支付的购买意向金所致。

（2）2019 年投资活动现金流出较 2018 年减少 6,539.60 万元，主要原因在于：投资支付的现金减少 8,332.00 万元，主要系报告期内购买理财产品的资金有所减少所致；支付其他与投资活动有关的现金减少 1,402.93 万元，主要系 2018 年同期拟收购大承医疗，向其控股股东浙江鑫禾实业集团有限公司支付的购买意向金所致。；购建固定资产、无形资产和其他长期资产支付的现金减少 372.92 万元；取得子公司及其他营业单位支付的现金净额增加 3,568.24 万元，主要系购买玛丽医院 51%的股权所致.

2019 年筹资活动产生的现金流净额为-431.51 万元，较 2018 年减少 1,293.33 万元，其中：

（1）2019 年筹资活动现金流入较 2018 年增加 16,700.56 万元，主要原因在于：取得借款收到的现金增加了 17,078.56 万元。

（2）29019 筹资活动现金流出较 2018 年增加幅度较大，为 17,993.77 万元，主要原因在于：偿还债务支付现金增加 17,771.45 万元。分配股利、利润或偿付利息支付的现金增加 262.9 万元。

（二） 非主营业务导致利润重大变化的说明

√适用 □不适用

报告期内投资收益为-965.21 万元，将上年同期减少 1,063.40 万元，主要系联营企业杭州乾矽投资管理合伙企业(有限合伙)（以下称“杭州乾矽”）计提大额商誉减值损失，使得公司按权益法核算的长期股权投资损失较上年增加 821.8 万元所致。

杭州乾矽计提商誉减值损失原因如下：

苏哈医院成立于 2016 年 11 月，注册资本 5,000 万元，注册地址为：苏州高新区漓江路 1 号。苏哈医院致力于整合国际优质医疗资源，重点发展运动医学、心脑康复、远程医疗和国际转诊等医疗服务。医院与任职于哈佛医学院、斯坦福医学院、约翰霍普金斯医学院等国际一流医学院的外科医生团队合作，可开展多种运动损伤的关节手术。医院是苏州科技城医院医联体单位；是美

国微创外科协会培训中心中国基地；是全球 20 多家商业保险公司定点合作医疗机；是 10 余家运动机构及团体指定医疗保障服务机构。

基于苏哈医院拥有国际高水平的运动医学外科医生团队及长三角地区较为广阔的潜在市场，杭州乾矽于 2018 年 9 月投资了苏州苏哈医院有限公司（以下简称“苏哈医院”），投资金额 16,000 万元，持股 99.9%。

由于在医院运营初期，医院的市场开拓不及预期，患者的积累和医院口碑的建立需要一定时间的积累，2019 年苏哈医院实现的净利润为-2118.92 万元，与预计收益相差较大。根据中联资产评估集团有限公司对杭州乾矽投资苏哈医院涉及商誉减值测试的《资产评估报告》，杭州乾矽共计提 9022 万元的商誉减值损失。

（三） 资产、负债情况分析

√适用 □不适用

1. 资产及负债状况

单位：元

项目名称	本期期末数	本期期末数占总资产的比例（%）	上期期末数	上期期末数占总资产的比例（%）	本期期末金额较上期期末变动比例（%）	情况说明
衍生金融资产	-	0.00	1,614,395.90	0.23	-100.00	（1）
应收票据	3,931,974.00	0.52				（2）
预付账款	327,604.87	0.04	1,763,387.07	0.25	-81.42	（3）
其他应收款	13,215,179.21	1.74	23,887,033.76	3.33	-44.68	（4）
长期股权投资	20,478,037.83	2.69	29,348,008.48	4.09	-30.22	（5）
其他权益工具投资	2,587,314.63	0.34				（6）
投资性房地产	3,501,730.95	0.46				（7）
在建工程	970,180.75	0.13				（8）
商誉	31,166,300.36	4.10				（9）
长期摊销费用	2,300,079.59	0.30				（10）
递延所得税资	6,154,438.65	0.81	4,208,276.08	0.59	46.25	（11）

产						
其他非流动资产	800,000.00	0.11				（12）
预收款项	38,867,225.65	5.11	30,527,557.66	4.26	27.32	（13）
应付职工薪酬	9,751,104.59	1.28	14,897,752.67	2.08	-34.55	（14）
其他应付款	16,219,768.29	2.13	32,773,635.87	4.57	-50.51	（15）
递延收益	2,013,039.86	0.26	3,132,847.39	0.44	-35.74	（16）
递延所得税负债	88,923.38	0.01	161,439.59	0.02	-44.92	（17）

其他说明

（1）衍生金融资产：主要系本期无外币借款套期保值事项所致。
（2）应收票据：主要系本期增加了承兑汇票的结算模式所致。
（3）预付账款：主要系本期向供应商预付款项减少所致
（4）其他应收款：主要系本期收购大承医疗项目终止，收回向其控股股东浙江鑫禾实业集团有限公司支付的购买意向金所致。
（5）其他权益工具投资：主要系基于战略目的参股两家医疗 IT 解决方案公司所致。
（6）长期股权投资：主要系本期联营企业杭州乾矽计提大额商誉减值损失，导致按权益法核算产生损失所致。
（7）投资性房地产：主要本期系用于出租的自有物业所致。
（8）在建工程：主要系自有物业的装修所致。
（9）商誉：主要系本期通过非同一控制下企业合并收购海口玛丽医院有限公司所致。
（10）长期待摊费用：主要系玛丽医院前期装修所形成的待摊费用所致。
（11）递延所得税资产：主要系本期资产减值准备增加所致。
（12）其他非流动资产：主要系本期玛丽医院购置医疗设备预付的设备款所致。
（13）预收账款：主要系本期末在执行项目苏州市卫生健康委员会的项目尚未完工验收所致。
（14）应付职工薪酬：主要系未支付职工薪酬减少所致。
（15）其他应付款：主要系限制性股票回购义务及应付工程款减少所致。
（16）递延收益：主要系与资产相关的政府补助上期分摊后本期余额减少所致。
（17）递延所得税负债：公允价值变动使得应纳税暂时性差异减少所致。

2. 截至报告期末主要资产受限情况

√适用 □不适用

项 目	期末数	期初数
其他货币资金	3,091,434.99	1,655,482.87
其中：保函保证金	3,091,434.99	1,655,482.87

项　目	期末数	期初数
合　计	3,091,434.99	1,655,482.87

3.　其他说明

□适用　√不适用

（四）　行业经营性信息分析

□适用　√不适用

(五) 投资状况分析

1、 对外股权投资总体分析

√适用 □不适用

2019 年 3 月，公司通过现金方式投资苏州爱医斯坦智能科技有限公司（以下简称“爱医斯坦智能科技”），投资金额 500 万元，占爱医斯坦智能科技 10%的股权，投资完成后爱医斯坦智能科技成为公司的参股公司。爱医斯坦智能科技成立于 2017 年，是一家致力于医疗安全领域互联网+智能（人工智能）的高科技企业。

2019 年 7 月，公司通过现金投资苏州智运社科技发展有限公司（（以下简称“智运社科技”），投资金额 280 万元，占智运社科技 5.6%的股权，投资完成后智运社科技成为公司的参股公司。苏州智运社科技发展有限公司成立于 2019 年 ，是一家致力于提供完整有轨、无轨机器人物流运送解决方案及相关核心硬件、软件技术的高科技企业。

2019 年 10 月，公司通过现金方式收购了海口玛丽医院有限公司（以下简称“玛丽医院”）51%的股权，收购价格为 3886.2 万元人民币，收购完成后玛丽医院成为公司的控股子公司。玛丽医院是一家现代化民营专科医院，技术力量主要体现在生殖医学科、妇科和男科三大领域，拥有开展人类辅助生殖技术：夫精人工受精（AIH）技术、体外受精-胚胎移植（IVF-ET）和卵胞内单精子显微注射技术（ICSI）的资质。

(1) 重大的股权投资

√适用 □不适用

公司在 2019 年 9 月 26 日，经第三届董事会第三次会议审议通过《关于收购海口玛丽医院有限公司 51%股权的协议》,同意公司以现金 3,886.2 万元分别向孙美姣、孙光平收购玛丽医院 49%、2%的股权，交易各方签署了《苏州麦迪斯顿医疗科技股份有限公司与孙美姣、孙光平、沈明祥关于海口玛丽医院有限公司之股权转让协议》。在 2019 年 10 月 22 日，公司完成了玛丽医院的工商变更登记手续，变更后公司占玛丽医院 51%的股权，玛丽医院成为公司的控股子公司。

本次收购是公司进入辅助医疗服务行业的重要布局，是拓宽医疗行业市场，延伸公司产业链布局，更好地发挥产业协同效应，增强公司可持续发展能力的重要举措。

(2) 重大的非股权投资

□适用 √不适用

(3) 以公允价值计量的金融资产

□适用 √不适用

(六) 重大资产和股权出售

□适用 √不适用

（七） 主要控股参股公司分析

√适用 □不适用

公司有四家全资子公司及四家控股子公司

全资子公司麦迪斯顿（北京）医疗科技有限公司，成立于 2005 年 1 月，注册资本 1100 万元人民币。注册地址为北京市海淀区中关村南大街 2 号数码大厦 B 座 805 室，经营范围为：销售医疗器械 II、III 类（以《医疗器械经营企业许可证》核定的范围为准）（医疗器械经营许可证有效期至 2018 年 09 月 29 日）；技术开发、技术推广、技术转让、技术咨询、技术服务；计算机系统服务；数据处理；应用软件服务；销售计算机、软件及辅助设备、电子产品、机械设备、通讯设备、文化用品、化工产品（不含危险化学品及一类易制毒化学品）、五金、交电、建筑材料、日用品、工艺品、家用电器；计算机维修；经济贸易咨询；企业策划；市场调查；投资咨询；组织文化艺术交流活动（不含演出）；会议服务；承办展览展示活动。（企业依法自主选择经营项目，开展经营活动；依法须经批准的项目，经相关部门批准后依批准的内容开展经营活动；不得从事本市产业政策禁止和限制类项目的经营活动。）本报告期末，该公司总资产 5,827.95 万元、净资产 5,447.09 万元、净利润 725.43 万元。

全资子公司上海麦迪斯顿医疗科技有限公司，成立于 2014 年 7 月，注册资本 100 万元人民币。注册地址为中国（上海）自由贸易试验区加太路 29 号 2 号楼东部 204-A13 室，经营范围为：从事医疗科技、电子科技、计算机科技、机械科技、生物科技领域内的技术开发、技术咨询、技术服务、技术转让；从事货物及技术的进出口业务，转口贸易，区内企业间的贸易及贸易代理；电子商务（不得从事增值电信、金融业务），第三方物流服务（不得从事运输）；一类医疗器械、计算机软件、电子产品、机械设备及配件、橡塑制品、玻璃制品、办公用品、汽车配件、纺织品、环保设备、水处理设备、五金模具、包装材料的销售；投资管理，资产管理，实业投资，商务咨询（除咨询）。（依法须经批准的项目，经相关部门批准后方可开展经营活动）。本报告期末，该公司总资产 163.20 万元、净资产-2,196.43 万元、净利润-619.62 万元。

全资子公司中科麦迪人工智能研究院（苏州）有限公司，成立于 2017 年 10 月，注册资本 1000 万元人民币。注册地址为苏州工业园区归家巷 222 号麦迪科技大楼 7F-2，经营范围为：人工智能科技、通信科技领域内的技术开发、技术转让、技术咨询、技术服务；人工智能产品开发；研发、销售：医疗器械、计算机软硬件、机电设备、电子产品；计算机信息系统集成、数据处理；承接：建筑智能化工程、环保工程；生产、组装、销售：计算机；自有房屋租赁；从事上述商品的进出口业务。（依法须经批准的项目，经相关部门批准后方可开展经营活动）。本报告期末，该公司总资产 830.54 万元、净资产-94.33 万元、净利润-542.95 万元。

全资子公司苏州麦迪斯顿投资管理有限公司，成立于 2018 年 5 月，注册资本为 1000 万人民币。注册地址为苏州工业园区苏虹东路 183 号 14 栋 453 室，经营范围为：投资管理。（依法须经批准的项目，经相关部门批准后方可开展经营活动）。本报告期末，该公司总资产 2.01 万元、净资产 0.98 万元、净利润-1.03 万元。

控股子公司华麦为康（苏州）健康科技有限公司，成立于 2017 年 12 月，注册资本 500 万元人民币，公司认缴出资 255 万元人民币，占出资比例 51%。注册地址为苏州工业园区归家巷 222 号麦迪科技大楼 7F-3，经营范围为：健康科技、人工智能科技、通信科技领域内的技术开发、技术转让、技术咨询、技术服务；人工智能产品开发；研发、销售：医疗器械、计算机软硬件、机电设备、电子产品；计算机信息系统集成、数据处理；承接：建筑智能化工程、环保工程；生产、组装、销售：计算机；自有房屋租赁；从事上述商品的进出口业务。（依然须经批准的项目，经相关部门批准后方可开展经营活动）。本报告期末，公司总资产 0.92 万元、净资产 0.92 万元、净利

润-0.06 万元。

控股子公司吉林省麦迪斯顿医疗科技有限公司，成立于 2018 年 6 月，注册资本为 500 万元人民币，公司认缴出资 350 万元人民币，占出资比例 70%。注册地址为经济开区机场大路 7299 号 1301-179 卡号，经营范围为：软件和信息技术服务业，通讯技术、软件售后服务，提供计算机系统集成，医用机器人导航系统、微创手术平台系统、机电一体化产品、计算机软硬件、电子产品销售（依法须经批准的项目，经相关部门批准后方可开展经营活动）。本报告期末，该公司总资产 305.51 万元、净资产 242.24 万元、净利润-154.24 万元。

控股子公司重庆麦迪斯顿医疗科技有限公司，成立于 2018 年 8 月，注册资本为 500 万元人民币，公司认缴出资 350 万元人民币，占出资比例 70%。注册地址为重庆市江北区福泉路 18 号 23-9，经营范围为：研发、安装、维修医疗器械；计算机软硬件、计算机网络、通信设备技术开发、技术服务、技术咨询、技术转让；计算机系统集成；数据处理（国家有专项规定的除外）；建筑工程信息咨询；计算机、电子产品（不含电子出版物）、机电一体化产品、计算机软硬件的销售。（依法须经批准的项目，经相关部门批准后方可开展经营活动）。本报告期末，该公司总资产 174.86 万元、净资产 141.05 万元、净利润-144.75 万元。

控股子公司海口玛丽医院有限公司，成立于 2011 年 5 月 4 日，注册资本为 3700 万元人民币，公司认缴出资 1887 万元人民币，占出资比例 51%，注册地址：海南省海口市美兰区蓝天路西 5-1 号华江大厦 1-3 楼。经营范围为：预防保健科、内科、外科、妇产科、儿科、眼科、口腔科、耳鼻咽喉科、医学美容科、急诊医学科、康复医学科、医学检验科、医学影像科、中医科、中西医结合科。(一般经营项目自主经营,许可经营项目凭相关许可证或者批准文件经营)(依法须经批准的项目,经相关部门批准后方可开展经营活动。）。本报告期末，该公司总资产 2,406.21 万元、净资产 1,711.99 万元、净利润 591.22 万元。

（八） 公司控制的结构化主体情况

□适用 √不适用

三、公司关于公司未来发展的讨论与分析

（一） 行业格局和趋势

√适用 □不适用

行业格局：

近年来，我国医疗信息化市场需求快速增长，行业利润水平较高，从业企业数量较多。整体来看，大部分业内企业规模较小，市场竞争较为充分，市场集中度较低。随着医联体、信息互联互通等政策驱动医疗信息化建设由点到面推进，将对产品体系和项目实施交付能力提出更高的要求，中小型企业由于交付能力弱和产品结构单一，将逐渐被市场淘汰，行业资源将向大型企业倾斜。从而市场集中度也有所提高，行业竞争将从价格、资源导向转变为技术、应用导向。与此同时，内外因素的驱动使得医疗信息化行业将迈入新成长期，行业竞争格局优化，领军企业受益。

辅助生殖医学宏观政策整体严格，试管婴儿牌照申请要求很高，牌照含金量高。。根据国家卫委《人类生殖医学技术配置规划指导原则（2015 版）》的要求，新筹建开展的生殖医学技术应当配置在三级综合医院、三级妇幼保健院或三级妇产医院，5 年规划内每年批准筹建的机构数量原则上不得超过规划筹建总数的 20%，按照本辖区的常住人口数进行测算，原则上未来每 300 万人口设置 1 个机构。截止 2018 年 12 月 31 日全国经批准开展辅助生殖技术的医疗机构共计 498 家，

其中全国排名靠前的主要还是以公立医院为主，行业阶梯层次分明。未来公司将积极寻求收购有资质的三级专科医院或与有资质的医疗机构合作的方式抢占市场。

行业发展趋势：

1、从政策的推出频率和力度来看，未来医疗信息化加速将是不可逆转的趋势

（1）2019 年 1 月 30 日国务院办公厅出台《国务院办公厅关于加强三级公立医院绩效考核工作的意见》，指出要坚持公益性导向、属地化管理和信息化支撑，推动三级公立医院在发展方式上由规模扩张型转向质量效益型，在管理模式上由粗放的行政化管理转向全方位的绩效管理，促进收入分配更科学、更公平，实现效率提高和质量提升，促进公立医院综合改革政策落地见效。为支撑绩效考核工作，国家卫生健康委将推行疾病分类编码、手术操作编码、医学名词术语集和病案首页全国“四统一”，建立绩效考核信息系统，强调要充分发挥绩效考核“指挥棒”作用。

（2）2019 年 2 月 12 日国家卫生健康委员会发布《“互联网+护理服务”试点工作方案》，探索适合我国国情的“互联网+护理服务”的管理制度、服务模式、服务规范以及运行机制等。规范“互联网+护理服务”，保障医疗质量和安全，助力实施健康中国战略。

（3）2019 年 3 月 18 日，国家卫健委发布了《关于印发医院智慧服务分级评估标准体系(试行)》的通知。提出医院智慧服务的 4S 评级主要内容：未来的智慧医院通过临床应用、患者服务和运营管理三个维度评价。指导医疗机构科学、规范开展智慧医院建设，逐步建立适合国情的医疗机构智慧服务分级评估体系。

（4）2019 年 5 月 7 日，国家卫生健康委办公室印发《全国医院上报数据统计分析指标集（试行）的通知》及《全国医院数据上报管理方案（试行）的通知》旨在加强医院上报数据的分析和应用，建立医院上报数据的标准化分析指标体系；加强和规范全国医院数据报送管理，保证上报全民健康信息平台的数据及时、完整、准确。

（5）2019 年 5 月 15 日，国家卫生健康委，中国中医药局办公室印发《关于印发心力衰竭分级诊疗技术方案的通知》,国家卫生健康委和国家中医药局共同组织制定了心力衰竭分级诊疗技术方案，指导各地做好分级诊疗工作。

（6）2019 年 6 月 12 日国家卫生健康委、国家发展改革委、国家医保局等 10 个部门联合印发《关于促进社会办医持续健康规范发展的意见》，明确支持社会办医发展“互联网+医疗健康”，鼓励商业健康保险发展，支持商业保险机构信息系统与社会办医信息系统对接，提供一站式支付结算服务。

（7）2019 年 6 月 26 日，国家卫生健康委印发《关于开展互联网+院前急救试点工作的通知》，通知指出要提升院前医疗急救指挥调度平台的智能化水平，利用信息化手段，创新性拓展院前急救信息化平台，推动院前医疗急救网络与院内急诊有效衔接，建立院前医疗急救机构和胸痛中心、卒中中心、创伤中心、危重孕产妇救治中心、危重儿童和新生儿救治中心的实时交互智能平台，建立院前院内一体化绿色通道，提高救治效率。

（8）2019 年 7 月 15 日国务院印发《国务院关于实施健康中国行动的意见》，《意见》指出，针对心脑血管疾病、癌症、慢性呼吸系统疾病、糖尿病四类慢性病以及传染病、地方病，加强重大疾病防控。强调要加强公共卫生体系建设和人才培养，加强财政支持，强化资金统筹，优化资源配置，加强科技、信息支撑，完善法律法规体系。

（9）2019 年 9 月 5 日，国家卫生健康委办公厅印发《关于印发国家创伤医学中心及国家创伤区域医疗中心设置标准的通知》，《通知》明确各级中心应满足的基本条件，服务能力、教学科研能力及应承担的任务等，进一步完善创伤医疗服务体系顶层设计，优化创伤医疗资源区域布局。

（10）2019 年 10 月 15 日，国家卫生健康委办公厅印发《关于印发国家心血管病区域医疗中

心设置标准的通知》,《通知》强调发挥区域医疗中心的作用，进一步优化心血管病医疗资源区域布局。

（11）2019 年 12 月 16 日，国家卫生健康委办公厅印发《关于印发麻醉科医疗服务能力建设指南(试行)的通知》，通知明确了麻醉科服务领域除了与手术和围手术期管理相关，还包括疼痛治疗相关的麻醉门诊、疼痛门诊和麻醉治疗门诊。鼓励有条件的医疗机构开设疼痛病房、麻醉治疗病房、日间手术中心（日间手术病房）、临终关怀病房等麻醉相关的专科住院服务。《通知》首次提出对信息系统及远程医疗平台建设的要求：二级及以上医院麻醉科应建立符合国家卫生健康委医院信息化相关要求的麻醉电子信息系统，并以此作为质量控制的技术平台。建设基于网络的麻醉与疼痛评估随访信息系统。通过远程医疗，加强与上下级医疗机构麻醉科协作，促进医疗资源上下贯通。

“十三五”将医疗卫生信息化纳入其中作为网络安全和信息化建设的重点。虽然，相比于欧美等发达国家，我国医疗机构信息化建设起步较晚，但是综上可见，近年来国家政策支持力度加大，且提升医疗服务水平、降本增效是政府相关部门制订政策的主要出发点，未来医疗信息化加速将是不可逆转的趋势。

2、医院大数据分析将转变为有意义的专科小数据分析，AI 技术凸显

随着医疗保健行业对数据管理工作流程的熟悉，咨询公司弗诺斯特沙利文（Frost&Sulliva）预计大量特定专业分析解决方案将在这些细分领域占据突出地位：调查药物利用率、治疗变异性、提升临床试验资格、降低账单差异以及针对主要慢性病的自我护理计划。

人工智能和分析功能的融合将推动增强分析功能在未来 2-3 年的时间内成为主流应用。展望未来，医疗保健支付者和提供者利用分析功能的主要目标将包括：人口健康管理（识别有风险的个体），识别最佳治疗途径（最低成本、最佳结果）以及实现患者、付款人、医生和程序的自动化操作。

3、辅助生殖市场空间巨大

根据国家卫生部门数据显示，中国育龄夫妇的不孕不育率从 20 年前的 2.5%-3%攀升到近年 12%-15%左右，目前患者人数超过 5000 万。国家二孩政策的全面放开也将刺激大量的育龄、大龄夫妇的再生育需求。以上这些都有望推动我国生殖医学市场迅速扩容。

目前治疗不孕的主要方法有药物治疗、手术治疗和生殖医学治疗（IVF），在患者中约 70%-80%的患者可通过生活方式指导、药物治疗等干预措施得以治疗，另有约 20%的不孕夫妇必须借助辅助生殖技术才有望获得妊娠，预计我国存量潜在受众约 1000 万人次。现阶段我国辅助生殖技术的渗透率仅为 7%，远低于美国的 30%，技术单周期价格 3-5 万元，对比美国均有 3 倍左右差距。随着不孕率继续上行、手术支付水平提升等因素驱动，行业明显具备量价齐升空间，长期市场空间在千亿规模以上。

(二) 公司发展战略

√适用 □不适用

保持 CIS 业务持续稳健发展，加大 IVF 业务拓展，尽快实现两大业务板块赋能发展，双轮驱动的局面。

在 CIS 业务上，加速形成“手术室”“ICU”“急诊急救”三大板块的发展。公司将继续深耕在手术室中已经形成的产品优势和市场壁垒；提高在 ICU 市场的渗透率，打开新的增长空间；以五大专科中心驱动区域的急诊急救，实现院前院内的协同，把握先发的优势，逐步将产品向移动化、云端化、智能化、平台化方向发展。积极将公司从专科级医疗信息化服务商向区域协同医疗信息化整体解决方案供应商跃升。

在生殖医学医疗服务业务上，以海南玛丽医院为起点，继续扩大行业的整合和布局。以信息化赋能生殖医学专科，继续整合生殖医学线上线下资源，进行外延并购；打造生殖医学业务的项目专家团队、运营管理团队构建新型生殖健康生态体系。

（三） 经营计划

√适用 □不适用

2020 年，是机遇与挑战并存的一年。随着新技术、新理念、新政策的不断出现， 2020 年公司将继续在技术和产品创新、项目管理、组织建设、销售服务、财务管理、内控体系建设、投资并购等 7 个方面做好日常经营管理工作，具体经营计划如下：

1、在技术和产品创新方面，继续加强技术创新和新技术应用。在医疗救治和公共卫生协同中实现急危重症病情预警、院前急救、远程实时会诊、远程手术、移动查房、急救车信息化改造、车载移动多方会诊；推广苏州“531”模式，提供区域协同整体解决方案。积极参与 5G 的产业应用，深入推进 5G 的智慧医疗系统各项建设。

2、加强项目管理，从合同的质量，项目的管理入手，加强定岗定级，专业培训，绩效考核。同时升级客服团队。

3、在组织建设方面，加强组织制度建设，做好定岗、定编、定人的三定工作，完善相关的培训考核和激励机制。

4、在销售服务方面，加强对合同质量和销售团队的建设，持续提高客户体验。以服务为纽带，建立良好的可持续的客户关系，提升客户满意度、品牌美誉度。

5、在财务管理方面，加强对人力成本、销售费用，合同质量的管理，提升经营质量。

6、在内控体系建设方面，公司将围绕战略发展，继续完善内部控制制度，提升内控管理水平，提高责任意识、敬业精神，促进公司规范运作和健康持续发展。

7、在投资并购方面，拟与沈阳东方菁华医院等生殖医学医疗服务业内优势资源方合作，合作方式包括但不限于成立合资公司，建立互联网医院等模式，充分利用双方在医疗 IT 技术和行业资源的优势，共同探索“互联网+医疗健康”的发展模式。

（四） 可能面对的风险

√适用 □不适用

1、应收账款金额较大的风险

2017 年末至 2019 年末，公司应收账款账面余额分别为 21,653.31 万元、22,737.73 万元和万 27,561.36 元。公司应收账款金额较大主要系公司业务增长和医院客户受其预算和付款流程管理体制影响，付款周期较长所致。

公司应收账款的最终客户主要为国内的公立医院，信用状况良好，发生坏账的可能性较小。随着公司经营规模的不断扩大，质保金会相应不断增加，应收账款余额仍可能保持在较高水平。由于应收账款是公司资产的重要组成部分，如果公司主要客户的财务状况发生恶化或公司收款措施不力，导致应收账款不能及时收回，公司面临坏账准备增加以及发生坏账的风险，从而对公司经营业绩和资产质量以及财务状况产生较大不利影响，公司面临一定的坏账风险。

2、业务经营季节性波动的风险

公司客户以国内的公立医院等机构为主，这些客户执行严格的预算管理和集中采购制度，通常在每年上半年制定投资计划，合同签订主要集中在下半年。项目完成后的验收和付款也主要在下半年，尤其是第四季度更为集中。相应地，公司的项目验收和付款也多集中在下半年，而公司的人力成本、差旅费用和研发投入等在年度内较为均匀地发生，造成公司营业收入、净利润、经营性现金流量等指标呈现不均衡的季节性分布。

受营业收入季节性分布的影响，公司净利润在每年前 2 个季度会较低，甚至出现亏损。因此，投资者不宜以公司季度或者半年度业绩作为投资判断的主要依据。

3、技术和产品开发风险

新产品的开发和现有产品的更新换代是公司不断发展壮大的基础。由于软件产品具有技术更新快、产品生命周期短的特点，用户对软件及相关产品的功能要求不断提高，公司需要不断进行新技术、新产品的研发和升级。新技术的不断出现以及软件迭代速度的不断加快，技术和产品的开发创新是一个持续、繁杂的系统性工程，如果公司不能准确把握技术、产品及市场的发展趋势，研发出符合市场需求的升级产品或新产品；或公司对产品和市场需求的把握出现偏差、不能及时调整技术和产品方向；或因各种原因造成研发进度的拖延，都会使公司面临丧失技术和市场优势以及业务发展速度减缓的风险，同时也造成了公司研发资源的浪费。

4、技术失密或侵权风险

公司拥有的核心技术以及源代码，是公司核心竞争力的关键构成要素。公司在持续的产品与技术创新过程中积累了丰富的技术成果，除部分已申请专利或软件著作权外，另有多项技术以技术秘密、非专利技术的形式保有。核心技术是公司赖以生存和发展的关键，核心技术一旦失密或被侵权，将会对公司利益产生重大影响。尽管报告期内公司未发生技术泄密或侵权的事件，但未来若出现核心技术严重泄密或技术侵权事件，将会对公司创新能力的保持和竞争优势的延续造成不利影响。

5、经营业绩波动风险

公司经营过程中会面临包括上述所披露的各项已识别的风险，也会面临其他无法预知或控制的内外部因素的影响，公司不能保证未来经营业绩持续稳定增长。公司营业收入主要由软件及整体解决方案销售构成，整体解决方案类产品，单个项目存在个性化差异，毛利率波动较大，进而会影响综合毛利率与营业利润水平。公司在开拓市场的过程中，研发及销售费用会有所加大，这些因素均将直接影响公司营业利润水平。因此，如果不利因素的影响达到一定程度，公司经营业绩将有可能出现波动的风险。

（五） 其他

□适用 √不适用

四、公司因不适用准则规定或国家秘密、商业秘密等特殊原因，未按准则披露的情况和原因说明

□适用 √不适用

第五节　重要事项

一、普通股利润分配或资本公积金转增预案

(一) 现金分红政策的制定、执行或调整情况

√适用　□不适用

根据《苏州麦迪斯顿医疗科技股份有限公司章程》的规定，公司利润分配遵循兼顾公司长期发展和对投资者合理回报的原则，公司可以采取现金、股票或二者相结合的方式分配股利。当公司当年实现的净利润为正数且当年末未分配利润为正数，且现金流充裕，实施现金分红不会影响公司后续持续经营的情况下，公司应当进行分红，且以现金方式分配的利润不少于当年实现的可分配利润的 20%。公司存在下列情形之一的，可以不按照前款规定进行现金分红：

1、审计机构对公司的该年度财务报告出具非标准无保留意见的审计报告；

2、公司有重大投资计划或重大现金支出等事项发生（募集资金项目除外）。

重大投资计划或重大现金支出指以下情形之一：

(1)公司未来十二个月内拟对外投资、收购资产或购买设备累计支出达到或超过公司最近一期经审计净资产的 50%；

(2)公司未来十二个月内拟对外投资、收购资产或购买设备累计支出达到或超过公司最近一期经审计总资产的 30%。

公司经本次董事会审议通过的利润分配预案为：以公司 2019 年年报审计的总股本 112,454,776 股为基数，向全体股东每 10 股派发现金股利 1.27 元（含税），不派送红股，以资本公积金向全体股东每 10 股转增 3 股，共计派发现金股利 14,281,756.55（含税）、转增股票数为 33,736,433 股。若董事会审议利润分配方案后股本发生变动的，将按照分配总额不变的原则对每股分配金额进行调整。

(二) 公司近三年（含报告期）的普通股股利分配方案或预案、资本公积金转增股本方案或预案

单位：元币种：人民币

分红年度	每 10 股送红股数（股）	每 10 股派息数(元)（含税）	每 10 股转增数（股）	现金分红的数额（含税）	分红年度合并报表中归属于上市公司普通股股东的净利润	占合并报表中归属于上市公司普通股股东的净利润的比率(%)
2019 年	0	1.27	3	14,281,756.55	46,887,055.64	30.46
2018 年	0	2.10	4	16,933,314.30	55,479,612.22	30.52
2017 年	0	1.90	0	15,375,294.00	51,110,901.91	30.08

(三) 以现金方式回购股份计入现金分红的情况

□适用 √不适用

(四) 报告期内盈利且母公司可供普通股股东分配利润为正，但未提出普通股现金利润分配方案预案的，公司应当详细披露原因以及未分配利润的用途和使用计划

□适用 √不适用

二、承诺事项履行情况

(一) 公司实际控制人、股东、关联方、收购人以及公司等承诺相关方在报告期内或持续到报告期内的承诺事项

√适用 □不适用

承诺背景	承诺类型	承诺方	承诺内容	承诺时间及期限	是否有履行期限	是否及时严格履行	如未能及时履行应说明未完成履行的具体原因	如未能及时履行应说明下一步计划
与首次公开发行相关的承诺	股份限售	控股股东、实际控制人翁康及一致行动人严黄红	（1）自公司股票在证券交易所上市之日起三十六个月内，不转让或者委托他人管理本人直接或间接持有的公司本次发行前已发行的股份，也不由公司回购本人直接或间接持有的公司本次发行前已发行的股份。 （2）在担任公司董事、监事或高级管理人员期间，每年转让的股份不得超过本人直接或间接所持公司股份总数的百分之二十五；离职后半年内，不得转让本人直接或间接所持有的本公司股份。 （3）本人在锁定期届满后两年内减持公司股票的，股票减持的价格不低于公司首次公开发行股票的发行价（如公司发生分红、派息、送股、资本公积金转增股本等除权除息事项，则为按照相应比例进行除权除息调整后用于比较的发行价，以下统称发行价）；若公司上市后 6 个月内公司股票连续 20 个交易日的收盘价均低于发行价，或者公司上市后 6 个月期末股票收盘价低于发行	自公司股票上市之日起三十六个月	是	是	不适用	不适用

			价，本人持有公司股票的锁定期限将自动延长 6 个月；本人不因职务变更、离职等原因而放弃履行上述延长锁定期限的承诺。 （4）本人承诺长期持有公司股票，本人在减持所持有的公司股份时，每年减持股份数量不超过本人直接或间接持有公司股份总数的 25%，并提前将其减持意向和拟减持数量等信息以书面方式通知公司，并由公司及时予以公告，自公告之日起 3 个交易日后，本人方可以减持公司股份。 （5）如本人违反上述承诺或法律强制性规定减持公司股份的，本人承诺违规减持公司股票所得（以下简称“违规减持所得”）归公司所有，如本人未将违规减持所得上交公司，则公司有权将应付本人现金分红中与本人应上交公司的违规减持所得金额相等的现金分红收归公司所有。 （6）上述承诺不因本人职务变更、离职等原因而放弃履行上述延长锁定期限的承诺。					
	解决同业竞争	公司控股股东、实际控制人翁康、股东汪建华、股东傅洪、麦迪美创、WIHarper、JAFCO、辰融投资	（1）只要本人继续持有麦迪斯顿的股份，将不直接或间接参与经营任何与麦迪斯顿经营的业务有竞争或可能有竞争的业务；（2）只要本人继续持有麦迪斯顿的股份，必将通过法律程序使本人现有的正常经营的或将来成立的全资附属公司、持有 51%股权以上的控股公司和其它实质上受本人控制的企业将不直接或间接从事与麦迪斯顿有实质性竞争的或可能有实质性竞争的业务； （3）本人及本人实际控制的其它企业从任何第三方获得的任何商业机会与麦迪斯顿经营的业务有竞争或可能有竞争，则本人将立即通知麦迪斯顿，并尽力将该商业机会让予麦迪斯顿。 （4）如因本人未履行在本承诺函中所作的承诺给麦迪斯顿造成损失的，本人将依法赔偿麦迪斯顿的实际损失。		是	是	不适用	不适用
	解决关联	公司主要股	（1）将尽量减少并规范与麦迪斯顿的关联交易。		否	是	不适用	不适用

	交易	东、全体董事、监事、高级管理人员	（2）若有不可避免的关联交易，本人及由本人实际控制的其它企业将遵循公平、公正、公开的原则，与麦迪斯顿依法签订协议、履行相关程序，并将按有关法律法规和《上海证券交易所股票上市规则》等有关规定履行信息披露义务和办理有关报批程序。 （3）本人及由本人实际控制的其它企业与麦迪斯顿之间的一切交易行为，均将严格遵循市场规则，本着平等互利、等价有偿的一般商业原则，公平合理地进行。本人及由本人实际控制的其它企业将认真履行已经签订的协议，并保证不通过上述关联交易取得任何不正当的利益或使麦迪斯顿承担任何不正当的义务。 （4）本人保证，作为麦迪斯顿股东时，所做出的上述声明和承诺不可撤销。本人及由本人实际控制的其它企业违反上述声明和承诺的，将立即停止与麦迪斯顿进行的关联交易，并采取必要措施予以纠正补救；同时本人须对违反上述声明和承诺导致麦迪斯顿之一切损失和后果承担赔偿责任。					
	分红	公司及公司主要股东、全体董事、监事	根据《上市公司监管指引第 3 号——上市公司现金分红》（中国证监会公告[2013]43 号），公司对《苏州麦迪斯顿医疗科技股份有限公司章程（草案）》中的利润分配政策（包括现金分红政策）进行了修改，并于 2014 年第四次临时股东大会审议通过了关于修正《苏州麦迪斯顿医疗科技股份有限公司章程（草案）》的议案。为维护中小投资者的利益，本人承诺严格按照《苏州麦迪斯顿医疗科技股份有限公司章程（草案）》规定的利润分配政策（包括现金分红政策）履行利润分配决策程序，并实施利润分配。本人承诺根据《苏州麦迪斯顿医疗科技股份有限公司章程（草案）》规定的利润分配政策（包括现金分红政策）在相关股东大会/董事会/监事会进行投票表决，并督促公司根据相关决议实施利润分配。		否	是	不适用	不适用

(二) 公司资产或项目存在盈利预测，且报告期仍处在盈利预测期间，公司就资产或项目是否达到原盈利预测及其原因作出说明

√已达到 □未达到 □不适用

业绩达到原盈利预测情况见（三）业绩承诺的完成情况及其对商誉减值测试的影响。

(三) 业绩承诺的完成情况及其对商誉减值测试的影响

√适用 □不适用

1、业绩承诺完成情况

2018 年度，在现金收购玛丽医院的过程中，公司与玛丽医院的创始人签订的《苏州麦迪斯顿医疗科技股份有限公司与孙美姣、孙光平、沈明祥关于海口玛丽医院有限公司之股权转让协议》，约定玛丽医院在 2019 年度、2020 年度、2020 年度拟实现的净利润预测数分别为 510 万元、688 万元、720 万元，净利润以扣除非经常损益后归属于玛丽医院股东的税后净利润进行计算，详见公司于 2019 年 9 月 27 日披露的《苏州麦迪斯顿医疗科技股份有限公司关于收购海口玛丽医院有限公司 51%股权的公告》（公告编号：2019-067）。

经中汇会计师事务所（特殊普通合伙）审计，2019 年度玛丽医院扣除扣除非经常损益后归净利润为 591.22 万元，完成本年预测盈利的 115.93%。

2、对商誉减值测试的影响

根据公司聘请的中联资产评估集团有限公司出具的《评估报告》(688 号)，经测试，包含商誉的资产组在评估基准日的预计未来现金流量现值是 6,999.25 万元，高于其账面价值 6992.01 万元，本期无减值迹象。 详见下文第十一节、七、（27）商誉。

三、报告期内资金被占用情况及清欠进展情况

□适用 √不适用

四、公司对会计师事务所“非标准意见审计报告”的说明

□适用 √不适用

五、公司对会计政策、会计估计变更或重大会计差错更正原因和影响的分析说明

（一）公司对会计政策、会计估计变更原因及影响的分析说明

√适用 □不适用

详见本报告第十一节“五、重要会计政策及会计估计”之“41、重要会计政策和会计估计的变更”。

（二）公司对重大会计差错更正原因及影响的分析说明

□适用　√不适用

（三）与前任会计师事务所进行的沟通情况

□适用　√不适用

（四）其他说明

□适用　√不适用

六、聘任、解聘会计师事务所情况

单位：元币种：人民币

	现聘任
境内会计师事务所名称	中汇会计师事务所（特殊普通合伙）
境内会计师事务所报酬	550,000.00
境内会计师事务所审计年限	7

	名称	报酬
内部控制审计会计师事务所	中汇会计师事务所（特殊普通合伙）	200,000.00
财务顾问	上海信公企业管理咨询有限公司	350,000.00

聘任、解聘会计师事务所的情况说明

√适用 □不适用

2019 年 5 月 6 日公司 2018 年年度股东大会审议通过《关于续聘公司 2019 年度审计机构、聘任公司 2019 年度内控审计机构的议案》，续聘中汇会计师事务所（特殊普通合伙）为公司 2019 年度审计机构。

审计期间改聘会计师事务所的情况说明

□适用　√不适用

七、面临暂停上市风险的情况

(一)导致暂停上市的原因

□适用 √不适用

(二)公司拟采取的应对措施

□适用 √不适用

八、面临终止上市的情况和原因

□适用 √不适用

九、破产重整相关事项

□适用 √不适用

十、重大诉讼、仲裁事项

√本年度公司有重大诉讼、仲裁事项 □本年度公司无重大诉讼、仲裁事项

(一) 诉讼、仲裁事项已在临时公告披露且无后续进展的

□适用 √不适用

(二) 临时公告未披露或有后续进展的诉讼、仲裁情况

□适用 √不适用

(三) 其他说明

□适用 √不适用

十一、上市公司及其董事、监事、高级管理人员、控股股东、实际控制人、收购人处罚及整改情况

□适用 √不适用

十二、报告期内公司及其控股股东、实际控制人诚信状况的说明

□适用 √不适用

十三、公司股权激励计划、员工持股计划或其他员工激励措施的情况及其影响

（一） 相关激励事项已在临时公告披露且后续实施无进展或变化的

√适用 □不适用

事项概述	查询索引
公司于 2017 年 3 月 25 日召开了第二届董事会第十一次会议，审议通过了《关于公司 2017 年股票期权与限制性股票激励计划（草案）及其摘要的议案》、《关于公司 2017 年股票期权与限制性股票实施考核管理办法的议案》、《关于提请股东大会授权董事会办理公司 2017 年股票期权与限制性股票激励计划有关事项的议》，拟实施 2017 年股权激励计划。	具体详见公司于 2017 年 3 月 28 日在上交所网站上披露的《苏州麦迪斯顿医疗科技股份有限公司 2017 年股票期权与限制性股票激励计划（草案）摘要》（公告编号：2017-019）
公司于 2017 年 4 月 17 日召开了第二届监事会第五次会议，审议通过了《关于对公司 2017 年股票期权与限制性股票激励计划激励对象名单审核意见及公示情况的议案》，监事会对激励对象名单发表了审议意见，并对公示情况进行了说明。	具体详见公司于 2017 年 4 月 19 日在上交所网站上披露的《苏州麦迪斯顿医疗科技股份有限公司第二届监事会第五次会议决议公告》（公告编号：2017-023）
公司于 2017 年 4 月 24 日召开了 2016 年年度股东大会，审议通过了《关于公司 2017 年股票期权与限制性股票激励计划（草案）及其摘要的议案》、《关于公司 2017 年股票期权与限制性股票实施考核管理办法的议案》、《关于提请股东大会授权董事会办理公司 2017 年股票期权与限制性股票激励计划有关事项的议》，同意实施 2017 年股权激励计划。	具体详见公司于 2017 年 4 月 25 日在上交所网站上披露的《苏州麦迪斯顿医疗科技股份有限公司 2016 年年度股东大会决议公告》（公告编号：2017-024）
公司于 2017 年 6 月 7 日召开了第二届董事会第十三次会议、第二届监事会第七次会议，审议通过了《关于调整公司 2017 年股权激励计划相关事项的议案》、《关于向激励对象授予股票期权与限制性股票的议案》，对激励对象人数、行权价格及授予价格、授予数量进行调整，并以 2017 年 6 月 7 日为授予日。	具体详见公司于 2017 年 6 月 8 日在上交所网站上披露的《苏州麦迪斯顿医疗科技股份有限公司关于调整公司 2017 年股权激励计划相关事项的公告》（公告编号：2017-031）、《苏州麦迪斯顿医疗科技股份有限公司关于向激励对象首次授予股票期权与限制性股票的公告》（公告编号：2017-032）；2017 年 6 月 9 日在上交所网站上披露了《苏州麦迪斯顿医疗科技股份有限公司关于向激励对象首次授予股票期权与限制性股票的补充公告》（公告编号：2017-033）；2017 年 6 月 23 日在上交所网站上披露了《苏州麦迪

	斯顿医疗科技股份有限公司 2017 年股权激励计划股票期权与限制性股票首次授予结果公告》（公告编号：2017-035）；2017 年 7 月 13 日在上交所网站上披露了《苏州麦迪斯顿医疗科技股份有限公司关于完成股权激励计划相关工商变更登记的公告》（公告编号：2017-037）；
公司于 2017 年 9 月 21 日召开了第二届董事会第十六次会议、第二届监事会第九次会议，审议通过了《关于注销部分股票期权和回购注销部分限制性股票的议案》，对已离职的 6 名离职人员所持有的合计 0.67 万份已获授但尚未获准行权的股票期权；回购并注销该等离职人员所持有的已获授但尚未解锁的全部 0.67 万股限制性股票，为此需减少公司注册资本和股本，公司注册资本由 8,092.93 万元降低至 8,092.26 万元，股本由 8,092.93 万股降低至 8,092.26 万股。	具体详见公司于 2017 年 9 月 22 日在上交所网站上披露的《苏州麦迪斯顿医疗科技股份有限公司关于注销部分股票期权和回购注销部分限制性股票的公告》（公告编号：2017-050）、《苏州麦迪斯顿医疗科技股份有限公司关于回购部分限制性股票通知债权人的公告》（公告编号：2017-051）；2017 年 11 月 18 日在上交所网站上披露了《苏州麦迪斯顿医疗科技股份有限公司关于部分限制性股票回购注销完成的公告》（公告编号：2017-056）；2017 年 12 月 8 日在上交所网站上披露了《苏州麦迪斯顿医疗科技股份有限公司关于完成回购注销部分限制性股票相关工商变更登记的公告》（公告编号：2017-058）
公司于 2018 年 2 月 28 日召开了第二届董事会第十九次会议，审议通过了《关于公司 2017 年股票期权与限制性股票激励计划预留授予相关事项的议案》，同意公司以 2018 年 2 月 28 日为授予日，授予 11 名激励对象 20.00 万份股票期权与 20.00 万股限制性股票。	具体详见公司于 2018 年 3 月 1 日在上交所网站上披露的《苏州麦迪斯顿医疗科技股份有限公司关于向激励对象授予预留股票期权与限制性股票的公告》（公告编号：2018-008），报告期内未实际授予。
公司于 2018 年 3 月 30 日召开了第二届董事会第二十次会议、第二届监事会第十二次会议，审议通过了《关于回购并注销部分已授予的股票期权与限制性股票的议案》，同意对已离职的 7 名激励对象所持有的已获授但不具备行权条件的股票期权 1.57 万份进行注销，对已获授但不具备解锁条件的限制性股票 1.57 万股进行回购并注销，回购价格为 30.25 元/股；因公司层面考核要求未达成涉及的激励对象 189 人，对应予以注销的股票期权数量为 27.207 万份、回购注销的限制性股票数量为 27.207 万股，回购价格为 30.25 元/股加上银行同期存款利息计算。本次合计注销股票期权 28.777 万份、回购注销限制性股票 28.777 万股。 2018 年 9 月 14 日，公司完成 287,620 股限制性股	具体详见公司于 2018 年 3 月 31 日在上交所网站上披露的《苏州麦迪斯顿医疗科技股份有限公司关于注销部分股票期权和回购注销部分限制性股票的公告》（公告编号：2018-018）、《苏州麦迪斯顿医疗科技股份有限公司关于回购部分限制性股票通知债权人的公告》（公告编号：2018-019）；2018 年 9 月 14 日在上交所网站上披露的《苏州麦迪斯顿医疗科技股份有限公司关于部分限制性股票回购注销进展的公告》（公告编号：2018-058）；2018 年 10 月 23 日在上交所网站上披露了《苏州麦迪斯顿医疗科技股份有限公司关于部分限制性股票回购注销完成的公告》（公告编号：2018-060）；截至

票的注销，此次注销后公司减少注册资本 287,620 元。2018 年 10 月 23 日，尚未注销的限制性股票 150 股完成注销，此次注销后，公司将减少注册资本 150 元，减少后的注册资本为 80,634,830 元。此次注销完成后，回购部分已授予的限制性股票已全部注销完毕。	报告期末，公司暂未完成相关工商变更登记。
公司于 2019 年 3 月 29 日召开了第二届董事会第二十六次会议、第二届监事会第十六次会议，审议通过了《关于回购并注销部分已授予的股票期权与限制性股票的议案》，同意对已离职的 17 名激励对象所持有的已获授但不具备行权条件的股票期权 6.636 万份进行注销，对已获授但不具备解锁条件的限制性股票 6.636 万股进行回购并注销，回购价格为 30.25 元/股；因公司层面考核要求未达成涉及的激励对象 172 人，对应予以注销的股票期权数量为 24.363 万份、回购注销的限制性股票数量为 24.363 万股，回购价格为 30.25 元/股，加上银行同期存款利息计算。 公司于 2019 年 5 月 6 日召开的 2018 年年度股东大会审议通过了《关于公司 2018 年度利润分配方案的议案》，同意以公司 2018 年年报审计的总股本 80,634,830 股为基数，向全体股东每 10 股派发现金股利 2.10 元（含税），不派送红股，以资本公积金向全体股东每 10 股转增 4 股，共计派发现金股利 16,933,314.30 元（含税）、转增股票数为 32,253,932.00 股。上述利润分配及资本金转增股本方案已于 2019 年 5 月 21 日实施完毕，转增后公司总股本将由 80,634,830.00 股变更为 112,888,762.00 股。根据《股权激励计划》的规定，对上述公司限制性股票回购数量及回购价格进行了调整，具体为：离职的激励对象 17 人，制性股票回购数量由 6.636 万股调整为 9.2904 万股，回购价格由 30.25 元/股调整为 21.61 元/股；因公司层面考核要求未达成涉及的激励对象 172 人，相应部分的限制性股票回购数量由 24.363 万股调整为 34.1082 万股，回购价格由 30.25 元/股调整为 21.61 元/股，加上银行同期存款利息计算，回购价格由 31.42 元/股调整为 22.44 元/股。限本次合计注销股票期权 30.999 万份、回购注销限制性股 43.3986 万股。 2019 年 11 月 21 日，公司完成 433,986 股限制性股票的注销，此次注销后公司减少注册资本 433,986	具体详见公司于 2019 年 3 月 29 日在上交所网站上披露的《苏州麦迪斯顿医疗科技股份有限公司关于注销部分股票期权和回购注销部分限制性股票的公告》（公告编号：2019-020）、《苏州麦迪斯顿医疗科技股份有限公司关于回购部分限制性股票通知债权人的公告》（公告编号：2019-021）；2019 年 5 月 25 日在上交所网站上披露的《苏州麦迪斯顿医疗科技股份有限公司关于调整公司限制性股票回购数量及回购价格的公告》（公告编号：2019-042）； 2018 年 11 月 19 日在上交所网站上披露的《苏州麦迪斯顿医疗科技股份有限公司股权激励部分限制性股票回购注销实施公告》（公告编号：2019-077）；截至报告期末，公司暂未完成相关工商变更登记。

元，减少后的注册资本为 112,454,776 元。此次注销完成后，回购部分已授予的限制性股票已全部注销完毕。	

（二） 临时公告未披露或有后续进展的激励情况

股权激励情况

√适用 □不适用

2017 年第 1 次股权激励计划

激励方式:其他

标的股票来源:向激励对象发行股份

权益工具公允价值的计量方法、参数的选取标准及结果

计量方法	股票期权：布莱克-斯科尔期权定价模型（Black-ScholesModel） 限制性股票：授予日本公司股票的市场价格
参数名称	（1）X：股票期权的行权价格，60.68 元； （2）S：股票期权授予日收盘价，等于 39.11 元； （3）T-t：距离每个解锁日的剩余期限，分别为 1 年、2 年、3 年； （4）σ：历史波动率，选择软件与服务指数对应时间期限的日涨跌幅的标准差，分别为 22.20%、52.86%、49.04%； （5）r：选取一年、两年和三年无风险收益率分别为相应期限的我国定期存款利率，分别为 1.50%、2.10%和 2.75%。
计量结果	本次股权激励计划首次授予的股权期权、限制性股票成本按目前情况估计，合计约为 0 万元。

公司 2017 年第 1 次股权激励计划，于 2017 年 6 月 7 日向 202 名股权激励对象首次授予 92.93 万份股票期权，行权价格为 60.68 元/股；同时授予 92.93 万股限制性股票，授予价格为 30.25 元/股。

公司 2017 年度公司归属于上市公司股东的扣除非经常性损益的净利润为 4,428.77 万元，较 2016 年净利润增长低于 15%，第一个行权期（解锁期）的行权（解锁）条件未达标，报告期内公司对涉及的限制性股票进行了回购注销、对股票期权进行了注销。

公司 2018 年度公司归属于上市公司股东的扣除非经常性损益的净利润为 3,955.42 万元，较 2016 年净利润增长低于 30%，第二个行权期（解锁期）的行权（解锁）条件未达标；根据以往离职人员情况、2019 年度业绩情况（即第三个行权期（解锁期）的行权（解锁）条件）等对可行权股票期权及限制性股票数量的估计：首次授予的股票期权应确认的总费用为 0 万元。

公司 2019 年度公司归属于上市公司股东的扣除非经常性损益的净利润为 3,899.06 万元，较 2016 年净利润增长低于 50%，第三个行权期（解锁期）的行权（解锁）条件未达标；首次授予的股票期权应确认的总费用为 0 万元。

其他说明

√适用 □不适用

1、公司 2019 实际业绩与业绩考核目标差异较大的原因；

公司 2019 年归属于上市公司股东的扣除非经常性损益的净利润 3,899.06 万元，同比上年下降 1.42%，与业绩考核目标差异较大的原因是公司在报告期内的政府补助有所减少、期间费用及投资损失增幅较大所致，具体如下：（1）其他收益较上年同期减少 503.53 万元，下降 13.10%，主要系政府补助减少所致；（2）销售费用较上年同期增加 909.70 万，上升 14.08%，主要系报告期内公司加大对市场的拓展所致；（3）管理费用较上年同期增加 485.45 万元，上升 10.23%，主要系公司自有物业的装修和收购资产而形成的中加服务费所致；（4）投资损失增加 1068.40 万元，主要系本期联营企业杭州乾矽计提大额商誉减值损失导致公司长期股权投资金额按权益法核算确认投资损失所致。

2、股份支付相关会计处理对公司业绩的影响

（1）对公司业绩的影响

2018 年末根据公司管理层对未来公司盈利情况的预测，预计无法达成业绩考核目标，据此在 2018 度已将以前年度已确认的股份支付费用冲回。2019 年因公司确实未达到业绩考核目标，无需对股利支付相关的成本费用进行会计处理，对公司的业绩没有影响。

（2）股份支付相关会计处理方法及依据

公司股份支付的基本情况

1）公司于 2017 年 6 月 7 日召开第二届董事会第十三次会议，审议通过了《关于向激励对象授予股票期权与限制性股票的议案》，确定公司拟向 212 名激励对象首次授予 94.30 万份股票期权，行权价格为 60.68 元/股；同时首次授予 94.30 万股限制性股票，授予价格为 30.25 元/股，公司 2017 年股权激励计划首次授予日为 2017 年 6 月 7 日。因授予日后有 10 名激励对象因个人原因自愿放弃获授共计 1.37 万份股票期权和 1.37 万股限制性股票。

2）2017 年 6 月 21 日，公司完成了股票期权与限制性股票的首次授予工作，授予限制性股票 92.93 万股，授予价格 30.25 元/股；股票期权 92.93 万份，行权价格为 60.68 元/股。

3）首次授予的股票期权自本激励计划授予日起满 12 个月后，若满足业绩条件，激励对象应在未来 36 个月内分三期行权。首次授予的股票期权行权期及各期行权时间安排如表所示：

行权安排	行权时间	行权比例
第一个行权期	自首次授权日起 12 个月后的首个交易日起至首次授权日起 24 个月内的最后一个交易日当日止	30%
第二个行权期	自首次授权日起 24 个月后的首个交易日起至首次授权日起 36 个月内的最后一个交易日当日止	30%
第三个行权期	自首次授权日起 36 个月后的首个交易日起至首次授权日起 48 个月内的最后一个交易日当日止	40%

4）首次授予的限制性股票自本激励计划授予日起满 12 个月后，若满足业绩条件，激励对象应在未来 36 个月内分三期解除限售。首次授予的限制性股票的解除限售期及各期解除限售时间安排如表所示：

解除限售安排	解除限售期间	解除限售比例
第一个解除限售期	自首次授予日起12个月后的首个交易日起至首次授予日起24个月内的最后一个交易日当日止	30%
第二个解除限售期	自首次授予日起24个月后的首个交易日起至首次授予日起36个月内的最后一个交易日当日止	30%

解除限售安排	解除限售期间	解除限售比例
第三个解除限售期	自首次授予日起36个月后的首个交易日起至首次授予日起48个月内的最后一个交易日当日止	40%

公司的具体处理方式

1）关于权益工具公允价值的确定

公司收益的权益工具包括限制性股票及股票期权，其中：股票期权公允价值是按照Black-Scholes 模型计算确定；限制性股票公允价值是根据授予日公司股票的市场价格确定。

根据上述原则确定的权益工具的公允价值如下：

单位：元

权益工具	2019 年 12 月 31 日	2018 年 12 月 31 日	2017 年 6 月 7 日
限制性股票的公允价值	39.11	39.11	39.11
股票期权的公允价值	8.55	6.65	0.14

2)具体的会计处理

①限制性股票

A 收到职工实缴股款时

在收到职工缴纳的上述认缴股款 28,111,325.00 元时，确认了股本 929,300.00 元、资本公积（股本溢价）27,182,025.00 元，同时，按照发行限制性股票的数量以及相应的回购价格确认回购义务，借记库存股 28,111,325.00 元，贷记其他应付款-限制性股票回购义务 28,111,325.00 元。

B 等待期会计处理

B1 等待期内的每个资产负债表日

公司在等待期内的每个资产负债表日，以对可行权限制性股票数量的最佳估算为基础，按照限制性股票在授权日的公允价值，将当期取得的服务计入相关资产成本或当期费用，同时计入资本公积中的其他资本公积。公司股权激励方案中的行权条件为服务期限和非市场业绩条件的，如果非市场业绩条件估计情况发生变化，对前期估计进行修改。2017 年公司综合考虑员工离职情况及对业绩条件的预计，确认成本费用 922,481.05 元；2018 年公司预计未来无法达到业绩条件，对 2017 年已确认的成本费用予以冲回。

B2 未达到解锁条件时的会计处理

对于未达到限制性股票解锁条件而需回购的股票，按照支付的回购款及撤销的现金股利，同时减少“库存股”和“其他应付款——限制性股票回购义务”。

公司根据 2017 年 9 月 21 日召开的第二届董事会第十六次会议审议通过的《关于注销部分股票期权和回购注销部分限制性股票的议案》，对因个人原因离职而不符合激励条件的 7 名激励对象所持有的限制性股票 0.67 万股进行回购并注销，支付的回购价款总计为 202,675.00 元。账面借记其他应付款—限制性股票回购义务 202,675.00 元，贷记银行存款 202,675.00 元；账面借记股本 6,700.00 元，借记资本公积 195,975.00 元，贷记库存股 202,675.00 元；

公司根据 2018 年 3 月 30 日召开的第二届董事会第二十次会议审议通过的《关于注销部分股票期权和回购注销部分限制性股票的议案》，对因个人原因离职而不符合激励条件的 7 名激励对象所持有的限制性股票 1.57 万股以及因公司层面考核要求未达成而不具备解锁条件的限制性股票 27.207 万股进行注销并回购，回购价格为 30.25 元/股加上银行同期存款利息计算。截止 2018 年

10 月 23 日公司完成上述限制性股票回购注销程序，账面借记其他应付款—限制性股票回购义务 8,705,042.50 元，贷记银行存款 8,705,042.50 元；账面借记股本 287,770.00 元，借记资本公积 8,417,272.50 元，贷记库存股 8,705,042.50 元；

公司根据 2019 年 3 月 29 日召开的第二届董事会第二十六次会议决议，拟对 17 名已离职的股权激励对象以及因公司层面考核要求未达到第二个行权期（限售期）的行权（解锁）条件而涉及的 172 激励对象，合计 189 名激励对象持有的已获授但不具备解锁条件的限制性股票 309,990 股进行回购并注销；根据公司 2019 年 5 月 23 日召开的第三届董事会第一会议和第三届监事会第一次会议审议通过的《关于调整公司限制性股票回购数量及回购价格的议案》，因公司 2019 年 5 月 21 日根据 2018 年年度股东大会审议通过了《关于公司 2018 年度利润分配方案的议案》，以资本公积金向全体股东每 10 股转增 4 股，根据《股权激励计划》的规定，对拟回购的限制性股票的回购价格和回购数量进行调整，调整后拟回购的限制性股票为 433,986.00 股，回购价格 21.61 元/股加上银行同期存款利息计算；截止 2019 年 11 月 21 日公司完成上述限制性股票回购注销程序，账面借记其他应付款—限制性股票回购义务 9,253,201.50 元，借记财务费用 284,338.02 元，借记应付股利 123,996.00 元，贷记银行存款 9,661,535.52 元；账面借记股本 433,986.00 元，借记资本公积 8,943,211.50 元，贷记库存股 9,377,197.50 元；

B3 限制性股票股利的会计处理

公司在等待期内发放的现金股利属于可撤销的现金股利，在核算 2018 年分配给限制性股票持有者的现金股利时，按照 2017 年末估计可行权权益工具数量，对未来预计可解锁的限制性股票持有者分配的限制性股票股利，作为利润分配处理，借记利润分配 96,692.90 元，贷记应付股利 96,692.90 元；同时借记其他应付款-—限制性股票回购义务 96,692.90 元，贷记库存股 96,692.90 元；对未来预计不可解锁的限制性股票持有者分配的限制性股票股利，作冲减负债处理，借记其他应付款--限制性股票回购义务 23,924.80 元，贷记应付股利-限制性股票股利 23,924.80 元。

在核算 2019 年分配给限制性股票持有者的现金股利时，按照 2018 年末估计可行权权益工具数量，对未来预计不可解锁的限制性股票持有者分配的限制性股票股利，作冲减负债处理，借记其他应付款--限制性股票回购义务 133,314.30 元，贷记应付股利-限制性股票股利 133,314.30 元。另根据 2018 年末估计未来限制性股票数量均无法解锁，与前期估计的预计可解锁的限制性股票数量不同，按照会计估计变更处理，借记库存股 96,692.90 元，贷记利润分配 96,692.90 元。

截至 2019 年 12 月 31 日，其他应付款——限制性股票回购义务余额为 9,696,474.00 元。

②股票期权

A 授予日

不作会计处理；

B 等待期内的每个资产负债表日

公司在等待期内的每个资产负债表日，以对可行权股票期权数量的最佳估算为基础，按照股票期权在授权日的公允价值，将当期取得的服务计入相关资产成本或当期费用，同时计入资本公积中的其他资本公积。公司股权激励方案中的行权条件为服务期限和非市场业绩条件的，如果非市场业绩条件估计情况发生变化，对前期估计进行修改。2017 年公司综合考虑员工离职情况及对业绩条件的预计，确认成本费用 781,368.29 元；2018 年公司预计未来无法达到业绩条件，对 2017 年已确认的成本费用予以冲回。

2019 年公司业绩确实未达到解锁条件，前期累计确认成本费用金额为 0，本期无需进行会计处理。

员工持股计划情况

□适用 √不适用

其他激励措施

□适用 √不适用

十四、重大关联交易

(一) 与日常经营相关的关联交易

1、 已在临时公告披露且后续实施无进展或变化的事项

□适用 √不适用

2、 已在临时公告披露，但有后续实施的进展或变化的事项

□适用 √不适用

3、 临时公告未披露的事项

□适用 √不适用

(二)资产或股权收购、出售发生的关联交易

1、 已在临时公告披露且后续实施无进展或变化的事项

□适用 √不适用

2、 已在临时公告披露，但有后续实施的进展或变化的事项

□适用 √不适用

3、 临时公告未披露的事项

□适用 √不适用

4、 涉及业绩约定的，应当披露报告期内的业绩实现情况

√适用 □不适用

见上文第五节重要事项、二承诺事项履行情况、（三）业绩承诺的完成情况及其对商誉减值测试的影响。

(三) 共同对外投资的重大关联交易

1、 已在临时公告披露且后续实施无进展或变化的事项

□适用 √不适用

2、 已在临时公告披露，但有后续实施的进展或变化的事项

□适用 √不适用

3、 临时公告未披露的事项

□适用 √不适用

(四) 关联债权债务往来

1、 已在临时公告披露且后续实施无进展或变化的事项

□适用 √不适用

2、 已在临时公告披露，但有后续实施的进展或变化的事项

□适用 √不适用

3、 临时公告未披露的事项

□适用 √不适用

(五) 其他

□适用 √不适用

十五、重大合同及其履行情况

（一） 托管、承包、租赁事项

1、 托管情况

□适用 √不适用

2、 承包情况

□适用 √不适用

3、 租赁情况

□适用 √不适用

（二） 担保情况

□适用 √不适用

（三） 委托他人进行现金资产管理的情况

1. 委托理财情况

(1) 委托理财总体情况

√适用 □不适用

单位：元币种：人民币

类型	资金来源	发生额	未到期余额	逾期未收回金额
银行理财产品	自有资金	40,000,000	0	0

其他情况

√适用 □不适用

公司于 2019 年 3 月 30 日，召开第二届董事会第二十六次会议审议通过了《关于使用部分闲置自有资金进行现金管理的议案》，同意公司及全资子公司使用最高额度不超过人民币 6,000 万元的闲置自有资金进行现金管理，在确保不影响公司主营业务的正常开展、日常运营资金周转需要和资金安全的前提下，投资安全性高、流动性好、单项产品期限最长不超过一年的理财产品或进行定期存款、结构性存款，且该等投资产品不得用于质押，在上述额度内，资金可滚动使用。本次决议有效期自公司股东大会审议通过之日起一年内有效，同时提请公司股东大会授权公司管理层负责办理闲置自有资金现金管理的具体事宜。授权期限自公司股东大会审议通过该事项之日起一年。具体内容详见 2019 年 3 月 30 日于上海证券交易所网站（www.sse.com.c）披露的《苏州麦迪斯顿医疗科技股份有限公司关于使用部分闲置自有资金进行现金管理的公告》（公告编号：2019-024）。公司于 2019 年 5 月 06 日召开了公司 2018 年年度股东大会，审议通过了《关于使用部分闲置自有资金进行现金管理的议案》。

(2) 单项委托理财情况

√适用 □不适用

单位：元币种：人民币

受托人	委托理财类型	委托理财金额	委托理财起始日期	委托理财终止日期	资金来源	资金投向	报酬确定方式	年化收益率	预期收益（如有）	实际收益或损失	实际收回情况	是否经过法定程序	未来是否有委托理财计划	减值准备计提金额（如有）
中信银行昆山支行	结构性存款	10,000,000.00	2019年1月11日	2019年2月15日	自有资金	通过“联系标的为“伦敦时间上午11点的美元3个月LIBOR”进行利率掉期等方式进行投资。	1、如果在联系标的观察日伦敦时间上午11点,联系标的“美元3个月LIBOR利率”小于或等于	3.55%		34,041.1	收回	是	否	

							8.00%，产品年化预期收益率为3.55%；2、如果在联系标的观察日伦敦时间上午11点，联系标的“美元3个月LIBOR利率”大于8.00%，产品年化预期收益率为3.95%。							
浦发	结构	400000.00	2019	2019	自有	银行间	月利率=	3.6%		136,000	收回	是	否	

银行苏州分行	性存款		年5月9日	年6月13日	资金	市场央票、国债金融债、企业债等	年收率/12，日利率=年收益率/360，以单利计算							

其他情况

□适用　√不适用

(3) 委托理财减值准备

□适用　√不适用

2.　委托贷款情况

(1) 委托贷款总体情况

□适用　√不适用

其他情况

□适用　√不适用

(2) 单项委托贷款情况

□适用 √不适用

其他情况

□适用 √不适用

(3) 委托贷款减值准备

□适用 √不适用

3. 其他情况

□适用 √不适用

(四) 其他重大合同

□适用 √不适用

十六、其他重大事项的说明

□适用 √不适用

十七、积极履行社会责任的工作情况

(一) 上市公司扶贫工作情况

□适用 √不适用

(二) 社会责任工作情况

□适用 √不适用

（三） 环境信息情况

1. 属于环境保护部门公布的重点排污单位的公司及其重要子公司的环保情况说明

□适用 √不适用

2. 重点排污单位之外的公司的环保情况说明

√适用 □不适用

公司及子公司不属于环境保护部门公布的的重点排污单位。本公司积极承担和履行企业环保主题的责任和义务，严格遵守各项环保政策，有效落实环保措施，加强管理监测。

3. 重点排污单位之外的公司未披露环境信息的原因说明

√适用 □不适用

公司所处的软件和信息技术服务业，日常经营活动主要是研发人员开发软件、实施人员在客户现场安装调试，公司所耗费的主要是常规的电能，不涉及环境污染事项。

4. 报告期内披露环境信息内容的后续进展或变化情况的说明

□适用 √不适用

（四） 其他说明

□适用 √不适用

十八、可转换公司债券情况

□适用 √不适用

第六节　普通股股份变动及股东情况

一、普通股股本变动情况

(一)　普通股股份变动情况表

1、 普通股股份变动情况表

单位：股

	本次变动前		本次变动增减（＋，－）					本次变动后	
	数量	比例(%)	发行新股	送股	公积金转股	其他	小计	数量	比例(%)
一、有限售条件股份	20,362,830	25.25			8,145,132	-28,053,186	-19,908,054	454,776	0.4044
1、国家持股									
2、国有法人持股									
3、其他内资持股	20,362,830	25.25			8,145,132	-28,053,186	-19,908,054	454,776	0.4044
其中：境内非国有法人持股									
境内自然人持股	20,362,830	25.25			8,145,132	-28,053,186	-19,908,054	454,776	0.4044
4、外资持股									
其中：境外法人持股									
境外自然人持股									
二、无限售条件流通股份	60,272,000	74.75			24,108,800	27,619,200	51,728,000	112,000,000	99.5956

1、人民币普通股	60,272,000	74.75			24,108,800	27,619,200	51,728,000	112,000,000	99.5956
2、境内上市的外资股									
3、境外上市的外资股									
4、其他									
三、普通股股份总数	80,634,830	100.00			32,253,932	-433,986	31,819,946	112,454,776	100.00

2、 普通股股份变动情况说明

√适用 □不适用

(1)公司于 2019 年 3 月 29 日召开第二届董事会第二十六次会议，审议通过了《关于公司 2018 年度利润分配预案的议案》，以公司 2018 年年报审计的总股本 80,634,830 股为基数，以资本公积金向全体股东每 10 股转增 4 股，共计转增股票数为 32,253,932.00 股,公司的总股本变更为 112,888,762 股，并提交 2018 年度股东大会审议。公司于 2019 年 5 月 6 日在 2018 年年度股东大会审议通过，完成了注册资本变更的工商变更登记手续，详见公司于 2019 年 5 月 7 日在上交所网站上披露的《苏州麦迪斯顿医疗科技股份有限公司 2018 年年度股东大会决议公告》（公告编号：2019-034）、2019 年 5 月 15 日在上交所网站上披露的《苏州麦迪斯顿医疗科技股份有限公司 2018 年年度权益分派实施公告》（公告编号：2019-035）、2019 年 10 月 25 日在上交所网站上披露的《苏州麦迪斯顿医疗科技股份有限公司关于完成工商变更登记的公告》（公告编号：2019-072）。

(2)公司于 2019 年 3 月 29 日召开了第二届董事会第二十六次会议、第二届监事会第十六次会议，审议通过了《关于回购并注销部分已授予的股票期权与限制性股票的议案》，同意对已离职的 17 名激励对象所持有的已获授但不具备解锁条件的限制性股票 6.636 万股进行回购并注销，回购价格为 30.25 元/股；因公司层面考核要求未达成涉及的激励对象 172 人，对应予以回购注销的限制性股票数量为 24.363 万股，回购价格为 30.25 元/股，加上银行同期存款利息计算。公司于 2019 年 5 月 6 日召开的 2018 年年度股东大会审议通过了《关于公司 2018 年度利润分配方案的议案》，同意以公司 2018 年年报审计的总股本 80,634,830 股为基数，向全体股东每 10 股派发现金股利 2.10 元（含税），不派送红股，以资本公积金向全体股东每 10 股转增 4 股，共计派发现金股利 16,933,314.30 元（含税）、转增股票数为 32,253,932.00 股。上述利润分配及资本金转增股本方案已于 2019 年 5 月 21 日实施完毕，转增后公司总股本将由 80,634,830.00 股变更为 112,888,762.00 股。根据《股权激励计划》的规定，对上述公司限制性股票回购数量及回购价格进行了调整，具体为：离职的激励对象 17 人，制性股票回购数量由 6.636 万股调整为 9.2904 万股，回购价格由 30.25 元/股调整为 21.61 元/股；因公司层面考核要

求未达成涉及的激励对象 172 人，相应部分的限制性股票回购数量由 24.363 万股调整为 34.1082 万股，回购价格由 30.25 元/股调整为 21.61 元/股，加上银行同期存款利息计算，回购价格由 31.42 元/股调整为 22.44 元/股。限本次合计注销股票期权 30.999 万份、回购注销限制性股 43.3986 万股。2019 年 11 月 21 日，公司完成 433,986 股限制性股票的注销，此次注销后公司减少注册资本 4333,986 元，减少后的注册资本为 112,454,776 元。

(3)2019 年 12 月 9 日，公司限售股股东翁康与严黄红根据公司股票首发上市规则及个人所做出的限售股上市流通的相关承诺内容约定，其所持有的 27,619,200 股限售股，在 2019 年 12 月 9 日上市流通，详见公司于 2019 年 12 月 3 日在上交所网站上披露的《苏州麦迪斯顿医疗科技股份有限公司首次公开发行限售股上市流通公告》（公告编号：2019-079）。

3、 普通股股份变动对最近一年和最近一期每股收益、每股净资产等财务指标的影响（如有）

√适用 □不适用

财务指标	2019 年度	2018 年度	
		变动前	变动后
归属于上市公司股东的基本每股收益（元/股）	0.42	0.69	0.49
归属于上市公司股东的每股净资产（元/股）	4.44	5.86	4.20

4、 公司认为必要或证券监管机构要求披露的其他内容

□适用 √不适用

(二) 限售股份变动情况

√适用 □不适用

单位:股

股东名称	年初限售股数	本年解除限售股数	本年增加限售股数	年末限售股数	限售原因	解除限售日期
翁康	12,018,000	16,825,200	4,807,200	0	IPO 限售	2019 年 12 月 8 日
严黄红	7,710,000	10,794,000	3,084,000	0	IPO 限售	2019 年 12 月 8 日
离职的 17 名股权激励对象	66,360		-92,904	0	股权激励计划	
除已离职的 17 名股权激励对象之外的其他股权激励对象	568,470		-341,082	454,776	股权激励计划	
合计	20,362,830		7,457,214	454,776	/	/

注：1、公司于 2019 年 3 月 29 日召开第二届董事会第二十六次会议，审议通过了《关于公司 2018 年度利润分配预案的议案》，以公司 2018 年年报审计的总股本 80,634,830 股为基数，以资本公积金向全体股东每 10 股转增 4 股，共计转增股票数为 32,253,932.00 股，公司的总股本变更为 112,888,762 股，并提交 2018 年度股东大会审议。公司于 2019 年 5 月 6 日在 2018 年年度股东大会审议通过，完成了注册资本变更的工商变更登记手续，详见公司于 2019 年 5 月 7 日在上交所网站上披露的《苏州麦迪斯顿医疗科技股份有限公司 2018 年年度股东大会决议公告》（公告编号：2019-034）、2019 年 5 月 15 日在上交所网站上披露的《苏州麦迪斯顿医疗科技股份有限公司 2018 年年度权益分派实施公告》（公告编号：2019-035）、2019 年 10 月 25 日在上交所网站上披露的《苏州麦迪斯顿医疗科技股份有限公司关于完成工商变更登记的公告》（公告编号：2019-072）。

2、根据《股权激励计划》和《关于公司 2018 年度利润分配预案的议案》，上述表格中离职的 17 名股权激励对象年初限售股数 66,360 股转增股后股票数量增至 92,904 股，除已离职的 17 名股权激励对象之外的其他股权激励对象年初限售股数 568,470 股转增股后股票数量增至 795,858 股，同时对公司限制性股票回购数量进行了调整，具体为：离职的激励对象 17 人，制性股票回购数量由 6.636 万股调整为 9.2904 万股；因公司层面考核要求未达成涉及的激励对象 172 人，相应部分的限制性股票回购数量由 24.363 万股调整为 34.1082 万股.

3、根据公司股权激励计划以及 2018 年公司业绩完成情况、离职激励对象情况，公司在报告期内回购并注销部分已授予的股票期权与限制性股票，涉及限制性股票 433,986 股，剩余限制性股票数量为 454,776 股,具体情况详见上文“2、普通股股份变动情况说明”。

4、股权激励对象拥有的限制性股票的解除限售日期按照公司股权激励计划方案分批解除限售。

5、2019 年 12 月 9 日，公司限售股股东翁康与严黄红根据公司股票首发上市规则及个人所做出的限售股上市流通的相关承诺内容约定，其所持有的 27,619,200 股限售股，在 2019 年 12 月 9 日上市流通，详见公司于 2019 年 12 月 3 日在上交所网站上披露的《苏州麦迪斯顿医疗科技股份有限公司首次公开发行限售股上市流通公告》（公告编号：2019-079）。

二、证券发行与上市情况

(一)截至报告期内证券发行情况

□适用 √不适用

截至报告期内证券发行情况的说明（存续期内利率不同的债券，请分别说明）：

□适用 √不适用

(二)公司普通股股份总数及股东结构变动及公司资产和负债结构的变动情况

√适用 □不适用

公司股份总数变更情况详见上文“（一）普通股股份变动情况表”及其说明，公司普通股股份从 80,634,830 股变更为 112,454,776 股。

报告期内公司回购注销了 433,398 股限制性股票，资产方面货币资金减少了 9,661,535.52 元，负债方面其他应付款减少了 9,661,535.52 元，所有者权益方面资本公积减少了 8,417,272.50 元，股本减少 433,398 元，库存股减少了 9,661,535.52 元。

(三) 现存的内部职工股情况

□适用 √不适用

三、 股东和实际控制人情况

(一) 股东总数

截止报告期末普通股股东总数(户)	5,251
年度报告披露日前上一月末的普通股股东总数(户)	4,421
截止报告期末表决权恢复的优先股股东总数（户）	0
年度报告披露日前上一月末表决权恢复的优先股股东总数（户）	0

(二) 截止报告期末前十名股东、前十名流通股东（或无限售条件股东）持股情况表

单位:股

前十名股东持股情况							
股东名称（全称）	报告期内增减	期末持股数量	比例(%)	持有有限售条件股份数量	质押或冻结情况		股东性质
					股份状态	数量	
翁康	4,807,200	16,825,200	14.96		质押	12,115,200	境内自然人
杭州安适投资管理合伙企业（有限合伙）	11,508,000	11,508,000	10.23		无		其他
严黄红	3,084,000	10,794,000	9.60		质押	10,794,000	境内自然人
苏州麦迪美创投资管理有限公司	2,085,600	7,299,600	6.49		质押	6,030,000	境内非国有法人

汪建华	258,357	5,424,357	4.82		无		境内自然人
傅洪	126,930	3,405,280	3.03	145,880	质押	2,282,000	境内自然人
方思予	-1,584,493	2,461,638	2.19		无		境内自然人
WIHarperICFudVILtd	-1,931,600	2,176,500	1.94		无		境外法人
横琴人寿保险有限公司－分红委托 1	1,929,540	1,929,540	1.72		无		其他
王英	1,903,900	1,904,000	1.69		无		境内自然人

前十名无限售条件股东持股情况			
股东名称	持有无限售条件流通股的数量	股份种类及数量	
		种类	数量
翁康	16,825,200	人民币普通股	16,825,200
杭州安适投资管理合伙企业（有限合伙）	11,508,000	人民币普通股	11,508,000
严黄红	10,794,000	人民币普通股	10,794,000
苏州麦迪美创投资管理有限公司	7,299,600	人民币普通股	7,299,600
汪建华	5,424,357	人民币普通股	5,424,357
傅洪	3,405,280	人民币普通股	3,405,280
方思予	2,461,638	人民币普通股	2,461,638
WIHarperICFudVILtd	2,176,500	人民币普通股	2,176,500
横琴人寿保险有限公司－分红委托 1	1,929,540	人民币普通股	1,929,540
王英	1,904,000	人民币普通股	1,904,000
上述股东关联关系或一致行动的说明	除翁康先生持有苏州麦迪美创投资管理有限公司 0.40%股份、翁康先生与严黄红女士为一致行动人之外，公司未知上述股东之间是否存在关联关系，也未知上述股东之间是否属于《上市公司收购管理办法》规定的一致行动人。		

表决权恢复的优先股股东及持股数量的说明	无

前十名有限售条件股东持股数量及限售条件

√适用 □不适用

单位：股

序号	有限售条件股东名称	持有的有限售条件股份数量	有限售条件股份可上市交易情况		限售条件
			可上市交易时间	新增可上市交易股份数量	
1	傅洪	145,880.00			股权激励计划限售相关锁定要求
2	吴镝	17,640.00			股权激励计划限售相关锁定要求
3	张永春	17,416.00			股权激励计划限售相关锁定要求
4	王剑斌	17,360.00			股权激励计划限售相关锁定要求
5	陈泽江	14,000.00			股权激励计划限售相关锁定要求
6	万全军	11,200.00			股权激励计划限售相关锁定要求
7	徐智渊	8,400.00			股权激励计划限售相关锁定要求
8	孔烽	8,400.00			股权激励计划限售相关锁定要求
9	王文军	5,992.00			股权激励计划限售相关锁定要求
10	罗奇	5,656.00			股权激励计划限售相关锁定要求
上述股东关联关系或一致行动的说明		无			

注;行股权激励对象拥有的限制性股票的解除限售日期按照公司股权激励计划方案分批解除限售，分批上市交易

(三) 战略投资者或一般法人因配售新股成为前 10 名股东

□适用 √不适用

四、控股股东及实际控制人情况

(一) 控股股东情况

1 法人

□适用 √不适用

2 自然人

√适用 □不适用

姓名	翁康
国籍	中华人民共和国
是否取得其他国家或地区居留权	否
主要职业及职务	翁康先生为公司的董事长，是公司创始人、大股东、主要经营者之一

注：2017 年 10 月中旬公司控股股东、实际控制人翁康先生和严黄红女士协议离婚，进行了相关财产分割，翁康先生拟将直接持有的 19,728,000 股公司股份中的 7,710,000 股转至严黄红女士名下，翁康先生通过麦迪美创公司间接持有的股份数维持不变；翁康先生与严黄红女士签署《一致行动协议》，在公司重大事项决策过程中，采取一致行动。具体内容详见公司于 2017 年 10 月 17 日披露的《苏州麦迪斯顿医疗科技股份有限公司关于股东权益变动的提示性公告》（公告编号：2017-054）。截至 2019 年 12 月 31 日，上述 7,710,000 股的过户登记手续已办理完成。

3 公司不存在控股股东情况的特别说明

□适用 √不适用

4 报告期内控股股东变更情况索引及日期

□适用 √不适用

5 公司与控股股东之间的产权及控制关系的方框图

√适用 □不适用

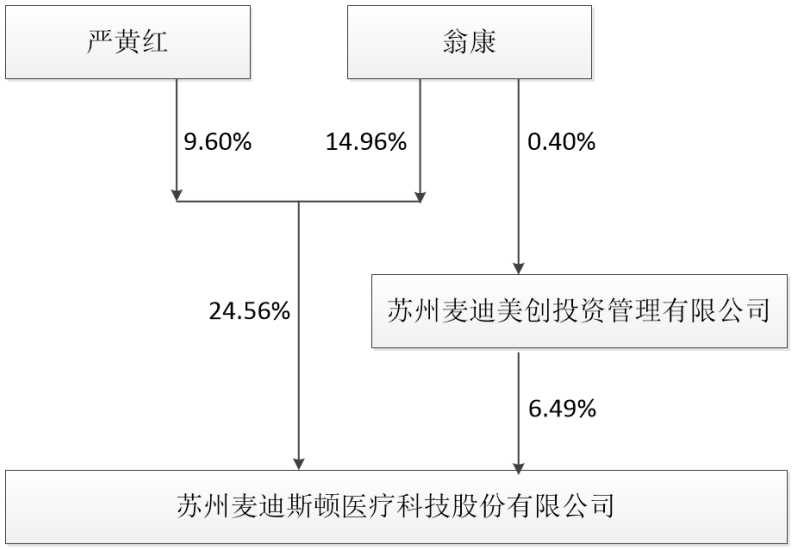

(二) 实际控制人情况

1 法人

□适用 √不适用

2 自然人

√适用 □不适用

姓名	翁康
国籍	中华人民共和国
是否取得其他国家或地区居留权	否
主要职业及职务	翁康先生为公司的董事长，是公司创始人、大股东、主要经营者之一
过去 10 年曾控股的境内外上市公司情况	无

注：2017 年 10 月中旬公司控股股东、实际控制人翁康先生和严黄红女士协议离婚，进行了相关财产分割，翁康先生拟将直接持有的 19,728,000 股公司股份中的 7,710,000 股转至严黄红女士名下，翁康先生通过麦迪美创公司间接持有的股份数维持不变；翁康先生与严黄红女士签署《一致行动协议》，在公司重大事项决策过程中，采取一致行动。具体内容详见公司于 2017 年 10 月 17 日披露的《苏州麦迪斯顿医疗科技股份有限公司关于股东权益变动的提示性公告》（公告编号：2017-054）。截至 2019 年 12 月 31 日，上述 7,710,000 股的过户登记手续已办理完成。

3 公司不存在实际控制人情况的特别说明

□适用 √不适用

4 报告期内实际控制人变更情况索引及日期

□适用 √不适用

5 公司与实际控制人之间的产权及控制关系的方框图

√适用 □不适用

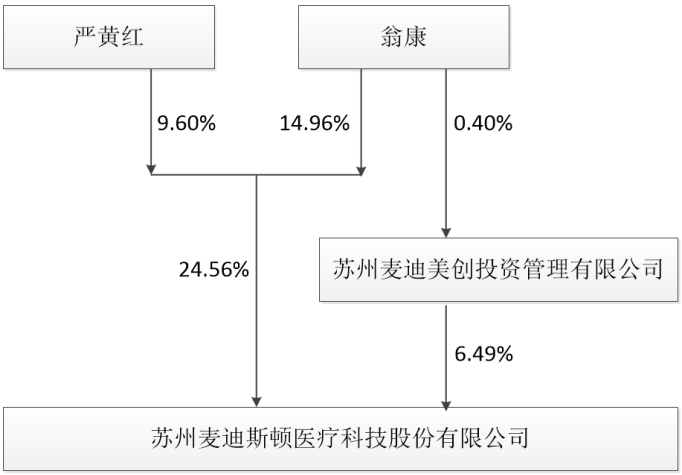

6 实际控制人通过信托或其他资产管理方式控制公司

□适用 √不适用

(三) 控股股东及实际控制人其他情况介绍

√适用 □不适用

控股股东翁康先生直接持有公司股份 16,825,200 股，通过苏州麦迪美创投资管理有限公司间接持有公司 29,198 股，直接及间接持有公司股份 16,854,398 股。控股股东的一致行动人严黄红女士持有公司股份 7,595,900 股，控股股东及其一致行动人合计持有公司股份 24,450,298 股，占公司股份总数的 21.74%。详见公司公司披露的《苏州麦迪斯顿医疗科技股份有限公司股东集中竞价减持股份进展公司》（公告编号：2020-039）

截止本报告披露日，公司控股股东及其一致行动人累计质押 19,381,100 股公司股份（其中翁康先生累计质押 12,115,200 股，严黄红女士累计质押 7,265,900 股），占其持有本公司股份总数的 79.27%，占公司股份总数的 17.23%。具体情况详见公司于 2020 年 04 月 01 日在上海证券交易所网站上披露的《苏州麦迪斯顿医疗科技股份有限公司关于公司控股股东与其一致行动人部分股权解除质押及再质押的公告》（公告编号：2020-036）。

翁康先生与严黄红女士信用状况良好，具备良好的资金偿还能力，有足够的风险控制空间，目前不存在平仓风险或被强制平仓的情况，未出现导致公司实际控制权发生变更的实质性因素，若公司股价波动到警戒线比例范围时，翁康先生与严黄红女士将积极采取应对措施，包括但不限于补充质押或保证金、提前还款等。翁康先生与严黄红女士的股份质押事项不会对公司的日常经营活动产生影响，公司董事会将密切关注翁康先生与严黄红女士的信用、资金等情况，若发生异常情况，对公司经营影响重大的，公司将及时披露并拟定相关应对措施。

五、其他持股在百分之十以上的法人股东

□适用 √不适用

六、股份限制减持情况说明

□适用 √不适用

第七节　优先股相关情况

□适用 √不适用

第八节　董事、监事、高级管理人员和员工情况

一、持股变动情况及报酬情况

(一) 现任及报告期内离任董事、监事和高级管理人员持股变动及报酬情况

√适用 □不适用

单位：股

姓名	职务(注)	性别	年龄	任期起始日期	任期终止日期	年初持股数	年末持股数	年度内股份增减变动量	增减变动原因	报告期内从公司获得的税前报酬总额（万元）	是否在公司关联方获取报酬
翁康	董事长	男	51	2015 年 8 月 1 日	2022 年 5 月 6 日	12,018,000	16,825,200	4,807,200	资本公积转增资本	92.48	否
汪建华	董事、总经理	男	46	2015 年 8 月 1 日	2020 年 1 月 23 日	5,166,000	5,424,357	258,357	资本公积转增资本，股份减持	91.69	否
傅洪	董事、副总经理	男	45	2015 年 8 月 1 日	2022 年 5 月 6 日	3,278,350	3,405,280	126,930	资本公积转增资本，股份减持，限制性股票回购	91.38	否
彭适辰	董事	男	57	2015 年 8 月 1 日	2019 年 5 月 6 日					2.00	否
DavidGuoweiWag	董事	男	58	2015 年 8 月 1 日	2019 年 5 月 6 日					2.00	否
陈泽江	董事、副总经理	男	38	2015 年 8 月 1 日	2019 年 5 月 5 日	17,500	14,000	-3,500	资本公积转增资	67.90	否

									本，限制性股票回购		
孔烽	董事，副总经理	男	43	2019 年 5 月 6 日	2020 年 1 月 23 日	10,500	8,400	-2,100	资本公积转增资本，限制性股票回购	80.75	否
刘翌	董事	男	46	2019 年 5 月 6 日	2022 年 5 月 6 日						否
刘晨	董事	男	31	2019 年 5 月 6 日	2022 年 5 月 6 日						否
谈民宪	独立董事	男	65	2015 年 8 月 1 日	2019 年 5 月 6 日					2.00	否
许平文	独立董事	男	50	2015 年 8 月 1 日	2019 年 5 月 6 日					2.00	否
朱震宇	独立董事	男	58	2015 年 8 月 1 日	2019 年 5 月 6 日					2.00	否
袁万凯	独立董事	男	42	2019 年 5 月 6 日	2022 年 5 月 6 日					4.00	否
周宏斌	独立董事	男	43	2019 年 5 月 6 日	2022 年 5 月 6 日					4.00	否
张岩	独立董事	男	46	2019 年 5 月 6 日	2022 年 5 月 6 日					4.00	否
吴根进	监事	男	55	2017 年 4 月 24 日	2019 年 5 月 6 日					14.28	否
陈梦迪	监事	女	32	2019 年 5 月 6 日	2022 年 5 月 6 日					16.80	否
孙慧	监事	男	49	2019 年 5 月 6 日	2022 年 5 月 6 日						否
杜文俊	监事	男	39	2019 年 5	2022 年 5					11.09	否

				月 6 日	月 6 日						
徐智渊	副总经理	男	44	2015 年 8 月 1 日	2019 年 5 月 6 日	10,500	8,400	-2,100	资本公积转增资本，限制性股票回购	91.39	否
方先丽	副总经理，董事会秘书	女	47	2019 年 8 月 30 日	2022 年 8 月 30 日					38.40	否
万全军	财务总监	男	38	2019 年 5 月 23 日	2022 年 5 月 23 日	14,000	11,200	-2,800	转增资本，限制股票回购	28.12	否
马振华	副总经理	男	37	2019 年 5 月 23 日	2022 年 5 月 23 日					67.20	否
合计	/	/	/	/	/	20,514,850	25,696,837	5,181,987	/	713.48	/

注：1、公司于 2019 年 4 月 12 日召开第二届董事会第二十七次会议，审议通过了《关于提名第三届董事会非独立董事候选人的议案》、《关于提名第三届董事会独立董事候选人的议案》，提名翁康先生、汪建华先生、傅洪先生、刘翌先生、孔烽先生、刘晨先生为公司第三届董事会非独立董事候选人；提名袁万凯先生、周宏斌先生、张岩先生为公司第三届董事会独立董事候选人。于 2019 年 4 月 12 日召开第二届监事会第十七次会议，审议通过了《关于提名第三届监事会非职工代表监事候选人的议案》，同意提名陈梦迪女士、孙慧先生为第三届监事会非职工代表监事候选人。以上议案于 2019 年 5 月 6 日召开的 2018 年年度股东大会审议通过。具体详见公司于 2019 年 4 月 13 日披露的《苏州麦迪斯顿医疗科技股份有限公司关于董事会和监事会换届选举的公告》（公告编号：2019-026）、《苏州麦迪斯顿医疗科技股份有限公司第二届董事会第二十七次会议决议公告》（公告编号：2019-027）、2019 年 5 月 7 日披露的《苏州麦迪斯顿医疗科技股份有限公司 2018 年年度股东大会决议公告》（公告编号：2019-034）。

2、公司原董事会秘书及财务总监孔烽先生因工作调整原因公司申请辞去董事会秘书及财务总监职务，公司聘任方先丽女士担任副总经理兼董事会秘书，聘任万全军先生担任财务总监，具体详见公司于 2019 年 5 月 7 日披露的《苏州麦迪斯顿医疗科技股份有限公司第三届董事会第一次会议决议公告》（公告编号：2019-039）、2019 年 8 月 31 日披露的《苏州麦迪斯顿医疗科技股份有限公司关于董事会秘书辞职及聘任副总经理兼董事会秘书的公告》（公告编号：2019-057）。

3、公司于 2019 年 5 月 23 日召开第三届董事会第一次会议聘任马振华先为公司的副总经理，详见公司于 2019 年 5 月 24 日披露的《苏州麦迪斯顿医疗科技股份有限公司第三届董事会第一次会议决议公告》（公告编号：2019-039）。

4、公司股东汪建华先生在 2019 年期间通过资本公积转增资本共获得公司股份 1,786,824 股；通过集合竞价与大宗交易方式总减持了公司股份 1,528,467 股，详见公司于 2019 年 1 月 25 日披露的《苏州麦迪斯顿医疗科技股份有限公司董事减持股份计划公告》（公告编号：2019-003），2019 年 2 月 28 日披露的《苏州麦迪斯顿医疗科技股份有限公司董事减持股份进展公告》（公告编号：2019-012）；2019 年 5 月 22 日披露的《苏州麦迪斯顿医疗科

技股份有限公司股东及董事减持股份进展公告》（公告编号：2019-038）；2019 年 8 月 31 日披露的《苏州麦迪斯顿医疗科技股份有限公司董事减持股份计划公告》（公告编号：2019-62）,2019 年 9 月 26 日披露的《苏州麦迪斯顿医疗科技股份有限公司董事减持股份计划公告》（公告编号：2019-065）；2019 年 11 月 6 日披露的《苏州麦迪斯顿医疗科技股份有限公司董事减持股份结果公告》（公告编号：2019-076）。

5、公司股东傅洪先生在 2019 年期间期间通过资本公积转增资本共获得公司股份 1,011,340 股，通过集合竞价与大宗交易方式总减持了公司股份 77,500 股，详见公司于 2019 年 4 月 18 日披露的《苏州麦迪斯顿医疗科技股份有限公司董事减持股份进展公告》（公告编号：2019-032）,2019 年 7 月 18 日披露的《苏州麦迪斯顿医疗科技股份有限公司董事减持股份结果公告》（公告编号：2020-047）。

6、陈泽江与徐智渊相关职务于 2019 年 5 月 6 日任职到期。

姓名	主要工作经历
翁康	2009.8-2015.8，任公司董事长、总经理；2020.2 至今，任公司总经理；2015.9 至今，任公司董事长。
汪建华	2008.3-2012.7,北京麦迪斯顿，副总裁；2009.8-2015.8，任公司副总经理、董事；2015.8-2020.1，任公司总经理、董事；2020.1 至今，北京麦迪斯顿，总经理。
傅洪	2008.3-2012.7,北京麦迪斯顿，工程总监；2009.8-至今，任公司副总经理、董事。
彭适辰	2009 至公司任职期满，美国中经合集团，总经理；2013.10 至公司任职期满，江苏天常复合材料股份有限公司，董事；2014.11-2016.12，个信互动（北京）网络科技有限公司，董事；2015.8 至公司任职期满，任公司董事；2015.12 至公司任职期满，苏州希普生物科技有限公司，董事；2016.1 至公司任职期满，北京华谊保险销售股份有限公司，董事；2017.1 至公司任职期满，速感科技（北京）有限公司，董事；2017.2 至公司任职期满,北京数语科技有限公司，董事；2017.11 至公司任职期满，杭州云象网络技术有限公司，董事；2018.7 至公司任职期满,美芯晟科技（北京）有限公，董事；2019.2 至公司任职期满，北京中飞艾维航空科技有限公司，董事。
DavidGuoweiWag	2011 年至公司任职期满，奥博医疗资本有限公司（Orbimed），资深董事总经理；2011 年-2013 年，北京瑞尔通激光科技有限公司，董事；2011 年-2015 年，上海时代天使医疗器械有限公司、ResposeBiomedicalCorp，董事；2012 年至公司任职期满，任公司董事、北京东方惠尔图像技术有限公司、Eddigpharm(Cayma)Ic.，董事；2013 年至公司任职期满，ChiaDiagosticsMedicalCorporatio、瑞尔通（苏州）医疗科技有限公司，董事；2015 年至公司任职期满，MIDLabs,I、厦门艾德生物医药科技股份有限公司、武汉艾格眼科医院、DIHTechologyLimited，董事；2016 年至公司任职期满，上海奥普生物医药有限公司、AKMedicalHoldigsLimited，董事；2017 年-2018 年，成都康怡名仁医疗投资管理有限公司，董事；2017 年至公司任职期满，四川科瑞德制药股份有限公司、四川百利天恒药业股份有限公司、天津高视医疗科技有限公司、GaushMeditechLtd、OAPIII(HK)Limited，董事；2018 年至公司任职期满，香港医思医疗集团有限公司，董事。
陈泽江	2005.3-2011.7，北京麦迪斯顿，董秘兼总裁助理；2011.6-2019.2，苏州麦迪美创投资管理有限公司，执行董事；2011.7-2012.9，任公司董事、项目管理部负责人；2012.10-2019.5，任公司副总经理、董事；2019.5-2019.12，任投资并购部总经理；2020.1 至今，任项目管理部总经理。
孔烽	2008.3-2012.7，任北京麦迪斯顿财务总监；2012.8-2012.9，任公司财务总监；2012.10-2013.12，任公司董秘兼财务总监；2013.12-2018.1，任公司董秘兼副总经理；2018.1-2019.5，任公司董秘、副总经理、财务总监；2019.5-2019.8,任公司董事、董秘兼

	副总经理；2019.8-2020.1，任公司董事、副总经理；2011.6-至今，苏州麦迪美创投资管理有限公司，监事。
刘翌	2010.10-至今，任杭商资产管理（杭州）有限公司董事；2012.5-2016.8，任杭州市金融投资集团有限公司产业金融事业部部长；2012.5-2016.8，任杭州金投产业基金管理有限公司董事长兼总经理；2016.8-至今，任杭实股权投资基金管理（杭州）有限公司董事兼总经理； 2016.11-至今，任杭州市工业产业股权投资基金有限公司董事长兼总经理；2016.11-至今，任安扬资产管理（杭州）有限公司董事长；2017.7-至今，任武林医院有限公司董事；2018.10-至今，任杭实资产管理（杭州）有限公司董事；2019.5-至今，任公司董事。
刘晨	2013.5--2016.11 任杭州金投资本管理有限公司金融投资部经理；2016.11-至今任杭实股权投资基金管理（杭州）有限公司投资总监；2017.1-至今任安扬资产管理（杭州）有限公司董事；2017.7-至今任武林医院有限公司董事；2018.8-至今任苏州睿畅投资管理有限公司董事；2018.9-至今任山东丽鹏股份有限公司监事；2019.5-至今任公司董事。
谈民宪	2000.8-2015.3,西安交通大学,经济与金融学院教授、硕导、MBA 导师;2001.10-2013.4,陕西省决策咨询委员会,委员;2012.10-2019.5，任公司独立董事。
许平文	2000.1-至今，上海市广发律师事务所，合伙人；2005.8-2016.11，新加坡稽山控股有限公司，独立董事；2012.10-2019.5，任公司独立董事。
朱震宇	2007.9-2015.12，上海宏大东亚会计师事务所，主任会计师；2005.8 至公司任职期满，上海市注册会计师协会，常务理事；2009.5 至公司任职期满，上海宏大拍卖有限公司，执行董事；2011.8-2017.8，上海安诺其集团股份有限公司，独立董事；2012.2 至公司任职期满，江苏宏海新型材料有限公司，董事长；2012.2 至公司任职期满，宁波申元贸易有限公司,监事；2014.4 至公司任职期满，任公司独立董事；2015.1 至公司任职期满，中国船舶工业股份有限公司，独立董事；2016.1 至公司任职期满，中兴华会计师事务所(特殊普通合伙)上海分所所长；2016.1 至公司任职期满，上海天工塑胶工业有限公司，执行董事；2016.5 至公司任职期满，方正科技集团股份有限公司，独立董事；2017.7 至公司任职期满，上海欣诺通信技术股份有限公司，独立董事。
袁万凯	2012.3-2015.7 任湖南金信达会计师事务所有限公司副总经理；2015.8-2018.2 任立信会计师事务所（特殊普通合伙）湖南分所部门副主任；2018.3—至今任瑞华会计师事务所（特殊普通合伙）湖南分所部门主任；2019.1—至今任湖南龙飞财务顾问有限公司执行董事、总经理；2019.5-至今,娄底市创业投资集团有限公司任独立董事；2020.3—至今,娄底市城市发展集团有限公司任独立董事；2019.5-至今任公司独立董事。
周宏斌	2007.8-2014.10 任浙江恒毅投资发展有限公司副总裁；2008.2-至今任浙江昱和力科技有限公司董事长；2014.11-至今任浙江创新发展资本管理有限公司投资总监；2015.10-至今任杭州创骥股权投资合伙企业（有限合伙）执行事务合伙人；2016.8-至今任浙江东晶电子股份有限公司董事；2016.12-至今任南洋航运集团股份有限公司董事；2017.4-至今任浙江沃盈投资管理有限公司董事；2017.9-至今任杭州淘梦科技有限公司监事；2018.5-至今任杭州航迪进出口有限公司董事长；2019.5-至今任公司独立董事。
张岩	2010--2012 任江苏剑桥人律师事务所律师；2012-至今任苏州国发创业投资控股有限公司总裁助理；2012-至今任太平国发（苏州）资本管理有限公司总经理；2019.5-至今任公司独立董事。
吴根进	1995.11-2016.5,自由职业；2016.5-2017.4，任公司行政后勤中心经理；2017.4-2019.5，任公司监事会主席。
陈梦迪	2010.12-2012.9，任公司行政总监；2012.10-2019.05，任公司监事、外联事务代表；2019.05 至今，任公司监事会主席、外联事务代

	表。
孙慧	2014.1-2018.3 任巨化控股有限公司金融投资部部长；2018.3 年-至今任杭实资产管理（杭州）有限公司投资总监；2019.5-至今任公司监事。
杜文俊	2010.1-2012.9，任公司财务经理；2012.10-至今，任公司财务经理、职工监事。
徐智渊	2006.10-2012.7，任北京麦迪斯顿技术总监；2012.7-2012.9，任公司技术中心负责人；2012.10-2019.5，任公司副总经理；2019.5-至今，任公司急诊急救专科产品事业部及通用研发事业部副总经理。
方先丽	2011.08—2016.04 任上海嘉合明德资产管理有限公司总经理；2014.01—2015.06 任凯龙高科技股份有限公司副总经理兼董秘；2015.07—2016.05 任深圳盈信资本资产管理有限公司管理合伙人；2016.06—2018.09 任上海拉夏贝尔服饰股份有限公司董事会秘书；2019.8-2020.2 任公司副总经理兼董事会秘书；2020.2 至今任公司董事、副总经理兼董事会秘书。
万全军	2009.7-2011.10 任广东省汽车运输集团有限公司业务主办；2011.10-2019.8 任苏州麦迪斯顿医疗科技有限公司证券事务代表；2019.5-2020.2 任公司财务总监；2020.2 至今任公司董事财务总监。
马振华	2012.08-2014.10 任中国民族证券投行二部高级经理；2014.10-2015.10 任中航证券保荐与承销分公司并购融资部助理业务董事；2015.10-2017.06 任四川恒康发展集团/四川赛卓药业股份有限公司总裁助理/董事;2017.10-2018.10 任浙江华弘投资管理有限公司副总经理；2019.5-至今任公司副总经理。

其它情况说明

□适用 √不适用

(二) 董事、高级管理人员报告期内被授予的股权激励情况

√适用 □不适用

单位:股

姓名	职务	年初持有股票期权数量	报告期新授予股票期权数量	报告期内可行权股份	报告期股票期权行权股份	股票期权行权价格(元)	期末持有股票期权数量	报告期末市价（元）
傅洪	董事、副总经理	182,350	0	0	0	60.68	104,200	34.70
孔烽	董事、副总经理	10,500	0	0	0	60.68	6,000	34.70

万全军	财务总监	14,000	0	0	0	60.68	8,000	34.70
陈泽江	董事，副总经理	17,500	0	0	0	60.68	10,000	34.70
徐智渊	副总经理	10,500	0	0	0	60.68	6,000	34.70
合计	/	234,850	0	0	0	/	134,200	/

注：1、根据公司股权激励计划以及 2018 年公司业绩完成情况、离职激励对象情况，公司在报告期内回购并注销部分已授予的股票期权与限制性股票，涉及股票期权 43.3986 万份，剩余股票期权为 32.484 万份,上述董事、高管涉及的数量为各自第二个行权期（解锁期）的行权（解锁）相关的部分，为初始授予数量的 30%。

2、陈泽江与徐智渊相关职务于 2019 年 5 月 6 日任职到期。

单位:股

姓名	职务	年初持有限制性股票数量	报告期新授予限制性股票数量	限制性股票的授予价格（元）	已解锁股份	未解锁股份	期末持有限制性股票数量	报告期末市价（元）
傅洪	董事、副总经理	145,880	0	30.25	0	145,880	145,880	34.70
孔烽	董事、副总经理	8,400	0	30.25	0	8,400	8,400	34.70
万全军	财务总监	11,200	0	30.25	0	11,200	11,200	34.70
陈泽江	董事，副总经理	14,000	0	30.25	0	14,000	14,000	34.70
徐智渊	副总经理	8,400	0	30.25	0	8,400	8,400	34.70
合计	/	187,880		/		187,880	187,880	/

注：1、根据公司股权激励计划以及 2018 年公司业绩完成情况、离职激励对象情况，公司在报告期内回购并注销部分已授予的股票期权与限制性股票，涉及限制性股票 433,986 股，剩余限制性股票数量为 454,776 股，具体情况详见上文“2、普通股股份变动情况说明”，其中上述董事、高管涉及的数量为各自第二个行权期（解锁期）的行权（解锁）相关的部分，为初始授予数量的 30%。

2、陈泽江与徐智渊相关职务于 2019 年 5 月 6 日任职到期。

二、现任及报告期内离任董事、监事和高级管理人员的任职情况

(一) 在股东单位任职情况

√适用 □不适用

任职人员姓名	股东单位名称	在股东单位担任的职务	任期起始日期	任期终止日期

陈泽江	苏州麦迪美创投资管理有限公司	执行董事	2011 年 6 月	2019 年 2 月
孔烽	苏州麦迪美创投资管理有限公司	监事	2011 年 6 月	
在股东单位任职情况的说明				

(二) 在其他单位任职情况

√适用 □不适用

任职人员姓名	其他单位名称	在其他单位担任的职务	任期起始日期	任期终止日期
彭适辰	美国中经合集团	总经理	2009 年	
	江苏天常复合材料股份有限公司	董事	2013 年 10 月	
	苏州希普生物科技有限公司	董事	2015 年 12 月	
	北京华谊保险销售股份有限公司	董事	2016 年 1 月	
	速感科技（北京）有限公司	董事	2017 年 1 月	
	北京数语科技有限公司	董事	2017 年 2 月	
	杭州云象网络技术有限公司	董事	2017 年 11 月	
	美芯晟科技（北京）有限公司	董事	2018 年 7 月	
	北京中飞艾维航空科技有限公司	董事	2019 年 2 月	
DavidGuoweiWag	奥博医疗资本有限公司（Orbimed）	董事总经理	2011 年	
	北京东方惠尔图像技术有限公司	董事	2012 年	
	Eddigpharm(Cayma)Ic.	董事	2012 年	
	ChiaDiagosticsMedicalCorporatio	董事	2013 年	
	MIDLabs,I	董事	2015 年	2018 年
	瑞尔通（苏州）医疗科技有限公司	董事	2013 年	
	厦门艾德生物医药科技股份有限公司	董事	2015 年	
	武汉艾格眼科医院	董事	2015 年	
	DIHTechologyLimited	董事	2015 年	
	上海奥普生物医药有限公司	董事	2016 年	
	AKMedicalHoldigsLimited	董事	2016 年	
	成都康怡名仁医疗投资管理有限公司	董事	2017 年	2018 年

	四川科瑞德制药股份有限公司	董事	2017 年	
	四川百利天恒药业股份有限公司	董事	2017 年	
	天津高视医疗科技有限公司	董事	2017 年	
	GaushMeditechLtd	董事	2017 年	
	OAPIII(HK)Limited	董事	2017 年	
	香港医思医疗集团有限公司	董事	2018 年	
许平文	上海市广发律师事务所	合伙人	2000 年 1 月	
朱震宇	上海市注册会计师协会	常务理事	2005 年 8 月	
	上海宏大拍卖有限公司	执行董事	2009 年 5 月	
	江苏宏海新型材料有限公司	董事长	2012 年 2 月	
	宁波申元贸易有限公司	监事	2012 年 2 月	
	中国船舶工业股份有限公司	独立董事	2015 年 1 月	
	中兴华会计师事务所(特殊普通合伙)上海分所	所长	2016 年 1 月	
	上海天工塑胶工业有限公司	执行董事	2016 年 1 月	
	方正科技集团股份有限公司	独立董事	2016 年 5 月	
	上海欣诺通信技术股份有限公司	独立董事	2017 年 7 月	
刘翌	杭商资产管理（杭州）有限公司	董事	2010 年 10 月	
	杭实股权投资基金管理（杭州）有限公司	董事兼总经理	2016 年 8 月	
	杭州市工业产业股权投资基金有限公司	董事长兼总经理	2018 年 10 月	
	安扬资产管理（杭州）有限公司	董事长	2016 年 11 月	
	武林医院有限公司	董事	2017 年 7 月	
	杭实资产管理（杭州）有限公司	董事	2018 年 10 月	
刘晨	杭实股权投资基金管理（杭州）有限公司	投资总监	2016 年 11 月	
	安扬资产管理（杭州）有限公司	董事	2017 年 1 月	
	武林医院有限公司	董事	2017 年 7 月	
	苏州睿畅投资管理有限公司	董事	2018 年 8 月	
	山东丽鹏股份有限公司	监事	2018 年 9 月	
袁万凯	立信会计师事务所（特殊普通合伙）湖南分所	部门副主任	2015 年 8 月	2018 年 2 月

	瑞华会计师事务所（特殊普通合伙）湖南分所	部门主任	2018 年 3 月	
	湖南龙飞财务顾问有限公司	执行董事总经理	2019 年 1 月	
	娄底市创业投资集团有限公司	独立董事	2019 年 5 月	
	娄底市城市发展集团有限公司	独立董事	2020 年 33 月	
周宏斌	浙江昱和力科技有限公司	董事长	2008 年 2 月	
	浙江创新发展资本管理有限公司	投资总监	2014 年 11 月	
	杭州创骥股权投资合伙企业（有限合伙）	执行事务合伙人	2015 年 10 月	
	浙江东晶电子股份有限公司	董事	2016 年 8 月	
	南洋航运集团股份有限公司	董事	2016 年 12 月	
	浙江沃盈投资管理有限公司	董事	2017 年 4 月	
	杭州淘梦科技有限公司	监事	2017 年 9 月	
	杭州航迪进出口有限公司	董事长	2018 年 5 月	
张岩	苏州国发创业投资控股有限公司	总裁助理	2012 年	
	太平国发（苏州）资本管理有限公司	总经理	2012 年	
孙慧	杭实资产管理（杭州）有限公司	投资总监	2018 年 3 月	
方先丽	郑泰工程机械股份有限公司	董事		
	青岛元通机械有限公司	监事		
	任子行网络技术股份有限公司	独立董事		
	天海融合防务装备技术股份有限公司	独立董事		
	浙江晨光电缆股份有限公司	独立董事		
在其他单位任职情况的说明				

三、董事、监事、高级管理人员报酬情况

√适用 □不适用

董事、监事、高级管理人员报酬的决策程序	公司董事、高级管理人员的报酬由公司董事会薪酬与考核委员会拟定，高级管理人员的报酬由董事会审议确定。董事、监事的报酬经董事会审议后报股东大会批准。
董事、监事、高级管理人员报酬确定依据	在本公司专职工作的董事、监事、高级管理人员的薪金标准按其在本公司实际担任的经营管理职务，根

	据公司的实际盈利水平及个人贡献综合考评，参照本公司薪酬管理制度；不在本公司专职工作的董事及独立董事，按本公司董事、监事津贴实施方案执行。
董事、监事和高级管理人员报酬的实际支付情况	报告期内公司董事、监事、高级管理人员应付报酬合计 713.48 万元。
报告期末全体董事、监事和高级管理人员实际获得的报酬合计	报告期内公司董事、监事、高级管理人员实际获得报酬合计 713.48 万元。

四、公司董事、监事、高级管理人员变动情况

√适用 □不适用

姓名	担任的职务	变动情形	变动原因
彭适辰	董事	离任	公司第二届董事任期届满
DavidGuoweiWag	董事	离任	公司第二届董事任期届满
陈泽江	董事、副总经理	离任	公司第二届董事、高管任期届满
孔烽	财务总监董事会秘书	离任	工作原因调整
刘翌	董事	选举	公司第三届董事会选举董事
刘晨	董事	选举	公司第三届董事会选举董事
谈民宪	董事	离任	公司第二届董事任期届满
许平文	独立董事	离任	公司第二届董事任期届满
朱震宇	独立董事	离任	公司第二届董事任期届满
袁万凯	独立董事	选举	公司第三届董事会选举董事
周宏斌	独立董事	选举	公司第三届董事会选举董事
张岩	独立董事	选举	公司第三届董事会选举董事
吴根进	监事	离任	公司第二届董事任期届满
孙慧	监事	选举	公司第三届董事会选举监事
徐智渊	副总经理	离任	任期届满
方先丽	副总经理兼董事会秘书	聘任	接替孔烽先生董事会秘书职务

万全军	财务总监	聘任	接替孔烽先生财务总监职务
马振华	副总经理	聘任	公司第三届董事会聘任

注：1、公司于 2019 年 4 月 12 日召开第二届董事会第二十七次会议，审议通过了《关于提名第三届董事会非独立董事候选人的议案》、《关于提名第三届董事会独立董事候选人的议案》，提名翁康先生、汪建华先生、傅洪先生、刘翌先生、孔烽先生、刘晨先生为公司第三届董事会非独立董事候选人；提名袁万凯先生、周宏斌先生、张岩先生为公司第三届董事会独立董事候选人。于 2019 年 4 月 12 日召开第二届监事会第十七次会议，审议通过了《关于提名第三届监事会非职工代表监事候选人的议案》，同意提名陈梦迪女士、孙慧先生为第三届监事会非职工代表监事候选人。以上议案于 2019 年 5 月 6 日召开的 2018 年年度股东大会审议通过。具体详见公司于 2019 年 4 月 13 日披露的《苏州麦迪斯顿医疗科技股份有限公司关于董事会和监事会换届选举的公告》（公告编号：2019-026）、《苏州麦迪斯顿医疗科技股份有限公司第二届董事会第二十七次会议决议公告》（公告编号：2019-027）、2019 年 5 月 7 日披露的《苏州麦迪斯顿医疗科技股份有限公司 2018 年年度股东大会决议公告》（公告编号：2019-034）。

2、公司原董事会秘书及财务总监孔烽先生因工作调整原因公司申请辞去董事会秘书及财务总监职务，公司聘任方先丽女士担任董事会秘书，聘任万全军先生担任财务总监，具体详见公司于 2019 年 5 月 7 日披露的《苏州麦迪斯顿医疗科技股份有限公司第三届董事会第一次会议决议公告》（公告编号：2019-039）、2019 年 8 月 31 日披露的《苏州麦迪斯顿医疗科技股份有限公司关于董事会秘书辞职及聘任副总经理兼董事会秘书的公告》（公告编号：2019-057）。

3、公司于 2019 年 5 月 6 日召开第三届董事会第一次会议聘任马振华先为公司的副总经理，详见公司于 2019 年 5 月 7 日披露的《苏州麦迪斯顿医疗科技股份有限公司第三届董事会第一次会议决议公告》（公告编号：2019-039）。

五、近三年受证券监管机构处罚的情况说明

□适用 √不适用

六、母公司和主要子公司的员工情况

(一) 员工情况

母公司在职员工的数量	433
主要子公司在职员工的数量	163
在职员工的数量合计	596
母公司及主要子公司需承担费用的离退休职工人数	
专业构成	
专业构成类别	专业构成人数
研发与技术服务人员	435
销售人员	86
管理人员	72
其他人员	3
合计	596
教育程度	
教育程度类别	数量（人）
硕士及硕士以上	36
本科	324
大专	224
高中及以下	12
合计	596

(二) 薪酬政策

√适用 □不适用

公司各岗位、各级别员工的薪酬根据《薪酬管理办法》统一制定。根据公司的薪酬制度，公司按照市场化的原则拟定了公司员工薪酬的构成、薪酬水平、调整方法等。《薪酬管理办法》针对员工不同的系统、岗位类别、职级类别制定了计薪方式与薪资结构。在客观评价员工业绩的基础上，实现个人基准薪酬与岗位相对价值相匹配、个人薪酬与绩效相匹配、薪酬总额与公司绩效相匹配。

(三) 培训计划

√适用 □不适用

公司一向把人才培养作为人力资源工作的重中之重，公司鼓励员工在专业能力上有所发展，并通过提供具有针对性的系列课程体系为员工提供专业技能培训，每一位员工都能根据自身的岗位特性及个性化差异选择适合的培训计划，公司会跟踪计划的开展及落实，并且评估质量与收益。在高速发展的技术环境中，公司的培训体系也在灵活的调整与发展。公司还非常重视为有需要的员工提供管理能力培训及多层次学历教育，与一些高等院校建立合作关系，为员工提供 MBA 及其他学历教育的机会。

(四) 劳务外包情况

□适用 √不适用

七、其他

□适用 √不适用

第九节　公司治理

一、公司治理相关情况说明

√适用　□不适用

报告期内，公司严格按照《公司法》、《证券法》、《上市公司治理准则》、《上海证券交易所股票上市规则》等法律法规的要求，不断完善法人治理结构，建立以股东大会、董事会、监事会以及经营管理层为主体结构的决策与经营管理体系，形成了权责分明、各司其责、有效制衡、科学决策、协调运作的法人治理结构，公司依法合规运作。

公司及其董事、监事和高级管理人员严格按照相关法律法规及《公司章程》的规定开展经营，不存在重大违法违规行为。

公司治理与中国证监会相关规定的要求是否存在重大差异；如有重大差异，应当说明原因

□适用 √不适用

二、股东大会情况简介

会议届次	召开日期	决议刊登的指定网站的查询索引	决议刊登的披露日期
2018 年年度股东大会	2019 年 5 月 6 日		2019 年 5 月 7 日
2019 年第一次临时股东大会	2019 年 9 月 16 日		2019 年 9 月 17 日

股东大会情况说明

□适用 √不适用

三、董事履行职责情况

(一) 董事参加董事会和股东大会的情况

董事姓名	是否独立董事	参加董事会情况						参加股东大会情况
		本年应参加董事会次数	亲自出席次数	以通讯方式参加次数	委托出席次数	缺席次数	是否连续两次未亲自参加会议	出席股东大会的次数
翁康	否	7	7	2	0	0	否	2
汪建华	否	7	7	2	0	0	否	2
傅洪	否	7	7	2	0	0	否	2
彭适辰	否	3	3	2	0	0	否	0
DavidGuoweiWag	否	3	3	2	0	0	否	1
陈泽江	否	3	3	0	0	0	否	1
孔烽	否	4	4	0	0	0	否	1
刘翌	否	4	4	2	0	0	否	0
刘晨	否	4	4	2	0	0	否	0

谈民宪	是	3	3	2	0	0	否	0
许平文	是	3	3	2	0	0	否	1
朱震宇	是	3	3	2	0	0	否	0
袁万凯	是	4	4	1	0	0	否	1
周宏斌	是	4	4	4	0	0	否	0
张岩	是	4	4	2	0	0	否	1

连续两次未亲自出席董事会会议的说明

□适用 √不适用

年内召开董事会会议次数	7
其中：现场会议次数	1
通讯方式召开会议次数	0
现场结合通讯方式召开会议次数	6

(二) 独立董事对公司有关事项提出异议的情况

□适用 √不适用

(三) 其他

□适用 √不适用

四、董事会下设专门委员会在报告期内履行职责时所提出的重要意见和建议，存在异议事项的，应当披露具体情况

□适用 √不适用

五、监事会发现公司存在风险的说明

□适用 √不适用

六、公司就其与控股股东在业务、人员、资产、机构、财务等方面存在的不能保证独立性、不能保持自主经营能力的情况说明

□适用 √不适用

存在同业竞争的，公司相应的解决措施、工作进度及后续工作计划

□适用 √不适用

七、报告期内对高级管理人员的考评机制，以及激励机制的建立、实施情况

√适用 □不适用

根据公司《薪酬管理办法》制订公司高级管理人员及全体员工的薪酬标准。薪酬包括基本工资、年终奖金。年终奖金视公司当年年度运营业绩和员工年度绩效综合表现决定，经过考核后进行发放。

八、是否披露内部控制自我评价报告

√适用 □不适用

内部控制自我评价报告详见 2020 年 4 月 25 日披露的《苏州麦迪斯顿医疗科技股份有限公司 2019 年度内部控制评价报告》。

报告期内部控制存在重大缺陷情况的说明

□适用 √不适用

九、内部控制审计报告的相关情况说明

√适用 □不适用

中汇会计师事务所（特殊普通合伙）对公司 2019 年内部控制的有效性进行了独立审计，并出具了标准无保留意见的内部控制审计报告，详见 2020 年 4 月 25 日披露于上海证券交易所网站（www.see.com.c）的《苏州麦迪斯顿医疗科技股份有限公司内部控制审计报告》。

是否披露内部控制审计报告：是

十、其他

□适用 √不适用

第十节　公司债券相关情况

□适用 √不适用

第十一节 财务报告

一、审计报告

√适用 □不适用

审 计 报 告

中汇会审[2020]2098号

苏州麦迪斯顿医疗科技股份有限公司全体股东：

一、审计意见

我们审计了苏州麦迪斯顿医疗科技股份有限公司(以下简称麦迪科技公司)财务报表，包括2019年12月31日的合并及母公司资产负债表，2019年度的合并及母公司利润表、合并及母公司现金流量表、合并及母公司所有者权益变动表以及财务报表附注。

我们认为，后附的财务报表在所有重大方面按照企业会计准则的规定编制，公允反映了麦迪科技公司2019年12月31日的合并及母公司财务状况以及2019年度的合并及母公司经营成果和现金流量。

二、形成审计意见的基础

我们按照中国注册会计师审计准则的规定执行了审计工作。审计报告的“注册会计师对财务报表审计的责任”部分进一步阐述了我们在这些准则下的责任。按照中国注册会计师职业道德守则，我们独立于麦迪科技公司，并履行了职业道德方面的其他责任。我们相信，我们获取的审计证据是充分、适当的，为发表审计意见提供了基础。

三、关键审计事项

关键审计事项是我们根据职业判断，认为对本期财务报表审计最为重要的事项。这些事项的应对以对财务报表整体进行审计并形成审计意见为背景，我们不对这些事项单独发表意见。我们确定下列事项是需要在审计报告中沟通的关键审计事项。

(一)收入确认

1、事项描述

麦迪科技公司以提供临床医疗管理信息系统应用软件产品和临床信息化整体解决方案为核心业务， 2019年度的营业收入为333,116,193.35元，关于收入具体确认原则的会计政策详见附注五(36)，关于收入的披露详见附注七(59)。由于收入是麦迪科技公司的关键业绩指标之一，从而存在管理层为了达到特定目标或期望而操纵收入确认时点的固有风险，我们将收入确认识别为关键审计事项。

2、审计中的应对

我们针对收入确认实施的主要审计程序如下：

(1)了解、测试和评价管理层与收入确认相关的关键内部控制的设计的合理性和运行的有效性；

(2)选取样本检查销售合同，识别与商品所有权上的风险和报酬转移相关的合同条款与条件，评价公司的收入确认时点是否符合企业会计准则的要求；

(3)在本年记录的客户中选取样本，函证其交易金额和往来款项，评价收入确认的真实性和准确性；

(4)获取本年度收入成本台账，对本年记录的收入交易选取样本，核对销售合同、发票、签收单、验收单等支持性文件，以评价相关收入确认是否符合公司的会计政策；

(5)就资产负债表日前后记录的收入交易，选取样本，核对签收单、验收单及其他支持性文件，以评价收入是否被记录于恰当的会计期间。

(二)应收账款的减值测试

1、事项描述

截至2019年12月31日，公司合并财务报表中应收账款余额323,655,976.02元，坏账准备48,042,417.89元，账面价值275,613,558.13元， 占总资产的36.25%，应收款

项的减值测试方法及减值准备计提方法详见附注三(十二)，公司管理层需要评估存在收回风险的应收账款是否需要进行减值准备。应收账款的减值评估涉及重大管理层判断，因此我们将应收账款减值作为关键审计事项。

2、审计中的应对

(1)了解及评估管理层对应收款的日常管理及可收回性评估相关的内部控制的设计及运行有效性；

(2)复核管理层在评估应收款可收回性方面的判断；

(3)复核管理层对单项金额重大应收款、按照信用风险特征组合计提的应收款坏账准备以及其他组合计提的应收款坏账准备，通过对客户信用情况的评价、检查期后收款、向债权人函证债权金额、测算应收款账龄，以评价管理层坏账准备计提的合理性；

四、其他信息

麦迪科技公司管理层(以下简称管理层)对其他信息负责。其他信息包括2019年度报告中涵盖的信息，但不包括财务报表和我们的审计报告。

我们对财务报表发表的审计意见不涵盖其他信息，我们也不对其他信息发表任何形式的鉴证结论。

结合我们对财务报表的审计，我们的责任是阅读其他信息，在此过程中，考虑其他信息是否与财务报表或我们在审计过程中了解到的情况存在重大不一致或者似乎存在重大错报。

基于我们已执行的工作，如果我们确定其他信息存在重大错报，我们应当报告该事实。在这方面，我们无任何事项需要报告。

五、管理层和治理层对财务报表的责任

管理层负责按照企业会计准则的规定编制财务报表，使其实现公允反映，并设计、执行和维护必要的内部控制，以使财务报表不存在由于舞弊或错误导致的重大错报。

在编制财务报表时，管理层负责评估麦迪科技公司的持续经营能力，披露与持续经营相关的事项(如适用)，并运用持续经营假设，除非管理层计划清算麦迪科技公司、终止运营或别无其他现实的选择。

麦迪科技公司治理层(以下简称治理层)负责监督麦迪科技公司的财务报告过程。

六、注册会计师对财务报表审计的责任

我们的目标是对财务报表整体是否不存在由于舞弊或错误导致的重大错报获取合理保证，并出具包含审计意见的审计报告。合理保证是高水平的保证，但并不能保证按照审计准则执行的审计在某一重大错报存在时总能发现。错报可能由于舞弊或错误导致，如果合理预期错报单独或汇总起来可能影响财务报表使用者依据财务报表作出的经济决策，则通常认为错报是重大的。

在按照审计准则执行审计工作的过程中，我们运用职业判断，并保持职业怀疑。同时，我们也执行以下工作：

（一）识别和评估由于舞弊或错误导致的财务报表重大错报风险，设计和实施审计程序以应对这些风险，并获取充分、适当的审计证据，作为发表审计意见的基础。由于舞弊可能涉及串通、伪造、故意遗漏、虚假陈述或凌驾于内部控制之上，未能发现由于舞弊导致的重大错报的风险高于未能发现由于错误导致的重大错报的风险。

（二）了解与审计相关的内部控制，以设计恰当的审计程序。

（三）评价管理层选用会计政策的恰当性和作出会计估计及相关披露的合理性。

（四）对管理层使用持续经营假设的恰当性得出结论。同时，根据获取的审计证据，就可能导致对麦迪科技公司持续经营能力产生重大疑虑的事项或情况是否存在重大不确定性得出结论。如果我们得出结论认为存在重大不确定性，审计准则要求我们在审计报告中提请报表使用者注意财务报表中的相关披露；如果披露不充分，我们应当发表非无保留意见。我们的结论基于截至审计报告日可获得的信息。然而，未来的事项或情况可能导致麦迪科技公司不能持续经营。

（五）评价财务报表的总体列报、结构和内容(包括披露)，并评价财务报表是否公允反映相关交易和事项。

（六）就麦迪科技公司中实体或业务活动的财务信息获取充分、适当的审计证据，以对财务报表发表审计意见。我们负责指导、监督和执行集团审计，并对审计意见承担全部责任。

我们与治理层就计划的审计范围、时间安排和重大审计发现等事项进行沟通，包括沟通我们在审计中识别出的值得关注的内部控制缺陷。

我们还就已遵守与独立性相关的职业道德要求向治理层提供声明，并与治理层沟通可能被合理认为影响我们独立性的所有关系和其他事项，以及相关的防范措施。

从与治理层沟通过的事项中，我们确定哪些事项对本期财务报表审计最为重要，因而构成关键审计事项。我们在审计报告中描述这些事项，除非法律法规禁止公开披露这些事项，或在极少数情形下，如果合理预期在审计报告中沟通某事项造成的负面后果超过在公众利益方面产生的益处，我们确定不应在审计报告中沟通该事项。

（此页无正文）

中汇会计师事务所(特殊普通合伙)　　**中国注册会计师：邵明亮**

（项目合伙人）

中国·杭州　　**中国注册会计师：程洪祯**

报告日期：2020 年 4 月 24 日

二、财务报表

合并资产负债表

2019 年 12 月 31 日

编制单位:苏州麦迪斯顿医疗科技股份有限公司

单位:元币种:人民币

项目	附注	2019 年 12 月 31 日	2018 年 12 月 31 日
流动资产：			
货币资金	七、1	149,859,873.84	168,600,435.20
结算备付金			
拆出资金			
交易性金融资产			

以公允价值计量且其变动计入当期损益的金融资产			
衍生金融资产			1,614,395.90
应收票据	七、4	3,931,974.00	
应收账款	七、5	275,613,558.13	227,377,254.92
应收款项融资			
预付款项	七、7	327,604.87	1,763,387.07
应收保费			
应收分保账款			
应收分保合同准备金			
其他应收款	七、8	13,215,179.21	23,887,033.76
其中：应收利息			
应收股利			
买入返售金融资产			
存货	七、9	26,679,622.32	30,110,037.70
持有待售资产			
一年内到期的非流动资产			
其他流动资产	七、12	1,086,172.23	927,658.48
流动资产合计		470,713,984.60	454,280,203.03
非流动资产：			
发放贷款和垫款			
债权投资			
可供出售金融资产			
其他债权投资			
持有至到期投资			
长期应收款			
长期股权投资	七、16	20,478,037.83	29,348,008.48
其他权益工具投资	七、17	2,587,314.63	
其他非流动金融资产			
投资性房地产	七、19	3,501,730.95	
固定资产	七、20	214,402,000.19	221,330,466.89
在建工程	七、21	970,180.75	
生产性生物资产			
油气资产			
使用权资产			
无形资产	七、25	7,191,034.38	8,045,669.32
开发支出			
商誉	七、27	31,166,300.36	
长期待摊费用	七、28	2,300,079.59	
递延所得税资产	七、29	6,154,438.65	4,208,276.08
其他非流动资产	七、30	800,000.00	
非流动资产合计		289,551,117.33	262,932,420.77
资产总计		760,265,101.93	717,212,623.80
流动负债：			
短期借款	七、31	129,904,637.20	103,753,843.00
向中央银行借款			

拆入资金			
交易性金融负债			
以公允价值计量且其变动计入当期损益的金融负债			
衍生金融负债			
应付票据			
应付账款	七、35	42,372,295.70	44,297,017.87
预收款项	七、36	38,867,225.65	30,527,557.66
卖出回购金融资产款			
吸收存款及同业存放			
代理买卖证券款			
代理承销证券款			
应付职工薪酬	七、37	9,751,104.59	14,897,752.67
应交税费	七、38	13,864,761.01	14,511,050.99
其他应付款	七、39	16,219,768.29	32,773,635.87
其中：应付利息		-	209,914.34
应付股利		129,936.00	120,617.70
应付手续费及佣金			
应付分保账款			
持有待售负债			
一年内到期的非流动负债			
其他流动负债			
流动负债合计		250,979,792.44	240,760,858.06
非流动负债：			
保险合同准备金			
长期借款			
应付债券			
其中：优先股			
永续债			
租赁负债			
长期应付款			
长期应付职工薪酬			
预计负债			
递延收益	七、49	2,013,039.86	3,132,847.39
递延所得税负债	七、29	88,923.38	161,439.59
其他非流动负债			
非流动负债合计		2,101,963.24	3,294,286.98
负债合计		253,081,755.68	244,055,145.04
所有者权益（或股东权益）：			
实收资本（或股本）	七、51	112,454,776.00	80,634,830.00
其他权益工具			
其中：优先股			
永续债			
资本公积	七、53	126,676,256.27	167,873,399.77
减：库存股		9,826,410.00	19,106,914.60
其他综合收益	七、55	-3,683,416.83	

专项储备		-	
盈余公积	七、57	31,149,601.18	25,930,548.49
一般风险准备			
未分配利润	七、58	241,994,304.15	217,029,608.30
归属于母公司所有者权益（或股东权益）合计		498,765,110.77	472,361,471.96
少数股东权益		8,418,235.48	796,006.80
所有者权益（或股东权益）合计		507,183,346.25	473,157,478.76
负债和所有者权益（或股东权益）总计		760,265,101.93	717,212,623.80

法定代表人：翁康　主管会计工作负责人：万全军　会计机构负责人：刘凤英

母公司资产负债表

2019 年 12 月 31 日

编制单位:苏州麦迪斯顿医疗科技股份有限公司

单位:元币种:人民币

项目	附注	2019 年 12 月 31 日	2018 年 12 月 31 日
流动资产：			
货币资金		131,004,515.92	153,862,240.97
交易性金融资产			
以公允价值计量且其变动计入当期损益的金融资产			
衍生金融资产			1,614,395.90
应收票据		3,931,974.00	-
应收账款	十七、1	272,277,533.39	225,247,868.70
应收款项融资			
预付款项		224,889.77	1,487,845.85
其他应收款	十七、2	39,482,699.57	42,894,492.24
其中：应收利息			
应收股利			
存货		24,111,069.00	29,672,564.86
持有待售资产			
一年内到期的非流动资产			
其他流动资产			
流动资产合计		471,032,681.65	454,779,408.52
非流动资产：			
债权投资			
可供出售金融资产			

其他债权投资			
持有至到期投资			
长期应收款			
长期股权投资	十七、3	88,505,308.46	56,023,279.11
其他权益工具投资		2,587,314.63	
其他非流动金融资产			
投资性房地产		3,501,730.95	
固定资产		205,777,590.14	219,218,970.59
在建工程		970,180.75	
生产性生物资产			
油气资产			
使用权资产			
无形资产		7,191,034.38	8,045,669.32
开发支出			
商誉			
长期待摊费用			
递延所得税资产		5,116,791.25	3,460,634.81
其他非流动资产		-	
非流动资产合计		313,649,950.56	286,748,553.83
资产总计		784,682,632.21	741,527,962.35
流动负债：			
短期借款		129,904,637.20	103,753,843.00
交易性金融负债			
以公允价值计量且其变动计入当期损益的金融负债			
衍生金融负债			
应付票据			
应付账款		36,833,116.74	43,207,326.09
预收款项		37,774,079.46	30,073,977.11
应付职工薪酬		6,261,746.28	10,976,346.36
应交税费		11,291,044.51	14,095,251.93
其他应付款		70,392,469.23	77,561,688.54
其中：应付利息			209,914.34
应付股利		129,936.00	120,617.70
持有待售负债			
一年内到期的非流动负债			
其他流动负债			
流动负债合计		292,457,093.42	279,668,433.03
非流动负债：			
长期借款			
应付债券			
其中：优先股			
永续债			
租赁负债			
长期应付款			
长期应付职工薪酬			

预计负债			
递延收益		983,050.78	2,162,711.82
递延所得税负债			161,439.59
其他非流动负债			
非流动负债合计		983,050.78	2,324,151.41
负债合计		293,440,144.20	281,992,584.44
所有者权益（或股东权益）：			
实收资本（或股本）		112,454,776.00	80,634,830.00
其他权益工具			
其中：优先股			
永续债			
资本公积		126,801,526.90	167,998,670.40
减：库存股		9,826,410.00	19,106,914.60
其他综合收益		-3,683,416.83	
专项储备		-	
盈余公积		31,149,601.18	25,930,548.49
未分配利润		234,346,410.76	204,078,243.62
所有者权益（或股东权益）合计		491,242,488.01	459,535,377.91
负债和所有者权益（或股东权益）总计		784,682,632.21	741,527,962.35

法定代表人：翁康　主管会计工作负责人：万全军　会计机构负责人：刘凤英

合并利润表

2019 年 1—12 月

单位:元币种:人民币

项目	附注	2019 年度	2018 年度
一、营业总收入		333,116,193.35	284,276,878.15
其中：营业收入	七、59	333,116,193.35	284,276,878.15
利息收入			
已赚保费			
手续费及佣金收入			
二、营业总成本		286,719,683.26	252,392,976.89
其中：营业成本	七、59	93,031,313.46	72,590,472.98
利息支出			
手续费及佣金支出			
退保金			
赔付支出净额			
提取保险责任准备金净额			
保单红利支出			

分保费用			
税金及附加	七、60	5,756,196.56	5,939,135.14
销售费用	七、61	73,694,751.21	64,597,799.94
管理费用	七、62	52,326,253.85	47,471,800.94
研发费用	七、63	57,687,262.55	57,247,653.52
财务费用	七、64	4,223,905.63	4,546,114.37
其中：利息费用		4,630,093.46	3,709,906.45
利息收入		-684,771.86	-870,675.33
加：其他收益	七、65	33,405,723.52	38,441,069.98
投资收益（损失以“－”号填列）	七、66	-9,652,106.51	1,031,893.19
其中：对联营企业和合营企业的投资收益		-8,869,970.65	-651,991.52
以摊余成本计量的金融资产终止确认收益			
汇兑收益（损失以“－”号填列）			
净敞口套期收益（损失以“-”号填列）			
公允价值变动收益（损失以“－”号填列）	七、68	-1,614,395.90	1,614,395.90
信用减值损失（损失以“-”号填列）	七、69	-14,277,914.48	
资产减值损失（损失以“-”号填列）	七、70		-12,433,145.97
资产处置收益（损失以“－”号填列）	七、71	-330,177.61	-64,475.43
三、营业利润（亏损以“－”号填列）		53,927,639.11	60,473,638.93
加：营业外收入		-	1.33
减：营业外支出	七、73	4,925.70	36,426.27
四、利润总额（亏损总额以“－”号填列）		53,922,713.41	60,437,213.99
减：所得税费用	七、74	6,807,336.58	5,374,844.96
五、净利润（净亏损以“－”号填列）		47,115,376.83	55,062,369.03
（一）按经营持续性分类			
1.持续经营净利润（净亏损以“－”号填列）		47,115,376.83	55,062,369.03
2.终止经营净利润（净亏损以“－”号填列）			
（二）按所有权归属分类			
1.归属于母公司股东的净利润（净亏损以“-”号填列）		46,887,055.64	55,479,612.23
2.少数股东损益（净亏损以“-”号填列）		228,321.19	-417,243.20
六、其他综合收益的税后净额		-3,683,416.83	
（一）归属母公司所有者的其他综合收益的税后净额	七、75	-3,683,416.83	

1．不能重分类进损益的其他综合收益		-3,683,416.83	
（1）重新计量设定受益计划变动额			
（2）权益法下不能转损益的其他综合收益			
（3）其他权益工具投资公允价值变动		-3,683,416.83	
（4）企业自身信用风险公允价值变动			
2．将重分类进损益的其他综合收益			
（1）权益法下可转损益的其他综合收益			
（2）其他债权投资公允价值变动			
（3）可供出售金融资产公允价值变动损益			
（4）金融资产重分类计入其他综合收益的金额			
（5）持有至到期投资重分类为可供出售金融资产损益			
（6）其他债权投资信用减值准备			
（7）现金流量套期储备（现金流量套期损益的有效部分）			
（8）外币财务报表折算差额			
（9）其他			
（二）归属于少数股东的其他综合收益的税后净额			
七、综合收益总额		43,431,960.00	55,062,369.03
（一）归属于母公司所有者的综合收益总额		43,203,638.81	55,479,612.23
（二）归属于少数股东的综合收益总额		228,321.19	-417,243.20
八、每股收益：			
（一）基本每股收益(元/股)		0.42	0.49
（二）稀释每股收益(元/股)		0.42	0.49

本期发生同一控制下企业合并的，被合并方在合并前实现的净利润为：0 元,上期被合并方实现的净利润为：0 元。

法定代表人：翁康　主管会计工作负责人：万全军　会计机构负责人：刘凤英

母公司利润表

2019 年 1—12 月

单位:元币种:人民币

项目	附注	2019 年度	2018 年度
一、营业收入	十七、4	321,707,973.24	285,870,181.41

减：营业成本	十七、4	86,188,887.17	72,874,542.45
税金及附加		5,646,092.79	5,795,062.62
销售费用		80,594,680.50	68,136,954.45
管理费用		42,392,142.35	39,995,527.21
研发费用		43,669,577.19	46,626,833.35
财务费用		4,218,021.81	4,638,324.73
其中：利息费用		4,630,093.46	3,709,883.45
利息收入		-652,655.08	-772,808.37
加：其他收益		22,914,012.31	28,899,018.09
投资收益（损失以“－”号填列）	十七、5	-9,652,106.51	870,205.56
其中：对联营企业和合营企业的投资收益		-8,869,970.65	-651,991.52
以摊余成本计量的金融资产终止确认收益			
净敞口套期收益（损失以“-”号填列）			
公允价值变动收益（损失以“－”号填列）		-1,614,395.90	1,614,395.90
信用减值损失（损失以“-”号填列）		-13,648,539.96	
资产减值损失（损失以“-”号填列）			-11,073,330.07
资产处置收益（损失以“－”号填列）			-64,475.43
二、营业利润（亏损以“－”号填列）		56,997,541.37	68,048,750.65
加：营业外收入			1.33
减：营业外支出		4,907.83	35,102.98
三、利润总额（亏损总额以“－”号填列）		56,992,633.54	68,013,649.00
减：所得税费用		4,802,106.61	4,992,921.37
四、净利润（净亏损以“－”号填列）		52,190,526.93	63,020,727.63
（一）持续经营净利润（净亏损以“—”号填列）		52,190,526.93	63,020,727.63
（二）终止经营净利润（净亏损以“－”号填列）			
五、其他综合收益的税后净额			
（一）不能重分类进损益的其他综合收益			
1.重新计量设定受益计划变动额			
2.权益法下不能转损益的其他综合收益			
3.其他权益工具投资公允价值变动			
4.企业自身信用风险公允价值变动			

（二）将重分类进损益的其他综合收益			
1.权益法下可转损益的其他综合收益			
2.其他债权投资公允价值变动			
3.可供出售金融资产公允价值变动损益			
4.金融资产重分类计入其他综合收益的金额			
5.持有至到期投资重分类为可供出售金融资产损益			
6.其他债权投资信用减值准备			
7.现金流量套期储备（现金流量套期损益的有效部分）			
8.外币财务报表折算差额			
9.其他			
六、综合收益总额		52,190,526.93	63,020,727.63
七、每股收益：			
（一）基本每股收益(元/股)			
（二）稀释每股收益(元/股)			

法定代表人：翁康　主管会计工作负责人：万全军　会计机构负责人：刘凤英

合并现金流量表

2019 年 1—12 月

单位：元币种：人民币

项目	附注	2019年度	2018年度
一、经营活动产生的现金流量：			
销售商品、提供劳务收到的现金		317,672,925.58	297,752,115.02
客户存款和同业存放款项净增加额			
向中央银行借款净增加额			
向其他金融机构拆入资金净增加额			
收到原保险合同保费取得的现金			
收到再保业务现金净额			
保户储金及投资款净增加额			
收取利息、手续费及佣金的现金			
拆入资金净增加额			
回购业务资金净增加额			
代理买卖证券收到的现金净			

额			
收到的税费返还		20,211,900.56	22,400,142.90
收到其他与经营活动有关的现金	七、76	18,357,314.87	20,891,968.72
经营活动现金流入小计		356,242,141.01	341,044,226.64
购买商品、接受劳务支付的现金		73,341,160.79	59,911,644.34
客户贷款及垫款净增加额			
存放中央银行和同业款项净增加额			
支付原保险合同赔付款项的现金			
拆出资金净增加额			
支付利息、手续费及佣金的现金			
支付保单红利的现金			
支付给职工及为职工支付的现金		130,091,960.72	120,363,384.56
支付的各项税费		47,352,804.24	40,137,916.46
支付其他与经营活动有关的现金	七、76	83,415,449.72	71,960,809.79
经营活动现金流出小计		334,201,375.47	292,373,755.15
经营活动产生的现金流量净额		22,040,765.54	48,670,471.49
二、投资活动产生的现金流量：			
收回投资收到的现金		50,000,000.00	200,000,000.00
取得投资收益收到的现金		160,416.14	1,683,884.71
处置固定资产、无形资产和其他长期资产收回的现金净额		463,000.00	646,080.00
处置子公司及其他营业单位收到的现金净额			
收到其他与投资活动有关的现金	七、76	20,700,000.00	
投资活动现金流入小计		71,323,416.14	202,329,964.71
购建固定资产、无形资产和其他长期资产支付的现金		12,892,231.80	16,621,433.49
投资支付的现金		56,680,000.00	140,000,000.00
质押贷款净增加额			
取得子公司及其他营业单位支付的现金净额		35,682,429.18	
支付其他与投资活动有关的现金	七、76	3,970,942.00	15,000,000.00
投资活动现金流出小计		109,225,602.98	171,621,433.49
投资活动产生的现金流量净额		-37,902,186.84	30,708,531.22
三、筹资活动产生的现金流量：			
吸收投资收到的现金			1,213,250.00

其中：子公司吸收少数股东投资收到的现金			1,213,250.00
取得借款收到的现金		274,224,574.00	103,438,970.00
收到其他与筹资活动有关的现金	七、76		2,566,800.00
筹资活动现金流入小计		274,224,574.00	107,219,020.00
偿还债务支付的现金		247,714,483.34	70,000,000.00
分配股利、利润或偿付利息支付的现金		21,341,974.14	18,712,972.86
其中：子公司支付给少数股东的股利、利润			
支付其他与筹资活动有关的现金	七、76	9,483,208.70	9,888,950.64
筹资活动现金流出小计		278,539,666.18	98,601,923.50
筹资活动产生的现金流量净额		-4,315,092.18	8,617,096.50
四、汇率变动对现金及现金等价物的影响			-11,019.01
五、现金及现金等价物净增加额		-20,176,513.48	87,985,080.20
加：期初现金及现金等价物余额		166,944,952.33	78,959,872.13
六、期末现金及现金等价物余额		146,768,438.85	166,944,952.33

法定代表人：翁康　主管会计工作负责人：万全军　会计机构负责人：刘凤英

母公司现金流量表

2019 年 1—12 月

单位:元币种:人民币

项目	附注	2019年度	2018年度
一、经营活动产生的现金流量：			
销售商品、提供劳务收到的现金		305,068,947.21	295,675,078.82
收到的税费返还		20,176,776.58	22,285,843.42
收到其他与经营活动有关的现金		7,895,249.70	24,765,867.33
经营活动现金流入小计		333,140,973.49	342,726,789.57
购买商品、接受劳务支付的现金		70,051,084.69	59,490,402.29
支付给职工及为职工支付的现金		90,084,177.04	99,189,518.41
支付的各项税费		45,275,917.75	37,861,972.34
支付其他与经营活动有关的		74,683,241.96	76,230,730.52

现金			
经营活动现金流出小计		280,094,421.44	272,772,623.56
经营活动产生的现金流量净额		53,046,552.05	69,954,166.01
二、投资活动产生的现金流量：			
收回投资收到的现金		50,000,000.00	180,000,000.00
取得投资收益收到的现金		160,416.14	1,522,197.08
处置固定资产、无形资产和其他长期资产收回的现金净额			638,260.00
处置子公司及其他营业单位收到的现金净额			
收到其他与投资活动有关的现金		21,686,015.70	46,918,496.75
投资活动现金流入小计		71,846,431.84	229,078,953.83
购建固定资产、无形资产和其他长期资产支付的现金		11,466,351.59	15,334,666.60
投资支付的现金		98,032,000.00	124,550,000.00
取得子公司及其他营业单位支付的现金净额			
支付其他与投资活动有关的现金		20,368,682.63	70,993,512.06
投资活动现金流出小计		129,867,034.22	210,878,178.66
投资活动产生的现金流量净额		-58,020,602.38	18,200,775.17
三、筹资活动产生的现金流量：			
吸收投资收到的现金			
取得借款收到的现金		274,224,574.00	103,438,970.00
收到其他与筹资活动有关的现金		45,071,659.32	39,104,161.73
筹资活动现金流入小计		319,296,233.32	142,543,131.73
偿还债务支付的现金		247,714,483.34	70,000,000.00
分配股利、利润或偿付利息支付的现金		21,341,974.14	18,712,949.86
支付其他与筹资活动有关的现金		69,559,402.68	58,458,900.76
筹资活动现金流出小计		338,615,860.16	147,171,850.62
筹资活动产生的现金流量净额		-19,319,626.84	-4,628,718.89
四、汇率变动对现金及现金等价物的影响			-11,019.01
五、现金及现金等价物净增加额		-24,293,677.17	83,515,203.28
加：期初现金及现金等价物余额		152,206,758.10	68,691,554.82
六、期末现金及现金等价物余额		127,913,080.93	152,206,758.10

法定代表人：翁康　主管会计工作负责人：万全军　会计机构负责人：刘凤英

合并所有者权益变动表

2019 年 1—12 月

单位:元币种:人民币

项目	2019 年度											
	归属于母公司所有者权益										少数股东权益	所有者权益合计
	实收资本(或股本)	其他权益工具			资本公积	减：库存股	其他综合收益	专项储备	盈余公积	未分配利润		
		优先股	永续债	其他								
一、上年期末余额	80,634,830.00				167,873,399.77	19,106,914.60			25,930,548.49	217,029,608.30	796,006.80	473,157,478.76
加：会计政策变更												
前期差错更正												
同一控制下企业合并												
其他												
二、本年期初余额	80,634,830.00				167,873,399.77	19,106,914.60			25,930,548.49	217,029,608.30	796,006.80	473,157,478.76
三、本期增减变动金额（减少以“－”号填列）	31,819,946.00				-41,197,143.50	-9,280,504.60	-3,683,416.83		5,219,052.69	24,964,695.85	7,622,228.68	34,025,867.49
（一）综合收益总额							-3,683,416.83			46,887,055.64	228,321.19	43,431,960.00
（二）所有者投入和减少资本	-433,986.00				-8,943,211.50	-9,377,197.50					7,393,907.49	7,393,907.49
1．所有者投入的普通股												
2．其他权益												

工具持有者投入资本												
3．股份支付计入所有者权益的金额	-433,986.00				-8,943,211.50	-9,377,197.50						
4．其他											7,393,907.49	7,393,907.49
（三）利润分配						96,692.90			5,219,052.69	-21,922,359.79		-16,800,000.00
1．提取盈余公积									5,219,052.69	-5,219,052.69		-
2．对所有者（或股东）的分配						96,692.90			-	-16,703,307.10		-16,800,000.00
3．其他												
（四）所有者权益内部结转	32,253,932.00				-32,253,932.00							
1．资本公积转增资本（或股本）	32,253,932.00				-32,253,932.00							
2．盈余公积转增资本（或股本）												
3．盈余公积弥补亏损												
4．设定受益计划变动额结转留存收益												
5．其他综合收益结转留存收益												
6．其他												
（五）专项储备												
1．本期提取												

2．本期使用												
（六）其他												
四、本期期末余额	112,454,776.00				126,676,256.27	9,826,410.00	-3,683,416.83		31,149,601.18	241,994,304.15	8,418,235.48	507,183,346.25

项目	2018 年度											
	归属于母公司所有者权益										少数股东权益	所有者权益合计
	实收资本(或股本)	其他权益工具			资本公积	减：库存股	其他综合收益	专项储备	盈余公积	未分配利润		
		优先股	永续债	其他								
一、上年期末余额	80,922,600.00				177,994,521.61	27,908,650.00			19,628,475.73	183,148,761.73	-	433,785,709.07
加：会计政策变更												
前期差错更正												
同一控制下企业合并												
其他												
二、本年期初余额	80,922,600.00				177,994,521.61	27,908,650.00			19,628,475.73	183,148,761.73		433,785,709.07
三、本期增减变动金额（减少以“—”号填列）	-287,770.00				-10,121,121.84	-8,801,735.40			6,302,072.76	33,880,846.57	796,006.80	39,371,769.69
（一）综合收益总额										55,479,612.23	-417,243.20	55,062,369.03
（二）所有者投入和减	-287,770.00				-10,121,121.84	-8,705,042.50					1,213,250.00	-490,599.34

少资本												
1. 所有者投入的普通股											1,213,250.00	1,213,250.00
2. 其他权益工具持有者投入资本												
3. 股份支付计入所有者权益的金额	-287,770.00				-10,121,121.84	-8,705,042.50						-1,703,849.34
4. 其他												
（三）利润分配						-96,692.90			6,302,072.76	-21,598,765.66		-15,200,000.00
1. 提取盈余公积									6,302,072.76	-6,302,072.76		
2. 对所有者（或股东）的分配						-96,692.90				-15,296,692.90		-15,200,000.00
3. 其他												
（四）所有者权益内部结转												
1. 资本公积转增资本（或股本）												
2. 盈余公积转增资本（或股本）												
3. 盈余公积弥补亏损												
4. 设定受益计划变动额结转留存收益												
5. 其他综合收益结转留存收益												

6．其他												
（五）专项储备												
1. 本期提取												
2. 本期使用												
（六）其他												
四、本期期末余额	80,634,830.00				167,873,399.77	19,106,914.60			25,930,548.49	217,029,608.30	796,006.80	473,157,478.76

法定代表人：翁康　主管会计工作负责人：万全军　会计机构负责人：刘凤英

母公司所有者权益变动表

2019 年 1—12 月

单位:元币种:人民币

项目	2019 年度										
	实收资本(或股本)	其他权益工具			资本公积	减：库存股	其他综合收益	专项储备	盈余公积	未分配利润	所有者权益合计
		优先股	永续债	其他							
一、上年期末余额	80,634,830.00				167,998,670.40	19,106,914.60			25,930,548.49	204,078,243.62	459,535,377.91
加：会计政策变更											
前期差错更正											
其他											
二、本年期初余额	80,634,830.00				167,998,670.40	19,106,914.60			25,930,548.49	204,078,243.62	459,535,377.91
三、本期增减变动金额（减少以“－”号填列）	31,819,946.00				-41,197,143.50	-9,280,504.60	-3,683,416.83		5,219,052.69	30,268,167.14	31,707,110.10
（一）综合收益总额							-3,683,416.83			52,190,526.93	48,507,110.10
（二）所有者投入和减少资本	-433,986.00				-8,943,211.50	-9,377,197.50					
1．所有者投入的普通股											

2．其他权益工具持有者投入资本											
3．股份支付计入所有者权益的金额	-433,986.00				-8,943,211.50	-9,377,197.50					
4．其他											
（三）利润分配						96,692.90			5,219,052.69	-21,922,359.79	-16,800,000.00
1．提取盈余公积									5,219,052.69	-5,219,052.69	-
2．对所有者（或股东）的分配						96,692.90				-16,703,307.10	-16,800,000.00
3．其他	-				-						
（四）所有者权益内部结转	32,253,932.00				-32,253,932.00						
1．资本公积转增资本（或股本）	32,253,932.00				-32,253,932.00						
2．盈余公积转增资本（或股本）											
3．盈余公积弥补亏损											
4．设定受益计划变动额结转留存收益											
5．其他综合收益结转留存收益											
6．其他											
（五）专项储备											
1．本期提取											
2．本期使用											
（六）其他											
四、本期期末余额	112,454,776.00				126,801,526.90	9,826,410.00	-3,683,416.83		31,149,601.18	234,346,410.76	491,242,488.01

项目	2018 年度										
	实收资本(或股本)	其他权益工具			资本公积	减：库存股	其他综合收益	专项储备	盈余公积	未分配利润	所有者权益合计
		优先股	永续债	其他							
一、上年期末余额	80,922,600.				178,119,79	27,908,650			19,628,47	162,656,2	413,418,49

	00				2.24	.00			5.73	81.65	9.62
加：会计政策变更											
前期差错更正											
其他											
二、本年期初余额	80,922,600.00				178,119,792.24	27,908,650.00			19,628,475.73	162,656,281.65	413,418,499.62
三、本期增减变动金额（减少以“－”号填列）	-287,770.00				-10,121,121.84	-8,801,735.40			6,302,072.76	41,421,961.97	46,116,878.29
（一）综合收益总额										63,020,727.63	63,020,727.63
（二）所有者投入和减少资本	-287,770.00				-10,121,121.84	-8,705,042.50					-1,703,849.34
1．所有者投入的普通股											
2. 其他权益工具持有者投入资本											
3. 股份支付计入所有者权益的金额	-287,770.00				-10,121,121.84	-8,705,042.50					-1,703,849.34
4．其他											
（三）利润分配						-96,692.90			6,302,072.76	-21,598,765.66	-15,200,000.00
1．提取盈余公积									6,302,072.76	-6,302,072.76	
2．对所有者（或股东）的分配						-96,692.90				-15,296,692.90	-15,200,000.00
3．其他											
（四）所有者权益内部结转											
1．资本公积转增资本（或股本）											
2．盈余公积转增资本（或股本）											
3．盈余公积弥补亏损											
4. 设定受益计划变动额结转留存收益											
5. 其他综合收益结转留存收益											
6．其他											

（五）专项储备											
1．本期提取											
2．本期使用											
（六）其他											
四、本期期末余额	80,634,830.00				167,998,670.40	19,106,914.60			25,930,548.49	204,078,243.62	459,535,377.91

法定代表人：翁康　主管会计工作负责人：万全军　会计机构负责人：刘凤英

三、公司基本情况

1. 公司概况

√适用 □不适用

苏州麦迪斯顿医疗科技股份有限公司(以下简称公司或本公司)系于2012年9月21日经苏州工业园区管理委员会批准，在苏州麦迪斯顿医疗科技有限公司的基础上整体变更设立，于2012年10月29日在江苏省工商行政管理局登记注册，取得注册号为320594000141931的《企业法人营业执照》。公司注册地：苏州工业园区归家巷222号。法定代表人：翁康。公司现有注册资本为人民币11,245.4776万元，总股本为11,245.4776万股，每股面值人民币1元。其中：有限售条件的流通股份A股45.4776万股；无限售条件的流通股份A股11,200.00万股。公司股票于2016年12月8日在上海证券交易所挂牌交易。

经过历次股权变更，截止2019年12月31日，公司注册资本为人民币11,245.4776万元，股本为人民币11,245.4776万元，其中：有限售条件的流通股份A股45.4776万股，股份比例为0.40%；无限售条件的流通股份A股11,200.00万股，股份比例为99.60%。

本公司的基本组织架构：

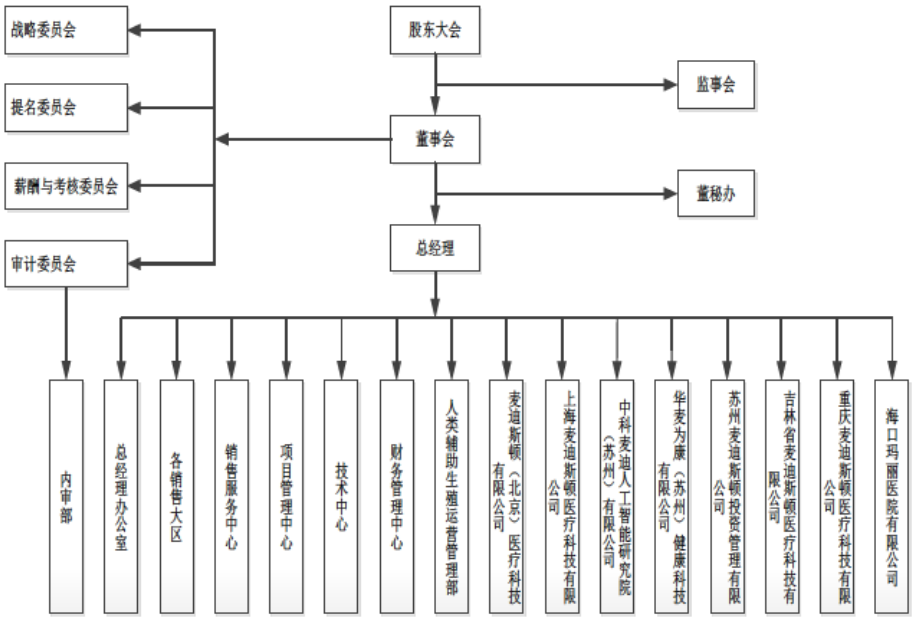

本公司属软件和信息技术服务业。经营范围为：“研发医疗器械、计算机软硬件及通信技术，医用机器人导航系统，微创手术平台系统，机电一体化产品；提供计算机系统集成、信息网络及数据处理的技术服务、技术咨询、

技术转让；建筑智能化、净化工程的设计、施工及工程咨询；组装生产微型计算机；销售本公司自主研发生产的产品；从事医疗器械、计算机软硬件、电子产品的批发、进出口、佣金代理(拍卖除外)、自有房屋租赁及相关业务”。

本财务报表及财务报表附注已于 2020 年 4 月 24 日经公司董事会批准。

2. 合并财务报表范围

√适用 □不适用

本公司 2019 年度纳入合并范本公司 2019 年度纳入合并范围的子公司共 8 家，第十一节“九、在其他主体中的权益”。与上年度相比，本公司本年度合并范围增加 1 家，详见第十一节“八、合并范围的变更”。

四、财务报表的编制基础

1. 编制基础

本公司以持续经营为基础，根据实际发生的交易和事项，按照财政部颁布的《企业会计准则——基本准则》和各项具体会计准则、企业会计准则应用指南、企业会计准则解释及其他相关规定(以下合称“企业会计准则”)，以及中国证券监督管理委员会《公开发行证券的公司信息披露编报规则第 15 号——财务报告的一般规定》(2014 年修订)的披露规定编制财务报表。

2. 持续经营

√适用 □不适用

本公司不存在导致对报告期末起 12 个月内的持续经营假设产生重大疑虑的事项或情况。

五、重要会计政策及会计估计

具体会计政策和会计估计提示：

√适用 □不适用

本公司及各子公司根据实际生产经营特点，依据相关企业会计准则的规定，对收入确认、固定资产折旧、无形资产摊销等交易和事项指定了若干具体会计政策和会计估计，具体会计政策参见第十一节、五、36；第十一节、五、22；第十一节、五、28 等相关说明。

1. **遵循企业会计准则的声明**

本公司编制的财务报表符合企业会计准则的要求，真实、完整地反映了公司的财务状况、经营成果和现金流量等有关信息。

2. **会计期间**

本公司会计年度自公历 1 月 1 日起至 12 月 31 日止。

3. **营业周期**

√适用 □不适用

正常营业周期是指本公司从购买用于加工的资产起至实现现金或现金等价物的期间。本公司以 12 个月作为一个营业周期，并以其作为资产和负债的流动性划分标准。

4. **记账本位币**

本公司及境内子公司采用人民币为记账本位币。

本公司编制本财务报表时所采用的货币为人民币。

5. **同一控制下和非同一控制下企业合并的会计处理方法**

√适用 □不适用

企业合并，是指将两个或两个以上单独的企业合并形成一个报告主体的交易或事项。企业合并分为同一控制下企业合并和非同一控制下企业合并。

1．同一控制下企业合并的会计处理

参与合并的企业在合并前后均受同一方或相同的多方最终控制，且该控制并非暂时性的，为同一控制下的企业合并。

公司在企业合并中取得的被合并方的资产、负债，除因会计政策不同而进行的调整以外，按照合并日被合并方在最终控制方合并财务报表中的账面价值计量。公司取得的被合并方所有者权益在最终控制方合并财务报表中的账面价值的份额与支付的合并对价账面价值(或发行股份面值总额)的差额，调整资本公积；资本公积不足冲减的，调整留存收益。

通过多次交易分步实现同一控制下的企业合并，合并前持有投资的账面价值加上合并日新支付对价的账面价值之和，与合并中取得的净资产账面价值的差额，调整资本公积(股本溢价)，资本公积不足冲减的，调整留存收益。合并方在取得被合并方控制权之前持有的长期股权投资，在取得原股权之日与合并方与被合并方同处于同一方最终控制之日孰晚日起至合并日之间已确认有关损益、其他综合收益和其他所有者权益变动，应分别冲减比较报表期间的期初留存收益或当期损益，由于被投资方重新计量设定受益计划净负债或净资产变动而产生的其他综合收益除外。

2．非同一控制下企业合并的会计处理

参与合并的企业在合并前后不受同一方或相同的多方最终控制的，为非同一控制下的企业合并。

公司在购买日对合并成本大于合并中取得的被购买方可辨认净资产公允价值份额的差额，确认为商誉；对于合并成本小于合并中取得的被购买方可辨认净资产公允价值份额，首先对取得的被购买方各项可辨认资产、负债及或有负债的公允价值以及合并成本的计量进行复核，经复核后合并成本仍小于合并中取得的被购买方可辨认净资产公允价值份额的，其差额计入当期损益。

如果在购买日或合并当期期末，因各种因素影响无法合理确定作为合并对价付出的各项资产的公允价值，或合并中取得被购买方各项可辨认资产、负债的公允价值，合并当期期末，公司以暂时确定的价值为基础对企业合并进行核算。自购买日算起 12 个月内取得进一步的信息表明需对原暂时确定的价值进行调整的，则视同在购买日发生，进行追溯调整，同时对以暂时性价值为基础提供的比较报表信息进行相关的调整；自购买日算起 12 个月以后对企业合并成本或合并中取得的可辨认资产、负债价值的调整，按照《企业会计准则第 28 号——会计政策、会计估计变更和会计差错更正》的原则进行处理。

公司在企业合并中取得的被购买方的可抵扣暂时性差异，在购买日不符合递延所得税资产确认条件的，不予以确认。购买日后 12 个月内，如取得新的或进一步的信息表明购买日的相关情况已经存在，预期被购买方在购买日可抵扣暂时性差异带来的经济利益能够实现的，确认相关的递延所得税资产，同时减少商誉，商誉不足冲减的，差额部分确认为当期损益；除上述情况以外，确认与企业合并相关的递延所得税资产，计入当期损益。

通过多次交易分步实现的非同一控制下企业合并，根据企业会计准则判断该多次交易是否属于“一揽子交易”。多次交易的条款、条件以及经济影响符合以下一种或多种情况，通常表明应将多次交易事项作为一揽子交易进行会计处理：(1)这些交易是同时或者在考虑了彼此影响的情况下

订立的；(2)这些交易整体才能达成一项完整的商业结果；(3)一项交易的发生取决于其他至少一项交易的发生；(4)一项交易单独看是不经济的，但是和其他交易一并考虑时是经济的。

属于“一揽子交易”的，将各项交易作为一项取得控制权的交易进行会计处理。不属于“一揽子交易”的，在合并财务报表中，对于购买日之前持有的被购买方的股权，按照该股权在购买日的公允价值进行重新计量，公允价值与其账面价值的差额计入当期投资收益；购买日之前已经持有的被购买方的股权涉及其他综合收益、其他所有者权益变动转为购买日当期收益，由于被投资方重新计量设定受益计划净负债或净资产变动而产生的其他综合收益除外。

3．企业合并中有关交易费用的处理

为进行企业合并发生的审计、法律服务、评估咨询等中介费用以及其他相关管理费用，于发生时计入当期损益。作为合并对价发行的权益性证券或债务性证券的交易费用，计入权益性证券或债务性证券的初始确认金额。

6. 合并财务报表的编制方法

√适用 □不适用

1．合并范围

合并财务报表的合并范围以控制为基础确定。控制是指本公司拥有对被投资方的权力，通过参与被投资方的相关活动而享有可变回报，并且有能力运用对被投资方的权力影响该回报金额。合并范围包括本公司及全部子公司。子公司，是指被本公司控制的主体(含企业、被投资单位中可分割的部分、结构化主体等)。

2．合并报表的编制方法

本公司以自身和各子公司的财务报表为基础，根据其他有关资料，编制合并报表。本公司编制合并财务报表，将整个企业集团视为一个会计主体，依据相关企业会计准则的确定、计量和列报要求，按照统一的会计政策，反映本公司整体财务状况、经营成果和现金流量。

合并财务报表时抵销本公司与各子公司、各子公司相互之间发生的内部交易和往来对合并资产负债表、合并利润表、合并现金流量表、合并所有者权益变动表的影响。

在报告期内因同一控制下企业合并增加的子公司以及业务，视同该子公司以及业务自同受最终控制方控制之日起纳入本公司的合并范围，将其自同受最终控制方控制之日起的经营成果、现金流量分别纳入合并利润表、合并现金流量表中。在报告期内，同时调整合并资产负债表的期初数，同时对比较报表的相关项目进行调整，视同合并后的报表主体自最终控制方开始控制时点起

一直存在。

本期若因非同一控制下企业合并增加子公司的，则不调整合并资产负债表期初数；以购买日可辨认净资产公允价值为基础对其财务报表进行调整。将子公司自购买日至期末的收入、费用、利润纳入合并利润表；该子公司自购买日至期末的现金流量纳入合并现金流量表。

子公司少数股东应占的权益、损益和当期综合收益中分别在合并资产负债表中所有者权益项目下、合并利润表中净利润项目和综合收益总额项下单独列示。子公司少数股东分担的当期亏损超过了少数股东在该子公司期初所有者权益中所享有份额而形成的余额，冲减少数股东权益。

3．购买少数股东股权及不丧失控制权的部分处置子公司股权

本公司因购买少数股权新取得的长期股权投资成本与按照新增持股比例计算应享有子公司自购买日或合并日开始持续计算的净资产份额之间的差额，以及在不丧失控制权的情况下因部分处置对子公司的股权投资而取得的处置价款与处置长期股权投资相对应享有子公司自购买日或合并日开始持续计算的净资产份额之间的差额，均调整合并资产负债表中的资本公积中的股本溢价，资本公积中的股本溢价不足冲减的，调整留存收益。

4．丧失控制权的处置子公司股权

本期本公司处置子公司，则该子公司期初至处置日的收入、费用、利润纳入合并利润表；该子公司期初至处置日的现金流量纳入合并现金流量表。因处置部分股权投资或其他原因丧失了对原有子公司控制权时，对于处置后的剩余股权投资，本公司按照其在丧失控制权日的公允价值进行重新计量。处置股权取得的对价与剩余股权公允价值之和，减去按原持股比例计算应享有原有子公司自购买日开始持续计算的净资产的份额与商誉之和，形成的差额计入丧失控制权当期的投资收益。与原有子公司股权投资相关的其他综合收益，在丧失控制权时采用被购买方直接处置相关资产和负债相同的基础进行会计处理(即除了在该原有子公司重新计量设定受益计划外净负债或者净资产导致的变动以外，其余一并转入当期投资收益)。其后，对该部分剩余股权按照《企业会计准则第 2 号——长期股权投资》或《企业会计准则第 22 号——金融工具确认和计量》等相关规定进行后续计量，详见第十一节、五、20“长期股权投资”或第十一节、五、10“金融工具”。

5．分步处置对子公司股权投资至丧失控制权的处理

本公司通过多次交易分步处置对子公司股权投资直至丧失控制权的，需区分处置对子公司股权投资直至丧失控制权的各项交易是否属于一揽子交易。

处置对子公司股权投资直至丧失控制权的各项交易属于一揽子交易的，将各项交易作为一项处置子公司并丧失控制权的交易进行会计处理；但是，在丧失控制权之前每一次处置价款与处置

投资对应的享有该子公司净资产份额的差额，在合并财务报表中确认为其他综合收益，在丧失控制权时一并转入丧失控制权当期的损益。

不属于一揽子交易的，对其中的每一项交易视情况分别按照“不丧失控制权的情况下部分处置对子公司的长期股权投资”和“因处置部分股权投资或其他原因丧失了对原有子公司的控制权”(详见前段)适用的原则进行会计处理。即在丧失控制权之前每一次处置价款与处置投资对应的享有该子公司自购买日开始持续计算的净资产账面价值份额之间的差额，作为权益性交易计入资本公积(股本溢价)。在丧失控制权时不得转入丧失控制权当期的损益。

7. 合营安排分类及共同经营会计处理方法

□适用 √不适用

8. 现金及现金等价物的确定标准

在编制现金流量表时，将本公司库存现金及可以随时用于支付的存款确认为现金。现金等价物是指企业持有的期限短(一般是指从购买日起 3 个月内到期)、流动性强、易于转换为已知金额现金、价值变动风险很小的投资。

9. 外币业务和外币报表折算

√适用 □不适用

1．外币交易业务

对发生的外币业务，采用交易发生日的即期汇率(通常指中国人民银行公布的当日外汇牌价的中间价，下同)折合记账本位币记账。但公司发生的外币兑换业务或涉及外币兑换的交易事项，按照实际采用的汇率折算为记账本位币金额。

2．外币货币性项目和非货币性项目的折算方法

资产负债表日，对于外币货币性项目采用资产负债表日即期汇率折算，由此产生的汇兑差额，除：(1)属于与购建符合资本化条件的资产相关的外币专门借款产生的汇兑差额按照借款费用资本化的原则处理；(2)用于境外经营净投资有效套期的套期工具的汇兑差额(该差额计入其他综合收益，直至净投资被处置才被确认为当期损益)；以及(3)以公允价值计量且其变动计入其他综合收益的外币货币性项目除摊余成本之外的其他账面余额变动产生的汇兑差额计入其他综合收益之外，均计

入当期损益。

以历史成本计量的外币非货币性项目，仍采用交易发生日的即期汇率折算的记账本位币金额计量。以公允价值计量的外币非货币性项目，采用公允价值确定日的即期汇率折算，折算后的记账本位币金额与原记账本位币金额的差额，计入当期损益。

10. 金融工具

√适用 □不适用

金融工具是指形成一方的金融资产并形成其他方的金融负债或权益工具的合同。金融工具包括金融资产、金融负债和权益工具。

1．金融工具的分类、确认依据和计量方法

(1)金融资产和金融负债的确认和初始计量

本公司成为金融工具合同的一方时，确认一项金融资产或金融负债。对于以常规方式购买或出售金融资产的，本公司在交易日确认将收到的资产和为此将承担的负债，或者在交易日终止确认已出售的资产，同时确认处置利得或损失以及应向买方收取的应收款项。

金融资产和金融负债在初始确认时以公允价值计量。对于以公允价值计量且其变动计入当期损益的金融资产和金融负债，相关的交易费用直接计入当期损益，对于其他类别的金融资产和金融负债，相关交易费用计入初始确认金额。对于初始确认时不具有重大融资成分的应收账款，按照第十一节、五、36 的收入确认方法确定的交易价格进行初始计量。

(2)金融资产的分类和后续计量

本公司根据管理金融资产的业务模式和金融资产的合同现金流量特征将金融资产分类为以摊余成本计量的金融资产、以公允价值计量且其变动计入其他综合收益的金融资产和以公允价值计量且其变动计入当期损益的金融资产。

1)以摊余成本计量的金融资产

以摊余成本计量的金融资产，是指同时符合下列条件的金融资产：①本公司管理该金融资产的业务模式是以收取合同现金流量为目标；②该金融资产的合同条款规定，在特定日期产生的现金流量，仅为对本金和以未偿付本金金额为基础的利息的支付。

该类金融资产在初始确认后采用实际利率法以摊余成本计量，所产生的利得或损失在终止确认、按照实际利率法摊销或确认减值时，计入当期损益。

对于金融资产的摊余成本，应当以该金融资产的初始确认金额经下列调整后的结果确定：①

扣除已偿还的本金；②加上或减去采用实际利率法将该初始确认金额与到期日金额之间的差额进行摊销形成的累计摊销额；③扣除累计计提的损失准备。

实际利率法，是指计算金融资产或金融负债的摊余成本以及将利息收入或利息费用分摊计入各会计期间的方法。实际利率，是指将金融资产或金融负债在预计存续期的估计未来现金流量，折现为该金融资产账面余额或该金融负债摊余成本所使用的利率。在确定实际利率时，本公司在考虑金融资产或金融负债所有合同条款(如提前还款、展期、看涨期权或其他类似期权等)的基础上估计预期现金流量，但不考虑预期信用损失。

本公司根据金融资产账面余额乘以实际利率计算确定利息收入，但下列情况除外：①对于购入或源生的已发生信用减值的金融资产，自初始确认起，按照该金融资产的摊余成本和经信用调整的实际利率计算确定其利息收入。②对于购入或源生的未发生信用减值、但在后续期间成为已发生信用减值的金融资产，按照该金融资产的摊余成本和实际利率计算确定其利息收入。若该金融工具在后续期间因其信用风险有所改善而不再存在信用减值，并且这一改善在客观上可与应用上述规定之后发生的某一事件相联系，应转按实际利率乘以该金融资产账面余额来计算确定利息收入。

2)以公允价值计量且其变动计入其他综合收益的金融资产

以公允价值计量且其变动计入其他综合收益的金融资产，是指同时符合下列条件的金融资产：①本公司管理该金融资产的业务模式既以收取合同现金流量为目标又以出售该金融资产为目标。②该金融资产的合同条款规定，在特定日期产生的现金流量，仅为对本金和以未偿付本金金额为基础的利息的支付。

该类金融资产在初始确认后以公允价值进行后续计量。采用实际利率法计算的利息、减值损失或利得及汇兑损益计入当期损益，其他利得或损失计入其他综合收益。终止确认时，将之前计入其他综合收益的累计利得或损失从其他综合收益中转出，计入当期损益。

对于非交易性权益工具投资，本公司可在初始确认时将其不可撤销地指定为以公允价值计量且其变动计入其他综合收益的金融资产。该指定基于单项非交易性权益工具投资的基础上作出，且相关投资从工具发行者的角度符合权益工具的定义。此类投资在初始指定后，除了获得的股利(属于投资成本收回部分的除外)计入当期损益外，其他相关的利得或损失(包括汇兑损益)均计入其他综合收益。终止确认时，将之前计入其他综合收益的累计利得或损失从其他综合收益中转出，计入留存收益。

3)以公允价值计量且其变动计入当期损益的金融资产

除上述 1)、2)情形外，本公司将其余所有的金融资产分类为以公允价值计量且其变动计入当期损益的金融资产。在初始确认时，如果能够消除或显著减少会计错配，可以将金融资产不可撤销地指定为以公允价值计量且其变动计入当期损益的金融资产。本公司在非同一控制下的企业合并中确认的或有对价构成金融资产的，该金融资产分类为以公允价值计量且其变动计入当期损益的金融资产。

该类金融资产在初始确认后以公允价值进行后续计量，产生的利得或损失计入当期损益。

(3)金融负债的分类和后续计量

本公司将金融负债分类为以公允价值计量且其变动计入当期损益的金融负债、金融资产转移不符合终止确认条件或继续涉入被转移金融资产所形成的金融负债、财务担保合同及以摊余成本计量的金融负债。

1)以公允价值计量且其变动计入当期损益的金融负债

以公允价值计量且其变动计入当期损益的金融负债，包括交易性金融负债(含属于金融负债的衍生工具)和指定为以公允价值计量且其变动计入当期损益的金融负债。在非同一控制下的企业合并中，本公司作为购买方确认的或有对价形成金融负债的，该金融负债应当按照以公允价值计量且其变动计入当期损益进行会计处理。

以公允价值计量且其变动计入当期损益的金融负债在初始确认后以公允价值进行后续计量，产生的利得或损失计入当期损益。

因公司自身信用风险变动引起的指定为以公允价值计量且其变动计入当期损益的金融负债的公允价值变动金额计入其他综合收益，除非该处理会造成或扩大损益中的会计错配。该金融负债的其他公允价值变动计入当期损益。终止确认时，将之前计入其他综合收益的累计利得或损失从其他综合收益中转出，计入留存收益。

2)金融资产转移不符合终止确认条件或继续涉入被转移金融资产所形成的金融负债

该类金融负债按照第十一节、五、10、2 金融资产转移的会计政策确定的方法进行计量。

3)财务担保合同

财务担保合同，是指当特定债务人到期不能按照最初或修改后的债务工具条款偿付债务时，要求本公司向蒙受损失的合同持有人赔付特定金额的合同。

不属于上述 1)或 2)情形的财务担保合同，在初始确认后按照下列两项金额之中的较高者进行后续计量：①按照第十一节、五、10、5 金融工具的减值方法确定的损失准备金额；②初始确认金额扣除按照第十一节、五、36 的收入确认方法所确定的累计摊销额后的余额。

4)以摊余成本计量的金融负债

除上述 1)、2)、3)情形外，本公司将其余所有的金融负债分类为以摊余成本计量的金融负债。

该类金融负债在初始确认后采用实际利率法以摊余成本计量，产生的利得或损失在终止确认或在按照实际利率法摊销时计入当期损益。

(4)权益工具

权益工具是指能证明拥有本公司在扣除所有负债后的资产中的剩余权益的合同。本公司发行(含再融资)、回购、出售或注销权益工具作为权益的变动处理。与权益性交易相关的交易费用从权益中扣减。本公司对权益工具持有方的各种分配(不包括股票股利)，减少股东权益。本公司不确认权益工具的公允价值变动额。

金融负债与权益工具的区分：

金融负债，是指符合下列条件之一的负债：

1)向其他方交付现金或其他金融资产的合同义务。

2)在潜在不利条件下，与其他方交换金融资产或金融负债的合同义务。

3)将来须用或可用企业自身权益工具进行结算的非衍生工具合同，且企业根据该合同将交付可变数量的自身权益工具。

4)将来须用或可用企业自身权益工具进行结算的衍生工具合同，但以固定数量的自身权益工具交换固定金额的现金或其他金融资产的衍生工具合同除外。

如果本公司不能无条件地避免以交付现金或其他金融资产来履行一项合同义务，则该合同义务符合金融负债的定义。如果一项金融工具须用或可用本公司自身权益工具进行结算，需要考虑用于结算该工具的本公司自身权益工具，是作为现金或其他金融资产的替代品，还是为了使该工具持有方享有在发行方扣除所有负债后的资产中的剩余权益。如果是前者，该工具是本公司的金融负债；如果是后者，该工具是本公司的权益工具。

(5)衍生工具及嵌入衍生工具

衍生工具，包括远期外汇合约、货币汇率互换合同、利率互换合同及外汇期权合同等。衍生工具于初始确认时以公允价值进行初始计量，并以公允价值进行后续计量。衍生工具的公允价值变动计入当期损益。

嵌入衍生工具，是指嵌入到非衍生工具(即主合同)中的衍生工具。对于嵌入衍生工具与主合同构成的混合合同，若主合同属于金融资产的，本公司不从该混合合同中分拆嵌入衍生工具，而将该混合合同作为一个整体适用本公司关于金融资产分类的会计政策。若混合合同包含的主合同

不属于金融资产，且同时符合下列条件的，本公司将嵌入衍生工具从混合合同中分拆，作为单独的衍生工具处理：

1)嵌入衍生工具的经济特征及风险与主合同的经济特征及风险不紧密相关。

2)与该嵌入衍生工具具有相同条款的单独工具符合衍生工具的定义。

3)该混合合同不是以公允价值计量且其变动计入当期损益进行会计处理。

嵌入衍生工具从混合合同中分拆的，本公司按照适用的会计准则规定对混合合同的主合同进行会计处理。本公司无法根据嵌入衍生工具的条款和条件对嵌入衍生工具的公允价值进行可靠计量的，该嵌入衍生工具的公允价值根据混合合同公允价值和主合同公允价值之间的差额确定。使用了上述方法后，该嵌入衍生工具在取得日或后续资产负债表日的公允价值仍然无法单独计量的，本公司将该混合合同整体指定为以公允价值计量且其变动计入当期损益的金融工具。

2．金融资产转移的确认依据及计量方法

金融资产转移，是指将本公司将金融资产(或其现金流量)让与或交付该金融资产发行方以外的另一方。金融资产终止确认，是指本公司将之前确认的金融资产从其资产负债表中予以转出。

满足下列条件之一的金融资产，本公司予以终止确认：(1)收取该金融资产现金流量的合同权利终止；(2)该金融资产已转移，且将金融资产所有权上几乎所有的风险和报酬转移给转入方；(3)该金融资产已转移，虽然本公司既没有转移也没有保留金融资产所有权上几乎所有的风险和报酬，但是放弃了对该金融资产的控制。

若本公司既没有转移也没有保留金融资产所有权上几乎所有的风险和报酬，且保留了对该金融资产的控制的，则按照继续涉入被转移金融资产的程度继续确认有关金融资产，并相应确认有关负债。继续涉入所转移金融资产的程度，是指该金融资产价值变动使企业面临的风险水平。

金融资产整体转移满足终止确认条件的，将下列两项金额的差额计入当期损益：(1)被转移金融资产在终止确认日的账面价值；(2)因转移金融资产而收到的对价，与原直接计入其他综合收益的公允价值变动累计额中对应终止确认部分的金额之和。金融资产部分转移满足终止确认条件的，将所转移金融资产整体的账面价值，在终止确认部分和未终止确认部分之间，按照各自的相对公允价值进行分摊，并将下列两项金额的差额计入当期损益：(1)终止确认部分在终止确认日的账面价值；(2)终止确认部分收到的对价，与原直接计入其他综合收益的公允价值变动累计额中对应终止确认部分的金额之和。对于本公司指定为以公允价值计量且其变动计入其他综合收益的非交易性权益工具，整体或部分转移满足终止确认条件的，按上述方法计算的差额计入留存收益。

3．金融负债终止确认条件

金融负债(或其一部分)的现时义务已经解除的，本公司终止确认该金融负债(或该部分金融负债)。本公司(借入方)与借出方之间签订协议，以承担新金融负债方式替换原金融负债，且新金融负债与原金融负债的合同条款实质上不同的，终止确认原金融负债，同时确认一项新金融负债。本公司对原金融负债(或其一部分)的合同条款做出实质性修改的，终止确认原金融负债，同时按照修改后的条款确认一项新金融负债。

金融负债(或其一部分)终止确认的，本公司将其账面价值与支付的对价(包括转出的非现金资产或承担的负债)之间的差额，计入当期损益。本公司回购金融负债一部分的，按照继续确认部分和终止确认部分在回购日各自的公允价值占整体公允价值的比例，对该金融负债整体的账面价值进行分配。分配给终止确认部分的账面价值与支付的对价(包括转出的非现金资产或承担的负债)之间的差额，计入当期损益。

4．金融工具公允价值的确定

金融资产和金融负债的公允价值确定方法见第十一节、五、40、1。

5．金融工具的减值

本公司以预期信用损失为基础，对以摊余成本计量的金融资产、以公允价值计量且其变动计入其他综合收益的债务工具投资、租赁应收款以及第十一节、五、10、1、(3)、3)所述的财务担保合同进行减值处理并确认损失准备。预期信用损失，是指以发生违约的风险为权重的金融工具信用损失的加权平均值。信用损失，是指本公司按照原实际利率折现的、根据合同应收的所有合同现金流量与预期收取的所有现金流量之间的差额，即全部现金短缺的现值。

对于购买或源生的已发生信用减值的金融资产，公司在资产负债表日仅将自初始确认后整个存续期内预期信用损失的累计变动确认为损失准备。

对于由《企业会计准则第 14 号——收入》规范的交易形成的应收款项及租赁应收款，本公司运用简化计量方法，按照相当于整个存续期内的预期信用损失金额计量损失准备。

除上述计量方法以外的金融工具，本公司按照一般方法计量损失准备，在每个资产负债表日评估其信用风险自初始确认后是否已经显著增加。如果信用风险自初始确认后已显著增加，公司按照整个存续期内预期信用损失的金额计量损失准备；如果信用风险自初始确认后未显著增加，公司按照该金融工具未来 12 个月内预期信用损失的金额计量损失准备。

整个存续期预期信用损失，是指因金融工具整个预计存续期内所有可能发生的违约事件而导致的预期信用损失。未来 12 个月内预期信用损失，是指因资产负债表日后 12 个月内(若金融工具的预计存续期少于 12 个月，则为预计存续期)可能发生的金融工具违约事件而导致的预期信用损

失，是整个存续期预期信用损失的一部分。

本公司考虑所有合理且有依据的信息，包括前瞻性信息，通过比较金融工具在资产负债表日发生违约的风险与在初始确认日发生违约的风险，确定金融工具预计存续期内发生违约风险的相对变化，以评估金融工具的信用风险自初始确认后是否已显著增加。对于在单项工具层面无法以合理成本获得关于信用风险显著增加的充分证据的金融工具，本公司以组合为基础考虑评估信用风险是否显著增加。若本公司判断金融工具在资产负债表日只具有较低的信用风险，则假定该金融工具的信用风险自初始确认后并未显著增加。

本公司在每个资产负债表日重新计量预期信用损失，由此形成的损失准备的增加或转回金额，作为减值损失或利得计入当期损益。对于以摊余成本计量的金融资产，损失准备抵减该金融资产在资产负债表中列示的账面价值；对于以公允价值计量且其变动计入其他综合收益的债务工具投资，公司在其他综合收益中确认其损失准备，不抵减该金融资产在资产负债表中列示的账面价值。

6．金融资产和金融负债的抵销

当本公司具有抵销已确认金融资产和金融负债的法定权利，且目前可执行该种法定权利，同时本公司计划以净额结算或同时变现该金融资产和清偿该金融负债时，金融资产和金融负债以相互抵销后的金额在资产负债表内列示。除此以外，金融资产和金融负债在资产负债表内分别列示，不予相互抵销。

11. 应收票据

应收票据的预期信用损失的确定方法及会计处理方法

√适用 □不适用

本公司按照第十一节、五、10、5所述的简化计量方法确定应收票据的预期信用损失并进行会计处理。在资产负债表日，本公司按应收取的合同现金流量与预期收取的现金流量之间的差额的现值计量应收票据的信用损失。当单项应收票据无法以合理成本评估预期信用损失的信息时，本公司根据信用风险特征将应收票据划分为若干组合，参考历史信用损失经验，结合当前状况并考虑前瞻性信息，在组合基础上估计预期信用损失，确定组合的依据如下：

组合名称	确定组合的依据
银行承兑汇票组合	承兑人为信用风险较低的银行
商业承兑汇票组合	承兑人为信用风险较高的企业

12. 应收账款

应收账款的预期信用损失的确定方法及会计处理方法

√适用 □不适用

本公司按照第十一节、五、10、5所述的简化计量方法确定应收账款的预期信用损失并进行会计处理。在资产负债表日，本公司按应收取的合同现金流量与预期收取的现金流量之间的差额的现值计量应收账款的信用损失。当单项应收账款无法以合理成本评估预期信用损失的信息时，本公司根据信用风险特征将应收账款划分为若干组合，参考历史信用损失经验，结合当前状况并考虑前瞻性信息，在组合基础上估计预期信用损失，确定组合的依据如下：

组合名称	确定组合的依据
账龄组合	按账龄划分的具有类似信用风险特征的应收账款
合并范围内关联方组合	以应收合并范围内关联方单位款项为确认依据

13. 应收款项融资

□适用 √不适用

14. 其他应收款

其他应收款预期信用损失的确定方法及会计处理方法

√适用 □不适用

本公司按照第十一节、五、10、5 所述的一般方法确定其他应收款的预期信用损失并进行会计处理。在资产负债表日，本公司按应收取的合同现金流量与预期收取的现金流量之间的差额的现值计量其他应收款的信用损失。当单项其他应收款无法以合理成本评估预期信用损失的信息时，本公司根据信用风险特征将其他应收款划分为若干组合，参考历史信用损失经验，结合当前状况并考虑前瞻性信息，在组合基础上估计预期信用损失，确定组合的依据如下：

组合名称	确定组合的依据
账龄组合	按账龄划分的具有类似信用风险特征的其他应收款

组合名称	确定组合的依据
关联方组合	应收本公司合并范围内子公司款项

15. 存货

√适用 □不适用

1．存货包括原材料、低值易耗品、库存商品(包括产成品、库存的外购商品等)、发出商品和实施成本等。

2．企业取得存货按实际成本计量。外购存货的成本即为该存货的采购成本，通过进一步加工取得的存货成本由采购成本和加工成本构成。

3．企业发出存货的成本计量采用月末一次加权平均法。

4．低值易耗品和包装物按照一次转销法进行摊销。

5.实施成本归集软件项目及提供整体解决方案的直接材料、人工、差旅费和其他间接成本等，在整体解决方案及软件项目经验收及确认收入后，一次性结转至营业成本。

6．资产负债表日，存货采用成本与可变现净值孰低计量。存货可变现净值是按存货的估计售价减去至完工时估计将要发生的成本、估计的销售费用以及相关税费后的金额。在确定存货的可变现净值时，以取得的确凿证据为基础，同时考虑持有存货的目的以及资产负债表日后事项的影响，除有明确证据表明资产负债表日市场价格异常外，本期期末存货项目的可变现净值以资产负债表日市场价格为基础确定，其中：

(1)产成品、商品和用于出售的材料等直接用于出售的商品存货，在正常生产经营过程中以该存货的估计售价减去估计的销售费用和相关税费后的金额确定其可变现净值；

(2)需要经过加工的材料存货，在正常生产经营过程中以所生产的产成品的估计售价减去至完工时估计将要发生的成本、估计的销售费用和相关税费后的金额确定其可变现净值；资产负债表日，同一项存货中一部分有合同价格约定、其他部分不存在合同价格的，分别确定其可变现净值，并与其对应的成本进行比较，分别确定存货跌价准备的计提或转回的金额。

期末按照单个存货项目计提存货跌价准备；但对于数量繁多、单价较低的存货，按照存货类别计提存货跌价准备；与在同一地区生产和销售的产品系列相关、具有相同或者类似最终用途或目的，且难以与其他项目分开计量的存货，则合并计提存货跌价准备。

计提存货跌价准备后，如果以前减记存货价值的影响因素已经消失，导致存货的可变现净值

高于其账面价值的，在原已计提的存货跌价准备金额内予以转回，转回的金额计入当期损益。

7．存货的盘存制度为永续盘存制。

16. 持有待售资产

□适用 √不适用

17. 债权投资

(1).债权投资预期信用损失的确定方法及会计处理方法

□适用 √不适用

18. 其他债权投资

(1).其他债权投资预期信用损失的确定方法及会计处理方法

□适用 √不适用

19. 长期应收款

(1).长期应收款预期信用损失的确定方法及会计处理方法

□适用 √不适用

20. 长期股权投资

√适用 □不适用

本部分所指的长期股权投资是指本公司对被投资单位具有控制、共同控制或重大影响的长期股权投资，包括对子公司、合营企业和联营企业的权益性投资。本公司对被投资单位不具有控制、共同控制或重大影响的长期股权投资，作为可供出售金融资产或以公允价值计量且其变动计入当期损益的金融资产核算，其会计政策详见第十一节、五、10“金融工具的确认和计量”。

1．共同控制和重大影响的判断标准

共同控制，是指按照相关约定对某项安排所共有的控制，并且该安排的相关活动必须经过分享控制权的参与方一致同意后才能决策。本公司与其他合营方一同对被投资单位实施共同控制且

对被投资单位实施共同控制且对被投资单位净资产享有权利的，被投资单位为本公司的合营企业。判断是否存在共同控制时，不考虑享有的保护性权利。

重大影响，是指对一个企业的财务和经营决策有参与决策的权力，但并不能够控制或者与其他方一起共同控制这些政策的制定。本公司能够对被投资单位施加重大影响的，被投资单位为本公司联营企业。在确定能否对被投资单位施加重大影响时，考虑投资方直接或间接持有被投资单位的表决权股份以及投资方及其他方持有的当期可执行潜在表决权在假定转换为对被投资方单位的股权后产生的影响，包括被投资单位发行的当期可转换的认股权证、股份期权及可转换公司债券等的影响。

2．长期股权投资的投资成本的确定

(1)同一控制下的合并形成的，合并方以支付现金、转让非现金资产、承担债务或发行权益性证券作为合并对价的，在合并日按取得被合并方所有者权益在最终控制方合并财务报表中的账面价值的份额作为其初始投资成本。长期股权投资初始投资成本与支付的现金、转让的非现金资产、所承担债务账面价值或发行股份的面值总额之间的差额调整资本公积；资本公积不足冲减的，调整留存收益。通过多次交易分步取得同一控制下被合并方的股权，最终形成同一控制下企业合并的，应分别是否属于“一揽子交易”进行处理：属于“一揽子交易”的，将各项交易作为一项取得控制权的交易进行会计处理。不属于“一揽子交易”的，在合并日按照应享有被合并方股东权益在最终控制方合并财务报表中的账面价值的份额作为长期股权投资的初始投资成本，长期股权投资初始投资成本与达到合并前的长期股权投资账面价值加上合并日进一步取得股份新支付对价的账面价值之和的差额，调整资本公积；资本公积不足冲减的，调整留存收益。合并日之前持有的股权投资因采用权益法核算或为可供出售金融资产而确认的其他综合收益，暂不进行会计处理。

(2)非同一控制下的企业合并形成的，公司按照购买日确定的合并成本作为长期股权投资的初始投资成本。合并成本为购买日购买方为取得对被购买方的控制权而付出的资产、发生或承担的负债以及发行的权益性证券的公允价值。购买方为企业合并而发生的审计、法律服务、评估咨询等中介费用以及其他相关管理费用于发生时计入当期损益；购买方作为合并对价发行的权益性证券或债务性证券的交易费用，计入权益性证券或债务性证券的初始确认金额。本公司将合并协议约定的或有对价作为企业合并转移对价的一部分，按照其在购买日的公允价值计入企业合并成本。通过多次交易分步实现的非同一控制下企业合并，根据企业会计准则判断该多次交易是否属于“一揽子交易”。属于“一揽子交易”的，将各项交易作为一项取得控制权的交易进行会计处理。不属于“一揽子交易”的，按照原持有被购买方的股权投资账面价值加上新增投资成本之和，作为改

按成本法核算的长期股权投资的初始投资成本；原持有的股权采用权益法核算的，相关其他综合收益暂不进行会计处理；原持有股权投资为可供出售金融资产的，其公允价值与账面价值之间的差额，以及原计入其他综合收益的累计公允价值变动转入当期损益。

(3)除企业合并形成的长期股权投资外的其他股权投资，按成本进行初始计量：以支付现金取得的，按照实际支付的购买价款作为其初始投资成本；以发行权益性证券取得的，按照发行权益性证券的公允价值作为其初始投资成本，与发行权益性证券直接相关的费用，按照《企业会计准则第 37 号——金融工具列报》的有关规定确定；在非货币性资产交换具有商业实质和换入资产或换出资产的公允价值能够可靠计量的前提下，非货币性资产交换换入的长期股权投资以换出资产的公允价值和应支付的相关税费确定其初始投资成本，除非有确凿证据表明换入资产的公允价值更加可靠；不满足上述前提的非货币性资产交换，以换出资产的账面价值和应支付的相关税费作为换入长期股权投资的初始投资成本。通过债务重组取得的长期股权投资，其初始投资成本按照公允价值为基础确定。与取得长期股权投资直接相关的费用、税金及其他必要支出也计入投资成本。

对于因追加投资能够对被投资单位实施重大影响或实施共同控制但不构成控制的，长期股权投资成本为按照《企业会计准则第 22 号——金融工具确认和计量》确定的原持有股权投资的公允价值加上新增投资成本之和，作为改按权益法核算的初始投资成本。原持有的股权投资分类为可供出售金融资产的，其公允价值与账面价值之间的差额，以及原计入其他综合收益的累计公允价值变动应当转入改按权益法核算的当期损益。

3．长期股权投资的后续计量及损益确认方法

(1)成本法核算的长期股权投资

公司对子公司的长期股权投资，采用成本法核算。除取得投资时实际支付的价款或对价中包含的已宣告但尚未发放的现金股利或利润外，公司按照享有被投资单位宣告发放的现金股利或利润确认当期投资收益。

(2)权益法核算的长期股权投资

对联营企业和合营企业的长期股权投资，采用权益法核算。

采用权益法核算的长期股权投资的初始投资成本大于投资时应享有被投资单位可辨认净资产公允价值份额的，不调整长期股权投资的初始投资成本；长期股权投资的初始投资成本小于投资时应享有被投资单位可辨认净资产公允价值份额的，其差额应当计入当期损益，同时调整长期股权投资的成本。取得长期股权投资后，被投资单位采用的会计政策及会计期间与公司不一致的，

按照公司的会计政策及会计期间对被投资单位的财务报表进行调整，并据以确认投资损益和其他综合收益等。按照应享有或应分担的被投资单位实现的净损益和其他综合收益的份额，分别确认投资收益和其他综合收益，同时调整长期股权投资的账面价值；在确认应享有被投资单位净损益的份额时，以取得投资时被投资单位各项可辨认资产等的公允价值为基础，对被投资单位的净利润进行调整后确认。按照被投资单位宣告分派的利润或现金股利计算应享有的部分，相应减少长期股权投资的账面价值；对于被投资单位除净损益、其他综合收益和利润分配以外所有者权益的其他变动，调整长期股权投资的账面价值并计入所有者权益。公司与联营企业、合营企业之间发生的未实现内部交易损益按照享有的比例计算归属于公司的部分，予以抵销，在此基础上确认投资收益。与被投资单位发生的未实现内部交易损失，属于资产减值损失的，全额确认。

在公司确认应分担被投资单位发生亏损时，按照以下顺序进行处理：首先，冲减长期股权投资的账面价值。其次，长期股权投资的账面价值不足以冲减的，以其他实质上构成对被投资单位净投资的长期权益账面价值为限继续确认投资损失、冲减长期应收项目的账面价值。经过上述处理，按照投资合同或协议约定企业仍承担额外义务的，按预计承担的义务确认预计负债，计入当期投资损失。被投资单位以后期间实现净利润的，本公司在收益弥补未确认的亏损分担额后，恢复确认收益分享额。

在持有投资期间，被投资单位编制合并财务报表的，以合并财务报表中的净利润、其他综合收益和其他所有者权益变动中归属于被投资单位的金额为基础进行核算。

对于本公司向合营企业与联营企业投出的资产构成业务的，投资方因此取得长期股权投资但未取得控制权的，以投出业务的公允价值作为新增长期股权投资的初始投资成本，初始投资成本与投出业务的账面价值之差，全额计入当期损益。本公司向合营企业或者联营企业出售的资产构成业务的，取得的对价与业务的账面价值之差，全额计入当期损益。本公司自联营及合营企业购入的资产构成业务的，按《企业会计准则第 20 号——企业合并》的规定进行会计处理，全额确认与交易相关的利得或损失。

4．长期股权投资的处置

处置长期股权投资，其账面价值与实际取得价款的差额，计入当期损益。

(1)权益法核算下的长期股权投资的处置

采用权益法核算的长期股权投资，处置后的剩余股权仍采用权益法核算的，在处置该项投资时，采用与被投资单位直接处置相关资产或者负债相同的基础，按相应比例对原计入其他综合收益的部分进行会计处理。因被投资单位除净损益、其他综合收益和利润分配以外的其他所有者权

益变动而确认的所有者权益，按比例结转入当期损益。

因处置部分股权投资等原因丧失了对投资单位的共同控制或者重大影响的，处置后的剩余股权改按金融工具确认和计量准则核算，其在丧失共同控制或重大影响之日的公允价值与账面价值之间的差额计入当期损益。原股权投资因采用权益法核算而确认的其他综合收益，在终止确认权益法核算时采用与被投资单位直接处置相关资产或负债相同的基础进行会计处理。因被投资方除净损益、其他综合收益和利润分配以外的其他所有者权益变动而确认的所有者权益，在终止采用权益法核算时全部转入当期损益。

(2)成本法核算下的长期股权投资的处置

采用成本法核算的长期股权投资，处置后剩余股权仍采用成本法核算的，其在取得对被投资单位的控制之前因采用权益法核算或者金融工具确认和计量准则核算而确认的其他综合收益，采用与被投资单位直接处置相关资产或者负债相同的基础进行处理，并按比例结转当期损益；因采用权益法核算而确认的被投资单位净资产中除净损益、其他综合收益和净利润分配以外的其他所有者权益变动按比例结转当期损益。

因其他投资方增资而导致本公司持股比例下降、从而丧失控制权但能对被投资单位实施共同控制或施加重大影响的，按照新的持股比例确认本公司应享有的被投资单位因增资扩股而增加净资产的份额，与应结转持股比例下降部分所对应的长期股权投资原账面价值之间的差额计入当期损益；然后，按照新的持股比例视同自取得投资时即采用权益法核算进行调整。

公司因处置部分股权投资或其他原因丧失了对原有子公司控制权的，处置后的剩余股权能够对被投资单位实施共同控制或施加重大影响的，改按权益法核算，并对该剩余股权视同自取得时即采用权益法核算进行调整，购买日之前持有的股权投资因采用权益法核算而确认的其他综合收益和其他所有者权益按比例结转；处置后的剩余股权不能对被投资单位实施共同控制或施加重大影响的，改按《企业会计准则第 22 号——金融工具确认和计量》的有关规定进行会计处理，其在丧失控制之日的公允价值与账面价值间的差额计入当期损益，其他综合收益和其他所有者权益全部结转为当期损益。

本公司通过多次交易分步处置对子公司股权投资直至丧失控制权，如果上述交易属于一揽子交易的，将各项交易作为一项处置子公司股权投资并丧失控制权的交易进行会计处理，在丧失控制权之前每一次处置价款与所处置的股权对应的长期股权投资账面价值之间的差额，先确认为其他综合收益，到丧失控制权时再一并转入丧失控制权的当期损益。

21. 投资性房地产

(1). 如果采用成本计量模式的：

1．投资性房地产是指为赚取租金或资本增值、或者两者兼有而持有的房地产。包括已出租的土地使用权、持有并准备增值后转让的土地使用权、已出租的建筑物(含自行建造或开发活动完成后用于出租的建筑物以及正在建造或开发过程中将来用于出租的建筑物)。

2．投资性房地产按照成本进行初始计量，采用成本模式进行后续计量。如与投资性房地产有关的后续支出，如果与该资产有关的经济利益很可能流入且其成本能可靠地计量，则计入投资性房地产成本。其他后续支出，在发生时计入当期损益。

3．对成本模式计量的投资性房地产，采用与固定资产和无形资产相同的方法计提折旧或进行摊销。

4.投资性房地产的用途改变为自用时，自改变之日起，将该投资性房地产转换为固定资产或无形资产，按转换前的账面价值作为转换后的入账价值。自用房地产的用途或者存货改变为赚取租金或资本增值时，自改变之日起，将固定资产或无形资产转换为投资性房地产，转换为采用成本模式计量的投资性房地产的，以转换前的账面价值作为转换后的入账价值；转换为以公允价值模式计量的投资性房地产的，以转换日的公允价值作为转换后的入账价值。

5．当投资性房地产被处置、或者永久退出使用且预计不能从其处置中取得经济利益时，终止确认该项投资性房地产。投资性房地产出售、转让、报废或毁损的处置收入扣除其账面价值和相关税费后计入当期损益。

22. 固定资产

(1). 确认条件

√适用 □不适用

固定资产是指同时具有下列特征的有形资产：(1)为生产商品、提供劳务、出租或经营管理持有的；(2)使用寿命超过一个会计年度。

固定资产同时满足下列条件的予以确认：(1)与该固定资产有关的经济利益很可能流入企业；(2)该固定资产的成本能够可靠地计量。与固定资产有关的后续支出，符合上述确认条件的，计入固定资产成本；不符合上述确认条件的，发生时计入当期损益。

固定资产按照成本进行初始计量。对弃置时预计将产生较大费用的固定资产，预计弃置费用，

并将其现值计入固定资产成本。

(2). 折旧方法

√适用 □不适用

类别	折旧方法	折旧年限（年）	残值率	年折旧率
房屋及建筑物	年限平均法	40	5%	2.38%
固定资产装修	年限平均法	8	5%	11.88%
运输工具	年限平均法	5	5%	19.00%
电子设备与其他	年限平均法	5	5%	19.00%

说明：

(1)符合资本化条件的固定资产装修费用，在两次装修期间与固定资产尚可使用年限两者中较短的期间内，采用年限平均法单独计提折旧。

(2)已计提减值准备的固定资产，还应扣除已计提的固定资产减值准备累计金额计算折旧率。

(3)公司至少年度终了对固定资产的使用寿命、预计净残值和折旧方法进行复核，如发生改变则作为会计估计变更处理。

(3). 融资租入固定资产的认定依据、计价和折旧方法

√适用 □不适用

当本公司租入的固定资产符合下列一项或数项标准时，确认为融资租入固定资产：

(1)在租赁期届满时，租赁资产的所有权转移给本公司；

(2)本公司有购买租赁资产的选择权，所订立的购买价款预计将远低于行使选择权时租赁资产的公允价值，因而在租赁开始日就可以合理确定本公司将会行使这种选择权；

(3)即使资产的所有权不转移，但租赁期占租赁资产使用寿命的大部分

(4)本公司在租赁开始日的最低租赁付款额现值，几乎相当于租赁开始日租赁资产公允价值；出租人在租赁开始日的最低租赁收款额现值，几乎相当于租赁开始日租赁资产公允价值；

(5)租赁资产性质特殊，如果不作较大改造，只有本公司才能使用。

融资租赁租入的固定资产，按租赁开始日租赁资产公允价值与最低租赁付款额的现值两者中较低者，作为入账价值。最低租赁付款额作为长期应付款的入账价值，其差额作为未确认融资费

用。在租赁谈判和签订租赁合同过程中发生的，可归属于租赁项目的手续费、律师费、差旅费、印花税等初始直接费用，计入租入资产价值。未确认融资费用在租赁期内各个期间采用实际利率法进行分摊。

融资租入的固定资产采用与自有固定资产一致的政策计提租赁资产折旧。能够合理确定租赁期届满时将会取得租赁资产所有权的，在租赁资产尚可使用年限内计提折旧；无法合理确定租赁期届满时能够取得租赁资产所有权的，在租赁期与租赁资产尚可使用年限两者中较短的期间内计提折旧。

23. 在建工程

√适用 □不适用

1．在建工程同时满足经济利益很可能流入、成本能够可靠地计量则予以确认。在建工程按建造该项资产达到预定可使用状态前所发生的实际成本计量。

2．在建工程达到预定可使用状态时，按工程实际成本转入固定资产。已达到预定可使用状态但尚未办理竣工结算的，先按估计价值转入固定资产，待办理竣工决算后再按实际成本调整原暂估价值，但不再调整原已计提的折旧。

24. 借款费用

√适用 □不适用

借款费用，包括借款利息、折价或者溢价的摊销、辅助费用以及因外币借款而发生的汇兑差额等。

1．借款费用资本化的确认原则

公司发生的借款费用，可直接归属于符合资本化条件的资产的购建或者生产的，予以资本化，计入相关资产成本；其他借款费用，在发生时根据其发生额确认为费用，计入当期损益。

2．借款费用资本化期间

(1)当同时满足下列条件时，开始资本化：1)资产支出已经发生；2)借款费用已经发生；3)为使资产达到预定可使用或可销售状态所必要的购建或者生产活动已经开始。

(2)暂停资本化：若符合资本化条件的资产在购建或者生产过程中发生非正常中断，并且中断时间连续超过 3 个月，暂停借款费用的资本化；中断期间发生的借款费用确认为当期费用，直至

资产的购建或者生产活动重新开始。该项中断如是所购建或生产的符合资本化条件的资产达到预定可使用状态或者可销售状态必要的程序，则借款费用继续资本化。

(3)停止资本化：当所购建或者生产符合资本化条件的资产达到预定可使用或者可销售状态时，借款费用停止资本化。当购建或者生产符合资本化的资产中部分项目分别完工且可单独使用时，该部分资产借款费用停止资本化。购建或者生产的资产的各部分分别完工，但必须等到整体完工后才可使用或者对外销售的，在该资产整体完工时停止借款费用资本化。

3．借款费用资本化率及资本化金额的计算方法

为购建或者生产符合资本化条件的资产而借入专门借款的，以专门借款当期实际发生的利息费用(包括按照实际利率法确定的折价或溢价的摊销)，减去将尚未动用的借款资金存入银行取得的利息收入或进行暂时性投资取得的投资收益后的金额，确定应予资本化的利息金额；为购建或者生产符合资本化条件的资产占用了一般借款的，根据累计资产支出超过专门借款的资产支出加权平均数乘以占用一般借款的资本化率(加权平均利率)，计算确定一般借款应予资本化的利息金额。在资本化期间内，每一会计期间的利息资本化金额不超过当期相关借款实际发生的利息金额。外币专门借款本金及利息的汇兑差额，在资本化期间内予以资本化。专门借款发生的辅助费用，在所购建或生产的符合资本化条件的资产达到预定可使用或者可销售状态之前发生的，予以资本化；在达到预定可使用或者可销售状态之后发生的，计入当期损益。一般借款发生的辅助费用，在发生时计入当期损益。借款存在折价或者溢价的，按照实际利率法确定每一会计期间应摊销的折价或者溢价金额，调整每期利息金额。

25. 生物资产

□适用 √不适用

26. 油气资产

□适用 √不适用

27. 使用权资产

□适用 √不适用

28. 无形资产

(1). 计价方法、使用寿命、减值测试

√适用 □不适用

1．无形资产的初始计量

无形资产按成本进行初始计量。外购无形资产的成本，包括购买价、相关税费以及直接归属于该项资产达到预定用途所发生的其他支出。购买无形资产的价款超过正常信用条件延期支付，实质上具有融资性质的，无形资产的成本以购买价款的现值为基础确定。债务重组取得债务人用以抵债的无形资产，以放弃债权的公允价值和可直接归属于使该资产达到预定用途所发生的税金等其他成本为基础确定其入账价值。在非货币性资产交换具备商业实质且换入或换出资产的公允价值能够可靠计量的前提下，非货币性资产交换换入的无形资产以换出资产的公允价值和应支付的相关税费作为换入无形资产的成本，除非有确凿证据表明换入资产的公允价值更可靠；不满足上述前提的非货币性资产交换，以换出资产的账面价值和应支付的相关税费作为换入无形资产的成本，不确认损益。

与无形资产有关的支出，如果相关的经济利益很可能流入本公司且成本能可靠地计量，则计入无形资产成本。除此之外的其他项目的支出，在发生时计入当期损益。

取得的土地使用权通常作为无形资产核算。自行开发构建厂房等建筑物，相关的土地使用权支出和建筑物建造成本分别作为无形资产和固定资产核算。如为外购的房屋及建筑物，则将有关价款在土地使用权和建筑物之间分配，难以合理分配的，全部作为固定资产处理。

2．无形资产使用寿命及摊销

根据无形资产的合同性权利或其他法定权利、同行业情况、历史经验、相关专家论证等综合因素判断，能合理确定无形资产为公司带来经济利益期限的，作为使用寿命有限的无形资产；无法合理确定无形资产为公司带来经济利益期限的，视为使用寿命不确定的无形资产。

对使用寿命有限的无形资产，估计其使用寿命时通常考虑以下因素：(1)运用该资产生产的产品通常的寿命周期、可获得的类似资产使用寿命的信息；(2)技术、工艺等方面的现阶段情况及对未来发展趋势的估计；(3)以该资产生产的产品或提供劳务的市场需求情况；(4)现在或潜在的竞争者预期采取的行动；(5)为维持该资产带来经济利益能力的预期维护支出，以及公司预计支付有关支出的能力；(6)对该资产控制期限的相关法律规定或类似限制，如特许使用期、租赁期等；(7)与公司持有其他资产使用寿命的关联性等。使用寿命有限的无形资产的使用寿命估计情况:

项目	预计使用寿命依据	期限(年)

项目	预计使用寿命依据	期限(年)
软件	预计受益期限	5
商标	预计受益期限	5
土地使用权	土地使用权证登记使用年限	50

截止资产负债表日，本公司无使用寿命不确定的无形资产。

使用寿命有限的无形资产，在使用寿命内按照与该项无形资产有关的经济利益的预期实现方式系统合理地摊销，无法可靠确定预期实现方式的，采用直线法摊销。使用寿命不确定的无形资产不予摊销，但每年均对该无形资产的使用寿命进行复核，并进行减值测试。

本公司于每年年度终了，对使用寿命有限的无形资产的使用寿命及摊销方法进行复核，与以前估计不同的，调整原先估计数，并按会计估计变更处理；预计某项无形资产已经不能给企业带来未来经济利益的，将该项无形资产的账面价值全部转入当期损益。

(2). 内部研究开发支出会计政策

√适用 □不适用

内部研究开发项目的支出，区分为研究阶段支出和开发阶段支出。划分研究阶段和开发阶段的标准：为获取新的技术和知识等进行的有计划的调查阶段，应确定为研究阶段，该阶段具有计划性和探索性等特点；在进行商业性生产或使用前，将研究成果或其他知识应用于某项计划或设计，以生产出新的或具有实质性改进的材料、装置、产品等阶段，应确定为开发阶段，该阶段具有针对性和形成成果的可能性较大等特点。

内部研究开发项目研究阶段的支出，于发生时计入当期损益。内部研究开发项目开发阶段的支出，同时满足下列条件的，确认为无形资产：(1)完成该无形资产以使其能够使用或出售在技术上具有可行性；(2)具有完成该无形资产并使用或出售的意图；(3)无形资产产生经济利益的方式，包括能够证明运用该无形资产生产的产品存在市场或无形资产自身存在市场，无形资产将在内部使用的，可证明其有用性；(4)有足够的技术、财务资源和其他资源支持，以完成该无形资产的开发，并有能力使用或出售该无形资产；(5)归属于该无形资产开发阶段的支出能够可靠地计量。如不满足上述条件的，于发生时计入当期损益；无法区分研究阶段支出和开发阶段支出的，将发生的研发支出全部计入当期损益。

29. 长期资产减值

√适用 □不适用

长期股权投资、采用成本模式计量的投资性房地产和生产性生物资产、固定资产、在建工程、油气资产、无形资产、商誉等长期资产，存在下列迹象的，表明资产可能发生了减值：

1．资产的市价当期大幅度下跌，其跌幅明显高于因时间的推移或者正常使用而预计的下跌；

2．企业经营所处的经济、技术或者法律等环境以及资产所处的市场在当期或者将在近期发生重大变化，从而对企业产生不利影响；

3．市场利率或者其他市场投资报酬率在当期已经提高，从而影响企业计算资产预计未来现金流量现值的折现率，导致资产可收回金额大幅度降低；

4．有证据表明资产已经陈旧过时或者其实体已经损坏；

5．资产已经或者将被闲置、终止使用或者计划提前处置；

6．企业内部报告的证据表明资产的经济绩效已经低于或者将低于预期，如资产所创造的净现金流量或者实现的营业利润(或者亏损)远远低于(或者高于)预计金额等；

7．其他表明资产可能已经发生减值的迹象。

上述长期资产于资产负债日存在减值迹象的，应当进行减值测试。减值测试结果表明资产的可收回金额低于其账面价值的，按其差额计提减值准备并计入减值损失。可收回金额为资产的公允价值减去处置费用后的净额与资产预计未来现金流量的现值两者之间的较高者。公允价值的确定方法详见第十一节、五、40、1；处置费用包括与资产处置有关的法律费用、相关税费、搬运费以及为使资产达到可销售状态所发生的直接费用；资产预计未来现金流量的现值，按照资产在持续使用过程中和最终处置时所产生的预计未来现金流量，选择恰当的折现率对其进行折现后的金额加以确定。

资产减值准备按单项资产为基础计算并确认，如果难以对单项资产的可收回金额进行估计的，以资产组所属的资产组确定资产组的可收回金额。资产组是能够独立产生现金流入的最小资产组合。

在财务报表中单独列示的商誉，在进行减值测试时，将商誉的账面价值分摊至预期从企业合并的协同效应收益中收益的资产组或资产组组合。测试结果表明包含分摊的商誉的资产组或者资产组组合的可收回金额低于其账面价值的，确认相应的减值损失。减值损失金额先抵减分摊至该资产组或者资产组组合的商誉的账面价值，再根据资产组或者资产组组合中除商誉以外的其他各项资产的账面价值所占比重，按比例抵减其他各项资产的账面价值。

商誉和使用寿命不确定的无形资产至少在每年年终终了进行减值测试。

上述资产减值损失一经确认，在以后期间不予转回。

30. 长期待摊费用

√适用 □不适用

长期待摊费用按实际支出入账，在受益期或规定的期限内平均摊销。如果长期待摊的费用项目不能使以后会计期间受益，则将尚未摊销的该项目的摊余价值全部转入当期损益。其中：

预付经营租入固定资产的租金，按租赁合同规定的期限平均摊销。

经营租赁方式租入的固定资产改良支出，按剩余租赁期与租赁资产尚可使用年限两者中较短的期限平均摊销。

融资租赁方式租入的固定资产符合资本化条件的装修费用，按两次装修间隔期间、剩余租赁期与固定资产尚可使用年限三者中较短的期限平均摊销。

31. 职工薪酬

(1).短期薪酬的会计处理方法

√适用 □不适用

本公司在职工提供服务的会计期间，将实际发生的职工工资、奖金、按规定的基准和比例为职工缴纳的医疗保险费、工伤保险费和生育保险费等社会保险费和住房公积金，确认为负债，并计入当期损益或相关资产成本。职工福利费为非货币性福利的，如能够可靠计量的，按照公允价值计量。如果该负债预期在职工提供相关服务的年度报告期结束后十二个月内不能完全支付，且财务影响重大的，则该负债将以折现后的金额计量。

(2).离职后福利的会计处理方法

√适用 □不适用

离职后福利计划包括设定提存计划和设定受益计划。其中，设定提存计划，是指向独立的基金缴存固定费用后，企业不再承担进一步支付义务的离职后福利计划；设定受益计划，是指除设定提存计划以外的离职后福利计划。

设定提存计划

本公司按当期政府的相关规定为职工缴纳基本养老保险和失业保险，在职工为本公司提供服务的会计期间，根据设定提存计划计算的应缴存金额确认为负债，并计入当期损益或相关资产成本。

(3). 辞退福利的会计处理方法

√适用 □不适用

在本公司不能单方面撤回因解除劳动关系计划或者裁减建议所提供的辞退福利时，和本公司确认与涉及支付辞退福利的重组相关的成本或费用时两者孰早日，确认辞退福利产生的职工薪酬负债，并计入当期损益。但辞退福利预期在年度报告期结束后十二个月不能完全支付的，按照其他长期职工薪酬处理。

职工内部退休计划采用与上述辞退福利相同的原则处理。本公司将自职工停止提供服务日至正常退休日的期间拟支付的内退人员工资和缴纳的社会保险费等，在符合预计负债确认条件时，计入当期损益(辞退福利)。正式退休日期之后的经济补偿(如正常养老退休金)，按照离职后福利处理。

(4). 其他长期职工福利的会计处理方法

√适用 □不适用

本公司向职工提供的其他长期职工福利，符合设定提存计划的，按照设定提存计划进行会计处理，除此之外按照设定受益计划进行会计处理。但相关职工薪酬成本中“重新计量设定受益计划净负债或净资产所产生的变动”部分计入当期损益或相关资产成本。

32. 租赁负债

□适用 √不适用

33. 预计负债

√适用 □不适用

当与或有事项相关的义务同时符合以下条件，将其确认为预计负债：1．该义务是承担的现时义务；2．该义务的履行很可能导致经济利益流出；3．该义务的金额能够可靠地计量。

预计负债按照履行相关现时义务所需支出的最佳估计数进行初始计量，并综合考虑与或有事项有关的风险、不确定性和货币时间价值等因素。货币时间价值影响重大的，通过对相关未来现

金流出进行折现后确定最佳估计数。

最佳估计数分别分以下情况处理：所需支出存在一个连续范围(或区间)，且该范围内各种结果发生的可能性相同的，则最佳估计数按照该范围的中间值：即上下限金额的平均数确定。所需支出不存在一个连续范围(或区间)，或虽然存在一个连续范围但该范围内各种结果发生的可能性不相同的，如或有事项涉及单个项目的，则最佳估计数按照最可能发生金额确定；如或有事项涉及多个项目的，则最佳估计数按各种可能结果及相关概率计算确定。

本公司清偿预计负债所需支出全部或部分预期由第三方补偿的，补偿金额在基本确定能够收到时，作为资产单独确认，且确认的补偿金额不超过预计负债的账面价值。

每个资产负债表日对预计负债的账面价值进行复核。有确凿证据表明该账面价值不能反映当前最佳估计数的，按照当前最佳估计数对该账面价值进行调整。

34. 股份支付

√适用 □不适用

1．股份支付的种类

本公司的股份支付是为了获取职工(或其他方)提供服务而授予权益工具或者承担以权益工具为基础确定的负债的交易。包括以权益结算的股份支付和以现金结算的股份支付。

2．权益工具公允价值的确定方法

(1)存在活跃市场的，按照活跃市场中的报价确定；(2)不存在活跃市场的，采用估值技术确定，包括参考熟悉情况并自愿交易的各方最近进行的市场交易中使用的价格、参照实质上相同的其他金融工具的当前公允价值、现金流量折现法和期权定价模型等。

3．确认可行权权益工具最佳估计的依据

等待期内每个资产负债表日，本公司根据最新取得的可行权职工人数变动等后续信息做出最佳估计，修正预计可行权的权益工具数量。在可行权日，最终预计可行权权益工具的数量应当与实际可行权数量一致。

4．股份支付的会计处理

(1)以权益结算的股份支付

以权益结算的股份支付换取职工提供服务的，授予后立即可行权的，在授予日按照权益工具的公允价值计入相关成本或费用，相应调整资本公积；完成等待期内的服务或达到规定业绩条件才可行权的，在等待期内的每个资产负债表日，以对可行权权益工具数量的最佳估计为基础，按

权益工具授予日的公允价值，将当期取得的服务计入相关成本或费用，相应调整资本公积，在可行权日之后不再对已确认的相关成本或费用和所有者权益总额进行调整。

以权益结算的股份支付换取其他方服务的，若其他方服务的公允价值能够可靠计量的，按照其他方服务在取得日的公允价值计量；其他方服务的公允价值不能可靠计量但权益工具公允价值能够可靠计量的，按照权益工具在服务取得日的公允价值计量，计入相关成本或费用，相应增加所有者权益。

(2)以现金结算的股份支付

以现金结算的股份支付换取职工服务的，授予后立即可行权的，在授予日按公司承担负债的公允价值计入相关成本或费用，相应增加负债；完成等待期内的服务或达到规定业绩条件才可行权的换取职工服务的以现金结算的股份支付，在等待期内的每个资产负债表日，以对可行权情况的最佳估计为基础，按公司承担负债的公允价值，将当期取得的服务计入相关成本或费用和相应的负债。在相关负债结算前的每个资产负债表日以及结算日，对负债的公允价值重新计量，其变动计入当期损益。

(3)修改、终止股份支付计划

如果修改增加了所授予的权益工具的公允价值，公司按照权益工具公允价值的增加相应地确认取得服务的增加；如果修改增加了所授予的权益工具的数量，公司将增加的权益工具的公允价值相应地确认为取得服务的增加；如果公司按照有利于职工的方式修改可行权条件，公司在处理可行权条件时，考虑修改后的可行权条件。

如果修改减少了授予的权益工具的公允价值，公司继续以权益工具在授予日的公允价值为基础，确认取得服务的金额，而不考虑权益工具公允价值的减少；如果修改减少了授予的权益工具的数量，公司将减少部分作为已授予的权益工具的取消来进行处理；如果以不利于职工的方式修改了可行权条件，在处理可行权条件时，不考虑修改后的可行权条件。

如果取消了以权益结算的股份支付，则于取消日作为加速行权处理，立即确认尚未确认的金额(将剩余等待期内应确认的金额立即计入当期损益，同时确认资本公积)。职工或者其他方能够选择满足非可行权条件但在等待期内未满足的，作为取消以权益结算的股份支付处理。但是，如果授予新的权益工具，并在新权益工具授予日认定所授予权益工具用于替代被取消的权益工具的，则以与处理原权益工具条款和条件修改相同的方式，对被授予的替代权益工具进行处理。

5．涉及本公司与本公司股东或实际控制人的股份支付交易的会计处理

涉及本公司与本公司股东或实际控制人的股份支付交易，结算企业与接受服务企业中其一在

本公司内，另一在本公司外的，在本公司合并财务报表中按照以下规定进行会计处理：

(1)结算企业以其本身权益工具结算的，将该股份支付交易作为权益结算的股份支付处理；除此之外，作为现金结算的股份支付处理。

结算企业是接受服务企业的投资者的，按照授予日权益工具的公允价值或应承担负债的公允价值确认为对接受服务企业的长期股权投资，同时确认资本公积(其他资本公积)或负债。

(2)接受服务企业没有结算义务或授予本企业职工的是其本身权益工具的，将该股份支付交易作为权益结算的股份支付处理；接受服务企业具有结算义务且授予本企业职工的并非其本身权益工具的，将该股份支付交易作为现金结算的股份支付处理。本公司内各企业之间发生的股份支付交易，接受服务企业和结算企业不是同一企业的，在接受服务企业和结算企业各自的个别财务报表中对该股份支付交易的确认和计量，比照上述原则处理。

35. 优先股、永续债等其他金融工具

□适用　√不适用

36. 收入

√适用　□不适用

1．收入的总确认原则

(1)销售商品

商品销售收入同时满足下列条件时予以确认：1)公司已将商品所有权上的主要风险和报酬转移给购买方；2)公司既没有保留与所有权相联系的继续管理权，也没有对已售出的商品实施有效控制；3)收入的金额能够可靠地计量；4)相关的经济利益很可能流入企业；5)相关的已发生或将发生的成本能够可靠地计量时。

(2)提供劳务

在资产负债表日提供劳务交易的结果能够可靠估计的(同时满足收入的金额能够可靠地计量、相关经济利益很可能流入、交易的完工进度能够可靠地确定、交易中已发生和将发生的成本能够可靠地计量)，采用完工百分比法确认提供劳务收入，并按已经发生的成本占估计总成本的比例确定提供劳务交易的完工进度。

在资产负债表日提供劳务交易结果不能够可靠估计的，分别下列情况处理：若已经发生的劳

务成本预计能够得到补偿的，按照已经发生的劳务成本金额确认提供劳务收入，并按相同金额结转劳务成本；若已经发生的劳务成本预计不能够得到补偿的，将已经发生的劳务成本计入当期损益，不确认提供劳务收入。

(3)让渡资产使用权

让渡资产使用权在同时满足相关的经济利益很可能流入、收入的金额能够可靠地计量时，确认让渡资产使用权的收入。利息收入金额，按照他人使用本企业货币资金的时间和实际利率计算确定；使用费收入金额，按照有关合同或协议约定的收费时间和方法计算确定。

2．本公司收入的具体确认原则

(1)外购软、硬件

外购软、硬件收入同时满足下列条件时予以确认：(1)公司已将商品所有权上的主要风险和报酬转移给购买方；(2)公司既没有保留与所有权相联系的继续管理权，也没有对已售出的商品实施有效控制；(3)收入的金额能够可靠地计量；(4)相关的经济利益很可能流入企业；(5)相关的已发生或将发生的成本能够可靠地计量时。

(2)自制软件

软件在合同约定的安装及其他服务等完成，经验收确认后，同时满足收入的金额能够可靠地计量、相关经济利益很可能流入、交易中已发生和将发生的成本能够可靠地计量时，确认销售收入；不需要安装及其他服务的以软件产品交付并经购货方签收后确认销售收入。

(3)提供整体解决方案

整体解决方案在所需的软硬件安装、调试完毕，经验收确认后，同时满足收入的金额能够可靠地计量、相关经济利益很可能流入、交易中已发生和将发生的成本能够可靠地计量时，确认销售收入。

(4)提供运维服务

根据合同约定提供的相应技术服务，取得明确的收款依据，并在相关成本能够可靠地计量时，确认相关技术服务收入。合同明确约定服务期限的，在合同约定的服务期限内按时间进度确认收入；合同明确约定了服务成果需经客户验收确认的，根据合同约定条款经客户验收后确认收入。

(5)医疗服务：

门诊收入：公司在收到患者检查治疗费用的同时，开具收费凭证，并在提供治疗服务完毕后，确认收入；

住院收入：公司为患者提供相关医疗服务，在医疗服务已经提供，收到价款或取得收款权利

时确认收入。

(6)药品销售：对于门诊患者，公司在收到门诊患者药费的同时，开具收费凭证，并在药品已经提供后，确认药品销售收入；对于住院患者，公司在提供药品后，收到价款或取得收款权利时确认收入。

37. 政府补助

√适用 □不适用

1．政府补助的分类

政府补助，是指本公司从政府无偿取得货币性资产或非货币性资产。分为与资产相关的政府补助和与收益相关的政府补助。

与资产相关的政府补助，是指本公司取得的、用于购建或以其他方式形成长期资产的政府补助，包括购买固定资产或无形资产的财政拨款、固定资产专门借款的财政贴息等；与收益相关的政府补助，是指除与资产相关的政府补助之外的政府补助。对于同时包含与资产相关部分和与收益相关部分的政府补助，区分不同部分分别进行会计处理；难以区分的，整体归类为与收益相关的政府补助。

本公司在进行政府补助分类时采取的具体标准为：

(1)政府补助文件规定的补助对象用于购建或以其他方式形成长期资产，或者补助对象的支出主要用于购建或以其他方式形成长期资产的，划分为与资产相关的政府补助。

(2)根据政府补助文件获得的政府补助全部或者主要用于补偿以后期间或已发生的费用或损失的政府补助，划分为与收益相关的政府补助。

(3)若政府文件未明确规定补助对象，则采用以下方式将该政府补助款划分为与资产相关的政府补助或与收益相关的政府补助：1)政府文件明确了补助所针对的特定项目的，根据该特定项目的预算中将形成资产的支出金额和计入费用的支出金额的相对比例进行划分，对该划分比例需在每个资产负债表日进行复核，必要时进行变更；2)政府文件中对用途仅作一般性表述，没有指明特定项目的，作为与收益相关的政府补助。

2．政府补助的确认时点

本公司对于政府补助通常在实际收到时，按照实收金额予以确认和计量。但对于期末有确凿证据表明能够符合财政扶持政策规定的相关条件预计能够收到财政扶持资金，按照应收的金额计量。按照应收金额计量的政府补助应同时符合以下条件：

(1)所依据的是当地财政部门正式发布并按照《政府信息公开条例》的规定予以主动公开的财政扶持项目及其财政资金管理办法，且该管理办法应当是普惠性的(任何符合规定条件的企业均可申请)，而不是专门针对特定企业制定的；

(2)应收补助款的金额已经过有权政府部门发文确认，或者可根据正式发布的财政资金管理办法的有关规定自行合理测算，且预计其金额不存在重大不确定性；

(3)相关的补助款批文中已明确承诺了拨付期限，且该款项的拨付是有相应财政预算作为保障的，因而可以合理保证其可在规定期限内收到；

(4)根据本公司和该补助事项的具体情况，应满足的其他相关条件(如有)。

3．政府补助的会计处理

政府补助为货币性资产的，按收到或应收的金额计量；为非货币性资产的，按公允价值计量；非货币性资产公允价值不能可靠取得的，按名义金额计量。按照名义金额计量的政府补助，直接计入当期损益。

本公司对政府补助采用的是总额法，具体会计处理如下：

与资产相关的政府补助确认为递延收益，在相关资产使用寿命内按照合理、系统的方法分期计入当期损益；相关资产在使用寿命结束前被出售、转让、报废或发生毁损的，将相关递延收益余额转入资产处置当期的损益。

与收益相关的政府补助，用于补偿本公司以后期间的相关成本费用或损失的，确认为递延收益，并在确认相关成本费用或损失的期间，计入当期损益；用于补偿企业已发生的相关成本费用或损失的，直接计入当期损益。

本公司取得的政策性优惠贷款贴息，区分以下两种情况，分别进行会计处理：

(1)财政将贴息资金拨付给贷款银行，由贷款银行以政策性优惠利率向企业提供贷款的，本公司以实际收到的借款金额作为借款的入账价值，按照借款本金和该政策性优惠利率计算相关借款费用。

(2)财政将贴息资金直接拨付给本公司的，本公司将对应的贴息冲减相关借款费用。

已确认的政府补助需要退回的，在需要退回的当期分以下情况进行会计处理：

(1)初始确认时冲减相关资产账面价值的，调整资产账面价值；

(2)存在相关递延收益的，冲减相关递延收益账面余额，超出部分计入当期损益；

(3)属于其他情况的，直接计入当期损益。

政府补助计入不同损益项目的区分原则为：与本公司日常活动相关的政府补助，按照经济业务实质，计入其他收益或冲减相关成本费用；与本公司日常活动无关的政府补助，计入营业外收支。

38. 递延所得税资产/递延所得税负债

√适用 □不适用

1．递延所得税资产和递延所得税负债的确认和计量

本公司根据资产、负债与资产负债日的账面价值与计税基础之间的暂时性差异，采用资产负债表债务法确认递延所得税。公司当期所得税和递延所得税作为所得税费用或收益计入当期损益，但不包括下列情况产生的所得税：(1)企业合并；(2)直接在所有者权益中确认的交易或者事项。

对于可抵扣暂时性差异、能够结转以后年度的可抵扣亏损和税款抵减，公司以很可能取得用来抵扣可抵扣暂时性差异、可抵扣亏损和税款抵减的未来应纳税所得额为限，确认由此产生的递延所得税资产，除非该可抵扣暂时性差异是在以下交易中产生的：

(1)该交易不是企业合并，并且交易发生时既不影响会计利润也不影响应纳税所得额；

(2)对于与子公司、合营企业及联营企业投资相关的可抵扣暂时性差异，同时满足下列条件的，确认相应的递延所得税资产：暂时性差异在可预见的未来很可能转回，且未来很可能获得用来抵扣可抵扣暂时性差异的应纳税所得额。

各项应纳税暂时性差异均确认相关的递延所得税负债，除非该应纳税暂时性差异是在以下交易中产生的：

(1)商誉的初始确认，或者具有以下特征的交易中产生的资产或负债的初始确认：该交易不是企业合并，并且交易发生时既不影响会计利润也不影响应纳税所得额；

(2)对于与子公司、合营企业及联营企业投资相关的应纳税暂时性差异，该暂时性差异转回的时间能够控制并且该暂时性差异在可预见的未来很可能不会转回。

根据资产、负债的账面价值与其计税基础之间的差额(未作为资产和负债确认的项目按照税法规定可以确定其计税基础的，该计税基础与其账面数之间的差额)，按照预期收回该资产或清偿该负债期间的适用税率计算确认递延所得税资产或递延所得税负债。

确认递延所得税资产以很可能取得用来抵扣可抵扣暂时性差异的应纳税所得额为限。资产负债表日，有确凿证据表明未来期间很可能获得足够的应纳税所得额用来抵扣可抵扣暂时性差异的，确认以前会计期间未确认的递延所得税资产。对递延所得税资产的账面价值进行复核，如果未来期间很可能无法获得足够的应纳税所得额用以抵扣递延所得税资产的利益，则减记递延所得税资

产的账面价值。在很可能获得足够的应纳税所得额时，转回减记的金额。

2．当拥有以净额结算的法定权利，且意图以净额结算或取得资产、清偿负债同时进行时，本公司当期所得税资产及当期所得税负债以抵销后的净额列报。

当拥有以净额结算当期所得税资产及当期所得税负债的法定权利，且递延所得税资产及递延所得税负债是与同一税收征管部门对同一纳税主体征收的所得税相关或者是对不同的纳税主体相关，但在未来每一具有重要性的递延所得税资产及负债转回的期间内，涉及的纳税主体意图以净额结算当期所得税资产和负债或是同时取得资产、清偿负债时，本公司递延所得税资产及递延所得税负债以抵销后的净额列报。

39. 租赁

(1).经营租赁的会计处理方法

√适用 □不适用

1．租赁的分类

租赁分为融资租赁和经营租赁。融资租赁为实质上转移了与资产所有权有关的全部风险和报酬的租赁，其所有权最终可能转移，也可能不转移。融资租赁以外的其他租赁为经营租赁。

融资租赁的确认条件见第十一节、五、22、(3)“融资租入固定资产的认定依据和计价方法”之说明。

2．经营租赁的会计处理

(1)出租人：公司出租资产收取的租赁费，在不扣除免租期的整个租赁期内，按直线法进行分摊，确认为租赁相关收入。公司支付的与租赁交易相关的初始直接费用，计入当期费用；如金额较大的，则予以资本化，在这个租赁期间内按照与租赁相关收入确认相同的基础分期计入当期收益。公司承担了应由承租方承担的与租赁相关的费用时，公司将该部分费用从租金收入总额扣除，按扣除后的租金费用在租赁期内分配。或有租金于实际发生时计入当期损益。

(2)承租人：公司租入资产所支付的租赁费，在不扣除免租期的整个租赁期内，按直线法进行分摊，计入当期费用。公司支付的与租赁交易相关的初始直接费用，计入当期费用；资产出租方承担了应由公司承担的与租赁相关的费用时，公司将该部分费用从租金总额中扣除，按扣除后的租金费用在租赁期内分摊，计入当期费用。或有租金于实际发生时计入当期损益。

(2).融资租赁的会计处理方法

√适用 □不适用

出租人：在租赁期开始日本公司按最低租赁收款额与初始直接费用之和作为应收融资租赁款的入账价值，同时记录未担保余值；将最低租赁收款额、初始直接费用及未担保余值之和与其现值之和的差额确认为未实现融资收益。未实现融资收益在租赁期内各个期间采用实际利率法计算确认当期的融资收入。应收融资租赁款扣除未实现融资收益后的余额分别长期债权和一年内到期的长期债权列示。或有租金于实际发生时计入当期损益。

承租人：在租赁期开始日本公司将租赁资产公允价值与最低租赁付款额现值两者中较低者作为租入资产的入账价值，将最低租赁付款额作为长期应付款的入账价值，其差额作为未确认融资费用。初始直接费用计入租入资产价值。未确认融资费用在租赁期内各个期间采用实际利率法计算确认当期的融资费用。最低租赁付款额扣除未确认融资费用后的余额分别长期负债和一年内到期的长期负债列示。或有租金于实际发生时计入当期损益。

(3).新租赁准则下租赁的确定方法及会计处理方法

□适用 √不适用

40. 其他重要的会计政策和会计估计

√适用 □不适用

1、公允价值

公允价值是指市场参与者在计量日发生的有序交易中，出售一项资产所能收到或者转移一项负债所需支付的价格。本公司以公允价值计量相关资产或负债，假定出售资产或者转移负债的有序交易在相关资产或负债的主要市场进行；不存在主要市场的，本公司假定该交易在相关资产或负债的最有利市场进行。主要市场(或最有利市场)是本公司在计量日能够进入的交易市场。

本公司采用在当前情况下适用并且有足够可利用数据和其他信息支持的估值技术，考虑市场参与者将该资产用于最佳用途产生经济利益的能力，或者将该资产出售给能够用于最佳用途的其他市场参与者产生经济利益的能力，优先使用相关可观察输入值，只有在可观察输入值无法取得或取得不切实可行的情况下，才使用不可观察输入值。

在财务报表中以公允价值计量或披露的资产和负债，根据对公允价值计量整体而言具有重要

意义的最低层次输入值，确定所属的公允价值层次：第一层次输入值，是在计量日能够取得的相同资产或负债在活跃市场上未经调整的报价；第二层次输入值，是除第一层次输入值外相关资产或负债直接或间接可观察的输入值，包括：活跃市场中有类似资产或负债的报价；非活跃市场中相同或类似资产或负债的报价；除报价以外的其他可观察输入值，如在正常报价间隔期间可观察的利益和收益率曲线等；第三层次输入值，是相关资产或负债的不可观察输入值，包括不能直接观察或无法由可观察市场数据验证的利率、股票波动率、企业合并中承担的弃置义务的未来现金流量、使用自身数据做出的财务预测等。每个资产负债表日，本公司对在财务报表中确认的持续以公允价值计量的资产和负债进行重新评估，以确定是否在公允价值计量层次之间发生转换。

2、 库存股

因减少注册资本或奖励职工等原因回购本公司股份，在注销或者转让之前，作为库存股管理，按实际支付的金额作为库存股成本，减少所有者权益，同时进行备查登记。如果转让库存股，按实际收到的金额与库存股账面金额的差额，计入资本公积，资本公积不足冲减的，冲减留存收益。如果注销库存股，按股票面值和注销股数减少股本，按注销库存股的账面余额与面值的差额，冲减资本公积，资本公积不足冲减的，冲减留存收益。回购、转让或注销本公司股份时，不确认利得或损失。

3、 限制性股票

股权激励计划中，本公司授予被激励对象限制性股票，被激励对象先认购股票，如果后续未达到股权激励计划规定的解锁条件，则本公司按照事先约定的价格回购股票。向职工发行的限制性股票按有关规定履行了注册登记等增资手续的，在授予日，本公司根据收到的职工缴纳的认股款确认股本和资本公积(股本溢价)；同时就回购义务确认库存股和其他应付款。

4、 股份回购

因减少注册资本或奖励职工等原因收购本公司股份的，按实际支付的金额作为库存股处理，同时进行备查登记。如果将回购的股份注销，则将按注销股票面值和注销股数计算的股票面值总额与实际回购所支付的金额之间的差额冲减资本公积，资本公积不足冲减的，冲减留存收益；如果将回购的股份奖励给本公司职工属于以权益结算的股份支付，于职工行权购买本公司股份收到

价款时，转销交付职工的库存股成本和等待期内资本公积(其他资本公积)累计金额，同时，按照其差额调整资本公积(股本溢价)。

41. 重要会计政策和会计估计的变更

(1). 重要会计政策变更

√适用 □不适用

会计政策变更的内容和原因	审批程序	备注(受重要影响的报表项目名称和金额)
财政部于 2017 年 3 月 31 日分别发布了《企业会计准则第 22 号——金融工具确认和计量(2017 年修订)》(财会[2017]7 号)、《企业会计准则第 23 号——金融资产转移(2017 年修订)》(财会[2017]8 号)、《企业会计准则第 24 号——套期会计(2017 年修订)》(财会[2017]9 号)，于 2017 年 5 月 2 日发布了《企业会计准则第 37 号——金融工具列报(2017 年修订)》(财会[2017]14 号)(上述准则以下统称“新金融工具准则”)，要求境内上市企业自 2019 年 1 月 1 日起执行新金融工具准则。	本次变更经公司第二届董事会第二十六次会议审议通过。	[注 1]
财务报表格式要求变化	本次变更经公司第三届董事会第二次会议审议通过。	[注 2]
财政部于 2019 年 5 月 9 日发布《关于印发修订<企业会计准则第 7 号——非货币性资产交换>的通知》(财会[2019]8 号，以下简称“新非货币性资产交换准则”)，自 2019 年 6 月 10 日起执行。	本次变更经公司第三届董事会第八次会议审议通过。	[注 3]
财政部于 2019 年 5 月 16 日发布《关于印发修订《企业会计准则第 12 号——债务重组》的通知》(财会[2019]9 号，以下简称“新债务重组准则”)，自 2019 年 6 月 17 日起施行。		[注 4]

[注 1]新金融工具准则改变了原准则下金融资产的分类和计量方式，将金融资产分为三类：按摊余成本计量、按公允价值计量且其变动计入其他综合收益、按公允价值计量且其变动计入当期损益。本公司考虑金融资产的合同现金流量特征和自身管理金融资产的业务模式进行上述分类。权益类投资需按公允价值计量且其变动计入当期损益，但对非交易性权益类投资，在初始确认时可选择按公允价值计量且其变动计入其他综合收益，该等金融资产终止确认时累计利得或损失从其他综合收益转入留存收益，不计入当期损益。

新金融工具准则将金融资产减值计量由原准则下的“已发生损失模型”改为“预期信用损失模型”，适用于以摊余成本计量的金融资产、以公允价值计量且其变动计入其他综合收益的债务工具投资、租赁应收款及财务担保合同。

本公司按照新金融工具准则的相关规定，对比较期间财务报表不予调整，首次执行日执行新准则与原准则的差异追溯调整本报告期期初留存收益或其他综合收益。调整情况详见第十一节、五、41 的(3)、(4)、(5)之说明。

[注 2] 财政部于 2019 年 4 月 30 日发布《关于修订印发 2019 年度一般企业财务报表格式的通知》(财会[2019]6 号，以下简称“2019 年新修订的财务报表格式”)。2019 年新修订的财务报表格式将“应收票据及应收账款”项目拆分为“应收票据”和“应收账款”两个项目列报，将“应付票据及应付账款”项目拆分为“应付票据”和“应付账款”两个项目列报；增加对仅执行新金融工具准则对报表项目的调整要求；补充“研发费用”核算范围，明确“研发费用”项目还包括计入管理费用的自行开发无形资产的摊销；“营业外收入”和“营业外支出”项目中删除债务重组利得和损失。

财政部于 2019 年 9 月 19 日发布《关于修订印发合并财务报表格式(2019 版)的通知》(财会[2019]16 号，以下简称“2019 年新修订的合并财务报表格式”)。2019 年新修订的合并财务报表格式除上述“应收票据及应收账款”、“应付票据及应付账款”项目的拆分外，删除了原合并现金流量表中“发行债券收到的现金 ”、“为交易目的而持有的金融资产净增加额”等行项目。

本公司按照《企业会计准则第 30 号——财务报表列报》等相关规定，对上述会计政策变更采用追溯调整法，对本公司可比期间财务报表无影响。

[注 3]新非货币性资产交换准则规定对 2019 年 1 月 1 日至本准则施行日之间发生的非货币性资产交换根据本准则进行调整，对 2019 年 1 月 1 日之前发生的非货币性资产交换，不需要进行追溯调整。

本公司按照规定自 2019 年 6 月 10 日起执行新非货币性资产交换准则，对 2019 年 1 月 1 日存

在的非货币性资产交换采用未来适用法处理。

[注 4]新债务重组准则规定对 2019 年 1 月 1 日至本准则施行日之间发生的债务重组根据本准则进行调整，对 2019 年 1 月 1 日之前发生的债务重组，不需要进行追溯调整。

本公司按照规定自 2019 年 6 月 17 日起执行新债务重组准则，对 2019 年 1 月 1 日存在的债务重组采用未来适用法处理，对本公司本期报表项目和金额无影响。

其他说明

无

(2). 重要会计估计变更

□适用 √不适用

(3). 2019 年起执行新金融工具准则、新收入准则或新租赁准则调整执行当年年初财务报表相关项目情况

√适用 □不适用

合并资产负债表

单位:元币种:人民币

项目	2018 年 12 月 31 日	2019 年 1 月 1 日	调整数
流动资产：			
货币资金	168,600,435.20	168,600,435.20	
结算备付金			
拆出资金			
交易性金融资产		1,614,395.90	1,614,395.90
以公允价值计量且其变动计入当期损益的金融资产			
衍生金融资产	1,614,395.90		-1,614,395.90
应收票据			
应收账款	227,377,254.92	227,377,254.92	

应收款项融资			
预付款项	1,763,387.07	1,763,387.07	
应收保费			
应收分保账款			
应收分保合同准备金			
其他应收款	23,887,033.76	23,887,033.76	
其中：应收利息			
应收股利			
买入返售金融资产			
存货	30,110,037.70	30,110,037.70	
持有待售资产			
一年内到期的非流动资产			
其他流动资产	927,658.48	927,658.48	
流动资产合计	454,280,203.03	454,280,203.03	
非流动资产：			
发放贷款和垫款			
债权投资			
可供出售金融资产			
其他债权投资			
持有至到期投资			
长期应收款			
长期股权投资	29,348,008.48	29,348,008.48	
其他权益工具投资			
其他非流动金融资产			
投资性房地产			
固定资产	221,330,466.89	221,330,466.89	
在建工程			
生产性生物资产			

油气资产			
使用权资产			
无形资产	8,045,669.32	8,045,669.32	
开发支出			
商誉			
长期待摊费用			
递延所得税资产	4,208,276.08	4,208,276.08	
其他非流动资产			
非流动资产合计	262,932,420.77	262,932,420.77	
资产总计	717,212,623.80	717,212,623.80	
流动负债：			
短期借款	103,753,843.00	103,963,757.34	209,914.34
向中央银行借款			
拆入资金			
交易性金融负债			
以公允价值计量且其变动计入当期损益的金融负债			
衍生金融负债			
应付票据			
应付账款	44,297,017.87	44,297,017.87	
预收款项	30,527,557.66	30,527,557.66	
卖出回购金融资产款			
吸收存款及同业存放			
代理买卖证券款			
代理承销证券款			
应付职工薪酬	14,897,752.67	14,897,752.67	
应交税费	14,511,050.99	14,511,050.99	
其他应付款	32,773,635.87	32,563,721.53	-209,914.34

其中：应付利息	209,914.34		-209,914.34
应付股利	120,617.70	120,617.70	
应付手续费及佣金			
应付分保账款			
持有待售负债			
一年内到期的非流动负债			
其他流动负债			
流动负债合计	240,760,858.06	240,760,858.06	
非流动负债：			
保险合同准备金			
长期借款			
应付债券			
其中：优先股			
永续债			
租赁负债			
长期应付款			
长期应付职工薪酬			
预计负债			
递延收益	3,132,847.39	3,132,847.39	
递延所得税负债	161,439.59	161,439.59	
其他非流动负债			
非流动负债合计	3,294,286.98	3,294,286.98	
负债合计	244,055,145.04	244,055,145.04	
所有者权益（或股东权益）：			
实收资本（或股本）	80,634,830.00	80,634,830.00	
其他权益工具			
其中：优先股			
永续债			

资本公积	167,873,399.77	167,873,399.77	
减：库存股	19,106,914.60	19,106,914.60	
其他综合收益			
专项储备			
盈余公积	25,930,548.49	25,930,548.49	
一般风险准备			
未分配利润	217,029,608.30	217,029,608.30	
归属于母公司所有者权益（或股东权益）合计	472,361,471.96	472,361,471.96	
少数股东权益	796,006.80	796,006.80	
所有者权益（或股东权益）合计	473,157,478.76	473,157,478.76	
负债和所有者权益（或股东权益）总计	717,212,623.80	717,212,623.80	

各项目调整情况的说明：

□适用 √不适用

母公司资产负债表

单位:元币种:人民币

项目	2018 年 12 月 31 日	2019 年 1 月 1 日	调整数
流动资产：			
货币资金	153,862,240.97	153,862,240.97	
交易性金融资产	不适用	1,614,395.90	1,614,395.90
以公允价值计量且其变动计入当期损益的金融资产			
衍生金融资产	1,614,395.90		-1,614,395.90

应收票据			
应收账款	225,247,868.70	225,247,868.70	
应收款项融资			
预付款项	1,487,845.85	1,487,845.85	
其他应收款	42,894,492.24	42,894,492.24	
其中：应收利息			
应收股利			
存货	29,672,564.86	29,672,564.86	
持有待售资产			
一年内到期的非流动资产			
其他流动资产			
流动资产合计	454,779,408.52	454,779,408.52	
非流动资产：			
债权投资			
可供出售金融资产			
其他债权投资			
持有至到期投资			
长期应收款			
长期股权投资	56,023,279.11	56,023,279.11	
其他权益工具投资			
其他非流动金融资产			
投资性房地产			
固定资产	219,218,970.59	219,218,970.59	
在建工程			
生产性生物资产			
油气资产			
使用权资产			
无形资产	8,045,669.32	8,045,669.32	

开发支出			
商誉			
长期待摊费用			
递延所得税资产	3,460,634.81	3,460,634.81	
其他非流动资产			
非流动资产合计	286,748,553.83	286,748,553.83	
资产总计	741,527,962.35	741,527,962.35	
流动负债：			
短期借款	103,753,843.00	103,963,757.34	209,914.34
交易性金融负债			
以公允价值计量且其变动计入当期损益的金融负债			
衍生金融负债			
应付票据			
应付账款	43,207,326.09	43,207,326.09	
预收款项	30,073,977.11	30,073,977.11	
应付职工薪酬	10,976,346.36	10,976,346.36	
应交税费	14,095,251.93	14,095,251.93	
其他应付款	77,561,688.54	77,351,774.20	-209,914.34
其中：应付利息	209,914.34		-209,914.34
应付股利	120,617.70	120,617.70	
持有待售负债			
一年内到期的非流动负债			
其他流动负债			
流动负债合计	279,668,433.03	279,668,433.03	
非流动负债：			
长期借款			
应付债券			

其中：优先股			
永续债			
租赁负债			
长期应付款			
长期应付职工薪酬			
预计负债			
递延收益	2,162,711.82	2,162,711.82	
递延所得税负债	161,439.59	161,439.59	
其他非流动负债			
非流动负债合计	2,324,151.41	2,324,151.41	
负债合计	281,992,584.44	281,992,584.44	
所有者权益（或股东权益）：			
实收资本（或股本）	80,634,830.00	80,634,830.00	-
其他权益工具			
其中：优先股			
永续债			
资本公积	167,998,670.40	167,998,670.40	
减：库存股	19,106,914.60	19,106,914.60	
其他综合收益			
专项储备			
盈余公积	25,930,548.49	25,930,548.49	
未分配利润	204,078,243.62	204,078,243.62	
所有者权益（或股东权益）合计	459,535,377.91	459,535,377.91	
负债和所有者权益（或股东权益）总计	741,527,962.35	741,527,962.35	

各项目调整情况的说明：

√适用 □不适用

(1)本公司金融资产在首次执行日按照修订前后金融工具确认计量准则的规定进行分类和计量结果对比如下：

金融资产类别	修订前的金融工具确认计量准则		修订后的金融工具确认计量准则	
	计量类别	账面价值	计量类别	账面价值
货币资金	摊余成本(贷款和应收款项)	168,600,435.20	摊余成本	168,600,435.20
应收款项	摊余成本(贷款和应收款项)	251,264,288.68	摊余成本	251,264,288.68
套期衍生工具	以公允价值计量且其变动计入当期损益(套期工具)	1,614,395.90	以公允价值计量且其变动计入当期损益(准则要求)	1,614,395.90

(2)本公司金融资产在首次执行日原账面价值调整为按照修订后金融工具确认计量准则的规定进行分类和计量的新账面价值的调节表：

项 目	按原金融工具准则列示的账面价值(2018 年 12 月 31 日)	重分类	重新计量	按新金融工具准则列示的账面价值(2019 年 1 月 1 日)
摊余成本				
货币资金				
按原 CAS22 列示的余额和按新 CAS22 列示的余额	168,600,435.20			168,600,435.20
应收款项				
按原 CAS22 列示的余额	251,264,288.68			
重新计量：预期信用损失准备				
按新 CAS22 列示的余额				251,264,288.68
以公允价值计量且其变动计入当期损益				
交易性金融资产				
按原 CAS22 列示的余额和按新 CAS22 列示的余额	-	1,614,395.90		1,614,395.90

项 目	按原金融工具准则列示的账面价值(2018 年 12 月 31 日)	重分类	重新计量	按新金融工具准则列示的账面价值(2019 年 1 月 1 日)
套期衍生工具				
按原 CAS22 列示的余额和按新 CAS22 列示的余额	1,614,395.90	-1,614,395.90		-
以公允价值计量且其变动计入当期损益的总金融资产	1,614,395.90	-	-	1,614,395.90

(3)本公司在首次执行日原金融资产减值准备期末金额调整为按照修订后金融工具准则的规定进行分类和计量的新损失准备调节表：

计量类别	按原金融工具准则计提损失准备/按或有事项准则确认的预计负债	重分类	重新计量	按新金融工具准则计提信用损失准备
应收款项	37,442,060.28			37,442,060.28

(4). 2019 年起执行新金融工具准则或新租赁准则追溯调整前期比较数据说明

□适用 √不适用

42. 其他

√适用 □不适用

重大会计判断和估计说明

本公司在运用会计政策过程中，由于经营活动内在的不确定性，本公司需要对无法准确计量的报表项目的账面价值进行判断、估计和假设。这些判断、估计和假设是基于本公司管理层过去的历史经验，并在考虑其他相关因素的基础上做出的。这些判断、估计和假设会影响收入、费用、资产和负债的报告金额以及资产负债表日或有负债的披露。然而，这些估计的不确定性所导致的实际结果可能与本公司管理层当前的估计存在差异，进而造成对未来受影响的资产或负债的账面

金额进行重大调整。本公司对前述判断、估计和假设在持续经营的基础上进行定期复核，会计估计的变更仅影响变更当期的，其影响数在变更当期予以确认；既影响变更当期又影响未来期间的，其影响数在变更当期和未来期间予以确认。于资产负债表日，本公司需对财务报表项目金额进行判断、估计和假设的重要领域如下：

1．金融工具的减值

本公司采用预期信用损失模型对以摊余成本计量的应收款项及债权投资、以公允价值计量且其变动计入其他综合收益的应收款项融资及其他债权投资等的减值进行评估。运用预期信用损失模型涉及管理层的重大判断和估计。预期信用损失计量的关键参数包括违约概率、违约损失率和违约风险敞口。本公司考虑历史统计数据的定量分析及前瞻性信息，建立违约概率、违约损失率及违约风险敞口模型。实际的金融工具减值结果与原先估计的差异将在估计被改变的期间影响金融工具的账面价值及信用减值损失的计提或转回。

2．存货跌价准备

本公司根据存货会计政策，按照成本与可变现净值孰低计量，对成本高于可变现净值及陈旧和滞销的存货，计提存货跌价准备。存货减值至可变现净值是基于评估存货的可售性及其可变现净值。鉴定存货减值要求管理层在取得确凿证据，并且考虑持有存货的目的、资产负债表日后事项的影响等因素的基础上作出判断和估计。实际的结果与原先估计的差异将在估计被改变的期间影响存货的账面价值及存货跌价准备的计提或转回。

3．非金融非流动资产减值

本公司于资产负债表日对除金融资产之外的非流动资产判断是否存在可能发生减值的迹象。对使用寿命不确定的无形资产，除每年进行的减值测试外，当其存在减值迹象时，也进行减值测试。其他除金融资产之外的非流动资产，当存在迹象表明其账面金额不可收回时，进行减值测试。

当资产或资产组的账面价值高于可收回金额，即公允价值减去处置费用后的净额和预计未来现金流量的现值中的较高者，表明发生了减值。

公允价值减去处置费用后的净额，参考公平交易中类似资产的销售协议价格或可观察到的市场价格，减去可直接归属于该资产处置的增量成本确定。在预计未来现金流量现值时，需要对该资产(或资产组)的产量、售价、相关经营成本以及计算现值时使用的折现率等作出重大判断。本公司在估计可收回金额时会采用所有能够获得的相关资料，包括根据合理和可支持的假设所作出有关产量、售价和相关经营成本的预测。

本公司至少每年评估商誉是否发生减值，要求对分配了商誉的资产组的使用价值进行估计。

估计使用价值时，本公司需要估计未来来自资产组的现金流量，同时选择恰当的折现率计算未来现金流量的现值。

4．折旧和摊销

本公司对投资性房地产、固定资产和无形资产在考虑其残值后，在使用寿命内按直线法计提折旧和摊销。本公司定期复核使用寿命，以决定将计入每个报告期的折旧和摊销费用数额。使用寿命是本公司根据对同类资产的以往经验并结合预期的技术更新而确定的。如果以前的估计发生重大变化，则会在未来期间对折旧和摊销费用进行调整。

5．递延所得税资产

在很有可能有足够的应纳税利润来抵扣亏损的限度内，本公司就所有未利用的税务亏损确认递延所得税资产。这需要本公司管理层运用大量的判断来估计未来应纳税利润发生的时间和金额，结合纳税筹划策略，以决定应确认的递延所得税资产的金额。

6．所得税

本公司在正常的经营活动中，有部分交易其最终的税务处理和计算存在一定的不确定性。部分项目是否能够在税前列支需要税收主管机关的审批。如果这些税务事项的最终认定结果同最初估计的金额存在差异，则该差异将对其最终认定期间的当期所得税和递延所得税产生影响。

7．公允价值计量

本公司的某些资产和负债在财务报表中按公允价值计量。在对某项资产或负债的公允价值作出估计时，本公司采用可获得的可观察市场数据；如果无法获得第一层次输入值，则聘用第三方有资质的评估机构进行估值，在此过程中本公司管理层与其紧密合作，以确定适当的估值技术和相关模型的输入值。

本公司采用在当前情况下适用并且有足够可利用数据和其他信息支持的估值技术，考虑市场参与者将该资产用于最佳用途产生经济利益的能力，或者将该资产出售给能够用于最佳用途的其他市场参与者产生经济利益的能力，优先使用相关可观察输入值，只有在可观察输入值无法取得或取得不切实可行的情况下，才使用不可观察输入值。

在财务报表中以公允价值计量或披露的资产和负债，根据对公允价值计量整体而言具有重要意义的最低层次输入值，确定所属的公允价值层次：第一层次输入值，是在计量日能够取得的相同资产或负债在活跃市场上未经调整的报价；第二层次输入值，是除第一层次输入值外相关资产或负债直接或间接可观察的输入值，包括：活跃市场中有类似资产或负债的报价；非活跃市场中相同或类似资产或负债的报价；除报价以外的其他可观察输入值，如在正常报价间隔期间可观察

的利益和收益率曲线等；第三层次输入值，是相关资产或负债的不可观察输入值，包括不能直接观察或无法由可观察市场数据验证的利率、股票波动率、企业合并中承担的弃置义务的未来现金流量、使用自身数据做出的财务预测等。每个资产负债表日，本公司对在财务报表中确认的持续以公允价值计量的资产和负债进行重新评估，以确定是否在公允价值计量层次之间发生转换。

六、税项

1. 主要税种及税率

主要税种及税率情况

√适用 □不适用

税种	计税依据	税率
增值税	销售货物或提供应税劳务过程中产生的增值额	16%、10%、9%，6%[注 1]
房产税	从价计征的，按房产原值一次减除 30%后余值的 1.2%计缴；从租计征的，按租金收入的 12%计缴	1.2%、12%
城市维护建设税	应缴流转税税额	7%、1%[注 2]
企业所得税	应纳税所得额	10%、15%、25%
教育费附加	应缴流转税税额	3%
地方教育附加	应缴流转税税额	2%

[注 1] 2019 年 4 月 1 日之前软件产品的增值税税率为 16%，房租租赁收入的增值税税率为 10%，技术服务的增值税税率为 6%；2019 年 4 月 1 日之后软件产品的增值税税率调整为 13%，房租租赁收入的增值税税率调整为 9%，技术服务的增值税税率为 6% 。

[注 2]本公司及子公司麦迪斯顿(北京)医疗科技有限公司(以下简称“北京麦迪斯顿”)、吉林省麦迪斯顿医疗科技有限公司、重庆麦迪斯顿医疗科技有限公司适用的城市维护建设税税率为 7%，教育费附加的征收率为 3%，地方教育附加的征收率为 2%；子公司上海麦迪斯顿医疗科技有限公司(以下简称“上海麦迪斯顿”)适用的城市维护建设税税率为 1%，教育费附加的征收率为 3%，地方教育附加的征收率为 2%。子公司玛丽医院有限公司因免征增值税而免征附加税。

存在不同企业所得税税率纳税主体的，披露情况说明

√适用 □不适用

纳税主体名称	所得税税率（%）
苏州麦迪斯顿医疗科技股份有限公司	10
麦迪斯顿医疗科技(北京)有限公司	15
上海麦迪斯顿医疗科技有限公司	25
中科麦迪人工智能研究院(苏州)有限公司	25
华麦为康(苏州)健康科技有限公司	25
吉林省麦迪斯顿医疗科技有限公司	25
重庆麦迪斯顿医疗科技有限公司	25
苏州麦迪斯顿投资管理有限公司	25
海口玛丽医院有限公司	25

2. 税收优惠

√适用 □不适用

1.企业所得税

（1）本公司于 2017 年通过高新复审，并于 2017 年 11 月 17 日取得高新技术企业证书(证书编号 GR201732000029)，本公司 2019 年企业所得税税率为 15%。另，根据财政部、国家税务总局《关于软件和集成电路产业企业所得税优惠政策有关问题的通知》(财税{2016}49 号)，国家规划布局内重点软件企业的税收优惠资格认定改为备案制，本公司于 2015 年、2016 年、2017 年、2018 年均享受 10%的税率优惠，2019 年暂按 10%计算。

（2）北京麦迪斯顿于 2017 年通过高新复审，并于 2017 年 10 月 25 日取得高新技术企业证书(证书编号 GR201711001755)，北京麦迪斯顿 2019 年企业所得税税率为 15%。

2.增值税

（1）根据财政部国家税务总局《关于软件产品增值税政策的通知》(财税〔2011〕100 号)，

自 2011 年 1 月 1 日起继续实施软件增值税优惠政策，公司销售自行开发生产的软件产品，按 17%（根据《财政部税务总局关于调整增值税税率的通知》（财税[2018]32 号），自 2018 年 5 月 1 日起，纳税人发生增值税应税销售行为或者进口货物，原适用 17%的，税率调整为 16%，自 2019 年 4 月 1 日起税率为 13%。）的法定税率征收增值税后，对其增值税实际税负超过 3%的部分实行即征即退政策。

（2）海口玛丽医院有限公司根据《财政部、国家税务总局关于全面推开营业税改征增值税试点的通知》（财税〔2016〕36 号）附件三第一条规定，医疗机构提供的医疗服务免征增值税。

3. 其他

□适用 √不适用

七、合并财务报表项目注释

1、 货币资金

√适用 □不适用

单位：元币种：人民币

项目	期末余额	期初余额
库存现金	24,314.74	35,114.74
银行存款	145,872,561.80	166,909,837.59
其他货币资金	3,962,997.30	1,655,482.87
合计	149,859,873.84	168,600,435.20
其中：存放在境外的款项总额		

其他说明

抵押、质押、冻结等对使用有限制或存放在境外、或资金汇回受到限制的款项说明

项目	期末余额	期初余额
其他货币资金	3,091,434.99	1,655,482.87
其中：保函保证金	3,091,434.99	1,655,482.87
合计	3,091,434.99	1,655,482.87

2、 交易性金融资产

√适用 □不适用

单位：元 币种：人民币

项目	期末余额	期初余额
以公允价值计量且其变动计入当期损益的金融资产		
其中：		
远期结汇		1,614,395.90
合计		1,614,395.90

其他说明：

□适用 √不适用

3、 衍生金融资产

□适用 √不适用

4、 应收票据

(1). 应收票据分类列示

√适用 □不适用

单位：元币种：人民币

项目	期末余额	期初余额
商业承兑票据	3,931,974.00	
合计	3,931,974.00	

(2). 期末公司已质押的应收票据

□适用 √不适用

(3). 期末公司已背书或贴现且在资产负债表日尚未到期的应收票据

□适用 √不适用

(4). 期末公司因出票人未履约而将其转应收账款的票据

□适用 √不适用

(5). 按坏账计提方法分类披露

√适用 □不适用

单位：元币种：人民币

类别	期末余额					期初余额				
	账面余额		坏账准备		账面价值	账面余额		坏账准备		账面价值
	金额	比例(%)	金额	计提比例(%)		金额	比例(%)	金额	计提比例(%)	
按组合计提坏账准备	4,138,920.00	100.00	206,946.00	5.00	3,931,974.00					
合计	4,138,920.00	100.00	206,946.00	5.00	3,931,974.00					

按单项计提坏账准备：

□适用 √不适用

按组合计提坏账准备：

√适用 □不适用

组合计提项目：账龄组合

单位：元币种：人民币

名称	期末余额		
	应收票据	坏账准备	计提比例（%）
商业承兑票据	4,138,920.00	206,946.00	5.00
合计	4,138,920.00	206,946.00	5.00

按组合计提坏账的确认标准及说明

□适用 √不适用

如按预期信用损失一般模型计提坏账准备，请参照其他应收款披露：

□适用 √不适用

(6). 坏账准备的情况

√适用 □不适用

单位：元币种：人民币

类别	期初余额	本期变动金额			期末余额
		计提	收回或转回	转销或核销	
按单项计提坏账准备					
按组合计提坏账准备		206,946.00			206,946.00
合计		206,946.00			206,946.00

其中本期坏账准备收回或转回金额重要的：

□适用 √不适用

无

(7). 本期实际核销的应收票据情况

□适用 √不适用

其他说明

□适用 √不适用

5、 应收账款

(1). 按账龄披露

√适用 □不适用

单位：元币种：人民币

账龄	期末账面余额
1 年以内	
其中：1 年以内分项	
	181,211,506.32
1 年以内小计	181,211,506.32
1 至 2 年	60,770,251.13

2 至 3 年	25,871,204.17
3 至 4 年	6,382,218.36
4 至 5 年	1,378,378.15
5 年以上	0.00
合计	275,613,558.13

截止报告期末，应收账款余额占营业收入比例为 82.74%，较上年同期增加 2.76%，主要原因报告期内销售规模增长所致。

(2). 按坏账计提方法分类披露

√适用 □不适用

单位：元币种：人民币

类别	期末余额					期初余额				
	账面余额		坏账准备		账面价值	账面余额		坏账准备		账面价值
	金额	比例(%)	金额	计提比例(%)		金额	比例(%)	金额	计提比例(%)	
按单项计提坏账准备										
按组合计提坏账准备	323,655,976.02	100.00	48,042,417.89	14.84	275,613,558.13	261,328,304.48	100.00	33,951,049.56	12.99	227,377,254.92
合计	323,655,976.02	100.00	48,042,417.89	14.84	275,613,558.13	261,328,304.48	100.00	33,951,049.56	12.99	227,377,254.92

按单项计提坏账准备：

□适用 √不适用

按组合计提坏账准备：

√适用 □不适用

组合计提项目：期末按组合计提坏账准备的应收账款

单位：元币种：人民币

名称	期末余额		
	应收账款	坏账准备	计提比例（%）
其中：账龄组合			
1 年以内	190,748,954.03	9,537,447.71	5.00
1-2 年	67,522,501.26	6,752,250.13	10.00
2-3 年	36,958,863.10	11,087,658.93	30.00
3-4 年	12,764,436.73	6,382,218.37	50.00
4-5 年	6,891,890.75	5,513,512.60	80.00
5 年以上	8,769,330.15	8,769,330.15	100.00
合计	323,655,976.02	48,042,417.89	14.84

截止报告期末，一年以上的应收账款占比为 41.06%，较上年同期增长 2.7%，主要原因是公司的最终客户以公立医院为主，公立医院的客户特性及其所属区域财政拨款的效率使得部分合同的实际结算账期长于合同预定账期所致。

按组合计提坏账的确认标准及说明：

□适用 √不适用

如按预期信用损失一般模型计提坏账准备，请参照其他应收款披露：

□适用 √不适用

(3). 坏账准备的情况

√适用 □不适用

单位：元币种：人民币

类别	期初余额	本期变动金额					期末余额
		计提	企业合并增加	收回或转回	转销或核销	其他变动	
按单项计提坏账准备							
按组合计提坏账准备	33,951,049.56	14,085,640.15	5,728.18				48,042,417.89
合计	33,951,049.56	14,085,640.15	5,728.18				48,042,417.89

其中本期坏账准备收回或转回金额重要的：

□适用 √不适用

(4). 本期实际核销的应收账款情况

□适用 √不适用

(5). 按欠款方归集的期末余额前五名的应收账款情况

√适用 □不适用

单位名称	期末余额	账龄	占应收账款期末余额合计数的比例(%)	坏账准备期末余额
江苏舜博医疗器械有限公司	10,869,326.00	一年以内	3.36	543,466.30
河南省人民医院	8,646,153.30	一年以内 2003800 元，2-3 年 5155120 元，3-4 年 1050000 元，4-5 年 437233.30 元	2.67	2,521,512.64
吉林省鸿展科技有限公司	7,990,000.00	一年以内	2.47	399,500.00

单位名称	期末余额	账龄	占应收账款期末余额合计数的比例(%)	坏账准备期末余额
东软集团股份有限公司	7,002,360.00	一年以内	2.16	350,118.00
复旦大学附属肿瘤医院	6,732,000.00	一年以内	2.08	336,600.00
合计	41,239,839.30		12.74	4,151,196.94

(6). 因金融资产转移而终止确认的应收账款

□适用 √不适用

(7). 转移应收账款且继续涉入形成的资产、负债金额

□适用 √不适用

其他说明：

□适用 √不适用

6、 应收款项融资

□适用 √不适用

7、 预付款项

(1). 预付款项按账龄列示

√适用 □不适用

单位：元币种：人民币

账龄	期末余额		期初余额	
	金额	比例(%)	金额	比例(%)
1 年以内	237,310.04	72.44	1,683,334.60	95.46
1 至 2 年	60,613.21	18.50	42,830.25	2.43
2 至 3 年	29,681.62	9.06	-	-
3 年以上			37,222.22	2.11
合计	327,604.87	100.00	1,763,387.07	100.00

账龄超过 1 年且金额重要的预付款项未及时结算原因的说明：

期末无账龄超过 1 年且金额重大的预付款项未及时结算的情况。

(2). 按预付对象归集的期末余额前五名的预付款情况

√适用 □不适用

单位名称	期末数	账龄	占预付款项期末余额合计数的比例(%)	未结算原因
南京展驰信息咨询有限公司	100,000.00	1 年以内	30.52	合同约定服务未完成
中国电信股份有限公司苏州分公司	42,693.81	1 年以内	13.03	合同约定服务未完成
江西国政招标咨询有限公司	33,468.58	1 年以内	10.22	合同约定服务未完成
西安博臣建筑装饰工程有限公司	30,304.15	1 至 2 年	9.25	合同约定服务未完成
国网江苏省电力有限公司苏州供电分公司	25,136.08	1 年以内	7.67	合同约定服务未完成
合计	231,602.62		70.69	

其他说明

□适用 √不适用

8、 其他应收款

项目列示

√适用 □不适用

单位：元币种：人民币

项目	期末余额	期初余额
应收利息		
应收股利		
其他应收款	13,215,179.21	23,887,033.76
合计	13,215,179.21	23,887,033.76

其他说明：

□适用 √不适用

应收利息

(1).应收利息分类

□适用 √不适用

(2).重要逾期利息

□适用 √不适用

(3).坏账准备计提情况

□适用 √不适用

其他说明：

□适用 √不适用

应收股利

(1).应收股利

□适用 √不适用

(2).重要的账龄超过 1 年的应收股利

□适用 √不适用

(3).坏账准备计提情况

□适用 √不适用

其他说明：

□适用 √不适用

其他应收款

(1). 按账龄披露

√适用 □不适用

单位：元币种：人民币

账龄	期末账面余额
1 年以内	
1 年以内小计	8,861,986.65
1 至 2 年	2,122,089.53
2 至 3 年	1,277,818.38
3 至 4 年	725,810.80
4 至 5 年	227,473.85
5 年以上	0.00
合计	13,215,179.21

(2). 按款项性质分类情况

√适用 □不适用

单位：元币种：人民币

款项性质	期末账面余额	期初账面余额
股权收购意向金		15,000,000.00
押金保证金	11,407,477.90	9,445,200.90
备用金	1,570,414.22	1,391,008.21
代收代付款	4,210,255.34	914,308.27
其他	301,467.26	627,527.10
合计	17,489,614.72	27,378,044.48

(3). 坏账准备计提情况

√适用 □不适用

单位：元币种：人民币

坏账准备	第一阶段	第二阶段	第三阶段	合计
	未来12个月预期信用损失	整个存续期预期信用损失(未发生信用减值)	整个存续期预期信用损失(已发生信用减值)	
2019年1月1日余额	2,602,195.04	888,815.68		3,491,010.72
2019年1月1日余额在本期				
--转入第二阶段				
--转入第三阶段				
--转回第二阶段				
--转回第一阶段				
本期计提	928,098.89	-942,770.56		-14,671.67
本期转回				
本期转销				
本期核销				
其他变动	292,628.71	505,467.75		798,096.46
2019年12月31日余额	3,822,922.64	451,512.87		4,274,435.51

对本期发生损失准备变动的其他应收款账面余额显著变动的情况说明：

□适用 √不适用

本期坏账准备计提金额以及评估金融工具的信用风险是否显著增加的采用依据：

√适用 □不适用

用以确定本期坏账准备计提金额以及评估金融工具的信用风险自初始确认后是否已显著增加等事项所采用的依据、输入值、假设等信息详见第十一节财务报告、十、与金融工具相关的风险、（二）信用风险。

(4). 坏账准备的情况

√适用 □不适用

单位：元币种：人民币

类别	期初余额	本期变动金额					期末余额
		计提	企业合并增加	收回或转回	转销或核销	其他变动	
按单项计提坏账准备							
按组合计提坏账准备	3,491,010.72	-14,671.67	798,096.46				4,274,435.51
合计	3,491,010.72	-14,671.67	798,096.46				4,274,435.51

期末按组合计提坏账准备的其他应收款

组合	账面余额	坏账准备	计提比例(%)
账龄组合	17,489,614.72	4,274,435.51	24.44
合计	17,489,614.72	4,274,435.51	24.44

其中：账龄组合

账龄	账面余额	坏账准备	计提比例(%)
1 年以内	9,328,406.99	466,420.34	5.00
1-2 年	2,357,877.26	235,787.73	10.00
2-3 年	1,825,454.83	547,636.45	30.00
3-4 年	1,451,621.60	725,810.80	50.00
4-5 年	1,137,369.24	909,895.39	80.00
5 年以上	1,388,884.80	1,388,884.80	100.00
小计	17,489,614.72	4,274,435.51	24.44

其中本期坏账准备转回或收回金额重要的：

□适用 √不适用

(5). 本期实际核销的其他应收款情况

□适用 √不适用

(6). 按欠款方归集的期末余额前五名的其他应收款情况

√适用 □不适用

单位：元币种：人民币

单位名称	款项的性质	期末余额	账龄	占其他应收款期末余额合计数的比例(%)	坏账准备期末余额
孙美姣	往来款	1,453,728.09	1 年以内	8.31	72,686.40
Broad internatioal medical clinic	往来款	1,349,271.73	1 年以内 464429.97 元，1-2 年 884841.76 元	7.71	111,705.67
铜陵市人民医院	押金保证金	900,000.00	4-5 年	5.15	720,000.00
太和县建设工程交易中心	押金保证金	800,000.00	1 年以内	4.57	40,000.00
中山大学附属第一医院	押金保证金	680,000.00	1 年以内	3.89	34,000.00
合计		5,182,999.82		29.63	978,392.07

(7). 涉及政府补助的应收款项

□适用 √不适用

(8). 因金融资产转移而终止确认的其他应收款

□适用 √不适用

(9).转移其他应收款且继续涉入形成的资产、负债的金额

□适用 √不适用

其他说明：

□适用 √不适用

9、 存货

(1).存货分类

√适用 □不适用

单位：元币种：人民币

项目	期末余额			期初余额		
	账面余额	跌价准备	账面价值	账面余额	跌价准备	账面价值
原材料	275,611.63		275,611.63	207,337.25		207,337.25
库存商品	15,027,716.79		15,027,716.79	22,565,955.94		22,565,955.94
实施成本	11,376,293.90		11,376,293.90	7,336,744.51		7,336,744.51
合计	26,679,622.32		26,679,622.32	30,110,037.70		30,110,037.70

期末无用于债务担保的存货。

期末未发现存货存在明显减值迹象，故未计提存货跌价准备。

2018-2019 年存货变动情况如下表所示（单位：万元）

项目	**2019 年**	**2018 年**	**变动幅度**
原材料	27.56	20.73	33%
库存商品	1,502.77	2,256.60	-33%
实施成本	1,137.63	733.67	55%
存货期末余额	2,667.96	3,011.00	-11%
营业收入	33,311.62	28,427.69	17%
营业成本	9,303.13	7,259.05	28%

由上表所示：库存商品较上年减少 753.83 万元，下降 33%，主要的原因是麻醉一体机销售取得了一定进展；实施成本较上年增加 403.96 万元，上升 55%，主要的原因是：（1）实施成本是在项目经验收及确认收入后，一次性结转至营业成本；期末实施成本金额与公司当年末在执行项目

直接相关，因公司整体解决方案业务规模及收入不断扩大，期末在执行项目较上年增加 3,021.75 万元，上升 22.33%，进而导致本各期末尚未结转至主营业务成本的实施成本规模上升。（2）报告期内正在执行的项目中外购商品及服务占比增幅较大，使得实施成本规模上升。

2018 年-2019 年期末在执行项目与实施成本变动情况如下：

单位：万元

项目	2019 年 12 月 31 日	2018 年 12 月 31 日	变动幅度
期末在执行项目订单金额	16,544.12	13,522.37	22.33%
期末实施实施成本余额	1,137.63	733.67	55.06%
实施成本占订单金额比	6.88%	5.43%	1.45%

2018-2019 年期末实施成本变动情况如下

单位：万元

项目	2019 年	2018 年	变动幅度
人工成本、差旅及其他费用	733.65	606.32	21%
外购商品及服务	403.98	127.35	217.22%
合计外购	1,137.63	733.67	55.06%

(2).存货跌价准备

□适用 √不适用

(3).存货期末余额含有借款费用资本化金额的说明

□适用 √不适用

(4).期末建造合同形成的已完工未结算资产情况

□适用 √不适用

其他说明

□适用 √不适用

10、 持有待售资产

□适用 √不适用

11、 一年内到期的非流动资产

□适用 √不适用

期末重要的债权投资和其他债权投资：

□适用 √不适用

其他说明

无

12、 其他流动资产

√适用 □不适用

单位：元币种：人民币

项目	期末余额	期初余额
增值税留抵税额	1,086,172.23	708,051.81
预缴所得税		219,606.67
合计	1,086,172.23	927,658.48

其他说明

期末未发现其他流动资产存在明显减值迹象，故未计提减值准备。

13、 债权投资

(1). 债权投资情况

□适用 √不适用

(2). 期末重要的债权投资

□适用 √不适用

(3). 减值准备计提情况

□适用 √不适用

本期减值准备计提金额以及评估金融工具的信用风险是否显著增加的采用依据

□适用 √不适用

其他说明

□适用 √不适用

14、 其他债权投资

(1). 其他债权投资情况

□适用 √不适用

(2). 期末重要的其他债权投资

□适用 √不适用

(3). 减值准备计提情况

□适用 √不适用

本期减值准备计提金额以及评估金融工具的信用风险是否显著增加的采用依据

□适用 √不适用

其他说明：

□适用 √不适用

15、 长期应收款

(1). 长期应收款情况

□适用 √不适用

(2). 坏账准备计提情况

□适用 √不适用

本期坏账准备计提金额以及评估金融工具的信用风险是否显著增加的采用依据

□适用 √不适用

(3). 因金融资产转移而终止确认的长期应收款

□适用 √不适用

(4). 转移长期应收款且继续涉入形成的资产、负债金额

□适用 √不适用

其他说明

□适用 √不适用

16、 长期股权投资

√适用 □不适用

单位：元币种：人民币

被投资单位	期初余额	本期增减变动								期末余额	减值准备期末余额
		追加投资	减少投资	权益法下确认的投资损益	其他综合收益调整	其他权益变动	宣告发放现金股利或利润	计提减值准备	其他		
联营企业											
杭州乾矽投资管理合伙企业（有限合伙）	29,348,008.48			-8,869,970.65						20,478,037.83	
合计	29,348,008.48			-8,869,970.65						20,478,037.83	

其他说明
期末未发现长期股权投资存在明显减值迹象，故未计提减值准备。

17、 其他权益工具投资

(1). 其他权益工具投资情况

√适用 □不适用

单位：元币种：人民币

项目	期末余额	期初余额
苏州爱医斯坦智能科技有限公司	1,379,541.61	
苏州智运社科技发展有限公司	1,207,773.02	
合计	2,587,314.63	

(2). 非交易性权益工具投资的情况

√适用 □不适用

单位：元币种：人民币

项目	本期确认的股利收入	累计利得	累计损失	其他综合收益转入留存收益的金额	指定为以公允价值计量且其变动计入其他综合收益的原因	其他综合收益转入留存收益的原因
苏州爱医斯坦智能科技有限公司			3,620,458.39		基于战略目的长期持有	
苏州智运社科技发展有限公司			472,226.98		基于战略目的长期持有	
合计			4,092,685.37			

其他说明：

□适用 √不适用

18、 其他非流动金融资产

□适用 √不适用

其他说明：

□适用 √不适用

19、 投资性房地产

单位：元币种：人民币

项目	房屋、建筑物	土地使用权	在建工程	合计
一、账面原值	-	-		-
1.期初余额				
2.本期增加金额	3,665,413.84	130,459.07		3,795,872.91
（1）外购				
（2）存货\固定资产\在建工程转入	3,665,413.84	130,459.07		3,795,872.91
（3）企业合并增加				
3.本期减少金额				
（1）处置				
（2）其他转出				
4.期末余额	3,665,413.84	130,459.07		3,795,872.91
二、累计折旧和累计摊销				
1.期初余额				
2.本期增加金额	276,964.83	17,177.13		294,141.96
（1）计提或摊销	91,409.07	2,609.18		94,018.25
（2）固定资产\无形资产转入	185,555.76	14,567.95		200,123.71
3.本期减少金额				
（1）处置				
（2）其他转出				
4.期末余额	276,964.83	17,177.13		294,141.96
三、减值准备				
1.期初余额				
2.本期增加金额				
（1）计提				

3、本期减少金额				
（1）处置				
（2）其他转出				
4.期末余额				
四、账面价值				
1.期末账面价值	3,388,449.01	113,281.94	-	3,501,730.95
2.期初账面价值				

(1). 未办妥产权证书的投资性房地产情况

□适用 √不适用

其他说明

√适用 □不适用

期末未发现投资性房地产存在明显减值迹象，故未计提减值准备。

期末投资性房地产中无用于担保的情况。

20、 固定资产

项目列示

√适用 □不适用

单位：元币种：人民币

项目	期末余额	期初余额
固定资产	214,402,000.19	221,330,466.89
合计	214,402,000.19	221,330,466.89

其他说明：

□适用 √不适用

固定资产

(1). 固定资产情况

√适用 □不适用

单位：元币种：人民币

项目	房屋及建筑物	运输工具	电子及其他设备	固定资产装修	医疗设备	合计
一、账面原值：						
1.期初余额	200,212,775.13	2,161,296.94	35,692,108.72	11,165,803.58		249,231,984.37
2.本期增加金额	0.00	1,064,677.90	2,819,269.17	1,787,480.99	12,735,598.85	18,407,026.91
（1）购置		969,274.33	861,076.55			1,830,350.88
（2）在建工程转入				1,787,480.99		1,787,480.99
（3）企业合并增加		95,403.57	1,958,192.62		12,735,598.85	14,789,195.04
3.本期减少金额	3,665,413.84	931,678.63	138,839.88	0.00	0.00	4,735,932.35
（1）处置或报废		931,678.63	138,839.88			1,070,518.51
（2）转出至投资性房地产	3,665,413.84					3,665,413.84
4.期末	196,547,361.29	2,294,296.21	38,372,538.01	12,953,284.57	12,735,598.85	262,903,078.93

余额						
二、累计折旧						
1.期初余额	10,515,750.07	868,785.44	16,426,472.49	90,509.48		27,901,517.48
2.本期增加金额	4,915,545.6	414,599.2	8,257,287.68	1,112,042.74	6,284,366.58	20,983,841.80
（1）计提	4,915,545.60	346,028.63	6,470,710.22	1,112,042.74	274,298.37	13,118,625.56
（2）企业合并增加		68,570.57	1,786,577.46		6,010,068.21	7,865,216.24
3.本期减少金额	185,555.76	191,766.51	123,219.26	0.00	0.00	500,541.53
（1）处置或报废		191,766.51	123,219.26			314,985.77
（2）转出至投资性房地产	185,555.76					185,555.76
4.期末余额	15,245,739.91	1,091,618.13	24,560,540.91	1,202,552.22	6,284,366.58	48,384,817.75
三、减值准备						
1.期初余额						
2.本期增加金额					116,260.99	116,260.99
（1）						

计提						
（2）企业合并增加					116,260.99	116,260.99
3.本期减少金额						
（1）处置或报废						
4.期末余额					116,260.99	116,260.99
四、账面价值						
1.期末账面价值	181,301,621.38	1,202,678.08	13,811,997.10	11,750,732.35	6,334,971.28	214,402,000.19
2.期初账面价值	189,697,025.06	1,292,511.50	19,265,636.23	11,075,294.10		221,330,466.89

[注]期末已提足折旧仍继续使用的固定资产原值 3,012,917.20 元。

固定资产减值准备计提原因和依据说明

因部分机器设备技术陈旧，期末按照其可收回金额低于账面价值的差额计提减值准备。

(2). 暂时闲置的固定资产情况

□适用 √不适用

(3). 通过融资租赁租入的固定资产情况

□适用 √不适用

(4). 通过经营租赁租出的固定资产

□适用 √不适用

(5). 未办妥产权证书的固定资产情况

□适用 √不适用

其他说明：

□适用 √不适用

固定资产清理

□适用 √不适用

21、 在建工程

项目列示

√适用 □不适用

单位：元币种：人民币

项目	期末余额	期初余额
在建工程	970,180.75	
合计	970,180.75	

其他说明：

□适用 √不适用

在建工程

(1). 在建工程情况

√适用 □不适用

单位：元币种：人民币

项目	期末余额			期初余额		
	账面余额	减值准备	账面价值	账面余额	减值准备	账面价值
装修工程	970,180.75		970,180.75			
合计	970,180.75		970,180.75			

(2). 重要在建工程项目本期变动情况

□适用 √不适用

(3). 本期计提在建工程减值准备情况

□适用 √不适用

其他说明

√适用 □不适用

期末未发现在建工程存在明显减值迹象，故未计提减值准备。

期末无用于借款抵押的在建工程。

工程物资

(1).工程物资情况

□适用 √不适用

22、 生产性生物资产

(1).采用成本计量模式的生产性生物资产

□适用 √不适用

(2).采用公允价值计量模式的生产性生物资产

□适用 √不适用

其他说明

□适用 √不适用

23、 油气资产

□适用 √不适用

24、 使用权资产

□适用 √不适用

25、 无形资产

(1).无形资产情况

√适用 □不适用

单位：元 币种：人民币

项目	土地使用权	非专利技术	软件	合计
一、账面原值				

1.期初余额	7,117,300.00	9,487,350.45	3,614,804.23	20,219,454.68
2.本期增加金额			12,000.03	12,000.03
(1)购置			0.03	0.03
(2)内部研发				
(3)企业合并增加			12,000.00	12,000.00
3.本期减少金额	130,459.07			130,459.07
(1)处置				
(2) 转出至投资性房地产	130,459.07			130,459.07
4.期末余额	6,986,840.93	9,487,350.45	3,626,804.26	20,100,995.64
二、累计摊销				
1.期初余额	794,766.06	9,487,350.45	1,891,668.85	12,173,785.36
2.本期增加金额	139,736.98		611,006.87	750,743.85
（1）计提	139,736.98		599,006.87	738,743.85
（2）企业合并增加			12,000.00	12,000.00
3.本期减少金额	14,567.95			14,567.95
(1)处置				
(2) 转出至投资性房地产	14,567.95			14,567.95
4.期末余额	919,935.09	9,487,350.45	2,502,675.72	12,909,961.26
三、减值准备				
1.期初余额				
2.本期增加金额				
（1）计提				
3.本期减少金额				
(1)处置				

4.期末余额				
四、账面价值				
1.期末账面价值	6,066,905.84		1,124,128.54	7,191,034.38
2.期初账面价值	6,322,533.94		1,723,135.38	8,045,669.32

本期末通过公司内部研发形成的无形资产占无形资产余额的比例 0

(2). 未办妥产权证书的土地使用权情况

□适用 √不适用

其他说明：

□适用 √不适用

26、 开发支出

□适用 √不适用

27、 商誉

(1). 商誉账面原值

√适用 □不适用

单位：元币种：人民币

被投资单位名称或形成商誉的事项	期初余额	本期增加		本期减少		期末余额
		企业合并形成的	其他	处置	其他	
海口玛丽医院有限公司		31,166,300.36				31,166,300.36
合计		31,166,300.36				31,166,300.36

(2). 商誉减值准备

√适用 □不适用

单位：元　币种：人民币

被投资单位名称或形成商誉的事项	期初余额	本期增加		本期减少		期末余额
		计提		处置		
海口玛丽医院有限公司						
合计						

(3).商誉所在资产组或资产组组合的相关信息

√适用 □不适用

海口玛丽医院有限公司

项目	海口玛丽医院有限公司
资产组或资产组组合的构成	海口玛丽医院有限公司长期资产与营运资金
资产组或资产组组合的账面价值	8,809,734.41
资产组或资产组组合的确定方法	海口玛丽医院有限公司所提供的医疗服务，可以带来独立的现金流，可将其认定为一个单独的资产组。
资产组或资产组组合是否与购买日、以前年度商誉减值测试时所确定的资产组或资产组组合一致	是

(4).说明商誉减值测试过程、关键参数（例如预计未来现金流量现值时的预测期增长率、稳定期增长率、利润率、折现率、预测期等，如适用）及商誉减值损失的确认方法

√适用 □不适用

(1)商誉减值测试情况：

项目	海口玛丽医院有限公司
商誉账面余额①	31,166,300.36
商誉减值准备余额②	
商誉的账面价值③＝①-②	31,166,300.36

未确认归属于少数股东权益的商誉价值④	29,944,092.50
包含未确认归属于少数股东权益的商誉价值⑤=④+③	61,110,392.86
拆分后分摊至各资产组的包含未确认归属于少数股东权益的商誉价值⑥[注]	61,110,392.86
资产组的账面价值⑦	8,809,734.41
包含整体商誉的资产组的账面价值⑧=⑥+⑦	69,920,127.27
资产组或资产组组合可收回金额⑨	69,992 ,500.00
商誉减值损失(⑩大于 0 时)⑩=⑧-⑨	
归属于本公司的商誉减值损失	

(2)可收回金额的确定方法及依据

本年公司聘请中联资产评估集团有限公司于 2020年 4 月24日出具了报告文号为 中联评报字[2020]第688号《苏州麦迪斯顿医疗科技股份有限公司拟对合并海口玛丽医院有限公司股权形成的商誉进行减值测试资产评估项目》评估报告， 根据其评估结果，截至 2019 年 12 月 31 日，公司收购海口玛丽医院有限公司的包含整体商誉资产组或资产组组合账面价值为6,999.25万元，可回收金额为6,999.25万元；经测试,公司因收购海口玛丽医院有限公司形成的商誉不存在减值。

1)重要假设及依据

①持续经营假设：假设上述资产组作为经营主体，在所处的外部环境下，按照经营目标，持续经营下去。经营者负责并有能力担当责任；资产组合法经营，并能够获取适当利润，以维持持续经营能力。

②国家现行的有关法律、法规及政策，国家宏观经济形势无重大变化；本次交易各方所处地区的政治、经济和社会环境无重大变化；无其他不可预测和不可抗力因素造成的重大不利影响。

③假设上述资产组经营者是负责的，且管理层有能力担当其职务；管理团队在预测期内能保持稳定。

④假设有关利率、汇率、赋税基准及税率，政策性征收费用等不发生重大变化。

⑤假设企业在现有的管理方式和管理水平的基础上，经营范围、经营模式及经营规模不发生重大变化。

2)关键参数

项目名称	关键参数

	预测期	预测期增长率	稳定期增长率	利润率	折现率
海口玛丽医院有限公司	2020 年-2024 年(后续为稳定期)	2020 年-2024 年营业收入增长率分别为 5%、5%、5%、5%、0%［注 1］	0%	根据预测的收入、成本、费用等计算，2020 年-2024 年利润率分别为 18.66%、18.79%、18.57%、18.60%、18.60%	预测期至稳定期均为15.56%［注 1］

［注1］根据海口玛丽医院有限公司已签订的合同、协议、发展规划、历年经营趋势、行业发展趋势、市场竞争情况等因素的综合分析，对评估基准日未来五年的主营业务收入及其相关的成本、费用、利润忽略经营的波动性进行预测。海口玛丽医院有限公司主营业务为医疗服务，核心业务是试管婴儿业务，海口玛丽医院有限公司公司2020年至2025年预计销售收入增长率分别为5%、5%、5%、5%、0%。采用的折现率是反映当前市场货币时间价值和相关资产组特定风险的税前利率。

(5).商誉减值测试的影响

√适用 □不适用

项目\年度	2019 年度	2020 年度	2021 年度
业绩承诺金额	510.00	688.00	720.00
实际完成情况	591.12	-	-

海口玛丽医院有限公司完成了当年度的业绩承诺。前述减值测试结果表明，收购海口玛丽医院有限公司形成的商誉不存在减值。

其他说明

□适用 √不适用

28、 长期待摊费用

√适用 □不适用

单位：元币种：人民币

项目	期初余额	本期增加金额	本期摊销金额	其他减少金额	期末余额

装修费		2,477,008.79	176,929.20		2,300,079.59
合计		2,477,008.79	176,929.20		2,300,079.59

其他说明：

无

29、 递延所得税资产/递延所得税负债

(1). 未经抵销的递延所得税资产

√适用 □不适用

单位：元 币种：人民币

项目	期末余额		期初余额	
	可抵扣暂时性差异	递延所得税资产	可抵扣暂时性差异	递延所得税资产
坏账准备	52,590,915.59	5,646,865.03	37,442,060.28	3,992,004.90
递延收益	983,050.78	98,305.08	2,162,711.82	216,271.18
其他权益工具公允价值变动	4,092,685.37	409,268.54		
合计	57,666,651.74	6,154,438.65	39,604,772.10	4,208,276.08

(2). 未经抵销的递延所得税负债

√适用 □不适用

单位：元 币种：人民币

项目	期末余额		期初余额	
	应纳税暂时性差异	递延所得税负债	应纳税暂时性差异	递延所得税负债
非同一控制企业合并资产评估增值	355,693.51	88,923.38		
公允价值变动（增加）			1,614,395.90	161,439.59
合计	355,693.51	88,923.38	1,614,395.90	161,439.59

(3). 以抵销后净额列示的递延所得税资产或负债

□适用 √不适用

(4). 未确认递延所得税资产明细

√适用 □不适用

单位：元 币种：人民币

项目	期末余额	期初余额
可抵扣亏损	44,766,250.99	26,586,747.53
递延收益	1,029,989.08	970,135.57
资产减值准备	49,144.83	14,148.86
合计	45,845,384.90	27,571,031.96

(5). 未确认递延所得税资产的可抵扣亏损将于以下年度到期

√适用 □不适用

单位：元 币种：人民币

年份	期末金额	期初金额	备注
2019 年		863,961.28	
2020 年	2,502,322.40	2,502,322.40	
2021 年	3,265,107.12	3,265,107.12	
2022 年	6,762,949.95	6,762,949.95	
2023 年	13,463,582.29	13,192,406.78	
2024 年	18,772,289.23		
合计	44,766,250.99	26,586,747.53	

其他说明：

□适用 √不适用

30、 其他非流动资产

√适用 □不适用

单位：元币种：人民币

项目	期末余额	期初余额
预付固定资产购置款	800,000.00	
合计	800,000.00	

其他说明：

无

31、 短期借款

(1). 短期借款分类

√适用 □不适用

单位：元币种：人民币

项目	期末余额	期初余额
信用兼保证借款	20,000,000.00	
保证借款	29,698,900.00	54,067,897.00
信用借款	80,000,000.00	49,685,946.00
应付利息	205,737.20	209,914.34
合计	129,904,637.20	103,963,757.34

短期借款分类的说明：
无

(2). 已逾期未偿还的短期借款情况

□适用 √不适用

其中重要的已逾期未偿还的短期借款情况如下：

□适用 √不适用

其他说明

□适用 √不适用

32、 交易性金融负债

□适用 √不适用

33、 衍生金融负债

□适用 √不适用

34、 应付票据

(1). 应付票据列示

□适用 √不适用

35、 应付账款

(1). 应付账款列示

√适用 □不适用

单位：元币种：人民币

项目	期末余额	期初余额
1 年以内	34,610,945.01	34,966,170.40
1-2 年	2,826,247.31	5,289,236.55
2-3 年	2,370,712.79	2,637,009.13
3 年以上	2,564,390.59	1,404,601.79
合计	42,372,295.70	44,297,017.87

(2). 账龄超过 1 年的重要应付账款

□适用 √不适用

其他说明

□适用 √不适用

36、 预收款项

(1). 预收账款项列示

√适用 □不适用

单位：元币种：人民币

项目	期末余额	期初余额
1 年以内	35,059,757.14	27,490,530.54
1-2 年	2,108,584.98	848,266.77
2-3 年	326,239.32	516,573.35
3 年以上	1,372,644.21	1,672,187.00
合计	38,867,225.65	30,527,557.66

(2). 账龄超过 1 年的重要预收款项

□适用 √不适用

(3). 期末建造合同形成的已结算未完工项目情况

□适用 √不适用

其他说明

□适用 √不适用

37、 应付职工薪酬

(1). 应付职工薪酬列示

√适用 □不适用

单位：元币种：人民币

项目	期初余额	本期增加	本期减少	期末余额
一、短期薪酬	14,739,599.31	116,902,911.60	122,205,605.44	9,436,905.47
二、离职后福利-设定提存计划	158,153.36	5,414,967.31	5,430,053.55	143,067.12
三、辞退福利		2,466,806.08	2,295,674.08	171,132.00
合计	14,897,752.67	124,784,684.99	129,931,333.07	9,751,104.59

(2). 短期薪酬列示

√适用 □不适用

单位：元币种:人民币

项目	期初余额	本期增加	本期减少	期末余额
一、工资、奖金、津贴和补贴	14,620,321.33	97,096,445.89	102,432,465.85	9,284,301.37
二、职工福利费		2,452,975.11	2,452,975.11	
三、社会保险费	85,844.86	10,332,318.57	10,323,009.45	95,153.98
其中：医疗保险费	77,119.27	9,139,473.82	9,131,315.62	85,277.47
工伤保险费	3,733.22	742,283.15	741,860.63	4,155.74
生育保险费	4,992.37	450,561.60	449,833.20	5,720.77
四、住房公积金	20,182.00	6,291,741.40	6,289,551.40	22,372.00
五、工会经费和职工教育经费	13,251.12	729,430.63	707,603.63	35,078.12
合计	14,739,599.31	116,902,911.60	122,205,605.44	9,436,905.47

(3). 设定提存计划列示

√适用 □不适用

单位：元币种：人民币

项目	期初余额	本期增加	本期减少	期末余额
1、基本养老保险	152,706.68	5,148,564.70	5,164,099.60	137,171.78
2、失业保险费	5,446.68	266,402.61	265,953.95	5,895.34
合计	158,153.36	5,414,967.31	5,430,053.55	143,067.12

其他说明：

√适用 □不适用

应付职工薪酬期末数中无拖欠性质的金额。

38、 应交税费

√适用 □不适用

单位：元　币种：人民币

项目	期末余额	期初余额
增值税	8,562,878.85	9,916,915.35
企业所得税	3,357,700.72	2,527,340.04
个人所得税	464,285.77	370,897.72
城市维护建设税	599,554.96	702,473.71
房产税	435,877.60	456,055.00
代扣代缴外币借款利息税费		22,769.18
印花税	809.90	
教育费附加/地方教育费附加	428,253.55	501,766.94
城镇土地使用税	15,399.66	12,833.05
合计	13,864,761.01	14,511,050.99

其他说明：

无

39、 其他应付款

项目列示

√适用 □不适用

单位：元币种：人民币

项目	期末余额	期初余额
应付股利	129,936.00	120,617.70
其他应付款	16,089,832.29	32,443,103.83
合计	16,219,768.29	32,563,721.53

其他说明：

□适用 √不适用

应付利息

(1). 分类列示

□适用 √不适用

应付股利

(1). 分类列示

√适用 □不适用

单位：元币种：人民币

项目	期末余额	期初余额
股权激励限制性股票股利	129,936.00	120,617.70
合计	129,936.00	120,617.70

其他说明，包括重要的超过 1 年未支付的应付股利，应披露未支付原因：

无

其他应付款

(1). 按款项性质列示其他应付款

√适用 □不适用

单位：元币种：人民币

项目	期末余额	期初余额
限制性股票回购义务	9,696,474.00	19,082,989.80
工程款	3,777,058.71	11,669,431.86
应付暂收款	1,230,631.87	1,121,858.98
押金保证金	827,640.50	435,000.00
其他	558,027.21	133,823.19
合计	16,089,832.29	32,443,103.83

(2). 账龄超过 1 年的重要其他应付款

√适用 □不适用

单位：元币种：人民币

项目	期末余额	未偿还或结转的原因
限制性股票回购义务	9,696,474.00	限制性股票失效暂未完成回购注销程序
江苏新亿迪智能科技有限公司	1,279,889.57	未结算
合计	10,976,363.57	

其他说明：

√适用 □不适用

金额较大的其他应付款项性质或内容的说明

单位名称	期末数	款项性质或内容
限制性股票回购义务	9,696,474.00	限制性股票失效暂未完成回购注销程序
江苏新亿迪智能科技有限公司	1,279,889.57	未结算
合计	10,976,363.57	

期末无外币其他应付款。

40、 持有待售负债

□适用 √不适用

41、 1 年内到期的非流动负债

□适用 √不适用

42、 其他流动负债

其他流动负债情况

□适用 √不适用

短期应付债券的增减变动：

□适用 √不适用

其他说明：

□适用 √不适用

43、 长期借款

(1). 长期借款分类

□适用 √不适用

其他说明，包括利率区间：

□适用 √不适用

44、 应付债券

(1).应付债券

□适用 √不适用

(2).应付债券的增减变动：（不包括划分为金融负债的优先股、永续债等其他金融工具）

□适用 √不适用

(3).可转换公司债券的转股条件、转股时间说明

□适用 √不适用

(4).划分为金融负债的其他金融工具说明

期末发行在外的优先股、永续债等其他金融工具基本情况

□适用 √不适用

期末发行在外的优先股、永续债等金融工具变动情况表

□适用 √不适用

其他金融工具划分为金融负债的依据说明：

□适用 √不适用

其他说明：

□适用 √不适用

45、 租赁负债

□适用 √不适用

46、 长期应付款

项目列示

□适用 √不适用

其他说明：

□适用 √不适用

长期应付款

(1).按款项性质列示长期应付款

□适用 √不适用

专项应付款

(1).按款项性质列示专项应付款

□适用 √不适用

47、 长期应付职工薪酬

□适用 √不适用

48、 预计负债

□适用 √不适用

49、 递延收益

递延收益情况

√适用 □不适用

单位：元币种：人民币

项目	期初余额	本期增加	本期减少	期末余额	形成原因
政府补助	3,132,847.39	295,262.40	1,415,069.93	2,013,039.86	
合计	3,132,847.39	295,262.40	1,415,069.93	2,013,039.86	/

涉及政府补助的项目：

√适用 □不适用

单位：元币种：人民币

负债项目	期初余额	本期新增补助金额	本期计入其他收益金额	其他变动	期末余额	与资产相关/与收益相关
江苏省科技成果转换项目资金	2,162,711.82		1,179,661.04		983,050.78	与资产相关
苏州工业园区管理委员会与中国科学院自动化研究所与苏州麦迪斯顿医疗科技股份有限公司合作科研项目建设经费	970,135.57	295,262.40	235,408.89		1,029,989.08	与资产相关
合计	3,132,847.39	295,262.40	1,415,069.93		2,013,039.86	

其他说明：

√适用 □不适用

涉及政府补助的项目的具体情况及分摊方法详见第十一节、七、82 “政府补助”之说明。

50、 其他非流动负债

□适用 √不适用

51、 股本

√适用 □不适用

单位：元币种：人民币

	期初余额	本次变动增减（+、一）					期末余额
		发行新股	送股	公积金转股	其他	小计	
股份总数	80,634,830.00			32,253,932.00	-433,986.00	31,819,946.00	112,454,776.00

其他说明：

本期股权变动情况说明

(1)根据公司 2019 年 5 月 6 日召开的 2018 年年度股东大会审议通过的《关于公司 2018 年度利润分配方案的议案》，同意公司以资本公积金向全体股东每 10 股转增 4 股，转增股票数为 32,253,932.00 股，本次权益分派后股本为 112,888,762.00 元，截止 2019 年 10 月 21 日，已完成上述股本变动的工商变更登记。

(2)根据公司 2019 年 3 月 29 日召开的第二届董事会第二十六次会议决议，公司拟对 17 名已离职的股权激励对象以及因公司层面考核要求未达到第二个行权期（限售期）的行权（解锁）条件而涉及的 172 激励对象，合计 189 名激励对象持有的已获授但不具备解锁条件的限制性股票 30.999 万股进行回购并注销，回购价格 30.25 元/股；根据公司 2019 年 5 月 23 日召开的第三届董事会第一会议和第三届监事会第一次会议审议通过的《关于调整公司限制性股票回购数量及回购价格的议案》,对经 2019 年 3 月 29 日董事会决议通过拟回购的限制性股票的回购价格和回购数量进行调整，调整后拟回购的限制性股票为 433,986.00 股，回购价格 21.61 元/股，本次回购减少股本 433,986.00 元，减少库存股 9,377,197.50 元，减少资本公积 8,943,211.50 元。

52、 其他权益工具

(1).期末发行在外的优先股、永续债等其他金融工具基本情况

□适用 √不适用

(2).期末发行在外的优先股、永续债等金融工具变动情况表

□适用 √不适用

其他权益工具本期增减变动情况、变动原因说明，以及相关会计处理的依据：

□适用 √不适用

其他说明:

□适用 √不适用

53、 资本公积

√适用 □不适用

单位：元币种：人民币

项目	期初余额	本期增加	本期减少	期末余额
资本溢价（股本溢价）	167,873,399.77		41,197,143.50	126,676,256.27
合计	167,873,399.77		41,197,143.50	126,676,256.27

其他说明，包括本期增减变动情况、变动原因说明：

股本溢价增减变动原因及依据详见第十一节、三、1“公司概况”说明。

54、 库存股

√适用 □不适用

单位：元币种：人民币

项目	期初余额	本期增加	本期减少	期末余额
限制性股票回购	19,106,914.60	96,692.90	9,377,197.50	9,826,410.00

义务				
合计	19,106,914.60	96,692.90	9,377,197.50	9,826,410.00

其他说明，包括本期增减变动情况、变动原因说明：

1)2018 年对于预计未来可解锁的限制性股票数量 508,910.00 股应派发的可撤销现金股利 96,692.90 元，冲减库存股；该部分截止 2019 年末因预计未来不可解锁，对 2018 年冲减的库存股予以调回。

2）因对由于员工离职以及因公司层面考核要求未达到第二个行权期（限售期）的行权（解锁）条件而失效的限制性股票进行注销回购导致库存股减少 9,377,197.50 元，详见第十一节、七、51、其他说明

55、 其他综合收益

□适用 √不适用

56、 专项储备

□适用 √不适用

57、 盈余公积

√适用 □不适用

单位：元币种：人民币

项目	期初余额	本期增加	本期减少	期末余额
法定盈余公积	25,930,548.49	5,219,052.69		31,149,601.18
任意盈余公积				
储备基金				
企业发展基金				
其他				
合计	25,930,548.49	5,219,052.69		31,149,601.18

盈余公积说明，包括本期增减变动情况、变动原因说明：

公司根据母公司当期净利润的10%提取法定盈余公积5,219,052.69元。

58、 未分配利润

√适用 □不适用

单位：元币种：人民币

项目	本期	上期
调整前上期末未分配利润	217,029,608.30	183,148,761.73
调整期初未分配利润合计数（调增+，调减－）		
调整后期初未分配利润	217,029,608.30	183,148,761.73
加：本期归属于母公司所有者的净利润	46,887,055.64	55,479,612.23
减：提取法定盈余公积	5,219,052.69	6,302,072.76
提取任意盈余公积		
提取一般风险准备		
应付普通股股利	16,703,307.10	15,296,692.90
转作股本的普通股股利		
期末未分配利润	241,994,304.15	217,029,608.30

根据公司2019年5月6日2018年度股东大会通过的2018年度利润分配方案，以2018年12月31日的总股本80,634,830股为基数，每10股派发现金股利2.1元（含税），合计派发现金股利16,933,314.30元，（差异230,007.20元可撤销的限制性股票股利）本公司2019年度利润分配预案详见下文第十一节、十五、“资产负债表日后事项”、2、利润分配情况。

调整期初未分配利润明细：

1、由于《企业会计准则》及其相关新规定进行追溯调整，影响期初未分配利润 0 元。
2、由于会计政策变更，影响期初未分配利润 0 元。
3、由于重大会计差错更正，影响期初未分配利润 0 元。
4、由于同一控制导致的合并范围变更，影响期初未分配利润 0 元。
5、其他调整合计影响期初未分配利润 0 元。

59、 营业收入和营业成本

(1). 营业收入和营业成本情况

√适用 □不适用

单位：元币种：人民币

项目	本期发生额		上期发生额	
	收入	成本	收入	成本
主营业务	332,618,742.53	92,855,964.00	284,092,100.99	72,491,859.12
其他业务	497,450.82	175,349.46	184,777.16	98,613.86
合计	333,116,193.35	93,031,313.46	284,276,878.15	72,590,472.98

其他说明：

无

60、 税金及附加

√适用 □不适用

单位：元 币种：人民币

项目	本期发生额	上期发生额
城市维护建设税	2,191,138.85	2,340,737.40
教育费附加	938,814.50	1,003,127.50
房产税	1,743,563.01	1,766,405.76
土地使用税	61,598.64	51,332.20
车船使用税		885.00
印花税	195,205.25	107,895.60
地方教育费附加	625,876.31	668,751.68
合计	5,756,196.56	5,939,135.14

其他说明：

[注]计缴标准详见本附注六“税项”之说明。

61、 销售费用

√适用 □不适用

单位：元币种：人民币

项目	本期发生额	上期发生额
薪酬费用	24,536,911.15	26,746,943.94
市场推广费	28,039,667.04	19,671,274.37
差旅费	9,183,355.02	6,342,025.65
业务招待费	4,665,907.62	3,911,561.54
办公费	1,652,844.37	1,498,132.52
其他	5,616,066.01	6,427,861.92
合计	73,694,751.21	64,597,799.94

其他说明：

无

62、 管理费用

√适用 □不适用

单位：元币种：人民币

项目	本期发生额	上期发生额
薪酬费用	24,789,914.48	24,446,508.11
折旧与摊销	11,642,384.43	9,872,722.53
中介机构服务费	3,880,246.03	1,898,456.91
业务招待费	2,823,803.65	2,383,294.16
办公费	2,670,338.91	3,497,154.86
租赁物管费	1,941,784.60	2,113,175.46
差旅费	2,069,536.88	1,722,663.50
会议培训费	347,501.43	631,393.26
股份支付		-1,703,849.34
其他	2,160,743.44	2,610,281.49

合计	52,326,253.85	47,471,800.94

其他说明：

无

63、 研发费用

√适用 □不适用

单位：元币种：人民币

项目	本期发生额	上期发生额
薪酬费用	50,554,939.43	50,688,568.43
差旅费	2,097,578.45	2,258,346.43
折旧与摊销	1,917,779.61	1,796,320.04
委托外部研发支出	404,717.00	1,156,829.86
其他	2,712,248.06	1,347,588.76
合计	57,687,262.55	57,247,653.52

其他说明：

无

64、 财务费用

√适用 □不适用

单位：元币种：人民币

项目	本期发生额	上期发生额
利息费用	4,630,093.46	3,709,906.45
利息收入	-684,771.86	-870,675.33
汇兑损失	-551,318.92	341,162.46
手续费支出	829,902.95	1,365,720.79
合计	4,223,905.63	4,546,114.37

其他说明：

无

65、 其他收益

√适用 □不适用

单位：元币种：人民币

项目	本期发生额	上期发生额	与资产相关/与收益相关	计入本期非经常性损益的金额
增值税退税收入	20,211,900.56	22,400,142.90	与收益相关	
苏州工业园区管理委员会与中国科学院自动化研究所与苏州麦迪斯顿医疗科技股份有限公司合作科研项目建设经费	9,704,737.60	9,000,167.80	与收益相关	9,704,737.60
	235,408.89	29,696.63	与资产相关	235,408.89
江苏省科技成果转换	1,179,661.04	1,179,661.04	与资产相关	1,179,661.04
		183,333.35	与收益相关	
企业研发费省级财政奖励	510,000.00	1,000,000.00	与收益相关	510,000.00
研发增长企业研发后补助	443,296.57	881,000.00	与收益相关	443,296.57
2019 年度苏州市重点产业技术创新项目	300,000.00		与收益相关	300,000.00
心血管病患者全生命周期智能管理平台的开发与应用	250,000.00		与收益相关	250,000.00

打造先进制造业基地专项资金	200,000.00		与收益相关	200,000.00
江苏省双创人才饥荒项目园区配套经费	175,000.00		与收益相关	175,000.00
个税手续费退还	127,524.74	1,445.60	与收益相关	127,524.74
稳岗补贴	48,512.19		与收益相关	48,512.19
科信局 2019 年第八批补助国内注册商标奖励	12,000.00		与收益相关	12,000.00
科信局 2019 年第九批 20190011 软件著作权登记补贴	3,900.00		与收益相关	3,900.00
吸纳被征地农民就业补贴	3,033.84	3,441.22	与收益相关	3,033.84
增值税加计扣除抵减	748.09		与收益相关	748.09
2017 自主品牌专项扶持资金		1,324,400.00		
医疗器械生产许可证补贴		600,000.00		
苏州市 2018 年度第十二批科技发展计划(科技设施)项目		400,000.00		
智博会参展补助		360,000.00		
技术创新能力综合提升		340,000.00		

苏州工业园区稳定岗位补贴		263,509.07		
2018 第十批医疗器械与新医药后补助		240,000.00		
知识产权资助补贴		128,850.00		
东南大学政府课题补贴		99,000.00		
失业补贴		6,422.37		
合计	33,405,723.52	38,441,069.98		13,193,074.87

其他说明：

本期计入其他收益的政府补助情况详见第十一节、七、82“政府补助”之说明。

66、 投资收益

√适用 □不适用

单位：元 币种：人民币

项目	本期发生额	上期发生额
权益法核算的长期股权投资收益	-8,869,970.65	-651,991.52
处置衍生金融资产产生的投资收益	-942,552.00	
理财产品收益	160,416.14	1,683,884.71
合计	-9,652,106.51	1,031,893.19

其他说明：

本公司不存在投资收益汇回的重大限制。

67、 净敞口套期收益

□适用 √不适用

68、 公允价值变动收益

√适用 □不适用

单位：元 币种：人民币

产生公允价值变动收益的来源	本期发生额	上期发生额
交易性金融资产		
其中：衍生金融工具产生的公允价值变动收益	-1,614,395.90	1,614,395.90
合计	-1,614,395.90	1,614,395.90

其他说明：

报告期内对衍生金融资产处置，故将去年同期因外币借款远期套期保值产生公允价值变动收益予以冲回。

69、 信用减值损失

√适用 □不适用

单位：元 币种：人民币

项目	本期发生额	上期发生额
应收票据坏账损失	-206,946.00	
应收账款坏账损失	-14,085,640.15	
其他应收款坏账损失	14,671.67	
合计	-14,277,914.48	

其他说明：

无

70、 资产减值损失

√适用 □不适用

单位：元币种：人民币

项目	本期发生额	上期发生额
一、坏账损失		-12,433,145.97
合计		-12,433,145.97

其他说明：

无

71、 资产处置收益

√适用 □不适用

单位：元币种：人民币

项目	本期发生额	上期发生额	计入本期非经常性损益的金额
处置未划分为持有待售的非流动资产时确认的收益	-330,177.61	-64,475.43	-330,177.61
合计	-330,177.61	-64,475.43	-330,177.61

其他说明：

无

72、 营业外收入

营业外收入情况

√适用 □不适用

单位：元币种：人民币

项目	本期发生额	上期发生额	计入当期非经常性损益的金额
其他		1.33	
合计		1.33	

计入当期损益的政府补助

□适用 √不适用

其他说明：

□适用 √不适用

73、 营业外支出

√适用 □不适用

单位：元 币种：人民币

项目	本期发生额	上期发生额	计入当期非经常性损益的金额
资产报废、毁损损失	4,907.83	36,426.27	4,907.83
其他	17.87		17.87
合计	4,925.70	36,426.27	4,925.70

其他说明：

无

74、 所得税费用

(1). 所得税费用表

√适用 □不适用

单位：元币种：人民币

项目	本期发生额	上期发生额
当期所得税费用	8,275,224.07	4,885,773.26
递延所得税费用	-1,467,887.49	489,071.70
合计	6,807,336.58	5,374,844.96

(2). 会计利润与所得税费用调整过程

√适用 □不适用

单位：元币种：人民币

项目	本期发生额
利润总额	53,922,713.41
按法定/适用税率计算的所得税费用	5,392,271.34

子公司适用不同税率的影响	-1,303,320.55
调整以前期间所得税的影响	149,434.68
非应税收入的影响	
不可抵扣的成本、费用和损失的影响	1,283,182.14
使用前期未确认递延所得税资产的可抵扣亏损的影响	-14,963.38
本期未确认递延所得税资产的可抵扣暂时性差异或可抵扣亏损的影响	4,701,037.56
研发费用加计扣除	-3,400,305.21
所得税费用	6,807,336.58

其他说明：

□适用 √不适用

75、 其他综合收益

□适用 √不适用

76、 现金流量表项目

(1).收到的其他与经营活动有关的现金

√适用 □不适用

单位：元币种：人民币

项目	本期发生额	上期发生额
暂收款及收回暂付款	3,690,149.99	3,045,187.80
政府补助	12,073,267.34	15,648,068.26
保函保证金	1,655,482.87	1,328,036.00
其他	938,414.67	870,676.66
合计	18,357,314.87	20,891,968.72

收到的其他与经营活动有关的现金说明：

无

(2). 支付的其他与经营活动有关的现金

√适用 □不适用

单位：元币种：人民币

项目	本期发生额	上期发生额
期间费用付现	75,573,767.15	57,923,076.38
暂付款及支付暂收款	4,750,247.58	12,382,250.54
保函保证金	3,091,434.99	1,655,482.87
合计	83,415,449.72	71,960,809.79

支付的其他与经营活动有关的现金说明：

无

(3). 收到的其他与投资活动有关的现金

√适用 □不适用

单位：元币种:人民币

项目	本期发生额	上期发生额
股权收购意向金	15,000,000.00	
暂借款	5,700,000.00	
合计	20,700,000.00	

收到的其他与投资活动有关的现金说明：

该收入为因终止收购达成医疗 20%股权，向其股东浙江鑫禾实业集团有限公司收回股权意向金 15,000,000.00 元。

(4). 支付的其他与投资活动有关的现金

√适用 □不适用

单位：元币种：人民币

项目	本期发生额	上期发生额
暂借款	3,028,390.00	
股权收购意向金		15,000,000.00
其他	942,552.00	
合计	3,970,942.00	15,000,000.00

支付的其他与投资活动有关的现金说明：

无

(5). 收到的其他与筹资活动有关的现金

√适用 □不适用

单位：元币种：人民币

项目	本期发生额	上期发生额
转让保理债权收到的款项		2,566,800.00
合计		2,566,800.00

收到的其他与筹资活动有关的现金说明：

无

(6). 支付的其他与筹资活动有关的现金

√适用 □不适用

单位：元币种：人民币

项目	本期发生额	上期发生额
限制性股票回购	9,483,208.70	8,807,096.17
保理手续费		1,081,854.47
合计	9,483,208.70	9,888,950.64

支付的其他与筹资活动有关的现金说明：

无

77、 现金流量表补充资料

(1). 现金流量表补充资料

√适用 □不适用

单位：元币种：人民币

补充资料	本期金额	上期金额
1．将净利润调节为经营活动现金流量：		
净利润	47,115,376.83	55,062,369.03
加：资产减值准备	14,277,914.48	12,433,145.97
固定资产折旧、油气资产折耗、生产性生物资产折旧	13,210,034.63	11,416,449.06
使用权资产摊销		
无形资产摊销	741,353.03	661,307.68
长期待摊费用摊销	176,929.20	
处置固定资产、无形资产和其他长期资产的损失（收益以“－”号填列）	330,177.61	64,475.43
固定资产报废损失（收益以“－”号填列）	4,907.83	36,426.27
公允价值变动损失（收益以“－”号填列）	1,614,395.90	-1,614,395.90
财务费用（收益以“－”号填列）	4,078,774.54	5,356,123.39
投资损失（收益以“－”号填列）	9,652,106.51	-1,031,893.19
递延所得税资产减少（增加以“－”号填列）	-1,306,872.61	327,632.11

递延所得税负债增加（减少以“－”号填列）	-161,014.88	161,439.59
存货的减少（增加以“－”号填列）	5,978,258.73	-17,912,103.21
经营性应收项目的减少（增加以“－”号填列）	-68,151,593.52	-30,563,077.36
经营性应付项目的增加（减少以“－”号填列）	-4,460,028.72	15,976,421.96
其他	-1,059,954.02	-1,703,849.34
经营活动产生的现金流量净额	22,040,765.54	48,670,471.49
2．不涉及现金收支的重大投资和筹资活动：		
债务转为资本		
一年内到期的可转换公司债券		
融资租入固定资产		
3．现金及现金等价物净变动情况：		
现金的期末余额	146,768,438.85	166,944,952.33
减：现金的期初余额	166,944,952.33	78,959,872.13
加：现金等价物的期末余额		
减：现金等价物的期初余额		
现金及现金等价物净增加额	-20,176,513.48	87,985,080.20

(2). 本期支付的取得子公司的现金净额

√适用 □不适用

单位：元币种：人民币

项目	金额
本期发生的企业合并于本期支付的现金或现金等价物	38,862,000.00
其中：海口玛丽医院有限公司	38,862,000.00

减：购买日子公司持有的现金及现金等价物	3,179,570.82
其中：海口玛丽医院有限公司	3,179,570.82
取得子公司支付的现金净额	35,682,429.18

其他说明:

无

(3). 本期收到的处置子公司的现金净额

□适用 √不适用

(4). 现金和现金等价物的构成

√适用 □不适用

单位：元币种：人民币

项目	期末余额	期初余额
一、现金	146,768,438.85	166,944,952.33
其中：库存现金	24,314.74	35,114.74
可随时用于支付的银行存款	145,872,561.80	166,909,837.59
可随时用于支付的其他货币资金	871,562.31	
可用于支付的存放中央银行款项		
存放同业款项		
拆放同业款项		
二、现金等价物		
其中：三个月内到期的债券投资		
三、期末现金及现金等价物余额	146,768,438.85	166,944,952.33
其中：母公司或集团内子公司使用		

受限制的现金和现金等价物		

其他说明：

√适用 □不适用

2019 年度现金流量表中现金期末数为 146,768,438.85 元，2019 年 12 月 31 日资产负债表中货币资金期末数为 149,859,873.84 元，差额 3,091,434.99 元，系现金流量表现金期末数扣除了不符合现金及现金等价物标准的保函保证金 3,091,434.99 元。

2018 年度现金流量表中现金期末数为 166,944,952.33 元，2018 年 12 月 31 日资产负债表中货币资金期末数为 168,600,435.20 元，差额 1,655,482.87 元，系现金流量表现金期末数扣除了不符合现金及现金等价物标准的保函保证金及利息 1,655,482.87 元。

78、 所有者权益变动表项目注释

说明对上年期末余额进行调整的“其他”项目名称及调整金额等事项：

□适用 √不适用

79、 所有权或使用权受到限制的资产

√适用 □不适用

单位：元币种：人民币

项目	期末账面价值	受限原因
货币资金	3,091,434.99	保函保证金
合计	3,091,434.99	/

其他说明：

无

80、 外币货币性项目

(1).外币货币性项目

□适用 √不适用

(2).境外经营实体说明，包括对于重要的境外经营实体，应披露其境外主要经营地、记账本位币及选择依据，记账本位币发生变化的还应披露原因

□适用 √不适用

81、 套期

□适用 √不适用

82、 政府补助

(1).政府补助基本情况

√适用 □不适用

单位：元币种：人民币

种类	初始确认年度	金额	列报项目	损益项目	计入当期损益的金额
增值税退税收入	2019	20,211,900.56	其他收益	其他收益	20,211,900.56
苏州工业园区管理委员会与中国科学院自动化研究所与苏州麦迪斯顿医疗科技股份有限公司合作共建协议苏州工业园区管理委员会与中国科学院自动化研究所与苏州	2019	9,704,737.60	其他收益	其他收益	9,704,737.60
	2019	295,262.40	递延收益	其他收益	45,445.29

麦迪斯顿医疗科技股份有限公司合作共建协议					
苏州工业园区管理委员会与中国科学院自动化研究所与苏州麦迪斯顿医疗科技股份有限公司合作共建协议	2018	999,832.20	递延收益	其他收益	189,963.60
江苏省科技成果转换	2015	5,800,000.00	递延收益	其他收益	1,179,661.04
兑现 2018 年度企业研究开发费用省级财政奖励资金	2019	500,000.00	其他收益	其他收益	500,000.00
研发增长企业研发后补助	2019	443,296.57	其他收益	其他收益	443,296.57
2019 年度苏州市重点产业技术创新项目	2019	300,000.00	其他收益	其他收益	300,000.00
心血管病患者全生命周期智能管理平台的开发与应用	2019	250,000.00	其他收益	其他收益	250,000.00
打造先进制造业基地专项资	2019	200,000.00	其他收益	其他收益	200,000.00

金					
江苏省双创人才计划项目园区配套经费	2019	175,000.00	其他收益	其他收益	175,000.00
个税手续费返还	2019	127,524.74	其他收益	其他收益	127,524.74
稳岗补贴	2019	48,512.19	其他收益	其他收益	48,512.19
科信局 2019 年第八批补助国内注册商标奖励	2019	12,000.00	其他收益	其他收益	12,000.00
18 年度企业研究开发费用省级财政奖励资金（中科）	2019	10,000.00	其他收益	其他收益	10,000.00
科信局 2019 年第九批 20190011 软件	2019	3,900.00	其他收益	其他收益	3,900.00
吸纳被征地农民就业补贴	2019	3,033.84	其他收益	其他收益	3,033.84
增值税加计扣除抵减	2019	748.09	其他收益	其他收益	748.09
合计					33,405 ,723.52

(2). 政府补助退回情况

□适用 √不适用

其他说明：

(1)本期收到政府补助32,285,915.99元其中：

1)根据财税[2011]100 号，公司 2019 年收到软件产品增值税即征即退收入 20,211,900.56 元，系与收益相关的政府补助，且与企业的日常活动有关，已全额计入 2019 年度其他收益。

2）根据本公司与苏州工业园区管理委员会、中国科学院自动化研究所签订的《苏州工业园区管理委员会与中国科学院自动化研究所与苏州麦迪斯顿医疗科技股份有限公司合作共建协议》，针对“麦迪研究院公司”的日常运营、与“苏州研究院”合作科研开发项目、科研仪器设备、人才引进、项目引进、技术平台建设、成果转化、学术交流等。苏州工业园区管理委员会在 3 年内每年为“麦迪研究院公司”提供 1000 万元补贴建设经费。2019 年公司采购用于科研仪器的固定资产共 295,262.40 元，与资产相关，且与日常经营活动有关，公司以固定资产摊销期限作为期间进行摊销计入递延收益，本年 45,445.29 计入其他收益。剩余的 9,704,737.60 元，与收益相关，且与日常经营活动有关，已全额计入 2019 年度其他收益。

3）根据江苏省财政厅、江苏省科技厅下发的苏财教[2019]34 号《关于下达 2018 年度第二批企业研究开发费用省级财政奖励资金的通知》，公司 2019 年度收到补贴 500,000.00 元，系与收益相关的政府补助，且与企业的日常活动有关，已全额计入 2019 年度其他收益。

4）根据苏州工业园区科技和信息化局下发的苏园科〔2018〕21 号《苏州工业园区科技创新能力提升实施细则》，公司 2019 年度收到补贴 443,296.57 元，系与收益相关的政府补助，且与企业的日常活动有关，已全额计入 2019 年度其他收益。

5)根据苏州市科学技术局下发的《关于开展 2019 年度苏州市重点产业技术创新项目的通知》，公司 2019 年度收到补贴 300,000.00 元，系与收益相关的政府补助，且与企业的日常活动有关，已全额计入 2019 年度其他收益。

6）根据苏州市科学技术局下发的苏科资【2018】69 号《苏州市 2018 年度第二十二批科技发展计划项目和科技经费的通知》，公司 2019 年度收到补贴 250,000.00 元，系与收益相关的政府补助，且与企业的日常活动有关，已全额计入 2019 年度其他收益。

7）根据苏州市财政局下发的苏经信综法〔2018〕24 号文《关于组织 2018 年度苏州市市级打造先进制造业基地专项资金（第二批）项目申报的通知》，公司 2019 年度收到补贴 200,000.00 元，系与收益相关的政府补助，且与企业的日常活动有关，已全额计入 2019 年度其他收益。

8）根据中共江苏省委组织部、江苏省人才工作领导小组办公室、共江苏省委宣传部、江苏省发展和改革委员会下发的苏人才办[2019]3 号《关于组织申报 2019 年江苏省“双创计划”的通知》，公司 2019 年度收到补贴 175,000.00 元，系与收益相关的政府补助，且与企业的日常活动有关，已全额计入 2019 年度其他收益。

9)根据《中华人民共和国个人所得税法》，公司 2019 年度收到个税手续费返还补贴 127,524.74 元，系与收益相关的政府补助，且与企业的日常活动有关，已全额计入 2019 年度其他收益。

10）根据苏州工业园区劳动和社会保障局下发的苏园劳保[2019]28 号《关于苏州工业园区失业保险支持企业稳定就业岗位有关问题的通知》，中科麦迪公司 2019 年度收到补贴 24,596.55 元；根据上海市人力资源和社会保障局，上海市发展和改革委员会，上海市经济和信息化委员会，上海市环境保护局，上海市财政局下发的沪人社规〔2018〕20 号《关于实施失业保险援企稳岗“护航行动”的通知》，上海子公司 2019 年度收到补贴 16,504.00 元；根据湖南省人力资源和社会保障厅下发的湘人社发〔2015〕67 号《省本级失业保险稳岗补贴实施办法（试行）》，湖南分公司 2019 年度收到补贴 6,634.64 元；根据重庆市人力资源和社会保障局、重庆市财政局下发的渝人社发〔2015〕156 号《重庆市人力资源和社会保障局重庆市财政局关于进一步做好失业保险稳定岗位工作有关问题的通知》，重庆麦迪公司 2019 年度收到补贴 777.00 元，合计收到稳岗补贴 48,512.19 元，系与收益相关的政府补助，且与企业的日常活动有关，已全额计入 2019 年度其他收益。

11）根据苏州工业园区科技和信息化局下发的苏园管〔2018〕10 号《苏州工业园区关于加快建设世界一流高科技产业园区的科创扶持办法》、《苏州工业园区进一步深化知识产权战略实施操作细则》第九条，公司 2019 年度收到补贴 12,000.00 元，系与收益相关的政府补助，且与企业的日常活动有关，已全额计入 2019 年度其他收益。

12）根据江苏省财政厅、江苏省科技厅下发的苏财教[2019]34 号《关于下达 2018 年度第二批企业研究开发费用省级财政奖励资金的通知》，公司 2019 年度收到补贴 10,000.00 元，系与收益相关的政府补助，且与企业的日常活动有关，已全额计入 2019 年度其他收益。

13）根据苏州工业园区科技和信息化局下发的苏园管〔2018〕10 号《苏州工业园区关于加快建设世界一流高科技产业园区的科创扶持办法》、《苏州工业园区进一步深化知识产权战略实施操作细则》第九条，公司 2019 年度收到补贴 3,900.00 元，系与收益相关的政府补助，且与企业的日常活动有关，已全额计入 2019 年度其他收益。

14）根据苏州工业园区劳动和社会保障局下发的苏园管[2009]20 号《苏州工业园区用人单位吸纳被征地农民就业补贴办法》，公司 2019 年度收到补贴 3,033.84 元，系与收益相关的政府补助，且与企业的日常活动有关，已全额计入 2019 年度其他收益。

15）根据财政部、税务总局和海关总署公告 2019 年第 39 号[2019]39 号《关于深化增值税改革有关政策的公告》，公司 2019 年度收到加计抵减补助 748.09 元，系与收益相关的政府补助，且与公司日常经营活动相关，已全额计入 2019 年度其他收益。

(2)以前年度收到，至本期初尚未处理完毕的政府补助项目情况如下：

1）根据本公司与江苏省科学技术厅、苏州工业园区科技发展局、苏州市科学技术局签订的《江苏省科技成果转化专项资金项目合同》，针对本公司项目“面向现代医疗行业应用的高端数字化手术室研发与产业化”应拨付省科技成果转化专项资金 10,000,000.00 元，其中拨款资助 8,000,000.00 元(5,800,000.00 元为计划设备购置款，2,200,000.00 元为材料费、出版/文献/信息传播/知识产权事务费)，贷款贴息 2,000,000.00 元。拨款资助 8,000,000.00 元采取分年度拨款方式，公司于 2015 年收到第一年度拨款 6,000,000.00 元，其中 5,800,000.00 元为设备购置费经费，与资产相关，且与日常经营活动有关，公司以资产预计可使用寿命 5 年为摊销期间，本期计入其他收益金额为 1,179,661.04 元

2）根据本公司与苏州工业园区管理委员会、中国科学院自动化研究所签订的《苏州工业园区管理委员会与中国科学院自动化研究所与苏州麦迪斯顿医疗科技股份有限公司合作共建协议》，针对“麦迪研究院公司”的日常运营、与“苏州研究院”合作科研开发项目、科研仪器设备、人才引进、项目引进、技术平台建设、成果转化、学术交流等。苏州工业园区管理委员会在 3 年内每年为“麦迪研究院公司”提供 1000 万元补贴建设经费。2018 年公司采购用于科研仪器的固定资产共 998,832.20 元，与资产相关，且与日常经营活动有关，公司以固定资产摊销期限作为期间进行摊销计入递延收益，本年 189,963.60 计入其他收益。

83、 其他

□适用 √不适用

八、合并范围的变更

1、 非同一控制下企业合并

√适用 □不适用

(1). 本期发生的非同一控制下企业合并

√适用 □不适用

单位：万元币种：人民币

被购买方名称	股权取得时点	股权取得成本	股权取得比例（%）	股权取得方式	购买日	购买日的确定依据	购买日至期末被购买方的收入	购买日至期末被购买方的净利润
海口玛丽医院有限公司	2019 年 9 月 30 日	3,886.20	51.00	现金收购	2019 年 9 月 30 日	[注 1]	955.63	226.91

[注1]根据本公司第三届董事会第三次会议，本公司与海口玛丽医院有限公司（以下简称“玛丽医院”）的股东于2019年9月26日签订《股权转让协议》，本公司以3,886.20万元受让孙美姣、孙光平持有玛丽医院49%、2%的股权。本公司已于2019年6月18日支付上述股权转让，并与股权购买协议生效当日将该3,000万元意向金转为股权转让款直接抵扣应向孙美姣支付的股权转让款的一部分(剩余款项已于2019年11月支付完毕)，玛丽医院于2019年10月22日办妥工商变更登记手续，同时玛丽医院新的董事会于2019年10月10日成立，在新一届董事会中本公司派出董事已占多数，本公司在2019年10月10日已拥有该公司的实际控制权。为便于核算，将2019年9月30日确定为购买日，自2019年10月1日起将其纳入合并财务报表范围。

其他说明：

无

(2). 合并成本及商誉

√适用 □不适用

单位：万元币种：人民币

合并成本	海口玛丽医院有限公司
--现金	3,886.20
合并成本合计	3,886.20
减：取得的可辨认净资产公允价值份额	769.57
商誉/合并成本小于取得的可辨认净资产公允价	3,116.63

值份额的金额	

合并成本公允价值的确定方法、或有对价及其变动的说明：

采用估值技术来确定合并成本公允价值。主要资产的评估方法为资产基础法：对医院的各项要素资产，包括全部有形资产，根据资产各自具体情况选用适当的具体评估方法分析评估其市场价值并加总，然后扣除实际承担的全部负债。使用的关键假设如下：交易假设、公开市场假设、资产持续经营假设、企业持续经营的假设。

大额商誉形成的主要原因：

大额商誉形成的主要原因为合并成本大于标的公司取得的可辨认净资产公允价值份额。

其他说明：

无

(3). 被购买方于购买日可辨认资产、负债

√适用 □不适用

单位：元 币种：人民币

	海口玛丽医院有限公司	
	购买日公允价值	购买日账面价值
资产：	21,484,486.69	21,130,492.02
货币资金	3,179,570.82	3,179,570.82
应收款项	108,835.38	108,835.38
预付账款	52,966.56	52,966.56
其他应收款	5,291,235.35	5,291,235.35
存货	2,537,130.56	2,537,130.56
固定资产	6,807,717.81	6,453,723.14
长期待摊费用	2,477,008.79	2,477,008.79
递延所得税资产	230,021.42	230,021.42
其他非流动资产	800,000.00	800,000.00
负债：	6,394,879.56	6,306,380.89
应付款项	4,425,704.11	4,425,704.11
预收款项	450.00	450.00

应付职工薪酬	440,408.65	440,408.65
递延所得税负债	88,498.67	
应交税费	1,413,711.37	1,413,711.37
其他应付款	26,106.76	26,106.76
净资产	15,089,607.13	14,824,111.13
减：少数股东权益	7,393,907.49	7,263,814.45
取得的净资产	7,695,699.64	7,560,296.68

可辨认资产、负债公允价值的确定方法：

收购标的海口玛丽医院有限公司，业经中联国际评估咨询有限公司评估，并于 2019 年 9 月 20 日出具了中联国际评字【2019】第 VIMPD0529 号《苏州麦迪斯顿医疗科技股份有限公司拟进行股权收购涉及海口玛丽医院有限公司股东全部权益价值资产评估报告书》，评估基准日为 2019 年 4 月 30 日。根据该评估报告确定的资产公允价值持续计量至购买日,所收购海口玛丽医院有限公司 51%股权的可辨认净资产购买日的公允价值为人民币 769.57 万元。

企业合并中承担的被购买方的或有负债：

无

其他说明：

无

(4). 购买日之前持有的股权按照公允价值重新计量产生的利得或损失

是否存在通过多次交易分步实现企业合并且在报告期内取得控制权的交易

□适用 √不适用

(5). 购买日或合并当期期末无法合理确定合并对价或被购买方可辨认资产、负债公允价值的相关说明

□适用 √不适用

(6). 其他说明

□适用 √不适用

2、 同一控制下企业合并

□适用 √不适用

3、 反向购买

□适用 √不适用

4、 处置子公司

是否存在单次处置对子公司投资即丧失控制权的情形

□适用 √不适用

其他说明：

□适用 √不适用

是否存在通过多次交易分步处置对子公司投资且在本期丧失控制权的情形

□适用 √不适用

5、 其他原因的合并范围变动

说明其他原因导致的合并范围变动（如，新设子公司、清算子公司等）及其相关情况：

□适用 √不适用

6、 其他

□适用 √不适用

九、在其他主体中的权益

1、 在子公司中的权益

(1). 企业集团的构成

√适用 □不适用

子公司名称	级次	主要经营地	注册地	业务性质	持股比例(%)		取得方式
					直接	间接	
麦迪斯顿医疗科技(北京)有限公司	一级	北京	北京	软件业	100.00		同一控制下企业合并
上海麦迪斯顿医疗科技有限公司	一级	上海	上海	软件业	100.00		设立
中科麦迪人工智能研究院(苏州)有限公司	一级	苏州	苏州	软件业	100.00		设立
华麦为康(苏州)健康科技有限公司	一级	苏州	苏州	软件业	51.00		设立
吉林省麦迪斯顿医疗科技有限公司	一级	吉林	吉林	软件业	70.00		设立
重庆麦迪斯顿医疗科技有限公司	一级	重庆	重庆	软件业	70.00		设立
苏州麦迪斯顿投资管理有限公司	一级	苏州	苏州	投资管理	100.00		设立

海口玛丽医院有限公司	一级	海口	海口	医疗机构	51.00		非同一控制下企业合并

在子公司的持股比例不同于表决权比例的说明：

本期不存在母公司拥有半数或半数以下表决权而纳入合并财务报表范围的子公司情况。

持有半数或以下表决权但仍控制被投资单位、以及持有半数以上表决权但不控制被投资单位的依据：

本期不存在母公司拥有半数以上表决权但未能对其形成控制的股权投资情况。

对于纳入合并范围的重要的结构化主体，控制的依据：

无

确定公司是代理人还是委托人的依据：

无

其他说明：

无

(2).重要的非全资子公司

□适用 √不适用

(3).重要非全资子公司的主要财务信息

□适用 √不适用

(4).使用企业集团资产和清偿企业集团债务的重大限制

□适用 √不适用

(5).向纳入合并财务报表范围的结构化主体提供的财务支持或其他支持

□适用 √不适用

其他说明：

□适用 √不适用

2、 在子公司的所有者权益份额发生变化且仍控制子公司的交易

□适用 √不适用

3、 在合营企业或联营企业中的权益

√适用 □不适用

(1).重要的合营企业或联营企业

□适用 √不适用

(2).重要合营企业的主要财务信息

□适用 √不适用

(3).重要联营企业的主要财务信息

□适用 √不适用

(4).不重要的合营企业和联营企业的汇总财务信息

√适用 □不适用

单位：元币种：人民币

	期末余额/本期发生额	期初余额/上期发生额
联营企业：		
投资账面价值合计	20,478,037.83	29,348,008.48
下列各项按持股比例计算的	-8,869,970.65	-651,991.52

合计数		
--净利润	-8,869,970.65	-651,991.52
--其他综合收益		-
--综合收益总额	-8,869,970.65	-651,991.52

其他说明

持有 20%以下表决权但具有重大影响，或者持有 20%或以上表决权但不具有重大影响的依据

根据杭州乾矽投资管理合伙企业（(有限合伙）)合伙协议，由投资委员会负责合伙企业投资项目的投资决策及退出决策的最终审判，投资委员会由 3 名成员组成，其中由麦迪科技推荐 1 名成员；

根据苏州麦迪安挚医疗投资并购基金合伙企业(有限合伙)合伙协议，基金会成立投资决策委员会，负责对基金的对外投资事项进行审议并作出决策，投资决策委员会由 5 名委员构成，其中由麦迪科技委派 2 名；决议事项需经三分之二（(含）)以上委员投票同意后方可通过；

(5). 合营企业或联营企业向本公司转移资金的能力存在重大限制的说明

□适用 √不适用

(6). 合营企业或联营企业发生的超额亏损

□适用 √不适用

(7). 与合营企业投资相关的未确认承诺

□适用 √不适用

(8). 与合营企业或联营企业投资相关的或有负债

□适用 √不适用

4、 重要的共同经营

□适用 √不适用

5、 在未纳入合并财务报表范围的结构化主体中的权益

未纳入合并财务报表范围的结构化主体的相关说明：

□适用 √不适用

6、 其他

□适用 √不适用

十、与金融工具相关的风险

√适用 □不适用

本公司在日常活动中面临各种金融工具的风险，主要包括信用风险、市场风险和流动性风险。本公司的主要金融工具包括货币资金、股权投资、债权投资、借款、应收账款、应付账款等，各项金融工具的详细情况说明见本附注五相关项目。与这些金融工具有关的风险，以及本公司为降低这些风险所采取的风险管理政策如下所述：

董事会负责规划并建立本公司的风险管理架构，制定本公司的风险管理政策和相关指引并监督风险管理措施的执行情况。本公司已制定风险管理政策以识别和分析本公司所面临的风险，这些风险管理政策对特定风险进行了明确规定，涵盖了市场风险、信用风险和流动性风险管理等诸多方面。本公司定期评估市场环境及本公司经营活动的变化以决定是否对风险管理政策及系统进行更新。本公司的风险管理由风险管理委员会按照董事会批准的政策开展。风险管理委员会通过与本公司其他业务部门的紧密合作来识别、评价和规避相关风险。本公司内部审计部门就风险管理控制及程序进行定期的审核，并将审核结果上报本公司的审计委员会。

本公司通过适当的多样化投资及业务组合来分散金融工具风险，并通过制定相应的风险管理政策减少集中于单一行业、特定地区或特定交易对手的风险。

(一)市场风险

金融工具的市场风险，是指金融工具的公允价值或未来现金流量因市场价格变动而发生波动的风险，包括外汇风险、利率风险和其他价格风险。

1．汇率风险

汇率风险是指金融工具的公允价值或未来现金流量因外汇汇率变动而发生波动的风险。本公司的主要经营位于中国境内，主要业务以人民币结算。因此，本公司所承担的外汇变动市场风险不重大。

2．利率风险

利率风险，是指金融工具的公允价值或未来现金流量因市场利率变动而发生波动的风险。本公司面临的市场利率变动的风险主要与本公司以浮动利率计息的借款有关。本公司的利率风险主要产生于长期银行借款及应付债券等长期带息债务。浮动利率的金融负债使本公司面临现金流量利率风险，固定利率的金融负债使本公司面临公允价值利率风险。本公司根据当时的市场环境来决定固定利率及浮动利率合同的相对比例，并通过定期审阅与监察维持适当的固定和浮动利率工具组合。

在其他变量保持不变的情况下，如果浮动利率计算的借款利率上升或者下降 100 个基点，则对本公司的净利润影响如下：

利率变化	对净利润的影响(万元)
	本期数
上升100个基点	-39.82
下降100个基点	39.82

管理层认为 100 个基点合理反映了下一年度利率可能发生变动的合理范围。

3．其他价格风险

本公司管理层认为与金融资产、金融负债相关的价格风险对本公司无重大影响。

(二)信用风险

信用风险，是指交易对手方未能履行合同义务而导致本公司产生财务损失的风险。本公司信用风险主要产生于银行存款和应收款项等。

本公司银行存款主要存放于国有银行和其它大中型上市银行，本公司预期银行存款不存在重大的信用风险。

对于应收款项，本公司按照客户管理信用风险集中度，设定相关政策以控制信用风险敞口。本公司基于对债务人的财务状况、外部评级、从第三方获取担保的可能性、信用记录及其它因素

诸如目前市场状况等评估债务人的信用资质并设置相应欠款额度与信用期限。本公司会定期对债务人信用记录进行监控，对于信用记录不良的债务人，本公司会采用书面催款、缩短信用期或取消信用期等方式，以确保本公司的整体信用风险在可控的范围内。由于本公司的应收款项客户广泛分散于不同的地区和行业中，因此在本公司不存在重大信用风险集中。

本公司没有提供任何其他可能令本公司承受信用风险的担保。本公司所承但的最大信用风险敞口为资产负债表中各项金融资产的账面价值。

1．信用风险显著增加的判断依据

本公司在每个资产负债表日评估相关金融工具的信用风险自初始确认后是否已显著增加。在确定信用风险自初始确认后是否显著增加时，本公司考虑在无须付出不必要的额外成本或努力即可获得合理且有依据的信息，包括基于本公司历史数据的定性和定量分析、外部信用风险评级以及前瞻性信息。当满足以下一个或多个定量、定性标准时，本公司认为信用风险已显著增加：

(1)合同付款已逾期超过 30 天。

(2)根据外部公开信用评级结果，债务人信用评级等级大幅下降。

(3)债务人生产或经营环节出现严重问题，经营成果实际或预期发生显著下降。

(4)债务人所处的监管、经济或技术环境发生显著不利变化。

(5)预期将导致债务人履行其偿债义务能力的业务、财务或经济状况发生显著不利变化。

(6)其他表明金融资产发生信用风险显著增加的客观证据。

2．已发生信用减值的依据

本公司评估债务人是否发生信用减值时，主要考虑以下因素：

(1)发行方或债务人发生重大财务困难。

(2)债务人违反合同，如偿付利息或本金违约或逾期等。

(3)债权人出于与债务人财务困难有关的经济或合同考虑，给予债务人在任何其他情况下都不会做出的让步。

(4)债务人很可能破产或进行其他财务重组。

(5)发行方或债务人财务困难导致该金融资产的活跃市场消失。

(6)以大幅折扣购买或源生一项金融资产，该折扣反映了发生信用损失的事实。

3．预期信用损失计量的参数

根据信用风险是否发生显著增加以及是否已发生信用减值，本公司对不同的资产分别以 12 个月或整个存续期的预期信用损失计量损失准备。预期信用损失计量的关键参数包括违约概率、

违约损失率和违约风险敞口。本公司考虑历史统计数据的定量分析及前瞻性信息，建立违约概率、违约损失率及违约风险敞口模型。相关定义如下：

(1)违约概率是指债务人在未来 12 个月或在整个剩余存续期，无法履行其偿付义务的可能性。

(2)违约风险敞口是指，在未来 12 个月或在整个剩余存续期中，在违约发生时，本公司应被偿付的金额。

(3)违约损失率是指本公司对违约敞口发生损失程度作出的预期。根据交易对手的类型、追索的方式和优先级，以及担保物或其他信用支持的可获得性不同，违约损失率也有所不同。

本公司通过预计未来各月份中单个敞口或资产组合的违约概率、违约损失率和违约风险敞口，来确定预期信用损失。本报告期内，预期信用损失估计技术或关键假设未发生重大变化。

4．预期信用损失模型中包括的前瞻性信息

信用风险显著增加的评估及预期信用损失的计算均涉及前瞻性信息。本公司通过历史数据分析，识别出影响各资产组合的信用风险及预期信用损失的相关信息，如 GDP 增速等宏观经济状况，所处行业周期阶段等行业发展状况等。本公司在考虑公司未来销售策略或信用政策的变化的基础上来预测这些信息对违约概率和违约损失率的影响。

（三）流动风险

流动风险，是指企业在履行以交付现金或其他金融资产的方式结算的义务时发生资金短缺的风险。流动性风险由本公司的财务部门集中控制。财务部门通过监控现金余额、可随时变现的有价证券以及对未来 12 个月现金流量的滚动预测，确保公司在所有合理预测的情况下拥有充足的资金偿还债务，满足本公司经营需要，并降低现金流量波动的影响。

本公司持有的金融负债和表外担保项目按未折现剩余合同现金流量的到期期限分析如下（单位：人民币万元）：

项　目	期末数				
	一年以内	一至两年	两至三年	三年以上	合　计
短期借款	12,990.46				12,990.46
应付账款	4,237.23				4,237.23
应付职工薪酬	975.11				975.11
应交税费	1,386.48	-	-	-	1,386.48
其他应付款	1,621.98				1,621.98
金融负债和或有负债合计	21,211.26	-	-	-	21,211.26

续上表：

项　目	期初数				
	一年以内	一至两年	两至三年	三年以上	合　计
短期借款	10,375.38				10,375.38
应付账款	4,429.70				4,429.70
应付职工薪酬	1,489.78				1,489.78
应交税费	1,451.11				1,451.11
其他应付款	3,277.36	-	-	-	3,277.36
金融负债和或有负债合计	21,023.33	-	-	-	21,023.33

上表中披露的金融负债金额为未经折现的合同现金流量，因而可能与资产负债表中的账面金额有所不同。

(四)资本管理

本公司资本管理政策的目标是为了保障本公司能够持续经营，从而为股东提供回报，并使其他利益相关者获益，同时维持最佳的资本结构以降低资本成本。为了维持或调整资本结构，本公司可能会调整支付给股东的股利金额、向股东返还资本、发行新股或出售资产以减低债务。本公司以资产负债率(即总负债除以总资产)为基础对资本结构进行监控。于 2019 年 12 月 31 日，本公司的资产负债率为 33.29%

十一、　公允价值的披露

1、　以公允价值计量的资产和负债的期末公允价值

√适用 □不适用

单位:元币种:人民币

项目	期末公允价值			
	第一层次公允价值计量	第二层次公允价值计量	第三层次公允价值计量	合计
一、持续的公允价值计量				
（一）交易性金融资产				
1.以公允价值计量且变动计入当期损益的金融资产				

（1）债务工具投资				
（2）权益工具投资				
（3）衍生金融资产				
2.指定以公允价值计量且其变动计入当期损益的金融资产				
（1）债务工具投资				
（2）权益工具投资				
（二）其他债权投资				
（三）其他权益工具投资			2,587,314.63	2,587,314.63
（四）投资性房地产				
1.出租用的土地使用权				
2.出租的建筑物				
3.持有并准备增值后转让的土地使用权				
（五）生物资产				
1.消耗性生物资产				
2.生产性生物资产				
持续以公允价值计量的资产总额			2,587,314.63	2,587,314.63
（六）交易性金融负债				
1.以公允价值计量且变动计入当期损益的金融负债				
其中：发行的交易性债券				
衍生金融负债				
其他				
2.指定为以公允价值计量且变动计入当期损益的金融负债				
持续以公允价值计量的负债总额				
二、非持续的公允价值计量				
（一）持有待售资产				
非持续以公允价值计量的资产总额				
非持续以公允价值计量的负债总额				

2、 持续和非持续第一层次公允价值计量项目市价的确定依据

□适用 √不适用

3、 持续和非持续第二层次公允价值计量项目，采用的估值技术和重要参数的定性及定量信息

□适用 √不适用

4、 持续和非持续第三层次公允价值计量项目，采用的估值技术和重要参数的定性及定量信息

√适用 □不适用

对于不在活跃市场上交易的对苏州爱医斯坦智能科技有限公司、苏州智运社科技发展有限公司的股权投资，由于公司持有被投资单位股权较低，无重大影响，对被投资公司股权采用收益法或者市场法进行估值不切实可行，且近期内被投资单位并无引入外部投资者、股东之间转让股权等可作为确定公允价值的参考依据，属于可用成本作为公允价值最佳估计的“有限情况”，因此本公司以净资产账面成本确定其公允价值。

5、 持续的第三层次公允价值计量项目，期初与期末账面价值间的调节信息及不可观察参数敏感性分析

□适用 √不适用

6、 持续的公允价值计量项目，本期内发生各层级之间转换的，转换的原因及确定转换时点的政策

□适用 √不适用

7、 本期内发生的估值技术变更及变更原因

□适用 √不适用

8、 不以公允价值计量的金融资产和金融负债的公允价值情况

□适用 √不适用

9、 其他

□适用 √不适用

十二、 关联方及关联交易

1、 本企业的母公司情况

□适用 √不适用

2、 本企业的子公司情况

本企业子公司的情况详见附注

√适用 □不适用

本公司的子公司情况详见第十一节、九、1、“在子公司中的权益”。

3、 本企业合营和联营企业情况

本企业重要的合营或联营企业详见附注

√适用 □不适用

本公司重要的合营和联营企业详见十一节、九、3、“在合营安排或联营企业中的权益”。

本期与本公司发生关联方交易，或前期与本公司发生关联方交易形成余额的其他合营或联营企业情况如下

√适用 □不适用

合营或联营企业名称	与本企业关系
杭州乾矽投资管理合伙企业(有限合伙)	本公司对其经营决策有重大影响

其他说明

□适用 √不适用

4、 其他关联方情况

√适用 □不适用

其他关联方名称	其他关联方与本企业关系
苏州苏哈医院有限公司	本公司可施加重大影响的企业控制的其他企业
陈梦迪	本公司之监事

傅洪	本公司之高管

其他说明

无

5、 关联交易情况

(1).购销商品、提供和接受劳务的关联交易

采购商品/接受劳务情况表

√适用 □不适用

单位：元币种：人民币

关联方	关联交易内容	定价策略	本期发生额	上期发生额
苏州苏哈医院有限公司	整体解决方案,软硬件采购	协议价		4,185,025.86

出售商品/提供劳务情况表

□适用 √不适用

购销商品、提供和接受劳务的关联交易说明

□适用 √不适用

(2).关联受托管理/承包及委托管理/出包情况

本公司受托管理/承包情况表：

□适用 √不适用

关联托管/承包情况说明

□适用 √不适用

本公司委托管理/出包情况表

□适用 √不适用

关联管理/出包情况说明

□适用 √不适用

(3).关联租赁情况

本公司作为出租方：

□适用 √不适用

本公司作为承租方：

□适用 √不适用

关联租赁情况说明

□适用 √不适用

(4).关联担保情况

本公司作为担保方

□适用 √不适用

本公司作为被担保方

√适用 □不适用

单位：元币种：人民币

担保方	担保金额	担保起始日	担保到期日	担保是否已经履行完毕
翁康	20,000,000.00	2019/11/28	2020/11/27	否

关联担保情况说明

□适用 √不适用

(5).关联方资金拆借

□适用 √不适用

(6).关联方资产转让、债务重组情况

□适用 √不适用

(7).关键管理人员报酬

√适用 □不适用

单位：万元 币种：人民币

项目	本期发生额	上期发生额
关键管理人员报酬	632.08	630.70

(8). 其他关联交易

□适用 √不适用

6、 关联方应收应付款项

(1). 应收项目

√适用 □不适用

单位:元币种:人民币

项目名称	关联方	期末余额		期初余额	
		账面余额	坏账准备	账面余额	坏账准备
应收帐款	苏州苏哈医院有限公司	4,229,284.00	422,928.40	4,229,284.00	211,464.20

(2). 应付项目

√适用 □不适用

单位:元币种:人民币

项目名称	关联方	期末账面余额	期初账面余额
其他应付款	徐智渊		1,376.89
其他应付款	陈梦迪		3,864.03
其他应付款	傅洪		5,592.00
	小计		10,832.92

7、 关联方承诺

□适用 √不适用

8、 其他

□适用 √不适用

十三、 股份支付

1、 股份支付总体情况

√适用 □不适用

单位：股 币种：人民币

公司本期授予的各项权益工具总额	0
公司本期行权的各项权益工具总额	0
公司本期失效的各项权益工具总额	433,986.00
公司期末发行在外的股票期权行权价格的范围和合同剩余期限	公司发行限制性股票，授予日为 2017 年 6 月 7 日，授予价格 30.25 元/股；锁定期 1 年，锁定期结束后若满足业绩条件后，可在三年内按 30%、30%、40%比例解锁，合同剩余期限 6 个月。
公司期末发行在外的其他权益工具行权价格的范围和合同剩余期限	无

其他说明

股份支付基本情况

1．本公司于 2017 年 6 月 7 日召开第二届董事会第十三次会议，审议通过了《 关于向激励对象授予股票期权与限制性股票的议案》，确定公司拟向 212 名激励对象首次授予 94.30 万份股票期权，行权价格为 60.68 元/股；同时首次授予 94.30 万股限制性股票，授予价格为 30.25 元/股，公司 2017 年股权激励计划首次授予日为 2017 年 6 月 7 日。因授予日后有 10 名激励对象因个人原因自愿放弃获授共计 1.37 万份股票期权和 1.37 万股限制性股票。

2、截至 2017 年 6 月 21 日，公司完成了股票期权与限制性股票的首次授予工作，授予限制性股票 92.93 万股，授予价格 30.25 元/股；股票期权 92.93 万份，行权价格为 60.68；在中国证券登记结算有限责任公司上海分公司完成登记。

3、首次授予的股票期权自本激励计划授予日起满 12 个月后，若满足业绩条件，激励对象应在未来 36 个月内分三期行权。首次授予的股票期权行权期及各期行权时间安排如表所示：

行权安排	行权时间	行权比例

第一个行权期	自首次授权日起 12 个月后的首个交易日起至首次授权日起 24 个月内的最后一个交易日当日止	30%
第二个行权期	自首次授权日起 24 个月后的首个交易日起至首次授权日起 36 个月内的最后一个交易日当日止	30%
第三个行权期	自首次授权日起 36 个月后的首个交易日起至首次授权日起 48 个月内的最后一个交易日当日止	40%

4、首次授予的限制性股票自本激励计划授予日起满 12 个月后，若满足业绩条件，激励对象应在未来 36 个月内分三期解除限售。首次授予的限制性股票的解除限售期及各期解除限售时间安排如表所示：

解除限售安排	解除限售期间	解除限售比例
第一个解除限售期	自首次授予日起 12 个月后的首个交易日起至首次授予日起 24 个月内的最后一个交易日当日止	30%
第二个解除限售期	自首次授予日起 24 个月后的首个交易日起至首次授予日起 36 个月内的最后一个交易日当日止	30%
第三个解除限售期	自首次授予日起 36 个月后的首个交易日起至首次授予日起 48 个月内的最后一个交易日当日止	40%

本期失效的权益工具总额如下：

根据公司 2019 年 3 月 29 日召开的第二届董事会第二十六次会议决议，公司拟对 17 名已离职的股权激励对象以及因公司层面考核要求未达到第二个行权期（限售期）的行权（解锁）条件而涉及的 172 激励对象，合计 189 名激励对象持有的已获授但不具备解锁条件的限制性股票 30.999 万股进行回购并注销，回购价格 30.25 元/股；根据公司 2019 年 5 月 23 日召开的第三届董事会第一会议和第三届监事会第一次会议审议通过的《关于调整公司限制性股票回购数量及回购价格的议案》，对经 2019 年 3 月 29 日董事会决议通过拟回购的限制性股票的回购价格和回购数量进行调整，调整后拟回购的限制性股票为 433,986.00 股，回购价格 21.61 元/股加上银行同期存款利息计算。

2、 以权益结算的股份支付情况

√适用 □不适用

单位：元币种：人民币

授予日权益工具公允价值的确定方法	股票期权：Black-Scholes 模型限制性股票：授予日本公司股票的市场价格
可行权权益工具数量的确定依据	在等待期的每个资产负债表日，根据最新取得

	的可行权人数变动、业绩指标完成情况等后续信息，修正预计可行权的股票期权数量
本期估计与上期估计有重大差异的原因	
以权益结算的股份支付计入资本公积的累计金额	
本期以权益结算的股份支付确认的费用总额	

其他说明

无

3、 以现金结算的股份支付情况

□适用 √不适用

4、 股份支付的修改、终止情况

□适用 √不适用

5、 其他

□适用 √不适用

十四、 承诺及或有事项

1、 重要承诺事项

√适用 □不适用

资产负债表日存在的对外重要承诺、性质、金额

1．已签订的尚未履行或尚未完全履行的对外投资合同及有关财务支出

根据公司 2018 年 5 月 10 日第二届董事会第二十二次临时董事会决议，本公司拟与上海安挚投资管理有限公司共同发起设立安挚麦迪医疗大健康产业并购基金(有限合伙)。其中本公司及子公司合计出资 5,000 万元，持有该公司 16.67%股权。截止 2019 年 12 月 31 日，本公司实际缴纳出资额为 0 元，尚未缴纳出资额为 5,000 万元；

该基金设立初期亦存在部分潜在投资标的，但随着对相关投资标的的进一步了解，发现相关投资标的的具体情况不适合该基金的介入，出于审慎性原则的考虑，公司未向基金实缴出资。后

因宏观经济及投资环境发生变化，出于审慎性原则的考虑，截至目前，该基金尚未找到合适的投资标的，因此，基金的参与方（包括公司及子公司）均尚未实缴出资。截至目前，该基金已完成工商登记手续并取得营业执照，尚未完成在中国基金业协会的基金备案手续。

2、 或有事项

(1).资产负债表日存在的重要或有事项

□适用 √不适用

(2).公司没有需要披露的重要或有事项，也应予以说明：

□适用 √不适用

3、 其他

□适用 √不适用

十五、 资产负债表日后事项

1、 重要的非调整事项

□适用 √不适用

2、 利润分配情况

□适用 √不适用

3、 销售退回

□适用 √不适用

4、 其他资产负债表日后事项说明

√适用 □不适用

2020年4月22日，苏州麦迪斯顿医疗科技股份有限公司第三届董事会第八次会议审议通过了《关于公司2019年度利润分配预案的议案》，以公司2019年年报审计的总股本112,454,776股为基数，向全体股东每10股派发现金股利1.27元（含税），不派送红股，以资本公积金向全体股东每10股转增3股，共计派发现金股利14,281,756.55（含税）、转增股票数为33,736,433股。若董事会审议利润分配方案后股本发生变动的，将按照分配总额不变的原则对每股分配金额进行调整，以上股利分配预案尚须提交2019年度公司股东大会审议通过后方可实施。

十六、 其他重要事项

1、 前期会计差错更正

(1).追溯重述法

□适用 √不适用

(2).未来适用法

□适用 √不适用

2、 债务重组

□适用 √不适用

3、 资产置换

(1).非货币性资产交换

□适用 √不适用

(2).其他资产置换

□适用 √不适用

4、 年金计划

□适用 √不适用

5、 终止经营

□适用 √不适用

6、 分部信息

(1).报告分部的确定依据与会计政策

□适用 √不适用

(2).报告分部的财务信息

□适用 √不适用

(3).公司无报告分部的，或者不能披露各报告分部的资产总额和负债总额的，应说明原因

□适用 √不适用

(4).其他说明

□适用 √不适用

7、 其他对投资者决策有影响的重要交易和事项

√适用 □不适用

(1)公司 2019 年 4 月 3 日与苏州爱医斯坦智能科技有限公司原股东张永航(麦迪科技前员工)、苏州小斗米创业投资中心（有限合伙）签署投资协议，以人民币 500 万元认缴新增注册资本，其中 111.1111 万元计入注册资本，其余 388.8889 元计入资本公积。公司认缴新增注册资本后，苏州爱医斯坦智能科技有限公司注册资本 1,111.1111 万元，其中张永航认缴出资 800 万元、苏州小斗米创业投资中心（有限合伙）认缴出资 200 万元，麦迪科技认缴出资 111.1111 万元。截止本报告期末，麦迪科技投资款已全部实缴到位。

(2)公司 2019 年 11 月 22 日与苏州智运社科技发展有限公司原股东夏梦玲、张兴萍签署投资协议，以人民币 280 万元认缴新增注册资本，其中 118.6441 万元计入注册资本，其余 161.3559 元计入资本公积。公司认缴新增注册资本后，苏州智运社科技发展有限公司注册资本 2,118.6441 万元，其中夏梦玲认缴出资 1800 万元，张兴萍认缴出资 200 万元,麦迪科技认缴出资 118.6441 万元。截止本报告期末，麦迪科技已支付投资款 168 万。

8、 其他

□适用 √不适用

十七、 母公司财务报表主要项目注释

1、 应收账款

(1).按账龄披露

√适用 □不适用

单位：元币种：人民币

账龄	期末账面余额
1 年以内	
1 年以内小计	178,800,565.39
1 至 2 年	60,601,124.11
2 至 3 年	25,711,395.28
3 至 4 年	6,298,208.21
4 至 5 年	866,240.40
5 年以上	0.00
合计	272,277,533.39

(2). 按坏账计提方法分类披露

√适用 □不适用

单位：元币种：人民币

类别	期末余额					期初余额				
	账面余额		坏账准备		账面价值	账面余额		坏账准备		账面价值
	金额	比例(%)	金额	计提比例(%)		金额	比例(%)	金额	计提比例(%)	
按单项计提坏账准备										

按组合计提坏账准备	314,523,076.62	100.00	42,245,543.23	13.43	272,277,533.39	208,776,875.16	100.00	19,611,078.28	9.39	189,165,796.88
合计	314,523,076.62	100.00	42,245,543.23	13.43	272,277,533.39	208,776,875.16	100.00	19,611,078.28	9.39	189,165,796.88

按单项计提坏账准备：

□适用 √不适用

按组合计提坏账准备：

√适用 □不适用

组合计提项目：账龄组合

单位：元币种：人民币

名称	期末余额		
	应收账款	坏账准备	计提比例（%）
账龄组合	314,523,076.62	42,245,543.23	13.43
合计	314,523,076.62	42,245,543.23	13.43

其中：账龄组合

账龄	账面余额	坏账准备	计提比例(%)
1 年以内	188,211,121.46	9,410,556.07	5.00
1-2 年	67,334,582.35	6,733,458.24	10.00
2-3 年	36,730,564.69	11,019,169.41	30.00

账龄	账面余额	坏账准备	计提比例(%)
3-4 年	12,596,416.43	6,298,208.22	50.00
4-5 年	4,331,202.00	3,464,961.60	80.00
5 年以上	5,319,189.69	5,319,189.69	100.00
合计	314,523,076.62	42,245,543.23	13.43

按组合计提坏账的确认标准及说明：

□适用 √不适用

如按预期信用损失一般模型计提坏账准备，请参照其他应收款披露：

□适用 √不适用

(3). 坏账准备的情况

√适用 □不适用

单位：元币种：人民币

类别	期初余额	本期变动金额				期末余额
		计提	收回或转回	转销或核销	其他变动	
按单项计提坏账准备						
按组合计提坏账准备	19,611,078.28	22,634,464.95				42,245,543.23
合计	19,611,078.28	22,634,464.95				42,245,543.23

其中本期坏账准备收回或转回金额重要的：

□适用 √不适用

(4). 本期实际核销的应收账款情况

□适用 √不适用

其中重要的应收账款核销情况

□适用 √不适用

(5). 按欠款方归集的期末余额前五名的应收账款情况

√适用 □不适用

单位名称	期末余额	账龄	占应收账款期末余额合计数的比例(%)	坏账准备期末余额
江苏舜博医疗器械有限公司	10,869,326.00	一年以内	3.46	543,466.30
河南省人民医院	8,646,153.30	一年以内 2003800 元，2-3 年 5155120 元，3-4 年 1050000 元，4-5 年 437233.30 元	2.75	2,521,512.64
吉林省鸿展科技有限公司	7,990,000.00	一年以内	2.54	399,500.00
东软集团股份有限公司	7,002,360.00	一年以内	2.23	350,118.00
复旦大学附属肿瘤医院	6,732,000.00	一年以内	2.14	336,600.00
合计	41,239,839.30	-	13.12	4,151,196.94

(6). 因金融资产转移而终止确认的应收账款

□适用 √不适用

(7). 转移应收账款且继续涉入形成的资产、负债金额

□适用 √不适用

其他说明：

√适用 □不适用

应收关联方账款情况

单位名称	与本公司关系	期末余额	占应收账款余额的比例(%)
苏州苏哈医院有限公司	本公司有重大影响联营公司的子公司	4,229,284.00	1.34

2、 其他应收款

项目列示

√适用 □不适用

单位：元币种：人民币

项目	期末余额	期初余额
应收利息		
应收股利		
其他应收款	39,482,699.57	42,894,492.24
合计	39,482,699.57	42,894,492.24

其他说明：

□适用 √不适用

应收利息

(1).应收利息分类

□适用 √不适用

(2).重要逾期利息

□适用 √不适用

(3).坏账准备计提情况

□适用 √不适用

其他说明：

□适用 √不适用

应收股利

(1). 应收股利

□适用 √不适用

(2). 重要的账龄超过 1 年的应收股利

□适用 √不适用

(3). 坏账准备计提情况

□适用 √不适用

其他说明：

□适用 √不适用

其他应收款

(1). 按账龄披露

√适用 □不适用

单位：元币种：人民币

账龄	期末账面余额
1 年以内	
其中：1 年以内分项	
	21,949,512.56
1 年以内小计	21,949,512.56
1 至 2 年	8,456,593.51
2 至 3 年	7,344,281.24
3 至 4 年	697,574.40
4 至 5 年	1,034,737.86
5 年以上	0.00
合计	39,482,699.57

(2). 按款项性质分类情况

√适用 □不适用

单位：元币种：人民币

款项性质	期末账面余额	期初账面余额
关联方往来	29,905,594.10	19,670,478.29
押金保证金	10,885,685.10	9,232,968.10
备用金	1,355,915.88	1,322,434.70
代收代付款	673,724.22	596,682.40
其他	301,467.26	418,647.84
股权收购意向金		15,000,000.00
合计	43,122,386.56	46,241,211.33

(3). 坏账准备计提情况

√适用 □不适用

单位：元币种：人民币

坏账准备	第一阶段	第二阶段	第三阶段	合计
	未来12个月预期信用损失	整个存续期预期信用损失(未发生信用减值)	整个存续期预期信用损失(已发生信用减值)	
2019年1月1日余额	2,486,663.95	860,055.14		3,346,719.09
2019年1月1日余额在本期				
--转入第二阶段				
--转入第三阶段				
--转回第二阶段				
--转回第一阶段				
本期计提	1,055,189.59	-762,221.69		292,967.90
本期转回				
本期转销				
其他变动				
2019年12月31日余额	3,541,853.54	97,833.45		3,639,686.99

对本期发生损失准备变动的其他应收款账面余额显著变动的情况说明：

□适用 √不适用

本期坏账准备计提金额以及评估金融工具的信用风险是否显著增加的采用依据：

□适用 √不适用

(4)．坏账准备的情况

√适用 □不适用

单位：元币种：人民币

类别	期初余额	本期变动金额				期末余额
		计提	收回或转回	转销或核销	其他变动	
按单项计提坏账准备						
按组合计提坏账准备	3,346,719.09	292,967.90				3,639,686.99
合计	3,346,719.09	292,967.90				3,639,686.99

其中本期坏账准备转回或收回金额重要的：

□适用 √不适用

(5)．本期实际核销的其他应收款情况

□适用 √不适用

(6)．按欠款方归集的期末余额前五名的其他应收款情况

√适用 □不适用

单位：元币种：人民币

单位名称	款项的性质	期末余额	账龄	占其他应收款期末余额合计数的比例(%)	坏账准备期末余额

上海麦迪斯顿医疗科技有限公司	关联方往来	22,835,707.69	1 年以内 8527180.48 元，1-2 年 7550970.32 元，2-3 年 6093896.09 元，4-5 年 807264.01 元	52.96	
中科麦迪人工智能研究院（苏州）有限公司	关联方往来	7,059,736.41	1 年以内	16.37	
铜陵市人民医院	押金保证金	900,000.00	4-5 年	2.09	720,000.00
太和县建设工程交易中心	押金保证金	800,000.00	1 年以内	1.86	40,000.00
中山大学附属第一医院	押金保证金	680,000.00	1 年以内	1.58	34,000.00
合计		32,275,444.10		74.86	794,000.00

(7)．涉及政府补助的应收款项

□适用 √不适用

(8)．因金融资产转移而终止确认的其他应收款

□适用 √不适用

(9)．转移其他应收款且继续涉入形成的资产、负债金额

□适用 √不适用

其他说明：

√适用 □不适用

期末按组合计提坏账准备的其他应收款

组合	账面余额	坏账准备	计提比例(%)
账龄组合	13,216,792.46	3,639,686.99	27.54
合并范围内关联方	29,905,594.10	-	-
小计	43,122,386.56	3,639,686.99	8.44

其中：账龄组合

账龄	账面余额	坏账准备	计提比例(%)
1 年以内	6,668,189.12	333,409.45	5.00
1-2 年	1,185,436.00	118,543.60	10.00
2-3 年	1,786,264.50	535,879.35	30.00
3-4 年	1,395,148.80	697,574.40	50.00
4-5 年	1,137,369.24	909,895.39	80.00
5 年以上	1,044,384.80	1,044,384.80	100.00
小计	13,216,792.46	3,639,686.99	27.54

对关联方的其他应收款情况

单位名称	与本公司关系	期末余额	占其他应收款余额的比例(%)
上海麦迪斯顿医疗科技有限公司	子公司	22,835,707.69	52.96
中科麦迪人工智能研究院（苏州）有限公司	子公司	7,059,736.41	16.37
苏州麦迪斯顿投资管理有限公司	子公司	10,150.00	0.02
合计		29,905,594.10	69.35

3、 长期股权投资

√适用 □不适用

单位：元币种：人民币

项目	期末余额			期初余额		
	账面余额	减值准备	账面价值	账面余额	减值准备	账面价值
对子公司投资	68,027,270.63		68,027,270.63	26,675,270.63		26,675,270.63
对联营、合营企业投资	20,478,037.83		20,478,037.83	29,348,008.48		29,348,008.48
合计	88,505,308.46		88,505,308.46	56,023,279.11		56,023,279.11

(1). 对子公司投资

√适用 □不适用

单位：元币种：人民币

被投资单位	期初余额	本期增加	本期减少	期末余额	本期计提减值准备	减值准备期末余额
麦迪斯顿(北京)医疗科技有限公司	11,125,270.63			11,125,270.63		
上海麦迪斯顿医疗科技有限公司	1,000,000.00			1,000,000.00		
中科麦迪人工智能研究院(苏州)有限公司	10,000,000.00			10,000,000.00		
华麦为康(苏州)健康科技有限公司	10,000.00			10,000.00		
吉林省麦迪斯顿医疗科技有限公司	3,500,000.00			3,500,000.00		
重庆麦迪斯顿医疗科技有限公司	1,010,000.00	2,490,000.00		3,500,000.00		
苏州麦迪斯顿投资管理有限公司	30,000.00			30,000.00		

海口玛丽医院有限公司		38,862,000.00		38,862,000.00		
合计	26,675,270.63	41,352,000.00		68,027,270.63		

(2). 对联营、合营企业投资

√适用 □不适用

单位：元币种：人民币

投资单位	期初余额	本期增减变动								期末余额	减值准备期末余额
		追加投资	减少投资	权益法下确认的投资损益	其他综合收益调整	其他权益变动	宣告发放现金股利或利润	计提减值准备	其他		
联营企业											
杭州乾矽投资管理合伙企业(有限合伙)	29,348,008.48			-8,869,970.65						20,478,037.83	

其他说明：

无

4、 营业收入和营业成本

(1). 营业收入和营业成本情况

√适用 □不适用

单位：元币种：人民币

项目	本期发生额		上期发生额	
	收入	成本	收入	成本
主营业务	319,554,454.52	85,780,843.67	283,228,238.17	72,368,430.06
其他业务	2,153,518.72	408,043.50	2,641,943.24	506,112.39
合计	321,707,973.24	86,188,887.17	285,870,181.41	72,874,542.45

其他说明：

主营业务收入/主营业务成本(按业务类别分类)

产品名称	本期数		上年数	
	收入	成本	收入	成本
自制软件	169,809,484.84	23,304,847.94	173,436,832.14	23,520,716.32
整体解决方案	99,035,463.38	44,200,746.47	61,628,870.47	31,653,733.92
外购软、硬件	16,887,778.21	12,478,144.39	19,431,663.14	13,857,703.83
运维服务	33,821,728.09	5,797,104.87	28,730,872.42	3,336,275.99
小计	319,554,454.52	85,780,843.67	283,228,238.17	72,368,430.06

主营业务收入/主营业务成本(按地区分类)

地区名称	本期数		上年数	
	收入	成本	收入	成本
东北、华北、华中地区	92,924,427.75	24,819,557.47	73,366,537.20	23,231,079.78
华东地区	158,121,722.76	43,341,936.74	133,878,914.69	32,132,153.11
其他地区	68,508,304.01	17,619,349.46	75,982,786.28	17,005,197.17
小计	319,554,454.52	85,780,843.67	283,228,238.17	72,368,430.06

公司前五名客户的营业收入情况

客户名称	营业收入	占公司全部营业收入的比例(%)
第一名	18,854,379.01	5.86
第二名	9,618,872.58	2.99
第三名	8,619,469.03	2.68
第四名	7,891,061.95	2.45
第五名	7,345,132.74	2.28
小计	52,328,915.31	16.27

5、 投资收益

√适用 □不适用

单位：元币种：人民币

项目	本期发生额	上期发生额
权益法核算的长期股权投资收益	-8,869,970.65	-651,991.52
处置衍生金融资产产生的投资收益	-942,552.00	-
理财产品收益	160,416.14	1,522,197.08
合计	-9,652,106.51	870,205.56

其他说明：

按权益法核算的长期股权投资收益

被投资单位名称	本期数	上年数	本期比上年增减变动的原因
杭州乾矽投资管理合伙企业(有限合伙)	-8,869,970.65	-651,991.52	-

本公司不存在投资收益汇回的重大限制。

6、 其他

□适用 √不适用

十八、 补充资料

当期非经常性损益明细表

√适用 □不适用

单位：元 币种：人民币

项目	金额	说明
非流动资产处置损益	-335,085.44	
越权审批或无正式批准文件的税收返还、减免		
计入当期损益的政府补助（与企业业务密切相关，按照国家统一标准定额或定量享受的政府补助除外）	13,193,074.87	
计入当期损益的对非金融企业收取的资金占用费		
企业取得子公司、联营企业及合营企业的投资成本小于取得投资时应享有被投资单位可辨认净资产公允价值产生的收益		
非货币性资产交换损益		
委托他人投资或管理资产的损益	160,416.14	
因不可抗力因素，如遭受自然灾害而计提的各项资产减值准备		
债务重组损益		
企业重组费用，如安置职工的支出、整合费用等		
交易价格显失公允的交易产生的超过公允价值部分的损益		
同一控制下企业合并产生的子公司期初至合并日的当期净损益		
与公司正常经营业务无关的或有事项产生的		

损益		
除同公司正常经营业务相关的有效套期保值业务外，持有交易性金融资产、衍生金融资产、交易性金融负债、衍生金融负债产生的公允价值变动损益，以及处置交易性金融资产、衍生金融资产、交易性金融负债、衍生金融负债和其他债权投资取得的投资收益	-2,556,947.90	
单独进行减值测试的应收款项减值准备转回		
对外委托贷款取得的损益		
采用公允价值模式进行后续计量的投资性房地产公允价值变动产生的损益		
根据税收、会计等法律、法规的要求对当期损益进行一次性调整对当期损益的影响		
受托经营取得的托管费收入		
除上述各项之外的其他营业外收入和支出	-17.87	
其他符合非经常性损益定义的损益项目		
所得税影响额	-2,564,990.53	
少数股东权益影响额	-168.26	
合计	7,896,281.01	

对公司根据《公开发行证券的公司信息披露解释性公告第 1 号——非经常性损益》定义界定的非经常性损益项目，以及把《公开发行证券的公司信息披露解释性公告第 1 号——非经常性损益》中列举的非经常性损益项目界定为经常性损益的项目，应说明原因。

□适用 √不适用

1、 净资产收益率及每股收益

√适用 □不适用

报告期利润	加权平均净资产收益率（%）	每股收益	
		基本每股收益	稀释每股收益

归属于公司普通股股东的净利润	9.68	0.42	0.42
扣除非经常性损益后归属于公司普通股股东的净利润	8.05	0.35	0.35

2、 境内外会计准则下会计数据差异

□适用 √不适用

3、 其他

□适用 √不适用

第十二节 备查文件目录

备查文件目录	载有公司法定代表人、主管会计工作负责人、会计机构负责人签名并盖章的会计报表
备查文件目录	载有会计师事务所盖章、注册会计师签名并盖章的审计报告正本
备查文件目录	报告期内在中国证监会指定报纸上公开披露过的所有公司文件的正本及公告原稿。
备查文件目录	载有资产评估有限公司盖章、资产评估师签字并盖章的评估报告正文。

董事长：翁康

董事会批准报送日期：2019 年 4 月 24 日

修订信息

□适用 √不适用