

北汽蓝谷新能源科技股份有限公司

二〇一九年度

审计报告

致同会计师事务所（特殊普通合伙）

目 录

审计报告	1-6
合并及公司资产负债表	1-2
合并及公司利润表	3
合并及公司现金流量表	4
合并及公司股东权益变动表	5-6
财务报表附注	7-111

审计报告

致同审字（2020）第 110ZA1896 号

北汽蓝谷新能源科技股份有限公司全体股东：

一、 审计意见

我们审计了北汽蓝谷新能源科技股份有限公司（以下简称北汽蓝谷公司或公司）财务报表，包括 2019 年 12 月 31 日的合并及公司资产负债表，2019 年度的合并及公司利润表、合并及公司现金流量表、合并及公司股东权益变动表以及相关财务报表附注。

我们认为，后附的财务报表在所有重大方面按照企业会计准则的规定编制，公允反映了北汽蓝谷公司 2019 年 12 月 31 日的合并及公司财务状况以及 2019 年度的合并及公司的经营成果和现金流量。

二、 形成审计意见的基础

我们按照中国注册会计师审计准则的规定执行了审计工作。审计报告的“注册会计师对财务报表审计的责任”部分进一步阐述了我们在这些准则下的责任。按照中国注册会计师职业道德守则，我们独立于北汽蓝谷公司，并履行了职业道德方面的其他责任。我们相信，我们获取的审计证据是充分、适当的，为发表审计意见提供了基础。

三、 关键审计事项

关键审计事项是我们根据职业判断，认为对本期财务报表审计最为重要的事项。这些事项的应对以对财务报表整体进行审计并形成审计意见为背景，我们不对这些事项单独发表意见。

（一）收入确认

相关信息披露详见财务报表附注三、25和附注五、42。

1、事项描述

公司主要业务为生产销售新能源汽车及三电系统，2019年度营业收入为2,358,870.96万元，销售收入属于关键业绩指标且收入是否在恰当的财务报表期间确认可能存在潜在错报，因此我们将销售收入确认作为关键审计事项。

2、审计应对

我们针对该关键审计事项执行的审计程序主要包括：

- （1）了解收入确认相关的内部控制，测试并评价关键控制的设计与执行；
- （2）结合产销量情况、销售价格情况，针对不同类型的收入及毛利情况执行分析程序，判断本期收入是否出现异常；
- （3）根据新能源汽车的补贴政策，检查补贴收入的确认条件及金额是否正确；
- （4）抽取样本，检查与收入确认相关的支持性文件，包括销售合同、订单、销售发票、客户签收单；针对资产负债表日前后确认的销售收入，评价收入是否在恰当的期间确认；
- （5）抽取样本，向主要客户函证其采购情况及未结算余额；

（二）存货跌价

相关信息披露详见财务报表附注三、12和附注五、7。

1、事项描述

随着新能源汽车政府补贴的持续退坡，公司部分车型取消补贴后的期末成本可能高于预计售价；2019年末公司存货余额58.85亿元，存货跌价准备的计提涉及管理层的重大判断，因此我们将存货跌价准备确认作为关键审计事项。

2、审计应对

我们针对该关键审计事项执行的审计程序主要包括：

(1) 了解存货跌价准备计提相关的内部控制，测试并评价关键控制的设计与执行；

(2) 获取存货跌价准备计算表，检查其计算方法的准确性；评价管理层计算可变现净值所涉及的重要假设（预计售价、税费）是否恰当；

(3) 抽取样本，检查报表日前后的销售情况及价格，结合存货监盘情况评价可变现净值的估计是否恰当；

(4) 重新计算存货跌价准备的计提是否充分。

(三) 研发支出

相关信息披露详见财务报表附注三、20和附注五、19。

1、事项描述

公司持续投入新能源整车及三电系统相关技术的研发，2019年末余额164,756.36万元。对于开发支出是否达到资本化条件、是否能够产生未来经济利益涉及管理层判断，因此我们将开发支出确认为关键审计事项。

2、审计应对

我们针对该关键审计事项执行的主要审计程序包括：

(1) 了解与开发支出相关的内部控制，测试并评价关键控制的设计与执行；

(2) 抽取样本，检查开发项目的可行性研究报告、立项报告等文件，确定开发支出是否符合资本化条件；

(3) 抽取样本，检查各项开发支出的支持性文件，确定资本化项目的范围、期间及金额是否正确。

四、其他信息

北汽蓝谷公司管理层对其他信息负责。其他信息包括北汽蓝谷公司 2019 年年度报告中涵盖的信息，但不包括财务报表和我们的审计报告。

我们对财务报表发表的审计意见不涵盖其他信息，我们也不对其他信息发表任何形式的鉴证结论。

结合我们对财务报表的审计，我们的责任是阅读其他信息，在此过程中，考虑其他信息是否与财务报表或我们在审计过程中了解到的情况存在重大不一致或者似乎存在重大错报。

基于我们已执行的工作，如果我们确定其他信息存在重大错报，我们应当报告该事实。在这方面，我们无任何事项需要报告。

五、管理层和治理层对财务报表的责任

北汽蓝谷公司管理层负责按照企业会计准则的规定编制财务报表，使其实现公允反映，并设计、执行和维护必要的内部控制，以使财务报表不存在由于舞弊或错误导致的重大错报。

在编制财务报表时，管理层负责评估北汽蓝谷公司的持续经营能力，披露与持续经营相关的事项（如适用），并运用持续经营假设，除非管理层计划清算北汽蓝谷公司、终止运营或别无其他现实的选择。

治理层负责监督北汽蓝谷公司的财务报告过程。

六、注册会计师对财务报表审计的责任

我们的目标是对财务报表整体是否不存在由于舞弊或错误导致的重大错报获取合理保证，并出具包含审计意见的审计报告。合理保证是高水平的保证，但并不能保证按照审计准则执行的审计在某一重大错报存在时总能发现。错报可能由于舞弊或错误导致，如果合理预期错报单独或汇总起来可能影响财务报表使用者依据财务报表作出的经济决策，则通常认为错报是重大的。

在按照审计准则执行审计工作的过程中，我们运用职业判断，并保持职业怀疑。同时，我们也执行以下工作：

(1) 识别和评估由于舞弊或错误导致的财务报表重大错报风险，设计和实施审计程序以应对这些风险，并获取充分、适当的审计证据，作为发表审计意见的基础。由于舞弊可能涉及串通、伪造、故意遗漏、虚假陈述或凌驾于内部控制之上，未能发现由于舞弊导致的重大错报的风险高于未能发现由于错误导致的重大错报的风险。

(2) 了解与审计相关的内部控制，以设计恰当的审计程序，但目的并非对内部控制的有效性发表意见。

(3) 评价管理层选用会计政策的恰当性和作出会计估计及相关披露的合理性。

(4) 对管理层使用持续经营假设的恰当性得出结论。同时，根据获取的审计证据，就可能导致对北汽蓝谷公司的持续经营能力产生重大疑虑的事项或情况是否存在重大不确定性得出结论。如果我们得出结论认为存在重大不确定性，审计准则要求我们在审计报告中提请报表使用者注意财务报表中的相关披露；如果披露不充分，我们应当发表非无保留意见。我们的结论基于截至审计报告日可获得的信息。然而，未来的事项或情况可能导致北汽蓝谷公司不能持续经营。

(5) 评价财务报表的总体列报、结构和内容（包括披露），并评价财务报表是否公允反映相关交易和事项。

(6) 就北汽蓝谷公司中实体或业务活动的财务信息获取充分、适当的审计证据，以对财务报表发表意见。我们负责指导、监督和执行集团审计，并对审计意见承担全部责任。

我们与治理层就计划的审计范围、时间安排和重大审计发现等事项进行沟通，包括沟通我们在审计中识别出的值得关注的内部控制缺陷。

我们还就已遵守与独立性相关的职业道德要求向治理层提供声明，并与治理层沟通可能被合理认为影响我们独立性的所有关系和其他事项，以及相关的防范措施（如适用）。

从与治理层沟通过的事项中，我们确定哪些事项对本期财务报表审计最为重要，因而构成关键审计事项。我们在审计报告中描述这些事项，除非法律法规禁止公开披露这些事项，或在极少数情形下，如果合理预期在审计报告中沟通某事项造成的负面后果超过在公众利益方面产生的益处，我们确定不应在审计报告中沟通该事项。



中国注册会计师
(项目合伙人)


中国注册会计师
李洋
110000152692

中国注册会计师


中国注册会计师
李威
330000140072

中国·北京

二〇二〇年四月十七日

合并及公司资产负债表

2019年12月31日

编制单位：北汽蓝谷新能源科技股份有限公司

单位：人民币元

项 目	附注	2019.12.31		2018.12.31	
		合并	公司	合并	公司
流动资产：					
货币资金	五、 1	8,969,215,531.34	54,744,333.51	6,253,656,063.47	1,635,994.75
交易性金融资产					
以公允价值计量且其变动计入当期损益的金融资产					
衍生金融资产					
应收票据	五、 2	1,273,408,085.28		6,836,994,709.91	
应收账款	五、 3	20,386,218,738.10		18,017,727,349.96	
应收款项融资	五、 4	2,570,971,221.33			
预付款项	五、 5	668,952,743.89	511,272.00	91,404,765.10	
其他应收款	五、 6	61,783,792.06	864,194,541.81	732,503,742.45	27,946,781.16
其中：应收利息				4,596,450.00	
应收股利					
存货	五、 7	5,751,800,657.98		639,968,227.78	
持有待售资产					
一年内到期的非流动资产	五、 8	30,544,296.80		21,743,635.99	
其他流动资产	五、 9	6,246,562,694.12	110,465,411.41	2,298,652,371.82	101,886.79
流动资产合计		45,959,457,760.90	1,029,915,558.73	34,892,650,866.48	29,684,662.70
非流动资产：					
债权投资	五、 10	46,747,271.98			
可供出售金融资产	五、 11			164,168,028.11	
其他债权投资					
持有至到期投资					
长期应收款	五、 12	70,785,121.18		97,370,824.01	
设定受益计划净资产					
长期股权投资	五、 13	414,340,467.99	16,194,623,245.17	160,805,652.35	16,194,623,245.17
其他权益工具投资					
其他非流动金融资产	五、 14	38,134,476.84			
投资性房地产	五、 15	79,903,963.67		91,988,226.29	
固定资产	五、 16	5,687,011,149.95		4,989,286,524.10	
在建工程	五、 17	1,698,933,597.71		906,895,339.58	
生产性生物资产					
油气资产					
无形资产	五、 18	2,810,768,400.58		2,143,263,826.77	
开发支出	五、 19	1,647,563,628.81		1,359,382,334.02	
商誉					
长期待摊费用	五、 20	23,217,383.41		15,173,913.09	
递延所得税资产	五、 21	594,173,099.08		258,191,978.74	
其他非流动资产	五、 22	64,721,777.95		633,539,864.03	
非流动资产合计		13,176,300,339.15	16,194,623,245.17	10,820,066,511.09	16,194,623,245.17
资产总计		59,135,758,100.05	17,224,538,803.90	45,712,717,377.57	16,224,307,907.87




合并及公司资产负债表（续）

2019年12月31日

编制单位：北汽蓝谷新能源科技股份有限公司

单位：人民币元

项 目	附注	2019.12.31		2018.12.31	
		合并	公司	合并	公司
流动负债：					
短期借款	五、23	9,762,966,027.81		3,505,200,000.00	
△向中央银行借款					
△吸收存款及同业存放					
△拆入资金					
交易性金融负债					
以公允价值计量且其变动计入当期损益的金融负债					
应付票据	五、24	9,731,786,309.69		8,686,065,108.02	
应付账款	五、25	6,387,148,728.97		9,452,504,818.36	1,800,000.00
预收款项	五、26	363,304,598.65		256,017,074.73	
应付职工薪酬	五、27	280,638,457.39	5,738,578.58	311,499,307.96	
应交税费	五、28	242,629,720.14	169,959.51	317,378,945.41	18,723,677.60
其他应付款	五、29	1,693,296,634.19	959,182.83	1,095,444,611.97	5,918,725.51
其中：应付利息		1,838,162.35		12,619,205.83	
应付股利					
一年内到期的非流动负债	五、30	936,717,383.49		70,476,484.40	
其他流动负债	五、31	1,201,681,418.60		165,027,796.36	
流动负债合计		30,600,169,278.93	6,867,720.92	23,859,614,147.21	26,442,403.11
非流动负债：					
长期借款	五、32	4,155,720,590.94		3,641,590,345.00	
应付债券	五、33	5,559,299,117.24			
长期应付款	五、34	145,519,013.11		232,627,436.89	
长期应付职工薪酬					
预计负债	五、35	202,635,257.47	31,463,439.85	221,157,968.65	28,549,713.88
递延收益	五、36	816,109,845.48		855,154,586.58	
递延所得税负债	五、21	4,316,418.16		4,757,751.30	
其他非流动负债					
非流动负债合计		10,883,600,242.40	31,463,439.85	4,955,288,088.42	28,549,713.88
负债合计		41,483,769,521.33	38,331,160.77	28,814,902,235.63	54,992,116.99
股本	五、37	3,493,659,337.00	3,493,659,337.00	3,355,349,137.00	3,355,349,137.00
资本公积	五、38	14,108,282,048.14	13,912,672,411.18	13,495,111,152.90	13,017,126,146.68
减：库存股					
其他综合收益	五、39	-31,693,677.41	13,569,536.27		13,569,536.27
专项储备					
盈余公积	五、40	3,482,729.00	3,482,729.00	3,482,729.00	3,482,729.00
未分配利润	五、41	-189,043,888.82	-237,176,370.32	-292,158,794.31	-220,211,758.07
归属于母公司所有者权益合计		17,384,686,547.91	17,186,207,643.13	16,561,784,224.59	16,169,315,790.88
少数股东权益		267,302,030.81		336,030,917.35	
股东（或所有者）权益合计		17,651,988,578.72	17,186,207,643.13	16,897,815,141.94	16,169,315,790.88
负债和股东（或所有者）权益总计		59,135,758,100.05	17,224,538,803.90	45,712,717,377.57	16,224,307,907.87

公司法定代表人： 主管会计工作的公司负责人： 公司会计机构负责人：

合并及公司利润表

2019年度

编制单位：北汽蓝谷新能源科技股份有限公司

单位：人民币元

项 目	附注	本期金额		上期金额	
		合并	公司	合并	公司
一、营业收入	五、 42	23,588,709,597.84		18,090,528,178.25	2,351,006.48
减：营业成本	五、 42	21,393,915,356.95		16,094,906,905.92	
税金及附加	五、 43	81,342,883.69	391,659.92	114,230,136.48	355,933.23
销售费用	五、 44	1,648,203,135.11		1,510,857,006.37	
管理费用	五、 45	806,614,430.20	20,567,284.95	671,305,718.20	9,058,172.22
研发费用	五、 46	438,560,465.97		355,042,417.03	
财务费用	五、 47	482,924,516.25	-1,563,669.43	109,186,198.23	-88,175.58
其中：利息费用		623,260,770.28			
利息收入		150,856,976.15	1,568,643.67		
加：其他收益	五、 48	1,113,950,236.83	3,000,000.00	1,105,896,962.67	
投资收益(损失以“-”号填列)	五、 49	132,081,869.11		42,481,990.48	342,832.87
其中：对联营企业和合营企业的投资收益		-3,090,197.52			
以摊余成本计量的金融资产终止确认收益(损失以“-”号填列)					
净敞口套期收益(损失以“-”号填列)					
公允价值变动收益(损失以“-”号填列)	五、 50	2,870,865.73			
信用减值损失(损失以“-”号填列)	五、 51	26,154,119.47	282,290.72		
资产减值损失(损失以“-”号填列)	五、 52	-165,703,184.99		-415,359,032.97	-4,109,786.85
资产处置收益(损失以“-”号填列)	五、 53	-11,191,878.38		125,607.13	
二、营业利润		-164,689,162.56	-16,112,984.72	-31,854,676.67	-10,741,877.37
加：营业外收入	五、 54	11,796,992.98		12,465,908.31	344,969.19
减：营业外支出	五、 55	2,629,365.45	851,627.53	751,666.84	3,514.01
三、利润总额		-155,521,535.03	-16,964,612.25	-20,140,435.20	-10,400,422.19
减：所得税费用	五、 56	-159,410,419.14		13,567,212.99	
四、净利润(净亏损以“-”号填列)		3,888,884.11	-16,964,612.25	-33,707,648.19	-10,400,422.19
(一) 按经营持续性分类					
其中：持续经营净利润(净亏损以“-”号填列)		3,888,884.11	-16,964,612.25	-33,707,648.19	-10,400,422.19
终止经营净利润(净亏损以“-”号填列)					
(二) 按所有权归属分类					
其中：归属于母公司股东的净利润(净亏损以“-”号填列)		92,010,083.32	-16,964,612.25	73,289,904.63	-10,400,422.19
少数股东损益(净亏损以“-”号填列)		-88,121,199.21		-106,997,552.82	
五、其他综合收益的税后净额		-22,892,070.72			
归属于母公司股东的其他综合收益的税后净额		-24,059,312.17			
(一) 不能重分类进损益的其他综合收益					
(二) 将重分类进损益的其他综合收益		-24,059,312.17			
*归属于少数股东的其他综合收益的税后净额		1,167,241.45			
六、综合收益总额		-19,003,186.61	-16,964,612.25	-33,707,648.19	-10,400,422.19
归属于母公司所有者的综合收益总额		67,950,771.15	-16,964,612.25	73,289,904.63	-10,400,422.19
*归属于少数股东的综合收益总额		-86,953,957.76		-106,997,552.82	
七、每股收益：					
基本每股收益					
稀释每股收益					

公司法定代表人：王宇红

主管会计工作的公司负责人：王宇红

公司会计机构负责人：王宇红

公司会计机构负责人：王宇红

合并及公司现金流量表


2019年度

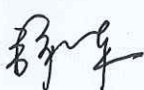
编制单位：北汽蓝谷新能源科技股份有限公司

单位：人民币元

项 目	附注	本期金额		上期金额	
		合并	公司	合并	公司
一、经营活动产生的现金流量：					
销售商品、提供劳务收到的现金		11,267,632,717.78		8,123,891,011.18	416,409.30
收到的税费返还		347,115,267.81		151,832,677.13	
收到其他与经营活动有关的现金	五、57	1,311,511,202.42	804,568,643.67	1,365,457,837.35	27,636,959.56
经营活动现金流入小计		12,926,259,188.01	804,568,643.67	9,641,181,525.66	28,053,368.86
购买商品、接受劳务支付的现金		16,456,323,327.15		11,286,435,522.59	
支付给职工以及为职工支付的现金		1,183,617,038.52	12,613,331.91	793,194,503.79	2,403,280.72
支付的各项税费		626,650,840.18	129,215,416.47	381,266,195.28	5,886,002.86
支付其他与经营活动有关的现金	五、57	1,037,638,055.72	821,282,978.37	694,630,033.33	77,284,082.04
经营活动现金流出小计		19,304,229,261.57	963,111,726.75	13,155,526,254.99	85,573,365.62
经营活动产生的现金流量净额		-6,377,970,073.56	-158,543,083.08	-3,514,344,729.33	-57,519,996.76
二、投资活动产生的现金流量：					
收回投资收到的现金		105,736,388.89			
取得投资收益收到的现金		147,868,740.50		56,769,130.84	524,190.68
处置固定资产、无形资产和其他长期资产所收回的现金净额		559,984,716.74		1,078,159.00	
处置子公司及其他营业单位收回的现金净额					
收到其他与投资活动有关的现金	五、57	10,950,000,000.00		7,900,000,000.00	78,000,000.00
投资活动现金流入小计		11,763,589,846.13		7,957,847,289.84	78,524,190.68
购建固定资产、无形资产和其他长期资产所支付的现金		2,598,112,198.18		1,465,010,956.27	
投资支付的现金		314,321,428.50		264,115,411.75	2,000,000.00
取得子公司及其他营业单位支付的现金净额					
支付其他与投资活动有关的现金	五、57	14,550,000,000.00	1,032,534,671.71	8,591,468,191.20	45,800,000.00
投资活动现金流出小计		17,462,433,626.68	1,032,534,671.71	10,320,594,559.22	47,800,000.00
投资活动产生的现金流量净额		-5,698,843,780.55	-1,032,534,671.71	-2,362,747,269.38	30,724,190.68
三、筹资活动产生的现金流量：					
吸收投资收到的现金		1,115,066,322.71	1,064,988,540.00		
其中：子公司吸收少数股东投资收到的现金		50,077,782.71			
取得借款收到的现金		18,879,575,000.00		7,034,170,000.00	
发行债券收到的现金					
收到其他与筹资活动有关的现金	五、57	1,977,017,927.67	462,197,553.55	1,113,481,406.07	4,803,111.89
筹资活动现金流入小计		21,971,659,250.38	1,527,186,093.55	8,147,651,406.07	4,803,111.89
偿还债务支付的现金		4,783,020,345.00		621,893,176.00	
分配股利、利润或偿付利息支付的现金		501,313,044.47		124,954,010.37	
其中：子公司支付给少数股东的股利、利润					
支付其他与筹资活动有关的现金	五、57	2,652,503,455.48	283,000,000.00	1,804,095,630.88	
其中：子公司减资支付给少数股东的现金					
筹资活动现金流出小计		7,936,836,844.95	283,000,000.00	2,550,942,817.25	
筹资活动产生的现金流量净额		14,034,822,405.43	1,244,186,093.55	5,596,708,588.82	4,803,111.89
四、汇率变动对现金及现金等价物的影响				-10,131.00	
五、现金及现金等价物净增加额		1,958,008,551.32	53,108,338.76	-280,393,540.89	-21,992,694.19
加：期初现金及现金等价物余额		4,930,460,871.94	1,635,994.75	5,210,854,412.83	23,628,688.94
六、期末现金及现金等价物余额		6,888,469,423.26	54,744,333.51	4,930,460,871.94	1,635,994.75

公司法定代表人： 

主管会计工作的公司负责人： 

公司会计机构负责人： 

合并股东权益变动表


2019年度

编制单位：北汽蓝谷新能源科技股份有限公司

项 目	行次	本期金额											股东权益合计										
		归属于母公司所有者权益																					
		股本	其他权益工具			资本公积	减：库存股	其他综合收益	专项准备	盈余公积	一般风险准备	未分配利润		其他	小计	少数股东权益							
	优先股	永续债	其他																				
一、上年年末余额	1	3,355,349,137.00				13,036,471,212.90							3,482,729.00			-134,869,154.71				16,260,433,924.19	-17,699,649.16	16,242,734,275.03	
加：会计政策变更	2															11,104,822.17				3,470,456.93	-1,172,984.37	2,297,472.56	
前期差错更正	3																						
同一控制下企业合并	4					458,639,940.00														301,350,300.40	353,730,566.51	655,080,866.91	
其他	5																						
二、本年年初余额	6	3,355,349,137.00				13,495,111,152.90							3,482,729.00							16,565,254,681.52	334,857,932.98	16,900,112,614.50	
三、本年增减变动金额（减少以“-”号填列）	7	138,310,200.00				613,170,895.24														819,431,866.39	-67,555,902.17	751,875,964.22	
（一）综合收益总额	8					613,170,895.24														67,950,771.15	-86,953,957.76	-19,003,186.61	
（二）股东投入和减少资本	9	138,310,200.00				895,546,264.50														751,481,095.24	19,398,065.59	770,879,160.83	
1. 股东投入的普通股	10																						
2. 其他权益工具持有者投入资本	11																						
3. 股份支付计入所有者权益的金额	12																						
4. 其他	13																						
（三）利润分配	14																						
1. 提取盈余公积	15																						
2. 对股东的分配	16																						
3. 其他	17																						
（四）股东权益内部结转	18																						
1. 资本公积转增股本	19																						
2. 盈余公积转增股本	20																						
3. 盈余公积弥补亏损	21																						
4. 设定受益计划变动额结转留存收益	22																						
5. 其他综合收益结转留存收益	23																						
6. 其他	24																						
（五）专项储备提取和使用	25																						
1. 本期提取	26																						
2. 本期使用	27																						
（六）其他	28																						
四、本年年末余额	29	3,493,659,337.00				14,108,282,048.14							3,482,729.00							17,384,686,547.91	267,302,030.81	17,651,988,578.72	

公司法定代表人：  主管会计工作的公司负责人：  公司会计机构负责人： 

公司法定代表人： 

主管会计工作的公司负责人： 

公司会计机构负责人： 


合并股东权益变动表


2019年度


单位：人民币元

编制单位：北汽蓝谷新能源科技股份有限公司

项 目	行次	上期金额																		
		归属于母公司所有者权益																		
		股本	其他权益工具		资本公积	库存股	其他综合收益	专项储备	盈余公积	一般风险准备	未分配利润	其他	小计	少数股东权益	股东权益合计					
一、上年年末余额	1	197,586,000.00			73,221,922.21							3,482,729.00						192,564,898.69	33,633,707.66	226,198,606.35
加：会计政策变更	2																			
前期差错更正	3																			
同一控制下企业合并	4																			
其他	5																			
二、本年年初余额	6	197,586,000.00			73,221,922.21							3,482,729.00						16,498,162,903.21	449,831,702.76	16,947,994,605.97
三、本年增减变动金额（减少以“-”号填列）	7	3,157,763,137.00																		
（一）综合收益总额	8	197,586,000.00																		
（二）股东投入和减少资本	9	761,085,182.00																		
1. 股东投入的普通股	10	761,085,182.00																		
2. 其他权益工具持有者投入资本	11																			
3. 股份支付计入所有者权益的金额	12																			
4. 其他	16																			
（三）利润分配	17																			
1. 提取盈余公积	24																			
2. 对股东的分配	25																			
3. 其他	26																			
（四）股东权益内部结转	27																			
1. 资本公积转增股本	28	2,396,677,955.00																		
2. 盈余公积转增股本	29	2,396,677,955.00																		
3. 盈余公积弥补亏损	30																			
4. 设定受益计划变动额结转留存收益	31																			
5. 其他综合收益结转留存收益	32																			
6. 其他	33																			
（五）专项储备提取和使用	34																			
1. 本期提取	35																			
2. 本期使用	36																			
（六）其他	37																			
四、本年年末余额		3,355,349,137.00			13,495,111,162.90							3,482,729.00						16,561,784,224.59	336,030,917.35	16,897,815,141.94

公司法定代表人：

主管会计工作的公司负责人：

公司会计机构负责人：

公司股东权益变动表

2019年度

编制单位：北汽蓝谷新能源科技股份有限公司


单位：人民币元

项 目	本期金额							股本 权益合计			
	股本	其他权益工具			资本公积	减：库 存股	其他综合收益		专项储 备	盈余公积	未分配利润
		优先股	永续债	其他							
一、上年年末余额	3,355,349,137.00				13,017,126,146.68		13,569,536.27	3,482,729.00	-220,211,758.07	16,169,315,790.88	
加：会计政策变更											
前期差错更正											
其他											
二、本年年初余额	3,355,349,137.00				13,017,126,146.68		13,569,536.27	3,482,729.00	-220,211,758.07	16,169,315,790.88	
三、本年增减变动金额（减少以“-”号填列）	138,310,200.00				895,546,264.50				-16,964,612.25	1,016,891,852.25	
（一）综合收益总额											
（二）股东投入和减少资本	138,310,200.00				895,546,264.50				-16,964,612.25	1,033,856,464.50	
1. 股东投入的普通股	138,310,200.00				895,546,264.50					1,033,856,464.50	
2. 其他权益工具持有者投入资本											
3. 股份支付计入所有者权益的金额											
4. 其他											
（三）利润分配											
1. 提取盈余公积											
2. 对股东的分配											
3. 其他											
（四）股东权益内部结转											
1. 资本公积转增股本											
2. 盈余公积转增股本											
3. 盈余公积弥补亏损											
4. 设定受益计划变动额结转留存收益											
5. 其他综合收益结转留存收益											
6. 其他											
（五）专项储备											
1. 本期提取											
2. 本期使用（以负号填列）											
（六）其他											
四、本年年末余额	3,493,659,337.00				13,912,672,411.18		13,569,536.27	3,482,729.00	-237,176,370.32	17,186,207,643.13	

公司法定代表人：



主管会计工作的公司负责人：



公司会计机构负责人：



公司股东权益变动表

2019年度


编制单位：北汽蓝谷新能源科技股份有限公司

单位：人民币元

项 目	上期金额							未分配利润	股东权益合计		
	股本	其他权益工具			资本公积	减：库存股	其他综合收益			专项储备	
		优先股	永续债	其他							
一、上年年末余额	197,586,000.00				76,872,426.42			13,569,536.27		-209,811,335.88	81,699,355.81
加：会计政策变更											
前期差错更正											
其他											
二、本年初余额	197,586,000.00				76,872,426.42			13,569,536.27		-209,811,335.88	81,699,355.81
三、本年增减变动金额（减少以“-”号填列）	3,157,763,137.00				12,940,253,720.26					-10,400,422.19	16,087,616,435.07
（一）综合收益总额										-10,400,422.19	-10,400,422.19
（二）股东投入和减少资本	3,157,763,137.00				15,336,831,675.26						18,494,694,812.26
1. 股东投入的普通股	3,157,763,137.00				15,336,831,675.26						18,494,694,812.26
2. 其他权益工具持有者投入资本											
3. 股份支付计入所有者权益的金额											
4. 其他											
（三）利润分配											
1. 提取盈余公积											
2. 对股东的分配											
3. 其他											
（四）股东权益内部结转											
1. 资本公积转增股本					-2,396,677,955.00						-2,396,677,955.00
2. 盈余公积转增股本					-2,396,677,955.00						-2,396,677,955.00
3. 盈余公积弥补亏损											
4. 设定受益计划变动额结转留存收益											
5. 其他综合收益结转留存收益											
6. 其他											
（五）专项储备											
1. 本期提取											
2. 本期使用（以负号填列）											
（六）其他											
四、本年年末余额	3,355,349,137.00				13,017,126,146.68			13,569,536.27		-220,211,758.07	16,169,315,790.88

公司法定代表人： 

主管会计工作的公司负责人： 

公司会计机构负责人： 

财务报表附注

一、公司基本情况

1、公司概况

北汽蓝谷新能源科技股份有限公司（原名“成都前锋电子股份有限公司”、“北京前锋电子股份有限公司”，以下简称“本公司”）。1996 年 7 月经中国证券监督管理委员会核准在上海证券交易所上网发行社会公众股。

2006 年 12 月，四川新泰克数字设备有限责任公司以竞买方式受让成都市国有资产投资经营公司持有本公司的 3,627.00 万股股权。转让完成后，四川新泰克数字设备有限责任公司成为本公司第一大股东。

2017 年 12 月，北京市人民政府国有资产监督管理委员会（以下简称“北京市国资委”）将北京首都创业集团有限公司（以下简称“首创集团”）下属的北京首创资产管理有限公司直接持有的四川新泰克数字设备有限责任公司（以下简称“四川新泰克”）100%股权无偿划转至北京汽车集团有限公司（以下简称“北汽集团”）。

2018 年 7 月，经中国证券监督管理委员会核准，向北汽集团等 35 家单位共计发行人民币普通股(A 股)761,085,182.00 股，变更后的股本为 958,671,182.00 元。上述股份发行后，本公司取得北京新能源汽车股份有限公司（以下简称“北汽新能源”）100%股权，本公司原有资产和负债全部置出，主要业务及资产由子公司北汽新能源构成，主营业务由房地产变更为新能源汽车（以下简称“2018 年重大资产重组”）。

2018 年 9 月，经本公司 2018 年第二次临时股东大会批准，以资本公积向全体股东每股转增 2.5 股，共计转增 2,396,677,955 股，变更后股本为 3,355,349,137 元。

2019 年 1 月，经中国证券监督管理委员会核准，本公司非公开发行人民币普通股(A)股 138,310,200 股，变更后股本为 3,493,659,337.00 元。

本公司建立了股东大会、董事会、监事会的法人治理结构，目前设资本运营部、人力资源部、财务会计部、计划控制部、法务合规部、审计部、品牌与公共关系部、纪检监察部、董事会办公室等部门。

本公司所属行业为汽车制造业，经营范围：研发、设计、销售汽车、汽车配件、机械设备、电器设备、零部件加工设备；汽车装饰；技术开发、技术服务、技术咨询、技术转让；设计、制作、代理、发布广告；经济贸易咨询；物业管理；货物进出口、技术进出口、代理进出口。

本财务报表及财务报表附注业经本公司第九届董事会第十四次会议于 2020 年 4 月 17 日批准。

2、合并财务报表范围

本公司合并范围为本公司的全部子公司，见本附注七。

二、财务报表的编制基础

本财务报表按照财政部颁布的企业会计准则及其应用指南、解释及其他有关规定（统称“企业会计准则”）编制。此外，本公司还按照中国证监会《公开发行证券的公司信息披露编报规则第 15 号—财务报告的一般规定》（2014 年修订）披露有关财务信息。

本财务报表以持续经营为基础列报。

本公司会计核算以权责发生制为基础。除某些金融工具外，本财务报表均以历史成本为计量基础。资产如果发生减值，则按照相关规定计提相应的减值准备。

三、重要会计政策及会计估计

本公司根据自身生产经营特点，确定固定资产折旧、无形资产摊销、研发费用资本化条件以及收入确认政策，具体会计政策详见附注三、16、附注三、19、附注三、20 和附注三、25。

1、遵循企业会计准则的声明

本财务报表符合企业会计准则的要求，真实、完整地反映了本公司 2019 年 12 月 31 日的合并及公司财务状况以及 2019 年度的合并及公司经营成果和合并及公司现金流量等有关信息。

2、会计期间

本公司会计期间采用公历年度，即每年自 1 月 1 日起至 12 月 31 日止。

3、营业周期

本公司的营业周期为 12 个月。

4、记账本位币

本公司及境内子公司以人民币为记账本位币。

5、同一控制下和非同一控制下企业合并的会计处理方法

（1）同一控制下的企业合并

对于同一控制下的企业合并，合并方在合并中取得的被合并方的资产、负债，除因会计政策不同而进行的调整以外，按合并日被合并方在最终控制方合并财务报表中的账面价值计量。合并对价的账面价值与合并中取得的净资产账面价值的差额调整资本公积，资本公积不足冲减的，调整留存收益。

通过多次交易分步实现同一控制下的企业合并

在个别财务报表中，以合并日持股比例计算的合并日应享有被合并方净资产在最终控制方合并财务报表中的账面价值的份额作为该项投资的初始投资成本；初始投资成本与合并前持有投资的账面价值加上合并日新支付对价的账面价值之和的差额，调整资本公积，资本公积不足冲减的，调整留存收益。

在合并财务报表中，合并方在合并中取得的被合并方的资产、负债，除因会计政策不同

而进行的调整以外，按合并日在最终控制方合并财务报表中的账面价值计量；合并前持有投资的账面价值加上合并日新支付对价的账面价值之和，与合并中取得的净资产账面价值的差额，调整资本公积，资本公积不足冲减的，调整留存收益。合并方在取得被合并方控制权之前持有的长期股权投资，在取得原股权之日与合并方与被合并方同处于同一方最终控制之日孰晚日起至合并日之间已确认有关损益、其他综合收益和其他所有者权益变动，应分别冲减比较报表期间的期初留存收益或当期损益。

（2）非同一控制下的企业合并

对于非同一控制下的企业合并，合并成本为购买日为取得对被购买方的控制权而付出的资产、发生或承担的负债以及发行的权益性证券的公允价值。在购买日，取得的被购买方的资产、负债及或有负债按公允价值确认。

对合并成本大于合并中取得的被购买方可辨认净资产公允价值份额的差额，确认为商誉，按成本扣除累计减值准备进行后续计量；对合并成本小于合并中取得的被购买方可辨认净资产公允价值份额的差额，经复核后计入当期损益。

通过多次交易分步实现非同一控制下的企业合并

在个别财务报表中，以购买日之前所持被购买方的股权投资的账面价值与购买日新增投资成本之和，作为该项投资的初始投资成本。购买日之前持有的股权投资因采用权益法核算而确认的其他综合收益，购买日对这部分其他综合收益不作处理，在处置该项投资时采用与被投资单位直接处置相关资产或负债相同的基础进行会计处理；因被投资方除净损益、其他综合收益和利润分配以外的其他所有者权益变动而确认的所有者权益，在处置该项投资时转入处置期间的当期损益。购买日之前持有的股权投资采用公允价值计量的，原计入其他综合收益的累计公允价值变动在改按成本法核算时转入当期损益。

在合并财务报表中，合并成本为购买日支付的对价与购买日之前已经持有的被购买方的股权在购买日的公允价值之和。对于购买日之前已经持有的被购买方的股权，按照该股权在购买日的公允价值进行重新计量，公允价值与其账面价值之间的差额计入当期收益；购买日之前已经持有的被购买方的股权涉及其他综合收益、其他所有者权益变动转为购买日当期收益，由于被投资方重新计量设定收益计划净负债或净资产变动而产生的其他综合收益除外。

（3）企业合并中有关交易费用的处理

为进行企业合并发生的审计、法律服务、评估咨询等中介费用以及其他相关管理费用，于发生时计入当期损益。作为合并对价发行的权益性证券或债务性证券的交易费用，计入权益性证券或债务性证券的初始确认金额。

6、合并财务报表编制方法

（1）合并范围

合并财务报表的合并范围以控制为基础予以确定。控制，是指本公司拥有对被投资单位的权力，通过参与被投资单位的相关活动而享有可变回报，并且有能力运用对被投资单位的权力影响其回报金额。子公司，是指被本公司控制的主体（含企业、被投资单位中

可分割的部分、结构化主体等）。

（2）合并财务报表的编制方法

合并财务报表以本公司和子公司的财务报表为基础，根据其他有关资料，由本公司编制。在编制合并财务报表时，本公司和子公司的会计政策和会计期间要求保持一致，公司间的重大交易和往来余额予以抵销。

在报告期内因同一控制下企业合并增加的子公司以及业务，视同该子公司以及业务自同受最终控制方控制之日起纳入本公司的合并范围，将其自同受最终控制方控制之日起的经营成果、现金流量分别纳入合并利润表、合并现金流量表中。

在报告期内因非同一控制下企业合并增加的子公司以及业务，将该子公司以及业务自购买日至报告期末的收入、费用、利润纳入合并利润表，将其现金流量纳入合并现金流量表。

子公司的股东权益中不属于本公司所拥有的部分，作为少数股东权益在合并资产负债表中股东权益项下单独列示；子公司当期净损益中属于少数股东权益的份额，在合并利润表中净利润项目下以“少数股东损益”项目列示。少数股东分担的子公司的亏损超过了少数股东在该子公司期初所有者权益中所享有的份额，其余额仍冲减少数股东权益。

（3）购买子公司少数股东股权

因购买少数股权新取得的长期股权投资成本与按照新增持股比例计算应享有子公司自购买日或合并日开始持续计算的净资产份额之间的差额，以及在不丧失控制权的情况下因部分处置对子公司的股权投资而取得的处置价款与处置长期股权投资相对应享有子公司自购买日或合并日开始持续计算的净资产份额之间的差额，均调整合并资产负债表中的资本公积（股本溢价/资本溢价），资本公积不足冲减的，调整留存收益。

（4）丧失子公司控制权的处理

因处置部分股权投资或其他原因丧失了对原有子公司控制权的，剩余股权按照其在丧失控制权日的公允价值进行重新计量；处置股权取得的对价与剩余股权公允价值之和，减去按原持股比例计算应享有原有子公司自购买日开始持续计算的净资产账面价值的份额与商誉之和，形成的差额计入丧失控制权当期的投资收益。

与原有子公司的股权投资相关的其他综合收益等，在丧失控制权时转入当期损益，由于被投资方重新计量设定收益计划净负债或净资产变动而产生的其他综合收益除外。

（5）分步处置股权直至丧失控制权的处理

通过多次交易分步处置股权直至丧失控制权的各项交易的条款、条件以及经济影响符合以下一种或多种情况的，本公司将多次交易事项作为一揽子交易进行会计处理：

- ①这些交易是同时或者在考虑了彼此影响的情况下订立的；
- ②这些交易整体才能达成一项完整的商业结果；

③一项交易的发生取决于其他至少一项交易的发生；

④一项交易单独看是不经济的，但是和其他交易一并考虑时是经济的。

在个别财务报表中，分步处置股权直至丧失控制权的各项交易不属于“一揽子交易”的，结转每一次处置股权相对应的长期股权投资的账面价值，所得价款与处置长期股权投资账面价值之间的差额计入当期投资收益；属于“一揽子交易”的，在丧失控制权之前每一次处置价款与所处置的股权对应的长期股权投资账面价值之间的差额，先确认为其他综合收益，到丧失控制权时再一并转入丧失控制权的当期损益。

在合并财务报表中，分步处置股权直至丧失控制权时，剩余股权的计量以及有关处置股权损益的核算比照前述“丧失子公司控制权的处理”。在丧失控制权之前每一次处置价款与处置投资对应的享有该子公司自购买日开始持续计算的净资产账面价值份额之间的差额，分别进行如下处理：

①属于“一揽子交易”的，确认为其他综合收益。在丧失控制权时一并转入丧失控制权当期的损益。

②不属于“一揽子交易”的，作为权益性交易计入资本公积。在丧失控制权时不得转入丧失控制权当期的损益。

7、合营安排的分类及共同经营的会计处理方法

合营安排，是指一项由两个或两个以上的参与方共同控制的安排。本公司合营安排分为共同经营和合营企业。

（1）共同经营

共同经营是指本公司享有该安排相关资产且承担该安排相关负债的合营安排。

本公司确认与共同经营中利益份额相关的下列项目，并按照相关企业会计准则的规定进行会计处理：

- A、确认单独所持有的资产，以及按其份额确认共同持有的资产；
- B、确认单独所承担的负债，以及按其份额确认共同承担的负债；
- C、确认出售其享有的共同经营产出份额所产生的收入；
- D、按其份额确认共同经营因出售产出所产生的收入；
- E、确认单独所发生的费用，以及按其份额确认共同经营发生的费用。

（2）合营企业

合营企业是指本公司仅对该安排的净资产享有权利的合营安排。

本公司按照长期股权投资有关权益法核算的规定对合营企业的投资进行会计处理。

8、现金及现金等价物的确定标准

现金是指库存现金以及可以随时用于支付的存款。现金等价物，是指本公司持有的期限短、流动性强、易于转换为已知金额现金、价值变动风险很小的投资。

9、外币业务和外币报表折算

（1）外币业务

本公司发生外币业务，按交易发生日的即期汇率折算为记账本位币金额。

资产负债表日，对外币货币性项目，采用资产负债表日即期汇率折算。因资产负债表日即期汇率与初始确认时或者前一资产负债表日即期汇率不同而产生的汇兑差额，计入当期损益；对以历史成本计量的外币非货币性项目，仍采用交易发生日的即期汇率折算；对以公允价值计量的外币非货币性项目，采用公允价值确定日的即期汇率折算，折算后的记账本位币金额与原记账本位币金额的差额，计入当期损益。

（2）外币财务报表的折算

资产负债表日，对境外子公司外币财务报表进行折算时，资产负债表中的资产和负债项目，采用资产负债表日的即期汇率折算，股东权益项目除“未分配利润”外，其他项目采用发生日的即期汇率折算。

利润表中的收入和费用项目，采用交易发生日的即期汇率折算。

现金流量表所有项目均按照现金流量发生日的即期汇率折算。汇率变动对现金的影响额作为调节项目，在现金流量表中单独列示“汇率变动对现金及现金等价物的影响”项目反映。

由于财务报表折算而产生的差额，在资产负债表股东权益项目下的“其他综合收益”项目反映。

处置境外经营并丧失控制权时，将资产负债表中所有者权益项目下列示的、与该境外经营相关的外币报表折算差额，全部或按处置该境外经营的比例转入处置当期损益。

10、金融工具

金融工具是指形成一方的金融资产，并形成其他方的金融负债或权益工具的合同。

（1）金融工具的确认和终止确认

本公司于成为金融工具合同的一方时确认一项金融资产或金融负债。

金融资产满足下列条件之一的，终止确认：

- ①收取该金融资产现金流量的合同权利终止；
- ②该金融资产已转移，且符合下述金融资产转移的终止确认条件。

金融负债的现时义务全部或部分已经解除的，终止确认该金融负债或其一部分。本公司（债务人）与债权人之间签订协议，以承担新金融负债方式替换现存金融负债，且新金融负债与现存金融负债的合同条款实质上不同的，终止确认现存金融负债，并同时确认

新金融负债。

以常规方式买卖金融资产，按交易日进行会计确认和终止确认。

（2）金融资产分类和计量

本公司在初始确认时根据管理金融资产的业务模式和金融资产的合同现金流量特征，将金融资产分为以下三类：以摊余成本计量的金融资产、以公允价值计量且其变动计入其他综合收益的金融资产、以公允价值计量且其变动计入当期损益的金融资产。

以摊余成本计量的金融资产

本公司将同时符合下列条件且未被指定为以公允价值计量且其变动计入当期损益的金融资产，分类为以摊余成本计量的金融资产：

- 本公司管理该金融资产的业务模式是以收取合同现金流量为目标；
- 该金融资产的合同条款规定，在特定日期产生的现金流量，仅为对本金和以未偿付本金金额为基础的利息的支付。

初始确认后，对于该类金融资产采用实际利率法以摊余成本计量。以摊余成本计量且不属于任何套期关系的一部分的金融资产所产生的利得或损失，在终止确认、按照实际利率法摊销或确认减值时，计入当期损益。

以公允价值计量且其变动计入其他综合收益的金融资产

本公司将同时符合下列条件且未被指定为以公允价值计量且其变动计入当期损益的金融资产，分类为以公允价值计量且其变动计入其他综合收益的金融资产：

- 本公司管理该金融资产的业务模式既以收取合同现金流量为目标又以出售该金融资产为目标；
- 该金融资产的合同条款规定，在特定日期产生的现金流量，仅为对本金和以未偿付本金金额为基础的利息的支付。

初始确认后，对于该类金融资产以公允价值进行后续计量。采用实际利率法计算的利息、减值损失或利得及汇兑损益计入当期损益，其他利得或损失计入其他综合收益。终止确认时，将之前计入其他综合收益的累计利得或损失从其他综合收益中转出，计入当期损益。

以公允价值计量且其变动计入当期损益的金融资产

除上述以摊余成本计量和以公允价值计量且其变动计入其他综合收益的金融资产外，本公司将其余所有的金融资产分类为以公允价值计量且其变动计入当期损益的金融资产。在初始确认时，为消除或显著减少会计错配，本公司将部分本应以摊余成本计量或以公允价值计量且其变动计入其他综合收益的金融资产不可撤销地指定为以公允价值计量且其变动计入当期损益的金融资产。

初始确认后，对于该类金融资产以公允价值进行后续计量，产生的利得或损失（包括利

息和股利收入）计入当期损益，除非该金融资产属于套期关系的一部分。

但是，对于非交易性权益工具投资，本公司在初始确认时将其不可撤销地指定为以公允价值计量且其变动计入其他综合收益的金融资产。该指定在单项投资的基础上作出，且相关投资从发行方的角度符合权益工具的定义。

初始确认后，对于该类金融资产以公允价值进行后续计量。满足条件的股利收入计入损益，其他利得或损失及公允价值变动计入其他综合收益。终止确认时，将之前计入其他综合收益的累计利得或损失从其他综合收益中转出，计入留存收益。

管理金融资产的商业模式，是指本公司如何管理金融资产以产生现金流量。商业模式决定本公司所管理金融资产现金流量的来源是收取合同现金流量、出售金融资产还是两者兼有。本公司以客观事实为依据、以关键管理人员决定的对金融资产进行管理的特定业务目标为基础，确定管理金融资产的商业模式。

本公司对金融资产的合同现金流量特征进行评估，以确定相关金融资产在特定日期产生的合同现金流量是否仅为对本金和以未偿付本金金额为基础的利息的支付。其中，本金是指金融资产在初始确认时的公允价值；利息包括对货币时间价值、与特定时期未偿付本金金额相关的信用风险、以及其他基本借贷风险、成本和利润的对价。此外，本公司对可能导致金融资产合同现金流量的时间分布或金额发生变更的合同条款进行评估，以确定其是否满足上述合同现金流量特征的要求。

仅在本公司改变管理金融资产的商业模式时，所有受影响的相关金融资产在商业模式发生变更后的首个报告期间的第一天进行重分类，否则金融资产在初始确认后不得进行重分类。

金融资产在初始确认时以公允价值计量。对于以公允价值计量且其变动计入当期损益的金融资产，相关交易费用直接计入当期损益；对于其他类别的金融资产，相关交易费用计入初始确认金额。因销售产品或提供劳务而产生的、未包含或不考虑重大融资成分的应收账款，本公司按照预期有权收取的对价金额作为初始确认金额。

（3）金融负债分类和计量

本公司的金融负债于初始确认时分类为：以公允价值计量且其变动计入当期损益的金融负债、以摊余成本计量的金融负债。对于未划分为以公允价值计量且其变动计入当期损益的金融负债的，相关交易费用计入其初始确认金额。

以公允价值计量且其变动计入当期损益的金融负债

以公允价值计量且其变动计入当期损益的金融负债，包括交易性金融负债和初始确认时指定为以公允价值计量且其变动计入当期损益的金融负债。对于此类金融负债，按照公允价值进行后续计量，公允价值变动形成的利得或损失以及与该等金融负债相关的股利和利息支出计入当期损益。

以摊余成本计量的金融负债

其他金融负债采用实际利率法，按摊余成本进行后续计量，终止确认或摊销产生的利得或损失计入当期损益。

金融负债与权益工具的区分

金融负债，是指符合下列条件之一的负债：

- ①向其他方交付现金或其他金融资产合同义务。
- ②在潜在不利条件下，与其他方交换金融资产或金融负债的合同义务。
- ③将来须用或可用企业自身权益工具进行结算的非衍生工具合同，且企业根据该合同将交付可变数量的自身权益工具。
- ④将来须用或可用企业自身权益工具进行结算的衍生工具合同，但以固定数量的自身权益工具交换固定金额的现金或其他金融资产的衍生工具合同除外。

权益工具，是指能证明拥有某个企业在扣除所有负债后的资产中剩余权益的合同。

如果本公司不能无条件地避免以交付现金或其他金融资产来履行一项合同义务，则该合同义务符合金融负债的定义。

如果一项金融工具须用或可用本公司自身权益工具进行结算，需要考虑用于结算该工具的本公司自身权益工具，是作为现金或其他金融资产的替代品，还是为了使该工具持有方享有在发行方扣除所有负债后的资产中的剩余权益。如果是前者，该工具是本公司的金融负债；如果是后者，该工具是本公司的权益工具。

（4）衍生金融工具及嵌入衍生工具

本公司衍生金融工具初始以衍生交易合同签订当日的公允价值进行计量，并以其公允价值进行后续计量。公允价值为正数的衍生金融工具确认为一项资产，公允价值为负数的确认为一项负债。因公允价值变动而产生的任何不符合套期会计规定的利得或损失，直接计入当期损益。

对包含嵌入衍生工具的混合工具，如主合同为金融资产的，混合工具作为一个整体适用金融资产分类的相关规定。如主合同并非金融资产，且该混合工具不是以公允价值计量且其变动计入当期损益进行会计处理，嵌入衍生工具与该主合同在经济特征及风险方面不存在紧密关系，且与嵌入衍生工具条件相同，单独存在的工具符合衍生工具定义的，嵌入衍生工具从混合工具中分拆，作为单独的衍生金融工具处理。如果无法在取得时或后续的资产负债表日对嵌入衍生工具进行单独计量，则将混合工具整体指定为以公允价值计量且其变动计入当期损益的金融资产或金融负债。

（5）金融工具的公允价值

金融资产和金融负债的公允价值确定方法见附注三、11。

（6）金融资产减值

本公司以预期信用损失为基础，对下列项目进行减值会计处理并确认损失准备：

- 以摊余成本计量的金融资产；

- 以公允价值计量且其变动计入其他综合收益的应收款项和债权投资；

预期信用损失的计量

预期信用损失，是指以发生违约的风险为权重的金融工具信用损失的加权平均值。信用损失，是指本公司按照原实际利率折现的、根据合同应收的所有合同现金流量与预期收取的所有现金流量之间的差额，即全部现金短缺的现值。

本公司考虑有关过去事项、当前状况以及对未来经济状况的预测等合理且有依据的信息，以发生违约的风险为权重，计算合同应收的现金流量与预期能收到的现金流量之间差额的现值的概率加权金额，确认预期信用损失。

本公司对于处于不同阶段的金融工具的预期信用损失分别进行计量。

第一阶段：金融工具自初始确认后信用风险未显著增加的，处于第一阶段，本公司按照未来 12 个月内的预期信用损失计量损失准备；

第二阶段：金融工具自初始确认后信用风险已显著增加但尚未发生信用减值的，处于第二阶段，本公司按照该工具整个存续期的预期信用损失计量损失准备；

第三阶段：金融工具自初始确认后已经发生信用减值的，处于第三阶段，本公司按照该工具整个存续期的预期信用损失计量损失准备。

对于在资产负债表日具有较低信用风险的金融工具，本公司假设其信用风险自初始确认后并未显著增加，按照未来 12 个月内的预期信用损失计量损失准备。

整个存续期预期信用损失，是指因金融工具整个预计存续期内所有可能发生的违约事件而导致的预期信用损失。未来 12 个月内预期信用损失，是指因资产负债表日后 12 个月内（若金融工具的预计存续期少于 12 个月，则为预计存续期）可能发生的金融工具违约事件而导致的预期信用损失，是整个存续期预期信用损失的一部分。

在计量预期信用损失时，本公司需考虑的最长期间为企业面临信用风险的最长合同期限（包括考虑续约选择权）。

本公司对于处于第一阶段和第二阶段、以及较低信用风险的金融工具，按照其未扣除减值准备的账面余额和实际利率计算利息收入。对于处于第三阶段的金融工具，按照其账面余额减已计提减值准备后的摊余成本和实际利率计算利息收入。

对于应收票据、应收账款，无论是否存在重大融资成分，本公司始终按照相当于整个存续期内预期信用损失的金额计量其损失准备。

当单项金融资产无法以合理成本评估预期信用损失的信息时，本公司依据信用风险特征对应收票据和应收账款划分组合，在组合基础上计算预期信用损失，确定组合的依据如下：

A、应收票据

- 应收票据组合 1：银行承兑汇票

- 应收票据组合 2: 商业承兑汇票

B、应收账款

- 应收账款组合 1: 整车及材料销售款
- 应收账款组合 2: 新能源汽车补贴款
- 应收账款组合 3: 其他

对于划分为组合的应收票据，本公司参考历史信用损失经验，结合当前状况以及对未来经济状况的预测，通过违约风险敞口和整个存续期预期信用损失率，计算预期信用损失。

对于划分为组合的应收账款，本公司参考历史信用损失经验，结合当前状况以及对未来经济状况的预测，编制应收账款账龄与整个存续期预期信用损失率对照表，计算预期信用损失。

其他应收款

本公司依据信用风险特征将其他应收款划分为若干组合，在组合基础上计算预期信用损失，确定组合的依据如下：

- 其他应收款组合 1: 应收押金和保证金
- 其他应收款组合 2: 应收备用金
- 其他应收款组合 3: 应收代垫款
- 其他应收款组合 4: 应收其他款项

对划分为组合的其他应收款，本公司通过违约风险敞口和未来 12 个月内或整个存续期预期信用损失率，计算预期信用损失。

长期应收款

本公司依据信用风险特征将长期应收款划分为若干组合，在组合基础上计算预期信用损失，确定组合的依据如下：

- 长期应收款组合 1: 应收分期收款销售商品款
- 长期应收款组合 2: 应收其他款项

对于应收分期收款销售商品款，本公司参考历史信用损失经验，结合当前状况以及对未来经济状况的预测，通过违约风险敞口和整个存续期预期信用损失率，计算预期信用损失。

除应收分期收款销售商品款之外的划分为组合的其他应收款和长期应收款，通过违约风险敞口和未来 12 个月内或整个存续期预期信用损失率，计算预期信用损失。

债权投资、其他债权投资

对于债权投资和其他债权投资，本公司按照投资的性质，根据交易对手和风险敞口的各种类型，通过违约风险敞口和未来 12 个月内或整个存续期预期信用损失率，计算预期信用损失。

信用风险显著增加的评估

本公司通过比较金融工具在资产负债表日发生违约的风险与在初始确认日发生违约的风险，以确定金融工具预计存续期内发生违约风险的相对变化，以评估金融工具的信用风险自初始确认后是否已显著增加。

在确定信用风险自初始确认后是否显著增加时，本公司考虑无须付出不必要的额外成本或努力即可获得的合理且有依据的信息，包括前瞻性信息。本公司考虑的信息包括：

- 债务人未能按合同到期日支付本金和利息的情况；
- 已发生的或预期的金融工具的外部或内部信用评级（如有）的严重恶化；
- 已发生的或预期的债务人经营成果的严重恶化；
- 现存的或预期的技术、市场、经济或法律环境变化，并将对债务人对本公司的还款能力产生重大不利影响。

根据金融工具的性质，本公司以单项金融工具或金融工具组合为基础评估信用风险是否显著增加。以金融工具组合为基础进行评估时，本公司可基于共同信用风险特征对金融工具进行分类，例如逾期信息和信用风险评级。

如果逾期超过 30 日，本公司确定金融工具的信用风险已经显著增加。

本公司认为金融资产在下列情况发生违约：

- 借款人不大可能全额支付其对本公司的欠款，该评估不考虑本公司采取例如变现抵押品（如果持有）等追索行动；或
- 金融资产逾期超过 90 天。

已发生信用减值的金融资产

本公司在资产负债表日评估以摊余成本计量的金融资产和以公允价值计量且其变动计入其他综合收益的债权投资是否已发生信用减值。当对金融资产预期未来现金流量具有不利影响的一项或多项事件发生时，该金融资产成为已发生信用减值的金融资产。金融资产已发生信用减值的证据包括下列可观察信息：

- 发行方或债务人发生重大财务困难；
- 债务人违反合同，如偿付利息或本金违约或逾期等；
- 本公司出于与债务人财务困难有关的经济或合同考虑，给予债务人在任何其他情况下都不会做出的让步；
- 债务人很可能破产或进行其他财务重组；

- 发行方或债务人财务困难导致该金融资产的活跃市场消失。

预期信用损失准备的列报

为反映金融工具的信用风险自初始确认后的变化，本公司在每个资产负债表日重新计量预期信用损失，由此形成的损失准备的增加或转回金额，应当作为减值损失或利得计入当期损益。对于以摊余成本计量的金融资产，损失准备抵减该金融资产在资产负债表中列示的账面价值；对于以公允价值计量且其变动计入其他综合收益的债权投资，本公司在其他综合收益中确认其损失准备，不抵减该金融资产的账面价值。

核销

如果本公司不再合理预期金融资产合同现金流量能够全部或部分收回，则直接减记该金融资产的账面余额。这种减记构成相关金融资产的终止确认。这种情况通常发生在本公司确定债务人没有资产或收入来源可产生足够的现金流量以偿还将被减记的金额。但是，按照本公司收回到期款项的程序，被减记的金融资产仍可能受到执行活动的影响。

已减记的金融资产以后又收回的，作为减值损失的转回计入收回当期的损益。

（7）金融资产转移

金融资产转移，是指将金融资产让与或交付给该金融资产发行方以外的另一方（转入方）。

本公司已将金融资产所有权上几乎所有的风险和报酬转移给转入方的，终止确认该金融资产；保留了金融资产所有权上几乎所有的风险和报酬的，不终止确认该金融资产。

本公司既没有转移也没有保留金融资产所有权上几乎所有的风险和报酬的，分别下列情况处理：放弃了对该金融资产控制的，终止确认该金融资产并确认产生的资产和负债；未放弃对该金融资产控制的，按照其继续涉入所转移金融资产的程度确认有关金融资产，并相应确认有关负债。

（8）金融资产和金融负债的抵销

当本公司具有抵销已确认金融资产和金融负债的法定权利，且目前可执行该种法定权利，同时本公司计划以净额结算或同时变现该金融资产和清偿该金融负债时，金融资产和金融负债以相互抵销后的金额在资产负债表内列示。除此以外，金融资产和金融负债在资产负债表内分别列示，不予相互抵销。

11、公允价值计量

公允价值是指市场参与者在计量日发生的有序交易中，出售一项资产所能收到或者转移一项负债所需支付的价格。

本公司以公允价值计量相关资产或负债，假定出售资产或者转移负债的有序交易在相关资产或负债的主要市场进行；不存在主要市场的，本公司假定该交易在相关资产或负债的最有利市场进行。主要市场（或最有利市场）是本公司在计量日能够进入的交易市场。本公司采用市场参与者在对该资产或负债定价时为实现其经济利益最大化所使用的假设。

存在活跃市场的金融资产或金融负债，本公司采用活跃市场中的报价确定其公允价值。金融工具不存在活跃市场的，本公司采用估值技术确定其公允价值。

以公允价值计量非金融资产的，考虑市场参与者将该资产用于最佳用途产生经济利益的能力，或者将该资产出售给能够用于最佳用途的其他市场参与者产生经济利益的能力。

本公司采用在当前情况下适用并且有足够可利用数据和其他信息支持的估值技术，优先使用相关可观察输入值，只有在可观察输入值无法取得或取得不切实可行的情况下，才使用不可观察输入值。

在财务报表中以公允价值计量或披露的资产和负债，根据对公允价值计量整体而言具有重要意义的最低层次输入值，确定所属的公允价值层次：第一层次输入值，是在计量日能够取得的相同资产或负债在活跃市场上未经调整的报价；第二层次输入值，是除第一层次输入值外相关资产或负债直接或间接可观察的输入值；第三层次输入值，是相关资产或负债的不可观察输入值。

每个资产负债表日，本公司对在财务报表中确认的持续以公允价值计量的资产和负债进行重新评估，以确定是否在公允价值计量层次之间发生转换。

12、存货

（1）存货的分类

本公司存货分为原材料、在产品、周转材料、库存商品、委托加工物资等。

（2）发出存货的计价方法

本公司存货取得时按实际成本计价。原材料、在产品、库存商品等发出时采用加权平均法计价。

（3）存货可变现净值的确定依据及存货跌价准备的计提方法

存货可变现净值是按存货的估计售价减去至完工时估计将要发生的成本、估计的销售费用以及相关税费后的金额。在确定存货的可变现净值时，以取得的确凿证据为基础，同时考虑持有存货的目的以及资产负债表日后事项的影响。

资产负债表日，存货成本高于其可变现净值的，计提存货跌价准备。本公司通常按照单个存货项目计提存货跌价准备，资产负债表日，以前减记存货价值的影响因素已经消失的，存货跌价准备在原已计提的金额内转回。

（4）存货的盘存制度

本公司存货盘存制度采用永续盘存制。

（5）低值易耗品和包装物的摊销方法

本公司低值易耗品领用时采用一次转销法摊销。

周转用包装物按照预计的使用次数分次计入成本费用。

13、持有待售和终止经营

（1）持有待售的非流动资产或处置组的分类与计量

本公司主要通过出售（包括具有商业实质的非货币性资产交换）而非持续使用一项非流动资产或处置组收回其账面价值时，该非流动资产或处置组被划分为持有待售类别。

上述非流动资产不包括采用公允价值模式进行后续计量的投资性房地产、采用公允价值减去出售费用后的净额计量的生物资产、职工薪酬形成的资产、金融资产、递延所得税资产及保险合同产生的权利。

处置组，是指在一项交易中作为整体通过出售或其他方式一并处置的一组资产，以及在该交易中转让的与这些资产直接相关的负债。在特定情况下，处置组包括企业合并中取得的商誉等。

同时满足下列条件的非流动资产或处置组被划分为持有待售类别：根据类似交易中出售此类资产或处置组的惯例，该非流动资产或处置组在当前状况下即可立即出售；出售极可能发生，即已经就一项出售计划作出决议且获得确定的购买承诺，预计出售将在一年内完成。因出售对子公司的投资等原因导致丧失对子公司控制权的，无论出售后本公司是否保留部分权益性投资，在拟出售的对子公司投资满足持有待售类别划分条件时，在个别财务报表中将子公司投资整体划分为持有待售类别，在合并财务报表中将子公司所有资产和负债划分为持有待售类别。

初始计量或在资产负债表日重新计量持有待售的非流动资产或处置组时，账面价值高于公允价值减去出售费用后净额的差额确认为资产减值损失。对于持有待售的处置组确认的资产减值损失金额，先抵减处置组中商誉的账面价值，再根据处置组中的各项非流动资产账面价值所占比重，按比例抵减其账面价值。

后续资产负债表日持有待售的非流动资产或处置组公允价值减去出售费用后的净额增加的，以前减记的金额予以恢复，并在划分为持有待售类别后确认的资产减值损失金额内转回，转回金额计入当期损益。已抵减的商誉账面价值不得转回。

持有待售的非流动资产和持有待售的处置组中的资产不计提折旧或进行摊销；持有待售的处置组中负债的利息和其他费用继续予以确认。被划分为持有待售的联营企业或合营企业的全部或部分投资，对于划分为持有待售的部分停止权益法核算，保留的部分（未被划分为持有待售类别）则继续采用权益法核算；当本公司因出售丧失对联营企业和合营企业的重大影响时，停止使用权益法。

某项非流动资产或处置组被划分为持有待售类别，但后来不再满足持有待售类别划分条件的，本公司停止将其划分为持有待售类别，并按照下列两项金额中较低者计量：

- ①该资产或处置组被划分为持有待售类别之前的账面价值，按照其假定在没有被划分为持有待售类别的情况下本应确认的折旧、摊销或减值进行调整后的金额；
- ②可收回金额。

（2）终止经营

终止经营，是指满足下列条件之一的已被本公司处置或被本公司划分为持有待售类别的、能够单独区分的组成部分：

- ①该组成部分代表一项独立的主要业务或一个单独的主要经营地区。
- ②该组成部分是拟对一项独立的主要业务或一个单独的主要经营地区进行处置的一项相关联计划的一部分。
- ③该组成部分是专为转售而取得的子公司。

（3）列报

本公司在资产负债表中将持有待售的非流动资产或持有待售的处置组中的资产列报于“持有待售资产”，将持有待售的处置组中的负债列报于“持有待售负债”。

本公司在利润表中分别列示持续经营损益和终止经营损益。不符合终止经营定义的持有待售的非流动资产或处置组，其减值损失和转回金额及处置损益作为持续经营损益列报。终止经营的减值损失和转回金额等经营损益及处置损益作为终止经营损益列报。

拟结束使用而非出售且满足终止经营定义中有关组成部分的条件的处置组，自其停止使用日起作为终止经营列报。

对于当期列报的终止经营，在当期财务报表中，原来作为持续经营损益列报的信息被重新作为可比会计期间的终止经营损益列报。终止经营不再满足持有待售类别划分条件的，在当期财务报表中，原来作为终止经营损益列报的信息被重新作为可比会计期间的持续经营损益列报。

14、长期股权投资

长期股权投资包括对子公司、合营企业和联营企业的权益性投资。本公司能够对被投资单位施加重大影响的，为本公司的联营企业。

（1）初始投资成本确定

形成企业合并的长期股权投资：同一控制下企业合并取得的长期股权投资，在合并日按照取得被合并方所有者权益在最终控制方合并财务报表中的账面价值份额作为投资成本；非同一控制下企业合并取得的长期股权投资，按照合并成本作为长期股权投资的投资成本。

对于其他方式取得的长期股权投资：支付现金取得的长期股权投资，按照实际支付的购买价款作为初始投资成本；发行权益性证券取得的长期股权投资，以发行权益性证券的公允价值作为初始投资成本。

（2）后续计量及损益确认方法

对子公司的投资，采用成本法核算，除非投资符合持有待售的条件；对联营企业和合营企业的投资，采用权益法核算。

采用成本法核算的长期股权投资，除取得投资时实际支付的价款或对价中包含的已宣告但尚未发放的现金股利或利润外，被投资单位宣告分派的现金股利或利润，确认为投资收益计入当期损益。

采用权益法核算的长期股权投资，初始投资成本大于投资时应享有被投资单位可辨认净资产公允价值份额的，不调整长期股权投资的投资成本；初始投资成本小于投资时应享有被投资单位可辨认净资产公允价值份额的，对长期股权投资的账面价值进行调整，差额计入投资当期的损益。

采用权益法核算时，按照应享有或应分担的被投资单位实现的净损益和其他综合收益的份额，分别确认投资收益和其他综合收益，同时调整长期股权投资的账面价值；按照被投资单位宣告分派的利润或现金股利计算应享有的部分，相应减少长期股权投资的账面价值；被投资单位除净损益、其他综合收益和利润分配以外所有者权益的其他变动，调整长期股权投资的账面价值并计入资本公积（其他资本公积）。在确认应享有被投资单位净损益的份额时，以取得投资时被投资单位各项可辨认资产等的公允价值为基础，并按照本公司的会计政策及会计期间，对被投资单位的净利润进行调整后确认。

因追加投资等原因能够对被投资单位施加重大影响或实施共同控制但不构成控制的，在转换日，按照原股权的公允价值加上新增投资成本之和，作为改按权益法核算的初始投资成本。原股权于转换日的公允价值与账面价值之间的差额，以及原计入其他综合收益的累计公允价值变动转入改按权益法核算的当期损益。

因处置部分股权投资等原因丧失了对被投资单位的共同控制或重大影响的，处置后的剩余股权在丧失共同控制或重大影响之日改按《企业会计准则第 22 号—金融工具确认和计量》进行会计处理，公允价值与账面价值之间的差额计入当期损益。原股权投资因采用权益法核算而确认的其他综合收益，在终止采用权益法核算时采用与被投资单位直接处置相关资产或负债相同的基础进行会计处理；原股权投资相关的其他所有者权益变动转入当期损益。

因处置部分股权投资等原因丧失了对被投资单位的控制的，处置后的剩余股权能够对被投资单位实施共同控制或施加重大影响的，改按权益法核算，并对该剩余股权视同自取得时即采用权益法核算进行调整；处置后的剩余股权不能对被投资单位实施共同控制或施加重大影响的，改按《企业会计准则第 22 号—金融工具确认和计量》的有关规定进行会计处理，其在丧失控制之日的公允价值与账面价值之间的差额计入当期损益。

因其他投资方增资而导致本公司持股比例下降、从而丧失控制权但能对被投资单位实施共同控制或施加重大影响的，按照新的持股比例确认本公司应享有的被投资单位因增资扩股而增加净资产的份额，与应结转持股比例下降部分所对应的长期股权投资原账面价值之间的差额计入当期损益；然后，按照新的持股比例视同自取得投资时即采用权益法核算进行调整。

本公司与联营企业及合营企业之间发生的未实现内部交易损益按照持股比例计算归属于本公司的部分，在抵销基础上确认投资损益。但本公司与被投资单位发生的未实现内部交易损失，属于所转让资产减值损失的，不予以抵销。

（3）确定对被投资单位具有共同控制、重大影响的依据

共同控制，是指按照相关约定对某项安排所共有的控制，并且该安排的相关活动必须经过分享控制权的参与方一致同意后才能决策。在判断是否存在共同控制时，首先判断是否由所有参与方或参与方组合集体控制该安排，其次再判断该安排相关活动的决策是否必须经过这些集体控制该安排的参与方一致同意。如果所有参与方或一组参与方必须一致行动才能决定某项安排的相关活动，则认为所有参与方或一组参与方集体控制该安排；如果存在两个或两个以上的参与方组合能够集体控制某项安排的，不构成共同控制。判断是否存在共同控制时，不考虑享有的保护性权利。

重大影响，是指投资方对被投资单位的财务和经营政策有参与决策的权力，但并不能够控制或者与其他方一起共同控制这些政策的制定。在确定能否对被投资单位施加重大影响时，考虑投资方直接或间接持有被投资单位的表决权股份以及投资方及其他方持有的当期可执行潜在表决权在假定转换为对被投资方单位的股权后产生的影响，包括被投资单位发行的当期可转换的认股权证、股份期权及可转换公司债券等的影响。

当本公司直接或通过子公司间接拥有被投资单位 20%（含 20%）以上但低于 50% 的表决权股份时，一般认为对被投资单位具有重大影响，除非有明确证据表明该种情况下不能参与被投资单位的生产经营决策，不形成重大影响；本公司拥有被投资单位 20%（不含）以下的表决权股份时，一般不认为对被投资单位具有重大影响，除非有明确证据表明该种情况下能够参与被投资单位的生产经营决策，形成重大影响。

（4）持有待售的权益性投资

对联营企业或合营企业的权益性投资全部或部分分类为持有待售资产的，相关会计处理见附注三、13。

对于未划分为持有待售资产的剩余权益性投资，采用权益法进行会计处理。

已划分为持有待售的对联营企业或合营企业的权益性投资，不再符合持有待售资产分类条件的，从被分类为持有待售资产之日起采用权益法进行追溯调整。

（5）减值测试方法及减值准备计提方法

对子公司、联营企业及合营企业的投资，本公司计提资产减值的方法见附注三、21。

15、投资性房地产

投资性房地产是指为赚取租金或资本增值，或两者兼有而持有的房地产。本公司投资性房地产包括已出租的土地使用权、持有并准备增值后转让的土地使用权、已出租的建筑物。

本公司投资性房地产按照取得时的成本进行初始计量，并按照固定资产或无形资产的有关规定，按期计提折旧或摊销。

采用成本模式进行后续计量的投资性房地产，计提资产减值方法见附注三、21。

投资性房地产出售、转让、报废或毁损的处置收入扣除其账面价值和相关税费后的差额计入当期损益。

16、固定资产

（1）固定资产确认条件

本公司固定资产是指为生产商品、提供劳务、出租或经营管理而持有的，使用寿命超过一个会计年度的有形资产。

与该固定资产有关的经济利益很可能流入企业，并且该固定资产的成本能够可靠地计量时，固定资产才能予以确认。

本公司固定资产按照取得时的实际成本进行初始计量。

（2）各类固定资产的折旧方法

本公司采用年限平均法计提折旧。固定资产自达到预定可使用状态时开始计提折旧，终止确认时或划分为持有待售非流动资产时停止计提折旧。在不考虑减值准备的情况下，按固定资产类别、预计使用寿命和预计残值，本公司确定各类固定资产的年折旧率如下：

固定资产类别	使用年限	残值率%	年折旧率%
房屋建筑物	30	3	3.23
机器设备	10	3	9.70
运输设备	3-10	3	9.70
办公设备及其他	5	3	19.40

其中，已计提减值准备的固定资产，还应扣除已计提的固定资产减值准备累计金额计算确定折旧率。

（3）固定资产的减值测试方法、减值准备计提方法见附注三、21。

（4）融资租入固定资产的认定依据、计价方法和折旧方法

当本公司租入的固定资产符合下列一项或数项标准时，确认为融资租入固定资产：

- ①在租赁期届满时，租赁资产的所有权转移给本公司。
- ②本公司有购买租赁资产的选择权，所订立的购买价款预计将远低于行使选择权时租赁资产的公允价值，因而在租赁开始日就可以合理确定本公司将会行使这种选择权。
- ③即使资产的所有权不转移，但租赁期占租赁资产使用寿命的大部分。
- ④本公司在租赁开始日的最低租赁付款额现值，几乎相当于租赁开始日租赁资产公允价值。
- ⑤租赁资产性质特殊，如果不作较大改造，只有本公司才能使用。

融资租赁租入的固定资产，按租赁开始日租赁资产公允价值与最低租赁付款额的现值两者中较低者，作为入账价值。最低租赁付款额作为长期应付款的入账价值，其差额作为

未确认融资费用。在租赁谈判和签订租赁合同过程中发生的，可归属于租赁项目的手续费、律师费、差旅费、印花税等初始直接费用，计入租入资产价值。未确认融资费用在租赁期内各个期间采用实际利率法进行分摊。

融资租入的固定资产采用与自有固定资产一致的政策计提租赁资产折旧。能够合理确定租赁期届满时将会取得租赁资产所有权的，在租赁资产尚可使用年限内计提折旧；无法合理确定租赁期届满时能够取得租赁资产所有权的，在租赁期与租赁资产尚可使用年限两者中较短的期间内计提折旧。

(5) 每年年度终了，本公司对固定资产的使用寿命、预计净残值和折旧方法进行复核。

使用寿命预计数与原先估计数有差异的，调整固定资产使用寿命；预计净残值预计数与原先估计数有差异的，调整预计净残值。

(6) 大修理费用

本公司对固定资产进行定期检查发生的大修理费用，有确凿证据表明符合固定资产确认条件的部分，计入固定资产成本，不符合固定资产确认条件的计入当期损益。固定资产在定期大修理间隔期间，照提折旧。

17、在建工程

本公司在建工程成本按实际工程支出确定，包括在建期间发生的各项必要工程支出、工程达到预定可使用状态前的应予资本化的借款费用以及其他相关费用等。

在建工程在达到预定可使用状态时转入固定资产。

在建工程计提资产减值方法见附注三、21。

18、借款费用

(1) 借款费用资本化的确认原则

本公司发生的借款费用，可直接归属于符合资本化条件的资产的购建或者生产的，予以资本化，计入相关资产成本；其他借款费用，在发生时根据其发生额确认为费用，计入当期损益。借款费用同时满足下列条件的，开始资本化：

①资产支出已经发生，资产支出包括为购建或者生产符合资本化条件的资产而以支付现金、转移非现金资产或者承担带息债务形式发生的支出；

②借款费用已经发生；

③为使资产达到预定可使用或者可销售状态所必要的购建或者生产活动已经开始。

(2) 借款费用资本化期间

本公司购建或者生产符合资本化条件的资产达到预定可使用或者可销售状态时，借款费用停止资本化。在符合资本化条件的资产达到预定可使用或者可销售状态之后所发生的借款费用，在发生时根据其发生额确认为费用，计入当期损益。

符合资本化条件的资产在购建或者生产过程中发生非正常中断、且中断时间连续超过 3 个月的，暂停借款费用的资本化；正常中断期间的借款费用继续资本化。

（3）借款费用资本化率以及资本化金额的计算方法

专门借款当期实际发生的利息费用，减去尚未动用的借款资金存入银行取得的利息收入或进行暂时性投资取得的投资收益后的金额予以资本化；一般借款根据累计资产支出超过专门借款部分的资产支出加权平均数乘以所占用一般借款的资本化率，确定资本化金额。资本化率根据一般借款的加权平均利率计算确定。

资本化期间内，外币专门借款的汇兑差额全部予以资本化；外币一般借款的汇兑差额计入当期损益。

19、无形资产

本公司无形资产包括土地使用权、软件、知识产权、非专利技术等。

无形资产按照成本进行初始计量，并于取得无形资产时分析判断其使用寿命。使用寿命为有限的，自无形资产可供使用时起，采用能反映与该资产有关的经济利益的预期实现方式的摊销方法，在预计使用年限内摊销；无法可靠确定预期实现方式的，采用直线法摊销；使用寿命不确定的无形资产，不作摊销。

使用寿命有限的无形资产摊销方法如下：

类别	使用寿命	摊销方法	备注
土地使用权	50 年	直线法	-
软件	3-5 年	直线法	-
知识产权	5-10 年	直线法	-
非专利技术	5-10 年	直线法	-

本公司于每年年度终了，对使用寿命有限的无形资产的使用寿命及摊销方法进行复核，与以前估计不同的，调整原先估计数，并按会计估计变更处理。

资产负债表日预计某项无形资产已经不能给企业带来未来经济利益的，将该项无形资产的账面价值全部转入当期损益。

无形资产计提资产减值方法见附注三、21。

20、研究开发支出

本公司将内部研究开发项目的支出，区分为研究阶段支出和开发阶段支出。

研究阶段的支出，于发生时计入当期损益。

开发阶段的支出，同时满足下列条件的，才能予以资本化，即：完成该无形资产以使其能够使用或出售在技术上具有可行性；具有完成该无形资产并使用或出售的意图；无形资产产生经济利益的方式，包括能够证明运用该无形资产生产的产品存在市场或无形资

产自身存在市场，无形资产将在内部使用的，能够证明其有用性；有足够的技术、财务资源和其他资源支持，以完成该无形资产的开发，并有能力使用或出售该无形资产；归属于该无形资产开发阶段的支出能够可靠地计量。不满足上述条件的开发支出计入当期损益。

本公司研究开发项目在满足上述条件，通过技术可行性及经济可行性研究，形成项目立项后，进入开发阶段。

已资本化的开发阶段的支出在资产负债表上列示为开发支出，自该项目达到预定用途之日转为无形资产。

具体研发项目的资本化条件：

- 1、开发产品技术上预期具备量产条件且预期获得产品公告；
- 2、如为技术开发，则该技术计划应用于量产车型或预期产生专利；
- 3、将有足够的财力、配套的供应商体系、经销商渠道等资源支持使用或出售该资产。

21、资产减值

对子公司、联营企业和合营企业的长期股权投资、采用成本模式进行后续计量的投资性房地产、固定资产、在建工程、采用成本模式计量的无形资产、商誉等（存货、按公允价值模式计量的投资性房地产、递延所得税资产、金融资产除外）的资产减值，按以下方法确定：

于资产负债表日判断资产是否存在可能发生减值的迹象，存在减值迹象的，本公司将估计其可收回金额，进行减值测试。对因企业合并所形成的商誉、使用寿命不确定的无形资产和尚未达到可使用状态的无形资产无论是否存在减值迹象，每年都进行减值测试。

可收回金额根据资产的公允价值减去处置费用后的净额与资产预计未来现金流量的现值两者之间较高者确定。本公司以单项资产为基础估计其可收回金额；难以对单项资产的可收回金额进行估计的，以该资产所属的资产组为基础确定资产组的可收回金额。资产组的认定，以资产组产生的主要现金流入是否独立于其他资产或者资产组的现金流入为依据。

当资产或资产组的可收回金额低于其账面价值时，本公司将其账面价值减记至可收回金额，减记的金额计入当期损益，同时计提相应的资产减值准备。

就商誉的减值测试而言，对于因企业合并形成的商誉的账面价值，自购买日起按照合理的方法分摊至相关的资产组；难以分摊至相关的资产组的，将其分摊至相关的资产组组合。相关的资产组或资产组组合，是能够从企业合并的协同效应中受益的资产组或者资产组组合，且不大于本公司确定的报告分部。

减值测试时，如与商誉相关的资产组或者资产组组合存在减值迹象的，首先对不包含商誉的资产组或者资产组组合进行减值测试，计算可收回金额，确认相应的减值损失。然后对包含商誉的资产组或者资产组组合进行减值测试，比较其账面价值与可收回金额，如可收回金额低于账面价值的，确认商誉的减值损失。

资产减值损失一经确认，在以后会计期间不再转回。

22、长期待摊费用

本公司发生的长期待摊费用按实际成本计价，并按预计受益期限平均摊销。对不能使以后会计期间受益的长期待摊费用项目，其摊余价值全部计入当期损益。

23、职工薪酬

（1）职工薪酬的范围

职工薪酬，是指企业为获得职工提供的服务或解除劳动关系而给予的各种形式的报酬或补偿。职工薪酬包括短期薪酬、离职后福利、辞退福利和其他长期职工福利。企业提供给职工配偶、子女、受赡养人、已故员工遗属及其他受益人等的福利，也属于职工薪酬。

根据流动性，职工薪酬分别列示于资产负债表的“应付职工薪酬”项目和“长期应付职工薪酬”项目。

（2）短期薪酬

本公司在职工提供服务的会计期间，将实际发生的职工工资、奖金、按规定的基准和比例为职工缴纳的医疗保险费、工伤保险费和生育保险费等社会保险费和住房公积金，确认为负债，并计入当期损益或相关资产成本。如果该负债预期在职工提供相关服务的年度报告期结束后十二个月内不能完全支付，且财务影响重大的，则该负债将以折现后的金额计量。

（3）离职后福利

离职后福利计划包括设定提存计划和设定受益计划。其中，设定提存计划，是指向独立的基金缴存固定费用后，企业不再承担进一步支付义务的离职后福利计划；设定受益计划，是指除设定提存计划以外的离职后福利计划。

设定提存计划

设定提存计划包括基本养老保险、失业保险以及企业年金计划（如有）等。

在职工提供服务的会计期间，根据设定提存计划计算的应缴存金额确认为负债，并计入当期损益或相关资产成本。

设定受益计划

对于设定受益计划，在年度资产负债表日由独立精算师进行精算估值，以预期累积福利单位法确定提供福利的成本。本公司设定受益计划导致的职工薪酬成本包括下列组成部分：

①服务成本，包括当期服务成本、过去服务成本和结算利得或损失。其中，当期服务成本，是指职工当期提供服务所导致的设定受益计划义务现值的增加额；过去服务成本，是指设定受益计划修改所导致的与以前期间职工服务相关的设定受益计划义务现值的增加或减少。

②设定受益计划净负债或净资产的利息净额，包括计划资产的利息收益、设定受益计划义务的利息费用以及资产上限影响的利息。

③重新计量设定受益计划净负债或净资产所产生的变动。

除非其他会计准则要求或允许职工福利成本计入资产成本，本公司将上述第①和②项计入当期损益；第③项计入其他综合收益且不会在后续会计期间转回至损益，在原设定受益计划终止时在权益范围内将原计入其他综合收益的部分全部结转至未分配利润。

（4）辞退福利

本公司向职工提供辞退福利的，在下列两者孰早日确认辞退福利产生的职工薪酬负债，并计入当期损益：本公司不能单方面撤回因解除劳动关系计划或裁减建议所提供的辞退福利时；本公司确认与涉及支付辞退福利的重组相关的成本或费用时。

实行职工内部退休计划的，在正式退休日之前的经济补偿，属于辞退福利，自职工停止提供服务日至正常退休日期间，拟支付的内退职工工资和缴纳的社会保险费等一次性计入当期损益。正式退休日期之后的经济补偿（如正常养老退休金），按照离职后福利处理。

（5）其他长期福利

本公司向职工提供的其他长期职工福利，符合设定提存计划条件的，按照上述关于设定提存计划的有关规定进行处理。符合设定受益计划的，按照上述关于设定受益计划的有关规定进行处理，但相关职工薪酬成本中“重新计量设定受益计划净负债或净资产所产生的变动”部分计入当期损益或相关资产成本。

24、预计负债

如果与或有事项相关的义务同时符合以下条件，本公司将其确认为预计负债：

- （1）该义务是本公司承担的现时义务；
- （2）该义务的履行很可能导致经济利益流出本公司；
- （3）该义务的金额能够可靠地计量。

预计负债按照履行相关现时义务所需支出的最佳估计数进行初始计量，并综合考虑与或有事项有关的风险、不确定性和货币时间价值等因素。货币时间价值影响重大的，通过对相关未来现金流出进行折现后确定最佳估计数。本公司于资产负债表日对预计负债的账面价值进行复核，并对账面价值进行调整以反映当前最佳估计数。

如果清偿已确认预计负债所需支出全部或部分预期由第三方或其他方补偿，则补偿金额只能在基本确定能收到时，作为资产单独确认。确认的补偿金额不超过所确认负债的账面价值。

25、收入

（1）一般原则

①销售商品

在已将商品所有权上的主要风险和报酬转移给购货方，既没有保留通常与所有权相联系的继续管理权，也没有对已售商品实施有效控制，收入的金额能够可靠地计量，相关的经济利益很可能流入企业，相关的已发生或将发生的成本能够可靠地计量时，确认商品销售收入的实现。

②提供劳务

对在提供劳务交易的结果能够可靠估计的情况下，本公司于资产负债表日按完工百分比法确认收入。

劳务交易的完工进度按已经发生的劳务成本占估计总成本的比例确定。

提供劳务交易的结果能够可靠估计是指同时满足：A、收入的金额能够可靠地计量；B、相关的经济利益很可能流入企业；C、交易的完工程度能够可靠地确定；D、交易中已发生和将发生的成本能够可靠地计量。

如果提供劳务交易的结果不能够可靠估计，则按已经发生并预计能够得到补偿的劳务成本金额确认提供的劳务收入，并将已发生的劳务成本作为当期费用。已经发生的劳务成本如预计不能得到补偿的，则不确认收入。

③让渡资产使用权

与资产使用权让渡相关的经济利益能够流入及收入的金额能够可靠地计量时，本公司确认收入。

（2）收入确认的具体方法

①本公司销售商品车及配件收入确认的具体方法如下：

在商品车及配件发运并经客户验收时确认收入。

②本公司分时租赁收入确认的具体方法如下：

在客户开始用车后，在租赁期内按照直线法确认收入。

26、政府补助

政府补助在满足政府补助所附条件并能够收到时确认。

对于货币性资产的政府补助，按照收到或应收的金额计量。对于非货币性资产的政府补助，按照公允价值计量；公允价值不能够可靠取得的，按照名义金额1元计量。

与资产相关的政府补助，是指本公司取得的、用于购建或以其他方式形成长期资产的政府补助；除此之外，作为与收益相关的政府补助。

对于政府文件未明确规定补助对象的，能够形成长期资产的，与资产价值相对应的政府补助部分作为与资产相关的政府补助，其余部分作为与收益相关的政府补助；难以区分的，将政府补助整体作为与收益相关的政府补助。

与资产相关的政府补助，确认为递延收益在相关资产使用期限内按照合理、系统的方法分期计入损益。与收益相关的政府补助，用于补偿已发生的相关成本费用或损失的，计入当期损益；用于补偿以后期间的相关成本费用或损失的，则计入递延收益，于相关成本费用或损失确认期间计入当期损益。按照名义金额计量的政府补助，直接计入当期损益。本公司对相同或类似的政府补助业务，采用一致的方法处理。

与日常活动相关的政府补助，按照经济业务实质，计入其他收益。与日常活动无关的政府补助，计入营业外收支。

已确认的政府补助需要返还时，初始确认时冲减相关资产账面价值的，调整资产账面价值；存在相关递延收益余额的，冲减相关递延收益账面余额，超出部分计入当期损益；属于其他情况的，直接计入当期损益。

27、递延所得税资产及递延所得税负债

所得税包括当期所得税和递延所得税。除由于企业合并产生的调整商誉，或与直接计入所有者权益的交易或者事项相关的递延所得税计入所有者权益外，均作为所得税费用计入当期损益。

本公司根据资产、负债于资产负债表日的账面价值与计税基础之间的暂时性差异，采用资产负债表债务法确认递延所得税。

各项应纳税暂时性差异均确认相关的递延所得税负债，除非该应纳税暂时性差异是在以下交易中产生的：

（1）商誉的初始确认，或者具有以下特征的交易中产生的资产或负债的初始确认：该交易不是企业合并，并且交易发生时既不影响会计利润也不影响应纳税所得额；

（2）对于与子公司、合营企业及联营企业投资相关的应纳税暂时性差异，该暂时性差异转回的时间能够控制并且该暂时性差异在可预见的未来很可能不会转回。

对于可抵扣暂时性差异、能够结转以后年度的可抵扣亏损和税款抵减，本公司以很可能取得用来抵扣可抵扣暂时性差异、可抵扣亏损和税款抵减的未来应纳税所得额为限，确认由此产生的递延所得税资产，除非该可抵扣暂时性差异是在以下交易中产生的：

（1）该交易不是企业合并，并且交易发生时既不影响会计利润也不影响应纳税所得额；

（2）对于与子公司、合营企业及联营企业投资相关的可抵扣暂时性差异，同时满足下列条件的，确认相应的递延所得税资产：暂时性差异在可预见的未来很可能转回，且未来很可能获得用来抵扣可抵扣暂时性差异的应纳税所得额。

于资产负债表日，本公司对递延所得税资产和递延所得税负债，按照预期收回该资产或清偿该负债期间的适用税率计量，并反映资产负债表日预期收回资产或清偿负债方式的所得税影响。

于资产负债表日，本公司对递延所得税资产的账面价值进行复核。如果未来期间很可能无法获得足够的应纳税所得额用以抵扣递延所得税资产的利益，减记递延所得税资产的账面价值。在很可能获得足够的应纳税所得额时，减记的金额予以转回。

28、经营租赁与融资租赁

本公司将实质上转移了与资产所有权有关的全部风险和报酬的租赁确认为融资租赁，除融资租赁之外的其他租赁确认为经营租赁。

（1）本公司作为出租人

融资租赁中，在租赁期开始日本公司按最低租赁收款额与初始直接费用之和作为应收融资租赁款的入账价值，同时记录未担保余值；将最低租赁收款额、初始直接费用及未担保余值之和与其现值之和的差额确认为未实现融资收益。未实现融资收益在租赁期内各个期间采用实际利率法计算确认当期的融资收入。

经营租赁中的租金，本公司在租赁期内各个期间按照直线法确认当期损益。发生的初始直接费用，计入当期损益。

（2）本公司作为承租人

融资租赁中，在租赁期开始日本公司将租赁资产公允价值与最低租赁付款额现值两者中较低者作为租入资产的入账价值，将最低租赁付款额作为长期应付款的入账价值，其差额作为未确认融资费用。初始直接费用计入租入资产价值。未确认融资费用在租赁期内各个期间采用实际利率法计算确认当期的融资费用。本公司采用与自有固定资产相一致的折旧政策计提租赁资产折旧。

经营租赁中的租金，本公司在租赁期内各个期间按照直线法计入相关资产成本或当期损益；发生的初始直接费用，计入当期损益。

29、重大会计判断和估计

本公司根据历史经验和其它因素，包括对未来事项的合理预期，对所采用的重要会计估计和关键假设进行持续的评价。很可能导致下一会计年度资产和负债的账面价值出现重大调整风险的重要会计估计和关键假设列示如下：

金融资产的分类

本公司在确定金融资产的分类时涉及的重大判断包括业务模式及合同现金流量特征的分析等。

本公司在金融资产组合的层次上确定管理金融资产的业务模式，考虑的因素包括评价和向关键管理人员报告金融资产业绩的方式、影响金融资产业绩的风险及其管理方式、以及相关业务管理人员获得报酬的方式等。

本公司在评估金融资产的合同现金流量是否与基本借贷安排相一致时，存在以下主要判断：本金是否可能因提前还款等原因导致在存续期内的时间分布或者金额发生变动；利息是否仅包括货币时间价值、信用风险、其他基本借贷风险以及与成本和利润的对价。

例如，提前偿付的金额是否仅反映了尚未支付的本金及以未偿付本金为基础的利息，以及因提前终止合同而支付的合理补偿。

应收账款预期信用损失的计量

本公司通过应收账款违约风险敞口和预期信用损失率计算应收账款预期信用损失，并基于违约概率和违约损失率确定预期信用损失率。在确定预期信用损失率时，本公司使用内部历史信用损失经验等数据，并结合当前状况和前瞻性信息对历史数据进行调整。在考虑前瞻性信息时，本公司使用的指标包括经济下滑的风险、外部市场环境、技术环境和客户情况的变化等。本公司定期监控并复核与预期信用损失计算相关的假设。

开发支出

确定资本化的金额时，管理层必须做出有关资产的预期未来现金的产生、应采用的折现率以及预计受益期间的假设。

递延所得税资产

在很有可能有足够的应纳税利润来抵扣亏损的限度内，应就所有未利用的税务亏损确认递延所得税资产。这需要管理层运用大量的判断来估计未来应纳税利润发生的时间和金额，结合纳税筹划策略，以决定应确认的递延所得税资产的金额。

未上市权益投资的公允价值确定

未上市的权益投资的公允价值是根据具有类似条款和风险特征的项目当前折现率折现的预计未来现金流量。这种估价要求本公司估计预期未来现金流量和折现率，因此具有不确定性。在有限情况下，如果用以确定公允价值的信息不足，或者公允价值的可能估计金额分布范围很广，而成本代表了该范围内对公允价值的最佳估计的，该成本可代表其在该分布范围内对公允价值的恰当估计。

30、重要会计政策、会计估计的变更

（1）重要会计政策变更

①新金融工具准则

财政部于 2017 年颁布了《企业会计准则第 22 号——金融工具确认和计量（修订）》、《企业会计准则第 23 号——金融资产转移（修订）》、《企业会计准则第 24 号——套期会计（修订）》及《企业会计准则第 37 号——金融工具列报（修订）》（以下统称“新金融工具准则”），本公司于 2019 年 4 月 26 日召开的九届六次董事会会议，批准自 2019 年 1 月 1 日起执行新金融工具准则，对会计政策相关内容进行了调整。变更后的会计政策参见附注三、10。

新金融工具准则要求根据管理金融资产的业务模式和金融资产的合同现金流量特征，将金融资产划分为以下三类：（1）以摊余成本计量的金融资产；（2）以公允价值计量且其变动计入其他综合收益的金融资产；（3）以公允价值计量且其变动计入当期损益的金融资产。混合合同包含的主合同属于金融资产的，不应从该混合合同中分拆嵌入衍生工具，而应当将该混合合同作为一个整体适用金融资产分类的相关规定。

除财务担保合同负债外，采用新金融工具准则对本公司金融负债的会计政策并无重大影响。

2019 年 1 月 1 日，本公司没有将任何金融资产或金融负债指定为以公允价值计量且其变动计入当期损益的金融资产或金融负债，也没有撤销之前的指定。

新金融工具准则以“预期信用损失法”替代了原金融工具准则规定的、根据实际已发生减值损失确认减值准备的方法。“预期信用损失法”模型要求持续评估金融资产的信用风险，因此在新金融工具准则下，本公司信用损失的确认时点早于原金融工具准则。

本公司以预期信用损失为基础，对下列项目进行减值会计处理并确认损失准备：

- 以摊余成本计量的金融资产；
- 以公允价值计量且其变动计入其他综合收益的应收款项和债权投资；
- 租赁应收款；
- 财务担保合同（以公允价值计量且其变动计入当期损益、金融资产转移不符合终止确认条件或继续涉入被转移金融资产所形成的除外）。

本公司按照新金融工具准则的规定，除某些特定情形外，对金融工具的分类和计量（含减值）进行追溯调整，将金融工具原账面价值和在新金融工具准则施行日（即 2019 年 1 月 1 日）的新账面价值之间的差额计入 2019 年年初留存收益或其他综合收益。同时，本公司未对比较财务报表数据进行调整。

北汽蓝谷新能源科技股份有限公司

财务报表附注

2019年度（除特别注明外，金额单位为人民币元）

于2019年1月1日，金融资产按照原金融工具准则和新金融工具准则的规定进行分类和计量的结果对比如下：

原金融工具准则			新金融工具准则		
项目	类别	账面价值	项目	类别	账面价值
以公允价值计量且其变动计入当期损益的金融资产	以公允价值计量且其变动计入当期损益	-	交易性金融资产	以公允价值计量且其变动计入当期损益	-
			衍生金融资产	以公允价值计量且其变动计入当期损益	-
可供出售金融资产	以公允价值计量且其变动计入其他综合收益(债务工具)	-	其他非流动金融资产	以公允价值计量且其变动计入当期损益	-
			交易性金融资产	以公允价值计量且其变动计入当期损益	-
	以公允价值计量且其变动计入其他综合收益(权益工具)	-	其他权益工具投资	以公允价值计量且其变动计入其他综合收益	-
			其他非流动金融资产	以公允价值计量且其变动计入当期损益	199,788,913.02
			其他权益工具投资	以公允价值计量且其变动计入其他综合收益	-
以成本计量(权益工具)	164,168,028.11				
应收票据	摊余成本	6,836,994,709.91	应收票据	摊余成本	5,569,872,151.89
			应收款项融资	以公允价值计量且其变动计入其他综合收益	1,250,774,079.27
应收账款	摊余成本	18,017,727,349.96	应收账款	摊余成本	18,009,424,616.10
			应收款项融资	以公允价值计量且其变动计入其他综合收益	-
其他应收款	摊余成本	727,907,292.45	其他流动资产	摊余成本	-
			其他应收款	摊余成本	729,462,208.63
长期应收款	摊余成本	97,370,824.01	长期应收款	摊余成本	95,226,763.73
			其他非流动金融资产	以公允价值计量且其变动计入当期损益	-
其他非流动资产	摊余成本	633,539,864.03	其他非流动资产	摊余成本	596,428,100.68
			债权投资	摊余成本	36,935,185.58

北汽蓝谷新能源科技股份有限公司

财务报表附注

2019年度（除特别注明外，金额单位为人民币元）

于2019年1月1日，执行新金融工具准则时金融工具分类和账面价值调节表如下：

项目	调整前账面金额 (2018年12月31日)	重分类	重新计量	调整后账面金额 (2019年1月1日)
资产：				
以公允价值计量且其变动计入当期损益的金融资产	-	-	--	--
交易性金融资产	--			
应收票据	6,836,994,709.91	-1,261,070,751.24	-6,051,806.78	5,569,872,151.89
应收账款	18,017,727,349.96		-8,302,733.86	18,009,424,616.10
应收款项融资		1,261,070,751.24	-10,296,671.97	1,250,774,079.27
其他应收款	727,907,292.45		1,554,916.18	729,462,208.63
其他流动资产	2,298,652,371.82			2,298,652,371.82
可供出售金融资产	164,168,028.11	-164,168,028.11	--	--
债权投资	--	37,111,763.35	-176,577.77	36,935,185.58
长期应收款	97,370,824.01	-	-2,144,060.28	95,226,763.73
其他权益工具投资	--	-	-	-
其他非流动金融资产	--	164,168,028.11	35,620,884.91	199,788,913.02
其他非流动资产	633,539,864.03	-37,111,763.35		596,428,100.68
负债：				
以公允价值计量且其变动计入当期损益的金融负债	-	-	--	--
交易性金融负债	--	-	-	-
股东权益：				
其他综合收益	-	-	-7,634,365.24	-7,634,365.24
盈余公积	3,482,729.00	-	-	3,482,729.00
未分配利润	-292,158,794.31	-	11,104,822.17	-281,053,972.14
少数股东权益	336,030,917.35		-1,172,984.37	334,857,932.98

本公司将根据原金融工具准则计量的2018年年末损失准备与根据新金融工具准则确定的2019年年初损失准备之间的调节表列示如下：

计量类别	调整前账面金额 (2018年12月31日)	重分类	重新计量	调整后账面金额 (2019年1月1日)
应收票据减值准备	-	-	6,051,806.78	6,051,806.78
应收账款减值准备	449,963,714.16	-	8,302,733.86	458,266,448.02
其他应收款减值准备	3,493,055.63	-	-1,554,916.18	1,938,139.45
长期应收款减值准备	-	-	2,144,060.28	2,144,060.28

②新债务重组准则

财政部于 2019 年 5 月 16 日发布了《企业会计准则第 12 号——债务重组》（以下简称“新债务重组准则”），修改了债务重组的定义，明确了债务重组中涉及金融工具的适用《企业会计准则第 22 号——金融工具确认和计量》等准则，明确了债权人受让金融资产以外的资产初始按成本计量，明确债务人以资产清偿债务时不再区分资产处置损益与债务重组损益。

根据财会[2019]6 号文件的规定，“营业外收入”和“营业外支出”项目不再包含债务重组中因处置非流动资产产生的利得或损失。

本公司对 2019 年 1 月 1 日新发生的债务重组采用未来适用法处理，对 2019 年 1 月 1 日以前发生的债务重组不进行追溯调整。

新债务重组准则对本公司财务状况和经营成果产生未产生影响。

③新非货币性交换准则

财政部于 2019 年 5 月 16 日发布了《企业会计准则第 7 号——非货币性资产交换》（以下简称“新非货币性交换准则”），明确了货币性资产和非货币性资产的概念和准则的适用范围，明确了非货币性资产交换的确认时点，明确了不同条件下非货币交换的价值计量基础和核算方法及同时完善了相关信息披露要求。本公司对 2019 年 1 月 1 日以后新发生的非货币性资产交换交易采用未来适用法处理，对 2019 年 1 月 1 日以前发生的非货币性资产交换交易不进行追溯调整。

新非货币性资产交换准则对公司财务状况和经营成果产生未产生影响。

④财务报表格式

财政部于 2019 年 4 月发布了《财政部关于修订印发 2019 年度一般企业财务报表格式的通知》（财会[2019]6 号），2018 年 6 月发布的《财政部关于修订印发 2018 年度一般企业财务报表格式的通知》（财会[2018]15 号）同时废止；财政部于 2019 年 9 月发布了《财政部关于修订印发合并财务报表格式（2019 版）的通知》（财会[2019]16 号），《财政部关于修订印发 2018 年度合并财务报表格式的通知》（财会[2019]1 号）同时废止。根据财会[2019]6 号和财会[2019]16 号，本公司对财务报

北汽蓝谷新能源科技股份有限公司
 财务报表附注
 2019年度（除特别注明外，金额单位为人民币元）

表格式进行了以下修订：

资产负债表，将“应收票据及应收账款”行项目拆分为“应收票据”及“应收账款”；将“应付票据及应付账款”行项目拆分为“应付票据”及“应付账款”。

本公司对可比期间的比较数据按照财会[2019]6号文进行调整。

该会计政策变更由本公司于2019年8月23日召开的九届九次董事会会议批准。

财务报表格式的修订对本公司的资产总额、负债总额、净利润、其他综合收益等无影响。

(2) 重要会计估计变更

无

(3) 首次执行新金融工具准则调整首次执行当年年初财务报表相关项目情况

合并资产负债表

项目	2018.12.31	2019.01.01	调整数
流动资产：			
货币资金	6,253,656,063.47	6,253,656,063.47	-
交易性金融资产	-	-	-
以公允价值计量且其变动计入当期损益的金融资产	-	-	-
衍生金融资产	-	-	-
应收票据	6,836,994,709.91	5,569,872,151.89	-1,267,122,558.02
应收账款	18,017,727,349.96	18,009,424,616.10	-8,302,733.86
应收款项融资		1,250,774,079.27	1,250,774,079.27
预付款项	91,404,765.10	91,404,765.10	-
其他应收款	732,503,742.45	734,058,658.63	1,554,916.18
其中：应收利息	4,596,450.00	4,596,450.00	-
应收股利	-	-	-
存货	639,968,227.78	639,968,227.78	-
持有待售资产	-	-	-
一年内到期的非流动资产	21,743,635.99	21,743,635.99	-
其他流动资产	2,298,652,371.82	2,298,652,371.82	-
流动资产合计	34,892,650,866.48	34,869,554,570.05	-23,096,296.43
非流动资产：			
债权投资	-	36,935,185.58	36,935,185.58
可供出售金融资产	164,168,028.11	-	-164,168,028.11
其他债权投资	-	-	-
持有至到期投资	-	-	-
长期应收款	97,370,824.01	95,226,763.73	-2,144,060.28
设定受益计划净资产	-	-	-

北汽蓝谷新能源科技股份有限公司
 财务报表附注
 2019年度（除特别注明外，金额单位为人民币元）

项目	2018.12.31	2019.01.01	调整数
长期股权投资	160,805,652.35	160,805,652.35	-
其他权益工具投资	-	-	-
其他非流动金融资产	-	199,788,913.02	199,788,913.02
投资性房地产	91,988,226.29	91,988,226.29	-
固定资产	4,989,286,524.10	4,989,286,524.10	-
在建工程	906,895,339.58	906,895,339.58	-
生产性生物资产	-	-	-
油气资产	-	-	-
无形资产	2,143,263,826.77	2,143,263,826.77	-
开发支出	1,359,382,334.02	1,359,382,334.02	-
商誉	-	-	-
长期待摊费用	15,173,913.09	15,173,913.09	-
递延所得税资产	258,191,978.74	255,628,633.61	-2,563,345.13
其他非流动资产	633,539,864.03	596,428,100.68	-37,111,763.35
非流动资产合计	10,820,066,511.09	10,850,803,412.82	30,736,901.73
资产总计	45,712,717,377.57	45,720,357,982.87	7,640,605.30
流动负债：	-	-	-
短期借款	3,505,200,000.00	3,505,200,000.00	-
交易性金融负债	-	-	-
以公允价值计量且其变动计入当期损益的金融负债	-	-	-
衍生金融负债	-	-	-
应付票据	8,686,065,108.02	8,686,065,108.02	-
应付账款	9,452,504,818.36	9,452,504,818.36	-
预收款项	256,017,074.73	256,017,074.73	-
应付职工薪酬	311,499,307.96	311,499,307.96	-
应交税费	317,378,945.41	317,378,945.41	-
其他应付款	1,095,444,611.97	1,095,444,611.97	-
其中：应付利息	12,619,205.83	12,619,205.83	-
应付股利	-	-	-
持有待售负债	-	-	-
一年内到期的非流动负债	70,476,484.40	70,476,484.40	-
其他流动负债	165,027,796.36	165,027,796.36	-
流动负债合计	23,859,614,147.21	23,859,614,147.21	-
非流动负债：	-	-	-
长期借款	3,641,590,345.00	3,641,590,345.00	-
应付债券	-	-	-
其中：优先股	-	-	-
永续债	-	-	-
长期应付款	232,627,436.89	232,627,436.89	-
长期应付职工薪酬	-	-	-

北汽蓝谷新能源科技股份有限公司
 财务报表附注
 2019年度（除特别注明外，金额单位为人民币元）

项目	2018.12.31	2019.01.01	调整数
预计负债	221,157,968.65	221,157,968.65	-
递延收益	855,154,586.58	855,154,586.58	-
递延所得税负债	4,757,751.30	10,100,884.04	5,343,132.74
其他非流动负债	-	-	-
非流动负债合计	4,955,288,088.42	4,960,631,221.16	5,343,132.74
负债合计	28,814,902,235.63	28,820,245,368.37	5,343,132.74
股东权益：	-	-	-
股本	3,355,349,137.00	3,355,349,137.00	-
其他权益工具	-	-	-
其中：优先股	-	-	-
永续债	-	-	-
资本公积	13,495,111,152.90	13,495,111,152.90	-
减：库存股	-	-	-
其他综合收益	-	-7,634,365.24	-7,634,365.24
专项储备	-	-	-
盈余公积	3,482,729.00	3,482,729.00	-
未分配利润	-292,158,794.31	-281,053,972.14	11,104,822.17
归属于母公司所有者权益合计	16,561,784,224.59	16,565,254,681.52	3,470,456.93
少数股东权益	336,030,917.35	334,857,932.98	-1,172,984.37
股东权益合计	16,897,815,141.94	16,900,112,614.50	2,297,472.56
负债和股东权益总计	45,712,717,377.57	45,720,357,982.87	7,640,605.30

母公司资产负债表

项目	2018.12.31	2019.01.01	调整数
流动资产：			
货币资金	1,635,994.75	1,635,994.75	-
交易性金融资产	-	-	-
以公允价值计量且其变动计入当期损益的金融资产	-	-	-
衍生金融资产	-	-	-
应收票据	-	-	-
应收账款	-	-	-
应收款项融资	-	-	-
预付款项	-	-	-
其他应收款	27,946,781.16	27,946,781.16	-
其中：应收利息	-	-	-
应收股利	-	-	-
存货	-	-	-
持有待售资产	-	-	-
一年内到期的非流动资产	-	-	-

北汽蓝谷新能源科技股份有限公司
 财务报表附注
 2019年度（除特别注明外，金额单位为人民币元）

项目	2018.12.31	2019.01.01	调整数
其他流动资产	101,886.79	101,886.79	-
流动资产合计	29,684,662.70	29,684,662.70	-
非流动资产：			-
债权投资	-	-	-
可供出售金融资产	-	-	-
其他债权投资	-	-	-
持有至到期投资	-	-	-
长期应收款	-	-	-
设定受益计划净资产	-	-	-
长期股权投资	16,194,623,245.17	16,194,623,245.17	-
其他权益工具投资	-	-	-
其他非流动金融资产	-	-	-
投资性房地产	-	-	-
固定资产	-	-	-
在建工程	-	-	-
生产性生物资产	-	-	-
油气资产	-	-	-
无形资产	-	-	-
开发支出	-	-	-
商誉	-	-	-
长期待摊费用	-	-	-
递延所得税资产	-	-	-
其他非流动资产	-	-	-
非流动资产合计	16,194,623,245.17	16,194,623,245.17	-
资产总计	16,224,307,907.87	16,224,307,907.87	-
流动负债：			-
短期借款	-	-	-
交易性金融负债	-	-	-
以公允价值计量且其变动计入当期损益的金融负债	-	-	-
衍生金融负债	-	-	-
应付票据	-	-	-
应付账款	1,800,000.00	1,800,000.00	-
预收款项	-	-	-
应付职工薪酬	-	-	-
应交税费	18,723,677.60	18,723,677.60	-
其他应付款	5,918,725.51	5,918,725.51	-
其中：应付利息	-	-	-
应付股利	-	-	-
持有待售负债	-	-	-
一年内到期的非流动负债	-	-	-

北汽蓝谷新能源科技股份有限公司
 财务报表附注
 2019年度（除特别注明外，金额单位为人民币元）

项目	2018.12.31	2019.01.01	调整数
其他流动负债	-	-	-
流动负债合计	26,442,403.11	26,442,403.11	-
非流动负债:			
长期借款	-	-	-
应付债券	-	-	-
其中：优先股	-	-	-
永续债	-	-	-
长期应付款	-	-	-
长期应付职工薪酬	-	-	-
预计负债	28,549,713.88	28,549,713.88	-
递延收益	-	-	-
递延所得税负债	-	-	-
其他非流动负债	-	-	-
非流动负债合计	28,549,713.88	28,549,713.88	-
负债合计	54,992,116.99	54,992,116.99	-
股东权益:			
股本	3,355,349,137.00	3,355,349,137.00	-
其他权益工具	-	-	-
其中：优先股	-	-	-
永续债	-	-	-
资本公积	13,017,126,146.68	13,017,126,146.68	-
减：库存股	-	-	-
其他综合收益	13,569,536.27	13,569,536.27	-
专项储备	-	-	-
盈余公积	3,482,729.00	3,482,729.00	-
未分配利润	-220,211,758.07	-220,211,758.07	-
归属于母公司所有者权益合计	16,169,315,790.88	16,169,315,790.88	-
少数股东权益	-	-	-
股东权益合计	16,169,315,790.88	16,169,315,790.88	-
负债和股东权益总计	16,224,307,907.87	16,224,307,907.87	-

四、税项

1、主要税种及税率

税种	计税依据	法定税率(%)
增值税	应税收入	6、9、10、13、16
城市维护建设税	应纳流转税额	5、7
企业所得税	应纳税所得额	25

纳税主体名称	适用所得税税率%
北汽蓝谷新能源科技股份有限公司	25
北京新能源汽车股份有限公司	15
北京卫蓝投资管理有限公司	20
北京新能源汽车营销有限公司	25
北京恒誉新能源汽车租赁有限公司	25
北汽新能源汽车常州有限公司	15
北京轻享科技有限公司	25
云南北汽科技有限公司	25
北汽动力系统（镇江）有限公司	25

2、税收优惠及批文

2017 年 8 月，本公司之子公司北汽新能源再次取得《高新技术企业证书》，有效期三年，2017-2019 年度适用的企业所得税税率为 15%。

本公司之子公司北京卫蓝投资管理有限公司属于小型微利企业，根据《财政部税务总局关于实施小微企业普惠性税收减免政策的通知》(财税[2019]13 号)的规定，对小型微利企业年应纳税所得额不超过 100 万元的部分，减按 25% 计入应纳税所得额，按 20% 的税率缴纳企业所得税。

2018 年 11 月，本公司之下属子公司北汽新能源汽车常州有限公司获得《高新技术企业证书》，有效期三年，2018-2020 年度适用的企业所得税率为 15%。

五、合并财务报表项目注释

1、货币资金

项目	2019.12.31			2018.12.31		
	外币金额	折算率	人民币金额	外币金额	折算率	人民币金额
库存现金:	-	-	5,031.88	-	-	17,924.92
银行存款:	-	-	6,897,079,844.93	-	-	4,925,608,859.50
其中: 财务公司存款	-	-	3,846,288,151.16	-	-	2,700,406,294.12
其中: 应收利息	-	-	8,615,453.55	-	-	-
其他货币资金:	-	-	2,072,130,654.53	-	-	1,328,029,279.05
合计	-	-	8,969,215,531.34	-	-	6,253,656,063.47

北汽蓝谷新能源科技股份有限公司

财务报表附注

2019年度（除特别注明外，金额单位为人民币元）

说明：期末，本公司其他货币资金内，使用受限的银行承兑汇票保证金为2,072,130,654.53元。

2、应收票据

票据种类	2019.12.31			2018.12.31		
	账面余额	坏账准备	账面价值	账面余额	坏账准备	账面价值
银行承兑 汇票	232,468,648.08	-	232,468,648.08	1,893,620,751.24	-	1,893,620,751.24
商业承兑 汇票	1,064,790,750.00	23,851,312.80	1,040,939,437.20	4,943,373,958.67	-	4,943,373,958.67
合计	1,297,259,398.08	23,851,312.80	1,273,408,085.28	6,836,994,709.91	-	6,836,994,709.91

(1) 期末本公司已质押的应收票据

种类	期末已质押金额
银行承兑票据	232,468,648.08

(2) 期末本公司已背书或贴现但尚未到期的应收票据

种类	期末终止确认金额	期末未终止确认金额
银行承兑票据	3,057,266,788.47	-

说明：用于背书转让的银行承兑汇票是由信用等级较高的银行或北汽集团财务公司承兑，信用风险和延期付款风险很小，并且票据相关的利率风险已转移给银行，可以判断票据所有权上的主要风险和报酬已经转移，故终止确认。

北汽蓝谷新能源科技股份有限公司

财务报表附注

2019年度（除特别注明外，金额单位为人民币元）

(3) 按坏账计提方法分类

类别	2019.12.31					2019.01.01				
	账面余额		坏账准备		账面 价值	账面余额		坏账准备		账面 价值
	金额	比例(%)	金额	预期信用 损失率(%)		金额	比例(%)	金额	预期信用 损失率(%)	
按单项计提坏 账准备	-	-	-	-	-	4,656,558,471.67	83.51	-	-	4,656,558,471.67
其中：										
客户一	-	-	-	-	-	4,656,558,471.67	83.51	-	-	4,656,558,471.67
按组合计提坏 账准备	1,297,259,398.08	100.00	23,851,312.80	2.24	1,273,408,085.28	919,365,487.00	16.49	6,051,806.78	2.11	913,313,680.22
其中：										
银行承兑 汇票	232,468,648.08	17.92	-	-	232,468,648.08	632,550,000.00	11.35	-	-	632,550,000.00
商业承兑 汇票	1,064,790,750.00	82.08	23,851,312.80	2.24	1,040,939,437.20	286,815,487.00	5.14	6,051,806.78	2.11	280,763,680.22
合计	1,297,259,398.08	100.00	23,851,312.80	-	1,273,408,085.28	5,575,923,958.67	100.00	6,051,806.78	-	5,569,872,151.89

说明：2018年12月31日，公司按照已发生减值模型未对应收票据计提坏账准备。

北汽蓝谷新能源科技股份有限公司
 财务报表附注
 2019年度（除特别注明外，金额单位为人民币元）

按组合计提坏账准备：

组合计提项目：商业承兑汇票

名称	2019.12.31		
	应收票据	坏账准备	预期信用损失率 (%)
应收整车及材料款	1,064,790,750.00	23,851,312.80	2.24

说明：本公司按照整个存续期预期信用损失计量应收商业承兑汇票坏账准备，相关金额为 23,851,312.80 元。

(4) 本期计提、收回或转回的坏账准备情况

	坏账准备金额
2018.12.31	-
首次执行新金融工具准则的调整金额	6,051,806.78
2019.01.01	6,051,806.78
本期计提	17,799,506.02
2019.12.31	23,851,312.80

3、应收账款

(1) 按账龄披露

账龄	2019.12.31
1年以内	12,287,278,753.69
1至2年	6,144,482,610.17
2至3年	2,210,228,643.13
3至4年	156,229,548.09
4至5年	399.50
小计	20,798,219,954.58
减：坏账准备	412,001,216.48
合计	20,386,218,738.10

北汽蓝谷新能源科技股份有限公司

财务报表附注

2019年度（除特别注明外，金额单位为人民币元）

(2) 按坏账计提方法分类披露

类别	2019.12.31					2019.01.01				
	账面余额		坏账准备		账面 价值	账面余额		坏账准备		账面 价值
	金额	比例(%)	金额	预期信用 损失率(%)		金额	比例(%)	金额	预期信用 损失率(%)	
按单项计提坏账准备	2,513,081,486.08	12.08	232,010,114.19	9.23	2,281,071,371.89	2,519,037,968.33	13.64	122,650,446.99	4.87	2,396,387,521.34
其中:										
客户一	-	-	-	-		16,793,062.80	0.09	16,793,062.80	100.00	-
客户二	2,094,101,300.00	10.07	165,015,182.44	7.88	1,929,086,117.56	2,083,814,300.00	11.28	90,854,303.48	4.36	1,992,959,996.52
客户三	418,980,186.08	2.01	66,994,931.75	15.99	351,985,254.33	418,430,605.53	2.27	15,003,080.71	3.59	403,427,524.82
按组合计提坏账准备	18,285,138,468.50	87.92	179,991,102.29	0.98	18,105,147,366.21	15,948,653,095.79	86.36	335,616,001.03	2.1	15,613,037,094.76
其中:										
应收整车及材料销售款	2,436,462,980.28	11.72	172,778,602.15	7.09	2,263,684,378.13	4,876,539,942.87	26.40	333,625,934.53	6.84	4,542,914,008.34
应收新能源汽车补贴款	15,403,380,717.10	74.06	319,668.59	0.0021	15,403,061,048.51	11,031,896,032.43	59.74	179,052.48	0.0016	11,031,716,979.95
其他	445,294,771.12	2.14	6,892,831.55	1.55	438,401,939.57	40,217,120.49	0.22	1,811,014.02	4.50	38,406,106.47
合计	20,798,219,954.58	100.00	412,001,216.48	-	20,386,218,738.10	18,467,691,064.12	100.00	458,266,448.02	-	18,009,424,616.10

北汽蓝谷新能源科技股份有限公司
 财务报表附注
 2019年度（除特别注明外，金额单位为人民币元）

按单项计提坏账准备：

名称	2019.12.31			计提理由
	账面余额	坏账准备	预期信用损失率(%)	
客户一	2,094,101,300.00	165,015,182.44	7.88	回收可能性
客户二	418,980,186.08	66,994,931.75	15.99	回收可能性
合计	2,513,081,486.08	232,010,114.19	-	/

按组合计提坏账准备：

组合计提项目：应收整车及材料销售款

	2019.12.31		
	应收账款	坏账准备	预期信用损失率(%)
1年以内	2,018,598,791.01	19,350,149.95	0.96
1至2年	111,815,542.72	21,437,122.90	19.17
2至3年	229,904,966.55	74,426,707.22	32.37
3至4年	76,143,680.00	57,564,622.08	75.60
合计	2,436,462,980.28	172,778,602.15	-

组合计提项目：应收新能源汽车补贴款

	2019.12.31		
	应收账款	坏账准备	预期信用损失率(%)
1年以内	9,839,320,296.81	214,953.43	0.002
1至2年	4,356,874,655.29	62,209.39	0.001
2至3年	1,127,748,825.00	37,739.55	0.003
3至4年	79,436,940.00	4,766.22	0.006
合计	15,403,380,717.10	319,668.59	-

2018年12月31日，坏账准备计提情况：

种类	2018.12.31				
	金额	比例%	坏账准备	计提比例%	净额
单项金额重大并单项计提坏账准备的应收账款	-	-	-	-	-
按组合计提坏账准备的应收账款	18,450,898,001.32	99.91	433,170,651.36	2.35	18,017,727,349.96
其中：账龄组合	7,419,001,968.89	40.17	433,170,651.36	5.84	6,985,831,317.53

北汽蓝谷新能源科技股份有限公司
 财务报表附注
 2019年度（除特别注明外，金额单位为人民币元）

新能源汽车补贴组合	11,031,896,032.43	59.74	-	-	11,031,896,032.43
组合小计	18,450,898,001.32	99.91	433,170,651.36	2.35	18,017,727,349.96
单项金额虽不重大但单项计提坏账准备的应收账款	16,793,062.80	0.09	16,793,062.80	100.00	-
合计	18,467,691,064.12	100.00	449,963,714.16	-	18,017,727,349.96

(3) 本期计提、收回或转回的坏账准备情况

	坏账准备金额
2018.12.31	449,963,714.16
首次执行新金融工具准则的调整金额	8,302,733.86
2019.01.01	458,266,448.02
本期计提	179,323,875.56
本期收回或转回	225,589,107.10
2019.12.31	412,001,216.48

其中：本期转回或收回金额重要的坏账准备如下：

单位名称	转回原因	收回方式	原确定坏账准备的依据	转回或收回金额
客户一	收到回款	货币资金	账龄组合	225,589,107.10

(4) 按欠款方归集的应收账款期末余额前五名单位情况

单位名称	应收账款期末余额	占应收账款期末余额合计数的比例%	坏账准备期末余额
客户一	9,732,958,795.99	46.80	5,124,081.08
客户二	4,200,988,826.00	20.20	-
客户三	2,094,101,300.00	10.07	165,015,182.44
客户四	555,412,587.00	2.67	5,331,960.84
客户五	418,980,186.08	2.01	66,994,931.75
合计	17,002,441,695.07	81.75	242,466,156.11

4、应收款项融资

项目	2019.12.31	2018.12.31
应收票据	2,610,629,167.23	--
小计	2,610,629,167.23	--
减：其他综合收益-公允价值变动	39,657,945.90	--
期末公允价值	2,570,971,221.33	--

本公司部分应收票据日常资金管理时进行贴现和背书，故将该部分应收票据分类为以公允价值计量且其变动计入其他综合收益的金融资产。

5、预付款项

（1）预付款项按账龄披露

账龄	2019.12.31		2018.12.31	
	金额	比例%	金额	比例%
1年以内	665,276,469.45	99.45	87,138,965.72	95.33
1至2年	2,298,483.71	0.34	3,608,799.38	3.95
2至3年	720,790.73	0.11	657,000.00	0.72
3年以上	657,000.00	0.10	-	-
合计	668,952,743.89	100.00	91,404,765.10	100.00

（2）按预付对象归集的预付款项期末余额前五名单位情况

单位名称	预付款项 期末余额	占预付款项期末余额 合计数的比例%
供应商一	295,834,640.46	44.22
供应商二	109,866,082.11	16.42
供应商三	73,716,431.01	11.02
供应商四	40,621,280.00	6.08
供应商五	36,400,000.00	5.44
合计	556,438,433.58	83.18

6、其他应收款

项目	2019.12.31	2018.12.31
应收利息	-	4,596,450.00
应收股利	-	-
其他应收款	65,428,673.71	727,907,292.45
合计	65,428,673.71	732,503,742.45

（1）应收利息

①应收利息分类

项目	2019.12.31	2018.12.31
固定收益项目	-	4,596,450.00
小计:	-	4,596,450.00
减：坏账准备	-	-
合计	-	4,596,450.00

(2) 其他应收款

①按账龄披露

账龄	2019.12.31
1年以内	41,323,321.91
1至2年	17,924,036.13
2至3年	4,244,405.93
3至4年	1,849,934.74
4至5年	62,765.00
5年以上	24,210.00
小计	65,428,673.71
减：坏账准备	3,644,881.65
合计	61,783,792.06

②按款项性质披露

项目	2019.12.31			2018.12.31		
	账面余额	坏账准备	账面价值	账面余额	坏账准备	账面价值
押金及保证金	18,842,825.99	3,374,193.45	15,468,632.54	48,327,115.49	2,174,177.26	46,152,938.23
备用金	609,765.59	60.97	609,704.62	1,040,906.71	14,091.86	1,026,814.85
代垫款	38,356,880.29	75,747.87	38,281,132.42	125,651,144.67	398,909.18	125,252,235.49
其他	7,619,201.84	194,879.36	7,424,322.48	556,663,471.93	1,188,168.05	555,475,303.88
合计	65,428,673.71	3,644,881.65	61,783,792.06	731,682,638.80	3,775,346.35	727,907,292.45

③坏账准备计提情况

期末，处于第一阶段的坏账准备：

类别	账面余额	未来12个月内的预期信用损失率(%)	坏账准备	账面价值	理由
按单项计提坏账准备	31,142,797.85	-	-	31,142,797.85	
单位一	31,142,797.85	-	-	31,142,797.85	回收可能性
按组合计提坏账准备	27,943,052.02	0.90	251,734.51	27,691,317.51	
押金及保证金	12,706,326.74	0.50	63,531.63	12,642,795.11	回收可能性
备用金	609,765.59	0.01	60.97	609,704.62	回收可能性
代垫款	7,214,082.44	1.05	75,747.87	7,138,334.57	回收可能性
其他	7,412,877.25	1.52	112,394.04	7,300,483.21	回收可能性

北汽蓝谷新能源科技股份有限公司
 财务报表附注
 2019年度（除特别注明外，金额单位为人民币元）

合计	59,085,849.87	-	251,734.51	58,834,115.36	---
----	---------------	---	------------	---------------	-----

期末，本公司处于第二阶段的坏账准备：

类别	账面余额	整个存续期预期信用损失率（%）	坏账准备	账面价值	理由
按组合计提坏账准备	3,574,633.84	17.48	624,957.14	2,949,676.70	
押金及保证金	3,421,939.25	17.42	596,101.82	2,825,837.43	回收可能性
其他	152,694.59	18.90	28,855.32	123,839.27	回收可能性
合计	3,574,633.84	-	624,957.14	2,949,676.70	---

期末，处于第三阶段的坏账准备：

类别	账面余额	整个存续期预期信用损失率（%）	坏账准备	账面价值	理由
按组合计提坏账准备	2,768,190.00	100.00	2,768,190.00	-	
押金及保证金	2,714,560.00	100.00	2,714,560.00	-	回收可能性
其他	53,630.00	100.00	53,630.00	-	回收可能性
合计	2,768,190.00	-	2,768,190.00	-	

2018年12月31日，坏账准备计提情况：

种类	2018.12.31				
	金额	比例%	坏账准备	计提比例%	净额
单项金额重大并单项计提坏账准备的其他应收款	-	-	-	-	-
按组合计提坏账准备的其他应收款	731,682,638.80	100.00	3,775,346.35	0.52	727,907,292.45
其中：账龄组合	731,682,638.80	100.00	3,775,346.35	0.52	727,907,292.45
单项金额虽不重大但单项计提坏账准备的其他应收款	-	-	-	-	-
合计	731,682,638.80	100.00	3,775,346.35		727,907,292.45

④本期计提、收回或转回的坏账准备情况

坏账准备	第一阶段 未来12个月预期信用损失	第二阶段 整个存续期预期信用损失(未发生信用减值)	第三阶段 整个存续期预期信用损失(已发生信用减值)	合计
2018年12月31日余额	2,030,955.14	1,025,129.07	719,262.15	3,775,346.35
首次执行新金融工具准则的调整金额	-228,380.34	-664,248.70	-662,287.15	-1,554,916.19

北汽蓝谷新能源科技股份有限公司
 财务报表附注
 2019年度（除特别注明外，金额单位为人民币元）

2019年1月1日余额	1,802,574.80	360,880.37	56,975.00	2,220,430.16
2019年1月1日余额在本期				
--转入第二阶段	-14,304.80	-	-	-14,304.80
--转入第三阶段	-	-289,021.82	-	-289,021.82
--转回第二阶段	-	-	-	-
--转回第一阶段	-	-	-	-
本期计提	-	553,098.58	2,711,215.00	3,264,313.58
本期转回	-1,536,535.48	-	-	-1,536,535.48
本期转销	-	-	-	-
本期核销	-	-	-	-
其他变动	-	-	-	-
2019年12月31日余额	251,734.52	624,957.13	2,768,190.00	3,644,881.65

其中：本期转回或收回金额重要的坏账准备如下：

单位名称	转回原因	收回方式	原确定坏账准备的依据	转回或收回金额
单位一	收回款项	款项冲抵	账龄组合	380,160.54
单位二	收回款项	款项冲抵	账龄组合	282,290.72
单位三	收回款项	货币资金	账龄组合	122,109.34
合计	-	-	-	784,560.60

⑤按欠款方归集的其他应收款期末余额前五名单位情况

单位名称	款项性质	其他应收款期末余额	账龄	占其他应收款期末余额合计数的比例(%)	坏账准备期末余额
单位一	诉讼赔偿金	31,142,797.85	1年以内、1-2年	47.60	-
单位二	押金及保证金	5,146,500.00	1年以内	7.87	25,732.50
单位三	押金及保证金	2,100,000.00	1年以内、1-2年	3.21	128,940.00
单位四	押金及保证金	1,864,800.00	3-4年	2.85	1,864,800.00
单位五	押金及保证金	1,410,500.00	1-2年、2-3年	2.16	119,316.70
合计	--	41,664,597.85	--	63.69	2,138,789.20

说明：应收诉讼赔偿金，详见十一、2或有事项说明。

7、存货

(1) 存货分类

存货种类	2019.12.31			2018.12.31		
	账面余额	跌价准备	账面价值	账面余额	跌价准备	账面价值
原材料	195,252,713.89	221,120.61	195,031,593.28	152,136,337.95	-	152,136,337.95
在产品	3,899,564.81	-	3,899,564.81	317,745,446.50	-	317,745,446.50
库存商品	5,676,145,683.28	132,631,730.86	5,543,513,952.42	194,489,676.34	27,680,174.03	166,809,502.31
周转材料	5,820,075.70	-	5,820,075.70	3,276,941.02	-	3,276,941.02
委托加工物资	3,535,471.77	-	3,535,471.77	-	-	-
合计	5,884,653,509.45	132,852,851.47	5,751,800,657.98	667,648,401.81	27,680,174.03	639,968,227.78

(2) 存货跌价准备

存货种类	2018.12.31	本期增加		本期减少		2019.12.31
		计提	其他	转回或转销	其他	
原材料	-	221,120.61	-	-	-	221,120.61
库存商品	27,680,174.03	123,451,926.23	-	18,500,369.40	-	132,631,730.86
合计	27,680,174.03	123,673,046.84	-	18,500,369.40	-	132,852,851.47

存货跌价准备（续）

存货种类	确定可变现净值的具体依据	本期转回或转销存货跌价准备的原因
原材料、库存商品	预计售价减去销售环节的相关税费	销售

8、一年内到期的非流动资产

项目	2019.12.31	2018.12.31
1年内到期的长期应收款	30,544,296.80	21,743,635.99

说明：2018年12月27日，本公司之下属子公司北京新能源汽车营销有限公司与北京北汽智慧能源科技有限公司签订《分期还款协议》支付1,163台EU300车款，协议约定：2018年12月27日首付所欠车款的10%，金额为13,234,940.00元，剩余车款分期支付，从2019年6月25日开始，每三个月支付一次，共计15期，年利率6%。截止2019年12月31日在未来一年内应支付的本金金额为30,544,296.80元。

9、其他流动资产

项目	2019.12.31	2018.12.31
----	------------	------------

北汽蓝谷新能源科技股份有限公司
 财务报表附注
 2019年度（除特别注明外，金额单位为人民币元）

进项税	20,204,670.17	64,453,588.07
待抵扣进项税额	270,042,449.22	925,555,586.15
增值税留抵税额	1,353,620,899.74	497,142,919.73
结构性存款	4,320,519,021.31	700,000,000.00
待认证进项税额	52,676,543.01	111,484,258.08
多交或预缴的增值税额	-	14,669.63
预缴所得税	229,498,610.67	1,350.16
预缴印花税	500.00	-
合计	6,246,562,694.12	2,298,652,371.82

10、债权投资

项目	2019.12.31			2018.12.31		
	账面余额	减值准备	账面价值	账面余额	减值准备	账面价值
委托贷款	47,089,708.34	342,436.36	46,747,271.98	---	---	---
小计	47,089,708.34	342,436.36	46,747,271.98	---	---	---
减：一年内到期的债权投资	-	-	-	---	---	---
合计	47,089,708.34	342,436.36	46,747,271.98	---	---	---

(1) 期末重要的债权投资

项目	2019.12.31				2018.12.31			
	面值	票面利率	实际利率	到期日	面值	票面利率	实际利率	到期日
委托贷款	44,000,000.00	4.350%~5.438%	3.469%~4.001%	2022/12/31	---	---	---	---

(2) 减值准备计提情况

于2019年12月31日，处于第一阶段的债权投资的减值准备分析如下：

类别	账面余额	未来12个月内 预期信用损 失率(%)	减值准备	账面价值	理由
按单项计提坏账准备					
其中：					
委托贷款	47,089,708.34	0.73	342,436.36	46,747,271.98	回收可能性
合计	47,089,708.34	-	342,436.36	46,747,271.98	-

说明：

(1) 本公司之子公司北汽新能源2018年与中国银行股份有限公司常州武进支行（以下

简称“中国银行武进支行”)、北京西门子汽车电驱动系统(常州)有限公司(以下简称“常州西门子”)签订《人民币委托贷款合同》(编号:2018年常中银武委字LY001号),合同约定北汽新能源以自有资金委托中国银行武进支行向北京西门子提供企业日常营运周转用无抵押贷款5,200万元,贷款到期时一次性还本付息,借款期限至2022年12月31日。截止2019年12月31日,北汽新能源已向常州西门子提供贷款4,400万元,本期确认利息收入2,040,875.00元。因常州西门子经营状况良好,因此判断该笔委托贷款的信用风险未显著增加,处于减值的第一阶段。

(2)首次执行新金融工具准则期初计提坏账176,577.77元,本期计提坏账165,858.59元。

11、可供出售金融资产

项目	2019.12.31			2018.12.31		
	账面余额	减值准备	账面价值	账面余额	减值准备	账面价值
可供出售权益工具	---	---	---	164,168,028.11	-	164,168,028.11
其中:按成本计量	---	---	---	164,168,028.11	-	164,168,028.11
合计	---	---	---	164,168,028.11	-	164,168,028.11

12、长期应收款

(1)长期应收款按性质披露

项目	2019.12.31			2018.12.31			折现率 区间
	账面余额	坏账准备	账面价值	账面余额	坏账准备	账面价值	
分期收款销售商品	104,194,774.27	2,865,356.29	101,329,417.98	119,114,460.00	-	119,114,460.00	6%
其中:未实现融资收益	9,752,653.39	-	9,752,653.39	16,576,603.65	-	16,576,603.65	-
小计	104,194,774.27	2,865,356.29	101,329,417.98	119,114,460.00	-	119,114,460.00	-
减:1年内到期	30,544,296.80	-	30,544,296.80	21,743,635.99	-	21,743,635.99	-
合计	73,650,477.47	2,865,356.29	70,785,121.18	97,370,824.01	-	97,370,824.01	-

(2)坏账准备计提情况

类别	2019.12.31					2018.12.31				
	账面余额		坏账准备			账面余额		坏账准备		
	金额	比例 (%)	金额	预期信 用损失 率(%)	账面 价值	金额	比例 (%)	金额	预期信 用损失 率(%)	账面 价值
按单项计提 坏账准备										
其中:										
分期收款销 售商品	73,650,477.47	100.00	2,865,356.29	3.89	70,785,121.18	97,370,824.01	100.00	-	-	97,370,824.01
合计	73,650,477.47	100.00	2,865,356.29	-	70,785,121.18	97,370,824.01	100.00	-	-	97,370,824.01

北汽蓝谷新能源科技股份有限公司
 财务报表附注
 2019年度（除特别注明外，金额单位为人民币元）

按单项计提坏账准备：

名称	2019.12.31			
	账面余额	坏账准备	预期信用 损失率（%）	计提理由
客户一	73,650,477.47	2,865,356.29	3.89	收回可能性
合计	73,650,477.47	2,865,356.29	-	/

（3）本期计提、收回或转回的坏账准备情况

	坏账准备金额
2018.12.31	-
首次执行新金融工具准则的调整金额	2,144,060.28
2019.01.01	2,144,060.28
本期计提	721,296.01
本期收回或转回	-
本期核销	-
2019.12.31	2,865,356.29

北汽蓝谷新能源科技股份有限公司
 财务报表附注
 2019年度（除特别注明外，金额单位为人民币元）

13、长期股权投资

被投资单位	2018.12.31	本期增减变动							2019.12.31	减值准 备期末 余额	
		追加投资/新增 投资	减少 投资	权益法下 确认的 投资损益	其他 综合 收益 调整	其他权 益变动	宣告发 放现金 股利或 利润	计提 减值 准备			其他
①合营企业	-	-	-	-	-	-	-	-	-	-	
麦格纳卫蓝新能源汽车技术 （镇江）有限公司	-	10,000,000.00	-	9,430,001.72	-	3,344.63	-	-	-	19,433,346.35	-
小计	-	10,000,000.00	-	9,430,001.72	-	3,344.63	-	-	-	19,433,346.35	-
②联营企业	-	-	-	-	-	-	-	-	-	-	-
北京金渔阳区域电动小客车 出租有限公司	82,344.10	-	-	-82,344.10	-	-	-	-	-	-	-
北京绿谷区域电动小客车出 租有限公司	-	-	-	-	-	-	-	-	-	-	-
北汽大洋电机科技有限公司	24,108,638.44	-	-	619,514.35	-	-	-	-	-	24,728,152.79	-
北京西门子汽车电驱动系统 （常州）有限公司	-	-	-	-	-	-	-	-	-	-	-
蓝谷智慧（北京）能源科技 有限公司	27,898,784.07	-	-	314,542.29	-	-	-	-	-	28,213,326.36	-
赣州市豪鹏科技有限公司	-	-	-	-2,207,517.92	-	-	-	-	5,168,028.11	2,960,510.19	-
北京智能车联产业创新中心 有限公司	6,215,586.66	-	-	665,491.28	-	-	-	-	-	6,881,077.94	-

北汽蓝谷新能源科技股份有限公司
 财务报表附注
 2019年度（除特别注明外，金额单位为人民币元）

北汽新能源硅谷研发公司	928,031.87	-	-	-93,199.14	-	-	-	-	834,832.73	-
国联汽车动力电池研究院有 限责任公司	46,387,507.65	-	-	-9,667,740.49	-	-	-	-	36,719,767.16	-
北京新能源汽车技术创新中 心有限公司	44,601,907.52	-	-	-15,765,849.35	-	-	-	-	28,836,058.17	-
北汽蓝谷信息技术有限公司	-	17,000,000.00	-	-2,909,955.11	-	-	-	33,000,000.00	47,090,044.89	-
京桔新能源汽车科技有限公 司	-	132,000,000.00	-	-59,789,107.57	-	-	-	-	72,210,892.43	-
北汽鹏龙(沧州)新能源汽车 服务股份有限公司	-	18,750,000.00	-	-888,969.52	-	-	-	-	17,861,030.48	-
北汽特来电(北京)新能源 科技有限公司	10,582,852.04	-	10,109,435.27	-473,416.77	-	-	-	-	-	-
北京奥动新能源投资有限公 司	-	128,571,428.50	-	-	-	-	-	-	128,571,428.50	-
小计	160,805,652.35	296,321,428.50	10,109,435.27	-90,278,552.05	-	-	-	38,168,028.11	394,907,121.64	-
合计	160,805,652.35	306,321,428.50	10,109,435.27	-80,848,550.33	-	3,344.63	-	38,168,028.11	414,340,467.99	-

14、其他非流动金融资产

种类	2019.12.31	2018.12.31
权益工具投资	38,134,476.84	—

15、投资性房地产

(1) 成本计量的投资性房地产

项目	房屋、建筑物	土地使用权	合计
一、账面原值			
1.2018.12.31	98,206,176.36	724,599.42	98,930,775.78
2.本期增加金额	-	-	-
(1) 外购	-	-	-
(2) 自用房地产转入	-	-	-
3.本期减少金额	11,505,978.14	224,302.74	11,730,280.88
(1) 处置	-	-	-
(2) 转为自用房地产	11,505,978.14	224,302.74	11,730,280.88
4.2019.12.31	86,700,198.22	500,296.68	87,200,494.90
二、累计折旧和累计摊销			
1.2018.12.31	6,849,464.63	93,084.86	6,942,549.49
2.本期增加金额	3,179,832.79	10,958.16	3,190,790.95
(1) 计提或摊销	3,179,832.79	10,958.16	3,190,790.95
(2) 自用房地产转入	-	-	-
3.本期减少金额	2,806,889.96	29,919.25	2,836,809.21
(1) 处置	-	-	-
(2) 转为自用房地产	2,806,889.96	29,919.25	2,836,809.21
4.2019.12.31	7,222,407.46	74,123.77	7,296,531.23
三、减值准备			
1.2018.12.31	-	-	-
2.本期增加金额	-	-	-
3.本期减少金额	-	-	-
4.2019.12.31	-	-	-
四、账面价值			
1.2019.12.31 账面价值	79,477,790.76	426,172.91	79,903,963.67
2.2018.12.31 账面价值	91,356,711.73	631,514.56	91,988,226.29

(2) 房地产转换情况及改变计量模式的情况

2019年1月1日，本公司转作投资性房地产的房屋建筑物及土地使用权发生变更，投资性房地产原值减少11,730,280.88元，投资性房地产累计折旧减少2,836,809.21元。

16、固定资产

北汽蓝谷新能源科技股份有限公司
 财务报表附注
 2019年度（除特别注明外，金额单位为人民币元）

项目	2019.12.31	2018.12.31
固定资产	5,687,011,149.95	4,989,286,524.10

(1) 固定资产情况

项目	房屋及建筑物	机器设备	运输设备	办公设备及其他	合计
一、账面原值:					
1.2018.12.31	2,936,767,198.04	1,608,561,144.74	877,498,910.03	298,110,607.47	5,720,937,860.28
2.本期增加金额	164,672,056.58	934,472,516.28	622,866,460.08	97,772,776.50	1,819,783,809.44
(1) 购置	-	71,523,535.14	622,711,074.69	4,939,541.36	699,174,151.19
(2) 在建工程转入	153,166,078.44	862,948,981.14	155,385.39	92,833,235.14	1,109,103,680.11
(3) 其他增加	11,505,978.14	-	-	-	11,505,978.14
3.本期减少金额	-	699,688,010.87	59,303,445.33	50,418,422.45	809,409,878.65
(1) 处置或报废	-	3,470,438.12	59,303,445.33	24,166,812.20	86,940,695.65
(2) 转为投资性房地产	-	-	-	-	-
(3) 其他减少	-	696,217,572.75	-	26,251,610.25	722,469,183.00
4.2019.12.31	3,101,439,254.62	1,843,345,650.15	1,441,061,924.78	345,464,961.52	6,731,311,791.07
二、累计折旧					
1.2018.12.31	143,798,898.63	303,556,478.86	186,115,599.98	91,653,359.34	725,124,336.81
2.本期增加金额	104,363,974.35	176,907,100.16	171,848,287.51	61,861,200.52	514,980,562.54
(1) 计提	101,557,084.39	176,907,100.16	171,848,287.51	61,861,200.52	512,173,672.58
(2) 其他增加	2,806,889.96	-	-	-	2,806,889.96
3.本期减少金额	-	182,341,026.44	34,109,585.23	23,741,693.05	240,192,304.72
(1) 处置或报废	-	2,705,147.07	34,109,585.23	11,931,274.19	48,746,006.49
(2) 转为投资性房地产	-	-	-	-	-
(3) 其他减少	-	179,635,879.37	-	11,810,418.86	191,446,298.23
4.2019.12.31	248,162,872.98	298,122,552.58	323,854,302.26	129,772,866.81	999,912,594.63
三、减值准备					
1.2018.12.31	562,809.06	729,372.25	4,481,291.13	753,526.93	6,526,999.37
2.本期增加金额	-	551,110.45	40,489,723.07	-	41,040,833.52
(1) 计提	-	551,110.45	40,489,723.07	-	41,040,833.52
(2) 其他增加	-	-	-	-	-
3.本期减少金额	-	55,745.54	3,123,365.97	674.89	3,179,786.40
(1) 处置或报废	-	55,745.54	3,123,365.97	674.89	3,179,786.40
(2) 其他减少	-	-	-	-	-
4.2019.12.31	562,809.06	1,224,737.16	41,847,648.23	752,852.04	44,388,046.49
四、账面价值					
1.2019.12.31 账面价值	2,852,713,572.58	1,543,998,360.41	1,075,359,974.29	214,939,242.67	5,687,011,149.95

北汽蓝谷新能源科技股份有限公司
 财务报表附注
 2019年度（除特别注明外，金额单位为人民币元）

2.2018.12.31 账面价值 2,792,405,490.35 1,304,275,293.63 686,902,018.92 205,703,721.20 4,989,286,524.10

(2) 通过融资租赁租入的固定资产情况

项目	账面原值	累计折旧	减值准备	账面价值
运输设备	342,173,143.73	80,424,687.47	-	261,748,456.26

(3) 通过经营租赁租出的固定资产

项目	账面价值
房屋及建筑物	79,903,963.67
运输设备	944,599,224.70
合计	1,024,503,188.37

(4) 未办妥产权证书的固定资产情况

项目	账面价值	未办妥产权证书原因
采育厂区厂房办公楼及附属设施	90,562,947.38	产权办理中
采育国际会议中心办公楼及附属设施	304,559,660.02	产权办理中
合计	395,122,607.40	-

17、在建工程

项目	2019.12.31	2018.12.31
在建工程	1,698,933,597.71	906,895,339.58

北汽蓝谷新能源科技股份有限公司
 财务报表附注
 2019年度（除特别注明外，金额单位为人民币元）

①在建工程明细

项目	2019.12.31			2018.12.31		
	账面余额	减值准备	账面净值	账面余额	减值准备	账面净值
常州基地一期项目	5,301,957.17		5,301,957.17	68,538,063.04		68,538,063.04
C类车零部件设备	130,425,723.01		130,425,723.01	135,974,500.35		135,974,500.35
验证中心建设项目	169,390,022.96		169,390,022.96	240,922,172.31		240,922,172.31
信息化建设项目	14,700,375.91		14,700,375.91	4,543,214.30		4,543,214.30
蓝谷动力建设项目	20,233,637.93		20,233,637.93	4,306,132.69		4,306,132.69
黄骅基地技改项目	572,751,848.33		572,751,848.33	378,265,278.89		378,265,278.89
麦格纳基地技改项目	695,684,985.93		695,684,985.93	-		-
其他	90,445,046.47		90,445,046.47	74,345,978.00		74,345,978.00
合计	1,698,933,597.71	-	1,698,933,597.71	906,895,339.58	-	906,895,339.58

北汽蓝谷新能源科技股份有限公司
 财务报表附注
 2019年度（除特别注明外，金额单位为人民币元）

②重要在建工程项目变动情况

工程名称	2018.12.31	本期增加	转入固定资产	其他减少	利息资 本化累 计金额	其中：本 期利息资 本化金额	本期利 息资本 化率%	2019.12.31
常州基地一期项目	68,538,063.04	48,886,943.66	112,123,049.53					5,301,957.17
C类车零部件设备	135,974,500.35	65,821,606.19	71,370,383.53					130,425,723.01
验证中心建设项目	240,922,172.31	165,516,658.15	237,048,807.50					169,390,022.96
信息化建设项目	4,543,214.30	17,025,671.27	6,868,509.66					14,700,375.91
莱西基地二期建设项目	-	596,027,827.65	596,027,827.65					-
蓝谷动力建设项目	4,306,132.69	37,223,532.91	21,296,027.67					20,233,637.93
黄骅基地技改项目	378,265,278.89	203,814,855.90	9,328,286.46					572,751,848.33
麦格纳基地技改项目	-	695,684,985.93						695,684,985.93
合计	832,549,361.58	1,830,002,081.66	1,054,062,892.00	-	-	-	-	1,608,488,551.24

北汽蓝谷新能源科技股份有限公司
 财务报表附注
 2019年度（除特别注明外，金额单位为人民币元）

重要在建工程项目变动情况（续）：

工程名称	预算数	工程累计投入占预算比例%	工程进度	资金来源
常州基地一期项目	629,260,000.00	95.78	97.00	自筹
C类车零部件设备	322,525,968.30	79.23	75.00	自筹
验证中心建设项目	680,318,531.85	90.99	90.00	自筹、募股资金
信息化建设项目	34,298,428.65	88.78	90.00	自筹
莱西基地二期建设项目	650,265,100.00	91.66	100.00	自筹
蓝谷动力建设项目	122,999,000.00	13.57	14.00	自筹
黄骅基地技改项目	586,833,486.03	99.19	98.00	自筹
麦格纳基地技改项目	832,962,070.78	83.50	84.00	自筹、政府拨款
合计	3,859,462,585.61	-	-	-

18、无形资产

（1）无形资产情况

项目	土地使用权	软件	知识产权	非专利技术	其他	合计
一、账面原值						
1.2018.12.31	554,079,703.07	184,371,791.38	332,822.45	2,310,411,036.21	330,188.68	3,049,525,541.79
2.本期增加金额	4,868,333.38	48,335,250.34	-	1,197,538,609.68	-	1,250,742,193.40
(1) 购置	4,644,030.64	25,716,530.57	-	2,424,860.09	-	32,785,421.30
(2) 内部研发	-	22,288,531.09	-	1,195,113,749.59	-	1,217,402,280.68
(3) 投资性房地产转入	224,302.74	-	-	-	-	224,302.74
(4) 其他增加	-	330,188.68	-	-	-	330,188.68
3.本期减少金额	-	15,554.70	-	-	330,188.68	345,743.38
(1) 处置	-	15,554.70	-	-	-	15,554.70
(2) 其他减少	-	-	-	-	330,188.68	330,188.68
4.2019.12.31	558,948,036.45	232,691,487.02	332,822.45	3,507,949,645.89	-	4,299,921,991.81
二、累计摊销						
1.2018.12.31	29,628,815.41	49,947,329.61	177,180.54	788,208,742.17	41,273.58	868,003,341.31
2.本期增加金额	12,761,471.44	37,214,522.38	33,280.92	531,950,125.12	-	581,959,399.86
(1) 计提	12,731,552.19	37,173,248.80	33,280.92	531,950,125.12	-	581,888,207.03
(2) 投资性房地产转入	29,919.25	-	-	-	-	29,919.25
(3) 其他增加	-	41,273.58	-	-	-	41,273.58
3.本期减少金额	-	15,554.70	-	-	41,273.58	56,828.28
(1) 处置	-	15,554.70	-	-	-	15,554.70
(2) 其他减少	-	-	-	-	41,273.58	41,273.58
4.2019.12.31	42,390,286.85	87,146,297.29	210,461.46	1,320,158,867.29	-	1,449,905,912.89

北汽蓝谷新能源科技股份有限公司
 财务报表附注
 2019年度（除特别注明外，金额单位为人民币元）

三、减值准备							-
1.2018.12.31	-	-	-	38,258,373.71	-		38,258,373.71
2.本期增加金额	-	989,304.63	-	-	-		989,304.63
(1) 计提		989,304.63	-	-	-		989,304.63
(2) 其他增加	-	-	-	-	-		-
3.本期减少金额	-	-	-	-	-		-
4.2019.12.31	-	989,304.63	-	38,258,373.71	-		39,247,678.34
四、账面价值							-
1.2019.12.31 账面价值	516,557,749.60	144,555,885.10	122,360.99	2,149,532,404.89	-		2,810,768,400.58
2.2018.12.31 账面价值	524,450,887.66	134,424,461.77	155,641.91	1,483,943,920.33	288,915.10		2,143,263,826.77

(2) 未办妥产权证书的土地使用权情况

项目	账面价值	未办妥产权证书原因
采育国际会议中心中心土地使用权	119,938,871.77	产权办理中

19、开发支出

项目	2018.12.31	本期增加		本期减少		2019.12.31
		内部开发支出	其他增加	确认为无形资产	计入当期损益	
A00 级纯电动车	149,475,730.82	92,754,813.37	-	225,256,198.71	208,362.42	16,765,983.06
A0 级纯电动车	253,021,203.68	250,784,812.61	-	468,524,308.58	-	35,281,707.71
A 级纯电动车	256,218,431.97	254,913,192.39	-	317,256,954.08	9,441.09	193,865,229.19
B 级(含 A+)纯电动车	636,324,269.13	739,277,348.27	-	119,247,110.50	20,127,525.69	1,236,226,981.21
其他	64,342,698.42	207,163,658.31	-	87,117,708.81	18,964,920.28	165,423,727.64
合计	1,359,382,334.02	1,544,893,824.95	-	1,217,402,280.68	39,310,249.48	1,647,563,628.81

20、长期待摊费用

项目	2018.12.31	本期增加	本期减少		2019.12.31
			本期摊销	其他减少	
租入资产改良支出	5,717,296.68	1,061,150.38	3,177,108.73	-	3,601,338.33
长期租赁费	129,345.37	5,814,285.70	2,026,757.08	-	3,916,873.99
工装模具	3,545,010.85	5,093,830.71	1,511,331.61	-	7,127,509.95
其他	5,782,260.19	7,734,107.44	4,944,706.49	-	8,571,661.14
合计	15,173,913.09	19,703,374.23	11,659,903.91	-	23,217,383.41

21、递延所得税资产与递延所得税负债

(1) 未经抵销的递延所得税资产和递延所得税负债

北汽蓝谷新能源科技股份有限公司
 财务报表附注
 2019年度（除特别注明外，金额单位为人民币元）

项目	2019.12.31		2018.12.31	
	可抵扣/应纳税暂时性差异	递延所得税资产/负债	可抵扣/应纳税暂时性差异	递延所得税资产/负债
递延所得税资产：				
资产减值准备	308,239,443.50	64,662,128.68	426,926,347.85	97,344,609.32
预提费用	372,147,651.67	93,036,912.92	199,794,574.78	49,948,643.69
预计负债	171,171,817.62	30,628,551.40	192,608,254.77	28,891,238.22
未弥补税务亏损	894,982,160.12	223,745,540.03		
内部购销未实现利润	305,138,386.98	76,545,191.24	24,781,886.08	7,179,830.20
计入递延收益的政府补助	159,795,262.51	23,969,289.37	153,119,557.92	22,967,933.68
资产折旧摊销与税法差异	468,199,962.10	70,229,994.33	332,166,926.43	49,825,038.97
应付职工薪酬	19,070,722.16	3,391,222.62	11,365,036.64	2,034,684.66
应收款项融资公允价值变动	38,271,323.25	7,964,268.49		
小计	2,737,016,729.91	594,173,099.08	1,340,762,584.47	258,191,978.74
递延所得税负债：				
分期收款销售商品	14,451,790.60	3,612,947.65	17,678,983.90	4,419,745.98
其他非流动金融资产公允价值变动	2,870,865.73	430,629.86		
资产折旧摊销与税法差异	1,818,937.64	272,840.65	2,253,368.77	338,005.32
小计	19,141,593.97	4,316,418.16	19,932,352.67	4,757,751.30

(2) 未确认递延所得税资产的可抵扣暂时性差异及可抵扣亏损明细

项目	2019.12.31	2018.12.31
可抵扣暂时性差异	489,829,625.07	239,140,589.27
可抵扣亏损	554,581,628.07	544,352,327.21
合计	1,044,411,253.14	783,492,916.48

(3) 未确认递延所得税资产的可抵扣亏损将于以下年度到期

年份	2019.12.31	2018.12.31
2019年	-	7,688,124.02
2020年	-	24,068,380.51
2021年	-	35,426,250.62
2022年	20,592,960.50	188,803,274.35
2023年	288,366,297.71	288,366,297.71
2024年	245,622,369.86	-

北汽蓝谷新能源科技股份有限公司
 财务报表附注
 2019年度（除特别注明外，金额单位为人民币元）

合计	554,581,628.07	544,352,327.21
----	----------------	----------------

22、其他非流动资产

项目	2019.12.31	2018.12.31
预付设备款	64,721,777.95	633,539,864.03

23、短期借款

项目	2019.12.31	2018.12.31
信用借款	9,762,966,027.81	3,505,200,000.00

24、应付票据

种类	2019.12.31	2018.12.31
商业承兑汇票	-	1,300,104,968.07
银行承兑汇票	9,731,786,309.69	7,385,960,139.95
合计	9,731,786,309.69	8,686,065,108.02

说明：本期末无已到期未支付的应付票据。

25、应付账款

项目	2019.12.31	2018.12.31
货款	4,826,373,766.47	7,602,269,980.89
工程款	621,356,291.84	379,121,199.96
其他	939,418,670.66	1,471,113,637.51
合计	6,387,148,728.97	9,452,504,818.36

其中，账龄超过1年的重要应付账款

项目	期末数	未偿还或未结转的原因
供应商一	608,520,312.32	未到结算期
供应商二	19,055,653.46	未到结算期
合计	627,575,965.78	-

26、预收款项

项目	2019.12.31	2018.12.31
货款	363,246,912.80	251,176,417.75
其他	57,685.85	4,840,656.98
合计	363,304,598.65	256,017,074.73

说明：期末无账龄超过1年的重要预收款项。

北汽蓝谷新能源科技股份有限公司
 财务报表附注
 2019年度（除特别注明外，金额单位为人民币元）

27、应付职工薪酬

项目	2018.12.31	本期增加	本期减少	2019.12.31
短期薪酬	311,190,536.96	1,592,931,707.41	1,623,786,143.37	280,336,101.00
离职后福利-设定提存计划	308,771.00	146,320,534.09	146,326,948.70	302,356.39
辞退福利	-	4,236,087.59	4,236,087.59	-
合计	311,499,307.96	1,743,488,329.09	1,774,349,179.66	280,638,457.39

(1) 短期薪酬

项目	2018.12.31	本期增加	本期减少	2019.12.31
工资、奖金、津贴和补贴	288,858,427.89	1,300,047,849.92	1,344,544,636.05	244,361,641.76
职工福利费	-	41,719,808.27	41,719,808.27	-
社会保险费	164,403.71	97,525,400.61	97,521,450.34	168,353.98
其中：1. 医疗保险费	144,794.77	78,163,199.09	78,157,214.21	150,779.65
2. 补充医疗保险费	-	5,974,998.44	5,974,998.44	-
3. 工伤保险费	14,795.94	7,775,280.70	7,777,840.32	12,236.32
4. 生育保险费	4,813.00	5,611,922.38	5,611,397.37	5,338.01
住房公积金	182,093.50	94,961,322.46	94,956,595.46	186,820.50
工会经费和职工教育经费	21,921,520.58	43,807,515.35	32,747,009.77	32,982,026.16
其他短期薪酬	64,091.28	14,869,810.80	12,296,643.48	2,637,258.60
合计	311,190,536.96	1,592,931,707.41	1,623,786,143.37	280,336,101.00

(2) 设定提存计划

项目	2018.12.31	本期增加	本期减少	2019.12.31
离职后福利				
其中：1. 基本养老保险费	293,645.05	134,183,688.70	134,190,210.62	287,123.13
2. 失业保险费	15,125.95	5,956,109.84	5,956,002.53	15,233.26
3. 企业年金缴费	-	6,180,735.55	6,180,735.55	-
合计	308,771.00	146,320,534.09	146,326,948.70	302,356.39

28、应交税费

税项	2019.12.31	2018.12.31
增值税	66,346.37	134,614,656.18
消费税	-	5,321,564.10
企业所得税	230,631,746.90	133,924,203.97

北汽蓝谷新能源科技股份有限公司
 财务报表附注
 2019年度（除特别注明外，金额单位为人民币元）

城市维护建设税	22,748.94	6,920,308.85
房产税	709,891.60	706,940.35
土地使用税	253,779.00	571,002.75
个人所得税	7,260,768.26	8,051,502.81
教育费附加	16,277.56	6,812,409.70
印花税	3,402,036.12	20,425,591.77
其他税费	266,125.39	30,764.93
合计	242,629,720.14	317,378,945.41

29、其他应付款

项目	2019.12.31	2018.12.31
应付利息	1,838,162.35	12,619,205.83
应付股利	-	-
其他应付款	1,691,458,471.84	1,082,825,406.14
合计	1,693,296,634.19	1,095,444,611.97

(1) 应付利息

项目	2019.12.31	2018.12.31
分期付息到期还本的长期借款利息	-	8,768,831.59
短期借款应付利息	-	2,090,416.66
企业间借款	1,838,162.35	1,759,957.58
合计	1,838,162.35	12,619,205.83

(2) 其他应付款

项目	2019.12.31	2018.12.31
往来款	133,442,271.22	80,839,124.04
促销返利	799,375,367.86	503,029,955.92
保证金、质保金、押金等	140,012,534.56	172,303,228.25
暂收款	375,666,859.29	297,686,669.87
社保金	1,324,571.29	694,832.50
其他	241,636,867.62	28,271,595.56
合计	1,691,458,471.84	1,082,825,406.14

其中，账龄超过1年的重要其他应付款

项目	期末数	未偿还或未结转的原因
----	-----	------------

北汽蓝谷新能源科技股份有限公司
 财务报表附注
 2019年度（除特别注明外，金额单位为人民币元）

单位一	236,642,137.32	未到结算期
单位二	41,111,509.27	未到结算期
单位三	15,204,258.64	未到结算期
合计	292,957,905.23	-

30、一年内到期的非流动负债

项目	2019.12.31	2018.12.31
一年内到期的长期借款	854,169,885.41	-
一年内到期的长期应付款	82,547,498.08	70,476,484.40
合计	936,717,383.49	70,476,484.40

其中：一年内到期的长期应付款

项目	2019.12.31	2018.12.31
应付融资租赁款	82,547,498.08	70,476,484.40

31、其他流动负债

项目	2019.12.31	2018.12.31
短期应付债券	1,017,413,993.70	-
待转销项税额	182,244,576.33	162,448,150.16
其他	2,022,848.57	2,579,646.20
合计	1,201,681,418.60	165,027,796.36

短期应付债券

债券名称	面值	发行日期	债券期限	发行金额
19 北汽新能 SCP001	100.00	2019/7/3-2019/7/4	270 天	1,000,000,000.00

短期应付债券（续）

债券名称	2018.12.31	本期发行	按面值计提利息	溢折价摊销	本期偿还	2019.12.31
19 北汽新能 SCP001	-	999,148,113.21	17,701,111.13	-564,769.36	-	1,017,413,993.70

32、长期借款

项目	2019.12.31	利率区间	2018.12.31	利率区间
信用借款	5,009,890,476.35	1.50%-4.98%	3,641,590,345.00	4.18%-4.98%

北汽蓝谷新能源科技股份有限公司
 财务报表附注
 2019年度（除特别注明外，金额单位为人民币元）

小计	5,009,890,476.35	-	3,641,590,345.00	-
减：一年内到期的长期借款	854,169,885.41	4.27%-4.98%	-	-
合计	4,155,720,590.94	-	3,641,590,345.00	-

33、应付债券

项目	2019.12.31	2018.12.31
债券	5,559,299,117.24	-

应付债券的增减变动

债券名称	面值	发行日期	债券期限	发行金额
19 北汽新能 MTN001	100.00	2019/7/23-2019/7/24	3 年	1,000,000,000.00
19 北汽新能 MTN002	100.00	2019/8/7-2019/8/8	3 年	1,500,000,000.00
19 北汽新能 MTN003	100.00	2019/8/21-2019/8/22	3 年	1,000,000,000.00
19 北新债	100.00	2019/9/24-2019/9/25	3 年	1,500,000,000.00
19 北新 02	100.00	2019/12/29-2019/12/20	3 年	500,000,000.00
小计	-	-	-	5,500,000,000.00

应付债券（续）

债券名称	2018.12.31	本期发行	按面值计提利息	溢折价摊销	本期偿还	2019.12.31
19 北汽新能 MTN001	-	996,739,622.64	17,923,497.28	-455,612.70	-	1,015,118,732.62
19 北汽新能 MTN002	-	1,496,269,811.33	24,661,885.25	-472,293.95	-	1,521,403,990.53
19 北汽新能 MTN003	-	996,739,622.64	15,032,786.89	-372,664.52	-	1,012,145,074.05
19 北新债	-	1,493,721,698.11	16,868,852.45	-536,664.91	-	1,511,127,215.47
19 北新 02	-	498,811,320.76	680,327.87	-12,455.94	-	499,504,104.57
合计	-	5,482,282,075.48	75,167,349.74	-1,849,692.02	-	5,559,299,117.24

34、长期应付款

项目	2019.12.31	2018.12.31
长期应付款	145,519,013.11	232,627,436.89

长期应付款（按款项性质列示）

项目	2019.12.31	2018.12.31
应付融资租赁款	228,066,511.19	303,103,921.29

北汽蓝谷新能源科技股份有限公司
 财务报表附注
 2019年度（除特别注明外，金额单位为人民币元）

减：一年内到期长期应付款	82,547,498.08	70,476,484.40
合计	145,519,013.11	232,627,436.89

35、预计负债

项目	2019.12.31	2018.12.31	形成原因
未决诉讼	31,463,439.85	28,549,713.88	说明
产品质量保证	171,171,817.62	192,608,254.77	
合计	202,635,257.47	221,157,968.65	

说明：未决诉讼详见本附注十一、2或有事项。

36、递延收益

项目	2018.12.31	本期增加	本期减少	2019.12.31	形成原因
政府补助	855,154,586.58	18,661,584.00	57,706,325.10	816,109,845.48	财政拨款

说明：计入递延收益的政府补助详见附注十三、政府补助。

37、股本

项目	2018.12.31	本期增减(+、-)				小计	2019.12.31
		发行新股	送股	转股	其他		
非流通股	-	-	-	-	-	-	-
有限售条件的流通股	2,958,449,137.00	138,310,200.00	-	-	-1,289,442,519.00	-1,151,132,319.00	1,807,316,818.00
无限售条件的流通股	396,900,000.00	-	-	-	1,289,442,519.00	1,289,442,519.00	1,686,342,519.00
合计	3,355,349,137.00	138,310,200.00	-	-	-	138,310,200.00	3,493,659,337.00

说明：

(1) 2019年1月23日，经本公司2018年第二次临时股东大会审议及中国证券监督管理委员会《关于核准成都前锋电子股份有限公司向北京汽车集团有限公司等发行股份购买资产并募集配套资金的批复》（证监许可[2018]899号文）的核准，同意本公司非公开发行股份募集配套资金不超过200,000.00万元。本公司实际非公开发行人民币普通股(A)股138,310,200股，每股面值1.00元，变更后的股本为3,493,659,337.00元。

(2) 2019年8月，本公司发行股份购买资产部分限售股上市流通，流通数量1,289,442,519.00股。

38、资本公积

项目	2018.12.31	本期增加	本期减少	2019.12.31
----	------------	------	------	------------

北汽蓝谷新能源科技股份有限公司
 财务报表附注
 2019 年度（除特别注明外，金额单位为人民币元）

股本溢价	13,422,878,825.57	895,546,264.50	282,378,712.89	14,036,046,377.18
其他资本公积	72,232,327.33	3,343.63	-	72,235,670.96
合计	13,495,111,152.90	895,549,608.13	282,378,712.89	14,108,282,048.14

说明：

(1) 2019 年 1 月 23 日，经本公司 2018 年第二次临时股东大会审议及中国证券监督管理委员会《关于核准成都前锋电子股份有限公司向北京汽车集团有限公司等发行股份购买资产并募集配套资金的批复》（证监许可[2018]899 号文）的核准，同意本公司非公开发行股份募集配套资金不超过 200,000.00 万元。本次非公开发行股票，募集资金总额 1,064,988,540 元，扣除承销费等其他与发行有关的费用后，计入股本 138,310,200 元，计入资本公积-股本溢价 895,546,264.50 元。

(2) 本公司之下属子公司卫蓝新能源产业投资有限公司（以下简称“卫蓝产投”）本期同一控制下企业合并北汽蓝谷麦格纳汽车有限公司（原名：北汽（镇江）汽车有限公司，以下简称“蓝谷麦格纳”），调增期初资本公积 458,639,940.00 元，调减本期资本公积 282,378,712.89 元。

(3) 其他资本公积的本期增加系本公司合营企业其他资本公积变动所致。

39、其他综合收益

项目	2018.12.31 (1)	本期发生额					2019.12.31 (3) = (1) + (2)
		本期所得税 前发生额	减：前期计 入其他综合 收益当期转 入损益	减：所得税费 用	税后归属于 母公司(2)	税后归属于 少数股东	
一、不能重分类进 损益的其他综合收 益							
二、将重分类进损 益的其他综合收益							
应收款项融资公允 价值变动	-	-37,001,382.09	-	-6,474,946.13	-31,693,677.41	1,167,241.45	-31,693,677.41
其他综合收益合计	-	-37,001,382.09	-	-6,474,946.13	-31,693,677.41	1,167,241.45	-31,693,677.41

说明：2019 年 1 月 1 日，首次执行新金融工具准则调整期初金额-7,634,365.24 元。

40、盈余公积

项目	2018.12.31	本期增加	本期减少	2019.12.31
法定盈余公积	3,482,729.00	-	-	3,482,729.00

41、未分配利润

项目	本期发生额	上期发生额
----	-------	-------

北汽蓝谷新能源科技股份有限公司
 财务报表附注
 2019年度（除特别注明外，金额单位为人民币元）

调整前上年年末未分配利润	-134,869,154.71	-81,725,752.52
调整年初未分配利润合计数（说明）	-146,184,817.43	-283,722,946.42
调整后年初未分配利润	-281,053,972.14	-365,448,698.94
加：本年归属于母公司所有者的净利润	92,010,083.32	73,289,904.63
减：提取法定盈余公积	-	-
加：其他转入	-	-
年末未分配利润	-189,043,888.82	-292,158,794.31
其中：子公司当年提取的盈余公积归属于母公司的金额	133,545,515.94	78,664,990.83

说明：本期同一控制下企业合并，影响期初未分配利润-157,289,639.60元；首次执行新金融工具准则，影响期初未分配利润11,104,822.17元。

42、营业收入和营业成本

项目	本期发生额		上期发生额	
	收入	成本	收入	成本
主营业务	12,212,761,364.74	10,807,403,460.78	14,710,592,686.64	12,820,461,917.62
其他业务	11,375,948,233.10	10,586,511,896.17	3,379,935,491.61	3,274,444,988.30

主营业务（分产品）

产品名称	本期发生额		上期发生额	
	营业收入	营业成本	营业收入	营业成本
整车	11,546,656,447.55	10,037,647,309.35	14,604,985,228.17	12,674,529,045.50
其他	666,104,917.19	769,756,151.43	105,607,458.47	145,932,872.12
合计	12,212,761,364.74	10,807,403,460.78	14,710,592,686.64	12,820,461,917.62

43、税金及附加

项目	本期发生额	上期发生额
城市维护建设税	4,120,302.71	12,871,489.94
教育费附加	3,787,747.03	11,506,727.77
房产税	27,544,545.56	21,622,597.92
土地使用税	5,734,094.00	7,662,424.06
印花税	26,922,519.74	13,503,840.94
车船使用税	7,660.00	11,846.32
其他	13,226,014.65	47,051,209.53
合计	81,342,883.69	114,230,136.48

说明：各项税金及附加的计缴标准详见附注四、税项。

北汽蓝谷新能源科技股份有限公司
 财务报表附注
 2019年度（除特别注明外，金额单位为人民币元）

44、销售费用

项目	本期发生额	上期发生额
仓储运输费	415,418,414.49	420,838,218.07
职工薪酬	218,066,830.12	197,518,648.61
广告展览费	514,516,933.92	398,861,459.43
售后服务费	305,127,538.47	306,011,573.28
销售配套费	70,414,118.57	85,445,329.96
差旅费	21,940,788.11	14,885,563.94
运营费	100,635,714.77	85,476,295.49
其他	2,082,796.66	1,819,917.59
合计	1,648,203,135.11	1,510,857,006.37

45、管理费用

项目	本期发生额	上期发生额
职工薪酬	457,576,095.17	390,989,788.83
折旧与摊销	131,048,852.18	120,518,414.73
运营费	192,309,333.20	127,724,919.29
税费	591,391.94	1,378,055.09
审计及咨询费	16,905,756.79	15,406,172.26
其他	8,183,000.92	15,288,368.00
合计	806,614,430.20	671,305,718.20

46、研发费用

项目	本期发生额	上期发生额
人工费	6,893,376.34	7,074,673.91
物料消耗	10,607,464.12	22,464,975.04
无形资产摊销	416,856,746.93	306,043,937.53
外部开发费及其他	4,202,878.58	19,458,830.55
合计	438,560,465.97	355,042,417.03

47、财务费用

项目	本期发生额	上期发生额
利息支出	623,260,770.28	152,120,636.96
减：利息收入	150,856,976.15	59,641,717.95
汇兑损益	-66,238.12	10,131.00

北汽蓝谷新能源科技股份有限公司
 财务报表附注
 2019年度（除特别注明外，金额单位为人民币元）

手续费及其他	10,586,960.24	16,697,148.22
合计	482,924,516.25	109,186,198.23

48、其他收益

项目	本期发生额	上期发生额
与资产相关的政府补助	55,706,631.79	76,229,260.90
与收益相关的政府补助	1,057,949,067.49	1,028,009,344.17
个税手续费返还	294,537.55	1,658,357.60
合计	1,113,950,236.83	1,105,896,962.67

说明：政府补助的具体信息，详见附注十三、政府补助。

49、投资收益

项目	本期发生额	上期发生额
权益法核算的长期股权投资收益	-3,090,197.52	-18,632,032.55
处置长期股权投资产生的投资收益	4,890,564.73	-
债权投资持有期间的投资收益	2,040,875.00	-
处置以公允价值计量且其变动计入当期损益的金融资产取得的投资收益	2,910,736.46	-
银行理财产品收益	125,329,890.44	61,114,023.03
合计	132,081,869.11	42,481,990.48

50、公允价值变动收益

产生公允价值变动收益的来源	本期发生额	上期发生额
其他非流动金融资产	2,870,865.73	—

说明：见附注九、公允价值

51、信用减值损失（损失以“—”号填列）

项目	本期发生额	上期发生额
应收票据坏账损失	-17,799,506.02	—
应收账款坏账损失	45,481,134.31	—
其他应收款坏账损失	-640,354.22	—
债权投资减值损失	-165,858.59	—
长期应收款坏账损失	-721,296.01	—
合计	26,154,119.47	

52、资产减值损失

北汽蓝谷新能源科技股份有限公司
 财务报表附注
 2019年度（除特别注明外，金额单位为人民币元）

项目	本期发生额	上期发生额
坏账损失	-	-398,101,441.16
存货跌价损失	-123,673,046.84	-17,257,591.81
固定资产减值损失	-41,040,833.52	-
无形资产减值损失	-989,304.63	-
合计	-165,703,184.99	-415,359,032.97

53、资产处置收益

项目	本期发生额	上期发生额
固定资产处置利得（损失以“-”填列）	-11,191,878.38	-428,073.43
无形资产处置利得（损失以“-”填列）	-	553,680.56
合计	-11,191,878.38	125,607.13

54、营业外收入

项目	本期发生额	上期发生额
与企业日常活动无关的政府补助	-	982,216.80
违约赔偿收入	11,424,872.15	10,807,843.78
无法支付的应付款项	19,862.95	525,000.35
非流动资产毁损报废利得	11,434.16	9,503.42
其他	340,823.72	141,343.96
合计	11,796,992.98	12,465,908.31

其中，政府补助明细如下：

项目	本期发生额	上期发生额	与资产相关/与收益相关
北京市大兴区环保局锅炉低氮改造补贴款	-	537,000.00	与收益相关
武进国家高新技术产业开发区财政局奖励款	-	445,216.80	与收益相关
合计	-	982,216.80	-

说明：

- （1）政府补助的具体信息，详见附注十三、其他重要事项
- （2）营业外收入项目全部计入非经常性损益。

55、营业外支出

项目	本期发生额	上期发生额
对外捐赠	210,000.00	265,000.00

北汽蓝谷新能源科技股份有限公司
 财务报表附注
 2019年度（除特别注明外，金额单位为人民币元）

赔偿金、违约金及罚款支出	139,742.61	76,745.05
非流动资产毁损报废损失	1,401,823.05	349,490.80
其他支出	877,799.79	60,430.99
合计	2,629,365.45	751,666.84

说明：营业外支出项目全部计入非经常性损益。

56、所得税费用

（1）所得税费用明细

项目	本期发生额	上期发生额
按税法及相关规定计算的当期所得税	178,443,566.08	186,377,389.77
递延所得税调整	-337,853,985.22	-172,810,176.78
合计	-159,410,419.14	13,567,212.99

（2）所得税费用与利润总额的关系列示如下：

项目	本期发生额	上期发生额
利润总额	-155,521,535.03	-20,140,435.20
按法定（或适用）税率计算的所得税费用（利润总额*25%）	-38,880,383.76	-5,035,108.80
某些子公司适用不同税率的影响	-144,653,914.11	-56,984,060.06
对以前期间当期所得税的调整	-58,715,278.59	13,288,207.17
权益法核算的合营企业和联营企业损益	463,529.62	2,794,804.88
无须纳税的收入（以“-”填列）	-6,686,847.60	-24,996,658.02
不可抵扣的成本、费用和损失	10,677,484.57	14,215,741.18
税率变动对期初递延所得税余额的影响	1,801.00	70,693.16
利用以前年度未确认可抵扣亏损和可抵扣暂时性差异的纳税影响（以“-”填列）	-5,041,561.14	-72,612,972.77
未确认可抵扣亏损和可抵扣暂时性差异的纳税影响	103,534,488.49	155,070,189.98
研究开发费加成扣除的纳税影响（以“-”填列）	-20,176,057.12	-12,135,786.39
其他	66,319.50	-107,837.34
所得税费用	-159,410,419.14	13,567,212.99

57、现金流量表项目注释

（1）收到其他与经营活动有关的现金

项目	本期发生额	上期发生额
----	-------	-------

北汽蓝谷新能源科技股份有限公司
 财务报表附注
 2019年度（除特别注明外，金额单位为人民币元）

其他往来款	90,864,383.79	168,711,750.18
押金及保证金等	22,587,005.72	103,325,346.78
与收益相关的政府补助	1,072,942,809.68	981,382,230.29
与资产相关的政府补助	3,438,884.00	52,557,352.10
银行利息收入	120,118,181.23	56,032,216.31
个税手续费返还	299,241.78	1,430,415.05
营业外收入	1,260,696.22	2,018,526.64
合计	1,311,511,202.42	1,365,457,837.35

(2) 支付其他与经营活动有关的现金

项目	本期发生额	上期发生额
其他往来款	34,628,454.65	152,278,794.53
押金及保证金等	31,759,777.44	56,346,413.37
付现费用（含银行手续费）	970,137,717.46	485,803,301.18
营业外支出	1,112,106.17	201,524.25
合计	1,037,638,055.72	694,630,033.33

(3) 收到其他与投资活动有关的现金

项目	本期发生额	上期发生额
赎回理财产品收到的现金	10,950,000,000.00	7,900,000,000.00

(4) 支付其他与投资活动有关的现金

项目	本期发生额	上期发生额
购买理财产品收到的现金	14,550,000,000.00	8,567,800,000.00
其他款项	-	23,668,191.20
合计	14,550,000,000.00	8,591,468,191.20

(5) 收到其他与筹资活动有关的现金

项目	本期发生额	上期发生额
票据保证金	1,977,017,927.67	953,336,156.07
其他款项	-	160,145,250.00
合计	1,977,017,927.67	1,113,481,406.07

(6) 支付其他与筹资活动有关的现金

项目	本期发生额	上期发生额
----	-------	-------

北汽蓝谷新能源科技股份有限公司
 财务报表附注
 2019年度（除特别注明外，金额单位为人民币元）

票据保证金	2,435,325,328.98	1,720,363,840.20
融资租赁各期支付的现金	86,903,947.73	83,731,790.68
其他筹资费用	130,274,178.77	-
合计	2,652,503,455.48	1,804,095,630.88

58、现金流量表补充资料

(1) 现金流量表补充资料

补充资料	本期发生额	上期发生额
1、将净利润调节为经营活动现金流量：		
净利润	3,888,884.11	-33,707,648.19
加：资产减值损失	165,703,184.99	415,359,032.97
信用减值损失	-26,154,119.47	-
固定资产折旧、投资性房地产折旧	515,364,463.53	419,835,649.31
无形资产摊销	581,888,207.03	461,212,850.13
长期待摊费用摊销	11,659,903.91	7,739,090.25
处置固定资产、无形资产和其他长期资产的损失 （收益以“-”号填列）	11,191,878.38	-125,607.13
固定资产报废损失（收益以“-”号填列）	1,401,823.05	339,987.80
公允价值变动损失（收益以“-”号填列）	-2,870,865.73	-
财务费用（收益以“-”号填列）	623,260,770.28	150,161,647.41
投资损失（收益以“-”号填列）	-132,081,869.11	-42,481,990.48
递延所得税资产减少（增加以“-”号填列）	-335,981,120.34	-177,376,463.10
递延所得税负债增加（减少以“-”号填列）	-441,333.14	4,757,751.30
存货的减少（增加以“-”号填列）	-5,217,005,107.64	261,723,525.97
经营性应收项目的减少（增加以“-”号填列）	726,941,186.34	-10,362,070,628.92
经营性应付项目的增加（减少以“-”号填列）	-3,304,735,959.75	5,380,288,073.35
其他	-	-
经营活动产生的现金流量净额	-6,377,970,073.56	-3,514,344,729.33
2、不涉及现金收支的重大投资和筹资活动：		
债务转为资本	-	-
一年内到期的可转换公司债券	-	-
融资租入固定资产	-	-
3、现金及现金等价物净变动情况：		

北汽蓝谷新能源科技股份有限公司
 财务报表附注
 2019年度（除特别注明外，金额单位为人民币元）

现金的期末余额	6,888,469,423.26	4,930,460,871.94
减：现金的期初余额	4,930,460,871.94	5,210,854,412.83
加：现金等价物的期末余额	-	-
减：现金等价物的期初余额	-	-
现金及现金等价物净增加额	1,958,008,551.32	-280,393,540.89

(2) 现金及现金等价物的构成

项目	期末数	期初数
一、现金	6,888,469,423.26	4,930,460,871.94
其中：库存现金	5,031.88	17,924.92
可随时用于支付的银行存款	6,888,464,391.38	4,925,608,859.50
可随时用于支付的其他货币资金	-	4,834,087.52
二、现金等价物	-	-
其中：三个月内到期的债券投资	-	-
三、期末现金及现金等价物余额	6,888,469,423.26	4,930,460,871.94

59、所有权或使用权受到限制的资产

项目	期末账面价值	受限原因
货币资金	2,072,130,654.53	票据保证金
应收票据	232,468,648.08	票据质押
合计	2,304,599,302.61	-

说明：使用受限的“货币资金”系本公司银行承兑汇票保证金存款所致。使用受限的“应收票据”系票据池换开质押所致。

六、合并范围的变动

1、同一控制下企业合并

(1) 本期发生的同一控制下企业合并

被合并方名称	企业合并中取得的权益比例	交易构成同一控制下企业合并的依据	合并日	合并日的确定依据
北汽蓝谷麦格纳汽车有限公司	46.002%	同受北汽集团控制	2019.12.23	资产交割

(续)

合并当期期初至合并日被合并方的收入	合并当期期初至合并日被合并方的净利润	上期被合并方的收入	上期被合并方的净利润

北汽蓝谷新能源科技股份有限公司
 财务报表附注
 2019年度（除特别注明外，金额单位为人民币元）

511,061,055.21	-104,827,329.06	1,652,567,763.32	-177,971,658.66
----------------	-----------------	------------------	-----------------

说明：2019年12月，经本公司2019年第四次临时股东大会批准，本公司间接持股90.2%的下属子公司卫蓝新能源产业投资有限公司（以下简称“卫蓝产投”）以人民币220,982,428.24元现金受让北汽集团所持有的北汽（镇江）汽车有限公司（2019年12月26日更名为“北汽蓝谷麦格纳汽车有限公司”，以下简称“蓝谷麦格纳”）的36%股权；以人民币92,076,011.77元现金受让镇江市汽车产业投资有限公司所持有的北汽（镇江）汽车有限公司的15%股权。上述交易完成后，卫蓝产投持有蓝谷麦格纳51%股权，本公司间接持有蓝谷麦格纳46.002%股权，由于合并前后的合并双方均受北汽集团控制且该控制并非暂时性，故本合并属同一控制下的企业合并，合并日为2019年12月23日。

(2) 合并成本

项目	北汽蓝谷麦格纳汽车有限公司
现金	313,058,440.01

(3) 被合并方的资产、负债

北汽蓝谷麦格纳汽车有限公司在合并日、上一会计期间资产负债表日资产及负债的账面价值如下：

项目	北汽蓝谷麦格纳汽车有限公司	
	合并日	上期期末
主要资产：		
货币资金	121,774,429.69	134,628,038.52
应收账款	36,787,227.41	769,114,774.32
其他应收款	23,340,481.79	556,337,574.55
存货	13,764,568.93	55,258,103.05
其他流动资产	43,296,194.93	66,700,119.71
固定资产	9,971,650.01	569,076,496.99
无形资产	435,252.04	508,513.90
在建工程	536,851,934.42	-
开发支出	4,433,837.75	3,110,654.21
资产总额	796,314,795.44	2,415,408,752.77
主要负债：		
借款	-	647,820,345.00
应付票据	7,300,626.50	213,540,071.06
应付账款	208,945,951.99	863,671,069.25
负债总额	246,071,893.01	1,760,327,885.86

北汽蓝谷新能源科技股份有限公司
 财务报表附注
 2019年度（除特别注明外，金额单位为人民币元）

净资产	550,242,902.43	655,080,866.91
减：少数股东权益	297,120,162.45	-
合并取得的净资产	253,122,739.98	-
合并成本	313,058,440.01	-
合并差额（计入权益）	-59,935,700.03	-

七、在其他主体中的权益

1、在二级子公司中的权益

子公司名称	注册地 (主要经营地)	业务性质	持股比例%		取得方式
			直接	间接	
北京新能源汽车股份有限公司	北京市	新能源整车研发、生产、销售	99.99	0.01	资产重组
北京卫蓝投资管理有限公司	北京市	投资管理	100.00	-	投资设立

2、在合营安排或联营企业中的权益

(1) 重要的合营企业或联营企业

合营企业或联营企业名称	主要经营地	注册地	业务性质	持股比例(%)		会计处理方法
				直接	间接	
①合营企业						
麦格纳卫蓝新能源汽车技术（镇江）有限公司	镇江市	镇江市	汽车研发、技术咨询	50.00	-	权益法
②联营企业						
北汽大洋电机科技有限公司	北京市	北京市	驱动电机	49.00	-	权益法
北京西门子汽车电驱动系统（常州）有限公司	常州市	常州市	电驱系统	40.00	-	权益法
北京金渔阳区域电动小客车出租有限公司	北京市	北京市	电动小客车出租	10.00	-	权益法
北京绿谷区域电动小客车出租有限公司	北京市	北京市	电动小客车出租	2.84	-	权益法
北京智能车联产业创新中心有限公司	北京市	北京市	技术开发、技术咨询	10.00	-	权益法
北汽新能源硅谷研发公司	加利福尼亚	加利福尼亚	汽车研发	34.00	-	权益法
国联汽车动力电池研究院有限责任公司	北京市	北京市	研发	4.49	-	权益法
北京新能源汽车技术创新中心有限公司	北京市	北京市	技术开发、技术咨询	31.25	-	权益法

北汽蓝谷新能源科技股份有限公司
 财务报表附注
 2019年度（除特别注明外，金额单位为人民币元）

蓝谷智慧（北京）能源科技有限公司	北京市	北京市	技术开发、技术咨询	39.95	-	权益法
北汽蓝谷信息技术有限公司	北京市	北京市	技术开发、技术咨询	15.15		权益法
京桔新能源汽车科技有限公司	北京市	北京市	技术开发、技术咨询	33.00		权益法
北汽鹏龙(沧州)新能源汽车服务股份有限公司	沧州市	沧州市	技术开发、技术咨询	15.00		权益法
北京奥动新能源投资有限公司	北京市	北京市	出租车、网约车换电服务	30.00		权益法
赣州市豪鹏科技有限公司	赣州市	赣州市	技术开发、技术咨询	4.47		权益法

说明：本公司通过对联营企业派出董事对其具有重大影响。

(2) 重要合营企业的主要财务信息：

项目	麦格纳卫蓝新能源汽车技术（镇江）有限公司	
	2019.12.31	2018.12.31
流动资产	430,017,308.93	311,572.24
其中：现金和现金等价物	270,228,520.39	-
非流动资产	282,569,841.51	-
资产合计	712,587,150.44	311,572.24
流动负债	340,641,565.40	1,437,682.51
非流动负债	319,686,409.50	-
负债合计	660,327,974.90	1,437,682.51
净资产	52,259,175.54	-1,126,110.27
其中：少数股东权益	-	-
归属于母公司的所有者权益	52,259,175.54	-1,126,110.27
按持股比例计算的净资产份额	26,129,587.77	-
对合营企业权益投资的账面价值	19,433,346.35	-
存在公开报价的权益投资的公允价值	-	-

续：

项目	麦格纳卫蓝新能源汽车技术（镇江）有限公司	
	本期发生额	上期发生额

北汽蓝谷新能源科技股份有限公司

财务报表附注

2019年度（除特别注明外，金额单位为人民币元）

营业收入	261,704,860.50	-
财务费用	-1,534,379.16	-
所得税费用	11,104,805.75	-
净利润	44,483,402.30	-1,126,110.27
终止经营的净利润	-	-
其他综合收益	-	-
综合收益总额	44,483,402.30	-1,126,110.27
企业本期收到的来自合营企业的股利	-	-

(3) 重要联营企业的主要财务信息:

项目	北汽大洋电机科技有限公司		北京西门子汽车电驱动系统(常州)有限公司	
	2019.12.31	2018.12.31	2019.12.31	2018.12.31
流动资产	138,982,684.63	91,378,096.67	80,266,242.29	84,902,144.69
非流动资产	263,908.72	7,876,797.65	80,441,764.45	66,802,381.56
资产合计	139,246,593.35	99,254,894.32	160,708,006.74	151,704,526.25
流动负债	87,446,514.89	48,750,091.35	77,715,624.43	69,566,078.22
非流动负债	1,468,300.00	1,303,500.00	124,545,898.28	91,363,593.08
负债合计	88,914,814.89	50,053,591.35	202,261,522.71	160,929,671.30
净资产	50,331,778.46	49,201,302.97	-41,553,515.96	-9,225,145.05
其中：少数股东权益	-	-	-	-
归属于母公司的所有者权益	50,331,778.46	49,201,302.97	-41,553,515.96	-9,225,145.05
按持股比例计算的净资产份额	24,662,571.45	24,108,638.46	-16,621,406.38	-3,690,058.02
对联营企业权益投资的账面价值	24,728,152.79	24,108,638.44	-	-

续:

项目	北京新能源汽车技术创新中心有限公司		蓝谷智慧(北京)能源科技有限公司	
	2019.12.31	2018.12.31	2019.12.31	2018.12.31
流动资产	668,071,798.56	158,708,737.56	78,639,960.70	62,545,008.81
非流动资产	22,625,625.38	1,050,379.37	48,682,612.78	19,142,755.38
资产合计	690,697,423.94	159,759,116.93	127,322,573.48	81,687,764.19
流动负债	377,472,039.81	11,033,012.87	52,586,911.34	7,739,441.96

北汽蓝谷新能源科技股份有限公司

财务报表附注

2019年度（除特别注明外，金额单位为人民币元）

非流动负债	29,750,000.00	6,000,000.00	-	-
负债合计	407,222,039.81	17,033,012.87	52,586,911.34	7,739,441.96
净资产	283,475,384.13	142,726,104.06	74,735,662.14	73,948,322.23
其中：少数股东权益	-	-	-	-
归属于母公司的所有者权益	283,475,384.13	142,726,104.06	74,735,662.14	73,948,322.23
按持股比例计算的净资产份额	88,586,057.54	44,601,907.52	29,856,897.02	29,542,354.73
对联营企业权益投资的账面价值	28,836,058.17	44,601,907.52	28,213,326.36	27,898,784.07

续：

项目	京桔新能源汽车科技有限公司	
	2019.12.31	2018.12.31
流动资产	206,832,979.78	-
非流动资产	485,613,538.28	-
资产合计	692,446,518.06	-
流动负债	55,454,759.99	-
非流动负债	347,847,640.49	-
负债合计	403,302,400.48	-
净资产	289,144,117.58	-
其中：少数股东权益	-	-
归属于母公司的所有者权益	-289,144,117.58	-
按持股比例计算的净资产份额	-95,417,558.80	-
对联营企业权益投资的账面价值	28,213,326.36	-

续：

项目	北汽大洋电机科技有限公司		北京西门子汽车电驱动系统（常州）有限公司	
	2019.12.31	2018.12.31	2019.12.31	2018.12.31
营业收入	340,298,788.64	205,977,648.20	58,693,074.52	87,352,636.95
净利润	1,264,315.01	2,433,394.40	-32,328,370.91	-41,483,976.99
终止经营的净利润	-	-	-	-
其他综合收益	-	-	-	-

北汽蓝谷新能源科技股份有限公司

财务报表附注

2019年度（除特别注明外，金额单位为人民币元）

综合收益总额	1,264,315.01	2,433,394.40	-32,328,370.91	-41,483,976.99
企业本期收到的来自联营企业的股利	-	-	-	-

续：

项目	北京新能源汽车技术创新中心有限公司		蓝谷智慧（北京）能源科技有限公司	
	2019.12.31	2018.12.31	2019.12.31	2018.12.31
营业收入	5,240,565.90	-	35,152,817.66	1,782,041.05
净利润	-50,450,717.91	-17,273,895.94	787,339.91	-2,236,763.40
终止经营的净利润	-	-	-	-
其他综合收益	-	-	-	-
综合收益总额	-50,450,717.91	-17,273,895.94	787,339.91	-2,236,763.40
企业本期收到的来自联营企业的股利	-	-	-	-

续：

项目	京桔新能源汽车科技有限公司	
	2019.12.31	2018.12.31
营业收入	224,428,907.54	-
净利润	9,660,017.37	-
终止经营的净利润	-	-
其他综合收益	-	-
综合收益总额	9,660,017.37	-
企业本期收到的来自联营企业的股利	-	-

(4) 其他不重要合营企业和联营企业的汇总财务信息

项目	2019.12.31/2019年度	2018.12.31/2018年度
联营企业：		
投资账面价值合计	240,918,691.89	64,196,322.32
下列各项按持股比例计算的合计数		-
净利润	-15,184,235.00	-18,632,032.55
其他综合收益	-	-
综合收益总额	-15,184,235.00	-18,632,032.55

(4) 对合营企业或联营企业发生超额亏损的分担额

被投资单位名称	2019年度实现净利润的分享额	2019.12.31 累积未确认的损失份额
联营企业		
北京西门子汽车电驱动系统(常州)有限公司	-12,931,348.36	-16,621,406.38
北京绿谷区域电动小客车出租有限公司	-69,116.88	-2,417,598.85
北京金渔阳区域电动小客车出租有限公司	-145,736.37	-63,392.27

八、金融工具及风险管理

本公司的主要金融工具包括货币资金、应收账款、按成本计量的权益工具等。各项金融工具的详细情况已于相关附注内披露。与这些金融工具有关的风险，以及本公司为降低这些风险所采取的风险管理政策如下所述。本公司管理层对这些风险敞口进行管理和监控以确保将上述风险控制在限定的范围之内。

1、风险管理目标和政策

本公司的金融工具导致的主要风险是市场风险（主要为利率风险）、流动性风险。

（1）市场风险

金融工具的市场风险，是指金融工具的公允价值或未来现金流量因市场价格变动而发生波动的风险，主要包括利率风险。

利率风险

利率风险，是指金融工具的公允价值或未来现金流量因市场利率变动而发生波动的风险。利率风险可源于已确认的计息金融工具和未确认的金融工具。

本公司的利率风险主要产生于短期、长期银行借款的带息债务。浮动利率的金融负债使本公司面临现金流量利率风险，固定利率的金融负债使本公司面临公允价值利率风险。本公司根据当时的市场环境来决定固定利率及浮动利率合同的相对比例，并通过定期审阅与监察维持适当的固定和浮动利率工具组合。

本公司密切关注利率变动对本公司利率风险的影响。

本公司持有的计息金融工具如下（单位：人民币元）：

项目	2019.12.31	2018.12.31
固定利率金融工具		
金融负债		
其中：短期借款	9,762,966,027.81	3,505,200,000.00
长期借款	5,009,890,476.35	3,641,590,345.00
其中：一年内到期的长期借款	854,169,885.41	-

浮动利率金融工具		
金融资产	-	-
其中：货币资金	-	-

（2）流动性风险

流动性风险，是指本公司在履行以交付现金或其他金融资产的方式结算的义务时发生资金短缺的风险。

管理流动风险时，本公司保持管理层认为充分的现金及现金等价物并对其进行监控，以满足本公司经营需要，并降低现金流量波动的影响。本公司管理层对银行借款的使用情况进行监控并确保遵守借款协议。同时从主要金融机构获得提供足够备用资金的承诺，以满足短期和长期的资金需求。

期末本公司持有的金融资产和金融负债按未折现剩余合同现金流量的到期期限分析如下：

项目	2019.12.31	2019.12.31
	三个月以内	三个月至一年以内
金融负债：		
短期借款	2,455,682,791.67	7,307,283,236.14
负债合计	2,455,682,791.67	7,307,283,236.14

2、资本管理

本公司资本管理政策的目标是为了保障本公司能够持续经营，从而为股东提供回报，并使其他利益相关者获益，同时维持最佳的资本结构以降低资本成本。

为了维持或调整资本结构，本公司可能会调整支付给股东的股利金额、向股东返还资本、发行新股或出售资产以减低债务。

本公司以资产负债率（即总负债除以总资产）为基础对资本结构进行监控。2019年12月31日、2018年12月31日，本公司的资产负债率分别为：70.15%、63.03%。

九、公允价值

按照在公允价值计量中对计量整体具有重大意义的最低层次的输入值，公允价值层次可分为：

第一层次：相同资产或负债在活跃市场中的报价（未经调整的）。

第二层次：直接（即价格）或间接（即从价格推导出）地使用除第一层次中的资产或负债的市场报价之外的可观察输入值。

第三层次：资产或负债使用了任何非基于可观察市场数据的输入值（不可观察输入值）。

（1）以公允价值计量的项目和金额

于2019年12月31日，以公允价值计量的资产及负债按上述三个层次列示如下：

项目	第一层次公允价值计量	第二层次公允价值计量	第三层次公允价值计量	合计
持续的公允价值计量				
（一）应收款项融资	--	2,570,971,221.33		2,570,971,221.33
（二）其他非流动金融资产	--	38,134,476.84		38,134,476.84
持续以公允价值计量的资产总额		2,609,105,698.17		2,609,105,698.17

本公司以导致各层次之间转换的事项发生日为确认各层次之间转换的时点。本年度，本公司通过北京安鹏行远新能源产业投资中心(有限合伙)间接持有的股票投资宁德时代新能源科技股份有限公司已结束限售期，并于限售期结束后全部出售，因此该其他非流动金融资产的公允价值计量从第二层次转换到第一层次；除该其他非流动金融资产以外，本公司的其他金融资产及金融负债的公允价值计量未发生第一层次和第二层次之间的转换，亦无转入或转出第三层次的情况。

对于在活跃市场上交易的金融工具，本公司以其活跃市场报价确定其公允价值；对于不在活跃市场上交易的金融工具，本公司采用估值技术确定其公允价值。所使用的估值模型主要为现金流量折现模型和市场可比公司模型等。估值技术的输入值主要包括无风险利率、基准利率、汇率、信用点差、流动性溢价、缺乏流动性折扣等。

（2）第二层次公允价值计量的相关信息

内容	期末公允价值	估值技术	输入值
应收款项融资	2,570,971,221.33	现金流量折现法	贴现率
其他非流动金融资产	38,134,476.84	股权转让价格	股权转让价格

（3）不以公允价值计量但披露其公允价值的项目和金额

本公司以摊余成本计量的金融资产主要包括：货币资金、应收票据、应收账款、其他应收款等；金融负债主要包括：短期借款、应付票据、应付账款、其他应付款、长期借款、应付债券等。

十、关联方及关联交易

1、本公司的母公司情况

母公司名称	注册地	业务性质	注册资本 (万元)	母公司对本公司 持股比例%	母公司对本公司 表决权比例%
北汽集团	北京	汽车生产 与销售	1,713,200.84	29.57	29.57

报告期内，母公司注册资本变化如下：

期初数	本期增加	本期减少	期末数
1,713,200.84 万元	-	-	1,713,200.84 万元

2、本公司的子公司情况

二级子公司情况详见附注七、1。

3、本公司的合营企业和联营企业情况

重要的合营和联营企业情况详见附注七、2。

4、本公司的其他关联方情况

关联方名称	与本公司关系
北京海纳川航盛汽车电子有限公司	母公司合营企业
北京海纳川协众汽车空调有限公司	母公司合营企业
湖南光华荣昌汽车部件有限公司	母公司合营企业
北京现代汽车有限公司	母公司合营企业
北京北汽李尔汽车系统有限公司	母公司合营企业
北京北汽大世汽车系统有限公司	母公司合营企业
廊坊莱尼线束系统有限公司	母公司合营企业
北京海纳川恒隆汽车转向系统有限公司	母公司合营企业
北京海纳川瑞廷汽车饰件有限公司	母公司合营企业
北京北汽鹏龙汽车服务贸易股份有限公司及其下属子公司	同受母公司控制的企业
北京海纳川汽车部件股份有限公司及其下属子公司	同受母公司控制的企业
北京汽车教育投资有限公司	同受母公司控制的企业
北京汽车研究总院有限公司	同受母公司控制的企业
北京汽车股份有限公司及其下属子公司	同受母公司控制的企业
北京北汽恒盛置业有限公司及其下属子公司	同受母公司控制的企业
北京出行汽车服务有限公司及其下属子公司	同受母公司控制的企业
北京汽车资产经营管理有限公司及其下属子公司	同受母公司控制的企业
北京市工业设计研究院有限公司及其下属子公司	同受母公司控制的企业
北京汽车报社有限公司	同受母公司控制的企业
华夏出行有限公司及其下属子公司	同受母公司控制的企业
北汽福田汽车股份有限公司及其下属子公司	同受母公司控制的企业
北京汽车集团产业投资有限公司及其下属子公司	同受母公司控制的企业
北京汽车技师学院及其下属子公司	同受母公司控制的企业

北汽蓝谷新能源科技股份有限公司
 财务报表附注
 2019年度（除特别注明外，金额单位为人民币元）

兴东方汽车装备（北京）有限公司	同受母公司控制的企业
四川新泰克数字设备有限责任公司	同受母公司控制的企业
江西昌河汽车有限责任公司及其下属子公司	同受母公司控制的企业
北京汽车国际发展有限公司及其下属子公司	同受母公司控制的企业
北京汽车研究所有限公司及其下属子公司	同受母公司控制的企业
北汽（常州）汽车有限公司	同受母公司控制的企业
北京兴东方科技有限公司及其下属子公司	同受母公司控制的企业
北汽云南瑞丽汽车有限公司及其下属子公司	同受母公司控制的企业
北京汽车集团财务有限公司	同受母公司控制的企业
北京电控爱思开科技有限公司	同一关键管理人员
北京普莱德新能源电池科技有限公司	同一关键管理人员
常州普莱德新能源电池科技有限公司	同一关键管理人员
北京汽车行业协会	同一关键管理人员
董事、经理、财务总监及董事会秘书	关键管理人员

5、关联交易情况

（1）关联采购与销售情况

①采购商品、接受劳务

关联方	关联交易内容	本期发生额	上期发生额
北京汽车股份有限公司及其下属子公司	采购商品	10,691,250,439.74	4,339,071,370.85
北京普莱德新能源电池科技有限公司	采购商品	5,708,333,074.56	4,026,963,294.76
常州普莱德新能源电池科技有限公司	采购商品	1,729,871,562.82	-
北汽大洋电机科技有限公司	采购商品	351,591,171.53	275,892,283.86
北京海纳川汽车部件股份有限公司及其下属子公司	采购商品	150,932,124.11	100,377,707.75
北京电控爱思开科技有限公司	采购商品	37,092,925.02	269,230.77
华夏出行有限公司及其下属子公司	采购商品	31,367,924.53	196,430,236.44
北京北汽鹏龙汽车服务贸易股份有限公司及其下属子公司	采购商品	74,809,208.47	100,285,377.76
北京海纳川协众汽车空调有限公司	采购商品	62,141,108.91	67,723,339.88
湖南光华荣昌汽车部件有限公司	采购商品	24,423,973.52	11,889,852.95
北京西门子汽车电驱动系统（常州）有限公司	采购商品	23,385,506.32	1,097,141.01
北京北汽李尔汽车系统有限公司	采购商品	14,028,290.12	232,759.58

北汽蓝谷新能源科技股份有限公司
 财务报表附注
 2019年度（除特别注明外，金额单位为人民币元）

北京海纳川航盛汽车电子有限公司	采购商品	13,934,634.78	43,934,069.38
北京汽车资产经营管理有限公司及其下属子公司	采购商品	5,993,944.19	-
北京汽车集团产业投资有限公司及其下属子公司	采购商品	4,061,497.55	-
北京海纳川恒隆汽车转向系统有限公司	采购商品	2,490,965.31	202,087.20
江西昌河汽车有限责任公司及其下属子公司	采购商品	1,757,549.63	694,430.63
北京汽车国际发展有限公司及其下属子公司	采购商品	183,179.58	-
北京汽车研究所有限公司及其下属子公司	采购商品	146,162.40	566,480.60
北京北汽大世汽车系统有限公司	采购商品	101,467.02	-
北京海纳川瑞延汽车饰件有限公司	采购商品	7,396.46	-
北京北汽恒盛置业有限公司及其下属子公司	采购商品	4,716.98	-
廊坊莱尼线束系统有限公司	采购商品	-	2,815,013.65
北京汽车研究总院有限公司	采购商品	-	13,448.28
北京北汽鹏龙汽车服务贸易股份有限公司及其下属子公司	接受劳务	689,580,528.95	542,886,083.31
北京汽车资产经营管理有限公司及其下属子公司	接受劳务	63,662,038.86	-
北京汽车集团财务有限公司	接受劳务	53,026,789.86	-
北京北汽恒盛置业有限公司及其下属子公司	接受劳务	47,288,881.08	18,581,128.72
北京汽车股份有限公司及其下属子公司	接受劳务	41,145,122.18	620,233.49
北京汽车集团有限公司	接受劳务	26,040,566.04	73,032,901.73
华夏出行有限公司及其下属子公司	接受劳务	20,101,771.22	2,931,047.71
北京出行汽车服务有限公司及其下属子公司	接受劳务	5,911,994.89	12,794,974.66
北京汽车集团产业投资有限公司及其下属子公司	接受劳务	8,746,429.67	-
北汽蓝谷信息技术有限公司	接受劳务	5,435,282.31	-
北京汽车报社有限公司	接受劳务	1,046,226.39	-
北京汽车研究总院有限公司	接受劳务	931,346.21	-
蓝谷智慧（北京）能源科技有限公司	接受劳务	813,071.16	554,310.34
北京现代汽车有限公司	接受劳务	591,509.43	-
北汽特来电（北京）新能源科技有限公司	接受劳务	542,931.24	217,075.76
北京智能车联产业创新中心有限公司	接受劳务	532,122.63	1,361,810.34
北京海纳川汽车部件股份有限公司及其下属子公司	接受劳务	400,000.00	-
湖南光华荣昌汽车部件有限公司	接受劳务	396,226.42	-
北京汽车教育投资有限公司	接受劳务	93,004.20	11,262.12
北京汽车国际发展有限公司及其下属子公司	接受劳务	45,626.00	30,543,997.93
北汽福田汽车股份有限公司及其下属子公司	接受劳务	32,661.95	33,943.97
北京汽车技师学院及其下属子公司	接受劳务	29,611.65	123,592.24

北汽蓝谷新能源科技股份有限公司
 财务报表附注
 2019年度（除特别注明外，金额单位为人民币元）

北京兴东方科技有限公司及其下属子公司	接受劳务	25,804.12	-
北汽大洋电机科技有限公司	接受劳务	8,220.07	-
北京市工业设计研究院有限公司及其下属子公司	接受劳务	3,219,883.48	4,925,657.93
北京北汽大世汽车系统有限公司	接受劳务	-	39,083.25
北京新能源汽车技术创新中心有限公司	接受劳务	-	1,293.10
北京海纳川协众汽车空调有限公司	接受劳务	-	236,849.40
北京汽车行业协会	接受劳务	50,000.00	50,000.00
北京汽车集团产业投资有限公司及其下属子公司	购买资产	19,327,433.63	112,181,163.80
北汽蓝谷信息技术有限公司	购买资产	12,560,428.59	-
北汽福田汽车股份有限公司及其下属子公司	购买资产	9,870,145.88	4,615,384.62
北京海纳川汽车部件股份有限公司及其下属子公司	购买资产	9,733,716.95	1,034,482.76
北京市工业设计研究院有限公司及其下属子公司	购买资产	2,615,094.34	3,208,544.83
湖南光华荣昌汽车部件有限公司	购买资产	207,398.23	-
北京海纳川航盛汽车电子有限公司	购买资产	98,000.00	-
北京汽车集团有限公司	购买资产	812.20	48,456.14
北京北汽鹏龙汽车服务贸易股份有限公司及其下属子公司	购买资产	-	11,946,982.25
北京汽车股份有限公司及其下属子公司	购买资产	-	30,085.47

说明：以上交易定价政策均为市场定价

②出售商品、提供劳务

关联方	关联交易内容	本期发生额	上期发生额
北京汽车股份有限公司及其下属子公司	出售商品	10,844,300,938.02	6,084,719,901.18
京桔新能源汽车科技有限公司	出售商品	407,815,502.85	-
江西昌河汽车有限责任公司及其下属子公司	出售商品	313,222,450.76	739,791,899.64
华夏出行有限公司及其下属子公司	出售商品	10,751,327.44	1,395,497,987.09
北京北汽鹏龙汽车服务贸易股份有限公司及其下属子公司	出售商品	113,420,648.47	141,686,625.63
北京汽车国际发展有限公司及其下属子公司	出售商品	68,378,237.01	34,061,642.36
北京海纳川汽车部件股份有限公司及其下属子公司	出售商品	12,880,739.11	146,615,789.21
北京出行汽车服务有限公司及其下属子公司	出售商品	2,972,865.37	-
北京新能源汽车技术创新中心有限公司	出售商品	1,263,182.59	190,215.52
北京汽车集团有限公司	出售商品	165,839.49	148,965.52
北京汽车技师学院及其下属子公司	出售商品	86,654.87	-
北汽云南瑞丽汽车有限公司及其下属子公司	出售商品	73,178.60	-
湖南光华荣昌汽车部件有限公司	出售商品	41,051.17	-

北汽蓝谷新能源科技股份有限公司
 财务报表附注
 2019年度（除特别注明外，金额单位为人民币元）

北京兴东方科技有限公司及其下属子公司	出售商品	28,650.12	484,827.60
北京北汽恒盛置业有限公司及其下属子公司	出售商品	27,100.89	-
北京汽车资产经营管理有限公司及其下属子公司	出售商品	18,719.56	-
北京汽车研究所有限公司及其下属子公司	出售商品	-	-
北京汽车集团产业投资有限公司及其下属子公司	出售商品	128,537,094.06	231,021,583.10
蓝谷智慧（北京）能源科技有限公司	出售商品	-	1,503,999.65
北汽大洋电机科技有限公司	出售商品	-	972,586.32
北京海纳川协众汽车空调有限公司	出售商品	-	606,059.23
北京市工业设计研究院有限公司及其下属子公司	出售商品	970,748.86	335,250.45
北京西门子汽车电驱动系统（常州）有限公司	出售商品	-	14,779.17
麦格纳卫蓝新能源汽车技术（镇江）有限公司	提供劳务	205,744,052.08	-
北京普莱德新能源电池科技有限公司	提供劳务	-	2,343,723.66
江西昌河汽车有限责任公司及其下属子公司	提供劳务	17,898,148.93	-
北京汽车股份有限公司及其下属子公司	提供劳务	14,332,251.00	9,588,218.75
北汽大洋电机科技有限公司	提供劳务	1,240,769.69	-
北京海纳川航盛汽车电子有限公司	提供劳务	1,054,658.10	-
北京西门子汽车电驱动系统（常州）有限公司	提供劳务	887,534.02	566,034.92
北京海纳川协众汽车空调有限公司	提供劳务	593,299.64	-
北京汽车集团产业投资有限公司及其下属子公司	提供劳务	375,673.80	363,881.30
北汽特来电（北京）新能源科技有限公司	提供劳务	-	18,964.65
北京电控爱思开科技有限公司	提供劳务	215,374.32	-
北京海纳川汽车部件股份有限公司及其下属子公司	提供劳务	246,804.20	-
北京北汽鹏龙汽车服务贸易股份有限公司及其下属子公司	提供劳务	68,563.36	122,684.49
湖南光华荣昌汽车部件有限公司	提供劳务	28,788.19	-
北汽福田汽车股份有限公司及其下属子公司	提供劳务	5,000.00	-
北京市工业设计研究院有限公司及其下属子公司	提供劳务	2,500.00	-
北京汽车研究所有限公司及其下属子公司	提供劳务	2,167.76	-
北京北汽大世汽车系统有限公司	提供劳务	566.04	-
北汽（常州）汽车有限公司	提供劳务	-	276,651.12
北京新能源汽车技术创新中心有限公司	提供劳务	618,556.41	10,176,023.04
华夏出行有限公司及其下属子公司	提供劳务	-	495,773.35
蓝谷智慧（北京）能源科技有限公司	出售资产	457,419.77	-
北京北汽鹏龙汽车服务贸易股份有限公司及其下属子公司	出售资产	77,716.81	-
北京海纳川汽车部件股份有限公司及其下属子公司	出售资产	69,323.89	-

说明：以上交易定价政策均为市场定价

(2) 关联租赁情况

① 公司出租

承租方名称	租赁资产种类	本期确认的租赁收益	上期确认的租赁收益
北京汽车股份有限公司	机器设备	13,775,448.96	13,775,448.96
北京普莱德新能源电池科技有限公司	房屋建筑物	4,476,657.24	2,140,175.15
海南北汽银建易乐智慧出行科技有限公司	运营车辆	387,079.11	-
北汽特来电（北京）新能源科技有限公司	运营车辆	345,234.13	-
北汽大洋电机科技有限公司	土地使用权及房屋建筑物	269,826.74	1,093,360.44

说明：以上交易定价政策均为市场定价

② 公司承租

出租方名称	租赁资产种类	本期确认的租赁费	上期确认的租赁费
北京出行汽车服务有限公司及其下属子公司	运营车辆	14,885,947.15	10,977,297.94
北汽特来电（北京）新能源科技有限公司	房屋建筑物	1,101,864.63	203,631.80
北京电控爱思开科技有限公司	房屋建筑物	225,181.82	-
华夏出行有限公司	运营车辆	184,467.63	-
安鹏国际融资租赁（深圳）有限公司	运营车辆	83,133,839.02	83,825,321.62

说明：以上交易定价政策均为市场定价

(3) 关联方资产转让、债务重组情况

关联方	关联交易内容	本期发生额	上期发生额
北汽集团	资产转让	221,145,832.63	1,400,471,373.79

(4) 关键管理人员薪酬

本公司本期关键管理人员 24 人，上期关键管理人员 38 人，支付薪酬情况见下表：

项目	本期发生额	上期发生额
关键管理人员薪酬	10,510,000.00	13,980,000.00

(5) 其他关联交易

① 委托贷款

北汽蓝谷新能源科技股份有限公司
 财务报表附注
 2019年度（除特别注明外，金额单位为人民币元）

关联方	关联交易内容	贷款金额	起始日	到期日
北京西门子汽车电驱动系统（常州）有限公司	委托贷款	44,000,000.00	2018/5/31	2022/12/31

②委托贷款利息收入

关联方	关联交易内容	本期发生额	上期发生额
北京西门子汽车电驱动系统（常州）有限公司	委托贷款利息收入	2,040,875.00	1,111,763.35

说明：本公司之子公司北京新能源汽车股份有限公司（以下简称“北汽新能源”）2018年度与中国银行股份有限公司常州武进支行（以下简称“中国银行武进支行”）、北京西门子汽车电驱动系统（常州）有限公司（以下简称“常州西门子”）签订《人民币委托贷款合同》（编号：2018年常中银武委字LY001号），合同约定北汽新能源以自有资金委托中国银行武进支行向常州西门子提供贷款5,200万元，借款期限至2022年12月31日。截止2019年12月31日，北汽新能源已向常州西门子提供贷款4,400万元，本期确认利息收入2,040,875.00元。

③技术许可收入

关联方	关联交易内容	关联交易类型	关联交易定价原则	本期发生额		上期发生额	
				金额	占同类交易金额的比例%	金额	占同类交易金额的比例%
北京汽车股份有限公司	非专利技术许可	业务许可收入	公平交易原则	115,040,887.32	100.00	115,040,887.32	100.00

北汽蓝谷新能源科技股份有限公司
 财务报表附注
 2019年度（除特别注明外，金额单位为人民币元）

6、关联方应收应付款项

(1) 应收关联方款项

关联方	项目名称	2019.12.31		2018.12.31	
		账面余额	坏账准备	账面余额	坏账准备
北京汽车股份有限公司及其下属子公司	应收账款	10,110,778,672.10	11,012,177.83	4,921,408,685.72	19,145,661.44
北京海纳川汽车部件股份有限公司及其下属子公司	应收账款	423,422,075.14	67,482,013.03	422,794,154.29	14,332,283.78
华夏出行有限公司及其下属子公司	应收账款	2,094,101,300.00	165,015,182.44	2,083,914,300.00	86,496,663.00
麦格纳卫蓝新能源汽车技术（镇江）有限公司	应收账款	217,488,261.90	2,153,810.42	-	-
北京普莱德新能源电池科技有限公司	应收账款	100,000,000.00	990,311.11	2,613,599.36	26,135.99
北京北汽鹏龙汽车服务贸易股份有限公司及其下属子公司	应收账款	48,936,374.00	22,467,899.83	48,936,374.00	7,083,724.00
北京汽车国际发展有限公司及其下属子公司	应收账款	11,100,000.00	106,655.58	11,100,000.00	-
北京金渔阳区域电动小客车出租有限公司	应收账款	10,000,000.00	7,560,000.00	10,000,000.00	3,000,000.00
蓝谷智慧（北京）能源科技有限公司	应收账款	4,032,134.62	38,743.21	-	-
江西昌河汽车有限责任公司及其下属子公司	应收账款	1,619,620.09	15,562.30	1,619,620.09	-
北京西门子汽车电驱动系统（常州）有限公司	应收账款	150,000.00	1,485.47	150,000.00	1,500.00
北京新能源汽车技术创新中心有限公司	应收账款	-	-	10,786,584.42	107,865.84
北汽大洋电机科技有限公司	应收账款	-	-	289,220.54	2,892.21
北京出行汽车服务有限公司及其下属子公司	应收账款	34,215,000.00	12,933,270.00	764,585,817.00	229,011,457.10
北京市工业设计研究院有限公司及其下属子公司	应收账款	-	-	358,117.12	3,581.17
北汽特来电（北京）新能源科技有限公司	应收账款	-	-	6,824.00	68.24

北汽蓝谷新能源科技股份有限公司

财务报表附注

2019年度（除特别注明外，金额单位为人民币元）

北京普莱德新能源电池科技有限公司	预付账款	295,834,640.46	-	4,684,756.40	-
北京汽车研究总院有限公司	预付账款	40,621,280.00	-	2,600.00	-
北京北汽鹏龙汽车服务贸易股份有限公司及其下属子公司	预付账款	16,414,494.90	-	14,380,341.08	-
北京汽车集团产业投资有限公司及其下属子公司	预付账款	36,400,000.00	-	-	-
北京汽车资产经营管理有限公司及其下属子公司	预付账款	5,747,189.82	-	-	-
北京汽车股份有限公司及其下属子公司	预付账款	4,739,518.69	-	3,427,879.29	-
北京海纳川汽车部件股份有限公司及其下属子公司	预付账款	1,617,746.98	-	429,038.13	-
江西昌河汽车有限责任公司及其下属子公司	预付账款	987,356.09	-	547,506.33	-
北汽蓝谷信息技术有限公司	预付账款	465,000.00	-	-	-
北汽特来电（北京）新能源科技有限公司	预付账款	174,263.21	-	44,939.70	-
北京北汽恒盛置业有限公司及其下属子公司	预付账款	20,088.00	-	20,088.00	-
廊坊莱尼线束系统有限公司	预付账款	14,856.09	-	14,856.09	-
华夏出行有限公司及其下属子公司	预付账款	9,800.00	-	-	-
蓝谷智慧（北京）能源科技有限公司	预付账款	-	-	240,000.00	-
北京出行汽车服务有限公司及其下属子公司	预付账款	-	-	10,500.00	-
北京汽车国际发展有限公司及其下属子公司	预付账款	-	-	16,150,935.55	-
北京汽车集团有限公司	其他应收款	19,262,300.58	-	28,229,071.88	282,290.72
北京出行汽车服务有限公司及其下属子公司	其他应收款	1,410,500.00	7,052.50	1,325,500.00	72,835.00
北京北汽恒盛置业有限公司及其下属子公司	其他应收款	945,069.74	4,725.35	945,069.74	279,511.96
北京汽车集团产业投资有限公司及其下属子公司	其他应收款	866,400.00	4,332.00	942,000.00	9,420.00

北汽蓝谷新能源科技股份有限公司

财务报表附注

2019年度（除特别注明外，金额单位为人民币元）

北汽特来电（北京）新能源科技有限公司	其他应收款	262,040.00	1,310.20	367,040.00	13,570.40
北京西门子汽车电驱动系统（常州）有限公司	其他应收款	60,672.74	764.48	-	-
华夏出行有限公司及其下属子公司	其他应收款	3,000.00	15.00	-	-
北京北汽鹏龙汽车服务贸易股份有限公司及其下属子公司	其他应收款	-	-	81,744.82	817.45
北京汽车集团产业投资有限公司及其下属子公司	长期应收款	104,194,774.27	2,865,356.29	119,114,460.00	-

说明：上述长期应收款中有 30,544,296.80 元将于一年内到期。

北汽蓝谷新能源科技股份有限公司
 财务报表附注
 2019年度（除特别注明外，金额单位为人民币元）

(2) 应付关联方款项

关联方	项目名称	2019.12.31	2018.12.31
常州普莱德新能源电池科技有限公司	应付账款	930,972,093.82	-
北京汽车股份有限公司及其下属子公司	应付账款	692,633,421.02	2,358,227,997.85
北京汽车集团有限公司	应付账款	829,666,144.95	1,410,834,073.79
北京北汽鹏龙汽车服务贸易股份有限公司及其下属子公司	应付账款	218,611,634.36	357,583,475.01
华夏出行有限公司及其下属子公司	应付账款	120,397,441.91	150,094,417.19
北汽大洋电机科技有限公司	应付账款	61,202,605.81	135,489,639.47
北京海纳川汽车部件股份有限公司及其下属子公司	应付账款	61,618,226.84	67,212,652.53
北京普莱德新能源电池科技有限公司	应付账款	45,821,054.66	203,198,937.28
北京出行汽车服务有限公司及其下属子公司	应付账款	28,039,487.02	17,343,175.91
北京电控爱思开科技有限公司	应付账款	23,143,984.43	-
北京海纳川协众汽车空调有限公司	应付账款	17,143,686.74	14,996,425.25
北京西门子汽车电驱动系统（常州）有限公司	应付账款	14,371,977.01	2,343,043.98
北京北汽恒盛置业有限公司及其下属子公司	应付账款	8,911,931.74	3,298,656.85
北京汽车集团财务有限公司	应付账款	8,538,040.53	-
北京汽车集团产业投资有限公司及其下属子公司	应付账款	6,075,714.85	660,300.00
北京汽车资产经营管理有限公司及其下属子公司	应付账款	6,604,736.58	-
湖南光华荣昌汽车部件有限公司	应付账款	6,014,664.34	7,003,340.97
北京北汽李尔汽车系统有限公司	应付账款	5,184,578.67	113,187.95
北汽蓝谷信息技术有限公司	应付账款	3,604,830.95	-
北汽福田汽车股份有限公司及其下属子公司	应付账款	1,788,980.34	-
北京海纳川恒隆汽车转向系统有限公司	应付账款	1,784,108.81	37,681.20
北京海纳川航盛汽车电子有限公司	应付账款	1,377,612.25	1,145,122.71
江西昌河汽车有限责任公司及其下属子公司	应付账款	513,014.56	704,418.15
北汽特来电（北京）新能源科技有限公司	应付账款	153,540.00	193,514.43
北京北汽大世汽车系统有限公司	应付账款	101,467.02	30,900.03
蓝谷智慧（北京）能源科技有限公司	应付账款	77,264.95	97,000.00
北京汽车报社有限公司	应付账款	9,000.00	-
北京海纳川瑞延汽车饰件有限公司	应付账款	7,396.46	-
北京汽车研究所有限公司及其下属子公司	应付账款	5,000.00	5,000.00
北京汽车国际发展有限公司及其下属子公司	应付账款	4,023.88	239,851.97
兴东方汽车装备（北京）有限公司	应付账款	-	41,000.00
北京出行汽车服务有限公司	应付账款	-	6,067,156.13

北汽蓝谷新能源科技股份有限公司
 财务报表附注
 2019年度（除特别注明外，金额单位为人民币元）

北京市工业设计研究院有限公司及其下属子公司	应付账款	367,211.24	497,731.82
华夏出行有限公司及其下属子公司	预收账款	54,450,000.00	-
北京出行汽车服务有限公司及其下属子公司	预收账款	18,852,340.57	-
北京北汽鹏龙汽车服务贸易股份有限公司及其下属子公司	预收账款	1,510,080.58	4,094,394.19
北京汽车股份有限公司及其下属子公司	预收账款	1,269,837.60	1,269,837.60
北京汽车集团产业投资有限公司及其下属子公司	预收账款	2,823,896.78	673,854.50
北汽云南瑞丽汽车有限公司及其下属子公司	预收账款	340,200.00	340,200.00
北京汽车国际发展有限公司及其下属子公司	预收账款	95,347.93	59,474.91
北京汽车集团有限公司	预收账款	30,000.00	-
北京兴东方科技有限公司及其下属子公司	预收账款	26,849.60	-
北京新能源汽车技术创新中心有限公司	预收账款	105,600.00	-
北京汽车股份有限公司及其下属子公司	其他应付款	369,946,411.94	277,916,342.80
北京北汽鹏龙汽车服务贸易股份有限公司及其下属子公司	其他应付款	24,314,444.48	1,585,037.86
北京汽车集团有限公司	其他应付款	20,172,941.91	13,518,341.91
华夏出行有限公司及其下属子公司	其他应付款	9,629,090.51	42,947,112.25
北京出行汽车服务有限公司及其下属子公司	其他应付款	3,180,437.95	992,451.26
北京北汽恒盛置业有限公司及其下属子公司	其他应付款	3,111,493.19	5,227,161.76
北京汽车集团产业投资有限公司及其下属子公司	其他应付款	2,282,534.95	25,862.07
四川新泰克数字设备有限责任公司	其他应付款	959,182.33	-
北汽云南瑞丽汽车有限公司及其下属子公司	其他应付款	73,178.60	51,282.04
北汽特来电（北京）新能源科技有限公司	其他应付款	58,000.00	-
北汽福田汽车股份有限公司及其下属子公司	其他应付款	45,000.00	-
常州普莱德新能源电池科技有限公司	其他应付款	5,000.00	-
北京海纳川协众汽车空调有限公司	其他应付款	5,000.00	-
北京兴东方科技有限公司及其下属子公司	其他应付款	-	5,000.00
北京市工业设计研究院有限公司及其下属子公司	其他应付款	2,500.00	-
北京汽车国际发展有限公司及其下属子公司	其他应付款	-	328,863.68
北京新能源汽车技术创新中心有限公司	其他应付款	-	1,293.10
北京汽车集团产业投资有限公司及其下属子公司	长期应付款	228,066,511.19	303,103,921.29

说明：上述长期应付款中有 82,547,498.08 元将于一年内到期。

（3）关联方财务公司存款及贷款业务

a)存款业务

①存款余额

项目名称	关联方	2019.12.31	2018.12.31
货币资金	北京汽车集团财务有限公司	3,846,288,151.16	2,700,406,294.12
其中：应收利息	北京汽车集团财务有限公司	-	-

②存款利息收入

项目名称	关联方	本期发生额	上期发生额
财务费用-利息收入	北京汽车集团财务有限公司	98,139,848.17	21,146,029.58

b)贷款业务

①贷款金额变动

项目	金额
借款期初余额	95,219,500.00
本期新增借款	2,930,000,000.00
本期归还借款	95,219,500.00
借款期末余额	2,933,186,375.00
其中：应付利息	3,186,375.00

②借款利息支出

项目名称	关联方	本期发生额	上期发生额
财务费用-利息支出	北京汽车集团财务有限公司	65,900,055.70	4,197,218.58

十一、承诺及或有事项

1、重要的承诺事项

截至2019年12月31日，本公司不存在应披露的承诺事项。

2、或有事项

本公司2018年重大资产重组前，成都前锋电子股份有限公司（以下简称“前锋股份”）因未依法披露重大诉讼、重大担保，收到中国证监会《行政处罚决定书》（川【2016】1号）并陆续引发股东诉讼，要求前锋股份赔偿因虚假陈述对其造成的损失（以下简称“证券虚假陈述诉讼案”）；2018年重大资产重组时，各方签署了《资产置换及发行股份购买资产协议》，根据协议规定，上述证券虚假陈述诉讼案属于重组置出资产范围，置出资产发生的所有赔偿均由北汽集团承担和解决，本公司不承担任何责任。因此，本公司收到法院判决后按照赔偿金额计入“其他应收款”、“预计负债”，向北汽集团收取后

向法院支付。

截至2019年12月31日，本公司不存在其他应披露的或有事项。

十二、资产负债表日后事项

（1）对新型冠状病毒肺炎疫情的影响评估

新型冠状病毒感染的肺炎疫情于2020年1月在全国爆发以来，对肺炎疫情的防控工作正在全国范围内持续进行。肺炎疫情将对全国范围内的企业经营以及整体经济运行造成一定影响，从而可能在一定程度上影响本公司新能源汽车的销售水平，影响程度将取决于疫情防控的情况、持续时间以及各项调控政策的实施。本公司将继续密切关注肺炎疫情发展情况，评估和积极应对其对本公司财务状况、经营成果等方面的影响。截至本报告报出日，该评估工作尚在进行当中。

（2）2019年度利润分配方案

根据本公司第九届董事会第十四次会议，2019年度不进行利润分配，也不进行资本公积金转增股本。

截至2020年4月17日，本公司不存在其他应披露的资产负债表日后事项。

十三、其他重要事项

政府补助

（1）计入递延收益的政府补助，后续采用总额法计量

项目	期初数	本期增加	本期结转损益	期末数	类别	备注
基地建设补助	676,758,388.08	-	29,240,697.57	647,517,690.51	与资产相关	
纯电动汽车技术研发补助	132,531,902.12	3,438,884.00	18,546,091.98	117,424,694.14	与资产相关	说明1
纯电动汽车课题项目补助	16,566,791.11	13,310,100.00	1,999,693.31	27,877,197.80	与收益相关	说明2
北京市工程实验室设备补助	17,260,000.00	-	-	17,260,000.00	与资产相关	
自动驾驶技术研发补助	7,957,305.54	-	6,726,249.95	1,231,055.59	与资产相关	
燃料电池汽车技术研发补助	1,128,343.73	817,200.00	66,341.29	1,879,202.44	与资产相关	
其他	2,951,856.00	1,095,400.00	1,127,251.00	2,920,005.00	与资产相关	
合计	855,154,586.58	18,661,584.00	57,706,325.10	816,109,845.48	-	-

说明1：2019年收到科学技术部高技术研发中心发放的分布式纯电动轿车底盘及整车产

业化研发项目补助 2,948,884.00 元；2019 年收到上海科学技术委员会发放的研究控制器整体封装设计技术研发补助 430,000.00 元；2019 年收到中国科学院物理研究所发放的高能量密度锂电池安全性与环境适应性基础研究研发补助 60,000.00 元。

说明 2：2019 年收到科学技术部高技术研究中心发放的高性能低能耗纯电动轿车底盘及整车开发项目补助 2,903,700.00 元；2019 年收到中国第一汽车集团有限公司转拨的工业和信息化部发放的新能源汽车材料生产应用示范平台项目款 8,250,000.00 元；2019 年收到北京市科学技术委员会发放的热冲压专用 500MPa 级高强铝合金开发项目补助 1,200,000.00 元；收到其他纯电动汽车课题项目补助 956,400.00 元。

（2）计入当期损益的政府补助

补助项目	补助类型	本期计入损益的金额	上期计入损益的金额	本期计入损益的列报项目	与资产相关/ 与收益相关	说明
新能源汽车产业扶持资金	财政拨款	974,149,400.00	1,016,000,000.00	其他收益	与收益相关	说明 1
转型升级专项资金	财政拨款	1,100,000.00	4,890,000.00	其他收益	与收益相关	说明 2
新能源汽车产业创新发展资金	财政拨款	70,535,263.68	1,075,000.00	其他收益	与收益相关	说明 3
先进制造业发展专项资金	财政拨款	4,000,000.00	500,000.00	其他收益	与收益相关	说明 4
研发技术补贴	财政拨款	1,999,693.31	72,213.74	其他收益	与收益相关	
稳岗补贴	财政拨款	1,403,849.41	1,050,864.49	其他收益	与收益相关	
其他	财政拨款	4,760,861.09	4,421,265.94	其他收益	与收益相关	说明 5
合计		- 1,057,949,067.49	1,028,009,344.17	-	-	-

说明 1：根据 2019 年 6 月 28 日北京经济技术开发区财政局印发的京开财企[2019]153 号收到拨付的产业扶持资金 500,000,000.00 元，用于北京新能源汽车股份有限公司新能源产业发展；根据 2019 年 12 月 31 日北京经济技术开发区财政局印发的京开财企[2019]524 号收到拨付的产业奖励资金 300,000,000.00 元，用于北京新能源汽车股份有限公司高精尖产业发展；根据 2019 年 6 月 24 日莱西市财政局印发的西财办[2019]146 号收到拨付的新能源汽车产业扶持资金 143,849,400.00 元；根据黄骅市人民政府关于给予新能源汽车产业扶持资金的函，2019 年 6 月收到黄骅市人民政府拨付的新能源产业扶持资金 30,000,000.00 元。

说明 2：2019 年收到镇江市丹徒区财政局拨付第一批产业转型升级专项资金 100,000.00 元，第二批产业转型升级专项资金 1,000,000.00 元。

说明 3：2019 年收到镇江市丹徒区财政局拨付的新能源汽车产业创新发展资金-镇江生态汽车产业园管理委员-厂房租金奖励 70,535,263.68 元。

说明 4：根据 2019 年 4 月 3 日莱西市财政局印发的西财企[2019]20 号收到拨付的先进制造业发展专项资金 3,000,000.00 元；根据 2019 年 6 月 11 日莱西市财政局印发的西财资[2019]6 号收到拨付的先进制造业发展专项资金 1,000,000.00 元。

说明 5：2019 年收到北京市金融工作局拨付的市财政给予的上市补贴款 3,000,000.00 元。

十四、母公司财务报表主要项目注释

1、其他应收款

项目	2019.12.31	2018.12.31
应收利息	-	-
应收股利	-	-
其他应收款	864,194,541.81	27,946,781.16
合计	864,194,541.81	27,946,781.16

其他应收款

①按账龄披露

账龄	2019.12.31	2018.12.31
1 年以内	851,680,095.73	28,229,071.88
1 至 2 年	12,514,446.08	-
小计	864,194,541.81	28,229,071.88
减：坏账准备	-	282,290.72
合计	864,194,541.81	27,946,781.16

②按款项性质披露

项目	2019.12.31			2018.12.31		
	账面余额	坏账准备	账面价值	账面余额	坏账准备	账面价值
诉讼赔偿款	31,142,797.85	-	31,142,797.85	28,229,071.88	282,290.72	27,946,781.16
子公司往来	833,051,743.96	-	833,051,743.96	-	-	-
合计	864,194,541.81	-	864,194,541.81	28,229,071.88	282,290.72	27,946,781.16

③坏账准备计提情况

期末，处于第一阶段的坏账准备：

类别	账面余额	未来 12 个月内的预期信用损失率(%)	坏账准备	账面价值	理由
----	------	----------------------	------	------	----

按单项计提坏账准备

北汽蓝谷新能源科技股份有限公司
 财务报表附注
 2019年度（除特别注明外，金额单位为人民币元）

单位一	31,142,797.85	-	-	31,142,797.85	回收可能性
合计	31,142,797.85	-	-	31,142,797.85	—

2018年12月31日，坏账准备计提情况：

种类	2018.12.31				
	金额	比例%	坏账准备	计提比例%	净额
单项金额重大并单项计提坏账准备的其他应收款	-	-	-	-	-
按组合计提坏账准备的其他应收款	28,229,071.88	100.00	282,290.72	1.00	27,946,781.16
其中：账龄组合	28,229,071.88	100.00	282,290.72	1.00	27,946,781.16
单项金额虽不重大但单项计提坏账准备的其他应收款	-	-	-	-	-
合计	28,229,071.88	100.00	282,290.72	1.00	27,946,781.16

④本期计提、收回或转回的坏账准备情况

坏账准备	第一阶段	第二阶段	第三阶段	合计
	未来12个月预期信用损失	整个存续期预期信用损失(未发生信用减值)	整个存续期预期信用损失(已发生信用减值)	
2018年12月31日余额	282,290.72			282,290.72
首次执行新金融工具准则的调整金额				
2019年1月1日余额	282,290.72			282,290.72
2019年1月1日余额在本期				
--转入第二阶段				
--转入第三阶段				
--转回第二阶段				
--转回第一阶段				
本期计提				
本期转回	282,290.72			282,290.72
本期转销				
本期核销				
其他变动				
2019年12月31日余额	-	-	-	-

其中：本期转回或收回金额重要的坏账准备如下：

单位名称	转回原因	收回方式	原确定坏账准备的依据	转回或收回金额
------	------	------	------------	---------

北汽蓝谷新能源科技股份有限公司
 财务报表附注
 2019年度（除特别注明外，金额单位为人民币元）

单位一	收回可能性	-	账龄分析法	282,290.72
-----	-------	---	-------	------------

⑤按欠款方归集的其他应收款期末余额前五名单位情况

单位名称	款项性质	其他应收款 期末余额	账龄	占其他应收款期末余 额合计数的比例(%)	坏账准备 期末余额
单位一	子公司往 来	833,051,743.96	1年以内	96.40	-
单位二	诉讼赔偿 款	31,142,797.85	1年以内、1 至2年	3.60	-
合计	-	864,194,541.81	-	100.00	-

2、长期股权投资

项目	2019.12.31			2018.12.31		
	账面余额	减值 准备	账面价值	账面余额	减值 准备	账面价值
对子公司投资	16,194,623,245.17	-	16,194,623,245.17	16,194,623,245.17	-	16,194,623,245.17

对子公司投资

被投资单位	2018.12.31	本期增加	本期减少	2019.12.31	减值准备 期末余额
北京新能源汽车 股份有限公司	16,192,623,245.17	-	-	16,192,623,245.17	-
北京卫蓝投资管 理有限公司	2,000,000.00	-	-	2,000,000.00	-
合计	16,194,623,245.17	-	-	16,194,623,245.17	-

3、营业收入和营业成本

项目	本期发生额		上期发生额	
	收入	成本	收入	成本
主营业务	-	-	-	-
其他业务	-	-	2,351,006.48	-
合计	-	-	2,351,006.48	-

4、投资收益

项目	本期发生额	上期发生额
其他	-	342,832.87

十五、补充资料

1、当期非经常性损益明细表

项目	本期发生额	上期发生额
非流动性资产处置损益	-8,579,356.69	-381,730.51
计入当期损益的政府补助	1,041,739,435.60	917,891,055.91
委托他人投资或管理资产的损益	125,329,890.44	34,145,547.94
同一控制下企业合并产生的子公司期初至合并日的当期净损益	-104,827,002.74	-84,154,108.62
除同公司正常经营业务相关的有效套期保值业务外，持有以公允价值计量且其变动计入当期损益的金融资产、金融负债产生的公允价值变动损益	2,870,865.73	-
处置以公允价值计量且其变动计入当期损益的金融资产、金融负债和可供出售金融资产取得的投资收益	2,910,736.46	-
单独进行减值测试的应收款项减值准备转回	16,793,062.80	-
对外委托贷款取得的损益	2,040,875.00	803,541.68
除上述各项之外的其他营业外收入和支出	9,215,199.82	8,478,804.32
非经常性损益总额	1,087,493,706.42	876,783,110.72
减：非经常性损益的所得税影响数	180,816,135.76	170,216,231.19
非经常性损益净额	906,677,570.66	706,566,879.53
减：归属于少数股东的非经常性损益净影响数（税后）	-58,929,992.62	-96,078,129.99
归属于公司普通股股东的非经常性损益	965,607,563.28	802,645,009.52

2、净资产收益率和每股收益

报告期利润	加权平均净资产收益率%	每股收益	
		基本每股收益	稀释每股收益
归属于公司普通股股东的净利润	0.5333%	0.0264	-
扣除非经常性损益后归属于公司普通股股东的净利润	-5.0636%	-0.2509	-

说明：本公司不存在稀释事项。

北汽蓝谷新能源科技股份有限公司

2020年4月17日



姓名 李洋
 Full name _____
 性别 男
 Sex _____
 出生日期 1976-02-29
 Date of birth _____
 工作单位 北京京都会计师事务所有限责任公司
 Working unit _____
 身份证号码 110105760229531
 Identity card No. _____

11000152692

证书编号: 北京注册会计师协会
 No. of Certificate: Beijing Institute of CPAs
 批准注册协会: 2005-03-25
 Authorized Institute of CPAs
 发证日期: 年 月 日
 Date of Issuance: / /



姓名: 李洋
 证书编号: 11000152692
 this renewal.

继续有效一年,
 for another year after

年度检验登记
 Annual Renewal Registration

本证书经检验合格, 继续有效一年。
 This certificate is valid for another year after
 this renewal.



2008年3月20日



2008年3月20日



年度检验登
 Annual Renewal Reg

本证书经检验合格,
 This certificate is valid for another year after
 this renewal.



年 月 日
 / /

注册会计师工作单位变更事项登记
 Registration of the Change of Working Unit by a CPA

同意调出
 Agree the holder to be transferred from



转出协会盖章
 Stamp of the transfer-out Institute of CPAs
 2012年6月29日

同意调入
 Agree the holder to be transferred to



转入协会盖章
 Stamp of the transfer-in Institute of CPAs
 2012年6月29日

注册会计师工作单位变更事项登记
 Registration of the Change of Working Unit by a CPA

同意调出
 Agree the holder to be transferred from

事务所
 CPAs

转出协会盖章
 Stamp of the transfer-out Institute of CPAs
 年 月 日
 / /

同意调入
 Agree the holder to be transferred to

事务所
 CPAs

转入协会盖章
 Stamp of the transfer-in Institute of CPAs
 年 月 日
 / /



姓名 张志成
Full name _____
性别 女
Sex _____
出生日期 1985-01-06
Date of birth _____
工作单位 中汇会计师事务所
Working unit _____
身份证号码 230221198501065227
Identity card No. _____

证书编号: 33000140072
No. of Certificate _____
发证机构: 上海注册会计师协会
Authorized Issuer of CPAs _____
发证日期: 4 月 9 日
Date of Issue: 二 零 一 三 年 三 月 二 日

年度检验登记
Annual Renewal Registration

本证书经验合格, 继续有效一年。
This certificate is valid for another year after this renewal.



2013年6月25日

年度检验登记
Annual Renewal Registration

本证书经验合格, 继续有效一年。
This certificate is valid for another year after this renewal.



年 月 日
y m d

年度检验登记
Annual Renewal Registration

本证书经验合格, 继续有效一年。
This certificate is valid for another year after this renewal.



年 月 日
y m d

姓名: 张志成
证书编号: 330200140072

this renewal.

已
ation

继续有效一年,
for another year after

年 月 日
y m d

注册会计师工作单位变更事项登记
Registration of the Change of Working Unit by a CPA

同意调出 中汇上海分所
Agree the holder to be transferred from _____



转出协会盖章
Stamp of the transfer-out Institute of CPAs
12 年 11 月 14 日

同意调入
Agree the holder to be transferred to _____



转入协会盖章
Stamp of the transfer-in Institute of CPAs
* 2013 年 7 月 18 日

证书序号: NO. 019877

此件仅用于业务报告使用, 复印无效。

说明

- 1、《会计师事务所执业证书》是证明持有人经财政部门依法审批, 准予执行注册会计师法定业务的凭证。
- 2、《会计师事务所执业证书》记载事项发生变动的, 应当向财政部门申请换发。
- 3、《会计师事务所执业证书》不得伪造、涂改、出租、出借、转让。
- 4、会计师事务所终止, 应当向财政部门交回《会计师事务所执业证书》。

会计师事务所

执业证书



名称: 致同会计师事务所(特殊普通合伙)

主任会计师: 徐华

办公场所: 北京市朝阳区建国门外大街22号赛特广场5层

组织形式: 特殊普通合伙

会计师事务所编号: 11010156

注册资本(出资额): 5000万元

批准设立文号: 京财会许可[2011]0130号

批准设立日期: 2011-12-13



二〇一七年三月一日

中华人民共和国财政部制



此件仅用于业务报告使用，复印无效。

营业执照

(副本) (20-1)

统一社会信用代码

9111010105592343655N



扫描二维码登录
“国家企业信用
信息公示系统”
了解更多登记、
备案、许可、监
管信息

名称 致同会计师事务所(特殊普通合伙)

类型 特殊普通合伙企业

执行事务合伙人 徐华

经营范围

审计企业会计报表，出具审计报告；验证企业资本，出具验资报告；办理企业合并、分立、清算事宜中的审计业务，出具有关报告；基本建设年度财务决算审计；代理记账；会计咨询、税务咨询、管理咨询、会计培训；法律、法规规定的其他业务。（下期出资时间为2020年12月31日。企业依法自主选择经营项目，开展经营活动；依法须经批准的项目，经相关部门批准后依批准的内容开展经营活动；不得从事本市产业政策禁止和限制类项目的经营活动。）

成立日期 2011年12月22日

合伙期限 2011年12月22日至 长期

主要经营场所 北京市朝阳区建国门外大街22号赛特广场五层



登记机关

2020年02月04日