


公司代码：603103

公司简称：横店影视

横店影视股份有限公司

2019 年年度报告



横店影视
HG Entertainment

重要提示

一、本公司董事会、监事会及董事、监事、高级管理人员保证年度报告内容的真实、准确、完整，不存在虚假记载、误导性陈述或重大遗漏，并承担个别和连带的法律责任。

二、公司全体董事出席董事会会议。

三、立信会计师事务所（特殊普通合伙）为本公司出具了标准无保留意见的审计报告。

四、公司负责人徐天福、主管会计工作负责人沈俊玲及会计机构负责人（会计主管人员）潘锋声明：保证年度报告中财务报告的真实、准确、完整。

五、经董事会审议的报告期利润分配预案或公积金转增股本预案

以 2019 年 12 月 31 日的公司总股本 634,200,000 股为基数，向全体股东每 10 股派发现金红利 1.71 元（含税），合计派发现金红利 108,448,200.00 元（含税）。该议案已经公司第二届董事会第九次会议审议通过，尚需提交公司 2019 年度股东大会审议批准。

六、前瞻性陈述的风险声明

适用 不适用

本年度报告中有涉及公司经营和发展战略等未来计划的前瞻性陈述，该计划不构成公司对投资者的实质承诺，请投资者注意投资风险。

七、是否存在被控股股东及其关联方非经营性占用资金情况

否

八、是否存在违反规定决策程序对外提供担保的情况？

否

九、重大风险提示

本公司存在的风险因素已在本报告第四节“经营情况讨论与分析”中予以详细描述，敬请投资者注意风险。

十、其他

适用 不适用

目录

第一节	释义.....	4
第二节	公司简介和主要财务指标.....	5
第三节	公司业务概要.....	9
第四节	经营情况讨论与分析.....	11
第五节	重要事项.....	21
第六节	普通股股份变动及股东情况.....	37
第七节	优先股相关情况.....	43
第八节	董事、监事、高级管理人员和员工情况.....	44
第九节	公司治理.....	49
第十节	公司债券相关情况.....	53
第十一节	财务报告.....	54
第十二节	备查文件目录.....	174

第一节 释义

一、 释义

在本报告书中，除非文义另有所指，下列词语具有如下含义：

常用词语释义		
公司、本公司、横店影视	指	横店影视股份有限公司
企业联合会	指	横店社团经济企业联合会
横店控股	指	横店集团控股有限公司
金华恒影	指	金华恒影投资合伙企业（有限合伙）
五洲发行	指	五洲电影发行有限公司
杭州电影	指	杭州电影有限公司
保荐机构	指	中银国际证券股份有限公司
会计师/立信会计师	指	立信会计师事务所（特殊普通合伙）
报告期	指	2019年1月1日—2019年12月31日
电影发行	指	包括专业发行商发行和院线发行两部分，专业发行商从制片方取得影片发行权，发行给院线；院线从专业发行商取得影片一定时期内的放映权，发行给该院线所属影院
国家电影专项资金	指	国家电影事业发展专项资金，财政资金的一种，实行“统一领导、逐级上缴、分级管理”。主要用于支持电影院维修改造、资助电影制片企业、少数民族地区电影企业特殊困难补助等用途
院线、院线公司	指	由一个发行主体以资本或供片为纽带，与若干影院组合，实行统一品牌、统一排片、统一经营、统一管理的发行放映机构
影院	指	为观众放映电影的场所，位于电影产业链的终端环节
净票房收入	指	影院的票房收入扣除国家电影专项资金和税金及附加等税费后的净收入
影投公司	指	影院投资管理公司，不涉及发行、制片，只投资影院建设重资产的投资公司。
横店影视基金合伙企业	指	东阳市横店影视文化产业投资基金合伙企业（有限合伙）

第二节 公司简介和主要财务指标

一、 公司信息

公司的中文名称	横店影视股份有限公司
公司的中文简称	横店影视
公司的外文名称	Hengdian Entertainment Co.,LTD
公司的外文名称缩写	
公司的法定代表人	徐天福

二、 联系人和联系方式

	董事会秘书	证券事务代表
姓名	潘锋	陈港
联系地址	浙江省东阳市横店镇横店影视产业实验区商务楼	浙江省东阳市横店镇横店影视产业实验区商务楼
电话	0579-86587877	0579-86587877
传真	0579-86551331	0579-86551331
电子信箱	feng.pan@hengdian.com	cgang212@126.com

三、 基本情况简介

公司注册地址	浙江省东阳市横店镇横店影视产业实验区商务楼
公司注册地址的邮政编码	322118
公司办公地址	浙江省东阳市横店镇横店影视产业实验区商务楼
公司办公地址的邮政编码	322118
公司网址	www.hengdianfilm.com
电子信箱	hdys@hengdian.com

四、 信息披露及备置地点

公司选定的信息披露媒体名称	上海证券报、中国证券报、证券时报、证券日报
登载年度报告的中国证监会指定网站的网址	www.sse.com.cn
公司年度报告备置地点	董事会秘书办公室

五、 公司股票简况

公司股票简况			
股票种类	股票上市交易所	股票简称	股票代码
A股	上海证券交易所	横店影视	603103

六、 其他相关资料

公司聘请的会计师事务所(境内)	名称	立信会计师事务所(特殊普通合伙)
	办公地址	上海市黄浦区南京东路61号四楼
	签字会计师姓名	廖文坚、粮时亮
报告期内履行持续督导职责的保荐机构	名称	中银国际证券股份有限公司
	办公地址	上海市浦东新区银城中路200号中银大厦39层
	签字的保荐代表人姓名	俞露、杨玉国
	持续督导的期间	2017年10月13日至2019年12月31日

七、近三年主要会计数据和财务指标

(一) 主要会计数据

单位：元 币种：人民币

主要会计数据	2019年	2018年	本期比上年同期 增减(%)	2017年
营业收入	2,813,589,129.95	2,724,487,781.57	3.27	2,517,589,726.51
归属于上市公司股东的净利润	309,511,262.83	320,686,955.49	-3.48	330,540,137.83
归属于上市公司股东的扣除非经常性损益的净利润	225,300,515.14	248,601,564.88	-9.37	280,912,405.59
经营活动产生的现金流量净额	580,625,357.75	666,573,692.60	-12.89	611,697,999.90
	2019年末	2018年末	本期末比上年同 期末增减(%)	2017年末
归属于上市公司股东的净资产	2,387,279,005.63	2,190,111,742.80	9.00	1,973,614,787.31
总资产	3,450,328,590.33	3,226,926,004.80	6.92	3,046,995,242.04

(二) 主要财务指标

主要财务指标	2019年	2018年	本期比上年同期增减(%)	2017年
基本每股收益(元/股)	0.49	0.51	-3.92	0.52
稀释每股收益(元/股)	0.49	0.51	-3.92	0.52
扣除非经常性损益后的基本每股收益(元/股)	0.36	0.39	-7.69	0.44
加权平均净资产收益率(%)	13.52	15.47	减少1.95个百分点	26.18
扣除非经常性损益后的加权平均净资产收益率(%)	9.84	11.99	减少2.15个百分点	22.25

报告期末公司前三年主要会计数据和财务指标的说明

适用 不适用

八、境内外会计准则下会计数据差异

(一) 同时按照国际会计准则与按中国会计准则披露的财务报告中净利润和归属于上市公司股东的净资产差异情况

适用 不适用

(二) 同时按照境外会计准则与按中国会计准则披露的财务报告中净利润和归属于上市公司股东的净资产差异情况

适用 不适用

(三) 境内外会计准则差异的说明：

适用 不适用

九、2019 年分季度主要财务数据

单位：元 币种：人民币

	第一季度 (1-3 月份)	第二季度 (4-6 月份)	第三季度 (7-9 月份)	第四季度 (10-12 月份)
营业收入	873,533,501.46	512,642,948.74	745,002,643.05	682,410,036.70
归属于上市公司股东的净利润	158,929,099.09	14,309,529.63	87,214,331.98	49,058,302.13
归属于上市公司股东的扣除非经常性损益后的净利润	139,731,059.43	-7,854,871.74	75,201,767.78	18,222,559.67
经营活动产生的现金流量净额	192,978,642.46	49,825,283.18	244,274,048.81	93,547,383.30

季度数据与已披露定期报告数据差异说明

适用 不适用**十、非经常性损益项目和金额**适用 不适用

单位：元 币种：人民币

非经常性损益项目	2019 年金额	附注（如适用）	2018 年金额	2017 年金额
非流动资产处置损益	-12,165,262.07		-5,523,804.59	-67,906.19
越权审批，或无正式批准文件，或偶发性的税收返还、减免				
计入当期损益的政府补助，但与公司正常经营业务密切相关，符合国家政策规定、按照一定标准定额或定量持续享受的政府补助除外	83,068,432.45		67,867,220.19	57,037,644.27
计入当期损益的对非金融企业收取的资金占用费				
企业取得子公司、联营企业及合营企业的投资成本小于取得投资时应享有被投资单位可辨认净资产公允价值产生的收益				
非货币性资产交换损益				
委托他人投资或管理资产的损益	31,449,699.91		34,362,126.03	6,428,273.97
因不可抗力因素，如遭受自然灾害而计提的各项资产减值准备				
债务重组损益				
企业重组费用，如安置职工的支出、整合费用等				
交易价格显失公允的交易产生的超过公允价值部分的损益				
同一控制下企业合并产生的				

子公司期初至合并日的当期净损益				
与公司正常经营业务无关的或有事项产生的损益				
除同公司正常经营业务相关的有效套期保值业务外，持有交易性金融资产、交易性金融负债产生的公允价值变动损益，以及处置交易性金融资产、交易性金融负债和可供出售金融资产取得的投资收益				
除同公司正常经营业务相关的有效套期保值业务外，持有交易性金融资产、衍生金融资产、交易性金融负债、衍生金融负债产生的公允价值变动损益，以及处置交易性金融资产、衍生金融资产、交易性金融负债、衍生金融负债和其他债权投资取得的投资收益				
单独进行减值测试的应收款项减值准备转回				
单独进行减值测试的应收款项、合同资产减值准备转回				
对外委托贷款取得的损益				
采用公允价值模式进行后续计量的投资性房地产公允价值变动产生的损益				
根据税收、会计等法律、法规的要求对当期损益进行一次性调整对当期损益的影响				
受托经营取得的托管费收入				
除上述各项之外的其他营业外收入和支出	9,193,899.61		-591,687.48	2,772,297.60
其他符合非经常性损益定义的损益项目	734,227.02			
少数股东权益影响额				
所得税影响额	-28,070,249.23		-24,028,463.54	-16,542,577.41
合计	84,210,747.69		72,085,390.61	49,627,732.24

十一、 采用公允价值计量的项目

适用 不适用

十二、 其他

适用 不适用

第三节 公司业务概要

一、报告期内公司所从事的主要业务、经营模式及行业情况说明

(一) 报告期内公司所从事的主要业务、主要产品或服务及经营模式

公司是国内处于行业领先且极具潜力的民营院线及影院投资公司。公司主营业务为院线发行、电影放映及相关衍生业务，采用资产联结为主，签约加盟为辅的经营模式，所属影院分为资产联结型影院（直营影院）和加盟影院两大类。截至 2019 年末，公司旗下共拥有 451 家已开业影院，银幕 2,780 块；其中资产联结型影院 367 家，银幕 2,306 块，2019 年新开 53 家影院，新增银幕 323 块。在电影产业链中，公司处于产业链中下游的院线发行及放映环节，具有现金流较为稳定以及经营风险较为可控的经营优势。报告期内，公司实现票房收入 25.01 亿元，同比增长 1.63%，其中资产联结型影院票房收入 21.4 亿元，同比增长 1.42%，市场份额为 3.64%，直营影院观影人次 6,709 万人次，票房收入影投公司排名第 3 位。

公司主营业务收入主要来自于电影放映收入、卖品收入及广告收入，主要产品或服务为：

1、电影放映。公司通过专业电影发行公司取得影片一定时期放映权，下属自营影院根据排映计划对影片进行放映，为消费者提供观影服务。

2、销售卖品。影院在卖品部或其他公共区域提供包括饮料、零食、电影衍生产品在内的卖品，观众可以在观影前购买零食、饮料，也可以在观影后购买相关衍生产品留作纪念。

3、发布广告。公司广告业务主要为映前广告和阵地广告。映前广告包括片方贴片广告、院线贴片广告和影院映前广告。阵地广告主要为在影院范围内，通过 LED 显示屏、数字海报机、灯箱海报、X 展架、KT 板、纸立牌模型等播放或陈列的广告。

(二) 行业情况

行业情况详见“第四节、二、（四）行业经营性信息分析”部分。

二、报告期内公司主要资产发生重大变化情况的说明

√适用 □不适用

项目名称	情况说明
货币资金	货币资金较上年同期增长 28.3%，主要系减少理财资金所致
交易性金融资产	本报告期交易性金融资产增加 9.2 亿，主要系本报告期实行新金融准则，理财产品从其他流动资产重分类到交易性金融资产所致
应收账款	应收账款较上年同期增长 152%，主要系应收广告款增加所致
其他流动资产	其他流动资产较上年同期减少 91.23%，主要系本报告期实行新金融准则，理财产品从其他流动资产重分类到交易性金融资产所致
长期股权投资	长期股权投资较上年同期增长 63.65%，主要系本报告期新设投资横店影视基金合伙企业所致

无形资产	无形资产较上年同期增长 89.8%，主要系本报告期财务软件升级所致
递延所得税资产	递延所得税资产较上年同期增长 455.59%，主要系本报告期计提信用减值损失增加所致
其他非流动资产	其他非流动资产较上年同期减少 20%，主要系本报告期公司加大影院建设，预付工程款结转在建工程所致

其中：境外资产 0.00（单位：元 币种：人民币），占总资产的比例为 0.00%。

三、报告期内核心竞争力分析

√适用 □不适用

公司是国内处于行业领先且极具潜力的民营院线及影院投资公司，公司控股股东为横店控股。公司依托横店影视文化产业的品牌宣传效应，以资产联结型影院投资为主导，在全国各层级城市快速扩张，并提前布局三四五线城市的市场空白点，通过自身连锁经营的优势，不断提升公司盈利能力和品牌影响力。

1、在重点布局二线城市的同时，提前布局高速增长的三四五线城市

近年来，我国三四五线城市观影人次、票房收入增速超过一二线城市，且增长潜力远高于市场相对饱和的一二线城市。公司自成立以来，在二线城市进行重点布局的同时，抓住国家大力发展文化产业的机遇，前瞻布局三四五线城市。截止报告期末，公司拥有 367 家自营影院，其中三四五线城市占比达 70%，公司影院项目的战略布局与中国电影发展趋势相吻合。

2、快速的跨区域扩张能力和连锁经营能力优势

标准化、可复制的投资建设模式，以及对下属影院的管控和连锁经营能力，是公司跨区域扩张能力的重要保障。在人力资源上，公司建立了完善的人力资源培训体系及人员调配流程；在工程建设上，公司拥有专门的影院建设团队，在影院项目投资建设的各个环节建立了一系列标准，包括对新建影院进行统一规划设计，工程物资和设备采购进行统一招投标，工程施工按照相关标准统一建设等，能严格保证公司旗下影院建设品质的一致性；在影城运营上，公司成立初期，就在业内率先提出了建立标准化管理的运营体系。经过多年的发展，公司已经具备了现代一流连锁服务企业的特质，拥有完善的运营标准体系，统一的经营策略，实现了强大的院线总部管控能力和影院运营能力，形成了适合横店影视快速发展的管理模式。基于公司快速的跨区域扩张能力和连锁经营能力，公司得以在业务规模不断扩张的同时，品牌形象和盈利能力也得到同步提升，从而实现公司的可持续发展。

3、优秀的管理团队

随着中国电影产业快速发展，优秀的管理团队和高素质的人员队伍已经取代资本，成为影响院线公司或影投公司发展的最重要因素。公司拥有专业化的经营管理团队和人才储备，是保障公司快速发展不可或缺的软实力。公司核心管理团队已稳定合作多年，对公司有很高的忠诚度，在电影行业浸润多年，在项目拓展、影院建设、运营服务、市场营销等方面积累了丰富的经验，同

时对行业发展趋势和市场需求有较强的把握能力。公司在发展壮大的同时，注重培养具有开拓创新精神的年轻专业人才，构建并进一步完善了人才建设体系，管理团队彼此之间沟通顺畅、配合默契，对公司未来发展及行业前景有着共同理念，形成了团结、高效、务实的工作作风。

4、资产联结型影院规模优势

截至报告期末，公司已在全国各地投资兴建了 367 家资产联结型影院，银幕 2,306 块，覆盖全国（除港澳台、新疆、西藏、海南外）28 个省级行政区，资产联结型影院票房在全国影院投资公司中排名第 3。公司拥有较多资产联结型影院，一方面提高了公司对客户、供应商的议价能力；另一方面随着影院规模的不断扩大，形成规模效应，有利于不断提升公司盈利能力和品牌影响力。

第四节 经营情况讨论与分析

一、经营情况讨论与分析

2019 年面对多变的电影市场环境，在董事会的领导下，公司快速调整各项工作计划，以更好地应对市场变动，在逆境中求发展。2019 年公司继续加快全国影院的发展与布局，积极推行高标准的影院综合体建设，不断筛选优质项目，完善财务管理模式，力求各项业务保持稳步增长。报告期内，公司总体经营情况回顾如下：

1、继续保持新开影院速度，进一步完善影院布局

2019 年在行业增速放缓的情况下，公司坚定看好影视产业，继续保持新开影院速度，全年新开影院 53 家，新增银幕 323 块，开业数量再创新高，其中华北区域 4 家、华东区域 16 家、中南区域 16 家、西南区域 14 家、西北区域 3 家。同时公司进一步完善影院布局，加大对经营困难影院的管控，及时关停亏损较大、经营性现金流为负的影院，提升公司影院整体品质，2019 年度公司关停 2 家影院，银幕数 13 块，其中华东区域 1 家、东北区域 1 家。

2、积极创新，大力发展非票业务

今年公司进一步梳理资源，实施创新营销，多层次发展非票房业务。积极发挥影院作为宣传窗口的作用，引入“电影党课”，既提高了影厅使用效率，增加影院场租收入，又承担了社会责任。在卖品上，不断推陈出新，在保证传统卖品的基础上，及时推出新品，在销售方式上拓展渠道，探索卖品销售新模式。继续整合广告业务，做大银幕广告，拓展广告新阵地，为客户提供多维度、更立体的广告方案，提高广告附加值。2019 年公司实现非票业务收入 7.52 亿元：其中卖品收入 2.42 亿元，人均卖品贡献 3.61 元；广告收入 2.09 亿元，人均广告贡献 3.12 元。非票收入占比 26.73%。

3、加快资本运作，设立股权投资基金

为完善整体战略布局，公司投资设立横店影视文化产业股权投资基金，便于公司在行业领域进行产业扩张，促进公司整体战略目标的实现。股权投资基金作为文化产业布局的平台，为公司

加快资本运作提供保障，有助于进一步整合产业链提升公司核心竞争力，巩固公司行业地位，推动公司健康稳健发展。

4、持续技术投入，强化信息管理

公司持续加大技术投入，旨在打造更高的影院品质、更广的品牌影响力、更多的顾客认可度。坚持把本业影院服务做好，在完成全院线激光覆盖后，进一步把横影巨幕、杜比全景声、4D、高帧率放映技术等加入到影院改造的计划中，逐步实现观影体验的全方位升级。信息化管理方面，注重信息安全，提高办公自动化水平，加大投入力度，逐步形成自主信息化项目开发能力。

5、完善考核机制，提高影院市场竞争力

面对严峻的市场形势，公司进一步推进影院经营管理下沉，激发影院负责人工作积极性，在今年继续完善以利润为主线的考核激励管理机制，同时出台月度警示制度，加强对影院负责人的考核，提高影院市场竞争力。

二、报告期内主要经营情况

报告期内，公司实现营业收入 28.14 亿元，同比增长 3.27%；归属于母公司净利润 3.10 亿元，同比下降 3.48%；每股收益 0.49 元，同比下降 3.92%。截止 2019 年末，公司总资产 34.50 亿元，同比增长 6.92%；归属于母公司股东净资产 23.87 亿元，同比增长 9%。

(一) 主营业务分析

1. 利润表及现金流量表相关科目变动分析表

单位：元 币种：人民币

科目	本期数	上年同期数	变动比例 (%)
营业收入	2,813,589,129.95	2,724,487,781.57	3.27
营业成本	2,232,489,636.97	2,150,743,218.81	3.8
销售费用	100,584,547.90	64,668,596.38	55.54
管理费用	65,041,910.75	62,326,265.35	4.36
研发费用			
财务费用	-7,204,153.55	2,456,361.07	-393.29
经营活动产生的现金流量净额	580,625,357.75	666,573,692.60	-12.89
投资活动产生的现金流量净额	-375,154,690.56	-506,947,094.46	不适用
筹资活动产生的现金流量净额	-141,692,071.23	-257,795,427.54	不适用

2. 收入和成本分析

√适用 □不适用

报告期内，公司实现营业收入 28.14 亿元，同比增长 3.27%；营业成本为 22.32 亿元，同比增长 3.8%。

(1). 主营业务分行业、分产品、分地区情况

单位：元 币种：人民币

主营业务分行业情况						
分行业	营业收入	营业成本	毛利率	营业收入	营业成本	毛利率比

			(%)	比上年增 减 (%)	比上年增 减 (%)	上年增减 (%)
电影行业	2,719,566,226.56	2,231,511,927.96	17.95	3.95	3.79	增加 0.13 个百分点
主营业务分产品情况						
分产品	营业收入	营业成本	毛利率 (%)	营业收入 比上年增 减 (%)	营业成本 比上年增 减 (%)	毛利率比 上年增减 (%)
电影放映 业务	2,061,584,429.74	2,158,195,718.22	-4.69	1.37	3.93	减少 2.58 个百分点
卖品业务	242,146,043.54	54,781,946.20	77.38	-2.82	-5.23	增加 0.58 个百分点
广告业务	209,073,736.81	114,512.78	99.95	5.01	-53.7	增加 0.07 个百分点
院线发行 业务	3,826,527.07		100	-22.52		
其他	202,935,489.40	18,419,750.76	90.92	57.06	19.75	增加 2.82 个百分点
主营业务分地区情况						
分地区	营业收入	营业成本	毛利率 (%)	营业收入 比上年增 减 (%)	营业成本 比上年增 减 (%)	毛利率比 上年增减 (%)
国内	2,719,566,226.56	2,231,511,927.96	17.95	3.95	3.79	增加 0.13 个百分点

主营业务分行业、分产品、分地区情况的说明

其他收入增长 57.06%，主要为新业务收入增长。

(2). 产销量情况分析表

适用 不适用

(3). 成本分析表

单位：元

分行业情况							
分行业	成本构成 项目	本期金额	本期占 总成本 比例 (%)	上年同期金额	上年同 期占总 成本比 例 (%)	本期金额 较上年同 期变动比 例 (%)	情况 说明
电影行业	营业成本	2,231,511,927.96	100	2,150,041,967.80	100	3.79	
分产品情况							
分产品	成本构成 项目	本期金额	本期占 总成本 比例 (%)	上年同期金额	上年同 期占总 成本比 例 (%)	本期金额 较上年同 期变动比 例 (%)	情况 说明
电影放映 业务	营业成本	2,158,195,718.22	96.71	2,076,610,265.99	96.58	3.93	
卖品业务	营业成本	54,781,946.20	2.45	57,802,469.16	2.69	-5.23	
广告业务	营业成本	114,512.78	0.01	247,327.17	0.01	-53.7	

院线发行 业务	营业成本						
其他	营业成本	18,419,750.76	0.83	15,381,905.48	0.72	19.75	

成本分析其他情况说明
不适用

(4). 主要销售客户及主要供应商情况

适用 不适用

前五名客户销售额 181,115.95 万元，占年度销售总额 64.37%；其中前五名客户销售额中关联方销售额 0.00 万元，占年度销售总额 0.00 %。

前五名供应商采购额 117,158.91 万元，占年度采购总额 52.57%；其中前五名供应商采购额中关联方采购额 0.00 万元，占年度采购总额 0.00%。

其他说明
不适用

3. 费用

适用 不适用

项目	本期金额	上期金额	变动比率%	说明
销售费用	100,584,547.90	64,668,596.38	55.54	本报告期宣传费用增加
管理费用	65,041,910.75	62,326,265.35	4.36	本报告期开办费用增加
财务费用	-7,204,153.55	2,456,361.07	-393.29	本报告期贷款利息费用减少，存款利息收入减加

4. 研发投入

(1). 研发投入情况表

适用 不适用

(2). 情况说明

适用 不适用

5. 现金流

适用 不适用

项目	本期金额	上期金额	变动比率%	说明
经营活动产生的现金流量净额	580,625,357.75	666,573,692.60	-12.89	本报告期应收账款、应付职工薪酬增加

投资活动产生的现金流量净额	-375,154,690.56	-506,947,094.46	不适用	本报告期支付的理财金额减少
筹资活动产生的现金流量净额	-141,692,071.23	-257,795,427.54	不适用	本报告期归还的银行借款比去年报告期少 1.23 亿

(二) 非主营业务导致利润重大变化的说明

□适用 √不适用

(三) 资产、负债情况分析

√适用 □不适用

1. 资产及负债状况

单位：元

项目名称	本期期末数	本期期末数占总资产的比例 (%)	上期期末数	上期期末数占总资产的比例 (%)	本期期末金额较上期期末变动比例 (%)	情况说明
货币资金	289,178,155.09	8.38	225,399,559.13	6.98	28.30	报告期理财资金减少所致
交易性金融资产	920,000,000.00	26.66				本报告期交易性金融资产增加 9.2 亿, 主要系报告期实行新金融准则, 理财产品从其他流动资产重分类到交易性金融资产
应收账款	79,685,122.58	2.31	31,620,933.27	0.98	152.00	报告期应收广告款增加所致
其他流动资产	89,359,597.66	2.59	1,018,830,194.15	31.57	-91.23	报告期实行新金融准则, 理财重分类到交易性金融资产所致
长期股权投资	78,017,174.39	2.26	47,674,085.73	1.48	63.65	报告期新设投资横店影视基金合伙企业所致
无形资产	3,049,213.65	0.09	1,606,516.41	0.05	89.80	报告期财务软件升级所致
递延所得税资产	498,232.08	0.01	89,675.50		455.59	报告期计提信用减值损失增加所致
其他非流动资产	108,961,539.32	3.16	136,197,847.07	4.22	-20.00	报告期公司加大影院建设, 预付工程款结转在建工程
应交税费	29,530,037.75	0.86	44,413,246.20	1.38	-33.51	报告期末应交所得税减少所致
一年内到期的非流动负债		0.00	24,130,000.00	0.75	-100.00	报告期内归还了银行借款所致
长期借款		0.00	4,430,000.00	0.14	-100.00	报告期内归还了银行借款所致

其他说明

不适用

2. 截至报告期末主要资产受限情况

适用 不适用

3. 其他说明

适用 不适用

(四) 行业经营性信息分析

适用 不适用

根据上海证券交易所《上市公司行业信息披露指引第二十六号——影视》，公司属影视行业。

1、行业总体情况

2019 年全球票房收入为 425 亿美元，创历史新高，其中北美票房收入为 114 亿美元，同比下降 4.4%。中国、日本、韩国和法国等国家均呈上涨趋势。2019 年全球票房排行榜前 15 名中，有 13 部来自美国，另两部中国影片分别是《流浪地球》与《哪吒之魔童降世》，迪士尼 2019 年有 6 部电影的票房收入超过 10 亿美元，并且在全球的票房总收入超过 100 亿美元，其出品的《复仇者联盟 4》、《狮子王》、《蜘蛛侠：英雄远征》分别以 27.98 亿美元，16.52 亿美元与 11.32 亿美元位列全球票房前三。

2019 年中国电影总票房 642.66 亿元，同比增长 5.4%。观影人次 17.27 亿。截止报告期末，全国共有影院 12,408 家，其中 2019 年新增 1,453 家，同比增长 13.26%；全年新增银幕 9,708 块，全国银幕总数已达 69,787 块，同比增长 16.16%。银幕数量不断增长推动了中国电影的持续发展，2019 年国产影片票房 410.72 亿元，同比增长 34.72 亿元，占总票房的 64.07%。公开上映的影片中，票房过亿影片共 90 部，其中国产影片 48 部。

2、2019 年中国电影市场特征

2019 年，《关于深化影视业综合改革促进我国影视业健康发展的意见》正式出台，为电影行业的规范发展指明了方向。进一步有效治理了天价片酬、“阴阳合同”、偷逃税等问题；遏制了票房偷漏瞒报行为；打击了对电影盗录盗播等违规行为。这些措施的有效执行，提振了行业信心，维护了市场秩序，为中国电影高质量发展提供了强有力的保障。

(1) 国产片竞争力增强

2019 年共上映影片 1,263 部。其中，首映片 405 部，同比增加 62 部。全年国产片票房占总票房比超六成，全年票房超 15 亿元的影片共 15 部，其中国产片占 10 部，逐步减少对进口片的依赖。

(2) 国漫科幻崛起

2019 年国产动漫电影交出了一份很好的成绩单。从《全职高手之巅峰荣耀》、《白蛇：缘起》、《熊出没：原始时代》、《雪人奇缘》，到《哪吒之魔童降世》，国产动漫有了集体崛起的势头，并具备了与其它类型题材电影相抗衡的实力。

相比国漫的厚积薄发，科幻电影才刚刚起步。2019 年有《流浪地球》与《疯狂的外星人》包揽春节档的冠亚军，也有《上海堡垒》的失利，但《流浪地球》成为年度票房亚军，它在春节档的不断逆袭也为中国电影在科幻片领域的崛起开了一个好头。

(3) 主旋律电影大爆发

2019 年恰逢建国 70 周年，主旋律电影呈现了大爆发态势。8 月的《烈火英雄》、9 月的《决胜时刻》以及引燃最强国庆档的《我和我的祖国》、《中国机长》、《攀登者》等优质影片，给观众献上了一份主旋律大礼。

(4) 年轻导演再次展现潜力

2019 年，全年票房前 10 的电影中，新生代导演贡献了 58.8% 的票房，其中饺子导演的《哪吒之魔童降世》和郭凡导演的《流浪地球》纷纷突破 40 亿票房，宁浩的《疯狂的外星人》、韩寒的《飞驰人生》也取得了较好的票房，相较于 2018 年优秀年轻导演再次展现巨大潜力。

（数据来源：国家电影局、美国数据调研 Comscore 公司、艺恩智库）

影视行业经营性信息分析

1 影视作品制作情况

适用 不适用

2 影视作品发行情况

适用 不适用

3 影院放映情况

适用 不适用

单位：万元 币种：人民币

影院类型	影院数量	荧幕数量	票房	观影人次	放映收入
直营	367	2,306	214,036.25	6,709.00	206,158.44
加盟	84	474	36,105.59	1,123.19	

(五) 投资状况分析

1、对外股权投资总体分析

适用 不适用

2019 年度，公司股权投资余额为 7,801.72 万元，较上年的 4,767.41 万元，同比增长 63.65%。

(1) 重大的股权投资

适用 不适用

(2) 重大的非股权投资

适用 不适用

(3) 以公允价值计量的金融资产

适用 不适用

(六) 重大资产和股权出售

适用 不适用

(七) 主要控股参股公司分析

适用 不适用

(八) 公司控制的结构化主体情况

适用 不适用

三、公司关于公司未来发展的讨论与分析**(一) 行业格局和趋势**

适用 不适用

1、行业格局

2019 年中国电影总票房 642.66 亿，同比增长 5.4%。其中国产影片票房 410.72 亿元，在总票房中占比 64.07%，同比增长 34.72 亿元，增幅 9.23%。全年总观影人次 17.27 亿，同比增加 0.5%；影院总上座率 8.67%。

全年票房过亿元影片 90 部，其中国产片 48 部，票房共计 382.27 亿元，增长 34.57 亿元，增幅 9.94%；进口片 42 部，票房共计 215.33 亿元，增长 5.33 亿。

院线方面：截止 2019 年底，全国共有 50 条城市院线，新增 2 条。排名前十院线占市场总份额 67.74%，头部效应依旧持续。根据国家电影局下发的《关于加快电影院建设促进电影繁荣发展的意见》文件，明确提出了推进电影院线集约化、规模化、支持并购重组，优化产业结构，同时也大幅提升了新院线准入门槛，旨在完善产业格局。

影投公司方面：横店影视、万达电影、大地电影三强格局依旧，排名前十影投公司票房合计份额 36.05%，排名前二十影投公司合计份额 49.5%。

2、发展趋势

2019 年全年注销影院 267 家，注销银幕数 1,095 块，关闭影院数量较往年有所增长，加上 2020 年受疫情影响，影院运营压力急剧加大，如没有充足的现金流生存维艰，进一步提高了影院投资门槛，分化了非专业资本流入，降低了中小影投公司投资信心，加快了市场整合速度。

（数据来源：国家电影局、美国数据调研 Comscore 公司、艺恩智库）

(二) 公司发展战略

适用 不适用

加快全国战略布局，提升横店影视品牌价值，积极推进“影院综合体”建设，构建影院生活的空间生态，将公司打造成为全国文化产业的领军企业。

(三) 经营计划

√适用 □不适用

公司所属行业为影视行业，受春节前后新型冠状病毒肺炎疫情影响，对公司的短期经营业绩存在一定影响，但不影响公司的持续盈利能力。公司将在董事会的领导下，根据实际情况制定合理的经营计划，促进公司的稳健成长，尽力将疫情对公司的影响降到最低。2020 年，公司将从以下几个方面开展经营：

1、开拓优质项目

2020 年公司在项目拓展上，坚持品质为先，质、量并重原则，科学分析市场，梳理影院空白点，加大项目复审力度，优化项目考核激励措施，利用公司品牌优势，重点突破优质项目。

2、加快影院发展

继续加快影院发展速度，2020 年计划新开影院 60 家左右，新增银幕 390 块左右；加大对“横影巨幕”、杜比全景声、全激光放映设备等等的投入，增加特色厅、主题厅、点播厅等的建设，进一步提升观影体验、提高横店影视品牌影响力。不排除通过并购方式优化战略布局，壮大影院规模。同时对经营压力较大、经营效益较差的影院进行关停，2020 年计划关停影院 10 家（银幕 60 块）左右。

3、优化经营，收入多元化

积极修正市场营销计划，完善市场营销方案，在大力挖掘电影票房增长空间的同时，加大非票房业务开发力度，不断探索丰富影城收入来源，挖掘利润增长点，实现收益多维度化，收入结构合理化。

4、精细化管理，降本增效

2020 年受新冠病毒肺炎疫情的影响，影院经营压力进一步加大，公司将实施精细化管理，通过优化管理、技术创新、深度挖潜，政策研究等一系列组合拳来降低运营成本，向管理要效益。

请投资者注意：公司2020年经营计划不构成公司对投资者的业绩承诺，投资者对此保持足够的风险意识，并且应当理解经营计划与业绩承诺之间的差异。

(四) 可能面对的风险

√适用 □不适用

1、市场竞争加剧的风险

近年来，随着我国经济和居民收入的持续快速增长以及人民文化消费需求的提高，观众的观影习惯逐渐养成，全国观影人次不断提升。同时，在我国电影市场规模的迅速增长及国家鼓励影院投资建设的大背景下，产业内外的资本加速布局发行及放映业务，我国影院规模迅速扩大，影院数量呈快速增长趋势。未来，随着竞争对手的跨区域扩张以及新的投资主体的陆续进入，影院数量将进一步增长，导致商业地产租金、人员成本等出现不同幅度的上涨，公司将面临越来越广泛而激烈的竞争和挑战。本公司目前已在全国影院市场率先布局，取得了一定的先发优势和行业

地位，并将继续利用募集资金项目和自有资金，加大影院建设投资力度。若本公司无法迅速有效的应对市场激烈的竞争，可能会对公司的经营业绩和发展前景带来影响。

2、新传播媒体竞争的风险

以互联网为代表的新传播媒介已经通过改变消费者的消费理念、消费方式和信息获得方式对包括电影在内的传统媒体构成了冲击和挑战。众筹、电子商务、视频网站等互联网商业模式与电影产业嫁接，重塑了电影产业链。在电影放映环节，目前我国电影的放映渠道仍以城市院线发行和影院放映为主，但随着视频网站的兴起和在线付费观看逐渐被接受，网络平台播放将凭借其价廉、便利、选择性强等优势，逐渐成为电影投资的重要的回收窗口。

尽管在未来相当长的一段时间内，凭借放映设备技术、设施及服务的优势，影院终端为观众带来的观影感受无法被网络、移动媒体所取代，观众的现场体验式观影习惯不会有较大的改变，但不排除未来观众观影习惯和需求发生变化，从而对本公司业绩产生不利影响。

3、优质影片供给的风险

在我国现有市场环境下，观众的观影需求受影片供应情况影响较大，因此，公司所处电影院线、影院行业受到上游电影制片、发行行业的影响，也即片源的数量和质量在一定程度上决定着公司的票房收入。一方面，虽然我国电影产量已初具规模，但是具备较高商业价值的影片数量仍较少；另一方面，进口片整体形势表现不佳，数据出现集体下滑。2019年虽然有《哪吒之魔童降世》、《流浪地球》、《复仇者联盟4：终局之战》、《我和我的祖国》等影片创造了30多亿元的票房，但优质影片仍然较为缺乏，票房收入依赖优质影片供应量的风险较大。

4、房屋租赁到期的风险

截至2019年12月31日，公司拥有已开业的资产联结型影院367家，影院物业均通过租赁方式取得，无自有物业，公司存在一定的物业租赁的风险。影院与所在商圈之间存在着相互促进的关系，一方面，影院需要借助商圈良好的商业业态和客流，吸引观影人群；另一方面，电影已成为重要的文化消费方式之一，拥有现代化多厅影院能促进商圈吸引人流、带动消费。

目前，本公司下属影城与相关物业出租方均签订了租赁期为15至20年的租赁合同，物业租赁到期后在同等条件下拥有优先续租权。上述措施可从一定程度上减少经营场所租赁期满而无法续租的风险。但当部分物业租赁期满后，可能由于竞争对手的出现导致租赁合同商务条款发生不利变化，本公司仍有可能面临续租成本增加甚至无法续租所造成的经营风险。

5、突发公共卫生事件的风险

突发性公共卫生事件指突然发生，造成或者可能造成社会公众健康严重损害的重大传染病疫情，群体性不明原因疾病、重大食物和职业中毒以及其他严重影响公共健康的事件。因公司旗下影院为人员密集场所，为避免人员聚集引发交叉感染，切实保障广大消费者及员工的身体健康安全，如遇突发公共卫生事件，公司旗下影院有可能部分或者全部暂停营业，恢复运营时间将根据公共卫生事件处理情况以及政府部门要求进一步确定，会影响公司短期经营业绩，但不影响公司的持续盈利能力。

(五) 其他

□适用 √不适用

四、公司因不适用准则规定或国家秘密、商业秘密等特殊原因，未按准则披露的情况和原因说明

□适用 √不适用

第五节 重要事项**一、普通股利润分配或资本公积金转增预案****(一) 现金分红政策的制定、执行或调整情况**

√适用 □不适用

根据《公司章程》以及《横店影视股份有限公司未来三年（2019年-2021年）股东回报规划》，公司将在满足公司正常生产经营所需资金的情况下，执行持续稳定的股利分配政策，结合公司的可持续发展，重视对投资者的合理回报。公司的股利分配政策包括：

1、利润分配原则：

公司制定股东回报规划应充分考虑和听取股东（特别是中小投资者）、独立董事和监事会的意见，在重视对投资者的合理投资回报并兼顾公司的可持续发展的前提下，实行持续、稳定的、优先采用现金分红的利润分配政策。

2、利润分配形式：

公司视具体情况采取现金、股票、现金与股票相结合的方式或者法律、法规允许的其他方式分配股利；在符合现金分红的条件下，公司应当优先采取现金分红的方式进行利润分配。

3、利润分配的条件及比例：

(1) 公司当年盈利、累计未分配利润为正值；

(2) 审计机构对公司该年度财务报告出具标准无保留意见的审计报告；

(3) 公司无重大投资计划或重大现金支出等事项发生（募集资金投资项目除外），重大投资计划或重大现金支出是指：

①公司未来 12 个月内拟对外投资或收购资产累计支出达到或超过公司最近一期经审计净资产的 20%，且超过人民币 10,000 万元。

②公司未来十二个月内拟对外投资、收购资产或购买设备累计支出达到或超过公司最近一期经审计总资产的 10%。

公司每年以现金方式分配的利润应不低于当年实现的可分配利润的 10%，最近三年以现金方式累计分配的利润不少于该三年实现的年均可分配利润的 30%。在公司具有成长性、每股净资产的摊薄等真实合理因素的情况下，公司可以采用股票股利方式进行利润分配。

(4) 公司发放股票股利的条件：在公司符合上述现金分红规定，具有公司成长性、每股净资产的摊薄、股本规模和股权结构等真实合理因素，发放股票股利有利于公司全体股东整体利益时，董事会可以在实施上述现金分红之外提出股票股利分配方案，并提交股东大会审议。

4、公司董事会应当综合考虑公司所处行业特点、发展阶段、自身经营模式、盈利水平以及是否有重大资金支出安排等因素，区分下列情形，提出差异化的现金分红政策：

(1) 公司发展阶段属成熟期且无重大资金支出安排的，进行利润分配时，现金分红在本次利润分配中所占比例最低应达到 80%；

(2) 公司发展阶段属成熟期且有重大资金支出安排的，进行利润分配时，现金分红在本次利润分配中所占比例最低应达到 40%；

(3) 公司发展阶段属成长期且有重大资金支出安排的，进行利润分配时，现金分红在本次利润分配中所占比例最低应达到 20%；公司发展阶段不易区分但有重大资金支出安排的，可以按照前项规定处理。

5、利润分配政策的决策程序及实施

公司每年利润分配方案由董事会结合公司章程的规定、公司盈利及资金需求等情况提出、拟订。董事会应当认真研究和论证公司现金分红的时机、条件和最低比例、调整的条件及其决策程序要求等事宜，独立董事应当发表明确意见。独立董事可以征集中小股东的意见，提出分红提案，并直接提交董事会审议。

股东大会对利润分配方案进行审议前，公司应当通过多种渠道主动与股东特别是中小股东进行沟通和交流，充分听取中小股东的意见和诉求；在审议利润分配方案时，公司应为股东提供网络投票方式进行表决；监事会应对董事会制定公司利润分配方案的情况及决策程序进行监督；董事会审议利润分配方案时，须经全体董事过半数表决通过方可提交股东大会审议；股东大会审议利润分配方案时，须经出席股东大会的股东所持表决权的三分之二以上通过。

2020 年 3 月 12 日，公司召开的第二届董事会第九次会议审议通过《关于公司 2019 年度利润分配预案的议案》，决定以 2019 年 12 月 31 日的公司总股本 634,200,000 股为基数，向全体股东每 10 股派发现金红利 1.71 元（含税），合计派发现金红利 108,448,200.00 元（含税）。

(二) 公司近三年（含报告期）的普通股股利分配方案或预案、资本公积金转增股本方案或预案

单位：元 币种：人民币

分红年度	每 10 股送红股数（股）	每 10 股派息数（元）（含税）	每 10 股转增数（股）	现金分红的数额（含税）	分红年度合并报表中归属于上市公司普通股股东的净利润	占合并报表中归属于上市公司普通股股东的净利润的比率（%）
2019 年	0	1.71	0	108,448,200.00	309,511,262.83	35.04
2018 年	0	2.48	4	112,344,000.00	320,686,955.49	35.03
2017 年	0	2.30	0	104,190,000.00	330,540,137.83	31.52

(三) 以现金方式回购股份计入现金分红的情况

□适用 √不适用

(四) 报告期内盈利且母公司可供普通股股东分配利润为正，但未提出普通股现金利润分配方案预案的，公司应当详细披露原因以及未分配利润的用途和使用计划

□适用 √不适用

二、承诺事项履行情况

(一) 公司实际控制人、股东、关联方、收购人以及公司等承诺相关方在报告期内或持续到报告期内的承诺事项

√适用 □不适用

承诺背景	承诺类型	承诺方	承诺内容	承诺时间及期限	是否有履行期限	是否及时严格履行	如未能及时履行应说明未完成履行的具体原因	如未能及时履行应说明下一步计划
与首次公开发行相关的承诺	股份限售	横店控股	内容详见注 1	2016 年 6 月 17 日， 期限为公司股票上市后 36 个月	是	是		
	股份限售	企业联合会	内容详见注 2	2016 年 6 月 17 日， 期限为公司股票上市后 36 个月	是	是		
	解决同业竞争	企业联合会、横店控股	内容详见注 3	2016 年 5 月 27 日， 长期有效	否	是		
	解决同业竞争	董事、监事及高级管理人员	内容详见注 4	2016 年 5 月 27 日， 长期有效	否	是		
	解决关联交易	企业联合会、横店控股、金华恒影	内容详见注 5	2016 年 5 月 27 日， 长期有效	否	是		
	解决关联交易	企业联合会、横店控股	内容详见注 6	2016 年 5 月 27 日， 长期有效	否	是		
	其他	横店影视	内容详见注 7	长期有效	否	是		
	其他	企业联合会、横店控股	内容详见注 8	长期有效	否	是		
	其他	董事、监事及高级管理人员	内容详见注 9	长期有效	否	是		
	其他	董事、高级管理人员	内容详见注 10	长期有效	否	是		
	其他	横店控股	内容详见注 11	长期有效	否	是		
	其他	横店控股	内容详见注 12	长期有效	否	是		

注 1: (1)自发行人股票上市之日起三十六个月内, 本单位不转让或者委托他人管理本单位持有的发行人股份, 也不由发行人回购本单位持有的股份。(2) 本单位所持发行人股票在锁定期满后两年内减持的, 其减持价格不低于发行价。(3) 上市后 6 个月内若发行人股票连续 20 个交易日的收盘价(如因派发现金红利、送股、转增股本、增发新股等原因进行除权、除息的, 将按规定作相应调整) 均低于发行价, 或者上市后 6 个月期末收盘价低于发行价, 则本单位持有发行人股票的锁定期自动延长 6 个月。(4) 在本单位所持发行人股份的锁定期届满后, 本单位可以通过法律法规允许的方式进行减持, 上述减持行为将由发行人提前 3 个交易日公告, 披露减持原因、拟减持数量、未来持股意向、减持行为对公司治理结构、股权结构以及持续经营的影响。减持将通过上海证券交易所大宗交易、竞价交易或其他方式依法进行。

注 2: 自发行人股票上市之日起三十六个月内, 不转让或委托他人管理其通过横店控股直接或间接持有的发行人股份, 也不由发行人回购该等股份。

注 3: 为避免同业竞争情况, 公司实际控制人、控股股东于 2016 年 5 月出具了《避免同业竞争的承诺函》, 书面承诺: (1) 目前没有、将来也不以任何形式在中国境内、境外直接或间接从事与发行人相同、相似或近似的, 对发行人主营业务在任何方面构成或可能构成直接或间接竞争关系的业务或活动; (2) 不以任何方式直接或间接投资于业务与发行人相同、相似或近似的或对发行人业务在任何方面构成竞争的公司、企业或其他机构、组织; (3) 不会向其他业务与发行人相同、相似或近似的或对发行人业务在任何方面构成竞争的公司、企业或其他机构、组织、个人提供专有技术或提供销售渠道、客户信息等商业秘密; (4) 控股股东对于其直接或间接控股的除发行人(含其子公司)外的其他企业, 将通过派出机构和人员(包括但不限于董事、总经理)以及控股地位使该企业履行在本承诺函中相同的义务; (5) 如因未履行上述承诺给发行人造成损失的, 承诺人将赔偿发行人因此受到的一切损失; 如因违反本承诺而从中受益, 承诺人同意将所得受益全额补偿给发行人。

注 4: 不在与发行人相同、相似或近似的或对发行人业务在任何方面构成竞争的公司、企业或其他机构、组织中担任董事、监事或高级管理人员。

注 5: (1) 尽量避免和减少与发行人及其下属子公司之间的关联交易, 对于发行人及其下属子公司能够通过市场与独立第三方之间发生的交易, 将由发行人及其下属子公司与独立第三方进行; 严格避免向发行人及其下属子公司拆借、占用发行人及其下属子公司资金或采取由发行人及其下属子公司代垫款、代偿债务等方式侵占发行人资金。(2) 一切关联交易行为, 均将严格遵守市场原则, 本着平等互利、等价有偿的一般原则, 公平合理地进行。交易定价有政府定价的, 执行政府定价; 没有政府定价的, 执行市场公允价格; 没有政府定价且无可参考市场价格的, 按照成本加可比较的合理利润水平确定成本价执行。(3) 关联交易将严格遵守发行人公司章程、关联交易管理制度等规定履行必要的法定程序。在发行人权力机构审议有关关联交易事项时主动依法履行回避义务; 对须报经有权机构审议的关联交易事项, 在有权机构审议通过后方可执行。(4) 保证不通过关联交易取得任何不正当的利益或使发行人及其下属子公司承担任何不正当的义务。

如果因违反上述承诺导致发行人或其下属子公司损失或利用关联交易侵占发行人或其下属子公司利益的，发行人及其下属子公司的损失由承诺人负责承担。

注 6：为防止资金占用现象，本公司控股股东、实际控制人于 2016 年 5 月出具承诺：“今后不再通过直接或间接的方式违规占用、使用或实际支配公司的资金或任何资产；如违反上述承诺给公司、公司其他股东造成任何损害的，承诺人同意承担相应的法律责任并负责赔偿公司或公司其他股东因此受到的任何损失。”

注 7：（1）如本次发行的招股说明书有虚假记载、误导性陈述或者重大遗漏，对判断公司是否符合法律规定的发行条件构成重大、实质影响的，本公司将依法回购首次公开发行的全部新股。公司董事会将在上述违法事实被中国证监会认定后的当日进行公告，并在上述事项认定后 10 个工作日内提出股份回购预案，预案内容包括回购股份数量、价格区间、完成时间等信息，再提交股东大会审议通过，并经相关主管部门批准/核准/备案后启动股份回购措施。公司已发行尚未上市的，回购价格为发行价并加算银行同期存款利息；公司已上市的，回购价格以发行价并加算银行同期存款利息和回购义务触发时点前最后一个交易日公司股票收盘价孰高确定，并根据相关法律、法规和规范性文件规定的程序实施。在实施上述股份回购时，如法律、法规和规范性文件另有规定的，从其规定。（2）如本次发行的招股说明书有虚假记载、误导性陈述或者重大遗漏，致使投资者在证券交易中遭受损失的，本公司将依法赔偿投资者损失。公司将在上述违法事实被中国证监会认定后，本着简化程序、积极协商、切实保障投资者特别是中小投资者利益的原则，按照投资者直接遭受的可测算的经济损失选择与投资者和解、通过第三方与投资者调解及设立投资者赔偿基金等方式积极赔偿投资者由此遭受的直接经济损失。

注 8：公司首次公开发行股票并上市的招股说明书不存在虚假记载、误导性陈述或重大遗漏，并对其真实性、准确性、完整性承担相应的法律责任。如发行人招股说明书有虚假记载、误导性陈述或者重大遗漏，致使投资者在证券交易中遭受损失的，将依照相关法律、法规规定承担民事赔偿责任，赔偿投资者损失。该等损失的赔偿金额以投资者因此而实际发生并能举证证实的损失为限，具体的赔偿标准、赔偿主体范围、赔偿金额等详细内容待上述情形实际发生时，以最终确定的赔偿方案为准。

注 9：公司首次公开发行股票并上市之招股说明书不存在虚假记载、误导性陈述或重大遗漏，并对其真实性、准确性、完整性承担法律责任。如因招股说明书有虚假记载、误导性陈述或者重大遗漏，致使投资者在证券交易中遭受损失的，将依照相关法律、法规规定承担民事赔偿责任，赔偿投资者损失。该等损失的赔偿金额以投资者因此而实际发生并能举证证实的损失为限。具体的赔偿标准、赔偿主体范围、赔偿金额等详细内容待上述情形实际发生时，以最终确定的赔偿方案为准。

注 10：公司董事会对公司公开发行摊薄即期回报的风险进行了分析，制定了填补即期回报的措施，公司董事和高级管理人员对切实履行填补回报措施做出了承诺：（1）本人承诺不会无偿或以不公平条件向其他单位或者个人输送利益，也不采用其他方式损害公司利益。（2）本人承诺对

本人的职务消费行为进行约束。(3) 本人承诺不动用公司资产从事与本人履行职责无关的投资、消费活动。(4) 本人承诺由董事会或薪酬委员会制定的薪酬制度与公司填补回报措施的执行情况相挂钩。(5) 如公司拟实施股权激励, 本人承诺拟公布的公司股权激励的行权条件与公司填补回报措施的执行情况相挂钩。(6) 本承诺出具后, 如监管部门就填补回报措施及其承诺的相关规定作出其他要求的, 且上述承诺不能满足监管部门的相关要求时, 本人承诺届时将按照相关规定出具补充承诺。(7) 作为填补回报措施相关责任主体之一, 本人若违反上述承诺或拒不履行上述承诺, 本人同意接受中国证监会和上海证券交易所等证券监管机构按照其制定或发布的有关规定、规则, 对本人作出相关处罚或采取相关管理措施。

注 11: 如横店影视及其全资、控股子公司因未按照相关规定, 为其员工按期、足额缴纳社会保险金、住房公积金而被有关主管部门、征收部门要求补缴、处以滞纳金和/或罚金的, 横店控股将以人民币现金的方式足额补偿横店影视因此受到的经济损失并放弃向发行人主张返还的权利。

注 12: 如因发行人及其下属子公司或分支机构承租房屋存在法律瑕疵, 导致承租方受到直接或间接的经济损失的, 横店控股将以现金方式予以补偿, 并在承担上述费用后, 不向发行人及其下属子公司或分支机构追偿。

(二) 公司资产或项目存在盈利预测, 且报告期仍处在盈利预测期间, 公司就资产或项目是否达到原盈利预测及其原因作出说明

已达到 未达到 不适用

(三) 业绩承诺的完成情况及其对商誉减值测试的影响

适用 不适用

三、报告期内资金被占用情况及清欠进展情况

适用 不适用

四、公司对会计师事务所“非标准意见审计报告”的说明

适用 不适用

五、公司对会计政策、会计估计变更或重大会计差错更正原因和影响的分析说明

(一) 公司对会计政策、会计估计变更原因及影响的分析说明

适用 不适用

1、根据中华人民共和国财政部 2019 年 4 月 30 日颁布的《关于修订印发 2019 年度一般企业财务报表格式的通知》(财会〔2019〕6 号), 对一般企业财务报表格式进行了修订, 适用于执行企业会计准则的非金融企业 2019 年度中期财务报表和年度财务报表及以后期间的财务报表。公司根据财会[2019]6 号文件相关规则对一般企业财务报表格式进行了修订。

2、财政部于 2017 年度修订了《企业会计准则第 22 号——金融工具确认和计量》、《企业会计准则第 23 号——金融资产转移》、《企业会计准则第 24 号——套期会计》和《企业会计准则

第 37 号——金融工具列报》，公司自 2019 年 1 月 1 日起执行新金融工具准则，根据首次执行新金融工具准则的相关规定，公司无需重述 2018 年比较期间数据。

以上两项会计政策变更仅对公司财务报表相关列报产生影响，对公司当期及前期列报的总资产、总负债、净资产及净利润等无实质性影响。

(二) 公司对重大会计差错更正原因及影响的分析说明

适用 不适用

(三) 与前任会计师事务所进行的沟通情况

适用 不适用

(四) 其他说明

适用 不适用

六、聘任、解聘会计师事务所情况

单位：元 币种：人民币

	现聘任
境内会计师事务所名称	立信会计师事务所（特殊普通合伙）
境内会计师事务所报酬	1,000,000.00
境内会计师事务所审计年限	7 年

	名称	报酬
内部控制审计会计师事务所	立信会计师事务所（特殊普通合伙）	100,000.00
财务顾问	无	不适用
保荐人	无	不适用

聘任、解聘会计师事务所的情况说明

适用 不适用

公司 2019 年 4 月 18 日召开的 2018 年年度股东大会审议通过了《关于续聘立信会计师事务所（特殊普通合伙）为公司 2019 年度财务及内部控制审计机构的议案》，同意续聘立信会计师为公司 2019 年度财务及内部控制审计机构，聘期一年。

审计期间改聘会计师事务所的情况说明

适用 不适用

七、面临暂停上市风险的情况

(一) 导致暂停上市的原因

适用 不适用

(二) 公司拟采取的应对措施

适用 不适用

八、面临终止上市的情况和原因

适用 不适用

九、破产重整相关事项

适用 不适用

十、重大诉讼、仲裁事项

本年度公司有重大诉讼、仲裁事项 本年度公司无重大诉讼、仲裁事项

十一、上市公司及其董事、监事、高级管理人员、控股股东、实际控制人、收购人处罚及整改情况

适用 不适用

十二、报告期内公司及其控股股东、实际控制人诚信状况的说明

适用 不适用

十三、公司股权激励计划、员工持股计划或其他员工激励措施的情况及其影响

(一) 相关激励事项已在临时公告披露且后续实施无进展或变化的

适用 不适用

(二) 临时公告未披露或有后续进展的激励情况

股权激励情况

适用 不适用

其他说明

适用 不适用

员工持股计划情况

适用 不适用

其他激励措施

适用 不适用

十四、重大关联交易

(一) 与日常经营相关的关联交易

1、已在临时公告披露且后续实施无进展或变化的事项

适用 不适用

2、已在临时公告披露，但有后续实施的进展或变化的事项

适用 不适用

3、临时公告未披露的事项

适用 不适用

(二) 资产或股权收购、出售发生的关联交易

1、已在临时公告披露且后续实施无进展或变化的事项

适用 不适用

2、已在临时公告披露，但有后续实施的进展或变化的事项

适用 不适用

3、临时公告未披露的事项

适用 不适用

4、涉及业绩约定的，应当披露报告期内的业绩实现情况

适用 不适用

(三) 共同对外投资的重大关联交易

1、已在临时公告披露且后续实施无进展或变化的事项

适用 不适用

2、已在临时公告披露，但有后续实施的进展或变化的事项

适用 不适用

3、临时公告未披露的事项

适用 不适用

(四) 关联债权债务往来

1、已在临时公告披露且后续实施无进展或变化的事项

适用 不适用

2、已在临时公告披露，但有后续实施的进展或变化的事项

适用 不适用

3、临时公告未披露的事项

适用 不适用

(五) 其他

适用 不适用

十五、重大合同及其履行情况

(一) 托管、承包、租赁事项

1、托管情况

适用 不适用

2、承包情况

适用 不适用

3、租赁情况

适用 不适用

(二) 担保情况

适用 不适用

(三) 委托他人进行现金资产管理的情况

1. 委托理财情况

(1) 委托理财总体情况

√适用 □不适用

单位：元 币种：人民币

类型	资金来源	发生额	未到期余额	逾期未收回金额
理财产品	自有资金	1,070,000,000.00	920,000,000.00	

其他情况

□适用 √不适用

(2) 单项委托理财情况

√适用 □不适用

单位：元 币种：人民币

受托人	委托理财类型	委托理财金额	委托理财起始日期	委托理财终止日期	资金来源	资金投向	报酬确定方式	年化收益率	预期收益(如有)	实际收益或损失	实际收回情况	是否经过法定程序	未来是否有委托理财计划	减值准备计提金额(如有)
农行东阳横店支行	银行理财产品	70,000,000.00	2018-8-3	2019-1-18	自有			4.65%		1,498,191.78	已收回	是		
稠州银行东阳支行	银行理财产品	50,000,000.00	2018-10-11	2019-1-9	自有			4.30%		530,136.99	已收回	是		
中信东阳支行	银行理财产品	200,000,000.00	2018-10-15	2019-1-14	自有			4.55%		2,019,452.06	已收回	是		
中行东阳横店支行	银行理财产品	50,000,000.00	2018-10-17	2019-1-10	自有			3.80%		442,465.75	已收回	是		
民生银行金华分行	银行理财产品	50,000,000.00	2018-10-19	2019-1-18	自有			4.10%		511,095.89	已收回	是		
杭州银行丽水分行	银行理财产品	70,000,000.00	2018-10-30	2019-1-30	自有			4.04%		711,046.58	已收回	是		
兴业银行东阳支行	银行理财产品	80,000,000.00	2018-11-13	2019-2-13	自有			4.00%		806,575.35	已收回	是		
兴业银行东阳支行	银行理财产品	80,000,000.00	2018-11-19	2019-2-19	自有			4.20%		806,575.35	已收回	是		
中信东阳支行	银行理财产品	50,000,000.00	2018-12-15	2019-3-14	自有			4.70%		517,808.22	已收回	是		
农行东阳横店支行	银行理财产品	100,000,000.00	2018-12-21	2019-3-22	自有			4.15%		1,034,657.53	已收回	是		

农行东阳横店支行	银行理财产品	100,000,000.00	2018-12-26	2019-4-1	自有			4.15%		1,091,506.85	已收回	是		
中行东阳横店支行	银行理财产品	50,000,000.00	2018-12-29	2019-4-1	自有			4.20%		535,068.49	已收回	是		
兴业银行东阳支行	银行理财产品	50,000,000.00	2019-1-10	2019-4-10	自有			4.19%		512,876.71	已收回	是		
中信东阳支行	银行理财产品	200,000,000.00	2019-1-14	2019-4-15	自有			4.70%		2,094,246.58	已收回	是		
杭州银行丽水分行	银行理财产品	120,000,000.00	2019-1-31	2019-5-2	自有			4.02%		1,196,712.33	已收回	是		
中行东阳横店支行	银行理财产品	100,000,000.00	2019-1-29	2019-5-5	自有			4.00%		1,052,054.79	已收回	是		
农行东阳横店支行	银行理财产品	100,000,000.00	2019-2-20	2019-5-24	自有			4.10%		1,044,657.53	已收回	是		
中信东阳支行	银行理财产品	50,000,000.00	2019-3-14	2019-6-14	自有			4.35%		485,205.48	已收回	是		
稠州银行东阳支行	银行理财产品	50,000,000.00	2019-1-11	2019-7-10	自有			4.30%		1,060,273.97	已收回	是		
方正证券	银行理财产品	50,000,000.00	2019-4-9	2019-7-10	自有			4.40%		630,698.99	已收回	是		
中信东阳支行	银行理财产品	200,000,000.00	2019-4-15	2019-7-15	自有			4.45%		1,969,589.04	已收回	是		
方正证券	银行理财产品	20,000,000.00	2019-4-23	2019-7-24	自有			4.40%		248,549.43	已收回	是		
稠州银行东阳支行	银行理财产品	50,000,000.00	2019-1-31	2019-8-1	自有			4.30%		1,072,054.79	已收回	是		
杭州银行丽水分行	银行理财产品	120,000,000.00	2019-5-5	2019-8-6	自有			3.94%		1,164,160.97	已收回	是		
民生银行金华分行	银行理财产品	50,000,000.00	2019-5-20	2019-8-15	自有			4.35%		525,625.00	已收回	是		
杭州银行丽水分行	银行理财产品	50,000,000.00	2019-5-27	2019-8-28	自有			4.10%		505,231.90	已收回	是		

中信东阳支行	银行理财产品	50,000,000.00	2019-6-14	2019-9-12	自有			4.55%		499,315.07	已收回	是		
中信东阳支行	银行理财产品	200,000,000.00	2019-7-15	2019-10-14	自有			4.35%		1,969,589.04	已收回	是		
方正证券	银行理财产品	50,000,000.00	2019-7-16	2019-10-17	自有			4.40%		603,573.50	已收回	是		
稠州银行东阳支行	银行理财产品	50,000,000.00	2019-8-2	2019-10-31	自有			3.85%		474,657.53	已收回	是		
杭州银行丽水分行	银行理财产品	120,000,000.00	2019-8-6	2019-11-7	自有			3.85%		1,167,185.69	已收回	是		
民生银行金华分行	银行理财产品	50,000,000.00	2019-8-12	2019-11-28	自有			4.36%		649,500.00	已收回	是		
民生银行金华分行	银行理财产品	50,000,000.00	2019-8-21	2019-11-25	自有			4.33%		573,333.33	已收回	是		
中信东阳支行	银行理财产品	50,000,000.00	2019-9-12	2019-12-12	自有			4.20%		473,698.63	已收回	是		
农行东阳横店支行	银行理财产品	100,000,000.00	2019-9-27	2019-12-27	自有			3.90%		972,328.77	已收回	是		
稠州银行东阳支行	银行理财产品	50,000,000.00	2019-7-17	2020-1-14	自有			4.15%			未到期	是		
杭州银行丽水分行	银行理财产品	50,000,000.00	2019-8-29	2020-2-29	自有			3.85%			未到期	是		
杭州银行丽水分行	银行理财产品	100,000,000.00	2019-10-10	2020-1-10	自有			3.85%			未到期	是		
中信东阳支行	银行理财产品	100,000,000.00	2019-10-11	2020-1-10	自有			4.15%			未到期	是		
中行东阳横店支行	银行理财产品	50,000,000.00	2019-10-11	2020-1-14	自有			3.70%			未到期	是		
民生银行金华分行	银行理财产品	50,000,000.00	2019-10-14	2020-1-11	自有			4.33%			未到期	是		
中信东阳支行	银行理财产品	100,000,000.00	2019-10-14	2020-1-13	自有			4.15%			未到期	是		

方正证券	银行理财产品	50,000,000.00	2019-10-15	2020-1-14	自有			4.40%			未到期	是		
方正证券	银行理财产品	50,000,000.00	2019-10-22	2020-1-21	自有			4.40%			未到期	是		
稠州银行 东阳支行	银行理财产品	50,000,000.00	2019-10-31	2020-2-13	自有			3.85%			未到期	是		
杭州银行 丽水分行	银行理财产品	120,000,000.00	2019-11-7	2020-2-6	自有			3.75%			未到期	是		
民生银行 金华分行	银行理财产品	100,000,000.00	2019-11-27	2020-2-27	自有			4.45%			未到期	是		
中信东阳 支行	银行理财产品	50,000,000.00	2019-12-13	2020-3-13	自有			3.75%			未到期	是		

其他情况

适用 不适用

(3) 委托理财减值准备

适用 不适用

2. 委托贷款情况

(1) 委托贷款总体情况

适用 不适用

其他情况

适用 不适用

(2) 单项委托贷款情况

适用 不适用

其他情况

适用 不适用

(3) 委托贷款减值准备

适用 不适用

3. 其他情况

适用 不适用

(四) 其他重大合同

适用 不适用

十六、其他重大事项的说明

适用 不适用

十七、积极履行社会责任的工作情况

(一) 上市公司扶贫工作情况

适用 不适用

(二) 社会责任工作情况

适用 不适用

(三) 环境信息情况

1. 属于环境保护部门公布的重点排污单位的公司及其重要子公司的环保情况说明

适用 不适用

2. 重点排污单位之外的公司的环保情况说明

适用 不适用

3. 重点排污单位之外的公司未披露环境信息的原因说明

适用 不适用

4. 报告期内披露环境信息内容的后续进展或变化情况的说明

适用 不适用

(四) 其他说明

适用 不适用

十八、可转换公司债券情况

适用 不适用

第六节 普通股股份变动及股东情况

一、普通股股本变动情况

(一) 普通股股份变动情况表

1、普通股股份变动情况表

单位：股

	本次变动前		本次变动增减（+，-）				本次变动后		
	数量	比例(%)	发行新股	送股	公积金转股	其他	小计	数量	比例(%)
一、有限售条件股份	400,000,000.00	88.30			160,000,000.00		160,000,000.00	560,000,000.00	88.30
1、国家持股									
2、国有法人持股									
3、其他内资持股	400,000,000.00	88.30			160,000,000.00		160,000,000.00	560,000,000.00	88.30
其中：境内非国有法人持股	400,000,000.00	88.30			160,000,000.00		160,000,000.00	560,000,000.00	88.30
境内自然人持股									
4、外资持股									
其中：境外法人持股									
境外自然人持股									
二、无限售条件流通股份	53,000,000.00	11.70			21,200,000.00		21,200,000.00	74,200,000.00	11.70
1、人民币普通股	53,000,000.00	11.70			21,200,000.00		21,200,000.00	74,200,000.00	11.70
2、境内上市的外资股									
3、境外上市的外资股									
4、其他									
三、普通股股份总数	453,000,000.00	100			181,200,000.00		181,200,000.00	634,200,000.00	100

2、普通股股份变动情况说明

√适用 □不适用

公司于2019年3月8日召开的第二届董事会第四次会议及2019年4月18日召开的2018年度股东大会审议通过了公司2018年度利润分配方案：以2018年12月31日的公司总股本453,000,000股为基数，向全体股东每10股派发现金红利2.48元（含税），合计派发现金红利112,344,000元（含税）。同时以资本公积金向全体股东每10股转增4股，共计转增181,200,000股，转增后公司总股本增加至634,200,000股。公司于2019年6月6日发布权益分派实施公告，股权登记日为6月13日，已完成权益分派事项。

3、普通股股份变动对最近一年和最近一期每股收益、每股净资产等财务指标的影响（如有）

□适用 √不适用

4、公司认为必要或证券监管机构要求披露的其他内容

□适用 √不适用

(二) 限售股份变动情况

√适用 □不适用

单位：股

股东名称	年初限售股数	本年解除限售股数	本年增加限售股数	年末限售股数	限售原因	解除限售日期
横店控股	364,000,000.00		145,600,000.00	509,600,000.00	上市后3年锁定	2020年10月12日
金华恒影	36,000,000.00		14,400,000.00	50,400,000.00	上市后3年锁定	2020年10月12日
合计	400,000,000.00		160,000,000.00	560,000,000.00	/	/

二、证券发行与上市情况**(一) 截至报告期内证券发行情况**

□适用 √不适用

截至报告期内证券发行情况的说明（存续期内利率不同的债券，请分别说明）：

□适用 √不适用

(二) 公司普通股股份总数及股东结构变动及公司资产和负债结构的变动情况

□适用 √不适用

(三) 现存的内部职工股情况

□适用 √不适用

三、股东和实际控制人情况**(一) 股东总数**

截止报告期末普通股股东总数(户)	14,133
年度报告披露日前上一月末的普通股股东总数(户)	21,195

截止报告期末表决权恢复的优先股股东总数（户）	0
年度报告披露日前上一月末表决权恢复的优先股股东总数（户）	0

(二) 截止报告期末前十名股东、前十名流通股股东（或无限售条件股东）持股情况表

单位：股

前十名股东持股情况							
股东名称 (全称)	报告期内 增减	期末持股数 量	比例 (%)	持有有限售 条件股份数 量	质押或冻结 情况		股东 性质
					股份 状态	数量	
横店集团控股有限公司		509,600,000	80.35	509,600,000	无		境内非国有法人
金华恒影投资合伙企业（有限合伙）		50,400,000	7.95	50,400,000	无		其他
中国工商银行股份有限公司—华安媒体互联网混合型证券投资基金		4,165,579	0.66		无		其他
中国银行股份有限公司—景顺长城优选混合型证券投资基金		3,522,556	0.56		无		其他
中国农业银行股份有限公司—华安智能生活混合型证券投资基金		3,328,820	0.52		无		其他
香港中央结算有限公司		3,099,298	0.49		无		其他
中国农业银行股份有限公司—景顺长城资源垄断混合型证券投资基金（LOF）		2,788,871	0.44		无		其他
中国建设银行股份有限公司—景顺长城环保优势股票型证券投资基金		2,519,557	0.40		无		其他
中信银行股份有限公司—交银施罗德新生活力灵活配置混合型证券投资基金		2,443,740	0.39		无		其他
中国工商银行股份有限公司—景顺长城创新成长混合型证券投资基金		2,108,626	0.33		无		其他
前十名无限售条件股东持股情况							
股东名称	持有无限售条件流通股的数量			股份种类及数量			
				种类	数量		

中国工商银行股份有限公司—华安媒体互联网混合型证券投资基金	4,165,579	人民币普通股	4,165,579
中国银行股份有限公司—景顺长城优选混合型证券投资基金	3,522,556	人民币普通股	3,522,556
中国农业银行股份有限公司—华安智能生活混合型证券投资基金	3,328,820	人民币普通股	3,328,820
香港中央结算有限公司	3,099,298	人民币普通股	3,099,298
中国农业银行股份有限公司—景顺长城资源垄断混合型证券投资基金（LOF）	2,788,871	人民币普通股	2,788,871
中国建设银行股份有限公司—景顺长城环保优势股票型证券投资基金	2,519,557	人民币普通股	2,519,557
中信银行股份有限公司—交银施罗德新生活力灵活配置混合型证券投资基金	2,443,740	人民币普通股	2,443,740
中国工商银行股份有限公司—景顺长城创新成长混合型证券投资基金	2,108,626	人民币普通股	2,108,626
中国建设银行股份有限公司—华宝绿色领先股票型证券投资基金	1,893,755	人民币普通股	1,893,755
易方达基金—工商银行—易方达基金臻选2号资产管理计划	1,263,306	人民币普通股	1,263,306
上述股东关联关系或一致行动的说明	横店集团控股有限公司为金华恒影投资合伙企业（有限合伙）普通合伙人，与金华恒影投资合伙企业（有限合伙）系一致行动人。		
表决权恢复的优先股股东及持股数量的说明	不适用		

前十名有限售条件股东持股数量及限售条件

√适用 □不适用

单位：股

序号	有限售条件股东名称	持有的有限售条件股份数量	有限售条件股份可上市交易情况		限售条件
			可上市交易时间	新增可上市交易股份数量	
1	横店集团控股有限公司	509,600,000	2020-10-12		自公司股票上市之日起36个月内不得转让
2	金华恒影投资合伙企业（有限合伙）	50,400,000	2020-10-12		自公司股票上市之日起36个月内不得转让
上述股东关联关系或一致行动的说明		横店集团控股有限公司为金华恒影投资合伙企业（有限合伙）普通合伙人，与金华恒影投资合伙企业（有限合伙）系一致行动人。			

(三) 战略投资者或一般法人因配售新股成为前10名股东

□适用 √不适用

四、控股股东及实际控制人情况

(一) 控股股东情况

1 法人

适用 不适用

名称	横店集团控股有限公司
单位负责人或法定代表人	徐永安
成立日期	1999 年 11 月 22 日
主要经营业务	投资管理和经营：电子电气、医药化工，影视娱乐、建筑建材、房产置业、轻纺针织、机械、航空服务、旅游服务、商贸物流、信息网络、金融投资、教育卫生体育、畜牧草业；货物进出口和技术进出口（法律禁止的除外，法律限制的凭有效证件经营）
报告期内控股和参股的其他境内外上市公司的股权情况	（1）直接持有浙商银行 5.84% 股权。（2）直接持有横店集团东磁股份有限公司 50.02% 股权，通过东阳市博驰投资合伙企业（有限合伙）间接持有横店集团东磁股份有限公司 0.05% 股权。（3）直接持有普洛药业股份有限公司 28.08% 股权，通过浙江横店进出口有限公司、横店集团康裕药业有限公司、横店集团家园化工有限公司、东阳市横店禹山运动休闲有限公司间接持有普洛药业股份有限公司 22.92% 股权。（4）直接持有英洛华科技股份有限公司 39.38% 股权，通过横店集团东磁有限公司、浙江横店进出口有限公司、金华相家投资合伙企业（有限合伙）、东阳市恒益投资合伙企业（有限合伙）间接持有英洛华科技股份有限公司 10.06% 股权。（5）直接持有横店集团得邦照明股份有限公司 48.19% 股权，通过浙江横店进出口有限公司、金华德明投资合伙企业（有限合伙）间接持有横店集团得邦照明股份有限公司 20.75% 股权。
其他情况说明	无

2 自然人

适用 不适用

3 公司不存在控股股东情况的特别说明

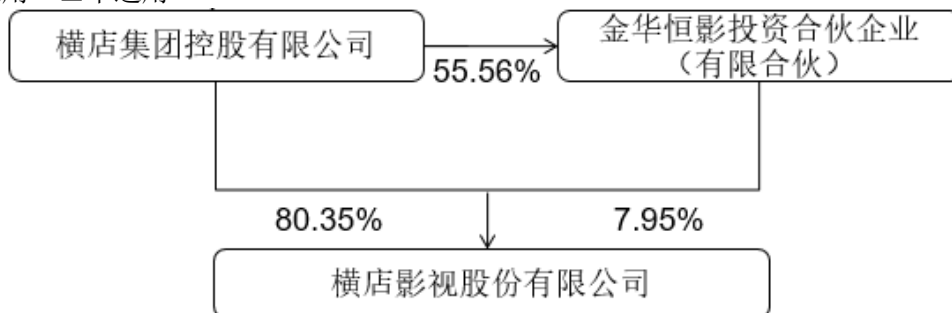
适用 不适用

4 报告期内控股股东变更情况索引及日期

适用 不适用

5 公司与控股股东之间的产权及控制关系的方框图

适用 不适用



(二) 实际控制人情况**1 法人**

√适用 □不适用

名称	横店社团经济企业联合会
单位负责人或法定代表人	徐永安
成立日期	2001年8月3日
主要经营业务	1、对资本投入企业单位的资产实行管理；2、开展企业单位经营管理的理论研究；3、开展对社会责任贡献的理论研究与实践探索；4、兴办医院、学校，兴建道路、桥梁，捐款等公益、慈善事业
报告期内控股和参股的其他境内外上市公司的股权情况	通过横店控股间接持有浙商银行 4.09%股权，横店集团东磁股份有限公司 35.05%股权，普洛药业股份有限公司 35.7%股权，英洛华科技股份有限公司 34.61%股权，横店集团得邦照明股份有限公司 48.26%股权，南华期货股份有限公司 53.41%股权。
其他情况说明	无

2 自然人

□适用 √不适用

3 公司不存在实际控制人情况的特别说明

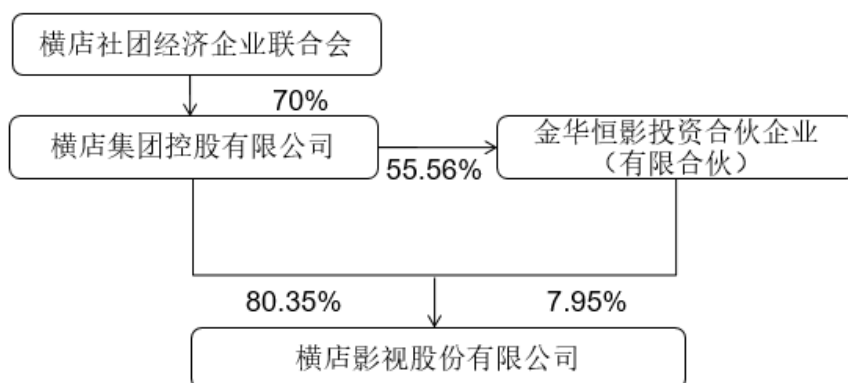
□适用 √不适用

4 报告期内实际控制人变更情况索引及日期

□适用 √不适用

5 公司与实际控制人之间的产权及控制关系的方框图

√适用 □不适用

**6 实际控制人通过信托或其他资产管理方式控制公司**

□适用 √不适用

(三) 控股股东及实际控制人其他情况介绍

□适用 √不适用

五、其他持股在百分之十以上的法人股东

适用 不适用

六、股份限制减持情况说明

适用 不适用

第七节 优先股相关情况

适用 不适用

第八节 董事、监事、高级管理人员和员工情况

一、持股变动情况及报酬情况

(一) 现任及报告期内离任董事、监事和高级管理人员持股变动及报酬情况

√适用 □不适用

单位：股

姓名	职务(注)	性别	年龄	任期起始日期	任期终止日期	年初持股数	年末持股数	年度内股份增减变动量	增减变动原因	报告期内从公司获得的税前报酬总额(万元)	是否在公司关联方获取报酬
徐天福	董事长	男	57	2018.6.29	2021.6.28	10,000	14,000	4,000	2018 年度利润分配	180.00	否
徐文财	董事	男	54	2018.6.29	2021.6.28						是
胡天高	董事	男	55	2018.6.29	2021.6.28						是
厉宝平	董事	男	56	2018.6.29	2021.6.28						是
潘伟光	独立董事	男	50	2018.6.29	2021.6.28					6.32	否
朱燕建	独立董事	男	39	2018.6.29	2021.6.28					6.32	否
赵刚	独立董事	男	43	2018.6.29	2021.6.28					6.32	否
厉国平	监事会主席	男	47	2018.6.29	2021.6.28						是
金龙华	监事	男	58	2018.6.29	2021.6.28						是
任江平	职工监事	男	58	2018.6.29	2021.6.28					26.95	否
张义兵	总经理	男	51	2018.6.29	2021.6.28					100.00	否
黄刚	副总经理	男	43	2018.6.29	2021.6.28					64.20	否
沈俊玲	财务总监	女	54	2018.6.29	2021.6.28					44.22	否
吴云飞	副总经理	男	57	2018.6.29	2021.6.28					52.80	否
潘锋	董事会秘书	男	39	2018.6.29	2021.6.28					33.00	否
合计	/	/	/	/	/	10,000	14,000	4,000	/	520.13	/

姓名	主要工作经历
徐天福	1963 年出生，中国国籍，无境外居留权，本科学历，高级经济师，浙江省政协委员，中宣部“四个一批”人才。2015 年 6 月 29 日至今，任公司董事长，目前兼任横店控股副总裁、横店影视制作有限公司董事长、浙江横店影视投资有限公司董事长、浙江横店影业有限公司董事长、浙江横店锐智九州科技有限公司董事长、浙江横店影视产权交易中心有限公司董事长、杭州电影副董事长、五洲发行董事、中国电影发行放映协会副会长、中国儿童少年电影学会副会长、中国电视艺术家协会理事、中国电影基金会理事、金华市文联副主席、浙江省电影家协会副主席、浙江省电影放映协会会长。曾任中国人民银行东阳支行科长，浙江横店影视娱乐有限公司董事长兼总经理、横店影视及其前身横店电影院线有限公司董事长兼总经理。
徐文财	1966 年出生，中国国籍，无境外居留权，博士研究生学历，副教授，注册会计师。现任公司董事，兼任横店控股董事、资深副总裁；普洛药业股份有限公司董事；英洛华科技股份有限公司董事；横店集团东磁股份有限公司董事；南华期货股份有限公司董事；横店集团得邦照明股份有限公司董事等。曾任浙江大学工商管理系副主任。
胡天高	1965 年出生，中国国籍，无境外居留权，硕士研究生学历，高级经济师。现任公司董事，兼任横店控股董事、资深副总裁；浙商银行董事；横店集团东磁股份有限公司董事；英洛华科技股份有限公司董事；普洛药业股份有限公司董事；横店集团得邦照明股份有限公司董事等。曾任中国银行东阳支行副行长。
厉宝平	1964 年出生，中国国籍，无境外居留权，硕士研究生学历，高级经济师。现任公司董事；兼任横店控股董事、副总裁；横店集团东磁股份有限公司董事；英洛华科技股份有限公司董事；南华期货股份有限公司董事；横店集团得邦照明股份有限公司董事等。曾任浙江省东阳市第八建筑公司副总经理，横店集团得邦有限公司总经理助理，横店控股常务副总裁助理、总裁工作室副主任、人才劳资委副主任、投资监管总监。
潘伟光	1970 年出生，中国国籍，无境外居留权，管理学博士学位，教授、博导。现任公司独立董事，同时任浙江省新型智库——浙江农林大学浙江省乡村振兴研究院执行副院长。曾任浙江大学农业经济与管理系副主任。
朱燕建	1981 年出生，中国国籍，无境外居留权，金融学博士，教授、博士生导师。现任公司独立董事；同时任浙江大学经济学院金融学系主任、广州惠威电声科技股份有限公司独立董事、浙江三门农村商业银行股份有限公司独立董事、浙江常山农村商业银行股份有限公司独立董事。曾任温州福达合金材料股份有限公司独立董事。
赵刚	1977 年出生，中国国籍，无境外居留权，会计学博士，副教授。现任公司独立董事；同时任浙江财经大学会计学院副教授、会计信息与宏观经济政策研究中心主任。曾任香港城市大学助理研究员、香港中文大学助理研究员、常州大学商学院副教授。
厉国平	1973 年出生，中国国籍，无境外居留权，本科学历，硕士学位，高级经济师。现任公司监事会主席，兼任横店控股副总裁兼法纪总监、审计总监；英洛华科技股份有限公司监事会主席；南华期货股份有限公司监事；横店集团得邦照明股份有限公司监事会主席、横店集团东磁股份有限公司监事会主席、普洛药业股份有限公司监事会主席等。曾任东阳市公安局李宅派出所民警、东阳市公安局治安大队民警、东阳公安局横店派出所副所长、横店控股总裁助理。
金龙华	1962 年出生，中国国籍，大学学历，高级会计师。现任公司监事，兼任横店控股资深财务总监，普洛药业股份有限公司监事，南华期货股份有限公司监事。曾任横店集团控股有限公司财务副总监、财务总监。
任江平	1962 年出生，中国国籍，无境外居留权，中专学历。现任公司监事、内部审计部部长。曾任东阳商业集团食品总公司财务经理，横店电影院线有限公司监事、内审部部长。
张义兵	1969 年出生，中国国籍，无境外居留权，本科学历。现任公司总经理。曾任东阳市建设银行分理处主任，浙江横店影视娱乐有限公司副总经理，横店电影院线有限公司董事，公司及其前身横店电影院线有限公司副总经理。

黄刚	1977 年出生，中国国籍，无境外居留权，本科学历。现任公司党委书记兼副总经理。曾任东阳市中天高级中学教师，公司及其前身横店电影院线有限公司办公室主任、人力资源部部长、总经理助理。
沈俊玲	1966 年出生，中国国籍，无境外居留权，本科学历，高级会计师。现任公司财务总监，兼任五洲发行监事、杭州电影监事。曾任东阳市食品厂财务科副科长，东阳市日化厂财务经理，横店国贸大厦有限公司财务经理，横店集团花木工程有限公司财务部长，浙江横店影视娱乐有限公司财务部长，横店电影院线有限公司财务总监。
吴云飞	1963 年出生，中国国籍，无境外居留权，本科学历。现任公司副总经理。曾任横店控股工程预决算部部长、审计副总监，浙江横店影视娱乐有限公司副总经理，横店电影院线有限公司副总经理。
潘锋	1981 年出生，中国国籍，无境外居留权，硕士研究生学历。现任公司董事会秘书、财务部部长。曾任横店影视城下属企业助理会计、财务部经理，横店控股总裁办高级主管，横店电影院线有限公司办公室主任。

其它情况说明

适用 不适用

(二) 董事、高级管理人员报告期内被授予的股权激励情况

适用 不适用

二、现任及报告期内离任董事、监事和高级管理人员的任职情况

(一) 在股东单位任职情况

适用 不适用

任职人员姓名	股东单位名称	在股东单位担任的职务	任期起始日期	任期终止日期
徐天福	横店集团控股有限公司	副总裁	2016 年 04 月 28 日	
徐文财	横店集团控股有限公司	董事、资深副总裁	2001 年 10 月 08 日	
胡天高	横店集团控股有限公司	董事、资深副总裁	2003 年 11 月 13 日	
厉宝平	横店集团控股有限公司	董事、副总裁	2003 年 11 月 13 日	
厉国平	横店集团控股有限公司	副总裁兼法纪总监、审计总监	2015 年 02 月 03 日	
金龙华	横店集团控股有限公司	资深财务总监	2019 年 10 月 11 日	
在股东单位任职情况的说明	无			

(二) 在其他单位任职情况

适用 不适用

任职人员姓名	其他单位名称	在其他单位担任的职务	任期起始日期	任期终止日期
徐天福	横店影视制作有限公司	董事长	2016 年 07 月 12 日	
	浙江横店影视投资有限公司	董事长	2016 年 07 月 04 日	
	浙江横店影业有限公司	董事长	2017 年 03 月 07 日	
	浙江横店锐智九州科技有限公司	董事长	2016 年 09 月 05 日	

	浙江横店影视产权交易中心有限公司	董事长	2018年04月19日	
	杭州电影有限公司	副董事长	2008年11月24日	
	五洲电影发行有限公司	董事	2014年04月03日	
徐文财	普洛药业股份有限公司	董事	2001年12月28日	
	英洛华科技股份有限公司	董事	2003年08月28日	
	横店集团东磁股份有限公司	董事	2005年02月26日	
	南华期货股份有限公司	董事	2006年03月08日	
	横店集团得邦照明股份有限公司	董事	2013年01月28日	
胡天高	浙商银行股份有限公司	董事	2004年05月01日	
	英洛华科技股份有限公司	董事	2011年04月21日	
	横店集团东磁股份有限公司	董事	2008年03月18日	
	普洛药业股份有限公司	董事	2008年04月21日	
	横店集团得邦照明股份有限公司	董事	2013年01月28日	
厉宝平	英洛华科技股份有限公司	董事	2015年01月21日	
	横店集团东磁股份有限公司	董事	2013年05月10日	
	南华期货股份有限公司	董事	2012年10月12日	
	横店集团得邦照明股份有限公司	董事	2013年01月28日	
潘伟光	浙江省新型智库——浙江农林大学浙江省乡村振兴研究院	执行副院长	2018年10月12日	
	浙江农林大学	博士生导师	2018年11月02日	
	浙江农林大学	教授	2018年12月04日	
朱燕建	浙江大学经济学院	教授	2019年01月13日	
	浙江大学经济学院	博士生导师	2015年07月20日	
	广州惠威电声科技股份有限公司	独立董事	2017年05月01日	
	浙江三门农村商业银行股份有限公司	独立董事	2016年07月18日	
	浙江常山农村商业银行股份有限公司	独立董事	2018年04月24日	
赵刚	浙江财经大学会计学院	副教授	2016年09月26日	
厉国平	英洛华科技股份有限公司	监事会主席	2015年09月10日	
	南华期货股份有限公司	监事	2012年10月12日	
	横店集团得邦照明股份有限公司	监事会主席	2016年01月28日	
	横店集团东磁股份有限公司	监事会主席	2017年04月11日	
	普洛药业股份有限公司	监事会主席	2017年12月04日	
金龙华	普洛药业股份有限公司	监事	2017年12月04日	
	南华期货股份有限公司	监事	2019年11月08日	
张义兵	杭州电影	董事	2017年11月24日	
沈俊玲	五洲发行	监事	2017年12月21日	
	杭州电影	监事	2008年11月24日	
在其他单位任职情况的说明	无			

三、董事、监事、高级管理人员报酬情况

√适用 □不适用

董事、监事、高级管理人员报酬的决策程序	董事、监事的报酬由公司股东大会决定；高级管理人员的报酬由公司董事会决定。
董事、监事、高级管理人员报酬确定依据	结合公司经营规模等实际情况并参照行业薪酬水平确定。
董事、监事和高级管理人员报酬的实际支付情况	董事、监事和高级管理人员报酬均及时足额发放。
报告期末全体董事、监事和高级管理人员实际获得的报酬合计	2019 年度共支付 520.13 万元。

四、公司董事、监事、高级管理人员变动情况

□适用 √不适用

五、近三年受证券监管机构处罚的情况说明

□适用 √不适用

六、母公司和主要子公司的员工情况**(一) 员工情况**

母公司在职员工的数量	5,797
主要子公司在职员工的数量	743
在职员工的数量合计	6,540
母公司及主要子公司需承担费用的离退休职工人数	0
专业构成	
专业构成类别	专业构成人数
生产人员	5,470
销售人员	137
技术人员	83
财务人员	420
行政人员	430
合计	6,540
教育程度	
教育程度类别	数量（人）
硕士	23
本科	907
大专	1,880
高中及以下	3,730
合计	6,540

(二) 薪酬政策

√适用 □不适用

公司根据国家法律法规、公司章程等制定了一系列符合公司实际情况的薪酬制度，包括《公司总部薪酬管理办法》、《公司下属影城薪酬管理办法》等，主要内容如下：

公司的薪酬主要分为基本工资、绩效考核工资及公司福利。其中基本工资根据岗位级别、所在地区城市类别、地区性差异、城市消费水平、同行业工资待遇等综合分析确定；绩效考核工资则按照总部人员量化考核方案以及下属影城年度考核业绩、利润完成情况确定，并于年终进行发放。公司福利包括各类社会保险、过节费、高温补贴等福利。

2020 年，公司员工薪酬制度继续坚持市场化导向、按劳分配、多劳多得和效率优先的基本原则，以利润考核为核心，构建具有市场竞争力、不断提升内部服务管理效率、不断提高员工工作积极性的薪酬管理体系，保障公司健康、快速、可持续发展。

(三) 培训计划

适用 不适用

经过多年发展，公司已建成比较完善的人才储备和培训建设体系，未来将进一步加强人才储备，强化培训力度，不断为公司业务快速扩张补充人才，全面提升人才素质。2020 年公司将创新培训模式，建立多层级、全覆盖的培训体系，有针对性地对影城各级人员进行集中培训，同时开展远程视频培训，并对培训效果进行跟踪，提高整体业务水平，提升横店影视关键岗位人员的思想品质、道德素养及领导能力，提高各层面员工的业务知识、专业技能，增强所有从业人员的实际管理能力和操作能力，打造一支思想品质好，业务知识强、专业技能高、行为作风硬的横店影视管理团队。

在内训方面，从企业发展史、企业文化、团队建设、人力资源、标准化管理、市场营销等课程进行全方面培训，重点规范制度管理，促进市场营销，强化企业文化等能力，并深入一线影城开展实战培训；在外训方面，公司拟聘请专业第三方合作单位进行系统化管理培训，并吸取其他行业的优秀经验，拓宽思路。公司将通过培训，确保员工队伍的稳定，不断提升员工满意度和忠诚度，建立各级人才梯队，完善优秀人才储备机制，拓宽员工职业发展通道，保证人才数量、质量和结构能够满足公司快速发展的需求。

(四) 劳务外包情况

适用 不适用

劳务外包的工时总数	1,682,637.60
劳务外包支付的报酬总额	15,999,307.74

(注：工时单位：小时，报酬单位：元)

七、其他

适用 不适用

第九节 公司治理

一、公司治理相关情况说明

适用 不适用

报告期内，公司严格按照中国证监会规定及《公司法》、《证券法》、《上市公司治理准则》、《上海证券交易所股票上市规则》等法律法规的要求，不断完善公司法人治理结构，建立健全内部控制制度，不断规范公司运作，提高公司治理水平。报告期末，公司治理情况基本符合《公司法》及中国证监会有关上市公司治理的要求，具体内容如下：

1、关于股东与股东大会

报告期内，公司由董事会召集召开了两次股东大会，股东大会的召开、召集程序、出席股东大会的人员资格及股东大会的表决程序符合《公司法》、《上市公司股东大会规则》、《公司章程》、公司《股东大会议事规则》等相关法律法规、规章制度的规定，能够确保全体股东尤其是中小股东享有平等的地位，充分行使自己的权利。

2、关于公司与控股股东

公司控股股东严格按照《上市公司治理准则》、《上海证券交易所股票上市规则》、《上海证券交易所上市公司控股股东、实际控制人行为指引》、《公司章程》等规范自身行为，履行义务，通过股东大会行使股东权利，未发生超越股东大会及董事会而直接干预公司经营与决策的行为，不存在控股股东占用公司资金的现象，也不存在公司为控股股东、实际控制人提供担保的行为。

3、关于董事与董事会

公司严格按照法律法规和《公司章程》规定的选聘程序选举董事；董事会由 7 名董事组成，其中独立董事 3 名，设董事长 1 名，符合法律法规和《公司章程》的要求。公司董事会设立了审计委员会、薪酬与考核委员会、战略委员会、提名委员会四个专门委员会，为董事会的决策提供专业的意见和参考。报告期内，公司共召开了 5 次董事会，均按照规定程序召开。公司全体董事能够依据《董事会议事规则》、《独立董事工作制度》等制度开展工作，以认真负责的态度按时出席董事会和股东大会，积极参加相关知识的培训，熟悉有关法律法规，维护公司的整体利益。

4、关于监事与监事会

公司严格按照法律法规和《公司章程》规定的选聘程序选举监事；监事会由 3 名监事组成，其中 1 名为职工代表监事。报告期内，公司共召开了 4 次监事会，均按规定程序召开。公司监事能够按照《公司法》、《公司章程》、《监事会议事规则》等相关要求，认真履行自己的职责，对董事会决策程序、决议事项及公司依法运作情况实施监督，对公司董事、高级管理人员履行职责的合法合规性等进行有效监督。

5、关于管理层

公司高级管理人员职责清晰，能够严格按照《公司章程》、《总经理工作细则》等各项管理制度履行职责，全面负责公司的经营管理工作、组织实施公司年度经营计划和投资方案、拟定公司的基本管理制度、制订公司的具体规章等，勤勉尽责，切实贯彻、执行董事会的决议。

6、关于内部审计

公司建立了专门的内部审计部门并配备了专职人员。审计部在董事会审计委员会的领导下，根据《内部审计制度》的规定对公司内控制度执行情况、公司项目进展情况进行审计与监督，有力加强了公司的规范运作。

7、关于信息披露与透明度

报告期内，公司根据《上海证券交易所股票上市规则》等相关法律法规以及规范性文件的规定，真实、准确、及时的披露公司相关信息，确保公司所有股东公平地获得公司相关信息。

8、关于利益相关者

公司充分尊重和维护相关利益者的合法权益，加强与各方的沟通 and 交流，积极与相关利益者合作，在公司创造利润的同时，重视承担社会责任，实现股东、员工、社会等各方利益的平衡，推动公司持续、稳定、健康地发展。

公司治理与中国证监会相关规定的要求是否存在重大差异；如有重大差异，应当说明原因
适用 不适用

二、股东大会情况简介

会议届次	召开日期	决议刊登的指定网站的查询索引	决议刊登的披露日期
2018 年年度股东大会	2019 年 4 月 18 日	www.sse.com.cn 公告编号：2019-023	2019 年 4 月 19 日
2019 年第一次临时股东大会	2019 年 6 月 3 日	www.sse.com.cn 公告编号：2019-031	2019 年 6 月 4 日

股东大会情况说明

适用 不适用

报告期内，公司共召开 2 次股东大会，公司董事会提交给股东大会审议的全部提案均获得股东大会审议通过。

三、董事履行职责情况

(一) 董事参加董事会和股东大会的情况

董事姓名	是否独立董事	参加董事会情况						参加股东大会情况 出席股东大会的次数
		本年应参加董事会次数	亲自出席次数	以通讯方式参加次数	委托出席次数	缺席次数	是否连续两次未亲自参加会议	
徐天福	否	5	5	0			否	2
徐文财	否	5	5	0			否	2
胡天高	否	5	5	0			否	2
厉宝平	否	5	5	0			否	2
潘伟光	是	5	1	4			否	2
朱燕建	是	5	1	4			否	2
赵刚	是	5	1	4			否	2

连续两次未亲自出席董事会会议的说明

适用 不适用

年内召开董事会会议次数	5
其中：现场会议次数	1
通讯方式召开会议次数	0
现场结合通讯方式召开会议次数	4

(二) 独立董事对公司有关事项提出异议的情况

适用 不适用

(三) 其他

适用 不适用

四、董事会下设专门委员会在报告期内履行职责时所提出的重要意见和建议，存在异议事项的，应当披露具体情况

适用 不适用

五、监事会发现公司存在风险的说明

适用 不适用

六、公司就其与控股股东在业务、人员、资产、机构、财务等方面存在的不能保证独立性、不能保持自主经营能力的情况说明

适用 不适用

存在同业竞争的，公司相应的解决措施、工作进度及后续工作计划

适用 不适用

七、报告期内对高级管理人员的考评机制，以及激励机制的建立、实施情况

适用 不适用

公司董事会下设薪酬与考核委员会，负责薪酬政策的制定、薪酬方案的审定，并依据公司年度经营计划目标，对公司董事、监事和高级管理人员及其所负责的工作进行经营业绩和管理指标的考核。公司根据实际情况不断完善长期激励政策，促使高级管理人员更加勤勉，尽责地履行各项职责。

八、是否披露内部控制自我评价报告

适用 不适用

公司按照企业内部控制规范体系的规定，建立健全和有效实施内部控制，评价其有效性，并如实披露内部控制评价报告是公司董事会的责任。监事会对董事会建立和实施内部控制进行监督。管理层负责组织领导企业内部控制的日常运行。公司董事会、监事会及董事、监事、高级管理人员保证本报告内容不存在任何虚假记载、误导性陈述或重大遗漏，并对报告内容的真实性、准确性和完整性承担个别及连带法律责任。公司内部控制的目标是合理保证经营管理合法合规、资产

安全、财务报告及相关信息真实完整，提高经营效率和效果，促进实现发展战略。由于内部控制存在的固有局限性，故仅能为实现上述目标提供合理保证。此外，由于情况的变化可能导致内部控制变得不恰当，或对控制政策和程序遵循的程度降低，根据内部控制评价结果推测未来内部控制的有效性具有一定的风险。

公司根据 2019 年的内部控制实施情况编制了《横店影视股份有限公司 2019 年度内部控制评价报告》（具体内容详见同日刊登在上海证券交易所网站（<http://www.sse.com.cn>）上的相关公告）。

报告期内内部控制存在重大缺陷情况的说明

适用 不适用

九、内部控制审计报告的相关情况说明

适用 不适用

立信会计师事务所（特殊普通合伙）对公司 2019 年度的内部控制进行了审计，并出具了标准无保留意见的《横店影视股份有限公司 2019 年度内部控制审计报告》信会师报字[2020]第 ZC10034 号，认为公司于 2019 年 12 月 31 日按照《企业内部控制制度》和相关规定，在所有重大方面保持了有效的财务报告内部控制。（具体内容详见同日刊登在上海证券交易所网站（www.sse.com.cn）上的《横店影视股份有限公司 2019 年度内部控制审计报告》）

是否披露内部控制审计报告：是

十、其他

适用 不适用

第十节 公司债券相关情况

适用 不适用

第十一节 财务报告

一、审计报告

√适用 □不适用

审计报告

信会师报字[2020]第 ZC10033 号

横店影视股份有限公司全体股东：

一、审计意见

我们审计了横店影视股份有限公司（以下简称横店影视）财务报表，包括 2019 年 12 月 31 日的合并及母公司资产负债表，2019 年度的合并及母公司利润表、合并及母公司现金流量表、合并及母公司所有者权益变动表以及相关财务报表附注。

我们认为，后附的财务报表在所有重大方面按照企业会计准则的规定编制，公允反映了横店影视 2019 年 12 月 31 日的合并及母公司财务状况以及 2019 年度的合并及母公司经营成果和现金流量。

二、形成审计意见的基础

我们按照中国注册会计师审计准则的规定执行了审计工作。审计报告的“注册会计师对财务报表审计的责任”部分进一步阐述了我们在这些准则下的责任。按照中国注册会计师职业道德守则，我们独立于横店影视，并履行了职业道德方面的其他责任。我们相信，我们获取的审计证据是充分、适当的，为发表审计意见提供了基础。

三、关键审计事项

关键审计事项是我们根据职业判断，认为对本期财务报表审计最为重要的事项。这些事项的应对以对财务报表整体进行审计并形成审计意见为背景，我们不对这些事项单独发表意见。我们确定下列事项是需要在审计报告中沟通的关键审计事项。

关键审计事项	该事项在审计中是如何应对的
（一）收入确认	
<p>2019 年度，横店影视合并口径主营业务收入 28.14 亿元，为合并利润表重要组成项目，且各类主营业务收入存在差异化，为此我们确定主营业务收入的真实性和截止认定为关键审计事项。</p> <p>收入主要来源于电影放映收入、卖品销售收入、广告收入。根据会计政策，电影放映收入以观众入场观看电影时作为收入确认时点；</p>	<p>我们针对这一关键审计事项执行的审计程序主要包括：</p> <p>（1）与管理层的访谈，了解和评估了收入确认政策；（2）了解、评估与销售、收款相关的内部控制制度、财务核算制度的设计，并测试了关键控制执行的有效性；（3）区别经营销售类别及结合业务板块、行业发展实际情况，执行分析性复核程序，判断营业收入和毛</p>

<p>卖品销售收入以商品移交给顾客，完成出售时作为确认收入时点；广告收入在提供广告服务后经广告服务对象确认后，按合同、协议约定的标准，根据服务时间与价格按会计期间确认营业收入。详见附注三、（二十一）所述。</p>	<p>利变动的合理性；（4）采用抽样方式，对票房收入凭证与当日票房销售系统、影院票房收入与国家专资平台上的票房收入进行抽样核对、分析，抽样检查存货收发记录、广告客户确认的执行单等外部证据，检查收款记录，对期末应收账款、预收账款进行函证，确认营业收入的真实发生；（5）抽查 2019 年末和 2020 年初大额收入等，评估收入是否在恰当的期间确认。</p>
<p>（二）商誉减值</p>	
<p>截止 2019 年 12 月 31 日，合并财务报表中商誉的账面价值为人民币 1,543.75 万元（收购时产生商誉 1,674.36 万元，2016 年已计提商誉减值 130.61 万元）。根据企业会计准则的要求，管理层每年均须对商誉进行减值测试。由于被收购的影城就是一个资产组，因此企业合并形成的商誉被分配至影城相对应的子公司进行减值测试。商誉减值测试的结果很大程度上依赖于管理层所做的估计和采用的假设，例如对资产组预计未来可产生现金流量和折现率的估计。这些估计受到管理层对未来市场以及对经济环境判断的影响，采用不同的估计和假设会对评估的商誉之可收回价值有很大的影响。由于商誉减值过程涉及重大判断，该事项对于我们的审计而言是重要的。详见财务报表附注三、（十八）以及附注五、（十三）所述。</p>	<p>我们针对这一关键审计事项执行的审计程序主要包括：取得了横店影视商誉减值测试的测算表格，评估管理层进行减值测试的方法的适当性；检查减值测试中所使用的基础数据；分析并复核了减值测试中的关键假设（包括收入增长率、折现率）的合理性。同时，我们关注了商誉披露的充分性。</p>
<p>（三）其他应收款坏账准备</p>	
<p>截止 2019 年 12 月 31 日其他应收款中的项目保证金余额 1.65 亿元，产生原因是横店影视下属资产联结型影院租赁房产，而向出租方支付的履约保证金，横店影视根据历史经验并结合现时情况，认为其他应收款中的项目保证金坏账的可能性极低，故会计政策按信用风险特</p>	<p>我们针对这一关键审计事项执行的审计程序主要包括：（1）执行细节测试，抽样检查合同中的项目保证金支付条款，支付凭证，并对期末保证金抽样进行函证。（2）抽样检查横店影视项目保证金客户的合作情况及合同履行情况。（3）对有客观证据表明出现减值</p>

征评估为低风险组合，该组合计提坏账准备的比例为 0。初始确认后出现信用风险显著增加迹象的采用个别认定法单项计提。详见财务报表附注三、（十）以及附注五（五）所述。	迹像的保证金款项检查保证金合同、违约相关资料，检查是否按单项计提坏账准备。
--	---------------------------------------

四、其他信息

横店影视管理层（以下简称管理层）对其他信息负责。其他信息包括横店影视 2019 年年度报告中涵盖的信息，但不包括财务报表和我们的审计报告。

我们对财务报表发表的审计意见不涵盖其他信息，我们也不对其他信息发表任何形式的鉴证结论。

结合我们对财务报表的审计，我们的责任是阅读其他信息，在此过程中，考虑其他信息是否与财务报表或我们在审计过程中了解到的情况存在重大不一致或者似乎存在重大错报。

基于我们已执行的工作，如果我们确定其他信息存在重大错报，我们应当报告该事实。在这方面，我们无任何事项需要报告。

五、管理层和治理层对财务报表的责任

管理层负责按照企业会计准则的规定编制财务报表，使其实现公允反映，并设计、执行和维护必要的内部控制，以使财务报表不存在由于舞弊或错误导致的重大错报。

在编制财务报表时，管理层负责评估横店影视的持续经营能力，披露与持续经营相关的事项（如适用），并运用持续经营假设，除非计划进行清算、终止运营或别无其他现实的选择。

治理层负责监督横店影视的财务报告过程。

六、注册会计师对财务报表审计的责任

我们的目标是对财务报表整体是否不存在由于舞弊或错误导致的重大错报获取合理保证，并出具包含审计意见的审计报告。合理保证是高水平的保证，但并不能保证按照审计准则执行的审计在某一重大错报存在时总能发现。错报可能由于舞弊或错误导致，如果合理预期错报单独或汇总起来可能影响财务报表使用者依据财务报表作出的经济决策，则通常认为错报是重大的。

在按照审计准则执行审计工作的过程中，我们运用职业判断，并保持职业怀疑。同时，我们也执行以下工作：

（1）识别和评估由于舞弊或错误导致的财务报表重大错报风险，设计和实施审计程序以应对这些风险，并获取充分、适当的审计证据，作为发表审计意见的基础。由于舞弊可能涉及串通、伪造、故意遗漏、虚假陈述或凌驾于内部控制之上，未能发现由于舞弊导致的重大错报的风险高于未能发现由于错误导致的重大错报的风险。

（2）了解与审计相关的内部控制，以设计恰当的审计程序。

（3）评价管理层选用会计政策的恰当性和作出会计估计及相关披露的合理性。

（4）对管理层使用持续经营假设的恰当性得出结论。同时，根据获取的审计证据，就可能导致对横店影视持续经营能力产生重大疑虑的事项或情况是否存在重大不确定性得出结论。如果我

们得出结论认为存在重大不确定性，审计准则要求我们在审计报告中提请报表使用者注意财务报表中的相关披露；如果披露不充分，我们应当发表非无保留意见。我们的结论基于截至审计报告日可获得的信息。然而，未来的事项或情况可能导致横店影视不能持续经营。

(5)评价财务报表的总体列报、结构和内容，并评价财务报表是否公允反映相关交易和事项。

(6)就横店影视中实体或业务活动的财务信息获取充分、适当的审计证据，以对财务报表发表审计意见。我们负责指导、监督和执行集团审计，并对审计意见承担全部责任。

我们与治理层就计划的审计范围、时间安排和重大审计发现等事项进行沟通，包括沟通我们在审计中识别出的值得关注的内部控制缺陷。

我们还就已遵守与独立性相关的职业道德要求向治理层提供声明，并与治理层沟通可能被合理认为影响我们独立性的所有关系和其他事项，以及相关的防范措施（如适用）。

在与治理层沟通过的事项中，我们确定哪些事项对本期财务报表审计最为重要，因而构成关键审计事项。我们在审计报告中描述这些事项，除非法律法规禁止公开披露这些事项，或在极少数情形下，如果合理预期在审计报告中沟通某事项造成的负面后果超过在公众利益方面产生的益处，我们确定不应在审计报告中沟通该事项。

立信会计师事务所（特殊普通合伙）

中国注册会计师：廖文坚（项目合伙人）

中国注册会计师：稂时亮

中国·上海

2020年3月12日

二、财务报表

合并资产负债表

2019年12月31日

编制单位：横店影视股份有限公司

单位：元 币种：人民币

项目	附注	2019年12月31日	2018年12月31日
流动资产：			
货币资金	五（一）	289,178,155.09	225,399,559.13
结算备付金			
拆出资金			
交易性金融资产	五（二）	920,000,000.00	
以公允价值计量且其变动计入当期损益的金融资产			
衍生金融资产			
应收票据			
应收账款	五（三）	79,685,122.58	31,620,933.27
应收款项融资			
预付款项	五（四）	30,285,321.63	25,426,400.26
应收保费			

应收分保账款			
应收分保合同准备金			
其他应收款	五（五）	171,533,799.02	179,619,580.60
其中：应收利息			
应收股利			13,456,007.57
买入返售金融资产			
存货	五（六）	48,980,693.03	42,160,588.02
合同资产			
持有待售资产			
一年内到期的非流动资产			
其他流动资产	五（七）	89,359,597.66	1,018,830,194.15
流动资产合计		1,629,022,689.01	1,523,057,255.43
非流动资产：			
发放贷款和垫款			
债权投资			
可供出售金融资产			
其他债权投资			
持有至到期投资			
长期应收款	五（八）	1,651,707.50	1,651,707.50
长期股权投资	五（九）	78,017,174.39	47,674,085.73
其他权益工具投资			
其他非流动金融资产			
投资性房地产			
固定资产	五（十）	909,312,754.18	851,922,480.07
在建工程	五（十一）	50,855,016.53	44,848,403.28
生产性生物资产			
油气资产			
使用权资产			
无形资产	五（十二）	3,049,213.65	1,606,516.41
开发支出			
商誉	五（十三）	15,437,522.27	15,437,522.27
长期待摊费用	五（十四）	653,522,741.40	604,440,511.54
递延所得税资产	五（十五）	498,232.08	89,675.50
其他非流动资产	五（十六）	108,961,539.32	136,197,847.07
非流动资产合计		1,821,305,901.32	1,703,868,749.37
资产总计		3,450,328,590.33	3,226,926,004.80
流动负债：			
短期借款			
向中央银行借款			
拆入资金			
交易性金融负债			
以公允价值计量且其变动计入当期损益的金融负债			
衍生金融负债			
应付票据			
应付账款	五（十七）	240,780,886.49	242,442,632.52
预收款项	五（十八）	409,958,066.63	367,048,861.40
合同负债			

卖出回购金融资产款			
吸收存款及同业存放			
代理买卖证券款			
代理承销证券款			
应付职工薪酬	五（十九）	112,566,368.84	104,302,107.99
应交税费	五（二十）	29,530,037.75	44,413,246.20
其他应付款	五（二十一）	48,890,776.84	43,590,531.27
其中：应付利息			44,898.70
应付股利			
应付手续费及佣金			
应付分保账款			
持有待售负债			
一年内到期的非流动负债	五（二十二）		24,130,000.00
其他流动负债			
流动负债合计		841,726,136.55	825,927,379.38
非流动负债：			
保险合同准备金			
长期借款	五（二十三）		4,430,000.00
应付债券			
其中：优先股			
永续债			
租赁负债			
长期应付款			
长期应付职工薪酬			
预计负债			
递延收益	五（二十四）	221,323,448.15	206,456,882.62
递延所得税负债			
其他非流动负债			
非流动负债合计		221,323,448.15	210,886,882.62
负债合计		1,063,049,584.70	1,036,814,262.00
所有者权益（或股东权益）：			
实收资本（或股本）	五（二十五）	634,200,000.00	453,000,000.00
其他权益工具			
其中：优先股			
永续债			
资本公积	五（二十六）	573,776,643.86	754,976,643.86
减：库存股			
其他综合收益			
专项储备			
盈余公积	五（二十七）	146,851,653.27	118,849,404.27
一般风险准备			
未分配利润	五（二十八）	1,032,450,708.50	863,285,694.67
归属于母公司所有者权益（或股东权益）合计		2,387,279,005.63	2,190,111,742.80
少数股东权益			
所有者权益（或股东权益）合计		2,387,279,005.63	2,190,111,742.80
负债和所有者权益（或股东权益）总计		3,450,328,590.33	3,226,926,004.80

法定代表人：徐天福

主管会计工作负责人：沈俊玲 会计机构负责人：潘锋

母公司资产负债表

2019 年 12 月 31 日

编制单位：横店影视股份有限公司

单位：元 币种：人民币

项目	附注	2019 年 12 月 31 日	2018 年 12 月 31 日
流动资产：			
货币资金		284,036,579.98	221,471,157.58
交易性金融资产		920,000,000.00	
以公允价值计量且其变动计入当期损益的金融资产			
衍生金融资产			
应收票据			
应收账款	十五（一）	87,460,689.13	42,025,960.82
应收款项融资			
预付款项		27,633,824.21	22,575,980.51
其他应收款	十五（二）	280,274,489.35	274,257,918.51
其中：应收利息			
应收股利			13,456,007.57
存货		43,408,978.03	35,923,844.76
合同资产			
持有待售资产			
一年内到期的非流动资产			
其他流动资产		85,211,947.79	1,016,083,436.34
流动资产合计		1,728,026,508.49	1,612,338,298.52
非流动资产：			
债权投资			
可供出售金融资产			
其他债权投资			
持有至到期投资			
长期应收款		1,651,707.50	1,651,707.50
长期股权投资	十五（三）	212,739,612.24	180,096,523.58
其他权益工具投资			
其他非流动金融资产			
投资性房地产			
固定资产		843,457,253.52	770,407,961.50
在建工程		50,842,220.07	44,705,324.30
生产性生物资产			
油气资产			
使用权资产			
无形资产		3,049,213.65	1,606,516.41
开发支出			
商誉			
长期待摊费用		615,808,182.32	560,707,477.17
递延所得税资产		491,189.40	83,138.35
其他非流动资产		108,488,217.87	135,372,740.05
非流动资产合计		1,836,527,596.57	1,694,631,388.86

资产总计		3,564,554,105.06	3,306,969,687.38
流动负债：			
短期借款			
交易性金融负债			
以公允价值计量且其变动计入当期损益的金融负债			
衍生金融负债			
应付票据			
应付账款		215,538,493.94	216,827,184.49
预收款项		300,514,722.76	259,892,591.43
合同负债			
应付职工薪酬		93,879,670.18	84,482,378.18
应交税费		23,088,050.68	39,461,084.93
其他应付款		465,684,566.76	409,361,196.77
其中：应付利息			44,898.70
应付股利			
持有待售负债			
一年内到期的非流动负债			24,130,000.00
其他流动负债			
流动负债合计		1,098,705,504.32	1,034,154,435.80
非流动负债：			
长期借款			4,430,000.00
应付债券			
其中：优先股			
永续债			
租赁负债			
长期应付款			
长期应付职工薪酬			
预计负债			
递延收益		157,055,420.80	127,270,561.62
递延所得税负债			
其他非流动负债			
非流动负债合计		157,055,420.80	131,700,561.62
负债合计		1,255,760,925.12	1,165,854,997.42
所有者权益（或股东权益）：			
实收资本（或股本）		634,200,000.00	453,000,000.00
其他权益工具			
其中：优先股			
永续债			
资本公积		582,610,647.36	763,810,647.36
减：库存股			
其他综合收益			
专项储备			
盈余公积		146,851,653.27	118,849,404.27
未分配利润		945,130,879.31	805,454,638.33
所有者权益（或股东权益）合计		2,308,793,179.94	2,141,114,689.96
负债和所有者权益（或股东权益）总计		3,564,554,105.06	3,306,969,687.38

法定代表人：徐天福

主管会计工作负责人：沈俊玲 会计机构负责人：潘锋

合并利润表

2019 年 1—12 月

单位：元 币种：人民币

项目	附注	2019 年度	2018 年度
一、营业总收入		2,813,589,129.95	2,724,487,781.57
其中：营业收入	五（二十九）	2,813,589,129.95	2,724,487,781.57
利息收入			
已赚保费			
手续费及佣金收入			
二、营业总成本		2,514,499,884.35	2,406,113,794.44
其中：营业成本	五（二十九）	2,232,489,636.97	2,150,743,218.81
利息支出			
手续费及佣金支出			
退保金			
赔付支出净额			
提取保险责任准备金净额			
保单红利支出			
分保费用			
税金及附加	五（三十）	123,587,942.28	125,919,352.83
销售费用	五（三十一）	100,584,547.90	64,668,596.38
管理费用	五（三十二）	65,041,910.75	62,326,265.35
研发费用			
财务费用	五（三十三）	-7,204,153.55	2,456,361.07
其中：利息费用		743,269.57	2,256,442.67
利息收入		12,293,649.52	2,941,918.67
加：其他收益	五（三十四）	39,641,243.79	25,413,236.56
投资收益（损失以“-”号填列）	五（三十五）	30,502,788.57	42,782,439.68
其中：对联营企业和合营企业的投资收益		-946,911.34	8,420,313.65
以摊余成本计量的金融资产终止确认收益			
汇兑收益（损失以“-”号填列）			
净敞口套期收益（损失以“-”号填列）			
公允价值变动收益（损失以“-”号填列）			
信用减值损失（损失以“-”号填列）	五（三十六）	-1,710,465.22	
资产减值损失（损失以“-”号填列）	五（三十七）		160,526.86
资产处置收益（损失以“-”号填列）	五（三十八）	4,038.96	32,113.69
三、营业利润（亏损以“-”号填列）		367,526,851.70	386,762,303.92
加：营业外收入	五（三十九）	56,195,428.30	48,063,735.84
减：营业外支出	五（四十）	15,009,414.04	11,757,357.97
四、利润总额（亏损总额以“-”号		408,712,865.96	423,068,681.79

填列)			
减：所得税费用	五（四十一）	99,201,603.13	102,381,726.30
五、净利润（净亏损以“-”号填列）		309,511,262.83	320,686,955.49
（一）按经营持续性分类			
1.持续经营净利润（净亏损以“-”号填列）		309,511,262.83	320,686,955.49
2.终止经营净利润（净亏损以“-”号填列）			
（二）按所有权归属分类			
1.归属于母公司股东的净利润（净亏损以“-”号填列）		309,511,262.83	320,686,955.49
2.少数股东损益（净亏损以“-”号填列）			
六、其他综合收益的税后净额			
（一）归属母公司所有者的其他综合收益的税后净额			
1.不能重分类进损益的其他综合收益			
（1）重新计量设定受益计划变动额			
（2）权益法下不能转损益的其他综合收益			
（3）其他权益工具投资公允价值变动			
（4）企业自身信用风险公允价值变动			
2.将重分类进损益的其他综合收益			
（1）权益法下可转损益的其他综合收益			
（2）其他债权投资公允价值变动			
（3）可供出售金融资产公允价值变动损益			
（4）金融资产重分类计入其他综合收益的金额			
（5）持有至到期投资重分类为可供出售金融资产损益			
（6）其他债权投资信用减值准备			
（7）现金流量套期储备（现金流量套期损益的有效部分）			
（8）外币财务报表折算差额			
（9）其他			
（二）归属于少数股东的其他综合收益的税后净额			
七、综合收益总额		309,511,262.83	320,686,955.49
（一）归属于母公司所有者的综合收益总额		309,511,262.83	320,686,955.49
（二）归属于少数股东的综合收益总额			
八、每股收益：			

(一) 基本每股收益(元/股)	五(四十二)	0.49	0.51
(二) 稀释每股收益(元/股)	五(四十二)	0.49	0.51

本期发生同一控制下企业合并的,被合并方在合并前实现的净利润为:0.00 元,上期被合并方实现的净利润为:0.00 元。

法定代表人:徐天福

主管会计工作负责人:沈俊玲 会计机构负责人:潘锋

母公司利润表

2019 年 1—12 月

单位:元 币种:人民币

项目	附注	2019 年度	2018 年度
一、营业收入	十五(四)	2,387,010,218.75	2,237,976,157.27
减:营业成本	十五(四)	1,859,743,229.43	1,721,757,946.62
税金及附加		102,460,520.97	101,139,215.17
销售费用		84,420,428.54	52,191,969.82
管理费用		62,266,372.90	59,728,589.91
研发费用			
财务费用		-7,547,047.89	2,175,300.62
其中:利息费用		743,269.57	2,256,442.67
利息收入		12,156,256.69	2,796,656.57
加:其他收益		14,554,673.16	8,251,208.89
投资收益(损失以“-”号填列)	十五(五)	30,502,788.57	42,782,439.68
其中:对联营企业和合营企业的投资收益		-946,911.34	8,420,313.65
以摊余成本计量的金融资产终止确认收益			
净敞口套期收益(损失以“-”号填列)			
公允价值变动收益(损失以“-”号填列)			
信用减值损失(损失以“-”号填列)		-1,673,505.07	
资产减值损失(损失以“-”号填列)			175,125.87
资产处置收益(损失以“-”号填列)		2,993.76	30,877.09
二、营业利润(亏损以“-”号填列)		329,053,665.22	352,222,786.66
加:营业外收入		52,181,402.02	46,405,537.27
减:营业外支出		13,655,318.36	10,921,567.29
三、利润总额(亏损总额以“-”号填列)		367,579,748.88	387,706,756.64
减:所得税费用		87,557,258.90	89,573,549.54
四、净利润(净亏损以“-”号填列)		280,022,489.98	298,133,207.10
(一)持续经营净利润(净亏损以“-”号填列)		280,022,489.98	298,133,207.10
(二)终止经营净利润(净亏损以“-”号填列)			

五、其他综合收益的税后净额			
（一）不能重分类进损益的其他综合收益			
1. 重新计量设定受益计划变动额			
2. 权益法下不能转损益的其他综合收益			
3. 其他权益工具投资公允价值变动			
4. 企业自身信用风险公允价值变动			
（二）将重分类进损益的其他综合收益			
1. 权益法下可转损益的其他综合收益			
2. 其他债权投资公允价值变动			
3. 可供出售金融资产公允价值变动损益			
4. 金融资产重分类计入其他综合收益的金额			
5. 持有至到期投资重分类为可供出售金融资产损益			
6. 其他债权投资信用减值准备			
7. 现金流量套期储备（现金流量套期损益的有效部分）			
8. 外币财务报表折算差额			
9. 其他			
六、综合收益总额		280,022,489.98	298,133,207.10
七、每股收益：			
（一）基本每股收益（元/股）		0.44	0.47
（二）稀释每股收益（元/股）		0.44	0.47

法定代表人：徐天福

主管会计工作负责人：沈俊玲 会计机构负责人：潘锋

合并现金流量表

2019年1—12月

单位：元 币种：人民币

项目	附注	2019年度	2018年度
一、经营活动产生的现金流量：			
销售商品、提供劳务收到的现金		2,997,098,582.18	3,048,864,309.60
客户存款和同业存放款项净增加额			
向中央银行借款净增加额			
向其他金融机构拆入资金净增加额			
收到原保险合同保费取得的现金			
收到再保业务现金净额			
保户储金及投资款净增加额			
收取利息、手续费及佣金的现金			
拆入资金净增加额			
回购业务资金净增加额			

代理买卖证券收到的现金净额			
收到的税费返还		24,194.82	18,395.57
收到其他与经营活动有关的现金		135,280,394.80	99,662,444.68
经营活动现金流入小计		3,132,403,171.80	3,148,545,149.85
购买商品、接受劳务支付的现金		1,743,677,370.98	1,722,742,576.60
客户贷款及垫款净增加额			
存放中央银行和同业款项净增加额			
支付原保险合同赔付款项的现金			
拆出资金净增加额			
支付利息、手续费及佣金的现金			
支付保单红利的现金			
支付给职工及为职工支付的现金		452,655,845.45	417,522,875.02
支付的各项税费		308,004,682.10	288,735,554.23
支付其他与经营活动有关的现金		47,439,915.52	52,970,451.40
经营活动现金流出小计		2,551,777,814.05	2,481,971,457.25
经营活动产生的现金流量净额		580,625,357.75	666,573,692.60
二、投资活动产生的现金流量：			
收回投资收到的现金		2,880,000,000.00	3,846,000,000.00
取得投资收益收到的现金		45,685,707.48	36,702,126.03
处置固定资产、无形资产和其他长期资产收回的现金净额			
处置子公司及其他营业单位收到的现金净额			
收到其他与投资活动有关的现金			
投资活动现金流入小计		2,925,685,707.48	3,882,702,126.03
购建固定资产、无形资产和其他长期资产支付的现金		418,770,398.04	423,649,220.49
投资支付的现金		2,882,070,000.00	3,966,000,000.00
质押贷款净增加额			
取得子公司及其他营业单位支付的现金净额			
支付其他与投资活动有关的现金			
投资活动现金流出小计		3,300,840,398.04	4,389,649,220.49
投资活动产生的现金流量净额		-375,154,690.56	-506,947,094.46
三、筹资活动产生的现金流量：			
吸收投资收到的现金			
其中：子公司吸收少数股东投资收到的现金			
取得借款收到的现金			
收到其他与筹资活动有关的现金			
筹资活动现金流入小计			
偿还债务支付的现金		28,560,000.00	151,110,000.00
分配股利、利润或偿付利息支付的现金		113,132,071.23	106,685,427.54
其中：子公司支付给少数股东的股利、利润			
支付其他与筹资活动有关的现金			
筹资活动现金流出小计		141,692,071.23	257,795,427.54
筹资活动产生的现金流量净额		-141,692,071.23	-257,795,427.54
四、汇率变动对现金及现金等价物的影响			

五、现金及现金等价物净增加额		63,778,595.96	-98,168,829.40
加：期初现金及现金等价物余额		225,399,559.13	323,568,388.53
六、期末现金及现金等价物余额		289,178,155.09	225,399,559.13

法定代表人：徐天福

主管会计工作负责人：沈俊玲 会计机构负责人：潘锋

母公司现金流量表

2019 年 1—12 月

单位：元 币种：人民币

项目	附注	2019年度	2018年度
一、经营活动产生的现金流量：			
销售商品、提供劳务收到的现金		2,736,956,851.33	2,727,614,503.61
收到的税费返还		21,016.83	10,415.03
收到其他与经营活动有关的现金		108,681,473.35	90,051,464.55
经营活动现金流入小计		2,845,659,341.51	2,817,676,383.19
购买商品、接受劳务支付的现金		1,616,972,352.63	1,582,306,821.42
支付给职工及为职工支付的现金		380,262,715.72	342,342,573.63
支付的各项税费		263,899,364.30	234,442,242.67
支付其他与经营活动有关的现金		5,968,510.19	14,659,659.20
经营活动现金流出小计		2,267,102,942.84	2,173,751,296.92
经营活动产生的现金流量净额		578,556,398.67	643,925,086.27
二、投资活动产生的现金流量：			
收回投资收到的现金		2,880,000,000.00	3,846,000,000.00
取得投资收益收到的现金		45,685,707.48	36,702,126.03
处置固定资产、无形资产和其他长期资产收回的现金净额			
处置子公司及其他营业单位收到的现金净额			
收到其他与投资活动有关的现金			
投资活动现金流入小计		2,925,685,707.48	3,882,702,126.03
购建固定资产、无形资产和其他长期资产支付的现金		415,614,614.74	400,498,019.04
投资支付的现金		2,884,370,000.00	3,966,100,000.00
取得子公司及其他营业单位支付的现金净额			
支付其他与投资活动有关的现金			
投资活动现金流出小计		3,299,984,614.74	4,366,598,019.04
投资活动产生的现金流量净额		-374,298,907.26	-483,895,893.01
三、筹资活动产生的现金流量：			
吸收投资收到的现金			
取得借款收到的现金			
收到其他与筹资活动有关的现金			
筹资活动现金流入小计			
偿还债务支付的现金		28,560,000.00	151,110,000.00
分配股利、利润或偿付利息支付的现金		113,132,069.01	106,684,813.54
支付其他与筹资活动有关的现金			
筹资活动现金流出小计		141,692,069.01	257,794,813.54
筹资活动产生的现金流量净额		-141,692,069.01	-257,794,813.54

四、汇率变动对现金及现金等价物的影响			
五、现金及现金等价物净增加额		62,565,422.40	-97,765,620.28
加：期初现金及现金等价物余额		221,471,157.58	319,236,777.86
六、期末现金及现金等价物余额		284,036,579.98	221,471,157.58

法定代表人：徐天福

主管会计工作负责人：沈俊玲 会计机构负责人：潘锋

合并所有者权益变动表
2019 年 1—12 月

单位:元 币种:人民币

项目	2019 年度														
	归属于母公司所有者权益											少数 股东 权益	所有者权益合计		
	实收资本(或股本)	其他权益工具			资本公积	减: 库存 股	其他 综合 收益	专项 储备	盈余公积	一般 风险 准备	未分配利润			其他	小计
	优先 股	永续 债	其他												
一、上年期末 余额	453,000,000.00				754,976,643.86				118,849,404.27		863,285,694.67		2,190,111,742.80		2,190,111,742.80
加: 会计政策 变更															
前期差 错更正															
同一控 制下企业合 并															
其他															
二、本年期初 余额	453,000,000.00				754,976,643.86				118,849,404.27		863,285,694.67		2,190,111,742.80		2,190,111,742.80
三、本期增减 变动金额(减 少以“-” 号填列)	181,200,000.00				-181,200,000.00				28,002,249.00		169,165,013.83		197,167,262.83		197,167,262.83
(一)综合收 益总额											309,511,262.83		309,511,262.83		309,511,262.83
(二)所有者 投入和减少 资本															
1. 所有者投 入的普通股															

2. 其他权益工具持有者投入资本														
3. 股份支付计入所有者权益的金额														
4. 其他														
(三) 利润分配							28,002,249.00		-140,346,249.00		-112,344,000.00		-112,344,000.00	
1. 提取盈余公积							28,002,249.00		-28,002,249.00		0.00			
2. 提取一般风险准备														
3. 对所有者(或股东)的分配									-112,344,000.00		-112,344,000.00		-112,344,000.00	
4. 其他														
(四) 所有者权益内部结转	181,200,000.00						-181,200,000.00							
1. 资本公积转增资本(或股本)	181,200,000.00						-181,200,000.00							
2. 盈余公积转增资本(或股本)														
3. 盈余公积弥补亏损														
4. 设定受益计划变动额结转留存收益														
5. 其他综合收益结转留存收益														
6. 其他														
(五) 专项储														

备													
1. 本期提取													
2. 本期使用													
(六) 其他													
四、本期期末余额	634,200,000.00				573,776,643.86			146,851,653.27		1,032,450,708.50		2,387,279,005.63	2,387,279,005.63

项目	2018 年度													少数股东权益	所有者权益合计
	归属于母公司所有者权益														
	实收资本 (或股本)	其他权益工具			资本公积	减：库存股	其他综合收益	专项储备	盈余公积	一般风险准备	未分配利润	其他	小计		
优先股		永续债	其他												
一、上年期末余额	453,000,000.00				754,976,643.86				89,036,083.56		676,602,059.89		1,973,614,787.31		1,973,614,787.31
加：会计政策变更															
前期差错更正															
同一控制下企业合并															
其他															
二、本年期初余额	453,000,000.00				754,976,643.86				89,036,083.56		676,602,059.89		1,973,614,787.31		1,973,614,787.31
三、本期增减变动金额 (减少以“－”号填列)									29,813,320.71		186,683,634.78		216,496,955.49		216,496,955.49
(一) 综合收益总额											320,686,955.49		320,686,955.49		320,686,955.49
(二) 所有者															

收益结转留存收益														
6. 其他														
(五) 专项储备														
1. 本期提取														
2. 本期使用														
(六) 其他														
四、本期期末余额	453,000,000.00				754,976,643.86			118,849,404.27		863,285,694.67		2,190,111,742.80		2,190,111,742.80

法定代表人：徐天福

主管会计工作负责人：沈俊玲 会计机构负责人：潘锋

母公司所有者权益变动表

2019 年 1—12 月

单位：元 币种：人民币

项目	2019 年度										
	实收资本（或股本）	其他权益工具			资本公积	减：库存股	其他综合收益	专项储备	盈余公积	未分配利润	所有者权益合计
		优先股	永续债	其他							
一、上年期末余额	453,000,000.00				763,810,647.36				118,849,404.27	805,454,638.33	2,141,114,689.96
加：会计政策变更											
前期差错更正											
其他											
二、本年期初余额	453,000,000.00				763,810,647.36				118,849,404.27	805,454,638.33	2,141,114,689.96
三、本期增减变动金额（减少以“—”号填列）	181,200,000.00				-181,200,000.00				28,002,249.00	139,676,240.98	167,678,489.98
（一）综合收益总额										280,022,489.98	280,022,489.98
（二）所有者投入和减少资本											
1. 所有者投入的普通股											

2. 其他权益工具持有者投入资本												
3. 股份支付计入所有者权益的金额												
4. 其他												
(三) 利润分配								28,002,249.00	-140,346,249.00	-112,344,000.00		
1. 提取盈余公积								28,002,249.00	-28,002,249.00	0.00		
2. 对所有者(或股东)的分配									-112,344,000.00	-112,344,000.00		
3. 其他												
(四) 所有者权益内部结转	181,200,000.00											
1. 资本公积转增资本(或股本)	181,200,000.00											
2. 盈余公积转增资本(或股本)												
3. 盈余公积弥补亏损												
4. 设定受益计划变动额结转留存收益												
5. 其他综合收益结转留存收益												
6. 其他												
(五) 专项储备												
1. 本期提取												
2. 本期使用												
(六) 其他												
四、本期期末余额	634,200,000.00					582,610,647.36				146,851,653.27	945,130,879.31	2,308,793,179.94

项目	2018 年度										
	实收资本(或股本)	其他权益工具			资本公积	减:库存股	其他综合收益	专项储备	盈余公积	未分配利润	所有者权益合计
		优先股	永续债	其他							
一、上年期末余额	453,000,000.00				763,810,647.36				89,036,083.56	641,324,751.94	1,947,171,482.86
加: 会计政策变更											

前期差错更正											
其他											
二、本年期初余额	453,000,000.00				763,810,647.36				89,036,083.56	641,324,751.94	1,947,171,482.86
三、本期增减变动金额（减少以“－”号填列）	0.00				0.00				29,813,320.71	164,129,886.39	193,943,207.10
（一）综合收益总额										298,133,207.10	298,133,207.10
（二）所有者投入和减少资本											
1. 所有者投入的普通股											
2. 其他权益工具持有者投入资本											
3. 股份支付计入所有者权益的金额											
4. 其他											
（三）利润分配									29,813,320.71	-134,003,320.71	-104,190,000.00
1. 提取盈余公积									29,813,320.71	-29,813,320.71	0.00
2. 对所有者（或股东）的分配											0.00
3. 其他										-104,190,000.00	-104,190,000.00
（四）所有者权益内部结转											
1. 资本公积转增资本（或股本）											
2. 盈余公积转增资本（或股本）											
3. 盈余公积弥补亏损											
4. 设定受益计划变动额结转留存收益											
5. 其他综合收益结转留存收益											
6. 其他											

(五) 专项储备											
1. 本期提取											
2. 本期使用											
(六) 其他											
四、本期期末余额	453,000,000.00				763,810,647.36				118,849,404.27	805,454,638.33	2,141,114,689.96

法定代表人：徐天福

主管会计工作负责人：沈俊玲 会计机构负责人：潘锋

三、公司基本情况

1. 公司概况

适用 不适用

横店影视股份有限公司（以下简称“公司”或“本公司”）系于 2015 年 6 月由横店电影院线有限公司整体变更发起设立的股份有限公司。公司的企业统一社会信用代码/注册号：91330700681654885B。2017 年 10 月在上海证券交易所上市。所属行业为“文化、体育和娱乐业”大类下的“广播、电视、电影和影视录音制作业”。

截至 2019 年 12 月 31 日止，本公司累计发行股本总数 63,420 万股，注册资本为 63,420 万元，注册地：浙江省东阳市横店镇横店影视产业实验区商务楼，总部地址：浙江省东阳市横店镇横店影视产业实验区商务楼。本公司主要经营活动为：全国影片发行；设计、制作、代理、发布：户内外各类广告及影视广告，场地租赁，会展会务服务；影院投资建设；企业管理咨询；电影放映设备技术服务；眼镜（不含角膜接触镜）的销售；日用百货、玩具、工艺品、电子产品的销售。以下经营范围限下设分支机构凭执照经营：电影放映；餐饮服务；预包装食品兼散装食品零售；电子游戏服务；电影虚拟现实体验服务。本公司的母公司为横店集团控股有限公司，本公司的实际控制人为横店社团经济企业联合会。

本财务报表业经公司全体董事同意于 2020 年 3 月 12 日批准报出。

2. 合并财务报表范围

适用 不适用

合并财务报表的合并范围包括本公司及全部子公司。本期合并财务报表范围及其变化情况详见本报告“第十一节 八、合并范围的变更”和“九、在其他主体中的权益”。

四、财务报表的编制基础

1. 编制基础

本公司财务报表以持续经营为编制基础，根据实际发生的交易和事项，按照财政部颁布的《企业会计准则——基本准则》和各项具体会计准则、企业会计准则应用指南、企业会计准则解释及其他相关规定（以下合称“企业会计准则”），以及中国证券监督管理委员会《公开发行证券的公司信息披露编报规则第 15 号——财务报告的一般规定》的披露规定编制财务报表。

2. 持续经营

适用 不适用

公司自报告期末起 12 个月内不存在影响持续经营能力重大问题。

五、重要会计政策及会计估计

具体会计政策和会计估计提示：

适用 不适用

本公司已自 2019 年 1 月 1 日起执行新金融工具准则并进行了追溯调整,但选择不对前期比较数据进行重述。因此“重要会计政策及会计估计”保留了 2019 年 1 月 1 日前适用的金融工具相关会计政策。

具体会计政策和会计估计提示:

以下披露内容已涵盖了本公司根据实际生产经营特点制定的具体会计政策和会计估计。

1. 遵循企业会计准则的声明

本公司所编制的财务报表符合企业会计准则的要求,真实、完整地反映了公司的财务状况、经营成果、股东权益变动和现金流量等有关信息。

2. 会计期间

本公司会计年度自公历 1 月 1 日起至 12 月 31 日止。

3. 营业周期

适用 不适用

本公司营业周期为 12 个月。

4. 记账本位币

本公司的记账本位币为人民币。

5. 同一控制下和非同一控制下企业合并的会计处理方法

适用 不适用

同一控制下企业合并:合并方在企业合并中取得的资产和负债,按照合并日被合并方资产、负债(包括最终控制方收购被合并方而形成的商誉)在最终控制方合并财务报表中的账面价值计量。在合并中取得的净资产账面价值与支付的合并对价账面价值(或发行股份面值总额)的差额,调整资本公积中的股本溢价,资本公积中的股本溢价不足冲减的,调整留存收益。

非同一控制下企业合并:购买方在购买日对作为企业合并对价付出的资产、发生或承担的负债按照公允价值计量,公允价值与其账面价值的差额,计入当期损益。合并成本大于合并中取得的被购买方可辨认净资产公允价值份额的差额,确认为商誉;合并成本小于合并中取得的被购买方可辨认净资产公允价值份额的差额,计入当期损益。

为企业合并发生的直接相关费用于发生时计入当期损益;为企业合并而发行权益性证券或债务性证券的交易费用,计入权益性证券或债务性证券的初始确认金额。

6. 合并财务报表的编制方法

适用 不适用

1) 合并范围

合并财务报表的合并范围以控制为基础确定,合并范围包括本公司及全部子公司。

2) 合并程序

本公司以自身和各子公司的财务报表为基础，根据其他有关资料，编制合并财务报表。本公司编制合并财务报表，将整个企业集团视为一个会计主体，依据相关企业会计准则的确认、计量和列报要求，按照统一的会计政策，反映本企业集团整体财务状况、经营成果和现金流量。

所有纳入合并财务报表合并范围的子公司所采用的会计政策、会计期间与本公司一致，如子公司采用的会计政策、会计期间与本公司不一致的，在编制合并财务报表时，按本公司的会计政策、会计期间进行必要的调整。对于非同一控制下企业合并取得的子公司，以购买日可辨认净资产公允价值为基础对其财务报表进行调整。对于同一控制下企业合并取得的子公司，以其资产、负债（包括最终控制方收购该子公司而形成的商誉）在最终控制方财务报表中的账面价值为基础对其财务报表进行调整。

子公司所有者权益、当期净损益和当期综合收益中属于少数股东的份额分别在合并资产负债表中所有者权益项目下、合并利润表中净利润项目下和综合收益总额项目下单独列示。子公司少数股东分担的当期亏损超过了少数股东在该子公司期初所有者权益中所享有份额而形成的余额，冲减少数股东权益。

（1）增加子公司或业务

在报告期内，若因同一控制下企业合并增加子公司或业务的，则调整合并资产负债表的期初数；将子公司或业务合并当期期初至报告期末的收入、费用、利润纳入合并利润表；将子公司或业务合并当期期初至报告期末的现金流量纳入合并现金流量表，同时对比较报表的相关项目进行调整，视同合并后的报告主体自最终控制方开始控制时点起一直存在。

在报告期内，若因非同一控制下企业合并增加子公司或业务的，则不调整合并资产负债表期初数；将该子公司或业务自购买日至报告期末的收入、费用、利润纳入合并利润表；该子公司或业务自购买日至报告期末的现金流量纳入合并现金流量表。

（2）处置子公司或业务

①一般处理方法

在报告期内，本公司处置子公司或业务，则该子公司或业务期初至处置日的收入、费用、利润纳入合并利润表；该子公司或业务期初至处置日的现金流量纳入合并现金流量表。

因处置部分股权投资或其他原因丧失了对被投资方控制权时，对于处置后的剩余股权投资，本公司按照其在丧失控制权日的公允价值进行重新计量。处置股权取得的对价与剩余股权公允价值之和，减去按原持股比例计算应享有原有子公司自购买日或合并日开始持续计算的净资产的份额与商誉之和的差额，计入丧失控制权当期的投资收益。与原有子公司股权投资相关的其他综合收益或除净损益、其他综合收益及利润分配之外的其他所有者权益变动，在丧失控制权时转为当期投资收益，由于被投资方重新计量设定受益计划净负债或净资产变动而产生的其他综合收益除外。

因其他投资方对子公司增资而导致本公司持股比例下降从而丧失控制权的，按照上述原则进

行会计处理。

②分步处置子公司

通过多次交易分步处置对子公司股权投资直至丧失控制权的，处置对子公司股权投资的各项交易的条款、条件以及经济影响符合以下一种或多种情况，通常表明应将多次交易事项作为一揽子交易进行会计处理：

- i. 这些交易是同时或者在考虑了彼此影响的情况下订立的；
- ii. 这些交易整体才能达成一项完整的商业结果；
- iii. 一项交易的发生取决于其他至少一项交易的发生；
- iv. 一项交易单独看是不经济的，但是和其他交易一并考虑时是经济的。

处置对子公司股权投资直至丧失控制权的各项交易属于一揽子交易的，本公司将各项交易作为一项处置子公司并丧失控制权的交易进行会计处理；但是，在丧失控制权之前每一次处置价款与处置投资对应的享有该子公司净资产份额的差额，在合并财务报表中确认为其他综合收益，在丧失控制权时一并转入丧失控制权当期的损益。

处置对子公司股权投资直至丧失控制权的各项交易不属于一揽子交易的，在丧失控制权之前，按不丧失控制权的情况下部分处置对子公司的股权投资的相关政策进行会计处理；在丧失控制权时，按处置子公司一般处理方法进行会计处理。

(3) 购买子公司少数股权

本公司因购买少数股权新取得的长期股权投资与按照新增持股比例计算应享有子公司自购买日（或合并日）开始持续计算的净资产份额之间的差额，调整合并资产负债表中的资本公积中的股本溢价，资本公积中的股本溢价不足冲减的，调整留存收益。

(4) 不丧失控制权的情况下部分处置对子公司的股权投资

在不丧失控制权的情况下因部分处置对子公司的长期股权投资而取得的处置价款与处置长期股权投资相对应享有子公司自购买日或合并日开始持续计算的净资产份额之间的差额，调整合并资产负债表中的资本公积中的股本溢价，资本公积中的股本溢价不足冲减的，调整留存收益。

7. 合营安排分类及共同经营会计处理方法

适用 不适用

合营安排分为共同经营和合营企业。

当本公司是合营安排的合营方，享有该安排相关资产且承担该安排相关负债时，为共同经营。

本公司确认与共同经营中利益份额相关的下列项目，并按照相关企业会计准则的规定进行会计处理：

- (1) 确认本公司单独所持有的资产，以及按本公司份额确认共同持有的资产；
- (2) 确认本公司单独所承担的负债，以及按本公司份额确认共同承担的负债；
- (3) 确认出售本公司享有的共同经营产出份额所产生的收入；
- (4) 按本公司份额确认共同经营因出售产出所产生的收入；

(5) 确认单独所发生的费用，以及按本公司份额确认共同经营发生的费用。

8. 现金及现金等价物的确定标准

在编制现金流量表时，将本公司库存现金以及可以随时用于支付的存款确认为现金。将同时具备期限短（从购买日起三个月内到期）、流动性强、易于转换为已知现金、价值变动风险很小四个条件的投资，确定为现金等价物。

9. 外币业务和外币报表折算

√适用 □不适用

外币业务采用交易发生日的即期汇率作为折算汇率将外币金额折合成人民币记账。

资产负债表日外币货币性项目余额按资产负债表日即期汇率折算，由此产生的汇兑差额，除属于与购建符合资本化条件的资产相关的外币专门借款产生的汇兑差额按照借款费用资本化的原则处理外，均计入当期损益。

10. 金融工具

√适用 □不适用

金融工具包括金融资产、金融负债和权益工具。

1)、金融工具的分类

自 2019 年 1 月 1 日起适用的会计政策

根据本公司管理金融资产的业务模式和金融资产的合同现金流量特征，金融资产于初始确认时分类为：以摊余成本计量的金融资产、以公允价值计量且其变动计入其他综合收益的金融资产（债务工具）和以公允价值计量且其变动计入当期损益的金融资产。

业务模式是以收取合同现金流量为目标且合同现金流量仅为对本金和以未偿付本金金额为基础的利息的支付的，分类为以摊余成本计量的金融资产；业务模式既以收取合同现金流量又以出售该金融资产为目标且合同现金流量仅为对本金和以未偿付本金金额为基础的利息的支付的，分类为以公允价值计量且其变动计入其他综合收益的金融资产（债务工具）；除此之外的其他金融资产，分类为以公允价值计量且其变动计入当期损益的金融资产。

对于非交易性权益工具投资，本公司在初始确认时确定是否将其指定为以公允价值计量且其变动计入其他综合收益的金融资产（权益工具）。在初始确认时，为了能够消除或显著减少会计错配，可以将金融资产指定为以公允价值计量且其变动计入当期损益的金融资产，按照上述条件，本公司指定的这类金融资产主要包括：理财产品等。

金融负债于初始确认时分类为：以公允价值计量且其变动计入当期损益的金融负债和以摊余成本计量的金融负债。

符合以下条件之一的金融负债可在初始计量时指定为以公允价值计量且其变动计入当期损益的金融负债：

(1) 该项指定能够消除或显著减少会计错配。

(2) 根据正式书面文件载明的企业风险管理或投资策略，以公允价值为基础对金融负债组合或金融资产和金融负债组合进行管理和业绩评价，并在企业内部以此为基础向关键管理人员报告。

(3) 该金融负债包含需单独分拆的嵌入衍生工具。

按照上述条件，本公司指定的这类金融负债主要包括：（具体描述指定的情况）

2019 年 1 月 1 日前适用的会计政策

金融资产和金融负债于初始确认时分类为：以公允价值计量且其变动计入当期损益的金融资产或金融负债，包括交易性金融资产或金融负债和直接指定为以公允价值计量且其变动计入当期损益的金融资产或金融负债；持有至到期投资；应收款项；可供出售金融资产；其他金融负债等。

2)、金融工具的确认依据和计量方法

自 2019 年 1 月 1 日起适用的会计政策

(1) 以摊余成本计量的金融资产

以摊余成本计量的金融资产包括应收票据、应收账款、其他应收款、长期应收款、债权投资等，按公允价值进行初始计量，相关交易费用计入初始确认金额；不包含重大融资成分的应收账款以及本公司决定不考虑不超过一年的融资成分的应收账款，以合同交易价格进行初始计量。

持有期间采用实际利率法计算的利息计入当期损益。

收回或处置时，将取得的价款与该金融资产账面价值之间的差额计入当期损益。

(2) 以公允价值计量且其变动计入其他综合收益的金融资产（债务工具）

以公允价值计量且其变动计入其他综合收益的金融资产（债务工具）包括应收款项融资、其他债权投资等，按公允价值进行初始计量，相关交易费用计入初始确认金额。该金融资产按公允价值进行后续计量，公允价值变动除采用实际利率法计算的利息、减值损失或利得和汇兑损益之外，均计入其他综合收益。

终止确认时，之前计入其他综合收益的累计利得或损失从其他综合收益中转出，计入当期损益。

(3) 以公允价值计量且其变动计入其他综合收益的金融资产（权益工具）

以公允价值计量且其变动计入其他综合收益的金融资产（权益工具）包括其他权益工具投资等，按公允价值进行初始计量，相关交易费用计入初始确认金额。该金融资产按公允价值进行后续计量，公允价值变动计入其他综合收益。取得的股利计入当期损益。

终止确认时，之前计入其他综合收益的累计利得或损失从其他综合收益中转出，计入留存收益。

(4) 以公允价值计量且其变动计入当期损益的金融资产

以公允价值计量且其变动计入当期损益的金融资产包括交易性金融资产、衍生金融资产、其他非流动金融资产等，按公允价值进行初始计量，相关交易费用计入当期损益。该金融资产按公允价值进行后续计量，公允价值变动计入当期损益。

(5) 以公允价值计量且其变动计入当期损益的金融负债

以公允价值计量且其变动计入当期损益的金融负债包括交易性金融负债、衍生金融负债等，按公允价值进行初始计量，相关交易费用计入当期损益。该金融负债按公允价值进行后续计量，公允价值变动计入当期损益。

终止确认时，其账面价值与支付的对价之间的差额计入当期损益。

(6) 以摊余成本计量的金融负债

以摊余成本计量的金融负债包括短期借款、应付票据、应付账款、其他应付款、长期借款、应付债券、长期应付款，按公允价值进行初始计量，相关交易费用计入初始确认金额。

持有期间采用实际利率法计算的利息计入当期损益。

终止确认时，将支付的对价与该金融负债账面价值之间的差额计入当期损益。

2019 年 1 月 1 日前适用的会计政策**(1) 以公允价值计量且其变动计入当期损益的金融资产（金融负债）**

取得时以公允价值（扣除已宣告但尚未发放的现金股利或已到付息期但尚未领取的债券利息）作为初始确认金额，相关的交易费用计入当期损益。

持有期间将取得的利息或现金股利确认为投资收益，期末将公允价值变动计入当期损益。

处置时，其公允价值与初始入账金额之间的差额确认为投资收益，同时调整公允价值变动损益。

(2) 持有至到期投资

取得时按公允价值（扣除已到付息期但尚未领取的债券利息）和相关交易费用之和作为初始确认金额。

持有期间按照摊余成本和实际利率计算确认利息收入，计入投资收益。实际利率在取得时确定，在该预期存续期间或适用的更短期间内保持不变。

处置时，将所取得价款与该投资账面价值之间的差额计入投资收益。

(3) 应收款项

公司对外销售商品或提供劳务形成的应收债权，以及公司持有的其他企业的不包括在活跃市场上有报价的债务工具的债权，包括应收账款、其他应收款等，以向购货方应收的合同或协议价款作为初始确认金额；具有融资性质的，按其现值进行初始确认。

收回或处置时，将取得的价款与该应收款项账面价值之间的差额计入当期损益。

(4) 可供出售金融资产

取得时按公允价值（扣除已宣告但尚未发放的现金股利或已到付息期但尚未领取的债券利息）和相关交易费用之和作为初始确认金额。

持有期间将取得的利息或现金股利确认为投资收益。期末以公允价值计量且将公允价值变动计入其他综合收益。但是，在活跃市场中没有报价且其公允价值不能可靠计量的权益工具投资，以及与该权益工具挂钩并须通过交付该权益工具结算的衍生金融资产，按照成本计量。

处置时，将取得的价款与该金融资产账面价值之间的差额，计入投资损益；同时，将原直接计入其他综合收益的公允价值变动累计额对应处置部分的金额转出，计入当期损益。

（5）其他金融负债

按其公允价值和相关交易费用之和作为初始确认金额。采用摊余成本进行后续计量。

3)、金融资产转移的确认依据和计量方法

公司发生金融资产转移时，如已将金融资产所有权上几乎所有的风险和报酬转移给转入方，则终止确认该金融资产；如保留了金融资产所有权上几乎所有的风险和报酬的，则不终止确认该金融资产。

在判断金融资产转移是否满足上述金融资产终止确认条件时，采用实质重于形式的原则。

公司将金融资产转移区分为金融资产整体转移和部分转移。金融资产整体转移满足终止确认条件的，将下列两项金额的差额计入当期损益：

（1）所转移金融资产的账面价值；

（2）因转移而收到的对价，与原直接计入所有者权益的公允价值变动累计额（涉及转移的金融资产为以公允价值计量且其变动计入其他综合收益的金融资产（债务工具）、可供出售金融资产的情形）之和。

金融资产部分转移满足终止确认条件的，将所转移金融资产整体的账面价值，在终止确认部分和未终止确认部分之间，按照各自的相对公允价值进行分摊，并将下列两项金额的差额计入当期损益：

（1）终止确认部分的账面价值；

（2）终止确认部分的对价，与原直接计入所有者权益的公允价值变动累计额中对应终止确认部分的金额（涉及转移的金融资产为以公允价值计量且其变动计入其他综合收益的金融资产（债务工具）、可供出售金融资产的情形）之和。

金融资产转移不满足终止确认条件的，继续确认该金融资产，所收到的对价确认为一项金融负债。

4)、金融负债终止确认条件

金融负债的现时义务全部或部分已经解除的，则终止确认该金融负债或其一部分；本公司若与债权人签定协议，以承担新金融负债方式替换现存金融负债，且新金融负债与现存金融负债的合同条款实质上不同的，则终止确认现存金融负债，并同时确认新金融负债。

对现存金融负债全部或部分合同条款作出实质性修改的，则终止确认现存金融负债或其一部分，同时将修改条款后的金融负债确认为一项新金融负债。

金融负债全部或部分终止确认时，终止确认的金融负债账面价值与支付对价（包括转出的非现金资产或承担的新金融负债）之间的差额，计入当期损益。

本公司若回购部分金融负债的，在回购日按照继续确认部分与终止确认部分的相对公允价值，将该金融负债整体的账面价值进行分配。分配给终止确认部分的账面价值与支付的对价（包括转

出的非现金资产或承担的新金融负债)之间的差额,计入当期损益。

5)、金融资产和金融负债的公允价值的确定方法

存在活跃市场的金融工具,以活跃市场中的报价确定其公允价值。不存在活跃市场的金融工具,采用估值技术确定其公允价值。在估值时,本公司采用在当前情况下适用并且有足够可利用数据和其他信息支持的估值技术,选择与市场参与者在相关资产或负债的交易中所考虑的资产或负债特征相一致的输入值,并优先使用相关可观察输入值。只有在相关可观察输入值无法取得或取得不切实可行的情况下,才使用不可观察输入值。

6)、金融资产减值的测试方法及会计处理方法

自 2019 年 1 月 1 日起适用的会计政策

本公司考虑所有合理且有依据的信息,包括前瞻性信息,以单项或组合的方式对以摊余成本计量的金融资产和以公允价值计量且其变动计入其他综合收益的金融资产(债务工具)的预期信用损失进行估计。预期信用损失的计量取决于金融资产自初始确认后是否发生信用风险显著增加。

如果该金融工具的信用风险自初始确认后已显著增加,本公司按照相当于该金融工具整个存续期内预期信用损失的金额计量其损失准备;如果该金融工具的信用风险自初始确认后并未显著增加,本公司按照相当于该金融工具未来 12 个月内预期信用损失的金额计量其损失准备。由此形成的损失准备的增加或转回金额,作为减值损失或利得计入当期损益。

通常逾期超过 30 日,本公司即认为该金融工具的信用风险已显著增加,除非有确凿证据证明该金融工具的信用风险自初始确认后并未显著增加。

如果金融工具于资产负债表日的信用风险较低,本公司即认为该金融工具的信用风险自初始确认后并未显著增加。

如果有客观证据表明某项金融资产已经发生信用减值,则本公司在单项基础上对该金融资产计提减值准备。

对于应收账款,无论是否包含重大融资成分,本公司始终按照相当于整个存续期内预期信用损失的金额计量其损失准备。

对于租赁应收款、公司通过销售商品或提供劳务形成的长期应收款,本公司选择始终按照相当于整个存续期内预期信用损失的金额计量其损失准备。

2019 年 1 月 1 日前适用的会计政策

除以公允价值计量且其变动计入当期损益的金融资产外,本公司于资产负债表日对金融资产的账面价值进行检查,如果有客观证据表明某项金融资产发生减值的,计提减值准备。

(1) 可供出售金融资产的减值准备:

期末如果可供出售金融资产的公允价值发生严重下降,或在综合考虑各种相关因素后,预期这种下降趋势属于非暂时性的,就认定其已发生减值,将原直接计入所有者权益的公允价值下降形成的累计损失一并转出,确认减值损失。

对于已确认减值损失的可供出售债务工具,在随后的会计期间公允价值已上升且客观上与确

认原减值损失确认后发生的事项有关的，原确认的减值损失予以转回，计入当期损益。

可供出售权益工具投资发生的减值损失，不通过损益转回。

(2) 应收款项坏账准备：

① 单项金额重大并单独计提坏账准备的应收款项：

单项金额重大的判断依据或金额标准：单项金额重大的判断依应收账款——金额 500 万元以上(含)的款项；其他应收款据或金额标准——金额 500 万元以上(含)的款项。

单项金额重大并单独计提坏账准备的计提方法：经单独进行减值测试有客观证据表明发生减值的，根据其未来现金流量现值低于其账面价值的差额计提坏账准备；经单独进行减值测试未发生减值的，划入相应组合计提坏账准备的应收款项计提坏账准备。

② 按信用风险特征组合计提坏账准备应收款项：

按信用风险特征组合计提坏账准备的计提方法	
低风险组合	不计提
账龄组合	账龄分析法

组合中，采用账龄分析法计提坏账准备的：

账龄	应收账款计提比例 (%)	其他应收款计提比例 (%)
1 年以内 (含 1 年)	1	1
1—2 年	5	5
2—3 年	30	30
3 年以上	100	100

③ 单项金额不重大但单独计提坏账准备的应收款项：

单项计提坏账准备的理由：

有确凿证据表明可收回性存在明显差异。

坏账准备的计提方法：

根据其未来现金流量现值低于其账面价值的差额计提坏账准备。

(3) 持有至到期投资的减值准备：

持有至到期投资减值损失的计量比照应收款项减值损失计量方法处理。

11. 应收票据

应收票据的预期信用损失的确定方法及会计处理方法

√ 适用 □ 不适用

本公司基于应收票据的承兑人信用风险作为共同风险特征，将其划分为不同组合，并确定预期信用损失会计估计政策：

组合分类	预期信用损失会计估计政策	其他说明
银行承兑票据	管理层评价风险较低，一般不计提减值准备	
商业承兑票据	按照预期损失率计提减值准备	按不同逾期账龄预期损失率计提

12. 应收账款

应收账款的预期信用损失的确定方法及会计处理方法

适用 不适用

本公司采用预期信用损失模式，按照相当于整个存续期内预期损失的金额计提应收账款的损失准备。本公司与对方存在争议或涉及诉讼、仲裁的应收款项；已有明显迹象表明债务人很可能无法履行还款义务的应收款项等，采用单项评估信用风险，按预计可回收额低于账面价值的金额确认预期信用损失。

除了单项评估信用风险的应收账款外，基于应收账款交易对象关系作为共同风险特征，将其划分为不同组合，参考历史信用损失经验，结合当前状况以及对未来经济状况的预测，确定预期信用损失会计估计政策：

组合分类	预期信用损失会计估计政策	其他说明
低风险组合	管理层评价风险较低，一般不计提减值准备	包括关联方组合等
账龄组合	按照预期损失率计提减值准备	

本公司将该应收账款按类似信用风险特征（账龄）进行组合，账龄组合预期损失率计提比例进行估计如下：

账 龄	应收账款计提比例 (%)	其他应收款计提比例 (%)
1 年以内（含 1 年）	5	5
1—2 年（含 2 年）	10	10
2—3 年（含 3 年）	15	15
3 年以上	100	100

13. 应收款项融资

适用 不适用

14. 其他应收款

其他应收款预期信用损失的确定方法及会计处理方法

适用 不适用

本公司采用预期信用损失模式，按照相当于整个存续期内预期损失的金额计提应收款项的损失准备。本公司与对方存在争议或涉及诉讼、仲裁的应收款项；已有明显迹象表明债务人很可能

无法履行还款义务的应收款项等，采用单项评估信用风险，按预计可回收额低于账面价值的金额确认预期信用损失。

除了单项评估信用风险的应收款项外，基于应收款项交易对象关系作为共同风险特征，将其划分为不同组合，参考历史信用损失经验，结合当前状况以及对未来经济状况的预测，确定预期信用损失会计估计政策：

组合分类	预期信用损失会计估计政策	其他说明
低风险组合	管理层评价风险较低，一般不计提减值准备	包括关联方组合、保证金组合等
账龄组合	按照预期损失率计提减值准备	

本公司将该应收款项按类似信用风险特征（账龄）进行组合，账龄组合预期损失率计提比例进行估计如下：

账 龄	应收账款计提比例(%)	其他应收款计提比例(%)
1 年以内（含 1 年）	5	5
1—2 年（含 2 年）	10	10
2—3 年（含 3 年）	15	15
3 年以上	100	100

15. 存货

√适用 □不适用

1)、存货的分类

存货分类为：原材料、低值易耗品、库存商品等。

2)、发出存货的计价方法

存货发出时按加权平均法计价。

3)、不同类别存货可变现净值的确定依据

产成品、库存商品和用于出售的材料等直接用于出售的商品存货，在正常生产经营过程中，以该存货的估计售价减去估计的销售费用和相关税费后的金额，确定其可变现净值；需要经过加工的材料存货，在正常生产经营过程中，以所生产的产成品的估计售价减去至完工时估计将要发生的成本、估计的销售费用和相关税费后的金额，确定其可变现净值；为执行销售合同或者劳务合同而持有的存货，其可变现净值以合同价格为基础计算，若持有存货的数量多于销售合同订购数量的，超出部分的存货的可变现净值以一般销售价格为基础计算。

期末按照单个存货项目计提存货跌价准备；但对于数量繁多、单价较低的存货，按照存货类别计提存货跌价准备；与在同一地区生产和销售的产品系列相关、具有相同或类似最终用途或目的，且难以与其他项目分开计量的存货，则合并计提存货跌价准备。

除有明确证据表明资产负债表日市场价格异常外，存货项目的可变现净值以资产负债表日市

场价格为基础确定。

本期期末存货项目的可变现净值以资产负债表日市场价格为基础确定。

4)、存货的盘存制度

采用永续盘存制。

5)、低值易耗品和包装物的摊销方法

低值易耗品采用一次转销法。

16. 合同资产

(1). 合同资产的确认方法及标准

适用 不适用

(2). 合同资产预期信用损失的确定方法及会计处理方法

适用 不适用

17. 持有待售资产

适用 不适用

本公司将同时满足下列条件的非流动资产或处置组划分为持有待售类别：

(1) 根据类似交易中出售此类资产或处置组的惯例，在当前状况下即可立即出售；

(2) 出售极可能发生，即本公司已经就一项出售计划作出决议且获得确定的购买承诺，预计出售将在一年内完成。有关规定要求本公司相关权力机构或者监管部门批准后方可出售的，已经获得批准。

18. 债权投资

(1). 债权投资预期信用损失的确定方法及会计处理方法

适用 不适用

19. 其他债权投资

(1). 其他债权投资预期信用损失的确定方法及会计处理方法

适用 不适用

20. 长期应收款

(1). 长期应收款预期信用损失的确定方法及会计处理方法

适用 不适用

21. 长期股权投资

适用 不适用

1)、共同控制、重大影响的判断标准

共同控制，是指按照相关约定对某项安排所共有的控制，并且该安排的相关活动必须经过分享控制权的参与方一致同意后才能决策。本公司与其他合营方一同对被投资单位实施共同控制且

对被投资单位净资产享有权利的，被投资单位为本公司的合营企业。

重大影响，是指对一个企业的财务和经营决策有参与决策的权力，但并不能够控制或者与其他方一起共同控制这些政策的制定。本公司能够对被投资单位施加重大影响的，被投资单位为本公司联营企业。

2)、初始投资成本的确定

(1) 企业合并形成的长期股权投资

同一控制下的企业合并：公司以支付现金、转让非现金资产或承担债务方式以及以发行权益性证券作为合并对价的，在合并日按照取得被合并方所有者权益在最终控制方合并财务报表中的账面价值的份额作为长期股权投资的初始投资成本。因追加投资等原因能够对同一控制下的被投资单位实施控制的，在合并日根据合并后应享有被合并方净资产在最终控制方合并财务报表中的账面价值的份额，确定长期股权投资的初始投资成本。合并日长期股权投资的初始投资成本，与达到合并前的长期股权投资账面价值加上合并日进一步取得股份新支付对价的账面价值之和的差额，调整股本溢价，股本溢价不足冲减的，冲减留存收益。

非同一控制下的企业合并：公司按照购买日确定的合并成本作为长期股权投资的初始投资成本。因追加投资等原因能够对非同一控制下的被投资单位实施控制的，按照原持有的股权投资账面价值加上新增投资成本之和，作为改按成本法核算的初始投资成本。

(2) 其他方式取得的长期股权投资

以支付现金方式取得的长期股权投资，按照实际支付的购买价款作为初始投资成本。

以发行权益性证券取得的长期股权投资，按照发行权益性证券的公允价值作为初始投资成本。

在非货币性资产交换具有商业实质且换入资产和换出资产的公允价值均能够可靠计量的前提下，非货币性资产交换换入的长期股权投资以换出资产的公允价值和应支付的相关税费确定其初始投资成本，除非有确凿证据表明换入资产的公允价值更加可靠；不满足上述前提的非货币性资产交换，以换出资产的账面价值和应支付的相关税费作为换入长期股权投资的初始投资成本。

通过债务重组取得的长期股权投资，以所放弃债权的公允价值和可直接归属于该资产的税金等其他成本确定其入账价值，并将所放弃债权的公允价值与账面价值之间的差额，计入当期损益。

3)、后续计量及损益确认方法

(1) 成本法核算的长期股权投资

公司对子公司的长期股权投资，采用成本法核算。除取得投资时实际支付的价款或对价中包含的已宣告但尚未发放的现金股利或利润外，公司按照享有被投资单位宣告发放的现金股利或利润确认当期投资收益。

(2) 权益法核算的长期股权投资

对联营企业和合营企业的长期股权投资，采用权益法核算。初始投资成本大于投资时应享有被投资单位可辨认净资产公允价值份额的差额，不调整长期股权投资的初始投资成本；初始投资成本小于投资时应享有被投资单位可辨认净资产公允价值份额的差额，计入当期损益。

公司按照应享有或应分担的被投资单位实现的净损益和其他综合收益的份额，分别确认投资收益和其他综合收益，同时调整长期股权投资的账面价值；按照被投资单位宣告分派的利润或现金股利计算应享有的部分，相应减少长期股权投资的账面价值；对于被投资单位除净损益、其他综合收益和利润分配以外所有者权益的其他变动，调整长期股权投资的账面价值并计入所有者权益。

在确认应享有被投资单位净损益的份额时，以取得投资时被投资单位可辨认净资产的公允价值为基础，并按照公司的会计政策及会计期间，对被投资单位的净利润进行调整后确认。在持有投资期间，被投资单位编制合并财务报表的，以合并财务报表中的净利润、其他综合收益和其他所有者权益变动中归属于被投资单位的金额为基础进行核算。

公司与联营企业、合营企业之间发生的未实现内部交易损益按照应享有的比例计算归属于公司的部分，予以抵销，在此基础上确认投资收益。与被投资单位发生的未实现内部交易损失，属于资产减值损失的，全额确认。公司与联营企业、合营企业之间发生投出或出售资产的交易，该资产构成业务的，按照本附注“五、5. 同一控制下和非同一控制下企业合并的会计处理方法”和“五、6. 合并财务报表的编制方法”中披露的相关政策进行会计处理。

在公司确认应分担被投资单位发生的亏损时，按照以下顺序进行处理：首先，冲减长期股权投资的账面价值。其次，长期股权投资的账面价值不足以冲减的，以其他实质上构成对被投资单位净投资的长期权益账面价值为限继续确认投资损失，冲减长期应收项目等的账面价值。最后，经过上述处理，按照投资或协议约定企业仍承担额外义务的，按预计承担的义务确认预计负债，计入当期投资损失。

（3）长期股权投资的处置

处置长期股权投资，其账面价值与实际取得价款的差额，计入当期损益。

采用权益法核算的长期股权投资，在处置该项投资时，采用与被投资单位直接处置相关资产或负债相同的基础，按相应比例对原计入其他综合收益的部分进行会计处理。因被投资单位除净损益、其他综合收益和利润分配以外的其他所有者权益变动而确认的所有者权益，按比例结转入当期损益，由于被投资方重新计量设定受益计划净负债或净资产变动而产生的其他综合收益除外。

因处置部分股权投资等原因丧失了对被投资单位的共同控制或重大影响的，处置后的剩余股权改按金融工具确认和计量准则核算，其在丧失共同控制或重大影响之日的公允价值与账面价值之间的差额计入当期损益。原股权投资因采用权益法核算而确认的其他综合收益，在终止采用权益法核算时采用与被投资单位直接处置相关资产或负债相同的基础进行会计处理。因被投资方除净损益、其他综合收益和利润分配以外的其他所有者权益变动而确认的所有者权益，在终止采用权益法核算时全部转入当期损益。

因处置部分股权投资、因其他投资方对子公司增资而导致本公司持股比例下降等原因丧失了对被投资单位控制权的，在编制个别财务报表时，剩余股权能够对被投资单位实施共同控制或重大影响的，改按权益法核算，并对该剩余股权视同自取得时即采用权益法核算进行调整；剩余股

权不能对被投资单位实施共同控制或施加重大影响的，改按金融工具确认和计量准则的有关规定进行会计处理，其在丧失控制之日的公允价值与账面价值间的差额计入当期损益。

处置的股权是因追加投资等原因通过企业合并取得的，在编制个别财务报表时，处置后的剩余股权采用成本法或权益法核算的，购买日之前持有的股权投资因采用权益法核算而确认的其他综合收益和其他所有者权益按比例结转；处置后的剩余股权改按金融工具确认和计量准则进行会计处理的，其他综合收益和其他所有者权益全部结转。

22. 投资性房地产

不适用

23. 固定资产

(1). 确认条件

适用 不适用

固定资产指为生产商品、提供劳务、出租或经营管理而持有，并且使用寿命超过一个会计年度的有形资产。固定资产在同时满足下列条件时予以确认：

- (1) 与该固定资产有关的经济利益很可能流入企业；
- (2) 该固定资产的成本能够可靠地计量。

(2). 折旧方法

适用 不适用

类别	折旧方法	折旧年限（年）	残值率	年折旧率
房屋及建筑物	年限平均法	20	0	5
机器设备	年限平均法	5-10	0	10-20
电子设备	年限平均法	5	0	20
运输设备	年限平均法	5	0	20
其他设备	年限平均法	5	0	20

(3). 融资租入固定资产的认定依据、计价和折旧方法

适用 不适用

24. 在建工程

适用 不适用

在建工程项目按建造该项资产达到预定可使用状态前所发生的必要支出，作为固定资产的入账价值。所建造的固定资产在工程已达到预定可使用状态，但尚未办理竣工决算的，自达到预定可使用状态之日起，根据工程预算、造价或者工程实际成本等，按估计的价值转入固定资产，并按本公司固定资产折旧政策计提固定资产的折旧，待办理竣工决算后，再按实际成本调整原来的暂估价值，但不调整原已计提的折旧额。

25. 借款费用

√适用 □不适用

1)、借款费用资本化的确认原则

借款费用，包括借款利息、折价或者溢价的摊销、辅助费用以及因外币借款而发生的汇兑差额等。

公司发生的借款费用，可直接归属于符合资本化条件的资产的购建或者生产的，予以资本化，计入相关资产成本；其他借款费用，在发生时根据其发生额确认为费用，计入当期损益。

符合资本化条件的资产，是指需要经过相当长时间的购建或者生产活动才能达到预定可使用或者可销售状态的固定资产、投资性房地产和存货等资产。

借款费用同时满足下列条件时开始资本化：

(1) 资产支出已经发生，资产支出包括为购建或者生产符合资本化条件的资产而以支付现金、转移非现金资产或者承担带息债务形式发生的支出；

(2) 借款费用已经发生；

(3) 为使资产达到预定可使用或者可销售状态所必要的购建或者生产活动已经开始。

2)、借款费用资本化期间

资本化期间，指从借款费用开始资本化时点到停止资本化时点的期间，借款费用暂停资本化的期间不包括在内。

当购建或者生产符合资本化条件的资产达到预定可使用或者可销售状态时，借款费用停止资本化。

当购建或者生产符合资本化条件的资产中部分项目分别完工且可单独使用时，该部分资产借款费用停止资本化。

购建或者生产的资产的各部分分别完工，但必须等到整体完工后才可使用或可对外销售的，在该资产整体完工时停止借款费用资本化。

3)、暂停资本化期间

符合资本化条件的资产在购建或生产过程中发生的非正常中断、且中断时间连续超过 3 个月的，则借款费用暂停资本化；该项中断如是所购建或生产的符合资本化条件的资产达到预定可使用状态或者可销售状态必要的程序，则借款费用继续资本化。在中断期间发生的借款费用确认为当期损益，直至资产的购建或者生产活动重新开始后借款费用继续资本化。

4)、借款费用资本化率、资本化金额的计算方法

对于为购建或者生产符合资本化条件的资产而借入的专门借款，以专门借款当期实际发生的借款费用，减去尚未动用的借款资金存入银行取得的利息收入或进行暂时性投资取得的投资收益后的金额，来确定借款费用的资本化金额。

对于为购建或者生产符合资本化条件的资产而占用的一般借款，根据累计资产支出超过专门借款部分的资产支出加权平均数乘以所占用一般借款的资本化率，计算确定一般借款应予资本化的借款费用金额。资本化率根据一般借款加权平均利率计算确定。

26. 生物资产

□适用 √不适用

27. 油气资产

□适用 √不适用

28. 使用权资产

□适用 √不适用

29. 无形资产**(1). 计价方法、使用寿命、减值测试**

√适用 □不适用

1)、无形资产的计价方法

(1) 公司取得无形资产时按成本进行初始计量；

外购无形资产的成本，包括购买价款、相关税费以及直接归属于使该项资产达到预定用途所发生的其他支出。购买无形资产的价款超过正常信用条件延期支付，实质上具有融资性质的，无形资产的成本以购买价款的现值为基础确定。

债务重组取得债务人用以抵债的无形资产，以所放弃债权的公允价值和可直接归属于使该资产达到预定用途所发生的税金等其他成本确定其入账价值，并将所放弃债权的公允价值与账面价值之间的差额，计入当期损益。

在非货币性资产交换具有商业实质且换入资产和换出资产的公允价值均能够可靠计量的前提下，非货币性资产交换换入的无形资产以换出资产的公允价值为基础确定其入账价值，除非有确凿证据表明换入资产的公允价值更加可靠；不满足上述前提的非货币性资产交换，以换出资产的账面价值和应支付的相关税费作为换入无形资产的成本，不确认损益。

(2) 后续计量

在取得无形资产时分析判断其使用寿命。

对于使用寿命有限的无形资产，在为企业带来经济利益的期限内按直线法摊销；无法预见无形资产为企业带来经济利益期限的，视为使用寿命不确定的无形资产，不予摊销。

2)、使用寿命有限的无形资产的使用寿命估计情况

项目	预计使用寿命	依据
软件使用权	10 年	可使用年限

(2). 内部研究开发支出会计政策

□适用 √不适用

30. 长期资产减值

√适用 □不适用

长期股权投资、采用成本模式计量的投资性房地产、固定资产、在建工程、使用寿命有限的无形资产等长期资产，于资产负债表日存在减值迹象的，进行减值测试。减值测试结果表明资产的可收回金额低于其账面价值的，按其差额计提减值准备并计入减值损失。可收回金额为资产的公允价值减去处置费用后的净额与资产预计未来现金流量的现值两者之间的较高者。资产减值准备按单项资产为基础计算并确认，如果难以对单项资产的可收回金额进行估计的，以该资产所属的资产组确定资产组的可收回金额。资产组是能够独立产生现金流入的最小资产组合。

商誉、使用寿命不确定的无形资产、尚未达到可使用状态的无形资产至少在每年年度终了进行减值测试。

本公司进行商誉减值测试，对于因企业合并形成的商誉的账面价值，自购买日起按照合理的方法分摊至相关的资产组；难以分摊至相关的资产组的，将其分摊至相关的资产组组合。本公司在分摊商誉的账面价值时，根据相关资产组或资产组组合能够从企业合并的协同效应中获得的相对受益情况进行分摊，在此基础上进行商誉减值测试。

在对包含商誉的相关资产组或者资产组组合进行减值测试时，如与商誉相关的资产组或者资产组组合存在减值迹象的，先对不包含商誉的资产组或者资产组组合进行减值测试，计算可收回金额，并与相关账面价值相比较，确认相应的减值损失。再对包含商誉的资产组或者资产组组合进行减值测试，比较这些相关资产组或者资产组组合的账面价值（包括所分摊的商誉的账面价值部分）与其可收回金额，如相关资产组或者资产组组合的可收回金额低于其账面价值的，确认商誉的减值损失。

上述资产减值损失一经确认，在以后会计期间不予转回。

31. 长期待摊费用

适用 不适用

长期待摊费用为已经发生但应由本期和以后各期负担的分摊期限在一年以上的各项费用。本公司长期待摊费用包括影城装修费、更新改造装修费用、其他长期待摊费用。

1)、摊销方法

长期待摊费用在受益期内平均摊销

2)、摊销年限

类别	摊销年限（年）	备注
影城装修费	8	影城开业前整体装修
更新改造装修费用	剩余租赁期与尚可使用年限孰短	开业后更新改造装修费用
其他	5	

32. 合同负债

(1). 合同负债的确认方法

适用 不适用

33. 职工薪酬

(1). 短期薪酬的会计处理方法

√适用 □不适用

本公司在职工为本公司提供服务的会计期间，将实际发生的短期薪酬确认为负债，并计入当期损益或相关资产成本。

本公司为职工缴纳的社会保险费和住房公积金，以及按规定提取的工会经费和职工教育经费，在职工为本公司提供服务的会计期间，根据规定的计提基础和计提比例计算确定相应的职工薪酬金额。

职工福利费为非货币性福利的，如能够可靠计量的，按照公允价值计量。

(2). 离职后福利的会计处理方法

√适用 □不适用

1)、设定提存计划

本公司按当地政府的相关规定为职工缴纳基本养老保险和失业保险，在职工为本公司提供服务的会计期间，按以当地规定的缴纳基数和比例计算应缴纳金额，确认为负债，并计入当期损益或相关资产成本。

2)、设定受益计划

本公司根据预期累计福利单位法确定的公式将设定受益计划产生的福利义务归属于职工提供服务的期间，并计入当期损益或相关资产成本。

设定受益计划义务现值减去设定受益计划资产公允价值所形成的赤字或盈余确认为一项设定受益计划净负债或净资产。设定受益计划存在盈余的，本公司以设定受益计划的盈余和资产上限两项的孰低者计量设定受益计划净资产。

所有设定受益计划义务，包括预期在职工提供服务的年度报告期间结束后的十二个月内支付的义务，根据资产负债表日与设定受益计划义务期限和币种相匹配的国债或活跃市场上的高质量公司债券的市场收益率予以折现。

设定受益计划产生的服务成本和设定受益计划净负债或净资产的利息净额计入当期损益或相关资产成本；重新计量设定受益计划净负债或净资产所产生的变动计入其他综合收益，并且在后续会计期间不转回至损益，在原设定受益计划终止时在权益范围内将原计入其他综合收益的部分全部结转至未分配利润。

在设定受益计划结算时，按在结算日确定的设定受益计划义务现值和结算价格两者的差额，确认结算利得或损失。

(3). 辞退福利的会计处理方法

√适用 □不适用

本公司在不能单方面撤回因解除劳动关系计划或裁减建议所提供的辞退福利时，或确认与涉

及支付辞退福利的重组相关的成本或费用时（两者孰早），确认辞退福利产生的职工薪酬负债，并计入当期损益。

(4). 其他长期职工福利的会计处理方法

适用 不适用

34. 租赁负债

适用 不适用

35. 预计负债

适用 不适用

36. 股份支付

适用 不适用

37. 优先股、永续债等其他金融工具

适用 不适用

38. 收入

(1). 收入确认和计量所采用的会计政策

适用 不适用

1)、发行收入

院线根据与发行公司及影院的分账协议所确定的分账比例，依据各影院实际取得的票房收入分别计算应取得分账款，在计算扣除发行公司应得分账款后以净额作为院线发行收入。本公司对影城供应的影片实行单片结算，收到影城报送的财务结算表和统计汇总表并核对一致后，确认发行收入。

2)、电影放映收入

影院销售电影票收取票款，当观众入场观看电影时确认电影放映收入。

对于影院采用电影卡、兑换券等方式预售电影票的，于电影卡、兑换券持有人实际兑换电影票入场观看电影时确认收入；对于已售电影卡、兑换券期满而尚未用以兑换的，于有效期满后转入营业收入。

3)、卖品收入

卖品销售收入为各影城销售食品、饮料、电影纪念品等商品后取得的收入。在已将商品所有权上的主要风险和报酬转移给购货方、既没有保留通常与所有权相联系的继续管理权、也没有对已售出的商品实施有效控制、收入的金额能够可靠地计量、相关的经济利益很可能流入公司、相关的已发生或将发生的成本能够可靠地计量时，确认销售商品收入的实现。

卖品销售由业务员录入卖品销售系统（鼎新系统卖品模块）并收取销售价款，同时各影院根据鼎新系统卖品模块的营业数据，以及出纳的实际收款情况，按日填制《卖品销售日报表》，并与

鼎新系统卖品模块中收入数据核对相符，据此金额确定卖品销售收入。

4)、广告收入

广告收入在提供广告服务后经广告服务对象确认后，按合同、协议约定的标准，根据服务时间与价格按会计期间确认营业收入。

5)、确认让渡资产使用权收入的依据

与交易相关的经济利益很可能流入企业，收入的金额能够可靠地计量时。分别下列情况确定让渡资产使用权收入金额：

利息收入金额，按照他人使用本企业货币资金的时间和实际利率计算确定；

使用费收入金额，按照有关合同或协议约定的收费时间和方法计算确定。

(2). 同类业务采用不同经营模式导致收入确认会计政策存在差异的情况

适用 不适用

39. 合同成本

适用 不适用

40. 政府补助

适用 不适用

1)、类型

政府补助，是本公司从政府无偿取得的货币性资产与非货币性资产。分为与资产相关的政府补助和与收益相关的政府补助。

与资产相关的政府补助，是指本公司取得的、用于购建或以其他方式形成长期资产的政府补助。与收益相关的政府补助，是指除与资产相关的政府补助之外的政府补助。

2)、确认时点

企业取得的各种政府补助为货币性资产的，如通过银行转账等方式拨付的补助，通常按照实际收到的金额计量。

3)、会计处理

政府补助采用的是总额法：

与资产相关的政府补助，冲减相关资产账面价值或确认为递延收益。确认为递延收益的，在相关资产使用寿命内按照合理、系统的方法分期计入当期损益（与本公司日常活动相关的，计入其他收益；与本公司日常活动无关的，计入营业外收入）；

与收益相关的政府补助，用于补偿本公司以后期间的相关成本费用或损失的，确认为递延收益，并在确认相关成本费用或损失的期间，计入当期损益（与本公司日常活动相关的，计入其他收益；与本公司日常活动无关的，计入营业外收入）或冲减相关成本费用或损失；用于补偿本公司已发生的相关成本费用或损失的，直接计入当期损益（与本公司日常活动相关的，计入其他收益；与本公司日常活动无关的，计入营业外收入）或冲减相关成本费用或损失。

41. 递延所得税资产/递延所得税负债

√适用 □不适用

对于可抵扣暂时性差异确认递延所得税资产，以未来期间很可能取得的用来抵扣可抵扣暂时性差异的应纳税所得额为限。对于能够结转以后年度的可抵扣亏损和税款抵减，以很可能获得用来抵扣可抵扣亏损和税款抵减的未来应纳税所得额为限，确认相应的递延所得税资产。

对于应纳税暂时性差异，除特殊情况外，确认递延所得税负债。

不确认递延所得税资产或递延所得税负债的特殊情况包括：商誉的初始确认；除企业合并以外的发生时既不影响会计利润也不影响应纳税所得额（或可抵扣亏损）的其他交易或事项。

当拥有以净额结算的法定权利，且意图以净额结算或取得资产、清偿负债同时进行，当期所得税资产及当期所得税负债以抵销后的净额列报。

当拥有以净额结算当期所得税资产及当期所得税负债的法定权利，且递延所得税资产及递延所得税负债是与同一税收征管部门对同一纳税主体征收的所得税相关或者是对不同的纳税主体相关，但在未来每一具有重要性的递延所得税资产及负债转回的期间内，涉及的纳税主体意图以净额结算当期所得税资产和负债或是同时取得资产、清偿负债时，递延所得税资产及递延所得税负债以抵销后的净额列报。

42. 租赁**(1). 经营租赁的会计处理方法**

√适用 □不适用

(1) 公司租入资产所支付的租赁费，在不扣除免租期的整个租赁期内，按直线法进行分摊，计入当期费用。公司支付的与租赁交易相关的初始直接费用，计入当期费用。

资产出租方承担了应由公司承担的与租赁相关的费用时，公司将该部分费用从租金总额中扣除，按扣除后的租金费用在租赁期内分摊，计入当期费用。

(2) 公司出租资产所收取的租赁费，在不扣除免租期的整个租赁期内，按直线法进行分摊，确认为租赁相关收入。公司支付的与租赁交易相关的初始直接费用，计入当期费用；如金额较大的，则予以资本化，在整个租赁期间内按照与租赁相关收入确认相同的基础分期计入当期收益。

公司承担了应由承租方承担的与租赁相关的费用时，公司将该部分费用从租金收入总额中扣除，按扣除后的租金费用在租赁期内分配。

(2). 融资租赁的会计处理方法

□适用 √不适用

(3). 新租赁准则下租赁的确定方法及会计处理方法

□适用 √不适用

43. 其他重要的会计政策和会计估计

□适用 √不适用

44. 重要会计政策和会计估计的变更

(1). 重要会计政策变更

√适用 □不适用

会计政策变更的内容和原因	审批程序	备注(受重要影响的报表项目名称和金额)
资产负债表中“应收票据及应收账款”拆分为“应收票据”和“应收账款”列示;“应付票据及应付账款”拆分为“应付票据”和“应付账款”列示;比较数据相应调整。	董事会决议	本公司根据通知修改了相关会计报表列报,对列报金额无影响
将理财产品指定为以公允价值计量且其变动计入当期损益,从“其他流动资产”重分类至“交易性金融资产”	董事会决议	其他流动资产:减少 9.5 亿元,交易性金融资产(负债):增加 9.5 亿元

其他说明

无

(2). 重要会计估计变更

□适用 √不适用

(3). 2019 年起执行新金融工具准则、新收入准则或新租赁准则调整执行当年年初财务报表相关项目情况

√适用 □不适用

合并资产负债表

单位:元 币种:人民币

项目	2018 年 12 月 31 日	2019 年 1 月 1 日	调整数
流动资产:			
货币资金	225,399,559.13	225,399,559.13	
结算备付金			
拆出资金			
交易性金融资产		950,000,000.00	950,000,000.00
以公允价值计量且其变动计入当期损益的金融资产			
衍生金融资产			
应收票据			
应收账款	31,620,933.27	31,620,933.27	
应收款项融资			
预付款项	25,426,400.26	25,426,400.26	
应收保费			
应收分保账款			
应收分保合同准备金			
其他应收款	179,619,580.60	179,619,580.60	
其中:应收利息			
应收股利	13,456,007.57	13,456,007.57	
买入返售金融资产			
存货	42,160,588.02	42,160,588.02	

合同资产			
持有待售资产			
一年内到期的非流动资产			
其他流动资产	1,018,830,194.15	68,830,194.15	-950,000,000.00
流动资产合计	1,523,057,255.43	1,523,057,255.43	0.00
非流动资产：			
发放贷款和垫款			
债权投资			
可供出售金融资产			
其他债权投资			
持有至到期投资			
长期应收款	1,651,707.50	1,651,707.50	
长期股权投资	47,674,085.73	47,674,085.73	
其他权益工具投资			
其他非流动金融资产			
投资性房地产			
固定资产	851,922,480.07	851,922,480.07	
在建工程	44,848,403.28	44,848,403.28	
生产性生物资产			
油气资产			
使用权资产			
无形资产	1,606,516.41	1,606,516.41	
开发支出			
商誉	15,437,522.27	15,437,522.27	
长期待摊费用	604,440,511.54	604,440,511.54	
递延所得税资产	89,675.50	89,675.50	
其他非流动资产	136,197,847.07	136,197,847.07	
非流动资产合计	1,703,868,749.37	1,703,868,749.37	
资产总计	3,226,926,004.80	3,226,926,004.80	
流动负债：			
短期借款			
向中央银行借款			
拆入资金			
交易性金融负债			
以公允价值计量且其变动计入当期损益的金融负债			
衍生金融负债			
应付票据			
应付账款	242,442,632.52	242,442,632.52	
预收款项	367,048,861.40	367,048,861.40	
合同负债			
卖出回购金融资产款			
吸收存款及同业存放			
代理买卖证券款			
代理承销证券款			
应付职工薪酬	104,302,107.99	104,302,107.99	
应交税费	44,413,246.20	44,413,246.20	
其他应付款	43,590,531.27	43,590,531.27	
其中：应付利息	44,898.70	44,898.70	

应付股利			
应付手续费及佣金			
应付分保账款			
持有待售负债			
一年内到期的非流动负债	24,130,000.00	24,130,000.00	
其他流动负债			
流动负债合计	825,927,379.38	825,927,379.38	
非流动负债：			
保险合同准备金			
长期借款	4,430,000.00	4,430,000.00	
应付债券			
其中：优先股			
永续债			
租赁负债			
长期应付款			
长期应付职工薪酬			
预计负债			
递延收益	206,456,882.62	206,456,882.62	
递延所得税负债			
其他非流动负债			
非流动负债合计	210,886,882.62	210,886,882.62	
负债合计	1,036,814,262.00	1,036,814,262.00	
所有者权益（或股东权益）：			
实收资本（或股本）	453,000,000.00	453,000,000.00	
其他权益工具			
其中：优先股			
永续债			
资本公积	754,976,643.86	754,976,643.86	
减：库存股			
其他综合收益			
专项储备			
盈余公积	118,849,404.27	118,849,404.27	
一般风险准备			
未分配利润	863,285,694.67	863,285,694.67	
归属于母公司所有者权益（或 股东权益）合计	2,190,111,742.80	2,190,111,742.80	
少数股东权益			
所有者权益（或股东权益） 合计	2,190,111,742.80	2,190,111,742.80	
负债和所有者权益（或股 东权益）总计	3,226,926,004.80	3,226,926,004.80	

各项目调整情况的说明：

适用 不适用

母公司资产负债表

单位：元 币种：人民币

项目	2018年12月31日	2019年1月1日	调整数
流动资产：			

货币资金	221,471,157.58	221,471,157.58	
交易性金融资产		950,000,000.00	950,000,000.00
以公允价值计量且其变动计入当期损益的金融资产			
衍生金融资产			
应收票据			
应收账款	42,025,960.82	42,025,960.82	
应收款项融资			
预付款项	22,575,980.51	22,575,980.51	
其他应收款	274,257,918.51	274,257,918.51	
其中：应收利息			
应收股利	13,456,007.57	13,456,007.57	
存货	35,923,844.76	35,923,844.76	
合同资产			
持有待售资产			
一年内到期的非流动资产			
其他流动资产	1,016,083,436.34	66,083,436.34	-950,000,000.00
流动资产合计	1,612,338,298.52	1,612,338,298.52	0.00
非流动资产：			
债权投资			
可供出售金融资产			
其他债权投资			
持有至到期投资			
长期应收款	1,651,707.50	1,651,707.50	
长期股权投资	180,096,523.58	180,096,523.58	
其他权益工具投资			
其他非流动金融资产			
投资性房地产			
固定资产	770,407,961.50	770,407,961.50	
在建工程	44,705,324.30	44,705,324.30	
生产性生物资产			
油气资产			
使用权资产			
无形资产	1,606,516.41	1,606,516.41	
开发支出			
商誉			
长期待摊费用	560,707,477.17	560,707,477.17	
递延所得税资产	83,138.35	83,138.35	
其他非流动资产	135,372,740.05	135,372,740.05	
非流动资产合计	1,694,631,388.86	1,694,631,388.86	
资产总计	3,306,969,687.38	3,306,969,687.38	
流动负债：			
短期借款			
交易性金融负债			
以公允价值计量且其变动计入当期损益的金融负债			
衍生金融负债			
应付票据			
应付账款	216,827,184.49	216,827,184.49	

预收款项	259,892,591.43	259,892,591.43	
合同负债			
应付职工薪酬	84,482,378.18	84,482,378.18	
应交税费	39,461,084.93	39,461,084.93	
其他应付款	409,361,196.77	409,361,196.77	
其中：应付利息	44,898.70	44,898.70	
应付股利			
持有待售负债			
一年内到期的非流动负债	24,130,000.00	24,130,000.00	
其他流动负债			
流动负债合计	1,034,154,435.80	1,034,154,435.80	
非流动负债：			
长期借款	4,430,000.00	4,430,000.00	
应付债券			
其中：优先股			
永续债			
租赁负债			
长期应付款			
长期应付职工薪酬			
预计负债			
递延收益	127,270,561.62	127,270,561.62	
递延所得税负债			
其他非流动负债			
非流动负债合计	131,700,561.62	131,700,561.62	
负债合计	1,165,854,997.42	1,165,854,997.42	
所有者权益（或股东权益）：			
实收资本（或股本）	453,000,000.00	453,000,000.00	
其他权益工具			
其中：优先股			
永续债			
资本公积	763,810,647.36	763,810,647.36	
减：库存股			
其他综合收益			
专项储备			
盈余公积	118,849,404.27	118,849,404.27	
未分配利润	805,454,638.33	805,454,638.33	
所有者权益（或股东权益）合计	2,141,114,689.96	2,141,114,689.96	
负债和所有者权益（或股东权益）总计	3,306,969,687.38	3,306,969,687.38	

各项目调整情况的说明：

√适用 □不适用

主要系公司自 2019 年 1 月 1 日起执行新的金融工具准则所致。根据新金融工具准则衔接规定，在准则实施日，公司应当按照规定对金融工具进行分类和计量，涉及前期比较财务报表列报的信息与本准则要求不一致的，公司无需重述前期可比数，首日执行新准则与原准则的差异调整计入期初留存收益或其他综合收益，并于 2019 年一季报起按新准则要求进行会计报表披露。

(4). 2019 年起执行新金融工具准则或新租赁准则追溯调整前期比较数据说明

□适用 √不适用

45. 其他

√适用 □不适用

所得税的会计处理方法

公司所得税的会计处理采用资产负债表债务法。

所得税包括当期所得税和递延所得税。除由于企业合并产生的调整商誉，或与直接计入所有者权益的交易或者事项相关的计入所有者权益外，均作为所得税费用计入当期损益。

六、税项**1. 主要税种及税率**

主要税种及税率情况

√适用 □不适用

税种	计税依据	税率
增值税	按税法规定计算的销售货物和应税劳务收入为基础计算销项税额，在扣除当期允许抵扣的进项税额后，差额部分为应交增值税	16%、13%、10%、9%、6%、3%
消费税		
营业税		
城市维护建设税	按实际缴纳的增值税及消费税计缴	7%、5%
企业所得税	按应纳税所得额计缴	25%，15%
电影专项资金	按含税票房收入	5%
文化事业建设费	按广告发布收入	3%

存在不同企业所得税税率纳税主体的，披露情况说明

√适用 □不适用

纳税主体名称	所得税税率（%）
重庆市南岸区横店电影城有限公司	15
呼和浩特市横店影视电影城有限公司	15
重庆煌华横店电影城有限公司	15
丰都横店电影城有限公司	15
贵阳横店影视电影城有限公司	15
鄂尔多斯市横店影视电影城有限公司	15
井研横店影视电影城有限公司	15

子公司影城享受小微企业所得税情况：根据财税〔2019〕13号关于实施小微企业普惠性税收减免政策的通知：小型微利企业年应纳税所得额不超过100万元的部分，减按25%计入应纳税所得额，按20%的税率缴纳企业所得税；对年应纳税所得额超过100万元但不超过300万元的部分，减按50%计入应纳税所得额，按20%的税率缴纳企业所得税。

2. 税收优惠

√适用 □不适用

1)、根据国务院《进一步支持文化企业发展的规定》(国办发[2018]124号)的规定,对电影制片企业销售电影拷贝(含数字拷贝)、转让版权取得的收入,电影发行企业取得的电影发行收入,电影放映企业在农村的电影放映收入免征增值税。一般纳税人提供的城市电影放映服务,可以按现行政策规定,选择按照简易计税办法计算缴纳增值税,执行期限为2019年1月1日至2023年12月31日,本公司该部分电影发行收入免缴增值税。

2)、根据财政部、海关总署、国家税务总局《关于深入实施西部大开发战略有关税收政策问题的通知》(财税[2011]58号)、《国家税务总局关于深入实施西部大开发战略有关企业所得税问题的公告》(国家税务总局公告2012年第12号)、国家发展与改革委员会《产业结构调整指导目录(2011年本)》等规定,本公司部分子、分公司享受企业所得税的西部大开发优惠政策。

3)、根据《关于深化增值税改革有关政策的公告》(财政部税务总局海关总署公告2019年第39号),自2019年4月1日至2021年12月31日,允许生产、生活性服务业纳税人按照当期可抵扣进项税额加计10%,抵减应纳税额(以下称加计抵减政策)。

3. 其他

适用 不适用

七、合并财务报表项目注释

1、货币资金

适用 不适用

单位:元 币种:人民币

项目	期末余额	期初余额
库存现金	5,746,484.63	7,701,405.77
银行存款	277,466,820.89	209,615,491.30
其他货币资金	5,964,849.57	8,082,662.06
合计	289,178,155.09	225,399,559.13
其中:存放在境外的款项总额		

其他说明

无

2、交易性金融资产

适用 不适用

单位:元 币种:人民币

项目	期末余额	期初余额
以公允价值计量且其变动计入当期损益的金融资产	920,000,000.00	950,000,000.00
其中:		
理财产品	920,000,000.00	950,000,000.00
指定以公允价值计量且其变动计入当期损益的金融资产		
其中:		

合计	920,000,000.00	950,000,000.00
----	----------------	----------------

其他说明：

适用 不适用

3、衍生金融资产

适用 不适用

4、应收票据

(1). 应收票据分类列示

适用 不适用

(2). 期末公司已质押的应收票据

适用 不适用

(3). 期末公司已背书或贴现且在资产负债表日尚未到期的应收票据

适用 不适用

(4). 期末公司因出票人未履约而将其转应收账款的票据

适用 不适用

(5). 按坏账计提方法分类披露

适用 不适用

按单项计提坏账准备：

适用 不适用

按组合计提坏账准备：

适用 不适用

如按预期信用损失一般模型计提坏账准备，请参照其他应收款披露：

适用 不适用

(6). 坏账准备的情况

适用 不适用

(7). 本期实际核销的应收票据情况

适用 不适用

其他说明

适用 不适用

5、应收账款

(1). 按账龄披露

适用 不适用

单位：元 币种：人民币

账龄	期末账面余额
1 年以内	
其中：1 年以内分项	
1 年以内小计	79,884,253.20

1 至 2 年	631,275.70
2 至 3 年	
3 年以上	
3 至 4 年	
4 至 5 年	
5 年以上	
合计	80,515,528.90

(2). 按坏账计提方法分类披露

√适用 □不适用

单位：元 币种：人民币

类别	期末余额					期初余额				
	账面余额		坏账准备		账面价值	账面余额		坏账准备		账面价值
	金额	比例 (%)	金额	计提比例 (%)		金额	比例 (%)	金额	计提比例 (%)	
按单项计提坏账准备										
其中：										
按组合计提坏账准备	80,515,528.90	100.00	830,406.32	1.03	79,685,122.58					
其中：										
账龄组合	80,515,528.90	100.00	830,406.32	1.03	79,685,122.58					
合计	80,515,528.90	/	830,406.32	/	79,685,122.58		/		/	

按单项计提坏账准备：

□适用 √不适用

按组合计提坏账准备：

√适用 □不适用

组合计提项目：按账龄组合计提

单位：元 币种：人民币

名称	期末余额		
	应收账款	坏账准备	计提比例 (%)
1 年以内	79,884,253.20	798,842.53	1.00
1 至 2 年	631,275.70	31,563.79	5.00
合计	80,515,528.90	830,406.32	

按组合计提坏账的确认标准及说明：

□适用 √不适用

如按预期信用损失一般模型计提坏账准备，请参照其他应收款披露：

□适用 √不适用

(3). 坏账准备的情况

√适用 □不适用

单位：元 币种：人民币

类别	期初余额	本期变动金额	期末余额
----	------	--------	------

		计提	收回或 转回	转销或核销	其他变动	
账龄组合	319,403.37	585,863.75		-74,860.80		830,406.32
合计	319,403.37	585,863.75		-74,860.80		830,406.32

其中本期坏账准备收回或转回金额重要的：

适用 不适用

(4). 本期实际核销的应收账款情况

适用 不适用

单位：元 币种：人民币

项目	核销金额
实际核销的应收账款	74,860.80

其中重要的应收账款核销情况

适用 不适用

应收账款核销说明：

适用 不适用

(5). 按欠款方归集的期末余额前五名的应收账款情况

适用 不适用

单位名称	期末余额		
	应收账款	占应收账款合计数的比例(%)	坏账准备
单位 1	43,651,753.15	54.22	436,517.53
单位 2	6,915,692.20	8.59	69,156.92
单位 3	5,866,548.00	7.29	58,665.48
单位 4	1,861,166.36	2.31	18,611.66
单位 5	1,557,600.00	1.93	15,576.00
合计	59,852,759.71	74.34	598,527.60

(6). 因金融资产转移而终止确认的应收账款

适用 不适用

(7). 转移应收账款且继续涉入形成的资产、负债金额

适用 不适用

其他说明：

适用 不适用

6、 应收款项融资

适用 不适用

7、预付款项

(1). 预付款项按账龄列示

√适用 □不适用

单位：元 币种：人民币

账龄	期末余额		期初余额	
	金额	比例 (%)	金额	比例 (%)
1 年以内	30,285,321.63	100.00	25,426,400.26	100.00
1 至 2 年				
2 至 3 年				
3 年以上				
合计	30,285,321.63	100.00	25,426,400.26	100.00

账龄超过 1 年且金额重要的预付款项未及时结算原因的说明：

本公司没有账龄超过一年且金额重大的预付款项。

(2). 按预付对象归集的期末余额前五名的预付款情况

√适用 □不适用

预付对象	期末余额	占预付款项期末余额合计数的比例 (%)
单位 1	1,421,231.75	4.69
单位 2	1,408,465.61	4.65
单位 3	1,210,244.64	4.00
单位 4	1,090,308.59	3.60
单位 5	1,018,348.64	3.36
合计	6,148,599.23	20.30

其他说明

□适用 √不适用

8、其他应收款

项目列示

√适用 □不适用

单位：元 币种：人民币

项目	期末余额	期初余额
应收利息		
应收股利		13,456,007.57
其他应收款	171,533,799.02	166,163,573.03
合计	171,533,799.02	179,619,580.60

其他说明：

□适用 √不适用

应收利息**(1). 应收利息分类**

□适用 √不适用

(2). 重要逾期利息

□适用 √不适用

(3). 坏账准备计提情况

□适用 √不适用

其他说明：

□适用 √不适用

应收股利**(1). 应收股利**

√适用 □不适用

单位：元 币种：人民币

项目(或被投资单位)	期末余额	期初余额
五洲电影发行有限公司		13,456,007.57
合计		13,456,007.57

(2). 重要的账龄超过1年的应收股利

□适用 √不适用

(3). 坏账准备计提情况

□适用 √不适用

其他说明：

□适用 √不适用

其他应收款**(1). 按账龄披露**

√适用 □不适用

单位：元 币种：人民币

账龄	期末账面余额
1 年以内	
其中：1 年以内分项	
1 年以内小计	21,918,296.94
1 至 2 年	10,453,000.00
2 至 3 年	18,875,000.00
3 年以上	121,450,024.06
3 至 4 年	
4 至 5 年	
5 年以上	
合计	172,696,321.00

(2). 按款项性质分类情况

√适用 □不适用

单位：元 币种：人民币

款项性质	期末账面余额	期初账面余额
项目保证金	164,613,524.06	160,215,545.25
备用金	1,350,056.39	1,550,035.00
职工五险一金	480,542.16	507,430.65
其他	6,252,198.39	3,929,860.74
合计	172,696,321.00	166,202,871.64

(3). 坏账准备计提情况

√适用 □不适用

单位：元 币种：人民币

坏账准备	第一阶段	第二阶段	第三阶段	合计
	未来12个月预期信用损失	整个存续期预期信用损失(未发生信用减值)	整个存续期预期信用损失(已发生信用减值)	
2019年1月1日余额		39,298.61		39,298.61
2019年1月1日余额在本期				
--转入第二阶段				
--转入第三阶段				
--转回第二阶段				
--转回第一阶段				
本期计提		24,601.47	1,100,000.00	1,124,601.47
本期转回				
本期转销		1,378.10		1,378.10
本期核销				
其他变动				
2019年12月31日余额		62,521.98	1,100,000.00	1,162,521.98

对本期发生损失准备变动的其他应收款账面余额显著变动的情况说明：

□适用 √不适用

本期坏账准备计提金额以及评估金融工具的信用风险是否显著增加的采用依据：

□适用 √不适用

(4). 坏账准备的情况

√适用 □不适用

单位：元 币种：人民币

类别	期初余额	本期变动金额				期末余额
		计提	收回或转回	转销或核销	其他变动	
单项金额不重大但单独计提坏账准备的其他应收款		1,100,000.00				1,100,000.00
账龄组合	39,298.61	24,601.47		-1,378.10		62,521.98
合计	39,298.61	1,124,601.47		-1,378.10		1,162,521.98

其中本期坏账准备转回或收回金额重要的：

□适用 √不适用

(5). 本期实际核销的其他应收款情况

√适用 □不适用

单位：元 币种：人民币

项目	核销金额
实际核销的其他应收款	1,378.10

其中重要的其他应收款核销情况：

□适用 √不适用

其他应收款核销说明：

□适用 √不适用

(6). 按欠款方归集的期末余额前五名的其他应收款情况

√适用 □不适用

单位：元 币种：人民币

单位名称	款项的性质	期末余额	账龄	占其他应收款期末余额合计数的比例(%)	坏账准备期末余额
单位 1	项目保证金	1,909,189.04	5 年以上	1.11	
单位 2	外部往来	1,500,000.00	1 年以内	0.87	15,000.00
单位 3	项目保证金	1,123,333.38	5 年以上	0.65	
单位 4	项目保证金	1,000,000.00	3 至 4 年	0.58	
单位 5	项目保证金	1,000,000.00	5 年以上	0.58	
合计		6,532,522.42		3.79	15,000.00

(7). 及政府补助的应收款项

□适用 √不适用

(8). 因金融资产转移而终止确认的其他应收款

□适用 √不适用

(9). 转移其他应收款且继续涉入形成的资产、负债的金额

□适用 √不适用

其他说明：

□适用 √不适用

9、 存货

(1). 存货分类

√适用 □不适用

单位：元 币种：人民币

项目	期末余额			期初余额		
	账面余额	存货跌价准备/合同履约成本减值准备	账面价值	账面余额	存货跌价准备/合同履约成本减值准备	账面价值

原材料	37,714,367.10		37,714,367.10	31,435,421.18		31,435,421.18
在产品						
库存商品	10,953,557.34		10,953,557.34	10,574,196.88		10,574,196.88
周转材料						
消耗性生物资产						
合同履约成本						
低值易耗品	312,768.59		312,768.59	150,969.96		150,969.96
合计	48,980,693.03		48,980,693.03	42,160,588.02		42,160,588.02

(2). 存货跌价准备及合同履约成本减值准备

□适用 √不适用

(3). 存货期末余额含有借款费用资本化金额的说明

□适用 √不适用

(4). 合同履约成本本期摊销金额的说明

□适用 √不适用

其他说明

□适用 √不适用

10、 合同资产**(1). 合同资产情况**

□适用 √不适用

(2). 报告期内账面价值发生重大变动的金额和原因

□适用 √不适用

(3). 本期合同资产计提减值准备情况

□适用 √不适用

如按预期信用损失一般模型计提坏账准备，请参照其他应收款披露：

□适用 √不适用

其他说明：

□适用 √不适用

11、 持有待售资产

□适用 √不适用

12、 一年内到期的非流动资产

□适用 √不适用

期末重要的债权投资和其他债权投资：

□适用 √不适用

其他说明

不适用

13、其他流动资产

√适用 □不适用

单位：元 币种：人民币

项目	期末余额	期初余额
合同取得成本		
应收退货成本		
增值税进项留抵	89,359,597.66	68,830,194.15
合计	89,359,597.66	68,830,194.15

其他说明

不适用

14、债权投资**(1). 债权投资情况**

□适用 √不适用

(2). 期末重要的债权投资

□适用 √不适用

(3). 减值准备计提情况

□适用 √不适用

本期减值准备计提金额以及评估金融工具的信用风险是否显著增加的采用依据

□适用 √不适用

其他说明

□适用 √不适用

15、其他债权投资**(1). 其他债权投资情况**

□适用 √不适用

(2). 期末重要的其他债权投资

□适用 √不适用

(3). 减值准备计提情况

□适用 √不适用

本期减值准备计提金额以及评估金融工具的信用风险是否显著增加的采用依据

□适用 √不适用

其他说明：

□适用 √不适用

16、长期应收款**(1). 长期应收款情况**

√适用 □不适用

单位：元 币种：人民币

项目	期末余额	期初余额	折现
----	------	------	----

	账面余额	坏账准备	账面价值	账面余额	坏账准备	账面价值	率区间
融资租赁款							
其中：未实现融资收益							
分期收款销售商品							
分期收款提供劳务							
其他	1,651,707.50		1,651,707.50	1,651,707.50		1,651,707.50	
合计	1,651,707.50		1,651,707.50	1,651,707.50		1,651,707.50	

(2). 坏账准备计提情况

适用 不适用

本期坏账准备计提金额以及评估金融工具的信用风险是否显著增加的采用依据

适用 不适用

(3). 因金融资产转移而终止确认的长期应收款

适用 不适用

(4). 转移长期应收款且继续涉入形成的资产、负债金额

适用 不适用

其他说明

适用 不适用

17、长期股权投资

√适用 □不适用

单位：元 币种：人民币

被投资单位	期初 余额	本期增减变动								期末 余额	减值准 备期末 余额
		追加投资	减少 投资	权益法下确认的 投资损益	其他综 合收益 调整	其他 权益 变动	宣告发放现 金股利或利 润	计提 减值 准备	其他		
一、合营企业											
小计											
二、联营企业											
五洲发行	9,440,548.83			160,983.53						9,601,532.36	
杭州电影	38,233,536.90			161,686.35			-780,000.00			37,615,223.25	
横店影视基 金合伙企业		32,070,000.00		-1,269,581.22						30,800,418.78	
小计	47,674,085.73	32,070,000.00		-946,911.34			-780,000.00			78,017,174.39	
合计	47,674,085.73	32,070,000.00		-946,911.34			-780,000.00			78,017,174.39	

其他说明
不适用

18、其他权益工具投资**(1). 其他权益工具投资情况**

□适用 √不适用

(2). 非交易性权益工具投资的情况

□适用 √不适用

其他说明：

□适用 √不适用

19、其他非流动金融资产

□适用 √不适用

其他说明：

□适用 √不适用

20、投资性房地产

投资性房地产计量模式

不适用

21、固定资产**项目列示**

√适用 □不适用

单位：元 币种：人民币

项目	期末余额	期初余额
固定资产	909,312,754.18	851,922,480.07
固定资产清理		
合计	909,312,754.18	851,922,480.07

其他说明：

□适用 √不适用

固定资产**(1). 固定资产情况**

√适用 □不适用

单位：元 币种：人民币

项目	机器设备	电子设备	运输设备	其他设备	合计
一、账面原值：					
1. 期初余额	1,157,512,067.58	67,551,995.80	3,287,556.06	287,425,671.20	1,515,777,290.64
2. 本期增加金额	176,252,467.55	11,772,483.01		52,716,682.44	240,741,633.00
(1) 购置	176,113,447.12	11,772,483.01		52,716,682.44	240,602,612.57
(2) 在建工程转入	139,020.43				139,020.43
(3) 企业合并增加					
3. 本期减少金额	16,324,960.47	3,989,276.51		13,586,231.61	33,900,468.59
(1) 处置或报废	16,324,960.47	3,989,276.51		13,586,231.61	33,900,468.59
4. 期末余额	1,317,439,574.66	75,335,202.30	3,287,556.06	326,556,122.03	1,722,618,455.05
二、累计折旧					
1. 期初余额	460,363,808.15	36,007,165.60	2,036,491.05	165,447,345.77	663,854,810.57
2. 本期增加金额	122,228,910.20	11,521,294.28	417,053.72	44,054,302.84	178,221,561.04
(1) 计提	122,228,910.20	11,521,294.28	417,053.72	44,054,302.84	178,221,561.04
3. 本期减少金额	13,849,535.73	3,287,293.40		11,633,841.61	28,770,670.74
(1) 处置或报废	13,849,535.73	3,287,293.40		11,633,841.61	28,770,670.74
4. 期末余额	568,743,182.62	44,241,166.48	2,453,544.77	197,867,807.00	813,305,700.87
三、减值准备					
1. 期初余额					
2. 本期增加金额					
(1) 计提					
3. 本期减少金额					
(1) 处置或报废					
4. 期末余额					
四、账面价值					

1. 期末账面价值	748,696,392.04	31,094,035.82	834,011.29	128,688,315.03	909,312,754.18
2. 期初账面价值	697,148,259.43	31,544,830.20	1,251,065.01	121,978,325.43	851,922,480.07

(2). 暂时闲置的固定资产情况

适用 不适用

(3). 通过融资租赁租入的固定资产情况

适用 不适用

(4). 通过经营租赁租出的固定资产

适用 不适用

(5). 未办妥产权证书的固定资产情况

适用 不适用

其他说明:

适用 不适用

固定资产清理

适用 不适用

22、在建工程

项目列示

适用 不适用

单位：元 币种：人民币

项目	期末余额	期初余额
在建工程	50,855,016.53	44,848,403.28
工程物资		
合计	50,855,016.53	44,848,403.28

其他说明:

适用 不适用

在建工程

(1). 在建工程情况

√适用 □不适用

单位：元 币种：人民币

项目	期末余额			期初余额		
	账面余额	减值准备	账面价值	账面余额	减值准备	账面价值
影城装修工程	50,855,016.53		50,855,016.53	44,848,403.28		44,848,403.28
合计	50,855,016.53		50,855,016.53	44,848,403.28		44,848,403.28

(2). 重要在建工程项目本期变动情况

√适用 □不适用

单位：元 币种：人民币

项目名称	预算数	期初余额	本期增加金额	本期转入固定资产金额	本期其他减少金额	期末余额	工程累计投入占预算比例(%)	工程进度	利息资本化累计金额	其中：本期利息资本化金额	本期利息资本化率(%)	资金来源
横店影视股份有限公司东阳横店影视产业实验区分公司	7,500,000.00		6,961,560.07	113,811.83	6,847,748.24		93%	完工				自筹、借款
福建安溪影城(筹)	4,650,000.00		4,584,855.04			4,584,855.04	99%	完工				自筹、借款
横店影视股份有限公司武汉黄陂分公司	4,500,000.00		4,492,360.25		4,492,360.25		100%	完工				自筹、借款
横店影视股份有限公司章丘分公司	4,530,000.00		4,369,943.91		4,369,943.91		96%	完工				自筹、借款

横店影视股份有限公司城阳分公司	4,820,000.00		4,241,448.98		4,241,448.98		88%	完工					自筹、借款
合计	26,000,000.00		24,650,168.25	113,811.83	19,951,501.38	4,584,855.04							

(3). 本期计提在建工程减值准备情况

□适用 √不适用

其他说明

□适用 √不适用

工程物资**(1). 工程物资情况**

□适用 √不适用

23、生产性生物资产**(1). 采用成本计量模式的生产性生物资产**

□适用 √不适用

(2). 采用公允价值计量模式的生产性生物资产

□适用 √不适用

其他说明

□适用 √不适用

24、油气资产

□适用 √不适用

25、使用权资产

□适用 √不适用

26、无形资产**(1). 无形资产情况**

√适用 □不适用

单位：元 币种：人民币

项目	土地使用权	专利权	非专利技术	软件	合计
一、账面原值					
1. 期初余额				2,751,238.26	2,751,238.26
2. 本期增加金额				1,776,017.69	1,776,017.69
(1) 购置				1,776,017.69	1,776,017.69
(2) 内部研发					
(3) 企业合并增加					
3. 本期减少金额					
(1) 处置					
4. 期末余额				4,527,255.95	4,527,255.95
二、累计摊销					
1. 期初余额				1,144,721.85	1,144,721.85
2. 本期增加金额				333,320.45	333,320.45
(1) 计提				333,320.45	333,320.45
3. 本期减少金额					
(1) 处置					
4. 期末余额				1,478,042.30	1,478,042.30
三、减值准备					
1. 期初余额					
2. 本期增加金额					
(1) 计提					
3. 本期减少金额					
(1) 处置					
4. 期末余额					
四、账面价值					
1. 期末账面价值				3,049,213.65	3,049,213.65
2. 期初账面价值				1,606,516.41	1,606,516.41

本期末通过公司内部研发形成的无形资产占无形资产余额的比例 0

(2). 未办妥产权证书的土地使用权情况

□适用 √不适用

其他说明：

适用 不适用

27、开发支出

适用 不适用

28、商誉

(1). 商誉账面原值

适用 不适用

单位：元 币种：人民币

被投资单位名称或形成商誉的事项	期初余额	本期增加		本期减少		期末余额
		企业合并形成的		处置		
福州横店电影城有限公司	16,743,622.27					16,743,622.27
合计	16,743,622.27					16,743,622.27

(2). 商誉减值准备

适用 不适用

单位：元 币种：人民币

被投资单位名称或形成商誉的事项	期初余额	本期增加		本期减少		期末余额
		计提		处置		
福州横店电影城有限公司	1,306,100.00					1,306,100.00
合计	1,306,100.00					1,306,100.00

(3). 商誉所在资产组或资产组组合的相关信息

适用 不适用

(4). 说明商誉减值测试过程、关键参数（例如预计未来现金流量现值时的预测期增长率、稳定期增长率、利润率、折现率、预测期等，如适用）及商誉减值损失的确认方法

适用 不适用

商誉减值测试过程、参数及商誉减值损失的确认方法：2019 年期末公司预测了上述商誉的可收回金额，商誉的可收回金额按照预计未来现金流量的现值确定，未来现金流基于公司管理层批准的 2020 年的财务预算及未来预估现金净流量确定，并采用 10.74%折现率，收益期采用永续经营假设，其中 2020 年-2024 根据经营计划，预估现金净流量处于变化中，2025 年后采用永续经营假设，财务公司管理层将可收回金额低于公司的商誉账面价值的金额，确认为公司相关的商誉减值，经测试 2019 年 12 月 31 日未出现新的减值。

(5). 商誉减值测试的影响

适用 不适用

其他说明

适用 不适用

福州横店电影城有限公司（原名福州伍肆电影放映有限公司，2016年5月11日改名）是于2013年2月在福建省福州市成立的公司，主要从事电影放映。本公司以2015年12月4日为购买日，支付现金人民币18,630,000.00元作为合并成本购买了福州伍肆电影放映有限公司100%的权益，可辨认净资产在购买日的公允价值为人民币1,886,377.73元，两者的差额人民币16,743,622.27元确认为商誉。购买日的确定依据：股权转让协议、支付收购款项、工商变更登记并取得了新的营业执照。2016年经测试计提商誉减值准备1,306,100.00元。

29、长期待摊费用

适用 不适用

单位：元 币种：人民币

项目	期初余额	本期增加金额	本期摊销金额	其他减少金额	期末余额
经营租赁 影城装修	604,440,511.54	197,621,462.28	141,499,729.24	7,039,503.18	653,522,741.40
合计	604,440,511.54	197,621,462.28	141,499,729.24	7,039,503.18	653,522,741.40

其他说明：

无

30、递延所得税资产/递延所得税负债

(1). 未经抵销的递延所得税资产

适用 不适用

单位：元 币种：人民币

项目	期末余额		期初余额	
	可抵扣暂时性 差异	递延所得税 资产	可抵扣暂时性 差异	递延所得税 资产
资产减值准备	1,992,928.30	498,232.08	358,701.98	89,675.50
内部交易未实现利润				
可抵扣亏损				
合计	1,992,928.30	498,232.08	358,701.98	89,675.50

(2). 未经抵销的递延所得税负债

适用 不适用

(3). 以抵销后净额列示的递延所得税资产或负债

适用 不适用

(4). 未确认递延所得税资产明细

适用 不适用

单位：元 币种：人民币

项目	期末余额	期初余额
可抵扣暂时性差异		
可抵扣亏损	78,504,405.93	54,807,016.57
合计	78,504,405.93	54,807,016.57

(5). 未确认递延所得税资产的可抵扣亏损将于以下年度到期

√适用 □不适用

单位：元 币种：人民币

年份	期末金额	期初金额	备注
2020 年	5,474,313.83	5,474,313.83	2015 年未弥补亏损产生
2021 年	8,219,646.51	8,914,559.54	2016 年未弥补亏损产生
2022 年	18,177,638.39	18,441,280.95	2017 年未弥补亏损产生
2023 年	21,976,862.25	21,976,862.25	2018 年未弥补亏损产生
2024 年	24,655,944.95		2019 年未弥补亏损产生
合计	78,504,405.93	54,807,016.57	/

其他说明：

□适用 √不适用

31、其他非流动资产

√适用 □不适用

单位：元 币种：人民币

项目	期末余额			期初余额		
	账面余额	减值准备	账面价值	账面余额	减值准备	账面价值
预付设备款	65,529,428.57		65,529,428.57	85,172,892.99		85,172,892.99
预付工程款	43,432,110.75		43,432,110.75	51,024,954.08		51,024,954.08
合计	108,961,539.32		108,961,539.32	136,197,847.07		136,197,847.07

其他说明：

无

32、短期借款**(1). 短期借款分类**

□适用 √不适用

(2). 已逾期未偿还的短期借款情况

□适用 √不适用

其中重要的已逾期未偿还的短期借款情况如下：

□适用 √不适用

其他说明

□适用 √不适用

33、交易性金融负债

□适用 √不适用

34、衍生金融负债

□适用 √不适用

35、应付票据**(1). 应付票据列示**

□适用 √不适用

36、应付账款**(1). 应付账款列示**

√适用 □不适用

单位：元 币种：人民币

项目	期末余额	期初余额
应付工程设备款	113,943,694.19	109,427,729.73
应付电影发行分账款	52,389,365.58	63,463,060.53
应付房租物业和水电费	56,382,525.68	52,116,567.22
应付存货采购款	12,416,772.55	10,884,211.99
其他	5,648,528.49	6,551,063.05
合计	240,780,886.49	242,442,632.52

(2). 账龄超过1年的重要应付账款

□适用 √不适用

其他说明

□适用 √不适用

37、预收款项**(1). 预收账款项列示**

√适用 □不适用

单位：元 币种：人民币

项目	期末余额	期初余额
会员卡、兑换券	356,570,867.09	299,312,258.87
窗口预售票	1,211,967.30	1,012,854.65
预收广告款	9,477,167.07	34,298,556.89
预收场租款	2,323,670.53	4,859,739.03
其他预收款	40,374,394.64	27,565,451.96
合计	409,958,066.63	367,048,861.40

(2). 账龄超过1年的重要预收款项

□适用 √不适用

其他说明

□适用 √不适用

38、合同负债**(1). 合同负债情况**

□适用 √不适用

(2). 报告期内账面价值发生重大变动的金额和原因

□适用 √不适用

其他说明：

适用 不适用**39、应付职工薪酬****(1). 应付职工薪酬列示**适用 不适用

单位：元 币种：人民币

项目	期初余额	本期增加	本期减少	期末余额
一、短期薪酬	104,133,101.52	429,958,653.73	421,630,894.79	112,460,860.46
二、离职后福利-设定提存计划	169,006.47	36,907,310.56	36,973,308.65	103,008.38
三、辞退福利		1,239,542.55	1,237,042.55	2,500.00
四、一年内到期的其他福利				
合计	104,302,107.99	468,105,506.84	459,841,245.99	112,566,368.84

(2). 短期薪酬列示适用 不适用

单位：元 币种：人民币

项目	期初余额	本期增加	本期减少	期末余额
一、工资、奖金、津贴和补贴	103,872,789.86	390,969,603.97	382,623,042.51	112,219,351.32
二、职工福利费	3,225.00	15,415,613.72	15,389,938.72	28,900.00
三、社会保险费	85,110.74	20,204,624.52	20,221,112.82	68,622.44
其中：医疗保险费	76,898.36	17,303,002.54	17,318,882.76	61,018.14
工伤保险费	2,945.04	673,580.52	674,442.75	2,082.81
生育保险费	4,792.34	1,545,033.19	1,544,182.38	5,643.15
其他保险费	475.00	683,008.27	683,604.93	-121.66
四、住房公积金		1,170,833.30	1,170,833.30	
五、工会经费和职工教育经费	171,975.92	2,197,978.22	2,225,967.44	143,986.70
六、短期带薪缺勤				
七、短期利润分享计划				
合计	104,133,101.52	429,958,653.73	421,630,894.79	112,460,860.46

(3). 设定提存计划列示适用 不适用

单位：元 币种：人民币

项目	期初余额	本期增加	本期减少	期末余额
1、基本养老保险	164,451.24	35,621,244.53	35,686,421.27	99,274.50
2、失业保险费	4,555.23	1,286,066.03	1,286,887.38	3,733.88
3、企业年金缴费				
合计	169,006.47	36,907,310.56	36,973,308.65	103,008.38

其他说明：

适用 不适用

40、 应交税费

√适用 □不适用

单位：元 币种：人民币

项目	期末余额	期初余额
增值税	3,821,987.35	6,212,010.72
消费税		
营业税		
企业所得税	18,410,318.86	28,553,861.41
个人所得税	207,797.79	417,361.80
城市维护建设税	254,504.83	385,228.62
文化事业建设费	235,870.06	1,189,073.95
教育费附加	119,991.27	187,833.92
地方教育费附加	79,306.75	122,858.61
印花税	64,352.19	91,378.50
水利建设资金（防洪费、堤围费）	28,527.47	32,760.60
电影专项资金	6,259,753.31	7,173,797.85
其他	47,627.87	47,080.22
合计	29,530,037.75	44,413,246.20

其他说明：

无

41、 其他应付款**项目列示**

√适用 □不适用

单位：元 币种：人民币

项目	期末余额	期初余额
应付利息		44,898.70
应付股利		
其他应付款	48,890,776.84	43,545,632.57
合计	48,890,776.84	43,590,531.27

其他说明：

□适用 √不适用

应付利息**(1). 分类列示**

√适用 □不适用

单位：元 币种：人民币

项目	期末余额	期初余额
分期付息到期还本的长期借款利息		44,898.70
企业债券利息		
短期借款应付利息		
划分为金融负债的优先股\永续债利息		
合计		44,898.70

重要的已逾期未支付的利息情况：

适用 不适用

其他说明：

适用 不适用

应付股利

(1). 分类列示

适用 不适用

其他应付款

(1). 按款项性质列示其他应付款

适用 不适用

单位：元 币种：人民币

项目	期末余额	期初余额
押金保证金	47,291,514.30	42,019,818.89
其他	1,599,262.54	1,525,813.68
合计	48,890,776.84	43,545,632.57

(2). 账龄超过1年的重要其他应付款

适用 不适用

其他说明：

适用 不适用

42、持有待售负债

适用 不适用

43、1年内到期的非流动负债

适用 不适用

单位：元 币种：人民币

项目	期末余额	期初余额
1年内到期的长期借款		24,130,000.00
1年内到期的应付债券		
1年内到期的长期应付款		
1年内到期的租赁负债		
合计		24,130,000.00

其他说明：

无

44、其他流动负债

其他流动负债情况

适用 不适用

短期应付债券的增减变动：

适用 不适用

其他说明：

适用 不适用

45、长期借款**(1). 长期借款分类**

√适用 □不适用

单位：元 币种：人民币

项目	期末余额	期初余额
质押借款		
抵押借款		
保证借款		4,430,000.00
信用借款		
合计		4,430,000.00

长期借款分类的说明：

不适用

其他说明，包括利率区间：

√适用 □不适用

长期借款利率为 5.145%。

46、应付债券**(1). 应付债券**

□适用 √不适用

(2). 应付债券的增减变动：（不包括划分为金融负债的优先股、永续债等其他金融工具）

□适用 √不适用

(3). 可转换公司债券的转股条件、转股时间说明

□适用 √不适用

(4). 划分为金融负债的其他金融工具说明

期末发行在外的优先股、永续债等其他金融工具基本情况

□适用 √不适用

期末发行在外的优先股、永续债等金融工具变动情况表

□适用 √不适用

其他金融工具划分为金融负债的依据说明：

□适用 √不适用

其他说明：

□适用 √不适用

47、租赁负债

□适用 √不适用

48、长期应付款**项目列示**

□适用 √不适用

其他说明：

□适用 √不适用

长期应付款**(1). 按款项性质列示长期应付款**

□适用 √不适用

专项应付款**(1). 按款项性质列示专项应付款**

□适用 √不适用

49、长期应付职工薪酬

□适用 √不适用

50、预计负债

□适用 √不适用

51、递延收益

递延收益情况

√适用 □不适用

单位：元 币种：人民币

项目	期初余额	本期增加	本期减少	期末余额	形成原因
政府补助	206,456,882.62	53,763,947.65	38,897,382.12	221,323,448.15	
合计	206,456,882.62	53,763,947.65	38,897,382.12	221,323,448.15	

涉及政府补助的项目：

√适用 □不适用

单位：元 币种：人民币

负债项目	期初余额	本期新增补助金额	本期计入营业外收入金额	本期计入其他收益金额	其他变动	期末余额	与资产相关/与收益相关
数字机补贴	8,313,650.10			2,593,581.36		5,720,068.74	与资产相关
专资返还	198,143,232.52	53,763,947.65		36,303,800.76		215,603,379.41	与资产相关
合计	206,456,882.62	53,763,947.65		38,897,382.12		221,323,448.15	

其他说明：

√适用 □不适用

1)、根据国家电影事业发展专项资金管理委员会电专字【2010】76号关于《关于对影院安装

2K 和 1.3K 数字放映设备补贴的通知》的补充通知：2010 年 1 月 1 日后投入运营的新建影院，50%（含 50%）以上的放映厅安装 2K 和 1.3K 数字放映设备的，可享受国家电影专项资金对新建影院实行三年先征后返的优惠政策。凡安装 2K 数字放映设备的，每安装一台补贴 5 万元；安装获得广电总局质量认证书的 1.3K 数字放映设备，每安装一台投影机实测光通量在 4000-5000（含 5000）流明以上的补贴 1 万元，每安装一台投影机实测光通量在 5000（不含 5000）流明以上的补贴 2 万元；安装超大银幕数字放映设备的，每安装一台补贴 10 万元。

2)、根据国家电影专项资金管委会《关于对新建影院实行先征后返国家电影专项资金的通知》（电专字〔2004〕2 号），先征后返给新建影院的国家电影专项资金，必须用于影院基建项目及设备改造。

52、其他非流动负债

适用 不适用

53、股本

适用 不适用

单位：元 币种：人民币

	期初余额	本次变动增减（+、-）				小计	期末余额
		发行新股	送股	公积金转股	其他		
股份总数	453,000,000.00			181,200,000.00		181,200,000.00	634,200,000.00

其他说明：

根据公司 2019 年 4 月 18 日召开的 2018 年度股东大会的决议审议通过公司 2018 年度利润分配方案：以 2018 年 12 月 31 日的公司总股本 453,000,000 股为基数，向全体股东每 10 股派发现金红利 2.48 元（含税），合计派发现金红利 112,344,000.00 元（含税）。同时以资本公积金向全体股东每 10 股转增 4 股，共计转增 181,200,000 股，转增后公司总股本增加至 634,200,000 股。

54、其他权益工具

(1). 期末发行在外的优先股、永续债等其他金融工具基本情况

适用 不适用

(2). 期末发行在外的优先股、永续债等金融工具变动情况表

适用 不适用

其他权益工具本期增减变动情况、变动原因说明，以及相关会计处理的依据：

适用 不适用

其他说明：

适用 不适用

55、资本公积

√适用 □不适用

单位：元 币种：人民币

项目	期初余额	本期增加	本期减少	期末余额
资本溢价 (股本溢价)	754,976,643.86		181,200,000.00	573,776,643.86
其他资本公积				
合计	754,976,643.86		181,200,000.00	573,776,643.86

其他说明，包括本期增减变动情况、变动原因说明：

根据横店影视 2019 年 4 月 18 日召开的 2018 年度股东大会的决议和修改后章程的规定，申请增加注册资本人民币 181,200,000.00 元，由资本公积转增股本，截至 2019 年 6 月 17 日止，横店影视已将资本公积 181,200,000.00 元转增股本。经立信会计师事务所（特殊普通合伙）字信会师报字[2019]第 ZC10450 号验资报告于 2019 年 7 月 8 日验证。

56、库存股

□适用 √不适用

57、其他综合收益

□适用 √不适用

58、专项储备

□适用 √不适用

59、盈余公积

√适用 □不适用

单位：元 币种：人民币

项目	期初余额	本期增加	本期减少	期末余额
法定盈余公积	118,849,404.27	28,002,249.00		146,851,653.27
任意盈余公积				
储备基金				
企业发展基金				
其他				
合计	118,849,404.27	28,002,249.00		146,851,653.27

盈余公积说明，包括本期增减变动情况、变动原因说明：

根据公司法、章程的规定，本公司按净利润的 10% 计提法定盈余公积，法定盈余公积累计额超过本公司注册资本 50%，可不再计提。本年盈余公积增加为计提法定盈余公积。

60、未分配利润

√适用 □不适用

单位：元 币种：人民币

项目	本期	上期
调整前上期末未分配利润	863,285,694.67	676,602,059.89

调整期初未分配利润合计数（调增+，调减-）		
调整后期初未分配利润	863,285,694.67	676,602,059.89
加：本期归属于母公司所有者的净利润	309,511,262.83	320,686,955.49
减：提取法定盈余公积	28,002,249.00	29,813,320.71
提取任意盈余公积		
提取一般风险准备		
应付普通股股利	112,344,000.00	104,190,000.00
转作股本的普通股股利		
期末未分配利润	1,032,450,708.50	863,285,694.67

调整期初未分配利润明细：

- 1、由于《企业会计准则》及其相关新规定进行追溯调整，影响期初未分配利润 0.00 元。
- 2、由于会计政策变更，影响期初未分配利润 0.00 元。
- 3、由于重大会计差错更正，影响期初未分配利润 0.00 元。
- 4、由于同一控制导致的合并范围变更，影响期初未分配利润 0.00 元。
- 5、其他调整合计影响期初未分配利润 0.00 元。

61、营业收入和营业成本

(1). 营业收入和营业成本情况

适用 不适用

单位：元 币种：人民币

项目	本期发生额		上期发生额	
	收入	成本	收入	成本
主营业务	2,719,566,226.56	2,231,511,927.96	2,616,112,249.99	2,150,041,967.80
其他业务	94,022,903.39	977,709.01	108,375,531.58	701,251.01
合计	2,813,589,129.95	2,232,489,636.97	2,724,487,781.57	2,150,743,218.81

(2). 合同产生的收入的情况

适用 不适用

合同产生的收入说明：

适用 不适用

(3). 履约义务的说明

适用 不适用

(4). 分摊至剩余履约义务的说明

适用 不适用

本报告期末已签订合同、但尚未履行或尚未履行完毕的履约义务所对应的收入金额为 0.00 元，其中：

0.00 元预计将于 2,020 年度确认收入

其他说明：

不适用

62、税金及附加

√适用 □不适用

单位：元 币种：人民币

项目	本期发生额	上期发生额
消费税		
营业税		
城市维护建设税	4,404,176.16	5,022,978.90
教育费附加	2,041,549.15	2,336,984.25
地方教育费附加	1,343,358.23	1,531,787.71
资源税		
房产税		
土地使用税		
车船使用税		
印花税	1,070,695.44	1,094,724.98
电影专项资金	107,018,129.56	105,477,226.02
水利建设基金	364,326.09	353,691.95
残保金	2,224,119.05	2,256,346.35
文化事业建设费	5,120,088.60	7,843,327.67
其他	1,500.00	2,285.00
合计	123,587,942.28	125,919,352.83

其他说明：

不适用

63、销售费用

√适用 □不适用

单位：元 币种：人民币

项目	本期发生额	上期发生额
广告宣传费	85,572,534.57	49,746,799.96
差旅费	6,925,410.30	6,547,380.86
业务招待费	2,023,640.35	2,231,189.51
办公费	3,075,112.76	3,167,878.35
印刷费	1,052,339.90	1,341,630.11
通讯费	1,062,034.23	1,080,453.94
其他费用	873,475.79	553,263.65
合计	100,584,547.90	64,668,596.38

其他说明：

不适用

64、管理费用

√适用 □不适用

单位：元 币种：人民币

项目	本期发生额	上期发生额
----	-------	-------

职工薪酬	33,785,739.00	33,251,763.06
开办费摊销	9,062,331.53	6,338,300.15
通讯费	4,310,654.84	3,925,874.62
办公、会务、差旅费	3,870,357.75	4,190,073.09
业务招待费	2,349,898.73	2,867,811.99
劳保费用	2,342,421.38	2,265,591.32
资产折旧	2,215,223.40	2,208,594.03
财产保险费用	1,207,416.57	1,137,060.93
小车费用	414,556.82	515,221.80
低值易耗品摊销	8,734.96	21,104.48
中介费用	2,273,491.43	2,434,117.21
水电费	241,773.37	243,839.64
无形资产摊销	283,712.18	318,633.01
其他费用	2,675,598.79	2,608,280.02
合计	65,041,910.75	62,326,265.35

其他说明：

不适用

65、研发费用

适用 不适用

66、财务费用

适用 不适用

单位：元 币种：人民币

项目	本期发生额	上期发生额
利息费用	743,269.57	2,256,442.67
利息收入	-12,293,649.52	-2,941,918.67
汇兑损益		
银行手续费及其他	4,346,226.40	3,141,837.07
合计	-7,204,153.55	2,456,361.07

其他说明：

不适用

67、其他收益

适用 不适用

单位：元 币种：人民币

项目	本期发生额	上期发生额
政府补助	38,897,382.12	25,413,236.56
进项税加计抵减	734,227.02	
代扣个人所得税手续费	9,634.65	
合计	39,641,243.79	25,413,236.56

其他说明：

计入其他收益的政府补助

补助项目	本期金额	上期金额	与资产相关/与收益相关

补助项目	本期金额	上期金额	与资产相关/与收益相关
电影专项资金返还	36,303,800.76	21,517,551.23	与资产相关
数字机补贴	2,593,581.36	3,895,685.33	与资产相关
合计	38,897,382.12	25,413,236.56	

68、投资收益

√适用 □不适用

单位：元 币种：人民币

项目	本期发生额	上期发生额
权益法核算的长期股权投资收益	-946,911.34	8,420,313.65
处置长期股权投资产生的投资收益		
以公允价值计量且其变动计入当期损益的金融资产在持有期间的投资收益		
处置以公允价值计量且其变动计入当期损益的金融资产取得的投资收益		
持有至到期投资在持有期间的投资收益		
处置持有至到期投资取得的投资收益		
可供出售金融资产在持有期间取得的投资收益		
处置可供出售金融资产取得的投资收益		
交易性金融资产在持有期间的投资收益	31,449,699.91	34,362,126.03
其他权益工具投资在持有期间取得的股利收入		
债权投资在持有期间取得的利息收入		
其他债权投资在持有期间取得的利息收入		
处置交易性金融资产取得的投资收益		
处置其他权益工具投资取得的投资收益		
处置债权投资取得的投资收益		
处置其他债权投资取得的投资收益		
合计	30,502,788.57	42,782,439.68

其他说明：

不适用

69、净敞口套期收益

□适用 √不适用

70、公允价值变动收益

□适用 √不适用

71、信用减值损失

√适用 □不适用

单位：元 币种：人民币

项目	本期发生额	上期发生额
其他应收款坏账损失	1,124,601.47	
债权投资减值损失		
其他债权投资减值损失		

长期应收款坏账损失		
合同资产减值损失		
应收账款坏账损失	585,863.75	
合计	1,710,465.22	

其他说明：
不适用

72、资产减值损失

√适用 □不适用

单位：元 币种：人民币

项目	本期发生额	上期发生额
一、坏账损失		-160,526.86
二、存货跌价损失及合同履约成本减值损失		
三、可供出售金融资产减值损失		
四、持有至到期投资减值损失		
五、长期股权投资减值损失		
六、投资性房地产减值损失		
七、固定资产减值损失		
八、工程物资减值损失		
九、在建工程减值损失		
十、生产性生物资产减值损失		
十一、油气资产减值损失		
十二、无形资产减值损失		
十三、商誉减值损失		
十四、其他		
合计		-160,526.86

其他说明：
不适用

73、资产处置收益

√适用 □不适用

单位：元 币种：人民币

项目	本期发生额	上期发生额
非流动资产处置利得	4,038.96	32,113.69
合计	4,038.96	32,113.69

其他说明：
不适用

74、营业外收入

营业外收入情况
√适用 □不适用

单位：元 币种：人民币

项目	本期发生额	上期发生额	计入当期非经常性损益的金额
非流动资产处置利得合计			

其中：固定资产处置利得			
无形资产处置利得			
债务重组利得			
非货币性资产交换利得			
接受捐赠			
政府补助	44,171,050.33	42,435,588.06	44,171,050.33
其他	12,024,377.97	5,628,147.78	12,106,890.72
合计	56,195,428.30	48,063,735.84	56,277,941.05

计入当期损益的政府补助

适用 不适用

单位：元 币种：人民币

补助项目	本期发生金额	上期发生金额	与资产相关/与收益相关
数字影院建设补贴	24,048,424.98	26,351,898.10	与收益相关
影视文化企业总部 经济发展专项资金	15,259,018.51	13,885,687.50	与收益相关
其他	4,863,606.84	2,198,002.46	与收益相关
合计	44,171,050.33	42,435,588.06	

其他说明：

适用 不适用

75、营业外支出

适用 不适用

单位：元 币种：人民币

项目	本期发生额	上期发生额	计入当期非经常性损益 的金额
非流动资产处置损失合计	12,169,301.03	5,555,918.28	12,169,301.03
其中：固定资产处置损失			
无形资产处置损失			
债务重组损失			
非货币性资产交换损失			
对外捐赠		5,000,000.00	
其他	2,840,113.01	1,201,439.69	2,840,113.01
合计	15,009,414.04	11,757,357.97	15,009,414.04

其他说明：

不适用

76、所得税费用

(1). 所得税费用表

适用 不适用

单位：元 币种：人民币

项目	本期发生额	上期发生额
当期所得税费用	99,610,159.71	102,422,451.01
递延所得税费用	-408,556.58	-40,724.71

合计	99,201,603.13	102,381,726.30
----	---------------	----------------

(2). 会计利润与所得税费用调整过程

√适用 □不适用

单位：元 币种：人民币

项目	本期发生额
利润总额	408,712,865.96
按法定/适用税率计算的所得税费用	102,178,216.49
子公司适用不同税率的影响	-4,565,832.36
调整以前期间所得税的影响	438,826.08
非应税收入的影响	
不可抵扣的成本、费用和损失的影响	1,150,392.92
使用前期未确认递延所得税资产的可抵扣亏损的影响	
本期未确认递延所得税资产的可抵扣暂时性差异或可抵扣亏损的影响	
所得税费用	99,201,603.13

其他说明：

□适用 √不适用

77、其他综合收益

□适用 √不适用

78、现金流量表项目**(1). 收到的其他与经营活动有关的现金**

√适用 □不适用

单位：元 币种：人民币

项目	本期发生额	上期发生额
收政府补助等	110,679,042.80	96,720,540.27
其他应收款、其他应付款的增减	12,307,702.48	
银行存款利息收入	12,293,649.52	2,941,904.41
合计	135,280,394.80	99,662,444.68

收到的其他与经营活动有关的现金说明：

不适用

(2). 支付的其他与经营活动有关的现金

√适用 □不适用

单位：元 币种：人民币

项目	本期发生额	上期发生额
其他应收款、其他应付款的增减		4,280,413.16
广告宣传费	5,555,296.06	5,580,151.91
办公、会务、差旅费	10,795,768.05	10,737,453.95
业务招待费	4,373,539.08	5,099,001.50
办公费	3,075,112.76	3,167,878.35

通讯费	5,372,689.07	5,006,328.56
劳保费	2,342,421.38	2,265,591.32
其他费用支付	8,738,652.67	7,523,896.94
银行手续费及其他	4,346,323.44	3,140,409.71
营业外支出	2,840,113.01	6,169,326.00
合计	47,439,915.52	52,970,451.40

支付的其他与经营活动有关的现金说明：

不适用

(3). 收到的其他与投资活动有关的现金

适用 不适用

(4). 支付的其他与投资活动有关的现金

适用 不适用

(5). 收到的其他与筹资活动有关的现金

适用 不适用

(6). 支付的其他与筹资活动有关的现金

适用 不适用

79、现金流量表补充资料

(1). 现金流量表补充资料

适用 不适用

单位：元 币种：人民币

补充资料	本期金额	上期金额
1. 将净利润调节为经营活动现金流量：		
净利润	309,511,262.83	320,686,955.49
加：资产减值准备	1,710,465.22	-160,526.86
固定资产折旧、油气资产折耗、生产性生物资产折旧	178,221,561.04	161,144,163.07
使用权资产摊销		
无形资产摊销	333,320.45	319,889.83
长期待摊费用摊销	141,499,729.24	130,558,681.22
处置固定资产、无形资产和其他长期资产的损失（收益以“-”号填列）	-4,038.96	-32,113.69
固定资产报废损失（收益以“-”号填列）	12,169,301.03	5,555,918.28
公允价值变动损失（收益以“-”号填列）		
财务费用（收益以“-”号填列）	743,172.53	2,257,870.03
投资损失（收益以“-”号填列）	-30,502,788.57	-42,782,439.68
递延所得税资产减少（增加以“-”号填列）	-408,556.58	40,724.71
递延所得税负债增加（减少以“-”号填列）		
存货的减少（增加以“-”号填列）	-6,820,105.01	-13,767,683.07
经营性应收项目的减少（增加以“-”号填列）	-46,547,794.32	7,594,106.87
经营性应付项目的增加（减少以“-”号填列）	20,719,828.85	95,158,146.40

其他		
经营活动产生的现金流量净额	580,625,357.75	666,573,692.60
2. 不涉及现金收支的重大投资和筹资活动:		
债务转为资本		
一年内到期的可转换公司债券		
融资租入固定资产		
3. 现金及现金等价物净变动情况:		
现金的期末余额	289,178,155.09	225,399,559.13
减: 现金的期初余额	225,399,559.13	323,568,388.53
加: 现金等价物的期末余额		
减: 现金等价物的期初余额		
现金及现金等价物净增加额	63,778,595.96	-98,168,829.40

(2). 本期支付的取得子公司的现金净额

□适用 √不适用

(3). 本期收到的处置子公司的现金净额

□适用 √不适用

(4). 现金和现金等价物的构成

√适用 □不适用

单位: 元 币种: 人民币

项目	期末余额	期初余额
一、现金	289,178,155.09	225,399,559.13
其中: 库存现金	5,746,484.63	7,701,405.77
可随时用于支付的银行存款	277,466,820.89	209,615,491.30
可随时用于支付的其他货币资金	5,964,849.57	8,082,662.06
可用于支付的存放中央银行款项		
存放同业款项		
拆放同业款项		
二、现金等价物		
其中: 三个月内到期的债券投资		
三、期末现金及现金等价物余额	289,178,155.09	225,399,559.13
其中: 母公司或集团内子公司使用受限制的现金和现金等价物		

其他说明:

□适用 √不适用

80. 所有者权益变动表项目注释

说明对上年期末余额进行调整的“其他”项目名称及调整金额等事项:

□适用 √不适用

81. 所有权或使用权受到限制的资产

□适用 √不适用

82、 外币货币性项目**(1). 外币货币性项目**

□适用 √不适用

(2). 境外经营实体说明，包括对于重要的境外经营实体，应披露其境外主要经营地、记账本位币及选择依据，记账本位币发生变化的还应披露原因

□适用 √不适用

83、 套期

□适用 √不适用

84、 政府补助**(1). 政府补助基本情况**

√适用 □不适用

单位：元 币种：人民币

种类	金额	列报项目	计入当期损益的金额
电影专项资金返还	36,303,800.76	其他收益	36,303,800.76
数字机补贴	2,593,581.36	其他收益	2,593,581.36
数字影院建设补贴	24,048,424.98	营业外收入	24,048,424.98
影视文化企业总部经济发展专项资金	15,259,018.51	营业外收入	15,259,018.51
其他	4,863,606.84	营业外收入	4,863,606.84
合计	83,068,432.45	营业外收入	83,068,432.45

(2). 政府补助退回情况

□适用 √不适用

其他说明：

不适用

85、 其他

□适用 √不适用

八、合并范围的变更**1、 非同一控制下企业合并**

□适用 √不适用

2、 同一控制下企业合并

□适用 √不适用

3、 反向购买

□适用 √不适用

4、 处置子公司

是否存在单次处置对子公司投资即丧失控制权的情形

□适用 √不适用

其他说明：

适用 不适用

是否存在通过多次交易分步处置对子公司投资且在本期丧失控制权的情形

适用 不适用

5、其他原因的合并范围变动

说明其他原因导致的合并范围变动（如，新设子公司、清算子公司等）及其相关情况：

适用 不适用

与上年相比本年新增合并单位 1 家，原因为：通过设立方式取得子公司宁海人民路横店电影城有限公司。

6、其他

适用 不适用

九、在其他主体中的权益

1、在子公司中的权益

(1). 企业集团的构成

适用 不适用

子公司名称	主要经营地	注册地	业务性质	持股比例(%)		取得方式
				直接	间接	
长沙横店潇湘王府井影城有限公司	湖南长沙市	湖南长沙市	文化娱乐	100.00		同一控制下企业合并
郑州横店影视电影城有限公司	河南郑市	河南郑市	文化娱乐	100.00		同一控制下企业合并
南京横店电影城有限公司	江苏南京市	江苏南京市	文化娱乐	100.00		同一控制下企业合并
武汉横店影视电影城有限公司	湖北武汉市	湖北武汉市	文化娱乐	100.00		同一控制下企业合并
太原横店影视电影城有限公司	山西太原市	山西太原市	文化娱乐	100.00		同一控制下企业合并
重庆市南岸区横店电影城有限公司	重庆南岸区	重庆南岸区	文化娱乐	100.00		同一控制下企业合并
金华横店影视电影城有限公司	浙江金华市	浙江金华市	文化娱乐	100.00		同一控制下企业合并
呼和浩特市横店影视电影城有限公司	内蒙呼和浩特	内蒙呼和浩特	文化娱乐	100.00		同一控制下企业合并
义乌横店电影城有限公司	浙江义乌市	浙江义乌市	文化娱乐	100.00		同一控制下企业合并
湘潭横店影视电影城有限公司	湖南湘潭市	湖南湘潭市	文化娱乐	100.00		同一控制下企业合并
淮南横店影视电影城有限公司	安徽淮南市	安徽淮南市	文化娱乐	100.00		同一控制下企业合并
泰州横店影视电影城有限公司	江苏泰州市	江苏泰州市	文化娱乐	100.00		同一控制下企业合并
北京横店影视电影城有限公司	北京东城区	北京东城区	文化娱乐	100.00		同一控制下企业合并

杭州富阳横店影视电影有限公司	浙江富阳市	浙江富阳市	文化娱乐	100.00		同一控制下企业合并
郑州宝龙横店影视电影城有限公司	河南郑州市	河南郑州市	文化娱乐	100.00		同一控制下企业合并
蚌埠横店影视电影城有限公司	安徽蚌埠市	安徽蚌埠市	文化娱乐	100.00		同一控制下企业合并
深圳横店电影有限公司	广东深圳市	广东深圳市	文化娱乐	100.00		同一控制下企业合并
天津瑞景横店电影城有限公司	天津北辰区	天津北辰区	文化娱乐	100.00		同一控制下企业合并
重庆煌华横店电影城有限公司	重庆沙坪坝区	重庆沙坪坝区	文化娱乐	100.00		同一控制下企业合并
贵阳横店影视电影城有限公司	贵州贵阳市	贵州贵阳市	文化娱乐	100.00		同一控制下企业合并
东莞横店电影有限公司	广东东莞市	广东东莞市	文化娱乐	100.00		同一控制下企业合并
菏泽横店影视电影城有限公司	山东菏泽市	山东菏泽市	文化娱乐	100.00		同一控制下企业合并
绍兴上虞横店影视电影有限公司	浙江上虞市	浙江上虞市	文化娱乐	100.00		同一控制下企业合并
泰安横店电影城有限公司	山东泰安市	山东泰安市	文化娱乐	100.00		同一控制下企业合并
景德镇横店电影城有限公司	江西景德镇	江西景德镇	文化娱乐	100.00		同一控制下企业合并
新余横店影视电影城有限公司	江西新余市	江西新余市	文化娱乐	100.00		同一控制下企业合并
太原同至人横店影视电影城有限公司	山西太原市	山西太原市	文化娱乐	100.00		同一控制下企业合并
南京沿江横店电影城有限公司	江苏南京市	江苏南京市	文化娱乐	100.00		同一控制下企业合并
青岛横店影视电影城有限公司	山东青岛市	山东青岛市	文化娱乐	100.00		同一控制下企业合并
威海横店影视电影城有限公司	山东威海市	山东威海市	文化娱乐	100.00		同一控制下企业合并
丰都横店电影城有限公司	重庆市丰都	重庆市丰都	文化娱乐	100.00		同一控制下企业合并
海宁横店影视电影有限公司	浙江海宁市	浙江海宁市	文化娱乐	100.00		同一控制下企业合并
开封横店影视电影城有限公司	河南开封市	河南开封市	文化娱乐	100.00		同一控制下企业合并
太原贵都横店影视电影城有限公司	山西太原市	山西太原市	文化娱乐	100.00		同一控制下企业合并
鄂尔多斯市横店影视电影城有限公司	内蒙鄂尔多斯	内蒙鄂尔多斯	文化娱乐	100.00		同一控制下企业合并
广州横店电影有限公司	广东广州市	广东广州市	文化娱乐	100.00		同一控制下企业合并
宁海横店电影城有限公司	浙江宁波市	浙江宁波市	文化娱乐	100.00		投资设立
诸暨市大唐横店电影	浙江诸暨市	浙江诸暨市	文化娱乐	100.00		投资设立

院有限公司						
嘉兴横店电影城有限公司	浙江嘉兴市	浙江嘉兴市	文化娱乐	100.00		投资设立
上海普陀横店电影城有限公司	上海市	上海市	文化娱乐	100.00		投资设立
济南横店电影城有限公司	山东济南市	山东济南市	文化娱乐	100.00		投资设立
福州横店电影城有限公司	福建福州市	福建福州市	文化娱乐	100.00		非同一控制下企业收购
浙江横店装饰工程有限公司	浙江金华市	浙江金华市	建筑设计	100.00		投资设立
井研横店影视电影城有限公司	四川乐山市	四川乐山市	文化娱乐	100.00		投资设立
东阳横店影视剧本创作有限公司	浙江金华市	浙江金华市	文化娱乐	100.00		投资设立
宁海人民路横店电影城有限公司	浙江宁波市	浙江宁波市	文化娱乐	100.00		投资设立

在子公司的持股比例不同于表决权比例的说明：
不适用

持有半数或以下表决权但仍控制被投资单位、以及持有半数以上表决权但不控制被投资单位的依据：
不适用

对于纳入合并范围的重要的结构化主体，控制的依据：
不适用

确定公司是代理人还是委托人的依据：
不适用

其他说明：
无

(2). 重要的非全资子公司

适用 不适用

(3). 重要非全资子公司的主要财务信息

适用 不适用

(4). 使用企业集团资产和清偿企业集团债务的重大限制

适用 不适用

(5). 向纳入合并财务报表范围的结构化主体提供的财务支持或其他支持

适用 不适用

其他说明：

适用 不适用

2、在子公司的所有者权益份额发生变化且仍控制子公司的交易

适用 不适用

3、在合营企业或联营企业中的权益

适用 不适用

(1). 重要的合营企业或联营企业

适用 不适用

单位:元 币种:人民币

合营企业或联营企业名称	主要经营地	注册地	业务性质	持股比例(%)		对合营企业或联营企业投资的会计处理方法
				直接	间接	
五洲发行	山东青岛	山东青岛	电影发行	11.00		权益法
杭州电影	浙江杭州	浙江杭州	文化娱乐	39.00		权益法
横店影视基金合伙企业	浙江金华	浙江金华	投资	99.00		权益法

在合营企业或联营企业的持股比例不同于表决权比例的说明:

不适用

持有 20%以下表决权但具有重大影响,或者持有 20%或以上表决权但不具有重大影响的依据:

(1) 本公司自五洲电影发行有限公司设立,一直持有 11%的股份;根据五洲电影发行公司的章程,设有五人董事会;本公司委派了 1 名董事,对公司具有重大影响,所以采用权益法核算。

(2) 本公司与横店资本管理有限公司(以下简称“横店资本”)共同投资设立东阳市横店影视文化产业投资基金合伙企业(有限合伙),横店资本为该基金普通合伙人和执行事务合伙人、基金管理人,本公司出资比例 99%,横店资本出资比例 1%。利润分配顺为归还合伙人的实缴出资,向全体合伙人按出资额比例分配,直至各合伙人收回全部实缴出资额;剩余部分由普通合伙人分得 20%;其余 80%由各合伙人按出资额比例分配。按协议“有限合伙企业的业务及日常运营活动之管理、控制、运营、决策的权力全部排它性地归属于执行事务合伙人,由其直接行使或通过其选定的代理人行使。”“管理、维持和处分本有限合伙企业的财产”。横店影视主要投资行为是推荐项目,出资。尽职调查、评估论证、投资判断、投后管理、投资退出,均由横店资本负责,要不要投资、什么时候退出等关键权力由横店资本决定,横店影视运用自己的有限合伙身份影响回报金额的能力不强。基金的活动由横店资本主导。本公司按权益法对东阳市横店影视文化产业投资基金合伙企业(有限合伙)进行核算,未纳入合并范围。该处理对本公司净资产、总资产均无影响。

(2). 重要合营企业的主要财务信息

适用 不适用

(3). 重要联营企业的主要财务信息

适用 不适用

单位：元 币种：人民币

	期末余额/ 本期发生额			期初余额/ 上期发生额		
	杭州电影	五洲发行	横店影视基金 合伙企业	杭州电影	五洲发行	横店影视基 金合伙企业
流动资产	60,227,381.88	161,216,836.08	186,894.73	58,517,132.98	508,120,814.04	
非流动资产	19,084,983.62	460,178.21	30,930,700.00	20,822,000.29	701,229.75	
资产合计	79,312,365.50	161,677,014.29	31,117,594.73	79,339,133.27	508,822,043.79	
流动负债	25,558,955.86	74,390,356.44		25,977,189.80	422,998,872.60	
非流动负债	813,577.70			814,394.59		
负债合计	26,372,533.56	74,390,356.44		26,791,584.39	422,998,872.60	
少数股东权益						
归属于母公司 股东权益	52,939,831.94	87,286,657.85	31,117,594.73	52,547,548.88	85,823,171.19	
按持股比例 计算的净资产 份额	20,646,534.45	9,601,532.36	30,806,418.78	20,493,544.06	9,440,548.83	
调整事项	16,968,688.80		-6,000.00	17,739,992.84		
—商誉						
—内部交易 未实现利润						
—其他	16,968,688.80		-6,000.00	17,739,992.84		
对联营企业 权益投资的 账面价值	37,615,223.25	9,601,532.36	30,800,418.78	38,233,536.90	9,440,548.83	
存在公开报 价的联营企 业权益投资 的公允价值						
营业收入						
净利润	16,622,030.54	74,631,900.55		18,274,501.50	1,455,691,084.23	
终止经营的 净利润						
其他综合收 益						
综合收益总 额	2,392,283.06	1,449,172.09	-1,282,405.27	2,707,690.91	53,710,109.22	
本年度收到 的来自联营 企业的股利	780,000.00	13,456,007.57		2,340,000.00		

其他说明
不适用

(4). 不重要的合营企业和联营企业的汇总财务信息适用 不适用**(5). 合营企业或联营企业向本公司转移资金的能力存在重大限制的说明**适用 不适用**(6). 合营企业或联营企业发生的超额亏损**适用 不适用**(7). 与合营企业投资相关的未确认承诺**适用 不适用**(8). 与合营企业或联营企业投资相关的或有负债**适用 不适用**4、重要的共同经营**适用 不适用**5、在未纳入合并财务报表范围的结构化主体中的权益**

未纳入合并财务报表范围的结构化主体的相关说明：

适用 不适用**6、其他**适用 不适用**十、与金融工具相关的风险**适用 不适用

本公司在经营过程中面临各种金融风险：信用风险、市场风险和流动性风险。公司董事会全面负责风险管理目标和政策的确定，并对风险管理目标和政策承担最终责任，但是董事会已授权本公司财务部门设计和实施能确保风险管理目标和政策得以有效执行的程序。董事会通过财务部门主管递交的月度报告来审查已执行程序的有效性以及风险管理目标和政策的合理性。本公司的内部审计师也会审计风险管理的政策和程序，并且将有关发现汇报给审计委员会。

本公司风险管理的总体目标是在不过度影响公司竞争力和应变力的情况下，制定尽可能降低风险的风险管理政策。

1) 信用风险

信用风险是指金融工具的一方不履行义务，造成另一方发生财务损失的风险。本公司主要面临赊销导致的客户信用风险。在签订新合同之前，本公司会对新客户的信用风险进行评估，包括外部信用评级和在某些情况下的银行资信证明（当此信息可获取时）。公司对每一客户均设置了赊销限额，该限额为无需获得额外批准的最大额度。

公司通过对已有客户信用评级的季度监控以及应收账款账龄分析的月度审核来确保公司的整体信用风险在可控的范围内。在监控客户的信用风险时，按照客户的信用特征对其分组。被评为“高风险”级别的客户会放在受限制客户名单里，并且只有在额外批准的前提下，公司才可在未来期间内对其赊销，否则必须要求其提前支付相应款项。

2) 市场风险

金融工具的市场风险，是指金融工具的公允价值或未来现金流量因市场价格变动而发生波动的风险，包括汇率风险、利率风险和其他价格风险。

(1) 利率风险

利率风险，是指金融工具的公允价值或未来现金流量因市场利率变动而发生波动的风险。本公司面临的利率风险主要来源于银行长期借款以及应付债券。公司目前的政策是固定利率借款占外部借款的 50%-80%。为维持该比例，本公司可能运用利率互换以实现预期的利率结构。尽管该政策不能使本公司完全避免支付的利率超出现行市场利率的风险，也不能完全消除与利息支付波动相关的现金流量风险，但是管理层认为该政策实现了这些风险之间的合理平衡。

于 2019 年 12 月 31 日，在其他变量保持不变的情况下，如果以浮动利率计算的借款利率上升或下降 100 个基点，则本公司的净利润将减少或增加 0.00 元（2018 年 12 月 31 日：1,877,100.00 元）。管理层认为 100 个基点合理反映了下一年度利率可能发生变动的合理范围。

(2) 汇率风险

汇率风险，是指金融工具的公允价值或未来现金流量因外汇汇率变动而发生波动的风险。

本公司无此项目。

(3) 其他价格风险

本公司没有持有其他上市公司的权益投资，管理层认为本公司没有涉及此类投资活动面临的市场价格风险。本公司持有的理财产品大部为保本浮动收益型，在资产负债表日按购入价格计量，管理层认为本公司没有涉及此类投资活动面临的市场价格风险。

3) 流动性风险

流动性风险，是指企业在履行以交付现金或其他金融资产的方式结算的义务时发生资金短缺的风险。本公司的政策是确保拥有充足的现金以偿还到期债务。流动性风险由本公司的财务部门集中控制。财务部门通过监控现金余额、可随时变现的有价证券以及对未来 12 个月现金流量的滚动预测，确保公司在所有合理预测的情况下拥有充足的资金偿还债务。

本公司各项金融负债以未折现的合同现金流量按到期日列示如下：

项目	期末余额			
	1 年以内	1-5 年	5 年以上	合计
应付账款	240,780,886.49			240,780,886.49
其他应付款	48,890,776.84			48,890,776.84
应付职工薪酬	112,566,368.84			112,566,368.84

应交税费	29,530,037.75			29,530,037.75
应付利息				
长期借款				
合计	431,768,069.92			431,768,069.92

项目	上年年末余额			
	1 年以内	1-5 年	5 年以	合计
应付账款	242,442,632.52			242,442,632.52
其他应付款	43,545,632.57			43,545,632.57
应付职工薪酬	104,302,107.99			104,302,107.99
应交税费	44,413,246.20			44,413,246.20
应付利息	44,898.70			44,898.70
长期借款	24,130,000.00	4,430,000.00		28,560,000.00
合计	458,878,517.98	4,430,000.00		463,308,517.98

十一、公允价值的披露

1、以公允价值计量的资产和负债的期末公允价值

√适用 □不适用

单位:元 币种:人民币

项目	期末公允价值			
	第一层次公允价值计量	第二层次公允价值计量	第三层次公允价值计量	合计
一、持续的公允价值计量				
(一) 交易性金融资产		920,000,000.00		920,000,000.00
1. 以公允价值计量且变动计入当期损益的金融资产		920,000,000.00		920,000,000.00
(1) 债务工具投资				
(2) 权益工具投资				
(3) 衍生金融资产				
2. 指定以公允价值计量且其变动计入当期损益的金融资产				
(1) 债务工具投资				
(2) 权益工具投资				
(二) 其他债权投资				
(三) 其他权益工具投资				
(四) 投资性房地产				
1. 出租用的土地使用权				
2. 出租的建筑物				

3. 持有并准备增值后转让的土地使用权				
(五) 生物资产				
1. 消耗性生物资产				
2. 生产性生物资产				
持续以公允价值计量的资产总额		920,000,000.00		920,000,000.00
(六) 交易性金融负债				
1. 以公允价值计量且变动计入当期损益的金融负债				
其中：发行的交易性债券				
衍生金融负债				
其他				
2. 指定为以公允价值计量且变动计入当期损益的金融负债				
持续以公允价值计量的负债总额				
二、非持续的公允价值计量				
(一) 持有待售资产				
非持续以公允价值计量的资产总额				
非持续以公允价值计量的负债总额				

2、持续和非持续第一层次公允价值计量项目市价的确定依据

适用 不适用

3、持续和非持续第二层次公允价值计量项目，采用的估值技术和重要参数的定性及定量信息

适用 不适用

本公司持有的一年期保本浮动收益的银行理财产品的公允价值是采用保本金额计算的未来现金流量折现的方法来确定。

4、持续和非持续第三层次公允价值计量项目，采用的估值技术和重要参数的定性及定量信息

适用 不适用

5、持续的第三层次公允价值计量项目，期初与期末账面价值间的调节信息及不可观察参数敏感性分析

适用 不适用

6、持续的公允价值计量项目，本期内发生各层级之间转换的，转换的原因及确定转换时点的政策

适用 不适用

7、本期内发生的估值技术变更及变更原因

适用 不适用

8、不以公允价值计量的金融资产和金融负债的公允价值情况√适用 不适用

其他金融资产和负债主要包括：货币资金、应收款项和应付款项等。由于上述金融资产和负债预计变现时限较短，因此其账面价值与公允价值差异不重大。

9、其他 适用 不适用**十二、关联方及关联交易****1、本企业的母公司情况**√适用 不适用

单位：万元 币种：人民币

母公司名称	注册地	业务性质	注册资本	母公司对本企业的持股比例(%)	母公司对本企业的表决权比例(%)
横店集团控股有限公司	浙江省东阳市横店镇万盛街42号	投资控股	200,000	80.35	80.35

本企业的母公司情况的说明

本公司的母公司为横店集团控股有限公司

本企业最终控制方是横店社团经济企业联合会

其他说明：

横店社团经济企业联合会直接持有公司股权数为零，因其期末持有母公司横店集团控股有限公司70%的股权，从而成为公司存在控制关系的关联方。

2、本企业的子公司情况

本企业子公司的情况详见附注“九、在其他主体中的权益”。

 适用 不适用**3、本企业合营和联营企业情况**

本企业重要的合营或联营企业详见附注“九、在其他主体中的权益”。

 适用 不适用

本期与本公司发生关联方交易，或前期与本公司发生关联方交易形成余额的其他合营或联营企业情况如下

√适用 不适用

合营或联营企业名称	与本企业关系
五洲发行	联营企业
杭州电影	联营企业
横店影视基金合伙企业	联营企业

其他说明

 适用 不适用

4、其他关联方情况

√适用 □不适用

其他关联方名称	其他关联方与本企业关系
金华恒影投资合伙企业（有限合伙）	母公司的控股子公司
浙江横店进出口有限公司	母公司的全资子公司
太原刚玉产业发展有限公司	母公司的全资子公司
横店有限公司	其他
东阳市金牛小额贷款有限公司	母公司的控股子公司
横店集团针织有限公司	母公司的全资子公司
浙江横店新能源技术有限公司	其他
横店集团英洛华电气有限公司	母公司的全资子公司
浙江新纳材料科技股份有限公司	母公司的控股子公司
浙江新纳陶瓷新材有限公司	其他
浙江全方音响科技有限公司	母公司的全资子公司
东阳市横店禹山运动休闲有限公司	母公司的全资子公司
东阳市横店担保有限公司	母公司的全资子公司
浙江横店航空产业有限公司	母公司的全资子公司
横店集团康裕药业有限公司	母公司的全资子公司
浙江横店建设有限公司	母公司的控股子公司
横店集团房地产开发有限公司	母公司的全资子公司
横店集团家园化工有限公司	母公司的全资子公司
浙江好乐多商贸有限公司	母公司的全资子公司
浙江横店影视城有限公司	母公司的全资子公司
横店集团上海产业发展有限公司	母公司的全资子公司
横店集团东磁有限公司	母公司的全资子公司
东阳市燃气有限公司	母公司的全资子公司
横店集团得邦有限公司	母公司的全资子公司
浙江横店创业投资有限公司	母公司的控股子公司
浙江埃森化学有限公司	母公司的控股子公司
横店影视制作有限公司	关联人（与公司同一董事长）
横店集团金华投资有限公司	母公司的全资子公司
东阳市益特贸易有限公司	母公司的控股子公司
横店集团东磁股份有限公司	母公司的控股子公司
浙江横店元禹投资有限公司	母公司的控股子公司
浙江石金玄武岩纤维股份有限公司	其他
普洛药业股份有限公司	母公司的控股子公司
南华期货股份有限公司	母公司的控股子公司
横店集团得邦照明股份有限公司	母公司的控股子公司
英洛华科技股份有限公司	母公司的控股子公司
东阳横店基础设施投资有限公司	母公司的控股子公司
横店集团杭州投资有限公司	母公司的控股子公司
东阳市横店自来水有限公司	母公司的全资子公司
浙江横店影视博览中心有限公司	母公司的全资子公司
浙江横店影视产业实验区影视服务有限公司	母公司的全资子公司
杭州九里松度假酒店有限责任公司	母公司的全资子公司
浙江微度医疗器械有限公司	母公司的控股子公司
浙江横店体育发展有限公司	母公司的全资子公司
浙江横店影视投资有限公司	关联人（与公司同一董事长）

横店集团加油站	母公司的全资子公司
浙江横店城市公共服务有限公司	其他
横店文荣医院	母公司的全资子公司
浙江新城影视策划有限公司	其他
浙江横店全媒体科技有限公司	母公司的全资子公司
东阳市横店影视城教育科技有限公司	其他

其他说明

无

5、关联交易情况

(1). 购销商品、提供和接受劳务的关联交易

采购商品/接受劳务情况表

适用 不适用

单位：元 币种：人民币

关联方	关联交易内容	本期发生额	上期发生额
浙江横店影视城有限公司	会议、招待、考察费、门票等	631,299.00	688,422.92
浙江好乐多商贸有限公司	日用品等	103,800.00	138,930.00
横店文荣医院	体检费等	146,023.00	146,383.64
浙江横店全媒体科技有限公司	广告	1,000,000.00	
其他关联方		47,147.00	54,269.00
合计		1,928,269.00	1,028,005.56

出售商品/提供劳务情况表

适用 不适用

单位：元 币种：人民币

关联方	关联交易内容	本期发生额	上期发生额
横店集团东磁股份有限公司	餐饮		100,000.00
五洲电影发行有限公司	广告及平台服务费等	1,052,907.15	2,409,910.79
浙江横店影视城有限公司	电影券	21,154.00	2,000.00
浙江横店影视城有限公司	广告/场租等	886,750.00	3,225,761.00
横店集团东磁有限公司	餐饮		200,200.00
横店集团控股有限公司	电影券	1,230,983.00	146,033.00
横店文荣医院	电影券	64,000.00	30,000.00
其他关联方		905,641.20	667,651.00
合计		4,161,435.35	6,781,555.79

购销商品、提供和接受劳务的关联交易说明

适用 不适用

因电影券款收取和消费可能存在时间上的不一致，且售票系统无法识别单张消费券的消费单位，故在此披露向关联方销售电影券的金额。

(2). 关联受托管理/承包及委托管理/出包情况

本公司受托管理/承包情况表：

适用 不适用

关联托管/承包情况说明

适用 不适用

本公司委托管理/出包情况表

适用 不适用

关联管理/出包情况说明

适用 不适用

(3). 关联租赁情况

本公司作为出租方：

适用 不适用

本公司作为承租方：

适用 不适用

单位：元 币种：人民币

出租方名称	租赁资产种类	本期确认的租赁费	上期确认的租赁费
横店集团控股有限公司	办公大楼	60,500.00	60,500.00

关联租赁情况说明

适用 不适用

本公司向母公司横店集团控股有限公司租用办公大楼，租期 2013 年 1 月 1 日至 2022 年 12 月 31 日，年租金 60,500.00 元。

(4). 关联担保情况

本公司作为担保方

适用 不适用

本公司作为被担保方

适用 不适用

关联担保情况说明

适用 不适用

(5). 关联方资金拆借

适用 不适用

(6). 关联方资产转让、债务重组情况

适用 不适用

(7). 关键管理人员报酬

适用 不适用

单位：万元 币种：人民币

项目	本期发生额	上期发生额
关键管理人员报酬	520.13	457.67

说明：关键管理人员指有权利并负责进行计划、指挥和控制企业活动的人员。包括董事、总经理、总会计师、财务总监、主管各项事务的副总经理，以及行使类似政策职能的人员。付给关键管理人员的报酬包括采用货币、实物形式和其他形式的工资、福利、奖金、特殊待遇及有价证券等。

(8). 其他关联交易

□适用 √不适用

6、 关联方应收应付款项**(1). 应收项目**

√适用 □不适用

单位:元 币种:人民币

项目名称	关联方	期末余额		期初余额	
		账面余额	坏账准备	账面余额	坏账准备
应收账款	浙江横店影视产业实验区影视服务有限公司	66,402.00			
应收账款	横店集团控股有限公司	13,597.00	135.97	1,189.00	11.89

(2). 应付项目

√适用 □不适用

单位:元 币种:人民币

项目名称	关联方	期末账面余额	期初账面余额
应付账款	浙江横店建设有限公司	2,713,385.00	3,119,094.43
应付账款	浙江横店影视城有限公司	10,464.64	10,464.64
应付账款	浙江横店影视产业实验区影视服务有限公司	16,800.00	
其他应付款	浙江横店建设有限公司	777,452.65	753,057.75
预收账款	五洲电影发行有限公司	730,000.00	742,010.00

7、 关联方承诺

□适用 √不适用

8、 其他

□适用 √不适用

十三、 股份支付**1、 股份支付总体情况**

□适用 √不适用

2、 以权益结算的股份支付情况

□适用 √不适用

3、 以现金结算的股份支付情况

□适用 √不适用

4、 股份支付的修改、终止情况

□适用 √不适用

5、 其他

□适用 √不适用

十四、 承诺及或有事项**1、 重要承诺事项**

□适用 √不适用

2、 或有事项**(1). 资产负债表日存在的重要或有事项**

□适用 √不适用

(2). 公司没有需要披露的重要或有事项，也应予以说明：

□适用 √不适用

3、 其他

□适用 √不适用

十五、 资产负债表日后事项**1、 重要的非调整事项**

□适用 √不适用

2、 利润分配情况

√适用 □不适用

单位：元 币种：人民币

拟分配的利润或股利	108,448,200.00
经审议批准宣告发放的利润或股利	108,448,200.00

3、 销售退回

□适用 √不适用

4、 其他资产负债表日后事项说明

√适用 □不适用

(1) 新冠疫情对 2019 年财务报表的影响

受 2020 年 1 月爆发的新冠肺炎疫情影响，为避免人员聚集性感染，2020 年春节档所有计划上映影片全部撤档，公司旗下影院已于 1 月 24 日起全部暂停营业，恢复运营时间将根据疫情情况以及政府部门要求进一步确定。2019 年 12 月 31 日公司购买的理财产品余额为 9.2 亿元，现金流量充足，能应对疫情及恢复正常经营所需要的资金需求。疫情对本公司 2019 年财务状况及经营成果不产生影响。截止 2019 年财务报表对外报出时，政府布置的疫情控制及政府对疫情影响的行业进行政府补助的政策尚在进行中，本公司无法评估疫情爆发对 2020 年度财务状况和经营成果的定量影响。

(2) 截止财务报告批准报出日，公司没有其他需要披露的资产负债表日后事项。

十六、 其他重要事项

1、 前期会计差错更正

(1). 追溯重述法

适用 不适用

(2). 未来适用法

适用 不适用

2、 债务重组

适用 不适用

3、 资产置换

(1). 非货币性资产交换

适用 不适用

(2). 其他资产置换

适用 不适用

4、 年金计划

适用 不适用

5、 终止经营

适用 不适用

6、 分部信息

(1). 报告分部的确定依据与会计政策

适用 不适用

根据本公司的内部组织结构、管理要求及内部报告制度，本公司的经营业务划分为 5 个报告分部，分别为：电影放映业务、传统卖品业务、广告业务、院线发行业务、代理及娱乐服务等其他业务。本公司的各个报告分部分别提供不同的产品或服务。由于每个分部需要不同的技术或市场策略，本公司管理层分别单独管理各个报告分部的经营活动，定期评价这些报告分部的经营成果，以决定向其分配资源及评价其业绩。

分部间转移价格按照实际交易价格为基础确定，间接归属于各分部的费用作为运营成本不在分部之间进行分配。资产和负债由分部共同使用。

(2). 报告分部的财务信息

√适用 □不适用

单位：元 币种：人民币

项目	电影放映业务	卖品业务	广告业务	院线发行业务	其他业务	分部间抵销	合计
营业收入	2,061,584,429.74	242,146,043.54	209,073,736.81	3,826,527.07	296,958,392.79		2,813,589,129.95
营业成本	2,158,195,718.22	54,781,946.20	114,512.78		19,397,459.77		2,232,489,636.97

(3). 公司无报告分部的，或者不能披露各报告分部的资产总额和负债总额的，应说明原因

□适用 √不适用

(4). 其他说明

□适用 √不适用

7、 其他对投资者决策有影响的重要交易和事项

□适用 √不适用

8、 其他

□适用 √不适用

十七、 母公司财务报表主要项目注释

1、 应收账款

(1). 按账龄披露

√适用 □不适用

单位：元 币种：人民币

账龄	期末账面余额
1 年以内	
其中：1 年以内分项	
1 年以内小计	87,777,809.49
1 至 2 年	489,041.71

2 至 3 年	
3 年以上	
3 至 4 年	
4 至 5 年	
5 年以上	
合计	88,266,851.20

(2). 按坏账计提方法分类披露

√适用 □不适用

单位：元 币种：人民币

类别	期末余额					期初余额				
	账面余额		坏账准备		账面价值	账面余额		坏账准备		账面价值
	金额	比例 (%)	金额	计提比例 (%)		金额	比例 (%)	金额	计提比例 (%)	
按单项计提坏账准备										
其中：										
按组合计提坏账准备										
其中：										
账龄组合	88,266,851.20	100	806,162.07	0.91	87,460,689.13	42,323,487.27	100.00	297,526.45	0.70	42,025,960.82
合计	88,266,851.20	/	806,162.07	/	87,460,689.13	42,323,487.27	/	297,526.45	/	42,025,960.82

按单项计提坏账准备:

适用 不适用

按组合计提坏账准备:

适用 不适用

组合计提项目: 账龄组合

单位: 元 币种: 人民币

名称	期末余额		
	应收账款	坏账准备	计提比例 (%)
账龄组合	78,660,039.25	806,162.07	0.91
合计	78,660,039.25	806,162.07	0.91

按组合计提坏账的确认标准及说明:

适用 不适用

如按预期信用损失一般模型计提坏账准备, 请参照其他应收款披露:

适用 不适用

(3). 坏账准备的情况

适用 不适用

单位: 元 币种: 人民币

类别	期初余额	本期变动金额				期末余额
		计提	收回或转回	转销或核销	其他变动	
账龄组合	297,526.45	548,558.42		-39,922.80		806,162.07
合计	297,526.45	548,558.42		-39,922.80		806,162.07

其中本期坏账准备收回或转回金额重要的:

适用 不适用

(4). 本期实际核销的应收账款情况

适用 不适用

单位: 元 币种: 人民币

项目	核销金额
实际核销的应收账款	39,922.80

其中重要的应收账款核销情况

适用 不适用

(5). 按欠款方归集的期末余额前五名的应收账款情况

适用 不适用

单位名称	期末余额		
	应收账款	占应收账款合计数的比例 (%)	坏账准备
单位 1	43,651,753.15	49.45	436,517.53
单位 2	6,915,692.20	7.83	69,156.92

单位名称	期末余额		
	应收账款	占应收账款合计数的比例 (%)	坏账准备
单位 3	5,866,548.00	6.65	58,665.48
单位 4	1,860,394.00	2.11	18,603.94
单位 5	1,557,600.00	1.76	15,576.00
合计	59,851,987.35	67.80	598,519.87

(6). 因金融资产转移而终止确认的应收账款□适用 不适用**(7). 转移应收账款且继续涉入形成的资产、负债金额**□适用 不适用

其他说明：

□适用 不适用**2、其他应收款****项目列示** 适用 不适用

单位：元 币种：人民币

项目	期末余额	期初余额
应收利息		
应收股利		13,456,007.57
其他应收款	280,274,489.35	260,801,910.94
合计	280,274,489.35	274,257,918.51

其他说明：

□适用 不适用**应收利息****(1). 应收利息分类**□适用 不适用**(2). 重要逾期利息**□适用 不适用**(3). 坏账准备计提情况**□适用 不适用

其他说明：

□适用 不适用**应收股利****(1). 应收股利** 适用 不适用

单位：元 币种：人民币

项目(或被投资单位)	期末余额	期初余额
五洲发行		13,456,007.57
合计		13,456,007.57

(2). 重要的账龄超过1年的应收股利

□适用 √不适用

(3). 坏账准备计提情况

□适用 √不适用

其他说明：

□适用 √不适用

其他应收款

(1). 按账龄披露

√适用 □不适用

单位：元 币种：人民币

账龄	期末账面余额
1年以内	
其中：1年以内分项	
1年以内	146,293,251.55
1年以内小计	146,293,251.55
1至2年	10,450,000.00
2至3年	18,875,000.00
3年以上	105,814,833.31
3至4年	
4至5年	
5年以上	
合计	281,433,084.86

(2). 按款项性质分类情况

√适用 □不适用

单位：元 币种：人民币

款项性质	期末账面余额	期初账面余额
内部往来	124,812,625.08	111,191,764.41
项目保证金	148,967,333.31	144,158,000.00
职工五险一金	445,719.37	437,242.07
备用金	1,347,856.39	1,547,235.00
其他	5,859,550.71	3,502,696.42
合计	281,433,084.86	260,836,937.90

(3). 坏账准备计提情况

√适用 □不适用

单位：元 币种：人民币

坏账准备	第一阶段	第二阶段	第三阶段	合计
	未来12个月	整个存续期预期	整个存续期预期	

	预期信用损失	信用损失(未发生信用减值)	信用损失(已发生信用减值)	
2019年1月1日余额		35,026.96		35,026.96
2019年1月1日余额在本期				
--转入第二阶段				
--转入第三阶段				
--转回第二阶段				
--转回第一阶段				
本期计提		24,946.65	1,100,000.00	1,124,946.65
本期转回				
本期转销				
本期核销		-1,378.10		-1,378.10
其他变动				
2019年12月31日余额		58,595.51	1,100,000.00	1,158,595.51

对本期发生损失准备变动的其他应收款账面余额显著变动的情况说明：

适用 不适用

本期坏账准备计提金额以及评估金融工具的信用风险是否显著增加的采用依据：

适用 不适用

(4). 坏账准备的情况

适用 不适用

单位：元 币种：人民币

类别	期初余额	本期变动金额				期末余额
		计提	收回或转回	转销或核销	其他变动	
单项金额不重大但单独计提坏账准备的其他应收款项		1,100,000.00				1,100,000.00
账龄组合	35,026.96	24,946.65		-1,378.10		58,595.51
合计	35,026.96	1,124,946.65		-1,378.10		1,158,595.51

其中本期坏账准备转回或收回金额重要的：

适用 不适用

(5). 本期实际核销的其他应收款情况

适用 不适用

单位：元 币种：人民币

项目	核销金额
实际核销的其他应收款	1,378.10

其中重要的其他应收款核销情况：

适用 不适用

其他应收款核销说明：

适用 不适用

(6). 按欠款方归集的期末余额前五名的其他应收款情况

√适用 □不适用

单位：元 币种：人民币

单位名称	款项的性质	期末余额	账龄	占其他应收款期末余额合计数的比例(%)	坏账准备期末余额
青岛横店影视电影城有限公司	子公司内部往来	21,878,142.41	3年以上	7.77	
新余横店影视电影城有限公司	子公司内部往来	18,380,941.94	3年以上	6.53	
上海普陀横店电影城有限公司	子公司内部往来	17,731,704.19	3年以上	6.30	
东莞横店电影有限公司	子公司内部往来	12,024,711.46	3年以上	4.27	
义乌横店电影城有限公司	子公司内部往来	8,776,529.51	3年以上	3.12	
合计		78,792,029.51		27.99	

(7). 涉及政府补助的应收款项

□适用 √不适用

(8). 因金融资产转移而终止确认的其他应收款

□适用 √不适用

(9). 转移其他应收款且继续涉入形成的资产、负债金额

□适用 √不适用

其他说明：

□适用 √不适用

3、长期股权投资

√适用 □不适用

单位：元 币种：人民币

项目	期末余额			期初余额		
	账面余额	减值准备	账面价值	账面余额	减值准备	账面价值
对子公司投资	136,028,537.85	1,306,100.00	134,722,437.85	133,728,537.85	1,306,100.00	132,422,437.85
对联营、合营企业投资	78,017,174.39		78,017,174.39	47,674,085.73		47,674,085.73
合计	214,045,712.24	1,306,100.00	212,739,612.24	181,402,623.58	1,306,100.00	180,096,523.58

(1). 对子公司投资

√适用 □不适用

单位：元 币种：人民币

被投资单位	期初余额	本期增加	本期减少	期末余额	本期计提减值准备	减值准备期末余额
长沙横店潇湘王府井影城有限公司	14,614,294.05			14,614,294.05		
郑州横店影视电影	-3,499,137.95			-3,499,137.95		

城有限公司					
南京横店电影城有限公司	5,139,531.00			5,139,531.00	
武汉横店影视电影城有限公司	-3,220,020.85			-3,220,020.85	
太原横店影视电影城有限公司	2,539,447.09			2,539,447.09	
重庆市南岸区横店电影城有限公司	-4,913,046.27			-4,913,046.27	
金华横店影视电影城有限公司	2,667,847.01			2,667,847.01	
呼和浩特市横店影视电影城有限公司	4,434,449.75			4,434,449.75	
义乌横店电影城有限公司	3,688,031.47			3,688,031.47	
湘潭横店影视电影城有限公司	-473,469.07			-473,469.07	
淮南横店影视电影城有限公司	2,522,910.21			2,522,910.21	
泰州横店影视电影城有限公司	2,813,463.92			2,813,463.92	
北京横店影视电影城有限公司	2,243,804.42			2,243,804.42	
杭州富阳横店影视电影城有限公司	1,805,035.93			1,805,035.93	
郑州宝龙横店影视电影城有限公司	279,280.51			279,280.51	
蚌埠横店影视电影城有限公司	1,942,571.15			1,942,571.15	
深圳横店电影有限公司	1,512,021.18			1,512,021.18	
天津瑞景横店电影城有限公司	2,457,648.27			2,457,648.27	
重庆煌华横店电影城有限公司	3,014,422.51			3,014,422.51	
贵阳横店影视电影城有限公司	2,163,334.82			2,163,334.82	
东莞横店电影有限公司	1,920,423.41			1,920,423.41	
菏泽横店影视电影城有限公司	3,166,098.61			3,166,098.61	
绍兴上虞横店影视电影有限公司	3,285,847.18			3,285,847.18	
泰安横店电影城有限公司	3,319,076.22			3,319,076.22	
景德镇横店电影城有限公司	4,103,145.79			4,103,145.79	
新余横店影视电影城有限公司	3,819,413.27			3,819,413.27	

太原同至人横店影视电影城有限公司	3,748,375.90			3,748,375.90		
南京沿江横店电影城有限公司	4,009,651.97			4,009,651.97		
青岛横店影视电影城有限公司	3,178,728.34			3,178,728.34		
威海横店影视电影城有限公司	4,618,362.24			4,618,362.24		
丰都横店电影城有限公司	2,789,239.36			2,789,239.36		
海宁横店影视电影有限公司	1,914,361.48			1,914,361.48		
开封横店影视电影城有限公司	1,375,941.16			1,375,941.16		
太原贵都横店影视电影城有限公司	4,001,983.46			4,001,983.46		
鄂尔多斯市横店影视电影城有限公司	13,074,606.02			13,074,606.02		
广州横店电影有限公司	4,740,864.29			4,740,864.29		
宁海横店电影城有限公司	1,000,000.00			1,000,000.00		
诸暨市大唐横店电影院有限公司	6,200,000.00			6,200,000.00		
嘉兴横店电影城有限公司	1,000,000.00			1,000,000.00		
上海普陀横店电影城有限公司	1,000,000.00			1,000,000.00		
济南横店电影城有限公司	1,000,000.00			1,000,000.00		
福州横店电影城有限公司	18,630,000.00			18,630,000.00		1,306,100.00
井研横店影视电影城有限公司						
宁海人民路横店电影城有限公司						
东阳横店影视剧本创作有限公司	100,000.00	2,300,000.00		2,400,000.00		
合计	133,728,537.85	2,300,000.00		136,028,537.85		1,306,100.00

(2). 对联营、合营企业投资

√适用 □不适用

单位：元 币种：人民币

投资单位	期初余额	本期增减变动								期末余额	减值准备期末余额
		追加投资	减少投资	权益法下确认的投资损益	其他综合收益调整	其他权益变动	宣告发放现金股利或利润	计提减值准备	其他		
一、合营企业											
小计											
二、联营企业											
五洲发行	9,440,548.83			160,983.53						9,601,532.36	
杭州电影	38,233,536.90			161,686.35			780,000.00			37,615,223.25	
横店影视基金合伙企业		32,070,000.00		-1,269,581.22						30,800,418.78	
小计	47,674,085.73	32,070,000.00		-946,911.34			780,000.00			78,017,174.39	
合计	47,674,085.73	32,070,000.00		-946,911.34			780,000.00			78,017,174.39	

其他说明：
不适用

4、营业收入和营业成本

(1). 营业收入和营业成本情况

√适用 □不适用

单位：元 币种：人民币

项目	本期发生额		上期发生额	
	收入	成本	收入	成本
主营业务	2,295,598,809.13	1,858,868,444.74	2,133,593,850.87	1,721,125,691.54
其他业务	91,411,409.62	874,784.69	104,382,306.40	632,255.08
合计	2,387,010,218.75	1,859,743,229.43	2,237,976,157.27	1,721,757,946.62

(2). 合同产生的收入的情况

□适用 √不适用

(3). 履约义务的说明

□适用 √不适用

(4). 分摊至剩余履约义务的说明

□适用 √不适用

其他说明：

不适用

5、投资收益

√适用 □不适用

单位：元 币种：人民币

项目	本期发生额	上期发生额
成本法核算的长期股权投资收益		
权益法核算的长期股权投资收益	-946,911.34	8,420,313.65
处置长期股权投资产生的投资收益		
以公允价值计量且其变动计入当期损益的金融资产在持有期间的投资收益		
处置以公允价值计量且其变动计入当期损益的金融资产取得的投资收益		
持有至到期投资在持有期间的投资收益		
处置持有至到期投资取得的投资收益		
可供出售金融资产在持有期间取得的投资收益		
处置可供出售金融资产取得的投资收益		
交易性金融资产在持有期间的投资收益	31,449,699.91	34,362,126.03
其他权益工具投资在持有期间取得的股利收入		
债权投资在持有期间取得的利息收入		
其他债权投资在持有期间取得的利息收入		
处置交易性金融资产取得的投资收益		
处置其他权益工具投资取得的投资收益		
处置债权投资取得的投资收益		
处置其他债权投资取得的投资收益		
合计	30,502,788.57	42,782,439.68

其他说明：

不适用

6、其他

适用 不适用

十八、补充资料

1、当期非经常性损益明细表

适用 不适用

单位：元 币种：人民币

项目	金额	说明
非流动资产处置损益	-12,165,262.07	
越权审批或无正式批准文件的税收返还、减免		
计入当期损益的政府补助(与企业业务密切相关,按照国家统一标准定额或定量享受的政府补助除外)	83,068,432.45	
计入当期损益的对非金融企业收取的资金占用费		
企业取得子公司、联营企业及合营企业的投资成本小于取得投资时应享有被投资单位可辨认净资产公允价值产生的收益		
非货币性资产交换损益		
委托他人投资或管理资产的损益	31,449,699.91	
因不可抗力因素,如遭受自然灾害而计提的各项资产减值准备		
债务重组损益		
企业重组费用,如安置职工的支出、整合费用等		
交易价格显失公允的交易产生的超过公允价值部分的损益		
同一控制下企业合并产生的子公司期初至合并日的当期净损益		
与公司正常经营业务无关的或有事项产生的损益		
除同公司正常经营业务相关的有效套期保值业务外,持有交易性金融资产、衍生金融资产、交易性金融负债、衍生金融负债产生的公允价值变动损益,以及处置交易性金融资产、衍生金融资产、交易性金融负债、衍生金融负债和其他债权投资取得的投资收益		
单独进行减值测试的应收款项、合同资产减值准备转回		
对外委托贷款取得的损益		
采用公允价值模式进行后续计量的投资性房地产公允价值变动产生的损益		
根据税收、会计等法律、法规的要求对当期损益进行一次性调整对当期损益的影响		
受托经营取得的托管费收入		
除上述各项之外的其他营业外收入和支出	9,193,899.61	
其他符合非经常性损益定义的损益项目	734,227.02	

所得税影响额	-28,070,249.23	
少数股东权益影响额		
合计	84,210,747.69	

对公司根据《公开发行证券的公司信息披露解释性公告第1号——非经常性损益》定义界定的非经常性损益项目，以及把《公开发行证券的公司信息披露解释性公告第1号——非经常性损益》中列举的非经常性损益项目界定为经常性损益的项目，应说明原因。

适用 不适用

单位：元 币种：人民币

项目	涉及金额	原因
进项税加计抵减	724,592.37	
代扣个人所得税手续费	9,634.65	

2、净资产收益率及每股收益

适用 不适用

报告期利润	加权平均净资产收益率（%）	每股收益	
		基本每股收益	稀释每股收益
归属于公司普通股股东的净利润	13.52	0.49	0.49
扣除非经常性损益后归属于公司普通股股东的净利润	9.84	0.36	0.36

3、境内外会计准则下会计数据差异

适用 不适用

4、其他

适用 不适用

第十二节 备查文件目录

备查文件目录	载有法定代表人、主管会计负责人、会计机构负责人签字并盖章的财务报表
备查文件目录	载有会计师事务所、注册会计师签字并盖章的审计报告原件
备查文件目录	报告期内在中国证监会指定的报纸上公开披露过的所有公司文件的正本及公告的原稿

董事长：徐天福

董事会批准报送日期：2020 年 3 月 12 日

修订信息

适用 不适用