

公司代码：603363

公司简称：傲农生物

福建傲农生物科技集团股份有限公司

2018 年年度报告

重要提示

一、本公司董事会、监事会及董事、监事、高级管理人员保证年度报告内容的真实、准确、完整，不存在虚假记载、误导性陈述或重大遗漏，并承担个别和连带的法律责任。

二、公司全体董事出席董事会会议。

三、致同会计师事务所（特殊普通合伙）为本公司出具了标准无保留意见的审计报告。

四、公司负责人吴有林、主管会计工作负责人黄泽森及会计机构负责人（会计主管人员）罗跃武声明：保证年度报告中财务报告的真实、准确、完整。

五、经董事会审议的报告期利润分配预案或公积金转增股本预案

公司提出2018年度利润分配预案为：公司拟以实施利润分配方案时股权登记日的总股本为基数，向全体股东每10股派发现金红利0.25元（含税），不进行公积金转增股本，也不进行股票股利分配。

该议案将提交公司2018年年度股东大会审议。

六、前瞻性陈述的风险声明

适用 不适用

本报告所涉公司未来计划等前瞻性陈述，不构成公司对任何投资者及相关人士的实质承诺，敬请广大投资者注意投资风险。

七、是否存在被控股股东及其关联方非经营性占用资金情况

否

八、是否存在违反规定决策程序对外提供担保的情况？

否

九、重大风险提示

公司已在本报告中详细描述可能存在的相关风险，敬请查阅本报告“第四节经营情况讨论与分析/三、公司关于公司未来发展的讨论与分析/（四）可能面对的风险”部分的内容。

十、其他

适用 不适用

目录

第一节	释义.....	4
第二节	公司简介和主要财务指标.....	4
第三节	公司业务概要.....	8
第四节	经营情况讨论与分析.....	13
第五节	重要事项.....	41
第六节	普通股股份变动及股东情况.....	73
第七节	优先股相关情况.....	83
第八节	董事、监事、高级管理人员和员工情况.....	84
第九节	公司治理.....	91
第十节	公司债券相关情况.....	94
第十一节	财务报告.....	95
第十二节	备查文件目录.....	259

第一节 释义

一、 释义

在本报告书中，除非文义另有所指，下列词语具有如下含义：

常用词语释义		
中国证监会	指	中国证券监督管理委员会
上交所	指	上海证券交易所
傲农生物、公司、本公司	指	福建傲农生物科技集团股份有限公司
傲农投资	指	厦门傲农投资有限公司，系本公司控股股东
预混料	指	由两种或两种以上饲料添加剂加载体按一定比例配制而成的均匀混合物，在配合饲料中添加量不超过 10%。是饲料的核心部分，是生产浓缩饲料和配合饲料的核心原材料
浓缩料	指	主要指蛋白浓缩饲料，是根据不同动物、不同生产目的而配制的除能量饲料外的所有营养物质。养殖户可用能量饲料配以浓缩饲料配制成配合饲料
配合料	指	以动物的不同生长阶段、不同生理要求、不同生产用途的营养需要以及以饲料营养价值评定的实验和研究为基础，按科学配方把多种不同来源的饲料，依一定比例均匀混合，并按规定的工艺流程生产的商品饲料
PSY	指	“Pigs Weaned per Sow per Year”的缩写，即母猪年产断奶仔猪数，是衡量母猪群繁殖性能最常用的指标，表示一头母猪一年提供的断奶成活仔猪数
客户网	指	公司开发的一种经销商与发行人、下游养殖户饲料购销信息交互平台，可用于经销商网上下单、对账和进销存管理
猪 OK 平台	指	公司开发的一种猪场管理信息化平台
报告期	指	2018 年度，即 2018 年 1 月 1 日至 2018 年 12 月 31 日

第二节 公司简介和主要财务指标

一、 公司信息

公司的中文名称	福建傲农生物科技集团股份有限公司
公司的中文简称	傲农生物
公司的外文名称	Fujian Aonong Biological Technology Group Incorporation Limited
公司的外文名称缩写	Aonong Group
公司的法定代表人	吴有林

二、 联系人和联系方式

	董事会秘书	证券事务代表
--	-------	--------

姓名	侯浩峰	魏晓宇
联系地址	福建省厦门市思明区观音山国际运营中心10号楼12层	福建省厦门市思明区观音山国际运营中心10号楼12层
电话	0592-2596536	0592-2596536
传真	0592-5362538	0592-5362538
电子信箱	anzq@aonong.com.cn	anzq@aonong.com.cn

三、基本情况简介

公司注册地址	福建省漳州市芗城区金峰经济开发区兴亭路与宝莲路交叉口处
公司注册地址的邮政编码	363000
公司办公地址	福建省厦门市思明区观音山国际运营中心10号楼12层
公司办公地址的邮政编码	361008
公司网址	www.aonong.com.cn
电子信箱	anzq@aonong.com.cn

四、信息披露及备置地点

公司选定的信息披露媒体名称	中国证券报、上海证券报、证券日报、证券时报
登载年度报告的中国证监会指定网站的网址	www.sse.com.cn
公司年度报告备置地点	福建省厦门市思明区观音山国际运营中心10号楼12层

五、公司股票简况

公司股票简况				
股票种类	股票上市交易所	股票简称	股票代码	变更前股票简称
A股	上海证券交易所	傲农生物	603363	无

六、其他相关资料

公司聘请的会计师事务所（境内）	名称	致同会计师事务所（特殊普通合伙）
	办公地址	北京市朝阳区建国门外大街22号
	签字会计师姓名	胡素萍、林志忠
报告期内履行持续督导职责的保荐机构	名称	国泰君安证券股份有限公司
	办公地址	北京市西城区金融大街28号盈泰中心2号楼9层
	签字的保荐代表人姓名	张扬文、刘爱亮
	持续督导的期间	2017年9月26日至2019年12月31日

七、近三年主要会计数据和财务指标

(一) 主要会计数据

单位：元币种：人民币

主要会计数据	2018年	2017年	本期比上年同期增减(%)	2016年
营业收入	5,761,891,948.07	4,902,660,098.33	17.53	4,978,470,598.39
归属于上市公司股东的净利润	30,125,654.31	108,118,866.98	-72.14	91,375,506.77
归属于上市公司股东的扣除非经常性损益的净利润	27,151,724.78	100,279,805.22	-72.92	87,645,713.63
经营活动产生的现金流量净额	27,261,152.98	41,923,400.17	-34.97	128,952,368.29
	2018年末	2017年末	本期末比上年同期末增减(%)	2016年末
归属于上市公司股东的净资产	813,772,392.92	808,469,000.72	0.66	473,118,287.85
总资产	3,305,029,490.00	2,538,083,643.37	30.22	1,711,706,349.38

(二) 主要财务指标

主要财务指标	2018年	2017年	本期比上年同期增减(%)	2016年
基本每股收益(元/股)	0.07	0.29	-75.86	0.25
稀释每股收益(元/股)	-	-	-	0.25
扣除非经常性损益后的基本每股收益(元/股)	0.06	0.27	-77.78	0.24
加权平均净资产收益率(%)	4.97%	18.52%	减少13.55个百分点	21.39%
扣除非经常性损益后的加权平均净资产收益率(%)	4.60%	17.18%	减少12.58个百分点	20.52%

报告期末公司前三年主要会计数据和财务指标的说明

适用√不适用

八、境内外会计准则下会计数据差异

(一) 同时按照国际会计准则与按中国会计准则披露的财务报告中净利润和归属于上市公司股东的净资产差异情况

适用√不适用

(二) 同时按照境外会计准则与按中国会计准则披露的财务报告中净利润和归属于上市公司股东的净资产差异情况

适用√不适用

(三) 境内外会计准则差异的说明:

适用√不适用

九、2018 年分季度主要财务数据

单位：元币种：人民币

	第一季度 (1-3 月份)	第二季度 (4-6 月份)	第三季度 (7-9 月份)	第四季度 (10-12 月份)
营业收入	1,355,894,024.47	1,381,302,451.81	1,493,238,522.77	1,531,456,949.02
归属于上市公司股东的净利润	14,083,557.88	2,767,271.83	14,840,461.46	-1,565,636.86
归属于上市公司股东的扣除非经常性损益后的净利润	11,341,267.73	-2,026,959.77	14,412,785.65	3,424,631.17
经营活动产生的现金流量净额	-173,333,142.42	105,266,600.04	15,757,249.77	79,570,445.59

季度数据与已披露定期报告数据差异说明

□适用√不适用

十、非经常性损益项目和金额

√适用□不适用

单位:1 币种:CNY

非经常性损益项目	2018 年金额	附注(如适用)	2017 年金额	2016 年金额
非流动资产处置损益	2,068,691.09		-470,612.78	-1,834,104.06
越权审批, 或无正式批准文件, 或偶发性的税收返还、减免				
计入当期损益的政府补助, 但与公司正常经营业务密切相关, 符合国家政策规定、按照一定标准定额或定量持续享受的政府补助除外	14,086,531.73		12,038,850.39	10,313,242.51
委托他人投资或管理资产的损益	753,567.17			
因不可抗力因素, 如遭受自然灾害而计提的各项资产减值准备	-10,000,000	参股江苏加华计提可供出售金融资产跌价准备		
除同公司正常经营业务相关的有效套期保值业务外, 持有交易性金融资产、交易性金融负债产	162,560.00			

生的公允价值变动损益,以及处置交易性金融资产、交易性金融负债和可供出售金融资产取得的投资收益				
单独进行减值测试的应收款项减值准备转回	60,847.39		291,586.00	153,930.00
除上述各项之外的其他营业外收入和支出	-3,111,996.26		-2,627,116.30	-3,122,733.78
其他符合非经常性损益定义的损益项目	0		1,418,126.84	
少数股东权益影响额	-990,021.47		-1,575,178.01	-982,167.74
所得税影响额	-56,250.12		-1,236,594.38	-798,373.79
合计	2,973,929.53		7,839,061.76	3,729,793.14

十一、 采用公允价值计量的项目

适用√不适用

十二、 其他

适用√不适用

第三节 公司业务概要

一、报告期内公司所从事的主要业务、经营模式及行业情况说明

(一) 公司的主要业务

公司围绕“以饲料为核心的服务企业、以食品为导向的养猪企业”为品牌定位,搭建“产业(饲料、养猪、动保、原料贸易)+农业互联网+客户支持服务”的全方位、全要素的农业产业链平台,为下游客户提供综合服务,着力于提升生猪产业链价值。

公司 2011 年以猪饲料业务起步创业,2014 年开始涉足养猪业务。当前公司正处于二次创业的关键阶段,公司实行“饲料+养猪”双主业发展战略。

1、公司养猪业务自 2014 年起步以来,过去几年主要是规划养殖基地布局、筹备养殖用地、探索发展方式、搭建养殖业务链条,截至报告期末,公司已在福建、江西、四川、湖北、广西、浙江、陕西、山东等地布局了母猪产能,产能分布主要在南方消费区域。公司已初步搭建了以原种猪场为核心、种猪扩繁场为中介、商品猪场为基础的上小下大宝塔式繁育体系,稳步推进母猪产能的自主供应。

2、公司饲料业务目前以猪料为主,收入占比 90%以上。公司猪饲料产品涵盖从乳猪料、保育料、育肥料、母猪料、公猪料等各阶段生猪饲喂产品,其中公司自主研发的猪前期营养领域产品(仔猪营养三阶段产品、母猪营养三阶段产品等)是公司的核心产品。近年来,公司也筹备加大禽料、水产料和反刍料等其他品类的扩张,丰富产品结构,着力提升产能利用率。公司高度重视饲料产品质量和养殖产业链综合服务,形成了产业链一体化经营模式。

2018 年度公司饲料业务收入占营业收入的比例为 92.54%,生猪养殖业务收入占比为 5.01%。

(二) 公司的经营模式

1、饲料业务经营模式

通过多年扩张，公司搭建了全国性的饲料营销体系，饲料业务覆盖全国 31 个省、市、自治区。截至报告期末，公司共有 37 个饲料生产基地，饲料产能约 300 万吨。

采购模式：公司按原料品种的不同采取不同的采购模式。对于饲料大宗原料，公司按饲料生产子公司所在地划分为若干个不同的区域采购片区，由各采购片区汇集相应区域生产基地的需求信息进行独立采购，同时公司总部对各片区采购操作提供指导意见和原料行情信息服务。对于小料、进口原料，由总部采购中心根据对原料供应状况和行情走势分析预测，结合各生产基地汇集的需求信息，统一进行采购。

生产模式：公司饲料产品的生产主要采取按订单需求生产的模式。根据销售部门提供的订单需求情况，按照区域、品种制定生产计划，提前安排原料采购和生产加工。在生产计划决策过程中，公司运用 ERP 系统将生产、销售、库存等信息实时进行整合，为公司生产决策提供依据，使各相关部门协调运作。根据饲料类型的不同，公司在安排生产时采取统一生产和属地生产相结合的模式。

销售模式：公司下游客户包括规模较小的家庭养殖户和规模较大的养殖场，根据客户类型的不同，公司主要采取“经销+直销”的方式进行销售。对于规模较大的生猪养殖场，公司主要采取直销的方式进行销售；对于规模较小的家庭散养户，公司主要通过经销商采用经销模式进行销售。报告期内，本公司饲料业务中直销比重与经销比重大体相当。

服务模式：公司在下游养殖客户的合作中，积极从产品质量、配套服务、猪场信息化管理等方面对客户进行深度融合服务。在面对养殖场客户时，公司通过专业销售人员驻场服务，深入了解客户需求，有针对性地为养殖场客户提供性价比高、针对性强的饲料产品；通过猪 OK 平台为客户猪场养殖建立大数据分析平台，跟踪母猪的全周期生产过程及仔猪的成长过程，从而为客户设计出全面的养殖方案，提供科学养殖管理服务；通过公司客户网积累的与客户之间的饲料交易数据，形成一个基于供应链的信用评估体系，并以此为基础为客户提供客户支持服务，协助客户高效地从银行等金融机构获取经营信贷资金。公司通过做到全方位的营销服务，大大增强了客户的粘性。

2、养殖业务经营模式

目前公司生猪养殖业务中包含了曾祖代纯种猪、祖代纯种猪、父母代二元种猪和商品代三元猪等产业链一体化业务。公司主要是围绕在全国重点的猪肉消费区域、贴近猪肉消费市场周边布局养殖业务，目前公司产能主要位于福建、江西、四川、湖北、广西、浙江、陕西、山东等省份。公司推行母猪场标准化建设，核心群按 1000 头左右规划，扩繁群按 2500 头左右，商品母猪场中等的 5000 头（分为两条线，每条 2500 头），大的 12500 头（5 条线，每条 2500 头）。在场内，各条生产线做到相对独立，便于疫病防控。

公司生猪育肥采取自主育肥和放养相结合的模式：在比较有优势的市场，公司采用自建、租赁育肥小区自主育肥，同时结合“公司+农场（农户）”（每户要求 1000-2000 头规模）开展放养模式。报告期内，公司生猪养殖业务仍以自繁自养为主，公司规划未来自主育肥的比例在 1/2 到 2/3 之间，放养的比例在 1/3 到 1/2 之间。

截至报告期末，公司控股的已投产运营的生猪养殖公司共 15 家，期末存栏生猪 21.41 万头。

公司生猪养殖采购原料主要有饲料、兽药疫苗等产品，报告期内饲料主要由养殖子公司周边的饲料子公司提供，兽药疫苗产品主要由公司总部采购中心集中采购。公司饲养的猪只在不同阶段分种猪、仔猪和育肥猪进行销售。根据公司所提供的产品不同，公司养殖业务的客户分为生猪经销商和终端养殖户两大类。其中，公司育肥猪主要销售给生猪经销商，仔猪主要销售给家庭养殖户或规模较大的养殖场，种猪则主要销售给规模较大的养殖场。

3、动保业务经营模式

公司设立控股子公司江西傲新，主要从事兽药的研发、生产和销售，产品主要为兽用药物制

剂。公司的动保业务主要依托遍布全国的饲料营销体系，为下游养殖户提供疫病防治的相关产品和服务。公司兽药销售的主要客户为使用公司饲料产品的养殖场。公司组建了由畜牧兽医、动物营养与饲料等相关专业人才组成的技术团队，为规模养殖场提供专业的饲养管理、疾病防控、饲料使用等方面的配套性服务，合理地规模养殖场推荐兽药动保产品。

4、原料贸易经营模式

公司依托自身饲料生产对原料的巨大采购量的基础上，开展原料贸易业务，满足下游贸易商、饲料企业以及养殖场对于高质量饲料原料的需求。报告期内，公司主要经营的饲料原料品种有：玉米蛋白粉、赖氨酸、丙酸、面粉、次粉、麸皮、磷酸氢钙等饲料原料。

（三）公司所处行业的基本情况

1、饲料行业基本情况

饲料业是连接种植业与养殖业的中轴产业，是我国国民经济中不可或缺的重要行业。我国饲料业起步于上世纪 70 年代，经过四十多年的发展，已形成了比较完整的饲料工业体系，饲料产品品种齐全。我国饲料工业伴随着畜禽、水产养殖业的快速发展而迅猛发展，从 1992 年起饲料总产量跃居世界第二位，到 2011 年我国饲料总产量跃居全球第一，至 2018 年已经连续 8 年占据世界饲料总产量首位。

从结构上看，猪饲料和禽饲料是我国饲料产品结构中的主要品种，近年来畜禽饲料产量占比在 85% 左右。水产饲料产量仅次于畜禽饲料，占我国饲料总产量的 9% 左右。

近年来我国饲料行业加快向着规模化、标准化、集约化方向发展，产业融合速度加快，国家政策的支持和行业的日趋规范促进饲料行业集中度的进一步提高，有利于规模化饲料企业的发展。

2、生猪养殖行业基本情况

我国是生猪养殖和猪肉消费大国，生猪养殖量在世界生猪总养殖量的占比超过 50%，生猪出栏量和猪肉产量均位居世界第一位。猪肉是我国肉类供给的主体，在国内肉类产量和消费量占比均超过 60%。发展生猪生产，对保障市场供应、增加农民收入、促进经济社会稳定发展具有重要意义。

近年来，我国生猪生产总体保持稳定增长。根据国家统计局的数据，我国生猪出栏量由 2010 年的 66,686.4 万头增长至 2018 年的 69,382 万头，年复合增长率达 0.50%。在生猪生产总体保持稳定增长的同时，我国生猪养殖规模化程度也在逐渐提高。但总体而言，目前我国生猪饲养方式中小规模养殖比例仍然较大，规模化养殖程度比较低，产业结构不尽合理。

我国生猪养殖行业是一个周期性行业，猪价周期性波动特征较为明显，一般 3—4 年为一个波动周期，周期性波动主要是受我国生猪养殖行业集中度较低的特点以及生猪固有生长周期共同决定以及新发的大规模疫病影响。

为稳定生猪供应，促进生猪养殖适应现代畜牧业生产发展的需要，我国正推动畜牧业的转型升级，从传统养殖方式向规模化、生态环保、高效安全的方向发展，提高行业集中度，增强畜牧业竞争力。

2018 年 8 月，我国首次确认发生非洲猪瘟疫情，给生猪养殖生产带来严重威胁。非洲猪瘟疫情引发的主要原因在于，养殖场户生物安全措施缺失或不到位。面对非洲猪瘟这种目前尚无安全有效的商品化疫苗进行防控的烈性传染病，如何有效控制疫情蔓延、减少生产损失、降低对产业的影响，是养猪业当前所面临的紧迫难题。

二、报告期内公司主要资产发生重大变化情况的说明

√适用□不适用

报表项目	年末余额	年初余额	年末较年初变动金	变动比
------	------	------	----------	-----

			额	率(%)
货币资金	170,860,598.69	228,942,265.29	-58,081,666.60	-25.37
应收票据及应收账款	491,331,043.39	345,193,516.58	146,137,526.81	42.33
预付款项	30,143,315.60	56,105,469.98	-25,962,154.38	-46.27
其他应收款	93,579,147.72	53,104,695.27	40,474,452.45	76.22
其他流动资产	6,939,575.25	101,466,061.20	-94,526,485.95	-93.16
可供出售金融资产	44,750,500.00	5,000,000.00	39,750,500.00	795.01
长期股权投资	39,113,183.03	19,034,206.03	20,078,977.00	105.49
投资性房地产	2,681,489.35		2,681,489.35	
固定资产	1,209,860,619.28	718,823,624.12	491,036,995.16	68.31
生产性生物资产	83,938,420.58	59,266,249.16	24,672,171.42	41.63
商誉	20,808,519.04	15,154,810.16	5,653,708.88	37.31
长期待摊费用	105,634,696.69	60,454,729.74	45,179,966.95	74.73

1、货币资金，同比下降 25.37%，主要原因是原材料年底备货，支付大量资金。

2、应收票据及应收账款，同比增长 42.33%，主要原因是本年收入规模增加，下游猪价低迷，为了支持客户，适当延长信用期。

3、预付款项，同比下降 46.27%，主要原因是采购材料信用期延长，预付比例下降。

4、其他应收款，同比增长 76.22%，主要原因支付合作项目保证金及外部往来款增加。

5、其他流动资产，同比下降 93.16%，主要原因是理财产品到期后未继续购买。

6、可供出售金融资产，同比增长 795.01%，主要原因是本年对江苏加华种猪有限公司进行投资。

7、长期股权投资，同比增长 105.49%，主要原因是转让子公司山东傲盛及山东傲华股权后，按剩余持股比例确认为本项资产。

8、固定资产，同比增长 68.31%，主要原因是购买厂房及在建工程完工转固。

9、生产性生物资产，同比增长 41.63%，主要原因是本年度猪场规模扩大，猪场存栏母猪增加。

10、商誉，同比增长 37.31%，主要原因是本报告期并购沈阳惠普、四川同为所致。

11、长期待摊费用，同比增长 74.73%，主要原因是猪场租赁费所致。

其中：境外资产 675,338.88（单位：元 币种：人民币），占总资产的比例为 0.02%。

三、报告期内核心竞争力分析

√适用□不适用

1、企业文化及团队优势

公司自成立之初就明确了“以农为傲，滋养全球”的事业使命，致力于建设有傲农特色的先进企业文化，通过傲农事业和企业文化感召引领行业精英人才，以“信息集中、资源共享、充分授权、自我管理”为管理理念，最大限度地调动员工的积极性和创造力，打造具有共同价值观和创业信念的“文化化、专业化、年轻化、高效化、创业化”（五化）人才队伍，共同实现战略目标。公司的人才队伍与同行业相比相对年轻，充满创业激情，对公司事业满怀信心。公司通过实施核心团队与骨干员工持股等分享机制，打造共同的事业平台，确保核心人员稳定性和积极性。良好

的企业文化和激励机制为新的人才引进提供了有利的保障。

2、养殖优势

公司养猪区域布局合理,主要位于南方并贴近主要猪肉消费市场,产能分布受疫情影响较小,同时贴紧消费市场的养殖资源价值也相对较高;公司具有生猪自主繁育体系,扩繁群、公猪站根据公司养猪区域的点来分布,构建从核心群、扩繁群、商品母猪群的完善种猪繁育体系,可实现公司的母猪体内供应,从种源上把控好生物安全,也有助于养殖效率的持续提升;公司搭建完善的养殖产业组织架构,配备优秀人才团队,团队成员都具备多年丰富的现代化规模猪场养殖管理经验和优秀的专业知识技能,人才专长涵盖了猪遗传育种、猪场设计与建设、生产管理、营养与饲喂、疫病防治、环境保护等生猪养殖全方位内容,保障公司养殖业务高起点、高效化运营;凭借公司在猪饲料领域的领先地位,公司生猪养殖业务在精准营养、精准饲喂、饲料成本等方面具有比较优势,有利于形成产业协同的优势。

3、产品及技术优势

公司坚持科技创新,拥有行业领先的产品及生产技术,产品理念、配方技术、检测技术和加工技术等方面在国内行业均处于较先进的水平。公司非常重视产品质量,制定了完整的品质控制流程与管理制度,从原料采购、配方设计、生产管理、成品检验、事后追溯等一系列流程把控公司产品质量。公司研发的“猪前期营养三阶段”和“母猪营养三阶段”、“仔猪营养三阶段”等饲料产品在市场上取得了丰硕的成果。

4、研发优势

公司有较强的科研和创新能力。公司成立以来,建立了包括院士工作站、博士工作站、技术研究院、企业技术中心等在内的多层次研发平台体系,对公司的技术创新、人才培养、成果转化、产品升级起到了积极的推动作用。截至报告期末,公司主导和辅助研发工作的专业技术人员团队共有 200 多人,其中硕士以上学历 50 余人。截至报告期末,公司及下属控股公司共拥有专利 250 项(其中发明专利 43 项、实用新型专利 155 项、外观专利 52 项),计算机软件著作权 75 项。

5、产业链一体化服务优势

公司以“全球整合资源,大力提升生猪产业链价值”为品牌信念,重点打造为客户提供整体解决方案的能力,通过饲料、生猪养殖、兽药动保、原料贸易、猪场信息化管理、客户支持服务等业务共同发展,形成了产业链一体化经营模式,为客户提供高附加值的一站式解决方案,有效节省客户筛选供应商的时间成本及财务成本,大幅提升客户体验,增加客户粘性。

6、信息化及客户支持服务优势

公司在 2011 年创业之初就开始独立创建团队自行开发信息化平台,满足和保障公司快速扩张发展的管理需要。公司开发的 ERP 系统目前除满足自身业务需要外,也具备承接同行业相关客户信息化业务开发的能力。公司 2014 年开始涉足养殖产业时,专门组织力量开发了猪 OK 管理平台。公司凭借遍布全国的饲料经营体系,逐步搭建猪 OK 猪场管理信息化平台,导入下游规模猪场的养殖数据,为下游养殖客户提供了专业、强大的猪场管理软件,帮助客户利用猪 OK 信息化平台收集、管理猪场的养殖数据,进行大数据收集和分析处理,提高客户养殖信息化管理水平和养殖效益。同时,基于猪 OK 平台的猪场生产数据及基于公司客户网的饲料购销交易数据,公司搭建了一个基于供应链的信用评估体系,并以此为基础引入金融机构为下游养殖户和经销商提供金融支持服务,帮助下游客户从金融机构获取生产经营所需资金。通过信息化和客户支持服务,大大增强了客户粘性。

第四节 经营情况讨论与分析

一、经营情况讨论与分析

（一）报告期内总体经营情况

2018 年，国内饲料业、养猪业经历了重重严峻考验。中美贸易摩擦造成大宗原材料价格大幅波动；上半年春节过后猪价持续大幅下跌，超出行业预期，养殖户深度亏损；下半年非洲猪瘟的爆发以及持续环保压力下，生猪存栏大幅减少。面对行业突如其来的变化，公司不忘初心、迎难而上，坚决加快推进“饲料+养猪”两大主业发展，夯实公司未来高质量、可持续发展的业务根基。

报告期内，公司实现饲料销量 161.8 万吨，同比增长 16.68%，实现生猪出栏 41.69 万头，同比增长 90.75%，实现营业收入 576,189.19 万元，较上年同期增长 17.53%。但受猪价低迷及行业非洲猪瘟影响，全年生猪销售价格下降幅度较大，公司养殖业务亏损，以及饲料业务营业利润同比下降，公司 2018 年度实现归属于上市公司股东的净利润 3,012.57 万元，同比减少 72.14%。

报告期内，公司在经营管理方面主要做了以下工作：

1、全面建设新的发展机制，以提升绩效为导向，严格执行新的绩效分配考核机制，鼓励全体员工回归原点、艰苦创业。

2、成立了养猪产业总部，大力引进养猪专业人才，组建有竞争力的组织架构和人才激励机制；养猪产业总部设立若干个中心，从财务、营养、育种、生产管理、生物安全、规划设计、工程建设、设备运行等方面，全新组建管理体系，确保高起点、高效运营、专业运作；强化对各养殖子公司的生产管控和指导，全力提高养猪生产成绩，提高 PSY 水平；实行养殖生产资料集中采购，降低疫苗和兽药的采购成本；加快品种改良，提升育种水平，报告期内成功引进 1000 头加拿大原种猪。

3、推进养殖在建项目，在湖北、陕西等地租赁养殖基地扩大经营规模，并在四川、湖南等地尝试开展“公司+农户”放养经营业务；在福建、四川、江西、湖北、山东、河北等地继续储备或规划建设（含合作建设）养殖项目，为公司 2023 年实现出栏 600 万头的规划目标奠定基础。

4、成立饲料动保产业运营领导小组，突破制约饲料动保产业运营效率的瓶颈；进一步建立精简高效的饲料业务团队，提高人均效率，优化部分低效业务人员，减少无效费用开支；强化饲料产品管理，精心组织产品生产，严格把控产品质量，提高饲料产品性价比，提升饲料产品力；加大客户融资支持服务力度，保持饲料业务销量增长；提升公司标准化工厂的产能利用率，关停低效的饲料生产基地，公司饲料生产整体规范性水平进一步提高。

5、加强与业内优秀伙伴及下游大型规模猪场客户的合作，促进产业链上下游融合发展，进一步提升饲料销量。报告期内，公司与贵州武陵集团生物科技有限公司等下游大型养殖企业开展合作，设立合资饲料公司，整合各方优势资源，抱团发展；公司继续吸引行业内优秀的饲料经营团队开展合作，在东北、河南等地开展合资经营，促进公司饲料业务增长。

6、推动符合条件的内部部门合作创业。为提升公司在农牧行业信息化业务、采购贸易业务的市场竞争力，优化公司资源配置，激发原料贸易板块和信息化业务骨干团队的创业热情，提升公司整体业绩，报告期内公司转让了部分贸易业务和信息化业务子公司股权给相关核心员工，激励团队与公司共同创业发展。报告期内，公司原料贸易板块和信息化板块营业利润均实现同比增长。

7、坚决、持续打好“非洲猪瘟”防疫保卫战。面对行业严峻的防疫形势，为了有效的做好疫病疫情的预防工作，降低安全隐患，公司全面加强相关业务板块的生物安全管理工作。

针对饲料业务板块，公司成立了集团、区域、子公司三个层级的非瘟防控组织，全面保障非瘟防控措施落地执行；公司建立了原料码头/车站、前置洗消点、饲料厂大门、生产车间四道隔断防线，不采购猪源性、疫点、未检测或带毒原料，对人员、车辆、场地进行消毒，所有成品必须检测，杜绝带毒物料、车辆、人员进厂，确保出厂饲料、车辆、人员不带毒，助力猪场防范非

瘟。

针对生猪养殖板块，公司制定下发了非洲猪瘟防控方案，养猪产业生产管理中心指导各基地建立起有效的生物安全防控机制，通过实行封场、补充生物安全相关硬件、优化清洗消毒隔离流程、增加消毒环节、做好灭鼠灭虫工作、强化人员物资车辆管控、加强猪只健康状况日常监控、严格做好检验检疫工作、全面落实生物安全制度等积极措施加强各生猪养殖基地预防工作，严防死守，主动承担好非洲猪瘟防控主体责任。

（二）报告期公司主要业务发展情况

1、饲料业务

报告期内，公司实现饲料收入 532,985.04 万元，较上年同期增长 16.53%，实现饲料销量 161.80 万吨，较上年同期增长 16.68%。饲料业务毛利率 14.61%，较上年同期下降 3.99 个百分点，主要原因是受原料价格波动影响，饲料毛利率有所下降；本年度新投入使用的饲料工厂产能利用率尚未完全发挥。

销量结构上，报告期内猪料销量 151.86 万吨，同比增长 13.81%；其他料（水产料、禽料、反刍料等）销量 9.94 万吨，同比增长 89.97%。其中毛利较高的预混料和浓缩料销量共 20.43 万吨，配合料销量 131.43 吨。报告期内，公司饲料产品市场推广取得良好的效果，品牌知名度、美誉度和影响力进一步扩大，饲料产业运营效率明显提升。

2、养殖业务

报告期内，公司实现生猪养殖收入 28,848.16 万元，较上年同期增长 22.77%，生猪出栏量 41.69 头，较上年同期增长 90.75%，增长原因主要是公司并购猪场和自建猪场增加，存栏母猪增加，产能扩大，出栏量同步增加；公司养殖业务毛利率为-3.90%，亏损原因主要是生猪销售价格降幅较大。

报告期内，公司努力提升养猪产业的精细化管理水平，狠抓生产成绩指标，下半年开始在提高母猪产能利用率和生产性能方面已经取得了显著效果，未来有望进一步提升。

3、其他业务

公司动保业务和原料贸易业务规模较小，主要满足下游客户一站式综合服务需求。报告期内，公司实现动保收入 2,325.59 万元，较上年同期下降 19.74%，动保业务毛利率为 52.77%，较上年同期下降 5.12%，毛利率下降的主要原因动保原料价格波动及下游养殖猪价低迷。

报告期内，公司实现原料贸易收入 11,386.99 万元，较上年同期增长 85.27%，原料贸易业务毛利率为 3.72%，较上年同期增长 0.37%，增长的主要原因是本年扩展进口销售业务，同比毛利略为增加。

二、报告期内主要经营情况

截至 2018 年 12 月 31 日，公司总资产 330,502.95 万元，较上年同期增长 30.22%；总负债 229,609.51 万元，较上年同期上升 46.01%；资产负债率 69.47%；归属于母公司所有者权益 81,377.24 万元，较上年同期增长 0.66%。

报告期内，公司实现营业收入 576,189.19 万元，较上年同期增长 17.53%；实现归属于上市公司股东的净利润 3,012.57 万元，较上年同期减少 72.14%；实现基本每股收益 0.07 元。

（一）主营业务分析

1. 利润表及现金流量表相关科目变动分析表

单位：元 币种：人民币

科目	本期数	上年同期数	变动比例 (%)
营业收入	5,761,891,948.07	4,902,660,098.33	17.53

营业成本	4,972,732,413.56	3,978,169,822.81	25.00
销售费用	402,611,949.21	451,320,367.84	-10.79
管理费用	152,590,066.07	165,155,106.65	-7.61
研发费用	109,733,394.66	107,345,873.15	2.22
财务费用	70,371,044.55	40,273,650.72	74.73
经营活动产生的现金流量净额	27,261,152.98	41,923,400.17	-34.97
投资活动产生的现金流量净额	-547,041,734.81	-565,526,096.67	-3.27
筹资活动产生的现金流量净额	461,350,057.05	571,484,861.61	-19.27

2. 收入和成本分析

√适用□不适用

报告期内，公司实现营业收入 576,189.19 万元，较上年同期增长 17.53%，主要是养殖板块养殖业务规模扩大，出栏量增加快速，同时饲料板块猪料业务销量增加，其他料产品逐步释放所致；公司营业成本为 497,273.24 万元，较上年同期增长 25%，主要原因是原料价格上涨及新工厂投产产能未完全释放所致。

(1). 主营业务分行业、分产品、分地区情况

单位:元币种:人民币

主营业务分行业情况						
分行业	营业收入	营业成本	毛利率 (%)	营业收入比上年增减 (%)	营业成本比上年增减 (%)	毛利率比上年增减 (%)
饲料行业	5,329,850,420.43	4,551,037,221.42	14.61	16.53	22.25	减少 3.99 个百分点
饲养行业	288,481,592.88	299,727,206.57	-3.90	22.77	64.87	减少 26.53 个百分点
动保	23,255,941.22	10,983,413.27	52.77	-19.74	-9.97	减少 5.12 个百分点
贸易	113,869,899.03	109,636,317.24	3.72	85.27	84.56	增加 0.37 个百分点
其他	4,184,201.39	1,094,864.15	73.83	65.91	-42.47	增加 49.29 个百分点
主营业务分产品情况						
分产品	营业收入	营业成本	毛利率 (%)	营业收入比上年增减 (%)	营业成本比上年增减 (%)	毛利率比上年增减 (%)
饲料产品	5,329,850,420.43	4,551,037,221.42	14.61	16.53	22.25	减少 3.99 个百分点
动保	23,255,941.22	10,983,413.27	52.77	-19.74	-9.97	减少 5.12 个百分点
养殖	288,481,592.88	299,727,206.57	-3.90	22.77	64.87	减少 26.53 个

						百分点
原料及其他	118,054,100.42	110,731,181.39	6.20	84.50	80.62	增加 2.02 个百分点
主营业务分地区情况						
分地区	营业收入	营业成本	毛利率 (%)	营业收入比上年增减 (%)	营业成本比上年增减 (%)	毛利率比上年增减 (%)
福建	1,009,210,444.84	877,467,605.29	13.05	-12.49	-9.89	减少 2.50 个百分点
华南	1,103,923,334.74	924,239,982.66	16.28	17.84	24.15	减少 4.26 个百分点
江西	660,087,285.26	617,193,332.02	6.50	0.60	10.11	减少 8.08 个百分点
华东	728,537,246.98	602,144,542.57	17.35	17.10	30.32	减少 8.39 个百分点
西南	638,831,078.67	561,934,640.30	12.04	36.95	43.58	减少 4.06 个百分点
华北	330,051,430.27	256,682,153.57	22.23	58.90	73.35	减少 6.48 个百分点
华中	818,461,628.29	723,314,533.74	11.63	49.36	67.05	减少 9.36 个百分点
东北	317,152,501.85	280,910,464.48	11.43	78.07	83.07	减少 2.42 个百分点
西北	153,387,104.05	128,591,768.02	16.17	15.12	15.40	减少 0.20 个百分点

主营业务分行业、分产品、分地区情况的说明

√适用□不适用

1、报告期内，公司实现饲料销售 161.80 万吨，较上年同期 138.67 万吨增长 16.68%；实现饲料收入 532,985.04 万元，较上年同期增长 16.5%。报告期内，生猪出栏量 416,887 头，较上年同期增长 90.75%，实现养殖收入 28,848.16 万元，较上年同期增长 22.77%。

2、主营业务分地区情况的说明：

报告期内，公司并购、新工厂投产、新团队加入等因素，东北区域销售收入增长 78.07%，华北区域销售收入增长 58.90%，西南销售收入增长 36.95%。传统销售区域福建、江西、华南实现销售收入 277,322.11 万元，占比 48.15%，较上期同期 56.02%，下降 7.87 个百分点。公司传统销售区域福建受环保拆迁影响，销售收入下降 12.49%；华南区域销售收入增长 17.84%，主要系公司大力拓展茂名及周边地区市场，饲料销量增长所致。

(2). 产销量情况分析表

√适用□不适用

主要产品	生产量	销售量	库存量	生产量比上年增减 (%)	销售量比上年增减 (%)	库存量比上年增减 (%)
饲料	166.54 万吨	161.80 万吨	2.55 万吨	17.42	16.68	0.09

--	--	--	--	--	--	--

产销量情况说明

公司产品主要以外销为主，同时部分供应内部猪场，存在部分外购，2018 年外购饲料 1.98 万吨。

(3). 成本分析表

单位：万元

分行业情况							
分行业	成本构成项目	本期金额	本期占总成本比例 (%)	上年同期金额	上年同期占总成本比例 (%)	本期金额较上年同期变动比例 (%)	情况说明
养殖	饲料	20,412.30	59.62	10,797.16	54.47	89.05	
养殖	疫苗及兽药	3,041.03	8.88	2,167.91	10.94	40.27	
养殖	人工成本	3,236.42	9.45	2,164.26	10.92	49.54	
养殖	折旧	3,692.80	10.79	2,379.92	12.01	55.16	
养殖	能源	1,035.87	3.03	478.15	2.41	116.64	
养殖	其它制造费用	2,819.72	8.24	1,836.18	9.26	53.56	
养殖	生产成本合计	34,238.13	100.00	19,823.58	100.00	72.71	
饲料	原材料	440,582.69	93.95	362,544.82	95.14	21.53	
饲料	人工成本	9,900.85	2.11	5,877.31	1.54	68.46	
饲料	折旧摊销	4,512.69	0.96	3,327.26	0.87	35.63	
饲料	能源	7,398.96	1.58	5,246.38	1.38	41.03	
饲料	其他制造费用	6,575.23	1.40	4,056.93	1.06	62.07	
饲料	生产成本合计	468,970.41	100.00	381,052.70	100.00	23.07	
分产品情况							
分产品	成本构成项目	本期金额	本期占总成本比例 (%)	上年同期金额	上年同期占总成本比例 (%)	本期金额较上年同期变动比例 (%)	情况说明
养殖	饲料	20,412.30	59.62	10,797.16	54.47	89.05	
养殖	疫苗及兽药	3,041.03	8.88	2,167.91	10.94	40.27	
养殖	人工成本	3,236.42	9.45	2,164.26	10.92	49.54	
养殖	折旧	3,692.80	10.79	2,379.92	12.01	55.16	
养殖	能源	1,035.87	3.03	478.15	2.41	116.64	
养殖	其它制造费用	2,819.72	8.24	1,836.18	9.26	53.56	
养殖	生产成本合计	34,238.13	100.00	19,823.58	100.00	72.71	
饲料	原材料	440,582.69	93.95	362,544.82	95.14	21.53	
饲料	人工成本	9,900.85	2.11	5,877.31	1.54	68.46	
饲料	折旧摊销	4,512.69	0.96	3,327.26	0.87	35.63	

饲料	能源	7,398.96	1.58	5,246.38	1.38	41.03	
饲料	其他制造费用	6,575.23	1.40	4,056.93	1.06	62.07	
饲料	生产成本合计	468,970.41	100.00	381,052.70	100.00	23.07	

成本分析其他情况说明

适用 不适用

(4). 主要销售客户及主要供应商情况

适用 不适用

前五名客户销售额 34,490.33 万元，占年度销售总额 5.99%；其中前五名客户销售额中关联方销售额 0 万元，占年度销售总额 0%。

客户	销售金额（元）	占比
第一名	95,091,129.76	1.65%
第二名	76,640,327.19	1.33%
第三名	65,575,822.26	1.14%
第四名	75,281,405.37	1.31%
第五名	32,314,637.90	0.56%

前五名供应商采购额 120,842.8 万元，占年度采购总额 26.56%；其中前五名供应商采购额中关联方采购额 0 万元，占年度采购总额 0%。

供应商	采购金额（元）	占比
第一名	405,106,793.83	8.90%
第二名	319,287,393.78	7.02%
第三名	250,482,265.92	5.51%
第四名	146,747,245.64	3.23%
第五名	86,804,786.05	1.91%

其他说明

无

3. 费用

适用 不适用

公司销售费用较上期减少 4,870.84 万元，公司本年度加强绩效管理，对于低效人员进行优化，市场人员大幅降低，工资、差旅费支出大幅降低；通过视频会议，减少会务支出。

公司管理费用较上期减少 1,256.50 万元，公司实行限制性股票实行股权激励导致股份支付增加 1035.72 万元，同时公司本年内部流程优化，岗位合并，费用节约；管理层车辆实行私有化，减少车辆支出。

公司财务费用较上期同期增加 3,009.74 万元，公司加大融资规模利息支出增加。

4. 研发投入

研发投入情况表

适用 不适用

单位：元

本期费用化研发投入	109,733,394.66
本期资本化研发投入	0
研发投入合计	109,733,394.66
研发投入总额占营业收入比例（%）	1.90%
公司研发人员的数量	279
研发人员数量占公司总人数的比例（%）	6.14
研发投入资本化的比重（%）	0%

情况说明

□适用√不适用

5. 现金流

√适用□不适用

经营活动产生的现金流量净额，同比下降 34.97%，主要是本报告期规模扩大，本期采购支付及支付职工薪酬增加。

投资活动产生的现金流量净额，同比下降 3.27%，主要是购置固定资产投入增加。

筹资活动产生的现金流量净额，同比下降 19.27%，主要是偿还到期债务及利息支付增加

(二) 非主营业务导致利润重大变化的说明

□适用√不适用

(三) 资产、负债情况分析

√适用□不适用

1. 资产及负债状况

单位：元

项目名称	本期期末数	本期期末数 占总资产的 比例 (%)	上期期末数	上期期末 数占总资 产的比例 (%)	本期期末金额 较上期期末变 动比例 (%)	情况说明
货币资金	170,860,598.69	5.17	228,942,265.29	9.02	-25.37	原材料年底备货，支付大量资金
应收票据	9,253,329.00	0.28	3,146,828.70	0.12	194.05	商业汇票和银行汇票结算增加
应收账款	482,077,714.39	14.59	342,046,687.88	13.48	40.94	本年收入规模增加，下游猪价低迷，为了支持客户，适当延长信用期
预付款项	30,143,315.60	0.91	56,105,469.98	2.21	-46.27	采购预付款比例下降
其他应收款	93,579,147.72	2.83	53,104,695.27	2.09	76.22	支付合作项目保证金及外部往来款增加
存货	433,158,730.06	13.11	392,057,056.29	15.45	10.48	年底备货适当增加库存
其他流动资产	6,939,575.25	0.21	101,466,061.20	4	-93.16	理财产品到期未购买
可供出售金融资产	44,750,500.00	1.35	5,000,000.00	0.2	795.01	对江苏加华种猪有限公司进行投资
长期股权投资	39,113,183.03	1.18	19,034,206.03	0.75	105.49	转让子公司山东傲盛及山东傲华股权后，按剩余持股比例确认为本项资产
投资性房地产	2,681,489.35	0.08				高安傲农产房出租
固定资产	1,209,860,619.28	36.61	718,823,624.12	28.32	68.31	金华购买厂房、华富购买猪场资产及在建工程完工
在建工程	296,458,233.12	8.97	232,614,154.02	9.16	27.45	四川、吉安现代募投项目在建
生产性生物资产	83,938,420.58	2.54	59,266,249.16	2.34	41.63	投产猪场存栏母猪增加
无形资产	176,947,566.71	5.35	143,228,470.92	5.64	23.54	购买土地增加所致

商誉	20,808,519.04	0.63	15,154,810.16	0.6	37.31	并购沈阳惠普、四川同为
长期待摊费用	105,634,696.69	3.2	60,454,729.74	2.38	74.73	猪场场地租赁费
递延所得税资产	66,523,905.64	2.01	59,844,000.76	2.36	11.16	
其他非流动资产	32,299,945.85	0.98	47,794,333.85	1.88	-32.42	土地办理产权,在建项目工程根据进度转在建工程
短期借款	925,067,848.77	27.99	413,200,100.00	16.28	123.88	资金需求增加借款
应付票据及应付账款	725,854,603.04	21.96	539,645,963.79	21.26	34.51	供应商账期延长及完工项目工程款尾款未付
预收款项	25,373,415.26	0.77	34,990,437.27	1.38	-27.48	
应付职工薪酬	35,963,954.96	1.09	40,393,663.36	1.59	-10.97	
应交税费	9,403,792.45	0.28	16,616,308.06	0.65	-43.41	盈利下降,企业所得税下降
其他应付款	129,092,213.35	3.91	63,014,535.73	2.48	104.86	限制性股票回购义务增加
一年内到期的非流动负债	103,620,868.11	3.14	82,152,706.51	3.24	26.13	长期借款和融资租赁到期款增加
其他流动负债	27,184,131.38	0.82	37,499,546.39	1.48	-27.51	
长期借款	212,000,000.00	6.41	256,000,000.00	10.09	-17.19	到期款归还
长期应付款	44,102,441.35	1.33	51,349,784.98	2.02	-14.11	
预计负债	8,606,280.03	0.26	4,457,253.99	0.18	93.08	客户金融担保金额增加
递延收益	42,780,874.68	1.29	31,590,864.92	1.24	35.42	政府补助增加
递延所得税负债	5,413,737.09	0.16				享受固定资产税前一次性扣除
其他非流动负债	1,630,916.12	0.05	1,623,124.45	0.1	0.48	

其他说明

无

2. 截至报告期末主要资产受限情况

√适用□不适用

项目	金额（元）	受限原因
货币资金	43,582,943.18	保证金及冻结的资金
固定资产	185,980,641.16	短期借款、长期借款抵押
无形资产	70,119,531.04	短期借款、长期借款抵押
存货	17,063,927.25	短期借款抵押
投资性房地产	207,040.00	短期借款抵押
可供出售金融资产	48,000,000.00	为关联方借款提供质押担保
长期股权投资	4,798,149.73	联营企业股权冻结
合计	369,752,232.36	

3. 其他说明

□适用√不适用

（四） 行业经营性信息分析

√适用□不适用

公司从事的生猪养殖业务属于畜牧业，根据中国证监会颁布的《上市公司行业分类指引》，行业为农林牧渔业。报告期内，公司养殖业务收入占主营业务收入比例为 5.01%。

农林牧渔行业经营性信息分析

1 行业和公司基本情况

（1）. 行业政策及对公司影响

√适用□不适用

作为现代农业产业体系的重要组成部分，畜牧业的稳定健康发展对加快农业产业结构优化升级、增加农民收入、改善居民膳食结构、提高国民体质、维护生态安全的等方面具有重要意义。近年来，为加快畜牧业向现代化迈进，中共中央及国务院各部委出台了一系列与畜牧业发展状况相适应的政策性文件。

2016 年农业部发布《全国饲料工业“十三五”发展规划》，提出饲料工业“十三五”发展的总体目标是“饲料产量稳中有增，质量稳定向好，利用效率稳步提高，安全高效环保产品快速推广，饲料企业综合素质明显提高，国际竞争力明显增强”，并提出“发展安全高效环保饲料产品、转变生产经营方式、推动全产业链发展”等主要任务。

2016 年农业部发布《全国生猪生产发展规划（2016-2020 年）》，提出“规模比重稳步提高，规模场户成为生猪养殖主体”的发展目标及“发展标准化规模养殖、推动废弃物综合利用”的主要任务，且提出到 2020 年，我国出栏 500 头以上规模养殖比重重要达到 52%。

近年来，随着新《中华人民共和国环境保护法》《畜禽规模养殖污染防治条例》《水污染防治行动计划》《土壤污染防治行动计划》等法律法规的出台实施，畜牧业发展面临的环保压力迅速提升。同时，2016 年 12 月 21 日，习近平总书记主持召开中央财经领导小组第十四次会议，就解决好畜禽养殖废弃物处理和资源化等人民群众普遍关心的突出问题发表重要讲话，要求到 2020 年基本解决大规模养殖场畜禽粪污处理和资源化问题，翻开了我国畜牧业绿色发展的新篇章。

2018年8月，我国确认发生首起非洲猪瘟疫情，党中央、国务院始终高度重视非洲猪瘟防控工作，要求强化防控措施、堵塞防控漏洞，有效防控处置非洲猪瘟疫情，坚决防止疫情扩散蔓延，确保猪肉市场供应和生猪产能稳定，并提出调整优化生猪生产流通方式，从长期防控非洲猪瘟等重大动物疫病的要求出发，科学规划生猪养殖布局，切实加大屠宰产能布局调整，支持建设现代冷鲜肉品流通和配送体系，最大限度减少生猪长途调运。

在行业政策的支持下，生猪养殖门槛不断提高，资金相对匮乏、技术实力薄弱的散养户正逐步退出，规模化、集约化、标准化的生态环保型畜禽养殖将会成为我国养殖行业趋势。行业集中度的提高和规范化程度的提升将给公司的未来发展带来更多的机遇，有利于促进公司持续发展。

在上述宏观政策的引导下，公司也主动适应产业加快转型升级的趋势，积极采取经营举措：

(1) 在饲料业务方面，公司推动各饲料工厂大力实施《饲料质量安全管理规范》，健全生产规范标准，保证饲料产品质量安全；不断更新完善饲料原料目录，减少饲料药物添加剂使用；加大新型环保饲料产品的研发应用力度；积极推动信息化发展，在内部经营管理及客户服务等方面不断加深与互联网的融合，助力产业链转变生产方式，提升经营效率。

(2) 在生猪养殖方面，公司遵循“规范设计、生产高效、环境友好、设施现代、管理精细、产品安全”的科学养殖生产方式，通过顶层设计、精心落实，建设现代化猪舍及自动化养殖设备，推广“种养结合”规模化生态养殖模式，随着未来养殖产能的释放，公司的养殖规模成本优势也将逐步体现。

(2). 公司行业地位及竞争优势

适用 不适用

饲料行业方面，公司是国内大型猪用饲料生产商之一，通过持续的技术创新、产品升级和品牌推广，竞争力不断增强，年产量跻身百万吨级别，产品销售已覆盖全国大部分地区。公司在成立初期即在国内首次把母猪奶水纳入仔猪营养范畴，率先提出奶水、教槽和保育“前期营养三阶段”的营养理念，进而提出仔猪营养方案与管理方案相结合的养殖方法，系统集成母猪后备、怀孕和哺乳的母猪营养三阶段产品，推出了针对父母代母系大白猪的特色营养产品，并推出了行业稀缺的种公猪和后备母猪的营养产品，在国内猪前期营养和母猪营养产品中具有较高的市场占有率。

生猪养殖方面，公司自2014年开始涉足养猪行业，目前构建了从核心群、扩繁群、商品母猪群的完善种猪繁育体系，搭建了“育种-扩繁-育肥”养殖业务链条。报告期末，公司拥有2家国家生猪育种核心场。目前公司养殖规模总体不大，但报告期内公司持续加大养殖业务投资力度，通过自建、代建、租赁合作等多种方式推动养殖基建布局，进一步夯实公司2023年实现600万头出栏目标的基础，预计2019年度公司出栏规模较2018年度将有较大增长。由于公司养殖产能未完全释放，公司的养殖管理效率、技术水平、养殖成本均有提升空间。

鉴于公司持续扩张，在产业链一体化布局的投资力度不断加大，随着公司子公司数量的增多和业务规模的扩大，在管理机制、人力资源、协调沟通、资源配置、资金筹措等方面可能给公司带来一定挑战。

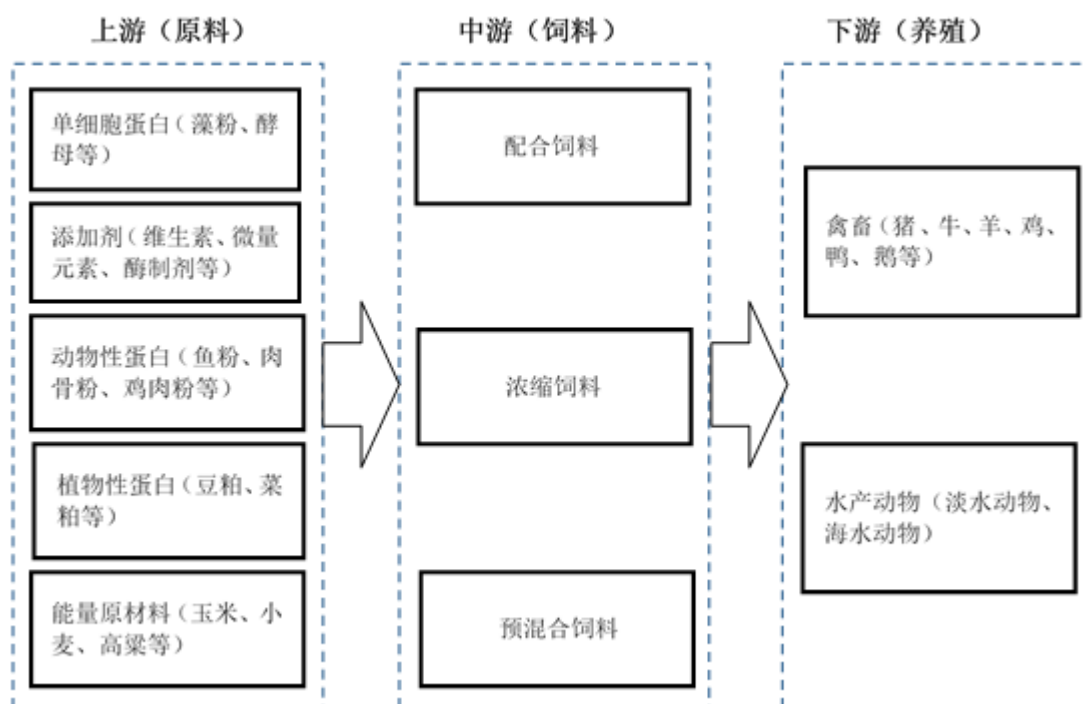
公司的竞争优势详见本报告“第三节公司业务概要/三、报告期内核心竞争力分析”部分的内容。

(3). 公司经营模式及行业上下游情况

适用 不适用

公司经营模式详见本报告“第三节公司业务概要/一、报告期内公司所从事的主要业务、经营模式及行业情况说明/（二）公司的经营模式”部分的内容。

公司在畜牧产业链中的位置主要是中游和下游，如下图：



a) 行业上游情况

玉米、豆粕、鱼粉、小麦、高粱、赖氨酸、乳清粉、磷酸氢钙、维生素等是饲料产品的主要原材料。上游原材料的供求变化和价格波动将对饲料行业产生一定影响。玉米、豆粕、鱼粉等大宗原料构成饲料生产的主要成本，对于原料成本管控能力强的大型企业而言，在市场竞争中具备较突出的优势。

公司采购的玉米主要来自国内东北地区，豆粕主要是从公司生产基地附近豆油压榨厂就近采购；鱼粉的主要来源地为南美秘鲁，由国内贸易商代理进口。公司在与供应商的合作过程中，本着互利共赢的合作理念，积极与大宗原料供应商建立战略伙伴关系，共同打造稳定的饲料业务供应链。目前，公司已与国内外大型优质供应商保持了稳定的合作关系，确保原料的质量和供应稳定。

b) 行业下游情况

下游畜禽养殖方面，近年来畜牧业生产结构逐步优化，家禽和牛羊等草食畜牧业加快发展，生猪养殖业保持稳定，但 2018 年下半年受非洲猪瘟疫情影响，部分生猪养殖场(户)补栏谨慎，并有非正常淘汰仔猪和种猪情况出现，后续生猪供应可能偏紧，进而带动猪价出现阶段性上涨，并对上游饲料需求量造成冲击。非洲猪瘟将带来生猪养殖产销区布局的变动，消费区域将适当增加产能，另外，大型生猪养殖企业向下游屠宰的布局或联合、形成一体化经营的趋势将会更加明确。

终端肉类消费方面，随着我国经济的发展、人口总量平稳增长和人民生活水平的提高，我国居民的膳食结构逐步改善，畜产品消费持续上升，优质安全绿色畜产品需求不断增加。肉类消费表现出猪肉占比下降、禽肉增加、牛羊肉消费旺盛的特点。

(4). 生产经营资质

√适用□不适用

生产经营资质	有效期限	报告期内
--------	------	------

		新增 或变 化情 况
兽药经营许可证(保定市傲兴生物科技有限公司)	2016.02.01-2021.01.31	无
兽药经营许可证(北京慧农生物科技有限公司)	2015.10.13-2020.10.12	无
饲料生产许可证(北京慧农生物科技有限公司)	2014.10.30-2019.10.30	无
饲料生产许可证(北京慧农生物科技有限公司)	2014.10.30-2019.10.29	无
兽药经营许可证(沧州猪客电子商务有限公司)	2017.01.10-2022.01.10	无
兽药经营许可证(成都慧农生物科技有限公司)	2016.11.11-2021.11.10	无
动物防疫条件合格证(德州傲新育种有限公司)	2016.03.31 起	无
种畜禽生产经营许可证(德州傲新育种有限公司)	2016.08.05-2019.08.04	无
粮食收购许可证(福建傲农生物科技集团股份有限公司)	2017.05.23-2020.05.23	无
排污许可证(福建傲农生物科技集团股份有限公司)	2017.05.26-2022.05.25	无
兽药经营许可证(福建傲农生物科技集团股份有限公司)	2016.09.02-2021.09.01	无
饲料生产许可证(福建傲农生物科技集团股份有限公司)	2016.06.17-2021.06.16	无
饲料生产许可证(福建傲农生物科技集团股份有限公司)	2016.06.08-2021.06.07	无
饲料添加剂生产许可证(福建傲农生物科技集团股份有限公司)	2017.03.03-2022.03.02	无
粮食收购许可证(福州傲农生物科技有限公司)	2017.5.15-2020.5.14	无
排污许可证(福州傲农生物科技有限公司)	2015.11.24-2020.11.23	无
饲料生产许可证(福州傲农生物科技有限公司)	2018.04.09-2023.04.08	换证
粮食收购许可证(甘肃傲农饲料科技有限公司)	2017.7.11-2020.7.11	无
排污许可证(甘肃傲农饲料科技有限公司)	2016.01.01-2018.12.31	无
兽药经营许可证(甘肃傲农饲料科技有限公司)	2015.04.03-2020.04.03	无
饲料生产许可证(甘肃傲农饲料科技有限公司)	2015.02.11-2020.02.10	无
粮食收购许可证(高安傲农生物科技有限公司)	2017.06.15-2020.06.14	无
粮食收购许可证(高平市傲农生物科技有限公司)	2016.09.07 起	无
排污许可证(高平市傲农生物科技有限公司)	2017.11.06-2020.11.05	无
饲料生产许可证(高平市傲农生物科技有限公司)	2016.09.13-2021.09.12	无
动物防疫条件合格证(广西柯新源原种猪有限责任公司)	2016.07.20 起	无
种畜禽生产经营许可证(广西柯新源原种猪有限责任公司)	2017.11.15-2020.11.14	无
粮食收购许可证(广州傲农生物科技有限公司)	2014.05.09 起	无
排污许可证(广州傲农生物科技有限公司)	2018.04.20-2019.04.30	换证
兽药经营许可证(广州傲农生物科技有限公司)	2018.10.10-2023.10.09	换证
饲料生产许可证(广州傲农生物科技有限公司)	2018.07.05-2023.07.04	换证
饲料生产许可证(广州傲农生物科技有限公司)	2017.06.21-2022.06.20	无
饲料生产许可证(贵州铜仁慧农饲料有限公司)	2018.06.19-2023.06.18	新增
粮食收购许可证(哈尔滨傲凯慧农饲料有限公司)	2017.03.30 起	无
饲料生产许可证(哈尔滨傲凯慧农饲料有限公司)	2016.09.21-2021.09.20	无
兽药经营许可证(哈尔滨傲农饲料科技有限公司)	2015.07.29-2020.07.29	无
兽药经营许可证(合肥傲农牧业科技有限公司)	2016.02.05-2021.02.24	无
饲料生产许可证(河南傲农枫华饲料有限公司)	2016.09.27-2021.09.26	无
动物防疫条件合格证(湖北傲新银河生态农业有限公司)	2018.06.01 起	新增

种畜禽生产经营许可证(湖北傲新银河生态农业有限公司)	2018.06.01-2021.05.31	新增
动物防疫条件合格证(湖北三匹畜牧科技有限公司)	2014.05.12 起	无
种畜禽生产经营许可证(湖北三匹畜牧科技有限公司)	2016.08.29-2019.08.28	无
粮食收购许可证(湖南傲农生物科技有限公司)	2015.11.05-2019.11.04	无
排污许可证(湖南傲农生物科技有限公司)	2016.03.08-2021.03.07	无
兽药经营许可证(湖南傲农生物科技有限公司)	2015.01.27-2020.01.27	无
饲料生产许可证(湖南傲农生物科技有限公司)	2015.09.14-2020.09.13	无
兽药经营许可证(湖南慧农饲料有限公司)	2018.07.30-2022.11.14	新增
饲料生产许可证(湖南慧农饲料有限公司)	2018.01.19-2023.01.18	新增
兽药经营许可证(湖南农顺生物科技有限公司)	2015.09.06-2020.09.05	无
排污许可证(怀化傲农生物科技有限公司)	2018.01.01 起	新增
粮食收购许可证(吉安傲农生物科技有限公司)	2018.04.10-2021.04.09	换证
排污许可证(吉安傲农生物科技有限公司)	2018.09.02-2019.09.02	换证
兽药经营许可证(吉安傲农生物科技有限公司)	2016.04.13-2021.04.12	无
饲料生产许可证(吉安傲农生物科技有限公司)	2015.01.23-2020.01.22	无
粮食收购许可证(江苏傲农生物科技有限公司)	2018.04.20-2021.04.19	新增
排污许可证(江苏傲农生物科技有限公司)	2018.08.09-2020.12.31	新增
兽药经营许可证(江苏傲农生物科技有限公司)	2015.11.30-2020.11.29	无
饲料生产许可证(江苏傲农生物科技有限公司)	2018.03.29-2023.03.28	新增
粮食收购许可证(江西傲农饲料科技有限公司)	2017.01.10-2020.01.09	无
兽药经营许可证(江西傲农饲料科技有限公司)	2016.03.22-2021.03.21	无
饲料生产许可证(江西傲农饲料科技有限公司)	2018.06.03-2023.06.02	换证
兽药经营许可证(江西傲新生物科技有限公司)	2017.06.18-2022.06.17	无
兽药生产许可证(江西傲新生物科技有限公司)	2014.10.16-2019.10.15	无
兽药经营许可证(江西优能生物科技有限公司)	2015.07.06-2020.07.05	无
粮食收购许可证(金华傲农生物科技有限公司)	2016.3.25-2019.3.24	无
兽药经营许可证(金华傲农生物科技有限公司)	2014.01.22-2019.01.21	无
饲料生产许可证(金华傲农生物科技有限公司)	2014.11.27-2019.11.26	无
动物防疫条件合格证(金华市宏业畜牧养殖有限公司)	2011.08.12 起	无
动物防疫条件合格证(井冈山市傲新华富育种有限公司)	2014.04.25 起	无
种畜禽生产经营许可证(井冈山市傲新华富育种有限公司)	2016.10.24-2019.10.23	无
动物防疫条件合格证(井冈山市傲新华富育种有限公司高桥猪场)	2013.06.24 起	无
动物防疫条件合格证(井冈山市傲新华富育种有限公司石市口猪场)	2012.05.14 起	无
动物防疫条件合格证(井冈山市傲新华富育种有限公司泰和猪场)	2012.06.18 起	无
动物防疫条件合格证(井冈山市傲新华富育种有限公司万合猪场)	2018.08.06 起	新增
动物防疫条件合格证(井冈山市傲新华富育种有限公司小通猪场)	2012.05.14 起	无
粮食收购许可证(莱芜傲农生物技术有限公司)	2016.09.22-2019.09.21	无
兽药经营许可证(莱芜傲农生物技术有限公司)	2016.05.20-2021.05.19	无

饲料生产许可证(莱芜傲农生物技术有限公司)	2016.05.24-2021.05.23	无
饲料生产许可证(莱州傲农生物技术有限公司)	2018.01.05-2023.01.04	新增
动物防疫条件合格证(乐山傲农康瑞牧业有限公司)	2016.03.11 起	无
排污许可证(乐山傲农康瑞牧业有限公司)	2016.04.29-2021.04.28	无
种畜禽生产经营许可证(乐山傲农康瑞牧业有限公司)	2018.06.27-2021.06.26	换证
粮食收购许可证(辽宁傲农饲料有限公司)	2018.04.25-2021.04.24	新增
饲料生产许可证(辽宁傲农饲料有限公司)	2017.12.11-2022.12.10	无
饲料生产许可证(辽宁傲农饲料有限公司)	2017.12.11-2022.12.10	无
粮食收购许可证(龙岩傲农饲料有限公司)	2017.04.14-2020.04.13	无
排污许可证(龙岩傲农饲料有限公司)	2015.12.23-2020.12.22	无
饲料生产许可证(龙岩傲农饲料有限公司)	2014.10.13-2019.10.12	无
排污许可证(茂名傲农生物科技有限公司)	2018.11.01-2019.11.01	换证
饲料生产许可证(茂名傲农生物科技有限公司)	2014.04.10-2019.04.10	无
饲料生产许可证(茂名傲新生物科技有限公司)	2018.12.10-2023.12.09	新增
粮食收购许可证(南昌傲农生物科技有限公司)	2017.05.19-2020.05.19	无
兽药经营许可证(南昌傲农生物科技有限公司)	2017.11.27-2022.11.26	无
饲料生产许可证(南昌傲农生物科技有限公司)	2014.05.22-2019.05.21	无
饲料生产许可证(南昌傲农生物科技有限公司)	2017.02.20-2022.02.19	无
动物防疫条件合格证(南昌绿荷生态农业综合开发有限公司)	2011.10.11 起	无
兽药经营许可证(南宁傲农饲料有限公司)	2017.11.28-2022.11.27	无
饲料生产许可证(南宁傲农饲料有限公司)	2017.12.20-2020.12.19	无
动物防疫条件合格证(南宁傲农育种技术有限公司)	2016.08.31 起	无
种畜禽生产经营许可证(南宁傲农育种技术有限公司)	2016.10.21-2019.10.20	无
粮食收购许可证(南平傲华饲料有限公司)	2017.06.12-2020.06.11	无
排污许可证(南平傲华饲料有限公司)	2017.05.22-2020.05.21	无
饲料生产许可证(南平傲华饲料有限公司)	2016.10.27-2021.10.26	无
粮食收购许可证(黔西南傲农生物科技有限公司)	2017.07.09 起	无
兽药经营许可证(黔西南傲农生物科技有限公司)	2015.08.11-2020.08.10	无
粮食收购许可证(三明傲农生物科技有限公司)	2014.11.14 起	无
排污许可证(三明傲农生物科技有限公司)	2015.12.21-2020.12.20	无
饲料生产许可证(三明傲农生物科技有限公司)	2014.06.16-2019.06.15	无
危险化学品经营许可证(厦门傲牧贸易有限公司)	2018.03.06-2020.02.08	新增
危险化学品经营许可证(厦门傲新生物科技有限公司)	2018.07.09-2021.07.08	新增
粮食收购许可证(山东傲新农牧科技有限公司)	2017.04.21-2020.04.21	无
饲料生产许可证(山东傲新农牧科技有限公司)	2017.04.06-2022.04.05	无
粮食收购许可证(沈阳傲农生物科技有限公司)	2017.11.9-2020.11.8	无
兽药经营许可证(沈阳傲农生物科技有限公司)	2016.02.02-2021.02.01	无
粮食收购许可证(沈阳惠普饲料有限公司)	2018.06.19-2021.06.19	新增
饲料生产许可证(沈阳惠普饲料有限公司)	2014.05.19-2019.05.18	无
粮食收购许可证(四川傲农生物科技有限公司)	2017.04.27-2020.04.26	无
排污许可证(四川傲农生物科技有限公司)	2016.10.26-2021.10.25	无
兽药经营许可证(四川傲农生物科技有限公司)	2015.05.08-2020.05.07	无
饲料生产许可证(四川傲农生物科技有限公司)	2014.06.25-2019.02.23	无

动物防疫条件合格证(四川傲农新泽希畜牧业有限公司)	2018.08.10 起	新增
种畜禽生产经营许可证(四川傲农新泽希畜牧业有限公司)	2018.10.15-2021.10.14	新增
饲料生产许可证(四川傲为生物科技有限公司)	2018.02.07-2023.02.06	新增
兽药经营许可证(太原傲农生物科技有限公司)	2018.04.25-2023.04.24	换证
粮食收购许可证(天津傲农生物科技有限公司)	2018.01.18-2021.01.17	新增
饲料生产许可证(天津傲农生物科技有限公司)	2017.11.06-2022.11.05	无
粮食收购许可证(武汉傲牧生物科技有限公司)	2018.12.04 起	新增
饲料生产许可证(武汉傲牧生物科技有限公司)	2018.09.05-2023.09.04	新增
兽药经营许可证(武汉傲农生物科技有限公司)	2015.05.18-2020.05.18	无
粮食收购许可证(襄阳傲农生物科技有限公司)	2016.03.25-2019.03.24	无
兽药经营许可证(襄阳傲农生物科技有限公司)	2017.06.26-2027.06.26	无
饲料生产许可证(襄阳傲农生物科技有限公司)	2015.10.30-2020.10.29	无
粮食收购许可证(新疆傲农生物科技有限公司)	2016.03.22 起	无
兽药经营许可证(新疆傲农生物科技有限公司)	2015.05.27-2020.05.27	无
饲料生产许可证(新疆傲农生物科技有限公司)	2018.12.14-2023.12.13	换证
粮食收购许可证(亚太星原农牧科技海安有限公司)	2016.05.03 起	无
饲料生产许可证(亚太星原农牧科技海安有限公司)	2015.01.07-2020.01.06	无
饲料生产许可证(亚太星原农牧科技海安有限公司)	2016.12.26-2021.12.25	无
粮食收购许可证(云南傲农生物科技有限公司)	2017.06.08 起	无
排污许可证(云南傲农生物科技有限公司)	2017.10.25-2020.10.24	无
兽药经营许可证(云南傲农生物科技有限公司)	2014.05.20-2019.05.19	无
饲料生产许可证(云南傲农生物科技有限公司)	2017.04.24-2022.04.23	无
粮食收购许可证(漳州傲农牧业科技有限公司)	2018.11.19-2021.11.19	换证
排污许可证(漳州傲农牧业科技有限公司)	2015.06.25-2020.06.24	无
饲料生产许可证(漳州傲农牧业科技有限公司)	2018.11.19-2023.11.18	换证
动物防疫条件合格证(漳州傲农现代农业开发有限公司)	2016.05.03 起	无
种畜禽生产经营许可证(漳州傲农现代农业开发有限公司)	2016.05.09-2019.05.08	无
兽药经营许可证(长春傲农生物科技有限公司)	2015.09.17-2020.09.17	无
兽药经营许可证(郑州傲农饲料有限公司)	2015.06.08-2020.06.07	无
粮食收购许可证(重庆得亿农生物科技有限公司)	2017.04.17-2023.04.16	无
排污许可证(重庆得亿农生物科技有限公司)	2018.11.16-2019.11.15	换证
兽药经营许可证(重庆得亿农生物科技有限公司)	2015.05.12-2020.05.11	无
饲料生产许可证(重庆得亿农生物科技有限公司)	2014.03.13-2019.03.12	无

(5). 主要技术

√适用□不适用

公司高度重视科研创新工作，组建有院士工作站、省级重点实验室、省级企业技术中心、省级企业工程技术研究中心、集团研究院等科研创新平台及博士后创新实践人才培养基地。截至报告期末，公司及下属控股公司共拥有专利 250 项(其中发明专利 43 项、实用新型专利 155 项、外观设计专利 52 项)，计算机软件著作权 75 项，国家核心育种场 2 家，国家知识产权优势企业 3 家、国家高新技术企业 7 家，农业农村部饲料质量安全管理规范示范企业 4 家、省级工程技术中心 1 个、省级农业产业化龙头企业 7 家，并获得国家科技进步奖二等奖 1 项、省级技术发明奖一等奖 1 项、农业部农牧渔业丰收奖一等奖 1 项等奖项。

饲料业务方面，公司专注“仔猪营养三阶段”和“母猪营养三阶段”产品理念推广，研发出针对仔猪和母猪分阶段前期营养饲料产品。除了产品理念之外，公司的技术水平主要还体现在猪饲料产品的配方技术、原料筛选与检测技术和加工技术等方面。公司通过大量的研发投入，已建立了比较完备的猪营养需要数据库。通过精准的能量数据库、氨基酸数据库、粗纤维数据库、脂肪酸数据库、微量元素和常量元素数据库，可以制作出经济和高效的营养配方，提高养猪生产效率，减少对环境中的氮的排放，为净能体系、低蛋白日粮技术和酶制剂的应用奠定了坚实的基础。公司饲料产品方面的主要技术有：

教槽料微颗粒技术：通过研发新的颗粒饲料生产加工工艺和设备，降低颗粒饲料的粒径，使教槽料产品适应大规模化猪场的饲料运输管线，且遇水即溶，与液体饲喂设备完美结合，有效提高了产品的适口性和消化率，提升了断奶仔猪的生产性能。

断奶和保育阶段的精准营养技术：通过科学地细分仔猪饲养阶段，将断奶和保育阶段仔猪营养，细分为三个阶段，通过优化配方中的原料结构，在不增加配方成本的同时，能使营养精准供给，减少营养的浪费，不仅有效提高了断奶仔猪的生产性能，而且降低了断奶阶段的造肉成本。

生物发酵饲料技术：通过研发生物发酵饲料技术，减少饲料抗生素的使用，促进动物肠道健康，提升产品竞争力，为迎接无抗生素饲料政策的窗口到来做好准备。

围产期母猪系统营养与饲料技术：围产期是母猪繁殖周期中的一段特殊且关键的时期，通过围产期母猪营养与饲料技术提高仔猪免疫力、成活率，同时减少母猪分娩应激，达到提高母猪 PSY 生产成绩的目的。

生猪养殖方面，通过近几年猪场生产管理的实践和人才队伍的专业创新，公司初步积累了一套较成熟的生猪饲养技术。种猪选育方面，首先在性能测定基础上，利用数量遗传育种技术开展评估选育；在此基础上增加了主效基因辅助选育和全基因组选择作为辅助手段，提升了种猪重要经济性状的选育准确性和速度。同时公司与加拿大加裕公司开展育种合作，通过联合育种评估、冷冻精液交流以加速遗传选育进展。

疾病防控方面，根据预防重于治疗的基本原则，在公司生猪养殖场建场选址时即充分考虑猪场生物安全条件。公司养殖产业总部成立了健康管理中心，专门管理猪群的健康与疾病控制，定期对猪群进行采血检测，检测监控各特异性疾病的免疫抗体水平，对检测结果进行分析，制定疾病的预防方案；建立生物安全专员制度，加强对全场生物安全设施、运行进行检查；采用分胎次分点式模式，母猪场只饲养仔猪至断奶，头胎母猪单独饲养，易于疾病防控。

环保技术方面，本着“源头减量、过程控制、末端处理”的基本原则，猪舍内采用机械干清粪的清粪工艺，从源头进行粪尿分离，最大程度减少粪便中的物质溶解于水中，从而减少粪便中营养元素的流失及降低污水处理的压力。收集的粪便及固液分离的粪渣沼渣采用一体化高温智能好氧发酵设备进行生物有机肥的发酵堆制，实现粪便的无害化处理及资源化利用。全场执行严格的雨污分离，收集的污水经固液分离后进入厌氧池进行沼气发酵，产生的沼气经脱硫脱水净化处理后用于发电、食堂燃料及污水处理系统冬季加温，充分的将粪污资源化利用。沼液通过田间、果园铺设的灌溉管网或者吸粪车进行施肥灌溉，减少化肥的使用，未消纳利用的沼液进入污水深度处理系统，结合生化、物化等工艺原理，将污水处理达标排放，处理达标的废水用于场内绿化、农田、果园的浇灌，实现粪污综合资源化利用。

(6). 使用的农场或基地等的所有制形式及取得方式

适用 不适用

通过承包或租赁方式取得土地或水域

适用 不适用

公司生猪养殖业务主要租赁土地情况如下：

单位：元币种：人民币

合同双方	合同签订时间	租赁标的面积	合同期限	租赁价格
乐山傲农康瑞牧业有限公司；谭坝乡沫江村 6、7 组	2013.4.28	172 亩	2013.05.01-2028.12.31	按实物形式计价，每年合计稻谷 31862.5 公斤
乐山傲农康瑞牧业有限公司；谭坝乡沫江村 6 组	2017.7.8	163 亩	2017.07.08-2028.12.31	按实物形式计价，每年合计稻谷 40750 公斤
湖北三匹畜牧科技有限公司；安陆市巡店镇涂杨村村民委员会	2012.8.31	194 亩	2012.08.31-2062.08.31	林地每亩每年 380 元、农田每亩每年 400 斤稻谷
漳州傲农现代农业开发有限公司；漳浦县石坑林场	2011.7.1	158 亩	2011.07.01-2081.06.30	490 元/亩
德州傲新育种有限公司；夏津县盈信棉业有限公司	2016.3.30	80 亩土地及猪场固定资产和设施等	2016.04.01-2031.03.31	217 万元/年
井冈山市傲新华富育种有限公司；江西省泰和县万合镇黄坑村五组	2016.11.07	117.2 亩	2016.11.07-2046.11.07	总金额 14.01 万元
井冈山市傲新华富育种有限公司；陈卫平	2019.3.13	76 亩	2019.03.01-2024.12.31	总金额 12.80 万元
井冈山市傲新华富育种有限公司；泰和县武山垦殖场雪山林场	2008.3.18、2011.3.18、2013.3.18	112 亩	截至 2038.3.18	每亩 120 元/年
井冈山市傲新华富育种有限公司；永新县高桥楼镇引泉村委汤家村小组	2008.3.30	95 亩	2008.01.01-2057.12.31	900 元/亩
井冈山市傲新华富育种有限公司；永新县高桥楼镇高桥村委原左家村第一小组	2008.3.30	277 亩	2008.01.01-2057.12.31	900 元/亩
井冈山市傲新华富育种有限公司；永新县高桥楼镇引泉村委刘家村小组张回香、刘小惠	2008.3.30	35 亩	2008.01.01-2057.12.31	900 元/亩
井冈山市傲新华富育种有限公司；永新县高桥楼镇引泉村委汤家村小组汤林华	2014.9.30	15 亩	2014.09.30-2058.06.01	总金额 28 万元
井冈山市傲新华富育种有限公司；井冈山市水产场	2002.12.15	36 亩	2003.01.01-2033.12.31	3600 元/年
井冈山市傲新华富育种有限公司；井企石市口分场文泉村李凤仔、李永生等村集	2010.3.20	4.78 亩	2010.04.01-2060.03.31	8000 元/亩

体成员				
井冈山市傲新华富育种有限公司；井冈山市农业局	2007.4.18	191.6 亩	2007.01.01-2046.12.31	总金额 24 万元
井冈山市傲新华富育种有限公司；井冈山市拿山乡小通村下通组	2012.3.9	51.87 亩	2012.03.09-2046.12.31	农田按每年亩产 420 斤粮食计租金；山地每年每亩 120 元
井冈山市傲新华富育种有限公司；井冈山市拿山乡小通村下通组	2007.10.30	4.3 亩	2007.10.31-2047.10.31	2000 元/亩
井冈山市傲新华富育种有限公司；井冈山市拿山乡小通村下通组	2013.6.28	5 亩	2013.06.28-2046.12.31	1000 元/年
井冈山市傲新华富育种有限公司；泰和县碧溪镇太湖村凹头八组	2014.01.202018.11.30	20 亩	2014.01.20-2064.01.19	2014.01.20-2044.01.19 每亩每年 16 元； 2044.1.20-2064.1.19 每亩 1000 元
井冈山市傲新华富育种有限公司；泰和县碧溪镇太湖村凹头八组	2014.01.202017.09.19	7 亩	2014.01.20-2064.01.19	2014.01.20-2044.01.19 每亩每年 16 元； 2044.1.20-2064.1.19 每亩 1000 元
井冈山市傲新华富育种有限公司；泰和大湖（垌头）捌组村民	2009.3.7	7.34 亩	2009.03.10-2049.03.09	每年每亩 20 元
井冈山市傲新华富育种有限公司；华富公司与井冈山市拿山乡小通村下通组村民	2011.1.30	0.72 亩	2011.01.30-2047.10.31.	总金额 1 万元
井冈山市傲新华富育种有限公司；刘超云、李金平	2017.8.22	33.7 亩	2017.8.22-2031.10.31	总金额 25 万元
井冈山市傲新华富育种有限公司；刘超云、李金平	2017.8.22	15.8 亩	2017.8.22-2031.11.30	
井冈山市傲新华富育种有限公司；刘超云、李金平	2017.8.22	25 亩	2017.8.22-2031.12.31	
井冈山市傲新华富育种有限公司；刘超云、李金平	2017.8.22	6.8 亩	2017.8.22-2031.12.31	
井冈山市傲新华富育种有限公司；王小林	2017.8.16	33.7 亩	2031.11.01-2057.10.31	总金额 12.969 万元
井冈山市傲新华富育种有限公司；王小林	2017.8.16	15.8 亩	2031.12.01-2057.11.30	
井冈山市傲新华富育种有	2017.11.19	25 亩	2032.1.1-205	总金额 3.9 万元

限公司；拿山镇小通村下通组			7.12.31	
井冈山市傲新华富育种有限公司；王小林	/	6.8 亩	2032.1.1-205 7.11.30	总金额 1.5368 万元
四川傲农新泽希畜牧业有限公司；乐山市夹江县三洞镇建新村村民委员会	/	188.802 亩	2016.01.06-2 029.12.31	按每年支付 75520.8 公斤稻谷计价
四川傲农新泽希畜牧业有限公司；夹江县三洞镇建新村村民委员会第六村民小组	2018.2.6	102.2945 亩	2016.01.06-2 029.12.31	按每亩每年 400 公斤干稻谷计价
四川傲农新泽希畜牧业有限公司；夹江县三洞镇建新村村民委员会第五村民小组	/	32.1525 亩	2017.08.25-2 029.12.31	按每亩每年 400 公斤干稻谷计价
广西柯新源原种猪有限责任公司；广西壮族自治区畜牧研究所	2003.6.16	猪舍建筑面积 7,706 平方米	2003.06.28-2 023.06.27	总金额 120.5 万元
南宁傲农育种技术有限公司；广西壮族自治区水牛研究所	2016.10.8	猪舍建筑面积 20,000 平方米	2016.06.10-2 024.02.29	7.5 万元/年
南宁傲农育种技术有限公司；隆安县农业局	2016.10.11	39.61 亩	2016.10.08-2 040.03.01	2016.10.8 至 2017.2.28 按 410 元/亩/年，2017.3.1 起首年 420 元/亩、 以后每年每亩递增 10 元
南宁傲农育种技术有限公司；隆安县农业局	2016.10.8	42 亩	2016.10.08-2 041.12.31	2025.12.31 前 10 万 元 / 年 ； 2027.1.1-2041.12. 31 总租金 56.7 万 元
南宁傲农育种技术有限公司；隆安县那桐镇下邓村民委员会和第四生产队邓维宇等 7 名村民	2016.10.01	8.5 亩	2016.10.01-2 043.03.01	2016.10.01 至 2023.2.28 按 8500 元/年，以后每隔 5 年每亩租金增加 100 元/年
金华市宏业畜牧养殖有限公司；金华市婺城区白龙桥镇下窑村村民委员会	2008.7.21	107 亩	2008.07.31-2 038.07.31	前 10 年每年每亩 200 元；第二个 10 年每年每亩 210 元；第三个 10 年 每年每亩 220.5 元
金华市宏业畜牧养殖有限公司；金华市婺城区白龙桥	2015.11.26	21.7 亩	2015.11.26-2 045.11.25	第一年每亩每年 333 元，以后每三

镇下窑村村民委员会、下窑村经济合作社				年递增 10%
金华市宏业畜牧养殖有限公司; 金华市上窑新型墙材有限公司	2010.8.20	16 亩	2008.07.29-2033.07.30	按每年每亩 400 市斤谷计算
湖北傲新银河生态农业有限公司; 武汉银河生态农业有限公司	/	养殖场固定资产 40000 平方米及设施	2018.04.01-2025.03.31	按出栏头数计算年租金(断奶生猪 50 元/头、保育猪 60 元/头、育肥猪 125 元/头)
泰和县傲牧育种有限公司; 苑前镇绅溪村绅溪组	2016.12.23	243.2 亩	2016.12.23-2046.12.23	每亩 60 元/年
泰和县傲牧育种有限公司; 苑前镇绅溪村 3 组	2017 年 4、5 月	42.85 亩	2017.05.22-2047.05.21	总金额 1.5055 万元
礼泉傲凯牧业有限公司; 礼泉县宏源养殖专业合作社	2019.1.25	养殖场(猪舍 10400 平方米、其他用房面积 1580 平方米)及设备	2019.01.25-2029.01.24	每年 225 万元
礼泉傲凯牧业有限公司; 咸阳农发翔养殖有限公司	2018.12.16	养殖场(猪舍 4000 平方米、其他用房面积 530 平方米)及设备	2018.12.15-2028.12.14	每年 33 万元
漳浦县赵木兰养殖有限公司; 赵建海	2016.7.1	320 亩	2016.07.01-2059.07.30	总价款 511.866 万元
漳州聚农农业开发有限公司; 许奇贤、沈永华	2015.10.16	120 亩	2015.10.01-2035.09.30	总金额 210 万元
漳州聚农农业开发有限公司; 陈刚	2016.12.05	5.6 亩	2016.12.01-2045.11.30	8000 元/亩
诏安优农现代农业开发有限公司; 福建盛硒生态农业有限公司	/	373.75 亩	2017.09.30-2066.12.30	10000 元/亩
湖北傲农畜牧发展有限公司; 安陆市巡店镇洪山村村民委员会	2018.8.19	60 亩	2018.08.19-2028.08.20	耕地按实物计价(每亩每年 400 斤稻谷加每亩每年 30 元)、旱地每年每亩 200 元(此后每 5 年上涨 10%)
湖北傲农畜牧发展有限公司; 安陆市巡店镇桃李村村民委员会	2018.8.19	218.97 亩	2018.08.19-2028.08.20	耕地按实物计价(每亩每年 400 斤稻谷加每亩每年 30 元)、旱地每年每亩 200 元(此后每 5 年上涨 10%)

湖北傲农畜牧发展有限公司；安陆市巡店镇涂杨村村民委员会	2018.8.19	1182.08 亩	2018.08.19-2028.08.20	耕地按实物计价（每亩每年400斤稻谷加每亩每年30元）、旱地每年每亩200元、荒山每年每亩50元、鱼池每年每亩600元（除耕地外此后每5年上涨10%）
湖北傲农畜牧发展有限公司；安陆市巡店镇武马岭林果场	2018.8.19	1919.84 亩	2018.08.19-2028.08.20	耕地按实物计价（每亩每年400斤稻谷加每亩每年30元）、旱地每年每亩200元、荒山每年每亩50元、鱼池和虾池每年每亩600元（除耕地外此后每5年上涨10%）
乐山傲新育种有限公司；井研县向前畜禽专业合作社	2018.9.19	108.72 亩	2018.10.16-2029.09.30	43488 元/年
南昌绿荷生态农业综合开发有限公司；刘东珍	2010.1.31	129.8 亩	2010.01.30-2060.01.30	总金额 65.84 万元
吉安市傲农现代农业科技有限公司；泰和县冠朝镇社下村十五组	2012.6.18	60 亩	2012.06.18-2042.06.31	总金额 2 万元
吉安市傲农现代农业科技有限公司；江西省泰和县南溪乡五星村枫山四组及合作造林方吴慧琴、严海英	2016.2.5	991.6 亩	2015.12.30-2045.11.30	总金额 81 万元
庆云傲农旭成现代农业开发有限公司；庆云县严务乡大淀村村民委员会	2018.05.09	230 亩	2018.05.09-2038.05.08	第一年租金 23.184 万元，之后每年每亩按 800 斤小麦计价
庆云傲农旭成现代农业开发有限公司；庆云县严务乡单屯村村民委员会	2018.05.09	70.8925 亩	2018.05.09-2029.05.08	第一年租金 7.146 万元，之后每年每亩按 800 斤小麦计价
襄阳傲新生态牧业有限公司；梨园村民委员会	2017.11.7	107 亩	2017.11.07-2042.04.09	总金额 60 万元
襄阳傲新生态牧业有限公司；梨园村民委员会	2017.11.7	1184 亩	2017.11.07-2044.04.17	总金额 180 万元
襄阳傲新生态牧业有限公司；檀湾村民委员会	2018.2.6	700 亩	2018.02.06-2047.12.30	总金额 380 万元

上饶市傲农农业开发有限公司；鄱阳县古县渡镇高源村民委员会	2017.4.30	1465 亩	2017.04-2047.04	每亩 54 元/年
上饶市傲农农业开发有限公司；鄱阳县柘田街乡珠田村民委员会	2017.5.31	948.8 亩	2017.06.01-2047.05.31	每亩 60 元/年
上饶市傲农农业开发有限公司；邓板村委会、李家村小组、方家村小组	2017.9.20	1370 亩	2017-2047	每亩 60 元/年
上饶市傲农农业开发有限公司；潘阳县谢家滩镇田铺村民委员会	2017.10.08	1600 亩	2017.07-2047.07	每亩 65 元/年
长春傲新农牧发展有限公司；农安县三岗镇光荣村民委员会	2018.1.24	6.1756 公顷	2018.01.19-2058.01.19	共计 370536 元
长春傲新农牧发展有限公司；农安县三岗镇河西村民委员会	2018.1.24	20.8607 公顷	2018.01.19-2058.01.19	共计 1248402 元

2 主要产品生产、销售情况

(1). 主要产品生产与销售模式

√适用□不适用

公司主要产品生产与销售模式详见本报告“第三节公司业务概要/一、报告期内公司所从事的主要业务、经营模式及行业情况说明/（二）公司的经营模式”部分的内容。

存在与农户合作生产模式的

√适用□不适用

报告期内，公司在四川、湖南试点开展“公司+农户”生猪养殖模式，公司负责提供猪苗、饲料兽药疫苗等生产资料，养殖户负责提供养殖场所及代养育肥，公司统一回收育肥猪并对外销售。报告期内，“公司+农户”模式的生猪出栏量为 3.40 万头。

(2). 主要产品销售情况

√适用□不适用

单位：万元币种：人民币

主要产品	销售渠道	销售量	销售收入	销售成本	销售量同比增减 (%)	销售收入同比增减 (%)	销售成本同比增减 (%)
饲料	经销	926,667.81	291,182.37	256,527.34	2.79	2.97	8.04
饲料	直销	691,363.76	241,802.68	198,576.38	42.48	38.48	47.27

采用经销模式的

√适用□不适用

报告期，公司拥有五千多名饲料产品经销商，占公司销量的 54.63%，分散在各地乡村，经销

商货款结算主要通过 POS 机收款、银行转账方式，公司与经销商首次交易结算价格依据合同、价格确认单确定，遇原料价格波动时，公司向经销商发布价格调整通知，依最新价格结算。经销商依与公司约定销售区域经销公司产品，未发现窜货等违反合同约定的情况。

客户规模小且较分散的

适用 不适用

报告期，公司饲料动保业务拥有一万一千多名客户，其中前 100 名客户收入 11.11 亿元，占饲料动保收入比 20.75%，公司不存在对大客户的依赖，公司拥有约 2000 名销售、技术服务人员，为分布在全国的客户提供技术服务。

有线上销售业务的

适用 不适用

3 按细分行业划分的公司经营信息

(1). 从事农业业务公司的经营信息

适用 不适用

从事种业业务

适用 不适用

从事土地出租业务

适用 不适用

(2). 从事林业业务公司的经营信息

适用 不适用

(3). 从事畜牧业业务公司的经营信息

适用 不适用

单位：万元币种：人民币

主要畜禽产品	产量	销售量	销售收入	销售成本	毛利率 (%)	报告期内出栏量	报告期末存栏量
生猪	428,648	416,887	28,848.16	29,972.72	-3.9	416,887	214,118

单位：万元币种：人民币

饲料取得方式	饲料数量	金额	均价
自产	6.49 万吨	19,897.70	0.31
外购	0.64 万吨	1,543.03	0.24

(4). 从事渔业业务公司的经营信息

适用 不适用

4 行业会计政策和财务信息

适用 不适用

5 政府补助与税收优惠

适用 不适用

政府补助：详见本报告“第十一节 财务报告/七、合并财务报表项目注释/73、政府补助”部分的内容。

税收优惠：详见详见本报告“第十一节 财务报告/六、税项/2、税收优惠”部分的内容。

6 其他说明

适用 不适用

(五) 投资状况分析

1、 对外股权投资总体分析

适用 不适用

截止报告期末，公司长期股权投资余额 3,911.32 万元，比上年末增加 2,007.90 万元，增幅 105.49%。具体情况详见本报告第十一节财务报告“七、14、长期股权投资”。

(1) 重大的股权投资

适用 不适用

(2) 重大的非股权投资

适用 不适用

(3) 以公允价值计量的金融资产

适用 不适用

(六) 重大资产和股权出售

适用 不适用

(七) 主要控股参股公司分析

适用 不适用

单位：万元 币种：人民币

公司名称	净资产	净利润	总资产
漳州傲农	15,033.64	207.42	30,017.78
南昌傲农	15,114.10	563.96	34,349.11
四川傲农	8,223.53	171.59	16,397.91
金华傲农	2,099.90	1,153.28	12,514.87
广州傲农	3,843.62	1,406.98	12,405.13

(八) 公司控制的结构化主体情况

适用 不适用

三、公司关于公司未来发展的讨论与分析

(一) 行业格局和趋势

√适用□不适用

1、饲料行业

随着饲料行业的快速发展，饲料产能不断扩张，饲料行业竞争水平不断加剧。激烈竞争导致行业利润水平不断下降，大量规模小、技术水平低、管理能力弱的中小饲料企业在竞争中逐步退出市场，而大企业则利用行业整合机遇及其规模优势，通过兼并和新建扩大产能产量，提升了行业的集中度，并逐步向产业链上下游延伸。

根据《全国饲料工业“十三五”发展规划》，我国饲料工业将加快向绿色、高效、优质、安全方向发展，随着市场竞争的加剧，饲料行业的兼并重组和整合力度将进一步加大，我国饲料行业逐渐向规模化和集约化转变，行业的集中度逐步提升，大中型饲料企业的发展空间更大。

我国饲料行业市场容量巨大，饲料工业支撑生产的肉类、禽蛋和养殖水产品产量稳居世界第一位。肉类产品需求的不断增长将对上游饲料行业的发展具有持续的促进作用。得益于我国国民经济的持续增长、城乡居民收入的不断提高，我国居民对肉类产品的需求稳步增长，工业饲料普及率将进一步提高，我国饲料行业仍有良好的市场前景。

2、生猪养殖行业

我国是生猪养殖和消费大国，生猪养殖行业具有行业容量巨大、生产集中度低、产销区分离的特点。国内生猪养殖长期以散养为主，规模化养殖发展速度较慢；生猪市场的竞争格局主要表现为众多散养户与少数大规模企业之间的竞争，而大规模企业之间的竞争激烈程度较小；生猪养殖上下游大型企业（饲料生产企业、屠宰和猪肉食品生产企业）近年来陆续进入生猪养殖行业，促进产业链延伸和一体化生产。

近几年，生猪养殖面临的环保门槛、土地门槛、资金门槛、生物安全门槛大幅提高，各重门槛叠加，资金相对匮乏、管理与技术实力薄弱、缺乏竞争力的养殖（场、户）正逐步退出，规模化、集约化、标准化的生态环保型畜禽养殖将会成为我国养殖行业主流。

展望生猪养殖的未来发展，将呈现以下趋势：生猪养殖规模化程度继续提高，规范化程度、标准化水平进一步提升；考虑未来城乡一体化发展、城乡居民收入的进一步增加，猪肉消费总量将低微增加，且消费者对差异化、高质量的猪肉需求特征日益明显；生猪养殖生产方式正逐步转变，规范化、标准化、生态化、智能化的生产方式将成为主流，技术研发需求更加迫切；非洲猪瘟疫情形势下，生猪的产区和销区布局势必有所变化，上下游产业链融合式发展将持续深化，生猪养殖企业将加快与下游屠宰加工产业对接，延长产业链，实现融合式发展。

(二) 公司发展战略

√适用□不适用

公司自成立以来以“创建世界领先的农牧企业”为愿景，秉承“以农为傲，滋养全球”的使命。公司的战略目标分为三个阶段：2015 年成为“中国猪料前期营养领先者”；2020 年成为“中国农牧行业领先者”；到 2030 年成为“世界领先的农牧企业”，目前公司正在全力向第二阶段目标迈进。

在公司的二次创业阶段，公司坚持“以饲料为核心的服务企业、以食品为导向的养猪企业”的品牌定位，优化产业链一体化平台，全球整合资源，大力提升生猪产业链价值，更好地为客户创造价值，提升公司业绩水平。

当前行业环境变化既是挑战更是机遇，2019 年公司将继续坚定推进“饲料+养殖”两大主业发展，持续加大生猪养殖产业的投资与合作力度，夯实提升经营效率的规模基础，提高公司中长期盈利能力。

公司规划未来三年尽快实现生猪年出栏 300 万头、饲料年销售 300 万吨的目标，在生猪养猪、

饲料两大主业的经营规模均进入行业前列。

(三) 经营计划

√适用□不适用

2019 年度，国内外宏观方面依然面临风险和不确定因素，生猪行业继续面临非洲猪瘟疫情的风险，公司的生产经营将面临更大挑战，但公司信心不减，由于公司对预期的足够认识，并在战略上积极介入，公司具备应对危机的能力。

2019 年度，公司力争生猪出栏量实现跨越式增长、饲料产销量及其他主要经营指标保持稳定增长。养殖方面，通过自建、代建、租赁、股权合作等多种方式，进一步加大在全国主要猪肉消费市场周边的养殖布局，加速推进在建养殖项目的投产，加快释放生猪产能，在现有自繁自养模式为主的基础上，扩大“公司+农户”放养模式和生态养殖小区养殖模式的推广力度，提升出栏规模，2019 年度，公司规划生猪出栏 80-100 万头。饲料方面，公司将进一步加强研发，提升猪饲料产品的生物安全性，加大猪饲料的推广力度，同时加大其他品种饲料（禽料、水产料、反刍料）的投入和推广力度，充分利用饲料产能，进一步提升饲料销量规模。

2019 年公司将开展的主要工作：

- 1、启动管理变革，优化组织架构，调整区域分工，提升战略落地能力和组织保障能力。
- 2、加强干部队伍管理体系建设，做好队伍传帮带，强化队伍执行力。
- 3、进一步完善人力资源激励和约束机制，以结果为导向，推动干部队伍向职业化转变。
- 4、完善信息系统和采购体系建设，强化运营过程监控，做好费用管理和成本控制，下力气做好降本增效工作。
- 5、坚持利润导向、现金为王，兼顾长期发展，通过多种方式筹措资金，改善现金流，降低负债率。
- 6、加强风险管理，从严管好应收账款和客户融资担保，提高风险防范能力和内部控制水平。
- 7、全面强化基地生物安全管理工作，落实非洲防控主体责任，严防死守，保障公司安全运营。

(四) 可能面对的风险

√适用□不适用

1、资产负债率较高的风险

近年来公司业务快速扩张，在全国布局建立生产基地和销售网络，进行大量投资，同时公司业务增长需要大量的营运资金，公司营运资金增长主要来自银行短期借款和供应商提供的商业信用等债务。报告期末，公司合并报表资产负债率为 69.47%，流动比率为 61.87%，公司负债率较高，偿债能力指标较弱。目前，公司与供应商、商业银行合作良好，但如果供应商的信用政策发生大幅变化或商业银行借款到期后无法及时续期，将会导致公司现金流紧张，公司可能会无法及时偿还到期债务，将面临较大的偿债风险。

应对措施：做好资金管理，保证适度的融资规模与经营所需相匹配；充分利用公司作为上市公司的资本渠道和信用地位，拓宽金融合作，采取多渠道、多元化融资，提升资本实力，改善债务结构，降低财务费用。

2、畜禽疫情风险

动物疫病是畜禽养殖行业经营过程中面临的主要风险，一旦发生严重疫情，畜禽养殖生产遭受严重破坏，不仅畜禽养殖经营将遭受损失，对上游饲料需求量也将造成冲击。

应对措施：面对自 2018 年 8 月以来爆发的非洲猪瘟疫情，公司制定了严格的生物安全防疫制度，从上游原料采购、饲料加工、运输车辆、人员进出、洗消设置、养殖基地生物安全等方面全方位入手，严防死守。同时，面对猪料行业需求下降的形势，公司将积极推广其他品种饲料（禽

料、水产料、反刍料)，充分利用产能，保持饲料增量。

3、主要原材料价格波动的风险

饲料行业的毛利率普遍较低，玉米、豆粕、鱼粉等主要原材料价格变化对饲料企业效益影响较大。当原料价格大幅波动，而公司由于市场因素或者其他原因未能及时到位地调整产品的销售价格，则可能会对经营产生不利的影响。

应对措施：积极关注原材料供求趋势，提高原料行情分析能力；规范开展原料套期保值业务，尽量降低原料价格波动对公司利润的影响；加强与上游原材料供应商的战略合作，建立完善的供应体系；强化原料价格与产品售价的联动机制，提高原料价格波动的响应速度。

4、下游生猪价格波动风险

生猪养殖行业具有一定的周期性，同时由于我国的肉类消费习惯，猪肉市场具有比较强的刚性，需求量较大，相对稳定，其价格在没有疫情期间，主要由供应情况决定。受生猪价格波动的周期性影响，公司生猪养殖业务面临价格波动风险。同时，如果生猪价格大幅下降影响到养殖户的饲养积极性和生猪存栏量，也会对公司的饲料经营造成一定的影响。

应对措施：加强采购管理，提高生产效率和专业管理能力，优化技术、采购、物流、生产等流程，降低生产成本，以应对生猪价格波动的风险；同时加强产品质量管理，提高产品竞争力，并积极拓展其他动物品种饲料。

5、应收账款较大的风险

2016-2018 年各期末，公司应收账款账面价值分别为 26,541.04 万元、34,204.67 万元、48207.77 万元，占流动资产的比例分别为 33.11%、29.06%、39.33%，应收账款金额较大，占比较高。随着公司经营规模的不断扩大，应收账款的总量可能会进一步增加，如果下游客户集中遭遇财务状况恶化、经营危机或宏观经济重大调整，公司应收账款不能按期收回或无法收回而发生坏账的情况，将可能使公司资金周转率与运营效率降低，存在流动性风险或坏账风险，对公司业绩和生产经营产生一定影响。

应对措施：加强客户的信用管理，在销售过程中做好客户的资信评估和跟踪了解；严控应收账款，加大应收账款回收力度，降低回款风险；协助客户从金融机构获取融资，降低客户应收款对公司资金的占用。

6、对外担保的风险

报告期内，为适应当前市场形势，并进一步提升公司为客户提供综合服务的能力，按照大型饲料企业近年的通行做法，公司依托猪 OK 平台积累的养殖数据和客户网积累的饲料交易数据为客户融资提供支持服务。在客户支持服务模式中，银行等金融机构为下游客户进行授信，公司作为客户推荐方，承担了部分保证金缴纳义务和担保责任风险。随着公司向下游客户提供的担保规模的扩大，如果农牧行业出现较大的波动导致出现较大规模的客户违约情况，将可能对公司的经营业绩和业务发展产生一定的不利影响。

应对措施：稳健向金融机构推荐客户，对客户资质进行严格把控，挑选与公司保持良好业务关系、具有良好信誉和一定实力的客户提供担保；客户通过公司担保所获取的融资专款专用，专项用于向公司购买产品；定期派出人员到场检查客户经营情况及财务状况，及时了解、掌握客户的信用风险变化情况。

(五) 其他

适用 不适用

四、公司因不适用准则规定或国家秘密、商业秘密等特殊原因，未按准则披露的情况和原因说明

适用 不适用

第五节 重要事项

一、普通股利润分配或资本公积金转增预案

(一) 现金分红政策的制定、执行或调整情况

√适用 □不适用

1、利润分配政策

公司着眼于长远和可持续发展，重视对股东的合理投资回报，统筹考虑股东的短期利益、长期利益和公司的整体利益，建立对投资者持续、稳定、科学的分红回报机制，以保证公司利润分配政策的连续性和稳定性。

公司在《公司章程》中明确了利润分配政策的基本原则、现金分红的政策、具体条件和比例等内容。同时，为了完善和健全公司的分红决策和监督机制，积极回报股东，引导投资者树立长期投资和理性投资理念，公司制定了《未来三年（2018-2020 年）股东回报规划》，具体内容详见公司于 2018 年 5 月 22 日披露在上交所网站（<http://www.sse.com.cn>）的公告。

2、利润分配实施情况

(1) 报告期内公司实施了 2017 年度利润分配

公司 2017 年度利润分配方案为以方案实施前的公司总股本 426,065,000 股为基数，向全体股东每股派发现金红利 0.035 元（含税），共计派发现金红利 14,912,275.00 元，其中：2017 年股权激励计划第一期不可解锁限制性股票对应的现金股利 52,325.00 元。A 股现金红利发放日为 2018 年 7 月 26 日。

(2) 2018 年度利润分配预案

经致同会计师事务所（特殊普通合伙）审计，2018 年度母公司实现净利润 21,970,812.64 元，提取 10%法定公积金 2,197,081.26 元，加上年初未分配利润 75,572,701.25 元，减去 2017 年度分红 14,912,275.20 元，加上 2017 年股权激励计划第一期不可解锁限制性股票对应的现金股利 52,325.00 元，期末母公司可供分配的利润为 80,486,482.43 元。

公司提出 2018 年度利润分配预案如下：

公司拟以实施利润分配方案时股权登记日的总股本为基数，向全体股东每 10 股派发现金红利 0.25 元（含税），不进行公积金转增股本，也不进行股票股利分配。

上述利润分配预案尚需提交公司 2018 年年度股东大会审议。

综合考虑公司股权激励计划的股份回购注销等情况，公司实施 2018 年度利润分配方案时股权登记日的总股本预计最高不超过 43,603.7 万股，公司派发现金红利总额预计不超过 10,900,925 元。

(二) 公司近三年（含报告期）的普通股股利分配方案或预案、资本公积金转增股本方案或预案

单位：元币种：人民币

分红年度	每 10 股送红股数（股）	每 10 股派息数(元)（含税）	每 10 股转增数（股）	现金分红的数额（含税）	分红年度合并报表中归属于上市公司普通股股东的净利润	占合并报表中归属于上市公司普通股股东的净利润的比率(%)
2018 年	0	0.25	0	10,900,925	30,125,654.31	36.18
2017 年	0	0.35	0	14,912,275	108,118,866.98	13.79
2016 年	2	0	0	0	91,375,506.77	0

(三) 以现金方式要约回购股份计入现金分红的情况

适用 不适用

(四) 报告期内盈利且母公司可供普通股股东分配利润为正，但未提出普通股现金利润分配方案预案的，公司应当详细披露原因以及未分配利润的用途和使用计划

适用 不适用

二、承诺事项履行情况

(一) 公司实际控制人、股东、关联方、收购人以及公司等承诺相关方在报告期内或持续到报告期内的承诺事项

√适用□不适用

承诺背景	承诺类型	承诺方	承诺内容	承诺时间及期限	是否有履行期限	是否及时严格履行	如未能及时履行应说明未完成履行的具体原因	如未能及时履行应说明下一步计划
与首次公开发行相关的承诺	解决同业竞争	厦门傲农投资有限公司、吴有林	承诺方作为傲农生物的控股股东/实际控制人,将采取有效措施,并促使承诺方自身、承诺方将来参与投资的企业采取有效措施,不会在中国境内和境外以任何形式直接或间接从事任何与傲农生物或其下属企业主营业务构成或可能构成直接或间接竞争关系的业务或活动,或于该等业务中持有权益或利益,亦不会以任何形式支持傲农生物及其下属企业以外的其他企业从事与傲农生物及其下属企业目前或今后进行的主营业务构成竞争或者可能构成竞争的业务或活动,及以其他方式介入(不论直接或间接)任何与傲农生物或其下属企业目前或今后进行的主营业务构成竞争或者可能构成竞争的业务或活动。凡承诺方自身、承诺方将来参与投资的企业有任何商业机会可从事、参与或入股任何可能会与傲农生物及其下属企业的主营业务构成竞争关系的业务或活动,承诺方自身以及承诺方控制的企业及其下属企业会将该等商业机会让予傲农生物或其下属企业。凡承诺方自身、承诺方将来参与投资的企业在承担科研项目过程中形成任何与傲农生物及其下属企业的主营业务相关的专利、技术并适用于商业化的,其将优先转让予傲农生物或其下属企业。	2017年7月27日;长期有效。	否	是	不适用	不适用
与首次公开发	解决关联交易	厦门傲农投资有限公司、吴	承诺方及承诺方将来参与投资的企业将采取措施尽量避免与傲农生物及其下属企业发生关联交易。对于无法避免的关联交易,	2016年4月22日;长期	否	是	不适用	不适用

行相关的承诺		有林	承诺方保证本着公允、透明的原则，严格履行关联交易决策程序和回避制度，同时按相关规定及时履行信息披露义务。承诺方保证不会通过关联交易损害傲农生物及其下属企业、傲农生物其他股东的合法权益。	有效。				
与首次公开发行相关的承诺	股份限售	厦门傲农投资有限公司	自傲农生物在中国境内首次公开发行 A 股股票并上市之日起 36 个月（以下简称“锁定期”）内，不转让或者委托他人管理本单位直接或间接持有的傲农生物首次公开发行股票前已发行的股份，也不由傲农生物回购该部分股份。因傲农生物进行权益分派等导致本单位直接持有傲农生物的股份发生变化的，仍应遵守上述规定。本单位持有的傲农生物的股份，如在锁定期满后两年内减持，每年转让的傲农生物的股份不超过本单位所持有傲农生物的股份总数的 5%，减持价格不低于 A 股上市发行价（若傲农生物股票有派息、送股、资本公积转增股本等除权、除息事项的，发行价将进行除权、除息调整）；傲农生物 A 股上市后 6 个月内如傲农生物股票连续 20 个交易日的收盘价均低于发行价，或者 A 股上市后 6 个月期末收盘价低于发行价，本单位持有傲农生物的股份的锁定期自动延长 6 个月。本单位如违反上述承诺，擅自减持傲农生物的，违规减持傲农生物所得（以下简称“违规减持所得”）归傲农生物所有，如未将违规减持所得上交傲农生物，则傲农生物有权在应付本单位现金分红时扣留与本单位应上交傲农生物的违规减持所得金额相等的现金分红；若扣留的现金分红不足以弥补违规减持所得的，傲农生物可以变卖本单位所持有的其余可出售股份，并以出售所得补足差额。	2016 年 4 月 22 日；至锁定期满后两年有效。	是	是	不适用	不适用
与首次公开发行相关	股份限售	吴有林	自傲农生物在中国境内首次公开发行 A 股股票并上市之日起 36 个月（以下简称“锁定期”）内，不转让或者委托他人管理本人直接或者间接持有的傲农生物首次公开发行股票前已发行的股	2016 年 4 月 22 日；关于担任董事 /	是	是	吴有林先生因个人疏忽，于	已纠正，继续履行

的承诺			<p>份，也不由傲农生物回购该部分股份。锁定期满后，在本人在傲农生物担任董事/高级管理人员期间，本人每年转让的傲农生物的股份不超过本人直接持有傲农生物的股份总数的 25%，且在离职后的半年内不转让本人所持傲农生物的股份。本人持有的傲农生物的股份，如在锁定期满后两年内减持，每年转让的傲农生物的股份不超过本人所持有傲农生物的股份总数的 5%，减持价格不低于 A 股上市发行价（若傲农生物股票有派息、送股、资本公积转增股本等除权、除息事项的，发行价将进行除权、除息调整）；傲农生物 A 股上市后 6 个月内如傲农生物股票连续 20 个交易日的收盘价均低于发行价，或者 A 股上市后 6 个月期末收盘价低于发行价，本人持有傲农生物的股份的锁定期自动延长 6 个月。本人如违反上述承诺，擅自减持傲农生物的，违规减持傲农生物所得（以下简称“违规减持所得”）归傲农生物所有，如未将违规减持所得上交傲农生物，则傲农生物有权在应付本人现金分红时扣留与本人应上交傲农生物的违规减持所得金额相等的现金分红；若扣留的现金分红不足以弥补违规减持所得的，傲农生物可以变卖本人所持有的其余可出售股份，并以出售所得补足差额。</p>	<p>高级管理人员期间的减持承诺长期有效，其余承诺至锁定期满后两年有效。</p>			<p>2017 年 10 月转让傲农投资部分出资额，造成转让间接持有的部分公司股份，该次股权转让尚未完成全部交割程序并已及时解除，吴有林先生已于 2017 年 12 月恢复持有相应的傲农投资出资额。</p>	
与首次公开发行相关的承诺	股份限售	漳州市芗城区恒诚富投资合伙企业（有限合伙）、陈志敏	<p>截至公司首次公开发行股票并上市申报材料获得中国证监会受理之日，本企业/本人持有公司股份中取得时间不足 12 个月的部分，自本企业/本人取得该等股份工商变更登记之日起 36 个月内，不转让或者委托他人管理本企业/本人已经直接或者间接持有的傲农生物股份，也不由傲农生物回购该部分股份。同时，</p>	<p>2016 年 4 月 22 日；至 2018 年 10 月 15 日。</p>	是	是	不适用	不适用

			自傲农生物在中国境内首次公开发行 A 股股票并上市之日起 12 个月内，不转让或者委托他人管理本企业/本人已经直接或者间接持有的傲农生物股份，也不由傲农生物回购该部分股份。					
与首次公开发行相关的承诺	股份限售	黄祖尧	截至公司首次公开发行股票并上市申报材料获得中国证监会受理之日，本人持有公司股份中取得时间不足 12 个月的部分，自本人取得该等股份工商变更登记之日起 36 个月内，不转让或者委托他人管理本人已经直接或间接持有的公司股份，也不由公司回购该部分股份。同时，自公司在中国境内首次公开发行 A 股股票并上市之日起 12 个月内，不转让或者委托他人管理本人直接或者间接持有的公司股份，也不由公司回购该部分股份。锁定期满后，在本人在傲农生物担任董事或监事或高级管理人员期间，本人每年转让的傲农生物的股份不超过本人直接持有傲农生物的股份总数的 25%，且在离职后的半年内不转让本人所持傲农生物的股份。本人持有的傲农生物的股份，如在锁定期满后两年内减持，减持价格不低于 A 股上市发行价（若傲农生物股票有派息、送股、资本公积转增股本等除权、除息事项的，发行价将进行除权、除息调整）；傲农生物 A 股上市后 6 个月内如傲农生物股票连续 20 个交易日的收盘价均低于发行价，或者 A 股上市后 6 个月期末收盘价低于发行价，本人持有傲农生物的股份锁定期自动延长 6 个月。如果本人从傲农生物离职，本人在离职后半年内不转让直接持有傲农生物的股份。	2016 年 4 月 22 日；关于担任董事或监事或高级管理人员期间及离职后的减持承诺长期有效，其余承诺至锁定期满后两年有效。	是	是	不适用	不适用
与首次公开发行相关的承诺	股份限售	周通、温庆琪、刘国梁、张敬学、彭成洲、饶晓勇、杨再龙、黄华栋、刘勇、李朝阳、	自公司在中国境内首次公开发行 A 股股票并上市之日起 12 个月内，不转让或者委托他人管理本人已经直接或者间接持有的公司股份，也不由公司回购该部分股份。锁定期满后，在本人在傲农生物担任董事或监事或高级管理人员期间，本人每年转让的傲农生物的股份不超过本人直接持有傲农生物的股份总数的 25%，且在离职后的半年内不转让本人所持傲农生物的股份。	2016 年 4 月 22 日；关于担任董事或监事或高级管理人员期间及离职后	是	是	不适用	不适用

		罗梁财、叶俊标、侯浩峰、徐翠珍	本人持有的傲农生物的股份，如在锁定期满后两年内减持，减持价格不低于 A 股上市发行价（若傲农生物股票有派息、送股、资本公积转增股本等除权、除息事项的，发行价将进行除权、除息调整）；傲农生物 A 股上市后 6 个月内如傲农生物股票连续 20 个交易日的收盘价均低于发行价，或者 A 股上市后 6 个月期末收盘价低于发行价，本人持有傲农生物的股份锁定期自动延长 6 个月。如果本人从傲农生物离职，本人在离职后半年内不转让直接持有傲农生物的股份。	的减持承诺长期有效，其余承诺至锁定期满后两年有效。				
与首次公开发行相关的承诺	股份限售	深圳九源长青股权投资基金企业（有限合伙）；天津硅谷天堂鸿瑞股权投资基金合伙企业（有限合伙）	截至公司首次公开发行股票并上市申报材料获得中国证监会受理之日，本企业持有公司股份中取得时间不足 12 个月的部分，自本企业取得该等股份工商变更登记之日起 36 个月内，不转让或者委托他人管理本企业已经直接或者间接持有的公司股份，也不由公司回购该部分股份。同时，自公司在中国境内首次公开发行股票并上市之日起 12 个月内，不转让或者委托他人管理本企业已经直接或者间接持有的公司股份，也不由公司回购该部分股份。	2016 年 4 月 22 日；至 2018 年 12 月 1 日。	是	是	不适用	不适用
与首次公开发行相关的承诺	股份限售	漳州市芗城区恒信裕投资合伙企业（有限合伙）、漳州市芗城区恒创丰合伙企业（有限合伙）、漳州市芗城区恒新泰投资合伙企业（有限合伙）、万国锋、	自傲农生物在中国境内首次公开发行 A 股股票并上市之日起 12 个月内，不转让或者委托他人管理本企业/本人已经直接或者间接持有的傲农生物的股份，也不由傲农生物回购该部分股份。	2016 年 4 月 22 日；至上市之日起 12 个月有效。	是	是	不适用	不适用

		周新卫、杨辉、夏小林、郑永才、仲伟迎、张书金、彭财苟、李海峰、肖俊峰、邹海强、闫卫飞、李兵、梁世仁、郭靖、杨晨						
与首次公开发行相关的承诺	股份限售	吴有材	自傲农生物在中国境内首次公开发行 A 股股票并上市之日起 36 个月内，不转让或者委托他人管理本人已经直接或者间接持有的傲农生物首次公开发行股票前已发行的股份，也不由傲农生物回购该部分股份。锁定期满后，在吴有林在傲农生物担任董事/高级管理人员期间，本人每年转让的傲农生物的股份不超过本人直接持有傲农生物的股份总数的 25%，且在吴有林离职后的半年内不转让本人所持傲农生物的股份。	2017 年 8 月 7 日；长期有效	否	是	不适用	不适用
与首次公开发行相关的承诺	股份限售	余琰	自傲农生物在中国境内首次公开发行 A 股股票并上市之日起 12 个月内，不转让或者委托他人管理本人直接或者间接持有的傲农生物的股份，也不由傲农生物回购该部分股份。锁定期满后，在徐翠珍在傲农生物担任董事或者监事或者高级管理人员期间，本人每年转让的傲农生物的股份不超过本人直接持有傲农生物的股份总数的 25%，且在徐翠珍离职后的半年内不转让本人所持傲农生物的股份。	2017 年 8 月 7 日；长期有效	否	是	不适用	不适用
与首次公开发行相关的承诺	其他	厦门傲农投资有限公司、吴有林、黄祖尧、周通、刘国梁、	公司上市后三年内，如非因不可抗力因素所致，公司 A 股股票连续 20 个交易日的收盘价均低于公司最近一期经审计的每股净资产（最近一期审计基准日后，因利润分配、资本公积转增股本、增发、配股等情况导致公司净资产或股份总数出现变化的，	2016 年 4 月 22 日；上市后三年有效	是	是	不适用	不适用

		黄华栋、彭成洲、饶晓勇、刘勇、侯浩峰、徐翠珍、叶俊标、李朝阳、杨再龙、罗梁财	每股净资产相应进行调整), 则公司将于第 20 个交易日 (以下简称“启动日”) 收盘后公告启动稳定公司股价的措施并发出召开临时董事会的通知。自股价稳定方案公告之日起 30 个交易日内, 若股价稳定方案终止的条件未能实现, 则公司制定的股价稳定方案即刻自动重新生效, 承诺人将继续履行股价稳定措施; 或者公司即刻提出并实施新的股价稳定方案, 直至股价稳定方案终止的条件实现。公司稳定股价措施实施完毕及承诺履行完毕后, 如公司股票价格再度触发启动股价稳定措施的条件, 则本承诺人将继续按照相关承诺履行相应义务。					
与首次公开发行相关的承诺	其他	公司	公司上市后三年内, 如非因不可抗力因素所致, 公司 A 股股票连续 20 个交易日的收盘价均低于公司最近一期经审计的每股净资产 (最近一期审计基准日后, 因利润分配、资本公积转增股本、增发、配股等情况导致公司净资产或股份总数出现变化的, 每股净资产相应进行调整), 则公司将于第 20 个交易日 (以下简称“启动日”) 收盘后公告启动稳定公司股价的措施并发出召开临时董事会的通知。自股价稳定方案公告之日起 30 个交易日内, 若股价稳定方案终止的条件未能实现, 则公司制定的股价稳定方案即刻自动重新生效, 本公司将继续履行股价稳定措施; 或者公司即刻提出并实施新的股价稳定方案, 直至股价稳定方案终止的条件实现。公司稳定股价措施实施完毕及承诺履行完毕后, 如公司股票价格再度触发启动股价稳定措施的条件, 则本公司将继续按照相关承诺履行相应义务。	2016 年 4 月 22 日; 上市后三年有效	是	是	不适用	不适用
与首次公开发行相关的承诺	其他	厦门傲农投资有限公司、吴有林	傲农生物首次公开发行 A 股股票并上市后, 承诺人所持傲农生物的股份在锁定期满后可根据需要有限度减持。承诺人将配合傲农生物在承诺人减持前 3 个交易日公告减持计划。承诺人自锁定期满之日起五年内 (通过二级市场买入的傲农生物的股份除外) 减持股份的具体安排如下: (1) 减持数量: 承诺人在锁	2016 年 4 月 22 日; 锁定期满五年内有效	是	是	不适用	不适用

		<p>定期期满后两年内进行有限度股份减持，每年减持股份数量不超过上一年末所持股份数量的 5%；锁定期满后两年后若拟进行股份减持，减持具体股份数量将在减持前予以公告；（2）减持方式：通过证券交易所集中竞价交易系统或大宗交易系统进行，但如果承诺人预计未来三个月内公开出售解除限售存量股份的数量合计超过傲农生物届时股份总数的 1%，将不通过证券交易所集中竞价交易系统转让所持股份；（3）减持价格：承诺人所持股票在锁定期满后两年内减持的，减持价格不低于傲农生物 A 股上市发行价（若傲农生物股票有派息、送股、资本公积金转增股本等除权、除息事项的，发行价格将进行除权、除息调整）；通过证券交易所大宗交易系统减持股份的，转让价格由转让双方协商确定，并符合有关法律、法规规定；（4）减持期限：若承诺人拟通过证券交易所集中竞价交易系统进行减持，将配合傲农生物在减持首次卖出至少 15 个交易日前预先披露减持计划；若承诺人拟通过其他方式进行减持，将配合傲农生物在承诺人减持前至少 3 个交易日公告减持计划；减持计划的内容包括但不限于：拟减持股份的数量、来源、减持时间、方式、价格区间、减持原因。按该等减持计划减持股份的期限为该等减持计划公告后六个月。减持期限届满后，若拟继续减持股份，则需按照上述安排再次履行减持公告。（5）减持限制：在以下任一期间内或情形下，承诺人承诺不减持：1、若上市公司或者承诺人因涉嫌证券期货违法犯罪，在被中国证监会立案调查或者被司法机关立案侦查期间，以及在行政处罚决定、刑事判决作出之后未满六个月的；2、承诺人因违反证券交易所自律规则，被证券交易所公开谴责未满三个月的；3、中国证监会规定的其他情形；（6）协议转让承诺：若承诺人通过协议转让方式减持股份，则单个受让方的受让比例不低于 5%，协议转让价格范围</p>						
--	--	---	--	--	--	--	--	--

			下限按照大宗交易的规定执行。若承诺人通过协议转让方式减持并导致承诺人不再是傲农生物持股 5% 以上的股东的，则承诺人在减持后六个月内继续遵守签署第（2）项和第（4）项的规定。（7）遵守中国证监会关于大股东减持的相关规定。					
与首次公开发行相关的承诺	其他	公司	若本公司向中国证券监督管理委员会（以下简称“中国证监会”）提交的《首次公开发行股票招股说明书》（以下简称“《招股说明书》”）有虚假记载、误导性陈述或者重大遗漏，对判断公司是否符合法律规定的发行条件构成重大、实质影响的，本公司董事会将在证券监管部门依法对上述事实作出认定或处罚决定后五个工作日内，制订股份回购方案并提交股东大会审议批准，本公司将依法回购首次公开发行的全部新股，回购价格为发行价格（若公司股票有派息、送股、资本公积转增股本等除权、除息事项的，回购的股份包括首次公开发行的全部新股及其派生股份，发行价格将相应进行除权、除息调整）加上同期银行存款利息，且不低于回购时股票二级市场价格。	2016 年 5 月 16 日；长期有效	否	是	不适用	不适用
与首次公开发行相关的承诺	其他	厦门傲农投资有限公司	若傲农生物向中国证监会提交的《招股说明书》有虚假记载、误导性陈述或者重大遗漏，对判断傲农生物是否符合法律规定的发行条件构成重大、实质影响的，傲农投资将在证券监管部门依法对上述事实作出认定或处罚决定后五个工作日内，督促傲农生物董事会制订股份回购方案并提交股东大会审议批准。傲农投资作为傲农生物的控股股东，将督促傲农生物依法回购首次公开发行的全部新股。	2016 年 5 月 16 日；长期有效	否	是	不适用	不适用
与首次公开发行相关的承诺	其他	吴有林、傲农投资、本公司及公司董事、监事、高级管理人员	若监管部门认定本公司招股说明书有虚假记载、误导性陈述或者重大遗漏，致使投资者在证券交易中遭受损失的，将依照相关法律、法规规定承担民事赔偿责任，赔偿投资者损失。	2016 年 5 月 16 日；长期有效	否	是	不适用	不适用

与首次公开发行的承诺	其他	吴有林、黄祖尧、周通、刘国梁、黄华栋、彭成洲、王楚端、薛祖云、叶佳昌、饶晓勇、刘勇、侯浩峰、徐翠珍、叶俊标、杨再龙、李朝阳、罗梁财	(1) 本人承诺不无偿或以不公平条件向其他单位或者个人输送利益，也不采用其他方式损害公司利益。(2) 本人承诺对本人的职务消费行为进行约束。(3) 本人承诺不动用公司资产从事与其履行职责无关的投资、消费活动。(4) 本人承诺由董事会或薪酬委员会制定的薪酬制度与公司填补回报措施的执行情况相挂钩。(5) 本人承诺公司未来拟公布的股权激励的行权条件与公司填补回报措施的执行情况相挂钩。(6) 本承诺出具日后至公司本次发行实施完毕前，若中国证监会作出关于填补回报措施及其承诺的其他新的监管规定的，且上述承诺不能满足中国证监会该等规定时，本人承诺届时将按照中国证监会的最新规定出具补充承诺。(7) 本人承诺切实履行公司制定的有关填补回报措施以及本人对此作出的任何有关填补回报措施的承诺，若本人违反该等承诺并给公司或者投资者造成损失的，本人愿意依法承担对公司或者投资者的补偿责任。	2016年4月22日；长期有效	否	是	不适用	不适用
与首次公开发行的承诺	其他	公司	如本公司在《招股说明书》中所作出的相关承诺未能履行、确已无法履行或无法按期履行的，将采取如下措施：1、及时、充分披露其承诺未能履行、无法履行或无法按期履行的具体原因；2、向投资者提出补充承诺或替代承诺，以尽可能保护投资者的权益；3、将上述补充承诺或替代承诺提交本公司股东大会审议；4、如果因发行人未履行相关承诺事项，致使投资者在证券交易中遭受损失的，发行人将依法向投资者赔偿相关损失：(1) 在证券监督管理部门或其他有权部门认定本公司未履行相关承诺事项后10个交易日内，公司将启动赔偿投资者损失的相关工作。(2) 投资者损失根据与投资者协商确定的金额，或者依据证券监督管理部门、司法机关认定的方式或金额确定。	2016年5月16日；长期有效	否	是	不适用	不适用
与首次公开发行的承诺	其他	傲农投资、吴有林及本公司	如承诺方在傲农生物《招股说明书》中所作出的相关承诺未能履行、确已无法履行或无法按期履行的，将采取如下措施：1、	2016年5月16日；长期有效	否	是	不适用	不适用

行相关的承诺		董事、监事、高级管理人员	通过傲农生物及时、充分披露其承诺未能履行、无法履行或无法按期履行的具体原因；2、向傲农生物及投资者提出补充承诺或替代承诺，以尽可能保护投资者的权益；3、将上述补充承诺或替代承诺提交傲农生物股东大会审议；4、如果因承诺方未履行相关承诺事项，所得收益将归属于傲农生物，如果致使投资者在证券交易中遭受损失的，承诺方将依法向投资者赔偿相关损失：（1）在证券监督管理部门或其他有权部门认定承诺方未履行相关承诺事项后 10 个交易日内，承诺方将启动赔偿投资者损失的相关工作。（2）投资者损失根据与投资者协商确定的金额，或者依据证券监督管理部门、司法机关认定的方式或金额确定。	有效				
与股权激励相关的承诺	其他	2017 年限制性股票激励计划激励对象	若公司因信息披露文件中有虚假记载、误导性陈述或者重大遗漏，导致不符合授予权益或行使权益安排的，激励对象应当自相关信息披露文件被确认存在虚假记载、误导性陈述或者重大遗漏后，将由本激励计划所获得的全部利益返还公司。	2017 年 12 月 17 日；长期有效	否	是	不适用	不适用
与股权激励相关的承诺	其他	公司	不为激励对象依本激励计划获取有关限制性股票提供贷款以及其他任何形式的财务资助，包括为其贷款提供担保。	2017 年 12 月 17 日；长期有效	否	是	不适用	不适用
与股权激励相关的承诺	其他	2018 年限制性股票激励计划激励对象	若公司因信息披露文件中有虚假记载、误导性陈述或者重大遗漏，导致不符合授予权益或行使权益安排的，激励对象应当自相关信息披露文件被确认存在虚假记载、误导性陈述或者重大遗漏后，将由本激励计划所获得的全部利益返还公司。	2018 年 12 月 3 日；长期有效	否	是	不适用	不适用
与股权激励相关的承诺	其他	公司	不为激励对象依本激励计划获取有关限制性股票提供贷款以及其他任何形式的财务资助，包括为其贷款提供担保。	2018 年 12 月 3 日；长期有效	否	是	不适用	不适用

其他承诺	股份限售	厦门傲农投资有限公司	在增持实施期间及法定期限内不减持其持有的公司股份	2018年2月12日；至增持完成后6个月内	是	是	不适用	不适用
其他承诺	股份限售	厦门傲农投资有限公司、吴有林	在增持实施期间及法定期限内不减持其持有的公司股份	2018年10月14日；至增持完成后6个月内	是	是	不适用	不适用

(二) 公司资产或项目存在盈利预测，且报告期仍处在盈利预测期间，公司就资产或项目是否达到原盈利预测及其原因作出说明

已达到未达到不适用

(三) 业绩承诺的完成情况及其对商誉减值测试的影响

适用不适用

三、报告期内资金被占用情况及清欠进展情况

适用不适用

四、公司对会计师事务所“非标准意见审计报告”的说明

适用不适用

五、公司对会计政策、会计估计变更或重大会计差错更正原因和影响的分析说明

(一) 公司对会计政策、会计估计变更原因及影响的分析说明

适用不适用

1、根据财政部《关于修订印发 2018 年度一般企业财务报表格式的通知》（财会[2018]15 号）的规定，本公司对财务报表格式进行了修订，并对可比期间的比较数据按照财会[2018]15 号文进行调整。财务报表格式修订如下：

A、资产负债表

- (1)将原“应收票据”及“应收账款”行项目整合为“应收票据及应收账款”；
- (2)将原“应收利息”及“应收股利”行项目归并至“其他应收款”；
- (3)将原“固定资产清理”行项目归并至“固定资产”；
- (4)将原“工程物资”行项目归并至“在建工程”；
- (5)将原“应付票据”及“应付账款”行项目整合为“应付票据及应付账款”项目；
- (6)将原“应付利息”及“应付股利”行项目归并至“其他应付款”；
- (7)将原“专项应付款”行项目归并至“长期应付款”。

B、利润表

- (1)从原“管理费用”中分拆出“研发费用”；
- (2)在“财务费用”行项目下分别列示“利息费用”和“利息收入”明细项目；

C、股东权益变动表

在“股东权益内部结转”行项目下，将原“结转重新计量设定受益计划净负债或净资产所产生的变动”改为“设定受益计划变动额结转留存收益”。

2、根据财政部《关于 2018 年度一般企业财务报表格式有关问题的解读》，公司代扣个人所得税手续费返还在“其他收益”列报，公司实际收到的政府补助，无论是与资产相关还是与收益相关，在编制现金流量表时均作为经营活动产生的现金流量列报，并对可比期间的比较数据进行调整。

公司已根据《财政部关于修订印发 2018 年度一般企业财务报表格式的通知》及其解读和企业会计准则的要求编制 2018 年度财务报表，并对可比期间的比较数据进行追溯调整。可比期间（2017 年度）财务报表受重要影响的报表项目和金额如下：

单位：元

原列报报表项目及金额		新列报报表项目及金额	
应收票据	3,146,828.70	应收票据及应收账款	345,193,516.58
应收账款	342,046,687.88		

应收利息	207,629.22	其他应收款	53,104,695.27
其他应收款	52,897,066.05		
应付利息	2,206,087.63	其他应付款	63,014,535.73
其他应付款	60,808,448.10		
管理费用	272,500,979.80	管理费用	165,155,106.65
		研发费用	107,345,873.15
其他收益	9,567,629.39	其他收益	9,796,019.72
营业外收入	4,444,126.07	营业外收入	4,215,735.74
收到其他与经营活动有关的现金	88,519,205.74	收到其他与经营活动有关的现金	103,666,705.74
经营活动产生的现金流量净额	26,775,900.17	经营活动产生的现金流量净额	41,923,400.17
收到其他与筹资活动有关的现金	97,108,380.00	收到其他与筹资活动有关的现金	81,960,880.00
筹资活动产生的现金流量净额	586,632,361.61	筹资活动产生的现金流量净额	571,484,861.61

本次会计政策变更仅对公司财务报表项目列示产生影响，对本公司的资产总额、负债总额、净利润、其他综合收益等无影响。

(二) 公司对重大会计差错更正原因及影响的分析说明

适用 不适用

(三) 与前任会计师事务所进行的沟通情况

适用 不适用

(四) 其他说明

适用 不适用

六、聘任、解聘会计师事务所情况

单位：万元币种：人民币

	现聘任
境内会计师事务所名称	致同会计师事务所（特殊普通合伙）
境内会计师事务所报酬	140
境内会计师事务所审计年限	8

	名称	报酬
--	----	----

内部控制审计会计师事务所	致同会计师事务所（特殊普通合伙）	60
保荐人	国泰君安证券股份有限公司	0

聘任、解聘会计师事务所的情况说明

适用 不适用

报告期内，公司续聘致同会计师事务所（特殊普通合伙）为公司提供 2018 年度年报审计服务

审计期间改聘会计师事务所的情况说明

适用 不适用

七、面临暂停上市风险的情况

（一） 导致暂停上市的原因

适用 不适用

（二） 公司拟采取的应对措施

适用 不适用

八、面临终止上市的情况和原因

适用 不适用

九、破产重整相关事项

适用 不适用

十、重大诉讼、仲裁事项

本年度公司有重大诉讼、仲裁事项 本年度公司无重大诉讼、仲裁事项

（一） 诉讼、仲裁事项已在临时公告披露且无后续进展的

适用 不适用

事项概述及类型	查询索引
<p>（一）公司控股孙公司金华市宏业畜牧养殖有限公司（以下简称“金华宏业”）为浙江博韦进出口有限公司（以下简称“浙江博韦”）与金华银行股份有限公司义乌分行在 2014 年 8 月 15 日至 2016 年 8 月 14 日期间内发生的最高主债权限额人民币 1,200 万元内的借款提供最高额连带责任保证。浙江博韦于 2016 年 5 月 12 日、2016 年 8 月 3 日向金华银行股份有限公司义乌分行分别借款人民币本金 550 万元、41 万元、100 万元。因浙江博韦未按约偿还借款本息，金华银行股份有限公司义乌分行向法院提起诉讼。2017 年 6 月 28 日，浙江省义乌市人民法院下达民事判决书，判令金华宏业对前述债务在最高主债权限额 1,200 万元范围内承担连带清偿责任。（注 1）</p> <p>（二）金华宏业为金华市花园农用物资有限公司（以下简称“花园农用”）于 2016 年 11 月 18 日向浙江金华成泰农村商业银行股</p>	<p>相关事项详见公司于 2018 年 5 月 9 日在《中国证券报》、《上海证券报》、《证券时报》、《证券日报》及上海证券交易所网站（www.sse.com.cn）上刊登的公告（公告编号 2018-090）。</p>

<p>份有限公司江南支行借款 200 万元提供连带责任保证。因花园农用未按期偿还借款本金，浙江金华成泰农村商业银行股份有限公司江南支行向法院提起诉讼。2018 年 1 月 28 日，金华市婺城区人民法院下达民事判决书，判令金华宏业等保证人对花园农用前述 200 万元借款本金及利息承担连带保证责任。(注 2)</p> <p>(三) 金华宏业为金华浙商装饰系统工程有限公司(以下简称“浙商装饰”)与金华银行股份有限公司开发区支行的最高主债权限额 250 万元范围内的借款提供最高额保证担保。浙商装饰于 2016 年 7 月 29 日向金华银行股份有限公司开发区支行借款 200 万元，借款到期后浙商装饰已偿还本金 5 万元，剩余 195 万元本金及利息未偿还，金华银行股份有限公司开发区支行向法院提起诉讼。2018 年 4 月 20 日，金华市婺城区人民法院下达民事判决书，判令金华宏业等保证人对浙商装饰前述 195 万元借款本金及利息承担连带保证责任。</p>	
<p>(四) 金华宏业为蒋晓华于 2016 年 3 月 16 日向浙江丽泽网络科技有限公司(简称“浙江丽泽”)借款 300 万元提供连带责任保证。因蒋晓华未按期偿还借款本金，浙江丽泽向法院提起诉讼。2018 年 5 月 23 日公司收到金华宏业报告的金华市婺城区人民法院的民事判决书，法院判令金华宏业对被告蒋晓华欠原告浙江丽泽借款本金 50 万元及相应利息承担连带清偿责任。</p>	<p>相关事项详见公司于 2018 年 5 月 9 日和 2018 年 5 月 24 日在《中国证券报》、《上海证券报》、《证券时报》、《证券日报》及上海证券交易所网站(www.sse.com.cn)上刊登的公告(公告编号: 2018-090、2018-103)。</p>

注 1: 截至报告期末, 该诉讼的其他担保人已部分履行了法院判决义务, 偿还银行债务 133.33 万元。

注 2: 截至报告期末, 该诉讼的其他担保人已部分履行了法院判决义务, 偿还银行债务 100 万元。

(二) 临时公告未披露或有后续进展的诉讼、仲裁情况

√适用□不适用

单位: 万元币种: 人民币

报告期内:									
起诉(申请)方	应诉(被申请人)方	承担连带责任方	诉讼仲裁类型	诉讼(仲裁)基本情况	诉讼(仲裁)涉及金额	诉讼(仲裁)是否形成预计负债及金额	诉讼(仲裁)进展情况	诉讼(仲裁)审理结果及影响	诉讼(仲裁)判决执行情况
徐彩萍	施建军、曹苏花	金华宏业	民事	施建军、曹苏花系金华宏业股东, 2014 年 12 月、2016 年 2 月合计向徐彩萍借款 30 万元, 其中 20 万元借款徐彩萍按施建军的指示汇入金华宏业公司账户, 因施建军未按规定还	20	无	执行结案	无	截至目前, 施建军、曹苏花已经按照判决执行完

				本付息引发相关诉讼，法院判令金华宏业对其中 20 万元借款本金及利息承担共同还款责任					毕。
金华银行股份有限公司义乌分行	浙江博韦进出口有限公司	金华宏业	民事	2016 年 8 月 3 日，浙江博韦向金华银行股份有限公司义乌分行借款人民币本金 259 万元，因浙江博韦未按时偿还借款本息，金华银行股份有限公司义乌分行向法院提起诉讼，法院判令金华宏业对该借款在最高主债权限额 1200 万元范围内承担连带清偿责任	259	无	执行结案	无	截至目前，该诉讼已由其他担保人按照判决执行完毕。

注：上述两起诉讼事项详见公司于 2018 年 5 月 9 日在《中国证券报》、《上海证券报》、《证券时报》、《证券日报》及上海证券交易所网站（www.sse.com.cn）上刊登的公告（公告编号 2018-090）。

(三) 其他说明

适用 不适用

十一、上市公司及其董事、监事、高级管理人员、控股股东、实际控制人、收购人处罚及整改情况

适用 不适用

十二、报告期内公司及其控股股东、实际控制人诚信状况的说明

适用 不适用

十三、公司股权激励计划、员工持股计划或其他员工激励措施的情况及其影响

(一) 相关激励事项已在临时公告披露且后续实施无进展或变化的

适用 不适用

事项概述	查询索引
2017 年 12 月 17 日，公司分别召开第一届董事会第二十三次会议和第一届监事会第十一次会议，审议通过《关于<福建傲农生物科技集团股份有限公司 2017 年限制性股票激励计划(草案)>及其摘要的议案》、《关于<福建傲农生物科技集团股份有限公司 2017 年限制性股票激励计划实施考核管理办法>的议案》及《关于提请股东大会授权董事会办理 2017 年限制性股票激励计划相关事宜的议案》等相关议案。	详见公司于 2017 年 12 月 18 日在《中国证券报》、《上海证券报》、《证券时报》、《证券日报》及上海证券交易所网站（www.sse.com.cn）上刊登的公告（公告编号 2017-076、2017-077）。
2018 年 1 月 12 日，公司召开 2018 年第一次临时股东大会，审议通过《关于<福建傲农生物科技集团股份有限公司 2017 年限制性股票激励计划（草案）>及其摘要的议案》、《关于<福建傲	详见公司于 2018 年 1 月 13 日在《中国证券报》、《上海证券报》、《证券时报》、《证券日报》

<p>农生物科技集团股份有限公司 2017 年限制性股票激励计划实施考核管理办法>的议案》及《关于提请股东大会授权董事会办理 2017 年限制性股票激励计划相关事宜的议案》。</p>	<p>及上海证券交易所网站（www.sse.com.cn）上刊登的公告（公告编号 2018-003）。</p>
<p>2018 年 2 月 7 日，公司召开第一届董事会第二十六次会议和第一届监事会第十三次会议，审议通过《关于调整 2017 年限制性股票激励计划首次授予激励对象名单及授予数量的议案》、《关于向激励对象首次授予限制性股票的议案》。2018 年 3 月 5 日，公司收到中登上海分公司出具的《证券变更登记证明》，公司 2017 年限制性股票激励计划首次授予对象实际为 239 人，实际授予限制性股票数量为 609 万股。</p>	<p>详见公司于 2018 年 2 月 8 日、2018 年 3 月 6 日在《中国证券报》、《上海证券报》、《证券时报》、《证券日报》及上海证券交易所网站（www.sse.com.cn）上刊登的公告（公告编号 2018-028 、 2018-027 、 2018-035）。</p>
<p>2018 年 3 月 30 日，公司第一届董事会第二十八次会议和第一届监事会第十四次会议审议通过了《关于回购注销部分已授予但尚未解除限售的限制性股票的议案》，同意公司将 1 名已离职对象本次获授但尚未解除限售的 25,000 股限制性股票进行回购注销。2018 年 5 月 25 日，上述尚未解除限售的 2.5 万股限制性股票已过户至公司开立的回购专用证券账户，并于 2018 年 5 月 29 日予以注销。</p>	<p>详见公司于 2018 年 3 月 31 日、2018 年 5 月 29 日在《中国证券报》、《上海证券报》、《证券时报》、《证券日报》及上海证券交易所网站（www.sse.com.cn）上刊登的公告（公告编号 2018-055 、 2018-054 、 2018-104）。</p>
<p>2018 年 8 月 30 日，公司第一届董事会第三十三次会议和第一届监事会第十七次会议审议通过了《关于调整限制性股票回购价格的议案》及《关于回购注销部分已授予但尚未解除限售的限制性股票的议案》，（1）因公司 2017 年年度权益分派已实施完毕，公司对 2017 年限制性股票激励计划已授予但尚未解除限售的限制性股票的回购价格进行调整；（2）公司对 3 名已离职对象已获授但尚未解除限售的限制性股票计 85,000 股进行回购注销。2018 年 10 月 19 日，上述尚未解除限售的 8.5 万股限制性股票已过户至公司开立的回购专用证券账户，并于 2018 年 10 月 23 日予以注销。</p>	<p>详见公司于 2018 年 8 月 31 日在《中国证券报》、《上海证券报》、《证券时报》、《证券日报》及上海证券交易所网站（www.sse.com.cn）上刊登的公告（公告编号 2018-130 、 2018-131、2018-149）。</p>
<p>2018 年 12 月 3 日，公司分别召开第二届董事会第三次会议和第二届监事会第三次会议，审议通过《关于<福建傲农生物科技集团股份有限公司 2018 年限制性股票激励计划（草案）>及其摘要的议案》、《关于<福建傲农生物科技集团股份有限公司 2018 年限制性股票激励计划实施考核管理办法>的议案》及《关于提请股东大会授权董事会办理 2018 年限制性股票激励计划相关事宜的议案》等相关议案。</p>	<p>详见公司于 2018 年 12 月 4 日在《中国证券报》、《上海证券报》、《证券时报》、《证券日报》及上海证券交易所网站（www.sse.com.cn）上刊登的公告（公告编号 2018-169 、 2018-170）。</p>
<p>2018 年 12 月 28 日，公司召开 2018 年第八次临时股东大会，审议通过《关于<福建傲农生物科技集团股份有限公司 2018 年限制性股票激励计划（草案）>及其摘要的议案》、《关于<福建傲农生物科技集团股份有限公司 2018 年限制性股票激励计划实施考核管理办法>的议案》及《关于提请股东大会授权董事会办理 2018 年限制性股票激励计划相关事宜的议案》。</p>	<p>详见公司于 2018 年 12 月 29 日在《中国证券报》、《上海证券报》、《证券时报》、《证券日报》及上海证券交易所网站（www.sse.com.cn）上刊登的公告（公告编号 2018-178）。</p>
<p>2019 年 1 月 10 日，公司召开第二届董事会第四次会议及第二届监事会第五次会议，审议通过了《关于取消 2017 年限制性股</p>	<p>详见公司于 2019 年 1 月 11 日在《中国证券报》、《上海证</p>

票激励计划预留限制性股票授予的议案》，公司决定取消 2017 年限制性股票激励计划预留 30 万股限制性股票的授予	券报》、《证券时报》、《证券日报》及上海证券交易所网站（www.sse.com.cn）上刊登的公告（公告编号 2019-008）
2019 年 1 月 10 日，公司召开第二届董事会第四次会议和第二届监事会第五次会议，审议通过了《关于调整 2018 年限制性股票激励计划激励对象名单和授予数量的议案》、《关于向激励对象授予限制性股票的议案》。2019 年 3 月 4 日，公司收到中登上海分公司出具的《证券变更登记证明》，公司 2018 年限制性股票激励计划实际授予对象为 337 人，实际授予限制性股票数量为 1005.7 万股。	相关事项详见公司于 2019 年 1 月 11 日、2019 年 3 月 5 日在《中国证券报》、《上海证券报》、《证券时报》、《证券日报》及上海证券交易所网站（www.sse.com.cn）上刊登的公告（公告编号 2019-006、2019-007、2019-016）。

（二）临时公告未披露或有后续进展的激励情况

股权激励情况

适用 不适用

其他说明

适用 不适用

员工持股计划情况

适用 不适用

其他激励措施

适用 不适用

十四、重大关联交易

（一）与日常经营相关的关联交易

1、已在临时公告披露且后续实施无进展或变化的事项

适用 不适用

事项概述	查询索引
公司控股子公司傲网信息科技(厦门)有限公司（以下简称“傲网科技”）与关联人厦门毅植生物科技有限公司（以下简称“厦门毅植”）签订《软件产品销售合同书》，傲网科技向厦门毅植销售 1 套定制软件，金额人民币 8 万元。	详见公司于 2018 年 10 月 31 日在上交所网站（www.sse.com.cn）披露的《关于控股子公司签订合同暨关联交易的公告》（公告编号：2018-163）

2、已在临时公告披露，但有后续实施的进展或变化的事项

适用 不适用

（1）公司第一届董事会第二十八次会议及 2017 年年度股东大会审议通过了《关于预计 2018 年度日常性关联交易的议案》，预计 2018 年公司向关联人湖南君辉国际农牧有限公司销售饲料 3,500.00 万元，公司向关联人祁阳广安农牧有限公司销售饲料 1,500 万元。内容详见公司于 2018

年 3 月 31 日在上交所网站（www.sse.com.cn）披露的《关于预计 2018 年度日常性关联交易的公告》（公告编号：2018-061）。截至报告期末，已累计发生交易金额 1,530.67 万元。

(2) 2017 年 11 月 30 日，本公司、本公司全资子公司高安傲农生物科技有限公司（以下简称“高安傲农”）与江西禧鼎科技有限公司（以下简称“江西禧鼎”）签订《养殖小区合作协议》，约定由高安傲农承租江西禧鼎拟于江西峡江建设的养殖基地（待建成验收后租赁），合同租金金额预计为 3,900 万元。根据协议规定，高安傲农于 2017 年 12 月向江西禧鼎支付了 500 万元项目押金。详见公司于 2018 年 3 月 31 日在上海证券交易所网站（www.sse.com.cn）披露的《关于补充确认关联交易的公告》（公告编号：2018-062）。2018 年度，江西禧鼎退回部分项目押金 180 万元，截至 2018 年 12 月 31 日，押金余额 320 万元。

3、 临时公告未披露的事项

√适用□不适用

单位:元币种:人民币

关联交易方	关联关系	关联交易类型	关联交易内容	关联交易定价原则	关联交易价格	关联交易金额	占同类交易金额的比例 (%)	关联交易结算方式	市场价格	交易价格与市场参考价格差异较大的原因
湖南君辉国际农牧有限公司	联营公司	销售商品	信息服务费	可比非受控价格		44,025.16	1.52	转账结算		
合计				/	/	44,025.16	1.52	/	/	/
大额销货退回的详细情况					无					
关联交易的说明					公司控股子公司傲网信息科技(厦门)有限公司向湖南君辉国际农牧有限公司提供软件信息服务。					

(二) 资产或股权收购、出售发生的关联交易

1、 已在临时公告披露且后续实施无进展或变化的事项

√适用□不适用

事项概述	查询索引
公司向控股子公司井冈山市傲新华富育种有限公司（以下简称“傲新华富”）以现金出资增加其注册资本 1,875 万元，对应出资金额 5,000 万元；同时，受让井冈山市华富畜牧有限责任公司持有的傲新华富 375 万元注册资本，对应转让价款 1,000 万元。上述股权收购及增资事项完成后，本公司将持有傲新华富 80% 股权。	相关事项详见公司于 2018 年 1 月 16 日在《中国证券报》、《上海证券报》、《证券时报》、《证券日报》及上海证券交易所网站（www.sse.com.cn）上刊登的公告（公告编号 2018-015）。
公司控股子公司傲新华富拟向井冈山市华富畜牧有限责任公司购买固定资产及设施等资产，购买价格为人民币 4,996.49 万元。	相关事项详见公司于 2018 年 1 月 16 日在《中国证券报》、《上海证券报》、《证券时报》、《证券日报》及上海证券交易所网站（www.sse.com.cn）

<p>为了倡导勤俭节约，合理配置资源，节约车辆费用，公司于 2018 年 4 月起在公司内部推行公务用车改革，逐渐取消高管及各单位负责人配车，原已配置车辆陆续转让给原使用人，公司仅按费用标准核报相关车辆费用。2018 年 4 月 30 日，公司分别与刘国梁、黄华栋、彭成洲、温庆琪、张敬学、徐翠珍、叶俊标、吴有材、罗秀琴、杨再龙、李朝阳（以下简称“关联方”）签订了《车辆买卖合同》，将公司车辆转让给该等关联方，本次转让共涉及公司旧机动车辆 11 台，交易价格均以车辆的账面净值为基础作价，转让价款共计 1,833,766.31 元。</p>	<p>上刊登的公告（公告编号 2018-016）。</p> <p>相关事项详见公司于 2018 年 8 月 31 日在《中国证券报》、《上海证券报》、《证券时报》、《证券日报》及上海证券交易所网站（www.sse.com.cn）上刊登的《关于补充确认关联交易的公告》（公告编号 2018-133）。</p>
--	---

2、已在临时公告披露，但有后续实施的进展或变化的事项

适用 不适用

3、临时公告未披露的事项

适用 不适用

4、涉及业绩约定的，应当披露报告期内的业绩实现情况

适用 不适用

(三) 共同对外投资的重大关联交易

1、已在临时公告披露且后续实施无进展或变化的事项

适用 不适用

2、已在临时公告披露，但有后续实施的进展或变化的事项

适用 不适用

3、临时公告未披露的事项

适用 不适用

(四) 关联债权债务往来

1、已在临时公告披露且后续实施无进展或变化的事项

适用 不适用

2、已在临时公告披露，但有后续实施的进展或变化的事项

适用√不适用

3、临时公告未披露的事项

适用√不适用

(五) 其他

适用√不适用

十五、重大合同及其履行情况

(一) 托管、承包、租赁事项

1、托管情况

适用√不适用

2、承包情况

适用√不适用

3、租赁情况

适用√不适用

(二) 担保情况

√适用□不适用

单位: 万元币种: 人民币

公司对外担保情况（不包括对子公司的担保）													
担保方	担保方与上市公司的关系	被担保方	担保金额	担保发生日期(协议签署日)	担保起始日	担保到期日	担保类型	担保是否已经履行完毕	担保是否逾期	担保逾期金额	是否存在反担保	是否为关联方担保	关联关系
本公司	公司本部	养殖户及经销商	10,215.82	2016/3/1	2016/6/17	2019/12/27	连带责任担保	否	是	409.45	否	否	
本公司	公司本部	养殖户及经销商	22,123.24	2018/3/21	2018/3/21	2019/11/26	连带责任担保	否	是	111.51	是	否	
本公司	公司本部	江苏加华种猪有限公司	2,754.25	2018/8/3	2018/8/3	2026/4/30	连带责任担保	否	否		否	否	
本公司	公司本部	宁夏昊胜傲农饲料科技有限公司	16.36	2016/6/27	2016/6/27	2019/6/26	连带责任担保	否	否		否	否	
广州傲农	全资子公司	养殖户及经销商	631.39	2016/7/5	2016/8/29	2020/9/20	连带责任担保	否	否		否	否	
广州傲农	全资子公司	养殖户及经销商	1,599.39	2016/7/5	2016/7/29	2020/11/23	连带责任担保	否	否		是	否	
湖南傲农	全资子公司	养殖户及经销商	255	2016/7/22	2016/11/22	2021/4/10	连带责任担保	否	否		否	否	
湖南傲农	全资子公司	养殖户及经销商	150	2016/7/22	2018/5/9	2021/8/3	连带责任担保	否	否		是	否	
吉安傲农	全资子公司	养殖户及经销商	420	2017/12/2	2018/1/22	2019/11/21	连带责任担保	否	否		是	否	

吉安傲农	全资子公司	养殖户及经销商	1,083.21	2017/12/2	2018/1/16	2019/11/28	连带责任担保	否	是	0.21	否	否	
龙岩傲农	全资子公司	养殖户及经销商	68.2	2016/5/20	2016/8/2	2020/7/27	连带责任担保	否	否		否	否	
南昌傲农	全资子公司	养殖户及经销商	2,040	2015/11/24	2018/1/12	2019/12/25	连带责任担保	否	否		否	否	
南昌傲农	全资子公司	养殖户及经销商	505.08	2015/11/24	2017/12/22	2019/12/28	连带责任担保	否	是	10.08	是	否	
武汉傲农	全资子公司	养殖户及经销商	521	2017/5/9	2018/1/23	2019/10/24	连带责任担保	否	否		否	否	
武汉傲农	全资子公司	养殖户及经销商	400	2018/5/9	2018/5/24	2019/10/30	连带责任担保	否	否		是	否	
亚太星原	控股子公司	养殖户及经销商	360	2018/9/11	2018/9/11	2019/10/17	连带责任担保	否	否		是	否	
金华宏业	控股子公司	蒋晓华	50	2016/3/16	2016/3/16	2016/9/15	连带责任担保	否	是	50	否	否	
金华宏业	控股子公司	金华浙商装饰系统工程有 限公司	205.94		2016/7/29	2017/7/24	连带责任担保	否	是	205.94	否	否	
金华宏业	控股子公司	浙江博韦进出口有 限公司	660.94	2014/8/15	2016/5/12	2017/8/1	连带责任担保	否	是	660.94	否	否	
金华宏业	控股子公司	金华市花园农用物 资有限公司	104.33	2016/11/18	2016/11/18	2017/11/17	连带责任担保	否	是	104.33	否	否	
报告期内担保发生额合计（不包括对子公司的担保）							56,917.94						
报告期末担保余额合计（A）（不包括对子公司的担保）							44,164.16						
公司及其子公司对子公司的担保情况													
报告期内对子公司担保发生额合计							81,604.30						
报告期末对子公司担保余额合计（B）							49,065.12						

公司担保总额情况（包括对子公司的担保）	
担保总额（A+B）	93,229.28
担保总额占公司净资产的比例（%）	114.56
其中：	
为股东、实际控制人及其关联方提供担保的金额（C）	0
直接或间接为资产负债率超过70%的被担保对象提供的债务担保金额（D）	20,269.09
担保总额超过净资产50%部分的金额（E）	52,540.66
上述三项担保金额合计（C+D+E）	72,809.75
未到期担保可能承担连带清偿责任说明	无
担保情况说明	无

(三) 委托他人进行现金资产管理的情况

1. 委托理财情况

(1) 委托理财总体情况

适用√不适用

其他情况

适用√不适用

(2) 单项委托理财情况

适用√不适用

其他情况

适用√不适用

(3) 委托理财减值准备

适用√不适用

2. 委托贷款情况

(1) 委托贷款总体情况

适用√不适用

其他情况

适用√不适用

(2) 单项委托贷款情况

适用√不适用

其他情况

适用√不适用

(3) 委托贷款减值准备

适用√不适用

3. 其他情况

适用√不适用

(四) 其他重大合同

适用√不适用

十六、其他重大事项的说明

适用√不适用

十七、积极履行社会责任的工作情况

(一) 上市公司扶贫工作情况

√适用□不适用

1. 精准扶贫规划

√适用□不适用

公司认真贯彻落实习近平新时代中国特色社会主义思想扶贫理念,积极响应国家“脱贫攻坚”的战略,践行“为客户创造价值,为员工提供发展,为社会做出贡献”的核心价值观,勇于承担公众公司的社会责任,坚持精准扶贫的原则,发挥公司在产业、技术、人才、资本、信息等方面的优势,积极投身脱贫攻坚战役,为 2020 年全面打赢脱贫攻坚战做出公司的努力和贡献。

2. 年度精准扶贫概要

√适用□不适用

公司利用面向全国的业务布局,与多地合作,建设农业科技园、饲料生产基地、养猪育种基地,带动地方农业农村经济的发展。集团党委正式成立以后,集团正式强化党组织和党员在脱贫攻坚战役中的战斗堡垒作用和示范带头,成立了“党员精准扶贫”领导工作小组,引领员工积极参与精准扶贫活动,和贫困地区的各级党组织共建共赢,共同开发,促进企业与社会共同发展。报告期内,公司积极推进产业扶贫,与漳州市芗城区石亭镇三个村、泰和县上模乡老居村等签订帮扶协议,并积极组织员工向贫困残疾人看望慰问、改善贫困地区教育资源。报告期内,公司在扶贫方面累计投入金额 8.04 万元。

3. 精准扶贫成效

√适用□不适用

单位: 万元币种: 人民币

指标	数量及开展情况
一、总体情况	
其中: 1.资金	7.60
2.物资折款	0.44
二、分项投入	
1.产业发展脱贫	
其中: 1.1 产业扶贫项目类型	<input checked="" type="checkbox"/> 农林产业扶贫 <input type="checkbox"/> 旅游扶贫 <input type="checkbox"/> 电商扶贫 <input checked="" type="checkbox"/> 资产收益扶贫 <input type="checkbox"/> 科技扶贫 <input type="checkbox"/> 其他
2.转移就业脱贫	
3.易地搬迁脱贫	
4.教育脱贫	2.60
其中: 4.1 资助贫困学生投入金额	0.4
4.2 资助贫困学生人数(人)	1
4.3 改善贫困地区教育资源投入金额	2.20
5.健康扶贫	

6.生态保护扶贫	
7.兜底保障	0.08
其中：7.1 帮助“三留守”人员投入金额	0.08
7.2 帮助“三留守”人员数（人）	1
8.社会扶贫	5.357
其中：8.1 东西部扶贫协作投入金额	0
8.2 定点扶贫工作投入金额	5
9.其他项目	
三、所获奖项（内容、级别）	
报告期内，公司获 2018 中国饲料工业协会“饲料行业扶贫工作先进集体”称号	

4. 后续精准扶贫计划

√适用□不适用

在接下来的两年脱贫攻坚的关键期，公司将继续发挥在产业、技术、就业、人才等方面的优势，聚焦重点区域，突出重点人群，推进产业扶贫、技术扶贫、就业扶贫、教育扶贫和综合保障性扶贫，开展扶贫扶志行动等，与社会各界携手，共同打赢脱贫攻坚战役。

（二）社会责任工作情况

√适用□不适用

1、股东和债权人权益保护

公司高度重视股东利益保护，尤其是中小股东的利益，充分保障投资者的决策权、知情权和收益权。报告期内，公司严格按照《公司法》、《证券法》、《上市公司治理准则》、《上海证券交易所股票上市规则》等相关法律法规及其他规范性文件，不断完善公司法人治理结构，加强内部控制体系建设，自觉履行信息披露义务，为维护全体股东和债权人的合法权益提供有力保障。

2、职工权益保护

公司的人才理念是人是傲农之本。关心员工的工作、生活、健康、安全，切实维护员工的各项权益，提升企业的凝聚力，实现员工与企业的共同成长。公司严格遵守《劳动法》、《劳动合同法》等相关法律法规，为与公司签订正式劳动合同的员工缴纳养老保险、医疗保险、失业保险、工伤保险、生育保险和住房公积金等社会保险福利项目，为员工提供餐补、带薪年假等福利，充分保障员工的合法权益。公司高度重视员工培训，积极鼓励员工和管理层不断学习，持续开展培训活动，支持员工在职学历提升，为员工的职业发展打下良好的基础，提供更多的机会。

3、客户和消费者权益保护

公司的品牌主张是让消费者认可，深层次满足顾客价值需求。为了深化对客户的综合服务，公司开发了猪 OK 管理平台为养殖户提供先进的生猪养殖综合管理系统，优化管理流程全程监控各环节产品质量，保障客户的养殖管理效率及消费者的食品安全，为消费者和客户提供更优质的产品。

4、环境保护与可持续发展

注重环境保护，推进可持续发展。公司始终坚持倡导“绿色环保”的环保理念，依照环保、节能减排、安全和职业健康等法律法规及相关方的要求，在节能减排方面，积极引进先进技术、改进设备和工艺，逐渐淘汰高耗能设备。

5、社会公益事业

2018 年，公司及公司员工积极参与支持社会公益事业，由集团工会牵头，为因病致贫及有特

殊困难的员工提供帮扶资金。公司员工组织走访慰问残疾家庭，为乡村中小學生开展假期辅导班，携手当地爱心义工走进社区开展了社区爱心活动等，积极承担社会公益责任，推动企业与社会和谐发展。

(三) 环境信息情况

1. 属于环境保护部门公布的重点排污单位的公司及其重要子公司的环保情况说明

适用 不适用

2. 重点排污单位之外的公司的环保情况说明

适用 不适用

经公司核查，公司及公司下属控股子公司不属于重点排污单位。

饲料行业属于低污染行业，公司饲料生产中产生的污染主要为工业废气，其余还有噪音、少量废水、固体废弃物及粉尘。污染物治理情况如下：（1）对于饲料生产过程中使用锅炉产生的废气，公司首先从源头抓起，采购符合国家标准的高质燃料，避免硫等指标超标，同时在锅炉上进行改造，加高烟囱高度，对进入烟囱前的废气进行水幕除尘、脱硫等处理；对于工业废气中的生产型粉尘，主要采用在生产环节增加脉冲除尘器等环保处理装置，防止粉尘外溢；（2）对饲料生产中的噪音，公司在生产工艺流程设计中进行隔音处理，并在风机管道上增加消音器，降低风机发出的音量；（3）对锅炉水幕除尘后的少量废水，在沉降室进行沉降处理后才排出；生活污水均经过处理达标后进行排放；（4）对饲料生产产生的颗粒废弃物一般通过回收重新生产；锅炉煤渣通过外售；生活垃圾集中收集后由环卫部门统一处理等方式进行处置。

公司养殖业务生产过程中的主要污染物有废水、噪音及固体废弃物。污染物治理情况如下：

（1）生猪养殖业务产生的废水进入自建的污水处理系统，并经处理后回用于灌溉；（2）噪音主要来源于生猪以及相关生产设备噪音，养殖场噪声排放执行《工业企业厂界环境噪声排放标准》；（3）对养殖中产生的固体废弃物，公司依据《畜禽粪便无害化处理技术规范》、《畜禽养殖业污染物排放标准》、《粪便无害化卫生要求》和《病死动物无害化处理技术规范》等规定进行无害化处理；生活垃圾一般通过集中收集后由环卫部门统一处理等方式进行处置。

公司及子公司在日常生产经营中认真执行环保方面的法律法规，报告期内公司及子公司生产过程中产生的废气、废水、固体废弃物和噪声等排放均符合国家标准，未发生重大环境事件和污染事故。

3. 重点排污单位之外的公司未披露环境信息的原因说明

适用 不适用

4. 报告期内披露环境信息内容的后续进展或变化情况的说明

适用 不适用

(四) 其他说明

适用 不适用

十八、可转换公司债券情况

(一) 转债发行情况

适用√不适用

(二) 报告期转债持有人及担保人情况

适用√不适用

(三) 报告期转债变动情况

适用√不适用

报告期转债累计转股情况

适用√不适用

(四) 转股价格历次调整情况

适用√不适用

(五) 公司的负债情况、资信变化情况及在未来年度还债的现金安排

适用√不适用

(六) 转债其他情况说明

适用√不适用

第六节 普通股股份变动及股东情况

一、普通股股本变动情况

(一) 普通股股份变动情况表

1、普通股股份变动情况表

单位：股

	本次变动前		本次变动增减（+，-）					本次变动后	
	数量	比例（%）	发行新股	送股	公积金转股	其他	小计	数量	比例（%）
一、有限售条件股份	360,000,000	85.71	6,090,000			-124,102,944	-118,012,944	241,987,056	56.81
1、国家持股						0		0	0
2、国有法人持股						0		0	0
3、其他内资持股	360,000,000	85.71	6,090,000			-124,102,944	-118,012,944	241,987,056	56.81
其中：境内非国有法人持股	237,083,590	56.45				-66,303,815	-66,303,815	170,779,775	40.09
境内自然人持股	122,916,410	29.26	6,090,000			-57,799,129	-51,709,129	71,207,281	16.72
4、外资持股						0		0	0
其中：境外法人持股						0		0	0
境外自然人持股						0		0	0
二、无限售条件流通股份	60,000,000	14.29	0			123,992,944	123,992,944	183,992,944	43.19
1、人民币普通股	60,000,000	14.29				123,992,944	123,992,944	183,992,944	43.19
2、境内上市的外资股						0		0	0
3、境外上市的外资股						0		0	0
4、其他						0		0	0
三、普通股股份总数	420,000,000	100	6,090,000			-110,000	5,980,000	425,980,000	100

2、普通股股份变动情况说明

√适用□不适用

1、《2017 年限制性股票激励计划》限制性股票的首次授予

2018 年 2 月 7 日，公司向 243 名首次授予激励对象授予 618 万股限制性股票。截至 2018 年 2 月 24 日，除 4 位限制性股票激励对象放弃认缴 9 万股外，公司收到其余 239 位激励对象认购 609 万股限制性股票所缴付的出资款合计人民币 39,585,000.00 元，其中计入股本为人民币 6,090,000.00 元，计入资本公积为人民币 33,495,000.00 元。本次增资已经致同会计师事务所（特殊普通合伙）审验并出具编号为“致同验字（2018）第 350ZB0007 号”《验资报告》。公司本次增资前的股本总额为 42,000 万股，增资后的股本总额为 42,609 万股。

2、《部分限制性股票回购注销完成》

2018 年 3 月 30 日，公司第一届董事会第二十八次会议审议通过了《关于回购注销部分已授予但尚未解除限售的限制性股票的议案》，鉴于公司 2017 年限制性股票激励对象罗光辉先生因离职已不符合激励条件，公司已于报告期内将限制性股票激励对象罗光辉先生所持已获授但尚未解除限售的 2.5 万股限制性股票回购注销。公司本次回购注销部分限制性股票前的股本总额为 42,609 万股，回购注销完成后的股本总额为 42,606.5 万股。

2018 年 8 月 30 日，公司第一届董事会第三十三次会议审议通过了《关于回购注销部分已授予但尚未解除限售的限制性股票的议案》，鉴于公司 2017 年限制性股票激励对象激励对象任飞、张根长、吴湘宁三人因离职已不符合激励条件，公司已于报告期内将限制性股票激励对象任飞、张根长、吴湘宁三人所持已获授但尚未解除限售的 8.5 万股限制性股票进行回购注销。公司本次回购注销部分限制性股票前的股本总额为 42,606.5 万股，回购注销完成后的股本总额为 42,598 万股。

报告期内，有关公司限制性股票激励计划的具体事项详见本报告第五节重要事项“十三、公司股权激励计划、员工持股计划或其他员工激励措施的情况及其影响”。

3、普通股股份变动对最近一年和最近一期每股收益、每股净资产等财务指标的影响（如有）

√适用□不适用

2018 年 2 月公司实行股权激励，发行限制性股票，发行后公司总股本变更为 42609 万股；上述股本变动致使公司 2018 年度的基本每股收益及每股净资产等指标被摊薄，如按照股本变动前总股本 42000 万股计算，2018 年度的基本每股收益、每股净资产分别为 0.07 元、1.94 元；如按照股本变动后的新股本 42609 万股计算，2018 年度的基本每股收益、每股净资产分别为 0.07 元、1.91 元。

4、公司认为必要或证券监管机构要求披露的其他内容

□适用√不适用

(二) 限售股份变动情况

√适用□不适用

单位：股

股东名称	年初限售股数	本年解除限售股数	本年增加限售股数	年末限售股数	限售原因	解除限售日期
漳州市芗城区恒诚富投	12,527,114	10,287,607	0	0	首发限售	2018/9/26
		2,239,507				2018/10/15

资合伙企业 (有限合伙)						
漳州市芗城区恒信裕投资合伙企业(有限合伙)	14,696,964	14,696,964	0	0	首发限售	2018/9/26
漳州市芗城区恒新泰投资合伙企业(有限合伙)	12,097,196	12,097,196	0	0	首发限售	2018/9/26
漳州市芗城区恒创丰投资合伙企业(有限合伙)	14,382,495	14,382,495	0	0	首发限售	2018/9/26
深圳九源长青股权投资基金企业(有限合伙)	7,200,026	7,200,026	0	0	首发限售	2018/12/3
开化硅谷天堂鸿瑞股权投资基金合伙企业(有限合伙)	5,400,020	5,400,020	0	0	首发限售	2018/12/3
黄祖尧	8,114,575	2,714,555	0	0	首发限售	2018/9/26
		5,400,020				2018/12/3
陈志敏	441,115	441,115	0	0	首发限售	2018/10/15
周通	3,393,193	3,393,193	0	0	首发限售	2018/9/26
温庆琪	3,393,193	3,393,193	0	0	首发限售	2018/9/26
刘国梁	3,053,874	3,053,874	0	0	首发限售	2018/9/26
张敬学	2,918,146	2,918,146	0	0	首发限售	2018/9/26
彭成洲	2,918,146	2,918,146	0	0	首发限售	2018/9/26
饶晓勇	2,918,146	2,918,146	0	0	首发限售	2018/9/26
杨再龙	2,510,963	2,510,963	0	0	首发限售	2018/9/26
黄华栋	2,443,099	2,443,099	0	0	首发限售	2018/9/26
刘勇	2,239,507	2,239,507	0	0	首发限售	2018/9/26
万国锋	2,239,507	2,239,507	0	0	首发限售	2018/9/26
周新卫	1,968,052	1,968,052	0	0	首发限售	2018/9/26
李朝阳	1,968,052	1,968,052	0	0	首发限售	2018/9/26
杨辉	1,968,052	1,968,052	0	0	首发限售	2018/9/26
罗梁财	1,832,324	1,832,324	0	0	首发限售	2018/9/26
夏小林	1,764,461	1,764,461	0	0	首发限售	2018/9/26
郑永才	1,221,550	1,221,550	0	0	首发限售	2018/9/26
叶俊标	1,221,550	1,221,550	0	0	首发限售	2018/9/26

仲伟迎	950,094	950,094	0	0	首发限售	2018/9/26
侯浩峰	950,094	950,094	0	0	首发限售	2018/9/26
张书金	950,094	950,094	0	0	首发限售	2018/9/26
徐翠珍	882,230	882,230	0	0	首发限售	2018/9/26
彭财苟	746,503	746,503	0	0	首发限售	2018/9/26
余琰	610,775	610,775	0	0	首发限售	2018/9/26
李海峰	610,775	610,775	0	0	首发限售	2018/9/26
肖俊峰	610,775	610,775	0	0	首发限售	2018/9/26
邹海强	610,775	610,775	0	0	首发限售	2018/9/26
闫卫飞	542,911	542,911	0	0	首发限售	2018/9/26
李兵	475,048	475,048	0	0	首发限售	2018/9/26
梁世仁	475,048	475,048	0	0	首发限售	2018/9/26
郭靖	407,183	407,183	0	0	首发限售	2018/9/26
杨晨	339,319	339,319	0	0	首发限售	2018/9/26
厦门傲农投资有限公司	170,779,775	0	0	170,779,775	首发限售	2020/9/28
吴有林	62,784,182	0	0	62,784,182	首发限售	2020/9/28
吴有材	2,443,099	0	0	2,443,099	首发限售	2020/9/28
2017 年股权激励首次授予对象	0	0	1,495,000	1,495,000	股权激励限售	2019/3/4
2017 年股权激励首次授予对象	0	0	1,495,000	1,495,000	股权激励限售	2020/3/2
2017 年股权激励首次授予对象	0	0	1,495,000	1,495,000	股权激励限售	2021/3/2
2017 年股权激励首次授予对象	0	0	1,495,000	1,495,000	股权激励限售	2022/3/2
合计	360,000,000	123,992,944	5,980,000	241,987,056	/	/

二、证券发行与上市情况

(一) 截至报告期内证券发行情况

√适用□不适用

单位：股币种：人民币

股票及其衍生证券的种类	发行日期	发行价格(或利率)	发行数量	上市日期	获准上市交易数量	交易终止日期
普通股股票类						
A 股普通股	2018 年 2 月 7 日	6.5 元/股	6,090,000	2018 年 3 月 2 日	6,090,000	

可转换公司债券、分离交易可转债、公司债类
其他衍生证券

截至报告期内证券发行情况的说明（存续期内利率不同的债券，请分别说明）：

适用 不适用

2018年1月12日，公司召开2018年第一次临时股东大会，审议通过《关于<福建傲农生物科技集团股份有限公司2017年限制性股票激励计划（草案）>及其摘要的议案》。

2018年2月7日，公司召开了第一届董事会第二十六次会议和第一届监事会第十三次会议，审议通过了《关于向激励对象首次授予限制性股票的议案》，确定以2018年2月7日为授予日，以6.5元/股的价格向243名首次授予激励对象授予618万股限制性股票。在确定授予日后的实际认购过程中，有4名激励对象因个人原因自愿放弃认购其全部获授的限制性股票9万股。因此，公司本次限制性股票实际授予对象为239人，实际授予限制性股票数量为609万股。

具体内容详见公司在《中国证券报》、《上海证券报》、《证券日报》、《证券时报》和上海证券交易所网站（www.sse.com.cn）发布的相关公告。

（二）公司普通股股份总数及股东结构变动及公司资产和负债结构的变动情况

适用 不适用

报告期内，公司授予限制性股票609万股，员工离职回购注销11万股，累计增加股本598万股。报告期期初资产总额为253,808.36万元、合并负债总额为157,253.43万元，合并资产负债率为61.96%。期末合并资产总额330,502.95万元，合并负债总额229,609.51万元，合并资产负债率69.47%。

（三）现存的内部职工股情况

适用 不适用

三、股东和实际控制人情况

（一）股东总数

截止报告期末普通股股东总数(户)	26,233
年度报告披露日前上一月末的普通股股东总数(户)	23,956
截止报告期末表决权恢复的优先股股东总数(户)	0
年度报告披露日前上一月末表决权恢复的优先股股东总数(户)	0

(二) 截止报告期末前十名股东、前十名流通股东（或无限售条件股东）持股情况表

单位:股

前十名股东持股情况							
股东名称 (全称)	报告期内增减	期末持股数量	比例 (%)	持有有限售 条件股份数 量	质押或冻结情况		股东 性质
					股份 状态	数量	
厦门傲农投资有限公司	6,288,894	177,068,669	41.57	170,779,775	质押	64,930,000	境内非国有法人
吴有林	0	62,784,182	14.74	62,784,182	质押	51,710,000	境内自然人
漳州市芗城区恒信裕投资合伙企业(有限合伙)	-3,425,700	11,271,264	2.65	0	无	0	境内非国有法人
漳州市芗城区恒创丰投资合伙企业(有限合伙)	-3,725,900	10,656,595	2.5	0	无	0	境内非国有法人
漳州市芗城区恒诚富投资合伙企业(有限合伙)	-3,751,900	8,775,214	2.06	0	无	0	境内非国有法人
漳州市芗城区恒新泰投资合伙企业(有限合伙)	-3,854,842	8,242,354	1.93	0	无	0	境内非国有法人
黄祖尧	0	8,114,575	1.9	0	质押	7,650,000	境内自然人
深圳九源长青股权投资基金企业(有限合伙)	-1,176,026	6,024,000	1.41	0	无	0	境内非国有法人
中国建设银行股份有限公司—华商盛世成长混合型证券投资基金	3,400,000	4,200,000	0.99	0	无	0	境内非国有法人
周通	0	3,393,193	0.8	0	质押	2,160,000	境内自然人
温庆琪	0	3,393,193	0.8	0	无	0	境内自然人
前十名无限售条件股东持股情况							
股东名称	持有无限售条件流通股的数量			股份种类及数量			
				种类	数量		
漳州市芗城区恒信裕投资合伙企业(有限合伙)	11,271,264			人民币普通股	11,271,264		
漳州市芗城区恒创丰投资合伙企业(有限合伙)	10,656,595			人民币普通股	10,656,595		
漳州市芗城区恒诚富投资合伙企业(有限合伙)	8,775,214			人民币普通股	8,775,214		
漳州市芗城区恒新泰投资合伙企业(有限合伙)	8,242,354			人民币普通股	8,242,354		
黄祖尧	8,114,575			人民币普通股	8,114,575		

厦门傲农投资有限公司	6,288,894	人民币普通股	6,288,894
深圳九源长青股权投资基金企业（有限合伙）	6,024,000	人民币普通股	6,024,000
中国建设银行股份有限公司 0 华商盛世成长混合型证券投资基金	4,200,000	人民币普通股	4,200,000
周通	3,393,193	人民币普通股	3,393,193
温庆琪	3,393,193	人民币普通股	3,393,193
上述股东关联关系或一致行动的说明	报告期内公司控股股东厦门傲农投资有限公司与吴有林为一致行动人。除此之外，未知上述股东之间是否存在关联关系或属于《上市公司收购管理办法》规定的一致行动人		
表决权恢复的优先股股东及持股数量的说明	不适用		

前十名有限售条件股东持股数量及限售条件

√适用□不适用

单位：股

序号	有限售条件股东名称	持有的有限售条件股份数量	有限售条件股份可上市交易情况		限售条件
			可上市交易时间	新增可上市交易股份数量	
1	厦门傲农投资有限公司	170,779,775	2020年9月28日	0	公司上市之日起36个月内限售
2	吴有林	62,784,182	2020年9月28日	0	公司上市之日起36个月内限售
3	吴有材	2,443,099	2020年9月28日	0	公司上市之日起36个月内限售
4	龙小敏	100,000	注	0	股权激励限售（注）
5	郭连会	80,000	注	0	股权激励限售（注）
6	曾小宁	50,000	注	0	股权激励限售（注）
7	陈建平	50,000	注	0	股权激励限售（注）
8	高岩	50,000	注	0	股权激励限售（注）
9	李舟	50,000	注	0	股权激励限售（注）
10	颜勇	50,000	注	0	股权激励限售（注）

11	杨刚	50,000	注	0	股权激励限售（注）
12	张骞	50,000	注	0	股权激励限售（注）
上述股东关联关系或一致行动的说明		报告期内公司控股股东厦门傲农投资有限公司与吴有林为一致行动人，吴有林与吴有材为兄弟关系。除此之外，未知上述股东之间是否存在关联关系或属于《上市公司收购管理办法》规定的一致行动人。			

注：该股东所持限售股为公司实施 2017 年限制性股票激励计划的限售股，公司于 2018 年 3 月 2 日办理完成限制性股票登记手续。公司 2017 年限制性股票激励计划的解除限售安排为：

解除限售安排	解除限售时间	解除限售比例
第一次解除限售	自首次授予登记完成之日起 12 个月后的首个交易日起至首次授予登记完成之日起 24 个月内的最后一个交易日当日止	25%
第二次解除限售	自首次授予登记完成之日起 24 个月后的首个交易日起至首次授予登记完成之日起 36 个月内的最后一个交易日当日止	25%
第三次解除限售	自首次授予登记完成之日起 36 个月后的首个交易日起至首次授予登记完成之日起 48 个月内的最后一个交易日当日止	25%
第四次解除限售	自首次授予登记完成之日起 48 个月后的首个交易日起至首次授予登记完成之日起 60 个月内的最后一个交易日当日止	25%

(三) 战略投资者或一般法人因配售新股成为前 10 名股东

□适用√不适用

四、控股股东及实际控制人情况

(一) 控股股东情况

1 法人

√适用□不适用

名称	厦门傲农投资有限公司
单位负责人或法定代表人	吴有林
成立日期	2015年2月17日
主要经营业务	对第一产业、第二产业、第三产业的投资(法律、法规另有规定除外); 投资管理(法律、法规另有规定除外); 资产管理(法律、法规另有规定除外); 投资咨询(法律、法规另有规定除外); 谷物、豆及薯类批发。
报告期内控股和参股的其他境内外上市公司的股权情况	无
其他情况说明	无

2 自然人

□适用√不适用

3 公司不存在控股股东情况的特别说明

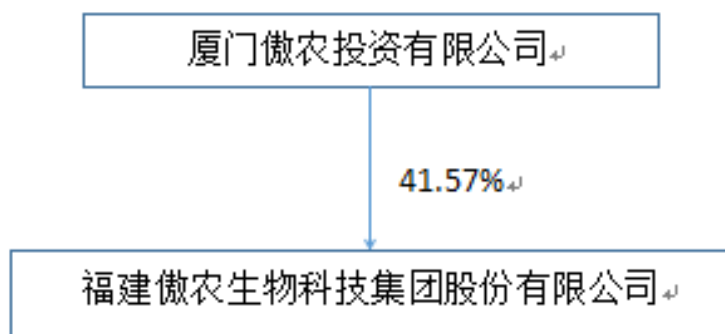
□适用√不适用

4 报告期内控股股东变更情况索引及日期

□适用√不适用

5 公司与控股股东之间的产权及控制关系的方框图

√适用□不适用



(二) 实际控制人情况**1 法人**

□适用√不适用

2 自然人

√适用□不适用

姓名	吴有林
国籍	中国
是否取得其他国家或地区居留权	否
主要职业及职务	傲农生物董事长、总经理
过去 10 年曾控股的境内外上市公司情况	无

3 公司不存在实际控制人情况的特别说明


□适用√不适用

4 报告期内实际控制人变更情况索引及日期

□适用√不适用

5 公司与实际控制人之间的产权及控制关系的方框图

√适用□不适用

**6 实际控制人通过信托或其他资产管理方式控制公司**

□适用√不适用

(三) 控股股东及实际控制人其他情况介绍

□适用√不适用

五、其他持股在百分之十以上的法人股东

□适用√不适用

六、股份限制减持情况说明

适用 不适用

第七节 优先股相关情况

适用 不适用

第八节 董事、监事、高级管理人员和员工情况

一、持股变动情况及报酬情况

(一) 现任及报告期内离任董事、监事和高级管理人员持股变动及报酬情况

√适用□不适用

单位：股

姓名	职务(注)	性别	年龄	任期起始日期	任期终止日期	年初持股数	年末持股数	年度内股份增减变动量	增减变动原因	报告期内从公司获得的税前报酬总额(万元)	是否在公司关联方获取报酬
吴有林	董事长、总经理	男	41	2015.8.27	2021.10.24	62,784,182	62,784,182	0		17.66	否
黄祖尧	副董事长	男	50	2015.8.27	2021.10.24	8,114,575	8,114,575	0		36.58	否
周通	副董事长	男	38	2015.8.27	2021.10.24	3,393,193	3,393,193	0		39.45	否
黄华栋	董事、常务副总经理	男	41	2015.8.27	2021.10.24	2,443,099	2,443,099	0		39.04	否
丁能水	董事	男	44	2018.10.25	2021.10.24	0	0	0		10.25	否
薛祖云	独立董事	男	56	2015.8.27	2021.10.24	0	0	0		12.00	否
王楚端	独立董事	男	51	2015.8.27	2021.10.24	0	0	0		12.00	否
叶佳昌	独立董事	男	38	2015.8.27	2021.10.24	0	0	0		12.00	否
温庆琪	监事会主席	男	54	2015.8.27	2021.10.24	3,393,193	3,393,193	0		39.52	否
张敬学	监事	男	44	2015.8.27	2021.10.24	2,918,146	2,918,146	0		38.28	否
仲伟迎	监事	男	42	2018.10.25	2021.10.24	950,094	950,094	0		7.54	否
魏晓宇	职工监事	男	34	2015.8.27	2021.10.24	0	0	0		22.78	否
匡俊	职工监事	男	33	2018.10.25	2021.10.24	0	0	0		4.82	否
侯浩峰	副总经理、董事会秘书	男	47	2015.8.27	2021.10.24	950,094	950,094	0		39.36	否
吴俊	副总经理	男	56	2018.10.25	2021.10.24	0	0	0		11.10	否
饶晓勇	副总经理	男	44	2015.8.27	2021.10.24	2,918,146	2,918,146	0		29.23	否
杨再龙	总经理助理	男	40	2015.8.27	2018.10.25	2,510,963	2,510,963	0		32.43	否
	副总经理			2018.10.25	2021.10.24						
李海峰	副总经理	男	35	2018.10.25	2021.10.24	610,775	610,975	200	二级市场买入	7.37	否

叶俊标	副总经理	男	40	2015.8.27	2021.10.24	1,221,550	1,221,550	0		33.88	否
刘勇	副总经理	男	41	2015.8.27	2021.10.24	2,239,507	2,239,507	0		33.73	否
徐翠珍	副总经理	女	40	2015.8.27	2021.10.24	882,230	882,230	0		34.10	否
	财务负责人			2015.8.27	2018.10.25						
黄泽森	财务负责人	男	52	2018.10.25	2021.10.24	0	0	0		7.70	否
刘国梁 (注)	董事	男	38	2015.8.27	2021.10.24	3,053,874	3,053,874	0		30.02	否
彭成洲 (离任)	董事	男	37	2015.8.27	2018.10.25	2,918,146	2,918,146	0		31.71	否
冯新(离任)	监事	男	52	2015.12.21	2018.10.25	0	0	0		0	否
杜坤鹏 (离任)	职工监事	男	36	2015.8.27	2018.10.25	0	0	0		14.78	否
吴有材 (离任)	副总经理	男	35	2017.12.27	2018.10.25	2,443,099	2,443,099	0		28.12	否
李朝阳 (离任)	总经理助理	男	43	2015.8.27	2018.10.25	1,968,052	1,968,052	0		22.60	否
罗梁财 (离任)	总经理助理	男	36	2015.8.27	2018.10.25	1,832,324	1,832,324	0		17.71	否
合计	/	/	/	/	/	107,545,242	107,545,442	200	/	665.76	/

注：公司于 2019 年 3 月 1 日收到刘国梁先生递交的董事书面辞职报告，刘国梁先生已于 2019 年 3 月 1 日离任。

姓名	主要工作经历
吴有林	1978 年出生，中国国籍，无境外永久居留权；毕业于江西生物科技职业学院；曾任职于大北农集团福建事业部，现任本公司董事长、总经理。
黄祖尧	1969 年出生，中国国籍，无境外永久居留权；毕业于北京大学工商管理专业；曾任职于大北农集团四川事业部，现任公司副董事长、西南区总经理。
周通	1981 年出生，中国国籍，无境外永久居留权；毕业于东北农业大学动物医学专业；曾任职于龙岩大北农饲料有限公司，现任公司副董事长、华南区总经理。
黄华栋	1978 年出生，中国国籍，无境外永久居留权；毕业于江西生物科技职业学院畜牧兽医专业；曾任职于漳州大北农农牧科技有限公司，现任本公司董事、常务副总经理。
丁能水	1975 年出生，中国国籍，无境外永久居留权；毕业于德国哥廷根大学并取得动物分子遗传学博士学位；曾任职于江西农业大学，现任本公司

	董事、集团首席科学家及研究院院长，并兼任江西农业大学动物科技学院研究员。
薛祖云	1963 年出生，中国国籍，无境外永久居留权；毕业于厦门大学，获管理学（会计学）博士学位；现任厦门大学管理学院会计系教授，并兼任厦门信达股份有限公司独立董事、奥佳华智能健康科技集团股份有限公司独立董事、宁德时代新能源科技股份有限公司独立董事、厦门农村商业银行股份有限公司独立董事、乔丹体育股份有限公司独立董事以及本公司独立董事。
王楚端	1968 年出生，中国国籍，无境外永久居留权；毕业于北京农业大学，获动物遗传育种与繁殖专业博士学位；现任中国农业大学动物科技学院教授、并兼任北京康凯洁农业科技有限公司董事长、天津百利种苗培育有限公司董事、重庆市生猪产业技术研究院有限公司董事、北京中农优嘉生物科技有限公司董事长以及以及本公司独立董事。
叶佳昌	1981 年出生，中国国籍，无境外永久居留权；毕业于国立华侨大学法学院，获法学（经济法）硕士学位；现任福建联合信实律师事务所高级合伙人、律师，并兼任本公司独立董事。
温庆琪	1965 年出生，中国国籍，无境外永久居留权；毕业于江西农业大学，获动物遗传育种专业硕士学位；现任本公司技术中心总经理、监事会主席，并兼任江西农业大学动物科学技术学院副教授。
张敬学	1975 年出生，中国国籍，无境外永久居留权；曾任职于浙江大北农农牧科技有限公司，现任公司浙江事业部总经理、本公司监事。
仲伟迎	1977 年出生，中国国籍，无境外永久居留权；曾任职于宿迁大北农饲料有限公司，现任公司江苏事业部总经理、本公司监事。
魏晓宇	1985 年出生，中国国籍，无境外永久居留权；毕业于中国人民大学，获会计学专业学士学位；曾任职于福建金帝集团有限公司、中化石油福建有限公司；现任公司证券部经理、公司职工代表监事。
匡俊	1986 年出生，中国国籍，无境外永久居留权；毕业于江西农业大学，获临床兽医硕士学位；2013 年 7 月入职本公司，现任公司养猪产业人力（发展）中心总经理、公司职工代表监事。
侯浩峰	1972 年出生，中国国籍，无境外永久居留权；工商管理硕士；曾任福建新大陆电脑股份有限公司董事会秘书，现任公司副总经理、董事会秘书。
吴俊	1963 年出生，中国国籍，无境外永久居留权；毕业于福建农学院畜牧兽医专业；曾任职于美国爱德士生物科技公司；现任公司养猪产业副总裁。
饶晓勇	1975 年出生，中国国籍，无境外永久居留权；毕业于江西农业大学畜牧兽医专业；曾任职于厦门绿色巨农生物科技有限公司，现任公司副总经理、福建区预混料事业部总经理。
杨再龙	1979 年出生，中国国籍，无境外永久居留权；毕业于长沙农业学校畜牧兽医专业；曾任职于大北农集团福建事业部，曾任本公司总经理助理、湖南事业部总经理，现任公司副总经理、湖南事业部总经理。
李海峰	1984 年出生，中国国籍，无境外永久居留权；毕业于东北农业大学动物医学专业；曾任职于山西大北农饲料科技有限公司，曾任本公司山西事业部总经理，现任公司副总经理、山西事业部总经理。
叶俊标	1979 年出生，中国国籍，无境外永久居留权；毕业于江西省委党校经济管理专业；曾任职于大北农集团福建事业部，现任公司副总经理。
刘勇	1978 年出生，中国国籍，无境外永久居留权；毕业于华中农业大学动物科学专业；曾任职于大北农集团福建事业部，现任公司副总经理、采购中心总经理。
徐翠珍	1979 年出生，中国国籍，无境外永久居留权；毕业于湖南农业大学；曾任职于大北农集团福建事业部，曾任本公司财务总监、副总经理，现

	任公司副总经理。
黄泽森	1967 年出生，中国国籍，无境外永久居留权；毕业于沈阳工业大学；曾任厦门工程机械厂财务处处长助理，厦门工程机械股份有限公司财务部副经理、经理、财务总监，现任公司财务总监。

其它情况说明

适用 不适用

(二) 董事、高级管理人员报告期内被授予的股权激励情况

适用 不适用

二、现任及报告期内离任董事、监事和高级管理人员的任职情况

(一) 在股东单位任职情况

适用 不适用

任职人员姓名	股东单位名称	在股东单位担任的职务	任期起始日期	任期终止日期
吴有林	厦门傲农投资有限公司	执行董事	2015 年 2 月	
魏晓宇	漳州市芗城区恒创丰投资合伙企业(有限合伙)	执行事务合伙人	2015 年 2 月	
匡俊	漳州市芗城区恒新泰投资合伙企业(有限合伙)	执行事务合伙人	2015 年 2 月	
在股东单位任职情况的说明	厦门傲农投资有限公司为公司控股股东；漳州市芗城区恒创丰投资合伙企业（有限合伙）、漳州市芗城区恒新泰投资合伙企业（有限合伙）为公司中层骨干人员持股平台。			

(二) 在其他单位任职情况

适用 不适用

任职人员姓名	其他单位名称	在其他单位担任的职务	任期起始日期	任期终止日期
吴有林	厦门毅植生物科技有限公司	执行董事	2017 年 7 月	
黄祖尧	成都舜自然投资咨询有限公司	执行董事兼总经理	2011 年 6 月	
王楚端	北京康凯洁农业科技有限公司	董事长	2011 年 11 月	
王楚端	北京中农优嘉生物科技有限公司	董事长	2017 年 10 月	
王楚端	天津百利种苗培育有限公司	董事	2016 年 7 月	

王楚端	重庆市生猪产业技术研究院有限公司	董事	2016年10月	
薛祖云	厦门信达股份有限公司	独立董事	2014年4月	
薛祖云	奥佳华智能健康科技集团股份有限公司	独立董事	2017年4月	
薛祖云	宁德时代新能源科技股份有限公司	独立董事	2017年6月	
薛祖云	乔丹体育股份有限公司	独立董事	2016年1月	
薛祖云	厦门农村商业银行股份有限公司	独立董事	2016年1月	
叶佳昌	福建联合信实律师事务所	合伙人	2012年11月	
刘国梁	江西齐聚农业发展有限公司	总经理	2018年12月	
冯新	硅谷天堂资产管理集团股份有限公司	董事、总经理	2007年12月	
冯新	光正集团股份有限公司	董事	2008年6月	
冯新	天域生态园林股份有限公司	董事	2013年12月	
冯新	联创电子科技股份有限公司	董事	2012年11月	
在其他单位任职情况的说明		无		

三、董事、监事、高级管理人员报酬情况

√适用□不适用

董事、监事、高级管理人员报酬的决策程序	独立董事的津贴标准由公司董事会拟定，经股东大会表决通过。其他董事、监事不单独领取薪酬，根据其在公司担任的其他职务领取薪酬。高级管理人员的薪酬经董事会审议并发放。
董事、监事、高级管理人员报酬确定依据	独立董事津贴由董事会根据实际情况拟定，报股东大会审批确定。其他董事、监事不单独领取薪酬，根据其在公司担任的其他职务领取薪酬。高级管理人员的薪酬按其在本公司实际担任的经营管理职务，根据公司的实际盈利水平及个人贡献综合考评，参照公司薪酬管理办法确定。
董事、监事和高级管理人员报酬的实际支付情况	董事、监事和高级管理人员报酬已按约定支付。
报告期末全体董事、监事和高级管理人员实际获得的报酬合计	报告期末全体董事、监事和高级管理人员实际获得的报酬合计 665.76 万元。

四、公司董事、监事、高级管理人员变动情况

√适用□不适用

姓名	担任的职务	变动情形	变动原因
彭成洲	董事	离任	任期届满离任

冯新	监事	离任	任期届满离任
杜坤鹏	职工监事	离任	任期届满离任
吴有材	副总经理	离任	任期届满离任
李朝阳	总经理助理	离任	任期届满离任
罗梁财	总经理助理	离任	任期届满离任
丁能水	董事	选举	换届选举
仲伟迎	监事	选举	换届选举
匡俊	职工监事	选举	换届选举
吴俊	副总经理	聘任	工作调整
李海峰	副总经理	聘任	工作调整
黄泽森	财务负责人	聘任	工作调整

五、近三年受证券监管机构处罚的情况说明

适用 不适用

六、母公司和主要子公司的员工情况

(一) 员工情况

母公司在职员工的数量	418
主要子公司在职员工的数量	4,129
在职员工的数量合计	4,547
母公司及主要子公司需承担费用的离退休职工人数	0
专业构成	
专业构成类别	专业构成人数
后勤及管理人员	861
财务人员	202
生产人员	1,269
销售与服务人员	1,956
技术人员	259
合计	4,547
教育程度	
教育程度类别	数量（人）
硕士及以上	122
大学本科	571
大专	1,399
中专及高中	1,347
其他	1,108
合计	4,547

(二) 薪酬政策

√适用□不适用

为实现公司目标规划和持续发展，增强员工的凝聚力和归属感，基于傲农文化“人是傲农之本，发展之源”的人才理念，公司为员工提供行业内比较有竞争力的薪资福利政策和发展机制，按照公正公平、价值评价的原则，鼓励员工收入与效率、贡献挂钩，绩效奖金不设天花板。公司不断完善有利于员工发展的薪酬、福利及费用制度，同时也对标优秀同行，确保薪酬政策具有一定的竞争力。

创业七年以来，公司根据经营发展实际，每年按照内部体系和市场体系设定薪资考核制度，根据岗位、职级评定制定基薪，同时将薪资职级晋升、薪资调整与承担的责任、做出的贡献挂钩，公司员工的薪酬结构为“基本薪资+绩效奖金+福利补贴+季度或年度奖金+股权激励”。

薪资调整一般采用定期调整和年度调整两种方式。根据公司发展、责任担当和绩效贡献等因素对员工做薪资调整，具体操作时结合岗位变动、职级调整、上一季度或上一年度绩效表现，对员工岗位基本薪资重新评价考核后调整。集团 2018 年 6 月执行二次创业发展新机制，对市场体系实行三级管理，设定推广服务总监比例和基础薪资费用上限，鼓励员工提高绩效多拿奖金，月绩效奖金具体方案由各单位根据当地市场特点和任务目标自行制定，提成方案和销量、产品结构、应收款等关键指标挂钩。

(三) 培训计划

√适用□不适用

企业间的竞争本质上是文化和人才的竞争，加强队伍建设是集团健康持续发展的关键，2018 年集团落实《集团加强队伍建设的补充规定》，注重对人才引进、培训提升、工作氛围和定期评价等工作。公司以“为员工提供发展，致力打造文化化、专业化、年轻化、高效化和创业化”的人才

战略为出发点，推动公司战略目标的实现。从集团和分子公司两个层面制定员工培训计划，集团侧重文化融入、价值观养成和职业化素养，分子公司侧重产品知识、服务技能和专业化提升，设置导师制加强传帮带，帮助员工快速融入公司和快速成长。各单位注重营造积极向上的工作和学习氛围，改善软硬件条件，提升团队凝聚力，严格把好人才入职关、加强培训指导，努力创建员工忠诚度高、创业信念坚定、专业能力过硬、职业素养优秀、团队战斗力强的人才队伍。

公司培训班包括高级经营管理研修班、中基层干部特训营（燎原计划）、新员工集训营（星火计划）、实习生岗前培训集训营（种子计划）、猪场服务技能提升班、猪场场长班、猪场后备干部人才培训班、猪场关键岗位技能提升班、外训等，各参训学员培训主要课程内容有：行业发展与傲农事业、傲农文化与传承、管理技能提升、商务沟通与跨部门协作、创业心得分享、职业发展规划、岗位专业技能提升、军事拓展训练等。公司还设置员工家属夏令营、大学生夏令营等，创新关心员工、培养未来人才的学习培训模式。同时结合行业发展新特点，注重创新线上培训方式，利用微信群、QQ 群、公众号、视频会议、圆桌会议、特色教材等方式，有效对分散各地、需求不一、适应生物安全的员工开展有针对性的培训交流，提升员工职业素养和技能。

(四) 劳务外包情况

√适用□不适用

劳务外包的工时总数	不适用，涉及 24 人
劳务外包支付的报酬总额	90.78 万元

七、其他

□适用√不适用

第九节 公司治理

一、公司治理相关情况说明

√适用□不适用

报告期内，公司严格按照《公司法》、《证券法》、《上市公司治理准则》、《上海证券交易所股票上市规则》、本公司《公司章程》及其他相关的法律、法规、规范性文件的原则和要求，不断完善公司法人治理结构，自觉履行信息披露业务，促进公司规范化运作水平，积极开展投资者关系管理工作，切实维护全体股东的权益。

（一）关于股东和股东大会

公司严格按照《公司法》、《上市公司股东大会规则》、《公司章程》和《股东大会议事规则》等有关法规、法规和规定的要求，召集、召开公司股东大会，确保所有股东，尤其是中小股东充分行使表决权。公司平等对待全体股东，及时就股东的质询作出解释和说明，听取股东的建议与意见，保证了中小股东的话语权，确保全体股东的合法权益，充分保障全体股东能够切实行使各自的权利。

（二）关于公司与控股股东、实际控制人

公司拥有独立完整的主营业务和自主经营能力，在业务、人员、资产、机构、财务方面均独立于控股股东和实际控制人，能够独立运作、独立经营、独立承担责任和风险。公司的控股股东和实际控制人能够依法行使权利，并承担相应义务。报告期内，控股股东、实际控制人未发生超越权限直接或间接干预公司决策和经营活动的行为，未对公司治理结构的独立性产生不利影响。

（三）关于董事和董事会

报告期内，公司各位董事能按照《公司章程》、《董事会议事规则》的规定，认真履行职责，正确行使权力，以认真负责的态度出席公司董事会和股东大会，并严格执行股东大会对董事会的授权，落实各项决议。独立董事能够独立、客观地维护中、小股东权益。公司董事会下设战略委员会、审计委员会、薪酬与考核委员会、提名委员会四个专门委员会。董事会各专门委员会委员均按照有关法律法规和相关工作细则规定开展工作，勤勉尽责，充分发挥专业作用。

（四）关于监事和监事会

公司监事会的人数和人员符合法律法规的要求。根据《监事会议事规则》，全体监事认真履行职责，本着对全体股东负责的态度，依法、独立地对公司规范运作情况、财务状况以及公司董事、高管人员行为等进行合法性、合规性监督，认真履行自己的职责，维护公司及股东的合法权益。

（五）关于信息披露与透明度

公司按照《上海证券交易所股票上市规则》的规定，不断完善投资者关系管理工作，董事会秘书负责信息披露工作、接待投资者来访和咨询；严格按照法律、法规和《公司章程》的规定履行信息披露义务，确保信息披露及时、准确、完整，确保所有股东有平等的机会获得信息，维护全体股东利益，特别是中小股东的利益。

（六）关于投资者关系管理

报告期内，公司高度重视投资者关系管理，积极通过投资者咨询电话、电子邮箱及网上平台与投资者进行互动交流，耐心倾听投资者述求，认真回答投资者提问，保持与投资者的良性互动，切实提高公司的透明度，让投资者更加全面的了解公司。

公司治理与中国证监会相关规定的要求是否存在重大差异；如有重大差异，应当说明原因

适用 不适用

二、股东大会情况简介

会议届次	召开日期	决议刊登的指定网站的查询索引	决议刊登的披露日期
2018 年第一次临时股东大会	2018 年 1 月 12 日	上交所网站 (http://www.sse.com.cn)	2018 年 1 月 13 日
2018 年第二次临时股东大会	2018 年 2 月 9 日	上交所网站 (http://www.sse.com.cn)	2018 年 2 月 10 日
2018 年第三次临时股东大会	2018 年 3 月 28 日	上交所网站 (http://www.sse.com.cn)	2018 年 3 月 29 日
2017 年年度股东大会	2018 年 6 月 11 日	上交所网站 (http://www.sse.com.cn)	2018 年 6 月 12 日
2018 年第四次临时股东大会	2018 年 6 月 26 日	上交所网站 (http://www.sse.com.cn)	2018 年 6 月 27 日
2018 年第五次临时股东大会	2018 年 7 月 26 日	上交所网站 (http://www.sse.com.cn)	2018 年 7 月 27 日
2018 年第六次临时股东大会	2018 年 10 月 25 日	上交所网站 (http://www.sse.com.cn)	2018 年 10 月 26 日
2018 年第七次临时股东大会	2018 年 11 月 27 日	上交所网站 (http://www.sse.com.cn)	2018 年 11 月 28 日
2018 年第八次临时股东大会	2018 年 12 月 28 日	上交所网站 (http://www.sse.com.cn)	2018 年 12 月 29 日

股东大会情况说明

适用 不适用

三、董事履行职责情况

（一）董事参加董事会和股东大会的情况

董事姓名	是否独立董事	参加董事会情况						参加股东大会情况 出席股东大会的次数
		本年应参加董事会次数	亲自出席次数	以通讯方式参加次数	委托出席次数	缺席次数	是否连续两次未亲自参加会议	
吴有林	否	13	13	2	0	0	否	9

黄祖尧	否	13	13	7	0	0	否	2
周通	否	13	13	8	0	0	否	3
黄华栋	否	13	13	3	0	0	否	4
丁能水	否	3	3	1	0	0	否	0
刘国梁	否	13	13	10	0	0	否	1
彭成洲	否	10	10	6	0	0	否	2
薛祖云	是	13	13	6	0	0	否	4
王楚端	是	13	13	10	0	0	否	1
叶佳昌	是	13	13	4	0	0	否	7

连续两次未亲自出席董事会会议的说明

适用 不适用

年内召开董事会会议次数	13
其中：现场会议次数	2
通讯方式召开会议次数	2
现场结合通讯方式召开会议次数	9

(二) 独立董事对公司有关事项提出异议的情况

适用 不适用

(三) 其他

适用 不适用

四、董事会下设专门委员会在报告期内履行职责时所提出的重要意见和建议，存在异议事项的，应当披露具体情况

适用 不适用

五、监事会发现公司存在风险的说明

适用 不适用

六、公司就其与控股股东在业务、人员、资产、机构、财务等方面存在的不能保证独立性、不能保持自主经营能力的情况说明

适用 不适用

存在同业竞争的，公司相应的解决措施、工作进度及后续工作计划

适用 不适用

七、报告期内对高级管理人员的考评机制，以及激励机制的建立、实施情况

适用 不适用

公司董事会下设薪酬与考核委员会，负责薪酬政策的制定、薪酬方案的审定，并依据公司年度经营计划目标，对公司董事和高级管理人员及其所负责的工作进行经营业绩和管理指标的考核。公司根据实际情况不断完善长期激励政策，促使高级管理人员更加勤勉尽责地履行各项职责。

八、是否披露内部控制自我评价报告

适用 不适用

《内部控制评价报告》具体内容请查阅上海证券交易所网站（<http://www.sse.com.cn>）。

报告期内内部控制存在重大缺陷情况的说明

适用 不适用

九、内部控制审计报告的相关情况说明

适用 不适用

公司内控审计机构致同会计师事务所（特殊普通合伙）出具了《内部控制审计报告》，认为公司于 2018 年 12 月 31 日按照《企业内部控制基本规范》和相关规定在所有重大方面保持了有效的财务报告内部控制。内部控制审计报告内容请查阅上海证券交易所网站（www.sse.com.cn）。

是否披露内部控制审计报告：是

十、其他

适用 不适用

第十节 公司债券相关情况

适用 不适用

第十一节 财务报告

一、审计报告

√适用□不适用

公司年度财务报告已经致同会计师事务所（特殊普通合伙）注册会计师胡素萍、林志忠审计，并出具了标准无保留意见的审计报告。

审计报告

致同审字(2019)第 350ZA0239 号

福建傲农生物科技集团股份有限公司全体股东：

一、审计意见

我们审计了福建傲农生物科技集团股份有限公司（以下简称福建傲农公司）财务报表，包括 2018 年 12 月 31 日的合并及公司资产负债表，2018 年度的合并及公司利润表、合并及公司现金流量表、合并及公司股东权益变动表以及相关财务报表附注。

我们认为，后附的财务报表在所有重大方面按照企业会计准则的规定编制，公允反映了福建傲农公司 2018 年 12 月 31 日的合并及公司财务状况以及 2018 年度的合并及公司的经营成果和现金流量。

二、形成审计意见的基础

我们按照中国注册会计师审计准则的规定执行了审计工作。审计报告的“注册会计师对财务报表审计的责任”部分进一步阐述了我们在这些准则下的责任。按照中国注册会计师职业道德守则，我们独立于福建傲农公司，并履行了职业道德方面的其他责任。我们相信，我们获取的审计证据是充分、适当的，为发表审计意见提供了基础。

三、关键审计事项

关键审计事项是我们根据职业判断，认为对本期财务报表审计最为重要的事项。这些事项的应对以对财务报表整体进行审计并形成审计意见为背景，我们不对这些事项单独发表意见。

（一）应收账款的减值准备

相关信息披露详见本报告“第十一节财务报告/五、重要会计政策及会计估计 11.应收款项、七、合并财务报表附注注释 4.应收票据及应收账款”。

1、事项描述

2018 年 12 月 31 日，如福建傲农公司合并财务报表所述，应收账款余额 521,467,002.54 元，坏账准备金额 39,389,288.15 元。

当存在客观证据表明应收款项存在减值时，福建傲农公司管理层（以下简称管理层）根据预计未来现金流量现值低于账面价值的差额计提单项减值准备。对于不存在减值客观证据的应收款项，管理层根据信用风险特征将其分为若干组合进行评估。管理层根据以前年度与之具有

类似信用风险特征的应收款项组合的实际损失率及账龄分析为基础,结合现时情况确定应计提的坏账准备。

由于应收款项金额重大,且管理层在确定应收款项减值时作出了重大判断,我们将应收款项的减值确定为关键审计事项。

2、审计应对

我们针对这一关键审计事项实施的审计程序主要包括:

(1) 评价并测试了管理层复核、评估和确定应收款项减值的内部控制,包括有关识别减值客观证据和计算减值准备的控制;

(2) 选取样本检查了管理层编制的应收款项账龄分析表的准确性,并测试了与维护账龄分析表相关信息系统自动控制;

(3) 选取金额重大或高风险的应收款项,独立测试了其可收回性。我们在评估应收款项的可回收性时,检查了相关的支持性证据,包括期后收款、客户的信用历史、经营情况和还款能力;

(4) 通过考虑历史上同类应收款项组合的实际坏账发生金额及情况,结合客户信用和市场条件等因素,评估了管理层将应收款项划分为若干组合进行减值评估的方法和计算是否适当。

基于所实施的审计程序,我们发现管理层在评估应收款项的可收回性时作出的判断可以被我们获取的证据所支持。

(二) 生物资产减值

相关信息披露详见本报告“第十一节财务报告/五、重要会计政策及会计估计 19.生产资产、七、合并财务报表附注注释 18.生产性生物资产”。

1、事项描述

2018年12月31日,福建傲农公司生物资产账面价值为195,676,842.33元,占资产总额的5.92%。生物资产的市场价格受周期性波动影响较大,如果市场价格大幅下降,生物资产存在减值的可能性较大。

由于生物资产对财务报表影响重大,且管理层在确定其可变现净值时需要运用重大判断,因此我们将生物资产的减值确定为关键审计事项。

2、审计应对

我们针对这一关键审计事项实施的审计程序主要包括:

(1) 了解及评价了管理层复核、评估和确定生物资产减值的内部控制;

(2) 检查了管理层对生物资产的减值迹象的识别过程;

(3) 与管理层进行沟通,了解并评估日常经营过程中生物资产安全的防范措施以及风险应对策略;

(4) 对生物资产进行监盘,选取样本检查了检查生物资产的数量及状况;

(5) 对管理层计算的生物资产可变现净值所涉及的重要假设进行评价,包括检查销售价格、重量、成活率、单位增重成本、销售费用等。

(6) 查询近年来生猪价格变动情况,了解生猪价格周期性波动规律,检查分析管理层考虑这些因素对生物资产发生减值风险的影响;

(7) 获取福建傲农公司生物资产的跌价准备计算表、减值准备计算表，检查分析可变现净值的合理性，评估生物资产减值准备计提的准确性。

根据实施的审计程序，管理层在评估生物资产减值时作出的判断可以被我们获取的证据所支持。

四、其他信息

福建傲农公司管理层对其他信息负责。其他信息包括福建傲农公司 2018 年年度报告中涵盖的信息，但不包括财务报表和我们的审计报告。

我们对财务报表发表的审计意见不涵盖其他信息，我们也不对其他信息发表任何形式的鉴证结论。

结合我们对财务报表的审计，我们的责任是阅读其他信息，在此过程中，考虑其他信息是否与财务报表或我们在审计过程中了解到的情况存在重大不一致或者似乎存在重大错报。

基于我们已执行的工作，如果我们确定其他信息存在重大错报，我们应当报告该事实。在这方面，我们无任何事项需要报告。

五、管理层和治理层对财务报表的责任

福建傲农公司管理层负责按照企业会计准则的规定编制财务报表，使其实现公允反映，并设计、执行和维护必要的内部控制，以使财务报表不存在由于舞弊或错误导致的重大错报。

在编制财务报表时，管理层负责评估福建傲农公司的持续经营能力，披露与持续经营相关的事项（如适用），并运用持续经营假设，除非管理层计划清算福建傲农公司、终止运营或别无其他现实的选择。

治理层负责监督福建傲农公司的财务报告过程。

六、注册会计师对财务报表审计的责任

我们的目标是对财务报表整体是否不存在由于舞弊或错误导致的重大错报获取合理保证，并出具包含审计意见的审计报告。合理保证是高水平的保证，但并不能保证按照审计准则执行的审计在某一重大错报存在时总能发现。错报可能由于舞弊或错误导致，如果合理预期错报单独或汇总起来可能影响财务报表使用者依据财务报表作出的经济决策，则通常认为错报是重大的。

在按照审计准则执行审计工作的过程中，我们运用职业判断，并保持职业怀疑。同时，我们也执行以下工作：

(1) 识别和评估由于舞弊或错误导致的财务报表重大错报风险，设计和实施审计程序以应对这些风险，并获取充分、适当的审计证据，作为发表审计意见的基础。由于舞弊可能涉及串通、伪造、故意遗漏、虚假陈述或凌驾于内部控制之上，未能发现由于舞弊导致的重大错报的风险高于未能发现由于错误导致的重大错报的风险。

(2) 了解与审计相关的内部控制，以设计恰当的审计程序。

(3) 评价管理层选用会计政策的恰当性和作出会计估计及相关披露的合理性。

(4) 对管理层使用持续经营假设的恰当性得出结论。同时，根据获取的审计证据，就可能对福建傲农公司的持续经营能力产生重大疑虑的事项或情况是否存在重大不确定性得出结论。如果我们得出结论认为存在重大不确定性，审计准则要求我们在审计报告中提请报表使用者注意财务报表中的相关披露；如果披露不充分，我们应当发表非无保留意见。我们的结论基于截至审计报告日可获得的信息。然而，未来的事项或情况可能导致福建傲农公司不能持

续经营。

(5) 评价财务报表的总体列报、结构和内容(包括披露),并评价财务报表是否公允反映相关交易和事项。

(6) 就福建傲农公司中实体或业务活动的财务信息获取充分、适当的审计证据,以对财务报表发表意见。我们负责指导、监督和执行集团审计,并对审计意见承担全部责任。

我们与治理层就计划的审计范围、时间安排和重大审计发现等事项进行沟通,包括沟通我们在审计中识别出的值得关注的内部控制缺陷。

我们还就已遵守与独立性相关的职业道德要求向治理层提供声明,并与治理层沟通可能被合理认为影响我们独立性的所有关系和其他事项,以及相关的防范措施(如适用)。

从与治理层沟通过的事项中,我们确定哪些事项对本期财务报表审计最为重要,因而构成关键审计事项。我们在审计报告中描述这些事项,除非法律法规禁止公开披露这些事项,或在极少数情形下,如果合理预期在审计报告中沟通某事项造成的负面后果超过在公众利益方面产生的益处,我们确定不应在审计报告中沟通该事项。

致同会计师事务所
(特殊普通合伙)

中国注册会计师 胡素萍
(项目合伙人)

中国注册会计师 林志忠

中国·北京

二〇一九年四月二十九日

二、财务报表

合并资产负债表

2018 年 12 月 31 日

编制单位：福建傲农生物科技集团股份有限公司

单位:元币种:人民币

项目	附注	期末余额	期初余额
流动资产：			
货币资金		170,860,598.69	228,942,265.29
结算备付金			
拆出资金			
以公允价值计量且其变动计入当期损益的金融资产			
衍生金融资产			
应收票据及应收账款		491,331,043.39	345,193,516.58
其中：应收票据		9,253,329.00	3,146,828.70
应收账款		482,077,714.39	342,046,687.88
预付款项		30,143,315.60	56,105,469.98
应收保费			
应收分保账款			
应收分保合同准备金			
其他应收款		93,579,147.72	53,104,695.27
其中：应收利息		0	207,629.22
应收股利		0	0
买入返售金融资产			
存货		433,158,730.06	392,057,056.29
持有待售资产			
一年内到期的非流动资产			
其他流动资产		6,939,575.25	101,466,061.20
流动资产合计		1,226,012,410.71	1,176,869,064.61
非流动资产：			
发放贷款和垫款			
可供出售金融资产		44,750,500.00	5,000,000.00
持有至到期投资			
长期应收款			
长期股权投资		39,113,183.03	19,034,206.03
投资性房地产		2,681,489.35	0
固定资产		1,209,860,619.28	718,823,624.12
在建工程		296,458,233.12	232,614,154.02
生产性生物资产		83,938,420.58	59,266,249.16
油气资产			
无形资产		176,947,566.71	143,228,470.92
开发支出			
商誉		20,808,519.04	15,154,810.16
长期待摊费用		105,634,696.69	60,454,729.74
递延所得税资产		66,523,905.64	59,844,000.76
其他非流动资产		32,299,945.85	47,794,333.85
非流动资产合计		2,079,017,079.29	1,361,214,578.76
资产总计		3,305,029,490.00	2,538,083,643.37
流动负债：			

短期借款		925,067,848.77	413,200,100.00
向中央银行借款			
吸收存款及同业存放			
拆入资金			
以公允价值计量且其变动计入当期损益的金融负债			
衍生金融负债			
应付票据及应付账款		725,854,603.04	539,645,963.79
预收款项		25,373,415.26	34,990,437.27
卖出回购金融资产款			
应付手续费及佣金			
应付职工薪酬		35,963,954.96	40,393,663.36
应交税费		9,403,792.45	16,616,308.06
其他应付款		129,092,213.35	63,014,535.73
其中：应付利息		2,820,403.96	2,206,087.63
应付股利		-	-
应付分保账款			
保险合同准备金			
代理买卖证券款			
代理承销证券款			
持有待售负债			
一年内到期的非流动负债		103,620,868.11	82,152,706.51
其他流动负债		27,184,131.38	37,499,546.39
流动负债合计		1,981,560,827.32	1,227,513,261.11
非流动负债：			
长期借款		212,000,000.00	256,000,000.00
应付债券			
其中：优先股			
永续债			
长期应付款		44,102,441.35	51,349,784.98
长期应付职工薪酬			
预计负债		8,606,280.03	4,457,253.99
递延收益		42,780,874.68	31,590,864.92
递延所得税负债		5,413,737.09	
其他非流动负债		1,630,916.12	1,623,124.45
非流动负债合计		314,534,249.27	345,021,028.34
负债合计		2,296,095,076.59	1,572,534,289.45
所有者权益（或股东权益）：			
实收资本（或股本）		425,980,000.00	420,000,000.00
其他权益工具			
其中：优先股			
永续债			
资本公积		218,174,301.66	195,403,588.57
减：库存股		38,713,025.00	0
其他综合收益			
专项储备			
盈余公积		20,371,825.84	18,174,744.58
一般风险准备			
未分配利润		187,959,290.42	174,890,667.57

归属于母公司所有者权益合计		813,772,392.92	808,469,000.72
少数股东权益		195,162,020.49	157,080,353.20
所有者权益（或股东权益）合计		1,008,934,413.41	965,549,353.92
负债和所有者权益（或股东权益）总计		3,305,029,490.00	2,538,083,643.37

法定代表人：吴有林 主管会计工作负责人：黄泽森 会计机构负责人：罗跃武

母公司资产负债表

2018年12月31日

编制单位：福建傲农生物科技集团股份有限公司

单位：元 币种：人民币

项目	附注	期末余额	期初余额
流动资产：			
货币资金		53,394,293.64	54,615,280.03
以公允价值计量且其变动计入当期损益的金融资产			
衍生金融资产			
应收票据及应收账款		69,606,455.53	112,870,972.70
其中：应收票据		5,000,000.00	3,146,828.70
应收账款		64,606,455.53	109,724,144.00
预付款项		36,550,649.94	48,880,609.08
其他应收款		435,780,479.31	278,187,918.95
其中：应收利息		5,307,574.96	0
应收股利		20,000,000.00	7,000,000.00
存货		33,683,266.82	37,088,000.14
持有待售资产			
一年内到期的非流动资产			
其他流动资产			8,855.77
流动资产合计		629,015,145.24	531,651,636.67
非流动资产：			
可供出售金融资产		43,000,000.00	5,000,000.00
持有至到期投资			
长期应收款			
长期股权投资		1,146,284,318.31	847,193,006.53
投资性房地产			
固定资产		151,655,118.86	123,776,224.38
在建工程		1,179,700.00	18,419,085.00
生产性生物资产			
油气资产			
无形资产		18,619,782.41	16,581,643.77
开发支出			
商誉			
长期待摊费用		3,735,743.04	2,641,867.62
递延所得税资产		23,297,153.76	22,629,139.46
其他非流动资产		4,493,091.77	9,316,094.53
非流动资产合计		1,392,264,908.15	1,045,557,061.29
资产总计		2,021,280,053.39	1,577,208,697.96

流动负债：			
短期借款		604,022,648.97	254,300,000.00
以公允价值计量且其变动计入当期损益的金融负债			
衍生金融负债			
应付票据及应付账款		92,570,372.04	81,548,485.76
预收款项		144,756,048.19	197,978,159.67
应付职工薪酬		4,518,248.34	5,274,392.96
应交税费		858,474.96	433,086.43
其他应付款		190,205,043.48	60,091,239.59
其中：应付利息		4,005,573.63	2,268,609.75
应付股利		-	-
持有待售负债			
一年内到期的非流动负债		49,565,358.83	22,157,224.61
其他流动负债		2,218,592.10	3,768,598.00
流动负债合计		1,088,714,786.91	625,551,187.02
非流动负债：			
长期借款		190,000,000.00	230,000,000.00
应付债券			
其中：优先股			
永续债			
长期应付款			565,358.83
长期应付职工薪酬			
预计负债		5,180,859.00	1,193,009.11
递延收益		6,178,196.16	6,313,485.12
递延所得税负债			
其他非流动负债			
非流动负债合计		201,359,055.16	238,071,853.06
负债合计		1,290,073,842.07	863,623,040.08
所有者权益（或股东权益）：			
实收资本（或股本）		425,980,000.00	420,000,000.00
其他权益工具			
其中：优先股			
永续债			
资本公积		243,080,928.05	199,838,212.05
减：库存股		38,713,025.00	0
其他综合收益			
专项储备			
盈余公积		20,371,825.84	18,174,744.58
未分配利润		80,486,482.43	75,572,701.25
所有者权益（或股东权益）合计		731,206,211.32	713,585,657.88
负债和所有者权益（或股东权益）总计		2,021,280,053.39	1,577,208,697.96

法定代表人：吴有林 主管会计工作负责人：黄泽森 会计机构负责人：罗跃武

合并利润表
2018 年 1—12 月

单位:元币种:人民币

项目	附注	本期发生额	上期发生额
一、营业总收入		5,761,891,948.07	4,902,660,098.33
其中:营业收入		5,761,891,948.07	4,902,660,098.33
利息收入			
已赚保费			
手续费及佣金收入			
二、营业总成本		5,751,905,124.02	4,765,139,686.23
其中:营业成本		4,972,732,413.56	3,978,169,822.81
利息支出			
手续费及佣金支出			
退保金			
赔付支出净额			
提取保险合同准备金净额			
保单红利支出			
分保费用			
税金及附加		10,322,607.95	7,157,222.74
销售费用		402,611,949.21	451,320,367.84
管理费用		152,590,066.07	165,155,106.65
研发费用		109,733,394.66	107,345,873.15
财务费用		70,371,044.55	40,273,650.72
其中:利息费用		69,436,700.08	38,364,247.71
利息收入		898,535.37	655,178.82
资产减值损失		33,543,648.02	15,717,642.32
加:其他收益		10,143,612.73	9,796,019.72
投资收益(损失以“-”号填列)		1,701,707.31	2,300,862.46
其中:对联营企业和合营企业的投资收益		-4,037,329.18	686,859.00
公允价值变动收益(损失以“-”号填列)			
资产处置收益(损失以“-”号填列)		-242,639.24	-470,612.78
汇兑收益(损失以“-”号填列)			
三、营业利润(亏损以“-”号填列)		21,589,504.85	149,146,681.50
加:营业外收入		6,516,144.28	4,215,735.74
减:营业外支出		8,225,148.03	4,600,021.32
四、利润总额(亏损总额以“-”号填列)		19,880,501.10	148,762,395.92
减:所得税费用		9,638,016.09	26,685,706.15
五、净利润(净亏损以“-”号填列)		10,242,485.01	122,076,689.77
(一)按经营持续性分类			
1.持续经营净利润(净亏损以“-”号填列)		10,242,485.01	122,076,689.77
2.终止经营净利润(净亏损以			

“—”号填列)			
(二) 按所有权归属分类			
1. 归属于母公司股东的净利润		30,125,654.31	108,118,866.98
2. 少数股东损益		-19,883,169.30	13,957,822.79
六、其他综合收益的税后净额			
归属母公司所有者的其他综合收益的税后净额			
(一) 不能重分类进损益的其他综合收益			
1. 重新计量设定受益计划变动额			
2. 权益法下不能转损益的其他综合收益			
(二) 将重分类进损益的其他综合收益			
1. 权益法下可转损益的其他综合收益			
2. 可供出售金融资产公允价值变动损益			
3. 持有至到期投资重分类为可供出售金融资产损益			
4. 现金流量套期损益的有效部分			
5. 外币财务报表折算差额			
6. 其他			
归属于少数股东的其他综合收益的税后净额			
七、综合收益总额		10,242,485.01	122,076,689.77
归属于母公司所有者的综合收益总额		30,125,654.31	108,118,866.98
归属于少数股东的综合收益总额		-19,883,169.30	13,957,822.79
八、每股收益：			
(一) 基本每股收益(元/股)		0.07	0.29
(二) 稀释每股收益(元/股)		-	-

本期发生同一控制下企业合并的，被合并方在合并前实现的净利润为：0 元，上期被合并方实现的净利润为：0 元。

法定代表人：吴有林 主管会计工作负责人：黄泽森 会计机构负责人：罗跃武

母公司利润表
2018 年 1—12 月

单位：元 币种：人民币

项目	附注	本期发生额	上期发生额
一、营业收入		499,917,614.93	440,963,058.57
减：营业成本		366,693,459.32	334,729,290.85
税金及附加		1,208,772.26	1,068,297.62
销售费用		24,424,055.40	38,779,889.80
管理费用		46,586,534.37	49,336,902.63
研发费用		15,898,728.52	20,069,292.94

财务费用		37,529,421.38	19,271,325.69
其中：利息费用		43,839,302.36	19,509,695.96
利息收入		6,829,385.09	282,689.30
资产减值损失		10,361,786.22	2,874,912.37
加：其他收益		4,474,175.18	936,458.48
投资收益（损失以“－”号填列）		23,705,805.47	51,560,180.54
其中：对联营企业和合营企业的投资收益		-5,516,754.53	1,235,180.54
公允价值变动收益（损失以“－”号填列）			
资产处置收益（损失以“－”号填列）		-3,023.47	
二、营业利润（亏损以“－”号填列）		25,391,814.64	27,329,785.69
加：营业外收入		6,442.59	1,342,335.34
减：营业外支出		4,095,458.89	408,016.56
三、利润总额（亏损总额以“－”号填列）		21,302,798.34	28,264,104.47
减：所得税费用		-668,014.30	-3,319,017.96
四、净利润（净亏损以“－”号填列）		21,970,812.64	31,583,122.43
（一）持续经营净利润（净亏损以“－”号填列）		21,970,812.64	31,583,122.43
（二）终止经营净利润（净亏损以“－”号填列）			
五、其他综合收益的税后净额			
（一）不能重分类进损益的其他综合收益			
1.重新计量设定受益计划变动额			
2.权益法下不能转损益的其他综合收益			
（二）将重分类进损益的其他综合收益			
1.权益法下可转损益的其他综合收益			
2.可供出售金融资产公允价值变动损益			
3.持有至到期投资重分类为可供出售金融资产损益			
4.现金流量套期损益的有效部分			
5.外币财务报表折算差额			
6.其他			
六、综合收益总额		21,970,812.64	31,583,122.43
七、每股收益：			
（一）基本每股收益(元/股)			
（二）稀释每股收益(元/股)			

法定代表人：吴有林 主管会计工作负责人：黄泽森 会计机构负责人：罗跃武

合并现金流量表
2018 年 1—12 月

单位：元币种：人民币

项目	附注	本期发生额	上期发生额
一、经营活动产生的现金流量：			
销售商品、提供劳务收到的现金		5,600,597,081.76	4,785,939,070.53
客户存款和同业存放款项净增加额			
向中央银行借款净增加额			
向其他金融机构拆入资金净增加额			
收到原保险合同保费取得的现金			
收到再保险业务现金净额			
保户储金及投资款净增加额			
处置以公允价值计量且其变动计入当期损益的金融资产净增加额			
收取利息、手续费及佣金的现金			
拆入资金净增加额			
回购业务资金净增加额			
收到的税费返还		304,166.74	40,896.03
收到其他与经营活动有关的现金		126,045,568.84	103,666,705.74
经营活动现金流入小计		5,726,946,817.34	4,889,646,672.30
购买商品、接受劳务支付的现金		4,760,370,036.75	3,937,108,208.69
客户贷款及垫款净增加额			
存放中央银行和同业款项净增加额			
支付原保险合同赔付款项的现金			
支付利息、手续费及佣金的现金			
支付保单红利的现金			
支付给职工以及为职工支付的现金		458,657,016.00	419,423,800.44
支付的各项税费		43,896,755.17	34,416,034.12
支付其他与经营活动有关的现金		436,761,856.44	456,775,228.88
经营活动现金流出小计		5,699,685,664.36	4,847,723,272.13
经营活动产生的现金流量净额		27,261,152.98	41,923,400.17
二、投资活动产生的现金流量：			

收回投资收到的现金		100,000,000.00	
取得投资收益收到的现金		1,148,861.37	
处置固定资产、无形资产和其他长期资产收回的现金净额		6,416,788.97	111,638.27
处置子公司及其他营业单位收到的现金净额		1,265,817.07	
收到其他与投资活动有关的现金		14,652,205.13	3,101,041.51
投资活动现金流入小计		123,483,672.54	3,212,679.78
购建固定资产、无形资产和其他长期资产支付的现金		569,159,759.45	440,185,874.49
投资支付的现金		55,336,840.00	114,339,381.00
质押贷款净增加额			
取得子公司及其他营业单位支付的现金净额		10,443,612.01	9,113,520.96
支付其他与投资活动有关的现金		35,585,195.89	5,100,000.00
投资活动现金流出小计		670,525,407.35	568,738,776.45
投资活动产生的现金流量净额		-547,041,734.81	-565,526,096.67
三、筹资活动产生的现金流量：			
吸收投资收到的现金		95,072,000.00	269,272,000.00
其中：子公司吸收少数股东投资收到的现金		55,487,000.00	21,872,000.00
取得借款收到的现金		1,005,829,191.77	676,200,100.00
发行债券收到的现金			
收到其他与筹资活动有关的现金		60,794,000.00	81,960,880.00
筹资活动现金流入小计		1,161,695,191.77	1,027,432,980.00
偿还债务支付的现金		521,117,961.56	332,425,015.60
分配股利、利润或偿付利息支付的现金		76,617,081.32	32,244,571.71
其中：子公司支付给少数股东的股利、利润		2,940,000.00	6,125,000.00
支付其他与筹资活动有关的现金		102,610,091.84	91,278,531.08
筹资活动现金流出小计		700,345,134.72	455,948,118.39
筹资活动产生的现金流量净额		461,350,057.05	571,484,861.61
四、汇率变动对现金及现金等价物的影响		1,765.89	
五、现金及现金等价物净增加额		-58,428,758.89	47,882,165.11
加：期初现金及现金等价物余额		185,706,414.40	137,824,249.29
六、期末现金及现金等价物余额		127,277,655.51	185,706,414.40

法定代表人：吴有林 主管会计工作负责人：黄泽森 会计机构负责人：罗跃武

母公司现金流量表

2018 年 1—12 月

单位:元币种:人民币

项目	附注	本期发生额	上期发生额
一、经营活动产生的现金流量:			
销售商品、提供劳务收到的现金		484,996,983.09	426,450,929.78
收到的税费返还			
收到其他与经营活动有关的现金		9,267,863,793.32	9,178,031,593.27
经营活动现金流入小计		9,752,860,776.41	9,604,482,523.05
购买商品、接受劳务支付的现金		320,702,538.97	397,058,209.01
支付给职工以及为职工支付的现金		53,027,747.25	50,410,119.36
支付的各项税费		1,372,855.21	768,200.46
支付其他与经营活动有关的现金		9,364,609,820.50	9,324,927,566.35
经营活动现金流出小计		9,739,712,961.93	9,773,164,095.18
经营活动产生的现金流量净额		13,147,814.48	-168,681,572.13
二、投资活动产生的现金流量:			
收回投资收到的现金			
取得投资收益收到的现金		16,222,560.00	69,325,000.00
处置固定资产、无形资产和其他长期资产收回的现金净额		155,708.50	
处置子公司及其他营业单位收到的现金净额			
收到其他与投资活动有关的现金		9,455,100.00	100,000.00
投资活动现金流入小计		25,833,368.50	69,425,000.00
购建固定资产、无形资产和其他长期资产支付的现金		17,136,410.20	25,234,429.98
投资支付的现金		314,305,706.31	345,991,571.54
取得子公司及其他营业单位支付的现金净额			
支付其他与投资活动有关的现金		26,525,100.00	2,100,000.00
投资活动现金流出小计		357,967,216.51	373,326,001.52
投资活动产生的现金流量净额		-332,133,848.01	-303,901,001.52
三、筹资活动产生的现金流量:			
吸收投资收到的现金		39,585,000.00	247,400,000.00
取得借款收到的现金		670,275,603.57	474,300,000.00
发行债券收到的现金			
收到其他与筹资活动有关的现金		18,000,000.00	26,560,000.00
筹资活动现金流入小计		727,860,603.57	748,260,000.00
偿还债务支付的现金		333,552,954.60	212,300,000.00
分配股利、利润或偿付利息支		56,392,176.78	18,121,480.47

付的现金			
支付其他与筹资活动有关的现金		4,162,897.00	54,466,740.00
筹资活动现金流出小计		394,108,028.38	284,888,220.47
筹资活动产生的现金流量净额		333,752,575.19	463,371,779.53
四、汇率变动对现金及现金等价物的影响			
五、现金及现金等价物净增加额		14,766,541.66	-9,210,794.12
加：期初现金及现金等价物余额		34,589,146.81	43,799,940.93
六、期末现金及现金等价物余额		49,355,688.47	34,589,146.81

法定代表人：吴有林主管会计工作负责人：黄泽森会计机构负责人：罗跃武

合并所有者权益变动表
2018 年 1—12 月

单位:元币种:人民币

项目	本期												
	归属于母公司所有者权益										少数股东权益	所有者权益合计	
	股本	其他权益工具			资本公积	减：库存股	其他综合收益	专项储备	盈余公积	一般风险准备			未分配利润
优先股		永续债	其他										
一、上年期末余额	420,000,000				195,403,588.57				18,174,744.58		174,890,667.57	157,080,353.20	965,549,353.92
加：会计政策变更													
前期差错更正													
同一控制下企业合并													
其他													
二、本年期初余额	420,000,000				195,403,588.57	0			18,174,744.58		174,890,667.57	157,080,353.20	965,549,353.92
三、本期增减变动金额（减少以“－”号填列）	5,980,000.00				22,770,713.09	38,713,025.00			2,197,081.26		13,068,622.85	38,081,667.29	43,385,059.49
（一）综合收益总额											30,125,654.31	-19,883,169.30	10,242,485.01
（二）所有者投入和减少资本	5,980,000.00				22,770,713.09	38,713,025.00						60,904,836.59	50,942,524.68
1. 所有者投入的普通股	5,980,000.00				32,890,000.00							55,487,000.00	94,357,000.00
2. 其他权益工具持有者投入资本													
3. 股份支付计入					10,352,716.00	38,713,025.00							-28,360,309.00

2018 年年度报告

所有者权益的金额												
4. 其他				-20,472,002.91							5,417,836.59	-15,054,166.32
(三) 利润分配							2,197,081.26	-17,057,031.46	-2,940,000.00			-17,799,950.20
1. 提取盈余公积							2,197,081.26	-2,197,081.26				
2. 提取一般风险准备												
3. 对所有者（或股东）的分配								-14,859,950.20	-2,940,000.00			-17,799,950.20
4. 其他												
(四) 所有者权益内部结转												
1. 资本公积转增资本（或股本）												
2. 盈余公积转增资本（或股本）												
3. 盈余公积弥补亏损												
4. 设定受益计划变动额结转留存收益												
5. 其他												
(五) 专项储备												
1. 本期提取												
2. 本期使用												
(六) 其他												
四、本期期末余额	425,980,000.00			218,174,301.66	38,713,025.00		20,371,825.84	187,959,290.42	195,162,020.49			1,008,934,413.41

项目	上期
----	----

	归属于母公司所有者权益										少数股东权益	所有者权益合计	
	股本	其他权益工具			资本公积	减：库存股	其他综合收益	专项储备	盈余公积	一般风险准备			未分配利润
		优先股	永续债	其他									
一、上年期末余额	360,000,000				28,171,742.68				15,016,432.34		69,930,112.83	120,631,177.66	593,749,465.51
加：会计政策变更													
前期差错更正													
同一控制下企业合并													
其他													
二、本年期初余额	360,000,000				28,171,742.68				15,016,432.34		69,930,112.83	120,631,177.66	593,749,465.51
三、本期增减变动金额(减少以“－”号填列)	60,000,000				167,231,845.89				3,158,312.24		104,960,554.74	36,449,175.54	371,799,888.41
(一)综合收益总额											108,118,866.98	13,957,822.79	122,076,689.77
(二)所有者投入和减少资本	60,000,000				167,231,845.89							28,616,352.75	255,848,198.64
1. 所有者投入的普通股	60,000,000				170,165,000							20,872,000	251,037,000
2. 其他权益工具持有者投入资本													
3. 股份支付计入所有者权益的金额													
4. 其他					-2,933,154.11							7,744,352.75	4,811,198.64
(三)利润分配									3,158,312.24		-3,158,312.24	-6,125,000	-6,125,000
1. 提取盈余公积									3,158,312.24		-3,158,312.24		
2. 提取一般风险准备													
3. 对所有者(或股东)的分配												-6,125,000	-6,125,000
4. 其他													
(四)所有者权益内部结转													
1. 资本公积转增资本(或股本)													

2. 盈余公积转增资本(或股本)													
3. 盈余公积弥补亏损													
4. 设定受益计划变动额结转留存收益													
5. 其他													
(五) 专项储备													
1. 本期提取													
2. 本期使用													
(六) 其他													
四、本期期末余额	420,000,000				195,403,588.57			18,174,744.58		174,890,667.57	157,080,353.20	965,549,353.92	

法定代表人：吴有林 主管会计工作负责人：黄泽森 会计机构负责人：罗跃武

母公司所有者权益变动表

2018 年 1—12 月

单位：元 币种：人民币

项目	本期										
	股本	其他权益工具			资本公积	减：库存股	其他综合收益	专项储备	盈余公积	未分配利润	所有者权益合计
		优先股	永续债	其他							
一、上年期末余额	420,000,000				199,838,212.05				18,174,744.58	75,572,701.25	713,585,657.88
加：会计政策变更											
前期差错更正											
其他											0
二、本年期初余额	420,000,000				199,838,212.05	0	0	0	18,174,744.58	75,572,701.25	713,585,657.88
三、本期增减变动金额（减少以“-”号填列）	5,980,000				43,242,716.00	38,713,025.00	0	0	2,197,081.26	4,913,781.18	17,620,553.44

2018 年年度报告

(一) 综合收益总额										21,970,812.64	21,970,812.64
(二) 所有者投入和减少资本	5,980,000			43,242,716.00	38,713,025.00	0	0	0	0	0	10,509,691.00
1. 所有者投入的普通股	5,980,000.00			32,890,000.00							38,870,000.00
2. 其他权益工具持有者投入资本											
3. 股份支付计入所有者权益的金额				10,352,716.00	38,713,025.00						-28,360,309.00
4. 其他											0
(三) 利润分配	0			0	0	0	0	2,197,081.26	-17,057,031.46		-14,859,950.20
1. 提取盈余公积								2,197,081.26	-2,197,081.26		0
2. 对所有者(或股东)的分配									-14,859,950.20		-14,859,950.20
3. 其他											0
(四) 所有者权益内部结转	0			0	0	0	0	0	0	0	0
1. 资本公积转增资本(或股本)											0
2. 盈余公积转增资本(或股本)											0
3. 盈余公积弥补亏损											0
4. 设定受益计划变动额结转留存收益											
5. 其他											0
(五) 专项储备	0			0	0	0	0	0	0	0	0
1. 本期提取											0
2. 本期使用											0
(六) 其他											0
四、本期期末余额	425,980,000			243,080,928.05	38,713,025.00	0	0	20,371,825.84	80,486,482.43		731,206,211.32

项目	上期										
	股本	其他权益工具			资本公积	减：库存股	其他综合收益	专项储备	盈余公积	未分配利润	所有者权益合计
		优先股	永续债	其他							
一、上年期末余额	360,000,000				29,673,212.05				15,016,432.34	47,147,891.06	451,837,535.45
加：会计政策变更											
前期差错更正											
其他											0
二、本年期初余额	360,000,000				29,673,212.05				15,016,432.34	47,147,891.06	451,837,535.45
三、本期增减变动金额（减少以“－”号填列）	60,000,000				170,165,000	0	0	0	3,158,312.24	28,424,810.19	261,748,122.43
（一）综合收益总额										31,583,122.43	31,583,122.43
（二）所有者投入和减少资本	60,000,000				170,165,000	0	0	0	0	0	230,165,000
1. 所有者投入的普通股	60,000,000				170,165,000						230,165,000
2. 其他权益工具持有者投入资本											
3. 股份支付计入所有者权益的金额											0
4. 其他											0
（三）利润分配	0				0	0	0	0	3,158,312.24	-3,158,312.24	0
1. 提取盈余公积									3,158,312.24	-3,158,312.24	0
2. 对所有者（或股东）的分配											0
3. 其他											0
（四）所有者权	0				0	0	0	0	0	0	0

2018 年年度报告

益内部结转											
1. 资本公积转增资本（或股本）											0
2. 盈余公积转增资本（或股本）											0
3. 盈余公积弥补亏损											0
4. 设定受益计划变动额结转留存收益											
5. 其他											0
（五）专项储备	0			0	0	0	0	0	0	0	0
1. 本期提取											0
2. 本期使用											0
（六）其他											0
四、本期期末余额	420,000,000			199,838,212.05	0	0	0	18,174,744.58	75,572,701.25		713,585,657.88

法定代表人：吴有林主管会计工作负责人：黄泽森会计机构负责人：罗跃武

三、公司基本情况

1. 公司概况

√适用□不适用

福建傲农生物科技集团股份有限公司（以下简称“本公司”）前身为 2011 年 4 月 26 日由吴有材、吴庚连出资设立的福建傲农生物科技有限公司（后更名为“福建傲农生物科技集团有限公司”，以下简称“福建傲农有限公司”），初始注册资本为人民币 1,000.00 万元，实收资本人民币 200 万元，由吴有材持股 90%，吴庚连持股 10%。

2011 年 7 月，根据福建傲农有限公司修改后的章程及股东签订的《股权转让协议》约定，吴有材将其持有的 90% 的股份以人民币 180 万元的价格转让给吴有林，此次股权转让后，吴有林持有福建傲农有限公司 90% 的股权，吴庚连持有 10% 的股权。

2011 年 9 月，根据福建傲农有限公司股东会决议及修改后的章程规定，同意股东吴有林、吴庚连分别将其持有的福建傲农有限公司 17%、10% 股份转给新股东周通、温庆琪、刘国梁、刘仁锦、张敬学、彭成洲、饶晓勇、杨再龙、周新卫、李朝阳、罗梁财、夏小林；同意公司增加实收资本人民币 470.00 万元，本次增资由吴有林、周通等 13 名股东以货币资金方式缴纳出资；此次变更后公司注册资本为人民币 1,000.00 万元，实收资本人民币 670.00 万元。

2011 年 9 月，根据福建傲农有限公司股东会决议及修改后的章程规定，同意公司实收资本变更为人民币 1,000.00 万元，本次增加实收资本人民币 330.00 万元，全部由股东吴有林以货币资金缴纳出资；本次变更后公司注册资本为人民币 1,000.00 万元，实收资本人民币 1,000.00 万元。

2011 年 10 月，根据福建傲农有限公司股东会决议及修改后的章程规定，同意公司注册资本变更为人民币 2,000.00 万元，各股东按现有股权比例认缴增资；同意公司实收资本变更为人民币 1,200.00 万元，本次增加实收资本人民币 200.00 万元，全部由股东吴有林以货币资金缴纳。

2011 年 11 月，根据福建傲农有限公司股东会决议及修改后的章程规定，同意公司注册资本变更为人民币 6,000.00 万元，各股东按现有股权比例认缴增资；同意公司实收资本变更为人民币 2,000.00 万元，本次增加实收资本人民币 800.00 万元，由吴有林、周通等 12 名股东以货币资金缴纳。

2012 年 3 月，根据福建傲农有限公司股东会决议及修改后的章程规定，同意股东吴有林将其持有的福建傲农有限公司 2.8334% 股权转让给杨辉、郑永才及余琰；同意公司实收资本变更为人民币 3,500.00 万元，本次增加实收资本人民币 1,500.00 万元，全部由股东吴有林以货币资金缴纳。

2012 年 4 月，根据福建傲农有限公司股东会决议及修改后的章程规定，同意公司实收资本变更为人民币 4,500.00 万元，本次增加实收资本人民币 1,000.00 万元，全部由股东吴有林以货币资金缴纳。

2012 年 6 月，根据福建傲农有限公司股东会决议及修改后的章程规定，同意公司实收资本变更为人民币 6,000.00 万元，本次增加实收资本人民币 1,500.00 万元，由吴有林、周通等 16 名股东以货币资金缴纳。

2012 年 9 月，根据福建傲农有限公司股东会决议及修改后的章程规定，同意股东刘仁锦将其持有的福建傲农有限公司 2.50% 股权（对应认缴注册资本 150.00 万元，实缴 150.00 万元），以 150.00 万元的价格转让给吴有林；同意公司注册资本变更为人民币 6,580.00 万元，实收资本变更为人民币 6,580.00 万元，本次增加注册资本人民币 580.00 万元，其中，股东吴有林认缴并实缴 180.00 万元，引入新股东黄华栋、刘勇及万国锋分别认缴并实缴 90.00 万元，新股东吴有材认缴并实缴 60.00 万元，新股东张书金认缴并实缴 40.00 万元，新股东彭财苟认缴并实缴 30.00 万元，出资形式均为货币资金。

2013 年 8 月，根据福建傲农有限公司股东会决议及修改后的章程规定，同意公司注册资本变更为人民币 6700.00 万元，实收资本变更为人民币 6700.00 万元，本次增加注册资本人民币 120.00 万元，由引入新股东仲伟迎认缴并实缴 40.00 万元，新股东黄祖尧及徐翠珍分别认缴并实缴 30.00 万元，新股东李海峰认缴并实缴 20.00 万元，出资形式均为货币资金。

2014 年 6 月，根据福建傲农有限公司股东会决议及修改后的章程规定，同意公司注册资本变更为人民币 6,950.00 万元，实收资本变更为人民币 6,950.00 万元，本次增加注册资本人民币 250.00 万元，其中，股东吴有林认缴并实缴 174.60 万元，并由引入新股东叶俊标及肖俊峰分别认缴并实缴 22.00 万元，新股东侯浩峰认缴并实缴 13.40 万元，新股东李兵及闫卫飞认缴并实缴

9.00 万元，出资形式均为货币资金。

2014 年 6 月，根据福建傲农有限公司股东会决议及修改后的章程规定，同意公司注册资本变更为人民币 10,000.00 万元，实收资本变更为人民币 10,000.00 万元，本次增加注册资本人民币 3,050.00 万元，由公司全体股东按现有持股比例同比例认缴并实缴，出资形式均为货币资金。

2015 年 2 月，根据福建傲农有限公司股东会决议及修改后的章程规定，同意股东吴有林将其持有的福建傲农有限公司 4.10% 股权分别转让给黄祖尧、周通、侯浩峰、叶俊标、刘国梁、闫卫飞、夏小林、李兵、徐翠珍、吴有材、万国锋、罗梁财、刘勇、黄华栋、邹海强等 15 人；同意公司新增邹海强为股东；同意公司的注册资本变更为人民币 10,500.00 万元，实收资本变更为人民币 10,500.00 万元，本次新增注册资本人民币 500.00 万元，由吴有林、黄祖尧等 13 名股东以货币资金缴纳。

2015 年 3 月，根据福建傲农有限公司股东会决议及修改后的章程规定，同意股东吴有林将其持有的福建傲农有限公司 44.9359% 的股权（对应注册资本出资 4,718.284 万元）分别转让给郭靖、梁世仁、杨晨、厦门傲农投资有限公司、漳州市芩城区恒诚富投资合伙企业（有限合伙）、漳州市芩城区恒创丰投资合伙企业（有限合伙）、漳州市芩城区恒新泰投资合伙企业（有限合伙）、漳州市芩城区恒信裕投资合伙企业（有限合伙）；同意股东周通、温庆琪、刘国梁、张敬学、彭成洲、饶晓勇、杨再龙、周新卫、李朝阳、罗梁财、夏小林、杨辉、郑永才、余琰、黄华栋、刘勇、张书金、吴有材、彭财苟、万国锋、黄祖尧、徐翠珍、仲伟迎、李海峰、叶俊标、侯浩峰、肖俊峰、李兵、闫卫飞、邹海强等 30 人将其所持有的福建傲农有限公司合计 20.9212% 的股权（对应注册资本出资 2,196.7029 万元），转让给厦门傲农投资有限公司。

2015 年 3 月，根据福建傲农有限公司股东会决议及修改后的章程规定，同意公司注册资本变更为 12,100.00 万元，实收资本变更为人民币 12,100.00 万元，本次增加注册资本人民币 1,600.00 万元，由公司全体股东按现有持股比例同比例认缴并实缴，出资形式均为货币资金。

2015 年 8 月，根据福建傲农有限公司股东大会决议，以该公司原全体股东作为发起人，采取发起设立方式，将福建傲农有限公司整体变更为股份有限公司。变更基准日为 2015 年 5 月 31 日，变更后的注册资本为人民币 20,000.00 万元，全体股东同意以截止 2015 年 5 月 31 日止福建傲农有限公司的账面净资产折股，股份总数 20,000 万股，每股面值人民币 1 元，剩余净资产列入资本公积。发起人按照各自持有福建傲农有限公司的股权比例，持有本公司相应数额的股份。本公司于 2015 年 8 月 27 日取得福建省漳州市工商行政管理局核发的《企业法人营业执照》。

2015 年 10 月，根据本公司 2015 年第一次临时股东大会决议及修改后的章程规定，本公司申请新增注册资本人民币 158.00 万元，由原股东漳州市芩城区恒诚富投资合伙企业（有限合伙）、新股东陈志明以货币方式出资，变更后的注册资本为人民币 20,158.00 万元，实收资本人民币 20,158.00 万元。

2015 年 11 月，根据本公司 2015 年第四次临时股东大会决议及修改后的章程规定，本公司申请新增注册资本人民币 1,060.9516 万元，由原股东黄祖尧和新股东天津硅谷天堂鸿瑞股权投资基金合伙企业（有限合伙）、深圳九源长青股权投资基金企业（有限合伙）以货币方式出资，变更后的注册资本为人民币 21,218.9516 万元，实收资本人民币 21,218.9516 万元。2015 年 12 月，根据本公司临时股东大会决议及修改后的章程规定，本公司申请增加注册资本人民币 87,810,484.00 元，以截至 2015 年 12 月 4 日的资本公积 0 股本溢价部分中的 87,810,484.00 元向全体股东按持股比例转增股本，转增后本公司总股本增加至 30,000 万股，注册资本为人民币 30,000.00 万元，实收资本人民币 30,000.00 万元。

2016 年 12 月，根据本公司 2016 年第三次临时股东大会决议及修改后的章程规定，本公司申请新增注册资本人民币 6,000.00 万元，公司按全体股东现有持股比例，由未分配利润转增股本，转增基准日期为 2016 年 10 月 31 日，变更后注册资本为人民币 36,000.00 万元，实收资本人民币 36,000.00 万元。

2017 年 9 月，经中国证券监督管理委员会证监许可[2017]1599 号文核准，本公司首次公开发行人民币普通股（A 股）不超过 6,000.00 万股。经上海证券交易所同意，本公司发行的人民币普通股股票 6,000.00 万股于 2017 年 9 月 26 日起在上海证券交易所上市交易，股票简称“傲农生物”，股票代码“603363”。首次公开发行后本公司总股本为 42,000.00 万股。

2018 年 2 月，根据本公司 2018 年第一次临时股东大会决议规定，本公司实施限制性股票激励计划，截止 2018 年 3 月 2 日限制性股票登记日，本公司实际向 239 名首次授予激励对象

授予限制性股票 609 万股，每股面值 1 元，每股授予价格为人民币 6.5 元。本次实施限制性股票计划完成后，本公司总股本增加至 42,609.00 万股，注册资本为人民币 42,609.00 万元，实收资本为人民币 42,609.00 万元。

2018 年 5 月、10 月，4 名员工因离职不符合激励条件，本公司回购注销限制性股票 11 万股，股本变更为 42,598.00 万股。

截至 2018 年 12 月 31 日止，本公司股本变更为 42,598.00 万股。

本公司建立了股东大会、董事会、监事会的法人治理结构，目前设集团研究院、技术中心、养猪产业总部、工程建设中心、生产管理中心、采购中心、财务管理中心、人力资源中心、总经办、审计部、证券部、法务部、投资部、项目部、企划部等部门，拥有漳州傲农牧业科技有限公司、南昌傲农生物科技有限公司等 83 家二级子公司，19 家三级公司及 1 家四级公司。

本公司及其子公司所属行业为饲料与养殖行业，本公司及下属子公司的主要经营范围系生产、销售饲料；培育、销售种猪、生猪。

本公司《企业法人营业执照》注册号为 91350600572989045Q；注册地址：福建省漳州市芗城区金峰经济开发区兴亭路与宝莲路交叉口；法定代表人：吴有林。

本申报财务报表及财务报表附注已经本公司第二届董事会第六次会议于 2019 年 4 月 29 日批准。

2. 合并财务报表范围

√适用□不适用

截止 2018 年 12 月 31 日，本公司合并报表家数共 104 家：母公司，83 家二级子公司，19 家三级公司及 1 家四级公司，明细如下：

序号	公司名称	关系	简称
1	福建傲农生物科技集团股份有限公司	母公司	福建傲农
2	漳州傲农牧业科技有限公司	子公司	漳州傲农
3	南昌傲农生物科技有限公司	子公司	南昌傲农
4	金华傲农生物科技有限公司	子公司	金华傲农
5	湖南傲农生物科技有限公司	子公司	湖南傲农
6	广州傲农生物科技有限公司	子公司	广州傲农
7	南宁傲农饲料有限公司	子公司	南宁傲农
8	厦门傲牧贸易有限公司	子公司	厦门傲牧
9	合肥傲农牧业科技有限公司	子公司	合肥傲农
10	郑州傲农饲料有限公司	子公司	郑州傲农
11	江苏傲农生物科技有限公司	子公司	江苏傲农
12	武汉傲农生物科技有限公司	子公司	武汉傲农
13	重庆得亿农生物科技有限公司	三级单位	重庆得亿农
14	贵阳傲农生物科技有限公司	三级单位	贵阳傲农
15	四川傲农生物科技有限公司	子公司	四川傲农
16	梅州傲农生物科技有限公司	子公司	梅州傲农
17	福州傲农生物科技有限公司	子公司	福州傲农

序号	公司名称	关系	简称
18	吉安市傲农现代农业科技有限公司	子公司	吉安现代农业
19	高安傲农生物科技有限公司	子公司	高安傲农
20	莱芜傲农生物技术有限公司	子公司	莱芜傲农
21	江西傲农饲料科技有限公司	子公司	江西傲农
22	湖南农顺生物科技有限公司	三级单位	湖南农顺
23	太原傲农生物科技有限公司	子公司	太原傲农
24	三明傲农生物科技有限公司	子公司	三明傲农
25	龙岩傲农饲料有限公司	子公司	龙岩傲农
26	云南傲农生物科技有限公司	三级单位	云南傲农
27	吉安傲农生物科技有限公司	子公司	吉安傲农
28	漳州傲农现代农业开发有限公司	子公司	漳州现代
29	沈阳傲农生物科技有限公司	子公司	沈阳傲农
30	黔西南傲农生物科技有限公司	四级单位	黔西南傲农
31	茂名傲农生物科技有限公司	子公司	茂名傲农
32	甘肃傲农饲料科技有限公司	子公司	甘肃傲农
33	新疆傲农生物科技有限公司	子公司	新疆傲农
34	江西优能生物科技有限公司	子公司	江西优能
35	哈尔滨傲凯慧农饲料有限公司	子公司	哈尔滨慧农
36	北京慧农生物科技有限公司	子公司	北京慧农
37	焦作傲农饲料有限公司	子公司	焦作傲农
38	保定市傲兴生物科技有限公司	子公司	保定傲兴
39	江西傲新生物科技有限公司	子公司	江西傲新
40	哈尔滨傲农饲料科技有限公司	子公司	哈尔滨傲农
41	重庆傲农生物科技有限公司	三级单位	重庆傲农
42	宜春傲农生物科技有限公司	三级单位	宜春傲农
43	井冈山市傲新华富育种有限公司	子公司	傲新华富
44	长春傲农生物科技有限公司	子公司	长春傲农
45	南平傲华饲料有限公司	子公司	南平傲华
46	江门傲农饲料有限公司	子公司	江门傲农
47	亚太星原农牧科技海安有限公司	子公司	亚太星原
48	傲网信息科技（厦门）有限公司	子公司	傲网科技
49	襄阳傲农生物科技有限公司	子公司	襄阳傲农
50	辽宁傲农饲料有限公司	子公司	辽宁傲农

序号	公司名称	关系	简称
51	德州傲新育种有限公司	子公司	德州傲新
52	乐山傲农康瑞牧业有限公司	子公司	乐山康瑞
53	成都慧农生物科技有限公司	三级单位	成都慧农
54	湖北三匹畜牧科技有限公司	子公司	湖北三匹
55	茂名傲新生物科技有限公司	子公司	茂名傲新
56	广西柯新源原种猪有限责任公司	子公司	广西柯新源
57	南宁傲农育种技术有限公司	子公司	南宁育种
58	高平市傲农生物科技有限公司	子公司	高平傲农
59	山东傲新农牧科技有限公司	子公司	山东傲新
60	沧州猪客电子商务有限公司	三级单位	沧州猪客
61	上杭傲农槐猪产业发展有限公司	子公司	上杭傲农
62	赣州傲农生物科技有限公司	子公司	赣州傲农
63	上饶市傲农农业开发有限公司	子公司	上饶傲农
64	四川傲凯生物科技有限公司	三级单位	四川傲凯
65	泰和县傲牧育种有限公司	子公司	泰和傲牧
66	四川傲农新泽希畜牧业有限公司	子公司	四川新泽希
67	湖北傲农畜牧发展有限公司	子公司	湖北傲农
68	襄阳傲新生态牧业有限公司	子公司	襄阳傲新
69	安陆傲农生物科技有限公司	子公司	安陆傲农
70	金华市宏业畜牧养殖有限公司	三级单位	金华宏业
71	天津傲农生物科技有限公司	子公司	天津傲农
72	南平傲农现代农业科技有限公司	子公司	南平傲农
73	四川傲为农业发展有限公司	子公司	傲为农业
74	湖南慧农饲料有限公司	子公司	湖南慧农
75	河南傲农枫华饲料有限公司	子公司	傲农枫华
76	四川傲为生物科技有限公司	三级单位	傲为生物
77	诏安优农现代农业开发有限公司	三级单位	诏安优农
78	湖北傲新银河生态农业有限公司	子公司	湖北傲新
79	漳浦县赵木兰养殖有限公司	三级单位	漳浦赵木兰
80	漳州聚农农业开发有限公司	三级单位	漳州聚农
81	河北傲新农牧科技有限公司	子公司	河北傲新
82	怀化傲农生物科技有限公司	子公司	怀化傲农
83	莱州傲农生物技术有限公司	子公司	莱州傲农

序号	公司名称	关系	简称
84	湖南傲新现代农业科技有限公司	三级单位	湖南傲新
85	永州傲农生物科技有限公司	子公司	永州傲农
86	长春傲新农牧发展有限公司	子公司	长春傲新
87	贵州铜仁慧农饲料有限公司	子公司	贵州铜仁
88	乐山傲新育种有限公司	子公司	乐山傲新
89	四川傲新农牧有限公司	子公司	四川傲新
90	四川同为生物饲料有限公司	三级单位	四川同为
91	沈阳惠普饲料有限公司	子公司	沈阳惠普
92	庆云傲农旭成现代农业开发有限公司	子公司	庆云傲农
93	山西傲凯牧业有限公司	子公司	山西傲凯
94	厦门傲新生物科技有限公司	子公司	厦门傲新
95	武汉傲牧生物科技有限公司	子公司	武汉傲牧
96	河南优能诚饲料有限公司	子公司	河南优能诚
97	上杭傲新生态农业开发有限公司	三级单位	上杭傲新
98	河南傲农生物科技有限公司	子公司	河南傲农
99	浦城傲农生态农业科技有限公司	三级单位	浦城傲农
100	辽宁傲华粮油贸易有限公司	子公司	辽宁傲华
101	傲农（美国）股份有限公司	子公司	美国傲农
102	沈阳胜禾昕生物技术有限公司	子公司	沈阳胜禾昕
103	礼泉傲凯牧业有限公司	三级单位	礼泉傲凯
104	南昌绿荷生态农业综合开发有限公司	子公司	南昌绿荷

2018 年度合并财务报表范围变动详见本报告“第十一节 财务报告/八、合并范围的变动”。

四、财务报表的编制基础

1. 编制基础

本财务报表按照财政部颁布的企业会计准则及其应用指南、解释及其他有关规定（统称“企业会计准则”）编制。此外，本公司还按照中国证监会《公开发行证券的公司信息披露编报规则第 15 号—财务报告的一般规定》（2014 年修订）披露有关财务信息。

本财务报表以持续经营为基础列报。

本公司会计核算以权责发生制为基础。除某些金融工具外，本财务报表均以历史成本为计量基础。资产如果发生减值，则按照相关规定计提相应的减值准备。

2. 持续经营

√适用□不适用

公司自报告期末起至少 12 个月内具有持续经营能力，无影响持续经营能力的重大事项。

五、重要会计政策及会计估计

具体会计政策和会计估计提示：

适用 不适用

本公司根据自身生产经营特点，确定生物资产折旧政策、收入确认政策，具体会计政策参见本报告“第十一节 财务报告/五、重要会计政策及会计估计/19.生物资产、28.收入”。

1. 遵循企业会计准则的声明

本公司所编制的财务报表符合企业会计准则的要求，真实、完整地反映了公司的财务状况、经营成果、股东权益变动和现金流量等有关信息。

2. 会计期间

本公司会计年度自公历 1 月 1 日起至 12 月 31 日止。

3. 营业周期

适用 不适用

本公司的营业周期为 12 个月。

4. 记账本位币

本公司及境内子公司以人民币为记账本位币。本公司之境外子公司根据其经营所处的主要经济环境中的货币确定美元为其记账本位币。本公司编制本财务报表时所采用的货币为人民币。

5. 同一控制下和非同一控制下企业合并的会计处理方法

适用 不适用

(1) 同一控制下的企业合并

对于同一控制下的企业合并，合并方在合并中取得的被合并方的资产、负债，除因会计政策不同而进行的调整以外，按合并日被合并方在最终控制方合并财务报表中的账面价值计量。合并对价的账面价值与合并中取得的净资产账面价值的差额调整资本公积（股本溢价），资本公积（股本溢价）不足冲减的，调整留存收益。

通过多次交易分步实现同一控制下的企业合并

在个别财务报表中，以合并日持股比例计算的合并日应享有被合并方净资产在最终控制方合并财务报表中的账面价值的份额作为该项投资的初始投资成本；初始投资成本与原持有投资的账面价值加上合并日新支付对价的账面价值之和的差额，调整资本公积（股本溢价），资本公积不足冲减的，调整留存收益。

在合并财务报表中，合并方在合并中取得的被合并方的资产、负债，除因会计政策不同而进行的调整以外，按合并日在最终控制方合并财务报表中的账面价值计量；合并前持有投资的账面价值加上合并日新支付对价的账面价值之和，与合并中取得的净资产账面价值的差额，调整资本公积（股本溢价），资本公积不足冲减的，调整留存收益。合并方在取得被合并方控制权之前持有的长期股权投资，在取得原股权之日与合并方与被合并方同处于同一方最终控制之日孰晚日起至合并日之间已确认有关损益、其他综合收益和其他所有者权益变动，应分别冲减比较报表期间的期初留存收益或当期损益。

(2) 非同一控制下的企业合并

对于非同一控制下的企业合并，合并成本为购买日为取得对被购买方的控制权而付出的资产、发生或承担的负债以及发行的权益性证券的公允价值。在购买日，取得的被购买方的资产、负债及或有负债按公允价值确认。

合并成本大于合并中取得的被购买方可辨认净资产公允价值份额的差额，确认为商誉，按成本扣除累计减值准备进行后续计量；对合并成本小于合并中取得的被购买方可辨认净资产公允价值份额的差额，经复核后计入当期损益。

所涉及的或有对价按其在购买日的公允价值计入合并成本，购买日后 12 个月内出现对购买日已存在情况的新的或进一步证据而需要调整或有对价的，相应调整合并商誉。

通过多次交易分步实现非同一控制下的企业合并

在个别财务报表中，以购买日之前所持被购买方的股权投资的账面价值与购买日新增投资成本之和，作为该项投资的初始投资成本。购买日之前持有的股权投资因采用权益法核算而确认的其他综合收益，购买日对这部分其他综合收益不作处理，在处置该项投资时采用与被投资单位直接处置相关资产或负债相同的基础进行会计处理；因被投资方除净损益、其他综合收益和利润分配以外的其他所有者权益变动而确认的所有者权益，在处置该项投资时转入处置期间的当期损益。购买日之前持有的股权投资采用公允价值计量的，原计入其他综合收益的累计公允价值变动在改按成本法核算时转入当期损益。

在合并财务报表中，合并成本为购买日支付的对价与购买日之前已经持有的被购买方的股权在购买日的公允价值之和。对于购买日之前已经持有的被购买方的股权，按照该股权在购买日的公允价值进行重新计量，公允价值与其账面价值之间的差额计入当期收益；购买日之前已经持有的被购买方的股权涉及其他综合收益、其他所有者权益变动转为购买日当期收益，由于被投资方重新计量设定收益计划净负债或净资产变动而产生的其他综合收益除外。

(3) 企业合并中有关交易费用的处理

为进行企业合并发生的审计、法律服务、评估咨询等中介费用以及其他相关管理费用，于发生时计入当期损益。作为合并对价发行的权益性证券或债务性证券的交易费用，计入权益性证券或债务性证券的初始确认金额。

6. 合并财务报表的编制方法

√适用□不适用

(1) 合并范围

合并财务报表的合并范围以控制为基础予以确定。控制，是指本公司拥有对被投资单位的权力，通过参与被投资单位的相关活动而享有可变回报，并且有能力运用对被投资单位的权力影响其回报金额。子公司，是指被本公司控制的主体（含企业、被投资单位中可分割的部分、结构化主体等）。

(2) 合并财务报表的编制方法

合并财务报表以本公司和子公司的财务报表为基础，根据其他有关资料，由本公司编制。在编制合并财务报表时，本公司和子公司的会计政策和会计期间要求保持一致，公司间的重大交易和往来余额予以抵销。

在报告期内因同一控制下企业合并增加的子公司以及业务，视同该子公司以及业务自同受最终控制方控制之日起纳入本公司的合并范围，将其自同受最终控制方控制之日起的经营成果、现金流量分别纳入合并利润表、合并现金流量表中。

在报告期内因非同一控制下企业合并增加的子公司以及业务，将该子公司以及业务自购买日至报告期末的收入、费用、利润纳入合并利润表，将其现金流量纳入合并现金流量表。

子公司的股东权益中不属于本公司所拥有的部分，作为少数股东权益在合并资产负债表中股东权益项下单独列示；子公司当期净损益中属于少数股东权益的份额，在合并利润表中净利润项目下以“少数股东损益”项目列示。少数股东分担的子公司的亏损超过了少数股东在该子公司期初所有者权益中所享有的份额，其余额仍冲减少数股东权益。

(3) 购买子公司少数股东股权

因购买少数股权新取得的长期股权投资成本与按照新增持股比例计算应享有子公司自购买日或合并日开始持续计算的净资产份额之间的差额，以及在不丧失控制权的情况下因部分处置对子公司的股权投资而取得的处置价款与处置长期股权投资相对应享有子公司自购买日或合并日开始持续计算的净资产份额之间的差额，均调整合并资产负债表中的资本公积（股本溢价），资本公积不足冲减的，调整留存收益。

(4) 丧失子公司控制权的处理

因处置部分股权投资或其他原因丧失了对原有子公司控制权的，剩余股权按照其在丧失控制权日的公允价值进行重新计量；处置股权取得的对价与剩余股权公允价值之和，减去按原持股比例计算应享有原有子公司自购买日开始持续计算的净资产账面价值的份额与商誉之和，形成的差额计入丧失控制权当期的投资收益。

与原有子公司的股权投资相关的其他综合收益等，在丧失控制权时转入当期损益，由于被投资方重新计量设定收益计划净负债或净资产变动而产生的其他综合收益除外。

7. 合营安排分类及共同经营会计处理方法

√适用□不适用

合营安排，是指一项由两个或两个以上的参与方共同控制的安排。本公司合营安排分为共同经营和合营企业。

(1) 共同经营

共同经营是指本公司享有该安排相关资产且承担该安排相关负债的合营安排。

本公司确认与共同经营中利益份额相关的下列项目，并按照相关企业会计准则的规定进行会计处理：

- A、确认单独所持有的资产，以及按其份额确认共同持有的资产；
- B、确认单独所承担的负债，以及按其份额确认共同承担的负债；
- C、确认出售其享有的共同经营产出份额所产生的收入；
- D、按其份额确认共同经营因出售产出所产生的收入；
- E、确认单独所发生的费用，以及按其份额确认共同经营发生的费用。

(2) 合营企业

合营企业是指本公司仅对该安排的净资产享有权利的合营安排。

本公司按照长期股权投资有关权益法核算的规定对合营企业的投资进行会计处理。

8. 现金及现金等价物的确定标准

现金是指库存现金以及可以随时用于支付的存款。现金等价物，是指本公司持有的期限短、流动性强、易于转换为已知金额现金、价值变动风险很小的投资。

9. 外币业务和外币报表折算

√适用□不适用

(1) 外币业务

本公司发生外币业务，采用与交易发生日即期汇率近似的汇率（每月月初的市场汇率）折算为记账本位币金额。

资产负债表日，对外币货币性项目，采用资产负债表日即期汇率折算。因资产负债表日即期汇率与初始确认时或者前一资产负债表日即期汇率不同而产生的汇兑差额，计入当期损益；对以历史成本计量的外币非货币性项目，仍采用交易发生日的即期汇率折算；对以公允价值计量的外币非货币性项目，采用公允价值确定日的即期汇率折算，折算后的记账本位币金额与原记账本位币金额的差额，计入当期损益。

(2) 外币财务报表的折算

资产负债表日，对境外子公司外币财务报表进行折算时，资产负债表中的资产和负债项目，采用资产负债表日的即期汇率折算，股东权益项目除“未分配利润”外，其他项目采用发生日的即期汇率折算。

利润表中的收入和费用项目，采用与交易发生日即期汇率近似的汇率（每月月初的市场汇率）。

现金流量表所有项目均按照与现金流量发生日即期汇率近似的汇率（每月月初的市场汇率）折算。汇率变动对现金的影响额作为调节项目，在现金流量表中单独列示“汇率变动对现金及现金等价物的影响”项目反映。

由于财务报表折算而产生的差额，在资产负债表股东权益项目下的“其他综合收益”项目反映。

处置境外经营并丧失控制权时，将资产负债表中股东权益项目下列示的、与该境外经营相关的外币报表折算差额，全部或按处置该境外经营的比例转入处置当期损益。

10. 金融工具

√适用□不适用

金融工具是指形成一个企业的金融资产，并形成其他单位的金融负债或权益工具的合同。

(1) 金融工具的确认和终止确认

本公司于成为金融工具合同的一方时确认一项金融资产或金融负债。

金融资产满足下列条件之一的，终止确认：

- ①收取该金融资产现金流量的合同权利终止；
- ②该金融资产已转移，且符合下述金融资产转移的终止确认条件。

金融负债的现时义务全部或部分已经解除的，终止确认该金融负债或其一部分。本公司（债务人）与债权人之间签订协议，以承担新金融负债方式替换现存金融负债，且新金融负债与现存金融负债的合同条款实质上不同的，终止确认现存金融负债，并同时确认新金融负债。

以常规方式买卖金融资产，按交易日进行会计确认和终止确认。

(2) 金融资产分类和计量

本公司的金融资产为应收款项、可供出售金融资产。金融资产在初始确认时以公允价值计量。对于以公允价值计量且其变动计入当期损益的金融资产，相关交易费用直接计入当期损益，其他类别的金融资产相关交易费用计入其初始确认金额。

应收款项

应收款项，是指在活跃市场中没有报价、回收金额固定或可确定的非衍生金融资产，包括应收票据、应收账款和其他应收款等。应收款项采用实际利率法，按摊余成本进行后续计量，在终止确认、发生减值或摊销时产生的利得或损失，计入当期损益。

可供出售金融资产

可供出售金融资产，是指初始确认时即指定为可供出售的非衍生金融资产，以及除上述金融资产类别以外的金融资产。可供出售金融资产采用公允价值进行后续计量，其折溢价采用实际利率法摊销并确认为利息收入。除减值损失及外币货币性金融资产的汇兑差额确认为当期损益外，可供出售金融资产的公允价值变动确认为其他综合收益，在该金融资产终止确认时转出，计入当期损益。与可供出售金融资产相关的股利或利息收入，计入当期损益。

对于在活跃市场中没有报价且其公允价值不能可靠计量的权益工具投资，以及与该权益工具挂钩并须通过交付该权益工具结算的衍生金融资产，按成本计量。

(3) 金融负债分类和计量

本公司的金融负债为其他金融负债。其他金融负债采用实际利率法，按摊余成本进行后续计量，终止确认或摊销产生的利得或损失计入当期损益。

(4) 金融工具的公允价值

金融资产和金融负债的公允价值确定方法见本报告“第十一节 财务报告/五、重要会计政策及会计估计/11. 应收款项”。

(5) 金融资产减值

除了以公允价值计量且其变动计入当期损益的金融资产外，本公司于资产负债表日对其他金融资产的账面价值进行检查，有客观证据表明该金融资产发生减值的，计提减值准备。表明金融资产发生减值的客观证据，是指金融资产初始确认后实际发生的、对该金融资产的预计未来现金流量有影响，且企业能够对该影响进行可靠计量的事项。

金融资产发生减值的客观证据，包括下列可观察到的情形：

- ①发行方或债务人发生严重财务困难；
- ②债务人违反了合同条款，如偿付利息或本金发生违约或逾期等；
- ③本公司出于经济或法律等方面因素的考虑，对发生财务困难的债务人作出让步；
- ④债务人很可能倒闭或者进行其他财务重组；
- ⑤因发行方发生重大财务困难，导致金融资产无法在活跃市场继续交易；
- ⑥无法辨认一组金融资产中的某项资产的现金流量是否已经减少，但根据公开的数据对其进行总体评价后发现，该组金融资产自初始确认以来的预计未来现金流量确已减少且可计量，包括：
 - 该组金融资产的债务人支付能力逐步恶化；
 - 债务人所在国家或地区经济出现了可能导致该组金融资产无法支付的状况；
- ⑦债务人经营所处的技术、市场、经济或法律环境等发生重大不利变化，使权益工具投资人可能无法收回投资成本；
- ⑧权益工具投资的公允价值发生严重或非暂时性下跌，如权益工具投资于资产负债表日的公允价值低于其初始投资成本超过 50%（含 50%）或低于其初始投资成本持续时间超过 12 个月（含

12 个月)。

低于其初始投资成本持续时间超过 12 个月(含 12 个月)是指, 权益工具投资公允价值月度均值连续 12 个月均低于其初始投资成本

⑨其他表明金融资产发生减值的客观证据。

以摊余成本计量的金融资产

如果有客观证据表明该金融资产发生减值, 则将该金融资产的账面价值减记至预计未来现金流量(不包括尚未发生的未来信用损失)现值, 减记金额计入当期损益。预计未来现金流量现值, 按照该金融资产原实际利率折现确定, 并考虑相关担保物的价值。

对单项金额重大的金融资产单独进行减值测试, 如有客观证据表明其已发生减值, 确认减值损失, 计入当期损益; 对单项金额不重大的金融资产, 单独进行减值测试或包括在具有类似信用风险特征的金融资产组合中进行减值测试。

单独测试未发生减值的金融资产(包括单项金额重大和不重大的金融资产), 包括在具有类似信用风险特征的金融资产组合中再进行减值测试; 已单项确认减值损失的金融资产, 不包括在具有类似信用风险特征的金融资产组合中进行减值测试。

本公司对以摊余成本计量的金融资产确认减值损失后, 如有客观证据表明该金融资产价值已恢复, 且客观上与确认该损失后发生的事项有关, 原确认的减值损失予以转回, 计入当期损益。但是, 该转回后的账面价值不超过假定不计提减值准备情况下该金融资产在转回日的摊余成本。

可供出售金融资产

如果有客观证据表明该金融资产发生减值, 原直接计入其他综合收益的因公允价值下降形成的累计损失, 予以转出, 计入当期损益。该转出的累计损失, 为可供出售金融资产的初始取得成本扣除已收回本金和已摊销金额、当前公允价值和原已计入损益的减值损失后的余额。

对于已确认减值损失的可供出售债务工具, 在随后的会计期间公允价值已上升且客观上与确认原减值损失确认后发生的事项有关的, 原确认的减值损失予以转回, 计入当期损益。可供出售权益工具投资发生的减值损失, 不通过损益转回。

以成本计量的金融资产

在活跃市场中没有报价且其公允价值不能可靠计量的权益工具投资, 或与该权益工具挂钩并须通过交付该权益工具结算的衍生金融资产发生减值时, 将该金融资产的账面价值, 与按照类似金融资产当时市场收益率对未来现金流量折现确定的现值之间的差额, 确认为减值损失, 计入当期损益。发生的减值损失一经确认, 不得转回。

(6) 金融资产转移

金融资产转移, 是指将金融资产让与或交付给该金融资产发行方以外的另一方(转入方)。

本公司已将金融资产所有权上几乎所有的风险和报酬转移给转入方的, 终止确认该金融资产; 保留了金融资产所有权上几乎所有的风险和报酬的, 不终止确认该金融资产。

本公司既没有转移也没有保留金融资产所有权上几乎所有的风险和报酬的, 分别下列情况处理: 放弃了对该金融资产控制的, 终止确认该金融资产并确认产生的资产和负债; 未放弃对该金融资产控制的, 按照其继续涉入所转移金融资产的程度确认有关金融资产, 并相应确认有关负债。

(7) 金融资产和金融负债的抵销

当本公司具有抵销已确认金融资产和金融负债的法定权利, 且目前可执行该种法定权利, 同时本公司计划以净额结算或同时变现该金融资产和清偿该金融负债时, 金融资产和金融负债以相互抵销后的金额在资产负债表内列示。除此以外, 金融资产和金融负债在资产负债表内分别列示, 不予相互抵销。

11. 应收款项

(1). 单项金额重大并单独计提坏账准备的应收款项

√适用□不适用

单项金额重大的判断依据或金额标准	期末余额达到 100 万元(含 100 万元)以上的应收款项为单项金额重大的应收款项。
单项金额重大并单项计提坏账准备的计提方法	对于单项金额重大的应收款项单独进行减值测试, 有客观证据表明发生了减值, 根据其未来现金流量现值低于其账面价值的差额计提坏账

	准备。 单项金额重大经单独测试未发生减值的应收款项，再按组合计提坏账准备。
--	--

(2). 按信用风险特征组合计提坏账准备的应收款项

√适用□不适用

按信用风险特征组合计提坏账准备的计提方法（账龄分析法、余额百分比法、其他方法）	
账龄组合	以应收款项的账龄为信用风险特征划分组合
特定款项组合	保证金及押金、合并范围内的关联方应收款项、应收政府补助款，根据其风险特征不存在减值风险，不计提坏账准备

组合中，采用账龄分析法计提坏账准备的

√适用□不适用

账龄	应收账款计提比例(%)	其他应收款计提比例(%)
1 年以内（含 1 年）	5	5
1—2 年	10	10
2—3 年	30	30
3—4 年	60	60
4—5 年	80	80
5 年以上	100	100

组合中，采用余额百分比法计提坏账准备的

□适用√不适用

组合中，采用其他方法计提坏账准备的

□适用√不适用

(3). 单项金额不重大但单独计提坏账准备的应收款项

√适用□不适用

单项计提坏账准备的理由	涉诉款项、客户信用状况恶化的应收款项
坏账准备的计提方法	根据其未来现金流量现值低于其账面价值的差额计提坏账准备

12. 存货

√适用□不适用

(1) 存货的分类

本公司存货分为原材料、周转材料、库存商品、消耗性生物资产等。

(2) 发出存货的计价方法

本公司存货取得时按实际成本计价。原材料、周转材料、库存商品、消耗性生物资产等发出时采用加权平均法计价。

(3) 存货可变现净值的确定依据及存货跌价准备的计提方法

存货可变现净值是按存货的估计售价减去至完工时估计将要发生的成本、估计的销售费用以及相关税费后的金额。在确定存货的可变现净值时，以取得的确凿证据为基础，同时考虑持有存货的目的以及资产负债表日后事项的影响。

资产负债表日，存货成本高于其可变现净值的，计提存货跌价准备。本公司通常按照类别存货项目计提存货跌价准备，资产负债表日，以前减记存货价值的影响因素已经消失的，存货跌价准备在原已计提的金额内转回。

(4) 存货的盘存制度

本公司存货盘存制度采用永续盘存制。

(5) 周转材料的摊销方法

本公司周转材料领用时采用一次转销法摊销。

13. 持有待售资产

适用 不适用

14. 长期股权投资

适用 不适用

长期股权投资包括对子公司、合营企业和联营企业的权益性投资。本公司能够对被投资单位施加重大影响的，为本公司的联营企业。

(1) 初始投资成本确定

形成企业合并的长期股权投资：同一控制下企业合并取得的长期股权投资，在合并日按照取得被合并方所有者权益在最终控制方合并财务报表中的账面价值份额作为投资成本；非同一控制下企业合并取得的长期股权投资，按照合并成本作为长期股权投资的投资成本。

对于其他方式取得的长期股权投资：支付现金取得的长期股权投资，按照实际支付的购买价款作为初始投资成本；发行权益性证券取得的长期股权投资，以发行权益性证券的公允价值作为初始投资成本。

(2) 后续计量及损益确认方法

本公司对子公司的投资，采用成本法核算，除非投资符合持有待售的条件；对联营企业和合营企业的投资，采用权益法核算。

采用成本法核算的长期股权投资，除取得投资时实际支付的价款或对价中包含的已宣告但尚未发放的现金股利或利润外，被投资单位宣告分派的现金股利或利润，确认为投资收益计入当期损益。

采用权益法核算的长期股权投资，初始投资成本大于投资时应享有被投资单位可辨认净资产公允价值份额的，不调整长期股权投资的投资成本；初始投资成本小于投资时应享有被投资单位可辨认净资产公允价值份额的，对长期股权投资的账面价值进行调整，差额计入投资当期的损益。

采用权益法核算时，按照应享有或应分担的被投资单位实现的净损益和其他综合收益的份额，分别确认投资收益和其他综合收益，同时调整长期股权投资的账面价值；按照被投资单位宣告分派的利润或现金股利计算应享有的部分，相应减少长期股权投资的账面价值；被投资单位除净损益、其他综合收益和利润分配以外所有者权益的其他变动，调整长期股权投资的账面价值并计入资本公积（其他资本公积）。在确认应享有被投资单位净损益的份额时，以取得投资时被投资单位各项可辨认资产等的公允价值为基础，并按照本公司的会计政策及会计期间，对被投资单位的净利润进行调整后确认。

因追加投资等原因能够对被投资单位施加重大影响或实施共同控制但不构成控制的，在转换日，按照原股权的公允价值加上新增投资成本之和，作为改按权益法核算的初始投资成本。原股权于转换日的公允价值与账面价值之间的差额，以及原计入其他综合收益的累计公允价值变动转入改按权益法核算的当期损益。

因处置部分股权投资等原因丧失了对被投资单位的共同控制或重大影响的，处置后的剩余股权在丧失共同控制或重大影响之日改按《企业会计准则第 22 号—金融工具确认和计量》进行会计处理，公允价值与账面价值之间的差额计入当期损益。原股权投资因采用权益法核算而确认的其他综合收益，在终止采用权益法核算时采用与被投资单位直接处置相关资产或负债相同的基础进行会计处理；原股权投资相关的其他所有者权益变动转入当期损益。

因处置部分股权投资等原因丧失了对被投资单位的控制的，处置后的剩余股权能够对被投资单位实施共同控制或施加重大影响的，改按权益法核算，并对该剩余股权视同自取得时即采用权益法核算进行调整；处置后的剩余股权不能对被投资单位实施共同控制或施加重大影响的，改按《企业会计准则第 22 号—金融工具确认和计量》的有关规定进行会计处理，其在丧失控制之日的公允价值与账面价值之间的差额计入当期损益。

因其他投资方增资而导致本公司持股比例下降、从而丧失控制权但能对被投资单位实施共同

控制或施加重大影响的，按照新的持股比例确认本公司应享有的被投资单位因增资扩股而增加净资产的份额，与应结转持股比例下降部分所对应的长期股权投资原账面价值之间的差额计入当期损益；然后，按照新的持股比例视同自取得投资时即采用权益法核算进行调整。

本公司与联营企业及合营企业之间发生的未实现内部交易损益按照持股比例计算归属于本公司的部分，在抵销基础上确认投资损益。但本公司与被投资单位发生的未实现内部交易损失，属于所转让资产减值损失的，不予以抵销。

(3) 确定对被投资单位具有共同控制、重大影响的依据

共同控制，是指按照相关约定对某项安排所共有的控制，并且该安排的相关活动必须经过分享控制权的参与方一致同意后才能决策。在判断是否存在共同控制时，首先判断是否由所有参与方或参与方组合集体控制该安排，其次再判断该安排相关活动的决策是否必须经过这些集体控制该安排的参与方一致同意。如果所有参与方或一组参与方必须一致行动才能决定某项安排的相关活动，则认为所有参与方或一组参与方集体控制该安排；如果存在两个或两个以上的参与方组合能够集体控制某项安排的，不构成共同控制。判断是否存在共同控制时，不考虑享有的保护性权利。

重大影响，是指投资方对被投资单位的财务和经营政策有参与决策的权力，但并不能够控制或者与其他方一起共同控制这些政策的制定。在确定能否对被投资单位施加重大影响时，考虑投资方直接或间接持有被投资单位的表决权股份以及投资方及其他方持有的当期可执行潜在表决权在假定转换为对被投资方单位的股权后产生的影响，包括被投资单位发行的当期可转换的认股权证、股份期权及可转换公司债券等的影响。

当本公司直接或通过子公司间接拥有被投资单位 20%（含 20%）以上但低于 50% 的表决权股份时，一般认为对被投资单位具有重大影响，除非有明确证据表明该种情况下不能参与被投资单位的生产经营决策，不形成重大影响；本公司拥有被投资单位 20%（不含）以下的表决权股份时，一般不认为对被投资单位具有重大影响，除非有明确证据表明该种情况下能够参与被投资单位的生产经营决策，形成重大影响。

(4) 减值测试方法及减值准备计提方法

对子公司、联营企业及合营企业的投资，本公司计提资产减值的方法见本报告“第十一节 财务报告/五、重要会计政策及估计/22. 长期资产减值”。

15. 投资性房地产

投资性房地产是指为赚取租金或资本增值，或两者兼有而持有的房地产。本公司投资性房地产包括已出租的土地使用权、已出租的建筑物。

本公司投资性房地产按照取得时的成本进行初始计量，并按照固定资产或无形资产的有关规定，按期计提折旧或摊销。

采用成本模式进行后续计量的投资性房地产，计提资产减值方法见本报告“第十一节 财务报告/五、重要会计政策及估计/22. 长期资产减值”。

投资性房地产出售、转让、报废或毁损的处置收入扣除其账面价值和相关税费后的差额计入当期损益。

16. 固定资产

(1). 确认条件

√适用□不适用

本公司固定资产是指为生产商品、提供劳务、出租或经营管理而持有的，使用寿命超过一个会计年度的有形资产。与该固定资产有关的经济利益很可能流入企业，并且该固定资产的成本能够可靠地计量时，固定资产才能予以确认。

本公司固定资产按照取得时的实际成本进行初始计量。

(2). 折旧方法

√适用□不适用

类别	折旧方法	折旧年限（年）	残值率	年折旧率
----	------	---------	-----	------

房屋建筑物	年限平均法	20	5.00	4.75
生产设备	年限平均法	10	5.00	9.50
办公及电子设备	年限平均法	5	5.00	19.00
科研设备	年限平均法	5	5.00	19.00
化验设备	年限平均法	5	5.00	19.00
运输设备	年限平均法	5	5.00	19.00
其他设备	年限平均法	5	5.00	19.00

(3). 融资租入固定资产的认定依据、计价和折旧方法

√适用□不适用

当本公司租入的固定资产符合下列一项或数项标准时，确认为融资租入固定资产：

①在租赁期届满时，租赁资产的所有权转移给本公司。

②本公司有购买租赁资产的选择权，所订立的购买价款预计将远低于行使选择权时租赁资产的公允价值，因而在租赁开始日就可以合理确定本公司将会行使这种选择权。

③即使资产的所有权不转移，但租赁期占租赁资产使用寿命的大部分。

④本公司在租赁开始日的最低租赁付款额现值，几乎相当于租赁开始日租赁资产公允价值。

⑤租赁资产性质特殊，如果不作较大改造，只有本公司才能使用。

融资租赁租入的固定资产，按租赁开始日租赁资产公允价值与最低租赁付款额的现值两者中较低者，作为入账价值。最低租赁付款额作为长期应付款的入账价值，其差额作为未确认融资费用。在租赁谈判和签订租赁合同过程中发生的，可归属于租赁项目的手续费、律师费、差旅费、印花税等初始直接费用，计入租入资产价值。未确认融资费用在租赁期内各个期间采用实际利率法进行分摊。

融资租入的固定资产采用与自有固定资产一致的政策计提租赁资产折旧。能够合理确定租赁期届满时将会取得租赁资产所有权的，在租赁资产尚可使用年限内计提折旧；无法合理确定租赁期届满时能够取得租赁资产所有权的，在租赁期与租赁资产尚可使用年限两者中较短的期间内计提折旧。

17. 在建工程

√适用□不适用

本公司在建工程成本按实际工程支出确定，包括在建期间发生的各项必要工程支出、工程达到预定可使用状态前的应予资本化的借款费用以及其他相关费用等。

在建工程在达到预定可使用状态时转入固定资产。

在建工程计提资产减值方法见本报告”第十一节 财务报告/五、重要会计政策及会计估计/22. 长期资产减值”。

18. 借款费用

√适用□不适用

(1) 借款费用资本化的确认原则

本公司发生的借款费用，可直接归属于符合资本化条件的资产的购建或者生产的，予以资本化，计入相关资产成本；其他借款费用，在发生时根据其发生额确认为费用，计入当期损益。借款费用同时满足下列条件的，开始资本化：

①资产支出已经发生，资产支出包括为购建或者生产符合资本化条件的资产而以支付现金、转移非现金资产或者承担带息债务形式发生的支出；

②借款费用已经发生；

③为使资产达到预定可使用或者可销售状态所必要的购建或者生产活动已经开始。

(2) 借款费用资本化期间

本公司购建或者生产符合资本化条件的资产达到预定可使用或者可销售状态时，借款费用停

止资本化。在符合资本化条件的资产达到预定可使用或者可销售状态之后所发生的借款费用，在发生时根据其发生额确认为费用，计入当期损益。

符合资本化条件的资产在购建或者生产过程中发生非正常中断、且中断时间连续超过3个月的，暂停借款费用的资本化；正常中断期间的借款费用继续资本化。

(3) 借款费用资本化率以及资本化金额的计算方法

专门借款当期实际发生的利息费用，减去尚未动用的借款资金存入银行取得的利息收入或进行暂时性投资取得的投资收益后的金额予以资本化；一般借款根据累计资产支出超过专门借款部分的资产支出加权平均数乘以所占用一般借款的资本化率，确定资本化金额。资本化率根据一般借款的加权平均利率计算确定。

资本化期间内，外币专门借款的汇兑差额全部予以资本化；外币一般借款的汇兑差额计入当期损益。

19. 生物资产

√适用□不适用

(1) 生物资产的确定标准

生物资产，是指有生命的动物和植物构成的资产。生物资产同时满足下列条件的，予以确认：

- ①企业因过去的交易或者事项而拥有或者控制该生物资产；
- ②与该生物资产有关的经济利益或服务潜能很可能流入企业；
- ③该生物资产的成本能够可靠地计量。

(2) 生物资产的分类

本公司生物资产包括消耗性生物资产和生产性生物资产。

①消耗性生物资产

消耗性生物资产是指为出售而持有的、或在将来收获为农产品的生物资产，包括仔猪、育成猪、育肥猪等。消耗性生物资产按照成本进行初始计量。自行栽培、营造、繁殖或养殖的消耗性生物资产的成本，为该资产在出售前发生的可直接归属于该资产的必要支出，包括符合资本化条件的借款费用。

消耗性生物资产在收获或出售时，采用加权平均法按账面价值结转成本。

②生产性生物资产

生产性生物资产是指为产出农产品、提供劳务或出租等目的而持有的生物资产，包括种猪等。生产性生物资产按照成本进行初始计量。自行营造或繁殖的生产性生物资产的成本，为该资产在达到预定生产经营目的前发生的可直接归属于该资产的必要支出，包括符合资本化条件的借款费用。

生产性生物资产在达到预定生产经营目的后发生的管护、饲养费用计入饲养成本。

生产性生物资产折旧采用直线法计算，按各类生物资产估计的使用年限扣除残值后，确定折旧率如下：

生产性生物资产类别	使用年限（年）	残值	年折旧率%
畜牧养殖业-种猪	3	1200-1400 元/头	0

本公司至少于年度终了对生产性生物资产的使用寿命、预计净残值和折旧方法进行复核，如发生改变则作为会计估计变更处理。

生产性生物资产出售、盘亏、死亡或毁损的处置收入扣除其账面价值和相关税费后的差额计入当期损益。

(3) 生物资产减值的处理

消耗性生物资产的可变现净值低于其账面价值的，按照可变现净值低于账面价值的差额，计提生物资产跌价准备，并计入当期损益。消耗性生物资产减值的影响因素已经消失的，减记金额应当予以恢复，并在原已计提的跌价准备金额内转回，转回的金额计入当期损益。

生产性生物资产计提资产减值方法见本报告”第十一节 财务报告/五、重要会计政策及会计估计/22. 长期资产减值”。

20. 油气资产

□适用√不适用

21. 无形资产**(1). 计价方法、使用寿命、减值测试**

√适用□不适用

本公司无形资产包括土地使用权、林权、软件、兽药生产经营权等。

无形资产按照成本进行初始计量，并于取得无形资产时分析判断其使用寿命。使用寿命为有限的，自无形资产可供使用时起，采用能反映与该资产有关的经济利益的预期实现方式的摊销方法，在预计使用年限内摊销；无法可靠确定预期实现方式的，采用直线法摊销；使用寿命不确定的无形资产，不作摊销。

使用寿命有限的无形资产摊销方法如下：

类别	使用寿命	摊销方法	备注
软件	5 年	年限平均法	
土地使用权	50 年	年限平均法	
林权	林权证有效期	年限平均法	
兽药生产经营权	3-5 年	年限平均法	

本公司于每年年度终了，对使用寿命有限的无形资产的使用寿命及摊销方法进行复核，与以前估计不同的，调整原先估计数，并按会计估计变更处理。

资产负债表日预计某项无形资产已经不能给企业带来未来经济利益的，将该项无形资产的账面价值全部转入当期损益。

无形资产计提资产减值方法见本报告”第十一节 财务报告/五、重要会计政策及会计估计/22. 长期资产减值”。

(2). 内部研究开发支出会计政策

√适用□不适用

本公司将内部研究开发项目的支出，区分为研究阶段支出和开发阶段支出。

研究阶段的支出，于发生时计入当期损益。

开发阶段的支出，同时满足下列条件的，才能予以资本化，即：完成该无形资产以使其能够使用或出售在技术上具有可行性；具有完成该无形资产并使用或出售的意图；无形资产产生经济利益的方式，包括能够证明运用该无形资产生产的产品存在市场或无形资产自身存在市场，无形资产将在内部使用的，能够证明其有用性；有足够的技术、财务资源和其他资源支持，以完成该无形资产的开发，并有能力使用或出售该无形资产；归属于该无形资产开发阶段的支出能够可靠地计量。不满足上述条件的开发支出计入当期损益。

本公司研究开发项目在满足上述条件，通过技术可行性及经济可行性研究，形成项目立项后，进入开发阶段。

已资本化的开发阶段的支出在资产负债表上列示为开发支出，自该项目达到预定可使用状态之日转为无形资产。

22. 长期资产减值

√适用□不适用

对子公司、联营企业的长期股权投资、采用成本模式进行后续计量的投资性房地产、固定资产、在建工程、采用成本模式计量的生产性生物资产、无形资产、商誉等（存货、递延所得税资产、金融资产除外）的资产减值，按以下方法确定：

于资产负债表日判断资产是否存在可能发生减值的迹象，存在减值迹象的，本公司将估计其可收回金额，进行减值测试。对因企业合并所形成的商誉、使用寿命不确定的无形资产和尚未达到可使用状态的无形资产无论是否存在减值迹象，每年都进行减值测试。

可收回金额根据资产的公允价值减去处置费用后的净额与资产预计未来现金流量的现值两者之间较高者确定。本公司以单项资产为基础估计其可收回金额；难以对单项资产的可收回金额进行估计的，以该资产所属的资产组为基础确定资产组的可收回金额。资产组的认定，以资产组产生的主要现金流入是否独立于其他资产或者资产组的现金流入为依据。

当资产或资产组的可收回金额低于其账面价值时，本公司将其账面价值减记至可收回金额，减记的金额计入当期损益，同时计提相应的资产减值准备。

就商誉的减值测试而言，对于因企业合并形成的商誉的账面价值，自购买日起按照合理的方法分摊至相关的资产组；难以分摊至相关的资产组的，将其分摊至相关的资产组组合。相关的资产组或资产组组合，是能够从企业合并的协同效应中受益的资产组或者资产组组合，且不大于本公司确定的报告分部。

减值测试时，如与商誉相关的资产组或者资产组组合存在减值迹象的，首先对不包含商誉的资产组或者资产组组合进行减值测试，计算可收回金额，确认相应的减值损失。然后对包含商誉的资产组或者资产组组合进行减值测试，比较其账面价值与可收回金额，如可收回金额低于账面价值的，确认商誉的减值损失。

资产减值损失一经确认，在以后会计期间不再转回。

23. 长期待摊费用

适用 不适用

本公司发生的长期待摊费用按实际成本计价，并按预计受益期限平均摊销。对不能使以后会计期间受益的长期待摊费用项目，其摊余价值全部计入当期损益。

24. 职工薪酬

(1). 短期薪酬的会计处理方法

适用 不适用

本公司在职工提供服务的会计期间，将实际发生的职工工资、奖金、按规定的基准和比例为职工缴纳的医疗保险费、工伤保险费和生育保险费等社会保险费和住房公积金，确认为负债，并计入当期损益或相关资产成本。如果该负债预期在职工提供相关服务的年度报告期结束后十二个月内不能完全支付，且财务影响重大的，则该负债将以折现后的金额计量。

(2). 离职后福利的会计处理方法

适用 不适用

离职后福利计划包括设定提存计划和设定受益计划。其中，设定提存计划，是指向独立的基金缴存固定费用后，企业不再承担进一步支付义务的离职后福利计划；设定受益计划，是指除设定提存计划以外的离职后福利计划。

设定提存计划

设定提存计划包括基本养老保险、失业保险等。

在职工提供服务的会计期间，根据设定提存计划计算的应缴存金额确认为负债，并计入当期损益或相关资产成本。

设定受益计划

对于设定受益计划，在年度资产负债表日由独立精算师进行精算估值，以预期累积福利单位法确定提供福利的成本。本公司设定受益计划导致的职工薪酬成本包括下列组成部分：

①服务成本，包括当期服务成本、过去服务成本和结算利得或损失。其中，当期服务成本，是指职工当期提供服务所导致的设定受益计划义务现值的增加额；过去服务成本，是指设定受益计划修改所导致的与以前期间职工服务相关的设定受益计划义务现值的增加或减少。

②设定受益计划净负债或净资产的利息净额，包括计划资产的利息收益、设定受益计划义务的利息费用以及资产上限影响的利息。

③重新计量设定受益计划净负债或净资产所产生的变动。

除非其他会计准则要求或允许职工福利成本计入资产成本，本公司将上述第①和②项计入当期损益；第③项计入其他综合收益且不会在后续会计期间转回至损益，在原设定受益计划终止时

在权益范围内将原计入其他综合收益的部分全部结转至未分配利润。

(3). 辞退福利的会计处理方法

√适用□不适用

本公司向职工提供辞退福利的，在下列两者孰早日确认辞退福利产生的职工薪酬负债，并计入当期损益：本公司不能单方面撤回因解除劳动关系计划或裁减建议所提供的辞退福利时；本公司确认与涉及支付辞退福利的重组相关的成本或费用时。

实行职工内部退休计划的，在正式退休日之前的经济补偿，属于辞退福利，自职工停止提供服务日至正常退休日期间，拟支付的内退职工工资和缴纳的社会保险费等一次性计入当期损益。正式退休日期之后的经济补偿（如正常养老退休金），按照离职后福利处理。

(4). 其他长期职工福利的会计处理方法

√适用□不适用

本公司向职工提供的其他长期职工福利，符合设定提存计划条件的，按照上述关于设定提存计划的有关规定进行处理。符合设定受益计划的，按照上述关于设定受益计划的有关规定进行处理，但相关职工薪酬成本中“重新计量设定受益计划净负债或净资产所产生的变动”部分计入当期损益或相关资产成本。

25. 预计负债

√适用□不适用

如果与或有事项相关的义务同时符合以下条件，本公司将其确认为预计负债：

- (1) 该义务是本公司承担的现时义务；
- (2) 该义务的履行很可能导致经济利益流出本公司；
- (3) 该义务的金额能够可靠地计量。

预计负债按照履行相关现时义务所需支出的最佳估计数进行初始计量，并综合考虑与或有事项有关的风险、不确定性和货币时间价值等因素。货币时间价值影响重大的，通过对相关未来现金流出进行折现后确定最佳估计数。本公司于资产负债表日对预计负债的账面价值进行复核，并对账面价值进行调整以反映当前最佳估计数。

如果清偿已确认预计负债所需支出全部或部分预期由第三方或其他方补偿，则补偿金额只能在基本确定能收到时，作为资产单独确认。确认的补偿金额不超过所确认负债的账面价值。

本公司的预计负债为预计对外担保损失，按照为客户提供的担保金额的 1.5% 计提预计负债。

26. 股份支付

√适用□不适用

(1) 股份支付的种类

本公司股份支付分为以权益结算的股份支付和以现金结算的股份支付。

(2) 权益工具公允价值的确定方法

本公司对于授予的存在活跃市场的期权等权益工具，按照活跃市场中的报价确定其公允价值。对于授予的不存在活跃市场的期权等权益工具，采用期权定价模型等确定其公允价值。选用的期权定价模型考虑以下因素：A、期权的行权价格；B、期权的有效期；C、标的股份的现行价格；D、股价预计波动率；E、股份的预计股利；F、期权有效期内的无风险利率。

(3) 确认可行权权益工具最佳估计的依据

等待期内每个资产负债表日，本公司根据最新取得的可行权职工人数变动等后续信息作出最佳估计，修正预计可行权的权益工具数量。在可行权日，最终预计可行权权益工具的数量应当与实际可行权数量一致。

(4) 实施、修改、终止股份支付计划的相关会计处理

以权益结算的股份支付，按授予职工权益工具的公允价值计量。授予后立即可行权的，在授予日按照权益工具的公允价值计入相关成本或费用，相应增加资本公积。在完成等待期内的服务或达到规定业绩条件才可行权的，在等待期内的每个资产负债表日，以对可行权权益工具数量的

最佳估计为基础，按照权益工具授予日的公允价值，将当期取得的服务计入相关成本或费用和资本公积。在可行权日之后不再对已确认的相关成本或费用和所有者权益总额进行调整。

以现金结算的股份支付，按照本公司承担的以股份或其他权益工具为基础计算确定的负债的公允价值计量。授予后立即可行权的，在授予日以本公司承担负债的公允价值计入相关成本或费用，相应增加负债。在完成等待期内的服务或达到规定业绩条件以后才可行权的以现金结算的股份支付，在等待期内的每个资产负债表日，以对可行权情况的最佳估计为基础，按照本公司承担负债的公允价值金额，将当期取得的服务计入成本或费用和相应的负债。在相关负债结算前的每个资产负债表日以及结算日，对负债的公允价值重新计量，其变动计入当期损益。

本公司对股份支付计划进行修改时，若修改增加了所授予权益工具的公允价值，按照权益工具公允价值的增加相应地确认取得服务的增加；若修改增加了所授予权益工具的数量，则将增加的权益工具的公允价值相应地确认为取得服务的增加。权益工具公允价值的增加是指修改前后的权益工具在修改日的公允价值之间的差额。若修改减少了股份支付公允价值总额或采用了其他不利于职工的方式修改股份支付计划的条款和条件，则仍继续对取得的服务进行会计处理，视同该变更从未发生，除非本公司取消了部分或全部已授予的权益工具。

在等待期内，如果取消了授予的权益工具（因未满足可行权条件的非市场条件而被取消的除外），本公司对取消所授予的权益性工具作为加速行权处理，将剩余等待期内应确认的金额立即计入当期损益，同时确认资本公积。职工或其他方能够选择满足非可行权条件但在等待期内未满足的，本公司将其作为授予权益工具的取消处理。

27. 优先股、永续债等其他金融工具

适用 不适用

28. 收入

适用 不适用

（1）一般原则

①销售商品

在已将商品所有权上的主要风险和报酬转移给购货方，既没有保留通常与所有权相联系的继续管理权，也没有对已售商品实施有效控制，收入的金额能够可靠地计量，相关的经济利益很可能流入企业，相关的已发生或将发生的成本能够可靠地计量时，确认商品销售收入的实现。

②提供劳务

对在提供劳务交易的结果能够可靠估计的情况下，本人公司于资产负债表日按完工百分比法确认收入。

劳务交易的完工进度按已经提供的劳务占应提供劳务总量的比例确定。

提供劳务交易的结果能够可靠估计是指同时满足：A、收入的金额能够可靠地计量；B、相关的经济利益很可能流入企业；C、交易的完工程度能够可靠地确定；D、交易中已发生和将发生的成本能够可靠地计量。

如果提供劳务交易的结果不能够可靠估计，则按已经发生并预计能够得到补偿的劳务成本金额确认提供的劳务收入，并将已发生的劳务成本作为当期费用。已经发生的劳务成本如预计不能得到补偿的，则不确认收入。

③让渡资产使用权

与资产使用权让渡相关的经济利益能够流入及收入的金额能够可靠地计量时，本公司确认收入。

（2）收入确认的具体方法

本公司商品销售收入确认的具体方法如下：

合同约定本公司负责运输送货上门的客户，本公司以客户收到货物作为风险和报酬转移的时点确认收入，即公司发出货物并送达客户后确认收入；合同约定客户上门自提或本公司代联系物流公司的客户，公司以发出货物作为风险和报酬转移的时点确认收入，即公司开出发货单，客户已提取货物或物流公司已提取货物时确认收入。

在确认收入的具体金额上，本公司按照与客户签订的销售合同或者本公司销售政策上所列示的单价确认销售收入，如涉及到应该返还给客户的销售折扣，公司按照与销售合同（或销

售政策)中规定的标准直接抵减销售收入,即公司销售收入的计量是以扣除销售折扣后的收入净额反应的。资产负债表日对于应该返还给客户而未返还的销售折扣,确认为递延收益,待实际返还给客户销售折扣时,再将原计入递延收益的金额结转至营业收入中。

29. 政府补助

√适用□不适用

政府补助在满足政府补助所附条件并能够收到时确认。

对于货币性资产的政府补助,按照收到或应收的金额计量。对于非货币性资产的政府补助,按照公允价值计量;公允价值不能够可靠取得的,按照名义金额 1 元计量。

与资产相关的政府补助,是指本公司取得的、用于购建或以其他方式形成长期资产的政府补助;除此之外,作为与收益相关的政府补助。

对于政府文件未明确规定补助对象的,能够形成长期资产的,与资产价值相对应的政府补助部分作为与资产相关的政府补助,其余部分作为与收益相关的政府补助;难以区分的,将政府补助整体作为与收益相关的政府补助。

与资产相关的政府补助,冲减相关资产的账面价值,或者确认为递延收益在相关资产使用期限内按照合理、系统的方法分期计入损益。与收益相关的政府补助,用于补偿已发生的相关成本费用或损失的,计入当期损益或冲减相关成本;用于补偿以后期间的相关成本费用或损失的,则计入递延收益,于相关成本费用或损失确认期间计入当期损益或冲减相关成本。按照名义金额计量的政府补助,直接计入当期损益。本公司对相同或类似的政府补助业务,采用一致的方法处理。

与日常活动相关的政府补助,按照经济业务实质,计入其他收益或冲减相关成本费用。与日常活动无关的政府补助,计入营业外收支。

已确认的政府补助需要返还时,初始确认时冲减相关资产账面价值的,调整资产账面价值;存在相关递延收益余额的,冲减相关递延收益账面余额,超出部分计入当期损益;属于其他情况的,直接计入当期损益。

30. 递延所得税资产/递延所得税负债

√适用□不适用

所得税包括当期所得税和递延所得税。除由于企业合并产生的调整商誉,或与直接计入所有者权益的交易或者事项相关的递延所得税计入所有者权益外,均作为所得税费用计入当期损益。

本公司根据资产、负债于资产负债表日的账面价值与计税基础之间的暂时性差异,采用资产负债表债务法确认递延所得税。

各项应纳税暂时性差异均确认相关的递延所得税负债,除非该应纳税暂时性差异是在以下交易中产生的:

(1) 商誉的初始确认,或者具有以下特征的交易中产生的资产或负债的初始确认:该交易不是企业合并,并且交易发生时既不影响会计利润也不影响应纳税所得额;

(2) 对于与子公司、合营企业及联营企业投资相关的应纳税暂时性差异,该暂时性差异转回的时间能够控制并且该暂时性差异在可预见的未来很可能不会转回。

对于可抵扣暂时性差异、能够结转以后年度的可抵扣亏损和税款抵减,本公司以很可能取得用来抵扣可抵扣暂时性差异、可抵扣亏损和税款抵减的未来应纳税所得额为限,确认由此产生的递延所得税资产,除非该可抵扣暂时性差异是在以下交易中产生的:

(1) 该交易不是企业合并,并且交易发生时既不影响会计利润也不影响应纳税所得额;

(2) 对于与子公司、合营企业及联营企业投资相关的可抵扣暂时性差异,同时满足下列条件的,确认相应的递延所得税资产:暂时性差异在可预见的未来很可能转回,且未来很可能获得用来抵扣可抵扣暂时性差异的应纳税所得额。

于资产负债表日,本公司对递延所得税资产和递延所得税负债,按照预期收回该资产或清偿该负债期间的适用税率计量,并反映资产负债表日预期收回资产或清偿负债方式的所得税影响。

于资产负债表日,本公司对递延所得税资产的账面价值进行复核。如果未来期间很可能无法获得足够的应纳税所得额用以抵扣递延所得税资产的利益,减记递延所得税资产的账面价值。在很可能获得足够的应纳税所得额时,减记的金额予以转回。

31. 租赁

(1). 经营租赁的会计处理方法

√适用□不适用

本公司将实质上转移了与资产所有权有关的全部风险和报酬的租赁确认为融资租赁，除融资租赁之外的其他租赁确认为经营租赁。

①本公司作为出租人

经营租赁中的租金，本集团在租赁期内各个期间按照直线法确认当期损益。发生的初始直接费用，计入当期损益。

②本公司作为承租人

经营租赁中的租金，本公司在租赁期内各个期间按照直线法计入相关资产成本或当期损益；发生的初始直接费用，计入当期损益。

(2). 融资租赁的会计处理方法

√适用□不适用

①本公司作为出租人

融资租赁中，在租赁期开始日本集团按最低租赁收款额与初始直接费用之和作为应收融资租赁款的入账价值，同时记录未担保余值；将最低租赁收款额、初始直接费用及未担保余值之和与其现值之和的差额确认为未实现融资收益。未实现融资收益在租赁期内各个期间采用实际利率法计算确认当期的融资收入。

②本公司作为承租人

融资租赁中，在租赁开始日本公司将租赁资产公允价值与最低租赁付款额现值两者中较低者作为租入资产的入账价值，将最低租赁付款额作为长期应付款的入账价值，其差额作为未确认融资费用。初始直接费用计入租入资产价值。未确认融资费用在租赁期内各个期间采用实际利率法计算确认当期的融资费用。本公司采用与自有固定资产相一致的折旧政策计提租赁资产折旧。

32. 其他重要的会计政策和会计估计

□适用√不适用

33. 重要会计政策和会计估计的变更

(1). 重要会计政策变更

√适用□不适用

①根据财政部《关于修订印发 2018 年度一般企业财务报表格式的通知》（财会[2018]15 号），经第二届董事会第六次会议决议通过，本公司对财务报表格式进行了以下修订：

A、资产负债表

将原“应收票据”及“应收账款”行项目整合为“应收票据及应收账款”；

将原“应收利息”及“应收股利”行项目归并至“其他应收款”；

将原“固定资产清理”行项目归并至“固定资产”；

将原“工程物资”行项目归并至“在建工程”；

将原“应付票据”及“应付账款”行项目整合为“应付票据及应付账款”项目；

将原“应付利息”及“应付股利”行项目归并至“其他应付款”；

将原“专项应付款”行项目归并至“长期应付款”。

B、利润表

从原“管理费用”中分拆出“研发费用”；

在“财务费用”行项目下分别列示“利息费用”和“利息收入”明细项目；

C、股东权益变动表

在“股东权益内部结转”行项目下，将原“结转重新计量设定受益计划净负债或净资产所产生的变动”改为“设定受益计划变动额结转留存收益”。

本公司对可比期间的比较数据按照财会[2018]15 号文进行调整。

财务报表格式的修订对本集团的资产总额、负债总额、净利润、其他综合收益等无影响。

②根据财政部《关于 2018 年度一般企业财务报表格式有关问题的解读》，本公司作为个人所得税的扣缴义务人，根据《中华人民共和国个人所得税法》收到的扣缴税款手续费在“其他收益”中填列，对可比期间的比较数据进行调整，调增 2017 年度其他收益 228,390.33 元，调减 2017 年度营业外收入 228,390.33 元。

本公司实际收到的政府补助，无论是与资产相关还是与收益相关，在编制现金流量表时均作为经营活动产生的现金流量列报，对可比期间的比较数据进行调整，调增 2017 年度经营活动产生的现金流量 15,147,500.00 元，调减 2017 年度筹资活动产生的现金流量 15,147,500.00 元。

其他说明：无

(2). 重要会计估计变更

适用 不适用

34. 其他

适用 不适用

六、税项

1. 主要税种及税率

主要税种及税率情况

适用 不适用

税种	计税依据	税率
增值税	饲料销售增值额	免税
消费税		
营业税		
城市维护建设税	应纳流转税额	5%、7%
企业所得税	应纳税所得额	0-25%
增值税	应税收入	10%、16%

存在不同企业所得税税率纳税主体的，披露情况说明

适用 不适用

纳税主体名称	所得税税率（%）
西部大开发减免：重庆得亿农、四川傲农、云南傲农、甘肃傲农、新疆傲农 高新技术企业：漳州傲农、南昌傲农、广州傲农、江西傲新、亚太星原、北京慧农、傲网科技、金华傲农	15%
小型微利企业：沧州猪客、乐山厚全、重庆傲农	10%
养殖企业：漳州现代、上杭傲农、傲新华富、广西柯新源、南宁育种、金华宏业、乐山康瑞、四川新泽希、湖北三匹、湖北傲新、德州傲新、四川傲新、泰和傲牧、礼泉傲凯	0%

2. 税收优惠

适用 不适用

(1) 增值税

根据《中华人民共和国增值税暂行条例》、《财政部、国家税务总局关于若干农业生产资料免

征增值税政策的通知》(财税[2001]113号)、《财政部国家税务总局关于饲料产品免征增值税问题的通知》(财税〔2001〕121号)等法律法规和政策文件的规定,本公司生产、销售饲料免征增值税,本公司及各公司分别经当地税务主管部门批准后执行免税政策。

根据《中华人民共和国增值税暂行条例》第十五条“农业生产者销售的自产农业产品免征增值税”,本公司下属养殖类企业经当地税务主管部门批准后执行免税政策。

(2) 所得税

①根据《中华人民共和国企业所得税法》第二十七条第一款、《中华人民共和国企业所得税法实施条例》第八十六条规定,生猪养殖免征所得税,本公司下属养殖类企业经当地税务主管部门批准后执行免税政策。

②根据《财政部、国家税务总局、海关总署关于深入实施西部大开发战略有关税收政策问题的通知》(财税〔2011〕58号),子公司重庆得亿农生物科技有限公司、四川傲农生物科技有限公司、云南傲农生物科技有限公司、甘肃傲农饲料科技有限公司、新疆傲农生物科技有限公司享受西部大开发减免企业所得税优惠政策,2018年度所得税率为15%。

③根据江西省科学技术厅、江西省财政厅、江西省国家税务局、江西省地方税务局于2017年8月23日联合颁发的《高新技术企业证书》(证书编号:GR201736000073),南昌傲农生物科技有限公司为高新技术企业,在有效认定期(2017年-2019年)内按15%的税率征收企业所得税。

④根据福建省科学技术厅、福建省财政厅、福建省国家税务局、福建省地方税务局于2017年11月30日联合颁发的《高新技术企业证书》(证书编号:GR201735000641),漳州傲农牧业科技有限公司为高新技术企业。在有效认定期(2017年-2019年)内按15%的税率征收企业所得税。

⑤根据广东省科学技术厅、广东省财政厅、广东省国家税务局、广东省地方税务局于2018年11月30日联合颁发的《高新技术企业证书》(证书编号:GR201844000615),广州傲农生物科技有限公司为高新技术企业。在有效认定期(2018年-2020年)内按15%的税率征收企业所得税。

⑥根据江苏省科学技术厅、江苏省财政厅、江苏省国家税务局、江苏省地方税务局于2016年11月30日联合颁发的《高新技术企业证书》(证书编号:GR201632000669),亚太星原农牧科技海安有限公司为高新技术企业。在有效认定期(2016年-2018年)内按15%的税率征收企业所得税。

⑦根据北京市科学技术委员会、北京市财政局、北京市国家税务局、北京市地方税务局于2016年12月1日联合颁发的《高新技术企业证书》(证书编号:GR201611000430),北京慧农生物科技有限公司为高新技术企业。在有效认定期(2016年-2018年)内按15%的税率征收企业所得税。

⑧根据厦门市科学技术局、厦门市财政局、厦门市国家税务局、福建省厦门市地方税务局于2017年10月10日联合颁发的《高新技术企业证书》(证书编号:GR201735100165),傲网信息科技(厦门)有限公司为高新技术企业。在有效认定期(2017年-2019年)内按15%的税率征收企业所得税。

⑨根据江西省科学技术厅、江西省财政局、江西省国家税务局、江西省地方税务局于2017年12月4日联合颁发的《高新技术企业证书》(证书编号:GR201736000577),江西傲新生物科技有限公司为高新技术企业。在有效认定期(2017年-2019年)内按15%的税率征收企业所得税。

⑩根据浙江省科学技术厅、浙江省财政厅、国家税务总局浙江省税务局于2018年11月30日联合颁发的《高新技术企业证书》(证书编号:GR201833000359),金华傲农生物科技有限公司为高新技术企业。在有效认定期(2018年-2020年)内按15%的税率征收企业所得税。

(11)沧州猪客电子商务有限公司、乐山厚全生物科技有限公司、重庆傲农生物科技有限公司2018年度所得税申报认定属于小型微利企业,适用10%的所得税税率。

3. 其他

适用 不适用

七、合并财务报表项目注释

1、货币资金

适用 不适用

单位:元币种:人民币

项目	期末余额	期初余额
库存现金	315,833.00	15,568.33
银行存款	121,110,693.32	180,854,805.52
其他货币资金	49,434,072.37	48,071,891.44
合计	170,860,598.69	228,942,265.29
其中：存放在境外的 款项总额	675,338.88	0

其他说明

(1)其他货币资金期末金额 49,434,072.37 元，其中 43,556,014.08 元保证金存款，1,107,780.00 元为支付宝结算账户资金，162,560.00 元为期货账户资金，其余其他货币资金为 POS 结算账户资金。

(2) 期末，除上述保证金存款及银行存款中被冻结资金 26,929.10 元外，本公司不存在其他抵押、质押或冻结、或存放在境外且资金汇回受到限制的款项。

2、以公允价值计量且其变动计入当期损益的金融资产

适用 不适用

3、衍生金融资产

适用 不适用

4、应收票据及应收账款

总表情况

(1). 分类列示

适用 不适用

单位：元币种：人民币

项目	期末余额	期初余额
应收票据	9,253,329.00	3,146,828.70
应收账款	482,077,714.39	342,046,687.88
合计	491,331,043.39	345,193,516.58

其他说明：

适用 不适用

应收票据

(1). 应收票据分类列示

适用 不适用

单位：元币种：人民币

项目	期末余额	期初余额
银行承兑票据	6,253,329.00	3,146,828.70
商业承兑票据	3,000,000.00	0
合计	9,253,329.00	3,146,828.70

(2). 期末公司已质押的应收票据

适用 不适用

(3). 期末公司已背书或贴现且在资产负债表日尚未到期的应收票据

√适用□不适用

单位：元币种：人民币

项目	期末终止确认金额	期末未终止确认金额
银行承兑票据	3,900,760.00	--
商业承兑票据	--	3,000,000.00
合计	3,900,760.00	3,000,000.00

(4). 期末公司因出票人未履约而将其转应收账款的票据

√适用□不适用

单位：元币种：人民币

项目	期末转应收账款金额
商业承兑票据	3,000,000.00
合计	3,000,000.00

其他说明

□适用√不适用

应收账款

(1). 应收账款分类披露

√适用□不适用

单位：元币种：人民币

类别	期末余额					期初余额				
	账面余额		坏账准备		账面价值	账面余额		坏账准备		账面价值
	金额	比例(%)	金额	计提比例(%)		金额	比例(%)	金额	计提比例(%)	
单项金额重大并单独计提坏账准备的应收账款	7,065,962.46	1.36	4,267,106.23	60.39	2,798,856.23	1,186,904.00	0.32	1,186,904.00	100.00	0
按信用风险特征组合计提坏账准备的应收账款	511,830,618.58	98.15	32,551,760.42	6.36	479,278,858.16	366,302,908.24	98.84	24,256,220.36	6.62	342,046,687.88
单项金额不重大但单独计提坏账准备的应收账款	2,570,421.50	0.49	2,570,421.50	100.00	0	3,102,073.84	0.84	3,102,073.84	100.00	0
合计	521,467,002.54	/	39,389,288.15	/	482,077,714.39	370,591,886.08	/	28,545,198.20	/	342,046,687.88

期末单项金额重大并单项计提坏账准备的应收账款

适用 不适用

单位：元币种：人民币

应收账款 (按单位)	期末余额			
	应收账款	坏账准备	计提比例 (%)	计提理由
桂林天凤生态养殖有限公司	3,495,528.00	1,888,437.00	54.02	预计无法全额收回
江苏天种牧业股份有限公司	2,383,530.46	1,191,765.23	50.00	预计无法全额收回
景泰县昌欣乳业有限责任公司	1,186,904.00	1,186,904.00	100.00	预计无法收回
合计	7,065,962.46	4,267,106.23	/	/

组合中，按账龄分析法计提坏账准备的应收账款

适用 不适用

单位：元币种：人民币

账龄	期末余额		
	应收账款	坏账准备	计提比例 (%)
1 年以内小计	466,654,263.91	23,332,713.23	5.00
1 至 2 年	31,512,926.54	3,151,292.65	10.00
2 至 3 年	8,451,110.86	2,535,333.25	30.00
3 至 4 年	3,594,906.53	2,156,943.91	60.00
4 至 5 年	1,209,666.85	967,733.49	80.00
5 年以上	407,743.89	407,743.89	100.00
合计	511,830,618.58	32,551,760.42	6.36

确定该组合依据的说明：

公司根据应收账款账龄进行分析，按照合适的坏账准备率进行予以计提坏账，该计提比例充分考虑客户结构的信用程度。

组合中，采用余额百分比法计提坏账准备的应收账款

适用 不适用

组合中，采用其他方法计提坏账准备的应收账款

适用 不适用

(2). 本期计提、收回或转回的坏账准备情况：

本期计提坏账准备金额 14,073,984.25 元；本期收回或转回坏账准备金额 60,847.39 元。

其中本期坏账准备收回或转回金额重要的：

适用 不适用

(3). 本期实际核销的应收账款情况

适用 不适用

单位：元币种：人民币

项目	核销金额
实际核销的应收账款	2,469,486.85

其中重要的应收账款核销情况

适用√不适用

应收账款核销说明：

适用√不适用

(4). 按欠款方归集的期末余额前五名的应收账款情况

√适用□不适用

单位名称	应收账款期末余额	占应收账款期末余额合计数的比例%	坏账准备期末余额
第一名	12,947,466.66	2.48	647,373.33
第二名	14,954,888.55	2.87	747,744.43
第三名	11,953,285.72	2.29	597,664.29
第四名	8,899,486.22	1.71	444,974.31
第五名	7,808,077.36	1.50	390,403.87
合计	56,563,204.51	10.85	2,828,160.23

(5). 因金融资产转移而终止确认的应收账款

适用√不适用

(6). 转移应收账款且继续涉入形成的资产、负债金额

适用√不适用

其他说明：

适用√不适用

5、预付款项

(1). 预付款项按账龄列示

√适用□不适用

单位：元币种：人民币

账龄	期末余额		期初余额	
	金额	比例(%)	金额	比例(%)
1 年以内	30,102,800.35	99.87	55,980,258.91	99.78
1 至 2 年	35,437.75	0.12	125,211.07	0.22
2 至 3 年	5,077.50	0.02	0	0
合计	30,143,315.60	100.00	56,105,469.98	100.00

账龄超过 1 年且金额重要的预付款项未及时结算原因的说明：

无

(2). 按预付对象归集的期末余额前五名的预付款情况

√适用□不适用

单位名称	预付款项期末余额	占预付款项期末余额合计数的比例%
------	----------	------------------

第一名	2,958,039.20	9.81
第二名	2,433,226.50	8.07
第三名	2,092,829.89	6.94
第四名	2,000,000.00	6.63
第五名	1,453,500.95	4.82
合计	10,937,596.54	36.29

其他说明

适用 不适用

6、其他应收款

总表情况

(1). 分类列示

适用 不适用

单位：元币种：人民币

项目	期末余额	期初余额
应收利息	0	207,629.22
其他应收款	93,579,147.72	52,897,066.05
合计	93,579,147.72	53,104,695.27

其他说明：

适用 不适用

应收利息

(1). 应收利息分类

适用 不适用

单位：元币种：人民币

项目	期末余额	期初余额
理财产品利息	0	207,629.22
合计	0	207,629.22

(2). 重要逾期利息

适用 不适用

其他说明：

适用 不适用

应收股利

(1). 应收股利

适用 不适用

(2). 重要的账龄超过1年的应收股利

适用 不适用

其他说明：

适用 不适用

其他应收款

(1). 其他应收款分类披露

√适用□不适用

单位：元币种：人民币

类别	期末余额					期初余额				
	账面余额		坏账准备		账面价值	账面余额		坏账准备		账面价值
	金额	比例(%)	金额	计提比例(%)		金额	比例(%)	金额	计提比例(%)	
单项金额重大并单独计提坏账准备的其他应收款										
按信用风险特征组合计提坏账准备的其他应收款	97,888,203.28	96.86	4,309,055.56	4.40	93,579,147.72	55,477,820.94	96.07	2,580,754.89	4.65	52,897,066.05
单项金额不重大但单独计提坏账准备的其他应收款	3,170,932.49	3.14	3,170,932.49	100.00	0	2,268,438.77	3.93	2,268,438.77	100.00	0
合计	101,059,135.77	/	7,479,988.05	/	93,579,147.72	57,746,259.71	/	4,849,193.66	/	52,897,066.05

期末单项金额重大并单项计提坏账准备的其他应收款

适用不适用

组合中，按账龄分析法计提坏账准备的其他应收款

适用不适用

单位：元币种：人民币

账龄	期末余额		
	其他应收款	坏账准备	计提比例（%）
1 年以内			
其中：1 年以内分项			
1 年以内小计	29,622,294.32	1,481,114.71	5.00
1 至 2 年	6,102,709.03	610,270.90	10.00
2 至 3 年	797,147.15	239,144.13	30.00
3 年以上			
3 至 4 年	1,917,726.36	1,150,635.82	60.00
4 至 5 年	360,000.00	288,000.00	80.00
5 年以上	539,890.00	539,890.00	100.00
合计	39,339,766.86	4,309,055.56	10.95

确定该组合依据的说明：

无

组合中，采用余额百分比法计提坏账准备的其他应收款

适用不适用

组合中，采用其他方法计提坏账准备的其他应收款

适用不适用

(2). 按款项性质分类情况

适用不适用

单位：元币种：人民币

款项性质	期末账面余额	期初账面余额
备用金及员工借款	6,734,938.11	5,038,205.63
往来款	35,775,761.24	17,638,578.44
押金及保证金	58,548,436.42	35,069,475.64
合计	101,059,135.77	57,746,259.71

(3). 本期计提、收回或转回的坏账准备情况

本期计提坏账准备金额 2,764,509.16 元；本期收回或转回坏账准备金额 0 元。

其中本期坏账准备转回或收回金额重要的：

适用不适用

(4). 本期实际核销的其他应收款情况

适用不适用

(5). 按欠款方归集的期末余额前五名的其他应收款情况

√适用□不适用

单位：元币种：人民币

单位名称	款项的性质	期末余额	账龄	占其他应收款期末余额合计数的比例(%)	坏账准备期末余额
第一名	押金	2,500,000.00	1 年以内	2.47	0
	押金	6,000,000.00	1-2 年	5.94	0
第二名	往来款	7,477,196.88	1 年以内	7.40	373,859.84
	往来款	62,910.83	1-2 年	0.06	6,291.08
第三名	合作意向金	7,000,000.00	1 年以内	6.93	0
第四名	往来款	1,052,900.00	1 年以内	1.04	52,645.00
	往来款	4,442,769.84	1-2 年	4.40	444,276.98
第五名	押金保证金	2,000,000.00	1-2 年	1.98	0
	往来款	3,000,000.00	2-3 年	2.97	0
合计	/	33,535,777.55	/	33.18	877,072.90

(6). 涉及政府补助的应收款项

□适用√不适用

(7). 因金融资产转移而终止确认的其他应收款

□适用√不适用

(8). 转移其他应收款且继续涉入形成的资产、负债的金额

□适用√不适用

其他说明：

□适用√不适用

7、 存货

(1). 存货分类

√适用□不适用

单位：元币种：人民币

项目	期末余额			期初余额		
	账面余额	跌价准备	账面价值	账面余额	跌价准备	账面价值
原材料	215,518,911.07	0	215,518,911.07	244,360,529.50	0	244,360,529.50
在产品						
库存商品	83,156,492.36	0	83,156,492.36	74,805,756.58	0	74,805,756.58
周转材料	22,744,904.88	0	22,744,904.88	18,450,579.38	0	18,450,579.38
消耗性生物资产	118,504,423.75	6,766,002.00	111,738,421.75	54,440,190.83	0	54,440,190.83
建造合同形成的已完工未结算资产						
合计	439,924,732.06	6,766,002.00	433,158,730.06	392,057,056.29	0	392,057,056.29

(2). 存货跌价准备

√适用□不适用

单位：元币种：人民币

项目	期初余额	本期增加金额		本期减少金额		期末余额
		计提	其他	转回或转销	其他	
消耗性生物资产	0	6,766,002.00	0	0	0	6,766,002.00
合计	0	6,766,002.00	0	0	0	6,766,002.00

(3). 存货期末余额含有借款费用资本化金额的说明

□适用√不适用

(4). 期末建造合同形成的已完工未结算资产情况

□适用√不适用

其他说明

□适用√不适用

8、持有待售资产

□适用√不适用

9、一年内到期的非流动资产

□适用√不适用

其他说明

无

10、其他流动资产

√适用□不适用

单位：元币种：人民币

项目	期末余额	期初余额
进项税额	960,228.89	0
待认证进项税	607,794.20	0
待抵扣进项税	102,955.05	460,056.15
预缴企业所得税	5,268,597.11	1,006,005.05
理财产品	0	100,000,000.00
合计	6,939,575.25	101,466,061.20

其他说明

无

11、可供出售金融资产

(1). 可供出售金融资产情况

√适用□不适用

单位：元币种：人民币

项目	期末余额			期初余额		
	账面余额	减值准备	账面价值	账面余额	减值准备	账面价值
可供出售债务工具：						
可供出售权益工具：	54,750,500.00	10,000,000.00	44,750,500.00	5,000,000.00	0	5,000,000.00
按公允价值计量的	0	0	0	0	0	0
按成本计量的	54,750,500.00	10,000,000.00	44,750,500.00	5,000,000.00	0	5,000,000.00
合计	54,750,500.00	10,000,000.00	44,750,500.00	5,000,000.00	0	5,000,000.00

(2). 期末按公允价值计量的可供出售金融资产

□适用√不适用

(3). 期末按成本计量的可供出售金融资产

√适用□不适用

单位：元币种：人民币

被投资单位	账面余额				减值准备				在被投资单位持股比例 (%)	本期现金红利
	期初	本期增加	本期减少	期末	期初	本期增加	本期减少	期末		
祁阳广安农牧有限公司	5,000,000.00	0	0	5,000,000.00					10.00	0
江苏加华种猪有限公司	0	48,000,000.00	0	48,000,000.00		10,000,000.00		10,000,000.00	10.00	0
定南汇群生态农牧发展	0	1,750,500.00	0	1,750,500.00					11.67	0

有 限 责 任 公 司										
合 计	5,000,000.00	49,750,500.00	0	54,750,500.00		10,000,000.00		10,000,000.00	/	0

(4). 报告期内可供出售金融资产减值的变动情况

适用√不适用

(5). 可供出售权益工具期末公允价值严重下跌或非暂时性下跌但未计提减值准备的相关说明

适用√不适用

其他说明

适用√不适用

12、持有至到期投资

(1). 持有至到期投资情况

适用√不适用

(2). 期末重要的持有至到期投资

适用√不适用

(3). 本期重分类的持有至到期投资

适用√不适用

其他说明：

适用√不适用

13、长期应收款

(1). 长期应收款情况

适用√不适用

(2). 因金融资产转移而终止确认的长期应收款

适用√不适用

(3). 转移长期应收款且继续涉入形成的资产、负债金额

适用√不适用

其他说明

适用√不适用

14、长期股权投资

√适用□不适用

单位：元币种：人民币

被投资单位	期初余额	本期增减变动								期末余额	减值准备期末余额
		追加投资	减少投资	权益法下确认的投资损益	其他综合收益调整	其他权益变动	宣告发放现金股利或利润	计提减值准备	其他		
一、合营企业											
小计											
二、联营企业											
北海创禾饲料有限公司	2,100,037.05	0		42,568.40						2,142,605.45	
湖南君辉国际农牧有限公司	4,561,944.19	0		-310,351.01						4,251,593.18	
化州市泰丰牧业有限公司	7,368,682.33	0		-808,347.53						6,560,334.80	
江西禧鼎科技有限公司	5,003,542.46	7,800,000.00		-863,226.16						11,940,316.30	
山东傲华生物科技集团有限公司	0	4,529,663.59		-840,006.96						3,689,656.63	

山东傲盛食品科技有限公司	0	9,518,364.22	-1,508,612.40						8,009,751.82	
四川国喜饲料有限公司	0	2,450,000.00	68,924.85						2,518,924.85	
小计	19,034,206.03	24,298,027.81	-4,219,050.81						39,113,183.03	
合计	19,034,206.03	24,298,027.81	-4,219,050.81						39,113,183.03	

其他说明

山东傲华生物科技集团有限公司、山东傲盛食品科技有限公司本年度因转让股权而丧失控制权，详见本报告“第十一节 财务报告/八、合并范围的变更”

15、投资性房地产

投资性房地产计量模式

(1). 采用成本计量模式的投资性房地产

单位：元币种：人民币

项目	房屋、建筑物	土地使用权	在建工程	合计
一、账面原值				
1.期初余额	0	0		0
2.本期增加金额	4,850,666.21	288,000.00		5,138,666.21
(1) 外购				
(2) 存货\固定资产\在建工程转入	4,850,666.21	288,000.00		5,138,666.21
(3) 企业合并增加				
3.本期减少金额				
(1) 处置	0	0		0
(2) 其他转出	0	0		0
4.期末余额	4,850,666.21	288,000.00		5,138,666.21
二、累计折旧和累计摊销				
1.期初余额	0	0		0
2.本期增加金额	2,376,216.86	80,960.00		2,457,176.86
(1) 计提或摊销	38,098.10	920.00		39,018.10
(2) 其他增加	2,338,118.76	80,040.00		2,418,158.76
3.本期减少金额	0	0		0
(1) 处置	0	0		0
(2) 其他转出	0	0		0
4.期末余额	2,376,216.86	80,960.00		2,457,176.86
三、减值准备	0	0		0
1.期初余额	0	0		0
2.本期增加金额	0	0		0
(1) 计提				
3、本期减少金额	0	0		0
(1) 处置	0	0		0
(2) 其他转出	0	0		0
4.期末余额	0	0		0
四、账面价值				
1.期末账面价值	2,474,449.35	207,040.00		2,681,489.35
2.期初账面价值	0	0		0

(2). 未办妥产权证书的投资性房地产情况

□适用√不适用

其他说明

√适用□不适用

本公司投资性房地产中土地使用权用于借款抵押，明细如下：

名称	原值	累计折旧	账面净值
土地使用权	288,000.00	80,960.00	207,040.00

抵押借款情况详见本报告“第十一节财务报告/26.短期借款、37.长期借款”。

16、固定资产

总表情况

(1). 分类列示

√适用□不适用

单位：元币种：人民币

项目	期末余额	期初余额
固定资产	1,209,857,596.15	718,823,624.12
固定资产清理	3,023.13	0
合计	1,209,860,619.28	718,823,624.12

其他说明：

□适用√不适用

固定资产

(1). 固定资产情况

√适用□不适用

单位：元币种：人民币

项目	房屋及建筑物	生产设备	运输工具	办公及电子	化验设备	科研设备	融资租入固定 资产	其他设备	合计
一、账面原值：									
1.期初余额	380,107,081.34	225,267,481.10	24,175,920.68	25,857,886.00	8,330,201.87	11,493,445.36	175,692,375.86	7,876,357.87	858,800,750.08
2.本期增加金额	374,383,384.68	242,081,752.83	10,221,094.32	5,594,804.26	2,851,098.47	661,468.00	26,630,000.00	4,735,631.60	667,159,234.16
（1）购置	60,309,061.46	21,564,812.07	7,987,746.65	5,508,198.26	2,851,098.47	145,868.00	0	4,733,816.60	103,100,601.51
（2）在建工程转入	297,268,363.61	179,172,530.54	0	0	0	515,600.00	0	0	476,956,494.15
（3）企业合并增加	402,832.50	2,668,458.11	2,233,347.67	86,606.00	0	0	0	1,815.00	5,393,059.28
（4）其他增加	16,403,127.11	38,675,952.11	0	0	0	0	26,630,000.00	0	81,709,079.22
3.本期减少金额	11,392,802.40	25,345,063.70	13,889,074.76	1,936,441.34	324,662.13	0	52,407,810.23	558,097.21	105,853,951.77
（1）处置或报废	6,542,136.19	1,881,164.61	13,573,457.26	1,452,399.00	28,604.43	0	0	319,856.00	23,797,617.49
（2）企业合并减少	0	4,538,590.58	137,217.50	464,789.45	197,149.65	0	0	238,241.21	5,575,988.39
（3）其他减少	4,850,666.21	18,925,308.51	178,400.00	19,252.89	98,908.05	0	52,407,810.23	0	76,480,345.89
4.期末余额	743,097,663.62	442,004,170.23	20,507,940.24	29,516,248.92	10,856,638.21	12,154,913.36	149,914,565.63	12,053,892.26	1,420,106,032.47
二、累计折旧									
1.期初余额	34,899,688.98	50,969,129.43	11,809,265.48	11,604,871.85	4,259,691.97	4,621,494.39	18,633,418.06	3,179,565.80	139,977,125.96
2.本期增加金额	29,951,331.39	45,058,493.86	4,059,054.78	4,768,659.69	1,558,245.15	2,237,529.10	10,174,710.45	1,646,731.42	99,454,755.84
（1）计提	27,671,197.58	32,950,386.25	3,695,982.75	4,717,974.69	1,558,245.15	2,237,529.10	10,174,710.45	1,646,271.58	84,652,297.55
（2）企业合并增加	233,873.37	1,934,923.70	363,072.03	50,685.00	0	0	0	459.84	2,583,013.94
（3）其他增加	2,046,260.44	10,173,183.91	0	0	0	0	0	0	12,219,444.35
3.本期减少金额	2,934,366.08	4,305,931.92	8,427,270.15	1,332,299.37	129,601.84	0.00	11,768,197.57	285,778.55	29,183,445.48
（1）处置或报废	596,247.32	334,120.75	8,251,343.42	1,204,472.36	24,257.69	0	0	202,714.23	10,613,155.77
（2）企业合并减少		969,431.91	24,905.29	122,759.72	28,058.48	0	0	83,064.32	1,228,219.72
（3）其他减少	2,338,118.76	3,002,379.26	151,021.44	5,067.29	77,285.67	0	11,768,197.57	0	17,342,069.99
4.期末余额	61,916,654.29	91,721,691.37	7,441,050.11	15,041,232.17	5,688,335.28	6,859,023.49	17,039,930.94	4,540,518.67	210,248,436.32

三、减值准备									
1.期初余额	0	0	0	0	0	0	0	0	0
2.本期增加金额	0	0	0	0	0	0	0	0	0
3.本期减少金额	0	0	0	0	0	0	0	0	0
4.期末余额	0	0	0	0	0	0	0	0	0
四、账面价值									
1.期末账面价值	681,181,009.33	350,282,478.86	13,066,890.13	14,475,016.75	5,168,302.93	5,295,889.87	132,874,634.69	7,513,373.59	1,209,857,596.15
2.期初账面价值	345,207,392.36	174,298,351.67	12,366,655.20	14,253,014.15	4,070,509.90	6,871,950.97	157,058,957.80	4,696,792.07	718,823,624.12

本期其他增加主要系本集团将到期的售后回租融资租入固定资产转入固定资产，其他减少主要系本集团将固定资产售后回租转出至融资租入固定资产、固定资产转投资性房地产等。

(2). 暂时闲置的固定资产情况

√适用□不适用

单位：元币种：人民币

项目	账面原值	累计折旧	减值准备	账面价值	备注
漳州傲农生 产设备	8,688,807.00	4,985,749.33	0	3,703,057.67	
合计	8,688,807.00	4,985,749.33	0	3,703,057.67	

(3). 通过融资租赁租入的固定资产情况

√适用□不适用

单位：元币种：人民币

项目	账面原值	累计折旧	减值准备	账面价值
房屋及建筑物	87,830,744.90	9,505,340.85	0	78,325,404.05
生产设备	61,517,820.73	7,281,438.54	0	54,236,382.19
化验设备	390,000.00	171,695.13	0	218,304.87
运输设备	176,000.00	81,456.42	0	94,543.58
合计	149,914,565.63	17,039,930.94	0	132,874,634.69

(4). 通过经营租赁租出的固定资产

□适用√不适用

(5). 未办妥产权证书的固定资产情况

□适用□不适用

单位：元币种：人民币

项目	账面价值	未办妥产权证书的原因
南昌傲农厂房及办公楼	66,458,022.56	办理中
辽宁傲农厂房及办公楼	33,986,414.70	办理中
江苏傲农厂房及办公楼	29,334,497.58	办理中
吉安傲农厂房及办公楼	27,753,239.23	办理中
茂名傲新厂房	21,998,647.84	办理中
漳州傲农厂房及办公楼	20,005,991.38	办理中
金华傲农厂房及办公楼	19,457,889.32	办理中
新疆傲农厂房及办公楼	16,689,825.48	办理中
龙岩傲农厂房	4,242,989.31	办理中

其他说明：

√适用□不适用

本公司固定资产中部分房屋建筑物及生产设备用于借款抵押，明细如下：

名称	原值	累计折旧	账面净值
房屋建筑物	213,088,002.31	37,603,636.35	175,484,365.96
生产设备	14,544,957.81	4,048,682.61	10,496,275.20

合计	227,632,960.12	41,652,318.96	185,980,641.16
----	----------------	---------------	----------------

抵押借款情况详见本报告“第十一节财务报告/26.短期借款、37.长期借款”。

固定资产清理

√适用□不适用

单位：元币种：人民币

项目	期末余额	期初余额
办公设备	3,023.13	0
合计	3,023.13	0

其他说明：

无

17、在建工程

总表情况

(1). 分类列示

√适用□不适用

单位：元币种：人民币

项目	期末余额	期初余额
在建工程	296,458,233.12	232,614,154.02
工程物资	0	0
合计	296,458,233.12	232,614,154.02

其他说明：

□适用√不适用

在建工程

(1). 在建工程情况

√适用□不适用

单位：元币种：人民币

项目	期末余额			期初余额		
	账面余额	减值准备	账面价值	账面余额	减值准备	账面价值
待安装设备	72,592,869.67	0	72,592,869.67	68,538,172.72	0	68,538,172.72
生产车间工程	910,000.00	0	910,000.00	103,100.00	0	103,100.00
厂房	72,915,440.67	0	72,915,440.67	134,785,321.18	0	134,785,321.18
猪场新建、改扩建	149,462,898.90	0	149,462,898.90	29,083,560.12	0	29,083,560.12
其他项目	577,023.88	0	577,023.88	104,000.00	0	104,000.00
合计	296,458,233.12	0	296,458,233.12	232,614,154.02	0	232,614,154.02

(2). 重要在建工程项目本期变动情况

√适用□不适用

单位：元币种：人民币

项目名称	预算数	期初余额	本期增加金额	本期转入固定资产金额	本期其他减少金额	期末余额	工程累计投入占预算比例(%)	工程进度	利息资本化累计金额	其中：本期利息资本化金额	本期利息资本化率(%)	资金来源
福建傲农在建厂房项目	90,510,000	3,294,085.00	8,127,631.20	11,192,016.20	0	229,700.00	112.96	98	0	0		自筹
福建傲农在安装设备	28,000,000	15,125,000.00	8,941,700.00	23,116,700.00	0	950,000.00	106.8	97	0	0		自筹
南昌傲农在建厂房项目	66,900,000	41,451,272.25	26,816,966.72	66,638,588.97	1,629,650.00	0	102.05	100	1,680,715.98	1,680,715.98	5.25	自筹和募集
南昌傲农在安装设备	38,000,000	18,469,270.00	19,612,700.00	38,081,970.00	0	0	100	100	0	0		自筹和募集
江苏傲农在建厂房项目	30,000,000	19,960,536.10	12,413,226.84	32,221,801.34	0	151,961.60	107.91	98	0	0		自筹
江苏傲农在安装设备	18,000,000	726,820.00	16,875,694.64	16,402,280.00	0	1,200,234.64	97.79	98	0	0		自筹
辽宁傲农在建厂房项目	32,390,000	33,438,797.90	3,914,407.50	37,353,205.40	0	0	115.32	100	0	0		自筹和募集
辽宁傲农在安装设备	29,000,000	26,947,734.70	10,001,762.80	33,355,497.50	0	3,594,000.00	127.41	99	0	0		自筹和募集
新疆傲农在建厂房项目	20,000,000	7,796,523.00	13,502,349.50	20,054,872.50	0	1,244,000.00	106.49	97	0	0		自筹

新疆傲农在 安装设备	8,000,000	374,810.00	8,043,777.63	8,418,587.63	0	0	100.65	100	0	0	0	自筹
吉安傲农在 建厂房项目	31,000,000	16,843,325.20	12,967,504.80	28,204,423.00	0	1,606,407.00	99.37	99	0	0	0	自筹
吉安傲农在 安装设备	8,500,000	481,568.60	8,033,965.52	8,472,634.12	0	42,900.00	95	95	0	0	0	自筹
茂名傲新在 建厂房项目	30,000,000	298,622.00	29,559,549.77	29,810,363.07	47,808.70	0	99.53	100	0	0	0	自筹
茂名傲新在 安装设备	6,000,000	0	5,784,410.10	5,667,410.10	0	117,000.00	96.41	98	0	0	0	自筹
安陆傲农在 建厂房项目	10,000,000	1,143,000.00	8,960,000.00	10,103,000.00	0	0	101.03	100	0	0	0	自筹
四川傲农在 建房产项目	30,000,000	0	25,453,226.95	292,532.00	0	25,160,694.95	84.84	85	0	0	0	自 筹 和 募 集
四川傲农在 安装设备	33,000,000	0	24,713,303.00	3,182,693.00	0	21,530,610.00	74.89	75	0	0	0	自 筹 和 募 集
合肥傲农在 建厂房项目	34,000,000	708,900.21	22,488,150.00	0	0	23,197,050.21	68.23	68	0	0	0	自筹
合肥傲农在 安装设备	15,300,000	0	3,826,553.32	0	0	3,826,553.32	25.01	25	0	0	0	自筹
沈阳惠普在 建厂房项目	16,000,000	0	10,130,570.00	0	0	10,130,570.00	63.32	65	0	0	0	自筹
沈阳惠普在 安装设备	5,700,000	0	3,047,000.00	0	0	3,047,000.00	53.41	55	0	0	0	自筹
赣州傲农厂 房	20,000,000	1,040,955.00	8,664,827.60	0	0	9,705,782.60	50.29	50	0	0	0	自筹
吉安现代在 建猪场项目	75,000,000	312,298.00	49,269,796.54	0	0	49,582,094.54	67.42	70	0	0	0	自 筹 和 募 集

吉安现代在 安装设备	35,000,000	0	23,334,016.40	0	0	23,334,016.40	66.67	70	0	0	自 筹 和 募 集
漳浦赵木兰 在建猪场项目	20,500,000	442,449.00	17,625,651.23	0	0	18,068,100.23	85.98	88	0	0	自 筹
漳浦赵木兰 在安装设备	24,000,000	597,309.39	21,205,410.00	0	0	21,802,719.39	88	88	0	0	自 筹
泰和傲牧在 建猪场项目	21,000,000	3,388,414.80	16,472,050.00	9,522,889.30	0	10,337,575.50	94.57	96	0	0	自 筹
泰和傲牧在 安装设备	20,000,000	648,000.00	12,897,502.35	3,733,234.32	0	9,812,268.03	64.49	70	0	0	自 筹
傲新华富万 合在建猪场 项目	34,000,000	8,288,521.78	14,693,751.41	22,982,273.19	0	0	112.2	100	0	0	自 筹
傲新华富小 通猪场改扩 建	30,000,000	355,353.60	16,548,815.71	16,904,169.31	0	0	98.5	100	0	0	自 筹
傲新华富高 桥猪场改扩 建	10,000,000	1,060,800.00	8,149,118.25	6,738,862.23	0	2,471,056.02	81.49	82	0	0	自 筹
四川新泽希 在建猪场项目	35,000,000	4,323,097.87	9,598,789.36	7,106,022.33	0	6,815,864.90	98.39	98	0	0	自 筹
四川新泽希 在安装设备	13,000,000	7,973,648.16	688,310.29	5,631,520.31	0	3,030,438.14	84.37	85	0	0	自 筹
上杭傲农在 建猪场	14,000,000	2,225,261.00	10,323,886.31	0	0	12,549,147.31	89.64	90	0	0	自 筹
南昌绿荷在 建猪场项目	13,480,000	0	9,665,458.31	0	0	9,665,458.31	71.7	72	0	0	自 筹

2018 年年度报告

庆云傲农在建厂房项目	70,000,000	0	4,281,813.62	0	0	4,281,813.62	6.12	7	0	0	0	自筹
傲为生物在安装设备	6,800,000	0	3,512,427.00	3,330,607.00	0	181,820.00	51.65	50	0	0	0	自筹
龙岩傲农在建厂房项目	4,000,000	3,321,986.00	1,359,445.00	4,681,431.00	0	0	117.04	100	0	0	0	自筹
武汉傲牧在安装设备	1,700,000	0	1,688,002.00	0	0	1,688,002.00	99.29	99	0	0	0	自筹
天津傲农在安装设备	1,400,000	0	1,389,000.00	1,077,000.00	0	312,000.00	99.21	99	0	0	0	自筹
南宁育种在建猪场项目	6,000,000	2,050,000.00	3,633,000.00	4,508,000.00	0	1,175,000.00	106.38	99	0	0	0	自筹
德州傲新在建猪舍项目	9,300,000	3,658,977.38	2,787,517.61	5,894,282.98	552,212.01	0	99.72	100	0	0	0	自筹
德州傲新在安装设备	1,300,000	1,022,203.33	381,138.89	1,378,442.92	24,899.30	0	107.95	100	0	0	0	自筹
漳州现代猪场改扩建	4,000,000	0	3,203,145.00	191,000.00	0	3,012,145.00	80.08	80	0	0	0	自筹
金华宏业在安装设备	1,500,000	0	1,519,729.00	1,519,729.00	0	0	101.32	100	0	0	0	自筹
乐山康瑞猪场改扩建	960,000	0	961,591.36	961,591.36	0	0	100.17	100	0	0	0	自筹
襄阳傲新在建猪场项目	40,000,000	0	1,822,150.52	0	0	1,822,150.52	4.56	4	0	0	0	自筹
上饶傲农在建猪场项目	20,000,000	0	1,664,613.37	0	0	1,664,613.37	8.32	9	0	0	0	自筹
诏安傲农在建猪场项目	20,000,000	0	1,294,589.73	0	0	1,294,589.73	6.47	7	0	0	0	自筹
其他项目		4,844,613.75	12,058,733.48	8,226,864.07	853,587.37	7,822,895.79	0	0	0	0	0	0
合计	1,132,240,000	232,614,154.02	543,908,730.63	476,956,494.15	3,108,157.38	296,458,233.12	/	/	1,680,715.98	1,680,715.98		/

(3). 本期计提在建工程减值准备情况

适用√不适用

其他说明

适用√不适用

工程物资

(1). 工程物资情况

适用√不适用

18、生产性生物资产

(1). 采用成本计量模式的生产性生物资产

√适用□不适用

单位：元币种：人民币

项目	种植业		畜牧养殖业				林业		水产业		合计
	类别	类别	种母猪	种公猪	后备公猪	后备母猪	融资租入母猪	类别	类别	类别	
一、账面原值											
1.期初余额			51,847,877.04	1,235,593.37	537,088.18	7,743,202.08	9,745,868.69				71,109,629.36
2.本期增加金额			52,273,766.65	1,069,228.95	2,702,384.70	61,917,420.04	0				117,962,800.34
(1)外购			4,275,500.00	38,900.00	1,758,767.19	27,970,424.51	0				34,043,591.70
(2)自行培育			42,767,583.15	1,030,328.95	943,617.51	33,946,995.53	0				78,688,525.14
(3)其他增加			5,230,683.50	0	0	0	0				5,230,683.50
3.本期减少金额			31,590,879.09	937,635.81	1,909,646.03	48,489,784.08	9,745,868.69				92,673,813.70
(1)处置											
(2)其他			31,590,879.09	937,635.81	1,909,646.03	48,489,784.08	9,745,868.69				92,673,813.70
4.期末余额			72,530,764.60	1,367,186.51	1,329,826.85	21,170,838.04	0				96,398,616.00
二、累计折旧											
1.期初余额			10,819,337.30	189,308.48	0	0	834,734.42				11,843,380.20
2.本期增加金额			14,864,549.46	350,500.01	0	0	1,386,966.00				16,602,015.47
(1)计提			13,682,675.36	350,500.01	0	0	1,386,966.00				15,420,141.37
(2)其他增加			1,181,874.10	0	0	0	0				1,181,874.10
3.本期减少金额			13,453,043.46	310,456.37	0	0	2,221,700.42				15,985,200.25
(1)处置											
(2)其他			13,453,043.46	310,456.37	0	0	2,221,700.42				15,985,200.25
4.期末余额			12,230,843.30	229,352.12	0	0	0				12,460,195.42
三、减值准备											
1.期初余额											

2.本期增加金额												
(1)计提												
3.本期减少金额												
(1)处置												
(2)其他												
4.期末余额												
四、账面价值												
1.期末账面价值			60,299,921.30	1,137,834.39	1,329,826.85	21,170,838.04	0					83,938,420.58
2.期初账面价值			41,028,539.74	1,046,284.89	537,088.18	7,743,202.08	8,911,134.27					59,266,249.16

说明：其他减少系后备种猪与成熟种猪之间的类别调整以及种猪淘汰转为育肥猪调整列入“消耗性生物资产”所致。

(2). 采用公允价值计量模式的生产性生物资产

适用√不适用

其他说明

适用√不适用

19、 油气资产

适用√不适用

20、无形资产

(1). 无形资产情况

√适用□不适用

单位：元币种：人民币

项目	土地使用权	专利权	非专利技术	软件及其他	林权	兽药生产经营权	合计
一、账面原值							
1.期初余额	141,862,333.68			4,498,673.96	3,827,848.00	2,800,000.00	152,988,855.64
2.本期增加金额	36,144,319.08			337,500.00	0	3,000,000.00	39,481,819.08
(1)购置	26,722,670.08			337,500.00	0	3,000,000.00	30,060,170.08
(2)内部研发							
(3)企业合并增加	9,421,649.00						9,421,649.00
3.本期减少金额	288,000.00			22,500.00	0	0	310,500.00
(1)处置	0			7,500.00	0	0	7,500.00
(2)企业合并减少	0			15,000.00	0	0	15,000.00
(3)其他减少	288,000.00			0	0	0	288,000.00
4.期末余额	177,718,652.76			4,813,673.96	3,827,848.00	5,800,000.00	192,160,174.72
二、累计摊销							
1.期初余额	6,347,509.45			1,838,728.02	368,591.79	1,205,555.46	9,760,384.72
2.本期增加金额	3,591,952.80			861,327.51	107,524.62	983,333.36	5,544,138.29
(1)计提	3,509,739.46			861,327.51	107,524.62	983,333.36	5,461,924.95
(2)企业合并增加	82,213.34			0	0	0	82,213.34
3.本期减少金额	80,040.00			11,875.00	0	0	91,915.00
(1)处置	0			7,500.00	0	0	7,500.00

(2) 企业合并减少	0			4,375.00	0	0	4,375.00
(3) 其他减少	80,040.00			0	0	0	80,040.00
4.期末余额	9,859,422.25			2,688,180.53	476,116.41	2,188,888.82	15,212,608.01
三、减值准备							
1.期初余额							
2.本期增加金额							
(1) 计提							
3.本期减少金额							
(1)处置							
4.期末余额							
四、账面价值							
1.期末账面价值	167,859,230.51			2,125,493.43	3,351,731.59	3,611,111.18	176,947,566.71
2.期初账面价值	135,514,824.23			2,659,945.94	3,459,256.21	1,594,444.54	143,228,470.92

本期末通过公司内部研发形成的无形资产占无形资产余额的比例 0

(2). 未办妥产权证书的土地使用权情况适用 不适用

单位：元币种：人民币

项目	账面价值	未办妥产权证书的原因
漳州傲农土地使用权	15,680,897.14	办理中
金华傲农土地使用权	10,128,297.14	办理中
厦坪镇沉塘村工业用地	3,359,236.80	办理中

其他说明：

适用 不适用**21、开发支出**适用 不适用

22、商誉

(1). 商誉账面原值

√适用□不适用

单位：元币种：人民币

被投资单位名称或形成商誉的事项	期初余额	本期增加		本期减少		期末余额
		企业合并形成的		处置		
广州傲农生物科技有限公司	577,298.40	0		0		577,298.40
南昌傲农生物科技有限公司	558,914.21	0		0		558,914.21
金华傲农生物科技有限公司	77,142.60	0		0		77,142.60
漳州傲农牧业科技有限公司	667,223.57	0		0		667,223.57
湖南傲农生物科技有限公司	278,539.72	0		0		278,539.72
南宁傲农饲料有限公司	112,284.56	0		0		112,284.56
高安傲农生物科技有限公司	914,669.56	0		0		914,669.56
贵阳傲农生物科技有限公司	577,337.17	0		0		577,337.17
亚太星原农牧科技海安有限公司	1,198,072.59	0		0		1,198,072.59
湖北三匹畜牧科技有限公司	1,250,612.16	0		0		1,250,612.16
广西柯新源原种猪有限责任公司	4,177,452.81	0		0		4,177,452.81
北京猪之家科技有限公司	4,565.11	0		4,565.11		0
金华市宏业畜牧养殖有限公司	4,760,697.70	0		0		4,760,697.70
山东傲盛食品科技有限公司	0	132,557.88		132,557.88		0
四川同为生物饲料有限公司	0	1,035,568.46		0		1,035,568.46
沈阳惠普饲料有限公司	0	3,298,647.04		0		3,298,647.04
沈阳胜禾昕生物技术有限公司	0	484,058.49		0		484,058.49
南昌绿荷生态农业综合开发有限公司	0	840,000.00		0		840,000.00
合计	15,154,810.16	5,790,831.87		137,122.99		20,808,519.04

(2). 商誉减值准备

适用√不适用

(3). 商誉所在资产组或资产组组合的相关信息

适用√不适用

(4). 说明商誉减值测试过程、关键参数（例如预计未来现金流量现值时的预测期增长率、稳定期增长率、利润率、折现率、预测期等，如适用）及商誉减值损失的确认方法

√适用不适用

本集团采用预计未来现金流现值的方法计算资产组的可收回金额。本集团根据管理层批准的财务预算预计未来 5 年内现金流量，其后年度采用的现金流量不会超过资产组经营业务的长期平均增长率。管理层根据过往表现及其对市场发展的预期编制上述财务预算。计算未来现金流现值所采用的税前折现率为 10%，已反映了相对于有关分部的风险。根据减值测试的结果，本期期末商誉未发生减值（上期期末：无）。

(5). 商誉减值测试的影响

适用√不适用

其他说明

适用√不适用

23、长期待摊费用

√适用□不适用

单位：元币种：人民币

项目	期初余额	本期增加金额	本期摊销金额	其他减少金额	期末余额
装修费	10,583,626.06	11,688,328.11	3,804,440.79	1,277,092.60	17,190,420.78
临时设施	9,520,121.65	2,514,544.68	2,684,743.91		9,349,922.42
林地补偿款	3,607,340.14	1,701,229.92	114,226.01		5,194,344.05
租赁费	28,168,883.03	40,326,773.14	4,994,018.57	3,150,000.00	60,351,637.60
植被恢复费	6,257,882.79	3,072,400.00	605,163.97		8,725,118.82
其他	2,316,876.07	3,823,509.72	1,094,753.98	222,378.79	4,823,253.02
合计	60,454,729.74	63,126,785.57	13,297,347.23	4,649,471.39	105,634,696.69

其他说明：

无

24、递延所得税资产/递延所得税负债

(1). 未经抵销的递延所得税资产

√适用□不适用

单位：元币种：人民币

项目	期末余额		期初余额	
	可抵扣暂时性差异	递延所得税资产	可抵扣暂时性差异	递延所得税资产
资产减值准备	55,816,749.27	12,523,768.24	33,029,451.21	7,282,119.98
内部交易未实现利润	7,643,399.14	1,910,849.79	7,482,949.54	1,870,737.39
可抵扣亏损	156,364,747.84	36,173,785.70	153,775,938.14	36,401,223.82
递延收益	50,751,045.69	11,204,233.08	55,774,956.18	12,226,336.61
预提费用	897,841.31	201,966.19	1,423,342.90	314,984.33
预计担保损失	6,385,850.17	1,519,424.64	2,236,824.14	488,932.27
可抵扣的广告宣传费	0	0	405,360.44	60,804.07
可抵扣的职工教育经费	1,606,796.00	401,699.00	4,795,449.16	1,198,862.29
限制性股票	10,352,716.00	2,588,179.00	0	0
合计	289,819,145.42	66,523,905.64	258,924,271.71	59,844,000.76

说明：其中一年后预期转回的递延所得税资产：37,380,974.36元。

(2). 未经抵销的递延所得税负债

√适用□不适用

单位：元币种：人民币

项目	期末余额		期初余额	
	应纳税暂时性差异	递延所得税负债	应纳税暂时性差异	递延所得税负债
非同一控制企业合并资产评估增值	4,014,395.98	1,003,599.00	0	0
可供出售金融资产公允价值变动				
固定资产一次性税前扣除	17,640,552.36	4,410,138.09	0	0
合计	21,654,948.34	5,413,737.09	0	0

(3). 以抵销后净额列示的递延所得税资产或负债

□适用√不适用

(4). 未确认递延所得税资产明细

□适用√不适用

(5). 未确认递延所得税资产的可抵扣亏损将于以下年度到期

□适用√不适用

其他说明：

□适用√不适用

25、其他非流动资产

√适用□不适用

单位：元币种：人民币

项目	期末余额	期初余额
预付土地出让金	7,415,600.00	13,716,500.00
预付工程款	1,580,821.40	6,565,118.10
预付房屋、设备款	4,349,255.00	14,669,890.90
预付无形资产款	990,000.00	2,490,000.00
预付林权款	11,500,690.00	1,110,590.00
预付其他长期资产款	2,294,890.00	6,175,325.00
未实现售后回租损益	4,168,689.45	3,066,909.85
合计	32,299,945.85	47,794,333.85

其他说明：

无

26、短期借款

(1). 短期借款分类

√适用□不适用

单位：元币种：人民币

项目	期末余额	期初余额
质押借款	8,000,000.00	14,200,000.00
抵押借款	160,440,000.00	95,300,000.00
保证借款	607,305,199.80	303,700,100.00
信用借款	149,322,648.97	0
合计	925,067,848.77	413,200,100.00

其他说明：无

(2). 已逾期未偿还的短期借款情况

□适用√不适用

其中重要的已逾期未偿还的短期借款情况如下：

□适用√不适用

其他说明

√适用□不适用

①质押借款的质押情况如下：

期末质押借款中 3,000,000.00 元系以福建傲农附追索权的 3,000,000.00 元商业承兑汇票向兴业银行漳州分行处贴现取得；质押借款中 5,000,000.00 元系金华傲农以附追索权的商业承兑汇票向宁波银行金华分行处贴现取得。

②抵押借款的抵押物情况如下：

抵押借款中 19,100,000.00 元系以三明傲农固定资产中净值为 12,764,993.34 元的房地产和无形资产中净值为 3,386,507.87 元的土地使用权为抵押物向兴业银行漳州金峰支行处取得；

抵押借款中 12,400,000.00 元系以龙岩傲农固定资产中净值为 13,599,721.66 元的房地产和无形资产中净值为 1,914,018.40 元的土地使用权为抵押物向兴业银行漳州金峰支行处取得；

抵押借款中 11,500,000.00 元系以吉安傲农固定资产中净值为 14,654,327.67 元的房地产和无形资产中净值为 4,237,277.68 元的土地使用权为抵押物向兴业银行漳州金峰支行处取得；

抵押借款中 32,000,000.00 元系以湖南傲农固定资产中净值为 28,156,267.83 元的房地产和无形资产中净值为 6,876,872.90 元的土地使用权为抵押物向兴业银行漳州金峰支行处取得；

抵押借款中 9,500,000.00 元系以江西傲农固定资产中净值为 10,539,007.70 元的房地产和无形资产中净值为 789,453.01 元的土地使用权为抵押物向兴业银行漳州金峰支行处取得；

抵押借款中 5,500,000.00 元系以江西傲新固定资产中净值为 12,507,496.02 元的房地产和无形资产中净值为 2,571,095.86 元的土地使用权为抵押物向兴业银行漳州金峰支行处取得；

抵押借款中 27,000,000.00 元系以甘肃傲农固定资产中净值为 16,174,174.65 元的房地产和无形资产中净值为 1,814,649.89 元的土地使用权为抵押物向兴业银行漳州金峰支行处取得；

抵押借款中 30,000,000.00 元系以四川傲农固定资产中生产设备净值为 10,496,275.20 元的生产设备和存货中的账面价值为 2,346,993.00 元的库存商品、账面价值为 14,716,934.25 元的原材料作为抵押物向成都农村商业银行邛崃羊安支行处取得；

抵押借款中 9,000,000.00 元系四川傲农以固定资产中净值为 13,670,398.85 元的房地产和无形资产中净值为 8,315,647.02 元的土地使用权为抵押物向邮政储蓄银行金堂县支行处取得；

抵押借款中 4,440,000.00 元系沈阳惠普以无形资产中净值为 5,774,933.52 元的土地使用权为抵押物向邮政储蓄银行沈阳市辽中支行处取得。

27、以公允价值计量且其变动计入当期损益的金融负债

适用 不适用

28、衍生金融负债

适用 不适用

29、应付票据及应付账款

总表情况

(1). 分类列示

适用 不适用

单位：元币种：人民币

项目	期末余额	期初余额
应付票据	0	0
应付账款	725,854,603.04	539,645,963.79
合计	725,854,603.04	539,645,963.79

其他说明：

适用 不适用

应付票据**(1). 应付票据列示**

□适用√不适用

应付账款**(1). 应付账款列示**

√适用□不适用

单位：元币种：人民币

项目	期末余额	期初余额
货款	503,805,442.10	476,580,369.11
工程款	133,633,381.58	36,434,858.16
设备款	45,407,162.36	16,372,835.32
林地、土地款	1,190,000.00	9,137,901.20
其他长期资产款	41,818,617.00	1,120,000.00
合计	725,854,603.04	539,645,963.79

(2). 账龄超过 1 年的重要应付账款

√适用□不适用

单位：元币种：人民币

项目	期末余额	未偿还或结转的原因
江苏牧羊控股有限公司	4,278,000.00	尚未结算
福建大舟建设集团有限公司	3,500,490.00	尚未结算
合计	7,778,490.00	/

其他说明

□适用√不适用

30、预收款项**(1). 预收账款项列示**

√适用□不适用

单位：元币种：人民币

项目	期末余额	期初余额
货款	25,373,415.26	34,990,437.27
合计	25,373,415.26	34,990,437.27

(2). 账龄超过 1 年的重要预收款项

□适用√不适用

(3). 期末建造合同形成的已结算未完工项目情况

□适用√不适用

其他说明

□适用√不适用

31、应付职工薪酬**(1). 应付职工薪酬列示**

√适用□不适用

单位：元币种：人民币

项目	期初余额	本期增加	本期减少	期末余额
一、短期薪酬	39,248,790.00	425,259,537.01	428,756,061.54	35,752,265.47
二、离职后福利-设定提存计划	1,135,773.36	31,137,520.73	32,135,829.60	137,464.49
三、辞退福利	9,100.00	2,217,207.06	2,152,082.06	74,225.00
合计	40,393,663.36	458,614,264.80	463,043,973.2	35,963,954.96

(2). 短期薪酬列示

√适用□不适用

单位：元币种：人民币

项目	期初余额	本期增加	本期减少	期末余额
一、工资、奖金、津贴和补贴	38,681,869.07	381,398,773.37	384,902,956.62	35,177,685.82
二、职工福利费	70,595.63	14,970,634.81	14,842,159.44	199,071.00
三、社会保险费	360,806.11	17,079,323.4	17,240,936.99	199,192.52
其中：医疗保险费	329,420.97	14,443,223.63	14,578,860.68	193,783.92
工伤保险费	9,064.41	1,324,366.22	1,337,598.84	-4,168.21
生育保险费	22,320.73	1,311,733.55	1,324,477.47	9,576.81
四、住房公积金	27,751.00	8,456,200.04	8,467,543.04	16,408.00
五、工会经费和职工教育经费	83,493.19	2,451,163.79	2,374,748.85	159,908.13
六、短期带薪缺勤				
七、短期利润分享计划				
八、其他短期薪酬	24,275.00	903,441.6	927,716.6	0
合计	39,248,790.00	425,259,537.01	428,756,061.54	35,752,265.47

(3). 设定提存计划列示

√适用□不适用

单位：元币种：人民币

项目	期初余额	本期增加	本期减少	期末余额
1、基本养老保险	1,122,241.69	30,217,296.60	31,206,536.41	133,001.88
2、失业保险费	13,531.67	920,224.13	929,293.19	4,462.61
3、企业年金缴费				
合计	1,135,773.36	31,137,520.73	32,135,829.60	137,464.49

其他说明：

□适用√不适用

32、应交税费

√适用□不适用

单位：元币种：人民币

项目	期末余额	期初余额
增值税	1,210,717.42	358,317.26
消费税		
营业税		
企业所得税	5,856,623.98	13,810,257.98
个人所得税	649,994.41	1,112,021.26
城市维护建设税	60,288.75	19,237.81
地方教育费附加	22,689.45	7,416.00
教育费附加	34,042.19	11,123.05
印花税	273,016.28	263,209.17
房产税	737,259.03	584,810.21
土地使用税	470,526.97	430,675.31
其他税种	88,633.97	19,240.01
合计	9,403,792.45	16,616,308.06

其他说明：
无

33、其他应付款

总表情况

(1). 分类列示

适用 不适用

单位：元币种：人民币

项目	期末余额	期初余额
应付利息	2,820,403.96	2,206,087.63
应付股利	0	0
其他应付款	126,271,809.39	60,808,448.10
合计	129,092,213.35	63,014,535.73

其他说明：
适用 不适用

应付利息

(1). 分类列示

适用 不适用

单位：元币种：人民币

项目	期末余额	期初余额
分期付息到期还本的长期借款利息	910,036.11	872,047.80
企业债券利息		
短期借款应付利息	1,709,229.37	1,293,411.51
划分为金融负债的优先股\永续债利息		
扶贫资金贷款利息	201,138.48	40,628.32
合计	2,820,403.96	2,206,087.63

重要的已逾期未支付的利息情况：
适用 不适用

其他说明：

适用 不适用

应付股利

(1). 分类列示

适用 不适用

其他应付款

(1). 按款项性质列示其他应付款

适用 不适用

单位：元币种：人民币

项目	期末余额	期初余额
质保金及保证金	7,587,011.13	3,051,617.69
预提费用	21,471,358.73	24,695,564.57
往来款	13,109,834.76	22,761,049.98
其他	2,295,544.77	2,020,215.86
限制性股票回购义务	38,660,700.00	0
应付收购股权款	43,147,360.00	8,280,000.00
合计	126,271,809.39	60,808,448.10

(2). 账龄超过 1 年的重要其他应付款

适用 不适用

单位：元币种：人民币

项目	期末余额	未偿还或结转的原因
鲍洪卫	3,300,000.00	尚未结算
合计	3,300,000.00	/

其他说明：

适用 不适用

34、持有待售负债

适用 不适用

35、1 年内到期的非流动负债

适用 不适用

单位：元币种：人民币

项目	期末余额	期初余额
1 年内到期的长期借款	53,000,000.00	23,000,000.00
1 年内到期的长期应付款	50,620,868.11	59,152,706.51
合计	103,620,868.11	82,152,706.51

其他说明：

无

36、其他流动负债

其他流动负债情况

适用 不适用

单位：元币种：人民币

项目	期末余额	期初余额
短期应付债券		
1 年内到期的递延收益	27,184,131.38	37,499,546.39
合计	27,184,131.38	37,499,546.39

短期应付债券的增减变动：

适用√不适用

其他说明：

适用√不适用

37、长期借款

(1). 长期借款分类

适用不适用

单位：元币种：人民币

项目	期末余额	期初余额
抵押借款	62,000,000.00	106,000,000.00
保证借款	150,000,000.00	150,000,000.00
合计	212,000,000.00	256,000,000.00

长期借款分类的说明：

①抵押借款的抵押物情况如下：

抵押借款中 26,000,000.00 元系以南昌傲农无形资产中净值为 19,947,936.42 元的土地使用权为抵押物向中国建设银行西湖支行处取得；

抵押借款中 89,000,000.00 元系以福建傲农固定资产中净值为 50,943,528.89 元的房地产和无形资产中净值为 14,284,098.47 元的土地使用权为抵押物向兴业银行漳州分行处取得。

其他说明，包括利率区间：

适用不适用

长期借款项目	2018 年 12 月 31 日	利率区间	2017 年 12 月 31 日	利率区间
抵押借款	115,000,000.00	3%、5.225%	129,000,000.00	3%、5.225%
保证借款	150,000,000.00	6.175%	150,000,000.00	6.175%
小计	265,000,000.00		279,000,000.00	
减：一年内到期的长期借款	53,000,000.00		23,000,000.00	
合计	212,000,000.00		256,000,000.00	

38、应付债券

(1). 应付债券

适用√不适用

(2). 应付债券的增减变动：（不包括划分为金融负债的优先股、永续债等其他金融工具）

适用√不适用

(3). 可转换公司债券的转股条件、转股时间说明

适用√不适用

(4). 划分为金融负债的其他金融工具说明

期末发行在外的优先股、永续债等其他金融工具基本情况

适用 不适用

期末发行在外的优先股、永续债等金融工具变动情况表

适用 不适用

其他金融工具划分为金融负债的依据说明：

适用 不适用

其他说明：

适用 不适用

39、长期应付款**总表情况****(1). 分类列示**

适用 不适用

单位：元币种：人民币

项目	期末余额	期初余额
长期应付款	44,102,441.35	51,349,784.98
专项应付款		
其中：应付融资租赁款	76,453,409.46	83,742,491.49
应付扶贫资金贷款	18,269,900.00	26,760,000.00
减：一年内到期长期应付款	50,620,868.11	59,152,706.51
合计	44,102,441.35	51,349,784.98

其他说明：

适用 不适用

长期应付款**(1). 按款项性质列示长期应付款**

适用 不适用

专项应付款**(1). 按款项性质列示专项应付款**

适用 不适用

40、长期应付职工薪酬

适用 不适用

41、预计负债

适用 不适用

单位：元币种：人民币

项目	期初余额	期末余额	形成原因
----	------	------	------

对外提供担保	4,457,253.99	8,606,280.03	为下游客户办理信用卡、用于购买饲料专项贷款、融资租赁等项下的全部债务或贷款本金及利息提供担保
合计	4,457,253.99	8,606,280.03	/

其他说明，包括重要预计负债的相关重要假设、估计说明：

期末预计负债系本公司为下游客户办理信用卡、用于购买饲料专项贷款、融资租赁等项下的全部债务或贷款本金及利息提供担保，参照银行对于正常类贷款计提1.5%的贷款减值准备计提预计负债。

42、递延收益

递延收益情况

√适用 □不适用

单位：元 币种：人民币

项目	期初余额	本期增加	本期减少	期末余额	形成原因
政府补助	31,590,864.92	12,747,649.00	1,557,639.24	42,780,874.68	与资产相关
合计	31,590,864.92	12,747,649.00	1,557,639.24	42,780,874.68	/

涉及政府补助的项目:

√适用□不适用

单位:元币种:人民币

负债项目	期初余额	本期新增补助金额	本期计入营业外收入金额	本期计入其他收益金额	其他变动	期末余额	与资产相关/与收益相关
四川新泽希现代农业畜牧业基地建设	0	288,000.00		12,205.68		275,794.32	与资产相关
乐山康瑞出勤标准化项目-畜禽	0	300,000.00		49,549.50		250,450.50	与资产相关
辽宁傲农 123 产业融合项目	0	2,000,000.00		0		2,000,000.00	与资产相关
甘肃傲农 24 万吨饲料加工技术改造项目	1,063,999.88	0		152,000.04		911,999.84	与资产相关
三明傲农配套扶持资金	1,474,473.06	0		31,992.00		1,442,481.06	与资产相关
吉安傲农基础设施补助款	9,936,482.75	300,000.00		209,895.96		10,026,586.79	与资产相关
江西傲新基础设施补助款	1,708,877.05	0		35,788.04		1,673,089.01	与资产相关
龙岩傲农年产 20 万吨高效生物饲料生产项目	967,063.76	0		57,449.28		909,614.48	与资产相关
龙岩傲农农产品深加工项目固定资产投资补助	459,574.46	0		25,531.92		434,042.54	与资产相关
江苏傲农基础设施补助款	1,029,475.20	0		21,153.60		1,008,321.60	与资产相关

福建傲农土地基础设施 建设补助款	6,313,485.12	0		135,288.96		6,178,196.16	与资产相关
南昌傲农基础设施 补助款	4,360,000.00	0		218,000.00		4,142,000.00	与资产相关
广州傲农膨化饲料 生产线建设项目 补助款	450,000.00	0		50,000.00		400,000.00	与资产相关
湖北三匹规模化 猪场清洁生态养 猪模式示范项目	827,433.64	150,000.00		45,132.72		932,300.92	与资产相关
万合种猪场农业 循环经济示范项 目	3,000,000.00	9,709,649.00		513,651.54		12,195,997.46	与资产相关

其他说明：

适用 不适用

43、其他非流动负债

√适用□不适用

单位：元币种：人民币

项目	期末余额	期初余额
未确认售后回租损益	1,630,916.12	1,623,124.45
合计	1,630,916.12	1,623,124.45

其他说明：

无

44、股本

√适用□不适用

单位：万元币种：人民币

	期初余额	本次变动增减(+、-)					期末余额
		发行新股	送股	公积金转股	其他	小计	
股份总数	42,000.00				598.00	598.00	42,598.00

其他说明：

本公司于2018年2月向239位激励对象授予限制性股票609万股，发行价格为每股6.5元，变更后的股本为42,609万元，此次发行业经致同会计师事务所出具的“致同验字(2018)第350ZB0007号”《验资报告》审验。本年度因4名激励对象离职，本公司回购注销11万股尚未解除限售的限制性股票，回购注销完成后，本公司总股本变更为42,598.00万股。

45、其他权益工具**(1). 期末发行在外的优先股、永续债等其他金融工具基本情况**

□适用√不适用

(2). 期末发行在外的优先股、永续债等金融工具变动情况表

□适用√不适用

其他权益工具本期增减变动情况、变动原因说明，以及相关会计处理的依据：

□适用√不适用

其他说明：

□适用√不适用

46、资本公积

√适用□不适用

单位：元币种：人民币

项目	期初余额	本期增加	本期减少	期末余额
资本溢价（股本溢价）	184,821,897.31	35,252,282.86	22,834,285.77	197,239,894.40
其他资本公积	10,581,691.26	10,352,716.00	0	20,934,407.26
合计	195,403,588.57	45,604,998.86	22,834,285.77	218,174,301.66

其他说明，包括本期增减变动情况、变动原因说明：

①本公司于2018年2月向239位激励对象授予限制性股票609万股，发行价格为每股6.5元，实际募集资金总额为人民币3,958.50万元，其中人民币609.00万元计入股本，3,349.50万元计入

资本公积-股本溢价。本年度因 4 名激励对象离职，本公司回购注销 11 万股尚未解除限售的限制性股票，该回购减少资本公积-股本溢价 60.50 万元。

②本年度因收购江西优能、哈尔滨慧农、傲新华富、亚太星原、高平傲农、沧州猪客、湖南傲新等少数股东股权，以及在不丧失控制权情况下转让保定傲兴、傲网科技股权，导致资本公积-股本溢价减少 20,472,002.91 元。

③资本公积-其他资本公积本年增加 10,352,716.00 元，系本年度发行限制性股票确认的股份支付。

47、 库存股

适用 不适用

单位：元 币种：人民币

项目	期初余额	本期增加	本期减少	期末余额
库存股	0	39,585,000.00	871,975.00	38,713,025.00
合计	0	39,585,000.00	871,975.00	38,713,025.00

其他说明，包括本期增减变动情况、变动原因说明：

(1) 本公司于 2018 年 2 月向 239 位激励对象授予有回购义务的限制性股票 609 万股，发行价格为每股 6.5 元，增加库存股 3,958.50 万。本年度因 4 名激励对象离职，本公司回购注销 11 万股尚未解除限售的限制性股票，减少库存股 71.5 万元。

(2) 本公司 2018 年 6 月 11 日召开的 2017 年年度股东大会审议通过，以总股本 42,606.50 万股为基数，向全体股东每股派发现金红利 0.035 元(含税)，授予的限制性股票现金股利可撤销，同时确认库存股和其他应付款-156,975.00 元。

48、 其他综合收益

适用 不适用

49、 专项储备

适用 不适用

50、 盈余公积

适用 不适用

单位：元币种：人民币

项目	期初余额	本期增加	本期减少	期末余额
法定盈余公积	18,174,744.58	2,197,081.26	0	20,371,825.84
任意盈余公积	0	0	0	0
合计	18,174,744.58	2,197,081.26	0	20,371,825.84

盈余公积说明，包括本期增减变动情况、变动原因说明：

无

51、 未分配利润

适用 不适用

单位：元币种：人民币

项目	本期	上期
调整前上期末未分配利润	174,890,667.57	69,930,112.83
调整期初未分配利润合计数（调增+，调减-）	0	0
调整后期初未分配利润	174,890,667.57	69,930,112.83

加：本期归属于母公司所有者的净利润	30,125,654.31	108,118,866.98
减：提取法定盈余公积	2,197,081.26	3,158,312.24
提取任意盈余公积		
提取一般风险准备		
应付普通股股利	14,859,950.20	0
转作股本的普通股股利		
期末未分配利润	187,959,290.42	174,890,667.57

调整期初未分配利润明细：

- 1、由于《企业会计准则》及其相关新规定进行追溯调整，影响期初未分配利润 0 元。
- 2、由于会计政策变更，影响期初未分配利润 0 元。
- 3、由于重大会计差错更正，影响期初未分配利润 0 元。
- 4、由于同一控制导致的合并范围变更，影响期初未分配利润 0 元。
- 5、其他调整合计影响期初未分配利润 0 元。

52、营业收入和营业成本

(1). 营业收入和营业成本情况

√适用□不适用

单位：元币种：人民币

项目	本期发生额		上期发生额	
	收入	成本	收入	成本
主营业务	5,759,642,054.95	4,972,479,022.65	4,901,823,911.92	3,978,132,483.61
其他业务	2,249,893.12	253,390.91	836,186.41	37,339.20
合计	5,761,891,948.07	4,972,732,413.56	4,902,660,098.33	3,978,169,822.81

53、税金及附加

√适用□不适用

单位：元币种：人民币

项目	本期发生额	上期发生额
消费税		
营业税		
城市维护建设税	308,235.27	171,307.00
教育费附加	176,044.40	105,059.02
资源税		
房产税	3,033,905.13	1,969,045.84
土地使用税	3,429,764.55	2,485,826.27
车船使用税		
印花税	2,993,397.64	2,266,216.55
地方教育费附加	117,072.33	69,932.64
其他	264,188.63	89,835.42
合计	10,322,607.95	7,157,222.74

其他说明：

无

54、销售费用

√适用□不适用

单位：元 币种：人民币

项目	本期发生额	上期发生额
职工薪酬	208,630,448.82	215,361,124.93
差旅费	89,577,942.15	106,163,407.14
运杂费	71,445,885.92	78,629,100.19
招待费	10,032,969.06	16,117,793.53
会务费	8,822,035.02	12,333,791.06
业务费	4,428,809.64	6,620,702.56
租赁费	4,301,868.47	5,477,743.84
广告费	444,557.99	4,601,005.67
其他	4,927,432.14	6,015,698.92
合计	402,611,949.21	451,320,367.84

其他说明：

无

55、管理费用

√适用□不适用

单位：元币种：人民币

项目	本期发生额	上期发生额
职工薪酬	74,202,583.28	85,773,340.72
差旅费	10,337,476.17	12,371,849.97
折旧费	10,818,686.79	11,615,376.53
租赁费	6,381,151.11	8,889,605.80
招待费	6,399,484.35	8,849,025.62
资产摊销	7,714,390.06	6,364,199.19
会务费	3,111,571.03	4,666,928.42
中介服务费	6,150,875.64	2,983,910.20
办公费	2,799,995.41	2,886,801.11
税费	939,378.54	1,384,379.40
股份支付	10,352,716.00	0
其他	13,381,757.69	19,369,689.69
合计	152,590,066.07	165,155,106.65

其他说明：

无

56、研发费用

√适用□不适用

单位：元币种：人民币

项目	本期发生额	上期发生额
材料费	56,605,019.11	45,593,499.37
人工费	37,386,897.59	41,640,767.57
差旅费	9,118,819.47	11,459,100.13
折旧及摊销费	3,538,523.56	3,590,173.41
其他	3,084,134.93	5,062,332.67

合计	109,733,394.66	107,345,873.15
----	----------------	----------------

其他说明：
无

57、财务费用

√适用□不适用

单位：元币种：人民币

项目	本期发生额	上期发生额
利息支出	69,436,700.08	38,364,247.71
减：利息资本化	-914,084.73	-766,631.25
减：利息收入	-898,535.37	-655,178.82
承兑汇票贴息	728,000.00	97,807.37
汇兑损益	-60,935.11	355,868.52
手续费及其他	2,079,899.68	2,877,537.19
合计	70,371,044.55	40,273,650.72

其他说明：
利息资本化金额已计入在建工程。

58、资产减值损失

√适用□不适用

单位：元币种：人民币

项目	本期发生额	上期发生额
一、坏账损失	16,777,646.02	15,717,642.32
二、存货跌价损失	6,766,002.00	0
三、可供出售金融资产减值损失	10,000,000.00	0
四、持有至到期投资减值损失		
五、长期股权投资减值损失		
六、投资性房地产减值损失		
七、固定资产减值损失		
八、工程物资减值损失		
九、在建工程减值损失		
十、生产性生物资产减值损失		
十一、油气资产减值损失		
十二、无形资产减值损失		
十三、商誉减值损失		
十四、其他		
合计	33,543,648.02	15,717,642.32

其他说明：
无

59、其他收益

√适用□不适用

单位：元币种：人民币

项目	本期发生额	上期发生额
与资产相关的政府补助	1,557,639.24	727,392.04

与收益相关的政府补助	8,585,973.49	9,068,627.68
合计	10,143,612.73	9,796,019.72

其他说明：

说明：（1）政府补助的具体信息，详见本报告“第十一节 财务报告/”七. 合并财务报表项目注释/73. 政府补助；（2）上述政府补助项目全部计入非经常性损益。

60、投资收益

适用 不适用

单位：元币种：人民币

项目	本期发生额	上期发生额
权益法核算的长期股权投资收益	-4,037,329.18	686,859.00
处置长期股权投资产生的投资收益	4,822,909.32	0
以公允价值计量且其变动计入当期损益的金融资产在持有期间的投资收益		
处置以公允价值计量且其变动计入当期损益的金融资产取得的投资收益	162,560.00	0
持有至到期投资在持有期间的投资收益		
处置持有至到期投资取得的投资收益		
可供出售金融资产等取得的投资收益		
处置可供出售金融资产取得的投资收益		
丧失控制权后，剩余股权按公允价值重新计量产生的利得		
分步收购金华宏业，在购买日之前原持有股权按公允价值重新计量产生的投资收益	0	1,418,126.84
理财产品投资收益	753,567.17	195,876.62
合计	1,701,707.31	2,300,862.46

其他说明：

无

61、公允价值变动收益

适用 不适用

62、资产处置收益

适用 不适用

单位：元币种：人民币

项目	本期发生额	上期发生额
固定资产处置利得（损失以“-”填列）	-242,639.24	-470,612.78
合计	-242,639.24	-470,612.78

其他说明：

无

63、营业外收入

营业外收入情况

√适用 □不适用

单位：元币种：人民币

项目	本期发生额	上期发生额	计入当期非经常性损益的金额
非流动资产处置利得合计			
其中：固定资产处置利得			
无形资产处置利得			
债务重组利得			
非货币性资产交换利得			
接受捐赠			
政府补助	3,942,919.00	2,471,221.00	3,942,919.00
罚款及赔偿收入	2,312,977.26	759,077.15	2,312,977.26
其他	260,248.02	985,437.59	260,248.02
合计	6,516,144.28	4,215,735.74	6,516,144.28

计入当期损益的政府补助

√适用 □不适用

单位：元币种：人民币

补助项目	本期发生金额	上期发生金额	与资产相关/与收益相关
2018 年第八批工业发展专项资金	350,000.00	0	与收益相关
2018 年第二批工业转型升级专项资金	100,000.00	0	与收益相关
2018 年省级乡村振兴战略专项资金补助	300,000.00	0	与收益相关
科学技术局科技特派员示范基地建设补助资金	50,000.00	0	与收益相关
企业发展创新奖励金	440,000.00	0	与收益相关
专利技术产业化项目资金	600,000.00	0	与收益相关
收到思明平台奖励金额	56,400.00	0	与收益相关
新增入规企业奖	80,000.00	0	与收益相关
企业扶持基金	360,000.00	360,000.00	与收益相关
专利奖励	279,080.00	168,000.00	与收益相关
规模企业奖励	0	10,000.00	与收益相关
财政局 2016 年示范项目补助资金	0	60,000.00	与收益相关
政府统计奖励	0	160,000.00	与收益相关
中心区域发展项目经理补贴	0	800,000.00	与收益相关
扶持工业稳定增长奖励	0	21,000.00	与收益相关

漳州市芗城区财政局国库支付中心支付工业奖励	661,300.00	338,961.00	与收益相关
南昌市经济开发区管理委员会项目建设推进奖	0	100,000.00	与收益相关
农业龙头企业奖励扶持款	500,000.00	100,000.00	与收益相关
知识产权优势企业示范补助经费	80,000.00	90,000.00	与收益相关
福建傲农2017年第一季度经济奖励	0	100,000.00	与收益相关
漳州市芗城区科技创新发展奖励	0	64,200.00	与收益相关
漳州市芗城区商标奖励	30,000.00	50,000.00	与收益相关
其他补贴项目	56,139.00	49,060.00	与收益相关
合计	3,942,919.00	2,471,221.00	

其他说明：

适用 不适用

64、营业外支出

适用 不适用

单位：元币种：人民币

项目	本期发生额	上期发生额	计入当期非经常性损益的金额
非流动资产处置损失合计	2,511,578.99	0	2,511,578.99
其中：固定资产处置损失	2,511,578.99	0	2,511,578.99
无形资产处置损失			
债务重组损失			
非货币性资产交换损失			
对外捐赠	255,100.00	717,959.90	255,100.00
罚款及滞纳金	390,799.05	76,080.45	390,799.05
预计担保损失	4,149,026.04	274,009.66	4,149,026.04
抚恤金	310,000.00	1,400,000.00	310,000.00
其他	608,643.95	2,131,971.31	608,643.95
合计	8,225,148.03	4,600,021.32	8,225,148.03

其他说明：

无

65、所得税费用

(1). 所得税费用表

适用 不适用

单位：元币种：人民币

项目	本期发生额	上期发生额
----	-------	-------

当期所得税费用	15,609,589.76	29,520,241.55
递延所得税费用	-5,971,573.67	-2,834,535.40
合计	9,638,016.09	26,685,706.15

(2). 会计利润与所得税费用调整过程

√适用□不适用

单位：元币种：人民币

项目	本期发生额
利润总额	19,880,501.10
按法定/适用税率计算的所得税费用	4,970,125.28
子公司适用不同税率的影响	8,111,234.90
调整以前期间所得税的影响	329,734.45
非应税收入的影响	
不可抵扣的成本、费用和损失的影响	1,593,916.82
使用前期未确认递延所得税资产的可抵扣亏损的影响	
本期未确认递延所得税资产的可抵扣暂时性差异或可抵扣亏损的影响	
权益法核算的合营企业和联营企业损益	1,398,905.17
税率变动对期初递延所得税余额的影响	385,613.71
研究开发费加成扣除的纳税影响（以“-”填列）	-7,805,107.75
其他	653,593.52
所得税费用	9,638,016.09

其他说明：

□适用√不适用

66、其他综合收益

□适用√不适用

67、现金流量表项目

(1). 收到的其他与经营活动有关的现金

√适用□不适用

单位：元币种：人民币

项目	本期发生额	上期发生额
收到往来款	51,534,344.01	24,165,650.58
收到押金及保证金	17,086,662.09	19,013,630.33
收到政府补助款	19,477,692.49	26,458,958.35
收到其他款项	37,946,870.25	34,028,466.48
合计	126,045,568.84	103,666,705.74

收到的其他与经营活动有关的现金说明：

无

(2). 支付的其他与经营活动有关的现金

√适用□不适用

单位：元币种：人民币

项目	本期发生额	上期发生额
付现费用	312,802,248.17	357,015,631.34
支付往来款	50,613,404.87	30,451,269.48
支付押金及保证金	27,029,485.08	37,085,990.52
支付其他款项	46,316,718.32	32,222,337.54
合计	436,761,856.44	456,775,228.88

支付的其他与经营活动有关的现金说明：

无

(3). 收到的其他与投资活动有关的现金

√适用□不适用

单位：元币种：人民币

项目	本期发生额	上期发生额
收到退回的土地款	1,820,000.00	1,000,000.00
收回投资意向金	0	100,000.00
收到与长期资产相关的履约保证金	0	1,200,000.00
取得子公司收到的现金净额	10,577,105.13	801,041.51
衍生工具平仓收到的金额	2,255,100.00	0
合计	14,652,205.13	3,101,041.51

收到的其他与投资活动有关的现金说明：

无

(4). 支付的其他与投资活动有关的现金

√适用□不适用

单位：元币种：人民币

项目	本期发生额	上期发生额
支付与长期资产相关的履约保证金	25,226,500.00	1,000,000.00
支付合作意向金	1,500,000.00	4,100,000.00
购买衍生工具支付的保证金及手续费	2,255,100.00	0
处置子公司减少的现金	6,603,595.89	0
合计	35,585,195.89	5,100,000.00

支付的其他与投资活动有关的现金说明：

无

(5). 收到的其他与筹资活动有关的现金

√适用□不适用

单位：元币种：人民币

项目	本期发生额	上期发生额
收到其他借款	15,802,000.00	20,740,000.00
收到融资租赁款	29,992,000.00	47,220,880.00
收到借款保证金	15,000,000.00	14,000,000.00
合计	60,794,000.00	81,960,880.00

收到的其他与筹资活动有关的现金说明：

无

(6). 支付的其他与筹资活动有关的现金

√适用□不适用

单位：元币种：人民币

项目	本期发生额	上期发生额
归还其他借款	33,611,308.00	4,140,000.00
存出的借款保证金	6,450,379.28	15,000,000.00
支付融资租赁款	58,730,661.22	57,381,925.61
支付其他保证金	0	469,029.18
支付其他筹资相关利息及费用	3,080,506.21	1,352,576.29
支付募集资金费用	0	12,935,000.00
支付回购股权款	712,117.00	0
子公司注销退回给少数股东的股本	25,120.13	0
合计	102,610,091.84	91,278,531.08

支付的其他与筹资活动有关的现金说明：

无

68、现金流量表补充资料

(1). 现金流量表补充资料

√适用□不适用

单位：元币种：人民币

补充资料	本期金额	上期金额
1. 将净利润调节为经营活动现金流量：		
净利润	10,242,485.01	122,076,689.77
加：资产减值准备	33,543,648.02	15,717,642.32
固定资产折旧、油气资产折耗、生产性生物资产折旧	99,699,065.08	68,674,897.61
无形资产摊销	5,358,667.19	4,201,008.44
长期待摊费用摊销	12,014,571.45	7,597,816.84
处置固定资产、无形资产和其他长期资产的损失（收益以“-”号填列）	242,639.24	470,612.78
固定资产报废损失（收益以“-”号填列）	2,511,578.99	0
公允价值变动损失（收益以“-”号填列）	0	0
财务费用（收益以“-”号填列）	69,250,615.35	37,597,616.46
投资损失（收益以“-”号填列）	-1,701,707.31	-2,300,862.46
递延所得税资产减少（增加以“-”号填列）	-10,474,560.23	-2,834,535.40
递延所得税负债增加（减少以“-”号填列）	4,410,138.09	0
存货的减少（增加以“-”号填列）	-64,636,262.38	-105,006,732.24
经营性应收项目的减少（增加以“-”号填列）	-189,516,264.91	-144,943,744.12

号填列)		
经营性应付项目的增加(减少以“—”号填列)	35,736,152.87	24,980,139.99
其他	20,580,386.52	15,692,850.18
经营活动产生的现金流量净额	27,261,152.98	41,923,400.17
2. 不涉及现金收支的重大投资和筹资活动:		
债务转为资本	0	0
一年内到期的可转换公司债券	0	0
融资租入固定资产	0	0
3. 现金及现金等价物净变动情况:		
现金的期末余额	127,277,655.51	185,706,414.40
减: 现金的期初余额	185,706,414.40	137,824,249.29
加: 现金等价物的期末余额	0	0
减: 现金等价物的期初余额	0	0
现金及现金等价物净增加额	-58,428,758.89	47,882,165.11

(2). 本期支付的取得子公司的现金净额

√适用□不适用

单位: 元币种: 人民币

	金额
本期发生的企业合并于本期支付的现金或现金等价物	7,448,000.00
其中: 四川同为	7,448,000.00
沈阳惠普	0
沈阳胜禾昕	0
山东傲盛	0
南昌绿荷	0
江苏双环	0
山东高密	0
减: 购买日子公司持有的现金及现金等价物	10,629,903.12
其中: 四川同为	52,797.99
沈阳惠普	1,144,794.17
沈阳胜禾昕	640,484.81
山东傲盛	8,664,605.09
南昌绿荷	75,837.08
江苏双环	51,383.98
山东高密	0
加: 以前期间发生的企业合并于本期支付的现金或现金等价物	3,048,410.00
其中: 金华宏业	3,048,410.00
取得子公司支付的现金净额	-133,493.12

其他说明:

无

(3). 本期收到的处置子公司的现金净额

√适用□不适用

单位: 元币种: 人民币

	金额

本期处置子公司于本期收到的现金或现金等价物	2,500,000.00
其中：抚州傲农	0
乐山厚全	2,500,000.00
山东傲华	0
山东傲盛	0
山西傲农	0
减：丧失控制权日子公司持有的现金及现金等价物	7,837,778.82
其中：抚州傲农	96,090.73
乐山厚全	1,234,182.93
山东傲华	1,338,688.90
山东傲盛	5,168,816.26
山西傲农	0
加：以前期间处置子公司于本期收到的现金或现金等价物	0
处置子公司收到的现金净额	-5,337,778.82

其他说明：

无

(4). 现金和现金等价物的构成

√适用□不适用

单位：元币种：人民币

项目	期末余额	期初余额
一、现金	127,277,655.51	185,706,414.40
其中：库存现金	315,833.00	15,568.33
可随时用于支付的银行存款	125,670,400.14	165,854,805.52
可随时用于支付的其他货币资金	1,291,422.37	19,836,040.55
可用于支付的存放中央银行款项		
存放同业款项		
拆放同业款项		
二、现金等价物	0	0
其中：三个月内到期的债券投资	0	0
三、期末现金及现金等价物余额	127,277,655.51	185,706,414.40
其中：母公司或集团内子公司使用受限制的现金和现金等价物		

其他说明：

□适用√不适用

69、所有者权益变动表项目注释

说明对上年期末余额进行调整的“其他”项目名称及调整金额等事项：

□适用√不适用

70、所有权或使用权受到限制的资产

√适用□不适用

单位：元 币种：人民币

项目	期末账面价值	受限原因
----	--------	------

货币资金	43,582,943.18	保证金及冻结的资金
固定资产	185,980,641.16	短期借款、长期借款抵押
无形资产	70,119,531.04	短期借款、长期借款抵押
存货	17,063,927.25	短期借款抵押
投资性房地产	207,040.00	短期借款抵押
可供出售金融资产	48,000,000.00	为关联方借款提供质押担保
长期股权投资	4,798,149.73	联营企业股权冻结
合计	369,752,232.36	/

其他说明：

无

71、 外币货币性项目

(1). 外币货币性项目

适用 不适用

单位：元

项目	期末外币余额	折算汇率	期末折算人民币余额
货币资金			
其中：美元	115,743.73	6.8632	794,372.37
预付款项			
其中：美元	735,935.00	6.8632	5,050,869.09
应付账款			
其中：欧元	87,500.00	7.8473	686,638.75
短期借款			
其中：美元	952,136.00	6.8632	6,534,699.80

其他说明：

无

(2). 境外经营实体说明，包括对于重要的境外经营实体，应披露其境外主要经营地、记账本位币及选择依据，记账本位币发生变化的还应披露原因

适用 不适用

72、 套期

适用 不适用

73、 政府补助

(1). 政府补助基本情况

适用 不适用

单位：元币种：人民币

种类	金额	列报项目	计入当期损益的金额
2018 年第八批工业发展专项资金	350,000.00	营业外收入	350,000.00
2018 年第二批工业转型升级专项资金	100,000.00	营业外收入	100,000.00

2018 年省级乡村振兴战略专项资金补助	300,000.00	营业外收入	300,000.00
科学技术局科技特派员示范基地建设补助资金	50,000.00	营业外收入	50,000.00
农业龙头企业奖励扶持款	500,000.00	营业外收入	500,000.00
企业发展创新奖励金	440,000.00	营业外收入	440,000.00
漳州市芗城区财政局国库支付中心支付工业奖励	661,300.00	营业外收入	661,300.00
漳州市芗城区商标奖励	30,000.00	营业外收入	30,000.00
知识产权优势企业示范补助经费	80,000.00	营业外收入	80,000.00
专利技术产业化项目资金	600,000.00	营业外收入	600,000.00
专利奖励	279,080.00	营业外收入	279,080.00
收到思明平台奖励金额	56,400.00	营业外收入	56,400.00
企业扶持基金	360,000.00	营业外收入	360,000.00
邛崃产业园区管理委员会党建经费	4,739.00	营业外收入	4,739.00
星级非公、社会党组奖励	6,400.00	营业外收入	6,400.00
古浪工业集中区管理委党建经费	15,000.00	营业外收入	15,000.00
古浪工业集中区管理委员会宣传点创建经费	5,000.00	营业外收入	5,000.00
2018 年上半年脱贫攻坚奖励资金	5,000.00	营业外收入	5,000.00
“四上”企业入库奖励	15,000.00	营业外收入	15,000.00
金华市安全生产监督管理局市区企业安全托管专项补助资金	5,000.00	营业外收入	5,000.00
新增入规企业奖	80,000.00	营业外收入	80,000.00
2016 年畜禽良种推广和标准化养殖补助资金	49,549.50	其他收益	49,549.50
2016 年度农村一二三产业融合试点项目补助	39,942.48	其他收益	39,942.48
2016 年种子工程奖励	238,495.42	其他收益	238,495.42
24 万吨饲料加工技术改造项目	152,000.04	其他收益	152,000.04
扶持企业基础设施建设资金	35,788.04	其他收益	35,788.04
广州市增城区菜篮子	50,000.00	其他收益	50,000.00

项目补助			
基础建设配套扶持资金	31,992.00	其他收益	31,992.00
南昌傲农政府初期运营补助	218,000.00	其他收益	218,000.00
企业建材补贴	57,449.28	其他收益	57,449.28
三匹规模化猪场清洁生态养猪模式示范项目	45,132.72	其他收益	45,132.72
深加工项目固定资产补助	25,531.92	其他收益	25,531.92
四川新泽希现代农业畜牧业基地建设	12,205.68	其他收益	12,205.68
政府配套设施补助	231,049.56	其他收益	231,049.56
资源节约循环利用重点工程补助	235,213.64	其他收益	235,213.64
土地基础设施建设补助	135,288.96	其他收益	135,288.96
2016 年度“工业 22 条”奖励-工业企业	300,000.00	其他收益	300,000.00
2017 年度湘潭县战略性新兴产业科技支撑行动专项资金	60,000.00	其他收益	60,000.00
2017 年度招商引资和鼓励创新品牌建设奖金	200,000.00	其他收益	200,000.00
2017 年广东省企业研究开发省级财政补助资金	854,700.00	其他收益	854,700.00
2017 年企业研发投入(省、市两级)补助经费	454,000.00	其他收益	454,000.00
高新技术企业补助金	974,400.00	其他收益	974,400.00
基本电费补助	28,907.40	其他收益	28,907.40
金华经济技术开发区高污染燃料锅炉整治补助	60,000.00	其他收益	60,000.00
科技创新扶贫资金	249,700.00	其他收益	249,700.00
科技项目经费	1,256,100.00	其他收益	1,256,100.00
劳动协作奖励	14,000.00	其他收益	14,000.00
邛崃就业局高校毕业生就业见习补贴	66,240.00	其他收益	66,240.00
人事劳动局再就业资金	56,066.67	其他收益	56,066.67
社保补贴	111,929.83	其他收益	111,929.83
失业保险基金	58,665.24	其他收益	58,665.24
收官庄花猪保种补贴	57,000.00	其他收益	57,000.00
税收返还	304,166.74	其他收益	304,166.74
个税手续费返还	481,346.44	其他收益	481,346.44
稳岗补贴	81,207.17	其他收益	81,207.17

无公害化处理示范基地补贴款	531,944.00	其他收益	531,944.00
漳州市引进高层次人才安家补助资金	450,000.00	其他收益	450,000.00
百人计划奖励	1,125,000.00	其他收益	1,125,000.00
海纳百川奖励	650,000.00	其他收益	650,000.00
漳州优秀院士专家站	100,000.00	其他收益	100,000.00
智能化养猪生产技术开发补贴	30,000.00	其他收益	30,000.00
失业监测补贴	600.00	其他收益	600.00
科技奖奖金	30,000.00	其他收益	30,000.00
合计	14,086,531.73		14,086,531.73

(2). 政府补助退回情况

适用 不适用

其他说明：

无

74、其他

适用 不适用

八、合并范围的变更

1、非同一控制下企业合并

√适用□不适用

(1). 本期发生的非同一控制下企业合并

√适用□不适用

单位：元币种：人民币

被购买方名称	股权取得时点	股权取得成本	股权取得比例(%)	股权取得方式	购买日	购买日的确定依据	购买日至期末被购买方的收入	购买日至期末被购买方的净利润
四川同为	2018年3月31日	995.68万元	98%	收购股权	2018年3月31日	取得控制权	14,923,851.32	632,564.31
沈阳惠普	2018年3月31日	1975万元	51%	增资扩股	2018年3月31日	取得控制权	75,288,287.54	3,220,597.98
沈阳胜禾听	2018年11月30日	100万元	51%	收购股权	2018年11月30日	取得控制权	1,371,887.90	-3,786.42
山东傲盛	2018年1月1日	2550万元	51%	收购股权	2018年1月1日	取得控制权	-	-1,219,295.46
南昌绿荷	2018年12月1日	784万元	70%	收购股权	2018年12月1日	取得控制权	-	-
江苏双环	2018年3月1日	500万元	50%	增资扩股	2018年3月1日	取得控制权	9,835,325.61	96,087.75
山东高密	2018年1月31日	-	65%	增资扩股	2018年1月31日	取得控制权	7,040,857.22	-276,217.92

其他说明：

江苏双环（全称为江苏双环农牧科技有限公司）、高密傲华（全称为高密傲华祥瑞农牧科技有限公司）于2018年5月因转让股权而丧失控股权，山东傲盛（全称为山东傲盛食品科技有限公司）于2018年6月因转让权而丧失控股权。上述丧失控股权公司购买日至期末的收入、净利润统计期间截至丧失控股权当月。

(2). 合并成本及商誉

√适用□不适用

单位：元币种：人民币

合并成本	四川同为	沈阳惠普	沈阳胜禾昕	山东傲盛	南昌绿荷	江苏双环	山东高密
--现金	9,956,800.00	19,750,000.00	1,000,000.00	10,570,000.00	7,840,000.00	5,000,000.00	0
--非现金资产的公允价值							
--发行或承担的债务的公允价值							
--发行的权益性证券的公允价值							
--或有对价的公允价值							
--购买日之前持有的股权于购买日的公允价值							
--其他							
合并成本合计	9,956,800.00	19,750,000.00	1,000,000.00	10,570,000.00	7,840,000.00	5,000,000.00	0
减：取得的可辨认净资产公允价值份额	8,921,231.54	16,451,352.96	515,941.51	10,437,442.12	7,000,000.00	5,038,861.11	0
商誉/合并成本小于取得的可辨认净资产公允价值份额的金额	1,035,568.46	3,298,647.04	484,058.49	132,557.88	840,000.00	-38,861.11	0

合并成本公允价值的确定方法、或有对价及其变动的说明：

根据被合并单位账面净资产和预期收益进行评估确定

大额商誉形成的主要原因：

无

其他说明：

无

(3). 被购买方于购买日可辨认资产、负债

√适用□不适用

单位：元 币种：人民币

	四川同为		沈阳惠普		沈阳胜禾昕		山东傲盛		南昌绿荷		江苏双环		山东高密	
	购买日公允价值	购买日账面价值	购买日公允价值	购买日账面价值	购买日公允价值	购买日账面价值	购买日公允价值	购买日账面价值	购买日公允价值	购买日账面价值	购买日公允价值	购买日账面价值	购买	购买
资产：	10,014,972.25	10,014,972.25	51,364,499.69	47,350,103.71	1,345,769.51	1,345,769.51	20,628,331.63	20,628,331.63	14,274,609.92	14,274,609.92	16,094,185.90	16,094,185.90	0.00	0.00
货币资金	242,192.15	242,192.15	1,144,794.17	1,144,794.17	640,484.81	640,484.81	8,664,605.09	8,664,605.09	75,837.08	75,837.08	51,383.98	51,383.98		
应收款项	6,855,208.43	6,855,208.43	34,287,624.13	34,287,624.13	705,284.70	705,284.70	11,860,887.40	11,860,887.40	3,524,162.92	3,524,162.92	9,775,685.52	9,775,685.52	0.00	0.00
存货	264,302.52	264,302.52	3,558,327.79	3,558,327.79							6,267,116.40	6,267,116.40		
固定资产	44,363.17	44,363.17	2,768,091.68	2,225,220.37										
无形资产	7,200.00	7,200.00	9,339,435.66	5,867,910.99										
在建工程									9,665,458.31	9,665,458.31	0	0	0	0
长期待摊费用									1,009,151.61	1,009,151.61	0	0	0	0
长期股权投资	2,450,000.00	2,450,000.00												
递延所得税资产	151,705.98	151,705.98	166,226.26	166,226.26			86,639.14	86,639.14						
其他非流动资产			100,000.00	100,000.00			16,200.00	16,200.00						
负债：	911,674.76	911,674.76	19,106,944.86	18,103,345.86	334,119.49	334,119.49	162,758.84	162,758.84	4,274,609.92	4,274,609.92	6,016,463.69	6,016,463.69	0	0
借款			4,440,000.00	4,440,000.00					3,600,000.00	3,600,000.00				
应付款项	911,674.76	911,674.76	13,663,345.86	13,663,345.86	148,154.79	148,154.79	162,758.84	162,758.84	674,609.92	674,609.92	6,016,463.69	6,016,463.69	0.00	0.00
递延所得税负债			1,003,599.00											
非流动负债														
其他流动					185,964.70	185,964.70								

负债														
净资产	9,103,297.49	9,103,297.49	32,257,554.83	29,246,757.85	1,011,650.02	1,011,650.02	20,465,572.79	20,465,572.79	10,000,000.00	10,000,000.00	10,077,722.21	10,077,722.21		
减：少数 股东权益	182,065.95	182,065.95	15,806,201.87	14,330,911.35	495,708.51	495,708.51	10,028,130.67	10,028,130.67	3,000,000.00	3,000,000.00	5,038,861.11	5,038,861.11		
取得的净 资产	8,921,231.54	8,921,231.54	16,451,352.96	14,915,846.50	515,941.51	515,941.51	10,437,442.12	10,437,442.12	7,000,000.00	7,000,000.00	5,038,861.10	5,038,861.10		

可辨认资产、负债公允价值的确定方法：

购买日被购买方可辨认资产、负债公允价值的确定方法：

①四川同为、沈阳胜禾昕、山东傲盛、南昌绿荷、江苏双环、山东高密合并日的流动资产主要为货币资金、应收票据及应收账款、其他应收款、库存饲料等，长期资产主要为在建工程等，负债为应付票据及应付账款、其他应付款、短期借款等。因此本公司认为其公允价值和账面价值接近。

②沈阳惠普固定资产、无形资产公允价值购买日参考资产评估价值确定。

企业合并中承担的被购买方的或有负债：

无

其他说明：

无

(4). 购买日之前持有的股权按照公允价值重新计量产生的利得或损失

是否存在通过多次交易分步实现企业合并并且在报告期内取得控制权的交易

适用 不适用

(5). 购买日或合并当期期末无法合理确定合并对价或被购买方可辨认资产、负债公允价值的相关说明

适用 不适用

(6). 其他说明

适用 不适用

2、 同一控制下企业合并

适用 不适用

3、 反向购买

适用 不适用

4、 处置子公司

是否存在单次处置对子公司投资即丧失控制权的情形

√适用□不适用

单位:元币种:人民币

子公司名称	股权处置价款	股权处置比例 (%)	股权处置方式	丧失控制权的时点	丧失控制权时点的确定依据	处置价款与处置投资对应的合并财务报表层面享有该子公司净资产份额的差额	丧失控制权之日剩余股权的比例 (%)	丧失控制权之日剩余股权的账面价值	丧失控制权之日剩余股权的公允价值	按照公允价值重新计量剩余股权产生的利得或损失	丧失控制权之日剩余股权公允价值的确定方法及主要假设	与原子公司股权投资相关的其他综合收益转入投资损益的金额
抚州傲农生物科技有限公司	0.00	60	转让	2018 年 12 月 31 日	转让并完成工商变更登记	1,917,687.40	-	-	-	-	-	-
乐山厚全生物科技有限公司	5,000,000.00	51	转让	2018 年 12 月 31 日	转让并完成工商变更登记	793,700.71	-	-	-	-	-	-
山东傲华生物科技集团有限公司	0.00	27	转让	2018 年 5 月 31 日	转让并完成工商变更登记	507,963.27	254,529,663.59	4,529,663.59	0	-	-	-
山东傲盛食品科技有限公司	0.00	29.86	转让	2018 年 6 月 30 日	转让并完成工商变更登记	1,563,034.44	21.149	9,518,364.22	9,518,364.22	0	-	-
山西傲农农业开发有限公司	0.00	100	转让	2018 年 6 月 30 日	转让并完成工商变更登记	0	-	-	-	-	-	-

其他说明:

√适用□不适用

注 1:公司于 2018 年 5 月将认缴山东傲华生物科技集团有限公司注册资本中未出资部分 540 万（对应股权比例 27%）以零价格转让给山东普罗菲农牧科技有限公司而丧失控制权。山东傲华生物科技集团有限公司控制的子公司：安阳傲华生物科技有限公司（山东傲华持股 54%）、江苏双环农牧科技有限公司（山东傲华持股 50%）、高密傲华祥瑞农牧科技有限公司（山东傲华持股 65%）、济宁京良傲华生物科技有限公司（山东傲华持股 51%）一同尚失控制权。

注 2:公司于 2018 年 6 月将认缴山东傲盛食品科技有限公司注册资本中未出资部分 1,493 万（对应股权比例 29.86%）以零价格转让给潍坊市沃尔夫特生物科技有限责任公司而丧失控制权，山东傲盛食品科技有限公司的子公司：莒县傲盛饲料有限公司（山东傲盛持股 100%）、青岛沃尔特生物科技有限责任公司（山东傲盛持股 100%）、莒南傲盛农牧科技有限公司（山东傲盛持股 100%）一同丧失控制权。

是否存在通过多次交易分步处置对子公司投资且在本期丧失控制权的情形

适用 不适用

5、其他原因的合并范围变动

说明其他原因导致的合并范围变动（如，新设子公司、清算子公司等）及其相关情况：

适用 不适用

(1) 本年度新设子公司导致的合并范围的变动情况

名称	合并当期期末净资产	合并当期净利润
贵州铜仁慧农饲料有限公司	5,360,522.17	360,522.17
乐山傲新育种有限公司	3,994,486.30	-5,513.70
四川傲新农牧有限公司	5,784,950.00	784,950.00
山西傲农农业开发有限公司	0	0
庆云傲农旭成现代农业开发有限公司	3,940,803.07	-226,196.93
山西傲凯牧业有限公司	18,286,687.04	-513,312.96
厦门傲新生物科技有限公司	-834,830.08	-834,830.08
武汉傲牧生物科技有限公司	8,491,570.56	-1,008,429.44
河南优能诚饲料有限公司	2,226,328.52	286,328.52
上杭傲新生态农业开发有限公司	0	0
河南傲农生物科技有限公司	2,989,509.28	-10,490.72
浦城傲农生态农业科技有限公司	0	0
辽宁傲华粮油贸易有限公司	167,088.65	-332,911.35
傲农（美国）股份有限公司	675,338.88	-3,527.43
礼泉傲凯牧业有限公司	-34,502.17	-34,502.17

(2) 本年度清算子公司导致的合并范围的变动情况

名称	处置日净资产	处置当期期初至处置日净利润
北京猪之家科技有限公司	51,265.57	-28,267.24

6、其他

适用 不适用

九、在其他主体中的权益

1、在子公司中的权益

(1). 企业集团的构成

√适用□不适用

子公司名称	主要经营地	注册地	业务性质	持股比例(%)		取得方式
				直接	间接	
漳州傲农牧业科技有限公司	福建漳州	福建漳州	饲料生产及销售	100	0	C
南昌傲农生物科技有限公司	江西南昌	江西南昌	饲料生产及销售	100	0	C
金华傲农生物科技有限公司	浙江	金华	饲料生产及销售	100	0	C
湖南傲农生物科技有限公司	湖南湘潭	湖南湘潭	饲料生产及销售	100	0	C
广州傲农生物科技有限公司	广州	广州	饲料生产及销售	100	0	C
南宁傲农饲料有限公司	南宁	南宁	饲料生产及销售	51	0	C
厦门傲牧贸易有限公司	厦门	厦门	饲料销售	100	0	A
合肥傲农牧业科技有限公司	合肥	合肥	饲料销售	100	0	A
郑州傲农饲料有限公司	郑州	郑州	饲料销售	100	0	A
江苏傲农生物科技有限公司	宿迁	宿迁泗阳县	饲料销售	100	0	A
武汉傲农生物科技有限公司	武汉	武汉	饲料销售	100	0	A
重庆得亿农生物科技有限公司	重庆	重庆	饲料生产及销售	0	51	C
贵阳傲农生物科技有限公司	贵阳	贵阳	饲料生产及销售	0	100	C
四川傲农生物科技有限公司	邛崃	邛崃	饲料生产及销	100	0	A

梅州傲农生物科技有限公司	梅州	梅州	饲料生产及销售	100	0	A
福州傲农生物科技有限公司	福建福州	福州	饲料生产及销售	100	0	A
吉安市傲农现代农业科技有限公司	江西吉安	吉安	生猪养殖及销售	100	0	A
高安傲农生物科技有限公司	江西高安	江西高安	饲料生产及销售	100	0	C
莱芜傲农生物技术有限公司	莱芜市	莱芜市	饲料销售	100	0	A
江西傲农饲料科技有限公司	鄱阳	鄱阳	饲料生产及销售	60	0	A
湖南农顺生物科技有限公司	宁乡县	宁乡县	饲料生产及销售	0	60	A
太原傲农生物科技有限公司	太原	太原	饲料销售	100	0	A
三明傲农生物科技有限公司	福建三明	三明	饲料生产及销售	100	0	A
龙岩傲农饲料有限公司	上杭县	上杭县	饲料生产及销售	100	0	A
云南傲农生物科技有限公司	云南昆明	昆明	饲料生产及销售	0	100	A
吉安傲农生物科技有限公司	泰和县	泰和县	饲料销售	100	0	A
漳州傲农现代农业开发有限公司	漳浦县	漳浦县	生猪养殖及销售	80	0	A
沈阳傲农生物科技有限公司	沈阳	沈阳	饲料生产及销售	100	0	A
黔西南傲农生物科技有限公司	兴仁县	兴仁县	饲料生产及销售	0	100	A
茂名傲农生物科技	电白县	电白县	饲料生产及销售	100	0	A

有限公司						
甘肃傲农饲料科技有限公司	甘肃武威古浪县	甘肃武威古浪县	饲料生产及销售	51	0	A
新疆傲农生物科技有限公司	新疆乌鲁木齐	新疆乌鲁木齐	饲料生产及销售	100	0	A
江西优能生物科技有限公司	江西赣州赣县	江西赣州赣县	饲料研发、生产及销售	100	0	A
哈尔滨傲凯慧农饲料有限公司	哈尔滨	哈尔滨	饲料批发	60	0	A
北京慧农生物科技有限公司	北京顺义	北京顺义	饲料生产及销售	100	0	A
焦作傲农饲料有限公司	河南焦作	河南焦作	饲料生产及销售	100	0	A
保定市傲兴生物科技有限公司	河北保定	河北保定	饲料研发及销售	51	0	A
江西傲新生物科技有限公司	江西上饶	江西上饶	饲料销售、兽药生产及销售	80	0	A
哈尔滨傲农饲料科技有限公司	哈尔滨	哈尔滨	饲料销售	100	0	A
重庆傲农生物科技有限公司	重庆	重庆	研发销售	0	51	A
宜春傲农生物科技有限公司	江西宜春	江西宜春	饲料销售	0	100	A
井冈山市傲新华富育种有限公司	江西井冈山	江西井冈山	种猪养殖及销售	80	0	A
长春傲农生物科技有限公司	吉林长春	吉林长春	饲料销售	70	0	A
南平傲华饲料有限公司	福建省蒲城县	福建省蒲城县	饲料生产及销售	100	0	A
江门傲农饲料有限公司	广东省台山市	广东省台山市	饲料销售	100	0	A

亚太星原农牧科技海安有限公司	江苏省海安县	江苏省海安县	饲料生产及销售	60.8	0	C
傲网信息科技有限公司(厦门)有限公司	厦门	厦门	信息技术咨询服务	77	0	A
襄阳傲农生物科技有限公司	湖北省枣阳市	湖北省枣阳市	饲料生产及销售	65	0	A
辽宁傲农饲料有限公司	辽宁省沈阳市	辽宁省沈阳市	饲料销售	100	0	A
德州傲新育种有限公司	山东省德州市	山东省德州市	种猪养殖及销售	80	0	A
乐山傲农康瑞牧业有限公司	四川省乐山市	四川省乐山市	生猪养殖及销售	51	0	C
成都慧农生物科技有限公司	邛崃	邛崃	饲料销售	0	55	A
湖北三匹畜牧科技有限公司	湖北省安陆市	湖北省安陆市	生猪养殖及销售	51	0	C
茂名傲新生物科技有限公司	高州市	高州市	饲料销售	60	0	A
广西柯新源原种猪有限责任公司	广西省南宁市	广西省南宁市	生猪养殖及销售	93.61	0	C
南宁傲农育种技术有限公司	隆安县	隆安县	生猪养殖及销售	100	0	A
高平市傲农生物科技有限公司	高平市	高平市	饲料生产及销售	69.6	0	A
山东傲新农牧科技有限公司	山东聊城	山东聊城	饲料销售	57	0	A
沧州猪客电子商务有限公司	河北省沧州市	河北省沧州市泊头市	电子商务	0	63.53	A
上杭傲农槐猪产业发展有限公司	上杭县	上杭县	生猪养殖及销售	100	0	A

赣州傲农生物科技有限公司	江西省赣州市	江西省赣州市龙南县	饲料销售	100	0	A
上饶市傲农农业开发有限公司	上饶市	上饶市鄱阳县	农业技术开发、生猪养殖及销售	75	0	A
四川傲凯生物科技有限公司	四川省德阳市	四川省德阳市	饲料销售	0	55	A
泰和县傲牧育种有限公司	吉安市	吉安市泰和县	生猪养殖及销售	80	16	A
襄阳傲新生态牧业有限公司	枣阳市	枣阳市	生猪养殖及销售	100	0	A
四川傲农新泽希牧业有限公司	乐山市	乐山市夹江县	畜禽养殖、水产养殖、蔬果种植等	51	0	C
安陆傲农生物科技有限公司	湖北省安陆市	湖北省安陆市	生猪养殖及销售	66.67	0	C
湖北傲农畜牧发展有限公司	湖北省安陆市	湖北省安陆市	生猪养殖及销售	70	15.3	A
金华市宏业畜牧养殖有限公司	金华市	金华市	生猪养殖及销售	0	60	C
天津傲农生物科技有限公司	天津市	天津市	饲料生产及销售	100	0	A
南平傲农现代农业科技有限公司	南平市	南平市浦城县	生猪养殖及销售	100	0	A
四川傲为农业发展有限公司	四川省德阳市	德阳市罗江县	水产及畜禽动物养殖及销售	52	0	A
湖南慧农饲料有限公司	湖南省长沙县	湖南省长沙县	饲料生产及销售	80	0	A
河南傲农枫华饲料有限公司	驻马店市	驻马店市	饲料生产及销售	70	0	A
四川傲为生物科技有限公司	四川省罗江县	四川省罗江县	饲料生产及销售	0	40.04	A
诏安优农	福建省漳州市	漳州市诏安	生态农业开	0	80	C

现代农业 开发有限公司	市	县	发			
湖北傲新 银河生态 农业有限 公司	武汉市	武汉市江夏 区	畜牧养殖、 销售	60	0	A
漳浦县赵 木兰养殖 有限公司	漳州市	漳州市漳浦 县	生猪养殖、 销售	0	80	C
漳州聚农 农业开发 有限公司	漳州市	漳州市漳浦 县	畜牧养殖、 销售	0	80	C
河北傲新 农牧科技 有限公司	辛集市	河北省辛集 市	饲料销售	55	0	A
怀化傲农 生物科技 有限公司	怀化市	湖南省怀化 市	饲料生产及 销售	100	0	A
莱州傲农 生物技术 有限公司	烟台市	烟台市莱州 市	饲料生产及 销售	100	0	A
湖南傲新 现代农业 科技有限 公司	湘潭县	湖南省湘潭 县	生猪的饲 养、销售	0	100	A
永州傲农 生物科技 有限公司	永州市	湖南省永州 市	饲料生产及 销售	90	0	A
长春傲新 农牧发展 有限公司	农安县	吉林省农安 县	生猪的饲 养、销售	70	0	A
贵州铜仁 慧农饲料 有限公司	铜仁市	铜仁市	饲料生产及 销售	70	0	A
乐山傲新 育种有限 公司	乐山市	乐山市	生猪养殖、 销售	100	0	A
四川傲新 农牧有限 公司	邛崃	四川邛崃	生猪养殖、 销售	100	0	A
四川同为 生物饲料 有限公司	西充县	西充县	水产、畜禽 动物饲料的 生产、销售	0	50.96	C
沈阳惠普 饲料有限 公司	新民市	新民市	饲料生产及 销售	70	0	C
庆云傲农 旭成现代 农业开发	德州市	德州市庆云 县	生猪养殖、 销售	96	0	A

有限公司						
山西傲凯牧业有限公司	山西太原	山西太原	生猪养殖、销售	51	0	A
厦门傲新生物科技有限公司	福建省	厦门市	饲料贸易	79	0	A
武汉傲牧生物科技有限公司	武汉市	武汉市	饲料销售	55	0	A
河南优能诚饲料有限公司	郑州市	郑州市	饲料销售	51	0	A
上杭傲新生态农业开发有限公司	福建龙岩	上杭县	生猪养殖、销售	0	100	A
河南傲农生物科技有限公司	新密市	新密市	饲料销售	100	0	A
浦城傲农生态农业科技有限公司	浦城县	浦城县	生猪养殖、销售	0	100	A
辽宁傲华粮油贸易有限公司	辽宁省	营口市	原料贸易	100	0	A
傲农(美国)股份有限公司	美国	美国	原料贸易	100		A
沈阳胜禾昕生物技术有限公司	沈阳市	沈阳市	饲料销售	51	0	C
礼泉傲凯牧业有限公司	礼泉县	礼泉县	生猪养殖、销售	0	51	A
南昌绿荷生态农业综合开发有限公司	南昌市	南昌市	生猪养殖、销售	51	0	C

取得方式：A、通过设立或投资等方式；B、同一控制下企业合并；C、非同一控制下企业合并

在子公司的持股比例不同于表决权比例的说明：

无

持有半数或以下表决权但仍控制被投资单位、以及持有半数以上表决权但不控制被投资单位的依据：

无

对于纳入合并范围的重要的结构化主体，控制的依据：
无

确定公司是代理人还是委托人的依据：
无

其他说明：
无

(2). 重要的非全资子公司

适用 不适用

(3). 重要非全资子公司的主要财务信息

适用 不适用

(4). 使用企业集团资产和清偿企业集团债务的重大限制

适用 不适用

(5). 向纳入合并财务报表范围的结构化主体提供的财务支持或其他支持

适用 不适用

其他说明：
适用 不适用

2、 在子公司的所有者权益份额发生变化且仍控制子公司的交易

适用 不适用

(1). 在子公司所有者权益份额的变化情况的说明

适用 不适用

①在子公司所有者权益份额发生变化的情况：

A、本公司原持有江西优能 85.50% 股权，2018 年 2 月本公司与温新平、吴允青、李萌、潘毅勇、王辉明、白建斌、何国春签订股权转让协议，约定以 362.50 万元人民币向其购买其持有的江西优能 14.50% 股权，该股权交易完成后，本公司持有江西优能 100.00% 股权。截止 2018 年 3 月 9 日，该股权转让已办理完毕工商变更登记手续。该项交易导致少数股东权益减少 771,935.12 元，资本公积减少 2,853,064.88 元。

B、本公司原持有哈尔滨慧农 51% 股权，2018 年 10 月本公司与哈尔滨绿色农华饲料有限公司签订股权转让协议，约定以 90 万元人民币向其购买其持有的哈尔滨慧农 9% 股权，该股权交易完成后，本公司持有哈尔滨慧农 60% 股权。截止 2018 年 11 月 2 日，该股权转让已办理完毕工商变更登记手续。该项交易导致少数股东权益减少 527,291.98 元，资本公积减少 372,708.02 元。

C、本公司原持有保定傲兴 60% 股权，2018 年 4 月本公司与北京农杰科技发展有限公司签订协议，对保定傲兴增资 500 万元，本公司认缴 210 万元，北京农杰科技发展有限公司认缴 290 万元，增资后保定傲兴注册资本变更为 1,000 万元，本公司持有保定傲兴 51% 股权。截止 2018 年 6 月 20 日，上述注册资本变更已办理完毕工商变更登记手续。该项交易导致少数股东权益减少 6,868.93 元，资本公积增加 6,868.93 元。

D、本公司原持有傲新华富 55% 股权，2018 年 1 月本公司与井冈山市华富畜牧有限责任公司签订股权转让协议及对傲新华富增资协议，约定本公司以现金出资增加傲新华富注册资本 1875 万元，每一元注册资本作价 2.6667 元，对应出资金额 5000 万元，增资后傲新华富注册资本变更为人民币 4875 万元。同时，本公司拟受让井冈山市华富畜牧有限责任公司持有的傲新华富 375 万元注册资本，转让价格为 2.6667 元/股，对应转让价款 1,000 万元。上述股权收购及增资事项完成

后，本公司将持有傲新华富 80% 股权。截止 2018 年 4 月 25 日，上述股权转让及增资已办理完毕工商变更登记手续。该项交易导致少数股东权益减少 1,809,949.94 元，资本公积减少 8,190,050.06 元。

E、本公司原持有亚太星原 51% 股权，2018 年 11 月本公司与陈志敏、胡小明、严晓林、杨君权、赵永志签订股权转让协议，约定以 1,263.92 万元人民币向其购买持有的亚太星原 9.80% 股权，该股权交易完成后，本公司持有亚太星原 60.80% 股权。截止 2018 年 12 月 18 日，上述股权转让已办理完毕工商变更登记手续。该项交易导致少数股东权益减少 2,098,452.69 元，资本公积减少 10,540,747.31 元。

F、本公司原持有傲网科技 100.00% 股权，2018 年 1 月本公司与郭靖、李剑、雷泽希、余启会、李涛、庄智勇、赵青春签订股权转让协议，约定以 230.00 万元认缴傲网科技新增注册资本 500 万元中的 46%（本公司认缴 270 万元，增资后注册资本变更为 1,000 万元），增资后本公司持有傲网科技 77.00% 股权。截止 2018 年 1 月 23 日，上述股权转让及增资已办理完毕工商变更登记手续。该项交易导致少数股东权益减少 1,640,749.66 元，资本公积增加 1,640,749.66 元。

G、本公司原持有高平傲农 65% 股权，2018 年 6 月本公司与运城市东升养猪有限公司签订协议，以 155,000.00 元受让其持有的高平傲农 3.1% 股权。截止 2018 年 7 月 25 日，上述股权转让已办理完毕工商变更登记手续。该项交易导致少数股东权益减少 186,620.71 元，资本公积增加 31,620.71 元。2018 年 11 月本公司与长治县金科养殖有限公司签订协议，以 180,000.00 元受让其持有的高平傲农 1.5% 股权。截止 2018 年 11 月 20 日，上述股权转让已办理完毕工商变更登记手续。该项交易导致少数股东权益减少 176,250.11 元，资本公积减少 3,749.89 元。上述股权交易完成后，本公司持有高平傲农 69.60% 股权。

H、本公司原持有湖南傲新 70% 股权，2018 年 6 月本公司与王文龙的法定继承人签订协议，约定以 150 万元人民币受让其持有的湖南傲新 30% 股权。截止 2018 年 7 月 5 日，上述股权转让已办理完毕工商变更登记手续。该项交易导致少数股东权益减少 1,227,284.50 元，资本公积减少 272,715.50 元。

I、本公司原通过傲网科技持有沧州猪客 51% 股权，2018 年 3 月傲网科技与赵青春签订协议，受让其持有的沧州猪客 59.50 万元出资额（均未缴纳出资），受让价格为人民币零元，由傲网科技履行该部分注册资本的出资义务。傲网科技拟同时向目标公司增资 200 万元。本次股权受让及增资完成后，目标公司注册资本变更为人民币 500 万元，傲网科技将持有沧州猪客 82.50% 股权。截止 2018 年 4 月 12 日，上述股权转让及增资已办理完毕工商变更登记手续。该项交易导致少数股东权益减少 81,793.45 元，资本公积增加 81,793.45 元。

(2). 交易对于少数股东权益及归属于母公司所有者权益的影响

√适用□不适用

单位:元币种:人民币

	江西优能	哈尔滨慧农	保定傲兴	傲新华富	亚太星原	傲网科技	高平傲农	湖南傲新	沧州猪客
购买成本/处置对价									
--现金	3,625,000.00	900,000.00	2,100,000.00	60,000,000.00	12,639,200.00	2,300,000.00	335,000.00	1,500,000.00	2,595,000.00
--非现金资产的公允价值									
购买成本/处置对价合计	3,625,000.00	900,000.00	2,100,000.00	60,000,000.00	12,639,200.00	2,300,000.00	335,000.00	1,500,000.00	2,595,000.00
减:按取得/处置的股权比例计算的子公司净资产份额	771,935.12	527,291.98	2,106,868.93	51,809,949.94	2,098,452.69	659,250.34	362,870.82	1,227,284.50	2,676,793.45
差额	2,853,064.88	372,708.02	-6,868.93	8,190,050.06	10,540,747.31	1,640,749.66	-27,870.82	272,715.50	-81,793.45
其中:调整资本公积	-2,853,064.88	-372,708.02	6,868.93	-8,190,050.06	-10,540,747.31	1,640,749.66	27,870.82	-272,715.50	81,793.45
调整盈余公积	0	0	0	0	0	0	0	0	0
调整未分配利润	0	0	0	0	0	0			

其他说明

□适用√不适用

3、在合营企业或联营企业中的权益

√适用□不适用

(1). 重要的合营企业或联营企业

□适用√不适用

(2). 重要合营企业的主要财务信息

□适用√不适用

(3). 重要联营企业的主要财务信息

□适用√不适用

(4). 不重要的合营企业和联营企业的汇总财务信息

√适用□不适用

单位：元币种：人民币

	期末余额/ 本期发生额	期初余额/ 上期发生额
联营企业：		
投资账面价值合计	39,113,183.03	19,034,206.03
下列各项按持股比例计算的合计数		
--净利润	-4,037,329.18	686,859.00
--其他综合收益		
--综合收益总额	-4,037,329.18	686,859.00

其他说明

无

(5). 合营企业或联营企业向本公司转移资金的能力存在重大限制的说明

□适用√不适用

(6). 合营企业或联营企业发生的超额亏损

□适用√不适用

(7). 与合营企业投资相关的未确认承诺

□适用√不适用

(8). 与合营企业或联营企业投资相关的或有负债

□适用√不适用

4、重要的共同经营

□适用√不适用

5、在未纳入合并财务报表范围的结构化主体中的权益

未纳入合并财务报表范围的结构化主体的相关说明：

□适用√不适用

6、其他

□适用√不适用

十、与金融工具相关的风险

√适用□不适用

本公司各项金融工具的详细情况已于相关附注内披露。与这些金融工具有关的风险，以及本公司为降低这些风险所采取的风险管理政策如下所述。本公司管理层对这些风险敞口进行管理和监控以确保将上述风险控制在限定的范围之内。

1、风险管理目标和政策

本公司从事风险管理的目标是在风险和收益之间取得适当的平衡，力求降低金融风险对本公司财务业绩的不利影响。基于该风险管理目标，本公司已制定风险管理政策以辨别和分析本公司所面临的风险，设定适当的风险可接受水平并设计相应的内部控制程序，以监控本公司的风险水平。本公司会定期审阅这些风险管理政策及有关内部控制系统，以适应市场情况或本公司经营活动的改变。本公司的内部审计部门也定期或随机检查内部控制系统的执行是否符合风险管理政策。

本公司的金融工具导致的主要风险是信用风险、流动性风险、市场风险（包括利率风险、汇率风险和商品价格风险）。

（1）信用风险

信用风险，是指交易对手方未能履行合同义务而导致本公司产生财务损失的风险。

本公司对信用风险按组合分类进行管理。信用风险主要产生于银行存款和应收款项等。

本公司银行存款主要存放于国有银行和其它大中型上市银行，本公司预期银行存款不存在重大的信用风险。

对于应收款项，本公司设定相关政策以控制信用风险敞口。本公司基于对债务人的财务状况、外部评级、从第三方获取担保的可能性、信用记录及其它因素诸如目前市场状况等评估债务人的信用资质并设置相应欠款额度与信用期限。本公司会定期对债务人信用记录进行监控，对于信用记录不良的债务人，本公司会采用书面催款、缩短信用期或取消信用期等方式，以确保本公司的整体信用风险在可控的范围内。

本公司所承受的最大信用风险敞口为资产负债表中每项金融资产的账面金额。本公司没有提供任何其他可能令本公司承受信用风险的担保。

本公司应收账款中，欠款金额前五大客户的应收账款占本公司应收账款总额 10.85%（2017年：5.01%）；本公司其他应收款中，欠款金额前五大公司的其他应收款占本公司其他应收款总额的 33.18%（2017年：41.35%）。

（2）流动性风险

流动性风险，是指本公司在履行以交付现金或其他金融资产的方式结算的义务时发生资金短缺的风险。

管理流动风险时，本公司保持管理层认为充分的现金及现金等价物，并对其进行监控，以满足本公司经营需要，并降低现金流量波动的影响。本公司管理层对银行借款的使用情况进行监控并确保遵守借款协议。同时从主要金融机构获得提供足够备用资金的承诺，以满足短期和长期的资金需求。

本公司通过经营业务产生的资金及银行及其他借款来筹措营运资金。截止 2018 年 12 月 31 日，本公司尚未使用的银行借款额度为人民币 24,891.10 万元。（2017 年 12 月 31 日：人民币 38,180.00 万元）

期末本公司持有的金融负债和表外担保项目按未折现剩余合同现金流量的到期期限分析如下（单位：人民币万元）：

项目	一年以内	一年至五年以内	五年以上	合计
金融负债：				
短期借款	92,506.78	0	0	92,506.78
应付票据	0	0	0	0
应付账款	72,585.46	0	0	72,585.46
应付利息	0	0	0	0
应付股利	0	0	0	0
其他应付款	12,930.15	0	0	12,930.15
一年内到期的非流动负债	10,362.09	0	0	10,362.09
长期借款	0	21,200.00	0	21,200.00
长期应付款	0	4,410.24	0	4,410.24
应付融资租赁款的未确认融资费用	605.05	324.36	0	929.41
金融负债和或有负债合计	188,989.53	25,934.60	0	214,924.14

期初本公司持有的金融负债和表外担保项目按未折现剩余合同现金流量的到期期限分析如下（单位：人民币万元）：

项目	2017.12.31			
	一年以内	一年至五年以内	五年以上	合计
金融负债：				
短期借款	41,320.01	0	0	41,320.01
应付票据	0	0	0	0
应付账款	53,964.60	0	0	53,964.60
应付利息	220.61	0	0	220.61
应付股利	0	0	0	0
其他应付款	6,080.84	0	0	6,080.84
一年内到期的非流动负债	8,215.27	0	0	8,215.27
长期借款	0	25,600.00	0	25,600.00
长期应付款	0	5,134.98	0	5,134.98
应付融资租赁款的未确认融资费用	682.24	404.63	0	1,086.88
金融负债和或有负债合计	110,483.57	31,139.61	0	141,623.19

上表中披露的金融负债金额为未经折现的合同现金流量，因而可能与资产负债表中的账面金额有所不同。

（3）市场风险

金融工具的市场风险，是指金融工具的公允价值或未来现金流量因市场价格变动而发生波动的风险，主要系利率风险。

利率风险

利率风险，是指金融工具的公允价值或未来现金流量因市场利率变动而发生波动的风险。利率风险可源于已确认的计息金融工具和未确认的金融工具（如某些贷款承诺）。

本公司的利率风险主要产生于长期银行借款等长期带息债务。浮动利率的金融负债使本公司面临现金流量利率风险，固定利率的金融负债使本公司面临公允价值利率风险。本公司根据当时的市场环境来决定固定利率及浮动利率合同的相对比例，并通过定期审阅与监察维持适当的固定和浮动利率工具组合。

于 2018 年 12 月 31 日，如果以浮动利率计算的借款利率上升或下降 50 个基点，而其它因素保持不变，本公司的净利润及股东权益将减少或增加约 19.82 万元（2017 年 12 月 31 日：21.14 万元）。

汇率风险

汇率风险，是指金融工具的公允价值或未来现金流量因外汇汇率变动而发生波动的风险。汇率风险可源于以记账本位币之外的外币进行计价的金融工具。

本公司的经营位于中国境内，主要业务以人民币结算。因此，本公司所承担的外汇变动市场风险不重大。

2、资本管理

本公司资本管理政策的目标是为了保障本公司能够持续经营，从而为股东提供回报，并使其他利益相关者获益，同时维持最佳的资本结构以降低资本成本。

为了维持或调整资本结构，本公司可能会调整支付给股东的股利金额、向股东返还资本、发行新股或出售资产以减低债务。

本公司以资产负债率（即总负债除以总资产）为基础对资本结构进行监控。于 2018 年 12 月 31 日，本公司的资产负债率为 69.47%（2017 年 12 月 31 日：61.96%）。

十一、公允价值的披露

1、以公允价值计量的资产和负债的期末公允价值

适用 不适用

2、持续和非持续第一层次公允价值计量项目市价的确定依据

适用 不适用

3、持续和非持续第二层次公允价值计量项目，采用的估值技术和重要参数的定性及定量信息

适用 不适用

4、持续和非持续第三层次公允价值计量项目，采用的估值技术和重要参数的定性及定量信息

适用 不适用

5、持续的第三层次公允价值计量项目，期初与期末账面价值间的调节信息及不可观察参数敏感性分析

适用 不适用

6、持续的公允价值计量项目，本期内发生各层级之间转换的，转换的原因及确定转换时点的政策

适用 不适用

7、本期内发生的估值技术变更及变更原因

适用 不适用

8、不以公允价值计量的金融资产和金融负债的公允价值情况

适用 不适用

本公司以摊余成本计量的金融资产和金融负债主要包括：货币资金、应收票据、应收账款、其他应收款、短期借款、应付账款、应付票据、其他应付款、一年内到期的长期借款、长期应付款、长期借款等。

上述不以公允价值计量的金融资产和金融负债的账面价值与公允价值相差很小。

9、其他

适用 不适用

十二、关联方及关联交易

1、本企业的母公司情况

适用 不适用

单位：万元币种：人民币

母公司名称	注册地	业务性质	注册资本	母公司对本企业的持股比例(%)	母公司对本企业的表决权比例(%)
厦门傲农投资有限公司	福建厦门	投资、投资管理	人民币 10000 万元	41.5674	41.5674

本企业的母公司情况的说明

本期内，母公司实收资本变化如下：

2018.01.01	本期增加	本期减少	2018.12.31
72,978,657.00	0	0	72,978,657.00

本企业最终控制方是吴有林

其他说明：

本公司的实际控制人

关联方名称	与本企业的关系	类型
吴有林	控股股东	自然人

2、本企业的子公司情况

本企业子公司的情况详见附注

适用 不适用

子公司情况详见本报告“第十一节财务报告/九、其他主体中的权益 1.在子公司中的权益”。

3、本企业合营和联营企业情况

本企业重要的合营或联营企业详见附注

适用 不适用

详见附注

本期与本公司发生关联方交易，或前期与本公司发生关联方交易形成余额的其他合营或联营企业情况如下

适用 不适用

合营或联营企业名称	与本企业关系
北海创禾饲料有限公司	本公司持有其 49.00%的股权
湖南君辉国际农牧有限公司	本公司持有其 30.58%的股权

化州市泰丰牧业有限公司	本公司持有其 19.6241%的股权
禧鼎科技集团有限公司	本公司持有其 26.00%的股权
山东傲盛食品科技有限公司	本公司持有其 21.14%的股权
山东傲华生物科技集团有限公司	本公司持有其 25.00%的股权
四川国喜饲料科技有限公司	本公司持有其 24.97%的股权

其他说明

适用 不适用

4、其他关联方情况

适用 不适用

其他关联方名称	其他关联方与本企业关系
董事、监事、经理、财务总监及董事会秘书	关键管理人员
抚州傲农生物科技有限公司	本公司原子公司，本年转让持有的全部股权丧失控制权
乐山厚全生物科技有限公司	本公司原子公司，本转让持有的全部股权丧失控制权
江苏加华种猪有限公司	本公司持有其 10.00%的股权
祁阳广安农牧有限公司	本公司持有其 10.00%的股权

其他说明

无

5、关联交易情况

(1). 购销商品、提供和接受劳务的关联交易

采购商品/接受劳务情况表

适用 不适用

单位：元币种：人民币

关联方	关联交易内容	本期发生额	上期发生额
北海创禾饲料有限公司	采购饲料	23,991,496.00	16,859,033.00

出售商品/提供劳务情况表

适用 不适用

单位：元币种：人民币

关联方	关联交易内容	本期发生额	上期发生额
北海创禾饲料有限公司	销售饲料	3,583,099.00	3,881,827.00
北海创禾饲料有限公司	信息服务费	47,169.81	0
湖南君辉国际农牧有限公司	销售饲料	14,400,644.76	94,140.00
湖南君辉国际农牧有限公司	信息服务费	44,025.16	0
金华市宏业畜牧养殖有限公司	销售饲料	0	12,896,667.74
金华市宏业畜牧养殖有限公司	销售牲猪	0	1,646,954.00
祁阳广安农牧有限公司	销售饲料	906,078.10	0
江苏加华种猪有限公司	销售饲料	75,063,127.19	0

化州市泰丰牧业有限公司	销售饲料	4,546,303.11	3,928,279.00
化州市泰丰牧业有限公司	信息服务费	18,867.92	0
化州市泰丰牧业有限公司	销售牲猪	1,164,752.00	1,442,550.00
四川国喜饲料科技有限公司	销售原料	557,763.57	0

购销商品、提供和接受劳务的关联交易说明

适用 不适用

(2). 关联受托管理/承包及委托管理/出包情况

本公司受托管理/承包情况表:

适用 不适用

关联托管/承包情况说明

适用 不适用

本公司委托管理/出包情况表

适用 不适用

关联管理/出包情况说明

适用 不适用

(3). 关联租赁情况

本公司作为出租方:

适用 不适用

本公司作为承租方:

适用 不适用

关联租赁情况说明

适用 不适用

(4). 关联担保情况

本公司作为担保方

适用 不适用

单位: 万元币种: 人民币

被担保方	担保金额	担保起始日	担保到期日	担保是否已经履行完毕
江苏加华种猪有限公司	2,754.25	2017.09.27	2026.04.30	否
江苏加华种猪有限公司	2,000.00	2018.05.31	2019.05.31	否

本公司作为被担保方

适用 不适用

单位: 万元币种: 人民币

担保方	担保金额	担保起始日	担保到期日	担保是否已经履行完毕
吴有林及其夫人	8,900.00	2016.12.22	2020.12.22	否
吴有林及其夫人	1,500.00	2017.01.04	2018.01.04	是
吴有林及其夫人	1,870.00	2017.01.23	2018.01.22	是
吴有林及其夫人	950.00	2017.02.28	2018.02.28	是

吴有林及其夫人	1,360.00	2017.03.29	2018.03.29	是
吴有林及其夫人	1,150.00	2017.05.05	2018.05.05	是
吴有林及其夫人	550.00	2017.06.09	2018.06.09	是
吴有林及其夫人	1,950.00	2017.06.12	2018.06.12	是
吴有林及其夫人	1,630.00	2017.06.14	2018.06.14	是
吴有林及其夫人	1,240.00	2017.06.14	2018.06.14	是
吴有林及其夫人	5,000.00	2017.08.03	2018.08.03	是
吴有林及其夫人	3,000.00	2017.08.11	2018.08.11	是
吴有林及其夫人	530.00	2017.09.20	2018.09.20	是
吴有林及其夫人	1,380.00	2017.09.20	2018.09.20	是
吴有林及其夫人	3,320.00	2017.10.12	2018.10.12	是
吴有林及其夫人	8,000.00	2017.11.23	2020.11.23	否
吴有林及其夫人	7,000.00	2017.11.24	2020.11.24	否
吴有林及其夫人	3,000.00	2018.01.03	2019.01.02	否
吴有林及其夫人	3,000.00	2018.01.16	2019.01.16	否
吴有林及其夫人	870.00	2018.01.24	2019.01.24	是
吴有林及其夫人	500.00	2018.01.24	2019.01.24	是
吴有林及其夫人	500.00	2018.01.24	2019.01.24	是
吴有林及其夫人	4,000.00	2018.01.26	2019.01.26	否
吴有林及其夫人	1,000.00	2018.02.28	2019.02.27	否
吴有林及其夫人	1,000.00	2018.03.01	2019.02.28	否
吴有林及其夫人	5,000.00	2018.03.13	2019.03.13	否
吴有林及其夫人	1,360.00	2018.03.28	2019.03.28	否
吴有林及其夫人	1,240.00	2018.04.09	2019.04.09	否
吴有林及其夫人	1,070.00	2018.05.08	2019.05.08	否
吴有林及其夫人	1,150.00	2018.06.06	2019.06.06	否
吴有林及其夫人	1,630.00	2018.06.20	2019.06.20	否
吴有林及其夫人	4,000.00	2018.06.27	2019.06.27	否
吴有林及其夫人	4,700.00	2018.07.06	2019.07.06	否
吴有林及其夫人	1,950.00	2018.08.03	2019.08.03	否
吴有林及其夫人	1,250.00	2018.08.03	2019.08.03	否
吴有林及其夫人	1,750.00	2018.08.03	2019.08.03	否
吴有林及其夫人	950.00	2018.08.08	2019.08.08	否
吴有林及其夫人	3,320.00	2018.08.17	2019.08.17	否
吴有林及其夫人	550.00	2018.08.17	2019.08.17	否
吴有林及其夫人	1,380.00	2018.09.05	2019.09.05	否
吴有林及其夫人	1,320.00	2018.12.07	2019.12.07	否
吴有林及其夫人	550.00	2018.12.12	2019.12.12	否
吴有林及其夫人	300.00	2018.07.20	2019.07.02	否
吴有林及其夫人	357.67	2018.12.05	2019.03.05	否
吴有林及其夫人	29.51	2018.12.27	2019.03.27	否
吴有林及其夫人	88.54	2018.12.27	2019.03.27	否
吴有林及其夫人	59.71	2018.12.28	2019.03.28	否
吴有林及其夫人	118.05	2018.12.28	2019.03.28	否
吴有林及其夫人	1,000.00	2017.02.09	2018.02.08	是
吴有林及其夫人	1,300.00	2017.04.12	2022.04.12	否
吴有林及其夫人	1,300.00	2017.08.18	2022.08.17	否
吴有林及其夫人	2,000.00	2018.02.14	2019.02.13	否
吴有林及其夫人	1,000.00	2018.04.04	2019.04.04	否

吴有林及其夫人	2,000.00	2018.05.24	2019.05.24	否
吴有林及其夫人	2,982.05	2018.11.08	2019.11.07	否
吴有林及其夫人	1,000.00	2017.09.06	2018.09.06	是
吴有林及其夫人	1,000.00	2017.09.13	2018.09.13	是
吴有林及其夫人	1,130.00	2017.09.29	2018.09.29	是
吴有林及其夫人	1,420.00	2017.10.17	2018.10.17	是
吴有林及其夫人	420.00	2017.10.18	2018.10.18	是
吴有林及其夫人	1,400.00	2018.09.06	2019.09.06	否
吴有林及其夫人	1,000.00	2018.09.12	2019.09.12	否
吴有林及其夫人	1,130.00	2018.09.12	2019.09.12	否
吴有林及其夫人	870.00	2018.09.12	2019.09.12	否
吴有林及其夫人	1,000.00	2018.09.20	2019.09.20	否
吴有林及其夫人	1,600.00	2018.03.20	2019.03.19	否
吴有林及其夫人	1,400.00	2018.03.23	2019.03.21	否
吴有林及其夫人	1,000.00	2018.07.30	2019.07.29	否
吴有林及其夫人	1,220.00	2017.08.22	2018.08.21	是
吴有林及其夫人	381.15	2015.05.31	2018.05.30	是
吴有林及其夫人	160.00	2015.07.03	2018.07.02	是
吴有林及其夫人	140.00	2015.07.13	2018.07.12	是
吴有林及其夫人	140.00	2015.07.14	2018.07.13	是
吴有林及其夫人	160.00	2015.07.14	2018.07.13	是
吴有林及其夫人	230.00	2015.07.14	2018.07.13	是
吴有林及其夫人	130.00	2015.07.14	2018.07.13	是
吴有林及其夫人	270.00	2015.07.14	2018.07.13	是
吴有林及其夫人	906.45	2015.08.13	2018.08.12	是
吴有林及其夫人	985.17	2015.09.02	2018.09.01	是
吴有林及其夫人	421.50	2015.10.30	2018.10.29	是
吴有林及其夫人	259.60	2015.11.30	2018.11.29	是
吴有林及其夫人	442.66	2015.12.15	2018.12.14	是
吴有林及其夫人	614.25	2016.02.04	2019.02.03	是
吴有林及其夫人	57.44	2016.05.27	2019.05.26	否
吴有林及其夫人	199.44	2016.06.24	2019.06.23	否
吴有林及其夫人	567.23	2016.09.14	2021.09.13	否
吴有林及其夫人	469.47	2016.10.26	2021.10.25	否
吴有林及其夫人	904.99	2016.11.24	2021.11.23	否
吴有林及其夫人	335.32	2017.05.25	2020.05.24	否
吴有林及其夫人	161.88	2017.05.27	2020.05.26	否
吴有林及其夫人	305.78	2017.06.28	2020.06.27	否
吴有林及其夫人	284.37	2017.07.28	2020.07.27	否
吴有林及其夫人	153.68	2017.07.28	2020.07.27	否
吴有林及其夫人	603.03	2017.07.18	2020.07.17	否
吴有林及其夫人	1,264.77	2018.11.22	2021.11.15	否
吴有林及其夫人	1,380.09	2018.11.23	2021.11.15	否
吴有林及其夫人	1,887.28	2018.09.21	2021.09.25	否
刘国梁	1,000.00	2018.07.30	2019.07.29	否
刘国梁	1,000.00	2017.07.27	2018.07.26	是
刘国梁	1,300.00	2017.04.12	2022.04.12	否
刘国梁	1,300.00	2017.08.18	2022.08.17	否

刘国梁	2,000.00	2018.02.14	2019.02.13	否
刘国梁	2,000.00	2018.05.24	2019.05.24	否
刘国梁	2,982.05	2018.11.08	2019.11.07	否
黄祖尧	900.00	2018.01.08	2019.01.07	否
黄祖尧	1,600.00	2018.03.20	2019.03.19	否
黄祖尧	1,400.00	2018.03.23	2019.03.21	否
杨再龙	1,500.00	2018.02.08	2019.01.31	否
厦门傲农投资有限公司	906.45	2015.08.13	2018.08.12	是
厦门傲农投资有限公司	421.50	2015.10.30	2018.10.29	是
厦门傲农投资有限公司	259.60	2015.11.30	2018.11.29	是
厦门傲农投资有限公司	442.66	2015.12.15	2018.12.14	是
厦门傲农投资有限公司	57.44	2016.05.27	2019.05.26	否
厦门傲农投资有限公司	8,000.00	2017.11.23	2020.11.23	否
厦门傲农投资有限公司	7,000.00	2017.11.24	2020.11.24	否
厦门傲农投资有限公司	870.00	2018.01.24	2019.01.24	是
厦门傲农投资有限公司	500.00	2018.01.24	2019.01.24	是
厦门傲农投资有限公司	500.00	2018.01.24	2019.01.24	是
厦门傲农投资有限公司	5,000.00	2018.03.13	2019.03.13	否
厦门傲农投资有限公司	1,070.00	2018.05.08	2019.05.08	否
厦门傲农投资有限公司	1,630.00	2018.06.20	2019.06.20	否
厦门傲农投资有限公司	4,700.00	2018.07.06	2019.07.06	否
厦门傲农投资有限公司	1,250.00	2018.08.03	2019.08.03	否
厦门傲农投资有限公司	1,750.00	2018.08.03	2019.08.03	否
厦门傲农投资有限公司	3,320.00	2018.08.17	2019.08.17	否
厦门傲农投资有限公司	1,320.00	2018.12.07	2019.12.07	否
厦门傲农投资有限公司	550.00	2018.12.12	2019.12.12	否
厦门傲农投资有限公司	300.00	2018.07.20	2019.07.02	否

关联担保情况说明

适用√不适用

(5). 关联方资金拆借

适用√不适用

(6). 关联方资产转让、债务重组情况

√适用不适用

单位：元币种：人民币

关联方	关联交易内容	本期发生额	上期发生额
刘国梁	车辆转让	24,857.25	0
黄华栋	车辆转让	161,109.00	0
彭成洲	车辆转让	103,375.00	0
温庆琪	车辆转让	174,980.69	0
张敬学	车辆转让	244,932.68	0
徐翠珍	车辆转让	258,515.55	0
叶俊标	车辆转让	228,886.86	0
吴有材	车辆转让	370,517.28	0
罗秀琴	车辆转让	79,288.00	0
杨再龙	车辆转让	26,195.00	0
李朝阳	车辆转让	161,109.00	0

注：罗秀琴为本公司副总经理饶晓勇配偶。

(7). 关键管理人员报酬

√适用不适用

单位：万元币种：人民币

项目	本期发生额	上期发生额
关键管理人员报酬	665.75	810.68

(8). 其他关联交易

适用√不适用

6、 关联方应收应付款项

(1). 应收项目

√适用不适用

单位：元币种：人民币

项目名称	关联方	期末余额		期初余额	
		账面余额	坏账准备	账面余额	坏账准备
应收账款	湖南君辉国际农牧有限公司	112,492.89	5,624.64	94,792.00	4,772.20
应收账款	化州市泰丰牧业有限公司	4,039,138.00	201,956.90	534,614.00	26,730.70
应收账款	抚州傲农生物科技有限公司	11,953,285.72	644,784.89	0	0
应收账款	江苏加华种猪有限公司	12,947,466.66	647,373.33	0	0
应收账款	四川国喜饲料科技有限公司	157.50	7.88	0	0

其他应收款	化州市泰丰牧业有限公司	5,000,000.00	0	5,000,000.00	0
其他应收款	山东傲华生物科技集团有限公司	13,686.73	684.34	0	0
其他应收款	江西禧鼎科技有限公司	3,200,000.00	0	5,000,000.00	0
其他应收款	抚州傲农生物科技有限公司	7,540,107.71	380,150.92	0	0
预付款项	北海创禾饲料有限公司	516,759.00	0	0	0

(2). 应付项目

√适用□不适用

单位:元币种:人民币

项目名称	关联方	期末账面余额	期初账面余额
预收款项	乐山厚全生物科技有限公司	280.00	0
预收款项	祁阳广安农牧有限公司	725.90	0
预收款项	厦门毅植生物科技有限公司	80,000.00	0

7、 关联方承诺

□适用√不适用

8、 其他

□适用√不适用

十三、 股份支付**1、 股份支付总体情况**

√适用□不适用

单位：股币种：人民币

公司本期授予的各项权益工具总额	6,090,000.00
公司本期行权的各项权益工具总额	0
公司本期失效的各项权益工具总额	110,000.00

其他说明

根据本公司 2018 年第一次临时股东大会通过的《关于〈福建傲农生物科技集团股份有限公司 2017 年限制性股票激励计划（草案）〉及其摘要的议案》、《关于提请股东大会授权董事会办理 2017 年限制性股票激励计划相关事宜的议案》，以及第一届董事会第二十六次会议通过的《关于调整 2017 年限制性股票激励计划首次授予激励对象名单和数量的议案》、《关于向激励对象首次授予限制性股票的议案》的规定，本公司拟通过定向发行的方式向 243 名首次授予激励对象授予限制性股票 618 万股，每股面值 1 元，每股授予价格为人民币 6.5 元。2018 年 2 月，除 4 位限制性股票激励对象放弃认缴 9 万股外，本公司已收到其余 239 位激励对象缴纳的出资款，实际定向发行股票 609 万股，发行价格为每股 6.5 元，实际募集资金总额为人民币 3,958.50 元，其中计入股本为人民币 609 万元，计入资本公积为人民币 3,349.5 万元。

2018 年 4 名激励对象因离职已不符合激励条件，本公司对该 4 名激励对象已获授但尚未解除限售的限制性股票 110,000.00 股进行回购注销。

限制性股票解锁条件及解锁时间安排如下：

若当期未达到解锁条件由公司进行回购并注销相关股份。

解锁安排	解锁时间	解锁条件	解锁比例
第一次解除限售	自首次授予登记完成之日起12个月后的首个交易日起至首次授予登记完成之日起24个月内的最后一个交易日当日止	以2016年净利润值为基数，2018年净利润增长率不低于60%；	25%
第二次解除限售	自首次授予登记完成之日起24个月后的首个交易日起至首次授予登记完成之日起36个月内的最后一个交易日当日止	以2016年净利润值为基数，2019年净利润增长率不低于90%；	25%
第三次解除限售	自首次授予登记完成之日起36个月后的首个交易日起至首次授予登记完成之日起48个月内的最后一个交易日当日止	以2016年净利润值为基数，2020年净利润增长率不低于120%；	25%
第四次解除限售	自首次授予登记完成之日起48个月后的首个交易日起至首次授予登记完成之日起60个月内的最后一个交易日当日止	以2016年净利润值为基数，2021年净利润增长率不低于150%；	25%

2、以权益结算的股份支付情况

适用 不适用

单位：元币种：人民币

授予日权益工具公允价值的确定方法	布莱克-斯科尔斯期权定价模型
可行权权益工具数量的确定依据	资产负债表日可行权员工持有数量等信息确定
本期估计与上期估计有重大差异的原因	无
以权益结算的股份支付计入资本公积的累计金额	10,352,716.00
本期以权益结算的股份支付确认的费用总额	10,352,716.00

其他说明

无

3、以现金结算的股份支付情况

适用 不适用

4、股份支付的修改、终止情况

适用 不适用

5、其他

□适用√不适用

十四、 承诺及或有事项

1、 重要承诺事项

√适用□不适用

(1) 资本承诺

已签约但尚未于财务报表中确认的资本承诺	2018.12.31	2017.12.31
购建长期资产承诺	197,177,097.75	235,923,590.54
大额发包合同	156,307,393.70	156,449,471.36
对外投资承诺	0	0

(2) 经营租赁承诺

至资产负债表日止，本公司对外签订的不可撤销的经营租赁合约情况如下：

不可撤销经营租赁的最低租赁付款额	2018.12.31	2017.12.31
资产负债表日后第 1 年	28,118,681.34	23,999,495.49
资产负债表日后第 2 年	31,756,103.42	30,678,017.36
资产负债表日后第 3 年	25,618,976.54	30,869,770.85
以后年度	137,402,302.24	141,945,110.60
合计	222,896,063.54	227,492,394.31

截至 2018 年 12 月 31 日，本公司不存在其他应披露的承诺事项。

2、 或有事项

(1). 资产负债表日存在的重要或有事项

√适用□不适用

截至 2018 年 12 月 31 日，本公司为下列单位贷款提供保证：

被担保单位名称	担保事项	金额（万元）	期限	备注
一、母公司为子公司提供担保				
湖北三匹	设备融资租赁	199.44	2016.06.24-2019.06.23	
南宁育种	设备融资租赁	567.23	2016.09.14-2021.09.13	
乐山康瑞	设备融资租赁	469.47	2016.10.26-2021.10.25	
湖北三匹	设备融资租赁	904.99	2016.11.24-2021.11.23	
湖北三匹	设备融资租赁	335.32	2017.05.25-2020.05.24	
湖南傲农	设备融资租赁	161.88	2017.05.27-2020.05.26	
甘肃傲农	设备融资租赁	305.78	2017.06.28-2020.06.27	

被担保单位名称	担保事项	金额(万元)	期限	备注
广西柯新源	设备融资租赁	284.37	2017.07.28-2020.07.27	
南宁育种	设备融资租赁	153.68	2017.07.28-2020.07.27	
四川新泽希	设备融资租赁	603.03	2017.07.18-2020.07.17	
漳浦赵木兰	设备融资租赁	1,887.28	2018.09.21-2021.09.25	
茂名傲新	设备融资租赁	1,380.09	2018.11.23-2021.11.15	
江苏傲农	设备融资租赁	1,264.77	2018.11.22-2021.11.15	
南昌傲农	借款担保	1,300.00	2017.04.12-2022.04.12	
南昌傲农	借款担保	1,300.00	2017.08.18-2022.08.17	
四川傲农	借款担保	900.00	2018.01.08-2019.01.07	
金华傲农	借款担保	500.00	2018.01.31-2019.01.31	
金华傲农	借款担保	1,500.00	2018.02.01-2019.02.01	
湖南傲农	借款担保	1,500.00	2018.02.08-2019.01.31	
南昌傲农	借款担保	2,000.00	2018.02.14-2019.02.13	
江苏傲农	借款担保	1,500.00	2018.02.28-2019.02.27	
四川傲农	借款担保	1,600.00	2018.03.20-2019.03.19	
四川傲农	借款担保	1,400.00	2018.03.23-2019.03.21	
广州傲农	借款担保	1,000.00	2018.03.30-2019.03.29	
南昌傲农	借款担保	1,000.00	2018.04.04-2019.04.04	
合肥傲农	借款担保	1,000.00	2018.05.23-2019.05.23	
南昌傲农	借款担保	2,000.00	2018.05.24-2019.05.24	
傲新华富	借款担保	300.00	2018.06.15-2019.06.14	
傲新华富	借款担保	140.00	2018.07.18-2019.07.17	
吉安傲农	借款担保	1,000.00	2018.07.30-2019.07.29	
金华傲农	借款担保	2,800.00	2018.08.16-2019.02.16	
漳州傲农	借款担保	1,400.00	2018.09.06-2019.09.06	
漳州傲农	借款担保	1,000.00	2018.09.12-2019.09.12	
漳州傲农	借款担保	1,130.00	2018.09.12-2019.09.12	
漳州傲农	借款担保	870.00	2018.09.12-2019.09.12	
漳州傲农	银行承兑汇票	1,000.00	2018.09.20-2019.09.20	
广州傲农	借款担保	1,000.00	2018.09.26-2019.03.29	
甘肃傲农	借款担保	1,000.00	2018.09.28-2019.09.28	
南昌傲农	借款担保	2,982.05	2018.11.08-2019.11.07	

被担保单位名称	担保事项	金额(万元)	期限	备注
金华傲农	借款担保	125.00	2018.12.26-2019.06.24	
吉安傲农	采购原料	340.73	2017.11.01-2019.12.31	
江苏傲农	采购原料	511.56	2018.01.01-2019.12.31	
广州傲农	采购原料	716.30	2018.03.07-2019.07.30	
江西傲农	采购原料	234.75	2018.01.01-2019.12.31	
龙岩傲农	采购原料	38.35	2018.01.01-2019.05.31	
南昌傲农	采购原料	495.26	2018.01.01-2019.12.31	
茂名傲农	采购原料	332.19	2017.11.01-2020.12.31	
四川傲农	采购原料	10.89	2018.01.01-2019.12.31	
湖南傲农	采购原料	499.91	2018.01.01-2019.12.31	
襄阳傲农	采购原料	115.33	2018.01.01-2019.12.31	
辽宁傲农	采购原料	51.45	2018.01.01-2019.12.31	
茂名傲新	采购原料	13.11	2018.01.01-2019.12.31	
漳州傲农	采购原料	43.52	2018.01.01-2019.12.31	
湖北三匹	扶贫资金贷款担保	290.00	2017.09.29-2019.10.11	
四川新泽希	扶贫资金贷款担保	684.99	2017.11.16-2020.01.01	
二、母公司为其他公司提供担保				
宁夏昊胜	设备融资租赁	16.36	2016.06.27-2019.06.26	
三、子公司漳州傲农为母公司提供担保				
福建傲农	借款担保	8,900.00	2016.12.22-2020.12.22	
福建傲农	借款担保	8,000.00	2017.11.23-2020.11.23	
福建傲农	借款担保	7,000.00	2017.11.24-2020.11.24	
福建傲农	借款担保	5,000.00	2018.03.13-2019.03.13	
福建傲农	借款担保	1,070.00	2018.05.08-2019.05.08	
福建傲农	借款担保	1,630.00	2018.06.20-2019.06.20	
福建傲农	借款担保	4,000.00	2018.06.27-2019.06.27	
福建傲农	借款担保	4,700.00	2018.07.06-2019.07.06	
福建傲农	借款担保	1,250.00	2018.08.03-2019.08.03	
福建傲农	借款担保	1,750.00	2018.08.03-2019.08.03	
福建傲农	借款担保	3,320.00	2018.08.17-2019.08.17	
福建傲农	借款担保	1,000.00	2018.09.21-2019.09.20	
福建傲农	借款担保	1,320.00	2018.12.07-2019.12.07	

被担保单位名称	担保事项	金额(万元)	期限	备注
福建傲农	借款担保	550.00	2018.12.12-2019.12.12	
福建傲农	借款担保	300.00	2018.07.20-2019.07.02	
福建傲农	设备融资租赁	57.44	2016.05.27-2019.05.26	
四、子公司甘肃傲农为母公司提供担保				
福建傲农	借款担保	1,380.00	2018.09.05-2019.09.05	
福建傲农	借款担保	1,320.00	2018.12.07-2019.12.07	
五、子公司湖南傲农为母公司提供担保				
福建傲农	借款担保	1,950.00	2018.08.03-2019.08.03	
福建傲农	借款担保	1,250.00	2018.08.03-2019.08.03	
六、子公司吉安傲农为母公司提供担保				
福建傲农	借款担保	1,150.00	2018.06.06-2019.06.06	
七、子公司江西傲农为母公司提供担保				
福建傲农	借款担保	950.00	2018.08.08-2019.08.08	
八、子公司江西傲新为母公司提供担保				
福建傲农	借款担保	550.00	2018.08.17-2019.08.17	
九、子公司龙岩傲农为母公司提供担保				
福建傲农	借款担保	1,240.00	2018.04.09-2019.04.09	
十、子公司三明傲农为母公司提供担保				
福建傲农	借款担保	1,360.00	2018.03.28-2019.03.28	
福建傲农	借款担保	550.00	2018.12.12-2019.12.12	
十一、本公司为客户的银行信用卡提供担保				
周宝等 637 名客户	信用卡担保	4,986.43		
十二、本公司为客户的银行贷款提供担保				
庄彧等 20 名客户	贷款担保	1,148.99	2018.05.23-2019.11.26	
翁宋端等 8 名客户	贷款担保	261.01	2017.12.20-2019.03.01	
王荣军等 723 名客户	贷款担保	12,106.58	2018.03.20-2019.06.29	
驻马店市枫华种猪育种有限公司等 16 名客户	贷款担保	9,926.00	2018.06.05-2019.09.04	
泗阳县牧丰养殖有限公司	贷款担保	500.00	2018.06.27-2019.06.21	
泗阳县牧丰养	贷款担保	500.00	2018.09.11-2019.06.21	

被担保单位名称	担保事项	金额(万元)	期限	备注
殖有限公司				
福建省武夷山市海曦投资有限公司	贷款担保	300.00	2018.07.02-2019.07.02	
王光绪等 16 名客户	贷款担保	435.00	2018.09.28-2019.09.29	
李永谦等 5 名客户	贷款担保	75.00	2018.12.25-2019.12.27	
江苏加华种猪有限公司	贷款担保	2,000.00	2018.05.31-2019.05.31	
江苏加华种猪有限公司	贷款担保	2,745.25	2017.09.27-2026.04.30	
十三、子公司吉安傲农为客户的银行贷款提供担保				
肖敏等 41 名客户	贷款担保	1,503.21	2018.01.16-2019.11.28	
十四、子公司南昌傲农为客户的银行贷款提供担保				
况丽等 48 名客户	贷款担保	2,545.08	2017.11.22-2019.12.28	
十五、子公司武汉傲农为客户的银行贷款提供担保				
李文志等 35 名客户	贷款担保	921.00	2018.01.23-2019.11.14	
十六、子公司广州傲农为客户的银行贷款提供担保				
周亚波等 61 名客户	贷款担保	2,230.78	2016.07.29-2020.11.23	
十七、子公司龙岩傲农为客户的银行贷款提供担保				
张焕奎等 5 名客户	贷款担保	68.20	2016.08.02-2020.07.27	
十八、子公司湖南傲农为客户的银行贷款提供担保				
荀茂林等 16 名客户	贷款担保	405.00	2016.11.22-2021.08.03	
十九、子公司亚太星原为客户的银行贷款提供担保				
陆建兰等 4 名客户	贷款担保	360.00	2018.09.11-2019.10.17	
二十、子公司金华宏业为其他公司的银行贷款提供担保				
浙江博韦进出口有限公司	贷款担保	660.94	2016.05.12-2017.08.01	
金华市花园农用物资有限公司	贷款担保	104.33	2016.11.18-2017.11.17	
金华浙商装饰系统工程有限公	贷款担保	205.94	2016.07.29-2017.07.24	
蒋晓华	贷款担保	50.00	2016.03.16-2016.09.15	

被担保单位名称	担保事项	金额(万元)	期限	备注
二十一、本公司为客户融资租赁提供担保				
杨山县世建生态农业有限公司等4名客户	融资租赁担保	100.06	2016.06.17-2018.06.27	
合计		151,854.32		

(2). 公司没有需要披露的重要或有事项，也应予以说明：

□适用√不适用

3、其他

□适用√不适用

十五、资产负债表日后事项

1、重要的非调整事项

√适用□不适用

单位：万元币种：人民币

项目	内容	对财务状况和经营成果的影响数	无法估计影响数的原因
股票和债券的发行			
重要的对外投资	详见表格下方说明		新投资企业，经营存在不确定性
重要的债务重组			
自然灾害			
外汇汇率重要变动			
股权激励		1,333.76	

重要的投资事项：

- (1) 本公司第二届董事会第五次会议于2019年3月5日举行，审议通过了《关于投资设立福建傲农畜牧产业有限公司的议案》，本公司在福建省漳州市投资设立新公司福建傲农畜牧产业有限公司（暂定名，以正式工商注册后为准），目标公司注册资本20,000万元，由公司认缴出资20,000万元，占注册资本比例100%。

上述议案于2019年3月21日，经本公司2019年第一次临时股东大会决议通过。

目标公司（福建傲农畜牧投资有限公司）于2019年3月22日完成工商设立登记手续，并领取了相关工商行政管理部门核发的营业执照。

- (2) 本公司与井研县农业局于2019年3月15日签订了框架性合作协议《乐山市井研县傲农养殖项目投资协议书》，双方就“乐山傲新育种有限公司生态养殖项目”达成合作意向。项目总投资预估约5亿元人民币，在井研县划定的可养区范围内：a、投资2.5亿元建设1个2400头的祖代场、2个5000头的二杂母猪场；b、投资2.5亿元开展公司加家庭农场的运营模式，年出栏商品肥猪25万头，培育100户以上的家庭农场。
- (3) 本公司与贵州七环现代农业发展有限公司于2019年4月1日签订了《合作经营框架协议》，双方就“黄平县谷陇镇年出栏20万头商品猪精准脱贫产业带动项目”达成合作经营意向。
- (4) 本公司与曲阳县瑞达农业开发有限公司于2019年4月24日签署了《合作协议》，由曲阳县瑞

达农业开发有限公司在曲阳县建设一座年出栏仔猪 30 万头规模的生态循环养殖小区，建成后出租给公司使用。上述协议尚需提交公司董事会通过后方可生效。

- (5) 本公司第二届董事会第六次会议于 2019 年 4 月 29 日举行，审议通过了《关于收购吉林市映山红饲料有限公司股权的议案》，公司拟以 3,468 万元收购张伯峰、王洪臣持有的吉林市映山红饲料有限公司 51% 股权，本次交易完成后，吉林市映山红饲料有限公司成为公司的控股子公司，纳入公司合并财务报表的合并范围。

发行限制性股票：

根据本公司 2018 年第八次临时股东大会通过的《关于〈福建傲农生物科技集团股份有限公司 2018 年限制性股票激励计划（草案）〉及其摘要的议案》、《关于提请股东大会授权董事会办理 2018 年限制性股票激励计划相关事宜的议案》，以及第二届董事会第四次会议通过的《关于调整 2018 年限制性股票激励计划激励对象名单和授予数量的议案》、《关于向激励对象授予限制性股票的议案》的规定，本公司拟通过定向发行的方式向 355 名授予激励对象授予限制性股票 1,030 万股，每股面值 1 元，每股授予价格为人民币 4.85 元。本激励计划授予日为 2019 年 1 月 10 日，在确定授予日后的实际认购过程中，有 20 名激励对象因个人原因自愿放弃认购其获授的部分或全部限制性股票共计 24.30 万股，因此在 2019 年 3 月 1 日限制性股票登记日，本次限制性股票实际授予对象为 337 人，限制性股票登记数量为 1,005.70 万股。

2、 利润分配情况

√适用□不适用

下表 2018 年度拟现金分红数额 10,900,925.00 元（含税）为公司预计的本次最高分红金额，实际分红总金额与公司实施利润分配方案时股权登记日的总股本相关，每 10 股现金红利为 0.25 元（含税）。

单位：元币种：人民币

拟分配的利润或股利	10,900,925
经审议批准宣告发放的利润或股利	

3、 销售退回

□适用√不适用

4、 其他资产负债表日后事项说明

√适用□不适用

- (1) 本公司第二届董事会第五次会议于 2019 年 3 月 5 日举行，审议通过了《关于公司开展套期保值业务的议案》，同意公司开展套期保值业务，套期保值业务期间任一时点所占用保证金（包括后续可能要追加的保证金）最高资金限额为人民币 3,000 万元，业务期间为自本次董事会审议通过之日起 12 个月内有效。
- (2) 本公司第二届董事会第五次会议于 2019 年 3 月 5 日举行，审议通过了《关于控股子公司签订合同暨关联交易的议案》，同意公司控股子公司傲网信息科技（厦门）有限公司与公司关联方厦门毅植生物科技有限公司签订系统软件开发实施服务合同，金额为人民币 300 万元。
- (3) 本公司第二届董事会第六次会议于 2019 年 4 月 29 日举行，审议通过了《关于变更公司注册资本的议案》，鉴于公司 2018 年限制性股票激励计划授予事宜已实施并登记完毕，公司股份总数由 42,598 万股增加至 43,603.7 万股（每股面值人民币 1 元），公司注册资本由人民币 42,598 万元增加至人民币 43,603.7 万元，本次注册资本增加人民币 1,005.7 万元，资金来源为公司向激励对象定向发行人民币普通股（A 股）1,005.7 万股。
- (4) 本公司第二届董事会第六次会议于 2019 年 4 月 29 日举行，审议通过了《关于回购注销部分已授予但尚未解除限售的限制性股票的议案》，鉴于公司 2017 年限制性股票激励计划激励对象有

16 人因离职已不符合激励条件，公司 2018 年限制性股票激励计划激励对象有 1 人因离职已不符合激励条件，同时根据公司《2018 年年度报告》的财务数据，公司 2017 年限制性股票激励计划第一个解除限售期解锁条件未达成，根据公司《2017 年限制性股票激励计划》和《2018 年限制性股票激励计划》的相关规定及公司 2018 年第一次临时股东大会与 2018 年第八次临时股东大会的授权，公司拟对 2017 年限制性股票激励计划中已离职的 16 名激励对象持有的共计 39 万股限制性股票、2017 年限制性股票激励计划中除已离职人员外的其余 219 名激励对象持有的第一个解除限售期所对应的 139.75 万股限制性股票、2018 年限制性股票激励计划中已离职的 1 名激励对象持有的 1 万股限制性股票进行回购注销，上述拟回购注销的限制性股票共计 179.75 万股。

十六、 其他重要事项

1、 前期会计差错更正

(1). 追溯重述法

适用√不适用

(2). 未来适用法

适用√不适用

2、 债务重组

适用√不适用

3、 资产置换

(1). 非货币性资产交换

适用√不适用

(2). 其他资产置换

适用√不适用

4、 年金计划

适用√不适用

5、 终止经营

适用√不适用

6、 分部信息

(1). 报告分部的确定依据与会计政策

√适用□不适用

根据本公司的内部组织结构、管理要求及内部报告制度，本公司的经营业务划分为 4 个报告分部。这些报告分部是以公司日常内部管理要求的财务信息为基础确定的。集团的管理层定期评价这些报告分部的经营成果，以决定向其分配资源及评价其业绩。

本公司报告分部包括：

- (1) 饲料分部，生产及销售饲料；
- (2) 饲养分部，养殖及销售牲猪；
- (3) 动保分部，生产及销售动保；
- (4) 贸易分部，销售原料；

分部报告信息根据各分部向管理层报告时采用的会计政策及计量标准披露，这些会计政策及计量基础与编制财务报表时的会计政策及计量基础保持一致。

(2). 报告分部的财务信息

√适用 □不适用

单位：元 币种：人民币

项目	饲料分部	饲养分部	动保分部	贸易分部	其他	分部间抵销	合计
营业收入	5,532,053,687.58	288,541,816.69	37,084,229.49	139,127,468.47	9,062,926.18	243,978,180.34	5,761,891,948.07
其中：对外交易收入	5,332,038,868.95	288,541,816.69	23,257,162.01	113,869,899.03	4,184,201.39	0	5,761,891,948.07
分部间交易收入	200,014,818.63	0	13,827,067.48	25,257,569.44	4,878,724.79	243,978,180.34	0
其中：主营业务收入	5,529,865,239.06	288,481,592.88	37,083,008.70	139,127,468.47	9,062,926.18	243,978,180.34	5,759,642,054.95
营业成本	4,752,090,402.21	299,727,206.57	24,810,480.75	134,528,629.09	1,151,988.51	239,576,293.57	4,972,732,413.56
其中：主营业务成本	4,751,837,011.30	299,727,206.57	24,810,480.75	134,528,629.09	1,151,988.51	239,576,293.57	4,972,479,022.65
营业费用	631,118,011.30	20,637,381.26	9,463,851.42	1,782,781.95	6,335,270.19	4,401,886.18	664,935,409.94
营业利润/(亏损)	63,868,982.52	-49,221,337.95	2,598,809.15	2,287,145.77	2,055,905.36	0	21,589,504.85
资产总额	3,017,971,172.42	930,235,127.85	28,072,673.94	38,944,458.16	4,994,385.75	715,188,328.12	3,305,029,490.00
负债总额	2,083,467,516.76	553,822,405.71	6,047,764.86	25,167,563.62	4,681,954.18	377,092,128.54	2,296,095,076.59
补充信息：							
折旧和摊销费用	71,751,831.98	42,664,074.02	1,633,079.55	0	507,467.81	0	116,556,453.36
折旧和摊销以外的非现金费用	0	0	0	0	0	0	0
资产减值损失	25,872,643.32	7,467,833.23	45,757.66	162,380.71	-4,966.90	0	33,543,648.02

(3). 公司无报告分部的，或者不能披露各报告分部的资产总额和负债总额的，应说明原因

适用 不适用

(4). 其他说明

适用 不适用

7、 其他对投资者决策有影响的重要交易和事项

适用 不适用

8、 其他

适用 不适用

十七、 母公司财务报表主要项目注释

1、 应收票据及应收账款

总表情况

(1). 分类列示

适用 不适用

单位：元币种：人民币

项目	期末余额	期初余额
应收票据	5,000,000.00	3,146,828.70
应收账款	64,606,455.53	109,724,144.00
合计	69,606,455.53	112,870,972.70

其他说明：

适用 不适用

应收票据

(1). 应收票据分类列示

适用 不适用

单位：元币种：人民币

项目	期末余额	期初余额
银行承兑票据	2,000,000.00	3,146,828.70
商业承兑票据	3,000,000.00	0
合计	5,000,000.00	3,146,828.70

(2). 期末公司已质押的应收票据

适用 不适用

(3). 期末公司已背书或贴现且在资产负债表日尚未到期的应收票据

适用 不适用

单位：元币种：人民币

项目	期末终止确认金额	期末未终止确认金额
银行承兑票据	10,000,000.00	0
商业承兑票据	0	3,000,000.00
合计	10,000,000.00	3,000,000.00

用于贴现的商业承兑汇票附有追索权，票据相关的信用风险和延期付款风险仍没有转移，故未终止确认。

(4) 期末公司因出票人未履约而将其转应收账款的票据

适用 不适用

其他说明：

适用 不适用

应收账款

(1). 应收账款分类披露

√适用□不适用

单位：元币种：人民币

种类	期末余额					期初余额				
	账面余额		坏账准备		账面价值	账面余额		坏账准备		账面价值
	金额	比例(%)	金额	计提比例(%)		金额	比例(%)	金额	计提比例(%)	
单项金额重大并单独计提坏账准备的应收账款	0	0	0	0	0	0	0	0	0	0
按信用风险特征组合计提坏账准备的应收账款	67,109,696.80	100.00	2,503,241.27	3.73	64,606,455.53	112,084,302.53	100.00	2,360,158.53	2.11	109,724,144.00
其中：账龄组合	30,527,303.10	45.49	2,503,241.27	8.20	28,024,061.83	29,273,742.84	26.12	2,360,158.53	8.06	26,913,584.31
合并范围内应收款项	36,582,393.70	54.51	0	0	36,582,393.70	82,810,559.69	73.88	0	0	82,810,559.69
单项金额不重大但单独计提坏账准备的应收账款										
合计	67,109,696.80	/	2,503,241.27	/	64,606,455.53	112,084,302.53	/	2,360,158.53	/	109,724,144.00

期末单项金额重大并单项计提坏账准备的应收账款：

适用 不适用

组合中，按账龄分析法计提坏账准备的应收账款：

适用 不适用

单位：元币种：人民币

账龄	期末余额		
	应收账款	坏账准备	计提比例（%）
1 年以内	25,639,124.72	1,281,956.23	5.00
其中：1 年以内分项			
1 年以内小计	25,639,124.72	1,281,956.23	5.00
1 至 2 年	3,514,630.78	351,463.08	10.00
2 至 3 年	313,881.00	94,164.30	30.00
3 年以上			
3 至 4 年	557,565.00	334,539.00	60.00
4 至 5 年	304,914.71	243,931.77	80.00
5 年以上	197,186.89	197,186.89	100.00
合计	30,527,303.10	2,503,241.27	8.20

确定该组合依据的说明：

无

组合中，采用余额百分比法计提坏账准备的应收账款：

适用 不适用

组合中，采用其他方法计提坏账准备的应收账款：

适用 不适用

(2). 本期计提、收回或转回的坏账准备情况

本期计提坏账准备金额 143,082.74 元；本期收回或转回坏账准备金额 0 元。

其中本期坏账准备收回或转回金额重要的：

适用 不适用

(3). 本期实际核销的应收账款情况

适用 不适用

其中重要的应收账款核销情况

适用 不适用

(4). 按欠款方归集的期末余额前五名的应收账款情况

适用 不适用

单位名称	应收账款	占应收账款期末余额合	坏账准备
------	------	------------	------

	期末余额	计数的比例%	期末余额
北京慧农	7,772,000.00	11.58	0
沈阳傲农	7,360,805.00	10.97	0
郑州傲农	4,057,596.00	6.05	0
云南傲农	3,922,662.00	5.85	0
哈尔滨慧农	2,714,480.00	4.04	0
合计	25,827,543.00	38.49	0

(5). 因金融资产转移而终止确认的应收账款

□适用√不适用

(6). 转移应收账款且继续涉入形成的资产、负债金额

□适用√不适用

其他说明：

□适用√不适用

2、其他应收款

总表情况

(1). 分类列示

√适用□不适用

单位：元币种：人民币

项目	期末余额	期初余额
应收利息	5,307,574.96	0
应收股利	20,000,000.00	7,000,000.00
其他应收款	410,472,904.35	271,187,918.95
合计	435,780,479.31	278,187,918.95

其他说明：

□适用√不适用

应收利息

(1). 应收利息分类

√适用□不适用

单位：元币种：人民币

项目	期末余额	期初余额
定期存款		
委托贷款		
债券投资		
关联方借款利息	5,307,574.96	0
合计	5,307,574.96	0

(2). 重要逾期利息

□适用√不适用

其他说明：

□适用√不适用

应收股利**(1). 应收股利**

√适用□不适用

单位：元币种：人民币

项目(或被投资单位)	期末余额	期初余额
南昌傲农	0	7,000,000.00
广州傲农	12,000,000.00	0
金华傲农	8,000,000.00	0
合计	20,000,000.00	7,000,000.00

(2). 重要的账龄超过 1 年的应收股利

□适用√不适用

其他说明：

□适用√不适用

其他应收款

(1). 其他应收款分类披露

√适用□不适用

单位：元币种：人民币

类别	期末余额					期初余额				
	账面余额		坏账准备		账面价值	账面余额		坏账准备		账面价值
	金额	比例(%)	金额	计提比例(%)		金额	比例(%)	金额	计提比例(%)	
单项金额重大并单独计提坏账准备的其他应收款	0	0	0	0	0	0	0	0	0	0
按信用风险特征组合计提坏账准备的其他应收款	411,150,665.97	100.00	677,761.62	0.16	410,472,904.35	271,646,977.09	100.00	459,058.14	0.17	271,187,918.95
其中：账龄组合	7,469,989.63	1.82	677,761.62	9.07	6,792,228.01	1,630,151.10	0.60	459,058.14	28.16	1,171,092.96
押金及保证金	8,295,713.20	2.02	0	0	8,295,713.20	14,252,256.45	5.25	0	0	14,252,256.45
合并范围内应收款项	395,384,963.14	96.16	0	0	395,384,963.14	255,764,569.54	94.15	0	0	255,764,569.54
单项金额不重大但单独计提坏账准备的其他应收款										
合计	411,150,665.97	/	677,761.62	/	410,472,904.35	271,646,977.09	/	459,058.14	/	271,187,918.95

期末单项金额重大并单项计提坏账准备的其他应收款：

适用√不适用

组合中，按账龄分析法计提坏账准备的其他应收款：

适用不适用

单位：元币种：人民币

账龄	期末余额		
	其他应收款	坏账准备	计提比例（%）
1 年以内	6,568,793.61	328,439.68	5.00
其中：1 年以内分项			
1 年以内小计	6,568,793.61	328,439.68	5.00
1 至 2 年	160,184.32	16,018.43	10.00
2 至 3 年	471,011.70	141,303.51	30.00
3 年以上			
3 至 4 年	180,000.00	108,000.00	60.00
4 至 5 年	30,000.00	24,000.00	80.00
5 年以上	60,000.00	60,000.00	100.00
合计	7,469,989.63	677,761.62	9.07

确定该组合依据的说明：

根据其他应收款性质进行分析，根据款项性质进行分类

组合中，采用余额百分比法计提坏账准备的其他应收款：

适用√不适用

组合中，采用其他方法计提坏账准备的其他应收款：

适用√不适用

(2). 按款项性质分类情况

适用不适用

单位：元币种：人民币

款项性质	期末账面余额	期初账面余额
合并范围内应收款项	395,384,963.14	255,764,569.54
借款	920,545.70	1,380,555.28
押金及保证金	8,295,713.20	14,252,256.45
备用金	0	10,000.00
其他	235,757.20	239,595.82
往来款	6,313,686.73	0
合计	411,150,665.97	271,646,977.09

(3). 本期计提、收回或转回的坏账准备情况

本期计提坏账准备金额 218,703.48 元；本期收回或转回坏账准备金额 0 元。

其中本期坏账准备转回或收回金额重要的：

适用 不适用

(4). 本期实际核销的其他应收款情况

适用 不适用

(5). 按欠款方归集的期末余额前五名的其他应收款情况

适用 不适用

单位：元币种：人民币

单位名称	款项的性质	期末余额	账龄	占其他应收款期末余额合计数的比例(%)	坏账准备期末余额
吉安傲农	往来款	67,553,368.38	1 年以内、1-2 年	16.43	0
泰和傲牧	往来款	34,282,007.00	1 年以内、1-2 年	8.34	0
新疆傲农	往来款	33,172,911.74	1 年以内	8.07	0
金华傲农	往来款	28,213,950.24	1 年以内	6.86	0
辽宁傲农	往来款	21,922,348.19	1 年以内	5.33	0
合计		185,144,585.55		45.03	0

(6). 涉及政府补助的应收款项

适用 不适用

(7). 因金融资产转移而终止确认的其他应收款

适用 不适用

(8). 转移其他应收款且继续涉入形成的资产、负债金额

适用 不适用

其他说明：

适用 不适用

3、长期股权投资

适用 不适用

单位：元币种：人民币

项目	期末余额			期初余额		
	账面余额	减值准备	账面价值	账面余额	减值准备	账面价值
对子公司投资	1,113,759,931.68	0	1,113,759,931.68	832,521,865.37	0	832,521,865.37
对联营、合营企业投资	32,524,386.63	0	32,524,386.63	14,671,141.16	0	14,671,141.16
合计	1,146,284,318.31	0	1,146,284,318.31	847,193,006.53	0	847,193,006.53

(1). 对子公司投资

√适用□不适用

单位：元币种：人民币

被投资单位	期初余额	本期增加	本期减少	期末余额	本期计提减值准备	减值准备期末余额
吉安傲农	2,000,000.00	0	0	2,000,000.00	0	0
南昌傲农	131,600,000.00	0	0	131,600,000.00	0	0
漳州现代	13,600,000.00	10,400,000.00	0	24,000,000.00	0	0
湖南傲农	30,000,000.00	10,000,000.00	0	40,000,000.00	0	0
沈阳傲农	3,000,000.00	0	0	3,000,000.00	0	0
江西傲农	7,200,000.00	0	0	7,200,000.00	0	0
金华傲农	3,000,000.00	0	0	3,000,000.00	0	0
傲新华富	16,500,000.00	10,000,000.00	0	26,500,000.00	0	0
茂名傲农	1,000,000.00	0	0	1,000,000.00	0	0
北京慧农	5,000,000.00	7,000,000.00	0	12,000,000.00	0	0
武汉傲农	2,000,000.00	18,000,000.00	0	20,000,000.00	0	0
甘肃傲农	10,200,000.00	0	0	10,200,000.00	0	0
新疆傲农	5,000,000.00	0	0	5,000,000.00	0	0
焦作傲农	2,000,000.00	0	0	2,000,000.00	0	0
哈尔滨慧农	2,550,000.00	900,000.00	0	3,450,000.00	0	0
江西优能	8,645,000.00	3,625,000.00	0	12,270,000.00	0	0
合肥傲农	2,000,000.00	12,000,000.00	0	14,000,000.00	0	0
保定傲兴	3,000,000.00	0	0	3,000,000.00	0	0
江西傲新	16,000,000.00	0	0	16,000,000.00	0	0
哈尔滨傲农	1,000,000.00	12,000,000.00	0	13,000,000.00	0	0
莱芜傲农	2,000,000.00	5,000,000.00	0	7,000,000.00	0	0
梅州傲农	6,000,000.00	0	0	6,000,000.00	0	0
南宁傲农	1,020,000.00	0	0	1,020,000.00	0	0
吉安现代	76,107,190.54	0	0	76,107,190.54	0	0
高安傲农	8,900,000.00	0	0	8,900,000.00	0	0
太原傲农	1,000,000.00	0	0	1,000,000.00	0	0
三明傲农	5,000,000.00	15,000,000.00	0	20,000,000.00	0	0
福州傲农	1,000,000.00	19,000,000.00	0	20,000,000.00	0	0
龙岩傲农	5,000,000.00	0	0	5,000,000.00	0	0
漳州傲农	125,000,000.00	0	0	125,000,000.00	0	0
郑州傲农	3,000,000.00	7,000,000.00	0	10,000,000.00	0	0
四川傲农	79,165,000.00	0	0	79,165,000.00	0	0
厦门傲牧	10,000,000.00	0	0	10,000,000.00	0	0
广州傲农	15,000,000.00	0	0	15,000,000.00	0	0
长春傲农	1,000,000.00	0	0	1,000,000.00	0	0
江苏傲农	1,000,000.00	24,000,000.00	0	25,000,000.00	0	0
南平傲华	11,700,000.00	0	0	11,700,000.00	0	0
亚太星原	5,600,000.00	12,639,200.00	0	18,239,200.00	0	0
江门傲农	1,000,000.00	0	0	1,000,000.00	0	0
襄阳傲农	6,500,000.00	0	0	6,500,000.00	0	0
德州傲新	8,000,000.00	8,000,000.00	0	16,000,000.00	0	0
乐山傲农	7,650,000.00	0	0	7,650,000.00	0	0
傲网科技	5,000,000.00	0	0	5,000,000.00	0	0

湖北三匹	21,041,982.63	0	0	21,041,982.63	0	0
广西柯新源	19,442,692.20	0	0	19,442,692.20	0	0
高平傲农	2,250,000.00	335,000.00	0	2,585,000.00	0	0
茂名傲新	6,000,000.00	0	0	6,000,000.00	0	0
辽宁傲农	44,400,000.00	0	0	44,400,000.00	0	0
南宁育种	10,000,000.00	6,000,000.00	0	16,000,000.00	0	0
山东傲新	5,700,000.00	0	0	5,700,000.00	0	0
上饶傲农	7,500,000.00	0	0	7,500,000.00	0	0
赣州傲农	10,000,000.00	0	0	10,000,000.00	0	0
泰和傲牧	2,400,000.00	0	0	2,400,000.00	0	0
上杭傲农	5,600,000.00	0	0	5,600,000.00	0	0
四川新泽希	12,750,000.00	5,100,000.00	0	17,850,000.00	0	0
襄阳傲新	3,000,000.00	5,000,000.00	0	8,000,000.00	0	0
安陆傲农	2,300,000.00	3,000,000.00	0	5,300,000.00	0	0
南平傲农	1,000,000.00	0	0	1,000,000.00	0	0
天津傲农	2,000,000.00	0	0	2,000,000.00	0	0
湖南慧农	4,000,000.00	4,000,000.00	0	8,000,000.00	0	0
傲农枫华	4,200,000.00	0	0	4,200,000.00	0	0
湖北傲新	6,000,000.00	12,000,000.00	0	18,000,000.00	0	0
河北傲新	1,500,000.00	0	0	1,500,000.00	0	0
莱州傲农	2,000,000.00	0	0	2,000,000.00	0	0
傲为农业	3,500,000.00	6,900,000.00	0	10,400,000.00	0	0
怀化傲农	0	6,000,000.00	0	6,000,000.00	0	0
永州傲农	0	6,100,000.00	0	6,100,000.00	0	0
四川傲新	0	5,000,000.00	0	5,000,000.00	0	0
沈阳惠普	0	11,000,000.00	0	11,000,000.00	0	0
铜仁慧农	0	3,500,000.00	0	3,500,000.00	0	0
庆云傲农	0	4,000,000.00	0	4,000,000.00	0	0
山西傲凯	0	10,200,000.00	0	10,200,000.00	0	0
河南傲农	0	3,000,000.00	0	3,000,000.00	0	0
河南优能诚	0	1,020,000.00	0	1,020,000.00	0	0
辽宁傲华	0	500,000.00	0	500,000.00	0	0
美国傲农	0	678,866.31	0	678,866.31	0	0
武汉傲牧	0	5,500,000.00	0	5,500,000.00	0	0
乐山傲新	0	4,000,000.00	0	4,000,000.00	0	0
南昌绿荷	0	7,840,000.00	0	7,840,000.00	0	0
沈阳胜禾昕	0	1,000,000.00	0	1,000,000.00	0	0
合计	827,521,865.37	286,238,066.31	0	1,113,759,931.68	0	0

(2). 对联营、合营企业投资

√适用□不适用

单位：元币种：人民币

投资单位	期初余额	本期增减变动								期末余额	减值准备期末余额
		追加投资	减少投资	权益法下确认的投资损益	其他综合收益调整	其他权益变动	宣告发放现金股利或利润	计提减值准备	其他		
一、合营企业											
小计											
二、联营企业											
北海创禾饲料有限公司	2,100,037.05	0	0	42,568.41	0	0	0	0	0	2,142,605.46	0
化州市泰丰牧业有限公司	7,567,561.65	0	0	-825,505.23	0	0	0	0	0	6,742,056.42	0
江西禧鼎科技有限公司	5,003,542.46	7,800,000.00	0	-863,226.16	0	0	0	0	0	11,940,316.30	0
山东傲华生物科技集团有限公司	5,000,000.00	0	0	-1,310,343.37	0	0	0	0	0	3,689,656.63	0
山东傲盛食品科技有限公司	0	10,570,000.00	0	-2,560,248.18	0	0	0	0	0	8,009,751.82	0
小计	19,671,141.16	18,370,000.00	0	-5,516,754.53	0	0	0	0	0	32,524,386.63	0

合计	19,671,141.16	18,370,000.00	0	-5,516,754.53	0	0	0	0	0	32,524,386.63	0
----	---------------	---------------	---	---------------	---	---	---	---	---	---------------	---

其他说明：
无

4、营业收入和营业成本

(1). 营业收入和营业成本情况

√适用 □不适用

单位：元 币种：人民币

项目	本期发生额		上期发生额	
	收入	成本	收入	成本
主营业务	499,728,698.58	366,693,459.32	440,891,926.93	334,729,290.85
其他业务	188,916.35		71,131.64	
合计	499,917,614.93	366,693,459.32	440,963,058.57	334,729,290.85

其他说明：

无

5、投资收益

√适用□不适用

单位：元币种：人民币

项目	本期发生额	上期发生额
成本法核算的长期股权投资收益	29,060,000.00	50,325,000.00
权益法核算的长期股权投资收益	-5,516,754.53	1,235,180.54
处置长期股权投资产生的投资收益		
以公允价值计量且其变动计入当期损益的金融资产在持有期间的投资收益		
处置以公允价值计量且其变动计入当期损益的金融资产取得的投资收益	162,560.00	0
持有至到期投资在持有期间的投资收益		
处置持有至到期投资取得的投资收益		
可供出售金融资产在持有期间的投资收益		
处置可供出售金融资产取得的投资收益		
丧失控制权后，剩余股权按公允价值重新计量产生的利得		
合计	23,705,805.47	51,560,180.54

6、其他

□适用√不适用

十八、 补充资料

1、 当期非经常性损益明细表

√适用□不适用

单位：1 币种：CNY

项目	金额	说明
非流动资产处置损益	2,068,691.09	
越权审批或无正式批准文件的税收返还、减免		
计入当期损益的政府补助（与企业业务密切相关，按照国家统一标准定额或定量享受的政府补助除外）	14,086,531.73	

计入当期损益的对非金融企业收取的资金占用费		
企业取得子公司、联营企业及合营企业的投资成本小于取得投资时应享有被投资单位可辨认净资产公允价值产生的收益		
非货币性资产交换损益		
委托他人投资或管理资产的损益	753,567.17	
因不可抗力因素，如遭受自然灾害而计提的各项资产减值准备	-10,000,000	参股江苏加华计提可供出售金融资产跌价准备
债务重组损益		
企业重组费用，如安置职工的支出、整合费用等		
交易价格显失公允的交易产生的超过公允价值部分的损益		
同一控制下企业合并产生的子公司期初至合并日的当期净损益		
与公司正常经营业务无关的或有事项产生的损益		
除同公司正常经营业务相关的有效套期保值业务外，持有交易性金融资产、交易性金融负债产生的公允价值变动损益，以及处置交易性金融资产、交易性金融负债和可供出售金融资产取得的投资收益	162,560.00	
单独进行减值测试的应收款项减值准备转回	60,847.39	
对外委托贷款取得的损益		
采用公允价值模式进行后续计量的投资性房地产公允价值变动产生的损益		
根据税收、会计等法律、法规的要求对当期损益进行一次性调整对当期损益的影响		
受托经营取得的托管费收入		
除上述各项之外的其他营业外收入和支出	-3,111,996.26	
其他符合非经常性损益定义的损益项目	0	
所得税影响额	-56,250.12	
少数股东权益影响额	-990,021.47	
合计	2,973,929.53	

对公司根据《公开发行证券的公司信息披露解释性公告第1号——非经常性损益》定义界定的非经常性损益项目，以及把《公开发行证券的公司信息披露解释性公告第1号——非经常性损益》中列举的非经常性损益项目界定为经常性损益的项目，应说明原因。

适用 不适用

2、净资产收益率及每股收益

适用 不适用

报告期利润	加权平均净资产收益率(%)	每股收益	
		基本每股收益	稀释每股收益
归属于公司普通股股东的净利润	4.97%	0.07	-
扣除非经常性损益后归属于公司普通股股东的净利润	4.60%	0.06	-

注：本公司不存在稀释因素

3、 境内外会计准则下会计数据差异

适用√不适用

4、 其他

适用√不适用

第十二节 备查文件目录

备查文件目录	载有公司负责人、主管会计工作负责人、会计机构负责人签名并盖章的财务报表
备查文件目录	载有会计师盖章、注册会计师签名并盖章的审计报告原件
备查文件目录	报告期内在中国证监会指定网站上公开披露过的所有公司文件的正本及公告的原稿

董事长：吴有林

董事会批准报送日期：2019 年 4 月 29 日

修订信息

适用√不适用