

公司代码：603758

公司简称：秦安股份

重庆秦安机电股份有限公司 2018 年年度报告

重要提示

一、本公司董事会、监事会及董事、监事、高级管理人员保证年度报告内容的真实、准确、完整，不存在虚假记载、误导性陈述或重大遗漏，并承担个别和连带的法律责任。

二、公司全体董事出席董事会会议。

三、天健会计师事务所（特殊普通合伙）为本公司出具了标准无保留意见的审计报告。

四、公司负责人 YUANMING TANG、主管会计工作负责人许峥及会计机构负责人（会计主管人员）黄容声明：保证年度报告中财务报告的真实、准确、完整。

五、经董事会审议的报告期利润分配预案或公积金转增股本预案

2018年度，公司不进行分红派息，此预案尚需提交公司 2018年年度股东大会审议。

六、前瞻性陈述的风险声明

适用 不适用

本报告中所涉及的未来计划、发展战略等前瞻性描述不构成公司对投资者的实质承诺，敬请投资者注意投资风险

七、是否存在被控股股东及其关联方非经营性占用资金情况

否

八、是否存在违反规定决策程序对外提供担保的情况？

否

九、重大风险提示

公司可能存在的风险事项已在本报告第四节“经营情况讨论与分析”中详细描述，敬请投资者查阅。

十、其他

适用 不适用

目录

| | | |
|------|------------------------|-----|
| 第一节 | 释义..... | 4 |
| 第二节 | 公司简介和主要财务指标..... | 5 |
| 第三节 | 公司业务概要..... | 9 |
| 第四节 | 经营情况讨论与分析..... | 15 |
| 第五节 | 重要事项..... | 30 |
| 第六节 | 普通股股份变动及股东情况..... | 47 |
| 第七节 | 优先股相关情况..... | 53 |
| 第八节 | 董事、监事、高级管理人员和员工情况..... | 54 |
| 第九节 | 公司治理..... | 59 |
| 第十节 | 公司债券相关情况..... | 63 |
| 第十一节 | 财务报告..... | 64 |
| 第十二节 | 备查文件目录..... | 163 |

第一节 释义

一、 释义

在本报告书中，除非文义另有所指，下列词语具有如下含义：

| 常用词语释义 | | |
|------------------|---|-----------------------|
| 秦安机电、秦安股份、公司、本公司 | 指 | 重庆秦安机电股份有限公司 |
| 秦安铸造 | 指 | 重庆秦安铸造有限公司 |
| 美泮秦安 | 指 | 重庆美泮秦安汽车驱动系统有限公司 |
| 股东或股东大会 | 指 | 重庆秦安机电股份有限公司股东或股东大会 |
| 董事或董事会 | 指 | 重庆秦安机电股份有限公司董事或董事会 |
| 监事或监事会 | 指 | 重庆秦安机电股份有限公司监事或监事会 |
| 《公司章程》 | 指 | 《重庆秦安机电股份有限公司章程》 |
| 长安福特、CAF | 指 | 长安福特汽车有限公司 |
| 长安汽车 | 指 | 重庆长安汽车股份有限公司 |
| 上汽通用五菱 | 指 | 上汽通用五菱汽车股份有限公司 |
| 五菱柳机 | 指 | 柳州五菱柳机动力有限公司及其前身柳州机械厂 |
| 吉利 | 指 | 浙江吉利控股集团 |
| 广汽 | 指 | 广州汽车集团股份有限公司 |
| 北汽福田 | 指 | 北汽福田汽车有限公司 |
| 一汽 | 指 | 一汽轿车股份有限公司 |
| 全柴动力 | 指 | 安徽全柴动力股份有限公司 |
| 创捷 | 指 | 创捷新能源汽车(杭州)有限公司 |
| 祥禾泓安 | 指 | 上海祥禾泓安股权投资合伙企业（有限合伙） |
| 祥禾涌安 | 指 | 上海祥禾涌安股权投资合伙企业（有限合伙） |
| 泓成投资 | 指 | 上海泓成股权投资合伙企业（有限合伙） |
| 海拓投资 | 指 | 重庆海拓投资咨询有限公司 |
| 上交所 | 指 | 上海证券交易所 |
| 中国证监会 | 指 | 中国证券监督管理委员会 |

第二节 公司简介和主要财务指标

一、 公司信息

| | |
|-----------|---------------------------|
| 公司的中文名称 | 重庆秦安机电股份有限公司 |
| 公司的中文简称 | 秦安股份 |
| 公司的外文名称 | Chongqing Qin'an M&E PLC. |
| 公司的外文名称缩写 | QA |
| 公司的法定代表人 | YUANMING TANG |

二、 联系人和联系方式

| | 董事会秘书 | 证券事务代表 |
|------|-------------------|-------------------|
| 姓名 | 张华鸣 | 许锐 |
| 联系地址 | 重庆市九龙坡区兰美路701号附3号 | 重庆市九龙坡区兰美路701号附3号 |
| 电话 | 023-61711177 | 023-61711177 |
| 电子信箱 | zq@qamemc.com | zq@qamemc.com |

三、 基本情况简介

| | |
|-------------|------------------------|
| 公司注册地址 | 重庆市九龙坡区兰美路701号附3号 |
| 公司注册地址的邮政编码 | 400039 |
| 公司办公地址 | 重庆市九龙坡区兰美路701号附3号 |
| 公司办公地址的邮政编码 | 400039 |
| 公司网址 | http://www.qamemc.com/ |
| 电子信箱 | zq@qamemc.com |

四、 信息披露及备置地点

| | |
|---------------------|------------------------|
| 公司选定的信息披露媒体名称 | 《上海证券报》、《中国证券报》、《证券时报》 |
| 登载年度报告的中国证监会指定网站的网址 | www.sse.com.cn |
| 公司年度报告备置地点 | 公司董事会办公室 |

五、 公司股票简况

| 公司股票简况 | | | | |
|--------|---------|------|--------|---------|
| 股票种类 | 股票上市交易所 | 股票简称 | 股票代码 | 变更前股票简称 |
| A股 | 上海证券交易所 | 秦安股份 | 603758 | 无 |

六、 其他相关资料

| | | |
|-----------------|---------|----------------------|
| 公司聘请的会计师事务所（境内） | 名称 | 天健会计师事务所（特殊普通合伙） |
| | 办公地址 | 杭州市江干区钱江路1366号华润大厦B座 |
| | 签字会计师姓名 | 李元良、李青松 |
| 公司聘请的会计师事务所（境外） | 名称 | 不适用 |
| | 办公地址 | 不适用 |
| | 签字会计师姓名 | 不适用 |
| 报告期内履行持续督导职责的 | 名称 | 长城证券股份有限公司 |

| | | |
|-------------------|--------------|-----------------------------|
| 保荐机构 | 办公地址 | 深圳市福田区深南大道6008号特区报业大厦16-17层 |
| | 签字的保荐代表人姓名 | 贾彦、廖茂野 |
| | 持续督导的期间 | 2017年5月17日至2019年12月31日 |
| 报告期内履行持续督导职责的财务顾问 | 名称 | 不适用 |
| | 办公地址 | 不适用 |
| | 签字的财务顾问主办人姓名 | 不适用 |
| | 持续督导的期间 | 不适用 |

七、近三年主要会计数据和财务指标

(一) 主要会计数据

单位：元 币种：人民币

| 主要会计数据 | 2018年 | 2017年 | 本期比上年同期增减 (%) | 2016年 |
|------------------------|------------------|------------------|-----------------|------------------|
| 营业收入 | 676,252,129.71 | 1,223,073,404.05 | -44.71 | 1,199,586,973.48 |
| 归属于上市公司股东的净利润 | -63,650,118.74 | 188,061,109.98 | -133.85 | 217,543,883.28 |
| 归属于上市公司股东的扣除非经常性损益的净利润 | -69,113,627.20 | 180,269,915.82 | -138.34 | 215,811,218.62 |
| 经营活动产生的现金流量净额 | 224,188,523.03 | 478,508,355.97 | -53.15 | 334,136,523.65 |
| | 2018年末 | 2017年末 | 本期末比上年同期末增减 (%) | 2016年末 |
| 归属于上市公司股东的净资产 | 2,337,650,148.05 | 2,458,343,883.16 | -4.91 | 1,655,009,940.12 |
| 总资产 | 2,496,392,153.11 | 2,654,824,996.89 | -5.97 | 2,371,368,853.61 |

(二) 主要财务指标

| 主要财务指标 | 2018年 | 2017年 | 本期比上年同期增减 (%) | 2016年 |
|--------------------------|-------|-------|---------------|-------|
| 基本每股收益 (元 / 股) | -0.15 | 0.45 | -133.33 | 0.57 |
| 稀释每股收益 (元 / 股) | -0.15 | 0.45 | -133.33 | 0.57 |
| 扣除非经常性损益后的基本每股收益 (元 / 股) | -0.16 | 0.44 | -136.36 | 0.57 |
| 加权平均净资产收益率 (%) | -2.66 | 8.92 | 减少11.58个百分点 | 14.07 |
| 扣除非经常性损益后的加权平均净资产收益率 (%) | -2.89 | 8.55 | 减少11.44个百分点 | 13.96 |

报告期末公司前三年主要会计数据和财务指标的说明

适用 不适用

八、境内外会计准则下会计数据差异

(一) 同时按照国际会计准则与按中国会计准则披露的财务报告中净利润和归属于上市公司股东的净资产差异情况

适用 不适用

(二) 同时按照境外会计准则与按中国会计准则披露的财务报告中净利润和归属于上市公司股东的净资产差异情况

适用 不适用

(三) 境内外会计准则差异的说明：

适用 不适用

九、2018 年分季度主要财务数据

单位：元 币种：人民币

| | 第一季度 (1-3 月份) | 第二季度 (4-6 月份) | 第三季度 (7-9 月份) | 第四季度 (10-12 月份) |
|-------------------------|------------------|------------------|------------------|--------------------|
| 营业收入 | 202,690,514.78 | 183,415,681.83 | 150,137,428.27 | 140,008,504.83 |
| 归属于上市公司股东的净利润 | 2,314,541.84 | -9,695,008.76 | -8,241,690.52 | -48,027,961.30 |
| 归属于上市公司股东的扣除非经常性损益后的净利润 | 1,523,917.81 | -11,873,276.43 | -9,615,138.43 | -49,149,130.15 |
| 经营活动产生的现金流量净额 | 104,594,912.90 | 31,823,401.83 | 422,028.13 | 87,348,180.17 |

季度数据与已披露定期报告数据差异说明

适用 不适用

十、非经常性损益项目和金额

适用 不适用

单位：元 币种：人民币

| 非经常性损益项目 | 2018 年金额 | 附注（如适用） | 2017 年金额 | 2016 年金额 |
|--|--------------|---------|---------------|--------------|
| 非流动资产处置损益 | -511,001.78 | | -1,026,964.62 | -20,842.39 |
| 越权审批，或无正式批准文件，或偶发性的税收返还、减免 | | | | |
| 计入当期损益的政府补助，但与公司正常经营业务密切相关，符合国家政策规定、按照一定标准定额或定量持续享受的政府补助除外 | 2,813,395.96 | | 5,448,999.71 | 1,933,266.00 |
| 计入当期损益的对非金融企业收取的资金占用费 | | | | |
| 企业取得子公司、联营企业及合营企业的投资成本小于取得投资时应享有被投资单位可辨认净资产 | | | | |

| | | | | |
|---|---------------|--|---------------|--------------|
| 产公允价值产生的收益 | | | | |
| 非货币性资产交换损益 | | | | |
| 委托他人投资或管理资产的损益 | 5,652,156.86 | | 4,743,229.40 | |
| 因不可抗力因素，如遭受自然灾害而计提的各项资产减值准备 | | | | |
| 债务重组损益 | | | | |
| 企业重组费用，如安置职工的支出、整合费用等 | | | | |
| 交易价格显失公允的交易产生的超过公允价值部分的损益 | | | | |
| 同一控制下企业合并产生的子公司期初至合并日的当期净损益 | | | | |
| 与公司正常经营业务无关的或有事项产生的损益 | | | | |
| 除同公司正常经营业务相关的有效套期保值业务外，持有交易性金融资产、交易性金融负债产生的公允价值变动损益，以及处置交易性金融资产、交易性金融负债和可供出售金融资产取得的投资收益 | | | | |
| 单独进行减值测试的应收款项减值准备转回 | | | | |
| 对外委托贷款取得的损益 | | | | |
| 采用公允价值模式进行后续计量的投资性房地产公允价值变动产生的损益 | | | | |
| 根据税收、会计等法律、法规的要求对当期损益进行一次性调整对当期损益的影响 | | | | |
| 受托经营取得的托管费收入 | | | | |
| 除上述各项之外的其他营业外收入和支出 | -1,297,482.26 | | 2,610.99 | 127,770.11 |
| 其他符合非经常性损益定义的损益项目 | | | | |
| | | | | |
| | | | | |
| 少数股东权益影响额 | | | | |
| 所得税影响额 | -1,193,560.32 | | -1,376,681.32 | -307,529.06 |
| 合计 | 5,463,508.46 | | 7,791,194.16 | 1,732,664.66 |

十一、 采用公允价值计量的项目

适用 不适用

十二、 其他

适用 不适用

第三节 公司业务概要

一、报告期内公司所从事的主要业务、经营模式及行业情况说明

（一）主要业务

公司是国内具有一定规模水平的汽车发动机核心零部件专业生产企业，主要从事汽车发动机核心零部件——气缸体、气缸盖、曲轴、变速器箱体等产品的研发、生产与销售，产品全部面向以整车（机）制造企业为主的乘用车整车市场（即 OEM 市场），是专业为整车（机）制造企业提供发动机核心零部件的一级供应商。公司也深度进入了传动系统核心零部件生产，从事变速器壳体、变矩器壳体等汽车传动系统零部件的研发、生产和销售。公司立足主业的同时，设立了全资子公司美津秦安对接新能源板块项目，介入新能源领域。

（二）经营模式

公司采用行业内普遍适用的“订单式生产”模式，在公司通过客户认证并获得客户报价资质的前提下，由销售部获取客户的招标信息，并组织技术开发部、质量部、生产部、采购部、财务部等部门共同协作完成投标书，在产品成功中标后与客户签订供货合同，再按订单进行批量采购、生产、供货。公司的经营模式主要包括采购模式、生产模式和销售模式。

1、采购模式

公司及全资子公司生产所需的主要原材料（包括铝锭、外购气缸体毛坯件（客户指定采购）、碳钢（压块）等）、各种辅材、低值易耗品等均由采购部负责采购。目前公司已经建立了完善的采购体系，包括供应商的准入机制、日常采购控制以及对供应商的监督考核等。公司技术开发部与供应商签订技术协议，负责提供采购过程所需的技术文件；生产部负责编制采购计划并督促采购计划完成；采购部负责组织供应商的选择、评审、管理及外购物资采购；质量部与供应商签订质保协议，负责对供应商的质量体系评审及外购物资质量检测。公司所需原辅材料供应渠道畅通，已形成较为稳定的供应网络。

2、生产模式

（1）产品生产模式

公司自制的铸件毛坯由秦安铸造组织生产，对铸件毛坯的机加工主要由秦安机电负责实施完成。公司生产模式分为以下三类：自制铸件毛坯（加工）：公司以自制的铸件毛坯直接或进行机加工后销售给客户；外购铸件毛坯加工：公司以从客户指定的供应商或客户处外购的铸件毛坯进行机加工后向客户销售；受托铸件毛坯加工：公司接受客户委托，对客户提供的铸件毛坯进行机加工后向客户交付，同时收取加工费。

（2）工装生产模式

工装是指汽车零部件生产过程中的模具、夹具、检具等，汽车零部件行业中一般也将工装分别称为工装模具、工装夹具和工装检具等。工装模具是由各种零件构成，用来成型物品的工具；工装夹具是生产加工中用以装夹固定工件（或引导刀具）的装置；工装检具是生产加工中检验工件尺寸所用的器具。在汽车发动机零部件的配套中使用的工装模具、工装夹具和工装检具等工装一般具有专用性，是专用工装。

公司铸造、机加工生产环节所需的模具等工装由公司根据客户的技术清单要求，自行设计出相应的工艺流程及方案，再由外部工装供应商提供工装的具体设计方案，在客户指定或推荐范围内通过招标等采购方式确定工装设计及制造供应商，制造符合生产工艺要求的专用工装，由公司支付采购价款，并在公司处安装使用。

（3）生产的组织

公司主要依据客户订单来制定生产计划，组织日常生产。每年年末，主要客户会根据与本公司签订的 ESTA 或技术开发协议，发布来年的需求数据。公司销售部通过登录客户的供应商管理平台，实时了解和确认客户的需求计划，据以制订公司的年度及月度销售计划。同时，公司生产部门根据销售计划安排具体生产计划。

3、销售模式

（1）产品销售模式

公司销售模式目前主要为整车（机）制造企业配套直销模式。公司为其配套的目标客户一般都拥有一定规模、实力及行业品牌知名度，目前公司的主要客户为长安福特、上汽通用五菱、五菱柳机、长安汽车等主流整车（机）制造企业，新增客户有近年来强势崛起的广汽、吉利等整车（机）制造企业。

根据汽车零部件行业特点，在“订单式生产”模式下，新项目产品成功签订合同（ESTA 或技术开发协议）即意味着该开发项目产品后期的销售（包括项目生命周期，总需求量/年度需求量，价格等）已经基本确定。后续的销售工作主要是协调该项目开发、试制、交样、测试及量产、获取客户年度、月度数量订单、客户订单完成情况及交付跟踪、及时收集客户的反馈信息、货款结算等。

（2）工装销售模式

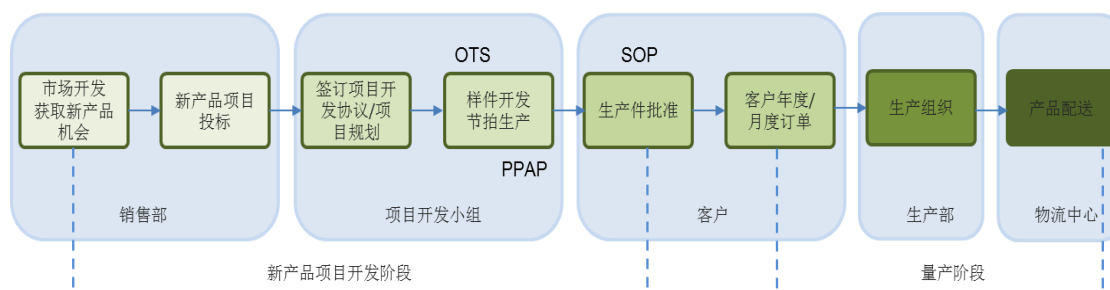
由于工装普遍具有的专用性，从便利性、效率性和技术保密性的角度出发，工装的所有权一般都归属于整车（机）制造企业，并由其向零部件配套供应商支付实际发生的工装费用（含工装采购价格），在产品生命周期结束后可由整车（机）制造企业统一收回。

不同整车（机）制造企业对工装在产品生命周期内的处理方式有所不同。一种是单独购买工装的方式，另一种是在报价中按照产品生命周期预计的总产量进行摊销，并将摊销成本包含在产

品单价中的方式。基于整车（机）企业对工装的不同处理方式，公司对工装的销售也采用了不同的核算方法。

（3）销售流程以及销售政策

针对整车（机）制造企业，公司完整的销售流程如下：



公司每一个新项目产品从获得到实现量产须经过一系列复杂精细的控制管理过程，而且从项目启动到实现批量生产的这一时期内，严格的过程控制贯穿于公司各个工艺环节，并不断的进行过程验证优化，以保证质量稳定。

公司根据项目产品生命周期、产品需求量、技术工艺复杂程度、质量标准、市场竞争对手情况、产品成本，制订相应的销售策略和价格，并通过与客户谈判确定销售价格及约定价格条款。按照行业惯例，当原材料价格波动超过一定幅度时，双方可对原材料波动部分重新协商。公司给予客户一定的信用账期，客户一般在约定期限内完成付款。

（4）异地库房管理

公司应部分客户要求，将一定的安全库存量储存在客户或其附近的第三方物流公司仓库中，根据客户需求随时配送，公司与客户或第三方物流公司定期结算仓储费用。

（5）售后服务模式

公司一般会与客户签署类似《生产采购通用条款和细则》、《先期采购目标协议书》、《汽车/发动机零部件采购基本合同》等基础合同，其中对售后服务技术支持涉及的售后服务期和售后服务的维修零部件价格等有约定，或在基础合同的附属协议之《售后服务协议》中约定相应的售后服务期和售后服务的维修零部件价格。

公司目前的售后服务技术支持主要包括客户生产现场技术支持、维修技术和维修部件的提供、客户培训等服务。其中现场技术支持服务、客户培训服务均为包含在公司产品单价之中的附属服务，公司未单独收费；在产品未停产阶段的维修件或备件销售一般按照日常产品的销售价格执行（除非包装不同或是分解部件或分件），公司均按照正常产品进行销售收入核算，一般没有单独区别进行财务核算；对于产品停产后的维修件或备件价格一般按原有同类产品价格或双方协商价格出售。

（三）行业情况

请见本报告“第四节经营情况的讨论与分析/三、公司关于公司未来发展的讨论与分析”部分。

二、报告期内公司主要资产发生重大变化情况的说明

适用 不适用

三、报告期内核心竞争力分析

适用 不适用

1、工艺技术及装备优势

公司拥有一支经验丰富的专业技术团队，在黑色和有色铸造方面拥有全流程高度自动化的工艺技术，并拥有与之匹配的自主知识产权。在黑色铸造方面，可以生产覆盖从 HT250 灰口铸铁到 QT850-3 球墨铸铁的铸件产品；在有色铸造方面，具备低压、重力、高压铸造工艺技术；在机加工方面，具备发动机核心 3C 件（气缸体、气缸盖、曲轴）及变速器箱体关键零部件的先进粗加工、精加工工艺技术。同时，公司具备生产线的自主集成能力。

在装备配置上，公司拥有国际领先的德国 HWS 全自动黑色铸造线（配合美国应达的中频感应熔化炉、德国爱立许真空混砂机先进设备）、奥地利 FILL 全自动有色浇注生产及后处理线、意大利 FATA 全自动有色重力浇注线，高压铸造涵盖 1650-3500T 的瑞士布勒（BUHLER）及日本宇部（UBE）压铸单元等多台（套）先进铸造生产装备。机加方面大量采用丰田工机（Toyota）、大隈（Okuma）加工中心、小松（Komatsu）曲轴内铣机、赫根赛特（Hegenscheidt）变压力滚压机、丰田工机（Toyota）数控曲轴磨床、320bar 高压柱塞泵清洗机、东洋（TOYO）和格林（GERING）珩磨机先进的机加工生产装备。在检测装备方面，配置了进口工业 CT、美国关节臂 3D 激光扫描仪、德国斯派克直读光谱仪、日本奥林巴斯金相图谱分析仪、英国泰勒（TAYLOR）大型圆度仪、意大利 MARPOSS 曲轴测量机、美国 ADCOLE 曲轴综合检测仪、美国（GLOBAL）三坐标测量仪、英国泰勒（TAYLOR）粗糙度轮廓仪、X 射线探伤仪、超声波探伤仪、英国测氢仪等多台（套）具有国内外先进水平的检测或试验设备，为公司产品质量和产品开发提供了充分的试验检测能力保障。

工艺技术和生产装备方面的优势帮助公司获得了主流整车制造企业的充分认可，也取得具备国际领先水平的发动机核心零部件订单（如：福特 Eco-Boost 系列发动机）。

2、铸造及机加工一体化研发、生产能力优势

公司拥有铸造及机加工一体化的产品开发能力，为客户在降低产品开发风险、缩短开发周期、降低开发成本等方面提供了可靠保障。同时，公司拥有的生产设备覆盖从主要原材料及重要辅料的制备到铸造、粗加工、精加工的全过程生产能力，其质量稳定、可靠性高且价值链长。一体化的铸造及机加工工艺确保了公司产品质量稳定、物流过程短、产品生产效率高，在市场开拓和新产品开发方面具有多层面的优势。

3、产品开发优势

基于多年的生产实践经验，公司拥有一支经验丰富、能支持多种类产品开发的技术团队，并建立了一套完善的产品开发体系及铸造和机加工历史经验数据库，用于支持新项目的开发。公司在生产工艺的开发过程中可以基于 FMEA 数据库和 DOE 等开发工具，对工艺过程参数进行优化，加快公司产品前期开发的速度、确保后期量产的质量稳定性。公司产品开发体系配置了 MAGMA 铸造模拟分析软件（CAE）、CATIA、C3P 等开发设计软件，并将其应用于产品的前期工艺开发，如模具开发设计、生产过程工艺优化分析过程等，为公司产品开发与生产工艺改善提供了可靠的参考数据。同时，公司已初步具备与客户产品同步开发的互动能力，并对产品设计的制造工艺性提出建设性意见。公司曾多次被客户授予“优秀创新奖”、“最佳开发奖”等奖项，并获得“中国铸造行业分行业排头兵”（“我司位列第 14 位”）、“中国国际铸造博览会优质铸造金奖”、“第三届中国铸造行业综合百强企业”。

4、质量管理体系优势

公司完成了 ISO/TS16949 向 IATF16949 的转版，通过了 OHSAS18001 职业健康及安全管理系统的认证，从企业质量管理、计量管理、环境、工艺和工装管理、人力资源管理等方面建立了完整有效的体系。在日常质量管理过程中，公司使用 DOE、SPC、MSA、6-SIGMA、8D 等质量管理工具，整体提升了企业的过程控制能力，确保了产品质量稳定。

公司核心产品批量生产的质量表现稳健，其中为长安福特配套的汽车发动机精加工零部件产品曾达到连续 24 个月 0PPM 的水平，获得长安福特“卓越质量奖”。公司曾多次被客户授予“优秀供应商”、“最佳供应商”、“优秀质量奖”、“优秀品质奖”、“质量表现优异奖”等奖项。

5、出色的成本控制能力优势

经过多年积累，公司现已形成一整套成熟的大型生产线建设和集成布线能力，也即公司能够将外购的单台设备通过自身对产品生产工艺流程的理解和设计，整合成为具有工艺针对性强且生产能力高效的完整生产线，使公司能够用各单台设备的采购成本配置完整生产线，比直接采购完整生产线（即“交钥匙”工程）大幅降低了在生产设备上的采购成本。另外，公司具备合金制备能力，不但确保了产品质量，而且确保了产品成本可控。公司还建立了较为健全的成本管理制度，在公司生产经营体系中推广精益生产管理工具，推动公司生产成本的节约。

6、规模与产品优势

公司产品的产销规模、主机配套市场占有率在发动机零部件制造企业中具有优势。目前公司拥有大批量的生产规模和较强的供货能力成为公司赢得市场订单的又一重要因素。

公司主要产品覆盖发动机气缸体、气缸盖、曲轴等发动机核心零部件及变速器关键零部件，包括曲轴、铸铝气缸盖、铸铝气缸体、铸铁气缸体及变速器箱体、壳体等产品。产品的多样性使公司各产品的客户资源可在一定程度上实现共享，有效降低了市场开发及管理成本，又可以满足

客户集中配套采购的需求，同时能够促进与客户产品开发技术的多层面、多维度相互交流，有利于提升产品及技术的研发能力。产品结构的不断丰富与升级，也能够有效地避免单一产品的市场风险。

第四节 经营情况讨论与分析

一、经营情况讨论与分析

(一) 主要经营指标完成情况

2018 年公司实现营业收入 67,625 万元，净利润-6,365 万元人民币，同比减少 44.71%和 133.85%。主要原因系在汽车行业负增长的大背景下，公司主要客户 2018 年整车销量大幅下降，导致我公司产销量和毛利率下降，加之公司计提减值准备金额大幅增加，新客户项目尚在研发交样阶段未产生实质收入等影响，公司业绩由盈转亏。

截至 2018 年年末，公司资产总额 24.96 亿元，负债总额 1.59 亿元，所有者权益 23.38 亿元；资产负债率低，现金比率高；较低的资产负债率与较高的现金比率表明公司资金充足，财务指标稳健，抗风险能力较强，为公司未来战略布局提供了较为有力的资金保障。

(二) 重点工作完成情况

1、积极拓展市场空间，稳步推进新项目研发

2018 年，公司致力拓展新客户，优化客户结构；深耕现有客户，扩大市场份额；稳步推进新项目及新产品研发并取得了积极的成果。

① **极拓展市场空间，优化客户结构：**长期以来因受限于产能规模，公司选择了深耕现有客户，而不是扩大客户数量的经营策略，客观上导致了公司部分核心客户的销售收入占比较大，集中度较高。随着公司成功登陆 A 股市场，募集资金的投入为公司制造能力升级和扩能奠定了良好基础，为公司持续发展注入了活力。随着国产自主品牌的强势崛起，公司主动抓住发展机遇和国产自主品牌重点整车企业开展业务合作，2018 年公司已获得北汽福田汽车有限公司、一汽轿车股份有限公司、安徽全柴动力股份有限公司、创捷新能源汽车(杭州)有限公司 4 个新客户共计 6 个项目。随着新客户的拓展，将进一步改善公司主要客户集中的情况，减轻对主要客户的依赖程度，降低市场风险，拓展出更大的市场空间。

② **深耕现有客户：**公司基于和现有客户结成同步研发、协同发展的战略合作关系，依靠稳定优质的产品、快速及时的交货能力，继续巩固和发展与主要客户的业务关系的同时，获得了更多的市场份额。2018 年，公司充分发挥生产制造经验，挖掘产品竞争优势，通过更为优质的产品和服务深化与老客户的关系；同时，发挥稳健高效的研发与工艺能力，积极主动地参与客户新车型的同步研发，拓展新产品类别，在原有项目基础上，新增长安福特、柳东变速器公司等客户新项目。

③ **稳步推进新产品研发及量产：**2018 年，公司继续稳步推进已获得的新项目新产品的研发工作与技术投入，提高对客户要求同步反应速度，提升与整车企业进行同步开

发能力和自主研发能力。2018 年，公司共完成 11 个新项目的 OTS 样件交付；全面有序地启动了 8 个新项目的研发及投入。同时提速了吉利汽车及长安汽车重点项目的量产导入，2018 年还完成了新能源项目的团队建成和研发前期工作。持续的新产品开发及投产是公司业务后续稳步增长的有力保障。

2、全面推行人力资源战略，助推公司持续高速发展

2018 年，在引进聘请国内外行业专业人才的同时，还实施了一系列人才提升措施。包括聘请专家对相关人员进行 CATIA 软件培训、经济合同培训、IATF16949 等专业培训，聘请知名审计机构对公司财务人员进行财务专业培训，外派业务骨干人员学习，同时组织内部培训及交流等形式的学习。通过多种形式的培训学习，拓宽了员工视野，提高了员工整体专业知识水平及业务能力。2018 年，公司继续修订完善薪酬体系，合理调整了公司内部机构设置，优化人力资源配置，充分激发员工能动性，提升了全员劳动生产率，为公司持续高速发展奠定良好的人才基础。

3、持续完善标准化精细管理，强化管理体系升级

公司不断完善管理制度，在原有制度的基础上，推行标准化、精细化生产和管理，从生产和管理过程中进行成本控制，规范运作，提高效率。强化内部控制，节能挖潜，促进增收节支。积极开展合理化建议工作，深入挖掘各个管理节点潜力，提升公司治理水平。

为适应汽车行业新的发展变化，2018 年公司完成了 ISO/TS16949 向 IATF16949 转版工作，新版 IATF16949 基于加强过程和风险管理的要求，增加了对知识管理分析要求、强调了汽车产品安全的重要性和产品可追溯性的要求等。为适应新的行业认证体系的变化，公司从企业质量管理、计量管理、环境、工艺和工装管理、人力资源管理等方面着手建立了完整有效体系。

4、募集资金使用情况

公司首次公开发行募集资金净额为人民币 61,333.92 万元，存放于公司募集资金专户。该笔募集资金经天健会计师事务所（特殊普通合伙）验资并出具天健验[2017]11-9 号验资报告。公司严格按照《上海证券交易所上市公司募集资金管理办法》管理募集资金的使用和存放。截至 2018 年 12 月 31 日，公司以募集资金置换以自筹资金预先投入募投项目的投资金额 45,310.92 万元，募投项目支出 9,283.74 万元，募集资金净额为人民币 6,739.26 万元。

5、持续完善信息披露制度

公司自上市以来，不断提高信息披露的针对性和透明度，增强信息可读性，主动满足投资者信息需求，及时准确完整地公告公司重大信息，增强投资者对公司信息的了解。报告期内，公司还通过投资者交流会、上证 E 互动等多种方式与投资者互动交流，保证了投资者全面了解公司的经营情况，给广大投资者创造了公平了解公司信息的渠道。

6、成立美洋秦安，启动新能源

公司启动“再造升级”战略，于 2018 年 7 月设立全资子公司重庆美津秦安汽车驱动系统有限公司对接新能源板块。公司根据发展需求合理调整子公司内部机构设置，优化人力资源配置，在大力培育内部人才的同时积极引进外部优秀人才，夯实研发人才队伍建设，已有序开展研发投入。

7、配合重庆证监局完成现场检查

2018 年 9 月公司接受了重庆证监局针对重庆辖区上市公司的“双随机”现场检查。对现场检查提出的问题事项高度重视，积极改进提升。公司组织了全体董事、监事、高管、财务部和董事会办公室等关键岗位人员进行培训学习，通过对相关法律法规和制度办法的学习，加深了相关人员对相关规则的理解，增强了责任意识。同时，切实加强公司治理，通过更新完善公司治理相关管理制度，符合监管政策及法规的新要求，形成长效机制，进一步提高公司管理水平。

二、报告期内主要经营情况

2018 年在汽车行业负增长的大背景下，公司主要客户 2018 年整车销量大幅下降，导致我公司产销量和毛利率下降，加之公司计提减值准备金额大幅增加，新客户项目尚在研发交样阶段未产生实质收入等影响，公司业绩由盈转亏。

(一) 主营业务分析

1. 利润表及现金流量表相关科目变动分析表

单位:元 币种:人民币

| 科目 | 本期数 | 上年同期数 | 变动比例 (%) |
|---------------|-----------------|------------------|-----------|
| 营业收入 | 676,252,129.71 | 1,223,073,404.05 | -44.71 |
| 营业成本 | 646,196,503.06 | 901,355,209.02 | -28.31 |
| 销售费用 | 17,777,773.88 | 20,851,900.24 | -14.74 |
| 管理费用 | 57,324,123.72 | 55,653,672.82 | 3.00 |
| 研发费用 | 30,537,577.87 | 12,270,019.11 | 148.88 |
| 财务费用 | -22,675,182.33 | 1,022,447.67 | -2,317.74 |
| 经营活动产生的现金流量净额 | 224,188,523.03 | 478,508,355.97 | -53.15 |
| 投资活动产生的现金流量净额 | -362,854,423.22 | -399,867,861.97 | 9.26 |
| 筹资活动产生的现金流量净额 | -87,184,105.26 | 164,269,329.65 | -153.07 |

- 1、营业收入比上年减少 44.71%，主要是客户市场销售大幅下降，公司订单需求减少所致。
- 2、营业成本比上年减少 28.31%，主要是产销量减少所致。
- 3、研发费用比上年增加 148.88%，主要是市场开拓带来的新增项目研发支出，以及新能源项目的开发费用增加所致。
- 4、财务费用比上年减少 2,317.74%，主要是存款利息大幅增加所致。
- 5、经营活动产生的现金流量净额比上年减少 53.15%，主要是销售收入大幅下降，相应货款回收金额减少所致。
- 6、筹资活动产生的现金流量净额比上年减少 153.07%，主要是 2018 年没有筹资收入，同时进行了红利分配所致。

2. 收入和成本分析

√适用 □不适用

公司 2018 年实现营业收入 676,252,129.71 元，同比下降 44.71%。其中，主营业务收入同比下降 44.42%。公司主营业务收入集中在销售汽车零部件（包括：缸体、缸盖、曲轴、变速器箱体等产品）。

(1). 主营业务分行业、分产品、分地区情况

单位:元 币种:人民币

| 主营业务分行业情况 | | | | | | |
|-----------|----------------|----------------|---------|---------------|---------------|---------------|
| 分行业 | 营业收入 | 营业成本 | 毛利率 (%) | 营业收入比上年增减 (%) | 营业成本比上年增减 (%) | 毛利率比上年增减 (%) |
| 汽车零部件 | 670,684,972.13 | 642,275,269.84 | 4.24 | -44.42 | -28.57 | 减少 21.25 个百分点 |
| 主营业务分产品情况 | | | | | | |
| 分产品 | 营业收入 | 营业成本 | 毛利率 (%) | 营业收入比上年增减 (%) | 营业成本比上年增减 (%) | 毛利率比上年增减 (%) |
| 缸盖 | 255,978,633.64 | 221,568,626.70 | 13.44 | -54.21 | -42.68 | 减少 17.41 个百分点 |
| 缸体 | 174,360,693.48 | 168,037,348.80 | 3.63 | -40.88 | -17.07 | 减少 27.67 个百分点 |
| 曲轴 | 73,126,672.51 | 70,922,179.65 | 3.01 | -55.12 | -37.93 | 减少 26.86 个百分点 |
| 变速器箱体等其他 | 167,218,972.50 | 181,747,114.69 | -8.69 | -11.92 | -7.14 | 减少 5.60 个百分点 |
| 合计 | 670,684,972.13 | 642,275,269.84 | 4.24 | -44.42 | -28.57 | 减少 21.25 个百分点 |
| 主营业务分地区情况 | | | | | | |
| 分地区 | 营业收入 | 营业成本 | 毛利率 (%) | 营业收入比上年增减 (%) | 营业成本比上年增减 (%) | 毛利率比上年增减 (%) |
| 重庆市 | 511,091,289.89 | 473,015,305.99 | 7.45 | -47.31 | -32.86 | 减少 19.92 个百分点 |
| 国内其他地区 | 159,593,682.24 | 169,259,963.85 | -6.06 | -32.59 | -13.04 | 减少 23.84 个百分点 |
| 合计 | 670,684,972.13 | 642,275,269.84 | 4.24 | -44.42 | -28.57 | 减少 21.25 个百分点 |

主营业务分行业、分产品、分地区情况的说明

□适用 √不适用

(2). 产销量情况分析表

√适用 □不适用

| 主要产品 | 生产量 | 销售量 | 库存量 | 生产量比上年增减 (%) | 销售量比上年增减 (%) | 库存量比上年增减 (%) |
|----------|-----------|-----------|---------|--------------|--------------|--------------|
| 缸盖 | 364,317 | 425,668 | 39,678 | -54.62 | -49.88 | -60.75 |
| 缸体 | 313,168 | 344,855 | 74,619 | -34.86 | -30.41 | -29.21 |
| 曲轴 | 346,994 | 370,661 | 25,334 | -44.97 | -41.48 | -51.66 |
| 变速器箱体等其他 | 305,907 | 365,909 | 16,208 | -56.08 | -48.72 | -79.54 |
| 合计 | 1,330,386 | 1,507,093 | 155,839 | -49.04 | -44.01 | -53.91 |

产销量情况说明

2018 年公司因销售量减少，生产量和库存量都减少。

(3). 成本分析表

单位：元

| 分行业情况 | | | | | | | |
|----------|--------|----------------|--------------|----------------|----------------|-------------------|------------|
| 分行业 | 成本构成项目 | 本期金额 | 本期占总成本比例 (%) | 上年同期金额 | 上年同期占总成本比例 (%) | 本期金额较上年同期变动比例 (%) | 情况说明 |
| 汽车零部件 | 直接材料 | 276,476,620.04 | 43.71 | 462,815,925.33 | 49.95 | -40.26 | 产量减少，成本减少。 |
| 汽车零部件 | 直接人工 | 35,750,464.44 | 5.65 | 65,114,355.90 | 7.03 | -45.10 | |
| 汽车零部件 | 制造费用 | 320,299,531.49 | 50.64 | 398,649,543.19 | 43.02 | -19.65 | |
| 合计 | | 632,526,615.97 | 100.00 | 926,579,824.42 | 100.00 | -31.74 | |
| 分产品情况 | | | | | | | |
| 分产品 | 成本构成项目 | 本期金额 | 本期占总成本比例 (%) | 上年同期金额 | 上年同期占总成本比例 (%) | 本期金额较上年同期变动比例 (%) | 情况说明 |
| 缸盖 | 料工费 | 242,405,702.50 | 38.32 | 396,730,035.05 | 42.82 | -38.90 | 产量减少，成本减少。 |
| 缸体 | 料工费 | 204,258,032.44 | 32.29 | 217,381,727.14 | 23.46 | -6.04 | |
| 曲轴 | 料工费 | 74,534,191.39 | 11.79 | 115,171,651.81 | 12.43 | -35.28 | |
| 变速器箱体等其他 | 料工费 | 111,328,689.64 | 17.60 | 197,296,410.42 | 21.29 | -43.57 | |
| 合计 | 料工费 | 632,526,615.97 | 100.00 | 926,579,824.42 | 100.00 | -31.74 | |

成本分析其他情况说明

适用 不适用

(4). 主要销售客户及主要供应商情况

适用 不适用

前五名客户销售额 63,690.56 万元，占年度销售总额 94.18%；其中前五名客户销售额中关联方销售额 0 万元，占年度销售总额 0 %。

前五名供应商采购额 21,522.10 万元，占年度采购总额 63.52%；其中前五名供应商采购额中关联方采购额 0 万元，占年度采购总额 0%。

其他说明
无

3. 费用

适用 不适用

| 项目 | 本期数 | 上年同期数 | 变动比例 (%) |
|------|----------------|---------------|-----------|
| 销售费用 | 17,777,773.88 | 20,851,900.24 | -14.74 |
| 管理费用 | 57,324,123.72 | 55,653,672.82 | 3.00 |
| 财务费用 | -22,675,182.33 | 1,022,447.67 | -2,317.74 |

财务费用比上年减少 2,317.74%，主要是存款利息大幅增加所致。

4. 研发投入

研发投入情况表

适用 不适用

单位：元

| | |
|---------------------|---------------|
| 本期费用化研发投入 | 30,537,577.87 |
| 本期资本化研发投入 | 0 |
| 研发投入合计 | 30,537,577.87 |
| 研发投入总额占营业收入比例 (%) | 4.52 |
| 公司研发人员的数量 | 378 |
| 研发人员数量占公司总人数的比例 (%) | 23.97 |
| 研发投入资本化的比重 (%) | 0 |

情况说明

适用 不适用

5. 现金流

适用 不适用

| 项目 | 本期数 | 上年同期数 | 变动比例 (%) | 备注 |
|---------------|-----------------|-----------------|----------|----------------------|
| 经营活动产生的现金流量净额 | 224,188,523.03 | 478,508,355.97 | -53.15 | 产品销售大幅下降，相应货款回收金额减少。 |
| 投资活动产生的现金流量净额 | -362,854,423.22 | -399,867,861.97 | 9.26 | |
| 筹资活动产生的现金流量净额 | -87,184,105.26 | 164,269,329.65 | -153.07 | 没有筹资收入，同时进行了红利分配。 |

(二) 非主营业务导致利润重大变化的说明

适用 不适用

(三) 资产、负债情况分析

√适用 □不适用

1. 资产及负债状况

单位：元

| 项目名称 | 本期期末数 | 本期期末数占总资产的比例 (%) | 上期期末数 | 上期期末数占总资产的比例 (%) | 本期期末金额较上期期末变动比例 (%) | 情况说明 |
|-----------|----------------|------------------|----------------|------------------|---------------------|----------------------------|
| 货币资金 | 716,468,029.19 | 28.70 | 696,659,555.34 | 26.24 | 2.84 | |
| 应收票据及应收账款 | 127,348,724.57 | 5.10 | 191,908,497.15 | 7.23 | -33.64 | 主要是受市场影响，销售额大幅减少所致。 |
| 预付款项 | 5,415,704.42 | 0.22 | 35,468,053.27 | 1.34 | -84.73 | 主要是销售减少，相应的模具、工装等物资采购减少所致。 |
| 其他应收款 | 2,015,640.94 | 0.08 | 1,522,074.65 | 0.06 | 32.43 | 主要是预提应收存款利息所致。 |
| 存货 | 308,974,530.93 | 12.38 | 344,098,814.18 | 12.96 | -10.21 | |
| 其他流动资产 | 100,857,244.01 | 4.04 | 70,000,000.00 | 2.64 | 44.08 | 主要是购买的理财产品金额增加所致。 |
| 固定资产 | 863,052,609.49 | 34.57 | 976,883,034.86 | 36.80 | -11.65 | |
| 在建工程 | 283,056,447.74 | 11.34 | 241,121,609.08 | 9.08 | 17.39 | |
| 无形资产 | 33,328,344.34 | 1.34 | 32,518,499.49 | 1.22 | 2.49 | |
| 长期待摊费用 | 36,456,566.87 | 1.46 | 43,854,978.12 | 1.65 | -16.87 | |
| 递延所得税资产 | 13,844,753.54 | 0.55 | 2,601,375.78 | 0.10 | 432.21 | 主要是减值准备大幅增加及未弥补亏损金额增加所致。 |
| 其他非流动资产 | 5,573,557.07 | 0.22 | 18,188,504.97 | 0.69 | -69.36 | 主要是当期设备预付款减少、前期设备预付款冲销所致。 |
| 短期借款 | | 0.00 | 30,000,000.00 | 1.13 | -100.00 | 归还银行借款所致。 |
| 应付票据及应付账款 | 129,413,941.76 | 5.18 | 133,645,784.78 | 5.03 | -3.17 | |

| | | | | | | |
|--------|---------------|------|---------------|------|--------|---------------------------|
| 款 | | | | | | |
| 预收款项 | 6,394,415.86 | 0.26 | 1,503,456.09 | 0.06 | 325.31 | 主要是预收新客户新产品研发用模具、夹具款所致。 |
| 应付职工薪酬 | 10,632,192.56 | 0.43 | 14,015,968.69 | 0.53 | -24.14 | |
| 应交税费 | 9,172,638.60 | 0.37 | 15,325,081.67 | 0.58 | -40.15 | 主要是2018年12月应交增值税和所得税减少所致。 |
| 其他应付款 | 2,746,363.25 | 0.11 | 1,990,822.50 | 0.07 | 37.95 | 主要是跨期费用预提未支付所致。 |
| 预计负债 | 382,453.03 | 0.02 | | 0.00 | | 主要是2018年12月预提三包费用所致。 |

2. 截至报告期末主要资产受限情况

√适用 □不适用

| 项目 | 期末账面价值 | 受限原因 |
|-----------|---------------|-------------------|
| 货币资金 | 15,174,409.15 | 银行承兑汇票保证金、信用证保证金等 |
| 应收票据及应收账款 | 19,648,061.11 | 银行承兑汇票质押用于开具应付票据 |
| 合计 | 34,822,470.26 | |

3. 其他说明

□适用 √不适用

(四) 行业经营性信息分析

√适用 □不适用

公司行业经营性信息分析，请见本报告“第四节经营情况的讨论与分析/三、公司关于公司未来发展的讨论与分析”部分。

汽车制造行业经营性信息分析

1. 产能状况

√适用 □不适用

现有产能

√适用 □不适用

| 主要工厂名称 | 设计产能 | 报告期内产能 | 产能利用率(%) |
|--------|--------|--------|----------|
| 有色车间 | 18,429 | 5,581 | 30.28 |
| 压铸车间 | 9,001 | 4,980 | 55.33 |

| | | | |
|-------|-----------|---------|-------|
| 黑色车间 | 22,000 | 8,638 | 39.26 |
| 机加一车间 | 516,667 | 230,430 | 44.60 |
| 机加二车间 | 1,624,167 | 634,839 | 39.09 |

注：设计产能、报告期内产能单位：有色车间、压铸车间、黑色车间产能单位为：吨；机加一车间、机加二车间产能单位为：件。

在建产能

√适用 □不适用

单位：万元 币种：人民币

| 在建产能工厂名称 | 计划投资金额 | 报告期内投资金额 | 累积投资金额 | 预计投产日期 | 预计产能 |
|----------|-----------|----------|-----------|----------|---------|
| 有色车间 | 4,426.72 | 3,583.17 | 4,258.62 | 2019年11月 | 4,361 |
| 压铸车间 | 15,825.51 | 3,362.91 | 14,693.20 | 2021年5月 | 9,047 |
| 机加一车间 | 5,586.31 | 4,439.61 | 4,439.61 | 2021年1月 | 150,000 |
| 机加二车间 | 7,658.29 | 2,637.83 | 3,299.86 | 2021年5月 | 550,000 |

注：预计产能单位：有色车间、压铸车间产能单位为：吨；机加一车间、机加二车间产能单位为：件。

产能计算标准

□适用 √不适用

2. 整车产销量

□适用 √不适用

3. 零部件产销量

√适用 □不适用

按零部件类别

√适用 □不适用

| 零部件类别 | 销量 | | | 产量 | | |
|----------|-----------|-----------|-----------|-----------|-----------|-----------|
| | 本年累计 | 去年累计 | 累计同比增减(%) | 本年累计 | 去年累计 | 累计同比增减(%) |
| 缸盖 | 425,668 | 849,343 | -49.88 | 364,317 | 802,732 | -54.62 |
| 缸体 | 344,855 | 495,559 | -30.41 | 313,168 | 480,731 | -34.86 |
| 曲轴 | 370,661 | 633,338 | -41.48 | 346,994 | 630,534 | -44.97 |
| 变速器箱体等其他 | 365,909 | 713,548 | -48.72 | 305,907 | 696,552 | -56.08 |
| 总计 | 1,507,093 | 2,691,788 | -44.01 | 1,330,386 | 2,610,549 | -49.04 |

按市场类别

√适用 □不适用

| 零部件类别 | 整车配套市场销量 | | | 售后服务市场销量 | | |
|-------|----------|---------|-----------|----------|------|-----------|
| | 本年累计 | 去年累计 | 累计同比增减(%) | 本年累计 | 去年累计 | 累计同比增减(%) |
| 缸盖 | 425,668 | 849,343 | -49.88 | - | - | - |
| 缸体 | 344,855 | 495,559 | -30.41 | - | - | - |
| 曲轴 | 370,661 | 633,338 | -41.48 | - | - | - |

| | | | | | | |
|----------|-----------|-----------|--------|---|---|---|
| 变速器箱体等其他 | 365,909 | 713,548 | -48.72 | - | - | - |
| 总计 | 1,507,093 | 2,691,788 | -44.01 | - | - | - |

4. 新能源汽车业务

适用 不适用

5. 其他说明

适用 不适用

(五) 投资状况分析

1、 对外股权投资总体分析

适用 不适用

(1) 重大的股权投资

适用 不适用

(2) 重大的非股权投资

适用 不适用

(3) 以公允价值计量的金融资产

适用 不适用

(六) 重大资产和股权出售

适用 不适用

(七) 主要控股参股公司分析

适用 不适用

单位：人民币万元

| 单位名称 | 持股比例 | 总资产 | 净资产 | 净利润 |
|------------------|------|-----------|-----------|-----------|
| 重庆秦安铸造有限公司 | 100% | 98,269.83 | 76,589.17 | -4,315.69 |
| 重庆美洋秦安汽车驱动系统有限公司 | 100% | - | - | - |

重庆秦安铸造有限公司，注册资本 12,000 万元。主要业务为：研制、开发：汽车混合动力系统；生产、销售：该混合动力系统的零部件及总成；生产、销售：汽车零部件；技术服务，汽车整体设计。报告期内实现净利润-4,315.69 万元，较上年同期下滑 305.56%，主要是客户市场销售疲软，收入降低所致。

重庆美洋秦安汽车驱动系统有限公司，注册资本 60,000 万元，主要业务为：汽车驱动系统产品的开发、制造、销售和技术服务，货物进出口、技术进出口。

(八) 公司控制的结构化主体情况

适用 不适用

三、公司关于公司未来发展的讨论与分析

(一) 行业格局和趋势

√适用 □不适用

近年来，中国乘用车市场总体增速持续回落，2018 年出现了 1990 年以来销量首次负增长情况。中国汽车工业协会预测，2019 年全年汽车销量或与 2018 年持平。由于汽车产业是宏观经济的重要支柱产业，产业链长、关联度高、就业面广、消费拉动大，在国民经济和社会发展中发挥着重要作用，且我国汽车产业仍处于普及期，从中长期来看，仍有相当时间的发展和上升空间。

一方面各合资品牌加快布局，争夺中国市场的竞争愈加激烈，另一方面中国汽车自主品牌市场份额在经历了 2010 年到 2014 年的下跌后，自 2014 年开始稳步爬升，2018 年略有下降。长期来看，中国汽车本土产量已经达到全球的 30%，零部件配套体系已臻成熟，自主品牌崛起具有扎实的产业基础，市场份额的提升是长期趋势。自主品牌与国际品牌互相角逐，共享市场的格局正在形成，汽车产业将迈入高质量竞争发展的增长阶段。

近年来，新能源汽车被列为国家战略性新兴产业，一直以来受国家相关政府部门的高度重视，是国家坚定支持的战略方向。随着政策环境变化，多种驱动模式正在逐步形成，EV（纯电动）、HEV（混合动力）、PHEV（插电式混合动力）、燃料电池等多驱动模式发展格局逐渐显现。2018 年新能源汽车迎来了高速增长，产销同比分别增长 59.9%和 61.7%。其中插电式混合动力乘用车产销比上年同期分别增长 143.3%和 139.6%。长期来看，新能源汽车未来市场空间巨大，但相对于目前的汽车产量和保有量，新能源汽车的占比仍然较低。就目前状况看，新能源汽车的推进还需攻克诸多技术难关，如表现最突出的电池技术有待完善、续航能力有待提升、基础配套设施的不匹配等，都直接影响着新能源汽车的推广进程和发展节奏。2019 年 3 月推出的新能源汽车补贴退坡政策，将压缩新能源汽车整体行业利润空间，促进产业优胜劣汰。目前行业内普遍认为在未来很长一段时间内新能源汽车和节能燃油汽车将呈各显其长相互并存发展的态势。

(二) 公司发展战略

√适用 □不适用

随着近年来汽车市场整体增速放缓回落，严峻的市场挑战下各车企上游企业竞争白热化难免导致行业洗牌；风险机会并存，公司将适时找准行业机遇迎难而上知难而进，找准未来新的增长点，把准方向抓住机遇占领行业制高点，此关键转型事关公司发展大计，为公司未来发展提供了机遇。2019 年公司将在深耕传统项目研发的同时，紧跟国际国内一流主机厂前沿技术领域发展态势，借助动力系统、传动系统的市场能力优势，在未来力争实现收入稳定增长。同时，随着公司“再造升级”计划的开展，公司已于 2018 年 7 月成立全资子公司重庆美津秦安汽车驱动系统有限公司全面对接新能源板块，公司未来将积极推进新能源板块项目，力争早日实现新能源产品导入量产并实现销售，为公司新的增长板块创收。多业务板块协调发展，使公司未来 3-5 年处于行业有利地位，同时也为后续 5-10 年发展打好坚实基础。

公司作为具有一定规模水平的专业汽车发动机气缸体、气缸盖和曲轴等核心零部件制造企业，秉承“领先一步、技高一筹”的发展理念，在提升内部管理、生产技术和产品研发能力的同时，紧跟全球汽车行业最新的技术发展，基于公司的工艺技术优势和先进的生产水平，利用公司独特的铸造及机加工一体化生产能力，不断提升公司与整车制造企业的产品同步开发能力，逐步增强与整车制造企业在核心零部件的技术标准、工艺路线选择等方面的互动能力，参与设计开发。在立足国内市场的基础上，保持与现有重要客户良好合作关系，持续拓展现有产品的市场深度和广度，积极开拓国内合资与自主品牌乘用车发动机及传动系统核心零部件市场，并参与汽车零部件行业的国际分工，成长为能为多个独立的汽车整车制造企业配套和进入国际汽车零部件采购体系的骨干零部件生产企业。

为缓解能源和环境压力、加快汽车产业转型升级，传统燃油车正在向节能减排方向发展和延伸，仍有加速态势。作为行业从业者，公司主流产品均为升级换代的发动机零部件，如主要客户在北美、欧洲研发的缸内直喷、涡轮增压节能型发动机，以及国内主流品牌车企研发的更新换代先进内燃机，均为处于行业技术前沿、具有较强生命力的项目。公司在生产制造动力系统节能发动机核心零部件产品的同时，也已进入了传动系统核心零部件生产，形成了双平台供应模式。公司积淀的动力平台和传动系统的制造能力优势，为切入新能源相关板块奠定了深厚的工艺技术基础及业务格局。

公司积极密切关注汽车行业发展态势，将利用自身技术优势、装备优势、资金优势扩大产品外延，做大做强现有动力系统及传动系统业务板块的同时，涉足新能源领域，和轻量化车身及底盘件、航空件等符合未来汽车发展方向的汽车零部件产品，公司将逐项展开实施稳中求进的积极发展战略和投资策略，坚持高质量发展的理念，并以此为起点逐步把公司发展成为具有全球市场竞争力的综合性汽车零部件供应商。形成多格局业务板块协调发展、共同增长的态势。

（三） 经营计划

√适用 □不适用

2019年，仍将是汽车及零部件行业面临严峻挑战的一年，挑战往往与机遇并存，随着宏观经济转暖，行业或将迎来触底反弹，我们对公司未来发展充满信心。公司按照发展战略和业务规划，拟采取的经营计划如下：

1、继续优化客户结构。在深耕原有客户的基础上，努力进行市场开拓和新项目开发。公司于2017年获得吉利、广汽等新客户订单，2018年获得一汽、北汽福田等新客户订单，2019年将继续拓展合资品牌与强势自主品牌客户。同时，公司将继续稳步推进新产品的研发工作与技术投入，提高对客户要求的反应速度，提升与整车企业进行同步开发能力和自主研发能力。稳定公司在产项目产量确保交付能力；加快开发中项目研发速度，按客户要求节点保质保量交付、推进完成客户重点项目提前交付。随着项目的逐步投产、新产品开发及投产、新客的进一步户开发，公司客

户结构将得到进一步优化，公司主要客户集中的情况将得到进一步改善，保障公司业务后续稳步增长，进一步提高市场份额，稳步提升公司持续盈利能力。

2、2018 年公司主要客户长安福特整车产销量大幅下滑，对公司产品交付产生重大不利影响，进而影响公司 2018 年业绩。随着主要客户车型市场战略的推进，生产逐步恢复及产能爬坡，后期对公司产品交付量的提升将产生积极有利影响。面对主要客户需求量的阶段性变化，公司合理调整产能利用情况，同时加快推进已获得客户新项目研发与交付，稳步导入量产交付状态实现销售，保持公司产品总体交付能力与交付量得到充分发挥。

3、公司自成立以来一直从事汽车发动机及变速器关键零部件的研发、生产及销售，在行业内具备一定的竞争优势。公司将利用自身技术优势、装备优势、资金优势等，在服务乘用车市场的同时，关注商用车市场需求，积极拓展商用车市场客户，挖掘新的业务增长点，增加业务量及销售收入。

4、近年来，在国家政策的大力支持下，新能源汽车未来发展空间巨大，公司利用自身竞争优势调整发展战略，在立足现有业务板块的基础上，利用自身技术和装备优势，涉足新能源领域。2019 年，公司将继续完善重庆美津秦安汽车驱动系统有限公司组织机构设置，持续引进和培养新能源技术人才，稳健有序推进新能源项目。通过进军新能源领域，顺应市场发展趋势，丰富公司产品结构，提升公司综合竞争力，使公司立于行业前沿优势地位。

4、人力资源是公司保持持续创新能力和竞争实力的关键，是公司可持续发展的基础。随着汽车行业整体增速的放缓及公司生产经营的扩大，公司将面临激烈的市场竞争。公司上市成为公众公司后，综合实力增强和知名度得以提高，将借此大力引进国内外高素质技术人才和管理人员，特别是熟悉国际汽车行业技术发展趋势以及销售市场的复合型人才，不断提升公司自主研发能力和管理水平；逐步完善吸引人才和培养人才的人力资源体系，通过内部挖潜和外部引进，打造一支具备国际对话能力的产品开发、生产制造、产品检测、质量控制等各领域的人才团队；加大对熟练技术工人的引进和培养力度，建立一支由熟练技术工人组成的一线生产团队，推动落实“秦安制造”到“秦安智造”的产业升级，为公司持续健康发展奠定基础。

5、稳步推进募投项目投资进度，推进技术中心建立。随着技术中心建设的推进，将支持在研项目及新客户项目的研发和投产，以满足相关项目的研发需求。同时，为公司后续潜在新客户及新项目的进行技术储备夯实基础，助推公司高质量发展。

6、公司将在时机成熟时，在充分考虑自身条件的基础上，本着对股东有利、对公司发展有利的基本原则，寻求与公司主业发展相关的境内外企业或技术成果作为收购、兼并标的，进行跨地区兼并、联合、重组或直接投资，形成大型零部件企业集团，连通国内外市场，形成全球供应的格局。

(四) 可能面对的风险

√适用 □不适用

1、宏观经济波动及市场变化风险

公司生产的主要产品为动力系统发动机核心零部件及传动系统关键零部件，主要应用于乘用车市场。当宏观经济快速增长时，市场对汽车的需求量也会快速提升，从而带动汽车零部件行业迅速发展；反之，在终端需求增长动力减弱的背景下，汽车零部件行业增速也会随之放缓，甚至出现下滑的情况。近年来中国面对出口压力、中美贸易战、境内投资减缓等情况，导致宏观经济下行压力加大，可能会对公司的经营业绩产生重大影响。

2、行业政策风险

汽车工业是我国国民经济的支柱产业之一，在国民经济发展中具有重要的战略地位。我国《汽车产业发展政策》明确指出，鼓励汽车生产企业提高研发能力和技术创新能力，积极开发具有自主知识产权的产品，对能为多个独立的汽车整车生产企业配套和进入国际汽车零部件采购体系的零部件生产企业，国家在技术引进、技术改造、融资以及兼并重组等方面予以优先扶持。

公司受益于国家关于汽车工业及零部件产业的鼓励发展政策，但是若宏观经济过热导致汽车产业投资过度或者汽车过度消费导致环境污染加剧、城市交通状况恶化，鼓励汽车生产和消费的政策可能发生调整，甚至出台抑制产能过剩的政策，从而将影响整个汽车零部件行业，进而将对公司经营带来一定的风险

3、公司涉足新能源领域的风险

新能源汽车被列为国家战略性新兴产业，一直以来受国家相关政府部门的高度重视，是国家坚定支持的战略方向，长期来看，新能源汽车未来市场空间巨大。目前我国新能源汽车的推进遇到了诸多技术难关，可能直接影响着新能源汽车的推广进程。公司立足主业，并涉足新能源汽车领域。公司由动力系统及传动系统转向新能源领域，将面临新的挑战 and 市场竞争风险。

4、主要客户集中的风险

对于汽车发动机零部件生产企业而言，由于整车（机）制造企业的动力系统具有较好的稳定性，一旦整车（机）制造企业将其选定为对应动力系统的零部件供应商，就倾向于同供应商建立长期固定的合作关系。因此公司来自于核心客户的销售额占主营业务收入的比例较高，本公司存在客户相对集中的风险，如未来公司核心客户发生大范围的订单转移或其经营状况发生重大不利变化，会直接影响到公司的生产经营，从而给公司持续盈利能力造成不利影响，若发生上述情形，公司业绩存在下滑的风险。

5、产品价格下降风险

汽车零部件产品价格与配套车型的销售价格较为相关，一般情况下，新车型销售价格较高，以后随着销售规模扩大和竞争车型的出现，销售价格将呈下降趋势。整车（机）制造企业会将降价部分传导至零部件供应商，导致为其配套的汽车零部件价格逐年下降或在首次定价时直接将未来降价因素考虑在内。随着公司产品型号的不断增多，市场竞争的不断加剧，公司产品将面临降价压力，如果未来公司产品价格发生大幅下降，将会对公司盈利产生重大不利影响。

6、主要原材料价格波动风险

公司产品所需的主要原材料包括铝锭、碳钢（压块）等，铝锭、碳钢（压块）的价格波动将给公司的生产经营带来明显影响。如果未来主要原材料价格发生大幅波动，将直接影响公司生产成本，因此公司存在原材料价格波动的经营风险，并可能因此而导致公司经营业绩的随之波动。

(五) 其他

适用 不适用

四、公司因不适用准则规定或国家秘密、商业秘密等特殊原因，未按准则披露的情况和原因说明

适用 不适用

第五节 重要事项

一、普通股利润分配或资本公积金转增预案

(一) 现金分红政策的制定、执行或调整情况

√适用 □不适用

1、分红回报规划制定的原则

①在努力确保公司主营业务可持续发展的前提下，公司充分重视对投资者进行合理、有效的投资回报，严格遵循相关法律法规和《公司章程》对利润分配的有关规定；

②坚持执行稳定、持续的利润分配原则；

③坚持现金分红为主，股票与现金相结合的分配原则；

④公司根据实际情况，可根据以下原则实施差异化现金分红政策：

•公司发展阶段属成熟期且无重大资金支出安排的，进行利润分配时，现金分红在本次利润分配中所占比例最低应达到 80%；

•公司发展阶段属成熟期且有重大资金支出安排的，进行利润分配时，现金分红在本次利润分配中所占比例最低应达到 40%；

•公司发展阶段属成长期且有重大资金支出安排的，进行利润分配时，现金分红在本次利润分配中所占比例最低应达到 20%；

公司发展阶段不易区分但有重大资金支出安排的，可以按照前项规定处理。

2、上市后三年内的股东分红回报计划

为实施持续、稳定的利润分配政策，公司将根据实际经营情况和发展所处阶段，充分考虑和听取股东（特别是公众投资者、中小股东）、独立董事的意见，在上市后三年内执行以下具体计划：

①、利润分配期间

原则上每年进行一次利润分配，可根据实际情况及资金需求情况进行年度分配或中期分配。

②、利润分配比例

公司优先考虑采取现金方式分配股利。

考虑募集资金投资项目建设及业务发展需要，满足以下情形的，公司以现金方式分配的利润不少于当年实现的合并报表归属于母公司股东的可供分配利润的 15%：

(1) 公司当年实现的可分配利润（即公司弥补亏损、提取公积金后的税后利润）为正值，经营性现金流可以满足公司正常经营和可持续发展且足以支付当期利润分配；

(2) 公司聘请的审计机构对公司当年财务报告出具标准无保留意见审计报告；

(3) 公司当年无重大资金支出安排事项。

③、尽管涉及分红比例时以合并报表口径为基础，但公司在确定当年可供分配利润时应当以母公司报表口径为基础。

3、利润分配情况

公司 2017 年度利润分配预案为：以本公司 2017 年末总股本 438,797,049 股为基数，向全体股东每 10 股派发现金股利 1.30 元（含税），共计分配现金股利 57,043,616.37 元（含税），占当年实现的合并报表中归属于上市公司普通股股东的净利润的 30.33%。利润分配后，剩余未分配利润转入下一年度。本次利润分配不送红股，不以资本公积金转增股本。公司 2017 年度利润分配议案已经公司第三届董事会第五次会议审议通过，符合公司章程及审议程序的规定，充分保护中小投资者的合法权益，独立董事发表了同意的独立意见，经公司 2017 年度股东大会审议通过。

(二) 公司近三年（含报告期）的普通股股利分配方案或预案、资本公积金转增股本方案或预案

单位：元 币种：人民币

| 分红年度 | 每 10 股送红股数（股） | 每 10 股派息数（元）（含税） | 每 10 股转增数（股） | 现金分红的数额（含税） | 分红年度合并报表中归属于上市公司普通股股东的净利润 | 占合并报表中归属于上市公司普通股股东的净利润的比率（%） |
|--------|---------------|------------------|--------------|---------------|---------------------------|------------------------------|
| 2018 年 | 0 | 0 | 0 | 0 | 0 | 0 |
| 2017 年 | 0 | 1.30 | 0 | 57,043,616.37 | 188,061,109.98 | 30.33 |
| 2016 年 | 0 | 0 | 0 | 0 | 0 | 0 |

(三) 以现金方式要约回购股份计入现金分红的情况

适用 不适用

(四) 报告期内盈利且母公司可供普通股股东分配利润为正，但未提出普通股现金利润分配方案预案的，公司应当详细披露原因以及未分配利润的用途和使用计划

适用 不适用

二、承诺事项履行情况

(一) 公司实际控制人、股东、关联方、收购人以及公司等承诺相关方在报告期内或持续到报告期内的承诺事项

√适用 □不适用

| 承诺背景 | 承诺类型 | 承诺方 | 承诺内容 | 承诺时间及期限 | 是否有履行期限 | 是否及时严格履行 | 如未能及时履行应说明未完成履行的具体原因 | 如未能及时履行应说明下一步计划 |
|--------------|--------|---------------|---|-----------------|---------|----------|----------------------|-----------------|
| 与首次公开发行相关的承诺 | 解决同业竞争 | YUANMING TANG | 本人不存在任何共同或单独控制的单位在中国境内外以任何方式直接或间接从事或参与任何与公司及其下属子公司相同、相似或在商业上构成任何竞争的业务及活动，或拥有与公司及其下属子公司存在竞争关系的任何经济实体、机构、经济组织的权益，或以其他任何形式取得该经济实体、机构、经济组织的控制权，或在该经济实体、机构、经济组织中担任董事、监事、高级管理人员或核心技术人员。本人将来共同或单独控制的公司不会在中国境内外以任何方式直接或间接从事或参与任何与公司及其下属子公司相同、相似或在商业上构成任何竞争的业务及活动，或拥有与公司及其下属子公司存在竞争关系的任何经济实体、机构、经济组织的权益，或以其他任何形式取得该经济实体、机构、经济组织的控制权，或在该经济实体、机构、经济组织中担任董事（独立董事除外）、监事、高级管理人员或核心技术人员。若本人共同或单独控制的公司进一步拓展产品和业务范围导致与公司及其下属子公司的产品或业务产生竞争，则本人共同或单独控制的公司将以停止生产或经营相竞争的业务或产品的方式，或者将相竞争的业务纳入到公司及其下属子公司经营的方式，或者将相竞争的业务转让给无关联关系的第三方等方式避免同业竞争。在本人作为公司的控股股东、实际控制人或关联方期间，本承诺函持续有效。如上述承诺被证明是不真实的或未被遵守，本人愿意承担因违反上述承诺而给公司造成的全部经济损失，并对该等损失承担赔偿责任。 | 2017年5月17日，长期有效 | 否 | 是 | 不适用 | 不适用 |
| | 解决 | 唐梓长、张华鸣、 | 不以任何方式直接或间接从事与公司及其下属子公司相同、相似或在 | 2017年 | 否 | 是 | 不适用 | 不适用 |

| | | | | | | | | |
|--------|--|--|-----------------|---|---|-----|-----|--|
| 同业竞争 | 罗小川、周斌、刘宏庆、陈宋生、刘加基、赵洪岐、杨颖、颜正刚、张茂良、唐亚东、许峥 | 商业上构成任何竞争的业务及活动，或拥有与公司及其下属子公司存在竞争关系的任何经济实体、机构、经济组织的权益，或以其他任何形式取得该经济实体、机构、经济组织的控制权，或在该经济实体、机构、经济组织中担任董事（独立董事除外）、监事、高级管理人员或其他核心人员。 | 5月17日，长期有效 | | | | | |
| 解决同业竞争 | 祥禾泓安、祥禾涌安、泓成投资 | 除公司之外，本单位未在，且未来在作为公司股东期间，也不会在中国境内外以任何方式直接或间接从事或参与任何与公司及其下属子公司相同、相似或在商业上构成任何竞争的业务及活动，或拥有与公司及其下属子公司存在竞争关系的任何经济实体、机构、经济组织的权益，或以其他任何形式取得该经济实体、机构、经济组织的控制权。 | 2017年5月17日，长期有效 | 否 | 是 | 不适用 | 不适用 | |
| 解决关联交易 | YUANMING TANG、唐梓长、张华鸣、罗小川、周斌、刘宏庆、陈宋生、刘加基、赵洪岐、杨颖、颜正刚、张茂良、唐亚东、许峥 | 本人将善意履行作为公司控股股东、实际控制人/股东/董事、监事/高级管理人员的义务，本人及本人控制的其他企业（如有）将尽量避免与发行人及其子公司之间发生关联交易。2、本人不利用控股股东、实际控制人/股东/董事、监事/高级管理人员地位就发行人与本人或本人控制的其他企业（如有）之间的任何关联交易谋取不正当利益，亦不会故意促使公司的股东大会或董事会作出侵犯公司和其他股东合法权益的决议。3、如本人或本人控制的其他企业（如有）与发行人及其子公司的关联交易难以避免的，本人承诺将严格遵守公司章程及其他规定，依法履行相应的审批程序，且交易双方将严格按照正常商业行为准则进行。关联交易的定价政策遵循市场公平、公正、公开的原则，交易价格依据与市场独立第三方的交易价格确定。无市场价格可供比较的或定价受到限制的重大关联交易，交易价格按照交易的商品或劳务的成本基础上合理利润的标准准予确定，以保证交易价格公允。4、本人及本人控制的其他企业（如有）将不以任何理由和方式非法占用发行人及其子公司的资金以及其他任何资产、资源，在任何情况下不要求发行人及其子公司提供任何形式的借款和担保。5、如本人因违反本承诺函给发行人及其子公司造成任何损失的，本人将对发行人及其子公司、发行人其他股东或相关利益方因此遭受的损失承担赔偿责任。6、在本人与秦安机电存在关联关系期间，本承诺函不可撤销且持续有效。 | 2017年5月17日，长期有效 | 否 | 是 | 不适用 | 不适用 | |
| 股份限售 | YUANMING TANG | (1) 自公司股票上市之日起三十六个月内，本人不转让或者委托他人管理本人直接或间接持有的公司公开发行股票前已发行的股份，也 | 2017年5月17 | 是 | 是 | 不适用 | 不适用 | |

| | | | | | | | |
|------|----------------|---|------------------------|---|---|-----|-----|
| | | 不由公司回购本人直接或者间接持有的公司公开发行股票前已发行的股份。(2) 本人所持公司股票的锁定期届满后两年内减持的, 每年减持总数不超过本人所持公司股份总数的 25%, 减持价格不低于发行价, 上述减持股份数额不包含本人在此期间增持的股份, 在减持本人所持有的公司股份时, 本人将提前以书面方式通知公司减持意向和拟减持数量等信息, 并由公司及时予以公告。自公告之日起 3 个交易日后, 本人方可减持公司股份。(3) 在上述锁定期满后, 本人在公司担任董事、高级管理人员期间, 每年转让的股份不超过直接或间接持有的公司股份总数的 25%, 离职后六个月内, 不转让直接或间接持有的公司股份。 | 日, 36 个月 | | | | |
| 股份限售 | 祥禾泓安、祥禾涌安、泓成投资 | 本单位在锁定期满两年内有意向通过上海证券交易所减持所持有公司股份, 减持的股份数量不超过本单位持有的公司股份总数的 100%, 减持价格根据当时的二级市场价格确定, 且不低于减持前一会计年度经审计的合并报表中每股净资产价格, 并符合相关法律、法规及上海证券交易所规则的要求。本单位所持公司股票在锁定期满后两年内减持的, 应提前三个交易日向发行人提交减持意向, 并由发行人在减持前三个交易日予以公告; 减持采用集中竞价、大宗交易或上海证券交易所允许的其他转让方式。 | 2017 年 5 月 17 日, 36 个月 | 是 | 是 | 不适用 | 不适用 |
| 股份限售 | 唐梓长 | (1) 自公司股票上市之日起二十四个月内, 不直接或间接转让或者委托他人管理本人持有的 345 万股公司股份, 也不由公司回购该部分股份。(2) 本人直接或间接持有的股份若在股份锁定期满后两年内减持的, 则减持价格不低于发行价。(3) 在本人任职期间每年转让的股份不超过本人直接或间接所持公司股份总数的 25%, 本人离职后六个月内, 不转让本人所持有的公司股份。 | 2017 年 5 月 17 日, 长期有限 | 否 | 是 | 不适用 | 不适用 |
| 股份限售 | 张华鸣 | (1) 自公司股票上市之日起二十四个月内, 不直接或间接转让或者委托他人管理本人持有的 320 万股公司股份, 也不由公司回购该部分股份。(2) 本人直接或间接持有的股份若在股份锁定期满后两年内减持的, 则减持价格不低于发行价。(3) 在本人任职期间每年转让的股份不超过本人直接或间接所持公司股份总数的 25%, 本人离职后六个月内, 不转让本人所持有的公司股份。 | 2017 年 5 月 17 日, 长期有限 | 否 | 是 | 不适用 | 不适用 |
| 股份限售 | 罗小川 | (1) 自公司股票上市之日起二十四个月内, 不直接或间接转让或者委托他人管理本人持有的 65 万股公司股份, 也不由公司回购该部分 | 2017 年 5 月 17 | 否 | 是 | 不适用 | 不适用 |

| | | | | | | | | |
|------|----------------|--|--|-----------------------|---|---|-----|-----|
| | | | 股份。(2) 本人直接或间接持有的股份若在股份锁定期满后两年内减持的, 则减持价格不低于发行价。(3) 在本人任职期间每年转让的股份不超过本人直接或间接所持公司股份总数的 25%, 本人离职后六个月内, 不转让本人所持有的公司股份。 | 日, 长期有限 | | | | |
| 股份限售 | 周斌 | | (1) 自公司股票上市之日起二十四个月内, 不直接或间接转让或者委托他人管理本人持有的 170 万股公司股份, 也不由公司回购该部分股份。(2) 本人直接或间接持有的股份若在股份锁定期满后两年内减持的, 则减持价格不低于发行价。(3) 在本人任职期间每年转让的股份不超过本人直接或间接所持公司股份总数的 25%, 本人离职后六个月内, 不转让本人所持有的公司股份。 | 2017 年 5 月 17 日, 长期有限 | 否 | 是 | 不适用 | 不适用 |
| 股份限售 | 杨力 | | (1) 自公司股票上市之日起二十四个月内, 不直接或间接转让或者委托他人管理本人持有的 340 万股公司股份, 也不由公司回购该部分股份。(2) 本人直接或间接持有的股份若在股份锁定期满后两年内减持的, 则减持价格不低于发行价。(3) 在本人任职期间每年转让的股份不超过本人直接或间接所持公司股份总数的 25%, 本人离职后六个月内, 不转让本人所持有的公司股份。 | 2017 年 5 月 17 日, 长期有限 | 否 | 是 | 不适用 | 不适用 |
| 股份限售 | 唐亚东 | | (1) 自公司股票上市之日起二十四个月内, 不直接或间接转让或者委托他人管理本人持有的 350 万股公司股份, 也不由公司回购该部分股份。(2) 本人直接或间接持有的股份若在股份锁定期满后两年内减持的, 则减持价格不低于发行价。(3) 在本人任职期间每年转让的股份不超过本人直接或间接所持公司股份总数的 25%, 本人离职后六个月内, 不转让本人所持有的公司股份。 | 2017 年 5 月 17 日, 长期有限 | 否 | 是 | 不适用 | 不适用 |
| 股份限售 | 许峥 | | (1) 自公司股票上市之日起二十四个月内, 不直接或间接转让或者委托他人管理本人持有的 10 万股公司股份, 也不由公司回购该部分股份。(2) 本人直接或间接持有的股份若在股份锁定期满后两年内减持的, 则减持价格不低于发行价。(3) 在本人任职期间每年转让的股份不超过本人直接或间接所持公司股份总数的 25%, 本人离职后六个月内, 不转让本人所持有的公司股份。 | 2017 年 5 月 17 日, 长期有限 | 否 | 是 | 不适用 | 不适用 |
| 股份限售 | 刘宏庆、杨颖、颜正刚、张茂良 | | 在本人任职期间每年转让的股份不超过本人直接或间接所持公司股份总数的 25%, 本人离职后六个月内, 不转让本人所持有的公司股份。 | 2017 年 8 月 28 日, 长期有效 | 否 | 是 | 不适用 | |

| | | | | | | | | |
|---------------|------|--|---|-----------------------|---|---|-----|-----|
| | 股份限售 | 姚利国 | 自公司股票上市之日起二十四个月内，不直接或间接转让或者委托他人管理本人持有的 40 万股公司股份，也不由公司回购该部分股份。 | 2017 年 5 月 17 日，24 个月 | 是 | 是 | 不适用 | 不适用 |
| | 股份限售 | 刘静 | 自公司股票上市之日起二十四个月内，不直接或间接转让或者委托他人管理本人持有的 60 万股公司股份，也不由公司回购该部分股份。 | 2017 年 5 月 17 日，24 个月 | 是 | 是 | 不适用 | 不适用 |
| | 股份限售 | 唐旭东 | 自公司股票上市之日起二十四个月内，不直接或间接转让或者委托他人管理本人持有的 30 万股公司股份，也不由公司回购该部分股份。 | 2017 年 5 月 17 日，24 个月 | 是 | 是 | 不适用 | 不适用 |
| | 其他 | 秦安股份、YUANMING TANG、唐梓长、张华鸣、罗小川、周斌、刘宏庆、唐亚东、许峥 | 启动股价稳定措施承诺，前提条件和中止条件：在公司 A 股股票正式挂牌上市之日起三年内，公司股价连续 20 个交易日的收盘价（如果因派发现金红利、送股、转增股本、增发新股等原因进行除权、除息的，须按照上海证券交易所的有关规定调整，下同）均低于公司上一年度经审计的每股净资产（以下简称“启动条件”）时，启动稳定股价的措施。自触及启动条件至实施股价稳定措施完毕（以公司公告的实施完毕日为准）之间的任一日，收盘价高于上一年度经审计的每股净资产时，则停止实施股价稳定措施。（二）稳定公司股价的措施及实施顺序：当公司需要采取股价稳定措施时，可以视公司实际情况、股票市场情况，按如下优先顺序实施股价稳定措施：1、公司回购股票；2、控股股东增持公司股票；3、从公司领取薪酬的非独立董事、高级管理人员增持公司股票。股价稳定措施的实施不能导致实施后公司的股权分布不满足法定上市条件。 | 2017 年 5 月 17 日，36 个月 | 是 | 是 | 不适用 | 不适用 |
| 其他对公司中小股东所作承诺 | 分红 | 秦安股份 | 利润分配 采取现金及股票股利结合的方式分配利润的，应当遵循以下实施差异化现金分红政策：1、公司发展阶段属成熟期且无重大资金支出安排的，进行利润分配时，现金分红在本次利润分配中所占比例最低应达到 80%；2、公司发展阶段属成熟期且有重大资金支出安排的，进行利润分配时，现金分红在本次利润分配中所占比例最低应达到 40%；3、公司发展阶段属成长期且有重大资金支出安排的，进行利润分配 | 2017 年 5 月 17 日，长期有效 | 否 | 是 | 不适用 | 不适用 |

| | | | | | | | |
|----|------|--|----------------------|---|---|-----|-----|
| | | <p>时，现金分红在本次利润分配中所占比例最低应达到 20%；公司发展阶段不易区分但有重大资金支出安排的，可以按照前项规定处理。上述重大资金支出安排是指下列任何一种情况出现时（下同）：1、公司未来十二个月内拟投资、收购或购买资产等累计支出达到或超过公司最近一期经审计净资产的 30%且超过 2.5 亿元；2、公司未来十二个月内拟投资、收购或购买资产等累计支出达到或超过公司最近一期经审计资产总额的 20%；3、公司当年经营活动产生的现金流量净额为负；4、中国证监会或证券交易所规定的其他情形。B、现金分红条件满足以下条件的，公司每年向股东以现金方式分配股利金额不少于当年实现的合并报表归属于母公司股东的可供分配利润的 15%：1、公司当年实现的可分配利润（即公司弥补亏损、提取公积金后的税后利润）为正值，经营性现金流可以满足公司正常经营和可持续发展且足以支付当期利润分配；2、公司聘请的审计机构对公司当年财务报告出具标准无保留意见审计报告；3、公司当年无重大资金支出安排。</p> | | | | | |
| 其他 | 秦安股份 | <p>公司将严格履行本公司就首次公开发行股票并上市所作出的所有公开承诺事项，积极接受社会监督。如公司非因不可抗力原因导致未能履行公开承诺事项的，需接受如下约束措施：1、在股东大会及中国证监会指定报刊上公开说明未履行的具体原因并向公司股东和社会公众投资者道歉；2、由公司及时提出合法、合理、有效的补充或替代性承诺；3、对公司该等未履行承诺的行为负有个人责任的董事、监事、高级管理人员调减或停发薪酬或津贴，作为赔偿投资者损失的保障；4、不批准未履行承诺的董事、监事、高级管理人员的主动离职申请，但可以进行职务变更；5、对未履行承诺的相关股东暂停发放股息、红利，作为赔偿投资者损失的保障；6、给投资者造成损失的，本公司将向投资者依法承担赔偿责任。</p> | 2017 年 5 月 17 日，长期有效 | 否 | 是 | 不适用 | 不适用 |

(二) 公司资产或项目存在盈利预测，且报告期仍处在盈利预测期间，公司就资产或项目是否达到原盈利预测及其原因作出说明

已达到 未达到 不适用

(三) 业绩承诺的完成情况及其对商誉减值测试的影响

适用 不适用

三、报告期内资金被占用情况及清欠进展情况

适用 不适用

四、公司对会计师事务所“非标准意见审计报告”的说明

适用 不适用

五、公司对会计政策、会计估计变更或重大会计差错更正原因和影响的分析说明

(一) 公司对会计政策、会计估计变更原因及影响的分析说明

适用 不适用

(二) 公司对重大会计差错更正原因及影响的分析说明

适用 不适用

(三) 与前任会计师事务所进行的沟通情况

适用 不适用

(四) 其他说明

适用 不适用

六、聘任、解聘会计师事务所情况

单位：元 币种：人民币

| | 现聘任 |
|--------------|------------------|
| 境内会计师事务所名称 | 天健会计师事务所（特殊普通合伙） |
| 境内会计师事务所报酬 | 400,000 |
| 境内会计师事务所审计年限 | 8 |
| 境外会计师事务所名称 | 不适用 |
| 境外会计师事务所报酬 | 不适用 |
| 境外会计师事务所审计年限 | 不适用 |

| | 名称 | 报酬 |
|--------------|------------------|---------|
| 内部控制审计会计师事务所 | 天健会计师事务所（特殊普通合伙） | 200,000 |
| 财务顾问 | 不适用 | |
| 保荐人 | 长城证券股份有限公司 | 0 |

聘任、解聘会计师事务所的情况说明

适用 不适用

审计期间改聘会计师事务所的情况说明

适用 不适用

七、面临暂停上市风险的情况

(一) 导致暂停上市的原因

适用 不适用

(二) 公司拟采取的应对措施

适用 不适用

八、面临终止上市的情况和原因

适用 不适用

九、破产重整相关事项

适用 不适用

十、重大诉讼、仲裁事项

本年度公司有重大诉讼、仲裁事项 本年度公司无重大诉讼、仲裁事项

十一、上市公司及其董事、监事、高级管理人员、控股股东、实际控制人、收购人处罚及整改情况

适用 不适用

十二、报告期内公司及其控股股东、实际控制人诚信状况的说明

适用 不适用

报告期内公司及其控股股东、实际控制人不存在未履行法院生效判决，不存在数额较大的到期债务未清偿等不良诚信状况。

十三、公司股权激励计划、员工持股计划或其他员工激励措施的情况及其影响

(一) 相关激励事项已在临时公告披露且后续实施无进展或变化的

适用 不适用

(二) 临时公告未披露或有后续进展的激励情况

股权激励情况

适用 不适用

其他说明

适用 不适用

员工持股计划情况

适用 不适用

其他激励措施

适用 不适用

十四、重大关联交易

(一) 与日常经营相关的关联交易

1、已在临时公告披露且后续实施无进展或变化的事项

适用 不适用

2、已在临时公告披露，但有后续实施的进展或变化的事项

适用 不适用

3、临时公告未披露的事项

适用 不适用

(二) 资产或股权收购、出售发生的关联交易

1、已在临时公告披露且后续实施无进展或变化的事项

适用 不适用

2、已在临时公告披露，但有后续实施的进展或变化的事项

适用 不适用

3、临时公告未披露的事项

适用 不适用

4、涉及业绩约定的，应当披露报告期内的业绩实现情况

适用 不适用

(三) 共同对外投资的重大关联交易

1、已在临时公告披露且后续实施无进展或变化的事项

适用 不适用

2、已在临时公告披露，但有后续实施的进展或变化的事项

适用 不适用

3、临时公告未披露的事项

适用 不适用

(四) 关联债权债务往来

1、已在临时公告披露且后续实施无进展或变化的事项

适用 不适用

2、已在临时公告披露，但有后续实施的进展或变化的事项

适用 不适用

3、临时公告未披露的事项

适用 不适用

(五) 其他

适用 不适用

十五、重大合同及其履行情况

(一) 托管、承包、租赁事项

1、托管情况

□适用 √不适用

2、承包情况

□适用 √不适用

3、租赁情况

□适用 √不适用

(二) 担保情况

√适用 □不适用

单位：元 币种：人民币

| 公司对外担保情况（不包括对子公司的担保） | | | | | | | | | | | | | |
|------------------------------------|-------------|------|------|---------------|-------|--|------|------------|--------|--------|---------|----------|------|
| 担保方 | 担保方与上市公司的关系 | 被担保方 | 担保金额 | 担保发生日期（协议签署日） | 担保起始日 | 担保到期日 | 担保类型 | 担保是否已经履行完毕 | 担保是否逾期 | 担保逾期金额 | 是否存在反担保 | 是否为关联方担保 | 关联关系 |
| 无 | | | | | | | | | | | | | |
| 报告期内担保发生额合计（不包括对子公司的担保） | | | | | | 0 | | | | | | | |
| 报告期末担保余额合计（A）（不包括对子公司的担保） | | | | | | 0 | | | | | | | |
| 公司及其子公司对子公司的担保情况 | | | | | | | | | | | | | |
| 报告期内对子公司担保发生额合计 | | | | | | 0 | | | | | | | |
| 报告期末对子公司担保余额合计（B） | | | | | | 70,000,000 | | | | | | | |
| 公司担保总额情况（包括对子公司的担保） | | | | | | | | | | | | | |
| 担保总额（A+B） | | | | | | 70,000,000 | | | | | | | |
| 担保总额占公司净资产的比例（%） | | | | | | 2.99 | | | | | | | |
| 其中： | | | | | | | | | | | | | |
| 为股东、实际控制人及其关联方提供担保的金额（C） | | | | | | 0 | | | | | | | |
| 直接或间接为资产负债率超过70%的被担保对象提供的债务担保金额（D） | | | | | | 0 | | | | | | | |
| 担保总额超过净资产50%部分的金额（E） | | | | | | 0 | | | | | | | |
| 上述三项担保金额合计（C+D+E） | | | | | | 0 | | | | | | | |
| 未到期担保可能承担连带清偿责任说明 | | | | | | 无 | | | | | | | |
| 担保情况说明 | | | | | | 2017年与光大银行签订协议，为子公司秦安铸造提供综合授信担保7000万，期限三年。 | | | | | | | |

(三) 委托他人进行现金资产管理的情况**1. 委托理财情况****(1) 委托理财总体情况**

√适用 □不适用

单位：元 币种：人民币

| 类型 | 资金来源 | 发生额 | 未到期余额 | 逾期未收回金额 |
|--------|------|-------------|-------------|---------|
| 银行理财产品 | 自有资金 | 350,000,000 | 100,000,000 | 0 |

注：不包含结构性存款

其他情况

□适用 √不适用

(2) 单项委托理财情况

□适用 √不适用

其他情况

□适用 √不适用

(3) 委托理财减值准备

□适用 √不适用

2. 委托贷款情况**(1) 委托贷款总体情况**

□适用 √不适用

其他情况

□适用 √不适用

(2) 单项委托贷款情况

□适用 √不适用

其他情况

□适用 √不适用

(3) 委托贷款减值准备

□适用 √不适用

3. 其他情况

□适用 √不适用

(四) 其他重大合同

□适用 √不适用

(五) 托管、承包、租赁事项**十六、其他重大事项的说明**

□适用 √不适用

十七、积极履行社会责任的工作情况

(一) 上市公司扶贫工作情况

适用 不适用

(二) 社会责任工作情况

适用 不适用

为支持教育事业、科技发展，鼓励汽车核心前沿技术的自主研究创新，推进行业技术进步，公司 2018 年至 2020 年期间向北京理工大学教育基金会每年捐赠人民币 1,000,000 元，三年累计捐款人民币 3,000,000 元。捐款作为限定性资金使用，用于在北京理工大学设立“秦安学者基金”，奖励在汽车混合动力技术（HEV、PHEV）相关的动力分流、发动机、自动控制、电驱及电机方向做出突出贡献的北京理工大学教师。

为促进野生动物保护的公益事业发展，公司向深圳青少年发展基金会捐款 300,000 元，用于“重建野生动物栖息地”项目，该项目旨在为野生动物建立良好的生态环境，减少人类与动物之间冲突，为野生野生动物迁徙创造更加完善的空间环境。

前述捐赠事项体现了公司对教育事业、科技发展及野生动物保护公益事业的支持，体现了公司作为公众上市公司的社会责任感。

(三) 环境信息情况

1. 属于环境保护部门公布的重点排污单位的公司及其重要子公司的环保情况说明

适用 不适用

2. 重点排污单位之外的公司的环保情况说明

适用 不适用

本公司及子公司秦安铸造重视环境保护和污染防治工作，严格遵守国家相关法律法规，积极采取专业有效措施，加强环境保护工作，从源头抓起，推行清洁生产，控制和减少污染物的排放。制定了较为完善的管理措施并逐项落实，持续加大环保投入。公司及子公司环境保护措施及环保效果符合国家有关环境保护的要求，均通过环境管理体系 ISO14001:2015 新标准的再认证。报告期内公司及子公司环保设施运行正常，主要污染物均稳定达标排放。

主要污染物及防治措施

秦安机电主要从事气缸体、气缸盖、曲轴等产品的机加工生产，生产经营中的污染物主要包括生产废水和工业固体废物等，另有少量噪声。子公司秦安铸造主要从事气缸体、气缸盖、曲轴等产品的铸造生产，在生产经营过程中所产生的主要污染物包括废气、废水、工业固体废物等，另还有少量噪声。公司及子公司上述污染物的防治措施情况如下：

(1) 废气

秦安机电无工业废气产生。

子公司秦安铸造的少量废气主要来自生产经营过程中所产生的含尘废气。子公司采用先进的生产工艺和生产设备，最大限度的减少了熔炼工艺的废气排放，从源头上减少污染物的排放，如采用进口感应炉，制芯工艺采用了先进的废砂再生循环系统等。秦安铸造熔炼炉、造型线、混砂等生产设备所产生的熔炼废气和含尘废气，通过机械抽风吸入除尘设备经布袋除尘器过滤进行处理。秦安铸造现有废气处理设施布袋除尘器 11 套，排气筒 11 根，各车间配专人每天对除尘设备进行点检、粉尘清扫并做好相关记录，发现问题及时处理。为提高除尘布袋的合理使用周期保障废气达标排放，对布袋除尘设备加装了压差传感器，对除尘设备运行进行实时监测。排放方式为有组织排放，排放标准符合《大气污染物综合排放标准》（DB50/418-2016）。公司各车间除尘设备运行正常，经检测废气排放均在合格范围内。2018 年委托具有环保资质的第三方公司对公司环境风险进行识别，完善了《环境风险评估报告》和《环境风险应急预案》并组织进行突发环境事件演练，有效的预防和应对环境风险。

（2）废水

秦安机电的废水排放主要来自于生产经营过程中所产生的生产废水以及生活废水，主要包括清洗废水和设备清洗水等。公司设有 2 个废水排放口位于公司厂区东面，分别为生产废水排放口和生活污水排放口。生活污水由公司 200 立方米生化池生化处理后，达到《污水综合排放标准》（GB8978-1996）后排入市政管网。生产废水由公司的废水处理站进行处理，废水处理站通过技术改造，使用大功率气浮机、空压机、压滤机，提高废水处理能力；同时修建了 185 立方米的调节池，配备了机械搅拌机，使处理水质更加稳定。生产废水排放满足 GB8978-1996《污水综合排放标准》，随后排入市政管网。两种废水均通过市政管网进入重庆鸡冠石污水处理厂进一步处理达到排放标准后再排放。

子公司秦安铸造废水主要来自于生产经营过程中所产生的生产废水以及生活废水。秦安铸造设有 2 个废水排放口位于厂区东南面，分别为生产废水排放口和生活污水排放口。生活污水由公司 220 立方米生化池生化处理后，经专业机构检测达到《污水综合排放标准》（GB8978-1996）后排入市政管网。生产废水由公司的废水处理站进行处理，废水处理站通过技术改造，使用大功率气浮机、空压机、压滤机，提高废水处理能力，使处理的水质更加稳定。生产废水排放经专业机构检测达到 GB8978-1996《污水综合排放标准》，随后排入市政污水管网。两种废水均通过市政管网进入重庆市双福污水处理有限公司进一步处理达到排放标准后再排放。秦安铸造响应环保局要求，在污水总排放口处安装了污水在线监控系统，通过网络实时监控污水处理和排放情况，增强了治污工作的透明度和监管力度。

（3）固体废物和工业危废

秦安机电固体废物主要为机加切削过程中产生的铝屑和铁屑等一般工业固体废物，由公司集中回收后循环利用或交由废品回收单位回收利用。废油、废切削液和废水处理站污泥由公司专门修建的危废房进行贮存，交由有处理资质的经营单位进行处置。公司危险废物均交由有相应资质

的危险废物经营单位处置；危险废物临时储存使用专用容器；危险废物的接收和运输工作交由资质单位负责，危废转移按照《危险废物转移联单管理办法》要求操作。

子公司秦安铸造生产产生的固体废物分一般工业固废和危险废物，一般工业固废主要为炉渣、粉尘灰、废铁、生产生活垃圾，目前公司建有两个面积约 600 平方米的固废堆场，集中回收后交废品回收单位回收利用。危险废物主要为废油、油水混合物、废水处理站污泥、废油桶，公司修建有面积约 80 平方米的危废房进行贮存，集中存放后交由有资质的经营单位进行处置。秦安铸造危险废物均交由有相应资质的危险废物经营单位处置；危险废物临时储存使用专用容器；危险废物的接收和运输工作交由资质单位负责，危废转移按照《危险废物转移联单管理办法》的要求操作。

(4) 噪声

秦安机电及子公司秦安铸造日常经营中的噪声来源主要有各类机加设备、熔炼炉、冷却塔、空压机、水泵和风机等产生的噪声，主要通过加强噪声源头控制，合理布局，机械类噪声采用基础减震措施、墙体隔声及加强绿化等措施，确保了厂界噪声达标。

综上，公司及子公司对生产经营中产生的废气、废水、固废、噪声等污染物均采取了有效环保措施治理，公司自建的污水处理站、生化池、危险废物临时储存及转运等环保措施和设施均有效运行，公司及子公司各污染物均稳定达标排放。

3. 重点排污单位之外的公司未披露环境信息的原因说明

适用 不适用

4. 报告期内披露环境信息内容的后续进展或变化情况的说明

适用 不适用

(四) 其他说明

适用 不适用

十八、可转换公司债券情况

(一) 转债发行情况

适用 不适用

(二) 报告期转债持有人及担保人情况

适用 不适用

(三) 报告期转债变动情况

适用 不适用

报告期转债累计转股情况

适用 不适用

(四) 转股价格历次调整情况

适用 不适用

(五) 公司的负债情况、资信变化情况及在未来年度还债的现金安排

适用 不适用

(六) 转债其他情况说明

适用 不适用

第六节 普通股股份变动及股东情况

一、普通股股本变动情况

(一) 普通股股份变动情况表

1、普通股股份变动情况表

单位：股

| | 本次变动前 | | 本次变动增减（+，-） | | | | | 本次变动后 | |
|--------------|-------------|-------|-------------|----|-------|-------------|-------------|-------------|-------|
| | 数量 | 比例（%） | 发行新股 | 送股 | 公积金转股 | 其他 | 小计 | 数量 | 比例（%） |
| 一、有限售条件股份 | 378,797,049 | 86.33 | | | | -73,498,880 | -73,498,880 | 305,298,169 | 69.58 |
| 1、国家持股 | | | | | | | | | |
| 2、国有法人持股 | | | | | | | | | |
| 3、其他内资持股 | 88,298,880 | 20.13 | | | | -70,998,880 | -70,998,880 | 17,300,000 | 3.94 |
| 其中：境内非国有法人持股 | 43,864,880 | 10 | | | | -43,864,880 | -43,864,880 | 0 | 0 |
| 境内自然人持股 | 44,434,000 | 10.13 | | | | -27,134,000 | -27,134,000 | 17,300,000 | 3.94 |
| 4、外资持股 | 290,498,169 | 66.2 | | | | -2,500,000 | -2,500,000 | 287,998,169 | 65.64 |
| 其中：境外法人持股 | | | | | | | | | |
| 境外自然人持股 | 290,498,169 | 66.2 | | | | -2,500,000 | -2,500,000 | 287,998,169 | 65.64 |
| 二、无限售条件流通股份 | 60,000,000 | 13.67 | | | | 73,498,880 | 73,498,880 | 133,498,880 | 30.42 |
| 1、人民币普通股 | 60,000,000 | 13.67 | | | | 73,498,880 | 73,498,880 | 133,498,880 | 30.42 |
| 2、境内上市的外资股 | | | | | | | | | |
| 3、境外上市的外资股 | | | | | | | | | |
| 4、其他 | | | | | | | | | |
| 三、普通股股份总数 | 438,797,049 | 100 | | | | 0 | | 438,797,049 | 100 |

2、普通股股份变动情况说明

√适用 □不适用

经 2017 年 4 月 21 日中国证券监督管理委员会《关于重庆秦安机电股份有限公司首次公开发行股票批复》（证监许可〔2017〕582 号）核准，首次向社会公众发行人民币普通股（A 股）6000 万股，并于 2017 年 5 月 17 日在上海证券交易所上市。公司于 2018 年 5 月 12 日披露 2018-013 号公告，披露了有限限售条件的股份自公司股票上市之日起十二个月后解禁上市流通，共涉及 106 名股东合计持有的 73,498,880 股。

3、普通股股份变动对最近一年和最近一期每股收益、每股净资产等财务指标的影响（如有）

□适用 √不适用

4、公司认为必要或证券监管机构要求披露的其他内容

□适用 √不适用

(二) 限售股份变动情况

√适用 □不适用

单位：股

| 股东名称 | 年初限售股数 | 本年解除限售股数 | 本年增加限售股数 | 年末限售股数 | 限售原因 | 解除限售日期 |
|-----------------|-------------|------------|----------|-------------|------|------------|
| YUANMING TANG | 287,998,169 | 0 | | 287,998,169 | 首发限售 | |
| 祥禾泓安 | 15,000,000 | 15,000,000 | | | | 2018年5月17日 |
| 上海泓成 | 10,000,000 | 10,000,000 | | | | 2018年5月17日 |
| 祥禾涌安 | 9,615,385 | 9,615,385 | | | | 2018年5月17日 |
| 兰丞秦安 | 4,702,934 | 4,702,934 | | | | 2018年5月17日 |
| 兰丞皆喜 | 4,491,681 | 4,491,681 | | | | 2018年5月17日 |
| 重庆海拓投资咨询有限公司 | 54,880 | 54,880 | | | | 2018年5月17日 |
| Jeffrey Hao | 2,000,000 | 2,000,000 | | | | 2018年5月17日 |
| Lee Liu | 500,000 | 500,000 | | | | 2018年5月17日 |
| 唐梓长 | 6,850,000 | 3,400,000 | | 3,450,000 | 首发限售 | 2018年5月17日 |
| 杨力 | 4,200,000 | 800,000 | | 3,400,000 | 首发限售 | 2018年5月17日 |
| 张华鸣 | 3,600,000 | 400,000 | | 3,200,000 | 首发限售 | 2018年5月17日 |
| 唐亚东 | 3,500,000 | 0 | | 3,500,000 | 首发限售 | |
| 罗小川 | 2,450,000 | 1,800,000 | | 650,000 | 首发限售 | 2018年5月17日 |
| 周斌 | 2,100,000 | 400,000 | | 1,700,000 | 首发限售 | 2018年5月17日 |
| 刘静 | 800,000 | 200,000 | | 600,000 | 首发限售 | 2018年5月17日 |
| 许峥 | 500,000 | 400,000 | | 100,000 | 首发限售 | 2018年5月17日 |
| 姚利国 | 500,000 | 100,000 | | 400,000 | 首发限售 | 2018年5月17日 |
| 唐旭东 | 400,000 | 100,000 | | 300,000 | 首发限售 | 2018年5月17日 |
| 张庆蓉、苏钢等 89 名自然人 | 19,534,000 | 19,534,000 | | | | 2018年5月17日 |
| 合计 | 378,797,049 | 73,498,880 | 0 | 305,298,169 | / | / |

二、证券发行与上市情况

(一) 截至报告期内证券发行情况

□适用 √不适用

截至报告期内证券发行情况的说明（存续期内利率不同的债券，请分别说明）：

□适用 √不适用

(二) 公司普通股股份总数及股东结构变动及公司资产和负债结构的变动情况

□适用 √不适用

(三) 现存的内部职工股情况

□适用 √不适用

三、股东和实际控制人情况

(一) 股东总数

| | |
|------------------------------|--------|
| 截止报告期末普通股股东总数(户) | 18,842 |
| 年度报告披露日前上一月末的普通股股东总数(户) | 17,509 |
| 截止报告期末表决权恢复的优先股股东总数(户) | 不适用 |
| 年度报告披露日前上一月末表决权恢复的优先股股东总数(户) | 不适用 |

(二) 截止报告期末前十名股东、前十名流通股股东（或无限售条件股东）持股情况表

单位：股

| 前十名股东持股情况 | | | | | | | |
|------------------|-------------------|-------------|-----------|---------------------|----------|-----------|-------------|
| 股东名称 (全称) | 报告期内 增减 | 期末持股数 量 | 比例 (%) | 持有有限售 条件股份数 量 | 质押或冻结情况 | | 股东 性质 |
| | | | | | 股份 状态 | 数量 | |
| YUANMING TANG | - | 287,998,169 | 65.63 | 287,998,169 | 无 | | 境外自然人 |
| 祥禾泓安 | - | 15,000,000 | 3.42 | - | 无 | | 境内非国有 法人 |
| 上海泓成 | - | 10,000,000 | 2.28 | - | 无 | | 境内非国有 法人 |
| 祥禾涌安 | - | 9,615,385 | 2.19 | - | 无 | | 境内非国有 法人 |
| 唐梓长 | - | 6,850,000 | 1.56 | 3,450,000 | 质押 | 5,331,000 | 境内自然人 |
| 苏钢 | 100 | 5,000,100 | 1.14 | - | 无 | | 境内自然人 |
| 张于书 | 4,176,397 | 4,176,397 | 0.95 | - | 无 | | 境内自然人 |
| 杨力 | -50,000 | 4,150,000 | 0.95 | 3,400,000 | 无 | | 境内自然人 |
| 兰丞秦安 | -565,000 | 4,137,934 | 0.94 | - | 无 | | 境内非国有 法人 |
| 张华鸣 | - | 3,600,000 | 0.82 | 3,200,000 | 质押 | 2,150,000 | 境内自然人 |
| 前十名无限售条件股东持股情况 | | | | | | | |
| 股东名称 | 持有无限售条件流通股 的数量 | | | 股份种类及数量 | | | |
| | 种类 | 数量 | | | | | |

| | | | |
|------------------------|---|--------|------------|
| 祥禾泓安 | 15,000,000 | 人民币普通股 | 15,000,000 |
| 上海泓成 | 10,000,000 | 人民币普通股 | 10,000,000 |
| 祥禾涌安 | 9,615,385 | 人民币普通股 | 9,615,385 |
| 苏钢 | 5,000,100 | 人民币普通股 | 5,000,100 |
| 张于书 | 4,176,397 | 人民币普通股 | 4,176,397 |
| 上海兰丞秦安股权投资基金合伙企业(有限合伙) | 4,137,934 | 人民币普通股 | 4,137,934 |
| 唐梓长 | 3,400,000 | 人民币普通股 | 3,400,000 |
| 上海兰丞皆喜股权投资基金合伙企业(有限合伙) | 3,232,981 | 人民币普通股 | 3,232,981 |
| 张庆蓉 | 2,073,900 | 人民币普通股 | 2,073,900 |
| JEFFREY HAO | 1,930,000 | 人民币普通股 | 1,930,000 |
| 上述股东关联关系或一致行动的说明 | 上述股东中上海祥禾泓安股权投资合伙企业、上海泓成股权投资合伙企业、上海祥禾涌安股权投资合伙企业受同一控制人控制；上海兰丞秦安股权投资基金合伙企业、上海兰丞皆喜股权投资基金合伙企业受同一控制人控制；杨力系唐梓长配偶之兄长；张于书系 YUANMING TANG 之配偶。除此之外，公司未知其他股东之间是否存在关联关系或一致行动人关系。 | | |
| 表决权恢复的优先股股东及持股数量的说明 | 不适用 | | |

前十名有限售条件股东持股数量及限售条件

√适用 □不适用

单位：股

| 序号 | 有限售条件股东名称 | 持有的有限售条件股份数量 | 有限售条件股份可上市交易情况 | | 限售条件 |
|------------------|--|--------------|----------------|-------------|------|
| | | | 可上市交易时间 | 新增可上市交易股份数量 | |
| 1 | YUANMING TANG | 287,998,169 | 2020.5.17 | 0 | 首发限售 |
| 2 | 唐亚东 | 3,500,000 | 2019.5.17 | 0 | 首发限售 |
| 3 | 唐梓长 | 3,450,000 | 2019.5.17 | 0 | 首发限售 |
| 4 | 杨力 | 3,400,000 | 2019.5.17 | 0 | 首发限售 |
| 5 | 张华鸣 | 3,200,000 | 2019.5.17 | 0 | 首发限售 |
| 6 | 周斌 | 1,700,000 | 2019.5.17 | 0 | 首发限售 |
| 7 | 罗小川 | 650,000 | 2019.5.17 | 0 | 首发限售 |
| 8 | 刘静 | 600,000 | 2019.5.17 | 0 | 首发限售 |
| 9 | 姚利国 | 400,000 | 2019.5.17 | 0 | 首发限售 |
| 10 | 唐旭东 | 300,000 | 2019.5.17 | 0 | 首发限售 |
| 上述股东关联关系或一致行动的说明 | 上述股东中杨力系唐梓长配偶之兄长，唐梓长、唐亚东、唐旭东系兄弟关系，刘静系唐亚东之配偶。 | | | | |

(三) 战略投资者或一般法人因配售新股成为前 10 名股东

□适用 √不适用

四、控股股东及实际控制人情况

(一) 控股股东情况

1 法人

适用 不适用

2 自然人

适用 不适用

| | |
|----------------|---------------|
| 姓名 | YUANMING TANG |
| 国籍 | 加拿大 |
| 是否取得其他国家或地区居留权 | 是 |
| 主要职业及职务 | 本公司董事长、总经理 |

3 公司不存在控股股东情况的特别说明

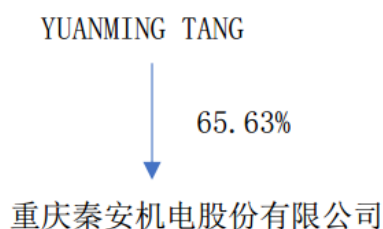
适用 不适用

4 报告期内控股股东变更情况索引及日期

适用 不适用

5 公司与控股股东之间的产权及控制关系的方框图

适用 不适用



(二) 实际控制人情况

1 法人

适用 不适用

2 自然人

适用 不适用

| | |
|----------------------|---------------|
| 姓名 | YUANMING TANG |
| 国籍 | 加拿大 |
| 是否取得其他国家或地区居留权 | 是 |
| 主要职业及职务 | 本公司董事长、总经理 |
| 过去 10 年曾控股的境内外上市公司情况 | 无 |

3 公司不存在实际控制人情况的特别说明

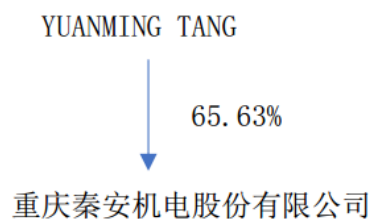
适用 不适用

4 报告期内实际控制人变更情况索引及日期

适用 不适用

5 公司与实际控制人之间的产权及控制关系的方框图

适用 不适用



6 实际控制人通过信托或其他资产管理方式控制公司

适用 不适用

(三) 控股股东及实际控制人其他情况介绍

适用 不适用

五、其他持股在百分之十以上的法人股东

适用 不适用

六、股份限制减持情况说明

适用 不适用

第七节 优先股相关情况

适用 不适用

第八节 董事、监事、高级管理人员和员工情况

一、持股变动情况及报酬情况

(一) 现任及报告期内离任董事、监事和高级管理人员持股变动及报酬情况

√适用 □不适用

单位：股

| 姓名 | 职务(注) | 性别 | 年龄 | 任期起始日期 | 任期终止日期 | 年初持股数 | 年末持股数 | 年度内股份增减变动量 | 增减变动原因 | 报告期内从公司获得的税前报酬总额(万元) | 是否在公司关联方获取报酬 |
|---------------|---------------|----|----|-----------|-----------|-------------|-------------|------------|--------|----------------------|--------------|
| YUANMING TANG | 董事长 | 男 | 62 | 2017-8-28 | 2020-8-27 | 287,998,169 | 287,998,169 | 0 | 无 | 182.42 | 否 |
| 唐梓长 | 董事、副总经理 | 男 | 56 | 2017-8-28 | 2020-8-27 | 6,850,000 | 6,850,000 | 0 | 无 | 79.99 | 否 |
| 张华鸣 | 董事、副总经理、董事会秘书 | 男 | 54 | 2017-8-28 | 2020-8-27 | 3,600,000 | 3,600,000 | 0 | 无 | 78.69 | 否 |
| 罗小川 | 董事、副总经理 | 女 | 43 | 2017-8-28 | 2020-8-27 | 2,450,000 | 2,450,000 | 0 | 无 | 52.66 | 否 |
| 周斌 | 董事 | 男 | 53 | 2017-8-28 | 2020-8-27 | 2,100,000 | 2,100,000 | 0 | 无 | 74.08 | 否 |
| 刘宏庆 | 董事 | 男 | 40 | 2017-8-28 | 2020-8-27 | 150,000 | 150,000 | 0 | 无 | 31.75 | 否 |
| 陈宋生 | 独立董事 | 男 | 53 | 2017-8-28 | 2020-8-27 | 0 | 0 | 0 | 无 | 12.00 | 否 |
| 刘加基 | 独立董事 | 男 | 58 | 2017-8-28 | 2020-8-27 | 0 | 0 | 0 | 无 | 12.00 | 否 |
| 赵洪岐 | 独立董事 | 男 | 78 | 2017-8-28 | 2020-8-27 | 0 | 0 | 0 | 无 | 12.00 | 否 |
| 杨颖 | 监事 | 女 | 39 | 2017-8-28 | 2020-8-27 | 564,000 | 528,300 | -35,700 | 二级市场减持 | 48.94 | 否 |
| 颜正刚 | 监事 | 男 | 55 | 2017-8-28 | 2020-8-27 | 300,000 | 284,100 | -15,900 | 二级市场减持 | 21.92 | 否 |
| 张茂良 | 监事 | 男 | 43 | 2017-8-28 | 2020-8-27 | 100,000 | 100,000 | 0 | 无 | 18.51 | 否 |
| 唐亚东 | 副总经理 | 男 | 55 | 2017-8-28 | 2020-8-27 | 3,500,000 | 3,502,000 | 2,000 | 二级市场增持 | 72.95 | 否 |
| 许峥 | 副总经理 | 男 | 51 | 2017-8-28 | 2020-8-27 | 500,000 | 500,000 | 0 | 无 | 53.23 | 否 |
| 合计 | / | / | / | / | / | 308,112,169 | 308,062,569 | -49,600 | / | 751.14 | / |

| 姓名 | 主要工作经历 |
|---------------|---|
| YUANMING TANG | 历任国营 204 厂总装车间副主任、北碚缙云摩托车配件厂副总经理、重庆泰安发动机研究所所长、泰安机电总经理、秦安有限董事长、总经理、秦安铸造总经理等职。现任本公司董事长、总经理、秦安铸造董事长。 |
| 唐梓长 | 历任国营 354 厂技术员、泰安机电厂长、秦安有限董事、副总经理、秦安铸造董事及总经理。现任本公司董事、副总经理。 |
| 张华鸣 | 历任四川外语学院教师、秦安有限销售部部长、董事、副总经理；现任本公司董事、副总经理、董事会秘书。 |
| 罗小川 | 历任秦安有限财务部部长、采购部部长、总经理助理、董事、秦安铸造董事。现任本公司董事、规划审计部部长、副总经理、秦安铸造董事。 |
| 周斌 | 历任重庆第二棉纺织厂车间主任、秦安有限车间主任、厂长助理、销售部部长。现任本公司董事、秦安铸造总经理。 |
| 刘宏庆 | 历任秦安有限技术部副部长、秦安股份技术部副部长。现任本公司董事、秦安铸造总经理助理。 |
| 陈宋生 | 历任江西省审计厅审计处副处长、北京理工大学会计系主任、教授、博士生导师；现任本公司独立董事。 |
| 刘加基 | 历任湖南国营沅江机械厂研究所助理工程师、福建工业学校企业管理教研室讲师、教研室主任、新加坡裕廊科技工业集团公司工程师、美国友邦保险公司（新加坡）财务顾问。现任本公司独立董事。 |
| 赵洪岐 | 历任柳州动力机械厂文书、柳州拖拉机厂技术员、技术组长、柳州微型汽车厂组长、设计科科长、副总工程师兼技术处处长、柳州机械厂副厂长兼总工程师、柳州五菱汽车有限责任公司总经理助理。现任本公司独立董事。 |
| 杨颖 | 历任秦安有限销售部副部长、监事会主席。现任本公司监事会主席、销售部部长、总经理助理。 |
| 颜正刚 | 历任秦安有限车间主任、生产部副部长、部长。现任本公司监事、秦安铸造总经理助理、秦安铸造监事。 |
| 张茂良 | 历任秦安有限车间副主任、主任。现任本公司监事、秦安铸造生产部副部长。 |
| 唐亚东 | 历任长城机械厂技术员、重庆第二机床厂技术员、秦安有限车间主任、技术开发部部长、公司技术开发部部长。现任本公司副总经理。 |
| 许峥 | 历任国营 354 厂计划处计划员、处长、总经济师、成都江华富士离合器公司副总经理、驻马店吴桂桥煤矿财务总监、秦安铸造财务部部长、秦安有限财务部部长、总经理助理。现任本公司副总经理、财务总监。 |

其它情况说明

适用 不适用

(二) 董事、高级管理人员报告期内被授予的股权激励情况

适用 不适用

二、现任及报告期内离任董事、监事和高级管理人员的任职情况

(一) 在股东单位任职情况

适用 不适用

| 任职人员姓名 | 股东单位名称 | 在股东单位担任的职务 | 任期起始日期 | 任期终止日期 |
|--------|--------|------------|--------|--------|
|--------|--------|------------|--------|--------|

| | | | | |
|--------------|--------------|------|---|---|
| 唐梓长 | 重庆海拓投资咨询有限公司 | 执行董事 | / | / |
| 唐亚东 | 重庆海拓投资咨询有限公司 | 监事 | / | / |
| 在股东单位任职情况的说明 | 无 | | | |

(二) 在其他单位任职情况

√适用 □不适用

| 任职人员姓名 | 其他单位名称 | 在其他单位担任的职务 | 任期起始日期 | 任期终止日期 |
|--------------|----------------|----------------|------------|-----------|
| 陈宋生 | 北京理工大学 | 会计系主任、教授、博士生导师 | 2017-9-1 | / |
| 陈宋生 | 中国科技出版传媒股份有限公司 | 独立董事 | 2018-2-9 | / |
| 陈宋生 | 欢瑞世纪联合股份有限公司 | 独立董事 | 2016-11-29 | / |
| 陈宋生 | 远光软件股份有限公司 | 独立董事 | 2017-2-9 | / |
| 陈宋生 | 长春中天能源股份有限公司 | 独立董事 | 2015-4-24 | 2019-3-29 |
| 在其他单位任职情况的说明 | 无 | | | |

三、董事、监事、高级管理人员报酬情况

√适用 □不适用

| | |
|-----------------------------|---|
| 董事、监事、高级管理人员报酬的决策程序 | 公司董事、监事及高级管理人员的报酬经董事会下属的薪酬与考核委员会研究拟定并提请董事会审议，其中董事薪酬需提交股东大会审议。 |
| 董事、监事、高级管理人员报酬确定依据 | 薪酬与考核委员会根据岗位职责、工作业绩、企业经济效益及同行业其他公司相关岗位的薪酬水平，结合公司相关薪酬与绩效考核管理制度领取薪酬，具体包括基本薪酬和年度绩效薪酬 |
| 董事、监事和高级管理人员报酬的实际支付情况 | 报告期内，董事、监事和高级管理人员的报酬已按相关规定支付。 |
| 报告期末全体董事、监事和高级管理人员实际获得的报酬合计 | 751.14 万 |

四、公司董事、监事、高级管理人员变动情况

适用 不适用

五、近三年受证券监管机构处罚的情况说明

适用 不适用

六、母公司和主要子公司的员工情况

(一) 员工情况

| | |
|------------------------|--------|
| 母公司在职员工的数量 | 783 |
| 主要子公司在职员工的数量 | 794 |
| 在职员工的数量合计 | 1,577 |
| 母公司及主要子公司需承担费用的离退休职工人数 | |
| 专业构成 | |
| 专业构成类别 | 专业构成人数 |
| 生产人员 | 1,032 |
| 销售人员 | 41 |
| 技术人员 | 378 |
| 财务人员 | 24 |
| 行政人员 | 102 |
| 合计 | 1,577 |
| 教育程度 | |
| 教育程度类别 | 数量(人) |
| 硕士及以上 | 12 |
| 本科 | 189 |
| 大专 | 507 |
| 大专以下 | 869 |
| 合计 | 1,577 |

(二) 薪酬政策

适用 不适用

公司根据《劳动法》、《劳动合同法》等法律法规的要求，结合公司实际情况，建立了与公司发展战略相符合的用工制度与薪酬体系。公司依法与员工签订劳动合同，并为员工缴纳各类社会保障费用。配合公司战略和经营情况，针对不同的人群制定相应的薪酬政策，保证员工收入具有市场竞争力。通过制定多种形式的员工激励方案，形成长期激励机制，实现员工与公司的共同成长。

(三) 培训计划

适用 不适用

公司高度重视员工的培养与发展工作，旨在提高员工专业知识水平及综合素质，提高生产效率和服务水平，实现公司和员工的双重发展。公司通过聘请专业机构、外派学习、内部培训及分享会、轮岗培训、继续教育资助培训等方式，建立具有浓厚学习氛围的学习型组织。2019年，公司将继续丰富培训形式，进一步完善人才培养系统，合理挖掘、培养后备人才队伍，提高员工整体专业知识水平及业务水平，为公司发展奠定良好的人才基础。

(四) 劳务外包情况

适用 不适用

七、其他

适用 不适用

第九节 公司治理

一、公司治理相关情况说明

√适用 □不适用

报告期内，公司按照《公司法》、《证券法》、《上市公司治理准则》、《上海证券交易所股票上市规则》和中国证监会等有关部门的相关法律、法规，以及规范性文件的要求，不断健全完善公司治理结构和公司内部控制体系，规范公司运作。公司权力机构、决策机构、监督机构及经营管理层之间权责明确，运作规范，切实保障了公司和股东的合法权益。

(一) 制度建设情况

公司健全完善了《公司章程》、《控股股东、实际控制人行为规范》、《重大信息内部报告制度》、《对外信息报送和使用管理制度》、《内幕信息知情人管理制度》等相关制度规范，同时通过各项公司治理制度的建立健全和贯彻实施，不断完善公司治理结构，提升公司规范运作水平。

(二) 公司治理实施具体情况

1、 关于股东与股东大会

公司严格按照《公司章程》、《公司股东大会议事规则》要求召集、召开股东大会，并聘请律师对股东大会的召集召开程序、出席人身份、审议内容、表决结果等事项进行确认和见证，确保股东大会表决结果合法有效。报告期内，公司股东大会已全面推行网络投票及中小投资者单独计票制度，充分保障中小股东对公司重大事项的参与权。此外，股东大会审议关联交易事项时，关联股东均能回避表决，不存在损害中小股东利益的情形。

2、 关于董事与董事会

公司董事会职责清晰，全体董事（含独立董事）均能按照相关规定，以认真负责的态度出席会议，勤勉尽责地履行职责和义务；公司各次董事会的召集、召开程序符合《公司章程》、《公司董事会议事规则》的有关规定，关联董事在表决关联事项时实行回避，保证表决事项符合公开、公平、公正的原则。同时，公司董事积极参加相关培训，熟悉相关监管法律法规，进一步提升规范治理意识。

3、 关于监事与监事会

报告期内，公司全体监事本着对全体股东负责的态度，认真履行职责，审议定期报告，列席股东大会，对公司重大事项、关联交易及董事、高级管理人员履行职责的合法合规性进行监督，以维护公司及股东的合法权利。

4、 关于控股股东与上市公司

公司拥有独立完整的业务和自主经营能力，在人员、资产、财务、机构和业务方面完全独立于控股股东。公司控股股东行为合法、合规，报告期内未发生公司控股股东利用其特殊地位侵占或损害上市公司和其他股东利益的行为。

5、关于信息披露与透明度

公司高度重视信息披露工作，严格按照法律、法规的要求，真实、准确、完整、及时地披露有关信息，充分履行上市公司信息披露义务；并做好信息披露前的保密工作，保证公司信息披露的公开、公平、公正，积极维护公司和投资者、尤其是中小股东的合法权益。

6、关于投资者关系及相关利益者

公司通过上证 e 互动平台及公司投资者热线平台，与投资者保持实时沟通，以增进其对公司的了解和认同。此外，公司充分尊重和保护供应商、消费者、企业职工等相关利益方的合法权益，实现股东、职工、社会等各方面利益的协调平衡，共同推动公司健康、稳定地可持续发展。

7、关于内幕信息知情人登记管理

公司按照法律法规及《公司内幕信息知情人登记管理制度》的相关要求，对重大事项内幕知情人做好备案工作，有效规避内幕交易行为，保证信息披露的公开、公平、公正。

公司治理与中国证监会相关规定的要求是否存在重大差异；如有重大差异，应当说明原因
适用 不适用

二、股东大会情况简介

| 会议届次 | 召开日期 | 决议刊登的指定网站的查询索引 | 决议刊登的披露日期 |
|-----------------|------------|-------------------------------|------------|
| 2017 年度股东大会 | 2018/5/10 | www.sse.com.cn（公告编号 2018-012） | 2018/5/11 |
| 2018 年第一次临时股东大会 | 2018/11/19 | www.sse.com.cn（公告编号 2018-029） | 2018/11/20 |

股东大会情况说明

适用 不适用

报告期内，公司共召开两次股东大会。股东大会的召集和召开程序、召集人资格、出席会议人员资格和决议表决程序均符合有关法律、法规、规范性文件及《公司章程》的规定，表决结果合法、有效。

三、董事履行职责情况

(一) 董事参加董事会和股东大会的情况

| 董事姓名 | 是否独立 | 参加董事会情况 | 参加股东大会情况 |
|------|------|---------|----------|
| | | | |

| | 董事 | 本年应参加董事会次数 | 亲自出席次数 | 以通讯方式参加次数 | 委托出席次数 | 缺席次数 | 是否连续两次未亲自参加会议 | 出席股东大会的次数 |
|---------------|----|------------|--------|-----------|--------|------|---------------|-----------|
| YUANMING TANG | 否 | 6 | 6 | 0 | 0 | 0 | 否 | 2 |
| 唐梓长 | 否 | 6 | 6 | 0 | 0 | 0 | 否 | 2 |
| 张华鸣 | 否 | 6 | 6 | 0 | 0 | 0 | 否 | 2 |
| 罗小川 | 否 | 6 | 6 | 0 | 0 | 0 | 否 | 2 |
| 周斌 | 否 | 6 | 6 | 0 | 0 | 0 | 否 | 2 |
| 刘宏庆 | 否 | 6 | 6 | 0 | 0 | 0 | 否 | 2 |
| 陈宋生 | 是 | 6 | 6 | 5 | 0 | 0 | 否 | 1 |
| 刘加基 | 是 | 6 | 6 | 5 | 0 | 0 | 否 | 2 |
| 赵洪岐 | 是 | 6 | 6 | 5 | 0 | 0 | 否 | 1 |

连续两次未亲自出席董事会会议的说明

适用 不适用

| | |
|----------------|---|
| 年内召开董事会会议次数 | 6 |
| 其中：现场会议次数 | 1 |
| 通讯方式召开会议次数 | 0 |
| 现场结合通讯方式召开会议次数 | 5 |

(二) 独立董事对公司有关事项提出异议的情况

适用 不适用

(三) 其他

适用 不适用

四、董事会下设专门委员会在报告期内履行职责时所提出的重要意见和建议，存在异议事项的，应当披露具体情况

适用 不适用

五、监事会发现公司存在风险的说明

适用 不适用

六、公司就其与控股股东在业务、人员、资产、机构、财务等方面存在的不能保证独立性、不能保持自主经营能力的情况说明

适用 不适用

存在同业竞争的，公司相应的解决措施、工作进度及后续工作计划

适用 不适用

七、报告期内对高级管理人员的考评机制，以及激励机制的建立、实施情况

适用 不适用

1、公司根据经营发展的目标，对高级管理人员实施年度目标责任考核制度，依照公司全年经营目标完成情况，结合年度个人的岗位职责和年度工作计划进行考评和激励，实施有效奖惩。

2、董事会下设薪酬与考核委员会，负责薪酬政策的制定、薪酬方案的审定，并依据公司年度经营计划目标，对高级管理人员进行经营业绩和管理指标的考核。

八、是否披露内部控制自我评价报告

适用 不适用

公司于 2019 年 4 月 27 日披露 2018 年度内部控制自我评价报告。

报告期内内部控制存在重大缺陷情况的说明

适用 不适用

九、内部控制审计报告的相关情况说明

适用 不适用

是否披露内部控制审计报告：是

十、其他

适用 不适用

2018 年 3 月 27 日，重庆证监局主持召开了 2018 年重庆辖区上市公司监管工作会。为规范事中事后监管，营造公平执法环境，会上随机抽取了我公司在内的 3 家上市公司进行现场检查。公司于 2018 年 9 月底至 10 月初接受了重庆证监局现场检查，于 2019 年 1 月 4 日收到重庆证监局行政监管措施决定书[2019]1 号《关于对重庆秦安机电股份有限公司采取责令改正措施的决定》，并于 2019 年 1 月 5 日在上海证券交易所官网披露了《关于收到重庆证监局行政监管措施决定书的公告》（公告编号：2019-002）。2019 年 1 月 24 日将相关问题书面整改报告回复至重庆证监局，并披露了《关于对重庆证监局行政监管措施决定的整改回复公告》（公告编号：2019-003）。

通过本次重庆证监局对公司进行的现场检查，公司相关人员对本次检查发现的问题进行了认真的分析和总结，并进行了相应的完善和整改。公司将继续加强全体董监高及相关人员的学习，严格履行相关规则要求，落实各项整改措施，提升公司治理水平。

第十节 公司债券相关情况

适用 不适用

第十一节 财务报告

一、审计报告

√适用 □不适用

重庆秦安机电股份有限公司全体股东：

一、审计意见

我们审计了重庆秦安机电股份有限公司（以下简称秦安股份公司）财务报表，包括 2018 年 12 月 31 日的合并及母公司资产负债表，2018 年度的合并及母公司利润表、合并及母公司现金流量表、合并及母公司所有者权益变动表，以及相关财务报表附注。

我们认为，后附的财务报表在所有重大方面按照企业会计准则的规定编制，公允反映了秦安股份公司 2018 年 12 月 31 日的合并及母公司财务状况，以及 2018 年度的合并及母公司经营成果和现金流量。

二、形成审计意见的基础

我们按照中国注册会计师审计准则的规定执行了审计工作。审计报告的“注册会计师对财务报表审计的责任”部分进一步阐述了我们在这些准则下的责任。按照中国注册会计师职业道德守则，我们独立于秦安股份公司，并履行了职业道德方面的其他责任。我们相信，我们获取的审计证据是充分、适当的，为发表审计意见提供了基础。

三、关键审计事项

关键审计事项是我们根据职业判断，认为对本期财务报表审计最为重要的事项。这些事项的应对以对财务报表整体进行审计并形成审计意见为背景，我们不对这些事项单独发表意见。

（一）收入确认

1. 事项描述

相关信息披露详见财务报表附注三(二十三)及五(二)1. 秦安股份公司的营业收入主要来自于销售汽车发动机气缸体、气缸盖、曲轴。2018 年度，秦安股份公司财务报表所示营业收入项目金额为人民币 67,625.21 万元。由于营业收入是秦安股份公司的关键业绩指标之一，可能存在秦安股份公司管理层(以下简称管理层)通过不恰当的收入确认以达到特定目标或预期的固有风险。同时，确定商品所有权上的主要风险及报酬是否转移涉及重大管理层判断。因此，我们将收入确认确定为关键审计事项。

2. 审计应对

(1) 了解与收入确认相关的关键内部控制，评价这些控制的设计，确定其是否得到执行，并测试相关内部控制的运行有效性；

(2) 检查主要的销售合同，识别与商品所有权上的主要风险和报酬转移相关的条款，评价收入确认政策是否符合企业会计准则的规定；

(3) 对营业收入及毛利率按月度、主要产品、主要客户等实施实质性分析程序，识别是否存在重大或异常波动，并查明波动原因；

(4) 以抽样方式检查与收入确认相关的支持性文件，包括销售合同、验收资料等支持性证据，检查收款记录，并对应收账款执行函证程序；

(5) 了解退换货政策，检查退换货记录、原因及审批，检查期后是否存在影响收入确认的重大异常调整情况；

(6) 以抽样方式对资产负债表日前后确认的营业收入执行截止测试，核对支持性证据；

(7) 检查与营业收入相关的信息是否已在财务报表中作出恰当列报和披露。

(二) 存货跌价准备

1. 事项描述

相关信息披露详见财务报表附注三(十二)及五(一)5，截至2018年12月31日，秦安股份公司存货账面余额为人民币32,551.78万元，跌价准备为人民币1,654.33万元，账面价值为人民币30,897.45万元。

本年度汽车行业总体增速放缓，秦安股份公司销量及经营业绩均出现了显著下降。管理层于资产负债表日将存货成本与其可变现净值进行比较，以较低者计量存货，并且按成本高于可变现净值的差额计提存货跌价准备。由于存货跌价准备涉及管理层的重大判断且具有一定的复杂性，因此我们将存货跌价准备确认为关键审计事项。

2. 审计应对

(1) 了解计提存货跌价准备相关的关键内部控制，评价这些控制的设计，确定其是否得到执行，并测试相关内部控制的运行有效性；

(2) 以抽样方式复核管理层对存货估计售价的预测，将估计售价与历史数据、期后情况进行比较；

(3) 评价管理层对存货至完工时将要发生的成本、销售费用和相关税费估计的合理性；

(4) 测试管理层对存货可变现净值的计算是否准确；

(5) 结合存货监盘，检查存货的数量及状况，评价管理层是否已合理估计可变现净值；

(6) 检查与存货跌价准备相关的信息是否已在财务报表中作出恰当列报和披露。

(三) 长期资产减值

1. 事项描述

相关信息披露详见财务报表附注三(十五)、(十六)及附注五(一)7、8，截至2018年12月31日，秦安股份公司固定资产的期末余额为人民币86,633.89万元，减值准备为人民币328.63万元，账面价值人民币86,305.26万元；在建工程期末余额为人民币28,775.07万元，减值准备为人民币469.43万元，账面价值人民币28,305.64万元。

本年度汽车行业总体增速放缓，秦安股份公司销量及经营业绩均出现了显著下降，管理层于资产负债表日评估固定资产、在建工程是否存在减值迹象，对于存在减值迹象的长期资产进行减值测试，并按照可回收金额和账面价值之间的差额计提减值准备。由于减值测试涉及管理层的重大判断且具有一定的复杂性，因此我们将长期资产减值准备确认为关键审计事项。

2. 审计应对

(1) 了解计提长期资产减值准备相关的关键内部控制，评价这些控制的设计，确定其是否得到执行，并测试相关内部控制的运行有效性；

(2) 评价管理层在减值测试中采用的关键参数的合理性；

(3) 测试管理层在减值测试中使用数据的准确性、完整性和相关性，并复核减值测试中有关信息的内在一致性；

(4) 测试管理层对长期资产可回收金额的计算是否准确；

(5) 执行监盘程序，检查长期资产的使用状况，评价管理层是否已合理估计可回收金额；

(6) 检查与长期资产减值相关的信息是否已在财务报表中作出恰当列报和披露。

四、其他信息

管理层对其他信息负责。其他信息包括年度报告中涵盖的信息，但不包括财务报表和我们的审计报告。

我们对财务报表发表的审计意见不涵盖其他信息，我们也不对其他信息发表任何形式的鉴证结论。

结合我们对财务报表的审计，我们的责任是阅读其他信息，在此过程中，考虑其他信息是否与财务报表或我们在审计过程中了解到的情况存在重大不一致或者似乎存在重大错报。

基于我们已执行的工作，如果我们确定其他信息存在重大错报，我们应当报告该事实。在这方面，我们无任何事项需要报告。

五、管理层和治理层对财务报表的责任

管理层负责按照企业会计准则的规定编制财务报表，使其实现公允反映，并设计、执行和维护必要的内部控制，以使财务报表不存在由于舞弊或错误导致的重大错报。

在编制财务报表时，管理层负责评估秦安股份公司的持续经营能力，披露与持续经营相关的事项（如适用），并运用持续经营假设，除非计划进行清算、终止运营或别无其他现实的选择。

秦安股份公司治理层（以下简称治理层）负责监督秦安股份公司的财务报告过程。

六、注册会计师对财务报表审计的责任

我们的目标是对财务报表整体是否不存在由于舞弊或错误导致的重大错报获取合理保证，并出具包含审计意见的审计报告。合理保证是高水平的保证，但并不能保证按照审计准则执行的审

计在某一重大错报存在时总能发现。错报可能由于舞弊或错误导致，如果合理预期错报单独或汇总起来可能影响财务报表使用者依据财务报表作出的经济决策，则通常认为错报是重大的。

在按照审计准则执行审计工作的过程中，我们运用职业判断，并保持职业怀疑。同时，我们也执行以下工作：

(一) 识别和评估由于舞弊或错误导致的财务报表重大错报风险，设计和实施审计程序以应对这些风险，并获取充分、适当的审计证据，作为发表审计意见的基础。由于舞弊可能涉及串通、伪造、故意遗漏、虚假陈述或凌驾于内部控制之上，未能发现由于舞弊导致的重大错报的风险高于未能发现由于错误导致的重大错报的风险。

(二) 了解与审计相关的内部控制，以设计恰当的审计程序。

(三) 评价管理层选用会计政策的恰当性和作出会计估计及相关披露的合理性。

(四) 对管理层使用持续经营假设的恰当性得出结论。同时，根据获取的审计证据，就可能导致对秦安股份公司持续经营能力产生重大疑虑的事项或情况是否存在重大不确定性得出结论。如果我们得出结论认为存在重大不确定性，审计准则要求我们在审计报告中提请报表使用者注意财务报表中的相关披露；如果披露不充分，我们应当发表非无保留意见。我们的结论基于截至审计报告日可获得的信息。然而，未来的事项或情况可能导致秦安股份公司不能持续经营。

(五) 评价财务报表的总体列报、结构和内容（包括披露），并评价财务报表是否公允反映相关交易和事项。

(六) 就秦安股份公司中实体或业务活动的财务信息获取充分、适当的审计证据，以对财务报表发表审计意见。我们负责指导、监督和执行集团审计，并对审计意见承担全部责任。

我们与治理层就计划的审计范围、时间安排和重大审计发现等事项进行沟通，包括沟通我们在审计中识别出的值得关注的内部控制缺陷。

我们还就已遵守与独立性相关的职业道德要求向治理层提供声明，并与治理层沟通可能被合理认为影响我们独立性的所有关系和其他事项，以及相关的防范措施（如适用）。

在与治理层沟通过的事项中，我们确定哪些事项对本期财务报表审计最为重要，因而构成关键审计事项。我们在审计报告中描述这些事项，除非法律法规禁止公开披露这些事项，或在极少数情形下，如果合理预期在审计报告中沟通某事项造成的负面后果超过在公众利益方面产生的益处，我们确定不应在审计报告中沟通该事项。

天健会计师事务所（特殊普通合伙）

中国·杭州

中国注册会计师：李元良
（项目合伙人）

中国注册会计师：李青松

二〇一九年四月二十六日

二、财务报表

合并资产负债表

2018 年 12 月 31 日

编制单位：重庆秦安机电股份有限公司

单位：元 币种：人民币

| 项目 | 附注 | 期末余额 | 期初余额 |
|------------------------|----|------------------|------------------|
| 流动资产： | | | |
| 货币资金 | | 716,468,029.19 | 696,659,555.34 |
| 结算备付金 | | | |
| 拆出资金 | | | |
| 以公允价值计量且其变动计入当期损益的金融资产 | | | |
| 衍生金融资产 | | | |
| 应收票据及应收账款 | | 127,348,724.57 | 191,908,497.15 |
| 其中：应收票据 | | 33,315,898.05 | 51,418,518.70 |
| 应收账款 | | 94,032,826.52 | 140,489,978.45 |
| 预付款项 | | 5,415,704.42 | 35,468,053.27 |
| 应收保费 | | | |
| 应收分保账款 | | | |
| 应收分保合同准备金 | | | |
| 其他应收款 | | 2,015,640.94 | 1,522,074.65 |
| 其中：应收利息 | | 971,383.56 | |
| 应收股利 | | | |
| 买入返售金融资产 | | | |
| 存货 | | 308,974,530.93 | 344,098,814.18 |
| 持有待售资产 | | | |
| 一年内到期的非流动资产 | | | |
| 其他流动资产 | | 100,857,244.01 | 70,000,000.00 |
| 流动资产合计 | | 1,261,079,874.06 | 1,339,656,994.59 |
| 非流动资产： | | | |
| 发放贷款和垫款 | | | |
| 可供出售金融资产 | | | |
| 持有至到期投资 | | | |
| 长期应收款 | | | |
| 长期股权投资 | | | |
| 投资性房地产 | | | |
| 固定资产 | | 863,052,609.49 | 976,883,034.86 |
| 在建工程 | | 283,056,447.74 | 241,121,609.08 |
| 生产性生物资产 | | | |
| 油气资产 | | | |
| 无形资产 | | 33,328,344.34 | 32,518,499.49 |
| 开发支出 | | | |
| 商誉 | | | |
| 长期待摊费用 | | 36,456,566.87 | 43,854,978.12 |
| 递延所得税资产 | | 13,844,753.54 | 2,601,375.78 |
| 其他非流动资产 | | 5,573,557.07 | 18,188,504.97 |
| 非流动资产合计 | | 1,235,312,279.05 | 1,315,168,002.30 |
| 资产总计 | | 2,496,392,153.11 | 2,654,824,996.89 |
| 流动负债： | | | |
| 短期借款 | | | 30,000,000.00 |
| 向中央银行借款 | | | |

| | | | |
|------------------------|--|------------------|------------------|
| 吸收存款及同业存放 | | | |
| 拆入资金 | | | |
| 以公允价值计量且其变动计入当期损益的金融负债 | | | |
| 衍生金融负债 | | | |
| 应付票据及应付账款 | | 129,413,941.76 | 133,645,784.78 |
| 预收款项 | | 6,394,415.86 | 1,503,456.09 |
| 卖出回购金融资产款 | | | |
| 应付手续费及佣金 | | | |
| 应付职工薪酬 | | 10,632,192.56 | 14,015,968.69 |
| 应交税费 | | 9,172,638.60 | 15,325,081.67 |
| 其他应付款 | | 2,746,363.25 | 1,990,822.50 |
| 其中：应付利息 | | | |
| 应付股利 | | | |
| 应付分保账款 | | | |
| 保险合同准备金 | | | |
| 代理买卖证券款 | | | |
| 代理承销证券款 | | | |
| 持有待售负债 | | | |
| 一年内到期的非流动负债 | | | |
| 其他流动负债 | | | |
| 流动负债合计 | | 158,359,552.03 | 196,481,113.73 |
| 非流动负债： | | | |
| 长期借款 | | | |
| 应付债券 | | | |
| 其中：优先股 | | | |
| 永续债 | | | |
| 长期应付款 | | | |
| 长期应付职工薪酬 | | | |
| 预计负债 | | 382,453.03 | |
| 递延收益 | | | |
| 递延所得税负债 | | | |
| 其他非流动负债 | | | |
| 非流动负债合计 | | 382,453.03 | |
| 负债合计 | | 158,742,005.06 | 196,481,113.73 |
| 所有者权益（或股东权益）： | | | |
| 实收资本（或股本） | | 438,797,049.00 | 438,797,049.00 |
| 其他权益工具 | | | |
| 其中：优先股 | | | |
| 永续债 | | | |
| 资本公积 | | 731,186,833.06 | 731,186,833.06 |
| 减：库存股 | | | |
| 其他综合收益 | | | |
| 专项储备 | | | |
| 盈余公积 | | 103,643,201.20 | 103,643,201.20 |
| 一般风险准备 | | | |
| 未分配利润 | | 1,064,023,064.79 | 1,184,716,799.90 |
| 归属于母公司所有者权益合计 | | 2,337,650,148.05 | 2,458,343,883.16 |
| 少数股东权益 | | | |

| | | | |
|-------------------|--|------------------|------------------|
| 所有者权益（或股东权益）合计 | | 2,337,650,148.05 | 2,458,343,883.16 |
| 负债和所有者权益（或股东权益）总计 | | 2,496,392,153.11 | 2,654,824,996.89 |

法定代表人：YUANMING TANG 主管会计工作负责人：许峥 会计机构负责人：黄容

母公司资产负债表

2018 年 12 月 31 日

编制单位：重庆秦安机电股份有限公司

单位：元 币种：人民币

| 项目 | 附注 | 期末余额 | 期初余额 |
|------------------------|----|------------------|------------------|
| 流动资产： | | | |
| 货币资金 | | 704,708,449.24 | 677,769,350.01 |
| 以公允价值计量且其变动计入当期损益的金融资产 | | | |
| 衍生金融资产 | | | |
| 应收票据及应收账款 | | 100,732,812.39 | 160,408,811.38 |
| 其中：应收票据 | | 13,415,898.05 | 25,890,518.70 |
| 应收账款 | | 87,316,914.34 | 134,518,292.68 |
| 预付款项 | | 122,727,717.22 | 139,164,737.67 |
| 其他应收款 | | 1,216,425.27 | 656,762.01 |
| 其中：应收利息 | | 971,383.56 | |
| 应收股利 | | | |
| 存货 | | 169,806,739.84 | 202,251,088.70 |
| 持有待售资产 | | | |
| 一年内到期的非流动资产 | | | |
| 其他流动资产 | | 100,533,794.14 | 70,000,000.00 |
| 流动资产合计 | | 1,199,725,938.10 | 1,250,250,749.77 |
| 非流动资产： | | | |
| 可供出售金融资产 | | | |
| 持有至到期投资 | | | |
| 长期应收款 | | | |
| 长期股权投资 | | 508,031,349.49 | 508,031,349.49 |
| 投资性房地产 | | | |
| 固定资产 | | 326,107,700.18 | 375,642,338.01 |
| 在建工程 | | 77,289,160.43 | 85,605,376.35 |
| 生产性生物资产 | | | |
| 油气资产 | | | |
| 无形资产 | | 20,458,258.59 | 19,088,218.04 |
| 开发支出 | | | |
| 商誉 | | | |
| 长期待摊费用 | | 16,123,872.78 | 10,673,044.16 |
| 递延所得税资产 | | 5,427,063.11 | 833,969.82 |
| 其他非流动资产 | | 2,002,383.90 | 4,437,245.05 |
| 非流动资产合计 | | 955,439,788.48 | 1,004,311,540.92 |
| 资产总计 | | 2,155,165,726.58 | 2,254,562,290.69 |
| 流动负债： | | | |
| 短期借款 | | | |

| | | | |
|------------------------|--|------------------|------------------|
| 以公允价值计量且其变动计入当期损益的金融负债 | | | |
| 衍生金融负债 | | | |
| 应付票据及应付账款 | | 57,728,075.25 | 69,409,419.40 |
| 预收款项 | | 5,675,023.66 | 768,075.89 |
| 应付职工薪酬 | | 6,964,716.05 | 7,139,444.78 |
| 应交税费 | | 1,490,181.25 | 11,147,147.07 |
| 其他应付款 | | 1,775,176.29 | 1,341,679.19 |
| 其中：应付利息 | | | |
| 应付股利 | | | |
| 持有待售负债 | | | |
| 一年内到期的非流动负债 | | | |
| 其他流动负债 | | | |
| 流动负债合计 | | 73,633,172.50 | 89,805,766.33 |
| 非流动负债： | | | |
| 长期借款 | | | |
| 应付债券 | | | |
| 其中：优先股 | | | |
| 永续债 | | | |
| 长期应付款 | | | |
| 长期应付职工薪酬 | | | |
| 预计负债 | | 245,937.84 | |
| 递延收益 | | | |
| 递延所得税负债 | | | |
| 其他非流动负债 | | | |
| 非流动负债合计 | | 245,937.84 | |
| 负债合计 | | 73,879,110.34 | 89,805,766.33 |
| 所有者权益（或股东权益）： | | | |
| 实收资本（或股本） | | 438,797,049.00 | 438,797,049.00 |
| 其他权益工具 | | | |
| 其中：优先股 | | | |
| 永续债 | | | |
| 资本公积 | | 784,492,752.86 | 784,492,752.86 |
| 减：库存股 | | | |
| 其他综合收益 | | | |
| 专项储备 | | | |
| 盈余公积 | | 94,146,672.25 | 94,146,672.25 |
| 未分配利润 | | 763,850,142.13 | 847,320,050.25 |
| 所有者权益（或股东权益）合计 | | 2,081,286,616.24 | 2,164,756,524.36 |
| 负债和所有者权益（或股东权益）总计 | | 2,155,165,726.58 | 2,254,562,290.69 |

法定代表人：YUANMING TANG 主管会计工作负责人：许峥 会计机构负责人：黄容

合并利润表

2018 年 1—12 月

单位:元 币种:人民币

| 项目 | 附注 | 本期发生额 | 上期发生额 |
|-----------------------|----|----------------|------------------|
| 一、营业总收入 | | 676,252,129.71 | 1,223,073,404.05 |
| 其中:营业收入 | | 676,252,129.71 | 1,223,073,404.05 |
| 利息收入 | | | |
| 已赚保费 | | | |
| 手续费及佣金收入 | | | |
| 二、营业总成本 | | 757,848,304.65 | 1,010,790,896.62 |
| 其中:营业成本 | | 646,196,503.06 | 901,355,209.02 |
| 利息支出 | | | |
| 手续费及佣金支出 | | | |
| 退保金 | | | |
| 赔付支出净额 | | | |
| 提取保险合同准备金净额 | | | |
| 保单红利支出 | | | |
| 分保费用 | | | |
| 税金及附加 | | 9,232,801.80 | 17,028,269.31 |
| 销售费用 | | 17,777,773.88 | 20,851,900.24 |
| 管理费用 | | 57,324,123.72 | 55,653,672.82 |
| 研发费用 | | 30,537,577.87 | 12,270,019.11 |
| 财务费用 | | -22,675,182.33 | 1,022,447.67 |
| 其中:利息费用 | | 121,519.51 | 4,838,298.00 |
| 利息收入 | | 22,763,486.17 | 4,321,591.28 |
| 资产减值损失 | | 19,454,706.65 | 2,609,378.45 |
| 加:其他收益 | | 2,813,395.96 | 2,448,999.71 |
| 投资收益(损失以“-”号填列) | | 5,652,156.86 | 4,743,229.40 |
| 其中:对联营企业和合营企业的投资收益 | | | |
| 公允价值变动收益(损失以“-”号填列) | | | |
| 资产处置收益(损失以“-”号填列) | | 5,568.89 | 105,705.42 |
| 汇兑收益(损失以“-”号填列) | | | |
| 三、营业利润(亏损以“-”号填列) | | -73,125,053.23 | 219,580,441.96 |
| 加:营业外收入 | | 45,117.46 | 3,032,610.99 |
| 减:营业外支出 | | 1,811,395.39 | 1,162,670.04 |
| 四、利润总额(亏损总额以“-”号填列) | | -74,891,331.16 | 221,450,382.91 |
| 减:所得税费用 | | -11,241,212.42 | 33,389,272.93 |
| 五、净利润(净亏损以“-”号填列) | | -63,650,118.74 | 188,061,109.98 |
| (一)按经营持续性分类 | | | |
| 1.持续经营净利润(净亏损以“-”号填列) | | -63,650,118.74 | 188,061,109.98 |
| 2.终止经营净利润(净亏损以“-”号填列) | | | |
| (二)按所有权归属分类 | | | |

| | | | |
|--------------------------|--|----------------|----------------|
| 1. 归属于母公司股东的净利润 | | -63,650,118.74 | 188,061,109.98 |
| 2. 少数股东损益 | | | |
| 六、其他综合收益的税后净额 | | | |
| 归属母公司所有者的其他综合收益的税后净额 | | | |
| (一)不能重分类进损益的其他综合收益 | | | |
| 1. 重新计量设定受益计划变动额 | | | |
| 2. 权益法下不能转损益的其他综合收益 | | | |
| (二)将重分类进损益的其他综合收益 | | | |
| 1. 权益法下可转损益的其他综合收益 | | | |
| 2. 可供出售金融资产公允价值变动损益 | | | |
| 3. 持有至到期投资重分类为可供出售金融资产损益 | | | |
| 4. 现金流量套期损益的有效部分 | | | |
| 5. 外币财务报表折算差额 | | | |
| 6. 其他 | | | |
| 归属于少数股东的其他综合收益的税后净额 | | | |
| 七、综合收益总额 | | -63,650,118.74 | 188,061,109.98 |
| 归属于母公司所有者的综合收益总额 | | -63,650,118.74 | 188,061,109.98 |
| 归属于少数股东的综合收益总额 | | | |
| 八、每股收益： | | | |
| (一) 基本每股收益(元/股) | | -0.15 | 0.45 |
| (二) 稀释每股收益(元/股) | | -0.15 | 0.45 |

本期发生同一控制下企业合并的，被合并方在合并前实现的净利润为：0 元，上期被合并方实现的净利润为：0 元。

法定代表人：YUANMING TANG 主管会计工作负责人：许峥 会计机构负责人：黄蓉

母公司利润表
2018 年 1—12 月

单位：元 币种：人民币

| 项目 | 附注 | 本期发生额 | 上期发生额 |
|--------|----|----------------|------------------|
| 一、营业收入 | | 646,348,095.20 | 1,176,343,811.26 |
| 减：营业成本 | | 629,991,318.12 | 945,627,936.70 |
| 税金及附加 | | 4,499,963.96 | 10,216,260.19 |
| 销售费用 | | 17,096,618.47 | 12,845,247.08 |
| 管理费用 | | 29,217,449.48 | 29,414,522.01 |
| 研发费用 | | 14,461,474.33 | 5,489,271.85 |
| 财务费用 | | -22,631,314.05 | 823,768.47 |

| | | | |
|--------------------------|--|----------------|----------------|
| 其中：利息费用 | | | 4,368,731.99 |
| 利息收入 | | 22,558,237.55 | 4,157,334.55 |
| 资产减值损失 | | 9,104,625.46 | -375,929.53 |
| 加：其他收益 | | 279,797.35 | 1,973,518.71 |
| 投资收益（损失以“-”号填列） | | 5,652,156.86 | 4,743,229.40 |
| 其中：对联营企业和合营企业的投资收益 | | | |
| 公允价值变动收益（损失以“-”号填列） | | | |
| 资产处置收益（损失以“-”号填列） | | 5,568.89 | |
| 二、营业利润（亏损以“-”号填列） | | -29,454,517.47 | 179,019,482.60 |
| 加：营业外收入 | | 12,301.06 | 3,001,009.88 |
| 减：营业外支出 | | 1,575,003.28 | 26,757.57 |
| 三、利润总额（亏损总额以“-”号填列） | | -31,017,219.69 | 181,993,734.91 |
| 减：所得税费用 | | -4,590,927.94 | 27,568,213.23 |
| 四、净利润（净亏损以“-”号填列） | | -26,426,291.75 | 154,425,521.68 |
| （一）持续经营净利润（净亏损以“-”号填列） | | -26,426,291.75 | 154,425,521.68 |
| （二）终止经营净利润（净亏损以“-”号填列） | | | |
| 五、其他综合收益的税后净额 | | | |
| （一）不能重分类进损益的其他综合收益 | | | |
| 1. 重新计量设定受益计划变动额 | | | |
| 2. 权益法下不能转损益的其他综合收益 | | | |
| （二）将重分类进损益的其他综合收益 | | | |
| 1. 权益法下可转损益的其他综合收益 | | | |
| 2. 可供出售金融资产公允价值变动损益 | | | |
| 3. 持有至到期投资重分类为可供出售金融资产损益 | | | |
| 4. 现金流量套期损益的有效部分 | | | |
| 5. 外币财务报表折算差额 | | | |
| 6. 其他 | | | |
| 六、综合收益总额 | | -26,426,291.75 | 154,425,521.68 |
| 七、每股收益： | | | |
| （一）基本每股收益（元/股） | | | |
| （二）稀释每股收益（元/股） | | | |

法定代表人：YUANMING TANG 主管会计工作负责人：许峥 会计机构负责人：黄蓉

合并现金流量表

2018 年 1—12 月

单位：元 币种：人民币

| 项目 | 附注 | 本期发生额 | 上期发生额 |
|------------------------------|----|----------------|------------------|
| 一、经营活动产生的现金流量： | | | |
| 销售商品、提供劳务收到的现金 | | 837,689,153.06 | 1,482,428,244.52 |
| 客户存款和同业存放款项净增加额 | | | |
| 向中央银行借款净增加额 | | | |
| 向其他金融机构拆入资金净增加额 | | | |
| 收到原保险合同保费取得的现金 | | | |
| 收到再保险业务现金净额 | | | |
| 保户储金及投资款净增加额 | | | |
| 处置以公允价值计量且其变动计入当期损益的金融资产净增加额 | | | |
| 收取利息、手续费及佣金的现金 | | | |
| 拆入资金净增加额 | | | |
| 回购业务资金净增加额 | | | |
| 收到的税费返还 | | 50,353.88 | |
| 收到其他与经营活动有关的现金 | | 30,316,253.41 | 21,602,144.85 |
| 经营活动现金流入小计 | | 868,055,760.35 | 1,504,030,389.37 |
| 购买商品、接受劳务支付的现金 | | 429,912,386.79 | 686,193,074.40 |
| 客户贷款及垫款净增加额 | | | |
| 存放中央银行和同业款项净增加额 | | | |
| 支付原保险合同赔付款项的现金 | | | |
| 支付利息、手续费及佣金的现金 | | | |
| 支付保单红利的现金 | | | |
| 支付给职工以及为职工支付的现金 | | 135,602,698.12 | 167,752,933.10 |
| 支付的各项税费 | | 50,063,939.85 | 150,270,073.58 |
| 支付其他与经营活动有关的现金 | | 28,288,212.56 | 21,305,952.32 |
| 经营活动现金流出小计 | | 643,867,237.32 | 1,025,522,033.40 |
| 经营活动产生的现金流量净额 | | 224,188,523.03 | 478,508,355.97 |
| 二、投资活动产生的现金流量： | | | |

| | | | |
|---------------------------|--|------------------|------------------|
| 收回投资收到的现金 | | 1,560,000,000.00 | 660,000,000.00 |
| 取得投资收益收到的现金 | | 25,759,718.98 | 4,799,136.69 |
| 处置固定资产、无形资产和其他长期资产收回的现金净额 | | 238,801.00 | 34,877.00 |
| 处置子公司及其他营业单位收到的现金净额 | | | |
| 收到其他与投资活动有关的现金 | | | |
| 投资活动现金流入小计 | | 1,585,998,519.98 | 664,834,013.69 |
| 购建固定资产、无形资产和其他长期资产支付的现金 | | 88,852,943.20 | 84,701,875.66 |
| 投资支付的现金 | | 1,860,000,000.00 | 980,000,000.00 |
| 质押贷款净增加额 | | | |
| 取得子公司及其他营业单位支付的现金净额 | | | |
| 支付其他与投资活动有关的现金 | | | |
| 投资活动现金流出小计 | | 1,948,852,943.20 | 1,064,701,875.66 |
| 投资活动产生的现金流量净额 | | -362,854,423.22 | -399,867,861.97 |
| 三、筹资活动产生的现金流量： | | | |
| 吸收投资收到的现金 | | | 622,483,000.00 |
| 其中：子公司吸收少数股东投资收到的现金 | | | |
| 取得借款收到的现金 | | | 115,000,000.00 |
| 发行债券收到的现金 | | | |
| 收到其他与筹资活动有关的现金 | | | |
| 筹资活动现金流入小计 | | | 737,483,000.00 |
| 偿还债务支付的现金 | | 30,000,000.00 | 558,349,999.14 |
| 分配股利、利润或偿付利息支付的现金 | | 57,165,135.88 | 8,249,874.16 |
| 其中：子公司支付给少数股东的股利、利润 | | | |
| 支付其他与筹资活动有关的现金 | | 18,969.38 | 6,613,797.05 |
| 筹资活动现金流出小计 | | 87,184,105.26 | 573,213,670.35 |
| 筹资活动产生的现金流量净额 | | -87,184,105.26 | 164,269,329.65 |
| 四、汇率变动对现金及现金等价物的影响 | | 137,715.53 | -136,075.95 |
| 五、现金及现金等价物净增加额 | | -225,712,289.92 | 242,773,747.70 |
| 加：期初现金及现金等价物余额 | | 407,005,909.96 | 164,232,162.26 |
| 六、期末现金及现金等价物余额 | | 181,293,620.04 | 407,005,909.96 |

法定代表人：YUANMING TANG 主管会计工作负责人：许峥 会计机构负责人：黄容

母公司现金流量表

2018 年 1—12 月

单位:元 币种:人民币

| 项目 | 附注 | 本期发生额 | 上期发生额 |
|---------------------------|----|------------------|------------------|
| 一、经营活动产生的现金流量: | | | |
| 销售商品、提供劳务收到的现金 | | 779,238,306.27 | 1,420,429,225.08 |
| 收到的税费返还 | | | |
| 收到其他与经营活动有关的现金 | | 18,509,881.73 | 9,131,868.26 |
| 经营活动现金流入小计 | | 797,748,188.00 | 1,429,561,093.34 |
| 购买商品、接受劳务支付的现金 | | 534,790,022.74 | 594,085,562.11 |
| 支付给职工以及为职工支付的现金 | | 69,412,805.20 | 84,014,068.34 |
| 支付的各项税费 | | 36,523,476.77 | 104,095,501.85 |
| 支付其他与经营活动有关的现金 | | 26,572,000.26 | 18,518,311.40 |
| 经营活动现金流出小计 | | 667,298,304.97 | 800,713,443.70 |
| 经营活动产生的现金流量净额 | | 130,449,883.03 | 628,847,649.64 |
| 二、投资活动产生的现金流量: | | | |
| 收回投资收到的现金 | | 1,560,000,000.00 | 660,000,000.00 |
| 取得投资收益收到的现金 | | 25,759,718.98 | 4,799,136.69 |
| 处置固定资产、无形资产和其他长期资产收回的现金净额 | | 121,206.00 | 10,650.00 |
| 处置子公司及其他营业单位收到的现金净额 | | | |
| 收到其他与投资活动有关的现金 | | | |
| 投资活动现金流入小计 | | 1,585,880,924.98 | 664,809,786.69 |
| 购建固定资产、无形资产和其他长期资产支付的现金 | | 26,666,520.97 | 26,435,935.06 |
| 投资支付的现金 | | 1,860,000,000.00 | 1,288,773,604.51 |
| 取得子公司及其他营业单位支付的现金净额 | | | |
| 支付其他与投资活动有关的现金 | | | |
| 投资活动现金流出小计 | | 1,886,666,520.97 | 1,315,209,539.57 |
| 投资活动产生的现金流量净额 | | -300,785,595.99 | -650,399,752.88 |
| 三、筹资活动产生的现金流量: | | | |
| 吸收投资收到的现金 | | | 622,483,000.00 |
| 取得借款收到的现金 | | | 85,000,000.00 |
| 发行债券收到的现金 | | | |
| 收到其他与筹资活动有关的现金 | | | |
| 筹资活动现金流入小计 | | | 707,483,000.00 |
| 偿还债务支付的现金 | | | 414,350,000.00 |

| | | | |
|---------------------------|--|-----------------|----------------|
| 分配股利、利润或偿付利息支付的现金 | | 57,043,616.37 | 5,950,739.58 |
| 支付其他与筹资活动有关的现金 | | 18,969.38 | 6,613,797.05 |
| 筹资活动现金流出小计 | | 57,062,585.75 | 426,914,536.63 |
| 筹资活动产生的现金流量净额 | | -57,062,585.75 | 280,568,463.37 |
| 四、汇率变动对现金及现金等价物的影响 | | 125,758.61 | -135,791.17 |
| 五、现金及现金等价物净增加额 | | -227,272,540.10 | 258,880,568.96 |
| 加：期初现金及现金等价物余额 | | 405,732,475.72 | 146,851,906.76 |
| 六、期末现金及现金等价物余额 | | 178,459,935.62 | 405,732,475.72 |

法定代表人：YUANMING TANG 主管会计工作负责人：许峥 会计机构负责人：黄容

合并所有者权益变动表
2018 年 1—12 月

单位:元 币种:人民币

| 项目 | 本期 | | | | | | | | | | | | |
|-----------------------|----------------|--------|----|--|----------------|-------|--------|------|----------------|--------|------------------|---------|------------------|
| | 归属于母公司所有者权益 | | | | | | | | | | 少数股东权益 | 所有者权益合计 | |
| | 股本 | 其他权益工具 | | | 资本公积 | 减:库存股 | 其他综合收益 | 专项储备 | 盈余公积 | 一般风险准备 | | | 未分配利润 |
| | 优先股 | 永续债 | 其他 | | | | | | | | | | |
| 一、上年期末余额 | 438,797,049.00 | | | | 731,186,833.06 | | | | 103,643,201.20 | | 1,184,716,799.90 | | 2,458,343,883.16 |
| 加: 会计政策变更 | | | | | | | | | | | | | |
| 前期差错更正 | | | | | | | | | | | | | |
| 同一控制下企业合并 | | | | | | | | | | | | | |
| 其他 | | | | | | | | | | | | | |
| 二、本年期初余额 | 438,797,049.00 | | | | 731,186,833.06 | | | | 103,643,201.20 | | 1,184,716,799.90 | | 2,458,343,883.16 |
| 三、本期增减变动金额(减少以“-”号填列) | | | | | | | | | | | -120,693,735.11 | | -120,693,735.11 |
| (一) 综合收益总额 | | | | | | | | | | | -63,650,118.74 | | -63,650,118.74 |
| (二) 所有者投入和减少资本 | | | | | | | | | | | | | |
| 1. 所有者投入的普通股 | | | | | | | | | | | | | |
| 2. 其他权益工具持有者投入资本 | | | | | | | | | | | | | |
| 3. 股份支付计入所有者权益的金额 | | | | | | | | | | | | | |
| 4. 其他 | | | | | | | | | | | | | |
| (三) 利润分配 | | | | | | | | | | | -57,043,616.37 | | -57,043,616.37 |
| 1. 提取盈余公积 | | | | | | | | | | | | | |
| 2. 提取一般风险准备 | | | | | | | | | | | | | |
| 3. 对所有者(或股东)的分配 | | | | | | | | | | | -57,043,616.37 | | -57,043,616.37 |
| 4. 其他 | | | | | | | | | | | | | |
| (四) 所有者权益内部结转 | | | | | | | | | | | | | |

| | | | | | | | | | | | | |
|--------------------|----------------|--|--|--|----------------|--|--|--|----------------|--|------------------|------------------|
| 1. 资本公积转增资本(或股本) | | | | | | | | | | | | |
| 2. 盈余公积转增资本(或股本) | | | | | | | | | | | | |
| 3. 盈余公积弥补亏损 | | | | | | | | | | | | |
| 4. 设定受益计划变动额结转留存收益 | | | | | | | | | | | | |
| 5. 其他 | | | | | | | | | | | | |
| (五) 专项储备 | | | | | | | | | | | | |
| 1. 本期提取 | | | | | | | | | | | | |
| 2. 本期使用 | | | | | | | | | | | | |
| (六) 其他 | | | | | | | | | | | | |
| 四、本期期末余额 | 438,797,049.00 | | | | 731,186,833.06 | | | | 103,643,201.20 | | 1,064,023,064.79 | 2,337,650,148.05 |

| 项目 | 上期 | | | | | | | | | | | | |
|-----------------------|----------------|--------|----|--|----------------|-------|--------|------|---------------|--------|------------------|--------|------------------|
| | 归属于母公司所有者权益 | | | | | | | | | | | 少数股东权益 | 所有者权益合计 |
| | 股本 | 其他权益工具 | | | 资本公积 | 减：库存股 | 其他综合收益 | 专项储备 | 盈余公积 | 一般风险准备 | 未分配利润 | | |
| 优先股 | | 永续债 | 其他 | | | | | | | | | | |
| 一、上年期末余额 | 378,797,049.00 | | | | 175,914,000.00 | | | | 88,200,649.03 | | 1,012,098,242.09 | | 1,655,009,940.12 |
| 加：会计政策变更 | | | | | | | | | | | | | |
| 前期差错更正 | | | | | | | | | | | | | |
| 同一控制下企业合并 | | | | | | | | | | | | | |
| 其他 | | | | | | | | | | | | | |
| 二、本年期初余额 | 378,797,049.00 | | | | 175,914,000.00 | | | | 88,200,649.03 | | 1,012,098,242.09 | | 1,655,009,940.12 |
| 三、本期增减变动金额（减少以“-”号填列） | 60,000,000.00 | | | | 555,272,833.06 | | | | 15,442,552.17 | | 172,618,557.81 | | 803,333,943.04 |
| （一）综合收益总额 | | | | | | | | | | | 188,061,109.98 | | 188,061,109.98 |
| （二）所有者投入和减少资本 | 60,000,000.00 | | | | 555,272,833.06 | | | | | | | | 615,272,833.06 |
| 1. 所有者投入的普通股 | 60,000,000.00 | | | | 555,272,833.06 | | | | | | | | 615,272,833.06 |
| 2. 其他权益工具持有者投入资本 | | | | | | | | | | | | | |
| 3. 股份支付计入所有者权益的金额 | | | | | | | | | | | | | |

| | | | | | | | | | | | | |
|--------------------|----------------|--|--|--|----------------|--|--|--|----------------|------------------|--|------------------|
| 4. 其他 | | | | | | | | | | | | |
| (三) 利润分配 | | | | | | | | | 15,442,552.17 | -15,442,552.17 | | |
| 1. 提取盈余公积 | | | | | | | | | 15,442,552.17 | -15,442,552.17 | | |
| 2. 提取一般风险准备 | | | | | | | | | | | | |
| 3. 对所有者（或股东）的分配 | | | | | | | | | | | | |
| 4. 其他 | | | | | | | | | | | | |
| (四) 所有者权益内部结转 | | | | | | | | | | | | |
| 1. 资本公积转增资本（或股本） | | | | | | | | | | | | |
| 2. 盈余公积转增资本（或股本） | | | | | | | | | | | | |
| 3. 盈余公积弥补亏损 | | | | | | | | | | | | |
| 4. 设定受益计划变动额结转留存收益 | | | | | | | | | | | | |
| 5. 其他 | | | | | | | | | | | | |
| (五) 专项储备 | | | | | | | | | | | | |
| 1. 本期提取 | | | | | | | | | | | | |
| 2. 本期使用 | | | | | | | | | | | | |
| (六) 其他 | | | | | | | | | | | | |
| 四、本期期末余额 | 438,797,049.00 | | | | 731,186,833.06 | | | | 103,643,201.20 | 1,184,716,799.90 | | 2,458,343,883.16 |

法定代表人：YUANMING TANG 主管会计工作负责人：许峥 会计机构负责人：黄容

母公司所有者权益变动表

2018 年 1—12 月

单位：元 币种：人民币

| 项目 | 本期 | | | | | | | | | | |
|----------|----------------|--------|-----|----|----------------|-------|--------|------|---------------|----------------|------------------|
| | 股本 | 其他权益工具 | | | 资本公积 | 减：库存股 | 其他综合收益 | 专项储备 | 盈余公积 | 未分配利润 | 所有者权益合计 |
| | | 优先股 | 永续债 | 其他 | | | | | | | |
| 一、上年期末余额 | 438,797,049.00 | | | | 784,492,752.86 | | | | 94,146,672.25 | 847,320,050.25 | 2,164,756,524.36 |
| 加：会计政策变更 | | | | | | | | | | | |
| 前期差错更正 | | | | | | | | | | | |

2018 年年度报告

| | | | | | | | | | | | |
|-----------------------|----------------|--|--|--|----------------|--|--|--|---------------|----------------|------------------|
| 其他 | | | | | | | | | | | |
| 二、本年期初余额 | 438,797,049.00 | | | | 784,492,752.86 | | | | 94,146,672.25 | 847,320,050.25 | 2,164,756,524.36 |
| 三、本期增减变动金额(减少以“-”号填列) | | | | | | | | | | -83,469,908.12 | -83,469,908.12 |
| (一)综合收益总额 | | | | | | | | | | -26,426,291.75 | -26,426,291.75 |
| (二)所有者投入和减少资本 | | | | | | | | | | | |
| 1.所有者投入的普通股 | | | | | | | | | | | |
| 2.其他权益工具持有者投入资本 | | | | | | | | | | | |
| 3.股份支付计入所有者权益的金额 | | | | | | | | | | | |
| 4.其他 | | | | | | | | | | | |
| (三)利润分配 | | | | | | | | | | -57,043,616.37 | -57,043,616.37 |
| 1.提取盈余公积 | | | | | | | | | | | |
| 2.对所有者(或股东)的分配 | | | | | | | | | | -57,043,616.37 | -57,043,616.37 |
| 3.其他 | | | | | | | | | | | |
| (四)所有者权益内部结转 | | | | | | | | | | | |
| 1.资本公积转增资本(或股本) | | | | | | | | | | | |
| 2.盈余公积转增资本(或股本) | | | | | | | | | | | |
| 3.盈余公积弥补亏损 | | | | | | | | | | | |
| 4.设定受益计划变动额结转留存收益 | | | | | | | | | | | |
| 5.其他 | | | | | | | | | | | |
| (五)专项储备 | | | | | | | | | | | |
| 1.本期提取 | | | | | | | | | | | |
| 2.本期使用 | | | | | | | | | | | |
| (六)其他 | | | | | | | | | | | |
| 四、本期期末余额 | 438,797,049.00 | | | | 784,492,752.86 | | | | 94,146,672.25 | 763,850,142.13 | 2,081,286,616.24 |

| | | | | | | | | | | | |
|----|----|--|--|--|--|--|--|--|--|--|--|
| 项目 | 上期 | | | | | | | | | | |
|----|----|--|--|--|--|--|--|--|--|--|--|

2018 年年度报告

| | 股本 | 其他权益工具 | | | 资本公积 | 减：库存股 | 其他综合收益 | 专项储备 | 盈余公积 | 未分配利润 | 所有者权益合计 |
|-----------------------|----------------|--------|-----|----|----------------|-------|--------|------|---------------|----------------|------------------|
| | | 优先股 | 永续债 | 其他 | | | | | | | |
| 一、上年期末余额 | 378,797,049.00 | | | | 229,219,919.80 | | | | 78,704,120.08 | 708,337,080.74 | 1,395,058,169.62 |
| 加：会计政策变更 | | | | | | | | | | | |
| 前期差错更正 | | | | | | | | | | | |
| 其他 | | | | | | | | | | | |
| 二、本年期初余额 | 378,797,049.00 | | | | 229,219,919.80 | | | | 78,704,120.08 | 708,337,080.74 | 1,395,058,169.62 |
| 三、本期增减变动金额(减少以“－”号填列) | 60,000,000.00 | | | | 555,272,833.06 | | | | 15,442,552.17 | 138,982,969.51 | 769,698,354.74 |
| (一)综合收益总额 | | | | | | | | | | 154,425,521.68 | 154,425,521.68 |
| (二)所有者投入和减少资本 | 60,000,000.00 | | | | 555,272,833.06 | | | | | | 615,272,833.06 |
| 1.所有者投入的普通股 | 60,000,000.00 | | | | 555,272,833.06 | | | | | | 615,272,833.06 |
| 2.其他权益工具持有者投入资本 | | | | | | | | | | | |
| 3.股份支付计入所有者权益的金额 | | | | | | | | | | | |
| 4.其他 | | | | | | | | | | | |
| (三)利润分配 | | | | | | | | | 15,442,552.17 | -15,442,552.17 | |
| 1.提取盈余公积 | | | | | | | | | 15,442,552.17 | -15,442,552.17 | |
| 2.对所有者(或股东)的分配 | | | | | | | | | | | |
| 3.其他 | | | | | | | | | | | |
| (四)所有者权益内部结转 | | | | | | | | | | | |
| 1.资本公积转增资本(或股本) | | | | | | | | | | | |
| 2.盈余公积转增资本(或股本) | | | | | | | | | | | |
| 3.盈余公积弥补亏损 | | | | | | | | | | | |
| 4.设定受益计划变动额结转留存收益 | | | | | | | | | | | |
| 5.其他 | | | | | | | | | | | |
| (五)专项储备 | | | | | | | | | | | |

2018 年年度报告

| | | | | | | | | | | | |
|----------|----------------|--|--|--|----------------|--|--|--|---------------|----------------|------------------|
| 1. 本期提取 | | | | | | | | | | | |
| 2. 本期使用 | | | | | | | | | | | |
| (六) 其他 | | | | | | | | | | | |
| 四、本期期末余额 | 438,797,049.00 | | | | 784,492,752.86 | | | | 94,146,672.25 | 847,320,050.25 | 2,164,756,524.36 |

法定代表人：YUANMING TANG 主管会计工作负责人：许峥 会计机构负责人：黄容

三、公司基本情况

1. 公司概况

适用 不适用

重庆秦安机电股份有限公司（以下简称公司或本公司）前身系重庆秦安机电制造有限公司（以下简称秦安有限公司），秦安有限公司系 1995 年 8 月 24 日经重庆市九龙坡区对外经济贸易委员会批准设立的外商投资企业（九外经字（1995）46 号）。秦安有限公司设立时注册资本为人民币 500 万元。秦安有限公司以 2011 年 3 月 31 日为基准日，整体变更为重庆秦安机电股份有限公司，于 2011 年 9 月 26 日在重庆市工商行政管理局登记注册，总部位于重庆市九龙坡区。公司现持有统一社会信用代码为 915000006219143151 的营业执照，注册资本 438,797,049.00 元，股份总数 438,797,049 股（每股面值 1 元）。其中，有限售条件的流通 A 股 305,298,169 股；无限售条件的流通 A 股 133,498,880 股。公司股票已于 2017 年 5 月 17 日在上海证券交易所挂牌交易。

本公司属于汽车零部件制造行业。经营范围：设计、开发、制造、销售汽车配件（制造不含发动机）、汽车变速器及配件、游艇配件（制造不含发动机）、建筑工程机械配件、农用机械配件、摩托车配件、轿车 ABS 系统产品、微型汽车 QA474Q 发动机；普通道路货物运输（按道路运输许可证核定的范围和期限从事经营）。主要产品：汽车发动机气缸体、气缸盖、曲轴、变速器箱体、变矩器壳体。

本财务报表报表业经公司 2019 年 4 月 26 日第三届董事会第十一次会议批准对外报出。

2. 合并财务报表范围

适用 不适用

本公司将重庆秦安铸造有限公司和重庆美津秦安汽车驱动系统有限公司纳入本期合并财务报表范围，情况详见本财务报表附注合并范围的变更和在其他主体中的权益之说明。

四、财务报表的编制基础

1. 编制基础

本公司财务报表以持续经营为编制基础。

2. 持续经营

适用 不适用

本公司不存在导致对报告期末起 12 个月内的持续经营能力产生重大疑虑的事项或情况。

五、重要会计政策及会计估计

具体会计政策和会计估计提示：

适用 不适用

重要提示：本公司根据实际生产经营特点针对应收款项坏账准备计提、固定资产折旧、无形资产摊销、收入确认等交易或事项制定了具体会计政策和会计估计。

1. 遵循企业会计准则的声明

本公司所编制的财务报表符合企业会计准则的要求，真实、完整地反映了公司的财务状况、经营成果、股东权益变动和现金流量等有关信息。

2. 会计期间

本公司会计年度自公历 1 月 1 日起至 12 月 31 日止。

3. 营业周期

适用 不适用

公司经营业务的营业周期较短，以 12 个月作为资产和负债的流动性划分标准。

4. 记账本位币

本公司的记账本位币为人民币。

5. 同一控制下和非同一控制下企业合并的会计处理方法

适用 不适用

1. 同一控制下企业合并的会计处理方法

公司在企业合并中取得的资产和负债，按照合并日被合并方在最终控制方合并财务报表中的账面价值计量。公司按照被合并方所有者权益在最终控制方合并财务报表中的账面价值份额与支付的合并对价账面价值或发行股份面值总额的差额，调整资本公积；资本公积不足冲减的，调整留存收益。

2. 非同一控制下企业合并的会计处理方法

公司在购买日对合并成本大于合并中取得的被购买方可辨认净资产公允价值份额的差额，确认为商誉；如果合并成本小于合并中取得的被购买方可辨认净资产公允价值份额，首先对取得的被购买方各项可辨认资产、负债及或有负债的公允价值以及合并成本的计量进行复核，经复核后合并成本仍小于合并中取得的被购买方可辨认净资产公允价值份额的，其差额计入当期损益。

6. 合并财务报表的编制方法

适用 不适用

1. 母公司将其控制的所有子公司纳入合并财务报表的合并范围。合并财务报表以母公司及其子公司的财务报表为基础，根据其他有关资料，由母公司按照《企业会计准则第 33 号——合并财务报表》编制。

2. 对同一子公司的股权在连续两个会计年度买入再卖出，或卖出再买入的相关会计处理方法

7. 合营安排分类及共同经营会计处理方法

适用 不适用

1. 合营安排分为共同经营和合营企业。
2. 当公司为共同经营的合营方时，确认与共同经营中利益份额相关的下列项目：
 - (1) 确认单独所持有的资产，以及按持有份额确认共同持有的资产；
 - (2) 确认单独所承担的负债，以及按持有份额确认共同承担的负债；
 - (3) 确认出售公司享有的共同经营产出份额所产生的收入；
 - (4) 按公司持有份额确认共同经营因出售资产所产生的收入；
 - (5) 确认单独所发生的费用，以及按公司持有份额确认共同经营发生的费用。

8. 现金及现金等价物的确定标准

现金等价物是指企业持有的期限短（一般指从购买日起三个月内到期）、流动性强、易于转换为已知金额现金、价值变动风险很小的投资。

9. 外币业务和外币报表折算

√适用 不适用

外币交易在初始确认时，采用交易发生日的即期汇率折算为人民币金额。资产负债表日，外币货币性项目采用资产负债表日即期汇率折算，因汇率不同而产生的汇兑差额，除与购建符合资本化条件资产有关的外币专门借款本金及利息的汇兑差额外，计入当期损益；以历史成本计量的外币非货币性项目仍采用交易发生日的即期汇率折算，不改变其人民币金额；以公允价值计量的外币非货币性项目，采用公允价值确定日的即期汇率折算，差额计入当期损益或其他综合收益。

10. 金融工具

√适用 不适用

1. 金融资产和金融负债的分类

金融资产在初始确认时划分为以下四类：以公允价值计量且其变动计入当期损益的金融资产（包括交易性金融资产和在初始确认时指定为以公允价值计量且其变动计入当期损益的金融资产）、持有至到期投资、贷款和应收款项、可供出售金融资产。

金融负债在初始确认时划分为以下两类：以公允价值计量且其变动计入当期损益的金融负债（包括交易性金融负债和在初始确认时指定为以公允价值计量且其变动计入当期损益的金融负债）、其他金融负债。

2. 金融资产和金融负债的确认依据、计量方法和终止确认条件

公司成为金融工具合同的一方时，确认一项金融资产或金融负债。初始确认金融资产或金融负债时，按照公允价值计量；对于以公允价值计量且其变动计入当期损益的金融资产和金融负债，相关交易费用直接计入当期损益；对于其他类别的金融资产或金融负债，相关交易费用计入初始确认金额。

公司按照公允价值对金融资产进行后续计量，且不扣除将来处置该金融资产时可能发生的交易费用，但下列情况除外：(1) 持有至到期投资以及贷款和应收款项采用实际利率法，按摊余成本计量；(2) 在活跃市场中没有报价且其公允价值不能可靠计量的权益工具投资，以及与该权益工具挂钩并须通过交付该权益工具结算的衍生金融资产，按照成本计量。

公司采用实际利率法，按摊余成本对金融负债进行后续计量，但下列情况除外：(1) 以公允价值计量且其变动计入当期损益的金融负债，按照公允价值计量，且不扣除将来结清金融负债时可能发生的交易费用；(2) 与在活跃市场中没有报价、公允价值不能可靠计量的权益工具挂钩并须通过交付该权益工具结算的衍生金融负债，按照成本计量；(3) 不属于指定为以公允价值计量且其变动计入当期损益的金融负债的财务担保合同，或没有指定为以公允价值计量且其变动计入当期损益并将以低于市场利率贷款的贷款承诺，在初始确认后按照下列两项金额之中的较高者进行后续计量：1) 按照《企业会计准则第 13 号——或有事项》确定的金额；2) 初始确认金额扣除按照《企业会计准则第 14 号——收入》的原则确定的累积摊销额后的余额。

金融资产或金融负债公允价值变动形成的利得或损失，除与套期保值有关外，按照如下方法处理：(1) 以公允价值计量且其变动计入当期损益的金融资产或金融负债公允价值变动形成的利得或损失，计入公允价值变动收益；在资产持有期间所取得的利息或现金股利，确认为投资收益；处置时，将实际收到的金额与初始入账金额之间的差额确认为投资收益，同时调整公允价值变动收益。(2) 可供出售金融资产的公允价值变动计入其他综合收益；持有期间按实际利率法计算的利息，计入投资收益；可供出售权益工具投资的现金股利，于被投资单位宣告发放股利时计入投资收益；处置时，将实际收到的金额与账面价值扣除原直接计入其他综合收益的公允价值变动累计额之后的差额确认为投资收益。

当收取某项金融资产现金流量的合同权利已终止或该金融资产所有权上几乎所有的风险和报酬已转移时，终止确认该金融资产；当金融负债的现时义务全部或部分解除时，相应终止确认该金融负债或其一部分。

3. 金融资产转移的确认依据和计量方法

公司已将金融资产所有权上几乎所有的风险和报酬转移给了转入方的，终止确认该金融资产；保留了金融资产所有权上几乎所有的风险和报酬的，继续确认所转移的金融资产，并将收到的对价确认为一项金融负债。公司既没有转移也没有保留金融资产所有权上几乎所有的风险和报酬的，分别下列情况处理：(1) 放弃了对该金融资产控制的，终止确认该金融资产；(2) 未放弃对该金融资产控制的，按照继续涉入所转移金融资产的程度确认有关金融资产，并相应确认有关负债。

金融资产整体转移满足终止确认条件的，将下列两项金额的差额计入当期损益：(1) 所转移金融资产的账面价值；(2) 因转移而收到的对价，与原直接计入所有者权益的公允价值变动累计额之和。金融资产部分转移满足终止确认条件的，将所转移金融资产整体的账面价值，在终止确认部分和未终止确认部分之间，按照各自的相对公允价值进行分摊，并将下列两项金额的差额计入当期损益：(1) 终止确认部分的账面价值；(2) 终止确认部分的对价，与原直接计入所有者权

益的公允价值变动累计额中对应终止确认部分的金额之和。

4. 金融资产和金融负债的公允价值确定方法

公司采用在当前情况下适用并且有足够可利用数据和其他信息支持的估值技术确定相关金融资产和金融负债的公允价值。公司将估值技术使用的输入值分以下层级，并依次使用：

- (1) 第一层次输入值是在计量日能够取得的相同资产或负债在活跃市场上未经调整的报价；
- (2) 第二层次输入值是除第一层次输入值外相关资产或负债直接或间接可观察的输入值，包括：活跃市场中类似资产或负债的报价；非活跃市场中相同或类似资产或负债的报价；除报价以外的其他可观察输入值，如在正常报价间隔期间可观察的利率和收益率曲线等；市场验证的输入值等；
- (3) 第三层次输入值是相关资产或负债的不可观察输入值，包括不能直接观察或无法由可观察市场数据验证的利率、股票波动率、企业合并中承担的弃置义务的未来现金流量、使用自身数据作出的财务预测等。

5. 金融资产的减值测试和减值准备计提方法

(1) 资产负债表日对以公允价值计量且其变动计入当期损益的金融资产以外的金融资产的账面价值进行检查，如有客观证据表明该金融资产发生减值的，计提减值准备。

(2) 对于持有至到期投资、贷款和应收款，先将单项金额重大的金融资产区分开来，单独进行减值测试；对单项金额不重大的金融资产，可以单独进行减值测试，或包括在具有类似信用风险特征的金融资产组合中进行减值测试；单独测试未发生减值的金融资产（包括单项金额重大和不重大的金融资产），包括在具有类似信用风险特征的金融资产组合中再进行减值测试。测试结果表明其发生了减值的，根据其账面价值高于预计未来现金流量现值的差额确认减值损失。

(3) 可供出售金融资产

1) 表明可供出售债务工具投资发生减值的客观证据包括：

- ① 债务人发生严重财务困难；
- ② 债务人违反了合同条款，如偿付利息或本金发生违约或逾期；
- ③ 公司出于经济或法律等方面因素的考虑，对发生财务困难的债务人作出让步；
- ④ 债务人很可能倒闭或进行其他财务重组；
- ⑤ 因债务人发生重大财务困难，该债务工具无法在活跃市场继续交易；
- ⑥ 其他表明可供出售债务工具已经发生减值的情况。

2) 表明可供出售权益工具投资发生减值的客观证据包括权益工具投资的公允价值发生严重或非暂时性下跌，以及被投资单位经营所处的技术、市场、经济或法律环境等发生重大不利变化使公司可能无法收回投资成本。

本公司于资产负债表日对各项可供出售权益工具投资单独进行检查。对于以公允价值计量的权益工具投资，若其于资产负债表日的公允价值低于其成本超过 50%（含 50%）或低于其成本持续时间超过 12 个月（含 12 个月）的，则表明其发生减值。对于以成本计量的权益工具投资，公司

综合考虑被投资单位经营所处的技术、市场、经济或法律环境等是否发生重大不利变化，判断该权益工具是否发生减值。

以公允价值计量的可供出售金融资产发生减值时，原直接计入其他综合收益的因公允价值下降形成的累计损失予以转出并计入减值损失。对已确认减值损失的可供出售债务工具投资，在期后公允价值回升且客观上与确认原减值损失后发生的事项有关的，原确认的减值损失予以转回并计入当期损益。对已确认减值损失的可供出售权益工具投资，期后公允价值回升直接计入其他综合收益。

以成本计量的可供出售权益工具发生减值时，将该权益工具投资的账面价值，与按照类似金融资产当时市场收益率对未来现金流量折现确定的现值之间的差额，确认为减值损失，计入当期损益，发生的减值损失一经确认，不予转回。

11. 应收款项

(1). 单项金额重大并单独计提坏账准备的应收款项

√适用 □不适用

| | |
|----------------------|--|
| 单项金额重大的判断依据或金额标准 | 金额 100 万元以上（含 100 万元）且占应收款项账面余额 5%以上的款项。 |
| 单项金额重大并单项计提坏账准备的计提方法 | 单独进行减值测试，根据其未来现金流量现值低于其账面价值的差额计提坏账准备 |

(2). 按信用风险特征组合计提坏账准备的应收款项

√适用 □不适用

| | |
|--|--------------------------------------|
| 按信用风险特征组合计提坏账准备的计提方法（账龄分析法、余额百分比法、其他方法） | |
| 账龄组合 | 账龄分析法 |
| 关联方组合（包括合并财务报表范围内的企业、联营企业以及公司股东、董事、监事及高管等） | 单独进行减值测试，根据其未来现金流量现值低于其账面价值的差额计提坏账准备 |

组合中，采用账龄分析法计提坏账准备的

√适用 □不适用

| 账龄 | 应收账款计提比例 (%) | 其他应收款计提比例 (%) |
|-----------------|--------------|---------------|
| 1 年以内（含 1 年） | | |
| 其中：1 年以内分项，可添加行 | | |
| 3 个月以内（含，下同） | 0.00 | 5.00 |
| 3 个月-1 年以内 | 5.00 | 5.00 |
| 1-2 年 | 10.00 | 10.00 |
| 2-3 年 | 20.00 | 20.00 |
| 3 年以上 | | |
| 3-4 年 | 60.00 | 60.00 |
| 4-5 年 | 80.00 | 80.00 |
| 5 年以上 | 100.00 | 100.00 |

组合中，采用余额百分比法计提坏账准备的

□适用 √不适用

组合中，采用其他方法计提坏账准备的

适用 不适用

(3). 单项金额不重大但单独计提坏账准备的应收款项

适用 不适用

| | |
|-------------|---------------------------------------|
| 单项计提坏账准备的理由 | 有客观证据表明其发生了减值 |
| 坏账准备的计提方法 | 根据其未来现金流量现值低于其账面价值的差额, 确认减值损失, 计提坏账准备 |

对应收票据、应收利息、长期应收款等其他应收款项, 根据其未来现金流量现值低于其账面价值的差额计提坏账准备。

12. 存货

适用 不适用

1. 存货的分类

存货包括在日常活动中持有以备出售的产成品或商品、处在生产过程中的在产品、在生产过程或提供劳务过程中耗用的材料和物料等。

2. 发出存货的计价方法

发出存货采用月末一次加权平均法。

3. 存货可变现净值的确定依据

资产负债表日, 存货采用成本与可变现净值孰低计量, 按照单个存货成本高于可变现净值的差额计提存货跌价准备。直接用于出售的存货, 在正常生产经营过程中以该存货的估计售价减去估计的销售费用和相关税费后的金额确定其可变现净值; 需要经过加工的存货, 在正常生产经营过程中以所生产的产成品的估计售价减去至完工时估计将要发生的成本、估计的销售费用和相关税费后的金额确定其可变现净值; 资产负债表日, 同一项存货中一部分有合同价格约定、其他部分不存在合同价格的, 分别确定其可变现净值, 并与其对应的成本进行比较, 分别确定存货跌价准备的计提或转回的金额。

4. 存货的盘存制度

存货的盘存制度为永续盘存制。

5. 低值易耗品和包装物的摊销方法

(1) 低值易耗品

按照一次转销法进行摊销。

(2) 包装物

按照一次转销法进行摊销。

13. 持有待售资产

适用 不适用

1. 持有待售的非流动资产或处置组的分类

公司将同时满足下列条件的非流动资产或处置组划分为持有待售类别: (1) 根据类似交易中出售此类资产或处置组的惯例, 在当前状况下即可立即出售; (2) 出售极可能发生, 即公司已经

就出售计划作出决议且获得确定的购买承诺，预计出售将在一年内完成。

公司专为转售而取得的非流动资产或处置组，在取得日满足“预计出售将在一年内完成”的条件，且短期（通常为 3 个月）内很可能满足持有待售类别的其他划分条件的，在取得日将其划分为持有待售类别。

因公司无法控制的下列原因之一，导致非关联方之间的交易未能在一年内完成，且公司仍然承诺出售非流动资产或处置组的，继续将非流动资产或处置组划分为持有待售类别：（1）买方或其他方意外设定导致出售延期的条件，公司针对这些条件已经及时采取行动，且预计能够自设定导致出售延期的条件起一年内顺利化解延期因素；（2）因发生罕见情况，导致持有待售的非流动资产或处置组未能在一年内完成出售，公司在最初一年内已经针对这些新情况采取必要措施且重新满足了持有待售类别的划分条件。

2. 持有待售的非流动资产或处置组的计量

（1）初始计量和后续计量

初始计量和在资产负债表日重新计量持有待售的非流动资产或处置组时，其账面价值高于公允价值减去出售费用后的净额的，将账面价值减记至公允价值减去出售费用后的净额，减记的金额确认为资产减值损失，计入当期损益，同时计提持有待售资产减值准备。

对于取得日划分为持有待售类别的非流动资产或处置组，在初始计量时比较假定其不划分为持有待售类别情况下的初始计量金额和公允价值减去出售费用后的净额，以两者孰低计量。除企业合并中取得的非流动资产或处置组外，由非流动资产或处置组以公允价值减去出售费用后的净额作为初始计量金额而产生的差额，计入当期损益。

对于持有待售的处置组确认的资产减值损失金额，先抵减处置组中商誉的账面价值，再根据处置组中的各项非流动资产账面价值所占比重，按比例抵减其账面价值。

持有待售的非流动资产或处置组中的非流动资产不计提折旧或摊销，持有待售的处置组中负债的利息和其他费用继续予以确认。

（2）资产减值损失转回的会计处理

后续资产负债表日持有待售的非流动资产公允价值减去出售费用后的净额增加的，以前减记的金额予以恢复，并在划分为持有待售类别后确认的资产减值损失金额内转回，转回金额计入当期损益。划分为持有待售类别前确认的资产减值损失不转回。

后续资产负债表日持有待售的处置组公允价值减去出售费用后的净额增加的，以前减记的金额予以恢复，并在划分为持有待售类别后非流动资产确认的资产减值损失金额内转回，转回金额计入当期损益。已抵减的商誉账面价值，以及非流动资产在划分为持有待售类别前确认的资产减值损失不转回。

持有待售的处置组确认的资产减值损失后续转回金额，根据处置组中除商誉外各项非流动资产账面价值所占比重，按比例增加其账面价值。

（3）不再继续划分为持有待售类别以及终止确认的会计处理

非流动资产或处置组因不再满足持有待售类别的划分条件而不再继续划分为持有待售类别或非流动资产从持有待售的处置组中移除时，按照以下两者孰低计量：1) 划分为持有待售类别前的账面价值，按照假定不划分为持有待售类别情况下本应确认的折旧、摊销或减值等进行调整后的金额；2) 可收回金额。

终止确认持有待售的非流动资产或处置组时，将尚未确认的利得或损失计入当期损益。

14. 长期股权投资

√适用 □不适用

1. 共同控制、重要影响的判断

按照相关约定对某项安排存在共有的控制，并且该安排的相关活动必须经过分享控制权的参与方一致同意后才能决策，认定为共同控制。对被投资单位的财务和经营政策有参与决策的权力，但并不能够控制或者与其他方一起共同控制这些政策的制定，认定为重大影响。

2. 投资成本的确定

(1) 同一控制下的企业合并形成的，合并方以支付现金、转让非现金资产、承担债务或发行权益性证券作为合并对价的，在合并日按照取得被合并方所有者权益在最终控制方合并财务报表中的账面价值的份额作为其初始投资成本。长期股权投资初始投资成本与支付的合并对价的账面价值或发行股份的面值总额之间的差额调整资本公积；资本公积不足冲减的，调整留存收益。

公司通过多次交易分步实现同一控制下企业合并形成的长期股权投资，判断是否属于“一揽子交易”。属于“一揽子交易”的，把各项交易作为一项取得控制权的交易进行会计处理。不属于“一揽子交易”的，在合并日，根据合并后应享有被合并方净资产在最终控制方合并财务报表中的账面价值的份额确定初始投资成本。合并日长期股权投资的初始投资成本，与达到合并前的长期股权投资账面价值加上合并日进一步取得股份新支付对价的账面价值之和的差额，调整资本公积；资本公积不足冲减的，调整留存收益。

(2) 非同一控制下的企业合并形成的，在购买日按照支付的合并对价的公允价值作为其初始投资成本。

公司通过多次交易分步实现非同一控制下企业合并形成的长期股权投资，区分个别财务报表和合并财务报表进行相关会计处理：

1) 在个别财务报表中，按照原持有的股权投资的账面价值加上新增投资成本之和，作为改按成本法核算的初始投资成本。

2) 在合并财务报表中，判断是否属于“一揽子交易”。属于“一揽子交易”的，把各项交易作为一项取得控制权的交易进行会计处理。不属于“一揽子交易”的，对于购买日之前持有的被购买方的股权，按照该股权在购买日的公允价值进行重新计量，公允价值与其账面价值的差额计入当期投资收益；购买日之前持有的被购买方的股权涉及权益法核算下的其他综合收益等的，与

其相关的其他综合收益等转为购买日所属当期收益。但由于被投资方重新计量设定受益计划净负债或净资产变动而产生的其他综合收益除外。

(3) 除企业合并形成以外的：以支付现金取得的，按照实际支付的购买价款作为其初始投资成本；以发行权益性证券取得的，按照发行权益性证券的公允价值作为其初始投资成本；以债务重组方式取得的，按《企业会计准则第 12 号——债务重组》确定其初始投资成本；以非货币性资产交换取得的，按《企业会计准则第 7 号——非货币性资产交换》确定其初始投资成本。

3. 后续计量及损益确认方法

对被投资单位实施控制的长期股权投资采用成本法核算；对联营企业和合营企业的长期股权投资，采用权益法核算。

4. 通过多次交易分步处置对子公司投资至丧失控制权的处理方法

(1) 个别财务报表

对处置的股权，其账面价值与实际取得价款之间的差额，计入当期损益。对于剩余股权，对被投资单位仍具有重大影响或者与其他方一起实施共同控制的，转为权益法核算；不能再对被投资单位实施控制、共同控制或重大影响的，确认为金融资产，按照《企业会计准则第 22 号——金融工具确认和计量》的相关规定进行核算。

(2) 合并财务报表

1) 通过多次交易分步处置对子公司投资至丧失控制权，且不属于“一揽子交易”的

在丧失控制权之前，处置价款与处置长期股权投资相对应享有子公司自购买日或合并日开始持续计算的净资产份额之间的差额，调整资本公积（资本溢价），资本溢价不足冲减的，冲减留存收益。

丧失对原子公司控制权时，对于剩余股权，按照其在丧失控制权日的公允价值进行重新计量。处置股权取得的对价与剩余股权公允价值之和，减去按原持股比例计算应享有原有子公司自购买日或合并日开始持续计算的净资产的份额之间的差额，计入丧失控制权当期的投资收益，同时冲减商誉。与原有子公司股权投资相关的其他综合收益等，应当在丧失控制权时转为当期投资收益。

2) 通过多次交易分步处置对子公司投资至丧失控制权，且属于“一揽子交易”的

将各项交易作为一项处置子公司并丧失控制权的交易进行会计处理。但是，在丧失控制权之前每一次处置价款与处置投资对应的享有该子公司净资产份额的差额，在合并财务报表中确认为其他综合收益，在丧失控制权时一并转入丧失控制权当期的损益。

15. 投资性房地产

不适用

16. 固定资产**(1). 确认条件**

√适用 □不适用

固定资产是指为生产商品、提供劳务、出租或经营管理而持有的，使用年限超过一个会计年度的有形资产。固定资产在同时满足经济利益很可能流入、成本能够可靠计量时予以确认。

(2). 折旧方法

√适用 □不适用

| 类别 | 折旧方法 | 折旧年限（年） | 残值率 | 年折旧率 |
|--------|-------|---------|------|-------------|
| 房屋及建筑物 | 年限平均法 | 20 | 0-10 | 4.50-5.00 |
| 机器设备 | 年限平均法 | 5-10 | 0-10 | 9.00-20.00 |
| 运输工具 | 年限平均法 | 4-5 | 5-10 | 18.00-23.75 |
| 办公设备 | 年限平均法 | 3-5 | 0-10 | 18.00-33.33 |

(3). 融资租入固定资产的认定依据、计价和折旧方法

□适用 √不适用

17. 在建工程

√适用 □不适用

1. 在建工程同时满足经济利益很可能流入、成本能够可靠计量则予以确认。在建工程按建造该项资产达到预定可使用状态前所发生的实际成本计量。

2. 在建工程达到预定可使用状态时，按工程实际成本转入固定资产。已达到预定可使用状态但尚未办理竣工决算的，先按估计价值转入固定资产，待办理竣工决算后再按实际成本调整原暂估价值，但不再调整原已计提的折旧。

18. 借款费用

√适用 □不适用

1. 借款费用资本化的确认原则

公司发生的借款费用，可直接归属于符合资本化条件的资产的购建或者生产的，予以资本化，计入相关资产成本；其他借款费用，在发生时确认为费用，计入当期损益。

2. 借款费用资本化期间

(1) 当借款费用同时满足下列条件时，开始资本化：1) 资产支出已经发生；2) 借款费用已经发生；3) 为使资产达到预定可使用或可销售状态所必要的购建或者生产活动已经开始。

(2) 若符合资本化条件的资产在购建或者生产过程中发生非正常中断，并且中断时间连续超过3个月，暂停借款费用的资本化；中断期间发生的借款费用确认为当期费用，直至资产的购建或者生产活动重新开始。

(3) 当所购建或者生产符合资本化条件的资产达到预定可使用或可销售状态时，借款费用停止资本化。

3. 借款费用资本化率以及资本化金额

为购建或者生产符合资本化条件的资产而借入专门借款的，以专门借款当期实际发生的利息费用（包括按照实际利率法确定的折价或溢价的摊销），减去将尚未动用的借款资金存入银行取得的利息收入或进行暂时性投资取得的投资收益后的金额，确定应予资本化的利息金额；为购建或者生产符合资本化条件的资产占用了一般借款的，根据累计资产支出超过专门借款的资产支出加权平均数乘以占用一般借款的资本化率，计算确定一般借款应予资本化的利息金额。

19. 生物资产

适用 不适用

20. 油气资产

适用 不适用

21. 无形资产

(1). 计价方法、使用寿命、减值测试

适用 不适用

1. 无形资产包括土地使用权、软件等，按成本进行初始计量。
2. 使用寿命有限的无形资产，在使用寿命内按照与该项无形资产有关的经济利益的预期实现方式系统合理地摊销，无法可靠确定预期实现方式的，采用直线法摊销。具体年限如下：

| 项 目 | 摊销年限(年) |
|-------|---------|
| 土地使用权 | 50 |
| 软件 | 5-10 |

使用寿命不确定的无形资产不摊销，公司在每个会计期间均对该无形资产的使用寿命进行复核。

(2). 内部研究开发支出会计政策

适用 不适用

内部研究开发项目研究阶段的支出，于发生时计入当期损益。内部研究开发项目开发阶段的支出，同时满足下列条件的，确认为无形资产：(1) 完成该无形资产以使其能够使用或出售在技术上具有可行性；(2) 具有完成该无形资产并使用或出售的意图；(3) 无形资产产生经济利益的方式，包括能够证明运用该无形资产生产的产品存在市场或无形资产自身存在市场，无形资产将在内部使用的，能证明其有用性；(4) 有足够的技术、财务资源和其他资源支持，以完成该无形资产的开发，并有能力使用或出售该无形资产；(5) 归属于该无形资产开发阶段的支出能够可靠

地计量。

公司划分内部研究开发项目研究阶段支出和开发阶段支出的具体标准：公司按项目对内部研发活动进行核算，并以项目立项作为内部研发项目的起始时点。公司研发项目一般分为两类：一类由委托方提供技术资料，由公司进行工艺开发和产品试制，该类研发项目以项目立项时点作为开发阶段的起始时点，相应支出作为开发阶段支出；一类由公司自行研发，该类研发项目在技术资料完成并以进入工艺开发和产品试制时点作为开发阶段的起始时点，并将相应支出作为开发阶段支出。公司以达工业化量产条件（一般以研发部门量产通知书为准）时点作为开发阶段的截止时点，并在取得量产通知书时结转开发成本或转入无形资产。

22. 长期资产减值

适用 不适用

对长期股权投资、固定资产、在建工程、使用寿命有限的无形资产等长期资产，在资产负债表日有迹象表明发生减值的，估计其可收回金额。对因企业合并所形成的商誉和使用寿命不确定的无形资产，无论是否存在减值迹象，每年都进行减值测试。商誉结合与其相关的资产组或者资产组组合进行减值测试。

若上述长期资产的可收回金额低于其账面价值的，按其差额确认资产减值准备并计入当期损益。

23. 长期待摊费用

适用 不适用

长期待摊费用核算已经支出，摊销期限在1年以上（不含1年）的刀具、夹具、模具、周转材料和装修费。长期待摊费用按实际发生额入账，在受益期或规定的期限内分期平均摊销。如果长期待摊的费用项目不能使以后会计期间受益则将尚未摊销的该项目的摊余价值全部转入当期损益。

24. 职工薪酬

(1). 短期薪酬的会计处理方法

适用 不适用

在职工为公司提供服务的会计期间，将实际发生的短期薪酬确认为负债，并计入当期损益或相关资产成本。

(2). 离职后福利的会计处理方法

适用 不适用

在职工为公司提供服务的会计期间，根据设定提存计划计算的应缴存金额确认为负债，并计入当期损益或相关资产成本。

(3). 辞退福利的会计处理方法

√适用 □不适用

向职工提供的辞退福利，在下列两者孰早日确认辞退福利产生的职工薪酬负债，并计入当期损益：(1) 公司不能单方面撤回因解除劳动关系计划或裁减建议所提供的辞退福利时；(2) 公司确认与涉及支付辞退福利的重组相关的成本或费用时。

(4). 其他长期职工福利的会计处理方法

√适用 □不适用

向职工提供的其他长期福利，符合设定提存计划条件的，按照设定提存计划的有关规定进行会计处理；除此之外的其他长期福利，按照设定受益计划的有关规定进行会计处理，为简化相关会计处理，将其产生的职工薪酬成本确认为服务成本、其他长期职工福利净负债或净资产的利息净额以及重新计量其他长期职工福利净负债或净资产所产生的变动等组成项目的总净额计入当期损益或相关资产成本。

25. 预计负债

√适用 □不适用

1. 因对外提供担保、诉讼事项、产品质量保证、亏损合同等或有事项形成的义务成为公司承担的现时义务，履行该义务很可能导致经济利益流出公司，且该义务的金额能够可靠的计量时，公司将该项义务确认为预计负债。

2. 公司按照履行相关现时义务所需支出的最佳估计数对预计负债进行初始计量，并在资产负债表日对预计负债的账面价值进行复核。

26. 股份支付

√适用 □不适用

1. 股份支付的种类

包括以权益结算的股份支付和以现金结算的股份支付。

2. 实施、修改、终止股份支付计划的相关会计处理

(1) 以权益结算的股份支付

授予后立即可行权的换取职工服务的以权益结算的股份支付，在授予日按照权益工具的公允价值计入相关成本或费用，相应调整资本公积。完成等待期内的服务或达到规定业绩条件才可行权的换取职工服务的以权益结算的股份支付，在等待期内的每个资产负债表日，以对可行权权益工具数量的最佳估计为基础，按权益工具授予日的公允价值，将当期取得的服务计入相关成本或费用，相应调整资本公积。

换取其他方服务的权益结算的股份支付，如果其他方服务的公允价值能够可靠计量的，按照其他方服务在取得日的公允价值计量；如果其他方服务的公允价值不能可靠计量，但权益工具的公允价值能够可靠计量的，按照权益工具在服务取得日的公允价值计量，计入相关成本或费用，相应增加所有者权益。

(2) 以现金结算的股份支付

授予后立即可行权的换取职工服务的以现金结算的股份支付，在授予日按公司承担负债的公允价值计入相关成本或费用，相应增加负债。完成等待期内的服务或达到规定业绩条件才可行权的换取职工服务的以现金结算的股份支付，在等待期内的每个资产负债表日，以对可行权情况的最佳估计为基础，按公司承担负债的公允价值，将当期取得的服务计入相关成本或费用和相应的负债。

(3) 修改、终止股份支付计划

如果修改增加了所授予的权益工具的公允价值，公司按照权益工具公允价值的增加相应地确认取得服务的增加；如果修改增加了所授予的权益工具的数量，公司将增加的权益工具的公允价值相应地确认为取得服务的增加；如果公司按照有利于职工的方式修改可行权条件，公司在处理可行权条件时，考虑修改后的可行权条件。

如果修改减少了授予的权益工具的公允价值，公司继续以权益工具在授予日的公允价值为基础，确认取得服务的金额，而不考虑权益工具公允价值的减少；如果修改减少了授予的权益工具的数量，公司将减少部分作为已授予的权益工具的取消来进行处理；如果以不利于职工的方式修改了可行权条件，在处理可行权条件时，不考虑修改后的可行权条件。

如果公司在等待期内取消了所授予的权益工具或结算了所授予的权益工具（因未满足可行权条件而被取消的除外），则将取消或结算作为加速可行权处理，立即确认原本在剩余等待期内确认的金额。

27. 优先股、永续债等其他金融工具

适用 不适用

28. 收入

适用 不适用

1. 收入确认原则

(1) 销售商品

销售商品收入在同时满足下列条件时予以确认：1) 将商品所有权上的主要风险和报酬转移给购货方；2) 公司不再保留通常与所有权相联系的继续管理权，也不再对已售出的商品实施有效控制；3) 收入的金额能够可靠地计量；4) 相关的经济利益很可能流入；5) 相关的已发生或将发生

的成本能够可靠地计量。

(2) 提供劳务

提供劳务交易的结果在资产负债表日能够可靠估计的(同时满足收入的金额能够可靠地计量、相关经济利益很可能流入、交易的完工进度能够可靠地确定、交易中已发生和将发生的成本能够可靠地计量),采用完工百分比法确认提供劳务的收入,并按已经发生的成本占估计总成本的比例确定提供劳务交易的完工进度。提供劳务交易的结果在资产负债表日不能够可靠估计的,若已经发生的劳务成本预计能够得到补偿,按已经发生的劳务成本金额确认提供劳务收入,并按相同金额结转劳务成本;若已经发生的劳务成本预计不能够得到补偿,将已经发生的劳务成本计入当期损益,不确认劳务收入。

(3) 让渡资产使用权

让渡资产使用权在同时满足相关的经济利益很可能流入、收入金额能够可靠计量时,确认让渡资产使用权的收入。利息收入按照他人使用本公司货币资金的时间和实际利率计算确定;使用费收入按有关合同或协议约定的收费时间和方法计算确定。

2. 收入确认的具体方法

公司按照客户的订单,将产品发送到客户或第三方仓库,客户根据生产状况领用公司产品。目前公司有两种确认方式:

(1) 客户按月汇总后以书面(含电子邮件)方式通知公司已验收合格的产品数量,并向公司发出开票通知单,公司销售部门、物流部门核对无误后,将信息传递至财务部门并确认收入。

(2) 客户对公司开放终端查询系统,销售部每月末通过客户系统查询截至登陆日已验收合格尚未开票的产品种类和数量,销售部核对无误后,编写销售开票通知单并传递至财务部门确认收入。

29. 政府补助

适用 不适用

1. 政府补助在同时满足下列条件时予以确认:(1) 公司能够满足政府补助所附的条件;(2) 公司能够收到政府补助。政府补助为货币性资产的,按照收到或应收的金额计量。政府补助为非货币性资产的,按照公允价值计量;公允价值不能可靠取得的,按照名义金额计量。

2. 与资产相关的政府补助判断依据及会计处理方法

政府文件规定用于购建或以其他方式形成长期资产的政府补助划分为与资产相关的政府补助。政府文件不明确的,以取得该补助必须具备的基本条件为基础进行判断,以购建或以其他方式形成长期资产为基本条件的作为与资产相关的政府补助。与资产相关的政府补助,冲减相关资产的账面价值或确认为递延收益。与资产相关的政府补助确认为递延收益的,在相关资产使用寿命内按照合理、系统的方法分期计入损益。按照名义金额计量的政府补助,直接计入当期损益。相关资产在使用寿命结束前被出售、转让、报废或发生毁损的,将尚未分配的相关递延收益余额转入资

产处置当期的损益。

3. 与收益相关的政府补助判断依据及会计处理方法

除与资产相关的政府补助之外的政府补助划分为与收益相关的政府补助。对于同时包含与资产相关部分和与收益相关部分的政府补助，难以区分与资产相关或与收益相关的，整体归类为与收益相关的政府补助。与收益相关的政府补助，用于补偿以后期间的相关成本费用或损失的，确认为递延收益，在确认相关成本费用或损失的期间，计入当期损益或冲减相关成本；用于补偿已发生的相关成本费用或损失的，直接计入当期损益或冲减相关成本。

4. 与公司日常经营活动相关的政府补助，按照经济业务实质，计入其他收益或冲减相关成本费用。与公司日常活动无关的政府补助，计入营业外收支。

30. 递延所得税资产/递延所得税负债

√适用 □不适用

1. 根据资产、负债的账面价值与其计税基础之间的差额（未作为资产和负债确认的项目按照税法规定可以确定其计税基础的，该计税基础与其账面数之间的差额），按照预期收回该资产或清偿该负债期间的适用税率计算确认递延所得税资产或递延所得税负债。

2. 确认递延所得税资产以很可能取得用来抵扣可抵扣暂时性差异的应纳税所得额为限。资产负债表日，有确凿证据表明未来期间很可能获得足够的应纳税所得额用来抵扣可抵扣暂时性差异的，确认以前会计期间未确认的递延所得税资产。

3. 资产负债表日，对递延所得税资产的账面价值进行复核，如果未来期间很可能无法获得足够的应纳税所得额用以抵扣递延所得税资产的利益，则减记递延所得税资产的账面价值。在很可能获得足够的应纳税所得额时，转回减记的金额。

4. 公司当期所得税和递延所得税作为所得税费用或收益计入当期损益，但不包括下列情况产生的所得税：（1）企业合并；（2）直接在所有者权益中确认的交易或者事项。

31. 租赁

(1). 经营租赁的会计处理方法

√适用 □不适用

公司为承租人时，在租赁期内各个期间按照直线法将租金计入相关资产成本或确认为当期损益，发生的初始直接费用，直接计入当期损益。或有租金在实际发生时计入当期损益。

公司为出租人时，在租赁期内各个期间按照直线法将租金确认为当期损益，发生的初始直接费用，除金额较大的予以资本化并分期计入损益外，均直接计入当期损益。或有租金在实际发生时计入当期损益。

(2). 融资租赁的会计处理方法

√适用 □不适用

公司为承租人时，在租赁期开始日，公司以租赁开始日租赁资产公允价值与最低租赁付款额现值中两者较低者作为租入资产的入账价值，将最低租赁付款额作为长期应付款的入账价值，其差额为未确认融资费用，发生的初始直接费用，计入租赁资产价值。在租赁期各个期间，采用实际利率法计算确认当期的融资费用。

公司为出租人时，在租赁期开始日，公司以租赁开始日最低租赁收款额与初始直接费用之和作为应收融资租赁款的入账价值，同时记录未担保余值；将最低租赁收款额、初始直接费用及未担保余值之和与其现值之和的差额确认为未实现融资收益。在租赁期各个期间，采用实际利率法计算确认当期的融资收入。

32. 其他重要的会计政策和会计估计

√适用 □不适用

1. 终止经营的确认标准、会计处理方法

满足下列条件之一的、已经被处置或划分为持有待售类别且能够单独区分的组成部分确认为终止经营：

- (1) 该组成部分代表一项独立的主要业务或一个单独的主要经营地区；
- (2) 该组成部分是拟对一项独立的主要业务或一个单独的主要经营地区进行处置的一项相关联计划的一部分；
- (3) 该组成部分是专为转售而取得的子公司。

33. 重要会计政策和会计估计的变更**(1). 重要会计政策变更**

√适用 □不适用

1. 重要会计政策变更

企业会计准则变化引起的会计政策变更

(1) 本公司根据《财政部关于修订印发 2018 年度一般企业财务报表格式的通知》(财会〔2018〕15 号)及其解读和企业会计准则的要求编制 2018 年度财务报表，此项会计政策变更采用追溯调整法。2017 年度财务报表受重要影响的报表项目和金额如下：

| 原列报报表项目及金额 | | 新列报报表项目及金额 | |
|------------|----------------|------------|----------------|
| 应收票据 | 51,418,518.70 | 应收票据及应收账款 | 191,908,497.15 |
| 应收账款 | 140,489,978.45 | | |
| 应收利息 | | 其他应收款 | 1,522,074.65 |
| 应收股利 | | | |
| 其他应收款 | 1,522,074.65 | | |

| | | | |
|--------|----------------|-----------|----------------|
| 固定资产 | 976,883,034.86 | 固定资产 | 976,883,034.86 |
| 固定资产清理 | | | |
| 在建工程 | 241,121,609.08 | 在建工程 | 241,121,609.08 |
| 工程物资 | | | |
| 应付票据 | 65,662,729.24 | 应付票据及应付账款 | 133,645,784.78 |
| 应付账款 | 67,983,055.54 | | |
| 应付利息 | | 其他应付款 | 1,990,822.50 |
| 应付股利 | | | |
| 其他应付款 | 1,990,822.50 | | |
| 管理费用 | 67,923,691.93 | 管理费用 | 55,653,672.82 |
| | | 研发费用 | 12,270,019.11 |

(2) 财政部于 2017 年度颁布了《企业会计准则解释第 9 号——关于权益法下投资净损失的会计处理》《企业会计准则解释第 10 号——关于以使用固定资产产生的收入为基础的折旧方法》《企业会计准则解释第 11 号——关于以使用无形资产产生的收入为基础的摊销方法》及《企业会计准则解释第 12 号——关于关键管理人员服务的提供方与接受方是否为关联方》。公司自 2018 年 1 月 1 日起执行上述企业会计准则解释,执行上述解释对公司期初财务数据无影响。

(2). 重要会计估计变更

适用 不适用

34. 其他

适用 不适用

六、税项

1. 主要税种及税率

主要税种及税率情况

适用 不适用

| 税种 | 计税依据 | 税率 |
|---------|-------------|------------|
| 增值税 | 销售货物或提供应税劳务 | 17%、16%[注] |
| 消费税 | | |
| 营业税 | | |
| 城市维护建设税 | 应缴流转税税额 | 7% |
| 教育费附加 | 应缴流转税税额 | 3% |
| 地方教育附加 | 应缴流转税税额 | 2% |

| | | |
|-------|--------------------------------|------------------------|
| 企业所得税 | 应纳税所得额 | 15%、25% |
| 房产税 | 从价计征的，按房产原值一次减除 30%后余值的 1.2%计缴 | 1.2% |
| 土地使用税 | 应税面积 | 12.00 元/m ² |

注：根据财政部、国家税务总局颁布的《财政部、国家税务总局关于调整增值税税率的通知》（财税[2018]32号）及相关规定，自2018年5月1日起，纳税人发生增值税应税销售行为、进口货物或视同销售商品的，原适用17%税率的，税率变更为16%。故2018年5月1日起，本公司适用于17%销项税率的业务销项税率变更为16%。

存在不同企业所得税税率纳税主体的，披露情况说明

适用 不适用

| 纳税主体名称 | 所得税税率（%） |
|------------------|----------|
| 本公司 | 15 |
| 重庆秦安铸造有限公司 | 15 |
| 重庆美津秦安汽车驱动系统有限公司 | 25 |

2. 税收优惠

适用 不适用

根据财政部、海关总署、国家税务总局《关于深入实施西部大开发战略有关税收政策问题的通知》（财税〔2011〕58号）规定，自2011年1月1日至2020年12月31日，对设在西部地区的鼓励类产业企业减按15%的税率征收企业所得税。本公司及子公司重庆秦安铸造有限公司适用此税收优惠，按15%的企业所得税税率预缴企业所得税。

3. 其他

适用 不适用

七、合并财务报表项目注释

1、货币资金

适用 不适用

单位：元 币种：人民币

| 项目 | 期末余额 | 期初余额 |
|---------------|----------------|----------------|
| 库存现金 | 6,200.57 | 11,722.31 |
| 银行存款 | 182,125,258.77 | 406,994,187.65 |
| 其他货币资金 | 534,336,569.85 | 289,653,645.38 |
| 合计 | 716,468,029.19 | 696,659,555.34 |
| 其中：存放在境外的款项总额 | 4,433,309.71 | 3,622,738.28 |

其他说明

截至 2018 年 12 月 31 日，银行存款中有冻结存款 837,839.30 元使用受到限制，其他货币资金中银行承兑汇票保证金存款 13,712,000.00 元、信用证保证金存款 624,569.85 元、结构性存款 520,000,000.00 元使用受到限制。

2、以公允价值计量且其变动计入当期损益的金融资产

适用 不适用

3、衍生金融资产

适用 不适用

4、应收票据及应收账款

总表情况

(1). 分类列示

适用 不适用

单位：元 币种：人民币

| 项目 | 期末余额 | 期初余额 |
|------|----------------|----------------|
| 应收票据 | 33,315,898.05 | 51,418,518.70 |
| 应收账款 | 94,032,826.52 | 140,489,978.45 |
| 合计 | 127,348,724.57 | 191,908,497.15 |

其他说明：

适用 不适用

应收票据

(2). 应收票据分类列示

适用 不适用

单位：元 币种：人民币

| 项目 | 期末余额 | 期初余额 |
|--------|---------------|---------------|
| 银行承兑票据 | 33,315,898.05 | 51,418,518.70 |
| 商业承兑票据 | | |
| 合计 | 33,315,898.05 | 51,418,518.70 |

(3). 期末公司已质押的应收票据

适用 不适用

单位：元 币种：人民币

| 项目 | 期末已质押金额 |
|--------|---------------|
| 银行承兑票据 | 19,648,061.11 |
| 商业承兑票据 | |
| 合计 | 19,648,061.11 |

(4). 期末公司已背书或贴现且在资产负债表日尚未到期的应收票据

适用 不适用

单位：元 币种：人民币

| 项目 | 期末终止确认金额 | 期末未终止确认金额 |
|--------|----------------|-----------|
| 银行承兑票据 | 114,975,074.98 | |
| 商业承兑票据 | | |
| 合计 | 114,975,074.98 | |

(5). 期末公司因出票人未履约而将其转应收账款的票据

适用 不适用

其他说明

适用 不适用

银行承兑汇票的承兑人是商业银行，由于商业银行具有较高的信用，银行承兑汇票到期不获支付的可能性较低，故本公司将已背书或贴现的银行承兑汇票予以终止确认。但如果该等票据到期不获支付，依据《票据法》之规定，公司仍将对持票人承担连带责任。

应收账款

(1). 应收账款分类披露

√适用 □不适用

单位：元 币种：人民币

| 类别 | 期末余额 | | | | | 期初余额 | | | | |
|-----------------------|---------------|--------|------------|----------|---------------|----------------|--------|-----------|----------|----------------|
| | 账面余额 | | 坏账准备 | | 账面价值 | 账面余额 | | 坏账准备 | | 账面价值 |
| | 金额 | 比例 (%) | 金额 | 计提比例 (%) | | 金额 | 比例 (%) | 金额 | 计提比例 (%) | |
| 单项金额重大并单独计提坏账准备的应收账款 | | | | | | | | | | |
| 按信用风险特征组合计提坏账准备的应收账款 | 94,691,584.95 | 100.00 | 658,758.43 | 0.70 | 94,032,826.52 | 140,562,397.47 | 100.00 | 72,419.02 | 0.05 | 140,489,978.45 |
| 单项金额不重大但单独计提坏账准备的应收账款 | | | | | | | | | | |
| 合计 | 94,691,584.95 | / | 658,758.43 | / | 94,032,826.52 | 140,562,397.47 | / | 72,419.02 | / | 140,489,978.45 |

期末单项金额重大并单项计提坏账准备的应收账款

适用 不适用

组合中，按账龄分析法计提坏账准备的应收账款

适用 不适用

单位：元 币种：人民币

| 账龄 | 期末余额 | | |
|--------------|---------------|------------|----------|
| | 应收账款 | 坏账准备 | 计提比例 (%) |
| 1 年以内 | | | |
| 其中：1 年以内分项 | | | |
| 3 个月以内（含，下同） | 82,143,009.14 | | |
| 3 个月-1 年以内 | 12,382,783.09 | 619,139.16 | 5.00 |
| 1 年以内小计 | 94,525,792.23 | 619,139.16 | |
| 1 至 2 年 | 140,192.72 | 14,019.27 | 10.00 |
| 2 至 3 年 | | | |
| 3 年以上 | | | |
| 3 至 4 年 | | | |
| 4 至 5 年 | | | |
| 5 年以上 | 25,600.00 | 25,600.00 | 100.00 |
| | | | |
| | | | |
| 合计 | 94,691,584.95 | 658,758.43 | 0.70 |

确定该组合依据的说明：

无

组合中，采用余额百分比法计提坏账准备的应收账款

适用 不适用

组合中，采用其他方法计提坏账准备的应收账款

适用 不适用

(2). 本期计提、收回或转回的坏账准备情况：

本期计提坏账准备金额 586,339.41 元；本期收回或转回坏账准备金额 0 元。

其中本期坏账准备收回或转回金额重要的：

适用 不适用

(3). 本期实际核销的应收账款情况

适用 不适用

(4). 按欠款方归集的期末余额前五名的应收账款情况

适用 不适用

| 单位名称 | 账面余额 | 占应收账款余额的比例 (%) | 坏账准备 |
|------|------|----------------|------|
| | | | |

| | | | |
|---------------|---------------|-------|------------|
| 长安福特汽车有限公司 | 32,654,102.18 | 34.48 | |
| 重庆长安汽车股份有限公司 | 25,218,312.66 | 26.63 | |
| 江铃汽车股份有限公司 | 16,876,140.15 | 17.82 | |
| 长安标致雪铁龙汽车有限公司 | 9,797,467.28 | 10.35 | 345,711.34 |
| 东风裕隆汽车有限公司 | 5,564,459.48 | 5.88 | 283,018.13 |
| 小 计 | 90,110,481.75 | 95.16 | 628,729.47 |

(5). 因金融资产转移而终止确认的应收账款

适用 不适用

(6). 转移应收账款且继续涉入形成的资产、负债金额

适用 不适用

其他说明：

适用 不适用

5、预付款项

(1). 预付款项按账龄列示

适用 不适用

单位：元 币种：人民币

| 账龄 | 期末余额 | | 期初余额 | |
|------|--------------|--------|---------------|--------|
| | 金额 | 比例(%) | 金额 | 比例(%) |
| 1年以内 | 4,362,367.95 | 79.51 | 26,708,723.83 | 75.30 |
| 1至2年 | 645,005.54 | 11.76 | 7,579,866.09 | 21.37 |
| 2至3年 | 227,898.93 | 4.15 | 182,896.00 | 0.52 |
| 3年以上 | 251,161.74 | 4.58 | 996,567.35 | 2.81 |
| 合计 | 5,486,434.16 | 100.00 | 35,468,053.27 | 100.00 |

(2). 按预付对象归集的期末余额前五名的预付款情况

适用 不适用

| 单位名称 | 账面余额 | 占预付款项余额的比例(%) |
|-------------------|--------------|---------------|
| 重庆市荣昌区西部天然气有限责任公司 | 1,908,954.82 | 34.79 |
| 宁波辉旺机械有限公司 | 862,717.05 | 15.72 |
| 重庆烁鑫工业炉制造有限公司 | 362,350.00 | 6.60 |
| 重庆长安汽车股份有限公司 | 279,708.96 | 5.10 |
| 重庆市施密特工贸有限公司 | 255,435.90 | 4.66 |

| | | |
|-----|--------------|-------|
| 小 计 | 3,669,166.73 | 66.87 |
|-----|--------------|-------|

其他说明

适用 不适用

6、其他应收款

总表情况

(1). 分类列示

适用 不适用

单位：元 币种：人民币

| 项目 | 期末余额 | 期初余额 |
|-------|--------------|--------------|
| 应收利息 | 971,383.56 | |
| 应收股利 | | |
| 其他应收款 | 1,044,257.38 | 1,522,074.65 |
| 合计 | 2,015,640.94 | 1,522,074.65 |

其他说明：

适用 不适用

应收利息

(2). 应收利息分类

适用 不适用

单位：元 币种：人民币

| 项目 | 期末余额 | 期初余额 |
|---------|------------|------|
| 定期存款 | | |
| 委托贷款 | | |
| 债券投资 | | |
| 结构性存款利息 | 971,383.56 | |
| 合计 | 971,383.56 | |

(3). 重要逾期利息

适用 不适用

其他说明：

适用 不适用

应收股利

(4). 应收股利

适用 不适用

(5). 重要的账龄超过1年的应收股利

适用 不适用

其他说明：

适用 不适用

其他应收款

(6). 其他应收款分类披露

√适用 □不适用

单位：元 币种：人民币

| 类别 | 期末余额 | | | | | 期初余额 | | | | |
|------------------------|--------------|--------|--------------|----------|--------------|--------------|--------|--------------|----------|--------------|
| | 账面余额 | | 坏账准备 | | 账面价值 | 账面余额 | | 坏账准备 | | 账面价值 |
| | 金额 | 比例 (%) | 金额 | 计提比例 (%) | | 金额 | 比例 (%) | 金额 | 计提比例 (%) | |
| 单项金额重大并单独计提坏账准备的其他应收款 | | | | | | | | | | |
| 按信用风险特征组合计提坏账准备的其他应收款 | 2,221,961.69 | 100.00 | 1,177,704.31 | 53.00 | 1,044,257.38 | 2,699,208.37 | 100.00 | 1,177,133.72 | 43.61 | 1,522,074.65 |
| 单项金额不重大但单独计提坏账准备的其他应收款 | | | | | | | | | | |
| 合计 | 2,221,961.69 | / | 1,177,704.31 | / | 1,044,257.38 | 2,699,208.37 | / | 1,177,133.72 | / | 1,522,074.65 |

期末单项金额重大并单项计提坏账准备的其他应收款

适用 不适用

组合中，按账龄分析法计提坏账准备的其他应收款

适用 不适用

单位：元 币种：人民币

| 账龄 | 期末余额 | | |
|------------|--------------|--------------|----------|
| | 其他应收款 | 坏账准备 | 计提比例 (%) |
| 1 年以内 | | | |
| 其中：1 年以内分项 | | | |
| 1 年以内小计 | 555,960.99 | 27,798.05 | 5.00 |
| 1 至 2 年 | 573,438.27 | 57,343.83 | 10.00 |
| 2 至 3 年 | | | |
| 3 年以上 | | | |
| 3 至 4 年 | | | |
| 4 至 5 年 | | | |
| 5 年以上 | 1,092,562.43 | 1,092,562.43 | 100.00 |
| 合计 | 2,221,961.69 | 1,177,704.31 | 53.00 |

组合中，采用余额百分比法计提坏账准备的其他应收款

适用 不适用

组合中，采用其他方法计提坏账准备的其他应收款

适用 不适用

(7). 按款项性质分类情况

适用 不适用

单位：元 币种：人民币

| 款项性质 | 期末账面余额 | 期初账面余额 |
|-------|--------------|--------------|
| 押金保证金 | 560,900.00 | 122,000.00 |
| 员工备用金 | 395,118.21 | 457,396.94 |
| 应收暂付款 | 1,265,943.48 | 2,119,811.43 |
| 合计 | 2,221,961.69 | 2,699,208.37 |

(8). 本期计提、收回或转回的坏账准备情况

本期计提坏账准备金额 570.59 元；本期收回或转回坏账准备金额 0 元。

其中本期坏账准备转回或收回金额重要的：

适用 不适用

(9). 本期实际核销的其他应收款情况

适用 不适用

(10). 按欠款方归集的期末余额前五名的其他应收款情况

适用 不适用

单位：元 币种：人民币

| 单位名称 | 款项的性质 | 期末余额 | 账龄 | 占其他应收款期末余额合计数的比例(%) | 坏账准备期末余额 |
|------------------|-------|--------------|------|---------------------|------------|
| 重庆市江津区双福工业园管理委员会 | 保证金 | 500,000.00 | 1-2年 | 22.5 | 50,000.00 |
| 重庆渝桥经济发展有限责任公司 | 应收暂付款 | 428,261.36 | 5年以上 | 19.27 | 428,261.36 |
| 重庆松泽建材有限公司 | 应收暂付款 | 190,574.65 | 5年以上 | 8.58 | 190,574.65 |
| 李茂颖 | 员工备用金 | 165,026.87 | 1年以内 | 7.43 | 8,251.34 |
| 日本住友商社 | 应收暂付款 | 121,692.45 | 5年以上 | 5.48 | 121,692.45 |
| 合计 | / | 1,405,555.33 | / | 63.26 | 798,779.80 |

(11). 涉及政府补助的应收款项

□适用 √不适用

(12). 因金融资产转移而终止确认的其他应收款

□适用 √不适用

(13). 转移其他应收款且继续涉入形成的资产、负债的金额

□适用 √不适用

其他说明：

□适用 √不适用

7、存货

(1). 存货分类

√适用 □不适用

单位：元 币种：人民币

| 项目 | 期末余额 | | | 期初余额 | | |
|-----------------|----------------|---------------|----------------|----------------|--------------|----------------|
| | 账面余额 | 跌价准备 | 账面价值 | 账面余额 | 跌价准备 | 账面价值 |
| 原材料 | 49,473,849.60 | 4,786,050.28 | 44,687,799.32 | 47,057,153.98 | 3,584,073.95 | 43,473,080.03 |
| 在产品 | 27,267,379.36 | 1,781,297.30 | 25,486,082.06 | 16,794,939.29 | | 16,794,939.29 |
| 库存商品 | 167,900,556.75 | 9,975,993.96 | 157,924,562.79 | 215,654,747.46 | 2,705,241.96 | 212,949,505.50 |
| 周转材料 | 80,876,086.76 | | 80,876,086.76 | 70,881,289.36 | | 70,881,289.36 |
| 消耗性生物资产 | | | | | | |
| 建造合同形成的已完工未结算资产 | | | | | | |
| 合计 | 325,517,872.47 | 16,543,341.54 | 308,974,530.93 | 350,388,130.09 | 6,289,315.91 | 344,098,814.18 |

(2). 存货跌价准备

√适用 □不适用

单位：元 币种：人民币

| 项目 | 期初余额 | 本期增加金额 | | 本期减少金额 | | 期末余额 |
|-----------------|--------------|---------------|----|--------------|----|---------------|
| | | 计提 | 其他 | 转回或转销 | 其他 | |
| 原材料 | 3,584,073.95 | 4,838,541.69 | | 3,636,565.36 | | 4,786,050.28 |
| 在产品 | | 1,781,297.30 | | | | 1,781,297.30 |
| 库存商品 | 2,705,241.96 | 8,371,470.44 | | 1,100,718.44 | | 9,975,993.96 |
| 周转材料 | | | | | | |
| 消耗性生物资产 | | | | | | |
| 建造合同形成的已完工未结算资产 | | | | | | |
| 合计 | 6,289,315.91 | 14,991,309.43 | | 4,737,283.80 | | 16,543,341.54 |

(3). 存货期末余额含有借款费用资本化金额的说明

□适用 √不适用

(4). 期末建造合同形成的已完工未结算资产情况

□适用 √不适用

其他说明

□适用 √不适用

8、持有待售资产

□适用 √不适用

9、一年内到期的非流动资产

□适用 √不适用

其他说明

无

10、其他流动资产

√适用 □不适用

单位：元 币种：人民币

| 项目 | 期末余额 | 期初余额 |
|--------|----------------|---------------|
| 银行理财产品 | 100,000,000.00 | 70,000,000.00 |
| 预缴税金 | 857,244.01 | |
| 合计 | 100,857,244.01 | 70,000,000.00 |

其他说明

无

11、可供出售金融资产**(1). 可供出售金融资产情况**

□适用 √不适用

(2). 期末按公允价值计量的可供出售金融资产

适用 不适用

(3). 期末按成本计量的可供出售金融资产

适用 不适用

(4). 报告期内可供出售金融资产减值的变动情况

适用 不适用

(5). 可供出售权益工具期末公允价值严重下跌或非暂时性下跌但未计提减值准备的相关说明

适用 不适用

其他说明

适用 不适用

12、 持有至到期投资

(1). 持有至到期投资情况

适用 不适用

(2). 期末重要的持有至到期投资

适用 不适用

(3). 本期重分类的持有至到期投资

适用 不适用

其他说明:

适用 不适用

13、 长期应收款

(1). 长期应收款情况

适用 不适用

(2). 因金融资产转移而终止确认的长期应收款

适用 不适用

(3). 转移长期应收款且继续涉入形成的资产、负债金额

适用 不适用

其他说明

适用 不适用

14、 长期股权投资

适用 不适用

15、 投资性房地产

投资性房地产计量模式

不适用

16、固定资产

总表情况

(1). 分类列示

√适用 □不适用

单位：元 币种：人民币

| 项目 | 期末余额 | 期初余额 |
|--------|----------------|----------------|
| 固定资产 | 863,052,609.49 | 976,883,034.86 |
| 固定资产清理 | | |
| 合计 | 863,052,609.49 | 976,883,034.86 |

其他说明：

□适用 √不适用

固定资产

(2). 固定资产情况

√适用 □不适用

单位：元 币种：人民币

| 项目 | 房屋及建筑物 | 机器设备 | 运输工具 | 办公设备 | 合计 |
|------------|----------------|------------------|---------------|--------------|------------------|
| 一、账面原值： | | | | | |
| 1. 期初余额 | 238,436,994.92 | 1,448,924,146.13 | 12,483,836.10 | 6,167,733.04 | 1,706,012,710.19 |
| 2. 本期增加金额 | 935,952.30 | 230,667,043.72 | 1,281,874.83 | 851,348.10 | 233,736,218.95 |
| (1) 购置 | 935,952.30 | 9,238,744.58 | 1,281,874.83 | 851,348.10 | 12,307,919.81 |
| (2) 在建工程转入 | | 221,428,299.14 | | | 221,428,299.14 |
| (3) 企业合并增加 | | | | | |
| 3. 本期减少金额 | | 393,104,999.55 | 469,811.11 | | 393,574,810.66 |
| (1) 处置或报废 | | 4,759,778.64 | | | 4,759,778.64 |
| (2) 转入在建工程 | | 388,267,614.07 | | | 388,267,614.07 |
| (3) 出售 | | 9,230.77 | 469,811.11 | | 479,041.88 |
| (4) 其他 | | 68,376.07 | | | 68,376.07 |
| 4. 期末余额 | 239,372,947.22 | 1,286,486,190.30 | 13,295,899.82 | 7,019,081.14 | 1,546,174,118.48 |
| 二、累计折旧 | | | | | |
| 1. 期初余额 | 69,754,298.28 | 645,239,922.13 | 8,468,100.42 | 5,003,363.81 | 728,465,684.64 |
| 2. 本期增加金额 | 11,415,272.40 | 155,072,752.74 | 1,513,960.16 | 498,034.68 | 168,500,019.98 |
| (1) 计提 | 11,415,272.40 | 155,072,752.74 | 1,513,960.16 | 498,034.68 | 168,500,019.98 |
| 3. 本期减少金额 | | 216,918,877.36 | 211,655.86 | | 217,130,533.22 |
| (1) 处置或报废 | | 3,950,856.39 | | | 3,950,856.39 |
| (2) 转入在建工程 | | 212,967,108.16 | | | 212,967,108.16 |
| (3) 出售 | | 912.81 | 211,655.86 | | 212,568.67 |
| 4. 期末余额 | 81,169,570.68 | 583,393,797.51 | 9,770,404.72 | 5,501,398.49 | 679,835,171.40 |

| | | | | | |
|---------------|----------------|----------------|--------------|--------------|----------------|
| 三、减值准备 | | | | | |
| 1. 期初余额 | | 663,990.69 | | | 663,990.69 |
| 2. 本期增加 金额 | | 2,670,121.90 | | | 2,670,121.90 |
| (1) 计提 | | 2,670,121.90 | | | 2,670,121.90 |
| 3. 本期减少 金额 | | 47,775.00 | | | 47,775.00 |
| (1) 处置 或报废 | | 47,775.00 | | | 47,775.00 |
| 4. 期末余额 | | 3,286,337.59 | | | 3,286,337.59 |
| 四、账面价值 | | | | | |
| 1. 期末账面 价值 | 158,203,376.54 | 699,806,055.20 | 3,525,495.10 | 1,517,682.65 | 863,052,609.49 |
| 2. 期初账面 价值 | 168,682,696.64 | 803,020,233.31 | 4,015,735.68 | 1,164,369.23 | 976,883,034.86 |

(3). 暂时闲置的固定资产情况

√适用 □不适用

单位：元 币种：人民币

| 项目 | 账面原值 | 累计折旧 | 减值准备 | 账面价值 | 备注 |
|------|---------------|---------------|--------------|---------------|----|
| 机器设备 | 77,040,660.62 | 59,888,112.47 | 3,286,337.59 | 13,866,210.56 | |
| 合计 | 77,040,660.62 | 59,888,112.47 | 3,286,337.59 | 13,866,210.56 | |

(4). 通过融资租赁租入的固定资产情况

□适用 √不适用

(5). 通过经营租赁租出的固定资产

□适用 √不适用

(6). 未办妥产权证书的固定资产情况

□适用 √不适用

其他说明：

□适用 √不适用

固定资产清理

□适用 √不适用

17、在建工程

总表情况

(1). 分类列示

√适用 □不适用

单位：元 币种：人民币

| 项目 | 期末余额 | 期初余额 |
|------|----------------|----------------|
| 在建工程 | 283,056,447.74 | 241,121,609.08 |
| 工程物资 | | |

| | | |
|----|----------------|----------------|
| 合计 | 283,056,447.74 | 241,121,609.08 |
|----|----------------|----------------|

其他说明：

适用 不适用

在建工程

(2). 在建工程情况

适用 不适用

单位：元 币种：人民币

| 项目 | 期末余额 | | | 期初余额 | | |
|--------|----------------|--------------|----------------|----------------|------|----------------|
| | 账面余额 | 减值准备 | 账面价值 | 账面余额 | 减值准备 | 账面价值 |
| 土建工程 | 313,150.19 | | 313,150.19 | 203,500.00 | | 203,500.00 |
| 设备安装工程 | 287,437,632.98 | 4,694,335.43 | 282,743,297.55 | 240,918,109.08 | | 240,918,109.08 |
| 合计 | 287,750,783.17 | 4,694,335.43 | 283,056,447.74 | 241,121,609.08 | | 241,121,609.08 |

(3). 重要在建工程项目本期变动情况

√适用 □不适用

单位：万元 币种：人民币

| 项目名称 | 预算数 | 期初余额 | 本期增加金额 | 本期转入固定资产金额 | 本期其他减少金额 | 期末余额 | 工程累计投入占预算比例(%) | 工程进度 | 利息资本化累计金额 | 其中：本期利息资本化金额 | 本期利息资本化率(%) | 资金来源 |
|-----------------------|-----------|----------|-----------|------------|----------|-----------|----------------|------|-----------|--------------|-------------|----------------|
| FILL 生产线 3# | 3,800.00 | 161.65 | 3,501.58 | | | 3,663.23 | 96 | 70 | 56.75 | | | 自筹、金融机构贷款、募集资金 |
| JLE-4G18TD 曲轴精加线 | 3,200.00 | | 3,039.46 | | | 3,039.46 | 95 | 40 | | | | 自筹 |
| 布勒 3500T 压铸机 (压铸 14#) | 2,600.00 | 2,444.12 | 25.98 | | | 2,470.10 | 95 | 90 | 157.19 | | | 自筹、金融机构贷款 |
| 布勒 3500T 压铸机 (压铸 13#) | 2,500.00 | 2,250.49 | 85.92 | | | 2,336.41 | 93 | 90 | 122.80 | | | 自筹、金融机构贷款 |
| 布勒 3500T 压铸机 (压铸 8 号) | 1,886.13 | | 1,836.13 | | | 1,836.13 | 97 | 60 | | | | 自筹、募集资金 |
| 宇部 3050T 压铸机 (10 号) | 1,387.64 | | 1,337.64 | | | 1,337.64 | 96 | 60 | | | | 自筹、募集资金 |
| 宇部 1650T 压铸机 (4 号) | 1,552.07 | 1,322.07 | | | | 1,322.07 | 85 | 30 | | | | 自筹、募集资金 |
| 宇部 1650T 压铸机 (18 号) | 1,500.00 | 1,211.10 | 35.94 | | | 1,247.04 | 83 | 30 | 74.51 | | | 自筹、募集资金、金融机构贷款 |
| 宇部 1650T 压铸机 (12 号) | 1,263.85 | 1,213.85 | 9.14 | | | 1,222.98 | 97 | 90 | | | | 自筹、募集资金 |
| H15/H16 缸体 1 线 | 2,110.28 | 1,099.94 | 999.48 | 2,099.42 | | | 100 | 100 | | | | 自筹、募集资金 |
| 合计 | 21,799.97 | 9,703.22 | 10,871.27 | 2,099.42 | | 18,475.06 | / | / | 411.25 | | / | / |

(4). 本期计提在建工程减值准备情况

√适用 □不适用

单位：元 币种：人民币

| 项目 | 本期计提金额 | 计提原因 |
|--------------------|--------------|--------------------|
| 宇部 1650T 压铸机(4 号) | 1,496,593.96 | 设备预计未来现金流量现值低于账面原值 |
| 宇部 1650T 压铸机(18 号) | 1,728,554.77 | 设备预计未来现金流量现值低于账面原值 |
| 宇部 1650T 压铸机(12 号) | 1,469,186.70 | 设备预计未来现金流量现值低于账面原值 |
| 合计 | 4,694,335.43 | / |

其他说明

□适用 √不适用

工程物资

(5). 工程物资情况

□适用 √不适用

18、生产性生物资产

(1). 采用成本计量模式的生产性生物资产

□适用 √不适用

(2). 采用公允价值计量模式的生产性生物资产

□适用 √不适用

其他说明

□适用 √不适用

19、油气资产

□适用 √不适用

20、无形资产

(1). 无形资产情况

√适用 □不适用

单位：元 币种：人民币

| 项目 | 土地使用权 | 专利权 | 非专利技术 | 软件 | 合计 |
|-----------|---------------|-----|-------|--------------|---------------|
| 一、账面原值 | | | | | |
| 1. 期初余额 | 42,762,600.00 | | | 3,296,193.77 | 46,058,793.77 |
| 2. 本期增加金额 | | | | 2,152,406.51 | 2,152,406.51 |
| (1) 购置 | | | | 2,152,406.51 | 2,152,406.51 |

| | | | | | |
|------------|---------------|--|--|--------------|---------------|
| (2) 内部研发 | | | | | |
| (3) 企业合并增加 | | | | | |
| 3. 本期减少金额 | | | | | |
| (1) 处置 | | | | | |
| 4. 期末余额 | 42,762,600.00 | | | 5,448,600.28 | 48,211,200.28 |
| 二、累计摊销 | | | | | |
| 1. 期初余额 | 12,373,705.98 | | | 1,166,588.30 | 13,540,294.28 |
| 2. 本期增加金额 | 857,428.92 | | | 485,132.74 | 1,342,561.66 |
| (1) 计提 | 857,428.92 | | | 485,132.74 | 1,342,561.66 |
| 3. 本期减少金额 | | | | | |
| (1) 处置 | | | | | |
| 4. 期末余额 | 13,231,134.90 | | | 1,651,721.04 | 14,882,855.94 |
| 三、减值准备 | | | | | |
| 1. 期初余额 | | | | | |
| 2. 本期增加金额 | | | | | |
| (1) 计提 | | | | | |
| 3. 本期减少金额 | | | | | |
| (1) 处置 | | | | | |
| 4. 期末余额 | | | | | |
| 四、账面价值 | | | | | |
| 1. 期末账面价值 | 29,531,465.10 | | | 3,796,879.24 | 33,328,344.34 |
| 2. 期初账面价值 | 30,388,894.02 | | | 2,129,605.47 | 32,518,499.49 |

本期末通过公司内部研发形成的无形资产占无形资产余额的比例 0%

(2). 未办妥产权证书的土地使用权情况

适用 不适用

其他说明：

适用 不适用

21、开发支出

适用 不适用

22、商誉

(1). 商誉账面原值

适用 不适用

(2). 商誉减值准备

□适用 √不适用

(3). 商誉所在资产组或资产组组合的相关信息

□适用 √不适用

(4). 说明商誉减值测试过程、关键参数（例如预计未来现金流量现值时的预测期增长率、稳定期增长率、利润率、折现率、预测期等，如适用）及商誉减值损失的确认方法

□适用 √不适用

(5). 商誉减值测试的影响

□适用 √不适用

其他说明

□适用 √不适用

23、长期待摊费用

√适用 □不适用

单位：元 币种：人民币

| 项目 | 期初余额 | 本期增加金额 | 本期摊销金额 | 其他减少金额 | 期末余额 |
|-------|---------------|---------------|---------------|--------------|---------------|
| 工具、模具 | 38,540,187.09 | 18,896,971.18 | 19,881,109.02 | 5,527,627.22 | 32,028,422.03 |
| 周转材料 | 5,314,791.03 | 817,064.47 | 2,521,609.46 | 234,026.26 | 3,376,219.78 |
| 装修费 | | 1,069,754.30 | 17,829.24 | 0 | 1,051,925.06 |
| 合计 | 43,854,978.12 | 20,783,789.95 | 22,420,547.72 | 5,761,653.48 | 36,456,566.87 |

其他说明：

无

24、递延所得税资产/递延所得税负债

(1). 未经抵销的递延所得税资产

√适用 □不适用

单位：元 币种：人民币

| 项目 | 期末余额 | | 期初余额 | |
|-----------|---------------|---------------|---------------|--------------|
| | 可抵扣暂时性差异 | 递延所得税资产 | 可抵扣暂时性差异 | 递延所得税资产 |
| 资产减值准备 | 26,431,207.04 | 3,964,681.04 | 8,202,859.34 | 1,230,428.90 |
| 内部交易未实现利润 | 1,760,946.95 | 264,142.04 | 8,741,046.12 | 1,311,156.92 |
| 可抵扣亏损 | 63,550,806.75 | 9,532,621.02 | | |
| 预计负债 | 382,453.03 | 57,367.96 | | |
| 预提质量三包赔偿费 | 172,943.22 | 25,941.48 | 398,599.72 | 59,789.96 |
| 合计 | 92,298,356.99 | 13,844,753.54 | 17,342,505.18 | 2,601,375.78 |

(2). 未经抵销的递延所得税负债

□适用 √不适用

(3). 以抵销后净额列示的递延所得税资产或负债

□适用 √不适用

(4). 未确认递延所得税资产明细

□适用 √不适用

(5). 未确认递延所得税资产的可抵扣亏损将于以下年度到期

□适用 √不适用

其他说明：

□适用 √不适用

25、其他非流动资产

√适用 □不适用

单位：元 币种：人民币

| 项目 | 期末余额 | 期初余额 |
|-------|--------------|---------------|
| 预付设备款 | 5,573,557.07 | 18,188,504.97 |
| 合计 | 5,573,557.07 | 18,188,504.97 |

其他说明：

无

26、短期借款**(1). 短期借款分类**

√适用 □不适用

单位：元 币种：人民币

| 项目 | 期末余额 | 期初余额 |
|------|------|---------------|
| 质押借款 | | |
| 抵押借款 | | 30,000,000.00 |
| 保证借款 | | |
| 信用借款 | | |
| 合计 | | 30,000,000.00 |

短期借款分类的说明：

无

(2). 已逾期未偿还的短期借款情况

□适用 √不适用

其中重要的已逾期未偿还的短期借款情况如下：

□适用 √不适用

其他说明

□适用 √不适用

27、以公允价值计量且其变动计入当期损益的金融负债

□适用 √不适用

28、衍生金融负债

□适用 √不适用

29、应付票据及应付账款

总表情况

(1). 分类列示

√适用 □不适用

单位：元 币种：人民币

| 项目 | 期末余额 | 期初余额 |
|------|----------------|----------------|
| 应付票据 | 49,575,811.19 | 65,662,729.24 |
| 应付账款 | 79,838,130.57 | 67,983,055.54 |
| 合计 | 129,413,941.76 | 133,645,784.78 |

其他说明：

□适用 √不适用

应付票据

(2). 应付票据列示

√适用 □不适用

单位：元 币种：人民币

| 种类 | 期末余额 | 期初余额 |
|--------|---------------|---------------|
| 商业承兑汇票 | | |
| 银行承兑汇票 | 49,575,811.19 | 65,662,729.24 |
| 合计 | 49,575,811.19 | 65,662,729.24 |

本期末已到期未支付的应付票据总额为 0 元。

应付账款

(3). 应付账款列示

√适用 □不适用

单位：元 币种：人民币

| 项目 | 期末余额 | 期初余额 |
|-----|---------------|---------------|
| 货款 | 54,640,696.57 | 54,118,796.59 |
| 设备款 | 25,197,434.00 | 13,864,258.95 |
| 合计 | 79,838,130.57 | 67,983,055.54 |

(4). 账龄超过 1 年的重要应付账款

√适用 □不适用

单位：元 币种：人民币

| 项目 | 期末余额 | 未偿还或结转的原因 |
|---------------|--------------|------------|
| 重庆山航科技发展有限公司 | 1,090,000.00 | 设备采购质保期未到期 |
| 重庆盛源模具制造有限公司 | 5,214,685.97 | 模具尚未验收完成 |
| 广州市型腔模具制造有限公司 | 1,218,000.00 | 模具尚未验收完成 |
| 合计 | 7,522,685.97 | / |

其他说明

□适用 √不适用

30、预收款项

(1). 预收账款项列示

√适用 □不适用

单位：元 币种：人民币

| 项目 | 期末余额 | 期初余额 |
|----|--------------|--------------|
| 货款 | 6,394,415.86 | 1,503,456.09 |
| 合计 | 6,394,415.86 | 1,503,456.09 |

(2). 账龄超过1年的重要预收款项

□适用 √不适用

(3). 期末建造合同形成的已结算未完工项目情况

□适用 √不适用

其他说明

□适用 √不适用

31、应付职工薪酬

(1). 应付职工薪酬列示

√适用 □不适用

单位：元 币种：人民币

| 项目 | 期初余额 | 本期增加 | 本期减少 | 期末余额 |
|----------------|---------------|----------------|----------------|---------------|
| 一、短期薪酬 | 14,015,968.69 | 117,420,156.95 | 120,811,993.88 | 10,624,131.76 |
| 二、离职后福利-设定提存计划 | | 14,254,363.43 | 14,246,302.63 | 8,060.80 |
| 三、辞退福利 | | | | |
| 四、一年内到期的其他福利 | | | | |
| 合计 | 14,015,968.69 | 131,674,520.38 | 135,058,296.51 | 10,632,192.56 |

(2). 短期薪酬列示

√适用 □不适用

单位：元 币种：人民币

| 项目 | 期初余额 | 本期增加 | 本期减少 | 期末余额 |
|---------------|---------------|----------------|----------------|---------------|
| 一、工资、奖金、津贴和补贴 | 14,015,968.69 | 104,933,753.12 | 108,325,590.05 | 10,624,131.76 |
| 二、职工福利费 | | 1,634,998.58 | 1,634,998.58 | |
| 三、社会保险费 | | 8,276,113.85 | 8,276,113.85 | |
| 其中：医疗保险费 | | 7,213,551.56 | 7,213,551.56 | |
| 工伤保险费 | | 611,072.42 | 611,072.42 | |
| 生育保险费 | | 451,489.87 | 451,489.87 | |
| 四、住房公积金 | | 1,411,473.00 | 1,411,473.00 | |
| 五、工会经费和职工教育经费 | | 1,163,818.40 | 1,163,818.40 | |

| | | | | |
|------------|---------------|----------------|----------------|---------------|
| 六、短期带薪缺勤 | | | | |
| 七、短期利润分享计划 | | | | |
| 合计 | 14,015,968.69 | 117,420,156.95 | 120,811,993.88 | 10,624,131.76 |

(3). 设定提存计划列示

√适用 □不适用

单位：元 币种：人民币

| 项目 | 期初余额 | 本期增加 | 本期减少 | 期末余额 |
|----------|------|---------------|---------------|----------|
| 1、基本养老保险 | | 13,868,616.68 | 13,860,555.88 | 8,060.80 |
| 2、失业保险费 | | 385,746.75 | 385,746.75 | |
| 3、企业年金缴费 | | | | |
| 合计 | | 14,254,363.43 | 14,246,302.63 | 8,060.80 |

其他说明：

□适用 √不适用

32、应交税费

√适用 □不适用

单位：元 币种：人民币

| 项目 | 期末余额 | 期初余额 |
|---------|--------------|---------------|
| 增值税 | 8,292,069.24 | 8,962,378.17 |
| 消费税 | | |
| 营业税 | | |
| 企业所得税 | | 5,229,789.20 |
| 个人所得税 | 312,338.52 | 416,419.24 |
| 城市维护建设税 | 315,705.16 | 393,947.81 |
| 教育费附加 | 135,302.21 | 168,834.76 |
| 地方教育附加 | 90,201.47 | 112,556.52 |
| 其他 | 27,022.00 | 41,155.97 |
| 合计 | 9,172,638.60 | 15,325,081.67 |

其他说明：

无

33、其他应付款

总表情况

(1). 分类列示

√适用 □不适用

单位：元 币种：人民币

| 项目 | 期末余额 | 期初余额 |
|-------|--------------|--------------|
| 应付利息 | | |
| 应付股利 | | |
| 其他应付款 | 2,746,363.25 | 1,990,822.50 |
| 合计 | 2,746,363.25 | 1,990,822.50 |

其他说明：

适用 不适用

应付利息

(2). 分类列示

适用 不适用

应付股利

(3). 分类列示

适用 不适用

其他应付款

(1). 按款项性质列示其他应付款

适用 不适用

单位：元 币种：人民币

| 项目 | 期末余额 | 期初余额 |
|-----------|--------------|--------------|
| 应付产品质量三包费 | 172,943.22 | 398,599.72 |
| 应付代垫款 | 2,478,560.03 | 1,270,101.46 |
| 保证金、押金 | 94,860.00 | 322,121.32 |
| 合计 | 2,746,363.25 | 1,990,822.50 |

(2). 账龄超过 1 年的重要其他应付款

适用 不适用

其他说明：

适用 不适用

34、持有待售负债

适用 不适用

35、1 年内到期的非流动负债

适用 不适用

36、其他流动负债

其他流动负债情况

适用 不适用

短期应付债券的增减变动：

适用 不适用

其他说明：

适用 不适用

37、长期借款

(1). 长期借款分类

适用 不适用

其他说明，包括利率区间：

适用 不适用

38、应付债券

(1). 应付债券

适用 不适用

(2). 应付债券的增减变动：（不包括划分为金融负债的优先股、永续债等其他金融工具）

适用 不适用

(3). 可转换公司债券的转股条件、转股时间说明

适用 不适用

(4). 划分为金融负债的其他金融工具说明

期末发行在外的优先股、永续债等其他金融工具基本情况

适用 不适用

期末发行在外的优先股、永续债等金融工具变动情况表

适用 不适用

其他金融工具划分为金融负债的依据说明：

适用 不适用

其他说明：

适用 不适用

39、长期应付款

总表情况

(1). 分类列示

适用 不适用

其他说明：

适用 不适用

长期应付款

(2). 按款项性质列示长期应付款

适用 不适用

专项应付款

(3). 按款项性质列示专项应付款

适用 不适用

40、长期应付职工薪酬

适用 不适用

41、预计负债

√适用 □不适用

单位：元 币种：人民币

| 项目 | 期初余额 | 期末余额 | 形成原因 |
|----------|------|------------|--|
| 对外提供担保 | | | |
| 未决诉讼 | | | |
| 产品质量保证 | | 382,453.03 | 公司按最近3年三包费用跨期金额占主营业务收入的平均比率，在每年年报中预提三包跨期费用 |
| 重组义务 | | | |
| 待执行的亏损合同 | | | |
| 其他 | | | |
| 合计 | | 382,453.03 | / |

其他说明，包括重要预计负债的相关重要假设、估计说明：

无

42、递延收益

递延收益情况

□适用 √不适用

涉及政府补助的项目：

□适用 √不适用

其他说明：

□适用 √不适用

43、其他非流动负债

□适用 √不适用

44、股本

√适用 □不适用

单位：元 币种：人民币

| | 期初余额 | 本次变动增减(+、-) | | | | | 期末余额 |
|------|-------------|-------------|----|-------|----|----|-------------|
| | | 发行新股 | 送股 | 公积金转股 | 其他 | 小计 | |
| 股份总数 | 438,797,049 | | | | | | 438,797,049 |

其他说明：

无

45、其他权益工具

(1). 期末发行在外的优先股、永续债等其他金融工具基本情况

□适用 √不适用

(2). 期末发行在外的优先股、永续债等金融工具变动情况表

□适用 √不适用

其他权益工具本期增减变动情况、变动原因说明，以及相关会计处理的依据：

□适用 √不适用

其他说明：

□适用 √不适用

46、资本公积

√适用 □不适用

单位：元 币种：人民币

| 项目 | 期初余额 | 本期增加 | 本期减少 | 期末余额 |
|------------|----------------|------|------|----------------|
| 资本溢价（股本溢价） | 731,186,833.06 | | | 731,186,833.06 |
| 其他资本公积 | | | | |
| 合计 | 731,186,833.06 | | | 731,186,833.06 |

其他说明，包括本期增减变动情况、变动原因说明：

无

47、库存股

□适用 √不适用

48、其他综合收益

□适用 √不适用

49、专项储备

□适用 √不适用

50、盈余公积

√适用 □不适用

单位：元 币种：人民币

| 项目 | 期初余额 | 本期增加 | 本期减少 | 期末余额 |
|--------|----------------|------|------|----------------|
| 法定盈余公积 | 103,643,201.20 | | | 103,643,201.20 |
| 任意盈余公积 | | | | |
| 储备基金 | | | | |
| 企业发展基金 | | | | |
| 其他 | | | | |
| 合计 | 103,643,201.20 | | | 103,643,201.20 |

盈余公积说明，包括本期增减变动情况、变动原因说明：

无

51、未分配利润

√适用 □不适用

单位：元 币种：人民币

| 项目 | 本期 | 上期 |
|---------------------------|------------------|------------------|
| 调整前上期末未分配利润 | 1,184,716,799.90 | 1,012,098,242.09 |
| 调整期初未分配利润合计数(调增+, 调减-) | | |
| 调整后期初未分配利润 | 1,184,716,799.90 | 1,012,098,242.09 |
| 加:本期归属于母公司所有者的净利润 | -63,650,118.74 | 188,061,109.98 |
| 减:提取法定盈余公积 | | 15,442,552.17 |
| 提取任意盈余公积 | | |
| 提取一般风险准备 | | |
| 应付普通股股利 | 57,043,616.37 | |
| 转作股本的普通股股利 | | |
| 期末未分配利润 | 1,064,023,064.79 | 1,184,716,799.90 |

调整期初未分配利润明细:

- 1、由于《企业会计准则》及其相关新规定进行追溯调整，影响期初未分配利润 0 元。
- 2、由于会计政策变更，影响期初未分配利润 0 元。
- 3、由于重大会计差错更正，影响期初未分配利润 0 元。
- 4、由于同一控制导致的合并范围变更，影响期初未分配利润 0 元。
- 5、其他调整合计影响期初未分配利润 0 元。

52、营业收入和营业成本**(1). 营业收入和营业成本情况**

√适用 □不适用

单位：元 币种：人民币

| 项目 | 本期发生额 | | 上期发生额 | |
|------|----------------|----------------|------------------|----------------|
| | 收入 | 成本 | 收入 | 成本 |
| 主营业务 | 670,684,972.13 | 642,275,269.84 | 1,206,692,055.82 | 899,149,592.04 |
| 其他业务 | 5,567,157.58 | 3,921,233.22 | 16,381,348.23 | 2,205,616.98 |
| 合计 | 676,252,129.71 | 646,196,503.06 | 1,223,073,404.05 | 901,355,209.02 |

53、税金及附加

√适用 □不适用

单位：元 币种：人民币

| 项目 | 本期发生额 | 上期发生额 |
|---------|--------------|--------------|
| 消费税 | | |
| 营业税 | | |
| 城市维护建设税 | 2,337,926.53 | 6,424,098.67 |
| 教育费附加 | 1,001,968.53 | 2,753,185.12 |
| 资源税 | | |
| 房产税 | 1,795,358.08 | 1,729,705.86 |
| 土地使用税 | 2,844,125.92 | 2,865,423.92 |
| 车船使用税 | 27,547.30 | 27,587.30 |

| | | |
|--------|--------------|---------------|
| 印花税 | 511,775.83 | 1,392,811.67 |
| 地方教育附加 | 667,978.99 | 1,835,456.77 |
| 环保税 | 46,120.62 | |
| 合计 | 9,232,801.80 | 17,028,269.31 |

其他说明：

无

54、销售费用

√适用 □不适用

单位：元 币种：人民币

| 项目 | 本期发生额 | 上期发生额 |
|--------|---------------|---------------|
| 质量三包费 | 5,683,289.98 | 6,642,188.02 |
| 职工薪酬 | 5,992,613.52 | 6,285,681.52 |
| 运输及仓储费 | 3,464,995.89 | 6,092,629.91 |
| 其他 | 2,636,874.49 | 1,831,400.79 |
| 合计 | 17,777,773.88 | 20,851,900.24 |

其他说明：

无

55、管理费用

√适用 □不适用

单位：元 币种：人民币

| 项目 | 本期发生额 | 上期发生额 |
|-------|---------------|---------------|
| 职工薪酬 | 30,061,531.19 | 30,598,195.23 |
| 折旧及摊销 | 14,144,236.88 | 6,207,428.35 |
| 办公费 | 3,460,078.66 | 5,061,229.63 |
| 维修费 | 4,251,927.83 | 4,259,028.58 |
| 其他 | 5,406,349.16 | 9,527,791.03 |
| 合计 | 57,324,123.72 | 55,653,672.82 |

其他说明：

无

56、研发费用

√适用 □不适用

单位：元 币种：人民币

| 项目 | 本期发生额 | 上期发生额 |
|---------|---------------|---------------|
| 职工薪酬 | 9,967,454.73 | 6,836,478.86 |
| 试制品研发费 | 13,089,671.20 | 3,625,544.13 |
| 折旧及摊销 | 2,486,079.39 | 166,013.11 |
| 新能源汽车研发 | 1,008,652.00 | 348,195.52 |
| 办公费 | 1,265,360.84 | 972,067.42 |
| 其他 | 2,720,359.71 | 321,720.07 |
| 合计 | 30,537,577.87 | 12,270,019.11 |

其他说明：

无

57、财务费用

√适用 □不适用

单位：元 币种：人民币

| 项目 | 本期发生额 | 上期发生额 |
|--------|----------------|---------------|
| 利息支出 | 121,519.51 | 4,838,298.00 |
| 利息收入 | -22,763,486.17 | -4,321,591.28 |
| 汇兑损益 | -137,341.99 | 267,730.74 |
| 手续费及其他 | 104,126.32 | 238,010.21 |
| 合计 | -22,675,182.33 | 1,022,447.67 |

其他说明：

无

58、资产减值损失

√适用 □不适用

单位：元 币种：人民币

| 项目 | 本期发生额 | 上期发生额 |
|----------------|---------------|--------------|
| 一、坏账损失 | 1,749,016.00 | -320,479.73 |
| 二、存货跌价损失 | 10,341,233.32 | 2,929,858.18 |
| 三、可供出售金融资产减值损失 | | |
| 四、持有至到期投资减值损失 | | |
| 五、长期股权投资减值损失 | | |
| 六、投资性房地产减值损失 | | |
| 七、固定资产减值损失 | 2,670,121.90 | |
| 八、工程物资减值损失 | | |
| 九、在建工程减值损失 | 4,694,335.43 | |
| 十、生产性生物资产减值损失 | | |
| 十一、油气资产减值损失 | | |
| 十二、无形资产减值损失 | | |
| 十三、商誉减值损失 | | |
| 十四、其他 | | |
| 合计 | 19,454,706.65 | 2,609,378.45 |

其他说明：

无

59、其他收益

√适用 □不适用

单位：元 币种：人民币

| 项目 | 本期发生额 | 上期发生额 |
|------------|--------------|--------------|
| 与收益相关的政府补助 | 2,813,395.96 | 2,448,999.71 |
| 合计 | 2,813,395.96 | 2,448,999.71 |

其他说明：

无

60、投资收益

√适用 □不适用

单位：元 币种：人民币

| 项目 | 本期发生额 | 上期发生额 |
|----------------------------------|--------------|--------------|
| 权益法核算的长期股权投资收益 | | |
| 处置长期股权投资产生的投资收益 | | |
| 以公允价值计量且其变动计入当期损益的金融资产在持有期间的投资收益 | | |
| 处置以公允价值计量且其变动计入当期损益的金融资产取得的投资收益 | | |
| 持有至到期投资在持有期间的投资收益 | | |
| 处置持有至到期投资取得的投资收益 | | |
| 可供出售金融资产等取得的投资收益 | | |
| 处置可供出售金融资产取得的投资收益 | | |
| 丧失控制权后，剩余股权按公允价值重新计量产生的利得 | | |
| 购买理财产品取得的收益 | 5,652,156.86 | 4,743,229.40 |
| 合计 | 5,652,156.86 | 4,743,229.40 |

其他说明：

无

61、公允价值变动收益

□适用 √不适用

62、资产处置收益

√适用 □不适用

单位：元 币种：人民币

| 项目 | 本期发生额 | 上期发生额 |
|----------|----------|------------|
| 固定资产处置收益 | 5,568.89 | 105,705.42 |
| 合计 | 5,568.89 | 105,705.42 |

其他说明：

无

63、营业外收入

营业外收入情况

√适用 □不适用

单位：元 币种：人民币

| 项目 | 本期发生额 | 上期发生额 | 计入当期非经常性损益的金额 |
|-------------|-----------|--------------|---------------|
| 非流动资产处置利得合计 | 32,081.43 | | 32,081.43 |
| 其中：固定资产处置利得 | 32,081.43 | | 32,081.43 |
| 无形资产处置利得 | | | |
| 债务重组利得 | | | |
| 非货币性资产交换利得 | | | |
| 接受捐赠 | | | |
| 政府补助 | | 3,000,000.00 | |
| 其他 | 13,036.03 | 32,610.99 | 13,036.03 |
| 合计 | 45,117.46 | 3,032,610.99 | 45,117.46 |

计入当期损益的政府补助

适用 不适用

其他说明：

适用 不适用

64、营业外支出

适用 不适用

单位：元 币种：人民币

| 项目 | 本期发生额 | 上期发生额 | 计入当期非经常性损益的金额 |
|-------------|--------------|--------------|---------------|
| 非流动资产处置损失合计 | 500,877.10 | 1,132,670.04 | 500,877.10 |
| 其中：固定资产处置损失 | 500,877.10 | 1,132,670.04 | 500,877.10 |
| 无形资产处置损失 | | | |
| 债务重组损失 | | | |
| 非货币性资产交换损失 | | | |
| 对外捐赠 | 1,300,000.00 | 30,000.00 | 1,300,000.00 |
| 其他 | 10,518.29 | | 10,518.29 |
| 合计 | 1,811,395.39 | 1,162,670.04 | 1,811,395.39 |

其他说明：

无

65、 所得税费用**(1). 所得税费用表**

√适用 □不适用

单位：元 币种：人民币

| 项目 | 本期发生额 | 上期发生额 |
|---------|----------------|---------------|
| 当期所得税费用 | 2,165.34 | 30,841,839.16 |
| 递延所得税费用 | -11,243,377.76 | 2,547,433.77 |
| 合计 | -11,241,212.42 | 33,389,272.93 |

(2). 会计利润与所得税费用调整过程

√适用 □不适用

单位：元 币种：人民币

| 项目 | 本期发生额 |
|--------------------------------|----------------|
| 利润总额 | -74,891,331.16 |
| 按法定/适用税率计算的所得税费用 | -11,233,699.67 |
| 子公司适用不同税率的影响 | |
| 调整以前期间所得税的影响 | 2,165.34 |
| 非应税收入的影响 | |
| 不可抵扣的成本、费用和损失的影响 | 97,215.74 |
| 使用前期未确认递延所得税资产的可抵扣亏损的影响 | |
| 本期未确认递延所得税资产的可抵扣暂时性差异或可抵扣亏损的影响 | |
| 残疾人工资加计扣除影响 | -106,893.83 |
| 所得税费用 | -11,241,212.42 |

其他说明：

□适用 √不适用

66、 其他综合收益

□适用 √不适用

67、 现金流量表项目**(1). 收到的其他与经营活动有关的现金**

√适用 □不适用

单位：元 币种：人民币

| 项目 | 本期发生额 | 上期发生额 |
|------------------|---------------|---------------|
| 与经营活动相关的保证金存款净减少 | 24,479,236.23 | 11,191,592.50 |
| 收到政府补助款 | 2,813,395.96 | 5,448,999.71 |
| 利息收入 | 2,004,938.41 | 4,321,591.28 |
| 其他 | 1,018,682.81 | 639,961.36 |
| 合计 | 30,316,253.41 | 21,602,144.85 |

收到的其他与经营活动有关的现金说明：

无

(2). 支付的其他与经营活动有关的现金

√适用 □不适用

单位：元 币种：人民币

| 项目 | 本期发生额 | 上期发生额 |
|----------|---------------|---------------|
| 费用性支出及其他 | 28,288,212.56 | 21,305,952.32 |
| 合计 | 28,288,212.56 | 21,305,952.32 |

支付的其他与经营活动有关的现金说明：
无

(3). 收到的其他与投资活动有关的现金

□适用 √不适用

(4). 支付的其他与投资活动有关的现金

□适用 √不适用

(5). 收到的其他与筹资活动有关的现金

□适用 √不适用

(6). 支付的其他与筹资活动有关的现金

√适用 □不适用

单位：元 币种：人民币

| 项目 | 本期发生额 | 上期发生额 |
|-----------------|-----------|--------------|
| 支付公开发行证券相关中介服务费 | | 6,613,797.05 |
| 支付分红手续费 | 18,969.38 | |
| 合计 | 18,969.38 | 6,613,797.05 |

支付的其他与筹资活动有关的现金说明：
无

68. 现金流量表补充资料

(1). 现金流量表补充资料

√适用 □不适用

单位：元 币种：人民币

| 补充资料 | 本期金额 | 上期金额 |
|----------------------------|----------------|----------------|
| 1. 将净利润调节为经营活动现金流量： | | |
| 净利润 | -63,650,118.74 | 188,061,109.98 |
| 加：资产减值准备 | 19,454,706.65 | 2,609,378.45 |
| 固定资产折旧、油气资产折耗、生产性生物资产折旧 | 168,500,019.98 | 174,412,512.66 |
| 无形资产摊销 | 1,342,561.66 | 1,205,624.44 |

| | | |
|----------------------------------|-----------------|----------------|
| 长期待摊费用摊销 | 22,420,547.72 | 24,873,095.62 |
| 处置固定资产、无形资产和其他长期资产的损失(收益以“-”号填列) | -5,568.89 | -105,705.42 |
| 固定资产报废损失(收益以“-”号填列) | 468,795.67 | 1,132,670.04 |
| 公允价值变动损失(收益以“-”号填列) | | |
| 财务费用(收益以“-”号填列) | -20,774,743.78 | 5,106,028.74 |
| 投资损失(收益以“-”号填列) | -5,652,156.86 | -4,743,229.40 |
| 递延所得税资产减少(增加以“-”号填列) | -11,243,377.76 | 2,547,433.77 |
| 递延所得税负债增加(减少以“-”号填列) | | |
| 存货的减少(增加以“-”号填列) | 24,870,257.62 | 23,764,920.80 |
| 经营性应收项目的减少(增加以“-”号填列) | 99,996,529.49 | 151,010,473.86 |
| 经营性应付项目的增加(减少以“-”号填列) | -11,538,929.73 | -91,365,957.57 |
| 其他 | | |
| 经营活动产生的现金流量净额 | 224,188,523.03 | 478,508,355.97 |
| 2. 不涉及现金收支的重大投资和筹资活动: | | |
| 债务转为资本 | | |
| 一年内到期的可转换公司债券 | | |
| 融资租入固定资产 | | |
| 3. 现金及现金等价物净变动情况: | | |
| 现金的期末余额 | 181,293,620.04 | 407,005,909.96 |
| 减: 现金的期初余额 | 407,005,909.96 | 164,232,162.26 |
| 加: 现金等价物的期末余额 | | |
| 减: 现金等价物的期初余额 | | |
| 现金及现金等价物净增加额 | -225,712,289.92 | 242,773,747.70 |

(2). 本期支付的取得子公司的现金净额

□适用 √不适用

(3). 本期收到的处置子公司的现金净额

□适用 √不适用

(4). 现金和现金等价物的构成

√适用 □不适用

单位: 元 币种: 人民币

| 项目 | 期末余额 | 期初余额 |
|--------------|----------------|----------------|
| 一、现金 | 181,293,620.04 | 407,005,909.96 |
| 其中: 库存现金 | 6,200.57 | 11,722.31 |
| 可随时用于支付的银行存款 | 181,287,419.47 | 406,994,187.65 |

| | | |
|-----------------------------|----------------|----------------|
| 可随时用于支付的其他货币资金 | | |
| 可用于支付的存放中央银行款项 | | |
| 存放同业款项 | | |
| 拆放同业款项 | | |
| 二、现金等价物 | | |
| 其中：三个月内到期的债券投资 | | |
| 三、期末现金及现金等价物余额 | 181,293,620.04 | 407,005,909.96 |
| 其中：母公司或集团内子公司使用受限制的现金和现金等价物 | 4,433,309.71 | 3,622,738.28 |

其他说明：

适用 不适用

69、所有者权益变动表项目注释

说明对上年期末余额进行调整的“其他”项目名称及调整金额等事项：

适用 不适用

70、所有权或使用权受到限制的资产

适用 不适用

单位：元 币种：人民币

| 项目 | 期末账面价值 | 受限原因 |
|------|---------------|-------------------------|
| 货币资金 | 15,174,409.15 | 银行承兑汇票保证金、信用证保证金和诉讼冻结存款 |
| 应收票据 | 19,648,061.11 | 银行承兑汇票质押用于开具应付票据 |
| 合计 | 34,822,470.26 | / |

其他说明：

无

71、外币货币性项目

(1). 外币货币性项目

适用 不适用

单位：元

| 项目 | 期末外币余额 | 折算汇率 | 期末折算人民币余额 |
|-------|------------|--------|--------------|
| 货币资金 | | | |
| 其中：美元 | 647,140.17 | 6.8632 | 4,441,452.42 |
| 欧元 | 17,504.00 | 7.8473 | 137,359.14 |
| 港币 | | | |
| 人民币 | | | |
| 人民币 | | | |
| 应收账款 | | | |
| 其中：美元 | | | |
| 欧元 | | | |

| | | | |
|----------|--|--|--|
| 港币 | | | |
| 人民币 | | | |
| 人民币 | | | |
| 长期借款 | | | |
| 其中：美元 | | | |
| 欧元 | | | |
| 港币 | | | |
| 人民币 | | | |
| 人民币 | | | |
| 外币核算-XXX | | | |
| 人民币 | | | |
| 人民币 | | | |

其他说明：

无

(2). 境外经营实体说明，包括对于重要的境外经营实体，应披露其境外主要经营地、记账本位币及选择依据，记账本位币发生变化的还应披露原因

适用 不适用

72、套期

适用 不适用

73、政府补助

(1). 政府补助基本情况

适用 不适用

单位：元 币种：人民币

| 种类 | 金额 | 列报项目 | 计入当期损益的金额 |
|------------------------------|--------------|------|--------------|
| 工业品牌发展奖励资金补助 | 1,940,000.00 | 其他收益 | 1,940,000.00 |
| 财政局 2017 年第四批用电大户用电量增量奖励 | 197,900.00 | 其他收益 | 197,900.00 |
| 江津财政局 50 强 50 快企业奖励资金 | 160,000.00 | 其他收益 | 160,000.00 |
| 失业稳岗补贴 | 154,945.00 | 其他收益 | 154,945.00 |
| 重庆市九龙坡区商务局 2017 年外贸企业进出口扶持资金 | 138,574.00 | 其他收益 | 138,574.00 |
| 重庆市九龙坡区财政局进出口补贴 | 123,000.00 | 其他收益 | 123,000.00 |
| 江津区财政局创新激励扶持补助 | 60,000.00 | 其他收益 | 60,000.00 |
| 个税返手续费 | 38,976.96 | 其他收益 | 38,976.96 |
| 小 计 | 2,813,395.96 | | 2,813,395.96 |

(2). 政府补助退回情况

适用 不适用

其他说明：

无

74、 其他

适用 不适用

八、合并范围的变更

1、 非同一控制下企业合并

适用 不适用

2、 同一控制下企业合并

适用 不适用

3、 反向购买

适用 不适用

4、 处置子公司

是否存在单次处置对子公司投资即丧失控制权的情形

适用 不适用

其他说明：

适用 不适用

是否存在通过多次交易分步处置对子公司投资且在本期丧失控制权的情形

适用 不适用

5、 其他原因的合并范围变动

说明其他原因导致的合并范围变动（如，新设子公司、清算子公司等）及其相关情况：

适用 不适用

1. 合并范围增加

| 公司名称 | 股权取得方式 | 股权取得时点 | 出资额 | 出资比例 |
|------------------|--------|------------|-----|------|
| 重庆美津秦安汽车驱动系统有限公司 | 设立 | 2018 年 7 月 | [注] | [注] |

注：本公司以货币的方式向重庆美津秦安汽车驱动系统有限公司认缴出资 60,000.00 万元，出资时间 2022 年 12 月 31 日前，出资比例 100%。截至资产负债表日，本公司尚未缴纳前述注册资金。

6、 其他

适用 不适用

九、在其他主体中的权益

1、在子公司中的权益

(1). 企业集团的构成

√适用 □不适用

| 子公司名称 | 主要经营地 | 注册地 | 业务性质 | 持股比例(%) | | 取得方式 |
|------------------|-------|-----|-----------------|---------|----|-----------|
| | | | | 直接 | 间接 | |
| 重庆秦安铸造有限公司 | 重庆 | 重庆 | 汽车零部件制造和销售 | 100.00 | | 同一控制下企业合并 |
| 重庆美津秦安汽车驱动系统有限公司 | 重庆 | 重庆 | 汽车驱动系统的开发、制造、销售 | 100.00 | | 设立 |

(2). 重要的非全资子公司

□适用 √不适用

(3). 重要非全资子公司的主要财务信息

□适用 √不适用

(4). 使用企业集团资产和清偿企业集团债务的重大限制

□适用 √不适用

(5). 向纳入合并财务报表范围的结构化主体提供的财务支持或其他支持

□适用 √不适用

其他说明：

□适用 √不适用

2、在子公司的所有者权益份额发生变化且仍控制子公司的交易

□适用 √不适用

3、在合营企业或联营企业中的权益

□适用 √不适用

4、重要的共同经营

□适用 √不适用

5、在未纳入合并财务报表范围的结构化主体中的权益

未纳入合并财务报表范围的结构化主体的相关说明：

□适用 √不适用

6、其他

适用 不适用

十、与金融工具相关的风险

适用 不适用

本公司从事风险管理的目标是在风险和收益之间取得平衡，将风险对本公司经营业绩的负面影响降至最低水平，使股东和其他权益投资者的利益最大化。基于该风险管理目标，本公司风险管理的基本策略是确认和分析本公司面临的各种风险，建立适当的风险承受底线和进行风险管理，并及时可靠地对各种风险进行监督，将风险控制在限定的范围内。

本公司在日常活动中面临各种与金融工具相关的风险，主要包括信用风险、流动风险及市场风险。管理层已审议并批准管理这些风险的政策，概括如下。

(一) 信用风险

信用风险，是指金融工具的一方不能履行义务，造成另一方发生财务损失的风险。

本公司的信用风险主要来自银行存款和应收款项。为控制上述相关风险，本公司分别采取了以下措施。

1. 银行存款

本公司将银行存款存放于信用评级较高的金融机构，故其信用风险较低。

2. 应收款项

本公司持续对采用信用方式交易的客户进行信用评估。根据信用评估结果，本公司选择与经认可的且信用良好的客户进行交易，并对其应收款项余额进行监控，以确保本公司不会面临重大坏账风险。

由于本公司仅与经认可的且信用良好的第三方进行交易，所以无需担保物。信用风险集中按照客户进行管理。截至 2018 年 12 月 31 日，本公司存在一定的信用集中风险，本公司应收账款的 95.16%(2017 年 12 月 31 日：90.26%)源于余额前五名客户。本公司对应收账款余额未持有任何担保物或其他信用增级。

本公司的应收款项中未逾期且未减值的金额，以及虽已逾期但未减值的金额和逾期账龄分析如下：

| 项 目 | 期末数 | | | | 合 计 |
|---------------|----------------|--------|-------|-------|----------------|
| | 未逾期未减值 | 已逾期未减值 | | | |
| | | 1 年以内 | 1-2 年 | 2 年以上 | |
| 应收票据及 应收账款 | 115,458,907.19 | | | | 115,458,907.19 |
| 小 计 | 115,458,907.19 | | | | 115,458,907.19 |

(续上表)

| 项 目 | 期初数 | | | |
|-----|-----|--|--|--|
|-----|-----|--|--|--|

| | 未逾期未减值 | 已逾期未减值 | | | 合 计 |
|---------------|----------------|--------|-------|-------|----------------|
| | | 1 年以内 | 1-2 年 | 2 年以上 | |
| 应收票据及 应收账款 | 139,600,417.04 | | | | 139,600,417.04 |
| 小 计 | 139,600,417.04 | | | | 139,600,417.04 |

(二) 流动风险

流动风险，是指本公司在履行以交付现金或其他金融资产的方式结算的义务时发生资金短缺的风险。流动风险可能源于无法尽快以公允价值售出金融资产；或者源于对方无法偿还其合同债务；或者源于提前到期的债务；或者源于无法产生预期的现金流量。

为控制该项风险，本公司综合运用票据结算、银行借款等多种融资手段，并采取长、短期融资方式适当结合，优化融资结构的方法，保持融资持续性与灵活性之间的平衡。本公司已从多家商业银行取得银行授信额度以满足营运资金需求和资本开支。

金融负债按剩余到期日分类

| 项 目 | 期末数 | | | | |
|-------------------|----------------|----------------|----------------|-------|-------|
| | 账面价值 | 未折现合同金额 | 1 年以内 | 1-3 年 | 3 年以上 |
| 银行借款 | | | | | |
| 应付票据 及应付账 款 | 129,413,941.76 | 129,413,941.76 | 129,413,941.76 | | |
| 其他应付款 | 2,746,363.25 | 2,746,363.25 | 2,746,363.25 | | |
| 小 计 | 132,160,305.01 | 132,160,305.01 | 132,160,305.01 | | |

(续上表)

| 项 目 | 期初数 | | | | |
|---------------|----------------|----------------|----------------|-------|-------|
| | 账面价值 | 未折现合同金额 | 1 年以内 | 1-3 年 | 3 年以上 |
| 银行借款 | 30,000,000.00 | 30,000,000.00 | 30,000,000.00 | | |
| 应付票据及 应付账款 | 133,645,784.78 | 133,645,784.78 | 133,645,784.78 | | |
| 其他应付款 | 1,990,822.50 | 1,990,822.50 | 1,990,822.50 | | |
| 小 计 | 165,636,607.28 | 165,636,607.28 | 165,636,607.28 | | |

(三) 市场风险

市场风险，是指金融工具的公允价值或未来现金流量因市场价格变动而发生波动的风险。市场风险主要包括利率风险和外汇风险。

1. 利率风险

利率风险，是指金融工具的公允价值或未来现金流量因市场利率变动而发生波动的风险。本公司面临的市场利率变动的风险主要与本公司的借款有关。截至 2018 年 12 月 31 日，本公司的银行借款人民币 0.00 元(2017 年 12 月 31 日：人民币 30,000,000.00 元)，在其他变量不变的假设下，假定利率变动 50 个基准点，不会对本公司的利润总额和股东权益产生重大的影响。

2. 外汇风险

外汇风险，是指金融工具的公允价值或未来现金流量因外汇汇率变动而发生波动的风险。本公司面临的汇率变动的风险主要与本公司境外存款有关。公司于中国内地经营，且主要活动以人民币计价，境外存款金额较小。因此，本公司所承担的外汇变动市场风险不重大。

本公司期末外币货币性资产和负债情况见本财务报表附注合并财务报表项目注释其他之外币货币性项目说明。

十一、公允价值的披露

1、以公允价值计量的资产和负债的期末公允价值

适用 不适用

2、持续和非持续第一层次公允价值计量项目市价的确定依据

适用 不适用

3、持续和非持续第二层次公允价值计量项目，采用的估值技术和重要参数的定性及定量信息

适用 不适用

4、持续和非持续第三层次公允价值计量项目，采用的估值技术和重要参数的定性及定量信息

适用 不适用

5、持续的第三层次公允价值计量项目，期初与期末账面价值间的调节信息及不可观察参数敏感性分析

适用 不适用

6、持续的公允价值计量项目，本期内发生各层级之间转换的，转换的原因及确定转换时点的政策

适用 不适用

7、本期内发生的估值技术变更及变更原因

适用 不适用

8、不以公允价值计量的金融资产和金融负债的公允价值情况

适用 不适用

9、其他

适用 不适用

十二、 关联方及关联交易

1、 本企业的母公司情况

适用 不适用

2、 本企业的子公司情况

本企业子公司的情况详见附注

适用 不适用

本公司的子公司情况详见本财务报表附注在其他主体中的权益之说明。

3、 本企业合营和联营企业情况

本企业重要的合营或联营企业详见附注

适用 不适用

本期与本公司发生关联方交易，或前期与本公司发生关联方交易形成余额的其他合营或联营企业情况如下

适用 不适用

其他说明

适用 不适用

4、 其他关联方情况

适用 不适用

5、 关联交易情况

(1). 购销商品、提供和接受劳务的关联交易

采购商品/接受劳务情况表

适用 不适用

出售商品/提供劳务情况表

适用 不适用

购销商品、提供和接受劳务的关联交易说明

适用 不适用

(2). 关联受托管理/承包及委托管理/出包情况

本公司受托管理/承包情况表：

适用 不适用

关联托管/承包情况说明

适用 不适用

本公司委托管理/出包情况表

适用 不适用

关联管理/出包情况说明

适用 不适用

(3). 关联租赁情况

本公司作为出租方：

适用 不适用

本公司作为承租方：

适用 不适用
 关联租赁情况说明
适用 不适用

(4). 关联担保情况

本公司作为担保方
适用 不适用
 本公司作为被担保方
适用 不适用
 关联担保情况说明
适用 不适用

(5). 关联方资金拆借

适用 不适用

(6). 关联方资产转让、债务重组情况

适用 不适用

(7). 关键管理人员报酬

适用 不适用

单位：万元 币种：人民币

| 项目 | 本期发生额 | 上期发生额 |
|----------|--------|--------|
| 关键管理人员报酬 | 751.14 | 854.81 |

(8). 其他关联交易

适用 不适用

6、 关联方应收应付款项**(1). 应收项目**

适用 不适用

(2). 应付项目

适用 不适用

7、 关联方承诺

适用 不适用

8、 其他

适用 不适用

十三、 股份支付**1、 股份支付总体情况**

适用 不适用

2、 以权益结算的股份支付情况

适用 不适用

3、以现金结算的股份支付情况

适用 不适用

4、股份支付的修改、终止情况

适用 不适用

5、其他

适用 不适用

十四、承诺及或有事项

1、重要承诺事项

适用 不适用

资产负债表日存在的对外重要承诺、性质、金额

截至 2018 年 12 月 31 日，本公司尚未结清的信用证为 5,052,091.74 元。

2、或有事项

(1). 资产负债表日存在的重要或有事项

适用 不适用

未决诉讼仲裁形成的或有负债及其财务影响

2018 年 1 月，原告一浦莱斯精密技术（深圳）有限公司（以下简称一浦莱斯）就设备采购合同尾款纠纷起诉本公司，标的货款金额 758,000.00 元。2018 年 7 月，广东省深圳市宝安区人民法院（2018）粤 0306 民初 3363 号民事判决，裁定本公司一审败诉，需向原告支付标的货款金额及相应资金占用利息。其中仅资金占用利息未在公司相关成本费用中反映。本公司因原告定制的产品存在质量问题，不服一审判决，于 2018 年 9 月向广东省深圳市中级人民法院提起上诉，截至财务报表批准报出日，案件仍在审理中，未做出终审判决。

(2). 公司没有需要披露的重要或有事项，也应予以说明：

适用 不适用

截至资产负债表日，本公司不存在需要披露的重要承诺事项。

3、其他

适用 不适用

十五、 资产负债表日后事项

1、 重要的非调整事项

适用 不适用

2、 利润分配情况

适用 不适用

3、 销售退回

适用 不适用

4、 其他资产负债表日后事项说明

适用 不适用

十六、 其他重要事项

1、 前期会计差错更正

(1). 追溯重述法

适用 不适用

(2). 未来适用法

适用 不适用

2、 债务重组

适用 不适用

3、 资产置换

(1). 非货币性资产交换

适用 不适用

(2). 其他资产置换

适用 不适用

4、 年金计划

适用 不适用

5、 终止经营

适用 不适用

6、 分部信息

(1). 报告分部的确定依据与会计政策

适用 不适用

公司以内部组织结构、管理要求、内部报告制度等为依据确定报告分部，并以业务为基础确定报告分部。分别对机加业务、铸造业务的经营业绩进行考核。与各分部共同使用的资产、负债按照规模比例在不同的分部之间分配。

(2). 报告分部的财务信息

√适用 □不适用

单位：元 币种：人民币

| 项目 | 机加分部 | 铸造分部 | 分部间抵销 | 合计 |
|--------|------------------|----------------|----------------|------------------|
| 主营业务收入 | 634,257,146.02 | 463,136,339.99 | 426,708,513.88 | 670,684,972.13 |
| 主营业务成本 | 626,070,230.74 | 459,509,533.30 | 443,304,494.20 | 642,275,269.84 |
| 资产总额 | 2,155,165,726.58 | 982,698,315.72 | 641,471,889.19 | 2,496,392,153.11 |
| 负债总额 | 73,879,110.34 | 216,806,629.51 | 131,943,734.79 | 158,742,005.06 |

(3). 公司无报告分部的，或者不能披露各报告分部的资产总额和负债总额的，应说明原因

□适用 √不适用

(4). 其他说明

□适用 √不适用

7、其他对投资者决策有影响的重要交易和事项

□适用 √不适用

8、其他

□适用 √不适用

十七、 母公司财务报表主要项目注释

1、 应收票据及应收账款

总表情况

(1). 分类列示

√适用 □不适用

单位：元 币种：人民币

| 项目 | 期末余额 | 期初余额 |
|------|----------------|----------------|
| 应收票据 | 13,415,898.05 | 25,890,518.70 |
| 应收账款 | 87,316,914.34 | 134,518,292.68 |
| 合计 | 100,732,812.39 | 160,408,811.38 |

其他说明：

□适用 √不适用

应收票据

(2). 应收票据分类列示

√适用 □不适用

单位：元 币种：人民币

| 项目 | 期末余额 | 期初余额 |
|--------|---------------|---------------|
| 银行承兑票据 | 13,415,898.05 | 25,890,518.70 |
| 商业承兑票据 | | |
| 合计 | 13,415,898.05 | 25,890,518.70 |

(3). 期末公司已质押的应收票据

适用 不适用

(4). 期末公司已背书或贴现且在资产负债表日尚未到期的应收票据

适用 不适用

单位：元 币种：人民币

| 项目 | 期末终止确认金额 | 期末未终止确认金额 |
|--------|----------------|-----------|
| 银行承兑票据 | 112,975,074.98 | |
| 商业承兑票据 | | |
| 合计 | 112,975,074.98 | |

(5). 期末公司因出票人未履约而将其转应收账款的票据

适用 不适用

其他说明：

适用 不适用

银行承兑汇票的承兑人是商业银行，由于商业银行具有较高的信用，银行承兑汇票到期不获支付的可能性较低，故本公司将已背书或贴现的银行承兑汇票予以终止确认。但如果该等票据到期不获支付，依据《票据法》之规定，公司仍将对持票人承担连带责任。

应收账款

(1). 应收账款分类披露

√适用 □不适用

单位：元 币种：人民币

| 种类 | 期末余额 | | | | | 期初余额 | | | | |
|-----------------------|---------------|--------|------------|---------|---------------|----------------|--------|-----------|---------|----------------|
| | 账面余额 | | 坏账准备 | | 账面价值 | 账面余额 | | 坏账准备 | | 账面价值 |
| | 金额 | 比例(%) | 金额 | 计提比例(%) | | 金额 | 比例(%) | 金额 | 计提比例(%) | |
| 单项金额重大并单独计提坏账准备的应收账款 | | | | | | | | | | |
| 按信用风险特征组合计提坏账准备的应收账款 | 87,692,654.64 | 100.00 | 375,740.30 | 0.43 | 87,316,914.34 | 134,543,892.68 | 100.00 | 25,600.00 | 0.02 | 134,518,292.68 |
| 单项金额不重大但单独计提坏账准备的应收账款 | | | | | | | | | | |
| 合计 | 87,692,654.64 | / | 375,740.30 | / | 87,316,914.34 | 134,543,892.68 | / | 25,600.00 | / | 134,518,292.68 |

期末单项金额重大并单项计提坏账准备的应收账款：

适用 不适用

组合中，按账龄分析法计提坏账准备的应收账款：

适用 不适用

单位：元 币种：人民币

| 账龄 | 期末余额 | | |
|--------------|---------------|------------|----------|
| | 应收账款 | 坏账准备 | 计提比例 (%) |
| 1 年以内 | | | |
| 其中：1 年以内分项 | | | |
| 3 个月以内（含，下同） | 80,708,538.32 | | |
| 3 个月-1 年以内 | 6,914,226.72 | 345,711.34 | 5.00 |
| 1 年以内小计 | 87,622,765.04 | 345,711.34 | |
| 1 至 2 年 | 44,289.60 | 4,428.96 | 10.00 |
| 2 至 3 年 | | | |
| 3 年以上 | | | |
| 3 至 4 年 | | | |
| 4 至 5 年 | | | |
| 5 年以上 | 25,600.00 | 25,600.00 | 100.00 |
| 合计 | 87,692,654.64 | 375,740.30 | 0.43 |

组合中，采用余额百分比法计提坏账准备的应收账款：

适用 不适用

组合中，采用其他方法计提坏账准备的应收账款：

适用 不适用

(2). 本期计提、收回或转回的坏账准备情况

本期计提坏账准备金额 350,140.30 元；本期收回或转回坏账准备金额 0 元。

其中本期坏账准备收回或转回金额重要的：

适用 不适用

(3). 本期实际核销的应收账款情况

适用 不适用

其中重要的应收账款核销情况

适用 不适用

(4). 按欠款方归集的期末余额前五名的应收账款情况

适用 不适用

| 单位名称 | 账面余额 | 占应收账款余额的比例 (%) | 坏账准备 |
|------|------|----------------|------|
| | | | |

| | | | |
|---------------|---------------|-------|------------|
| 长安福特汽车有限公司 | 32,654,102.18 | 37.24 | |
| 重庆长安汽车股份有限公司 | 25,218,312.66 | 28.76 | |
| 江铃汽车股份有限公司 | 16,876,140.15 | 19.24 | |
| 长安标致雪铁龙汽车有限公司 | 9,797,467.28 | 11.17 | 345,711.34 |
| 柳州五菱柳机动力有限公司 | 2,945,837.54 | 3.36 | |
| 小计 | 87,491,859.81 | 99.77 | 345,711.34 |

(5). 因金融资产转移而终止确认的应收账款

适用 不适用

(6). 转移应收账款且继续涉入形成的资产、负债金额

适用 不适用

其他说明：

适用 不适用

2、其他应收款

总表情况

(1). 分类列示

适用 不适用

单位：元 币种：人民币

| 项目 | 期末余额 | 期初余额 |
|-------|--------------|------------|
| 应收利息 | 971,383.56 | |
| 应收股利 | | |
| 其他应收款 | 245,041.71 | 656,762.01 |
| 合计 | 1,216,425.27 | 656,762.01 |

其他说明：

适用 不适用

应收利息

(2). 应收利息分类

适用 不适用

单位：元 币种：人民币

| 项目 | 期末余额 | 期初余额 |
|---------|------------|------|
| 定期存款 | | |
| 委托贷款 | | |
| 债券投资 | | |
| 结构性存款利息 | 971,383.56 | |
| 合计 | 971,383.56 | |

(3). 重要逾期利息

适用 不适用

其他说明:

适用 不适用

应收股利

(4). 应收股利

适用 不适用

(5). 重要的账龄超过 1 年的应收股利

适用 不适用

其他说明:

适用 不适用

其他应收款

(1). 其他应收款分类披露

√适用 □不适用

单位：元 币种：人民币

| 类别 | 期末余额 | | | | | 期初余额 | | | | |
|------------------------|--------------|--------|--------------|---------|------------|--------------|--------|--------------|---------|------------|
| | 账面余额 | | 坏账准备 | | 账面价值 | 账面余额 | | 坏账准备 | | 账面价值 |
| | 金额 | 比例(%) | 金额 | 计提比例(%) | | 金额 | 比例(%) | 金额 | 计提比例(%) | |
| 单项金额重大并单独计提坏账准备的其他应收款 | | | | | | | | | | |
| 按信用风险特征组合计提坏账准备的其他应收款 | 1,350,501.07 | 100.00 | 1,105,459.36 | 81.86 | 245,041.71 | 1,784,563.49 | 100.00 | 1,127,801.48 | 63.20 | 656,762.01 |
| 单项金额不重大但单独计提坏账准备的其他应收款 | | | | | | | | | | |
| 合计 | 1,350,501.07 | / | 1,105,459.36 | / | 245,041.71 | 1,784,563.49 | / | 1,127,801.48 | / | 656,762.01 |

期末单项金额重大并单项计提坏账准备的其他应收款：

适用 不适用

组合中，按账龄分析法计提坏账准备的其他应收款：

适用 不适用

单位：元 币种：人民币

| 账龄 | 期末余额 | | |
|------------|--------------|--------------|----------|
| | 其他应收款 | 坏账准备 | 计提比例 (%) |
| 1 年以内 | 257,938.64 | 12,896.93 | 5.00 |
| 其中：1 年以内分项 | | | |
| 1 年以内小计 | 257,938.64 | 12,896.93 | 5.00 |
| 1 至 2 年 | | | |
| 2 至 3 年 | | | |
| 3 年以上 | | | |
| 3 至 4 年 | | | |
| 4 至 5 年 | | | |
| 5 年以上 | 1,092,562.43 | 1,092,562.43 | 100.00 |
| 合计 | 1,350,501.07 | 1,105,459.36 | 81.86 |

组合中，采用余额百分比法计提坏账准备的其他应收款：

适用 不适用

组合中，采用其他方法计提坏账准备的其他应收款：

适用 不适用

(2). 按款项性质分类情况

适用 不适用

单位：元 币种：人民币

| 款项性质 | 期末账面余额 | 期初账面余额 |
|-------|--------------|--------------|
| 员工备用金 | 205,495.62 | 169,633.20 |
| 应收暂付款 | 1,126,105.45 | 1,554,930.29 |
| 押金保证金 | 18,900.00 | 60,000.00 |
| 合计 | 1,350,501.07 | 1,784,563.49 |

(3). 本期计提、收回或转回的坏账准备情况

本期计提坏账准备金额-22,342.12 元；本期收回或转回坏账准备金额 0 元。

其中本期坏账准备转回或收回金额重要的：

适用 不适用

(4). 本期实际核销的其他应收款情况

适用 不适用

(5). 按欠款方归集的期末余额前五名的其他应收款情况

√适用 □不适用

单位：元 币种：人民币

| 单位名称 | 款项的性质 | 期末余额 | 账龄 | 占其他应收款期末余额合计数的比例 (%) | 坏账准备期末余额 |
|----------------|-------|------------|------|----------------------|------------|
| 重庆渝桥经济发展有限责任公司 | 应收暂付款 | 428,261.36 | 5年以上 | 31.71 | 428,261.36 |
| 重庆松泽建材有限公司 | 应收暂付款 | 190,574.65 | 5年以上 | 14.11 | 190,574.65 |
| 日本住友商社 | 应收暂付款 | 121,692.45 | 5年以上 | 9.01 | 121,692.45 |
| 刘佳 | 员工备用金 | 115,252.73 | 1年以内 | 8.53 | 5,762.640 |
| 爱迪克质量检测技术有限公司 | 应收暂付款 | 110,014.34 | 5年以上 | 8.15 | 110,014.34 |
| 合计 | / | 965,795.53 | / | 71.51 | 856,305.44 |

(6). 涉及政府补助的应收款项

□适用 √不适用

(7). 因金融资产转移而终止确认的其他应收款

□适用 √不适用

(8). 转移其他应收款且继续涉入形成的资产、负债金额

□适用 √不适用

其他说明：

□适用 √不适用

3、长期股权投资

√适用 □不适用

单位：元 币种：人民币

| 项目 | 期末余额 | | | 期初余额 | | |
|------------|----------------|------|----------------|----------------|------|----------------|
| | 账面余额 | 减值准备 | 账面价值 | 账面余额 | 减值准备 | 账面价值 |
| 对子公司投资 | 508,031,349.49 | | 508,031,349.49 | 508,031,349.49 | | 508,031,349.49 |
| 对联营、合营企业投资 | | | | | | |
| 合计 | 508,031,349.49 | | 508,031,349.49 | 508,031,349.49 | | 508,031,349.49 |

(1). 对子公司投资

√适用 □不适用

单位：元 币种：人民币

| 被投资单位 | 期初余额 | 本期增加 | 本期减少 | 期末余额 | 本期计提减值准备 | 减值准备期末余额 |
|------------------|----------------|------|------|----------------|----------|----------|
| 重庆秦安铸造有限公司 | 508,031,349.49 | | | 508,031,349.49 | | |
| 重庆美沣秦安汽车驱动系统有限公司 | | | | | | |
| 合计 | 508,031,349.49 | | | 508,031,349.49 | | |

(2). 对联营、合营企业投资

□适用 √不适用

其他说明：

无

4、营业收入和营业成本**(1). 营业收入和营业成本情况**

√适用 □不适用

单位：元 币种：人民币

| 项目 | 本期发生额 | | 上期发生额 | |
|------|----------------|----------------|------------------|----------------|
| | 收入 | 成本 | 收入 | 成本 |
| 主营业务 | 634,257,146.02 | 626,070,230.74 | 1,167,748,868.37 | 943,936,138.35 |
| 其他业务 | 12,090,949.18 | 3,921,087.38 | 8,594,942.89 | 1,691,798.35 |
| 合计 | 646,348,095.20 | 629,991,318.12 | 1,176,343,811.26 | 945,627,936.70 |

其他说明：

无

5、投资收益

√适用 □不适用

单位：元 币种：人民币

| 项目 | 本期发生额 | 上期发生额 |
|----------------------------------|-------|-------|
| 成本法核算的长期股权投资收益 | | |
| 权益法核算的长期股权投资收益 | | |
| 处置长期股权投资产生的投资收益 | | |
| 以公允价值计量且其变动计入当期损益的金融资产在持有期间的投资收益 | | |
| 处置以公允价值计量且其变动计入当期损益的金融资产取得的投资收益 | | |
| 持有至到期投资在持有期间的投资收益 | | |
| 处置持有至到期投资取得的投资收益 | | |
| 可供出售金融资产在持有期间的投资收益 | | |
| 处置可供出售金融资产取得的投资收益 | | |
| 丧失控制权后，剩余股权按公允价值重新计量产生的利得 | | |

| | | |
|-------------|--------------|--------------|
| 购买理财产品取得的收益 | 5,652,156.86 | 4,743,229.40 |
| 合计 | 5,652,156.86 | 4,743,229.40 |

6、其他

适用 不适用

十八、补充资料

1、当期非经常性损益明细表

适用 不适用

单位：元 币种：人民币

| 项目 | 金额 | 说明 |
|---|--------------|----|
| 非流动资产处置损益 | -511,001.78 | |
| 越权审批或无正式批准文件的税收返还、减免 | | |
| 计入当期损益的政府补助（与企业业务密切相关，按照国家统一标准定额或定量享受的政府补助除外） | 2,813,395.96 | |
| 计入当期损益的对非金融企业收取的资金占用费 | | |
| 企业取得子公司、联营企业及合营企业的投资成本小于取得投资时应享有被投资单位可辨认净资产公允价值产生的收益 | | |
| 非货币性资产交换损益 | | |
| 委托他人投资或管理资产的损益 | 5,652,156.86 | |
| 因不可抗力因素，如遭受自然灾害而计提的各项资产减值准备 | | |
| 债务重组损益 | | |
| 企业重组费用，如安置职工的支出、整合费用等 | | |
| 交易价格显失公允的交易产生的超过公允价值部分的损益 | | |
| 同一控制下企业合并产生的子公司期初至合并日的当期净损益 | | |
| 与公司正常经营业务无关的或有事项产生的损益 | | |
| 除同公司正常经营业务相关的有效套期保值业务外，持有交易性金融资产、交易性金融负债产生的公允价值变动损益，以及处置交易性金融资产、交易性金融负债和可供出售金融资产取得的投资收益 | | |
| 单独进行减值测试的应收款项减值准备转回 | | |
| 对外委托贷款取得的损益 | | |
| 采用公允价值模式进行后续计量的投资性房地产公允价值变动产生的损益 | | |
| 根据税收、会计等法律、法规的要求对当期损益进行一次性调整对当期损益的影响 | | |

| | | |
|--------------------|---------------|--|
| 受托经营取得的托管费收入 | | |
| 除上述各项之外的其他营业外收入和支出 | -1,297,482.26 | |
| 其他符合非经常性损益定义的损益项目 | | |
| | | |
| 所得税影响额 | -1,193,560.32 | |
| 少数股东权益影响额 | | |
| 合计 | 5,463,508.46 | |

对公司根据《公开发行证券的公司信息披露解释性公告第1号——非经常性损益》定义界定的非经常性损益项目，以及把《公开发行证券的公司信息披露解释性公告第1号——非经常性损益》中列举的非经常性损益项目界定为经常性损益的项目，应说明原因。

适用 不适用

2、净资产收益率及每股收益

适用 不适用

| 报告期利润 | 加权平均净资产收益率(%) | 每股收益 | |
|-------------------------|---------------|--------|--------|
| | | 基本每股收益 | 稀释每股收益 |
| 归属于公司普通股股东的净利润 | -2.66 | -0.15 | -0.15 |
| 扣除非经常性损益后归属于公司普通股股东的净利润 | -2.89 | -0.16 | -0.16 |

3、境内外会计准则下会计数据差异

适用 不适用

4、其他

适用 不适用

第十二节 备查文件目录

| | |
|--------|-----------------------------------|
| 备查文件目录 | 载有公司法定代表人、财务负责人、会计机构负责人签名并盖章的财务报表 |
| 备查文件目录 | 载有公司会计师事务所盖章、注册会计师签名并盖章的审计报告原件 |
| 备查文件目录 | 载有公司法定代表人签名的 2018 年年度报告文件原件 |

董事长：YUANMING TANG

董事会批准报送日期：2019 年 4 月 27 日

修订信息

适用 不适用