

公司代码：603721

公司简称：中广天择

# 中广天择传媒股份有限公司 2018 年年度报告



## 重要提示

一、本公司董事会、监事会及董事、监事、高级管理人员保证年度报告内容的真实、准确、完整，不存在虚假记载、误导性陈述或重大遗漏，并承担个别和连带的法律责任。

二、公司全体董事出席董事会会议。

三、瑞华会计师事务所（特殊普通合伙）为本公司出具了标准无保留意见的审计报告。

四、公司负责人曾雄、主管会计工作负责人孙静及会计机构负责人（会计主管人员）孙静声明：保证年度报告中财务报告的真实、准确、完整。

五、经董事会审议的报告期利润分配预案或公积金转增股本预案

公司董事会提议，以公司的总股本10,000万股为基数，向全体股东每10股派发现金股利1.3元（含税），共计分配人民币1,300.00万元；同时以资本公积金转增股本，每10股转增3股，转增后公司总股本将增至13,000万股。该预案已经公司第二届董事会第十七次会议审议通过，尚需提交公司2018年年度股东大会审议批准。

六、前瞻性陈述的风险声明

适用 不适用

本报告中所涉及的发展战略、经营计划等前瞻性陈述不构成公司对投资者的实质承诺，敬请投资者注意投资风险。

七、是否存在被控股股东及其关联方非经营性占用资金情况

否

八、是否存在违反规定决策程序对外提供担保的情况？

否

九、重大风险提示

本公司已在本报告中详细描述可能存在的相关风险，敬请查阅第四节经营情况讨论与分析中关于公司未来发展的讨论与分析里可能面对的风险等相关内容。

十、其他

适用 不适用

## 目录

第一节	释义.....	4
第二节	公司简介和主要财务指标.....	4
第三节	公司业务概要.....	8
第四节	经营情况讨论与分析.....	14
第五节	重要事项.....	30
第六节	普通股股份变动及股东情况.....	59
第七节	优先股相关情况.....	66
第八节	董事、监事、高级管理人员和员工情况.....	67
第九节	公司治理.....	75
第十节	公司债券相关情况.....	78
第十一节	财务报告.....	79
第十二节	备查文件目录.....	181

## 第一节 释义

### 一、 释义

在本报告书中，除非文义另有所指，下列词语具有如下含义：

常用词语释义		
公司/本公司/中广天择	指	中广天择传媒股份有限公司
长沙广电	指	长沙广播电视集团（长沙电视台、长沙人民广播电台），系上市公司的控股股东、实际控制人
天图兴盛	指	天津天图兴盛股权投资基金合伙企业（有限合伙）
天图创投	指	深圳市天图创业投资有限公司
国信弘盛	指	国信弘盛创业投资有限公司，其原公司名称为“国信弘盛投资有限公司”
天绎文娱	指	湖南天绎文娱传媒有限公司
先导创投	指	长沙先导产业投资有限公司，其原公司名称为“长沙先导创业投资有限公司”
天图兴华	指	天津天图兴华股权投资合伙企业（有限合伙）
天图兴瑞	指	深圳市天图兴瑞创业投资有限公司
天图投资	指	深圳市天图投资管理股份有限公司
中国证监会	指	中国证券监督管理委员会
国家发改委	指	中华人民共和国发展和改革委员会
财政部	指	中华人民共和国财政部
上交所	指	上海证券交易所
《公司法》	指	《中华人民共和国公司法》
《证券法》	指	《中华人民共和国证券法》
《公司章程》	指	《中广天择传媒股份有限公司章程》
A 股	指	人民币普通股
本期/报告期	指	2018 年 1 月 1 日至 2018 年 12 月 31 日
元、万元、亿元	指	人民币元、人民币万元、人民币亿元

## 第二节 公司简介和主要财务指标

### 一、 公司信息

公司的中文名称	中广天择传媒股份有限公司
公司的中文简称	中广天择
公司的外文名称	TVZone Media Co., Ltd.
公司的外文名称缩写	TVZone
公司的法定代表人	曾雄

### 二、 联系人和联系方式

	董事会秘书	证券事务代表
姓名	周智	李姗
联系地址	长沙市天心区芙蓉中路二段 188 号新世纪体育文化中心网球俱乐部 101	长沙市天心区芙蓉中路二段 188 号新世纪体育文化中心网球俱乐部 101

电话	0731-88745233	0731-88745233
传真	0731-88745233	0731-88745233
电子信箱	tvzone@tvzone.cn	tvzone@tvzone.cn

### 三、基本情况简介

公司注册地址	长沙市天心区芙蓉中路二段 188 号新世纪体育文化中心网球俱乐部 101
公司注册地址的邮政编码	410005
公司办公地址	长沙市天心区芙蓉中路二段 188 号新世纪体育文化中心网球俱乐部 101
公司办公地址的邮政编码	410005
公司网址	http://www.tvzone.cn/
电子信箱	tvzone@tvzone.cn

### 四、信息披露及备置地点

公司选定的信息披露媒体名称	《上海证券报》、《中国证券报》、《证券时报》、《证券日报》
登载年度报告的中国证监会指定网站的网址	www.sse.com.cn
公司年度报告备置地点	董事会秘书办公室

### 五、公司股票简况

公司股票简况			
股票种类	股票上市交易所	股票简称	股票代码
A 股	上海证券交易所	中广天择	603721

### 六、其他相关资料

公司聘请的会计师事务所（境内）	名称	瑞华会计师事务所（特殊普通合伙）
	办公地址	北京市东城区永定门西滨河路 8 号院 7 号楼中海地产广场西塔 9 层
	签字会计师姓名	欧昌猷、张先发
报告期内履行持续督导职责的保荐机构	名称	中信建投证券股份有限公司
	办公地址	北京市东城区朝内大街 188 号
	签字的保荐代表人姓名	董军峰、杨鑫强
	持续督导的期间	2017 年、2018 年、2019 年

### 七、近三年主要会计数据和财务指标

#### (一) 主要会计数据

单位：元 币种：人民币

主要会计数据	2018 年	2017 年	本期比上年同期增减 (%)	2016 年
--------	--------	--------	---------------	--------

营业收入	313,377,418.87	392,489,110.88	-20.16	452,754,559.03
归属于上市公司股东的净利润	27,383,683.77	63,748,751.54	-57.04	40,052,558.13
归属于上市公司股东的扣除非经常性损益的净利润	16,424,521.14	47,256,594.55	-65.24	30,670,248.68
经营活动产生的现金流量净额	-45,849,647.96	72,693,446.37	-163.07	-3,571,597.37
	2018 年末	2017 年末	本期末比上年同期末增减(%)	2016 年末
归属于上市公司股东的净资产	537,365,217.01	539,981,533.24	-0.48	332,859,196.79
总资产	621,410,594.04	652,846,615.21	-4.82	410,433,140.93

## (二) 主要财务指标

主要财务指标	2018 年	2017 年	本期比上年同期增减(%)	2016 年
基本每股收益(元/股)	0.27	0.76	-64.47	0.53
稀释每股收益(元/股)	0.27	0.76	-64.47	0.53
扣除非经常性损益后的基本每股收益(元/股)	0.16	0.57	-71.93	0.41
加权平均净资产收益率(%)	5.11	15.45	减少 10.34 个百分点	12.80
扣除非经常性损益后的加权平均净资产收益率(%)	3.06	11.46	减少 8.40 个百分点	9.80

报告期末公司前三年主要会计数据和财务指标的说明

适用 不适用

## 八、境内外会计准则下会计数据差异

(一) 同时按照国际会计准则与按中国会计准则披露的财务报告中净利润和归属于上市公司股东的净资产差异情况

适用 不适用

(二) 同时按照境外会计准则与按中国会计准则披露的财务报告中净利润和归属于上市公司股东的净资产差异情况

适用 不适用

(三) 境内外会计准则差异的说明:

适用 不适用

## 九、2018 年分季度主要财务数据

单位: 元 币种: 人民币

	第一季度 (1-3 月份)	第二季度 (4-6 月份)	第三季度 (7-9 月份)	第四季度 (10-12 月份)
营业收入	57,201,778.17	99,361,694.94	68,086,629.50	88,727,316.26
归属于上市公司股东	8,299,990.17	15,459,244.82	-3,044,791.83	6,669,240.61

的净利润				
归属于上市公司股东的扣除非经常性损益后的净利润	7,054,294.12	12,813,622.63	-4,141,448.10	698,052.49
经营活动产生的现金流量净额	-57,697,052.54	6,541,058.61	-6,781,244.30	12,087,590.27

季度数据与已披露定期报告数据差异说明

适用 不适用

#### 十、非经常性损益项目和金额

适用 不适用

单位:元 币种:人民币

非经常性损益项目	2018 年金额	附注(如适用)	2017 年金额	2016 年金额
非流动资产处置损益	111,261.22		-2,760,676.10	-45,910.30
越权审批,或无正式批准文件,或偶发性的税收返还、减免				
计入当期损益的政府补助,但与公司正常经营业务密切相关,符合国家政策规定、按照一定标准定额或定量持续享受的政府补助除外	8,200,713.15		13,704,471.69	8,937,887.38
计入当期损益的对非金融企业收取的资金占用费				
企业取得子公司、联营企业及合营企业的投资成本小于取得投资时应享有被投资单位可辨认净资产公允价值产生的收益				
非货币性资产交换损益				
委托他人投资或管理资产的损益				
因不可抗力因素,如遭受自然灾害而计提的各项资产减值准备				
债务重组损益				
企业重组费用,如安置职工的支出、整合费用等				
交易价格显失公允的交易产生的超过公允价值部分的损益				
同一控制下企业合并产生的子公司期初至合并日的当期净损益				
与公司正常经营业务无关的或有事项产生的损益				
除同公司正常经营业务相关的有效套期保值业务外,持有交易性金融资产、交易性金融负债产生的公允价值变动损益,以及处置交易性金融资产、交易性金融				

负债和可供出售金融资产取得的投资收益				
单独进行减值测试的应收款项减值准备转回	193,291.00		3,856,867.83	18,827.40
对外委托贷款取得的损益				
采用公允价值模式进行后续计量的投资性房地产公允价值变动产生的损益				
根据税收、会计等法律、法规的要求对当期损益进行一次性调整对当期损益的影响				
受托经营取得的托管费收入				
除上述各项之外的其他营业外收入和支出	569,935.62		67,210.00	-350,325.19
其他符合非经常性损益定义的损益项目	1,883,961.64		1,624,283.57	821,830.16
少数股东权益影响额				
所得税影响额				
合计	10,959,162.63		16,492,156.99	9,382,309.45

#### 十一、 采用公允价值计量的项目

适用 不适用

#### 十二、 其他

适用 不适用

### 第三节 公司业务概要

#### 一、报告期内公司所从事的主要业务、经营模式行业情况及说明

##### (一) 报告期内公司所从事的主要业务、主要产品或服务及经营模式

本公司的主营业务是电视、互联网和移动互联网等视频内容的制作、发行和营销；电视剧播映权运营、影视剧投资。

公司自成立以来始终坚持打造“全媒体优质视频内容提供商”的经营战略，坚持社会主义先进文化前进方向，紧紧把握时代脉搏和电视观众的主流需求，投资制作了大量群众喜闻乐见的优质电视节目。本公司制作的视频节目主要为日、周播类节目和大型季播节目，涵盖综艺、纪实故事、栏目剧等多种类型。公司主要制作了《观点致胜》、《有话直说》等二十余档日播、周播类节目和《我们在行动》、《闪亮的名字》、《中国艺考》、《神奇图书馆在哪里》等四十余档季播节目。此外，公司依托强大的节目制作实力，为客户提供日、周播节目、大型季播节目和活动型节目的专业化制作服务。

借助在视频领域深耕的优势，公司发力新媒体短视频领域，打造“千号计划”是天择在新媒体短视频领域的重要布局，公司研发和制作了一系列新媒体账号和内容，以“中广天择 MCN 机构”的名义与各短视频平台形成亲密合作关系，在美妆、影评、科技、潮鞋、健身、知识、特效等多个垂直领域有所布局，籍此开拓公司在短视频领域的业务，构建天择的短视频矩阵。



公司拥有全流程、全媒体优质视频内容制作能力的同时，公司已建立涵盖卫星频道、地面频道和网络新媒体三大领域的发行渠道，保证公司制作的视频节目能够顺利实现销售，特别是公司依托多年的行业经验，已建立并运营了一个覆盖 604 家地面频道的时段销售客户群，为公司节目的二次、多次销售创造了广阔的空间。强大的视频节目制作能力和丰富的发行渠道资源保证了公司的持续盈利能力。

同时，经过多年发展，公司在地面频道的受众分析、节目编排和宣传推广方面打造了行业领先的运作能力，并积累了丰富的运营经验和大量受众收视偏好数据。随着客户规模的不断增大，为了顺应地面频道提升电视剧时段收视效果的迫切需求，公司通过自建电视剧营销团队，重点突破省级地面、省会频道开展电视剧播映权运营业务，打造地面频道电视剧联盟。此外，公司利用在电视剧平台投放中积累的受众市场经验，开始逐步布局影视剧项目投资。

## （二）行业情况

2018 年，全国影视行业整体监管趋严，行业内企业短期内纷纷面临较大挑战。全国视频节目制作经营机构数量增加了三成，行业竞争更加激烈。行业下游电视台客户的购买力出现疲势，对上游视频节目制作及经营企业的业绩产生负面影响。相反，国内视频节目消费者不断向网络视频平台等新媒体渠道转移，用户付费意愿不断增强，市场成熟度进一步提高，使网络视频平台的重要性日益凸显，成为视频节目制作及经营行业下游新的增长引擎。

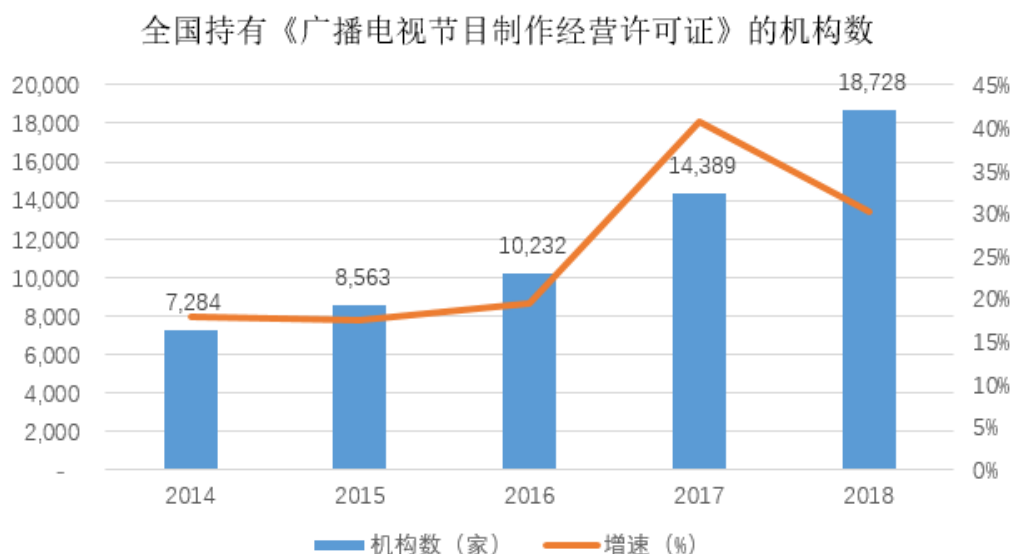
### 1、行业监管趋严，短期带来压力，长期优化结构

2018 年，我国监管机构对国内广播电视和网络视听节目机构的监管进一步趋严，包括严控节目内容、控制片酬比例、从严征收税款等。2018 年 6 月，中央宣传部、文化和旅游部、国家税务总局、国家广播电视总局、国家电影局等联合印发《通知》，要求加强对影视行业天价片酬、“阴阳合同”、偷逃税等问题的治理，控制不合理片酬；同时，要求影视行业主管部门加强监管，对影视明星参与综艺娱乐节目、亲子类节目、真人秀节目等进行调控；并要求“制定出台影视节目片酬执行标准，明确演员和节目嘉宾最高片酬限额”，“严格落实每部电影、电视剧、网络视听节目全部演员、嘉宾的总片酬不得超过制作总成本的 40%，主要演员片酬不得超过总片酬的 70% 的规定”。同年 11 月，国家广电总局发布《关于进一步加强广播电视和网络视听文艺节目管理的通知》，要求各广播电视播出机构和网络视听节目服务机构“减少影视明星参与的娱乐游戏、真人秀、歌唱类选拔等节目播出量。”

严格的监管政策密集出台，短期内给行业带来了巨大的压力，导致许多项目被迫搁置，影响企业经营业绩；长期内优化了全行业的成本结构，促进视频制作经营机构加大成本管控力度，使制作成本从明星片酬逐渐向内容制作上转移，促进节目内容由“流量至上”向“精品化内容”转型。未来视频节目制作经营机构将更依赖内容本身的质量，从根本上促进制作机构提升视频内容的生产水平。

### 2、企业数量增多，竞争愈发充分

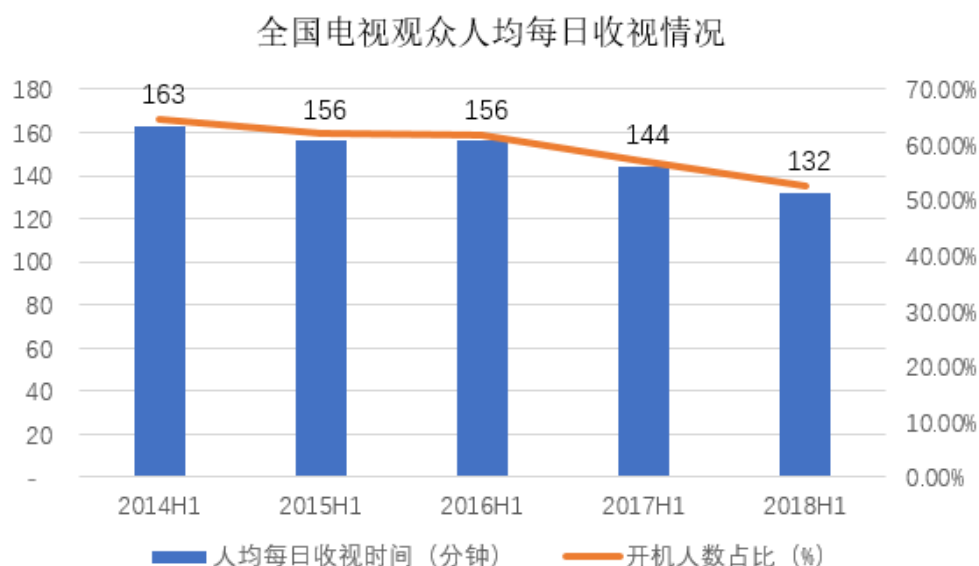
随着我国视频节目制作业务准入许可的逐步放开，近年来行业内从事视频节目制作业务的企业数量不断增加，已形成较为充分的市场化竞争格局。根据国家广播电视总局公示，全国取得 2018 年度《广播电视节目制作经营许可证》的机构达到 18728 家，较 2017 年度的 14389 家增加 4339 家，增幅达 30.15%；较 2014 年度的 7284 家增长了 157.11%，年平均复合增长率为 26.63%。其中，民营持证机构占比于 2015 年即超过了八成，给行业带来充分的市场化竞争。



数据来源：国家新闻出版广电总局

### 3、电视台整体收视下降，经营压力向上游传导

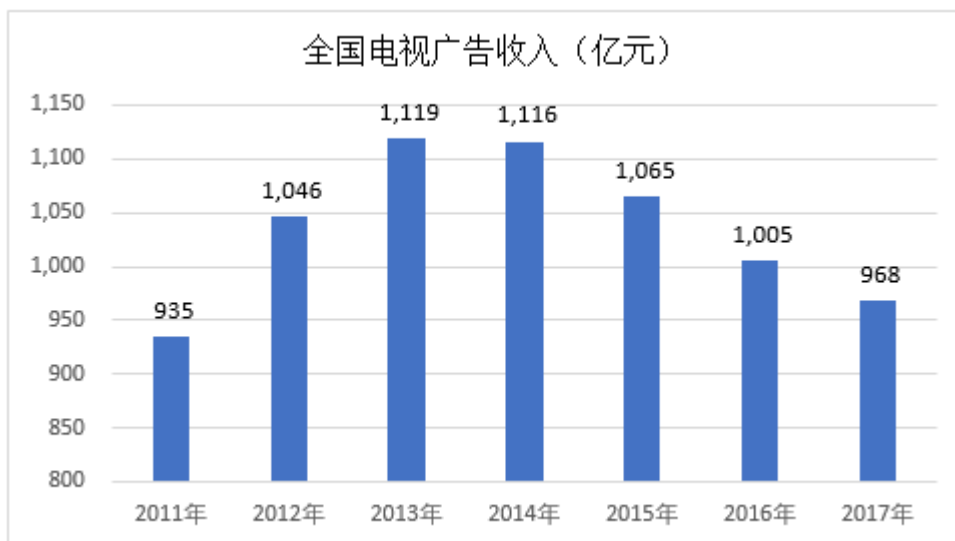
受互联网等新媒体平台分流的影响，电视平台整体收视率呈下降态势。根据中国广视索福瑞媒介研究数据，2018年上半年全国电视观众人均每日收视时间为132分钟，较2017年上半年下降了12分钟，同比下降8.33%。2014年上半年以来，全国电视观众人均每日收视时间已下降超半小时，近两年下降趋势有所增加。市场份额方面，中央级频道持续上升，省级上星频道有所下降，省级非上星、市（县）级等地面频道持续下降，面临较大挑战。



数据来源：中国广视索福瑞媒介研究

收视下降直接导致电视台广告收入下降，导致其采购能力减弱。2017年，全国电视广告收入（不含互联网电视）为968.34亿元，同比下降3.64%，连续四年出现负增长。微观层面，国内电视台整体面临低迷的广告招商环境，头部卫视也未能幸免。2018年底，湖南卫视在2019年的黄

金时段广告招商额为 13.09 亿元，仅占其 2017 年同期 50.69 亿元的四分之一；新晋广告招商冠军北京卫视的广告招商额为 20.3 亿元，远不及 2017 年同期冠军湖南卫视的广告招商成绩。



数据来源：国家统计局

受下游电视台客户的采购能力下降、同行业竞争企业的数量激增、行业监管趋严等因素影响，视频节目制作及经营行业内众多公司出现业绩下滑现象，包括国内主要上市视频制作机构华策影视、华录百纳、北京文化、完美世界、中广天择等。

单位：亿元人民币

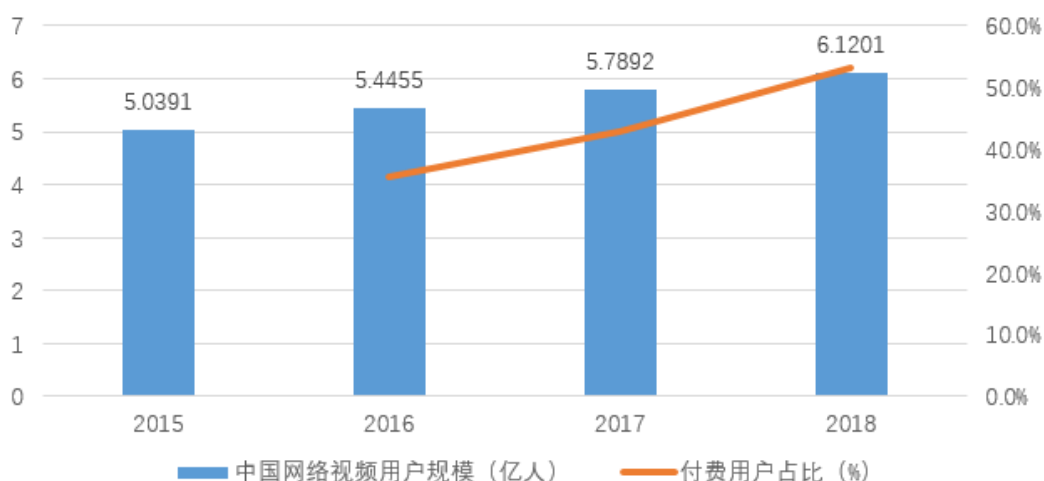
证券简称	2016年		2017年		2018年	
	收入	同比 (%)	收入	同比 (%)	收入	同比 (%)
华策影视	44.45	67.27%	52.46	18.01%		
华录百纳	25.75	36.61%	22.48	-12.71%	6.30	-71.99%
北京文化	9.27	165.22%	13.21	42.57%	12.05	-8.78%
完美世界	61.59	25.87%	79.30	28.76%		
中广天择	4.53	56.80%	3.93	-13.31%	3.13	-20.16%

数据来源：公司年报、招股说明书

#### 4、网络视频市场不断成熟，成为下游新增长点

历经十余年发展，中国网络视频行业用户规模不断增长，付费习惯逐渐养成，市场逐步趋于成熟。据中国互联网络信息中心发布的第 43 次《中国互联网络发展状况统计报告》数据，截至 2018 年 12 月，我国网络视频用户规模达 6.12 亿人，较 2017 年底增加 3,309 万人；手机网络视频用户规模达 5.90 亿，较 2017 年底增加 4101 万。从 2014 年“剑网行动”打击盗版后，网络付费用户比例逐步上升。据中国网络视听节目服务协会发布的《2018 中国网络视听发展研究报告》数据，截至 2018 年第三季度，网络视频用户的总体付费比例已上升至 53.1%，同比增长 23.8%。

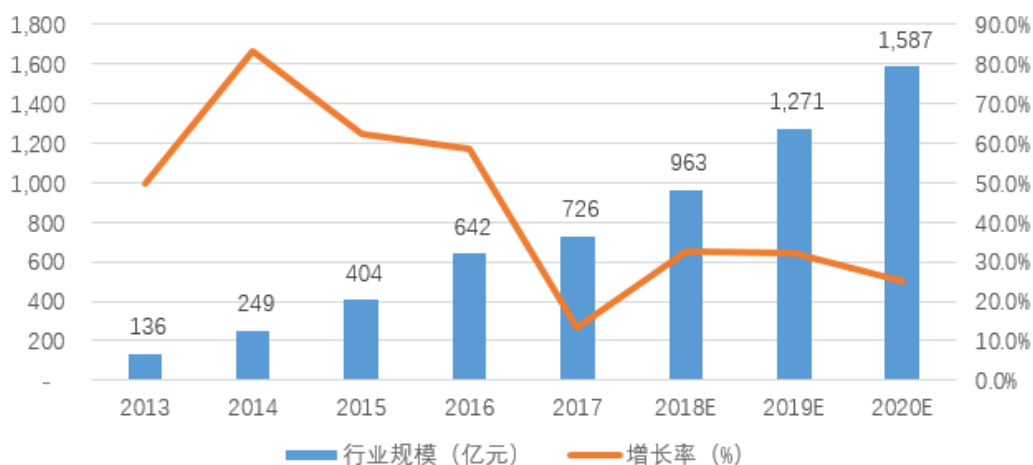
中国网络视频用户规模及付费占比情况



数据来源：中国互联网络信息中心

用户不断积累，付费意愿提升，推升网络视频内容行业规模进一步增长。据艾瑞咨询统计，2017 年中国版权网络视频行业市场规模已达到了 725.9 亿元，相较于 2013 年的一百多亿，增长可圈可点。预计 2018 年该市场规模将近千亿元。同时，国内以腾讯视频、爱奇艺视频和优酷视频为代表的头部网络视频平台已经逐渐取代卫视，成为视频内容制作方的重要客户。

中国版权网络视频行业收入规模



数据来源：艾瑞咨询

网络视频行业马太效应显著，头部平台在用户流量、内容生产、商业模式等方面发展迅速，行业领军优势愈加明显。据《2018 中国网络视听发展研究报告》数据，在 2018 年下半年内，通过腾讯视频、爱奇艺、优酷三大平台收看过网络视频节目的用户占整体网络视频用户的 89.6%。同时，芒果 TV、哔哩哔哩、搜狐视频等第二梯队紧随其后，不时推出优秀产品。

网络视频用户对平台本身粘性不强，优质视频节目是平台的核心竞争力。头部网络视频平台对优质视频节目的需求程度、需求量均高，并具备雄厚的资金实力，对优质视频节目支付意愿强。以国内网络视频平台代表爱奇艺为例，据其 2018 年业绩显示预告，该公司 2018 年用于打造视频

内容资源库的成本为 211 亿元人民币（未经审计），同比增长 67%。同时，视频网站也开始深化与节目制作经验丰富的内容制作公司合作，从单纯的购买电视节目播映权走向定制、合作网络节目，为节目制作行业开辟了更广阔的发展空间。

## 二、报告期内公司主要资产发生重大变化情况的说明

√适用 □不适用

主要资产	重大变化原因
股权资产	不适用
固定资产	未发生重大变化
无形资产	未发生重大变化
在建工程	不适用
其他应收款	其他应收款较上年同期增长 687.79%，主要系报告期内公司支付的保证金及待收影视剧固定投资收益增加所致
其他流动资产	其他流动资产较上年同期增长 2648.72%，主要系报告期内投资影视剧固定收益项目增加所致

其中：境外资产 0（单位：元 币种：人民币），占总资产的比例为 0%。

## 三、报告期内核心竞争力分析

√适用 □不适用

在文化行业竞争日趋激烈的背景下，中广天择专注于视频内容生产，依托强大的节目营销网络，已成为国内视频内容研发和制作的领先企业，并已在电视剧播映权运营领域初具规模。公司的竞争优势主要包括以下几点：

### （一）视频节目创制的制高点优势

脱胎于长沙广电的中广天择，地处中国电视人才的聚集地和中国电视产业市场化程度最高的湖南地区，在与湖南卫视持续的收视竞争中仍能取得良好的收视表现，以此积累了丰富的制作经验，并使得公司在制作团队建设、管理人才储备以及创新能力积聚等方面建立了业内领先的优势。

### （二）体制内地面频道改革实践先锋的优势

作为我国电视媒体改革的实践先锋，公司自成立以来便专注于地面频道的视频内容制作和运营，深刻理解地面媒体的发展现状和未来方向，并在地面频道这一重要群体中拥有着广泛的影响力和普遍认可的领先地位。

在地面频道收视覆盖范围相对集中、单台投入和制作实力难以与卫星频道全面抗衡的现实情况下，公司在电视节目方面以网络化方式运营了多档常规节目，以本地化的节目内容和规模化的成本优势实现了广泛覆盖 31 省（包含天津、重庆）；在电视剧方面，公司为地面频道选取和采购具有优秀收视效果的剧目并结合相关服务，在改善节目播出结构的同时显著提升了收视效果。“节目联供网+电视剧联盟”的持续深化发展，将重新激活地面频道的媒体价值。

此外，作为全国地面频道改革先锋，和体制内首家改制设立股份公司并开展上市运作的市场化机构，公司的发展模式和竞争实力得到了中宣部、国家新闻出版广电总局的高度认可，产生了

显著的示范效应。公司在地面频道这一主要客户群体中产生广泛的影响力和市场号召力，使得公司具备割开原有的利益链，创造出联网合作的基础条件。

### （三）稳定可靠的节目出品能力

建立在强大的制作团队和成熟的业务模式的基础上，公司以稳定持续的节目出品能力，以差异化与规模化相结合的运营策略，针对卫视频道和地面频道两大客户群体提供不同形态的视频产品和服务。

公司累计出品了二十余档日播、周播节目，以网络化运营方式对地面频道进行销售；另一方面，公司分别以自主投资和受托制作方式出品了四十余档大型季播类节目，主要在卫视频道和强势地面频道和网络平台实现播出。除日播、周播节目和大型季播节目的创制外，公司还累计为超过 30 家视频节目播出机构、制作机构或其他节目需求方提供了专业化的视频制作服务。

### （四）强大的营销渠道

公司已建立涵盖卫星频道、地面频道的发行渠道，保证公司制作的视频节目能够顺利实现销售。一方面，公司与卫视频道保持长期、稳定的业务合作关系，保证公司出品的大型季播节目可以顺利实现发行；另一方面，公司地面频道客户资源积累丰富，截至 2014 年，公司的常规节目已有 154 家时段销售客户和 113 家节目销售客户；2015 年，公司的常规节目分别有 295 家时段销售客户和 95 家节目销售客户；2016 年，公司的常规节目分别有 360 家时段销售客户和 102 家节目销售客户；2017 年，公司的常规节目分别有 490 家时段销售客户和 95 家节目销售客户，2018 年，公司的常规节目分别有 502 家时段销售客户和 102 家节目销售客户，在传统媒体市场萎缩的大环境下，整体保持持续增长态势。

### （五）作为国有控股的视频内容制作机构所具有的宣传导向优势

作为一家国有控股的视频内容制作机构，中广天择在面对卫视频道、地面频道和互联网视频网站等视频播出机构时，相较民营电视节目制作机构，在题材选择、价值导向等方面有较大的优势。在视频节目投资规模日益提升的背景下，提升了公司大型季播节目制作项目的前瞻性，大大降低了公司可能面临的运营风险。

中广天择始终以传播社会正能量、弘扬社会正气为使命，秉承“创作扎根于现实土壤之中，以原创纪实方式呈现中国梦”的创作理念，制作了一大批弘扬社会主流价值观的优秀作品。作为国有视频制作机构，中广天择传媒在董事会下设立了节目编委会，节目编委会成员均由资深媒体专业人员把关，确保导向可管可控。另外，组建总编辑导向管理体系，对节目管控实行总编辑负责制，由总经理、总编辑、副总编辑组成总编辑委员会，负责公司的整体导向安全。从选题到制作到审核，全程进行严格把关，要求节目品质高，节目价值观积极向上、弘扬正能量。上述安排确保了公司运作方向正确，公司出品内容导向积极，价值主流。

## 第四节 经营情况讨论与分析

### 一、经营情况讨论与分析

2018 年，由于宏观经济和行业环境的变化，使得下游电视台客户的经营压力向上游传导，影响了公司的产品销售，传统电视总体进入发展瓶颈且增长明显趋缓。同时，全国视频节目制作经营机构数量增加了三成，行业竞争更加激烈。2018 年公司坚守“正能量，天择造”的品牌理念，

内容生产持续发力，与平台方东方卫视、安徽卫视、中国教育电视台、今日头条、搜狐逐步建立深度战略合作伙伴关系。公司坚持“内容为王”，依托已经建立的品牌影响力以及品牌节目，各项业务保持稳步发展，取得了较好的社会效益和经济效益，公司总体经营情况如下：

### 1、传统媒体内容生产。

2018年，公司为东方卫视连续制作两季精准扶贫真人秀节目《我们在行动》，从市场角度，两季节目共25期，收视率稳居同时段前二；从专业领域，节目荣获国家广电总局“2018年第一季度广播电视创新创优节目”大奖，以及2018年度全国脱贫攻坚组织创新奖等诸多荣誉。

2018年12月，公司与东方卫视再度联手推出正能量真人秀节目《闪亮的名字》，节目自播出以来，多次在全国卫视同时段节目收视中排名第一，该节目还获得多家主流媒体的报道和点赞；2019年4月8日《闪亮的名字》代表中国创意在戛纳电视节模式推介会上亮相，还面向全世界同行进行了介绍、展示和分享。

2018年，公司还为中国教育台打造25集纪录片《英雄儿女向前！向前！》、《中国艺考》第二季等等，这些产品都一次次印证了公司的制作实力和坚守正能量的方向。

### 2、长视频变现、媒介突破的尝试。

国内视频节目消费者不断向网络视频平台等新媒体渠道转移，用户付费意愿不断增强，市场成熟度进一步提高，使网络视频平台的重要性日益凸显，在稳定传统媒体业务块的同时，公司不断尝试长视频商业模式、播出媒介的突破。

2018年，公司与安徽卫视合作购物真人秀《逛遍全世界》，和合作方一起探讨长视频电商变现的途径；公司与搜狐视频合作《神奇的图书馆在哪里》，实现了公司网综出品零突破，这些尝试都为公司下一步布局奠定了基础。

### 3、继续打造“平台型内容公司”，继续深耕“剧盟、千台一网、节目购”平台。

在传统媒体市场萎缩的大环境下，公司平台拓展整体保持持续增长态势。“剧盟”持续发力，目前省级、省会级剧盟台达到16家，加上地市县级合作台已经达到141家，剧库成立以来，与全国500多家影视公司达成合作，为剧盟各成员台购买电视剧2000余部，共计60000多集。

“千台一网”通过划分“剧盟”、“城市圈”、“县级圈”三圈体系分层拓展，目前合作台数量已经达到604家，研发团队创新“云客服平台”，不断思考和尝试三四线市场下沉。

“节目购”2018年代理版权节目171档，现有在线节目已达到503档。

### 4、布局影视剧投资成效初显。

公司上市之后，不断在推进在影视剧投资领域的步伐，2018年，公司参与投资了大型情景喜剧《家有儿女初长成》、电视剧《密战无声》、《青春抛物线》网剧《许你浮生若梦》、以及在湖南卫视和爱奇艺同步播出的仙侠爱情剧《招摇》，所有参投项目都达到了公司的预期，公司也在这些项目的参投过程中逐步积累了经验。2018年，公司以募集资金参与投资的都市职场情感励志剧《越过山丘》目前已经进入后期剪辑阶段。另外，影业投资也在2018年进行了布局，2019年将初见成效。

### 5、布局垂直类短视频新媒体领域，搭建中广天择MCN平台，由纯电视内容转型新媒体。

新媒体近年对市场占领的增长速度迅猛，不容忽视，打造“千号计划”是公司在新媒体短视频领域的重要布局，公司研发和制作了一系列新媒体账号和内容，以“中广天择MCN机构”的名义与各短视频平台形成亲密合作关系，在美妆、情感、潮鞋、影评、知识、特效等多个垂直领域

有所布局，籍此开拓公司在短视频领域的业务，构建天择的短视频矩阵。中广天择 MCN 旗下 7 个自营账号发展迅速，总粉丝达 850 万，总播放量达 13.4 亿，建立了和 25 家平台的合作渠道，和其中排名前十的平台形成了战略合作伙伴关系；和 OPPO、乐事薯片、陆风汽车、喜力啤酒等 20 多个品牌进行了广告合作。这些都积累我们新媒体短视频领域下一步布局的信心！

## 6、管理提升取得初步成效

2018 年，公司有序推进体制机制创新和人才队伍建设，强化目标引领和重点项目落实，坚决贯彻“防控风险、稳健发展”经营思路，努力提升经营质量，取得初步成效。一是加强经营风险排查与处置，有效堵塞风险漏洞；二是进一步完善体制机制建立健全、重点项目推进机制、绩效考核与薪酬管理制度等；充分发挥党组织领导核心和政治核心作用，坚持党的领导，加强企业党的建设，不断完善公司法人治理结构。

## 二、报告期内主要经营情况

报告期内，公司实现营业收入 31,337.74 万元，同比减少 20.16%；归属于母公司净利润 2,738.37 万元，同比降幅 57.04%；每股收益 0.27 元，同比减少 64.47%。

截止 2018 年末，公司总资产 62,141.06 万元，同比减少 4.82%；归属于母公司股东净资产 53,736.52 万元，同比减少 0.48%；加权平均净资产收益率 5.11%，同比减少 10.34 个百分点。

### (一) 主营业务分析

#### 1. 利润表及现金流量表相关科目变动分析表

单位:元 币种:人民币

科目	本期数	上年同期数	变动比例 (%)
营业收入	313,377,418.87	392,489,110.88	-20.16
营业成本	227,265,127.88	274,886,393.59	-17.32
销售费用	17,322,025.36	22,597,659.40	-23.35
管理费用	34,335,020.68	36,755,029.73	-6.58
研发费用	11,886,397.44	3,537,295.11	236.03
财务费用	-2,802,310.39	-580,008.32	383.15
经营活动产生的现金流量净额	-45,849,647.96	72,693,446.37	-163.07
投资活动产生的现金流量净额	-7,952,069.96	-4,873,536.20	63.17
筹资活动产生的现金流量净额	-31,500,000.00	144,429,301.93	-121.81

#### 2. 收入和成本分析

√适用 □不适用

项目	本期发生额		上期发生额	
	收入	成本	收入	成本
主营业务	303,432,112.94	226,754,359.98	391,377,803.13	274,457,247.22
其他业务	9,945,305.93	510,767.90	1,111,307.75	429,146.37



## (1). 主营业务分行业、分产品、分地区情况

单位:元 币种:人民币

主营业务分行业情况						
分行业	营业收入	营业成本	毛利率 (%)	营业收入比上年增减 (%)	营业成本比上年增减 (%)	毛利率比上年增减 (%)
传媒	303,432,112.94	226,754,359.98	25.27	-22.47	-17.38	减少 4.60 个百分点
主营业务分产品情况						
分产品	营业收入	营业成本	毛利率 (%)	营业收入比上年增减 (%)	营业成本比上年增减 (%)	毛利率比上年增减 (%)
节目销售及制作服务	192,035,591.87	139,500,126.18	27.36	-10.42	-11.15	增加 0.59 个百分点
电视剧播映权运营	59,651,982.62	37,862,770.71	36.53	-65.39	-66.49	增加 2.08 个百分点
影视剧投资	51,744,538.45	49,391,463.09	4.55	1,013.61	1,001.12	增加 1.08 个百分点
主营业务分地区情况						
分地区	营业收入	营业成本	毛利率 (%)	营业收入比上年增减 (%)	营业成本比上年增减 (%)	毛利率比上年增减 (%)
国内	303,432,112.94	226,754,359.98	25.27	-22.47	-17.38	减少 4.60 个百分点

主营业务分行业、分产品、分地区情况的说明

适用 不适用

## (2). 产销量情况分析表

适用 不适用

## (3). 成本分析表

单位:元

分行业情况							
分行业	成本构成项目	本期金额	本期占总成本比例 (%)	上年同期金额	上年同期占总成本比例 (%)	本期金额较上年同期变动比例 (%)	情况说明
传媒	营业成本	226,754,359.98	100.00	274,457,247.22	100.00	-17.38	
分产品情况							
分产品	成本构成项目	本期金额	本期占总成本比例 (%)	上年同期金额	上年同期占总成本比例 (%)	本期金额较上年同期变动比例 (%)	情况说明
节目销售及制作服务	营业成本	139,500,126.18	61.52	156,997,973.09	57.20	-11.15	

电视剧播映权运营	营业成本	37,862,770.71	16.7	112,973,718.86	41.16	-66.49	
影视剧投资	营业成本	49,391,463.09	21.78	4,485,555.27	1.63	1,001.12	

成本分析其他情况说明

适用 不适用

#### (4). 主要销售客户及主要供应商情况

适用 不适用

前五名客户销售额 13,007.58 万元，占年度销售总额 41.51%；其中前五名客户销售额中关联方销售额 2,064.51 万元，占年度销售总额 6.59 %。

前五名供应商采购额 3,678.40 万元，占年度采购总额 19.38%；其中前五名供应商采购额中关联方采购额 0 万元，占年度采购总额 0%。

其他说明

不适用

### 3. 费用

适用 不适用

单位：元 币种：人民币

项目	本期金额	上期金额	变动比率 (%)	说明
销售费用	17,322,025.36	22,597,659.40	-23.35	
管理费用	34,335,020.68	36,755,029.73	-6.58	
研发费用	11,886,397.44	3,537,295.11	236.03	主要系公司加大研发投入所致
财务费用	-2,802,310.39	-580,008.32	383.15	主要系利息收入增加所致

### 4. 研发投入

#### 研发投入情况表

适用 不适用

单位：元

本期费用化研发投入	11,886,397.44
本期资本化研发投入	
研发投入合计	11,886,397.44
研发投入总额占营业收入比例 (%)	3.79
公司研发人员的数量	68
研发人员数量占公司总人数的比例 (%)	14.29
研发投入资本化的比重 (%)	

情况说明

适用 不适用

## 5. 现金流

√适用 □不适用

项目	本期金额	上期金额	变动比率 (%)	说明
经营活动产生的现金流量净额	-45,849,647.96	72,693,446.37	-163.07	主要系报告期内影视剧项目投资增加所致
投资活动产生的现金流量净额	-7,952,069.96	-4,873,536.20	63.17	主要系报告期内公司增加固定资产投资所致
筹资活动产生的现金流量净额	-31,500,000.00	144,429,301.93	-121.81	主要系 2017 年公司首次公开发行股票募集资金所致

## (二) 非主营业务导致利润重大变化的说明

□适用 √不适用

## (三) 资产、负债情况分析

√适用 □不适用

## 1. 资产及负债状况

单位：元

项目名称	本期期末数	本期期末数占总资产的比例 (%)	上期期末数	上期期末数占总资产的比例 (%)	本期期末金额较上期期末变动比例 (%)	情况说明
货币资金	191,713,826.32	30.85	277,015,544.24	42.43	-30.79	主要系报告期内公司支付影视剧投资款和电视剧版权采购款所致
应收票据及应收账款	159,349,933.13	25.64	148,266,468.08	22.71	7.48	
其中：应收票据	6,200,000.00	1.00	13,229,000.00	2.03	-53.13	主要系应收票据在报告期内承兑所致
其他应收款	14,694,795.75	2.36	1,865,313.32	0.29	687.79	主要系报告期内公司支付的保证金及待收影视剧固定投资收益增加所致
其他流动资产	52,353,955.79	8.43	1,904,665.11	0.29	2,648.72	主要系报告期内投资影视剧固定收益项目增加所致

长期股权投资	954,363.21	0.15				主要系报告期内公司增加对联营公司投资所致
其他非流动资产	763,900.00	0.12				主要系报告期内新增资产未达到预定可使用状态所致
预收款项	7,293,232.54	1.17	19,530,793.47	2.99	-62.66	主要系报告期内预收节目款结转收入所致
应交税费	948,721.40	0.15	2,818,273.94	0.43	-66.34	主要系报告期末计提的各项税费减少所致
其他应付款	7,543,658.18	1.21	3,065,478.78	0.47	146.08	主要系报告期内公司收到的保证金增加所致

其他说明  
不适用

### 广播电视传输服务行业经营性信息分析

#### 1. 重要业务战略布局

##### (1). 下一代网络广播电视网建设 (NGB)

适用 不适用

##### (2). 三网融合

适用 不适用

##### (3). 其他

适用 不适用

#### 2. 行业经营计划

##### (1). 总体行业经营计划

适用 不适用

##### (2). 细分领域经营计划

适用 不适用

#### 3. 公司收入及成本分析

##### (1). 按业务类型披露公司业务收入

适用 不适用

情况说明

适用 不适用

##### (2). 公司业务收费区间

适用 不适用

捆绑销售说明

适用 不适用

其他情况说明

适用 不适用

**(3). 其他业务情况**

适用 不适用

情况说明

适用 不适用

**(4). 成本情况**

适用 不适用

情况说明

适用 不适用

**4. 主要行业经营信息**

**(1). 有线电视基本收视维护及宽带情况**

适用 不适用

情况说明

适用 不适用

**(2). 增值业务**

适用 不适用

情况说明

适用 不适用

**(3). 基本业务 ARUP 值**

适用 不适用

情况说明

适用 不适用

**(4). 影视内容情况**

适用 不适用

详见“第四节、经营情况讨论与分析中‘二、报告期内主要经营情况’中 5 对外投资电视剧”

**(5). 其他情况**

适用 不适用

**5. 对外投资影视剧**

适用 不适用

报告期内取得发行许可证的电视剧如下：

序号	剧名	集数	发行许可证号
1	《许你浮生若梦》	40	(京)剧审字(2018)第032号
2	《招摇》	56	(浙)剧审字(2018)第046号
3	《青春抛物线》	40	(沪)剧审字(2018)第028号

报告期内取得公映许可证的电影如下：

序号	电影名	公映许可证号
1	监狱犬计划	电审故字[2018]第 240 号

报告期内参与投资的电视剧/电影项目如下：

序号	剧名（暂定名）	制作进度
1	越过山丘	正在制作中

#### 6. 提供在线服务

适用 不适用

#### 7. 重大业务建设投入情况

适用 不适用

#### 8. 投入情况

适用 不适用

情况说明

适用 不适用

##### (1). 建设计划

适用 不适用

##### (2). 其他情况

适用 不适用

#### 9. 政府补助及政府采购

适用 不适用

#### 10. 相关长期资产折旧或摊销政策及影响

适用 不适用

#### 11. 其他情况

适用 不适用

#### 2. 截至报告期末主要资产受限情况

适用 不适用

#### 3. 其他说明

适用 不适用

#### (四) 行业经营性信息分析

适用 不适用

详见“第三节、公司业务概要中‘一、报告期内公司所从事的主要业务、经营模式行业情况及说明’”

## 影视行业经营性信息分析

### 1 影视作品制作情况

适用 不适用

单位：万元 币种：人民币

序号	作品名称	发行或上映档期	主要合作方	合作方式	主要演职人员	播放渠道
1	《密战无声》	2018 年全年	北京飓风影视文化有限公司	投资+发行	王耀辉、姚居德、戈戈	地面电视台+新媒体 (PPTV)
2	《家有儿女初长成》	2018. 5. 29 播出	广州泰和文化传媒有限公司、天津嘉会文化传媒有限公司	投资+发行	张一山、高亚麟、王琳、林丛	卫视 (东方卫视)+新媒体 (爱奇艺)
3	《许你浮生若梦》	2018. 9. 7 播出	北京华奇世纪影业有限公司	投资	朱一龙、安悦溪、高寒	新媒体 (优酷)
4	《监狱犬计划》	2018. 6. 21 播出	霍尔果斯头部娱乐影业有限公司	投资	郝蕾、郭大雷	院线+新媒体 (优酷)
5	《招摇》	2019. 1. 28 播出	霍尔果斯逸锦影业有限公司	投资	白鹿、许凯、郑伟文	卫视 (湖南卫视)+新媒体 (爱奇艺)

### 2 影视作品发行情况

适用 不适用

单位：万元 币种：人民币

序号	作品名称	发行或上映档期	发行模式	主要演职人员
1	《密战无声》	2018 年全年	独立	王耀辉、姚居德、戈戈
2	《家有儿女初长成》	2018. 5. 29	联合	张一山、高亚麟、王琳、林丛

### 3 影院放映情况

适用 不适用

#### (五) 投资状况分析

##### 1、 对外股权投资总体分析

适用 不适用

##### (1) 重大的股权投资

适用 不适用

##### (2) 重大的非股权投资

适用 不适用

##### (3) 以公允价值计量的金融资产

适用 不适用

**(六) 重大资产和股权出售**

□适用 √不适用

**(七) 主要控股参股公司分析**

√适用 □不适用

企业名称	极锐视界（湖南）投资管理有限公司
成立时间	2014年6月30日
注册资本	1,000万元
实收资本	1,000万元
法定代表人	傅冠军
住所	湖南省长沙市岳麓区坪塘街道办事处南栋二楼
股东构成及控制情况	中广天择，100%
经营范围	投资管理咨询、企业管理咨询、商务信息咨询；市场调研；企业营销策划、企业形象策划；礼仪服务；会议及会展服务；酒店管理；文化活动组织与策划；文化产业投资；电视节目、电视剧的制作（凭许可证、审批文件经营）、发行（凭许可证、审批文件经营）；计算机信息技术推广；计算机软硬件的开发；网上提供视频广告服务。（涉及许可审批的经营项目，凭许可证或审批文件方可经营）

截至2018年12月31日，极锐视界总资产9,377.44万元，净资产-545.12万元，营业收入0万元，营业利润-323.66万元，2018年实现净利润-323.66万元。（以上数据业经瑞华会计师事务所审计）

企业名称	湖南中天择润投资有限公司
成立时间	2018年1月25日
注册资本	1,000万元
实收资本	1,000万元
法定代表人	陈武东
住所	长沙市开福区月湖街道鸭子铺路1号201室
股东构成及控制情况	中广天择，100%
经营范围	以自有资产进行风险投资、股权投资、项目投资、影院投资、房地产投资、公园投资,文化旅游产业投资与管理,投资管理服务,文化投资管理,社会经济咨询(不得从事吸收存款、集资收款、受托贷款、发放贷款等国家金融监管及财政信用业务)。(依法须经批准的项目,经相关部门批准后方可开展经营活动)

截至2018年12月31日，中天择润总资产95.50万元，净资产95.40万元，营业收入0万元，营业利润-4.60万元，2018年实现净利润-4.60万元。（以上数据业经瑞华会计师事务所审计）

企业名称	长沙中天择购信息技术有限公司
成立时间	2018年2月11日
注册资本	100万元



实收资本	100 万元
法定代表人	徐华莉
住所	长沙市开福区月湖街道鸭子铺路 1 号 201 室
股东构成及控制情况	中广天择, 100%
经营范围	信息技术咨询服务;信息系统集成服务;计算机数据处理;应用软件、计算机硬件开发;软件技术服务;软件技术转让;互联网接入及相关服务;信息服务业务(不含固定电话信息服务和互联网信息服务);电子商务平台的开发建设;计算机网络平台的开发及建设;网络集成系统建设、维护、运营、租赁;自媒体新闻发布服务;网上视频服务;引进新技术、新品种,开展技术培训、技术交流和咨询服务;人才培养;培训活动的组织;文化艺术交流活动的组织;会议、展览及相关服务;公司礼仪服务;旅游咨询服务;商务信息咨询;广播电视视频点播服务;广播电视节目制作;游戏软件设计制作;数字动漫制作;家居用品、珠宝、电子产品、农产品、食品、计算机硬件销售;音乐及视频产品互联网销售;化妆品批发;金首饰零售服务;银首饰零售服务;工艺品、纺织、服装及日用品、家用电器、日用百货、出版物、家具零售。(依法须经批准的项目,经相关部门批准后方可开展经营活动)

截至 2018 年 12 月 31 日,中天择购总资产 297.81 万元,净资产 158.26 万元,营业收入 0.03 万元,营业利润 58.26 万元,2018 年实现净利润 58.26 万元。(以上数据业经瑞华会计师事务所审计)

企业名称	湖南中广优品电子商务有限公司
成立时间	2018 年 11 月 9 日
注册资本	1,000 万元
实收资本	1,000 万元
法定代表人	何超
住所	长沙市开福区月湖街道鸭子铺路 1 号 383 房
股东构成及控制情况	中广天择, 51%; 北京华致文化传媒有限公司, 49%
经营范围	第一类增值电信业务中的因特网数据中心业务;第二类增值电信业务中的信息服务业务;信息技术咨询服务;软件服务;软件技术服务;互联网接入及相关服务、信息服务;支撑软件、应用软件开发;版权服务;广告制作服务、发布服务、国内外代理服务;钟表、眼镜、玩具、汽车、摩托车及零配件、陶瓷、玻璃器皿、塑料制品、工艺品、美术品、建材、装饰材料、照相器材、五金产品、化妆品及卫生用品、化工产品、纺织品及针织品、服装、家具、珠宝首饰、饲料、水果、蔬菜、小饰物、小礼品的零售;通用仪器仪表、计算机辅助设备、计算机、通用机械设备、建筑材料、电子产品、文化用品、体育用品、日用品的销售;橡胶制品、通讯设备及配套设备的批发。(依法须经批准的项目,经相关部门批准后方可开展经营活动)

截至 2018 年 12 月 31 日,中广优品总资产 0 万元,净资产 0 万元,营业收入 0 万元,营业利润 0 万元,2018 年实现净利润 0 万元。(以上数据业经瑞华会计师事务所审计)

## (八) 公司控制的结构化主体情况

适用 不适用

### 三、公司关于公司未来发展的讨论与分析

#### (一) 行业格局和趋势

适用 不适用

##### 1、行业格局

###### (1) 电视节目产量持续增长，优质节目供给不足

据国家统计局《中华人民共和国 2018 年国民经济和社会发展统计公报》，2018 年，我国电视节目综合人口覆盖率 99.3%，是中国覆盖最广泛、最重要的信息传播媒体。以电视剧、综艺节目为代表的视频内容制作行业发展前景被普遍看好，具备专业能力的制作机构通过吸引社会资本扩大制作总量，使近年机构的制作能力和产量持续增长。据国家统计局数据，2011 年-2016 年我国电视节目（扣除电视剧）的年产量平均为 321.6 小时，复合增长率为 3.34%，总体呈上升态势。

###### (2) 电视剧竞争激烈，头部效应明显，爆款频显

电视剧行业竞争激烈，行业集中度较低。随着我国视频节目制作业务准入许可的逐步放开，近年来行业内从事视频节目制作业务的企业数量不断增加，已形成较为充分的市场化竞争格局。根据国家广播电视总局公示，全国取得 2018 年度《广播电视节目制作经营许可证》的机构达到 18728 家，较 2017 年度的 14389 家增加 4339 家，增幅达 30.15%；较 2014 年度的 7284 家增长了 157.11%，年平均复合增长率为 26.63%。其中，民营持证机构占比于 2015 年即超过了八成，给行业带来充分的市场化竞争。同时，独播剧对塑造频道品牌力、影响力起到了其他联播剧所不及的作用。为追求独播，省级卫视加大了对电视剧的垄断性采购力度。独播趋势有助于上游专注于生产精品剧的机构在电视剧制作业的竞争中脱颖而出，有利于整个电视剧制作行业从数量竞争向质量竞争转型。

###### (3) 新媒体崛起，打开了优质视频节目的新渠道

网络视频用户数进一步提高，付费意识已经养成。据中国网络视听节目服务协会发布的《2018 中国网络视听发展研究报告》数据，截至 2018 年第三季度，网络视频用户的总体付费比例已上升至 53.1%，同比增长 23.8%。用户不断积累，付费意愿提升，推升网络视频内容行业规模进一步增长。据艾瑞咨询统计，2017 年中国版权网络视频行业市场规模已达到了 725.9 亿元，相较于 2013 年的一百多亿，增长可圈可点。预计 2018 年该市场规模将近千亿。网络视频用户对平台本身粘性不强，优质视频节目是平台的核心竞争力。头部网络视频平台对优质视频节目的需求程度、需求量均高，并具备雄厚的资金实力，对优质视频节目支付意愿强。

##### 2、发展趋势

随着我国经济的持续增长和经济结构优化转型进程的推进，文化产业在国民经济中的地位也逐步提升。作为文化产业中的重要组成部分，以电视剧、综艺节目为代表的视频内容制作行业发展前景被普遍看好，具备专业能力的制作机构通过吸引社会资本扩大制作总量，行业外具备实力的资本纷纷进入视频内容的制作环节，使得视频节目的制作能力和产量总体保持增长趋势。

## (二) 公司发展战略

√适用 □不适用

随着新的传播媒介和传播技术的出现，新兴媒体逐渐改变了人们接受信息的方式，在媒体融合并存的媒体格局下，仅仅为电视媒体提供视频内容已经不符合行业发展的趋势。在这一大背景下，中广天择将坚持“内容为王”，依托已经建立的品牌影响力以及品牌节目，将充满天择气质的优质内容资源、核心理念和品牌优势延伸到不同终端，生产出适应不同受众、不同介质、不同终端传播特性的多媒体内容，并以多向传播、多屏互动的技术手段为补充持续吸引观众。

### 1、产品发展规划

在视频节目制作及服务相关业务领域，公司将继续深入研究对观众审美心理、观看偏好产生影响的关键要素，以小投入、大制作的季播节目为切入点，持续扩大节目影响力并进一步提升公司的品牌知名度，以形式多样、题材丰富的日播节目为粘合剂，持续提升观众的观看体验和忠诚度。为此，公司将继续注重节目研发制作团队建设，并与境内外知名主创团队和制作机构开展广泛合作，大力推进视频内容交易平台建设，以巩固和提升公司打造“全媒体优质视频内容提供商”的经营战略。

在电视剧投资及电视剧播映权运营领域，公司继续深入研究以地面频道为主的受众分析、节目编排和宣传推广等多方运作方式，总结运营经验和收集大量受众收视偏好数据，积累优质电视剧的投资制作经验。随着客户规模的不断增大，通过开发运营能力和投资规模进一步打造地面频道电视剧联盟，利用规模化的头部内容进一步括大市场份额。

### 2、市场规划

公司将充分利用现有的发行优势，持续加大营销力度，不断提高国内市场占有份额，保持和已有强势卫视良好合作关系的前提下，继续加强与其他卫视和地方电视台的合作深度。同时，公司将依托已经建立的地面台销售网络，以地面频道的节目制作、播出市场为切入点，建设节目交易平台，实现广大地面频道节目制作和播出资源的优化配置，并推动公司在该领域确立领导权、把握定价权。公司将继续把握视听新媒体市场发展动态，加大对公司视频节目产品的信息网络传播权的营销力度，扩大利润来源，增加附加值。

### 3、品牌宣传规划

未来经营中公司将着重突出品牌宣传战略，将公司品牌宣传深度融入视频节目内容的策划、制作、播出各个环节，以精品季播节目带动品牌宣传，并依托互联网、移动互联网技术增加观众的深度互动，使公司“全媒体优质视频内容提供商”的形象深入人心。

## (三) 经营计划

√适用 □不适用

中广天择致力成为具有全国影响力的综合性传媒集团，上市，成为公司发展的战略起点，公司在 2018 年，也是公司上市以后的第一个完整年度，对公司的发展布局在有足够大发展空间的视频内容市场——大型综艺市场、千台一网融媒体市场、剧集市场、影业市场和短视频市场，我们希望用持续产出优质视频内容，以内容为核心来构建生态。为此，我们可以用三句话来指导下一步天择的内容方向：头部内容的组局者、垂直领域的专家、全媒体内容的运营商。2019 年公司的工作规划如下：

### 一是大型综艺市场方面。

近年，新媒体平台不断抢占市场，但传统媒体依然掌握着话语权，优质视频节目是平台的核心竞争力，我们将继续深耕长视频产品，并聚焦大型综艺市场。

首先，传统媒体方面。继续加强与国内一线电视平台合作，通过公益品类节目，继续夯实天择的公益正能量品牌，打造爆款。2019 年计划在东方卫视无缝衔接四档大型综艺：《我们在行动》第三季与第四季和《闪亮的名字》第一季和第二季。

其次，继续提升网综市场占比。继续与搜狐深度合作。2019 年继续与搜狐深度合作《神奇的图书馆在哪里》第二季，另外，加大网综垂直品类开发。

第三，也是很重要的一点，公司将继续孵化自有大 IP。目前，公司已经与今日头条字节跳动系和阿里系视频平台深度合作开发竖屏微综，孵化自有内容 IP。

### 二是千台一网融媒体方面。

受互联网等新媒体平台分流的影响，电视平台整体收视率呈下降态势，收视下降直接导致电视台广告收入下降，导致其采购能力减弱，作为公司千台一网主要客户群体的地面频道近年持续受到冲击，但全国三千多家的地面频道依然是个巨大市场，而且，三、四线城市下沉更是有巨大的想象空间，公司将把融媒体作为新的发力点，继续开拓、深耕地面联播网。

### 三是剧集市场方面。

2019 年，由公司参与研发并出品的电视剧《越过山丘》顺利杀青，目前正在进行后期制作；由中广天择出品的电视剧《青春抛物线》，目前已经完成全部制作，预计今年播出；爱奇艺、中广天择、镜像空间联合出品的《干杯吧少女》，由推出过《招摇》、《你和我的倾城时光》的主创团队精心打造，市场潜力巨大，该项目已于 2019 年 1 月杀青，正在紧张的后期制作中。

### 四是短视频市场方面。

2019 年针对新媒体市场做重要布局。深耕垂类账号，多领域布局。计划将打造 50+ 个优质账号，将原有账号品牌化，深耕其垂直领域，成为专家级 KOL。打造现象级账号，造天择流量之星。选择最优质的 KOL，打造成下一波的流量明星，进军影视圈，完成从短视频到大荧幕的转型，以融媒体改造为契机，以变现为目的，打通新媒体与传统媒体的内容双向流通渠道。

### 五是天择基金方面。

2019 规划做好基金备案工作，围绕公司产业上下游，寻找优质股权项目，通过基金的投资产生协同效应，计划投资 1-2 个优质股权标的，对标的公司进行孵化，寻求标的的并购与 IPO。

## (四) 可能面对的风险

√适用 □不适用

### 1、行业监管的风险

视频节目行业属于具有意识形态特殊属性的重要产业，受到国家严格的监督和管理。国家对行业市场准入、制作许可、内容审查、发行播出等环节均制定了严格的监管措施。

根据行业相关规定，国家对电视节目制作、进口、发行等环节实行许可制度：广电总局负责全国的电视剧管理工作及电视台卫星频道的宏观播出政策制定，省级广播电视行政部门负责本行政区域内的电视剧管理工作。设立电视节目制作单位，必须经批准取得《广播电视节目制作经营许可证》。

视频节目行业的监管政策贯穿于公司业务整个生产流程中，对公司业务的正常开展构成较为重要的影响。一方面，如果公司在业务发展中未能严格把握好政策导向，违反行业政策，可能面临作品无法通过审核、损失投资成本、被监管部门处罚甚至取消市场准入资格的风险；另一方面，如果资格准入和监管政策进一步放宽，行业整体将会面临更为激烈的竞争，外资制作机构、进口节目将会对国内市场带来更大冲击，从而对公司的业务发展产生影响。

## 2、市场竞争风险

根据广电总局公布的数据，持有 2014 年度“广播电视节目制作经营许可证”的机构有 7,248 家，呈逐年上升态势，其中民营企业占据了绝对多数，形成了较为充分的市场竞争格局。

随着我国制播分离改革的稳步推进，电视剧、综艺娱乐、生活服务、文化专题、动漫青少、电视纪录片等内容生产逐渐从电视媒体剥离出来，用市场化的方式进行生产和竞争。虽然公司的节目内容研发、制作能力已经具有一定规模，但行业下游市场广大，公司占据的市场份额仍然很小；另一方面，随着“制播分离”的进一步深化，行业人才的逐渐增加，经验的不断积累，除了现有的一批实力较强的竞争对手以外，新的竞争对手将不断出现，市场竞争日益加剧。

由于国内电视媒体和社会制作机构目前所生产的精品内容还不能够完全满足观众的需求，拥有播出平台优势的电视媒体和网络媒体仍不断从国外购买电视节目或购买节目模式，对国内节目制作机构形成冲击。

此外，近几年来，演职人员劳务报酬、场景、道具、租赁费用、剧本费用等视频节目相关制作费用不断上升；同时，为适应市场竞争的需要，赢得高收视率，制作机构陆续开展大型节目及精品视频内容的投资制作，主动加大投入以提升作品质量，导致制作成本上升。上述因素导致公司大型节目制作成本上升，毛利率下降，公司存在着制作成本继续上升的风险。

## 3、市场环境变化的风险

近年来以传统电视台和视频网站为主导的视频行业的格局发生了变化，总体来看，电视台广告经营总体增长放缓，特别是“二八现象”日益明显，排名前列的电视台占据了更大的市场份额，大量渠道对优质内容的刚性需求日益迫切，电视台自给自足的节目生产模式逐步向电视台自产加外购相结合的模式转变，出现了一大批节目制作公司或工作室，节目产量快速增加。虽然电视台外购节目的数量在上升，但外购节目的市场竞争更加激烈，视频节目的投资风险上升，节目质量的好坏至关重要。

同时，随着互联网广告的持续快速增长，互联网视频节目从传统的与电视台共同播出，开始出现为互联网原创的“网生”节目，节目跨渠道播出量日益增长，互联网的传播影响力日益提升。随着互联网的影响力的上升，节目制作机构需要根据互联网受众的需求制作符合互联网需求的节目。

市场环境的一系列变化会对行业内公司产生相应的影响，如果公司无法及时采取应对措施进行相应的调整，可能会对公司的经营状况和盈利能力产生不利影响。

## 4、节目制作发行失败的风险

在业务发展过程中，随着公司市场敏锐度、收视需求综合判断能力、节目制作能力、客户认可度、发行销售能力的不断提升，公司将逐步扩大自主投资节目的规模，这有利于进一步提高公司的盈利能力。但是，公司自主投资的电视节目制作完成后，若因市场环境变化、政策变化、客户需求变化等因素的影响，可能会出现节目发行失败或节目收益未达到预期情形，公司则面临

较大的投资风险，单个节目投资成本金额和占比越高，失败的影响越大，并将对公司的经营业绩造成重大影响。

#### (五) 其他

适用 不适用

#### 四、公司因不适用准则规定或国家秘密、商业秘密等特殊原因，未按准则披露的情况和原因说明

适用 不适用

## 第五节 重要事项

### 一、普通股利润分配或资本公积金转增预案

#### (一) 现金分红政策的制定、执行或调整情况

适用 不适用

根据《公司章程》以及《公司法》，公司将在满足公司正常生产经营所需资金的情况下，执行持续稳定的股利分配政策，结合公司的可持续发展，重视对投资者的合理回报，公司的股利分配政策包括：

##### 1. 利润分配原则

公司实施积极、持续、稳定的利润分配政策，重视对投资者的合理投资回报，并兼顾公司当年的实际经营情况和可持续发展。公司董事会、监事会和股东大会对利润分配政策的决策、论证和调整过程中应当充分考虑独立董事、监事和公众投资者的意见。

##### 2. 利润分配形式：

公司可以采取现金、股票和现金与股票相结合的方式分配利润，利润分配不得超过累计可分配利润的范围，不得损害公司持续经营能力。在符合现金分红的条件下，公司应当优先采取现金分红的方式进行利润分配。

##### 3. 现金分红的条件及比例：

(1) 公司该年度实现的可分配利润(即公司弥补亏损、提取公积金后所余的税后利润)为正值；

(2) 审计机构对公司该期财务报告出具无保留意见的审计报告；

(3) 公司应保持利润分配政策的连续性与稳定性，公司每年以现金方式分配的利润应不低于当年实现的可分配利润的 10%。公司在实施上述现金分配股利的同时，可以派发股票股利。公司董事会应当综合考虑所处行业特点、发展阶段、自身经营模式、盈利水平以及是否有重大资金支出安排等因素，区分下列情形，并按照公司章程规定的程序，提出差异化的现金分红政策：

① 公司发展阶段属成熟期且无重大资金支出安排的，进行利润分配时，现金分红在本次利润分配中所占比例最低应达到 80%；

② 公司发展阶段属成熟期且有重大资金支出安排的，进行利润分配时，现金分红在本次利润分配中所占比例最低应达到 40%；

③ 公司发展阶段属成长期且有重大资金支出安排的，进行利润分配时，现金分红在本次利润分配中所占比例最低应达到 20%；

##### 4. 利润分配政策的决策程序及实施

公司的利润分配方案由公司董事会、监事会审议，独立董事应当发表明确意见。董事会当认真研究和论证公司现金分红的时机、条件和最低比例、调整的条件及其决策程序要求等事宜，并就利润分配方案的合理性进行充分讨论，形成专项决议后提交股东大会审议。独立董事可以征集中小股东的意见，提出分红提案，并直接提交董事会审议。

**(二) 公司近三年（含报告期）的普通股股利分配方案或预案、资本公积金转增股本方案或预案**

单位：元 币种：人民币

分红年度	每10股送红股数(股)	每10股派息数(元)(含税)	每10股转增数(股)	现金分红的数额(含税)	分红年度合并报表中归属于上市公司普通股股东的净利润	占合并报表中归属于上市公司普通股股东的净利润的比率(%)
2018年	0	1.30	3	13,000,000	27,383,683.77	47.47
2017年	0	3.00	0	30,000,000	63,748,751.54	47.06
2016年	0	0	0		40,052,558.13	0

**(三) 以现金方式要约回购股份计入现金分红的情况**

适用 不适用

**(四) 报告期内盈利且母公司可供普通股股东分配利润为正，但未提出普通股现金利润分配方案预案的，公司应当详细披露原因以及未分配利润的用途和使用计划**

适用 不适用

**二、承诺事项履行情况**

## (一) 公司实际控制人、股东、关联方、收购人以及公司等承诺相关方在报告期内或持续到报告期内的承诺事项

√适用 □不适用

承诺背景	承诺类型	承诺方	承诺内容	承诺时间及期限	是否有履行期限	是否及时严格履行	如未能及时履行应说明未完成履行的具体原因	如未能及时履行应说明下一步计划
与首次公开发行相关的承诺	股份限售	长沙广电	<p>1、本集团严格遵守相关法律、行政法规、规范性文件及上海证券交易所规则的有关规定，自发行人股票上市之日起三十六个月内，不转让或者委托他人管理本集团直接或者间接持有的发行人本次公开发行股票前已发行的股份，也不由发行人回购该部分股份。</p> <p>2、本集团所持发行人股票在锁定期满后两年内减持的，减持价格不低于经除权除息等因素调整后的本次发行的发行价。</p> <p>3、发行人股票上市后六个月内如其股票连续二十个交易日的收盘价均低于经除权除息等因素调整后本次发行的发行价，或者上市后六个月期末收盘价低于经除权除息等因素调整后的本次发行的发行价，本集团持有发行人股票的锁定期限自动延长六个月。</p> <p>4、若未履行持股锁定承诺，本集团将在发行人股东大会及中国证监会指定披露媒体公开披露未能履行承诺的具体原因，并就未履行承诺事宜向发行人其他股东和社会公众投资者道歉；本集团将在符合法律、行政法规及规范性文件规定的情况下十个交易日内将违规卖出股票的收益上缴发行人，并将本集团持有发行人股票的锁定期限自动延长六个月。</p>	2015年1月23日，期限为公司股票上市后36个月	是	是	不适用	不适用
与首次公开发行相关的承诺	其他	长沙广电	<p>1、本集团对发行人的未来发展充满信心，愿意长期持有发行人股票。</p> <p>2、在本集团所持发行人股票锁定期满后，本集团拟减持发行人股票的，将严格遵守中国证监会、证券交易所关于股东减持的相关规定，并结合发行人稳定股价、开展经营、资本运作的需要，审慎制定股票减持计划，在股票锁定期满后逐步减持。</p> <p>3、本集团减持发行人股票应符合相关法律、行政法规、部门规章及证券交易所规则的规定，具体方式包括但不限于证券交易所集中竞价交易方</p>	2015年1月23日，期限为公司股票上市后三年内。	是	是	不适用	不适用



			<p>式、大宗交易方式、协议转让方式等。</p> <p>4、本集团减持发行人股票前，应提前三个交易日予以公告，并按照证券交易所的规则及时、准确地履行信息披露义务。</p> <p>5、在本集团所持发行人股票锁定期满后两年内，本集团拟减持发行人股票的，减持价格不低于经除权除息等因素调整后的本次发行的发行价。锁定期满后两年内，本集团每年减持所持有的发行人股票数量合计不超过上一年度最后一个交易日登记在本集团名下的股份总数的 5%；因发行人进行权益分派、减资缩股等导致本集团所持发行人股票变化的，本集团相应年度可转让股份额度相应调整。</p> <p>6、如果未履行上述承诺事项，本集团将在发行人股东大会及中国证监会指定披露媒体公开说明未履行承诺的具体原因并向发行人其他股东和社会公众投资者道歉。本集团持有的发行人股票的锁定期限自动延长六个月。</p>					
与首次公开发行相关的承诺	其他	天图兴盛	<p>1、在本公司（本企业）所持发行人股票锁定期满后，本公司（本企业）拟减持发行人股票的，将严格遵守中国证监会、证券交易所关于股东减持的相关规定，并结合发行人稳定股价、开展经营、资本运作的需要，审慎制定股票减持计划，在股票锁定期满后逐步减持。</p> <p>2、本公司（本企业）减持发行人股票应符合相关法律、行政法规、部门规章及证券交易所规则的规定，具体方式包括但不限于证券交易所集中竞价交易方式、大宗交易方式、协议转让方式等。</p> <p>3、本公司（本企业）减持发行人股票前，应提前三个交易日予以公告，并按照证券交易所的规则及时、准确地履行信息披露义务。在本公司（本企业）所持发行人股票锁定期满后两年内，本公司（本企业）拟减持发行人股票的，减持价格不低于经除权除息等因素调整后的本次发行的发行价。</p> <p>4、如果未履行上述承诺事项，本公司（本企业）将在发行人股东大会及中国证监会指定披露媒体公开说明未履行承诺的具体原因并向发行人其他股东和社会公众投资者道歉。本公司（本企业）持有的发行人股票的锁定期限自动延长六个月。</p>	2015 年 1 月 23 日，期限为公司股票上市后三年内	是	是	不适用	不适用
与首次公开发行相关的	其他	天图创投	<p>1、在本公司（本企业）所持发行人股票锁定期满后，本公司（本企业）拟减持发行人股票的，将严格遵守中国证监会、证券交易所关于股东减</p>	2015 年 1 月 23 日，	是	是	不适用	不适用

承诺			<p>持的相关规定，并结合发行人稳定股价、开展经营、资本运作的需要，审慎制定股票减持计划，在股票锁定期满后逐步减持。</p> <p>2、本公司（本企业）减持发行人股票应符合相关法律、行政法规、部门规章及证券交易所规则的规定，具体方式包括但不限于证券交易所集中竞价交易方式、大宗交易方式、协议转让方式等。</p> <p>3、本公司（本企业）减持发行人股票前，应提前三个交易日予以公告，并按照证券交易所的规则及时、准确地履行信息披露义务。在本公司（本企业）所持发行人股票锁定期满后两年内，本公司（本企业）拟减持发行人股票的，减持价格不低于经除权除息等因素调整后的本次发行的发行价。</p> <p>4、如果未履行上述承诺事项，本公司（本企业）将在发行人股东大会及中国证监会指定披露媒体公开说明未履行承诺的具体原因并向发行人其他股东和社会公众投资者道歉。本公司（本企业）持有的发行人股票的锁定期限自动延长六个月。</p>	期限为公司股票上市后三年内。					
与首次公开发行相关的承诺	其他	天图兴华	<p>1、在本公司（本企业）所持发行人股票锁定期满后，本公司（本企业）拟减持发行人股票的，将严格遵守中国证监会、证券交易所关于股东减持的相关规定，并结合发行人稳定股价、开展经营、资本运作的需要，审慎制定股票减持计划，在股票锁定期满后逐步减持。</p> <p>2、本公司（本企业）减持发行人股票应符合相关法律、行政法规、部门规章及证券交易所规则的规定，具体方式包括但不限于证券交易所集中竞价交易方式、大宗交易方式、协议转让方式等。</p> <p>3、本公司（本企业）减持发行人股票前，应提前三个交易日予以公告，并按照证券交易所的规则及时、准确地履行信息披露义务。在本公司（本企业）所持发行人股票锁定期满后两年内，本公司（本企业）拟减持发行人股票的，减持价格不低于经除权除息等因素调整后的本次发行的发行价。</p> <p>4、如果未履行上述承诺事项，本公司（本企业）将在发行人股东大会及中国证监会指定披露媒体公开说明未履行承诺的具体原因并向发行人其他股东和社会公众投资者道歉。本公司（本企业）持有的发行人股票的锁定期限自动延长六个月。</p>	2015年1月23日，期限为公司股票上市后三年内。	是	是	不适用	不适用	
与首次公开	其他	天图	1、在本公司（本企业）所持发行人股票锁定期满后，本公司（本企业）	2015年1	是	是	不适用	不适用	

<p>发行相关的承诺</p>		<p>兴瑞</p>	<p>拟减持发行人股票的，将严格遵守中国证监会、证券交易所关于股东减持的相关规定，并结合发行人稳定股价、开展经营、资本运作的需要，审慎制定股票减持计划，在股票锁定期满后逐步减持。</p> <p>2、本公司（本企业）减持发行人股票应符合相关法律、行政法规、部门规章及证券交易所规则的规定，具体方式包括但不限于证券交易所集中竞价交易方式、大宗交易方式、协议转让方式等。</p> <p>3、本公司（本企业）减持发行人股票前，应提前三个交易日予以公告，并按照证券交易所的规则及时、准确地履行信息披露义务。在本公司（本企业）所持发行人股票锁定期满后两年内，本公司（本企业）拟减持发行人股票的，减持价格不低于经除权除息等因素调整后的本次发行的发行价。</p> <p>4、如果未履行上述承诺事项，本公司（本企业）将在发行人股东大会及中国证监会指定披露媒体公开说明未履行承诺的具体原因并向发行人其他股东和社会公众投资者道歉。本公司（本企业）持有的发行人股票的锁定期限自动延长六个月。</p>	<p>月 23 日，期限为公司股票上市后三年内。</p>				
<p>与首次公开发行相关的承诺</p>	<p>其他</p>	<p>天图投资</p>	<p>1、在本公司（本企业）所持发行人股票锁定期满后，本公司（本企业）拟减持发行人股票的，将严格遵守中国证监会、证券交易所关于股东减持的相关规定，并结合发行人稳定股价、开展经营、资本运作的需要，审慎制定股票减持计划，在股票锁定期满后逐步减持。</p> <p>2、本公司（本企业）减持发行人股票应符合相关法律、行政法规、部门规章及证券交易所规则的规定，具体方式包括但不限于证券交易所集中竞价交易方式、大宗交易方式、协议转让方式等。</p> <p>3、本公司（本企业）减持发行人股票前，应提前三个交易日予以公告，并按照证券交易所的规则及时、准确地履行信息披露义务。在本公司（本企业）所持发行人股票锁定期满后两年内，本公司（本企业）拟减持发行人股票的，减持价格不低于经除权除息等因素调整后的本次发行的发行价。</p> <p>4、如果未履行上述承诺事项，本公司（本企业）将在发行人股东大会及中国证监会指定披露媒体公开说明未履行承诺的具体原因并向发行人其他股东和社会公众投资者道歉。本公司（本企业）持有的发行人股票的锁定期限自动延长六个月。</p>	<p>2015 年 1 月 23 日，期限为公司股票上市后三年内。</p>	<p>是</p>	<p>是</p>	<p>不适用</p>	<p>不适用</p>

与首次公开发行相关的承诺	分红	本公司全体股东	<p>1、发行人首发上市后生效适用的《中广天择传媒股份有限公司章程（草案）》（下称“《公司章程（草案）》”）及《中广天择传媒股份有限公司首次公开发行人民币普通股(A股)并上市后三年股东分红回报规划》（下称“《股东分红回报规划》”）已经发行人股东大会决议通过，本单位赞同《公司章程（草案）》及《股东分红回报规划》中利润分配相关内容。</p> <p>2、发行人首发上市后，发行人股东大会审议发行人董事会根据《公司章程（草案）》及《股东分红回报规划》制定的利润分配具体方案时，本单位表示同意并将投赞成票。</p> <p>3、若未履行上述承诺，本单位将在发行人股东大会及中国证监会指定披露媒体公开说明未履行承诺的具体原因并向发行人股东和社会公众投资者道歉，并将在违反承诺发生之日起五个工作日内，停止在发行人处获得股东分红，同时本单位持有的发行人股份不得转让，直至按照承诺采取相应的措施并实施完毕为止。</p>	2015年1月23日，期限为发行人首发上市后三年。	是	是	不适用	不适用
与首次公开发行相关的承诺	其他	中广天择	<p>1、本公司首次公开发行股票招股说明书不存在虚假记载、误导性陈述或者重大遗漏。</p> <p>2、本公司对首次公开发行股票招股说明书的真实性、准确性、完整性、及时性承担个别和连带的法律责任。</p> <p>3、如本公司首次公开发行股票招股说明书存在虚假记载、误导性陈述或者重大遗漏，对判断本公司是否符合法律规定的发行条件构成重大、实质影响的，本公司将在相关监管机构作出上述认定后，依法回购本公司首次公开发行的全部新股，并于五个交易日内启动回购程序，回购价格为回购时本公司股票二级市场价格。</p> <p>4、因本公司首次公开发行股票招股说明书及其他信息披露资料有虚假记载、误导性陈述或者重大遗漏，致使投资者在证券发行和交易中遭受损失的，本公司将依法赔偿投资者损失：</p> <p>（1）在相关监管机构认定本公司招股说明书存在虚假记载、误导性陈述或者重大遗漏后五个工作日内，本公司应启动赔偿投资者损失的相关工作；</p> <p>（2）投资者损失依据相关监管机构或司法机关认定的金额或者本公司与</p>	2015年6月12日，期限为长期适用。	否	是	不适用	不适用

			投资者协商确定的金额确定。					
与首次公开发行相关的承诺	其他	长沙广电	<p>1、发行人首次公开发行股票招股说明书不存在虚假记载、误导性陈述或者重大遗漏。</p> <p>2、本集团对发行人首次公开发行股票招股说明书的真实性、准确性、完整性、及时性承担个别和连带的法律责任。</p> <p>3、如发行人首次公开发行股票招股说明书存在虚假记载、误导性陈述或者重大遗漏，对判断发行人是否符合法律规定的发行条件构成重大、实质影响的，本集团将在相关监管机构作出上述认定后，依法购回本集团已转让的原限售股份，并于五个交易日内启动回购程序，回购价格为回购时发行人股票二级市场价格。</p> <p>4、因发行人首次公开发行股票招股说明书及其他信息披露资料有虚假记载、误导性陈述或者重大遗漏，致使投资者在证券发行和交易中遭受损失的，本集团将依法赔偿投资者损失：</p> <p>（1）在相关监管机构认定发行人招股说明书存在虚假记载、误导性陈述或者重大遗漏后五个工作日内，本集团应启动赔偿投资者损失的相关工作；</p> <p>（2）投资者损失依据相关监管机构或司法机关认定的金额或者发行人与投资者协商确定的金额确定。</p>	2015年6月12日，期限为长期适用。	否	是	不适用	不适用
与首次公开发行相关的承诺	其他	公司全体董事、监事、高级管理人员	<p>1、发行人首次公开发行股票招股说明书不存在虚假记载、误导性陈述或者重大遗漏。</p> <p>2、本人对发行人首次公开发行股票招股说明书的真实性、准确性、完整性、及时性承担个别和连带的法律责任。</p> <p>3、因发行人首次公开发行股票招股说明书及其他信息披露资料有虚假记载、误导性陈述或者重大遗漏，致使投资者在证券发行和交易中遭受损失的，本人将依法赔偿投资者损失：</p> <p>（1）在相关监管机构认定发行人招股说明书存在虚假记载、误导性陈述或者重大遗漏后五个工作日内，本人应启动赔偿投资者损失的相关工作；</p> <p>（2）投资者损失依据相关监管机构或司法机关认定的金额或者发行人与投资者协商确定的金额确定。</p>	2015年6月12日，期限为长期适用。	否	是	不适用	不适用
	其他	中广	<p>1、大力开拓市场、扩大业务规模，提高公司竞争力持续盈利能力</p> <p>本公司将继续坚持视频内容制作及版权运营的市场化运作，秉持内容创</p>	2015年1月23日，	否	是	不适用	不适用

		天择	<p>新、内容为王的制作理念，利用时段销售客户群日益扩大的机会，大力开拓市场，积极开发新客户，努力实现销售规模的持续、快速增长。本公司将在依托制作团队优秀的节目制作能力和管理层丰富的行业经验，紧紧把握时代脉搏和市场需求，不断提升核心竞争力和持续盈利能力，为股东创造更大的价值。</p> <p>2、加快募投项目实施进度，加强募集资金管理 本次募投项目均围绕本公司主营业务展开，其实施有利于提升本公司竞争力和盈利能力。本次发行募集资金到位后，本公司将加快推进募投项目实施，以使募投项目早日实现预期收益。同时，本公司将根据《公司章程》、《募集资金管理制度》、相关法律法规的要求，加强募集资金管理，规范使用募集资金，以保证募集资金按照既定用途实现预期收益。</p> <p>3、加强管理，控制成本 本公司将进一步完善内部控制，强化精细管理，严格控制费用支出，加大成本控制力度，提升公司利润水平。</p> <p>4、完善利润分配政策，强化投资者回报 为了进一步规范公司利润分配政策，本公司按照《关于进一步落实上市公司现金分红有关事项的通知》、《上市公司监管指引第3号——上市公司现金分红》的要求，并结合公司实际情况，经公司股东大会审议通过了公司上市后适用的《中广天择传媒股份有限公司章程（草案）》和《中广天择传媒股份有限公司首次公开发行人民币普通股（A股）并上市后三年股东分红回报规划》。本公司的利润分配政策和未来利润分配规划重视对投资者的合理、稳定投资回报，公司将严格按照其要求进行利润分配。首次公开发行股票并上市完成后，本公司将广泛听取独立董事、投资者尤其是中小股东的意见和建议，不断完善公司利润分配政策，强化对投资者的回报。</p> <p>本公司承诺将保证或尽最大的努力促使上述措施的有效实施，努力降低本次发行对即期回报的影响，保护公司股东的权益。如本公司未能实施上述措施且无正当、合理的理由，本公司及相关责任人将公开说明原因并向投资者致歉。</p>	长期适用。					
与首次公开发行相关的	其他	公司董	1、承诺不无偿或以不公平条件向其他单位或者个人输送利益，也不采用其他方式损害公司利益。	2016年3月19日，	否	是	不适用	不适用	

承诺		事、高级管理人员	<p>2、承诺对董事和高级管理人员的职务消费行为进行约束。</p> <p>3、承诺不动用公司资产从事与其履行职责无关的投资、消费活动。</p> <p>4、承诺由董事会或薪酬委员会制定的薪酬制度与公司填补回报措施的执行情况相挂钩。</p> <p>5、若公司后续推出公司股权激励政策，承诺拟公布的公司股权激励的行权条件与公司填补回报措施的执行情况相挂钩。</p> <p>作为填补回报措施相关责任主体之一，若违反上述承诺或拒不履行上述承诺，本人同意，中国证监会、上海证券交易所等证券监管机构按照其制定或发布的有关规定、规则，对本人做出相关处罚或采取相关监管措施。</p>	期限为长期适用。					
与首次公开发行相关的承诺	其他	长沙广电	<p>为贯彻执行《国务院关于进一步促进资本市场健康发展的若干意见》（国发[2014]17号）、《国务院办公厅关于进一步加强资本市场中小投资者合法权益保护工作的意见》（国办发[2013]110号）和《关于首发及再融资、重大资产重组摊薄即期回报有关事项的指导意见》（中国证券监督管理委员会公告[2015]31号）等文件精神和要求，保障公司填补被摊薄即期回报措施能够得到切实履行，本单位作为中广天择传媒股份有限公司（以下简称“中广天择”、“公司”）控股股东、实际控制人，承诺不越权干预公司经营管理活动，不侵占公司利益。</p> <p>作为中广天择本次首次公开发行股票填补即期回报措施能够得到切实履行的责任主体之一，如若违反前述承诺或拒不履行前述承诺，本单位愿意承担相应的法律责任。”</p>	2016年3月19日，期限为长期适用。	否	是	不适用	不适用	不适用
与首次公开发行相关的承诺	其他	中广天择	<p>1、本公司将严格履行本公司就首次公开发行股票并上市所作出的所有公开承诺事项，积极接受社会监督。</p> <p>2、如本公司非因不可抗力等原因导致未能履行公开承诺事项的，将接受如下约束措施，直至相应补救措施实施完毕：</p> <p>（1）在本公司股东大会及中国证监会指定的披露媒体上公开说明未履行相关承诺的具体原因并向股东和社会公众投资者道歉；</p> <p>（2）不得进行公开再融资；</p> <p>（3）对本公司该等未履行承诺的行为负有个人责任的董事、监事、高级管理人员调减或停发薪酬或津贴；</p> <p>（4）不得批准未履行承诺的董事、监事、高级管理人员的主动离职申请，</p>	2015年1月23日，期限为长期适用。	否	是	不适用	不适用	不适用

			<p>但可以进行职务变更；</p> <p>(5) 给投资者造成损失的，本公司将向投资者依法承担赔偿责任。</p> <p>3、如本公司因不可抗力等原因导致未能履行公开承诺事项的，将接受如下约束措施，直至相应补救措施实施完毕：</p> <p>(1) 在本公司股东大会及中国证监会指定的披露媒体上公开说明未履行相关承诺的具体原因并向股东和社会公众投资者道歉；</p> <p>(2) 尽快研究将投资者利益损失降低到最小的处理方案，并提交本公司股东大会审议，尽可能地保护本公司投资者利益。</p> <p>4、如本公司公开承诺事项已承诺了未履行有关承诺的约束措施，本公司承诺将按照该等承诺的约束措施采取相应补救措施；若本公司采取相应补救措施仍无法弥补未履行相关承诺造成的损失，本公司将采取本承诺函项下的约束措施直至相应损失得以弥补或降低到最小。</p>					
与首次公开发行相关的承诺	其他	长沙广电	<p>1、本集团将严格履行本集团就发行人首次公开发行股票并上市所作出的所有公开承诺事项，积极接受社会监督。</p> <p>2、如本集团非因不可抗力等原因导致未能履行公开承诺事项的，将接受如下约束措施，直至相应补救措施实施完毕：</p> <p>(1) 在发行人股东大会及中国证监会指定的披露媒体上公开说明未履行相关承诺的具体原因并向发行人其他股东和社会公众投资者道歉；</p> <p>(2) 不得转让本集团持有的发行人股份，但因本集团持有的发行人股份被强制执行、发行人重组、为履行保护投资者利益承诺等必须转股的情形除外；</p> <p>(3) 暂不领取发行人利润分配中归属于本集团的部分；</p> <p>(4) 如本集团因未履行相关承诺事项而获得收益的，所获收益归发行人所有，并在获得收益的五个工作日内将所获收益支付给发行人指定账户；</p> <p>(5) 如本集团未履行上述承诺及招股说明书的其他承诺事项，给投资者造成损失的，依法赔偿投资者损失；</p> <p>(6) 发行人未履行招股说明书披露的其作出的相关承诺事项，给投资者造成损失的，本集团依法承担连带赔偿责任。</p> <p>3、如本集团因不可抗力等原因导致未能履行公开承诺事项的，将接受如下约束措施，直至相应补救措施实施完毕：</p> <p>(1) 在发行人股东大会及中国证监会指定的披露媒体上公开说明未履行</p>	2015年1月23日，期限为长期适用。	否	是	不适用	不适用



			<p>相关承诺的具体原因并向发行人其他股东和社会公众投资者道歉；</p> <p>(2) 尽快研究将投资者利益损失降低到最小的处理方案，尽可能地保护发行人投资者利益。</p> <p>4、如本集团公开承诺事项已承诺了未履行有关承诺的约束措施，本集团承诺将按照该等承诺的约束措施采取相应补救措施；若本集团采取相应补救措施仍无法弥补未履行相关承诺造成的损失，本集团将采取本承诺函项下的约束措施直至相应损失得以弥补或降低到最小。</p>					
与首次公开发行相关的承诺	其他	公司全体董事、监事、高级管理人员	<p>1、本人将严格履行本人就发行人首次公开发行股票并上市所作出的所有公开承诺事项，积极接受社会监督。</p> <p>2、如本人非因不可抗力等原因导致未能履行公开承诺事项的，将接受如下约束措施，直至相应补救措施实施完毕：</p> <p>(1) 在发行人股东大会及中国证监会指定的披露媒体上公开说明未履行相关承诺的具体原因并向发行人股东和社会公众投资者道歉；</p> <p>(2) 不得转让本人持有的发行人股份（如有），但因继承、被强制执行、上市公司重组、为履行保护投资者利益承诺等必须转股的情形除外；</p> <p>(3) 可以职务变更但不得主动要求离职；</p> <p>(4) 主动申请调减或停发薪酬或津贴；</p> <p>(5) 如本人因未履行相关承诺事项而获得收益的，所获收益归发行人所有，并在获得收益的五个工作日内将所获收益支付给发行人指定账户；</p> <p>(6) 如本人未履行上述承诺及招股说明书的其他承诺事项，给投资者造成损失的，依法赔偿投资者损失；</p> <p>(7) 发行人未履行招股说明书披露的其作出的相关承诺事项，给投资者造成损失的，本人依法承担连带赔偿责任。</p> <p>3、如本人因不可抗力等原因导致未能履行公开承诺事项的，将接受如下约束措施，直至相应补救措施实施完毕：</p> <p>(1) 在发行人股东大会及中国证监会指定的披露媒体上公开说明未履行相关承诺的具体原因并向发行人股东和社会公众投资者道歉；</p> <p>(2) 尽快研究将投资者利益损失降低到最小的处理方案，尽可能地保护发行人投资者利益。</p> <p>4、如本人公开承诺事项已承诺了未履行有关承诺的约束措施，本人承诺将按照该等承诺的约束措施采取相应补救措施；若本人采取相应补救措</p>	2015年1月23日，期限为长期适用	否	是	不适用	不适用

			施仍无法弥补未履行相关承诺造成的损失，本人将采取本承诺函项下的约束措施直至相应损失得以弥补或降低到最小。					
与首次公开发行相关的承诺	解决同业竞争	长沙广电	<p>1、本集团及本集团控制的其他企业或组织（中广天择及其控制的企业除外，下同）现时主要从事时政新闻及同类专题、专栏和养生类、长沙本地资讯类的广播电视节目的制作，并且在在本集团作为中广天择的控股股东期间，本集团及本集团控制的其他企业或组织将来也不从事除新闻及同类专题、专栏和养生类、长沙本地资讯类节目以外的其他电视、互联网和移动互联网等视频内容的制作，不对外进行视频内容的发行和营销业务。</p> <p>2、若国家政策的要求和行业主管部门的规定对不能由社会公司制作的节目类型进行调整，本集团及本集团控制的其他企业或组织将对节目制作类型进行相应的调整。</p> <p>3、在本集团作为中广天择的控股股东期间，本集团及本集团控制的其他企业或组织将不会以任何方式直接或间接从事除本集团的自有媒体渠道和长沙地区以内的媒体渠道以外的其他媒体渠道的广告代理运营业务。</p> <p>4、本集团同时将严格遵守国家有关法律、行政法规、部门规章及规范性文件的规定，不在中国境内或境外，以控股、参股、联营、合营、合作或其他任何方式直接或间接从事与中广天择及其控制的企业现在和将来业务范围相同、相似或可能构成实质性竞争的业务，也不会协助、促使或代表第三方以任何方式直接或间接从事与中广天择及其控制的企业现在和将来业务范围相同、相似或可能构成实质性竞争的业务。</p> <p>5、若本集团及本集团控制的其他企业或组织从任何第三方获得与中广天择主营业务相同或可能构成竞争的商业机会时，本集团将在获知该情形后第一时间告知中广天择，并将前述商业机会让予中广天择。</p> <p>6、若本集团可控制的其他单位今后从事与中广天择及其所控制的企业的主营业务有竞争或可能构成竞争的业务或活动，本集团将在获知该情形后采取适当方式解决，以防止可能存在的对中广天择利益的侵害。</p> <p>7、本集团将利用对所控制的其他单位的控制权，促使该等单位按照同样的标准遵守上述承诺。</p> <p>若违反上述承诺，本集团将接受如下约束措施：</p> <p>（1）在中广天择或中广天择半数以上的独立董事、单独或合计持有中广</p>	2015年1月23日，期限至本集团不再作为中广天择控股股东或中广天择终止上市之日终止。	是	是	不适用	不适用

			<p>天择 10%以上股份的股东认为本集团或本集团控制的其他企业与中广天择存在同业竞争情形时，中广天择或中广天择半数以上的独立董事、单独或合计持有中广天择 10%以上股份的股东有权向本集团书面询证，本集团应在接到书面询证后 10 个工作日内作出书面解释。如中广天择或中广天择半数以上独立董事、单独或合计持有中广天择 10%以上股份的股东在收到本集团的书面解释后仍认为存在同业竞争情形的，本集团应与中广天择或中广天择半数以上独立董事、单独或合计持有中广天择 10%以上股份的股东共同将相关事宜提交有权监管机构认定。如有关监管机构认定本集团或本集团控制的其他企业确实存在与中广天择同业竞争情形的，本集团将按照有关法律、行政法规、规范性文件及监管机构的意见在该认定作出之日起 30 个工作日内向中广天择提出解决同业竞争的具体方案，包括但不限于停止从事构成同业竞争的业务、将构成同业竞争的业务优先转让给中广天择，并由中广天择、本集团及其他相关主体按照有关法律、行政法规、规范性文件及内部制度履行相应的内部决策、外部审批程序（如需）后予以实施。</p> <p>（2）本集团应在接到中广天择董事会通知之日起 20 日内启动有关消除同业竞争的相关措施，包括但不限于依法终止有关投资、转让有关投资股权或业务、清算注销有关同业竞争的公司，并及时向中广天择及公众投资者披露消除同业竞争的相关措施的实施情况。</p> <p>（3）如本集团违反上述承诺事项，本集团愿意承担相应的法律责任，包括暂停从中广天择处获得现金分红，直至本集团依法遵守有关承诺或依法执行有关约束措施时为止；若因未履行上述承诺给中广天择造成损失的，将依法对中广天择承担赔偿责任。</p> <p>上述承诺的有效期限为自承诺之日起生效，至本集团不再作为中广天择控股股东或中广天择终止上市之日终止。</p>					
与首次公开发行相关的承诺	解决关联交易	长沙广电	<p>1、不利用控股股东地位及与中广天择之间的关联关系损害中广天择利益和其他股东的合法权益。</p> <p>2、尽量减少与中广天择发生关联交易，如关联交易无法避免，一方面按照公平合理和正常的商业交易条件进行，将不会要求或接受中广天择给予比在任何一项市场公平交易中第三者更优惠的条件；另一方面严格遵守国家有关法律、法规、规范性法律文件以及中广天择相关规章制度的</p>	2015 年 1 月 23 日，期限至本集团不再作为中广天择控股	是	是	不适用	不适用

		<p>规定，严格履行法定审批程序并进行充分信息披露。</p> <p>3、将严格和善意地履行与中广天择签订的各种关联交易协议，不会向中广天择谋求任何超出上述规定以外的利益或收益。</p> <p>4、本集团将通过对所控制的其他单位的控制权，促使该等单位按照同样的标准遵守上述承诺。</p> <p>5、若违反上述承诺，本集团将接受如下约束措施：</p> <p>（1）如中广天择及中广天择的其他股东由此遭受损失的，在有关损失金额确认后，本集团将在中广天择董事会通知的时限内赔偿公司及其股东因此遭受的损失；本集团拒不赔偿相关损失的，中广天择有权相应扣减其应向本集团支付的分红，作为本集团应支付的赔偿。</p> <p>（2）本集团应配合中广天择消除或规范相关关联交易，包括但不限于依法终止关联交易、采用市场公允价格等。</p>	<p>股东或中广天择终止上市之日终止。</p>				
--	--	---	-------------------------	--	--	--	--

(二) 公司资产或项目存在盈利预测，且报告期仍处在盈利预测期间，公司就资产或项目是否达到原盈利预测及其原因作出说明

已达到  未达到  不适用

(三) 业绩承诺的完成情况及其对商誉减值测试的影响

适用  不适用

三、报告期内资金被占用情况及清欠进展情况

适用  不适用

四、公司对会计师事务所“非标准意见审计报告”的说明

适用  不适用

五、公司对会计政策、会计估计变更或重大会计差错更正原因和影响的分析说明

(一) 公司对会计政策、会计估计变更原因及影响的分析说明

适用  不适用

#### 1、本次会计政策变更的原因

(1)、为解决执行企业会计准则的企业在财务报告编制中的实际问题，规范企业财务报表列报提高会计信息质量，财政部于 2018 年 6 月 15 日发布了《关于修订印发 2018 年度一般企业财务报表格式的通知》(财会〔2018〕15 号)，对一般企业财务报表格式进行了修订。根据上述会计准则的修订要求，公司需对会计政策相关内容进行相应变更，按照该文件规定的一般企业财务报表格式(适用于尚未执行新金融准则和新收入准则的企业)编制公司的财务报表。

(2)、财政部于 2017 年修订发布了《企业会计准则第 22 号——金融工具确认和计量》、《企业会计准则第 23 号——金融资产转移》、《企业会计准则第 24 号——套期会计》、《企业会计准则第 37 号——金融工具列报》，并要求境内上市的企业自 2019 年 1 月 1 日起施行新金融工具相关会计准则。

#### 2、本次会计政策变更的内容

(1)、资产负债表中“应收票据”和“应收账款”合并列示为“应收票据及应收账款”；“应收利息”和“应收股利”并入“其他应收款”列示；“固定资产清理”并入“固定资产”列示；“工程物资”并入“在建工程”列示；“应付票据”和“应付账款”合并列示为“应付票据及应付账款”；“应付利息”和“应付股利”并入“其他应付款”列示；“专项应付款”并入“长期应付款”列示。比较数据相应调整。

(2)、在利润表中新增“研发费用”项目，将原“管理费用”中的研发费用重分类至“研发费用”单独列示；在利润表中财务费用项下新增“其中：利息费用”和“利息收入”项目。比较数据相应调整。

(3)、以企业持有金融资产的“业务模式”和“金融资产合同现金流量特征”作为金融资产分类的判断依据，将金融资产分类为以摊余成本计量的金融资产、以公允价值计量且其变动计入其他综合收益的金融资产以及以公允价值计量且其变动计入当期损益的金融资产三类；

(4)、将金融资产减值会计处理由“已发生损失法”修改为“预期损失法”，要求考虑金融资产未来预期信用损失情况，从而更加及时、足额地计提金融资产减值准备；

(5)、调整非交易性权益工具投资的会计处理,允许企业将非交易性权益工具投资指定为以公允价值计量且其变动计入其他综合收益进行处理,但该指定不可撤销,且在处置时不得将原计入其他综合收益的累计公允价值变动额结转计入当期损益;

(6)、进一步明确金融资产转移的判断原则及其会计处理;

(7)、套期会计准则更加强调套期会计与企业风险管理活动的有机结合,更好地反映企业的风险管理活动。

### 3、本次会计政策变更的具体情况对公司的影响

序号	会计政策变更的内容和原因	受重要影响的报表项目名称和金额
1	(1) 资产负债表中“应收票据”和“应收账款”合并列示为“应收票据及应收账款”;“应收利息”和“应收股利”并入“其他应收款”列示;“固定资产清理”并入“固定资产”列示;“工程物资”并入“在建工程”列示;“应付票据”和“应付账款”合并列示为“应付票据及应付账款”;“应付利息”和“应付股利”并入“其他应付款”列示;“专项应付款”并入“长期应付款”列示。比较数据相应调整。	“应收票据”和“应收账款”合并列示为“应收票据及应收账款”,本期合并后金额 159,349,933.13 元,上期合并后金额 148,266,468.08 元;“应收利息”和“应收股利”并入“其他应收款”列示,本期合并后金额 14,694,795.75 元,上期合并后金额 1,865,313.32 元。
2	(2) 在利润表中新增“研发费用”项目,将原“管理费用”中的研发费用重分类至“研发费用”单独列示;在利润表中财务费用项下新增“其中:利息费用”和“利息收入”项目。比较数据相应调整。	调减“管理费用”本期金额 11,886,397.44 元,上期金额 3,537,295.11 元,重分类至“研发费用”。

#### (二) 公司对重大会计差错更正原因及影响的分析说明

适用 不适用

#### (三) 与前任会计师事务所进行的沟通情况

适用 不适用

#### (四) 其他说明

适用 不适用

## 六、聘任、解聘会计师事务所情况

单位：万元 币种：人民币

	现聘任
境内会计师事务所名称	瑞华会计师事务所（特殊普通合伙）
境内会计师事务所报酬	60
境内会计师事务所审计年限	6

	名称	报酬
内部控制审计会计师事务所	瑞华会计师事务所（特殊普通合伙）	20

聘任、解聘会计师事务所的情况说明

适用 不适用

审计期间改聘会计师事务所的情况说明

适用 不适用

## 七、面临暂停上市风险的情况

(一) 导致暂停上市的原因

适用 不适用

(二) 公司拟采取的应对措施

适用 不适用

## 八、面临终止上市的情况和原因

适用 不适用

## 九、破产重整相关事项

适用 不适用

## 十、重大诉讼、仲裁事项

本年度公司有重大诉讼、仲裁事项 本年度公司无重大诉讼、仲裁事项

(一) 诉讼、仲裁事项已在临时公告披露且无后续进展的

适用 不适用

## (二) 临时公告未披露或有后续进展的诉讼、仲裁情况

√适用 □不适用

单位:元 币种:人民币

报告期内:									
起诉(申请)方	应诉(被申请人)方	承担连带责任方	诉讼仲裁类型	诉讼(仲裁)基本情况	诉讼(仲裁)涉及金额	诉讼(仲裁)是否形成预计负债及金额	诉讼(仲裁)进展情况	诉讼(仲裁)审理结果及影响	诉讼(仲裁)判决执行情况
湖南教育电视台	中广天择传媒股份有限公司	无	诉讼	<p>1、2007年3月中广天择和湖南教育电视台签署合作协议，2012年8月，双方因各种原因终止合作；</p> <p>2、2014年5月，湖南教育电视台以中广天择为被告向长沙市雨花区法院提起合同纠纷之诉，请求法院判令中广天择承担教育电视台已支付的因合作办台期间播放侵权电影的赔偿费用863462.5元；</p> <p>3、2014年5月，本所接受中广天择的委托代理本案，针对湖南教育电视台诉讼提起反诉，请求法院判令湖南教育电视单方解除合同违约，判决支付合同约定的违约金200万元；</p> <p>4、2016年6月30日，雨花区法院以(2014)雨民初字第02183号判决驳回湖南教育电视台诉讼请求，并判决湖南教育电视台支付80万元违约金给中广天择。湖南教育电视台和中广天择均不服一审判决，向长沙市中级人民法院提起上诉；</p> <p>5、长沙市中级人民法院经过开庭审理，于2017年8月4日以(2017)湘01民终2613号裁定撤销雨花区一审判决并发回雨花区人民法院重新审理；</p> <p>6、2017年11月雨花区法院以(2017)湘0111民初第7544号重新立案审理，并于2018年4月作出重新审理一审判决，认定中广天择不构成侵权驳回湖南教育电视台对中广天择的诉讼请求，认定湖南教育电视台单方毁约系政策不</p>	2,000,000.00	暂无	暂无	暂无	暂无



				可抗力且欧阳平章个人代表公司承诺不追究教育电视台中止合作法律责任，判决驳回中广天择对湖南教育电视的反诉请求；湖南教育电视台和中广天择均不服一审判决，2018年5月向长沙市中级人民法院提起上诉； 7、2018年9月4日，长沙市中级人民法院二审开庭审理； 8、目前正在等待法院二审终审判决。					
中广天择传媒股份有限公司	湖北新广影视文化有限公司	无	诉讼	1、2015年12月1日中广天择和湖北新广影视文化有限公司签署合作协议，后因湖北新广影视文化有限公司拖欠节目制作等费用，双方终止合作。 2、2018年12月，中广天择以湖北新广影视文化有限公司被告向长沙市天心区法院提起合同纠纷之诉，请求法院判令湖北新广影视文化有限公司支付节目费用人民币2543155元及承担违约金600000元，共计3143155元。 3、双方在开庭前进行协商，湖北新广影视文化有限公司于2019年1月29日向中广天择支付了应付款项。中广天择已经撤诉（2019）湘0103民初611号民事裁定书裁定允许撤诉。	3,143,155.00	无	申请方已经撤诉（2019）湘0103民初611号民事裁定书裁定允许撤诉	已全额回款	执行完毕
中广天择传媒股份有限公司	新疆电视台	无	诉讼	1、2016年3月14日中广天择和新疆电视台签署合作协议，后因新疆电视台拖欠节目制作等费用，双方终止合作。 2、2018年12月，中广天择以新疆电视台为被告向长沙市天心区法院提起合同纠纷之诉，请求法院判令新疆电视台向中广天择支付合同基本费用人民币2080000元及承担违约金1000000元，共计人民币3080000元。 3、长沙市天心区法院经过开庭审理，于2018年12月23日作出（2018）湘0103民初7602号判决，判决新疆电视台向中广天择支付合同基本费用人民币2080000元及承担违约金1000000元，由新疆电视台承担诉讼费。 4、2019年3月5日中广天择已经向天心区人民法院申请执行立案。 5、2019年4月20日法院已将308万元执行到位。	3,080,000.00	无	已经判决	已全额得到支持	截止报告披露日已全部回款，执行完毕。
中广天	上海雅		诉讼	1、中广天择传媒股份有限公司与上海雅润文化传播有限	3,952,521.50	无	已经判决	判决全	目前查

择传媒股份有限公司	润文化传播有限公司			<p>公司因合同纠纷，于 2017 年 9 月 30 日向天心区法院提起诉讼，要求被告支付合作费 3229565 元、违约金 400000 元、滞纳金 322956.5 元。</p> <p>2、天心区法院于 2018 年 3 月 29 日作出如下判决：1)、被告上海雅润文化传播有限公司向原告中广天择传媒股份有限公司支付合作费 3229565 元；2)、被告上海雅润文化传播有限公司向原告中广天择传媒股份有限公司支付违约金 400000 元、滞纳金 322956.5 元；</p> <p>3、现在判决已经生效，在执行过程中。</p>				<p>额支持中广天择的诉讼请求。</p>	<p>询到上海雅润对外投资股权价值不大，法院在进一步核实是否进行评估拍卖。</p>
中广天择传媒股份有限公司	喀什大禹文化传媒有限公司		诉讼	<p>1、2017 年 1 月 12 日中广天择和喀什大禹就喀什大禹委托中广天择制作《耳畔中国》节目包装和宣传片的相关事宜达成《〈耳畔中国〉节目包装及宣传片委托制作合同》，后因喀什大禹拖欠节目制作等费用，双方终止合作。</p> <p>2、2018 年中广天择以喀什大禹、北京大禹为被告，安徽电视台为第三人向长沙市天心区法院提起合同纠纷之诉，请求法院判令喀什大禹、北京大禹向中广天择支付节目制作费用人民币 960000 元及承担违约金 120000 元，共计人民币 1080000 元。</p> <p>3、长沙市天心区法院经过开庭审理，于 2018 年 11 月 20 日作出（2018）湘 0103 民初 2673 号判决，判决喀什大禹向中广天择支付节目制作费用人民币 960000 元及承担逾期违约金（以 960000 元为基数，按日万分之五的计息标准从 2017 年 4 月 17 日起至实际清偿之日止），由喀什大禹承担本案诉讼费、财产保全费用。</p> <p>4、诉讼过程中，中广天择向法院申请保全，即法院已向安徽电视台发出协执，冻结了喀什大禹的应收账款。</p>	1,080,000.00	无	喀什大禹文化传媒有限公司不服一审判决提起上诉	等待二审	诉讼中

**(三) 其他说明**

适用 不适用

**十一、上市公司及其董事、监事、高级管理人员、控股股东、实际控制人、收购人处罚及整改情况**

适用 不适用

**十二、报告期内公司及其控股股东、实际控制人诚信状况的说明**

适用 不适用

**十三、公司股权激励计划、员工持股计划或其他员工激励措施的情况及其影响**

**(一) 相关激励事项已在临时公告披露且后续实施无进展或变化的**

适用 不适用

**(二) 临时公告未披露或有后续进展的激励情况**

**股权激励情况**

适用 不适用

**其他说明**

适用 不适用

**员工持股计划情况**

适用 不适用

**其他激励措施**

适用 不适用

**十四、重大关联交易**

**(一) 与日常经营相关的关联交易**

**1、已在临时公告披露且后续实施无进展或变化的事项**

适用 不适用

**2、已在临时公告披露，但有后续实施的进展或变化的事项**

适用 不适用

**3、临时公告未披露的事项**

适用 不适用

**(二) 资产或股权收购、出售发生的关联交易**

**1、已在临时公告披露且后续实施无进展或变化的事项**

适用 不适用

**2、已在临时公告披露，但有后续实施的进展或变化的事项**

适用 不适用

**3、临时公告未披露的事项**

适用 不适用

## 4、涉及业绩约定的，应当披露报告期内的业绩实现情况

适用 不适用

## (三) 共同对外投资的重大关联交易

## 1、已在临时公告披露且后续实施无进展或变化的事项

适用 不适用

## 2、已在临时公告披露，但有后续实施的进展或变化的事项

适用 不适用

## 3、临时公告未披露的事项

适用 不适用

## (四) 关联债权债务往来

## 1、已在临时公告披露且后续实施无进展或变化的事项

适用 不适用

## 2、已在临时公告披露，但有后续实施的进展或变化的事项

适用 不适用

## 3、临时公告未披露的事项

适用 不适用

## (五) 其他

适用 不适用

## 十五、重大合同及其履行情况

## (一) 托管、承包、租赁事项

## 1、托管情况

适用 不适用

## 2、承包情况

适用 不适用

## 3、租赁情况

适用 不适用

## (二) 担保情况

适用 不适用

## (三) 委托他人进行现金资产管理的情况

## 1. 委托理财情况

## (1) 委托理财总体情况

适用 不适用

单位：元 币种：人民币

类型	资金来源	发生额	未到期余额	逾期未收回金额
----	------	-----	-------	---------

银行理财及结构性存款	自有资金	197,000,000	0.00	0.00
------------	------	-------------	------	------

**其他情况**√适用 不适用

经公司第二届董事会第九次会议和 2018 年第一次临时股东大会审议通过了《关于公司 2018 年度使用自有闲置资金进行投资理财的议案》。同意 2018 年度在保障公司日常经营运作、项目资金需求，有效控制风险的同时，公司将遵守监管部门有关规定，阶段性利用自有闲置资金，使用最高额度不超过人民币 2.5 亿元购买投资保本型、低风险的银行理财产品，在上述额度内，资金可滚动使用。董事会授权总经理签署相关协议，授权公司财务负责人负责组织实施。

## (2) 单项委托理财情况

√适用 □不适用

单位：元 币种：人民币

受托人	委托理财类型	委托理财金额	委托理财起始日期	委托理财终止日期	资金来源	资金投向	报酬确定方式	年化收益率	预期收益(如有)	实际收益或损失	实际收回情况	是否经过法定程序	未来是否有委托理财计划	减值准备计提金额(如有)
交通银行侯家塘支行	交行38天定制理财产品	50,000,000.00	2018/1/18	2018/2/26	自有资金			4.3%		223,835.62	收回	是	否	
交通银行侯家塘支行	交行日增利S款	47,000,000.00	2018/1/18	2018/8/27	自有资金			1.83%		407,769.86	收回	是	否	
兴业银行长沙分行	“金雪球-优悦”保本开放式人民币理财产品(3M)	50,000,000.00	2018/1/18	2018/4/19	自有资金			4.65%		573,287.67	收回	是	否	
兴业银行长沙分行	企业金融结构性存款(6M)	50,000,000.00	2018/1/18	2018/7/18	自有资金			4.7%		1,165,342.47	收回	是	否	
兴业银行长沙分行	“金雪球-优悦”人民币理财产品(3M)	30,000,000.00	2018/4/23	2018/7/23	自有资金			4.7%		351,534.25	收回	是	否	
兴业银	企业金融	20,000,000.00	2018/4/20	2018/5/21	自有			4.4%		74,739.73	收回	是	否	

行长沙分行	结构性存款(1M)				资金									
北京银行长沙分行	北京银行对公客户人民币结构性存款(35天)	30,000,000.00	2018/8/17	2018/9/21	自有资金			3.4%		97,808.22	收回	是	否	
华融湘江银行长沙分行	结构性存款(92天)	50,000,000.00	2018/8/20	2018/11/20	自有资金			4.8%		604,931.51	收回	是	否	
招商银行大河西先导区支行	步步生金8688	30,000,000.00	2018/8/17	2018/12/28	自有资金			3%		327,534.24	收回	是	否	

**其他情况**

适用 不适用

**(3) 委托理财减值准备**

适用 不适用

**2. 委托贷款情况**

**(1) 委托贷款总体情况**

适用 不适用

**其他情况**

适用 不适用

**(2) 单项委托贷款情况**

适用 不适用

**其他情况**

适用 不适用

**(3) 委托贷款减值准备**

适用 不适用

**3. 其他情况**

适用 不适用

**(四) 其他重大合同**

适用 不适用

**十六、其他重大事项的说明**

适用 不适用

**十七、积极履行社会责任的工作情况**

**(一) 上市公司扶贫工作情况**

适用 不适用

**1. 精准扶贫规划**

适用 不适用

为深入贯彻落实国家扶贫开发战略，推进精准扶贫、精准脱贫工作，本公司积极响应按照党中央、国务院、政府主管部门关于扶贫开发的总体部署和要求，加强政策引导，助力攻坚脱贫，促进社会公益事业发展。

**2. 年度精准扶贫概要**

适用 不适用

2018 年，中广天择深入贯彻国家扶贫政策导向，策划并承制全国首档精准扶贫纪实真人秀《我们在行动》两季 23 期节目，共邀请 45 位明星、名人、企业家组成公益大使团，走遍湖南、贵州、云南、海南、广西、陕西、青海、新疆、河北 9 个省份的 11 个贫困县，挖掘当地具有市场潜力的



农副产品，联合当地农业企业和农业合作社展开特色农产品品牌开发与产销合作，推出“爷爷的面”“阿哒的柑”“原上皇小米”等 13 款助农明星产品，并通过精心打造的 11 场线下农产品订货会、城市社区推介以及电商平台打通线上线下销售渠道，借助节目的传播力与覆盖面、名人嘉宾的影响力与号召力，集结社会力量、整合社会资源助力贫困村的产业精准扶贫。截至 12 月底，节目助农明星产品共创造了超 2700 万元的总销售规模，通过合理的产业模式成功帮助 11 个贫困县脱贫，成为中国精准扶贫 CSA（社区支持农业）工程的最佳实践案。

### 3. 精准扶贫成效

适用 不适用

### 4. 后续精准扶贫计划

适用 不适用

2019 年，中广天择将继续开发和制作精准扶贫纪实真人秀《我们在行动》第三季与第四季，助力贫困村县产业脱贫，把精准扶贫落到实处。

## (二) 社会责任工作情况

适用 不适用

《中广天择传媒股份有限公司 2018 年度社会责任报告》相关内容详见 2019 年 4 月 27 日上海证券交易所网站公告。

## (三) 环境信息情况

### 1. 属于环境保护部门公布的重点排污单位的公司及其重要子公司的环保情况说明

适用 不适用

### 2. 重点排污单位之外的公司的环保情况说明

适用 不适用

### 3. 重点排污单位之外的公司未披露环境信息的原因说明

适用 不适用

### 4. 报告期内披露环境信息内容的后续进展或变化情况的说明

适用 不适用

## (四) 其他说明

适用 不适用

## 十八、可转换公司债券情况

### (一) 转债发行情况

适用 不适用

### (二) 报告期转债持有人及担保人情况

适用 不适用

**(三) 报告期转债变动情况**

适用 不适用

报告期转债累计转股情况

适用 不适用

**(四) 转股价格历次调整情况**

适用 不适用

**(五) 公司的负债情况、资信变化情况及在未来年度还债的现金安排**

适用 不适用

**(六) 转债其他情况说明**

适用 不适用

## 第六节 普通股股份变动及股东情况

### 一、普通股股本变动情况

#### (一) 普通股股份变动情况表

##### 1、普通股股份变动情况表

单位：股

	本次变动前		本次变动增减（+，-）					本次变动后	
	数量	比例（%）	发行新股	送股	公积金转股	其他	小计	数量	比例（%）
一、有限售条件股份	75,000,000	75				-22,346,098	-22,346,098	52,653,902	52.65
1、国家持股									
2、国有法人持股	57,904,751	57.90				-5,250,849	-5,250,849	52,653,902	52.65
3、其他内资持股	17,095,249	17.10				-17,095,249	-17,095,249	0	0
其中：境内非国有法人持股	17,095,249	17.10				-17,095,249	-17,095,249	0	0
境内自然人持股									
4、外资持股									
其中：境外法人持股									
境外自然人持股									
二、无限售条件流通股份	25,000,000	25				22,346,098	22,346,098	47,346,098	47.35
1、人民币普通股	25,000,000	25				22,346,098	22,346,098	47,346,098	47.35
2、境内上市的外资股									
3、境外上市的外资股									
4、其他									
三、普通股股份总数	100,000,000	100						100,000,000	100

**2、普通股股份变动情况说明**

√适用 □不适用

公司部分首次公开发行限售股，自公司股票上市之日起十二个月锁定期届满，于2018年8月13日起上市流通（2018年8月11日为非交易日），该部分限售股共计22,346,098股，限售股东为：天津天图兴盛股权投资基金合伙企业(有限合伙)、深圳市天图创业投资有限公司、国信弘盛创业投资有限公司、湖南天绎文娱传媒有限公司、全国社会保障基金理事会、长沙先导产业投资有限公司、天津天图兴华股权投资合伙企业(有限合伙)、深圳市天图兴瑞创业投资有限公司、深圳市天图投资管理股份有限公司。

**3、普通股股份变动对最近一年和最近一期每股收益、每股净资产等财务指标的影响（如有）**

□适用 √不适用

**4、公司认为必要或证券监管机构要求披露的其他内容**

□适用 √不适用

**(二) 限售股份变动情况**

√适用 □不适用

单位：股

股东名称	年初限售股数	本年解除限售股数	本年增加限售股数	年末限售股数	限售原因	解除限售日期
天图兴盛	7,634,513	7,634,513	0	0	首次公开发行锁定期	2018-08-13
天图创投	3,491,396	3,491,396	0	0	首次公开发行锁定期	2018-08-13
国信弘盛	3,000,441	3,000,441	0	0	首次公开发行锁定期	2018-08-13
天绎文娱	2,870,698	2,870,698	0	0	首次公开发行锁定期	2018-08-13
全国社会保障基金理事会	2,273,342	44	0	0	首次公开发行锁定期	2018-08-13
先导创投	2,250,364	2,250,364	0	0	首次公开发行锁定期	2018-08-13
天图兴华	1,350,218	1,350,218	0	0	首次公开发行锁定期	2018-08-13
天图兴瑞	900,145	900,145	0	0	首次公开发行锁定期	2018-08-13
天图投资	848,279	848,279	0	0	首次公开发行锁定期	2018-08-13
合计	24,619,396	22,346,098	0	0	/	/

**二、证券发行与上市情况****(一) 截至报告期内证券发行情况**

□适用 √不适用

截至报告期内证券发行情况的说明（存续期内利率不同的债券，请分别说明）：

适用 不适用

(二) 公司普通股股份总数及股东结构变动及公司资产和负债结构的变动情况

适用 不适用

(三) 现存的内部职工股情况

适用 不适用

三、 股东和实际控制人情况

(一) 股东总数

截止报告期末普通股股东总数(户)	10,238
年度报告披露日前上一月末的普通股股东总数(户)	6,696
截止报告期末表决权恢复的优先股股东总数(户)	0
年度报告披露日前上一月末表决权恢复的优先股股东总数(户)	0

(二) 截止报告期末前十名股东、前十名流通股东(或无限售条件股东)持股情况表

单位:股

前十名股东持股情况							
股东名称 (全称)	报告期内 增减	期末持股数 量	比例 (%)	持有有限售 条件股份数 量	质押或冻结情况		股东 性质
					股份 状态	数量	
长沙广播电视集团		50,380,604	50.38	50,380,604	无		国有法人
天津天图兴盛股权投资基金合伙企业(有限合伙)	-16,200	7,618,313	7.62	0	无		境内非国有法人
深圳市天图创业投资有限公司		3,491,396	3.49	0	无		境内非国有法人
国信弘盛创业投资有限公司		3,000,441	3.00	0	无		国有法人
湖南天绎文娱传媒有限公司		2,870,698	2.87	0	质押	2,870,000	境内非国有法人
全国社会保障基金理事会转持一户		2,273,342	2.27	2,273,298	无		国有法人
长沙先导产业投资有限公司		2,250,364	2.25	0	无		国有法人
宋强		971,814	0.97	0	无		境内自然人

深圳市天图投资管理股份有限公司		848,279	0.85	0	无	境内非国有法人
深圳市天图兴瑞创业投资有限公司	-106000	794,145	0.79	0	无	境内非国有法人
前十名无限售条件股东持股情况						
股东名称	持有无限售条件流通股的数量	股份种类及数量				
		种类	数量			
天津天图兴盛股权投资基金合伙企业（有限合伙）	7,618,313	人民币普通股	7,618,313			
深圳市天图创业投资有限公司	3,491,396	人民币普通股	3,491,396			
国信弘盛创业投资有限公司	3,000,441	人民币普通股	3,000,441			
湖南天绎文娱传媒有限公司	2,870,698	人民币普通股	2,870,698			
长沙先导产业投资有限公司	2,250,364	人民币普通股	2,250,364			
宋 强	971,814	人民币普通股	971,814			
深圳市天图投资管理股份有限公司	848,279	人民币普通股	848,279			
深圳市天图兴瑞创业投资有限公司	794,145	人民币普通股	794,145			
天津天图兴华股权投资合伙企业（有限合伙）	429,418	人民币普通股	429,418			
苏 强	288,700	人民币普通股	288,700			
上述股东关联关系或一致行动的说明	公司前十名股东中天图兴盛、天图创投、天图兴华、天图兴瑞、天图投资签署《天图资本一致行动人协议》，五方约定在作为中广天择的股东和（或）其推荐的人士经公司股东大会选举作为中广天择董事期间，对于中广天择股东大会、董事会审议事项采取一致行动。5名股东天图兴盛、天图创投、天图兴华、天图兴瑞、天图投资受同一实际控制人王永华、李文夫妇控制。					
表决权恢复的优先股股东及持股数量的说明	无					

## 前十名有限售条件股东持股数量及限售条件

√适用 □不适用

单位：股

序号	有限售条件股东名称	持有的有限售条件股份数量	有限售条件股份可上市交易情况		限售条件
			可上市交易时间	新增可上市交易股份数量	
1	长沙广播电视集团	50,380,604	2020-8-11		自公司股票上市之日起 36 个月内不得转让

2	全国社会保障基金理事 会转持一户	2,273,298	2020-8-11		自公司股票上市 之日起 36 个月内 不得转让
上述股东关联关系或一致行 动的说明		无			

**(三) 战略投资者或一般法人因配售新股成为前 10 名股东**

□适用 √不适用

**四、控股股东及实际控制人情况****(一) 控股股东情况****1 法人**

√适用 □不适用

名称	长沙广播电视集团
单位负责人或法定代表人	曾 雄
成立日期	2002 年 11 月 4 日
主要经营业务	监督和管理广播电视节目与卫星电视节目收录、有线广播电视网络的规划与开发管理；广播电视节目的制作、播出、转播、发射、监测与管理；广播电视产业经营。
报告期内控股和参股的其他 境内外上市公司的股权情况	无
其他情况说明	无

**2 自然人**

□适用 √不适用

**3 公司不存在控股股东情况的特别说明**

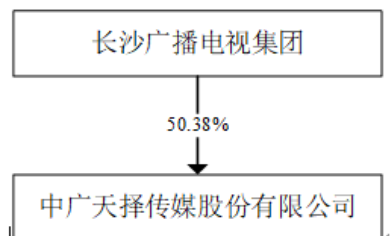
□适用 √不适用

**4 报告期内控股股东变更情况索引及日期**

□适用 √不适用

**5 公司与控股股东之间的产权及控制关系的方框图**

√适用 □不适用



**(二) 实际控制人情况****1 法人**

√适用 □不适用

名称	长沙广播电视集团
单位负责人或法定代表人	曾 雄
成立日期	2002 年 11 月 4 日
主要经营业务	监督和管理广播电视节目与卫星电视节目收录、有线广播电视网络的规划与开发管理；广播电视节目的制作、播出、转播、发射、监测与管理；广播电视产业经营。
报告期内控股和参股的其他境内外上市公司的股权情况	无
其他情况说明	无

**2 自然人**

□适用 √不适用

**3 公司不存在实际控制人情况的特别说明**

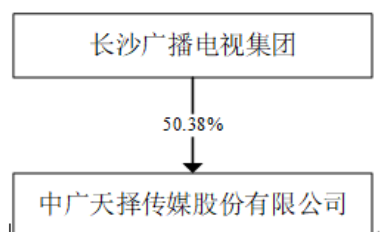
□适用 √不适用

**4 报告期内实际控制人变更情况索引及日期**

□适用 √不适用

**5 公司与实际控制人之间的产权及控制关系的方框图**

√适用 □不适用

**6 实际控制人通过信托或其他资产管理方式控制公司**

□适用 √不适用

**(三) 控股股东及实际控制人其他情况介绍**

□适用 √不适用

**五、其他持股在百分之十以上的法人股东**

√适用 □不适用

单位：万元 币种：人民币

法人股东名称	单位负责人或	成立日期	组织机构代码	注册资本	主要经营业务或管理活动等情况
--------	--------	------	--------	------	----------------



	法定代 表人				
天图兴盛	王永华	2010年3月25日	91120116553402165P	3,800	股权投资管理,从事对未上市企业的投资,对上市公司非公开发行股票的投资及相关咨询服务。
天图创投	王永华	2002年4月11日	91440300736281087H	10,000	直接投资高新技术产业和其他技术创新产业;受托管理和经营其他创业投资公司的创业资本;投资咨询业务;直接投资或参与企业孵化器的建设。
天图兴华	冯卫东	2011年4月1日	9112011657231059XG	50,800	从事对未上市企业的投资,对上市公司非公开发行股票的投资及相关咨询服务。
天图兴瑞	王永华	2009年7月16日	91440300691194819T	30.8	创业投资业务,代理其他创业投资企业等机构或个人的创业投资业务,创业投资咨询业务,为创业企业提供创业管理服务业务,参与设立创业投资企业与创业投资管理顾问机构。
天图投资	王永华	2010年1月11日	91440300550328086D	51,977.311	受托资产管理、投资管理(不得从事信托、金融资产管理、证券资产管理、保险资产管理等业务);股权投资、投资咨询、企业管理咨询(不含限制项目);投资兴办实业(具体项目另行申报)。
情况说明	公司股东中天图兴盛、天图创投、天图兴华、天图兴瑞、天图投资签署《天图资本一致行动人协议》,五方约定在作为中广天择的股东和(或)其推荐的人士经公司股东大会选举作为中广天择董事期间,对于中广天择股东大会、董事会审议事项采取一致行动。5名股东天图兴盛、天图创投、天图兴华、天图兴瑞、天图投资受同一实际控制人王永华、李文夫妇控制。截止本报告期,5名股东累计持有本公司股权比例为13.18%。				

## 六、股份限制减持情况说明

适用 不适用

## 第七节 优先股相关情况

适用 不适用

## 第八节 董事、监事、高级管理人员和员工情况

### 一、持股变动情况及报酬情况

#### (一) 现任及报告期内离任董事、监事和高级管理人员持股变动及报酬情况

√适用 □不适用

单位：股

姓名	职务(注)	性别	年龄	任期起始日期	任期终止日期	年初持股数	年末持股数	年度内股份增减变动量	增减变动原因	报告期内从公司获得的税前报酬总额(万元)	是否在公司关联方获取报酬
曾雄	董事长	男	50	2016.11.11	2019.11.11						是
贺大公	副董事长	男	61	2016.11.11	2019.11.11						是
冯卫东	董事	男	47	2016.11.11	2019.11.11						是
潘攀	董事	男	40	2016.11.11	2019.11.11						是
曹欧劼	董事	女	50	2016.11.11	2019.11.11						是
傅冠军	总经理、董事	男	42	2016.11.11	2019.11.11					159.84	否
谢青	独立董事	男	56	2016.11.11	2019.11.11					5	否
刘小虎	独立董事	男	52	2016.11.11	2019.11.11					5	否
冷淞	独立董事	男	38	2016.11.11	2019.11.11					5	否
彭宇	监事会主席	男	49	2016.11.11	2019.11.11						是
温立	监事	男	37	2016.11.11	2019.11.11						否
夏巧樨	职工监事	女	40	2016.11.11	2019.11.11					29.47	否
周智	董事会秘书、副总经理	男	42	2016.11.11	2019.11.11					122	否
关敬蓉	副总经理	女	45	2016.11.11	2019.11.11					134.47	否
陈武东	副总经理	男	40	2016.11.11	2019.11.11					95.87	否
李彦	副总经理	女	41	2016.11.11	2019.11.11					84.90	否
何超	副总经理	男	46	2016.11.11	2019.11.11					115.50	否

孙静	财务总监	女	40	2017.12.14	2019.11.11					39.71	否
合计	/	/	/	/	/				/	796.76	/

姓名	主要工作经历
曾 雄	中国国籍，无境外永久居留权，1969年9月出生，毕业于中国传媒大学新闻专业、本科学历，被评为“湖南省宣传文化系统‘五个一批’人才”；1992年至2009年曾历任（或兼任）长沙电视台记者，长沙市电视社教文体中心记者，长沙电视台政法频道副总监、总监，湖南城市广播电视报社社长、总编辑，长沙市广播电视局党委书记、局长，长沙广电党委委员、副总经理、总经理；2009年至今，任长沙广电董事长、总经理，长沙市广播电视台党委书记、台长。2007年4月至2013年10月，曾任长广天择执行董事、董事长；2013年10月至今任本公司董事长。
贺大公	中国国籍，无境外永久居留权，1958年7月出生，毕业于湖南电视大学汉语文学专业、大专学历，湖南大学工商管理硕士；1985年至2009年曾历任（或兼任）长沙电视台新闻部记者，长沙有线电视台编辑部主任，长沙广播电视局总编室主任长沙广电党委委员、副总经理，长沙广电数字移动传媒有限公司董事长，总经理；2009年至2018年9月任长沙市广播电视台副台长，长沙广播电视集团副董事长。2011年5月至2013年10月，曾任长广天择董事；2013年10月至今任本公司副董事长。
冯卫东	中国国籍，无境外永久居留权，1972年1月出生，毕业于四川大学生物学专业、本科学历，清华大学工商管理硕士。1993年至2010年曾历任四川川化集团有限公司化工研究院助理工程师、四川川化味之素有限公司技术部技术主任、北京网贝信息技术有限公司副总经理、北京远卓管理咨询有限公司高级顾问、天图创投投资总监；2010年至今任天图投资董事、总经理；兼任天图兴华委派代表，深圳天图兴卓投资企业（有限合伙）执行事务合伙人委派代表，深圳创名家装饰设计有限责任公司董事，武汉江通动画股份有限公司董事，湖南耕客资源管理有限公司董事，立德高科（北京）数码科技有限公司董事，深圳市高飞创业服务有限公司董事。2011年5月至2013年10月，曾任长广天择董事；2013年10月至今任本公司董事。
潘 攀	中国国籍，无境外永久居留权，1979年9月出生，毕业于湖南大学货币金融学专业、研究生学历、硕士学位。2004年至2014年2月曾历任国信证券投资银行事业部项目经理、国信弘盛投资业务部投资副总监；2014年2月至今，任深圳天图资本管理中心（有限合伙）董事总经理、业务合伙人；兼任深圳乐行天下科技有限公司董事，周黑鸭食品股份有限公司董事，曼卡龙珠宝股份有限公司董事，深圳乐行天下科技有限公司董事，深圳市百果园实业发展有限公司董事，江西王品农业科技开发有限公司董事，北京果多美农产品流通管理咨询服务有限公司董事，Zhou HeiYa International Holdings Company Limited 董事，深圳市品道餐饮管理有限公司董事，广州混饭吃餐饮管理有限公司董事，唱道(上海)文化传播有限公司董事，上海奇默文化传媒有限公司董事，武汉艺画开天文化传播有限公司董事，上海般果农业科技有限公司董事，深圳兴望投资合伙企业（有限合伙）执行事务合伙人，深圳天图兴愿投资合伙企业（有限合伙）执行事务合伙人。2011年5月至2013年10月，曾任长广天择董事；2013年10月至今任本公司董事。
曹欧劼	中国国籍，无境外永久居留权，1969年5月出生，毕业于湖南财税学校、大专学历。2002年至2006年曾历任湖南外经贸委凯利房地产开发有限公司副总经理、湖南德智教育投资有限公司董事长。2006年至今，分别担任天绎文娱执行董事兼总经理，海南慧远投资有限责任公司董事长兼总经理，海南慧东地产投资有限责任公司董事长兼总经理，盈信（海南）金融服务有限公司（原海南慧远房地产投资有限公司）董事长兼总经理，海南龙鑫房地产开发有限公司董事长，海南盈新汇信投资管理中心(有限合伙)执行事务合伙人，大

	象(海南)金融服务有限公司执行董事兼总经理,海南金雨创科投资管理中心(有限合伙)执行事务合伙人,智通亚信(海南)投资管理中心(有限合伙)执行事务合伙人委派代表、海南慧远地产有限公司董事长、海南慧霖投资有限公司执行董事兼总经理,北京天下秀科技股份有限公司董事。2011年5月至2013年10月,曾任长广天择董事;2013年10月至今任本公司董事。
傅冠军	中国国籍,无境外永久居留权,1977年10月出生,毕业于湖南大学新闻学专业、本科学历,副高职称,被评为“全国广电系统青年岗位能手”、“长沙市十大杰出青年”;1999年至2012年曾历任(或兼任)长沙电视台政法频道《方圆之间》责任编辑、《政法报道》制片人,长沙电视台政法频道副总监、总监,长沙电视台公共频道第一总监。2011年至2013年10月,曾任长广天择董事、总经理;2013年10月至今任本公司董事、总经理。
谢青	中国国籍,无境外永久居留权,出生于1963年7月,毕业于长沙理工大学会计电算化专业、本科学历。2000年至2013年曾历任华寅会计师事务所有限责任公司审计部合伙人、中磊会计师事务所有限责任公司合伙人;2013年至今任大信会计师事务所(特殊普通合伙)副主任会计师;兼任广东东箭汽车科技股份有限公司独立董事、中核华原钛白股份有限公司独立董事、广东景兴健康护理实业股份有限公司独立董事、湖北省宏源药业科技股份有限公司独立董事。2016年11月至今任本公司独立董事。
刘小虎	中国国籍,无境外永久居留权,出生于1967年10月,毕业于湖南大学法学专业、研究生学历。1988年至2018年曾历任慈利县人民法院民庭审判员、经济庭副庭长,湖南启元律师事务所律师,湖南鹏通律师事务所律师副主任,湖南琨霖律师事务所执行主任律师;2013年10月至今任本公司独立董事。
冷淞	中国国籍,无境外永久居留权,出生于1981年5月,毕业于中国传媒大学广播电视艺术学专业、研究生学历、博士学位。2006年至今分别任中国广播电视协会纪录片工作委员会副秘书长,中国传媒大学研究生院电视与新闻学院、外国语学院、远程教育学院兼职讲师,中国社会科学院世界传媒研究中心秘书长/特聘教授,中国社会科学院新闻与传播研究所媒介研究室副主任、副研究员、世界传媒研究中心秘书长,兼任幸福蓝海影视文化集团股份有限公司独立董事、北京能量影视传播股份有限公司董事、中外名人科技文化有限公司独立董事。2013年10月至今任本公司独立董事。
彭宇	中国国籍,无境外永久居留权,出生于1970年7月,毕业于湖南师范大学新闻学专业,本科学历。1990年至2005年曾历任长沙广播电视器材公司业务部业务员,长沙市广播电视局计划财务科科长、副科长,长沙市财政局国库支付局副局长;2005年起任长沙广电财务部主任;现任长沙广电副总经理、财务部主任,湖南广视广告公司总经理。2013年10月至今任本公司监事会主席。
温立	中国国籍,无境外永久居留权,出生于1982年2月,长沙理工大学金融学学士、湖南大学法律硕士研究生。曾任职天地人律师事务所、中国人寿保险集团有限公司。现任职长沙先导产业投资有限公司董事、副总经理,兼任湖南湘江时代融资租赁有限公司董事、总经理,湖南湘江时代产业基金投资管理有限公司、湖南湘江时代供应链管理有限公司董事。
夏巧樾	中国国籍,无境外永久居留权,出生于1979年10月,毕业于湖南财经学院市场营销专业,本科学历。1999年至2012年曾历任长沙电视台政法频道总编室文员、人力资源部劳资专员、人力资源部副主任;2013年1月至10月曾任长广天择人力资源部经理、职工监事。现任长广天择职工监事;2013年10月至今任本公司人力资源部经理、职工监事
周智	中国国籍,无境外永久居留权,出生于1977年3月,毕业于湖南大学经济学专业、研究生学历、硕士研究生,中级经济师。1996年至2008年曾历任衡阳职业技术学校数学系教师,长沙广电集团产业发展部副主任。2008年6月至2013年10月曾任长广天择副总经理;2013年10月至今任本公司副总经理、董事会秘书。
关敬蓉	中国国籍,无境外永久居留权,出生于1974年2月,毕业于中南大学经济法专业,本科学历,副高职称。1997年至2013年2月曾历

	任长沙电视台《政法大视野》栏目编导、1999年1月至2000年6月担任长沙政法频道《方圆之间》栏目责任编辑、《方圆之间》栏目制片人、长沙电视台政法频道总监助理兼人力资源部主任、副总监、长沙电视台女性频道总监；2010年2月至2013年10月曾任长广天择副总经理；2013年10月至2017年12月曾任本公司财务总监，现任公司常务副总经理。
陈武东	中国国籍，无境外永久居留权，出生于1979年7月出生，毕业于湖南师范大学法律专业、本科学历、学士学位。2001年至2011年曾历任长沙电视台政法频道总监助理、副总经理。2011年至2013年10月，曾任长广天择副总经理；现任本公司副总经理。
李彦	中国国籍，无境外永久居留权，出生于1978年8月，毕业于中国传媒大学文艺编导专业、本科学历、学士学位。1999年至2011年曾历任长沙电视台女性频道大型活动部总监助理、部门主任、制片人，长沙广电大型综艺活动部主任。2011年2月至2013年10月，曾任长广天择副总经理；2013年10月至今任本公司副总经理。
何超	中国国籍，无境外永久居留权，出生于1973年6月，毕业于中南大学文学专业、研究生学历、硕士学位，副高职称。1994年至2008年曾历任长沙人民广播电台星沙之声、音乐台记者、播音员、副主任，长沙电视台经贸频道栏目总制片人，长沙电视台女性频道副总监，现代女性频道副总监。2008年6月至2013年10月，曾任长广天择副总经理；2013年10月至今任本公司副总经理。
孙静	中国国籍，无境外居留权，1979年10月出生，毕业于北京理工大学管理与经济学院会计学专业、本科学历，中级会计师职称，注册会计师。2002年至2010年10月曾历任江南机器集团有限公司会计、江南工业集团（湖南）麓谷高新技术开发有限公司会计；2010年10月至2012年8月曾历任中审亚太会计师事务所湖南分所审计员、项目经理；2012年8月至2013年10月曾任长广天择财务部经理；2013年10月至2017年12月14日任本公司财务部经理。现任本公司财务总监。

其它情况说明

适用 不适用

**(二) 董事、高级管理人员报告期内被授予的股权激励情况**

适用 不适用

**二、现任及报告期内离任董事、监事和高级管理人员的任职情况**

**(一) 在股东单位任职情况**

适用 不适用

任职人员姓名	股东单位名称	在股东单位担任的职务	任期起始日期	任期终止日期
曾雄	长沙广播电视集团	董事长	2009年4月	
贺大公	长沙广播电视集团	副董事长	2010年7月	2018年9月
彭宇	长沙广播电视集团	副总经理	2015年12月	
冯卫东	深圳天图资本管理中心（有限合伙）	管理合伙人	2012年2月	
潘攀	深圳天图资本管理中心（有限合伙）	董事总经理、业务合伙人	2014年3月	

曹欧劫	湖南天绎文娱传媒有限公司	执行董事兼总经理	2007年3月	
温立	长沙先导产业投资有限公司	董事、副总经理	2018年3月	
在股东单位任职情况的说明		无		

## (二) 在其他单位任职情况

√适用 □不适用

任职人员姓名	其他单位名称	在其他单位担任的职务	任期起始日期	任期终止日期
冯卫东	湖南耕客资源管理有限公司	董事	2011年8月	
	立德高科(北京)数码科技有限责任公司	董事	2011年11月	
	武汉江通动画传媒股份有限公司	董事	2015年12月	
	深圳创名家装饰设计有限责任公司	董事	2017年5月	
	深圳市高飞创业服务有限公司	董事	2017年9月	
	深圳市天图投资管理股份有限公司	总经理	2010年1月11日	
	天津天图兴华股权投资合伙企业(有限合伙)	委派代表	2011年4月1日	
	深圳天图兴卓投资企业(有限合伙)	委派代表	2017年11月3日	
	深圳天图兴福股权投资管理有限公司	总经理	2017年12月19日	
	深圳天图兴硕股权投资管理有限公司	总经理	2018年11月6日	
潘攀	深圳乐行天下科技有限公司	董事	2014年12月	
	深圳市百果园实业发展有限公司	董事	2015年9月	
	江西王品农业科技开发有限公司	董事	2015年7月	
	周黑鸭食品股份有限公司	董事	2014年5月	
	ZhouHeiYa international holdings company limited.	董事	2016年6月	
	浙江曼卡龙珠宝股份有限公司	董事	2014年4月	2018年11月
	深圳市品道餐饮管理有限公司	董事	2017年2月	
	广州混饭吃餐饮管理有限公司	董事	2017年11月	
	唱道(上海)文化传播有限公司	董事	2018年9月	
	上海奇默文化传媒有限公司	董事	2018年4月	

	武汉艺画开天文化传播有限公司	董事	2018 年 8 月	
	深圳天图资本管理中心（有限合伙）	董事总经理、业务合伙人	2014 年 3 月	
	深圳乐行天下科技有限公司	董事	2014 年 12 月	
	上海般果农业科技有限公司	董事	2018 年 9 月	
	深圳兴望投资合伙企业（有限合伙）	执行事务合伙人	2018 年 12 月 6 日	
	深圳天图兴愿投资合伙企业（有限合伙）	执行事务合伙人	2018 年 10 月 9 日	
曹欧劼	海南慧东地产投资有限责任公司	董事长兼总经理	2009 年 12 月 14 日	
	海南慧远投资有限责任公司	执行董事兼总经理	2007 年 4 月 9 日	
	盈信（海南）金融服务有限公司	董事长兼总经理	2011 年 8 月 9 日	
	大象（海南）金融服务有限公司	执行董事兼经理	2016 年 4 月 9 日	
	海南金雨投资有限公司	执行董事兼经理	2014 年 4 月 15 日	
	海南盈新汇信投资管理中心（有限合伙）	执行事务合伙人	2016 年 1 月 27 日	
	海南龙鑫房地产开发有限公司	董事长	2017 年 3 月 28 日	
	海南金雨创科投资管理中心（有限合伙）	执行事务合伙人	2015 年 12 月 25 日	
	智通亚信（海南）投资管理中心（有限合伙）	执行事务合伙人委派代表	2015 年 10 月 16 日	
	海南慧远地产有限公司	董事长	2017 年 3 月 20 日	
	海南慧融投资有限公司	执行董事兼经理	2017 年 8 月 22 日	
	海南慧霖投资有限公司	执行董事兼经理	2016 年 9 月 20 日	
	北京天下秀科技股份有限公司	董事	2017 年 5 月	
	彭 宇	湖南广视广告公司	董事长、总经理	2015 年 12 月
温 立	湖南湘江时代融资租赁有限公司	董事、总经理	2018 年 1 月	
	湖南湘江时代产业基金投资管理有限公司	执行董事	2017 年 9 月	
	湖南湘江时代供应链管理有限公司	执行董事	2019 年 2 月	
刘小虎	湖南琨霖律师事务所	执行主任律师	2011 年 9 月 5 日	2018 年 12 月 31 日
	湖南屏翰律师事务所	执行主任律师	2019 年 1 月	



冷 淞	中国社会科学院新闻与传播研究所世界传媒研究中心	秘书长	2010 年 1 月	
	幸福蓝海影视文化集团股份有限公司	独立董事	2016 年 1 月	
	北京中外名人文化传媒集团股份有限公司	独立董事	2017 年 1 月	
	北京能量影视传播股份有限公司	董事	2016 年 1 月	
谢 青	大信会计师事务所（特殊普通合伙）	副主任会计师	2013 年 5 月 3 日	
	中核华原钛白股份有限公司	独立董事	2015 年 2 月 3 日	2018 年 10 月 9 日
	湖北省宏源药业科技股份有限公司	独立董事	2016 年 4 月 15 日	
	广东东箭汽车科技股份有限公司	独立董事	2017 年 6 月 16 日	
	广东景兴健康护理实业股份有限公司	独立董事	2017 年 12 月 4 日	
在其他单位任职情况的说明	无			

### 三、董事、监事、高级管理人员报酬情况

√适用 □不适用

董事、监事、高级管理人员报酬的决策程序	董事、监事的报酬由公司股东大会决定；高级管理人员的报酬由公司董事会决定。
董事、监事、高级管理人员报酬确定依据	结合公司经营规模等实际情况并参照行业薪酬水平确定。
董事、监事和高级管理人员报酬的实际支付情况	董事、监事和高级管理人员报酬均及时足额发放。
报告期末全体董事、监事和高级管理人员实际获得的报酬合计	2018 年度共支付 796.76 万元

### 四、公司董事、监事、高级管理人员变动情况

□适用 √不适用

### 五、近三年受证券监管机构处罚的情况说明

□适用 √不适用

## 六、母公司和主要子公司的员工情况

### (一) 员工情况

母公司在职员工的数量	476
主要子公司在职员工的数量	3
在职员工的数量合计	479
母公司及主要子公司需承担费用的离退休职工人数	0
专业构成	
专业构成类别	专业构成人数
生产人员	266
销售人员	73
技术人员	84
财务人员	12
行政人员	34
管理人员	7
合计	476
教育程度	
教育程度类别	数量(人)
研究生及以上	29
大学本科	341
大学大专	101
大学专科以下	5
合计	476

### (二) 薪酬政策

√适用 □不适用

公司根据国家法律法规、公司章程，参照中共长沙市委印发的《关于深化市管国有企业负责人薪酬制度改革的意见》，结合《长沙市广播电视台(集团)下属公司负责人薪酬管理实施办法》，等制定了一系列符合公司实际情况的薪酬制度，主要内容如下：

公司的薪酬主要分为基本工资、月度绩效、年终绩效考核工资及公司福利。其中基本工资根据岗位级别、所在地区城市类别、地区性差异、城市消费水平、同行业工资待遇等综合分析确定；年终绩效考核工资则按照公司年度任务完成情况及各事业部任务完成率确定，并于年终进行发放。公司福利包括各类社会保险、住房公积金、过节福利、高温补贴等。

公司无欠缴城镇保险情形，在执行国家用工制度、劳动保护制度、社会保障制度和医疗制度等方面不存在重大违法、违规，以及因重大违法、违规而受到行政处罚的情形。

2019年，公司员工薪酬制度继续坚持市场化导向、按劳分配、多劳多得和效率优先的基本原则，构建具有市场竞争力、不断提升内部服务管理效率、不断提高员工工作积极性的薪酬管理体系，保障公司健康、快速、可持续发展。

### (三) 培训计划

√适用 □不适用

中广天择培训结合公司整体发展战略，以塑造企业文化为根本，以统一思想为原则，以提升能力、打造高绩效团队为目标，内训与外训相结合，制定有针对性、实效性的培训计划，以满足企业生产经营需要及拓宽员工职业领域的共同发展。

#### (四) 劳务外包情况

适用 不适用

#### 七、其他

适用 不适用

## 第九节 公司治理

### 一、公司治理相关情况说明

适用 不适用

报告期内，公司严格按照中国证监会规定及《公司法》、《证券法》、《上市公司治理准则》、《上海证券交易所股票上市规则》等相关法律法规及规范性文件的要求，不断完善公司法人治理结构和管理制度，充分保护股东权益，特别是中小股东的权益。认真执行信息披露管理制度，建立健全内部控制制度，不断规范公司运作，提高公司治理水平。报告期末，公司治理情况基本符合《公司法》及中国证监会有关上市公司治理的要求，具体内容如下：

#### 1、关于股东与股东大会

报告期内，公司股东大会的召开、召集程度、出席股东大会的人员资格及股东大会的表决程度符合《公司法》、《上市公司股东大会规则》、《公司章程》、公司《股东大会议事规则》等相关法律法规、规章制度的规定，能够确保全体股东尤其是中小股东享有平等的地位，充分行使自己的权利。报告期内，公司召开的股东大会均由董事会召集召开。

#### 2、关于公司与控股股东

公司控股股东严格按照《上市公司治理准则》、《上海证券交易所股票上市规则》、《上海证券交易所上市公司控股股东、实际控制人行为指引》、《公司章程》等规范自身行为，履行义务，通过股东大会行使股东权利，未发生超越股东大会及董事会而直接干预公司经营与决策的行为，不存在控股股东占用公司资金的现象，也不存在公司为控股股东、实际控制人提供担保的行为。

#### 3、关于董事与董事会

公司严格按照法律法规和《公司章程》规定的选聘程序选举董事；董事会由 9 名董事组成，其中独立董事 3 名，设董事长 1 名，符合法律法规和《公司章程》的要求。公司董事会设立了审计委员会、薪酬与考核委员会、战略委员会、提名委员会、节目编委会五个专门委员会，为董事会的决策提供专业的意见和参考。报告期内，公司共召开了 7 次董事会，均按照规定程序召开。公司全体董事能够依据《董事会议事规则》、《独立董事工作制度》等制度开展工作，以认真负责的态度按时出席董事会和股东大会，积极参加相关知识的培训，熟悉有关法律法规，维护公司的整体利益。

#### 4、关于监事与监事会

公司监事会由 3 名监事组成，其中 1 名为职工代表监事。报告期内，公司召开了 6 次监事会，均按规定程序召开。公司监事能够按照《公司法》、《公司章程》、《监事会议事规则》等相关要求，认真履行自己的职责，对董事会决策程序、决议事项及公司依法运作情况实施监督，对公司董事、高级管理人员履行职责的合法合规性等进行有效监督。

#### 5、关于管理层

公司高级管理人员职责清晰，能够严格按照《公司章程》、《总经理工作细则》等各项管理制度履行职责，全面负责公司的经营管理工作、组织实施公司年度经营计划和投资方案、拟定公司的基本管理制度、制订公司的具体规章等，勤勉尽责，切实贯彻、执行董事会的决议。

#### 6、关于内部审计

公司建立了专门的内部审计部，并配备了专职人员。审计部在董事会审计委员会的领导下，根据《内部审计制度》的规定对公司内控制度执行情况、公司项目进展情况等进行审计与监督，有力加强了公司的规范运作。

#### 7、关于信息披露与透明度

报告期内，公司根据《上海证券交易所股票上市规则》等相关法律法规的要求，制定了《信息披露事务管理制度》，并严格按照相关法律法规以及规范性文件的规定，真实、准确、及时的披露公司相关信息，确保公司所有股东公平地获得公司相关信息。

#### 8、关于利益相关者

公司充分尊重和维护相关利益的合法权益，加强与各方的沟通和交流，积极与相关利益者合作，在公司创造利润的同时，重视承担社会责任，实现股东、员工、社会等各方利益的平衡，推动公司持续、稳定、健康地发展。

公司治理与中国证监会相关规定的要求是否存在重大差异；如有重大差异，应当说明原因  
适用 不适用

## 二、股东大会情况简介

会议届次	召开日期	决议刊登的指定网站的查询索引	决议刊登的披露日期
2018 年第一次临时股东大会	2018 年 1 月 3 日	<a href="http://www.sse.com.cn/disclosure/listedinfo/announcement/c/2018-01-04/603721_20180104_1.pdf">http://www.sse.com.cn/disclosure/listedinfo/announcement/c/2018-01-04/603721_20180104_1.pdf</a>	2018 年 1 月 4 日
2017 年年度股东大会	2018 年 4 月 26 日	<a href="http://www.sse.com.cn/disclosure/listedinfo/announcement/c/2018-04-27/603721_20180427_2.pdf">http://www.sse.com.cn/disclosure/listedinfo/announcement/c/2018-04-27/603721_20180427_2.pdf</a>	2018 年 4 月 27 日
2018 年第二次临时股东大会	2018 年 10 月 29 日	<a href="http://www.sse.com.cn/disclosure/listedinfo/announcement/c/2018-10-30/603721_20181030_1.pdf">http://www.sse.com.cn/disclosure/listedinfo/announcement/c/2018-10-30/603721_20181030_1.pdf</a>	2018 年 10 月 30 日
2018 年第三次临时股东大会	2018 年 12 月 28 日	<a href="http://www.sse.com.cn/disclosure/listedinfo/announcement/c/2018-12-29/603721_20181229_1.pdf">http://www.sse.com.cn/disclosure/listedinfo/announcement/c/2018-12-29/603721_20181229_1.pdf</a>	2018 年 12 月 29 日

股东大会情况说明  
适用 不适用

### 三、董事履行职责情况

#### (一) 董事参加董事会和股东大会的情况

董事姓名	是否独立董事	参加董事会情况						参加股东大会情况
		本年应参加董事会次数	亲自出席次数	以通讯方式参加次数	委托出席次数	缺席次数	是否连续两次未亲自参加会议	出席股东大会的次数
曾雄	否	7	7	6	0	0	否	3
贺大公	否	7	7	6	0	0	否	4
冯卫东	否	7	7	7	0	0	否	0
曹欧劫	否	7	7	7	0	0	否	0
傅冠军	否	7	7	6	0	0	否	4
潘攀	否	7	7	6	0	0	否	0
谢青	是	7	7	6	0	0	否	1
刘小虎	是	7	7	6	0	0	否	4
冷淞	是	7	7	7	0	0	否	0

注：部分董事因工作原因无法参加公司报告期内股东大会现场会议，并已向董事会请假。

连续两次未亲自出席董事会会议的说明

适用 不适用

年内召开董事会会议次数	7
其中：现场会议次数	0
通讯方式召开会议次数	6
现场结合通讯方式召开会议次数	1

#### (二) 独立董事对公司有关事项提出异议的情况

适用 不适用

#### (三) 其他

适用 不适用

#### 四、董事会下设专门委员会在报告期内履行职责时所提出的重要意见和建议，存在异议事项的，应当披露具体情况

适用 不适用

#### 五、监事会发现公司存在风险的说明

适用 不适用

#### 六、公司就其与控股股东在业务、人员、资产、机构、财务等方面存在的不能保证独立性、不能保持自主经营能力的情况说明

适用 不适用

存在同业竞争的，公司相应的解决措施、工作进度及后续工作计划

适用 不适用

### 七、报告期内对高级管理人员的考评机制，以及激励机制的建立、实施情况

适用 不适用

公司董事会下设薪酬与考核委员会，负责薪酬政策的制定、薪酬方案的审定，并依据公司年度经营计划目标，对公司董事、监事和高级管理人员及其所负责的工作进行经营业绩和管理指标的考核。公司根据实际情况不断完善长期激励政策，促使高级管理人员更加勤勉尽责地履行各项职责。

### 八、是否披露内部控制自我评价报告

适用 不适用

公司 2018 年度内部控制自我评价报告详见上海证券交易所网站（www.sse.com.cn）。

报告期内内部控制存在重大缺陷情况的说明

适用 不适用

### 九、内部控制审计报告的相关情况说明

适用 不适用

公司聘请的瑞华会计师事务所（特殊普通合伙）对公司 2017 年内部控制的有效性进行了独立审计，并出具了标准无保留意见的内部控制审计报告。

是否披露内部控制审计报告：是

### 十、其他

适用 不适用

## 第十节 公司债券相关情况

适用 不适用

## 第十一节 财务报告

### 一、审计报告

√适用 □不适用

#### 审计报告

中广天择传媒股份有限公司全体股东：

##### 一、审计意见

我们审计了中广天择传媒股份有限公司（以下简称“中广天择”）财务报表，包括 2018 年 12 月 31 日的合并及公司资产负债表，2018 年度的合并及公司利润表、合并及公司现金流量表、合并及公司股东权益变动表以及相关财务报表附注。

我们认为，后附的财务报表在所有重大方面按照企业会计准则的规定编制，公允反映了中广天择 2018 年 12 月 31 日合并及公司的财务状况以及 2018 年度合并及公司的经营成果和现金流量。

##### 二、形成审计意见的基础

我们按照中国注册会计师审计准则的规定执行了审计工作。审计报告的“注册会计师对财务报表审计的责任”部分进一步阐述了我们在这些准则下的责任。按照中国注册会计师职业道德守则，我们独立于中广天择，并履行了职业道德方面的其他责任。我们相信，我们获取的审计证据是充分、适当的，为发表审计意见提供了基础。

##### 三、关键审计事项

关键审计事项是我们根据职业判断，认为对本期财务报表审计最为重要的事项。这些事项的应对以对财务报表整体进行审计并形成审计意见为背景，我们不对这些事项单独发表意见。我们确定下列事项是需要在审计报告中沟通的关键审计事项。

###### （一）收入确认

###### 1、事项描述

2018 年度，如中广天择合并财务报表附注六、24“营业收入和营业成本”所示，中广天择确认了主营业务收入 303,432,112.94 元，相关收入确认方法见中广天择合并财务报表附注四、19。由于营业收入是公司关键业绩指标之一，产生错报的固有风险较高，因此我们将收入的确认识别为关键审计事项。

###### 2、审计应对

- （1）测试了有关收入循环的关键内部控制的设计和运行，以确认内部控制的有效性；
- （2）实施分析程序，与历史同期、同行业的毛利率进行对比，分析毛利率变动情况，复核收入的合理性；
- （3）根据公司节目提供进度对公司账面确认收入进行测算，确保收入金额的准确性；
- （4）分收入类别抽样检查销售合同、销售确认函等，逐项核对期数、金额、期间是否准确；同时向客户发出函证，确认收入的真实性和完整性；

(5) 对于在电视平台或网络平台播出的自主投资制作、受托制作的大型季播类节目，根据约定播出时段进行观看，确认销售是否真实；对于提供活动型节目的视频制作及组织，要求公司提供相关的拍摄过程中的照片、视频等影像资料，确认业务是否真实发生；

(6) 对期后收入执行截止测试，确认收入不存在重大跨期。

## (二) 应收账款的减值

### 1、事项描述

截至 2018 年 12 月 31 日，如中广天择合并财务报表附注六、2 所述，中广天择应收账款余额 175,171,526.89 元，坏账准备金额 22,021,593.76 元，应收账款账面价值 153,149,933.13 元，占中广天择 2018 年 12 月 31 日资产总额的 24.65%。若应收账款不能按期收回或无法收回而发生坏账对财务报表影响较为重大，且应收账款年末账面价值的确定需要管理层识别已发生减值的项目和客观证据、评估预期未来可获取的现金流量并确定其现值，涉及管理层运用重大会计估计和判断，为此我们确定应收账款的减值为关键审计事项。

### 2、审计应对

(1) 对中广天择信用政策及应收款项管理相关内部控制的设计和运行有效性进行了评估和测试；

(2) 分析了应收款项坏账准备会计估计的合理性，包括确定应收款项组合的依据、金额重大的判断、单独计提坏账准备的判断等；

(3) 分析计算中广天择资产负债表日坏账准备金额与应收账款余额之间的比率，并与同行业坏账准备综合计提率进行比较，比较前期坏账准备计提数和实际发生数，分析应收账款坏账准备计提是否充分；

(4) 通过分析中广天择应收账款的账龄和客户信誉情况，并执行应收账款函证程序及检查期后回款情况，评价应收账款坏账准备计提的合理性；

(5) 获取中广天择坏账准备计提表，检查计提方法是否按照坏账政策执行；重新计算坏账准备计提金额是否准确。

## 四、其他信息

中广天择管理层对其他信息负责。其他信息包括中广天择 2018 年度报告中涵盖的信息，但不包括财务报表和我们的审计报告。

我们对财务报表发表的审计意见不涵盖其他信息，我们也不对其他信息发表任何形式的鉴证结论。

结合我们对财务报表的审计，我们的责任是阅读其他信息，在此过程中，考虑其他信息是否与财务报表或我们在审计过程中了解到的情况存在重大不一致或者似乎存在重大错报。

基于我们已执行的工作，如果我们确定其他信息存在重大错报，我们应当报告该事实。在这方面，我们无任何事项需要报告。

## 五、管理层和治理层对财务报表的责任

中广天择管理层（以下简称管理层）负责按照企业会计准则的规定编制财务报表，使其实现公允反映，并设计、执行和维护必要的内部控制，以使财务报表不存在由于舞弊或错误导致的重大错报。



在编制财务报表时，管理层负责评估中广天择的持续经营能力，披露与持续经营相关的事项（如适用），并运用持续经营假设，除非管理层计划清算中广天择、终止运营或别无其他现实的选择。

中广天择治理层负责监督中广天择的财务报告过程。

## 六、注册会计师对财务报表审计的责任

我们的目标是对财务报表整体是否不存在由于舞弊或错误导致的重大错报获取合理保证，并出具包含审计意见的审计报告。合理保证是高水平的保证，但并不能保证按照审计准则执行的审计在某一重大错报存在时总能发现。错报可能由于舞弊或错误导致，如果合理预期错报单独或汇总起来可能影响财务报表使用者依据财务报表作出的经济决策，则通常认为错报是重大的。

在按照审计准则执行审计工作的过程中，我们运用职业判断，并保持职业怀疑。同时，我们也执行以下工作：

（一）识别和评估由于舞弊或错误导致的财务报表重大错报风险，设计和实施审计程序以应对这些风险，并获取充分、适当的审计证据，作为发表审计意见的基础。由于舞弊可能涉及串通、伪造、故意遗漏、虚假陈述或凌驾于内部控制之上，未能发现由于舞弊导致的重大错报的风险高于未能发现由于错误导致的重大错报的风险。

（二）了解与审计相关的内部控制，以设计恰当的审计程序。

（三）评价管理层选用会计政策的恰当性和作出会计估计及相关披露的合理性。

（四）对管理层使用持续经营假设的恰当性得出结论。同时，根据获取的审计证据，就可能导致对中广天择持续经营能力产生重大疑虑的事项或情况是否存在重大不确定性得出结论。如果我们得出结论认为存在重大不确定性，审计准则要求我们在审计报告中提请报表使用者注意财务报表中的相关披露；如果披露不充分，我们应当发表非无保留意见。我们的结论基于截至审计报告日可获得的信息。然而，未来的事项或情况可能导致中广天择不能持续经营。

（五）评价财务报表的总体列报、结构和内容（包括披露），并评价财务报表是否公允反映相关交易和事项。

（六）就中广天择中实体或业务活动的财务信息获取充分、适当的审计证据，以对财务报表发表意见。我们负责指导、监督和执行集团审计。我们对审计意见承担全部责任。

我们与治理层就计划的审计范围、时间安排和重大审计发现等事项进行沟通，包括沟通我们在审计中识别出的值得关注的内部控制缺陷。

我们还就已遵守与独立性相关的职业道德要求向治理层提供声明，并与治理层沟通可能被合理认为影响我们独立性的所有关系和其他事项，以及相关的防范措施（如适用）。

从与治理层沟通过的事项中，我们确定哪些事项对本期财务报表审计最为重要，因而构成关键审计事项。我们在审计报告中描述这些事项，除非法律法规禁止公开披露这些事项，或在极少数情形下，如果合理预期在审计报告中沟通某事项造成的负面后果超过在公众利益方面产生的益处，我们确定不应在审计报告中沟通该事项。

瑞华会计师事务所（特殊普通合伙）

中国注册会计师

（项目合伙人）：\_\_\_\_\_

欧昌献

中国·北京

中国注册会计师：\_\_\_\_\_

张先发

二〇一九年四月二十六日

## 二、财务报表

## 合并资产负债表

2018 年 12 月 31 日

编制单位：中广天择传媒股份有限公司

单位：元 币种：人民币

项目	附注	期末余额	期初余额
<b>流动资产：</b>			
货币资金	七、1	191,713,826.32	277,015,544.24
结算备付金			
拆出资金			
以公允价值计量且其变动计入当期损益的金融资产			
衍生金融资产			
应收票据及应收账款	七、4	159,349,933.13	148,266,468.08
其中：应收票据		6,200,000.00	13,229,000.00
应收账款		153,149,933.13	135,037,468.08
预付款项	七、5	26,523,981.60	36,532,745.35
应收保费			
应收分保账款			
应收分保合同准备金			
其他应收款	七、6	14,694,795.75	1,865,313.32
其中：应收利息		6,488,425.00	
应收股利			
买入返售金融资产			
存货	七、7	43,874,000.56	46,184,741.98
持有待售资产			
一年内到期的非流动资产			
其他流动资产	七、10	52,353,955.79	1,904,665.11
流动资产合计		488,510,493.15	511,769,478.08
<b>非流动资产：</b>			
发放贷款和垫款			
可供出售金融资产			
持有至到期投资			
长期应收款			
长期股权投资	七、14	954,363.21	
投资性房地产			

固定资产	七、16	15,155,387.56	18,587,512.16
在建工程			
生产性生物资产			
油气资产			
无形资产	七、20	94,799,308.73	96,914,555.34
开发支出			
商誉			
长期待摊费用	七、23	21,227,141.39	25,575,069.63
递延所得税资产			
其他非流动资产	七、25	763,900.00	
非流动资产合计		132,900,100.89	141,077,137.13
资产总计		621,410,594.04	652,846,615.21
<b>流动负债：</b>			
短期借款			
向中央银行借款			
吸收存款及同业存放			
拆入资金			
以公允价值计量且其变动计入当期损益的金融负债			
衍生金融负债			
应付票据及应付账款	七、29	45,313,894.02	61,528,493.92
预收款项	七、30	7,293,232.54	19,530,793.47
卖出回购金融资产款			
应付手续费及佣金			
应付职工薪酬	七、31	15,950,344.57	18,315,791.86
应交税费	七、32	948,721.40	2,818,273.94
其他应付款	七、33	7,543,658.18	3,065,478.78
其中：应付利息			
应付股利			
应付分保账款			
保险合同准备金			
代理买卖证券款			
代理承销证券款			
持有待售负债			
一年内到期的非流动负债			
其他流动负债			
流动负债合计		77,049,850.71	105,258,831.97
<b>非流动负债：</b>			
长期借款			
应付债券			
其中：优先股			
永续债			
长期应付款			
长期应付职工薪酬			
预计负债			
递延收益	七、42	6,995,526.32	7,606,250.00
递延所得税负债			
其他非流动负债			

非流动负债合计		6,995,526.32	7,606,250.00
负债合计		84,045,377.03	112,865,081.97
<b>所有者权益（或股东权益）：</b>			
实收资本（或股本）	七、44	100,000,000.00	100,000,000.00
其他权益工具			
其中：优先股			
永续债			
资本公积	七、46	255,941,656.55	255,941,656.55
减：库存股			
其他综合收益			
专项储备			
盈余公积	七、50	24,264,145.48	21,255,779.21
一般风险准备			
未分配利润	七、51	157,159,414.98	162,784,097.48
归属于母公司所有者权益合计		537,365,217.01	539,981,533.24
少数股东权益			
所有者权益（或股东权益）合计		537,365,217.01	539,981,533.24
负债和所有者权益（或股东权益）总计		621,410,594.04	652,846,615.21

法定代表人：曾雄 主管会计工作负责人：孙静 会计机构负责人：孙静

#### 母公司资产负债表

2018年12月31日

编制单位：中广天择传媒股份有限公司

单位：元 币种：人民币

项目	附注	期末余额	期初余额
<b>流动资产：</b>			
货币资金		188,625,461.61	276,764,593.06
以公允价值计量且其变动计入当期损益的金融资产			
衍生金融资产			
应收票据及应收账款	十七、1	159,349,933.13	148,266,468.08
其中：应收票据		6,200,000.00	13,229,000.00
应收账款		153,149,933.13	135,037,468.08
预付款项		26,323,981.60	36,332,745.35
其他应收款	十七、2	113,436,776.35	99,285,332.45
其中：应收利息		6,488,425.00	
应收股利			
存货		43,874,000.56	46,184,741.98
持有待售资产			
一年内到期的非流动资产			
其他流动资产		52,168,747.80	1,719,457.12
流动资产合计		583,778,901.05	608,553,338.04
<b>非流动资产：</b>			
可供出售金融资产			
持有至到期投资			

长期应收款			
长期股权投资	十七、3	12,000,000.00	10,000,000.00
投资性房地产			
固定资产		15,152,015.96	18,583,628.52
在建工程			
生产性生物资产			
油气资产			
无形资产		1,843,176.85	1,339,356.38
开发支出			
商誉			
长期待摊费用		21,227,141.39	25,575,069.63
递延所得税资产			
其他非流动资产		763,900.00	
非流动资产合计		50,986,234.20	55,498,054.53
资产总计		634,765,135.25	664,051,392.57
<b>流动负债：</b>			
短期借款			
以公允价值计量且其变动计入当期损益的金融负债			
衍生金融负债			
应付票据及应付账款		45,313,894.02	61,528,493.92
预收款项		7,293,232.54	19,530,793.47
应付职工薪酬		15,884,078.13	18,238,581.52
应交税费		948,335.17	2,814,151.30
其他应付款		7,410,350.33	2,137,066.28
其中：应付利息			
应付股利			
持有待售负债			
一年内到期的非流动负债			
其他流动负债			
流动负债合计		76,849,890.19	104,249,086.49
<b>非流动负债：</b>			
长期借款			
应付债券			
其中：优先股			
永续债			
长期应付款			
长期应付职工薪酬			
预计负债			
递延收益		5,635,526.32	7,606,250.00
递延所得税负债			
其他非流动负债			
非流动负债合计		5,635,526.32	7,606,250.00
负债合计		82,485,416.51	111,855,336.49
<b>所有者权益（或股东权益）：</b>			
实收资本（或股本）		100,000,000.00	100,000,000.00
其他权益工具			
其中：优先股			

永续债			
资本公积		255,941,656.55	255,941,656.55
减：库存股			
其他综合收益			
专项储备			
盈余公积		24,264,145.48	21,255,779.21
未分配利润		172,073,916.71	174,998,620.32
所有者权益（或股东权益）合计		552,279,718.74	552,196,056.08
负债和所有者权益（或股东权益）总计		634,765,135.25	664,051,392.57

法定代表人：曾雄 主管会计工作负责人：孙静 会计机构负责人：孙静

**合并利润表**  
2018 年 1—12 月

单位：元 币种：人民币

项目	附注	本期发生额	上期发生额
一、营业总收入		313,377,418.87	392,489,110.88
其中：营业收入	七、52	313,377,418.87	392,489,110.88
利息收入			
已赚保费			
手续费及佣金收入			
二、营业总成本		296,713,969.94	341,375,648.50
其中：营业成本	七、52	227,265,127.88	274,886,393.59
利息支出			
手续费及佣金支出			
退保金			
赔付支出净额			
提取保险合同准备金净额			
保单红利支出			
分保费用			
税金及附加	七、53	1,596,788.49	1,756,674.97
销售费用	七、54	17,322,025.36	22,597,659.40
管理费用	七、55	34,335,020.68	36,755,029.73
研发费用	七、56	11,886,397.44	3,537,295.11
财务费用	七、57	-2,802,310.39	-580,008.32
其中：利息费用			
利息收入		2,828,731.97	607,067.49
资产减值损失	七、58	7,110,920.48	2,422,604.02
加：其他收益	七、59	7,200,713.15	11,654,471.69
投资收益（损失以“-”号填列）	七、60	1,838,324.85	1,624,283.57
其中：对联营企业和合营企业的投资收益		-45,636.79	
公允价值变动收益（损失以“-”号填列）			

资产处置收益（损失以“-”号填列）	七、62	114,315.17	75,471.70
汇兑收益（损失以“-”号填列）			
三、营业利润（亏损以“-”号填列）		25,816,802.10	64,467,689.34
加：营业外收入	七、63	1,569,935.62	2,117,210.00
减：营业外支出	七、64	3,053.95	2,836,147.80
四、利润总额（亏损总额以“-”号填列）		27,383,683.77	63,748,751.54
减：所得税费用	七、65		
五、净利润（净亏损以“-”号填列）		27,383,683.77	63,748,751.54
（一）按经营持续性分类			
1. 持续经营净利润（净亏损以“-”号填列）		27,383,683.77	63,748,751.54
2. 终止经营净利润（净亏损以“-”号填列）			
（二）按所有权归属分类			
1. 少数股东损益			
2. 归属于母公司股东的净利润		27,383,683.77	63,748,751.54
六、其他综合收益的税后净额			
归属母公司所有者的其他综合收益的税后净额			
（一）不能重分类进损益的其他综合收益			
1. 重新计量设定受益计划变动额			
2. 权益法下不能转损益的其他综合收益			
（二）将重分类进损益的其他综合收益			
1. 权益法下可转损益的其他综合收益			
2. 可供出售金融资产公允价值变动损益			
3. 持有至到期投资重分类为可供出售金融资产损益			
4. 现金流量套期损益的有效部分			
5. 外币财务报表折算差额			
6. 其他			
归属于少数股东的其他综合收益的税后净额			
七、综合收益总额		27,383,683.77	63,748,751.54
归属于母公司所有者的综合收益总额		27,383,683.77	63,748,751.54
归属于少数股东的综合收益总额			
八、每股收益：			
（一）基本每股收益(元/股)		0.27	0.76
（二）稀释每股收益(元/股)		0.27	0.76

本期发生同一控制下企业合并的，被合并方在合并前实现的净利润为：0 元，上期被合并方实现的净利润为：0 元。

法定代表人：曾雄 主管会计工作负责人：孙静 会计机构负责人：孙静

**母公司利润表**  
2018 年 1—12 月

单位：元 币种：人民币

项目	附注	本期发生额	上期发生额
一、营业收入	十七、4	313,377,144.45	392,489,110.88
减：营业成本	十七、4	227,265,127.88	274,886,393.59
税金及附加		1,277,162.54	1,437,035.01
销售费用		17,322,025.36	22,597,659.40
管理费用		31,359,992.22	32,254,900.44
研发费用		11,886,397.44	3,537,295.11
财务费用		-2,802,272.17	-564,442.18
其中：利息费用			
利息收入		2,826,423.84	588,603.03
资产减值损失		7,110,920.15	2,412,704.02
加：其他收益		6,560,713.15	11,654,471.69
投资收益（损失以“-”号填列）	十七、5	1,883,961.64	1,624,283.57
其中：对联营企业和合营企业的投资收益			
公允价值变动收益（损失以“-”号填列）			
资产处置收益（损失以“-”号填列）		114,315.17	75,471.70
二、营业利润（亏损以“-”号填列）		28,516,780.99	69,281,792.45
加：营业外收入		1,569,935.62	2,117,210.00
减：营业外支出		3,053.95	
三、利润总额（亏损总额以“-”号填列）		30,083,662.66	71,399,002.45
减：所得税费用			
四、净利润（净亏损以“-”号填列）		30,083,662.66	71,399,002.45
（一）持续经营净利润（净亏损以“-”号填列）		30,083,662.66	71,399,002.45
（二）终止经营净利润（净亏损以“-”号填列）			
五、其他综合收益的税后净额			
（一）不能重分类进损益的其他综合收益			
1. 重新计量设定受益计划变动额			
2. 权益法下不能转损益的其他综合收益			
（二）将重分类进损益的其他综合收益			
1. 权益法下可转损益的其他综合收			



益			
2. 可供出售金融资产公允价值变动损益			
3. 持有至到期投资重分类为可供出售金融资产损益			
4. 现金流量套期损益的有效部分			
5. 外币财务报表折算差额			
6. 其他			
六、综合收益总额		30,083,662.66	71,399,002.45
七、每股收益：			
（一）基本每股收益(元/股)			
（二）稀释每股收益(元/股)			

法定代表人：曾雄 主管会计工作负责人：孙静 会计机构负责人：孙静

### 合并现金流量表

2018年1—12月

单位：元 币种：人民币

项目	附注	本期发生额	上期发生额
<b>一、经营活动产生的现金流量：</b>			
销售商品、提供劳务收到的现金		296,013,060.83	381,056,659.21
客户存款和同业存放款项净增加额			
向中央银行借款净增加额			
向其他金融机构拆入资金净增加额			
收到原保险合同保费取得的现金			
收到再保险业务现金净额			
保户储金及投资款净增加额			
处置以公允价值计量且其变动计入当期损益的金融资产净增加额			
收取利息、手续费及佣金的现金			
拆入资金净增加额			
回购业务资金净增加额			
收到的税费返还			
收到其他与经营活动有关的现金	七、67	15,827,092.34	30,799,372.75
经营活动现金流入小计		311,840,153.17	411,856,031.96
购买商品、接受劳务支付的现金		186,038,250.33	204,146,589.28
客户贷款及垫款净增加额			
存放中央银行和同业款项净增加额			
支付原保险合同赔付款项的现金			

支付利息、手续费及佣金的现金			
支付保单红利的现金			
支付给职工以及为职工支付的现金		87,869,361.72	83,322,639.76
支付的各项税费		12,736,022.78	10,353,838.59
支付其他与经营活动有关的现金	七、67	71,046,166.30	41,339,517.96
经营活动现金流出小计		357,689,801.13	339,162,585.59
经营活动产生的现金流量净额		-45,849,647.96	72,693,446.37
<b>二、投资活动产生的现金流量:</b>			
收回投资收到的现金		207,000,000.00	311,000,000.00
取得投资收益收到的现金		1,883,961.64	1,624,283.57
处置固定资产、无形资产和其他长期资产收回的现金净额		408,455.95	80,000.00
处置子公司及其他营业单位收到的现金净额			
收到其他与投资活动有关的现金	七、67		
投资活动现金流入小计		209,292,417.59	312,704,283.57
购建固定资产、无形资产和其他长期资产支付的现金		9,244,487.55	6,577,819.77
投资支付的现金		208,000,000.00	311,000,000.00
质押贷款净增加额			
取得子公司及其他营业单位支付的现金净额			
支付其他与投资活动有关的现金	七、67		
投资活动现金流出小计		217,244,487.55	317,577,819.77
投资活动产生的现金流量净额		-7,952,069.96	-4,873,536.20
<b>三、筹资活动产生的现金流量:</b>			
吸收投资收到的现金			150,778,301.89
其中:子公司吸收少数股东投资收到的现金			
取得借款收到的现金			
发行债券收到的现金			
收到其他与筹资活动有关的现金	七、67		
筹资活动现金流入小计			150,778,301.89
偿还债务支付的现金			
分配股利、利润或偿付利息支付的现金		30,000,000.00	
其中:子公司支付给少数股东的股利、利润			
支付其他与筹资活动有关的现金	七、67	1,500,000.00	6,348,999.96
筹资活动现金流出小计		31,500,000.00	6,348,999.96
筹资活动产生的现金流量净额		-31,500,000.00	144,429,301.93
<b>四、汇率变动对现金及现金等</b>			

价物的影响			
五、现金及现金等价物净增加额		-85,301,717.92	212,249,212.10
加：期初现金及现金等价物余额		277,015,544.24	64,766,332.14
六、期末现金及现金等价物余额		191,713,826.32	277,015,544.24

法定代表人：曾雄 主管会计工作负责人：孙静 会计机构负责人：孙静

### 母公司现金流量表

2018 年 1—12 月

单位：元 币种：人民币

项目	附注	本期发生额	上期发生额
<b>一、经营活动产生的现金流量：</b>			
销售商品、提供劳务收到的现金		296,012,786.41	381,056,659.21
收到的税费返还			
收到其他与经营活动有关的现金		13,691,476.36	79,691,794.33
经营活动现金流入小计		309,704,262.77	460,748,453.54
购买商品、接受劳务支付的现金		186,038,250.33	203,849,199.61
支付给职工以及为职工支付的现金		87,516,100.83	82,797,019.21
支付的各项税费		12,416,397.82	10,034,198.63
支付其他与经营活动有关的现金		67,086,675.61	40,047,852.32
经营活动现金流出小计		353,057,424.59	336,728,269.77
经营活动产生的现金流量净额		-43,353,161.82	124,020,183.77
<b>二、投资活动产生的现金流量：</b>			
收回投资收到的现金		207,000,000.00	311,000,000.00
取得投资收益收到的现金		1,883,961.64	1,624,283.57
处置固定资产、无形资产和其他长期资产收回的现金净额		408,455.95	80,000.00
处置子公司及其他营业单位收到的现金净额			
收到其他与投资活动有关的现金			
投资活动现金流入小计		209,292,417.59	312,704,283.57
购建固定资产、无形资产和其他长期资产支付的现金		8,316,075.05	4,646,041.15
投资支付的现金		209,000,000.00	311,000,000.00
取得子公司及其他营业单位支付的现金净额			
支付其他与投资活动有关的现金		5,262,312.17	
投资活动现金流出小计		222,578,387.22	315,646,041.15
投资活动产生的现金流量净额		-13,285,969.63	-2,941,757.58
<b>三、筹资活动产生的现金流量：</b>			
吸收投资收到的现金			150,778,301.89

取得借款收到的现金			
发行债券收到的现金			
收到其他与筹资活动有关的现金			
筹资活动现金流入小计			150,778,301.89
偿还债务支付的现金			
分配股利、利润或偿付利息支付的现金		30,000,000.00	
支付其他与筹资活动有关的现金		1,500,000.00	6,348,999.96
筹资活动现金流出小计		31,500,000.00	6,348,999.96
筹资活动产生的现金流量净额		-31,500,000.00	144,429,301.93
<b>四、汇率变动对现金及现金等价物的影响</b>			
<b>五、现金及现金等价物净增加额</b>		-88,139,131.45	265,507,728.12
加：期初现金及现金等价物余额		276,764,593.06	11,256,864.94
<b>六、期末现金及现金等价物余额</b>		188,625,461.61	276,764,593.06

法定代表人：曾雄 主管会计工作负责人：孙静 会计机构负责人：孙静

## 合并所有者权益变动表

2018 年 1—12 月

单位:元 币种:人民币

项目	本期											
	归属于母公司所有者权益										少数 股东 权益	所有者权益合计
	股本	其他权益工具			资本公积	减： 库存 股	其他综合 收益	专项 储备	盈余公积	一 般 风 险 准 备		
	优 先 股	永 续 债	其 他									
一、上年期末余额	100,000,000.00				255,941,656.55				21,255,779.21		162,784,097.48	539,981,533.24
加：会计政策变更												
前期差错更正												
同一控制下企业合并												
其他												
二、本年期初余额	100,000,000.00				255,941,656.55				21,255,779.21		162,784,097.48	539,981,533.24
三、本期增减变动金额 (减少以“-”号填列)								3,008,366.27			-5,624,682.50	-2,616,316.23
(一) 综合收益总额											27,383,683.77	27,383,683.77
(二) 所有者投入和减少 资本												
1. 所有者投入的普通股												
2. 其他权益工具持有者 投入资本												
3. 股份支付计入所有者 权益的金额												
4. 其他												
(三) 利润分配								3,008,366.27			-33,008,366.27	-30,000,000.00
1. 提取盈余公积								3,008,366.27			-3,008,366.27	
2. 提取一般风险准备												

2018 年年度报告

3. 对所有者（或股东）的分配											-30,000,000.00		-30,000,000.00
4. 其他													
(四)所有者权益内部结转													
1. 资本公积转增资本(或股本)													
2. 盈余公积转增资本(或股本)													
3. 盈余公积弥补亏损													
4. 设定受益计划变动额结转留存收益													
5. 其他													
(五)专项储备													
1. 本期提取													
2. 本期使用													
(六)其他													
四、本期期末余额	100,000,000.00				255,941,656.55				24,264,145.48		157,159,414.98		537,365,217.01

项目	上期											少数股东权益	所有者权益合计
	归属于母公司所有者权益												
	股本	其他权益工具			资本公积	减：库存股	其他综合收益	专项储备	盈余公积	一般风险准备	未分配利润		
	优先股	永续债	其他										
一、上年期末余额	75,000,000.00				137,568,071.64				14,115,878.96		106,175,246.19		332,859,196.79
加：会计政策变更													
前期差错更正													
同一控制下企业合并													
其他													

2018 年年度报告

二、本年期初余额	75,000,000.00				137,568,071.64				14,115,878.96		106,175,246.19		332,859,196.79
三、本期增减变动金额 (减少以“-”号填列)	25,000,000.00				118,373,584.91				7,139,900.25		56,608,851.29		207,122,336.45
(一) 综合收益总额											63,748,751.54		63,748,751.54
(二)所有者投入和减少 资本	25,000,000.00				118,373,584.91								143,373,584.91
1. 所有者投入的普通股	25,000,000.00				118,373,584.91								143,373,584.91
2. 其他权益工具持有者 投入资本													
3. 股份支付计入所有者 权益的金额													
4. 其他													
(三) 利润分配									7,139,900.25		-7,139,900.25		
1. 提取盈余公积									7,139,900.25		-7,139,900.25		
2. 提取一般风险准备													
3. 对所有者(或股东) 的分配													
4. 其他													
(四)所有者权益内部结 转													
1. 资本公积转增资本(或 股本)													
2. 盈余公积转增资本(或 股本)													
3. 盈余公积弥补亏损													
4. 设定受益计划变动额 结转留存收益													
(五) 专项储备													
1. 本期提取													
2. 本期使用													
四、本期末余额	100,000,000.00				255,941,656.55				21,255,779.21		162,784,097.48		539,981,533.24

法定代表人：曾雄 主管会计工作负责人：孙静 会计机构负责人：孙静

母公司所有者权益变动表  
2018 年 1—12 月

单位:元 币种:人民币

项目	本期										
	股本	其他权益工具			资本公积	减:库存股	其他综合收益	专项储备	盈余公积	未分配利润	所有者权益合计
		优先股	永续债	其他							
一、上年期末余额	100,000,000.00				255,941,656.55				21,255,779.21	174,998,620.32	552,196,056.08
加:会计政策变更											
前期差错更正											
其他											
二、本年期初余额	100,000,000.00				255,941,656.55				21,255,779.21	174,998,620.32	552,196,056.08
三、本期增减变动金额 (减少以“-”号填列)									3,008,366.27	-2,924,703.61	83,662.66
(一)综合收益总额										30,083,662.66	30,083,662.66
(二)所有者投入和减少资本											
1.所有者投入的普通股											
2.其他权益工具持有者投入资本											
3.股份支付计入所有者权益的金额											
4.其他											
(三)利润分配									3,008,366.27	-33,008,366.27	-30,000,000.00
1.提取盈余公积									3,008,366.27	-3,008,366.27	
2.对所有者(或股东)的分配											
3.其他										-30,000,000.00	-30,000,000.00
(四)所有者权益内部结转											
1.资本公积转增资本(或											



股本)										
2. 盈余公积转增资本(或股本)										
3. 盈余公积弥补亏损										
4. 设定受益计划变动额结转留存收益										
5. 其他										
(五) 专项储备										
1. 本期提取										
2. 本期使用										
(六) 其他										
四、本期期末余额	100,000,000.00				255,941,656.55			24,264,145.48	172,073,916.71	552,279,718.74

项目	上期										
	股本	其他权益工具			资本公积	减：库存股	其他综合收益	专项储备	盈余公积	未分配利润	所有者权益合计
		优先股	永续债	其他							
一、上年期末余额	75,000,000.00				137,568,071.64				14,115,878.96	110,739,518.12	337,423,468.72
加：会计政策变更											
前期差错更正											
其他											
二、本年期初余额	75,000,000.00				137,568,071.64				14,115,878.96	110,739,518.12	337,423,468.72
三、本期增减变动金额 (减少以“-”号填列)	25,000,000.00				118,373,584.91				7,139,900.25	64,259,102.20	214,772,587.36
(一) 综合收益总额										71,399,002.45	71,399,002.45
(二) 所有者投入和减少资本	25,000,000.00				118,373,584.91						143,373,584.91
1. 所有者投入的普通股	25,000,000.00				118,373,584.91						143,373,584.91
2. 其他权益工具持有者投入资本											

3. 股份支付计入所有者权益的金额											
4. 其他											
(三) 利润分配								7,139,900.25	-7,139,900.25		
1. 提取盈余公积								7,139,900.25	-7,139,900.25		
2. 对所有者（或股东）的分配											
3. 其他											
(四) 所有者权益内部结转											
1. 资本公积转增资本（或股本）											
2. 盈余公积转增资本（或股本）											
3. 盈余公积弥补亏损											
4. 设定受益计划变动额结转留存收益											
5. 其他											
(五) 专项储备											
1. 本期提取											
2. 本期使用											
(六) 其他											
四、本期期末余额	100,000,000.00				255,941,656.55			21,255,779.21	174,998,620.32	552,196,056.08	

法定代表人：曾雄 主管会计工作负责人：孙静 会计机构负责人：孙静

### 三、公司基本情况

#### 1. 公司概况

√适用 □不适用

中广天择传媒股份有限公司（以下简称“本公司”或“公司”）系于 2013 年 11 月由湖南长广天择传媒有限公司整体变更而来。公司的企业统一社会信用代码/注册号：91430000799146931T。2017 年 7 月 21 日，经中国证券监督管理委员会（以下简称“中国证监会”）证监许可[2017]1306 号文《关于核准中广天择传媒股份有限公司首次公开发行股票的批复》批准，本公司向社会公开发行境内上市内资股（A 股）25,000,000 股。2017 年 8 月 11 日，根据上海证券交易所上证公告（股票）（2017）144 号《关于中广天择传媒股份有限公司人民币普通股股票上市交易的公告》，本公司股票在上海证券交易所主板挂牌上市。公司注册资本增至人民币 10,000.00 万元。

本公司经营范围为：广播电视节目制作经营；围绕自主生产的视频内容的衍生价值开发；代理各类广告（长沙地区除外）；艺人经纪；设备租赁、汽车租赁、场地租赁。（依法须经批准的项目，经相关部门批准后方可开展经营活动）。本公司主营业务是电视、互联网和移动互联网等视频内容的制作、发行和营销；电视剧播映权运营、影视剧投资。

本公司实际控制人为长沙广播电视集团。

本财务报表业经本公司董事会于 2019 年 4 月 26 日决议批准报出。

#### 2. 合并财务报表范围

√适用 □不适用

合并财务报表的合并范围包括本公司及全部子公司。本期合并财务报表范围及其变化情况详见本报告“本节九“在其他主体中的权益”。

### 四、财务报表的编制基础

#### 1. 编制基础

本公司财务报表以持续经营假设为基础，根据实际发生的交易和事项，按照财政部发布的《企业会计准则——基本准则》（财政部令第 33 号发布、财政部令第 76 号修订）、于 2006 年 2 月 15 日及其后颁布和修订的 42 项具体会计准则、企业会计准则应用指南、企业会计准则解释及其他相关规定（以下合称“企业会计准则”），以及中国证券监督管理委员会《公开发行证券的公司信息披露编报规则第 15 号——财务报告的一般规定》（2014 年修订）的披露规定编制。

根据企业会计准则的相关规定，本公司会计核算以权责发生制为基础。除某些金融工具外，本财务报表均以历史成本为计量基础。资产如果发生减值，则按照相关规定计提相应的减值准备。

#### 2. 持续经营

√适用 □不适用

公司自本报告期末起 12 个月具备持续经营能力，不存在可能导致对本公司持续经营能力产生重大疑虑的事项或情况。

## 五、重要会计政策及会计估计

具体会计政策和会计估计提示：

适用  不适用

具体内容详见“本节 33. 重要会计政策和会计评估的变更”

### 1. 遵循企业会计准则的声明

本公司编制的财务报表符合企业会计准则的要求，真实、完整地反映了本公司 2018 年 12 月 31 日的财务状况及 2018 年度的经营成果和现金流量等有关信息。此外，本公司的财务报表在所有重大方面符合中国证券监督管理委员会 2014 年修订的《公开发行证券的公司信息披露编报规则第 15 号—财务报告的一般规定》有关财务报表及其附注的披露要求。

### 2. 会计期间

本公司会计年度自公历 1 月 1 日起至 12 月 31 日止。

### 3. 营业周期

适用  不适用

正常营业周期是指本公司从购买用于加工的资产起至实现现金或现金等价物的期间。本公司以 12 个月作为一个营业周期，并以其作为资产和负债的流动性划分标准。

### 4. 记账本位币

本公司的记账本位币为人民币。

### 5. 同一控制下和非同一控制下企业合并的会计处理方法

适用  不适用

企业合并，是指将两个或两个以上单独的企业合并形成一个报告主体的交易或事项。企业合并分为同一控制下企业合并和非同一控制下企业合并。

#### (1) 同一控制下企业合并

参与合并的企业在合并前后均受同一方或相同的多方最终控制，且该控制并非暂时性的，为同一控制下的企业合并。同一控制下的企业合并，在合并日取得对其他参与合并企业控制权的一方为合并方，参与合并的其他企业为被合并方。合并日，是指合并方实际取得对被合并方控制权的日期。

合并方取得的资产和负债均按合并日在被合并方的账面价值计量。合并方取得的净资产账面价值与支付的合并对价账面价值（或发行股份面值总额）的差额，调整资本公积（股本溢价）；资本公积（股本溢价）不足以冲减的，调整留存收益。

合并方为进行企业合并发生的各项直接费用，于发生时计入当期损益。

#### (2) 非同一控制下企业合并

参与合并的企业在合并前后不受同一方或相同的多方最终控制的，为非同一控制下的企业合并。非同一控制下的企业合并，在购买日取得对其他参与合并企业控制权的一方为购买方，参与合并的其他企业为被购买方。购买日，是指为购买方实际取得对被购买方控制权的日期。

对于非同一控制下的企业合并，合并成本包含购买日购买方为取得对被购买方的控制权而付出的资产、发生或承担的负债以及发行的权益性证券的公允价值，为企业合并发生的审计、法律服务、评估咨询等中介费用以及其他管理费用于发生时计入当期损益。购买方作为合并对价发行的权益性证券或债务性证券的交易费用，计入权益性证券或债务性证券的初始确认金额。所涉及的或有对价按其在购买日的公允价值计入合并成本，购买日后 12 个月内出现对购买日已存在情况的新的或进一步证据而需要调整或有对价的，相应调整合并商誉。购买方发生的合并成本及在合并中取得的可辨认净资产按购买日的公允价值计量。合并成本大于合并中取得的被购买方于购买日可辨认净资产公允价值份额的差额，确认为商誉。合并成本小于合并中取得的被购买方可辨认净资产公允价值份额的，首先对取得的被购买方各项可辨认资产、负债及或有负债的公允价值以及合并成本的计量进行复核，复核后合并成本仍小于合并中取得的被购买方可辨认净资产公允价值份额的，其差额计入当期损益。

购买方取得被购买方的可抵扣暂时性差异，在购买日因不符合递延所得税资产确认条件而未予确认的，在购买日后 12 个月内，如取得新的或进一步的信息表明购买日的相关情况已经存在，预期被购买方在购买日可抵扣暂时性差异带来的经济利益能够实现的，则确认相关的递延所得税资产，同时减少商誉，商誉不足冲减的，差额部分确认为当期损益；除上述情况以外，确认与企业合并相关的递延所得税资产的，计入当期损益。

通过多次交易分步实现的非同一控制下企业合并，根据《财政部关于印发企业会计准则解释第 5 号的通知》（财会〔2012〕19 号）和《企业会计准则第 33 号——合并财务报表》第五十一条关于“一揽子交易”的判断标准（参见本节五、5（2）），判断该多次交易是否属于“一揽子交易”。属于“一揽子交易”的，参考本部分前面各段描述及本节五、14“长期股权投资”进行会计处理；不属于“一揽子交易”的，区分个别财务报表和合并财务报表进行相关会计处理：

在个别财务报表中，以购买日之前所持被购买方的股权投资的账面价值与购买日新增投资成本之和，作为该项投资的初始投资成本；购买日之前持有的被购买方的股权涉及其他综合收益的，在处置该项投资时将与其相关的其他综合收益采用与被购买方直接处置相关资产或负债相同的基础进行会计处理（即，除了按照权益法核算的在被购买方重新计量设定受益计划净负债或净资产导致的变动中的相应份额以外，其余转入当期投资收益）。

在合并财务报表中，对于购买日之前持有的被购买方的股权，按照该股权在购买日的公允价值进行重新计量，公允价值与其账面价值的差额计入当期投资收益；购买日之前持有的被购买方的股权涉及其他综合收益的，与其相关的其他综合收益应当采用与被购买方直接处置相关资产或负债相同的基础进行会计处理（即，除了按照权益法核算的在被购买方重新计量设定受益计划净负债或净资产导致的变动中的相应份额以外，其余转为购买日所属当期投资收益）。

## 6. 合并财务报表的编制方法

√适用 □不适用

(1) 合并财务报表范围的确定原则

合并财务报表的合并范围以控制为基础予以确定。控制是指本公司能够决定被投资单位的财务和经营政策，并能据以从被投资单位的经营活动中获取利益的权力。合并范围包括本公司及全部子公司。子公司，是指被本公司控制的企业或主体。

## (2) 合并财务报表编制的方法

从取得子公司的净资产和生产经营决策的实际控制权之日起，本公司开始将其纳入合并范围；从丧失实际控制权之日起停止纳入合并范围。对于处置的子公司，处置日前的经营成果和现金流量已经适当地包括在合并利润表和合并现金流量表中；当期处置的子公司，不调整合并资产负债表年初数。非同一控制下企业合并增加的子公司，其购买日后的经营成果及现金流量已经适当地包括在合并利润表和合并现金流量表中，且不调整合并财务报表的年初数和对比数。同一控制下企业合并增加的子公司，其自合并当期年初至合并日的经营成果和现金流量已经适当地包括在合并利润表和合并现金流量表中，并且同时调整合并财务报表的对比数。

在编制合并财务报表时，子公司与本公司采用的会计政策或会计期间不一致的，按照本公司的会计政策和会计期间对子公司财务报表进行必要的调整。对于非同一控制下企业合并取得的子公司，以购买日可辨认净资产公允价值为基础对其财务报表进行调整。

集团内所有重大往来余额、交易及未实现利润在合并财务报表编制时予以抵销。

子公司的股东权益及当期净损益中不属于本公司所拥有的部分分别作为少数股东权益及少数股东损益在合并财务报表中股东权益及净利润项下单独列示。子公司当期净损益中属于少数股东权益的份额，在合并利润表中净利润项目下以“少数股东损益”项目列示。少数股东分担的子公司的亏损超过了少数股东在该子公司年初股东权益中所享有的份额，冲减少数股东权益。

当因处置部分股权投资或其他原因丧失了对原有子公司的控制权时，对于剩余股权，按照其在丧失控制权日的公允价值进行重新计量。处置股权取得的对价与剩余股权公允价值之和，减去按原持股比例计算应享有原有子公司自购买日开始持续计算的净资产的份额之间的差额，计入丧失控制权当期的投资收益。与原有子公司股权投资相关的其他综合收益，在丧失控制权时一并转为当期投资收益。其后，对该部分剩余股权按照《企业会计准则第2号——长期股权投资》或《企业会计准则第22号——金融工具确认和计量》等相关规定进行后续计量，详见本节五、14“长期股权投资”或本附注五、10“金融工具”。

本公司通过多次交易分步处置对子公司股权投资直至丧失控制权的，需区分处置对子公司股权投资直至丧失控制权的各项交易是否属于一揽子交易。处置对子公司股权投资的各项交易的条款、条件以及经济影响符合以下一种或多种情况，通常表明应将多次交易事项作为一揽子交易进行会计处理：①这些交易是同时或者在考虑了彼此影响的情况下订立的；②这些交易整体才能达成一项完整的商业结果；③一项交易的发生取决于其他至少一项交易的发生；④一项交易单独看是不经济的，但是和其他交易一并考虑时是经济的。不属于一揽子交易的，对其中的每一项交易视情况分别按照“不丧失控制权的情况下部分处置对子公司的长期股权投资”（详见本节五、14、

(2)④)和“因处置部分股权投资或其他原因丧失了对原有子公司的控制权”（详见前段）适用的原则进行会计处理。处置对子公司股权投资直至丧失控制权的各项交易属于一揽子交易的，将各项交易作为一项处置子公司并丧失控制权的交易进行会计处理；但是，在丧失控制权之前每一次处置价款与处置投资对应的享有该子公司净资产份额的差额，在合并财务报表中确认为其他综合收益，在丧失控制权时一并转入丧失控制权当期的损益。

## 7. 合营安排分类及共同经营会计处理方法

适用 不适用

## 8. 现金及现金等价物的确定标准

本公司现金及现金等价物包括库存现金、可以随时用于支付的存款以及本公司持有的期限短（一般为从购买日起，三个月内到期）、流动性强、易于转换为已知金额的现金、价值变动风险很小的投资。

## 9. 外币业务和外币报表折算

适用 不适用

## 10. 金融工具

适用 不适用

### （1）金融资产和金融负债的公允价值确定方法

公允价值，指在公平交易中，熟悉情况的交易双方自愿进行资产交换或债务清偿的金额。金融工具存在活跃市场的，本公司采用活跃市场中的报价确定其公允价值。活跃市场中的报价是指易于定期从交易所、经纪商、行业协会、定价服务机构等获得的价格，且代表了在公平交易中实际发生的市场交易的价格。金融工具不存在活跃市场的，本公司采用估值技术确定其公允价值。估值技术包括参考熟悉情况并自愿交易的各方最近进行的市场交易中使用的价格、参照实质上相同的其他金融工具当前的公允价值、现金流量折现法和期权定价模型等。

### （2）金融资产的分类、确认和计量

以常规方式买卖金融资产，按交易日进行会计确认和终止确认。金融资产在初始确认时划分为以公允价值计量且其变动计入当期损益的金融资产、持有至到期投资、贷款和应收款项以及可供出售金融资产。初始确认金融资产，以公允价值计量。对于以公允价值计量且其变动计入当期损益的金融资产，相关的交易费用直接计入当期损益，对于其他类别的金融资产，相关交易费用计入初始确认金额。

#### ① 以公允价值计量且其变动计入当期损益的金融资产

包括交易性金融资产和指定为以公允价值计量且其变动计入当期损益的金融资产。本公司以公允价值计量且其变动计入当期损益的金融资产均为交易性金融资产。

交易性金融资产是指满足下列条件之一的金融资产：A. 取得该金融资产的目的，主要是为了近期内出售或回购；B. 属于进行集中管理的可辨认金融工具组合的一部分，且有客观证据表明本公司近期采用短期获利方式对该组合进行管理；C. 属于衍生工具，但是，被指定且为有效套期工具的衍生工具、属于财务担保合同的衍生工具、与在活跃市场中没有报价且其公允价值不能可靠计量的权益工具投资挂钩并须通过交付该权益工具结算的衍生工具除外。

交易性金融资产采用公允价值进行后续计量，公允价值变动形成的利得或损失以及与该金融资产相关的股利和利息收入计入当期损益。

#### ② 持有至到期投资

是指到期日固定、回收金额固定或可确定，且本公司有明确意图和能力持有至到期的非衍生金融资产。

持有至到期投资采用实际利率法，按摊余成本进行后续计量，在终止确认、发生减值或摊销时产生的利得或损失，计入当期损益。

实际利率法是指按照金融资产或金融负债（含一组金融资产或金融负债）的实际利率计算其摊余成本及各期利息收入或支出的方法。实际利率是指将金融资产或金融负债在预期存续期间或适用的更短期间内的未来现金流量，折现为该金融资产或金融负债当前账面价值所使用的利率。

在计算实际利率时，本公司将在考虑金融资产或金融负债所有合同条款的基础上预计未来现金流量（不考虑未来的信用损失），同时还将考虑金融资产或金融负债合同各方之间支付或收取的、属于实际利率组成部分的各项收费、交易费用及折价或溢价等。

### ③ 贷款和应收款项

是指在活跃市场中没有报价、回收金额固定或可确定的非衍生金融资产。本公司划分为贷款和应收款的金融资产包括应收票据、应收账款、应收利息、应收股利及其他应收款等。

贷款和应收款项采用实际利率法，按摊余成本进行后续计量，在终止确认、发生减值或摊销时产生的利得或损失，计入当期损益。

### ④ 可供出售金融资产

包括初始确认时即被指定为可供出售的非衍生金融资产，以及除了以公允价值计量且其变动计入当期损益的金融资产、贷款和应收款项、持有至到期投资以外的金融资产。

可供出售债务工具投资的年末成本按照其摊余成本法确定，即初始确认金额扣除已偿还的本金，加上或减去采用实际利率法将该初始确认金额与到期日金额之间的差额进行摊销形成的累计摊销额，并扣除已发生的减值损失后的金额。可供出售权益工具投资的年末成本为其初始取得成本。

可供出售金融资产采用公允价值进行后续计量，公允价值变动形成的利得或损失，除减值损失和外币货币性金融资产与摊余成本相关的汇兑差额计入当期损益外，确认为其他综合收益，在该金融资产终止确认时转出，计入当期损益。但是，在活跃市场中没有报价且其公允价值不能可靠计量的权益工具投资，以及与该权益工具挂钩并须通过交付该权益工具结算的衍生金融资产，按照成本进行后续计量。

可供出售金融资产持有期间取得的利息及被投资单位宣告发放的现金股利，计入投资收益。

因持有意图或能力发生改变，或公允价值不再能够可靠计量，或根据《企业会计准则第 22 号—金融工具确认和计量》第十六条规定将持有至到期投资重分类为可供出售金融资产的期限已超过两个完整的会计年度，使金融资产不再适合按照公允价值计量时，本公司将可供出售金融资产改按成本或摊余成本计量。重分类日，该金融资产的成本或摊余成本为该日的公允价值或账面价值。

该金融资产有固定到期日的，与该金融资产相关、原计入其他综合收益的利得或损失，在该金融资产的剩余期限内，采用实际利率法摊销，计入当期损益；该金融资产的摊余成本与到期日金额之间的差额，在该金融资产的剩余期限内，采用实际利率法摊销，计入当期损益。该金融资产没有固定到期日的，原计入其他综合收益的利得或损失仍保留在股东权益中，在该金融资产被处置时转出，计入当期损益。



### （3）金融资产减值

除了以公允价值计量且其变动计入当期损益的金融资产外，本公司在每个资产负债表日对其他金融资产的账面价值进行检查，有客观证据表明金融资产发生减值的，计提减值准备。

本公司对单项金额重大的金融资产单独进行减值测试；对单项金额不重大的金融资产，单独进行减值测试或包括在具有类似信用风险特征的金融资产组合中进行减值测试。单独测试未发生减值的金融资产（包括单项金额重大和不重大的金融资产），包括在具有类似信用风险特征的金融资产组合中再进行减值测试。已单项确认减值损失的金融资产，不包括在具有类似信用风险特征的金融资产组合中进行减值测试。

#### ① 持有至到期投资、贷款和应收款项减值

以成本或摊余成本计量的金融资产将其账面价值减记至预计未来现金流量现值，减记金额确认为减值损失，计入当期损益。金融资产在确认减值损失后，如有客观证据表明该金融资产价值已恢复，且客观上与确认该损失后发生的事项有关，原确认的减值损失予以转回，金融资产转回减值损失后的账面价值不超过假定不计提减值准备情况下该金融资产在转回日的摊余成本。

#### ② 可供出售金融资产减值

当综合相关因素判断可供出售权益工具投资公允价值下跌是严重或非暂时性下跌时，表明该可供出售权益工具投资发生减值。其中“严重下跌”是指公允价值下跌幅度累计超过 20%；“非暂时性下跌”是指公允价值连续下跌时间超过 12 个月。

可供出售金融资产发生减值时，将原计入资本公积的因公允价值下降形成的累计损失予以转出并计入当期损益，该转出的累计损失为该资产初始取得成本扣除已收回本金和已摊销金额、当前公允价值和原已计入损益的减值损失后的余额。

在确认减值损失后，期后如有客观证据表明该金融资产价值已恢复，且客观上与确认该损失后发生的事项有关，原确认的减值损失予以转回，可供出售权益工具投资的减值损失转回确认为其他综合收益，可供出售债务工具的减值损失转回计入当期损益。

在活跃市场中没有报价且其公允价值不能可靠计量的权益工具投资，或与该权益工具挂钩并须通过交付该权益工具结算的衍生金融资产的减值损失，不予转回。

### （4）金融资产转移的确认依据和计量方法

满足下列条件之一的金融资产，予以终止确认：① 收取该金融资产现金流量的合同权利终止；② 该金融资产已转移，且将金融资产所有权上几乎所有的风险和报酬转移给转入方；③ 该金融资产已转移，虽然企业既没有转移也没有保留金融资产所有权上几乎所有的风险和报酬，但是放弃了对该金融资产控制。

若企业既没有转移也没有保留金融资产所有权上几乎所有的风险和报酬，且未放弃对该金融资产的控制的，则按照继续涉入所转移金融资产的程度确认有关金融资产，并相应确认有关负债。继续涉入所转移金融资产的程度，是指该金融资产价值变动使企业面临的风险水平。

金融资产整体转移满足终止确认条件的，将所转移金融资产的账面价值及因转移而收到的对价与原计入其他综合收益的公允价值变动累计额之和的差额计入当期损益。

金融资产部分转移满足终止确认条件的，将所转移金融资产的账面价值在终止确认及未终止确认部分之间按其相对的公允价值进行分摊，并将因转移而收到的对价与应分摊至终止确认部分的原计入其他综合收益的公允价值变动累计额之和与分摊的前述账面金额之差额计入当期损益。

### （5）金融负债的分类和计量

金融负债在初始确认时划分为以公允价值计量且其变动计入当期损益的金融负债和其他金融负债。初始确认金融负债，以公允价值计量。对于以公允价值计量且其变动计入当期损益的金融负债，相关的交易费用直接计入当期损益，对于其他金融负债，相关交易费用计入初始确认金额。

#### ① 以公允价值计量且其变动计入当期损益的金融负债

分类为交易性金融负债和在初始确认时指定为以公允价值计量且其变动计入当期损益的金融负债的条件与分类为交易性金融资产和在初始确认时指定为以公允价值计量且其变动计入当期损益的金融资产的条件一致。

以公允价值计量且其变动计入当期损益的金融负债采用公允价值进行后续计量，公允价值的变动形成的利得或损失以及与该等金融负债相关的股利和利息支出计入当期损益。

#### ② 其他金融负债

与在活跃市场中没有报价、公允价值不能可靠计量的权益工具挂钩并须通过交付该权益工具结算的衍生金融负债，按照成本进行后续计量。其他金融负债采用实际利率法，按摊余成本进行后续计量，终止确认或摊销产生的利得或损失计入当期损益。

#### ③ 财务担保合同及贷款承诺

不属于指定为以公允价值计量且其变动计入当期损益的金融负债的财务担保合同，或没有指定为以公允价值计量且其变动计入损益并将以低于市场利率贷款的贷款承诺，以公允价值进行初始确认，在初始确认后按照《企业会计准则第 13 号—或有事项》确定的金额和初始确认金额扣除按照《企业会计准则第 14 号—收入》的原则确定的累计摊销额后的余额之中的较高者进行后续计量。

### （6）金融负债的终止确认

金融负债的现时义务全部或部分已经解除的，才能终止确认该金融负债或其一部分。本公司（债务人）与债权人之间签订协议，以承担新金融负债方式替换现存金融负债，且新金融负债与现存金融负债的合同条款实质上不同的，终止确认现存金融负债，并同时确认新金融负债。

金融负债全部或部分终止确认的，将终止确认部分的账面价值与支付的对价（包括转出的非现金资产或承担的新金融负债）之间的差额，计入当期损益。

### （7）衍生工具及嵌入衍生工具

衍生工具于相关合同签署日以公允价值进行初始计量，并以公允价值进行后续计量。除指定为套期工具且套期高度有效的衍生工具，其公允价值变动形成的利得或损失将根据套期关系的性质按照套期会计的要求确定计入损益的期间外，其余衍生工具的公允价值变动计入当期损益。

对包含嵌入衍生工具的混合工具，如未指定为以公允价值计量且其变动计入当期损益的金融资产或金融负债，嵌入衍生工具与该主合同在经济特征及风险方面不存在紧密关系，且与嵌入衍生工具条件相同，单独存在的工具符合衍生工具定义的，嵌入衍生工具从混合工具中分拆，作为单独的衍生金融工具处理。如果无法在取得时或后续的资产负债表日对嵌入衍生工具进行单独计量，则将混合工具整体指定为以公允价值计量且其变动计入当期损益的金融资产或金融负债。

### （8）金融资产和金融负债的抵销

当本公司具有抵销已确认金融资产和金融负债的法定权利，且目前可执行该种法定权利，同时本公司计划以净额结算或同时变现该金融资产和清偿该金融负债时，金融资产和金融负债以相

互抵销后的金额在资产负债表内列示。除此以外，金融资产和金融负债在资产负债表内分别列示，不予相互抵销。

#### (9) 权益工具

权益工具是指能证明拥有本公司在扣除所有负债后的资产中的剩余权益的合同。企业合并中合并方发行权益工具发生的交易费用抵减权益工具的溢价收入，不足抵减的，冲减留存收益。其余权益工具，在发行时收到的对价扣除交易费用后增加所有者权益。

本公司对权益工具持有方的各种分配（不包括股票股利），减少所有者权益。本公司不确认权益工具的公允价值变动额。

### 11. 应收款项

#### (1). 单项金额重大并单独计提坏账准备的应收款项

√适用 □不适用

单项金额重大的判断依据或金额标准	将单项金额超过 100 万元的应收款项视为重大应收款项
单项金额重大并单项计提坏账准备的计提方法	对于单项金额重大的应收款项经单独进行减值测试有客观证据表明发生减值的，根据其未来现金流量现值低于其账面价值的差额计提坏账准备；经单独进行减值测试未发生减值的，划入相应组合计提坏账准备的应收款项计提坏账准备。

#### (2). 按信用风险特征组合计提坏账准备的应收款项

√适用 □不适用

按信用风险特征组合计提坏账准备的计提方法（账龄分析法、余额百分比法、其他方法）	
确定组合的依据	
账龄组合	以应收款项的账龄为信用风险特征划分组合
押金及保证金组合	对外合作项目支付且在合作期限内的押金、保证金
低信用风险组合	(1) 公司员工个人借款； (2) 控股股东及其控制的企业以及合并范围内关联方应收款项；
按组合计提坏账准备的计提方法	
账龄组合	按账龄分析法计提
押金及保证金组合	按账面余额的 3%提取
低信用风险组合	不计提坏账准备，在报告期末对该类应收款项判断，如果出现减值迹象，则转入其他类别进行单项减值测试并计提坏账准备

组合中，采用账龄分析法计提坏账准备的

√适用 □不适用

账龄	应收账款计提比例 (%)	其他应收款计提比例 (%)
1 年以内 (含 1 年)	3	3
1—2 年	10	10

2—3 年	20	20
3—4 年	40	40
4—5 年	60	60
5 年以上	100	100

组合中，采用余额百分比法计提坏账准备的  
 适用  不适用

组合名称	应收账款计提比例 (%)	其他应收款计提比例 (%)
押金及保证金组合	3	3
低信用风险组合	0	0

组合中，采用其他方法计提坏账准备的  
 适用  不适用

### (3). 单项金额不重大但单独计提坏账准备的应收款项

适用  不适用

单项计提坏账准备的理由	对方存在争议或涉及诉讼、仲裁的应收款项；已有明显迹象表明债务人很可能无法履行还款义务的应收款项。
坏账准备的计提方法	根据其未来现金流量现值低于其账面价值的差额，计提坏账准备。

### (4). 坏账准备的转回

如有客观证据表明该应收款项价值已恢复，且客观上与确认该损失后发生的事项有关，原确认的减值损失予以转回，计入当期损益。但是，该转回后的账面价值不超过假定不计提减值准备情况下该应收款项在转回日的摊余成本。

## 12. 存货

适用  不适用

### (1) 存货的分类

本公司存货分类为原材料、在产品及库存商品。

原材料是指公司为制作视频节目、提供节目相关服务及为拍摄视频节目等购买的素材、节目模式等；

在产品是指在制作过程中的视频节目、提供节目相关服务及受托制作节目发生的成本；

库存商品是指已入库的视频节目、提供节目相关服务的工作成果、外购且可直接用于销售的视频节目或电视剧播映权之实际成本。

### (2) 存货取得和发出的计价方法

本公司的存货按照实际发生的成本进行初始计量，发生的成本包括拍摄制作视频节目成本、外购节目素材成本和其他成本等。

①原材料：原材料包括外购的节目素材等，本公司原材料按实际成本法计价，对于单个特定节目使用的，在节目领用后按实际成本结转成本；对于非单个特定节目使用的，在版权授权期限内且不超过 5 年直线法摊销结转成本。

## ②自主研发制作节目

### A、一次结转

以一次性卖断版权的，在实现销售时将其实际成本结转；

### B、分次结转

对于多次销售的节目，按照计划收入比例法计算公式将其全部实际成本逐笔（期）结转销售成本。“计划收入比例法”是指从首次确认销售收入之日起，各收入确认的期间内，以本年确认收入占预计总收入的比例为权数，计算确定本年应结转的销售成本，即当期应结转的销售成本=总成本×（当期收入÷预计总收入）。

#### a、日播或周播类节目：

本公司日播或周播类节目（短期内重复生产）相关支出在发生时分节目归集在生产成本科目，月末分节目转入库存商品科目，待实现销售时分节目从库存商品科目结转至主营业务成本。本公司根据历史经验数据，按照当年及以后年度实现销售收入的比例，自该节目实现首次销售时 12 个月内结转完毕。

#### b、大型节目

本公司大型节目（短期内不重复生产，一般为季播类节目）在项目正式立项后开始成本归集，期末如该节目尚未制作完成则体现为在产品，如该节目已制作完成但未实现销售则体现为库存商品。公司对于大型节目，在符合收入确认条件之日起不超过 12 个月的期间内，采用计划收入比例法将其全部实际成本逐笔（期）结转销售成本。

## ③受托制作节目

在项目正式立项后开始成本归集，期末尚未完成制作则体现为在产品，并在制作服务完成并交付，符合收入的确认条件时，按照收入的确认进度结转当期成本。

## ④外购且可直接用于销售的视频节目及电视剧播映权

外购且直接用于销售的电视节目版权及电视剧播映权，对于限定特定地区版权或者针对特定客户的，该类存货发出按个别计价法计价，在领用时一次性计入成本，最晚于版权授权期限内且不超过 5 年结转；对于非限定特定地区版权和客户的，在版权授权期限内且不超过 5 年采用计划收入比例法将其全部实际成本逐笔（期）结转销售成本。

## ⑤联合摄制节目、影视剧

公司负责摄制成本核算的，在收到合作方按合同约定预付的制片款项时，先通过“预收款项—预收制片款”科目进行核算；当视频节目、影视剧完成摄制结转入库时，再将该款项转作视频节目库存成本的备抵，并在结转销售成本时予以冲抵。其他合作方负责摄制成本核算的，公司按合同约定支付合作方的制片款，先通过“预付款项—预付制片款”科目进行核算，当视频节目、影视剧完成摄制并收到其他合作方出具的经审计或双方确认的有关成本、费用结算凭据或报表时，按实际结算金额将该款项转作视频节目、影视剧库存成本；

公司对于联合摄制节目、影视剧，在符合收入确认条件之日起不超过 24 个月（节目为 12 个月）的期间内，采用计划收入比例法将其全部实际成本逐笔（期）结转销售成本。

公司在尚拥有影视剧著作权时，在“库存商品”中象征性保留 1 元余额。公司如果预计节目、影视剧不再拥有销售市场、版权授权已期满或预计已无法使用时，则将该节目、影视剧未结转的成本予以全部结转。

### (3) 存货可变现净值的确定依据及存货跌价准备的计提方法

①存货可变现净值的确定：库存商品等直接用于出售的存货，以该存货的估计售价减去估计的销售费用和相关税费后的金额，确定其可变现净值。需要经过加工的存货，以所生产的产品的估计售价减去至完工时估计将要发生的成本、估计的销售费用和相关税费后的金额，确定其可变现净值。为执行销售合同或者劳务合同而持有的存货，其可变现净值以合同价格为基础计算。

### ②存货跌价准备的计提方法

资产负债表日，公司存货按照成本与可变现净值孰低计量。当其可变现净值低于成本时，提取存货跌价准备。本公司按照单个存货项目计提存货跌价准备，对于数量繁多、单价较低的存货，按照存货类别计提存货跌价准备；与在同一地区生产和销售的产品系列相关、具有相同或类似最终用途或目的，且难以与其他项目分开计量的存货，则合并计提存货跌价准备。

计提存货减值准备以后，如果以前减记存货价值的影响因素已经消失的，减记的金额予以恢复，并在原已计提的存货跌价准备金额内转回，转回的金额计入当期损益。

### (4) 存货的盘存制度

本公司存货采用永续盘存制。

### (5) 低值易耗品和包装物的摊销方法

低值易耗品采用一次摊销方法。

## 13. 持有待售资产

适用 不适用

## 14. 长期股权投资

适用 不适用

本部分所指的长期股权投资是指本公司对被投资单位具有控制、共同控制或重大影响的长期股权投资。本公司对被投资单位不具有控制、共同控制或重大影响的长期股权投资，作为可供出售金融资产或以公允价值计量且其变动计入当期损益的金融资产核算，其会计政策详见本节五、10“金融工具”。

共同控制，是指本公司按照相关约定对某项安排所共有的控制，并且该安排的相关活动必须经过分享控制权的参与方一致同意后才能决策。重大影响，是指本公司对被投资单位的财务和经营政策有参与决策的权力，但并不能够控制或者与其他方一起共同控制这些政策的制定。

### (1) 投资成本的确定

对于同一控制下的企业合并取得的长期股权投资，在合并日按照被合并方股东权益在最终控制方合并财务报表中的账面价值的份额作为长期股权投资的初始投资成本。长期股权投资初始投资成本与支付的现金、转让的非现金资产以及所承担债务账面价值之间的差额，调整资本公积；资本公积不足冲减的，调整留存收益。以发行权益性证券作为合并对价的，在合并日按照被合并

方股东权益在最终控制方合并财务报表中的账面价值的份额作为长期股权投资的初始投资成本，按照发行股份的面值总额作为股本，长期股权投资初始投资成本与所发行股份面值总额之间的差额，调整资本公积；资本公积不足冲减的，调整留存收益。通过多次交易分步取得同一控制下被合并方的股权，最终形成同一控制下企业合并的，应分别是否属于“一揽子交易”进行处理：属于“一揽子交易”的，将各项交易作为一项取得控制权的交易进行会计处理。不属于“一揽子交易”的，在合并日按照应享有被合并方股东权益在最终控制方合并财务报表中的账面价值的份额作为长期股权投资的初始投资成本，长期股权投资初始投资成本与达到合并前的长期股权投资账面价值加上合并日进一步取得股份新支付对价的账面价值之和的差额，调整资本公积；资本公积不足冲减的，调整留存收益。合并日之前持有的股权投资因采用权益法核算或为可供出售金融资产而确认的其他综合收益，暂不进行会计处理。

对于非同一控制下的企业合并取得的长期股权投资，在购买日按照合并成本作为长期股权投资的初始投资成本，合并成本包括包括购买方付出的资产、发生或承担的负债、发行的权益性证券的公允价值之和。通过多次交易分步取得被购买方的股权，最终形成非同一控制下的企业合并的，应分别是否属于“一揽子交易”进行处理：属于“一揽子交易”的，将各项交易作为一项取得控制权的交易进行会计处理。不属于“一揽子交易”的，按照原持有被购买方的股权投资账面价值加上新增投资成本之和，作为改按成本法核算的长期股权投资的初始投资成本。原持有的股权采用权益法核算的，相关其他综合收益暂不进行会计处理。原持有股权投资为可供出售金融资产的，其公允价值与账面价值之间的差额，以及原计入其他综合收益的累计公允价值变动转入当期损益。

合并方或购买方为企业合并发生的审计、法律服务、评估咨询等中介费用以及其他相关管理费用，于发生时计入当期损益。

除企业合并形成的长期股权投资外的其他股权投资，按成本进行初始计量，该成本视长期股权投资取得方式的不同，分别按照本公司实际支付的现金购买价款、本公司发行的权益性证券的公允价值、投资合同或协议约定的价值、非货币性资产交换交易中换出资产的公允价值或原账面价值、该项长期股权投资自身的公允价值等方式确定。与取得长期股权投资直接相关的费用、税金及其他必要支出也计入投资成本。对于因追加投资能够对被投资单位实施重大影响或实施共同控制但不构成控制的，长期股权投资成本为按照《企业会计准则第 22 号——金融工具确认和计量》确定的原持有股权投资的公允价值加上新增投资成本之和。

## (2) 后续计量及损益确认方法

对被投资单位具有共同控制（构成共同经营者除外）或重大影响的长期股权投资，采用权益法核算。此外，公司财务报表采用成本法核算能够对被投资单位实施控制的长期股权投资。

### ① 成本法核算的长期股权投资

采用成本法核算时，长期股权投资按初始投资成本计价，追加或收回投资调整长期股权投资的成本。除取得投资时实际支付的价款或者对价中包含的已宣告但尚未发放的现金股利或者利润外，当期投资收益按照享有被投资单位宣告发放的现金股利或利润确认。

### ② 权益法核算的长期股权投资

采用权益法核算时，长期股权投资的初始投资成本大于投资时应享有被投资单位可辨认净资产公允价值份额的，不调整长期股权投资的初始投资成本；初始投资成本小于投资时应享有被投资单位可辨认净资产公允价值份额的，其差额计入当期损益，同时调整长期股权投资的成本。

采用权益法核算时，按照应享有或应分担的被投资单位实现的净损益和其他综合收益的份额，分别确认投资收益和其他综合收益，同时调整长期股权投资的账面价值；按照被投资单位宣告分派的利润或现金股利计算应享有的部分，相应减少长期股权投资的账面价值；对于被投资单位除净损益、其他综合收益和利润分配以外所有者权益的其他变动，调整长期股权投资的账面价值并计入资本公积。在确认应享有被投资单位净损益的份额时，以取得投资时被投资单位各项可辨认资产等的公允价值为基础，对被投资单位的净利润进行调整后确认。被投资单位采用的会计政策及会计期间与本公司不一致的，按照本公司的会计政策及会计期间对被投资单位的财务报表进行调整，并据以确认投资收益和其他综合收益。对于本公司与联营企业及合营企业之间发生的交易，投出或出售的资产不构成业务的，未实现内部交易损益按照享有的比例计算归属于本公司的部分予以抵销，在此基础上确认投资损益。但本公司与被投资单位发生的未实现内部交易损失，属于所转让资产减值损失的，不予以抵销。本公司向合营企业或联营企业投出的资产构成业务的，投资方因此取得长期股权投资但未取得控制权的，以投出业务的公允价值作为新增长期股权投资的初始投资成本，初始投资成本与投出业务的账面价值之差，全额计入当期损益。本公司向合营企业或联营企业出售的资产构成业务的，取得的对价与业务的账面价值之差，全额计入当期损益。本公司自联营企业及合营企业购入的资产构成业务的，按《企业会计准则第 20 号——企业合并》的规定进行会计处理，全额确认与交易相关的利得或损失。

在确认应分担被投资单位发生的净亏损时，以长期股权投资的账面价值和其他实质上构成对被投资单位净投资的长期权益减记至零为限。此外，如本公司对被投资单位负有承担额外损失的义务，则按预计承担的义务确认预计负债，计入当期投资损失。被投资单位以后期间实现净利润的，本公司在收益分享额弥补未确认的亏损分担额后，恢复确认收益分享额。

### ③ 收购少数股权

在编制合并财务报表时，因购买少数股权新增的长期股权投资与按照新增持股比例计算应享有子公司自购买日（或合并日）开始持续计算的净资产份额之间的差额，调整资本公积，资本公积不足冲减的，调整留存收益。

### ④ 处置长期股权投资

在合并财务报表中，母公司在不丧失控制权的情况下部分处置对子公司的长期股权投资，处置价款与处置长期股权投资相对应享有子公司净资产的差额计入股东权益；母公司部分处置对子公司的长期股权投资导致丧失对子公司控制权的，按本本五、6、（2）“合并财务报表编制的方法”中所述的相关会计政策处理。

其他情形下的长期股权投资处置，对于处置的股权，其账面价值与实际取得价款的差额，计入当期损益。

采用权益法核算的长期股权投资，处置后的剩余股权仍采用权益法核算的，在处置时将原计入股东权益的其他综合收益部分按相应的比例采用与被投资单位直接处置相关资产或负债相同的基础进行会计处理。因被投资方除净损益、其他综合收益和利润分配以外的其他所有者权益变动而确认的所有者权益，按比例结转入当期损益。



采用成本法核算的长期股权投资，处置后剩余股权仍采用成本法核算的，其在取得对被投资单位的控制之前因采用权益法核算或金融工具确认和计量准则核算而确认的其他综合收益，采用与被投资单位直接处置相关资产或负债相同的基础进行会计处理，并按比例结转当期损益；因采用权益法核算而确认的被投资单位净资产中除净损益、其他综合收益和利润分配以外的其他所有者权益变动按比例结转当期损益。

本公司因处置部分股权投资丧失了对被投资单位的控制的，在编制个别财务报表时，处置后的剩余股权能够对被投资单位实施共同控制或施加重大影响的，改按权益法核算，并对该剩余股权视同自取得时即采用权益法核算进行调整；处置后的剩余股权不能对被投资单位实施共同控制或施加重大影响的，改按金融工具确认和计量准则的有关规定进行会计处理，其在丧失控制之日的公允价值与账面价值之间的差额计入当期损益。对于本公司取得对被投资单位的控制之前，因采用权益法核算或金融工具确认和计量准则核算而确认的其他综合收益，在丧失对被投资单位控制时采用与被投资单位直接处置相关资产或负债相同的基础进行会计处理，因采用权益法核算而确认的被投资单位净资产中除净损益、其他综合收益和利润分配以外的其他所有者权益变动在丧失对被投资单位控制时结转入当期损益。其中，处置后的剩余股权采用权益法核算的，其他综合收益和其他所有者权益按比例结转；处置后的剩余股权改按金融工具确认和计量准则进行会计处理的，其他综合收益和其他所有者权益全部结转。

本公司因处置部分股权投资丧失了对被投资单位的共同控制或重大影响的，处置后的剩余股权改按金融工具确认和计量准则核算，其在丧失共同控制或重大影响之日的公允价值与账面价值之间的差额计入当期损益。原股权投资因采用权益法核算而确认的其他综合收益，在终止采用权益法核算时采用与被投资单位直接处置相关资产或负债相同的基础进行会计处理，因被投资方除净损益、其他综合收益和利润分配以外的其他所有者权益变动而确认的所有者权益，在终止采用权益法时全部转入当期投资收益。

本公司通过多次交易分步处置对子公司股权投资直至丧失控制权，如果上述交易属于一揽子交易的，将各项交易作为一项处置子公司股权投资并丧失控制权的交易进行会计处理，在丧失控制权之前每一次处置价款与所处置的股权对应的长期股权投资账面价值之间的差额，先确认为其他综合收益，到丧失控制权时再一并转入丧失控制权的当期损益。

## 15. 投资性房地产

不适用

## 16. 固定资产

### (1). 确认条件

√适用 □不适用

固定资产是指为生产商品、提供劳务、出租或经营管理而持有的使用年限超过一年的单位价值较高的有形资产。固定资产在同时满足下列条件时，按取得时的实际成本予以确认：

与该固定资产有关的经济利益很可能流入企业。

该固定资产的成本能够可靠地计量。

与固定资产有关的后续支出，符合上述确认条件的，计入固定资产成本；不符合上述确认条件的，发生时计入当期损益。

## (2). 折旧方法

√适用 □不适用

类别	折旧方法	折旧年限（年）	残值率	年折旧率
专用设备	年限平均法	5	3	19.40
运输工具	年限平均法	8	3	12.13
办公设备及其他	年限平均法	5	3	19.40

本公司的专用设备包括摄像设备及节目编辑设备等。

本公司对于购入的二手固定资产，按照资产的成新率估计预计的剩余使用年限，并考虑预计净残值率后在剩余使用年限内平均计提折旧。

## (3). 融资租入固定资产的认定依据、计价和折旧方法

√适用 □不适用

本公司在租入的固定资产实质上转移了与资产有关的全部风险和报酬时确认该项固定资产的租赁为融资租赁。融资租赁取得的固定资产的成本，按租赁开始日租赁资产公允价值与最低租赁付款额现值两者中较低者确定。融资租入的固定资产采用与自有固定资产相一致的折旧政策计提租赁资产折旧。能够合理确定租赁期届满时将会取得租赁资产所有权的，在租赁资产使用年限内计提折旧；无法合理确定租赁期届满时能够取得租赁资产所有权的，在租赁期与租赁资产使用寿命两者中较短的期间内计提折旧。

## 17. 在建工程

√适用 □不适用

### (1) 在建工程的分类

本公司在建工程以立项项目进行分类。

### (2) 在建工程结转为固定资产的标准和时点

在建工程达到预定可使用状态时，按工程实际成本转入固定资产。已达到预定可使用状态但尚未办理竣工决算的，先按估计价值转入固定资产，待办理竣工决算后再按实际成本调整原暂估价值，但不再调整原已计提的折旧。

### (3) 在建工程减值测试方法、减值准备计提方法

本公司于资产负债表日对在建工程进行全面检查，如果有证据表明在建工程已经发生了减值，估计可收回金额低于其账面价值时，账面价值减记至可收回金额，减记的金额确认为资产减值损失，计入当期损益，同时计提相应的资产减值准备。资产减值损失一经确认，在以后会计期间不再转回。存在下列一项或若干项情况的，应当对在建工程进行减值测试：

长期停建并且预计在未来3年内不会重新开工的在建工程；

所建项目无论在性能上，还是在技术上已经落后，并且给企业带来的经济利益具有很大的不确定性；

其他足以证明在建工程已经发生减值的情形。

## 18. 借款费用

适用  不适用

借款费用包括借款利息、折价或溢价的摊销、辅助费用以及因外币借款而发生的汇兑差额等。可直接归属于符合资本化条件的资产的购建或者生产的借款费用，在资产支出已经发生、借款费用已经发生、为使资产达到预定可使用或可销售状态所必要的购建或生产活动已经开始时，开始资本化；构建或者生产的符合资本化条件的资产达到预定可使用状态或者可销售状态时，停止资本化。其余借款费用在发生当期确认为费用。

专门借款当期实际发生的利息费用，减去尚未动用的借款资金存入银行取得的利息收入或进行暂时性投资取得的投资收益后的金额予以资本化；一般借款根据累计资产支出超过专门借款部分的资产支出加权平均数乘以所占用一般借款的资本化率，确定资本化金额。资本化率根据一般借款的加权平均利率计算确定。

资本化期间内，外币专门借款的汇兑差额全部予以资本化；外币一般借款的汇兑差额计入当期损益。

符合资本化条件的资产指需要经过相当长时间的购建或者生产活动才能达到预定可使用或可销售状态的固定资产、投资性房地产和存货等资产。

如果符合资本化条件的资产在购建或生产过程中发生非正常中断、并且中断时间连续超过 3 个月的，暂停借款费用的资本化，直至资产的购建或生产活动重新开始。

## 19. 生物资产

适用  不适用

## 20. 油气资产

适用  不适用

## 21. 无形资产

### (1). 计价方法、使用寿命、减值测试

适用  不适用

无形资产是指本公司拥有或者控制的没有实物形态的可辨认非货币性资产。本公司的无形资产具体包括栏目著作权、商标权、软件使用权、互联网域名等。

无形资产按成本进行初始计量。与无形资产有关的支出，如果相关的经济利益很可能流入本公司且其成本能可靠地计量，则计入无形资产成本。除此以外的其他项目的支出，在发生时计入当期损益。

取得的土地使用权通常作为无形资产核算。自行开发建造厂房等建筑物，相关的土地使用权支出和建筑物建造成本则分别作为无形资产和固定资产核算。如为外购的房屋及建筑物，则将有关价款在土地使用权和建筑物之间进行分配，难以合理分配的，全部作为固定资产处理。

使用寿命有限的无形资产自可供使用时起，对其原值减去预计净残值和已计提的减值准备累计金额在其预计使用寿命内采用直线法分期平均摊销。使用寿命不确定的无形资产不予摊销。本公司的栏目著作权采用直线法按 5 年摊销，商标权及软件使用权等无形资产在权利期限内摊销。

期末，对使用寿命有限的无形资产的使用寿命和摊销方法进行复核，如发生变更则作为会计估计变更处理。此外，还对使用寿命不确定的无形资产的使用寿命进行复核，如果有证据表明该无形资产为企业带来经济利益的期限是可预见的，则估计其使用寿命并按照使用寿命有限的无形资产的摊销政策进行摊销。

## (2). 内部研究开发支出会计政策

√适用 □不适用

本公司内部研究开发项目的支出分为研究阶段支出与开发阶段支出。

研究阶段的支出，于发生时计入当期损益。

开发阶段的支出同时满足下列条件的，确认为无形资产，不能满足下述条件的开发阶段的支出计入当期损益：

- ① 完成该无形资产以使其能够使用或出售在技术上具有可行性；
- ② 具有完成该无形资产并使用或出售的意图；
- ③ 无形资产产生经济利益的方式，包括能够证明运用该无形资产生产的产品存在市场或无形资产自身存在市场，无形资产将在内部使用的，能够证明其有用性；
- ④ 有足够的技术、财务资源和其他资源支持，以完成该无形资产的开发，并有能力使用或出售该无形资产；
- ⑤ 归属于该无形资产开发阶段的支出能够可靠地计量。

无法区分研究阶段支出和开发阶段支出的，将发生的研发支出全部计入当期损益。

## (3). 无形资产的减值测试方法及减值准备计提方法

无形资产的减值测试方法和减值准备计提方法详见本节五、22“长期资产减值”。

## 22. 长期资产减值

√适用 □不适用

对于固定资产、在建工程、使用寿命有限的无形资产、以成本模式计量的投资性房地产及对子公司、合营企业、联营企业的长期股权投资等非流动非金融资产，本公司于资产负债表日判断是否存在减值迹象。如存在减值迹象的，则估计其可收回金额，进行减值测试。商誉、使用寿命不确定的无形资产和尚未达到可使用状态的无形资产，无论是否存在减值迹象，每年均进行减值测试。

减值测试结果表明资产的可收回金额低于其账面价值的，按其差额计提减值准备并计入减值损失。可收回金额为资产的公允价值减去处置费用后的净额与资产预计未来现金流量的现值两者

之间的较高者。资产的公允价值根据公平交易中销售协议价格确定；不存在销售协议但存在资产活跃市场的，公允价值按照该资产的买方出价确定；不存在销售协议和资产活跃市场的，则以可获取的最佳信息为基础估计资产的公允价值。处置费用包括与资产处置有关的法律费用、相关税费、搬运费以及为使资产达到可销售状态所发生的直接费用。资产预计未来现金流量的现值，按照资产在持续使用过程中和最终处置时所产生的预计未来现金流量，选择恰当的折现率对其进行折现后的金额加以确定。资产减值准备按单项资产为基础计算并确认，如果难以对单项资产的可收回金额进行估计的，以该资产所属的资产组确定资产组的可收回金额。资产组是能够独立产生现金流入的最小资产组合。

在财务报表中单独列示的商誉，在进行减值测试时，将商誉的账面价值分摊至预期从企业合并的协同效应中受益的资产组或资产组组合。测试结果表明包含分摊的商誉的资产组或资产组组合的可收回金额低于其账面价值的，确认相应的减值损失。减值损失金额先抵减分摊至该资产组或资产组组合的商誉的账面价值，再根据资产组或资产组组合中除商誉以外的其他各项资产的账面价值所占比重，按比例抵减其他各项资产的账面价值。

上述资产减值损失一经确认，以后期间不予转回价值得以恢复的部分。

### 23. 长期待摊费用

适用  不适用

长期待摊费用为已经发生但应由报告期和以后各期负担的分摊期限在一年以上的各项费用。长期待摊费用在预计受益期间按直线法摊销。

### 24. 职工薪酬

#### (1). 短期薪酬的会计处理方法

适用  不适用

本公司职工薪酬主要包括短期职工薪酬、离职后福利、辞退福利以及其他长期职工福利。其中：

短期薪酬主要包括工资、奖金、津贴和补贴、职工福利费、医疗保险费、生育保险费、工伤保险费、住房公积金、工会经费和职工教育经费、非货币性福利等。本公司在职工为本公司提供服务的会计期间将实际发生的短期职工薪酬确认为负债，并计入当期损益或相关资产成本。其中非货币性福利按公允价值计量。

#### (2). 离职后福利的会计处理方法

适用  不适用

离职后福利主要包括设定提存计划及设定受益计划。其中设定提存计划主要包括基本养老保险、失业保险以及年金等，相应的应缴存金额于发生时计入相关资产成本或当期损益。

#### (3). 辞退福利的会计处理方法

适用  不适用

在职工劳动合同到期之前解除与职工的劳动关系，或为鼓励职工自愿接受裁减而提出给予补偿的建议，在本公司不能单方面撤回因解除劳动关系计划或裁减建议所提供的辞退福利时，和本公司确认与涉及支付辞退福利的重组相关的成本两者孰早日，确认辞退福利产生的职工薪酬负债，并计入当期损益。但辞退福利预期在年度报告期结束后十二个月不能完全支付的，按照其他长期职工薪酬处理。

职工内部退休计划采用上述辞退福利相同的原则处理。本公司将自职工停止提供服务日至正常退休日的期间拟支付的内退人员工资和缴纳的社会保险费等，在符合预计负债确认条件时，计入当期损益（辞退福利）。

#### (4). 其他长期职工福利的会计处理方法

适用 不适用

本公司向职工提供的其他长期职工福利，符合设定提存计划的，按照设定提存计划进行会计处理，除此之外按照设定收益计划进行会计处理。

#### 25. 预计负债

适用 不适用

当与或有事项相关的义务同时符合以下条件，确认为预计负债：（1）该义务是本公司承担的现时义务；（2）履行该义务很可能导致经济利益流出；（3）该义务的金额能够可靠地计量。

在资产负债表日，考虑与或有事项有关的风险、不确定性和货币时间价值等因素，按照履行相关现时义务所需支出的最佳估计数对预计负债进行计量。

如果清偿预计负债所需支出全部或部分预期由第三方补偿的，补偿金额在基本确定能够收到时，作为资产单独确认，且确认的补偿金额不超过预计负债的账面价值。

##### （1）亏损合同

亏损合同是履行合同义务不可避免会发生的成本超过预期经济利益的合同。待执行合同变成亏损合同，且该亏损合同产生的义务满足上述预计负债的确认条件的，将合同预计损失超过合同标的资产已确认的减值损失（如有）的部分，确认为预计负债。

##### （2）重组义务

对于有详细、正式并且已经对外公告的重组计划，在满足前述预计负债的确认条件的情况下，按照与重组有关的直接支出确定预计负债金额。

#### 26. 股份支付

适用 不适用

#### 27. 优先股、永续债等其他金融工具

适用 不适用

#### 28. 收入

适用 不适用

本公司的营业收入主要包括节目销售及制作服务收入、电视剧播映权运营收入、电视剧制作发行收入等。

(1) 节目销售及制作服务销售收入的确认方法

包括节目版权销售及节目制作服务两种形式：

①节目版权销售收入：是指公司自主制作、联合摄制的视频节目，主要包括日播、周播类节目及季播类大型节目。该类销售将节目拷贝、邮寄、网络传输或其他载体转移给购货方、相关经济利益很可能流入本公司时确认收入。其收入实现方式包括以下两种：A) 节目直接销售：根据与客户签订的节目销售合同，公司将节目交付给客户，按照提供节目的进度确认收入；B) 以节目换取广告时间、通过广告营销实现收入：公司以自制的节目换取广告时间，客户的广告发布后，根据广告的播出进度确认收入， $收入 = 合同金额 \times 已经播出的期数占合同要求总期数的比例$ 。

②节目制作服务收入：是指公司依据节目需求方的要求提供节目制作服务，主要包括受托制作的大型节目及活动型节目，该类业务在总收入和总成本能够可靠地计量、与交易相关的经济利益很可能流入公司，按照节目制作服务的交付进度确认收入。

(2) 电视剧播映权运营收入的确认方法

在电视剧节目已实际播出，相关服务提供完成，并在相关收入的金额能够可靠计量时确认收入。

(3) 电视剧制作发行收入

在电视剧完成摄制并经电视行政主管部门审查通过，取得《电视剧发行许可证》后，电视剧拷贝、播映带或其他载体转移给购货方，相关经济利益很可能流入时确认收入。

(4) 使用费收入

根据有关合同或协议，按权责发生制确认收入。

(5) 利息收入

按照他人使用本公司货币资金的时间和实际利率计算确定。

## 29. 政府补助

适用  不适用

政府补助是指本公司从政府无偿取得货币性资产和非货币性资产，不包括政府以投资者身份并享有相应所有者权益而投入的资本。政府补助分为与资产相关的政府补助和与收益相关的政府补助。

本公司将所取得的用于购建或以其他方式形成长期资产的政府补助界定为与资产相关的政府补助；其余政府补助界定为与收益相关的政府补助。若政府文件未明确规定补助对象，则采用以下方式将补助款划分为与收益相关的政府补助和与资产相关的政府补助：(1) 政府文件明确了补助所针对的特定项目的，根据该特定项目的预算中将形成资产的支出金额和计入费用的支出金额的相对比例进行划分，对该划分比例需在每个资产负债表日进行复核，必要时进行变更；(2) 政府文件中对用途仅作一般性表述，没有指明特定项目的，作为与收益相关的政府补助。

政府补助为货币性资产的，按照收到或应收的金额计量。政府补助为非货币性资产的，按照公允价值计量；公允价值不能够可靠取得的，按照名义金额计量。按照名义金额计量的政府补助，直接计入当期损益。

本公司对于政府补助通常在实际收到时，按照实收金额予以确认和计量。但对于期末有确凿证据表明能够符合财政扶持政策规定的相关条件预计能够收到财政扶持资金，按照应收的金额计量。按照应收金额计量的政府补助应同时符合以下条件：（1）应收补助款的金额已经过有权政府部门发文确认，或者可根据正式发布的财政资金管理办法的有关规定自行合理测算，且预计其金额不存在重大不确定性；（2）所依据的是当地财政部门正式发布并按照《政府信息公开条例》的规定予以主动公开的财政扶持项目及其财政资金管理办法，且该管理办法应当是普惠性的（任何符合规定条件的企业均可申请），而不是专门针对特定企业制定的；（3）相关的补助款批文中已明确承诺了拨付期限，且该款项的拨付是有相应财政预算作为保障的，因而可以合理保证其可在规定期限内收到。

与资产相关的政府补助，确认为递延收益，并在相关资产的使用寿命内按照合理、系统的方法分期计入当期损益。与收益相关的政府补助，用于补偿以后期间的相关成本费用或损失的，确认为递延收益，并在确认相关成本费用或损失的期间计入当期损益；用于补偿已经发生的相关成本费用或损失的，直接计入当期损益。

同时包含与资产相关部分和与收益相关部分的政府补助，区分不同部分分别进行会计处理；难以区分的，将其整体归类为与收益相关的政府补助。

与本公司日常活动相关的政府补助，按照经济业务的实质，计入其他收益或冲减相关成本费用；与日常活动无关的政府补助，计入营业外收支。

已确认的政府补助需要退回时，存在相关递延收益余额的，冲减相关递延收益账面余额，超出部分计入当期损益；属于其他情况的，直接计入当期损益。

### 30. 递延所得税资产/递延所得税负债

√适用 □不适用

#### （1）当期所得税

资产负债表日，对于当期和以前期间形成的当期所得税负债（或资产），以按照税法规定计算的预期应交纳（或返还）的所得税金额计量。计算当期所得税费用所依据的应纳税所得额系根据有关税法规定对本报告期税前会计利润作相应调整后计算得出。

#### （2）递延所得税资产及递延所得税负债

某些资产、负债项目的账面价值与其计税基础之间的差额，以及未作为资产和负债确认但按照税法规定可以确定其计税基础的项目的账面价值与计税基础之间的差额产生的暂时性差异，采用资产负债表债务法确认递延所得税资产及递延所得税负债。

与商誉的初始确认有关，以及与既不是企业合并、发生时也不影响会计利润和应纳税所得额（或可抵扣亏损）的交易中产生的资产或负债的初始确认有关的应纳税暂时性差异，不予确认有关的递延所得税负债。此外，对与子公司、联营企业及合营企业投资相关的应纳税暂时性差异，如果本公司能够控制暂时性差异转回的时间，而且该暂时性差异在可预见的未来很可能不会转回，也不予确认有关的递延所得税负债。除上述例外情况，本公司确认其他所有应纳税暂时性差异产生的递延所得税负债。

与既不是企业合并、发生时也不影响会计利润和应纳税所得额（或可抵扣亏损）的交易中产生的资产或负债的初始确认有关的可抵扣暂时性差异，不予确认有关的递延所得税资产。此外，



对与子公司、联营企业及合营企业投资相关的可抵扣暂时性差异，如果暂时性差异在可预见的未来不是很可能转回，或者未来不是很可能获得用来抵扣可抵扣暂时性差异的应纳税所得额，不予确认有关的递延所得税资产。除上述例外情况，本公司以很可能取得用来抵扣可抵扣暂时性差异的应纳税所得额为限，确认其他可抵扣暂时性差异产生的递延所得税资产。

对于能够结转以后年度的可抵扣亏损和税款抵减，以很可能获得用来抵扣可抵扣亏损和税款抵减的未来应纳税所得额为限，确认相应的递延所得税资产。

资产负债表日，对于递延所得税资产和递延所得税负债，根据税法规定，按照预期收回相关资产或清偿相关负债期间的适用税率计量。

于资产负债表日，对递延所得税资产的账面价值进行复核，如果未来很可能无法获得足够的应纳税所得额用以抵扣递延所得税资产的利益，则减记递延所得税资产的账面价值。在很可能获得足够的应纳税所得额时，减记的金额予以转回。

### (3) 所得税费用

所得税费用包括当期所得税和递延所得税。

除确认为其他综合收益或直接计入所有者权益的交易和事项相关的当期所得税和递延所得税计入其他综合收益或所有者权益，以及企业合并产生的递延所得税调整商誉的账面价值外，其余当期所得税和递延所得税费用或收益计入当期损益。

### (4) 所得税的抵销

当拥有以净额结算的法定权利，且意图以净额结算或取得资产、清偿负债同时进行，本公司当期所得税资产及当期所得税负债以抵销后的净额列报。

当拥有以净额结算当期所得税资产及当期所得税负债的法定权利，且递延所得税资产及递延所得税负债是与同一税收征管部门对同一纳税主体征收的所得税相关或者是对不同的纳税主体相关，但在未来每一具有重要性的递延所得税资产及负债转回的期间内，涉及的纳税主体意图以净额结算当期所得税资产和负债或是同时取得资产、清偿负债时，本公司递延所得税资产及递延所得税负债以抵销后的净额列报。

## 31. 租赁

### (1). 经营租赁的会计处理方法

√适用 □不适用

#### (1) 本公司作为承租人记录经营租赁业务

经营租赁的租金支出在租赁期内的各个期间按直线法计入相关资产成本或当期损益。初始直接费用计入当期损益。或有租金于实际发生时计入当期损益。

#### (2) 本公司作为出租人记录经营租赁业务

经营租赁的租金收入在租赁期内的各个期间按直线法确认为当期损益。对金额较大的初始直接费用于发生时予以资本化，在整个租赁期间内按照与确认租金收入相同的基础分期计入当期损益；其他金额较小的初始直接费用于发生时计入当期损益。或有租金于实际发生时计入当期损益。

### (2). 融资租赁的会计处理方法

√适用 □不适用

#### (1) 本公司作为承租人记录融资租赁业务

于租赁期开始日，将租赁开始日租赁资产的公允价值与最低租赁付款额现值两者中较低者作为租入资产的入账价值，将最低租赁付款额作为长期应付款的入账价值，其差额作为未确认融资费用。此外，在租赁谈判和签订租赁合同过程中发生的，可归属于租赁项目的初始直接费用也计入租入资产价值。最低租赁付款额扣除未确认融资费用后的余额分别长期负债和一年内到期的长期负债列示。

未确认融资费用在租赁期内采用实际利率法计算确认当期的融资费用。或有租金于实际发生时计入当期损益。

#### (2) 本公司作为出租人记录融资租赁业务

于租赁期开始日，将租赁开始日最低租赁收款额与初始直接费用之和作为应收融资租赁款的入账价值，同时记录未担保余值；将最低租赁收款额、初始直接费用及未担保余值之和与其现值之和的差额确认为未实现融资收益。应收融资租赁款扣除未实现融资收益后的余额分别长期债权和一年内到期的长期债权列示。

未实现融资收益在租赁期内采用实际利率法计算确认当期的融资收入。或有租金于实际发生时计入当期损益。

### 32. 其他重要的会计政策和会计估计

适用  不适用

### 33. 重要会计政策和会计估计的变更

#### (1). 重要会计政策变更

适用  不适用

会计政策变更的内容和原因	审批程序	备注(受重要影响的报表项目名称和金额)
资产负债表中“应收票据”和“应收账款”合并列示为“应收票据及应收账款”；“应收利息”和“应收股利”并入“其他应收款”列示；“固定资产清理”并入“固定资产”列示；“工程物资”并入“在建工程”列示；“应付票据”和“应付账款”合并列示为“应付票据及应付账款”；“应付利息”和“应付股利”并入“其他应付款”列示；“专项应付款”并入“长期应付款”列示。比较数据相应调整。	董事会决议	“应收票据”和“应收账款”合并列示为“应收票据及应收账款”，本期合并后金额159,349,933.13元，上期合并后金额148,266,468.08元；“应收利息”和“应收股利”并入“其他应收款”列示，本期合并后金额14,694,795.75元，上期合并后金额1,865,313.32元。
在利润表中新增“研发费用”项目，将原“管理费用”中的研发费用重分类至“研发费用”单独列示；在利润表中财务费用项下新增“其中：利息费用”和“利息收入”项目。比较数据相应调整。	董事会决议	调减“管理费用”本期金额11,886,397.44元，上期金额3,537,295.11元，重分类至“研发费用”。

其他说明

不适用

## (2). 重要会计估计变更

适用 不适用

## 34. 其他

适用 不适用

## 六、税项

### 1. 主要税种及税率

主要税种及税率情况

适用 不适用

税种	计税依据	税率
增值税	按税法规定计算的销售货物和应税劳务收入为基础计算销项税额,在扣除当期允许抵扣的进项税额后,差额部分为应交增值税	3%、6%、11%、16%
城市维护建设税	应缴纳流转税额	7%
企业所得税	应纳税所得额	本公司所得税率详见本节六、2“税收优惠及批文”;本公司之子公司极锐视界(湖南)投资管理有限公司执行25%的所得税税率。
教育费附加	应缴纳流转税额	5%
文化事业建设费	广告业务应纳税收入额	3%

存在不同企业所得税税率纳税主体的,披露情况说明

适用 不适用

### 2. 税收优惠

适用 不适用

根据《财政部 国家税务总局 中宣部关于继续实施文化体制改革中经营性文化事业单位转制为企业若干税收政策的通知》(财税[2014]84号)，“经营性文化事业单位转制为企业后，自转制注册之日起免征企业所得税，执行期限为2014年1月1日至2018年12月31日”和中共长沙市委宣传部、长沙市财政局、长沙市国家税务局、长沙市地方税务局关于下发长沙市第二批转制文化企业名单的通知(长宣联[2013]21号)，本公司被认定为长沙市第二批文化体制改革中经营性文化事业单位转制企业，并在长沙市天心区国家税务局取得企业所得税优惠备案表，本公司2018年免征企业所得税。

### 3. 其他

适用 不适用

## 七、合并财务报表项目注释

### 1. 货币资金

适用 不适用

单位：元 币种：人民币

项目	期末余额	期初余额
库存现金		
银行存款	191,707,826.31	277,015,544.24
其他货币资金	6,000.01	0.00
合计	191,713,826.32	277,015,544.24
其中：存放在境外的 款项总额		

## 其他说明

于年末与年初，本公司无因抵押、质押等对使用有限制、以及存放在境外且资金汇回受到限制的情况。

## 2、以公允价值计量且其变动计入当期损益的金融资产

适用 不适用

## 3、衍生金融资产

适用 不适用

## 4、应收票据及应收账款

## 总表情况

## (1). 分类列示

适用 不适用

单位：元 币种：人民币

项目	期末余额	期初余额
应收票据	6,200,000.00	13,229,000.00
应收账款	153,149,933.13	135,037,468.08
合计	159,349,933.13	148,266,468.08

## 其他说明：

适用 不适用

## 应收票据

## (2). 应收票据分类列示

适用 不适用

单位：元 币种：人民币

项目	期末余额	期初余额
银行承兑票据	6,200,000.00	12,500,000.00
商业承兑票据		729,000.00
合计	6,200,000.00	13,229,000.00

## (3). 期末公司已质押的应收票据

适用 不适用

(4). 期末公司已背书或贴现且在资产负债表日尚未到期的应收票据

适用 不适用

(5). 期末公司因出票人未履约而将其转应收账款的票据

适用 不适用

其他说明

适用 不适用

## 应收账款

## (1). 应收账款分类披露

√适用 □不适用

单位：元 币种：人民币

类别	期末余额					期初余额				
	账面余额		坏账准备		账面价值	账面余额		坏账准备		账面价值
	金额	比例 (%)	金额	计提比例 (%)		金额	比例 (%)	金额	计提比例 (%)	
单项金额重大并单独计提坏账准备的应收账款	3,036,274.00	1.73	3,036,274.00	100.00		3,229,565.00	2.15	3,229,565.00	100.00	
按信用风险特征组合计提坏账准备的应收账款	169,426,385.05	96.72	16,276,451.92	9.61	153,149,933.13	144,236,784.59	96.05	9,199,316.51	6.38	135,037,468.08
单项金额不重大但单独计提坏账准备的应收账款	2,708,867.84	1.55	2,708,867.84	100.00		2,708,867.84	1.80	2,708,867.84	100.00	
合计	175,171,526.89	/	22,021,593.76	/	153,149,933.13	150,175,217.43	/	15,137,749.35	/	135,037,468.08

期末单项金额重大并单项计提坏账准备的应收账款

√适用 □不适用

单位：元 币种：人民币

应收账款 (按单位)	期末余额			
	应收账款	坏账准备	计提比例 (%)	计提理由
上海雅润文化传媒有限公司	3,036,274.00	3,036,274.00	100.00	预计无法收回
合计	3,036,274.00	3,036,274.00	/	/

组合中，按账龄分析法计提坏账准备的应收账款

√适用 □不适用

单位：元 币种：人民币

账龄	期末余额		
	应收账款	坏账准备	计提比例 (%)
1 年以内			
1 年以内小计	84,025,998.23	2,520,779.95	3.00
1 至 2 年	46,534,513.63	4,653,451.36	10.00
2 至 3 年	17,023,539.55	3,404,707.91	20.00
3 至 4 年	9,587,298.75	3,834,919.50	40.00
4 至 5 年	540,512.00	324,307.20	60.00
5 年以上	1,538,286.00	1,538,286.00	100.00
合计	159,250,148.16	16,276,451.92	10.22

确定该组合依据的说明：

不适用

组合中，采用余额百分比法计提坏账准备的应收账款

√适用 □不适用

单位：元 币种：人民币

余额百分比	期末余额		
	应收账款	坏账准备	计提比例 (%)
低信用风险组合	10,176,236.89	0.00	0.00
合计	10,176,236.89	0.00	0.00

确定该组合依据的说明

不适用

组合中，采用其他方法计提坏账准备的应收账款

□适用 √不适用

## (2). 本期计提、收回或转回的坏账准备情况：

本期计提坏账准备金额 6,913,844.41 元；本期收回前期已全额计提的坏账准备金额 193,291.00 元。

其中本期坏账准备收回或转回金额重要的：

□适用 √不适用

**(3). 本期实际核销的应收账款情况**

√适用 □不适用

单位：元 币种：人民币

项目	核销金额
实际核销的应收账款	30,000.00

其中重要的应收账款核销情况

□适用 √不适用

应收账款核销说明：

□适用 √不适用

**(4). 按欠款方归集的期末余额前五名的应收账款情况**

√适用 □不适用

本公司本年按欠款方归集的年末余额前五名应收账款汇总金额为 83,379,801.54 元，占应收账款年末余额合计数的比例为 47.60%，相应计提的坏账准备年末余额汇总金额为 6,905,995.95 元。

**(5). 因金融资产转移而终止确认的应收账款**

□适用 √不适用

**(6). 转移应收账款且继续涉入形成的资产、负债金额**

□适用 √不适用

其他说明：

□适用 √不适用

**5、预付款项****(1). 预付款项按账龄列示**

√适用 □不适用

单位：元 币种：人民币

账龄	期末余额		期初余额	
	金额	比例(%)	金额	比例(%)
1 年以内	26,323,981.60	99.25	36,532,745.35	100.00
1 至 2 年	200,000.00	0.75		
2 至 3 年				
3 年以上				
合计	26,523,981.60	100.00	36,532,745.35	100.00

账龄超过 1 年且金额重要的预付款项未及时结算原因的说明：

本公司没有账龄超过一年且金额重大的预付款项。

**(2). 按预付对象归集的期末余额前五名的预付款情况**

√适用 □不适用



本公司按预付对象归集的年末余额前五名预付账款汇总金额为 25,901,408.65 元，占预付账款年末余额合计数的比例为 97.65 %。

其他说明

适用 不适用

## 6、其他应收款

### 总表情况

#### (1). 分类列示

适用 不适用

单位：元 币种：人民币

项目	期末余额	期初余额
应收利息	6,488,425.00	
应收股利		
其他应收款	8,206,370.75	1,865,313.32
合计	14,694,795.75	1,865,313.32

其他说明：

适用 不适用

### 应收利息

#### (1). 应收利息分类

适用 不适用

单位：元 币种：人民币

项目	期末余额	期初余额
定期存款		
委托贷款	6,488,425.00	
债券投资		
合计	6,488,425.00	

#### (2). 重要逾期利息

适用 不适用

其他说明：

适用 不适用

### 应收股利

#### (1). 应收股利

适用 不适用

#### (2). 重要的账龄超过 1 年的应收股利

适用 不适用

其他说明：

适用 不适用

## 其他应收款

## (1). 其他应收款分类披露

√适用 □不适用

单位：元 币种：人民币

类别	期末余额					期初余额				
	账面余额		坏账准备		账面价值	账面余额		坏账准备		账面价值
	金额	比例 (%)	金额	计提比例 (%)		金额	比例 (%)	金额	计提比例 (%)	
单项金额重大并单独计提坏账准备的其他应收款										
按信用风险特征组合计提坏账准备的其他应收款	8,793,572.05	95.67	587,201.30	6.68	8,206,370.75	2,255,438.55	84.99	390,125.23	17.30	1,865,313.32
单项金额不重大但单独计提坏账准备的其他应收款	398,582.50	4.33	398,582.50	100.00		398,582.50	15.01	398,582.50	100.00	
合计	9,192,154.55	/	985,783.80	/	8,206,370.75	2,654,021.05	/	788,707.73	/	1,865,313.32

期末单项金额重大并单项计提坏账准备的其他应收款

适用 不适用

组合中，按账龄分析法计提坏账准备的其他应收款

适用 不适用

单位：元 币种：人民币

账龄	期末余额		
	其他应收款	坏账准备	计提比例 (%)
1 年以内			
1 年以内小计	381,388.25	11,441.65	3.00
1 至 2 年	6,200.00	620.00	10.00
2 至 3 年			
3 年以上			
3 至 4 年			
4 至 5 年			
5 年以上	355,713.96	355,713.96	100.00
合计	743,302.21	367,775.61	49.48

确定该组合依据的说明：

不适用

组合中，采用余额百分比法计提坏账准备的其他应收款

适用 不适用

单位：元 币种：人民币

余额百分比	期末余额		
	其他应收款	坏账准备	计提比例 (%)
押金及保证金组合	7,314,189.60	219,425.69	3.00
低信用风险组合	736,080.24		
合计	8,050,269.84	219,425.69	

确定该组合依据的说明：

不适用

组合中，采用其他方法计提坏账准备的其他应收款

适用 不适用

## (2). 按款项性质分类情况

适用 不适用

单位：元 币种：人民币

款项性质	期末账面余额	期初账面余额
保证金及押金	7,314,189.60	1,189,189.60
备用金	984,662.74	952,917.49
单位往来及其他	893,302.21	511,913.96
合计	9,192,154.55	2,654,021.05

## (3). 本期计提、收回或转回的坏账准备情况

本期计提坏账准备金额 197,076.07 元；本期收回或转回坏账准备金额 0 元。

其中本期坏账准备转回或收回金额重要的：

适用 不适用

## (4). 本期实际核销的其他应收款情况

□适用 √不适用

## (5). 按欠款方归集的期末余额前五名的其他应收款情况

√适用 □不适用

单位：元 币种：人民币

单位名称	款项的性质	期末余额	账龄	占其他应收款 期末余额合计 数的比例(%)	坏账准备 期末余额
上海东方娱乐传媒集团有限公司	保证金	5,250,000.00	1年以内	57.11	157,500.00
深圳市畅行神州科技有限公司	保证金	770,000.00	1年以内	8.38	23,100.00
长沙先导贺体投资有限公司	押金	709,189.60	1年以内	7.72	21,275.69
海南快乐成长培训中心	其他	352,087.90	5年以上	3.83	352,087.90
国网湖南省电力公司长沙供电分公司	押金	330,000.00	1-2年	3.59	9,900.00
合计	/	7,411,277.50	/	80.63	563,863.59

## (6). 涉及政府补助的应收款项

□适用 √不适用

## (7). 因金融资产转移而终止确认的其他应收款

□适用 √不适用

## (8). 转移其他应收款且继续涉入形成的资产、负债的金额

□适用 √不适用

其他说明：

□适用 √不适用

## 7、 存货

## (1). 存货分类

√适用 □不适用

单位：元 币种：人民币

项目	期末余额			期初余额		
	账面余额	跌价准备	账面价值	账面余额	跌价准备	账面价值
原材料	2,986,700.41		2,986,700.41	189,719.96		189,719.96
在产品	5,789,109.78		5,789,109.78	5,424,290.71		5,424,290.71
库存商品	35,098,190.37		35,098,190.37	40,570,731.31		40,570,731.31
合计	43,874,000.56		43,874,000.56	46,184,741.98		46,184,741.98

## (2). 存货跌价准备

适用 不适用

## (3). 存货期末余额含有借款费用资本化金额的说明

适用 不适用

## (4). 期末建造合同形成的已完工未结算资产情况

适用 不适用

其他说明

适用 不适用

## 8、持有待售资产

适用 不适用

## 9、一年内到期的非流动资产

适用 不适用

其他说明

不适用

## 10、其他流动资产

适用 不适用

单位：元 币种：人民币

项目	期末余额	期初余额
待抵扣进项税	4,147,455.79	1,904,665.11
影视剧投资款	48,206,500.00	0.00
合计	52,353,955.79	1,904,665.11

其他说明

不适用

## 11、可供出售金融资产

## (1). 可供出售金融资产情况

适用 不适用

## (2). 期末按公允价值计量的可供出售金融资产

适用 不适用

## (3). 期末按成本计量的可供出售金融资产

适用 不适用

## (4). 报告期内可供出售金融资产减值的变动情况

适用 不适用

## (5). 可供出售权益工具期末公允价值严重下跌或非暂时性下跌但未计提减值准备的相关说明

适用 不适用

其他说明

适用 不适用

## 12、持有至到期投资

## (1). 持有至到期投资情况

□适用 √不适用

## (2). 期末重要的持有至到期投资

□适用 √不适用

## (3). 本期重分类的持有至到期投资

□适用 √不适用

其他说明：

□适用 √不适用

## 13、长期应收款

## (1). 长期应收款情况

□适用 √不适用

## (2). 因金融资产转移而终止确认的长期应收款

□适用 √不适用

## (3). 转移长期应收款且继续涉入形成的资产、负债金额

□适用 √不适用

其他说明

□适用 √不适用

## 14、长期股权投资

√适用 □不适用

单位：元 币种：人民币

被投资单位	期初余额	本期增减变动							期末余额	减值准备期末余额
		追加投资	减少投资	权益法下确认的投资损益	其他综合收益调整	其他权益变动	宣告发放现金股利或利润	计提减值准备		
一、合营企业										
小计										
二、联营企业										
上海斗进文化传媒有 限公司		1,000,000.00		-45,636.79						954,363.21
小计		1,000,000.00		-45,636.79						954,363.21
合计		1,000,000.00		-45,636.79						954,363.21

其他说明

不适用

**15、投资性房地产**

投资性房地产计量模式

不适用

**16、固定资产**

总表情况

**(1). 分类列示**

√适用 □不适用

单位：元 币种：人民币

项目	期末余额	期初余额
固定资产	15,155,387.56	18,587,512.16
固定资产清理		
合计	15,155,387.56	18,587,512.16

其他说明：

□适用 √不适用

**固定资产****(1). 固定资产情况**

√适用 □不适用

单位：元 币种：人民币

项目	专用设备	运输工具	办公设备及其他	合计
一、账面原值：				
1. 期初余额	67,820,712.38	4,042,832.24	3,750,737.77	75,614,282.39
2. 本期增加金额	4,212,010.82	172,241.38	68,184.89	4,452,437.09
（1）购置	4,212,010.82	172,241.38	68,184.89	4,452,437.09
（2）在建工程转入				
（3）企业合并增加				
3. 本期减少金额	27,234.00	2,075,401.26	246,040.16	2,348,675.42
（1）处置或报废	27,234.00	2,075,401.26	246,040.16	2,348,675.42
4. 期末余额	72,005,489.20	2,139,672.36	3,572,882.50	77,718,044.06
二、累计折旧				
1. 期初余额	51,029,485.69	3,005,559.83	2,991,724.71	57,026,770.23
2. 本期增加金额	6,928,134.48	334,377.66	335,780.66	7,598,292.80
（1）计提	6,928,134.48	334,377.66	335,780.66	7,598,292.80
3. 本期减少金额	26,416.98	1,797,330.60	238,658.95	2,062,406.53
（1）处置或报废	26,416.98	1,797,330.60	238,658.95	2,062,406.53
4. 期末余额	57,931,203.19	1,542,606.89	3,088,846.42	62,562,656.50
三、减值准备				
1. 期初余额				
2. 本期增加金额				

(1) 计提				
3. 本期减少金额				
(1) 处置或报废				
4. 期末余额				
四、账面价值				
1. 期末账面价值	14,074,286.01	597,065.47	484,036.08	15,155,387.56
2. 期初账面价值	16,791,226.69	1,037,272.41	759,013.06	18,587,512.16

**(2). 暂时闲置的固定资产情况**

适用 不适用

**(3). 通过融资租赁租入的固定资产情况**

适用 不适用

**(4). 通过经营租赁租出的固定资产**

适用 不适用

**(5). 未办妥产权证书的固定资产情况**

适用 不适用

其他说明：

适用 不适用

**固定资产清理**

适用 不适用

**17、 在建工程****总表情况****(1). 分类列示**

适用 不适用

其他说明：

适用 不适用

**在建工程****(1). 在建工程情况**

适用 不适用

**(2). 重要在建工程项目本期变动情况**

适用 不适用

**(3). 本期计提在建工程减值准备情况**

适用 不适用

其他说明

适用 不适用

**工程物资****(1). 工程物资情况**

适用 不适用



**18、生产性生物资产**

**(1). 采用成本计量模式的生产性生物资产**

适用 不适用

**(2). 采用公允价值计量模式的生产性生物资产**

适用 不适用

其他说明

适用 不适用

**19、油气资产**

适用 不适用

## 20、无形资产

## (1). 无形资产情况

√适用 □不适用

单位：元 币种：人民币

项目	土地使用权	专利权	非专利技术	软件使用权	互联网域名	栏目著作权	商标权	合计
一、账面原值								
1. 期初余额	101,683,805.48			2,407,406.74	80,732.00	26,439,900.00	12,852.83	130,624,697.05
2. 本期增加金额				990,843.18				990,843.18
(1) 购置				990,843.18				990,843.18
(2) 内部研发								
(3) 企业合并增加								
3. 本期减少金额								
(1) 处置								
4. 期末余额	101,683,805.48			3,398,249.92	80,732.00	26,439,900.00	12,852.83	131,615,540.23
二、累计摊销								
1. 期初余额	6,109,756.52			1,109,807.16	45,368.33	23,729,440.78	5,309.70	30,999,682.49
2. 本期增加金额	2,618,467.08			477,830.83	8,506.56		1,285.32	3,106,089.79
(1) 计提	2,618,467.08			477,830.83	8,506.56		1,285.32	3,106,089.79
3. 本期减少金额								
(1) 处置								
4. 期末余额	8,728,223.60			1,587,637.99	53,874.89	23,729,440.78	6,595.02	34,105,772.28
三、减值准备								

1. 期初余额						2,710,459.22		2,710,459.22
2. 本期增加金额								
(1) 计提								
3. 本期减少金额								
(1) 处置								
4. 期末余额						2,710,459.22		2,710,459.22
四、账面价值								
1. 期末账面价值	92,955,581.88			1,810,611.93	26,857.11		6,257.81	94,799,308.73
2. 期初账面价值	95,574,048.96			1,297,599.58	35,363.67		7,543.13	96,914,555.34

本期末通过公司内部研发形成的无形资产占无形资产余额的比例 0

**(2). 未办妥产权证书的土地使用权情况**

适用 不适用

其他说明：

适用 不适用

**21、开发支出**

□适用 √不适用

**22、商誉****(1). 商誉账面原值**

□适用 √不适用

**(2). 商誉减值准备**

□适用 √不适用

**(3). 商誉所在资产组或资产组组合的相关信息**

□适用 √不适用

**(4). 说明商誉减值测试过程、关键参数（例如预计未来现金流量现值时的预测期增长率、稳定期增长率、利润率、折现率、预测期等，如适用）及商誉减值损失的确认方法**

□适用 √不适用

**(5). 商誉减值测试的影响**

□适用 √不适用

其他说明

□适用 √不适用

**23、长期待摊费用**

√适用 □不适用

单位：元 币种：人民币

项目	期初余额	本期增加金额	本期摊销金额	其他减少金额	期末余额
演播厅租金及装修费	24,672,216.57		5,389,331.40		19,282,885.17
培训费支出	902,853.06	1,396,504.85	355,101.69		1,944,256.22
合计	25,575,069.63	1,396,504.85	5,744,433.09		21,227,141.39

其他说明：

不适用

**24、递延所得税资产/递延所得税负债****(1). 未经抵销的递延所得税资产**

√适用 □不适用

单位：元 币种：人民币

项目	期末余额		期初余额	
	可抵扣暂时性差异	递延所得税资产	可抵扣暂时性差异	递延所得税资产
资产减值准备	25,717,836.78		18,636,916.30	
内部交易未实现利润				
可抵扣亏损				
递延收益的纳税时间性	5,635,526.32		7,606,250.00	

差异				
合计	31,353,363.10		26,243,166.30	

## (2). 未经抵销的递延所得税负债

□适用 √不适用

## (3). 以抵销后净额列示的递延所得税资产或负债

□适用 √不适用

## (4). 未确认递延所得税资产明细

√适用 □不适用

单位：元 币种：人民币

项目	期末余额	期初余额
可抵扣暂时性差异		
可抵扣亏损	15,501,848.53	12,166,765.64
合计	15,501,848.53	12,166,765.64

## (5). 未确认递延所得税资产的可抵扣亏损将于以下年度到期

√适用 □不适用

单位：元 币种：人民币

年份	期末金额	期初金额	备注
2019年	325,966.69	325,966.69	
2020年	1,055,704.68	1,055,704.68	
2021年	3,181,434.56	3,181,434.56	
2022年	7,603,659.71	7,603,659.71	
2023年	3,335,082.89		
合计	15,501,848.53	12,166,765.64	/

其他说明：

□适用 √不适用

## 25、其他非流动资产

√适用 □不适用

单位：元 币种：人民币

项目	期末余额	期初余额
预付软件款	763,900.00	
合计	763,900.00	

其他说明：

不适用

## 26、短期借款

## (1). 短期借款分类

□适用 √不适用

**(2). 已逾期未偿还的短期借款情况**

□适用 √不适用

其中重要的已逾期未偿还的短期借款情况如下：

□适用 √不适用

其他说明

□适用 √不适用

**27、以公允价值计量且其变动计入当期损益的金融负债**

□适用 √不适用

**28、衍生金融负债**

□适用 √不适用

**29、应付票据及应付账款****总表情况****(1). 分类列示**

√适用 □不适用

单位：元 币种：人民币

项目	期末余额	期初余额
应付票据		
应付账款	45,313,894.02	61,528,493.92
合计	45,313,894.02	61,528,493.92

其他说明：

□适用 √不适用

**应付票据****(1). 应付票据列示**

□适用 √不适用

**应付账款****(1). 应付账款列示**

√适用 □不适用

单位：元 币种：人民币

项目	期末余额	期初余额
节目采购款	31,700,050.40	34,834,339.78
节目制作款	11,402,523.31	21,979,671.66
其他	2,211,320.31	4,714,482.48
合计	45,313,894.02	61,528,493.92

**(2). 账龄超过1年的重要应付账款**

□适用 √不适用

其他说明

适用 不适用**30、预收款项****(1). 预收账款项列示**适用 不适用

单位：元 币种：人民币

项目	期末余额	期初余额
预收业务款	7,293,232.54	19,016,029.36
预收节目合作款		514,764.11
合计	7,293,232.54	19,530,793.47

**(2). 账龄超过1年的重要预收款项**适用 不适用**(3). 期末建造合同形成的已结算未完工项目情况**适用 不适用

其他说明

适用 不适用**31、应付职工薪酬****(1). 应付职工薪酬列示**适用 不适用

单位：元 币种：人民币

项目	期初余额	本期增加	本期减少	期末余额
一、短期薪酬	18,315,791.86	81,728,386.87	84,093,834.16	15,950,344.57
二、离职后福利-设定提存计划		3,603,158.17	3,603,158.17	
三、辞退福利				
四、一年内到期的其他福利				
合计	18,315,791.86	85,331,545.04	87,696,992.33	15,950,344.57

**(2). 短期薪酬列示**适用 不适用

单位：元 币种：人民币

项目	期初余额	本期增加	本期减少	期末余额
一、工资、奖金、津贴和补贴	17,984,006.57	70,914,501.42	73,318,310.46	15,580,197.53
二、职工福利费		4,312,482.57	4,312,482.57	
三、社会保险费		1,718,195.81	1,718,195.81	
其中：医疗保险费		1,462,397.86	1,462,397.86	
工伤保险费		127,870.46	127,870.46	
生育保险费		127,927.49	127,927.49	
四、住房公积金		2,613,400.00	2,613,400.00	
五、工会经费和职工教育经费	331,785.29	2,169,807.07	2,131,445.32	370,147.04
六、短期带薪缺勤				

七、短期利润分享计划				
合计	18,315,791.86	81,728,386.87	84,093,834.16	15,950,344.57

**(3). 设定提存计划列示**

√适用 □不适用

单位：元 币种：人民币

项目	期初余额	本期增加	本期减少	期末余额
1、基本养老保险		3,475,124.73	3,475,124.73	
2、失业保险费		128,033.44	128,033.44	
3、企业年金缴费				
合计		3,603,158.17	3,603,158.17	

其他说明：

□适用 √不适用

**32、应交税费**

√适用 □不适用

单位：元 币种：人民币

项目	期末余额	期初余额
增值税	618,005.54	2,048,833.97
个人所得税	239,279.22	411,648.61
城市维护建设税	44,696.13	143,418.37
教育费附加	31,925.81	102,441.70
印花税	14,814.70	36,805.03
防洪保安基金及残疾人就业保障基金		75,126.26
合计	948,721.40	2,818,273.94

其他说明：

不适用

**33、其他应付款****总表情况****(1). 分类列示**

√适用 □不适用

单位：元 币种：人民币

项目	期末余额	期初余额
应付利息		
应付股利		
其他应付款	7,543,658.18	3,065,478.78
合计	7,543,658.18	3,065,478.78

其他说明：

□适用 √不适用



**应付利息****(1). 分类列示**

□适用 √不适用

**应付股利****(1). 分类列示**

□适用 √不适用

**其他应付款****(1). 按款项性质列示其他应付款**

√适用 □不适用

单位：元 币种：人民币

项目	期末余额	期初余额
应付单位往来	7,177,197.90	1,941,816.36
工程款	128,412.50	928,412.50
其他	238,047.78	195,249.92
合计	7,543,658.18	3,065,478.78

**(2). 账龄超过1年的重要其他应付款**

√适用 □不适用

单位：元 币种：人民币

项目	期末余额	未偿还或结转的原因
新疆金山峰广告装饰工程有限公司	305,080.00	预收节目制作款，合同实际未执行
合计	305,080.00	/

其他说明：

□适用 √不适用

**34、持有待售负债**

□适用 √不适用

**35、1年内到期的非流动负债**

□适用 √不适用

**36、其他流动负债**

其他流动负债情况

□适用 √不适用

短期应付债券的增减变动：

□适用 √不适用

其他说明：

□适用 √不适用

**37、长期借款****(1). 长期借款分类**

□适用 √不适用

其他说明，包括利率区间：

适用 不适用

### 38、应付债券

#### (1). 应付债券

适用 不适用

#### (2). 应付债券的增减变动：（不包括划分为金融负债的优先股、永续债等其他金融工具）

适用 不适用

#### (3). 可转换公司债券的转股条件、转股时间说明

适用 不适用

#### (4). 划分为金融负债的其他金融工具说明

期末发行在外的优先股、永续债等其他金融工具基本情况

适用 不适用

期末发行在外的优先股、永续债等金融工具变动情况表

适用 不适用

其他金融工具划分为金融负债的依据说明：

适用 不适用

其他说明：

适用 不适用

### 39、长期应付款

#### 总表情况

#### (1). 分类列示

适用 不适用

其他说明：

适用 不适用

#### 长期应付款

#### (1). 按款项性质列示长期应付款

适用 不适用

#### 专项应付款

#### (1). 按款项性质列示专项应付款

适用 不适用

### 40、长期应付职工薪酬

适用 不适用

**41、 预计负债**

□适用 √不适用

**42、 递延收益**

递延收益情况

√适用 □不适用

单位：元 币种：人民币

项目	期初余额	本期增加	本期减少	期末余额	形成原因
政府补助	7,606,250.00	4,750,000.00	5,360,723.68	6,995,526.32	
合计	7,606,250.00	4,750,000.00	5,360,723.68	6,995,526.32	/

涉及政府补助的项目：

√适用 □不适用

单位：元 币种：人民币

负债项目	期初余额	本期新增补助金额	本期计入营业外收入金额	本期计入其他收益金额	其他变动	期末余额	与资产相关/与收益相关
2015 年度中央文化产业专项资金(中韩文化交流项目-出道)	4,500,000.00					4,500,000.00	与收益相关
长沙市现代服务业引导专项资金	6,250.00			6,250.00			与收益相关
长沙市发改委 2017 年度湖南省现代服务业发展专项资金	350,000.00			350,000.00			与收益相关
2017 年中央文化产业发展专项资金	2,750,000.00			2,750,000.00			与收益相关
2018 年湖南省移动互联网产业发展专		1,500,000.00		789,473.68		710,526.32	与收益相关

项资金							
2018 年度长沙市文化产业专项资金“长沙数字烟花产业升级及出口”项目子项目资金		750,000.00		750,000.00		0.00	与收益相关
长沙市知识产权运营服务体系建设项目		500,000.00		75,000.00		425,000.00	与收益相关
湖南省服务业发展专项资金		2,000,000.00		640,000.00		1,360,000.00	与收益相关
合计	7,606,250.00	4,750,000.00		5,360,723.68		6,995,526.32	

其他说明：

适用 不适用

#### 43、其他非流动负债

适用 不适用

#### 44、股本

适用 不适用

单位：元 币种：人民币

	期初余额	本次变动增减（+、-）					期末余额
		发行新股	送股	公积金转股	其他	小计	
股份总数	100,000,000.00						100,000,000.00

其他说明：

不适用

#### 45、其他权益工具

(1). 期末发行在外的优先股、永续债等其他金融工具基本情况

适用 不适用

(2). 期末发行在外的优先股、永续债等金融工具变动情况表

适用 不适用

其他权益工具本期增减变动情况、变动原因说明，以及相关会计处理的依据：

适用 不适用

其他说明：

适用 不适用

#### 46、资本公积

适用 不适用

单位：元 币种：人民币

项目	期初余额	本期增加	本期减少	期末余额
资本溢价（股本溢价）	255,941,656.55			255,941,656.55
其他资本公积				
合计	255,941,656.55			255,941,656.55

其他说明，包括本期增减变动情况、变动原因说明：

不适用

#### 47、库存股

适用 不适用

#### 48、其他综合收益

适用 不适用

#### 49、专项储备

适用 不适用

#### 50、盈余公积

适用 不适用

单位：元 币种：人民币

项目	期初余额	本期增加	本期减少	期末余额
法定盈余公积	21,255,779.21	3,008,366.27		24,264,145.48
任意盈余公积				
合计	21,255,779.21	3,008,366.27		24,264,145.48

盈余公积说明，包括本期增减变动情况、变动原因说明：

根据公司法、章程的规定，本公司按净利润的10%提取法定盈余公积金。法定盈余公积累计额为本公司注册资本50%以上的，可不再提取。

#### 51、未分配利润

适用 不适用

单位：元 币种：人民币

项目	本期	上期

调整前上期末未分配利润	162,784,097.48	106,175,246.19
调整期初未分配利润合计数（调增+，调减-）		
调整后期初未分配利润	162,784,097.48	106,175,246.19
加：本期归属于母公司所有者的净利润	27,383,683.77	63,748,751.54
减：提取法定盈余公积	3,008,366.27	7,139,900.25
提取任意盈余公积		
提取一般风险准备		
应付普通股股利	30,000,000.00	
转作股本的普通股股利		
期末未分配利润	157,159,414.98	162,784,097.48

调整期初未分配利润明细：

- 1、由于《企业会计准则》及其相关新规定进行追溯调整，影响期初未分配利润 0 元。
- 2、由于会计政策变更，影响期初未分配利润 0 元。
- 3、由于重大会计差错更正，影响期初未分配利润 0 元。
- 4、由于同一控制导致的合并范围变更，影响期初未分配利润 0 元。
- 5、其他调整合计影响期初未分配利润 0 元。

## 52、营业收入和营业成本

### (1). 营业收入和营业成本情况

√适用 □不适用

单位：元 币种：人民币

项目	本期发生额		上期发生额	
	收入	成本	收入	成本
主营业务	303,432,112.94	226,754,359.98	391,377,803.13	274,457,247.22
其他业务	9,945,305.93	510,767.90	1,111,307.75	429,146.37
合计	313,377,418.87	227,265,127.88	392,489,110.88	274,886,393.59

## 53、税金及附加

√适用 □不适用

单位：元 币种：人民币

项目	本期发生额	上期发生额
城市维护建设税	667,638.16	710,598.17
教育费附加	476,884.40	507,570.12
土地使用税	319,624.96	319,624.96
印花税	105,640.97	163,381.73
其他	27,000.00	55,499.99
合计	1,596,788.49	1,756,674.97

其他说明：

不适用

## 54、销售费用

√适用 □不适用

单位：元 币种：人民币

项目	本期发生额	上期发生额
职工薪酬	8,221,644.19	10,704,513.54
折旧及摊销费	2,141,797.22	1,671,703.37
节目制作费	1,178,847.85	1,449,816.00
会务及招待费	918,148.80	1,176,251.52
差旅费	882,892.15	899,401.28
广告宣传费	684,332.99	2,685,486.47
办公费及其他	3,294,362.16	4,010,487.22
合计	17,322,025.36	22,597,659.40

其他说明：

本年将办公费与其他项合并列示。

**55、管理费用**

√适用 □不适用

单位：元 币种：人民币

项目	本期发生额	上期发生额
职工薪酬	17,863,871.79	14,154,573.97
折旧及摊销费	7,992,280.32	5,393,328.00
租赁及物业费用	2,469,019.14	2,516,096.73
中介机构咨询服务费	2,373,617.25	10,056,194.78
会务及招待费	1,020,389.90	1,169,124.04
差旅费	836,557.27	1,075,645.65
办公费及其他	1,779,285.01	2,390,066.56
合计	34,335,020.68	36,755,029.73

其他说明：

本年将办公费与其他项合并列示。

**56、研发费用**

√适用 □不适用

单位：元 币种：人民币

项目	本期发生额	上期发生额
职工薪酬	10,068,193.85	2,704,283.31
折旧及摊销费	68,297.27	35,052.44
其他	1,749,906.32	797,959.36
合计	11,886,397.44	3,537,295.11

其他说明：

不适用

**57、财务费用**

√适用 □不适用

单位：元 币种：人民币

项目	本期发生额	上期发生额
利息支出		

减：利息收入	-2,828,731.97	-607,067.49
银行手续费	26,421.58	27,059.17
合计	-2,802,310.39	-580,008.32

其他说明：  
不适用

## 58、资产减值损失

√适用 □不适用

单位：元 币种：人民币

项目	本期发生额	上期发生额
一、坏账损失	7,110,920.48	2,422,604.02
二、存货跌价损失		
三、可供出售金融资产减值损失		
四、持有至到期投资减值损失		
五、长期股权投资减值损失		
六、投资性房地产减值损失		
七、固定资产减值损失		
八、工程物资减值损失		
九、在建工程减值损失		
十、生产性生物资产减值损失		
十一、油气资产减值损失		
十二、无形资产减值损失		
十三、商誉减值损失		
十四、其他		
合计	7,110,920.48	2,422,604.02

其他说明：  
不适用

## 59、其他收益

√适用 □不适用

单位：元 币种：人民币

项目	本期发生额	上期发生额
长沙市知识产权局 2016 年第三批著作权补助		481,693.33
“千台一网”媒体融合云服务平台政府补贴		1,875,000.00
长沙市现代服务业引导专项资金	6,250.00	93,750.00
长沙市发改委 2017 年度湖南省现代服务业发展专项资金	350,000.00	650,000.00
2017 年中央文化产业发展专项资金	2,750,000.00	2,750,000.00
长沙金融办中小微企业融资补助	0.00	2,000,000.00
长沙市就业服务局高校就业见习补贴	225,940.00	248,060.00
长沙市 2016 年度移动互联网产业发展专项资金		150,000.00
长沙市知识产权局 2017 年著作权登记补助资金		8,640.00
稳岗补贴		111,273.68
天心区财政局住房补贴		3,130,900.00
长沙引进国外智力经费		45,000.00
手续费返还	129,049.47	110,154.68



天心区促进区域发展奖励-文化创意奖(产业发展租金补贴)	1,285,000.00	
长沙市文化消费十大企业	200,000.00	
2018年度长沙市文化产业专项资金“长沙数字烟花产业升级及出口”项目子项目资金	750,000.00	
2018年湖南省移动互联网产业发展专项资金	789,473.68	
长沙市知识产权运营服务体系建设项目	75,000.00	
湖南省服务业发展专项资金	640,000.00	
合计	7,200,713.15	11,654,471.69

其他说明：  
不适用

## 60、投资收益

适用 不适用

单位：元 币种：人民币

项目	本期发生额	上期发生额
权益法核算的长期股权投资收益	-45,636.79	
处置长期股权投资产生的投资收益		
以公允价值计量且其变动计入当期损益的金融资产在持有期间的投资收益		
处置以公允价值计量且其变动计入当期损益的金融资产取得的投资收益		
持有至到期投资在持有期间的投资收益		
处置持有至到期投资取得的投资收益		
可供出售金融资产等取得的投资收益		
处置可供出售金融资产取得的投资收益		
丧失控制权后，剩余股权按公允价值重新计量产生的利得		
理财产品收益	1,883,961.64	1,624,283.57
合计	1,838,324.85	1,624,283.57

其他说明：  
不适用

## 61、公允价值变动收益

适用 不适用

## 62、资产处置收益

适用 不适用

单位：元 币种：人民币

项目	本期发生额	上期发生额
固定资产	114,315.17	
其他非流动资产		75,471.70
合计	114,315.17	75,471.70

其他说明：  
不适用

### 63、营业外收入

营业外收入情况

适用 不适用

单位：元 币种：人民币

项目	本期发生额	上期发生额	计入当期非经常性损益的金额
非流动资产处置利得合计			
其中：固定资产处置利得			
无形资产处置利得			
债务重组利得	568,156.62		568,156.62
非货币性资产交换利得			
接受捐赠			
政府补助	1,000,000.00	2,050,000.00	1,000,000.00
其他	1,779.00	67,210.00	1,779.00
合计	1,569,935.62	2,117,210.00	1,569,935.62

计入当期损益的政府补助

适用 不适用

单位：元 币种：人民币

补助项目	本期发生金额	上期发生金额	与资产相关/与收益相关
宣传部上市奖励		2,000,000.00	与收益相关
知识产权局 2016 年知识产权规范化管理奖励		50,000.00	与收益相关
天心区促进区域发展奖励-创新创优奖	1,000,000.00		与收益相关
合计	1,000,000.00	2,050,000.00	

其他说明：

适用 不适用

### 64、营业外支出

适用 不适用

单位：元 币种：人民币

项目	本期发生额	上期发生额	计入当期非经常性损益的金额
非流动资产处置损失合计			
其中：固定资产处置损失			
无形资产处置损失			
债务重组损失			
非货币性资产交换损失			
对外捐赠			
非流动资产毁损报废损失	3,053.95	2,836,147.80	3,053.95
合计	3,053.95	2,836,147.80	3,053.95

其他说明：

不适用

**65、所得税费用****(1). 所得税费用表**

□适用 √不适用

**(2). 会计利润与所得税费用调整过程**

√适用 □不适用

单位：元 币种：人民币

项目	本期发生额
利润总额	27,383,683.77
按法定/适用税率计算的所得税费用	
子公司适用不同税率的影响	-820,718.67
调整以前期间所得税的影响	
非应税收入的影响	
不可抵扣的成本、费用和损失的影响	1,224.00
使用前期未确认递延所得税资产的可抵扣亏损的影响	
本期未确认递延所得税资产的可抵扣暂时性差异或可抵扣亏损的影响	819,494.67
所得税费用	

其他说明：

□适用 √不适用

**66、其他综合收益**

□适用 √不适用

**67、现金流量表项目****(1). 收到的其他与经营活动有关的现金**

√适用 □不适用

单位：元 币种：人民币

项目	本期发生额	上期发生额
政府补助收到的现金	7,589,989.47	14,477,388.36
其他营业外收入收到的现金	1,779.00	67,210.00
利息收入	2,828,731.97	607,067.49
往来款	5,406,591.90	465,973.88
出租固定资产收到的现金		74,935.12
收到冻结款项		15,106,797.90
合计	15,827,092.34	30,799,372.75

收到的其他与经营活动有关的现金说明：

不适用

**(2). 支付的其他与经营活动有关的现金**

√适用 □不适用

单位：元 币种：人民币

项目	本期发生额	上期发生额
销售费用中支付的现金	6,958,583.95	10,221,442.49
管理及研发费用中支付的现金	10,279,402.62	18,005,087.12
影视剧投资款	48,206,500.00	
往来款	5,572,204.20	13,085,929.18
其他	29,475.53	27,059.17
合计	71,046,166.30	41,339,517.96

支付的其他与经营活动有关的现金说明：

不适用

**(3). 收到的其他与投资活动有关的现金**

□适用 √不适用

**(4). 支付的其他与投资活动有关的现金**

□适用 √不适用

**(5). 收到的其他与筹资活动有关的现金**

□适用 √不适用

**(6). 支付的其他与筹资活动有关的现金**

√适用 □不适用

单位：元 币种：人民币

项目	本期发生额	上期发生额
----	-------	-------

支付上市发行股票的费用	1,500,000.00	6,348,999.96
合计	1,500,000.00	6,348,999.96

支付的其他与筹资活动有关的现金说明：

不适用

## 68、现金流量表补充资料

### (1). 现金流量表补充资料

√适用 □不适用

单位：元 币种：人民币

补充资料	本期金额	上期金额
<b>1. 将净利润调节为经营活动现金流量：</b>		
净利润	27,383,683.77	63,748,751.54
加：资产减值准备	7,080,920.48	2,422,604.02
固定资产折旧、油气资产折耗、生产性生物资产折旧	7,598,292.80	8,997,747.01
无形资产摊销	3,106,089.79	2,951,971.63
长期待摊费用摊销	5,744,433.09	6,058,256.88
处置固定资产、无形资产和其他长期资产的损失（收益以“-”号填列）	-111,261.22	-75,471.70
固定资产报废损失（收益以“-”号填列）		2,836,147.80
公允价值变动损失（收益以“-”号填列）		
财务费用（收益以“-”号填列）		
投资损失（收益以“-”号填列）	-1,838,324.85	-1,624,283.57
递延所得税资产减少（增加以“-”号填列）		
递延所得税负债增加（减少以“-”号填列）		
存货的减少（增加以“-”号填列）	2,310,741.42	-20,174,800.50
经营性应收项目的减少（增加以“-”号填列）	-71,434,394.89	-29,339,026.12
经营性应付项目的增加（减少以“-”号填列）	-25,689,828.35	36,891,549.38
其他		
经营活动产生的现金流量净额	-45,849,647.96	72,693,446.37
<b>2. 不涉及现金收支的重大投资和筹资活动：</b>		
债务转为资本		
一年内到期的可转换公司债券		
融资租入固定资产		
<b>3. 现金及现金等价物净变动情况：</b>		
现金的期末余额	191,713,826.32	277,015,544.24
减：现金的期初余额	277,015,544.24	64,766,332.14
加：现金等价物的期末余额		

减：现金等价物的期初余额		
现金及现金等价物净增加额	-85,301,717.92	212,249,212.10

**(2). 本期支付的取得子公司的现金净额**

□适用 √不适用

**(3). 本期收到的处置子公司的现金净额**

□适用 √不适用

**(4). 现金和现金等价物的构成**

√适用 □不适用

单位：元 币种：人民币

项目	期末余额	期初余额
一、现金	191,713,826.32	277,015,544.24
其中：库存现金		
可随时用于支付的银行存款	191,707,826.31	277,015,544.24
可随时用于支付的其他货币资金	6,000.01	
可用于支付的存放中央银行款项		
存放同业款项		
拆放同业款项		
二、现金等价物		
其中：三个月内到期的债券投资		
三、期末现金及现金等价物余额	191,713,826.32	277,015,544.24
其中：母公司或集团内子公司使用受限制的现金和现金等价物		

其他说明：

□适用 √不适用

**69、所有者权益变动表项目注释**

说明对上年期末余额进行调整的“其他”项目名称及调整金额等事项：

□适用 √不适用

**70、所有权或使用权受到限制的资产**

□适用 √不适用

**71、外币货币性项目****(1). 外币货币性项目**

□适用 √不适用

**(2). 境外经营实体说明，包括对于重要的境外经营实体，应披露其境外主要经营地、记账本位币及选择依据，记账本位币发生变化的还应披露原因**

□适用 √不适用

**72、套期**

□适用 √不适用

**73、政府补助****(1). 政府补助基本情况**

√适用 □不适用

单位：元 币种：人民币

种类	金额	列报项目	计入当期损益的金额
2018年湖南省移动互联网产业发展专项资金	1,500,000.00	递延收益	789,473.68
2018年度长沙市文化产业专项资金“长沙数字烟花产业升级及出口”项目子项目资金	750,000.00	递延收益	750,000.00
长沙市知识产权运营服务体系建设项目	500,000.00	递延收益	75,000.00
湖南省服务业发展专项资金	2,000,000.00	递延收益	640,000.00
长沙市就业服务局高校就业见习补贴	225,940.00	其他收益	225,940.00
天心区促进区域发展奖励-文化创意奖（产业发展租金补贴）	1,285,000.00	其他收益	1,285,000.00
长沙市文化消费十大企业	200,000.00	其他收益	200,000.00
长沙市现代服务业引导专项资金		递延收益	6,250.00
2017年中央文化产业发展专项资金		递延收益	2,750,000.00
长沙市发改委 2017 年度湖南省现代服务业发展专项资金		递延收益	350,000.00
手续费返还	129,049.47	其他收益	129,049.47
天心区促进区域发展奖励-创新创业奖	1,000,000.00	营业外收入	1,000,000.00
合计	7,589,989.47		8,200,713.15

**(2). 政府补助退回情况**

□适用 √不适用

其他说明：

不适用

**74、其他**

□适用 √不适用

**八、合并范围的变更****1、非同一控制下企业合并**

□适用 √不适用

**2、同一控制下企业合并**

□适用 √不适用

**3、反向购买**

□适用 √不适用





**4、 处置子公司**

是否存在单次处置对子公司投资即丧失控制权的情形

适用 不适用

其他说明：

适用 不适用

是否存在通过多次交易分步处置对子公司投资且在本期丧失控制权的情形

适用 不适用

**5、 其他原因的合并范围变动**

说明其他原因导致的合并范围变动（如，新设子公司、清算子公司等）及其相关情况：

适用 不适用

公司名称	变动原因	注册资本认缴 出资 (万元)	出资比例 (%)
湖南中天择润投资有限公司	新设	1,000.00	100.00
长沙中天择购信息技术有限公司	新设	100.00	100.00
湖南中广优品电子商务有限公司	新设	1,000.00	51.00

**6、 其他**

适用 不适用

## 九、在其他主体中的权益

### 1、在子公司中的权益

#### (1). 企业集团的构成

适用 不适用

子公司名称	主要经营地	注册地	业务性质	持股比例(%)		取得方式
				直接	间接	
极锐视界(湖南)投资管理有限公司	湖南长沙	湖南长沙	投资管理咨询等	100.00		投资设立
湖南中天择润投资有限公司	湖南长沙	湖南长沙	风险投资等	100.00		投资设立
长沙中天择购信息技术有限公司	湖南长沙	湖南长沙	信息技术咨询服务等	100.00		投资设立
湖南中广优品电子商务有限公司	湖南长沙	湖南长沙	增值电信业务	51.00		投资设立

在子公司的持股比例不同于表决权比例的说明：

不适用

持有半数或以下表决权但仍控制被投资单位、以及持有半数以上表决权但不控制被投资单位的依据：

不适用

对于纳入合并范围的重要的结构化主体，控制的依据：

不适用

确定公司是代理人还是委托人的依据：

不适用

其他说明：

不适用

#### (2). 重要的非全资子公司

适用 不适用

#### (3). 重要非全资子公司的主要财务信息

适用 不适用

#### (4). 使用企业集团资产和清偿企业集团债务的重大限制

适用 不适用

#### (5). 向纳入合并财务报表范围的结构化主体提供的财务支持或其他支持

适用 不适用

其他说明：

适用 不适用

**2、在子公司的所有者权益份额发生变化且仍控制子公司的交易**

适用 不适用

**3、在合营企业或联营企业中的权益**

适用 不适用

**(1). 重要的合营企业或联营企业**

适用 不适用

**(2). 重要合营企业的主要财务信息**

适用 不适用

**(3). 重要联营企业的主要财务信息**

适用 不适用

**(4). 不重要的合营企业和联营企业的汇总财务信息**

适用 不适用

单位：元 币种：人民币

	期末余额/ 本期发生额	期初余额/ 上期发生额
合营企业：		
投资账面价值合计		
下列各项按持股比例计算的合计数		
—净利润		
—其他综合收益		
—综合收益总额		
联营企业：		
投资账面价值合计	1,000,000.00	
下列各项按持股比例计算的合计数	-45,636.79	
—净利润	-228,183.95	
—其他综合收益		
—综合收益总额	-228,183.95	

其他说明

不适用

**(5). 合营企业或联营企业向本公司转移资金的能力存在重大限制的说明**

适用 不适用

**(6). 合营企业或联营企业发生的超额亏损**

适用 不适用

**(7). 与合营企业投资相关的未确认承诺**

适用 不适用

**(8). 与合营企业或联营企业投资相关的或有负债**

适用 不适用

**4、重要的共同经营**

适用 不适用

**5、在未纳入合并财务报表范围的结构化主体中的权益**

未纳入合并财务报表范围的结构化主体的相关说明：

适用 不适用

**6、其他**

适用 不适用

**十、与金融工具相关的风险**

适用 不适用

本公司从事风险管理的目标是在风险和收益之间取得适当的平衡，将风险对本公司经营业绩的负面影响降低到最低水平，使股东及其其他权益投资者的利益最大化。基于该风险管理目标，本公司风险管理的基本策略是确定和分析本公司所面临的各种风险，建立适当的风险承受底线和进行风险管理，并及时可靠地对各种风险进行监督，将风险控制在限定的范围之内。

**1、市场风险****(1) 外汇风险—现金流量变动风险**

本公司较少涉及外币交易业务，不存在重大的外汇风险。

**(2) 利率风险**

本公司年末无借款等付息负债，不存在重大的利率风险。

**(3) 其他价格风险**

无。

**2、信用风险**

2018年12月31日，可能引起本公司财务损失的最大信用风险敞口主要来自于合同另一方未能履行义务而导致本公司金融资产产生的损失。

为降低信用风险，本公司成立了一个小组负责确定信用额度、进行信用审批，并执行其他监控程序以确保采取必要的措施回收过期债权。此外，本公司于每个资产负债表日审核每一单项应收款的回收情况，以确保就无法回收的款项计提充分的坏账准备。因此，本公司管理层认为本公司所承担的信用风险已经大为降低。

本公司的流动资金存放在信用评级较高的银行，故流动资金的信用风险较低。

**3、流动风险**

管理流动风险时，本公司保持管理层认为充分的现金及现金等价物并对其进行监控，以满足本公司经营需要，并降低现金流量波动的影响。流动性风险由本公司的财务部门集中控制。财务

部门通过监控现金余额、可随时变现的有价证券以及对未来 12 个月现金流量的滚动预测，确保公司在所有合理预测的情况下拥有充足的资金偿还债务。本公司各项金融负债以 1 年内到期为主。

## 十一、公允价值的披露

### 1、以公允价值计量的资产和负债的期末公允价值

适用 不适用

### 2、持续和非持续第一层次公允价值计量项目市价的确定依据

适用 不适用

### 3、持续和非持续第二层次公允价值计量项目，采用的估值技术和重要参数的定性及定量信息

适用 不适用

### 4、持续和非持续第三层次公允价值计量项目，采用的估值技术和重要参数的定性及定量信息

适用 不适用

### 5、持续的第三层次公允价值计量项目，期初与期末账面价值间的调节信息及不可观察参数敏感性分析

适用 不适用

### 6、持续的公允价值计量项目，本期内发生各层级之间转换的，转换的原因及确定转换时点的政策

适用 不适用

### 7、本期内发生的估值技术变更及变更原因

适用 不适用

### 8、不以公允价值计量的金融资产和金融负债的公允价值情况

适用 不适用

### 9、其他

适用 不适用

## 十二、关联方及关联交易

### 1、本企业的母公司情况

适用 不适用

单位：万元 币种：人民币

母公司名称	注册地	业务性质	注册资本	母公司对本企业的持股比例 (%)	母公司对本企业的表决权比例 (%)
长沙广播电视集团	长沙市雨花区湘府东路一段 989 号	电视传媒	42,105.00	50.38	50.38

本企业的母公司情况的说明  
不适用

本企业最终控制方是长沙广播电视集团

其他说明：

不适用

## 2、本企业的子公司情况

本企业子公司的情况详见附注

适用 不适用

本公司子公司的情况详见附注“九、在其他主体中的权益”。

## 3、本企业合营和联营企业情况

本企业重要的合营或联营企业详见附注

适用 不适用

本期与本公司发生关联方交易，或前期与本公司发生关联方交易形成余额的其他合营或联营企业情况如下

适用 不适用

合营或联营企业名称	与本企业关系
上海斗进文化传媒有限公司	联营企业

其他说明

适用 不适用

## 4、其他关联方情况

适用 不适用

其他关联方名称	其他关联方与本企业关系
长沙电视台政法频道	股东的子公司
长沙电视台女性频道	股东的子公司
长沙电视台经贸频道	股东的子公司
嘉丽购物有限责任公司	股东的子公司
湖南广视广告公司	股东的子公司
长沙市地铁电视传媒有限公司	股东的子公司

其他说明

不适用

## 5、关联交易情况

### (1). 购销商品、提供和接受劳务的关联交易

采购商品/接受劳务情况表

适用 不适用

单位：元 币种：人民币

关联方	关联交易内容	本期发生额	上期发生额
长沙电视台政法频道	接受广告服务	56,603.77	
长沙电视台经贸频道	接受广告服务	56,603.77	

出售商品/提供劳务情况表

适用 不适用

单位：元 币种：人民币

关联方	关联交易内容	本期发生额	上期发生额
长沙广播电视集团	节目销售及制作服务	15,509,839.06	21,347,079.61
长沙广播电视集团	电视剧播映权运营	2,871,073.58	

长沙电视台新闻频道	节目销售及制作服务	2,264,150.95	161,615.09
-----------	-----------	--------------	------------

购销商品、提供和接受劳务的关联交易说明

适用 不适用

### (2). 关联受托管理/承包及委托管理/出包情况

本公司受托管理/承包情况表:

适用 不适用

关联托管/承包情况说明

适用 不适用

本公司委托管理/出包情况表

适用 不适用

关联管理/出包情况说明

适用 不适用

### (3). 关联租赁情况

本公司作为出租方:

适用 不适用

本公司作为承租方:

适用 不适用

单位: 元 币种: 人民币

出租方名称	租赁资产种类	本期确认的租赁费	上期确认的租赁费
长沙广播电视集团	演播厅	2,821,280.00	2,700,000.00

关联租赁情况说明

适用 不适用

本公司向母公司长沙广播电视集团租用演播厅, 场地租赁期自交付之日起 10 年。演播厅已于 2015 年 1 月交付使用, 年租金 270 万。

2018 年公司租赁母公司长沙广播电视集团的演播厅, 录制节目, 2018 年度结算的租赁费为 121,280.00 元。

### (4). 关联担保情况

本公司作为担保方

适用 不适用

本公司作为被担保方

适用 不适用

关联担保情况说明

适用 不适用

### (5). 关联方资金拆借

适用 不适用

### (6). 关联方资产转让、债务重组情况

适用 不适用

### (7). 关键管理人员报酬

适用 不适用

单位：万元 币种：人民币

项目	本期发生额	上期发生额
关键管理人员报酬	787.80	561.90

## (8). 其他关联交易

□适用 √不适用

## 6、关联方应收应付款项

## (1). 应收项目

√适用 □不适用

单位：元 币种：人民币

项目名称	关联方	期末余额		期初余额	
		账面余额	坏账准备	账面余额	坏账准备
应收账款	长沙广播电视集团	8,736,236.89		3,375,365.87	
应收账款	长沙电视台新闻频道	1,440,000.00			
合计		10,176,236.89		3,375,365.87	

## (2). 应付项目

√适用 □不适用

单位：元 币种：人民币

项目名称	关联方	期末账面余额	期初账面余额
预收款项	长沙电视台新闻频道		428,688.00
合计			428,688.00

## 7、关联方承诺

√适用 □不适用

本公司与长沙广播电视集团签订《演播厅定制及租赁合同》，合同约定场地租赁期自长沙广电交付演播厅之日起10年，前五年租金1,350.00万元，后五年租金1,417.50万元，截止2018年12月31日，公司已付前五年租金1,350.00万元，该合同尚未履行完毕。

## 8、其他

□适用 √不适用

## 十三、 股份支付

## 1、 股份支付总体情况

□适用 √不适用

## 2、 以权益结算的股份支付情况

□适用 √不适用

## 3、 以现金结算的股份支付情况

□适用 √不适用



**4、 股份支付的修改、终止情况**

□适用 √不适用

**5、 其他**

□适用 √不适用

**十四、 承诺及或有事项****1、 重要承诺事项**

□适用 √不适用

**2、 或有事项****(1). 资产负债表日存在的重要或有事项**

√适用 □不适用

(1) 未决诉讼仲裁形成的或有负债及其财务影响

①本公司与湖南教育电视台合同纠纷案：

2014 年 5 月，湖南教育电视台以本公司为被告向长沙市雨花区人民法院提起合同纠纷诉讼，请求法院判令本公司承担湖南教育电视台因双方合作期间公司违约而支付的赔偿费用 86 万余元。同时，本公司对湖南教育电视台诉讼提起反诉，请求法院判令湖南教育电视台单方解除合同违约，承担违约金 200 万元。2016 年 12 月，本公司收到一审判决书，判令湖南教育电视台向公司支付违约金 80 万元。因双方均不服一审判决，已向长沙市中级人民法院提起上诉。截至 2018 年 12 月 31 日，二审法院已开庭审理，尚未作出二审判决。公司管理层及本案件代理律师认为，前述未决诉讼所涉金额较小，不会对公司的财务状况、经营成果产生重大不利影响。

(2) 截至 2018 年 12 月 31 日，本公司无除上述事项外的其他或有事项。

**(2). 公司没有需要披露的重要或有事项，也应予以说明：**

□适用 √不适用

**3、 其他**

□适用 √不适用

**十五、 资产负债表日后事项****1、 重要的非调整事项**

□适用 √不适用

**2、 利润分配情况**

√适用 □不适用

单位：元 币种：人民币

拟分配的利润或股利	13,000,000
经审议批准宣告发放的利润或股利	13,000,000

**3、 销售退回**

□适用 √不适用

#### 4、其他资产负债表日后事项说明

适用 不适用

##### 1、利润分配情况

根据本公司 2018 年度利润分配预案，本公司拟以实施本次利润分配预案的股权登记日的总股本为基数，向全体股东每 10 股派发现金股利 1.3 元（含税），以资本公积向全体股东每 10 股转增 3 股。该利润分配预案尚需提交公司股东大会审议。

##### 2、投资设立私募股权基金

经 2018 年 11 月 16 日公司第二届董事会第十五次会议审议通过，公司于 2019 年 1 月 2 日设立私募股权基金湖南天择先导文化传媒产业投资基金企业（有限合伙），公司持有 39% 份额。

##### 3、其他重要的资产负债表日后非调整事项

截至本财务报表批准报出日，本公司无需要披露的其他重要的资产负债表日后非调整事项。

#### 十六、其他重要事项

##### 1、前期会计差错更正

###### (1). 追溯重述法

适用 不适用

###### (2). 未来适用法

适用 不适用

##### 2、债务重组

适用 不适用

##### 3、资产置换

###### (1). 非货币性资产交换

适用 不适用

###### (2). 其他资产置换

适用 不适用

##### 4、年金计划

适用 不适用

##### 5、终止经营

适用 不适用

##### 6、分部信息

###### (1). 报告分部的确定依据与会计政策

适用 不适用

###### (2). 报告分部的财务信息

适用 不适用

###### (3). 公司无报告分部的，或者不能披露各报告分部的资产总额和负债总额的，应说明原因

适用 不适用

## (4). 其他说明

适用 不适用

## 7、其他对投资者决策有影响的重要交易和事项

适用 不适用

## 8、其他

适用 不适用

## 十七、 母公司财务报表主要项目注释

## 1、 应收票据及应收账款

## 总表情况

## (1). 分类列示

适用 不适用

单位：元 币种：人民币

项目	期末余额	期初余额
应收票据	6,200,000.00	13,229,000.00
应收账款	153,149,933.13	135,037,468.08
合计	159,349,933.13	148,266,468.08

其他说明：

适用 不适用

## 应收票据

## (2). 应收票据分类列示

适用 不适用

单位：元 币种：人民币

项目	期末余额	期初余额
银行承兑票据	6,200,000.00	12,500,000.00
商业承兑票据		729,000.00
合计	6,200,000.00	13,229,000.00

## (3). 期末公司已质押的应收票据

适用 不适用

## (4). 期末公司已背书或贴现且在资产负债表日尚未到期的应收票据

适用 不适用

## (5). 期末公司因出票人未履约而将其转应收账款的票据

适用 不适用

其他说明：

适用 不适用

## 应收账款

## (1). 应收账款分类披露

√适用 □不适用

单位：元 币种：人民币

种类	期末余额					期初余额				
	账面余额		坏账准备		账面价值	账面余额		坏账准备		账面价值
	金额	比例 (%)	金额	计提比例 (%)		金额	比例 (%)	金额	计提比例 (%)	
单项金额重大并单独计提坏账准备的应收账款	3,036,274.00	1.73	3,036,274.00	100.00		3,229,565.00	2.15	3,229,565.00	100.00	
按信用风险特征组合计提坏账准备的应收账款	169,426,385.05	96.72	16,276,451.92	9.61	153,149,933.13	144,236,784.59	96.05	9,199,316.51	6.38	135,037,468.08
单项金额不重大但单独计提坏账准备的应收账款	2,708,867.84	1.55	2,708,867.84	100.00		2,708,867.84	1.80	2,708,867.84	100.00	
合计	175,171,526.89	/	22,021,593.76	/	153,149,933.13	150,175,217.43	/	15,137,749.35	/	135,037,468.08

期末单项金额重大并单项计提坏账准备的应收账款：

适用 不适用

单位：元 币种：人民币

应收账款（按单位）	期末余额			
	应收账款	坏账准备	计提比例（%）	计提理由
上海雅润文化传媒有限公司	3,036,274.00	3,036,274.00	100.00	预计无法收回
合计	3,036,274.00	3,036,274.00	/	/

组合中，按账龄分析法计提坏账准备的应收账款：

适用 不适用

单位：元 币种：人民币

账龄	期末余额		
	应收账款	坏账准备	计提比例（%）
1年以内	84,025,998.23	2,520,779.95	3.00
1年以内小计	84,025,998.23	2,520,779.95	3.00
1至2年	46,534,513.63	4,653,451.36	10.00
2至3年	17,023,539.55	3,404,707.91	20.00
3至4年	9,587,298.75	3,834,919.50	40.00
4至5年	540,512.00	324,307.20	60.00
5年以上	1,538,286.00	1,538,286.00	100.00
合计	159,250,148.16	16,276,451.92	10.22

确定该组合依据的说明：

不适用

组合中，采用余额百分比法计提坏账准备的应收账款：

适用 不适用

单位：元 币种：人民币

余额百分比	期末余额		
	应收账款	坏账准备	计提比例（%）
低信用风险组合	10,176,236.89	0.00	0.00
合计	10,176,236.89		

确定该组合依据的说明：

不适用

组合中，采用其他方法计提坏账准备的应收账款：

适用 不适用

## (2). 本期计提、收回或转回的坏账准备情况

本期计提坏账准备金额 6,913,844.41 元；本期收回前期已全额计提的坏账准备金额 193,291.00 元。

其中本期坏账准备收回或转回金额重要的：

适用 不适用

**(3). 本期实际核销的应收账款情况**

√适用 □不适用

单位：元 币种：人民币

项目	核销金额
实际核销的应收账款	30,000.00

其中重要的应收账款核销情况

□适用 √不适用

**(4). 按欠款方归集的期末余额前五名的应收账款情况**

√适用 □不适用

本公司本年按欠款方归集的年末余额前五名应收账款汇总金额为 83,379,801.54 元，占应收账款年末余额合计数的比例为 47.60%，相应计提的坏账准备年末余额汇总金额为 6,905,995.95 元。

**(5). 因金融资产转移而终止确认的应收账款**

□适用 √不适用

**(6). 转移应收账款且继续涉入形成的资产、负债金额**

□适用 √不适用

其他说明：

□适用 √不适用

**2、其他应收款****总表情况****(1). 分类列示**

√适用 □不适用

单位：元 币种：人民币

项目	期末余额	期初余额
应收利息	6,488,425.00	
应收股利		
其他应收款	106,948,351.35	99,285,332.45
合计	113,436,776.35	99,285,332.45

其他说明：

□适用 √不适用

**应收利息****(2). 应收利息分类**

√适用 □不适用

单位：元 币种：人民币

项目	期末余额	期初余额
定期存款		
委托贷款	6,488,425.00	

债券投资		
合计	6,488,425.00	

**(3). 重要逾期利息**

适用 不适用

其他说明：

适用 不适用

**应收股利****(4). 应收股利**

适用 不适用

**(5). 重要的账龄超过 1 年的应收股利**

适用 不适用

其他说明：

适用 不适用

## 其他应收款

## (1). 其他应收款分类披露

√适用 □不适用

单位：元 币种：人民币

类别	期末余额					期初余额				
	账面余额		坏账准备		账面价值	账面余额		坏账准备		账面价值
	金额	比例 (%)	金额	计提比例 (%)		金额	比例 (%)	金额	计提比例 (%)	
单项金额重大并单独计提坏账准备的其他应收款										
按信用风险特征组合计提坏账准备的其他应收款	107,525,652.32	99.63	577,300.97	0.54	106,948,351.35	99,665,557.68	99.60	380,225.23	0.38	99,285,332.45
单项金额不重大但单独计提坏账准备的其他应收款	398,582.50	0.37	398,582.50	100.00		398,582.50	0.40	398,582.50	100.00	
合计	107,924,234.82	/	975,883.47	/	106,948,351.35	100,064,140.18	/	778,807.73	/	99,285,332.45



期末单项金额重大并单项计提坏账准备的其他应收款：

适用 不适用

组合中，按账龄分析法计提坏账准备的其他应收款：

适用 不适用

单位：元 币种：人民币

账龄	期末余额		
	其他应收款	坏账准备	计提比例 (%)
1 年以内	381,377.41	11,441.32	3.00
1 年以内小计	381,377.41	11,441.32	3.00
1 至 2 年	6,200.00	620.00	10.00
2 至 3 年			
3 至 4 年			
4 至 5 年			
5 年以上	355,713.96	355,713.96	100.00
合计	743,291.37	367,775.28	49.48

确定该组合依据的说明：

不适用

组合中，采用余额百分比法计提坏账准备的其他应收款：

适用 不适用

单位：元 币种：人民币

余额百分比	期末余额		
	其他应收款	坏账准备	计提比例 (%)
押金及保证金组合	6,984,189.60	209,525.69	3.00
低信用风险组合	99,798,171.35		
合计	106,782,360.95	209,525.69	

确定该组合依据的说明：

不适用

组合中，采用其他方法计提坏账准备的其他应收款：

适用 不适用

## (2). 按款项性质分类情况

适用 不适用

单位：元 币种：人民币

款项性质	期末账面余额	期初账面余额
合并范围内关联方	99,062,091.11	97,740,119.13
保证金及押金	6,984,189.60	859,189.60
备用金	984,662.74	952,917.49
单位往来及其他	893,291.37	511,913.96
合计	107,924,234.82	100,064,140.18

## (3). 本期计提、收回或转回的坏账准备情况

本期计提坏账准备金额 197,075.74 元；本期收回或转回坏账准备金额 0 元。

其中本期坏账准备转回或收回金额重要的：

适用 不适用

(4). 本期实际核销的其他应收款情况

适用 不适用

(5). 按欠款方归集的期末余额前五名的其他应收款情况

适用 不适用

单位：元 币种：人民币

单位名称	款项的性质	期末余额	账龄	占其他应收款期末余额合计数的比例(%)	坏账准备期末余额
极锐视界(湖南)投资管理有限公司	往来款	99,060,891.11	1-2年、2-3年	91.79	
上海东方娱乐传媒集团有限公司	保证金	5,250,000.00	1年以内	4.86	157,500.00
深圳市畅行神州科技有限公司	保证金	770,000.00	1年以内	0.71	23,100.00
长沙先导贺体投资有限公司	押金	709,189.60	1年以内	0.66	21,275.69
海南快乐成长培训中心	其他	352,087.90	5年以上	0.33	352,087.90
合计	/	106,142,168.61	/	98.35	553,963.59

(6). 涉及政府补助的应收款项

适用 不适用

(7). 因金融资产转移而终止确认的其他应收款

适用 不适用

(8). 转移其他应收款且继续涉入形成的资产、负债金额

适用 不适用

其他说明：

适用 不适用

3、长期股权投资

适用 不适用

单位：元 币种：人民币

项目	期末余额			期初余额		
	账面余额	减值准备	账面价值	账面余额	减值准备	账面价值
对子公司投资	12,000,000.00		12,000,000.00	10,000,000.00		10,000,000.00

对联营、合营企业投资					
合计	12,000,000.00		12,000,000.00	10,000,000.00	10,000,000.00

## (1). 对子公司投资

√适用 □不适用

单位：元 币种：人民币

被投资单位	期初余额	本期增加	本期减少	期末余额	本期计提减值准备	减值准备期末余额
极锐视界（湖南）投资管理有限公司	10,000,000.00			10,000,000.00		
长沙中天择购信息技术有限公司		1,000,000.00		1,000,000.00		
湖南中天择润投资有限公司		1,000,000.00		1,000,000.00		
合计	10,000,000.00	2,000,000.00		12,000,000.00		

## (2). 对联营、合营企业投资

□适用 √不适用

其他说明：

不适用

## 4、营业收入和营业成本

## (1). 营业收入和营业成本情况

√适用 □不适用

单位：元 币种：人民币

项目	本期发生额		上期发生额	
	收入	成本	收入	成本
主营业务	303,431,838.52	226,754,359.98	391,377,803.13	274,457,247.22
其他业务	9,945,305.93	510,767.90	1,111,307.75	429,146.37
合计	313,377,144.45	227,265,127.88	392,489,110.88	274,886,393.59

其他说明：

不适用

## 5、投资收益

√适用 □不适用

单位：元 币种：人民币

项目	本期发生额	上期发生额
成本法核算的长期股权投资收益		

权益法核算的长期股权投资收益		
处置长期股权投资产生的投资收益		
以公允价值计量且其变动计入当期损益的金融资产在持有期间的投资收益		
处置以公允价值计量且其变动计入当期损益的金融资产取得的投资收益		
持有至到期投资在持有期间的投资收益		
处置持有至到期投资取得的投资收益		
可供出售金融资产在持有期间的投资收益		
处置可供出售金融资产取得的投资收益		
丧失控制权后，剩余股权按公允价值重新计量产生的利得		
理财产品收益	1,883,961.64	1,624,283.57
合计	1,883,961.64	1,624,283.57

## 6、其他

适用 不适用

## 十八、补充资料

### 1、当期非经常性损益明细表

适用 不适用

单位：元 币种：人民币

项目	金额	说明
非流动资产处置损益	111,261.22	
越权审批或无正式批准文件的税收返还、减免		
计入当期损益的政府补助（与企业业务密切相关，按照国家统一标准定额或定量享受的政府补助除外）	8,200,713.15	
计入当期损益的对非金融企业收取的资金占用费		
企业取得子公司、联营企业及合营企业的投资成本小于取得投资时应享有被投资单位可辨认净资产公允价值产生的收益		
非货币性资产交换损益		
委托他人投资或管理资产的损益		
因不可抗力因素，如遭受自然灾害而计提的各项资产减值准备		
债务重组损益		
企业重组费用，如安置职工的支出、整合费用等		
交易价格显失公允的交易产生的超过公允价值部分的损益		
同一控制下企业合并产生的子公司期初至合并日的当期净损益		
与公司正常经营业务无关的或有事项产		

生的损益		
除同公司正常经营业务相关的有效套期保值业务外，持有交易性金融资产、交易性金融负债产生的公允价值变动损益，以及处置交易性金融资产、交易性金融负债和可供出售金融资产取得的投资收益		
单独进行减值测试的应收款项减值准备转回	193,291.00	
对外委托贷款取得的损益		
采用公允价值模式进行后续计量的投资性房地产公允价值变动产生的损益		
根据税收、会计等法律、法规的要求对当期损益进行一次性调整对当期损益的影响		
受托经营取得的托管费收入		
除上述各项之外的其他营业外收入和支出	569,935.62	
其他符合非经常性损益定义的损益项目	1,883,961.64	
所得税影响额		
少数股东权益影响额		
合计	10,959,162.63	

对公司根据《公开发行证券的公司信息披露解释性公告第1号——非经常性损益》定义界定的非经常性损益项目，以及把《公开发行证券的公司信息披露解释性公告第1号——非经常性损益》中列举的非经常性损益项目界定为经常性损益的项目，应说明原因。

适用 不适用

## 2、净资产收益率及每股收益

适用 不适用

报告期利润	加权平均净资产收益率(%)	每股收益	
		基本每股收益	稀释每股收益
归属于公司普通股股东的净利润	5.11	0.27	0.27
扣除非经常性损益后归属于公司普通股股东的净利润	3.06	0.16	0.16

## 3、境内外会计准则下会计数据差异

适用 不适用

## 4、其他

适用 不适用

## 第十二节 备查文件目录

备查文件目录	载有公司法定代表人、主管会计工作负责人、会计机构负责人签字并盖章的财务报。
备查文件目录	载有会计师事务所盖章、注册会计师签字并盖章的审计报告原。
备查文件目录	报告期内在中国证监会指定网站上公开披露过的所有公司文件的正本及公告原稿。

董事长：曾雄

董事会批准报送日期：2019 年 4 月 26 日

**修订信息**适用 不适用