

# 杭州永创智能设备股份有限公司

证券代码：603901



## 2018 年年度报告

2019 年 4 月

公司代码：603901

公司简称：永创智能

# 杭州永创智能设备股份有限公司 2018 年年度报告

## 重要提示

一、本公司董事会、监事会及董事、监事、高级管理人员保证年度报告内容的真实、准确、完整，不存在虚假记载、误导性陈述或重大遗漏，并承担个别和连带的法律责任。

二、公司全体董事出席董事会会议。

三、天健会计师事务所（特殊普通合伙）为本公司出具了标准无保留意见的审计报告。

四、公司负责人罗邦毅、主管会计工作负责人蒋东飞及会计机构负责人（会计主管人员）斯丽丽声明：保证年度报告中财务报告的真实、准确、完整。

### 五、经董事会审议的报告期利润分配预案或公积金转增股本预案

经公司2019年4月25日召开的第三届董事会第十九次会议审议通过，公司2018年度利润分配方案为：以公司实施2018年度利润分配方案时股权登记日的总股本（扣除届时回购专户上已回购的库存股）为基数，向全体股东每10股派发现金红利0.55元（含税），不以公积金转增股本，不送红股。公司最终实际现金分红总金额根据公司实施利润分配方案时股权登记日的总股本（扣除届时回购专户上已回购的库存股）确定。该预案尚需提交公司2018年年度股东大会审议。

按照截止本报告出具日的总股本（439,389,026 股）、已回购的库存股数量（4,564,600股）计算，预计2018年度派发现金红利总额为【23,915,343.43】元。

### 六、前瞻性陈述的风险声明

适用 不适用

本年度报告涉及的公司未来计划、发展战略等前瞻性描述不构成公司对投资者的承诺，敬请广大投资者注意投资风险。

### 七、是否存在被控股股东及其关联方非经营性占用资金情况

否

### 八、是否存在违反规定决策程序对外提供担保的情况？

否

### 九、重大风险提示

公司已在本年度报告中详细描述公司可能面临的风险，敬请投资者予以关注，详见本年度报告“经营情况讨论与分析”中关于公司可能面对的风险因素的描述。

### 十、其他

适用 不适用

## 目录

第一节	释义.....	5
第二节	公司简介和主要财务指标 .....	5
第三节	公司业务概要 .....	9
第四节	经营情况讨论与分析 .....	15
第五节	重要事项 .....	28
第六节	普通股股份变动及股东情况 .....	50
第七节	优先股相关情况 .....	57
第八节	董事、监事、高级管理人员和员工情况 .....	58
第九节	公司治理 .....	65
第十节	公司债券相关情况 .....	67
第十一节	财务报告 .....	68
第十二节	备查文件目录 .....	193

## 第一节 释义

### 一、 释义

在本报告书中，除非文义另有所指，下列词语具有如下含义：

常用词语释义		
永创智能、公司、本公司	指	杭州永创智能设备股份有限公司
中国证监会	指	中国证券监督管理委员会
上交所	指	上海证券交易所
美华包装	指	浙江美华包装机械有限公司
浙江永创	指	浙江永创机械有限公司
展新迪斯艾	指	展新迪斯艾机械（上海）有限公司
上海青葩	指	上海青葩包装机械有限公司
广东成田司化	指	广东成田司化机械有限公司
佛山成田司化	指	佛山市成田司化机械有限公司
苏州天使	指	苏州天使包装有限公司
永创德国	指	永创包装德国有限公司（Youngsun Pack Germany GmbH.）
永创香港	指	杭州永创智能设备（香港）有限公司
荷兰永创	指	Youngsun Pack B.V.，注册地为荷兰
创兆宝	指	佛山市创兆宝智能包装设备有限公司
创宝	指	佛山市创宝包装机械有限公司
康创投资	指	杭州康创投资有限公司
永派包装	指	台州市永派包装设备有限公司
永怡投资	指	杭州永怡投资有限公司
永创汇新	指	浙江永创汇新网络科技有限公司（曾用名：浙江艾希汇先网络科技有限公司）
北京先见	指	北京先见科技有限公司
广二轻智能	指	广东轻工机械二厂智能设备有限公司
广二轻	指	广东轻工机械二厂有限公司
永创机电	指	杭州永创机电设备安装工程有限公司
永创智云	指	杭州永创智云机电设备维修有限公司
展新物流	指	杭州永创展新物流配件有限公司
广东科怡	指	广东科怡机械设备有限公司
深圳永创	指	深圳市永创自动化设备有限公司
华蝶新材料	指	华蝶新材料（昆山）有限公司
翔声智能	指	广州翔声智能科技有限公司
报告期、本报告期	指	2018 年 1-12 月

## 第二节 公司简介和主要财务指标

### 一、 公司信息

公司的中文名称	杭州永创智能设备股份有限公司
---------	----------------

公司的中文简称	永创智能
公司的外文名称	Hangzhou Youngsun Intelligent Equipment Co., Ltd.
公司的外文名称缩写	Youngsun Intelligent
公司的法定代表人	罗邦毅

## 二、联系人和联系方式

	董事会秘书	证券事务代表
姓名	张彩芹	耿建
联系地址	杭州市西湖区西湖科技园西园九路1号	杭州市西湖区西湖科技园西园九路1号
电话	0571-28057366	0571-28057366
传真	0571-28028609	0571-28028609
电子信箱	IR@youngsunpack.com	IR@youngsunpack.com

## 三、基本情况简介

公司注册地址	杭州市西湖三墩镇西园九路1号
公司注册地址的邮政编码	310030
公司办公地址	杭州市西湖三墩镇西园九路1号
公司办公地址的邮政编码	310030
公司网址	www.youngsunpack.com
电子信箱	IR@youngsunpack.com

## 四、信息披露及备置地点

公司选定的信息披露媒体名称	《中国证券报》、《证券时报》、《上海证券报》、《证券日报》
登载年度报告的中国证监会指定网站的网址	上海证券交易所网站www.sse.com.cn
公司年度报告备置地点	公司证券部办公室

## 五、公司股票简况

公司股票简况				
股票种类	股票上市交易所	股票简称	股票代码	变更前股票简称
A股	上海证券交易所	永创智能	603901	无

## 六、其他相关资料

公司聘请的会计师事务所（境内）	名称	天健会计师事务所（特殊普通合伙）
	办公地址	杭州市江干区钱江路1366号华润大厦B座
	签字会计师姓名	胡彦龙、戴维
报告期内履行持续督导职责的保荐机构	名称	海通证券股份有限公司
	办公地址	上海市广东路689号海通证券大厦
	签字的保荐代表人姓名	周磊、郑光炼
	持续督导的期间	2018.9.1-2019.12.31

## 七、近三年主要会计数据和财务指标

### (一) 主要会计数据

单位：元 币种：人民币

主要会计数据	2018年	2017年	本期比上年同期增减(%)	2016年
营业收入	1,650,902,933.71	1,376,648,527.98	19.92	1,005,347,833.58
归属于上市公司股东的净利润	74,184,325.16	65,848,300.57	12.66	88,676,728.87
归属于上市公司股东的扣除非经常性损益的净利润	64,682,504.95	56,104,270.21	15.29	70,922,312.26
经营活动产生的现金流量净额	78,258,394.23	56,136,685.68	39.41	84,982,706.98
	2018年末	2017年末	本期末比上年同期末增减(%)	2016年末
归属于上市公司股东的净资产	1,292,772,017.10	944,121,541.80	36.93	895,704,397.87
总资产	2,917,619,495.34	2,329,259,540.87	25.26	1,721,627,252.50

### (二) 主要财务指标

主要财务指标	2018年	2017年	本期比上年同期增减(%)	2016年
基本每股收益(元/股)	0.18	0.16	12.50	0.22
稀释每股收益(元/股)	0.18	0.16	12.50	0.22
扣除非经常性损益后的基本每股收益(元/股)	0.16	0.14	14.29	0.18
加权平均净资产收益率(%)	6.94	7.17	减少0.23个百分点	10.35
扣除非经常性损益后的加权平均净资产收益率(%)	6.05	6.11	减少0.06个百分点	8.28

报告期末公司前三年主要会计数据和财务指标的说明

√适用 □不适用

- 1、公司报告期内经营活动产生的现金流量净额较上年同期增长 39.41%，主要系报告期内公司业务规模较上年同期增长 19.92%，以及公司报告期内加强收款所致；
- 2、公司期末归属于上市公司股东的净资产较期初增加 36.93%，主要系公司报告期内完成非公开发行股票募集资金到位所致。

## 八、境内外会计准则下会计数据差异

(一) 同时按照国际会计准则与按中国会计准则披露的财务报告中净利润和归属于上市公司股东的净资产差异情况

适用 不适用

(二) 同时按照境外会计准则与按中国会计准则披露的财务报告中净利润和归属于上市公司股东的净资产差异情况

适用 不适用

(三) 境内外会计准则差异的说明:

适用 不适用

## 九、2018 年分季度主要财务数据

单位:元 币种:人民币

	第一季度 (1-3 月份)	第二季度 (4-6 月份)	第三季度 (7-9 月份)	第四季度 (10-12 月份)
营业收入	301,609,655.70	451,039,437.99	404,665,772.23	493,588,067.79
归属于上市公司股东的净利润	14,024,747.02	30,655,016.09	24,546,430.08	4,958,131.97
归属于上市公司股东的扣除非经常性损益后的净利润	13,546,221.52	26,215,470.45	19,037,340.61	5,883,472.37
经营活动产生的现金流量净额	-56,735,877.59	66,572,211.19	31,359,021.64	37,063,038.99

季度数据与已披露定期报告数据差异说明

适用 不适用

## 十、非经常性损益项目和金额

适用 不适用

单位:元 币种:人民币

非经常性损益项目	2018 年金额	附注 (如适用)	2017 年金额	2016 年金额
非流动资产处置损益	-206,378.65		-459,777.89	353,038.70
越权审批,或无正式批准文件,或偶发性的税收返还、减免				706,108.48
计入当期损益的政府补助,但与公司正常经营业务密切相关,符合国家政策规定、按照一定标准定额或定量持续享受的政府补助除外	7,930,254.86		6,213,274.37	19,509,688.38



委托他人投资或管理资产的损益	72,094.15			
除同公司正常经营业务相关的有效套期保值业务外，持有交易性金融资产、交易性金融负债产生的公允价值变动损益，以及处置交易性金融资产、交易性金融负债和可供出售金融资产取得的投资收益	3,513,831.29		6,850,010.54	
除上述各项之外的其他营业外收入和支出	-161,882.77		-798,518.13	384,125.44
少数股东权益影响额	-27,635.55		-687.08	
所得税影响额	-1,618,463.12		-2,060,271.45	-3,198,544.39
合计	9,501,820.21		9,744,030.36	17,754,416.61

### 十一、 采用公允价值计量的项目

√适用 □不适用

单位：元 币种：人民币

项目名称	期初余额	期末余额	当期变动	对当期利润的影响金额
可供出售金融资产	3,773,000.00	3,773,000.00	0	0
合计	3,773,000.00	3,773,000.00	0	0

### 十二、 其他

□适用 √不适用

## 第三节 公司业务概要

### 一、 报告期内公司所从事的主要业务、经营模式及行业情况说明

#### (一) 公司的主营业务及产品情况

公司一直从事包装设备及配套包装材料的研发设计、生产制造、安装调试与技术服务，以技术为依托为客户提供包装设备解决方案。公司包装设备、软件及配套包装材料主要应用于食品、饮料、医药、化工、家用电器、造币印钞、机械制造、仓储物流、建筑材料、金属制造、造纸印刷、图书出版等众多领域。目前，公司包装设备产品覆盖成型填充封口系列设备、缠绕捆扎码垛系列设备、贴标打码系列设备和智能包装生产线4大产品系列，为下游行业客户提供36个产品种类、360多种规格型号的包装设备，形成较为完整的产品体系。主要产品包括：

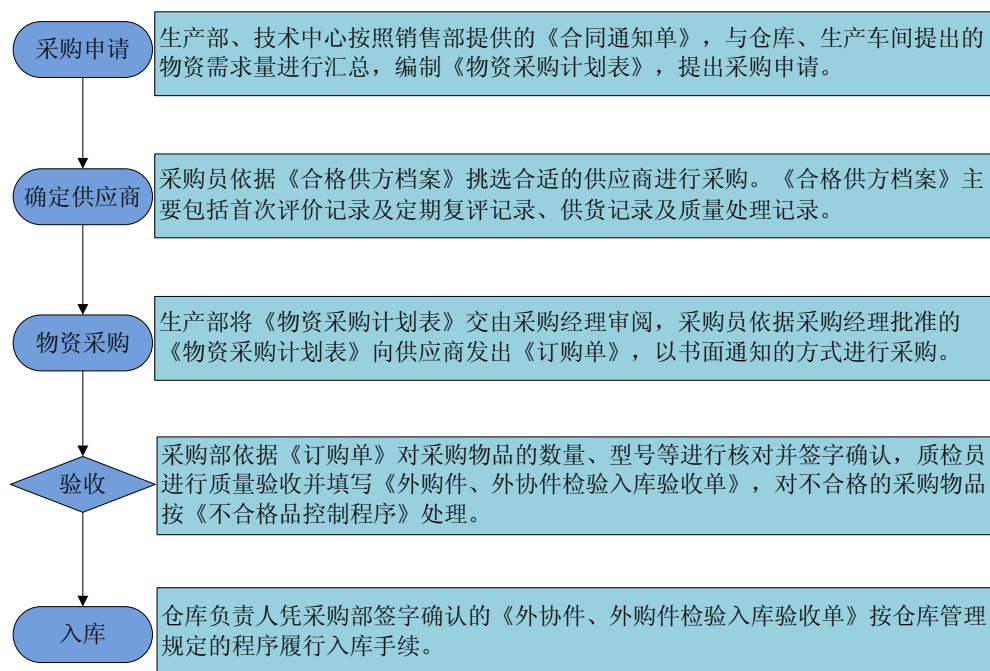
类别	系列	发行人产品种类
包装设备	成型填充封口系列设备	灌装封口机、真空包装机、气调包装机、枕式包装机、立式包装机、纸箱成型机、开箱机、纸盒成型机、热收缩机、收缩包装机、装盒机、装箱机、封箱机、胶带封箱机、纸片装箱机、纸箱包装充填机、泡罩包装

		机
	缠绕捆扎码垛系列设备	捆扎机、打包机、全自动打包机、半自动打包机、手提打包机、堆码机、码垛机、卸箱机、卸瓶机、缠绕机、裹包机、输送线、输送配置、库卡机器人
	贴标打码系列设备	不干胶贴标机、热熔胶贴标机、打码贴标机、
	智能包装生产线	应用于食品、饮料（啤酒、白酒）、医药、化工等行业领域的智能包装生产线
包装材料	包装带和包装膜	PP 捆扎带、PE 拉伸膜

## （二）公司的经营模式

### 1、采购模式

公司用于包装设备生产的主要原材料包括电气元器件、钢材和机械元件，其中电气元器件主要包括减速电机、伺服电机、变频器、PLC 等；钢材主要包括型材、板材等；机械元件主要包括轴类、链轮链条、机架等。用于包装材料生产的主要原材料为聚乙烯、聚丙烯等塑料颗粒。发行人采购部组织对供应商进行样品检测和书面调查，必要时进行现场调查，同时对供应商进行综合评定。采购部建立合格供方档案，记载包括首次评价记录及定期复评记录、供货记录及质量处理记录等。公司主要采购流程如下：



公司生产所需的原材料种类、规格型号较多，对于型材、板材、聚乙烯、聚丙烯、减速电机、变频器、PLC 等便于采购的标准材料，公司通常根据订单制定采购计划，采购部根据采购计划组织采购；对于采购周期较长的轴类、机架、国外进口电气元器件等原材料，公司通常依据上年度的使用情况，结合未来销售预期制定年度采购计划，保证充足的安全备货以确保能及时响应客户

需求。

## 2、生产模式

公司主要执行的是“订单+计划”相结合的生产模式，对于智能包装生产线和非标单台设备，由生产部按照订单情况安排生产流程；同时由于发行人目前产能紧张，对于标准单台设备和包装材料等标准程度较高的产品，公司按照预计的客户采购情况，对部分产品及部件提前生产以缩短生产周期。

对于包装设备，发行人自行设计、生产、加工对安全性、可靠性、精密度、集成能力要求高的核心部件，如机芯、传动装置、驱动装置、电控设备等。发行人将产品部件的电镀、喷涂、发黑、零件热处理、氮化加工和氧化加工等生产工序委托给专业化的外协单位实现，外协加工的生产方式可以充分发挥专业化协作的优势，提高产品的生产效率。包装材料由发行人进行设计、生产。

## 3、销售及收款模式

### （1）销售模式

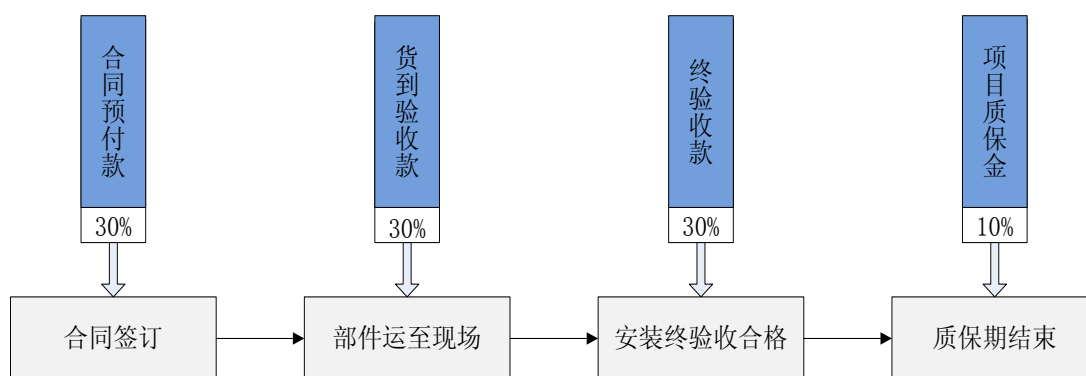
在国内市场，公司采用直销为主，经销为辅的销售模式。目前公司已在全国形成覆盖华东、华南、华中、华北、西南、东北、西北七大片区的营销服务网络。在国内中高端市场，公司通过直销模式，积极搭建与客户之间一对一的交流平台，及时了解客户的需求和市场动态，不断提高自身产品及服务的专业化水平；同时，公司采用经销模式对销售网络进行补充，拓宽销售渠道。

在海外市场，公司主要采用经销模式进行销售，即在目标海外市场根据各国当地的实际情况选择有实力的经销商，并以经销商买断产品的方式销售公司产品。公司从经营机制、经营思路 and 理念、产品经销经验、资信状况、业务队伍素质、销售网络等诸多方面对经销商进行综合评价，以确定合格的经销商。这种销售模式有利于公司以较低的渠道成本尽可能快地辐射到全球主要市场，保障了公司产品的市场覆盖面。

### （2）收款模式

公司包装设备和包装材料具有不同的收款模式，其中包装设备产品按非标和标准化设计、生产的各自特点，又分别采用不同的收款模式。

①对于包装设备及配件中的非标产品，需根据客户要求定制化设计生产，合同金额较大，设备较复杂，一般与客户生产线配套或组合使用，需要在客户现场由专业技术人员进行安装调试，公司的收款结算按照合同约定一般分为合同预付款、货到验收款、终验收款、质保金四个部分。



#### A、合同预付款

合同或协议签订生效后，客户支付合同总金额的一定比例（代表性为 30%）的合同预付款。

#### B、货到验收款

公司将设备制造装配并自验收合格后，将设备拆解并发往客户现场，公司向客户收取合同总金额的一定比例（代表性为 30%）作为货到验收款。

#### C、终验收款

设备在客户现场安装调试完成并进行试运行，经客户终验收合格后，公司确认收入，向客户收取合同总金额的一定比例（代表性为 30%）作为终验收款。

#### D、质保金

设备终验收完成后，公司根据合同规定将该设备合同总金额的一定比例（代表性为 10%）作为质保金，在质保期（一般为 1 年）内无质量问题后收回。

以上“3-3-3-1”是公司非标产品具有代表性的一种收款模式，此外还采用的收款模式有“3-4-2-1”和“2-3-4-1”等，并出现个别客户“5-4-1”三阶段甚至“9-1”两阶段的收款模式，不同的销售合同约定的收款模式会在收款阶段的细分（几个阶段）、各阶段收款金额占合同总金额的比例、各阶段收款日距离各阶段完成节点的最大天数（账期）等方面有所不同。但大部分合同的收款模式都基本包括对合同签订后的合同预付款、货到验收款、终验收款和质保金等款项支付的约定。

②对于包装设备及配件中的标准化产品，产品较为成熟，多为独立使用，客户到货签收后发行人确认收入，合同中通常约定在签收后的 1-3 个月内公司向客户全额收取合同价款，其中对于部分销售额较小的客户或者新客户，一般为款到发货。对于单价较高的标准产品或品牌知名度高、资信良好、合作时间长的客户亦存在上述阶段式收款模式。

③对于包装材料，耗材特性决定其属于标准化产品，主要用于捆扎机和缠绕机配套，客户到货签收后发行人确认收入，合同中通常约定在签收后的 1-3 个月内公司向客户全额收取合同价款，也存在部分款到发货的情况。

#### 4、售后服务模式

公司生产的包装设备产品主要服务于食品、饮料、医药、化工、家用电器、造币印钞、机械制造、仓储物流、建筑材料、金属制造、造纸印刷、图书出版等应用领域的现代化生产和仓储物流等重要环节，对保证用户交货能力和产品质量起到关键作用。为了最大程度上保护客户持续生产，提高客户满意度，发公司在七大销售片区安排专业的售后服务小组，由客户服务中心统一执行管理，为客户提供 24 小时内到达的维修维护服务；对于设备中的易损易耗件，公司主动进行备货，保证了设备维修和维护工作的快速、及时和有效；对于大型化、成套化的非标设备，公司可以采用远程诊断，网络指导等辅助方式完成售后服务。公司还制定了定期对核心客户上门回访制度和经销商客户网上反馈制度，广泛收集各种反馈信息，不断改进和提高产品设计、制造和服务的质量，同时及时建立用户档案，记录产品运行情况，为提高产品质量和服务质量提供依据。

### （三）公司所处行业情况

从全球及我国市场需求来看，食品、饮料、医药和化工行业是包装设备最主要的下游市场。作为需求导向型行业，包装机械行业的市场容量与下游行业发展状况及固定资产投资呈明显的正向相关趋势。随着下游行业固定资产投资的稳步上升以及技术升级改造的持续进行，包装设备作为成型、装填、封口、贴标、打码、捆扎、码垛、缠绕等一系列包装工艺的主要实现方式，在食品、饮料、医药和化工等行业的生产加工、仓储物流过程中发挥越来越重要的作用。

从全球包装设备发展来看，目前我国高端包装设备市场被欧美等发达国家的国际知名包装设备企业所占据。国内包装设备企业大多数规模较小，研发能力不强或者缺乏自主创新能力。公司作为国内少数的包装设备领先企业之一，经过多年积累，逐渐缩小与国际知名包装设备企业的差距，具有良好的市场发展前景，近年来，一直处于国内包装设备企业前列。

## 二、报告期内公司主要资产发生重大变化情况的说明

适用 不适用

报告期内，公司于 2018 年 9 月非公开发行股票 39,389,026 股,募集资金净额为 305,409,422.49 元。

## 三、报告期内核心竞争力分析

适用 不适用

### 1、研发设计优势

公司为国家火炬计划重点高新技术企业，拥有机械系统设计、电气自动化控制设计等方面的大量专业人才，已形成覆盖智能单机、包装机器人、智能包装生产线、智慧工厂工业软件四大产品系列的专利体系，拥有的专利授权数量位居行业前列。发行人建有“国家认定企业技术中心”、“包

装物联网自主控制省级重点企业研究院”、“省级博士后工作站”、“浙江省装备制造业医药包装产业技术联盟”、“浙江省包装机械产业技术创新战略联盟”等 9 个国/省级科技创新平台。

公司拥有的国家级技术中心下设机械设计室、电气设计室、非标设计室、软件开发室和智能系统实验室，专门负责不同应用领域、不同类型产品的设计任务，设计团队经验丰富，服务领域覆盖食品、饮料、医药、化工、家用电器、造币印钞等众多行业。

报告期内，公司按照行业发展要求和公司产品发展规划，进一步将各种产品的功能分解成诸多标准化设计模块，通过多年的项目积累，形成了较为齐全的产品设计模块备选库，提高了设计效率和设计精度，提升了设计部门和制造部门之间的协作能力。设计模块备选库包含了技术模块和产品模块，公司通过技术模块的运用，大大缩短了产品的设计周期，增强了各类型包装设备、包装材料、被包装物和生产场地布置的适应性，提高了产品的系列化、柔性化和标准化水平。

## 2、产品优势

目前，公司已形成了较为完善的包装设备产品体系，主要产品涉及 4 大系列、36 个产品种类、360 多种规格型号。产品系列化优势增强了公司的市场应变能力和开拓能力，保证了公司发展的持续性和稳定性；公司融合机械加工、电气控制、信息系统控制、工业机器人、图像传感技术、微电子等多种学科的先进技术，开发出具有国际先进和国内领先技术水平的智能包装生产线。

公司设计制造的啤酒智能包装生产线，满足了客户速度快、安全性高、自动检测、产品可追溯等生产要求；设计制造出定制化的造币智能包装生产线，满足造币行业的客户对高速度、高精度、自动计数、过程监控等个性化要求；随着制造业企业智能制造需求不断提高，公司凭借对制造业企业生产和包装过程的深刻理解，通过与客户的深入沟通，已实现工业机器人的研发和销售，完成智能制造系统的开发和系统融合。凭借产品的系列化、高性能、成套化和定制化优势，公司在包装设备市场上成功树立了高端品牌形象。

## 3.市场优势

经过多年发展，公司已为万余家客户提供产品及服务，积累了丰富的行业应用经验，为公司在产业链的扩展方面奠定了良好的基础；公司客户覆盖了食品、饮料、医药、化工、造币印钞等多行业，使得公司发展抗周期、抗风险能力较强，稳定发展得以保证。

多样化的客户群体和稳定优质的客户资源体现了公司较强的市场影响力，为公司持续稳定发展奠定了良好基础。

## 4.品牌优势

公司凭借雄厚的研发实力、先进的制造工艺、可靠的质量管理以及优质的客户服务在包装机械

行业享有良好声誉。公司高度重视品牌建设，公司的“永创”商号为浙江省知名商号，公司为浙江省“守合同重信用”AAA 级企业，公司是“中国电子商务协会数字服务中心诚信联盟企业会员”，拥



有的“YOUNGSUN”商标被认定为“中国驰名商标”、“浙江省著名商标”，“永创”商标被评为“包装机械十大知名品牌”，部分产品获得“浙江名牌产品证书”。除在国内市场享有较高知名度外，公司拥有多项境外注册商标，公司品牌在国际上也具有一定的影响力，产品销往美国、德国、韩国、意大利等 80 多个国家和地区。

## 第四节 经营情况讨论与分析

### 一、经营情况讨论与分析

虽然随着国家“十三五”规划的不断推进，进一步确定“智能制造”在国民经济改革中的重要地位，但是 2018 年度，汇率波动、贸易摩擦等市场不利环境影响整体经济发展大，公司所处的包装设备行业在过去一年较为困难，增长乏力。

2018 年度，社会融资成本增加，大宗商品原材料价格上涨等不利因素未发生变化，对公司业绩造成不利影响。公司根据市场环境变化制定了“先做大再做强”的基本经营方针，克服经济环境的影响，保证了公司的业务规模的持续增长，进一步提高市场占有率。

#### 1、技术方面

报告期内，公司将自主研发、生产的工业机器人集成于公司智能包装生产线系列产品，以提高智能包装生产线的柔性化和智能化；公司将自主研发的图像识别、视觉检测等技术应用于公司智能包装生产线，使下游客户实现对产品进行在线质量检测，以控制、保障产品品质。

报告期内，公司对部分市场占有率较高的标准包装设备，进行技术升级，以保持该部分产品对市场上同等产品先进性。

#### 2、市场方面

报告期内，公司进一步深耕乳品行业，乳品行业的销售增长显著，销售收入 13,184.55 万元较 2017 年增长 35.39%；将伊利蒙牛等下游大型乳品企业客户作为重点目标，扩大智能包装生产线产品的销售。

#### 3、内部管理方面

报告期内，公司进一步完善内部控制体系，优化部门资源，提高工作效率；对技术部门根据研究开发方向的不同，进一步细分、优化；对行政管理部门人员，根据员工的胜任能力，重新调整至合适岗位；加强业务人员业务水平培训。

#### 4、客户服务方面

报告期内，公司在注重产品质量的同时，进一步向提供产品与服务整体解决方案转变，把前期设计、产品研发、现场技术服务、售后服务等处于价值链曲线高端的服务，逐渐整合到公司核心产品中，以满足不同客户的需求，增强客户粘性，以保持业务持续稳定增长。

#### 5、产业整合方面

报告期内，公司收购佛山市创兆宝智能包装设备有限公司 80%股权，完成了固态颗粒包装领域的布局，以有利于增强公司竞争力，提高公司在食品包装设备领域的市场占有率，提升盈利空间。

## 二、报告期内主要经营情况

公司 2018 年度实现营业收入 1,650,902,933.71 元，同比增长 19.92%；归属于母公司股东的净利润 74,184,325.16 元，同比增长 12.66%；归属于母公司股东扣除非经常性损益的净利润 64,682,504.95 元，同比增长 15.29%。

### (一) 主营业务分析

#### 1. 利润表及现金流量表相关科目变动分析表

单位:元 币种:人民币

科目	本期数	上年同期数	变动比例 (%)
营业收入	1,650,902,933.71	1,376,648,527.98	19.92
营业成本	1,159,350,622.31	979,027,435.38	18.42
销售费用	176,426,224.00	149,307,756.02	18.16
管理费用	87,341,306.27	73,397,121.34	19.00
研发费用	91,103,442.43	60,200,616.21	51.33
财务费用	23,532,277.23	20,797,838.56	13.15
经营活动产生的现金流量净额	78,258,394.23	56,136,685.68	39.41
投资活动产生的现金流量净额	-331,824,542.76	-196,859,041.12	不适用
筹资活动产生的现金流量净额	346,904,046.85	152,206,667.16	127.92

#### 2. 收入和成本分析

√适用 □不适用

报告期内，公司营业收入较上年同期增长 19.92%，营业成本较上年同期增长 18.42%，营业收入与营业成本的增长基本保持一致，不存在较大差异。



## (1). 主营业务分行业、分产品、分地区情况

单位:元 币种:人民币

主营业务分行业情况						
分行业	营业收入	营业成本	毛利率 (%)	营业收入比上年 增减 (%)	营业成本比上年 增减 (%)	毛利率比上年 增减(%)
包装行业	1,639,663,120.20	1,157,609,047.12	29.40	19.68	18.32	增加0.81 个百分点
主营业务分产品情况						
分产品	营业收入	营业成本	毛利率 (%)	营业收入比上年 增减 (%)	营业成本比上年 增减 (%)	毛利率比上年 增减(%)
智能包装系统	532,142,316.00	359,839,386.47	32.38%	22.70%	25.95%	减少1.75 个百分点
缠绕捆扎码垛系列	443,155,411.50	313,320,799.47	29.30%	18.69%	17.08%	增加0.97 个百分点
填充成型封口系列	247,199,606.10	165,906,302.65	32.89%	7.30%	1.94%	增加3.53 个百分点
贴标打码系列	4,775,497.44	2,332,681.00	51.15%	15.94%	15.86%	增加0.03 个百分点
其他设备及配件	201,146,555.16	138,238,376.71	31.27%	37.24%	29.29%	增加4.23 个百分点
包装材料	211,243,734.00	177,971,500.82	15.75%	16.14%	16.05%	增加0.07 个百分点
主营业务分地区情况						
分地区	营业收入	营业成本	毛利率 (%)	营业收入比上年 增减 (%)	营业成本比上年 增减 (%)	毛利率比上年 增减(%)
国内	1,407,208,460.54	993,184,835.40	29.42	21.53%	20.60%	增加0.54 个百分点
国外	232,454,659.66	164,424,211.72	29.27	9.61%	6.21%	增加2.27 个百分点

							点
--	--	--	--	--	--	--	---

主营业务分行业、分产品、分地区情况的说明

适用 不适用

## (2). 产销量情况分析表

适用 不适用

主要产品	生产量	销售量	库存量	生产量比上年增减(%)	销售量比上年增减(%)	库存量比上年增减(%)
智能包装生产线(套)	403	345	353	14.81	7.14	19.66
缠绕捆扎码垛系列(台)	102,145	99,957	10,304	19.58	17.99	26.96
成型填充封口系列(台)	13,433	13,195	2,956	1.22	3.59	8.76
贴标打码系列(台)	209	179	138	74.17	61.26	27.78
包装材料(吨)	19,546.85	19,523.16	2,658.55	4.56	8.14	0.90

产销量情况说明

报告期内，贴标打码系列产品较上年同期销售量增长比例较大，但由于总体数量较小，对公司整体经营情况未产生重大影响。

## (3). 成本分析表

单位：元

分行业情况							
分行业	成本构成项目	本期金额	本期占总成本比例(%)	上年同期金额	上年同期占总成本比例(%)	本期金额较上年同期变动比例(%)	情况说明
包装行业	直接材料	802,535,366.16	69.33	657,813,633.68	67.24	22.00	
	直接人工	183,617,468.31	15.86	172,488,852.72	17.63	6.45	
	制造费用	136,103,336.90	11.76	123,172,166.82	12.59	10.50	
	外协费用	35,352,875.76	3.05	24,876,444.89	2.54	42.11	
分产品情况							
分产品	成本构成项目	本期金额	本期占总成本比例(%)	上年同期金额	上年同期占总成本比例(%)	本期金额较上年同期变动比例(%)	情况说明

包装设备	直接材料	650,410,857.74	66.39	528,020,336.16	64.00	23.18	-
	直接人工	174,816,372.11	17.85	166,216,979.35	20.15	5.17	-
	制造费用	119,057,440.69	12.15	105,874,607.18	12.83	12.45	-
	外协费用	35,352,875.76	3.61	24,876,444.89	3.02	42.11	-
包装材料	直接材料	152,124,508.42	85.48	129,793,297.53	84.63	17.21	-
	直接人工	8,236,564.22	4.95	6,271,873.37	4.09	31.33	-
	制造费用	17,610,428.18	9.58	17,297,559.63	11.28	1.81	-

#### 成本分析其他情况说明

√适用 □不适用

- 1、报告期内，公司包装设备销售增加，适当提高了部分工序的外协比例。
- 2、报告期内，包装材料工人薪酬上涨，导致包装材料的直接人工上涨。

#### (4). 主要销售客户及主要供应商情况

√适用 □不适用

前五名客户销售额 385,949,827.99 万元，占年度销售总额 23.54%；其中前五名客户销售额中关联方销售额 0 万元，占年度销售总额 0%。

前五名供应商采购额 15,309.19 万元，占年度采购总额 14.74%；其中前五名供应商采购额中关联方采购额 0 万元，占年度采购总额 0%。

### 3. 费用

√适用 □不适用

1、报告期内，公司研发费用大幅增长，较上年同期增加 51.33%，主要系公司及子公司报告期内投入新产品研发所致；

2、报告期内，公司销售费用较上年同期增长 18.16%，主要系公司报告期业务规模扩大，销售人员薪酬、差旅费，运输费用增加所致，销售费用的增长与营业收入增长基本保持一致，不存在较大差异；

3、报告期内，公司财务费用较上年同期增长 13.15%，主要系公司报告期业务规模扩大，增加短期流动借款所致。

4、报告期内，公司管理费用较上年同期增长 19%，主要系公司报告期业务规模扩大，管理人员薪酬、办公费用增加所致，管理费用的增长与营业收入增长基本保持一致，不存在较大差异；

### 4. 研发投入

#### 研发投入情况表

√适用 □不适用

单位：元

本期费用化研发投入	91,103,442.43
本期资本化研发投入	0
研发投入合计	91,103,442.43
研发投入总额占营业收入比例 (%)	5.52
公司研发人员的数量	365
研发人员数量占公司总人数的比例 (%)	10.38
研发投入资本化的比重 (%)	0

#### 情况说明

适用 不适用

#### 5. 现金流

适用 不适用

1、公司报告期内经营活动产生的现金流量净额较上年同期增长 39.41%，主要系报告期内公司业务规模较上年同期增长 19.92%，以及公司报告期内加强收款所致；

2、公司报告期内投资活动产生的现金流量净额较上年同期相比流出金额较大，主要系报告期末，公司购买的银行结构性存款未到期所致；

3、公司报告期内筹资活动产生的现金流量净额较上年同期增长 127.92%，主要系公司报告期内完成非公开发行股票，募集资金到位所致。

#### (二) 非主营业务导致利润重大变化的说明

适用 不适用

## (三) 资产、负债情况分析

√适用 □不适用

## 1. 资产及负债状况

单位：元

项目名称	本期期末数	本期期末数 占总资产的 比例 (%)	上期期末数	上期期末数 占总资产的 比例 (%)	本期期末金额 较上期期末变 动比例 (%)	情况说明
货币资金	491,148,400.02	16.83	258,327,070.18	11.09	90.13	系公司报告期内完成非公开发行股票募集资金到位所致。
其他应收款	56,816,896.10	1.95	36,197,225.82	1.55	56.96	系报告期内终止参与南京轻工业机械厂有限公司改制，将投资意向金转至其他应收款所致
其他流动资产	70,032,736.42	2.40	29,148,026.54	1.25	140.27	系期末预交增值税较期初增加较大，及期末部分理财产品未到期。
商誉	156,746,794.57	5.37	101,380,748.86	4.35	54.61	系报告期内收购佛山市创兆宝智能包装设备有限公司 80% 股权所致
其他非流动资产	24,885,255.91	0.85	50,479,171.00	2.17	-50.70	系报告期内终止参与南京轻工业机械厂有限公司改制，将投资意向金转至其他应收款；及期末公司因参与房产竞拍，支付保证金所致。
预收款项	454,940,645.77	15.59	332,815,872.55	14.29	36.69	系报告期内业务规模增加，及生产交货周期较长的智能包装线产品增长所致；
其他应付款	35,348,898.70	1.21	8,581,353.65	0.37	311.93	系报告期内收购佛山市创兆宝智能包装设备有限公司 80% 股权，截止期末尚有部分股权转让款未支付完毕所致

## 2. 截至报告期末主要资产受限情况

适用 不适用

## 3. 其他说明

适用 不适用

### (四) 行业经营性信息分析

适用 不适用

#### 一、食品和包装机械行业经济增速放缓

据行业协会统计数据，食品包装机械 2016 年 1-12 月主营业务收入 1637.56 亿元，比上年增长 9.26%，其中包装机械 377.84 亿元，比上年增长 7.21%，食品机械 1259.73 亿元，比上年增长 9.89%；主营业务成本 1353.09 亿元，比上年增长 9.98%，其中包装机械 310.34 亿元，比上年增长 8.66%，食品机械 1042.75 亿元，比上年增长 10.38%；利润总额 109.48 亿元，比上年增长 4.96%，其中包装机械 20.07 亿元，比上年增长-4.23%，食品机械 89.41 亿元，比上年增长 7.27%。利润总额的增速低于主营业务收入 4.3 个百分点，出口交货值 109.84 亿元，同比增长 8.45%，同 2015 年的出口交货值相比增长 1.38 个百分点。

#### 二、食品和包装机械进出口贸易顺差扩大

从行业数据来看，2016 年中国食品和包装机械进出口总额 66.40 亿美元，比上年同期增长-8.85%，其中食品机械进出口总额 25.73 亿美元，比上年同期增长-12.03%，包装机械进出口总额 40.67 亿美元，同比增长-6.74%。2016 中国食品和包装机械出口总额 39.10 亿美元，比上年同期（以下简称同比）增长-0.94%。其中，食品机械出口总额为 16.76 亿美元，占食品和包装机械出口总额的 42.87%，同比增长-5.63%；包装机械出口总额 22.34 亿美元，占食品和包装机械出口总额的 57.13%，同比增长 2.92%。2016 年中国食品和包装机械进口总额 27.30 亿美元，比上年增长-22.82%，其中食品机械进口总额 8.97 亿美元，占食品和包装机械进口总额的 32.86%，比上年增长-21.87%；包装机械进口总额 18.33 亿美元，占食品和包装机械进口总额的 67.14%，比上年增长-16.30%。2016 中国食品机械出口总额为 17.76 亿美元，进口总额为 8.97 亿美元，贸易顺差额为 7.79 亿美元，贸易顺差额比上年增长 24.04 个百分点。

#### 三、马太效应在食品装备各细分领域渐次出现

在食品工业供给侧改革的不断深入推动下，食品制造业提供的产品品质不断提升。为之提供机械装备的行业也在不断竞争过程中优胜劣汰，食品制造业在我国食品装备行业的整体提升已经开始逐步摒弃低价、低质的行业竞争氛围，行业转型升级趋势明显。各细分领域渐次出现由同质

化的低价恶性竞争逐步转变为以技术创新、高性价比、资本密集投入为导向的错位行业竞争态势。

(1) 截至 2017 年，我国主营啤酒技术装备的企业数量从几百家上千家降到了 100 家以内，而企业的主营业务收入则迅速提升，企业的产品开始错位竞争，产品的技术创新逐渐向业内龙头企业聚集；

(2) 饮料行业，随着转型升级，供给侧改革的不断深入，形成了几家初具国际竞争力的行业优秀企业，灌装产品、数字化调配等整体解决方案也日益科学完善；

(3) 乳制品行业，由于利乐、GEA 等国际巨头已经形成的巨大行业垄断优势，国内的乳制品装备从一开始就面临巨大的竞争压力，即使在这样的环境下，依然成长起一批优秀的企业，在酸奶制品、液态乳无菌灌装、乳酸菌饮料等领域形成了较为全面的装备供应体系，虽然在诸多高端、高速、数字化程度较高的前处理方面，依然涉足不多，但是国内的企业已经开始发力，在国内加工材料、加工工艺水平、研发创新等不断提升的前提背景下，不断提升产品的品质，以口碑效应不断蚕食市场。

## (五) 投资状况分析

### 1、对外股权投资总体分析

适用 不适用

1、公司于 2018 年 11 月 7 日，召开第三届董事会第十六次会议，审议通过《关于收购佛山市创兆宝智能包装设备有限公司 80% 股权的议案》，同意公司以人民币 9760 万元收购佛山市创兆宝智能包装设备有限公司 80% 股权，截至 2018 年 11 月 22 日，完成该股权转让的工商变更登记。

佛山市创兆宝智能包装设备有限公司主要从事自动称量、立式充填包装机械、自动化包装线的研发、生产、销售，产品广泛用于膨化食品、休闲食品、速冻食品、农副产品、医药、化工产品、五金制品等多个领域。

2、公司 2018 年度，经董事会审议通过，对外投资设立全资及控股子公司、孙公司 3 家，分别为杭州永创智云机电设备维修有限公司、杭州永创展新物流有限公司、广东科怡机械设备有限公司。

(1) 杭州永创智云机电设备维修有限公司主要为公司将维修业务单独设立公司，以提高客户服务的满意度。

(2) 杭州永创展新物流有限公司主要从事用于公司产品相关的生产环节的物流运输设备。

(3) 广东科怡机械设备有限公司主要从事枕式包装机的研发、生产、销售。

3、公司 2018 年度，新增对外投资参股公司 3 家，分别为增资获得广州翔声智能科技有限公司

司 10% 股权，增资获得华蝶新材料（昆山）有限公司 20% 股权，增资获得深圳永创自动化设备有限公司 40% 股权。

(1) 广州翔声智能科技有限公司主要从事专业激光标识设备、系统的研发、生产、销售，产品包括二氧化碳、紫光、光纤三大系列激光喷码系统，以及产品追溯系统等，广泛应用于食品、医药、日化、陶瓷等行业。

(2) 华蝶新材料（昆山）有限公司主要从事纳米缠绕膜的研发、生产、销售。

(3) 深圳永创自动化设备有限公司主要从事各种高端包膜机的研发、生产、销售，其产品广泛用于手机、电脑等 3C 行业，医疗保健、化妆品等高端消费品行业。

### (1) 重大的股权投资

适用  不适用

### (2) 重大的非股权投资

适用  不适用

### (3) 以公允价值计量的金融资产

适用  不适用

### (六) 重大资产和股权出售

适用  不适用

### (七) 主要控股参股公司分析

适用  不适用

公司名称	主营业务	注册资本	持股比例 (%)	2018.12.31 总资产 (元)	2018.12.31 净资产 (元)	2018 年净利润 (元)
美华包装	包装设备的金加工及包装设备和包装材料的销售	2,000.00 万元	100.00	39,182,046.74	32,006,616.50	5,754,446.28
浙江永创	包装设备的生产销售	20,000.00 万元	100.00	342,172,406.31	315,296,920.38	13,206,344.02
展新迪斯艾	包装机械的生产 and 销售	52.00 万美元	90.00	13,670,642.61	11,645,163.70	2,058,878.57
苏州天使	包装设备及包装材料的销售和售后服务	500.00 万元	100.00	1,925,170.15	1,900,860.24	-1,325,157.22
上海青葩	真空包装机、食品机械的销售和	300.00 万元	100.00	282,294.28	254,005.04	-11,104.29



	售后服务					
广东成田司化	包装机械、包装材料的生产、销售	1000.00 万元	100.00	6,901,281.97	6,386,453.71	-499,100.31
佛山成田司化	包装设备及包装材料的销售和售后服务	200.00 万元	100.00	10,945,485.15	7,311,708.26	2,364,672.44
永怡投资	实业投资, 投资管理, 投资咨询	15,000.00 万元	100.00	108,321,128.42	105,294,624.12	1,055,139.39
永派包装	包装专用设备、机械设备、工业自动化控制系统装置、模具制造、加工、销售, 包装材料销售	500.00 万元	100.00	41,048,249.93	11,337,686.63	3,483,114.84
浙江永创汇新	计算机软硬件、办公自动化设备的技术开发、技术咨询、技术服务	1,000.00 万元	100.00	15,789,900.36	13,751,662.03	-6,581,622.95
北京先见	机器视觉研究、开发	2,000.00 万元	100.00	2,919,449.61	2,714,387.42	-4,664,336.53
永创德国	包装设备的研发设计、销售和售后服务	100 万欧元	100.00	19,436,358.06	5,572,478.16	-2,862,740.65
广二轻智能	包装设备的研发设计、销售和售后服务	10000 万元	100	293,121,595.89	144,761,752.37	24,550,398.63
永创智云	机电设备维修	500 万元	100	1,119,107.02	523,919.15	23,919.15
永创机电安装	机电设备工程安装	1000 万元	100	7,855,865.26	3,539,207.19	539,207.19
展新物流	物流设备配件的生产、销售	500 万元	100	597,502.36	499,766.89	-233.11
永创香港	投资、贸易	500 万港币	100	876,360.23	876,360.23	154.15
佛山创兆宝	包装设备的研发设计、销售和售后服务	2500 万元	80	77,717,919.79	47,224,934.30	13,520,599.36

## (八) 公司控制的结构化主体情况

适用 不适用

### 三、公司关于公司未来发展的讨论与分析

#### (一) 行业格局和趋势

适用 不适用

##### 1、行业发展格局

我国高端包装设备市场以及世界包装设备市场，由德国、美国、意大利等制造业发达国家占据了主导地位，以利乐、克朗斯、博世、KHS 等为代表的国际知名包装设备企业，通过提供大型、成套、高精度的单机设备和智能包装生产线，占据高端包装设备市场的主要份额。国内从事包装设备生产的企业依然处于追赶国际知名包装设备企业的过程。

##### 2、行业发展趋势

《中国食品和包装机械工业“十三五”发展规划》预计“十三五”期间，我国食品和包装机械工业年均增长率在 12%-13%左右,到 2020 年工业总产值达到 6,000 亿元以上。提出：建设产品数据管理 PDM 平台、基于工业物联网技术的车间执行系统 MES、基于定制型、小批量离散制造模式的新一代 ERP 平台和基于产品智能化的远程监控、故障诊断与数据采集、分析平台等工具平台，并实现在食品装备及下游企业的应用；采用创新设计、智能设计、可靠性设计和数字化设计等先进设计方法，实现信息化和智能化的深度融合，运用虚拟样机、互联网、云计算等先进技术与手段，满足用户个性化需求，实现离散制造非标装备的互联，生产流程断点的消除，实现智能化设计与分析、标准化集成、互联服务增值，提高产品开发与设计的质量与水平。

基于工业互联网等现代技术运用的智能包装设备制造将给国内包装设备制造企业缩短乃至局部超越国际知名包装设备企业技术水平提供机遇。

#### (二) 公司发展战略

适用 不适用

公司将继续秉承“无人包装、智能系统”的产品设计理念，以提升研发、设计及制造能力为核心，跟踪国际同行业的最新动态，提高整体方案设计能力、加大技术创新力度，进一步完善包装设备产品序列，集成软件、工业机器人、机器视觉等技术应用，提高产品智能化水平，以满足下游行业和领域的需求，未来 3 年坚持“先做大再做强”的原则，快速提高产品市场占有率，巩固公司在国内市场的领先地位，力争成为国际领先的包装设备制造企业。

#### (三) 经营计划

适用 不适用

1、技术方面，继续加大研发投入，扩建技术中心，提升公司技术创新水平。公司将继续坚持技术的持续创新，特别在工业机器人应用、高端液态灌装设备、智能制造系统的研发上将继续加

大投入，通过技术革新实现产品的升级换代，建立梯次化的产品体系，形成差异化的竞争优势，为发展其他延伸产品及提供整体解决方案打下坚实的基础。

2、市场方面，继续深耕乳品行业，保持啤酒、饮料等优势领域的份额领先，迅速扩大新增固态食品、颗粒食品等领域的份额，积极拓展 3C 行业，结合公司智能制造系统，提升中高端客户的服务质量，增强客户粘性，为客户提供整体解决方案，逐步从产品销售向产品服务转型；加大品牌推广力度，积极参加各种展会、行业推广会等市场拓展活动，切实发挥既能促进产品销售，又能推广品牌的协同效应。

同时，公司还将着力调整海外市场的布局与产品结构，实现多渠道、多元化产品销售，使海外业务进一步发展，且提升自主品牌的海外知名度。

3、生产方面，推动新项目的建设，引进国内外先进生产设备，通过技术改造，工艺革新，提高公司机器人系列产品、高端灌装设备的生产能力，缩短产品生产周期，降低生产成本。

4、加强内控管理，进一步完善内控体系建设，尤其是子公司的内控管理；加强成本管控，严格执行全面预算管理制度；各个业务模块将按照内控指引要求，提高业务发展的抗风险能力。

#### **(四) 可能面对的风险**

适用 不适用

1、宏观经济波动风险。若宏观经济走势造成我国经济增速进一步下滑，下游占比较大的食品饮料行业需求进一步萎缩，将导致其新增固定资产投资减少，将对公司的生产经营带来不利影响。

2、市场竞争风险。随着行业中一些小型企业的成长，以及重组兼并，使得市场竞争的加剧，可能会影响产品的销售价格，从而导致毛利的下降。

3、人才缺失风险。随着公司规模快速扩张，对各类高素质人才尤其是复合型的研发、营销、管理人才的需求将愈发迫切，如果专业人才缺失，尤其是研发技术人员流失，将会使公司预期研发成果不能按时完成，影响公司发展速度。

4、内部管理风险。公司生产销售规模将进一步增长，给公司的生产计划、生产过程管控、质量管理、售后服务等方面的管理带来一定压力。

5、原材料价格过快上涨风险。公司产品的原材料中，钢材和塑料颗粒的价格上涨幅度过快，会对公司的经营业绩产生一定影响。

6、出口业务风险。如果国际贸易环境的不确定性，主要进口国设置非关税贸易壁垒，新增准入壁垒等，将会对公司的出口业务造成一定的影响。

7、企业兼并后的管理风险。公司先后收购广东轻工二厂智能设备有限公司、佛山市创兆宝智

能包装设备有限公司，如上述公司兼并后管理不畅，将会对公司的整体发展产生一定影响。

#### (五) 其他

适用 不适用

#### 四、公司因不适用准则规定或国家秘密、商业秘密等特殊原因，未按准则披露的情况和原因说明

适用 不适用

## 第五节 重要事项

### 一、普通股利润分配或资本公积金转增预案

#### (一) 现金分红政策的制定、执行或调整情况

适用 不适用

公司于 2016 年第二次临时股东大会审议通过《关于<公司未来三年(2016-2018 年)股东分红回报规划>的议案》、《关于修订公司章程的议案》，明确 2016-2018 年度，在满足公司正常生产经营的资金需求情况下，如无重大投资计划或重大现金支出等事项发生，公司应当采取现金方式分配股利，公司每年以现金方式分配的利润不少于合并报表中归属于上市公司股东可供分配利润的 20%，现金分红在本次利润分配中所占比例最低应达到 20%。（重大投资计划或重大现金支出是指公司在一年内购买资产超过公司最近一期经审计总资产 30%或单项购买资产价值超过公司最近一期经审计的净资产 20%的事项，上述资产价值同时存在账面值和评估值的，以高者为准；以及对外投资超过公司最近一期经审计的净资产 20%及以上的事项）。

公司 2018 年度利润分配情况：以公司实施 2018 年度利润分配方案时股权登记日的总股本（扣除届时回购专户上已回购的库存股）为基数，向全体股东每 10 股派发现金红利 0.55 元（含税），不以公积金转增股本，不送红股。公司最终实际现金分红总金额根据公司实施利润分配方案时股权登记日的总股本（扣除届时回购专户上已回购的库存股）确定。该利润分配方案尚需提交公司 2018 年年度股东大会审议。

#### (二) 公司近三年（含报告期）的普通股股利分配方案或预案、资本公积金转增股本方案或预案

单位：元 币种：人民币

分红年度	每 10 股送红股数(股)	每 10 股派息数(元)(含税)	每 10 股转增数(股)	现金分红的数额(含税)	分红年度合并报表中归属于上市公司普通股股东的净利润	占合并报表中归属于上市公司普通股股东的净利润的比率(%)
2018 年	0	0.55	0	23,915,343.43	74,184,325.16	32.24

2017 年	0	0.45	0	20,000,000	65,848,300.57	30.37
2016 年	0	0.50	0	18,000,000	88,676,728.87	20.30

注：以公司实施 2018 年度利润分配方案时股权登记日的总股本（扣除届时回购专户上已回购的库存股）为基数，向全体股东每 10 股派发现金红利 0.55 元（含税），不以公积金转增股本，不送红股。公司最终实际现金分红总金额根据公司实施利润分配方案时股权登记日的总股本（扣除届时回购专户上已回购的库存股）确定。

按照截止本报告出具日的总股本（439,389,026 股）、已回购的库存股数量（4,564,600 股）计算，预计 2018 年度派发现金红利总额为【23,915,343.43】元。

**(三) 以现金方式要约回购股份计入现金分红的情况**

适用 不适用

**(四) 报告期内盈利且母公司可供普通股股东分配利润为正，但未提出普通股现金利润分配方案预案的，公司应当详细披露原因以及未分配利润的用途和使用计划**

适用 不适用

## 二、承诺事项履行情况

### (一) 公司实际控制人、股东、关联方、收购人以及公司等承诺相关方在报告期内或持续到报告期内的承诺事项

√适用 □不适用

承诺背景	承诺类型	承诺方	承诺内容	承诺时间及期限	是否有履行期限	是否及时严格履行	如未能及时履行应说明未完成履行的具体原因	如未能及时履行应说明下一步计划
与首次公开发行相关的承诺	股份限售	吕婕、罗邦毅	股份限售	自 2015 年 5 月 29 日起 60 个月	是	是	-	-
	股份限售	康创投资	股份限售	自 2015 年 5 月 29 日起 36 个月	是	是	-	-
	解决同业竞争	吕婕、罗邦毅	1、承诺人目前没有在中国境内或境外单独或与其他自然人、法人、合伙企业或组织，以任何形式直接或间接从事或参与任何对公司构成竞争的业务及活动，或拥有与杭州永创智能设备股份有限公司存在竞争关系的任何经济实体、机构、经济组织的权益。2、在今后的业务中，承诺人及其控制的其他企业不与杭州永创智能设备股份有限公司及其子公司业务产生同业竞争，不会以任何形式直接或间接的从事与杭州永创智能设备股份有限公司及其子公司业务相同或相似的业务。3、如杭州永创智能设备股份有限公司或其子公司认定承诺人及其控制的其他企业现有业务或将来产生的	自 2015 年 5 月 29 日起长期	是	是	-	-

			业务与杭州永创智能设备股份有限公司及其子公司业务存在同业竞争，则承诺人及其控制的其他企业将在杭州永创智能设备股份有限公司或其子公司提出异议后及时转让或终止该业务。4、在杭州永创智能设备股份有限公司或其子公司认定是否与承诺人及其控制的其他企业存在同业竞争的董事会或股东大会上，承诺人及其控制的其他企业有关的董事、股东代表将按公司章程规定回避，不参与表决。					
解决关联交易	吕婕、罗邦毅	1、承诺人不会利用股东、实际控制人、董事、监事、高级管理人员 2、 的地位，占用杭州永创智能设备股份有限公司及其子公司的资金，将严格执行中国证监会有关规范上市公司与关联企业资金往来的规定。承诺人及其控制的其他企业将尽量减少与杭州永创智能设备股份有限公司及其子公司的关联交易。对于无法回避的任何业务往来或交易均应按照公平、公允和等价有偿的原则进行，交易价格应按市场公认的合理价格确定，并按规定履行信息披露义务。2、承诺人及其控制的其他企业保证严格遵守公司章程的规定，不利用股东、实际控制人、董事、监事、高级管理人员的地位谋求不当利益，不损害杭州永创智能设备股份有限公司和其他股东的合法权益。	自 2015 年 5 月 29 日起长期	是	是	-	-	
其他	吕婕、罗邦	永创智能在报告期内存在不规范使用票据	自 2015 年 5	是	是	-	-	

		毅	的行为，本人对此类情况明确知悉。如发行人日后因上述情况受到有关机构、部门的处罚，本人全额负担发行人因此遭受的损失。	月 29 日起 长期				
其他	吕婕、罗邦毅	如有有关部门要求或决定，永创智能及其子公司需要为员工补缴本承诺签署日前应缴未缴的社会保险或住房公积金，或因未足额缴纳社会保险或住房公积金受到有关部门的行政处罚，本人将无条件足额及时补偿永创智能及其子公司因社会保险或住房公积金补缴，或因受行政处罚而造成的任何经济损失，确保永创智能或其子公司不因社会保险或住房公积金缴纳问题遭受任何经济损失。	自 2015 年 5 月 29 日起 长期	是	是	-	-	
其他	吕婕、罗邦毅	若本次公开发行股票的招股说明书有虚假记载、误导性陈述或者重大遗漏，导致对判断发行人是否符合法律规定的发行条件构成重大、实质影响的，将依法购回首次公开发行时本人已转让的发行人原限售股份，购回价格为购回当时公司股票二级市场价格，且不低于发行价并加上中国人民银行规定的同期同档次银行存款利息；若公司股票停牌，则购回价格不低于公司股票停牌前一日平均交易价格，且不低于发行价并加上中国人民银行规定的同期同档次银行存款利息。在实施上述股份购回时，如法律法规、公司章程等另有规定的从其规定。若因发行人本次公开发行股票	自 2015 年 5 月 29 日起 长期	是	是	-	-	



			的招股说明书有虚假记载、误导性陈述或者重大遗漏，致使投资者在证券交易中遭受损失的，将依法赔偿投资者损失。					
其他	吕婕、罗邦毅		在公司上市后三年内，若发生公司股票收盘价格持续低于每股净资产的情形，且该情形持续达到 20 个交易日时，本人承诺将以稳定股价方案公告时本人所获得的公司上一年度的现金分红资金增持公司股份，增持价格不超过上一会计年度未经审计的每股净资产。	自 2015 年 5 月 29 日至 2018 年 5 月 28 日	是	是	-	-
其他	吕婕、罗邦毅		若本次公开发行股票的招股说明书有虚假记载、误导性陈述或者重大遗漏，导致对判断发行人是否符合法律规定的发行条件构成重大、实质影响的，将依法购回首次公开发行时本人已转让的发行人原限售股份，购回价格为购回当时公司股票二级市场价格，且不低于发行价并加上中国人民银行规定的同期同档次银行存款利息；若公司股票停牌，则购回价格不低于公司股票停牌前一日的平均交易价格，且不低于发行价并加上中国人民银行规定的同期同档次银行存款利息。在实施上述股份购回时，如法律法规、公司章程等另有规定的从其规定。若因发行人本次公开发行股票的招股说明书有虚假记载、误导性陈述或者重大遗漏，致使投资者在证券交易中遭受损失的，将依法赔偿投资者损失。	自 2015 年 5 月 29 日起长期	是	是	-	-
其他	公司、董监		1、若公司股票上市后三年内出现持续 20	自 2015 年 5	是	是	-	-

		高	个交易日收盘价均低于每股净资产时，则公司承诺以稳定股价方案公告时上一会计年度未经审计的可供分配利润 10% 的资金回购社会公众股，回购价格不超过上一会计年度未经审计的每股净资产，同时将当年独立董事津贴调低 20%。2、有义务增持的公司董事、高级管理人员承诺：本人承诺在公司上市后三年内，若发生公司股票收盘价格持续低于每股净资产的情形，且该情形持续达到 20 个交易日时，本人承诺将以稳定股价方案公告时本人上一年度从公司获得的税后薪酬累计额的 50% 增持公司股份，增持价格不超过上一会计年度未经审计的每股净资产。3、公司独立董事承诺：本人承诺在公司上市后三年内，若发生公司股票收盘价格持续低于每股净资产的情形，且该情形持续达到 20 个交易日时，本人将主动要求将当年独董津贴调低 20%。	月 29 至 2018 年 5 月 28 日				
	其他	公司、董监高	若本次公开发行股票的招股说明书有虚假记载、误导性陈述或者重大遗漏，导致对判断公司是否符合法律规定的发行条件构成重大、实质影响的，公司将及时提出股份回购预案，并提交董事会、股东大会讨论，依法回购首次公开发行的全部新股，回购价格为回购当时公司股票二级市场价格，且不低于发行价并加上中国人民银行规定的同期同档次银行存款利息；若公司	自 2015 年 5 月 29 日起长期	是	是	-	-

			股票停牌，则回购价格不低于公司股票停牌前一日的平均交易价格，且不低于发行价并加上中国人民银行规定的同期同档次银行存款利息。在实施上述股份回购时，如法律法规、公司章程等另有规定的从其规定。若因公司本次公开发行股票的招股说明书有虚假记载、误导性陈述或者重大遗漏，致使投资者在证券交易中遭受损失的，将依法赔偿投资者损失。					
与再融资相关的承诺	其他	吕婕、罗邦毅	针对 2017 年非公开发行股票摊薄即期回报的风险，作为填补回报措施相关责任主体之一，承诺不越权干预公司经营管理活动，不侵占公司利益。若违反上述承诺或拒不履行上述承诺，同意中国证监会和上海证券交易所等证券监管机构按照其制定或发布的有关规定、规则作出相关处罚或采取相关管理措施。	自 2017 年 9 月 26 日至长期	是	是		
	其他	董事、高级管理人员	(1) 承诺不无偿或以不公平条件向其他单位或者个人输送利益，也不采用其他方式损害公司利益；(2) 本人承诺对包括本人在内的董事和高级管理人员的职务消费行为进行约束，限制超标准报销差旅费、交通费、出国考察费等费用；(3) 承诺不动用公司资产从事与其履行职责无关的投资、消费活动，禁止以下行为：①用公款支付非因公的消费娱乐活动费及礼品费；②违反规定用公款为个人购买商业保险或者支付相关费用；③违反规定用公款支付	自 2017 年 9 月 26 日至长期	是	是	-	-

		<p>应当由个人负担的各种名义的培训费、书刊费等。(4) 承诺由董事会或薪酬委员会制定的薪酬制度与公司填补回报措施的执行情况相挂钩。本人承诺积极推动公司薪酬制度的完善,使之更符合填补摊薄即期回报的要求,提议(如有权)并支持公司董事会或薪酬委员会在制订、修改补充公司的薪酬制度时与公司填补回报措施的执行情况相挂钩,并在董事会、股东大会投票(如有投票权)赞成薪酬制度与公司填补回报措施的执行情况相挂钩的相关议案。(5) 自本人承诺出具日至公司本次非公开发行股票实施完毕前,若中国证监会和上海证券交易所作出关于填补回报措施及其承诺的其他新的监管规定的,且本承诺不能满足中国证监会和上海证券交易所该等规定时,本人承诺届时将按照中国证监会和上海证券交易所的最新规定出具补充承诺。(6) 本人承诺切实履行公司制定的有关填补回报措施以及本人对此作出的任何有关填补回报措施的承诺,若本人违反该等承诺并给公司或者投资者造成损失的,本人愿意依法承担对公司或者投资者的补偿责任。</p>					
--	--	--	--	--	--	--	--

**(二) 公司资产或项目存在盈利预测，且报告期仍处在盈利预测期间，公司就资产或项目是否达到原盈利预测及其原因作出说明**

已达到 未达到 不适用

公司首次公开发行股票募集资金投资项目“年产 30,000 台包装设备建设项目”实际效益未达到预计效益的原因主要系“年产 30,000 台包装设备建设项目”效益测算的毛利率基础较高。2012 年，公司递交首次公开发行股票申报材料，“年产 30,000 台包装设备建设项目”的预计毛利率水平的测算依据为当时报告期内的毛利率基础，其达产后预计毛利率水平为 38.11%，与 2017 年及 2018 年的包装设备及配件毛利率相比较高。

2015 年、2016 年、2017 年和 2018 年，公司包装设备及配件毛利率分别为 34.77%、34.26%、30.56%和 31.42%，2017 年、2018 年毛利率较分别 2016 年下降 3.70 及 2.84 个百分点，公司毛利率下降的主要原因如下：①2017 年以来，公司原材料价格上涨较快；②随着下游行业智能化生产需求不断提高，公司在智能包装生产线产品中增加了工业机器人、伺服电机的应用，对客户的包装工序进行优化，制造成本相应提高；③单位销售收入对应生产人员薪酬成本的上涨；④公司适当调整市场营销策略，对部分智能包装生产线产品合同定价适当给予价格优惠以获取更高的市场份额，从而进一步巩固行业地位。

上述因素致使 2017 年和 2018 年“年产 30,000 台包装设备建设项目”实现的利润总额和净利润未到达预期。

**(三) 业绩承诺的完成情况及其对商誉减值测试的影响**

适用 不适用

公司于 2017 年 6 月收购广二轻智能 100%股权，根据协议，广二轻智能原股东广东轻工机械二厂有限公司、王子亮、郑健农承诺广二轻智能 2017 年-2019 年实现的净利润之和不低于 6,000 万元。

广二轻智能 2018 年度经审计的净利润和扣除非经常性损益后的净利润分别为 2,455.04 万元、2,403.25 万元，完成本年业绩预计。广二轻智能 2017 年与 2018 年实现的净利润和扣除非经常性损益后的净利润之和分别为 5,149.39 万元、5,087.58 万元。

因收购广二轻智能产生的商誉未出现减值损失。

**三、报告期内资金被占用情况及清欠进展情况**

适用 不适用

#### 四、公司对会计师事务所“非标准意见审计报告”的说明

适用 不适用

#### 五、公司对会计政策、会计估计变更或重大会计差错更正原因和影响的分析说明

##### (一) 公司对会计政策、会计估计变更原因及影响的分析说明

适用 不适用

##### 1、会计政策变更的依据

(1) 财政部于 2017 年度颁布了《企业会计准则解释第 9 号——关于权益法下投资净损失的会计处理》《企业会计准则解释第 10 号——关于以使用固定资产产生的收入为基础的折旧方法》《企业会计准则解释第 11 号——关于以使用无形资产产生的收入为基础的摊销方法》及《企业会计准则解释第 12 号——关于关键管理人员服务的提供方与接受方是否为关联方》

(2) 2018 年 6 月 15 日，财政部颁布了《关于修订印发 2018 年度一般企业财务报表格式的通知》（财会〔2018〕15 号）（以下简称“财会〔2018〕15 号通知”），对一般企业财务报表格式进行了修订，要求执行企业会计准则的非金融企业按要求编制财务报表。

(3) 2017 年 3 月 31 日，财政部修订了《企业会计准则第 22 号—金融工具确认和计量》（财会〔2017〕7 号）、《企业会计准则第 23 号—金融资产转移》（财会〔2017〕8 号）、《企业会计准则第 24 号—套期会计》（财会〔2017〕9 号）；2017 年 5 月 2 日，财政部修订了《企业会计准则第 37 号—金融工具列报》（财会〔2017〕14 号）（前述四项准则修改以下统称为“新金融准则”），要求在境内外同时上市的企业以及在境外上市并采用国际财务报告准则或企业会计准则编制财务报告的企业自 2018 年 1 月 1 日起施行，其他境内上市企业自 2019 年 1 月 1 日起施行。

##### 2、会计政策变更审批流程

公司于第三届董事会第十九次会议审议通过《关于公司会计政策变更的议案》，按照上述规定相应变更公司会计政策，其他未变更部分，仍按照财政部前期颁布的《企业会计准则—基本准则》和各项具体会计准则、企业会计准则应用指南、企业会计准则解释公告以及其他相关规定执行。

##### 3、会计政策变更的影响

(1) 根据《财政部关于修订印发 2018 年度一般企业财务报表格式的通知》（财会〔2018〕15 号）及其解读和企业会计准则的要求编制 2018 年度财务报表，此项会计政策变更采用追溯调整法。2018 年度财务报表可比数据受重要影响的报表项目和金额如下：

原列报报表项目及金额		新列报报表项目及金额	
应收票据	6,941,234.81	应收票据及应收账款	386,062,388.96
应收账款	379,121,154.15		
应收利息		其他应收款	36,197,225.82
应收股利			
其他应收款	36,197,225.82		
固定资产	298,644,234.39	固定资产	298,644,234.39
固定资产清理			
在建工程	559,667.79	在建工程	559,667.79
工程物资			
应付票据	226,471,988.70	应付票据及应付账款	482,535,880.23
应付账款	256,063,891.53		
应付利息	515,686.01	其他应付款	8,581,353.65
应付股利			
其他应付款	8,065,667.64		
长期应付款	91,582,213.95	长期应付款	91,582,213.95
专项应付款			
管理费用	133,597,737.55	管理费用	73,397,121.34
		研发费用	60,200,616.21

2. 财政部于 2017 年度颁布了《企业会计准则解释第 9 号——关于权益法下投资净损失的会计处理》《企业会计准则解释第 10 号——关于以使用固定资产产生的收入为基础的折旧方法》《企业会计准则解释第 11 号——关于以使用无形资产产生的收入为基础的摊销方法》及《企业会计准则解释第 12 号——关于关键管理人员服务的提供方与接受方是否为关联方》。公司自 2018 年 1 月 1 日起执行上述企业会计准则解释，执行上述解释对公司 2018 年度财务报表可比数据无影响。

## (二) 公司对重大会计差错更正原因及影响的分析说明

适用 不适用

## (三) 与前任会计师事务所进行的沟通情况

适用 不适用

**(四) 其他说明**

□适用 √不适用

**六、聘任、解聘会计师事务所情况**

单位：元 币种：人民币

	现聘任
境内会计师事务所名称	天健会计师事务所（特殊普通合伙）
境内会计师事务所报酬	1,300,000
境内会计师事务所审计年限	11 年

	名称	报酬
内部控制审计会计师事务所	天健会计师事务所（特殊普通合伙）	300,000
保荐人	海通证券股份有限公司	-

聘任、解聘会计师事务所的情况说明

□适用 √不适用

审计期间改聘会计师事务所的情况说明

□适用 √不适用

**七、面临暂停上市风险的情况****(一) 导致暂停上市的原因**

□适用 √不适用

**(二) 公司拟采取的应对措施**

□适用 √不适用

**八、面临终止上市的情况和原因**

□适用 √不适用

**九、破产重整相关事项**

□适用 √不适用

**十、重大诉讼、仲裁事项**

√本年度公司有重大诉讼、仲裁事项 □本年度公司无重大诉讼、仲裁事项

**(一) 诉讼、仲裁事项已在临时公告披露且无后续进展的**

√适用 □不适用

事项概述及类型	查询索引
---------	------



1、2018 年 11 月 27 日，杭州永创智能设备股份有限公司（以下简称“公司”）向杭州市西湖区人民法院提交民事起诉状，起诉被告南京轻工业机械厂有限公司（曾用名：中国轻工业机械总公司南京轻工业机械厂）（以下简称“南京轻机厂”）合同纠纷一案。

(1) 2015 年 8 月 12 日，公司与南京轻机厂签订《意向保证金协议》，约定公司以缴纳意向保证金的形式参与南京轻机厂混合所有制改革及南京轻机厂子公司南京轻机包装机械有限公司（以下简称“轻机包装公司”）新增股权的认购。并于 2015 年 8 月 31 日将协议约定的 4500 万元意向保证金打入南京轻机厂的银行账户。公司支付 4500 万元意向保证金后，南京轻机厂针对轻机包装公司的混合所有制改革项目没有任何实质性的推进，公司已无法继续承受巨额意向保证金的资金使用成本，并且《意向保证金协议》和《投资框架协议》均约定公司有退出的权利。

(2) 请求依法判令由被告南京轻机厂向公司返还已支付的意向保证金 4500 万元，并按照银行同期贷款利率向公司支付自 2015 年 9 月 1 日起至全部债务清偿完毕之日止的利息。

2、2019 年 3 月 26 日，公司收到《杭州市西湖区人民法院民事判决书》【(2018)浙 0106 民初 11403 号】，判决如下：

1、自本判决书生效之日起解除杭州永创智能设备股份有限公司与南京轻工业机械厂有限公司于 2015 年 8 月 12 日签订的《意向保证金协议》及 2016 年 1 月 29 日签订的《投资框架协议》。

2、南京轻工业机械厂有限公司返还杭州永创智能设备股份有限公司意向保证金 45,000,000 元，并按照中国人民银行同期贷款利率向原告支付自 2015 年 9 月 1 日起至全部债务清偿完毕之日止的利息（2015 年 9 月 1 日至 2015 年 10 月 23 日的利息以 45,000,000 元为计算基数，按照年利率 4.6% 的标准计算；2015 年 10 月 24 日至全部债务清偿完毕之日止的利息，以 45,000,000 元为基数，按年利率 4.35% 的标准计算）。

如果未按本判决指定的期间履行给付金钱义务，应当按照《中华人民共和国民事诉讼法》第二百五十三条规定，加倍支付延迟履行

公告编号：2018-079，2019-023

<p>期间的债务利息。</p> <p>案件受理费 266,800 元，由南京轻工业机械厂有限公司负担。</p> <p>如不服本判决，可在判决书送达之日起十五日内向本院递交上诉状，并按照对方当事人的人数提出副本，上诉于浙江省杭州市中级人民法院。</p> <p>3、截至本报告披露日，浙江省杭州市中级人民法院未收到南京轻工业机械厂有限公司的上述申请。</p>	
---	--

**(二) 临时公告未披露或有后续进展的诉讼、仲裁情况**

适用 不适用

**(三) 其他说明**

适用 不适用

**十一、上市公司及其董事、监事、高级管理人员、控股股东、实际控制人、收购人处罚及整改情况**

适用 不适用

**十二、报告期内公司及其控股股东、实际控制人诚信状况的说明**

适用 不适用

**十三、公司股权激励计划、员工持股计划或其他员工激励措施的情况及其影响****(一) 相关激励事项已在临时公告披露且后续实施无进展或变化的**

适用 不适用

**(二) 临时公告未披露或有后续进展的激励情况**

股权激励情况

适用 不适用

其他说明

适用 不适用

员工持股计划情况

适用 不适用

公司于 2016 年 1 月 8 日披露《关于第一期员工持股计划完成股票购买的公告》(公告编号: 2016-001)，截至 2016 年 1 月 6 日，公司第一期员工持股计划通过“财通证券资管-永创智能 1 号定向资产管理计划”在二级市场累计买入公司股票 2,405,811 股,约占公司总股本的 1.2%，成交金额为人民币 73,051,353.04 元(含相关费用)，成交均价为人民币 30.365 元/股(以 2015 年度利润分配及资本公积转增前 20000 万股股本计算)。本期员工持股计划购买完毕，购买的股票将按照规定

予以锁定，锁定期自 2016 年 1 月 8 日起 12 个月至 2017 年 1 月 7 日。

根据公司第一期员工持股计划的规定，本员工持股计划的存续期为 24 个月，自公司股东大会审议通过本员工持股计划之日起算；本员工持股计划的存续期届满前，经出席持有人会议的持有人所持 2/3 以上份额同意并提交公司董事会审议通过后，本员工持股计划的存续期可以延长。

公司第一期员工持股计划存续期于 2017 年 9 月 15 日到期，基于对公司发展的信心，公司第一期员工持股计划召开持有会议，经 2/3 以上份额同意，并提交公司第二届董事会第二十八次会议审议，经董事会审议讨论，同意将公司第一期员工持股计划的存续期延长至 36 个月，公司于 2017 年 9 月 16 日披露《关于延长公司第一期员工持股计划存续期的公告》（2017-038）。

经公司第一期员工持股计划召开持有会议审议通过，并提交公司第三届董事会第十一次会议审议通过《关于延长公司第一期员工持股计划存续期的议案》，同意公司第一期员工持股计划存续期延长 24 个月至 60 个月，即延长至 2020 年 9 月 15 日。

截至本公告披露日，公司第一期员工持股计划持有公司股票 4,811,622 股，尚未出售股份。

其他激励措施

适用 不适用

## 十四、重大关联交易

### (一) 与日常经营相关的关联交易

#### 1、已在临时公告披露且后续实施无进展或变化的事项

适用 不适用

事项概述	查询索引
关于公司 2017 年度日常关联交易执行情况及 2018 年度预计日常关联交易的议案	公告编号：2018-016

#### 2、已在临时公告披露，但有后续实施的进展或变化的事项

适用 不适用

#### 3、临时公告未披露的事项

适用 不适用

### (二) 资产或股权收购、出售发生的关联交易

#### 1、已在临时公告披露且后续实施无进展或变化的事项

适用 不适用

#### 2、已在临时公告披露，但有后续实施的进展或变化的事项

适用 不适用

**3、 临时公告未披露的事项**

适用 不适用

**4、 涉及业绩约定的，应当披露报告期内的业绩实现情况**

适用 不适用

**(三) 共同对外投资的重大关联交易**

**1、 已在临时公告披露且后续实施无进展或变化的事项**

适用 不适用

**2、 已在临时公告披露，但有后续实施的进展或变化的事项**

适用 不适用

**3、 临时公告未披露的事项**

适用 不适用

**(四) 关联债权债务往来**

**1、 已在临时公告披露且后续实施无进展或变化的事项**

适用 不适用

**2、 已在临时公告披露，但有后续实施的进展或变化的事项**

适用 不适用

**3、 临时公告未披露的事项**

适用 不适用

**(五) 其他**

适用 不适用

**十五、 重大合同及其履行情况**

**(一) 托管、承包、租赁事项**

**1、 托管情况**

适用 不适用

**2、 承包情况**

适用 不适用

**3、 租赁情况**

适用 不适用

## (二) 担保情况

□适用 √不适用

## (三) 委托他人进行现金资产管理的情况

## 1. 委托理财情况

## (1) 委托理财总体情况

√适用 □不适用

单位：元 币种：人民币

类型	资金来源	发生额	未到期余额	逾期未收回金额
结构性存款	募集资金	200,000,000	150,000,000	0
理财产品	自有资金	18,000,000	9,000,000	0

## 其他情况

□适用 √不适用

## (2) 单项委托理财情况

√适用 □不适用

单位：元 币种：人民币

受托人	委托理财类型	委托理财金额	委托理财起始日期	委托理财终止日期	资金来源	资金投向	报酬确定方式	年化收益率	预期收益(如有)	实际收益或损失	实际收回情况	是否经过法定程序	未来是否有委托理财计划	减值准备计提金额(如有)
中国农业银行	人民币结构性存款（保本浮动收益）	50,000,000	2018.10.12	2018.12.20	募投资金	固定收益类资产组合	协议约定	4.0%	4.0%	378,080.00	到期收回本息	是	是	0
兴业银行股份有限公司杭州分行	人民币结构性存款（保本浮动收益）	150,000,000	2018.10.12	2019.01.14	募投资金	固定收益类资产组合	协议约定	4.15%	4.15%	1,603,150.68	到期收回本息	是	是	0
中国工商银行	保本型理财产品	9,000,000.00	2018.10.16	2018.12.27	自有资金	固定收益类资产组合	协议约定	3.1%	3.1%	53,075.34	到期收回本息	是	是	0
广东南海农商银行	非保本浮动收益型理财产品（开放式）	5,000,000.00	2018.10.15	2019.01.08	自有资金	存款、高信用等级债	到期收回本息	2.74%	-	31,506.04	已收回本息	是	否	0

						券等								
广东南 海农商 银行	保本浮动 收益型理 财产品 (开放 式)	4,000,000.00	2018.10.25	2019.03.15	自有 资金	固定 收益 类资 产组 合	到 期 收 回 本息	3.3%	-	46,882.19	已收 回本 息	是	否	0

**其他情况**

□适用 √不适用

**(3) 委托理财减值准备**

□适用 √不适用

## 2. 委托贷款情况

### (1) 委托贷款总体情况

适用 不适用

#### 其他情况

适用 不适用

### (2) 单项委托贷款情况

适用 不适用

#### 其他情况

适用 不适用

### (3) 委托贷款减值准备

适用 不适用

## 3. 其他情况

适用 不适用

### (四) 其他重大合同

适用 不适用

## 十六、其他重大事项的说明

适用 不适用

### 1. 积极履行社会责任的工作情况

### 2. 上市公司扶贫工作情况

适用 不适用

#### (一) 社会责任工作情况

适用 不适用

安全生产方面，公司继续以安全生产责任制为主导落实各级安全责任，强化安全教育，重视安全隐患检查与整改，重视消防管理，积极组织消防应急疏散演练。

环境保护方面，公司严格遵守国家法律法规，切实做好环境保护工作。在生产过程中非常重视“三废”的管理，各项环保设施运转正常。新建项目，及新建厂区时积极开展环境影响评价，持续做好环保“三同时”的工作。重视环境保护的宣传教育，组织员工学习环保相关法律和案例，全面提升全员的资源意识和环保意识。

员工关怀方面，公司已建立完善科学的员工培训和晋升、员工薪酬增长机制，公司人力资源



部门及工会定期组织召开员工座谈会，重视员工的意见并确保需要改进的工作落实到位。员工入职体检、定期体检制度和员工健康档案工作不断完善，劳动防护措施有效落实，职业健康管理不断规范。

社会公益方面，公司热心公益事业，重视困难职工和群体帮扶，内部组织捐款资助困难职工家庭，通过“春风行动”等活动为社会公益做贡献。

## (二) 环境信息情况

### 3. 属于环境保护部门公布的重点排污单位的公司及其重要子公司的环保情况说明

适用 不适用

### 4. 重点排污单位之外的公司的环保情况说明

适用 不适用

公司及重要子公司报告期内，严格遵守国家法律法规，切实做好环境保护工作。在生产过程中非常重视“三废”的管理，各项环保设施运转正常。重视环境保护的宣传教育，组织员工学习环保相关法律和案例，全面提升全员的资源意识和环保意识。

### 5. 重点排污单位之外的公司未披露环境信息的原因说明

适用 不适用

### 6. 报告期内披露环境信息内容的后续进展或变化情况的说明

适用 不适用

## (三) 其他说明

适用 不适用

## 十七、可转换公司债券情况

### (一) 转债发行情况

适用 不适用

### (二) 报告期转债持有人及担保人情况

适用 不适用

### (三) 报告期转债变动情况

适用 不适用

报告期转债累计转股情况

适用 不适用

**(四) 转股价格历次调整情况**

□适用 √不适用

**(五) 公司的负债情况、资信变化情况及在未来年度还债的现金安排**

□适用 √不适用

**(六) 转债其他情况说明**

□适用 √不适用

**第六节 普通股股份变动及股东情况****一、普通股股本变动情况****(一) 普通股股份变动情况表****1、普通股股份变动情况表**

单位：股

	本次变动前		本次变动增减（+，-）					本次变动后	
	数量	比例（%）	发行新股	送股	公积金转股	其他	小计	数量	比例（%）
一、有限售条件股份	216,000,000	54	39,389,026				39,389,026	255,389,026	58.12
1、国家持股									
2、国有法人持股									
3、其他内资持股	216,000,000	54	39,389,026				39,389,026	255,389,026	58.12
其中：境内非国有法人持股	0		20,685,785				20,685,785	20,685,785	4.71
境内自然人持股	216,000,000	54	18,703,241				18,703,241	234,703,241	53.41
4、外资持股									
其中：境外法人持股									
境外自然人持股									
二、无限售条件流通股份	184,000,000	46	0				0	184,000,000	41.88
1、人民币普通股	184,000,000	46	0				0	184,000,000	41.88
2、境内上市的外资股									
3、境外上市的外资股									
4、其他									

三、普通股股份总数	400,000,000	100	39,389,026				39,389,026	439,389,026	100
-----------	-------------	-----	------------	--	--	--	------------	-------------	-----

## 2、普通股股份变动情况说明

√适用 □不适用

报告期内，公司普通股股份总数增加主要系公司 2018 年 9 月完成非公开发行股票，增加股份总数 39,389,026 股。

## 3、普通股股份变动对最近一年和最近一期每股收益、每股净资产等财务指标的影响（如有）

√适用 □不适用

因非公开发行增加股份 39,389,026 股，导致公司最近一年和最近一期每股收益、每股净资产小幅下降。

## 4、公司认为必要或证券监管机构要求披露的其他内容

□适用 √不适用

## (二) 限售股份变动情况

√适用 □不适用

单位：股

股东名称	年初限售股数	本年解除限售股数	本年增加限售股数	年末限售股数	限售原因	解除限售日期
林天翼	0	0	18,703,241	18,703,241	非公开发行	2019.09.03
诺德基金—招商银行—诺德基金千金 111 号特定客户资产管理计划	0	0	12,468,827	12,468,827	非公开发行	2019.09.03
诺德基金—招商银行—诺德基金千金 134 号特定客户资产管理计划	0	0	8,216,958	8,216,958	非公开发行	2019.09.03
合计	0	0	39,389,026	39,389,026	/	/

## 二、 证券发行与上市情况

### (一) 截至报告期内证券发行情况

√适用 □不适用

单位：股 币种：人民币

股票及其衍生证券的种类	发行日期	发行价格（或利率）	发行数量	上市日期	获准上市交易数量	交易终止日期
普通股股票类						
普通股	2018.09.03	8.02 元/股	39,389,026	2019.09.04	39,389,026	-

截至报告期内证券发行情况的说明（存续期内利率不同的债券，请分别说明）：

√适用 □不适用

报告期内，公司于 2018 年 9 月 3 日完成非公开发行股票，增加普通股股份总数 39,389,026 股。

## (二) 公司普通股股份总数及股东结构变动及公司资产和负债结构的变动情况

√适用 □不适用

### 1、公司普通股股份总数及股东结构变动情况

单位：股		期初数	报告期变动数	期末数
有限售条件的 流通股份	1、其他境内法人持有股份	0	20,685,785	20,685,785
	2、境内自然人持有股份	216,000,000	18,703,241	234,703,241
	有限售条件的流通股份合计	216,000,000	39,389,026	255,389,026
无限售条件 的流通股份	A 股	184,000,000	0	184,000,000
	无限售条件的流通股份合计	184,000,000	0	184,000,000
股份总额	-	400,000,000	39,389,026	439,389,026

### 2、公司资产和负债结构的变动情况

公司报告期内，非公开发行股票，募集资金净额人民币 305,409,422.49 元，其中计入实收资本人民币 39,389,026.00 元，余额计人民币 266,020,396.49 元转入资本公积。增加公司净资产额 305,409,422.49 元，降低公司资产负债率。

## (三) 现存的内部职工股情况

□适用 √不适用

## 三、 股东和实际控制人情况

### (一) 股东总数

截止报告期末普通股股东总数(户)	28,938
年度报告披露日前上一月末的普通股股东总数(户)	24,429
截止报告期末表决权恢复的优先股股东总数(户)	0
年度报告披露日前上一月末表决权恢复的优先股股东总数(户)	0

## (二) 截止报告期末前十名股东、前十名流通股东（或无限售条件股东）持股情况表

单位:股

前十名股东持股情况							
股东名称 (全称)	报告期内增减	期末持股数量	比例(%)	持有有限售条件 股份数量	质押或冻结情况		股东 性质
					股份 状态	数量	
吕婕	0	171,600,000	39.05	171,600,000	无	0	境内自然人
罗邦毅	0	44,680,000	10.17	44,400,000	质押	42,050,000	境内自然人
杭州康创投资有限公司	-2,766,300	27,233,700	6.20	0	质押	26,000,000	境内非国有法人
林天翼	18,703,241	18,703,241	4.26	18,703,241	无	0	境内自然人
诺德基金－招商银行－诺德基金千金 111 号特定客户资产管理计划	12,468,827	12,468,827	2.84	12,468,827	无	0	境内非国有法人
马文奇	0	9,600,000	2.18	0	无	0	境内自然人
诺德基金－招商银行－诺德基金千金 134 号特定客户资产管理计划	8,216,958	8,216,958	1.87	8,216,958	无	0	境内非国有法人
杭州永创智能设备股份有限公司－第 1 期员工持股计划	0	4,811,622	1.10	0	无	0	境内非国有法人
陈金才	0	4,550,000	1.04	0	无	0	境内自然人
杭州永创智能设备股份有限公司回购专用证券账户	1,594,100	1,594,100	0.36	0	无	0	境内非国有法人
前十名无限售条件股东持股情况							
股东名称	持有无限售条件流通股的数量			股份种类及数量			
				种类	数量		
杭州康创投资有限公司	27,233,700			人民币普通股	27,233,700		
马文奇	9,600,000			人民币普通股	9,600,000		

杭州永创智能设备股份有限公司—第 1 期员工持股计划	4,811,622	人民币普通股	4,811,622
陈金才	4,550,000	人民币普通股	4,550,000
杭州永创智能设备股份有限公司回购专用证券账户	1,594,100	人民币普通股	1,594,100
侯晓群	1,223,176	人民币普通股	1,223,176
胡志斌	1,220,000	人民币普通股	1,220,000
陈鹤	1,171,802	人民币普通股	1,171,802
吴仁波	810,900	人民币普通股	810,900
杨存悌	767,200	人民币普通股	767,200
上述股东关联关系或一致行动的说明	1. 股东吕婕、罗邦毅为夫妻关系，共同为公司实际控制人。 2. 杭州康创投资有限公司的实际控制人为罗邦毅。 3. 杭州永创智能设备股份有限公司—第 1 期员工持股计划为公司主要员工共同认购的持股计划。 4. 杭州永创智能设备股份有限公司回购专用证券账户为公司股份回购专用账户。 5. 吴仁波为公司董事、总经理；陈鹤为公司副总经理。 6. 公司未知上述其他股东之间是否存在关联关系。		
表决权恢复的优先股股东及持股数量的说明	无		

前十名有限售条件股东持股数量及限售条件  
适用 不适用

单位：股

序号	有限售条件股东名称	持有的有限售条件股份数量	有限售条件股份可上市交易情况		限售条件
			可上市交易时间	新增可上市交易股份数量	
1	吕婕	171,600,000	2020.05.29	-	首发限售 60 个月
2	罗邦毅	44,400,000	2020.05.29	-	首发限售 60 个月
3	林天翼	18,703,241	2019.09.03	18,703,241	非公开发行限售 12 个月

4	诺德基金—招商银行—诺德基金千金 111 号特定客户资产管理计划	12,468,827	2019.09.03	12,468,827	非公开发行限售 12 个月
5	诺德基金—招商银行—诺德基金千金 134 号特定客户资产管理计划	8,216,958	2019.09.03	8,216,958	非公开发行限售 12 个月
上述股东关联关系或一致行动的说明		<p>1、股东吕婕、罗邦毅为夫妻关系，共同为公司实际控制人。</p> <p>2、诺德基金—招商银行—诺德基金千金 111 号特定客户资产管理计划、诺德基金—招商银行—诺德基金千金 134 号特定客户资产管理计划的管理人为诺德基金管理有限公司。</p> <p>3、公司未知上述其他股东之间是否存在关联关系。</p>			

## (三) 战略投资者或一般法人因配售新股成为前 10 名股东

适用 不适用

## 四、 控股股东及实际控制人情况

## (一) 控股股东情况

## 1 法人

适用 不适用

## 2 自然人

适用 不适用

姓名	吕婕
国籍	中国
是否取得其他国家或地区居留权	是
主要职业及职务	公司副董事长

## 3 公司不存在控股股东情况的特别说明

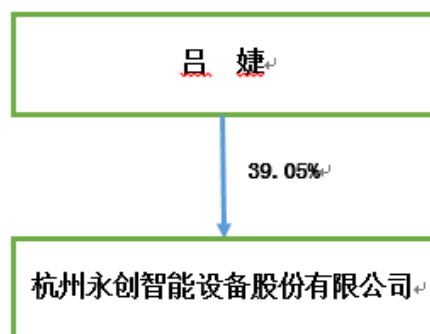
适用 不适用

## 4 报告期内控股股东变更情况索引及日期

适用 不适用

## 5 公司与控股股东之间的产权及控制关系的方框图

适用 不适用



## (二) 实际控制人情况

## 1 法人

适用 不适用

## 2 自然人

适用 不适用

姓名	吕婕、罗邦毅
国籍	中国
是否取得其他国家或地区居留权	否



主要职业及职务	吕婕（公司副董事长）；罗邦毅（公司董事长）
过去 10 年曾控股的境内外上市公司情况	无

### 3 公司不存在实际控制人情况的特别说明

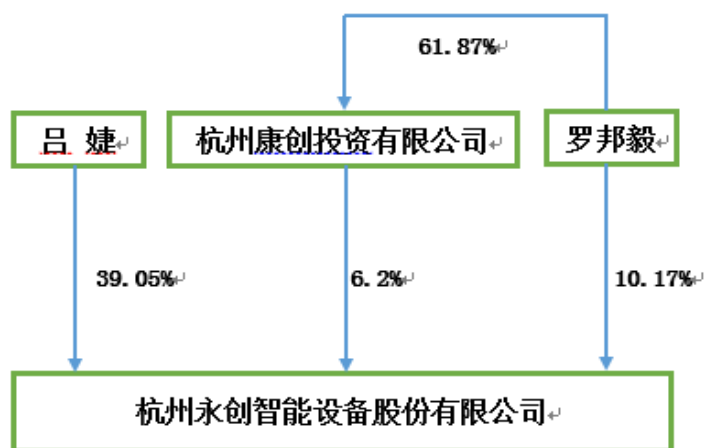
适用 不适用

### 4 报告期内实际控制人变更情况索引及日期

适用 不适用

### 5 公司与实际控制人之间的产权及控制关系的方框图

适用 不适用



### 6 实际控制人通过信托或其他资产管理方式控制公司

适用 不适用

### (三) 控股股东及实际控制人其他情况介绍

适用 不适用

### 五、其他持股在百分之十以上的法人股东

适用 不适用

### 六、股份限制减持情况说明

适用 不适用

## 第七节 优先股相关情况

适用 不适用

## 第八节 董事、监事、高级管理人员和员工情况

### 一、持股变动情况及报酬情况

#### (一) 现任及报告期内离任董事、监事和高级管理人员持股变动及报酬情况

√适用 □不适用

单位：股

姓名	职务(注)	性别	年龄	任期起始日期	任期终止日期	年初持股数	年末持股数	年度内股份增减变动量	增减变动原因	报告期内从公司获得的税前报酬总额(万元)	是否在公司关联方获取报酬
罗邦毅	董事长	男	51	2017.11.15	2020.11.14	44,680,000	44,680,000	0	-	51.00	否
吕婕	副董事长	女	45	2017.11.15	2020.11.14	171,600,000	171,600,000	0	-	86.95	否
傅建中	独立董事	男	50	2017.11.15	2020.11.14	0	0	0	-	5.95	否
曹衍龙	独立董事	男	43	2017.11.15	2020.11.14	0	0	0	-	5.21	否
袁坚刚	独立董事	男	50	2017.11.15	2020.11.14	0	0	0	-	5.21	否
吴仁波	董事	男	42	2017.11.15	2020.11.14	810,900	810,900	0	-	44.52	否
张彩芹	董事	女	46	2017.11.15	2020.11.14	0	0	0	-	34.39	否
汪建萍	监事	女	38	2017.11.15	2020.11.14	0	0	0	-	16.31	否
丁佳妙	监事	女	37	2017.11.15	2020.11.14	0	0	0	-	14.18	否
耿建	监事	男	33	2017.11.15	2020.11.14	0	0	0	-	24.42	否
贾赵峰	副总经理	男	36	2017.11.15	2020.11.14	0	0	0	-	32.08	否
陈鹤	副总经理	男	37	2017.11.15	2020.11.14	80,000	1,171,802	1,091,802	增持	29.82	否
丁晓敏	副总经理	女	46	2017.11.15	2020.11.14	0	0	0	-	34.74	否
蒋东飞	财务总监	女	42	2017.11.15	2020.11.14	0	0	0	-	33.94	否
合计						217,170,900	218,262,702	1,091,802	-	418.72	/

姓名	主要工作经历
罗邦毅	罗邦毅 先生，汉族，1967 年生，本科学历，高级工业设计师。现任公司副董事长、总经理。1992 年至 1998 年，历任之江律师事务所、童振华律师事务所、震旦律师事务所律师；1998 年至 2002 年，任杭州美华打包机械有限公司副总经理；2002 年至 2011 年任永创有限副总经理、总经理；2011 年 8 月至今任杭州康创投资有限公司执行董事；2011 年 10 月至 2017 年 11 月 14 日担任公司副董事长、总经理；

	2017 年 11 月 15 日至今任公司董事长。
吕 婕	吕婕 女士，汉族，1973 年生，本科学历。现任公司董事长。1996 年至 1997 年，任苏州外贸包装有限公司会计；1997 年至 1998 年，任苏州科蒂斯仪器有限公司会计；1998 至 2002 年，任杭州美华打包机械有限公司财务经理、总经理；2002 年创办永创有限至 2011 年，历任永创有限总经理、执行董事；2011 年 10 月至至 2017 年 11 月 14 日担任公司董事长，2017 年 11 月 15 日至今任公司副董事长。
傅建中	傅建中 先生，汉族，1968 年生，博士学历，教授，博士生导师，现任公司独立董事。1996 年 8 月至今在浙江大学从事数控技术与装备自动化教学与科研工作，现任浙江大学现代制造工程研究所常务副所长、机械工程学院副院长。
曹衍龙	曹衍龙先生，汉族，1975 年生，中共党员，博士学历，现任公司独立董事。曾历任浙江大学生工食品学院讲师/博士后、英国 Huddersfield 大学，精密测量中心（CPT）访问学者、杭州市经济与信息化委员会主任助理等职，现为浙江大学机械工程学系教授。
袁坚刚	袁坚刚先生，汉族，1968 年生，中共党员，大学学历，注册会计师，现任公司独立董事。曾任浙江会计师事务所(现天健会计师事务所)业务一部副总经理。现为浙江正信联合会计师事务所(现浙江正信永浩联合会计师事务所)合伙人、副所长，浙江求正资产评估有限公司董事长、总经理，杭州联信税务师事务所有限公司董事长、总经理。
吴仁波	吴仁波 先生，汉族，1976 年生，中专学历。现任公司董事、副总经理。2002 年至 2011 年 10 月，任职于永创有限，历任销售员、销售主管、销售经理、副总经理；2011 年 10 月至 2017 年 11 月 14 日任公司董事、副总经理；2017 年 11 月 15 日至今任公司董事、总经理。
张彩芹	张彩芹 女士，汉族，1972 年生，本科学历，高级工程师。现任公司副总经理、董事会秘书。1996 年至 2004 年任杭州食品包装机械厂办公室主任；2004 年至 2006 年任杭州中亚机械有限公司总经办主任助理；2006 年至 2011 年 10 月任永创有限副总经理、财务总监；2011 年 10 月至 2011 年 12 月任公司副总经理、财务总监、董事会秘书。2011 年 12 月至 2017 年 11 月 14 日任公司副总经理、董事会秘书；2017 年 11 月 15 日至今任公司董事、副总经理、董事会秘书。
汪建萍	汪建萍 女士，汉族，1980 年生，中专学历。现任公司监事会主席、采购主管。2000 年至 2001 年任职于杭州精工金属网带有限公司，历任采购、销售内勤；2002 年至 2011 年 10 月任职于永创有限，历任采购员、采购主管；2011 年 10 月至今任公司监事会主席、采购主管。
丁佳妙	丁佳妙 女士，汉族，1981 年生，大专学历。现任公司监事、质量主管。2002 年至 2004 年任海宁华塑机械有限公司设计员；2004 年至 2009 年任杭州石歌科技有限公司机械认证部工程师；2009 年至 2011 年 10 月任永创有限办公室主任；2011 年 10 月至 2012 年 8 月任公司监事、办公室主任；2012 年 9 月至今，任公司监事、质量主管。
耿 建	耿建 先生，汉族，1985 年生，本科学历。现任公司职工代表监事、证券事务代表。2008 年至 2009 年任浙江嘉善诚达药化有限公司绩效考核专员；2010 年至 2011 年任诚达药业股份有限公司证券事务代表；2011 年 10 月任公司职工代表监事、证券事务代表。
贾赵峰	贾赵峰 先生，汉族，1982 年生，大专学历。2012 年进入杭州永创智能设备股份有限公司，历任公司销售员、区域销售经理等职，2017 年 11 月 15 日至今任公司副总经理。
陈 鹤	陈鹤 先生，汉族，1982 年生，大专学历。2002 年进入杭州永创机械有限公司（2011 年更名为杭州永创智能设备股份有限公司），历任公司销售员、区域销售经理、销售主管等职，2017 年 11 月 15 日至今任公司副总经理。
丁晓敏	丁晓敏 女士，汉族，1972 年生，本科学历。现任公司副总经理。1995 年至 2000 年任杭州东华链条集团有限公司技术员；2002 年至 2011 年 10 月任职于永创有限，历任技术员、销售经理；2011 年 10 月至 2011 年 12 月任公司销售经理，2011 年 12 月至今任公司副总经理。
蒋东飞	蒋东飞 女士，汉族，1976 年生，本科学历，会计师。现任公司财务总监。1996 年至 1997 年任杭州侨兴电子设备有限公司会计；1997 年

	至 2001 年任杭州中恒电讯设备有限公司会计；2001 年至 2011 年 11 月历任杭州中恒电气股份有限公司财务主管、财务经理、职工监事；2011 年 12 月至今任公司财务总监。
--	---

其它情况说明  
适用 不适用

**(二) 董事、高级管理人员报告期内被授予的股权激励情况**

□适用 √不适用

**二、现任及报告期内离任董事、监事和高级管理人员的任职情况****(一) 在股东单位任职情况**

√适用 □不适用

任职人员姓名	股东单位名称	在股东单位担任的职务	任期起始日期	任期终止日期
罗邦毅	杭州康创投资有限公司	执行董事、法定代表人	2011年8月	-
在股东单位任职情况的说明	-			

**(二) 在其他单位任职情况**

√适用 □不适用

任职人员姓名	其他单位名称	在其他单位担任的职务	任期起始日期	任期终止日期
罗邦毅	全国包装机械标准化技术委员会、成型装填封口集合机械分技术委员会、全国食品包装机械标准化技术委员会	副主任委员	2008年1月	
	中国食品和包装机械工业协会	副理事长	2005年3月	
	杭州永奇科技有限公司	执行董事	2016年6月	2019年6月
	杭州永奇投资管理有限公司	执行董事	2016年6月	2019年6月
傅建中	浙江大学机械工程学院	教授、博士生导师	2014年12月	
	浙江大学制造技术及装备自动化研究所	所长	2018年1月	
	浙江大学机械工程学院智能制造技术研究中心	主任	2014年9月	
	恒锋工具股份有限公司	独立董事	2017年4月	2020年4月
	浙江兆丰机电股份有限公司	独立董事	2019年1月	2022年1月
	杭州紫荆港智能科技有限公司	董事长	2016年8月	2019年8月
	宁波智能制造技术研究院有限公司	监事	2017年2月	2020年2月
	苏州智能制造研究院有限公司	董事	2017年3月	2020年3月
	苏州新智机电科技有限公司	董事	2018年2月	2021年2月
	宁波智能成型技术创	监事	2018年9月	2021年9月

	新中心有限公司			
	杭州普琳诺科技有限公司	监事	2016年10月	2019年10月
	浙江菱锐机电科技有限公司	监事	2017年6月	2020年6月
	苏州永沁泉智能设备有限公司	监事	2017年10月	2020年10月
	浙江摩柯迈机器人科技有限责任公司	执行董事	2018年2月	2021年2月
	温州智影科技有限责任公司	执行董事	2017年10月	2020年10月
曹衍龙	浙江大学机械工程学院	教授、博士生导师	2012年12月	
	浙江大学制造技术及装备自动化研究所	副所长	2018年1月	
	浙江大学机械工程学院智能制造技术研究中心	副所长	2018年1月	
	中原工学院	特聘教授	2016年9月	
	山东真诺信息技术发展有限公司	执行董事、总经理	2016年5月	2019年5月
	山东创致智能科技有限公司	执行董事、总经理	2017年7月	2020年7月
	杭州小图科技有限公司	执行董事	2014年11月	2020年11月
袁坚刚	广东开平春晖股份有限公司	独立董事	2016年3月	2019年3月
	浙江双箭橡胶股份有限公司	独立董事	2017年2月	2020年2月
	同景新能源集团控股有限公司	独立董事	2017年5月	2020年5月
	浙江中坚科技股份有限公司	独立董事	2017年6月	2020年6月
	浙江长城电工科技股份有限公司	独立董事	2017年7月	2020年7月
吴仁波	上海数郅机电有限公司	董事	2016年8月	2019年8月
	杭州至卓通讯科技有限公司	董事	2016年12月	2019年12月
在其他单位任职情况的说明	无			

### 三、董事、监事、高级管理人员报酬情况

√适用 □不适用

董事、监事、高级管理人员报酬的决策程序	公司董事会下设薪酬与考核委员会，按公司制定的绩效评价标准和程序，对董事及高级管理人员进行评价，根据评价结果结合公司经营状况对董事及高级管理人员的报酬提出合理化建议。独立董事津贴由股东大会决定。公司监事根据在公司担任的管理职务领取对应的岗位工资，不设监事津贴。
---------------------	---

董事、监事、高级管理人员报酬确定依据	公司董事、监事、高级管理人员的报酬均根据公司制定的薪酬政策发放。
董事、监事和高级管理人员报酬的实际支付情况	报告期董事、监事和高级管理人员应付报酬已支付，和本报告披露的薪酬总额一致。
报告期末全体董事、监事和高级管理人员实际获得的报酬合计	418.72 万元

#### 四、公司董事、监事、高级管理人员变动情况

适用 不适用

#### 五、近三年受证券监管机构处罚的情况说明

适用 不适用

## 六、母公司和主要子公司的员工情况

### (一) 员工情况

母公司在职员工的数量	823
主要子公司在职员工的数量	2,693
在职员工的数量合计	3,516
母公司及主要子公司需承担费用的离退休职工人数	58
专业构成	
专业构成类别	专业构成人数
生产人员	2,405
销售人员	281
技术人员	665
财务人员	32
行政人员	133
合计	3,516
教育程度	
教育程度类别	数量（人）
本科及以上学历	358
大专	698
中专	430
高中及以下	2,030
合计	3,516

### (二) 薪酬政策

√适用 □不适用

公司总的薪酬政策：对外竞争，对内公平；同岗同酬，绩效优先。

公司高级管理人员薪酬结构：年薪+年度业绩考核+长期激励

公司中层管理人员薪酬结构：月薪+年度考核

公司普通管理、财务人员薪酬结构：月薪+月度考核+年度考核

公司销售人员薪酬结构：底薪+提成+年度考核

公司生产工人薪酬结构：计件：计件工资+月度考核；计时：工资+加班费+月度奖金+年度考核

### (三) 培训计划

√适用 □不适用

公司严格制定了《培训管理制度》、《安全生产教育培训制度》、《内部培训讲师管理制度》等制度约束公司整体培训计划的制定、实施。

公司每年 12 月由人力资源部编制《年度培训工作计划》并由总经理审批后执行。年度培训计划主要包括以下内容：年度培训的目标及培训重点。培训计划根据各部门工作要求及不同类别人员培训需求分为《员工入职培训计划》、《员工技能和素质提升培训计划》、《特殊岗位及部分管理岗位人员委外培训课程计划》、《知识产权培训计划》、《质量管理体系培训计划》、《测量管理体系培训计划》、《标准化管理培训计划》七个部分。



培训方式主要有企业内部授课方式、委外培训、技能考试等方式。培训评价方式有课堂问答、书面测试、技能考试、电话回访等方式。2018 年培训合格率达到 90% 以上。

另外公司联合工会一起发起学历培训,为员工提供读业余大专、本科的课程,并支付部分学费。主要就读于浙江大学、浙江工业大学等,累计培训 60 余人。

#### (四) 劳务外包情况

适用 不适用

劳务外包的工时总数	473,441
劳务外包支付的报酬总额	11,836,029.87

注:单位(元)。

#### 七、其他

适用 不适用

## 第九节 公司治理

### 一、 公司治理相关情况说明

适用 不适用

报告期内,公司严格按照《公司法》、《证券法》、《上市公司治理准则》、《上海证券交易所股票上市规则》、《企业内部控制基本规范》和中国证监会有关法律法规的要求,不断完善公司法人治理结构,进一步规范公司运作,提高公司治理水平。公司制定了《股东大会网络投票工作制度》、《内幕知情人登记备案管理办法》、《投资者管理管理制度》、《信息披露管理制度》、《重大信息内部报告制度》,对公司章程进行了修订和补充。公司股东大会、董事会、监事会规范运作,公司董事、监事及高级管理人员勤勉尽责并均能忠实履行职务,切实维护了投资者和公司的利益。

公司治理与中国证监会相关规定的要求是否存在重大差异;如有重大差异,应当说明原因

适用 不适用

### 二、 股东大会情况简介

会议届次	召开日期	决议刊登的指定网站的查询索引	决议刊登的披露日期
2018 年第一次临时股东大会	2018.01.11	<a href="http://www.sse.com.cn">www.sse.com.cn</a> (公告编号: 2018-001)	2018.01.12
2017 年年度股东大会	2018.4.20	<a href="http://www.sse.com.cn">www.sse.com.cn</a> (公告编号: 2018-025)	2018.04.21
2018 年第二次临时股东大会	2018.05.03	<a href="http://www.sse.com.cn">www.sse.com.cn</a> (公告编号: 2018-026)	2018.05.04
2018 年第三次临时股东大会	2018.07.18	<a href="http://www.sse.com.cn">www.sse.com.cn</a> (公告编号: 2018-043)	2018.07.19
2018 年第四次临时股东大会	2018.10.08	<a href="http://www.sse.com.cn">www.sse.com.cn</a> (公告编号: 2018-056)	2018.10.09
2018 年第五次临时股东大会	2018.11.05	<a href="http://www.sse.com.cn">www.sse.com.cn</a> (公告编号: 2018-070)	2018.11.06

股东大会情况说明

适用 不适用

2017 年年度股东大会及 2018 年度临时股东大会所有议案全部获得审议通过。

### 三、 董事履行职责情况

#### (一) 董事参加董事会和股东大会的情况

董事姓名	是否独立董事	参加董事会情况						参加股东大会情况 出席股东大会的次数
		本年应参加董事会次数	亲自出席次数	以通讯方式参加次数	委托出席次数	缺席次数	是否连续两次未亲自参加会议	
罗邦毅	否	13	13	1	0	0	否	6
吕婕	否	13	13	13	0	0	否	0
吴仁波	否	13	13	2	0	0	否	5
张彩芹	否	13	13	1	0	0	否	6
袁坚刚	是	13	13	11	0	0	否	0
傅建中	是	13	13	11	0	0	否	0
曹衍龙	是	13	13	13	0	0	否	1

连续两次未亲自出席董事会会议的说明

适用 不适用

年内召开董事会会议次数	13
其中：现场会议次数	0
通讯方式召开会议次数	1
现场结合通讯方式召开会议次数	13

#### (二) 独立董事对公司有关事项提出异议的情况

适用 不适用

#### (三) 其他

适用 不适用

### 四、 董事会下设专门委员会在报告期内履行职责时所提出的重要意见和建议，存在异议事项的，应当披露具体情况

适用 不适用

### 五、 监事会发现公司存在风险的说明

适用 不适用

### 六、 公司就其与控股股东在业务、人员、资产、机构、财务等方面存在的不能保证独立性、不能保持自主经营能力的情况说明

适用 不适用

存在同业竞争的，公司相应的解决措施、工作进度及后续工作计划

适用 不适用

### 七、报告期内对高级管理人员的考评机制，以及激励机制的建立、实施情况

适用 不适用

报告期内，公司严格按照薪酬管理制度及绩效考核目标对高级管理人员进行考评，高管的薪酬结构由年薪、年度业绩考核、长期激励三部分组成。其中，年度业绩考核、长期激励与公司业绩、高管绩效考核结果直接挂钩。董事会薪酬与考核委员会负责公司高管的考核、激励、奖励机制建立及实施。每年度，对高管进行考评。

### 八、是否披露内部控制自我评价报告

适用 不适用

详见公司于 2019 年 4 月 26 日在上海证券交易所网站及相关法定披露媒体披露的《公司 2018 年度内部控制评价报告》

报告期内内部控制存在重大缺陷情况的说明

适用 不适用

### 九、 内部控制审计报告的相关情况说明

适用 不适用

详见公司于 2019 年 4 月 26 日在上海证券交易所网站及相关法定披露媒体披露的天健会计师事务所出具的《公司 2018 年度内部控制审计报告》

是否披露内部控制审计报告：是

### 十、 其他

适用 不适用

## 第十节 公司债券相关情况

适用 不适用

## 第十一节 财务报告

### 一、 审计报告

√适用 □不适用

## 审 计 报 告

天健审（2019）4608 号

杭州永创智能设备股份有限公司全体股东：

#### （一） 审计意见

我们审计了杭州永创智能设备股份有限公司（以下简称永创智能公司）财务报表，包括 2018 年 12 月 31 日的合并及母公司资产负债表，2018 年度的合并及母公司利润表、合并及母公司现金流量表、合并及母公司所有者权益变动表，以及相关财务报表附注。

我们认为，后附的财务报表在所有重大方面按照企业会计准则的规定编制，公允反映了永创智能公司 2018 年 12 月 31 日的合并及母公司财务状况，以及 2018 年度的合并及母公司经营成果和现金流量。

#### （二） 形成审计意见的基础

我们按照中国注册会计师审计准则的规定执行了审计工作。审计报告的“注册会计师对财务报表审计的责任”部分进一步阐述了我们在这些准则下的责任。按照中国注册会计师职业道德守则，我们独立于永创智能公司，并履行了职业道德方面的其他责任。我们相信，我们获取的审计证据是充分、适当的，为发表审计意见提供了基础。

#### （三） 关键审计事项

关键审计事项是我们根据职业判断，认为对本期财务报表审计最为重要的事项。这些事项的应对以对财务报表整体进行审计并形成审计意见为背景，我们不对这些事项单独发表意见。

##### 1、 收入确认

###### （1） 事项描述

相关信息披露详见财务报表附注三（二十一）、五（二）1 及十三（一）。

永创智能公司的营业收入主要来自于包装设备等产品的销售。2018 年度，永创智能公司财务报表所示营业收入项目金额为人民币 165,090.29 万元，其中包装设备销售收入为人民币 142,841.94 万元，占营业收入的 87.12%。包装设备分为标准化及非标准化产品，非标准化包装设备产品是基于客户要求进行定制化设计和生产，且部分包装设备产品需要与客户其他生产线或其他设备配套、组合使用，产品需要进行安装调试并经过客户验收后确认收入，标准化包装设备产品经客户签收后确认收入。

由于营业收入是永创智能公司关键业绩指标之一，可能存在永创智能公司管理层（以下简称管理层）通过不恰当的收入确认以达到特定目标或预期的固有风险，因此，我们将收入确认确定为关键审计事项。

## 2、审计应对

针对收入确认，我们实施的审计程序主要包括：

① 了解与收入确认相关的关键内部控制，评价这些控制的设计，确定其是否得到执行，并测试相关内部控制的运行有效性；

② 检查主要的销售合同，识别与商品所有权上的主要风险和报酬转移相关的条款，评价收入确认政策是否符合企业会计准则的规定；

③ 对收入和应收账款实施分析程序，包括月度收入波动分析、主要客户收入及应收账款期末余额分析、产品销售结构分析，识别是否存在重大或异常波动，并查明波动原因；

④ 实施细节测试，以抽样方式检查与收入确认相关的支持性文件，包括销售合同、订单、销售发票、出库单、发货单、签收单、出口报关单、货运提单或客户验收报告等；

⑤ 结合应收账款函证，以抽样方式向主要客户函证本期销售额以及包装设备验收情况，评价收入的准确性；

⑥ 以抽样方式对资产负债表日前后确认的营业收入核对至出库单、发货单、客户签收单、货运提单等支持性文件，评价营业收入是否在恰当期间确认；

⑦ 获取资产负债表日后的销售退回记录，检查是否存在资产负债表日不满足收入确认条件的情况；

⑧ 检查与营业收入相关的信息是否已在财务报表中作出恰当列报和披露。

## 2、商誉减值

### （1）事项描述

相关信息披露详见财务报表附注三（十七）及五（一）13。

截至 2018 年 12 月 31 日，永创智能公司商誉账面原值为人民币 15,674.68 万元，未发生减值。管理层在出现商誉减值迹象时以及每年年度终了对商誉进行减值测试。管理层将商誉结合与其相关的资产组或者资产组组合进行减值测试，相关资产组或资产组组合的可收回金额按照预计未来现金流量现值计算确定。减值测试中采用的关键假设包括详细预测期收入增长率及永续预测期增长率、毛利率和折现率等。

由于商誉金额重大，且商誉减值测试涉及重大管理层判断，我们将商誉减值确定为关键审计事项。

### （2）审计应对

针对商誉减值，我们实施的审计程序主要包括：

① 了解与商誉相关的关键内部控制，评价这些控制的设计，确定其是否得到执行，并测试相

关内部控制的运行有效性；

② 复核管理层以前年度对未来现金流量现值的预测和实际经营结果；

③ 评价管理层过往预测的一致性；

④ 评价管理层在商誉减值测试过程中采用的方法、基础数据、关键假设及参数的合理性，复核相关假设是否与总体经济环境、行业状况、经营情况、历史经验以及收购资产组时评估报告使用的技术参数等相符；

⑤ 测试管理层在减值测试中使用数据的准确性、完整性和相关性，并复核减值测试中有关信息的内在一致性；

⑥ 测试管理层对预计未来现金流量现值的计算是否准确；

⑦ 检查与商誉减值相关的信息是否已在财务报表中作出恰当列报和披露。

### 3、存货减值

#### (1) 事项描述

相关信息披露详见财务报表附注三（十一）及五（一）6。

截至 2018 年 12 月 31 日，永创智能公司存货账面余额为人民币 110,805.66 万元，跌价准备为人民币 1,895.73 万元，账面价值为人民币 108,909.93 万元。

资产负债表日，永创智能公司对存货采用成本与可变现净值孰低计量，按照单个存货成本高于可变现净值的差额计提存货跌价准备。管理层在考虑持有存货目的的基础上，根据历史售价、合同约定售价等确定估计售价，并按照估计售价减去至完工时估计将要发生的成本、估计的销售费用和相关税费后的金额确定存货的可变现净值。

由于存货金额重大，且确定存货可变现净值涉及重大管理层判断，我们将存货减值确定为关键审计事项。

#### (2) 审计应对

针对存货减值，我们实施的审计程序主要包括：

① 了解与存货减值相关的关键内部控制，评价这些控制的设计，确定其是否得到执行，并测试相关内部控制的运行有效性；

② 复核管理层以前年度对存货可变现净值的预测和实际经营结果，评价管理层过往预测的准确性；

③ 以抽样方式复核管理层对存货估计售价的预测，将估计售价与已签订的销售合同、历史数据、市场情况和期后情况等进行比较，其中，对于非标准化包装设备产品，检查估计售价是否按照合同确定；对于其他产品，获取期后实际售价或市场售价信息，与估计售价进行比较；

④ 评价管理层对存货至完工时将要发生的成本、销售费用和相关税费估计的合理性；

⑤ 测试管理层对存货可变现净值的计算是否准确；

⑥ 结合存货监盘，检查期末存货中是否存在库龄较长、型号陈旧、产量下降、生产成本或售

价波动、技术或市场需求变化等情形，评价管理层是否已合理计提存货跌价准备；

⑦ 检查与存货减值相关的信息是否已在财务报表中作出恰当列报和披露。

#### （四）其他信息

管理层对其他信息负责。其他信息包括年度报告中涵盖的信息，但不包括财务报表和我们的审计报告。

我们对财务报表发表的审计意见不涵盖其他信息，我们也不对其他信息发表任何形式的鉴证结论。

结合我们对财务报表的审计，我们的责任是阅读其他信息，在此过程中，考虑其他信息是否与财务报表或我们在审计过程中了解到的情况存在重大不一致或者似乎存在重大错报。

基于我们已执行的工作，如果我们确定其他信息存在重大错报，我们应当报告该事实。在这方面，我们无任何事项需要报告。

#### （五）管理层和治理层对财务报表的责任

管理层负责按照企业会计准则的规定编制财务报表，使其实现公允反映，并设计、执行和维护必要的内部控制，以使财务报表不存在由于舞弊或错误导致的重大错报。

在编制财务报表时，管理层负责评估永创智能公司的持续经营能力，披露与持续经营相关的事项（如适用），并运用持续经营假设，除非计划进行清算、终止运营或别无其他现实的选择。

永创智能公司治理层（以下简称治理层）负责监督永创智能公司的财务报告过程。

#### （六）注册会计师对财务报表审计的责任

我们的目标是对财务报表整体是否不存在由于舞弊或错误导致的重大错报获取合理保证，并出具包含审计意见的审计报告。合理保证是高水平的保证，但并不能保证按照审计准则执行的审计在某一重大错报存在时总能发现。错报可能由于舞弊或错误导致，如果合理预期错报单独或汇总起来可能影响财务报表使用者依据财务报表作出的经济决策，则通常认为错报是重大的。

在按照审计准则执行审计工作的过程中，我们运用职业判断，并保持职业怀疑。同时，我们也执行以下工作：

1、 识别和评估由于舞弊或错误导致的财务报表重大错报风险，设计和实施审计程序以应对这些风险，并获取充分、适当的审计证据，作为发表审计意见的基础。由于舞弊可能涉及串通、伪造、故意遗漏、虚假陈述或凌驾于内部控制之上，未能发现由于舞弊导致的重大错报的风险高于未能发现由于错误导致的重大错报的风险。

2、 了解与审计相关的内部控制，以设计恰当的审计程序。

3、 评价管理层选用会计政策的恰当性和作出会计估计及相关披露的合理性。

4、 对管理层使用持续经营假设的恰当性得出结论。同时，根据获取的审计证据，就可能导

致对永创智能公司持续经营能力产生重大疑虑的事项或情况是否存在重大不确定性得出结论。如果我们得出结论认为存在重大不确定性，审计准则要求我们在审计报告中提请报表使用者注意财务报表中的相关披露；如果披露不充分，我们应当发表非无保留意见。我们的结论基于截至审计报告日可获得的信息。然而，未来的事项或情况可能导致永创智能公司不能持续经营。

5、评价财务报表的总体列报、结构和内容（包括披露），并评价财务报表是否公允反映相关交易和事项。

6、就永创智能公司中实体或业务活动的财务信息获取充分、适当的审计证据，以对财务报表发表审计意见。我们负责指导、监督和执行集团审计，并对审计意见承担全部责任。

我们与治理层就计划的审计范围、时间安排和重大审计发现等事项进行沟通，包括沟通我们在审计中识别出的值得关注的内部控制缺陷。

我们还就已遵守与独立性相关的职业道德要求向治理层提供声明，并与治理层沟通可能被合理认为影响我们独立性的所有关系和其他事项，以及相关的防范措施（如适用）。

从与治理层沟通过的事项中，我们确定哪些事项对本期财务报表审计最为重要，因而构成关键审计事项。我们在审计报告中描述这些事项，除非法律法规禁止公开披露这些事项，或在极少数情形下，如果合理预期在审计报告中沟通某事项造成的负面后果超过在公众利益方面产生的益处，我们确定不应在审计报告中沟通该事项。

天健会计师事务所（特殊普通合伙）

中国注册会计师：  
（项目合伙人）

中国·杭州

中国注册会计师：

二〇一九年四月二十五日



## 二、 财务报表

## 合并资产负债表

2018 年 12 月 31 日

编制单位: 杭州永创智能设备股份有限公司

单位:元 币种:人民币

项目	附注	2018 年 12 月 31 日	2017 年 12 月 31 日
<b>流动资产:</b>			
货币资金		491,148,400.02	258,327,070.18
结算备付金			
拆出资金			
交易性金融资产			
以公允价值计量且其变动计入当期损益的金融资产			5,208,489.17
衍生金融资产			
应收票据及应收账款		427,927,908.40	386,062,388.96
其中: 应收票据		21,765,954.53	6,941,234.81
应收账款		406,161,953.87	379,121,154.15
预付款项		27,826,369.00	25,894,751.58
应收保费			
应收分保账款			
应收分保合同准备金			
其他应收款		56,816,896.10	36,197,225.82
其中: 应收利息			
应收股利			
买入返售金融资产			
存货		1,089,099,323.83	918,571,813.96
合同资产			
持有待售资产		10,000,000.00	
一年内到期的非流动资产			
其他流动资产		70,032,736.42	29,148,026.54
流动资产合计		2,172,851,633.77	1,659,409,766.21
<b>非流动资产:</b>			
发放贷款和垫款			
债权投资			
可供出售金融资产		126,090,804.02	126,076,111.56
其他债权投资			
持有至到期投资			
长期应收款			
长期股权投资		21,917,436.09	
其他权益工具投资			
其他非流动金融资产			
投资性房地产			
固定资产		306,216,510.89	298,644,234.39
在建工程		4,368,529.67	559,667.79
生产性生物资产			
油气资产			
无形资产		85,221,129.30	80,674,886.75

开发支出			
商誉		156,746,794.57	101,380,748.86
长期待摊费用		5,794,945.43	2,285,703.58
递延所得税资产		13,526,455.69	9,749,250.73
其他非流动资产		24,885,255.91	50,479,171.00
非流动资产合计		744,767,861.57	669,849,774.66
资产总计		2,917,619,495.34	2,329,259,540.87
<b>流动负债：</b>			
短期借款		328,000,000.00	314,000,000.00
向中央银行借款			
吸收存款及同业存放			
拆入资金			
交易性金融负债			
以公允价值计量且其变动计入当期损益的金融负债			
衍生金融负债			
应付票据及应付账款		600,521,625.03	482,535,880.23
预收款项		454,940,645.77	332,815,872.55
合同负债			
卖出回购金融资产款			
应付手续费及佣金			
应付职工薪酬		46,470,979.54	38,113,486.19
应交税费		12,061,841.89	18,591,650.00
其他应付款		35,348,898.70	8,581,353.65
其中：应付利息		593,165.53	515,686.01
应付股利			
应付分保账款			
保险合同准备金			
代理买卖证券款			
代理承销证券款			
持有待售负债			
一年内到期的非流动负债			
其他流动负债			
流动负债合计		1,477,343,990.93	1,194,638,242.62
<b>非流动负债：</b>			
长期借款		87,600,000.00	88,200,000.00
应付债券			
其中：优先股			
永续债			
长期应付款		45,815,915.47	91,582,213.95
长期应付职工薪酬			
预计负债			
递延收益		2,531,700.00	1,625,600.00
递延所得税负债			
其他非流动负债			
非流动负债合计		135,947,615.47	181,407,813.95
负债合计		1,613,291,606.40	1,376,046,056.57
<b>所有者权益（或股东权益）：</b>			
实收资本（或股本）		439,389,026.00	400,000,000.00

其他权益工具			
其中：优先股			
永续债			
资本公积		427,467,310.34	161,882,890.37
减：库存股		10,620,368.04	
其他综合收益		-434,066.44	-547,138.65
专项储备			
盈余公积		47,943,402.23	41,309,336.98
一般风险准备			
未分配利润		389,026,713.01	341,476,453.10
归属于母公司所有者权益合计		1,292,772,017.10	944,121,541.80
少数股东权益		11,555,871.84	9,091,942.50
所有者权益（或股东权益）合计		1,304,327,888.94	953,213,484.30
负债和所有者权益（或股东权益）总计		2,917,619,495.34	2,329,259,540.87

法定代表人：罗邦毅

主管会计工作负责人：蒋东飞

会计机构负责人：斯丽丽

## 母公司资产负债表

2018年12月31日

编制单位：杭州永创智能设备股份有限公司

单位：元 币种：人民币

项目	附注	2018年12月31日	2017年12月31日
<b>流动资产：</b>			
货币资金		358,209,251.48	153,968,897.59
交易性金融资产			
以公允价值计量且其变动计入当期损益的金融资产			5,208,489.17
衍生金融资产			
应收票据及应收账款		329,088,390.85	283,114,318.36
其中：应收票据		19,742,220.68	5,196,740.41
应收账款		309,346,170.17	277,917,577.95
预付款项		20,786,740.51	20,528,131.57
其他应收款		52,704,567.13	9,234,701.11
其中：应收利息			
应收股利			
存货		864,900,444.34	709,740,127.95
合同资产			
持有待售资产			
一年内到期的非流动资产			
其他流动资产		49,160,781.79	28,250,936.03
流动资产合计		1,674,850,176.10	1,210,045,601.78
<b>非流动资产：</b>			
债权投资			
可供出售金融资产		68,027,932.71	73,027,932.71
其他债权投资			
持有至到期投资			
长期应收款		10,619,267.84	4,965,992.00

长期股权投资		805,509,641.27	669,784,394.65
其他权益工具投资			
其他非流动金融资产			
投资性房地产			
固定资产		83,818,928.45	78,349,771.65
在建工程		648,000.00	
生产性生物资产			
油气资产			
无形资产		3,764,527.86	3,794,566.54
开发支出			
商誉			
长期待摊费用		634,809.41	657,453.73
递延所得税资产		8,491,485.68	6,183,661.08
其他非流动资产		4,568,584.91	45,000,000.00
非流动资产合计		986,083,178.13	881,763,772.36
资产总计		2,660,933,354.23	2,091,809,374.14
<b>流动负债：</b>			
短期借款		321,000,000.00	314,000,000.00
交易性金融负债			
以公允价值计量且其变动计入当期损益的金融负债			
衍生金融负债			
应付票据及应付账款		561,488,061.79	433,472,195.72
预收款项		352,255,640.66	233,748,711.94
合同负债			
应付职工薪酬		22,477,821.48	24,835,871.22
应交税费		1,432,046.17	861,498.25
其他应付款		29,175,487.71	6,088,209.08
其中：应付利息			
应付股利			
持有待售负债			
一年内到期的非流动负债			
其他流动负债			
流动负债合计		1,287,829,057.81	1,013,006,486.21
<b>非流动负债：</b>			
长期借款		87,600,000.00	88,200,000.00
应付债券			
其中：优先股			
永续债			
长期应付款		45,815,915.47	91,582,213.95
长期应付职工薪酬			
预计负债			
递延收益		348,000.00	810,000.00
递延所得税负债			
其他非流动负债			
非流动负债合计		133,763,915.47	180,592,213.95
负债合计		1,421,592,973.28	1,193,598,700.16
<b>所有者权益（或股东权益）：</b>			
实收资本（或股本）		439,389,026.00	400,000,000.00

其他权益工具			
其中：优先股			
永续债			
资本公积		427,903,286.86	161,882,890.37
减：库存股		10,620,368.04	
其他综合收益			
专项储备			
盈余公积		47,943,402.23	41,309,336.98
未分配利润		334,725,033.90	295,018,446.63
所有者权益（或股东权益）合计		1,239,340,380.95	898,210,673.98
负债和所有者权益（或股东权益）总计		2,660,933,354.23	2,091,809,374.14

法定代表人：罗邦毅

主管会计工作负责人：蒋东飞

会计机构负责人：斯丽丽

## 合并利润表

2018 年 1—12 月

单位：元 币种：人民币

项目	附注	2018 年度	2017 年度
一、营业总收入		1,650,902,933.71	1,376,648,527.98
其中：营业收入		1,650,902,933.71	1,376,648,527.98
利息收入			
已赚保费			
手续费及佣金收入			
二、营业总成本		1,580,000,233.33	1,310,656,491.16
其中：营业成本		1,159,350,622.31	979,027,435.38
利息支出			
手续费及佣金支出			
退保金			
赔付支出净额			
提取保险合同准备金净额			
保单红利支出			
分保费用			
税金及附加		17,756,780.63	13,885,552.20
销售费用		176,426,224.00	149,307,756.02
管理费用		87,341,306.27	73,397,121.34
研发费用		91,103,442.43	60,200,616.21
财务费用		23,532,277.23	20,797,838.56
其中：利息费用		21,612,487.12	15,001,413.19
利息收入		2,352,524.74	899,849.56
资产减值损失		24,489,580.46	14,040,171.45
信用减值损失			
加：其他收益		8,051,954.97	5,500,370.52
投资收益（损失以“-”号填列）		10,211,850.70	2,722,664.97
其中：对联营企业和合营企业的投资收益		-82,563.91	
净敞口套期收益（损失以“-”号			

填列)			
公允价值变动收益(损失以“—”号填列)		-5,208,489.17	5,208,489.17
资产处置收益(损失以“—”号填列)		60,252.96	-459,777.89
汇兑收益(损失以“—”号填列)			
三、营业利润(亏损以“—”号填列)		84,018,269.84	78,963,783.59
加:营业外收入		160,605.75	1,314,630.39
减:营业外支出		710,820.24	1,403,678.18
四、利润总额(亏损总额以“—”号填列)		83,468,055.35	78,874,735.80
减:所得税费用		11,522,619.32	14,099,095.43
五、净利润(净亏损以“—”号填列)		71,945,436.03	64,775,640.37
(一)按经营持续性分类			
1.持续经营净利润(净亏损以“—”号填列)		71,945,436.03	64,775,640.37
2.终止经营净利润(净亏损以“—”号填列)			
(二)按所有权归属分类			
1.归属于母公司股东的净利润		74,184,325.16	65,848,300.57
2.少数股东损益		-2,238,889.13	-1,072,660.20
六、其他综合收益的税后净额		113,072.21	568,843.36
归属母公司所有者的其他综合收益的税后净额		113,072.21	568,843.36
(一)不能重分类进损益的其他综合收益			
1.重新计量设定受益计划变动额			
2.权益法下不能转损益的其他综合收益			
3.其他权益工具投资公允价值变动			
4.企业自身信用风险公允价值变动			
(二)将重分类进损益的其他综合收益		113,072.21	568,843.36
1.权益法下可转损益的其他综合收益			
2.其他债权投资公允价值变动			
3.可供出售金融资产公允价值变动损益			
4.金融资产重分类计入其他综合收益的金额			
5.持有至到期投资重分类为可供出售金融资产损益			
6.其他债权投资信用减值准备			
7.现金流量套期储备(现金流量套期损益的有效部分)			
8.外币财务报表折算差额		113,072.21	568,843.36
9.其他			
归属于少数股东的其他综合收益的			

税后净额			
七、综合收益总额		72,058,508.24	65,344,483.73
归属于母公司所有者的综合收益总额		74,297,397.37	66,417,143.93
归属于少数股东的综合收益总额		-2,238,889.13	-1,072,660.20
八、每股收益：			
（一）基本每股收益(元/股)		0.18	0.16
（二）稀释每股收益(元/股)		0.18	0.16

定代表人：罗邦毅

主管会计工作负责人：蒋东飞

会计机构负责人：斯丽丽

**母公司利润表**  
2018年1—12月

单位:元 币种:人民币

项目	附注	2018年度	2017年度
一、营业收入		1,312,959,344.80	1,165,621,325.88
减：营业成本		991,441,380.85	881,334,588.94
税金及附加		6,619,405.39	6,459,568.06
销售费用		140,402,941.49	121,177,645.62
管理费用		35,476,619.75	33,643,660.52
研发费用		58,449,755.58	52,023,288.41
财务费用		21,456,502.52	21,319,552.02
其中：利息费用		19,132,680.45	15,001,413.19
利息收入		1,590,682.51	590,479.29
资产减值损失		24,652,826.64	12,352,926.85
信用减值损失			
加：其他收益		6,329,590.11	5,398,420.52
投资收益（损失以“-”号填列）		34,597,046.49	1,081,143.60
其中：对联营企业和合营企业的投资收益			
净敞口套期收益（损失以“-”号填列）			
公允价值变动收益（损失以“-”号填列）		-5,208,489.17	5,208,489.17
资产处置收益（损失以“-”号填列）		43,402.94	-354,224.25
二、营业利润（亏损以“-”号填列）		70,221,462.95	48,643,924.50
加：营业外收入		78,401.76	1,225,111.22
减：营业外支出		392,138.48	796,110.03
三、利润总额（亏损总额以“-”号填列）		69,907,726.23	49,072,925.69
减：所得税费用		3,567,073.71	4,499,366.79
四、净利润（净亏损以“-”号填列）		66,340,652.52	44,573,558.90
（一）持续经营净利润（净亏损以“-”号填列）		66,340,652.52	44,573,558.90
（二）终止经营净利润（净亏损以“-”号填列）			
五、其他综合收益的税后净额			
（一）不能重分类进损益的其他综合			

收益			
1.重新计量设定受益计划变动额			
2.权益法下不能转损益的其他综合收益			
3.其他权益工具投资公允价值变动			
4.企业自身信用风险公允价值变动			
(二) 将重分类进损益的其他综合收益			
1.权益法下可转损益的其他综合收益			
2.其他债权投资公允价值变动			
3.可供出售金融资产公允价值变动损益			
4.金融资产重分类计入其他综合收益的金额			
5.持有至到期投资重分类为可供出售金融资产损益			
6.其他债权投资信用减值准备			
7.现金流量套期储备(现金流量套期损益的有效部分)			
8.外币财务报表折算差额			
9.其他			
六、综合收益总额		66,340,652.52	44,573,558.90
七、每股收益:			
(一) 基本每股收益(元/股)			
(二) 稀释每股收益(元/股)			

法定代表人: 罗邦毅

主管会计工作负责人: 蒋东飞

会计机构负责人: 斯丽丽

## 合并现金流量表

2018年1—12月

单位: 元 币种: 人民币

项目	附注	2018年度	2017年度
<b>一、经营活动产生的现金流量:</b>			
销售商品、提供劳务收到的现金		1,649,585,123.44	1,525,703,810.80
客户存款和同业存放款项净增加额			
向中央银行借款净增加额			
向其他金融机构拆入资金净增加额			
收到原保险合同保费取得的现金			
收到再保险业务现金净额			
保户储金及投资款净增加额			
处置以公允价值计量且其变动计入当期损益的金融资产净增加额			
收取利息、手续费及佣金的现金			



拆入资金净增加额			
回购业务资金净增加额			
收到的税费返还		1,339,417.76	2,826,889.41
收到其他与经营活动有关的现金		28,607,218.22	22,645,719.16
经营活动现金流入小计		1,679,531,759.42	1,551,176,419.37
购买商品、接受劳务支付的现金		951,748,641.27	943,010,950.12
客户贷款及垫款净增加额			
存放中央银行和同业款项净增加额			
支付原保险合同赔付款项的现金			
支付利息、手续费及佣金的现金			
支付保单红利的现金			
支付给职工以及为职工支付的现金		340,004,189.91	284,396,843.41
支付的各项税费		118,520,147.17	94,520,672.41
支付其他与经营活动有关的现金		191,000,386.84	173,111,267.75
经营活动现金流出小计		1,601,273,365.19	1,495,039,733.69
经营活动产生的现金流量净额		78,258,394.23	56,136,685.68
<b>二、投资活动产生的现金流量：</b>			
收回投资收到的现金		19,200,000.00	14,841,521.37
取得投资收益收到的现金		1,500,000.00	1,081,143.60
处置固定资产、无形资产和其他长期资产收回的现金净额		263,128.33	403,503.25
处置子公司及其他营业单位收到的现金净额			
收到其他与投资活动有关的现金		93,445,867.39	
投资活动现金流入小计		114,408,995.72	16,326,168.22
购建固定资产、无形资产和其他长期资产支付的现金		51,635,615.44	61,718,553.01
投资支付的现金		32,880,000.00	9,100,000.00
质押贷款净增加额			
取得子公司及其他营业单位支付的现金净额		118,717,923.04	142,366,656.33
支付其他与投资活动有关的现金		243,000,000.00	
投资活动现金流出小计		446,233,538.48	213,185,209.34
投资活动产生的现金流量净额		-331,824,542.76	-196,859,041.12
<b>三、筹资活动产生的现金流量：</b>			
吸收投资收到的现金		309,296,214.94	
其中：子公司吸收少数股东投资收到的现金			
取得借款收到的现金		447,400,000.00	402,200,000.00
发行债券收到的现金			

收到其他与筹资活动有关的现金		98,111,358.33	
筹资活动现金流入小计		854,807,573.27	402,200,000.00
偿还债务支付的现金		434,000,000.00	217,000,000.00
分配股利、利润或偿付利息支付的现金		39,646,365.93	32,743,332.84
其中：子公司支付给少数股东的股利、利润			
支付其他与筹资活动有关的现金		34,257,160.49	250,000.00
筹资活动现金流出小计		507,903,526.42	249,993,332.84
筹资活动产生的现金流量净额		346,904,046.85	152,206,667.16
<b>四、汇率变动对现金及现金等价物的影响</b>		197,859.18	-2,279,283.93
<b>五、现金及现金等价物净增加额</b>		93,535,757.50	9,205,027.79
加：期初现金及现金等价物余额		231,468,557.82	222,263,530.03
<b>六、期末现金及现金等价物余额</b>		325,004,315.32	231,468,557.82

法定代表人：罗邦毅

主管会计工作负责人：蒋东飞

会计机构负责人：斯丽丽

**母公司现金流量表**

2018年1—12月

单位：元 币种：人民币

项目	附注	2018年度	2017年度
<b>一、经营活动产生的现金流量：</b>			
销售商品、提供劳务收到的现金		1,366,628,930.35	1,295,656,379.57
收到的税费返还		1,265,831.34	2,826,889.41
收到其他与经营活动有关的现金		11,076,685.62	21,782,753.33
经营活动现金流入小计		1,378,971,447.31	1,320,266,022.31
购买商品、接受劳务支付的现金		989,726,967.43	990,677,856.51
支付给职工以及为职工支付的现金		120,792,319.72	121,618,893.74
支付的各项税费		25,908,627.28	39,401,359.88
支付其他与经营活动有关的现金		143,678,939.81	133,696,640.73
经营活动现金流出小计		1,280,106,854.24	1,285,394,750.86
经营活动产生的现金流量净额		98,864,593.07	34,871,271.45
<b>二、投资活动产生的现金流量：</b>			
收回投资收到的现金		5,000,000.00	
取得投资收益收到的现金		27,278,489.17	1,081,143.60
处置固定资产、无形资产和其他长期资产收回的现金净额		179,204.49	6,604,535.29
处置子公司及其他营业单位收到的现金净额			
收到其他与投资活动有关的现金		50,378,499.27	
投资活动现金流入小计		82,836,192.93	7,685,678.89
购建固定资产、无形资产和其他		21,745,831.56	23,405,925.88

长期资产支付的现金			
投资支付的现金		40,108,440.00	19,484,411.22
取得子公司及其他营业单位支付的现金净额		127,080,000.00	147,000,000.00
支付其他与投资活动有关的现金		200,000,000.00	
投资活动现金流出小计		388,934,271.56	189,890,337.10
投资活动产生的现金流量净额		-306,098,078.63	-182,204,658.21
<b>三、筹资活动产生的现金流量：</b>			
吸收投资收到的现金		309,296,214.94	
取得借款收到的现金		427,400,000.00	402,200,000.00
发行债券收到的现金			
收到其他与筹资活动有关的现金			
筹资活动现金流入小计		736,696,214.94	402,200,000.00
偿还债务支付的现金		421,000,000.00	217,000,000.00
分配股利、利润或偿付利息支付的现金		39,066,365.93	32,743,332.84
支付其他与筹资活动有关的现金		14,257,160.49	250,000.00
筹资活动现金流出小计		474,323,526.42	249,993,332.84
筹资活动产生的现金流量净额		262,372,688.52	152,206,667.16
<b>四、汇率变动对现金及现金等价物的影响</b>		108,704.71	-2,731,523.42
<b>五、现金及现金等价物净增加额</b>		55,247,907.67	2,141,756.98
加：期初现金及现金等价物余额		150,724,343.81	148,582,586.83
<b>六、期末现金及现金等价物余额</b>		205,972,251.48	150,724,343.81

法定代表人：罗邦毅

主管会计工作负责人：蒋东飞

会计机构负责人：斯丽丽

**合并所有者权益变动表**  
2018 年 1—12 月

单位:元 币种:人民币

项目	2018 年度												
	归属于母公司所有者权益										少数股东权益	所有者权益合计	
	股本	其他权益工具			资本公积	减: 库存股	其他综合收益	专项储备	盈余公积	一般风险准备			未分配利润
	优先股	永续债	其他										
一、上年期末余额	400,000,000.00				161,882,890.37		-547,138.65		41,309,336.98		341,476,453.10	9,091,942.50	953,213,484.30
加: 会计政策变更													
前期差错更正													
同一控制下企业合并													
其他													
二、本年期初余额	400,000,000.00				161,882,890.37		-547,138.65		41,309,336.98		341,476,453.10	9,091,942.50	953,213,484.30
三、本期增减变动金额(减少以“—”号填列)	39,389,026.00				265,584,419.97	10,620,368.04	113,072.21		6,634,065.25		47,550,259.91	2,463,929.34	351,114,404.64
(一) 综合收益总额							113,072.21				74,184,325.16	-2,238,889.13	72,058,508.24
(二) 所有者投入和减少资本	39,389,026.00				265,584,419.97	10,620,368.04						-5,855,670.10	288,497,407.83
1. 所有者投入的普通股	39,389,026.00				266,020,396.49	10,620,368.04							294,789,054.45
2. 其他权益工具持有者投入资本													
3. 股份支付计入所有者权益的金额													
4. 其他					-435,976.52							-5,855,670.10	-6,291,646.62
(三) 利润分配									6,634,065.25		-26,634,065.25		-20,000,000.00
1. 提取盈余公积									6,634,065.25		-6,634,065.25		

2018 年年度报告

2. 提取一般风险准备												
3. 对所有者(或股东)的分配										-20,000,000.00		-20,000,000.00
4. 其他												
(四) 所有者权益内部结转												
1. 资本公积转增资本(或股本)												
2. 盈余公积转增资本(或股本)												
3. 盈余公积弥补亏损												
4. 设定受益计划变动额结转留存收益												
5. 其他综合收益结转留存收益												
6. 其他												
(五) 专项储备												
1. 本期提取												
2. 本期使用												
(六) 其他											10,558,488.57	10,558,488.57
四、本期期末余额	439,389,026.00				427,467,310.34	10,620,368.04	-434,066.44		47,943,402.23	389,026,713.01	11,555,871.84	1,304,327,888.94

项目	2017 年度											少数股东权益	所有者权益合计
	归属于母公司所有者权益												
	股本	其他权益工具			资本公积	减：库存股	其他综合收益	专项储备	盈余公积	一般风险准备	未分配利润		
	优先股	永续债	其他										
一、上年期末余额	400,000,000.00				161,882,890.37		-1,115,982.01		36,851,981.09		298,085,508.42	10,164,602.70	905,869,000.57
加：会计政策变更													
前期差错更正													
同一控制下企业合并													

2018 年年度报告

其他													
二、本年期初余额	400,000,000.00				161,882,890.37		-1,115,982.01		36,851,981.09		298,085,508.42	10,164,602.70	905,869,000.57
三、本期增减变动金额（减少以“－”号填列）							568,843.36		4,457,355.89		43,390,944.68	-1,072,660.20	47,344,483.73
（一）综合收益总额							568,843.36				65,848,300.57	-1,072,660.20	65,344,483.73
（二）所有者投入和减少资本													
1.所有者投入的普通股													
2.其他权益工具持有者投入资本													
3.股份支付计入所有者权益的金额													
4.其他													
（三）利润分配									4,457,355.89		-22,457,355.89		-18,000,000.00
1.提取盈余公积									4,457,355.89		-4,457,355.89		
2.提取一般风险准备													
3.对所有者（或股东）的分配											-18,000,000.00		-18,000,000.00
4.其他													
（四）所有者权益内部结转													
1.资本公积转增资本（或股本）													
2.盈余公积转增资本（或股本）													
3.盈余公积弥补亏损													
4.设定受益计划变动额结转留存收益													
5.其他综合收益结转留存收益													
6.其他													
（五）专项储备													
1.本期提取													
2.本期使用													

(六) 其他													
四、本期期末余额	400,000,000.00				161,882,890.37		-547,138.65		41,309,336.98		341,476,453.10	9,091,942.50	953,213,484.30

法定代表人：罗邦毅

主管会计工作负责人：蒋东飞

会计机构负责人：斯丽丽

母公司所有者权益变动表

2018 年 1—12 月

单位：元 币种：人民币

项目	2018 年度										
	股本	其他权益工具			资本公积	减：库存股	其他综合收益	专项储备	盈余公积	未分配利润	所有者权益合计
		优先股	永续债	其他							
一、上年期末余额	400,000,000.00				161,882,890.37				41,309,336.98	295,018,446.63	898,210,673.98
加：会计政策变更											
前期差错更正											
其他											
二、本年期初余额	400,000,000.00				161,882,890.37				41,309,336.98	295,018,446.63	898,210,673.98
三、本期增减变动金额 (减少以“-”号填列)	39,389,026.00				266,020,396.49	10,620,368.04			6,634,065.25	39,706,587.27	341,129,706.97
(一) 综合收益总额										66,340,652.52	66,340,652.52
(二) 所有者投入和减少资本	39,389,026.00				266,020,396.49	10,620,368.04					294,789,054.45
1. 所有者投入的普通股	39,389,026.00				266,020,396.49	10,620,368.04					294,789,054.45
2. 其他权益工具持有者投入资本											
3. 股份支付计入所有者权益的金额											
4. 其他											
(三) 利润分配									6,634,065.25	-26,634,065.25	-20,000,000.00
1. 提取盈余公积									6,634,065.25	-6,634,065.25	
2. 对所有者(或股东)的分配										-20,000,000.00	-20,000,000.00
3. 其他											
(四) 所有者权益内部											

结转										
1. 资本公积转增资本 (或股本)										
2. 盈余公积转增资本 (或股本)										
3. 盈余公积弥补亏损										
4. 设定受益计划变动 额结转留存收益										
5. 其他综合收益结转 留存收益										
6. 其他										
(五) 专项储备										
1. 本期提取										
2. 本期使用										
(六) 其他										
四、本期期末余额	439,389,026.00				427,903,286.86	10,620,368.04		47,943,402.23	334,725,033.90	1,239,340,380.95

项目	2017 年度										
	股本	其他权益工具			资本公积	减：库存股	其他 综合 收益	专 项 储 备	盈余公积	未分配利润	所有者权益合计
		优 先 股	永 续 债	其 他							
一、上年期末余额	400,000,000.00				161,882,890.37				36,851,981.09	272,902,243.62	871,637,115.08
加：会计政策变更											
前期差错更正											
其他											
二、本年期初余额	400,000,000.00				161,882,890.37				36,851,981.09	272,902,243.62	871,637,115.08
三、本期增减变动金额 (减少以“-”号填列)									4,457,355.89	22,116,203.01	26,573,558.90
(一) 综合收益总额										44,573,558.90	44,573,558.90
(二) 所有者投入和减少 资本											
1. 所有者投入的普通股											
2. 其他权益工具持有者 投入资本											



2018 年年度报告

3. 股份支付计入所有者权益的金额											
4. 其他											
(三) 利润分配								4,457,355.89	-22,457,355.89	-18,000,000.00	
1. 提取盈余公积								4,457,355.89	-4,457,355.89		
2. 对所有者(或股东)的分配									-18,000,000.00	-18,000,000.00	
3. 其他											
(四) 所有者权益内部结转											
1. 资本公积转增资本(或股本)											
2. 盈余公积转增资本(或股本)											
3. 盈余公积弥补亏损											
4. 设定受益计划变动额结转留存收益											
5. 其他综合收益结转留存收益											
6. 其他											
(五) 专项储备											
1. 本期提取											
2. 本期使用											
(六) 其他											
四、本期期末余额	400,000,000.00				161,882,890.37			41,309,336.98	295,018,446.63	898,210,673.98	

法定代表人：罗邦毅

主管会计工作负责人：蒋东飞

会计机构负责人：斯丽丽

### 三、 公司基本情况

#### 1. 公司概况

适用 不适用

杭州永创智能设备股份有限公司（以下简称公司或本公司）前身系原杭州永创机械有限公司（以下简称永创机械），永创机械由自然人吕婕、罗昌富、罗冬飞共同出资组建，于 2002 年 11 月 7 日在杭州市工商行政管理局西湖分局登记注册。

永创机械以 2011 年 8 月 31 日为基准日整体变更为股份有限公司，于 2011 年 10 月 15 日在杭州市工商行政管理局登记注册，总部位于浙江省杭州市。

公司现持有统一社会信用代码为 91330000744143864U 的营业执照，注册资本 439,389,026 元，股份总数 439,389,026 股（每股面值 1 元）。其中，有限售条件的流通股份：A 股 255,389,026 股；无限售条件的流通股份：A 股 184,000,000 股。公司股票已于 2015 年 5 月 29 日在上海证券交易所挂牌交易。

本公司属机械制造行业。主要经营活动为包装设备及配套包装材料的研发、生产和销售。产品主要有包装设备、配套包装材料等。

本财务报表已经公司 2019 年 4 月 25 日第三届董事会第十九次会议批准并对外报出。

#### 2. 合并财务报表范围

适用 不适用

本公司将广东轻工机械二厂智能设备有限公司、浙江永创机械有限公司和浙江美华包装机械有限公司等 19 家子公司纳入本期合并财务报表范围，情况详见本财务报表附注合并范围的变更和在其他主体中的权益之说明。

### 四、 财务报表的编制基础

#### 1. 编制基础

本公司财务报表以持续经营为编制基础。

#### 2. 持续经营

适用 不适用

本公司不存在导致对报告期末起 12 个月内的持续经营能力产生重大疑虑的事项或情况。

### 五、 重要会计政策及会计估计

具体会计政策和会计估计提示：

适用 不适用

重要提示：本公司根据实际生产经营特点针对应收款项坏账准备计提、固定资产折旧、无形资产

摊销、收入确认等交易或事项制定了具体会计政策和会计估计。

### 1. 遵循企业会计准则的声明

本公司所编制的财务报表符合企业会计准则的要求，真实、完整地反映了公司的财务状况、经营成果、股东权益变动和现金流量等有关信息。

### 2. 会计期间

本公司会计年度自公历 1 月 1 日起至 12 月 31 日止。

### 3. 营业周期

适用 不适用

会计年度自公历 1 月 1 日起至 12 月 31 日止。

### 4. 记账本位币

本公司的记账本位币为人民币。

### 5. 同一控制下和非同一控制下企业合并的会计处理方法

适用 不适用

#### (1) 同一控制下企业合并的会计处理方法

公司在企业合并中取得的资产和负债，按照合并日被合并方在最终控制方合并财务报表中的账面价值计量。公司按照被合并方所有者权益在最终控制方合并财务报表中的账面价值份额与支付的合并对价账面价值或发行股份面值总额的差额，调整资本公积；资本公积不足冲减的，调整留存收益。

#### (2) 非同一控制下企业合并的会计处理方法

公司在购买日对合并成本大于合并中取得的被购买方可辨认净资产公允价值份额的差额，确认为商誉；如果合并成本小于合并中取得的被购买方可辨认净资产公允价值份额，首先对取得的被购买方各项可辨认资产、负债及或有负债的公允价值以及合并成本的计量进行复核，经复核后合并成本仍小于合并中取得的被购买方可辨认净资产公允价值份额的，其差额计入当期损益。

### 6. 合并财务报表的编制方法

适用 不适用

母公司将其控制的所有子公司纳入合并财务报表的合并范围。合并财务报表以母公司及其子公司的财务报表为基础，根据其他有关资料，由母公司按照《企业会计准则第 33 号——合并财务报表》编制。

## 7. 合营安排分类及共同经营会计处理方法

适用 不适用

## 8. 现金及现金等价物的确定标准

现金等价物是指企业持有的期限短（一般指从购买日起三个月内到期）、流动性强、易于转换为已知金额现金、价值变动风险很小的投资。

## 9. 外币业务和外币报表折算

适用 不适用

### (1) 外币业务折算

外币交易在初始确认时，采用交易发生日的即期汇率折算为人民币金额。资产负债表日，外币货币性项目采用资产负债表日即期汇率折算，因汇率不同而产生的汇兑差额，除与购建符合资本化条件资产有关的外币专门借款本金及利息的汇兑差额外，计入当期损益；以历史成本计量的外币非货币性项目仍采用交易发生日的即期汇率折算，不改变其人民币金额；以公允价值计量的外币非货币性项目，采用公允价值确定日的即期汇率折算，差额计入当期损益或其他综合收益。

### (2) 外币财务报表折算

资产负债表中的资产和负债项目，采用资产负债表日的即期汇率折算；所有者权益项目除“未分配利润”项目外，其他项目采用交易发生日的即期汇率折算；利润表中的收入和费用项目，采用交易发生日即期汇率的近似汇率折算。按照上述折算产生的外币财务报表折算差额，计入其他综合收益。

## 10. 金融工具

适用 不适用

### (1) 金融资产和金融负债的分类

金融资产在初始确认时划分为以下四类：以公允价值计量且其变动计入当期损益的金融资产（包括交易性金融资产和在初始确认时指定为以公允价值计量且其变动计入当期损益的金融资产）、持有至到期投资、贷款和应收款项、可供出售金融资产。

金融负债在初始确认时划分为以下两类：以公允价值计量且其变动计入当期损益的金融负债（包括交易性金融负债和在初始确认时指定为以公允价值计量且其变动计入当期损益的金融负债）、其他金融负债。

### (2) 金融资产和金融负债的确认依据、计量方法和终止确认条件

公司成为金融工具合同的一方时，确认一项金融资产或金融负债。初始确认金融资产或金融

负债时,按照公允价值计量;对于以公允价值计量且其变动计入当期损益的金融资产和金融负债,相关交易费用直接计入当期损益;对于其他类别的金融资产或金融负债,相关交易费用计入初始确认金额。

公司按照公允价值对金融资产进行后续计量,且不扣除将来处置该金融资产时可能发生的交易费用,但下列情况除外:1) 持有至到期投资以及贷款和应收款项采用实际利率法,按摊余成本计量;2) 在活跃市场中没有报价且其公允价值不能可靠计量的权益工具投资,以及与该权益工具挂钩并须通过交付该权益工具结算的衍生金融资产,按照成本计量。

公司采用实际利率法,按摊余成本对金融负债进行后续计量,但下列情况除外:1) 以公允价值计量且其变动计入当期损益的金融负债,按照公允价值计量,且不扣除将来结清金融负债时可能发生的交易费用;2) 与在活跃市场中没有报价、公允价值不能可靠计量的权益工具挂钩并须通过交付该权益工具结算的衍生金融负债,按照成本计量;3) 不属于指定为以公允价值计量且其变动计入当期损益的金融负债的财务担保合同,或没有指定为以公允价值计量且其变动计入当期损益并将以低于市场利率贷款的贷款承诺,在初始确认后按照下列两项金额之中的较高者进行后续计量:① 按照《企业会计准则第 13 号——或有事项》确定的金额;② 初始确认金额扣除按照《企业会计准则第 14 号——收入》的原则确定的累积摊销额后的余额。

金融资产或金融负债公允价值变动形成的利得或损失,除与套期保值有关外,按照如下方法处理:1) 以公允价值计量且其变动计入当期损益的金融资产或金融负债公允价值变动形成的利得或损失,计入公允价值变动收益;在资产持有期间所取得的利息或现金股利,确认为投资收益;处置时,将实际收到的金额与初始入账金额之间的差额确认为投资收益,同时调整公允价值变动收益。2) 可供出售金融资产的公允价值变动计入其他综合收益;持有期间按实际利率法计算的利息,计入投资收益;可供出售权益工具投资的现金股利,于被投资单位宣告发放股利时计入投资收益;处置时,将实际收到的金额与账面价值扣除原直接计入其他综合收益的公允价值变动累计额之后的差额确认为投资收益。

当收取某项金融资产现金流量的合同权利已终止或该金融资产所有权上几乎所有的风险和报酬已转移时,终止确认该金融资产;当金融负债的现时义务全部或部分解除时,相应终止确认该金融负债或其一部分。

### (3) 金融资产转移的确认依据和计量方法

公司已将金融资产所有权上几乎所有的风险和报酬转移给了转入方的,终止确认该金融资产;保留了金融资产所有权上几乎所有的风险和报酬的,继续确认所转移的金融资产,并将收到的对

价确认为一项金融负债。公司既没有转移也没有保留金融资产所有权上几乎所有的风险和报酬的，分别下列情况处理：1) 放弃了对该金融资产控制的，终止确认该金融资产；2) 未放弃对该金融资产控制的，按照继续涉入所转移金融资产的程度确认有关金融资产，并相应确认有关负债。

金融资产整体转移满足终止确认条件的，将下列两项金额的差额计入当期损益：1) 所转移金融资产的账面价值；2) 因转移而收到的对价，与原直接计入所有者权益的公允价值变动累计额之和。金融资产部分转移满足终止确认条件的，将所转移金融资产整体的账面价值，在终止确认部分和未终止确认部分之间，按照各自的相对公允价值进行分摊，并将下列两项金额的差额计入当期损益：1) 终止确认部分的账面价值；2) 终止确认部分的对价，与原直接计入所有者权益的公允价值变动累计额中对应终止确认部分的金额之和。

#### (4) 金融资产和金融负债的公允价值确定方法

公司采用在当前情况下适用并且有足够可利用数据和其他信息支持的估值技术确定相关金融资产和金融负债的公允价值。公司将估值技术使用的输入值分以下层级，并依次使用：

- 1) 第一层次输入值是在计量日能够取得的相同资产或负债在活跃市场上未经调整的报价；
- 2) 第二层次输入值是除第一层次输入值外相关资产或负债直接或间接可观察的输入值，包括：活跃市场中类似资产或负债的报价；非活跃市场中相同或类似资产或负债的报价；除报价以外的其他可观察输入值，如在正常报价间隔期间可观察的利率和收益率曲线等；市场验证的输入值等；
- 3) 第三层次输入值是相关资产或负债的不可观察输入值，包括不能直接观察或无法由可观察市场数据验证的利率、股票波动率、企业合并中承担的弃置义务的未来现金流量、使用自身数据作出的财务预测等。

#### (5) 金融资产的减值测试和减值准备计提方法

1) 资产负债表日对以公允价值计量且其变动计入当期损益的金融资产以外的金融资产的账面价值进行检查，如有客观证据表明该金融资产发生减值的，计提减值准备。

2) 对于持有至到期投资、贷款和应收款，先将单项金额重大的金融资产区分开来，单独进行减值测试；对单项金额不重大的金融资产，可以单独进行减值测试，或包括在具有类似信用风险特征的金融资产组合中进行减值测试；单独测试未发生减值的金融资产（包括单项金额重大和不重大的金融资产），包括在具有类似信用风险特征的金融资产组合中再进行减值测试。测试结果表明其发生了减值的，根据其账面价值高于预计未来现金流量现值的差额确认减值损失。

#### 3) 可供出售金融资产

- ① 表明可供出售债务工具投资发生减值的客观证据包括：

- a. 债务人发生严重财务困难；
- b. 债务人违反了合同条款，如偿付利息或本金发生违约或逾期；
- c. 公司出于经济或法律等方面因素的考虑，对发生财务困难的债务人作出让步；
- d. 债务人很可能倒闭或进行其他财务重组；
- e. 因债务人发生重大财务困难，该债务工具无法在活跃市场继续交易；
- f. 其他表明可供出售债务工具已经发生减值的情况。

② 表明可供出售权益工具投资发生减值的客观证据包括权益工具投资的公允价值发生严重或非暂时性下跌，以及被投资单位经营所处的技术、市场、经济或法律环境等发生重大不利变化使公司可能无法收回投资成本。

本公司于资产负债表日对各项可供出售权益工具投资单独进行检查。对于以公允价值计量的权益工具投资，若其于资产负债表日的公允价值低于其成本超过 50%（含 50%）或低于其成本持续时间超过 12 个月（含 12 个月）的，则表明其发生减值；若其于资产负债表日的公允价值低于其成本超过 20%（含 20%）但尚未达到 50% 的，或低于其成本持续时间超过 6 个月（含 6 个月）但未超过 12 个月的，本公司会综合考虑其他相关因素，诸如价格波动率等，判断该权益工具投资是否发生减值。对于以成本计量的权益工具投资，公司综合考虑被投资单位经营所处的技术、市场、经济或法律环境等是否发生重大不利变化，判断该权益工具是否发生减值。

以公允价值计量的可供出售金融资产发生减值时，原直接计入其他综合收益的因公允价值下降形成的累计损失予以转出并计入减值损失。对已确认减值损失的可供出售债务工具投资，在期后公允价值回升且客观上与确认原减值损失后发生的事项有关的，原确认的减值损失予以转回并计入当期损益。对已确认减值损失的可供出售权益工具投资，期后公允价值回升直接计入其他综合收益。

以成本计量的可供出售权益工具发生减值时，将该权益工具投资的账面价值，与按照类似金融资产当时市场收益率对未来现金流量折现确定的现值之间的差额，确认为减值损失，计入当期损益，发生的减值损失一经确认，不予转回。

## 11. 应收票据及应收账款

### (1). 应收票据的预期信用损失的确定方法及会计处理方法

适用 不适用

对应收票据，根据其未来现金流量现值低于其账面价值的差额计提坏账准备。

**(2). 应收账款的预期信用损失的确定方法及会计处理方法**

√适用 □不适用

## 1) 单项金额重大并单项计提坏账准备的应收款项

单项金额重大的判断依据或金额标准	占应收款项账面余额 10%以上的款项。
单项金额重大并单项计提坏账准备的计提方法	单独进行减值测试，根据其未来现金流量现值低于其账面价值的差额计提坏账准备。

## 2) 按信用风险特征组合计提坏账准备的应收款项

## ① 具体组合及坏账准备的计提方法

按信用风险特征组合计提坏账准备的计提方法

账龄组合	账龄分析法
------	-------

## ② 账龄分析法

账 龄	应收账款 计提比例 (%)	其他应收款 计提比例 (%)
1 年以内 (含, 下同)	5	5
1-2 年	10	10
2-3 年	50	50
3 年以上	100	100

## 3) 单项金额不重大但单项计提坏账准备的应收款项

单项计提坏账准备的理由	应收款项的未来现金流量现值与以账龄为信用风险特征的应收款项组合的未来现金流量现值存在显著差异。
坏账准备的计提方法	单独进行减值测试，根据其未来现金流量现值低于其账面价值的差额计提坏账准备。

**12. 其他应收款****(1). 其他应收款预期信用损失的确定方法及会计处理方法**

√适用 □不适用

对应收利息、长期应收款等其他应收款项，根据其未来现金流量现值低于其账面价值的差额计提坏账准备。

**13. 存货**

√适用 □不适用

## (1) 存货的分类

存货包括在日常活动中持有以备出售的产成品或商品、处在生产过程中的在产品、在生产过程或提供劳务过程中耗用的材料和物料等。



(2) 发出存货的计价方法

发出存货采用月末一次加权平均法。

(3) 存货可变现净值的确定依据

资产负债表日，存货采用成本与可变现净值孰低计量，按照单个存货成本高于可变现净值的差额计提存货跌价准备。直接用于出售的存货，在正常生产经营过程中以该存货的估计售价减去估计的销售费用和相关税费后的金额确定其可变现净值；需要经过加工的存货，在正常生产经营过程中以所生产的产成品的估计售价减去至完工时估计将要发生的成本、估计的销售费用和相关税费后的金额确定其可变现净值；资产负债表日，同一项存货中一部分有合同价格约定、其他部分不存在合同价格的，分别确定其可变现净值，并与其对应的成本进行比较，分别确定存货跌价准备的计提或转回的金额。

(4) 存货的盘存制度

存货的盘存制度为永续盘存制。

(5) 低值易耗品和包装物的摊销方法

按照一次转销法进行摊销。

#### 14. 合同资产

(1). 合同资产的确认方法及标准

适用 不适用

(2). 合同资产预期信用损失的确定方法及会计处理方法

适用 不适用

#### 15. 债权投资

(1). 债权投资预期信用损失的确定方法及会计处理方法

适用 不适用

#### 16. 其他债权投资

(1). 其他债权投资预期信用损失的确定方法及会计处理方法

适用 不适用

#### 17. 长期应收款

(1). 长期应收款预期信用损失的确定方法及会计处理方法

适用 不适用

## 18. 持有待售资产

√适用 □不适用

### (1) 持有待售的非流动资产或处置组的分类

公司将同时满足下列条件的非流动资产或处置组划分为持有待售类别：1) 根据类似交易中出售此类资产或处置组的惯例，在当前状况下即可立即出售；2) 出售极可能发生，即公司已经就出售计划作出决议且获得确定的购买承诺，预计出售将在一年内完成。

公司专为转售而取得的非流动资产或处置组，在取得日满足“预计出售将在一年内完成”的条件，且短期（通常为 3 个月）内很可能满足持有待售类别的其他划分条件的，在取得日将其划分为持有待售类别。

因公司无法控制的下列原因之一，导致非关联方之间的交易未能在一年内完成，且公司仍然承诺出售非流动资产或处置组的，继续将非流动资产或处置组划分为持有待售类别：1) 买方或其他方意外设定导致出售延期的条件，公司针对这些条件已经及时采取行动，且预计能够自设定导致出售延期的条件起一年内顺利化解延期因素；2) 因发生罕见情况，导致持有待售的非流动资产或处置组未能在一年内完成出售，公司在最初一年内已经针对这些新情况采取必要措施且重新满足了持有待售类别的划分条件。

### (2) 持有待售的非流动资产或处置组的计量

#### 1) 初始计量和后续计量

初始计量和在资产负债表日重新计量持有待售的非流动资产或处置组时，其账面价值高于公允价值减去出售费用后的净额的，将账面价值减记至公允价值减去出售费用后的净额，减记的金额确认为资产减值损失，计入当期损益，同时计提持有待售资产减值准备。

对于取得日划分为持有待售类别的非流动资产或处置组，在初始计量时比较假定其不划分为持有待售类别情况下的初始计量金额和公允价值减去出售费用后的净额，以两者孰低计量。除企业合并中取得的非流动资产或处置组外，由非流动资产或处置组以公允价值减去出售费用后的净额作为初始计量金额而产生的差额，计入当期损益。

对于持有待售的处置组确认的资产减值损失金额，先抵减处置组中商誉的账面价值，再根据处置组中的各项非流动资产账面价值所占比重，按比例抵减其账面价值。

持有待售的非流动资产或处置组中的非流动资产不计提折旧或摊销，持有待售的处置组中负债的利息和其他费用继续予以确认。

#### 2) 资产减值损失转回的会计处理

后续资产负债表日持有待售的非流动资产公允价值减去出售费用后的净额增加的，以前减记

的金额予以恢复，并在划分为持有待售类别后确认的资产减值损失金额内转回，转回金额计入当期损益。划分为持有待售类别前确认的资产减值损失不转回。

后续资产负债表日持有待售的处置组公允价值减去出售费用后的净额增加的，以前减记的金额予以恢复，并在划分为持有待售类别后非流动资产确认的资产减值损失金额内转回，转回金额计入当期损益。已抵减的商誉账面价值，以及非流动资产在划分为持有待售类别前确认的资产减值损失不转回。

持有待售的处置组确认的资产减值损失后续转回金额，根据处置组中除商誉外各项非流动资产账面价值所占比重，按比例增加其账面价值。

### 3) 不再继续划分为持有待售类别以及终止确认的会计处理

非流动资产或处置组因不再满足持有待售类别的划分条件而不再继续划分为持有待售类别或非流动资产从持有待售的处置组中移除时，按照以下两者孰低计量：① 划分为持有待售类别前的账面价值，按照假定不划分为持有待售类别情况下本应确认的折旧、摊销或减值等进行调整后的金额；② 可收回金额。

终止确认持有待售的非流动资产或处置组时，将尚未确认的利得或损失计入当期损益。

## 19. 长期股权投资

适用 不适用

### (1) 共同控制、重要影响的判断

按照相关约定对某项安排存在共有的控制，并且该安排的相关活动必须经过分享控制权的参与方一致同意后才能决策，认定为共同控制。对被投资单位的财务和经营政策有参与决策的权力，但并不能够控制或者与其他方一起共同控制这些政策的制定，认定为重大影响。

### (2) 投资成本的确定

1) 同一控制下的企业合并形成的，合并方以支付现金、转让非现金资产、承担债务或发行权益性证券作为合并对价的，在合并日按照取得被合并方所有者权益在最终控制方合并财务报表中的账面价值的份额作为其初始投资成本。长期股权投资初始投资成本与支付的合并对价的账面价值或发行股份的面值总额之间的差额调整资本公积；资本公积不足冲减的，调整留存收益。

公司通过多次交易分步实现同一控制下企业合并形成的长期股权投资，判断是否属于“一揽子交易”。属于“一揽子交易”的，把各项交易作为一项取得控制权的交易进行会计处理。不属于“一揽子交易”的，在合并日，根据合并后应享有被合并方净资产在最终控制方合并财务报表中的账面价值的份额确定初始投资成本。合并日长期股权投资的初始投资成本，与达到合并前的长

期股权投资账面价值加上合并日进一步取得股份新支付对价的账面价值之和的差额，调整资本公积；资本公积不足冲减的，调整留存收益。

2) 非同一控制下的企业合并形成的，在购买日按照支付的合并对价的公允价值作为其初始投资成本。

公司通过多次交易分步实现非同一控制下企业合并形成的长期股权投资，区分个别财务报表和合并财务报表进行相关会计处理：

① 在个别财务报表中，按照原持有的股权投资的账面价值加上新增投资成本之和，作为改按成本法核算的初始投资成本。

② 在合并财务报表中，判断是否属于“一揽子交易”。属于“一揽子交易”的，把各项交易作为一项取得控制权的交易进行会计处理。不属于“一揽子交易”的，对于购买日之前持有的被购买方的股权，按照该股权在购买日的公允价值进行重新计量，公允价值与其账面价值的差额计入当期投资收益；购买日之前持有的被购买方的股权涉及权益法核算下的其他综合收益等的，与其相关的其他综合收益等转为购买日所属当期收益。但由于被投资方重新计量设定受益计划净负债或净资产变动而产生的其他综合收益除外。

3) 除企业合并形成以外的：以支付现金取得的，按照实际支付的购买价款作为其初始投资成本；以发行权益性证券取得的，按照发行权益性证券的公允价值作为其初始投资成本；以债务重组方式取得的，按《企业会计准则第 12 号——债务重组》确定其初始投资成本；以非货币性资产交换取得的，按《企业会计准则第 7 号——非货币性资产交换》确定其初始投资成本。

### (3) 后续计量及损益确认方法

对被投资单位实施控制的长期股权投资采用成本法核算；对联营企业和合营企业的长期股权投资，采用权益法核算。

### (4) 通过多次交易分步处置对子公司投资至丧失控制权的处理方法

#### 1) 个别财务报表

对处置的股权，其账面价值与实际取得价款之间的差额，计入当期损益。对于剩余股权，对被投资单位仍具有重大影响或者与其他方一起实施共同控制的，转为权益法核算；不能再对被投资单位实施控制、共同控制或重大影响的，确认为金融资产，按照《企业会计准则第 22 号——金融工具确认和计量》的相关规定进行核算。

#### 2) 合并财务报表

① 通过多次交易分步处置对子公司投资至丧失控制权，且不属于“一揽子交易”的

在丧失控制权之前，处置价款与处置长期股权投资相对应享有子公司自购买日或合并日开始持续计算的净资产份额之间的差额，调整资本公积（资本溢价），资本溢价不足冲减的，冲减留存收益。

丧失对原子公司控制权时，对于剩余股权，按照其在丧失控制权日的公允价值进行重新计量。处置股权取得的对价与剩余股权公允价值之和，减去按原持股比例计算应享有原有子公司自购买日或合并日开始持续计算的净资产的份额之间的差额，计入丧失控制权当期的投资收益，同时冲减商誉。与原有子公司股权投资相关的其他综合收益等，应当在丧失控制权时转为当期投资收益。

② 通过多次交易分步处置对子公司投资至丧失控制权，且属于“一揽子交易”的

将各项交易作为一项处置子公司并丧失控制权的交易进行会计处理。但是，在丧失控制权之前每一次处置价款与处置投资对应的享有该子公司净资产份额的差额，在合并财务报表中确认为其他综合收益，在丧失控制权时一并转入丧失控制权当期的损益。

## 20. 投资性房地产

不适用

## 21. 固定资产

### (1). 确认条件

适用 不适用

固定资产是指为生产商品、提供劳务、出租或经营管理而持有的，使用年限超过一个会计年度的有形资产。固定资产在同时满足经济利益很可能流入、成本能够可靠计量时予以确认。

### (2). 折旧方法

适用 不适用

类别	折旧方法	折旧年限（年）	残值率	年折旧率
房屋及建筑物	年限平均法	20-30	5	3.17-4.75
通用设备	年限平均法	3-5	5	19-31.67
专用设备	年限平均法	5-10	5	9.5-19
运输工具	年限平均法	4-5	5	19-23.75

### (3). 融资租入固定资产的认定依据、计价和折旧方法

适用 不适用

## 22. 在建工程

适用 不适用

(1) 在建工程同时满足经济利益很可能流入、成本能够可靠计量则予以确认。在建工程按建造该项资产达到预定可使用状态前所发生的实际成本计量。

(2) 在建工程达到预定可使用状态时，按工程实际成本转入固定资产。已达到预定可使用状态但尚未办理竣工决算的，先按估计价值转入固定资产，待办理竣工决算后再按实际成本调整原暂估价值，但不再调整原已计提的折旧。

### 23. 借款费用

适用 不适用

#### (1) 借款费用资本化的确认原则

公司发生的借款费用，可直接归属于符合资本化条件的资产的购建或者生产的，予以资本化，计入相关资产成本；其他借款费用，在发生时确认为费用，计入当期损益。

#### (2) 借款费用资本化期间

1) 当借款费用同时满足下列条件时，开始资本化：① 资产支出已经发生；② 借款费用已经发生；③ 为使资产达到预定可使用或可销售状态所必要的购建或者生产活动已经开始。

2) 若符合资本化条件的资产在购建或者生产过程中发生非正常中断，并且中断时间连续超过 3 个月，暂停借款费用的资本化；中断期间发生的借款费用确认为当期费用，直至资产的购建或者生产活动重新开始。

3) 当所购建或者生产符合资本化条件的资产达到预定可使用或可销售状态时，借款费用停止资本化。

#### (3) 借款费用资本化率以及资本化金额

为购建或者生产符合资本化条件的资产而借入专门借款的，以专门借款当期实际发生的利息费用（包括按照实际利率法确定的折价或溢价的摊销），减去将尚未动用的借款资金存入银行取得的利息收入或进行暂时性投资取得的投资收益后的金额，确定应予资本化的利息金额；为购建或者生产符合资本化条件的资产占用了一般借款的，根据累计资产支出超过专门借款的资产支出加权平均数乘以占用一般借款的资本化率，计算确定一般借款应予资本化的利息金额。

### 24. 生物资产

适用 不适用

### 25. 油气资产

适用 不适用

## 26. 无形资产

### (1). 计价方法、使用寿命、减值测试

√适用 □不适用

- 1) 无形资产包括土地使用权、专利权及非专利技术等，按成本进行初始计量。
- 2) 使用寿命有限的无形资产，在使用寿命内按照与该项无形资产有关的经济利益的预期实现方式系统地摊销，无法可靠确定预期实现方式的，采用直线法摊销。具体年限如下：

现方式系统地摊销，无法可靠确定预期实现方式的，采用直线法摊销。具体年限如下：

项 目	摊销年限(年)
土地使用权	40/45/46/50
专利权及商标	3/5/10
软件	5/10
非专利技术	5
著作权	5
客户关系	5

### (2). 内部研究开发支出会计政策

√适用 □不适用

内部研究开发项目研究阶段的支出，于发生时计入当期损益。内部研究开发项目开发阶段的支出，同时满足下列条件的，确认为无形资产：1) 完成该无形资产以使其能够使用或出售在技术上具有可行性；2) 具有完成该无形资产并使用或出售的意图；3) 无形资产产生经济利益的方式，包括能够证明运用该无形资产生产的产品存在市场或无形资产自身存在市场，无形资产将在内部使用的，能证明其有用性；4) 有足够的技术、财务资源和其他资源支持，以完成该无形资产的开发，并有能力使用或出售该无形资产；5) 归属于该无形资产开发阶段的支出能够可靠地计量。

## 27. 长期资产减值

√适用 □不适用

对长期股权投资、固定资产、在建工程、使用寿命有限的无形资产等长期资产，在资产负债表日有迹象表明发生减值的，估计其可收回金额。对因企业合并所形成的商誉和使用寿命不确定的无形资产，无论是否存在减值迹象，每年都进行减值测试。商誉结合与其相关的资产组或者资产组组合进行减值测试。

若上述长期资产的可收回金额低于其账面价值的，按其差额确认资产减值准备并计入当期损益。

## 28. 长期待摊费用

适用 不适用

长期待摊费用核算已经支出，摊销期限在 1 年以上（不含 1 年）的各项费用。长期待摊费用按实际发生额入账，在受益期或规定的期限内分期平均摊销。如果长期待摊的费用项目不能使以后会计期间受益则将尚未摊销的该项目的摊余价值全部转入当期损益。

## 29. 合同负债

### (1). 合同负债的确认方法

适用 不适用

## 30. 职工薪酬

### (1). 短期薪酬的会计处理方法

适用 不适用

在职工为公司提供服务的会计期间，将实际发生的短期薪酬确认为负债，并计入当期损益或相关资产成本。

### (2). 离职后福利的会计处理方法

适用 不适用

离职后福利分为设定提存计划和设定受益计划。

1) 在职工为公司提供服务的会计期间，根据设定提存计划计算的应缴存金额确认为负债，并计入当期损益或相关资产成本。

2) 对设定受益计划的会计处理通常包括下列步骤：

① 根据预期累计福利单位法，采用无偏且相互一致的精算假设对有关人口统计变量和财务变量等作出估计，计量设定受益计划所产生的义务，并确定相关义务的所属期间。同时，对设定受益计划所产生的义务予以折现，以确定设定受益计划义务的现值和当期服务成本；

② 设定受益计划存在资产的，将设定受益计划义务现值减去设定受益计划资产公允价值所形成的赤字或盈余确认为一项设定受益计划净负债或净资产。设定受益计划存在盈余的，以设定受益计划的盈余和资产上限两项的孰低者计量设定受益计划净资产；

③ 期末，将设定受益计划产生的职工薪酬成本确认为服务成本、设定受益计划净负债或净资产的利息净额以及重新计量设定受益计划净负债或净资产所产生的变动等三部分，其中服务成本和设定受益计划净负债或净资产的利息净额计入当期损益或相关资产成本，重新计量设定受益计划净负债或净资产所产生的变动计入其他综合收益，并且在后续会计期间不允许转回至损益，但可以在权益范围内转移这些在其他综合收益确认的金额。



### (3). 辞退福利的会计处理方法

适用 不适用

向职工提供的辞退福利，在下列两者孰早日确认辞退福利产生的职工薪酬负债，并计入当期损益：1) 公司不能单方面撤回因解除劳动关系计划或裁减建议所提供的辞退福利时；2) 公司确认与涉及支付辞退福利的重组相关的成本或费用时。

### (4). 其他长期职工福利的会计处理方法

适用 不适用

向职工提供的其他长期福利，符合设定提存计划条件的，按照设定提存计划的有关规定进行会计处理；除此之外的其他长期福利，按照设定受益计划的有关规定进行会计处理，为简化相关会计处理，将其产生的职工薪酬成本确认为服务成本、其他长期职工福利净负债或净资产的利息净额以及重新计量其他长期职工福利净负债或净资产所产生的变动等组成项目的总净额计入当期损益或相关资产成本。

## 31. 预计负债

适用 不适用

## 32. 股份支付

适用 不适用

### (1) 股份支付的种类

包括以权益结算的股份支付和以现金结算的股份支付。

### (2) 实施、修改、终止股份支付计划的相关会计处理

#### 1) 以权益结算的股份支付

授予后立即可行权的换取职工服务的以权益结算的股份支付，在授予日按照权益工具的公允价值计入相关成本或费用，相应调整资本公积。完成等待期内的服务或达到规定业绩条件才可行权的换取职工服务的以权益结算的股份支付，在等待期内的每个资产负债表日，以对可行权权益工具数量的最佳估计为基础，按权益工具授予日的公允价值，将当期取得的服务计入相关成本或费用，相应调整资本公积。

换取其他方服务的权益结算的股份支付，如果其他方服务的公允价值能够可靠计量的，按照其他方服务在取得日的公允价值计量；如果其他方服务的公允价值不能可靠计量，但权益工具的公允价值能够可靠计量的，按照权益工具在服务取得日的公允价值计量，计入相关成本或费用，

相应增加所有者权益。

## 2) 以现金结算的股份支付

授予后立即可行权的换取职工服务的以现金结算的股份支付，在授予日按公司承担负债的公允价值计入相关成本或费用，相应增加负债。完成等待期内的服务或达到规定业绩条件才可行权的换取职工服务的以现金结算的股份支付，在等待期内的每个资产负债表日，以对可行权情况的最佳估计为基础，按公司承担负债的公允价值，将当期取得的服务计入相关成本或费用和相应的负债。

## 3) 修改、终止股份支付计划

如果修改增加了所授予的权益工具的公允价值，公司按照权益工具公允价值的增加相应地确认取得服务的增加；如果修改增加了所授予的权益工具的数量，公司将增加的权益工具的公允价值相应地确认为取得服务的增加；如果公司按照有利于职工的方式修改可行权条件，公司在处理可行权条件时，考虑修改后的可行权条件。

如果修改减少了授予的权益工具的公允价值，公司继续以权益工具在授予日的公允价值为基础，确认取得服务的金额，而不考虑权益工具公允价值的减少；如果修改减少了授予的权益工具的数量，公司将减少部分作为已授予的权益工具的取消来进行处理；如果以不利于职工的方式修改了可行权条件，在处理可行权条件时，不考虑修改后的可行权条件。

如果公司在等待期内取消了所授予的权益工具或结算了所授予的权益工具（因未满足可行权条件而被取消的除外），则将取消或结算作为加速可行权处理，立即确认原本在剩余等待期内确认的金额。

### 33. 优先股、永续债等其他金融工具

适用 不适用

### 34. 收入

#### (1). 收入确认和计量所采用的会计政策

适用 不适用

##### (1) 收入确认原则

##### 1) 销售商品

销售商品收入在同时满足下列条件时予以确认：① 将商品所有权上的主要风险和报酬转移给购货方；② 公司不再保留通常与所有权相联系的继续管理权，也不再对已售出的商品实施有效控制；③ 收入的金额能够可靠地计量；④ 相关的经济利益很可能流入；⑤ 相关的已发生或将发生

的成本能够可靠地计量。

## 2) 提供劳务

提供劳务交易的结果在资产负债表日能够可靠估计的(同时满足收入的金额能够可靠地计量、相关经济利益很可能流入、交易的完工进度能够可靠地确定、交易中已发生和将发生的成本能够可靠地计量),采用完工百分比法确认提供劳务的收入,并按已经发生的成本占估计总成本的比例确定提供劳务交易的完工进度。提供劳务交易的结果在资产负债表日不能够可靠估计的,若已经发生的劳务成本预计能够得到补偿,按已经发生的劳务成本金额确认提供劳务收入,并按相同金额结转劳务成本;若已经发生的劳务成本预计不能够得到补偿,将已经发生的劳务成本计入当期损益,不确认劳务收入。

## 3) 让渡资产使用权

让渡资产使用权在同时满足相关的经济利益很可能流入、收入金额能够可靠计量时,确认让渡资产使用权的收入。利息收入按照他人使用本公司货币资金的时间和实际利率计算确定;使用费收入按有关合同或协议约定的收费时间和方法计算确定。

### (2) 收入确认的具体方法

公司主要销售包装设备等产品。内销产品收入确认需满足以下条件:公司已根据合同约定将产品交付给购货方(其中公司负责安装调试的,需安装调试完毕),且产品销售收入金额已确定,已经收回货款或取得了收款凭证且相关的经济利益很可能流入,产品相关的成本能够可靠地计量。外销产品收入确认需满足以下条件:公司已根据合同约定将产品报关,取得提单,且产品销售收入金额已确定,已经收回货款或取得了收款凭证且相关的经济利益很可能流入,产品相关的成本能够可靠地计量。

## (2). 同类业务采用不同经营模式导致收入确认会计政策存在差异的情况

适用 不适用

## 35. 合同成本

适用 不适用

## 36. 政府补助

适用 不适用

(1) 政府补助在同时满足下列条件时予以确认: 1) 公司能够满足政府补助所附的条件; 2) 公司能够收到政府补助。政府补助为货币性资产的,按照收到或应收的金额计量。政府补助为非货币性资产的,按照公允价值计量;公允价值不能可靠取得的,按照名义金额计量。

## (2) 与资产相关的政府补助判断依据及会计处理方法

政府文件规定用于购建或以其他方式形成长期资产的政府补助划分为与资产相关的政府补助。政府文件不明确的，以取得该补助必须具备的基本条件为基础进行判断，以购建或以其他方式形成长期资产为基本条件的作为与资产相关的政府补助。与资产相关的政府补助，冲减相关资产的账面价值或确认为递延收益。与资产相关的政府补助确认为递延收益的，在相关资产使用寿命内按照合理、系统的方法分期计入损益。按照名义金额计量的政府补助，直接计入当期损益。相关资产在使用寿命结束前被出售、转让、报废或发生毁损的，将尚未分配的相关递延收益余额转入资产处置当期的损益。

## (3) 与收益相关的政府补助判断依据及会计处理方法

除与资产相关的政府补助之外的政府补助划分为与收益相关的政府补助。对于同时包含与资产相关部分和与收益相关部分的政府补助，难以区分与资产相关或与收益相关的，整体归类为与收益相关的政府补助。与收益相关的政府补助，用于补偿以后期间的相关成本费用或损失的，确认为递延收益，在确认相关成本费用或损失的期间，计入当期损益或冲减相关成本；用于补偿已发生的相关成本费用或损失的，直接计入当期损益或冲减相关成本。

(4) 与公司日常经营活动相关的政府补助，按照经济业务实质，计入其他收益或冲减相关成本费用。与公司日常活动无关的政府补助，计入营业外收支。

## (5) 政策性优惠贷款贴息的会计处理方法

1) 财政将贴息资金拨付给贷款银行，由贷款银行以政策性优惠利率向公司提供贷款的，以实际收到的借款金额作为借款的入账价值，按照借款本金和该政策性优惠利率计算相关借款费用。

2) 财政将贴息资金直接拨付给公司的，将对应的贴息冲减相关借款费用。

**37. 递延所得税资产/递延所得税负债**

适用 不适用

(1) 根据资产、负债的账面价值与其计税基础之间的差额（未作为资产和负债确认的项目按照税法规定可以确定其计税基础的，该计税基础与其账面数之间的差额），按照预期收回该资产或清偿该负债期间的适用税率计算确认递延所得税资产或递延所得税负债。

(2) 确认递延所得税资产以很可能取得用来抵扣可抵扣暂时性差异的应纳税所得额为限。资产负债表日，有确凿证据表明未来期间很可能获得足够的应纳税所得额用来抵扣可抵扣暂时性差异的，确认以前会计期间未确认的递延所得税资产。

(3) 资产负债表日，对递延所得税资产的账面价值进行复核，如果未来期间很可能无法获

得足够的应纳税所得额用以抵扣递延所得税资产的利益，则减记递延所得税资产的账面价值。在很可能获得足够的应纳税所得额时，转回减记的金额。

(4) 公司当期所得税和递延所得税作为所得税费用或收益计入当期损益，但不包括下列情况产生的所得税：1) 企业合并；2) 直接在所有者权益中确认的交易或者事项。

### 38. 租赁

#### (1). 经营租赁的会计处理方法

适用 不适用

公司为承租人时，在租赁期内各个期间按照直线法将租金计入相关资产成本或确认为当期损益，发生的初始直接费用，直接计入当期损益。或有租金在实际发生时计入当期损益。

公司为出租人时，在租赁期内各个期间按照直线法将租金确认为当期损益，发生的初始直接费用，除金额较大的予以资本化并分期计入损益外，均直接计入当期损益。或有租金在实际发生时计入当期损益。

#### (2). 融资租赁的会计处理方法

适用 不适用

### 39. 其他重要的会计政策和会计估计

适用 不适用

#### (1) 与回购公司股份相关的会计处理方法

因减少注册资本或奖励职工等原因收购本公司股份的，按实际支付的金额作为库存股处理，同时进行备查登记。如果将回购的股份注销，则将按注销股票面值和注销股数计算的股票面值总额与实际回购所支付的金额之间的差额冲减资本公积，资本公积不足冲减的，冲减留存收益；如果将回购的股份奖励给本公司职工属于以权益结算的股份支付，于职工行权购买本公司股份收到价款时，转销交付职工的库存股成本和等待期内资本公积（其他资本公积）累计金额，同时，按照其差额调整资本公积（股本溢价）。

### 40. 重要会计政策和会计估计的变更

#### (1). 重要会计政策变更

适用 不适用

会计政策变更的内容和原因	审批程序	备注(受重要影响的报表项目名称和金额)
根据《财政部关于修订印发2018年度一般企业财务报表格式的通知》(财会〔2018〕15	三届十九次董事会审议通过	见(1)重要会计政策变更之其他说明。

号)及其解读和企业会计准则的要求编制 2018 年度财务报表, 此项会计政策变更采用追溯调整法		
---	--	--

**(2). 重要会计估计变更**

□适用 √不适用

**(3). 首次执行新金融工具准则或新收入准则调整首次执行当年年初财务报表相关项目情况**

√适用 □不适用

各项目调整情况的说明:

√适用 □不适用

1) 本公司根据《财政部关于修订印发 2018 年度一般企业财务报表格式的通知》(财会〔2018〕15 号)及其解读和企业会计准则的要求编制 2018 年度财务报表, 此项会计政策变更采用追溯调整法。2018 年度合并财务报表可比数据受重要影响的报表项目和金额如下:

原列报合并报表项目及金额		新列报合并报表项目及金额	
应收票据	6,941,234.81	应收票据及应收账款	386,062,388.96
应收账款	379,121,154.15		
应收利息		其他应收款	36,197,225.82
应收股利			
其他应收款	36,197,225.82		
固定资产	298,644,234.39	固定资产	298,644,234.39
固定资产清理			
在建工程	559,667.79	在建工程	559,667.79
工程物资			
应付票据	226,471,988.70	应付票据及应付账款	482,535,880.23
应付账款	256,063,891.53		
应付利息	515,686.01	其他应付款	8,581,353.65
应付股利			
其他应付款	8,065,667.64		
长期应付款	91,582,213.95	长期应付款	91,582,213.95

专项应付款			
管理费用	133,597,737.55	管理费用	73,397,121.34
		研发费用	60,200,616.21

2) 财政部于 2017 年度颁布了《企业会计准则解释第 9 号——关于权益法下投资净损失的会计处理》《企业会计准则解释第 10 号——关于以使用固定资产产生的收入为基础的折旧方法》《企业会计准则解释第 11 号——关于以使用无形资产产生的收入为基础的摊销方法》及《企业会计准则解释第 12 号——关于关键管理人员服务的提供方与接受方是否为关联方》。公司自 2018 年 1 月 1 日起执行上述企业会计准则解释，执行上述解释对公司 2018 年度财务报表可比数据无影响。

各项目调整情况的说明：

适用  不适用

原列报母公司报表项目及金额		新列报母公司报表项目及金额	
应收票据	5,196,740.41	应收票据及应收账款	283,114,318.36
应收账款	277,917,577.95		
应收利息		其他应收款	9,234,701.11
应收股利			
其他应收款	9,234,701.11		
固定资产	78,349,771.65	固定资产	78,349,771.65
固定资产清理			
应付票据	202,882,171.71	应付票据及应付账款	433,472,195.72
应付账款	230,590,024.01		
应付利息	515,686.01	其他应付款	6,088,209.08
应付股利			
其他应付款	5,572,523.07		
长期应付款	91,582,213.95	长期应付款	91,582,213.95
专项应付款			

#### (4). 首次执行新金融工具准则追溯调整前期比较数据的说明

适用  不适用

#### 41. 其他

适用  不适用

## 六、 税项

### 1. 主要税种及税率

主要税种及税率情况

适用 不适用

税种	计税依据	税率
增值税	销售货物或提供应税劳务	17%、16%、6%、5%，出口退税率为 17%、16%、13%[注 1]
营业税	应纳税营业额	15.4%[注 2]
城市维护建设税	应缴流转税税额	7%、5%、1%
企业所得税	应纳税所得额	15%、25%、15.825%、16.5%
房产税	从价计征的，按房产原值一次减除 30% 后余值的 1.2% 计缴；从租计征的，按租金收入的 12% 计缴	1.2%、12%
教育费附加	应缴流转税税额	3%
地方教育附加	应缴流转税税额	2%

[注 1]: 根据财政部、税务总局《关于调整增值税税率的通知》(财税〔2018〕32 号)，自 2018 年 5 月 1 日起，纳税人发生增值税应税销售行为或者进口货物，原适用 17% 税率的，税率调整为 16%。原出口退税率为 17% 的出口货物，出口退税率调整为 16%。

根据财政部、国家税务总局有关政策，公司享受增值税出口退税优惠政策，公司出口的产品主要为捆扎机、缠绕机和封箱机等包装设备及配套包装材料。本期公司包装设备适用的出口退税率为 17%、16%，包装材料适用的出口退税率为 13%。

[注 2]: Youngsun Pack Germany GmbH 营业税按照德国当地税收政策计缴，即营业利润的 15.4%。

存在不同企业所得税税率纳税主体的，披露情况说明

适用 不适用

纳税主体名称	所得税税率 (%)
杭州永创智能设备股份有限公司	15%
广东轻工机械二厂智能设备有限公司	15%
佛山市创兆宝智能包装设备有限公司	15%
浙江永创汇新网络科技有限公司	15%
Youngsun Pack Germany GmbH	15.825%
永创智能设备(香港)有限公司	16.5%
除上述以外的其他纳税主体	25%

### 2. 税收优惠

适用 不适用

(1) 根据科学技术部火炬高技术产业开发中心《关于浙江省 2017 年第一批高新技术企业备案的复函》(国科火字〔2017〕201 号)，本公司于 2017 年 11 月 13 日通过高新技术企业重新认定，



并取得高新技术企业证书，资格有效期 3 年，企业所得税优惠期为 2017 年 1 月 1 日至 2019 年 12 月 31 日，2018 年度企业所得税适用税率为 15%。

(2) 根据科学技术部火炬高技术产业开发中心《关于广东省 2018 年第一批高新技术企业备案的复函》(国科火字〔2019〕85 号)，子公司广东轻工机械二厂智能设备有限公司、佛山市创兆宝智能包装设备有限公司(以下简称佛山创兆宝公司)于 2019 年 3 月 1 日被认定为高新技术企业，并取得高新技术企业证书，资格有效期 3 年，企业所得税优惠期为 2018 年 1 月 1 日至 2020 年 12 月 31 日，2018 年度企业所得税适用税率为 15%。

(3) 根据科学技术部火炬高技术产业开发中心《关于浙江省 2018 年高新技术企业备案的复函》(国科火字〔2019〕70 号)，子公司浙江永创汇网络科技有限公司(原名浙江艾希汇先网络科技有限公司)于 2019 年 2 月 20 日被认定为高新技术企业，并取得高新技术企业证书，资格有效期 3 年，企业所得税优惠期为 2018 年 1 月 1 日至 2020 年 12 月 31 日，2018 年度企业所得税适用税率为 15%。

### 3. 其他

适用 不适用

## 七、合并财务报表项目注释

### 1、货币资金

适用 不适用

单位：元 币种：人民币

项目	期末余额	期初余额
库存现金	137,334.04	141,408.40
银行存款	470,341,440.96	231,051,385.24
其他货币资金	20,669,625.02	27,134,276.54
合计	491,148,400.02	258,327,070.18
其中：存放在境外的款项总额	11,414,323.39	2,382,682.84

#### 其他说明

其他货币资金期初数中 23,982,712.36 元系票据保证金，2,875,800.00 元系保函保证金，275,764.18 元系支付宝账户存款；期末数中 13,907,084.70 元系票据保证金，4,380,419.46 元系存出投资款，2,237,000.00 元系保函保证金，144,812.90 元系支付宝账户存款，307.96 元系微信账户存款。

### 2、交易性金融资产

适用 不适用

### 3、衍生金融资产

适用 不适用

### 4、应收票据及应收账款

#### 总表情况

#### (1). 分类列示

适用 不适用

单位：元 币种：人民币

项目	期末余额	期初余额
应收票据	21,765,954.53	6,941,234.81
应收账款	406,161,953.87	379,121,154.15
合计	427,927,908.40	386,062,388.96

其他说明：

适用 不适用

#### 应收票据

#### (1). 应收票据分类列示

适用 不适用

单位：元 币种：人民币

项目	期末余额	期初余额
银行承兑票据	21,696,129.53	6,867,734.81
商业承兑票据	69,825.00	73,500.00
合计	21,765,954.53	6,941,234.81

#### (2). 期末公司已质押的应收票据

适用 不适用

#### (3). 期末公司已背书或贴现且在资产负债表日尚未到期的应收票据

适用 不适用

单位：元 币种：人民币

项目	期末终止确认金额	期末未终止确认金额
银行承兑票据	102,019,171.38	
合计	102,019,171.38	

#### (4). 期末公司因出票人未履约而将其转应收账款的票据

适用 不适用

#### (5). 按坏账计提方法分类披露

适用 不适用

按单项计提坏账准备：

适用 不适用

按组合计提坏账准备:

适用 不适用

如按预期信用损失一般模型计提坏账准备, 请参照其他应收款披露:

适用 不适用

#### (6). 坏账准备的情况

适用 不适用

单位: 元 币种: 人民币

类别	期初余额	本期变动金额			期末余额
		计提	收回或转回	转销或核销	
商业承兑汇票	73,500.00	3,675.00	0	0	69,825.00
合计	73,500.00	3,675.00	0	0	69,825.00

其中本期坏账准备收回或转回金额重要的:

适用 不适用

#### (7). 本期实际核销的应收票据情况

适用 不适用

其他说明

适用 不适用

#### 应收账款

##### (1). 按账龄披露

适用 不适用

单位: 元 币种: 人民币

账龄	期末余额
1 年以内	
1 年以内小计	340,787,024.94
1 至 2 年	55,088,237.96
2 至 3 年	10,286,690.97
3 年以上	0.00
合计	406,161,953.87

##### (2). 按坏账计提方法分类披露

适用 不适用

按单项计提坏账准备:

适用 不适用

按组合计提坏账准备:

适用 不适用

如按预期信用损失一般模型计提坏账准备，请参照其他应收款披露：

适用 不适用

### (3). 坏账准备的情况

适用 不适用

单位：元 币种：人民币

类别	期初余额	本期变动金额			期末余额
		计提	收回或转回	转销或核销	
坏账准备	43,350,431.43	10,212,128.16	0	1,099,628.41	52,462,931.18
合计	43,350,431.43	10,212,128.16	0	1,099,628.41	52,462,931.18

其中本期坏账准备收回或转回金额重要的：

适用 不适用

### (4). 本期实际核销的应收账款情况

适用 不适用

单位：元 币种：人民币

项目	核销金额
实际核销的应收账款	1,099,628.41

其中重要的应收账款核销情况

适用 不适用

应收账款核销说明：

适用 不适用

本期核销应收账款 1,099,628.41 元，主要系该部分应收账款账龄较长，估计无法收回。

### (5). 按欠款方归集的期末余额前五名的应收账款情况

适用 不适用

单位名称	账面余额	占应收账款余额的比例(%)	坏账准备
华润雪花啤酒（武汉）有限公司	21,585,923.08	4.71	1,079,296.15
百威雪津啤酒有限公司	20,174,489.49	4.40	1,008,724.47
华润雪花啤酒（遵义）有限公司	15,254,700.85	3.33	762,735.04
青岛好品海瑞信息技术有限公司	7,219,358.98	1.57	360,967.95
蒙牛乳业（银川）有限公司	6,688,090.26	1.46	334,404.51
小计	70,922,562.66	15.47	3,546,128.12

## (6). 因金融资产转移而终止确认的应收账款

□适用 √不适用

## (7). 转移应收账款且继续涉入形成的资产、负债金额

□适用 √不适用

其他说明：

□适用 √不适用

## 5、预付款项

## (1). 预付款项按账龄列示

√适用 □不适用

单位：元 币种：人民币

账龄	期末余额		期初余额	
	金额	比例(%)	金额	比例(%)
1 年以内	25,372,003.21	91.18	22,372,154.55	86.40
1 至 2 年	308,187.34	1.10	1,472,412.09	5.69
2 至 3 年	1,083,883.61	3.90	12,250.60	0.05
3 年以上	1,062,294.84	3.82	2,037,934.34	7.86
合计	27,826,369.00	100.00	25,894,751.58	100.00

账龄超过 1 年且金额重要的预付款项未及时结算原因的说明：

单位名称	期末数	未结算原因
贝加莱工业自动化（中国）有限公司[注]	2,012,579.99	尚在提货中
小 计	2,012,579.99	

[注]：贝加莱工业自动化（中国）有限公司预付款项金额为 2,526,862.27 元，账龄为 1 年以内 514,282.28 元，2-3 年 991,150.00 元，3 年以上 1,021,429.99 元。

## (2). 按预付对象归集的期末余额前五名的预付款情况

√适用 □不适用

单位名称	账面余额	占预付款项余额的比例(%)
西门子工厂自动化工程有限公司	3,413,987.96	12.27
贝加莱工业自动化（中国）有限公司	2,526,862.27	9.08
库卡机器人（上海）有限公司	2,247,928.26	8.08
MURDOTEC KUNSTSTOFFE GMBH &	1,430,486.74	5.14

CO.KG		
杭州创新制冷电器有限公司	1,216,840.00	4.37
小 计	10,836,105.23	38.94

其他说明

适用 不适用

## 6、其他应收款

总表情况

### (1). 分类列示

适用 不适用

其他说明：

适用 不适用

应收利息

### (1). 应收利息分类

适用 不适用

### (2). 重要逾期利息

适用 不适用

### (3). 坏账准备计提情况

适用 不适用

其他说明：

适用 不适用

应收股利

### (1). 应收股利

适用 不适用

### (2). 重要的账龄超过 1 年的应收股利

适用 不适用

### (3). 坏账准备计提情况

适用 不适用

其他说明：

适用 不适用

其他应收款

### (1). 按账龄披露

适用 不适用

单位：元 币种：人民币

账龄	期末余额
1 年以内	
1 年以内小计	10,651,967.75
1 至 2 年	2,206,903.38
2 至 3 年	1,448,333.13
3 年以上	0.00
合计	14,307,204.26

**(2). 按款项性质分类情况**

√适用 □不适用

单位：元 币种：人民币

款项性质	期末账面余额	期初账面余额
应收投资意向金	45,000,000.00	
股权转让款		16,200,000.00
保证金	9,503,012.83	9,869,112.82
备用金	5,271,316.27	5,207,224.13
应收暂付款	2,647,064.99	7,948,571.71
借款	370,988.95	468,861.53
补偿款	1,022,184.67	
合计	63,814,567.71	39,693,770.19

**(3). 坏账准备计提情况**

□适用 √不适用

本期坏账准备计提金额以及评估金融工具的信用风险是否显著增加的采用依据：

□适用 √不适用

**(4). 坏账准备的情况**

√适用 □不适用

单位：元 币种：人民币

类别	期初余额	本期变动金额			期末余额
		计提	收回或转回	转销或核销	
其他应收款坏账准备	3,496,544.37	3,501,127.24	0	0	6,997,671.61
合计	3,496,544.37	3,501,127.24	0	0	6,997,671.61

其中本期坏账准备转回或收回金额重要的：

□适用 √不适用

**(5). 本期实际核销的其他应收款情况**

□适用 √不适用

## (6). 按欠款方归集的期末余额前五名的其他应收款情况

√适用 □不适用

单位：元 币种：人民币

单位名称	款项的性质	期末余额	账龄	占其他应收款期末余额合计数的比例(%)	坏账准备期末余额
南京轻工业机械厂有限公司	应收投资意向金	45,000,000.00	1年以内	70.52	2,490,308.16
销售部备用金	备用金	1,844,330.64	1年以内	2.89	92,216.53
李彦伟	补偿款、备用金	1,483,030.63	1年以内	2.32	74,151.53
售后技术部备用金	备用金	1,382,606.68	1年以内	2.17	69,130.33
新希望乳业控股有限公司	保证金	900,000.00	2-3年	1.57	550,000.00
	保证金	100,000.00	3年以上		
合计	/	50,709,967.95	/	79.47	3,275,806.55

## (7). 涉及政府补助的应收款项

□适用 √不适用

## (8). 因金融资产转移而终止确认的其他应收款

□适用 √不适用

## (9). 转移其他应收款且继续涉入形成的资产、负债的金额

□适用 √不适用

其他说明：

□适用 √不适用

## 7、 存货

## (1). 存货分类

√适用 □不适用

单位：元 币种：人民币

项目	期末余额			期初余额		
	账面余额	存货跌价准备/合同履约成本减值准备	账面价值	账面余额	存货跌价准备	账面价值
原材料	146,244,008.69	7,430,518.25	138,813,490.44	127,323,547.47	7,384,548.55	119,938,998.92
在产品	322,438,769.55	397,503.97	322,041,265.58	270,342,403.51	318,866.66	270,023,536.85
库存商品	636,222,141.60	11,129,293.03	625,092,848.57	530,800,006.01	6,194,086.65	524,605,919.36



委托加工物资	3,151,719.24		3,151,719.24	4,003,358.83		4,003,358.83
合计	1,108,056,639.08	18,957,315.25	1,089,099,323.83	932,469,315.82	13,897,501.86	918,571,813.96

**(2). 存货跌价准备及合同履约成本减值准备**

√适用 □不适用

单位：元 币种：人民币

项目	期初余额	本期增加金额		本期减少金额		期末余额
		计提	其他	转回或转销	其他	
原材料	7,384,548.55	542,489.64		496,519.94		7,430,518.25
在产品	318,866.66	84,789.81		6,152.50		397,503.97
库存商品	6,194,086.65	8,453,287.34		3,518,080.96		11,129,293.03
合计	13,897,501.86	9,080,566.79		4,020,753.40		18,957,315.25

**(3). 存货期末余额含有借款费用资本化金额的说明**

□适用 √不适用

**(4). 合同履约成本本期摊销金额的说明**

□适用 √不适用

其他说明

√适用 □不适用

原材料(注)：根据子公司广东轻工机械二厂智能设备有限公司与原股东广东轻工机械二厂有限公司于2016年11月签订的《资产重组协议书》，广东轻工机械二厂有限公司将原材料(账面价值43,102,022.61元，已计提存货跌价准备7,384,548.55元)移交给广东轻工机械二厂智能设备有限公司。双方于2017年4月签订《关于原材料存货跌价准备的补充协议》，约定广东轻工机械二厂有限公司作价出资的原材料在2019年12月31日前累计销售变现比例少于80%的部分由广东轻工机械二厂有限公司承担；或在2019年12月31日就本次作价出资的原材料计提存货跌价准备大于原计提数7,384,548.55元的部分由广东轻工机械二厂有限公司承担。

**2) 确定可变现净值的具体依据、本期转销存货跌价准备的原因**

本期公司原材料、在产品以正常生产经营过程中以所生产的产成品的估计售价减去至完工时估计将要发生的成本、估计的销售费用和相关税费后的金额确定其可变现净值；库存商品以估计售价减去估计的销售费用和相关税费后的金额确定其可变现净值。

本期公司将期初已计提存货跌价准备的部分存货售出，相应转销存货跌价准备。

**8、合同资产****(1). 合同资产情况**

□适用 √不适用

**(2). 报告期内账面价值发生重大变动的金额和原因**

□适用 √不适用

**(3). 本期合同资产计提减值准备情况**

□适用 √不适用

如按预期信用损失一般模型计提坏账准备，请参照其他应收款披露：

□适用 √不适用

其他说明：

□适用 √不适用

**9、持有待售资产**

√适用 □不适用

单位：元 币种：人民币

项目	期末账面价值	公允价值	预计处置费用	预计处置时间
持有杭州至卓通讯科技有限公司 4.55%的股权	10,000,000.00	-	-	-
合计	10,000,000.00	-	-	/

其他说明：

子公司杭州永怡投资有限公司持有杭州至卓通讯科技有限公司 4.55%的股权原在可供出售金融资产列报。2018 年 12 月，杭州永怡投资有限公司与郑汉芳签订《股权转让协议》，将其持有该股权作价 1,108.75 万元转让给郑汉芳，预计出售将在一年内完成。截至 2018 年 12 月 31 日，杭州永怡投资有限公司已收到郑汉芳股权转让款 300 万元。该事项尚未办妥工商变更登记手续。

**10、一年内到期的非流动资产**

□适用 √不适用

期末重要的债权投资和其他债权投资：

□适用 √不适用

**11、其他流动资产**

√适用 □不适用

单位：元 币种：人民币

项目	期末余额	期初余额
待抵扣增值税进项税	18,689,928.67	28,015,078.29
预缴增值税	38,412,640.51	
理财产品	9,000,000.00	
预缴企业所得税	3,785,724.32	909,283.77

预缴营业税	144,442.92	223,664.48
合计	70,032,736.42	29,148,026.54

其他说明

预缴营业税余额系子公司 Youngsun Pack Germany GmbH 依德国当地营业税税收政策预缴的税额

## 12、 债权投资

### (1). 债权投资情况

适用 不适用

### (2). 期末重要的债权投资

适用 不适用

### (3). 减值准备计提情况

适用 不适用

本期减值准备计提金额以及评估金融工具的信用风险是否显著增加的采用依据

适用 不适用

其他说明

适用 不适用

## 13、 其他债权投资

### (1). 其他债权投资情况

适用 不适用

### (2). 期末重要的其他债权投资

适用 不适用

### (3). 减值准备计提情况

适用 不适用

本期减值准备计提金额以及评估金融工具的信用风险是否显著增加的采用依据

适用 不适用

其他说明：

适用 不适用

## 14、 长期应收款

### (1). 长期应收款情况

适用 不适用

### (2). 坏账准备计提情况

适用 不适用

本期坏账准备计提金额以及评估金融工具的信用风险是否显著增加的采用依据

适用 不适用

(3). 因金融资产转移而终止确认的长期应收款

适用 不适用

(4). 转移长期应收款且继续涉入形成的资产、负债金额

适用 不适用

其他说明

适用 不适用

## 15、长期股权投资

√适用 □不适用

单位：元 币种：人民币

被投资单位	期初余额	本期增减变动								期末余额	减值准备期末余额	
		追加投资	减少投资	权益法下确认的投资损益	其他综合收益调整	其他权益变动	宣告发放现金股利或利润	计提减值准备	其他			
二、联营企业												
华蝶新材料（昆山）有限公司		20,000,000.00		85,750.99							20,085,750.99	
深圳市永创自动化设备有限公司		2,000,000.00		-168,314.90							1,831,685.10	
小计		22,000,000.00		-82,563.91							21,917,436.09	
合计		22,000,000.00		-82,563.91							21,917,436.09	

## 其他说明

1) 2018年8月，子公司杭州永怡投资有限公司与昆山科世茂包装材料有限公司、杭州广洋启鸣股权投资合伙企业（有限合伙）、杭州元顺投资管理有限公司签订《股权投资协议》，约定对华蝶新材料（昆山）有限公司共同增资9,000万元，增资后该公司注册资本为10,000万元。其中，昆山科世茂包装材料有限公司认缴增资额4,000万元，增资后持股比例为50%；杭州永怡投资有限公司认缴增资额2,000万元，增资后持股比例为20%；杭州元顺投资管理有限公司认缴增资额2,000万元，增资后持股比例为20%；杭州广洋启鸣股权投资合伙企业（有限合伙）认缴增资额1,000万元，增资后持股比例为10%。截至2018年12月31日，杭州永怡投资有限公司已缴纳增资款2,000万元。该事项已办妥工商变更登记手续。

2) 2018年8月，子公司杭州永怡投资有限公司与程燕青、程龙、杭州元顺投资管理有限公司共同签订《股权投资协议》，杭州永怡投资有限公司、杭州元顺投资管理有限公司分别受让程燕青、程龙共同持有的深圳市龙高科技有限公司（现更名为深圳市永创自动化设备有限公司）40%、11%的股权

认缴权。其中，杭州永怡投资有限公司认缴出资额 200 万元，杭州元顺投资管理有限公司认缴出资额 55 万元。截至 2018 年 12 月 31 日，杭州永怡投资有限公司已缴纳出资款 200 万元。该事项已办妥工商变更登记手续。

## 16、其他权益工具投资

## (1). 其他权益工具投资情况

□适用 √不适用

## (2). 非交易性权益工具投资的情况

□适用 √不适用

其他说明：

□适用 √不适用

## 17、其他非流动金融资产

□适用 √不适用

其他说明：

√适用 □不适用

可供出售金融资产

## (1) 明细情况

项 目	期末数			期初数		
	账面余额	减值准备	账面价值	账面余额	减值准备	账面价值
可供出售权益工具	128,718,580.33	2,627,776.31	126,090,804.02	128,703,887.87	2,627,776.31	126,076,111.56
其中：按公允价值计量的	6,400,776.31	2,627,776.31	3,773,000.00	6,400,776.31	2,627,776.31	3,773,000.00
按成本计量的	122,317,804.02		122,317,804.02	122,303,111.56		122,303,111.56
合 计	128,718,580.33	2,627,776.31	126,090,804.02	128,703,887.87	2,627,776.31	126,076,111.56

## (2) 期末按公允价值计量的可供出售金额资产

可供出售金融资产分类	可供出售 权益工具	可供出售债务工具	小 计
权益工具的成本	6,400,776.31		6,400,776.31
公允价值[注]	3,773,000.00		3,773,000.00
累计计入其他综合收益的公允价值变动金额			
已计提减值金额	2,627,776.31		2,627,776.31

[注]：期末按公允价值计量的可供出售金额资产情况详见本财务报表附注九公允价值的披露之说明。

## (3) 期末按成本计量的可供出售金融资产

被投资单位	账面余额			
	期初数	本期增加	本期减少	期末数

Youngsun Pack B.V.	27,932.71			27,932.71
山东新巨丰科技包装股份有限公司	60,000,000.00			60,000,000.00
杭州沃镭智能科技股份有限公司	14,147,735.00			14,147,735.00
杭州至卓通讯科技有限公司[注 1]	10,000,000.00		10,000,000.00	
成都海科机械设备制造有限公司	10,000,000.00			10,000,000.00
上海数部机电有限公司[注 2]	9,500,000.00			9,500,000.00
杭州沃朴物联科技有限公司	1,100,000.00			1,100,000.00
Contract Packaging Systems Pty Ltd	2,547,443.85	14,692.46[注 3]		2,562,136.31
上海索迪龙自动化有限公司	8,000,000.00			8,000,000.00
广州市万世德智能装备科技有限公司	5,000,000.00			5,000,000.00
厦门市宇笙包装机械有限公司	1,980,000.00			1,980,000.00
广州翔声智能科技有限公司[注 4]		10,000,000.00		10,000,000.00
杭州永创网络科技有限公司[注 5]				
小 计	122,303,111.56	10,014,692.46	10,000,000.00	122,317,804.02

(续上表)

被投资单位	减值准备				在被投资单位持股比例(%)	本期现金红利
	期初数	本期增加	本期减少	期末数		
Youngsun Pack B.V.					16.67	
山东新巨丰科技包装股份有限公司					3.88	
杭州沃镭智能科技股份有限公司					8.40	
杭州至卓通讯科技有限公司					4.55	
成都海科机械设备制造有限公司					13.04	
上海数部机电有限公司					19.86	1,500,000.00



杭州沃朴物联科技有限公司					1.00	
Contract Packaging Systems Pty Ltd					10.00	
上海索迪龙自动化有限公司					5.01	
广州市万世德智能装备科技有限公司					4.00	
厦门市宇笙包装机械有限公司					9.00	
广州翔声智能科技有限公司					10.00	
杭州永创网络科技有限公司					10.00	
小 计						1,500,000.00

[注 1]: 本期将持有的杭州至卓通讯科技有限公司 4.55%的股权划分为持有待售资产。

[注 2]: 2019 年 4 月, 子公司杭州永怡投资有限公司与刘永臣签订《股权转让合同》, 将其持有的上海数部机电有限公司 19.86%的股权作价 1,000 万元转让给刘永臣。该事项尚未办理工商变更登记手续。

[注 3]: 子公司 Youngsun Pack Germany GmbH 持有 Contract Packaging Systems Pty Ltd 的 10.00%股权, 因期末汇率变动及外币报表折算导致该股权账面价值增加 14,692.46 元。

[注 4]: 2018 年 8 月, 子公司杭州永怡投资有限公司与广州市翔声激光科技有限公司、杭州广沅启鸣股权投资合伙企业(有限合伙)、张嘉声、张建旨、张鹏签订《股权投资协议》, 广州市翔声激光科技有限公司将其所持有的广州翔声智能科技有限公司 10%的股权认缴权转让给杭州永怡投资有限公司。该公司注册资本为 2,400 万元。截至 2018 年 12 月 31 日, 杭州永怡投资有限公司已全额认缴出资款。该事项已办妥工商变更登记手续。

[注 5]: 杭州永创网络科技有限公司注册资本 500 万元, 截至 2018 年 12 月 31 日, 本公司尚未认缴注册资本。2019 年 3 月, 本公司与高兴礼签订《股权转让协议》, 将持有的杭州永创网络科技有限公司 10%的股权认缴权转让给高兴礼。该事项已于 2019 年 3 月 21 日办妥工商变更登记手续。

#### (4) 可供出售金融资产减值准备的变动情况

可供出售金融资产分类	可供出售 权益工具	可供出售 债务工具	债	小 计
------------	--------------	--------------	---	-----

期初已计提减值金额	2,627,776.31		2,627,776.31
本期计提			
其中：从其他综合收益转入			
本期减少			
其中：期后公允价值回升转回			
期末已计提减值金额	2,627,776.31		2,627,776.31

## 18、投资性房地产

投资性房地产计量模式

不适用

## 19、固定资产

总表情况

(1). 分类列示

适用 不适用

单位：元 币种：人民币

项目	期末余额	期初余额
固定资产	306,216,510.89	298,644,234.39
合计	306,216,510.89	298,644,234.39

其他说明：

适用 不适用

## 固定资产

(1). 固定资产情况

适用 不适用

单位：元 币种：人民币

项目	房屋及建筑物	机器设备	运输工具	通用设备	合计
一、账面原值：					
1. 期初余额	210,397,174.82	214,975,055.54	8,931,479.39	7,905,625.75	442,209,335.50
2. 本期增加金额	14,162,467.40	22,759,375.39	3,821,412.88	1,850,140.03	42,593,395.70
(1) 购置	300,900.90	19,373,388.63	2,962,999.45	1,706,773.70	24,344,062.68
(2)		742,974.60			742,974.60

在建工程转入					
(3) 企业合并增加	13,861,566.50	2,643,012.16	858,413.43	143,366.33	17,506,358.42
3. 本期减少金额	249,278.12	315,205.22	526,969.83	301,112.73	1,392,565.90
(1) 处置或报废	249,278.12	315,205.22	526,969.83	301,112.73	1,392,565.90
4. 期末余额	224,310,364.10	237,419,225.71	12,225,922.44	9,454,653.05	483,410,165.30
二、累计折旧					
1. 期初余额	47,641,144.01	84,762,676.72	6,755,228.58	4,406,051.80	143,565,101.11
2. 本期增加金额	10,009,112.34	21,665,381.47	1,511,710.40	1,351,830.78	34,538,034.99
(1) 计提	9,901,585.29	21,117,250.14	1,033,791.70	1,298,646.41	33,351,273.54
2) 企业合并增加	107,527.05	548,131.33	477,918.70	53,184.37	1,186,761.45
3. 本期减少金额	20,721.33	193,052.08	493,923.92	201,784.36	909,481.69
(1) 处置或报废	20,721.33	193,052.08	493,923.92	201,784.36	909,481.69
4. 期末余额	57,629,535.02	106,235,006.11	7,773,015.06	5,556,098.22	177,193,654.41
四、账面价值					
1. 期末账面价值	166,680,829.08	131,184,219.60	4,452,907.38	3,898,554.83	306,216,510.89
2. 期初账面价值	162,756,030.81	130,212,378.82	2,176,250.81	3,499,573.95	298,644,234.39

## (2). 暂时闲置的固定资产情况

□适用 √不适用

## (3). 通过融资租赁租入的固定资产情况

□适用 √不适用

## (4). 通过经营租赁租出的固定资产

□适用 √不适用

## (5). 未办妥产权证书的固定资产情况

√适用 □不适用

单位：元 币种：人民币

项目	账面价值	未办妥产权证书的原因
龙船坞路 60 号新建厂房	8,126,746.48	尚在办理中

其他说明：

□适用 √不适用

## 固定资产清理

□适用 √不适用

## 20、在建工程

## 总表情况

## (1). 分类列示

√适用 □不适用

单位：元 币种：人民币

项目	期末余额	期初余额
在建工程	4,368,529.67	559,667.79
合计	4,368,529.67	559,667.79

其他说明：

□适用 √不适用

## 在建工程

## (1). 在建工程情况

√适用 □不适用

单位：元 币种：人民币

项目	期末余额			期初余额		
	账面余额	减值准备	账面价值	账面余额	减值准备	账面价值
零星待安装设备	3,972,625.67		3,972,625.67	559,667.79		559,667.79
宿舍装修工程	395,904.00		395,904.00			
合计	4,368,529.67		4,368,529.67	559,667.79		559,667.79

## (2). 重要在建工程项目本期变动情况

√适用 □不适用

单位：元 币种：人民币

项目名称	预算数	期初余额	本期增加金额	本期转入固定资产金额	本期其他减少金额	期末余额	工程累计投入占预算比例 (%)	工程进度	利息资本化累计金额	其中：本期利息资本化金额	本期利息资本化率 (%)	资金来源
零星待安装设备		559,667.79	4,155,932.48	742,974.60		3,972,625.67						自筹
宿舍装修工程			395,904.00			395,904.00						自筹
合计		559,667.79	4,551,836.48	742,974.60		4,368,529.67	/	/			/	/

## (3). 本期计提在建工程减值准备情况

□适用 √不适用

其他说明

□适用 √不适用

## 工程物资

## (1). 工程物资情况

□适用 √不适用

## 21、生产性生物资产

## (1). 采用成本计量模式的生产性生物资产

□适用 √不适用

## (2). 采用公允价值计量模式的生产性生物资产

□适用 √不适用

其他说明

□适用 √不适用

## 22、油气资产

□适用 √不适用

## 23、无形资产

## (1). 无形资产情况

√适用 □不适用

单位：元 币种：人民币

项目	土地使用权	专利权	非专利技术	软件	客户关系	合计
----	-------	-----	-------	----	------	----

一、账面原值						
1.期初余额	62,907,116.30	20,970,099.28	811,320.76	3,626,984.66	6,000,000.00	94,315,521.00
2.本期增加金额	10,387,683.42	4,665,141.67		1,203,601.23		16,256,426.32
(1)购置				656,630.22		656,630.22
(3)企业合并增加	10,387,683.42	4,665,141.67		546,971.01		15,599,796.10
3.本期减少金额					6,000,000.00	6,000,000.00
(1)处置					6,000,000.00	6,000,000.00
4.期末余额	73,294,799.72	25,635,240.95	811,320.76	4,830,585.89	0	104,571,947.32
二、累计摊销						
1.期初余额	6,744,898.00	2,997,142.27	324,528.48	1,874,065.50	1,700,000.00	13,640,634.25
2.本期增加金额	1,554,482.96	2,929,264.88	162,264.24	814,805.09	500,000.00	5,960,817.17
(1)计提	1,476,380.09	2,929,264.88	162,264.24	661,715.28	500,000.00	5,729,624.49
(2)企业合并增加	78,102.87			153,089.81		231,192.68
3.本期减少金额					2,200,000.00	2,200,000.00
(1)处置					2,200,000.00	2,200,000.00
4.期末余额	8,299,380.96	5,926,407.15	486,792.72	2,688,870.59	0	17,401,451.42
三、减值准备						
1.期初余额						
2.本期增加金额		1,949,366.60				1,949,366.60
(1)计提		1,949,366.60				1,949,366.60
3.本期减少金额						
4.期末余额		1,949,366.60				1,949,366.60

四、账面价值						
1.期末账面价值	64,995,418.76	17,759,467.20	324,528.04	2,141,715.30	0	85,221,129.30
2.期初账面价值	56,162,218.30	17,972,957.01	486,792.28	1,752,919.16	4,300,000.00	80,674,886.75

## (2). 未办妥产权证书的土地使用权情况

适用 不适用

其他说明：

适用 不适用

子公司浙江永创汇新网络科技有限公司著作、专利和商标相关的无形资产本期出现减值迹象。

本公司收购浙江永创汇新网络科技有限公司 40% 股权，根据坤元资产评估有限公司以 2018 年 5 月 31 日为基准日出具的《杭州永创智能设备股份有限公司拟收购股权涉及的浙江艾希汇先网络科技有限公司股东全部权益价值评估项目资产评估报告》（坤元评报〔2018〕327 号），并充分考虑收购日后情况，确认无形资产预计可收回金额，将低于账面价值部分确认减值准备。

## 24、开发支出

适用 不适用

## 25、商誉

### (1). 商誉账面原值

适用 不适用

单位：元 币种：人民币

被投资单位名称或形成商誉的事项	期初余额	本期增加		本期减少		期末余额
		企业合并形成的		处置		
广东轻工机械二厂智能设备有限公司	101,380,748.86					101,380,748.86
佛山创兆宝公司		55,366,045.71				55,366,045.71
合计	101,380,748.86	55,366,045.71				156,746,794.57

### (2). 商誉减值准备

适用 不适用

### (3). 商誉所在资产组或资产组组合的相关信息

适用 不适用

① 广东轻工机械二厂智能设备有限公司商誉

资产组或资产组组合的构成	广东轻工机械二厂智能设备有限公司
--------------	------------------

资产组或资产组组合的账面价值	143,568,804.83
分摊至本资产组或资产组组合的商誉账面价值及分摊方法	101,380,748.86
包含商誉的资产组或资产组组合的账面价值	244,949,553.69
资产组或资产组组合是否与购买日、以前年度商誉减值测试时所确定的资产组或资产组组合一致	是

## ② 佛山创兆宝公司商誉

资产组或资产组组合的构成	佛山创兆宝公司
资产组或资产组组合的账面价值	40,257,649.81
分摊至本资产组或资产组组合的商誉账面价值及分摊方法	69,207,557.14
包含商誉的资产组或资产组组合的账面价值	109,465,206.95
资产组或资产组组合是否与购买日、以前年度商誉减值测试时所确定的资产组或资产组组合一致	是

## (4). 说明商誉减值测试过程、关键参数（例如预计未来现金流量现值时的预测期增长率、稳定期增长率、利润率、折现率、预测期等，如适用）及商誉减值损失的确认方法

√适用 □不适用

## 1) 商誉的减值测试过程与方法、结论

## ① 广东轻工机械二厂智能设备有限公司商誉

广东轻工机械二厂智能设备有限公司商誉的可收回金额按照预计未来现金流量的现值计算，其预计现金流量根据广东轻工机械二厂智能设备有限公司批准的5年期现金流量预测为基础，现金流量预测使用的折现率15.03%，预测期以后的现金流量保持稳定。

减值测试中采用的其他关键数据包括：产品预计售价、销量、增长率、预计毛利率以及相关费用等。公司根据历史经验及对市场发展的预测确定上述关键数据。公司采用的折现率是反映当前市场货币时间价值和相关资产组特定风险的税前利率。

广东轻工机械二厂智能设备有限公司可收回金额的预计表明商誉并未出现减值损失。

## ② 佛山创兆宝公司商誉

佛山创兆宝公司商誉的可收回金额按照预计未来现金流量的现值计算，其预计现金流量根据佛山创兆宝公司批准的5年期现金流量预测为基础，现金流量预测使用的折现率15.52%，预测期以



后的现金流量保持稳定。

减值测试中采用的其他关键数据包括：产品预计售价、销量、增长率、预计毛利率以及相关费用等。公司根据历史经验及对市场发展的预测确定上述关键数据。公司采用的折现率是反映当前市场货币时间价值和相关资产组特定风险的税前利率。

佛山创兆宝公司可收回金额的预计表明商誉并未出现减值损失。

## 2) 业绩承诺的完成情况及其对商誉减值测试的影响

根据本公司与广东轻工机械二厂有限公司、王子亮、郑健农签订的《关于收购广东轻工机械二厂智能设备有限公司 100%股权之业绩承诺及补偿协议》，广东轻工机械二厂智能设备有限公司 2017 年、2018 年、2019 年拟实现的净利润（取净利润与扣除非经常性损益后的净利润孰低者）分别不低于 1,600 万元、1,900 万元、2,500 万元，广东轻工机械二厂有限公司、王子亮、郑健农承诺 2017 年-2019 年实现的净利润之和不低于 6,000 万元。

广东轻工机械二厂智能设备有限公司 2018 年经审计的净利润和扣除非经常性损益后的净利润分别为 2,455.04 万元、2,403.25 万元，2017 年与 2018 年实现的净利润和扣除非经常性损益后的净利润之和分别为 5,149.39 万元、5,087.58 万元。

## (5). 商誉减值测试的影响

适用 不适用

根据本公司与广东轻工机械二厂有限公司、王子亮、郑健农签订的《关于收购广东轻工机械二厂智能设备有限公司 100%股权之业绩承诺及补偿协议》，广二轻智能公司 2017 年、2018 年、2019 年拟实现的净利润（取净利润与扣除非经常性损益后的净利润孰低者）分别不低于 1,600 万元、1,900 万元、2,500 万元，广东轻工机械二厂有限公司、王子亮、郑健农承诺 2017 年-2019 年实现的净利润之和不低于 6,000 万元。

广东轻工机械二厂智能设备有限公司 2018 年经审计的净利润和扣除非经常性损益后的净利润分别为 2,455.04 万元、2,403.25 万元，2017 年与 2018 年实现的净利润和扣除非经常性损益后的净利润之和分别为 5,149.39 万元、5,087.58 万元。

其他说明

适用 不适用

## 26、长期待摊费用

适用 不适用

单位：元 币种：人民币

项目	期初余额	本期增加金额	本期摊销金额	其他减少金额	期末余额
销售网络、供应链	424,528.41		141,509.40		283,019.01
装修工程	1,861,175.17	4,606,807.16	956,055.91		5,511,926.42
合计	2,285,703.58	4,606,807.16	1,097,565.31		5,794,945.43

其他说明：

本期因收购佛山创兆宝公司而增加长期待摊费用 686,541.24 元。

**27、递延所得税资产/递延所得税负债****(1). 未经抵销的递延所得税资产**

√适用 □不适用

单位：元 币种：人民币

项目	期末余额		期初余额	
	可抵扣暂时性差异	递延所得税资产	可抵扣暂时性差异	递延所得税资产
资产减值准备	64,015,644.81	10,155,725.97	49,583,137.55	8,361,612.02
内部交易未实现利润	15,602,807.74	2,482,204.02	6,647,480.82	997,122.12
递延收益	2,531,700.00	598,125.00	1,625,600.00	325,400.00
预提奖励款	1,718,949.33	257,842.40		
装修款摊销差异	130,233.18	32,558.30	260,466.36	65,116.59
合计	83,999,335.06	13,526,455.69	58,116,684.73	9,749,250.73

**(2). 未经抵销的递延所得税负债**

□适用 √不适用

**(3). 以抵销后净额列示的递延所得税资产或负债**

□适用 √不适用

**(4). 未确认递延所得税资产明细**

□适用 √不适用

**(5). 未确认递延所得税资产的可抵扣亏损将于以下年度到期**

□适用 √不适用

其他说明：

√适用 □不适用

1. 本期因收购佛山创兆宝公司而增加递延所得税资产 36,470.34 元。

2. 预提奖励款详见“十六、其他重要事项”。

**28、其他非流动资产**

√适用 □不适用

单位：元 币种：人民币

项目	期末余额	期初余额
预付购置款（注 1）	15,000,000.00	
预付房款（注 2）	5,316,671.00	5,316,671.00
预付设备款	3,735,000.00	162,500.00
预付工程款	833,584.91	
中国轻工机械总公司南京轻工机械厂投资意向金		45,000,000.00
合计	24,885,255.91	50,479,171.00

其他说明：

[注 1]：2018 年 12 月 21 日，子公司浙江永创机械有限公司在杭州市余杭区人民法院阿里拍卖平台开展的“（破）杭州珂瑞特机械制造有限公司名下不动产、设备、存货及专利等资产”竞拍项目中，以 9,050.00 万元价格竞拍成功。截至 2018 年 12 月 31 日，浙江永创机械有限公司已预付购置款 1,500.00 万元。截至本财务报告批准报出日，浙江永创机械有限公司已办妥设备、存货的交接手续及不动产过户手续，部分专利转让手续仍在办理中。

[注 2]：子公司浙江永创机械有限公司上期分别向杭州中铁和丰置业有限公司、金世纪房地产有限公司购买“逸都花苑”两套商品房、“运河丽园”三套商品房。截至 2018 年 12 月 31 日，上述房产均未交付。

## 29、短期借款

### (1). 短期借款分类

适用  不适用

单位：元 币种：人民币

项目	期末余额	期初余额
抵押借款	7,000,000.00	
信用借款	321,000,000.00	314,000,000.00
合计	328,000,000.00	314,000,000.00

### (2). 已逾期未偿还的短期借款情况

适用  不适用

其中重要的已逾期未偿还的短期借款情况如下：

适用  不适用

其他说明

适用  不适用

**30、交易性金融负债**

□适用 √不适用

**31、衍生金融负债**

□适用 √不适用

**32、应付票据及应付账款****总表情况****(1). 分类列示**

√适用 □不适用

单位：元 币种：人民币

项目	期末余额	期初余额
应付票据	334,233,094.54	226,471,988.70
应付账款	266,288,530.49	256,063,891.53
合计	600,521,625.03	482,535,880.23

其他说明：

□适用 √不适用

**应付票据****(1). 应付票据列示**

√适用 □不适用

单位：元 币种：人民币

种类	期末余额	期初余额
银行承兑汇票	334,233,094.54	226,471,988.70
合计	334,233,094.54	226,471,988.70

本期末已到期未支付的应付票据总额为 0 元。

**应付账款****(1). 应付账款列示**

√适用 □不适用

单位：元 币种：人民币

项目	期末余额	期初余额
材料款	261,259,751.35	245,461,073.05
长期资产购置款	3,633,735.02	9,199,073.38
其他	1,395,044.12	1,403,745.10
合计	266,288,530.49	256,063,891.53

## (2). 账龄超过 1 年的重要应付账款

适用 不适用

其他说明

适用 不适用

## 33、预收款项

## (1). 预收账款项列示

适用 不适用

单位：元 币种：人民币

项目	期末余额	期初余额
预收货款	454,940,645.77	332,815,872.55
合计	454,940,645.77	332,815,872.55

## (2). 账龄超过 1 年的重要预收款项

适用 不适用

其他说明

适用 不适用

## 34、合同负债

## (1). 合同负债情况

适用 不适用

## (2). 报告期内账面价值发生重大变动的金额和原因

适用 不适用

其他说明：

适用 不适用

## 35、应付职工薪酬

## (1). 应付职工薪酬列示

适用 不适用

单位：元 币种：人民币

项目	期初余额	本期增加	本期减少	期末余额
一、短期薪酬	38,113,486.19	333,960,834.94	325,603,341.59	46,470,979.54
二、离职后福利-设定提存计划		13,924,245.77	13,924,245.77	
合计	38,113,486.19	347,885,080.71	339,527,587.36	46,470,979.54

## (2). 短期薪酬列示

适用 不适用

单位：元 币种：人民币

项目	期初余额	本期增加	本期减少	期末余额
一、工资、奖金、津贴和补贴	38,108,619.91	310,278,782.60	301,921,375.94	46,466,026.57
二、职工福利费		7,231,857.41	7,231,857.41	
三、社会保险费		9,715,442.87	9,715,442.87	
其中：医疗保险费		8,498,230.94	8,498,230.94	
工伤保险费		303,913.80	303,913.80	
生育保险费		913,298.13	913,298.13	
四、住房公积金		5,523,105.00	5,523,105.00	
五、工会经费和职工教育经费	4,866.28	1,211,647.06	1,211,560.37	4,952.97
合计	38,113,486.19	333,960,834.94	325,603,341.59	46,470,979.54

## (3). 设定提存计划列示

□适用 □不适用

单位：元 币种：人民币

项目	期初余额	本期增加	本期减少	期末余额
1、基本养老保险		13,382,076.69	13,382,076.69	
2、失业保险费		542,169.08	542,169.08	
合计		13,924,245.77	13,924,245.77	

其他说明：

□适用 √不适用

## 36、应交税费

√适用 □不适用

单位：元 币种：人民币

项目	期末余额	期初余额
增值税	5,027,741.42	8,996,050.81
企业所得税	2,603,372.33	5,891,944.85
个人所得税	156,456.78	623,177.32
城市维护建设税	1,771,459.70	1,001,514.91
房产税	1,060,404.64	1,037,750.61
教育费附加	760,277.04	430,218.26
地方教育附加	505,722.70	286,812.19
印花税	116,036.00	69,023.65
土地使用税	54,653.52	255,157.40
环境保护税	5,717.76	
合计	12,061,841.89	18,591,650.00

**37、其他应付款****总表情况****(1). 分类列示**

√适用 □不适用

单位：元 币种：人民币

项目	期末余额	期初余额
应付利息	593,165.53	515,686.01
其他应付款	34,755,733.17	8,065,667.64
合计	35,348,898.70	8,581,353.65

其他说明：

□适用 √不适用

**应付利息****(1). 分类列示**

√适用 □不适用

单位：元 币种：人民币

项目	期末余额	期初余额
分期付息到期还本的长期借款利息	127,141.67	128,012.50
短期借款应付利息	466,023.86	387,673.51
合计	593,165.53	515,686.01

重要的已逾期未支付的利息情况：

□适用 √不适用

其他说明：

□适用 √不适用

**应付股利****(1). 分类列示**

□适用 √不适用

**其他应付款****(1). 按款项性质列示其他应付款**

√适用 □不适用

单位：元 币种：人民币

项目	期末余额	期初余额
应付费用类	8,808,912.06	5,274,510.41
押金保证金	1,390,010.00	1,370,980.00
股权转让款	22,520,000.00	880,000.00
应付奖励款[注]	1,718,949.32	

其他	317,861.79	540,177.23
合计	34,755,733.17	8,065,667.64

**(2). 账龄超过 1 年的重要其他应付款**

□适用 √不适用

其他说明：

□适用 √不适用

**38、持有待售负债**

□适用 √不适用

**39、1 年内到期的非流动负债**

□适用 √不适用

**40、其他流动负债**

其他流动负债情况

□适用 √不适用

短期应付债券的增减变动：

□适用 √不适用

其他说明：

□适用 √不适用

**41、长期借款****(1). 长期借款分类**

√适用 □不适用

单位：元 币种：人民币

项目	期末余额	期初余额
质押借款	87,600,000.00	88,200,000.00
合计	87,600,000.00	88,200,000.00

其他说明，包括利率区间：

□适用 √不适用

**42、应付债券****(1). 应付债券**

□适用 √不适用

**(2). 应付债券的增减变动：（不包括划分为金融负债的优先股、永续债等其他金融工具）**

□适用 √不适用



**(3). 可转换公司债券的转股条件、转股时间说明**

适用 不适用

**(4). 划分为金融负债的其他金融工具说明**

期末发行在外的优先股、永续债等其他金融工具基本情况

适用 不适用

期末发行在外的优先股、永续债等金融工具变动情况表

适用 不适用

其他金融工具划分为金融负债的依据说明：

适用 不适用

其他说明：

适用 不适用

**43、长期应付款****总表情况****(1). 分类列示**

适用 不适用

单位：元 币种：人民币

项目	期末余额	期初余额
长期应付款	45,815,915.47	91,582,213.95
合计	45,815,915.47	91,582,213.95

其他说明：

适用 不适用

**长期应付款****(1). 按款项性质列示长期应付款**

适用 不适用

单位：元 币种：人民币

项目	期初余额	期末余额
应付股权转让款	49,000,000.00	98,000,000.00
未确认融资费用	-3,184,084.53	-6,417,786.05

**专项应付款****(1). 按款项性质列示专项应付款**

适用 不适用

**44、长期应付职工薪酬**

□适用 √不适用

**45、预计负债**

□适用 √不适用

**46、递延收益**

递延收益情况

√适用 □不适用

单位：元 币种：人民币

项目	期初余额	本期增加	本期减少	期末余额	形成原因
政府补助	1,625,600.00	1,893,800.00	987,700.00	2,531,700.00	
合计	1,625,600.00	1,893,800.00	987,700.00	2,531,700.00	/

涉及政府补助的项目：

√适用 □不适用

单位：元 币种：人民币

负债项目	期初余额	本期新增补助金额	本期计入营业外收入金额	本期计入其他收益金额	其他变动	期末余额	与资产相关/与收益相关
年产 30000 台（套）包装设备建设项目	815,600.00			101,950.00		713,650.00	与资产相关
乳品智能制造新模式示范项目	810,000.00			810,000.00			与资产相关
年产 100 台工业包装机器人技改项目		1,010,000.00		75,750.00		934,250.00	与资产相关
智能制造生产线产业升级项目		535,800.00				535,800.00	与资产相关
基于液态奶行业数字化车间通用模型标准研究与试验验证项目		348,000.00				348,000.00	与收益相关

其他说明：

√适用 □不适用

(1) 年产 30000 台（套）包装设备建设项目：根据杭州市余杭区经济和信息化局、杭州市余杭区财政局《关于下达余杭区 2014 年第一批工业投资项目财政资助资金的通知》（余经信〔2015〕

122 号), 子公司浙江永创机械有限公司 2015 年收到由杭州市余杭区财政局余杭经济开发区分局拨入的政府补助 101.95 万元。2016 年初该项目已投入使用, 从 2016 年 1 月开始, 按项目设备折旧年限 10 年摊销该补助。本期分摊 10.195 万元计入其他收益, 累计摊销 30.585 万元。

(2) 乳品智能制造新模式示范项目: 根据内蒙古伊利实业集团股份有限公司与本公司及其他方签订的《乳制品智能制造新模式示范项目》联合体协议书, 共同参与并开发乳品智能制造新模式示范项目。公司于 2017 年收到由内蒙古伊利实业集团股份有限公司转拨的政府补助 81.00 万元。本期按项目实际进展情况分摊 81.00 万元计入其他收益。

(3) 年产 100 台工业包装机器人技改项目: 根据杭州市余杭区经济和信息化局、杭州市余杭区财政局《关于下达 2017 年振兴实体经济(传统产业改造)工业投资项目财政资助的通知》(余经信〔2018〕20 号), 子公司浙江永创机械有限公司 2018 年收到杭州市余杭区财政局拨入的政府补助 101.00 万元。2018 年 4 月该项目开始投入使用, 从 2018 年 4 月开始, 按项目设备折旧年限 10 年摊销该补助。本期分摊 7.575 万元计入其他收益, 累计摊销 7.575 万元。

(4) 智能制造生产线产业升级项目: 根据杭州市余杭区经济和信息化局、杭州市余杭区财政局《关于下达余杭区 2018 年振兴实体经济工业投资(技改、智能制造)项目财政资助资金的通知》(余经信〔2018〕153 号), 子公司浙江永创机械有限公司 2018 年收到杭州市余杭区财政局拨入的政府补助 53.58 万元。本期项目正在实施中, 尚未完成。

(5) 基于液态奶行业数字化车间通用模型标准研究与试验验证项目: 根据内蒙古伊利实业集团股份有限公司与本公司及其他方签订的《智能制造综合标准化试验验证项目》联合申报协议书, 共同参与基于液态奶行业数字化车间通用模型标准研究与试验验证项目。公司本期收到内蒙古伊利实业集团股份有限公司转拨的政府补助 34.80 万元。本期项目正在实施中, 尚未完成。

#### 47、其他非流动负债

适用 不适用

#### 48、股本

适用 不适用

单位: 元 币种: 人民币

	期初余额	本次变动增减(+、-)					期末余额
		发行新股	送股	公积金转股	其他	小计	
股份总数	400,000,000	39,389,026				39,389,026	439,389,026

其他说明：

1、经中国证券监督管理委员会《关于核准杭州永创智能设备股份有限公司非公开发行股票的批复》（证监许可〔2018〕832号）核准，公司向特定对象非公开发行人民币普通股（A股）股票39,389,026股，发行价格为每股人民币8.02元，共计募集资金315,899,988.52元，扣除承销、保荐费用和律师费、审计费、法定信息披露费等其他发行费用10,490,566.03元后，公司本次募集资金净额为305,409,422.49元。其中，计入股本39,389,026.00元，计入资本公积（股本溢价）266,020,396.49元。上述募集资金到位情况业经天健会计师事务所（特殊普通合伙）验证，并由其出具《验资报告》（天健验〔2018〕298号）。

2、截至2018年12月31日，本公司股东杭州康创投资有限公司持有公司2,723.37万股，并将其持有的公司2,600万股股票质押给财通证券股份有限公司，用于办理股票质押式回购交易业务及补充质押业务。本公司实际控制人罗邦毅持有公司4,468.00万股，并将其持有的公司4,205万股股票质押给海通证券股份有限公司，用于办理股票质押式回购交易业务。

#### 49、其他权益工具

##### (1). 期末发行在外的优先股、永续债等其他金融工具基本情况

适用 不适用

##### (2). 期末发行在外的优先股、永续债等金融工具变动情况表

适用 不适用

其他权益工具本期增减变动情况、变动原因说明，以及相关会计处理的依据：

适用 不适用

其他说明：

适用 不适用

#### 50、资本公积

适用 不适用

单位：元 币种：人民币

项目	期初余额	本期增加	本期减少	期末余额
资本溢价（股本溢价）	161,882,890.37	266,020,396.49	435,976.52	427,467,310.34
合计	161,882,890.37	266,020,396.49	435,976.52	427,467,310.34

其他说明，包括本期增减变动情况、变动原因说明：

(1) 本期资本公积增加详见本报告“48、股本”之说明。

(2) 本期资本公积减少系本期本公司出资 6,291,646.62 元收购子公司浙江永创汇新网络科技有限公司少数股东 40%的股权，新增长期股权投资与按照新增持股比例享有该子公司自购买日开始持续计算的可辨认净资产份额之间的差额 435,976.52 元冲减资本公积。

## 51、 库存股

√适用 □不适用

单位：元 币种：人民币

项目	期初余额	本期增加	本期减少	期末余额
集中竞价回购股份		10,620,368.04		10,620,368.04
合计		10,620,368.04		10,620,368.04

其他说明，包括本期增减变动情况、变动原因说明：

本公司库存股情况详见本财务报表附注承诺及或有事项之说明。

## 52、 其他综合收益

√适用 □不适用

单位：元 币种：人民币

项目	期初余额	本期发生金额					期末余额
		本期所得税前发生额	减：前期计入其他综合收益当期转入损益	减：所得税费用	税后归属于母公司	税后归属于少数股东	
一、不能重分类进损益的其他综合收益							
其中：重新计量设定受益计划变动额							
权益法下不能转损益的其他综合收益							
其他权益工具投资公允价值变动							
企业自身信用风险公允价值变动							
二、将重分类进损	-547,138.65	113,072.21			113,072.21		-434,066.44

益的其他综合收益							
其中:权益法下可转损益的其他综合收益							
其他债权投资公允价值变动							
金融资产重分类计入其他综合收益的金额							
其他债权投资信用减值准备							
现金流量套期损益的有效部分							
外币财务报表折算差额	-547,138.65	113,072.21			113,072.21		-434,066.44
其他综合收益合计	-547,138.65	113,072.21			113,072.21		-434,066.44

### 53、专项储备

适用 不适用

### 54、盈余公积

适用 不适用

单位：元 币种：人民币

项目	期初余额	本期增加	本期减少	期末余额
法定盈余公积	41,309,336.98	6,634,065.25		47,943,402.23
合计	41,309,336.98	6,634,065.25		47,943,402.23

盈余公积说明，包括本期增减变动情况、变动原因说明：

本期增加系按本期母公司实现净利润的10%计提法定盈余公积。

### 55、未分配利润

适用 不适用

单位：元 币种：人民币

项目	本期	上期
调整前上期末未分配利润	341,476,453.10	298,085,508.42
调整期初未分配利润合计数（调增+，调减-）		
调整后期初未分配利润	341,476,453.10	298,085,508.42

加：本期归属于母公司所有者的净利润	74,184,325.16	65,848,300.57
减：提取法定盈余公积	6,634,065.25	4,457,355.89
应付普通股股利	20,000,000.00	18,000,000.00
期末未分配利润	389,026,713.01	341,476,453.10

调整期初未分配利润明细：

- 1、由于《企业会计准则》及其相关新规定进行追溯调整，影响期初未分配利润 0 元。
- 2、由于会计政策变更，影响期初未分配利润 0 元。
- 3、由于重大会计差错更正，影响期初未分配利润 0 元。
- 4、由于同一控制导致的合并范围变更，影响期初未分配利润 0 元。
- 5、其他调整合计影响期初未分配利润 0 元。

## 56、营业收入和营业成本

### (1). 营业收入和营业成本情况

适用 不适用

单位：元 币种：人民币

项目	本期发生额		上期发生额	
	收入	成本	收入	成本
主营业务	1,639,663,120.20	1,157,609,047.12	1,370,021,538.52	978,351,098.12
其他业务	11,239,813.51	1,741,575.19	6,626,989.46	676,337.26
合计	1,650,902,933.71	1,159,350,622.31	1,376,648,527.98	979,027,435.38

### (2). 合同产生的收入的情况

适用 不适用

合同产生的收入说明：

适用 不适用

### (3). 履约义务的说明

适用 不适用

### (4). 分摊至剩余履约义务的说明

适用 不适用

## 57、税金及附加

适用 不适用

单位：元 币种：人民币

项目	本期发生额	上期发生额
营业税	130,970.39	

城市维护建设税	8,246,270.32	6,109,728.42
教育费附加	3,549,323.72	2,635,572.05
房产税	2,309,345.44	2,091,459.23
土地使用税	298,804.33	514,114.80
车船使用税	1,980.00	450.00
印花税	838,395.20	778,158.17
地方教育附加	2,358,610.05	1,756,069.53
环境保护费	23,081.18	
合计	17,756,780.63	13,885,552.20

### 58、销售费用

√适用 □不适用

单位：元 币种：人民币

项目	本期发生额	上期发生额
运输、邮寄费	51,158,226.16	39,687,445.20
职工薪酬	50,043,274.40	42,942,384.21
差旅交通、业务费	45,042,173.10	35,372,968.43
广告宣传、展览费	10,727,284.82	13,742,274.26
办公费	10,260,808.87	10,574,030.32
折旧摊销费	554,422.39	419,973.28
其他	8,640,034.26	6,568,680.32
合计	176,426,224.00	149,307,756.02

### 59、管理费用

√适用 □不适用

单位：元 币种：人民币

项目	本期发生额	上期发生额
职工薪酬	48,192,784.78	41,354,832.74
办公费	14,379,256.42	11,425,060.72
折旧摊销费	9,873,115.32	8,783,396.14
差旅交通、业务费	6,788,701.48	3,853,398.96
其他	6,388,498.95	7,980,432.78
奖励款	1,718,949.32	
合计	87,341,306.27	73,397,121.34

其他说明：

本期计入奖励款情况详见本报告其他重要事项之说明

### 60、研发费用

√适用 □不适用



单位：元 币种：人民币

项目	本期发生额	上期发生额
研发人员薪酬支出	49,107,976.77	37,397,529.00
研发材料支出	27,937,894.48	15,177,476.78
研发差旅、办公费支出	5,498,631.80	3,433,356.19
其他	8,558,939.38	4,192,254.24
合计	91,103,442.43	60,200,616.21

**61、财务费用**

√适用 □不适用

单位：元 币种：人民币

项目	本期发生额	上期发生额
利息支出	21,612,487.12	15,001,413.19
未确认融资费用摊销	3,233,701.52	2,172,340.04
手续费	1,156,762.04	566,218.54
汇兑损益	-118,148.71	3,957,716.35
利息收入	-2,352,524.74	-899,849.56
合计	23,532,277.23	20,797,838.56

其他说明：

本期利息收入中包括购买结构性银行存款收益 373,773.24 元。

**62、资产减值损失**

√适用 □不适用

单位：元 币种：人民币

项目	本期发生额	上期发生额
一、坏账损失	13,459,647.07	9,305,803.44
二、存货跌价损失及合同履约成本减值损失	9,080,566.79	4,734,368.01
三、可供出售金融资产减值损失		
四、持有至到期投资减值损失		
五、长期股权投资减值损失		
六、投资性房地产减值损失		
七、固定资产减值损失		
八、工程物资减值损失		
九、在建工程减值损失		
十、生产性生物资产减值损失		
十一、油气资产减值损失		
十二、无形资产减值损失	1,949,366.60	
十三、商誉减值损失		

十四、其他		
合计	24,489,580.46	14,040,171.45

**63、信用减值损失**

□适用 √不适用

**64、其他收益**

√适用 □不适用

单位：元 币种：人民币

项目	本期发生额	上期发生额
与资产相关的政府补助	177,700.00	101,950.00
与收益相关的政府补助	7,752,554.86	5,398,420.52
个税手续费返还	121,700.11	
合计	8,051,954.97	5,500,370.52

其他说明：

本期计入其他收益的政府补助情况详见本报告其他之政府补助说明

**65、投资收益**

√适用 □不适用

单位：元 币种：人民币

项目	本期发生额	上期发生额
权益法核算的长期股权投资收益	-82,563.91	
处置可供出售金融资产取得的投资收益		1,641,521.37
业绩补偿收益	8,722,320.46	
可供出售金融资产在持有期间的投资收益	1,500,000.00	1,081,143.60
理财产品投资收益	72,094.15	
合计	10,211,850.70	2,722,664.97

**66、净敞口套期收益**

□适用 √不适用

**67、公允价值变动收益**

√适用 □不适用

单位：元 币种：人民币

产生公允价值变动收益的来源	本期发生额	上期发生额
以公允价值计量且其变动计入当期损益的金融资产	-5,208,489.17	5,208,489.17

合计	-5,208,489.17	5,208,489.17
----	---------------	--------------

**68、资产处置收益**

√适用 □不适用

单位：元 币种：人民币

项目	本期发生额	上期发生额
固定资产处置收益	60,252.96	-459,777.89
合计	60,252.96	-459,777.89

**69、营业外收入**

营业外收入情况

√适用 □不适用

单位：元 币种：人民币

项目	本期发生额	上期发生额	计入当期非经常性损益的金额
政府补助		712,903.85	
其他收入	160,605.75	601,726.54	160,605.75
合计	160,605.75	1,314,630.39	160,605.75

计入当期损益的政府补助

√适用 □不适用

单位：元 币种：人民币

补助项目	本期发生金额	上期发生金额	与资产相关/与收益相关
代征税收手续费返还		115,915.85	与收益相关
中央外经贸发展专项资金		105,900.00	与收益相关
科技发展专项资金		100,000.00	与收益相关
引进国外智力计划项目资助经费		82,000.00	与收益相关
杭州市专利专项资助		70,000.00	与收益相关
三墩镇人民政府出口奖励		61,000.00	与收益相关
其他零星政府补助		178,088.00	与收益相关

其他说明：

□适用 √不适用

**70、营业外支出**

√适用 □不适用

单位：元 币种：人民币

项目	本期发生额	上期发生额	计入当期非经常性损益的金额
非流动资产处置损失合计	266,631.61		266,631.61
其中：固定资产处置损失	266,631.61		266,631.61
对外捐赠	20,000.00		20,000.00
赔偿支出	250,000.00	1,185,085.36	250,000.00
河道费		3,433.51	
其他	174,188.63	215,159.31	174,188.63
合计	710,820.24	1,403,678.18	710,820.24

**71、所得税费用****(1). 所得税费用表**

√适用 □不适用

单位：元 币种：人民币

项目	本期发生额	上期发生额
当期所得税费用	15,263,353.94	17,352,300.53
递延所得税费用	-3,740,734.62	-3,253,205.10
合计	11,522,619.32	14,099,095.43

**(2). 会计利润与所得税费用调整过程**

√适用 □不适用

单位：元 币种：人民币

项目	本期发生额
利润总额	83,468,055.35
按法定/适用税率计算的所得税费用	20,867,013.86
子公司适用不同税率的影响	-6,210,530.06
调整以前期间所得税的影响	529,058.15
非应税收入的影响	-354,359.02
不可抵扣的成本、费用和损失的影响	3,898,709.83
本期未确认递延所得税资产的可抵扣暂时性差异或可抵扣亏损的影响	3,592,640.00
研发费加计扣除的影响	-10,799,913.44
所得税费用	11,522,619.32

其他说明：

适用 不适用

## 72、其他综合收益

适用 不适用

详见附注

## 73、现金流量表项目

### (1). 收到的其他与经营活动有关的现金

适用 不适用

单位：元 币种：人民币

项目	本期发生额	上期发生额
收回票据等保证金	13,620,658.36	15,363,789.42
收到的政府补助	8,958,054.97	4,737,903.85
银行存款利息收入	1,978,751.50	899,849.56
其他收支净额	4,049,753.39	1,644,176.33
合计	28,607,218.22	22,645,719.16

### (2). 支付的其他与经营活动有关的现金

适用 不适用

单位：元 币种：人民币

项目	本期发生额	上期发生额
支付差旅交通、业务费	51,830,874.58	39,226,367.39
支付运输、邮寄费	50,564,081.29	40,653,654.21
支付研发相关费用	36,166,521.55	21,355,092.09
支付办公费	21,800,065.29	21,999,091.04
支付广告宣传、展览费	10,727,284.82	13,742,274.26
支付其他相关期间费用及往来款等	17,005,328.61	17,389,600.94
支付票据等保证金	2,906,230.70	18,745,187.82
合计	191,000,386.84	173,111,267.75

### (3). 收到的其他与投资活动有关的现金

适用 不适用

单位：元 币种：人民币

项目	本期发生额	上期发生额
收到结构性银行存款本金及收益	50,373,773.24	
收到理财产品本金及收益	43,072,094.15	
合计	93,445,867.39	

## (4). 支付的其他与投资活动有关的现金

√适用 □不适用

单位：元 币种：人民币

项目	本期发生额	上期发生额
支付结构性银行存款本金	200,000,000.00	
支付理财产品本金	43,000,000.00	
合计	243,000,000.00	

## (5). 收到的其他与筹资活动有关的现金

√适用 □不适用

单位：元 币种：人民币

项目	本期发生额	上期发生额
收到筹资性票据贴现款	98,111,358.33	
合计	98,111,358.33	

## (6). 支付的其他与筹资活动有关的现金

√适用 □不适用

单位：元 币种：人民币

项目	本期发生额	上期发生额
偿还筹资性票据贴现款	20,000,000.00	
集中竞价回购股份	10,620,368.04	
支付非公开发行股票中介费用	3,636,792.45	250,000.00
合计	34,257,160.49	250,000.00

## 74、现金流量表补充资料

## (1). 现金流量表补充资料

√适用 □不适用

单位：元 币种：人民币

补充资料	本期金额	上期金额
<b>1. 将净利润调节为经营活动现金流量：</b>		
净利润	71,945,436.03	64,775,640.37
加：资产减值准备	24,489,580.46	14,040,171.45
固定资产折旧、油气资产折耗、生产性生物资产折旧	33,351,273.54	31,576,068.70
无形资产摊销	5,729,624.49	5,613,531.89
长期待摊费用摊销	1,097,565.31	308,257.07
处置固定资产、无形资产和其他长期资产的损失（收益以“-”号填列）	-60,252.96	459,777.89

固定资产报废损失(收益以“一”号填列)	266,631.61	
公允价值变动损失(收益以“一”号填列)	5,208,489.17	-5,208,489.17
财务费用(收益以“一”号填列)	24,367,166.29	19,899,671.91
投资损失(收益以“一”号填列)	-10,211,850.70	-2,722,664.97
递延所得税资产减少(增加以“一”号填列)	-3,740,734.62	-3,253,205.10
递延所得税负债增加(减少以“一”号填列)		
存货的减少(增加以“一”号填列)	-158,477,522.13	-124,940,530.87
经营性应收项目的减少(增加以“一”号填列)	-166,366,917.16	-63,664,604.82
经营性应付项目的增加(减少以“一”号填列)	250,659,904.90	119,253,061.33
其他		
经营活动产生的现金流量净额	78,258,394.23	56,136,685.68
<b>2. 不涉及现金收支的重大投资和筹资活动:</b>		
债务转为资本		
一年内到期的可转换公司债券		
融资租入固定资产		
<b>3. 现金及现金等价物净变动情况:</b>		
现金的期末余额	325,004,315.32	231,468,557.82
减: 现金的期初余额	231,468,557.82	222,263,530.03
加: 现金等价物的期末余额		
减: 现金等价物的期初余额		
现金及现金等价物净增加额	93,535,757.50	9,205,027.79

## (2). 本期支付的取得子公司的现金净额

√适用 □不适用

单位: 元 币种: 人民币

	金额
本期发生的企业合并于本期支付的现金或现金等价物	78,080,000.00
其中: 佛山创兆宝公司	78,080,000.00
减: 购买日子公司持有的现金及现金等价物	8,362,076.96
其中: 佛山创兆宝公司	8,362,076.96
加: 以前期间发生的企业合并于本期支付的现金或现金等价物	49,000,000.00
其中: 广东轻工机械二厂智能设备有限公司	49,000,000.00
取得子公司支付的现金净额	118,717,923.04

## (3). 本期收到的处置子公司的现金净额

□适用 √不适用

## (4). 现金和现金等价物的构成

√适用 □不适用

单位：元 币种：人民币

项目	期末余额	期初余额
一、现金	325,004,315.32	231,468,557.82
其中：库存现金	137,334.04	141,408.40
可随时用于支付的银行存款	320,341,440.96	231,051,385.24
可随时用于支付的其他货币资金	4,525,540.32	275,764.18
二、现金等价物		
其中：三个月内到期的债券投资		
三、期末现金及现金等价物余额	325,004,315.32	231,468,557.82
其中：母公司或集团内子公司使用受限制的现金和现金等价物		

其他说明：

√适用 □不适用

## (1) 不属于现金及现金等价物的货币资金情况的说明

项目	截至 2018 年 12 月 31 日	截至 2017 年 12 月 31 日
结构性银行存款	150,000,000.00	
票据保证金	13,907,084.70	23,982,712.36
保函保证金	2,237,000.00	2,875,800.00
小计	166,144,084.70	26,858,512.36

## 75、所有者权益变动表项目注释

说明对上年期末余额进行调整的“其他”项目名称及调整金额等事项：

□适用 √不适用

## 76、所有权或使用权受到限制的资产

√适用 □不适用

单位：元 币种：人民币

项目	期末账面价值	受限原因
货币资金	150,000,000.00	结构性银行存款尚未到期
货币资金	16,144,084.70	保证金



合计	166,144,084.70	
----	----------------	--

## 77、 外币货币性项目

### (1). 外币货币性项目

√适用 □不适用

单位：元

项目	期末外币余额	折算汇率	期末折算人民币 余额
货币资金			
其中：美元	4,628,120.22	6.8632	31,763,714.69
欧元	1,509,131.70	7.8473	11,842,609.19
港币	1,000,182.87	0.8762	876,360.23
印度尼西亚卢比	154,000.00	0.0005	77.00
黎巴嫩镑	43,750.00	0.0046	201.25
奈拉	6,700.00	0.0223	149.41
埃及镑	1,862.50	0.3836	714.46
约旦第纳尔	1,071.40	9.6719	10,362.47
阿联酋迪拉姆	351.50	1.8679	656.57
泰铢	308.00	0.2110	64.99
坚戈	130.00	0.0182	2.37
澳元	56.20	4.8250	271.17
新西兰元	1.10	4.5954	5.05
应收账款			
其中：美元	7,928,459.77	6.8632	54,414,605.09
欧元	344,310.29	7.8473	2,701,906.14
其他应收款			
欧元	49,607.98	7.8473	389,288.70
应付账款			
美元	183,000.00	6.8632	1,255,965.60
欧元	17.38	7.8473	136.39

### (2). 境外经营实体说明，包括对于重要的境外经营实体，应披露其境外主要经营地、记账本位币及选择依据，记账本位币发生变化的还应披露原因

√适用 □不适用

本公司 2014 年在德国设立全资子公司 Youngsun Pack Germany GmbH，主要经营地为德国，采用欧元为记账本位币。本公司 2017 年在香港设立全资子公司永创智能设备（香港）有限公司，主要经营地为香港，采用港币为记账本位币。

## 78、 套期

□适用 √不适用

**79、政府补助****(1). 政府补助基本情况**

√适用 □不适用

单位：元 币种：人民币

种类	金额	列报项目	计入当期损益的金额
与资产相关的政府补助	1,019,500.00	年产 30000 台（套）包装设备建设项目	101,950.00
与资产相关的政府补助	1,010,000.00	年产 100 台工业包装机器人技改项目	75,750.00
与收益相关的政府补助	810,000.00	乳品智能制造新模式示范项目	810,000.00
与收益相关的政府补助	1,820,000.00	离散型智能包装技术在纤维行业的示范应用项目	1,820,000.00
与收益相关的政府补助	1,400,000.00	乳品智能制造包装线研发及产业化项目	1,400,000.00
与收益相关的政府补助	542,900.00	杭州市科技型初创企业培育工程项目	542,900.00
与收益相关的政府补助	500,000.00	市政府质量奖资金	500,000.00
与收益相关的政府补助	500,000.00	工业信息化专项资金	500,000.00
与收益相关的政府补助	500,000.00	知识产权专项资金	500,000.00
与收益相关的政府补助	370,000.00	万人计划奖金	370,000.00
与收益相关的政府补助	150,300.00	中央外经贸发展（中小企业拓市场项目）补助金	150,300.00
与收益相关的政府补助	150,000.00	“四上”企业培育奖励	150,000.00
与收益相关的政府补助	100,000.00	高效洁净型洗瓶机项目资金	100,000.00
与收益相关的政府补助	909,354.86	其他零星政府补助	909,354.86

**(2). 政府补助退回情况**

□适用 √不适用

**80、其他**

□适用 √不适用

**八、合并范围的变更****1、非同一控制下企业合并**

□适用 □不适用

## (1). 本期发生的非同一控制下企业合并

√适用 □不适用

单位：元 币种：人民币

被购买方名称	股权取得时点	股权取得成本	股权取得比例(%)	股权取得方式	购买日	购买日的确定依据	购买日至期末被购买方的收入	购买日至期末被购买方的净利润
佛山创兆宝	2018.11.30	97,600,000	80	现金支付	2018.11.30	财产权交接	4,317,968.49	-5,246.84

## (2). 合并成本及商誉

√适用 □不适用

单位：元 币种：人民币

合并成本	佛山创兆宝公司
--现金	97,600,000.00
--发行或承担的债务的公允价值	
--发行的权益性证券的公允价值	
--或有对价的公允价值	
--购买日之前持有的股权于购买日的公允价值	
--其他	
合并成本合计	97,600,000.00
减：取得的可辨认净资产公允价值份额	42,233,954.29
商誉/合并成本小于取得的可辨认净资产公允价值份额的金额	55,366,045.71

合并成本公允价值的确定方法、或有对价及其变动的说明：

2018年11月7日，经本公司第三届董事会第十六次会议审议通过，本公司与珠海横琴宏林投资合伙企业（有限合伙）签署《股权转让协议》，本公司拟以现金方式收购佛山创兆宝公司80%股权，收购价格以2018年9月30日为基准日经具有证券从业资格的评估机构出具评估报告的基础上，经双方友好协商确定。坤元资产评估有限公司以2018年9月30日为基准日进行评估，并于2018年11月6日出具了《杭州永创智能设备股份有限公司拟进行股权收购涉及的佛山市创兆宝智能包装设备有限公司股东全部权益价值评估项目资产评估报告》（坤元评报〔2018〕552号），采用收益法评估的佛山创兆宝公司股东全部权益的评估结果为12,236.93万元。根据收益法评估结果，双方最终确定公司估值为12,200万元，80%股权对应的交易对价为9,760万元。

本公司于2018年10月25日支付投资意向金500万元并约定协议生效后冲抵交易价款，并

于 2018 年 11 月按约定支付交易价款 7,308 万元，即已按约定支付交易总价的 80%（合计 7,808 万元）。剩余股权收购款 1,952 万元部分，应于 2019 年 6 月 30 日前支付完毕。

大额商誉形成的主要原因：

佛山创兆宝公司主要致力于立式充填包装机械、自动化包装线等设计与开发，产品广泛用于膨化食品、休闲食品、速冻食品、农副产品、医药、化工产品、五金制品等多个行业的包装设备领域，拥有较强的产品开发能力，盈利能力较强，商誉的形成主要系合并成本大于合并日取得的可辨认净资产公允价值份额。

### (3). 被购买方于购买日可辨认资产、负债

√适用 □不适用

单位：元 币种：人民币

	佛山创兆宝公司	
	购买日公允价值	购买日账面价值
资产：	79,129,341.66	73,365,616.49
货币资金	8,362,076.96	8,362,076.96
应收款项	3,688,011.83	3,688,011.83
存货	21,130,554.53	20,488,279.42
固定资产	16,319,596.97	15,863,288.58
无形资产	15,368,603.42	10,703,461.75
预付账款	1,396,168.98	1,396,168.98
其他应收款	249,507.09	249,507.09
其他流动资产	11,891,810.30	11,891,810.30
长期待摊费用	686,541.24	686,541.24
递延所得税资产	36,470.34	36,470.34
负债：	26,336,898.80	26,336,898.80
应付款项	3,768,208.16	3,768,208.16
预收款项	18,118,958.08	18,118,958.08
应付职工薪酬	3,602,202.79	3,602,202.79
应交税费	108,847.74	108,847.74
其他应付款	738,682.03	738,682.03
净资产	52,792,442.86	47,028,717.69
取得的净资产	52,792,442.86	47,028,717.69

可辨认资产、负债公允价值的确定方法：

根据坤元资产评估有限公司以 2018 年 9 月 30 日为评估基准日出具的《杭州永创智能设备股份有限公司拟进行股权收购涉及的佛山市创兆宝智能包装设备有限公司股东全部权益价值评估项

目资产评估报告》(坤元评报〔2018〕552号),确认资产基础法评估的结果为4,959.01万元(其中存货增值93.02万元、固定资产增值47.20万元、无形资产增值476.44万元、应收款项增值2.14万元)。本公司在购买日各项资产、负债账面价值的基础上,充分考虑2018年9月30日为基准日的评估增值及基准日至购买日期间评估增值摊销及处置对购买日各项资产、负债的影响,确认合并日佛山创兆宝公司可辨认净资产公允价值为5,279.24万元。

**(4). 购买日之前持有的股权按照公允价值重新计量产生的利得或损失**

是否存在通过多次交易分步实现企业合并且在报告期内取得控制权的交易

适用 不适用

**(5). 购买日或合并当期期末无法合理确定合并对价或被购买方可辨认资产、负债公允价值的相关说明**

适用 不适用

**(6). 其他说明**

适用 不适用

**2、 同一控制下企业合并**

适用 不适用

**3、 反向购买**

适用 不适用

#### 4、处置子公司

是否存在单次处置对子公司投资即丧失控制权的情形

适用 不适用

其他说明：

适用 不适用

是否存在通过多次交易分步处置对子公司投资且在本期丧失控制权的情形

适用 不适用

#### 5、其他原因的合并范围变动

说明其他原因导致的合并范围变动（如，新设子公司、清算子公司等）及其相关情况：

适用 不适用

公司名称	股权取得方式	股权取得时点	出资额	出资比例
广东科怡机械设备有限公司	设立	2018年5月	10,000,000.00	59.00%
杭州永创智云机电设备维修有限公司[注1]	设立	2018年9月	500,000.00	100.00%
杭州永创展新物流配件有限公司[注2]	设立	2018年9月	500,000.00	100.00%

[注1]：杭州永创智云机电设备维修有限公司注册资本为500万元，均由本公司认缴，截至2018年12月31日，本公司已认缴注册资本50万元。

[注2]：杭州永创展新物流配件有限公司注册资本为500万元，均由本公司认缴，截至2018年12月31日，本公司已认缴注册资本50万元。

#### 6、其他

适用 不适用

## 九、 在其他主体中的权益

### 1、 在子公司中的权益

#### (1). 企业集团的构成

√适用 □不适用

子公司名称	主要经营地	注册地	业务性质	持股比例(%)		取得方式
				直接	间接	
展新迪斯艾机械(上海)有限公司	上海	上海	制造业	90.00		设立
苏州天使包装有限公司	苏州	苏州	制造业	100.00		设立
佛山市成田司化机械有限公司	佛山	佛山	制造业	100.00		设立
浙江永创机械有限公司	杭州	杭州	制造业	100.00		设立
上海青葩包装机械有限公司	上海	上海	制造业	100.00		设立
广东成田司化机械有限公司	广州	广州	制造业	100.00		设立
Youngsun PackGermany GmbH	德国	德国	制造业	100.00		设立
台州市永派包装设备有限公司	台州	台州	制造业	100.00		设立
杭州永怡投资有限公司	杭州	杭州	商业	100.00		设立
北京先见科技有限公司	北京	北京	软件业	100.00		设立
浙江永创汇新网络科技有限公司	杭州	杭州	软件业	100.00		设立
永创智能设备(香港)有限公司	香港	香港	制造业	100.00		设立
杭州永创机电设备安装工程有限公司	杭州	杭州	制造业	100.00		设立
广东科怡机械设备有限公司	佛山	佛山	制造业		59.00	设立
杭州永创智云机电设备维修有限公司	杭州	杭州	制造业	100.00		设立

杭州永创展新物流配件有限公司	杭州	杭州	制造业	100.00		设立
浙江美华包装机械有限公司	杭州	杭州	制造业	100.00		非同一控制下企业合并
广东轻工机械二厂智能设备有限公司	汕头	汕头	制造业	100.00		非同一控制下企业合并
佛山创兆宝公司	佛山	佛山	制造业	80.00		非同一控制下企业合并

## (2). 重要的非全资子公司

√适用 □不适用

单位:元 币种:人民币

子公司名称	少数股东持股比例	本期归属于少数股东的损益	本期向少数股东宣告分派的股利	期末少数股东权益余额
展新迪斯艾机械(上海)有限公司	10.00%	205,887.86		1,164,516.37
广东科怡机械设备有限公司	41.00%	-166,083.73		-166,083.73
佛山创兆宝公司	20.00%	-1,049.37		10,557,439.20

子公司少数股东的持股比例不同于表决权比例的说明:

□适用 √不适用

其他说明:

□适用 √不适用



## (3). 重要非全资子公司的主要财务信息

√适用 □不适用

单位:元 币种:人民币

子公司名称	期末余额						期初余额					
	流动资产	非流动资产	资产合计	流动负债	非流动负债	负债合计	流动资产	非流动资产	资产合计	流动负债	非流动负债	负债合计
展新迪斯艾	13,498,911.25	171,731.36	13,670,642.61	2,025,478.91		2,025,478.91	13,048,964.13	140,371.10	13,189,335.23	3,603,050.10		3,603,050.10
广东科怡	9,597,427.21		9,597,427.21	2,509.47		2,509.47						
佛山创兆宝	50,961,839.67	32,318,341.84	83,280,181.51	30,492,985.49		30,492,985.49						

子公司名称	本期发生额				上期发生额			
	营业收入	净利润	综合收益总额	经营活动现金流量	营业收入	净利润	综合收益总额	经营活动现金流量
展新迪斯艾	43,397,622.50	2,058,878.57	2,058,878.57	-3,273,214.60	42,778,887.39	2,788,170.04	2,788,170.04	3,963,063.22
广东科怡		-405,082.26	-405,082.26	-456,290.31				
佛山创兆宝	4,317,968.49	-5,246.84	-5,246.84	6,050,088.60				

## (4). 使用企业集团资产和清偿企业集团债务的重大限制

□适用 √不适用

## (5). 向纳入合并财务报表范围的结构化主体提供的财务支持或其他支持

适用 不适用

其他说明:

适用 不适用

## 2、在子公司的所有者权益份额发生变化且仍控制子公司的交易

适用 不适用

## (1). 在子公司所有者权益份额的变化情况的说明

适用 不适用

子公司名称	变动时间	变动前持股比例	变动后持股比例
浙江永创汇新网络科技有限公司	2018 年 7 月	60.00%	100.00%

## (2). 交易对于少数股东权益及归属于母公司所有者权益的影响

适用 不适用

单位:元 币种:人民币

	浙江永创汇新网络科技有限公司
购买成本/处置对价	
--现金	6,291,646.62
购买成本/处置对价合计	6,291,646.62
减:按取得/处置的股权比例计算的子公司净资产份额	5,855,670.10
差额	435,976.52
其中:调整资本公积	-435,976.52

其他说明

适用 不适用

2018 年 6 月 30 日,根据公司与李彦伟签订的《股权转让协议》,双方将本公司应付的李彦伟股权转让对价 6,291,646.62 元与李彦伟应付本公司的利润补偿款及溢价出资补偿款 7,313,831.29 元进行对抵,李彦伟最终需支付本公司 1,022,184.67 元。

## 3、在合营企业或联营企业中的权益

适用 不适用

## (1). 重要的合营企业或联营企业

适用 不适用

## (2). 重要合营企业的主要财务信息

适用 不适用

## (3). 重要联营企业的主要财务信息

适用 不适用

**(4). 不重要的合营企业和联营企业的汇总财务信息**

√适用 □不适用

单位：元 币种：人民币

	期末余额/ 本期发生额	期初余额/ 上期发生额
联营企业：		
投资账面价值合计	22,000,000.00	0
下列各项按持股比例计算的合计数		
--净利润	-82,563.91	0
--其他综合收益		
--综合收益总额	-82,563.91	0

**(5). 合营企业或联营企业向本公司转移资金的能力存在重大限制的说明**

□适用 √不适用

**(6). 合营企业或联营企业发生的超额亏损**

□适用 √不适用

**(7). 与合营企业投资相关的未确认承诺**

□适用 √不适用

**(8). 与合营企业或联营企业投资相关的或有负债**

□适用 √不适用

**4、 重要的共同经营**

□适用 √不适用

**5、 在未纳入合并财务报表范围的结构化主体中的权益**

未纳入合并财务报表范围的结构化主体的相关说明：

□适用 √不适用

**6、 其他**

□适用 √不适用

**十、 与金融工具相关的风险**

√适用 □不适用

本公司从事风险管理的目标是在风险和收益之间取得平衡，将风险对本公司经营业绩的负面影响降至最低水平，使股东和其他权益投资者的利益最大化。基于该风险管理目标，本公司风险管理的基本策略是确认和分析本公司面临的各种风险，建立适当的风险承受底线和进行风险管理，并及时可靠地对各种风险进行监督，将风险控制在限定的范围内。

本公司在日常活动中面临各种与金融工具相关的风险，主要包括信用风险、流动风险及市场风险。管理层已审议并批准管理这些风险的政策，概括如下。

**(一) 信用风险**

信用风险，是指金融工具的一方不能履行义务，造成另一方发生财务损失的风险。

本公司的信用风险主要来自银行存款和应收款项。为控制上述相关风险，本公司分别采取了以下措施。

#### 1. 银行存款

本公司将银行存款存放于信用评级较高的金融机构，故其信用风险较低。

#### 2. 应收款项

本公司定期对采用信用方式交易的客户进行信用评估。根据信用评估结果，本公司选择与经认可的且信用良好的客户进行交易，并对其应收款项余额进行持续监控，以确保本公司不会面临重大坏账风险。

由于本公司的应收账款风险点分布于多个合作方和多个客户，截至 2018 年 12 月 31 日，本公司应收账款的 15.47% (2017 年 12 月 31 日：16.77%) 源于余额前五名客户，本公司不存在重大的信用集中风险。

(1) 本公司的应收款项中未逾期且未减值的金额，以及虽已逾期但未减值的金额和逾期账龄分析如下：

项 目	期末数				合 计
	未逾期未减值	已逾期未减值			
		1 年以内	1-2 年	2 年以上	
应收票据	21,696,129.53				21,696,129.53
小 计	21,696,129.53				21,696,129.53

(续上表)

项 目	期初数				合 计
	未逾期未减值	已逾期未减值			
		1 年以内	1-2 年	2 年以上	
应收票据	6,941,234.81				6,941,234.81
其他应收款	16,200,000.00				16,200,000.00
小 计	23,141,234.81				23,141,234.81

(2) 单项计提减值的应收款项情况见本财务报表附注应收款项说明。

#### (二) 流动风险

流动风险，是指本公司在履行以交付现金或其他金融资产的方式结算的义务时发生资金短缺的风险。流动风险可能源于无法尽快以公允价值售出金融资产；或者源于对方无法偿还其合同债务；或者源于提前到期的债务；或者源于无法产生预期的现金流量。

为控制该项风险，本公司综合运用票据结算、银行借款等多种融资手段，并采取长、短期融资方式适当结合，优化融资结构的方法，保持融资持续性与灵活性之间的平衡。本公司已从多家商业银行取得银行授信额度以满足营运资金需求和资本开支。

#### 金融负债按剩余到期日分类

项 目	期末数
-----	-----

	账面价值	未折现合同金额	1 年以内	1-3 年	3 年以上
银行借款	415,600,000.00	437,229,409.17	338,926,392.50	8,449,141.67	89,853,875.00
应付票据及应付账款	600,521,625.03	600,521,625.03	600,521,625.03		
其他应付款	35,348,898.70	35,348,898.70	35,348,898.70		
长期应付款	45,815,915.47	49,000,000.00		49,000,000.00	
小 计	1,097,286,439.20	1,122,099,932.90	974,796,916.23	57,449,141.67	89,853,875.00

(续上表)

项 目	期初数				
	账面价值	未折现合同金额	1 年以内	1-3 年	3 年以上
银行借款	402,200,000.00	425,757,196.90	322,533,184.40	8,507,012.50	94,717,000.00
应付票据及应付账款	482,535,880.23	482,535,880.23	482,535,880.23		
其他应付款	8,581,353.65	8,581,353.65	8,581,353.65		
长期应付款	91,582,213.95	98,000,000.00	49,000,000.00	49,000,000.00	
小 计	984,899,447.83	1,014,874,430.78	862,650,418.28	57,507,012.50	94,717,000.00

## (三) 市场风险

市场风险，是指金融工具的公允价值或未来现金流量因市场价格变动而发生波动的风险。市场风险主要包括利率风险和外汇风险。

## 1. 利率风险

利率风险，是指金融工具的公允价值或未来现金流量因市场利率变动而发生波动的风险。本公司面临的市场利率变动的风险主要与本公司以浮动利率计息的借款有关。

截至 2018 年 12 月 31 日，本公司以浮动利率计息的银行借款人民币 97,000,000.00 元(2017 年 12 月 31 日：无以浮动利率计息的银行借款)，在其他变量不变的假设下，假定利率变动 50 个基点，不会对本公司的利润总额和股东权益产生重大的影响。

## 2. 外汇风险

外汇风险，是指金融工具的公允价值或未来现金流量因外汇汇率变动而发生波动的风险。本公司于中国内地经营，且主要活动以人民币计价。因此，本公司所承担的外汇变动市场风险不重大。

本公司期末外币货币性资产和负债情况见本财务报表附注其他之外币货币性项目说明。

## 十一、公允价值的披露

## 1、以公允价值计量的资产和负债的期末公允价值

√适用 □不适用

单位:元 币种:人民币

项目	期末公允价值			合计
	第一层次公允价值计量	第二层次公允价值计量	第三层次公允价值计量	
一、持续的公允价值计量				

(一) 交易性金融资产				
1. 以公允价值计量且变动计入当期损益的金融资产				
(1) 债务工具投资				
(2) 权益工具投资				
(3) 衍生金融资产				
2. 指定以公允价值计量且其变动计入当期损益的金融资产				
(1) 债务工具投资				
(2) 权益工具投资			3,773,000.00	3,773,000.00
(二) 其他债权投资				
(三) 其他权益工具投资				
(四) 投资性房地产				
1. 出租用的土地使用权				
2. 出租的建筑物				
3. 持有并准备增值后转让的土地使用权				
(五) 生物资产				
1. 消耗性生物资产				
2. 生产性生物资产				
持续以公允价值计量的资产总额			3,773,000.00	3,773,000.00
(六) 交易性金融负债				
其中：发行的交易性债券				
衍生金融负债				
其他				
(七) 指定为以公允价值计量且变动计入当期损益的金融负债				
持续以公允价值计量的负债总额				
二、非持续的公允价值计量				
(一) 持有待售资产				
非持续以公允价值计量的资产总额				
非持续以公允价值计量的负债总额				

## 2、持续和非持续第一层次公允价值计量项目市价的确定依据

适用 不适用

## 3、持续和非持续第二层次公允价值计量项目，采用的估值技术和重要参数的定性及定量信息

适用 不适用

## 4、持续和非持续第三层次公允价值计量项目，采用的估值技术和重要参数的定性及定量信息

适用 不适用

本公司持有的以公允价值计量的可供出售金融资产为广州市铭慧机械股份有限公司股票，本公司持有股权比例为 1.63%，因无法取得相同资产在活跃市场上未经调整的报价，公司在使用估值技术确定其公允价值时，所使用的主要输入值为该公司非公开发行股票的价格，因该输入值不可观察，公司将该公允价值计量项目划入第三层次。

**5、 持续的第三层次公允价值计量项目，期初与期末账面价值间的调节信息及不可观察参数敏感性分析**

适用 不适用

**6、 持续的公允价值计量项目，本期内发生各层级之间转换的，转换的原因及确定转换时点的政策**

适用 不适用

**7、 本期内发生的估值技术变更及变更原因**

适用 不适用

**8、 不以公允价值计量的金融资产和金融负债的公允价值情况**

适用 不适用

**9、 其他**

适用 不适用

**十二、 关联方及关联交易**

**1、 本企业的母公司情况**

适用 不适用

本企业最终控制方是为吕婕、罗邦毅夫妇，最终控制方直接持有本公司 49.22%股权，其中：吕婕持有本公司 39.05%股权，罗邦毅持有本公司 10.17%股权。此外，罗邦毅还持有本公司股东杭州康创投资有限公司（持有本公司 6.20%股权）61.87%股权。

**2、 本企业的子公司情况**

本企业子公司的情况详见附注

适用 不适用

本企业的子公司情况详见本报告在其他主体中的权益之说明。

**3、 本企业合营和联营企业情况**

本企业重要的合营或联营企业详见附注

适用 不适用

本期与本公司发生关联方交易，或前期与本公司发生关联方交易形成余额的其他合营或联营企业情况如下

适用 不适用

其他说明

适用 不适用

#### 4、其他关联方情况

√适用 □不适用

其他关联方名称	其他关联方与本企业关系
上海索迪龙自动化有限公司	参股公司
Youngsun Pack B.V.	参股公司
成都海科机械设备制造有限公司	子公司杭州永怡投资有限公司之参股公司
成都海科智盛科技有限公司	成都海科机械设备制造有限公司之子公司
上海数部机电有限公司	子公司杭州永怡投资有限公司之参股公司
杭州沃朴物联科技有限公司	子公司杭州永怡投资有限公司之参股公司
杭州沃镭智能科技股份有限公司	子公司杭州永怡投资有限公司之参股公司
华蝶新材料（昆山）有限公司	子公司杭州永怡投资有限公司之参股公司
Contract Packaging Systems Pty Ltd	子公司 Youngsun Pack Germany GmbH 之参股公司
李彦伟	子公司浙江永创汇新网络科技有限公司原参股股东
杭州艾希计算机科技有限公司[注]	李彦伟之控股公司
广东轻工机械二厂有限公司	子公司广东轻工机械二厂智能设备有限公司高管之参股公司
周广林	子公司佛山创兆宝公司之参股股东
佛山市创宝包装机械有限公司	周广林控制之公司
深圳市永创自动化设备有限公司	子公司杭州永怡投资有限公司之联营公司

#### 其他说明

2018年6月30日本公司与李彦伟签订《股权转让协议》，本公司受让李彦伟持有的浙江永创汇新网络科技有限公司40%股权，《股权转让协议》于2018年7月18日经本公司股东大会审议通过后生效，双方进行财产交接及股权交割，故自2018年8月起李彦伟及李彦伟控股的公司杭州艾希计算机科技有限公司不再属于本公司之关联方。

#### 5、关联交易情况

##### (1). 购销商品、提供和接受劳务的关联交易

采购商品/接受劳务情况表

√适用 □不适用

单位：元 币种：人民币

关联方	关联交易内容	本期发生额	上期发生额
上海数部机电有限公司	采购货物	5,982,906.21	
上海索迪龙自动化有限公司	采购货物	3,785,236.77	1,520,041.03
佛山市创宝包装机械有限公司	采购货物	323,020.13	
广东轻工机械二厂有限公司	采购货物	156,888.36	670,408.05
华蝶新材料（昆山）有限公司	采购货物	25,060.35	
Contract Packaging Systems Pty Ltd	采购服务		184,603.65
杭州艾希计算机科技有限公司	采购货物		47,880.34



## 出售商品/提供劳务情况表

√适用 □不适用

单位：元 币种：人民币

关联方	关联交易内容	本期发生额	上期发生额
Youngsun Pack B.V.	包装设备及配件	17,717,956.79	17,240,607.73
广东轻工机械二厂有限公司	包装设备及配件	18,750,357.89	49,681,095.21
	技术服务	120,288.53	340,367.30
成都海科机械设备制造有限公司	包装设备及配件	2,059,556.44	932,478.63
Contract Packaging Systems Pty Ltd	包装设备及配件	1,253,531.46	1,874,984.89
杭州艾希计算机科技有限公司	包装设备及配件	574,963.71	138,565.82
杭州沃镭智能科技股份有限公司	包装设备及配件	703,169.21	2,313,675.21
成都海科智盛科技有限公司	包装设备及配件	181,896.56	
深圳市永创自动化设备有限公司	包装设备及配件	176,896.55	
上海数部机电有限公司	包装设备及配件		1,222,222.22

## 购销商品、提供和接受劳务的关联交易说明

√适用 □不适用

杭州艾希计算机科技有限公司的关联交易金额为 2018 年 1-7 月数据，2018 年 8 月起发生的交易不再属于关联交易。

## (2). 关联受托管理/承包及委托管理/出包情况

本公司受托管理/承包情况表：

□适用 √不适用

关联托管/承包情况说明

□适用 √不适用

本公司委托管理/出包情况表

□适用 √不适用

关联管理/出包情况说明

□适用 √不适用

## (3). 关联租赁情况

本公司作为出租方：

□适用 √不适用

本公司作为承租方：

√适用 □不适用

单位：元 币种：人民币

出租方名称	租赁资产种类	本期确认的租赁费	上期确认的租赁费
广东轻工机械二厂有限公司	办公场所	2,840,000.00	1,425,714.28
罗邦毅	办公场所	336,885.12	329,420.16

## 关联租赁情况说明

□适用 √不适用

**(4). 关联担保情况**

本公司作为担保方

适用 不适用

本公司作为被担保方

适用 不适用

单位：元 币种：人民币

担保方	担保金额	担保起始日	担保到期日	担保是否已经履行完毕
广东轻工机械二厂有限公司	50,000,000	2018年1月11日	2019年1月11日	否

关联担保情况说明

适用 不适用**(5). 关联方资金拆借**适用 不适用**(6). 关联方资产转让、债务重组情况**适用 不适用**(7). 关键管理人员报酬**适用 不适用

单位：万元 币种：人民币

项目	本期发生额	上期发生额
关键管理人员报酬	418.72	392.63

**(8). 其他关联交易**适用 不适用**6、 关联方应收应付款项****(1). 应收项目**适用 不适用

单位：元 币种：人民币

项目名称	关联方	期末余额		期初余额	
		账面余额	坏账准备	账面余额	坏账准备
应收票据及应收账款	广东轻工机械二厂有限公司	5,058,487.11	448,093.26	35,960,886.81	2,145,312.62
	杭州艾希计算机科技有限公司	2,059,593.90	131,759.59	1,387,093.90	98,340.99
	成都海科机械设备制造有限公司	1,799,000.00	89,950.00		
	Contract Packaging Systems Pty Ltd	578,482.64	28,924.13	587,142.83	29,357.14
	成都海科智盛科技有限公司	9,000.00	450.00		

	Youngsun Pack B.V.			572,693.58	28,634.68
	上海数郜机电有限公司	98,000.00	9,800.00	98,000.00	4,900.00
	小计	9,602,563.65	708,976.98	38,605,817.12	2,306,545.43
预付款项	华蝶新材料(昆山)有限公司	12,375.00			
	上海数郜机电有限公司			2,100,000.00	
	小计	12,375.00		2,100,000.00	
其他应收款	李彦伟	1,022,184.67	51,109.23		
	Youngsun Pack B.V.	370,988.95	370,988.95	368,861.53	368,861.53
	广东轻工机械二厂有限公司	226,340.65	11,317.03	5,850,407.84	292,520.39
	小计	1,619,514.27	433,415.21	6,219,269.37	661,381.92

## (2). 应付项目

√适用 □不适用

单位:元 币种:人民币

项目名称	关联方	期末账面余额	期初账面余额
应付票据及应付账款	杭州艾希计算机科技有限公司	935,215.27	6,676,042.85
	上海索迪龙自动化有限公司	993,578.85	3,692.13
	上海数郜机电有限公司	590,171.20	
	小计	2,518,965.32	6,679,734.98
预收款项	杭州沃朴物联科技有限公司	43,000.00	20,000.00
	Youngsun Pack B.V.	5,862.68	
	成都海科机械设备制造有限公司		1,719,000.00
	小计	48,862.68	1,739,000.00
其他应付款	周广林	10,981.08	
	小计	10,981.08	
长期应付款-应付股权转让款	广东轻工机械二厂有限公司	49,000,000.00	98,000,000.00
长期应付款-未确认融资费用	广东轻工机械二厂有限公司	-3,184,084.53	-6,417,786.05
	小计	45,815,915.47	91,582,213.95

## 7、关联方承诺

□适用 √不适用

## 8、其他

□适用 √不适用

### 十三、 股份支付

#### 1、 股份支付总体情况

适用 不适用

#### 2、 以权益结算的股份支付情况

适用 不适用

#### 3、 以现金结算的股份支付情况

适用 不适用

#### 4、 股份支付的修改、终止情况

适用 不适用

#### 5、 其他

适用 不适用

### 十四、 承诺及或有事项

#### 1、 重要承诺事项

适用 不适用

资产负债表日存在的对外重要承诺、性质、金额

1. 本公司非公开发行募集资金投资项目情况如下：

单位：人民币万元

项目名称	总投资额	募集资金承诺投资额	截至期末累计投资额	项目备案或核准文号
智能包装装备扩产项目	59,598.00	30,540.94	794.21	西发改技备案(2017)15号

2. 2018年11月5日，经本公司2018年第五次临时股东大会审议通过，本公司拟以总额不低于3,000万元且不高于6,000万元的自有资金用于回购本公司股票，回购价格上限不超过10元/股。本次回购股份决议的有效期限为自股东大会审议通过之日起12个月内。截至2018年12月31日，本公司已累计回购人民币普通股（A股）1,594,100股，总成本为10,620,368.04元。截至本财务报告批准报出日，本公司已累计回购人民币普通股（A股）4,564,600股，总成本为30,992,250.02元（不含交易费用）。

#### 2、 或有事项

##### (1). 资产负债表日存在的重要或有事项

适用 不适用

2015年8月12日，本公司与南京轻工业机械厂有限公司签订《意向保证金协议》，约定本公司以缴纳意向保证金的形式参与南京轻工业机械厂有限公司子公司南京轻机包装机械有限公司混合所有制改革及新增股权的认购。2016年1月29日，本公司与南京轻工业机械厂有限公司签订《投资框架协议》，约定南京轻机包装机械有限公司的混合改制方案获上级主管部门和国资委批准并且南京轻工业机械厂有限公司取得相关批复文件后，本公司将与南京轻工业机械厂有限公司另

行签署《增资协议》，将已支付的 4,500 万元意向保证金作为增资南京轻机包装机械有限公司的增资款项，增资完成后，本公司将持有南京轻机包装机械有限公司 15% 的股权。

由于南京轻机包装机械有限公司混合所有制改革项目没有任何实质性的推进，本公司决定退出上述合作，双方协商未获成功。本公司向杭州市西湖区人民法院提请诉前财产保全，请求冻结南京轻工业机械厂有限公司价值为 4,990 万元的银行存款或相应财产，本公司于 2018 年 11 月 12 日取得杭州市西湖区人民法院民事裁定书((2018)浙 0106 财保 59 号)，确认执行诉前财产保全程序。2018 年 11 月 27 日，本公司已向杭州市西湖区人民法院提起诉讼，要求解除《意向保证金协议》和《投资框架协议》，并由南京轻工业机械厂有限公司返还已支付的意向保证金 4,500 万元，并按照银行同期贷款利率向本公司支付自 2015 年 9 月 1 日起至全部债务清偿完毕之日止的利息。本公司于 2018 年 11 月 27 日收到《杭州市西湖区人民法院案件受理通知书》((2018)浙 0106 民初 11403 号)，案件已经受理。

2019 年 3 月 26 日，经杭州市西湖区人民法院一审判决，解除上述《意向保证金协议》和《投资框架协议》，南京轻工业机械厂有限公司应向本公司返还意向保证金 4,500 万元及相应利息。

截至本财务报告批准报出日，南京轻工业机械厂有限公司未在法定时间内提起上诉，上诉期满判决生效。根据预计还款计划，本公司按照未来现金流量现值低于账面价值的差额计提坏账准备 2,490,308.16 元。

**(2). 公司没有需要披露的重要或有事项，也应予以说明：**

适用 不适用

**3、其他**

适用 不适用

**十五、资产负债表日后事项**

**1、重要的非调整事项**

适用 不适用

单位：元 币种：人民币

项目	内容	对财务状况和经营成果的影响数	无法估计影响数的原因
股票和债券的发行	拟公开发行总额不超过 51,217.02 万元(含)A 股可转换公司债券	-	仍在审核中

**2、利润分配情况**

适用 不适用

单位：元 币种：人民币

拟分配的利润或股利	23,915,343.43
经审议批准宣告发放的利润或股利	-

注：以公司实施 2018 年度利润分配方案时股权登记日的总股本（扣除届时回购专户上已回购

的库存股)为基数,向全体股东每10股派发现金红利0.55元(含税),不以公积金转增股本,不送红股。公司最终实际现金分红总金额根据公司实施利润分配方案时股权登记日的总股本(扣除届时回购专户上已回购的库存股)确定。该预案尚需提交公司2018年年度股东大会审议。

按照截止本报告出具日的总股本(439,389,026股)、已回购的库存股数量(4,564,600股)计算,预计2018年度派发现金红利总额为【23,915,343.43】元

### 3、销售退回

适用 不适用

### 4、其他资产负债表日后事项说明

适用 不适用

1、2019年1月28日,本公司与招商银行股份有限公司杭州分行签订《借款合同》及《质押合同》,本公司以持有佛山创兆宝公司80%股权(共计2,000万股股权)进行质押担保,取得并购贷款额度5,800万元。截至本财务报告批准报出日,上述合同项下已提款4,684万元尚未结清。

2、2019年3月4日,经第三届董事会第十八次会议决议通过,本公司拟以自有资金出资5,000万元设立全资子公司杭州柯瑞特新机械制造有限公司,从事一次性卫生护理用品成套生产设备的研发、生产、销售。截至本财务报告报出日,杭州柯瑞特新机械制造有限公司已办妥相关登记手续。

3、2019年4月25日,经第三届董事会第十九次会议审议通过,本公司拟以自有资金10,000.00万元出资设立全资子公司南京美创智能装备有限公司(名称以工商登记为准),主要从事乳品、饮料、啤酒等加工设备及包装设备的研发、生产、销售。

## 十六、其他重要事项

### 1、前期会计差错更正

#### (1). 追溯重述法

适用 不适用

#### (2). 未来适用法

适用 不适用

### 2、债务重组

适用 不适用

### 3、资产置换

#### (1). 非货币性资产交换

适用 不适用

#### (2). 其他资产置换

适用 不适用

#### 4、 年金计划

适用 不适用

#### 5、 终止经营

适用 不适用

#### 6、 分部信息

##### (1). 报告分部的确定依据与会计政策

适用 不适用

##### (2). 报告分部的财务信息

适用 不适用

##### (3). 公司无报告分部的，或者不能披露各报告分部的资产总额和负债总额的，应说明原因

适用 不适用

公司以内部组织结构、管理要求、内部报告制度等为依据确定报告分部，并以产品分部为基础确定报告分部。主营业务收入、主营业务成本按最终实现销售地进行划分，资产和负债由各分部共同使用，无法在不同的分部之间分配。

##### (4). 其他说明

适用 不适用

#### 7、 其他对投资者决策有影响的重要交易和事项

适用 不适用

1. 2016年3月31日，子公司杭州永怡投资有限公司与浙江中农投资管理有限公司签署《共同发起设立杭州中永睿创业投资合伙企业（有限合伙）之框架协议》，拟共同发起设立杭州中永睿创业投资合伙企业（有限合伙）。2018年8月29日，由于相关合作未实施且合作双方的业务发展规划、资源配置需求发生较大变化，经本公司第三届董事会第十一次会议审议通过，杭州永怡投资有限公司与杭州中永睿创业投资合伙企业（有限合伙）签署《终止协议》，杭州永怡投资有限公司终止参与设立上述合伙企业。

2. 根据本公司与广东轻工机械二厂有限公司、王子亮、郑健农签订的《关于收购广东轻工机械二厂智能设备有限公司 100%股权之业绩承诺及补偿协议》，广东轻工机械二厂有限公司、王子亮、郑健农承诺广东轻工机械二厂智能设备有限公司 2017 年、2018 年、2019 年三年期间拟实现的净利润（取净利润与扣除非经常性损益后的净利润孰低者）之和不低于 6,000 万元。若广东轻工机械二厂智能设备有限公司在上述业绩补偿期间实现净利润之和超过承诺净利润，则本公司将对广东轻工机械二厂有限公司予以超过部分 25%的现金奖励。广东轻工机械二厂智能设备有限公司 2017 年经审计的净利润和扣除非经常性损益后的净利润分别为 26,943,505.79 元、26,843,296.46 元；2018 年经审计的净利润和扣除非经常性损益后的净利润分别为 24,032,500.81 元、24,550,398.63 元。根据广东轻工机械二厂智能设备有限公司 2019 年利润预测情况及本公司承诺的奖励方案，本公司计提应付奖励款 1,718,949.32 元。

3. 根据本公司与李彦伟签订的《投资合作协议》，李彦伟承诺 2017 年度、2018 年度和 2019 年度浙江永创汇新网络科技有限公司实际经审计的净利润分别不低于 400 万元、500 万元和 600 万元，若 2017 年至 2019 年任一年的净利润低于目标净利润的 80%，李彦伟承诺就未达到目标净利润部分进行补偿，补偿时间不晚于次年的 6 月 30 日。

浙江永创汇新网络科技有限公司 2017 年度经审计的净利润为-337.87 万元，未达到 2017 年度的业绩承诺。2018 年 3 月 30 日，经各方确认后由李彦伟向本公司补偿归属于本公司的补偿金额为 5,208,489.17 元，该补偿款由浙江永创汇新网络科技有限公司从尚未支付给浙江永创汇新网络科技有限公司的款项中进行扣除后直接支付给本公司。因此，2017 年度确认公允价值变动收益 5,208,489.17 元，并在 2018 年度确认实现投资收益。

2018 年 6 月 30 日，本公司与李彦伟签订《股权转让协议》，双方约定根据签订的《投资合作协议》，李彦伟应对浙江永创汇新网络科技有限公司 2018 年 1-5 月的利润实现情况进行补偿，补偿金额计 3,513,831.29 元；同时根据坤元资产评估有限公司出具的以 2018 年 5 月 31 日为基准日的《杭州永创智能设备股份有限公司拟收购股权涉及的浙江艾希汇先网络科技有限公司股东全部权益价值评估项目资产评估报告》（坤元评报〔2018〕327 号），本公司作价 6,291,646.62 元受让李彦伟持有的浙江永创汇新网络科技有限公司 40% 股权（共计 400 万股）；另外李彦伟应向本公司支付其在浙江永创汇新网络科技有限公司享有的本公司溢价出资部分的补偿款（客户关系）3,800,000.00 元。上述款项对抵后，李彦伟仍需支付本公司 1,022,184.67 元。截至 2018 年 12 月 31 日，上述款项暂未收回。

## 8、其他

适用  不适用

### 十七、母公司财务报表主要项目注释

#### 1、应收票据及应收账款

##### 总表情况

##### (1). 分类列示

适用  不适用

单位：元 币种：人民币

项目	期末余额	期初余额
应收票据	19,742,220.68	5,196,740.41
应收账款	309,346,170.17	277,917,577.95
合计	329,088,390.85	283,114,318.36

其他说明：

适用  不适用

#### 应收票据

##### (1). 应收票据分类列示

适用  不适用

单位：元 币种：人民币



项目	期末余额	期初余额
银行承兑票据	19,742,220.68	5,196,740.41
合计	19,742,220.68	5,196,740.41

## (2). 期末公司已质押的应收票据

适用 不适用

## (3). 期末公司已背书或贴现且在资产负债表日尚未到期的应收票据

适用 不适用

单位：元 币种：人民币

项目	期末终止确认金额	期末未终止确认金额
银行承兑票据	96,068,291.53	
合计	96,068,291.53	

## (4). 期末公司因出票人未履约而将其转应收账款的票据

适用 不适用

## (5). 按坏账计提方法分类披露

适用 不适用

按单项计提坏账准备：

适用 不适用

按组合计提坏账准备：

适用 不适用

如按预期信用损失一般模型计提坏账准备，请参照其他应收款披露：

适用 不适用

## (6). 坏账准备的情况

适用 不适用

## (7). 本期实际核销的应收票据情况

适用 不适用

其他说明：

适用 不适用

## 应收账款

## (1). 按账龄披露

适用 不适用

单位：元 币种：人民币

账龄	期末余额
1年以内小计	251,256,418.08
1至2年	48,592,117.45
2至3年	9,497,634.64
3年以上	0.00
合计	309,346,170.17

## (2). 按坏账计提方法分类披露

适用 不适用

按单项计提坏账准备:

适用 不适用

按组合计提坏账准备:

适用 不适用

如按预期信用损失一般模型计提坏账准备, 请参照其他应收款披露:

适用 不适用

### (3). 坏账准备的情况

适用 不适用

单位: 元 币种: 人民币

类别	期初余额	本期变动金额			期末余额
		计提	收回或转回	转销或核销	
计提坏账准备	36,139,440.00	9,831,423.18	0	1,097,482.41	44,873,380.77
合计	36,139,440.00	9,831,423.18	0	1,097,482.41	44,873,380.77

其中本期坏账准备收回或转回金额重要的:

适用 不适用

### (4). 本期实际核销的应收账款情况

适用 不适用

单位: 元 币种: 人民币

项目	核销金额
实际核销的应收账款	1,097,482.41

其中重要的应收账款核销情况

适用 不适用

### (5). 按欠款方归集的期末余额前五名的应收账款情况

适用 不适用

单位名称	账面余额	占应收账款余额的比例 (%)	坏账准备
青岛好品海瑞信息技术有限公司	7,219,358.98	2.04	360,967.95
蒙牛乳业(银川)有限公司	6,688,090.26	1.89	334,404.51
湖南大旺食品有限公司	6,456,000.00	1.82	645,357.20
百威雪津啤酒有限公司	6,269,568.21	1.77	313,478.41
包头伊利乳业有限责任公司	5,874,651.84	1.66	374,489.17
小计	32,507,669.29	9.18	2,028,697.24

### (6). 因金融资产转移而终止确认的应收账款

适用 不适用

## (7). 转移应收账款且继续涉入形成的资产、负债金额

适用 不适用

其他说明：

适用 不适用

## 2、其他应收款

## 总表情况

## (1). 分类列示

适用 不适用

单位：元 币种：人民币

项目	期末余额	期初余额
其他应收款	52,704,567.13	9,234,701.11
合计	52,704,567.13	9,234,701.11

其他说明：

适用 不适用

## 应收利息

## (1). 应收利息分类

适用 不适用

## (2). 重要逾期利息

适用 不适用

## (3). 坏账准备计提情况

适用 不适用

其他说明：

适用 不适用

## 应收股利

## (1). 应收股利

适用 不适用

## (2). 重要的账龄超过1年的应收股利

适用 不适用

## (3). 坏账准备计提情况

适用 不适用

其他说明：

适用 不适用

## 其他应收款

## (1). 按账龄披露

适用 不适用

单位：元 币种：人民币

账龄	期末余额
1年以内小计	7,539,396.49

1 至 2 年	1,604,839.56
2 至 3 年	1,050,639.24
3 年以上	0.00
合计	10,194,875.29

## (2). 按款项性质分类情况

√适用 □不适用

单位：元 币种：人民币

款项性质	期末账面余额	期初账面余额
应收投资意向金	45,000,000.00	
保证金	7,884,407.86	7,404,579.49
备用金	3,386,954.09	3,173,013.30
补偿款	1,022,184.67	
应收暂付款	1,155,058.73	880,922.00
借款	370,988.95	368,861.53
合计	58,819,594.30	11,827,376.32

## (3). 坏账准备计提情况

□适用 √不适用

本期坏账准备计提金额以及评估金融工具的信用风险是否显著增加的采用依据：

□适用 √不适用

## (4). 坏账准备的情况

√适用 □不适用

单位：元 币种：人民币

类别	期初余额	本期变动金额			期末余额
		计提	收回或转回	转销或核销	
计提坏账准备	2,592,675.21	3,522,351.96	0	0	6,115,027.17
合计	2,592,675.21	3,522,351.96	0	0	6,115,027.17

其中本期坏账准备转回或收回金额重要的：

□适用 √不适用

## (5). 本期实际核销的其他应收款情况

□适用 √不适用

## (6). 按欠款方归集的期末余额前五名的其他应收款情况

√适用 □不适用

单位：元 币种：人民币

单位名称	款项的性质	期末余额	账龄	占其他应收款期末余额合计数的比例(%)	坏账准备期末余额
南京轻工业机械厂有限公司	应收投资意向金	45,000,000.00	1 年以上	76.51	2,490,308.16
销售部备用金	备用金	1,209,547.78	1 年以内	2.06	60,477.39
李彦伟	补偿款	1,022,184.67	1 年以内	1.74	51,109.23
新希望乳业控	保证金	900,000.00	2-3 年	1.70	550,000.00

股有限公司	保证金	100,000.00	3 年以上		
内蒙古华晟工程项目管理有限公司	保证金	903,500.00	1-3 年	1.54	73,450.00
合计	/	49,135,232.45	/	83.55	3,225,344.78

## (7). 涉及政府补助的应收款项

□适用 √不适用

## (8). 因金融资产转移而终止确认的其他应收款

□适用 √不适用

## (9). 转移其他应收款且继续涉入形成的资产、负债金额

□适用 √不适用

其他说明:

□适用 √不适用

## 3、长期股权投资

√适用 □不适用

单位：元 币种：人民币

项目	期末余额			期初余额		
	账面余额	减值准备	账面价值	账面余额	减值准备	账面价值
对子公司投资	805,509,641.27		805,509,641.27	669,784,394.65		669,784,394.65
合计	805,509,641.27		805,509,641.27	669,784,394.65		669,784,394.65

## (1). 对子公司投资

√适用 □不适用

单位：元 币种：人民币

被投资单位	期初余额	本期增加	本期减少	期末余额	本期计提减值准备	减值准备期末余额
浙江美华包装机械有限公司	10,000,000.00			10,000,000.00		
展新迪斯艾机械（上海）有限公司	3,197,610.00			3,197,610.00		
苏州天使包装有限公司	3,000,000.00	2,000,000.00		5,000,000.00		
佛山市成田司化机械有限公司	1,905,230.00			1,905,230.00		
浙江永创机械有限公司	280,500,000.00			280,500,000.00		
上海青葩包装机械有限公司	3,000,000.00			3,000,000.00		

广东成田司化机械有限公司	5,000,000.00			5,000,000.00		
Youngsun Pack Germany GmbH	8,771,680.74			8,771,680.74		
杭州永怡投资有限公司	85,000,000.00	20,000,000.00		105,000,000.00		
台州市永派包装设备有限公司	5,000,000.00			5,000,000.00		
北京先见科技有限公司	7,000,000.00	5,000,000.00		12,000,000.00		
浙江永创汇新网络科技有限公司	21,000,000.00	6,291,646.62		27,291,646.62		
广东轻工机械二厂智能设备有限公司	236,409,873.91			236,409,873.91		
杭州永创机电设备安装有限公司		3,000,000.00		3,000,000.00		
永创智能设备(香港)有限公司		833,600.00		833,600.00		
杭州永创智云机电设备维修有限公司		500,000.00		500,000.00		
杭州永创展新物流配件有限公司		500,000.00		500,000.00		
佛山创兆宝公司		97,600,000.00		97,600,000.00		
合计	669,784,394.65	135,725,246.62		805,509,641.27		

## (2). 对联营、合营企业投资

□适用 √不适用

## 4、营业收入和营业成本

## (1). 营业收入和营业成本情况

√适用 □不适用

单位：元 币种：人民币

项目	本期发生额		上期发生额	
	收入	成本	收入	成本
主营业务	1,297,872,030.35	990,183,259.98	1,156,087,646.93	881,334,588.94
其他业务	15,087,314.45	1,258,120.87	9,533,678.95	
合计	1,312,959,344.80	991,441,380.85	1,165,621,325.88	881,334,588.94

## (2). 合同产生的收入的情况

□适用 √不适用

## (3). 履约义务的说明

□适用 √不适用

## (4). 分摊至剩余履约义务的说明

□适用 √不适用

## 5、投资收益

√适用 □不适用

单位：元 币种：人民币

项目	本期发生额	上期发生额
成本法核算的长期股权投资收益	22,070,000.00	
可供出售金融资产在持有期间的投资收益		1,081,143.60
业绩补偿收益	8,722,320.46	
客户关系处置	3,800,000.00	
理财产品投资收益	4,726.03	
合计	34,597,046.49	1,081,143.60

## 6、其他

√适用 □不适用

研发费用

项目	本期数	上年同期数
研发人员薪酬支出	31,546,280.14	30,579,823.20
研发材料支出	15,627,103.73	14,782,807.14
研发差旅、办公费支出	4,291,176.17	3,052,970.56
其他	6,985,195.54	3,607,687.51
合计	58,449,755.58	52,023,288.41

## 十八、 补充资料

## 1、 当期非经常性损益明细表

√适用 □不适用

单位：元 币种：人民币

项目	金额	说明
非流动资产处置损益	-206,378.65	
计入当期损益的政府补助（与企业业务密切相关，按照国家统一标准定额或定量享受的政府补助除外）	7,930,254.86	
委托他人投资或管理资产的损益	72,094.15	
除同公司正常经营业务相关的有效套期保值业务外，持有交易性金融资产、衍生金融资产、交易性金融负债、衍生金融负债产生的公允价值变动损益，以及处置交易性金融资产、衍生金融资产、交易性金融负债、衍生金融负债和其他债权投资取得的投资收益	3,513,831.29	
除上述各项之外的其他营业外收入和支出	-161,882.77	

所得税影响额	-1,618,463.12	
少数股东权益影响额	-27,635.55	
合计	9,501,820.21	

对公司根据《公开发行证券的公司信息披露解释性公告第 1 号——非经常性损益》定义界定的非经常性损益项目，以及把《公开发行证券的公司信息披露解释性公告第 1 号——非经常性损益》中列举的非经常性损益项目界定为经常性损益的项目，应说明原因。

适用 不适用

## 2、净资产收益率及每股收益

适用 不适用

报告期利润	加权平均净资产收益率 (%)	每股收益	
		基本每股收益	稀释每股收益
归属于公司普通股股东的净利润	6.94	0.18	0.18
扣除非经常性损益后归属于公司普通股股东的净利润	6.05	0.16	0.16

## 3、境内外会计准则下会计数据差异

适用 不适用

## 4、其他

适用 不适用



## 第十二节 备查文件目录

备查文件目录	(一) 载有公司法定代表人、主管会计工作负责人、会计机构负责人签字并盖章的会计报表。
备查文件目录	(二) 报告期内在上海证券交易所网站及中国证监会指定报纸上公开披露的所有公司文件的正本及公告原稿。
备查文件目录	(三) 载有会计师事务所盖章、注册会计师签名并盖章的审计报告原件。

董事长：罗邦毅

董事会批准报送日期：2019 年 4 月 25 日

### 修订信息

适用  不适用