

# 安正时尚集团股份有限公司 2018年年度报告



## 重要提示

一、 本公司董事会、监事会及董事、监事、高级管理人员保证年度报告内容的真实、准确、完整，不存在虚假记载、误导性陈述或重大遗漏，并承担个别和连带的法律责任。

二、 公司全体董事出席董事会会议。

三、 致同会计师事务所（特殊普通合伙）为本公司出具了标准无保留意见的审计报告。

四、 公司负责人郑安政、主管会计工作负责人谭才年及会计机构负责人（会计主管人员）汤静声明：保证年度报告中财务报告的真实、准确、完整。

### 五、 经董事会审议的报告期利润分配预案或公积金转增股本预案

以公司利润分配时股权登记日的总股本扣减不参与利润分配的公司回购股份、业绩未达目标不能解禁的 2017 年限制性股票激励计划第二期的股份、离职员工将回购注销的股份为基数，每 10 股派发现金股利 3.50 元（含税），预计派发现金红利 139,874,523 元，剩余未分配利润结转以后年度。该预案尚需股东大会审议通过。

### 六、 前瞻性陈述的风险声明

适用 不适用

本报告中所涉及的未来计划、发展战略等前瞻性描述不构成公司对投资者的实质承诺，敬请投资者注意投资风险。

### 七、 是否存在被控股股东及其关联方非经营性占用资金情况

否

### 八、 是否存在违反规定决策程序对外提供担保的情况？

否

### 九、 重大风险提示

公司已在本报告中详细描述存在的经营风险、行业风险、财务风险等，敬请广大投资者查阅本报告“第四节 经营情况讨论与分析”中“三、公司关于公司未来发展的讨论与分析”中“（四）可能面对的风险”相关内容。

### 十、 其他

适用 不适用

## 目 录

|      |                        |     |
|------|------------------------|-----|
| 第一节  | 释义.....                | 4   |
| 第二节  | 公司简介和主要财务指标.....       | 5   |
| 第三节  | 公司业务概要.....            | 10  |
| 第四节  | 经营情况讨论与分析.....         | 22  |
| 第五节  | 重要事项.....              | 49  |
| 第六节  | 普通股股份变动及股东情况.....      | 80  |
| 第七节  | 优先股相关情况.....           | 88  |
| 第八节  | 董事、监事、高级管理人员和员工情况..... | 89  |
| 第九节  | 公司治理.....              | 94  |
| 第十节  | 公司债券相关情况.....          | 96  |
| 第十一节 | 财务报告.....              | 97  |
| 第十二节 | 备查文件目录.....            | 209 |

## 第一节 释义

### 一、 释义

在本报告书中，除非文义另有所指，下列词语具有如下含义：

| 常用词语释义      |   |                       |
|-------------|---|-----------------------|
| 本公司、公司、安正时尚 | 指 | 安正时尚集团股份有限公司          |
| 安正产业园       | 指 | 安正时尚集团文化创意产业园         |
| 报告期、本期      | 指 | 2018年1月1日至2018年12月31日 |
| 《公司法》       | 指 | 《中华人民共和国公司法》（2018年修正） |
| 《证券法》       | 指 | 《中华人民共和国证券法》（2014年修正） |
| 《公司章程》      | 指 | 《安正时尚集团股份有限公司章程》      |
| 致同所         | 指 | 致同会计师事务所（特殊普通合伙）      |
| 上海艳姿        | 指 | 上海艳姿服饰有限公司            |
| 上海尹默        | 指 | 上海尹默服饰有限公司            |
| 上海摩萨克       | 指 | 上海摩萨克服饰有限公司           |
| 上海安正        | 指 | 上海安正服饰有限公司            |
| 上海斐娜晨       | 指 | 上海斐娜晨股份有限公司           |
| 安正儿童        | 指 | 安正儿童用品（上海）有限公司        |
| 创创股份        | 指 | 上海创创文化传播股份有限公司        |
| 飒行投资        | 指 | 杭州飒行愿景股权投资合伙企业（有限合伙）  |
| 礼尚信息        | 指 | 上海礼尚信息科技有限公司          |
| 蛙品儿童        | 指 | 上海蛙品儿童用品有限公司          |
| 玖姿          | 指 | 公司旗下中高端女装品牌           |
| 尹默          | 指 | 公司旗下高端女装品牌            |
| 安正          | 指 | 公司旗下高端男装品牌            |
| 斐娜晨         | 指 | 公司旗下中高端女装品牌           |
| 摩萨克         | 指 | 公司旗下中高端女装品牌           |
| 股东大会        | 指 | 安正时尚集团股份有限公司股东大会      |
| 董事会         | 指 | 安正时尚集团股份有限公司董事会       |
| 监事会         | 指 | 安正时尚集团股份有限公司监事会       |
| 元、千元、万元     | 指 | 人民币元、人民币千元、人民币万元      |

## 第二节 公司简介和主要财务指标

### 一、 公司信息

|           |                                |
|-----------|--------------------------------|
| 公司的中文名称   | 安正时尚集团股份有限公司                   |
| 公司的中文简称   | 安正时尚                           |
| 公司的外文名称   | Anzheng Fashion Group Co., Ltd |
| 公司的外文名称缩写 | Anzheng Fashion                |
| 公司的法定代表人  | 郑安政                            |

### 二、 联系人和联系方式

|      |                           |                           |
|------|---------------------------|---------------------------|
| 联系人  | 董事会秘书                     | 证券事务代表                    |
| 姓名   | 谭才年                       | 杜元佳                       |
| 联系地址 | 浙江省海宁市海宁经济开发区谷水路<br>298 号 | 浙江省海宁市海宁经济开发区谷水路<br>298 号 |
| 电话   | 0573—87268790             | 0573—87268790             |
| 传真   | 0573—87266026             | 0573—87266026             |
| 电子信箱 | info@anzhenggroup.com     | info@anzhenggroup.com     |

### 三、 基本情况简介

|             |                         |
|-------------|-------------------------|
| 公司注册地址      | 浙江省海宁市海宁经济开发区谷水路 298 号  |
| 公司注册地址的邮政编码 | 314400                  |
| 公司办公地址      | 浙江省海宁市海宁经济开发区谷水路 298 号  |
| 公司办公地址的邮政编码 | 314400                  |
| 公司网址        | http://anzhenggroup.com |
| 电子信箱        | info@anzhenggroup.com   |

### 四、 信息披露及备置地点

|                     |                                   |
|---------------------|-----------------------------------|
| 公司选定的信息披露媒体名称       | 《证券时报》、《中国证券报》、《上海证券报》、<br>《证券日报》 |
| 登载年度报告的中国证监会指定网站的网址 | www.sse.com.cn                    |
| 公司年度报告备置地点          | 公司董事会办公室                          |

### 五、 公司股票简况

| 公司股票简况 |         |      |        |         |
|--------|---------|------|--------|---------|
| 股票种类   | 股票上市交易所 | 股票简称 | 股票代码   | 变更前股票简称 |
| A 股    | 上海证券交易所 | 安正时尚 | 603839 | /       |

### 六、 其他相关资料

|                     |      |                       |
|---------------------|------|-----------------------|
| 公司聘请的会计师<br>事务所（境内） | 名称   | 致同会计师事务所（特殊普通合伙）      |
|                     | 办公地址 | 北京市朝阳区建国门外大街 22 号赛特广场 |

|                   |              |                                  |
|-------------------|--------------|----------------------------------|
|                   |              | 5 层                              |
|                   | 签字会计师姓名      | 熊建益 杨海固                          |
| 公司聘请的会计师事务所（境外）   | 名称           | -                                |
|                   | 办公地址         | -                                |
|                   | 签字会计师姓名      | -                                |
| 报告期内履行持续督导职责的保荐机构 | 名称           | 中信证券股份有限公司                       |
|                   | 办公地址         | 广东省深圳市福田区中心三路 8 号卓越时代广场（二期）北座    |
|                   | 签字的保荐代表人姓名   | 庄玲峰、李永柱                          |
|                   | 持续督导的期间      | 2017 年 2 月 15 日—2019 年 12 月 31 日 |
| 报告期内履行持续督导职责的财务顾问 | 名称           | -                                |
|                   | 办公地址         | -                                |
|                   | 签字的财务顾问主办人姓名 | -                                |
|                   | 持续督导的期间      | -                                |

## 七、 近三年主要会计数据和财务指标

### （一）主要会计数据

单位：元 币种：人民币

| 主要会计数据                 | 2018年            | 2017年            | 本期比上年同期增减 (%)   | 2016年            |
|------------------------|------------------|------------------|-----------------|------------------|
| 营业收入                   | 1,649,259,977.33 | 1,420,671,777.97 | 16.09           | 1,206,172,276.22 |
| 归属于上市公司股东的净利润          | 281,151,194.64   | 273,073,276.73   | 2.96            | 236,043,988.29   |
| 归属于上市公司股东的扣除非经常性损益的净利润 | 198,379,376.82   | 217,055,611.59   | -8.60           | 222,485,844.80   |
| 经营活动产生的现金流量净额          | 95,095,141.62    | 317,423,533.62   | -70.04          | 339,479,934.87   |
|                        | 2018年末           | 2017年末           | 本期末比上年同期末增减 (%) | 2016年末           |
| 归属于上市公司股东的净资产          | 2,742,504,193.92 | 2,571,743,833.97 | 6.64            | 1,282,643,104.93 |
| 总资产                    | 3,689,779,171.48 | 3,151,765,187.72 | 17.07           | 1,785,086,517.31 |

### （二）主要财务指标

| 主要财务指标      | 2018年 | 2017年 | 本期比上年同期增减 (%) | 2016年 |
|-------------|-------|-------|---------------|-------|
| 基本每股收益（元/股） | 0.70  | 0.71  | -1.41         | 0.79  |
| 稀释每股收益（元/股） | 0.70  | 0.71  | -1.41         | 0.79  |

|                         |       |       |            |       |
|-------------------------|-------|-------|------------|-------|
| 扣除非经常性损益后的基本每股收益（元 / 股） | 0.50  | 0.57  | -12.28     | 0.74  |
| 加权平均净资产收益率（%）           | 10.66 | 11.95 | 减少1.29个百分点 | 19.72 |
| 扣除非经常性损益后的加权平均净资产收益率（%） | 7.52  | 9.50  | 减少1.98个百分点 | 18.59 |

报告期末公司前三年主要会计数据和财务指标的说明

适用 不适用

1. 报告期内，公司实施了 2017 年度权益分配，以资本公积金向全体股东每股转增 0.4 股，股份总数发生变化，公司对上年同期基本每股收益进行了相应调整；

2. 报告期内，公司收购了上海礼尚信息科技有限公司 70.00% 股权，股权交割日为 2018 年 10 月 31 日，本报告期公司只合并礼尚信息两个月会计报表，即 2018 年 11—12 月；并入营业收入 13,098.54 万元，经营活动净现金流-960.38 万元，净利润 157.49 万元。

3. 营业收入具体构成及变动情况详见“第四节经营情况的讨论与分析：主营业务分析”；主要资产的变化情况详见“第三节公司业务概要：报告期内公司主要资产发生重大变化情况的说明”。

#### 八、 境内外会计准则下会计数据差异

(一) 同时按照国际会计准则与按中国会计准则披露的财务报告中净利润和归属于上市公司股东的净资产差异情况

适用 不适用

(二) 同时按照境外会计准则与按中国会计准则披露的财务报告中净利润和归属于上市公司股东的净资产差异情况

适用 不适用

(三) 境内外会计准则差异的说明：

适用 不适用

#### 九、 2018 年分季度主要财务数据

单位：元 币种：人民币

| 分季度主要财务数据               | 第一季度<br>(1-3 月份) | 第二季度<br>(4-6 月份) | 第三季度<br>(7-9 月份) | 第四季度<br>(10-12 月份) |
|-------------------------|------------------|------------------|------------------|--------------------|
| 营业收入                    | 391,243,047.12   | 360,891,066.50   | 409,843,965.95   | 487,281,897.76     |
| 归属于上市公司股东的净利润           | 91,940,250.27    | 70,557,393.71    | 84,424,470.83    | 34,229,079.83      |
| 归属于上市公司股东的扣除非经常性损益后的净利润 | 84,178,566.46    | 42,073,597.87    | 71,502,045.57    | 625,166.92         |
| 经营活动产生的现金流量净额           | -4,805,937.98    | -38,568,364.98   | 55,010,500.33    | 83,458,944.25      |

季度数据与已披露定期报告数据差异说明

适用 不适用

#### 十、非经常性损益项目和金额

适用 不适用

单位:元 币种:人民币

| 非经常性损益项目  | 2018 年金额      | 附注(如适用) | 2017 年金额      | 2016 年金额     |
|---|---------------|---------|---------------|--------------|
| 非流动资产处置损益   | -221,387.53   |         | 213,045.99    | 33,502.17    |
| 越权审批,或无正式批准文件,或偶发性的税收返还、减免  |               |         |               |              |
| 计入当期损益的政府补助,但与公司正常经营业务密切相关,符合国家政策规定、按照一定标准定额或定量持续享受的政府补助除外                              | 22,016,079.66 |         | 26,202,644.30 | 8,963,912.16 |
| 计入当期损益的对非金融企业收取的资金占用费   |               |         |               |              |
| 企业取得子公司、联营企业及合营企业的投资成本小于取得投资时应享有被投资单位可辨认净资产公允价值产生的收益                                    |               |         |               |              |
| 非货币性资产交换损益  |               |         |               |              |
| 委托他人投资或管理资产的损益  | 79,610,898.99 |         | 42,739,309.46 | 8,492,503.99 |
| 因不可抗力因素,如遭受自然灾害而计提的各项资产减值准备   |               |         |               |              |
| 债务重组损益  |               |         |               |              |
| 企业重组费用,如安置职工的支出、整合费用等   |               |         |               |              |
| 交易价格显失公允的交易产生的超过公允价值部分的损益   |               |         |               |              |
| 同一控制下企业合并产生的子公司期初至合并日的当期净损益   |               |         |               |              |
| 与公司正常经营业务无关的或有事项产生的损益   |               |         |               |              |
| 除同公司正常经营业务相关的有效套期保值业务外,持有交易性金融资产、交易性金融负债产生的公允价值变动损益,以及处置交易性金融资产、交易性金融负债和可供出售金融资产取得的投资收益 |               |         |               |              |
| 单独进行减值测试的应收款项减值准备转回   |               |         |               |              |
| 对外委托贷款取得的损益   |               |         |               |              |



|                                      |                |  |                |               |
|--------------------------------------|----------------|--|----------------|---------------|
| 采用公允价值模式进行后续计量的投资性房地产公允价值变动产生的损益     |                |  |                |               |
| 根据税收、会计等法律、法规的要求对当期损益进行一次性调整对当期损益的影响 |                |  |                |               |
| 受托经营取得的托管费收入                         |                |  |                |               |
| 除上述各项之外的其他营业外收入和支出                   | 173,166.16     |  | 315,896.53     | -389,491.54   |
| 其他符合非经常性损益定义的损益项目                    |                |  |                |               |
| 少数股东权益影响额                            | -591,223.61    |  |                |               |
| 所得税影响额                               | -18,215,715.85 |  | -13,453,231.14 | -3,542,283.29 |
| 合计                                   | 82,771,817.82  |  | 56,017,665.14  | 13,558,143.49 |

#### 十一、 采用公允价值计量的项目

√适用 □不适用

单位：元 币种：人民币

| 项目名称   | 期初余额             | 期末余额           | 当期变动            | 对当期利润的影响金额    |
|--------|------------------|----------------|-----------------|---------------|
| 其他流动资产 | 1,203,168,863.75 | 820,947,368.03 | -382,221,495.72 | 74,010,898.99 |
| 合计     | 1,203,168,863.75 | 820,947,368.03 | -382,221,495.72 | 74,010,898.99 |

#### 十二、 其他

□适用 √不适用

### 第三节 公司业务概要

#### 一、 报告期内公司所从事的主要业务、经营模式及行业情况说明

##### （一）公司主要业务及产品

安正时尚主要业务为中高档品牌时装的自主研发、生产、销售及品牌管理，公司旗下包括：“玖姿”、“尹默”、“安正”、“斐娜晨”、“摩萨克”五大线下自有时装品牌，在大中华区代理 Stella McCartney 及 Stella McCartney Kids，建立了风格鲜明互补、市场定位差异有序的成熟男女童时装“金字塔式”品牌矩阵。

同时以专业的电商服务帮助海外及国内母婴周边、儿童玩具、食品保健品、户外运动等行业的知名品牌在国内电商平台实现高效运营和快速增长，并提升品牌在中国市场的知名度和美誉度。

##### （1）玖姿：修饰女性身形的时尚专家

“玖姿”以成熟的品牌风格、广泛的市场覆盖、适销的商品特征，构成了公司金字塔式品牌阵营的稳固塔基。“玖姿”品牌创立于 2001 年，以 35—45 岁为核心年龄层，经过近二十年的创新探索和持续改进，树立了在成熟女性消费者中具有广泛认同的品牌风格。“优雅于心，愉悦从容”是玖姿的品牌主张，亦是品牌寄予女性美的一种生活方式。玖姿为女性的生活场景提供更多的着装选择，树立社交场合优雅着装的典范，表达当代女性内外兼修的自信之美。

“玖姿”已发展成为我国成熟女装的领导品牌之一。



玖姿形象大片

## (2) 尹默：独立、知性、启发人心

“尹默”品牌创立于 2008 年，开启了公司多品牌运营的经营战略。“尹默”品牌以 28-35 岁为核心年龄层，致力于塑造“独立、知性、启发人心”的品牌形象，服务于具有良好教育背景、经济独立、追求自我形象的都市女性。该类目标客群虽来自不同的职业领域，但具有独立、知性、不随波逐流的相同特质，在注重时尚、品质的同时，追求服装的设计感和自我审美观的诠释。因此，作为设计师品牌，“尹默”品牌具有较“玖姿”品牌更为高端的市场定位和价格区间，处于公司品牌金字塔阵营的前端。



尹默形象大片

## (3) 安正：为未来新领导者打造的创新品牌

“安正”男装是公司于 2012 年推出的高端男装品牌，以 30-45 岁为核心年龄层，面向追求事业成功、高品质生活及时尚品味的都市精英男士。“安正”男装在兼顾实穿性与跨场合搭配性的基础上，综合了时尚商务与都市休闲风格，致力于打造一个专属、舒适、摩登的男性时装品牌，融合东西方文化的生活哲学，将通过品牌影响力培养中国男性的审美与品位，并对其穿着进行引导，以此让更多的男士享受时尚的乐趣，塑造出都市摩登的新时代男性形象。“安正”男装与“尹默”品牌并驾处于公司品牌金字塔的前端。





安正男装形象大片

#### (4) 摩萨克：轻松的时髦感

“摩萨克”是源自法国的时尚女装品牌，融合法式时尚与当代流行元素，为都市女性提供时髦、简约、跨场合的着装。“摩萨克”品牌于2014年加入公司，从品牌风格、文化内涵、价格区间及客户覆盖等方面进一步提升了公司品牌的多样性和互补性。“摩萨克”品牌核心客户年龄层处于25-35岁，品牌强调灵动、简练、清新优雅的设计风格，倡导轻松而惬意的法式生活，处于公司品牌金字塔的中部。



摩萨克形象大片

### （5）斐娜晨：在这个轻浮夸的世界寻找有趣的存在

公司于 2014 年并入的“斐娜晨”品牌具有趣味化、风格化、年轻化的设计风格，以 25-35 岁为目标客户年龄层，主打“玩味、当代、精致”的品牌风格，以舒适、大胆的色彩组合与拼接、趣味、幽默的裁剪与图案形成品牌独特的调性，致力于不断为女性带来着装的愉悦和惊喜，展现其乐活、玩趣、时尚的精致生活态度，处于公司品牌金字塔的中部。




斐娜晨形象大片

### （6）礼尚信息

公司 2018 年 10 月份收购了上海礼尚信息科技有限公司 70% 的股权，礼尚信息（注册商标为“尚展电商”）是国内专业从事电子商务代运营业务的服务商，以专业的电商服务帮助海外及国内母婴周边、儿童玩具、食品保健品、户外运动等行业的知名品牌在国内电商平台实现高效运营和快速增长，并提升品牌在中国市场的知名度和美誉度。礼尚信息是集电商运营与整合营销服务于一体的品牌电商服务商，深刻理解天猫等电商平台的运作模式，通过运营品牌旗舰店，辅以完善的整合营销、仓储物流等全链条服务，满足品牌客户从前到后的所有需求。通过优质的运营与服务，知名品牌客户对礼尚信息形成了强信赖，有孩之宝、安佳、a2、费雪、北极狐、李宁、森宝等数十个海内外知名品牌与礼尚信息建立了高效、稳固的合作关系，由此帮助品牌实现其在中国线上市场成长的目标。

目前，公司持有礼尚信息 70% 股权，礼尚信息 2018 年 1-12 月实现净利润 62,813,441.49 元，未来仍将持续健康增长。





礼尚信息主要代理品牌

### (7) Stella McCartney

公司于 2018 年 2 月与润祥（澳门）有限公司合资成立了锦润时尚（珠海）服饰有限公司，公司以自有资金出资人民币 1,100 万元占锦润时尚（珠海）服饰有限公司锦润时尚注册资本的 55%，在中华区代理经营英国奢侈品牌 Stella McCartney 及 Stella McCartney Kids，已分别于 2018 年 11 月在广州 K11 和青岛海信顺利开店营业。进一步丰富公司的品牌矩阵，为公司与国际品牌合作做了有益的尝试。



Stella McCartney 产品图



Stella McCartney Kids 产品图

## （二）公司经营模式

公司采用自有品牌与代理品牌相结合的经营模式。公司在自主开展研发、采购、生产、销售和品牌管理等价值创造环节的同时，通过合作交流、委托加工和加盟销售等形式，充分、灵活地利用外部合作伙伴的设计、生产及销售资源。同时，以专业的电商服务帮助海外及国内母婴周边、儿童玩具、食品保健品、户外运动等行业的知名品牌在国内电商平台实现高效运营和快速增长，并提升品牌在中国市场的知名度和美誉度。

### 1、开发设计模式

为保持个性化、差异化的品牌定位、设计风格及目标客群，公司旗下各自有品牌实行独立的产品研发。产品研发过程可分为商品企划与产品设计两个主要阶段。

公司积极与国际权威流行趋势研究机构、著名时装设计师进行合作，开放性地吸收和学习国际时尚趋势与研发经验；同时聘请了多位外籍著名设计师担任公司创意总监，参与公司品牌的企划设计工作。在设计主题选择与色彩花型创作方面，公司与国际著名色彩趋势研究机构进行合作，引入与学习国际前沿的色彩流行趋势。

### 2、生产模式

公司目前主要采取自主生产、委托加工及成衣采购相结合的成衣供应模式，由供应链中心统一负责组织、实施和管理公司各品牌产品的生产活动。

在合作方式上，公司与供应商实行排他性的定制化生产，并在采购协议中明确约定，对于由公司开发，供应商不得自行生产或泄露给其他第三方。

### 3、销售模式

公司实行直营、加盟、电子商务相结合的全渠道销售模式。其中，“玖姿”品牌作为公司较早发展的核心品牌，形成了加盟门店占比较高的渠道结构，“尹默”、“安正”、“摩萨克”、“斐娜晨”作为公司陆续推出的品牌则采取直营为主、加盟为辅的销售模式。在此基础上，各品牌都会融合各种模式，逐步建立全渠道营销模式。Stella McCartney 公司以自营方式进行销售。

公司的加盟模式实行类直营的管理方式，开店计划、选址、设计与装修、货品陈列、销售折扣、店铺信息系统等均由公司统一进行决策与管理，加盟客户负责日常经营的管理与协调。

全渠道营销模式是公司以满足消费者不同时间、不同地点、不同方式体验与购买需要，依托公司全面的信息化系统，采取实体渠道、电子商务渠道和移动电子商务渠道整合的方式销售产品和提供服务，提供给顾客无差别的购买体验。



玖姿品牌门店形象



尹默品牌门店形象



安正男装门店形象





摩萨克门店形象



斐娜晨门店形象

#### 4、电商代运营模式

礼尚信息是国内专业从事电子商务代运营业务的服务商，以专业的电商服务帮助海外及国内母婴周边、儿童玩具、食品保健品、户外运动等行业的知名品牌在国内电商平台实现高效运营和快速增长，并提升品牌在中国市场的知名度和美誉度。礼尚信息是集电商运营与整合营销服务于一体的品牌电商服务商，深刻理解天猫等电商平台的运作模式，通过运营品牌旗舰店，辅以完善的整合营销、仓储物流等全链条服务，满足品牌客户从前到后的所有需求。

#### （三）行业情况说明

我国是世界上最大的纺织服装生产国、消费国和出口国。根据国家统计局数据显示，2018 年国内社会消费品零售总额 380,987 亿元，同比增长 9%，增速较 2017 年同期下滑 1.2%。2018 年限

额以上服装鞋帽、纺针织品零售总额 13,707 亿元，比 2017 年同期增长 8%，增速较去年同期上升 0.2 个百分点，全年网上零售 90,065 亿元，比上年增长 23.90%。

据中国证监会发布的《上市公司行业分类指引》（2012 年修订）及中国证监会公布的上市公司行业分类结果，公司所属的行业为“纺织服装、服饰业”。报告期内，公司的主营业务范围未发生重大变化。公司主要业务为中高端品牌时装的自主研发、生产、销售及品牌管理。公司主品牌“玖姿”在中高端女装中销售排名前十。

2018 年，公司先后荣获“全国服装企业百强企业”、“沪深两市纺织服装上市公司运营发展绩效综合评估排名第三名”等荣誉。

## 二、 报告期内公司主要资产发生重大变化情况的说明

√适用 □不适用

1、本期货币资金较上年同期增加 30.91%，主要是用于购买短期理财产品与对外投资，年末集中到期赎回而增加的货币资金。

2、应收账款较上年同期增长 31.23%，主要是随销售收入增加相应的应收账款增加。

3、预付款项较上年同期增加 200.61%，本期新增礼尚信息并表。

4、存货较上年同期增长 66.8%，主要是因销售增加而引起的生产备货增加，以及本期新增礼尚信息并入报表增加存货 1.58 亿。

5、其他流动资产较上年同期减少 31.73%，主要是期末未到期理财减少。

6、可供出售金融资产较上年同期增加 93.88%，为本期对外投资天津君联致弘企业管理咨询合伙企业（有限合伙）及对上海蛙品儿童用品有限公司。

7、商誉较上年同期增长 1,007.91%，为本期非同一控制下收购上海礼尚信息科技有限公司 70.00%股权形成。

8、其他非流动资产较上期增长 6,147.37%。主要是预付上海金江融资租赁有限公司股权投资款。

其中：境外资产 35,403,423.17（单位：元 币种：人民币），占总资产的比例为 0.96%。

## 三、 报告期内核心竞争力分析

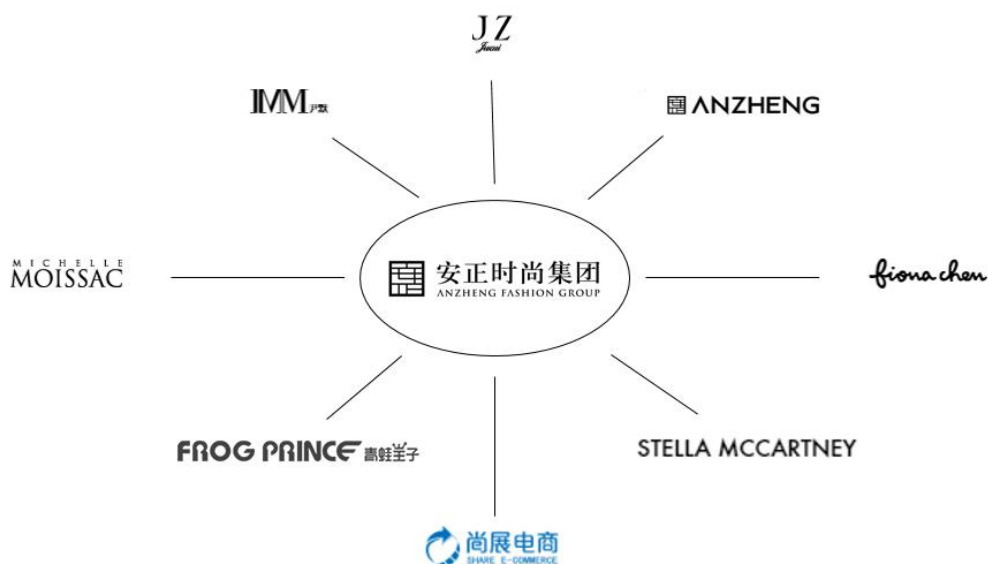
√适用 □不适用

公司成立以来，始终专注中高端时尚服装研发、生产、销售与品牌管理，致力于将公司建设成为具有国际影响力的多品牌时尚集团。通过在自主研发设计、品牌管理、营销渠道、生产制造

和管理等方面的持续努力，公司以引领时尚、注重品质、形象鲜明、款式丰富的品牌时装产品，满足广大消费者不断增长的对美好生活的需要。

### 1、自主品牌优势

公司始终坚持自主品牌发展之路，相继创立了“玖姿”、“尹默”、“安正”三大各具特色、相互补充的中高档时装品牌，并于 2014 年下半年在中淑女装细分领域分别收购了“摩萨克”与“斐娜晨”两大新兴时装品牌，进一步增强了公司多品牌战略的多样性与互补性。2018 年 2 月合资成立控股子公司锦润时尚在中华区代理经营英国奢侈品牌 Stella McCartney 及 Stella McCartney Kids；2018 年 10 月收购了母婴代运营公司礼尚信息；2018 年 12 月参股了中国十大童装品牌青蛙王子，从而形成了一个结构稳固、风格多样、定位互补的“金字塔式”品牌阵营。



公司主要品牌矩阵图

### 2、研发设计优势

在发展自主品牌方面，公司始终把产品的研发设计工作放在基础、核心位置，以专业的研发团队、开放的创新机制以及丰硕的研发成果，为广大消费者提供了品质优良、时尚舒适、形象鲜明、款式丰富的品牌时装。

#### (1) 专业的研发团队

公司是全国高新技术企业，拥有省级企业研发中心，从公司长期品牌发展战略出发，规划各品牌的产品定位，并制定和实施各品牌产品的企划方案，组织各季产品设计、开发与技术实现工

作。研发中心下设玖姿、尹默、安正、摩萨克和斐娜晨五个品牌设计研发部门，独立负责各品牌产品的商品企划、设计开发、技术制作等工作。

在设计团队建设方面，公司实行内部自主培养与外部广泛吸收并重的人才发展机制。公司各品牌聘请了国内外著名的服装设计师、创意师、空间设计师等，主要有安正男装品牌聘请的日本著名设计师久保嘉男先生，玖姿品牌聘请的意大利著名设计师 Diego Lazzaroni 先生，摩萨克品牌聘请的法国著名设计师 Antonin Tron 先生，以及具有广泛国际奢侈品牌合作经验的著名法国艺术总监 Francaise 女士。该等研发设计人员具有丰富的服装设计相关理论知识与实践经验，并对公司的品牌理念具有深刻和全面的认识。

## **(2) 开放的研发机制**

公司以“自主研发、开放创新”作为保持时尚领先、持续发展的产品研发机制。在自主研发方面，为保证产品更加贴近市场流行趋势和消费者需求，公司研发团队积极与销售终端建立开放、互动的合作机制。借助于遍布全国各销售终端的分销数据系统，以及定期的市场调研、产品宣贯与评审机制，公司研发部门可及时、准确地了解全国各地的市场数据和客户反馈，以及消费者的诉求与变化趋势，不断完善产品研发内容，提高市场定位的准确性。

在开放创新方面，聘请法国著名色彩趋势研究机构贝克莱尔公司（PeclersParis S.A.S），参与各季产品的主题选择与色彩创作过程，引入与掌握国际前沿的色彩流行趋势与研究方法；同时，公司聘请来自法国、意大利、英国、日本等多名国际著名时装设计师担任公司的品牌创意顾问及创意总监，参与公司各品牌的设计企划工作。

## **3、营销渠道优势**

在公司品牌中，“玖姿”女装采取加盟为主、直营为辅的销售模式，“摩萨克”经过一年的品牌定位调整后，将充分利用现有“玖姿”所形成的加盟渠道资源，采取以加盟为主、直营为辅的销售模式，实现快速发展。处于高端的“尹默”、“安正”，为了保持品牌调性，主要采取直营为主、加盟为辅的销售模式。新兴品牌“斐娜晨”采取直营和加盟并重的销售模式。截至 2018 年末，公司终端实体门店数量为 973 家。广泛的终端网络覆盖了全国 31 个省、自治区及直辖市主要城市的重点商圈，以及线上线下融合所形成的全渠道。

## **4、一体化供应链优势**

公司时装品牌定位于中高档成熟男女细分市场，该领域具有设计时尚性强、品质要求高、款型样式多、销售周期短等特征。为此，公司建立了集设计研发、采购生产、零售分销为一体的完整供应链，并实行自主生产、委托加工与成衣采购并行的开放式产品供应链体系。

公司拥有整体的供应链平台和自有的生产工厂，（1）有利于品牌整合，集中需求资源，充分利于挖掘成本空间。（2）有利于供应链的快速反应，从而缩短新品上市时间，满足中高档时装多款式、短周期等要求。可根据零售终端销售反馈、库存面辅料的储备情况，及时、快速地开展追单生产，进一步增强公司供应链的柔性化程度。（3）有利于产品品质保障。自主生产有利于公司实现对成衣加工品质的严格管控，由自主生产所积累的生产线管控经验与技术管理人才，为公司管理委托加工与成衣采购、委派现场技术人员提供了重要基础。（4）有利于知识产权的保护。自行生产可以保障自行研发的流行款式在产品上市之前有较好的保密性，不被抄袭，仿冒。

## 5、管理体系优势

### （1）管理团队优势

公司将主营业务聚焦于服装行业以及品牌时装细分市场，将主要资金和精力投入到公司主营业务的发展上，积累了丰富的行业经验，并不断优化、革新业务发展模式，致力于将公司打造成为具有国际影响力的多品牌时尚产业集团。

同时，公司通过自行培养与外部引进，形成了一支经验丰富、积极进取、对服装事业专注热忱的国际化管理与设计团队，在具有对服装行业深入透彻的认识理解与实践经验的同时，公司管理与设计团队不断加强对现代化管理方法和国际领先同行经营实践的学习，完善公司管理体系、提升核心竞争力。

### （2）信息系统优势

公司在生产经营过程中，对产品企划开发、采购生产、销售零售、仓库管理及财务管理等产品创造的全价值链实现封闭式信息化管理运营。以 SAP 的 ERP 系统（以下简称“SAP”）为基础，集成了采购模块（MM）、生产模块（PP）、成本模块（CO）、销售模块（SD）、及财务模块（FI）等五大 SAP 功能模块，并连接整合了公司开发设计环节所使用的“产品生命周期管理系统(PLM)”、仓储物流环节所使用的“仓储管理系统（WMS）”以及销售零售环节所使用的“分销管理系统（DRP）”，实现了“财务业务一体化”快速、高效、严谨的管理与控制目标。

## 6、线上运营优势

公司目前有两支具有丰富线上运营经验的电子商务团队，分别是以运营自有服装品牌为主的电商团队，经过多年的培养已经形成了强大的电商运营能力，近两年都保持了较高的增长速度，2018 年双 11 年交易额达 8,576 万元，同比增长 48%。另一支是 2018 年 10 月收购的上海礼尚信息科技有限公司团队，具有近十年代理国内外著名品牌在线上运营的能力，深得国内外著名品牌的信赖。

## 第四节 经营情况讨论与分析

### 一、经营情况讨论与分析

2018 年是不寻常的一年，对外受中美贸易摩擦的影响，对内受结构化供给侧改革及去杠杆的影响，国内经济下行压力较大，公司的经营情况也受到了一定程度的影响。公司坚持稳中求进，适当调整公司发展策略，苦练内功，不断提升公司的经营管理能力与面对外部环境变化的应变能力。面对经济发展出现的新情况、新问题，坚信党的正确领导和英明决策，认真学习、坚定信念，不忘初心。虽然没有完成年初既定的经营目标，但还是保持了稳定的增长态势，外部经济形势的变化并没有对公司的生产经营情况带来较大的冲击，一年来董事会的主要工作有以下几个方面：

#### 一、坚信党的英明决策，坚持稳定求进。

##### （一）坚定信念，正确把握党中央“稳”的总体态势

我国经济由高速增长阶段稳步向高质量发展阶段迈进，经济发展质量持续改善，2015 年以来 GDP 增速持续 15 个季度稳定在 6.5%--7.0%之间。近几年中央坚定不移地推进供给侧结构性改革和三大攻坚战，在去产能、去杠杆、控债务、控地产、强环保等方面取得了显著成效，虽然短期产生了一定阵痛和紧缩效应，但经济仍然实现平稳增长，为高质量发展奠定了一定的基础。公司坚信党的英明决策，成立了中国共产党公司党委，副董事长任党委书记，在公司决策过程中，坚守“稳”的基调，在稳的前提下，开拓市场与业务；在稳的前提下，有效地对外并购，实现有序对外扩张与发展。

##### （二）深刻理解“变”的主要内涵

当前，世界经济格局、全球贸易环境、产业转移、风险特征等都发生了深刻变化。世界经济格局之变，体现在全球经济力量对比发生着根本变化，全球经济治理体系正处于重构关键期。国内结构化供给侧改革也蕴含着产业与市场的重大变化，公司的发展在坚守“稳”的情况下，也必须把握“变”的本质，坚守主业的同时，发展新业务、新市场。

#### 二、积极对外兼并收购，跨入母婴儿童市场

公司上市以后，在立足主业内生增长的基础上，围绕主业不断寻找新的业务进行布局，公司于2018年10月10日以3.61亿现金方式收购了以母婴产品代运营为主的上海礼尚信息科技有限公司，其代理了a2、雅培、康萃乐、孩之宝、安佳、联合利华母婴产品、丝塔芙母婴产品等一批国际知名品牌。通过这次收购，公司顺利进入了母婴及儿童用品领域。同时，为公司在未来布局时尚标品领域，包括化妆品（彩妆、护肤品）、珠宝首饰等业务提供渠道基础和运营经验。

公司于2018年2月与润祥（澳门）有限公司合资成立了锦润时尚（珠海）服饰有限公司，公

公司以自有资金出资人民币1,100万元占锦润时尚（珠海）服饰有限公司注册资本的55%，在中国内陆及港澳台共同代理经营英国奢侈品牌Stella McCartney及Stella McCartney Kids。

公司于2018年12月参股了国内十大童装品牌的青蛙王子。

### **三、适应经济环境新变化，优化营销体系；**

在2018年三季度经济下行压力较大，营销环境发生较大变化的情况下，公司经过充分讨论与调研，决定对营销体系进行一次重大改革，从单品牌自建营销体系向区域化多品牌营销共享体系转变，同时将所有品牌的加盟统一，打通各品牌加盟资源，利用大品牌带小品牌，减少管理半径与幅度，降低管理成本，不断调动员工的主观能动性，实现资源共享与优势互补，从而实现各品牌持续稳定的增长。同时，继续推进“店长店”、“区域利润分享机制”、“区域授权与赋能”、“商品及资源支持”等一系列措施。

公司秉承“以消费者为中心”的理念，持续强化线上品牌建设，实现线上线下融合的良好消费体验，夯实与天猫、唯品会等平台电商战略合作。通过对消费者行为的大数据分析，反向推动研发、制造等供应链提升，为用户提供更好的产品、服务和体验。主品牌玖姿在2018年“双11”活动中，当天实现交易额8,576万元，较上年度同比增长48%，玖姿线上粉丝达到215万人。

### **四、持续关注消费者需求，强化品牌风格，提升产品力**

2018年公司持续洞察消费者需求，提升产品力。公司借助外部咨询机构，以项目制推动市场分析精准化，围绕品类、版型、面料、工艺、图案和色彩等方面，建立多维度的产品竞争力评价与提升机制，推动精准企划、精益研发，优化企划设计流程，加速产品竞争力提升。

以公司营销部门为首进行了组织调整，将公司旗下五大线下品牌的商品、设计、陈列搭配等职能进行整合，打通消费者、渠道、商品及品牌推广企划、设计，形成四位一体的品牌营运体系，更好的服务消费者，提升品牌竞争力。

同时，公司加大研发资源投入，引进研发、创意、版师等专业人才。2018年玖姿品牌与摩萨克品牌分别引入国外创意总监一名，海外背景的设计师25名。在优化研发激励体系方面，2018年7月以斐娜晨为试点，尝试性地将设计师项目奖金与设计款式销售情况挂钩。

### **五、对标国际品牌，持续不断国际化**

2018年2月，公司旗下主品牌玖姿作为唯一的官方受邀中国商业女装品牌参加了意大利米兰国际时装周，压轴秀亮相国际舞台。2018年5月，公司与国内一线女星刘涛达成合作，邀请其为玖姿品牌形象代言人，使得品牌知名度得到进一步提升。





**玖姿品牌形象代言人：刘涛**

2018 年公司聘请了法国 Françoise O'Neill 女士任艺术总监，对公司旗下各品牌的终端形象、艺术表现力进行提升，各品牌新形象陆续推向终端。截止 2018 年底，公司共优化了 268 家现有店铺终端形象，从 2018 年 6 月起，新增的店铺全部使用新形象。

2018 年在引进日本著名设计师久保嘉男为安正男装创意总监以外，引进意大利著名设计师 Diego Lazzaroni 先生为玖姿品牌创意总监；法国著名设计师 Antonin Tron 先生为摩萨克品牌创意总监，海外留学设计师 25 名。

公司控股子公司锦润时尚（珠海）服饰有限公司，在大中华区代理英国奢侈品牌 Stella McCartney 及 Stella McCartney Kids，已分别于 2018 年 11 月在广州 K11 和青岛海信顺利开店营业。





Stella McCartney 及 Stella McCartney Kids 门店形象

## 二、报告期内主要经营情况

1、2018 年公司实现营业收入 16.49 亿，同比增长 16.09%；归属上市公司股东净利润 2.81 亿元，同比增长 2.96%。

2、2018 年归属于上市公司股东扣除非经营性损益的净利润为 1.98 亿，比上年同期降低了 1,868 万元，比上年同期下降了 8.60%，主要是因为：

（1）实行员工限制性股票激励计划本年激励费用较上年增加成本 440 万元；

（2）为提升品牌力，公司先后在意大利米兰举行了玖姿品牌 2018 年冬季时装发布会、上海时装周举行了尹默 2018 年冬季时装发布会、上海外滩举行了日本著名设计师久保嘉男安正男装新品发布会，以及斐娜晨上海 2018 年秋季新品发布会；此外，玖姿品牌还请了著名影视明星刘涛作为品牌代言人等新增品牌宣传费用 3,100 多万元；

（3）为开拓市场顺应市场潮流，报告期新增购货中心商铺较多，房租水电物业费较上期增加 919 万元；

3、2018 年主营业务毛利率同比下降 3.55%，主要为新合并的电商运营业务毛利率比服装行业毛利率低很多，从而拉低了整体产品毛利率；服装类产品毛利率同口径相比与上年基本持平，为 66.73%；

4、加权平均净资产收益率比上年下降 1.29 个百分点，扣除非经营性损益后的加权平均净资产收益率比上年下降 1.98 个百分点，主要是本年度公司完成收购上海礼尚信息科技有限公司增加净资产所致；

5、公司继续加大研发投入，加强核心竞争力的建设，本年研发支出达到 7,462 万元，比上年同期增加了 492 万元，增长了 7.06%，占营业收入的 4.52%。

### (一) 主营业务分析

#### 1. 利润表及现金流量表相关科目变动分析表

单位:元 币种:人民币

| 科目            | 本期数              | 上年同期数             | 变动比例 (%) |
|---------------|------------------|-------------------|----------|
| 营业收入          | 1,649,259,977.33 | 1,420,671,777.97  | 16.09    |
| 营业成本          | 605,823,409.10   | 472,477,443.65    | 28.22    |
| 销售费用          | 523,873,576.01   | 445,630,071.85    | 17.56    |
| 管理费用          | 146,668,246.53   | 119,163,761.94    | 23.08    |
| 研发费用          | 74,619,895.72    | 69,696,269.57     | 7.06     |
| 财务费用          | -621,486.13      | -3,074,160.12     | -79.78   |
| 经营活动产生的现金流量净额 | 95,095,141.62    | 317,423,533.62    | -70.04   |
| 投资活动产生的现金流量净额 | 127,005,916.85   | -1,048,255,352.43 | 112.12   |
| 筹资活动产生的现金流量净额 | -155,098,923.27  | 968,766,077.23    | -116.01  |

#### 2. 收入和成本分析

√适用 □不适用

公司 2018 年度收入和成本情况详细分析如下：

##### (1). 主营业务分行业、分产品、分地区情况

单位:元 币种:人民币

| 主营业务分行业情况 |                  |                |         |               |               |               |
|-----------|------------------|----------------|---------|---------------|---------------|---------------|
| 分行业       | 营业收入             | 营业成本           | 毛利率 (%) | 营业收入比上年增减 (%) | 营业成本比上年增减 (%) | 毛利率比上年增减 (%)  |
| 服装        | 1,513,835,289.30 | 503,708,298.75 | 66.73   | 6.86          | 7.35          | 减少 1.50 个百分点  |
| 电商代运营     | 130,985,369.60   | 99,408,485.52  | 24.11   |               |               |               |
| 主营业务分产品情况 |                  |                |         |               |               |               |
| 分产品       | 营业收入             | 营业成本           | 毛利率 (%) | 营业收入比上年增减 (%) | 营业成本比上年增减 (%) | 毛利率比上年增减 (%)  |
| 上衣        | 504,899,984.43   | 161,461,052.91 | 68.02   | 8.04          | 6.40          | 增加 0.49 个百分点  |
| 裙类        | 285,042,988.39   | 86,954,003.37  | 69.49   | -1.13         | 5.03          | 减少 1.79 个百分点  |
| 外套        | 269,183,150.03   | 97,273,426.49  | 63.86   | -3.29         | -0.22         | 减少 1.11 个百分点  |
| 裤类        | 215,845,747.95   | 56,837,032.92  | 73.67   | 14.63         | 12.57         | 增加 0.48 个百分点  |
| 皮衣、羽绒服    | 226,114,536.35   | 86,338,010.99  | 61.82   | 28.89         | 21.08         | 增加 2.46 个百分点  |
| 其他        | 12,748,882.15    | 14,844,772.07  | -16.44  | -32.80        | -3.49         | 减少 35.36 个百分点 |
| 服务        | 951,661.88       | 1,327,560.26   | -39.50  |               |               |               |

| 母婴用品             | 130,033,707.72 | 98,080,925.26  | 24.57   |               |               |              |
|------------------|----------------|----------------|---------|---------------|---------------|--------------|
| <b>主营业务分地区情况</b> |                |                |         |               |               |              |
| 分地区              | 营业收入           | 营业成本           | 毛利率 (%) | 营业收入比上年增减 (%) | 营业成本比上年增减 (%) | 毛利率比上年增减 (%) |
| 东北               | 187,375,859.23 | 51,850,049.25  | 72.33   | -11.09        | -10.75        | 减少 0.10 个百分点 |
| 华北               | 265,188,535.25 | 86,396,427.93  | 67.42   | 15.13         | 29.38         | 减少 3.59 个百分点 |
| 华东               | 651,145,830.48 | 269,259,761.42 | 58.65   | 15.03         | 23.62         | 减少 2.87 个百分点 |
| 华南               | 124,830,644.97 | 58,476,332.55  | 53.16   | 77.11         | 52.10         | 增加 7.70 个百分点 |
| 华中               | 48,076,176.48  | 14,148,799.40  | 70.57   | -6.76         | -4.90         | 减少 0.58 个百分点 |
| 西北               | 131,485,813.06 | 34,892,472.40  | 73.46   | 0.06          | 7.02          | 减少 1.73 个百分点 |
| 西南               | 171,844,405.55 | 45,453,097.42  | 73.55   | 10.07         | 11.93         | 减少 0.44 个百分点 |
| 境外               | 64,873,393.88  | 42,639,843.90  | 34.27   |               |               |              |

主营业务分行业、分产品、分地区情况的说明

√适用 □不适用

说明 1: 本期服装分产品部分将男女装相同产品类别合并统计, 男装产品类别在前期基础上稍作调整。各类产品的分类情况如下:

|    | 产品类别   | 产品明细          |
|----|--------|---------------|
| 女装 | 上衣     | 毛衫、衬衫、小衫等     |
|    | 裤类     | 正装裤、休闲裤等      |
|    | 裙类     | 裙子、连衣裙、吊带裙等   |
|    | 外套     | 外套、厚外套等       |
|    | 皮衣、羽绒服 | 皮衣、裘皮、羽绒服等    |
|    | 饰品等    | 饰品、包、围巾、鞋、披肩等 |
| 男装 | 上衣     | T 恤、针织衫、衬衫    |
|    | 裤类     | 正装裤、休闲裤等      |
|    | 外套     | 夹克、便服、西装等     |
|    | 皮衣、羽绒服 | 皮衣、羽绒服等       |
|    | 其他     | 配饰等           |

说明 2: 分行业和分产品中的服务产品、母婴用品等为本报告期收购的礼尚信息并入代运营产品的类别;

说明 3: 公司主要销售区域及省份直辖市如下:

东北: 黑龙江、吉林、辽宁

华北: 北京、河北、内蒙古、山西、天津

华东: 安徽、福建、江苏、江西、山东、上海、浙江

华南: 广东、广西、海南

华中: 河南、湖北、湖南

西北: 甘肃、宁夏、青海、陕西、新疆

西南: 贵州、四川、云南、重庆

境外: 香港

说明 4: 华南地区包括唯品会销售, 唯品会本期销售折扣较上年同期有所提高, 所以毛利率相对提高。

说明 5: 华东地区本报告期新增部分毛利率偏低的礼尚信息电商代运营产品, 相对摊低了毛利率。

说明 6: 境外为本报告期并入的礼尚信息通过跨境电商方式在境外销售的产品, 上年同期没有。

## (2). 产销量情况分析表

√适用 □不适用

单位: 件

| 主要产品   | 生产量       | 销售量       | 库存量       | 生产量比上年增减 (%) | 销售量比上年增减 (%) | 库存量比上年增减 (%) |
|--------|-----------|-----------|-----------|--------------|--------------|--------------|
| 上衣     | 1,530,187 | 1,361,590 | 1,201,989 | 14.74        | 5.30         | 16.31        |
| 裤类     | 689,129   | 535,855   | 479,530   | 41.70        | 8.70         | 46.98        |
| 裙类     | 658,219   | 594,677   | 587,354   | 15.89        | 2.10         | 12.13        |
| 外套     | 410,669   | 368,461   | 437,827   | 8.08         | -12.20       | 10.67        |
| 皮衣、羽绒服 | 275,720   | 188,408   | 200,560   | 42.22        | 31.65        | 77.10        |

产销量情况说明

1). 以上服装生产量(或采购量)、销售量、库存量的单位均为“件”;

2). 本期随着营业收入增长, 生产量和销售量也有所上升, 库存较上期均有增长。皮衣、羽绒服及裤类的本期生产量显著上升, 期末库存量增长较大, 是因为本年度销售量增长, 作了充足备货的原因;

3). 本报告期并入的礼尚信息有营销策划等服务性收入及运营的各类未数量化的代运营服务性收入未纳入本表。

## (3). 成本分析表

单位: 元

| 分行业情况   |        |                |              |                |                |                   |      |
|---------|--------|----------------|--------------|----------------|----------------|-------------------|------|
| 分行业     | 成本构成项目 | 本期金额           | 本期占总成本比例 (%) | 上年同期金额         | 上年同期占总成本比例 (%) | 本期金额较上年同期变动比例 (%) | 情况说明 |
| 服装      | 主营业务成本 | 503,708,298.75 | 83.52        | 469,211,704.43 | 100.00         | 7.35              |      |
| 电商代运营产品 | 主营业务成本 | 99,408,485.52  | 16.48        |                |                |                   |      |
| 分产品情况   |        |                |              |                |                |                   |      |
| 分产品     | 成本构成项目 | 本期金额           | 本期占总成本比例 (%) | 上年同期金额         | 上年同期占总成本比例 (%) | 本期金额较上年同期变动比例 (%) | 情况说明 |

|            |        |                |       |                |       |       |  |
|------------|--------|----------------|-------|----------------|-------|-------|--|
| 上衣         | 主营业务成本 | 161,461,052.91 | 26.77 | 151,755,576.79 | 32.34 | 6.40  |  |
| 裙类         | 主营业务成本 | 86,954,003.37  | 14.42 | 82,790,073.45  | 17.64 | 5.03  |  |
| 外套         | 主营业务成本 | 97,273,426.49  | 16.13 | 97,489,080.40  | 20.78 | -0.22 |  |
| 裤类         | 主营业务成本 | 56,837,032.92  | 9.42  | 50,491,092.33  | 10.76 | 12.57 |  |
| 皮衣、<br>羽绒服 | 主营业务成本 | 86,338,010.99  | 14.32 | 71,303,695.84  | 15.20 | 21.08 |  |
| 其他         | 主营业务成本 | 14,844,772.07  | 2.46  | 15,382,185.62  | 3.28  | -3.49 |  |
| 服务         | 主营业务成本 | 1,327,560.26   | 0.22  |                |       |       |  |
| 母婴用品       | 主营业务成本 | 98,080,925.26  | 16.26 |                |       |       |  |

成本分析其他情况说明

√适用 □不适用

单位：万元

| 生产性质    | 成本项目  | 本期成本      | 本期成本<br>占总成本<br>比例(%) | 上年同期成本    | 上年同期<br>成本占总<br>成本比例<br>(%) | 本期成本<br>较上年同<br>期变动比<br>例(%) |
|---------|-------|-----------|-----------------------|-----------|-----------------------------|------------------------------|
| 自制成衣    | 原材料   | 10,560.24 | 11.27                 | 11,801.97 | 20.37                       | -10.52                       |
|         | 直接人工  | 5,653.89  | 6.03                  | 5,389.45  | 9.30                        | 4.91                         |
|         | 制造费用  | 2,910.90  | 3.11                  | 2,926.94  | 5.05                        | -0.55                        |
|         | 小计    | 19,125.03 | 20.40                 | 20,118.36 | 34.73                       | -4.94                        |
| 委托加工成衣  | 原材料   | 7,931.70  | 8.46                  | 4,486.40  | 7.75                        | 76.79                        |
|         | 委托加工费 | 3,440.89  | 3.67                  | 1,979.79  | 3.42                        | 73.80                        |
|         | 小计    | 11,372.59 | 12.13                 | 6,466.19  | 11.16                       | 75.88                        |
| 采购成衣    | 采购成本  | 36,333.17 | 38.76                 | 30,420.68 | 52.52                       | 19.44                        |
| 受托代销成衣  | 采购成本  | 902.74    | 0.96                  | 918.75    | 1.59                        | -1.74                        |
| 电商代运营产品 | 采购成本  | 26,002.03 | 27.74                 |           |                             |                              |
| 合计      |       | 93,735.56 | 100.00                | 57,923.98 | 100.00                      | 61.83                        |

#### (4). 主要销售客户及主要供应商情况

√适用 □不适用

服装类业务前五名客户销售额 45,298.41 万元，占年度销售总额 27.47%；其中前五名客户销售额中关联方销售额 0 万元，占年度销售总额 0%。

服装类业务前五名供应商采购额 9,995.84 万元，占年度采购总额 15.22%；其中前五名供应商采购额中关联方采购额 0 万元，占年度采购总额 0%。

其他说明：

主要销售客户

| 客户名称<br>(同一控制人下企业合并) | 销售收入(万元)  | 占营业收入比(%) |
|----------------------|-----------|-----------|
| 客户 A                 | 16,110.65 | 9.77      |
| 客户 B                 | 10,758.61 | 6.52      |
| 客户 C                 | 10,294.51 | 6.24      |
| 客户 D                 | 4,859.15  | 2.95      |
| 客户 E                 | 3,275.50  | 1.99      |
| 合 计                  | 45,298.41 | 27.47     |

## 主要供应商

| 供应商客户名称 | 采购金额(万元) | 占全部服装采购金额的比例<br>(%) |
|---------|----------|---------------------|
| 供应商 A   | 3,325.46 | 5.06                |
| 供应商 B   | 2,204.68 | 3.36                |
| 供应商 C   | 1,596.04 | 2.43                |
| 供应商 D   | 1,460.10 | 2.22                |
| 供应商 E   | 1,409.55 | 2.15                |
| 合 计     | 9,995.84 | 15.22               |

## 3. 费用

√适用 □不适用

单位：元

| 项目   | 本期发生额          | 上期发生额          | 变动幅度(%) |
|------|----------------|----------------|---------|
| 销售费用 | 523,873,576.01 | 445,630,071.85 | 17.56   |
| 管理费用 | 146,668,246.53 | 119,163,761.94 | 23.08   |
| 研发费用 | 74,619,895.72  | 69,696,269.57  | 7.06    |
| 财务费用 | -621,486.13    | -3,074,160.12  | -79.78  |

2018 年度销售费用比上年同期增加 7,824 万元，营业收入费用率本期 31.76%，比上年同期的 31.37%，略微增长，主要是本年直营门店净增 23 家及并入礼尚信息增加的员工薪酬使销售费用增加 1,783 万，新增购物中心店铺的房租、水电及物业管理费增加 919 万元以及广告业务宣传费用增加的影响。

2018 年度管理费用比上年同期增加 2,750 万元，其中：在管理费用中列支的股权激励费用较上年同期增加 440 万元，礼尚信息并入增加管理费用 615 万，员工增加薪酬增加 1876 万。

2018 年度研发费用比上年同期增加 492 万元，是公司为引进国外创意总监新增的投入。

## 4. 研发投入

## 研发投入情况表

√适用 □不适用

单位：元

|                     |               |
|---------------------|---------------|
| 本期费用化研发投入           | 74,619,895.72 |
| 本期资本化研发投入           | 0.00          |
| 研发投入合计              | 74,619,895.72 |
| 研发投入总额占营业收入比例 (%)   | 4.52          |
| 公司研发人员的数量           | 296           |
| 研发人员数量占公司总人数的比例 (%) | 7.52          |
| 研发投入资本化的比重 (%)      | 0.00          |

**情况说明**

√适用 □不适用

公司各品牌拥有独立的研发设计部门，2018 年公司开展研发项目 11 项，其中省级新产品立项 6 项、公司自主立项 5 项，获得知识产权 42 项，其中发明专利 1 项，实用新型专利 4 项，外观设计专利 30 项，软件著作权 3 项、美术作品版权 4 项。公司坚持以科技创新为动力，以技术团队建设为支撑，积极开展校企合作，利用各自优势与资源，设计出消费者喜爱的产品。公司还引进国外高端设计人才，与国外著名设计师进行合作，吸收国外的先进设计理念与思想，做到“洋为中用”，快速提升团队企划与设计能力。

**5. 现金流**

√适用 □不适用

单位：元

| 项目            | 本期发生额           | 上期发生额             | 变动幅度 (%) | 情况说明                          |
|---------------|-----------------|-------------------|----------|-------------------------------|
| 经营活动产生的现金流量净额 | 95,095,141.62   | 317,423,533.62    | -70.04   | 存货增加引起采购支付的现金流出增加             |
| 投资活动产生的现金流量净额 | 127,005,916.85  | -1,048,255,352.43 | 112.12   | 理财赎回增加                        |
| 筹资活动产生的现金流量净额 | -155,098,923.27 | 968,766,077.23    | -116.01  | 本期未有资本性筹资且分配了 2017 年股利 1.46 亿 |

**(二) 非主营业务导致利润重大变化的说明**

√适用 □不适用

1. 计入当期损益的政府补助 22,016,079.66 元；
2. 公司理财取得投资收益 74,010,898.99 元；
3. 可供出售金融资产持有期间取得的投资收益 5,600,000 元。

上述三项合计影响利润总额 101,626,978.65 元。

## (三) 资产、负债情况分析

√适用 □不适用

## 1. 资产及负债状况

单位：元

| 项目名称      | 本期期末数          | 本期期末数<br>占总资产的<br>比例 (%) | 上期期末数            | 上期期末数<br>占总资产的<br>比例 (%) | 本期期末金额<br>较上期期末变<br>动比例 (%) | 情况说明                                    |
|-----------|----------------|--------------------------|------------------|--------------------------|-----------------------------|---|
| 货币资金      | 454,382,420.09 | 12.31                    | 347,100,966.04   | 11.01                    | 30.91                       | 购买短期理财产品与对外投资在年末集中到期赎回增加的货币资金           |
| 应收票据及应收账款 | 136,045,954.26 | 3.69                     | 103,669,689.22   | 3.29                     | 31.23                       | 销售收入增加以及本年新增礼尚信息科技有限公司并表                |
| 预付款项      | 44,391,710.98  | 1.20                     | 14,767,397.58    | 0.47                     | 200.61                      | 本期新增礼尚信息科技有限公司预付账款并表                    |
| 存货        | 791,106,697.70 | 21.44                    | 474,273,853.12   | 15.05                    | 66.80                       | 销售增加的备货，且新增电商企业存货 1.58 亿                |
| 其他流动资产    | 822,434,560.21 | 22.99                    | 1,204,654,658.51 | 38.22                    | -31.73                      | 期末理财减少                                  |
| 可供出售金融资产  | 216,489,469.00 | 5.87                     | 111,660,000.00   | 3.54                     | 93.88                       | 为本期对外投资增加                               |
| 商誉        | 307,288,906.19 | 8.33                     | 27,735,911.67    | 0.88                     | 1,007.91                    | 本期收购上海礼尚信息科技有限公司形成                      |
| 长期待摊费用    | 43,571,863.74  | 1.18                     | 33,187,586.39    | 1.05                     | 31.29                       | 新开门店装修摊销费用增加                            |
| 其他非流动资产   | 70,401,789.24  | 1.91                     | 1,126,902.85     | 0.04                     | 6,147.37                    | 应收子公司股权投资款及预付投资款增加                      |
| 预收款项      | 66,082,545.87  | 1.79                     | 30,982,791.02    | 0.98                     | 113.29                      | 销售规模加大新增的预收账款                           |
| 应交税费      | 175,707,746.75 | 4.76                     | 106,545,373.75   | 3.38                     | 64.91                       | 代扣未缴的股权转让个人所得税 5,723 万，及未缴纳的企业所得税       |
| 递延所得税负债   | 2,089,022.62   | 0.06                     | 1,089,492.09     | 0.03                     | 91.74                       | 可供出售金融资产公允价值变动产生应纳税暂时性差异                |
| 股本        | 404,244,652.00 | 10.94                    | 289,041,642.00   | 9.17                     | 39.86                       | 实施了 2017 年度利润分配方案，以资本公积金向全体股东每股转增 0.4 股 |
| 其他综合收益    | 8,261,043.58   | 0.22                     | 5,856,610.86     | 0.19                     | 41.06                       | 可供出售金融资产公允价值变动影响                        |



## 其他说明

## (1) 存货情况说明

单位：元

| 项目     | 期末余额           |                |                | 期初余额           |                |                |
|--------|----------------|----------------|----------------|----------------|----------------|----------------|
|        | 账面余额           | 跌价准备           | 账面价值           | 账面余额           | 跌价准备           | 账面价值           |
| 原材料    | 116,012,511.26 | 46,662,731.54  | 69,349,779.72  | 90,949,841.01  | 47,337,671.32  | 43,612,169.69  |
| 在产品    | 9,141,283.86   |                | 9,141,283.86   | 9,341,733.18   |                | 9,341,733.18   |
| 库存商品   | 722,650,215.22 | 93,682,150.96  | 628,968,064.26 | 504,846,378.32 | 87,123,785.45  | 417,722,592.87 |
| 委托加工材料 | 8,789,364.43   |                | 8,789,364.43   | 3,597,357.38   |                | 3,597,357.38   |
| 发出商品   | 67,400,743.44  |                | 67,400,743.44  |                |                |                |
| 在途物资   | 7,457,461.99   |                | 7,457,461.99   |                |                |                |
| 合计     | 931,451,580.20 | 140,344,882.50 | 791,106,697.70 | 608,735,309.89 | 134,461,456.77 | 474,273,853.12 |

## (2) 按库龄结构披露库存商品情况

单位：元

| 库龄   | 账面余额           | 跌价准备          | 账面价值           |
|------|----------------|---------------|----------------|
| 4年以上 | 35,153,181.90  | 35,153,181.90 | -              |
| 3-4年 | 26,007,931.22  | 17,976,789.53 | 8,031,141.69   |
| 2-3年 | 50,066,142.25  | 21,318,805.35 | 28,747,336.90  |
| 1-2年 | 130,605,284.25 | 14,413,603.24 | 116,191,681.01 |
| 0-1年 | 385,734,454.96 | 4,681,645.70  | 381,052,809.26 |
| 新品   | 95,083,220.64  | 137,726.51    | 94,945,494.13  |
| 合计   | 722,650,215.22 | 93,681,752.23 | 628,968,462.99 |

## (3) 期末存货情况

截至2018年12月31日，公司存货净额为79,110.67万元，占流动资产总额的34.79%。报告期存货周转天数375天，比上年324天增加51天，原因是为扩大销售增加备货且并入礼尚公司存货1.58亿。其中库存商品占存货总额的79.50%，库存商品中库龄2年以内的占比为84.61%。虽然目前公司较大的存货规模符合公司销售模式的特点，且公司采取加强研发、采购和生产的计划性、增加供应链的快速反应等措施，但存货还是处于相对较高水平，如市场环境发生变化或竞争加剧导致存货跌价或存货变现困难，公司的盈利能力将可能受到不利影响。

公司的存货库存中，随着公司全渠道营销体系和供应链快速反应的建立，公司的库存会得到更进一步有效的控制和改善。

## (4) 应收账款周转情况

公司应收账款期末余额 136,140,954.26 元，期初余额 103,669,689.22 元，年末较年初增加 32,376,265.04 元。应收账款周转天数本期 26 天，上期 25 天，本期较上期增加 1 天。

## 2. 截至报告期末主要资产受限情况

适用  不适用

## 3. 其他说明

适用  不适用

## (四) 行业经营性信息分析

适用  不适用

详见本报告“第三节、公司业务概要”中“一、报告期内公司所从事的主要业务、经营模式及行业情况说明”。

## 服装行业经营性信息分析

## 1. 报告期内实体门店情况

适用  不适用

| 品 牌              | 门店类型 | 2017 年末数量 (家) | 2018 年末数量 (家) | 2018 新开 (家) | 2018 关闭 (家) |
|------------------|------|---------------|---------------|-------------|-------------|
| 玖 姿              | 直营门店 | 96            | 89            | 16          | 23          |
|                  | 奥莱门店 | 38            | 37            | 2           | 3           |
|                  | 加盟门店 | 557           | 566           | 54          | 45          |
| 尹 默              | 直营门店 | 68            | 81            | 21          | 8           |
|                  | 奥莱门店 | 16            | 17            | 4           | 3           |
|                  | 加盟门店 | 6             | 5             | 1           | 2           |
| 安 正              | 直营门店 | 32            | 39            | 9           | 2           |
|                  | 奥莱门店 | 3             | 4             | 2           | 1           |
|                  | 加盟门店 | 1             | 3             | 3           | 1           |
| 摩萨克              | 直营门店 | 12            | 13            | 6           | 5           |
|                  | 奥莱门店 | 3             | 3             |             |             |
|                  | 加盟门店 |               | 15            | 15          |             |
| 斐娜晨              | 直营门店 | 68            | 69            | 14          | 13          |
|                  | 奥莱门店 |               | 4             | 4           | 0           |
|                  | 加盟门店 | 17            | 25            | 17          | 9           |
| Stella McCartney | 直营门店 |               | 3             | 3           |             |
| 合 计              | -    | 917           | 973           | 171         | 115         |

说明：

- 1). 玖姿品牌 5 家直营店转加盟店；
- 2). 斐娜晨品牌 2 家直营店转加盟店，2 家加盟店转直营店；

3). 报告期 Stella McCartney 及 Stella McCartney Kids 新开门店 3 家。

## 2. 报告期内各品牌的盈利情况

√适用 □不适用

单位:万元 币种:人民币

| 品牌类型  | 营业收入       | 营业成本      | 毛利率 (%) | 营业收入比上年增减 (%) | 营业成本比上年增减 (%) | 毛利率比上年增减 (%) |
|-------|------------|-----------|---------|---------------|---------------|--------------|
| 玖姿    | 103,847.43 | 36,342.26 | 65.00   | 10.93         | 11.89         | -0.30        |
| 尹默    | 22,294.53  | 5,195.91  | 76.69   | 4.10          | 4.02          | 0.02         |
| 安正    | 7,487.22   | 1,834.60  | 75.50   | 0.10          | -15.39        | 4.49         |
| 摩萨克   | 3,101.21   | 1,485.14  | 52.11   | -12.31        | 8.49          | -9.18        |
| 斐娜晨   | 11,448.22  | 3,075.84  | 73.13   | 11.98         | 32.22         | -4.11        |
| 安娜蔻   | 2,305.16   | 1,784.99  | 22.57   | -52.57        | -43.07        | -12.92       |
| 其他品牌  | 899.76     | 652.09    | 27.53   | 65.85         | 46.07         | 9.81         |
| 电商代运营 | 13,098.54  | 9,940.85  | 24.11   | -             | -             | -            |
| 总计    | 164,482.07 | 60,311.68 | 63.33   | 16.10         | 28.54         | -3.55        |

此表营业收入和营业成本数据不含其他业务收入和其他业务支出（以下同）。

说明:

1). 2018 年主营业务毛利率较上年下降了 3.55 个百分点，主要原因是报告期并入的电商运营产品毛利率与服装产品毛利率相比低较多，服装产品毛利率同口径相比与上年基本持平，为 66.73%；

2). 其他品牌为公司工厂店代销的少量其他公司品牌；

3). 电商代运营为本公司报告期收购的上海礼尚科技信息科技有限公司在电商销售的产品。

## 3. 报告期内直营店和加盟店的盈利情况

√适用 □不适用

单位:万元 币种:人民币

| 分门店类型 | 营业收入       | 营业成本      | 毛利率 (%) | 营业收入比上年增减 (%) | 营业成本比上年增减 (%) | 毛利率比上年增减 (%) |
|-------|------------|-----------|---------|---------------|---------------|--------------|
| 直营店   | 67,846.54  | 18,639.66 | 72.53   | 4.29          | 5.97          | -0.43        |
| 加盟店   | 56,187.70  | 18,373.90 | 67.30   | -1.55         | -2.31         | 0.26         |
| 其他    | 40,447.83  | 23,298.12 | 42.40   | 106.94        | 121.40        | -3.76        |
| 合计    | 164,482.07 | 60,311.68 | 63.33   | 16.10         | 28.54         | -3.55        |

说明：其他为线上销售。

#### 4. 报告期内线上、线下销售渠道的盈利情况

√适用 □不适用

单位：万元 币种：人民币

| 销售渠道 | 2018 年     |            |         | 2017 年     |            |         |
|------|------------|------------|---------|------------|------------|---------|
|      | 营业收入       | 营业收入占比 (%) | 毛利率 (%) | 营业收入       | 营业收入占比 (%) | 毛利率 (%) |
| 线上销售 | 40,447.84  | 24.59      | 42.40   | 19,545.76  | 13.80      | 46.16   |
| 线下销售 | 124,034.23 | 75.41      | 70.16   | 122,125.34 | 86.20      | 70.20   |
| 合计   | 164,482.07 | 100.00     | 63.33   | 141,671.10 | 100.00     | 66.88   |

说明：线上销售中包括本报告期并入的礼尚信息在线上销售产品收入 13,098.54 万元，剔除此因素，服装类产品线上实现营业收入 27,349.30 万元，同比增长 39.92%；

#### 5. 报告期内各地区的盈利情况

√适用 □不适用

单位：万元 币种：人民币

| 地区   | 营业收入       | 营业收入占比 (%) | 营业收入比上年增减 (%) |
|------|------------|------------|---------------|
| 华东   | 65,114.59  | 39.59      | 15.03         |
| 华北   | 26,518.85  | 16.12      | 15.13         |
| 东北   | 18,737.59  | 11.39      | -11.09        |
| 西北   | 13,148.58  | 7.99       | 0.06          |
| 西南   | 17,184.44  | 10.45      | 10.07         |
| 华中   | 4,807.62   | 2.92       | -6.76         |
| 华南   | 12,483.06  | 7.59       | 77.11         |
| 境内小计 | 157,994.73 | 96.06      | 11.52         |
| 香港   | 6,487.34   | 3.94       |               |
| 境外小计 | 6,487.34   | 3.94       |               |
| 合计   | 164,482.07 | 100.00     | 16.10         |

说明：

1). 公司主要销售区域及省份直辖市如下：

东北：黑龙江、吉林、辽宁

华北：北京、河北、内蒙古、山西、天津

华东：安徽、福建、江苏、江西、山东、上海、浙江

华南：广东、广西、海南

华中：河南、湖北、湖南

西北：甘肃、宁夏、青海、陕西、新疆

西南：贵州、四川、云南、重庆

境外：香港

2). 相对上年同期，华东地区及境外增加了报告期并入的电商代运营产品，营业收入占比增长幅度较大；华南地区营业收入较去年增长幅度较大，主要是因为唯品会线上销售增多。

## 6. 其他说明

√适用 □不适用

报告期，门店中连续开业 12 个月以上直营门店的平均营业收入情况：

单位：店、元、元/店

| 品牌  | 2018 年     |                |              | 2017 年     |                |              |
|-----|------------|----------------|--------------|------------|----------------|--------------|
|     | 门店数<br>(家) | 营业收入           | 平均营业收入       | 门店数<br>(家) | 营业收入           | 平均营业收入       |
| 玫姿  | 90         | 166,041,391.13 | 1,844,904.35 | 80         | 144,210,076.06 | 1,802,625.95 |
| 尹默  | 59         | 146,666,491.00 | 2,485,872.73 | 56         | 149,456,967.47 | 2,668,874.42 |
| 安正  | 31         | 64,541,353.86  | 2,081,979.16 | 26         | 61,764,310.96  | 2,375,550.42 |
| 摩萨克 | 7          | 10,545,095.96  | 1,506,442.28 | 11         | 17,130,152.80  | 1,557,286.62 |
| 斐娜晨 | 58         | 77,845,398.44  | 1,342,162.04 | 37         | 66,384,077.52  | 1,794,164.26 |
| 其他  | 3          | 19,165,839.05  | 6,388,613.02 | 2          | 17,280,266.09  | 8,640,133.05 |
| 合计  | 248        | 484,805,569.44 | 1,954,861.17 | 212        | 456,225,850.90 | 2,152,008.73 |

说明：1). 其他为集合店；

2). 门店营业收入、平均营业收入是店铺零售额减除商场扣点及活动费用、减除流转税后的余额。会计政策在不同的销售渠道营业收入的确认方式不同，渠道结构的变化会产生一定的影响。

### (五) 投资状况分析

#### 1、 对外股权投资总体分析

√适用 □不适用

公司对被投资单位海宁市嘉宝小额贷款股份有限公司的权益性工具投资为不具有控制、共同控制或重大影响，并且在活跃市场中没有报价、公允价值不能可靠计量的权益性投资，按《企业会计准则第 22 号——金融工具确认和计量》在可供出售金融资产中列报，原投资 1,600 万元，2016 年减资收回投资 640 万元，截至报告期止尚有股权投资 960 万元。2018 年 4 月，收到海宁市嘉宝小额贷款股份有限公司 2018 年度现金分红 560 万元。

2018 年 2 月，公司与润祥（澳门）有限公司成立锦润时尚服饰（珠海）有限公司。锦润时尚注册资本 2,000 万元人民币，公司以自有资金出资人民币 1,100 万元，占锦润时尚注册资本的 55%。截止到 2018 年 12 月 31 日止实际投资为 940 万元。

2018 年 8 月 15 日，公司与陈听听先生合资成立了上海霞堡电子商务有限公司，注册资本人民币 2,000 万，公司以自有资金出资，持有 51% 的股权。公司董事长郑安政先生任上海霞堡电子商务有限公司执行董事及总经理。主营业务为电子商务等业务。截止到 2018 年 12 月 31 日止尚未实际出资。

2018年8月27日，公司受让上海玖翔投资合伙企业（有限合伙）持有天津君联致弘企业管理咨询合伙企业（有限合伙）3,006.2469万份的财产份额，占天津君联致弘企业管理咨询合伙企业（有限合伙）全部财产份额的12.442%。公司按3,006.2469万份财产份额支付了3,816.2469万元对价，本次对外投资总额为3,816.2469万元。

2018年10月10日，公司、上海摩萨克、安正儿童与礼尚信息各股东签署了《关于上海礼尚信息科技有限公司之股权转让合同》。上海摩萨克及安正儿童以人民币36,093.3013万元受让礼尚信息70%的股权。对其具有控制、共同控制或重大影响，按《企业会计准则第2号——长期股权投资》在长期股权投资中列报。截至报告期末，礼尚信息收购项目已完成第一期股权转让价款的转让，金额为18,046.6506万元。（具体请详见公司公告2018-067）

2018年10月公司全资子公司上海摩萨克服饰有限公司与上海蛙品儿童用品有限公司及各自然人股东签订了《关于上海蛙品儿童用品有限公司之投资合作合同》，上海摩萨克以人民币3,000万元认缴蛙品儿童7.5%的股权，以人民币3,666.7万元受让了蛙品儿童9.16%的股权。公司已于2018年10月及12月分批支付了上述2笔款项，共计6,666.7万元。截止报告期末，上海摩萨克持有蛙品儿童16.67%的股权。

2018年11月17日，公司以自有资金840万美元受让上海金江融资租赁有限公司28%的股权，至报告期末该项股权转让手续尚在办理中。

**(1) 重大的股权投资**

适用 不适用

**(2) 重大的非股权投资**

适用 不适用

**(3) 以公允价值计量的金融资产**

适用 不适用

单位：万元

| 项目名称   | 期初余额             | 期末余额           | 当期变动            | 对当期利润的影响金额    |
|--------|------------------|----------------|-----------------|---------------|
| 其他流动资产 | 1,203,168,863.75 | 820,947,368.03 | -382,221,495.72 | 74,010,898.99 |
| 合计     | 1,203,168,863.75 | 820,947,368.03 | -382,221,495.72 | 74,010,898.99 |

**(六) 重大资产和股权出售**

适用 不适用

**(七) 主要控股参股公司分析**

√适用 □不适用

截至 2018 年 12 月 31 日，本公司拥有 8 家全资子公司及 4 家控股子公司。具体情况如下：

单位：万元

| 子公司名称          | 业务性质  | 注册资本      | 总资产       | 净资产       | 净利润       |
|----------------|-------|-----------|-----------|-----------|-----------|
| 上海尹默服饰有限公司     | 服装销售  | 11,000.00 | 39,528.21 | 20,429.70 | -1,148.22 |
| 上海艳姿服饰有限公司     | 服装销售  | 11,000.00 | 41,397.52 | 29,620.73 | -1,117.85 |
| 上海安正服饰有限公司     | 服装销售  | 3,000.00  | 8,957.71  | 19.78     | -579.47   |
| 上海安喆服饰有限公司     | 服装销售  | 2,200.00  | 3,258.84  | 2,287.14  | 2,497.19  |
| 上海摩萨克服饰有限公司    | 服装销售  | 6,300.00  | 59,227.47 | 8,784.72  | 132.09    |
| 上海斐娜晨服饰有限公司    | 服装销售  | 6,300.00  | 4,706.95  | 1,146.92  | -1,441.29 |
| 安诺集团有限公司       | -     | 494.80    | 814.86    | 772.11    | 27.74     |
| 成都萱姿服饰有限公司     | 服装销售  | 1,050.00  | 455.43    | 33.42     | -8.51     |
| 北京萱姿服饰有限公司     | 服装销售  | 500.00    | 7.44      | -1,251.57 | 36.28     |
| 锦润时尚(珠海)服饰有限公司 | 服装销售  | 2,000.00  | 1,103.34  | 893.09    | -96.91    |
| 安正儿童用品(上海)有限公司 | 服装销售  | 10,000.00 | 6,292.18  | 2,955.83  | -44.17    |
| 上海礼尚信息科技有限公司   | 电商代运营 | 380.52    | 26,863.08 | 11,803.45 | 157.49    |

注：上海礼尚信息科技有限公司净利润净利润为 2018 年 11—12 月的净利润。

**(八) 公司控制的结构化主体情况**

□适用 √不适用

**三、公司关于公司未来发展的讨论与分析****(一) 行业格局和趋势**

√适用 □不适用

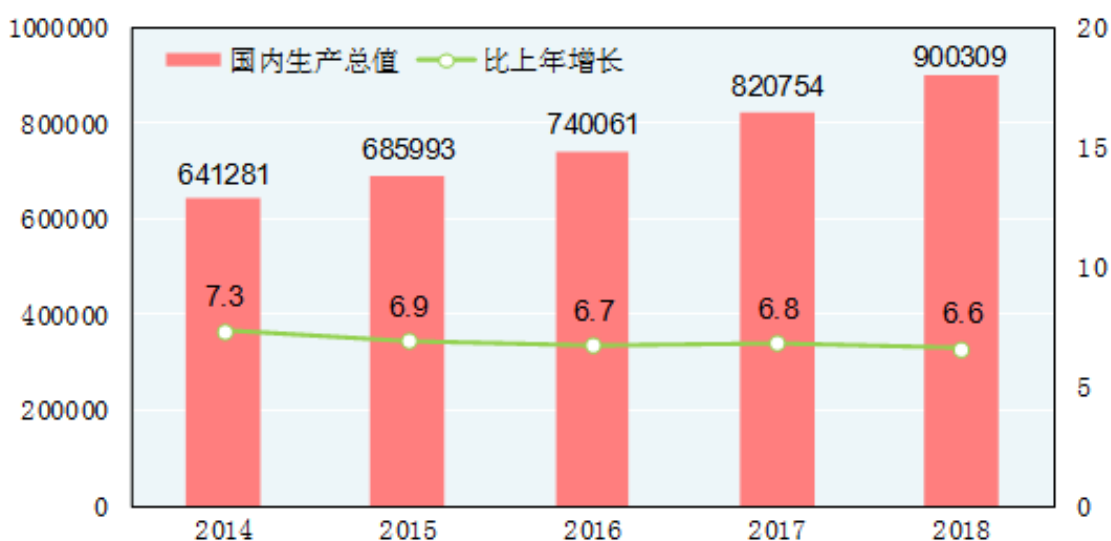
**(一) 消费主导经济增长趋势明显**

2018 年中国人均 GDP 为 64,644 元，名义增长 9.2%，较上年增速放缓 1.1 个百分点。

以美元计价，我国 2018 年人均 GDP 为 9,769 美元。按世界银行标准，发达国家人均 GDP 门槛约为 1.25 万美元。

经济结构继续优化，消费的贡献大幅提高。从最终需求看，最终消费支出、资本形成总额和净出口对 GDP 增长的贡献率分别为 76.2%、32.4%和-8.6%，比上年变化 17.4、0.3 和-17.8 个百分点，分别拉动 GDP 5.0、2.1 和-0.6 个百分点，消费对 GDP 增长的贡献进一步扩大。

2014-2018 国内生产总值及其增长速度



资料来源：国家统计局

### (二) 主力消费群体日趋年轻化

目前，90 后逐渐取代 80 后成为社会消费主力。90 后的成长期经历了中国经济从开始腾飞到高速发展的巅峰阶段，物质生活条件得到极大满足；独生子女群体扩大，晚婚以及女性高度职业化等，共同造就了主力消费群体消费特征从以家庭为重心到以个人为重心的转化，注重个人价值的满足。这部分消费群体的典型特征就是追求产品的个性化、差异化、品质化。同时，消费金融的蓬勃发展推动信用消费习惯的普及，进一步放大该部分群体的消费能力。互联网的发展极大的缩小不同年龄段人群的消费认知差距，使其迸发出更强的消费潜力。

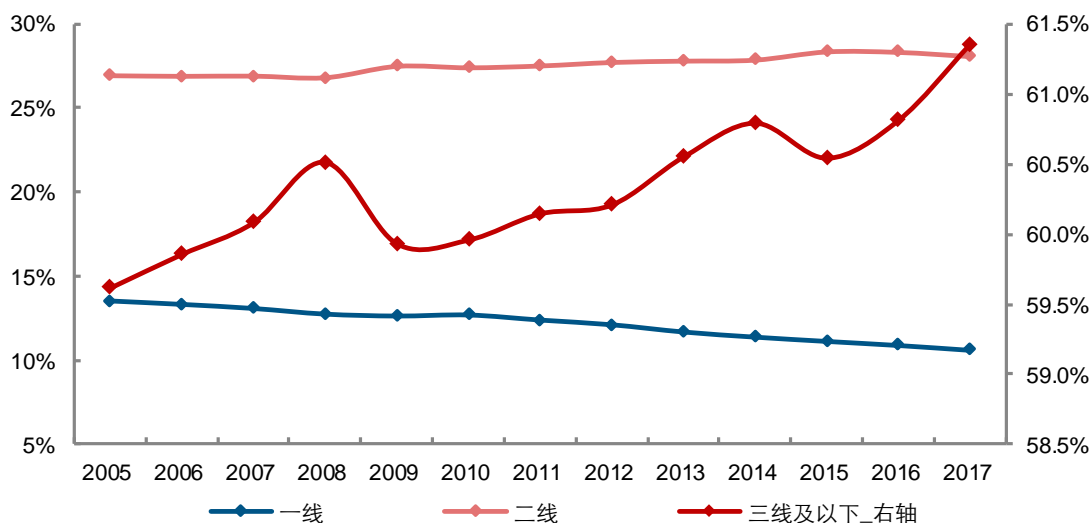
根据 BCG 报告显示，18-30 岁是中国奢侈品消费的主力人群，占比达到 68%，中国奢侈品消费群体的平均消费年龄仅为 28 岁，这个结果较世界奢侈品消费者平均消费年龄低 10 岁左右；18 岁以下的 00 后群体，也占到消费人群的 8%，消费实力不容小觑。

### (三) 低线城市消费支出不断提升

根据尼尔森调查显示，农村及三线城市的消费者信心指数较优，在 18Q2 经济增速放缓的背景下，一线城市消费者信心显著回落，其他线级城市则保持提升或小幅回落。从社零总额构成中可以发现，一线城市社零总额占比持续下降，三线及以下则保持稳步提升；低线城市社零增速也显著优于一线城市，均显示出低线城市具备较高的消费升级潜力。



各线城市社零总额占比



资料来源：Wind

#### （四）女装消费潜力仍然巨大

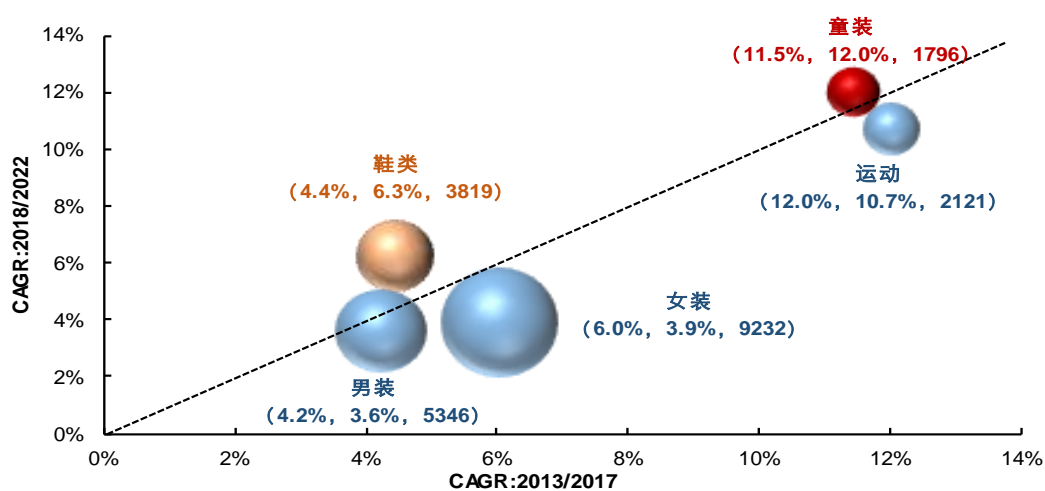
女性群体历来在服饰品类上具备强劲的消费潜力，而中国女性极高的劳动参与率将进一步支撑女性消费能力的释放。目前，我国人均女装消费支出相对于发达国家仍处于较低水平，2016 年我国人均女装消费支出为 96.60 美元，分别是同期日本、美国、英国的 38.80%、23.76%、20.41%。长期来看，我国人均女装消费仍存 3-5 倍的发展空间。

目前国产中高端女装品牌定位小众细分人群，渠道客流下滑影响相对有限，精细化 VIP 运营带来的复购率及客单价提升是国产中高端女装增长的核心；女装品牌集团多品牌矩阵的打造，打开女装品牌集团业绩增长的天花板，外延扩张仍具有广阔的空间。精细化 VIP 运营，加上更深度的渠道下沉力度，构建了当前国产中高端女装的核心竞争力。

#### （五）童装及运动装发展增速最快

Euromonitor 数据显示，2013-2017 年我国运动/童装/鞋类/女装/男装行业市场规模年复合增速分别为 12.0%/11.5%/4.4%/6.0%/4.2%，其中运动和童装子行业增速表现遥遥领先。2018-2022 年，相应行业市场规模预期年复合增速为 10.7%/ 12.0%/ 6.3%/3.9%/3.6%；运动和童装均保持两位数增长，将是表现最为亮眼的两个子行业。

我国运动/童装/鞋类/女装/男装行业市场规模年复合增速



资料来源：Euromonitor

### （六）互联网消费增长迅速

2018 年全国网上零售额 90,065 亿元，比上年增长 23.9%。全年实物商品网上零售额 70,198 亿元，比上年增长 25.4%，占社会消费品零售总额的比重达 18.4%，比上年提高 3.4 个百分点。

我国拥有全球最大的统一市场，近 14 亿人口和 4 亿中等收入群体的庞大市场和规模效应（欧洲 7.4 亿人，美国 3.3 亿人，日本 1.3 亿人）；居民收入和就业的持续改善推动消费继续扩张；从住行向服务消费升级，三四线互联网红利促进新一轮在线购物热潮。

### （二）公司发展战略

√适用 □不适用

公司发展战略将始终坚持“安于正道、客户导向、持续奋斗、自我反思、对标创新”的价值观，围绕公司“成为世界级领先的时尚产业集团”展开。运用“引领时尚，创美圆梦”的科学方法，通过现有品牌深耕细作，不断提升品牌知名度、行业地位与经济收益；通过募投项目建设实现内涵增长，形成稳定的主业基础与企业后盾，充分利用上市公司的资本平台，通过业务合作、产品合作和资本合作等外延式发展，构筑以现有服装品牌为核心的多品牌、全品类时尚生态圈。

#### 1. 持续自我迭代，坚持走国际化路线

服装行业的创新非常活跃和突出，在很多方面都走在了许多行业的前面。信息技术、材料技术、智能制造技术广泛应用和交融，从对消费的感知到设计、柔性化智能化生产到终端管理，技术创新速度在加快，成为了产业发展重要的支撑。产品创新在加快，产品迭代在加速，更加注重消费的变化和消费者需求的研究，强化原创设计、风格塑造和文化内涵，产品设计、品质品种等

方面创新活力强劲，上下游协同创新能力不断加强。作为中高端品牌核心竞争力的研发更需直接触摸时尚前沿，感受潮流脉动，吸收更好的创新研发人力，研发出满足不同消费者的时尚产品与生活方式，公司需要在世界时尚的最前端设立研发创意中心，实现中国时尚与世界潮流的及时融合与更迭，保持各品牌产品、时尚、潮流的自我更迭。因此，公司在欧洲建立了研发中心，聘请了国外著名设计师设计了玖姿米兰高线产品系列，广泛吸收国际时尚前沿的经验，对标国际时尚集团的发展路径，不断对自己的品牌与产品进行更新与完善，提供给消费者最新潮、最时尚的产品、服务与生活方式，加强与国际时尚品牌的合作，实现自我升华与迭代。

2018年2月26日，公司在意大利米兰时装周举行了玖姿品牌2018年秋冬新品发布会，标志着公司国际化路线迈出了关键一步。

## **2. 内生外延并举，加速领先时尚集团建设**

公司经过近二十年的发展，已经形成了拥有五个风格不同的自主品牌，特别是2017年公司在国内A股主板上市成功，翻开了公司发展的新篇章。借此在立足现有产业及品牌的稳健增长的基础上，积极利用公司的资源和资本平台，实现低成本的强强联合，促使公司快速成长。

一是加强科技成果的应用。以高度自动化、信息化、网络化、智能化为代表的新一轮科技革命，正带来我们产业的巨大变革，数字化给产业的生产营销、时尚创意、服务再造带来了深刻影响。公司将继续紧跟先进科技的步伐，赋予产业发展新的能量，构建公司新优势的重要源动力。

二是创新模式的不断丰富。新经济催生新的商业模式和价值创造模式，公司将继续优化线上线下的全渠道大融合，更好的增强消费者的参与感、体验感，提高消费者的消费效率。同进引进国外先进、成熟、新兴的商业模式，带动传统模式的升级换代。

三是渠道创新的不断探索。在好的产品和服务的基础之上，公司将积极探索渠道的创新与突破，以更多的渠道形式给予消费者参与与体验。

四是外延低成本的扩张。公司将通过业务和资本与行业内外拥有渠道、资源、品牌、设计研发、运营的公司或个人进行合作、合资，形成优势互补、资源共享的命运共同体，从而达成多品牌、全品类的时尚产业集团的目标。

## **3. 加强文化赋能，建立持续奋斗的高效团队**

加强文化自信与赋能，逐步形成创新、奋斗的时尚文化，并将公司的文化融入到产品中去。文化是生活方式的集中体现，是公司的精神所在。一方面，在新的环境下，市场竞争已经从过去量化的物质消费价值向审美体验的文化价值转变；另一方面，随着中国经济社会的发展和进步，消费者对于服饰消费的文化情感认同越来越强烈，中国文化自信越来越彰显，对体现有中国文化

的服饰也越来越重视。文化或者说中国文化，已经成为产品创新和附加值提升的一个重要内容。从企业管理到组织生态，服装品牌最终要体现的就是文化。所以，文化自信、文化赋能也是我们构建新优势，提升时尚话语权，向世界表达中国时尚态度的重要力量。

进一步完善激励机制，加强公司分享文化及平台的建设。在“限制性股票激励计划”“店长店”“品牌管理层与设计研发团队持股”的基础上，对内一方面针对不同品牌的具体情况继续扩大对管理层与设计团队的持股或利润分享的长期激励计划，另一方面将管理重心由品牌事业部下沉至各品牌区域，形成以区域为单位的利润中心，建立店铺、区域、品牌事业部的三级以责任中心的品牌管理体系，从而成为店铺以业绩为主、区域以利润为中心、事业部以品牌运营为核心的品牌管理体系，从而贯通从集团、品牌事业部、区域、店铺的全方位激励。对外，不拘形式与有行业资源、品牌设计研发能力、品牌运营能力的公司或个人合资、合作，形成优势互补、协同发展的利益共同体，共同发展与繁荣时尚产业。

#### **4. 丰富品牌矩阵，打造时尚美世界**

公司经过多年的发展，已经形成了以玖姿为主的不同风格与调性的多品牌矩阵，以满足不同消费者的需求，但是随着消费者的消费习惯的改变，特别是95后及“千禧一代”消费主力的产生，个性化消费渐成主流，需要定位不同风格的牌子来分别满足不同的消费群体，所以，在着力做好现有品牌的同时，需要通过引进代理、合资经营、参股或收购国内外一些时尚品牌或创立一些新的品牌来满足日益增长的消费者对时尚生活的追求与需要。在现有男女服饰装品类的基础上，不断丰富新的品类，如童装、男装潮牌、鞋子、箱包及饰品、母婴用品等，形成有奢侈品牌、高端品牌、中高端品牌和中端品牌的时尚产业集团，除时尚产品以外，还不断引进时尚服务，以满足不同消费者的不同喜好与需求，营造美好的生活方式，给消费者以美的享受，提高人们的生活品质和幸福感。公司通过5至10年的日积月累，建设成为一个国际化的时尚产业集团。

#### **5. 实现多渠道融合，建立零售新体验**

渠道体现的是我们和消费者之间的联接，是企业的活力所在。现在提倡的新商贸、新零售，实际就是线上线下的深度融合，并通过现代物流、大数据、云计算等技术以及跨界融合，改变原有渠道的功能、形态、业态，以消费者的体验和交互为中心，把最好的产品和服务在最适当的时间和最合适的场景中提供给消费者。更为重要的是，能够通过对消费需求的感知去预测、把握企业的生产和管理系统，乃至引导消费。所以渠道创新，实际上已经成为了企业业务流程重构，优化供应链和服务模式创新的关键所在。因此，公司在不断丰富线下实体店的基础上，对国内线上渠道进行不断优化与提升，在此基础上，战略布局海外市场的前期调研、准备与拓展工作，战略

性进入跨境电子商务，建立跨境线上销售渠道，逐步形成境内外线上线下全方位的渠道体系，给消费者提供全方位、立体的、不受时空限制的体验。

### 6. 持续创新增效，全面提升产品性价比

根据麦肯锡《2107 年中国消费者调查报告》的调查，中国消费者从对国外品牌兴趣浓厚渐渐地将视线转向了本土品牌。近年来，中国消费者开始密切关注那些主打性价比的品牌。对品牌选择有了更细致的认知，对品牌归属地没有以前那么重要了。现今消费者对自己想要什么非常明确，无论是本土品牌，还是外国品牌，要求都是一样的：一要物有所值，二要产品品质要好，而且能满足个人偏好，三要售后服务要到位。在麦肯锡调查的 17 个品类中，有 8 个品类的受访者明确表示偏爱本土品牌，因为能满足上述三个方面的要求。

产品是企业的本源。面对着消费升级、消费导向的市场，需要公司更深入地研究消费升级的特点、趋势，特别是细分领域的潜在需求，持续提升产品研发设计能力和创新力，满足人民对美好生活的向往，高品质、功能性、高性价比、时尚美，在品质、品种上下大功夫，甚至要在产品上赋予我们的情感和能量。设计创意、工匠精神、持续创新是我们构建新优势的重中之重。

### （三） 经营计划

适用 不适用

2019年公司将持续坚持“以消费者为中心”，持续推动“产品力、零售力、品牌力、供应链能力”提升，通过组织、人才、机制的持续优化，为公司发展注入新动力。

#### （一） 加强资本运营，持续提升公司价值

公司坚持做好生产经营的同时，积极进行资本运营。首先，将2018年并购与参股的项目，充分利用公司的资源与能力，使其不断做强做大，加强与公司的整合与协同，从而在文化与管理上步调一致，形成合力，从而形成产业协同、业务协同。其次，坚持实行低成本扩张，围绕公司战略规划与公司主业寻找能与公司产生协同效益的优秀项目，在合理的估值范围内，进行兼并与收购，或进行相应的业务合作。但不盲目追求数量，严把质量关，不降低公司并购标准，控制投资风险。第三，基于对公司未来价值的信心，公司实行股份回购，经股东大会批准回购公司股份最低不低于4,000万元，最高不超过8,000万元，增强投资者信心，有力地维护公司价值。

#### （二） 加强各渠道整合，建设微商城

2019 年公司以提高终端运营效率和零售能力为重点，在巩固现有渠道优势的前提下，增加购物中心的渠道布局，建设微商城，实现线上渠道与线下渠道、自有线上渠道与淘宝、唯品会渠道，自营与加盟渠道的全融合，实现产品在各渠道的统一，提高产品及品牌形象终端表现力。同时，

优化低效店铺，严控新店质量，持续吸引优质新客户，以客户资源共享和品牌集群式入住来提升公司旗下各品牌的市场占有率。

打造标杆店铺、标杆区域；整合加盟商资源，强化加盟商战略合作关系，加盟直营化、区域化管理，渠道下沉、精耕市场，推动多品牌均衡发展；全面推动微商城项目，寻求业绩新突破；增加购物中心渠道布局，选取标杆店铺试点，推进数字化、智能化门店的工作。

### **（三）实现全员培训，持续提高运营能力**

在公司营销体系改革后，实现了自营营销体系的区域化，加盟营销体系的专业化，为了实现资源共享、成本最优、效率更高，将对自营与加盟、商品及公司所有职能部门员工进行公司文化与价值观、运营管理、零售管理、商品管理及人力资源等各方面的管理与业务培训，不断提高各级管理人员与业务人员的管理能力与业务能力，实现上下同心，力出一孔，利出一孔。

### **（四）深化分配体制改革，激发员工再创业激情**

面对“大众创业、万众创新”的时代，为了激发员工的再创业激情，充分发挥员工的主观能动性，在“利润分享”“店长店”等合伙模式的基础上，更进一步深化公司分配体制改革，打破现有员工固定薪酬制，针对终端店铺实行“抵押承包制”，店长与主要店员根据店铺情况交纳一定的保证金，并对店铺的经营盈亏承担相应的经济责任。区域实行超额利润分享，并且一定三年不变。在此基础上，公司对区域进行放权赋能，进行专业与管理轮训，提高业务能务与管理水平，培养出大批会经营、懂管理的营销人才。

对商品、供应链及职能管理部门，划小核算单位，建立不同规模的阿米巴，实行利润分享与成本节约提成，成为相对独立的经营主体，其薪酬所得与其参与的经营主体的成果直接挂钩，实现多劳多得，打破挂公司主要指标，被动考核，打破吃大锅饭的现象。

对公司中高级管理人员，打破固定年薪制，除正常发放的月薪外，其余薪酬与公司主要指标进行挂钩，根据不同职责与层级占有不同的权重，公司主要指标完成才会有绩效薪酬，超额完成公司利润目标部分同样也享有利润分享，一定三年不变，并由原来的现金支付改变为现金加股票支付，从而做到上下一致，同心协力。

### **（五）围绕现有主营业务，不断整合国内外资源**

在产品供应链上，不断利用公司所处长三角产业集群的区位优势，不断降低采购成本，提高反映速度；利用公司采购的规模优势与品牌优势，与供应商形成战略合作，实现优势互补，成为事业共同体。

在国际品牌的合作上，以上海礼尚信息科技有限公司为平台，利用公司的资金优势和礼尚信息的行业地位，不断引进国外细分行业的头部品牌，实现低成本、风险的国内运营，如著名儿童益生菌康萃乐品牌、联合利华跨境母婴全渠道等，从而抓住有利时机，不断提高竞争力，巩固行业领先优势。

在渠道上，线下实体店巩固现有百货渠道的优势前提下，不断进军购物中心店，线上利用玖姿品牌的知名度带活小品牌，并建立自己的微商场。

#### **（六）构建人才梯队，提升组织能力**

建立任职资格体系，促成员工职业化成长；持续的引入人才，改善人才结构；建立分层分类的人才培养体系，包括强化后备中层、中层、高层的领导力及专业能力的培养，各专业职群逐步建立岗位应知应会体系，提高员工的职业化素养，持续优化管培生的培养、晋升、保留等机制；建立公平公正的价值评价体系与激励机制，塑造业绩导向的文化，一切机会向奋斗者、价值贡献者倾斜；建立客户导向，业绩导向的文化，推广与塑造安正企业文化，知行合一，打造有信仰的组织。

#### **（四）可能面对的风险**

适用 不适用

##### **（一）多品牌运作的风险及对策**

自公司确立多品牌运营的战略后，除主品牌“玖姿”外，目前拥有与“玖姿”品牌具有明显的风格不同与差异化市场定位的“尹默”女装，商务时尚的高端男装品牌“安正”，以及“摩萨克”、“斐娜晨”两个定位于成熟女装中淑细分领域的新兴品牌，形成了五个风格各异、优势互补的“金字塔式”品牌矩阵。

品牌的推出及发展需要大量的时间及资源投入，将对公司多品牌运营能力提出较高的要求。如果公司的设计研发、生产组织、市场销售等方面无法满足多品牌运作要求，可能将对公司的业务、财务状况及经营业绩造成不利影响。

针对多品牌，公司根据市场情况，对不同的品牌采取不同的发展策略；根据公司的资源情况，不同阶段采取不同的发展速度。从而避免多品牌运作给公司可能造成的顾此失彼的风险发生。

##### **（二）网络销售带来的风险及对策**

电子商务蓬勃发展，服装网络销售规模迅速增长，对我国服装行业传统销售模式造成了一定程度的冲击。2014年至2018年末，公司线上销售占比分别为4.31%、9.14%、10.98%、13.80%和24.59%呈上升趋势，但在信息技术发展与行业市场变革的背景下，未来如果成熟女装客户群的网络购物消费习惯逐步加强，以及线上与线下互动结合的O2O业务模式趋于成熟，公司如不积极

拓展网上销售渠道、加强电子商务建设及引进相应配套的电子商务人才等，将对公司的销售业绩带来一定程度的影响。

虽然网络销售对中高端服装销售影响不大，但公司加大了对网络销售的投入，建立微商城，实现线上、线下的同款上市与销售，实现消费者的全方位体验。同时，公司 2018 年 10 月份收购了上海礼尚信息科技有限公司，更进一步加强了公司在线上销售能力与行业地位。

### （三）原材料价格波动的风险及对策

公司生产所需的原材料主要为面、辅料，占营业成本的比重在 60%左右。今年原材料价格上涨幅度较大，对公司经营成本和业绩会造成一定的影响。因此，公司面临原材料价格波动的风险。

公司拥有丰富的面料供应商、辅料供应商资源，并且和面辅料供应商保持长期稳定的业务合作关系，同时公司面、辅料采购量大，具有较强的议价能力，并利用公司所具有的品牌优势、资金优势，能给予供应商更多的资源支持和帮助，从而实现资源共享、优势互补。

### （四）存货余额较大的风险及对策

报告期各期末，公司存货主要构成情况如下表：

单位：万元

| 项目     | 2018 年 12 月 31 日 |        | 2017 年 12 月 31 日 |        | 2016 年 12 月 31 日 |        |
|--------|------------------|--------|------------------|--------|------------------|--------|
|        | 金额               | 比例 (%) | 金额               | 比例 (%) | 金额               | 比例 (%) |
| 原材料    | 11,601.25        | 12.46  | 9094.98          | 14.94  | 7,792.49         | 13.73  |
| 在产品    | 914.13           | 0.98   | 934.17           | 1.53   | 1,264.30         | 2.23   |
| 库存商品   | 72,265.02        | 77.58  | 50,484.64        | 82.93  | 47,201.55        | 83.15  |
| 发出商品   | 6,740.07         | 7.24   |                  |        |                  |        |
| 在途物资   | 745.75           | 0.80   |                  |        |                  |        |
| 委托加工物资 | 878.94           | 0.94   | 359.74           | 0.59   | 505.39           | 0.89   |
| 存货小计   | 93,145.16        | 100.00 | 60,873.53        | 100.00 | 56,763.73        | 100.00 |
| 跌价准备   | 14,034.49        |        | 13,446.15        |        | 18,680.85        |        |
| 存货净额   | 79,110.67        |        | 47,427.38        |        | 38,082.88        |        |

截至 2018 年 12 月 31 日，公司存货净额为 79,110.67 万元，占流动资产总额的 34.79%。其中，库存商品占存货总额的 79.50%，库存商品中库龄 2 年以内的占比为 84.61%。虽然目前公司较大的存货规模符合公司销售模式的特点，且公司采取加强研发、采购和生产的计划性、增加供应链的快速反应等措施，但存货还是处于相对较高水平，如市场环境发生变化或竞争加剧导致存货跌价或存货变现困难，公司的盈利能力将可能受到不利影响。

公司的存货库存中，随着公司全渠道营销体系和供应链快速反应的建立，公司的库存会得到更进一步有效的控制和改善。



**(五) 其他**

□适用 √不适用

**四、公司因不适用准则规定或国家秘密、商业秘密等特殊原因，未按准则披露的情况和原因说明**

□适用 √不适用

**第五节 重要事项****一、普通股利润分配或资本公积金转增预案****(一) 现金分红政策的制定、执行或调整情况**

√适用 □不适用

公司非常重视对投资者的合理投资回报，并保持连续性和稳定性。公司可以采取现金或者股票方式分配利润，利润分配不得超过累计可分配利润的范围，不得损害公司持续经营能力。公司董事会、监事会和股东大会对利润分配政策的决策和论证过程中应当充分考虑独立董事、监事和公众投资者的意见。公司的利润分配形式：采取现金、股票或二者相结合的方式分配股利，但以现金分红为主。报告期内，公司以现金方式分配的利润不少于当年度实现的可分配利润的 30%。公司也采用以回购公司股份的方式代替部分或全部现金分红。

**(二) 公司近三年（含报告期）的普通股股利分配方案或预案、资本公积金转增股本方案或预案**

单位：元 币种：人民币

| 分红年度   | 每 10 股送红股数（股） | 每 10 股派息数（元）（含税） | 每 10 股转增数（股） | 现金分红的数额（含税） | 分红年度合并报表中归属于上市公司普通股股东的净利润 | 占合并报表中归属于上市公司普通股股东的净利润的比率（%） |
|--------|---------------|------------------|--------------|-------------|---------------------------|------------------------------|
| 2018 年 | 0             | 3.5              | 0            | 139,874,523 | 281,151,194.64            | 49.75                        |
| 2017 年 | 0             | 5.0              | 4            | 144,520,821 | 273,073,276.73            | 52.92                        |
| 2016 年 | 0             | 4.0              | 0            | 114,016,000 | 236,043,988.29            | 48.30                        |

**(三) 以现金方式要约回购股份计入现金分红的情况**

□适用 √不适用

**(四) 报告期内盈利且母公司可供普通股股东分配利润为正，但未提出普通股现金利润分配方案预案的，公司应当详细披露原因以及未分配利润的用途和使用计划**

□适用 √不适用

## 二、承诺事项履行情况

## (一) 公司实际控制人、股东、关联方、收购人以及公司等承诺相关方在报告期内或持续到报告期内的承诺事项

√适用 □不适用

| 承诺背景         | 承诺类型 | 承诺方 | 承诺内容   | 承诺时间及期限                    | 是否有履行期限 | 是否及时严格履行 | 如未能及时履行应说明未完成履行的具体原因 | 如未能及时履行应说明下一步计划 |
|--------------|------|-----|--|----------------------------|---------|----------|----------------------|-----------------|
| 与首次公开发行相关的承诺 | 股份限售 | 郑安政 | <p>1. 自公司股票上市之日起三十六个月内，不转让或者委托他人管理本人直接持有的公司股份，也不由公司回购该部分股份。</p> <p>2. 除上述承诺外，在担任公司董事、监事或者高级管理人员期间，每年转让的股份不超过本人直接持有公司股份总数的 25%；离职后半年内，不转让本人持有的公司股份。</p> <p>3. 公司上市后 6 个月内，如公司股票连续 20 个交易日的收盘价均低于发行价，或者上市后 6 个月期末收盘价低于发行价，本人所持公司股票的锁定期自动延长 6 个月。所持股份在锁定期满后 2 年内减持的，减持价格不低于发行价，且每年减持股份的数量不超过本人持有公司股份总数的 25%。如遇除权除息事项，上述发行价作相应调整。本人不会因职务变更、离职等原因而拒绝履行上述承诺。</p> <p>4. 本人拟减持公司股份的，本人将提前十五个交易日通知公司并予以公告，并承诺依法按照《公司法》、《证券法》、中国证监会和上海证券交易所相关规定办理。</p> <p>5. 如本人未履行上述承诺，本人将在符合法律、法规及规范性文件规定的情况下 10 个交易日内回购违规卖出的股票，且自回购完成之日自动延长持有全部股份的锁定期 3 个月。</p> <p>6. 如本人因未履行上述承诺事项而获得收入的，所得的收入归公司所有，本人将在获得收入的 5 日内将前述收入支付给公司</p> | 承诺时间：2014 年 10 月，期限：上市后三年内 | 是       | 是        |                      |                 |

|                  |          |                         |   |   |   |   |  |  |
|------------------|----------|-------------------------|---|---|---|---|--|--|
|                  |          |                         | 指定账户。如本人未将违规减持所得或违规转让所得上交公司，则公司有权扣留应付现金分红中与上交公司的违规减持所得或违规转让所得金额相等的现金分红。   |   |   |   |  |  |
| 与首次公开发<br>行相关的承诺 | 股份<br>限售 | 陈克<br>川、郑<br>安坤、<br>郑秀萍 | <p>1. 自公司股票上市之日起三十六个月内，不转让或委托他人管理本人直接持有的公司股份，也不由公司回购该部分股份。</p> <p>2. 除上述锁定期承诺外，本人在担任公司董事、监事或高级管理人员期间，每年转让的股份不超过本人直接持有公司股份总数的 25%；离职后半年内，不转让本人持有的公司股份。</p> <p>3. 公司上市后 6 个月内，如公司股票连续 20 个交易日的收盘价均低于发行价，或者上市后 6 个月期末收盘价低于发行价，本人所持公司股票的锁定期自动延长 6 个月。本人所持上述股份在锁定期满后两年内减持的，其减持价格不低于发行价，且每年减持股份的数量不超过本人持有公司股份总数的 25%。如遇除权除息事项，上述发行价作相应调整。本人不会因职务变更、离职等原因而拒绝履行上述承诺。</p> <p>4. 本人拟减持公司股份的，本人将提前十五个交易日通知公司并予以公告，并承诺依法按照《公司法》、《证券法》、中国证监会和上海证券交易所相关规定办理。</p> <p>5. 如本人未履行上述承诺，本人将在符合法律、法规及规范性文件规定的情况下 10 个交易日内回购违规卖出的股票，且自回购完成之日自动延长持有全部股份的锁定期 3 个月。</p> <p>6. 如本人因未履行上述承诺事项而获得收入的，所得的收入归公司所有，本人将在获得收入的 5 日内将前述收入支付给公司指定账户。如本人未将违规减持所得或违规转让所得上交公司，则公司有权扣留应付现金分红中与上交公司的违规减持所得或违规转让所得金额相等的现金分红。</p> | 承诺时间：<br>2014 年 10<br>月，期限：<br>公司上市<br>后三年内 | 是 | 是 |  |  |
| 与首次公开发           | 股份       | 郑安杰                     | 1. 自公司股票上市之日起三十六个月内，不转让或委托他人管   | 承诺时间：                                       | 是 | 是 |  |  |

|              |      |               |   |                              |   |   |  |  |
|--------------|------|---------------|---|------------------------------|---|---|--|--|
| 行相关的承诺       | 限售   |               | <p>理本人直接持有的公司股份，也不由公司回购该部分股份。</p> <p>2. 本人所持股份在锁定期满后 2 年内减持的，减持价格不低于发行价。如遇除权除息事项，上述发行价作相应调整。如果在股份锁定期届满后两年内减持股份，第一年减持股份数量累计不超过上一年末持有公司股份数量的 50%，第二年减持股份数量累计不超过上一年末持有公司股份数量的 100%。</p> <p>3. 本人拟减持公司股份的，本人将提前十五个交易日通知公司并予以公告，并承诺依法按照《公司法》、《证券法》、中国证监会和上海证券交易所相关规定办理。</p> <p>4. 如本人因未履行上述承诺事项而获得收入的，所得的收入归公司所有，本人将在获得收入的 5 日内将前述收入支付给公司指定账户。如本人未将违规减持所得或违规转让所得上交公司，则公司有权扣留应付现金分红中与上交公司的违规减持所得或违规转让所得金额相等的现金分红。</p> | 2014 年 10 月，期限：公司上市后三年内      |   |   |  |  |
| 与首次公开发行相关的承诺 | 股份限售 | 金俊、谭才年、赵颖、赵典媚 | <p>1. 自公司股票上市之日起十二个月内，不转让或委托他人管理本人直接持有的公司股份，也不由公司回购该部分股份。</p> <p>2. 除上述锁定承诺外，本人在担任公司董事、监事或高级管理人员期间，每年转让的股份不超过本人直接持有公司股份总数的 25%；离职后半年内，不转让本人持有的公司股份。</p> <p>3. 公司上市后 6 个月内，如公司股票连续 20 个交易日的收盘价均低于发行价，或者上市后 6 个月期末收盘价低于发行价，本人所持公司股票的锁定期自动延长 6 个月。本人所持上述股份在锁定期满后两年内减持的，其减持价格不低于发行价，且每年减持的股份不超过本人直接持有公司股份总数的 10%，如遇除权除息事项，上述发行价作相应调整。本人不会因职务变更、离职等原因而拒绝履行上述承诺。</p> <p>4. 如本人未履行上述承诺，本人将在符合法律、法规及规范性</p>             | 承诺时间：2014 年 10 月，期限：公司上市后一年内 | 是 | 是 |  |  |

|              |      |                |  |                              |   |   |  |  |
|--------------|------|----------------|--|------------------------------|---|---|--|--|
|              |      |                | 文件规定的情况下 10 个交易日内回购违规卖出的股票，且自回购完成之日自动延长持有全部股份的锁定期 3 个月。<br>5. 如本人因未履行上述承诺事项而获得收入的，所得的收入归公司所有，本人将在获得收入的 5 日内将前述收入支付给公司指定账户。如本人未将违规减持所得或违规转让所得上交公司，则公司有权扣留应付现金分红中与上交公司的违规减持所得或违规转让所得金额相等的现金分红。                                     |                              |   |   |  |  |
| 与首次公开发行相关的承诺 | 股份限售 | 王正宇、吴峥、曾云榜、王齐斌 | 1. 自公司股票上市之日起十二个月内，不转让或者委托他人管理本人直接持有的公司股份，也不由公司回购该部分股份。<br>2. 除上述锁定期承诺外，本人在公司任职期间，每年转让的股份不超过本人直接持有公司股份总数的 25%，离职后半年内，不转让本人持有的公司股份。<br>3. 本人所持公司股份在锁定期满后两年内减持的，其减持价格不低于发行价，且每年减持的股份不超过本人直接持有公司股份总数的 10%。本人不会因职务变更、离职等原因而拒绝履行上述承诺。 | 承诺时间：2014 年 10 月，期限：公司上市后一年内 | 是 | 是 |  |  |
| 与首次公开发行相关的承诺 | 股份限售 | 葛国平            | 自公司股票上市之日起十二个月内，不转让或委托他人管理本人直接持有的公司股份，也不由公司回购该部分股份。  | 承诺时间：2014 年 10 月，期限：公司上市后一年内 | 是 | 是 |  |  |
| 与首次公开发行相关的承诺 | 其他   | 郑安政            | 本人将承担公司及上海尹默服饰有限公司因注册号：12389101、申请号：14292073 的商标纠纷而遭受的全部经济损失。如违反该等承诺，公司将有权暂扣本人所持的股份的应付而未付的现金分红，直至违反承诺的事项消除。如本人未能及时赔偿公司因此而发生的损失或开支，公司有权在暂扣现金分红的范围内取得该等赔偿。   | 承诺时间：2016 年 11 月，期限：长期       | 是 | 是 |  |  |

|              |        |             |   |                     |   |   |  |  |
|--------------|--------|-------------|---|---------------------|---|---|--|--|
| 与首次公开发行相关的承诺 | 解决同业竞争 | 郑安政         | <p>1、在承诺函签署之日，本人、所控制的公司及拥有权益的公司均未生产、开发任何与安正时尚产品构成竞争或可能竞争的产品，未直接或间接经营任何与安正时尚经营的业务构成竞争或可能竞争的业务，也未参与投资任何与安正时尚生产的产品或经营的业务构成竞争或可能竞争的其他企业。</p> <p>2、自签署承诺函之日起，本人、所控制的公司及拥有权益的公司将不生产、开发任何与安正时尚产品构成竞争或可能竞争的产品，不直接或间接经营任何与安正时尚经营的业务构成竞争或可能竞争的业务，不参与投资任何与安正时尚生产的产品或经营的业务构成竞争或可能竞争的其他企业。</p> <p>3、自签署承诺函之日起，如安正时尚进一步开拓其产品和业务范围，本人、所控制的公司及拥有权益的公司将不与安正时尚拓展后的产品和业务相竞争；若与安正时尚拓展后的产品和业务相竞争，本人、所控制的公司及拥有权益的公司将以以下方式避免同业竞争：（1）停止生产或经营相竞争的产品和业务；（2）将相竞争的业务纳入安正时尚经营；（3）向无关联关系的第三方转让该业务。</p> <p>4、如承诺函被证明是不真实或未被遵守，将向安正时尚赔偿一切直接或间接损失。如违反承诺，公司将有权暂扣本人所持的股份的应付而未付的现金分红，直至违反承诺的事项消除。如其未能及时赔偿公司因此而发生的损失或开支，公司有权在暂扣现金分红的范围内取得该等赔偿。</p> | 承诺时间：2014年10月，期限：长期 | 是 | 是 |  |  |
| 与首次公开发行相关的承诺 | 其他     | 全体董事、高级管理人员 | <p>1、承诺不无偿或以不公平条件向其他单位或者个人输送利益，也不采用其他方式损害公司利益；</p> <p>2、承诺对职务消费行为进行约束；</p> <p>3、承诺不动用公司资产从事与其履行职责无关的投资、消费活动；</p>  | 承诺时间：2014年10月，期限：长期 | 是 | 是 |  |  |

|              |    |              |   |                             |   |   |  |  |
|--------------|----|--------------|---|-----------------------------|---|---|--|--|
|              |    |              | 4、承诺由董事会或薪酬委员会制定的薪酬制度与公司填补回报措施的执行情况相挂钩；<br>5、承诺未来公布的公司股权激励的行权条件与公司填补回报措施的执行情况相挂钩。   |                             |   |   |  |  |
| 与首次公开发行相关的承诺 | 其他 | 郑安政          | 1、如公司及其控股子公司因违反社会保险、住房公积金相关法律法规或规范性文件而受到处罚或损失，本人将全额承担公司及其控股子公司的补缴义务、滞纳金、罚款或损失，并保证公司及其控股子公司不会因此遭受任何损失。<br>2、如违反承诺，公司将有权暂扣公司控股股东所持的股份的应付而未付的现金分红，直至违反承诺的事项消除。如其未能及时赔偿公司因此而发生的损失或开支，公司有权在暂扣现金分红的范围内取得该等赔偿。   | 承诺时间：<br>2014年10月，期限：<br>长期 | 是 | 是 |  |  |
| 与首次公开发行相关的承诺 | 其他 | 安正时尚集团股份有限公司 | 1. 如果公司招股说明书有虚假记载、误导性陈述或者重大遗漏，对判断公司是否符合法律规定的发行条件构成重大、实质影响的，若自主管机关或者司法机关作出事实认定之日（以下简称“认定之日”）本公司已公开发行股份但未上市的，自认定之日起30日内，本公司将依法按照发行价加计银行同期活期存款利息回购本次公开发行的全部新股；同时，如本次发行时将持有的股份（以下简称“老股”）以公开发行方式一并向投资者发售的股东不履行回购该等老股义务的，则本公司应当依法按照发行价加计银行同期活期存款利息回购该等老股。若认定之日本公司已发行并上市，致使投资者在证券交易中遭受损失的，本公司将依法赔偿投资者损失。 | 承诺时间：<br>2014年10月，期限：<br>长期 | 是 | 是 |  |  |
| 与首次公开发行相关的承诺 | 其他 | 郑安政          | 1. 如果公司招股说明书有虚假记载、误导性陈述或者重大遗漏，对判断公司是否符合法律规定的发行条件构成重大、实质影响的，若事实认定之日公司本人已公开发售股份但未上市的，且自认定之日起30日内，本人将依法按照发行价加计银  | 承诺时间：<br>2014年10月，期限：<br>长期 | 是 | 是 |  |  |



|              |    |         |   |                        |   |   |  |  |
|--------------|----|---------|---|------------------------|---|---|--|--|
|              |    |         | <p>行同期活期存款利息回购已转让的原限售股份；若认定之日公司已发行并上市，本人将依法购回已转让的原限售股份，购回价格不低于回购公告前 30 个交易日公司股票每日加权平均价的算术平均值，并根据相关法律法规规定的程序实施。上述购回实施时法律法规另有规定的从其规定。</p> <p>2. 公司招股说明书有虚假记载、误导性陈述或者重大遗漏，致使投资者在证券交易中遭受损失的，本人将依法赔偿投资者损失。</p> <p>3. 如果本人未能履行上述承诺，将停止在公司处领取股东分红，同时本人持有的公司股份将不得转让，若转让的，转让所得归公司所有，直至本人按上述承诺采取相应的赔偿措施并实施完毕时为止。若法律、法规、规范性文件及中国证监会或上海证券交易所对本人因违反上述承诺而应承担的相关责任及后果有不同规定，本人自愿无条件地遵从该等规定。</p> <p>4. 本人以当年度以及以后年度公司利润分配方案中本人享有的利润分配及本人从公司领取的薪酬或津贴作为履约担保，且若本人未履行上述收购或赔偿义务，则在履行承诺前，其所持的公司股份不得转让。</p> |                        |   |   |  |  |
| 与首次公开发行相关的承诺 | 其他 | 陈克川、郑秀萍 | <p>1. 如果公司招股说明书有虚假记载、误导性陈述或者重大遗漏，致使投资者在证券交易中遭受损失的，本人将依法赔偿投资者的损失。</p> <p>2. 如果本人未能履行上述承诺，将停止在公司处领取薪酬或津贴，直至本人按上述承诺采取相应的赔偿措施并实施完毕时为止。若法律、法规、规范性文件及中国证监会或上海证券交易所对本人因违反上述承诺而应承担的相关责任及后果有不同规定，本人自愿无条件地遵从该等规定。</p> <p>3. 本人以从公司领取的薪酬或津贴作为履约担保。</p>   | 承诺时间：2014 年 10 月，期限：长期 | 是 | 是 |  |  |

|              |    |                       |   |                             |   |   |  |  |
|--------------|----|-----------------------|---|-----------------------------|---|---|--|--|
| 与首次公开发行相关的承诺 | 其他 | 公司其他董事、监事、高级管理人员      | <p>1. 如果公司招股说明书有虚假记载、误导性陈述或者重大遗漏，致使投资者在证券交易中遭受损失的，本人将依法赔偿投资者的损失。</p> <p>2. 如果本人未能履行上述承诺，将停止在公司处领取薪酬或津贴，直至本人按上述承诺采取相应的赔偿措施并实施完毕时为止。若法律、法规、规范性文件及中国证监会或上海证券交易所对本人因违反上述承诺而应承担的相关责任及后果有不同规定，本人自愿无条件地遵从该等规定。</p> <p>3. 本人以从公司领取的薪酬或津贴作为履约担保。</p>   | 承诺时间：<br>2014年10月，期限：<br>长期 | 是 | 是 |  |  |
| 与首次公开发行相关的承诺 | 其他 | 公司控股股东、公司、公司董事和高级管理人员 | <p>上市后三年内稳定公司股价的具体措施：</p> <p>1、公司控股股东增持公司控股股东应于触发稳定股价措施日起10个交易日内，通过增持公司股份的方式以稳定公司股价，并向公司送达增持公司股票书面通知（以下简称“增持通知书”），增持通知书应包括增持股份数量、增持期限、增持目标及其他有关增持的内容，公司控股股东应于触发稳定股价措施日起3个月内以不高于公司最近一期经审计的每股净资产值的价格增持公司股份，增持股份数量不低于公司股份总数的3%；但是，公司股票收盘价连续20个交易日高于最近一期经审计的每股净资产值，则控股股东可中止实施该次增持计划；公司股票收盘价连续40个交易日高于最近一期经审计的每股净资产值或控股股东已增持了公司股份总数3%的股份，则可终止实施该次增持计划。</p> <p>2、公司回购本公司的股票如公司控股股东于触发稳定股价措施日起10个交易日内未向公司送达增持通知书或未按披露的增持计划实施，或者公司控股股东履行完毕其增持义务后公司股票收盘价仍然存在连续二十个交易日均低于公司最近一期经审计的每股净资产值的，公司董事会应于确认前述事项之日</p> | 承诺时间：<br>2014年10月，期限：<br>长期 | 是 | 是 |  |  |

|  |  |  |  |  |  |  |
|--|--|--|--|--|--|--|
|  |  | <p>起 10 个交易日内公告回购公司股份的预案，回购预案包括但不限于回购股份数量、回购价格区间、回购资金来源、回购对公司股价及公司经营的影响等内容。公司应于触发稳定股价措施日起 3 个月内以不高于最近一期经审计的每股净资产值的价格回购公司的股份，回购股份数量不低于公司股份总数的 3%；但是，公司股票收盘价连续 20 个交易日高于最近一期经审计的每股净资产，则公司可中止实施该次回购计划；公司股票收盘价连续 40 个交易日高于最近一期经审计的每股净资产值或公司已回购公司股份总数 3% 的股份，则可终止实施该次回购计划。用于回购股份的资金自回购当年起从分配给公司控股股东的分红款项中扣除。</p> <p>3、公司董事、高级管理人员增持如公司控股股东和公司均未能于触发稳定股价措施日起 10 个交易日内向公司送达增持通知书或未按披露的增持计划实施，或者公司控股股东和公司履行完毕其增持义务后公司股票收盘价仍然存在连续二十个交易日均低于公司最近一期经审计的每股净资产值的，公司董事、高级管理人员应于确认前述事项之日起 10 个交易日内（如期间存在 N 个交易日限制董事、高级管理人员买卖股票，则董事、高级管理人员应于触发稳定股价措施日起 10+N 个交易日内），向公司送达增持通知书，增持通知书应包括增持股份数量、增持价格确定方式、增持期限、增持目标及其他有关增持的内容。除存在交易限制外，公司董事、高级管理人员应于触发稳定股价措施日起 3 个月内以不高于最近一期经审计的每股净资产值的价格增持公司的股份，其累计增持资金金额不低于其上一年度薪酬总额及公司对其现金股利分配总额之和的 50%；但是，公司股票收盘价连续 20 个交易日高于最近一期经审计的每股净资产，则公司董事、高级管理人员可中止实施该</p> |  |  |  |  |
|--|--|--|--|--|--|--|

|               |      |      |   |                                       |   |   |  |  |
|---------------|------|------|---|---------------------------------------|---|---|--|--|
|               |      |      | 次增持计划；公司股票收盘价连续 40 个交易日高于最近一期经审计的每股净资产值或增持资金使用完毕，则可终止实施该次增持计划。                |                                       |   |   |  |  |
| 与股权激励相关的承诺    | 其他   | 安正时尚 | 激励对象认购限制性股票及缴纳个人所得税的资金全部自筹，公司承诺不为激励对象依激励计划获取标的股票提供贷款以及其他任何形式的财务资助，包括为其贷款提供担保。 | 承诺时间：<br>2017 年 8 月 25 日<br>期限：<br>长期 | 否 | 是 |  |  |
| 其他对公司中小股东所作承诺 | 股份限售 | 郑安政  | 董事长郑安政先生承诺，在增持实施期间及法定期限内不减持所持有的公司股份。  | 2017 年 12 月 14 日                      | 否 | 是 |  |  |

**(二) 公司资产或项目存在盈利预测，且报告期仍处在盈利预测期间，公司就资产或项目**

是否达到原盈利预测及其原因作出说明

已达到  未达到  不适用

**(三) 业绩承诺的完成情况及其对商誉减值测试的影响**

适用  不适用

2018 年 10 月，公司收购了上海礼尚信息科技有限公司 70% 的股份，共支付人民币 36,093.30 万元，股权交割日 2018 年 10 月 31 日账面净资产为 8,138.00 万元，从而合并形成 27,955.30 万元商誉。2018 年礼尚信息承诺实现净利润 5,500 万元，经致同会计师事务所（特殊合伙）审计后的净利润为 6,281 万元。礼尚信息完成了承诺的业绩。

根据礼尚信息未来经营计划，对上海礼尚信息科技有限公司采用预计未来现金流现值的方法计算资产组的可收回金额，根据减值测试的结果，本期期末商誉未发生减值。

**三、报告期内资金被占用情况及清欠进展情况**

适用  不适用

**四、公司对会计师事务所“非标准意见审计报告”的说明**

适用  不适用

**五、公司对会计政策、会计估计变更或重大会计差错更正原因和影响的分析说明****(一) 公司对会计政策、会计估计变更原因及影响的分析说明**

适用  不适用

2018 年 3 月 28 日召开的公司第四届董事会第七次会议审议通过了《关于会计政策变更的议案》，公司董事会同意公司按照财政部《关于印发〈企业会计准则第 42 号——持有待售的非流动资产、处置组和终止经营〉的通知》（财会[2017]13 号）《关于修订印发一般企业财务报表格式的通知》（财会[2017]30 号）的规定进行本次会计政策变更。公司执行变更后的会计政策能够客观、公允地反映公司的财务状况、经营成果和现金流量，不存在损害公司及全体股东特别是广大中小股东利益的情况。

根据《关于印发〈企业会计准则第 42 号——持有待售的非流动资产、处置组和终止经营〉的通知》（财会[2017]13 号）的规定，为了规范企业持有待售的非流动资产或处置组的分类、计量和列报，以及终止经营的列报，公司对 2017 年 5 月 28 日之后发生的资产处理进行了梳理，公司 2017

年度不存在持有待售的非流动资产、处置组和终止经营的资产组。此项会计政策变更对公司 2017 年度财务报表无影响。

根据《关于修订印发一般企业财务报表格式的通知》（财会[2017]30 号）的规定，公司将原列报于“营业外收入”和“营业外支出”的非流动资产处置利得和损失、非货币性资产交换利得和损失变更为列报于“资产处置收益”。此项会计政策变更采用追溯调整法，公司调减 2017 年度营业外收入 241,957.43 元，2016 年度营业外收入 70,440.50 元；调减 2017 年营业外支出 0.00 元，调减 2016 年度营业外支出 22,403.59 元；调增 2017 年度资产处置收益 241,957.43 元，调增 2016 年资产处置损失 48,036.91 元。公司将原列报于“一年内到期的非流动资产”变更列报于“长期待摊费用”，调增 2017 年长期待摊费用 7,259,090.94 元，调减 2017 年一年内到期的非流动资产 7,259,090.94 元。

2019 年 4 月 25 日，公司第四届董事会第十七次会议审议通过了《关于会计政策变更的议案》，同意公司根据财政部文件规定对公司会计政策予以变更。

财政部于 2017 年修订印发了《企业会计准则第 22 号——金融工具确认和计量》（财会[2017]7 号，以下简称“会计准则 22 号”）、《企业会计准则第 23 号——金融资产转移》（财会[2017]8 号，以下简称“会计准则 23 号”）、《企业会计准则第 24 号——套期会计》（财会[2017]9 号，以下简称“会计准则 24 号”）、《企业会计准则第 37 号——金融工具列报》（财会[2017]14 号，以下简称“会计准则 37 号”）。在境内外同时上市的企业以及在境外上市并采用国际财务报告准则或企业会计准则编制财务报告的企业，自 2018 年 1 月 1 日起施行；其他境内上市企业自 2019 年 1 月 1 日起施行；执行企业会计准则的非上市企业自 2021 年 1 月 1 日起施行。

2018 年 6 月 15 日，财政部颁布了《关于修订印发 2018 年度一般企业财务报表格式的通知》（财会[2018]15 号）（以下简称“财会[2018]15 号”），要求执行企业会计准则的非金融企业按照修订后的一般企业财务报表格式（适用于尚未执行新金融准则和新收入准则的企业）编制财务报表。

根据金融工具相关的新旧准则衔接规定，企业无需重述前期可比数。因此，公司将于 2019 年初变更会计政策，自 2019 年第一季度起按新准则要求进行会计报表披露，不重述 2018 年可比数，本次会计政策变更不影响公司 2018 年度相关财务指标。财会[2018]15 号要求的财务报表格式调整，将对公司财务报表相关科目列示产生影响，不会对公司财务报表产生重大影响。

## （二） 公司对重大会计差错更正原因及影响的分析说明

适用 不适用

## (三) 与前任会计师事务所进行的沟通情况

适用 不适用

## (四) 其他说明

适用 不适用

## 六、聘任、解聘会计师事务所情况

单位：元 币种：人民币

| 会计师事务所情况     | 现聘任              |
|--------------|------------------|
| 境内会计师事务所名称   | 致同会计师事务所（特殊普通合伙） |
| 境内会计师事务所报酬   | 700,000          |
| 境内会计师事务所审计年限 | 8年               |
| 境外会计师事务所名称   | /                |
| 境外会计师事务所报酬   | /                |
| 境外会计师事务所审计年限 | /                |

|              | 名称               | 报酬      |
|--------------|------------------|---------|
| 内部控制审计会计师事务所 | 致同会计师事务所（特殊普通合伙） | 200,000 |
| 财务顾问         | /                | /       |
| 保荐人          | /                | /       |

## 聘任、解聘会计师事务所的情况说明

适用 不适用

## 审计期间改聘会计师事务所的情况说明

适用 不适用

## 七、面临暂停上市风险的情况

## (一) 导致暂停上市的原因

适用 不适用

## (二) 公司拟采取的应对措施

适用 不适用

## 八、面临终止上市的情况和原因

适用 不适用

## 九、破产重整相关事项

适用 不适用



**十、重大诉讼、仲裁事项**

本年度公司有重大诉讼、仲裁事项  本年度公司无重大诉讼、仲裁事项

**十一、上市公司及其董事、监事、高级管理人员、控股股东、实际控制人、收购人处罚及整改情况**

适用  不适用

**十二、报告期内公司及其控股股东、实际控制人诚信状况的说明**

适用  不适用

报告期内，公司及其控股股东、实际控制人严格按照相关法律法规及《公司章程》的规定开展经营活动，不存在违法违规行为，以及违背诚信义务行为的发生。

**十三、公司股权激励计划、员工持股计划或其他员工激励措施的情况及其影响****(一) 相关激励事项已在临时公告披露且后续实施无进展或变化的**

适用  不适用

| 事项概述  | 查询索引   |
|---|--|
| 2018年3月27日，公司在中国证券登记结算有限责任公司上海分公司办理完成股权过户登记手续，并于2018年4月3日在上海证券交易所办理完成注销19,000股的事宜   | 详见公司于2018年4月3日发布的《限制性股票激励计划股份回购结果公告》（公告编号：2018-025）。   |
| 2018年3月28日，公司召开第四届董事会第七次会议、第四届监事会第六次会议，审议通过了《关于回购注销部分限制性股票的议案》。经董事会批准，取消离职人员王惠娟等9人的激励资格，对其已获授但尚未解锁的限制性股票进行回购注销，鉴于公司已于2018年5月21日完成了2017年度利润分配及公积金转增股本，故回购价格调整为8.7929元/股，回购数量调整为199,279股。公司监事会及独立董事均同意公司董事会回购注销王惠娟等9人已获授但尚未解锁的全部限制性股票。同时，北京大成（上海）律师事务所出具了法律意见书。 | 详见公司于2018年3月28日发布的《第四届董事会第七次会议决议公告》（公告编号：2018-013）、《第四届监事会第六次会议决议公告》（公告编号：2018-014）、《关于回购注销部分限制性股票的公告》（公告编号：2018-020）。 |
| 2018年7月5日，公司在中国证券登记结算有限责任公司上海分公司办理完成股权过户登记手续，并于2018年7月9日在上海证券交易所办理完成注销199,279股的事宜   | 详见公司于2018年7月7日发布的《限制性股票激励计划股份回购结果公告》（公告编号：2018-034）。   |
| 2018年7月22日，公司召开第四届董事会第十一次会议、第四届监事会第九次会议，审议通过了《关于回购注销部分限制性股票的议案》。经董事会批准，取消离职人员陆雅君等8人的激励资格，对其已获授但尚未解锁的限制性股票进行回购注销，回购价格8.7929元/股，回购数量127,540股。公司监事会及独立董事均同意公司董事  | 详见公司于2018年7月22日发布的《第四届董事会第十一次会议决议公告》（公告编号：2018-036）、《第四届监事会第九次会议决议公告》（公告编号：2018-037）、《关于回购注销部分限制性股票的公告》                |

|   |   |
|---|---|
| <p>会回购注销陆雅君等 8 人已获授但尚未解锁的全部限制性股票。同时，北京大成（上海）律师事务所出具了法律意见书。</p>  | <p>（公告编号：2018-038）。</p>   |
| <p>2018 年 8 月 28 日，公司公告了《关于 2017 年限制性股票激励计划预留股份失效的公告》，2017 年限制性股票激励计划中预留的限制性股票 122.0 万股（转增前数量）自授予日后已超过 12 个月未授予完毕，预留股份已经失效</p>  | <p>详见公司于 2018 年 8 月 28 日发布的《关于 2017 年限制性股票激励计划预留股份失效的公告》（公告编号：2018-054）。</p>  |
| <p>2018 年 9 月 27 日，公司召开第四届董事会第十三次会议、第四届监事会第十一次会议，审议通过了《关于回购注销部分限制性股票的议案》。经董事会批准，取消离职人员薛巍峰等 3 人的激励资格，对其已获授但尚未解锁的限制性股票进行回购注销，回购价格 8.7929 元/股，回购数量 44,380 股。公司监事会及独立董事均同意公司董事会回购注销薛巍峰等 3 人已获授但尚未解锁的全部限制性股票。同时，北京大成（上海）律师事务所出具了法律意见书。</p>                       | <p>详见公司于 2018 年 9 月 28 日发布的《第四届董事会第十三次会议决议公告》（公告编号：2018-058）、《第四届监事会第十一次会议决议公告》（公告编号：2018-059）、《关于回购注销部分限制性股票的公告》（公告编号：2018-061）。</p> |
| <p>2018 年 9 月 27 日，公司召开第四届董事会第十三次会议，审议通过了《关于公司 2017 年股权激励计划限制性股票第一期解锁的议案》，确认限制性股票激励计划第一个解锁期解锁条件成就，并同意根据公司 2017 年第二次临时股东大会决议授权按照激励计划的规定为符合条件的激励对象办理限制性股票解锁的相关事宜。董事会薪酬与考核委员会同意办理公司 2017 年股权激励计划授予 126 名激励对象的限制性股票第一个解锁期 1,046,220 股解锁相关手续。监事会和独立董事均已发表了意见</p> | <p>详见公司于 2018 年 9 月 28 日发布的《第四届董事会第十三次会议决议公告》（公告编号：2018-058）。《安正时尚集团股份有限公司 2017 年股权激励计划限制性股票第一期解锁暨上市公告》（公告编号：2018-060）。</p>           |
| <p>2018 年 10 月 15 日，公司在中国证券登记结算有限责任公司上海分公司办理完成股权过户登记手续，并于 2018 年 10 月 19 日在上海证券交易所办理完成注销 127,540 股的事宜</p>   | <p>详见公司于 2018 年 10 月 19 日发布的《限制性股票激励计划股份回购结果公告》（公告编号：2018-073）。</p>   |
| <p>2018 年 12 月 6 日，公司在中国证券登记结算有限责任公司上海分公司办理完成股权过户登记手续，并于 2018 年 12 月 13 日在上海证券交易所办理完成注销 44,380 股的事宜</p>   | <p>详见公司于 2018 年 12 月 12 日发布的《限制性股票激励计划股份回购结果公告》（公告编号：2018-075）。</p>   |
| <p>2019 年 2 月 1 日，公司召开第四届董事会第十六次会议、第四届监事会第十三次会议，审议通过了《关于回购注销部分限制性股票的议案》。经董事会批准，取消离职人员盛琳雅等 4 人的激励资格，自离职之日起对其已获授但尚未解锁的第二期、第三期限限制性股票进行回购注销，回购价格 8.7929 元/股，回购数量 72,688 股。</p>  | <p>详见公司于 2019 年 2 月 2 日发布的《第四届董事会第十六次会议决议公告》（公告编号：2019-005）、《第四届监事会第十三次会议决议公告》（公告编号：2019-006）、《关于回购注销部分限制性股票的公告》（公告编号：2019-010）。</p>  |
| <p>2019 年 3 月 26 日，公司在中国证券登记结算有限责任公司上海分公司办理完成股权过户登记手续，并于 2019 年 3 月 29 日在上海证券交易所办理完成注销 72,688 股的事宜。</p>   | <p>详见公司于 2019 年 3 月 29 日发布的《限制性股票激励计划股份回购结果公告》（公告编号：2018-023）。</p>  |

**(二) 临时公告未披露或有后续进展的激励情况**

股权激励情况

适用 不适用

其他说明

适用 不适用

2017 年限制性股票激励计划设定的 2018 业绩考核目标为归属于上市公司股东净利润不低于 3.60 亿元（不包括股票激励成本），2018 年公司经致同会计师事务所（特殊普通合伙）审计后合并归属上市公司股东净利润为 2.81 亿元，扣除限制性股票激励成本 999 万元后合并归属上市公司股东的净利润为 2.89 亿元，未完成第二个年度限制性股票激励计划业绩考核目标。公司 2017 年限制性股票激励计划第二期不得解锁，该部分将由公司全部回购注销。

员工持股计划情况

适用 不适用

其他激励措施

适用 不适用**十四、重大关联交易****(一) 与日常经营相关的关联交易****1、已在临时公告披露且后续实施无进展或变化的事项**适用 不适用**2、已在临时公告披露，但有后续实施的进展或变化的事项**适用 不适用**3、临时公告未披露的事项**适用 不适用**(二) 资产或股权收购、出售发生的关联交易****1、已在临时公告披露且后续实施无进展或变化的事项**适用 不适用

| 事项概述  | 查询索引  |
|---|---|
| <p>2017 年 12 月 27 日，公司拟向陈静静女士转让斐娜晨服饰 5%的股权。</p> <p>2018 年 6 月 28 日，公司向陈静静女士拟继续转让上海斐娜晨服饰有限公司 15%股权，相关各方在上海市签署了《上海斐娜晨服饰有限公司股权转让合同之补充协议》。陈静静女士出资人民币现金 956.481 万元受让斐娜晨服饰 15%股权。</p> <p>因陈静静女士系公司股东、副董事长陈克川先生与公司股东、副总经理郑秀萍女士之女儿，</p> | <p>详见上海证券交易所网站（www.sse.com.cn）披露的《关于子公司股权转让及关联交易的公告》公告编号 2017-075，2018-033。</p> |

陈静静女士为公司自然关联人，陈静静女士对斐娜晨服饰的受让股权构成关联交易。

公司于 2018 年 6 月 28 日召开了第四届董事会第十次会议审议通过了《关于子公司股权转让及关联交易的议案》，关联董事郑安政、陈克川、郑安坤回避表决，其余出席会议的董事一致同意表决通过。独立董事对该议案进行了事前认可，同意该关联交易事项提交董事会审议，并在董事会会议后发表了独立意见，同意本次交易。

2018 年 12 月 28 日，陈静静将第一笔股权转让价款人民币 2,550,616 元转入公司账户。

**2、 已在临时公告披露，但有后续实施的进展或变化的事项**

适用 不适用

**3、 临时公告未披露的事项**

适用 不适用

**4、 涉及业绩约定的，应当披露报告期内的业绩实现情况**

适用 不适用

**(三) 共同对外投资的重大关联交易**

**1、 已在临时公告披露且后续实施无进展或变化的事项**

适用 不适用

**2、 已在临时公告披露，但有后续实施的进展或变化的事项**

适用 不适用

**3、 临时公告未披露的事项**

适用 不适用

**(四) 关联债权债务往来**

**1、 已在临时公告披露且后续实施无进展或变化的事项**

适用 不适用

**2、 已在临时公告披露，但有后续实施的进展或变化的事项**

适用 不适用

**3、 临时公告未披露的事项**

适用 不适用

**(五) 其他**

适用 不适用

## 十五、重大合同及其履行情况

## (一) 托管、承包、租赁事项

## 1、托管情况

适用 不适用

## 2、承包情况

适用 不适用

## 3、租赁情况

适用 不适用

## (二) 担保情况

适用 不适用

## (三) 委托他人进行现金资产管理的情况

## 1. 委托理财情况

## (1) 委托理财总体情况

适用 不适用

单位：元 币种：人民币

| 类型  | 资金来源 | 发生额              | 未到期余额          | 逾期未收回金额 |
|-----|------|------------------|----------------|---------|
| 非保本 | 自有资金 | 1,008,060,000.00 | 743,060,000.00 | 0.00    |
| 保本  | 募集资金 | 399,367,898.74   | 279,036,481.09 | 0.00    |

其他情况

适用 不适用

## (2) 单项委托理财情况

√适用 □不适用

单位：元 币种：人民币

| 受托人            | 委托理财类型 | 委托理财金额      | 委托理财起始日期   | 委托理财终止日期   | 资金来源 | 资金投向                 | 报酬确定方式            | 年化收益率 | 预期收益(如有)    | 实际收益或损失      | 实际收回情况 | 是否经过法定程序 | 未来是否有委托理财计划 | 减值准备计提金额(如有) |
|----------------|--------|-------------|------------|------------|------|----------------------|-------------------|-------|-------------|--------------|--------|----------|-------------|--------------|
| 陆家嘴国际信托有限公司    | 非保本产品  | 200,000,000 | 2017/5/25  | 2018/5/24  | 自有资金 | 向特定对象发放流动资金信托贷款      | 期间部分分红, 到期一次性支付余额 | 6.5   | 12964384    | 13498630.14  | 已收回    | 是        | 否           | -            |
| 中融国际信托有限公司     | 非保本产品  | 20,000,000  | 2017/7/28  | 2018/7/25  | 自有资金 | 矿产能源、民生工程等行业的优质企业及项目 | 期间部分分红, 到期一次性支付余额 | 7.2   | 1,401,975.7 | 1,401,975.74 | 已收回    | 是        | 否           | -            |
| 上海翌银玖德资产管理有限公司 | 非保本产品  | 40,000,000  | 2017/8/7   | 2018/8/7   | 自有资金 | 固定收益类资产等             | 期间部分分红, 到期一次性支付余额 | 7.8   | 3,120,000   | 3,287,315.07 | 已收回    | 是        | 否           | -            |
| 陆家嘴国际信托有限公司    | 非保本产品  | 150,000,000 | 2017/8/29  | 2018/9/25  | 自有资金 | 向特定对象发放流动资金信托贷款      | 期间部分分红, 到期一次性支付余额 | 6.5   | 9,579,041.1 | 9,579,041.1  | 已收回    | 是        | 否           | -            |
| 中融国际信托有限公司     | 非保本产品  | 50,000,000  | 2017/11/21 | 2018/11/21 | 自有资金 | 矿产能源、民生工程等行业的优质企业及项目 | 到期一次性支付           | 7.7   | 3,850,000   | 3,850,000    | 已收回    | 是        | 否           | -            |
| 上海翌银玖德资产管理有限公司 | 非保本产品  | 30,000,000  | 2017/12/1  | 2018/12/1  | 自有资金 | 固定收益类资产等             | 到期一次性支付           | 7.8   | 2,340,000   | 2,340,000    | 已收回    | 是        | 否           | -            |

|            |       |             |            |           |      |                      |         |      |             |              |     |   |   |   |
|------------|-------|-------------|------------|-----------|------|----------------------|---------|------|-------------|--------------|-----|---|---|---|
| 中融国际信托有限公司 | 非保本产品 | 50,000,000  | 2017/12/7  | 2018/12/7 | 自有资金 | 矿产能源、民生工程等行业的优质企业及项目 | 到期一次性支付 | 7.8  | 3,900,000   | 3,900,000    | 已收回 | 是 | 否 | - |
| 招商银行股份有限公司 | 非保本产品 | 118,000,000 | 2017/12/21 | 2018/2/27 | 自有资金 | 银行间及交易所债券资产等         | 到期一次性支付 | 3.95 |             | 306,605.76   | 已收回 | 是 | 否 | - |
| 植瑞投资管理有限公司 | 非保本产品 | 50,000,000  | 2017/12/22 | 2018/3/22 | 自有资金 | 资产收益权等               | 到期一次性支付 | 8    | 957,701.82  | 957,701.82   | 已收回 | 是 | 否 | - |
| 植瑞投资管理有限公司 | 非保本产品 | 45,000,000  | 2017/12/22 | 2018/6/22 | 自有资金 | 资产收益权等               | 到期一次性支付 | 8.2  | 1,839,945.2 | 1,763,661.98 | 已收回 | 是 | 否 | - |
| 招商银行股份有限公司 | 非保本产品 | 100,000,000 | 2018/1/2   | 2018/1/10 | 自有资金 | 银行间及交易所债券资产等         | 到期一次性支付 | 4.05 | 88,767.123  | 77,372.6     | 已收回 | 是 | 否 | - |
| 植瑞投资管理有限公司 | 非保本产品 | 40,000,000  | 2018/1/12  | 2019/1/12 | 自有资金 | 资产收益权等               | 到期一次性支付 | 8.7  | 3,480,000   |              |     | 是 | 否 | - |
| 植瑞投资管理有限公司 | 非保本产品 | 80,000,000  | 2018/1/11  | 2018/11/8 | 自有资金 | 资产收益权等               | 到期一次性支付 | 8.7  | 5,739,616.4 | 5,739,616.44 | 已收回 | 是 | 否 | - |
| 植瑞投资管理有限公司 | 非保本产品 | 40,000,000  | 2018/1/12  | 2018/6/14 | 自有资金 | 资产收益权等               | 到期一次性支付 | 8.1  | 1,358,137   | 1,358,136.99 | 已收回 | 是 | 否 | - |
| 植瑞投资管理有限公司 | 非保本产品 | 40,000,000  | 2018/1/12  | 2018/10/8 | 自有资金 | 资产收益权等               | 到期一次性支付 | 8.1  | 2,387,835.6 | 2,387,835.62 | 已收回 | 是 | 否 | - |
| 国金证券股份有限公司 | 非保本产品 | 30,000,000  | 2018/3/1   | 2018/5/9  | 自有资金 | 信托收益权                | 到期一次性支付 | 5.6  | 317,589.04  | 317,589.04   | 已收回 | 是 | 否 | - |
| 招商银行股份有限公司 | 非保本产品 | 20,000,000  | 2018/3/30  | 2018/4/2  | 自有资金 | 银行间及交易所债券资产等         | 到期一次性支付 | 3.12 | 5,128.7671  | 5,128.77     | 已收回 | 是 | 否 | - |
| 中信银行股份有限公司 | 非保本产品 | 25,000,000  | 2018/4/2   | 2018/5/17 | 自有资金 | 货币市场类和固定收益类资产等       | 到期一次性支付 | 3.75 | 115,582.19  | 74,000       | 已收回 | 是 | 否 | - |

|                |           |             |           |            |          |                 |                  |      |             |              |     |   |   |   |
|----------------|-----------|-------------|-----------|------------|----------|-----------------|------------------|------|-------------|--------------|-----|---|---|---|
| 招商银行股份有限公司     | 非保本<br>产品 | 25,000,000  | 2018/4/3  | 2018/5/2   | 自有<br>资金 | 银行间及交易所债券资产等    | 到期一次性支付          | 4.7  | 96,575.342  | 96,575       | 已收回 | 是 | 否 | - |
| 招商银行股份有限公司     | 非保本<br>产品 | 25,000,000  | 2018/5/14 | 2018/6/12  | 自有<br>资金 | 银行间及交易所债券资产等    | 到期一次性支付          | 4.58 | 94,109.59   | 94,100       | 已收回 | 是 | 否 | - |
| 招商银行股份有限公司     | 非保本<br>产品 | 20,000,000  | 2018/5/14 | 2018/6/12  | 自有<br>资金 | 银行间及交易所债券资产等    | 到期一次性支付          | 4.58 | 75,287.67   | 75,280       | 已收回 | 是 | 否 | - |
| 陆家嘴国际信托有限公司    | 非保本<br>产品 | 200,000,000 | 2018/6/11 | 2019/6/11  | 自有<br>资金 | 向特定对象发放流动资金信托贷款 | 到期一次性支付          | 7.7  | 15,400,000  |              |     | 是 | 否 | - |
| 招商银行股份有限公司     | 非保本<br>产品 | 25,000,000  | 2018/6/14 | 2018/6/15  | 自有<br>资金 | 银行间及交易所债券资产等    | 到期一次性支付          | 3.75 | 2,568.4932  | 2,568.49     | 已收回 | 是 | 否 | - |
| 招商银行股份有限公司     | 非保本<br>产品 | 20,000,000  | 2018/6/14 | 2018/6/15  | 自有<br>资金 | 银行间及交易所债券资产等    | 到期一次性支付          | 3.75 | 2,054.7945  | 2,054.79     | 已收回 | 是 | 否 | - |
| 植瑞投资管理有限公司     | 非保本<br>产品 | 30,000,000  | 2018/6/19 | 2018/11/16 | 自有<br>资金 | 资产收益权等          | 到期一次性支付          | 8.5  | 1,047,945.2 | 1,047,945.21 | 已收回 | 是 | 否 | - |
| 民生财富投资管理有限公司   | 非保本<br>产品 | 25,000,000  | 2018/6/28 | 2019/6/28  | 自有<br>资金 | 固定收益类资产等        | 半年付息             | 8    | 2,000,000   | 997,260.27   |     | 是 | 否 | - |
| 植瑞投资管理有限公司     | 非保本<br>产品 | 25,000,000  | 2018/6/28 | 2018/12/20 | 自有<br>资金 | 资产收益权等          | 到期一次性支付          | 8    | 958,904.11  | 958,904.11   | 已收回 | 是 | 否 | - |
| 民生财富投资管理有限公司   | 非保本<br>产品 | 30,000,000  | 2018/7/18 | 2019/7/18  | 自有<br>资金 | 固定收益类资产等        | 年底付息一次,到期一次性支付余额 | 8    | 2,400,000   | 999,452.05   | 已收回 | 是 | 否 | - |
| 上海翌银玖德资产管理有限公司 | 非保本<br>产品 | 26,890,000  | 2018/8/23 | 2018/12/10 | 自有<br>资金 | 固定收益类资产等        | 到期一次性支付          | 7    | 562,111.51  | 282,799.18   | 已收回 | 是 | 否 | - |
| 民生银行股          | 非保本       | 52,000,000  | 2018/9/10 | 2019/3/29  | 自有       | 货币市场工           | 到期一次性支           | 5.43 | 1,547,178.1 |              |     | 是 | 否 | - |



|                        |           |            |            |            |          |                      |             |       |            |           |     |   |   |   |
|------------------------|-----------|------------|------------|------------|----------|----------------------|-------------|-------|------------|-----------|-----|---|---|---|
| 份有限公司<br>杭州分行          | 产品        |            |            |            | 资金       | 具、债券资产<br>等          | 付           |       |            |           |     |   |   |   |
| 上海基煜基<br>金销售有限<br>公司   | 非保本<br>产品 | 50,000,000 | 2018/10/16 | 2018/11/15 | 自有<br>资金 | 银行存款、债<br>券等         | 到期一次性支<br>付 | 3.049 | 125,301.37 | 125,292.8 | 已收回 | 是 | 否 | - |
| 招商银行股<br>份有限公司         | 非保本<br>产品 | 53,000,000 | 2018/10/22 | 2018/10/26 | 自有<br>资金 | 银行间及交易<br>所债券资产等     | 到期一次性支<br>付 | 3     | 21,780.822 | 21,500    | 已收回 | 是 | 否 | - |
| 民生银行股<br>份有限公司<br>杭州分行 | 非保本<br>产品 | 40,000,000 | 2018/11/13 | 2018/12/27 | 自有<br>资金 | 货币市场工<br>具、债券资产<br>等 | 到期一次性支<br>付 | 3.66  | 176,482.19 | 518,200   | 已收回 | 是 | 否 | - |
| 民生银行股<br>份有限公司         | 非保本<br>产品 | 24,000,000 | 2018/11/16 | 2018/12/27 | 自有<br>资金 | 货币市场工<br>具、债券资产<br>等 | 到期一次性支<br>付 | 3.66  | 98,669.589 |           | 已收回 | 是 | 否 | - |
| 民生银行股<br>份有限公司         | 非保本<br>产品 | 80,000,000 | 2018/12/6  | 2018/12/27 | 自有<br>资金 | 货币市场工<br>具、债券资产<br>等 | 到期一次性支<br>付 | 3.66  | 168,460.27 |           | 已收回 | 是 | 否 | - |
| 上海基煜基<br>金销售有限<br>公司   | 非保本<br>产品 | 20,000,000 | 2018/12/4  | 2018/12/26 | 自有<br>资金 | 银行存款、债<br>券等         | 到期一次性支<br>付 | 3.75  | 45,205.479 | 45,192.78 | 已收回 | 是 | 否 | - |
| 招商银行股<br>份有限公司         | 非保本<br>产品 | 18,000,000 | 2018/12/13 |            | 自有<br>资金 | 银行间及交易<br>所债券资产等     | 到期一次性支<br>付 |       | 0          |           |     | 是 | 否 | - |
| 招商银行股<br>份有限公司         | 非保本<br>产品 | 12,000,000 | 2018/12/18 |            | 自有<br>资金 | 银行间及交易<br>所债券资产等     | 到期一次性支<br>付 |       | 0          |           |     | 是 | 否 | - |
| 平安银行股<br>份有限公司         | 非保本<br>产品 | 80,000,000 | 2018/12/20 | 2018/12/27 | 自有<br>资金 | 货币市场工<br>具、债券资产<br>等 | 到期一次性支<br>付 | 4     | 61,369.863 | 61,390.09 | 已收回 | 是 | 否 | - |
| 招商银行股                  | 非保本       | 12,000,000 | 2018/12/26 |            | 自有       | 银行间及交易               | 到期一次性支      |       | 0          |           |     | 是 | 否 | - |

|                |       |            |            |            |        |              |                   |      |             |              |     |   |   |   |
|----------------|-------|------------|------------|------------|--------|--------------|-------------------|------|-------------|--------------|-----|---|---|---|
| 份有限公司          | 产品    |            |            |            | 资金     | 所债券资产等       | 付                 |      |             |              |     |   |   |   |
| 上海基煜基金销售有限公司   | 非保本产品 | 20,000,000 | 2018/12/27 |            | 自有资金   | 银行存款、债券等     | 到期一次性支付           |      | 0           |              |     | 是 | 否 | - |
| 上海基煜基金销售有限公司   | 非保本产品 | 20,000,000 | 2018/12/27 |            | 自有资金   | 银行存款、债券等     | 到期一次性支付           |      | 0           |              |     | 是 | 否 | - |
| 民生信托有限公司       | 非保本产品 | 20,000,000 | 2018/12/28 | 2019/12/27 | 自有资金   | 货币市场工具、债券资产等 | 季度付息, 到期一次性支付余额   | 8.7  | 1,735,232.9 |              |     | 是 | 否 | - |
| 平安银行股份有限公司     | 非保本产品 | 80,000,000 | 2018/12/28 | 2019/1/3   | 自有资金   | 货币市场工具、债券资产等 | 到期一次性支付           | 4    | 52,602.74   |              |     | 是 | 否 | - |
| 民生银行股份有限公司杭州分行 | 保本产品  | 70,000,000 | 2018/12/28 | 2019/3/28  | 自有资金   | 货币市场工具、债券资产等 | 到期一次性支付           | 4.3  | 742,191.78  |              |     | 是 | 否 | - |
| 中信证券股份有限公司     | 保本产品  | 20,000,000 | 2017/11/2  | 2018/5/4   | 闲置募集资金 | 信托收益权        | 期间部分分红, 到期一次性支付余额 | 5.2  | 521,424.66  | 521,424.66   | 已收回 | 是 | 否 | - |
| 中信证券股份有限公司     | 保本产品  | 40,000,000 | 2017/11/2  | 2018/5/4   | 闲置募集资金 | 信托收益权        | 期间部分分红, 到期一次性支付余额 | 5.2  | 1,042,849.3 | 1,042,849.32 | 已收回 | 是 | 否 | - |
| 平安银行股份有限公司     | 保本产品  | 68,000,000 | 2017/12/29 | 2018/1/26  | 闲置募集资金 | 货币市场工具、债券资产等 | 到期一次性支付           | 4.35 | 226,915.07  | 226,915.07   | 已收回 | 是 | 否 | - |
| 中信证券股份有限公司     | 保本产品  | 40,000,000 | 2017/12/29 | 2018/12/28 | 闲置募集资金 | 信托收益权        | 期间部分分红, 到期一次性支    | 5.65 | 2,253,808.2 | 2,253,808.22 | 已收回 | 是 | 否 | - |

|                |          |               |            |            |                      |                      |                                 |      |             |               |     |   |   |   |
|----------------|----------|---------------|------------|------------|----------------------|----------------------|---------------------------------|------|-------------|---------------|-----|---|---|---|
| 中信证券股份有限公司     | 保本产<br>品 | 40,000,000    | 2017/12/29 | 2018/12/28 | 资金<br>闲置<br>募集<br>资金 | 信托收益权                | 付余额<br>期间部分分红,<br>到期一次性支<br>付余额 | 5.65 | 2,253,808.2 | 2,253,808.22  | 已收回 | 是 | 否 | - |
| 中信证券股份有限公司     | 保本产<br>品 | 50,099,755.46 | 2017/12/29 | 2018/7/23  | 资金<br>闲置<br>募集<br>资金 | 信托收益权                | 付余额<br>期间部分分红,<br>到期一次性支<br>付余额 | 5.8  | 1,639,977.7 | 1,639,977.749 | 已收回 | 是 | 否 | - |
| 中信证券股份有限公司     | 保本产<br>品 | 51,268,143.28 | 2017/12/29 | 2018/11/2  | 资金<br>闲置<br>募集<br>资金 | 信托收益权                | 付余额<br>期间部分分红,<br>到期一次性支<br>付余额 | 5.8  | 2,509,189.3 | 2,509,189.347 | 已收回 | 是 | 否 | - |
| 平安银行股<br>份有限公司 | 保本产<br>品 | 70,000,000    | 2017/12/29 | 2018/3/30  | 资金<br>闲置<br>募集<br>资金 | 货币市场工<br>具、债券资产<br>等 | 到期一次性支<br>付                     | 4.65 | 811,520.55  | 811,520.55    | 已收回 | 是 | 否 | - |
| 平安银行股<br>份有限公司 | 保本产<br>品 | 20,000,000    | 2017/12/29 | 2018/3/30  | 资金<br>闲置<br>募集<br>资金 | 货币市场工<br>具、债券资产<br>等 | 到期一次性支<br>付                     | 4.65 | 231,863.01  | 231,863.01    | 已收回 | 是 | 否 | - |
| 平安银行股<br>份有限公司 | 保本产<br>品 | 20,000,000    | 2018/4/2   | 2018/9/28  | 资金<br>闲置<br>募集<br>资金 | 货币市场工<br>具、债券资产<br>等 | 到期一次性支<br>付                     | 4.15 | 407,041.1   | 407,041.1     | 已收回 | 是 | 否 | - |
| 平安银行股<br>份有限公司 | 保本产<br>品 | 20,000,000    | 2018/4/2   | 2018/9/28  | 资金<br>闲置<br>募集<br>资金 | 货币市场工<br>具、债券资产<br>等 | 到期一次性支<br>付                     | 4.15 | 407,041.1   | 407,041.1     | 已收回 | 是 | 否 | - |
| 国金证券股<br>份有限公司 | 保本产<br>品 | 50,000,000    | 2018/4/4   | 2018/11/28 | 资金<br>闲置<br>募集<br>资金 | 信托收益权                | 到期一次性支<br>付                     | 5.2  | 1,695,342.5 | 1,695,829.01  | 已收回 | 是 | 否 | - |
| 中信证券股<br>份有限公司 | 保本产<br>品 | 20,000,000    | 2018/5/4   | 2018/11/6  | 资金<br>闲置<br>募集       | 信托收益权                | 付余额<br>期间部分分红,<br>到期一次性支        | 5.6  | 570,739.73  | 570,739.72    | 已收回 | 是 | 否 | - |

|                     |          |               |            |            |                |                      |                          |     |             |              |     |   |   |   |
|---------------------|----------|---------------|------------|------------|----------------|----------------------|--------------------------|-----|-------------|--------------|-----|---|---|---|
|                     |          |               |            |            | 资金             |                      | 付余额                      |     |             |              |     |   |   |   |
| 中信证券股份<br>有限公司      | 保本产<br>品 | 40,000,000    | 2018/5/4   | 2018/11/6  | 闲置<br>募集<br>资金 | 信托收益权                | 期间部分分红,<br>到期一次性支<br>付余额 | 5.6 | 1,141,479.5 | 1,141,479.45 | 已收回 | 是 | 否 | - |
| 中信证券股份<br>有限公司      | 保本产<br>品 | 50,000,000    | 2018/7/24  | 2019/3/9   | 闲置<br>募集<br>资金 | 信托收益权                | 到期一次性支<br>付              | 5.8 | 1,811,506.8 |              |     | 是 | 否 | - |
| 中信证券股份<br>有限公司      | 保本产<br>品 | 18,453,698.63 | 2018/8/17  | 2018/11/11 | 闲置<br>募集<br>资金 | 信托收益权                | 到期一次性支<br>付              | 5.8 | 252,183.7   | 252,183.7    | 已收回 | 是 | 否 | - |
| 中信证券股份<br>有限公司      | 保本产<br>品 | 11,036,481.09 | 2018/9/29  | 2019/3/9   | 闲置<br>募集<br>资金 | 信托收益权                | 到期一次性支<br>付              | 5.8 | 282,352.49  |              |     | 是 | 否 | - |
| 交通银行股份<br>有限公司      | 保本产<br>品 | 15,000,000    | 2018/10/10 | 2019/1/9   | 闲置<br>募集<br>资金 | 货币市场工<br>具、债券资产<br>等 | 到期一次性支<br>付              | 3.7 | 138,369.86  |              |     | 是 | 否 | - |
| 中信证券股份<br>有限公司      | 保本产<br>品 | 90,000,000    | 2018/11/13 | 2019/7/22  | 闲置<br>募集<br>资金 | 信托收益权                | 到期一次性支<br>付              | 6   | 3,713,424.7 |              |     | 是 |   | - |
| 中信证券股份<br>有限公司      | 保本产<br>品 | 20,000,000    | 2018/12/4  | 2018/12/21 | 闲置<br>募集<br>资金 | 信托收益权                | 到期一次性支<br>付              | 5.8 | 54,027.397  | 54,027.39726 | 已收回 | 是 | 否 | - |
| 交通银行股份<br>有限公司      | 保本产<br>品 | 30,000,000    | 2018/12/7  | 2019/6/7   | 闲置<br>募集<br>资金 | 货币市场工<br>具、债券资产<br>等 | 到期一次性支<br>付              | 4.2 | 628,273.97  |              |     | 是 | 否 | - |
| 太平洋证券<br>股份有限公<br>司 | 保本产<br>品 | 43,000,000    | 2018/12/28 | 2019/9/11  | 闲置<br>募集<br>资金 | 信托收益权                | 到期一次性支<br>付              | 5.2 | 1,574,389   |              |     | 是 | 否 | - |

|             |          |            |            |           |            |       |             |     |            |  |  |   |   |   |
|-------------|----------|------------|------------|-----------|------------|-------|-------------|-----|------------|--|--|---|---|---|
| 司           |          |            |            |           | 资金         |       |             |     |            |  |  |   |   |   |
| 太平洋证券股份有限公司 | 保本产<br>品 | 17,000,000 | 2018/12/28 | 2019/9/11 | 闲置募<br>集资金 | 信托收益权 | 到期一次性支<br>付 | 5.2 | 622,432.88 |  |  | 是 | 否 | - |

注：根据重要性原则，上表不含 2000 万以下已收回及 1000 万以下未收回的理财。

其他情况

适用 不适用

(3) 委托理财减值准备

适用 不适用

## 2. 委托贷款情况

(1) 委托贷款总体情况

适用 不适用

其他情况

适用 不适用

(2) 单项委托贷款情况

适用 不适用

其他情况

适用 不适用

(3) 委托贷款减值准备

适用 不适用

## 3. 其他情况

适用 不适用

(四) 其他重大合同

适用 不适用

## 十六、其他重大事项的说明

适用 不适用

## 十七、积极履行社会责任的工作情况

(一) 上市公司扶贫工作情况

适用 不适用

(二) 社会责任工作情况

适用 不适用

### 一、弘扬和践行企业文化

2018年，在“安于正道、客户导向、持续奋斗、自我反思、对标创新”的核心价值观引领下，安正集团开展形式多样的文化建设活动，通过高管团队的集体宣誓，明确树立以“奋斗者为本”

的内部精神，并通过领导层的身体力行、组织内的层层宣贯，转化为每个员工的行为准则。“人人皆为奋斗者，事事皆为创效益”，通过个人奋斗、团队奋斗、组织奋斗，为股东创利润、为社会创财富、为员工创机会、为客户创服务，向“成为世界级领先的时尚产业集团“的企业愿景共同努力。

## 二、股东权益维护

公司根据《公司法》、《证券法》等相关法律法规及规范性文件的要求，形成了决策机构、监督机构和管理层之间权责明确、运作规范的相互协调和相互制衡机制。同时，及时学习法律法规和监管部门的监管要求，严格按照上市公司规则和公司章程召开“三会”，披露公告和回复 e 互动投资者提问，利用定期报告、券商策略会、电话会议、投资者调研等方式向投资者详细解答行业发展情况、公司经营情况、管理研发情况，让投资者对公司有更全面、正确、及时的了解，切实保障所有股东特别是中小股东的利益。

## 三、切实维护职工权益

公司严格遵守相关法律法规，依法维护员工的合法权益，建立和完善了劳动用工、薪酬体系、福利保障、激励机制等管理制度，明确了职工享有的权益和应履行的义务。公司还通过举办年会、文化俱乐部等形式开展丰富多彩的文化活动，体现了公司对员工的关怀，让员工不断接受企业的文化理念，获得了更高层次的精神满足，增强了企业凝聚力。

2018 年，公司依然把提高员工幸福指数放在战略高度，密切关注员工的吃住行等各方面的需求。公司食堂因其多样化的菜品提供、整洁的就餐环境等被评为海宁市优秀员工食堂。除此之外，公司加大园区多功能区域的利用率，通过各类俱乐部活动的举办，例如每周的瑜伽课、舞蹈课等，丰富员工的业余生活。

2018 年，集团文化活动不断拓宽思路，从文体性活动、关爱性活动、经营性活动、公益性活动和教育性活动五种活动类型入手，全年共举办活动 22 场次，例如二月份的集团年度盛典、三月份的健康健步走、四月份的单身联谊、五月份的文化研讨、六月份的技能比武、七月份的小候鸟夏令营、八月份的七夕、九月份的子弟教育计划、十月份的摄影讲座、十一月的感恩节活动、十二月的圣诞节活动，多种形式与内容，极大地丰富了员工的业余生活，也提升了工作热情与士气。

## 四、坚持创新、严守安全生产和产品质量

公司坚持对标创新、可持续创新，通过对国际流行的牢牢把握和自身的创新突破，结合市场反馈的信息，创造符合市场和消费者需求的产品和服务。公司始终坚持质量第一、安全第一，公司设有专门的品质管理部门，严格按照国家标准，确保向市场推出高品质的产品。2018 年，完善

品质管理体系，从研发到生产，多部门、多角度对产品品质进行管控；同时加强生产过程品质管控，将 QC 跟单功能前置，从原材料的源头上建立异常反馈机制，采用视频方式沟通、解决品质异常问题，达到提效率稳品质的效果，成为浙江省“放心消费”示范单位。公司高度重视安全生产工作，坚持以客户为导向，保证产品的质量，及时反馈市场信息，确保市场需求与公司产品保持紧密衔接，为客户提供最优质的产品与服务。

### 五、供应商、经销商、消费者等各利益相关者的权益保护

公司与供应商、客户、消费者建立平等、诚信，共赢的合作关系，严格执行合同法。强化企业对社会的责任感和使命感，始终恪守商业诚信，合法经营，充分尊重客户、员工、经销商、供应商及合作伙伴以及社会公众的合法权利，切实做到经济效益与社会效益、短期利益与长远利益、自身发展与社会发展相协调，实现企业与员工、企业与供应商、企业与经销商、企业与社会、企业与环境的健康和谐发展。

### 六、诚信纳税

公司严格遵纪守法，严格按照国家税收制度及会计法规范核算、依法纳税、按时足额缴纳各项税款，2018 年公司及子公司共缴纳各项税费 2 亿多元。

### 七、社会公益

公司积极参加各种慈善活动，2018 年对外捐赠中国社会福利基金会爱小丫基金会 3.9 万元。公司通过安正慈善基金会实施开展综合性捐赠，总支出捐赠救助 72.1 万元。助学项目 6 个、支出助学金 34.95 万元，救助公司特困员工项目 5 个、支出救助金额 5.5 万元，助残活动捐赠共 0.88 万元，“五月阳光”对海宁市内贫困母亲创业活动资助 14 户捐赠活动、共 5.6 万元，慰问孤寡老人共 0.18 万元，对海宁市政府购买社工服务项目支助 7 万元，捐赠海宁市慈善总会 18 万元。

### (三) 环境信息情况

#### 1. 属于环境保护部门公布的重点排污单位的公司及其重要子公司的环保情况说明

适用 不适用

#### 2. 重点排污单位之外的公司的环保情况说明

适用 不适用

#### 3. 重点排污单位之外的公司未披露环境信息的原因说明

适用 不适用

经公司核查，公司不属于嘉兴市环境保护局公布的《嘉兴市重点排污单位名录》中公示的重点排污单位。



**4. 报告期内披露环境信息内容的后续进展或变化情况的说明**

适用 不适用

**(四) 其他说明**

适用 不适用

**十八、可转换公司债券情况**

**(一) 转债发行情况**

适用 不适用

**(二) 报告期转债持有人及担保人情况**

适用 不适用

**(三) 报告期转债变动情况**

适用 不适用

报告期转债累计转股情况

适用 不适用

**(四) 转股价格历次调整情况**

适用 不适用

**(五) 公司的负债情况、资信变化情况及在未来年度还债的现金安排**

适用 不适用

**(六) 转债其他情况说明**

适用 不适用

## 第六节 普通股股份变动及股东情况

### 一、普通股股本变动情况

#### (一) 普通股股份变动情况表

##### 1、普通股股份变动情况表

单位：股

|              | 本次变动前       |         | 本次变动增减（+，-） |    |             |            |             | 本次变动后       |         |
|--------------|-------------|---------|-------------|----|-------------|------------|-------------|-------------|---------|
|              | 数量          | 比例(%)   | 发行新股        | 送股 | 公积金转股       | 其他         | 小计          | 数量          | 比例(%)   |
| 一、有限售条件股份    | 217,800,642 | 75.3477 | 0           | 0  | 85,768,657  | -4,796,419 | 80,972,238  | 298,772,880 | 73.9012 |
| 1、国家持股       |             |         |             |    |             |            |             |             |         |
| 2、国有法人持股     |             |         |             |    |             |            |             |             |         |
| 3、其他内资持股     | 217,800,642 | 75.3477 | 0           | 0  | 85,768,657  | -4,796,419 | 80,972,238  | 298,772,880 | 73.9012 |
| 其中：境内非国有法人持股 |             |         |             |    |             |            |             |             |         |
| 境内自然人持股      | 217,800,642 | 75.3477 | 0           | 0  | 85,768,657  | -4,796,419 | 80,972,238  | 298,772,880 | 73.9012 |
| 4、外资持股       |             |         |             |    |             |            |             |             |         |
| 其中：境外法人持股    |             |         |             |    |             |            |             |             |         |
| 境外自然人持股      |             |         |             |    |             |            |             |             |         |
| 二、无限售条件流通股份  | 71,260,000  | 24.6523 | 0           | 0  | 29,848,000  | 4,406,220  | 34,254,220  | 105,514,220 | 26.0988 |
| 1、人民币普通股     | 71,260,000  | 24.6523 | 0           | 0  | 29,848,000  | 4,406,220  | 34,254,220  | 105,514,220 | 26.0988 |
| 2、境内上市的外资股   |             |         |             |    |             |            |             |             |         |
| 3、境外上市的外资股   |             |         |             |    |             |            |             |             |         |
| 4、其他         |             |         |             |    |             |            |             |             |         |
| 三、普通股股份总数    | 289,060,642 | 100     | 0           | 0  | 115,616,657 | -390,199   | 115,226,458 | 404,287,100 | 100     |

## 2、普通股股份变动情况说明

√适用 □不适用

2018年2月14日，公司首次公开发行部分限售股上市流通，涉及9名限售股股东，分别为葛国平、赵颖、谭才年、金俊、赵典媚、曾云榜、王齐斌、吴峥、王正宇，共计3,360,000股。

2018年4月26日，公司2017年年度股东大会审议通过了2017年度利润分配及转增股本方案，以2018年5月17日股权登记日登记在册的股东持股数289,041,642股为基数，以资本公积金向全体股东每股转增0.4股，转增115,616,657股。

2017年12月28日，公司召开第四届董事会第五次会议、第四届监事会第五次会议，审议通过了《关于回购注销部分限制性股票的议案》。经董事会批准，取消离职人员虞琳洁的激励资格，自离职之日起对其已获授但尚未解锁的全部限制性股票进行回购注销，回购价格12.81元/股，回购数量19,000股。公司于2018年3月28日在中国证券登记结算有限责任公司上海分公司办理完成股权过户登记手续，并于2018年4月3日在上海证券交易所办理完成注销19,000股的事宜。

2018年3月28日，公司召开第四届董事会第七次会议、第四届监事会第六次会议，审议通过了《关于回购注销部分限制性股票的议案》。经董事会批准，取消离职人员王惠娟等9人的激励资格，自离职之日起对其已获授但尚未解锁的全部限制性股票进行回购注销，回购价格12.81元/股，回购数量142,342股。鉴于公司已于2018年5月21日完成了2017年度利润分配及公积金转增股本，故回购价格调整为8.7929元/股，回购数量调整为199,279股。公司于2018年7月5日在中国证券登记结算有限责任公司上海分公司办理完成股权过户登记手续，并于2018年7月9日在上海证券交易所办理完成注销199,279股的事宜。

2018年7月22日，公司召开第四届董事会第十一次会议、第四届监事会第九次会议，审议通过了《关于回购注销部分限制性股票的议案》。经董事会批准，取消离职人员陆雅君等8人的激励资格，自离职之日起对其已获授但尚未解锁的全部限制性股票进行回购注销，回购价格8.7929元/股，回购数量127,540股。公司于2018年10月15日在中国证券登记结算有限责任公司上海分公司办理完成股权过户登记手续，并于2018年10月19日在上海证券交易所办理完成注销127,540股的事宜。

2018年9月27日，公司召开第四届董事会第十三次会议、第四届监事会第十一次会议，审议通过了《关于回购注销部分限制性股票的议案》。经董事会批准，取消离职人员薛巍峰

等 3 人的激励资格，自离职之日起对其已获授但尚未解锁的全部限制性股票进行回购注销，回购价格 8.7929 元/股，回购数量 44,380 股。公司于 2018 年 12 月 6 日在中国证券登记结算有限责任公司上海分公司办理完成股权过户登记手续，并于 2018 年 12 月 13 日在上海证券交易所办理完成注销 44,380 股的事宜。

2018 年 9 月 27 日，公司召开第四届董事会第十三次会议，审议通过了《关于公司 2017 年股权激励计划限制性股票第一期解锁的议案》，确认限制性股票激励计划第一个解锁期解锁条件成就，并同意根据公司 2017 年第二次临时股东大会决议授权按照激励计划的规定为符合条件的激励对象办理限制性股票解锁的相关事宜。2018 年 10 月 10 日，公司办理完成 2017 年股权激励计划授予 126 名激励对象的限制性股票第一个解锁期 1,046,220 股解锁相关手续并于当日上市流通。

### 3、普通股股份变动对最近一年和最近一期每股收益、每股净资产等财务指标的影响（如有） √适用 □不适用

2018 年 10 月，公司 2017 年限制性股票激励计划第一期解锁，增加流动股份 1,046,220 股；2017 年基本每股收益、加权平均净资产收益率调整前后数据如下：

| 主要财务指标     | 2018 年  | 2017 年  |         | 本年比上年（调整后）增减（%） |
|------------|---------|---------|---------|-----------------|
|            |         | 调整后     | 调整前     |                 |
| 基本每股收益     | 0.7005  | 0.7137  | 0.7141  | -1.85           |
| 加权平均净资产收益率 | 10.6624 | 11.9408 | 11.9492 | -1.28           |

### 4、公司认为必要或证券监管机构要求披露的其他内容

□适用 √不适用

#### (二) 限售股份变动情况

√适用 □不适用

单位：股

| 股东名称 | 年初限售股数    | 本年解除限售股数  | 本年增加限售股数 | 年末限售股数  | 限售原因                   | 解除限售日期     |
|------|-----------|-----------|----------|---------|------------------------|------------|
| 葛国平  | 1,130,000 | 1,257,200 | 452,000  | 324,800 | 2017 年限制性股票激励计划第二三期未解锁 | 2018/10/10 |
| 赵颖   | 630,000   | 882,000   | 252,000  | 0       |                        | 2018/2/14  |
| 谭才年  | 750,000   | 680,400   | 300,000  | 369,600 | 2017 年限制性股票激励计划第二三期未解锁 | 2018/10/10 |
| 金俊   | 420,000   | 588,000   | 168,000  | 0       |                        | 2018/2/14  |
| 赵典媚  | 210,000   | 294,000   | 84,000   | 0       |                        | 2018/2/14  |

|     |           |           |           |           |                        |            |
|-----|-----------|-----------|-----------|-----------|------------------------|------------|
| 曾云榜 | 339,000   | 330,120   | 135,600   | 144,480   | 2017 年限制性股票激励计划第二三期未解锁 | 2018/10/10 |
| 王齐斌 | 351,000   | 333,480   | 140,400   | 157,920   | 2017 年限制性股票激励计划第二三期未解锁 | 2018/10/10 |
| 吴峥  | 210,000   | 294,000   | 84,000    | 0         |                        | 2018/2/14  |
| 王正宇 | 261,000   | 308,280   | 104,400   | 57,120    | 2017 年限制性股票激励计划第二三期未解锁 | 2018/10/10 |
| 合计  | 4,301,000 | 4,967,480 | 1,720,400 | 1,053,920 | /                      | /          |

## 二、证券发行与上市情况

### (一) 截至报告期内证券发行情况

适用  不适用

截至报告期内证券发行情况的说明（存续期内利率不同的债券，请分别说明）：

适用  不适用

### (二) 公司普通股股份总数及股东结构变动及公司资产和负债结构的变动情况

适用  不适用

1. 2018 年 5 月，公司实施了 2017 年权益分配，用公积金每 10 股转增 4 股，转增股份 115,616,657 股；

2. 由于 2017 年限制性股票激励计划的激励对象离职而不满足激励条件，对其获授尚未解锁的股票进行回购，全年共回购 390,199 股；

3. 公司股东结构及公司资产和负债结构没有大的变动。

### (三) 现存的内部职工股情况

适用  不适用

## 三、股东和实际控制人情况

### (一) 股东总数

|                              |        |
|------------------------------|--------|
| 截止报告期末普通股股东总数(户)             | 19,575 |
| 年度报告披露日前上一月末的普通股股东总数(户)      | 20,164 |
| 截止报告期末表决权恢复的优先股股东总数(户)       | /      |
| 年度报告披露日前上一月末表决权恢复的优先股股东总数(户) | /      |

## (二) 截止报告期末前十名股东、前十名流通股东（或无限售条件股东）持股情况表

单位：股

| 前十名股东持股情况   |            |             |           |                 |         |            |          |
|---|------------|-------------|-----------|-----------------|---------|------------|----------|
| 股东名称<br>(全称)  | 报告期内增减     | 期末持股数<br>量  | 比例<br>(%) | 持有有限售条件<br>股份数量 | 质押或冻结情况 |            | 股东<br>性质 |
|   |            |             |           |                 | 股份状态    | 数量         |          |
| 郑安政   | 43,905,218 | 151,165,218 | 37.39     | 149,940,000     | 质押      | 61,024,000 | 境内自然人    |
| 陈克川   | 16,799,800 | 58,800,000  | 14.54     | 58,800,000      | 质押      | 46,384,000 | 境内自然人    |
| 郑安坤   | 12,600,000 | 44,100,000  | 10.91     | 44,100,000      | 质押      | 38,642,000 | 境内自然人    |
| 郑安杰   | 7,728,000  | 27,048,000  | 6.69      | 27,048,000      | 无       | 0          | 境内自然人    |
| 郑秀萍   | 4,200,000  | 14,700,000  | 3.64      | 14,700,000      | 无       | 0          | 境内自然人    |
| 中信信托有<br>限责任公司<br>—中信信托<br>成泉汇涌八<br>期金融投资<br>集合资金信<br>托计划 | 8,111,740  | 8,111,740   | 2.01      | 0               | 未知      | 0          | 其他       |
| 交通银行股<br>份有限公司<br>—汇丰晋信<br>双核策略混<br>合型证券投<br>资基金          | 6,091,991  | 6,091,991   | 1.51      | 0               | 未知      | 0          | 其他       |
| 全国社保基<br>金五零二组<br>合                                       | 4,380,154  | 4,380,154   | 1.08      | 0               | 未知      | 0          | 其他       |
| 中国国际金<br>融香港资产<br>管理有限公司<br>—客户资<br>金                     | 2,099,720  | 2,099,720   | 0.52      | 0               | 未知      | 0          | 其他       |
| 华润深国投<br>信托有限公<br>司—华润信<br>托·悦享1期<br>集合资金信<br>托计划         | 2,014,161  | 2,014,161   | 0.5       | 0               | 未知      | 0          | 其他       |

## 前十名无限售条件股东持股情况

| 股东名称                              | 持有无限售条件流<br>通<br>股的数量 | 股份种类及数量 |           |
|-----------------------------------|-----------------------|---------|-----------|
|                                   |                       | 种类      | 数量        |
| 中信信托有限责任公司—中信信托成泉汇涌八期金融投资集合资金信托计划 | 8,111,740             | 人民币普通股  | 8,111,740 |

|                                 |                                     |        |           |
|---------------------------------|-------------------------------------|--------|-----------|
| 交通银行股份有限公司—汇丰晋信双核策略混合型证券投资基金    | 6,091,991                           | 人民币普通股 | 6,091,991 |
| 全国社保基金五零二组合                     | 4,380,154                           | 人民币普通股 | 4,380,154 |
| 中国国际金融香港资产管理有限公司—客户资金           | 2,099,720                           | 人民币普通股 | 2,099,720 |
| 华润深国投信托有限公司—华润信托·悦享1期集合资金信托计划   | 2,014,161                           | 人民币普通股 | 2,014,161 |
| 中信信托有限责任公司—中信信托鑫涌成泉金融投资集合资金信托计划 | 1,435,046                           | 人民币普通股 | 1,435,046 |
| 华泰证券股份有限公司—中庚价值领航混合型证券投资基金      | 1,397,159                           | 人民币普通股 | 1,397,159 |
| 广发银行股份有限公司—广发银行“薪满益足”天天薪人民币理财计划 | 1,323,760                           | 人民币普通股 | 1,323,760 |
| 卢德俊                             | 1,233,559                           | 人民币普通股 | 1,233,559 |
| 郑安政                             | 1,225,218                           | 人民币普通股 | 1,225,218 |
| 上述股东关联关系或一致行动的说明                | 郑安坤、郑安杰、陈克川、郑秀萍系公司控股股东、实际控制人郑安政的亲属。 |        |           |
| 表决权恢复的优先股股东及持股数量的说明             | 无                                   |        |           |

## 前十名有限售条件股东持股数量及限售条件

√适用 □不适用

单位：股

| 序号 | 有限售条件<br>股东名称 | 持有的有限售<br>条件股份数量 | 有限售条件股份可上市交易情况 |                     | 限售条件                                 |
|----|---------------|------------------|----------------|---------------------|--------------------------------------|
|    |               |                  | 可上市交易时间        | 新增可上<br>市交易股<br>份数量 |                                      |
| 1  | 郑安政           | 149,940,000      | 2020-02-14     | 0                   | 首发限售股上市,自公司2017年2月14日上市之日起满三年方可上市流通。 |
| 2  | 陈克川           | 58,800,000       | 2020-02-14     | 0                   | 首发限售股上市,自公司2017年2月14日上市之日起满三年方可上市流通。 |
| 3  | 郑安坤           | 44,100,000       | 2020-02-14     | 0                   | 首发限售股上市,自公司2017年2月14日上市之日起满三年方可上市流通。 |
| 4  | 郑安杰           | 27,048,000       | 2020-02-14     | 0                   | 首发限售股上市,自公司2017年2月14日上市之日起满三年方可上市流通。 |

|                  |     |                                     |            |   |                                      |
|------------------|-----|-------------------------------------|------------|---|--------------------------------------|
| 5                | 郑秀萍 | 14,700,000                          | 2020-02-14 | 0 | 首发限售股上市,自公司2017年2月14日上市之日起满三年方可上市流通。 |
| 6                | 谭才年 | 369,600                             | 2020/10/10 | 0 | 限售期(24个月)                            |
| 7                | 肖文超 | 358,400                             | 2020/10/10 | 0 | 限售期(24个月)                            |
| 8                | 葛国平 | 324,800                             | 2020/10/10 | 0 | 限售期(24个月)                            |
| 9                | 王齐斌 | 157,920                             | 2020/10/10 | 0 | 限售期(24个月)                            |
| 10               | 曾云榜 | 144,480                             | 2020/10/10 | 0 | 限售期(24个月)                            |
| 上述股东关联关系或一致行动的说明 |     | 郑安坤、郑安杰、陈克川、郑秀萍系公司控股股东、实际控制人郑安政的亲属。 |            |   |                                      |

### (三) 战略投资者或一般法人因配售新股成为前 10 名股东

适用 不适用

### 四、控股股东及实际控制人情况

#### (一) 控股股东情况

##### 1 法人

适用 不适用

##### 2 自然人

适用 不适用

|                |  |
|----------------|--|
| 姓名             | 郑安政  |
| 国籍             | 中国   |
| 是否取得其他国家或地区居留权 | 否  |
| 主要职业及职务        | 现任公司董事长兼总经理,曾任玖姿服饰经理及执行董事,玖姿实业董事长等职。同时担任中国服装协会第六届理事会副会长等职。 |

#### 3 公司不存在控股股东情况的特别说明

适用 不适用


#### 4 报告期内控股股东变更情况索引及日期

适用 不适用

#### 5 公司与控股股东之间的产权及控制关系的方框图

适用 不适用



**(二) 实际控制人情况****1 法人**

□适用 √不适用

**2 自然人**

√适用 □不适用

|                    |  |
|--------------------|--|
| 姓名                 | 郑安政  |
| 国籍                 | 中国   |
| 是否取得其他国家或地区居留权     | 否  |
| 主要职业及职务            | 现任公司董事长兼总经理，曾任玖姿服饰经理及执行董事，玖姿实业董事长等职。同时担任中国服装协会第六届理事会副会长等职。 |
| 过去10年曾控股的境内外上市公司情况 | 无  |

**3 公司不存在实际控制人情况的特别说明**

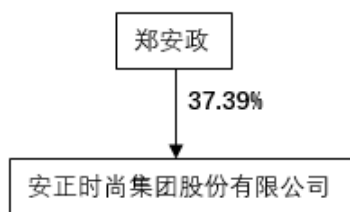
□适用 √不适用

**4 报告期内实际控制人变更情况索引及日期**

□适用 √不适用

**5 公司与实际控制人之间的产权及控制关系的方框图**

√适用 □不适用

**6 实际控制人通过信托或其他资产管理方式控制公司**

□适用 √不适用

**(三) 控股股东及实际控制人其他情况介绍**

适用 不适用

**五、其他持股在百分之十以上的法人股东**

适用 不适用

**六、股份限制减持情况说明**

适用 不适用

**第七节 优先股相关情况**

适用 不适用

## 第八节 董事、监事、高级管理人员和员工情况

### 一、持股变动情况及报酬情况

#### (一) 现任及报告期内离任董事、监事和高级管理人员持股变动及报酬情况

√适用 □不适用

单位：股

| 姓名  | 职务(注)           | 性别 | 年龄 | 任期起始日期    | 任期终止日期    | 年初持股数       | 年末持股数       | 年度内股份增减变动量 | 增减变动原因  | 报告期内从公司获得的税前报酬总额(万元) | 是否在公司关联方获取报酬 |
|-----|-----------------|----|----|-----------|-----------|-------------|-------------|------------|---------|----------------------|--------------|
| 郑安政 | 董事长兼总经理         | 男  | 57 | 2017/8/16 | 2020/8/15 | 107,260,000 | 151,165,218 | 43,905,218 | 增持及转增股本 | 50.10                | 否            |
| 陈克川 | 副董事长            | 男  | 53 | 2017/8/16 | 2020/8/15 | 42,000,200  | 58,800,000  | 16,799,800 | 转增股本    | 46.80                | 否            |
| 郑安坤 | 董事              | 男  | 48 | 2017/8/16 | 2020/8/15 | 31,500,000  | 44,100,000  | 12,600,000 | 转增股本    | 9.76                 | 否            |
| 王朝阳 | 董事              | 男  | 55 | 2017/8/16 | 2020/8/15 | 0           | 0           | 0          | /       | 10.00                | 否            |
| 张庆辉 | 独立董事            | 男  | 46 | 2017/8/16 | 2020/8/15 | 0           | 0           | 0          | /       | 0                    | 否            |
| 张慧德 | 独立董事            | 女  | 56 | 2017/8/16 | 2020/8/15 | 0           | 0           | 0          | /       | 10.00                | 否            |
| 魏林  | 独立董事            | 男  | 67 | 2017/8/16 | 2020/8/15 | 0           | 0           | 0          | /       | 10.00                | 否            |
| 许可  | 监事              | 男  | 37 | 2017/8/16 | 2020/8/15 | 0           | 0           | 0          | /       | 38.60                | 否            |
| 叶峰  | 监事              | 男  | 33 | 2017/8/16 | 2020/8/15 | 0           | 0           | 0          | /       | 8.74                 | 否            |
| 吴春梅 | 监事              | 女  | 36 | 2017/8/16 | 2020/8/15 | 0           | 0           | 0          | /       | 8.52                 | 否            |
| 郑秀萍 | 副总经理            | 女  | 50 | 2017/8/16 | 2020/8/15 | 10,500,000  | 14,700,000  | 4,200,000  | 转增股本    | 54.40                | 否            |
| 谭才年 | 副总经理兼财务总监、董事会秘书 | 男  | 56 | 2017/8/16 | 2020/8/15 | 750,000     | 1,050,000   | 300,000    | 转增股本    | 155.06               | 否            |
| 赵颖  | 副总经理            | 女  | 43 | 2017/8/16 | 2020/8/15 | 630,000     | 882,000     | 252,000    | 转增股本    | 209.37               | 否            |
| 葛国平 | 副总经理            | 男  | 52 | 2017/8/16 | 2020/8/15 | 1,130,000   | 1,400,800   | 270,800    | 转增股本及减持 | 249.97               | 否            |
| 肖文超 | 副总经理            | 男  | 46 | 2018/7/22 | 2020/8/15 | 320,000     | 448,000     | 128,000    | 转增股本    | 155.00               | 否            |
| 合计  | /               | /  | /  | /         | /         | 194,090,200 | 272,546,018 | 78,455,818 | /       | 1,016.32             | /            |

| 姓名  | 主要工作经历   |
|-----|--|
| 郑安政 | 现任公司董事长兼总经理，同时担任中国服装协会第六届理事会副会长等职。曾任玖姿服饰经理及执行董事，玖姿实业董事长等职。   |
| 陈克川 | 现任本公司副董事长，同时担任上海安正投资发展有限公司执行董事及总经理、辽宁翠兮华都商业发展有限公司董事、上海坤维实业有限公司执行董事及总经理、浙江中科招盈创业投资有限公司董事长、浙江琳轩亲和源投资有限公司董事、海宁琳轩生态农业有限公司董事、上海融高创业投资有限公司副董事长、海宁汇泰康明生物科技有限公司董事、海宁金诺投资有限公司董事、海宁市嘉宝小额贷款股份有限公司副董事长、海宁坤维投资有限责任公司执行董事及总经理、海宁嘉和投资合伙企业（有限合伙）执行合伙人等职。曾任玖姿服饰监事及经理等职。 |
| 郑安坤 | 现任本公司董事，同时担任上海安正投资发展有限公司监事。曾任玖姿服饰监事等职。   |
| 王朝阳 | 现任本公司董事，任期为 2017 年 8 月 16 日至 2020 年 8 月 15 日。同时担任江苏美亚投资有限公司总经理、江苏美亚链条有限公司董事及总经理、上海凤凰自行车有限公司董事及总经理、上海凤凰电动车有限公司董事长、上海凤凰进出口有限公司董事长、上海凤凰医疗设备有限公司董事长、视悦光学有限公司董事、江苏雷盟电动科技有限公司执行董事及总经理等职。曾任英国 Crosrol 公司中国区总经理、克罗斯罗尔机械（上海）有限公司董事总经理等职。                        |
| 张庆辉 | 现任本公司独立董事，任期为 2017 年 8 月 16 日至 2020 年 8 月 15 日。同时担任中国服装设计师协会主席兼任中国服装协会副会长、维格娜丝时装股份有限公司独立董事。曾任中国纺织经济研究中心行业分析师、中国纺织工业联合会处长，中国服装设计师协会副主席兼秘书长等职。   |
| 张慧德 | 现任本公司独立董事，任期为 2017 年 8 月 16 日至 2020 年 8 月 15 日。同时担任中南财经政法大学副教授、湖北富邦科技股份有限公司独立董事、武汉精测电子技术股份有限公司独立董事、湖北台基半导体股份有限公司独立董事、长江出版传媒股份有限公司、武汉双喻企业管理咨询咨询公司董事，桂林市鹏程房地产开发有限公司监事等职。曾任中南财经政法大学会计实验中心常务副主任、湖北沙隆达股份有限公司独立董事、武汉金运激光股份有限公司独立董事等职。                        |
| 魏 林 | 现任本公司独立董事，任期为 2017 年 8 月 16 日-2020 年 8 月 15 日。同时担任中国服装协会顾问、北京丝路经纬传媒文化有限公司董事长、山东舒朗服装服饰股份有限公司独立董事等职。曾任国家纺织工业部政策法规司副处长、中国纺织报社副总编、中国服饰报社总编、中国服装协会副会长、中国纺织工业联合会传媒中心主任等职。  |
| 叶 峰 | 现任公司监事兼信息物流中心网络管理专员。   |
| 吴春梅 | 现任公司监事兼外联高级专员，并担任公司党总支部委员会委员、支部副书记。曾任宁波市亚洲华园宾馆大堂主管；浙江威奇电器有限公司销售专员。   |
| 郑秀萍 | 现任本公司副总经理，同时担任上海坤维实业有限公司监事。  |
| 谭才年 | 现任本公司副总经理、财务总监、董事会秘书，同时担任江苏利柏特股份有限公司独立董事。曾任湖南富兴集团有限公司财务总监、湖南科力远高技术控股集团有限公司执行总裁兼财务总监、长沙力元新材料股份有限公司财务部长、湖南科力远新能源股份有限公司财务总监、湖南欧力科技开发有限责任公司董事长、常德力元新材料有限责任公司董事长、兰州金川科力远电池有限公司董事等职。   |
| 葛国平 | 现任公司副总经理。曾担任安正时尚集团股份有限公司玖姿品牌事业部总经理等职。  |
| 肖文超 | 现任公司副总经理。曾任美的集团营运与人力资源高级经理、美的电饭煲公司副总经理兼制造中心总监、美的集团主力电器 CEO 助理、美的集团生活电器事业部运营与人力资源总监等职。  |
| 赵 颖 | 现任本公司副总经理，曾任北京汉博时装服饰有限公司市场部副总经理兼西南区总经理等职。  |
| 许 可 | 本公司离任监事会主席兼人力资本中心绩效薪酬高级经理。曾任福建浔兴集团思博箱包配件有限公司人力资源管理专员、厦门市优必德工贸有限公司人力资源管理专   |

|      |
|------|
| 员等职。 |
|------|

其它情况说明

□适用 √不适用

**(二) 董事、高级管理人员报告期内被授予的股权激励情况**

□适用 √不适用

**二、现任及报告期内离任董事、监事和高级管理人员的任职情况****(一) 在股东单位任职情况**

□适用 √不适用

**(二) 在其他单位任职情况**

√适用 □不适用

| 任职人员姓名 | 其他单位名称           | 在其他单位担任的职务 | 任期起始日期     | 任期终止日期     |
|--------|------------------|------------|------------|------------|
| 郑安政    | 中国服装协会           | 第六届理事会副会长  | 2013/10    |            |
| 陈克川    | 上海安正公司投资发展有限公司   | 执行董事、总经理   | 2013/11/26 |            |
| 陈克川    | 辽宁翠兮华都商业发展有限公司   | 董事         | 2012/10/23 |            |
| 陈克川    | 上海坤维实业有限公司       | 执行董事、总经理   | 2011/9/5   |            |
| 陈克川    | 浙江中科招盈创业投资有限公司   | 董事长        | 2007/10/18 |            |
| 陈克川    | 浙江琳轩亲和源投资有限公司    | 董事         | 2010/8/9   |            |
| 陈克川    | 海宁琳轩生态农业有限公司     | 董事         | 2014/10/6  |            |
| 陈克川    | 浙江上城科技有限公司       | 董事         | 2014/2/19  | 2017/12/31 |
| 陈克川    | 上海融高创业投资有限公司     | 副董事长       | 2009/6/14  |            |
| 陈克川    | 海宁汇泰康明生物科技有限公司   | 董事         | 2010/12/24 |            |
| 陈克川    | 海宁金诺投资有限公司       | 董事         | 2011/1/20  |            |
| 陈克川    | 海宁市嘉宝小额贷款股份有限公司  | 副董事长       | 2012/3/10  |            |
| 陈克川    | 海宁坤维投资有限责任公司     | 执行董事、总经理   | 2014/12/5  |            |
| 陈克川    | 海宁嘉和投资合伙企业（有限合伙） | 执行事务合伙人    | 2017/5/27  | 2037/5/26  |
| 郑安坤    | 上海安正投资发展有限公司     | 监事         | 2013/11/26 |            |
| 王朝阳    | 江苏美乐投资有限公司       | 总经理        | 2009/11/11 |            |
| 王朝阳    | 江苏美亚链条有限公司       | 董事、总经理     | 2006/11/7  |            |
| 王朝阳    | 上海凤凰自行车有限公司      | 董事、总经理     | 2010/3/1   |            |
| 王朝阳    | 上海凤凰电动车有限公司      | 董事长        | 2010/9/15  |            |
| 王朝阳    | 上海凤凰进出口有限公司      | 董事长        | 2010/11/18 |            |
| 王朝阳    | 上海凤凰医疗设备有限公司     | 董事长        | 2015/11/9  |            |
| 王朝阳    | 视悦光学有限公司         | 董事         | 2012/1/6   |            |
| 王朝阳    | 江苏雷盟电动科技有限公司     | 执行董事、总经理   | 2011/12/31 |            |
| 魏林     | 中国服装协会           | 顾问         | 2013       |            |
| 魏林     | 北京丝路经纬传媒文化有限公司   | 董事长        | 2011/7/19  |            |
| 魏林     | 山东舒朗服装服饰股份有限公司   | 独立董事       | 2011/6     |            |
| 张庆辉    | 中国服装设计师协会        | 主席         | 2011/11    | 2016/9     |
| 张庆辉    | 中国服装协会           | 副会长        | 2012/11    |            |
| 张庆辉    | 维格娜丝时装股份有限公司     | 独立董事       | 2018/9/4   | 2019/5/30  |
| 张慧德    | 中南财经政法大学         | 副教授        | 1985/7/1   |            |

|              |                |      |            |           |
|--------------|----------------|------|------------|-----------|
| 张慧德          | 武汉精测电子技术股份有限公司 | 独立董事 | 2016/1/25  | 2019/1/25 |
| 张慧德          | 湖北富邦科技股份有限公司   | 独立董事 | 2010/11/21 | 2018/5/19 |
| 张慧德          | 湖北台基半导体股份有限公司  | 独立董事 | 2015/1/6   | 2020/11/9 |
| 张慧德          | 武汉双喻企业管理咨询有限公司 | 董事   | 2017/5/19  |           |
| 郑秀萍          | 上海坤维实业有限公司     | 监事   | 2011/9/5   |           |
| 谭才年          | 江苏利柏特股份有限公司    | 独立董事 | 2015/6/19  |           |
| 在其他单位任职情况的说明 | 无              |      |            |           |

### 三、董事、监事、高级管理人员报酬情况

适用 不适用

|                             |  |
|-----------------------------|--|
| 董事、监事、高级管理人员报酬的决策程序         | 公司内部董事、监事和高管根据各自劳动合同或聘用合同的约定及其工作完成情况领取 2018 年度薪酬。公司独立董事魏林先生、张慧德女士及外部董事王朝阳先生每年度津贴标准按 10 万元/年（含税），独立董事张庆辉先生不从公司领取报酬。 |
| 董事、监事、高级管理人员报酬确定依据          | 根据公司薪酬政策、章程规定，结合公司经营规模等实际情况并参照行业薪酬水平确定。  |
| 董事、监事和高级管理人员报酬的实际支付情况       | 根据公司薪酬政策和业绩考核结果及时支付。报酬情况详见本报告第八节之“现任及报告期内离任董事、监事和高级管理人员持股变动及报酬情况”。   |
| 报告期末全体董事、监事和高级管理人员实际获得的报酬合计 | 1,016.32 万元  |

### 四、公司董事、监事、高级管理人员变动情况

适用 不适用

| 姓名  | 担任的职务 | 变动情形 | 变动原因   |
|-----|-------|------|--------|
| 肖文超 | 副总经理  | 聘任   | 增聘     |
| 许可  | 监事会主席 | 离任   | 个人原因离职 |

2018 年 7 月 22 日召开了第四届董事会第十一次会议，审议通过了《关于增聘高级管理人员的议案》，同意增聘肖文超先生为公司副总经理。任期自本次董事会审议通过之日起至本届董事会届满之日止。

2018 年 12 月 28 日许可先生已辞去公司监事会主席、监事职务。2019 年 2 月 18 日，公司召开 2019 年第一次临时股东大会，审议通过了《补选陈听听为第四届监事会监事》的议案。

### 五、近三年受证券监管机构处罚的情况说明

适用 不适用

## 六、公司和主要子公司的员工情况

### (一) 员工情况

单位：人

|                        |        |
|------------------------|--------|
| 母公司在职员工的数量             | 1,800  |
| 主要子公司在职员工的数量           | 2,020  |
| 在职员工的数量合计              | 3,820  |
| 母公司及主要子公司需承担费用的离退休职工人数 | 54     |
| 专业构成                   |        |
| 专业构成类别                 | 专业构成人数 |
| 生产人员                   | 1,225  |
| 销售人员                   | 2,234  |
| 技术人员                   | 26     |
| 财务人员                   | 59     |
| 行政人员                   | 276    |
| 合计                     | 3,820  |
| 教育程度                   |        |
| 教育程度类别                 | 数量（人）  |
| 硕士及以上                  | 42     |
| 大学（含大专）                | 1,099  |
| 高中（含中专、技校）             | 1,456  |
| 高中以下                   | 1,223  |
| 合计                     | 3,820  |

### (二) 薪酬政策

√适用 □不适用

薪酬政策的宗旨是规范公司人力资源管理，建立科学、符合企业发展需要的薪酬体系，使薪酬管理体系符合公司发展战略的需要，薪酬政策旨在客观评价员工能力、业绩的基础上，以企业支付能力为前提，强调个人薪酬和职位价值、绩效相匹配。薪酬政策依据国家法律法规，结合公司自身实际情况订立，公司采用管理岗位实行年薪制、绩效考核制、利润分享制和限制性股票激励，营销岗位实行年薪制、业绩提成制、利润分享制和部分限制性股票激励，一线岗位实行基本薪酬加产量、销量计件制相结合的工薪制。从而将企业利益与员工利益相结合，充分调动员工的积极性。

### (三) 培训计划

√适用 □不适用

公司培训体系根据企业战略发展，搭建集团各层级各岗位的人才培养体系，建立起管理干部、终端人才、核心岗位人才、新生代人才为导向的内生型人才培养体系，特别针对干部人才系统培养，致力于打造一支懂管理、精业务、好品格、高素养的干部队伍，对干部的要求除能紧紧追随公司，在业务发展不同时期不遗余力发挥自己的潜能和超常业务水平外，更重要的是认同公司文化，伴随着企业文化与价值观的延展，快速导入企业文化精神来应对组织变革与市场需求，以集团岗位胜任力模型各类培训项目的启动，依据不同的培养层级与培养目标，更加让培训目标明确

清晰化。运用多种培训方式，对课程项目多维度进行设计，更加聚焦学员的培训形式体验感，学以致用，实现提供定制化学习项目来完成岗位所需要的能力。

#### (四) 劳务外包情况

适用  不适用

|             |           |
|-------------|-----------|
| 劳务外包的工时总数   | 234,800   |
| 劳务外包支付的报酬总额 | 5,113,043 |

#### 七、其他

适用  不适用

## 第九节 公司治理

### 一、公司治理相关情况说明

适用  不适用

根据《公司法》、《证券法》等相关法律法规及规范性文件的要求，公司制定了《公司章程》，建立了由股东大会、董事会、监事会和高级管理人员组成的公司治理框架，形成了权力机构、决策机构、监督机构和管理层之间权责明确、运作规范的相互协调和相互制衡机制。

公司股东大会由全体股东组成。公司董事会由 7 名董事组成，其中独立董事 3 名，董事会下设战略委员会、审计委员会、提名委员会及薪酬和考核委员会。公司监事会由 3 名监事组成，其中职工代表监事 1 名，监事会主席 1 名。公司高级管理人员包括总经理、副总经理、董事会秘书和财务总监。

公司自设立以来，股东大会、董事会、监事会和经理层能够按照相关法律、法规和《公司章程》赋予的职权依法独立规范运作，履行各自的权利和义务，没有违法违规情况的发生。

为了更好地维护股东权益，确保股东、董事、监事职权的有效履行，公司制定了《股东大会议事规则》、《董事会议事规则》、《监事会议事规则》、《独立董事工作制度》、《董事会秘书工作制度》、《内部控制制度》、《关联交易制度》、《对外担保制度》等制度，为公司法人治理的规范化运行提供了进一步的制度保证。

公司治理与中国证监会相关规定的要求是否存在重大差异；如有重大差异，应当说明原因

适用  不适用

### 二、股东大会情况简介

| 会议届次            | 召开日期      | 决议刊登的指定网站的查询索引 | 决议刊登的披露日期 |
|-----------------|-----------|----------------|-----------|
| 2018 年第一次临时股东大会 | 2018/1/18 | www.sse.com.cn | 2018/1/19 |
| 2017 年年度股东大会    | 2018/4/26 | www.sse.com.cn | 2018/4/27 |
| 2018 年第二次临时股东大会 | 2018/8/7  | www.sse.com.cn | 2018/8/8  |



股东大会情况说明

√适用 □不适用

| 会议届次              | 议案明细   |
|-------------------|--|
| 2018 年第一次临时股东大会会议 | 关于修改公司章程并办理工商变更登记的议案                             |
|                   | 关于部分募投项目结项并将节余募集资金永久性补充流动资金的议案                   |
|                   | 关于部分募投项目延长实施期限的议案                                |
| 2017 年年度股东大会      | 关于《安正时尚集团股份有限公司 2017 年度监事会工作报告》的议案               |
|                   | 关于审议《董事、监事和高级管理人员薪酬与考核管理制度》的议案                   |
|                   | 关于 2017 年度董事薪酬的议案                                |
|                   | 关于对部分暂时闲置募集资金进行现金管理的议案                           |
|                   | 关于使用闲置自有资金购买理财产品的议案                              |
|                   | 关于修改公司章程并办理工商变更登记的议案                             |
|                   | 关于《安正时尚集团股份有限公司 2017 年度财务决算报告及 2018 年度财务预算报告》的议案 |
|                   | 关于公司 2017 年度募集资金存放与使用情况的议案                       |
|                   | 关于公司 2017 年度利润分配的议案                              |
|                   | 关于《安正时尚集团股份有限公司 2017 年度独立董事履职报告》的议案              |
| 2018 年第二次临时股东大会   | 关于《安正时尚集团股份有限公司 2017 年度董事会工作报告》的议案               |
|                   | 关于《安正时尚集团股份有限公司 2017 年年度报告》及其摘要的议案               |
|                   | 关于修改公司章程并办理工商变更登记的议案                             |
|                   | 关于聘请会计师事务所的议案                                    |

### 三、董事履行职责情况

#### (一) 董事参加董事会和股东大会的情况

| 董事姓名 | 是否独立董事 | 参加董事会情况    |        |           |        |      |               | 参加股东大会情况<br>出席股东大会的次数 |
|------|--------|------------|--------|-----------|--------|------|---------------|-----------------------|
|      |        | 本年应参加董事会次数 | 亲自出席次数 | 以通讯方式参加次数 | 委托出席次数 | 缺席次数 | 是否连续两次未亲自参加会议 |                       |
| 郑安政  | 否      | 10         | 10     | 4         | 0      | 0    | 否             | 1                     |
| 陈克川  | 否      | 10         | 10     | 1         | 0      | 0    | 否             | 1                     |
| 郑安坤  | 否      | 10         | 10     | 5         | 0      | 0    | 否             | 1                     |
| 王朝阳  | 否      | 10         | 10     | 6         | 0      | 0    | 否             | 0                     |
| 张庆辉  | 是      | 10         | 10     | 8         | 0      | 0    | 否             | 1                     |
| 张慧德  | 是      | 10         | 10     | 6         | 0      | 0    | 否             | 1                     |
| 魏林   | 是      | 10         | 10     | 7         | 0      | 0    | 否             | 1                     |

连续两次未亲自出席董事会会议的说明

□适用 √不适用

|                |    |
|----------------|----|
| 年内召开董事会会议次数    | 10 |
| 其中：现场会议次数      | 0  |
| 通讯方式召开会议次数     | 0  |
| 现场结合通讯方式召开会议次数 | 10 |

**(二) 独立董事对公司有关事项提出异议的情况**

适用 不适用

**(三) 其他**

适用 不适用

**四、董事会下设专门委员会在报告期内履行职责时所提出的重要意见和建议，存在异议事项的，应当披露具体情况**

适用 不适用

**五、监事会发现公司存在风险的说明**

适用 不适用

**六、公司就其与控股股东在业务、人员、资产、机构、财务等方面存在的不能保证独立性、不能保持自主经营能力的情况说明**

适用 不适用

存在同业竞争的，公司相应的解决措施、工作进度及后续工作计划

适用 不适用

**七、报告期内对高级管理人员的考评机制，以及激励机制的建立、实施情况**

适用 不适用

公司董事会依据相关薪酬考核办法，按照公司年度经营目标和相关品牌事业部经营目标完成情况评定高级管理人员的年度薪酬，公司董事会下设薪酬与考核委员会，对 2018 年公司高级管理人员的薪酬进行了认真审查，一致认为：2018 年公司对高级管理人员支付的薪酬公平、合理，符合公司有关薪酬政策及考核办法，未有违反公司薪酬考核办法的情况发生。

**八、是否披露内部控制自我评价报告**

适用 不适用

本公司于年报披露日同时披露《公司 2018 年度内部控制评价报告》，全文详见公司在上海证券交易所网站（www.sse.com.cn）披露的公告。

报告期内内部控制存在重大缺陷情况的说明

适用 不适用

**九、内部控制审计报告的相关情况说明**

适用 不适用

本公司于年报披露日同时披露《公司 2018 年度内部控制审计报告》，全文详见公司在上海证券交易所网站（www.sse.com.cn）披露的公告。

是否披露内部控制审计报告：是

**十、其他**

适用 不适用

## **第十节 公司债券相关情况**

适用 不适用

## 第十一节 财务报告

### 一、审计报告

√适用 □不适用

致同审字（2019）第 350ZA0237 号

安正时尚集团股份有限公司全体股东：

#### 一、审计意见

我们审计了安正时尚集团股份有限公司（以下简称“安正时尚公司”）财务报表，包括 2018 年 12 月 31 日的合并及公司资产负债表，2018 年度的合并及公司利润表、合并及公司现金流量表、合并及公司股东权益变动表以及相关财务报表附注。

我们认为，后附的财务报表在所有重大方面按照企业会计准则的规定编制，公允反映了安正时尚公司 2018 年 12 月 31 日的合并及公司财务状况以及 2018 年度的合并及公司的经营成果和现金流量。

#### 二、形成审计意见的基础

我们按照中国注册会计师审计准则的规定执行了审计工作。审计报告的“注册会计师对财务报表审计的责任”部分进一步阐述了我们在这些准则下的责任。按照中国注册会计师职业道德守则，我们独立于安正时尚公司，并履行了职业道德方面的其他责任。我们相信，我们获取的审计证据是充分、适当的，为发表审计意见提供了基础。

#### 三、关键审计事项

关键审计事项是我们根据职业判断，认为对本期财务报表审计最为重要的事项。这些事项的应对以对财务报表整体进行审计并形成审计意见为背景，我们不对这些事项单独发表意见。

##### （一）商誉的减值

相关信息披露详见财务报表附注七-22。

##### 1、事项描述

如附注七-22 所述，截至 2018 年 12 月 31 日，安正时尚公司商誉账面余额为 307,288,906.19 元（占合并财务报表资产总额的 8.33%）。

安正时尚公司管理层（以下简称管理层）于每年年度终了对企业合并所形成的商誉进行减值测试。由于商誉金额重大，且商誉减值测试涉及重大管理层判断，我们将商誉减值确定为关键审计事项。

##### 2、审计应对

- （1）了解及评价与商誉减值测试相关的内部控制的设计及执行情况；
- （2）评价管理层在减值测试中使用方法的合理性；
- （3）评价管理层在减值测试中采用的关键假设的合理性，复核相关假设是否与经营情况、历史经验、运营计划、管理层使用的与财务报表相关的其他假设等相符；

(4) 评价管理层在减值测试中的相关数据的合理性，并对相关数据计算过程进行复核。

## (二) 存货跌价准备的计提

相关信息披露详见财务报表附注五-13、附注七-7。

### 1、事项描述

如附注七-22所述，截至2018年12月31日，安正时尚公司存货账面余额为931,451,580.20元（占合并财务报表资产总额的21.44%），存货跌价准备余额140,344,882.50元。

由于安正时尚公司期末存货金额重大，且存货跌价准备的计提涉及管理层重大判断，因此我们将存货跌价准备的计提确定为关键审计事项。

### 2、审计应对

我们针对这一关键审计事项实施的审计程序主要包括：

- (1) 复核公司存货跌价准备计提政策的合理性及一贯性；
- (2) 了解与存货跌价准备计提相关的内部控制，评价控制设计的有效性，并测试关键控制运行的有效性；
- (3) 获取并复核存货跌价准备相关基础数据，包括存货库龄、历史销售数据、销售费用及相关税费等，复核相关数据的准确性；
- (4) 对存货实施监盘，实地查看存货状况，关注毁损等存货是否被有效识别；
- (5) 获取存货跌价准备计算表，复核存货跌价准备计提的准确性，分析存货跌价准备计提是否充分。

## (三) 预计负债的计提

相关信息披露详见财务报表附注五-26、附注七-41。

### 1、事项描述

如附注七-41所述，2018年12月31日，安正时尚公司预计负债余额为66,447,559.58元。

由于预计负债的计提对报表影响重大，且涉及管理层重大判断，因此我们将预计负债的计提确定为关键审计事项。

### 2、审计应对

我们针对这一关键审计事项实施的审计程序主要包括：

- (1) 了解与预计负债的计提相关的内部控制，评价控制设计的有效性，并测试关键控制运行的有效性；
- (2) 抽取部分加盟商销售合同，核对加盟商销售指标、退货比例等数据；
- (3) 获取预计负债计提计算表，复核预计负债计提的准确性，分析预计负债计提是否充分。

## 四、其他信息

管理层对其他信息负责。其他信息包括安正时尚公司2018年年度报告中涵盖的信息，但不包括财务报表和我们的审计报告。

我们对财务报表发表的审计意见不涵盖其他信息，我们也不对其他信息发表任何形式的鉴证结论。

结合我们对财务报表的审计，我们的责任是阅读其他信息，在此过程中，考虑其他信息是否与财务报表或我们在审计过程中了解到的情况存在重大不一致或者似乎存在重大错报。

基于我们已执行的工作，如果我们确定其他信息存在重大错报，我们应当报告该事实。在这方面，我们无任何事项需要报告。

## 五、管理层和治理层对财务报表的责任

安正时尚公司管理层负责按照企业会计准则的规定编制财务报表，使其实现公允反映，并设计、执行和维护必要的内部控制，以使财务报表不存在由于舞弊或错误导致的重大错报。

在编制财务报表时，管理层负责评估安正时尚公司的持续经营能力，披露与持续经营相关的事项（如适用），并运用持续经营假设，除非管理层计划清算安正时尚公司、终止运营或别无其他现实的选择。

治理层负责监督安正时尚公司的财务报告过程。

## 六、注册会计师对财务报表审计的责任

我们的目标是对财务报表整体是否不存在由于舞弊或错误导致的重大错报获取合理保证，并出具包含审计意见的审计报告。合理保证是高水平的保证，但并不能保证按照审计准则执行的审计在某一重大错报存在时总能发现。错报可能由于舞弊或错误导致，如果合理预期错报单独或汇总起来可能影响财务报表使用者依据财务报表作出的经济决策，则通常认为错报是重大的。

在按照审计准则执行审计工作的过程中，我们运用职业判断，并保持职业怀疑。同时，我们也执行以下工作：

（1）识别和评估由于舞弊或错误导致的财务报表重大错报风险，设计和实施审计程序以应对这些风险，并获取充分、适当的审计证据，作为发表审计意见的基础。由于舞弊可能涉及串通、伪造、故意遗漏、虚假陈述或凌驾于内部控制之上，未能发现由于舞弊导致的重大错报的风险高于未能发现由于错误导致的重大错报的风险；

（2）了解与审计相关的内部控制，以设计恰当的审计程序；

（3）评价管理层选用会计政策的恰当性和作出会计估计及相关披露的合理性；

（4）对管理层使用持续经营假设的恰当性得出结论。同时，根据获取的审计证据，就可能导致对安正时尚公司的持续经营能力产生重大疑虑的事项或情况是否存在重大不确定性得出结论。如果我们得出结论认为存在重大不确定性，审计准则要求我们在审计报告中提请报表使用者注意财务报表中的相关披露；如果披露不充分，我们应当发表非无保留意见。我们的结论基于截至审计报告日可获得的信息。然而，未来的事项或情况可能导致安正时尚公司不能持续经营；

(5) 评价财务报表的总体列报、结构和内容（包括披露），并评价财务报表是否公允反映相关交易和事项；

(6) 就安正时尚公司中实体或业务活动的财务信息获取充分、适当的审计证据，以对财务报表发表意见。我们负责指导、监督和执行集团审计，并对审计意见承担全部责任。

我们与治理层就计划的审计范围、时间安排和重大审计发现等事项进行沟通，包括沟通我们在审计中识别出的值得关注的内部控制缺陷。

我们还就已遵守与独立性相关的职业道德要求向治理层提供声明，并与治理层沟通可能被合理认为影响我们独立性的所有关系和其他事项，以及相关的防范措施（如适用）。

从与治理层沟通过的事项中，我们确定哪些事项对本期财务报表审计最为重要，因而构成关键审计事项。我们在审计报告中描述这些事项，除非法律法规禁止公开披露这些事项，或在极少数情形下，如果合理预期在审计报告中沟通某事项造成的负面后果超过在公众利益方面产生的益处，我们确定不应在审计报告中沟通该事项。

致同会计师事务所  
(特殊普通合伙)

中国注册会计师  
(项目合伙人)

中国注册会计师

中国·北京

二〇一九年四月二十五日

## 二、财务报表

## 合并资产负债表

2018 年 12 月 31 日

编制单位：安正时尚集团股份有限公司

单位：元 币种：人民币

| 项目                     | 附注   | 期末余额             | 期初余额             |
|------------------------|------|------------------|------------------|
| <b>流动资产：</b>           |      |                  |                  |
| 货币资金                   | 七、1  | 454,382,420.09   | 347,100,966.04   |
| 结算备付金                  |      |                  |                  |
| 拆出资金                   |      |                  |                  |
| 以公允价值计量且其变动计入当期损益的金融资产 |      |                  |                  |
| 衍生金融资产                 |      |                  |                  |
| 应收票据及应收账款              | 七、4  | 136,045,954.26   | 103,669,689.22   |
| 其中：应收票据                |      |                  |                  |
| 应收账款                   |      | 136,045,954.26   | 103,669,689.22   |
| 预付款项                   | 七、5  | 44,391,710.98    | 14,767,397.58    |
| 应收保费                   |      |                  |                  |
| 应收分保账款                 |      |                  |                  |
| 应收分保合同准备金              |      |                  |                  |
| 其他应收款                  | 七、6  | 25,714,298.94    | 28,421,925.68    |
| 其中：应收利息                |      |                  | 9,139,178.09     |
| 应收股利                   |      |                  |                  |
| 买入返售金融资产               |      |                  |                  |
| 存货                     | 七、7  | 791,106,697.70   | 474,273,853.12   |
| 持有待售资产                 |      |                  |                  |
| 一年内到期的非流动资产            |      |                  |                  |
| 其他流动资产                 | 七、10 | 822,434,560.21   | 1,204,654,658.51 |
| 流动资产合计                 |      | 2,274,075,642.18 | 2,172,888,490.15 |
| <b>非流动资产：</b>          |      |                  |                  |
| 发放贷款和垫款                |      |                  |                  |
| 可供出售金融资产               | 七、11 | 216,489,469.00   | 111,660,000.00   |
| 持有至到期投资                |      |                  |                  |
| 长期应收款                  |      |                  |                  |
| 长期股权投资                 |      |                  |                  |
| 投资性房地产                 | 七、15 | 39,005,375.50    | 42,427,063.53    |
| 固定资产                   | 七、16 | 524,921,512.99   | 548,256,249.85   |
| 在建工程                   | 七、17 | 26,111,404.96    | 28,247,614.44    |
| 生产性生物资产                |      |                  |                  |
| 油气资产                   |      |                  |                  |
| 无形资产                   | 七、20 | 64,995,804.28    | 69,899,553.40    |
| 开发支出                   |      |                  |                  |
| 商誉                     | 七、22 | 307,288,906.19   | 27,735,911.67    |
| 长期待摊费用                 | 七、23 | 43,571,863.74    | 33,187,586.39    |
| 递延所得税资产                | 七、24 | 122,917,403.40   | 116,335,815.44   |
| 其他非流动资产                | 七、25 | 70,401,789.24    | 1,126,902.85     |
| 非流动资产合计                |      | 1,415,703,529.30 | 978,876,697.57   |
| 资产总计                   |      | 3,689,779,171.48 | 3,151,765,187.72 |

|                        |      |                  |                  |
|------------------------|------|------------------|------------------|
| <b>流动负债：</b>           |      |                  |                  |
| 短期借款                   | 七、26 | 19,000,000.00    |                  |
| 向中央银行借款                |      |                  |                  |
| 吸收存款及同业存放              |      |                  |                  |
| 拆入资金                   |      |                  |                  |
| 以公允价值计量且其变动计入当期损益的金融负债 |      |                  |                  |
| 衍生金融负债                 |      |                  |                  |
| 应付票据及应付账款              | 七、29 | 170,961,255.13   | 163,571,416.26   |
| 预收款项                   | 七、30 | 66,082,545.87    | 30,982,791.02    |
| 卖出回购金融资产款              |      |                  |                  |
| 应付手续费及佣金               |      |                  |                  |
| 应付职工薪酬                 | 七、31 | 68,198,567.64    | 61,113,514.60    |
| 应交税费                   | 七、32 | 175,707,746.75   | 106,545,373.75   |
| 其他应付款                  | 七、33 | 70,402,406.86    | 75,391,926.62    |
| 其中：应付利息                |      | 25,861.09        |                  |
| 应付股利                   |      |                  |                  |
| 应付分保账款                 |      |                  |                  |
| 保险合同准备金                |      |                  |                  |
| 代理买卖证券款                |      |                  |                  |
| 代理承销证券款                |      |                  |                  |
| 持有待售负债                 |      |                  |                  |
| 一年内到期的非流动负债            |      |                  |                  |
| 其他流动负债                 | 七、36 | 16,691,800.00    | 22,784,972.00    |
| 流动负债合计                 |      | 587,044,322.25   | 460,389,994.25   |
| <b>非流动负债：</b>          |      |                  |                  |
| 长期借款                   |      |                  |                  |
| 应付债券                   |      |                  |                  |
| 其中：优先股                 |      |                  |                  |
| 永续债                    |      |                  |                  |
| 长期应付款                  | 七、39 | 180,466,506.00   |                  |
| 长期应付职工薪酬               |      |                  |                  |
| 预计负债                   | 七、41 | 66,447,559.58    | 52,447,866.46    |
| 递延收益                   | 七、42 | 64,573,524.87    | 66,094,000.95    |
| 递延所得税负债                | 七、24 | 2,089,022.62     | 1,089,492.09     |
| 其他非流动负债                |      |                  |                  |
| 非流动负债合计                |      | 313,576,613.07   | 119,631,359.50   |
| 负债合计                   |      | 900,620,935.32   | 580,021,353.75   |
| <b>所有者权益（或股东权益）：</b>   |      |                  |                  |
| 实收资本（或股本）              | 七、44 | 404,244,652.00   | 289,041,642.00   |
| 其他权益工具                 |      |                  |                  |
| 其中：优先股                 |      |                  |                  |
| 永续债                    |      |                  |                  |
| 资本公积                   | 七、46 | 1,007,470,794.60 | 1,105,933,203.23 |
| 减：库存股                  | 七、47 | 36,423,812.80    | 51,261,034.02    |
| 其他综合收益                 | 七、48 | 8,261,043.58     | 5,856,610.86     |
| 专项储备                   |      |                  |                  |
| 盈余公积                   | 七、50 | 161,053,018.85   | 130,878,384.16   |



|                   |      |                  |                  |
|-------------------|------|------------------|------------------|
| 一般风险准备            |      |                  |                  |
| 未分配利润             | 七、51 | 1,197,898,497.69 | 1,091,295,027.74 |
| 归属于母公司所有者权益合计     |      | 2,742,504,193.92 | 2,571,743,833.97 |
| 少数股东权益            |      | 46,654,042.24    |                  |
| 所有者权益(或股东权益)合计    |      | 2,789,158,236.16 | 2,571,743,833.97 |
| 负债和所有者权益(或股东权益)总计 |      | 3,689,779,171.48 | 3,151,765,187.72 |

法定代表人：郑安政

主管会计工作负责人：谭才年

会计机构负责人：汤静

### 母公司资产负债表

2018年12月31日

编制单位：安正时尚集团股份有限公司

单位：元 币种：人民币

| 项目                     | 附注   | 期末余额             | 期初余额             |
|------------------------|------|------------------|------------------|
| <b>流动资产：</b>           |      |                  |                  |
| 货币资金                   |      | 172,145,115.76   | 232,744,821.62   |
| 以公允价值计量且其变动计入当期损益的金融资产 |      |                  |                  |
| 衍生金融资产                 |      |                  |                  |
| 应收票据及应收账款              | 十七、1 | 409,780,346.25   | 268,778,949.44   |
| 其中：应收票据                |      |                  |                  |
| 应收账款                   |      | 409,780,346.25   | 268,778,949.44   |
| 预付款项                   |      | 8,943,605.14     | 12,159,710.98    |
| 其他应收款                  | 十七、2 | 180,596,515.38   | 14,299,676.03    |
| 其中：应收利息                |      |                  | 9,139,178.09     |
| 应收股利                   |      |                  |                  |
| 存货                     |      | 518,656,460.65   | 379,348,959.34   |
| 持有待售资产                 |      |                  |                  |
| 一年内到期的非流动资产            |      |                  |                  |
| 其他流动资产                 |      | 435,175,259.55   | 861,045,783.80   |
| 流动资产合计                 |      | 1,725,297,302.73 | 1,768,377,901.21 |
| <b>非流动资产：</b>          |      |                  |                  |
| 可供出售金融资产               |      | 146,762,469.00   | 108,600,000.00   |
| 持有至到期投资                |      |                  |                  |
| 长期应收款                  |      |                  |                  |
| 长期股权投资                 | 十七、3 | 746,350,008.58   | 727,116,440.81   |
| 投资性房地产                 |      | 39,005,375.50    | 42,427,063.53    |
| 固定资产                   |      | 516,778,759.92   | 540,063,172.42   |
| 在建工程                   |      | 26,111,404.96    | 28,247,614.44    |
| 生产性生物资产                |      |                  |                  |
| 油气资产                   |      |                  |                  |
| 无形资产                   |      | 64,567,160.36    | 69,618,314.48    |
| 开发支出                   |      |                  |                  |
| 商誉                     |      |                  |                  |
| 长期待摊费用                 |      | 8,164,449.49     |                  |
| 递延所得税资产                |      | 43,613,607.50    | 46,985,466.65    |

|                        |  |                  |                  |
|------------------------|--|------------------|------------------|
| 其他非流动资产                |  | 68,960,214.40    | 637,070.40       |
| 非流动资产合计                |  | 1,660,313,449.71 | 1,563,695,142.73 |
| 资产总计                   |  | 3,385,610,752.44 | 3,332,073,043.94 |
| <b>流动负债：</b>           |  |                  |                  |
| 短期借款                   |  |                  |                  |
| 以公允价值计量且其变动计入当期损益的金融负债 |  |                  |                  |
| 衍生金融负债                 |  |                  |                  |
| 应付票据及应付账款              |  | 114,970,305.04   | 148,522,493.75   |
| 预收款项                   |  | 18,151,452.96    | 42,879,644.07    |
| 应付职工薪酬                 |  | 34,571,105.12    | 35,373,859.70    |
| 应交税费                   |  | 92,191,026.91    | 94,893,372.28    |
| 其他应付款                  |  | 44,622,771.74    | 116,722,888.36   |
| 其中：应付利息                |  |                  |                  |
| 应付股利                   |  |                  |                  |
| 持有待售负债                 |  |                  |                  |
| 一年内到期的非流动负债            |  |                  |                  |
| 其他流动负债                 |  |                  |                  |
| 流动负债合计                 |  | 304,506,661.77   | 438,392,258.16   |
| <b>非流动负债：</b>          |  |                  |                  |
| 长期借款                   |  |                  |                  |
| 应付债券                   |  |                  |                  |
| 其中：优先股                 |  |                  |                  |
| 永续债                    |  |                  |                  |
| 长期应付款                  |  |                  |                  |
| 长期应付职工薪酬               |  |                  |                  |
| 预计负债                   |  | 64,094,744.52    | 51,332,681.71    |
| 递延收益                   |  | 64,573,524.87    | 66,094,000.95    |
| 递延所得税负债                |  | 580,891.27       | 916,123.77       |
| 其他非流动负债                |  |                  |                  |
| 非流动负债合计                |  | 129,249,160.66   | 118,342,806.43   |
| 负债合计                   |  | 433,755,822.43   | 556,735,064.59   |
| <b>所有者权益（或股东权益）：</b>   |  |                  |                  |
| 实收资本（或股本）              |  | 404,244,652.00   | 289,041,642.00   |
| 其他权益工具                 |  |                  |                  |
| 其中：优先股                 |  |                  |                  |
| 永续债                    |  |                  |                  |
| 资本公积                   |  | 996,936,316.57   | 1,105,933,203.23 |
| 减：库存股                  |  | 36,423,812.80    | 51,261,034.02    |
| 其他综合收益                 |  | 3,291,717.20     | 5,191,368.00     |
| 专项储备                   |  |                  |                  |
| 盈余公积                   |  | 161,053,018.85   | 130,878,384.16   |
| 未分配利润                  |  | 1,422,753,038.19 | 1,295,554,415.98 |
| 所有者权益（或股东权益）合计         |  | 2,951,854,930.01 | 2,775,337,979.35 |
| 负债和所有者权益（或股东权益）总计      |  | 3,385,610,752.44 | 3,332,073,043.94 |

法定代表人：郑安政

主管会计工作负责人：谭才年

会计机构负责人：汤静

## 合并利润表

2018 年 1—12 月

单位:元 币种:人民币

| 项目                    | 附注   | 本期发生额            | 上期发生额            |
|-----------------------|------|------------------|------------------|
| 一、营业总收入               |      | 1,649,259,977.33 | 1,420,671,777.97 |
| 其中:营业收入               | 七、52 | 1,649,259,977.33 | 1,420,671,777.97 |
| 利息收入                  |      |                  |                  |
| 已赚保费                  |      |                  |                  |
| 手续费及佣金收入              |      |                  |                  |
| 二、营业总成本               |      | 1,430,496,255.04 | 1,173,874,854.66 |
| 其中:营业成本               | 七、52 | 605,823,409.10   | 472,477,443.65   |
| 利息支出                  |      |                  |                  |
| 手续费及佣金支出              |      |                  |                  |
| 退保金                   |      |                  |                  |
| 赔付支出净额                |      |                  |                  |
| 提取保险合同准备金净额           |      |                  |                  |
| 保单红利支出                |      |                  |                  |
| 分保费用                  |      |                  |                  |
| 税金及附加                 | 七、53 | 20,006,526.02    | 25,188,762.07    |
| 销售费用                  | 七、54 | 523,873,576.01   | 445,630,071.85   |
| 管理费用                  | 七、55 | 146,668,246.53   | 119,163,761.94   |
| 研发费用                  | 七、56 | 74,619,895.72    | 69,696,269.57    |
| 财务费用                  | 七、57 | -621,486.13      | -3,074,160.12    |
| 其中:利息费用               |      | 301,816.72       | 609,584.52       |
| 利息收入                  |      | 2,054,542.09     | 4,560,141.26     |
| 资产减值损失                | 七、58 | 60,126,087.79    | 44,792,705.70    |
| 加:其他收益                | 七、59 | 22,016,079.66    | 26,200,644.30    |
| 投资收益(损失以“-”号填列)       | 七、60 | 79,610,898.99    | 42,739,309.46    |
| 其中:对联营企业和合营企业的投资收益    |      |                  |                  |
| 公允价值变动收益(损失以“-”号填列)   |      |                  |                  |
| 资产处置收益(损失以“-”号填列)     | 七、62 | -132,862.42      | 241,957.43       |
| 汇兑收益(损失以“-”号填列)       |      |                  |                  |
| 三、营业利润(亏损以“-”号填列)     |      | 320,257,838.52   | 315,978,834.50   |
| 加:营业外收入               | 七、63 | 443,350.74       | 405,009.76       |
| 减:营业外支出               | 七、64 | 358,709.69       | 116,024.67       |
| 四、利润总额(亏损总额以“-”号填列)   |      | 320,342,479.57   | 316,267,819.59   |
| 减:所得税费用               | 七、65 | 39,335,451.94    | 43,194,542.86    |
| 五、净利润(净亏损以“-”号填列)     |      | 281,007,027.63   | 273,073,276.73   |
| (一)按经营持续性分类           |      |                  |                  |
| 1.持续经营净利润(净亏损以“-”号填列) |      | 281,007,027.63   | 273,073,276.73   |
| 2.终止经营净利润(净亏损以“-”号填列) |      |                  |                  |
| (二)按所有权归属分类           |      |                  |                  |
| 1.归属于母公司股东的净利润        |      | 281,151,194.64   | 273,073,276.73   |
| 2.少数股东损益              |      | -144,167.01      |                  |

|                         |      |                |                |
|-------------------------|------|----------------|----------------|
| 六、其他综合收益的税后净额           | 七、66 | 2,404,432.72   | 5,309,641.10   |
| 归属母公司所有者的其他综合收益的税后净额    |      | 2,404,432.72   | 5,309,641.10   |
| (一)不能重分类进损益的其他综合收益      |      |                |                |
| 1.重新计量设定受益计划变动额         |      |                |                |
| 2.权益法下不能转损益的其他综合收益      |      |                |                |
| (二)将重分类进损益的其他综合收益       |      | 2,404,432.72   | 5,309,641.10   |
| 1.权益法下可转损益的其他综合收益       |      |                |                |
| 2.可供出售金融资产公允价值变动损益      |      | 2,110,391.77   | 5,711,472.92   |
| 3.持有至到期投资重分类为可供出售金融资产损益 |      |                |                |
| 4.现金流量套期损益的有效部分         |      |                |                |
| 5.外币财务报表折算差额            |      | 294,040.95     | -401,831.82    |
| 6.其他                    |      |                |                |
| 归属于少数股东的其他综合收益的税后净额     |      |                |                |
| 七、综合收益总额                |      | 283,411,460.35 | 278,382,917.83 |
| 归属于母公司所有者的综合收益总额        |      | 283,555,627.36 | 278,382,917.83 |
| 归属于少数股东的综合收益总额          |      | -144,167.01    |                |
| 八、每股收益：                 |      |                |                |
| (一)基本每股收益(元/股)          | 十八、2 | 0.70           | 0.71           |
| (二)稀释每股收益(元/股)          | 十八、2 | 0.70           | 0.71           |

法定代表人：郑安政

主管会计工作负责人：谭才年

会计机构负责人：汤静

### 母公司利润表

2018年1—12月

单位：元 币种：人民币

| 项目              | 附注   | 本期发生额            | 上期发生额            |
|-----------------|------|------------------|------------------|
| 一、营业收入          | 十七、4 | 1,160,312,188.01 | 1,081,723,571.15 |
| 减：营业成本          | 十七、4 | 555,072,142.48   | 519,827,166.52   |
| 税金及附加           |      | 14,327,958.16    | 19,988,339.15    |
| 销售费用            |      | 80,189,322.43    | 79,663,006.30    |
| 管理费用            |      | 118,888,213.56   | 103,652,440.29   |
| 研发费用            |      | 74,619,895.72    | 69,696,269.57    |
| 财务费用            |      | -1,538,689.57    | -7,993,444.21    |
| 其中：利息费用         |      |                  | 279,407.69       |
| 利息收入            |      | 1,640,169.69     | 8,577,221.04     |
| 资产减值损失          |      | 48,265,464.14    | 57,273,689.99    |
| 加：其他收益          |      | 11,048,643.76    | 19,330,772.47    |
| 投资收益（损失以“-”号填列） | 十七、5 | 61,258,982.15    | 14,464,093.13    |

|                              |  |                |                |
|------------------------------|--|----------------|----------------|
| 其中：对联营企业和合营企业的<br>投资收益       |  |                |                |
| 公允价值变动收益（损失以“－”<br>号填列）      |  |                |                |
| 资产处置收益（损失以“－”号<br>填列）        |  | -66,627.70     | 210,213.77     |
| 二、营业利润（亏损以“－”号填列）            |  | 342,728,879.30 | 273,621,182.91 |
| 加：营业外收入                      |  | 7,264,418.08   | 173,587.91     |
| 减：营业外支出                      |  | 7,231.88       | 24,732.67      |
| 三、利润总额（亏损总额以“－”号填<br>列）      |  | 349,986,065.50 | 273,770,038.15 |
| 减：所得税费用                      |  | 48,239,718.60  | 36,527,757.96  |
| 四、净利润（净亏损以“－”号填列）            |  | 301,746,346.90 | 237,242,280.19 |
| （一）持续经营净利润（净亏损以<br>“－”号填列）   |  | 301,746,346.90 | 237,242,280.19 |
| （二）终止经营净利润（净亏损以<br>“－”号填列）   |  |                |                |
| 五、其他综合收益的税后净额                |  | -1,899,650.80  | 5,191,368.00   |
| （一）不能重分类进损益的其他综合<br>收益       |  |                |                |
| 1. 重新计量设定受益计划变动额             |  |                |                |
| 2. 权益法下不能转损益的其他综<br>合收益      |  |                |                |
| （二）将重分类进损益的其他综合收<br>益        |  | -1,899,650.80  | 5,191,368.00   |
| 1. 权益法下可转损益的其他综合<br>收益       |  |                |                |
| 2. 可供出售金融资产公允价值变<br>动损益      |  | -1,899,650.80  | 5,191,368.00   |
| 3. 持有至到期投资重分类为可供<br>出售金融资产损益 |  |                |                |
| 4. 现金流量套期损益的有效部分             |  |                |                |
| 5. 外币财务报表折算差额                |  |                |                |
| 6. 其他                        |  |                |                |
| 六、综合收益总额                     |  | 299,846,696.10 | 242,433,648.19 |
| 七、每股收益：                      |  |                |                |
| （一）基本每股收益（元/股）               |  |                |                |
| （二）稀释每股收益（元/股）               |  |                |                |

法定代表人：郑安政

主管会计工作负责人：谭才年

会计机构负责人：汤静

## 合并现金流量表

2018 年 1—12 月

单位：元 币种：人民币

| 项目                           | 附注      | 本期发生额            | 上期发生额             |
|------------------------------|---------|------------------|-------------------|
| <b>一、经营活动产生的现金流量：</b>        |         |                  |                   |
| 销售商品、提供劳务收到的现金               |         | 1,895,918,683.03 | 1,626,607,732.03  |
| 客户存款和同业存放款项净增加额              |         |                  |                   |
| 向中央银行借款净增加额                  |         |                  |                   |
| 向其他金融机构拆入资金净增加额              |         |                  |                   |
| 收到原保险合同保费取得的现金               |         |                  |                   |
| 收到再保险业务现金净额                  |         |                  |                   |
| 保户储金及投资款净增加额                 |         |                  |                   |
| 处置以公允价值计量且其变动计入当期损益的金融资产净增加额 |         |                  |                   |
| 收取利息、手续费及佣金的现金               |         |                  |                   |
| 拆入资金净增加额                     |         |                  |                   |
| 回购业务资金净增加额                   |         |                  |                   |
| 收到的税费返还                      |         |                  |                   |
| 收到其他与经营活动有关的现金               | 七、67(1) | 45,601,122.82    | 49,922,037.04     |
| 经营活动现金流入小计                   |         | 1,941,519,805.85 | 1,676,529,769.07  |
| 购买商品、接受劳务支付的现金               |         | 954,919,778.95   | 591,281,199.77    |
| 客户贷款及垫款净增加额                  |         |                  |                   |
| 存放中央银行和同业款项净增加额              |         |                  |                   |
| 支付原保险合同赔付款项的现金               |         |                  |                   |
| 支付利息、手续费及佣金的现金               |         |                  |                   |
| 支付保单红利的现金                    |         |                  |                   |
| 支付给职工以及为职工支付的现金              |         | 444,983,912.71   | 384,909,610.05    |
| 支付的各项税费                      |         | 189,296,090.50   | 175,052,778.02    |
| 支付其他与经营活动有关的现金               | 七、67(2) | 257,224,882.07   | 207,862,647.61    |
| 经营活动现金流出小计                   |         | 1,846,424,664.23 | 1,359,106,235.45  |
| 经营活动产生的现金流量净额                |         | 95,095,141.62    | 317,423,533.62    |
| <b>二、投资活动产生的现金流量：</b>        |         |                  |                   |
| 收回投资收到的现金                    |         | 2,550,616.00     |                   |
| 取得投资收益收到的现金                  |         | 89,372,370.73    | 34,345,807.15     |
| 处置固定资产、无形资产和其他长期资产收回的现金净额    |         | 1,607,432.48     | 698,880.00        |
| 处置子公司及其他营业单位收到的现金净额          |         |                  |                   |
| 收到其他与投资活动有关的现金               | 七、67(3) | 2,839,821,597.74 | 3,601,099,789.66  |
| 投资活动现金流入小计                   |         | 2,933,352,016.95 | 3,636,144,476.81  |
| 购建固定资产、无形资产和其他长期资产支付的现金      |         | 78,957,152.34    | 63,031,930.50     |
| 投资支付的现金                      |         | 156,872,749.00   | 99,000,000.00     |
| 质押贷款净增加额                     |         |                  |                   |
| 取得子公司及其他营业单位支付的现金净额          |         | 78,026,019.04    |                   |
| 支付其他与投资活动有关的现金               | 七、67(4) | 2,492,490,179.72 | 4,522,367,898.74  |
| 投资活动现金流出小计                   |         | 2,806,346,100.10 | 4,684,399,829.24  |
| 投资活动产生的现金流量净额                |         | 127,005,916.85   | -1,048,255,352.43 |

|                           |         |                 |                  |
|---------------------------|---------|-----------------|------------------|
| <b>三、筹资活动产生的现金流量：</b>     |         |                 |                  |
| 吸收投资收到的现金                 |         | 9,500,000.00    | 1,175,502,656.02 |
| 其中：子公司吸收少数股东投资收到的现金       |         | 9,500,000.00    |                  |
| 取得借款收到的现金                 |         |                 |                  |
| 发行债券收到的现金                 |         |                 |                  |
| 收到其他与筹资活动有关的现金            |         |                 |                  |
| 筹资活动现金流入小计                |         | 9,500,000.00    | 1,175,502,656.02 |
| 偿还债务支付的现金                 |         | 15,000,000.00   | 66,000,000.00    |
| 分配股利、利润或偿付利息支付的现金         |         | 146,091,635.25  | 131,900,338.79   |
| 其中：子公司支付给少数股东的股利、利润       |         |                 |                  |
| 支付其他与筹资活动有关的现金            | 七、67(6) | 3,507,288.02    | 8,836,240.00     |
| 筹资活动现金流出小计                |         | 164,598,923.27  | 206,736,578.79   |
| 筹资活动产生的现金流量净额             |         | -155,098,923.27 | 968,766,077.23   |
| <b>四、汇率变动对现金及现金等价物的影响</b> |         | 452,818.85      | -450,017.34      |
| <b>五、现金及现金等价物净增加额</b>     |         | 67,454,954.05   | 237,484,241.08   |
| 加：期初现金及现金等价物余额            |         | 347,100,966.04  | 109,616,724.96   |
| <b>六、期末现金及现金等价物余额</b>     | 七、68(4) | 414,555,920.09  | 347,100,966.04   |

法定代表人：郑安政

主管会计工作负责人：谭才年

会计机构负责人：汤静

### 母公司现金流量表

2018年1—12月

单位：元 币种：人民币

| 项目                        | 附注 | 本期发生额            | 上期发生额            |
|---------------------------|----|------------------|------------------|
| <b>一、经营活动产生的现金流量：</b>     |    |                  |                  |
| 销售商品、提供劳务收到的现金            |    | 1,231,145,314.19 | 1,402,240,030.27 |
| 收到的税费返还                   |    |                  |                  |
| 收到其他与经营活动有关的现金            |    | 100,059,536.15   | 654,669,516.08   |
| 经营活动现金流入小计                |    | 1,331,204,850.34 | 2,056,909,546.35 |
| 购买商品、接受劳务支付的现金            |    | 814,424,206.30   | 593,337,426.62   |
| 支付给职工以及为职工支付的现金           |    | 231,871,648.76   | 206,745,631.62   |
| 支付的各项税费                   |    | 135,196,045.19   | 119,270,397.81   |
| 支付其他与经营活动有关的现金            |    | 361,560,976.47   | 623,826,725.61   |
| 经营活动现金流出小计                |    | 1,543,052,876.72 | 1,543,180,181.66 |
| 经营活动产生的现金流量净额             |    | -211,848,026.38  | 513,729,364.69   |
| <b>二、投资活动产生的现金流量：</b>     |    |                  |                  |
| 收回投资收到的现金                 |    | 2,550,616.00     |                  |
| 取得投资收益收到的现金               |    | 69,854,496.05    | 10,515,980.09    |
| 处置固定资产、无形资产和其他长期资产收回的现金净额 |    | 538,390.00       | 270,880.00       |
| 处置子公司及其他营业单位收到的现          |    |                  |                  |

|                           |  |                  |                   |
|---------------------------|--|------------------|-------------------|
| 金净额                       |  |                  |                   |
| 收到其他与投资活动有关的现金            |  | 2,067,000,000.00 | 2,427,900,000.00  |
| 投资活动现金流入小计                |  | 2,139,943,502.05 | 2,438,686,860.09  |
| 购建固定资产、无形资产和其他长期资产支付的现金   |  | 30,271,596.83    | 24,559,384.89     |
| 投资支付的现金                   |  | 126,839,149.00   | 611,721,300.00    |
| 取得子公司及其他营业单位支付的现金净额       |  |                  |                   |
| 支付其他与投资活动有关的现金            |  | 1,684,000,000.00 | 3,137,000,000.00  |
| 投资活动现金流出小计                |  | 1,841,110,745.83 | 3,773,280,684.89  |
| 投资活动产生的现金流量净额             |  | 298,832,756.22   | -1,334,593,824.80 |
| <b>三、筹资活动产生的现金流量：</b>     |  |                  |                   |
| 吸收投资收到的现金                 |  |                  | 1,175,502,656.02  |
| 取得借款收到的现金                 |  |                  |                   |
| 发行债券收到的现金                 |  |                  |                   |
| 收到其他与筹资活动有关的现金            |  |                  |                   |
| 筹资活动现金流入小计                |  |                  | 1,175,502,656.02  |
| 偿还债务支付的现金                 |  |                  | 66,000,000.00     |
| 分配股利、利润或偿付利息支付的现金         |  | 144,076,348.21   | 131,570,161.96    |
| 支付其他与筹资活动有关的现金            |  | 3,507,288.02     | 8,836,240.00      |
| 筹资活动现金流出小计                |  | 147,583,636.23   | 206,406,401.96    |
| 筹资活动产生的现金流量净额             |  | -147,583,636.23  | 969,096,254.06    |
| <b>四、汇率变动对现金及现金等价物的影响</b> |  | -799.47          | 1,590.70          |
| <b>五、现金及现金等价物净增加额</b>     |  | -60,599,705.86   | 148,233,384.65    |
| 加：期初现金及现金等价物余额            |  | 232,744,821.62   | 84,511,436.97     |
| <b>六、期末现金及现金等价物余额</b>     |  | 172,145,115.76   | 232,744,821.62    |

法定代表人：郑安政

主管会计工作负责人：谭才年

会计机构负责人：汤静



### 合并所有者权益变动表

2018 年 1—12 月

单位:元 币种:人民币

| 项目                    | 本期             |        |    |  |                  |                |              |      |                |        |                  |               |                  |
|-----------------------|----------------|--------|----|--|------------------|----------------|--------------|------|----------------|--------|------------------|---------------|------------------|
|                       | 归属于母公司所有者权益    |        |    |  |                  |                |              |      |                | 少数股东权益 | 所有者权益合计          |               |                  |
|                       | 股本             | 其他权益工具 |    |  | 资本公积             | 减：库存股          | 其他综合收益       | 专项储备 | 盈余公积           |        |                  | 一般风险准备        | 未分配利润            |
| 优先股                   |                | 永续债    | 其他 |  |                  |                |              |      |                |        |                  |               |                  |
| 一、上年期末余额              | 289,041,642.00 |        |    |  | 1,105,933,203.23 | 51,261,034.02  | 5,856,610.86 |      | 130,878,384.16 |        | 1,091,295,027.74 |               | 2,571,743,833.97 |
| 加：会计政策变更              |                |        |    |  |                  |                |              |      |                |        |                  |               |                  |
| 前期差错更正                |                |        |    |  |                  |                |              |      |                |        |                  |               |                  |
| 同一控制下企业合并             |                |        |    |  |                  |                |              |      |                |        |                  |               |                  |
| 其他                    |                |        |    |  |                  |                |              |      |                |        |                  |               |                  |
| 二、本年期初余额              | 289,041,642.00 |        |    |  | 1,105,933,203.23 | 51,261,034.02  | 5,856,610.86 |      | 130,878,384.16 |        | 1,091,295,027.74 |               | 2,571,743,833.97 |
| 三、本期增减变动金额（减少以“－”号填列） | 115,203,010.00 |        |    |  | -98,462,408.63   | -14,837,221.22 | 2,404,432.72 |      | 30,174,634.69  |        | 106,603,469.95   | 46,654,042.24 | 217,414,402.19   |
| （一）综合收益总额             |                |        |    |  |                  |                | 2,404,432.72 |      |                |        | 281,151,194.64   | -144,167.01   | 283,411,460.35   |
| （二）所                  | -413,647.00    |        |    |  | 17,154,248.37    | -14,837,221.22 |              |      |                |        |                  | 46,798,209.25 | 78,376,031.84    |

2018 年年度报告

|                   |                |  |  |                 |                |  |  |               |                 |  |               |                 |
|-------------------|----------------|--|--|-----------------|----------------|--|--|---------------|-----------------|--|---------------|-----------------|
| 有者投入和减少资本         |                |  |  |                 |                |  |  |               |                 |  |               |                 |
| 1. 所有者投入的普通股      |                |  |  |                 |                |  |  |               |                 |  | 47,085,752.32 | 47,085,752.32   |
| 2. 其他权益工具持有者投入资本  |                |  |  |                 |                |  |  |               |                 |  |               |                 |
| 3. 股份支付计入所有者权益的金额 | -413,647.00    |  |  | 6,619,770.34    | -14,837,221.22 |  |  |               |                 |  |               | 21,043,344.56   |
| 4. 其他             |                |  |  | 10,534,478.03   |                |  |  |               |                 |  | -287,543.07   | 10,246,934.96   |
| (三) 利润分配          |                |  |  |                 |                |  |  | 30,174,634.69 | -174,547,724.69 |  |               | -144,373,090.00 |
| 1. 提取盈余公积         |                |  |  |                 |                |  |  | 30,174,634.69 | -30,174,634.69  |  |               |                 |
| 2. 提取一般风险准备       |                |  |  |                 |                |  |  |               |                 |  |               |                 |
| 3. 对所有者(或股东)的分配   |                |  |  |                 |                |  |  |               | -144,373,090.00 |  |               | -144,373,090.00 |
| 4. 其他             |                |  |  |                 |                |  |  |               |                 |  |               |                 |
| (四) 所有者权益内部结转     | 115,616,657.00 |  |  | -115,616,657.00 |                |  |  |               |                 |  |               |                 |
| 1. 资本公积转增资本(或股本)  | 115,616,657.00 |  |  | -115,616,657.00 |                |  |  |               |                 |  |               |                 |
| 2. 盈余公积转增资本(或股    |                |  |  |                 |                |  |  |               |                 |  |               |                 |

2018 年年度报告

|                                |                |  |  |  |                  |               |              |  |                |  |                  |               |                  |
|--------------------------------|----------------|--|--|--|------------------|---------------|--------------|--|----------------|--|------------------|---------------|------------------|
| 本)                             |                |  |  |  |                  |               |              |  |                |  |                  |               |                  |
| 3. 盈余公<br>积弥补亏<br>损            |                |  |  |  |                  |               |              |  |                |  |                  |               |                  |
| 4. 设定受<br>益计划变<br>动额结转<br>留存收益 |                |  |  |  |                  |               |              |  |                |  |                  |               |                  |
| 5. 其他                          |                |  |  |  |                  |               |              |  |                |  |                  |               |                  |
| (五) 专<br>项储备                   |                |  |  |  |                  |               |              |  |                |  |                  |               |                  |
| 1. 本期提<br>取                    |                |  |  |  |                  |               |              |  |                |  |                  |               |                  |
| 2. 本期使<br>用                    |                |  |  |  |                  |               |              |  |                |  |                  |               |                  |
| (六) 其<br>他                     |                |  |  |  |                  |               |              |  |                |  |                  |               |                  |
| 四、本期<br>期末余额                   | 404,244,652.00 |  |  |  | 1,007,470,794.60 | 36,423,812.80 | 8,261,043.58 |  | 161,053,018.85 |  | 1,197,898,497.69 | 46,654,042.24 | 2,789,158,236.16 |

| 项目           | 上期             |             |        |  |              |       |            |          |                |                            |                | 少数<br>股东<br>权益 | 所有者<br>权益<br>合计  |
|--------------|----------------|-------------|--------|--|--------------|-------|------------|----------|----------------|----------------------------|----------------|----------------|------------------|
|              | 归属于母公司所有者权益    |             |        |  |              |       |            |          |                |                            |                |                |                  |
|              | 股本             | 其他权益工具      |        |  | 资本公积         | 减：库存股 | 其他综合收益     | 专项<br>储备 | 盈余公积           | 一<br>般<br>风<br>险<br>准<br>备 | 未分配利润          |                |                  |
|              | 优<br>先<br>股    | 永<br>续<br>债 | 其<br>他 |  |              |       |            |          |                |                            |                |                |                  |
| 一、上年期<br>末余额 | 213,780,000.00 |             |        |  | 5,200,000.00 |       | 546,969.76 |          | 107,154,156.14 |                            | 955,961,979.03 |                | 1,282,643,104.93 |
| 加：会计政<br>策变更 |                |             |        |  |              |       |            |          |                |                            |                |                |                  |
| 前期差          |                |             |        |  |              |       |            |          |                |                            |                |                |                  |

## 2018 年年度报告

|                           |                |  |  |                  |               |              |  |                |  |                 |  |                  |
|---------------------------|----------------|--|--|------------------|---------------|--------------|--|----------------|--|-----------------|--|------------------|
| 错更正                       |                |  |  |                  |               |              |  |                |  |                 |  |                  |
| 同一控制下企业合并                 |                |  |  |                  |               |              |  |                |  |                 |  |                  |
| 其他                        |                |  |  |                  |               |              |  |                |  |                 |  |                  |
| 二、本年期初余额                  | 213,780,000.00 |  |  | 5,200,000.00     |               | 546,969.76   |  | 107,154,156.14 |  | 955,961,979.03  |  | 1,282,643,104.93 |
| 三、本期增减变动金额<br>（减少以“－”号填列） | 75,261,642.00  |  |  | 1,100,733,203.23 | 51,261,034.02 | 5,309,641.10 |  | 23,724,228.02  |  | 135,333,048.71  |  | 1,289,100,729.04 |
| （一）综合收益总额                 |                |  |  |                  |               | 5,309,641.10 |  |                |  | 273,073,276.73  |  | 278,382,917.83   |
| （二）所有者投入和减少资本             | 75,261,642.00  |  |  | 1,100,733,203.23 | 51,261,034.02 |              |  |                |  |                 |  | 1,124,733,811.21 |
| 1. 所有者投入的普通股              | 71,260,000.00  |  |  | 1,047,897,152.98 |               |              |  |                |  |                 |  | 1,119,157,152.98 |
| 2. 其他权益工具持有者投入资本          |                |  |  |                  |               |              |  |                |  |                 |  |                  |
| 3. 股份支付计入所有者权益的金额         | 4,001,642.00   |  |  | 52,836,050.25    | 51,261,034.02 |              |  |                |  |                 |  | 5,576,658.23     |
| 4. 其他                     |                |  |  |                  |               |              |  |                |  |                 |  |                  |
| （三）利润分配                   |                |  |  |                  |               |              |  | 23,724,228.02  |  | -137,740,228.02 |  | -114,016,000.00  |
| 1. 提取盈余公积                 |                |  |  |                  |               |              |  | 23,724,228.02  |  | -23,724,228.02  |  |                  |
| 2. 提取一般风险准备               |                |  |  |                  |               |              |  |                |  |                 |  |                  |
| 3. 对所有者（或股东）的分配           |                |  |  |                  |               |              |  |                |  | -114,016,000.00 |  | -114,016,000.00  |
| 4. 其他                     |                |  |  |                  |               |              |  |                |  |                 |  |                  |

|                    |                |  |  |                  |               |              |  |                |  |                  |                  |
|--------------------|----------------|--|--|------------------|---------------|--------------|--|----------------|--|------------------|------------------|
| (四) 所有者权益内部结转      |                |  |  |                  |               |              |  |                |  |                  |                  |
| 1. 资本公积转增资本(或股本)   |                |  |  |                  |               |              |  |                |  |                  |                  |
| 2. 盈余公积转增资本(或股本)   |                |  |  |                  |               |              |  |                |  |                  |                  |
| 3. 盈余公积弥补亏损        |                |  |  |                  |               |              |  |                |  |                  |                  |
| 4. 设定受益计划变动额结转留存收益 |                |  |  |                  |               |              |  |                |  |                  |                  |
| 5. 其他              |                |  |  |                  |               |              |  |                |  |                  |                  |
| (五) 专项储备           |                |  |  |                  |               |              |  |                |  |                  |                  |
| 1. 本期提取            |                |  |  |                  |               |              |  |                |  |                  |                  |
| 2. 本期使用            |                |  |  |                  |               |              |  |                |  |                  |                  |
| (六) 其他             |                |  |  |                  |               |              |  |                |  |                  |                  |
| 四、本期期末余额           | 289,041,642.00 |  |  | 1,105,933,203.23 | 51,261,034.02 | 5,856,610.86 |  | 130,878,384.16 |  | 1,091,295,027.74 | 2,571,743,833.97 |

法定代表人：郑安政

主管会计工作负责人：谭才年

会计机构负责人：汤静

母公司所有者权益变动表  
2018 年 1—12 月

单位：元 币种：人民币

| 项目 | 本期 |
|----|----|
|----|----|

2018 年年度报告

|                       | 股本             | 其他权益工具 |     |    | 资本公积             | 减：库存股          | 其他综合收益        | 专项储备 | 盈余公积           | 未分配利润            | 所有者权益合计          |
|-----------------------|----------------|--------|-----|----|------------------|----------------|---------------|------|----------------|------------------|------------------|
|                       |                | 优先股    | 永续债 | 其他 |                  |                |               |      |                |                  |                  |
| 一、上年期末余额              | 289,041,642.00 |        |     |    | 1,105,933,203.23 | 51,261,034.02  | 5,191,368.00  |      | 130,878,384.16 | 1,295,554,415.98 | 2,775,337,979.35 |
| 加：会计政策变更              |                |        |     |    |                  |                |               |      |                |                  |                  |
| 前期差错更正                |                |        |     |    |                  |                |               |      |                |                  |                  |
| 其他                    |                |        |     |    |                  |                |               |      |                |                  |                  |
| 二、本年期初余额              | 289,041,642.00 |        |     |    | 1,105,933,203.23 | 51,261,034.02  | 5,191,368.00  |      | 130,878,384.16 | 1,295,554,415.98 | 2,775,337,979.35 |
| 三、本期增减变动金额（减少以“－”号填列） | 115,203,010.00 |        |     |    | -108,996,886.66  | -14,837,221.22 | -1,899,650.80 |      | 30,174,634.69  | 127,198,622.21   | 176,516,950.66   |
| （一）综合收益总额             |                |        |     |    |                  |                | -1,899,650.80 |      |                | 301,746,346.90   | 299,846,696.10   |
| （二）所有者投入和减少资本         | -413,647.00    |        |     |    | 6,619,770.34     | -14,837,221.22 |               |      |                |                  | 21,043,344.56    |
| 1. 所有者投入的普通股          |                |        |     |    |                  |                |               |      |                |                  |                  |
| 2. 其他权益工具持有者投入资本      |                |        |     |    |                  |                |               |      |                |                  |                  |
| 3. 股份支付计入所有者权益的金额     | -413,647.00    |        |     |    | 6,619,770.34     | -14,837,221.22 |               |      |                |                  | 21,043,344.56    |
| 4. 其他                 |                |        |     |    |                  |                |               |      |                |                  |                  |
| （三）利润分配               |                |        |     |    |                  |                |               |      | 30,174,634.69  | -174,547,724.69  | -144,373,090.00  |
| 1. 提取盈余公积             |                |        |     |    |                  |                |               |      | 30,174,634.69  | -30,174,634.69   |                  |
| 2. 对所有者（或股东）的分配       |                |        |     |    |                  |                |               |      |                |                  |                  |
| 3. 其他                 |                |        |     |    |                  |                |               |      |                | -144,373,090.00  | -144,373,090.00  |
| （四）所有者权益内部结转          | 115,616,657.00 |        |     |    | -115,616,657.00  |                |               |      |                |                  |                  |
| 1. 资本公积转增资本（或股本）      | 115,616,657.00 |        |     |    | -115,616,657.00  |                |               |      |                |                  |                  |
| 2. 盈余公积转增资本（或股本）      |                |        |     |    |                  |                |               |      |                |                  |                  |
| 3. 盈余公积弥补亏            |                |        |     |    |                  |                |               |      |                |                  |                  |

2018 年年度报告

|                    |                |  |  |  |                |               |              |  |                |                  |                  |
|--------------------|----------------|--|--|--|----------------|---------------|--------------|--|----------------|------------------|------------------|
| 损                  |                |  |  |  |                |               |              |  |                |                  |                  |
| 4. 设定受益计划变动额结转留存收益 |                |  |  |  |                |               |              |  |                |                  |                  |
| 5. 其他              |                |  |  |  |                |               |              |  |                |                  |                  |
| (五) 专项储备           |                |  |  |  |                |               |              |  |                |                  |                  |
| 1. 本期提取            |                |  |  |  |                |               |              |  |                |                  |                  |
| 2. 本期使用            |                |  |  |  |                |               |              |  |                |                  |                  |
| (六) 其他             |                |  |  |  |                |               |              |  |                |                  |                  |
| 四、本期期末余额           | 404,244,652.00 |  |  |  | 996,936,316.57 | 36,423,812.80 | 3,291,717.20 |  | 161,053,018.85 | 1,422,753,038.19 | 2,951,854,930.01 |

| 项目                    | 上期             |        |     |    |                  |               |              |      |                |                  |                  |
|-----------------------|----------------|--------|-----|----|------------------|---------------|--------------|------|----------------|------------------|------------------|
|                       | 股本             | 其他权益工具 |     |    | 资本公积             | 减：库存股         | 其他综合收益       | 专项储备 | 盈余公积           | 未分配利润            | 所有者权益合计          |
|                       |                | 优先股    | 永续债 | 其他 |                  |               |              |      |                |                  |                  |
| 一、上年期末余额              | 213,780,000.00 |        |     |    | 5,200,000.00     |               |              |      | 107,154,156.14 | 1,196,052,363.81 | 1,522,186,519.95 |
| 加：会计政策变更              |                |        |     |    |                  |               |              |      |                |                  |                  |
| 前期差错更正                |                |        |     |    |                  |               |              |      |                |                  |                  |
| 其他                    |                |        |     |    |                  |               |              |      |                |                  |                  |
| 二、本年期初余额              | 213,780,000.00 |        |     |    | 5,200,000.00     |               |              |      | 107,154,156.14 | 1,196,052,363.81 | 1,522,186,519.95 |
| 三、本期增减变动金额（减少以“－”号填列） | 75,261,642.00  |        |     |    | 1,100,733,203.23 | 51,261,034.02 | 5,191,368.00 |      | 23,724,228.02  | 99,502,052.17    | 1,253,151,459.40 |
| （一）综合收益总额             |                |        |     |    |                  |               | 5,191,368.00 |      |                | 237,242,280.19   | 242,433,648.19   |
| （二）所有者投入和减少资本         | 75,261,642.00  |        |     |    | 1,100,733,203.23 | 51,261,034.02 |              |      |                |                  | 1,124,733,811.21 |
| 1. 所有者投入的普通股          | 71,260,000.00  |        |     |    | 1,047,897,152.98 |               |              |      |                |                  | 1,119,157,152.98 |
| 2. 其他权益工具             |                |        |     |    |                  |               |              |      |                |                  |                  |

2018 年年度报告

|                    |                |  |  |  |                  |               |              |                |                  |  |                  |
|--------------------|----------------|--|--|--|------------------|---------------|--------------|----------------|------------------|--|------------------|
| 持有者投入资本            |                |  |  |  |                  |               |              |                |                  |  |                  |
| 3. 股份支付计入所有者权益的金额  | 4,001,642.00   |  |  |  | 52,836,050.25    | 51,261,034.02 |              |                |                  |  | 5,576,658.23     |
| 4. 其他              |                |  |  |  |                  |               |              |                |                  |  |                  |
| (三) 利润分配           |                |  |  |  |                  |               |              | 23,724,228.02  | -137,740,228.02  |  | -114,016,000.00  |
| 1. 提取盈余公积          |                |  |  |  |                  |               |              | 23,724,228.02  | -23,724,228.02   |  |                  |
| 2. 对所有者（或股东）的分配    |                |  |  |  |                  |               |              |                | -114,016,000.00  |  | -114,016,000.00  |
| 3. 其他              |                |  |  |  |                  |               |              |                |                  |  |                  |
| (四) 所有者权益内部结转      |                |  |  |  |                  |               |              |                |                  |  |                  |
| 1. 资本公积转增资本（或股本）   |                |  |  |  |                  |               |              |                |                  |  |                  |
| 2. 盈余公积转增资本（或股本）   |                |  |  |  |                  |               |              |                |                  |  |                  |
| 3. 盈余公积弥补亏损        |                |  |  |  |                  |               |              |                |                  |  |                  |
| 4. 设定受益计划变动额结转留存收益 |                |  |  |  |                  |               |              |                |                  |  |                  |
| 5. 其他              |                |  |  |  |                  |               |              |                |                  |  |                  |
| (五) 专项储备           |                |  |  |  |                  |               |              |                |                  |  |                  |
| 1. 本期提取            |                |  |  |  |                  |               |              |                |                  |  |                  |
| 2. 本期使用            |                |  |  |  |                  |               |              |                |                  |  |                  |
| (六) 其他             |                |  |  |  |                  |               |              |                |                  |  |                  |
| 四、本期期末余额           | 289,041,642.00 |  |  |  | 1,105,933,203.23 | 51,261,034.02 | 5,191,368.00 | 130,878,384.16 | 1,295,554,415.98 |  | 2,775,337,979.35 |

法定代表人：郑安政

主管会计工作负责人：谭才年

会计机构负责人：汤静



### 三、公司基本情况

#### 1. 公司概况

适用 不适用

安正时尚集团股份有限公司（以下简称“本公司”或“公司”）系由自然人郑安政、郑安杰、郑安坤、郑秀萍、陈克川和浙江玖姿服饰有限公司于 2008 年 6 月 5 日共同出资设立，初始注册资本为人民币 5,000.00 万元。经过历次变更，截至 2016 年 12 月 31 日本公司注册资本为 21,378.00 万元。

2017 年 2 月 6 日，根据公司 2014 年第五次临时股东大会、2016 年第三次临时股东大会决议，经中国证券监督管理委员会《关于核准安正时尚集团股份有限公司首次公开发行股票批复》（证监许可[2017] 31 号）核准，公司向社会公众发行人民币普通股（A 股）71,260,000 股，发行后本公司的注册资本和股本变更为人民币 285,040,000.00 元。

根据公司第三届董事会第十八次会议、2017 年第二次临时股东大会、第四届董事会第二次会议，公司拟向 172 名激励对象授予限制性股票 4,881,000.00 股。截至 2017 年 9 月 26 日，公司向 147 名激励对象定向增发 4,020,642.00 股，增发后本公司的注册资本和股本变更为人民币 289,060,642.00 元。

根据公司 2017 年度股东大会决议，以公司 2018 年 5 月 17 日股权登记日的总股本 289,041,642.00 股为基数，以资本公积金向全体股东每股转增 0.4 股，共转增 115,616,657.00 股，本次分配后总股本为 404,658,299.00 股，除权日为 2018 年 5 月 18 日；本期因员工离职回购注销授予的限制性股票 413,647.00 股（除权后股数）。截至 2018 年 12 月 31 日，本公司注册资本和股本变更为人民币 404,244,652.00 元。

本公司统一社会信用代码为 91330400676183847X。本公司注册地及总部位于浙江省海宁市海宁经济开发区谷水路 298 号。

本公司建立了股东大会、董事会、监事会的法人治理结构，目前设董事会办公室、投资部、人力资本中心、财务中心、信息物流中心、审计部等部门，拥有上海尹默服饰有限公司、上海安正服饰有限公司等全资子公司。

本公司及子公司（以下简称“本集团”）主营纺织品、针织品、经编织物、服装、服饰制品等的生产销售，拥有“玖姿”、“尹默”、“安正”、“摩萨克”、“斐娜晨”等品牌风格鲜明互补、市场定位差异有序的成熟男女时装品牌，产品主要包括上衣、裙装、外套、裤装、皮衣等女士时装，以及西装、裤子、衬衫、夹克等男士时装，主要销售渠道包括加盟商、直营商场专柜、直营专卖店、网络销售等。同时，公司通过收购上海礼尚信息科技有限公司 70.00%的股权切入儿童及母婴行业，以电子商务方式销售儿童及母婴产品。

本财务报表及财务报表附注业经本公司第四届董事会第十七次会议于 2019 年 4 月 25 日批准。

#### 2. 合并财务报表范围

适用 不适用

(1) 2018 年 10 月，本公司通过非同一控制合并，取得了上海礼尚信息科技有限公司 70.00% 的股权，确定合并日为 2018 年 10 月 31 日。

(2) 本年度，根据生产经营策略调整，本公司新设及注销了部分子公司。

本期合并财务报表范围及其变化情况，分别详见“附注八、合并范围的变动”、“附注九、在其他主体中的权益”披露。

#### 四、财务报表的编制基础

##### 1. 编制基础

本财务报表按照财政部颁布的企业会计准则及其应用指南、解释及其他有关规定（统称“企业会计准则”）编制。此外，本公司还按照中国证监会《公开发行证券的公司信息披露编报规则第 15 号—财务报告的一般规定》（2014 年修订）披露有关财务信息。

本财务报表以持续经营为基础列报。

本集团会计核算以权责发生制为基础。除某些金融工具外，本财务报表均以历史成本为计量基础。持有待售的非流动资产，按公允价值减去预计出售费用后的金额，以及符合持有待售条件时的原账面价值，取两者孰低计价。资产如果发生减值，则按照相关规定计提相应的减值准备。

##### 2. 持续经营

适用  不适用

公司已评价自报告期末起至少 12 个月的持续经营能力，本公司管理层相信公司能自本财务报表批准日后不短于 12 个月的可预见未来期间内持续经营。因此，本公司以持续经营为基础编制截至 2018 年 12 月 31 日止的财务报表。

#### 五、重要会计政策及会计估计

具体会计政策和会计估计提示：

适用  不适用

本公司根据自身生产经营特点，确定应收款项坏账准备、存货跌价准备、预计负债、收入确认政策，具体会计政策参见附注五-12、附注五-13、附件五-26 及附注五-29。

##### 1. 遵循企业会计准则的声明

本财务报表符合企业会计准则的要求，真实、完整地反映了本公司 2018 年 12 月 31 日的合并及公司财务状况以及 2018 年度的合并及公司经营成果和合并及公司现金流量等有关信息。

##### 2. 会计期间

本集团会计期间采用公历年度，即每年自 1 月 1 日起至 12 月 31 日止

##### 3. 营业周期

适用  不适用

本集团的营业周期为 12 个月。

#### 4. 记账本位币

本公司及境内子公司以人民币为记账本位币。本公司之境外子公司根据其经营所处的主要经济环境中的货币确定港币为其记账本位币。本集团编制本财务报表时所采用的货币为人民币。

#### 5. 同一控制下和非同一控制下企业合并的会计处理方法

√适用 □不适用

##### (1) 同一控制下的企业合并

对于同一控制下的企业合并，合并方在合并中取得的被合并方的资产、负债，除因会计政策不同而进行的调整以外，按合并日被合并方在最终控制方合并财务报表中的账面价值计量。合并对价的账面价值与合并中取得的净资产账面价值的差额调整资本公积，资本公积不足冲减的，调整留存收益。

通过多次交易分步实现同一控制下的企业合并

在个别财务报表中，以合并日持股比例计算的合并日应享有被合并方净资产在最终控制方合并财务报表中的账面价值的份额作为该项投资的初始投资成本；初始投资成本与合并前持有投资的账面价值加上合并日新支付对价的账面价值之和的差额，调整资本公积，资本公积不足冲减的，调整留存收益。

在合并财务报表中，合并方在合并中取得的被合并方的资产、负债，除因会计政策不同而进行的调整以外，按合并日在最终控制方合并财务报表中的账面价值计量；合并前持有投资的账面价值加上合并日新支付对价的账面价值之和，与合并中取得的净资产账面价值的差额，调整资本公积，资本公积不足冲减的，调整留存收益。合并方在取得被合并方控制权之前持有的长期股权投资，在取得原股权之日与合并方与被合并方同处于同一方最终控制之日孰晚日起至合并日之间已确认有关损益、其他综合收益和其他所有者权益变动，应分别冲减比较报表期间的期初留存收益或当期损益。

##### (2) 非同一控制下的企业合并

对于非同一控制下的企业合并，合并成本为购买日为取得对被购买方的控制权而付出的资产、发生或承担的负债以及发行的权益性证券的公允价值。在购买日，取得的被购买方的资产、负债及或有负债按公允价值确认。

对合并成本大于合并中取得的被购买方可辨认净资产公允价值份额的差额，确认为商誉，按成本扣除累计减值准备进行后续计量；对合并成本小于合并中取得的被购买方可辨认净资产公允价值份额的差额，经复核后计入当期损益。

通过多次交易分步实现非同一控制下的企业合并

在个别财务报表中，以购买日之前所持被购买方的股权投资的账面价值与购买日新增投资成本之和，作为该项投资的初始投资成本。购买日之前持有的股权投资因采用权益法核算而确认的其他综合收益，购买日对这部分其他综合收益不作处理，在处置该项投资时采用与被投资单位直

接处置相关资产或负债相同的基础进行会计处理；因被投资方除净损益、其他综合收益和利润分配以外的其他所有者权益变动而确认的所有者权益，在处置该项投资时转入处置期间的当期损益。购买日之前持有的股权投资采用公允价值计量的，原计入其他综合收益的累计公允价值变动在改按成本法核算时转入当期损益。

在合并财务报表中，合并成本为购买日支付的对价与购买日之前已经持有的被购买方的股权在购买日的公允价值之和。对于购买日之前已经持有的被购买方的股权，按照该股权在购买日的公允价值进行重新计量，公允价值与其账面价值之间的差额计入当期收益；购买日之前已经持有的被购买方的股权涉及其他综合收益、其他所有者权益变动转为购买日当期收益，由于被投资方重新计量设定收益计划净负债或净资产变动而产生的其他综合收益除外。

### (3) 企业合并中有关交易费用的处理

为进行企业合并发生的审计、法律服务、评估咨询等中介费用以及其他相关管理费用，于发生时计入当期损益。作为合并对价发行的权益性证券或债务性证券的交易费用，计入权益性证券或债务性证券的初始确认金额。

## 6. 合并财务报表的编制方法

√适用 □不适用

### (1) 合并范围

合并财务报表的合并范围以控制为基础予以确定。控制，是指本公司拥有对被投资单位的权力，通过参与被投资单位的相关活动而享有可变回报，并且有能力运用对被投资单位的权力影响其回报金额。子公司，是指被本公司控制的主体（含企业、被投资单位中可分割的部分、结构化主体等）。

### (2) 合并财务报表的编制方法

合并财务报表以本公司和子公司的财务报表为基础，根据其他有关资料，由本公司编制。在编制合并财务报表时，本公司和子公司的会计政策和会计期间要求保持一致，公司间的重大交易和往来余额予以抵销。

在报告期内因同一控制下企业合并增加的子公司以及业务，视同该子公司以及业务自同受最终控制方控制之日起纳入本公司的合并范围，将其自同受最终控制方控制之日起的经营成果、现金流量分别纳入合并利润表、合并现金流量表中。

在报告期内因非同一控制下企业合并增加的子公司以及业务，将该子公司以及业务自购买日至报告期末的收入、费用、利润纳入合并利润表，将其现金流量纳入合并现金流量表。

子公司的股东权益中不属于本公司所拥有的部分，作为少数股东权益在合并资产负债表中股东权益项下单独列示；子公司当期净损益中属于少数股东权益的份额，在合并利润表中净利润项目下以“少数股东损益”项目列示。少数股东分担的子公司的亏损超过了少数股东在该子公司期初所有者权益中所享有的份额，其余额仍冲减少数股东权益。

### (3) 购买子公司少数股东股权

因购买少数股权新取得的长期股权投资成本与按照新增持股比例计算应享有子公司自购买日或合并日开始持续计算的净资产份额之间的差额，以及在不丧失控制权的情况下因部分处置对子公司的股权投资而取得的处置价款与处置长期股权投资相对应享有子公司自购买日或合并日开始持续计算的净资产份额之间的差额，均调整合并资产负债表中的资本公积，资本公积不足冲减的，调整留存收益。

### (4) 丧失子公司控制权的处理

因处置部分股权投资或其他原因丧失了对原有子公司控制权的，剩余股权按照其在丧失控制权日的公允价值进行重新计量；处置股权取得的对价与剩余股权公允价值之和，减去按原持股比例计算应享有原有子公司自购买日开始持续计算的净资产账面价值的份额与商誉之和，形成的差额计入丧失控制权当期的投资收益。

与原有子公司的股权投资相关的其他综合收益等，在丧失控制权时转入当期损益，由于被投资方重新计量设定收益计划净负债或净资产变动而产生的其他综合收益除外。

## 7. 合营安排分类及共同经营会计处理方法

√适用 □不适用

合营安排，是指一项由两个或两个以上的参与方共同控制的安排。本集团合营安排分为共同经营和合营企业。

### (1) 共同经营

共同经营是指本集团享有该安排相关资产且承担该安排相关负债的合营安排。

本集团确认与共同经营中利益份额相关的下列项目，并按照相关企业会计准则的规定进行会计处理：

- A、确认单独所持有的资产，以及按其份额确认共同持有的资产；
- B、确认单独所承担的负债，以及按其份额确认共同承担的负债；
- C、确认出售其享有的共同经营产出份额所产生的收入；
- D、按其份额确认共同经营因出售产出所产生的收入；
- E、确认单独所发生的费用，以及按其份额确认共同经营发生的费用。

### (2) 合营企业

合营企业是指本集团仅对该安排的净资产享有权利的合营安排。

本集团按照长期股权投资有关权益法核算的规定对合营企业的投资进行会计处理。

## 8. 现金及现金等价物的确定标准

现金是指库存现金以及可以随时用于支付的存款。现金等价物，是指本集团持有的期限短、流动性强、易于转换为已知金额现金、价值变动风险很小的投资。

## 9. 外币业务和外币报表折算

√适用 □不适用

### (1) 外币业务

本集团发生外币业务，按交易发生日的即期汇率折算为记账本位币金额。

资产负债表日，对外币货币性项目，采用资产负债表日即期汇率折算。因资产负债表日即期汇率与初始确认时或者前一资产负债表日即期汇率不同而产生的汇兑差额，计入当期损益；对以历史成本计量的外币非货币性项目，仍采用交易发生日的即期汇率折算；对以公允价值计量的外币非货币性项目，采用公允价值确定日的即期汇率折算，折算后的记账本位币金额与原记账本位币金额的差额，计入当期损益。

### (2) 外币财务报表的折算

资产负债表日，对境外子公司外币财务报表进行折算时，资产负债表中的资产和负债项目，采用资产负债表日的即期汇率折算，股东权益项目除“未分配利润”外，其他项目采用发生日的即期汇率折算。

利润表中的收入和费用项目，采用按照系统合理的方法确定的、与交易发生日即期汇率近似的汇率折算。

现金流量表所有项目均按照系统合理的方法确定的、与现金流量发生日即期汇率近似的汇率折算。汇率变动对现金的影响额作为调节项目，在现金流量表中单独列示“汇率变动对现金及现金等价物的影响”项目反映。

由于财务报表折算而产生的差额，在资产负债表股东权益项目下的“其他综合收益”项目反映。

处置境外经营并丧失控制权时，将资产负债表中股东权益项目下列示的、与该境外经营相关的外币报表折算差额，全部或按处置该境外经营的比例转入处置当期损益。

## 10. 金融工具

√适用 □不适用

金融工具是指形成一个企业的金融资产，并形成其他单位的金融负债或权益工具的合同。

### (1) 金融工具的确认和终止确认

本集团于成为金融工具合同的一方时确认一项金融资产或金融负债。

金融资产满足下列条件之一的，终止确认：

- ① 收取该金融资产现金流量的合同权利终止；
- ② 该金融资产已转移，且符合下述金融资产转移的终止确认条件。

金融负债的现时义务全部或部分已经解除的，终止确认该金融负债或其一部分。本集团（债务人）与债权人之间签订协议，以承担新金融负债方式替换现存金融负债，且新金融负债与现存金融负债的合同条款实质上不同的，终止确认现存金融负债，并同时确认新金融负债。

以常规方式买卖金融资产，按交易日进行会计确认和终止确认。

## (2) 金融资产分类和计量

本集团的金融资产于初始确认时分为以下四类：以公允价值计量且其变动计入当期损益的金融资产、持有至到期投资、应收款项、可供出售金融资产。

金融资产在初始确认时以公允价值计量。对于以公允价值计量且其变动计入当期损益的金融资产，相关交易费用直接计入当期损益，其他类别的金融资产相关交易费用计入其初始确认金额。

### 以公允价值计量且其变动计入当期损益的金融资产

以公允价值计量且其变动计入当期损益的金融资产，包括交易性金融资产和初始确认时指定为以公允价值计量且其变动计入当期损益的金融资产。对于此类金融资产，采用公允价值进行后续计量，公允价值变动形成的利得或损失以及与该等金融资产相关的股利和利息收入计入当期损益。

### 持有至到期投资

持有至到期投资，是指到期日固定、回收金额固定或可确定，且本集团有明确意图和能力持有至到期的非衍生金融资产。持有至到期投资采用实际利率法，按照摊余成本进行后续计量，其终止确认、发生减值或摊销产生的利得或损失，均计入当期损益。

### 应收款项

应收款项，是指在活跃市场中没有报价、回收金额固定或可确定的非衍生金融资产，包括应收票据、应收账款和其他应收款等。应收款项采用实际利率法，按摊余成本进行后续计量，在终止确认、发生减值或摊销时产生的利得或损失，计入当期损益。

### 可供出售金融资产

可供出售金融资产，是指初始确认时即指定为可供出售的非衍生金融资产，以及除上述金融资产类别以外的金融资产。可供出售金融资产采用公允价值进行后续计量，其折溢价采用实际利率法摊销并确认为利息收入。除减值损失及外币货币性金融资产的汇兑差额确认为当期损益外，可供出售金融资产的公允价值变动确认为其他综合收益，在该金融资产终止确认时转出，计入当期损益。与可供出售金融资产相关的股利或利息收入，计入当期损益。

对于在活跃市场中没有报价且其公允价值不能可靠计量的权益工具投资，以及与该权益工具挂钩并须通过交付该权益工具结算的衍生金融资产，按成本计量。

## (3) 金融负债分类和计量

本集团的金融负债于初始确认时分类为：以公允价值计量且其变动计入当期损益的金融负债、其他金融负债。对于未划分为以公允价值计量且其变动计入当期损益的金融负债的，相关交易费用计入其初始确认金额。

### 以公允价值计量且其变动计入当期损益的金融负债

以公允价值计量且其变动计入当期损益的金融负债，包括交易性金融负债和初始确认时指定为以公允价值计量且其变动计入当期损益的金融负债。对于此类金融负债，按照公允价值进行后

续计量，公允价值变动形成的利得或损失以及与该等金融负债相关的股利和利息支出计入当期损益。

#### 其他金融负债

与在活跃市场中没有报价、公允价值不能可靠计量的权益工具挂钩并须通过交付该权益工具结算的衍生金融负债，按照成本进行后续计量。其他金融负债采用实际利率法，按摊余成本进行后续计量，终止确认或摊销产生的利得或损失计入当期损益。

#### 金融负债与权益工具的区分

金融负债，是指符合下列条件之一的负债：

- ①向其他方交付现金或其他金融资产的合同义务。
- ②在潜在不利条件下，与其他方交换金融资产或金融负债的合同义务。
- ③将来须用或可用企业自身权益工具进行结算的非衍生工具合同，且企业根据该合同将交付可变数量的自身权益工具。
- ④将来须用或可用企业自身权益工具进行结算的衍生工具合同，但以固定数量的自身权益工具交换固定金额的现金或其他金融资产的衍生工具合同除外。

权益工具，是指能证明拥有某个企业在扣除所有负债后的资产中剩余权益的合同。

如果本集团不能无条件地避免以交付现金或其他金融资产来履行一项合同义务，则该合同义务符合金融负债的定义。

如果一项金融工具须用或可用本集团自身权益工具进行结算，需要考虑用于结算该工具的本集团自身权益工具，是作为现金或其他金融资产的替代品，还是为了使该工具持有方享有在发行方扣除所有负债后的资产中的剩余权益。如果是前者，该工具是本集团的金融负债；如果是后者，该工具是本集团的权益工具。

#### (4) 金融工具的公允价值

金融资产和金融负债的公允价值确定方法见附注五、11。

#### (5) 金融资产减值

除了以公允价值计量且其变动计入当期损益的金融资产外，本集团于资产负债表日对其他金融资产的账面价值进行检查，有客观证据表明该金融资产发生减值的，计提减值准备。表明金融资产发生减值的客观证据，是指金融资产初始确认后实际发生的、对该金融资产的预计未来现金流量有影响，且企业能够对该影响进行可靠计量的事项。

金融资产发生减值的客观证据，包括下列可观察到的情形：

- ①发行方或债务人发生严重财务困难；
- ②债务人违反了合同条款，如偿付利息或本金发生违约或逾期等；
- ③本集团出于经济或法律等方面因素的考虑，对发生财务困难的债务人作出让步；
- ④债务人很可能倒闭或者进行其他财务重组；
- ⑤因发行方发生重大财务困难，导致金融资产无法在活跃市场继续交易；



⑥无法辨认一组金融资产中的某项资产的现金流量是否已经减少，但根据公开的数据对其进行总体评价后发现，该组金融资产自初始确认以来的预计未来现金流量确已减少且可计量，包括：

- 该组金融资产的债务人支付能力逐步恶化；
- 债务人所在国家或地区经济出现了可能导致该组金融资产无法支付的状况；

⑦债务人经营所处的技术、市场、经济或法律环境等发生重大不利变化，使权益工具投资人可能无法收回投资成本；

⑧权益工具投资的公允价值发生严重或非暂时性下跌，如权益工具投资于资产负债表日的公允价值低于其初始投资成本超过 50%（含 50%）或低于其初始投资成本持续时间超过 12 个月（含 12 个月）。

低于其初始投资成本持续时间超过 12 个月（含 12 个月）是指，权益工具投资公允价值月度均值连续 12 个月均低于其初始投资成本。

⑨其他表明金融资产发生减值的客观证据。

以摊余成本计量的金融资产

如果有客观证据表明该金融资产发生减值，则将该金融资产的账面价值减记至预计未来现金流量（不包括尚未发生的未来信用损失）现值，减记金额计入当期损益。预计未来现金流量现值，按照该金融资产原实际利率折现确定，并考虑相关担保物的价值。

对单项金额重大的金融资产单独进行减值测试，如有客观证据表明其已发生减值，确认减值损失，计入当期损益；对单项金额不重大的金融资产，单独进行减值测试或包括在具有类似信用风险特征的金融资产组合中进行减值测试。

单独测试未发生减值的金融资产（包括单项金额重大和不重大的金融资产），包括在具有类似信用风险特征的金融资产组合中再进行减值测试；已单项确认减值损失的金融资产，不包括在具有类似信用风险特征的金融资产组合中进行减值测试。

本集团对以摊余成本计量的金融资产确认减值损失后，如有客观证据表明该金融资产价值已恢复，且客观上与确认该损失后发生的事项有关，原确认的减值损失予以转回，计入当期损益。但是，该转回后的账面价值不超过假定不计提减值准备情况下该金融资产在转回日的摊余成本。

可供出售金融资产

如果有客观证据表明该金融资产发生减值，原直接计入其他综合收益的因公允价值下降形成的累计损失，予以转出，计入当期损益。该转出的累计损失，为可供出售金融资产的初始取得成本扣除已收回本金和已摊销金额、当前公允价值和原已计入损益的减值损失后的余额。

对于已确认减值损失的可供出售债务工具，在随后的会计期间公允价值已上升且客观上与确认原减值损失确认后发生的事项有关的，原确认的减值损失予以转回，计入当期损益。可供出售权益工具投资发生的减值损失，不通过损益转回。

以成本计量的金融资产

在活跃市场中没有报价且其公允价值不能可靠计量的权益工具投资，或与该权益工具挂钩并须通过交付该权益工具结算的衍生金融资产发生减值时，将该金融资产的账面价值，与按照类似金融资产当时市场收益率对未来现金流量折现确定的现值之间的差额，确认为减值损失，计入当期损益。发生的减值损失一经确认，不得转回。

#### (6) 金融资产转移

金融资产转移，是指将金融资产让与或交付给该金融资产发行方以外的另一方（转入方）。

本集团已将金融资产所有权上几乎所有的风险和报酬转移给转入方的，终止确认该金融资产；保留了金融资产所有权上几乎所有的风险和报酬的，不终止确认该金融资产。

本集团既没有转移也没有保留金融资产所有权上几乎所有的风险和报酬的，分别下列情况处理：放弃了对该金融资产控制的，终止确认该金融资产并确认产生的资产和负债；未放弃对该金融资产控制的，按照其继续涉入所转移金融资产的程度确认有关金融资产，并相应确认有关负债。

#### (7) 金融资产和金融负债的抵销

当本集团具有抵销已确认金融资产和金融负债的法定权利，且目前可执行该种法定权利，同时本集团计划以净额结算或同时变现该金融资产和清偿该金融负债时，金融资产和金融负债以相互抵销后的金额在资产负债表内列示。除此以外，金融资产和金融负债在资产负债表内分别列示，不予相互抵销。

### 11. 公允价值计量

公允价值是指市场参与者在计量日发生的有序交易中，出售一项资产所能收到或者转移一项负债所需支付的价格。

本集团以公允价值计量相关资产或负债，假定出售资产或者转移负债的有序交易在相关资产或负债的主要市场进行；不存在主要市场的，本集团假定该交易在相关资产或负债的最有利市场进行。主要市场（或最有利市场）是本集团在计量日能够进入的交易市场。本集团采用市场参与者在对该资产或负债定价时为实现其经济利益最大化所使用的假设。

存在活跃市场的金融资产或金融负债，本集团采用活跃市场中的报价确定其公允价值。金融工具不存在活跃市场的，本集团采用估值技术确定其公允价值。

以公允价值计量非金融资产的，考虑市场参与者将该资产用于最佳用途产生经济利益的能力，或者将该资产出售给能够用于最佳用途的其他市场参与者产生经济利益的能力。

本集团采用在当前情况下适用并且有足够可利用数据和其他信息支持的估值技术，优先使用相关可观察输入值，只有在可观察输入值无法取得或取得不切实可行的情况下，才使用不可观察输入值。

在财务报表中以公允价值计量或披露的资产和负债，根据对公允价值计量整体而言具有重要意义的最低层次输入值，确定所属的公允价值层次：第一层次输入值，是在计量日能够取得的相同资产或负债在活跃市场上未经调整的报价；第二层次输入值，是除第一层次输入值外相关资产或负债直接或间接可观察的输入值；第三层次输入值，是相关资产或负债的不可观察输入值。

每个资产负债表日，本集团对在财务报表中确认的持续以公允价值计量的资产和负债进行重新评估，以确定是否在公允价值计量层次之间发生转换。

## 12. 应收款项

应收款项包括应收票据、应收账款、其他应收款等。

### (1). 单项金额重大并单独计提坏账准备的应收款项

适用  不适用

|                      |   |
|----------------------|---|
| 单项金额重大的判断依据或金额标准     | 资产负债表日余额前五名的应收款项为单项金额重大的应收款项。                                   |
| 单项金额重大并单项计提坏账准备的计提方法 | 对于单项金额重大的应收款项单独进行减值测试，有客观证据表明发生了减值，根据其未来现金流量现值低于其账面价值的差额计提坏账准备。 |

单项金额重大经单独测试未发生减值的应收款项，再按组合计提坏账准备。

### (2). 按信用风险特征组合计提坏账准备的应收款项

适用  不适用

|   |  |
|---|--|
| 按信用风险特征组合计提坏账准备的计提方法（账龄分析法、余额百分比法、其他方法） |  |
| 账龄组合                                    | 账龄分析法  |
| 合并范围内关联方组合                              | 不计提坏账准备  |
| 应收票据                                    | 结合承兑人、背书人、出票人以及其他债务人的信用风险，银行承兑汇票不计提坏账准备；商业承兑汇票，根据其未来现金流量现值低于其账面价值的差额计提坏账准备 |

公司与纳入合并报表范围子公司之间的应收款项不提坏账准备。

组合中，采用账龄分析法计提坏账准备的

适用  不适用

| 账龄              | 应收账款计提比例 (%) | 其他应收款计提比例 (%) |
|-----------------|--------------|---------------|
| 1 年以内 (含 1 年)   | 5.00         | 5.00          |
| 其中：1 年以内分项，可添加行 |              |               |
| 1—2 年           | 10.00        | 10.00         |
| 2—3 年           | 20.00        | 20.00         |
| 3 年以上           |              |               |
| 3—4 年           | 50.00        | 50.00         |
| 4—5 年           | 80.00        | 80.00         |
| 5 年以上           | 100.00       | 100.00        |

组合中，采用余额百分比法计提坏账准备的

适用  不适用

组合中，采用其他方法计提坏账准备的

适用  不适用

### (3). 单项金额不重大但单独计提坏账准备的应收款项

适用  不适用

|             |                       |
|-------------|-----------------------|
| 单项计提坏账准备的理由 | 涉诉款项、客户信用状况恶化的应收款项    |
| 坏账准备的计提方法   | 根据其未来现金流量现值低于其账面价值的差额 |

**13. 存货**

√适用 □不适用

**(1) 存货的分类**

本集团存货分为原材料、在产品、库存商品、委托加工物资、发出商品、在途物资等。

**(2) 发出存货的计价方法**

本集团存货取得或发出时，按标准成本法进行日常核算，月末对标准成本差异进行分配，将标准成本调整为实际成本。

**(3) 存货可变现净值的确定依据及存货跌价准备的计提方法**

存货可变现净值是按存货的估计售价减去至完工时估计将要发生的成本、估计的销售费用以及相关税费后的金额。在确定存货的可变现净值时，以取得的确凿证据为基础，同时考虑持有存货的目的以及资产负债表日后事项的影响。

资产负债表日，存货成本高于其可变现净值的，计提存货跌价准备。在确定存货的可变现净值时，以取得的确凿证据为基础，同时考虑持有存货的目的以及资产负债表日后事项的影响。本集团通常按照存货的类别项目计提存货跌价准备，于资产负债表日，对库存商品根据预估销售价格倍率、预估销售费用率、税金率等，确定库存商品可变现净值并计提存货跌价准备。

资产负债表日，以前减记存货价值的影响因素已经消失的，存货跌价准备在原已计提的金额内转回。

**(4) 存货的盘存制度**

本集团存货盘存制度采用永续盘存制。

**14. 持有待售资产**

□适用 √不适用

**15. 长期股权投资**

√适用 □不适用

长期股权投资包括对子公司、合营企业和联营企业的权益性投资。本集团能够对被投资单位施加重大影响的，为本集团的联营企业。

**(1) 初始投资成本确定**

形成企业合并的长期股权投资：同一控制下企业合并取得的长期股权投资，在合并日按照取得被合并方所有者权益在最终控制方合并财务报表中的账面价值份额作为投资成本；非同一控制下企业合并取得的长期股权投资，按照合并成本作为长期股权投资的投资成本。

对于其他方式取得的长期股权投资：支付现金取得的长期股权投资，按照实际支付的购买价款作为初始投资成本；发行权益性证券取得的长期股权投资，以发行权益性证券的公允价值作为初始投资成本。

## (2) 后续计量及损益确认方法

对子公司的投资，采用成本法核算，除非投资符合持有待售的条件；对联营企业和合营企业的投资，采用权益法核算。

采用成本法核算的长期股权投资，除取得投资时实际支付的价款或对价中包含的已宣告但尚未发放的现金股利或利润外，被投资单位宣告分派的现金股利或利润，确认为投资收益计入当期损益。

采用权益法核算的长期股权投资，初始投资成本大于投资时应享有被投资单位可辨认净资产公允价值份额的，不调整长期股权投资的投资成本；初始投资成本小于投资时应享有被投资单位可辨认净资产公允价值份额的，对长期股权投资的账面价值进行调整，差额计入投资当期的损益。

采用权益法核算时，按照应享有或应分担的被投资单位实现的净损益和其他综合收益的份额，分别确认投资收益和其他综合收益，同时调整长期股权投资的账面价值；按照被投资单位宣告分派的利润或现金股利计算应享有的部分，相应减少长期股权投资的账面价值；被投资单位除净损益、其他综合收益和利润分配以外所有者权益的其他变动，调整长期股权投资的账面价值并计入资本公积（其他资本公积）。在确认应享有被投资单位净损益的份额时，以取得投资时被投资单位各项可辨认资产等的公允价值为基础，并按照本集团的会计政策及会计期间，对被投资单位的净利润进行调整后确认。

因追加投资等原因能够对被投资单位施加重大影响或实施共同控制但不构成控制的，在转换日，按照原股权的公允价值加上新增投资成本之和，作为改按权益法核算的初始投资成本。原股权于转换日的公允价值与账面价值之间的差额，以及原计入其他综合收益的累计公允价值变动转入改按权益法核算的当期损益。

因处置部分股权投资等原因丧失了对被投资单位的共同控制或重大影响的，处置后的剩余股权在丧失共同控制或重大影响之日改按《企业会计准则第 22 号—金融工具确认和计量》进行会计处理，公允价值与账面价值之间的差额计入当期损益。原股权投资因采用权益法核算而确认的其他综合收益，在终止采用权益法核算时采用与被投资单位直接处置相关资产或负债相同的基础进行会计处理；原股权投资相关的其他所有者权益变动转入当期损益。

因处置部分股权投资等原因丧失了对被投资单位的控制的，处置后的剩余股权能够对被投资单位实施共同控制或施加重大影响的，改按权益法核算，并对该剩余股权视同自取得时即采用权益法核算进行调整；处置后的剩余股权不能对被投资单位实施共同控制或施加重大影响的，改按《企业会计准则第 22 号—金融工具确认和计量》的有关规定进行会计处理，其在丧失控制之日的公允价值与账面价值之间的差额计入当期损益。

因其他投资方增资而导致本公司持股比例下降、从而丧失控制权但能对被投资单位实施共同控制或施加重大影响的，按照新的持股比例确认本公司应享有的被投资单位因增资扩股而增加净资产的份额，与应结转持股比例下降部分所对应的长期股权投资原账面价值之间的差额计入当期损益；然后，按照新的持股比例视同自取得投资时即采用权益法核算进行调整。

本集团与联营企业及合营企业之间发生的未实现内部交易损益按照持股比例计算归属于本集团的部分，在抵销基础上确认投资损益。但本集团与被投资单位发生的未实现内部交易损失，属于所转让资产减值损失的，不予以抵销。

### (3) 确定对被投资单位具有共同控制、重大影响的依据

共同控制，是指按照相关约定对某项安排所共有的控制，并且该安排的相关活动必须经过分享控制权的参与方一致同意后才能决策。在判断是否存在共同控制时，首先判断是否由所有参与方或参与方组合集体控制该安排，其次再判断该安排相关活动的决策是否必须经过这些集体控制该安排的参与方一致同意。如果所有参与方或一组参与方必须一致行动才能决定某项安排的相关活动，则认为所有参与方或一组参与方集体控制该安排；如果存在两个或两个以上的参与方组合能够集体控制某项安排的，不构成共同控制。判断是否存在共同控制时，不考虑享有的保护性权利。

重大影响，是指投资方对被投资单位的财务和经营政策有参与决策的权力，但并不能够控制或者与其他方一起共同控制这些政策的制定。在确定能否对被投资单位施加重大影响时，考虑投资方直接或间接持有被投资单位的表决权股份以及投资方及其他方持有的当期可执行潜在表决权在假定转换为对被投资方单位的股权后产生的影响，包括被投资单位发行的当期可转换的认股权证、股份期权及可转换公司债券等的影响。

当本公司直接或通过子公司间接拥有被投资单位 20%（含 20%）以上但低于 50% 的表决权股份时，一般认为对被投资单位具有重大影响，除非有明确证据表明该种情况下不能参与被投资单位的生产经营决策，不形成重大影响；本集团拥有被投资单位 20%（不含）以下的表决权股份时，一般不认为对被投资单位具有重大影响，除非有明确证据表明该种情况下能够参与被投资单位的生产经营决策，形成重大影响。

### (4) 减值测试方法及减值准备计提方法

对子公司、联营企业及合营企业的投资，计提资产减值的方法见附注五、23。

## 16. 投资性房地产

### (1). 如果采用成本计量模式的：

#### 折旧或摊销方法

投资性房地产是指为赚取租金或资本增值，或两者兼有而持有的房地产。本集团投资性房地产包括已出租的建筑物。

本集团投资性房地产按照取得时的成本进行初始计量，并按照固定资产或无形资产的有关规定，按期计提折旧或摊销。

采用成本模式进行后续计量的投资性房地产，计提资产减值方法见附注五、23。

投资性房地产出售、转让、报废或毁损的处置收入扣除其账面价值和相关税费后的差额计入当期损益。

## 17. 固定资产

### (1). 确认条件

适用 不适用

本集团固定资产是指为生产商品、提供劳务、出租或经营管理而持有的，使用寿命超过一个会计年度的有形资产。

与该固定资产有关的经济利益很可能流入企业，并且该固定资产的成本能够可靠地计量时，固定资产才能予以确认。

本集团固定资产按照取得时的实际成本进行初始计量。

### (2). 折旧方法

适用 不适用

| 类别      | 折旧方法  | 折旧年限(年) | 残值率   | 年折旧率          |
|---------|-------|---------|-------|---------------|
| 房屋及建筑物  | 年限平均法 | 20~40   | 5.00% | 4.75~2.375%   |
| 机器设备    | 年限平均法 | 5~10    | 5.00% | 19.00~9.50%   |
| 运输工具    | 年限平均法 | 4~5     | 5.00% | 23.75~19.00%  |
| 电子设备及其他 | 年限平均法 | 3~8     | 5.00% | 31.67~11.875% |
| 固定资产装修  | 年限平均法 | 5~20    | 5.00% | 20.00~5.00%   |

本集团采用年限平均法计提折旧。固定资产自达到预定可使用状态时开始计提折旧，终止确认时或划分为持有待售非流动资产时停止计提折旧。在不考虑减值准备的情况下，按固定资产类别、预计使用寿命和预计残值，本集团确定各类固定资产的年折旧率如上图所示。其中，已计提减值准备的固定资产，还应扣除已计提的固定资产减值准备累计金额计算确定折旧率。每年年度终了，本集团对固定资产的使用寿命、预计净残值和折旧方法进行复核。

本集团对固定资产进行定期检查发生的大修理费用，有确凿证据表明符合固定资产确认条件的部分，计入固定资产成本，不符合固定资产确认条件的计入当期损益。固定资产在定期大修理间隔期间，照提折旧。

### (3). 融资租入固定资产的认定依据、计价和折旧方法

适用 不适用

## 18. 在建工程

适用 不适用

本集团在建工程成本按实际工程支出确定，包括在建期间发生的各项必要工程支出、工程达到预定可使用状态前的应予资本化的借款费用以及其他相关费用等。

在建工程在达到预定可使用状态时转入固定资产。

在建工程计提资产减值方法见附注五、22。

## 19. 借款费用

适用 不适用

(1) 借款费用资本化的确认原则

本集团发生的借款费用，可直接归属于符合资本化条件的资产的购建或者生产的，予以资本化，计入相关资产成本；其他借款费用，在发生时根据其发生额确认为费用，计入当期损益。借款费用同时满足下列条件的，开始资本化：

① 资产支出已经发生，资产支出包括为购建或者生产符合资本化条件的资产而以支付现金、转移非现金资产或者承担带息债务形式发生的支出；

② 借款费用已经发生；

③ 为使资产达到预定可使用或者可销售状态所必要的购建或者生产活动已经开始。

#### (2) 借款费用资本化期间

本集团购建或者生产符合资本化条件的资产达到预定可使用或者可销售状态时，借款费用停止资本化。在符合资本化条件的资产达到预定可使用或者可销售状态之后所发生的借款费用，在发生时根据其发生额确认为费用，计入当期损益。

符合资本化条件的资产在购建或者生产过程中发生非正常中断、且中断时间连续超过3个月的，暂停借款费用的资本化；正常中断期间的借款费用继续资本化。

#### (3) 借款费用资本化率以及资本化金额的计算方法

专门借款当期实际发生的利息费用，减去尚未动用的借款资金存入银行取得的利息收入或进行暂时性投资取得的投资收益后的金额予以资本化；一般借款根据累计资产支出超过专门借款部分的资产支出加权平均数乘以所占用一般借款的资本化率，确定资本化金额。资本化率根据一般借款的加权平均利率计算确定。

资本化期间内，外币专门借款的汇兑差额全部予以资本化；外币一般借款的汇兑差额计入当期损益。

## 20. 生物资产

适用 不适用

## 21. 油气资产

适用 不适用

## 22. 无形资产

### (1). 计价方法、使用寿命、减值测试

适用 不适用

本集团无形资产包括土地使用权、软件等。

无形资产按照成本进行初始计量，并于取得无形资产时分析判断其使用寿命。使用寿命为有限的，自无形资产可供使用时起，采用能反映与该资产有关的经济利益的预期实现方式的摊销方法，在预计使用年限内摊销；无法可靠确定预期实现方式的，采用直线法摊销；使用寿命不确定的无形资产，不作摊销。

使用寿命有限的无形资产摊销方法如下：

| 类别 | 使用寿命 | 摊销方法 |
|----|------|------|
|----|------|------|



|       |        |     |
|-------|--------|-----|
| 土地使用权 | 法定使用期限 | 直线法 |
| 软件    | 5 年    | 直线法 |

本集团于每年年度终了，对使用寿命有限的无形资产的使用寿命及摊销方法进行复核，与以前估计不同的，调整原先估计数，并按会计估计变更处理。

资产负债表日预计某项无形资产已经不能给企业带来未来经济利益的，将该项无形资产的账面价值全部转入当期损益。

无形资产计提资产减值方法见附注五、23。

## (2). 内部研究开发支出会计政策

√适用 □不适用

本集团将内部研究开发项目的支出，区分为研究阶段支出和开发阶段支出。

研究阶段的支出，于发生时计入当期损益。

开发阶段的支出，同时满足下列条件的，才能予以资本化，即：完成该无形资产以使其能够使用或出售在技术上具有可行性；具有完成该无形资产并使用或出售的意图；无形资产产生经济利益的方式，包括能够证明运用该无形资产生产的产品存在市场或无形资产自身存在市场，无形资产将在内部使用的，能够证明其有用性；有足够的技术、财务资源和其他资源支持，以完成该无形资产的开发，并有能力使用或出售该无形资产；归属于该无形资产开发阶段的支出能够可靠地计量。不满足上述条件的开发支出计入当期损益。

本集团研究开发项目在满足上述条件，通过技术可行性及经济可行性研究，形成项目立项后，进入开发阶段。

已资本化的开发阶段的支出在资产负债表上列示为开发支出，自该项目达到预定可使用状态之日转为无形资产。

## 23. 长期资产减值

√适用 □不适用

对子公司的长期股权投资、采用成本模式进行后续计量的投资性房地产、固定资产、在建工程、无形资产、商誉等（存货、按公允价值模式计量的投资性房地产、递延所得税资产、金融资产除外）的资产减值，按以下方法确定：

于资产负债表日判断资产是否存在可能发生减值的迹象，存在减值迹象的，本集团将估计其可收回金额，进行减值测试。对因企业合并所形成的商誉、使用寿命不确定的无形资产和尚未达到可使用状态的无形资产无论是否存在减值迹象，每年都进行减值测试。

可收回金额根据资产的公允价值减去处置费用后的净额与资产预计未来现金流量的现值两者之间较高者确定。本集团以单项资产为基础估计其可收回金额；难以对单项资产的可收回金额进行估计的，以该资产所属的资产组为基础确定资产组的可收回金额。资产组的认定，以资产组产生的主要现金流入是否独立于其他资产或者资产组的现金流入为依据。

当资产或资产组的可收回金额低于其账面价值时，本集团将其账面价值减记至可收回金额，减记的金额计入当期损益，同时计提相应的资产减值准备。

就商誉的减值测试而言，对于因企业合并形成的商誉的账面价值，自购买日起按照合理的方法分摊至相关的资产组；难以分摊至相关的资产组的，将其分摊至相关的资产组组合。相关的资产组或资产组组合，是能够从企业合并的协同效应中受益的资产组或者资产组组合，且不大于本集团确定的报告分部。

减值测试时，如与商誉相关的资产组或者资产组组合存在减值迹象的，首先对不包含商誉的资产组或者资产组组合进行减值测试，计算可收回金额，确认相应的减值损失。然后对包含商誉的资产组或者资产组组合进行减值测试，比较其账面价值与可收回金额，如可收回金额低于账面价值的，确认商誉的减值损失。

资产减值损失一经确认，在以后会计期间不再转回。

#### 24. 长期待摊费用

适用  不适用

本集团发生的长期待摊费用按实际成本计价，并按预计受益期限平均摊销。对不能使以后会计期间受益的长期待摊费用项目，其摊余价值全部计入当期损益。

#### 25. 职工薪酬

职工薪酬，是指企业为获得职工提供的服务而给予的各种形式的报酬或补偿。职工薪酬包括短期薪酬、离职后福利等。

##### (1). 短期薪酬的会计处理方法

适用  不适用

本集团在职工提供服务的会计期间，将实际发生的职工工资、奖金、按规定的基准和比例为职工缴纳的医疗保险费、工伤保险费和生育保险费等社会保险费和住房公积金，确认为负债，并计入当期损益或相关资产成本。如果该负债预期在职工提供相关服务的年度报告期结束后十二个月内不能完全支付，且财务影响重大的，则该负债将以折现后的金额计量

##### (2). 离职后福利的会计处理方法

适用  不适用

离职后福利计划主要为设定提存计划，是指向独立的基金缴存固定费用后，企业不再承担进一步支付义务的离职后福利计划，包括基本养老保险、失业保险等。

在职工提供服务的会计期间，根据设定提存计划计算的应缴存金额确认为负债，并计入当期损益或相关资产成本。

##### (3). 辞退福利的会计处理方法

适用  不适用

本集团向职工提供辞退福利的，在下列两者孰早日确认辞退福利产生的职工薪酬负债，并计入当期损益：本集团不能单方面撤回因解除劳动关系计划或裁减建议所提供的辞退福利时；本集团确认与涉及支付辞退福利的重组相关的成本或费用时。

实行职工内部退休计划的，在正式退休日之前的经济补偿，属于辞退福利，自职工停止提供服务日至正常退休日期间，拟支付的内退职工工资和缴纳的社会保险费等一次性计入当期损益。正式退休日期之后的经济补偿（如正常养老退休金），按照离职后福利处理。

#### (4). 其他长期职工福利的会计处理方法

适用 不适用

### 26. 预计负债

适用 不适用

如果与或有事项相关的义务同时符合以下条件，本集团将其确认为预计负债：

- (1) 该义务是本集团承担的现时义务；
- (2) 该义务的履行很可能导致经济利益流出本集团；
- (3) 该义务的金额能够可靠地计量。

预计负债按照履行相关现时义务所需支出的最佳估计数进行初始计量，并综合考虑与或有事项有关的风险、不确定性和货币时间价值等因素。货币时间价值影响重大的，通过对相关未来现金流出进行折现后确定最佳估计数。本集团于资产负债表日对预计负债的账面价值进行复核，并对账面价值进行调整以反映当前最佳估计数。

如果清偿已确认预计负债所需支出全部或部分预期由第三方或其他方补偿，则补偿金额只能在基本确定能收到时，作为资产单独确认。确认的补偿金额不超过所确认负债的账面价值。

本集团预计负债主要为因加盟商客户退换货权利而产生的已销售产品的未实现毛利金额。资产负债表日，本集团根据合同约定的退换货条款、预计退换货比例，合理估算退换货金额，抵减当期营业收入；同时，根据当期平均销售毛利率预估退换货成本，抵减当期营业成本，差额确认为预计负债。

### 27. 股份支付

适用 不适用

#### (1) 股份支付的种类

本集团股份支付为以权益结算的股份支付。

#### (2) 权益工具公允价值的确定方法

本集团对于授予的存在活跃市场的期权等权益工具，按照活跃市场中的报价确定其公允价值。对于授予的不存在活跃市场的期权等权益工具，采用期权定价模型等确定其公允价值。选用的期权定价模型考虑以下因素：A、期权的行权价格；B、期权的有效期；C、标的股份的现行价格；D、股价预计波动率；E、股份的预计股利；F、期权有效期内的无风险利率。

**(3) 确认可行权权益工具最佳估计的依据**

等待期内每个资产负债表日，本集团根据最新取得的可行权职工人数变动等后续信息作出最佳估计，修正预计可行权的权益工具数量。在可行权日，最终预计可行权权益工具的数量应当与实际可行权数量一致。

**(4) 实施、修改、终止股份支付计划的相关会计处理**

以权益结算的股份支付，按授予职工权益工具的公允价值计量。授予后立即可行权的，在授予日按照权益工具的公允价值计入相关成本或费用，相应增加资本公积。在完成等待期内的服务或达到规定业绩条件才可行权的，在等待期内的每个资产负债表日，以对可行权权益工具数量的最佳估计为基础，按照权益工具授予日的公允价值，将当期取得的服务计入相关成本或费用和资本公积。在可行权日之后不再对已确认的相关成本或费用和所有者权益总额进行调整。

本集团对股份支付计划进行修改时，若修改增加了所授予权益工具的公允价值，按照权益工具公允价值的增加相应地确认取得服务的增加；若修改增加了所授予权益工具的数量，则将增加的权益工具的公允价值相应地确认为取得服务的增加。权益工具公允价值的增加是指修改前后的权益工具在修改日的公允价值之间的差额。若修改减少了股份支付公允价值总额或采用了其他不利于职工的方式修改股份支付计划的条款和条件，则仍继续对取得的服务进行会计处理，视同该变更从未发生，除非本集团取消了部分或全部已授予的权益工具。

在等待期内，如果取消了授予的权益工具（因未满足可行权条件的非市场条件而被取消的除外），本集团对取消所授予的权益性工具作为加速行权处理，将剩余等待期内应确认的金额立即计入当期损益，同时确认资本公积。职工或其他方能够选择满足非可行权条件但在等待期内未满足的，本集团将其作为授予权益工具的取消处理。

**28. 优先股、永续债等其他金融工具**

适用 不适用

**29. 收入**

适用 不适用

**(1) 一般原则****①销售商品**

在已将商品所有权上的主要风险和报酬转移给购货方，既没有保留通常与所有权相联系的继续管理权，也没有对已售商品实施有效控制，收入的金额能够可靠地计量，相关的经济利益很可能流入企业，相关的已发生或将发生的成本能够可靠地计量时，确认商品销售收入的实现。

**②提供劳务**

对在提供劳务交易的结果能够可靠估计的情况下，本集团于资产负债表日按完工百分比法确认收入。

劳务交易的完工进度按已经发生的劳务成本占估计总成本的比例确定。

提供劳务交易的结果能够可靠估计是指同时满足：A、收入的金额能够可靠地计量；B、相关的经济利益很可能流入企业；C、交易的完工程度能够可靠地确定；D、交易中已发生和将发生的成本能够可靠地计量。

如果提供劳务交易的结果不能够可靠估计，则按已经发生并预计能够得到补偿的劳务成本金额确认提供的劳务收入，并将已发生的劳务成本作为当期费用。已经发生的劳务成本如预计不能得到补偿的，则不确认收入。

### ③让渡资产使用权

与资产使用权让渡相关的经济利益能够流入及收入的金额能够可靠地计量时，本集团确认收入。

## (2) 收入确认的具体方法

### ①加盟商销售

本集团采用附退货条件的销售政策。本集团于商品销售出库、取得收款权利时确认销售收入，相应结转销售成本。同时，于资产负债表日，本集团根据合同约定的退货条款、预计退货比例，合理估算退货金额，抵减当期营业收入，并根据当期平均销售毛利率预估退货成本，抵减当期营业成本，差额确认为预计负债。

### ②直营专卖店

本集团直营店系本集团自有销售终端，本集团在专卖店实际销售商品，于商品交付并收到销售款时，依据销售小票和收款单据确定的金额减去奖励积分的公允价值后确认销售收入，奖励积分的公允价值确认为递延收益。奖励积分的公允价值为单独销售可取得的金额。在下列情况下，可能减少奖励积分的公允价值：①向未从初始销售中获得奖励积分的客户提供奖励积分的公允价值；②奖励积分中预期不会被客户兑换的部分。获得奖励积分的客户满足条件时有权取得本集团商品或服务，在客户兑换奖励积分时，将原计入递延收益的与所兑换积分相关的部分确认为收入，确认为收入的金额应当以被兑换用于换取奖励的积分数额占预期将兑换用于换取奖励的积分总数比例为基础计算确定。

### ③直营商场

直营商场系由本集团与商场签订协议，在商场中设专柜（厅）销售本集团产品，由商场负责向消费者收银及开具发票，商场与本集团按照约定比例进行销售分成的模式。本集团根据与商场签订的协议，于合同约定结算期依据商场提供销售结算单确定的金额减去奖励积分的公允价值后确认销售收入，相应结转销售成本。

### ④网络销售

在天猫商城等网络平台进行销售，在货物出库且承诺的退货期满后，依据网络订单确认收入；在唯品会销售的，于合同约定结算期依据提供销售结算单确认销售收入；对于天猫超市等平台采购业务，于收到销售结算单时确认收入。

### ⑤受托代销

公司通过工厂店受托代销其他品牌产品，于相关产品销售出库并取得相应货款后确认销售收入。

### 30. 政府补助

√适用 □不适用

政府补助在满足政府补助所附条件并能够收到时确认。

对于货币性资产的政府补助，按照收到或应收的金额计量。对于非货币性资产的政府补助，按照公允价值计量；公允价值不能够可靠取得的，按照名义金额 1 元计量。

#### (1)、与资产相关的政府补助判断依据及会计处理方法

√适用 □不适用

与资产相关的政府补助，是指本集团取得的、用于购建或以其他方式形成长期资产的政府补助。对于政府文件未明确规定补助对象的，能够形成长期资产的，与资产价值相对应的政府补助部分作为与资产相关的政府补助。与资产相关的政府补助，确认为递延收益在相关资产使用期限内按照合理、系统的方法分期计入损益。

#### (2)、与收益相关的政府补助判断依据及会计处理方法

√适用 □不适用

除了与资产相关的政府补助之外的，作为与收益相关的政府补助。难以区分的，将政府补助整体作为与收益相关的政府补助。与收益相关的政府补助，用于补偿已发生的相关成本费用或损失的，计入当期损益；用于补偿以后期间的相关成本费用或损失的，则计入递延收益，于相关成本费用或损失确认期间计入当期损益。

与收益相关的政府补助，如果用于补偿已发生的相关费用或损失，则计入当期损益；如果用于补偿以后期间的相关费用或损失，则计入递延收益，于费用确认期间计入当期损益。按照名义金额计量的政府补助，直接计入当期损益。

与日常活动相关的政府补助，按照经济业务实质，计入其他收益。与日常活动无关的政府补助，计入营业外收支。

### 31. 递延所得税资产/递延所得税负债

√适用 □不适用

所得税包括当期所得税和递延所得税。除由于企业合并产生的调整商誉，或与直接计入所有者权益的交易或者事项相关的递延所得税计入所有者权益外，均作为所得税费用计入当期损益。

本集团根据资产、负债于资产负债表日的账面价值与计税基础之间的暂时性差异，采用资产负债表债务法确认递延所得税。

各项应纳税暂时性差异均确认相关的递延所得税负债，除非该应纳税暂时性差异是在以下交易中产生的：

(1) 商誉的初始确认，或者具有以下特征的交易中产生的资产或负债的初始确认：该交易不是企业合并，并且交易发生时既不影响会计利润也不影响应纳税所得额；

(2) 对于与子公司、合营企业及联营企业投资相关的应纳税暂时性差异，该暂时性差异转回的时间能够控制并且该暂时性差异在可预见的未来很可能不会转回。

对于可抵扣暂时性差异、能够结转以后年度的可抵扣亏损和税款抵减，本集团以很可能取得用来抵扣可抵扣暂时性差异、可抵扣亏损和税款抵减的未来应纳税所得额为限，确认由此产生的递延所得税资产，除非该可抵扣暂时性差异是在以下交易中产生的：

(1) 该交易不是企业合并，并且交易发生时既不影响会计利润也不影响应纳税所得额；

(2) 对于与子公司、合营企业及联营企业投资相关的可抵扣暂时性差异，同时满足下列条件的，确认相应的递延所得税资产：暂时性差异在可预见的未来很可能转回，且未来很可能获得用来抵扣可抵扣暂时性差异的应纳税所得额。

于资产负债表日，本集团对递延所得税资产和递延所得税负债，按照预期收回该资产或清偿该负债期间的适用税率计量，并反映资产负债表日预期收回资产或清偿负债方式的所得税影响。

于资产负债表日，本集团对递延所得税资产的账面价值进行复核。如果未来期间很可能无法获得足够的应纳税所得额用以抵扣递延所得税资产的利益，减记递延所得税资产的账面价值。在很可能获得足够的应纳税所得额时，减记的金额予以转回。

## 32. 租赁

### (1). 经营租赁的会计处理方法

适用  不适用

(1) 本集团作为出租人

经营租赁中的租金，本集团在租赁期内各个期间按照直线法确认当期损益。发生的初始直接费用，计入当期损益。

(2) 本集团作为承租人

经营租赁中的租金，本集团在租赁期内各个期间按照直线法计入相关资产成本或当期损益；发生的初始直接费用，计入当期损益。

### (2). 融资租赁的会计处理方法

适用  不适用

## 33. 限制性股票

股权激励计划中，本公司授予被激励对象限制性股票，被激励对象先认购股票，如果后续未达到股权激励计划规定的解锁条件，则本公司按照事先约定的价格回购股票。向职工发行的限制性股票按有关规定履行了注册登记等增资手续的，在授予日，本公司根据收到的职工缴纳的认股款确认股本和资本公积（股本溢价）；同时就回购义务确认库存股和其他应付款。

## 34. 其他重要的会计政策和会计估计

适用  不适用

本集团根据历史经验和其它因素，包括对未来事项的合理预期，对所采用的重要会计估计和关键假设进行持续的评价。

很可能导致下一会计年度资产和负债的账面价值出现重大调整风险的重要会计估计和关键假设列示如下：

#### (1) 商誉减值

本集团至少每年评估商誉是否发生减值。这要求对分配了商誉的资产组的使用价值进行估计。估计使用价值时，本集团需要估计未来来自资产组的现金流量，同时选择恰当的折现率计算未来现金流量的现值。

#### (2) 递延所得税资产

在很可能有足够的应纳税利润来抵扣亏损的限度内，应就所有未利用的税务亏损确认递延所得税资产。这需要管理层运用大量的判断来估计未来应纳税利润发生的时间和金额，结合纳税筹划策略，以决定应确认的递延所得税资产的金额。

#### (3) 存货跌价准备

存货可变现净值是按存货的估计售价减去至完工时估计将要发生的成本、估计的销售费用以及相关税费后的金额。在确定存货的可变现净值时，以取得的确凿证据为基础，同时考虑持有存货的目的以及资产负债表日后事项的影响。

资产负债表日，存货成本高于其可变现净值的，计提存货跌价准备。在确定存货的可变现净值时，以取得的确凿证据为基础，同时考虑持有存货的目的以及资产负债表日后事项的影响。本集团通常按照存货的类别项目计提存货跌价准备，于资产负债表日，对库存商品根据预估销售价格倍率、预估销售费用率、税金率等，确定库存商品可变现净值并计提存货跌价准备。

#### (4) 预计负债

本集团预计负债主要为因加盟商客户退换货权利而产生的已销售产品的未实现毛利金额。资产负债表日，本集团根据合同约定的退换货条款、预计退换货比例，合理估算退换货金额，抵减当期营业收入；同时，根据当期平均销售毛利率预估退换货成本，抵减当期营业成本，差额确认为预计负债。

### 35. 重要会计政策和会计估计的变更

#### (1). 重要会计政策变更

√适用 □不适用

①根据财政部《关于修订印发 2018 年度一般企业财务报表格式的通知》(财会[2018]15 号)，经董事会第七次决议通过，本集团对财务报表格式进行了以下修订：

##### A、资产负债表

将原“应收票据”及“应收账款”行项目整合为“应收票据及应收账款”；

将原“应收利息”及“应收股利”行项目归并至“其他应收款”；

将原“固定资产清理”行项目归并至“固定资产”；



将原“工程物资”行项目归并至“在建工程”；

将原“应付票据”及“应付账款”行项目整合为“应付票据及应付账款”项目；

将原“应付利息”及“应付股利”行项目归并至“其他应付款”；

将原“专项应付款”行项目归并至“长期应付款”。

#### B、利润表

从原“管理费用”中分拆出“研发费用”；

在“财务费用”行项目下分别列示“利息费用”和“利息收入”明细项目；

#### C、股东权益变动表

在“股东权益内部结转”行项目下，将原“结转重新计量设定受益计划净负债或净资产所产生的变动”改为“设定受益计划变动额结转留存收益”。

本集团对可比期间的比较数据按照财会[2018]15号文进行调整。

财务报表格式的修订对本集团的资产总额、负债总额、净利润、其他综合收益等无影响。

### (2). 重要会计估计变更

适用 不适用

### 36. 其他

适用 不适用

## 六、税项

### 1. 主要税种及税率

主要税种及税率情况

适用 不适用

| 税种      | 计税依据   | 税率               |
|---------|--------|------------------|
| 增值税     | 应税收入   | 17%、16%、6%、5%、3% |
| 城市维护建设税 | 应纳流转税额 | 1%、5%、7%         |
| 企业所得税   | 应纳流转税额 | 15%、16.5%、25%    |
| 教育费附加   | 应纳流转税额 | 3%               |
| 地方教育费附加 | 应纳流转税额 | 2%               |

说明：根据《财政部、国家税务总局关于调整增值税税率的通知》（财税【2018】32号）文件，明确自2018年5月1日起，纳税人发生增值税应税销售行为或者进口货物，原适用17%税率的，税率调整为16%。

存在不同企业所得税税率纳税主体的，披露情况说明

适用 不适用

| 纳税主体名称  | 所得税税率(%) |
|---------|----------|
| 本公司     | 15.00    |
| 中国内地子公司 | 25.00    |
| 中国香港子公司 | 16.50    |

**2. 税收优惠**

√适用 □不适用

2016年11月21日，本公司通过高新技术企业重新认定，取得编号为GR201633000922的高新技术企业证书，根据《中华人民共和国企业所得税法》及相关法规规定，本公司2016年度至2018年度减按15%的税率缴纳企业所得税。

**3. 其他**

□适用 √不适用

**七、合并财务报表项目注释****1、货币资金**

√适用 □不适用

单位：元 币种：人民币

| 项目            | 期末余额           | 期初余额           |
|---------------|----------------|----------------|
| 库存现金          | 126,427.01     | 130,175.81     |
| 银行存款          | 309,050,555.00 | 333,379,333.66 |
| 其他货币资金        | 145,205,438.08 | 13,591,456.57  |
| 合计            | 454,382,420.09 | 347,100,966.04 |
| 其中：存放在境外的款项总额 | 35,403,423.17  | 9,052,461.53   |

他说明

说明1：其他货币资金期末余额主要系结构性存款以及存放在支付宝、微信等账户的款项。其中，3个月及以上到期且不可赎回的结构性存款及存放在支付宝、微信等账户的店铺保证金，因使用权受到限制，在现金流量表中不作为现金及现金等价物列示。

说明2：除上述结构性存款、店铺保证金外，截止2018年12月31日，本集团不存在其他质押、冻结，或有潜在收回风险的款项。

**2、以公允价值计量且其变动计入当期损益的金融资产**

□适用 √不适用

**3、衍生金融资产**

□适用 √不适用

**4、应收票据及应收账款**

总表情况

**(1). 分类列示**

√适用 □不适用

单位：元 币种：人民币

| 项目   | 期末余额           | 期初余额           |
|------|----------------|----------------|
| 应收票据 |                |                |
| 应收账款 | 136,045,954.26 | 103,669,689.22 |
| 合计   | 136,045,954.26 | 103,669,689.22 |

其他说明：

□适用 √不适用

**应收票据**

**(2). 应收票据分类列示**

适用 不适用

**(3). 期末公司已质押的应收票据**

适用 不适用

**(4). 期末公司已背书或贴现且在资产负债表日尚未到期的应收票据**

适用 不适用

**(5). 期末公司因出票人未履约而将其转应收账款的票据**

适用 不适用

其他说明

适用 不适用

## 应收账款

## (1). 应收账款分类披露

√适用 □不适用

单位：元 币种：人民币

| 类别                    | 期末余额           |       |              |         |                | 期初余额           |       |              |         |                |
|-----------------------|----------------|-------|--------------|---------|----------------|----------------|-------|--------------|---------|----------------|
|                       | 账面余额           |       | 坏账准备         |         | 账面价值           | 账面余额           |       | 坏账准备         |         | 账面价值           |
|                       | 金额             | 比例(%) | 金额           | 计提比例(%) |                | 金额             | 比例(%) | 金额           | 计提比例(%) |                |
| 单项金额重大并单独计提坏账准备的应收账款  |                |       |              |         |                |                |       |              |         |                |
| 按信用风险特征组合计提坏账准备的应收账款  | 143,460,704.64 | 99.56 | 7,414,750.38 | 5.17    | 136,045,954.26 | 109,461,487.75 | 99.43 | 5,791,798.53 | 5.29    | 103,669,689.22 |
| 单项金额不重大但单独计提坏账准备的应收账款 | 628,593.13     | 0.44  | 628,593.13   | 100.00  | 0.00           | 628,593.13     | 0.57  | 628,593.13   | 100.00  | 0.00           |
| 合计                    | 144,089,297.77 | /     | 8,043,343.51 | /       | 136,045,954.26 | 110,090,080.88 | /     | 6,420,391.66 | /       | 103,669,689.22 |

期末单项金额重大并单项计提坏账准备的应收账款

□适用 √不适用

组合中，按账龄分析法计提坏账准备的应收账款

适用 不适用

单位：元 币种：人民币

| 账龄         | 期末余额           |              |          |
|------------|----------------|--------------|----------|
|            | 应收账款           | 坏账准备         | 计提比例 (%) |
| 1 年以内      |                |              |          |
| 其中：1 年以内分项 |                |              |          |
| 1 年以内      | 142,549,397.29 | 7,127,470.00 | 5.00     |
| 1 年以内小计    | 142,549,397.29 | 7,127,470.00 | 5.00     |
| 1 至 2 年    | 143,137.68     | 14,313.77    | 10.00    |
| 2 至 3 年    | 398,070.02     | 79,614.00    | 20.00    |
| 3 年以上      |                |              |          |
| 3 至 4 年    | 342,423.74     | 171,211.88   | 50.00    |
| 4 至 5 年    | 27,675.91      | 22,140.73    | 80.00    |
| 5 年以上      |                |              |          |
| 合计         | 143,460,704.64 | 7,414,750.38 | 5.17     |

组合中，采用余额百分比法计提坏账准备的应收账款

适用 不适用

组合中，采用其他方法计提坏账准备的应收账款

适用 不适用

#### (2). 本期计提、收回或转回的坏账准备情况：

本期计提坏账准备金额 1,173,830.15 元，收购上海礼尚信息科技有限公司合并日坏账准备余额转入 608,604.66 元；本期收回或转回坏账准备金额-57,550.14 元，转销坏账 217,033.10 元。

其中本期坏账准备收回或转回金额重要的：

适用 不适用

#### (3). 本期实际核销的应收账款情况

适用 不适用

单位：元 币种：人民币

| 项目        | 核销金额       |
|-----------|------------|
| 实际核销的应收账款 | 217,033.10 |

其中重要的应收账款核销情况

适用 不适用

应收账款核销说明：

适用 不适用

#### (4). 按欠款方归集的期末余额前五名的应收账款情况

适用 不适用

本期按欠款方归集的期末余额前五名应收账款汇总金额 35,126,180.58 元，占应收账款期末余额合计数的比例 24.38%，相应计提的坏账准备期末余额汇总金额 1,756,309.04 元。

## (5). 因金融资产转移而终止确认的应收账款

□适用 √不适用

## (6). 转移应收账款且继续涉入形成的资产、负债金额

□适用 √不适用

其他说明：

□适用 √不适用

## 5、预付款项

## (1). 预付款项按账龄列示

√适用 □不适用

单位：元 币种：人民币

| 账龄   | 期末余额          |        | 期初余额          |        |
|------|---------------|--------|---------------|--------|
|      | 金额            | 比例(%)  | 金额            | 比例(%)  |
| 1年以内 | 43,948,388.03 | 99.00  | 13,985,649.57 | 94.71  |
| 1至2年 | 371,582.47    | 0.84   | 484,939.33    | 3.28   |
| 2至3年 | 4,800.00      | 0.01   | 272,014.98    | 1.84   |
| 3年以上 | 66,940.48     | 0.15   | 24,793.70     | 0.17   |
| 合计   | 44,391,710.98 | 100.00 | 14,767,397.58 | 100.00 |

账龄超过1年且金额重要的预付款项未及时结算原因的说明：

期末无账龄超过1年的重要预付账款。

## (2). 按预付对象归集的期末余额前五名的预付款情况

√适用 □不适用

本期按预付对象归集的期末余额前五名预付款项汇总金额 28,903,771.75 元，占预付款项期末余额合计数的比例 65.11 %。

其他说明

□适用 √不适用

## 6、其他应收款

## 总表情况

## (1). 分类列示

√适用 □不适用

单位：元 币种：人民币

| 项目    | 期末余额          | 期初余额          |
|-------|---------------|---------------|
| 应收利息  |               | 9,139,178.09  |
| 应收股利  |               |               |
| 其他应收款 | 25,714,298.94 | 19,282,747.59 |
| 合计    | 25,714,298.94 | 28,421,925.68 |

其他说明：

□适用 √不适用

**应收利息****(2). 应收利息分类**

√适用 □不适用

单位：元 币种：人民币

| 项目       | 期末余额 | 期初余额         |
|----------|------|--------------|
| 定期存款     |      |              |
| 委托贷款     |      |              |
| 债券投资     |      |              |
| 理财产品应收利息 |      | 9,139,178.09 |
| 合计       |      | 9,139,178.09 |

**(3). 重要逾期利息**

□适用 √不适用

其他说明：

□适用 √不适用

**应收股利****(4). 应收股利**

□适用 √不适用

**(5). 重要的账龄超过 1 年的应收股利**

□适用 √不适用

其他说明：

□适用 √不适用

## 其他应收款

## (6). 其他应收款分类披露

√适用 □不适用

单位：元 币种：人民币

| 类别                     | 期末余额          |        |              |          |               | 期初余额          |        |              |          |               |
|------------------------|---------------|--------|--------------|----------|---------------|---------------|--------|--------------|----------|---------------|
|                        | 账面余额          |        | 坏账准备         |          | 账面价值          | 账面余额          |        | 坏账准备         |          | 账面价值          |
|                        | 金额            | 比例 (%) | 金额           | 计提比例 (%) |               | 金额            | 比例 (%) | 金额           | 计提比例 (%) |               |
| 单项金额重大并单独计提坏账准备的其他应收款  | 2,558,359.00  | 7.68   | 2,558,359.00 | 100.00   | 0.00          | 2,558,359.00  | 9.67   | 2,558,359.00 | 100.00   | 0             |
| 按信用风险特征组合计提坏账准备的其他应收款  | 30,754,885.80 | 92.32  | 5,040,586.86 | 16.39    | 25,714,298.94 | 22,866,117.25 | 86.44  | 3,583,369.66 | 15.67    | 19,282,747.59 |
| 单项金额不重大但单独计提坏账准备的其他应收款 |               |        |              |          |               | 1,030,142.60  | 3.89   | 1,030,142.60 | 100.00   | 0.00          |
| 合计                     | 33,313,244.80 | /      | 7,598,945.86 | /        | 25,714,298.94 | 26,454,618.85 | /      | 7,171,871.26 | /        | 19,282,747.59 |

## 期末单项金额重大并单项计提坏账准备的其他应收款

√适用 □不适用

单位：元 币种：人民币

| 其他应收款<br>(按单位) | 期末余额         |              |          |  | 计提理由                          |
|----------------|--------------|--------------|----------|--|-------------------------------|
|                | 其他应收款        | 坏账准备         | 计提比例 (%) |  |                               |
| 天津市邦洲投资集团有限公司  | 2,558,359.00 | 2,558,359.00 | 100.00   |  | 该单位已被列入国家失信被执行人名单，相关款项预计无法收回。 |
| 合计             | 2,558,359.00 | 2,558,359.00 | /        |  | /                             |



组合中，按账龄分析法计提坏账准备的其他应收款  
适用 不适用

单位：元 币种：人民币

| 账龄         | 期末余额          |              |          |
|------------|---------------|--------------|----------|
|            | 其他应收款         | 坏账准备         | 计提比例 (%) |
| 1 年以内      |               |              |          |
| 其中：1 年以内分项 |               |              |          |
| 1 年以内      | 16,538,914.38 | 826,945.76   | 5.00     |
| 1 年以内小计    | 16,538,914.38 | 826,945.76   | 5.00     |
| 1 至 2 年    | 5,543,686.59  | 554,368.67   | 10.00    |
| 2 至 3 年    | 4,079,255.73  | 815,851.14   | 20.00    |
| 3 年以上      |               |              |          |
| 3 至 4 年    | 3,133,967.13  | 1,566,983.57 | 50.00    |
| 4 至 5 年    | 913,121.25    | 730,497.00   | 80.00    |
| 5 年以上      | 545,940.72    | 545,940.72   | 100.00   |
| 合计         | 30,754,885.80 | 5,040,586.86 | 16.39    |

组合中，采用余额百分比法计提坏账准备的其他应收款  
适用 不适用

组合中，采用其他方法计提坏账准备的其他应收款  
适用 不适用

#### (7). 按款项性质分类情况

适用 不适用

单位：元 币种：人民币

| 款项性质   | 期末账面余额        | 期初账面余额        |
|--------|---------------|---------------|
| 押金、保证金 | 17,859,185.97 | 16,707,292.58 |
| 备用金    | 357,790.72    | 391,884.42    |
| 其他     | 15,096,268.11 | 9,355,441.85  |
| 合计     | 33,313,244.80 | 26,454,618.85 |

#### (8). 本期计提、收回或转回的坏账准备情况

本期计提坏账准备金额 1,268,869.83 元，收购上海礼尚信息科技有限公司合并日坏账准备余额转入 185,851.84 元；本期收回或转回坏账准备金额 1,504.47 元，转销坏账 1,026,142.60 元。

其中本期坏账准备转回或收回金额重要的：  
适用 不适用

#### (9). 本期实际核销的其他应收款情况

适用 不适用

单位：元 币种：人民币

| 项目         | 核销金额         |
|------------|--------------|
| 实际核销的其他应收款 | 1,026,142.60 |

其中重要的其他应收款核销情况：  
适用 不适用

其他应收款核销说明：

适用  不适用

说明：实际核销的其他应收款中，1,025,142.60 元为撤店预计无法收回的押金，1,000.00 元为员工离职无法收回的备用金。

(10). 按欠款方归集的期末余额前五名的其他应收款情况

适用  不适用

单位：元 币种：人民币

| 单位名称            | 款项的性质  | 期末余额         | 账龄    | 占其他应收款期末余额合计数的比例(%) | 坏账准备期末余额     |
|-----------------|--------|--------------|-------|---------------------|--------------|
| 杭州阿里妈妈软件服务有限公司  | 其他     | 3,683,715.70 | 1 年以内 | 11.06               | 184,285.79   |
| 天津市邦洲投资集团有限公司   | 其他     | 2,558,359.00 | 5 年以上 | 7.68                | 2,558,359.00 |
| 浙江天猫技术有限公司      | 押金、保证金 | 1,585,937.98 | 4 年以内 | 4.76                | 548,296.90   |
| 华润（沈阳）地产有限公司    | 押金、其他  | 1,107,863.05 | 3 年以内 | 3.33                | 162,893.20   |
| 冠丰（上海）房地产发展有限公司 | 押金、其他  | 991,815.77   | 2 年以内 | 2.97                | 80,645.64    |
| 合计              | /      | 9,927,691.50 | /     | 29.80               | 3,534,480.53 |

(11). 涉及政府补助的应收款项

适用  不适用

(12). 因金融资产转移而终止确认的其他应收款

适用  不适用

(13). 转移其他应收款且继续涉入形成的资产、负债的金额

适用  不适用

其他说明：

适用  不适用

7、 存货

(1). 存货分类

适用  不适用

单位：元 币种：人民币

| 项目  | 期末余额           |               |               | 期初余额          |               |               |
|-----|----------------|---------------|---------------|---------------|---------------|---------------|
|     | 账面余额           | 跌价准备          | 账面价值          | 账面余额          | 跌价准备          | 账面价值          |
| 原材料 | 116,012,511.26 | 46,662,731.54 | 69,349,779.72 | 90,949,841.01 | 47,337,671.32 | 43,612,169.69 |

|                 |                |                |                |                |                |                |
|-----------------|----------------|----------------|----------------|----------------|----------------|----------------|
| 在产品             | 9,141,283.86   |                | 9,141,283.86   | 9,341,733.18   |                | 9,341,733.18   |
| 库存商品            | 722,650,215.22 | 93,682,150.96  | 628,968,064.26 | 504,846,378.32 | 87,123,785.45  | 417,722,592.87 |
| 周转材料            |                |                |                |                |                |                |
| 消耗性生物资产         |                |                |                |                |                |                |
| 建造合同形成的已完工未结算资产 |                |                |                |                |                |                |
| 委托加工物资          | 8,789,364.43   |                | 8,789,364.43   | 3,597,357.38   |                | 3,597,357.38   |
| 发出商品            | 67,400,743.44  |                | 67,400,743.44  |                |                |                |
| 在途物资            | 7,457,461.99   |                | 7,457,461.99   |                |                |                |
| 合计              | 931,451,580.20 | 140,344,882.50 | 791,106,697.70 | 608,735,309.89 | 134,461,456.77 | 474,273,853.12 |

## (2). 存货跌价准备

√适用 □不适用

单位：元 币种：人民币

| 项目              | 期初余额           | 本期增加金额        |              | 本期减少金额        |      | 期末余额           |
|-----------------|----------------|---------------|--------------|---------------|------|----------------|
|                 |                | 计提            | 其他           | 转回或转销         | 其他   |                |
| 原材料             | 47,337,671.32  | 9,035,503.88  |              | 9,710,443.66  |      | 46,662,731.54  |
| 在产品             |                |               |              |               |      |                |
| 库存商品            | 87,123,785.45  | 48,649,406.43 | 1,973,664.18 | 44,064,705.10 |      | 93,682,150.96  |
| 周转材料            |                |               |              |               |      |                |
| 消耗性生物资产         |                |               |              |               |      |                |
| 建造合同形成的已完工未结算资产 |                |               |              |               |      |                |
| 合计              | 134,461,456.77 | 57,684,910.31 | 1,973,664.18 | 53,775,148.76 | 0.00 | 140,344,882.50 |

说明：原材料转销系本期生产领用，库存商品转销系本期实现销售。

## (3). 存货期末余额含有借款费用资本化金额的说明

□适用 √不适用

## (4). 期末建造合同形成的已完工未结算资产情况

□适用 √不适用

其他说明

□适用 √不适用

## 8、持有待售资产

□适用 √不适用

## 9、一年内到期的非流动资产

□适用 √不适用

## 10、 其他流动资产

√适用 □不适用

单位：元 币种：人民币

| 项目      | 期末余额           | 期初余额             |
|---------|----------------|------------------|
| 理财产品等   | 820,947,368.03 | 1,203,168,863.75 |
| 预缴企业所得税 | 3,936.38       | 3,936.38         |
| 待抵扣进项税额 | 605,193.91     | 438,324.41       |
| 待认证进项税额 | 662,045.82     | 1,032,235.94     |
| 预缴增值税   |                | 4,820.80         |
| 增值税留抵税额 |                | 6,477.23         |
| 预缴其他税费  | 216,016.07     |                  |
| 合计      | 822,434,560.21 | 1,204,654,658.51 |

其他说明

说明：期末理财产品系本公司购买的银行理财产品。

## 11、 可供出售金融资产

## (1). 可供出售金融资产情况

√适用 □不适用

单位：元 币种：人民币

| 项目        | 期末余额           |      |                | 期初余额           |      |                |
|-----------|----------------|------|----------------|----------------|------|----------------|
|           | 账面余额           | 减值准备 | 账面价值           | 账面余额           | 减值准备 | 账面价值           |
| 可供出售债务工具： |                |      |                |                |      |                |
| 可供出售权益工具： |                |      |                |                |      |                |
| 按公允价值计量的  |                |      |                |                |      |                |
| 按成本计量的    |                |      |                |                |      |                |
| 按成本计量权益工具 | 213,429,469.00 |      | 213,429,469.00 | 108,600,000.00 |      | 108,600,000.00 |
| 其他        | 3,060,000.00   |      | 3,060,000.00   | 3,060,000.00   |      | 3,060,000.00   |
| 合计        | 216,489,469.00 |      | 216,489,469.00 | 111,660,000.00 |      | 111,660,000.00 |

说明：其他系本集团持有的存续时间超过一年的理财产品。

## (2). 期末按公允价值计量的可供出售金融资产

□适用 √不适用

## (3). 期末按成本计量的可供出售金融资产

√适用 □不适用

单位：元 币种：人民币

| 被投资单位 | 账面余额 | 减值准备 | 在被投资单位 | 本期 |
|-------|------|------|--------|----|
|-------|------|------|--------|----|

|                        | 期初             | 本期增加           | 本期减少 | 期末             | 期初 | 本期增加 | 本期减少 | 期末 | 持股比例(%) | 现金红利 |
|------------------------|----------------|----------------|------|----------------|----|------|------|----|---------|------|
| 海宁市嘉宝小额贷款股份有限公司        | 9,600,000.00   |                |      | 9,600,000.00   |    |      |      |    | 8.00    |      |
| 上海创创文化传播股份有限公司         | 49,000,000.00  |                |      | 49,000,000.00  |    |      |      |    | 4.90    |      |
| 杭州泓行愿景股权投资合伙企业         | 50,000,000.00  |                |      | 50,000,000.00  |    |      |      |    | 5.00    |      |
| 天津君联致弘企业管理咨询合伙企业(有限合伙) |                | 38,162,469.00  |      | 38,162,469.00  |    |      |      |    | 12.44   |      |
| 上海蛙品儿童用品有限公司           |                | 66,667,000.00  |      | 66,667,000.00  |    |      |      |    | 16.67   |      |
| 合计                     | 108,600,000.00 | 104,829,469.00 |      | 213,429,469.00 |    |      |      |    | /       |      |

说明：本公司持有的相关权益性工具，因其在活跃市场中没有相关报价，公允价值无法可靠计量，故采用成本进行计量。

#### (4). 报告期内可供出售金融资产减值的变动情况

适用 不适用

#### (5). 可供出售权益工具期末公允价值严重下跌或非暂时性下跌但未计提减值准备的相关说明

适用 不适用

其他说明

适用 不适用

### 12. 持有至到期投资

#### (1). 持有至到期投资情况

适用 不适用

#### (2). 期末重要的持有至到期投资

适用 不适用

#### (3). 本期重分类的持有至到期投资

适用 不适用

其他说明：

适用 不适用

### 13. 长期应收款

#### (1). 长期应收款情况

适用 不适用

## (2). 因金融资产转移而终止确认的长期应收款

□适用 √不适用

## (3). 转移长期应收款且继续涉入形成的资产、负债金额

□适用 √不适用

其他说明

□适用 √不适用

## 14. 长期股权投资

□适用 √不适用

## 15. 投资性房地产

投资性房地产计量模式

## (1). 采用成本计量模式的投资性房地产

单位：元 币种：人民币

| 项目                 | 房屋、建筑物        | 土地使用权 | 在建工程 | 合计            |
|--------------------|---------------|-------|------|---------------|
| 一、账面原值             |               |       |      |               |
| 1. 期初余额            | 54,292,498.00 |       |      | 54,292,498.00 |
| 2. 本期增加金额          |               |       |      |               |
| (1) 外购             |               |       |      |               |
| (2) 存货\固定资产\在建工程转入 |               |       |      |               |
| (3) 企业合并增加         |               |       |      |               |
| 3. 本期减少金额          | 855,029.24    |       |      | 855,029.24    |
| (1) 处置             |               |       |      |               |
| (2) 其他转出           | 855,029.24    |       |      | 855,029.24    |
| 4. 期末余额            | 53,437,468.76 |       |      | 53,437,468.76 |
| 二、累计折旧和累计摊销        |               |       |      |               |
| 1. 期初余额            | 11,865,434.47 |       |      | 11,865,434.47 |
| 2. 本期增加金额          | 2,566,658.79  |       |      | 2,566,658.79  |
| (1) 计提或摊销          | 2,566,658.79  |       |      | 2,566,658.79  |
| 3. 本期减少金额          |               |       |      |               |
| (1) 处置             |               |       |      |               |
| (2) 其他转出           |               |       |      |               |
| 4. 期末余额            | 14,432,093.26 |       |      | 14,432,093.26 |
| 三、减值准备             |               |       |      |               |
| 1. 期初余额            |               |       |      |               |
| 2. 本期增加金额          |               |       |      |               |
| (1) 计提             |               |       |      |               |
| 3. 本期减少金额          |               |       |      |               |
| (1) 处置             |               |       |      |               |
| (2) 其他转出           |               |       |      |               |
| 4. 期末余额            |               |       |      |               |
| 四、账面价值             |               |       |      |               |
| 1. 期末账面价值          | 39,005,375.50 |       |      | 39,005,375.50 |
| 2. 期初账面价值          | 42,427,063.53 |       |      | 42,427,063.53 |

说明：本期其他减少系企业以前年度该房产尚未办妥房屋产权证，以购房合同金额入账，合同金额为单位面积房价乘以购房合同面积。企业于 2018 年 10 月 12 日，已办妥房屋产权证，实测面积小于购房合同面积，以房产证面积为准进行面积补差、调整入账。

(2). 未办妥产权证书的投资性房地产情况

适用 不适用

其他说明

适用 不适用

16、 固定资产

总表情况

(1). 分类列示

适用 不适用

单位：元 币种：人民币

| 项目     | 期末余额           | 期初余额           |
|--------|----------------|----------------|
| 固定资产   | 524,867,832.85 | 548,256,249.85 |
| 固定资产清理 | 53,680.14      |                |
| 合计     | 524,921,512.99 | 548,256,249.85 |

其他说明：

适用 不适用

固定资产

(2). 固定资产情况

适用 不适用

单位：元 币种：人民币

| 项目         | 房屋及建筑物         | 机器设备          | 运输工具          | 固定资产装修         | 电子设备及其他       | 合计             |
|------------|----------------|---------------|---------------|----------------|---------------|----------------|
| 一、账面原值：    |                |               |               |                |               |                |
| 1. 期初余额    | 509,068,572.70 | 22,634,883.42 | 35,748,247.86 | 123,013,290.71 | 47,878,777.38 | 738,343,772.07 |
| 2. 本期增加金额  |                | 2,570,933.79  | 2,130,718.16  | 39,202.19      | 3,401,459.58  | 8,142,313.72   |
| (1) 购置     |                | 2,570,933.79  | 2,130,718.16  |                | 3,096,369.49  | 7,798,021.44   |
| (2) 在建工程转入 |                |               |               | 39,202.19      |               | 39,202.19      |
| (3) 企业合并增加 |                |               |               |                | 305,090.09    | 305,090.09     |
| 3. 本期减少金额  |                | 290,352.41    | 2,138,547.48  |                | 987,472.64    | 3,416,372.53   |
| (1) 处置或报废  |                | 290,352.41    | 2,138,547.48  |                | 987,472.64    | 3,416,372.53   |
| 4. 期末余额    | 509,068,572.70 | 24,915,464.80 | 35,740,418.54 | 123,052,492.90 | 50,292,764.32 | 743,069,713.26 |
| 二、累计折旧     |                |               |               |                |               |                |
| 1. 期初余额    | 70,668,836.01  | 9,134,064.25  | 31,473,127.62 | 46,533,676.22  | 32,277,818.12 | 190,087,522.22 |
| 2. 本期增加金额  | 15,781,580.72  | 2,000,826.75  | 1,101,105.01  | 5,054,194.73   | 5,958,988.54  | 29,896,695.75  |

|           |                |               |               |               |               |                |
|-----------|----------------|---------------|---------------|---------------|---------------|----------------|
| (1) 计提    | 15,781,580.72  | 2,000,826.75  | 1,101,105.01  | 5,054,194.73  | 5,958,988.54  | 29,896,695.75  |
| 3. 本期减少金额 |                | 254,348.01    | 595,206.57    |               | 932,782.98    | 1,782,337.56   |
| (1) 处置或报废 |                | 254,348.01    | 595,206.57    |               | 932,782.98    | 1,782,337.56   |
| 4. 期末余额   | 86,450,416.73  | 10,880,542.99 | 31,979,026.06 | 51,587,870.95 | 37,304,023.68 | 218,201,880.41 |
| 三、减值准备    |                |               |               |               |               |                |
| 1. 期初余额   |                |               |               |               |               |                |
| 2. 本期增加金额 |                |               |               |               |               |                |
| (1) 计提    |                |               |               |               |               |                |
| 3. 本期减少金额 |                |               |               |               |               |                |
| (1) 处置或报废 |                |               |               |               |               |                |
| 4. 期末余额   |                |               |               |               |               |                |
| 四、账面价值    |                |               |               |               |               |                |
| 1. 期末账面价值 | 422,618,155.97 | 14,034,921.81 | 3,761,392.48  | 71,464,621.95 | 12,988,740.64 | 524,867,832.85 |
| 2. 期初账面价值 | 438,399,736.69 | 13,500,819.17 | 4,275,120.24  | 76,479,614.49 | 15,600,959.26 | 548,256,249.85 |

说明：期末无抵押、设定担保的固定资产

(3). 暂时闲置的固定资产情况

适用  不适用

(4). 通过融资租赁租入的固定资产情况

适用  不适用

(5). 通过经营租赁租出的固定资产

适用  不适用

(6). 未办妥产权证书的固定资产情况

适用  不适用

其他说明：

适用  不适用

固定资产清理

适用  不适用

单位：元 币种：人民币

| 项目      | 期末余额      | 期初余额 |
|---------|-----------|------|
| 电子设备及其他 | 53,680.14 |      |
| 合计      | 53,680.14 |      |

17. 在建工程

总表情况

(1). 分类列示

适用  不适用



单位：元 币种：人民币

| 项目   | 期末余额          | 期初余额          |
|------|---------------|---------------|
| 在建工程 | 26,111,404.96 | 28,247,614.44 |
| 工程物资 |               |               |
| 合计   | 26,111,404.96 | 28,247,614.44 |

其他说明：

适用 不适用

## 在建工程

## (2). 在建工程情况

√适用 □不适用

单位：元 币种：人民币

| 项目                  | 期末余额          |      |               | 期初余额          |      |               |
|---------------------|---------------|------|---------------|---------------|------|---------------|
|                     | 账面余额          | 减值准备 | 账面价值          | 账面余额          | 减值准备 | 账面价值          |
| 安正时尚集团文化创意产业园 C、D 区 | 23,960,147.70 |      | 23,960,147.70 | 26,168,657.18 |      | 26,168,657.18 |
| 软件实施项目              | 807,425.66    |      | 807,425.66    | 735,125.66    |      | 735,125.66    |
| 其他                  | 1,343,831.60  |      | 1,343,831.60  | 1,343,831.60  |      | 1,343,831.60  |
| 合计                  | 26,111,404.96 |      | 26,111,404.96 | 28,247,614.44 |      | 28,247,614.44 |

## (3). 重要在建工程项目本期变动情况

√适用 □不适用

单位：元 币种：人民币

| 项目名称                | 预算数            | 期初余额          | 本期增加金额       | 本期转入固定资产金额 | 本期其他减少金额     | 期末余额          | 工程累计投入占预算比例 (%) | 工程进度  | 利息资本化累计金额 | 其中：本期利息资本化金额 | 本期利息资本化率 (%) | 资金来源      |
|---------------------|----------------|---------------|--------------|------------|--------------|---------------|-----------------|-------|-----------|--------------|--------------|-----------|
| 安正时尚集团文化创意产业园 C、D 区 | 516,113,000.00 | 26,168,657.18 | 3,942,066.00 |            | 6,150,575.48 | 23,960,147.70 | 97.87           | 96.00 |           |              |              | 自筹、募集资金投入 |
| 合计                  | 516,113,000.00 | 26,168,657.18 | 3,942,066.00 |            | 6,150,575.48 | 23,960,147.70 | /               | /     |           |              | /            | /         |

## (4). 本期计提在建工程减值准备情况

□适用 √不适用

其他说明

□适用 √不适用

## 工程物资

## (5). 工程物资情况

适用 不适用

## 18、 生产性生物资产

## (1). 采用成本计量模式的生产性生物资产

适用 不适用

## (2). 采用公允价值计量模式的生产性生物资产

适用 不适用

其他说明

适用 不适用

## 19、 油气资产

适用 不适用

## 20、 无形资产

## (1). 无形资产情况

适用 不适用

单位：元 币种：人民币

| 项目         | 土地使用权         | 专利权 | 非专利技术 | 软件            | 合计            |
|------------|---------------|-----|-------|---------------|---------------|
| 一、账面原值     |               |     |       |               |               |
| 1. 期初余额    | 68,562,740.86 |     |       | 24,357,287.51 | 92,920,028.37 |
| 2. 本期增加金额  |               |     |       | 1,954,454.52  | 1,954,454.52  |
| (1) 购置     |               |     |       | 684,997.83    | 684,997.83    |
| (2) 内部研发   |               |     |       |               |               |
| (3) 企业合并增加 |               |     |       | 1,269,456.69  | 1,269,456.69  |
| 3. 本期减少金额  |               |     |       | 830,781.31    | 830,781.31    |
| (1) 处置     |               |     |       |               |               |
| (2) 其他减少   |               |     |       | 830,781.31    | 830,781.31    |
| 4. 期末余额    | 68,562,740.86 |     |       | 25,480,960.72 | 94,043,701.58 |
| 二、累计摊销     |               |     |       |               |               |
| 1. 期初余额    | 7,456,251.57  |     |       | 15,564,223.40 | 23,020,474.97 |
| 2. 本期增加金额  | 1,398,533.05  |     |       | 4,628,889.28  | 6,027,422.33  |
| (1) 计提     | 1,398,533.05  |     |       | 3,623,841.55  | 5,022,374.60  |
| (2) 其他增加   |               |     |       | 1,005,047.73  | 1,005,047.73  |
| 3. 本期减少金额  |               |     |       |               |               |
| (1) 处置     |               |     |       |               |               |
| 4. 期末余额    | 8,854,784.62  |     |       | 20,193,112.68 | 29,047,897.30 |
| 三、减值准备     |               |     |       |               |               |

|           |               |  |  |              |               |
|-----------|---------------|--|--|--------------|---------------|
| 1. 期初余额   |               |  |  |              |               |
| 2. 本期增加金额 |               |  |  |              |               |
| (1) 计提    |               |  |  |              |               |
| 3. 本期减少金额 |               |  |  |              |               |
| (1) 处置    |               |  |  |              |               |
| 4. 期末余额   |               |  |  |              |               |
| 四、账面价值    |               |  |  |              |               |
| 1. 期末账面价值 | 59,707,956.24 |  |  | 5,287,848.04 | 64,995,804.28 |
| 2. 期初账面价值 | 61,106,489.29 |  |  | 8,793,064.11 | 69,899,553.40 |

本期末通过公司内部研发形成的无形资产占无形资产余额的比例 0  
说明：期末无形资产未发生减值迹象，无需计提减值准备。

(2). 未办妥产权证书的土地使用权情况

适用 不适用

其他说明：

适用 不适用

21、 开发支出

适用 不适用

22、 商誉

(1). 商誉账面原值

适用 不适用

单位：元 币种：人民币

| 被投资单位名称或形成商誉的事项 | 期初余额          | 本期增加           |    | 本期减少 |    | 期末余额           |
|-----------------|---------------|----------------|----|------|----|----------------|
|                 |               | 企业合并形成的        | 其他 | 处置   | 其他 |                |
| 上海摩萨克服饰有限公司     | 16,383,613.63 |                |    |      |    | 16,383,613.63  |
| 上海斐娜晨服饰有限公司     | 11,352,298.04 |                |    |      |    | 11,352,298.04  |
| 上海礼尚信息科技有限公司    |               | 279,552,994.52 |    |      |    | 279,552,994.52 |
| 合计              | 27,735,911.67 | 279,552,994.52 |    |      |    | 307,288,906.19 |

(2). 商誉减值准备

适用 不适用

本集团采用预计未来现金流现值的方法计算资产组的可收回金额。本集团根据管理层批准的财务预算预计未来 5 年内现金流量，其后年度采用的现金流量增长率预计为 0，不会超过资产组经营业务的长期平均增长率。管理层根据过往表现及其对市场发展的预期编制上述财务预算。计算未来现金流量现值时，采用的税前折现率分别为 15.84%（上海摩萨克服饰有限公司）、15.44%（上海礼尚信息科技有限公司）、15.84%（上海斐娜晨服饰有限公司）。根据减值测试的结果，本期期末商誉未发生减值。

## (3). 商誉所在资产组或资产组组合的相关信息

□适用 √不适用

## (4). 说明商誉减值测试过程、关键参数（例如预计未来现金流量现值时的预测期增长率、稳定增长率、利润率、折现率、预测期等，如适用）及商誉减值损失的确认方法

□适用 √不适用

## (5). 商誉减值测试的影响

□适用 √不适用

其他说明

□适用 √不适用

## 23、 长期待摊费用

√适用 □不适用

单位：元 币种：人民币

| 项目      | 期初余额          | 本期增加金额        | 本期摊销金额        | 其他减少金额 | 期末余额          |
|---------|---------------|---------------|---------------|--------|---------------|
| 租入房屋装修费 | 33,187,586.39 | 36,253,163.73 | 34,033,335.87 |        | 35,407,414.25 |
| 代言费用    |               | 12,000,000.04 | 4,000,000.00  |        | 8,000,000.04  |
| 其他      |               | 204,144.15    | 39,694.70     |        | 164,449.45    |
| 合计      | 33,187,586.39 | 48,457,307.92 | 38,073,030.57 |        | 43,571,863.74 |

## 24、 递延所得税资产/ 递延所得税负债

## (1). 未经抵销的递延所得税资产

√适用 □不适用

单位：元 币种：人民币

| 项目                | 期末余额           |                | 期初余额           |                |
|-------------------|----------------|----------------|----------------|----------------|
|                   | 可抵扣暂时性差异       | 递延所得税资产        | 可抵扣暂时性差异       | 递延所得税资产        |
| 资产减值准备            | 153,348,942.15 | 27,318,426.34  | 145,042,296.93 | 25,198,864.39  |
| 内部交易未实现利润         | 132,681,713.02 | 33,170,428.26  | 109,282,882.49 | 27,320,720.62  |
| 可抵扣亏损             | 110,427,619.37 | 27,606,904.85  | 108,972,931.81 | 27,243,232.96  |
| 预计负债              | 66,447,559.58  | 10,202,415.45  | 52,447,866.46  | 7,978,698.45   |
| 预提销售折扣            | 19,814,049.53  | 2,972,107.43   | 35,789,561.53  | 5,368,434.23   |
| 长期待摊费用税法与会计年限摊销差额 | 12,866,601.39  | 3,216,650.35   | 11,873,053.27  | 2,968,263.32   |
| 固定资产税法与会计折旧年限差额   | 22,842,602.99  | 3,426,390.44   | 24,759,464.78  | 3,713,919.72   |
| 递延收益-政府补助         | 64,573,524.87  | 9,686,028.73   | 66,094,000.95  | 9,914,100.14   |
| 递延收益-消费积分         | 16,691,800.00  | 4,172,950.00   | 22,784,972.00  | 5,696,243.00   |
| 股份支付              | 6,972,904.73   | 1,145,101.55   | 5,590,809.17   | 933,338.61     |
| 合计                | 606,667,317.63 | 122,917,403.40 | 582,637,839.39 | 116,335,815.44 |

## (2). 未经抵销的递延所得税负债

√适用 □不适用

单位：元 币种：人民币

| 项目              | 期末余额         |              | 期初余额         |              |
|-----------------|--------------|--------------|--------------|--------------|
|                 | 应纳税暂时性差异     | 递延所得税负债      | 应纳税暂时性差异     | 递延所得税负债      |
| 非同一控制企业合并资产评估增值 |              |              |              |              |
| 可供出售金融资产公允价值变动  | 9,910,887.31 | 2,089,022.62 | 6,675,565.01 | 1,089,492.09 |
| 合计              | 9,910,887.31 | 2,089,022.62 | 6,675,565.01 | 1,089,492.09 |

## (3). 以抵销后净额列示的递延所得税资产或负债

□适用 √不适用

## (4). 未确认递延所得税资产明细

√适用 □不适用

单位：元 币种：人民币

| 项目       | 期末余额          | 期初余额          |
|----------|---------------|---------------|
| 可抵扣暂时性差异 | 2,638,229.73  | 3,011,422.76  |
| 可抵扣亏损    | 16,437,946.57 | 23,418,805.51 |
| 合计       | 19,076,176.30 | 26,430,228.27 |

## (5). 未确认递延所得税资产的可抵扣亏损将于以下年度到期

√适用 □不适用

单位：元 币种：人民币

| 年份     | 期末金额          | 期初金额          | 备注 |
|--------|---------------|---------------|----|
| 2018 年 |               | 9,855,212.77  |    |
| 2019 年 | 2,666,277.71  | 4,185,574.51  |    |
| 2020 年 | 5,543,330.67  | 8,061,036.74  |    |
| 2021 年 | 1,024,339.56  | 1,196,184.05  |    |
| 2022 年 | 148,841.09    | 120,797.44    |    |
| 2023 年 | 7,055,157.54  |               |    |
| 合计     | 16,437,946.57 | 23,418,805.51 | /  |

其他说明：

□适用 √不适用

## 25. 其他非流动资产

√适用 □不适用

单位：元 币种：人民币

| 项目         | 期末余额          | 期初余额         |
|------------|---------------|--------------|
| 预付购建长期资产款项 | 1,922,645.24  | 1,126,902.85 |
| 股权投资款      | 68,479,144.00 |              |
| 合计         | 70,401,789.24 | 1,126,902.85 |

**26、 短期借款****(1). 短期借款分类**

√适用 □不适用

单位：元 币种：人民币

| 项目   | 期末余额          | 期初余额 |
|------|---------------|------|
| 质押借款 |               |      |
| 抵押借款 | 19,000,000.00 |      |
| 保证借款 |               |      |
| 信用借款 |               |      |
| 合计   | 19,000,000.00 |      |

说明：本集团子公司上海礼尚信息科技有限公司与中国建设银行股份有限公司上海徐汇支行签订《人民币额度借款合同》，额度有效期限自2018年5月12日起至2019年5月11日止，借款额度为19,000,000.00元，截至期末已使用额度为19,000,000.00元。

**(2). 已逾期未偿还的短期借款情况**

□适用 √不适用

其中重要的已逾期未偿还的短期借款情况如下：

□适用 √不适用

其他说明

□适用 √不适用

**27、 以公允价值计量且其变动计入当期损益的金融负债**

□适用 √不适用

**28、 衍生金融负债**

□适用 √不适用

**29、 应付票据及应付账款****总表情况****(1). 分类列示**

√适用 □不适用

单位：元 币种：人民币

| 项目   | 期末余额           | 期初余额           |
|------|----------------|----------------|
| 应付票据 |                |                |
| 应付账款 | 170,961,255.13 | 163,571,416.26 |
| 合计   | 170,961,255.13 | 163,571,416.26 |

其他说明：

□适用 √不适用

**应付票据****(2). 应付票据列示**

□适用 √不适用

## 应付账款

## (3). 应付账款列示

√适用 □不适用

单位：元 币种：人民币

| 项目    | 期末余额           | 期初余额           |
|-------|----------------|----------------|
| 货款    | 119,749,436.00 | 105,508,241.63 |
| 工程款   | 40,914,947.53  | 58,063,174.63  |
| 仓储物流费 | 10,296,871.60  |                |
| 合计    | 170,961,255.13 | 163,571,416.26 |

说明：期末，无账龄超过1年的重要应付账款。

## (4). 账龄超过1年的重要应付账款

□适用 √不适用

其他说明

□适用 √不适用

## 30、预收款项

## (1). 预收账款项列示

√适用 □不适用

单位：元 币种：人民币

| 项目 | 期末余额          | 期初余额          |
|----|---------------|---------------|
| 货款 | 66,082,545.87 | 30,982,791.02 |
| 合计 | 66,082,545.87 | 30,982,791.02 |

## (2). 账龄超过1年的重要预收款项

□适用 √不适用

## (3). 期末建造合同形成的已结算未完工项目情况

□适用 √不适用

其他说明

□适用 √不适用

## 31、应付职工薪酬

## (1). 应付职工薪酬列示

√适用 □不适用

单位：元 币种：人民币

| 项目             | 期初余额          | 本期增加           | 本期减少           | 期末余额          |
|----------------|---------------|----------------|----------------|---------------|
| 一、短期薪酬         | 57,836,591.72 | 420,347,291.46 | 413,692,614.69 | 64,491,268.49 |
| 二、离职后福利-设定提存计划 | 3,276,922.88  | 38,706,687.91  | 38,276,311.64  | 3,707,299.15  |
| 三、辞退福利         |               | 1,032,737.83   | 1,032,737.83   |               |
| 四、一年内到期的其他福利   |               |                |                |               |
| 合计             | 61,113,514.60 | 460,086,717.20 | 453,001,664.16 | 68,198,567.64 |



## (2). 短期薪酬列示

√适用 □不适用

单位：元 币种：人民币

| 项目            | 期初余额          | 本期增加           | 本期减少           | 期末余额          |
|---------------|---------------|----------------|----------------|---------------|
| 一、工资、奖金、津贴和补贴 | 48,594,731.50 | 349,405,149.42 | 347,974,084.19 | 50,025,796.73 |
| 二、职工福利费       | 291,025.31    | 11,222,406.45  | 11,513,431.76  |               |
| 三、社会保险费       | 1,308,961.03  | 23,385,867.21  | 22,987,396.13  | 1,707,432.11  |
| 其中：医疗保险费      | 1,138,580.19  | 20,146,535.04  | 19,782,762.72  | 1,502,352.51  |
| 工伤保险费         | 78,756.96     | 1,338,121.73   | 1,346,494.69   | 70,384.00     |
| 生育保险费         | 91,623.88     | 1,901,210.44   | 1,858,138.72   | 134,695.60    |
| 四、住房公积金       | 1,406,482.07  | 17,829,724.74  | 17,675,249.65  | 1,560,957.16  |
| 五、工会经费和职工教育经费 | 6,235,391.81  | 8,494,063.08   | 3,532,372.40   | 11,197,082.49 |
| 六、短期带薪缺勤      |               |                |                |               |
| 七、短期利润分享计划    |               |                |                |               |
| 八、其他（股份支付）    |               | 9,990,991.56   | 9,990,991.56   |               |
| 九、职工商业保险      |               | 19,089.00      | 19,089.00      |               |
| 合计            | 57,836,591.72 | 420,347,291.46 | 413,692,614.69 | 64,491,268.49 |

## (3). 设定提存计划列示

√适用 □不适用

单位：元 币种：人民币

| 项目       | 期初余额         | 本期增加          | 本期减少          | 期末余额         |
|----------|--------------|---------------|---------------|--------------|
| 1、基本养老保险 | 3,210,980.09 | 37,523,313.98 | 37,120,727.04 | 3,613,567.03 |
| 2、失业保险费  | 65,942.79    | 1,183,373.93  | 1,155,584.60  | 93,732.12    |
| 3、企业年金缴费 |              |               |               |              |
| 合计       | 3,276,922.88 | 38,706,687.91 | 38,276,311.64 | 3,707,299.15 |

其他说明：

□适用 √不适用

## 32、 应交税费

√适用 □不适用

单位：元 币种：人民币

| 项目      | 期末余额           | 期初余额           |
|---------|----------------|----------------|
| 增值税     | 57,232,448.20  | 59,438,641.53  |
| 企业所得税   | 51,325,391.76  | 39,221,950.11  |
| 个人所得税   | 60,238,843.40  | 1,668,954.79   |
| 城市维护建设税 | 3,064,208.97   | 2,355,935.80   |
| 教育费附加   | 1,120,605.40   | 1,038,198.04   |
| 地方教育费附加 | 604,027.72     | 692,131.99     |
| 房产税     | 1,796,145.38   | 1,815,526.02   |
| 城镇土地使用税 | 0.00           | 170,568.00     |
| 其他税种    | 326,075.92     | 143,467.47     |
| 合计      | 175,707,746.75 | 106,545,373.75 |

其他说明：

公司执行的各项税率及税收优惠政策参见本附注六。

### 33、 其他应付款

#### 总表情况

##### (1). 分类列示

适用 不适用

单位：元 币种：人民币

| 项目    | 期末余额          | 期初余额          |
|-------|---------------|---------------|
| 应付利息  | 25,861.09     |               |
| 应付股利  |               |               |
| 其他应付款 | 70,376,545.77 | 75,391,926.62 |
| 合计    | 70,402,406.86 | 75,391,926.62 |

其他说明：

适用 不适用

#### 应付利息

##### (2). 分类列示

适用 不适用

单位：元 币种：人民币

| 项目                | 期末余额      | 期初余额 |
|-------------------|-----------|------|
| 分期付息到期还本的长期借款利息   |           |      |
| 企业债券利息            |           |      |
| 短期借款应付利息          | 25,861.09 |      |
| 划分为金融负债的优先股\永续债利息 |           |      |
| 合计                | 25,861.09 |      |

重要的已逾期未支付的利息情况：

适用 不适用

其他说明：

适用 不适用

#### 应付股利

##### (3). 分类列示

适用 不适用

#### 其他应付款

##### (1). 按款项性质列示其他应付款

适用 不适用

单位：元 币种：人民币

| 项目        | 期末余额          | 期初余额          |
|-----------|---------------|---------------|
| 押金、保证金    | 9,613,343.00  | 10,509,797.32 |
| 往来款       | 26,526.12     | 75,065.37     |
| 经营费用等其他   | 24,312,863.85 | 13,546,029.91 |
| 限制性股票回购义务 | 36,423,812.80 | 51,261,034.02 |

|    |               |               |
|----|---------------|---------------|
| 合计 | 70,376,545.77 | 75,391,926.62 |
|----|---------------|---------------|

说明：期末，无账龄超过1年的重要其他应付款。

**(2). 账龄超过1年的重要其他应付款**

适用 不适用

其他说明：

适用 不适用

**34、 持有待售负债**

适用 不适用

**35、 1年内到期的非流动负债**

适用 不适用

**36、 其他流动负债**

其他流动负债情况

适用 不适用

单位：元 币种：人民币

| 项目          | 期末余额          | 期初余额          |
|-------------|---------------|---------------|
| 短期应付债券      |               |               |
| 递延收益-客户奖励积分 | 16,691,800.00 | 22,784,972.00 |
| 合计          | 16,691,800.00 | 22,784,972.00 |

说明：递延收益均为销售产品授予客户奖励积分的公允价值。

短期应付债券的增减变动：

适用 不适用

其他说明：

适用 不适用

**37、 长期借款**

**(1). 长期借款分类**

适用 不适用

其他说明，包括利率区间：

适用 不适用

**38、 应付债券**

**(1). 应付债券**

适用 不适用

**(2). 应付债券的增减变动：（不包括划分为金融负债的优先股、永续债等其他金融工具）**

适用 不适用

**(3). 可转换公司债券的转股条件、转股时间说明**

适用 不适用

**(4). 划分为金融负债的其他金融工具说明**

期末发行在外的优先股、永续债等其他金融工具基本情况

适用 不适用

期末发行在外的优先股、永续债等金融工具变动情况表

适用 不适用

其他金融工具划分为金融负债的依据说明：

适用 不适用

其他说明：

适用 不适用

**39、 长期应付款****总表情况****(1). 分类列示**

适用 不适用

单位：元 币种：人民币

| 项目    | 期末余额           | 期初余额 |
|-------|----------------|------|
| 长期应付款 | 180,466,506.00 |      |
| 专项应付款 |                |      |
| 合计    | 180,466,506.00 |      |

其他说明：

适用 不适用

长期应付股权投资款系本期收购上海礼尚信息科技有限公司 70.00%股权剩余未付款项，根据合同约定，股权转让款在三年内根据付款条件分期支付。

**长期应付款****(2). 按款项性质列示长期应付款**

适用 不适用

单位：元 币种：人民币

| 项目    | 期初余额           | 期末余额 |
|-------|----------------|------|
| 股权投资款 | 180,466,506.00 |      |
| 合计    | 180,466,506.00 |      |

**专项应付款****(3). 按款项性质列示专项应付款**

适用 不适用

**40、 长期应付职工薪酬**

适用 不适用

## 41、 预计负债

√适用 □不适用

单位：元 币种：人民币

| 项目        | 期初余额          | 期末余额          | 形成原因   |
|-----------|---------------|---------------|--------|
| 对外提供担保    |               |               |        |
| 未决诉讼      |               |               |        |
| 产品质量保证    |               |               |        |
| 重组义务      |               |               |        |
| 待执行的亏损合同  |               |               |        |
| 其他        |               |               |        |
| 预计期后退货毛利额 | 52,447,866.46 | 66,447,559.58 | 预计销售退货 |
| 合计        | 52,447,866.46 | 66,447,559.58 | /      |

其他说明，包括重要预计负债的相关重要假设、估计说明：

资产负债表日，本集团根据合同约定的退换货条款、预计退货比例，估算退货金额，冲减当期营业收入，并根据当期平均销售毛利率预估退货成本，冲减当期营业成本，差额确认为预计负债。

## 42、 递延收益

递延收益情况

√适用 □不适用

单位：元 币种：人民币

| 项目   | 期初余额          | 本期增加 | 本期减少         | 期末余额          | 形成原因  |
|------|---------------|------|--------------|---------------|-------|
| 政府补助 | 66,094,000.95 |      | 1,520,476.08 | 64,573,524.87 | 奖励及补贴 |
| 合计   | 66,094,000.95 |      | 1,520,476.08 | 64,573,524.87 | /     |

涉及政府补助的项目：

√适用 □不适用

单位：元 币种：人民币

| 负债项目          | 期初余额          | 本期新增补助金额 | 本期计入营业外收入金额 | 本期计入其他收益金额   | 其他变动 | 期末余额          | 与资产相关/与收益相关 |
|---------------|---------------|----------|-------------|--------------|------|---------------|-------------|
| 内外资投资实施地价补贴   | 20,131,863.58 |          |             | 454,648.55   |      | 19,677,215.03 | 与资产相关       |
| 安正文化时尚产业园建设补助 | 45,962,137.37 |          |             | 1,065,827.53 |      | 44,896,309.84 | 与资产相关       |
| 合计            | 66,094,000.95 |          |             | 1,520,476.08 |      | 64,573,524.87 |             |

其他说明：

□适用 √不适用

**43、 其他非流动负债**

□适用 √不适用

**44、 股本**

√适用 □不适用

单位：元 币种：人民币

|      | 期初余额           | 本次变动增减（+、-） |    |             |             |                | 期末余额           |
|------|----------------|-------------|----|-------------|-------------|----------------|----------------|
|      |                | 发行新股        | 送股 | 公积金转股       | 其他          | 小计             |                |
| 股份总数 | 289,041,642.00 |             |    | 115,616,657 | -413,647.00 | 115,203,010.00 | 404,244,652.00 |

其他说明：

说明 1：期数公司总股本 289,041,642.00 股，公司于 2018 年 4 月 26 日召开 2017 年年度股东大会，审议通过了以资本公积金向全体股东每股转增 0.4 股的利润分配方案，转增股数 115,616,657.00 股，本次分配后总股数为 404,658,299.00 股。

说明 2：公司本年分配股票股利后，因授予限制性股票员工离职，注销股本 413,647.00 股，注销后总股数为 404,244,652.00 股。

**45、 其他权益工具****(1). 期末发行在外的优先股、永续债等其他金融工具基本情况**

□适用 √不适用

**(2). 期末发行在外的优先股、永续债等金融工具变动情况表**

□适用 √不适用

其他权益工具本期增减变动情况、变动原因说明，以及相关会计处理的依据：

□适用 √不适用

其他说明：

□适用 √不适用

**46、 资本公积**

√适用 □不适用

单位：元 币种：人民币

| 项目         | 期初余额             | 本期增加          | 本期减少           | 期末余额             |
|------------|------------------|---------------|----------------|------------------|
| 资本溢价（股本溢价） | 1,100,342,394.06 | 19,143,374.03 | 118,987,878.22 | 1,000,497,889.87 |
| 其他资本公积     | 5,590,809.17     | 9,990,991.56  | 8,608,896.00   | 6,972,904.73     |
| 合计         | 1,105,933,203.23 | 29,134,365.59 | 127,596,774.22 | 1,007,470,794.60 |

其他说明，包括本期增减变动情况、变动原因说明：

说明 1：股本溢价本期增加系本期解锁限制性股票 747,300.00 股，每股 11.52 元，共计 8,608,896.00 元；因不丧失控制权转让子公司 20%股权形成资本公积 10,534,478.03 元。

说明 2：股本溢价本期减少系公司本期以资本公积金向全体股东每股转增 0.4 股，利润分配前公司总股本 289,041,642.00 股，转增股数 115,616,657.00 股，减少股本溢价 115,616,657.00 元；因持有限制性股票员工离职失效，回购注销限制性股票减少股本溢价 3,371,221.22 元。

说明 3：其他资本公积本期增加，系授予限制性股票形成的股份支付本期摊销金额；其他资本公积本期减少系本期满足行权条件，解锁限制性股票，由其他资本公积转入股本溢价。

#### 47、 库存股

√适用 □不适用

单位：元 币种：人民币

| 项目    | 期初余额          | 本期增加 | 本期减少          | 期末余额          |
|-------|---------------|------|---------------|---------------|
| 限制性股票 | 51,261,034.02 |      | 14,837,221.22 | 36,423,812.80 |
| 合计    | 51,261,034.02 |      | 14,837,221.22 | 36,423,812.80 |

说明：本年库存股减少系本期限限制性股票员工离职回购注销 3,784,868.22 元；本期现金分红调整预计未来可解锁股票 3,790,200.00 股，对应股票股利 1,895,100.00 元；调整离职人员预计未来可解锁股利金额-42,010.00 元；本期解锁限制性股票回购金额 9,199,263.00 元。上述金额合计减少本年库存股 14,837,221.22 元。

#### 48、 其他综合收益

√适用 □不适用

单位：元 币种：人民币

| 项目                | 期初余额 | 本期发生金额    |                    |         |          |           | 期末余额 |
|-------------------|------|-----------|--------------------|---------|----------|-----------|------|
|                   |      | 本期所得税前发生额 | 减：前期计入其他综合收益当期转入损益 | 减：所得税费用 | 税后归属于母公司 | 税后归属于少数股东 |      |
| 一、不能重分类进损益的其他综合收益 |      |           |                    |         |          |           |      |
| 其中：重新计量设定受益计划变动额  |      |           |                    |         |          |           |      |
| 权益法下不能转损益的其他综合    |      |           |                    |         |          |           |      |

|                       |              |               |              |              |              |  |              |
|-----------------------|--------------|---------------|--------------|--------------|--------------|--|--------------|
| 收益                    |              |               |              |              |              |  |              |
| 二、将重分类进损益的其他综合收益      | 5,856,610.86 | 10,204,928.26 | 5,711,472.92 | 2,089,022.62 | 2,404,432.72 |  | 8,261,043.58 |
| 其中：权益法下可转损益的其他综合收益    |              |               |              |              |              |  |              |
| 可供出售金融资产公允价值变动损益      | 5,711,472.92 | 9,910,887.31  | 5,711,472.92 | 2,089,022.62 | 2,110,391.77 |  | 7,821,864.69 |
| 持有至到期投资重分类为可供出售金融资产损益 |              |               |              |              |              |  |              |
| 现金流量套期损益的有效部分         |              |               |              |              |              |  |              |
| 外币财务报表折算差额            | 145,137.94   | 294,040.95    |              |              | 294,040.95   |  | 439,178.89   |
| 其他综合收益合计              | 5,856,610.86 | 10,204,928.26 | 5,711,472.92 | 2,089,022.62 | 2,404,432.72 |  | 8,261,043.58 |

#### 49、 专项储备

适用 不适用

#### 50、 盈余公积

适用 不适用

单位：元 币种：人民币

| 项目     | 期初余额           | 本期增加          | 本期减少 | 期末余额           |
|--------|----------------|---------------|------|----------------|
| 法定盈余公积 | 130,878,384.16 | 30,174,634.69 |      | 161,053,018.85 |
| 任意盈余公积 |                |               |      |                |
| 储备基金   |                |               |      |                |
| 企业发展基金 |                |               |      |                |
| 其他     |                |               |      |                |
| 合计     | 130,878,384.16 | 30,174,634.69 |      | 161,053,018.85 |

盈余公积说明，包括本期增减变动情况、变动原因说明：

本年度，公司根据实现的净利润金额的 10.00% 计提法定盈余公积。

#### 51、 未分配利润

适用 不适用

单位：元 币种：人民币

| 项目 | 本期 | 上期 |
|----|----|----|
|----|----|----|



|                           |                  |                  |
|---------------------------|------------------|------------------|
| 调整前上期末未分配利润               | 1,091,295,027.74 | 955,961,979.03   |
| 调整期初未分配利润合计数(调增+,<br>调减-) |                  |                  |
| 调整后期初未分配利润                | 1,091,295,027.74 | 955,961,979.03   |
| 加:本期归属于母公司所有者的净利润         | 281,151,194.64   | 273,073,276.73   |
| 减:提取法定盈余公积                | 30,174,634.69    | 23,724,228.02    |
| 提取任意盈余公积                  |                  |                  |
| 提取一般风险准备                  |                  |                  |
| 应付普通股股利                   | 144,373,090.00   | 114,016,000.00   |
| 转作股本的普通股股利                |                  |                  |
| 期末未分配利润                   | 1,197,898,497.69 | 1,091,295,027.74 |

## 52、 营业收入和营业成本

### (1). 营业收入和营业成本情况

√适用 □不适用

单位:元 币种:人民币

| 项目   | 本期发生额            |                | 上期发生额            |                |
|------|------------------|----------------|------------------|----------------|
|      | 收入               | 成本             | 收入               | 成本             |
| 主营业务 | 1,644,820,658.90 | 603,116,784.27 | 1,416,711,029.46 | 469,211,704.43 |
| 其他业务 | 4,439,318.43     | 2,706,624.83   | 3,960,748.51     | 3,265,739.22   |
| 合计   | 1,649,259,977.33 | 605,823,409.10 | 1,420,671,777.97 | 472,477,443.65 |

## 53、 税金及附加

√适用 □不适用

单位:元 币种:人民币

| 项目      | 本期发生额         | 上期发生额         |
|---------|---------------|---------------|
| 消费税     |               |               |
| 营业税     |               |               |
| 城市维护建设税 | 8,024,927.92  | 9,333,385.51  |
| 教育费附加   | 5,998,941.99  | 7,121,724.01  |
| 资源税     |               |               |
| 房产税     | 5,297,729.73  | 7,339,215.09  |
| 土地使用税   | 23,527.32     | 363,467.63    |
| 车船使用税   | 68,383.30     | 66,247.63     |
| 印花税     | 591,326.68    | 844,946.49    |
| 水利建设基金  | 974.03        | 89,653.48     |
| 其他税种    | 715.05        | 30,122.23     |
| 合计      | 20,006,526.02 | 25,188,762.07 |

## 54、 销售费用

√适用 □不适用

单位:元 币种:人民币

| 项目          | 本期发生额          | 上期发生额          |
|-------------|----------------|----------------|
| 职工薪酬        | 243,267,522.40 | 225,440,028.85 |
| 折旧及长期摊销费用   | 40,013,743.62  | 34,835,624.30  |
| 房租、水电及物业管理费 | 31,433,915.83  | 22,246,845.99  |

|          |                |                |
|----------|----------------|----------------|
| 商场费用     | 46,861,560.10  | 44,481,924.85  |
| 广告及业务宣传费 | 49,244,333.44  | 27,401,353.43  |
| 差旅费      | 10,148,043.91  | 9,791,019.51   |
| 销售服务费    | 47,549,789.68  | 40,066,475.43  |
| 物流及仓储费用  | 24,798,287.13  | 15,685,670.55  |
| 物料消耗费    | 5,542,333.57   | 5,446,195.03   |
| 业务招待费    | 4,267,219.07   | 2,027,577.83   |
| 其他       | 20,746,827.26  | 18,207,356.08  |
| 合计       | 523,873,576.01 | 445,630,071.85 |

## 55、 管理费用

√适用 □不适用

单位：元 币种：人民币

| 项目       | 本期发生额          | 上期发生额          |
|----------|----------------|----------------|
| 职工薪酬     | 76,186,633.36  | 57,430,597.27  |
| 折旧摊销费    | 23,925,894.84  | 24,489,136.30  |
| 咨询服务费    | 16,857,509.20  | 13,224,964.82  |
| 房租及物业管理费 | 2,318,174.80   | 1,612,682.60   |
| 差旅费      | 6,626,964.18   | 6,123,363.07   |
| 股权支付费用   | 9,990,991.56   | 5,590,809.17   |
| 其他       | 10,762,078.59  | 10,692,208.71  |
| 合计       | 146,668,246.53 | 119,163,761.94 |

## 56、 研发费用

√适用 □不适用

单位：元 币种：人民币

| 项目    | 本期发生额         | 上期发生额         |
|-------|---------------|---------------|
| 人工费   | 45,665,937.15 | 44,182,123.79 |
| 材料费   | 9,186,470.11  | 7,095,182.30  |
| 咨询服务费 | 8,074,108.01  | 7,156,452.30  |
| 差旅费   | 4,021,096.61  | 3,807,776.38  |
| 折旧摊销费 | 5,781,623.20  | 5,752,814.16  |
| 其他    | 1,890,660.64  | 1,701,920.64  |
| 合计    | 74,619,895.72 | 69,696,269.57 |

## 57、 财务费用

√适用 □不适用

单位：元 币种：人民币

| 项目     | 本期发生额         | 上期发生额         |
|--------|---------------|---------------|
| 利息支出   | 301,816.72    | 609,584.52    |
| 利息收入   | -2,054,542.09 | -4,559,738.58 |
| 汇兑损益   | 268,362.37    | 60,489.67     |
| 手续费及其他 | 862,876.87    | 815,504.27    |
| 合计     | -621,486.13   | -3,074,160.12 |

**58、 资产减值损失**

√适用 □不适用

单位：元 币种：人民币

| 项目             | 本期发生额         | 上期发生额         |
|----------------|---------------|---------------|
| 一、坏账损失         | 2,441,177.48  | 2,048,077.93  |
| 二、存货跌价损失       | 57,684,910.31 | 42,744,627.77 |
| 三、可供出售金融资产减值损失 |               |               |
| 四、持有至到期投资减值损失  |               |               |
| 五、长期股权投资减值损失   |               |               |
| 六、投资性房地产减值损失   |               |               |
| 七、固定资产减值损失     |               |               |
| 八、工程物资减值损失     |               |               |
| 九、在建工程减值损失     |               |               |
| 十、生产性生物资产减值损失  |               |               |
| 十一、油气资产减值损失    |               |               |
| 十二、无形资产减值损失    |               |               |
| 十三、商誉减值损失      |               |               |
| 十四、其他          |               |               |
| 合计             | 60,126,087.79 | 44,792,705.70 |

**59、 其他收益**

√适用 □不适用

单位：元 币种：人民币

| 项目                            | 本期发生额         | 上期发生额         |
|-------------------------------|---------------|---------------|
| 内外资投资实施地价补贴                   | 454,648.55    | 455,842.92    |
| 安正文化时尚产业园建设补助                 | 1,065,827.53  | 1,227,429.13  |
| 企业政策兑现产业园区建设财政奖励              |               | 14,419,900.00 |
| 富甲经济开发区财政专项扶持资金               | 8,831,200.00  | 6,467,400.00  |
| 临空经济开发区企业专项扶持资金               | 2,094,000.00  | 400,000.00    |
| 2016年度有关企业股改挂牌上市专项奖励资金        |               | 2,000,000.00  |
| 2016年省工业与信息化发展(战略性新兴产业)财政补助资金 |               | 280,000.00    |
| 科技专项经费                        | 18,900.00     | 250,000.00    |
| 失业保险支持稳岗补贴                    | 437,630.68    | 180,048.42    |
| 市长质量奖                         |               | 180,000.00    |
| 两化深度融合国家综合性示范区示范项目            |               | 150,000.00    |
| 海宁经济开发区转型升级奖励                 | 40,000.00     | 112,000.00    |
| 2017年领军企业奖励资金                 | 8,481,500.00  |               |
| 2017年经济发展先进集体奖励               | 100,000.00    |               |
| 2017年旅游扶持奖励                   | 300,000.00    |               |
| 2017年光伏发电项目补贴                 | 93,700.00     |               |
| 其他                            | 98,672.90     | 78,023.83     |
| 合计                            | 22,016,079.66 | 26,200,644.30 |

**60、 投资收益**

√适用 □不适用

单位：元 币种：人民币

| 项目                               | 本期发生额         | 上期发生额         |
|----------------------------------|---------------|---------------|
| 权益法核算的长期股权投资收益                   |               |               |
| 处置长期股权投资产生的投资收益                  |               |               |
| 以公允价值计量且其变动计入当期损益的金融资产在持有期间的投资收益 |               |               |
| 处置以公允价值计量且其变动计入当期损益的金融资产取得的投资收益  |               |               |
| 持有至到期投资在持有期间的投资收益                |               |               |
| 处置持有至到期投资取得的投资收益                 |               |               |
| 可供出售金融资产等取得的投资收益                 | 5,600,000.00  |               |
| 处置可供出售金融资产取得的投资收益                |               |               |
| 丧失控制权后，剩余股权按公允价值重新计量产生的利得        |               |               |
| 理财产品投资收益                         | 74,010,898.99 | 42,739,309.46 |
| 合计                               | 79,610,898.99 | 42,739,309.46 |

### 61、 公允价值变动收益

适用 不适用

### 62、 资产处置收益

适用 不适用

单位：元 币种：人民币

| 项目     | 本期发生额       | 上期发生额      |
|--------|-------------|------------|
| 固定资产处置 | -132,862.42 | 241,957.43 |
| 合计     | -132,862.42 | 241,957.43 |

### 63、 营业外收入

营业外收入情况

适用 不适用

单位：元 币种：人民币

| 项目          | 本期发生额      | 上期发生额      | 计入当期非经常性损益的金额 |
|-------------|------------|------------|---------------|
| 非流动资产处置利得合计 |            |            |               |
| 其中：固定资产处置利得 |            |            |               |
| 无形资产处置利得    |            |            |               |
| 债务重组利得      |            |            |               |
| 非货币性资产交换利得  |            |            |               |
| 接受捐赠        |            |            |               |
| 政府补助        |            | 2,000.00   |               |
| 其他          | 443,350.74 | 403,009.76 | 443,350.74    |
| 合计          | 443,350.74 | 405,009.76 | 443,350.74    |

计入当期损益的政府补助

适用 不适用

其他说明：

适用 不适用

营业外收入均全额计入当期非经常性损益。

#### 64、 营业外支出

√适用 □不适用

单位：元 币种：人民币

| 项目          | 本期发生额      | 上期发生额      | 计入当期非经常性损益的金额 |
|-------------|------------|------------|---------------|
| 非流动资产处置损失合计 | 88,525.11  | 28,911.44  | 88,525.11     |
| 其中：固定资产处置损失 | 88,525.11  | 28,911.44  | 88,525.11     |
| 无形资产处置损失    |            |            |               |
| 债务重组损失      |            |            |               |
| 非货币性资产交换损失  |            |            |               |
| 对外捐赠        | 38,742.00  | 85,538.36  | 38,742.00     |
| 其他          | 231,442.58 | 1,574.87   | 231,442.58    |
| 合计          | 358,709.69 | 116,024.67 | 358,709.69    |

其他说明：

营业外支出均全额计入当期非经常性损益。

#### 65、 所得税费用

##### (1). 所得税费用表

√适用 □不适用

单位：元 币种：人民币

| 项目      | 本期发生额         | 上期发生额         |
|---------|---------------|---------------|
| 当期所得税费用 | 45,137,346.75 | 37,886,214.32 |
| 递延所得税费用 | -5,801,894.81 | 5,308,328.54  |
| 合计      | 39,335,451.94 | 43,194,542.86 |

##### (2). 会计利润与所得税费用调整过程

√适用 □不适用

单位：元 币种：人民币

| 项目                             | 本期发生额          |
|--------------------------------|----------------|
| 利润总额                           | 320,342,479.57 |
| 按法定/适用税率计算的所得税费用               | 48,051,371.94  |
| 子公司适用不同税率的影响                   | -4,177,002.16  |
| 调整以前期间所得税的影响                   | -302,885.18    |
| 非应税收入的影响                       | -1,107,323.21  |
| 不可抵扣的成本、费用和损失的影响               | 2,250,119.234  |
| 使用前期未确认递延所得税资产的可抵扣亏损的影响        | -2,853,336.34  |
| 本期未确认递延所得税资产的可抵扣暂时性差异或可抵扣亏损的影响 | 1,671,876.80   |
| 研究开发费加成扣除的纳税影响                 | -4,197,369.14  |
| 其他                             |                |
| 所得税费用                          | 39,335,451.94  |

其他说明：

□适用 √不适用

## 66、 其他综合收益

√适用 □不适用

详见附注七、48

## 67、 现金流量表项目

## (1). 收到的其他与经营活动有关的现金

√适用 □不适用

单位：元 币种：人民币

| 项目        | 本期发生额         | 上期发生额         |
|-----------|---------------|---------------|
| 暂收款及暂付款收回 | 21,167,052.93 | 15,188,282.09 |
| 存款利息收入    | 2,054,542.09  | 4,560,141.26  |
| 政府补助及其他   | 22,379,527.80 | 30,173,613.69 |
| 合计        | 45,601,122.82 | 49,922,037.04 |

## (2). 支付的其他与经营活动有关的现金

√适用 □不适用

单位：元 币种：人民币

| 项目      | 本期发生额          | 上期发生额          |
|---------|----------------|----------------|
| 支付各项费用  | 245,576,648.64 | 199,090,069.28 |
| 支付往来款   | 3,722,450.91   | 2,043,868.96   |
| 保证金、押金等 | 7,925,782.52   | 6,728,709.37   |
| 合计      | 257,224,882.07 | 207,862,647.61 |

## (3). 收到的其他与投资活动有关的现金

√适用 □不适用

单位：元 币种：人民币

| 项目     | 本期发生额            | 上期发生额            |
|--------|------------------|------------------|
| 收回理财产品 | 2,839,821,597.74 | 3,601,099,789.66 |
| 合计     | 2,839,821,597.74 | 3,601,099,789.66 |

## (4). 支付的其他与投资活动有关的现金

√适用 □不适用

单位：元 币种：人民币

| 项目     | 本期发生额            | 上期发生额            |
|--------|------------------|------------------|
| 购买理财产品 | 2,492,490,179.72 | 4,522,367,898.74 |
| 合计     | 2,492,490,179.72 | 4,522,367,898.74 |

## (5). 收到的其他与筹资活动有关的现金

□适用 √不适用

## (6). 支付的其他与筹资活动有关的现金

√适用 □不适用

单位：元 币种：人民币

| 项目 | 本期发生额 | 上期发生额 |
|----|-------|-------|
|----|-------|-------|

|         |              |              |
|---------|--------------|--------------|
| 股票发行费用  |              | 8,836,240.00 |
| 限制性股票回购 | 3,507,288.02 |              |
| 合计      | 3,507,288.02 | 8,836,240.00 |

## 68、 现金流量表补充资料

### (1). 现金流量表补充资料

√适用 □不适用

单位：元 币种：人民币

| 补充资料                             | 本期金额            | 上期金额            |
|----------------------------------|-----------------|-----------------|
| <b>1. 将净利润调节为经营活动现金流量：</b>       |                 |                 |
| 净利润                              | 281,007,027.63  | 273,073,276.73  |
| 加：资产减值准备                         | 60,126,087.79   | 44,792,705.70   |
| 固定资产折旧、油气资产折耗、生产性生物资产折旧          | 29,772,680.62   | 32,107,042.32   |
| 无形资产摊销                           | 5,022,374.60    | 5,536,738.42    |
| 长期待摊费用摊销                         | 38,073,030.57   | 29,558,795.00   |
| 处置固定资产、无形资产和其他长期资产的损失（收益以“-”号填列） | 132,862.42      | -241,957.43     |
| 固定资产报废损失（收益以“-”号填列）              | 88,525.11       | 28,911.44       |
| 公允价值变动损失（收益以“-”号填列）              |                 |                 |
| 财务费用（收益以“-”号填列）                  | 570,179.09      | 1,059,601.86    |
| 投资损失（收益以“-”号填列）                  | -79,610,898.99  | -42,739,309.46  |
| 递延所得税资产减少（增加以“-”号填列）             | -5,801,894.80   | 5,308,328.54    |
| 递延所得税负债增加（减少以“-”号填列）             |                 |                 |
| 存货的减少（增加以“-”号填列）                 | -150,338,711.40 | -136,189,713.55 |
| 经营性应收项目的减少（增加以“-”号填列）            | -46,868,994.21  | -23,065,065.62  |
| 经营性应付项目的增加（减少以“-”号填列）            | -47,068,118.37  | 122,603,370.50  |
| 其他                               | 9,990,991.56    | 5,590,809.17    |
| 经营活动产生的现金流量净额                    | 95,095,141.62   | 317,423,533.62  |
| <b>2. 不涉及现金收支的重大投资和筹资活动：</b>     |                 |                 |
| 债务转为资本                           |                 |                 |
| 一年内到期的可转换公司债券                    |                 |                 |
| 融资租入固定资产                         |                 |                 |
| <b>3. 现金及现金等价物净变动情况：</b>         |                 |                 |
| 现金的期末余额                          | 414,555,920.09  | 347,100,966.04  |
| 减：现金的期初余额                        | 347,100,966.04  | 109,616,724.96  |
| 加：现金等价物的期末余额                     |                 |                 |
| 减：现金等价物的期初余额                     |                 |                 |
| 现金及现金等价物净增加额                     | 67,454,954.05   | 237,484,241.08  |

### (2). 本期支付的取得子公司的现金净额

□适用 √不适用

### (3). 本期收到的处置子公司的现金净额

□适用 √不适用

## (4). 现金和现金等价物的构成

√适用 □不适用

单位：元 币种：人民币

| 项目                          | 期末余额           | 期初余额           |
|-----------------------------|----------------|----------------|
| 一、现金                        | 414,555,920.09 | 347,100,966.04 |
| 其中：库存现金                     | 126,427.01     | 130,175.81     |
| 可随时用于支付的银行存款                | 309,050,555.00 | 333,379,333.66 |
| 可随时用于支付的其他货币资金              | 105,378,938.08 | 13,591,456.57  |
| 可用于支付的存放中央银行款项              |                |                |
| 存放同业款项                      |                |                |
| 拆放同业款项                      |                |                |
| 二、现金等价物                     |                |                |
| 其中：三个月内到期的债券投资              |                |                |
| 三、期末现金及现金等价物余额              | 414,555,920.09 | 347,100,966.04 |
| 其中：母公司或集团内子公司使用受限制的现金和现金等价物 |                |                |

其他说明：

□适用 √不适用

## 69、所有者权益变动表项目注释

说明对上年期末余额进行调整的“其他”项目名称及调整金额等事项：

□适用 √不适用

## 70、所有权或使用权受到限制的资产

□适用 √不适用

## 71、外币货币性项目

## (1). 外币货币性项目

√适用 □不适用

单位：元

| 项目    | 期末外币余额       | 折算汇率     | 期末折算人民币余额    |
|-------|--------------|----------|--------------|
| 货币资金  |              |          |              |
| 其中：美元 | 2,201.11     | 6.8632   | 15,106.66    |
| 欧元    | 4,073.18     | 7.8473   | 31,963.47    |
| 港币    | 52.50        | 0.8762   | 46.00        |
| 日元    | 81,571.00    | 0.061887 | 5,048.18     |
| 英镑    | 4,247.47     | 8.6762   | 36,851.90    |
| 韩元    | 1,671,791.00 | 0.006125 | 10,239.72    |
| 泰铢    | 21,363.00    | 0.211    | 4,507.59     |
| 应收账款  |              |          |              |
| 其中：美元 | 492,280.50   | 6.8632   | 3,378,619.52 |
| 应付账款  |              |          |              |
| 其中：欧元 | 3,879.94     | 7.8473   | 30,447.04    |
| 其他应收款 |              |          |              |



|       |            |        |              |
|-------|------------|--------|--------------|
| 其中：美元 | 1,159.26   | 6.8632 | 7,956.23     |
| 其他应付款 |            |        |              |
| 其中：美元 | 454,157.18 | 6.8632 | 3,116,971.56 |
| 欧元    | 135,900.00 | 7.8473 | 1,066,448.07 |

(2). 境外经营实体说明，包括对于重要的境外经营实体，应披露其境外主要经营地、记账本位币及选择依据，记账本位币发生变化的还应披露原因

适用  不适用

本公司之境外子公司根据其经营所处的主要经济环境中的货币确定港币为其记账本位币。

| 公司名称           | 经营地址 | 记账本位币 |
|----------------|------|-------|
| 安诺集团有限公司       | 香港   | 港币    |
| 无线链（香港）有限公司    | 香港   | 港币    |
| 礼乐（香港）电子商务有限公司 | 香港   | 港币    |

## 72、套期

适用  不适用

## 73、政府补助

(1). 政府补助基本情况

适用  不适用

单位：元 币种：人民币

| 种类    | 金额            | 列报项目            | 计入当期损益的金额     |
|-------|---------------|-----------------|---------------|
| 与资产相关 | 21,737,134.00 | 内外资投资实施地价补贴     | 454,648.55    |
| 与资产相关 | 48,017,645.25 | 安正文化时尚产业园建设补助   | 1,065,827.53  |
| 与收益相关 | 8,831,200.00  | 富甲经济开发区财政专项扶持资金 | 8,831,200.00  |
| 与收益相关 | 2,094,000.00  | 临空经济开发区企业专项扶持资金 | 2,094,000.00  |
| 与收益相关 | 18,900.00     | 科技专项经费          | 18,900.00     |
| 与收益相关 | 437,630.68    | 失业保险支持稳岗补贴      | 437,630.68    |
| 与收益相关 | 40,000.00     | 海宁经济开发区转型升级奖励   | 40,000.00     |
| 与收益相关 | 8,481,500.00  | 2017年领军企业奖励资金   | 8,481,500.00  |
| 与收益相关 | 100,000.00    | 2017年经济发展先进集体奖励 | 100,000.00    |
| 与收益相关 | 300,000.00    | 2017年旅游扶持奖励     | 300,000.00    |
| 与收益相关 | 93,700.00     | 2017年光伏发电项目补贴   | 93,700.00     |
| 与收益相关 | 98,672.90     | 其他              | 98,672.90     |
| 合计    | 90,250,382.83 |                 | 22,016,079.66 |

(2). 政府补助退回情况

适用  不适用

## 74、其他

适用  不适用

## 八、合并范围的变更

1、非同一控制下企业合并

适用  不适用

## (1). 本期发生的非同一控制下企业合并

√适用 □不适用

单位：元 币种：人民币

| 被购买方名称       | 股权取得时点      | 股权取得成本         | 股权取得比例 (%) | 股权取得方式 | 购买日         | 购买日的确定依据     | 购买日至期末被购买方的收入  | 购买日至期末被购买方的净利润 |
|--------------|-------------|----------------|------------|--------|-------------|--------------|----------------|----------------|
| 上海礼尚信息科技有限公司 | 2018年10月31日 | 360,933,012.00 | 70.00      | 购买     | 2018年10月31日 | 完成股权交割,取得控制权 | 130,985,369.60 | 1,574,901.88   |

其他说明:

本公司于2018年10月10日召开第四届董事会第十四次会议审议通过了《关于收购上海礼尚信息科技有限公司70%股权的议案》，同意公司全资子公司上海摩萨克服饰有限公司及公司控股子公司安正儿童用品（上海）有限公司以人民币36,093.3012万元受让上海礼尚信息科技有限公司70%的股权，合并成本为现金人民币360,933,012.00元，购买日确定为2018年10月31日。

## (2). 合并成本及商誉

√适用 □不适用

单位：元 币种：人民币

| 合并成本                        | 上海礼尚信息科技有限公司   |
|-----------------------------|----------------|
| --现金                        | 360,933,012.00 |
| --非现金资产的公允价值                |                |
| --发行或承担的债务的公允价值             |                |
| --发行的权益性证券的公允价值             |                |
| --或有对价的公允价值                 |                |
| --购买日之前持有的股权于购买日的公允价值       |                |
| --其他                        |                |
| 合并成本合计                      | 360,933,012.00 |
| 减：取得的可辨认净资产公允价值份额           | 81,380,017.48  |
| 商誉/合并成本小于取得的可辨认净资产公允价值份额的金额 | 279,552,994.52 |

## (3). 被购买方于购买日可辨认资产、负债

√适用 □不适用

单位：元 币种：人民币

| 项目   | 上海礼尚信息科技有限公司   |                |
|------|----------------|----------------|
|      | 购买日公允价值        | 购买日账面价值        |
| 资产：  | 299,785,787.73 | 299,785,787.73 |
| 货币资金 | 52,889,228.96  | 52,889,228.96  |
| 应收款项 | 11,563,489.10  | 11,563,489.10  |

|          |                |                |
|----------|----------------|----------------|
| 预付款项     | 6,787,893.21   | 6,787,893.21   |
| 存货       | 224,090,839.43 | 224,090,839.43 |
| 其他应收款    | 3,103,026.94   | 3,103,026.94   |
| 其他流动资产   | 72,452.87      | 72,452.87      |
| 非流动资产    | 1,278,857.22   | 1,278,857.22   |
| 负债：      | 183,326,162.97 | 183,326,162.97 |
| 流动负债     | 183,326,162.97 | 183,326,162.97 |
| 净资产      | 116,459,624.76 | 116,459,624.76 |
| 减：少数股东权益 | 35,079,607.28  | 35,079,607.28  |
| 取得的净资产   | 81,380,017.48  | 81,380,017.48  |

**(4). 购买日之前持有的股权按照公允价值重新计量产生的利得或损失**

是否存在通过多次交易分步实现企业合并并且在报告期内取得控制权的交易

适用 不适用

**(5). 购买日或合并当期期末无法合理确定合并对价或被购买方可辨认资产、负债公允价值的相关说明**

适用 不适用

**(6). 其他说明**

适用 不适用

**2、 同一控制下企业合并**

适用 不适用

**3、 反向购买**

适用 不适用

**4、 处置子公司**

是否存在单次处置对子公司投资即丧失控制权的情形

适用 不适用

其他说明：

适用 不适用

是否存在通过多次交易分步处置对子公司投资且在本期丧失控制权的情形

适用 不适用

**5、 其他原因的合并范围变动**

说明其他原因导致的合并范围变动（如，新设子公司、清算子公司等）及其相关情况：

适用 不适用

本年度，因生产经营策略调整，公司注销湖南萱姿服饰有限公司，相关注销手续已办理完成。

**6、 其他**

适用 不适用

## 九、在其他主体中的权益

## 1、在子公司中的权益

## (1). 企业集团的构成

√适用 □不适用

| 子公司名称          | 主要经营地 | 注册地 | 业务性质 | 持股比例(%) |        | 取得方式      |
|----------------|-------|-----|------|---------|--------|-----------|
|                |       |     |      | 直接      | 间接     |           |
| 上海艳姿服饰有限公司     | 上海    | 上海  | 服装销售 | 100.00  | -      | 投资设立      |
| 山东萱姿服饰有限公司     | 青岛    | 青岛  | 服装销售 | 100.00  | -      | 投资设立      |
| 上海安正服饰有限公司     | 上海    | 上海  | 服装销售 | 100.00  | -      | 投资设立      |
| 上海安喆服饰有限公司     | 上海    | 上海  | 服装销售 | 100.00  | -      | 投资设立      |
| 北京萱姿睿宜服装服饰有限公司 | 北京    | 北京  | 服装销售 | 100.00  | -      | 投资设立      |
| 安诺集团有限公司       | 香港    | 香港  | -    | 100.00  | -      | 投资设立      |
| 上海尹默服饰有限公司     | 上海    | 上海  | 服装销售 | 100.00  | -      | 非同一控制企业合并 |
| 成都萱姿服饰有限公司     | 成都    | 成都  | 服装销售 | 100.00  | -      | 非同一控制企业合并 |
| 上海摩萨克服饰有限公司    | 上海    | 上海  | 服装销售 | 100.00  | -      | 非同一控制企业合并 |
| 上海斐娜晨服饰有限公司    | 上海    | 上海  | 服装销售 | 80.00   | -      | 非同一控制企业合并 |
| 锦润时尚(珠海)服饰有限公司 | 珠海    | 珠海  | 服装销售 | 55.00   | -      | 投资设立      |
| 安正儿童用品(上海)有限公司 | 上海    | 上海  | 服装销售 | 70.00   | -      | 投资设立      |
| 上海礼尚信息科技有限公司   | 上海    | 上海  | 电子商务 | -       | 80.00  | 非同一控制企业合并 |
| 上海瑾尚广告有限公司     | 上海    | 上海  | 品牌策划 | -       | 51.00  | 非同一控制企业合并 |
| 礼乐(香港)电子商务有限公司 | 香港    | 香港  | 电子商务 | -       | 100.00 | 非同一控制企业合并 |
| 无限链(香港)有限公司    | 香港    | 香港  | 商品贸易 | -       | 100.00 | 非同一控制企业合并 |
| 上海尚熠信息科技有限公司   | 上海    | 上海  | 电子商务 | -       | 100.00 | 非同一控制企业合并 |
| 上海霞堡电子商务有限公司   | 上海    | 上海  | 电子商务 | 51.00   | -      | 投资设立      |

其他说明:

说明 1: 本公司本期拟注销山东萱姿服饰有限公司, 2019 年 2 月 26 日已办理完工商注销登记手续。

说明 2: 本公司对上海霞堡电子商务有限公司的投资截止 2018 年 12 月 31 日尚未出资, 上海霞堡电子商务有限公司本期尚未开始正常经营。

## (2). 重要的非全资子公司

√适用 □不适用

单位:元 币种:人民币

| 子公司名称        | 少数股东持股比例 | 本期归属于少数股东的损益 | 本期向少数股东宣告分派的股利 | 期末少数股东权益余额    |
|--------------|----------|--------------|----------------|---------------|
| 上海礼尚信息科技有限公司 | 30.00%   | 493,051.00   |                | 35,370,201.35 |

子公司少数股东的持股比例不同于表决权比例的说明:

□适用 √不适用

其他说明:

□适用 √不适用

## (3). 重要非全资子公司的主要财务信息

√适用 □不适用

单位:元 币种:人民币

| 子公司名称        | 期末余额           |              |                |                |       |                | 期初余额 |       |      |      |       |      |
|--------------|----------------|--------------|----------------|----------------|-------|----------------|------|-------|------|------|-------|------|
|              | 流动资产           | 非流动资产        | 资产合计           | 流动负债           | 非流动负债 | 负债合计           | 流动资产 | 非流动资产 | 资产合计 | 流动负债 | 非流动负债 | 负债合计 |
| 上海礼尚信息科技有限公司 | 266,878,868.01 | 1,751,965.62 | 268,630,833.63 | 150,596,306.99 |       | 150,596,306.99 |      |       |      |      |       |      |

| 子公司名称        | 本期发生额          |              |              |               | 上期发生额 |     |        |          |
|--------------|----------------|--------------|--------------|---------------|-------|-----|--------|----------|
|              | 营业收入           | 净利润          | 综合收益总额       | 经营活动现金流量      | 营业收入  | 净利润 | 综合收益总额 | 经营活动现金流量 |
| 上海礼尚信息科技有限公司 | 130,985,369.60 | 1,574,901.88 | 1,574,901.88 | -9,603,759.61 |       |     |        |          |

## (4). 使用企业集团资产和清偿企业集团债务的重大限制

□适用 √不适用

## (5). 向纳入合并财务报表范围的结构化主体提供的财务支持或其他支持

□适用 √不适用

其他说明:

□适用 √不适用

**2、 在子公司的所有者权益份额发生变化且仍控制子公司的交易**

√适用 □不适用

**(1). 在子公司所有者权益份额的变化情况的说明**

√适用 □不适用

本公司原持有上海斐娜晨服饰有限公司 100%股权, 2018 年 6 月本公司与陈静静签订股权转让协议, 约定自然人陈静静受让上海斐娜晨服饰有限公司 20.00%股权, 协议约定第一笔股权转让款人民币 191.481 万元交付时间为投资交割日, 陈静静于 2018 年 12 月 28 日支付第一笔投资款 2,550,616.00 元, 股权交割完成。该股权处置交易未导致本公司丧失对上海斐娜晨服饰有限公司的控制权, 该项交易导致少数股东权益增加 2,218,601.97 元, 处置价款与享有的净资产份额变动差额在合并层面确认为资本公积, 资本公积增加 10,534,478.03 元。

**(2). 交易对于少数股东权益及归属于母公司所有者权益的影响**

√适用 □不适用

单位:元 币种:人民币

| 项目                        | 上海斐娜晨服饰有限公司   |
|---------------------------|---------------|
| 购买成本/处置对价                 |               |
| --现金                      | 12,753,080.00 |
| --非现金资产的公允价值              |               |
| 购买成本/处置对价合计               | 12,753,080.00 |
| 减: 按取得/处置的股权比例计算的子公司净资产份额 | 2,218,601.97  |
| 差额                        | 10,534,478.03 |
| 其中: 调整资本公积                | 10,534,478.03 |
| 调整盈余公积                    |               |
| 调整未分配利润                   |               |

其他说明

□适用 √不适用

**3、 在合营企业或联营企业中的权益**

□适用 √不适用

**4、 重要的共同经营**

□适用 √不适用

**5、 在未纳入合并财务报表范围的结构化主体中的权益**

未纳入合并财务报表范围的结构化主体的相关说明:

□适用 √不适用

**6、 其他**

□适用 √不适用

## 十、与金融工具相关的风险

√适用 □不适用

本集团各项金融工具的详细情况已于相关附注内披露。与这些金融工具有关的风险，以及本集团为降低这些风险所采取的风险管理政策如下所述。本集团管理层对这些风险敞口进行管理和监控以确保将上述风险控制在限定的范围之内。

### 1、风险管理目标和政策

本集团从事风险管理的目标是在风险和收益之间取得适当的平衡，力求降低金融风险对本集团财务业绩的不利影响。基于该风险管理目标，本集团已制定风险管理政策以辨别和分析本集团所面临的风险，设定适当的风险可接受水平并设计相应的内部控制程序，以监控本集团的风险水平。本集团会定期审阅这些风险管理政策及有关内部控制系统，以适应市场情况或本集团经营活动的改变。本集团的内部审计部门也定期或随机检查内部控制系统的执行是否符合风险管理政策。

本集团的金融工具导致的主要风险是信用风险、流动性风险、市场风险（包括利率风险、汇率风险和商品价格风险/权益工具价格风险）。

董事会负责规划并建立本集团的风险管理架构，指定本集团的风险管理政策和相关指引并监督风险管理措施的执行情况。本集团已制定风险管理政策以识别和分析本集团所面临的风险，这些风险管理政策对特定风险进行了明确规定，涵盖了信用风险、流动性风险和市场风险管理等诸多方面。本集团定期评估市场环境及本集团经营活动的变化以决定是否对风险管理政策及系统进行更新。本集团的风险管理由风险管理委员会按照董事会批准的政策开展。风险管理委员会通过与本集团其他业务部门的紧密合作来识别、评价和规避相关风险。本集团内部审计部门就风险管理控制及程序进行定期的审核，并将审核结果上报本集团的审计委员会。

本集团通过适当的多样化投资及业务组合来分散金融工具风险，并通过制定相应的风险管理政策减少集中于任何单一行业、特定地区或特定交易对手方的风险。

#### （1）信用风险

信用风险，是指交易对手方未能履行合同义务而导致本集团产生财务损失的风险。

本集团对信用风险按组合分类进行管理。信用风险主要产生于银行存款、应收款项等。

本集团银行存款主要存放于国有银行和其它大中型上市银行，本集团预期银行存款不存在重大的信用风险。

对于应收款项，本集团设定相关政策以控制信用风险敞口。本集团基于对债务人的财务状况、外部评级、从第三方获取担保的可能性、信用记录及其它因素诸如目前市场状况等评估债务人的信用资质并设置相应欠款额度与信用期限。本集团已采取政策只与信用良好的交易对手方合作并在有必要时获取足够的抵押品，以此缓解因交易对手方未能履行合同义务而产生财务损失的风险。本集团会定期对债务人信用记录进行监控，对于信用记录不良的债务人，本集团会采用书面催款、缩短信用期或取消信用期等方式，以确保本集团的整体信用风险在可控的范围内。

本集团应收账款的债务人为分布于不同行业和地区的客户。本集团持续对应收账款的财务状况实施信用评估，并在适当时购买信用担保保险。

本集团所承受的最大信用风险敞口为资产负债表中每项金融资产的账面金额。本集团没有提供任何其他可能令本集团承受信用风险的担保。

本集团应收账款中，欠款金额前五大客户的应收账款占本集团应收账款总额的 24.38%（2017 年：29.58%）；本集团其他应收款中，欠款金额前五大公司的其他应收款占本集团其他应收款总额的 29.80%（2017 年：25.42%）。

### （2）流动性风险

流动性风险，是指本集团在履行以交付现金或其他金融资产的方式结算的义务时发生资金短缺的风险。

管理流动风险时，本集团保持管理层认为充分的现金及现金等价物并对其进行监控，以满足本集团经营需要，并降低现金流量波动的影响。本集团管理层对银行借款的使用情况进行监控并确保遵守借款协议。同时从主要金融机构获得提供足够备用资金的承诺，以满足短期和长期的资金需求。

### （3）市场风险

金融工具的市场风险，是指金融工具的公允价值或未来现金流量因市场价格变动而发生波动的风险，包括利率风险、汇率风险和其他价格风险。

#### 利率风险

利率风险，是指金融工具的公允价值或未来现金流量因市场利率变动而发生波动的风险。利率风险可源于已确认的计息金融工具和未确认的金融工具（如某些贷款承诺）。

本集团的利率风险主要产生于银行借款。浮动利率的金融负债使本集团面临现金流量利率风险，固定利率的金融负债使本集团面临公允价值利率风险。本集团根据当时的市场环境来决定固定利率及浮动利率合同的相对比例，并通过定期审阅与监察维持适当的固定和浮动利率工具组合。

本集团密切关注利率变动对本集团利率风险的影响。本集团目前并未采取利率对冲政策。但管理层负责监控利率风险，并将于需要时考虑对冲重大利率风险。由于定期存款为短期存款，故银行存款的公允价值利率风险并不重大。

#### 汇率风险

汇率风险，是指金融工具的公允价值或未来现金流量因外汇汇率变动而发生波动的风险。汇率风险可源于以记账本位币之外的外币进行计价的金融工具。

本集团的主要经营位于中国境内，主要业务以人民币结算。因此，本集团所承担的外汇变动市场风险不重大。

本集团期末外币金融资产和外币金融负债列示见本附注项目注释其他之外币货币性项目说明。

## 2、资本管理



本集团资本管理政策的目标是为了保障本集团能够持续经营，从而为股东提供回报，并使其他利益相关者获益，同时维持最佳的资本结构以降低资本成本。

为了维持或调整资本结构，本集团可能会调整支付给股东的股利金额、向股东返还资本、发行新股或出售资产以减低债务。

本集团以资产负债率（即总负债除以总资产）为基础对资本结构进行监控。于 2018 年 12 月 31 日，本集团的资产负债率为 24.41%（2017 年 12 月 31 日：18.40%）。

## 十一、公允价值的披露

### 1、以公允价值计量的资产和负债的期末公允价值

√适用 □不适用

单位：元 币种：人民币

| 项目                          | 期末公允价值     |                |            | 合计             |
|-----------------------------|------------|----------------|------------|----------------|
|                             | 第一层次公允价值计量 | 第二层次公允价值计量     | 第三层次公允价值计量 |                |
| <b>一、持续的公允价值计量</b>          |            |                |            |                |
| （一）以公允价值计量且变动计入当期损益的金融资产    |            |                |            |                |
| 1. 交易性金融资产                  |            |                |            |                |
| （1）债务工具投资                   |            |                |            |                |
| （2）权益工具投资                   |            |                |            |                |
| （3）衍生金融资产                   |            |                |            |                |
| 2. 指定以公允价值计量且其变动计入当期损益的金融资产 |            |                |            |                |
| （1）债务工具投资                   |            |                |            |                |
| （2）权益工具投资                   |            |                |            |                |
| （二）可供出售金融资产                 |            | 820,947,368.03 |            | 820,947,368.03 |
| （1）债务工具投资                   |            | 820,947,368.03 |            | 820,947,368.03 |
| （2）权益工具投资                   |            |                |            |                |
| （3）其他                       |            |                |            |                |
| （三）投资性房地产                   |            |                |            |                |
| 1. 出租用的土地使用权                |            |                |            |                |
| 2. 出租的建筑物                   |            |                |            |                |
| 3. 持有并准备增值后转让的土地使用权         |            |                |            |                |
| （四）生物资产                     |            |                |            |                |
| 1. 消耗性生物资产                  |            |                |            |                |
| 2. 生产性生物资产                  |            |                |            |                |
|                             |            |                |            |                |
| <b>持续以公允价值计量的资产总额</b>       |            | 820,947,368.03 |            | 820,947,368.03 |
| （五）交易性金融负债                  |            |                |            |                |
| 其中：发行的交易性债券                 |            |                |            |                |

|                              |  |  |  |  |
|------------------------------|--|--|--|--|
| 衍生金融负债                       |  |  |  |  |
| 其他                           |  |  |  |  |
| (六) 指定为以公允价值计量且变动计入当期损益的金融负债 |  |  |  |  |
|                              |  |  |  |  |
| 持续以公允价值计量的负债总额               |  |  |  |  |
| 二、非持续的公允价值计量                 |  |  |  |  |
| (一) 持有待售资产                   |  |  |  |  |
|                              |  |  |  |  |
| 非持续以公允价值计量的资产总额              |  |  |  |  |
|                              |  |  |  |  |
| 非持续以公允价值计量的负债总额              |  |  |  |  |

说明：期末，以公允价值计量的可供出售金融资产，系为公司购入的理财产品，报表列示于其他流动资产。

## 2、持续和非持续第一层次公允价值计量项目市价的确定依据

适用  不适用

相同资产或负债在活跃市场中的报价（未经调整的）。

## 3、持续和非持续第二层次公允价值计量项目，采用的估值技术和重要参数的定性及定量信息

适用  不适用

直接（即价格）或间接（即从价格推导出）地使用除第一层次中的资产或负债的市场报价之外的可观察输入值。

## 4、持续和非持续第三层次公允价值计量项目，采用的估值技术和重要参数的定性及定量信息

适用  不适用

资产或负债使用了任何非基于可观察市场数据的输入值（不可观察输入值）。

## 5、持续的第三层次公允价值计量项目，期初与期末账面价值间的调节信息及不可观察参数敏感性分析

适用  不适用

## 6、持续的公允价值计量项目，本期内发生各层级之间转换的，转换的原因及确定转换时点的政策

适用  不适用

本集团以导致各层次之间转换的事项发生日为确认各层次之间转换的时点。

对于在活跃市场上交易的金融工具，本集团以其活跃市场报价确定其公允价值；对于不在活跃市场上交易的金融工具，本集团采用估值技术确定其公允价值。所使用的估值模型主要为现金流量折现模型和市场可比公司模型等。估值技术的输入值主要包括无风险利率、基准利率、汇率、信用点差、流动性溢价、缺乏流动性折价等。

#### 7、 本期内发生的估值技术变更及变更原因

适用 不适用

#### 8、 不以公允价值计量的金融资产和金融负债的公允价值情况

适用 不适用

本集团以摊余成本计量的金融资产和金融负债主要包括：货币资金、应收票据、应收账款、其他应收款、短期借款、应付票据、应付账款、其他应付款、一年内到期的长期借款、长期应付款、长期借款和应付债券等。

本集团不以公允价值计量的金融资产和金融负债的账面价值与公允价值相差很小。

#### 9、 其他

适用 不适用

### 十二、 关联方及关联交易

#### 1、 本企业的母公司情况

适用 不适用

#### 2、 本企业的子公司情况

本企业子公司的情况详见附注

适用 不适用

本企业子公司的情况详见附注九。

#### 3、 本企业合营和联营企业情况

本企业重要的合营或联营企业详见附注

适用 不适用

本期与本公司发生关联方交易，或前期与本公司发生关联方交易形成余额的其他合营或联营企业情况如下

适用 不适用

其他说明

适用 不适用

#### 4、 其他关联方情况

适用 不适用

| 其他关联方名称 | 其他关联方与本企业关系 |
|---------|-------------|
| 陈克川     | 参股股东        |
| 郑安坤     | 参股股东        |
| 王朝阳     | 其他          |
| 魏 林     | 其他          |

|                |      |
|----------------|------|
| 张庆辉            | 其他   |
| 张慧德            | 其他   |
| 许可             | 其他   |
| 叶峰             | 其他   |
| 吴春梅            | 其他   |
| 谭才年            | 参股股东 |
| 郑秀萍            | 参股股东 |
| 赵颖             | 参股股东 |
| 葛国平            | 参股股东 |
| 上海安正投资发展有限公司   | 其他   |
| 辽宁萃兮华都商业发展有限公司 | 其他   |
| 郑安杰            | 参股股东 |
| 肖文超            | 参股股东 |

## 5、关联交易情况

### (1). 购销商品、提供和接受劳务的关联交易

采购商品/接受劳务情况表

适用 不适用

出售商品/提供劳务情况表

适用 不适用

购销商品、提供和接受劳务的关联交易说明

适用 不适用

### (2). 关联受托管理/承包及委托管理/出包情况

本公司受托管理/承包情况表:

适用 不适用

关联托管/承包情况说明

适用 不适用

本公司委托管理/出包情况表

适用 不适用

关联管理/出包情况说明

适用 不适用

### (3). 关联租赁情况

本公司作为出租方:

适用 不适用

本公司作为承租方:

适用 不适用

关联租赁情况说明

适用 不适用

### (4). 关联担保情况

本公司作为担保方

适用 不适用

本公司作为被担保方

适用 不适用

关联担保情况说明

适用 不适用

(5). 关联方资金拆借

适用 不适用

(6). 关联方资产转让、债务重组情况

适用 不适用

(7). 关键管理人员报酬

适用 不适用

单位：万元 币种：人民币

| 项目       | 本期发生额    | 上期发生额    |
|----------|----------|----------|
| 关键管理人员报酬 | 1,016.32 | 1,106.82 |

本集团本期关键管理人员 15 人，上期关键管理人员 20 人。

(8). 其他关联交易

适用 不适用

6、关联方应收应付款项

(1). 应收项目

适用 不适用

单位：元 币种：人民币

| 项目名称  | 关联方            | 期末余额      |          | 期初余额      |          |
|-------|----------------|-----------|----------|-----------|----------|
|       |                | 账面余额      | 坏账准备     | 账面余额      | 坏账准备     |
| 应收账款  | 辽宁萃兮华都商业发展有限公司 |           |          | 3,074.89  | 307.49   |
| 其他应收款 | 辽宁萃兮华都商业发展有限公司 | 20,000.00 | 8,500.00 | 20,000.00 | 3,500.00 |

(2). 应付项目

适用 不适用

单位：元 币种：人民币

| 项目名称  | 关联方            | 期末账面余额 | 期初账面余额   |
|-------|----------------|--------|----------|
| 其他应付款 | 辽宁萃兮华都商业发展有限公司 | 0.00   | 2,526.41 |

7、关联方承诺

适用 不适用

8、其他

适用 不适用

十三、 股份支付

1、 股份支付总体情况

适用 不适用

单位：股 币种：人民币

|                 |              |
|-----------------|--------------|
| 公司本期授予的各项权益工具总额 | 4,020,642.00 |
| 公司本期行权的各项权益工具总额 | 747,300.00   |
| 公司本期失效的各项权益工具总额 | 1,774,902.00 |

|                               |  |
|-------------------------------|--|
| 公司期末发行在外的股票期权行权价格的范围和合同剩余期限   |  |
| 公司期末发行在外的其他权益工具行权价格的范围和合同剩余期限 |  |

其他说明：

根据公司第三届董事会第十八次会议、2017 年第二次临时股东大会、第四届董事会第二次会议，公司拟向 172 名激励对象授予限制性股票 4,881,000.00 股。截至 2017 年 9 月 26 日，本公司向 147 名激励对象定向增发 4,020,642.00 股，本期因满足解锁条件，解锁限制性股票 747,300.00 股；本期不满足限制性股票相关条件失效 1,774,902.00 股，其中因员工离职回购注销授予的股票 295,462.00 股（复权股），因不满足解锁条件失效 1,479,440.00 股。

## 2、以权益结算的股份支付情况

适用 不适用

单位：元 币种：人民币

|                       |                |
|-----------------------|----------------|
| 授予日权益工具公允价值的确定方法      | 授予日市场价-授予价格    |
| 可行权权益工具数量的确定依据        | 资产负债表日实际授予股份数量 |
| 本期估计与上期估计有重大差异的原因     | 无              |
| 以权益结算的股份支付计入资本公积的累计金额 | 15,581,800.71  |
| 本期以权益结算的股份支付确认的费用总额   | 9,990,991.56   |

## 3、以现金结算的股份支付情况

适用 不适用

## 4、股份支付的修改、终止情况

适用 不适用

## 5、其他

适用 不适用

## 十四、承诺及或有事项

### 1、重要承诺事项

适用 不适用

资产负债表日存在的对外重要承诺、性质、金额

#### (1) 资本承诺

| 已签约但尚未于财务报表中确认的资本承诺 | 期末数           | 期初数           |
|---------------------|---------------|---------------|
| 购建长期资产承诺            | 10,993,206.90 | 25,289,537.00 |

#### (2) 经营租赁承诺

至资产负债表日止，本集团对外签订的不可撤销的经营租赁合约情况如下：

| 不可撤销经营租赁的最低租赁付款额 | 期末数           | 期初数           |
|------------------|---------------|---------------|
| 资产负债表日后第 1 年     | 23,173,028.72 | 22,747,759.04 |
| 资产负债表日后第 2 年     | 11,783,877.43 | 14,871,952.32 |
| 资产负债表日后第 3 年     | 840,813.87    | 7,370,292.88  |

|      |               |               |
|------|---------------|---------------|
| 以后年度 | 254,708.63    | 550,499.30    |
| 合 计  | 36,052,428.65 | 45,540,503.54 |

(3) 截至 2018 年 12 月 31 日，本公司不存在其他应披露的承诺事项。

## 2、或有事项

### (1). 资产负债表日存在的重要或有事项

适用 不适用

### (2). 公司没有需要披露的重要或有事项，也应予以说明：

适用 不适用

## 3、其他

适用 不适用

## 十五、资产负债表日后事项

### 1、重要的非调整事项

适用 不适用

### 2、利润分配情况

适用 不适用

单位：元 币种：人民币

|                 |             |
|-----------------|-------------|
| 拟分配的利润或股利       | 139,874,523 |
| 经审议批准宣告发放的利润或股利 | 139,874,523 |

### 3、销售退回

适用 不适用

### 4、其他资产负债表日后事项说明

适用 不适用

本公司于 2019 年 2 月 1 日召开第四届董事会第十六次会议，审议通过了《关于以集中竞价交易方式回购股份的方案》议案，并于 2019 年 2 月 18 日经 2019 年第一次临时股东大会审议通过。截止 2019 年 3 月底，公司通过集中竞价交易方式累计回购股份数量为 2,493,860 股，占公司目前总股本的比例为 0.6170%，成交的最高价为 12.23 元/股，成交的最低价为 11.51 元/股，支付的总金额为 29,632,282.35 元（不含佣金、过户费等交易费用）。

截至 2019 年 4 月 25 日，本集团不存在其他应披露的资产负债表日后事项。

## 十六、其他重要事项

### 1、前期会计差错更正

#### (1). 追溯重述法

适用 不适用

#### (2). 未来适用法

适用 不适用

**2、 债务重组**

□适用 √不适用

**3、 资产置换****(1). 非货币性资产交换**

□适用 √不适用

**(2). 其他资产置换**

□适用 √不适用

**4、 年金计划**

□适用 √不适用

**5、 终止经营**

□适用 √不适用

**6、 分部信息****(1). 报告分部的确定依据与会计政策**

√适用 □不适用

根据本集团的内部组织结构、管理要求及内部报告制度，本集团的经营业务划分为 2 个报告分部。这些报告分部是以公司日常内部管理要求的财务信息为基础确定的。集团的管理层定期评价这些报告分部的经营成果，以决定向其分配资源及评价其业绩。

分部报告信息根据各分部向管理层报告时采用的会计政策及计量标准披露，这些会计政策及计量基础与编制财务报表时的会计政策及计量基础保持一致。

**(2). 报告分部的财务信息**

√适用 □不适用

单位：元 币种：人民币

| 项目   | 服装销售             | 电商代运营          | 分部间抵销         | 合计               |
|------|------------------|----------------|---------------|------------------|
| 营业收入 | 1,518,274,607.73 | 130,985,369.60 |               | 1,649,259,977.33 |
| 营业成本 | 506,414,923.58   | 99,408,485.52  |               | 605,823,409.10   |
| 营业利润 | 319,517,728.70   | 740,109.82     |               | 320,257,838.52   |
| 利润总额 | 319,695,745.55   | 646,734.02     |               | 320,342,479.57   |
| 总资产  | 3,461,148,337.85 | 268,630,833.63 | 40,000,000.00 | 3,689,779,171.48 |
| 总负债  | 790,024,628.33   | 150,596,306.99 | 40,000,000.00 | 900,620,935.32   |

**(3). 公司无报告分部的，或者不能披露各报告分部的资产总额和负债总额的，应说明原因**

□适用 √不适用

**(4). 其他说明**

□适用 √不适用



## 7、其他对投资者决策有影响的重要交易和事项

适用 不适用

## 8、其他

适用 不适用

## 十七、母公司财务报表主要项目注释

## 1、应收票据及应收账款

## 总表情况

## (1). 分类列示

适用 不适用

单位：元 币种：人民币

| 项目   | 期末余额           | 期初余额           |
|------|----------------|----------------|
| 应收票据 |                |                |
| 应收账款 | 409,780,346.25 | 268,778,949.44 |
| 合计   | 409,780,346.25 | 268,778,949.44 |

其他说明：

适用 不适用

## 应收票据

## (2). 应收票据分类列示

适用 不适用

## (3). 期末公司已质押的应收票据

适用 不适用

## (4). 期末公司已背书或贴现且在资产负债表日尚未到期的应收票据

适用 不适用

## (5). 期末公司因出票人未履约而将其转应收账款的票据

适用 不适用

其他说明：

适用 不适用

## 应收账款

### (1). 应收账款分类披露

√适用 □不适用

单位：元 币种：人民币

| 种类                    | 期末余额           |        |              |          |                | 期初余额           |        |              |          |                |
|-----------------------|----------------|--------|--------------|----------|----------------|----------------|--------|--------------|----------|----------------|
|                       | 账面余额           |        | 坏账准备         |          | 账面价值           | 账面余额           |        | 坏账准备         |          | 账面价值           |
|                       | 金额             | 比例 (%) | 金额           | 计提比例 (%) |                | 金额             | 比例 (%) | 金额           | 计提比例 (%) |                |
| 单项金额重大并单独计提坏账准备的应收账款  |                |        |              |          |                |                |        |              |          |                |
| 按信用风险特征组合计提坏账准备的应收账款  | 412,685,772.54 | 100.00 | 2,905,426.29 | 0.70     | 409,780,346.25 | 270,600,369.33 | 100.00 | 1,821,419.89 | 0.67     | 268,778,949.44 |
| 其中：账龄组合               | 58,108,525.44  | 14.08  | 2,905,426.29 | 5.00     | 55,203,099.15  | 32,290,898.94  | 11.93  | 1,821,419.89 | 5.64     | 30,469,479.05  |
| 单项金额不重大但单独计提坏账准备的应收账款 |                |        |              |          |                |                |        |              |          |                |
| 合计                    | 412,685,772.54 | /      | 2,905,426.29 | /        | 409,780,346.25 | 270,600,369.33 | /      | 1,821,419.89 | /        | 268,778,949.44 |

期末单项金额重大并单项计提坏账准备的应收账款：

□适用 √不适用

组合中，按账龄分析法计提坏账准备的应收账款：

适用 不适用

单位：元 币种：人民币

| 账龄         | 期末余额          |              |          |
|------------|---------------|--------------|----------|
|            | 应收账款          | 坏账准备         | 计提比例 (%) |
| 1 年以内      |               |              |          |
| 其中：1 年以内分项 |               |              |          |
|            |               |              |          |
| 1 年以内小计    | 58,108,525.44 | 2,905,426.29 | 5.00     |
| 1 至 2 年    |               |              |          |
| 2 至 3 年    |               |              |          |
| 3 年以上      |               |              |          |
| 3 至 4 年    |               |              |          |
| 4 至 5 年    |               |              |          |
| 5 年以上      |               |              |          |
| 合计         | 58,108,525.44 | 2,905,426.29 | 5.00     |

组合中，采用余额百分比法计提坏账准备的应收账款：

适用 不适用

组合中，采用其他方法计提坏账准备的应收账款：

适用 不适用

(2). 本期计提、收回或转回的坏账准备情况

本期计提坏账准备金额 5,923,929.00 元；本期收回或转回坏账准备金额 0 元；本期转销坏账准备金额 4,839,922.60 元。

其中本期坏账准备收回或转回金额重要的：

适用 不适用

(3). 本期实际核销的应收账款情况

适用 不适用

单位：元 币种：人民币

| 项目        | 核销金额         |
|-----------|--------------|
| 实际核销的应收账款 | 4,839,922.60 |

其中重要的应收账款核销情况

适用 不适用

单位：元 币种：人民币

| 单位名称       | 应收账款性质 | 核销金额         | 核销原因  | 履行的核销程序 | 款项是否由关联交易产生 |
|------------|--------|--------------|-------|---------|-------------|
| 湖南萱姿服饰有限公司 | 关联方货款  | 4,839,922.60 | 子公司注销 |         | 是           |
| 合计         | /      | 4,839,922.60 | /     | /       | /           |

应收账款核销说明：

适用 不适用

## (4). 按欠款方归集的期末余额前五名的应收账款情况

√适用 □不适用

本期按欠款方归集的期末余额前五名应收账款汇总金额 350,817,823.31 元,占应收账款期末余额合计数的比例 85.01%,相应计提的坏账准备期末余额汇总金额 835,534.93 元。

## (5). 因金融资产转移而终止确认的应收账款

□适用 √不适用

## (6). 转移应收账款且继续涉入形成的资产、负债金额

□适用 √不适用

其他说明:

□适用 √不适用

## 2、其他应收款

## 总表情况

## (1). 分类列示

√适用 □不适用

单位:元 币种:人民币

| 项目    | 期末余额           | 期初余额          |
|-------|----------------|---------------|
| 应收利息  |                | 9,139,178.09  |
| 应收股利  |                |               |
| 其他应收款 | 180,596,515.38 | 5,160,497.94  |
| 合计    | 180,596,515.38 | 14,299,676.03 |

其他说明:

□适用 √不适用

## 应收利息

## (2). 应收利息分类

√适用 □不适用

单位:元 币种:人民币

| 项目     | 期末余额 | 期初余额         |
|--------|------|--------------|
| 定期存款   |      |              |
| 委托贷款   |      |              |
| 债券投资   |      |              |
| 理财产品投资 |      | 9,139,178.09 |
| 合计     |      | 9,139,178.09 |

## (3). 重要逾期利息

□适用 √不适用

其他说明:

□适用 √不适用

## 应收股利

## (4). 应收股利

□适用 √不适用

## (5). 重要的账龄超过 1 年的应收股利

□适用 √不适用

其他说明:

□适用 √不适用

## 其他应收款

## (1). 其他应收款分类披露

√适用 □不适用

单位：元 币种：人民币

| 类别                     | 期末余额           |        |            |          |                | 期初余额         |        |           |          |              |
|------------------------|----------------|--------|------------|----------|----------------|--------------|--------|-----------|----------|--------------|
|                        | 账面余额           |        | 坏账准备       |          | 账面价值           | 账面余额         |        | 坏账准备      |          | 账面价值         |
|                        | 金额             | 比例 (%) | 金额         | 计提比例 (%) |                | 金额           | 比例 (%) | 金额        | 计提比例 (%) |              |
| 单项金额重大并单独计提坏账准备的其他应收款  |                |        |            |          |                |              |        |           |          |              |
| 按信用风险特征组合计提坏账准备的其他应收款  | 180,706,857.70 | 100.00 | 110,342.32 | 0.06     | 180,596,515.38 | 5,229,964.24 | 100.0  | 69,466.30 | 1.33     | 5,160,497.94 |
| 其中：账龄组合                | 1,161,804.66   | 0.64   | 110,342.32 | 9.50     | 1,051,462.34   | 904,858.50   | 17.30  | 69,466.30 | 7.68     | 835,392.20   |
| 单项金额不重大但单独计提坏账准备的其他应收款 |                |        |            |          |                |              |        |           |          |              |
| 合计                     | 180,706,857.70 | /      | 110,342.32 | /        | 180,596,515.38 | 5,229,964.24 | /      | 69,466.30 | /        | 5,160,497.94 |

期末单项金额重大并单项计提坏账准备的其他应收款：

□适用 √不适用

组合中，按账龄分析法计提坏账准备的其他应收款：

适用 不适用

单位：元 币种：人民币

| 账龄         | 期末余额         |            |          |
|------------|--------------|------------|----------|
|            | 其他应收款        | 坏账准备       | 计提比例 (%) |
| 1 年以内      |              |            |          |
| 其中：1 年以内分项 |              |            |          |
| 1 年以内      | 916,950.66   | 45,847.52  | 5        |
| 1 年以内小计    | 916,950.66   | 45,847.52  | 5        |
| 1 至 2 年    | 108,940.00   | 10,894.00  | 10       |
| 2 至 3 年    | 70,054.00    | 14,010.80  | 20       |
| 3 年以上      |              |            |          |
| 3 至 4 年    | 43,860.00    | 21,930.00  | 50       |
| 4 至 5 年    | 21,700.00    | 17,360.00  | 80       |
| 5 年以上      | 300.00       | 300.00     | 100      |
| 合计         | 1,161,804.66 | 110,342.32 | 9.50     |

组合中，采用余额百分比法计提坏账准备的其他应收款：

适用 不适用

组合中，采用其他方法计提坏账准备的其他应收款：

适用 不适用

## (2). 按款项性质分类情况

适用 不适用

单位：元 币种：人民币

| 款项性质   | 期末账面余额         | 期初账面余额       |
|--------|----------------|--------------|
| 往来款    | 139,545,517.69 | 4,363,000.47 |
| 借款     | 40,000,000.00  |              |
| 备用金    | 29,099.00      | 146,734.10   |
| 押金、保证金 | 45,740.00      | 42,770.00    |
| 其他     | 1,086,501.01   | 677,459.67   |
| 合计     | 180,706,857.70 | 5,229,964.24 |

## (3). 本期计提、收回或转回的坏账准备情况

本期计提坏账准备金额 40,876.02 元；本期收回或转回坏账准备金额 0 元。

其中本期坏账准备转回或收回金额重要的：

适用 不适用

## (4). 本期实际核销的其他应收款情况

适用 不适用

## (5). 按欠款方归集的期末余额前五名的其他应收款情况

适用 不适用

单位：元 币种：人民币

| 单位名称              | 款项的性质 | 期末余额           | 账龄   | 占其他应收款期末余额合计数的比例(%) | 坏账准备期末余额  |
|-------------------|-------|----------------|------|---------------------|-----------|
| 上海摩萨克服饰有限公司       | 往来款   | 137,200,000.00 | 1年以内 | 75.92               |           |
| 上海礼尚信息科技有限公司      | 借款    | 40,000,000.00  | 1年以内 | 22.14               |           |
| 上海艳姿服饰有限公司        | 往来款   | 1,709,085.23   | 1年以内 | 0.95                |           |
| 山东萱姿服饰有限公司        | 往来款   | 620,721.18     | 1年以内 | 0.34                |           |
| 中国石化销售有限公司上海石油分公司 | 其他    | 384,483.13     | 1年以内 | 0.21                | 19,224.16 |
| 合计                | /     | 179,914,289.54 | /    | 99.56               | 19,224.16 |

## (6). 涉及政府补助的应收款项

适用 不适用

## (7). 因金融资产转移而终止确认的其他应收款

适用 不适用

## (8). 转移其他应收款且继续涉入形成的资产、负债金额

适用 不适用

其他说明：

适用 不适用

## 3、长期股权投资

√适用 □不适用

单位：元 币种：人民币

| 项目         | 期末余额           |              |                | 期初余额           |               |                |
|------------|----------------|--------------|----------------|----------------|---------------|----------------|
|            | 账面余额           | 减值准备         | 账面价值           | 账面余额           | 减值准备          | 账面价值           |
| 对子公司投资     | 751,350,008.58 | 5,000,000.00 | 746,350,008.58 | 747,116,440.81 | 20,000,000.00 | 727,116,440.81 |
| 对联营、合营企业投资 |                |              |                |                |               |                |
| 合计         | 751,350,008.58 | 5,000,000.00 | 746,350,008.58 | 747,116,440.81 | 20,000,000.00 | 727,116,440.81 |

## (1). 对子公司投资

√适用 □不适用

单位：元 币种：人民币

| 被投资单位                | 期初余额           | 本期增加          | 本期减少          | 期末余额           | 本期计提减值准备     | 减值准备期末余额     |
|----------------------|----------------|---------------|---------------|----------------|--------------|--------------|
| 上海安正服饰有限公司           | 30,034,928.22  | 103,318.09    |               | 30,138,246.31  |              |              |
| 上海安喆服饰有限公司           | 22,342,156.83  | 323,898.01    |               | 22,666,054.84  |              |              |
| 成都萱姿服饰有限公司           | 10,500,000.00  |               |               | 10,500,000.00  |              |              |
| 上海斐娜晨服饰有限公司          | 63,163,044.93  | 213,150.92    | 12,600,000.00 | 50,776,195.85  |              |              |
| 上海摩萨克服饰有限公司          | 63,050,296.64  |               | 25.25         | 63,050,271.39  |              |              |
| 上海艳姿服饰有限公司           | 310,211,444.27 | 565,681.27    |               | 310,777,125.54 |              |              |
| 上海尹默服饰有限公司           | 222,866,601.39 | 227,544.73    |               | 223,094,146.12 |              |              |
| 山东萱姿服饰有限公司           | 10,000,000.00  |               | 10,000,000.00 | 0.00           |              |              |
| 北京萱姿睿宜服装服饰有限公司       | 5,000,000.00   |               |               | 5,000,000.00   | 5,000,000.00 | 5,000,000.00 |
| 湖南萱姿服饰有限公司           | 5,000,000.00   |               | 5,000,000.00  | 0.00           |              |              |
| ALBINO GROUP LIMITED | 4,947,968.53   |               |               | 4,947,968.53   |              |              |
| 锦润时尚（珠海）服饰有限公司       |                | 9,400,000.00  |               | 9,400,000.00   |              |              |
| 安正儿童用品（上海）有限公司       |                | 21,000,000.00 |               | 21,000,000.00  |              |              |
| 合计                   | 747,116,440.81 | 31,833,593.02 | 27,600,025.25 | 751,350,008.58 | 5,000,000.00 | 5,000,000.00 |



## (2). 对联营、合营企业投资

□适用 √不适用

## 4、营业收入和营业成本

## (1). 营业收入和营业成本情况

√适用 □不适用

单位：元 币种：人民币

| 项目   | 本期发生额            |                | 上期发生额            |                |
|------|------------------|----------------|------------------|----------------|
|      | 收入               | 成本             | 收入               | 成本             |
| 主营业务 | 1,155,388,619.09 | 549,798,858.86 | 1,077,293,484.87 | 513,492,493.29 |
| 其他业务 | 4,923,568.92     | 5,273,283.62   | 4,430,086.28     | 6,334,673.23   |
| 合计   | 1,160,312,188.01 | 555,072,142.48 | 1,081,723,571.15 | 519,827,166.52 |

## 5、投资收益

√适用 □不适用

单位：元 币种：人民币

| 项目                               | 本期发生额         | 上期发生额         |
|----------------------------------|---------------|---------------|
| 成本法核算的长期股权投资收益                   |               |               |
| 权益法核算的长期股权投资收益                   |               |               |
| 处置长期股权投资产生的投资收益                  | 773,801.18    | -4,990,994.75 |
| 以公允价值计量且其变动计入当期损益的金融资产在持有期间的投资收益 |               |               |
| 处置以公允价值计量且其变动计入当期损益的金融资产取得的投资收益  |               |               |
| 持有至到期投资在持有期间的投资收益                |               |               |
| 处置持有至到期投资取得的投资收益                 |               |               |
| 可供出售金融资产在持有期间的投资收益               | 5,600,000.00  |               |
| 处置可供出售金融资产取得的投资收益                |               |               |
| 丧失控制权后，剩余股权按公允价值重新计量产生的利得        |               |               |
| 理财产品收益                           | 54,885,180.97 | 19,455,087.88 |
| 合计                               | 61,258,982.15 | 14,464,093.13 |

## 6、其他

□适用 √不适用

## 十八、 补充资料

## 1、 当期非经常性损益明细表

√适用 □不适用

单位：元 币种：人民币

| 项目   | 金额            | 说明 |
|--|---------------|----|
| 非流动资产处置损益  | -221,387.53   |    |
| 越权审批或无正式批准文件的税收返还、减免                                 |               |    |
| 计入当期损益的政府补助（与企业业务密切相关，按照国家统一标准定额或定量享受的政府补助除外）        | 22,016,079.66 |    |
| 计入当期损益的对非金融企业收取的资金占用费                                |               |    |
| 企业取得子公司、联营企业及合营企业的投资成本小于取得投资时应享有被投资单位可辨认净资产公允价值产生的收益 |               |    |

|   |                |  |
|---|----------------|--|
| 非货币性资产交换损益  |                |  |
| 委托他人投资或管理资产的损益  | 79,610,898.99  |  |
| 因不可抗力因素，如遭受自然灾害而计提的各项资产减值准备   |                |  |
| 债务重组损益  |                |  |
| 企业重组费用，如安置职工的支出、整合费用等   |                |  |
| 交易价格显失公允的交易产生的超过公允价值部分的损益   |                |  |
| 同一控制下企业合并产生的子公司期初至合并日的当期净损益   |                |  |
| 与公司正常经营业务无关的或有事项产生的损益   |                |  |
| 除同公司正常经营业务相关的有效套期保值业务外，持有交易性金融资产、交易性金融负债产生的公允价值变动损益，以及处置交易性金融资产、交易性金融负债和可供出售金融资产取得的投资收益 |                |  |
| 单独进行减值测试的应收款项减值准备转回   |                |  |
| 对外委托贷款取得的损益   |                |  |
| 采用公允价值模式进行后续计量的投资性房地产公允价值变动产生的损益  |                |  |
| 根据税收、会计等法律、法规的要求对当期损益进行一次性调整对当期损益的影响  |                |  |
| 受托经营取得的托管费收入  |                |  |
| 除上述各项之外的其他营业外收入和支出  | 173,166.16     |  |
| 其他符合非经常性损益定义的损益项目   |                |  |
| 所得税影响额  | -18,215,715.85 |  |
| 少数股东权益影响额   | -591,223.61    |  |
| 合计  | 82,771,817.82  |  |

对公司根据《公开发行证券的公司信息披露解释性公告第1号——非经常性损益》定义界定的非经常性损益项目，以及把《公开发行证券的公司信息披露解释性公告第1号——非经常性损益》中列举的非经常性损益项目界定为经常性损益的项目，应说明原因。

适用 不适用

## 2、净资产收益率及每股收益

适用 不适用

| 报告期利润                   | 加权平均净资产收益率(%) | 每股收益   |        |
|-------------------------|---------------|--------|--------|
|                         |               | 基本每股收益 | 稀释每股收益 |
| 归属于公司普通股股东的净利润          | 10.66         | 0.70   | 0.70   |
| 扣除非经常性损益后归属于公司普通股股东的净利润 | 7.52          | 0.50   | 0.50   |

## 3、境内外会计准则下会计数据差异

适用 不适用

## 4、其他

适用 不适用

## 第十二节 备查文件目录

|        |   |
|--------|---|
| 备查文件目录 | 载有公司法定代表人、主管会计工作负责人、会计机构负责人签名并盖章的会计报表。  |
| 备查文件目录 | 载有会计师事务所盖章、注册会计师签名并盖章的审计报告原件。   |
| 备查文件目录 | 报告期内在上海证券交易所网站（www.sse.com.cn）、《证券时报》、《中国证券报》、《上海证券报》、《证券日报》上披露过的公司文件正本及公告原稿。 |

董事长： 郑 安 政

董事会批准报送日期：2019 年 4 月 25 日

修订信息

适用 不适用