

董事长致辞


尊敬的各位股东：

2018 年，是中国改革开放四十年。这一年，世界经济格局深度调整，中国经济在深刻变革中迎来重大机遇和挑战。

在全体同仁的共同努力下，智慧能源立足智能线缆及电力产品、智慧机场/能源系统服务、智能汽车动力及储能系统、产业互联网四大业务，持续向着以成为全球领先的智慧能源、智慧城市服务商的目标迈进。2018 年，公司在营收、利润、经营性现金流等方面实现整体经营业绩的稳健增长：

我们蝉联登榜《财富》中国 500 强，实现营业收入 175.12 亿元，同比增长 1.46%；实现计提 1.92 亿元商誉减值后净利润 1.87 亿元，同比增长 108.98%，归属于上市公司股东净利润 1.52 亿元，同比增长 197.14%；实现主营业务毛利率 15.51%，同比增长 2.61 个百分点；实现加权平均净资产收益率为 2.94%，同比增长 2.03 个百分点；实现经营活动产生的现金流量净额 5.12 亿元，同比增长 185.50%。

智能线缆业务稳步增长，产品和服务得到客户高度认可，战略客户不断增加，盈利能力同比大幅提升，实现营业收入 147.12 亿元，同比增长 3.84%，实现净利润 4.38 亿元，同比增长 1,087.26%；在智能电网、清洁能源、智能交通、新能源汽车、绿色建筑、智能制造等领域持续扩大领先优势，为港珠澳大桥、中国尊、“华龙一号”等国家重点项目提供高质量产品服务。



北京第一高楼“中国尊”项目
(完成 10kV 高压悬垂电缆全部敷设)



世界最长跨海大桥“港珠澳大桥”
(为主体交通工程提供线缆产品及系统解决方案)

智慧机场能源系统服务快速增长，承建了 79 个机场专业工程项目，覆盖全国 7 个区域和海外 6 个国家，涉及北京大兴国际机场、青岛胶东国际机场、赞比亚恩多拉机场、马尔代夫维拉纳国际机场等 46 个机场，2018 年实现营业收入 11.36 亿元，同比增长 51.03%，实现扣非净利润 1.64 亿元，同比增长 45.89%，均创历史新高，超额完成承诺业绩，并承诺 2019-2020 年度，净利润不低于 17,160 万元、20,592 万元，继续保持行业领先地位和持续增长能力。



新世界七大奇迹“北京大兴国际机场”


立足于圆柱锂电行业领先者，大力发展智能汽车动力及储能系统业务，规划产能超 17GWh。2018 年，国内一流的 3GWh 新型 21700（特斯拉使用同类型号）电池项目正式投产，6GWh 高性能锂离子软包电池项目初步启动（未来可扩充至 12GWh）；公司加大研发投入，成立了以国家“千人计划”特聘专家牵头的锂电池研究院；公司积极延伸锂电池核心原材料高精度超薄锂电铜箔，一期 6,500 吨已正式投产；力争综合竞争力进入行业前五，在二轮车与小动力市场成为行业数一数二。



新型 21700 电池智慧工厂

拓宽产业互联网布局，吸引了德力西、罗格朗、秋叶原、起帆等大品牌入驻，目前约有 300 多家品牌商；拓展京东、天猫、阿里、苏宁等第三方平台，营收同比增长 31.13%。

我们始终坚持“创造价值，服务社会”的使命，积极承担社会责任，持续推进精准扶贫，并关心大学生就业难等社会问题。截至报告期末，公司已累计安置身障人员就业 2,000 余人，累计安排大学生就业 2,500 余人。



身障人创业帮扶



接力“100”项目

2019 年，是新中国建国 70 周年，也是我们五年计划的开局之年和战略升级的关键之年。公司将坚定不移深耕智慧能源、智慧城市领域，立足能源互联网智能设备制造及行业解决方案提供商定位，聚焦四大业务，加大研发投入，坚持以客户为核心，与客户建立心与心的链接，坚持行业数一数二战略，不断提高综合竞争能力。

这是一个伟大的时代，在改革与发展前行的道路上，我们感恩每一位投资人一直以来给予远东的信任与支持，未来，我们将勇做奋斗担当者、追梦前行者，誓为万家灯火及幸福人生保驾护航！

远东智慧能源股份有限公司

董事长：蒋承志

2019 年 4 月 25 日

公司代码：600869

债券代码：136317

债券代码：136441

债券代码：143016

公司简称：智慧能源

债券简称：15 智慧 01

债券简称：15 智慧 02

债券简称：17 智慧 01

远东智慧能源股份有限公司

2018 年年度报告

重要提示

一、本公司董事会、监事会及董事、监事、高级管理人员保证年度报告内容的真实、准确、完整，不存在虚假记载、误导性陈述或重大遗漏，并承担个别和连带的法律责任。

二、公司全体董事出席董事会会议。

三、江苏公证天业会计师事务所(特殊普通合伙)为本公司出具了标准无保留意见的审计报告。

四、公司负责人蒋承志、主管会计工作负责人蒋华君及会计机构负责人(会计主管人员)周旭亮声明：保证年度报告中财务报告的真实、准确、完整。

五、经董事会审议的报告期利润分配预案或公积金转增股本预案

本年度公司拟不派发现金红利，不送红股，也不以公积金转增股本。该预案尚待公司股东大会审议。

六、前瞻性陈述的风险声明

适用 不适用

公司经营会受到风险、不明朗因素及假设的影响，本报告中基于对未来政策和经济的主观假定和判断而作出的前瞻性陈述，可能与实际结果有重大差异。该等陈述不构成对投资者的实质承诺。投资者应注意不恰当信赖或使用此类信息可能造成的投资风险。

七、是否存在被控股股东及其关联方非经营性占用资金情况

否

八、是否存在违反规定决策程序对外提供担保的情况？

否

九、重大风险提示

公司已在本报告中详细描述可能存在的相关风险，敬请查阅“第四节经营情况讨论与分析”中的内容。

十、其他

适用 不适用

目录

第一节	释义.....	7
第二节	公司简介和主要财务指标.....	8
第三节	公司业务概要.....	11
第四节	经营情况讨论与分析.....	15
第五节	重要事项.....	35
第六节	普通股股份变动及股东情况.....	52
第七节	优先股相关情况.....	56
第八节	董事、监事、高级管理人员和员工情况.....	57
第九节	公司治理.....	64
第十节	公司债券相关情况.....	66
第十一节	财务报告.....	69
第十二节	备查文件目录.....	206

第一节 释义

一、 释义

在本报告书中，除非文义另有所指，下列词语具有如下含义：

常用词语释义		
中国证监会	指	中国证券监督管理委员会
上交所	指	上海证券交易所
公司、智慧能源	指	远东智慧能源股份有限公司
远东控股	指	远东控股集团有限公司
远东电缆	指	远东电缆有限公司
新远东电缆	指	新远东电缆有限公司
远东复合技术	指	远东复合技术有限公司
京航安	指	北京京航安机场工程有限公司
远东福斯特	指	远东福斯特新能源有限公司
水木源华	指	水木源华电气有限公司
艾能电力	指	上海艾能电力工程有限公司
买卖宝	指	远东买卖宝网络科技有限公司
圣达电气	指	圣达电气有限公司
交易中心	指	远东材料交易中心有限公司
集成科技	指	远东集成科技有限公司
安缆	指	安徽电缆股份有限公司
华智检测	指	江苏华东智能线缆检测有限公司
远东新材料	指	远东新材料有限公司
远东智投	指	远东智慧能源投资有限公司
福斯特江苏	指	远东福斯特新能源江苏有限公司
意源达	指	保定意源达电力设备制造有限公司
随时融	指	北京随时融网络技术有限公司
晶众交通	指	北京晶众智慧交通科技股份有限公司
中翔腾航	指	天津中翔腾航科技股份有限公司
爱普高分子	指	爱普高分子技术宜兴有限公司
福瑞智电	指	苏州福瑞智电电气有限公司
国富光启	指	上海国富光启云计算科技股份有限公司
华云数据	指	无锡华云数据技术服务有限公司
西藏昱溟	指	西藏昱溟创业投资合伙企业（有限合伙）
西藏天溟	指	西藏天溟创业投资管理中心（有限合伙）
远东能源	指	远东能源有限公司
华英证券	指	华英证券有限责任公司
江苏公证	指	江苏公证天业会计师事务所（特殊普通合伙）
公司章程	指	远东智慧能源股份有限公司章程
动力电池、动力蓄电池	指	为工具提供动力来源的电源，多指为电动汽车、电动列车、电动自行车、高尔夫球车提供动力的蓄电池
锂电池	指	一类由锂金属或锂合金为负极材料、使用非水电解质溶液的电池
BMS	指	电池管理系统
OTO	指	将线下的商务机会与互联网结合
GB	指	中华人民共和国国家标准
kV	指	千伏（特）
GWh	指	千兆瓦时

第二节 公司简介和主要财务指标

一、 公司信息

公司的中文名称	远东智慧能源股份有限公司
公司的中文简称	智慧能源
公司的外文名称	Far East Smarter Energy Co., Ltd
公司的外文名称缩写	Smarter Energy
公司的法定代表人	蒋承志

二、 联系人和联系方式

	董事会秘书	证券事务代表
姓名	王征	孙婷
联系地址	江苏宜兴远东大道6号	江苏宜兴远东大道6号
电话	0510-87249788	0510-87249788
传真	0510-87249922	0510-87249922
电子信箱	87249788@600869.com	87249788@600869.com

三、 基本情况简介

公司注册地址	青海省西宁市城西区西关大街1号1号楼1单元1191室
公司注册地址的邮政编码	810003
公司办公地址	江苏宜兴远东大道6号
公司办公地址的邮政编码	214257
公司网址	www.600869.com
电子信箱	87249788@600869.com

四、 信息披露及备置地点

公司选定的信息披露媒体名称	中国证券报、上海证券报、证券时报
登载年度报告的中国证监会指定网站的网址	www.sse.com.cn
公司年度报告备置地点	江苏宜兴远东大道6号

五、 公司股票简况

公司股票简况				
股票种类	股票上市交易所	股票简称	股票代码	变更前股票简称
A股	上海证券交易所	智慧能源	600869	远东电缆、三普药业

六、 其他相关资料

公司聘请的会计师事务所 (境内)	名称	江苏公证天业会计师事务所(特殊普通合伙)
	办公地址	江苏省无锡市滨湖区太湖新城金融三街嘉凯城财富中心5号楼十层
	签字会计师姓名	朱佑敏、薛敏

七、近三年主要会计数据和财务指标

(一) 主要会计数据

单位：元 币种：人民币

主要会计数据	2018年	2017年	本期比上年同期增减 (%)	2016年
营业收入	17,511,560,177.85	17,260,237,626.63	1.46	12,242,764,616.49
归属于上市公司股东的净利润	151,783,128.07	51,081,631.01	197.14	286,722,917.50
归属于上市公司股东的扣除非经常性损益的净利润	69,066,737.74	21,887,176.98	215.56	269,778,428.17
经营活动产生的现金流量净额	512,349,761.23	-599,206,066.14	185.50	-215,878,002.34
资产减值损失	377,088,035.41	144,571,244.09	160.83	185,841,367.86
	2018年末	2017年末	本期末比上年同期末增减 (%)	2016年末
归属于上市公司股东的净资产	4,856,892,150.86	5,587,076,493.65	-13.07	5,626,988,323.11
总资产	18,370,227,367.45	18,865,495,751.87	-2.63	13,610,364,332.20

2018 年度计提资产减值准备 37,708.80 万元，其中计提商誉减值准备 19,223.10 万元。

(二) 主要财务指标

主要财务指标	2018年	2017年	本期比上年同期增减 (%)	2016年
基本每股收益 (元 / 股)	0.0684	0.0230	197.39	0.1333
稀释每股收益 (元 / 股)	0.0684	0.0230	197.39	0.1333
扣除非经常性损益后的基本每股收益 (元 / 股)	0.0311	0.0099	214.14	0.1254
加权平均净资产收益率 (%)	2.94	0.91	增加2.03个百分点	5.86
扣除非经常性损益后的加权平均净资产收益率 (%)	1.34	0.39	增加0.95个百分点	5.51

报告期末公司前三年主要会计数据和财务指标的说明

适用 不适用

八、境内外会计准则下会计数据差异

(一) 同时按照国际会计准则与按中国会计准则披露的财务报告中净利润和归属于上市公司股东的净资产差异情况

适用 不适用

(二) 同时按照境外会计准则与按中国会计准则披露的财务报告中净利润和归属于上市公司股东的净资产差异情况

适用 不适用

(三) 境内外会计准则差异的说明:

□适用 √不适用

九、2018 年分季度主要财务数据

单位: 万元 币种: 人民币

	第一季度 (1-3 月份)	第二季度 (4-6 月份)	第三季度 (7-9 月份)	第四季度 (10-12 月份)
营业收入	341,615.23	475,086.15	448,110.13	486,344.51
归属于上市公司股东的净利润	7,036.50	15,153.48	7,603.24	-14,614.91
归属于上市公司股东的扣除非经常性损益后的净利润	5,697.30	12,333.18	7,321.24	-18,445.05
经营活动产生的现金流量净额	-80,397.32	20,395.04	17,381.31	93,855.95

季度数据与已披露定期报告数据差异说明

□适用 √不适用

十、非经常性损益项目和金额

√适用 □不适用

单位: 元 币种: 人民币

非经常性损益项目	2018 年金额	附注 (如适用)	2017 年金额	2016 年金额
非流动资产处置损益	-2,895,508.18	处置固定资产、无形资产净损失	-10,984,286.22	-6,119,519.06
计入当期损益的政府补助, 但与公司正常经营业务密切相关, 符合国家政策规定、按照一定标准定额或定量持续享受的政府补助除外	70,101,642.10	政府补助	42,002,721.30	27,651,346.45
计入当期损益的对非金融企业收取的资金占用费	614,277.44		634,944.58	1,018,867.92
非货币性资产交换损益				
委托他人投资或管理资产的损益	12,779,375.26	银行理财收益与专卖店承包金收入	3,967,378.95	4,369,136.97
债务重组损益				-5,273,643.61
与公司正常经营业务无关的或有事项产生的损益	16,863,478.22	收购公司老股东赔偿款		-10,000,000.00
除同公司正常经营业务相关的有效套期保值业务外, 持有交易性金融资产、交易性金融负债产生的公允价值变动损益,	398,189.77		15,743,942.60	-2,785,085.07

以及处置交易性金融资产、交易性金融负债和可供出售金融资产取得的投资收益				
单独进行减值测试的应收款项减值准备转回	7,907,965.78		511,183.44	
受托经营取得的托管费收入				
除上述各项之外的其他营业外收入和支出	1,203,508.93		-6,984,818.37	10,768,510.25
少数股东权益影响额	-5,575,691.78		-6,948,160.35	-721,822.38
所得税影响额	-18,680,847.21		-8,748,451.90	-1,963,302.14
合计	82,716,390.33		29,194,454.03	16,944,489.33

十一、 采用公允价值计量的项目

√适用 □不适用

单位：元 币种：人民币

项目名称	期初余额	期末余额	当期变动	对当期利润的影响金额
以公允价值计量且其变动计入当期损益的金融资产		34,900.00	34,900.00	34,900.00
以公允价值计量且其变动计入当期损益的金融负债		9,041.00	9,041.00	-9,041.00

十二、 其他

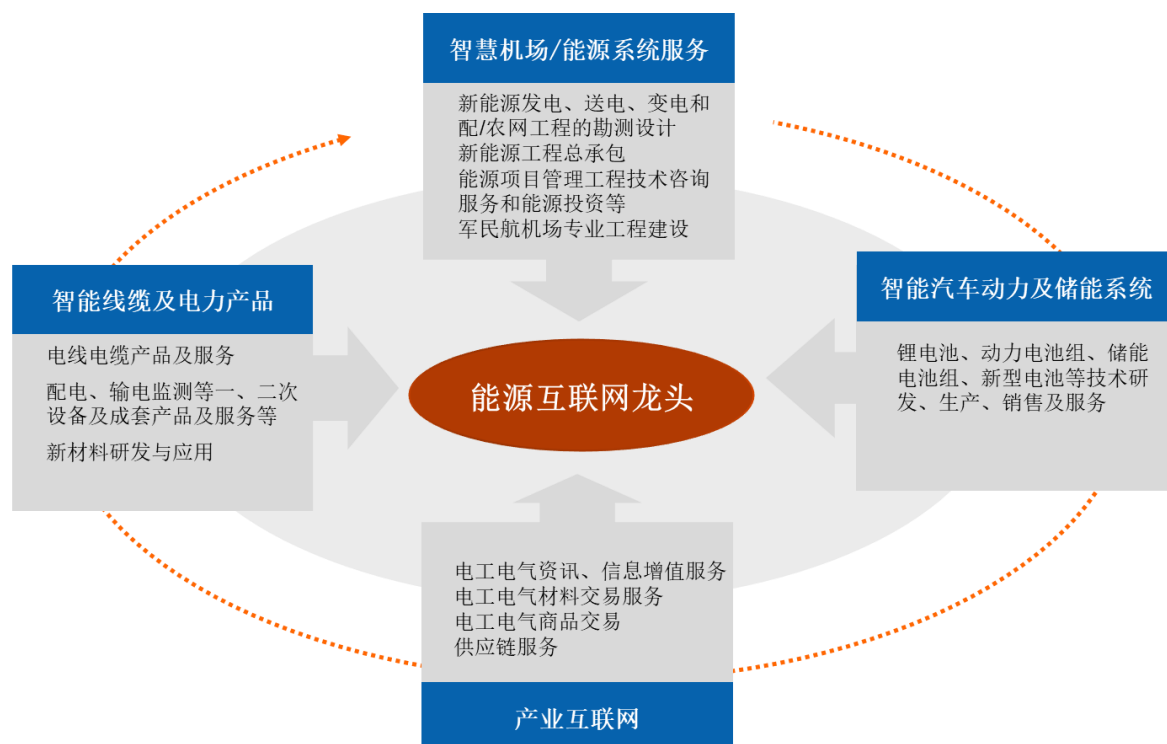
□适用 √不适用

第三节 公司业务概要

一、报告期内公司所从事的主要业务、经营模式及行业情况说明

1、报告期内公司所从事的主要业务、经营模式

公司创办于 1985 年，目前已发展成为以能源互联网智能设备制造为核心，以行业解决方案提供商为导向的行业龙头企业，业务涉及能源项目规划设计、智能制造、工程实施、运维监测、能效管理、行业电力总包服务等综合能源系统解决方案全产业链，公司目标是成为“全球领先的智慧能源、智慧城市服务商”。目前公司形成了智能线缆及电力产品、智慧机场/能源系统服务、智能汽车动力及储能系统、产业互联网四大业务板块，积极布局以“能源互联网龙头”为中心的智慧能源系统及生态服务体系。



2、行业情况说明

详见本报告“第四节经营情况讨论与分析—报告期内主要经营情况—行业经营性信息分析”部分。

二、报告期内公司主要资产发生重大变化情况的说明

适用 不适用

三、报告期内核心竞争力分析

适用 不适用

公司核心竞争力包括线缆行业龙头企业著名品牌和领先的电力设备智能制造经验、智慧机场/能源系统解决方案的全产业链竞争优势、产业互联网产品和技术平台的领先优势、专业技术研发优势、可持续的人才发展战略等。

1、线缆行业龙头企业著名品牌和领先的电力设备智能制造经验

公司在智能线缆智能制造领域有超过 30 年的行业经验，以优质的产品与服务赢得了行业良好的口碑，“远东电缆”品牌认可度极高，已逐步被认定为最优性价比的代表之一。

在智能线缆及电力产品领域，“远东电缆”是全国规模最大和最具核心竞争力的智能电缆生产企业，是行业唯一全国质量奖获得者，并获得重合同守信用企业、全国电缆行业质量领军企业、全国质量信得过产品、全国电线电缆行业质量领先品牌、中国质量诚信 AAAAA 级企业、全国用户满意企业，“3·15 全国质量诚信品牌优秀示范企业”、“全国质量诚信标杆典型企业”、“全国机械工业质量奖”等荣誉。

公司连续十多年保持电线电缆行业领先的市场地位，通过“和”与“灵”的企业文化与客户建立心与心的链接、处处为客户着想的“利他”理念，获得了行业内“五星级售后服务”评价体系认证，在全国设立了 230 多个专卖店，1,000 余位营销经理遍布全国各地和海外 60 多个国家，全心全意为客户服务，公司产品在行业中有较高的忠诚度和信任感，并广泛应用在智能电网、清洁能源、智能交通、新能源汽车、绿色建筑、智能制造等领域。

在智能汽车动力及储能系统领域，公司是国内三元 18650 型（特斯拉使用同类型号）锂电池的领军企业，现已升级成为新型 21700 型锂电池生产商。2018 年公司通过工信部第三批锂离子电池行业规范，获得江西省智能制造试点示范企业、江西省名牌产品、宜春市政府质量奖等。2018 年建成的 21700 智能制造车间通过 ERP 系统和 MES 系统开创锂电池智能制造的新模式，构建了基于工业总线的智能装备与智能制造系统的交互机制，通过新型传感技术，树立起锂电行业“绿色数字化工厂”标杆。公司动力电池广泛应用于新能源乘用车、物流车以及储能领域，已和江铃、众泰等国内主流新能源汽车企业形成配套合作关系，并持续拓展一线车企品牌客户。

2、拥有智慧机场/能源系统解决方案的全产业链竞争优势，并布局战略新兴行业独角兽

公司坚持内生增长、外延并购，不断进行业务补强，打造全产业链系统服务模式，尤其是“战略新兴产业”如基础设施、清洁/新能源、智能电网、智能交通、海洋工程、高端装备制造、新能源汽车、智能汽车、互联网及数据中心等重点行业，为客户提供能源系统的全面解决方案，让客户获得从规划设计、产品制造、工程实施、运维监测、能效管理到总包服务的智慧能源一站式系统服务。

在智慧机场系统解决方案方面，公司于 2017 年并购智慧机场服务商京航安 51% 股权，2018 年，公司收购远东控股持有的京航安 49% 股权，实现对京航安 100% 控股。京航安是首批取得国家民航局颁发的机场施工许可证的单位，是军民航机场专业工程建设领域的知名企业，是目前国内同时具备机场目视助航工程专业承包壹级、民航空管工程及机场弱电系统工程专业承包壹级双重资质的四家单位之一，于 2017 年取得高新技术企业认证。京航安专注机场工程建设二十载，在机场助航灯光工程、空管工程等行业细分领域处于市场领先地位，先后承接了北京首都国际机场、北京大兴国际机场、上海浦东国际机场、上海虹桥国际机场、青岛胶东国际机场、南京禄口国际机场等众多大型民用机场工程。截至目前，公司共承建国内外 130 多个军民航机场的 600 多个项目，先后荣获：

- “中国建设工程鲁班奖”
- “国家优质工程银质奖”
- “中国市政工程金杯奖”
- “市政工程金奖”等

在智慧能源系统设计及实施方面，公司是清洁能源工程的民营领军企业，是能源工程领域全寿命周期的专家，公司拥有国家住建部颁发的送变电工程专业甲级、电力行业乙级设计资质证书，国家发改委颁发的工程咨询乙级资格证书，上海市商务委颁发的对外承包工程资格证书，涵盖清洁能源工程和电力工程咨询、规划设计和总承包领域。公司技术实力雄厚，拥有 85 项专利（其中 3 项发明专利），并在中国勘察设计协会 2018 年总承包排名中位列百强，截至报告期末，公司已累计完成：

- 天然气分布式能源项目咨询、设计 106 项
- 生物质及垃圾发电工程设计 12 项
- 风力发电工程设计 12 项
- 光伏发电工程设计 310 项
- 公司设计的上海国际旅游度假区核心区分布式能源站获得电力行业优秀工程设计一等奖及上海市优秀工程咨询成果一等奖
- 公司设计的国家会展中心（上海）能源站荣获上海市优秀工程咨询成果一等奖。

在互联网及数据中心能源系统方面，战略投资华云数据公司，华云数据是国内领先的综合性云计算服务提供商，是全国一站式“2017 年未来独角兽企业”榜单中唯一入选 Top30 的服务类企业，并被科技部、中关村管委会评为“2017 年中国独角兽”企业，并荣获“2018 中国互联网百强企业”、2018 年“中国大数据企业 50 强”称号，入选新浪财经科创板潜力公司百强榜。

3、产业互联网产品和技术平台的领先优势

公司自 2010 年开始搭建“一网两平台”即电线电缆门户网站电缆网、电工电气电子商务交易平台买卖宝和大宗材料现货交易平台材料交易中心，形成行业互联网入口。

买卖宝和大宗材料现货交易平台材料交易中心，形成行业互联网入口。

子公司买卖宝是国家电子商务示范企业，已成为具有产业支撑的全球电工电气垂直电商平台，真正打通了线上从原材料端到制造端、再到最终用户端的全产业链商业模式，实现公司电商板块信息流、大物流、资金流、服务流在同一平台上的四大闭环，并吸引了德力西、罗格朗、秋叶原、起帆等大品牌入驻，目前约有 300 家品牌商，持续拓展京东、天猫、阿里、苏宁等第三方平台。2018 年荣获：

- “2018 年中国大宗商品电商百强企业”
- 江苏省商务厅颁发的“江苏省 2017-2018 年度电子商务示范企业”
- 中国电子商务协会产业互联网分会颁发的“最具成长性平台”等

子公司交易中心是拥有金融牌照的规范现货交易中心，立足全球材料行业，以点带面发展连续现货交易，为客户单位提供最佳的连续现货交易、交收、结算等服务。

4、专业技术研发优势

公司坚持技术创新发展战略，布局重点市场，培育战略客户，巩固行业龙头企业地位。截止报告期末，公司共有 692 项专利，其中发明专利 120 项，实用新型专利 564 项，外观专利 8 项。

在智能线缆及电力产品领域，公司拥有国家博士后科研工作站、院士工作站、国家级企业技术中心、江苏省架空导线与电力电缆工程技术研究中心、江苏省（远东）新型特种导线工程技术研究中心等，且积极主持或参与国家与行业标准制定，数十项产品成为或被列入国家重点新产品、省高新技术产品，拥有智能线缆产品发明专利 80 项、实用新型专利 387 项，与各设计院加强交流合作，与中国电科院、南网广东省电科院、福州电科院、国家线缆检测中心、合肥工业大学、武高院、华东建筑设计院、菲尼克斯等机构建立产学研合作。

子公司安徽电缆拥有国家核安全局颁发的 1E 级 K1 类、K2 类和 K3 类电缆设计和制造许可证，与中国核电工程有限公司联合研制的“华龙一号”严酷环境用电缆产品获得《国防科学技术成果鉴定证书》，荣获核能行业和中核集团科学技术二等奖，填补了国内空白，实现核电关键技术国产化，并成功运用于国内福清核电站和国外巴基斯坦卡拉奇首堆工程。

子公司水木源华在国内智能电网、数字化电网技术方面具有领先优势，属于国家级高新技术企业、中关村高新技术企业，拥有发明专利 7 项、实用新型 31 项、外观专利 4 项、计算机软件著作权 23 项，在配电一二次融合智能开关设备、智能环网柜设备、智能变压器的研发制造方面有独特优势，并且在电能质量、新能源领域的快速充电站、储能系统等方面取得重大进展。公司将依托这些配电自动化设备、新能源技术，布局增量配网、智能微电网等业务，并与清华大学合作电力物联网设备研究，成立了清电（北京）智慧能源研究院，推动能源互联网领域的前沿技术研究、核心技术研究及科研成果转化。

在智能汽车动力及储能系统领域，子公司远东福斯特拥有发明专利 26 项、实用新型 35 项，与中科院、清华大学、复旦大学等重点高校、学术机构建立了广泛的产学研合作关系，并承担建

设了复合材料锂电池制造技术国家地方联合工程研究中心、江西省锂电池工程研究中心、江西省锂离子动力电池工程技术研究中心等，并获批设立院士工作站、国家博士后科研工作站。

5、可持续的人才发展战略

截止报告期末，公司总员工数为 9,635 人，平均年龄为 38 岁，中高层管理人员平均年龄为 39 岁，本科学历以上员工占比 22.63%，并大力引进高端人才。

公司人力资源管理工作以“创造价值，服务社会”为使命，以成为“备受员工热爱、备受社会尊敬的企业”为愿景，始终坚持“尊重人 培养人 成就人”的人才理念，通过“找、用、育、留、汰”的人力资源过程，积极引进世界 500 强、中国 500 强优秀的技术、经营、管理人才，持续实施“接力 100 项目”专项人才工程；倡导“以品绩兼优者为中心”的用人理念，将资源和平台向品绩兼优者倾斜，进一步推进核心员工股权激励，健全、深化事业合伙人机制；公司核心团队经验丰富、专业精通，拥有博士、硕士及专业工程技术人员 1,100 余名，其中享有政府专项津贴的专家、教授级高工和高级工程师 120 余人。

第四节 经营情况讨论与分析

一、经营情况讨论与分析

2018 年，世界经济增速放缓，各种不稳定因素增加。我国发展面临多年少有的国内外复杂严峻形势，经济出现新的下行压力。但在全体员工的共同努力下，公司砥砺奋进，攻坚克难，完成全年发展主要目标任务，实现了高速增长。报告期内，公司以领先的质量、产品和技术及行业龙头企业著名品牌的优势，围绕“全球领先的智慧能源、智慧城市服务商”的战略愿景，深入布局了智能线缆及电力产品、智慧机场/能源系统服务、智能汽车动力及储能系统、产业互联网四大业务板块，已具规模并显现成效，主要经营情况如下：

*公司实现营业收入 175.12 亿元，2017 年同期为 172.60 亿元，同比增长 1.46%。

*公司实现计提 1.92 亿元商誉减值后净利润 1.87 亿元，同比增长 108.98%；归属于上市公司股东净利润 1.52 亿元，同比增长 197.14%。

*公司实现主营业务毛利率 15.51%，同比增长 2.61 个百分点。

*公司实现加权平均净资产收益率为 2.94%，同比增长 2.03 个百分点。

*公司实现经营活动产生的现金流量净额 5.12 亿元，同比增长 185.50%。

报告期内，公司各业务重点工作进展情况如下：

1、智能线缆及电力产品：品牌、产品和服务得到客户高度认可，战略领域和细分市场不断扩大，盈利能力同比大幅提升

公司拥有全行业覆盖面最广、最强的线缆直销网络，为客户提供点对点的产品和服务，致力于实现产业全球化运营，在全国累计建立专卖店 230 多家，并在海外建立 2 个海外代表处。线缆业务实现营业收入 147.12 亿元，同比增长 3.84%，毛利率 15.51%，同比增长 3.82 个百分点，实现净利润 4.38 亿元，同比增长 1087.26%。受益于国家政策对质量和信用的日趋重视，市场对高质量品牌产品的认可度不断提高，公司作为线缆行业龙头企业，其品牌、产品和服务进一步得到客户高度认可。公司通过客户拓展、资源整合、资源共享、协同营销，推动战略客户的拓展和长期合作关系建立，发展战略合作伙伴 819 家，其中世界 500 强 30 家，中国 500 强 118 家。



(说明：新疆21/3/1，表示新疆的远东客户中战略合作21家，中国500强3家，世界500强1家。)

战略客户分布图

公司智能线缆业务不断扩大战略布局，在智能电网、清洁能源、智能交通、新能源汽车、绿色建筑、智能制造等领域取得主要进展如下：

- 智能电网：公司广泛参与国家电网大中型工程，是国网特高压重要供应商，同时积极在泛在电力物联网上进行战略布局。
 - ◇ 在特高压建设方面，公司在特高压环保节能导线研制、生产及施工方面跻身行业前列，是特高压环保节能导线标准的制定者之一。公司智能电网特高压输电线路用 1660/95 大截面复合芯导线产品被鉴定为全球首创，产品综合性能达到国际领先水平。公司协助落地了我国自主设计建设的世界首个 1100 千伏特高压直流输电工程“昌吉—古泉±1100kV 特高压直流输电工程”、世界首个±800kV、6250A 特高压直流输电工程“上海庙-山东±800kV 特高压直流输电工程”等国家重点工程，持续推动我国电力建设向着智能化、互联化方向不断发展。
 - ◇ 在泛在电力物联网方面，公司在配电自动化、智能传感器等多个领域进行了广泛研发合作，拥有先进的智能配电网、智能输电网产品的研发和制造水平，并通过融合云、大、物、移、智等新技术，可以生产从主站到一次设备、二次设备自动化终端在内的全套配电自动化产品，其中在故障检测、基于无线通信技术的电网物联网传感器、基于人工智能技术的电网巡检、在线智能监测方面占据绝对优势。同时，公司与清华大学合作电力物联网设备研究，成立了清电（北京）智慧能源研究院，并通过投资云服务独角兽华云数据、IDC 大数据运营服务商国富光启、电力云平台太谷电力等优质企业等举措，逐步搭建起以泛在电力物联网“感知层”智能制造产品为基石，“网络层、应用层、平台层”资源协同发展的产业体系。
 - ◇ 在电网技术合作方面，公司与中国电科院、福建省电科院、广东电力科学研究院、全球能源互联网研究院、辽宁省电力公司、中国科技大学、哈尔滨理工大学、羲合电力设计院等开展产学研、设计应用合作项目 21 项。
- 清洁能源：公司是风电、核电、光伏等清洁能源智能线缆产品领军企业。
 - ◇ 在风电方面，公司与金风、远景、运达、西门子、GE、歌美飒等企业建立了长期战略合

作关系，同时成功开发新型阻燃环保电力电缆、风电塔筒用额定电压 35kV 以下无卤低烟耐寒电缆、卷盘电缆等五项产品，将更好地服务于新能源、港机工程等细分市场。

- ◇ 在核电方面，公司紧抓国家大力发展核电站项目建设契机、紧跟产业聚集趋势，积极推进三代核级壳内外研发电缆市场化，实现交付核电订单 2.6 亿元，并依靠领先的全系列核级电缆智能制造生产技术和创新能力推动“华龙一号”建设。在已经拥有国家核安全局颁发的 1E 级 K1 类、K2 类和 K3 类电缆设计和制造许可证的基础上，公司目前正自主进行海上浮动核电站用电缆和第四代核能技术行波堆电缆的创新开发，推动核级电缆在核废料后处理项目上的运用，储备核电电缆长期发展的能量。
- 智能交通：公司拥有覆盖全行业的智能线缆产品。
 - ◇ 在轨道交通方面，公司既有动车组用 31/54kV 软电缆、动车组第二类低烟无卤标准壁电缆、动车组用第二类薄壁电缆等，也拥有地铁用符合 GB 31247-2014 中燃烧等级 B1 级的额定电压直流 1500V 及以下直流馈电回流电缆、控制电缆，额定电压 3kV 及以下低压电力电缆、额定电压 35kV 及以下轨道交通环网等，并取得了国家防火建筑材料质量监督检验中心出具的《燃烧性能等级标识授权使用证书》。2018 年，公司深化了与南京地铁、武汉地铁、呼和浩特轨道交通等项目合作。
 - ◇ 在高速公路方面，公司助力南京长江大桥和港珠澳大桥全线贯通，有序推进了冬奥会的重大交通保障项目—延崇高速建设。
 - ◇ 在机场方面，公司拥有机场助航灯光回路用一次、二次电缆，隔离变压器用线缆，飞机充电用中频电缆等，服务了北京大兴国际机场、上海浦东国际机场、青岛胶东国际机场等项目建设。
- 新能源汽车：公司深入拓展新能源汽车线及充电电缆领域，稳步推进与优质企业的战略合作。
 - ◇ 在新能源汽车线方面，公司开发新能源汽车耐高温 150℃连接软电缆，额定电压 1000V 及以下硅橡胶绝缘电动汽车用软电缆获首批 DEKRA+CQC 联合 EV 车内高压线证书，推进公司拓展国内和国际新能源汽车线市场；
 - ◇ 在新能源汽车充电电缆方面，公司开发了符合 GB/T33594-2017 的交流和直流充电桩电缆、符合 EN 50620-2017 的交流充电桩电缆、符合 2PFG 1908/02.11 的直流与交流充电桩电缆，拥有 CQC、DEKRA 和 TUV 等证书，有助于公司进一步开拓国内和国际新能源汽车充电电缆市场。
- 绿色建筑：公司是 500 强房企首选线缆品牌，超高层吊装电缆产品贯通中国尊“中枢”。
 - ◇ 在房地产战略客户开发方面，公司与恒大、招商蛇口、雅居乐等中国 100 强房地产企业，广田集团、金螳螂集团等中国 500 强装饰设计类企业均达成战略合作，并荣登电线电缆类“500 强房企首选供应商服务商品品牌”榜首，荣获中国城市能源变革“十大杰出贡献企业”、“第七届影响中国智能建筑电气行业十大优秀品牌”奖，推动了我国绿色建筑的智能化发展。
 - ◇ 为解决世界超高层建筑电力输送综合问题，公司强化与业主、设计院和运营商的链接，开发建筑超高层吊装电缆系列产品，以世界领先电缆技术服务“中国尊”等国内标志性超高层写字楼项目，获得用户认可和高度好评。同时公司还参与了中国建筑行业团体标准编制，主编的《额定电压 0.6/1kV 陶瓷化硅橡胶矿物绝缘柔性防火电缆》、《超高层建筑用垂吊敷设电缆及吊具》两类产品标准，被列入 2018 年中国建筑学会标准研编计划(第一批)，将引领超高层供电方式实现重大变革。

- 智能制造：公司拥有二三类机器人电缆 TUV 证书和欧标潜水泵电缆 VDE 认证等证书，已经与欧洲等地客户达成战略合作，有助于公司进一步开拓高端装备领域国内外市场。公司开发了额定电压 0.6/1kV 及以下土壤修复装置电缆、额定电压 1.8/3kV 及以下乙丙橡胶绝缘卷盘电缆、额定电压 0.6/1kV 及以下高柔性拖链电缆等高端装备用新产品，重点应用在重型机械、污水治理、自动化设备、工业互联网等行业，并与行业优质企业建立战略合作。

2、智慧机场/能源系统服务：在智慧机场行业，实现对行业系统龙头企业京航安 100%控股，加大万亿智慧机场和“一带一路”项目战略布局

- 在智慧机场行业领域，公司收购远东控股持有的京航安 49%股权，实现京航安 100%控股，将加速拓展国内军民融合通用航空行业和“一带一路”机场基础设施建设领域。2018 年，京航安紧抓我国从民航大国向民航强国转变的战略机遇，承建 79 个项目，涉及全国 7 个区域和海外 6 个国家的 46 个机场，实现全年产值 11.36 亿元，同比增长 51.03%，再创历史新高，实现扣非净利润 1.64 亿元，同比增长 45.89%，超额完成承诺业绩，机场建设迈入新阶段。京航安承诺，2019-2020 年净利润分别不低于 17,160 万元、20,592 万元。
- 在光伏电站 EPC 总承包领域，公司承包了常熟福山光伏发电有限公司 10MW 光伏发电项目（扩建）工程、扎鲁特旗鲁投洁太电力有限公司 20MW 牧光互补光伏扶贫项目并网发电。
- 在电力设计及工程领域，开展了国家会展中心（上海）能源站、西门子（上海）中心天然气分布式供能项目、浦东公交临港枢纽站电动公交车辆充电服务项目、上海电气崇明三星田园“互联网+”智慧能源示范项目、广州发展太平分布式能源站项目、扬州周巷 220kV 变电站工程、江苏徐州大杏窝 110kV 变电站扩建工程等。公司荣获上海市五一劳动奖状，中华新能源企业创新奖，成功入围黄浦区区长质量奖。

3、智能汽车动力及储能系统：新型 21700 锂电池投产，三元锂电规划产能超 17GWh

- 公司是国内三元 18650 型（特斯拉使用同类型号）锂电池的领军企业，主要进展如下：
 - ◇ 公司现已升级成为新型 21700（特斯拉使用同类型号）锂电池生产商，并拟投资 18 亿元建设远东福斯特高能量密度动力储能（方形）锂电池研发及产业化项目，打造 4 条全进口方形动力电芯生产线，三元锂电产能规划超 17GWh。同时，通过工信部《锂离子电池行业规范条件》企业名单（第三批），荣获宜春市人民政府质量奖。
 - ◇ 公司初步启动了高性能锂离子软包电池项目，计划产能 6GWh（未来可扩充至 12GWh），志在江苏宜兴打造国内领先、国际一流的自动化、智能化软包及方形铝壳锂电池生产基地。2018 年，中试线项目已提前竣工投产，试产的 30Ah 电芯已全部完成循环测试，多项性能超越国标要求。
 - ◇ 公司聚焦纯电动乘用车和低速车等新能源市场，实现高速车配套供货江铃超 2 万组，并进入雷诺江铃合资品牌供应链；动力电芯配套厦门金龙、南京依维柯、苏州捷星等新能源客户；低速车配套雷丁、御捷、领途汽车等。同时，公司持续拓展二轮车、三轮车及低速四轮车市场，与超威创元、捷星、安靠、泰新、金派克达成战略合作，并持续推进与雷丁、御捷、小牛、雅迪等客户深入合作。
- 公司持续推进 20000 吨高精度超薄锂电铜箔战略规划项目，主要进展如下：
 - ◇ 2017 年底完成一期 6500 吨规模的建设，关键生产设备全部由日本引进，整体装备精良，达到国内领先水平，并完成 IATF16949 汽车产品质量体系导入，领取了认证证书。
 - ◇ 2018 年，一期项目已全部正常生产，6 μ m 高精度超薄锂电铜箔，已实现常态化供货，与宁德时代等锂电标杆企业客户达成战略合作。目前，为匹配新能源动力电池能量密度不

断提升的要求，公司成功开发了 4.5 μ m 高精度更薄锂电铜箔，单卷长度突破 15000 米。

4、产业互联网：以买卖宝、交易中心平台为载体，深化产业互联网布局

- 行业互联网入口，买卖宝已拥有约 300 家品牌供应商，与远东电缆、罗格朗、西蒙、施耐德、德力西、秋叶原、长荣科技集团等在各自领域具有极高知名度的一线品牌达成战略合作，通过整合产业加协同营销战略，依托公司遍及全国的 230 多家线下专卖店的渠道资源优势，线上线下 OT0 结合，获得具有竞争力的“品牌/价格/服务”，将业务触角遍及全国各地。同时，买卖宝策划开发了买卖宝云管家、找电缆小程序，并运营远东电缆（京东、天猫、1688、苏宁）、远东买卖宝（天猫、苏宁）、远东福斯特（1688）等第三方官方旗舰店，均为 TOP 商家。
- 实体现货交易平台，远东交易中心依托全国电线电缆行业万亿市场，进行信息化、平台化整合，应用 B2B 运营模式，通过共享交易平台聚合众多电线电缆上下游企业，开展大宗材料的电子交易，始终坚持服务实体企业为宗旨，为产业客户提供线缆原材料的交易、交收、结算、融资、仓储等一站式服务。

5、公司股权激励效果明显，核心员工踊跃参与，坚定看好公司发展

- 股权激励方面，控股股东远东控股基于对公司未来发展和持续盈利能力的信心，为提高员工凝聚力和竞争力，激励远东控股核心员工长期增持智慧能源股票，制定股票激励制度。该增持计划囊括了远东控股所有全资及控股公司核心骨干人员，实现了大面积的利益共享，更大范围、更深层次地提振了市场对公司股价的信心，且控股股东远东控股对股票损益进行兜底，彰显了大股东对公司未来发展的坚定信心。该激励计划总人数不超过 3,000 人，总规模不超过 30 亿元。
- 截止报告期末，公司董监高合计持有公司股份 1,230.04 万股，远东控股及其下属控股子公司（含公司及下属控股子公司）共有 2,187 名核心员工参与该激励计划，共计持有公司股份 6,832.90 万股，同比增长 25.97%，占公司总股本的 3.08%。

二、报告期内主要经营情况

详见本报告“第四节经营情况讨论与分析—经营情况讨论与分析”部分。

（一） 主营业务分析

1. 利润表及现金流量表相关科目变动分析表

单位：元 币种：人民币

科目	本期数	上年同期数	变动比例 (%)
营业收入	17,511,560,177.85	17,260,237,626.63	1.46
营业成本	14,805,761,322.02	15,040,677,622.83	-1.56
销售费用	1,148,928,239.76	1,221,472,237.95	-5.94
管理费用	429,288,373.68	347,634,427.60	23.49
研发费用	239,391,302.26	222,048,963.39	7.81
财务费用	348,534,947.99	267,489,317.58	30.30
经营活动产生的现金流量净额	512,349,761.23	-599,206,066.14	185.50
投资活动产生的现金流量净额	-145,962,713.11	-1,616,299,495.30	90.97
筹资活动产生的现金流量净额	-1,064,887,354.87	2,687,651,826.46	-139.62

2. 收入和成本分析

□适用 √不适用

(1). 主营业务分行业、分产品、分地区情况

单位:万元 币种:人民币

主营业务分行业情况						
分行业/分产品	营业收入	营业成本	毛利率 (%)	营业收入比上年增减 (%)	营业成本比上年增减 (%)	毛利率比上年增减 (%)
电线电缆	1,471,262.02	1,243,020.28	15.51	3.84	-0.65	增加 3.82 个百分点
其中:智能电网电缆	1,003,247.53	862,918.88	13.99	1.57	-2.80	增加 3.87 个百分点
智能楼宇、工厂电缆	241,176.27	199,575.31	17.25	7.88	7.61	增加 0.21 个百分点
智能风电电缆	43,945.84	36,098.19	17.86	22.41	20.36	增加 1.40 个百分点
智能交通电缆	25,387.22	20,334.95	19.90	-44.36	-49.62	增加 8.37 个百分点
智能油气电缆	52,200.05	39,523.03	24.29	21.67	7.45	增加 10.03 个百分点
智能核级电缆	22,735.35	12,254.51	46.10	183.28	80.68	增加 30.61 个百分点
高性能铜合金产品	46,988.54	44,598.63	5.09	45.15	48.81	减少 10.39 个百分点
其他电缆	35,581.22	27,716.78	22.10	-12.67	-18.59	增加 10.65 个百分点
智慧能源系统	272,879.02	230,637.20	15.48	-9.49	-6.06	减少 3.09 个百分点
其中:能源系统	145,198.55	117,611.46	19.00	11.46	4.17	增加 5.67 个百分点
智能设备	21,521.02	18,070.54	16.03	-29.06	-9.75	减少 17.97 个百分点
储能设备	106,159.45	94,955.20	10.55	-24.65	-15.66	减少 9.54 个百分点
合计	1,744,141.05	1,473,657.48	15.51	1.50	-1.54	增加 2.61 个百分点
主营业务分地区情况						
分地区	营业收入	营业成本	毛利率 (%)	营业收入比上年增减 (%)	营业成本比上年增减 (%)	毛利率比上年增减 (%)
华东地区	935,677.61	797,092.84	14.81	-0.52	-2.89	增加 2.08 个百分点
华北地区	252,259.69	203,354.61	19.39	9.77	4.16	增加 4.35 个百分点
西北地区	123,895.15	103,857.90	16.17	7.28	3.62	增加 2.96 个百分点
西南地区	109,144.45	94,086.33	13.80	-9.50	-11.84	增加 2.30 个

						百分点
华中地区	100,113.34	83,403.65	16.69	14.08	7.77	增加 4.88 个百分点
华南地区	152,059.99	137,912.31	9.30	-2.07	-2.85	增加 0.72 个百分点
东北地区	31,212.70	27,044.27	13.35	-30.94	-30.04	减少 1.12 个百分点
国际	39,778.12	26,905.56	32.36	68.56	71.75	减少 1.26 个百分点
合计	1,744,141.05	1,473,657.48	15.51	1.50	-1.54	增加 2.61 个百分点

主营业务分行业、分产品、分地区情况的说明

适用 不适用

(2). 产销量情况分析表

适用 不适用

主要产品	生产量	销售量	库存量	生产量比上年增减 (%)	销售量比上年增减 (%)	库存量比上年增减 (%)
电线电缆 (单位: 千米)	1,391,622.48	1,397,229.24	55,076.73	-8.16	-7.34	-9.24
裸导线 (单位: 吨)	54,991.25	53,915.09	3,214.86	-37.00	-39.09	50.32
智能设备 (套)	109,902.00	93,136.00	24,290.00	-40.30	-52.58	222.83
储能电芯 (单位: 万支)	11,263.39	10,870.14	4,617.20	-1.69	-9.34	9.31
储能电池组 (单位: 组)	23,304.00	21,131.00	3,693.00	-25.11	-31.40	142.96

(3). 成本分析表

单位: 万元

分行业情况							
分行业	成本构成项目	本期金额	本期占总成本比例 (%)	上年同期金额	上年同期占总成本比例 (%)	本期金额较上年同期变动比例 (%)	情况说明
电线电缆	原材料	1,168,220.72	79.27	1,184,048.43	79.11	-1.34	
	人工工资	25,643.10	1.74	23,297.07	1.56	10.07	
	折旧	14,944.74	1.01	14,483.11	0.97	3.19	
	燃料及动力	11,464.08	0.78	10,394.57	0.69	10.29	
	其他制造费用	22,747.65	1.54	18,961.23	1.27	19.97	
智慧能源系统	原材料	185,823.79	12.61	220,965.92	14.76	-15.90	
	人工工资	11,737.57	0.80	8,066.28	0.54	45.51	
	折旧	5,071.02	0.34	3,278.57	0.22	54.67	

	燃料及动力	3,735.97	0.25	3,133.60	0.21	19.22	
	其他制造费用	24,268.84	1.65	10,063.39	0.67	141.16	

成本分析其他情况说明

适用 不适用

(4). 主要销售客户及主要供应商情况

适用 不适用

前五名客户销售额 146,683.72 万元，占年度销售总额 8.38%；其中前五名客户销售额中关联方销售额 0 万元，占年度销售总额 0%。

前五名供应商采购额 500,451.95 万元，占年度采购总额 35.64%；其中前五名供应商采购额中关联方采购额 0 万元，占年度采购总额 0%。

3. 费用

适用 不适用

销售费用同比减少 5.94%，销售费用率同比减少 0.52 个百分点；管理费用同比增加 23.49%，管理费用率同比增加 0.44 个百分点；研发费用同比增加 7.81%，研发费用率同比增加 0.08 个百分点；财务费用同比增加 30.30%，主要是融资规模增加；所得税费用同比增加 865.79%，主要是原材料波动较小，毛利稳定，公司利润总额回升。

4. 研发投入

研发投入情况表

适用 不适用

单位：万元

本期费用化研发投入	23,939.13
本期资本化研发投入	-
研发投入合计	23,939.13
研发投入总额占营业收入比例 (%)	1.37
公司研发人员的数量	415
研发人员数量占公司总人数的比例 (%)	4.31
研发投入资本化的比重 (%)	-

情况说明

适用 不适用

5. 现金流

适用 不适用

经营活动产生的现金流量净额同比增加 185.50%，主要是公司加大销售回款催收力度及压降库存所致；

投资活动产生的现金流量净额同比增加 90.97%，主要是由于本期支付并购款及工程项目建设付款减少所致；

筹资活动产生的现金流量净额同比减少 139.62%，主要是由于支付少数股权收购款所致。

(二) 非主营业务导致利润重大变化的说明

□适用 √不适用

(三) 资产、负债情况分析

√适用 □不适用

1. 资产及负债状况

单位：元

项目名称	本期期末数	本期期末数占总资产的比例 (%)	上期期末数	上期期末数占总资产的比例 (%)	本期期末金额较上期期末变动比例 (%)	情况说明
应收票据	780,625,613.27	4.25	1,448,788,708.89	7.68	-46.44	主要系本期融资结构的改变,用以融资质押的应收票据减少所致
预付款项	433,022,039.96	2.36	94,618,597.17	0.50	357.65	主要系原材料预付款增加所致
其他流动资产	262,611,287.82	1.43	490,323,355.48	2.60	-46.44	主要系本期银行理财产品减少所致
长期股权投资	59,617,198.23	0.32	32,650,055.27	0.17	82.59	主要系本期支付远东能服及宜兴协鑫投资款所致
固定资产	3,031,747,023.56	16.50	2,262,102,032.99	11.99	34.02	主要是虹桥项目及3G瓦时项目资产转固所致
商誉	1,733,467,057.23	9.43	1,925,698,071.56	10.21	-9.98	主要系本期计提商誉减值所致
其他非流动资产	170,272,376.00	0.93	396,054,779.30	2.10	-57.01	主要是期初预付股权款转入长期股权投资科目所致
应交税费	220,162,149.76	1.20	137,158,551.43	0.73	60.52	主要是本期应付增值税及所得税增加所致
一年内到期的非流动负债	1,499,006,904.32	8.16	428,296,215.38	2.27	249.99	主要是应付债券重分类所致

长期借款	990,530,373.69	5.39	740,464,800.00	3.92	33.77	主要系本期增加并购贷款所致
应付债券	532,376,937.67	2.90	1,751,929,575.28	9.29	-69.61	主要是应付债券重分类所致
递延收益	108,021,591.47	0.59	48,627,134.24	0.26	122.14	主要是新增与资产相关政府补助所致
资本公积	1,199,863,817.26	6.53	2,081,831,353.32	11.04	-42.36	主要系本期收购少数股权所致
少数股东权益	123,649,744.01	0.67	421,392,251.18	2.23	-70.66	主要系本期收购少数股权所致

2. 截至报告期末主要资产受限情况

适用 不适用

公司主要资产受限情况见十一节七、82“所有权或使用权受到限制的资产”

3. 其他说明

适用 不适用

(四) 行业经营性信息分析

适用 不适用

1、电线电缆市场

“十三五”期间，新能源、电网、交通、建筑等领域将继续保持良性发展势头，推动中国电线电缆行业稳步发展。

电网建设，尤其是特高压输变电工程的不断推进，带动电力电缆需求持续增长。“十三五”期间，国家电网跨区域输电规模从目前的1.1亿千瓦将提高到3.7亿千瓦，特高压规划总投资将达到3.3万亿元，特高压建设线路长度和变电容量分别达到8.9万公里和7.8亿千瓦。2019年国家电网计划建成昌吉—古泉直流、苏通GIL、雄安—石家庄交流、山东—河北交流环网工程，开工、投产110千伏及以上线路分别达5.3万千米、5万千米。2019年国网公司规划电网投资额将达5,126亿元，并将持续推进新一轮农网改造升级工程，2018-2020年农网投资额累计将达3,300亿元。

“一带一路”倡议的不断推进，辐射范围涵盖了中亚、西亚、中东、东南亚、南亚、北非、东非和欧洲等区域，“一带一路”沿线国家在交通基础设施、能源建设、产业合作等方面的需求，为国内电线电缆行业发展提供契机。

中国铁路及城市轨道交通建设高速发展，将有效拉动电线电缆行业的进一步发展。交通部数据显示，2018年交通固定资产投资完成3.18万亿元，其中铁路完成8,028亿元。中国铁路总公司年度工作会议中也提出，2019年全国铁路固定资产投资将保持强度规模，确保投产新线6,800公里，继续推进中国铁路网和高铁网建设。

新能源产业的发展，尤其是风电、光伏、核电以及新能源汽车的快速发展，为我国电线电缆行业注入新的动力，致使特种电缆市场需求不断增加。

2、新能源智能汽车及锂电池

中国引领全球新能源汽车未来发展。据中汽协发布的统计数据显示,2018年我国新能源汽车产、销量分别达到127和125.6万辆,同比增长59.9%和61.7%,同比增速分别提高了6.1和8.4个百分点。研究机构联合伊维经济研究院(EVTank)发布《2018-2022年中国新能源汽车动力电池产业发展预测报告》,2020年受新能源汽车补贴政策退出的影响,整个行业将存在明显的抢装现象,预计产量将达236万辆;2020年后,补贴政策退出,双积分政策接力,行业进入准市场化发展阶段,预计新能源汽车产量在2022年将达到367万辆。

中国拥有全球最大的新能源汽车市场,智能化、纯电驱动仍是未来新能源汽车的发展方向。2018年1月5日,发改委发布了《智能汽车创新发展战略(征求意见稿)》,提出到2020年智能汽车新车占比达到50%,大城市车用无线通信网络覆盖率达到90%,北斗实现全覆盖,到2025年新车基本实现智能化。到2035年,中国标准智能汽车享誉全球,率先建成智能汽车强国,全民共享“安全、高效、绿色、文明”的智能汽车社会。当前智能汽车已成为汽车产业发展的战略方向,发展智能汽车对我国具有重要的战略意义。

中国汽车动力锂电池出货量的快速增长。研究机构高工产研锂电研究所(GGII)发布的《2019年中国汽车动力锂电池行业分析报告》显示,2018年中国锂电池出货量达102GWh,其中汽车动力锂电池出货量为65GWh,同比增长46%,动力锂电池已成为锂电池市场中最主要的增量来源。GGII预测中国锂电池出货量在未来五年内将保持30.6%的年复合增长,2023年全年锂电池出货量将突破380GWh。从中国整个新能源汽车产业结构来看,纯电动乘用车仍是主要的新能源汽车产品。据GGII发布的统计数据显示,2018年国内新能源汽车动力电池总装机量为56.98GWh,同比增长56%,其中乘用车装机量为33.08GWh,占比58%,较去年同比增长141%,新能源乘用车增长空间较大。

2019年3月26日,国家财政部披露了《关于进一步完善新能源汽车推广应用财政补贴政策的通知》,明确提出分阶段释放压力,下调补贴标准。与2018年相比,本次补贴平均退坡超过50%,新能源汽车产业链集体面临价格和成本的压力。纯电动乘用车续航里程区间简化为2档,标准补贴退坡幅度50%-60%;能量密度门槛由105Wh/kg提高到125Wh/kg,能量密度上限仍为160Wh/kg;最高补贴系数由1.2倍调整为1倍,并降低对应区间补贴调整系数;百公里耗电量指标优于门槛值的比例整体有所提升。新能源客车度电补贴和补贴上限退坡幅度均为50%-60%,技术指标上限没有调整,适当提高了技术指标要求。新能源专用车补贴政策体系有较大变化,由依据总电量分段超额累退方式补贴变为按照纯电动和插电混合动力货车两类给予定额补贴;能量密度和百公里耗电量门槛有所提升,并取消了百公里耗电量作为补贴调整系数。

3、清洁能源发展

注重能源结构的战略性调整,推动能源结构持续优化。随着我国经济总量持续扩大,能源刚性需求将长期存在,清洁替代和电能替代是能源变革的必由之路。

在风电方面,2018年,全国风电发电量为3660亿千瓦时,占全部发电量的5.2%,较去年提高0.4个百分点,全年新增并网风电装机20.59GW,累计并网装机容量达到184GW,占全部发电装机容量的9.7%。按照目前的发展趋势来看,预计到2020年底,中国光伏发电累计装机将有望达到250GW。

在海上风电方面,《风电发展“十三五”规划》中提出,“十三五”期间将积极稳妥推进海上风电建设,重点推动江苏、浙江、福建、广东等省的海上风电建设,到2020年上述四省海上风电开工建设规模均达到百万千瓦以上,全国海上风电开工建设规模达到1000万千瓦,力争累计并网容量达到500万千瓦以上。目前我国海上风电开发已经进入了规模化、商业化发展阶段。2018年中国海上风电新增装机容量116万千瓦,累计达到363万千瓦。据前瞻产业研究院发布的最新

报告显示，未来五年（2019-2023 年）风电装机容量年均符合增长率约为 26.01%，预计 2020 年我国海上风电累计装机容量将达 15.78GW，并在 2023 年达到 10.67GW。随着海上风电技术的不断进步、海上风电开发成本进一步降低，加之国家能源结构转型升级持续推动，海上风电较陆上风电在能源消纳方面优势明显，海上风电将呈现出巨大的市场需求。

在光伏发电方面，2018 年我国新增光伏装机 44.26GW（集中式电站 23.30GW+分布式光伏 20.96GW，分别同比增长 23%和 71%），截止 2018 年底，全国光伏发电累计装机达到 174GW（集中式电站 123.84GW+分布式光伏 50.61GW），2018 年全年光伏发电量为 1775 亿千瓦时，同比增长约 50%。

2019 年 2 月，国家能源局召开座谈会，就 2019 年光伏发电建设管理相关工作征求企业意见。4 月国家能源局发布《关于 2019 年风电、光伏发电建设管理有关要求的通知(征求意见稿)》，明确今年光伏风电要采取竞争方式配置需国家补贴等因素。

在核电建设方面，中国核能行业协会发布的《中国核能发展报告》（2019）蓝皮书显示，截至 2018 年年底，我国在运核电机组达到 44 台，装机规模 4464.52 万千瓦，位列全球第三，发电量 2944 亿千瓦时，占全国总发电量 4.22%。2018 年我国新投产核电机组 7 台，新增装机容量 884 万千瓦，核电机组持续保持安全稳定运行，总体运行业绩指标优良；在建核电机组共 13 台，总装机容量 1403.06 万千瓦，我国核电建设取得了突破性进展，三代核电 AP1000 和 EPR 全球首堆建成投产，自主三代核电技术“华龙一号”示范工程建设进展顺利，在建核电规模持续保持世界第一。报告认为，2030 年我国核电发电量将有望超过美国和其他国家，核电在我国发电量中的占比将在 2035 年上升至 10%左右，达到世界平均水平。《电力发展“十三五规划”》中也提出，到 2020 年我国核电运行和在建装机将达到 8800 万千瓦。以目前国内情况看，要想实现规划目标，未来几年我国每年将新增建设 6-8 台百万千瓦核电机组。

4、智能电网建设

电网投资增速放缓，继续向配网领域倾斜，从高速增长向高质量发展转变。根据《配电网建设改造行动计划（2015-2020 年）》，2015-2020 年间，配电网建设改造投资不低于 2 万亿元，“十三五”期间累计投资不低于 1.7 万亿元，预计到 2020 年城乡供电可靠率、综合电压合格率、配电自动化覆盖率、配电通信网覆盖率等关键指标均有较大提升。“十三五”期间，我国配电网的大规模建设改造将有效拉动智能电缆、智能设备市场需求的持续扩大。2018 年，我国电网基本建设投资完成额达 5,373 亿元，配电网是能源互联网的重要基础。电动汽车、分布式能源、微电网、储能装置等设施的大量接入，以及电力市场开放和各种用电需求的出现，将对配电网的安全性、经济性、适应性提出更高要求。

推动坚强智能电网与泛在电力物联网协同并进，着力构建能源互联网。2019 年 1 月 17 日，国家电网 2019 年工作会议中指出要建设运营好“两网”，一方面，要持之以恒地建设运营好以特高压为骨干网架、各级电网协调发展的坚强智能电网。另一方面，要充分应用移动互联、人工智能等现代信息技术和先进通信技术，实现电力系统各个环节万物互联、人机交互，打造状态全面感知、信息高效处理、应用便捷灵活的泛在电力物联网。2019 年 3 月 8 日，国网公司召开会议，对建设泛在电力物联网作出全面部署安排，加快推进“三型两网、世界一流”战略落地实施，到 2024 年全面建成泛在电力物联网。

泛在电力物联网包含感知层、网络层、平台层、应用层 4 层结构，涉及终端信息收集器（传感器、RFID 等）、边缘计算、通信网、云平台、人工智能五个层次。据智能输配电设备产业技术创新战略联盟数据显示，建成后的泛在电力物联网预计在 2030 年将接入超 20 亿终端设备，或将

推动千亿级电力信息化建设需求。据兴业证券预测，2019 年将成为泛在电力物联网行业投资元年，行业增速三年年化 50%以上，相关公司订单将从 2019 年开始出现年化 50%-100%增速，2019 年-2021 年电网公司年化投资将达 400-600 亿元，并于 2021 年初步建成泛在电力物联网。

5、机场工程建设

根据中国民用航空局发布的《2018 年民航机场生产统计公报》显示，截止 2018 年底，我国境内民用航空（颁证）机场共有 235 个（不含香港、澳门和台湾地区），同比增加 6 个。2018 年我国民航行业保持了稳中有进的良好发展态势，全年新增航线航路里程 6,643 公里，新辟国际航线 167 条，其中涉及“一带一路”国家航线 105 条，全年共有 126 座通用机场获得颁证，是历年颁证总和的 1.7 倍，全年固定资产投资完成 810 亿元，航空机场建设市场容量进一步扩大。

全国民航工作会议中指出，2019 年将继续增强基础设施供给，固定资产投资力争达到 850 亿元。根据民航局《中国民用航空发展第十三个五年规划》制定的发展目标，到 2020 年，我国将初步建成民航强国，国内民用运输机场数量达到 260 个左右，通用机场数量达到 500 个以上，旅客运输量达 7.2 亿人次。2019 年 3 月起，国家发展改革委连续批复四项机场建设项目，包括西安咸阳机场三期扩建工程、建设呼和浩特新机场、迁建连云港军民合用机场民用部分和新建鄂州民用机场，四个项目投资总额到达了 1038.86 亿元。

根据发改委、国家民航局中国民用航空局发布的《全国民用运输机场布局规划》，到 2025 年在现有（含在建）机场基础上，新增布局机场 136 个，全国民用运输机场规划布局 370 个（规划建成约 320 个）。到 2025 年，我国将建成覆盖广泛、分布合理、功能完善、集约环保的现代化机场体系，形成 3 大世界级机场群、10 个国际枢纽、29 个区域枢纽，到 2030 年，将进一步完善机场布局，扩大覆盖面，持续提升服务水平。

(五) 投资状况分析**1、 对外股权投资总体分析**

√适用 □不适用

截止 2018 年末，公司主要股权投资情况如下：

序号	投资标的名称	组织类型	注册资本 (万元)	主要业务	投资方式	投资主体	期末上市公司 权益占比	期初上市公司 权益占比	权益变 动幅度	报告期 变动情 况说明	临时公告索 引
1	京航安	有限责 任公司	20,000	专注于机场工程建设及机场智能电力控制，智慧机场全方位解决方案提供商。	直接	公司	100.00%	51.00%	49.00%	增资、收 购	临 2018-029 临 2018-082
2	水木源华	有限责 任公司	20,000	专注于智能配电网、智能输电网产品的研发制造，生产从主站到一次设备、二次设备自动化终端在内的全套配电自动化产品。	直接	公司	100.00%	70.00%	30.00%	收购、增 资	临 2018-027 临 2018-042
3	艾能电力	有限责 任公司	20,000	专业从事清洁能源发电和智能电网工程的勘测设计、总承包、工程技术咨询服务和投资管理。	直接	公司	100.00%	70.00%	30.00%	收购、增 资	临 2017-072

(1) 重大的股权投资

√适用 □不适用

1、2018 年 4 月，第八届董事会第二十二次会议审议通过了《关于与控股股东对北京京航安机场工程有限公司同比例增资暨关联交易的议案》，公司及控股股东远东控股以货币方式分别认缴出资 9,180 万元、8,820 万元对京航安进行同比例增资。本次增资后，京航安注册资本达到人民币 20,000 万元。具体内容详见公司于 2018 年 4 月披露的《关于与控股股东对北京京航安机场工程有限公司同比例增资暨关联交易的公告》（公告编号：临 2018-029）。截止本报告日，本次增资事项的工商变更登记手续已办理完毕。

2、2018 年 6-7 月，第八届董事会第二十六次会议、2019 年第二次临时股东大会审议通过了《关于调整进一步收购北京京航安机场工程有限公司 49% 股权暨关联交易方案的议案》，公司使用人民币 72,800 万元收购控股股东远东控股持有的京航安 49% 股权。收购完成后，公司持有京航安 100% 股权。具体内容详见公司于 2018 年 7 月披露的《关于调整进一步收购北京京航安机场工程有限公司 49% 股权暨关联交易方案的公告》（公告编号：临 2018-082）。截止本报告日，本次股权转让事项的工商变更登记手续已办理完毕。

(2) 重大的非股权投资

□适用 √不适用

(3) 以公允价值计量的金融资产

√适用 □不适用

报告期内，公司新增以公允价值计量且其变动计入当期损益的金融资产 34,900 元，对当期利润影响金额为 25,859 元，期末余额 34,900 元。

(六) 重大资产和股权出售

适用 不适用

(七) 主要控股参股公司分析

适用 不适用

单位：元

子公司名称	主营业务	资产总额	净资产	营业收入	净利润
远东电缆	线缆	6,438,226,705.35	1,559,582,937.33	12,892,575,924.09	146,496,343.15
新远东电缆	线缆	3,577,924,839.03	1,329,723,861.13	8,483,173,733.94	199,135,504.50
远东复合技术	线缆	973,321,874.87	827,844,728.20	632,927,761.06	66,575,981.14
买卖宝	电子商务	563,842,261.50	220,866,676.57	3,926,766,515.48	4,751,275.97
安缆	线缆	831,814,018.21	300,485,348.08	1,190,090,889.88	34,009,929.27
圣达电气	线缆	502,767,895.39	38,052,375.25	526,386,950.06	-22,568,078.68
水木源华	智能电网产品	569,240,657.05	252,777,682.87	254,426,847.32	-25,925,934.32
艾能电力	工程设计、能源管理	1,079,715,806.79	166,722,964.93	367,877,132.94	-74,603,450.56
远东福斯特	储能设备	2,496,904,381.74	634,608,652.68	1,065,195,519.02	-74,254,171.24
京航安	机场建设	1,076,715,092.58	427,166,250.80	1,135,578,814.42	170,271,743.60
福斯特江苏	储能设备	599,487,585.86	-27,165,706.99	0.00	-20,087,295.45

注：以上数据为各单体公司财务数据，附注八、1、(3)。“重要非全资子公司的主要财务信息”为上市公司非同一控制下企业合并可持续计算的财务数据

(八) 公司控制的结构化主体情况

适用 不适用

三、公司关于公司未来发展的讨论与分析

(一) 行业格局和趋势

√适用 □不适用

1、电线电缆

我国电线电缆行业排名前十的企业在国内市场份额仅占为 7%-10%，而同一时期，日本、美国、法国等电线电缆行业发达的国家产品市场集中度都非常高。“十三五”期间，我国电线电缆行业必将加快洗牌重组，行业集中度将得到提升，并将形成一批规模大、市场占有率高的企业。另外随着《国家制造 2025》的提出，电线电缆行业将结合数字化、智能制造及产业互联网等新的技术向科技制造前沿领域进军，产品也将由中低端向高端渗透，竞争力得到显著增强。因此，未来几年对电线电缆行业将是一个必然而又难得的发展时期。

关注细分市场需求，发展智慧高端产品。随着近几年国内城镇化、重工业化的发展，电力工业、新能源行业、数据通信业、城市轨道交通业、汽车业等行业规模的继续扩大，市场对电线电缆的需求量呈现处于平稳增长态势，国内线缆产品存在巨大市场空间。根据前瞻产业研究院研究数据显示，基于目前根据国家对电力电网、轨道交通、航空航天、海洋工程等电线电缆主要应用领域的规划来看，未来几年我国电线电缆市场将持续稳定增长，2024 年全国电线电缆行业需求规模有望突破 1.9 万亿元。

2、新能源智能汽车及锂电池

从全球来看，未来中国新能源汽车市场仍是全球增长最快的市场。作为制约新能源汽车发展的关键产品之一的动力电池近年来成为汽车动力市场关注的热点之一。随着动力电池能量密度、安全性、续航时间等指标逐步达标，新能源汽车相对于燃油车的竞争力逐年提升，新能源汽车产业链得到快速发展。新能源汽车的快速发展带动了锂电池的需求。根据高工产研锂电研究所(GGII)发布的报告，2018 年中国锂电池出货量达 102GWh，其中汽车动力锂电池出货量为 65GWh，占全球动力锂电池出货量的 67%，动力电池已成为锂电池市场的最主要增量来源。GGII 预测未来五年中国锂电池出货量将保持 30.6%年复合增长，到 2023 年出货量将突破 380GWh。从市场集中度来看，2018 年装机量前 20 的动力电池企业累计市场份额占比为 92.11%，市场集中度进一步加大，行业整合趋势日益明显，未来中国动力锂电池市场将进一步向优势企业和龙头企业集中。

2019 年 3 月下旬，国家财政部披露了《关于进一步完善新能源汽车推广应用财政补贴政策的通知》，2019 年补贴退坡平均幅度为 50%-60%，设置 3 个月过渡期，过渡期可能带来新能源汽车行业的抢装。长远来看，补贴退坡，锂电池生产企业的技术、产能竞争将更加激烈，2019 年将是锂电池领域进一步整合的阶段，格局将愈发清晰。

2019 年 3 月 29 日，工信部发布《关于加快推进工业节能与绿色发展的通知》中提到，将重点支持开展退役新能源汽车动力蓄电池梯级利用和再利用。据中国汽车技术研究中心测算，2018-2020 年全国汽车动力电池累计报废量约 12-20 万吨，到 2025 年，报废量预计将达到 35 万吨，动力电池的梯级利用和回收逐渐成为热点，随着技术的提高与政策的指引，有望进一步打开储能的应用空间有望得到进一步扩大。

3、清洁能源发展

清洁能源是能源转型发展的重要力量，近年来，我国清洁能源产业不断发展壮大，产业规模和技术装备水平连续跃上新台阶。在持续推进煤电供给侧改革的背景下，国家先后出台风电、光伏产业相关政策，并强调将确保清洁能源消纳作为新建清洁能源项目的重要条件。据国家能源局发布的统计数据显示，2018 年全国风、光、水、核四种清洁能源总发电装机量达到 7.49 亿千瓦，

总发电量累计 2.08 万亿千瓦时，风电、光伏发电利用率分别为 92.8%、97%，水电能、核电的利用率也保持在较高水平，清洁能源消纳形势持续向好。2018 年 10 月 30 日，发改委、国家能源局联合印发了《清洁能源消纳行动计划（2018-2020 年）》，要求有序安排清洁能源投产进度，提升电网汇集和外送清洁能源能力，实现城乡配电网建设和智能化升级，推行优先利用清洁能源的绿色消费模式，建设清洁低碳、安全高效的现代能源体系。

在海上风电巨大市场的需求带动下，海上机组整机和配套设备（例如升压站、海底电缆等）研发制造、项目施工建设、风电场运维服务等配套产业的发展速度也将逐步提升。在海上风电机组制造方面，截止 2017 年底，国内主要的海上风电机组整机制造商（累计装机容量超 15 万千瓦）有 4 家（包括上海电气、远景能源、金风科技、华锐风电），占据海上风电总装机容量的 88%，其中上海电气以 55% 的市场份额遥遥领先，市场集中度逐渐提高。海底电缆作为海上风电设备的关键部件，新财富预计 2020 年至 2030 年国内海底电缆市场容量年均复合增长率 15%，十年市场容量 1500 亿元。目前国内海底电缆生产企业主要包括东方电缆、中天科技、亨通光电、汉缆股份四家，短期内行业供需紧张。

2018 年 5 月 31 日，发改委、国家能源局对外发布《关于 2018 年光伏发电有关事项的通知》，要求合理把握发展节奏，优化光伏发电新增规模，释放出“从严控制光伏发展规模”信号。2019 年 1 月 7 日，发改委、国家能源局联合下发《关于积极推进风电、光伏发电无补贴平价上网有关工作的通知》，要求各地积极开展风电、光伏发电平价上网项目和低价上网试点项目建设，认真落实电网企业接网工程建设责任，促进风电、光伏发电通过电力市场化交易无补贴发展，反映了国家能源局引导风电、光伏产业提质增效、降低补贴依赖的决心。

发改委、国家能源局发布的《能源发展“十三五”规划》中提出，“十三五”期间，我国将注重能源结构的战略性调整，积极发展天然气、核电、可再生等清洁能源，降低煤炭消费比重，推动能源结构持续优化。“十三五”时期非化石能源消费比重提高到 15% 以上，天然气消费比重力争达到 10%，到 2020 年，国内天然气发电装机规模将达到 1.1 亿千瓦以上，占发电总装机比例超过 5%。随着环保督查，以及“煤改气”进程加快等长期利好因素发酵，天然气行业正在迎来十年黄金发展期。前瞻产业研究院预计，到 2022 年我国燃机发电装机容量将达到 1.27 亿千瓦，到 2035 年，发电用天然气消费有望达到约 1,700 亿立方米，我国将成为全球天然气发电增长最快的国家。

4、机场工程建设

民航发展十三五规划《中国民用航空发展第十三个五年规划》中提出，“十三五”时期是实现民航强国战略构想的重要时期，是全面夯实民航强国建设基础的关键阶段，要不断完善机场布局体系、加快机场设施建设、提高机场运营水平。通用机场建设行业作为重要民生工程，对承建单位设有严格的准入体系，主要通过民航专业资质对工程承包机构进行管理。京航安是首批取得国家民航局颁发的机场施工许可证的单位，是军民航机场专业工程建设领域的知名企业，是目前国内同时具备机场目视助航工程专业承包壹级、民航空管工程及机场弱电系统工程工程专业承包壹级双重资质的四家单位之一，占据行业准入先发优势，为快速布局“一带一路”基础设施建设市场奠定了坚实的基础，也进一步加快了公司智能电力产品、储能、分布式能源等业务在机场领域的拓展，发挥了全产业链优势，夯实公司“全球领先的智慧能源、智慧城市服务商”战略。

(二) 公司发展战略

适用 不适用

公司已基本形成以智能线缆及电力产品、智慧机场/能源系统服务、智能汽车动力及储能系统、产业互联网为主的“能源互联网+”智慧能源业务布局，为行业客户提供一体化的综合能源系统解决方案，未来将紧密围绕“战略新兴产业”打造全球化的能源互联网大平台，致力于成为全球领先的智慧能源、智慧城市服务商。

公司将继续围绕战略定位，坚持细分市场数一数二领先战略，寻求潜在合作伙伴，拓宽智慧能源、智慧城市服务解决方案，实现产品运营与资本运营的有机结合，灵活面对新时代的市场需求，更快实现企业转型。

（三） 经营计划

√适用 □不适用

2019年是建国70周年，也是全面建成小康社会关键之年，是中国经济转向高质量发展的关键年，公司将抢抓机遇、攻坚克难，以高质量发展为己任，与全球合作伙伴，砥砺前行，用心衔接，共创未来。公司将坚定不移深耕智慧能源、智慧城市领域，继续深化以“能源互联网龙头”为中心的智慧能源系统及生态服务体系。2019年，公司重点做好以下工作：

1、坚定战略目标，夯实发展基础

公司立足能源互联网智能设备制造及行业解决方案提供商，重点加强在“战略新兴产业”如基础设施、能源电力、智慧交通、海洋工程、清洁/新能源、高端装备制造、新能源汽车、物联网电商及数据中心等重点行业，强化分布式能源、智能电力产品、储能与能效管理、新能源汽车核心部件等环节的布局，打造全产业链系统服务模式，不断创造新动能。

智能线缆及电力产品：围绕“精益化、高端化、国际化、集成化”总体战略，深入卓越绩效，推进智能工厂建设，全面推行高质量的经营管理模式，开拓高端市场，赢得高端客户，引领技术高点，实现理念、资源、管理、运营多维度国际化，提供产品组合、“产品+服务”的全过程综合解决方案。巩固行业龙头企业地位，集聚资源，加速推进与全球500强、中国企业500强、各行业前50强、上市公司等企业战略合作，形成战略客户网络；扩大高端市场战略布局，落实沿海海底电缆生产基地和光纤光缆项目建设，拓展海洋工程、通讯工程业务；拓展智能制造、军工、核电等高端装备电缆和特种电缆等市场，发力清洁能源、高端装备等特种领域市场。

智慧机场/能源系统服务：公司要紧紧抓住民航大国向民航强国转变的战略机遇期，继续深耕机场助航灯光、弱电工程领域，保持行业领先地位；在空管项目上，要向4E机场和海外市场发力；在场道建设领域，力争进入支线机场，积累业绩满足升级要求。

智能汽车动力及储能系统：公司聚焦纯电动乘用车和物流车等新能源市场，全力拓展高端新能源汽车客户，同步持续拓展低速四轮车、三轮车、电动自行车市场，开拓储能和电动工具市场，并与国内有资源/技术的大型厂家深度合作，深度延伸供应链。全面落地智慧能源产业园暨6GWh高性能动力及储能锂电池项目，实现第2代软包电芯单体能量密度达到240瓦时/公斤，组包能量密度达到160瓦时/公斤，并开发体现软包优势的电芯与模组。

产业互联网业务：继续深化升级B2B电商OTO服务平台，推进业务创新，为客户提供线上销售加线下体验的典型OTO服务体系。

2、拓展国际业务，推进全球化布局

围绕智慧能源和智慧城市产业链，重点推进东南亚地区、非洲、中东、北美、欧洲市场等区域海外业务布局和重点项目落地；紧跟国家“一带一路”倡议，和央企/国企/战略客户在项目上

积极合作，共同开发海外市场，支持海外“一带一路”重点工程建设；加大研发力度，开发满足国际市场的产品和技术，深耕细作，通过差异化竞争，在细分行业市场/优势产品/核心能力及方案上形成规模突破。加大国际化人才招聘力度，完善国际化人才体系建设，逐步完善公司在海外市场的团队、平台和渠道，提升公司品牌影响力。

组建海外集成方案及大项目团队，集成及协同各子公司产品、方案及能力，依托于海外平台和团队，面向海外重点市场，重点开拓智慧能源综合解决方案，能源服务及海外机场 EPC 总包市场，打造海外样板示范项目，逐步实现产能和产业的国际化、全球化经营。同时完善国际化制度、风险管控体系，严控海外项目风险。

3、坚持以客户为核心，全面提升“产品+服务”综合能力

以供给侧改革为契机，着力培养和发扬工匠精神，打造优质产品；实施智能化改造，提升产品精益化生产能力，降低生产成本、实现产品快速交付；在全面降低成本、控制产品质量的基础上，为客户提供增值营销服务，健全智慧能源“产品+服务”的综合能力。同时，加强合同全流程管理，严控经营风险。

完善供应链中心体系建设，与关键供应商建立并深化长期战略合作关系，打造高效稳定供应链，共享供应链资源，降低采购成本；协调供应商前置参与新产品研发，保证产品稳定性；推进供应链信息化系统建设，加强采购流程规范化、透明化，采购过程可追溯性，提升采购计划精准性，提高资金周转率；完善产业上下游合作方式，与客户、友商等建立心与心的链接，利益相关方。

4、加大技术研发升级，增强核心竞争力

围绕“精益化、高端化、国际化、集成化”战略，瞄准高端市场，开发高端产品，打造核心技术，引领行业进步；协同营销技术，实现双驱联动，建立战略合作；全面打开市场，培养国际人才，消化国外技术，开拓国际市场；深挖工艺成本，持续改进优化，实现提质增效，塑造一流精品。

深入市场最前端，加强设计互动，引导设计，提供系统解决方案；聚焦细分市场，精准研发，实施产学研用一体化，占领行业前端。完成军品保密认证、CRCC 认证等细分市场资质获取，获得细分市场准入资格；基于产品同质化现象，加大技术研发投入，根据市场需求，成立新品研发项目组，优化工艺流程，与各设计院加强交流合作，将技术服务前移，深入项目设计，引导设计，实现设计、开发及应用一体化；与重点领域客户建立技术战略合作，进行技术交流与互动，挖掘客户潜在需求，为客户提供综合产品解决方案。

5、坚持“以品绩兼优者为中心”的人才战略，提升企业发展软实力

基于公司战略发展要求，完善人才培养体系建设，提升岗位胜任力，搭建中高层领导力模型，评估领导能力水平，识别差距，制定管理干部及其后备人员培养方案，采取有效培养措施，提升领导力，打造一批专业化、年轻化的管理干部；推进人力资源职能转型，更加专注解决方案的交付、变革的推动、效率的提升、员工的服务等，从围绕“选、用、育、留、汰”出发转型为从“成果”出发。

持续推进股权激励制度，培养远东事业合伙人；优化“接力 100”项目，形成梯队人才，为公司提供持续有活力的动态人力资源；推进人力资源管理信息化建设，重组人力资源职能，完善 HRBP 模式，促进人力资源管理者向战略型业务伙伴转型；加强智慧能源系人力资源的共享、协同，合理调配资源，全面满足新建项目人才需求，加强人员的跨公司流动。

6、完善信息化平台建设，实现产业链协同

在巩固、优化智慧能源信息平台的基础上，重点推进 CRM 系统、SRM 系统、决策分析系统项目，继续打造稳固、前瞻、具弹性、可持续的集团型架构的信息平台，实现信息上下游高效协同，支撑多产业、多基地、规模化、国际化战略和业务日常高效运营，进一步提升资源整合能力。

以高安全、高可靠、高性能、高扩展性、高性价比为目标，综合利用自身和社会资源，建设集中化、统一性的满足公司及各子公司需求的云专线、云计算、大数据基础设施平台，提供系统高保障的同时获得规模化、集约化、专业化的成本优势。

(四) 可能面对的风险

√适用 □不适用

1、宏观经济周期波动的风险

风险：近年来，中国经济继续快速增长面临较大压力。尽管国家已采取相应的财政政策、货币政策、产业调整规划等多项措施，但未来中国经济整体增长速度放缓的趋势已经较为明显。公司涉及的产业板块与宏观经济运行情况密切相关，受到宏观经济、国家政策调整、电网建设、基础设施建设投资规模、城市化进程等主要因素的影响。

应对措施：公司将密切关注宏观经济形势和政策变化，积极对产业链上下游及行业发展趋势进行跟踪和研究，不断创新运营模式，为客户提供全方位的解决方案，持续提升核心竞争力。

2、市场竞争导致的风险

风险：行业技术更新快，研发投入大，新入者日趋增多，市场竞争日趋激烈，“劣币逐良币”、缺乏诚信、恶性价格竞争的现象依然存在。

应对措施：公司将引导建立健康、有序的商业环境，并加快技术创新、营销创新和管理创新，不断提升生产和经营能力，优化产品结构，完善公司治理和人才储备，加大开发客户力度以开拓增量市场，积极寻求新的增长点，保证公司产品竞争力。

3、原材料价格波动风险

风险：铜、铝、三元材料等是公司重要的原材料，占公司相关产品成本的比重较大，其供应情况可能发生重大变化或其价格大幅波动。

应对措施：公司将密切关注原材料市场变化，整合供应链管理，搭建集中采购平台，提高原材料采购管理水平，合理控制存货储备，降低采购成本，同时增加开口合同比例，以避免价格波动影响企业利润。

4、资金风险

风险：国家大力推动实体企业与金融企业去杠杆，加大实体企业融资难度；随着公司战略转型逐步落地，兼并收购和投资规模不断扩大，工程总承包项目资金占用量较大。

应对措施：公司充分借助资本市场平台进行融资，加强与银行等金融机构的合作，压降两项资金，加大逾期贷款清收，快速周转流动资金，优化公司资产结构，降低公司财务成本。

5、人才风险

风险：公司快速发展对专业高素质技术人才的需求将进一步加大，而市场上相关技术人才较为短缺，且业内企业对于高素质人才的争夺日益激烈。

应对措施：公司“以品绩兼优者为中心”，一方面通过猎头等咨询机构外部挖掘优秀人才，另一方面通过内部机制培养人才：公司每年严格选拔 200 名综合素质高和事业心强的 985、211、

海外及专业院校优势学科的本科生和研究生，通过全面培养和锻炼，使其成为高度文化认同、高素质、高技能的核心员工，逐步成为公司实现战略目标的中坚力量。

6、公司规模快速扩张引发的经营管理风险

风险：近年来，公司积极调整公司经营战略，发展迅速，先后收购安徽电缆、圣达电气、水木源华、艾能电力、远东福斯特、京航安等。公司规模日益扩大，日常经营管理工作日益复杂，对控股子公司的管控也将面临一定挑战。

应对措施：对接制度文化，实现资源整合，加强统筹管理；全面实施绩效目标管理，建立高效协作与协同管理平台，逐步实现信息化经营管理，提升子公司管控水平。

(五) 其他

适用 不适用

四、公司因不适用准则规定或国家秘密、商业秘密等特殊原因，未按准则披露的情况和原因说明

适用 不适用

第五节 重要事项

一、普通股利润分配或资本公积金转增预案

(一) 现金分红政策的制定、执行或调整情况

适用 不适用

《公司章程》第一百五十二条第三款中规定“实施现金分红时应同时满足的条件：

- 1) 公司该年度或半年度实现的可供分配的净利润（即公司弥补亏损、提取公积金后剩余的净利润）为正值，且公司累计可供分配的利润为正值，同时现金流充裕；
- 2) 审计机构对公司该年度、半年度财务报告出具标准无保留意见的审计报告；
- 3) 实施现金分红不会影响公司后续持续经营；
- 4) 公司无重大投资计划或重大现金支出等事项发生（募集资金项目除外）。

根据《公司法》、《公司章程》规定以及公司目前的实际情况，董事会提议 2018 年拟不派发现金红利，不送红股，也不以公积金转增股本。

公司 2018 年度未分配利润累积滚存至下一年度，以满足公司生产经营和项目投资对营运资金的需求。公司将一如既往地重视以现金分红形式对投资者进行回报，严格按照相关法律法规和《公司章程》等规定，综合考虑与利润分配相关的各种因素，从有利于公司发展和投资者回报的角度出发，积极履行公司的利润分配政策，与广大投资者共享公司发展成果。

(二) 公司近三年（含报告期）的普通股股利分配方案或预案、资本公积金转增股本方案或预案

单位：万元 币种：人民币

分红年度	每 10 股送红股数（股）	每 10 股派息数（元）（含税）	每 10 股转增数（股）	现金分红的数额（含税）	分红年度合并报表中归属于上市公司普通股股东的净利润	占合并报表中归属于上市公司普通股股东的净利润的比率（%）
2018 年	0	0	0	0	15,178.31	0
2017 年	0	0	0	0	5,108.16	0
2016 年	0	0.41	0	9,099.35	28,672.29	31.74

(三) 以现金方式要约回购股份计入现金分红的情况

适用 不适用

(四) 报告期内盈利且母公司可供普通股股东分配利润为正，但未提出普通股现金利润分配方案预案的，公司应当详细披露原因以及未分配利润的用途和使用计划

√适用 □不适用

报告期内盈利且母公司可供普通股股东分配利润为正，但未提出普通股现金利润分配方案预案的原因	未分配利润的用途和使用计划
<p>1、项目投资建设 2019 年，公司拟继续投资建设“远东福斯特高能量密度动力储能（方形）锂电池研发及产业化项目”、“智慧能源产业园暨 6GWh 高性能动力及储能锂电池等产业链项目”、“年产 2 万吨高精度超薄锂电铜箔项目”等重点项目，新建投资“远东通讯光棒光纤光缆产业建设项目”，并将开展电缆产业扩能，继续突破装备市场和高端市场，这些均需要大量资金投入。</p> <p>2、公司债回售 截止目前，公司已顺利完成了“17 智慧 01”和“15 智慧 01”两支债券中合计约 12.26 亿元的回售工作，并将于 2019 年 5 月支付“15 智慧 02”债券中约 4.99 亿元的回售资金。</p> <p>鉴于上述情况，2019 年公司将投入大量资金用于建设工程项目、兑付公司债、增强主营业务综合实力等事项，存在重大投资计划或重大现金支出，未达到《公司章程》第一百五十二条第（三）项提出的实施现金分红应当同时满足的条件之一：“4、公司无重大投资计划或重大现金支出等事项发生（募集资金项目除外）”。</p>	<p>公司 2018 年度未分配利润累积滚存至下一年度，以满足公司生产经营和项目投资带来的营运资金的需求。</p>

二、承诺事项履行情况

(一) 公司实际控制人、股东、关联方、收购人以及公司等承诺相关方在报告期内或持续到报告期内的承诺事项

√适用 □不适用

承诺背景	承诺类型	承诺方	承诺内容	承诺时间及期限	是否有履行期限	是否及时严格履行	如未能及时履行应说明未完成履行的具体原因	如未能及时履行应说明下一步计划
与重大资产重组相关的承诺	其他	远东控股	自新远东股权过户至远东智慧能源名下之日起，若远东智慧能源或新远东因新远东原国有股权转让而承担任何索赔、损失、损害、开支及费用，远东控股将作出及时、足额的补偿。	长期	否	是		
	其他	远东控股	如果新远东因使用高滕镇天生圩村集体建设用地而遭受相关政府部门处罚、土地被收回或者遭受其它损失（包括但不限于罚款、违约金、赔偿金、搬迁费等），将由远东控股承担。除新远东已缴付的租金外，远东控股承担未来应向高滕镇天生圩村缴纳的宜集用（2008）16000120号土地的租赁费用。	长期	否	是		
	其他	远东控股、蒋锡培	远东控股及实际控制人将采取切实、有效的措施完善远东智慧能源的公司治理结构，并保证与远东智慧能源在人员、财务、资产、机构、业务等方面相互独立。	长期	否	是		
	解决同业竞争	远东控股、蒋锡培	本次认购完成后，在远东控股作为远东智慧能源的控股股东期间，远东控股及远东控股所控制的其他子公司、分公司、合营或联营公司及其他任何类型的企业将不存在从事与远东智慧能源或其子公司、分公司、合营或联营公司有相同或类似业务的情形，与远东智慧能源之间不存在同业竞争；不利用远东智慧能源控股股东地位，损害远东智慧能源及其他股东的利益。在蒋锡培作为远东智慧能源的实际控制人期间，其本人及其本人所控制的其他任何类型的企业将不存在从事与远东智慧能源及其子公司有相同或类似业务的情形，与远东智慧能源之间不存在同业竞争；其本人不会利用远东智慧能源实际控制人地位损害远东智慧能源及其他股东的利益。	长期	否	是		
	解决关联交易	远东控股、蒋锡培	远东控股和实际控制人蒋锡培将善意履行作为远东智慧能源控股股东和实际控制人的义务，不利用控股股东和实际控制人地位，就远东智慧能源与本公司或本公司控制的和本实际控制人或本实际控制人控制的其他公司相关的任何关联交易采取任何行动，故意促使远东智慧能源的股东大会或董事会作出侵犯远东智慧能源和其他股东合法权益的决议。如果远东智慧能源必须与本公司或本公司控制的和本实际控制人或本实际控制人控制的其他公司发生任何关联交易，则承诺将促使上述交易的价格以及其他协议条款和交易条件是在公平合理且如同与独立第三者的正常商业交易的基础上决定。远东控股及实际控制人将不会要求和接受远东智慧能源给予的与其在任何一项市场公平交易中给予第三者的条件相比更优惠的条件。	长期	否	是		
	其他	远东控股、蒋锡培	自本承诺出具之日起，不利用决策控制优势，占用远东电缆、新远东、复合技术、远东智慧能源及其他下属公司资金，不损害上市公司及社会公众股股东的利益。	长期	否	是		
	其他	远东控股、蒋锡培	远东控股和实际控制人将尽到诚信勤勉、守法经营的义务，积极妥善地经营管理远东置业，做好无锡远东置业有限公司股权的保值增值工作，避免因无锡远东置业有限公司股权价值损失造成质押目的无法实现。	长期	否	是		

	其他	远东控股	若经有关政府主管部门认定三家公司需为公司员工补缴 2010 年 1 月以前未缴存的住房公积金或受到处罚或被任何利益相关方提出权利要求时，远东控股将承担经主管部门认定并要求公司补缴的全部住房公积金款项、处罚款项，且承担被任何利益相关方提出权利要求的赔偿、补偿款项，以及由上述事项产生的应由公司负担的其他所有相关费用。	长期	否	是		
与再融资相关的承诺	其他	远东控股、蒋锡培	远东控股和实际控制人蒋锡培为保证远东智慧能源的独立运作，保护中小股东的利益，承诺与远东智慧能源做到人员独立、资产独立完整、业务独立、财务独立、机构独立。	长期	否	是		
	解决关联交易	远东控股、蒋锡培	远东控股和实际控制人蒋锡培承诺尽量避免或减少与其关联的企业与远东智慧能源及其下属子公司之间的关联交易；对于无法避免或有合理理由存在的关联交易，将与远东智慧能源依法签订规范的关联交易协议，并按照有关法律、法规、规章、其他规范性文件 and 公司章程的规定履行批准程序；关联交易价格按照市场原则确定，保证关联交易价格具有公允性；保证按照有关法律、法规、规章、其他规范性文件 and 公司章程的规定履行关联交易的信息披露义务；保证不利用关联交易非法移转远东智慧能源的资金、利润，不利用关联交易损害远东智慧能源及非关联股东的利益。	长期	否	是		
	解决同业竞争	远东控股、蒋锡培	远东控股和实际控制人蒋锡培未直接或间接投资于任何与远东智慧能源（包括其子公司）存在相同或类似业务的公司、企业或其他经营实体，未自己经营或为他人经营与远东智慧能源相同或类似的业务；不直接或间接进行与远东智慧能源有相同或类似业务的投资，不会直接或间接新设或收购从事与远东智慧能源有相同或类似业务的子公司、分公司等经营性机构，不会自行或协助他人在中国境内或境外成立、经营、发展任何与远东智慧能源业务直接竞争或可能竞争的业务、企业、项目或其他任何经营性活动，以避免对远东智慧能源的生产经营构成新的、可能的直接或间接的业务竞争。远东控股和实际控制人蒋锡培控制的其他企业研究开发、引进的或与他人合作开发的与远东智慧能源生产、经营有关的新技术、新产品，远东智慧能源有优先受让、生产的权利；如拟出售与远东智慧能源生产、经营相关的任何其他资产、业务或权益，远东智慧能源均有优先购买的权利；且在出售或转有关资产或业务时给予远东智慧能源的条件不劣于向任何独立第三方提供的条件。不利用远东智慧能源控制关系，损害远东智慧能源及其他股东的利益。如有违反，远东控股和实际控制人蒋锡培将采取积极措施消除同业竞争，并承担由此给远东智慧能源或其他股东造成的直接或间接经济损失、索赔责任及额外的费用支出。以上每一项承诺均为可独立执行之承诺，任何一项承诺若被认定无效或终止将不影响其他各项承诺的有效性，且远东控股作为上市公司控股股东和实际控制人蒋锡培作为上市公司实际控制人期间及转让全部股份之日起一年内均持续有效且不可变更或撤销。	长期	否	是		
	解决关联交易	蔡道国、蔡强、颜秋娥	在本次交易之前，本人及一致行动人与远东智慧能源不存在关联关系及不存在关联交易。本次交易亦不构成关联交易。本次交易完成后，本人、一致行动人以及控制的企业(如有)将尽可能减少和避免与远东智慧能源及其控股子公司的关联交易，不会利用自身作为远东智慧能源股东之地位谋求与远东智慧能源在业务合作等方面给予优于市场第三方的权利；不会利用自身作为远东智慧能源股东之地位谋求与远东智慧能源达成交易的优先权利。若发生必要且不可避免的关联交易，本人、一致行动人及其控制的企业将与远东智慧能源及其控股子公司按照公平、公允、等价有偿等原则依法签订协议，履行合法程序，并将按照有关法律法规和远东智慧能源公司章程的规定履行信息披露义务及相关内部决策、报批程序，关联交易价格依照与无关联关系的独立第三方进行相同或相似交易时的价格确定，保证关联交易价格具有公允性，亦不利用该等交易从事任何损害远东智慧能源及远东	长期	否	是		

			智慧能源其他股东合法权益的行为。本人、一致行动人将善意履行作为远东智慧能源股东的义务,充分尊重远东智慧能源的独立法人地位,保障远东智慧能源独立经营、自主决策。本人保证将依照远东智慧能源公司章程的规定参加股东大会,平等地行使相应权利,承担相应义务,不利用股东地位谋取不正当利益,不利用关联交易非法转移远东智慧能源及其下属企业的资金、利润,保证不损害远东智慧能源及远东智慧能源其他股东的合法权益。若违反上述承诺和保证,本人及一致行动人将分别、且共同地对前述行为而给远东智慧能源造成的损失向远东智慧能源进行赔偿。				
	解决同业竞争	蔡道国、蔡强、颜秋娥	为了避免与远东智慧能源产生同业竞争,蔡道国、蔡强、颜秋娥郑重承诺如下:(1)于本承诺函签署之日,除本人、一致行动人入股及任职远东福斯特新能源有限公司外,本人及一致行动人不存在自己或为他人经营、投资、合作经营、兼职、提供顾问服务而从事与远东智慧能源(含远东智慧能源直接、间接控制的公司、企业,下同)构成实质性同业竞争的业务和经营;(2)未经远东智慧能源同意,本人在远东福斯特新能源有限公司任职期间及离职2年内,均将不以直接或间接的方式,或通过直接或间接控制其他经营主体或自然人的方式从事与远东智慧能源及远东福斯特新能源有限公司交割日时及交割日后远东福斯特新能源有限公司董事会先于本人批准投资的相同或类似且损害远东福斯特新能源有限公司利益的业务;不在同远东智慧能源或远东福斯特新能源有限公司存在相同或类似业务或与远东福斯特新能源有限公司利益冲突的相关业务的实体任职或担任任何形式的顾问;(3)本人违反不竞争承诺的,则本人因违反不竞争承诺所获得的收益全部归远东智慧能源所有,并且应将远东福斯特新能源有限公司100%股权转让价款总额的20%作为赔偿金支付给远东智慧能源,远东智慧能源书面豁免的除外。	任职期间及离职2年内	是	是	
	股份限售	蔡道国、蔡强、颜秋娥	交易对方中蔡道国、颜秋娥因本次发行取得的股份自该等股份发行结束之日起12个月内将不以任何方式转让,自发行结束之日起满12个月至第36个月内每12个月减持份额不超过其因本次发行取得股份(包括后续转增或送股取得的股份)的25%,自发行结束之日起满36个月至第60个月每12个月减持份额不超过其因本次发行取得股份(包括后续转增或送股取得的股份)的5%,自发行结束之日起满60个月至第120个月每12个月减持份额不超过其因本次发行取得股份(包括后续转增或送股取得的股份)的8%;蔡强因本次发行取得的股份自该等股份发行结束之日起36个月内将不以任何方式转让,自发行结束之日起满36个月至第60个月每12个月可减持份额不超过其因本次发行取得股份(包括后续转增或送股取得的股份)的30%,自发行结束之日起满60个月至第120个月每12个月减持份额不超过其因本次发行取得股份(包括后续转增或送股取得的股份)的8%。上述转让包括但不限于通过证券市场公开转让或通过协议方式转让,且上述各方任意期间可减持份额而未减持的股份数额可累积至以后任意期间减持。	股份发行结束之日起120个月	是	是	
	其他	智慧能源	在出现预计不能按期偿付债券本息或者到期未能按期偿付债券本息时,公司将至少采取如下措施:不向股东分配利润;暂缓重大对外投资、收购兼并等资本性支出项目的实施;调减或停发董事和高级管理人员的工资和奖金;主要责任人不得调离。	2014.12.7至债券还本付息结束	是	是	
其他承诺	股份限售	蒋锡培	在未来36个月内不减持其个人直接持有的公司股票共计1,267,450股。	2016.4.1至2019.3.31	是	是	
其他承诺	其他	王征	拟在未来12个月内以自有资金通过上海证券交易所交易系统根据市场行情择机增持公司A股股份,	2017.12.6	是	是	

			增持价格不低于人民币 5.75 元/股，不高于人民币 15 元/股，增持金额合计不低于人民币 100 万元，不高于人民币 1,000 万元。王征先生承诺，在法定期限内不减持所持有的公司股份。	至 2018.12.6				
其他承诺	盈利预测及补偿	肖鹏、肖共长	京航安 2017、2018、2019 年度(业绩承诺期)实现的扣除非经常性损益后的净利润分别不低于 11,000 万元、14,300 万元、17,160 万元。若 2017 年度、2018 年度未完成业绩目标，且当期实际净利润数同承诺净利润数之差额超过承诺净利润数的 10%（不含 10%）；若 2019 年度未完成业绩承诺期内累计业绩目标（即共计承诺净利润共 42,460 万元），公司有权要求承诺方以现金方式进行补偿。若由于承诺方原因导致京航安在业绩承诺期内发生非经常性损失,则承诺方同意全额以现金赔偿给公司,当期的补偿需在当期的年度审计报告出具后 30 日内给出。若京航安在规定期限内未收回应收账款，承诺方须按实际未收回应收账款账面余额向京航安以现金方式进行补偿。若京航安于业绩承诺期累计实际实现的净利润总和超过承诺的净利润总和，则超出部分的 30%（奖励总额）奖励给承诺方。	2017-2019 年	是	是		
其他承诺	盈利预测及补偿	孙卫杰、王伟、陈连兵	意源达 2017 年度至 2019 年度，每年度净利润分别不低于 1,000 万元、1,200 万元、1,500 万元。若意源达任一年度未完成业绩承诺，则需要向水木源华以支付现金或回购标的公司股权并支付相应资金成本的形式进行补偿。	2017-2019 年	是	是		
其他承诺	其他	蒋华君、张希兰、陈静、蒋国健、汪传斌、陈金龙、朱长彪、李太炎、蒋苏雯、吕强、徐静、李林、蒋荣卫	自 2018 年 1 月 22 日起 6 个月内通过上海证券交易所交易系统增持公司 A 股股份，增持价格不高于人民币 15 元/股，增持金额合计不低于人民币 11,395 万元。增持计划金额下限分别为：蒋华君 1,150 万元、张希兰 1,600 万元、陈静 500 万元、蒋国健 140 万元、汪传斌 100 万元、陈金龙 107 万元、李太炎 500 万元、朱长彪 600 万元、蒋苏雯 410 万元、吕强 5500 万元、徐静 309 万元、李林 279 万元、蒋荣卫 200 万元。 截止 2018 年 7 月 24 日，蒋华君、陈静、李太炎已完成增持计划；张希兰等九位增持人员将延期执行计划，并承诺自 2018 年 7 月 24 日起 6 个月内完成计划；吕强先生因家庭原因，收到法院通知，暂无法使用相关增持账户。	2018 年 1 月 22 日起 6 个月； 后延期至 2018 年 7 月 24 日起 6 个月	是	是		
其他承诺	其他	智慧能源	自《关于终止发行股份购买资产事项暨复牌公告》发布之日起一个月内不再筹划重大资产重组事项。	2018.3.6 至 2018.4.5	是	是		
其他承诺	盈利预测及补偿	远东控股	京航安 2018、2019、2020 年度（补偿期限）实现的扣除非经常性损益后的归属于母公司所有者净利润分别不低于 14,300 万元、17,160 万元、20,592 万元。若 2018 年度、2019 年度未完成业绩目标，且当期累计实现净利润数同当期累计承诺净利润数之差额超过当期累计承诺净利润数的 10%（不含 10%）；若 2020 年度未完成业绩承诺期内累计业绩目标（即共计 52,052 万元），公司有权要求承诺方以现金方式进行补偿。公司应在专项审核结果出具后 10 日内书面通知补偿主体，届时补偿主体在接到通知后按要求将补偿金额打至公司账户。	2018-2020 年	是	是		
其他承诺	股份限售	蒋华君、张希兰、陈静、汪传斌、李太炎	在 2018 年 1 月开始的增持计划实施期间，自每次增持之日起 24 个月内不减持每次增持的公司股份。	自每次增持之日起 24 个月内	是	是		

(二) 公司资产或项目存在盈利预测，且报告期仍处在盈利预测期间，公司就资产或项目是否达到原盈利预测及其原因作出说明

已达到 未达到 不适用

1、意源达

2017 年，公司子公司水木源华收购意源达 51% 股权，转让方意源达股东孙卫杰、王伟、陈连兵向水木源华承诺：意源达 2017 年度至 2019 年度，每年度净利润分别不低于 1,000 万元、1,200 万元、1,500 万元。若意源达任一年度未完成业绩承诺，则需要向水木源华以支付现金或回购标的公司股权并支付相应资金成本的形式进行补偿。

单位：万元

年度	承诺净利润	实现净利润	盈利完成情况
2017 年度	1,000.00	449.13	未完成
2018 年度	1,200.00	599.75	未完成
2019 年度	1,500.00	/	/

本项所述净利润指意源达年度经审计合并报表中归属于母公司所有者的扣除非经常性损益后净利润和归属于母公司所有者税后净利润孰低者。

报告期内，意源达未完成盈利预测承诺的主要原因为：库存商品更新换代，市场需求萎缩，影响利润；环保政策影响新建厂房施工，造成设备减值。

2、京航安

2017 年，公司与控股股东远东控股分别以现金 72,930 万元人民币、70,070 万元人民币收购京航安 100% 股权，转让后公司和远东控股分别持有京航安 51%、49% 的股权。京航安原实际控制人肖鹏、肖共长向公司承诺：京航安 2017、2018、2019 年度实现的扣除非经常性损益后的净利润分别不低于 11,000 万元、14,300 万元、17,160 万元。

2018 年，公司向远东控股以现金 72,800 万元收购其持有的京航安 49% 股权，远东控股向公司承诺：京航安 2018、2019、2020 年度实现的扣除非经常性损益后的净利润分别不低于 14,300 万元、17,160 万元、20,592 万元。

单位：万元

年度	承诺净利润	实现净利润	盈利完成情况
2017 年度	11,000.00	11,207.52	已完成
2018 年度	14,300.00	16,350.93	已完成
2019 年度	17,160.00	/	/
2020 年度	20,592.00	/	/

本项所述净利润指京航安年度经审计合并报表中归属于母公司所有者的扣除非经常性损益后的税后净利润。

(三) 业绩承诺的完成情况及其对商誉减值测试的影响

适用 不适用

公司委托第三方评估机构对收购意源达和京航安形成的商誉进行了减值测试。经测试，京航安、意源达商誉不存在减值迹象。

三、报告期内资金被占用情况及清欠进展情况

适用 不适用

四、公司对会计师事务所“非标准意见审计报告”的说明

适用 不适用

五、公司对会计政策、会计估计变更或重大会计差错更正原因和影响的分析说明

(一) 公司对会计政策、会计估计变更原因及影响的分析说明

√适用 □不适用

2018年12月，财政部发布《关于修订印发2018年度一般企业财务报表格式的通知》，对一般企业财务报表格式进行了修改，适用于2018年度及以后期间的财务报表。

本公司可比期间财务报表项目及金额的影响如下：

单位：元

会计政策变更的内容和原因	对2017年12月31日/2017年度相关财务报表项目的影响金额	
	项目名称	影响金额增加+/减少-
将应收票据和应收账款合并列入“应收票据及应收账款”项目，比较数据相应调整	应收票据	-1,448,788,708.89
	应收账款	-4,889,884,023.13
	应收票据及应收账款	6,338,672,732.02
将应收利息、应收股利和其他应收款合并列入“其他应收款”项目，比较数据相应调整	应收利息	-1,352,269.92
	应收股利	-
	其他应收款	1,352,269.92
将应付票据和应付账款合并列入“应付票据及应付账款”项目，比较数据相应调整	应付票据	-1,015,646,993.73
	应付账款	-2,076,028,150.96
	应付票据及应付账款	3,091,675,144.69
将应付利息、应付股利、其他应付款合并列入“其他应付款”项目，比较数据相应调整	应付利息	-71,742,458.15
	应付股利	-208,570.12
	其他应付款	71,951,028.27
将长期应付款、专项应付款合并列入“长期应付款”项目，比较数据相应调整	专项应付款	-209,188,776.00
	长期应付款	209,188,776.00
将管理费用分列为管理费用、研发费用，比较数据相应调整	管理费用	-222,048,963.39
	研发费用	222,048,963.39

(二) 公司对重大会计差错更正原因及影响的分析说明

□适用 √不适用

(三) 与前任会计师事务所进行的沟通情况□适用 不适用**(四) 其他说明**□适用 不适用**六、聘任、解聘会计师事务所情况**

单位：万元 币种：人民币

	现聘任
境内会计师事务所名称	江苏公证天业会计师事务所（特殊普通合伙）
境内会计师事务所报酬	160
境内会计师事务所审计年限	15

	名称	报酬
内部控制审计会计师事务所	江苏公证天业会计师事务所（特殊普通合伙）	45

聘任、解聘会计师事务所的情况说明□适用 不适用**审计期间改聘会计师事务所的情况说明**□适用 不适用**七、面临暂停上市风险的情况****(一) 导致暂停上市的原因**□适用 不适用**(二) 公司拟采取的应对措施**□适用 不适用**八、面临终止上市的情况和原因**□适用 不适用**九、破产重整相关事项**□适用 不适用**十、重大诉讼、仲裁事项**

√本年度公司有重大诉讼、仲裁事项 □本年度公司无重大诉讼、仲裁事项

(一) 诉讼、仲裁事项已在临时公告披露且无后续进展的

√适用 □不适用

事项概述及类型	查询索引
2018 年 11 月，因与集成科技、黄小东签订的借款协议履约事宜，公司全资子公司远东电缆向江苏省无锡市中级人民法院提起诉讼，提出判令集成科技立即偿还所欠借款 161,247,819.80 元及期内利息 7,276,765.95 元、逾期利息及违约金 26,194,000.59 元及此后的逾期利息及违约金，黄小东为集成科技前述债务承担连带保证责任等诉讼请求。	《关于涉及诉讼的公告》（临 2018-134）
关于公司与三普药业有限公司的增资纠纷一案，2018 年 1 月，公司收到	《关于公司诉讼的进

<p>青海省高级人民法院通知，对于三普药业有限公司上诉，判决撤销西宁市中级人民法院判决并发回重审。</p> <p>2019 年 1 月，公司收到青海省西宁市中级人民法院判决通知，驳回三普药业有限公司对公司除移交相关竣工图纸以外的其他诉讼请求。</p> <p>2019 年 4 月，公司收到青海省高级人民法院通知，三普药业有限公司提起上诉，目前本案尚未开庭审理。</p>	<p>展公告》(临 2018-008, 2019-002, 2019-050)</p>
--	---

(二) 临时公告未披露或有后续进展的诉讼、仲裁情况

适用 不适用

(三) 其他说明

适用 不适用

宜兴市人民法院于 2016 年 1 月 6 日受理了远东控股及远东电缆（以下简称“原告”）与中国电器工业协会电线电缆分会（以下简称“被告”）关于被告侵害原告荣誉权一案。具体内容详见公司于 2016 年 1 月 7 日披露在上海证券交易所网站（www.sse.com.cn）的《关于控股股东及公司全资子公司提起诉讼的公告》（编号：临 2016-001）。该案在被告上级主管部门领导的多次协调之下，被告同意对自己的侵权行为在行业理事扩大会上及以书面公开的形式道歉。因此原告向宜兴市人民法院提出撤诉申请。2016 年 7 月宜兴市人民法院出具了的《民事裁定书》（〈2016〉苏 0282 民初 155 号），准许原告撤回对被告的起诉。本次诉讼撤销不会对公司本期利润或期后利润产生不利影响。案件受理费 145,875 元（已减半）由原告负担。

2017 年 3 月，因上述被告未兑现承诺向原告赔礼道歉，为依法维护自身合法权益，原告重新向宜兴市人民法院提起诉讼，请求判令被告停止侵害原告名誉，并赔偿原告经济损失 2,000 万元。2018 年 7 月宜兴市人民法院出具了的《民事裁定书》（〈2017〉苏 0282 民初 2910 号），准许原告撤回对被告的起诉。

十一、上市公司及其董事、监事、高级管理人员、控股股东、实际控制人、收购人处罚及整改情况

适用 不适用

十二、报告期内公司及其控股股东、实际控制人诚信状况的说明

适用 不适用

十三、公司股权激励计划、员工持股计划或其他员工激励措施的情况及其影响

(一) 相关激励事项已在临时公告披露且后续实施无进展或变化的

适用 不适用

(二) 临时公告未披露或有后续进展的激励情况

股权激励情况

适用 不适用

其他说明

适用 不适用

员工持股计划情况

适用 不适用

其他激励措施

√适用 □不适用

2015年9月,在坚持自愿、合法合规的前提下,公司控股股东远东控股激励远东控股及其下属控股子公司(含公司及下属控股子公司)所有企龄一年及以上的董事、监事、班组长及以上管理人员、硕士及以上学历、助级职称及以上专业技术人员、优秀营销经理,总人数不超过3,000人(具体参加人数根据核心员工实际情况确定),积极长期增持智慧能源股票,增持总规模不超过30亿元(按初始购买价格和总额计算),核心员工依规所购买的智慧能源股票自登记过户之日起连续持有24个月后,卖出股票的亏损部分若满足兜底条件,则由远东控股审核后补足。2016年7月,远东控股修订了激励措施的部分条款,核心员工可向远东控股借款,通过二级市场购买智慧能源股票。详情见公司披露的《关于控股股东激励核心员工长期增持智慧能源股票的公告》(公告编号:临2015-101)和《关于控股股东激励核心员工长期增持智慧能源股票的补充公告》(公告编号:临2016-093)。

截止报告期末,公司董监高合计持有公司股份1,230.04万股,远东控股及其下属控股子公司(含公司及下属控股子公司)共有2,187名核心员工参与该激励计划,共计持有6,832.90万股,同比增长25.97%,占公司总股本的3.08%。

十四、重大关联交易

(一) 与日常经营相关的关联交易

1、已在临时公告披露且后续实施无进展或变化的事项

√适用 □不适用

事项概述	查询索引
经第八届董事会第二十三次会议审议通过,公司预计2018年度与远东控股及其他关联方进行的日常关联交易总额8,282.76万元。	《2018年度日常关联交易预计的公告》(公告编号:临2018-035)
经第八届董事会第二十九次会议审议通过,公司委托远东能源有限公司开展电量抄表、电费结算和支付等综合能源管理服务,预计每月委托金额1,800万元。	《关于委托远东能源有限公司提供综合能源管理服务暨关联交易的公告》(公告编号:临2018-140)

2、已在临时公告披露,但有后续实施的进展或变化的事项

□适用 √不适用

3、临时公告未披露的事项

□适用 √不适用

(二) 资产或股权收购、出售发生的关联交易

1、已在临时公告披露且后续实施无进展或变化的事项

√适用 □不适用

事项概述	查询索引
经2018年第二次临时股东大会审议通过,公司以人民币72,800万元收购远东控股持有的京航安49%股权。	《关于调整进一步收购北京京航安机场工程有限公司49%股权暨关联交易方案的公告》(公告编号:临2018-082)

2、已在临时公告披露,但有后续实施的进展或变化的事项

□适用 √不适用

3、临时公告未披露的事项

□适用 √不适用

4、 涉及业绩约定的，应当披露报告期内的业绩实现情况

√适用 □不适用

经 2018 年第二次临时股东大会审议通过，公司以人民币 72,800 万元收购远东控股持有的京航安 49% 股权。2018 年度至 2020 年度京航安承诺扣除非经常性损益后的归属于母公司所有者净利润分别不低于 14,300 万元、17,160 万元、20,592 万元。2018 年度京航安扣除非经常性损益后的归属于母公司所有者净利润为 16,350.93 万元，完成业绩承诺。

(三) 共同对外投资的重大关联交易**1、 已在临时公告披露且后续实施无进展或变化的事项**

√适用 □不适用

事项概述	查询索引
经第八届董事会第二十二次会议审议通过，公司与公司控股股东远东控股以货币方式分别出资 9,180 万元、8,820 万元对京航安进行同比例增资。	《关于与控股股东对北京京航安机场工程有限公司同比例增资暨关联交易的公告》（公告编号：临 2018-029）
2017 年经公司第二次临时股东大会审议通过，公司合并报表范围内组织西藏昱溟和控股股东远东控股合并报表范围内组织西藏天溟，与其他三家非关联方共同发起设立无锡远东国联智慧能源投资企业（有限合伙）。西藏昱溟认缴出资 4,975 万元。 2017 年经公司第八届董事会第十七次会议审议通过，公司、西藏昱溟和控股股东远东控股，与其他两家非关联方共同发起设立慧村储能产业并购投资中心（有限合伙）。公司和西藏昱溟分别认缴出资 10,000 万元和 490 万元。 2018 年经公司第八届董事会第二十九次会议审议通过，公司与上述相关方协商一致，终止无锡远东国联智慧能源投资企业（有限合伙）以及慧村储能产业并购投资中心（有限合伙）并购基金项目的合作。两个并购基金合作项目，各方均尚未实缴出资，项目的终止不会对公司的财务状况及日常经营活动产生实质性的影响。	《关于终止并购基金暨关联交易的公告》（公告编号：临 2018-141）

2、 已在临时公告披露，但有后续实施的进展或变化的事项

□适用 √不适用

3、 临时公告未披露的事项

□适用 √不适用

(四) 关联债权债务往来**1、 已在临时公告披露且后续实施无进展或变化的事项**

□适用 √不适用

2、 已在临时公告披露，但有后续实施的进展或变化的事项

□适用 √不适用

3、 临时公告未披露的事项

□适用 √不适用

(五) 其他

□适用 √不适用

十五、重大合同及其履行情况

(一) 托管、承包、租赁事项

1、托管情况

□适用 √不适用

2、承包情况

□适用 √不适用

3、租赁情况

□适用 √不适用

(二) 担保情况

√适用 □不适用

单位：万元 币种：人民币

公司对外担保情况（不包括对子公司的担保）													
担保方	担保方与上市公司的关系	被担保方	担保金额	担保发生日期（协议签署日）	担保起始日	担保到期日	担保类型	担保是否已经履行完毕	担保是否逾期	担保逾期金额	是否存在反担保	是否为关联方担保	关联关系
报告期内担保发生额合计（不包括对子公司的担保）													0.00
报告期末担保余额合计（A）（不包括对子公司的担保）													0.00
公司及其子公司对子公司的担保情况													
报告期内对子公司担保发生额合计													447,450.00
报告期末对子公司担保余额合计（B）													521,850.49
公司担保总额情况（包括对子公司的担保）													
担保总额（A+B）													521,850.49
担保总额占公司净资产的比例（%）													107.45
其中：													
为股东、实际控制人及其关联方提供担保的金额（C）													0.00
直接或间接为资产负债率超过70%的被担保对象提供的债务担保金额（D）													396,133.41
担保总额超过净资产50%部分的金额（E）													70,950.00
上述三项担保金额合计（C+D+E）													467,083.41
未到期担保可能承担连带清偿责任说明													无
担保情况说明							公司于2018年4月23日召开的第八届董事会第二十三次会议和2018年6月29日召开的2017年年度股东大会审议通过了《2018年度对外担保额度预计的议案》，同意为各全资子公司提供合计不超过64.00亿元的担保，为各控股子公司提供合计不超过16.50亿元的担保，为参股公司提供不超过9.5亿元的担保，期限自股东大会审议通过之日起至公司2018年年度股东大会召开之日止。						

(公告编号：临2018-036)。
上述担保合计金额(C+D+E)中剔除了同时满足两项或两项以上条件的重复担保金额。

(三) 委托他人进行现金资产管理的情况

1. 委托理财情况

(1) 委托理财总体情况

适用 不适用

单位：万元 币种：人民币

类型	资金来源	发生额	未到期余额	逾期未收回金额
保本浮动收益型	自有资金	42,110	10	0
非保本浮动收益型	自有资金	20	20	0

其他情况

适用 不适用

(2) 单项委托理财情况

适用 不适用

单位：万元 币种：人民币

受托人	委托理财类型	委托理财金额	委托理财起始日期	委托理财终止日期	资金来源	资金投向	报酬确定方式	年化收益率	预期收益(如有)	实际收益或损失	实际收回情况	是否经过法定程序	未来是否有委托理财计划	减值准备计提金额(如有)
民生银行	保本浮动收益型	8,000.00	2017/6/14	2018/6/14	自有资金		3.90%	3.90%	316.33	298.43	全部收回	是	否	
民生银行	保本浮动收益型	10,000.00	2017/8/18	2018/2/22	自有资金		4.10%	4.10%	214.11	214.11	全部收回	是	否	
民生银行	保本浮动收益型	10,000.00	2017/10/18	2018/4/18	自有资金		4.30%	4.30%	217.39	214.41	全部收回	是	否	
江苏银行	保本浮动收益型	9,600.00	2017/11/10	2018/11/10	自有资金		4.35%	4.35%	423.40	416.46	全部收回	是	否	
建设银行	保本浮动收益型	1,500.00	2017/12/29	2018/1/3	自有资金		2.80%	2.80%	0.47	0.47	全部收回	是	否	
民生银行	保本浮动收益型	3,000.00	2018/1/12	2018/7/15	自有资金		4.30%	4.30%	66.30	66.30	全部收回	是	否	
工商银行	保本浮动收益型	10.00	2015/8/31	2019/4/3	自有资金		2.40%	2.40%	0.79	/	未到期	是	否	
中国银行	非保本浮动收益型	20.00	2018/8/3	2019/8/3	自有资金		4.60%	4.60%	0.92	/	未到期	是	否	

其他情况

适用 不适用

(3) 委托理财减值准备

适用 不适用

2. 委托贷款情况

(1) 委托贷款总体情况

适用 不适用

其他情况

适用 不适用

(2) 单项委托贷款情况

□适用 √不适用

其他情况

□适用 √不适用

(3) 委托贷款减值准备

□适用 √不适用

3. 其他情况

□适用 √不适用

(四) 其他重大合同

□适用 √不适用

十六、其他重大事项的说明

√适用 □不适用

根据公司实际经营情况、行业发展情况并结合资本市场的变化，经公司第八届董事会第二十六次会议、2018 年第二次临时股东大会、第八届董事会第三十次会议审议通过，公司调整了非公开发行方案的部分内容，调整后发行方案主要情况如下：本次非公开发行股票数量不超过本次发行前总股本的 20%，即不超过 443,870,549 股（含 443,870,549 股）；预计募集资金总额不超过 318,176.32 万元（含发行费用），在扣除发行费用后将投向以下项目：收购北京京航安机场工程有限公司 49%股权项目、远东福斯特新能源有限公司高能量密度动力储能（方形）锂电池研发及产业化项目和补充流动资金。

十七、积极履行社会责任的工作情况**(一) 上市公司扶贫工作情况**

√适用 □不适用

1. 精准扶贫规划

√适用 □不适用

公司早已开展对身障人士的帮扶计划，始终坚持不懈致力于帮扶身障人和社会弱势群体，经历了从关心资助身障人士——身障人就业岗前培训——安置身障人就业——协助帮扶身障人创业并重的历程，一直坚守着对慈善的责任与担当。截至报告期末，公司已累计安置身障人员就业 2,000 余人。

2. 年度精准扶贫概要

√适用 □不适用

报告期末，公司在职身障人员 1,049 人，同比增长 11.60%，报告期内新增身障人士就业 200 人。

3. 精准扶贫成效

√适用 □不适用

单位：万元 币种：人民币

指 标	数量及开展情况
一、总体情况	
其中：1. 资金	3,578.04
二、分项投入	
1. 产业发展脱贫	

2. 转移就业脱贫	
3. 易地搬迁脱贫	
4. 教育脱贫	
5. 健康扶贫	
6. 生态保护扶贫	
7. 兜底保障	
其中：7.1 帮助“三留守”人员投入金额	0
7.2 帮助“三留守”人员数（人）	0
7.3 帮助贫困残疾人投入金额	3,578.04
7.4 帮助贫困残疾人数（人）	1,049
8. 社会扶贫	
9. 其他项目	

注：公司投入金额指对在职身障人员发放的薪酬、五险一金和对身障人士的培训投入成本之和，其中，在职身障人员薪酬等共计 1,970.48 万元，身障人士培训成本 1,607.56 万元。

4. 后续精准扶贫计划

√适用 □不适用

2018 年 4 月，远东慈善基金会与常州市金坛区残联签订合作协议，开展全区首批“身障人创业远东帮扶点”，携手帮扶金坛区身障人员创业项目。

2019 年计划新增安置 150 余位身障人员就业，积极参与远东控股设立的远东慈善基金会，从经济上帮扶更多的身障人员就业、创业，从心灵上关心、支持身障人员积极融入社会。

（二）社会责任工作情况

√适用 □不适用

公司董事会和管理层始终积极承担社会责任，重视保护股东、员工合法权益，诚信对待客户、供应商和债权人等利益相关者，积极参与环境保护，支持社会公益和慈善事业，认真履行对社会、股东、员工和其他利益相关方应尽的责任和义务，以促进公司的和谐发展：

1、投资者权益保护

公司根据《公司法》、《证券法》、《上市公司治理准则》等法律法规，不断完善公司治理结构，形成了以股东大会、董事会、监事会及管理层为主体结构的决策与经营体系，切实保障股东特别是中小股东的合法权益。公司严格遵守相关法律法规的要求，认真履行信息披露的义务，确保信息披露的及时、真实、准确、完整和公平，通过接待投资者调研、电话交流、业绩说明会、上证 e 互动等方式与投资者保持良好的沟通。

2、员工权益保护

作为国内知名民营企业，公司多次被评为中国最佳雇主企业、全国学习型企业等称号，公司坚持以人为本，践行“尊重人、培养人、成就人”的领导风格，以“六子登科”保障提升员工幸福感，通过贯彻执行“和灵”文化，切实维护员工权益，积极为员工提供实现自我价值的发展平台和环境，促进企业与员工共同成长。

（1）公司严格遵守《劳动法》等相关法律法规规定，与员工签订规范的《劳动合同》，按时为员工缴纳五险一金。公司持续完善人力资源管理体系，建立人力资源战略与业务战略的滚动规划机制与流程，建立“接力 100”人才培养项目，历练培养高素质管理人才。

（2）公司切实关注员工健康、安全，公司有健全的《安全现场制度》，制定了相应的应急救援措施。通过落实安全生产责任，健全完善制度，强化监管力度，加大危险源排查与整改，建立完善的培训机制等举措，不断提高公司的安全生产管理水平，为员工创造安全的工作环境。在行

业内率先通过了 OHSAS18001 职业健康安全管理体系认证, 获得江苏省安全文化建设示范企业称号, 是宜兴市安全生产协会第一届副会长单位。公司每年组织员工进行职业健康体检及女员工专项体检, 保障员工身体健康。

(3) 公司常年组织员工野外拓展、一日二日游等活动, 丰富员工业余生活; 为奖励公司员工, 每年组织上年度先进个人境内和境外游。

3、其他利益相关者权益保护

公司一直以来倡导诚信经营, 并树立了“以德立信、以信致远、诚信为本”的诚信理念, 遵守商业准则、诚信经营、乐于奉献, 在公司内部建立了良好的道德行为规范。公司建立并持续完善了企业道德行为监测体系, 要求规范管理、诚信对待客户、公正对待供应商, 形成了从高层到基层、从产业链上游到下游一整套的评价体系, 规范了公司道德行为。

4、环境资源的保护

公司坚持可持续发展战略, 积极响应国家新能源发展战略, 在太阳能、核电、风电电缆等绿色环保行业钻研开发, 高度重视环境保护、清洁生产和节能减排工作, 深化精益生产, 优化工艺技术, 升级系统设备, 加强过程控制, 实现企业发展与环境保护齐头并进的和谐局面。

公司在行业内率先通过了 ISO9001 质量管理体系、ISO14001 环境保护体系、ISO50001 能源管理体系、ISO10012 测量管理体系、GJB9001 国军标质量管理体系、ISO14001:2004 环境管理体系、TS16949 汽车质量认证体系, 通过严格落实体系要求, 不断促进公司内外部环境改善。

公司持续推行并完善无纸化办公, 提高流程运行效率和服务质量; 推进智慧信息平台项目, 全面扩展、深化智慧信息平台功能, 提高信息系统对企业运营管理的支撑能力。

5、积极履行企业社会责任

公司多年来对身障人士这个特殊群体不离不弃, 持续进行就业帮扶与培训。截至报告期末, 公司累计吸纳 2,000 余名身障人士就业, 目前仍有 1,049 名身障人士在职。

(三) 环境信息情况

1. 属于环境保护部门公布的重点排污单位的公司及其重要子公司的环保情况说明

适用 不适用

2. 重点排污单位之外的公司的环保情况说明

适用 不适用

公司全资子公司远东电缆和新远东电缆已不在无锡市环境保护局公布的重点排污单位名录中。公司及子公司在日常生产经营中认真执行《中华人民共和国环境保护法》、《中华人民共和国水污染防治法》、《中华人民共和国大气污染防治法》等环保方面的法律法规, 确保各项污染物严格按照法律法规的要求达标排放和合理处置。

3. 重点排污单位之外的公司未披露环境信息的原因说明

适用 不适用

4. 报告期内披露环境信息内容的后续进展或变化情况的说明

适用 不适用

(四) 其他说明

□适用 √不适用

十八、可转换公司债券情况**(一) 转债发行情况**

□适用 √不适用

(二) 报告期转债持有人及担保人情况

□适用 √不适用

(三) 报告期转债变动情况

□适用 √不适用

报告期转债累计转股情况

□适用 √不适用

(四) 转股价格历次调整情况

□适用 √不适用

(五) 公司的负债情况、资信变化情况及在未来年度还债的现金安排

□适用 √不适用

(六) 转债其他情况说明

□适用 √不适用

第六节 普通股股份变动及股东情况**一、普通股股本变动情况****(一) 普通股股份变动情况表****1、普通股股份变动情况表**

报告期内，公司普通股股份总数及股本结构未发生变化。

2、普通股股份变动情况说明

□适用 √不适用

3、普通股股份变动对最近一年和最近一期每股收益、每股净资产等财务指标的影响（如有）

□适用 √不适用

4、公司认为必要或证券监管机构要求披露的其他内容

□适用 √不适用

(二) 限售股份变动情况

□适用 √不适用

二、证券发行与上市情况**(一) 截至报告期内证券发行情况**

√适用 □不适用

单位：股 币种：人民币

股票及其衍生证券的种类	发行日期	发行价格 (或利率)	发行数量	上市日期	获准上市交易数量	交易终止日期
可转换公司债券、分离交易可转债、公司债类						
公司债	2016-4-5	4.80%	800,000,000	2016-4-18	800,000,000	2021-4-5

公司债	2016-5-24	5.33%	500,000,000	2016-6-15	500,000,000	2021-5-24
公司债	2017-3-8	5.68%	460,000,000	2017-3-21	460,000,000	2020-3-8

截至报告期内证券发行情况的说明（存续期内利率不同的债券，请分别说明）：

√适用 □不适用

2016年4月5日，公司发行2015年公司债券（第一期），债券年利率4.80%，期限为5年，附第3年末公司调整票面利率选择权及投资者回售选择权。

2016年5月24日，公司发行2015年公司债券（第二期），债券年利率5.33%，期限为5年，附第3年末公司调整票面利率选择权及投资者回售选择权。

2017年3月8日，公司发行2017年公司债券（第一期），债券年利率5.68%，期限为3年，附第2年末公司调整票面利率选择权及投资者回售选择权。

（二）公司普通股股份总数及股东结构变动及公司资产和负债结构的变动情况

□适用 √不适用

（三）现存的内部职工股情况

□适用 √不适用

三、股东和实际控制人情况

（一）股东总数

截止报告期末普通股股东总数(户)	61,891
年度报告披露日前上一月末的普通股股东总数(户)	77,297

（二）截止报告期末前十名股东、前十名流通股股东（或无限售条件股东）持股情况表

单位：股

前十名股东持股情况							
股东名称 (全称)	报告期内增 减	期末持股数 量	比例 (%)	持有有限售 条件股份数 量	质押或冻结情况		股东 性质
					股份 状态	数量	
远东控股集团有限公司	-110,967,600	1,379,117,182	62.14	0	质押	1,223,500,000	境内非国有 法人
缪云鹏	66,909,593	66,909,593	3.01	0	未知	66,000,000	境内自然人
蔡强	0	41,160,950	1.85	41,160,950	未知	30,985,050	境内自然人
无锡金投控股有限 公司	33,297,600	33,297,600	1.50	0	无	0	境内非国有 法人
蔡道国	-13,120,000	27,560,211	1.24	0	未知	24,870,000	境内自然人
沃赛男	21,134,800	21,134,800	0.95	0	无	0	境内自然人
宁波德祐投资合伙 企业（有限合伙）— 德祐富瑞一号私募 证券投资基金	19,320,606	19,320,606	0.87	0	无	0	境内非国有 法人
孙剑平	15,430,000	15,430,000	0.70	0	未知	15,430,000	境内自然人
沃九华	0	14,711,100	0.66	0	无	0	境内自然人
中国农业银行股份 有限公司—中证500 交易型开放式指数 证券投资基金	6,049,264	9,601,724	0.43	0	无	0	国有法人
前十名无限售条件股东持股情况							
股东名称	持有无限售条件流 通股的数量	股份种类及数量					
		种类	数量				
远东控股集团有限公司	1,379,117,182	人民币普通股	1,379,117,182				
缪云鹏	66,909,593	人民币普通股	66,909,593				
无锡金投控股有限公司	33,297,600	人民币普通股	33,297,600				

蔡道国	27,560,211	人民币普通股	27,560,211
沃赛男	21,134,800	人民币普通股	21,134,800
宁波德祐投资合伙企业（有限合伙）—德祐富瑞一号私募证券投资基金	19,320,606	人民币普通股	19,320,606
孙剑平	15,430,000	人民币普通股	15,430,000
沃九华	14,711,100	人民币普通股	14,711,100
中国农业银行股份有限公司—中证 500 交易型开放式指数证券投资基金	9,601,724	人民币普通股	9,601,724
邵琪	9,354,000	人民币普通股	9,354,000
上述股东关联关系或一致行动的说明	远东控股为公司控股股东，与上述其他股东之间均不存在关联关系或一致行动的情形。 蔡强为蔡道国之子。 公司未知其他股东之间是否有关联关系或一致行动的情形。		
表决权恢复的优先股股东及持股数量的说明	不适用		

前十名有限售条件股东持股数量及限售条件

√适用 □不适用

单位：股

序号	有限售条件股东名称	持有的有限售条件股份数量	有限售条件股份可上市交易情况		限售条件
			可上市交易时间	新增可上市交易股份数量	
1	蔡强	41,160,950	2019-01-14	41,160,950	上市之日起 36 个月
上述股东关联关系或一致行动的说明		蔡强为蔡道国之子。			

(三) 战略投资者或一般法人因配售新股成为前 10 名股东

□适用 √不适用

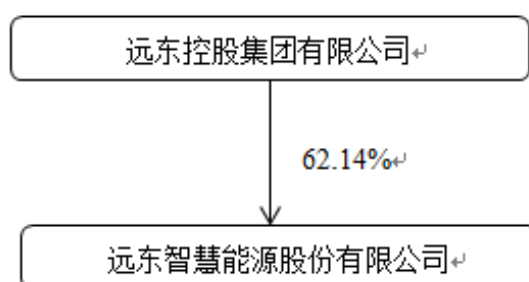
四、控股股东及实际控制人情况

(一) 控股股东情况

1 法人

√适用 □不适用

名称	远东控股集团有限公司
单位负责人或法定代表人	蒋锡培
成立日期	1993 年 4 月 22 日
主要经营业务	项目投资、股权投资、贵金属投资咨询、利用企业自有资产对外投资及投资管理（国家法律法规禁止限制的领域除外）、资产管理（国有资产除外）；自营和代理各类商品及技术的进出口业务（国家限定企业经营或禁止进出口的商品和技术除外）；有色金属、塑料粒子、建筑材料、电工器材、智能装备的销售。（依法须经批准的项目，经相关部门批准后方可开展经营活动）
报告期内控股和参股的其他境内外上市公司的股权情况	截止报告期末，远东控股持有大千生态环境集团股份有限公司（603955）8.05%股份；持有上海创乐人企业发展股份有限公司（836571）6.97%股份；持有凌志环保股份有限公司（831068）6.22%股份。
其他情况说明	远东控股坚持“主业+投资”的战略，坚持“同心多元化”和“垂直业务链”发展原则，构建产业运营、投资管理两大业务平台，在有效控制风险的前提下，通过高质量项目源、高附加值跟踪管理及高回报退出机制，实现收益的最大化，以成为“全球投资管理专家”为方向，以成为“备受员工热爱、备受社会尊敬的企业”为美好愿景。

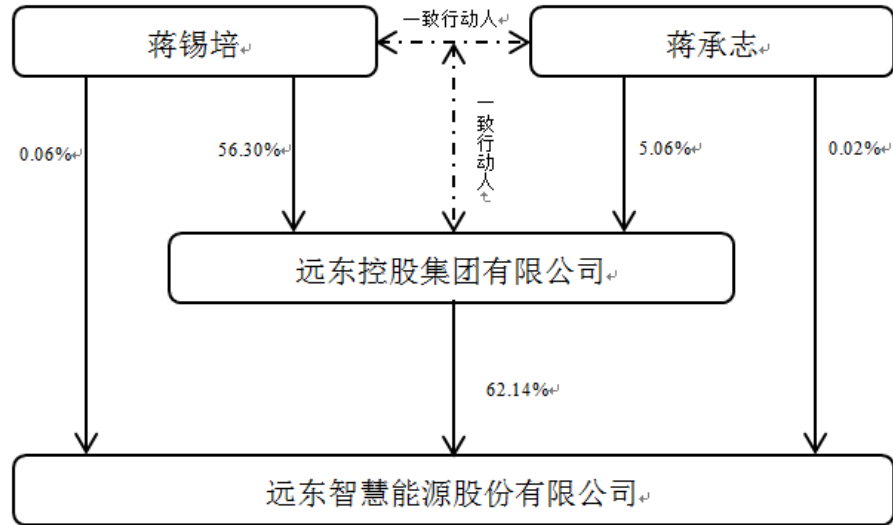
2 自然人适用 不适用**3 公司不存在控股股东情况的特别说明**适用 不适用**4 报告期内控股股东变更情况索引及日期**适用 不适用**5 公司与控股股东之间的产权及控制关系的方框图**适用 不适用

说明：上述持股比例为截止 2018 年 12 月末的数据。

(二) 实际控制人情况**1 法人**适用 不适用**2 自然人**适用 不适用

姓名	蒋锡培
国籍	中国
是否取得其他国家或地区居留权	否
主要职业及职务	远东控股董事局主席，公司董事
过去 10 年曾控股的境内外上市公司情况	无

3 公司不存在实际控制人情况的特别说明适用 不适用**4 报告期内实际控制人变更情况索引及日期**适用 不适用**5 公司与实际控制人之间的产权及控制关系的方框图**适用 不适用



说明：上述持股比例为截止 2018 年 12 月末的数据。

6 实际控制人通过信托或其他资产管理方式控制公司

适用 不适用

(三) 控股股东及实际控制人其他情况介绍

适用 不适用

五、其他持股在百分之十以上的法人股东

适用 不适用

六、股份限制减持情况说明

适用 不适用

第七节 优先股相关情况

适用 不适用

第八节 董事、监事、高级管理人员和员工情况

一、持股变动情况及报酬情况

(一) 现任及报告期内离任董事、监事和高级管理人员持股变动及报酬情况

√适用 □不适用

单位：股

姓名	职务(注)	性别	年龄	任期起始日期	任期终止日期	年初持股数	年末持股数	年度内股份增减变动量	增减变动原因	报告期内从公司获得的税前报酬总额(万元)	是否在公司关联方获取报酬
蒋承志	董事长	男	32	2016-08-09	2019-08-08	503,600	503,600	0		137.18	否
蒋华君	副董事长、首席执行官	男	55	2016-08-09	2019-08-08	102,925	2,576,525	2,473,600	二级市场增持	108.42	否
蒋锡培	董事	男	55	2016-08-09	2019-08-08	1,267,450	1,267,450	0		0	是
张希兰	董事	女	47	2016-08-09	2019-08-08	0	3,496,000	3,496,000	二级市场增持	0	是
陈静	董事	女	39	2017-03-28	2019-08-08	154,000	1,235,600	1,081,600	二级市场增持	51.38	否
	首席运营官			2017-02-10	2019-08-08						
王征	董事会秘书	男	41	2016-12-08	2019-08-08	479,500	479,500	0		56.43	否
	董事			2017-08-04	2019-08-08						
杨朝军	独立董事	男	58	2016-08-09	2019-08-08	0	0	0		20	否
武建东	独立董事	男	55	2015-07-30	2019-08-08	0	0	0		20	否
蔡建	独立董事	男	53	2013-07-31	2019-08-08	0	0	0		20	否
蒋国健	监事长	男	42	2016-08-09	2019-08-08	0	0	0		0	否
汪传斌	副监事长、职工监事	男	62	2017-02-10	2019-08-08	21,000	241,600	220,600	二级市场增持	58.71	否
匡光政	监事	男	52	2017-08-04	2019-08-08	697,664	697,664	0		0	是
陈金龙	职工监事	男	45	2013-07-31	2019-08-08	0	236,200	236,200	二级市场增持	3.17	否
邵亮	监事	男	36	2017-08-04	2019-08-08	184,902	184,902	0		20.09	否
郎华	总裁、首席投资官	男	55	2019-03-04	2019-08-08	0	0	0		48.11	否
李太炎	首席财务官	男	46	2017-05-23	2019-01-23	1,000	1,091,000	1,090,000	二级市场增持	30.36	否
甘兴忠	总经理助理	男	53	2015-07-30	2019-08-08	290,400	290,400	0		44.48	否
朱长彪	副总经理	男	47	2013-07-31	2018-04-27	10,000	1,298,354	1,288,354	二级市场增持	53.12	否

蒋苏雯	总经理助理	女	50	2013-07-31	2018-04-27	260,600	1,168,500	907,900	二级市场增持	28.74	否
合计						3,973,041	14,767,295	10,794,254		700.19	

姓名	主要工作经历
蒋承志	远东控股董事、党委副书记。曾任中信产业投资基金管理有限公司投资分析师，远东控股董事局秘书，公司第七届监事会监事。现任公司第八届董事会董事长，京航安董事长，艾能电力董事长，远东福斯特董事长，买卖宝董事长，交易中心董事长，福斯特江苏董事长，远东电缆董事，新远东电缆董事，远东复合技术董事，中国国际跨国公司促进会副会长，江苏省青年商会副会长，无锡市青年联合会副主席等。
蒋华君	远东控股董事、党委副书记。曾任公司第五届、第六届、第七届董事会董事。现任公司第八届董事会副董事长、首席执行官，新远东电缆董事长，安徽电缆董事长，圣达电气董事长，水木源华董事长，远东电缆董事，远东复合技术董事，交易中心董事，买卖宝董事，远东福斯特董事，福斯特江苏董事，无锡市第十四届政协委员，中国能源学会副会长，中国机械工业企业管理协会常务理事，中国电机工程学会理事，中国电器工业协会电线电缆分会副理事长，江苏省工业经济联合会、江苏省企业联合会、江苏省企业家协会副会长等。
蒋锡培	远东控股创始人、董事局主席、党委书记。曾任公司第三届、第四届、第五届、第六届、第七届董事会董事、董事长，中共十六大代表，江苏省第十一次党代会代表，江苏省第十一、十二届人大代表。现任公司第八届董事会董事，中国企业联合会、中国企业家协会副会长，中国企业家俱乐部创始理事，江苏省民营企业发展促进会会长，江苏省股份制企业协会名誉会长，正和岛江苏主席，远东慈善基金会名誉理事长，远东大学名誉校长，江南大学商学院董事长等。
张希兰	远东控股董事局副主席、首席执行官、党委常务副书记。曾任公司第三届、第四届、第五届、第六届、第七届董事会董事、副董事长。现任公司第八届董事会董事，远东电缆董事长，新远东电缆董事，远东复合技术董事等。
陈静	远东控股党委委员。曾任远东电缆总经理工作部副部长、国际业务部总监，公司高级总监兼远东电缆总经理助理，公司职工监事、副监事长。现任公司第八届董事会董事、首席运营官，远东复合技术董事长，集成科技董事长，远东电缆董事，新远东电缆董事，交易中心董事，买卖宝董事，安徽电缆董事，京航安董事，艾能电力董事，福斯特江苏董事，水木源华董事，全球能源互联网发展合作组织会员，中国质量协会理事，中国服务贸易协会副会长，中国价格协会线缆价格分会常务理事，江苏省苏商发展促进会副会长，中国民营企业国际合作商会理事，江苏省光电线缆商会副会长，无锡市青年商会常务理事等。
王征	曾任神州数码控股有限公司部门总监，北京悠搜科技有限公司 CEO，中国国际金融股份有限公司（CICC）投资经理，美国银行美林证券亚太区投资银行部副总裁，北京随时融网络技术有限公司董事长兼 CEO。现任公司第八届董事会董事兼董事会秘书，新远东电缆董事，远东电缆董事，远东复合技术董事，京航安董事，远东福斯特董事，集成科技董事等。
杨朝军	管理学博士，上海交通大学经管学院金融学教授、博士生导师，证券金融研究所所长。现任上海市政府专家咨询委员会金融组专家，上海证券交易所兼职高级研究员/博士后导师，中国金融期货交易所博士后导师，公司第八届董事会独立董事等。
武建东	曾任国家“十二五”能源重大规划中国智能能源网发展模式和实施方案课题组组长兼首席专家，中国科协智能能源课题组组长兼首席专家，深化中国电力体制改革绿皮书主编，公司第七届董事会独立董事。现任国际智能电网联盟理事，中国智慧工程研究会副会长，公司第八届董事会独立董事等。
蔡建	高级会计师、注册会计师。曾任江苏天元会计师事务所总经理，江苏中衡会计师事务所副董事长兼总经理，公司第七届董事会独立董事。现

	任江苏公信会计师事务所董事长，民进江苏省委第九届经济与法律工作委员会副主任，南京市注册会计师协会常务理事，公司第八届董事会独立董事等。
蒋国健	远东控股董事。曾任公司第三届、第四届、第五届、第六届、第七届董事会董事。现任公司第八届监事会监事长，上海三普实业有限公司董事长，宜兴市房地产业协会副会长等。
汪传斌	曾任合肥电缆厂副厂长，安徽绿宝电缆股份有限公司总经理，远东电缆总工程师，公司第七届董事会董事，公司第八届董事会董事、资深副总经理。现任公司第八届监事会副监事长，SAC/TC213、SAC/TC531、SAC/TC113/SC15 委员，CIGRE 绝缘电缆中国专委会委员，中国电工技术学会电线电缆专业委员会副主任委员等。
匡光政	远东控股首席信息官。曾任美的制冷家电集团 IT 管理部总监、管委会成员。现任公司第八届监事会监事等。
陈金龙	曾任远东电缆开发服务处处长助理、产品调配处副处长，远东电缆市场营销总部副总经理，资深总监兼远东电缆副总经理。现任公司第八届监事会监事、高级顾问，中国对外贸易促进委员会副理事长等。
邵亮	曾任博世汽车部件（苏州）有限公司高级软件工程师，江苏中讯电子科技有限公司总经理助理，远东控股第四届监事会监事，远东控股董事局办公室副主任兼董事局主席秘书。现任公司第八届监事会监事，总经理工作部高级总监，江苏省“333 高层次人才培养工程”培养对象等。
郎华	远东控股董事。曾任潍柴控股集团有限公司副总裁兼潍柴国际董事长、首席执行官，美国特雷克斯集团中国总裁，雷勃电气（集团）公司中国区总裁，美国约克空调公司亚太区战略发展副总裁、中国区总经理。现任公司总裁兼首席投资官，圣达电气董事长，福斯特江苏副董事长，京航安董事，交易中心董事，买卖宝董事，远东福斯特董事，水木源华董事，艾能电力董事。
甘兴忠	曾任远东电缆质量管理部部长、技术服务部部长、营销资深总监，助理总工程师，技术总监。现任公司总经理助理兼远东电缆高级副总经理，安徽电缆董事，安徽省江苏商会副会长等。

其它情况说明

适用 不适用

(二) 董事、高级管理人员报告期内被授予的股权激励情况

适用 不适用

二、现任及报告期内离任董事、监事和高级管理人员的任职情况

(一) 在股东单位任职情况

适用 不适用

任职人员姓名	股东单位名称	在股东单位担任的职务	任期起始日期	任期终止日期
蒋承志	远东控股	董事	2016-7-30	2019-7-30
蒋华君	远东控股	董事	2016-7-30	2019-7-30
蒋锡培	远东控股	董事局主席	2016-7-30	2019-7-30

张希兰	远东控股	董事局副主席	2016-7-30	2019-7-30
张希兰	远东控股	首席执行官	2017-8-23	2019-7-30
陈静	远东控股	董事	2018-12-18	2019-7-30
蒋国健	远东控股	监事局主席	2018-12-18	2019-7-30
郎华	远东控股	董事	2018-12-18	2019-7-30
在股东单位任职情况的说明	无			

(二) 在其他单位任职情况

√适用 □不适用

任职人员姓名	其他单位名称	在其他单位担任的职务	任期起始日期	任期终止日期
蒋承志	上海森首科技股份有限公司	董事	2013-2-4	
蒋承志	北京随时融网络技术有限公司	监事会主席	2015-3-24	
蒋承志	大千生态环境集团股份有限公司	监事	2015-2-13	2020-6-28
蒋承志	无锡买卖宝信息技术有限公司	董事		
蒋承志	北京传承动力文化发展有限公司	董事		
蒋承志	深圳市中科远东创业投资有限公司	监事	2013-12-30	
蒋华君	远东能源有限公司	董事		
蒋锡培	和灵投资管理（北京）有限公司	董事	2015-3-7	
蒋锡培	远东光电股份有限公司	董事	2015-5-12	
蒋锡培	江苏金茂环保产业创业投资有限公司	董事长	2010-12-15	
蒋锡培	凌志环保股份有限公司	董事	2017-9-23	2020-9-22
蒋锡培	奥思达干细胞有限公司	董事	2013-8-11	
蒋锡培	江苏绿叶农化有限公司	董事		
蒋锡培	帝特律电动汽车有限公司	董事		
蒋锡培	深圳市中科远东创业投资有限公司	董事		
蒋锡培	利安人寿保险股份有限公司	董事		
蒋锡培	盐城市绿叶化工有限公司	董事		
蒋锡培	远东能源有限公司	董事长		
蒋锡培	远东产融投资有限公司	执行董事		

张希兰	远东光电股份有限公司	董事	2015-5-12	
张希兰	远恒地产有限公司	董事长		
张希兰	远东工程管理有限公司	总经理、执行董事	2017-12-19	
张希兰	远东光电股份有限公司	董事		
张希兰	远东能源有限公司	董事		
张希兰	中建材(宜兴)新能源有限公司	监事		
陈静	清电(北京)智慧能源研究院有限公司	执行董事	2017-9-12	
王征	苏州太谷电力股份有限公司	董事		
王征	北京随时融网络技术有限公司	董事长		
杨朝军	申能股份有限公司	独立董事	2018-6-29	
蔡建	江苏公信会计师事务所	执行董事	2017-10-1	
蔡建	江苏华西村股份有限公司	独立董事	2014-6-12	2020-6-27
蔡建	无锡华光锅炉股份有限公司	独立董事	2016-5-12	2019-5-11
蔡建	花王生态工程股份有限公司	独立董事	2017-12-8	2020-12-8
蒋国健	大千生态环境集团股份有限公司	董事	2011-6-16	2020-6-28
蒋国健	上海镕茂贸易有限公司	执行董事	2018-3-20	
蒋国健	上海璟镕互联网科技有限公司	执行董事	2018-3-23	
蒋国健	远恒地产有限公司	董事、总经理		
蒋国健	上海三普实业有限公司	董事长		
蒋国健	江苏和灵实业股份有限公司	董事长、总经理	2017-10-26	
蒋国健	无锡和盈科技股份有限公司	董事长、总经理	2017-10-26	
蒋国健	江苏宝来信息科技股份有限公司	董事长、总经理	2017-10-26	
汪传斌	爱普高分子技术宜兴有限公司	董事	2015-10-14	
陈金龙	天津中翔腾航科技股份有限公司	董事	2016-3-1	
陈金龙	华瓴(南京)信息技术有限公司	监事		
在其他单位任职情况的说明	无			

三、董事、监事、高级管理人员报酬情况

√适用 □不适用

董事、监事、高级管理人员报酬的决策程序	根据《公司章程》规定，公司有关董事、监事的报酬由公司股东大会决定，高级管理人员的报酬由董事会决定。公司部分董事、监事和高级管理人员报酬由公司支付，按照公司股东大会决议，独立董事津贴为每人每年 20 万元（税前）。
董事、监事、高级管理人员报酬确定依据	公司依据国家法律、法规并结合企业自身实际情况制定了《高管等人员薪酬制度》，本办法以战略为导向，充分发挥薪酬的竞争性、激励性，确保公司持续、快速、健康发展。
董事、监事和高级管理人员报酬的实际支付情况	根据董事会和股东大会的决定以及《高管等人员薪酬制度》，公司按照董事、监事和高级管理人员在公司所任职务支付相应报酬。
报告期末全体董事、监事和高级管理人员实际获得的报酬合计	700.19 万元

四、公司董事、监事、高级管理人员变动情况

√适用 □不适用

姓名	担任的职务	变动情形	变动原因
朱长彪	副总经理	离任	工作变动，另有任用
蒋苏雯	总经理助理	离任	工作变动，另有任用

五、近三年受证券监管机构处罚的情况说明

√适用 □不适用

因 2015 年度业绩预告披露不及时和在股票交易发生异常波动后未充分核查并披露重大信息，2016 年 11 月，上交所对公司及以下董事和高管采取了监管措施：对公司、时任财务总监兼董事会秘书万俊予以公开谴责；对公司时任董事长蒋锡培、时任总经理蒋华君、时任独立董事兼董事会审计委员会召集人蔡建予以通报批评。

六、母公司和主要子公司的员工情况

(一) 员工情况

母公司在职员工的数量	1,398
主要子公司在职员工的数量	8,237
在职员工的数量合计	9,635
母公司及主要子公司需承担费用的离退休职工人数	256
专业构成	
专业构成类别	专业构成人数
生产人员	5,032
销售人员	1,451
技术人员	1,324
财务人员	301
行政人员	1,527
合计	9,635
教育程度	
教育程度类别	数量(人)
博士	17
硕士	290
本科	1,873
大专	1,732
大专以下	5,723
合计	9,635

(二) 薪酬政策

√适用 □不适用

公司的员工薪酬包括岗位薪酬、年绩补贴、学历/职称补贴、津贴、奖励和福利。公司薪酬政策以战略为导向，充分发挥薪酬的竞争性、激励性，确保通用人才薪酬在本地区有竞争力，骨干人才薪酬在全国有竞争力，并向关键部门核心岗位倾斜。薪酬的制定与公司业绩、部门工作业绩及员工工作业绩相关联，是在客观评价员工业绩的基础上，奖励先进、鞭策后进，提高员工工作积极性，体现以选拔、竞争、激励、淘汰为核心的用人机制。

(三) 培训计划

√适用 □不适用

报告期内，公司根据员工所在层次、类别有针对性的进行培训，搭建人才培养体系，推动各层级人才培养项目，采取训战结合形式，累计组织培训项目 123 场次、竞赛项目 8 个，持续完善课程开发体系、讲师管理体系和知识管理体系，并通过引入致良知文化，打造文化传播体系，不断提升员工心灵品质，助力员工收获幸福、圆满、觉悟乃至自在的人生，打造幸福远东。

管理干部：采用网络学堂、研讨、面授、演讲竞赛等多种方式，完成国际化人才、营销总监班、厂长特训营、班组长特训营、新晋管理干部特训营等管理人员的培养；为响应公司人才战略，分别从生产、营销、行政管理等方面开展后备管理干部人才培养；为加强内部交流，促进母子公司互动，增强团队凝聚力，树立正确价值导向，每年第三季度组织远东演讲竞赛；每年第二季度根据生产管理、营销服务、知识应用三大主题组织竞赛，整合最佳方法，践行改善，传播经验。

营销经理：结合年会、价值营销班、营销实战班（整合区域营销会议）等提供专业性的培训。

生产员工：按照工序，对员工的岗位操作技能、关键质量控制点、设备维护和保养、现场 5S 进行培训，提升生产效率和保证产品质量。此外，结合电线电缆制造工职业技能竞赛和等级工鉴定，有效检验员工的学习效果和技能水平，以赛促练，以练促鉴。

新人培养：包含新干部培训、新经理培训、新员工培训和接力 100 项目，共计完成 31 场次，参训人次 1,568 人，从公司文化、战略、制度、基础管理技能、安全教育、产品知识等方面统一学员的思想和认知，快速融入到企业中。

(四) 劳务外包情况

适用 不适用

七、其他

适用 不适用

第九节 公司治理

一、公司治理相关情况说明

适用 不适用

报告期内，公司根据有关法律法规和规章制度及公司实际执行情况，修订了《公司章程》、《董事会专门委员会实施细则》等制度，进一步加强公司内控体系建设，切实保护投资者特别是中小投资者的合法权益。目前公司治理结构合理，运作正常，基本制度健全，与控股股东业务、资产、人员、财务、机构等方面均保持独立，关联交易的决策程序、定价依据和信息披露均符合法律法规要求，不存在控股股东和实际控制人占用上市公司的资金，不存在控股股东及实际控制人提供担保的情形，各项承诺均获得切实履行。

公司治理与中国证监会相关规定的要求是否存在重大差异；如有重大差异，应当说明原因

适用 不适用

二、股东大会情况简介

会议届次	召开日期	决议刊登的指定网站的查询索引	决议刊登的披露日期
2018 年第一次临时股东大会	2018 年 1 月 15 日	www.sse.com.cn	2018 年 1 月 17 日
2017 年年度股东大会	2018 年 6 月 29 日	www.sse.com.cn	2018 年 7 月 2 日
2018 年第二次临时股东大会	2018 年 7 月 17 日	www.sse.com.cn	2018 年 7 月 19 日
2018 年第三次临时股东大会	2018 年 8 月 28 日	www.sse.com.cn	2018 年 8 月 30 日

股东大会情况说明

适用 不适用

三、董事履行职责情况

(一) 董事参加董事会和股东大会的情况

董事姓名	是否独立董事	参加董事会情况						参加股东大会情况 出席股东大会的次数
		本年应参加董事会次数	亲自出席次数	以通讯方式参加次数	委托出席次数	缺席次数	是否连续两次未亲自参加会议	
蒋承志	否	9	9	8	0	0	否	3
蒋华君	否	9	9	8	0	0	否	3
蒋锡培	否	9	9	8	0	0	否	3
张希兰	否	9	9	8	0	0	否	4
陈静	否	9	9	8	0	0	否	2

王征	否	9	9	8	0	0	否	4
杨朝军	是	9	9	8	0	0	否	4
武建东	是	9	9	8	0	0	否	4
蔡建	是	9	9	8	0	0	否	4

连续两次未亲自出席董事会会议的说明

适用 不适用

年内召开董事会会议次数	9
其中：现场会议次数	1
通讯方式召开会议次数	8
现场结合通讯方式召开会议次数	0

(二) 独立董事对公司有关事项提出异议的情况

适用 不适用

(三) 其他

适用 不适用

四、董事会下设专门委员会在报告期内履行职责时所提出的重要意见和建议，存在异议事项的，应当披露具体情况

适用 不适用

五、监事会发现公司存在风险的说明

适用 不适用

六、公司就其与控股股东在业务、人员、资产、机构、财务等方面存在的不能保证独立性、不能保持自主经营能力的情况说明

适用 不适用

存在同业竞争的，公司相应的解决措施、工作进度及后续工作计划

适用 不适用

七、报告期内对高级管理人员的考评机制，以及激励机制的建立、实施情况

适用 不适用

公司制定了较为科学合理的高管薪酬制度，高管薪酬与公司经营成果直接挂钩，于每年年初与高管协商确认绩效目标，按季度实施考评，年终按照季度绩效考评、述职考评等综合核算。公司按照晋升制度，每年组织 2 次晋升，晋升与高管个人的基本素质、价值观、绩效排名、学习积分、培养下属、获得荣誉、违规违纪等相关联，此外每年还进行职称评聘以及高端的经营管理培训。公司建立了一整套独立、公正、透明的考评体系，从而有效调动高管人员的积极性和创造性，提高公司经营管理水平。

八、是否披露内部控制自我评价报告

适用 不适用

详见与本报告同日披露的《2018 年度内部控制评价报告》。

报告期内内部控制存在重大缺陷情况的说明

适用 不适用

九、内部控制审计报告的相关情况说明

适用 不适用

详见与本报告同日披露的《2018 年度内部控制审计报告》。

是否披露内部控制审计报告：是

十、其他

适用 不适用

第十节 公司债券相关情况

适用 不适用

一、公司债券基本情况

单位:元 币种:人民币

债券名称	简称	代码	发行日	到期日	债券余额	利率 (%)	还本付息方式	交易场所
远东智慧能源股份有限公司 2015 年公司债券 (第一期)	15 智慧 01	136317	2016-4-5	2021-4-5	800,000,000	4.80%	单利按年计息, 每年付息一次, 到期一次还本 (含最后一期利息)	上交所
远东智慧能源股份有限公司 2015 年公司债券 (第二期)	15 智慧 02	136441	2016-5-24	2021-5-24	500,000,000	5.33%	单利按年计息, 每年付息一次, 到期一次还本 (含最后一期利息)	上交所
远东智慧能源股份有限公司 2017 年公司债券 (第一期)	17 智慧 01	143016	2017-3-8	2020-3-9	460,000,000	5.68%	单利按年计息, 每年付息一次, 到期一次还本 (含最后一期利息)	上交所

公司债券付息兑付情况

适用 不适用

2018 年 4 月 9 日支付远东智慧能源股份有限公司 2015 年公司债券 (第一期) 自 2017 年 4 月 5 日至 2018 年 4 月 4 日期间的利息, 本期债券票面利率为 4.80%, 每手“15 智慧 01” (面值人民币 1,000 元) 实际派发利息为人民币 48.00 元 (含税)。

2018 年 5 月 24 日支付远东智慧能源股份有限公司 2015 年公司债券 (第二期) 自 2017 年 5 月 24 日至 2018 年 5 月 23 日期间的利息, 本期债券票面利率为 5.33%, 每手“15 智慧 02” (面值人民币 1,000 元) 实际派发利息为人民币 53.30 元 (含税)。

2018 年 3 月 9 日支付远东智慧能源股份有限公司 2017 年公司债券 (第一期) 自 2017 年 3 月 9 日至 2018 年 3 月 8 日期间的利息, 本期债券票面利率为 5.68%, 每手“17 智慧 01” (面值人民币 1,000 元) 实际派发利息为人民币 56.80 元 (含税)。

公司债券其他情况的说明

适用 不适用

公司“15 智慧 01”债券的期限为 5 年, 附第 3 年末公司调整票面利率选择权及投资者回售选择权, 如投资者行使回售选择权, 则其回售部分债券的兑付日为 2019 年 4 月 5 日, 如遇法定节假日和/或休息日, 则顺延至其后的第 1 个交易日。

公司“15 智慧 02”债券的期限为 5 年, 附第 3 年末公司调整票面利率选择权及投资者回售选择权, 如投资者行使回售选择权, 则其回售部分债券的兑付日为 2019 年 5 月 24 日, 如遇法定节假日和/或休息日, 则顺延至其后的第 1 个交易日。

公司“17 智慧 01”债券的期限为 3 年, 附第 2 年末公司调整票面利率选择权及投资者回售选择权, 如投资者行使回售选择权, 则其回售部分债券的兑付日为 2019 年 3 月 9 日, 如遇法定节假日或休息日, 则顺延至其后的第 1 个工作日。

二、公司债券受托管理联系人、联系方式及资信评级机构联系方式

债券受托管理人	名称	华英证券有限责任公司
	办公地址	无锡市滨湖区金融一街 10 号无锡金融中心 5 层 03-06 单元
	联系人	孙涵
	联系电话	0510-85200092
资信评级机构	名称	联合信用评级有限公司
	办公地址	天津市南开区水上公园北道 38 号爱丽园公寓 508

其他说明：

适用 不适用

三、公司债券募集资金使用情况

适用 不适用

公司严格按照募集说明书的规定使用资金，公司债券募集的 13 亿元在扣除发行费用后，6.4 亿元用于偿还银行贷款、调整债务结构，剩余部分用于补充流动资金；公司债券募集的 4.6 亿元扣除发行费用后，全部用于补充公司营运资金。

四、公司债券评级情况

适用 不适用

联合信用评级分别于 2016 年 1 月、2016 年 5 月对公司主体长期信用等级及公司拟发行 2015 年公司债券（15 智慧 01、15 智慧 02）信用等级评定为 AA，评级展望为稳定；

联合信用评级于 2016 年 6 月对公司主体信用状况及公司“15 智慧 01”债券进行跟踪评级，主体信用等级及“15 智慧 01”债券信用等级评定为 AA，评级展望维持稳定；

联合信用评级于 2017 年 3 月对公司主体信用等级及公司“17 智慧 01”债券信用等级评定为 AA，评级展望稳定；

联合信用评级于 2017 年 6 月对公司主体信用状况及公司“15 智慧 01”、“15 智慧 02”、“17 智慧 01”债券进行跟踪评级，主体信用等级及债券信用等级评定为 AA，评级展望维持稳定；

联合信用评级于 2018 年 6 月对公司主体信用状况及公司“15 智慧 01”、“15 智慧 02”、“17 智慧 01”债券进行跟踪评级，主体信用等级及债券信用等级评定为 AA，评级展望维持稳定。

报告期内公司已发行公司债券的评级结果未发生变化。债券存续期内，联合信用评级将在公司年报公告后 2 个月内进行一次定期跟踪评级，并在存续期内根据有关情况进行不定期跟踪评级。跟踪评级结果将在联合评级网站和上交所网站公告，敬请投资者关注。

五、报告期内公司债券增信机制、偿债计划及其他相关情况

适用 不适用

公司发行的公司债券报告期内未采取增信措施。

公司发行的公司债券的偿债资金将主要来源于公司日常经营所产生的现金流。报告期内，公司主营业务经营良好，稳定的现金流入对公司发行的公司债券的本息偿付提供了可靠的保障。

六、公司债券持有人会议召开情况

适用 不适用

七、公司债券受托管理人履职情况

适用 不适用

“15 智慧 01”、“15 智慧 02”、“17 智慧 01”债券受托管理人为华英证券。报告期内，华英证券严格按照《债券受托管理协议》约定履行受托管理人职责。

八、截至报告期末公司近 2 年的会计数据和财务指标

适用 不适用

单位:元 币种:人民币

主要指标	2018 年	2017 年	本期比上年同期增减 (%)	变动原因
息税折旧摊销前利润	951,365,433.95	633,873,040.95	50.09	主要是本期利润总额增长所致
流动比率	1.06	1.31	-19.08	
速动比率	0.83	1.02	-18.63	
资产负债率 (%)	72.89%	68.15%	4.74	
EBITDA 全部债务比	0.12	0.08	50.00	主要是本期利润总额增长所致
利息保障倍数	1.64	1.14	43.86	主要是 EBIT 增长所致
现金利息保障倍数	2.30	-0.91	352.75	主要是经营活动现金流量净额增加所致
EBITDA 利息保障倍数	2.46	2.05	20.00	
贷款偿还率 (%)	100%	100%	0.00	
利息偿付率 (%)	100%	100%	0.00	

九、公司其他债券和债务融资工具的付息兑付情况

适用 不适用

十、公司报告期内的银行授信情况

适用 不适用

截至报告期末，公司系统获得的银行授信总额合计 63.70 亿元，其中，已使用授信额度 49.89 亿元，剩余未使用授信额度为 13.81 亿元。报告期内，公司银行贷款均按时偿还。

十一、公司报告期内执行公司债券募集说明书相关约定或承诺的情况

适用 不适用

十二、公司发生的重大事项及对公司经营情况和偿债能力的影响

适用 不适用

第十一节 财务报告

一、审计报告

√适用 □不适用

审计报告

苏公 W[2019]A680 号

远东智慧能源股份有限公司全体所有者：

一、审计意见

我们审计了远东智慧能源股份有限公司（以下简称智慧能源）财务报表，包括2018年12月31日的合并及母公司资产负债表，2018年度的合并及母公司利润表、合并及母公司现金流量表、合并及母公司所有者权益变动表以及相关财务报表附注。

我们认为，后附的财务报表在所有重大方面按照企业会计准则的规定编制，公允反映了智慧能源2018年12月31日的合并及母公司财务状况以及2018年度的合并及母公司经营成果和现金流量。

二、形成审计意见的基础

我们按照中国注册会计师审计准则的规定执行了审计工作。审计报告的“注册会计师对财务报表审计的责任”部分进一步阐述了我们在这些准则下的责任。按照中国注册会计师职业道德守则，我们独立于智慧能源，并履行了职业道德方面的其他责任。我们相信，我们获取的审计证据是充分、适当的，为发表审计意见提供了基础。

三、关键审计事项

关键审计事项是我们根据职业判断，认为对本期财务报表审计最为重要的事项。这些事项的应对以对财务报表整体进行审计并形成审计意见为背景，我们不对这些事项单独发表意见。

我们在审计中识别出的关键审计事项如下：

（一）应收账款坏账准备计提

1、事项描述

如财务报表附注三、11和附注五、2所述，截止2018年12月31日，智慧能源应收账款账面余额579,959.50万元，较期初565,903.42万元增加了2.48%。应收账款账面价值占期末资产总额的27.10%，对财务报表影响较大，坏账准备的计提涉及智慧能源管理层（以下简称“管理层”）对预计未来可获取的现金流量的判断，涉及管理层运用重大会计估计和判断，且应收账款坏账准备对于财务报表具有重要性，因此我们将应收账款坏账准备确定为关键审计事项。

2、审计应对

（1）评估和测试应收账款坏账准备计提的内部控制流程，评估关键假设及数据的合理性；

（2）分析和比较应收账款坏账准备会计估计的合理性及一致性；

（3）对于单项金额重大的应收账款，我们抽样复核管理层计算可收回金额的依据，包括管理层结合客户经营情况、市场环境、历史还款情况等对客户信用风险作出的评估；

（4）对于按照信用风险特征组合计提坏账的应收账款，我们复核管理层对于信用风险特征组合的设定，并复核账龄，逾期天数等关键信息；

（5）检查管理层对应收账款坏账准备的计算；执行函证程序及期后回款情况检查，评价管理层对坏账准备计提的合理性。

基于获取的审计证据，我们认为，管理层对应收账款坏账准备的计提是合理的。

（二）商誉减值测试

1、事项描述

如财务报表附注五、12所述，截止2018年12月31日，智慧能源商誉账面余额192,569.81万元，占期末资产总额的10.48%。管理层于每年年度终了对商誉进行减值测试，减值测试基于每一资产组组合的可收回金额进行测算。由于管理层商誉减值测试的过程复杂，需要高度的判断，减值测试涉及未来若干年的财务信息，如预测期增值率、稳定期增长率、毛利率、折现率等关键参数，采用预计未来现金流量方法确定每一资产组组合的可收回金额。

由于商誉账面价值重大，对财务报表影响重大，我们将商誉减值作为关键审计事项。

2、审计应对

- (1) 评估及测试与商誉减值测试相关的内部控制的设计及执行有效性，包括关键假设的采用；
- (2) 复核公司对商誉减值迹象的判断合理性；
- (3) 复核公司对商誉所在资产组或资产组组合的划分合理性；
- (4) 复核公司进行商誉减值测试所依据的基础数据、关键参数、关键假设、重大估计和判断、价值类型的合理性；
- (5) 复核公司对商誉减值损失的分摊的合理性；
- (6) 关注期后事项对商誉减值测试结论的影响；
- (7) 评价管理层委聘的独立估值专家的独立性和专业胜任能力，复核估值报告中所涉及的减值测试所采用的未来现金流量的现值模型、数据引用、参数选取、假设认定等的恰当性；
- (8) 比较商誉所属资产组的账面价值与其可收回金额的差异，确认是否存在商誉减值情况；
- (9) 考虑财务报表中有关商誉减值以及所采用的关键假设的披露是否符合企业会计准则的要求。

基于获取的审计证据，我们认为，管理层对商誉的减值评估是合理的。

四、其他信息

管理层对其他信息负责。其他信息包括智慧能源2018年年度报告中涵盖的信息，但不包括财务报表和我们的审计报告。

我们对财务报表发表的审计意见不涵盖其他信息，我们也不对其他信息发表任何形式的鉴证结论。

结合我们对财务报表的审计，我们的责任是阅读其他信息，在此过程中，考虑其他信息是否与财务报表或我们在审计过程中了解到的情况存在重大不一致或者似乎存在重大错报。

基于我们已执行的工作，如果我们确定其他信息存在重大错报，我们应当报告该事实。在这方面，我们无任何事项需要报告。

五、管理层和治理层对财务报表的责任

管理层负责按照企业会计准则的规定编制财务报表，使其实现公允反映，并设计、执行和维护必要的内部控制，以使财务报表不存在由于舞弊或错误导致的重大错报。

在编制财务报表时，管理层负责评估智慧能源的持续经营能力，披露与持续经营相关的事项（如适用），并运用持续经营假设，除非管理层计划清算智慧能源、终止运营或别无其他现实的选择。

治理层负责监督智慧能源的财务报告过程。

六、注册会计师对财务报表审计的责任

我们的目标是对财务报表整体是否不存在由于舞弊或错误导致的重大错报获取合理保证，并出具包含审计意见的审计报告。合理保证是高水平的保证，但并不能保证按照审计准则执行的审计在某一重大错报存在时总能发现。错报可能由于舞弊或错误导致，如果合理预期错报单独或汇总起来可能影响财务报表使用者依据财务报表作出的经济决策，则通常认为错报是重大的。

在按照审计准则执行审计工作的过程中，我们运用职业判断，并保持职业怀疑。同时，我们也执行以下工作：

（1）识别和评估由于舞弊或错误导致的财务报表重大错报风险，设计和实施审计程序以应对这些风险，并获取充分、适当的审计证据，作为发表审计意见的基础。由于舞弊可能涉及串通、伪造、故意遗漏、虚假陈述或凌驾于内部控制之上，未能发现由于舞弊导致的重大错报的风险高于未能发现由于错误导致的重大错报的风险。

（2）了解与审计相关的内部控制，以设计恰当的审计程序。

（3）评价管理层选用会计政策的恰当性和作出会计估计及相关披露的合理性。

（4）对管理层使用持续经营假设的恰当性得出结论。同时，根据获取的审计证据，就可能导致对智慧能源持续经营能力产生重大疑虑的事项或情况是否存在重大不确定性得出结论。如果我们得出结论认为存在重大不确定性，审计准则要求我们在审计报告中提请报表使用者注意财务报表中的相关披露；如果披露不充分，我们应当发表非无保留意见。我们的结论基于截至审计报告日可获得的信息。然而，未来的事项或情况可能导致智慧能源不能持续经营。

（5）评价财务报表的总体列报、结构和内容（包括披露），并评价财务报表是否公允反映相关交易和事项。

(6) 就智慧能源中实体或业务活动的财务信息获取充分、适当的审计证据，以对财务报表发表审计意见。我们负责指导、监督和执行集团审计，并对审计意见承担全部责任。

我们与治理层就计划的审计范围、时间安排和重大审计发现等事项进行沟通，包括沟通我们在审计中识别出的值得关注的内部控制缺陷。

我们还就已遵守与独立性相关的职业道德要求向治理层提供声明，并与治理层沟通可能被合理认为影响我们独立性的所有关系和其他事项，以及相关的防范措施（如适用）。

从与治理层沟通过的事项中，我们确定哪些事项对本期财务报表审计最为重要，因而构成关键审计事项。我们在审计报告中描述这些事项，除非法律法规禁止公开披露这些事项，或在极少数情形下，如果合理预期在审计报告中沟通某事项造成的负面后果超过在公众利益方面产生的益处，我们确定不应在审计报告中沟通该事项。

江苏公证天业会计师事务所

（特殊普通合伙）

中国·无锡

中国注册会计师

（项目合伙人）

中国注册会计师

2019年4月23日

二、财务报表

合并资产负债表

2018 年 12 月 31 日

编制单位：远东智慧能源股份有限公司

单位：元 币种：人民币

项目	附注	期末余额	期初余额
流动资产：			
货币资金	六-1	2,303,654,558.63	2,542,934,235.08
结算备付金			
拆出资金			
以公允价值计量且其变动计入当期损益的金融资产	六-2	34,900.00	
衍生金融资产	六-3		
应收票据及应收账款	六-4	5,758,737,909.40	6,338,672,732.02
其中：应收票据		780,625,613.27	1,448,788,708.89
应收账款		4,978,112,296.13	4,889,884,023.13
预付款项	六-5	433,022,039.96	94,618,597.17
应收保费			
应收分保账款			
应收分保合同准备金			
其他应收款	六-6	467,286,394.34	471,883,683.75
其中：应收利息		4,462,584.05	1,352,269.92
应收股利			
买入返售金融资产			
存货	六-7	2,601,519,184.50	2,787,500,497.36
持有待售资产	六-8		
一年内到期的非流动资产	六-9		
其他流动资产	六-10	262,611,287.82	490,323,355.48
流动资产合计		11,826,866,274.65	12,725,933,100.86
非流动资产：			
发放贷款和垫款			
可供出售金融资产	六-11	194,658,540.00	192,505,349.34
持有至到期投资	六-12	9,936.00	9,936.00
长期应收款	六-13		
长期股权投资	六-14	59,617,198.23	32,650,055.27
投资性房地产	六-15		
固定资产	六-16	3,031,747,023.56	2,262,102,032.99
在建工程	六-17	309,596,499.77	275,810,330.46
生产性生物资产	六-18		
油气资产	六-19		
无形资产	六-20	669,722,165.10	686,035,215.67
开发支出	六-21		
商誉	六-22	1,733,467,057.23	1,925,698,071.56
长期待摊费用	六-23	5,603,104.97	7,006,931.69
递延所得税资产	六-24	368,667,191.94	361,689,948.73
其他非流动资产		170,272,376.00	396,054,779.30
非流动资产合计		6,543,361,092.80	6,139,562,651.01
资产总计		18,370,227,367.45	18,865,495,751.87

流动负债：			
短期借款	六-26	4,536,147,631.02	3,868,400,312.59
向中央银行借款			
吸收存款及同业存放			
拆入资金			
以公允价值计量且其变动计入当期损益的金融负债	六-27	9,041.00	
衍生金融负债	六-28		
应付票据及应付账款	六-29	2,542,507,016.15	3,091,675,144.69
预收款项	六-30	986,592,432.44	1,026,342,779.53
卖出回购金融资产款			
应付手续费及佣金			
应付职工薪酬	六-31	167,955,772.87	152,111,159.53
应交税费	六-32	220,162,149.76	137,158,551.43
其他应付款	六-33	1,197,866,387.14	1,035,370,432.61
其中：应付利息		72,169,353.40	71,742,458.15
应付股利		208,570.12	208,570.12
应付分保账款			
保险合同准备金			
代理买卖证券款			
代理承销证券款			
持有待售负债	六-34		
一年内到期的非流动负债	六-35	1,499,006,904.32	428,296,215.38
其他流动负债	六-36	1,767,611.43	329,403.16
流动负债合计		11,152,014,946.13	9,739,683,998.92
非流动负债：			
长期借款	六-37	990,530,373.69	740,464,800.00
应付债券	六-38	532,376,937.67	1,751,929,575.28
其中：优先股			
永续债			
长期应付款	六-39	552,842,263.11	517,115,601.65
长期应付职工薪酬	六-40		
预计负债	六-41	29,246,121.75	28,677,686.51
递延收益	六-42	108,021,591.47	48,627,134.24
递延所得税负债		24,653,238.76	30,528,210.44
其他非流动负债	六-43		
非流动负债合计		2,237,670,526.45	3,117,343,008.12
负债合计		13,389,685,472.58	12,857,027,007.04
所有者权益（或股东权益）：			
实收资本（或股本）	六-44	2,219,352,746.00	2,219,352,746.00
其他权益工具	六-45		
其中：优先股			
永续债			
资本公积	六-46	1,199,863,817.26	2,081,831,353.32
减：库存股	六-47		
其他综合收益	六-48	65.20	
专项储备	六-49		
盈余公积	六-50	191,802,278.71	191,802,278.71

一般风险准备			
未分配利润	六-51	1,245,873,243.69	1,094,090,115.62
归属于母公司所有者权益合计		4,856,892,150.86	5,587,076,493.65
少数股东权益		123,649,744.01	421,392,251.18
所有者权益(或股东权益)合计		4,980,541,894.87	6,008,468,744.83
负债和所有者权益(或股东权益)总计		18,370,227,367.45	18,865,495,751.87

法定代表人：蒋承志 主管会计工作负责人：蒋华君 会计机构负责人：周旭亮

母公司资产负债表

2018年12月31日

编制单位：远东智慧能源股份有限公司

单位：元 币种：人民币

项目	附注	期末余额	期初余额
流动资产：			
货币资金		6,153,869.80	24,929,158.83
以公允价值计量且其变动计入当期损益的金融资产			
衍生金融资产			
应收票据及应收账款			
其中：应收票据			
应收账款			
预付款项			
其他应收款	十六-2	1,488,471,824.86	2,259,956,530.66
其中：应收利息			
应收股利			
存货			
持有待售资产			
一年内到期的非流动资产			
其他流动资产		178,601.36	2,171,191.58
流动资产合计		1,494,804,296.02	2,287,056,881.07
非流动资产：			
可供出售金融资产		139,501,540.00	139,501,540.00
持有至到期投资		9,936.00	9,936.00
长期应收款			
长期股权投资	十六-3	8,037,066,346.54	6,625,280,212.83
投资性房地产			
固定资产		4,637,297.12	5,374,894.28
在建工程			
生产性生物资产			
油气资产			
无形资产			
开发支出			
商誉			
长期待摊费用			
递延所得税资产		24,951,589.33	24,410,869.96

其他非流动资产			198,991,472.00
非流动资产合计		8,206,166,708.99	6,993,568,925.07
资产总计		9,700,971,005.01	9,280,625,806.14
流动负债：			
短期借款		10,000,000.00	10,000,000.00
以公允价值计量且其变动计入当期损益的金融负债			
衍生金融负债			
应付票据及应付账款		45,889,024.06	52,229,692.69
预收款项			
应付职工薪酬			
应交税费		351,594.04	2,770,935.37
其他应付款		1,984,158,899.60	1,706,897,812.62
其中：应付利息		67,904,455.01	67,590,259.02
应付股利		40,000.00	40,000.00
持有待售负债			
一年内到期的非流动负债		1,291,227,922.22	65,800,000.00
其他流动负债			
流动负债合计		3,331,627,439.92	1,837,698,440.68
非流动负债：			
长期借款		572,000,000.00	420,800,000.00
应付债券		532,376,937.67	1,751,929,575.28
其中：优先股			
永续债			
长期应付款			
长期应付职工薪酬			
预计负债			
递延收益			
递延所得税负债			
其他非流动负债			
非流动负债合计		1,104,376,937.67	2,172,729,575.28
负债合计		4,436,004,377.59	4,010,428,015.96
所有者权益（或股东权益）：			
实收资本（或股本）		2,219,352,746.00	2,219,352,746.00
其他权益工具			
其中：优先股			
永续债			
资本公积		2,629,450,790.62	2,629,450,790.62
减：库存股			
其他综合收益			
专项储备			
盈余公积		130,560,834.54	130,560,834.54
未分配利润		285,602,256.26	290,833,419.02
所有者权益（或股东权益）合计		5,264,966,627.42	5,270,197,790.18
负债和所有者权益（或股东权益）总计		9,700,971,005.01	9,280,625,806.14

法定代表人：蒋承志 主管会计工作负责人：蒋华君 会计机构负责人：周旭亮

合并利润表
2018 年 1—12 月

单位:元 币种:人民币

项目	附注	本期发生额	上期发生额
一、营业总收入	六-52	17,511,560,177.85	17,260,237,626.63
其中:营业收入		17,511,560,177.85	17,260,237,626.63
利息收入			
已赚保费			
手续费及佣金收入			
二、营业总成本		17,429,789,798.22	17,314,264,027.05
其中:营业成本	六-52	14,805,761,322.02	15,040,677,622.83
利息支出			
手续费及佣金支出			
退保金			
赔付支出净额			
提取保险合同准备金净额			
保单红利支出			
分保费用			
税金及附加	六-53	80,797,577.10	70,370,213.61
销售费用	六-54	1,148,928,239.76	1,221,472,237.95
管理费用	六-55	429,288,373.68	347,634,427.60
研发费用	六-56	239,391,302.26	222,048,963.39
财务费用	六-57	348,534,947.99	267,489,317.58
其中:利息费用		348,198,959.63	264,001,834.61
利息收入		27,168,263.34	18,351,208.68
资产减值损失	六-58	377,088,035.41	144,571,244.09
加:其他收益	六-59	167,710,884.22	91,485,042.61
投资收益(损失以“-”号填列)	六-60	7,159,515.66	26,153,646.30
其中:对联营企业和合营企业的投资收益		-4,366,190.37	-309,064.64
公允价值变动收益(损失以“-”号填列)	六-61	25,859.00	-38,500.00
资产处置收益(损失以“-”号填列)	六-62	1,836,017.95	-9,635,963.67
汇兑收益(损失以“-”号填列)			
三、营业利润(亏损以“-”号填列)		258,502,656.46	53,937,824.82
加:营业外收入	六-63	23,912,651.09	35,994,040.20
减:营业外支出	六-64	10,577,190.07	11,563,242.86
四、利润总额(亏损总额以“-”号填列)		271,838,117.48	78,368,622.16
减:所得税费用	六-65	84,895,736.34	-11,086,009.54
五、净利润(净亏损以“-”号填列)		186,942,381.14	89,454,631.70
(一)按经营持续性分类		186,942,381.14	89,454,631.70

1. 持续经营净利润（净亏损以“—”号填列）		186,942,381.14	89,454,631.70
2. 终止经营净利润（净亏损以“—”号填列）			
（二）按所有权归属分类			
1. 少数股东损益		35,159,253.07	38,373,000.69
2. 归属于母公司股东的净利润		151,783,128.07	51,081,631.01
六、其他综合收益的税后净额	六-66	65.20	
归属母公司所有者的其他综合收益的税后净额		65.20	
（一）不能重分类进损益的其他综合收益			
1. 重新计量设定受益计划变动额			
2. 权益法下不能转损益的其他综合收益			
（二）将重分类进损益的其他综合收益			
1. 权益法下可转损益的其他综合收益			
2. 可供出售金融资产公允价值变动损益			
3. 持有至到期投资重分类为可供出售金融资产损益			
4. 现金流量套期损益的有效部分			
5. 外币财务报表折算差额		65.20	
6. 其他			
归属于少数股东的其他综合收益的税后净额			
七、综合收益总额		186,942,446.34	89,454,631.70
归属于母公司所有者的综合收益总额		151,783,193.27	51,081,631.01
归属于少数股东的综合收益总额		35,159,253.07	38,373,000.69
八、每股收益：			
（一）基本每股收益(元/股)		0.0684	0.0230
（二）稀释每股收益(元/股)		0.0684	0.0230

本期发生同一控制下企业合并的，被合并方在合并前实现的净利润为：0 元，上期被合并方实现的净利润为：0 元。

法定代表人：蒋承志 主管会计工作负责人：蒋华君 会计机构负责人：周旭亮

母公司利润表

2018 年 1—12 月

单位：元 币种：人民币

项目	附注	本期发生额	上期发生额
一、营业收入	十六-4	42,749,079.85	294,654.10
减：营业成本			
税金及附加		414,096.28	20.00
销售费用			

管理费用		18,616,934.58	7,355,944.20
研发费用			
财务费用		31,815,266.74	11,789,564.35
其中：利息费用		136,953,081.95	104,167,284.07
利息收入		105,160,543.94	93,913,116.94
资产减值损失		-2,968,972.90	-1,117,508.05
加：其他收益			
投资收益（损失以“-”号填列）	十六-5	-3,937,530.01	244,056,172.08
其中：对联营企业和合营企业的投资收益		-3,937,530.01	336,572.08
公允价值变动收益（损失以“-”号填列）			
资产处置收益（损失以“-”号填列）			-310,714.29
二、营业利润（亏损以“-”号填列）		-9,065,774.86	226,012,091.39
加：营业外收入		3,294,395.95	0.19
减：营业外支出		503.22	53,630.63
三、利润总额（亏损总额以“-”号填列）		-5,771,882.13	225,958,460.95
减：所得税费用		-540,719.37	-4,506,200.07
四、净利润（净亏损以“-”号填列）		-5,231,162.76	230,464,661.02
（一）持续经营净利润（净亏损以“-”号填列）		-5,231,162.76	230,464,661.02
（二）终止经营净利润（净亏损以“-”号填列）			
五、其他综合收益的税后净额			
（一）不能重分类进损益的其他综合收益			
1. 重新计量设定受益计划变动额			
2. 权益法下不能转损益的其他综合收益			
（二）将重分类进损益的其他综合收益			
1. 权益法下可转损益的其他综合收益			
2. 可供出售金融资产公允价值变动损益			
3. 持有至到期投资重分类为可供出售金融资产损益			
4. 现金流量套期损益的有效部分			
5. 外币财务报表折算差额			
6. 其他			
六、综合收益总额		-5,231,162.76	230,464,661.02
七、每股收益：			
（一）基本每股收益(元/股)			
（二）稀释每股收益(元/股)			

法定代表人：蒋承志 主管会计工作负责人：蒋华君 会计机构负责人：周旭亮

合并现金流量表
2018 年 1—12 月

单位：元 币种：人民币

项目	附注	本期发生额	上期发生额
一、经营活动产生的现金流量：			
销售商品、提供劳务收到的现金		18,580,299,617.45	17,432,169,706.77
客户存款和同业存放款项净增加额			
向中央银行借款净增加额			
向其他金融机构拆入资金净增加额			
收到原保险合同保费取得的现金			
收到再保险业务现金净额			
保户储金及投资款净增加额			
处置以公允价值计量且其变动计入当期损益的金融资产净增加额			
收取利息、手续费及佣金的现金			
拆入资金净增加额			
回购业务资金净增加额			
收到的税费返还		106,181,251.70	92,312,149.57
收到其他与经营活动有关的现金	六-67（1）	199,189,812.96	203,729,143.40
经营活动现金流入小计		18,885,670,682.11	17,728,210,999.74
购买商品、接受劳务支付的现金		15,632,818,160.63	15,831,655,826.27
客户贷款及垫款净增加额			
存放中央银行和同业款项净增加额			
支付原保险合同赔付款项的现金			
支付利息、手续费及佣金的现金			
支付保单红利的现金			
支付给职工以及为职工支付的现金		1,005,262,783.92	849,873,143.19
支付的各项税费		500,600,628.04	439,545,900.77
支付其他与经营活动有关的现金	六-67（2）	1,234,639,348.29	1,206,342,195.65
经营活动现金流出小计		18,373,320,920.88	18,327,417,065.88
经营活动产生的现金流量净额		512,349,761.23	-599,206,066.14
二、投资活动产生的现金流量：			
收回投资收到的现金		404,978,174.15	143,656,808.43
取得投资收益收到的现金		194,400.00	4,138,048.32
处置固定资产、无形资产和其他长期资产收回的现金净额		18,915,205.35	18,107,471.65
处置子公司及其他营业单位收到的现金净额			13,260,220.68
收到其他与投资活动有关的现金	六-67（3）	32,498,038.13	42,143,053.28
投资活动现金流入小计		456,585,817.63	221,305,602.36

购建固定资产、无形资产和其他长期资产支付的现金		369,025,732.09	615,376,701.62
投资支付的现金		36,795,765.33	719,096,332.00
质押贷款净增加额			
取得子公司及其他营业单位支付的现金净额		182,325,000.00	469,492,064.04
支付其他与投资活动有关的现金	六-67(4)	14,402,033.32	33,640,000.00
投资活动现金流出小计		602,548,530.74	1,837,605,097.66
投资活动产生的现金流量净额		-145,962,713.11	-1,616,299,495.30
三、筹资活动产生的现金流量：			
吸收投资收到的现金		1,000,000.00	
其中：子公司吸收少数股东投资收到的现金		1,000,000.00	
取得借款收到的现金		8,511,535,487.47	6,560,969,859.83
发行债券收到的现金			456,400,000.00
收到其他与筹资活动有关的现金	六-67(5)	160,000,000.00	347,276,924.78
筹资活动现金流入小计		8,672,535,487.47	7,364,646,784.61
偿还债务支付的现金		7,674,326,449.08	3,998,210,093.24
分配股利、利润或偿付利息支付的现金		333,603,287.43	484,720,305.91
其中：子公司支付给少数股东的股利、利润			38,536,900.00
支付其他与筹资活动有关的现金	六-67(6)	1,729,493,105.83	194,064,559.00
筹资活动现金流出小计		9,737,422,842.34	4,676,994,958.15
筹资活动产生的现金流量净额		-1,064,887,354.87	2,687,651,826.46
四、汇率变动对现金及现金等价物的影响		15,439.84	-9,808,618.24
五、现金及现金等价物净增加额		-698,484,866.91	462,337,646.78
加：期初现金及现金等价物余额		1,472,613,549.35	1,010,275,902.57
六、期末现金及现金等价物余额		774128682.44	1,472,613,549.35

法定代表人：蒋承志 主管会计工作负责人：蒋华君 会计机构负责人：周旭亮

母公司现金流量表

2018年1—12月

单位：元 币种：人民币

项目	附注	本期发生额	上期发生额
一、经营活动产生的现金流量：			
销售商品、提供劳务收到的现金		45,314,025.73	
收到的税费返还			
收到其他与经营活动有关的现金		1,147,973.75	4,137,655.70
经营活动现金流入小计		46,461,999.48	4,137,655.70
购买商品、接受劳务支付的现金			
支付给职工以及为职工支付的现金			
支付的各项税费		375,534.50	680.00

支付其他与经营活动有关的现金		21,592,987.76	7,467,307.95
经营活动现金流出小计		21,968,522.26	7,467,987.95
经营活动产生的现金流量净额		24,493,477.22	-3,330,332.25
二、投资活动产生的现金流量:			
收回投资收到的现金			3,800,000.00
取得投资收益收到的现金			239,919,600.00
处置固定资产、无形资产和其他长期资产收回的现金净额		7,000,000.00	7,308,333.33
处置子公司及其他营业单位收到的现金净额			13,260,220.68
收到其他与投资活动有关的现金		972,231,369.26	94,121,812.05
投资活动现金流入小计		979,231,369.26	358,409,966.06
购建固定资产、无形资产和其他长期资产支付的现金		3,516,342.74	5,725,085.69
投资支付的现金		857,095,191.42	355,451,332.00
取得子公司及其他营业单位支付的现金净额		182,325,000.00	546,975,000.00
支付其他与投资活动有关的现金			74,884,692.28
投资活动现金流出小计		1,042,936,534.16	983,036,109.97
投资活动产生的现金流量净额		-63,705,164.90	-624,626,143.91
三、筹资活动产生的现金流量:			
吸收投资收到的现金			
取得借款收到的现金		610,000,000.00	405,000,000.00
发行债券收到的现金			456,400,000.00
收到其他与筹资活动有关的现金			
筹资活动现金流入小计		610,000,000.00	861,400,000.00
偿还债务支付的现金		454,800,000.00	45,800,000.00
分配股利、利润或偿付利息支付的现金		134,763,601.35	169,683,121.27
支付其他与筹资活动有关的现金		1,250,000.00	1,521,936.32
筹资活动现金流出小计		590,813,601.35	217,005,057.59
筹资活动产生的现金流量净额		19,186,398.65	644,394,942.41
四、汇率变动对现金及现金等价物的影响			
五、现金及现金等价物净增加额		-20,025,289.03	16,438,466.25
加: 期初现金及现金等价物余额		24,929,158.83	8,490,692.58
六、期末现金及现金等价物余额		4,903,869.80	24,929,158.83

法定代表人: 蒋承志 主管会计工作负责人: 蒋华君 会计机构负责人: 周旭亮

合并所有者权益变动表

2018 年 1—12 月

单位:元 币种:人民币

项目	本期												
	归属于母公司所有者权益										少数股东权益	所有者权益合计	
	股本	其他权益工具			资本公积	减:库存股	其他综合收益	专项储备	盈余公积	一般风险准备			未分配利润
	优先股	永续债	其他										
一、上年期末余额	2,219,352,746.00				2,081,831,353.32				191,802,278.71		1,094,090,115.62	421,392,251.18	6,008,468,744.83
加: 会计政策变更													
前期差错更正													
同一控制下企业合并其他													
二、本年期初余额	2,219,352,746.00				2,081,831,353.32				191,802,278.71		1,094,090,115.62	421,392,251.18	6,008,468,744.83
三、本期增减变动金额(减少以“一”号填列)					-881,967,536.06		65.20				151,783,128.07	-297,742,507.17	-1,027,926,849.96
(一) 综合收益总额							65.20				151,783,128.07	35,159,253.07	186,942,446.34
(二)所有者投入和减少资本					-881,967,536.06							-332,901,760.24	-1,214,869,296.30
1. 所有者投入的普通股													
2. 其他权益工具持有者投入资本													
3. 股份支付计入所有者权益的金额													
4. 其他					-881,967,536.06							-332,901,760.24	-1,214,869,296.30
(三) 利润分配													
1. 提取盈余公积													
2. 提取一般风险准备													
3. 对所有者(或股东)的分配													

2018 年年度报告

4. 其他													
(四)所有者权益内部结转													
1. 资本公积转增资本(或股本)													
2. 盈余公积转增资本(或股本)													
3. 盈余公积弥补亏损													
4. 设定受益计划变动额结转留存收益													
5. 其他													
(五)专项储备													
1. 本期提取													
2. 本期使用													
(六)其他													
四、本期期末余额	2,219,352,746.00				1,199,863,817.26		65.20		191,802,278.71		1,245,873,243.69	123,649,744.01	4,980,541,894.87

项目	上期												
	归属于母公司所有者权益										少数股东权益	所有者权益合计	
	股本	其他权益工具			资本公积	减：库存股	其他综合收益	专项储备	盈余公积	一般风险准备			未分配利润
优先股		永续债	其他										
一、上年期末余额	2,219,352,746.00				2,081,831,353.32				170,481,839.97		1,155,322,383.82	255,083,847.93	5,882,072,171.04
加：会计政策变更													
前期差错更正													
同一控制下企业合并													
其他													
二、本年期初余额	2,219,352,746.00				2,081,831,353.32				170,481,839.97		1,155,322,383.82	255,083,847.93	5,882,072,171.04
三、本期增减变动金额(减少以“-”号填列)									21,320,438.74		-61,232,268.20	166,308,403.25	126,396,573.79
(一)综合收益总额											51,081,631.01	38,373,000.69	89,454,631.70
(二)所有者投入和减少												166,472,30	166,472,30

2018 年年度报告

资本											2.56	2.56
1. 所有者投入的普通股												
2. 其他权益工具持有者投入资本												
3. 股份支付计入所有者权益的金额												
4. 其他											166,472,302.56	166,472,302.56
(三) 利润分配								21,320,438.74	-112,313,899.21	-38,536,900.00	-129,530,360.47	-129,530,360.47
1. 提取盈余公积								21,320,438.74	-21,320,438.74			
2. 提取一般风险准备												
3. 对所有者(或股东)的分配									-90,993,460.47	-38,536,900.00	-129,530,360.47	-129,530,360.47
4. 其他												
(四) 所有者权益内部结转												
1. 资本公积转增资本(或股本)												
2. 盈余公积转增资本(或股本)												
3. 盈余公积弥补亏损												
4. 设定受益计划变动额结转留存收益												
5. 其他												
(五) 专项储备												
1. 本期提取												
2. 本期使用												
(六) 其他												
四、本期期末余额	2,219,352,746.00				2,081,831,353.32			191,802,278.71	1,094,090,115.62	421,392,251.18	6,008,468,744.83	6,008,468,744.83

法定代表人：蒋承志 主管会计工作负责人：蒋华君 会计机构负责人：周旭亮

母公司所有者权益变动表

2018 年年度报告

2018 年 1—12 月

单位:元 币种:人民币

项目	本期										
	股本	其他权益工具			资本公积	减:库存股	其他综合收益	专项储备	盈余公积	未分配利润	所有者权益合计
		优先股	永续债	其他							
一、上年期末余额	2,219,352,746.00				2,629,450,790.62				130,560,834.54	290,833,419.02	5,270,197,790.18
加:会计政策变更											
前期差错更正											
其他											
二、本年期初余额	2,219,352,746.00				2,629,450,790.62				130,560,834.54	290,833,419.02	5,270,197,790.18
三、本期增减变动金额(减少以“-”号填列)										-5,231,162.76	-5,231,162.76
(一)综合收益总额										-5,231,162.76	-5,231,162.76
(二)所有者投入和减少资本											
1.所有者投入的普通股											
2.其他权益工具持有者投入资本											
3.股份支付计入所有者权益的金额											
4.其他											
(三)利润分配											
1.提取盈余公积											
2.对所有者(或股东)的分配											
3.其他											
(四)所有者权益内部结转											
1.资本公积转增资本(或股本)											
2.盈余公积转增资本(或股本)											

2018 年年度报告

3. 盈余公积弥补亏损											
4. 设定受益计划变动额结转留存收益											
5. 其他											
(五) 专项储备											
1. 本期提取											
2. 本期使用											
(六) 其他											
四、本期期末余额	2,219,352,746.00				2,629,450,790.62				130,560,834.54	285,602,256.26	5,264,966,627.42

项目	上期										
	股本	其他权益工具			资本公积	减：库存股	其他综合收益	专项储备	盈余公积	未分配利润	所有者权益合计
		优先股	永续债	其他							
一、上年期末余额	2,219,352,746.00				2,629,450,790.62				109,240,395.80	172,682,657.21	5,130,726,589.63
加：会计政策变更											
前期差错更正											
其他											
二、本年期初余额	2,219,352,746.00				2,629,450,790.62				109,240,395.80	172,682,657.21	5,130,726,589.63
三、本期增减变动金额（减少以“-”号填列）									21,320,438.74	118,150,761.81	139,471,200.55
（一）综合收益总额										230,464,661.02	230,464,661.02
（二）所有者投入和减少资本											
1. 所有者投入的普通股											
2. 其他权益工具持有者投入资本											
3. 股份支付计入所有者权益的金额											
4. 其他											
（三）利润分配									21,320,438.74	-112,313,899.21	-90,993,460.47

2018 年年度报告

1. 提取盈余公积									21,320,438.74	-21,320,438.74	
2. 对所有者（或股东）的分配										-90,993,460.47	-90,993,460.47
3. 其他											
（四）所有者权益内部结转											
1. 资本公积转增资本（或股本）											
2. 盈余公积转增资本（或股本）											
3. 盈余公积弥补亏损											
4. 设定受益计划变动额结转留存收益											
5. 其他											
（五）专项储备											
1. 本期提取											
2. 本期使用											
（六）其他											
四、本期期末余额	2,219,352,746.00				2,629,450,790.62				130,560,834.54	290,833,419.02	5,270,197,790.18

法定代表人：蒋承志 主管会计工作负责人：蒋华君 会计机构负责人：周旭亮

三、公司基本情况

1. 公司概况

√适用 □不适用

远东智慧能源股份有限公司（原名远东电缆股份有限公司、三普药业股份有限公司，以下简称“本公司”或“公司”）系经青海省经济体制改革办公室[1994]第021号文批准，于1994年5月17日采取募集方式设立的股份有限公司。1994年8月11日经中国证券监督管理委员会证监发字[1994]30号文批准向社会公开发行人民币普通股（A股）1,500万股，并于1995年2月6日在上海证券交易所挂牌交易，股票代码“600869”。发行后本公司注册资本为人民币6,000万元，每股面值1元。1995年本公司以注册资本6,000万元为基数，以资本公积每10股转增10股股份，转增后本公司注册资本为12,000万元。

2010年9月，经中国证券监督管理委员会证监许可[2010]1301号文批准，本公司向实际控制人远东控股集团有限公司（以下简称“远东控股集团”）发行人民币普通股（A股）307,432,684股购买远东控股集团持有的远东电缆有限公司100%股权、江苏新远东电缆有限公司（现更名为新远东电缆有限公司）100%股权、远东复合技术有限公司100%股权，发行后本公司注册资本变更为427,432,684元，已经江苏公证天业会计师事务所有限公司出具苏公W[2010]B095号验资报告确认，并已办妥工商变更登记手续。

2011年11月，经中国证券监督管理委员会证监许可[2011]1229号文核准，本公司非公开发行人民币普通股（A股）67,589,000股，每股面值1元，每股发行价格为人民币21.69元，申请增加注册资本人民币67,589,000元，发行后本公司注册资本变更为人民币495,021,684元，已经江苏公证天业会计师事务所有限公司出具苏公W[2011]B112号验资报告确认，并已办妥工商变更登记手续。

2012年7月，根据2011年度股东大会决议，以2011年末股本495,021,684股为基数，以资本公积向全体股东每10股转增10股股份，转增后公司股本为人民币990,043,368元，上述注册资本经江苏公证天业会计师事务所有限公司出具苏公W[2012]B069号验资报告确认，本公司已办妥工商变更登记手续。

2015年9月15日第四次临时股东大会决议，以2015年6月30日总股本990,043,368股为基数，以资本公积向全体股东每10股转增10股股份，转增后本公司股本为人民币1,980,086,736元。

根据2015年7月10日第七届董事会第二十六次会议决议、2015年7月30日的2015年第三次临时股东大会决议、2015年9月15日第七届董事会第三十一次会议决议、2015年9月22日第七届董事会第三十二次会议决议、2015年10月9日的2015年第五次临时股东大会决议及中国证券监督管理委员会《关于核准远东智慧能源股份有限公司向蔡道国等发行股份购买资产并募集配套资金的批复》（证监许可[2015]2691号），本公司以发行股份及支付现金相结合方式向蔡道国等3名交易对象购买其合计持有的江西省福斯特新能源集团有限公司（现已更名为远东福斯特新能源有限公司，以下简称“远东福斯特”）100%股权，其中：向蔡道国发行52,480,211股、向蔡强发行41,160,950股、向颜秋娥发行9,261,213股，合计发行102,902,374股，对价合计780,000,000元。同时获准非公开发行不超过158,311,345股新股募集本次发行股份购买资产的配套募集资金。2015年12月7日，远东福斯特办妥股权过户手续及相关工商变更登记手续，本次交易发行股份部分完成。该部分新股发行后本公司股本变更为人民币2,082,989,110元。

2016年6月，本公司非公开发行人民币普通股（A股）136,363,636股，每股面值1元，每股发行价格为人民币8.80元，申请新增的注册资本为人民币136,363,636元，发行后本公司注册资本变更为人民币2,219,352,746元，已经江苏公证天业会计师事务所（特殊普通合伙）出具苏公W[2016]B100号验资报告确认，本公司已办妥工商变更登记手续。

本公司注册地址：青海省西宁市城西区关大街1号1号楼1单元1191室

本公司组织形式：股份有限公司（上市）

法定代表人：蒋承志

统一社会信用代码：91630000226589778U

经营范围：智慧能源和智慧城市技术、产品与服务及其互联网、物联网应用的研发、制造与销售；智慧能源和智慧城市项目规划设计、投资建设及能效管理与服务；智慧能源和智慧城市工程总承包及进出口贸易；仓储物流（不含运输、不含危险品）及上述业务咨询服务；商务及经济信息咨询服务；公共关系策划及咨询服务；财务咨询服务（不得从事代理记账）；人才咨询服务（不得从事人才中介、职业中介）；企业管理咨询服务（以上咨询均除经纪）。

本财务报告于 2019 年 4 月 23 日经公司第八届董事会第三十二次会议批准报出

2. 合并财务报表范围

√适用 □不适用

子公司名称	简称	持股比例 (%)	表决权比例 (%)	注册资本 (万元)	经营范围
远东电缆有限公司	远东电缆	100	100	100,000.00	线缆的研发、生产与销售
新远东电缆有限公司	新远东电缆	100	100	87,108.80	线缆的研发、生产与销售
远东复合技术有限公司	远东复合技术	100	100	61,941.71	线缆的研发、生产与销售
远东买卖宝网络科技有限公司	买卖宝	100	100	10,800.00	网络服务
远东材料交易中心有限公司	交易中心	100	100	10,000.00	网络现货交易
安徽电缆股份有限公司	安缆	70.13	70.13	30,000.00	线缆的研发、生产与销售
圣达电气有限公司	圣达电气	75	75	7,000.00	铜杆线缆的研发、生产与销售
上海艾能电力工程有限公司	艾能电力	100	100	20,000.00	工程勘察设计、咨询及管理，合同能源管理
水木源华电气有限公司	水木源华	100	100	20,000.00	电力监控通讯装置与自动化系统软硬件产品的开发、制作、销售

子公司名称	简称	持股比例 (%)	表决权比例 (%)	注册资本 (万元)	经营范围
远东福斯特新能源有限公司	远东福斯特	100	100	30,000.00	锂电池的研发、生产与销售
北京京航安机场工程有限公司	京航安	100	100	20,000.00	专业承包, 劳务分包, 技术开发与转让
江苏华东智能线缆检测有限公司	华智检测	100	100	1,000.00	线缆检测
宜兴远东新能源有限公司	远东新能源	100	100	100.00	光伏电站技术研发
远东新材料有限公司	远东新材料	100	100	5,000.00	线缆新材料和高分子新材料研发制造
远东集成科技有限公司	集成科技	55	55	10,000.00	其他技术推广服务
天长市远电新能源有限公司	天长远电	100	100	1,000.00	光伏发电
江西省福能动力电池协同创新有限公司	福能动力	100	100	8,000.00	锂电池的研发、生产与销售
东莞福能新能源有限公司	东莞福能	100	100	100.00	锂电池、电子产品加工销售
远东福斯特新能源江苏有限公司	福斯特江苏	100	100	30,000.00	锂电池的研发、生产与销售
宜兴远电新能源有限公司	宜兴远电	100	100	1,000.00	太阳能发电, 光伏设备及元器件制造
保定意源达电力设备制造有限公司	意源达	51	51	10,000.00	变压器生产与销售
河北邦正机电设备安装工程有限公司	河北邦正	100	100	2,000.00	电气安装
柯坪远投新能源发电有限公司	柯坪远投	90	90	1,000.00	光伏发电、太阳能设备制造
宜兴市福斯特新能源有限公司	福斯特宜兴	100	100	5,000.00	新能源研发, 光伏发电, 电站开发、设计、维护
宜兴远投新能源有限公司	宜兴远投	90	90	1,000.00	太阳能发电, 光伏设备及元器件制造
远东智慧能源投资有限公司	远东智投	100	100	30,000.00	投资
远东智慧能源宜春有限公司	智慧能源宜春公司	100	100	1,000.00	光伏发电

子公司名称	简称	持股比例 (%)	表决权比例 (%)	注册资本 (万元)	经营范围
远东智慧能源泰兴市有限公司	智慧能源泰兴公司	100	100	1,000.00	光伏发电
北京远能智慧科技有限公司	远能智慧	100	100	200.00	工程总承包
远东智慧能源国际控股有限公司	智慧能源国际控股	100	100	1 港币	投资
远东配售电有限公司	远东配售电	100	100	30,000.00	售电
上海远亘投资有限公司	上海远亘	100	100	10,000.00	投资
西藏昱溟创业投资合伙企业 (有限合伙)	西藏昱溟	99.50	99.50	20,000.00	投资

本年度合并财务报表范围的变更情况详见本附注七“合并范围的变更”。

四、财务报表的编制基础

1. 编制基础

本公司财务报表以持续经营为编制基础，根据实际发生的交易和事项，按照财政部发布的《企业会计准则——基本准则》、于 2006 年 2 月 15 日及其后颁布和修订的 42 项具体会计准则、企业会计准则应用指南、企业会计准则解释及其他相关规定（以下合称“企业会计准则”），以及中国证券监督管理委员会《公开发行证券的公司信息披露编报规则第 15 号——财务报告的一般规定》（2014 年修订）的披露规定编制。

根据企业会计准则的相关规定，本公司会计核算以权责发生制为基础。除某些金融工具外，本财务报表均以历史成本为计量基础。资产如果发生减值，则按照相关规定计提相应的减值准备。

2. 持续经营

适用 不适用

本公司综合评价目前可获取的信息，自报告期末起 12 个月内不存在明显影响本公司持续经营能力的因素。

五、重要会计政策及会计估计

具体会计政策和会计估计提示：

适用 不适用

1. 遵循企业会计准则的声明

本公司编制的财务报表符合企业会计准则的要求，真实、完整地反映了本公司 2018 年 12 月 31 日的财务状况及 2018 年度的经营成果和现金流量等有关信息。

2. 会计期间

本公司的会计期间分为年度和中期，会计中期指短于一个完整的会计年度的报告期间。本公司会计年度采用公历年度，自公历 1 月 1 日起至 12 月 31 日止。

3. 营业周期

适用 不适用

正常营业周期，是指企业从购买用于加工的资产起至实现现金或现金等价物的期间。本公司以一年（12 个月）作为正常营业周期。

4. 记账本位币

本公司的记账本位币为人民币。

5. 同一控制下和非同一控制下企业合并的会计处理方法

适用 不适用

企业合并，是指将两个或两个以上单独的企业合并形成一个报告主体的交易或事项。企业合并分为同一控制下企业合并和非同一控制下企业合并。

（1）同一控制下企业合并

参与合并的企业在合并前后均受同一方或相同的多方最终控制，且该控制并非暂时性的，为同一控制下的企业合并。合并方在企业合并中取得的资产和负债，均按合并日在被合并方的账面价值计量。合并方取得的净资产账面价值与支付的合并对价账面价值（或发行股份面值总额）的差额，调整资本公积（股本溢价）；资本公积（股本溢价）不足以冲减的，调整留存收益。合并方为进行企业合并发生的各项直接费用，于发生时计入当期损益。合并日为合并方实际取得对被合并方控制权的日期。

（2）非同一控制下企业合并

参与合并的企业在合并前后不受同一方或相同的多方最终控制的，为非同一控制下的企业合并。本公司作为购买方，为取得被购买方控制权而付出的资产（包括购买日之前所持有的被购买方的股权）、发生或承担的负债在购买日的公允价值之和，减去合并中取得的被购买方可辨认净资产公允价值的差额，如为正数则确认为商誉；如为负数，首先对取得的被购买方各项资产、负债及或有负债的公允价值以及合并成本的计量进行复核，复核后合并成本仍小于合并中取得的被购买方可辨认净资产公允价值份额的，计入当期损益。为进行企业合并发生的其他各项直接费用计入当期损益。付出资产的公允价值与其账面价值的差额，计入当期损益。本公司在购买日按公允价值确认所取得的被购买方符合确认条件的各项可辨认资产、负债及或有负债。购买日是指购买方实际取得对被购买方控制权的日期。

6. 合并财务报表的编制方法

适用 不适用

1) 合并范围的认定

本公司以自身和其子公司的财务报表为基础，根据其他有关资料，编制合并财务报表，合并财务报表的合并范围以控制为基础确定。一旦相关事实和情况的变化导致上述控制定义涉及的相关要素发生了变化，本公司将进行重新评估。

2) 控制的依据

投资方拥有对被投资方的权力，通过参与被投资方的相关活动而享有可变回报，并且有能力运用对被投资方的权力影响其回报金额，视为投资方控制被投资方。相关活动，系为对被投资方的回报产生重大影响的活动。

3) 合并程序

从取得子公司的实际控制权之日起，本公司开始将其予以合并；从丧失实际控制权之日起停止合并。本公司与子公司之间、子公司与子公司之间所有重大往来余额、投资、交易及未实现利润在编制合并财务报表时予以抵销。对于处置的子公司，处置日前的经营成果和现金流量已经适当地包括在合并利润表和合并现金流量表中；当期处置的子公司，不调整合并资产负债表的期初数。非同一控制下企业合并增加的子公司，其购买日后的经营成果及现金流量已经适当地包括在合并利润表和合并现金流量表中，且不调整合并财务报表的期初数和对比数。同一控制下企业合并增加的子公司，其自合并当期期初至合并日的经营成果和现金流量已经适当地包括在合并利润表和合并现金流量表中，并且同时调整合并财务报表的对比数。

子公司与本公司采用的会计政策或会计期间不一致的，在编制合并财务报表时，按照本公司的会计政策或会计期间对子公司财务报表进行调整后合并。

对于因非同一控制下企业合并取得的子公司，在编制合并财务报表时，以购买日可辨认净资产公允价值为基础对其个别财务报表进行调整；对于因同一控制下企业合并取得的子公司，在编制合并财务报表时，视同参与合并各方在最终控制方开始实施控制时即以目前的状态存在。

本公司向子公司出售资产所发生的未实现内部交易损益，全额抵销“归属于母公司所有者的净利润”。子公司向本公司出售资产所发生的未实现内部交易损益，按照本公司对该子公司的分配比例在“归属于母公司所有者的净利润”和“少数股东损益”之间分配抵销。子公司之间出售资产所发生的未实现内部交易损益，按照本公司对出售方子公司的分配比例在“归属于母公司所有者的净利润”和“少数股东损益”之间分配抵销。

子公司所有者权益中不属于本公司的份额，作为少数股东权益，在合并资产负债表中所有者权益项目下以“少数股东权益”项目列示。子公司当期净损益中属于少数股东权益的份额，在合并利润表中净利润项目下以“少数股东损益”项目列示。子公司当期综合收益中属于少数股东权益的份额，在合并利润表中综合收益总额项目下以“归属于少数股东的综合收益总额”项目列示。有少数股东的，在合并所有者权益变动表中增加“少数股东权益”栏目，反映少数股东权益变动的情况。子公司少数股东分担的当期亏损超过了少数股东在该子公司期初所有者权益中所享有的份额的，其余额仍冲减少数股东权益。

当因处置部分股权投资或其他原因丧失了对原有子公司的控制权时，对于剩余股权，按照其在丧失控制权日的公允价值进行重新计量。处置股权取得的对价与剩余股权公允价值之和，减去按原持股比例计算应享有原有子公司自购买日开始持续计算的净资产的份额之间的差额，计入丧失控制权当期的投资收益。与原有子公司股权投资相关的其他综合收益，在丧失控制权时采用与被购买方直接处置相关资产或负债相同的基础进行会计处理（即，除了在该原有子公司重新计量设定受益计划净负债或净资产导致的变动以外，其余一并转为当期投资收益）。其后，对该部分剩余股权按照《企业会计准则第 2 号——长期股权投资》或《企业会计准则第 22 号——金融工具确认和计量》等相关规定进行后续计量，详见本附注五、14“长期股权投资”或本附注五、10“金融工具”。

本公司通过多次交易分步处置对子公司股权投资直至丧失控制权的，需区分处置对子公司股权投资直至丧失控制权的各项交易是否属于一揽子交易。处置对子公司股权投资的各项交易的条款、条件以及经济影响符合以下一种或多种情况，通常表明应将多次交易事项作为一揽子交易进行会计处理：①这些交易是同时或者在考虑了彼此影响的情况下订立的；②这些交易整体才能达成一项完整的商业结果；③一项交易的发生取决于其他至少一项交易的发生；④一项交易单独看

是不经济的，但是和其他交易一并考虑时是经济的。不属于一揽子交易的，对其中的每一项交易视情况分别按照“不丧失控制权的情况下部分处置对子公司的长期股权投资”（详见本附注五、14（2）④和“因处置部分股权投资或其他原因丧失了对原有子公司的控制权”（详见前段）适用的原则进行会计处理。处置对子公司股权投资直至丧失控制权的各项交易属于一揽子交易的，将各项交易作为一项处置子公司并丧失控制权的交易进行会计处理；但是，在丧失控制权之前每一次处置价款与处置投资对应的享有该子公司净资产份额的差额，在合并财务报表中确认为其他综合收益，在丧失控制权时一并转入丧失控制权当期的损益。

7. 合营安排分类及共同经营会计处理方法

√适用 □不适用

本公司根据其在合营安排中享有的权利和承担的义务将合营安排分为共同经营和合营企业。

本公司确认其与共同经营中利益份额相关的下列项目，并按照相关企业会计准则的规定进行会计处理：

- （1）确认单独所持有的资产，以及按其份额确认共同持有的资产；
- （2）确认单独所承担的负债，以及按其份额确认共同承担的负债；
- （3）确认出售其享有的共同经营产出份额所产生的收入；
- （4）按其份额确认共同经营因出售产出所产生的收入；
- （5）确认单独所发生的费用，以及按其份额确认共同经营发生的费用。

8. 现金及现金等价物的确定标准

本公司现金指库存现金以及可以随时用于支付的存款。现金等价物是指企业持有的期限短（一般指从购买日起三个月内到期）、流动性强、易于转换为已知金额现金、价值变动风险很小的投资。

9. 外币业务和外币报表折算

√适用 □不适用

对发生的外币交易，以交易发生日中国人民银行公布的市场汇率中间价折算为记账本位币记账。其中，对发生的外币兑换或涉及外币兑换的交易，按照交易实际采用的汇率进行折算。

资产负债表日，将外币货币性资产和负债账户余额，按资产负债表日中国人民银行公布的市场汇率中间价折算为记账本位币金额。按照资产负债表日折算汇率折算的记账本位币金额与原账面记账本位币金额的差额，作为汇兑损益处理。其中，与购建固定资产有关的外币借款产生的汇兑损益，按借款费用资本化的原则处理；属开办期间发生的汇兑损益计入开办费；其余计入当期的财务费用。

资产负债表日，对以历史成本计量的外币非货币项目，仍按交易发生日中国人民银行公布的市场汇率中间价折算，不改变其原记账本位币金额；对以公允价值计量的外币非货币性项目，按公允价值确定日中国人民银行公布的市场汇率中间价折算，由此产生的汇兑损益作为公允价值变动损益，计入当期损益。

对于境外经营，本公司在编制财务报表时将其记账本位币折算为人民币：对资产负债表中的资产和负债项目，采用资产负债表日的即期汇率折算，所有者权益项目除“未分配利润”项目外，其他项目采用发生时的即期汇率折算；利润表中的收入和费用项目，采用交易发生当期平均汇率折算。按照上述折算产生的外币财务报表折算差额，确认为其他综合收益并在资产负债表中所有者权益项目下单独列示。处置境外经营时，将与该境外经营相关的其他综合收益转入处置当期损益，部分处置的按处置比例计算。

外币现金流量以及境外子公司的现金流量，采用现金流量发生当期平均汇率折算。汇率变动对现金的影响额作为调节项目，在现金流量表中单独列报。

10. 金融工具

√适用 □不适用

金融工具，是指形成一个企业的金融资产，并形成其他单位的金融负债或权益工具的合同。

(1) 金融资产和金融负债的分类与计量

本公司按投资目的和经济实质将拥有的金融资产分为以公允价值计量且其变动计入当期损益的金融资产、可供出售金融资产、应收款项、持有至到期投资四类。其中：以公允价值计量且其变动计入当期损益的金融资产以公允价值计量，公允价值变动计入当期损益；可供出售金融资产以公允价值计量，公允价值变动计入所有者权益；应收款项及持有至到期投资以摊余成本计量。

本公司按经济实质将承担的金融负债分为以公允价值计量且其变动计入当期损益的金融负债和以摊余成本计量的其他金融负债两类。

(2) 金融资产和金融负债公允价值的确定

公允价值，是指市场参与者在计量日发生的有序交易中，出售一项资产所能收到或者转移一项负债所需支付的价格。金融工具存在活跃市场的，本公司采用活跃市场中的报价确定其公允价值。活跃市场中的报价是指易于定期从交易所、经纪商、行业协会、定价服务机构等获得的价格，且代表了在公平交易中实际发生的市场交易的价格。金融工具不存在活跃市场的，本公司采用估值技术确定其公允价值。估值技术包括参考熟悉情况并自愿交易的各方最近进行的市场交易中使用的价格、参照实质上相同的其他金融工具当前的公允价值、现金流量折现法和期权定价模型等。

公司持有的对被投资单位不具有控制、共同控制或重大影响（即在重大影响以下），并且在活跃市场中没有报价、公允价值不能可靠计量的权益性投资，将其划分为可供出售金融资产，并以成本计量。

(3) 金融资产转移的确认与计量

本公司将金融资产让与或交付给该金融资产发行方以外的另一方为金融资产转移，转移金融资产可以是金融资产的全部，也可以是一部分。金融资产转移包括两种形式：

①将收取金融资产现金流量的权利转移给另一方；

②将金融资产转移给另一方，但保留收取金融资产现金流量的权利，并承担将收取的现金流量支付给最终收款方的义务。

本公司已将全部或部分金融资产所有权上几乎所有的风险和报酬转移给转入方时，终止确认该全部或部分金融资产，收到的对价与所转移金融资产账面价值的差额确认为损益，同时将原在所有者权益中确认的金融资产累计利得或损失转入损益；保留了所有权上几乎所有的风险和报酬时，继续确认该全部或部分金融资产，收到的对价确认为金融负债。

对于本公司既没有转移也没有保留金融资产所有权上几乎所有的风险和报酬，但未放弃对该金融资产控制的，按照其继续涉入所转移金融资产的程度确认有关金融资产，并相应确认有关负债。

(4) 金融资产和金融负债终止确认

满足下列条件之一的公司金融资产将被终止确认：

①收取该金融资产现金流量的合同权利终止。

②该金融资产已转移，且符合《企业会计准则第 23 号——金融资产转移》规定的金融资产终止确认条件。

公司金融负债的现时义务全部或部分已经解除的，才能终止确认该金融负债或其一部分。

(5) 金融资产减值

公司在资产负债表日对除交易性金融资产以外的金融资产账面价值进行检查，有客观证据表明金融资产发生减值的，计提减值准备。对单项重大的金融资产需单独进行减值测试，如有客观证据证明其已发生了减值，确认减值损失，计入当期损益。对于单项金额不重大的和单独测试未发生减值的金融资产，公司根据客户的信用程度及历年发生坏账的实际情况，按信用组合进行减值测试，以确认减值损失。

金融资产发生减值的客观证据是指金融资产初始确认后实际发生的、对该金融资产的预计未来现金流量有影响，且企业能够对该影响进行可靠计量的事项。

金融资产发生减值的客观证据，包括下列各项：

- ①发行方或债务人发生严重财务困难；
- ②债务人违反了合同条款，如偿付利息或本金发生违约或逾期等；
- ③债权人出于经济或法律等方面因素的考虑，对发生财务困难的债务人发生让步；
- ④债务人很可能倒闭或进行其他财务重组；
- ⑤因发行方发生重大财务困难，该金融资产无法在活跃市场继续交易；
- ⑥无法辨认一组金融资产中的某项资产的现金流量是否已经减少，但根据公开的数据对其进行总体评价后发现，该金融资产自初始确认以来的预计未来现金流量确已减少且可计量，如该组金融资产的债务人支付能力逐步恶化，或债务人所在国家或地区失业率提高、担保物在其所在地区的的价格明显下降、所处行业不景气等；
- ⑦债务人经营所处的技术、市场、经济或法律环境等发生重大不利变化，使权益工具投资人可能无法收回投资成本；
- ⑧权益工具投资的公允价值发生严重或非暂时性下跌；
- ⑨其他表明金融资产发生减值的客观证据。

以摊余成本计量的金融资产发生减值时，减值损失按账面价值与按原实际利率折现的预计未来现金流量的现值之间的差额计算。

对以摊余成本计量的金融资产确认减值损失后，如有客观证据表明该金融资产价值已恢复，且客观上与确认该损失后发生的事项有关，原确认的减值损失予以转回，计入当期损益。但是转回后的账面价值不超过假定不计提减值准备情况下该金融资产在转回日的摊余成本。

可供出售金融资产减值：当综合相关因素判断可供出售权益工具投资公允价值下跌是严重或非暂时性下跌时，表明该可供出售权益工具投资发生减值。其中“严重下跌”是指公允价值下跌幅度累计超过 50%；“非暂时性下跌”是指公允价值连续下跌时间超过 12 个月。

可供出售金融资产发生减值时，将原计入其他综合收益的因公允价值下降形成的累计损失予以转出并计入当期损益，该转出的累计损失为该资产初始取得成本扣除已收回本金和已摊销金额、当前公允价值和原已计入损益的减值损失后的余额。在确认减值损失后，期后如有客观证据表明该金融资产价值已恢复，且客观上与确认该损失后发生的事项有关，原确认的减值损失予以转回，可供出售权益工具投资的减值损失转回确认为其他综合收益，可供出售债务工具的减值损失转回计入当期损益。

在活跃市场中没有报价且其公允价值不能可靠计量的权益工具投资，或与该权益工具挂钩并须通过交付该权益工具结算的衍生金融资产的减值损失，不予转回。

11. 应收款项

(1). 单项金额重大并单独计提坏账准备的应收款项

√适用 □不适用

单项金额重大的判断依据或金额标准	单项金额重大的应收款项指单项金额 500 万元以上的应收款项。
单项金额重大并单项计提坏账准备的计提方法	根据未来现金流量现值低于账面价值的差额计提坏账准备。

(2). 按信用风险特征组合计提坏账准备的应收款项

√适用 □不适用

按信用风险特征组合计提坏账准备的计提方法（账龄分析法、余额百分比法、其他方法）	
组合 1：账龄组合	账龄分析法。
组合 2：关联方组合	合并财务报表范围内关联方应收款项不计提坏账准备。
组合 3：融资租赁保证金组合	可抵扣最后一期或若干期租金不计提坏账准备

组合中，采用账龄分析法计提坏账准备的

√适用 □不适用

账龄	应收账款计提比例 (%)	其他应收款计提比例 (%)
1 年以内 (含 1 年)	5%	
1—2 年	10%	20%
2—3 年	20%	50%
3 年以上		
3—4 年	50%	100%
4—5 年	80%	100%
5 年以上	100%	100%

组合中，采用余额百分比法计提坏账准备的

□适用 √不适用

组合中，采用其他方法计提坏账准备的

□适用 √不适用

(3). 单项金额不重大但单独计提坏账准备的应收款项

√适用 □不适用

单项计提坏账准备的理由	应收款项的未来现金流量现值与应收款项组合的未来现金流量现值存在显著差异。
坏账准备的计提方法	单独进行减值测试，根据未来现金流量现值低于账面价值的差额计提坏账准备。

12. 存货

√适用 □不适用

(1) 存货的分类

本公司存货分为原材料、包装物、低值易耗品、在产品、产成品、建造合同形成的已完工未结算资产等。

(2) 发出存货的计价方法

原材料及辅助材料按实际成本计价，按加权平均法结转发出材料成本；产品成本按实际成本核算，采用加权平均法结转销售成本。

(3) 工程施工以实际成本核算，包括直接材料费、直接人工费、分包费用、其他直接费用及应分配的施工间接成本等。期末，累计已发生的建造合同成本和已确认的毛利（亏损）大于已办理结算的价款金额，其差额反映为“已完工未结算”计入“存货”，作为一项流动资产列示；已办理结算的价款金额大于在建合同累计已发生的合同成本和已确认的毛利（亏损）的金额，其差额反映为“已结算未完工”计入“预收款项”，作为一项流动负债列示。

(4) 存货可变现净值的确定依据及存货跌价准备的计提方法

期末存货按成本与可变现净值孰低原则计价；期末，在对存货进行全面盘点的基础上，对于存货因遭受毁损、全部或部分陈旧过时或销售价格低于成本等原因，预计其成本不可收回的部分，提取存货跌价准备。存货跌价准备按单个存货项目的成本高于其可变现净值的差额提取。

产成品、商品和用于出售的材料等可直接用于出售的存货，其可变现净值按该等存货的估计售价减去估计的销售费用和相关税费后的金额确定；用于生产而持有的材料等存货，其可变现净值按所生产的产成品的估计售价减去至完工时估计将要发生的成本、估计的销售费用和相关税费后的金额确定；为执行销售合同或者劳务合同而持有的存货，其可变现净值以合同价格为基础计算；企业持有存货的数量多于销售合同订购数量的，超出部分的存货可变现净值以一般销售价格为基础计算。

执行建造合同过程中，如果合同预计总成本将超过合同预计总收入，则计提合同预计损失准备，计入当期资产减值损失。

(5) 存货的盘存制度

公司存货盘存采用永续盘存制，并定期进行实地盘点。

(6) 低值易耗品和包装物的摊销方法

低值易耗品和周转材料采用领用时一次摊销法或在项目施工期间内分期摊销或按照使用次数分次摊销。

13. 持有待售资产

√适用 □不适用

本公司将同时满足下列条件的非流动资产或处置组确认为持有待售：一是在当前状况下，仅根据出售此类资产或处置组的惯常条款，即可立即出售；二是出售极可能发生，即公司已经就一项出售计划作出决议且获得确定的购买承诺，预计出售将在一年内完成。如果该出售计划需要得到股东或者监管部门批准，应当已经取得批准。

(1) 取得日划分为持有待售类别的非流动资产或处置组的计量

对于取得日划分为持有待售类别的非流动资产或处置组，公司在初始计量时比较假定其不划分为持有待售类别情况下的初始计量金额和公允价值减去出售费用后的净额，以两者孰低计量。除企业合并中取得的非流动资产或处置组外，由非流动资产或处置组以公允价值减去出售费用后的净额作为初始计量金额而产生的差额，计入当期损益。

(2) 持有待售类别的初始计量和后续计量

公司将非流动资产或处置组首次划分为持有待售类别前，按照相关会计准则规定计量非流动资产或处置组中各项资产和负债的账面价值。

公司初始计量或在资产负债表日重新计量持有待售的非流动资产或处置组时，其账面价值高于公允价值减去出售费用后的净额的，将账面价值减记至公允价值减去出售费用后的净额，减记的金额确认为资产减值损失，计入当期损益，同时计提持有待售资产减值准备。对于持有待售的处置组确认的资产减值损失金额，如果该处置组包含商誉，先抵减处置组中商誉的账面价值，再根据处置组中各项非流动资产账面价值所占比重，按比例抵减其账面价值。后续资产负债表日持有待售的非流动资产公允价值减去出售费用后的净额增加的，以前减记的金额予以恢复，并在划分为持有待售类别后确认的资产减值损失金额内转回，转回金额计入当期损益。划分为持有待售类别前确认的资产减值损失不得转回。后续资产负债表日持有待售的处置组公允价值减去出售费用后的净额增加的，以前减记的金额应当予以恢复，并在划分为持有待售类别后确认非流动资产确认的资产减值损失金额内转回，转回金额计入当期损益。已抵减的商誉账面价值和划分为持有待售类别前确认的资产减值损失不得转回。

非流动资产或处置组因不再满足持有待售类别的划分条件而不再继续划分为持有待售类别或非流动资产从持有待售的处置组中移除时，按照以下两者孰低计量：

①划分为持有待售类别前的账面价值，按照假定不划分为持有待售类别情况下本应确认的折旧、摊销或减值等进行调整后的金额；

②可收回金额。

14. 长期股权投资

√适用 □不适用

本部分所指的长期股权投资是指本公司对被投资单位具有控制、共同控制或重大影响的长期股权投资。本公司对被投资单位不具有控制、共同控制或重大影响的长期股权投资，作为可供出售金融资产或以公允价值计量且其变动计入当期损益的金融资产核算，其会计政策详见本附注五、10“金融工具”。

(1) 初始投资成本确定

本公司长期股权投资的投资成本按取得方式不同分别采用如下方式确认：

①同一控制下企业合并取得的长期股权投资，在合并日按照被合并方所有者权益在最终控制方合并财务报表中的账面价值的份额作为长期股权投资的初始投资成本。长期股权投资初始投资成本与支付的现金、转让的非现金资产以及所承担债务账面价值之间的差额，调整资本公积；资本公积不足冲减的，调整留存收益。以发行权益性证券作为合并对价的，在合并日按照被合并方所有者权益在最终控制方合并财务报表中的账面价值的份额作为长期股权投资的初始投资成本，按照发行股份的面值总额作为股本，长期股权投资初始投资成本与所发行股份面值总额之间的差额，调整资本公积；资本公积不足冲减的，调整留存收益。

通过多次交易分步取得同一控制下被合并方的股权，最终形成同一控制下企业合并的，分别是否属于“一揽子交易”进行处理：属于“一揽子交易”的，将各项交易作为一项取得控制权的交易进行会计处理。不属于“一揽子交易”的，在合并日按照应享有被合并方所有者权益在最终控制方合并财务报表中的账面价值的份额作为长期股权投资的初始投资成本，长期股权投资初始投资成本与达到合并前的长期股权投资账面价值加上合并日进一步取得股份新支付对价的账面价值之和的差额，调整资本公积；资本公积不足冲减的，调整留存收益。合并日之前持有的股权投资因采用权益法核算或为可供出售金融资产而确认的其他综合收益，暂不进行会计处理。

②非同一控制下企业合并取得的长期股权投资，按交易日所涉及资产、发行的权益工具及产生或承担的负债的公允价值加上直接与收购有关的成本所计算的合并成本作为长期股权投资的初始投资成本。在合并日被合并方的可辨认资产及其所承担的负债（包括或有负债），全部按照公允价值计量，而不考虑少数股东权益的数额。合并成本超过本公司取得的被合并方可辨认净资产公允价值份额的数额记录为商誉，低于合并方可辨认净资产公允价值份额的数额直接在合并损益表确认。

通过多次交易分步取得被购买方的股权，最终形成非同一控制下的企业合并的，分别是否属于“一揽子交易”进行处理：属于“一揽子交易”的，将各项交易作为一项取得控制权的交易进行会计处理。不属于“一揽子交易”的，按照原持有被购买方的股权投资账面价值加上新增投资成本之和，作为改按成本法核算的长期股权投资的初始投资成本。原持有的股权采用权益法核算的，相关其他综合收益暂不进行会计处理。原持有股权投资为可供出售金融资产的，其公允价值与账面价值之间的差额，以及原计入其他综合收益的累计公允价值变动转入当期损益。

③其他方式取得的长期投资

A.以支付现金取得的长期股权投资，按照实际支付的购买价款作为投资成本。

B.以发行权益性证券取得的长期股权投资，按照发行权益性证券的公允价值作为投资成本。

C.通过非货币资产交换取得的长期股权投资，具有商业实质的，按换出资产的公允价值作为换入的长期股权投资投资成本；不具有商业实质的，按换出资产的账面价值作为换入的长期股权投资投资成本。

D.通过债务重组取得的长期股权投资，其投资成本按长期股权投资的公允价值确认。

(2) 长期股权投资的后续计量

①能够对被投资单位实施控制的投资，采用成本法核算。

②对被投资单位具有共同控制（构成共同经营者除外）或重大影响的长期股权投资，采用权益法核算。

采用权益法核算时，长期股权投资的初始投资成本大于投资时应享有被投资单位可辨认净资产公允价值份额的，不调整长期股权投资的初始投资成本；初始投资成本小于投资时应享有被投资单位可辨认净资产公允价值份额的，其差额计入当期损益，同时调整长期股权投资的成本。

采用权益法核算时，按照应享有或应分担的被投资单位实现的净损益和其他综合收益的份额，分别确认投资收益和其他综合收益，同时调整长期股权投资的账面价值；按照被投资单位宣告分派的利润或现金股利计算应享有的部分，相应减少长期股权投资的账面价值；对于被投资单位除净损益、其他综合收益和利润分配以外所有者权益的其他变动，调整长期股权投资的账面价值并计入资本公积。在确认应享有被投资单位净损益的份额时，以取得投资时被投资单位各项可辨认资产等的公允价值为基础，对被投资单位的净利润进行调整后确认。被投资单位采用的会计政策及会计期间与本公司不一致的，按照本公司的会计政策及会计期间对被投资单位的财务报表进行调整，并据以确认投资收益和其他综合收益。对于本公司与联营企业及合营企业之间发生的交易，投出或出售的资产不构成业务的，未实现内部交易损益按照享有的比例计算归属于本公司的部分予以抵销，在此基础上确认投资损益。但本公司与被投资单位发生的未实现内部交易损失，属于所转让资产减值损失的，不予以抵销。本公司向合营企业或联营企业投出的资产构成业务的，投资方因此取得长期股权投资但未取得控制权的，以投出业务的公允价值作为新增长期股权投资的初始投资成本，初始投资成本与投出业务的账面价值之差，全额计入当期损益。本公司向合营企业或联营企业出售的资产构成业务的，取得的对价与业务的账面价值之差，全额计入当期损益。本公司自联营企业及合营企业购入的资产构成业务的，按《企业会计准则第 20 号——企业合并》的规定进行会计处理，全额确认与交易相关的利得或损失。

在确认应分担被投资单位发生的净亏损时，以长期股权投资的账面价值和其他实质上构成对被投资单位净投资的长期权益减记至零为限。此外，如本公司对被投资单位负有承担额外损失的义务，则按预计承担的义务确认预计负债，计入当期投资损失。被投资单位以后期间实现净利润的，本公司在收益分享额弥补未确认的亏损分担额后，恢复确认收益分享额。

③收购少数股权

在编制合并财务报表时，因购买少数股权新增的长期股权投资与按照新增持股比例计算应享有子公司自购买日（或合并日）开始持续计算的净资产份额之间的差额，调整资本公积，资本公积不足冲减的，调整留存收益。

④处置长期股权投资

在合并财务报表中，母公司在不丧失控制权的情况下部分处置对子公司的长期股权投资，处置价款与处置长期股权投资相对应享有子公司净资产的差额计入所有者权益；母公司部分处置对子公司的长期股权投资导致丧失对子公司控制权的，按本附注五、6“合并财务报表的编制方法”中所述的相关会计政策处理。

其他情形下的长期股权投资处置，对于处置的股权，其账面价值与实际取得价款的差额，计入当期损益。

采用权益法核算的长期股权投资，处置后的剩余股权仍采用权益法核算的，在处置时将原计入所有者权益的其他综合收益部分按相应的比例采用与被投资单位直接处置相关资产或负债相同的基础进行会计处理。因被投资方除净损益、其他综合收益和利润分配以外的其他所有者权益变动而确认的所有者权益，按比例结转入当期损益。

采用成本法核算的长期股权投资，处置后剩余股权仍采用成本法核算的，其在取得对被投资单位的控制之前因采用权益法核算或金融工具确认和计量准则核算而确认的其他综合收益，采用与被投资单位直接处置相关资产或负债相同的基础进行会计处理，并按比例结转当期损益；因采用权益法核算而确认的被投资单位净资产中除净损益、其他综合收益和利润分配以外的其他所有者权益变动按比例结转当期损益。

本公司因处置部分股权投资丧失了对被投资单位的控制的，在编制个别财务报表时，处置后的剩余股权能够对被投资单位实施共同控制或施加重大影响的，改按权益法核算，并对该剩余股权视同自取得时即采用权益法核算进行调整；处置后的剩余股权不能对被投资单位实施共同控制或施加重大影响的，改按金融工具确认和计量准则的有关规定进行会计处理，其在丧失控制之日的公允价值与账面价值之间的差额计入当期损益。对于本公司取得对被投资单位的控制之前，因采用权益法核算或金融工具确认和计量准则核算而确认的其他综合收益，在丧失对被投资单位控制时采用与被投资单位直接处置相关资产或负债相同的基础进行会计处理，因采用权益法核算而确认的被投资单位净资产中除净损益、其他综合收益和利润分配以外的其他所有者权益变动在丧失对被投资单位控制时结转入当期损益。其中，处置后的剩余股权采用权益法核算的，其他综合收益和其他所有者权益按比例结转；处置后的剩余股权改按金融工具确认和计量准则进行会计处理的，其他综合收益和其他所有者权益全部结转。

本公司因处置部分股权投资丧失了对被投资单位的共同控制或重大影响的，处置后的剩余股权改按金融工具确认和计量准则核算，其在丧失共同控制或重大影响之日的公允价值与账面价值之间的差额计入当期损益。原股权投资因采用权益法核算而确认的其他综合收益，在终止采用权益法核算时采用与被投资单位直接处置相关资产或负债相同的基础进行会计处理，因被投资方除净损益、其他综合收益和利润分配以外的其他所有者权益变动而确认的所有者权益，在终止采用权益法时全部转入当期投资收益。

本公司通过多次交易分步处置对子公司股权投资直至丧失控制权，如果上述交易属于一揽子交易的，将各项交易作为一项处置子公司股权投资并丧失控制权的交易进行会计处理，在丧失控制权之前每一次处置价款与所处置的股权对应的长期股权投资账面价值之间的差额，先确认为其他综合收益，到丧失控制权时再一并转入丧失控制权的当期损益。

(3) 长期投资减值测试方法和减值准备计提方法

长期投资的减值测试方法和减值准备计提方法详见附注五、22“长期资产减值”。

(4) 共同控制和重要影响的判断标准

共同控制，是指按照相关约定对某项安排所共有的控制，并且该安排的相关活动必须经过分享控制权的参与方一致同意后才能决策。在判断是否存在共同控制时，首先判断所有参与方或参与方组合是否集体控制该安排，其次再判断该安排相关活动的决策是否必须经过这些集体控制该安排的参与方一致同意。

重大影响，是指投资方对被投资单位的财务和经营政策有参与决策的权力，但并不能够控制或者与其他方一起共同控制这些政策的制定。在确定能否对被投资单位施加重大影响时，应当考虑投资方和其他方持有的被投资单位当期可转换公司债券、当期可执行认股权证等潜在表决权因素。

15. 投资性房地产

投资性房地产计量模式：成本法计量。

折旧或摊销方法

折旧与摊销按资产的估计可使用年限，采用直线法计算，其中房产按 20-30 年计提折旧，地产按法定使用权年限摊销。投资性房地产按其成本作为入账价值。其中，外购投资性房地产的成本，包括购买价款、相关税费和可直接归属于该资产的其他支出；自行建造投资性房地产的成本，由建造该项资产达到预定可使用状态前所发生的必要支出构成；投资者投入的投资性房地产，按投资合同或协议约定的价值作为入账价值，但合同或协议约定价值不公允的按公允价值入账。投资性房地产的减值测试方法和减值准备计提方法详见附注五、22“长期资产减值”。

16. 固定资产

(1). 确认条件

√适用 □不适用

固定资产是指为生产商品、提供劳务、出租或经营管理而持有的，使用年限超过一年，单位价值较高的有形资产。

(2). 折旧方法

√适用 □不适用

类别	折旧方法	折旧年限（年）	残值率	年折旧率
光伏电站	年限平均法	10-25	5	3.8-9.5
房屋建筑物	年限平均法	10-40	5	2.375-9.5
机器设备	年限平均法	6-12	5	7.92-15.83
运输设备	年限平均法	2-12	5	7.92-47.50
电子及其他设备	年限平均法	2-8	5	11.875-47.50

(3). 融资租入固定资产的认定依据、计价和折旧方法

√适用 □不适用

本公司将符合下列一项或数项标准的，认定为融资租赁固定资产：

在租赁合同中已经约定（或者在租赁开始日根据相关条件作出合理判断），在租赁期届满时，租赁固定资产的所有权能够转移给本公司；

本公司有购买租赁固定资产的选择权，所订立的购买价款预计将远低于行使选择权时租赁固定资产的公允价值，因而在租赁开始日就可以合理确定本公司将会行使这种选择权；

即使固定资产的所有权不转移，但租赁期占租赁固定资产使用寿命的 75% 及以上；

本公司在租赁开始日的最低租赁付款额现值，相当于租赁开始日租赁固定资产公允价值的 90% 及以上；出租人在租赁开始日的最低租赁收款额现值，相当于租赁开始日租赁固定资产公允价值的 90% 及以上；

租赁资产性质特殊，如果不作较大改造，只有本公司才能使用。

融资租赁租入的固定资产，按租赁开始日租赁资产公允价值与最低租赁付款额的现值两者中较低者，作为入账价值。

固定资产的减值测试方法和减值准备计提方法详见附注五、22“长期资产减值”。

17. 在建工程

√适用 □不适用

本公司建造的固定资产在达到预定可使用状态之日起，根据工程预算、造价或工程实际成本等，按估计的价值结转固定资产，次月起开始计提折旧。待办理了竣工决算手续后再对固定资产原值差异作调整。

在建工程的减值测试方法和减值准备计提方法详见附注五、22 “长期资产减值”。

18. 借款费用

√适用 □不适用

(1) 借款费用资本化的确认原则

借款费用包括因借款而发生的利息、折价或溢价的摊销和辅助费用，以及因外币借款而发生的汇兑差额。本公司发生的借款费用，属于需要经过 1 年以上（含 1 年）时间购建的固定资产、开发投资性房地产或存货所占用的专门借款或一般借款所产生的，予以资本化，计入相关资产成本；其他借款费用，在发生时确认为费用，计入当期损益。相关借款费用当同时具备以下三个条件时开始资本化：

- ① 资产支出已经发生；
- ② 借款费用已经发生；
- ③ 为使资产达到预定可使用状态所必要的购建活动已经开始。

(2) 借款费用资本化的期间

为购建固定资产、投资性房地产、存货所发生的借款费用，满足上述资本化条件的，在该资产达到预定可使用状态或可销售状态前所发生的，计入资产成本；若固定资产、投资性房地产、存货的购建活动发生非正常中断，并且中断时间连续超过 3 个月，暂停借款费用的资本化，将其确认为当期费用，直至资产的购建活动重新开始；在达到预定可使用状态或可销售状态时，停止借款费用的资本化，之后发生的借款费用于发生当期直接计入财务费用。

(3) 借款费用资本化金额的计算方法

为购建或者生产开发符合资本化条件的资产而借入专门借款的，以专门借款当期实际发生的利息费用，减去将尚未动用的借款资金存入银行取得的利息收入或进行暂时性投资取得的投资收益后的金额确定。

为购建或者生产开发符合资本化条件的资产而占用了一般借款的，根据累计资产支出超过专门借款部分的资产支出加权平均数乘以所占用一般借款的资本化率，计算确定一般借款应予资本化的利息金额。资本化率根据一般借款加权平均利率计算确定。

19. 生物资产

适用 不适用

20. 油气资产

适用 不适用

21. 无形资产

(1). 计价方法、使用寿命、减值测试

适用 不适用

1) 无形资产的计价方法:

本公司的无形资产包括土地使用权、专利技术和非专利技术、软件等。

购入的无形资产，按实际支付的价款和相关的其他支出作为实际成本。

投资者投入的无形资产，按投资合同或协议约定的价值确定实际成本，但合同或协议约定价值不公允的，按公允价值确定实际成本。

通过非货币资产交换取得的无形资产，具有商业实质的，按换出资产的公允价值入账；不具有商业实质的，按换出资产的账面价值入账。

通过债务重组取得的无形资产，按公允价值确认。

2) 无形资产摊销方法和期限:

本公司的土地使用权从出让起始日（获得土地使用权日）起，按其出让年限平均摊销；本公司专利技术、非专利技术和其他无形资产按预计使用年限、合同规定的受益年限和法律规定的有效年限三者中最短者分期平均摊销。摊销金额按其受益对象计入相关资产成本和当期损益。

本公司商标等受益年限不确定的无形资产不摊销。

无形资产的减值测试方法和减值准备计提方法详见附注五、22“长期资产减值”。

(2). 内部研究开发支出会计政策

适用 不适用

自行研究开发的无形资产，其研究阶段的支出，应当于发生时计入当期损益；其开发阶段的支出，同时满足下列条件的，确认为无形资产（专利技术和非专利技术）：

- ① 完成该无形资产以使其能够使用或出售在技术上具有可行性；
- ② 具有完成该无形资产并使用或出售的意图；
- ③ 运用该无形资产生产的产品存在市场或无形资产自身存在市场；
- ④ 有足够的技术、财务资源和其他资源支持，以完成该无形资产的开发，并有能力使用或出售该无形资产；
- ⑤ 归属于该无形资产开发阶段的支出能够可靠地计量；

不满足上述条件的开发阶段的支出，于发生时计入当期损益。前期已计入损益的开发支出不在以后期间确认为资产。已资本化的开发阶段的支出在资产负债表上列示为开发支出，自该项目达到预定可使用状态之日起转为无形资产。

22. 长期资产减值

适用 不适用

对于固定资产、在建工程、使用寿命有限的无形资产、以成本模式计量的投资性房地产及对子公司、合营企业、联营企业的长期股权投资等非流动非金融资产，本公司于资产负债表日判断是否存在减值迹象。如存在减值迹象的，则估计其可收回金额，进行减值测试。商誉、使用寿命不确定的无形资产和尚未达到可使用状态的无形资产，无论是否存在减值迹象，每年均进行减值测试。

减值测试结果表明资产的可收回金额低于其账面价值的，按其差额计提减值准备并计入减值损失。可收回金额为资产的公允价值减去处置费用后的净额与资产预计未来现金流量的现值两者之间的较高者。资产的公允价值根据公平交易中销售协议价格确定；不存在销售协议但存在资产活跃市场的，公允价值按照该资产的买方出价确定；不存在销售协议和资产活跃市场的，则以可获取的最佳信息为基础估计资产的公允价值。处置费用包括与资产处置有关的法律费用、相关税费、搬运费以及为使资产达到可销售状态所发生的直接费用。资产预计未来现金流量的现值，按照资产在持续使用过程中和最终处置时所产生的预计未来现金流量，选择恰当的折现率对其进行折现后的金额加以确定。资产减值准备按单项资产为基础计算并确认，如果难以对单项资产的可收回金额进行估计的，以该资产所属的资产组确定资产组的可收回金额。资产组是能够独立产生现金流入的最小资产组合。

在财务报表中单独列示的商誉，在进行减值测试时，将商誉的账面价值分摊至预期从企业合并的协同效应中受益的资产组或资产组组合。测试结果表明包含分摊的商誉的资产组或资产组组合的可收回金额低于其账面价值的，确认相应的减值损失。减值损失金额先抵减分摊至该资产组或资产组组合的商誉的账面价值，再根据资产组或资产组组合中除商誉以外的其他各项资产的账面价值所占比重，按比例抵减其他各项资产的账面价值。

上述资产减值损失一经确认，以后期间不予转回价值得以恢复的部分。

23. 长期待摊费用

适用 不适用

本公司长期待摊费用为已经支出，但受益期限在 1 年以上的费用，该等费用在受益期内平均摊销。对不能使以后会计期间受益的长期待摊费用项目，在确定时将该项目的摊余价值全部计入当期损益。

24. 职工薪酬

(1). 短期薪酬的会计处理方法

适用 不适用

本公司在职工为其提供服务的会计期间，将实际发生的短期薪酬确认为负债，并计入当期损益，其他会计准则要求或允许计入资产成本的除外；发生的职工福利费，在实际发生时根据实际发生额计入当期损益或相关资产成本。职工福利费为非货币性福利的，按照公允价值计量；企业为职工缴纳的医疗保险费、工伤保险费、生育保险费等社会保险费和住房公积金，以及按规定提取的

工会经费和职工教育经费，在职工为其提供服务的会计期间，根据规定的计提基础和计提比例计算确定相应的职工薪酬金额，并确认相应负债，计入当期损益或相关资产成本。

(2). 离职后福利的会计处理方法

适用 不适用

本公司按当地政府的相关规定为职工缴纳基本养老保险和失业保险，在职工为本公司提供服务的会计期间，按以当地规定的缴纳基数和比例计算应缴纳金额，确认为负债，并计入当期损益或相关资产成本。

(3). 辞退福利的会计处理方法

适用 不适用

本公司在职工劳动合同到期之前解除与职工的劳动关系、或者为鼓励职工自愿接受裁减而提出给予补偿，在本公司不能单方面撤回解除劳动关系计划或裁减建议时和确认与涉及支付辞退福利的重组相关的成本费用时两者孰早日，确认因解除与职工的劳动关系给予补偿而产生的负债，同时计入当期损益。职工内部退休计划采用上述辞退福利相同的原则处理。本公司将自职工停止提供服务日至正常退休日的期间拟支付的内退人员工资和缴纳的社会保险费等，在符合预计负债确认条件时，计入当期损益（辞退福利）。

(4). 其他长期职工福利的会计处理方法

适用 不适用

本公司亦向满足一定条件的职工提供国家规定的保险制度外的补充退休福利，该等补充退休福利属于设定受益计划，资产负债表上确认的设定受益负债为设定受益义务的现值减去计划资产的公允价值。设定受益义务每年由独立精算师采用与义务期限和币种相似的国债利率、以预期累积福利单位法计算。与补充退休福利相关的服务费用(包括当期服务成本、过去服务成本和结算利得或损失)和利息净额计入当期损益或相关资产成本，重新计量设定受益计划净负债或净资产所产生的变动计入其他综合收益。

25. 预计负债

适用 不适用

(1) 确认原则

当与对外担保、未决诉讼或仲裁、产品质量保证、裁员计划、亏损合同、重组义务、固定资产弃置义务等或有事项相关的业务同时符合以下条件时，本公司将其确认为负债：

- 该义务是本公司承担的现时义务；
- 该义务的履行很可能导致经济利益流出企业；
- 该义务的金额能够可靠地计量。

(2) 计量方法：按清偿该或有事项所需支出的最佳估计数计量。

26. 股份支付

适用 不适用

27. 优先股、永续债等其他金融工具

适用 不适用

公司以所发行金融工具的分类为基础，确定该工具利息支出或股利分配等的会计处理。对于归类为权益工具的优先股、永续债等金融工具，无论其名称中是否包含“债”，其利息支出或股利分配都作为本公司（即发行方）的利润分配，其回购、注销等作为权益的变动处理；对于归类为金融负债的优先股、永续债等金融工具，无论其名称中是否包含“股”，其利息支出或股利分配原则上按照借款费用进行处理，其回购或赎回产生的利得或损失等计入当期损益。本公司发行优先股、永续债等金融工具，其发生的手续费、佣金等交易费用，如分类为债务工具且以摊余成本计量的，应当计入所发行工具的初始计量金额；如分类为权益工具的，应当从权益中扣除。

28. 收入

√适用 □不适用

（1）销售商品收入确认时间的具体判断标准

公司已将商品所有权上的主要风险和报酬转移给购买方；公司既没有保留与所有权相联系的继续管理权，也没有对已售出的商品实施有效控制；收入的金额能够可靠地计量；相关的经济利益很可能流入企业；相关的已发生或将发生的成本能够可靠地计量时，确认商品销售收入实现。

本公司销售商品收入确认的确认标准及收入确认时间的具体判断标准：

公司进行电缆及附件销售，本公司内销以销售合同约定的交货期委托运输单位将货物运至买方指定交货地点，经客户对货物验收无误并在收货单签字后确认收入；外销以海关网站查询系统确认货物已经报关出口时确认销售收入。

（2）确认让渡资产使用权收入的依据

与交易相关的经济利益很可能流入企业，收入的金额能够可靠地计量时，分别下列情况确定让渡资产使用权收入金额：紃

①利息收入金额：按照他人使用本企业货币资金的时间和实际利率计算确定。

②使用费收入金额：按照有关合同或协议约定的收费时间和方法计算确定。

本公司确认让渡资产使用权收入的依据

租赁收入：在出租合同（或协议）规定日期收取租金后，确认收入实现。如果虽然在合同或协议规定的日期没有收到租金，但是租金能够收回，并且收入金额能够可靠计量的，也确认为收入。

（3）按完工百分比法确认提供劳务的收入和建造合同收入时，确定合同完工进度的依据和方法

在本公司对外劳务已经提供、劳务交易结果能够可靠估计时，采用完工百分比法确认营业收入。劳务交易结果能够可靠估计系指提供劳务收入的金额能够可靠计量、相关经济利益能够流入、完工进度能够可靠确定、已经发生和将发生的成本能够可靠计量。本公司提供的劳务包括建筑安装、设计、技术转让与咨询等。其中：

（1）建筑安装工程收入的确认原则

①在建造合同结果能够可靠估计，即劳务合同的总收入、劳务的完成程度能够可靠地确定，与交易相关的价款能够流入企业，已经发生的成本和完成劳务将要发生的成本能够可靠地计量的情况下，按照完工百分比法确认合同收入，合同完工进度按累计实际发生的合同成本占合同预计总成本的比例确定。本公司确认建筑安装营业收入具体方法为：a) 对于当期在建过程中的工程项目，在资产负债表日，按照项目合同所确定的总造价作为该项目实施过程中可实现的合同收入的总额，根据上述方法确定的完工百分比确认每个会计期间实现的营业收入。b) 对于当期已完工且已办理决算的工程项目，按决算收入减去以前会计年度累计已确认的收入后的金额确认当期营业收入。c) 对于当期已完工尚未办理决算的工程项目，按合同总收入减去以前会计年度累计已确认

的收入后的差额作为当期收入。若实际已收到的工程款超过合同总价，则按已实现的收款确认总收入。

②在资产负债表日，建造合同的结果不能可靠估计的，分别下列情况处理：

a)合同成本能够收回的，合同收入根据能够收回的实际合同成本予以确认，合同成本在其发生的当期确认为合同费用；b)合同成本不可能收回的，在发生时确认为合同费用，不确认合同收入。

③工程总承包收入的具体确认方法

在建造合同结果能够可靠估计时，根据完工百分比法在资产负债表日确认合同收入和费用，完工百分比是指根据合同完工进度确认收入和费用的方法。

(a)完工进度确认的方法

本公司确认工程总承包完工进度的方法为：根据工程项目累计实际发生的合同成本占合同预计总成本的比例确定。即：

完工进度 = 累计实际发生的合同成本 / 合同预计总成本 × 100%。

(b)完工进度、实际发生的合同成本、预计总成本、预计毛利率等确认的具体依据工程项目完工进度的确认依据：以资产负债表日本公司实际发生的合同成本作为完工进度的确认依据，以工程进度中客户或第三方监理对工程工作量清单进行确认为参考。实际发生的合同成本的确认依据：在资产负债表日，以每月或每个进度节点中本公司确认的应付工程分包商的工程成本、实际发生的人工成本、材料设备费及项目管理费用等进行归集确认。

预计总成本的确认依据：在对工程成本进行概预算的基础上，根据签署的工程分包合同、所需采购的材料和设备、工程工作量情况及估价审核人员确认形成项目预计总成本。如果合同发生变化，预计成本也会相应调整。预计毛利率的确认依据：以当前确认合同收入及合同毛利计算合同毛利率。

当期确认的合同收入 = 合同总收入 × 完工进度 - 以前会计年度累计已确认的收入；

当期确认的合同毛利 = (合同总收入 - 合同预计总成本) × 完工进度 - 以前会计年度累计确认的毛利。

(c)合同成本归集的内容及方法

合同成本归集的内容主要包括分包商工程成本、人工成本、材料及设备费及项目管理费用等。其中，分包商工程成本按照在每月或每个进度中本公司确认的应付工程分包商的工程成本进行归集，人工成本按照工程项目组成员在实施项目期间所发生的工资、差旅费、办公费等费用进行归集，材料及设备费按照实际采购并安装完成后的材料及设备款进行归集，项目管理费用按照合同约定的项目管理费用总额根据工程进度情况的相同完工百分比法进行归集。

(2)设计、技术服务收入的确认原则

①按合同规定的重要节点确认收入。即按已完成设计的重要节点工作量占总设计工作量的百分比和预计可收回合同金额确认收入。

本公司确认设计、技术服务营业收入具体方法为：a)对于当期未完工的项目，在资产负债表日，按照项目合同所确定的总金额作为该项目实施过程中可实现的合同收入的总额，根据上述方法确定的完工百分比确认每个会计期间实现的营业收入。b)对于当期已完工的项目，按合同总收入减去以前会计年度累计已确认的收入后的余额作为当期收入。若实际已收到的工程款超过合同总价，则按已实现的收款确认总收入。

②设计收入的具体确认方法

在设计收入合同结果能够可靠估计时，在工程设计合同的重要节点按照完工百分比法确认合同收入。

(a)完工进度确认的方法

本公司确认工程设计完工进度的方法为：根据工程设计合同的重要节点确认的实际完工量占预计总工作量的比例确定。

(b) 完工进度确认的具体依据

工程设计项目完工进度的确认依据：根据设计项目合同约定的工作内容将工作量划分为不同节点，完工进度根据该节点已完工工作量占全部工作量的比例确认；对于合同中无明确约定的，按照提交设计初步方案并经客户确认、提交初步设计成果并经客户确认、提交最终设计成果并经客户确认、设计项目工程竣工验收完成四个重要节点确认收入。

29. 政府补助

适用 不适用

(1) 政府补助类型

政府补助是指本公司从政府无偿取得货币性资产和非货币性资产（但不包括政府作为所有者投入的资本）。政府补助根据相关政府文件中明确规定的补助对象性质划分为与资产相关的政府补助和与收益相关的政府补助。

对于政府文件未明确规定补助对象的，本公司将该政府补助划分为与资产相关或与收益相关的判断依据为：是否用于购建或以其他方式形成长期资产。

(2) 政府补助的确认

政府补助在能够满足政府补助所附条件且能够收到时予以确认。

政府补助为货币性资产的，按照收到或应收的金额计量。政府补助为非货币性资产的，按照公允价值计量。公允价值不能可靠取得的，按照名义金额计量。

(3) 政府补助会计处理

与资产相关的政府补助，冲减相关资产的账面价值或确认为递延收益。与资产相关的政府补助确认为递延收益的，当在相关资产使用寿命内按照合理、系统的方法分期计入损益。按照名义金额计量的政府补助，直接计入当期损益。与收益相关的政府补助，分别按照下列情况进行处理：用于补偿以后期间的相关成本费用和损失的，确认为递延收益，并在确认相关成本费用和损失的期间计入当期损益或冲减相关成本；用于补偿已经发生的相关成本费用和损失的，直接计入当期损益或冲减相关成本。

与公司日常活动相关的政府补助，按照经济业务实质，计入其他收益或冲减相关成本费用，与公司日常活动无关的政府补助，计入营业外收支。

30. 递延所得税资产/递延所得税负债

适用 不适用

(1) 根据资产、负债的账面价值与其计税基础之间的差额（未作为资产和负债确认的项目按照税法规定可以确定其计税基础的，该计税基础与其账面数之间的差额），按照预期收回该资产或清偿该负债期间的适用税率计算确认递延所得税资产或递延所得税负债。

(2) 确认递延所得税资产以很可能取得用来抵扣可抵扣暂时性差异的应纳税所得额为限。资产负债表日，有确凿证据表明未来期间很可能获得足够的应纳税所得额用来抵扣可抵扣暂时性差异的，确认以前会计期间未确认的递延所得税资产。

(3) 资产负债表日，对递延所得税资产的账面价值进行复核，如果未来期间很可能无法获得足够的应纳税所得额用以抵扣递延所得税资产的利益，则减记递延所得税资产的账面价值。在很可能获得足够的应纳税所得额时，转回减记的金额。

(4) 公司当期所得税和递延所得税作为所得税费用或收益计入当期损益，但不包括下列情况产生的所得税：①企业合并；②直接在所有者权益中确认的交易或者事项。

31. 租赁

(1). 经营租赁的会计处理方法

√适用 □不适用

公司租入资产所支付的租赁费，在不扣除免租期的整个租赁期内，按直线法进行分摊，计入当期费用。公司支付的与租赁交易相关的初始直接费用，计入当期费用。

资产出租方承担了应由公司承担的与租赁相关的费用时，公司将该部分费用从租金总额中扣除，按扣除后的租金费用在租赁期内分摊，计入当期费用。

公司出租资产所收取的租赁费，在不扣除免租期的整个租赁期内，按直线法进行分摊，确认为租赁收入。公司支付的与租赁交易相关的初始直接费用，计入当期费用；如金额较大的，则予以资本化，在整个租赁期间内按照与租赁收入确认相同的基础分期计入当期收益。

公司承担了应由承租方承担的与租赁相关的费用时，公司将该部分费用从租金收入总额中扣除，按扣除后的租金费用在租赁期内分配。

(2). 融资租赁的会计处理方法

√适用 □不适用

融资租入资产：公司在承租开始日，将租赁资产公允价值与最低租赁付款额现值两者中较低者作为租入资产的入账价值，将最低租赁付款额作为长期应付款的入账价值，其差额作为未确认的融资费用。公司采用实际利率法对未确认的融资费用，在资产租赁期间内摊销，计入财务费用。公司发生的初始直接费用，计入租入资产价值。

融资租出资产：公司在租赁开始日，将应收融资租赁款，未担保余值之和与其现值的差额确认为未实现融资收益，在将来收到租金的各期间内确认为租赁收入。公司发生的与出租交易相关的初始直接费用，计入应收融资租赁款的初始计量中，并减少租赁期内确认的收益金额。

32. 其他重要的会计政策和会计估计

√适用 □不适用

（一）终止经营的确认标准

终止经营，是指企业满足下列条件之一的、能够单独区分的组成部分，且该组成部分已经处置或划分为持有待售类别：

（1）该组成部分代表一项独立的主要业务或一个单独的主要经营地区；

（2）该组成部分是拟对一项独立的主要业务或一个单独的主要经营地区进行处置的一项相关联计划的一部分；

（3）该组成部分是专为转售而取得的子公司。

（二）套期会计

本公司套期工具包括利率掉期合约、远期外汇合约等衍生金融工具。衍生金融工具的会计核算方法取决于该衍生工具能否有效对冲被套期项目的风险。

（1）套期保值会计的条件

在套期开始时，本公司对套期关系有正式指定，并准备了关于套期工具、被套期项目、被套期风险的性质以及套期有效性评价方法等内容。该套期必须与具体可辨认并且被指定的风险有关，且最终影响本公司的损益；

该套期预期高度有效，且符合本公司最初为该套期关系所确定的风险管理策略；

套期有效性能够可靠地计量，持续地对套期有效性进行评价，并确保该套期在套期关系被指定的会计期间内高度有效。

(2) 套期保值有效性的评价方法

包括预期性评价和回顾性评价。预期性评价须于套期开始时进行，在每个结算日进行评价。回顾性评价使用比率分析法，在每个结算日进行评价。本公司根据自身风险管理政策的特点，以累积变动数为基础，通过比较被套期风险引起的套期工具和被套期项目公允价值变动比率，以确定套期是否有效。本公司管理层相信套期的效果在 80% 至 125% 的范围之内，可被视为高度有效。

(3) 套期保值的会计处理

公允价值套期满足上述条件的，套期工具公允价值变动形成的利得或损失计入当期损益；被套期项目因被套期风险形成的利得或损失计入当期损益，同时调整被套期项目的账面价值。现金流量套期满足上述条件的，套期工具利得或损失中属于有效套期的部分，直接确认为所有者权益。套期工具利得或损失中属于无效套期的部分，计入当期损益。

(4) 终止运用套期会计方法的条件

套期工具已到期、被出售、合同终止或已行使；该套期不再满足套期会计方法的条件；预期交易预计不会发生；公司撤销对套期关系的指定。

(三) 回购公司股份

公司按法定程序报经批准采用收购本公司股票方式减资的，按注销股票面值总额减少股本，回购股票支付的价款（含交易费用）与股票面值的差额调整所有者权益，超过面值总额的部分，应依次冲减资本公积（股本溢价）、盈余公积和未分配利润；低于面值总额的，低于面值总额的部分增加资本公积（股本溢价）。

公司回购的股份在注销或者转让之前，作为库存股管理，回购股份的全部支出转作库存股成本。

库存股转让时，转让收入高于库存股成本的部分，增加资本公积（股本溢价）；低于库存股成本的部分，依次冲减资本公积（股本溢价）、盈余公积、未分配利润。公司回购其普通股形成的库存股不得参与公司利润分配，在资产负债表中所有者权益的备抵项目列示。

33. 重要会计政策和会计估计的变更

(1). 重要会计政策变更

√适用 □不适用

2018 年 12 月，财政部发布《关于修订印发 2018 年度一般企业财务报表格式的通知》，对一般企业财务报表格式进行了修改，于 2018 年度 1 月 1 日起执行，并对可比期间的比较数据进行追溯调整。

本公司可比期间财务报表项目及金额的影响如下：

会计政策变更的内容和原因	审批程序	备注(受重要影响的报表项目名称和金额)
资产负债表将应收票据和应收账款合并列入“应收票据及应收账款”项目，比较数据相应调整	第八届董事会第三十二次会议	2017 年末应收票据 1,448,788,708.89 元，应收账款 4,889,884,023.13 元合并列示在应收票据及应收账款，金额 6,338,672,732.02 元
资产负债表将应收利息、应收股利和其他应收款合并列入	第八届董事会第三十二次会议	2017 年末应收利息 1,352,269.92 元，应收股利 0

“其他应收款”项目，比较数据相应调整		元合并列示在其他应收款项目
资产负债表将应付票据和应付账款合并列入“应付票据及应付账款”项目，比较数据相应调整	第八届董事会第三十二次会议	2017 年末应付票据 1,015,646,993.73 元, 应付账款 2,076,028,150.96 元合并列示在应付票据及应付账款项目, 金额 3,091,675,144.69 元。
资产负债表将应付利息、应付股利、其他应付款合并列入“其他应付款”项目，比较数据相应调整	第八届董事会第三十二次会议	2017 年末应付利息 71,742,458.15 元, 应付股利 208,570.12 元合并列示在其他应付款, 其他应付款增加 71,951,028.27 元
资产负债表将长期应付款、专项应付款合并列入“长期应付款”项目，比较数据相应调整	第八届董事会第三十二次会议	2017 年末专项应付款减少 209,188,766.00 元, 长期应付款增加 209,188,766.00 元
利润表将管理费用分列为管理费用、研发费用，比较数据相应调整	第八届董事会第三十二次会议	2017 年度管理费用减少 222,048,963.39 元, 研发费用增加 222,048,963.39 元

(2). 重要会计估计变更

适用 不适用

34. 其他

适用 不适用

本公司在运用会计政策过程中，由于经营活动内在的不确定性，本公司需要对无法准确计量的报表项目的账面价值进行判断、估计和假设。这些判断、估计和假设是基于本公司管理层过去的历史经验，并在考虑其他相关因素的基础上做出的。这些判断、估计和假设会影响收入、费用、资产和负债的报告金额以及资产负债表日或有负债的披露。然而，这些估计的不确定性所导致的实际结果可能与本公司管理层当前的估计存在差异，进而造成对未来受影响的资产或负债的账面金额进行重大调整。

本公司对前述判断、估计和假设在持续经营的基础上进行定期复核，会计估计的变更仅影响变更当期的，其影响数在变更当期予以确认；既影响变更当期又影响未来期间的，其影响数在变更当期和未来期间予以确认。

于资产负债表日，本公司需对财务报表项目金额进行判断、估计和假设的重要领域如下：

(1) 坏账准备计提

本公司根据应收款项的会计政策，采用备抵法核算坏账损失。应收账款减值是基于评估应收账款的可收回性。鉴定应收账款减值要求管理层的判断和估计。实际的结果与原先估计的差异将在估计被改变的期间影响应收账款的账面价值及应收账款坏账准备的计提或转回。

(2) 存货跌价准备

本公司根据存货会计政策，按照成本与可变现净值孰低计量，对成本高于可变现净值及陈旧和滞销的存货，计提存货跌价准备。存货减值至可变现净值是基于评估存货的可售性及其可变现净值。鉴定存货减值要求管理层在取得确凿证据，并且考虑持有存货的目的、资产负债表日后事

项的影响等因素的基础上作出判断和估计。实际的结果与原先估计的差异将在估计被改变的期间影响存货的账面价值及存货跌价准备的计提或转回。

(3) 持有至到期投资

本公司将符合条件的有固定或可确定还款金额和固定到期日且本公司有明确意图和能力持有至到期的非衍生金融资产归类为持有至到期投资。进行此项归类工作需涉及大量的判断。在进行判断的过程中，本公司会对其持有该类投资至到期日的意愿和能力进行评估。除特定情况外（例如在接近到期日时出售金额不重大的投资），如果本公司未能将这些投资持有至到期日，则须将全部该类投资重分类至可供出售金融资产，且在本会计年度及以后两个完整的会计年度内不得再将该金融资产划分为持有至到期投资。如出现此类情况，可能对财务报表上所列报的相关金融资产价值产生重大的影响，并且可能影响本公司的金融工具风险管理策略。

(4) 持有至到期投资减值

本公司确定持有至到期投资是否减值在很大程度上依赖于管理层的判断。发生减值的客观证据包括发行方发生严重财务困难使该金融资产无法在活跃市场继续交易、无法履行合同条款（例如，偿付利息或本金发生违约）等。在进行判断的过程中，本公司需评估发生减值的客观证据对该项投资预计未来现金流的影响。

(5) 可供出售金融资产减值

本公司确定可供出售金融资产是否减值在很大程度上依赖于管理层的判断和假设，以确定是否需要在利润表中确认其减值损失。在进行判断和作出假设的过程中，本公司需评估该项投资的公允价值低于成本的程度和持续期间，以及被投资对象的财务状况和短期业务展望，包括行业状况、技术变革、信用评级、违约率和对手方的风险。

(6) 非金融非流动资产减值准备

本公司于资产负债表日对除金融资产之外的非流动资产判断是否存在可能发生减值的迹象。对使用寿命不确定的无形资产，除每年进行的减值测试外，当其存在减值迹象时，也进行减值测试。其他除金融资产之外的非流动资产，当存在迹象表明其账面金额不可收回时，进行减值测试。

当资产或资产组的账面价值高于可收回金额，即公允价值减去处置费用后的净额和预计未来现金流量的现值中的较高者，表明发生了减值。

公允价值减去处置费用后的净额，参考公平交易中类似资产的销售协议价格或可观察到的市场价格，减去可直接归属于该资产处置的增量成本确定。

在预计未来现金流量现值时，需要对该资产（或资产组）的产量、售价、相关经营成本以及计算现值时使用的折现率等作出重大判断。本公司在估计可收回金额时会采用所有能够获得的相关资料，包括根据合理和可支持的假设所作出有关产量、售价和相关经营成本的预测。

本公司至少每年测试商誉是否发生减值。这要求对分配了商誉的资产组或者资产组组合的未来现金流量的现值进行预计。对未来现金流量的现值进行预计时，本公司需要预计未来资产组或者资产组组合产生的现金流量，同时选择恰当的折现率确定未来现金流量的现值。

(7) 折旧和摊销

本公司对投资性房地产、固定资产和无形资产在考虑其残值后，在使用寿命内按直线法计提折旧和摊销。本公司定期复核使用寿命，以决定将计入每个报告期的折旧和摊销费用数额。使用寿命是本公司根据对同类资产的以往经验并结合预期的技术更新而确定的。如果以前的估计发生重大变化，则会在未来期间对折旧和摊销费用进行调整。

(8) 所得税

本公司在正常的经营活动中，有部分交易其最终的税务处理和计算存在一定的不确定性。部分项目是否能够在税前列支需要税收主管机关的审批。如果这些税务事项的最终认定结果同最初估计的金额存在差异，则该差异将对其最终认定期间的当期所得税和递延所得税产生影响。

六、税项

1. 主要税种及税率

主要税种及税率情况

适用 不适用

税种	计税依据	税率
增值税	应税收入	16%(2018年5月1日前为17%)、10%(2018年5月1日前为11%)、6%
城市维护建设税	应缴流转税额	5%、7%
教育费附加	应缴流转税额	5%
企业所得税	应纳税所得额	15%、25%、16.5%、20%

增值税：一般商品销售销项税税率为16%（2018年5月1日前为17%），施工类企业的销项税为10%（2018年5月1日前为11%），服务业收入的销项税率为6%，直接出口产品采用“免、抵、退”办法。

存在不同企业所得税税率纳税主体的，披露情况说明

适用 不适用

纳税主体名称	所得税税率（%）
远东复合技术、圣达电气、艾能电力、水木源华、远东福斯特、京航安、安缆、意源达	15%
本公司、远东电缆、新远东电缆、买卖宝、福能动力、东莞福能、交易中心、远东新材料、集成科技、天长远电、福斯特江苏、河北邦正、柯坪远投、福斯特宜兴、宜兴远投、远东智投、智慧能源宜春公司、智慧能源泰兴公司、远能智慧、远东配售电、上海远亘、西藏昱溁	25%
远东新能源、宜兴远电、华智检测（小微企业）	20%
智慧能源国际控股（香港）	16.5%

2. 税收优惠

适用 不适用

（1）企业所得税

远东电缆于2007年7月1日被无锡市民政局认定为社会福利企业。根据财政部、国家税务总局对社会福利企业税收政策的有关规定，支付给残疾人的实际工资可在企业所得税前据实扣除，并可按支付给残疾人实际工资的100%加计扣除。

远东复合技术于 2008 年 12 月 9 日经江苏省科学技术厅、江苏省财政厅、江苏省国家税务局、江苏省地方税务局发文认定为高新技术企业，并于 2017 年 12 月再次通过认定，取得“高新技术企业证书”，证书号：GR201732002644，有效期三年。根据《中华人民共和国企业所得税法》第二十八条规定，从 2017 年 1 月 1 日起，三年内企业所得税减按 15% 的税率计缴。

圣达电气于 2009 年取得高新技术企业证书，并于 2018 年 10 月 24 日再次通过认定，取得江苏省科学技术厅、江苏省财政厅、国家税务总局江苏省税务局联合颁发的编号为 GR201832000412 的高新技术企业证书，根据《中华人民共和国企业所得税法》第二十八条规定，从 2018 年 1 月 1 日起，三年内企业所得税减按 15% 的税率计缴。

艾能电力于 2010 年取得高新技术企业证书，并于 2016 年 11 月 24 日再次通过认定，取得上海市科学技术委员会、上海市财政局、上海市国家税务局、上海市地方税务局联合颁发的编号为 GR201631001267 号高新技术企业证书，根据《中华人民共和国企业所得税法》第二十八条规定，从 2016 年 1 月 1 日起，三年内企业所得税减按 15% 的税率计缴。

水木源华于 2009 年取得高新技术企业证书，并于 2018 年 9 月 10 日再次通过认定，取得北京市科学技术委员会、北京市财政局、国家税务总局北京市税务局联合颁发的编号为 GR201811003237 号高新技术企业证书，根据《中华人民共和国企业所得税法》第二十八条规定，从 2018 年 1 月 1 日起，三年内企业所得税减按 15% 的税率计缴。

远东福斯特于 2011 年 9 月 8 日经江西省科学技术厅、江西省财政厅、江西省国家税务局、江西省地方税务局联合发文认定为高新技术企业，并于 2017 年 8 月 23 日通过复审，取得编号为 GR201736000054 号的高新技术企业证书，根据《中华人民共和国企业所得税法》第二十八条规定，从 2017 年 1 月 1 日起，三年内企业所得税减按 15% 的税率计缴。

京航安于 2017 年 10 月 25 日经北京市科学技术委员会、北京市财政局、北京市国家税务局、北京市地方税务局联合发文认定为高新技术企业，取得编号为 GR201711002526 号的高新技术企业证书，根据《中华人民共和国企业所得税法》第二十八条规定，从 2017 年 1 月 1 日起，三年内企业所得税减按 15% 的税率计缴。

安缆于 2016 年 10 月 21 日取得经安徽省科学技术厅、安徽省财政厅、安徽省国家税务局、安徽省地方税务局核发的编号为 GR201634000583 的高新技术企业证书，根据《中华人民共和国企业所得税法》第二十八条规定，本年度企业所得税减按 15% 的税率计缴。

意源达于 2018 年 11 月 23 日取得经河北省科学技术厅、河北省财政厅、国家税务总局河北省税务局核发的编号为 GR201813001980 的高新技术企业证书，根据《中华人民共和国企业所得税法》第二十八条规定，从 2018 年 1 月 1 日起，三年内企业所得税减按 15% 的税率计缴。

远东新能源、宜兴远电、华智检测本期被认定为小型微利企业，根据财政部 税务总局《关于扩大小型微利企业所得税优惠政策范围的通知》（财税〔2017〕43 号），其所得减按 50% 计入应纳税所得额，按 20% 的税率缴纳企业所得税。

（2）流转税

远东电缆于 2007 年 7 月 1 日被无锡市民政局认定为社会福利企业。根据财政部、国家税务总局对社会福利企业税收政策的有关规定，上缴的增值税按实际安置残疾人的人数，每人每年最高 3.5 万元限额（2016 年 5 月 1 日前）即征即退增值税。税务局按月退还增值税，本月已交增值税额不足退还的，可在该年度内以前月份已交增值税扣除已退增值税的余额中退还，仍不足退还的可结转该年度内以后月份退还。根据财政部、国家税务总局《关于促进残疾人就业增值税优惠政策的通知》（财税〔2016〕52 号）规定，从 2016 年 5 月 1 日起，安置的每位残疾人每月可退还的

增值税具体限额，由县级以上税务机关根据纳税人所在区县适用的经省人民政府批准的月最低工资标准的 4 倍确定。

根据财税（2011）100 号《关于软件产品增值税政策的通知》的相关规定，水木源华自行开发的软件产品销售，享受增值税实际税负超过 3%部分实行即征即退税收政策。

3. 其他

适用 不适用

1、货币资金

适用 不适用

单位：元 币种：人民币

项目	期末余额	期初余额
库存现金	388,478.76	482,108.50
银行存款	762,007,750.54	1,464,404,437.20
其他货币资金	1,541,258,329.33	1,078,047,689.38
合计	2,303,654,558.63	2,542,934,235.08
其中：存放在境外的 款项总额	26,508,488.10	12,849,992.68

其他说明

期末货币资金中存放在境外的款项总额 26,508,488.10 元。

货币资金中除其他货币资金中的各种保证金和集成科技银行存款被冻结 227,289.76 元外，无抵押等对变现有限制或有潜在回收风险的款项。

2、以公允价值计量且其变动计入当期损益的金融资产

适用 不适用

单位：元 币种：人民币

项目	期末余额	期初余额
指定以公允价值计量且其变动 计入当期损益的金融资产	34,900.00	
其中：债务工具投资		
其他	34,900.00	
合计	34,900.00	

3、衍生金融资产

适用 不适用

4、应收票据及应收账款

总表情况

(1). 分类列示

适用 不适用

单位：元 币种：人民币

项目	期末余额	期初余额
应收票据	780,625,613.27	1,448,788,708.89
应收账款	4,978,112,296.13	4,889,884,023.13

合计	5,758,737,909.40	6,338,672,732.02
----	------------------	------------------

其他说明：

适用 不适用

应收票据

(2). 应收票据分类列示

适用 不适用

单位：元 币种：人民币

项目	期末余额	期初余额
银行承兑票据	775,330,758.01	1,255,273,363.04
减：银行承兑票据坏账准备	-1,100,000.00	
商业承兑票据	6,463,426.31	193,515,345.85
减：商业承兑票据坏账准备	-68,571.05	
合计	780,625,613.27	1,448,788,708.89

期末公司合计持有承兑人为宝塔石化集团财务有限公司（以下简称宝塔财务公司）未到期电子银行承兑汇票 110 万元。2018 年 12 月银川市公安局已立案侦查宝塔财务公司涉嫌票据诈骗一案。本公司对上述票据全额计提坏账准备。

(3). 期末公司已质押的应收票据

适用 不适用

单位：元 币种：人民币

项目	期末已质押金额
银行承兑票据	452,905,808.77
商业承兑票据	
合计	452,905,808.77

(4). 期末公司已背书或贴现且在资产负债表日尚未到期的应收票据

适用 不适用

单位：元 币种：人民币

项目	期末终止确认金额	期末未终止确认金额
银行承兑票据	1,770,827,400.43	
商业承兑票据	1,357,000.00	
合计	1,772,184,400.43	

(5). 期末公司因出票人未履约而将其转应收账款的票据

适用 不适用

单位：元 币种：人民币

项目	期末转应收账款金额
银行承兑票据	1,900,000.00

合计	1,900,000.00
----	--------------

其他说明

√适用 □不适用

期末将承兑人为宝塔财务公司的已到期电子银行承兑汇票 190 万元重分类至应收款项列报。

应收账款**(1). 应收账款分类披露**

√适用 □不适用

单位：元 币种：人民币

类别	期末余额					期初余额				
	账面余额		坏账准备		账面价值	账面余额		坏账准备		账面价值
	金额	比例 (%)	金额	计提比例 (%)		金额	比例 (%)	金额	计提比例 (%)	
单项金额重大并单独计提坏账准备的应收账款	480,751,091.48	8.29	63,286,733.30	13.16	417,464,358.18	-	-	-	-	-
按信用风险特征组合计提坏账准备的应收账款	5,280,411,432.87	91.05	742,636,844.92	14.06	4,537,774,587.95	5,634,058,421.22	99.56	744,174,398.09	13.21	4,889,884,023.13
组合 1: 账龄组合	5,280,411,432.87	91.05	742,636,844.92	14.06	4,537,774,587.95	5,634,058,421.22	99.56	744,174,398.09	13.21	4,889,884,023.13
单项金额不重大但单独计提坏账准备的应收账款	38,432,431.51	0.66	15,559,081.51	40.48	22,873,350.00	24,975,737.10	0.44	24,975,737.10	100.00	-
合计	5,799,495.86	10.00	821,482,659.73	14.16	4,978,112,296.13	5,659,034,158.32	100.00	769,150,135.19	13.59	4,889,884,023.13

期末单项金额重大并单项计提坏账准备的应收账款

√适用 □不适用

单位：元 币种：人民币

应收账款 (按单位)	期末余额			
	应收账款	坏账准备	计提比例 (%)	计提理由
长岭县秋林光伏发电开发有限公司	175,570,000.00			债转股
江西江铃集团新能源汽车有限公司	132,437,081.38	19,689,358.60	14.87	预计可收回现金
陕西通家汽车股份有限公司	112,968,056.00	32,909,965.60	29.13	预计可收回现金
华电同源(北京)科技有限公司	18,000,000.00			吕强及管理层股东股权款质押
北京三杰网联电力技术有限公司	13,071,882.00			吕强及管理层股东股权款质押
广州愉途电动车科技有限公司	10,687,409.10	10,687,409.10	100.00	债务人无偿债能力
沈阳飞驰电气设备有限公司	7,407,500.00			吕强及管理层股东股权款质押
北京九合经纬科技有限公司	5,456,763.00			吕强及管理层股东股权款质押
重庆润泰电气有限公司	5,152,400.00			吕强及管理层股东股权款质押
合计	480,751,091.48	63,286,733.30	13.16	/

组合中，按账龄分析法计提坏账准备的应收账款

√适用 □不适用

单位：元 币种：人民币

账龄	期末余额		
	应收账款	坏账准备	计提比例 (%)
1 年以内			
其中：1 年以内分项			
1 年以内	3,707,107,230.73	61,453,080.41	1.66
1 年以内小计	3,707,107,230.73	61,453,080.41	1.66
1 至 2 年	759,949,174.54	114,941,641.95	15.12
2 至 3 年	315,939,827.03	96,619,405.33	30.58
3 年以上	497,415,200.57	469,622,717.23	94.41
合计	5,280,411,432.87	742,636,844.92	14.06

组合中，采用余额百分比法计提坏账准备的应收账款

□适用 √不适用

组合中，采用其他方法计提坏账准备的应收账款

√适用 □不适用

期末单项金额不重大但单独计提坏账准备的应收账款：

应收账款(按单位)	期末余额

	应收账款	坏账准备	计提比例 (%)	计提理由
广东莱盛隆电子股份有限公司	3,630,353.10	3,630,353.10	100.00	持续经营能力不确定
北京亚蓝德科技有限公司	3,203,200.00			吕强及管理层股东股权款质押
北京天润和创自动化工程技术有限公司	2,732,400.00			吕强及管理层股东股权款质押
上海宝灵超亚电器有限公司	2,612,600.00			吕强及管理层股东股权款质押
山东凯马汽车制造有限公司	2,580,000.00	2,580,000.00	100.00	预计可收回现金
东莞市海拓伟电子科技有限公司	1,979,332.55	1,979,332.55	100.00	预计可收回现金
广西瑞友科技发展有限公司	1,800,000.00			吕强及管理层股东股权款质押
东莞市春晓电动车有限公司	1,749,418.00	1,749,418.00	100.00	客户无偿债能力
北京飞举电气有限公司	1,716,600.00			吕强及管理层股东股权款质押
湖南西格码电气股份有限公司	1,524,200.00			吕强及管理层股东股权款质押
赣州恒谊玖新能源有限公司	1,522,438.50	1,522,438.50	100.00	预计可收回现金
福建百盛电气有限公司	1,373,500.00			吕强及管理层股东股权款质押
北京顺大封头制造有限公司	1,316,000.00			吕强及管理层股东股权款质押
江西康威电气技术有限公司	1,034,180.00			吕强及管理层股东股权款质押
重庆志奇实业有限公司	884,800.00			吕强及管理层股东股权款质押
张家港智电电工高技术研究所有限公司	810,800.00			吕强及管理层股东股权款质押
山西申能电气自动化有限公司	735,800.00			吕强及管理层股东股权款质押
东莞市本治电动车有限公司	651,827.00	651,827.00	100.00	客户无偿债能力
北京国电通网络技术有限公司	646,100.00			吕强及管理层股东股权款质押
扬州中盛清洁能源有限公司	592,467.84	592,467.84	100.00	预计可收回现金
昆明长缆电气有限公司	456,400.00			吕强及管理层股东股权款质押

阜阳市颍东区雨盛新能源有限公司	450,319.98	450,319.98	100.00	预计可收回现金
南京英帕特电气有限公司	352,800.00			吕强及管理层股东股权款质押
北京新天康科技有限公司	352,495.86	352,495.86	100.00	预计可收回现金
深圳市金宏威技术有限责任公司	319,600.00			吕强及管理层股东股权款质押
蚌埠信合新能源科技有限公司	314,631.28	314,631.28	100.00	预计可收回现金
其他零星客户	1,354,370.00			吕强及管理层股东股权款质押
其他零星客户	969,514.93	969,514.93	100.00	客户无偿债能力
其他零星客户	766,282.47	766,282.47	100.00	预计可收回现金
合计	38,432,431.51	15,559,081.51		

(2). 本期计提、收回或转回的坏账准备情况:

本期计提坏账准备金额 125,192,201.51 元; 本期收回或转回坏账准备金额 7,907,965.78 元。

其中本期坏账准备收回或转回金额重要的:

适用 不适用

(3). 本期实际核销的应收账款情况

适用 不适用

单位: 元 币种: 人民币

项目	核销金额
实际核销的应收账款	72,859,676.97

其中重要的应收账款核销情况

适用 不适用

应收账款核销说明:

适用 不适用

(4). 按欠款方归集的期末余额前五名的应收账款情况

适用 不适用

按欠款方归集的期末余额前五名应收账款汇总金额 946,875,523.16 元, 占应收账款期末余额合计数的比例 16.33%, 计提坏账准备 71,418,162.33 元。

(5). 因金融资产转移而终止确认的应收账款

适用 不适用

(6). 转移应收账款且继续涉入形成的资产、负债金额

□适用 √不适用

其他说明：

□适用 √不适用

5、 预付款项**(1). 预付款项按账龄列示**

√适用 □不适用

单位：元 币种：人民币

账龄	期末余额		期初余额	
	金额	比例(%)	金额	比例(%)
1年以内	404,836,457.56	93.49	89,630,667.91	94.73
1至2年	27,702,982.60	6.40	4,459,341.96	4.71
2至3年	482,599.80	0.11	528,587.30	0.56
3年以上	-	-	-	-
合计	433,022,039.96	100.00	94,618,597.17	100.00

账龄超过1年且金额重要的预付款项未及时结算原因的说明：

账龄一年以上的预付款项为尚未结算的款项

(2). 按预付对象归集的期末余额前五名的预付款情况

√适用 □不适用

按预付对象归集的期末余额前五名预付款项汇总金额 338,318,941.02 元，占预付款项期末余额合计数的比例 78.13%。

其他说明

□适用 √不适用

6、 其他应收款**总表情况****(1). 分类列示**

√适用 □不适用

单位：元 币种：人民币

项目	期末余额	期初余额
应收利息	4,462,584.05	1,352,269.92
应收股利		
其他应收款	462,823,810.29	470,531,413.83
合计	467,286,394.34	471,883,683.75

其他说明：

适用 不适用

应收利息

(2). 应收利息分类

适用 不适用

(3). 重要逾期利息

适用 不适用

其他说明：

适用 不适用

应收股利

(4). 应收股利

适用 不适用

(5). 重要的账龄超过 1 年的应收股利

适用 不适用

其他说明：

适用 不适用

其他应收款

(6). 其他应收款分类披露

适用 不适用

单位：元 币种：人民币

类别	期末余额					期初余额				
	账面余额		坏账准备		账面价值	账面余额		坏账准备		账面价值
	金额	比例 (%)	金额	计提比例 (%)		金额	比例 (%)	金额	计提比例 (%)	
单项金额重大并单独计提坏账准备的其他应收款	50,000,000.00	5.67	25,000,000.00	50.00	25,000,000.00	50,000,000.00	5.65	25,000,000.00	50.00	25,000,000.00

按信用 风险特 征组合 计提坏 账准备 的其他 应收款	828,984,905.18	94.04	391,161,094.89	47.19	437,823,810.29	834,361,735.32	94.35	388,830,321.49	46.60	445,531,413.83
组合1: 账龄组 合	779,014,905.18	88.37	391,161,094.89	50.21	387,853,810.29	779,921,719.32	88.19	388,830,321.49	49.86	391,091,397.83
组合2: 融资租 赁保证 金组合	49,970,000.00	5.67			49,970,000.00	54,440,016.00	6.16			54,440,016.00
单项金 额不重 大但单 独计提 坏账准 备的其 他应收 款	2,600,000.00	0.29	2,600,000.00	100.00						
合计	881,584,905.18	100.00	418,761,094.89	47.50	462,823,810.29	884,361,735.32	100.00	413,830,321.49	46.79	470,531,413.83

期末单项金额重大并单项计提坏账准备的其他应收款

√适用 □不适用

单位：元 币种：人民币

其他应收款 (按单位)	期末余额			
	其他应收款	坏账准备	计提比例 (%)	计提理由
三普药业有限公司	50,000,000.00	25,000,000.00	50.00	按预计无法收回款项的最佳估计数计提
合计	50,000,000.00	25,000,000.00	/	/

组合中，按账龄分析法计提坏账准备的其他应收款

√适用 □不适用

单位：元 币种：人民币

账龄	期末余额		
	其他应收款	坏账准备	计提比例 (%)

1 年以内			
其中：1 年以内分项			
1 年以内	284,022,699.96	3,407,320.37	1.20
1 年以内小计	284,022,699.96	3,407,320.37	1.20
1 至 2 年	95,779,344.50	14,743,680.17	15.39
2 至 3 年	36,952,282.93	17,007,369.88	46.03
3 年以上	362,260,577.79	356,002,724.47	98.27
合计	779,014,905.18	391,161,094.89	50.21

组合中，采用余额百分比法计提坏账准备的其他应收款

适用 不适用

组合中，采用其他方法计提坏账准备的其他应收款

适用 不适用

期末按融资租赁保证金组合的其他应收款：

项目	期末余额	不计提理由
融资租赁保证金	49,970,000.00	可以冲抵最后一期或若干期租金。

期末单项金额不重大并单独计提坏账准备的其他应收款：

其他应收款(按单位)	期末余额			
	其他应收款	坏账准备	计提比例	计提理由
宁夏绘宇电力有限公司	1,000,000.00	1,000,000.00	100.00	项目中断,预计无法收回
定边县佳益能源开发有限公司	500,000.00	500,000.00	100.00	项目中断,预计无法收回
宝塔石化集团有限公司	1,100,000.00	1,100,000.00	100.00	票据欺诈案
合计	2,600,000.00	2,600,000.00		

(7). 按款项性质分类情况

适用 不适用

单位：元 币种：人民币

款项性质	期末账面余额	期初账面余额
保证金押金	168,089,219.06	139,033,628.34
备用金借款	16,339,349.77	21,417,986.79
福利企业残疾人退税	8,241,600.00	6,924,960.00
往来款项	625,642,079.47	646,278,629.02
存出保证金(注 1)	49,569,386.51	64,531,035.94
其他	13,703,270.37	6,175,495.23

合计	881,584,905.18	884,361,735.32
----	----------------	----------------

注 1: 存出保证金系交易中心存放在江苏交易场所登记结算有限公司现货交易平台的客户保证金。

(8). 本期计提、收回或转回的坏账准备情况

本期计提坏账准备金额 30,138,487.33 元; 本期收回或转回坏账准备金额 0 元。

其中本期坏账准备转回或收回金额重要的:

适用 不适用

(9). 本期实际核销的其他应收款情况

适用 不适用

单位: 元 币种: 人民币

项目	核销金额
实际核销的其他应收款	25,207,713.93

其中重要的其他应收款核销情况:

适用 不适用

其他应收款核销说明:

适用 不适用

(10). 按欠款方归集的期末余额前五名的其他应收款情况

适用 不适用

单位: 元 币种: 人民币

单位名称	款项的性质	期末余额	账龄	占其他应收款期末余额合计数的比例(%)	坏账准备期末余额
三普药业有限公司	往来款	50,000,000.00	3 至 4 年	5.67	25,000,000.00
江苏交易场所登记结算有限公司	存出保证金	49,569,386.51	1 年以内	5.62	
华融金融租赁股份有限公司	融资租赁保证金	36,000,000.00	3 年以上	4.09	
王伟(注 2)	往来款	25,065,382.91	1 至 2 年	2.84	2,506,538.29
中国航空技术国际工程有限公司	保证金	22,109,948.70	1 年以内	2.51	1,105,497.44
合计	/	182,744,718.12	/	20.73	28,612,035.73

注 2: 王伟为意源达老股东, 期末往来款项余额为收购前借款, 购买日借款余额为 42,522,460.00 元。

(11). 涉及政府补助的应收款项

√适用 □不适用

单位：元 币种：人民币

单位名称	政府补助项目名称	期末余额	期末账龄	预计收取的时间、金额及依据
宜兴市国家税务局第一税务分局	福利企业残疾人退税	8,241,600.00	1年以内	2019年1月已全额收回
合计	/	8,241,600.00	/	/

(12). 因金融资产转移而终止确认的其他应收款

□适用 √不适用

(13). 转移其他应收款且继续涉入形成的资产、负债的金额

□适用 √不适用

其他说明：

□适用 √不适用

7、存货

(1). 存货分类

√适用 □不适用

单位：元 币种：人民币

项目	期末余额			期初余额		
	账面余额	跌价准备	账面价值	账面余额	跌价准备	账面价值
原材料	745,058,603.54	4,380,089.40	740,678,514.14	373,465,202.99	2,960,273.46	370,504,929.53
在产品	386,001,243.83	24,917,247.61	361,083,996.22	455,738,528.63	22,024,996.56	433,713,532.07
库存商品	1,078,748,699.87	41,899,121.17	1,036,849,578.70	1,254,702,765.63	21,974,652.89	1,232,728,112.74
建造合同形成的已完工未结算资产	462,907,095.44	-	462,907,095.44	750,553,923.02	-	750,553,923.02
合计	2,672,715,642.68	71,196,458.18	2,601,519,184.50	2,834,460,420.27	46,959,922.91	2,787,500,497.36

(2). 存货跌价准备

√适用 □不适用

单位：元 币种：人民币

项目	期初余额	本期增加金额		本期减少金额		期末余额
		计提	其他	转回或转销	其他	
原材料	2,960,273.46	1,635,758.82		215,942.88		4,380,089.40
在产品	22,024,996.56	2,892,251.05				24,917,247.61
库存商品	21,974,652.89	30,109,640.70		10,185,172.42		41,899,121.17
合计	46,959,922.91	34,637,650.57		10,401,115.30		71,196,458.18

存货跌价准备计提依据为：按期末实存的存货，采用单项比较法对期末存货的成本与可变现净值进行比较，按可变现净值低于成本的差额计提。可变现净值确定的依据为：在日常活动中，以存货的估计售价减去至完工时估计将要发生的成本、估计的销售费用以及相关税费后金额确定为可变现净值。

(3). 存货期末余额含有借款费用资本化金额的说明

适用 不适用

存货期末余额中借款费用资本化金额 6,603,269.40 元。

(4). 期末建造合同形成的已完工未结算资产情况

适用 不适用

单位：元 币种：人民币

项目	余额
累计已发生成本	2,074,063,660.24
累计已确认毛利	429,802,241.33
减：预计损失	
已办理结算的金额	2,133,037,953.17
建造合同形成的已完工未结算资产	462,907,095.44

其他说明

适用 不适用

8、持有待售资产

适用 不适用

9、一年内到期的非流动资产

适用 不适用

10、其他流动资产

√适用 □不适用

单位：元 币种：人民币

项目	期末余额	期初余额
银行理财产品	200,000.00	391,000,000.00
待抵扣、认证增值税进项税	256,593,994.59	92,348,056.42
预交所得税	2,310.40	1,771,866.67
预交增值税	2,197,453.85	2,520,340.54
待摊费用	3,480,062.79	2,683,091.85
预交其他税费	137,466.19	
合计	262,611,287.82	490,323,355.48

其他说明

期末银行理财产品主要为远东电缆购买的中国银行宜兴支行的非保本浮动型收益理财产品 20 万元。

11、可供出售金融资产**(1). 可供出售金融资产情况**

√适用 □不适用

单位：元 币种：人民币

项目	期末余额			期初余额		
	账面余额	减值准备	账面价值	账面余额	减值准备	账面价值
可供出售 债务工 具：						
可供出售 权益工 具：	197,808 ,540.00	3,250,000. 00	194,558,540. 00	195,803,023. 00	3,397,673. 66	192,405,349. 34
按公 允价值计 量的						
按成 本计量的	197,808 ,540.00	3,250,000. 00	194,558,540. 00	195,803,023. 00	3,397,673. 66	192,405,349. 34
其他-理 财产品	100,000 .00		100,000.00	100,000.00		100,000.00
合计	197,908 ,540.00	3,250,000. 00	194,658,540. 00	195,903,023. 00	3,397,673. 66	192,505,349. 34

(2). 期末按公允价值计量的可供出售金融资产

□适用 √不适用

(3). 期末按成本计量的可供出售金融资产

√适用 □不适用

单位：元 币种：人民币

被投资单位	账面余额				减值准备				在被投资单位持股比例(%)	本期现金红利
	期初	本期增加	本期减少	期末	期初	本期增加	本期减少	期末		
青海银行股份有限公司	833,680.00			833,680.00					0.0448	
青海三普中藏药基地控股(集团)有限公司	3,000,000.00			3,000,000.00	3,000,000.00			3,000,000.00	10	
天津中翔腾航科技股份有限公司	8,750,000.00			8,750,000.00					13	
北京晶众智慧交通科技股份有限公司	18,000,000.00			18,000,000.00					8.10	
北京三普创业医药技术开发有限公司	250,000.00			250,000.00	250,000.00			250,000.00	20	
天长民生村镇银行股份有限公司	2,400,000.00			2,400,000.00					6	192,000.00
泰兴华辉铜业有限公司	694,483.00		694,483.00		147,673.66		147,673.66			
远东电缆专卖店	42,057,000.00	4,800,000.00	2,100,000.00	44,757,000.00						
江苏交易场所登记结算有限公司	6,600,000.00			6,600,000.00					3.61	
北京乐盛科技有限公司	1,300,000.00			1,300,000.00					10	
苏州太谷电力股份有限公司	21,917,360.00			21,917,360.00					5.94	
上海国富光启云计算科技股份有限公司	40,000,500.00			40,000,500.00					1.98	
无锡华云数据技术服务有限	50,000,000.00			50,000,000.00					1.78	

公司	0			0						
合计	195,80 3,023. 00	4,800, 000.00	2,794, 483.00	197,80 8,540. 00	3,397, 673.66		147,67 3.66	3,250, 000.00		192,0 00.00

(4). 报告期内可供出售金融资产减值的变动情况

□适用 √不适用

(5). 可供出售权益工具期末公允价值严重下跌或非暂时性下跌但未计提减值准备的相关说明

□适用 √不适用

其他说明

√适用 □不适用

2015年9月,公司与天津中翔腾航科技股份有限公司(以下简称中翔腾航)股东杨丁、翟禹、朱建设签订投资协议,中翔腾航增加注册资本548,469.68元,由本公司以人民币875万元认缴,本公司出资额占中翔腾航注册资本的14.64%。2016年12月1日,公司接到中翔腾航通知,中翔腾航于2016年11月30日收到全国中小企业股份转让系统有限责任公司出具的《关于同意天津中翔腾航科技股份有限公司股票在全国中小企业股份转让系统挂牌的函》(股转系统函[2016]8799号),同意中翔腾航在全国中小企业股份转让系统挂牌,转让方式为协议转让。证券简称“中翔腾航”,证券代码:870183。公司持有中翔腾航732,217股股份,股权比例为13%。截止2018年12月31日,中翔腾航无公开报价。

2015年7月,本公司与北京晶众智慧交通科技股份有限公司(以下简称晶众交通)股东庄斌、胡卫荣、刘鹏、吴冠中、胡思言、李立娟签订投资协议,晶众交通增加注册资本75万元,本公司以人民币1,800万元认缴其中的45万元,本公司出资额占晶众交通注册资本的12%。截止2018年12月31日,公司持有晶众交通120万股股份,占晶众交通增资后注册资本的比例为8.10%。晶众交通自2018年1月19日起终止挂牌。

2016年2月,买卖宝与江苏交易场所登记结算有限公司(以下简称“登记公司”)签订增资扩股协议,登记公司增加注册资本3,625万元,买卖宝以人民币660万元认缴其中的600万元,本公司出资额占登记公司注册资本的3.61%。

2016年9月,水木源华与北京乐盛科技有限公司(以下简称“乐盛科技”)、自然人程建洲签订投资协议,乐盛科技注册资本为500万元,水木源华以人民币130万元认缴其中的50万元,水木源华出资额占乐盛科技注册资本的10%。

为促进营销并加强管理,远东电缆分别出资20—60万元与公司营销经理在全国各地设立专卖店,并与营销经理签订承包合同,约定专卖店由承包人经营,独立核算、自负盈亏,承包期内的债权由承包人享有,债务由承包人承担,本公司及下属子公司不承担任何连带经济责任;承包期内,营销经理按月上交承包金,金额根据区域不同从500元至1,500元不等。截止2018年12月31日,远东电缆合计出资4,475.70万元。

2016年12月,本公司与苏州太谷电力股份有限公司(以下简称“太谷电力”)股东曹萍、于韶光、钮华明、马群、蒋平签订股权转让协议,以现金2,191.74万元取得其持有的太谷电力5.94%的股份。

2017年1月，本公司出资4,000.05万元增资上海国富光启云计算科技股份有限公司（以下简称“国富光启”），占国富光启增资后注册资本的1.98%。

2017年1月，本公司出资5,000万元增资无锡华云数据技术服务有限公司（以下简称“华云数据”），占增资后的华云数据注册资本的2.22%。截止2018年12月31日，公司出资占华云数据增资后注册资本的比例为1.78%。

2018年6月，圣达电气将持有的泰兴华辉铜业有限公司10%股权以603,377.79元的价格转让给泰兴市辉龙金属材料有限公司。

12、持有至到期投资

(1). 持有至到期投资情况

适用 不适用

(2). 期末重要的持有至到期投资

适用 不适用

(3). 本期重分类的持有至到期投资

适用 不适用

其他说明：

适用 不适用

13、长期应收款

(1). 长期应收款情况

适用 不适用

(2). 因金融资产转移而终止确认的长期应收款

适用 不适用

(3). 转移长期应收款且继续涉入形成的资产、负债金额

适用 不适用

其他说明

适用 不适用

14、长期股权投资

适用 不适用

单位：元 币种：人民币

被投资单位	期初余额	本期增减变动								期末余额	减值准备 期末余额
		追加投资	减少投资	权益法下确认的投资损益	其他综合收益调整	其他权益变动	宣告发放现金股利或利润	计提减值准备	其他		

一、合营企业										
二、联营企业										
北京随时融网络技术有限公司	7,181,100.56			-1,869,506.95					5,311,593.61	-
爱普高分子技术宜兴有限公司	8,622,761.67			1,132.65					8,623,894.32	
苏州福瑞智电电气有限公司	15,991,829.76			-601,268.02					15,390,561.74	
清电（北京）智慧能源研究院有限公司	854,363.28			-428,660.36					425,702.92	
远东能源有限公司		25,000,000.00		-1,029,332.83					23,970,667.17	
宜兴协鑫汽车技术有限公司		6,333,333.33		-438,554.86					5,894,778.47	
小计	32,650,055.27	31,333,333.33		-4,366,190.37					59,617,198.23	
合计	32,650,055.27	31,333,333.33		-4,366,190.37					59,617,198.23	

其他说明

2015年2月，本公司与北京随时融网络技术有限公司（以下简称“随时融”）股东王征、叶飞、张宇、郭媿媿签订增资协议，随时融增加注册资本250万元，由本公司以人民币1,000万元认缴，增资后随时融注册资本增加至1,250万元，本公司出资额占随时融注册资本的20%。

2015年9月，本公司与爱普高分子技术宜兴有限公司（以下简称“爱普高分子”）股东吴疆、远江投资管理（常州）有限公司、余敏签订增资协议，爱普高分子增加注册资本144万元，由本

公司以人民币 900.00 万元认缴，增资后爱普高分子注册资本增加至 344 万元，本公司出资额占爱普高分子注册资本的 41.86%。

2016 年 12 月，本公司与苏州福瑞互感器有限公司（以下简称“苏州福瑞”）股东张家港智电电工高技术研究所有限公司、苗鹏飞、张东波签订增资协议，苏州福瑞增加注册资本 333.3333 万元，由本公司以人民币 2,000 万元认缴，增资后苏州福瑞注册资本增加至 1,333.3333 万元，本公司出资额占苏州福瑞注册资本的 25.00%。2017 年 3 月，苏州福瑞更名为“苏州福瑞智电电气有限公司”。

2017 年 8 月，水木源华与自然人吕强、罗建北出资组建清电（北京）智慧能源研究院有限公司（以下简称“清电北京研究院”）。水木源华出资 800 万，认缴清电北京研究院注册资本 2,000 万的 40%。

2018 年 10 月 7 日，本公司与协鑫智慧交通科技发展（上海）有限公司（以下简称“协鑫智慧交通”）、中国宜兴环保科技工业园发展总公司签署投资合伙协议。协鑫智慧交通将其在宜兴协鑫汽车技术有限公司（以下简称“协鑫汽车”）19%的注册资本认缴权转让给本公司，2018 年 11 月本公司以货币出资 633.33 万元，并在协鑫汽车委派了董事。

远东能服有限公司（以下简称“远东能服”）为本公司 2016 年注册成立的全资子公司。2018 年，本公司将其认缴的远东能服股权以作价 0 元分别转让给朱珂丁 20%、上海新绿能源投资有限公司 15%、上海能服企业管理合伙企业（有限合伙）14%，上海美启电力股份有限公司 5%。转让完成后，本公司认缴远东能服 46%的股权。2018 年本公司以货币出资 2500 万元。

15、投资性房地产

投资性房地产计量模式

不适用

16、固定资产

总表情况

(1). 分类列示

适用 不适用

单位：元 币种：人民币

项目	期末余额	期初余额
固定资产	3,031,747,023.56	2,262,102,032.99
固定资产清理		
合计	3,031,747,023.56	2,262,102,032.99

其他说明：

适用 不适用

固定资产

(2). 固定资产情况

适用 不适用

单位：元 币种：人民币

项目	房屋及建筑物	光伏电站	机器设备	运输工具	电子及其他设备	合计
一、账面原						

值:						
1. 期初 余额	1,597,625, 547.10	38,772,043 .74	1,815,140,63 2.00	34,933,13 4.79	97,719,691 .70	3,584,191,04 9.33
2. 本期 增加金额	143,661,80 3.13	125,415,63 1.54	771,116,437. 71	10,285,46 5.06	21,742,231 .69	1,072,221,56 9.13
(1) 购置	10,058,108 .18	928,444.17	40,486,926.8 2	10,285,46 5.06	15,707,545 .24	77,466,489.4 7
(2) 在建工程转 入	133,603,69 4.95	15,181,998 .35	730,629,510. 89		6,034,686. 45	885,449,890. 64
(3) 企业合并增 加						
(4) 其他增加		109,305,18 9.02				109,305,189. 02
3. 本 期减少金额	3,933,111. 65	1,972,899. 00	20,668,123.7 3	5,752,047 .50	7,900,261. 61	40,226,443.4 9
(1) 处置或报废	3,933,111. 65	1,972,899. 00	20,668,123.7 3	5,752,047 .50	7,900,261. 61	40,226,443.4 9
(2) 其他减少						
4. 期末 余额	1,737,354, 238.58	162,214,77 6.28	2,565,588,94 5.98	39,466,55 2.35	111,561,66 1.78	4,616,186,17 4.97
二、累计折 旧						
1. 期初 余额	443,174,50 2.18	4,616,623. 72	791,113,349. 77	18,509,82 8.15	60,360,337 .09	1,317,774,64 0.91
2. 本期 增加金额	83,530,530 .42	12,691,561 .42	180,616,168. 33	3,630,351 .81	11,031,078 .10	291,499,690. 08
(1) 计提	83,530,530 .42	12,691,561 .42	180,616,168. 33	3,630,351 .81	11,031,078 .10	291,499,690. 08
(2) 其他增加						
(3) 企业合并增 加						
3. 本期 减少金额	1,433,593. 79	111,633.20	16,243,389.7 6	4,032,174 .20	7,325,072. 04	29,145,862.9 9
(1) 处置或报废	1,433,593. 79	111,633.20	16,243,389.7 6	4,032,174 .20	7,325,072. 04	29,145,862.9 9
(2) 其他减少						
4. 期末	525,271,43	17,196,551	955,486,128.	18,108,00	64,066,343	1,580,128,46

余额	8.81	.94	34	5.76	.15	8.00
三、减值准备						
1. 期初余额	2,936,121.46		1,287,625.16		90,628.81	4,314,375.43
2. 本期增加金额			128,076.36		0.04	128,076.40
(1) 计提			128,076.36		0.04	128,076.40
(2) 其他增加						
(3) 企业合并增加						
3. 本期减少金额			130,828.37		940.05	131,768.42
(1) 处置或报废			130,828.37		940.05	131,768.42
4. 期末余额	2,936,121.46		1,284,873.15		89,688.80	4,310,683.41
四、账面价值						
1. 期末账面价值	1,209,146,678.31	145,018,224.34	1,608,817,944.49	21,358,546.59	47,405,629.83	3,031,747,023.56
2. 期初账面价值	1,151,514,923.46	34,155,420.02	1,022,739,657.07	16,423,306.64	37,268,725.80	2,262,102,032.99

本期原值其他增加系集成科技光伏电站原计划建成销售转为持有发电，故重分类至本项目列报。

(3). 暂时闲置的固定资产情况

适用 不适用

(4). 通过融资租赁租入的固定资产情况

适用 不适用

详见附注六、39“长期应付款”

(5). 通过经营租赁租出的固定资产

适用 不适用

(6). 未办妥产权证书的固定资产情况

适用 不适用

单位：元 币种：人民币

项目	账面价值	未办妥产权证书的原因
新远东电缆：海洋工程及船舶用特种电缆车间	28,242,060.16	正在办理中
新远东电缆：OPMC 中压电缆厂	38,661,232.12	正在办理中

新远东电缆：铝合金电缆厂	8,023,784.17	正在办理中
新远东电缆：盘具修理车间	3,911,161.61	正在办理中
新远东电缆：盘具制作车间	5,843,874.22	正在办理中
圣达电气：电力金具车间	9,368,470.92	正在办理中
圣达电气：铜箔生产车间一期工程	29,714,037.28	正在办理中
远东电缆：交联厂厂房	5,721,751.28	正在办理中
意源达商品房-湖光海景B区45号楼3-602	368,614.43	正在办理中
远东福斯特 A7 厂房	5,797,182.35	正在办理中
远东福斯特 PACK 实验室	1,405,609.49	正在办理中
远东福斯特 A8 厂房	2,877,165.65	正在办理中
远东福斯特 1#电芯车间	38,024,580.75	正在办理中
远东福斯特电芯原材料库车间	15,294,549.74	正在办理中

其他说明：

适用 不适用

1. 固定资产本期资本化利息金额为 27,125,598.14 元。（远东福斯特 24,664,009.60 元、圣达电气 2,461,588.54 元）

2. 期末对固定资产进行逐项检查，本期无重大由于市价持续下跌或技术陈旧、损坏、长期闲置等原因导致可收回金额低于账面价值的情况。

3. 期末固定资产抵押情况详见本附注六 70 “所有权或使用权受到限制的资产”。

固定资产清理

适用 不适用

17、在建工程

总表情况

(1). 分类列示

适用 不适用

单位：元 币种：人民币

项目	期末余额	期初余额
在建工程	309,596,499.77	275,810,330.46
工程物资		
合计	309,596,499.77	275,810,330.46

其他说明：

适用 不适用

在建工程

(2). 在建工程情况

适用 不适用

单位：元 币种：人民币

项目	期末余额			期初余额		
	账面余额	减值准备	账面价值	账面余额	减值准备	账面价值
远东复合技术铝合金绝缘车间	1,825,572.17		1,825,572.17	32,881,717.60		32,881,717.60
远东复合技术仓库				4,817,445.92		4,817,445.92
远东电缆零星工程	251,136.42		251,136.42			
新远东电缆零星工程	14,054.73		14,054.73			
远东复合技术零星工程	956,406.33		956,406.33	1,982,005.19		1,982,005.19
圣达电气虹桥项目	17,330,282.97		17,330,282.97	138,661,097.48		138,661,097.48
远东福斯特年产3G瓦时高能量密度动力储能锂电池研发及产业化项目	15,547,298.62		15,547,298.62	31,323,194.00		31,323,194.00
远东福斯特6.5万组动力及储能锂电池建设项目				39,449.56		39,449.56

远东福斯特储能项目				29,501,500.62		29,501,500.62
远东福斯特零星工程	1,130,064.00		1,130,064.00	3,390,355.09		3,390,355.09
远东新材料新建厂房				13,500,747.60		13,500,747.60
意源达安装设备	10,001,540.00	3,070,231.00	6,931,309.00	10,001,540.00	1,570,231.00	8,431,309.00
京航安新中大软件	125,044.33		125,044.33	125,044.33		125,044.33
华智检测设备安装	579,487.18		579,487.18	347,000.00		347,000.00
新远东0.44MWp分布式光伏项目扩容				501,842.18		501,842.18
福斯特江苏公司一期项目	238,377,288.96		238,377,288.96	6,271,975.28		6,271,975.28
远东复合2.8MWp屋顶分布式光伏发电项目				4,035,646.61		4,035,646.61
5.7MWp分布式光伏发电项目	26,528,555.06		26,528,555.06			
合计	312,666,730.77	3,070,231.00	309,596,499.77	277,380,561.46	1,570,231.00	275,810,330.46

(3). 重要在建工程项目本期变动情况

√适用 □不适用

单位：万元 币种：人民币

项目名称	预算数	期初余额	本期增加金额	本期转入固定资产金额	本期其他减少金额	期末余额	工程累计投入占预算比例(%)	工程进度	利息资本化累计金额	其中：本期利息资本化金额	本期利息资本化率(%)	资金来源
圣达电气虹桥项目		13,866.11	7,269.15	19,402.23		1,733.03	-	-	295.39	295.39	5.9375	自筹资金
远东福斯特年产3G瓦时高能量密度动力储能锂电池研发及产业化项目	388,900.00	3,132.32	51,931.19	53,508.78		1,554.73			2,466.40	2,039.56	5.1456	自筹资金
远东福斯特储能项目		2,950.15	48.26	2,998.41								
福斯特江苏锂电池一期项目		627.20	23,210.53			23,837.73						
宜兴远电远东复合2.8MWp屋顶分布式光伏发电项目		403.56	943.35	1,346.91								
远东复合技术铝合金绝缘车间		3,288.17	407.06	3,512.67		182.56						

福斯特宜 兴 5.7MWp 分布式光 伏发电项 目			2,652.8 6			2,652.8 6						自筹 资金
合计	388,9 00.00	24,267. 51	86,462. 40	80,769. 00		29,960. 91	/	/	2,761.7 9	2,334.9 5	/	/

(4). 本期计提在建工程减值准备情况

适用 不适用

其他说明

适用 不适用

工程物资

(5). 工程物资情况

适用 不适用

18、生产性生物资产

(1). 采用成本计量模式的生产性生物资产

适用 不适用

(2). 采用公允价值计量模式的生产性生物资产

适用 不适用

其他说明

适用 不适用

19、油气资产

适用 不适用

20、无形资产

(1). 无形资产情况

适用 不适用

单位：元 币种：人民币

项目	土地使用权	专利权	专有技术	商标权	软件	合计
一、账面 原值						
1. 期 初余额	734,302,22 7.76	24,376,800.0 0	5,712,805.7 6	6,851,588.00	25,192,255.7 5	796,435,677.2 7

2. 本期增加金额	-5,096,517.84	3,710,000.00		-3,710,000.00	11,823,144.09	6,726,626.25
(1) 购置	40,000.00				7,528,705.25	7,568,705.25
(2) 内部研发						
(3) 企业合并增加						
(4) 重分类	-4,294,438.84	3,710,000.00		-3,710,000.00	4,294,438.84	
(5) 其他	-842,079.00					-842,079.00
3. 本期减少金额			122,500.00			122,500.00
(1) 处置			122,500.00			122,500.00
4. 期末余额	729,205,709.92	28,086,800.00	5,590,305.76	3,141,588.00	37,015,399.84	803,039,803.52
二、累计摊销						
1. 期初余额	66,632,528.49	13,924,139.64	3,316,960.48	4,449,939.62	22,076,893.37	110,400,461.60
2. 本期增加金额	14,778,551.75	5,545,761.57	1,197,922.68	-1,629,899.30	3,147,340.12	23,039,676.82
(1) 计提	14,778,551.75	3,752,594.91	1,197,922.68	163,267.36	3,147,340.12	23,039,676.82
(2) 企业合并增加						
(3) 其他		1,793,166.66		-1,793,166.66		
3. 本期减少金额			122,500.00			122,500.00

(1) 处置			122,500.00			122,500.00
4. 期末余额	81,411,080.24	19,469,901.21	4,392,383.16	2,820,040.32	25,224,233.49	133,317,638.42
三、减值准备						
1. 期初余额						
2. 本期增加金额						
(1) 计提						
3. 本期减少金额						
(1) 处置						
4. 期末余额						
四、账面价值						
1. 期末账面价值	647,794,629.68	8,616,898.79	1,197,922.60	321,547.68	11,791,166.35	669,722,165.10
2. 期初账面价值	667,669,699.27	10,452,660.36	2,395,845.28	2,401,648.38	3,115,362.38	686,035,215.67

本期末通过公司内部研发形成的无形资产占无形资产余额的比例 0
 账面原值和累计摊销的本期增加（其他）系分类重分类调整。账面原值本期增加（其他）净增加 -842,079.00 元，系安缆调整退回的征地补偿款。

(2). 未办妥产权证书的土地使用权情况

适用 不适用

其他说明：

适用 不适用

期末无形资产抵押情况详见本附注六、70“所有权或使用权受到限制的资产”。

21、开发支出

适用 不适用

22、商誉

(1). 商誉账面原值

适用 不适用

单位：元 币种：人民币

被投资单位名称或形成商誉的事项	期初余额	本期增加		本期减少		期末余额
		企业合并形成的		处置		
安缆	20,239,841.66					20,239,841.66
圣达电气	4,360,579.14					4,360,579.14
水木源华	210,556,987.18					210,556,987.18
艾能电力	156,165,454.70					156,165,454.70
远东福斯特	927,342,299.30					927,342,299.30
京航安	583,644,250.96					583,644,250.96
意源达	23,388,658.62					23,388,658.62
合计	1,925,698,071.56					1,925,698,071.56

(2). 商誉减值准备

适用 不适用

单位：元 币种：人民币

被投资单位名称或形成商誉的事项	期初余额	本期增加		本期减少		期末余额
		计提		处置		
圣达电气		4,360,579.14				4,360,579.14
水木源华		16,541,282.89				16,541,282.89
艾能电力		71,564,929.60				71,564,929.60
远东福斯特		99,764,222.70				99,764,222.70
合计		192,231,014.33				192,231,014.33

(3). 商誉所在资产组或资产组组合的相关信息

适用 不适用

(4). 说明商誉减值测试过程、关键参数（例如预计未来现金流量现值时的预测期增长率、稳定期增长率、利润率、折现率、预测期等，如适用）及商誉减值损失的确认方法

√适用 □不适用

企业合并取得的商誉已经分配至下列资产组或者资产组组合以进行减值测试：

管理层认为 7 家公司都是相对独立的资产组，和本公司其他部分的业务并无关联性，故将每家公司分别作为一个资产组。

各资产组含商誉的账面价值如下： 金额单位：万元

资产组名称	与购买日、以前年度减值测试时所确定的资产组组合是否一致	账面价值
安缆	是	52,941.08
圣达电气	是	41,252.40
水木源华	是	61,097.95
艾能电力	是	38,305.49
远东福斯特	是	251,194.74
京航安	是	140,119.30
意源达	是	11,509.24

资产组和资产组组合的可收回金额是依据管理层已批准的 5 年期预算，采用未来现金流量的现值模型计算，所采用的关键假设包括：

资产组名称	预测期增长率	稳定期增长率	毛利率	折现率（税前）
安缆	3%-7%	持平	15%-17%	13.72%
圣达电气	管理层根据历史经验对市场发展的预测确定五年详细预测收入增长率	持平	13%-16%	11.09%
水木源华	10%-30%	持平	30%-36%	13.87%
艾能电力	3%-45%	持平	13%-15%	12.01%
远东福斯特	管理层根据历史经验对市场发展的预测确定五年详细预测收入增长率	持平	14%-23%	13.76%
京航安	3%-12%	持平	20%-25%	12.85%
意源达	3%-12%	持平	18%-20%	12.62%

本公司根据历史经验及对市场发展的预测确定增长率和毛利率，并采用能够反映相关资产组的特定风险的折现率，超过 5 年财务预算之后年份的现金流量均保持不变。管理层根据预算期间的历史情况及市场发展的预测确定这些假设。

公司于年度终了对上述商誉进行了减值测试，在进行商誉减值测试时，本公司将相关资产组（含商誉）的账面价值与其可收回金额进行比较，如果可收回金额低于账面减值，相关差额计入当期损益。经商誉减值测试，安缆、京航安和意源达资产组未减值；圣达资产组全额计提减值，

水本源华、艾能电力、远东福斯特资产分别计提减值 1,654.13 万元、7,156.49 万元和 9,976.42 万元。

(5). 商誉减值测试的影响

适用 不适用

其他说明

适用 不适用

23、长期待摊费用

适用 不适用

单位：元 币种：人民币

项目	期初余额	本期增加金额	本期摊销金额	其他减少金额	期末余额
水本源华办公楼装修费	4,860,711.84	90,265.28	1,225,549.42		3,725,427.70
艾能电力办公楼装修费	1,240,000.02	38,487.05	348,487.01		930,000.06
远东福斯特装修费	15,987.03	539,358.83	66,072.95		489,272.91
集成科技水域合作开发土地租金	210,000.00		168,000.00		42,000.00
意源达资质费	680,232.80		263,828.50		416,404.30
合计	7,006,931.69	668,111.16	2,071,937.88		5,603,104.97

其他说明：

水本源华、艾能电力、远东福斯特装修费在租赁期内摊销。

24、递延所得税资产/递延所得税负债

(1). 未经抵销的递延所得税资产

适用 不适用

单位：元 币种：人民币

项目	期末余额		期初余额	
	可抵扣暂时性差异	递延所得税资产	可抵扣暂时性差异	递延所得税资产
资产减值准备	1,229,062,487.44	273,569,508.48	1,173,800,999.07	275,009,277.79
内部交易未实现利润				
可抵扣亏损	236,699,930.77	42,880,059.13	256,310,872.75	59,046,892.78
存货跌价准备	70,666,330.25	12,030,064.70	46,959,922.91	8,811,428.23
固定资产减值准备	1,374,561.95	206,184.29	1,378,253.97	206,738.09

在建工程减值准备	3,070,231.00	460,534.65	1,570,231.00	392,557.75
递延收益	105,270,533.61	21,819,580.09	45,488,343.14	7,782,032.37
专项应付款	30,614,633.76	4,592,195.06		
可供出售金融资产减值准备			147,673.66	22,151.05
合并抵销未实现利润	78,492,136.07	13,353,652.89	8,476,101.21	2,038,701.00
预计负债	29,246,121.75	4,848,148.21	28,677,686.51	4,801,961.68
水木源华工资余额			372,688.94	55,903.34
远东福斯特社保	7,124,014.44	1,068,602.17	7,124,014.44	1,068,602.17
收入成本财税差异	8,057,972.50	2,014,493.13	13,897,260.35	2,453,702.48
远期结售汇的公允价值变动损失	9,041.00	2,260.25		
合计	1,799,687,994.54	376,845,283.05	1,584,204,047.95	361,689,948.73

(2). 未经抵销的递延所得税负债

√适用 □不适用

单位：元 币种：人民币

项目	期末余额		期初余额	
	应纳税暂时性差异	递延所得税负债	应纳税暂时性差异	递延所得税负债
非同一控制下企业合并评估增值-安缆	23,358,379.20	3,503,756.88	25,514,509.02	6,378,627.24
非同一控制下企业合并评估增值-圣达电气	9,199,796.81	1,379,969.53	10,479,101.87	1,571,865.29
非同一控制下企业合并评估增值-水木源华	4,934,000.00	740,100.00	7,401,261.06	1,110,189.16
非同一控制下企业合并评估增值-艾能电力	2,661,982.60	399,297.39	3,660,226.08	549,033.91
非同一控制下企业合并评估增值-远东福斯特	29,474,725.79	4,421,208.88	33,936,840.83	5,090,526.13
非同一控制下企业合并评估增值-京航安	94,706,208.84	14,205,931.33	105,519,791.40	15,827,968.71
衍生金融工具公允价值变动	34,900.00	5,235.00		
500 万元以下机器设备一次性税前扣除	41,809,930.21	8,175,830.86		
合计	206,179,923.45	32,831,329.87	186,511,730.26	30,528,210.44

(3). 以抵销后净额列示的递延所得税资产或负债

√适用 □不适用

单位：元 币种：人民币

项目	递延所得税资产和负债期末互抵金额	抵销后递延所得税资产或负债期末余额	递延所得税资产和负债期初互抵金额	抵销后递延所得税资产或负债期初余额
递延所得税资产	8,178,091.11	368,667,191.94		361,689,948.73
递延所得税负债	8,178,091.11	24,653,238.76		30,528,210.44

(4). 未确认递延所得税资产明细

√适用 □不适用

单位：元 币种：人民币

项目	期末余额	期初余额
应收款项坏账准备	12,349,838.23	9,179,457.61
存货跌价准备	530,127.93	
可供出售金融资产减值准备	3,250,000.00	3,250,000.00
固定资产减值准备	2,936,121.46	2,936,121.46
合计	19,066,087.62	15,365,579.07

注：由于未来能否获得足够的应纳税所得额具有不确定性，因此上述可抵扣暂时性差异未确认递延所得税资产。

(5). 未确认递延所得税资产的可抵扣亏损将于以下年度到期

□适用 √不适用

其他说明：

□适用 √不适用

25、其他非流动资产

√适用 □不适用

单位：元 币种：人民币

项目	期末余额	期初余额
预付工程、设备款	170,272,376.00	197,063,307.30
预付股权款		198,991,472.00
合计	170,272,376.00	396,054,779.30

其他说明：

期初预付股权款系收购艾能电力和水木源华少数股权，按约定预付的部分对价。

26、短期借款**(1). 短期借款分类**

√适用 □不适用

单位：元 币种：人民币

项目	期末余额	期初余额
质押借款	177,774,133.84	243,616,868.70
抵押借款	391,300,000.00	359,800,000.00
保证借款	1,515,400,000.00	1,298,123,443.89
信用借款		
抵押保证借款	275,000,000.00	250,000,000.00
质押保证借款		355,000,000.00
贸易融资	2,176,673,497.18	1,361,860,000.00
合计	4,536,147,631.02	3,868,400,312.59

(2). 已逾期未偿还的短期借款情况

适用 不适用

其中重要的已逾期未偿还的短期借款情况如下：

适用 不适用

其他说明

适用 不适用

本期无已到期未偿还的短期借款。

27、以公允价值计量且其变动计入当期损益的金融负债

适用 不适用

单位：元 币种：人民币

项目	期末余额	期初余额
指定为以公允价值计量且其变动计入当期损益的金融负债	9,041	
合计	9,041	

28、衍生金融负债

适用 不适用

29、应付票据及应付账款

总表情况

(1). 分类列示

适用 不适用

单位：元 币种：人民币

项目	期末余额	期初余额
应付票据	319,834,542.32	1,015,646,993.73
应付账款	2,222,672,473.83	2,076,028,150.96
合计	2,542,507,016.15	3,091,675,144.69

其他说明：

适用 不适用

应付票据**(2). 应付票据列示**

√适用 □不适用

单位：元 币种：人民币

种类	期末余额	期初余额
商业承兑汇票	13,351,916.33	3,539,220.43
银行承兑汇票	306,482,625.99	1,012,107,773.30
合计	319,834,542.32	1,015,646,993.73

本期末已到期未支付的应付票据总额为 0 元。

应付账款**(3). 应付账款列示**

√适用 □不适用

单位：元 币种：人民币

项目	期末余额	期初余额
1 年以内	1,965,033,185.41	1,877,620,651.83
1 至 2 年	147,157,885.48	80,819,062.91
2 至 3 年	23,400,977.90	34,894,042.43
3 年以上	87,080,425.04	82,694,393.79
合计	2,222,672,473.83	2,076,028,150.96

(4). 账龄超过 1 年的重要应付账款

□适用 √不适用

其他说明

√适用 □不适用

账龄超过一年的应付账款主要为应付供应商的质量保证金等。

30、预收款项**(1). 预收账款列示**

√适用 □不适用

单位：元 币种：人民币

项目	期末余额	期初余额
1 年以内	795,379,233.04	805,604,194.24
1 至 2 年	58,422,777.51	41,624,592.40
2 至 3 年	19,630,337.57	64,367,043.59
3 年以上	113,160,084.32	114,746,949.30
合计	986,592,432.44	1,026,342,779.53

(2). 账龄超过 1 年的重要预收款项

□适用 √不适用

(3). 期末建造合同形成的已结算未完工项目情况

□适用 √不适用

其他说明

√适用 □不适用

建造合同尚未完工已结算款 92,079,147.04 元。

31、应付职工薪酬

(1). 应付职工薪酬列示

√适用 □不适用

单位：元 币种：人民币

项目	期初余额	本期增加	本期减少	期末余额
一、短期薪酬	147,620,023.15	961,048,925.14	945,800,331.65	162,868,616.64
二、离职后福利-设定提存计划	4,491,136.38	63,657,491.85	64,006,155.34	4,142,472.89
三、辞退福利		2,305,638.80	1,360,955.46	944,683.34
四、一年内到期的其他福利				
合计	152,111,159.53	1,027,012,055.79	1,011,167,442.45	167,955,772.87

(2). 短期薪酬列示

√适用 □不适用

单位：元 币种：人民币

项目	期初余额	本期增加	本期减少	期末余额
一、工资、奖金、津贴和补贴	143,819,740.04	875,141,654.64	860,998,880.07	157,962,514.61
二、职工福利费		16,418,967.34	16,418,967.34	
三、社会保险费	1,947,371.11	33,544,038.61	33,195,079.03	2,296,330.69
其中：医疗保险费	1,512,228.10	25,252,128.85	24,992,932.71	1,771,424.24
工伤保险费	302,524.14	5,729,877.04	5,663,913.58	368,487.60
生育保险费	132,618.87	2,562,032.72	2,538,232.74	156,418.85
四、住房公积金	1,093,857.47	19,450,551.56	19,260,596.03	1,283,813.00
五、工会经费和职工教育经费	759,054.53	16,493,712.99	15,926,809.18	1,325,958.34
六、短期带薪缺勤				
七、短期利润分享计划				
八、其他短期薪酬				
合计	147,620,023.15	961,048,925.14	945,800,331.65	162,868,616.64

(3). 设定提存计划列示

√适用 □不适用

单位：元 币种：人民币

项目	期初余额	本期增加	本期减少	期末余额
1、基本养老保险	4,401,756.41	62,022,259.57	62,397,680.47	4,026,335.51
2、失业保险费	89,379.97	1,635,232.28	1,608,474.87	116,137.38
3、企业年金缴费				
合计	4,491,136.38	63,657,491.85	64,006,155.34	4,142,472.89

其他说明：

√适用 □不适用

期末应付工资、奖金、津贴及补贴余额为尚未发放的2018年12月工资及2018年度绩效工资及奖金。

32、 应交税费

√适用 □不适用

单位：元 币种：人民币

项目	期末余额	期初余额
增值税	120,505,771.2	74,469,526.52
消费税		
营业税		
企业所得税	74,815,364.77	30,796,877.82
个人所得税	2,491,933.50	9,842,122.43
城市维护建设税	6,873,518.73	4,962,399.35
教育费附加	6,074,771.95	4,567,881.46
房产税	4,221,647.35	3,460,251.95
土地使用税	3,662,924.21	6,149,740.60
地方综合基金	729,374.03	952,618.20
印花税等	786,844.02	1,957,133.10
合计	220,162,149.76	137,158,551.43

33、 其他应付款

总表情况

(1). 分类列示

√适用 □不适用

单位：元 币种：人民币

项目	期末余额	期初余额
应付利息	72,169,353.40	71,742,458.15
应付股利	208,570.12	208,570.12

其他应付款	1,125,488,463.62	963,419,404.34
合计	1,197,866,387.14	1,035,370,432.61

其他说明：

适用 不适用

应付利息

(2). 分类列示

适用 不适用

单位：元 币种：人民币

项目	期末余额	期初余额
分期付息到期还本的长期借款利息	1,926,449.78	1,749,053.12
企业债券利息	66,623,547.02	66,623,547.07
短期借款应付利息	3,619,356.60	3,369,857.96
划分为金融负债的优先股\永续债利息		
合计	72,169,353.40	71,742,458.15

重要的已逾期未支付的利息情况：

适用 不适用

其他说明：

适用 不适用

期末无已到期未偿还的应付利息。

应付股利

(3). 分类列示

适用 不适用

其他应付款

(1). 按款项性质列示其他应付款

适用 不适用

单位：元 币种：人民币

项目	期末余额	期初余额
交易中心(买卖宝)客户保证金	31,112,956.23	64,221,028.01
保证金、押金	17,800,601.53	11,702,935.00
往来款	622,514,893.31	586,182,215.27
其他	97,340,012.55	108,988,226.06
收购少数股权款	356,720,000.00	192,325,000.00
合计	1,125,488,463.62	963,419,404.34

(2). 账龄超过 1 年的重要其他应付款

□适用 √不适用

其他说明：

√适用 □不适用

收购少数股股权本期余额系本公司收购京航安少数股权款尚未支付的款项。

34、持有待售负债

□适用 √不适用

35、1 年内到期的非流动负债

√适用 □不适用

单位：元 币种：人民币

项目	期末余额	期初余额
1 年内到期的长期借款	175,196,146.27	255,800,000.00
1 年内到期的应付债券	1,221,427,922.22	
1 年内到期的长期应付款-远东电缆	40,002,306.04	21,466,472.46
1 年内到期的长期应付款-新远东电缆	52,935,539.79	119,864,726.25
1 年内到期的长期应付款-安缆	9,444,990.00	31,165,016.67
合计	1,499,006,904.32	428,296,215.38

36、其他流动负债

其他流动负债情况

√适用 □不适用

单位：元 币种：人民币

项目	期末余额	期初余额
艾能电力预提费用	1,767,611.43	329,403.16
合计	1,767,611.43	329,403.16

短期应付债券的增减变动：

□适用 √不适用

其他说明：

□适用 √不适用

37、长期借款**(1). 长期借款分类**

√适用 □不适用

单位：元 币种：人民币

项目	期末余额	期初余额
----	------	------

质押借款	572,000,000.00	375,000,000.00
抵押借款	85,000,000.00	
保证借款	333,530,373.69	365,464,800.00
信用借款		
合计	990,530,373.69	740,464,800.00

其他说明，包括利率区间：

√适用 □不适用

贷款单位	借款起始日	借款终止日	币种	利率 (%)	借款余额
工商银行宜兴支行	2018-2-2	2022-12-5	人民	4.75	72,000,000.00
江苏省国际信托有限责任公司	2017-9-5	2022-9-2	人民	6.90	500,000,000.00
中国进出口银行江西省分行	2017-12-13	2022-1-20	人民	5.145	118,032,400.00
中国进出口银行江西省分行	2017-6-29	2022-1-20	美金	5.145	215,497,973.69
江苏银行泰兴支行	2018-1-15	2023-1-9	人民	5.9375	55,000,000.00
江苏银行泰兴支行	2018-3-19	2023-3-9	人民	5.9375	30,000,000.00
合计	--	--	--	--	990,530,373.69

2014年12月9日，本公司与工商银行宜兴支行签订“并购借款合同”，以水木源华51%的股权质押，并由远东控股集团提供保证，取得22,900万元长期借款。合同约定每年偿还借款总额的20%，其中：一年内到期的4,580万元已重分类至一年内到期的非流动负债列报。

2017年12月，本公司与工商银行宜兴支行签订“并购借款合同”，以艾能电力51%的股权质押，并由远东控股集团提供担保。该合同下借款总额12,000万元，至2022年12月15日之前多次提清借款。本公司累计提款12,000万元，本期已还款2,400万元。其中：一年内到期的2,400万元已重分类至一年内到期的非流动负债列报。

2017年9月，本公司与江苏省国际信托有限责任公司签订“并购贷款合同”，以京航安51%的股权质押，并由远东控股集团提供担保，累计取得50,000万元长期借款。

2017年6月28日，远东福斯特与中国进出口银行江西省分行签订“借款合同”，由本公司提供担保，取得4,400万元美金的长期借款。本期已还款380.10万美金。其中：一年内到期的880万美金已重分类至一年内到期的非流动负债列报。

2017年6月28日，远东福斯特与中国进出口银行江西省分行签订贷款总额不超过14,995万元的“借款合同”，由本公司提供担保。远东福斯特累计已取得14,803.24万元长期借款。其中：一年内到期的3,000万元已重分类至一年内到期的非流动负债列报。

2018年1月10日，圣达电气与江苏银行股份有限公司泰兴支行签订“固定资产借款合同”，以其价值5,530.63万元的土地抵押，并由本公司提供担保，取得10,000万元的长期借款。其中：一年内到期的1,500万元已重分类至一年内到期的非流动负债列报。

38、应付债券

(1). 应付债券

√适用 □不适用

单位：元 币种：人民币

项目	期末余额	期初余额
15 智慧 01	3,944,599.37	795,323,078.43

15 智慧 02	498,523,019.95	499,131,380.79
17 智慧 01	29,909,318.35	457,475,116.06
合计	532,376,937.67	1,751,929,575.28

(2). 应付债券的增减变动：（不包括划分为金融负债的优先股、永续债等其他金融工具）

√适用 □不适用

单位：万元 币种：人民币

债券名称	面值	发行日期	债券期限	发行金额	期初余额	本期发行	按面值计提利息	溢折价摊销	本期偿还	期末余额
15 智慧 01	100	2016/4/5	5 年	80,000.00	79,532.31		3,840.00	136.45		79,668.76
15 智慧 02	100	2016/5/24	5 年	50,000.00	49,913.14		2,665.00	-60.84		49,852.30
17 智慧 01	100	2017/3/9	3 年	46,000.00	45,747.51		2,612.80	111.92		45,859.43
合计	/	/	/	176,000.00	175,192.96		9,117.80	187.53		175,380.49

其他说明：

其中：一年内到期的应付债券 122,142.79 万元已重分类至一年内到期的非流动负债列报。

(3). 可转换公司债券的转股条件、转股时间说明

□适用 √不适用

(4). 划分为金融负债的其他金融工具说明

期末发行在外的优先股、永续债等其他金融工具基本情况

□适用 √不适用

期末发行在外的优先股、永续债等金融工具变动情况表

适用 不适用

其他金融工具划分为金融负债的依据说明:

适用 不适用

其他说明:

适用 不适用

15 智慧 02 本期溢折价摊销负数为调整以前年度多摊销承销费。

根据公司第七届董事会第十九次会议及 2014 年第四次临时股东大会决议, 公司发行不超过 13 亿元公司债券。2016 年 2 月 23 日, 中国证券监督管理委员会下发《关于核准远东智慧能源股份有限公司公开发行公司债券的批复》(证监许可[2016]327 号), 核准本公司向社会公开发行面值不超过 13 亿元的公司债券, 采用分期发行方式, 首期发行面值不少于总发行面值的 50%。2016 年 4 月, 第一期发行面值总额 80,000 万元、5 年期公司债券“15 智慧 01”, 票面固定利率为 4.80%。2016 年 5 月, 公司第二期发行面值总额 50,000 万元、5 年期公司债券“15 智慧 02”, 票面固定利率为 5.33%。上述公司债发行承销费为 1,000 万元(含税)。2017 年 3 月, 公司发行第三期发行面值总额 46,000 万元, 3 年期公司债券“17 智慧 01”, 票面固定利率为 5.68%。上述公司债发行承销费 360 万元(含税)。

39、长期应付款

总表情况

(1). 分类列示

适用 不适用

单位: 元 币种: 人民币

项目	期末余额	期初余额
长期应付款	344,495,566.11	307,926,825.65
专项应付款	208,346,697.00	209,188,776.00
合计	552,842,263.11	517,115,601.65

其他说明:

适用 不适用

长期应付款

(2). 按款项性质列示长期应付款

适用 不适用

单位: 元 币种: 人民币

项目	期初余额	期末余额
业务风险金	262,244,701.33	281,054,631.42
融资租赁款-远东电缆		42,478,277.54
融资租赁款-新远东电缆	36,237,118.32	20,962,657.15
融资租赁款-安徽电缆	9,445,006.00	
合计	307,926,825.65	344,495,566.11

其他说明：

业务风险金：由营销经理根据与本公司签订的合同缴纳。

2018年2月，远东电缆与民生金融租赁股份有限公司（以下简称“民生租赁”）签订《融资租赁合同》，将账面价值11,058.83万元的设备以“售后回租”方式向民生租赁申请办理融资租赁业务，融资金额11,000万元，租赁期限36个月。此融资租赁业务由本公司提供担保。截止期末应付融资租赁款余额8,248.06万元，其中2019年12月31日前应付金额4,000.23万元重分类至一年内到期的非流动负债列报。

2014年9月，新远东电缆与华融金融租赁股份有限公司（以下简称“华融租赁”）签订《融资租赁合同》，将账面价值24,716.35万元的设备（其中固定资产21,997.16万元，在建工程2,719.19万元）以“售后回租”方式向华融租赁申请办理融资租赁业务，融资金额30,000万元，租赁期51个月，此融资租赁业务由本公司提供担保。截止期末应付融资租赁款余额3,674.21万元，其中2019年12月31日前应付金额3,647.21万元重分类至一年内到期的非流动负债列报。

2017年9月，安缆与平安国际融资租赁（天津）有限公司签订《售后回租租赁合同》，将账面价值2,498.03万元的自有设备以“售后回租”方式向平安国际融资租赁（天津）有限公司申请办理融资租赁业务，融资金额2,732.00万元，融资期限24个月。此融资业务由本公司提供担保。截止期末应付融资租赁款余额944.50万元，其中2019年12月31日前应付金额944.50万元重分类至一年内到期的非流动负债列报。

2018年2月，新远东电缆与民生金融租赁股份有限公司（以下简称“民生租赁”）签订《融资租赁合同》，将账面净值5,086.05万元的设备以“售后回租”方式向民生租赁申请办理融资租赁业务，融资金额24,000万元，本期收到5,000万元，租赁期限共计36个月。此融资租赁业务由远东控股集团及本公司提供担保。截止期末应付融资租赁款余额3,742.61万元，其中2019年12月31日前应付金额1,646.34万元重分类至一年内到期的非流动负债列报。

专项应付款

(3). 按款项性质列示专项应付款

√适用 □不适用

单位：元 币种：人民币

项目	期初余额	本期增加	本期减少	期末余额	形成原因
安徽电缆基础设施补助	37,135,371.00		842,079.00	36,293,292.00	基础设施补助
福斯特江苏公司基础设施补助	172,053,405.00			172,053,405.00	基础设施补助
合计	209,188,776.00		842,079.00	208,346,697.00	

其他说明：

根据天长市人民政府与安缆签订的《关于在安徽省天长市投资建设“天长远东科技产业园项目”合作协议补充协议》规定，天长市人民政府对“天长远东科技产业园项目”实行基础设施补助，2013年收到基础设施补助3,366.48万元，2017年收到基础设施补助347.06万元。上述合作协议还约定：若签约后项目未能如期开工建设并投产或未能达到亩均总体投资强度和亩均税收所约定的标准，需退还对该项目的基础设施补助。天长远东科技产业园项目一期已投入试运行。

根据宜兴市高塍镇人民政府与本公司以及子公司福斯特江苏公司签订的《关于智慧能源产业园的合作协议书》规定，宜兴市高塍镇人民政府对“智慧能源产业园项目”实行基础设施补助，

2017 年收到基础设施补助 17,205.34 万元。

安缆基础设施补助本期减少为重分类调整退回的征地补偿金。

40、长期应付职工薪酬

适用 不适用

41、预计负债

适用 不适用

单位：元 币种：人民币

项目	期初余额	期末余额	形成原因
未决诉讼	6,659,793.72	1,995,619.45	
产品质量保证	22,017,892.79	27,250,502.30	
合计	28,677,686.51	29,246,121.75	/

其他说明，包括重要预计负债的相关重要假设、估计说明：

期末未决诉讼：长沙市强中机械设备有限责任公司因买卖合同纠纷于2018年7月向江西省宜春市袁州区人民法院起诉远东福斯特，要求支付货款逾期利息等合计1,995,619.45元。

42、递延收益

递延收益情况

适用 不适用

单位：元 币种：人民币

项目	期初余额	本期增加	本期减少	期末余额	形成原因
政府补助	48,627,134.24	89,426,725.00	30,032,267.77	108,021,591.47	与资产相关的政府补助
合计	48,627,134.24	89,426,725.00	30,032,267.77	108,021,591.47	

涉及政府补助的项目：

适用 不适用

单位：元 币种：人民币

负债项目	期初余额	本期新增补助金额	本期计入营业外收入金额	本期计入其他收益金额	其他变动	期末余额	与资产相关/与收益相关
超高压倍容复合芯软铝导线研发及产	1,275,000.00			255,000.00		1,020,000.00	与资产相关

业化项目							
安缆拆迁补偿	4,068,783.11			312,983.23		3,755,799.88	与资产相关
中小企业发展和管理补贴	1,520,000.08			379,999.91		1,140,000.17	与资产相关
核电站用1E级K2类电缆新产品开发科技项目	105,000.00			15,000.00		90,000.00	与资产相关
企业研发购置仪器设备补助资金	544,316.77			76,599.96		467,716.81	与资产相关
海洋工程及船舶用特种电缆项目	2,450,000.08			349,999.93		2,100,000.15	与资产相关
风力发电用电缆技术改造项目专项资金	349,999.93			50,000.05		299,999.88	与资产相关
动力储能领域用锂电池技术研究及产业化	1,000,000.00					1,000,000.00	与资产相关
一种采用三元体系锂电池集成在车用动力电池的应有开发	100,000.00					100,000.00	与资产相关
车用锂离子动力电池能量密度提升研究及产业化	500,000.00					500,000.00	与资产相关
宜春市锂	536,000.08			31,999.96		504,000.12	与资

电池产业服务平台建设项目							产相关
国家级企业技术中心建设项目	990,000.00			110,000.00		880,000.00	与资产相关
3GWH 锂电新能源项目	34,188,034.19			28,286,247.41		5,901,786.78	与资产/收益相关
三代核电站严酷电缆用高性能合成橡胶研发及产业化项目专项资金	1,000,000.00					1,000,000.00	与资产/收益相关
三代核电站严酷电缆用高性能合成橡胶研发及产业化项目专项资金		1,400,000.00				1,400,000.00	与资产相关
智能电网特高压输电工程用碳纤维复合芯节能系列导线研发及产业化		5,100,000.00		164,437.32		4,935,562.68	与资产相关
工业企业技术改造综合奖补项目		100,000.00				100,000.00	与资产相关
远东福斯特动力储能锂电池项目		56,000,000.00				56,000,000.00	与资产相关
圣达电气		26,656,7				26,656,725.00	与资

土地返还款		25.00					产相关
江苏省技术改造综合奖补资金		170,000.00				170,000.00	与资产相关
合计	48,627,134.24	89,426,725.00		30,032,267.77		108,021,591.47	

其他说明：

适用 不适用

43、其他非流动负债

适用 不适用

44、股本

适用 不适用

单位：元 币种：人民币

	期初余额	本次变动增减(+、-)					期末余额
		发行新股	送股	公积金转股	其他	小计	
流通股	2,178,192,696.00						2,178,192,696.00
限售股	41,160,050.000						41,160,050.000
股份总数	2,219,352,746.00						2,219,352,746.00

45、其他权益工具

(1). 期末发行在外的优先股、永续债等其他金融工具基本情况

适用 不适用

(2). 期末发行在外的优先股、永续债等金融工具变动情况表

适用 不适用

其他权益工具本期增减变动情况、变动原因说明，以及相关会计处理的依据：

适用 不适用

其他说明：

适用 不适用

46、资本公积

√适用 □不适用

单位：元 币种：人民币

项目	期初余额	本期增加	本期减少	期末余额
资本溢价(股本溢价)	1,751,403,949.30		881,967,536.06	869,436,413.24
其他资本公积	330,427,404.02			330,427,404.02
合计	2,081,831,353.32		881,967,536.06	1,199,863,817.26

资本公积本期减少详见本附注八、2（2）交易对于少数股东权益及归属于母公司所有者权益的影响。

47、库存股

□适用 √不适用

48、其他综合收益

√适用 □不适用

单位：元 币种：人民币

项目	期初余额	本期发生金额					期末余额
		本期所得税前发生额	减：前期计入其他综合收益当期转入损益	减：所得税费用	税后归属于母公司	税后归属于少数股东	
一、不能重分类进损益的其他综合收益							
其中：重新计量设定受益计划变动额							
二、将重分类进损益的其他综合收益		65.20			65.20		65.20
其中：权益法下可转损益的其他综合收益							
外币财务报表折算差额		65.20			65.20		65.20
其他综合收益合计		65.20			65.20		65.20

49、专项储备

□适用 √不适用

50、 盈余公积

√适用 □不适用

单位：元 币种：人民币

项目	期初余额	本期增加	本期减少	期末余额
法定盈余公积	191,802,278.71			191,802,278.71
任意盈余公积				
储备基金				
企业发展基金				
其他				
合计	191,802,278.71		-	191,802,278.71

51、 未分配利润

√适用 □不适用

单位：元 币种：人民币

项目	本期	上期
调整前上期末未分配利润	1,094,090,115.62	1,155,322,383.82
调整期初未分配利润合计数(调增+, 调减-)		
调整后期初未分配利润	1,094,090,115.62	1,155,322,383.82
加: 本期归属于母公司所有者的净利润	151,783,128.07	51,081,631.01
减: 提取法定盈余公积		21,320,438.74
提取任意盈余公积		
提取一般风险准备		
应付普通股股利		90,993,460.47
转作股本的普通股股利		
期末未分配利润	1,245,873,243.69	1,094,090,115.62

调整期初未分配利润明细:

- 1、由于《企业会计准则》及其相关新规定进行追溯调整，影响期初未分配利润 0 元。
- 2、由于会计政策变更，影响期初未分配利润 0 元。
- 3、由于重大会计差错更正，影响期初未分配利润 0 元。
- 4、由于同一控制导致的合并范围变更，影响期初未分配利润 0 元。
- 5、其他调整合计影响期初未分配利润 0 元。

52、 营业收入和营业成本**(1). 营业收入和营业成本情况**

√适用 □不适用

单位：元 币种：人民币

项目	本期发生额	上期发生额
----	-------	-------

	收入	成本	收入	成本
主营业务	17,441,410,462.56	14,736,574,821.37	17,183,156,817.41	14,966,921,695.45
其他业务	70,149,715.29	69,186,500.65	77,080,809.22	73,755,927.38
合计	17,511,560,177.85	14,805,761,322.02	17,260,237,626.63	15,040,677,622.83

53、税金及附加

√适用 □不适用

单位：元 币种：人民币

项目	本期发生额	上期发生额
营业税		2,439,948.21
城市维护建设税	22,682,113.14	16,854,899.04
教育费附加	21,804,267.19	15,585,564.30
房产税	12,367,776.41	12,144,905.01
土地使用税	13,467,465.53	13,090,631.85
车船使用税	44,704.11	34,936.67
印花税	7,979,651.09	8,657,558.90
残疾人保障金	1,373,502.55	1,553,421.54
地方规费	1,078,097.08	8,348.09
合计	80,797,577.10	70,370,213.61

54、销售费用

√适用 □不适用

单位：元 币种：人民币

项目	本期发生额	上期发生额
差旅费	652,417,571.87	708,820,929.33
运输费	184,954,923.46	181,704,473.32
包装费	15,684,253.09	17,498,761.58
工资及附加	188,738,160.02	217,204,324.04
销售服务费	16,080,197.76	18,341,098.84
业务招待费	19,429,394.18	18,325,543.38
广告宣传费	8,942,681.81	8,097,632.04
办公费	9,136,926.04	8,953,921.36
招标费	7,670,161.36	4,196,854.52
其他	45,873,970.17	38,328,699.54
合计	1,148,928,239.76	1,221,472,237.95

55、管理费用

√适用 □不适用

单位：元 币种：人民币

项目	本期发生额	上期发生额
工资及附加	237,325,487.20	196,854,386.03
长期资产折旧及摊销	71,098,782.11	62,549,916.08
业务招待费	12,345,632.98	14,297,089.76
办公费用	14,640,506.63	13,641,609.86
差旅费	13,549,747.62	18,378,206.50
咨询费	39,384,200.38	16,445,357.26
广告费	1,930,387.62	1,093,754.90
修理费	7,187,751.90	5,581,346.94
其他	31,825,877.24	18,792,760.27
合计	429,288,373.68	347,634,427.60

56、研发费用

√适用 □不适用

单位：元 币种：人民币

项目	本期发生额	上期发生额
原材料	79,499,111.17	95,068,759.12
工资及附加	103,886,318.29	73,420,711.13
长期资产折旧及摊销	6,626,538.29	12,677,724.01
咨询服务费	7,517,576.95	6,833,086.66
差旅费	6,645,760.47	6,118,385.76
业务招待费	1,633,653.03	1,794,170.52
租赁费	6,990,774.74	4,712,109.76
检测费	7,070,826.23	3,685,550.05
其他费用	19,520,743.09	17,738,466.38
合计	239,391,302.26	222,048,963.39

57、财务费用

√适用 □不适用

单位：元 币种：人民币

项目	本期发生额	上期发生额
借款利息支出	348,198,959.63	264,001,834.61
银行承兑汇票贴现利息	14,717,052.06	11,047,471.79
银行存款利息收入	-27,168,263.34	-18,351,208.68
手续费支出	6,414,082.92	4,413,568.72
其他融资费用	7,590,304.97	5,258,967.22
汇兑损益	-1,217,188.25	1,118,683.92
合计	348,534,947.99	267,489,317.58

58、资产减值损失

√适用 □不适用

单位：元 币种：人民币

项目	本期发生额	上期发生额
一、坏账损失	148,591,294.11	130,373,479.17
二、存货跌价损失	34,637,650.57	12,627,533.92
七、固定资产减值损失	128,076.40	
九、在建工程减值损失	1,500,000.00	1,570,231.00
十三、商誉减值损失	192,231,014.33	
合计	377,088,035.41	144,571,244.09

59、其他收益

√适用 □不适用

单位：元 币种：人民币

项目	本期发生额	上期发生额
福利企业退税（远东电缆）	89,481,120.00	77,132,880.00
软件企业退税（水木源华）	5,605,901.63	4,844,355.56
光伏电站发电补贴	2,522,220.49	1,526,224.01
与日常活动有关的政府补助	70,101,642.10	7,981,583.04
合计	167,710,884.22	91,485,042.61

其他说明：

计入当期的与日常活动有关的政府补助：

项目	2018 年度	与资产相关/与收益相关	说明
递延收益	30,032,267.77	与资产相关	
江西宜春经济开发区招商引资财政扶持资金	9,701,000.00	与收益相关	宜区办经费抄字[2018]72 号
收代偿、承接、银行债务补贴	4,168,000.00	与收益相关	宜经信中小企（2018）9 号、宜财工贸（2018）1 号
2018年第一批省级工业转型升级专项资金	3,090,000.00	与收益相关	宜财工指[2018]69 号
平谷区税费返还	3,072,921.12	与收益相关	京平政发（2013）4 号
远东福斯特土地使用税退税	2,500,000.00	与收益相关	
安缆土地使用税返还	1,901,269.00	与收益相关	天政（2011）72 号
2017年省科技成果转化专项资金	1,900,000.00	与收益相关	苏财教[2017]142 号
招商引资专项奖励资金（投资促进局拨款）	1,828,400.00	与收益相关	京平政发（2013）4 号
经信委奖励资金	1,802,000.00	与收益相关	工业三十条
2017年企业研究开发省级考核奖励资金	1,660,800.00	与收益相关	苏财教（2017）192 号、苏科条发[2018]291 号
2017年度“又好又快”奖励资金	1,221,900.00	与收益相关	宜财工贸（2018）25 号、宜财工贸（2018）27 号、宜财工贸（2018）29 号、宜商[2018]95 号
2017年度上海黄浦区财政扶持资金	1,200,000.00	与收益相关	黄浦区财政扶持发放认定书
安置残疾人就业单位城镇土地使用税等财政奖励资金	1,129,088.90	与收益相关	财税【2010】121 号、苏财税【2011】3 号
2017年度绿色制造系统集成项目资金支持	1,050,000.00	与收益相关	鄂经信节能函[2017]375 号

个税手续费返还	980,582.31	与收益相关	财行[2005]365号
社保补贴和培训补贴	802,601.00	与收益相关	宜人社(2016)18号、滁人社发(2016)189号
2017年科技进步奖和专利奖励	455,090.00	与收益相关	宜财工贸(2018)20号、天政办(2018)4号、天政(2018)42号、锡科计(2018)150号、锡财工贸(2018)48号、锡知综[2018]248号、天科字(2017)28号
2017年宜春经开区燃煤锅贴改气补贴	400,000.00	与收益相关	[2018]宜区财预指247号
2018年江苏省商务发展专项资金	350,000.00	与收益相关	苏财工贸【2018】133号
其他零星补助	855,722.00	与收益相关	
合计	70,101,642.10		

计入上期的与日常活动有关的政府补助

项目	2017年度	与资产相关/与收益相关	说明
递延收益	4,981,583.04	与资产相关	
科技小巨人工程项目	3,000,000.00	与收益相关	沪科合【2015】8号
合计	7,981,583.04		

其他说明：

根据财政部2017年5月修订的《企业会计准则第16号——政府补助》(财会[2017]15号)，自2017年1月1日起，与日常经营活动有关的政府补助在其他收益列报。

60、投资收益

√适用 □不适用

单位：元 币种：人民币

项目	本期发生额	上期发生额
权益法核算的长期股权投资收益	-4,366,190.37	-309,064.64
处置以公允价值计量且其变动计入当期损益的金融资产取得的投资收益	149,036.15	242,300.23
可供出售金融资产等取得的投资收益	194,400.00	4,138,048.32
处置可供出售金融资产取得的投资收益	56,568.45	15,860,519.00
银行理财产品收益	10,958,975.26	2,404,171.70
其他	166,726.17	3,817,671.69
合计	7,159,515.66	26,153,646.30

61、公允价值变动收益

√适用 □不适用

单位：元 币种：人民币

产生公允价值变动收益的来源	本期发生额	上期发生额
---------------	-------	-------

以公允价值计量的且其变动计入当期损益的金融资产	34,900.00	
其中：衍生金融工具产生的公允价值变动收益	34,900.00	
以公允价值计量的且其变动计入当期损益的金融负债	-9,041.00	-38,500.00
合计	25,859.00	-38,500.00

62、资产处置收益

√适用 □不适用

单位：元 币种：人民币

项目	本期发生额	上期发生额
固定资产处置损益	1,836,017.95	-9,635,963.67
合计	1,836,017.95	-9,635,963.67

63、营业外收入

营业外收入情况

√适用 □不适用

单位：元 币种：人民币

项目	本期发生额	上期发生额	计入当期非经常性损益的金额
非流动资产处置利得合计	226,668.06	508,325.59	226,668.06
其中：固定资产处置利得	226,668.06	508,325.59	226,668.06
政府补助		32,763,938.26	
无法支付款项	4,344,018.62	480,669.41	4,344,018.62
违约金	2,416,018.53	1,992,402.98	2,416,018.53
被收购公司补偿款	16,863,478.22	-	16,863,478.22
其他	62,467.66	248,703.96	62,467.66
合计	23,912,651.09	35,994,040.20	23,912,651.09

计入当期损益的政府补助

√适用 □不适用

单位：元 币种：人民币

补助项目	本期发生金额	上期发生金额	与资产相关/与收益相关
工业企业技术改造综合奖		960,000.00	与收益相关
江西宜春经济开发区招商引资办法		17,740,000.00	与收益相关

2016 年新能源汽车推广应用试点城市资金		3,521,600.00	与收益相关
安徽电缆土地税返还		1,869,116.00	与收益相关
2017 年度安徽省制造、创新强省建设专项资金		900,000.00	与收益相关
安置残疾人就业单位城镇土地使用税等财政奖励资金		846,442.34	与收益相关
重点企业扶持基金		845,881.57	与收益相关
循环化改造项目补助资金		829,000.00	与收益相关
2016 年度促进工业经济转型发展专项奖励资金		789,000.00	与收益相关
锅炉大气污染		600,000.00	与收益相关
2017 年省重大专项市级补助资金		600,000.00	与收益相关
市长质量奖奖励		550,000.00	与收益相关
2016 年度又好又快政策开放型经济奖励		424,000.00	与收益相关
2017 年商务发展专项资金		300,000.00	与收益相关
2016 年科技进步奖及专利奖励		537,000.00	与收益相关
个税手续费返还		326,764.61	与收益相关
其他零星补助		1,125,133.74	与收益相关
合计		32,763,938.26	

其他说明：

适用 不适用

64、营业外支出

适用 不适用

单位：元 币种：人民币

项目	本期发生额	上期发生额	计入当期非经常性损益的金额
非流动资产处置损失合计	4,958,194.19	1,856,648.14	4,958,194.19

其中：固定资产处置损失	4,958,194.19	1,856,648.14	4,958,194.19
无形资产处置损失		-	
赔款、违约金、滞纳金	2,631,682.18	9,370,237.28	2,631,682.18
对外捐赠	539,586.10	236,173.70	539,586.10
未决诉讼	1,995,619.45		1,995,619.45
其他	452,108.15	100,183.74	452,108.15
合计	10,577,190.07	11,563,242.86	10,577,190.07

65、所得税费用

(1). 所得税费用表

√适用 □不适用

单位：元 币种：人民币

项目	本期发生额	上期发生额
当期所得税费用	97,747,951.23	61,312,310.67
递延所得税费用	-12,852,214.89	-72,398,320.21
合计	84,895,736.34	-11,086,009.54

(2). 会计利润与所得税费用调整过程

√适用 □不适用

单位：元 币种：人民币

项目	本期发生额
利润总额	271,838,117.48
按法定/适用税率计算的所得税费用	67,959,529.37
子公司适用不同税率的影响	-9,612,674.69
调整以前期间所得税的影响	2,363,123.19
非应税收入的影响	1,019,881.55
不可抵扣的成本、费用和损失的影响	4,004,049.74
使用前期未确认递延所得税资产的可抵扣亏损的影响	-4,042,208.95
本期未确认递延所得税资产的可抵扣暂时性差异或可抵扣亏损的影响	6,409,974.64
前期未确认递延所得税资产本期处置资产损失的影响	
前期已确认递延所得税资产的可抵扣暂时性差异或可抵扣亏损的影响	55,903.34
加计扣除	-37,858,911.42
所得税税率影响	6,539,315.99
商誉减值所得税影响	48,057,753.58
所得税费用	84,895,736.34

其他说明：

适用 不适用

66、其他综合收益

适用 不适用

外币财务报表折算差额 65.20 元。

67、现金流量表项目

(1). 收到的其他与经营活动有关的现金

适用 不适用

单位：元 币种：人民币

项目	本期发生额	上期发生额
银行存款利息收入	24,057,949.21	18,859,236.39
政府补助	132,018,319.82	71,478,196.46
营业外收入中的现金收入	9,341,964.41	2,241,106.94
收到的风险金	18,809,930.09	
交易中心保证金	14,961,649.43	
其他现金流入（注）		111,150,603.61
合计	199,189,812.96	203,729,143.40

(2). 支付的其他与经营活动有关的现金

适用 不适用

单位：元 币种：人民币

项目	本期发生额	上期发生额
付现期间费用	1,230,788,682.00	1,090,412,887.26
买卖宝保证金		82,227,481.51
圣达信用证保证金		11,601,756.00
营业外支出中的现金支出	3,623,376.53	9,706,594.72
其他现金流出		
支付的风险金		12,393,476.16
集成科技银行存款冻结	227,289.76	
合计	1,234,639,348.29	1,206,342,195.65

(3). 收到的其他与投资活动有关的现金

适用 不适用

单位：元 币种：人民币

项目	本期发生额	上期发生额
工程施工保证金		3,232,000.00
往来借款	32,498,038.13	38,911,053.28
合计	32,498,038.13	42,143,053.28

(4). 支付的其他与投资活动有关的现金

√适用 □不适用

单位：元 币种：人民币

项目	本期发生额	上期发生额
处置股权返还定金及支付违约金		20,000,000.00
上海宝来企业发展有限公司少数股权款		5,000,000.00
逾期支付购买资产利息		
并购费用		240,000.00
往来借款	14,402,033.32	8,400,000.00
合计	14,402,033.32	33,640,000.00

(5). 收到的其他与筹资活动有关的现金

√适用 □不适用

单位：元 币种：人民币

项目	本期发生额	上期发生额
收到融资租赁款	160,000,000.00	
融资保证金		126,390,025.96
政府补助		179,881,176.00
往来借款		41,005,722.82
融资平台借款		
合计	160,000,000.00	347,276,924.78

(6). 支付的其他与筹资活动有关的现金

√适用 □不适用

单位：元 币种：人民币

项目	本期发生额	上期发生额
支付融资租赁本息	217,344,813.50	183,805,591.78
其他融资费用	854,907,468.33	5,258,967.22
归还融资平台借款		5,000,000.00
往来借款		-
发行费		-
购买少数股权	657,240,824.00	
合计	1,729,493,105.83	194,064,559.00

68. 现金流量表补充资料**(1). 现金流量表补充资料**

√适用 □不适用

单位：元 币种：人民币

补充资料	本期金额	上期金额

1. 将净利润调节为经营活动现金流量:		
净利润	186,942,381.14	89,454,631.70
加: 资产减值准备	377,088,035.41	144,571,244.09
固定资产折旧、油气资产折耗、生产性生物资产折旧	291,499,690.09	259,051,247.13
无形资产摊销	20,797,559.38	21,283,741.17
长期待摊费用摊销	2,071,937.88	1,052,710.97
处置固定资产、无形资产和其他长期资产的损失(收益以“-”号填列)	-1,836,017.95	9,635,963.67
固定资产报废损失(收益以“-”号填列)	4,731,526.13	1,348,322.55
公允价值变动损失(收益以“-”号填列)	-25,859.00	38,500.00
财务费用(收益以“-”号填列)	355,877,202.04	266,045,405.17
投资损失(收益以“-”号填列)	-7,159,515.66	-26,153,646.30
递延所得税资产减少(增加以“-”号填列)	-6,977,243.21	-63,509,231.67
递延所得税负债增加(减少以“-”号填列)	-5,874,971.68	-2,692,281.24
存货的减少(增加以“-”号填列)	80,172,024.76	-743,238,821.58
经营性应收项目的减少(增加以“-”号填列)	-139,712,157.23	-1,432,560,915.90
经营性应付项目的增加(减少以“-”号填列)	-628,154,062.88	876,467,064.10
其他	-17,090,767.99	
经营活动产生的现金流量净额	512,349,761.23	-599,206,066.14
2. 不涉及现金收支的重大投资和筹资活动:		
债务转为资本		
一年内到期的可转换公司债券		
融资租入固定资产		
3. 现金及现金等价物净变动情况:		
现金的期末余额	774,128,682.44	1,472,613,549.35
减: 现金的期初余额	1,472,613,549.35	1,010,275,902.57
加: 现金等价物的期末余额		
减: 现金等价物的期初余额		
现金及现金等价物净增加额	-698,484,866.91	462,337,646.78

(2). 本期支付的取得子公司的现金净额

√适用 □不适用

单位：元 币种：人民币

	金额
本期发生的企业合并于本期支付的现金或现金等价物	0
减：购买日子公司持有的现金及现金等价物	0
加：以前期间发生的企业合并于本期支付的现金或现金等价物	182,325,000.00
取得子公司支付的现金净额	182,325,000.00

(3). 本期收到的处置子公司的现金净额

□适用 √不适用

(4). 现金和现金等价物的构成

√适用 □不适用

单位：元 币种：人民币

项目	期末余额	期初余额
一、现金	774,128,682.44	1,472,613,549.35
其中：库存现金	388,478.76	482,108.50
可随时用于支付的银行存款	761,780,460.78	1,464,404,437.20
可随时用于支付的其他货币资金	11,959,742.90	7,727,003.65
可用于支付的存放中央银行款项		
存放同业款项		
拆放同业款项		
二、现金等价物		
其中：三个月内到期的债券投资		
三、期末现金及现金等价物余额	774,128,682.44	1,472,613,549.35
其中：母公司或集团内子公司使用受限制的现金和现金等价物		

其他说明：

□适用 √不适用

69. 所有者权益变动表项目注释

说明对上年期末余额进行调整的“其他”项目名称及调整金额等事项：

□适用 √不适用

70. 所有权或使用权受到限制的资产

√适用 □不适用

单位：万元 币种：人民币

项目	期末账面价值	受限原因
货币资金	152,952.59	银行承兑汇票保证金、保函保证金等各类保证金及集成科技银行账户冻结
应收票据	45,290.58	质押给银行抵开应付票据
应收账款	1,557.98	质押给金融机构取得融资
固定资产	66,569.15	抵押取得银行借款及办理融资租赁业务
无形资产	36,209.54	抵押取得银行借款
合计	302,579.84	/

其他说明：

其他所有权或使用权受到限制的资产：为取得并购贷款，本公司将水木源华 51%股权、艾能电力 51%股权和京航安 51%股权抵押给了银行。

71、 外币货币性项目

(1). 外币货币性项目

√适用 □不适用

单位：元

项目	期末外币余额	折算汇率	期末折算人民币余额
货币资金			
其中：美元	14,452,708.15	6.8632	99,191,826.58
欧元	1,462,086.03	7.8473	11,473,427.70
港币	0.12	0.8762	0.11
瑞士法郎	0.77	6.9494	5.35
应收账款			
其中：美元	2,304,928.39	6.8632	15,819,184.50
欧元	160,360.52	7.8473	1,258,397.11
应付账款			
美元	9,160,209.89	6.8632	62,868,352.52
欧元			
港币			
长期借款			
其中：美元	31,399,052.00	6.8632	215,497,973.69
一年内到期的其他非流动负债			
美元	8,799,998.00	6.8632	60,396,146.27

(2). 境外经营实体说明，包括对于重要的境外经营实体，应披露其境外主要经营地、记账本位币及选择依据，记账本位币发生变化的还应披露原因

适用 不适用

72、套期

适用 不适用

73、政府补助

(1). 政府补助基本情况

适用 不适用

单位：元 币种：人民币

种类	金额	列报项目	计入当期损益的金额
递延收益	30,032,267.77	其他收益	30,032,267.77
江西宜春经济开发区招商引资财政扶持资金	9,701,000.00	其他收益	9,701,000.00
收代偿、承接、银行债务补贴	4,168,000.00	其他收益	4,168,000.00
2018 年第一批省级工业转型升级专项资金	3,090,000.00	其他收益	3,090,000.00
平谷区税费返还	3,072,921.12	其他收益	3,072,921.12
远东福斯特土地使用税退税	2,500,000.00	其他收益	2,500,000.00
安缆土地使用税返还	1,901,269.00	其他收益	1,901,269.00
2017 年省科技成果转化专项资金	1,900,000.00	其他收益	1,900,000.00
招商引资专项奖励资金（投资促进局拨款）	1,828,400.00	其他收益	1,828,400.00
经信委奖励资金	1,802,000.00	其他收益	1,802,000.00
2017 年企业研究开发省级考核奖励资金	1,660,800.00	其他收益	1,660,800.00
2017 年度“又好又快”奖励资金	1,221,900.00	其他收益	1,221,900.00
2017 年度上海黄浦区财政扶持资金	1,200,000.00	其他收益	1,200,000.00
安置残疾人就业单位城镇土地使用税等财政奖励资金	1,129,088.90	其他收益	1,129,088.90
2017 年度绿色制造系统集成项目资金支持	1,050,000.00	其他收益	1,050,000.00
个税手续费返还	980,582.31	其他收益	980,582.31

社保补贴和培训补贴	802,601.00	其他收益	802,601.00
2017 年科技进步奖和专利奖励	455,090.00	其他收益	455,090.00
2017 年宜春经开区燃煤锅贴改气补贴	400,000.00	其他收益	400,000.00
2018 年江苏省商务发展专项资金	350,000.00	其他收益	350,000.00
其他零星补助	855,722.00	其他收益	855,722.00
福利企业退税(远东电缆)	89,481,120.00	其他收益	89,481,120.00
软件企业退税(水木源华)	5,605,901.63	其他收益	5,605,901.63
光伏电站发电补贴	2,522,220.49	其他收益	2,522,220.49
三代核电站严酷电缆用高性能合能橡胶研发及产业化项目专项资金	1,400,000.00	递延收益	
智能电网特高压输电工程用碳纤维复合芯节能系列导线研发及产业化	5,100,000.00	递延收益	
工业企业技术改造综合奖补项目	100,000.00	递延收益	
远东福斯特动力储能锂电池项目	56,000,000.00	递延收益	
圣达电气土地返还款	26,656,725.00	递延收益	
江苏省技术改造综合奖补资金	170,000.00	递延收益	
合计	257,137,609.22		167,710,884.22

(2). 政府补助退回情况

□适用 √不适用

74、其他

□适用 √不适用

七、合并范围的变更**1、非同一控制下企业合并**

□适用 √不适用

2、同一控制下企业合并

□适用 √不适用

3、反向购买

适用 不适用

4、 处置子公司

是否存在单次处置对子公司投资即丧失控制权的情形

适用 不适用

其他说明：

适用 不适用

是否存在通过多次交易分步处置对子公司投资且在本期丧失控制权的情形

适用 不适用

5、 其他原因的合并范围变动

说明其他原因导致的合并范围变动（如，新设子公司、清算子公司等）及其相关情况：

适用 不适用

本期新设智慧能源国际控股、远东配售电、上海远亘、西藏昱溟，本期注销株洲弘强。

6、 其他

适用 不适用

八、在其他主体中的权益

1、在子公司中的权益

(1). 企业集团的构成

√适用 □不适用

子公司名称	主要经营地	注册地	业务性质	持股比例 (%)		取得方式
				直接	间接	
远东电缆	江苏宜兴	江苏宜兴	线缆	100		同一控制下企业合并
新远东电缆	江苏宜兴	江苏宜兴	线缆	100		同一控制下企业合并
远东复合技术	江苏宜兴	江苏宜兴	线缆	100		同一控制下企业合并
买卖宝	江苏宜兴	江苏宜兴	网络服务	100		投资设立
交易中心	江苏宜兴	江苏宜兴	网络现货交易	100		分立
安缆	安徽天长	安徽天长	线缆	70.13		非同一控制下企业合并
圣达电气	江苏泰兴	江苏泰兴	铜杆、线缆	75		非同一控制下企业合并
艾能电力	上海黄浦	上海黄浦	工程勘察设计咨询	100		非同一控制下企业合并
水木源华	北京海淀	北京海淀	电力监控及自动化	100		非同一控制下企业合并
远东福斯特	江西宜春	江西宜春	电池制造销售	100		非同一控制下企业合并
京航安	北京	北京	机场工程	100		非同一控制下企业合并
远东新能源	江苏宜兴	江苏宜兴	光伏电站技术开发	100		投资设立
华智检测	江苏宜兴	江苏宜兴	线缆检测	100		投资设立
集成科技	江苏宜兴	江苏宜兴	其他技术推广服务	55		投资设立
远东新材料	江苏宜兴	江苏宜兴	线缆新材料和高分子新材料研发制造	100		投资设立
天长远电	安徽天长	安徽天长	光伏发电	100		投资设立
福斯特江苏	江苏宜兴	江苏宜兴	锂电池的研发、生产与销售	100		投资设立
宜兴远电	江苏宜兴	江苏宜兴	光伏发电	100		投资设立
福能动力	江西宜春	江西宜春	电池制造销售		100	非同一控制下企业合并
东莞福能	江西宜春	广东东莞	电池制造销售		100	非同一控制下企业合并
意源达	河北保定	河北保定	变压器生产		51	非同一控制下企业合并
河北邦正	河北保定	河北保定	电气安装		100	非同一控制

						下企业合并
柯坪远投	新疆阿克苏	新疆阿克苏	光伏发电、太阳能设备制造	90		投资设立
福斯特宜兴	江苏宜兴	江苏宜兴	新能源研发		100	投资设立
宜兴远投	江苏宜兴	江苏宜兴	新能源研发	90		投资设立
远东智投	江苏宜兴	江苏宜兴	投资	100		投资设立
智慧能源宜春公司	江西宜春	江西宜春	光伏发电	100		投资设立
智慧能源泰兴公司	江苏泰兴	江苏泰兴	光伏发电	100		投资设立
远能智慧	北京	北京	施工总承包		100	投资设立
智慧能源国际控股	香港	香港	投资	100		投资设立
远东配售电	江苏宜兴	江苏宜兴	售电	100		投资设立
上海远亘	上海	上海	投资		100	投资设立
西藏昱溁	西藏	西藏	投资	99.50		投资设立

其他说明:

截止 2018 年 12 月 31 日,柯坪远投、宜兴远投、远东智投、智慧能源宜春公司、智慧能源泰兴公司、远东配售电、西藏昱溁、上海远亘等尚未有实际业务发生。

河北邦正系意源达全资子公司,远能智慧系集成科技全资子公司,福能动力、东莞福能系远东福斯特全资子公司。

(2). 重要的非全资子公司

√适用 □不适用

单位:元 币种:人民币

子公司名称	少数股东持股比例	本期归属于少数股东的损益	本期向少数股东宣告分派的股利	期末少数股东权益余额
安缆	29.87	13,387,902.20		95,685,549.16
圣达电气	25	-5,945,890.98		11,436,031.65
京航安(注)	0	30,454,719.07		

注:2018 年 8 月,本公司收购远东控股集团持有的京航安 49% 少数股权,收购完成后,京航安成为本公司全资子公司

子公司少数股东的持股比例不同于表决权比例的说明:

□适用 √不适用

其他说明:

□适用 √不适用

(3). 重要非全资子公司的主要财务信息

√适用 □不适用

单位:元 币种:人民币

子公司	期末余额						期初余额					
	流动资产	非流动资产	资产合计	流动负债	非流动负债	负债合计	流动资产	非流动资产	资产合计	流动负债	非流动负债	负债合计

名称	资产										债	
安 缆	60 7, 02 7, 19 8. 71	232, 841, 549. 32	839, 868, 748. 03	472, 718, 212. 18	46,8 10,5 65.4 5	519, 528, 777. 63	488,3 38,81 1.81	245, 347, 802. 94	733,6 86,61 4.75	389,0 48,21 0.11	59,0 27,1 04.0 5	448,0 75,31 4.16
圣 达 电 气	18 6, 16 6, 34 1. 41	325, 673, 274. 89	511, 839, 616. 30	353, 053, 560. 14	113, 041, 929. 53	466, 095, 489. 67	158,0 54,76 4.24	258, 835, 079. 40	416,8 89,84 3.64	345,7 90,28 7.84	1,57 1,86 5.29	347,3 62,15 3.13
水 木 源 华							508,1 98,82 8.28	76,0 66,4 81.8 4	584,2 65,31 0.12	298,1 60,43 1.87	1,11 0,18 9.16	299,2 70,62 1.03
艾 能 电 力							1,345 ,824, 005.6 3	17,5 46,2 64.8 6	1,363 ,370, 270.4 9	1,268 ,383, 628.9 2	549, 033. 91	1,268 ,932, 662.8 3
京 航 安							738,0 84,60 1.93	125, 513, 950. 71	863,5 98,55 2.64	501,1 84,25 4.04	15,8 27,9 68.7 1	517,0 12,22 2.75

子 公 司 名 称	本期发生额				上期发生额			
	营业收入	净利润	综合收益 总额	经营活动 现金流量	营业收入	净利润	综合收 益总额	经营活动 现金流量
安 缆	1,190,090 ,889.88	34,728,6 69.81	34,728,6 69.81	44,297,9 64.77	1,189,217 ,019.24	27,510, 519.78	27,510, 519.78	22,242,8 08.48
圣 达 电 气	526,386,9 50.06	-23,783, 563.88	-23,783, 563.88	-67,060, 480.16	533,427,1 00.68	443,089 .05	443,089 .05	10,877,0 54.96
水 木 源 华					304,961,7 19.88	22,339, 995.19	22,339, 995.19	-64,506, 089.70
艾 能 电					832,145,5 21.36	3,965,3 88.15	3,965,3 88.15	-245,760 ,665.16

力								
京 航 安					396,930,1 53.81	60,986, 821.96	60,986, 821.96	64,381,8 02.55

以上数据为上市公司非同一控制下企业合并可持续计算的各公司财务数据

(4). 使用企业集团资产和清偿企业集团债务的重大限制

适用 不适用

(5). 向纳入合并财务报表范围的结构化主体提供的财务支持或其他支持

适用 不适用

其他说明:

适用 不适用

2、 在子公司的所有者权益份额发生变化且仍控制子公司的交易

适用 不适用

(1). 在子公司所有者权益份额的变化情况的说明

适用 不适用

京航安：2018年6月19日第八届董事会第二十五次会议、2018年7月1日第八届董事会第二十六次会议、2018年7月17日2018年第二次临时股东大会通过了《关于调整进一步收购北京京航安机场工程有限公司49%股权暨关联交易的议案》，本公司与远东控股集团签署《远东控股集团有限公司与远东智慧能源股份有限公司关于北京京航安机场工程有限公司之附生效条件股权转让协议》、《补充协议》，本公司收购远东控股集团持有的京航安49%的股权，收购价72,800万元。截止2018年8月29日，已支付51%股权转让款37,128万元。股权转让后，京航安成为本公司的全资子公司。

艾能电力：2017年8月，本公司与朱柯丁、童建民签订股权转让协议，朱柯丁、童建民将持有的艾能电力30%的剩余股权转让给本公司，转让价格20,853.3472万元。股权转让后，艾能电力成为本公司的全资子公司。

水木源华：2017年7月、2018年2月，本公司与吕强等签订股权转让协议、补充协议，吕强等11名股东将持有的水木源华的30%的剩余股权转让给本公司，最终转让价格24,548.382430万元。

安缆：2018年12月，本公司与滕学仁签订股份转让协议，滕学仁将持有的安缆8.68%的股权转让给本公司，转让价格3,385.20万元。股权转让后，本公司持股比例从61.45%增加至70.13%。

(2). 交易对于少数股东权益及归属于母公司所有者权益的影响

适用 不适用

单位:元 币种:人民币

	京航安	艾能	水木	安缆
购买成本/处置对价				
--现金	728,000,000.00	208,533,472.00	245,483,824.30	33,852,000.00

一非现金资产的公允价值				
购买成本/处置对价合计	728,000,000.00	208,533,472.00	245,483,824.30	33,852,000.00
减：按取得/处置的股权比例计算的子公司净资产份额	200,282,020.72	28,331,282.30	77,482,947.79	27,805,509.43
差额	527,717,979.28	180,202,189.70	168,000,876.51	6,046,490.57
其中：调整资本公积	527,717,979.28	180,202,189.70	168,000,876.51	6,046,490.57
调整盈余公积				
调整未分配利润				

其他说明

适用 不适用

3、在合营企业或联营企业中的权益

适用 不适用

4、重要的共同经营

适用 不适用

5、在未纳入合并财务报表范围的结构化主体中的权益

未纳入合并财务报表范围的结构化主体的相关说明：

适用 不适用

6、其他

适用 不适用

九、与金融工具相关的风险

适用 不适用

本公司的主要金融工具包括应收账款、应付账款等。与这些金融工具有关的风险，以及本公司为降低这些风险所采取的风险管理政策如下所述。本公司管理层对这些风险敞口进行管理和监控以确保将上述风险控制在限定的范围之内。

公司董事会全面负责风险管理目标和政策的确定，并对风险管理目标和政策承担最终责任，但是董事会已授权本公司管理层设计和实施能确保风险管理目标和政策得以有效执行的程序。董事会通过财务部门递交的月度报告来审查已执行程序的有效性以及风险管理目标和政策的合理性。本公司的监察审计部也会审计风险管理的政策和程序，并且将有关发现汇报给审计委员会。

本公司风险管理的总体目标是在不过度影响公司竞争力和应变力的情况下，制定尽可能降低风险的风险管理政策。

本公司从事风险管理的目标是在风险和收益之间取得适当的平衡，将风险对本公司经营业绩的负面影响降低到最低水平，使股东及其他权益投资者的利益最大化。基于该风险管理目标，本公司风险管理的基本策略是确定和分析本公司所面临的各种风险，建立适当的风险承受底线和进行风险管理，并及时可靠地对各种风险进行监督，将风险控制在限定的范围之内。

1、市场风险

金融工具的市场风险，是指金融工具的公允价值或未来现金流量因市场价格变动而发生波动的风险，包括外汇风险和利率风险。

(1) 外汇风险—现金流量变动风险

外汇风险，是指金融工具的公允价值或未来现金流量因市场汇率变动而发生波动的风险。本公司面临的汇率风险主要来源于应收账款。销售部门密切跟踪汇率走势，洽谈业务时对汇率影响留有余地；此外，公司还可与银行签订远期外汇合同或货币互换合约来规避外汇风险。

(2) 利率风险

利率风险，是指金融工具的公允价值或未来现金流量因市场利率变动而发生波动的风险。本公司面临的利率风险主要来源于长短期借款。公司通过建立良好的银企关系，对授信额度、授信品种以及授信期限进行合理的设计，保障银行授信额度充足，满足公司各类长短期融资需求。此外通过缩短单笔借款的期限，特别约定提前还款条款，合理降低利率波动风险。截止 2018 年 12 月 31 日，本公司较少存在以浮动利率计算的银行借款，因此，将不会对本公司的利润总额和所有者权益产生重大影响

2、信用风险

信用风险是指金融工具的一方不履行义务，造成另一方发生财务损失的风险。本公司主要面临赊销导致的客户信用风险。在签订合同前，本公司对客户的信用风险进行评估，包括外部信用评级和在某些情况下的银行资信证明（当此信息可获取时）。公司对每一客户均设置了赊销限额，该限额为无需获得额外批准的最大额度。

公司通过对已有客户信用评级的季度监控以及应收账款账龄分析的月度审核来确保公司的整体信用风险在可控的范围内。在监控客户的信用风险时，按照客户的信用特征对其分组。被评为“高风险”级别的客户会放在受限制客户名单里，并且只有在额外批准的前提下，公司才可在未来期间内对其赊销，否则必须要求其提前支付相应款项。

3、流动性风险

流动风险，是指企业在履行以交付现金或其他金融资产的方式结算的义务时发生资金短缺的风险。本公司的政策是确保拥有充足的现金以偿还到期债务。流动性风险由本公司的财务部门集中控制。财务部门通过监控现金余额、可随时变现的有价证券以及对未来 12 个月现金流量的滚动预测，确保公司在所有合理预测的情况下拥有充足的资金偿还债务。

十、公允价值的披露

1、以公允价值计量的资产和负债的期末公允价值

适用 不适用

2、持续和非持续第一层次公允价值计量项目市价的确定依据

适用 不适用

3、持续和非持续第二层次公允价值计量项目，采用的估值技术和重要参数的定性及定量信息

适用 不适用

4、持续和非持续第三层次公允价值计量项目，采用的估值技术和重要参数的定性及定量信息

适用 不适用

5、持续的第三层次公允价值计量项目，期初与期末账面价值间的调节信息及不可观察参数敏感性分析

适用 不适用

6、持续的公允价值计量项目，本期内发生各层级之间转换的，转换的原因及确定转换时点的政策

适用 不适用

7、 本期内发生的估值技术变更及变更原因

□适用 √不适用

8、 不以公允价值计量的金融资产和金融负债的公允价值情况

□适用 √不适用

9、 其他

√适用 □不适用

公允价值，是指市场参与者在计量日发生的有序交易中，出售一项资产所能收到或者转移一项负债所需支付的价格。金融工具存在活跃市场的，本公司采用活跃市场中的报价确定其公允价值。活跃市场中的报价是指易于定期从交易所、经纪商、行业协会、定价服务机构等获得的价格，且代表了在公平交易中实际发生的市场交易的价格。金融工具不存在活跃市场的，本公司采用估值技术确定其公允价值。估值技术包括参考熟悉情况并自愿交易的各方最近进行的市场交易中使用的价格、参照实质上相同的其他金融工具当前的公允价值、现金流量折现法和期权定价模型等。估值技术的应用中，本公司优先使用相关可观察输入值，只有在相关可观察输入值无法取得或取得不切实可行的情况下，才可以使用不可观察输入值。本公司对于以公允价值计量的资产和负债，按照其公允价值计量所使用的输入值划分为以下三个层次：第一层次：输入值是在计量日能够取得的相同资产或负债在活跃市场上未经调整的报价。第二层次：输入值是除第一层次输入值外相关资产或负债直接或间接可观察的输入值。第三层次：输入值是相关资产或负债的不可观察输入值。公允价值的具体计量政策见本附注五、10（2）“金融资产和金融负债公允价值的确定”。期末无以公允价值计量的金融资产及负债情况。

十一、 关联方及关联交易**1、 本企业的母公司情况**

√适用 □不适用

单位：万元 币种：人民币

母公司名称	注册地	业务性质	注册资本	母公司对本企业的持股比例 (%)	母公司对本企业的表决权比例 (%)
远东控股集团	江苏宜兴	投资咨询	66,600	62.14	62.14

本企业最终控制方是蒋锡培

2、 本企业的子公司情况

√适用 □不适用

本企业子公司的情况详见附注八、“在其他主体中的权益 1、在子公司中的权益”。

3、 本企业合营和联营企业情况

□适用 √不适用

本期与本公司发生关联方交易，或前期与本公司发生关联方交易形成余额的其他合营或联营企业情况如下

√适用 □不适用

合营或联营企业名称	与本企业关系
-----------	--------

北京随时融网络技术有限公司	联营
爱普高分子技术宜兴有限公司	联营
苏州福瑞智电电气有限公司	联营
清电（北京）智慧能源研究院有限公司	联营
远东能服有限公司	联营
宜兴协鑫汽车技术有限公司	联营

其他说明

适用 不适用

4、其他关联方情况

适用 不适用

其他关联方名称	其他关联方与本企业关系
无锡远东置业有限公司	同一母公司（2018年2月前）
远东工程管理有限公司（无锡远东物业管理有限公司）	同一母公司
远东能源有限公司	同一母公司
远东电缆专卖店	委托他人承包经营的公司
远东光电股份有限公司	远东控股集团的联营公司
江苏奥思达干细胞有限公司	远东控股集团的联营公司
凌志环保股份有限公司	远东控股集团的参股公司
和灵投资管理（北京）有限公司	远东控股集团的联营公司
蒋锡培夫妇	实际控制人
蒋承志	蒋锡培之儿子、董事长
关键管理人员	本公司的董事、监事、高级管理人员

5、关联交易情况

(1). 购销商品、提供和接受劳务的关联交易

采购商品/接受劳务情况表

适用 不适用

单位：万元 币种：人民币

关联方	关联交易内容	本期发生额	上期发生额
爱普高分子	原辅料	2,920.32	1,118.66
爱普高分子	线缆	-	93.37
远东能源	代维费	199.45	
远东能源	人员借调	36.69	

出售商品/提供劳务情况表

适用 不适用

单位：万元 币种：人民币

关联方	关联交易内容	本期发生额	上期发生额
远东置业	线缆		71.42
远东物业	线缆		77.1
远东控股集团	移动电源	63.08	2.04
专卖店	线缆	39,940.33	20,472.31
爱普高分子	线缆	99.54	6.57

爱普高分子	材料		
苏州福瑞智电电气有限公司	配电监测产品	22.97	
乐盛科技	线缆	25.29	
凌志环保	线缆	172.41	

购销商品、提供和接受劳务的关联交易说明

适用 不适用

(2). 关联受托管理/承包及委托管理/出包情况

本公司受托管理/承包情况表:

适用 不适用

关联托管/承包情况说明

适用 不适用

本公司委托管理/出包情况表

适用 不适用

单位: 万元 币种: 人民币

委托方/出包方名称	受托方/出包方名称	委托/出包资产类型	委托/出包起始日	委托/出包终止日	托管费/出包费定价依据	本期确认的托管费/出包费
远东电缆	专卖店	其他资产托管	1-3 年不等续签	1-3 年不等续签	协议定价	181.80

关联管理/出包情况说明

适用 不适用

为促进营销并加强管理, 远东电缆分别出资 20—60 万元与公司营销经理在全国各地设立专卖店, 远东电缆合计出资 4,475.70 万元, 并与营销经理签订承包合同, 约定专卖店由承包人经营, 独立核算、自负盈亏, 承包期内的债权由承包人享有, 债务由承包人承担, 本公司及下属子公司不承担任何连带经济责任; 承包期内, 营销经理按月上交承包金, 金额根据区域不同从 500 元至 1,500 元不等。

(3). 关联租赁情况

本公司作为出租方:

适用 不适用

单位: 万元 币种: 人民币

承租方名称	租赁资产种类	本期确认的租赁收入	上期确认的租赁收入
爱普高分子	远东公寓及水电维修	65.82	5.68
爱普高分子	厂房及办公用房	50.51	39.94

本公司作为承租方:

适用 不适用

单位: 万元 币种: 人民币

出租方名称	租赁资产种类	本期确认的租赁费	上期确认的租赁费
和灵投资	办公用房	13.21	

关联租赁情况说明

适用 不适用

(4). 关联担保情况

本公司作为担保方

适用 不适用

本公司作为被担保方

适用 不适用

单位：万元 币种：人民币

担保方	担保金额	担保起始日	担保到期日	担保是否已经履行完毕
远东控股集团	147,140.66	2014/11/13	2022/9/2	否
蒋锡培夫妇	175,640.00	2017/9/5	2022/9/2	否

关联担保情况说明

适用 不适用**(5). 关联方资金拆借**适用 不适用**(6). 关联方资产转让、债务重组情况**适用 不适用**(7). 关键管理人员报酬**适用 不适用

单位：万元 币种：人民币

项目	本期发生额	上期发生额
关键管理人员报酬	700.19	1,132.40

(8). 其他关联交易适用 不适用

2018年6月19日第八届董事会第二十五次会议、2018年7月1日第八届董事会第二十六次会议、2018年7月17日2018年第二次临时股东大会通过了《关于调整进一步收购北京京航安机场工程有限公司49%股权暨关联交易的议案》，本公司与远东控股集团签署《远东控股集团有限公司与远东智慧能源股份有限公司关于北京京航安机场工程有限公司之附生效条件股权转让协议》、《补充协议》，本公司收购远东控股集团持有的京航安49%的股权，收购价72,800万元。

6、 关联方应收应付款项**(1). 应收项目**适用 不适用

单位：元 币种：人民币

项目名称	关联方	期末余额		期初余额	
		账面余额	坏账准备	账面余额	坏账准备
应收账款	专卖店	1,839,661.89	1,036,912.44	2,205,079.52	1,703,927.45
应收账款	凌志环保	1,663,873.40		2,131,410.60	1,278,846.36
应收账款	远东光电	1,477,763.58	738,881.79	1,733,763.58	346,752.72
应收账款	苏州福瑞	317,025.19	15,851.26		
应收账款	远东置业			59,348.07	
应收账款	爱普高分子			85,117.50	
应收账款	远东控股集团			23,940.00	1,197.00
其他应收款	爱普高分子			753,149.17	

其他应收款	和灵投资	210,000.00			
-------	------	------------	--	--	--

青海创业集团有限公司为远东控股集团收购本公司前控股股东，不再列入关联方。

(2). 应付项目

√适用 □不适用

单位:元 币种:人民币

项目名称	关联方	期末账面余额	期初账面余额
其他应付款	远东控股集团	356,720,000.00	
应付账款	爱普高分子	3,385,648.15	1,128,672.14
应付账款	和灵投资	70,000.00	
预收款项	专卖店	21,135,007.24	15,573,640.04
其他应付款	爱普高分子	10,000.00	

7、 关联方承诺

□适用 √不适用

8、 其他

□适用 √不适用

十二、 股份支付

1、 股份支付总体情况

□适用 √不适用

2、 以权益结算的股份支付情况

□适用 √不适用

3、 以现金结算的股份支付情况

□适用 √不适用

4、 股份支付的修改、终止情况

□适用 √不适用

5、 其他

□适用 √不适用

十三、 承诺及或有事项

1、 重要承诺事项

□适用 √不适用

2、 或有事项

(1). 资产负债表日存在的重要或有事项

√适用 □不适用

(1) 与西藏荣恩科技有限公司的诉讼事项

①本公司起诉西藏荣恩科技有限公司的诉讼事项

2015年10月21日，本公司与西藏荣恩科技有限公司（以下简称“荣恩公司”）签订股权转让协议，将本公司持有的三普药业有限公司（以下简称“三普有限”）100%的股权转让给荣恩公司，转让价格32,000万元，加上三普有限应付本公司5,000万元往来款项，荣恩公司共计应付本公司37,000万元。其中30,000万元于股权转让协议签署日支付，2,000万元于公章证照交接手续完成后2个工作日内支付，3,000万元于股权转让工商登记变更后2个工作日内支付，最后一笔款项2,000万元在有关土地使用权及GSP大楼房产完成权属变更后2个工作日内支付。现本公司已按协议约定履行了相关义务，而西藏荣恩未按约支付款项，尚欠5,000万元。本公司于2016年7月4日起诉至青海省西宁市中级人民法院（以下简称“西宁中院”），西宁中院于2016年8月29日开庭审理此案，我公司于2016年9月20日收到西宁中院(2016)青01民初253号民事判决书，判决西藏荣恩给付本公司5,000万元并支付相应的违约金。

2017年5月19日，本公司收到西宁中院民事裁定书（<2017>青01民初52号），该案中止诉讼。

②三普有限起诉本公司诉讼事项

2016年11月8日，公司收到西宁中院《应诉通知书》（<2016>青01民初370号）三普有限称：2016年6月本公司向三普有限增资过程中，存在出资不实的情况，且增资资产存在质量瑕疵，遂起诉至西宁中院，要求本公司补足增资不实的资产差额37,581,973元，赔偿损失1,297,336元，并对增资资产质量重大缺陷进行修复（修复费用预计29,937,290.42元），要求本公司返还三普有限财政补贴款1,000万元并向三普有限支付利息（自2015年6月4日起，按同期贷款利率计至实际支付时为止，暂计算至起诉时为616,250.00元）等。

2017年8月16日，公司收到西宁中院民事裁定书，驳回三普有限全部诉讼请求。

西藏荣恩不服西宁中院判决，向青海省高级人民法院（以下简称青海省高院）提起上诉，2018年1月11日，本公司收到青海省高院民事裁定书（[2017]青民终187号），撤销西宁中院<2016>青01民初370号民事判决，发回西宁中院重审。

2019年1月，公司收到青海省西宁市中级人民法院判决通知，驳回三普有限对公司除移交相关竣工图纸以外的其他诉讼请求。

2019年4月，公司收到青海省高级人民法院通知，三普有限提起上诉，目前本案尚未开庭审理。

③西藏荣恩起诉本公司的诉讼事项

2017年2月14日，本公司收到西宁中院《应诉通知书》（<2017>青01民初40号），上述西藏荣恩与本公司股权转让纠纷一案。2017年5月19日，本公司收到西宁中院民事裁定书（<2017>青01民初40号），该案中止诉讼。

（2）艾能电力与四川省西点电力设计有限公司的诉讼事项

2017年2月13日，艾能电力就泰玺天通科技股份有限公司保证金事宜起诉至成都市中级人民法院，要求返回保证金2,100万元及2015年6月11日至今利息。本案于2018年1月11日开庭，成都市中级人民法院判决艾能电力胜诉，2019年，四川省西点电力设计有限公司向四川省高级人民法院提起上诉，目前等待开庭中。

（3）与中国电器工业协会电线电缆分会的诉讼事项

2016年1月，公司接到控股股东远东控股集团及子公司远东电缆（远东控股集团及远东电缆以下统称为“原告”）的通知，原告于2015年12月31日就中国电器工业协会电线电缆分会（以下简称“被告”）侵害原告荣誉权向宜兴市人民法院提起诉讼，法院已受理，并于2016年1月6日收到宜兴市人民法院下发的《受理案件通知书》（<2016>苏0282民商字第155号）。该案经过多次协调，原告向宜兴市人民法院提出了撤诉（<2016>苏0282民初155号）。2017年3月，因被告未兑现承诺向原告赔礼道歉，为依法维护自身合法权益，原告重新向宜兴市人民法院提起诉讼，请求判令被告停止侵害原告名誉，并赔偿原告经济损失2,000万元。2018年7月宜兴市人民法院出具了《民事裁定书》（<2017>苏0282民初2910号），准许原告撤回对被告的起诉。

（4）2018年11月，因与集成科技、黄小东签订的借款协议履约事宜，远东电缆向江苏省无锡市中级人民法院（以下简称无锡中院）提起诉讼，提出判令集成科技立即偿还所欠借款

161,247,819.80 元及期内利息 7,276,765.95 元、逾期利息及违约金 26,194,000.59 元及此后的逾期利息及违约金，黄小东为集成科技前述债务承担连带保证责任等诉讼请求。同时，集成科技银行存款账户：中国银行股份有限公司宜兴支行（账户 500168353358）和中国银行股份有限公司北京安定门外支行（账号 340265597418）被冻结，截止 2018 年 12 月 31 日，被冻结账户银行存款余额合计 227,289.76 元。

(2). 公司没有需要披露的重要或有事项，也应予以说明：

适用 不适用

3、 其他

适用 不适用

十四、 资产负债表日后事项

1、 重要的非调整事项

适用 不适用

2、 利润分配情况

适用 不适用

单位：元 币种：人民币

拟分配的利润或股利	
经审议批准宣告发放的利润或股利	0

3、 销售退回

适用 不适用

4、 其他资产负债表日后事项说明

适用 不适用

2016 年 8 月 9 日公司第八届董事会第一次会议审议通过了《关于公司符合非公开发行股票条件的议案》和《关于公司非公开发行股票方案的议案》。2017 年度第八届董事会第十四次会议、2016 年年度股东大会、2018 年第八届董事会第二十五次会议、第八届董事会第二十六次会议、第八届董事会三十次会议审议通过了《关于公司调整非公开发行股票方案的议案》，非公开发行股票预计募集资金总额不超过 31.82 亿元，用于投资“收购北京京航安机场工程有限公司 49% 股权”、“远东福斯特新能源有限公司高能量密度动力储能（方形）锂电池研发及产业化项目”、“补充流动资金”，总投资 38.89 亿元。截止报告期日，非公开发行股票事项已收到中国证监会行政许可项目审查一次反馈意见通知书，并于 2019 年 1 月提交审查一次反馈意见回复，目前非公开发行股票事宜尚未完成。

2019 年 3 月，公司收到华金证券股份有限公司转发的上海证券交易所出具的《关于对华金-远东智慧能源 2019 年第一期应收账款资产支持专项计划资产支持证券挂牌转让无异议的函》（上证函[2019]478 号）（以下简称“无异议函”），华金-远东智慧能源 2019 年第一期应收账款资产支持专项计划资产支持证券符合上海证券交易所的挂牌转让条件，上海证券交易所对该资产支持证券挂牌转让无异议。华金-远东智慧能源 2019 年第一期应收账款资产支持专项计划资产支持证券发行总额不超过 5.27 亿元。

2019 年 2 月 25 日，京航安少数股权完成工商变更。

2019年3月，远东控股集团与本公司签订股权转让协议，远东控股集团以1元价格转让远东通讯有限公司（以下简称远东通讯）100%股权出资额认缴权。股权转让后，远东通讯成为本公司全资子公司。

十五、 其他重要事项

1、 前期会计差错更正

(1). 追溯重述法

适用 不适用

(2). 未来适用法

适用 不适用

2、 债务重组

适用 不适用

3、 资产置换

(1). 非货币性资产交换

适用 不适用

(2). 其他资产置换

适用 不适用

4、 年金计划

适用 不适用

5、 终止经营

适用 不适用

6、 分部信息

(1). 报告分部的确定依据与会计政策

适用 不适用

根据本公司的内部组织结构、管理要求及内部报告制度，本公司的经营业务划分为二大经营分部，本公司的管理层定期评价这些分部的经营成果，以决定向其分配资源及评价其业绩。在经营分部的基础上本公司确定了二个报告分部，分别为智能电缆及其他电缆分部和智慧能源分部。这些报告分部是以收入为基础确定的。本公司各个报告分部提供的主要产品及劳务分别为电线电缆、买卖宝和交易中心手续费和智慧能源（电力监控通讯装置与自动化系统软硬件产品的开发）。分部报告信息根据各分部向管理层报告时采用的会计政策及计量标准披露，这些会计政策和计量基础与编制财务报表时的会计政策与计量基础保持一致。财务报表按照本附注五、25所述的会计政策按权责发生制确认收入；分部报告信息仅包括各分部的主营业务收入及主营业务成本，未包括营业税金及附加、销售费用、其他费用及支出的分摊。

(2). 报告分部的财务信息

适用 不适用

单位：元 币种：人民币

项目	智能电缆 及其他电缆分部	智慧能源分部	分部间抵销	合计
主营业务收入	14,990,730,584.99	2,819,221,407.90	368,541,530.33	17,441,410,462.56
主营业务成本	12,700,388,442.87	2,390,512,315.59	354,325,937.09	14,736,574,821.37
资产总额	19,685,927,621.45	6,029,337,301.36	7,345,037,555.36	18,370,227,367.45
负债总额	10,142,754,275.38	4,443,484,725.55	1,196,553,528.35	13,389,685,472.58

(3). 公司无报告分部的，或者不能披露各报告分部的资产总额和负债总额的，应说明原因

适用 不适用

(4). 其他说明

适用 不适用

7、 其他对投资者决策有影响的重要交易和事项

适用 不适用

8、 其他

适用 不适用

十六、 母公司财务报表主要项目注释

1、 应收票据及应收账款

总表情况

(1). 分类列示

适用 不适用

其他说明：

适用 不适用

应收票据

(2). 应收票据分类列示

适用 不适用

(3). 期末公司已质押的应收票据

适用 不适用

(4). 期末公司已背书或贴现且在资产负债表日尚未到期的应收票据

适用 不适用

(5). 期末公司因出票人未履约而将其转应收账款的票据

适用 不适用

其他说明：

适用 不适用

应收账款

(1). 应收账款分类披露

适用 不适用

期末单项金额重大并单项计提坏账准备的应收账款：

适用 不适用

组合中，按账龄分析法计提坏账准备的应收账款：

适用 不适用

组合中，采用余额百分比法计提坏账准备的应收账款：

适用 不适用

组合中，采用其他方法计提坏账准备的应收账款：

适用 不适用

(2). 本期计提、收回或转回的坏账准备情况

本期计提坏账准备金额 0 元；本期收回或转回坏账准备金额 0 元。

其中本期坏账准备收回或转回金额重要的：

适用 不适用

(3). 本期实际核销的应收账款情况

适用 不适用

其中重要的应收账款核销情况

适用 不适用

(4). 按欠款方归集的期末余额前五名的应收账款情况

适用 不适用

(5). 因金融资产转移而终止确认的应收账款

适用 不适用

(6). 转移应收账款且继续涉入形成的资产、负债金额

适用 不适用

其他说明：

适用 不适用

2、其他应收款

总表情况

(1). 分类列示

适用 不适用

单位：元 币种：人民币

项目	期末余额	期初余额
应收利息		
应收股利		

其他应收款	1,488,471,824.86	2,259,956,530.66
合计	1,488,471,824.86	2,259,956,530.66

其他说明:

适用 不适用

应收利息

(2). 应收利息分类

适用 不适用

(3). 重要逾期利息

适用 不适用

其他说明:

适用 不适用

(4). 应收股利

适用 不适用

(5). 重要的账龄超过1年的应收股利

适用 不适用

其他说明:

适用 不适用

其他应收款

(1). 其他应收款分类披露

适用 不适用

单位: 元 币种: 人民币

类别	期末余额					期初余额				
	账面余额		坏账准备		账面价值	账面余额		坏账准备		账面价值
	金额	比例 (%)	金额	计提比例 (%)		金额	比例 (%)	金额	计提比例 (%)	
单项金额重大并单独计提坏账准备的其他应收款	50,000.00	3.27	25,000.00	50.00	25,000,000.00	50,000,000.00	2.17	25,000,000.00	50.00	25,000,000.00
按信用风险特征组合计提坏账准备的其他应收款	1,480,563.383.00	96.73	17,091,558.14	1.15	1,463,471,824.86	2,255,017,061.70	97.83	20,060,531.04	0.89	2,234,956,530.66
组合1: 账龄组合	18,670,647.30	1.22	17,091,558.14	91.54	1,579,089.16	25,559,739.92	1.10	20,060,531.04	78.48	5,499,208.88
组合2: 关联方组合	1,461,892,735.70	95.51			1,461,892,735.70	2,229,457,321.78	96.73			2,229,457,321.78

单项金额不重大但单独计提坏账准备的其他应收款										
合计	1,530,563.00	100	42,091,558.14	2.75	1,488,471.824.86	2,305,017,061.70	100.00	45,060,531.04	1.95	2,259,956,530.66

期末单项金额重大并单项计提坏账准备的其他应收款：

适用 不适用

单位：元 币种：人民币

其他应收款（按单位）	期末余额			
	其他应收款	坏账准备	计提比例（%）	计提理由
三普药业有限公司	50,000,000.00	25,000,000.00	50%	按预计无法收回款项的最佳估计数计提
合计	50,000,000.00	25,000,000.00	/	/

组合中，按账龄分析法计提坏账准备的其他应收款：

适用 不适用

单位：元 币种：人民币

账龄	期末余额		
	其他应收款	坏账准备	计提比例（%）
1 年以内	512,907.38	25,645.37	5
1 年以内小计	512,907.38	25,645.37	5
1 至 2 年	475,920.00	47,592.00	10
2 至 3 年	487,203.83	97,440.77	20
3 年以上			
3 至 4 年	450,000.00	225,000.00	50
4 至 5 年	243,680.46	194,944.37	80
5 年以上	16,500,935.63	16,500,935.63	100
合计	18,670,647.30	17,091,558.14	91.54

组合中，采用余额百分比法计提坏账准备的其他应收款：

适用 不适用

组合中，采用其他方法计提坏账准备的其他应收款：

适用 不适用

(2). 按款项性质分类情况

适用 不适用

单位：元 币种：人民币

款项性质	期末账面余额	期初账面余额
------	--------	--------

合并范围内关联方往来款项	1,461,892,735.70	2,229,457,321.78
备用金借款		-
其他往来款项	68,670,647.30	75,559,739.92
其他		-
合计	1,530,563,383.00	2,305,017,061.70

(3). 本期计提、收回或转回的坏账准备情况

本期计提坏账准备金额 0 元；本期收回或转回坏账准备金额 2,968,972.90 元。

其中本期坏账准备转回或收回金额重要的：

适用 不适用

(4). 本期实际核销的其他应收款情况

适用 不适用

(5). 按欠款方归集的期末余额前五名的其他应收款情况

适用 不适用

单位：元 币种：人民币

单位名称	款项的性质	期末余额	账龄	占其他应收款期末余额合计数的比例(%)	坏账准备期末余额
远东电缆	往来款	1,221,958,211.52	1 年以内	79.84	
远东福斯特	往来款	118,991,421.96	1 年以内	7.77	
艾能电力	往来款	94,030,463.42	1 年以内	6.14	
三普有限	往来款	50,000,000.00	3 至 4 年	3.27	25,000,000.00
远东新材料	往来款	13,652,824.21	1 年以内	0.89	
合计	/	1,498,632,921.11	/	97.91	25,000,000.00

(6). 涉及政府补助的应收款项

适用 不适用

(7). 因金融资产转移而终止确认的其他应收款

适用 不适用

(8). 转移其他应收款且继续涉入形成的资产、负债金额

适用 不适用

其他说明：

适用 不适用

3、长期股权投资

适用 不适用

单位：元 币种：人民币

项目	期末余额			期初余额		
	账面余额	减值准备	账面价值	账面余额	减值准备	账面价值
对子公司投资	7,977,874,851.23		7,977,874,851.23	6,593,484,520.84		6,593,484,520.84
对联营、合营企业投资	59,191,495.31		59,191,495.31	31,795,691.99		31,795,691.99
合计	8,037,066,346.54		8,037,066,346.54	6,625,280,212.83		6,625,280,212.83

(1). 对子公司投资

√适用 □不适用

单位：元 币种：人民币

被投资单位	期初余额	本期增加	本期减少	期末余额	本期计提减值准备	减值准备期末余额
远东电缆	1,571,458,410.79			1,571,458,410.79		
新远东电缆	954,078,911.93			954,078,911.93		
远东复合技术	685,227,577.12			685,227,577.12		
买卖宝	108,000,000.00			108,000,000.00		
安缆	201,245,000.00	33,852,000.00		235,097,000.00		
圣达电气	70,939,050.00			70,939,050.00		
水木源华	392,515,571.00	245,483,824.30		637,999,395.30		
艾能电力	292,220,000.00	358,533,472.00		650,753,472.00		
远东福斯特	1,450,000,000.00	3,021,034.09		1,453,021,034.09		
华智检测	2,000,000.00			2,000,000.00		
交易中心	100,000,000.00			100,000,000.00		
远东新能源	1,000,000.00			1,000,000.00		
集成科技	25,500,000.00	5,500,000.00		31,000,000.00		
天长远电	10,000,000.00			10,000,000.00		
京航安	729,300,000.00	728,000,000.00		1,457,300,000.00		

宜兴远电		10,000,000.00		10,000,000.00		
合计	6,593,484,520.84	1,384,390,330.39		7,977,874,851.23		

(2). 对联营、合营企业投资

√适用 □不适用

单位：元 币种：人民币

投资单位	期初余额	本期增减变动							期末余额	减值准备期末余额
		追加投资	减少投资	权益法下确认的投资损益	其他综合收益调整	其他权益变动	宣告发放现金股利或利润	计提减值准备		
一、合营企业										
小计										
二、联营企业										
随时融	7,181,100.56			-1,869,506.95						5,311,593.61
爱普高分子	8,622,761.67			1,132.65						8,623,894.32
苏州福瑞	15,991,829.76			-601,268.02						15,390,561.74
远东能服		25,000,000.00		-1,029,332.83						23,970,667.17
协鑫汽车		6,333,333.33		-438,554.86						5,894,778.47
小计	31,795,691.99	31,333,333.33	-	-3,937,530.01	-	-	-	-	-	59,191,495.31
合计	31,795,691.99	31,333,333.33	-	-3,937,530.01	-	-	-	-	-	59,191,495.31

其他说明：

长期股权投资增减变动详见本附注七合并范围变更和本附注九在其他主体中的权益。

本公司将持有的艾能电力 51% 的股权质押给工商银行取得并购借款。

4、营业收入和营业成本

(1). 营业收入和营业成本情况

√适用 □不适用

单位：元 币种：人民币

项目	本期发生额		上期发生额	
	收入	成本	收入	成本
主营业务				
其他业务	42,749,079.85		294,654.10	
合计	42,749,079.85		294,654.10	

5、投资收益

√适用 □不适用

单位：元 币种：人民币

项目	本期发生额	上期发生额
成本法核算的长期股权投资收益		239,919,600.00
权益法核算的长期股权投资收益	-3,937,530.01	336,572.08
持有至到期投资在持有期间的投资收益		
处置持有至到期投资取得的投资收益		
可供出售金融资产在持有期间的投资收益		
处置可供出售金融资产取得的投资收益		
丧失控制权后，剩余股权按公允价值重新计量产生的利得		
其他		3,800,000.00
合计	-3,937,530.01	244,056,172.08

6、其他

□适用 √不适用

1、当期非经常性损益明细表

√适用 □不适用

单位：元 币种：人民币

项目	金额	说明
非流动资产处置损益	-2,895,508.18	处置固定资产、无形资产净损失
越权审批或无正式批准文件的税收返还、减免		
计入当期损益的政府补助（与企业业务密切相关，按照国家统一标准定额或定量享受的政府补助除外）	70,101,642.10	政府补助
计入当期损益的对非金融企业收取的资金占用费	614,277.44	
企业取得子公司、联营企业及合营企业的投资成本小于取得投资时应享有被投资单位可辨认净资产公允价值产生的收益		
非货币性资产交换损益		

委托他人投资或管理资产的损益	12,779,375.26	银行理财收益与专卖店承包金收入
因不可抗力因素，如遭受自然灾害而计提的各项资产减值准备		
债务重组损益		
企业重组费用，如安置职工的支出、整合费用等		
交易价格显失公允的交易产生的超过公允价值部分的损益		
同一控制下企业合并产生的子公司期初至合并日的当期净损益		
与公司正常经营业务无关的或有事项产生的损益	16,863,478.22	收购公司老股东赔偿款
除同公司正常经营业务相关的有效套期保值业务外，持有交易性金融资产、交易性金融负债产生的公允价值变动损益，以及处置交易性金融资产、交易性金融负债和可供出售金融资产取得的投资收益	398,189.77	
单独进行减值测试的应收款项减值准备转回	7,907,965.78	
对外委托贷款取得的损益		
采用公允价值模式进行后续计量的投资性房地产公允价值变动产生的损益		
根据税收、会计等法律、法规的要求对当期损益进行一次性调整对当期损益的影响		
受托经营取得的托管费收入		
除上述各项之外的其他营业外收入和支出	1,203,508.93	
其他符合非经常性损益定义的损益项目		
所得税影响额	-18,680,847.21	
少数股东权益影响额	-5,575,691.78	
合计	82,716,390.33	

对公司根据《公开发行证券的公司信息披露解释性公告第1号——非经常性损益》定义界定的非经常性损益项目，以及把《公开发行证券的公司信息披露解释性公告第1号——非经常性损益》中列举的非经常性损益项目界定为经常性损益的项目，应说明原因。

适用 不适用

2、净资产收益率及每股收益

适用 不适用

报告期利润	加权平均净资产收益率(%)	每股收益	
		基本每股收益	稀释每股收益
归属于公司普通股股东的净利润	2.94	0.0684	0.0684
扣除非经常性损益后归属于公司普通股股东的净利润	1.34	0.0311	0.0311

3、 境内外会计准则下会计数据差异适用 不适用**4、 其他**适用 不适用**第十二节 备查文件目录**

备查文件目录	载有法定代表人、财务负责人、会计主管人签章的会计报表。
备查文件目录	报告期内在中国证监会指定报纸上公开披露过的所有公司文件的正本及公告的原稿。
备查文件目录	载有江苏公证天业会计师事务所（特殊普通合伙）盖章、注册会计师签名并盖章的审计报告原件。

董事长：蒋承志

董事会批准报送日期：2019 年 4 月 23 日

修订信息适用 不适用