

公司代码：603299

公司简称：苏盐井神

# 江苏苏盐井神股份有限公司 2018 年年度报告

## 重要提示

一、本公司董事会、监事会及董事、监事、高级管理人员保证年度报告内容的真实、准确、完整，不存在虚假记载、误导性陈述或重大遗漏，并承担个别和连带的法律责任。

二、公司全体董事出席董事会会议。

三、天衡会计师事务所（特殊普通合伙）为本公司出具了标准无保留意见的审计报告。

四、公司负责人吴旭峰、主管会计工作负责人高寿松及会计机构负责人（会计主管人员）夏文生声明：保证年度报告中财务报告的真实、准确、完整。

### 五、经董事会审议的报告期利润分配预案或公积金转增股本预案

为回报广大股东对公司的支持，同时兼顾公司未来业务发展需求，公司2018年度利润分配及资本公积金转增股本预案为：以现有总股本775,730,854股为基数，向全体股东每10股派发现金股利0.60元（含税），共计派发现金红利46,543,850元。2018年度不送股，也不以资本公积金转增股本。

### 六、前瞻性陈述的风险声明

适用 不适用

本年度报告内容涉及的未来计划、发展战略等前瞻性陈述，因存在不确定性，不构成公司对投资者的实质承诺，请投资者注意投资风险。

### 七、是否存在被控股股东及其关联方非经营性占用资金情况

否

### 八、是否存在违反规定决策程序对外提供担保的情况？

否

### 九、重大风险提示

公司已在本报告中详细描述存在的行业风险、市场风险等，请查阅董事会报告中关于公司未来发展的讨论与分析中可能面对的风险因素及对策部分的内容。

本报告中对公司未来的经营展望，系管理层根据公司当前的经营判断和当前的宏观经济政策，市场状况作出的预判和计划，并不构成公司做出的业绩承诺。

### 十、其他

适用 不适用

## 目录

第一节	释义.....	4
第二节	公司简介和主要财务指标.....	4
第三节	公司业务概要.....	9
第四节	经营情况讨论与分析.....	12
第五节	重要事项.....	37
第六节	普通股股份变动及股东情况.....	68
第七节	优先股相关情况.....	73
第八节	董事、监事、高级管理人员和员工情况.....	74
第九节	公司治理.....	86
第十节	公司债券相关情况.....	91
第十一节	财务报告.....	92
第十二节	备查文件目录.....	237

## 第一节 释义

### 一、 释义

在本报告书中，除非文义另有所指，下列词语具有如下含义：

常用词语释义		
苏盐井神、本公司、公司	指	江苏苏盐井神股份有限公司
江苏井神盐化股份有限公司、井神股份	指	江苏苏盐井神股份有限公司原名称、原证券简称
苏盐集团、控股股东	指	江苏省盐业集团有限责任公司
汇鸿集团、汇鸿国际	指	江苏汇鸿国际集团股份有限公司（600981）
中国证监会	指	中国证券监督管理委员会
上交所、交易所	指	上海证券交易所
报告期、报告期内	指	2018年1月1日-2018年12月31日
公司董事会、董事会	指	江苏苏盐井神股份有限公司董事会
公司监事会、监事会	指	江苏苏盐井神股份有限公司监事会
报告期末	指	2018年12月31日
元、万元、亿元	指	人民币元、人民币万元、人民币亿元

## 第二节 公司简介和主要财务指标

### 一、 公司信息

公司的中文名称	江苏苏盐井神股份有限公司
公司的中文简称	苏盐井神
公司的外文名称	JiangSu Suyan Jingshen Co.,Ltd
公司的外文名称缩写	无
公司的法定代表人	吴旭峰

### 二、 联系人和联系方式

	董事会秘书	证券事务代表
姓名	高寿松	曹峰
联系地址	江苏省淮安市淮安区华西路18号	江苏省淮安市淮安区华西路18号
电话	0517-85998513	0517-87038787
传真	0517-87036988	0517-87036988
电子信箱	jsgfzqb@126.com	jsgfzqb@126.com

## 三、基本情况简介

公司注册地址	江苏省淮安市淮安区华西路18号
公司注册地址的邮政编码	223200
公司办公地址	江苏省淮安市淮安区华西路18号
公司办公地址的邮政编码	223200
公司网址	http://www.jsjsh.com
电子信箱	jsgfzqb@126.com

## 四、信息披露及备置地点

公司选定的信息披露媒体名称	《上海证券报》、《中国证券报》、《证券时报》
登载年度报告的中国证监会指定网站的网址	http://www.sse.com.cn/
公司年度报告备置地点	江苏省淮安市淮安区华西路18号公司证券法务部

## 五、公司股票简况

公司股票简况				
股票种类	股票上市交易所	股票简称	股票代码	变更前股票简称
A股	上海证券交易所	苏盐井神	603299	无

## 六、其他相关资料

公司聘请的会计师事务所 (境内)	名称	天衡会计师事务所(特殊普通合伙)
	办公地址	南京市建邺区江东中路106号万达广场商务楼B座19-20楼
	签字会计师姓名	顾春华、刘艳丽
报告期内履行持续督导职责的财务顾问	名称	国泰君安证券股份有限公司
	办公地址	中国(上海)自由贸易试验区商城路618号
	签字的财务顾问主办人姓名	余姣、周亮
	持续督导的期间	2018年8月6日-2019年12月31日

## 七、近三年主要会计数据和财务指标

## (一)主要会计数据

单位：元 币种：人民币

主要会计数据	2018年	2017年	本期比上年同期增减(%)	2016年
营业收入	2,763,518,623.01	2,600,137,561.86	6.28	2,151,669,058.80
归属于上市公司股东的净利润	144,865,899.20	178,126,074.55	-18.67	22,954,480.12
归属于上市公司股东的扣除非经常性损益的净利润	149,864,495.23	173,507,577.05	-13.63	19,293,648.23
经营活动产生的现金流量净额	497,242,818.46	573,621,156.06	-13.32	589,169,042.32
	2018年末	2017年末	本期末比上年同期末增减(%)	2016年末
归属于上市公司股东的净资产	2,222,123,721.88	2,130,780,532.68	4.29	1,964,076,006.96
总资产	4,713,874,042.01	4,499,219,363.19	4.77	4,480,779,700.44

## (二) 主要财务指标

主要财务指标	2018年	2017年	本期比上年同期增减(%)	2016年
基本每股收益(元/股)	0.2600	0.32	-18.75	0.04
稀释每股收益(元/股)	0.2600	0.32	-18.75	0.04
扣除非经常性损益后的基本每股收益(元/股)	0.268	0.31	-13.548	0.03
加权平均净资产收益率(%)	6.67	8.70	减少2.03个百分点	1.17
扣除非经常性损益后的加权平均净资产收益率(%)	6.90	8.48	减少1.58个百分点	0.98

报告期末公司前三年主要会计数据和财务指标的说明

适用 不适用

## 八、境内外会计准则下会计数据差异

### (一)同时按照国际会计准则与按中国会计准则披露的财务报告中净利润和归属于上市公司股东的净资产差异情况

适用 不适用

### (二)同时按照境外会计准则与按中国会计准则披露的财务报告中净利润和归属于上市公司股东的净资产差异情况

适用 不适用

### (三)境内外会计准则差异的说明：

适用 不适用

## 九、2018 年分季度主要财务数据

单位：元 币种：人民币

	第一季度 (1-3 月份)	第二季度 (4-6 月份)	第三季度 (7-9 月份)	第四季度 (10-12 月份)
营业收入	653,076,242.09	720,710,446.29	663,924,634.13	725,807,300.50
归属于上市公司股东的净利润	30,961,656.30	62,100,344.23	23,750,609.65	28,053,289.02
归属于上市公司股东的扣除非经常性损益后的净利润	30,903,571.62	60,897,054.20	24,525,029.51	33,538,839.90
经营活动产生的现金流量净额	72,248,553.96	63,550,207.59	80,611,167.36	280,832,889.55

季度数据与已披露定期报告数据差异说明

适用 不适用

## 十、非经常性损益项目和金额

适用 不适用

单位：元 币种：人民币

非经常性损益项目	2018 年金额	附注 (如适用)	2017 年金额	2016 年金额
非流动资产处置损益	-1,120,010.44		-3,862,842.50	-6,547,673.81
越权审批，或无正式批准文件，或偶发性的税收返还、减免				
计入当期损益的政府补	7,065,820.00		5,052,957.51	7,833,387.53

助，但与公司正常经营业务密切相关，符合国家政策规定、按照一定标准定额或定量持续享受的政府补助除外				
计入当期损益的对非金融企业收取的资金占用费				
企业取得子公司、联营企业及合营企业的投资成本小于取得投资时应享有被投资单位可辨认净资产公允价值产生的收益				
非货币性资产交换损益				
委托他人投资或管理资产的损益				
因不可抗力因素，如遭受自然灾害而计提的各项资产减值准备				
债务重组损益				
企业重组费用，如安置职工的支出、整合费用等	-11,000,000.00			
交易价格显失公允的交易产生的超过公允价值部分的损益				
同一控制下企业合并产生的子公司期初至合并日的当期净损益				
与公司正常经营业务无关的或有事项产生的损益				
除同公司正常经营业务相关的有效套期保值业务外，持有交易性金融资产、交易性金融负债产生的公允价值变动损益，以及处置交易性金融资产、交易性金融负债和可供出售金融资产取得的投资收益	1,719,863.02		3,907,249.93	0
单独进行减值测试的应收款项减值准备转回			3,807,206.18	8,206,863.90
对外委托贷款取得的损				



益				
采用公允价值模式进行后续计量的投资性房地产公允价值变动产生的损益				
根据税收、会计等法律、法规的要求对当期损益进行一次性调整对当期损益的影响				
受托经营取得的托管费收入				
除上述各项之外的其他营业外收入和支出				
其他符合非经常性损益定义的损益项目	-2,463,055.41		-3,268,057.15	-3,090,064.55
少数股东权益影响额	5,026.15		-140,212.43	-1,231,029.58
所得税影响额	793,760.65		-877,804.04	-1,510,651.60
合计	-4,998,596.03		4,618,497.50	3,660,831.89

### 十一、采用公允价值计量的项目

适用 不适用

### 十二、其他

适用 不适用

## 第三节 公司业务概要

### 一、报告期内公司所从事的主要业务、经营模式及行业情况说明

#### (一) 主要业务

岩盐地下开采;食盐、井矿盐、盐类产品的生产、加工(以上按许可证核定的具体生产品种和有效期限经营);普通货运;火力发电(生产自用);纯碱(轻质纯碱、重质纯碱)、食品添加剂(碳酸钠)、小苏打生产、加工;氯化钙(液体氯化钙、固体氯化钙)生产、加工(限分支机构经营);销售本公司产品。

#### (二) 经营模式

1、采购模式：主要采用直接采购模式对煤炭进行采购，其他原材料、辅料及物资如片料等主要通过公开招标、比质比价等方式进行采购。

2、生产模式：公司盐产品及盐副产品元明粉主要采用“以销定产”方式生产，盐化工产品纯碱采用连续型生产模式。

3、营销模式：盐产品包括食盐、小工业盐和两碱用盐，盐副产品为元明粉、氯化钙，盐化工产品为纯碱、小苏打。小工业盐、两碱用盐、纯碱、氯化钙、小苏打等盐化工产品面向国内外市场销售，公司主要通过自主开拓市场，与客户建立直接联系，签订供货合同，并按合同组织生产运输。同时，公司也借助具有合格经营资质的经销商的市场开拓能力，将产品转销至经销商，使其收益与风险相对应，经销商以其销售渠道将产品销往客户终端。公司食盐业务根据《食盐专营办法》、《国务院关于印发盐业体制改革方案的通知》（国发〔2016〕25号）及《工业和信息化部办公厅国家发展改革委办公厅关于加强改革过渡期间食盐专营管理有关工作的通知》（工信厅联消费〔2016〕211号）精神，采取现有渠道、自建分公司、自建销售网点、自建物流或委托第三方物流等方式进行跨区域直销和批发。

### （三）行业情况说明

在国内宏观经济整体环境影响下，小工业盐、两碱用盐的产销量主要取决于两碱行业等下游的运行情况，周期性明显。食用盐为居民日常生活的必需品，产销量相对稳定，除冬季因居民腌制食品促使食盐需求量在此期间上升外，基本没有周期性。小工业盐和两碱用盐则无明显的季节性特点。纯碱行业具有较强的周期性，主要取决于下游平板玻璃、日用玻璃、合成洗涤剂、氧化铝等行业的发展。

## 二、 报告期内公司主要资产发生重大变化情况的说明

适用 不适用

## 三、 报告期内核心竞争力分析

适用 不适用

公司制盐生产能力在我国制盐行业内名列前茅，具有“循环经济、资源、运输、区位、技术创新、品牌”六大核心竞争优势，报告期内持续取得新进展：

（一）循环经济优势。公司以“岩盐资源综合利用、循环经济技术创新”为核心的产业体系，生产成本低、资源综合利用率高、环境污染少，盈利能力和抗风险能力强，相较于国内其他单一制盐的同行企业，具有显著的循环经济优势。报告期内，公司与中科院武汉岩土力学研究所、淮阴工学院、中俄东线储气库项目部、淮安市地质矿产勘查院、俄罗斯波依斯克公司联合组建了“盐穴储气联合研发中心”，针对性开展专题研究，形成行业领先的技术成果和专利，为建设工业固废地下处置库和油气地下储库提供技术支撑，积聚打造盐穴综合开发利用产业、促进企业转型发展的竞争优势。

(二) 资源优势。公司拥有储量丰富、品质优良、矿床厚、矿层含盐率高、盐层品位高的矿产资源，张兴盐矿、下关盐矿、蒋南盐矿、石塘盐矿等八个矿区采矿权共计保有资源储量矿石量 29.74 亿吨，NaCl 量 15.33 亿吨，伴生 Na<sub>2</sub>SO<sub>4</sub> 量 3.20 亿吨，许可生产规模 1194 万吨/年。优质的盐矿资源充分保障了公司生产盐及盐化工产品所需卤水的持续供给，在国内盐行业具有绝对优势。

(三) 区位运输优势。原盐是两碱工业的基础原材料，近年来两碱用盐占全国盐总消费量的 70%以上。公司地处经济活跃的华东地区，是纯碱、氯碱等化工产业的重要生产区域，盐及盐化工产品市场需求量大，具有一定的区位优势。

公司主要产品小工业盐、两碱用盐及元明粉具有一定的销售半径。相对其他运输方式，公司采用的水运方式，产品的销售半径更长。公司地处江苏省淮安市，在京杭大运河建有自备码头，北通徐州、东接连云港、南连黄金水道长江、西达皖北腹地，通江达海。京沪、同三、宁连等多条高速公路在江苏省淮安市境内交汇，新长铁路境内贯通，水陆联运十分便利，为公司盐及盐化工产品参与市场竞争创造了得天独厚的条件。

(四) 技术创新优势。公司先后创成国家企业技术中心、国家高新技术企业，享受相关税收优惠政策。拥有省盐化工循环经济技术研究院、省军民融合盐化工循环经济研究中心、江苏省盐业动员中心和博士后工作站等多个研发平台，成为全国制盐行业技术创新的领军企业；盐碱钙联合生产工艺核心专利技术和盐腔综合利用等技术全国领先，荣获中国轻工业联合会科学技术进步一等奖；与德国 GEA、美国 HPD、瑞士 SEP、俄罗斯 NPO（波依斯克）等国外企业合作研发了盐化工生产与盐腔综合利用等先进技术，获得大量授权专利，在卤水精制处理、盐钙联产、声纳测腔等方面具有行业领先的技术优势。公司参加了《工业盐》（GB/T 5462-2015）国家标准制定，《调味盐》（QB 2020）行业标准制定。2017 年荣获“江苏制造突出贡献奖技术创新示范企业”称号。报告期内，公司牵头成立了“井矿盐地下空间资源综合利用联合研发中心”“罗平亚院士工作站”，深入开展盐腔综合利用新技术研究，《一种井下测量保护套管》专利成功获得授权，该装置已在公司盐井测腔中广泛应用，显著提高了测腔仪使用的安全性，保障了盐井测腔工作的顺利开展。公司还承接了印度尼西亚制盐工程技术服务，实现向国外的首次技术输出。

(五) 产销一体优势。2019 年 1 月 22 日，公司领取了淮安市行政审批局核发的变更后的《营业执照》，公司全称正式由“江苏井神盐化股份有限公司”变更为“江

苏盐井神股份有限公司”，证券简称由“井神股份”变更为“苏盐井神”，公司重大资产重组工作顺利完成。伴随着重组完成，公司实现了食盐业务格局由单一生产向产销一体化转变，一跃成为国内为数不多的食盐产销一体化的新型盐企。成功注入的食盐批发及零售业务，进一步放大了公司盐产品业务板块的利润贡献。全国领军的企业地位和国内知名的品牌影响力，使公司更快的涉足渠道建设、新品开发和电子商务等领域，将逐步形成布局更优化、结构更合理的新业态，业务创新能力和市场竞争能力持续增强，企业声誉和社会影响力不断增加。

（六）品牌优势。公司全力实施“三品”战略，塑造一流品牌，找准千年“淮盐”文化与企业现代文化的融合点，提升了企业品牌和产品品牌形象。公司拥有 21 个商标，其中“井神”商标为江苏省著名商标。近年来，公司先后荣获“中国轻工业制盐行业十强企业”、“全国轻工行业先进集体”、“盐业信用等级 3A 企业”、“中国调味品产业十大上市企业”、“江苏省自主工业品牌五十强”和“江苏省上市公司品牌竞争力 50 强”、“江苏省质量管理优秀奖”等荣誉。报告期内，被江苏省推选为行业知名公司，再次荣获“中国轻工业制盐行业十强企业”，“全国轻工行业先进集体”等荣誉。公司所产“淮盐”系列产品先后在 2018 第十九届中国（北京）国际食品及进口食品博览会、2018 中国（国际）调味品及食品配料博览会、第十九届中国绿色食品博览会荣获大奖；“淮盐”在全国盐行业率先通过美国“FDA”认证，并首次在香港成功销售，标志着公司在品牌高端化、国际化的道路上迈出了坚实的步伐。

## 第四节 经营情况讨论与分析

### 一、经营情况讨论与分析

2018 年，公司生产固体盐化产品 538.06 万吨，同比增长 1.75%；销售固体盐化产品 529.45 万吨，同比基本持平，实现营业总收入 27.64 亿元，同比上升 6.28%，利润总额 1.82 亿元，同比下降 16.80%。归属于上市公司股东的净利润 14486.59 万元，同比下降 18.67%，基本每股收益 0.26 元。

（一）生产管理扎实有序。科学制定计划，精心组织实施，实现汽、电、卤等生产资源高效配置利用，促进生产能力和生产柔性同步提高；推行卓越绩效管理，“全国质量奖”申报顺利通过资料审核、现场答辩，进入现场评审阶段；开展“安全质量环保整改季”活动，不断提升安全质量环保管理水平，高质量完成了食盐定点生产企业换证工作。

（二）市场份额不断拓展。持续优化营销体系，强化食盐市场开拓，全年食盐销量 103.87 万吨，创历史最高水平。加强市场研判，及时调整产品价格，纯碱、氯化钙、工业盐产品创效能力大幅提升。成功开发中国建材、梅花集团、今麦郎面业等一批优质客户，进一步扩大了销售区域。实施国际化战略，加快海外市场布局，产品覆盖韩国、日本等 10 多个国家及地区，全年自营出口收入首次突破 1000 万美元，同比增长 22.8%。

（三）重大事项取得突破。发行股份购买资产的重大资产重组方案获得中国证监会核准，将有助于提升公司资产规模和竞争力。健康食盐研发生产基地建设进展顺利，产业升级项目已正式投产运行并达到设计能力，食用盐生产智能工厂入选江苏省首批 14 家智能工厂项目建设试点，高端食盐及盐生活品研发、展示体验中心基地项目完成主体工程。加速推进盐腔综合开发利用产业基地建设，盐腔储气库项目纳入《江苏省储气设施建设专项规划》。

（四）技术创新成果显著。牵头成立了“井矿盐地下空间资源综合利用联合研发中心”“罗平亚院士工作站”，开展盐腔综合利用新技术研究，在老腔井组改造、溶腔检测和连通井采卤造腔等方面取得了丰硕的研究成果。全年申报市级以上成果 5 项，申报并被受理专利 11 项，备案企业标准 6 件。研发天然钙盐、天然硒盐、天然锶盐等 5 个食用盐新品，开发了冠军动能盐丸、洗碗机专用盐等 4 个特种产品，进一步促进了公司的产品升级。

（五）内部管理持续提升。推行卓越绩效管理，“全国质量奖”申报顺利通过资料审核、现场答辩，进入现场评审阶段。加强财务管理，财务成本进一步下降。推进组织机构改革，完成内设机构调整。推进人事制度改革，启动新一轮“三定”和后备人才培养工作。推进薪酬分配改革，制定下发《基层单位经营者月度、年度绩效考核办法》，构建市场化薪酬激励体系。加强职工技能培训，承办了省级百万技能人才竞赛活动，11 人获得“江苏省技术能手”称号。

## 二、报告期内主要经营情况

报告期内，在公司管理层和全体员工的共同努力下，较好完成了年度经营目标任务，其中：营业收入 27.63 亿元，同比上升 6.28%；归属于母公司股东的净利润 1.45 亿元，同比下降 18.67%；归属于母公司所有者权益 22.22 亿元，同比上升 4.29%。盐产品产量 416.12 万吨，同比上升 1.52%；纯碱产品产量 55.13 万吨，同比上升 0.87%；

元明粉产量 36.94 万吨，同比下降 10.63%；氯化钙（固体）产量 25.40 万吨，同比上升 35.10%；小苏打产量 4.47 万吨，同比上升 8.55%；对外销售液体盐产量 333.25 万方，同比上升 24.80%。实现利润总额 1.82 亿元，同比下降 16.80%。主要是原材料涨价、成本增加导致毛利减少和公司进行资产重组发生相关评估、审计、券商等中介费用增加所致。

## （一） 主营业务分析

### 1. 利润表及现金流量表相关科目变动分析表

单位：元 币种：人民币

科目	本期数	上年同期数	变动比例（%）
营业收入	2,763,518,623.01	2,600,137,561.86	6.28%
营业成本	2,022,532,042.61	1,797,140,856.03	12.54%
销售费用	234,552,364.93	238,046,985.86	-1.47%
管理费用	173,681,957.03	163,591,190.12	6.17%
研发费用	6,682,736.77	7,936,718.92	-15.80%
财务费用	85,382,005.36	86,641,415.83	-1.45%
经营活动产生的现金流量净额	497,242,818.46	573,621,156.06	-13.32%
投资活动产生的现金流量净额	-422,046,917.00	-395,227,902.67	-6.79%
筹资活动产生的现金流量净额	-26,893,759.76	-187,177,569.45	85.63%

备注：以上研发费用为在管理费用中列支的研发支出；报告期内公司研发费用 8704.66 万元，占收入 3.15%，同比上升 4.30%。

### 2. 收入和成本分析

√适用 □不适用

**营业收入变动原因说明：**报告期内市场回暖影响，公司主要盐化产品销售价格同比上升所致。

**营业成本变动原因说明：**公司主要原材料煤炭等大宗物资采购价格上升所致。

**销售费用变动原因说明：**销售费用同比基本持平。

**管理费用变动原因说明：**主要是公司进行资产重组等发生中介费用增加所致。

**研发支出变动原因说明：**主要是盐产品研发项目投入小幅下降。

**财务费用变动原因说明：**主要是借款结构变化所致。

**经营活动产生的现金流量净额变动原因说明：**主要是因物价上涨因素影响，导致购买商品、接受劳务支付的现金等经营性现金流出增加所致。

**投资活动产生的现金流量净额变动原因说明：**主要是募投项目等在建工程增加投入

所致。

**筹资活动产生的现金流量净额变动原因说明：**主要是报告期因偿还债务的现金流出小于去年同期。

### (1). 主营业务分行业、分产品、分地区情况

单位：元 币种：人民币

主营业务分行业情况						
分行业	营业收入	营业成本	毛利率 (%)	营业收入比上年增减 (%)	营业成本比上年增减 (%)	毛利率比上年增减 (%)
盐及盐化产品	1,619,411,092.30	1,177,730,228.75	27.27%	0.98%	8.22%	减少 4.87 个百分点
纯碱及其他化工	1,096,877,152.10	825,811,419.75	24.71%	21.23%	31.46%	减少 5.86 个百分点
其他	12,850,446.92	9,735,910.76	24.24%	19.55%	9.42%	增加 7.02 个百分点
主营业务分产品情况						
分产品	营业收入	营业成本	毛利率 (%)	营业收入比上年增减 (%)	营业成本比上年增减 (%)	毛利率比上年增减 (%)
食盐产品	552,631,331.96	429,910,786.28	22.21%	-1.29%	14.28%	减少 10.60 个百分点
工业盐产品	846,648,055.04	614,474,726.74	27.42%	5.03%	9.68%	减少 3.07 个百分点
元明粉产品	145,924,052.35	90,941,351.50	37.68%	-18.18%	-19.76%	增加 1.22 个百分点
液体盐产品	74,207,652.95	42,403,364.23	42.86%	24.90%	10.27%	增加 7.58 个百分点
纯碱产品	899,673,395.88	676,447,925.11	24.81%	16.74%	31.80%	减少 8.59 个百分点
氯化钙产品	125,755,864.37	98,597,994.97	21.60%	55.63%	27.64%	增加 17.19 个百分点
小苏打产品	71,447,891.85	50,765,499.67	28.95%	33.90%	34.75%	减少 0.45 个百分点
其他产品	12,850,446.92	9,735,910.76	24.24%	19.55%	9.42%	增加 7.02 个百分点
主营业务分地区情况						
分地区	营业收入	营业成本	毛利率 (%)	营业收入比上年增减 (%)	营业成本比上年增减 (%)	毛利率比上年增减 (%)
省内	1,490,328,386.54	1,006,739,443.51	32.45%	10.17%	17.23%	减少 4.07 个百分点
省外	1,238,810,304.78	1,006,538,115.75	18.75%	6.20%	16.16%	减少 6.96 个百分点

主营业务分行业、分产品、分地区情况的说明

√适用 □不适用

主营业务分行业分析如下：

#### 1. 盐及盐化产品

2018 年受宏观经济形势影响，盐化工行业产品价格保持小幅上升，但受煤炭、运输等价格上涨导致成本上升，销售价格增幅低于营业成本增幅，促使毛利率同比下降。

## 2. 纯碱及其他化工

2018 年度纯碱及其他化工产品营业收入较上年增加,主要是报告期内纯碱化工行业市场受国家环保因素影响,价格维持在高位运行,营业收入同比增加;营业成本同比增加主要是销售量同比增加和主要原料焦炭价格同比上涨;毛利率同比下降主要为销售价格增幅低于营业成本增幅。

主要业务分产品分析如下:

1. 食盐: 主要系受国家盐改影响,食盐销售市场价格竞争激烈,在食盐销售量基本持平的情况下,销售价格下降导致收入同比小幅下降,受煤炭等大宗物资等成本影响产品营业成本增加,导致毛利率同比下降。

2. 工业盐: 报告期内受供给侧结构性改革带动,产品销售价格企稳上涨,营业收入同比增加;但受煤炭等大宗物资等成本影响,产品营业成本增加,导致毛利率同比下降。

3. 元明粉: 报告期内由于硝盐卤水原料变化,导致元明粉产量减少,收入、成本同比下降,因成本降幅大于收入降幅,导致毛利率同比小幅上升。

4. 液体盐: 公司外销液体盐营业收入、成本、毛利同比增加主要是报告期内液体盐外销市场需求增加,公司对液体盐的生产进行优化调整所致。

5. 纯碱: 主要是报告期内纯碱市场受国家环保因素影响,价格维持在高位运行,公司抓住市场机遇提升纯碱产能、扩大销售,营业收入同比增加。但因主要原料焦炭等价格上升、成本增加,且成本增幅大于收入增幅,导致毛利率同比下降。

6. 氯化钙、小苏打: 报告期内公司抢抓氯化钙、小苏打市场价格上涨机遇,进一步扩大产销量并积极拓展国际市场,使得该产品收入、成本、毛利率同比增加。

7. 其他产品: 主要是包装物、生活用盐等原料采购成本影响,导致毛利率下降。

主要业务分地区分析如下:

1. 省内情况: 省内市场营业收入、成本同比增加,主要是受国家环保刚性约束及煤炭等主要原材料价格上涨,带动盐化工产品价格上涨,但因成本增幅大于价格涨幅,导致毛利率下降。

2. 省外情况: 报告期内公司为应对成本及原料价格上涨,进一步拓展了省外市场和强化渠道建设,提高了省外市场产品占有率,销售收入虽有增长,但因省外市场竞争激烈以及物价上涨、成本增加等因素,导致毛利率下降。



## (2). 产销量情况分析表

√适用 □不适用

主要产品	生产量	销售量	库存量	生产量比上年增减(%)	销售量比上年增减(%)	库存量比上年增减(%)
食盐	951,588.32	954,036.05	198,732.35	1.37%	5.59%	-17.44%
工业盐	3,209,628.59	3,136,089.59	448,123.26	1.57%	-2.71%	25.96%
纯碱产品	551,326.41	568,521.07	20,414.28	0.87%	16.85%	-47.57%
元明粉产品	369,408.65	342,687.54	36,511.74	-10.63%	-24.15%	244.69%
氯化钙产品(固体)	254,000.33	247,399.53	20,320.52	35.10%	24.52%	46.49%
小苏打产品	44,689.68	46,020.89	2,967.79	8.55%	17.19%	-31.76%
液体盐产品	3,332,498.14	3,332,498.14	375,807.00	24.80%	24.80%	16,433.52%
合计-固体产品	0.00	0.00	0.00			
	5,380,641.99	5,294,754.67	727,069.93	1.75%	-0.16%	9.46%

## 产销量情况说明

1. 食盐产品：食盐生产基本平稳，在进一步扩大食盐市场占有率的基础上销售有所上升，库存量同比下降。

2. 工业盐产品：工业盐产量小幅增加，销售量随市场需求变化同比小幅下降，导致报告期末库存量同比上升。

3. 纯碱产品：公司抢抓纯碱高价运行的有利时机，进一步优化纯碱产能，同时积极消化库存、扩大销售，导致期末库存量下降。

4. 元明粉产品：硝盐卤水原料变化导致产量有所下降，同期库存基数较小导致库存量比例上升。

5. 氯化钙产品：氯化钙产量同比增加主要是氯化钙产品产能提升；同时出口市场需求较旺，提高了产品销量，导致同比销售量上升；库存同比增加主要是基期库存数较小所致。

6. 小苏打产品：报告期内小苏打市场需求增加，公司为抢抓销售时机，加大销售，导致库存量下降。

7. 外销液体盐产品：主要是为应对下游盐化市场对液体盐需求进一步提升产能影响，扩大液体盐销售所致。

## (3). 成本分析表

单位：元

分行业情况							
分行业	成本构成项目	本期金额	本期占总成本比例	上年同期金额	上年同期占总成本	本期金额较上年同	情况说明

			(%)		比例 (%)	期变动比例 (%)	
盐及盐化工	直接材料	875,044,766.84	43.30%	816,452,373.54	45.35%	7.18%	
	工资	61,842,754.64	3.06%	87,300,273.43	4.85%	-29.16%	
	制造费用	234,951,546.70	11.63%	174,382,369.43	9.69%	34.73%	
纯碱及其他化工	直接材料	605,999,384.47	29.99%	462,948,642.99	25.71%	30.90%	
	工资	43,163,547.23	2.14%	33,784,053.14	1.88%	27.76%	
	制造费用	176,616,669.12	8.74%	136,876,522.92	7.60%	29.03%	
分产品情况							
分产品	成本构成项目	本期金额	本期占总成本比例 (%)	上年同期金额	上年同期占总成本比例 (%)	本期金额较上年同期变动比例 (%)	情况说明
食盐	直接材料	346,218,386.33	17.13%	293,541,597.29	16.33%	17.95%	
	工资	16,997,892.98	0.84%	21,938,192.55	1.22%	-22.52%	
	制造费用	64,941,593.57	3.21%	60,721,189.02	3.38%	6.95%	
工业盐	直接材料	468,163,893.38	23.17%	421,961,950.64	23.48%	10.95%	
	工资	57,949,323.36	2.87%	49,743,275.66	2.77%	16.50%	
	制造费用	123,246,124.77	6.10%	88,278,105.89	4.91%	39.61%	
元明粉产品	直接材料	43,195,285.62	2.14%	89,990,829.28	5.00%	-52.00%	
	工资	2,537,297.30	0.13%	8,793,351.96	0.49%	-71.15%	
	制造费用	6,185,906.62	0.31%	12,707,827.92	0.71%	-51.32%	
液体盐产品	直接材料	17,467,201.51	0.86%	15,957,996.33	0.89%	9.46%	
	工资	961,686.53	0.05%	1,825,453.26	0.10%	-47.32%	
	制造费用	23,974,476.20	1.19%	12,675,246.60	0.70%	89.14%	
纯碱产品	直接材料	499,353,543.40	24.71%	385,878,578.87	21.43%	29.41%	
	工资	34,622,727.36	1.71%	26,436,906.29	1.47%	30.96%	
	制造费用	142,471,654.35	7.05%	107,604,979.77	5.98%	32.40%	
氯化钙产品	直接材料	68,914,579.31	3.41%	49,971,055.94	2.78%	37.91%	
	工资	3,569,403.45	0.18%	3,479,608.01	0.19%	2.58%	
	制造费用	26,093,831.62	1.29%	22,623,598.61	1.26%	15.34%	
小苏打产品	直接材料	37,731,261.76	1.87%	27,099,008.18	1.51%	39.23%	
	工资	4,971,416.42	0.25%	3,867,538.84	0.21%	28.54%	
	制造费用	8,051,183.15	0.40%	6,647,944.54	0.37%	21.11%	

#### 成本分析其他情况说明

√适用 □不适用

1. 食盐产品：直接材料、制造费用同比增加，主要是食盐产品构调整以及直接材料煤炭等原材料价格上涨所致。

2. 工业盐产品：直接材料、制造费用同比增加，主要是直接材料煤炭等原材料价格上涨和公司组织对工业盐生产系统进行集中检修等费用同比增加等所致。

3. 元明粉产品：元明粉成本指标同比下降，主要是为应对卤水成份变化对元明粉生产线进行优化调整，降低了元明粉产量导致销售减少，成本下降。

4. 外销液体盐产品：液体盐产品的直接材料、制造费用成本较上年增加，主要是报告期内直接材料中含有外购液体盐，此部分液体盐高于自采成本导致直接材料同比增加；工资较上年下降主要是调整人员结构所致。

5. 纯碱、氯化钙、小苏打产品：直接材料成本较上年增加，主要是直接材料煤炭、焦炭等主要原料价格上涨所致。工资费用增加主要是新增员工所致。制造费用上升主要是生产线检修等发生的费用以及产销量同比增加所致。

#### (4). 主要销售客户及主要供应商情况

√适用 □不适用

前五名客户销售额 67,105.95 万元，占年度销售总额 24.3%；其中前五名客户销售额中关联方销售额 47,554.52 万元，占年度销售总额 17.22 %。

前五名供应商采购额 152,463.69 万元，占年度采购总额 71.39%；其中前五名供应商采购额中关联方采购额 0 万元，占年度采购总额 0%。

其他说明

无

### 3. 费用

√适用 □不适用

单位：元

项目名称	2018 年	2017 年	增减金额	同比增减%
销售费用	234,552,364.93	238,046,985.86	-3,494,620.93	-1.47%
管理费用	173,681,957.03	163,591,190.12	10,090,766.91	6.17%
财务费用	85,382,005.36	86,641,415.83	-1,259,410.47	-1.45%

1、销售费用同比减少，主要是公司进一步优化物流配载方式、全国销售市场开发租赁等费用减少所致。

2、管理费用同比增加，主要是公司进行资产重组等发生中介费用所致。

3、财务费用同比减少，主要是调整融资规模、优化融资方式，压缩融资费用及发生的借款费用减少所致。

### 4. 研发投入

研发投入情况表

√适用 □不适用

单位：万元

本期费用化研发投入	8,123.01
本期资本化研发投入	581.68
研发投入合计	8,704.69
研发投入总额占营业收入比例 (%)	3.15

公司研发人员的数量	368
研发人员数量占公司总人数的比例 (%)	15.46
研发投入资本化的比重 (%)	6.68

#### 情况说明

适用 不适用

报告期内开展了淮安地区盐硝矿伴生资源分布及分析研究、食盐及食盐相关新品研发、盐碱钙联合循环生产及废渣废液资源化利用技术研发、提高水平井注渣充填率关键技术研究、对流井盐腔储油储气关键技术研究、食用盐生产智能化研究、利用氯化钙矿卤制备环保融雪剂的生产技术研究、盐钙联产系统效能提升研究等技术开发项目，通过科研攻关形成和储备一系列行业领先的关键核心技术和新产品，构建公司循环经济竞争优势。

#### 5. 现金流

适用 不适用

单位：元

科目	报告期数	上年同期数	增减额	变动比例 (%)
经营活动产生的现金流量净额	497,242,818.46	573,621,156.06	-76,378,337.60	-13.32%
投资活动产生的现金流量净额	-422,046,917.00	-395,227,902.67	-26,819,014.33	-6.79%
筹资活动产生的现金流量净额	-26,893,759.76	-187,177,569.45	160,283,809.69	85.63%
现金及现金等价物净增加额	48,551,275.78	-10,247,868.20	58,799,143.98	573.77%

1. 经营活动产生的现金流量净额变动原因说明：主要是因物价上涨因素影响，导致购买商品、劳务支付现金等经营性现金流出增加所致。

2. 投资活动产生的现金流量净额变动原因说明：主要是募投项目等在建工程增加投入所致。

3. 筹资活动产生的现金流量净额变动原因说明：主要是报告期因偿还债务现金流出小于去年同期。

4. 现金及现金等价物净增加额变动原因说明：主要是以上项目变化所致。

#### (二) 非主营业务导致利润重大变化的说明

适用 不适用

**(三) 资产、负债情况分析**

√适用 □不适用

**1. 资产及负债状况**

单位：元

项目名称	本期期末数	本期期末数 占总资产的 比例 (%)	上期期末数	上期期末 数占总资 产的比例 (%)	本期期末 金额较上 期期末变 动比例(%)	情况说 明
应收票据	496,288,230.57	10.53%	385,662,046.15	8.57%	28.68%	说明 1
预付款项	40,940,764.61	0.87%	7,809,372.21	0.17%	424.25%	说明 2
其他应收款	10,135,119.89	0.22%	13,977,021.31	0.31%	-27.49%	说明 3
投资性房地产	11,120,385.43	0.24%	16,240,497.46	0.36%	-31.53%	说明 4
在建工程	200,969,365.32	4.26%	426,833,075.96	9.49%	-52.92%	说明 5
长期待摊费用	8,596,327.66	0.18%	6,746,143.84	0.15%	27.43%	说明 6
应交税费	14,148,472.67	0.30%	20,017,182.62	0.44%	-29.32%	说明 7
应付利息	2,914,250.01	0.06%	2,214,690.14	0.05%	31.59%	说明 8
长期借款	120,000,000.00	2.55%	220,000,000.00	4.89%	-45.45%	说明 9

**其他说明**

说明1:主要系报告期内销售货物收到承兑票据增加所致。

说明 2: 主要系报告期内, 石灰石供应厂家受环保因素影响均存在一定程度的减产、限产, 为确保公司主要原料石灰石稳定供应, 采取与石灰石生产厂家锁定供货量而预付货款所致。

说明 3: 主要系报告期内银行筹资保证金增加所致。

说明 4: 主要系报告期内投资性房地产按期摊销所致。

说明 5: 主要系报告期内随着募投等工程项目完工转固, 期末在建工程资产减少所致。

说明 6: 主要系报告期内公司资产增加财务保险所致。

说明 7: 主要系报告期末应交税费减少所致。

说明 8: 主要系报告期末应付款项借款利息费用增加所致。

说明 9: 主要系报告期内偿还到期长期借款所致。

**2. 截至报告期末主要资产受限情况**

√适用 □不适用

单位：元

项目	金额	受限制的原因
应收票据	51,965,618.50	开具银行承兑汇票质押
固定资产	149,486,289.87	融资租赁借款

**3. 其他说明**

□适用 √不适用

#### (四) 行业经营性信息分析

√适用 □不适用

公司主要从事盐矿的开采、盐及盐化工产品的生产与销售。主要产品包括食盐、小工业盐、两碱工业盐、元明粉和纯碱。根据《上市公司行业分类指引(2012年修订)》，食盐行业属于“制造业”中的食品制造业(C14)；小工业盐、两碱工业盐及元明粉行业为“制造业”中的“化学原料及化学制品制造业”(C26)；纯碱行业为“化学原料及化学制品制造业”中的“无机碱制造”(C2612)。

#### 化工行业经营性信息分析

##### 1 行业基本情况

##### (1). 行业政策及其变动

√适用 □不适用

报告期内，国家工业和信息化部于2018年5月4日发布公告(2018年第19号)，为贯彻落实《国务院关于印发盐业体制改革方案的通知》(国发〔2016〕25号)，规范食盐定点生产企业、多品种食盐定点生产企业和食盐定点批发企业生产经营行为，工业和信息化部依据《中华人民共和国行政许可法》、《食盐专营办法》和相关国家标准，制定了《食盐定点生产企业和食盐定点批发企业规范条件》和《食盐定点生产企业和食盐定点批发企业规范条件管理办法》。其他政策没有变化。

报告期内，纯碱行业政策基本没有变化。

##### (2). 主要细分行业的基本情况及公司行业地位

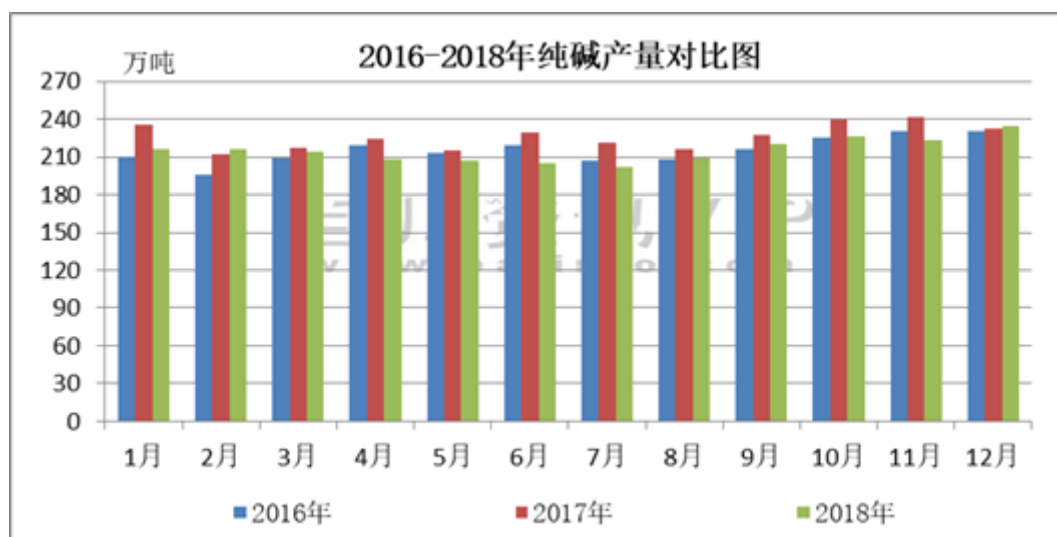
√适用 □不适用

1、盐行业：据中国氯碱网统计数据，2018年1-12月全国累计产盐9153万吨，同比增加2.72%，其中：井矿盐5065万吨，同比增长8.76%；海盐3005万吨，同比下降3.96%；湖盐1083万吨，同比下降3.73%。2018年中国原盐市场震荡走低，市场整体交投重心呈现持续下行态势。前三季度，上游原盐供方竞争激烈，井矿盐市场终端用户的交叉率较高，区域间竞价出货；两碱企业增产速度放缓，对原盐的需求增长偏弱；进口盐持续冲击，据海关数据，2018年全年进口量预计达940~950万吨；井矿盐行业产能持续增长，河北中盐龙祥盐化有限公司60万吨真空制盐项目、榆能集团佳县盐化有限公司60万吨真空制盐项目相继开车，中国平煤神马集团联合盐化

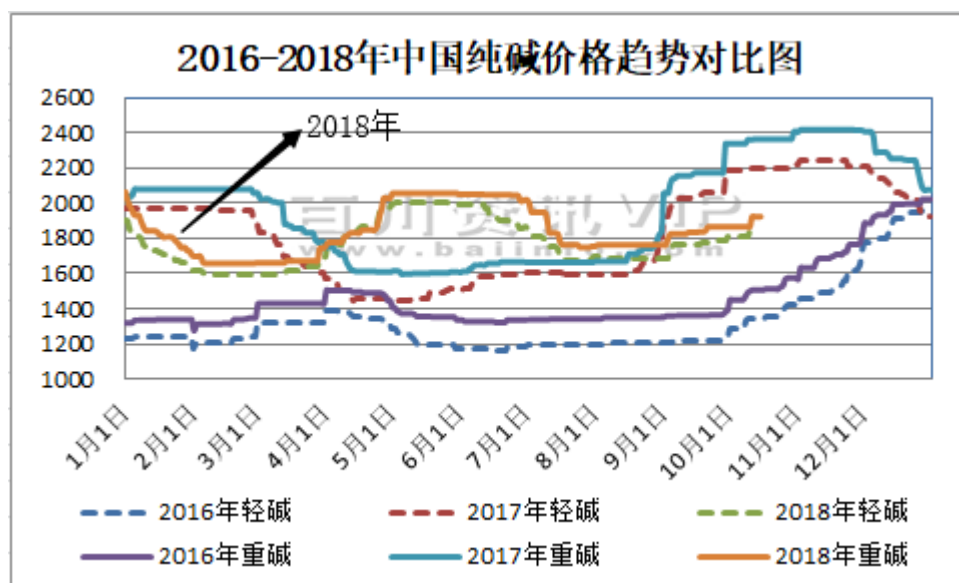


公司所处行业地位:公司制盐生产能力在我国制盐行业内名列前茅,具有较强的综合优势。公司业绩主要来源于盐及盐化工产品的生产和销售,具有“循环经济、资源、运输、区位、技术创新、品牌”六大核心竞争优势,形成了“钙液采卤、碱渣注井、盐钙联产、全卤制碱”的循环经济产业体系,成本效益较为明显。

2、纯碱行业:据中国纯碱协会统计数据,2018年中国纯碱产量累计达到2699万吨,同比下降1%,产能发挥88.8%。2018年中国纯碱市场价格呈现出“W”型走势。2018年年初纯碱价格因高市场库存而开启了价格快速下调通道,第一季度的纯碱价格降到成本低价后,第二季度纯碱企业开始相继调整生产状态并进行设备常规检修,加上环保政策的要求影响,二季度多个纯碱企业出现了高频次、长周期的停车减供状态,从而导致二季度初期纯碱市场价格又顺利上升到一定高位后进行盘整。二季度高价逐步让纯碱企业生产积极性提升,因三季度时处高温暑期,纯碱下游行业开工负荷不佳,从而导致市场价格再次下调。由于全年纯碱企业保持低开状态,国内纯碱三季度供应压力较小,整体市场价格下调幅度较年初下调差价较小,因三季度末期的个别纯碱厂家出现突发状况,带动市场价格再度出现上调空间,三季度末期纯碱市场又展开了窄幅上行走势,至12月份达到高位。







公司所处行业地位:公司自主研发的“井下循环盐钙联产制碱工艺”为国内首创,总体达到国际先进水平,国家工信部已将公司的“井下循环制纯碱技术”列入推广技术目录。这一重大科技成果的工程化应用,显著降低生产成本,有效延伸产业链条,增强了公司盈利能力和抗风险能力。公司纯碱 60 万吨/年单体产能虽然不大,但得益于上述先进工艺,公司纯碱生产的单位制造成本及盈利能力在国内碱行业处于领先水平。

## 2 产品与生产

### (1). 主要经营模式

适用 不适用

详见本报告第三节“公司业务概要”之“一、报告期内公司所从事的主要业务、经营模式及行业情况说明”。

### 报告期内调整经营模式的主要情况

适用 不适用

### (2). 主要产品情况

适用 不适用

产品	所属细分行业	主要上游原材料	主要下游应用领域	价格主要影响因素
两碱工业盐	化学原料及化学制品制造业	煤炭	两碱行业	煤炭价格因素占吨盐成本的 60%左右
纯碱	无机碱制造	两碱工业盐、石灰石	平板玻璃、日用玻璃、洗涤剂行业、氧化铝企业	盐、煤、焦炭价格

### (3). 研发创新

适用 不适用

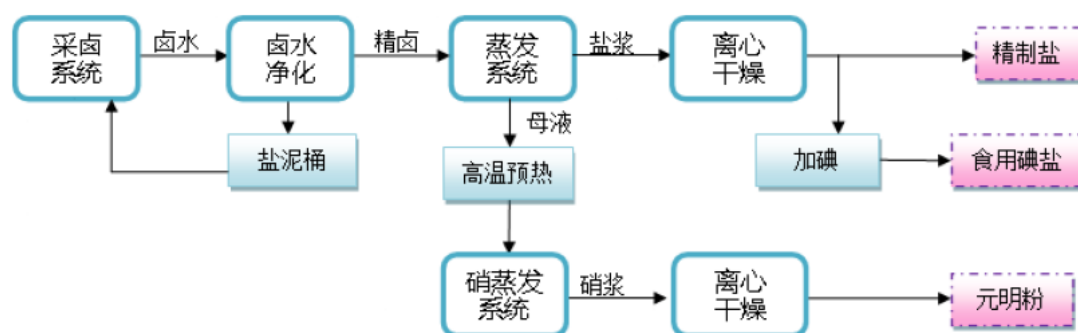
围绕新功能、新包装、新配方、新原料的食用盐新品研发方向，不断推出消费者和市场认可的新产品，研发了 7 个食用盐新品，并开发了专用盐 4 个特种产品。为进一步树立企业中高端食盐品牌形象，开发了多个井神食盐礼盒等高档产品。

利用首创的“盐碱钙联合循环生产新技术”，结合市场需求，公司开发了高端的纯碱、工业盐、氯化钙等新产品，实现了传统基础化学原料的产品升级，产品品级明显高于常规产品，拓展了新的应用领域，满足了特殊行业所需原料的定制要求，技术水平达到了国际先进。

#### (4). 生产工艺与流程

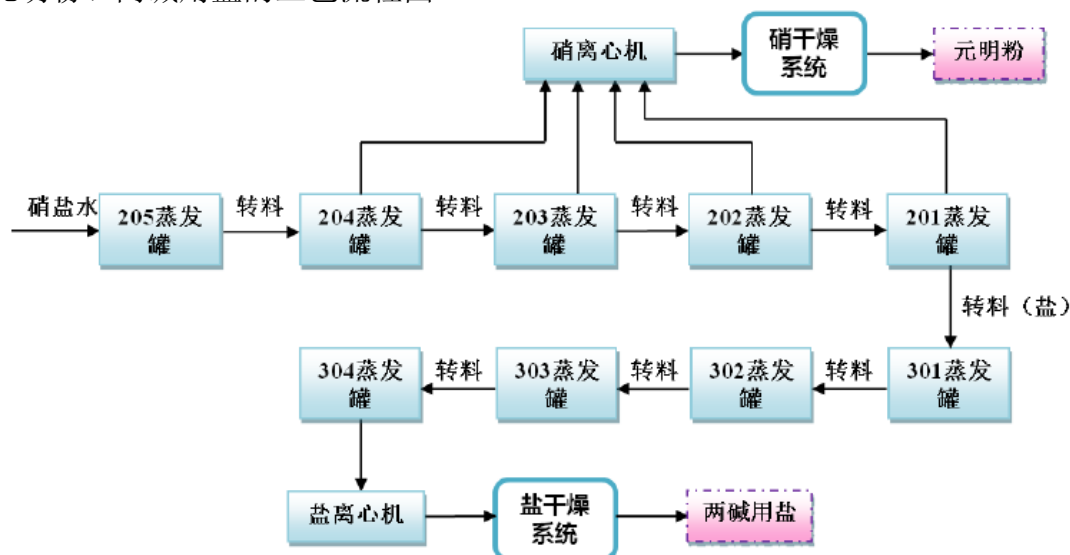
√适用 □不适用

食盐的工艺流程图：

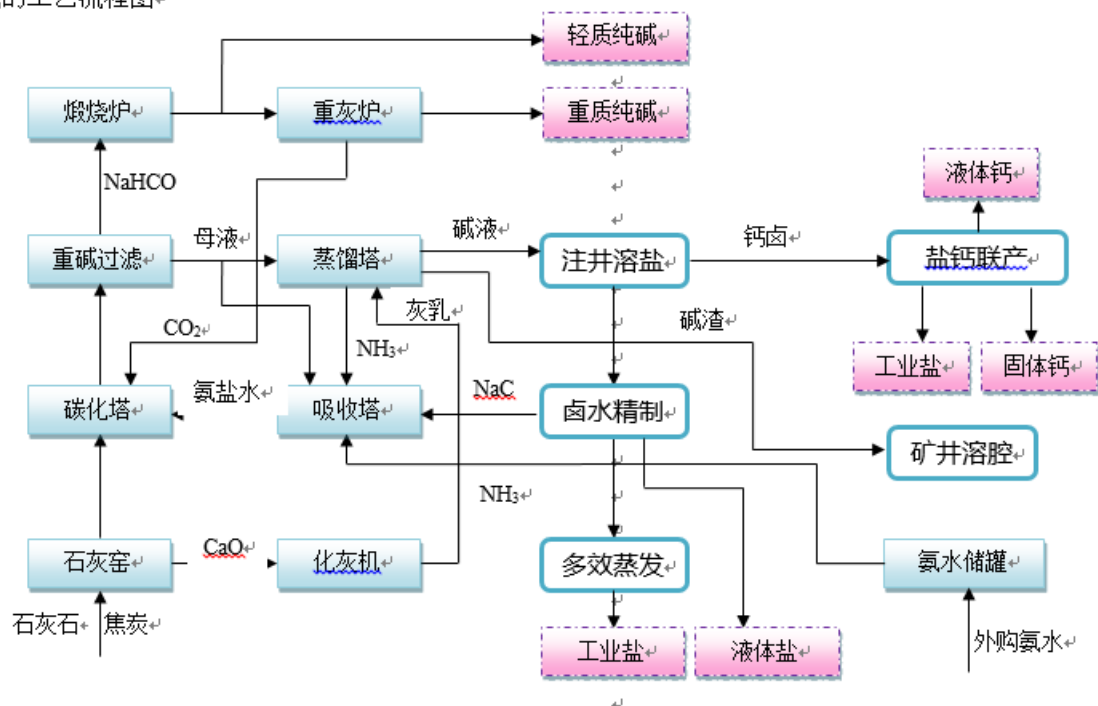


注：精制盐可用作小工业盐。

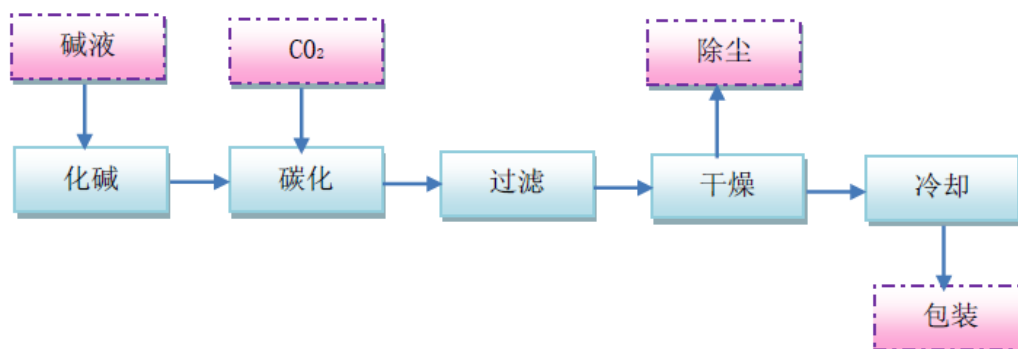
元明粉、两碱用盐的工艺流程图：



纯碱的工艺流程图



小苏打工艺流程:



(5). 产能与开工情况

√适用 □不适用

主要厂区或项目	设计产能	产能利用率(%)	在建产能及投资情况	在建产能预计完工时间
盐产品生产系统	372.3 万吨/年	110.09%		
纯碱生产系统	60 万吨/年	91.10%		
元明粉生产系统	41.8 万吨/年	98.88%		
小苏打	3 万吨/年	137.33%		

生产能力的增减情况

√适用 □不适用

报告期内一分公司制盐 1、2#线（年产能 55 万吨）于 2018 年 6 月停产，退出生产序列；二分公司制盐装置于元月投产（产能 60 万吨）。

### 产品线及产能结构优化的调整情况

适用 不适用

### 非正常停产情况

适用 不适用

## 3 原材料采购

### (1). 主要原材料的基本情况

适用 不适用

原材料	采购模式	采购量	价格变动情况	价格波动对营业成本的影响
煤炭	战略伙伴、直接采购	68.89 万吨	2018 年煤炭价格水平整体较 2017 年偏高，全年平均高出约 40 元/吨。全年煤炭价格波动不大，最高与最低相差 60 元/吨，上半年煤炭价格以弱势下行为主，下半年震荡上行。	2018 年国家环保及去产能政策对煤炭价格影响减弱，煤炭整体价格波动收窄。燃料动力煤占盐产品成本 60%左右，对盐产品价格影响较大，虽通过战略伙伴关系采购和阶段性储备，但对公司产品成本带来一定程度影响。
焦炭	招标采购	5.64 万吨	2018 年焦炭价格水平整体较 2017 年偏高，全年平均高出约 170 元/吨。上半年焦炭市场价格相对平稳，从 8 月下旬起一个月上涨 650 元/吨，后又逐步下行。	焦炭是分公司碱厂石灰窑煅烧掺配的热值原料，生产公司产品纯碱、小苏打、氯化钙，占纯碱成本不到 10%，通过公开招标全年价格波动对营业成本有一定的影响
石灰石	直接采购，招标采购	80.1 万吨	受国家环保政策影响相关石灰石矿厂家整顿或关闭，全年石灰石价格呈逐步上行，全年共上涨 17 元/吨。	石灰石是分公司碱厂石灰窑煅烧的主原料，生产公司产品纯碱、小苏打、氯化钙，价格的持续上行给公司产品成本带来一定程度的影响。

**(2). 原材料价格波动风险应对措施****持有衍生品等金融产品的主要情况**

□适用 √不适用

**采用阶段性储备等其他方式的基本情况**

√适用 □不适用

为确保原料供应满足生产需要，公司根据产销计划和市场行情适时调整煤炭、焦炭、石灰石等原材料采购和库存，适度调控价格波动影响，有效降低原材料成本。同时，公司根据供应商的因素（调价、生产计划、大修计划等）及外在因素（政策、天气、运输水情等），提前补足原材料库存。

**4 产品销售情况****(1). 销售模式**

√适用 □不适用

公司主要产品包括食盐、小工业盐和两碱用盐、纯碱、元明粉、氯化钙等。

报告期内，盐业体制改革方案正式实施，公司食盐业务根据《食盐专营办法》、《国务院关于印发盐业体制改革方案的通知》（国发〔2016〕25号）及《工业和信息化部办公厅国家发展改革委办公厅关于加强改革过渡期间食盐专营管理有关工作的通知》（工信厅联消费〔2016〕211号）精神，主要采取现有渠道、自建分公司、自建销售网点、自建物流或委托第三方物流等方式进行跨区域销售。两碱用盐、纯碱产品主要通过直销模式销售。元明粉主要通过经销商方式销售：一方面通过自主开拓市场，与客户建立直接联系，签订供货合同，并按合同组织生产运输。另一方面借助具有合格经营资质的经销商的市场开拓能力，将产品转销至经销商，使其收益与风险相对应，经销商以其销售渠道将产品销往客户终端。

**(2). 按细分行业划分的公司主营业务基本情况**

√适用 □不适用

单位：万元 币种：人民币

细分行业	营业收入	营业成本	毛利率(%)	营业收入比上年增减(%)	营业成本比上年增减(%)	毛利率比上年增减(%)	同行业同领域产品毛利率情况
盐及盐化工	1,617,211,545.53	1,213,672,105.86	24.95%	0.84%	11.53%	-7.19%	
纯碱及其他化工	1,095,795,308.90	793,232,017.91	27.61%	21.11%	26.28%	-2.96%	

**定价策略及主要产品的价格变动情况**

√适用 □不适用

## 1. 定价策略

产品	定价策略
食盐	市场定价
工业盐	市场定价
元明粉产品	市场定价
液体盐产品	市场定价
纯碱产品	市场定价
氯化钙产品	市场定价
小苏打产品	市场定价

## 2. 报告期内主要产品的价格变动情况

项目	2018 年度		2017 年度
	金额（不含税）	增幅（%）	金额（不含税）
两碱工业盐	260.02	6.66%	243.79
元明粉	431.15	8.55%	397.18
纯碱	1,581.12	-0.18%	1,583.94

## (3). 按销售渠道划分的公司主营业务基本情况

√适用 □不适用

单位：万元 币种：人民币

销售渠道	营业收入	营业收入比上年增减（%）
直销	139,845.92	31.62%
经销	133,045.25	-8.67%

## 会计政策说明

□适用 √不适用

## (4). 公司生产过程中联产品、副产品、半成品、废料、余热利用产品等基本情况

√适用 □不适用

其他产出产品	报告期内产量	定价方式	主要销售对象	主要销售对象的销售占比（%）
热水	76.41 万吨	市场定价	生活用水	
炉渣	26.43 万吨	市场定价	水泥生产企业等	
氯化钙	25.40 万吨	市场定价	制冷设备、道路融冰剂和干燥剂等企业	

## 情况说明

□适用 √不适用

## 5 环保与安全情况

## (1). 公司报告期内重大安全生产事故基本情况

适用 不适用

## (2). 报告期内公司环保投入基本情况

适用 不适用

单位：万元 币种：人民币

环保投入资金	投入资金占营业收入比重 (%)
10,681	3.87

## 报告期内发生重大环保违规事件基本情况

适用 不适用

## (3). 其他情况说明

适用 不适用

## (五) 投资状况分析

## 1、对外股权投资总体分析

适用 不适用

## (1) 重大的股权投资

适用 不适用

## (2) 重大的非股权投资

适用 不适用

项目名称	预算数	投入进度	本年投入金额	累计投入金额	资金来源
产业升级节能技改工程	36068	96.80%	19827.50	34988.98	募集

注：上述项目为公司的募投项目。

## (3) 以公允价值计量的金融资产

适用 不适用

## (六) 重大资产和股权出售

适用 不适用

## (七) 主要控股参股公司分析

适用 不适用

单位：万元

公司名称	主要产品或服务	注册资本	总资产	净资产	营业收入	净利润
------	---------	------	-----	-----	------	-----

江苏省瑞丰盐业有限公司	精制盐生产、销售,海水晶、洗涤原粉、洗涤助剂加工及销售;饲料添加剂(氯化钠***)生产、销售;自营出口(食盐);岩盐地下开采;纯碱、食用纯碱、食用小苏打销售	11,500	21,717.51	16,417.11	20,928.80	119.04
江苏省瑞达包装有限公司	包装制品的开发、制造;包装装潢印刷品排版、制版、印刷、装订、其他印刷品印刷;塑料制品、化工原料、复合膜包装袋、包装纸盒销售;数码等	1100	4,820.03	3,864.05	7,858.37	732.35
江苏淮盐矿业有限公司	岩盐资源开采、液体盐生产。自营各类商品的进出口业务。(国家限定企业经营或禁止进出口的商品和技术除外)	1000	37,644.64	30,395.05	12,626.45	2,874.92
江苏瑞洪盐业有限公司	生产工业盐;货物装卸;仓储经营。生产电(自用),元明粉生产、销售	20,000	32,410.42	23,953.98	22,590.56	1,062.97
江苏瑞泰盐业有限公司	矿卤日晒制盐、液体盐制造销售;农副产品(除棉花、鲜茧)收购	20,000	33,139.51	1,771.01	13,007.37	605.82
江苏省制盐工业研究所有限公司	制盐工业新技术推广服务及技术咨询;盐业工程监理;多品种盐产品的研发;盐化工产品的研发;非食品品种盐产品的研制;盐业机械产品的研制等	100	4,638.30	1,811.84	426.04	36.10
中国国际盐业集团有限公司	对外投资和资产管理	4000	6,343.69	6,291.22	-	100.11

#### (八) 公司控制的结构化主体情况

适用 不适用

### 三、公司关于公司未来发展的讨论与分析

#### (一) 行业格局和趋势

适用 不适用

##### 1、盐行业：预计未来主要呈现以下变化

食盐品种多样化。从全球食盐消费趋势来看，食盐产品呈现健康化、多元化的发展趋势。美国食盐种类包括调味盐、含盐调味料理、蒜香盐等近千种产品，韩国食盐包括健康盐、竹盐、牛奶咖啡盐等多种健康类食盐。如今，云南、江苏、广东等地的盐企也纷纷引进来自澳大利亚、日本等地的高端多品种盐产品，以提升自身市场占有率和知名度。近年来，我国多品种盐、食品加工用盐销量及占比逐渐提升，而常见的小包装食盐的销量和占比则逐年下降，预计未来我国食盐消费升级步伐将逐步加快。

品牌效应扩大化。食盐作为与人们的生活息息相关的生活快消品，消费者对其品牌敏感度相对较高。盐改之前，食盐的品质保证依靠国家信用背书，消费者对食盐的品牌认知度很低，盐改后制盐企业可以用自有品牌开展经营，这使得食盐价格放开后



品牌营销的作用将大大增强。从食盐行业的集中度来看，CR4 小于 40%，处于自由竞争的市场态势，我国盐业市场还没有形成一个强大的自主食盐品牌。

盐业市场集中化。食盐方面，盐业体制改革将促使资源配置将向产销一体、跨区域经营、拥有资源、品牌、技术、人才等综合优势的规模企业集聚；工业盐，受国家供给侧结构性改革带动及环保力度的加大，落后企业将逐步退出，无序竞争减少，清洁生产、技改升级、提高产品质量、优化产品结构将成为行业发展趋势。

跨区经营差异化。盐改打破了经营主体区域经营的限制，然而自 2017 年盐改正式实施以来，出于维护自身利益等原因的考虑，食盐的跨区经营政策并没有在部分地区得到有效执行。2017 年 4 月 1 日，国家发改委和工业部发布《关于进一步落实盐业体制改革有关工作的通知》从七个方面进一步推动盐改进程。因此，跨区经营虽在各地遭遇到了差异化的执行，但打破盐企地区垄断的趋势将愈发明显。

## 2、纯碱行业：

纯碱行业当前面临产能过剩、环保困境和成本、能耗高问题，这已引起业内企业警觉并逐步采取各项措施：严控新增产能，淘汰重污染落后产能；狠抓环保，做好业内不达标企业的停产整顿工作，加快“三废”治理和节能降耗相关技术、设备、材料的研发推广，促进纯碱行业技术进步；加大创新和管理工作，持续降本增效，不断提高企业管理水平和行业竞争力。未来中国纯碱行业将不断加强技术创新和装备升级，清洁高效利用能源资源，加快从低端制造向高端制造挺进。同时，更加重视走出去的发展机遇，通过内涵改造和外延发展相结合，尽快实现产业转型升级。

## (二) 公司发展战略

适用 不适用

公司发展战略：

——产业链延伸战略。发挥上市企业资源优势，以循环经济产业链为纽带，大力发展盐碱钙一体化循环经济和盐腔能源储备产业，适时对行业内外优势资产进行合作开发。

——产业升级战略。研发多元化的产品体系，推动产业向高端化、智能化、绿色化发展，增强企业竞争力。充分发挥公司的品牌知名度，不断提升顾客满意度，进一步拓展国内外市场，实现公司可持续发展。

——管理提升战略。健全管理机制，提升自主品牌的知名度，加强战略合作伙伴建设，实现强强联合；继续加强信息化建设，提高公司竞争力。

——人才强企战略。以人才资源的价值管理为总体思路，优化人才结构、加强人才培养和引进，支撑企业产业转型升级的高层次专业技术人才，优化人才发展环境，激发人才创造活力，为股份公司的持续发展提供人才保障和智力支持。

### （三） 经营计划

√适用 □不适用

2019 年，全公司计划实现盐化产品产销量 677 万吨，其中：固体盐化产品 540 万吨，液体盐 137 万吨；营业收入、利润总额等主要经济指标同比有所增长；杜绝重伤以上安全生产责任事故，安全生产综合事故率控制在 2%以内。

为完成上述目标，要着重做好以下工作：

1、生产营销方面：按照“以汽定产”的原则，科学编排年度、月度生产计划，统筹调配汽、电、卤等优势资源，统筹编排锅炉检修和设备消缺等计划，协同组织生产，在保障食盐供应的基础上，优先生产经济效益高的纯碱、氯化钙等产品，实现资源产出最大化、最优化。加强食盐市场开拓，巩固省内食盐市场的主渠道地位，稳步开拓省外食盐小包装市场，拓展大包装食盐市场，进一步提高食盐市场占有率。加强纯碱、氯化钙、元明粉市场开拓，不断提升纯碱、氯化钙、元明粉的创效水平。加强工业盐市场开拓，深化战略客户关系，稳定价格，稳定销量。抓好液体盐外销事宜，确保全年销售 630 万方以上。精耕国际优质市场，力争全年出口精制盐、氯化钙和小苏打等各类产品 26 万吨，自主品牌产品自营出口量同比增长 20%以上。

2、安全质量环保方面：狠抓安全质量环保管理，严格落实安全质量环保责任体系，力争创成 2018-2019 年“全国质量奖”。及时排查整改安全隐患，坚决遏制重特大安全事故。培育和弘扬工匠精神，加快推进智能化建设，提升智能制造、绿色制造水平。上半年确保“智慧井神”各系统具备试运行能力。加快完成食盐生产基地智能化工厂创建工作，力争到 2020 年创成省级智能制造示范工厂；响应盐业体制改革的新要求，进一步提高食盐品质，确保食盐健康安全，切实履行好食盐定点生产企业的社会责任。加强品牌培育和推广，落实增品种、提品质、创品牌“三品战略”，构建以“淮盐”“大清淮盐”“井神”为主，以“泗州”“漕运”“银飞”为辅的品牌体系。

3、项目建设方面：高质量建设健康食盐研发生产基地，确保高端食盐及盐生活用品研发、展示体验中心基地项目于 2019 年上半年建成投产；推进盐腔综合利用产业基地建设，加快储气库项目行政许可手续办理工作，力争早日进入现场施工建设阶段；建设具有核心竞争优势的盐碱钙循环经济产业基地，通过液体钙产品转化升级技改项目带动，将氯化钙生产规模提升至 40 万吨/年，并完成工业级向食品级的升级，打造国内氯化钙专业化生产基地和行业单项冠军；通过实施高盐芒硝卤水综合利用节能改造项目，提升硝盐发展层次，到 2020 年使瑞洪公司硝盐生产规模达到 120 万吨。推进淮盐文化工业旅游项目，建设 4A 级中国淮盐文化工业旅游区、中国淮盐历史文化博物馆。

4、技术创新方面：加强创新平台管理。积极开展专利申请及知识产权维护工作，进一步提升管理平台软实力。年内完成申报国家自然资源部“井矿盐充填式开采先进适用技术”和江苏省科技厅“企业院士工作站”，申报市级以上项目及成果 4 项以上，组织申报专利 5 项以上。加强技术创新和产品创新。全力推进盐腔综合利用技术研发，制订“水平井盐腔储气库工程设计与建造技术规范”，形成企业专有技术。加强技术攻关和技术服务，深化与科研院所的产学研合作，重点研发新的食盐抗结剂、添加剂等，打造绿色健康产品；定位高端食盐及盐生活用品研发、展示体验中心基地项目的功能，研发新功能食盐新品和调味盐产品 10 个以上。

#### （四）可能面对的风险

√适用 □不适用

##### （一）宏观经济周期性风险

公司主产品中工业盐、纯碱等属于基础化工原料，其市场需求与宏观经济景气度及下游行业的发展密切相关，具有较强的周期性特点。近年来，受宏观经济增速放缓、行业整体效益下滑影响，公司两碱用盐等产品的平均售价呈下降趋势，毛利率逐年下降，从而影响公司的营业利润。2018年，下游产业需求稳中有升，带动盐及盐化工市场保持较为稳定的行情，公司的主要盐化产品产销两旺。预计未来宏观经济环境将更加错综复杂，国际贸易保护主义抬头、特别是中美贸易摩擦构成经济发展间接压力，在导致世界经济上行放缓的同时影响国内经济增速，2019年上半年经济下行压力隐忧或将波及盐化下游行业复苏趋缓、需求下降，则可能制约公司工业盐及纯碱的销售，给公司经营业绩持续增长带来一定的不确定因素。公司将密切关注宏观经济政策变化，适时调整经营策略，积极应对经济环境变化带来的挑战。

##### （二）市场竞争带来的挑战

盐改之后 99 家食盐定点生产企业进入市场，2000 多家流通企业将跨区域经营，将引发全行业间的激烈市场竞争，产销企业面临前所未有的生存与发展考验，经营环境将发生重大变化，以质量和成本为核心的白热化竞争局面在所难免。公司传统的省内市场将受到省外竞争对手的潜在冲击，公司盈利能力和发展速度将迎来盐改带来的市场考验，市场份额将面临较大挑战。公司将在持续提高产品质量、确保食盐健康安全的基础上，大力实施“增品种、提品质、创品牌”的“三品战略”，按照细分市场研发生产满足不同消费者需求的多系列、多品种、高品质的食盐产品，进一步彰显“淮”盐品牌的影响力，在巩固现有市场份额的基础上，积极拓展国内、国外优质市场，确保行业领先地位。

### （三）主要能源价格波动风险

煤炭为公司生产盐及盐化工产品所需的主要能源。煤炭价格的变动对公司产品毛利率水平具有重大影响。报告期内，随着供给侧结构性改革的持续推进，煤炭行业去产能力度加大，煤炭采购价格出现较大上涨，如果未来煤炭价格仍保持大幅上升态势，将会增加公司主营业务成本，进一步挤压毛利空间，对公司盐及盐化工产品的销售造成一定的市场压力。公司目前主要采用直接采购模式以减少商贸环节，努力降低煤炭采购成本，积极应对煤炭价格大幅上涨带来的挑战。

### （四）刚性环保形成的压力

伴随供给侧改革从“量”转“质”，国家在环保政策上持续保持高压常态。由于环境规制及环保督查日趋从严，多地环保限产力度加强，倒逼企业在节能减排、绿色环保设施上加大投入，经营成本随之增加，企业若不能顺应监管要求，生产经营势必受到影响。江苏省政府出台的《“两减六治三提升”专项行动计划》和江苏省《化工企业“四个一批”专项行动》，严格限制企业生产制造过程中对煤炭资源的消耗，这对公司长久以来依赖自备电厂带来的成本优势造成较大的挑战。作为国家级绿色示范工厂，公司历来将环保工作作为企业可持续发展的重点来抓，并将一如既往，严格落实企业环保主体责任，认真贯彻落实各项污染治理减排措施，强化日常管理和环保设备设施的维护保养，确保公司环保设施运行正常，主要污染物实现稳定达标排放，污染物排放总量控制在政府环保部门核定的排放总量指标以内。

### （五）其他

适用 不适用

#### 四、公司因不适用准则规定或国家秘密、商业秘密等特殊原因，未按准则披露的情况和原因说明

适用 不适用

### 第五节 重要事项

#### 一、普通股利润分配或资本公积金转增预案

##### (一) 现金分红政策的制定、执行或调整情况

适用 不适用

为进一步完善和健全公司科学、持续、稳定的分红决策和监督机制，积极回报投资者，引导投资者树立长期投资和理性投资理念，公司根据《关于进一步落实上市公司现金分红有关事项的通知》《上市公司监管指引第3号——上市公司现金分红》《上海证券交易所现金分红指引》及《公司章程》等相关文件规定，在综合考虑公司发展战略规划、行业发展趋势、企业盈利能力、外部融资环境及持续发展基础上，制定了公司未来三年（2017-2019年）股东回报规划。2018年1月22日，公司召开2018年第一次临时股东大会，审议通过了该议案。该规划的具体内容已于2017年10月30日在上海证券交易所网站披露。

##### (二) 公司近三年（含报告期）的普通股股利分配方案或预案、资本公积金转增股本方案或预案

单位：元 币种：人民币

分红年度	每10股送红股数（股）	每10股派息数（元）（含税）	每10股转增数（股）	现金分红的数额（含税）	分红年度合并报表中归属于上市公司普通股股东的净利润	占合并报表中归属于上市公司普通股股东的净利润的比率（%）
2018年	0	0.60	0	46,543,850	144,865,899.20	32.13
2017年	0	0.96	0	53,706,240	178,126,074.55	30.15
2016年	0	0.20	0	11,188,800	22,954,480.12	48.74

##### (三) 以现金方式要约回购股份计入现金分红的情况

适用 不适用

##### (四) 报告期内盈利且母公司可供普通股股东分配利润为正，但未提出普通股现金利润分配方案预案的，公司应当详细披露原因以及未分配利润的用途和使用计划

适用 不适用

## 二、承诺事项履行情况

## (一) 公司实际控制人、股东、关联方、收购人以及公司等承诺相关方在报告期内或持续到报告期内的承诺事项

√适用 □不适用

承诺背景	承诺类型	承诺方	承诺内容	承诺时间及期限	是否有履行期限	是否及时严格履行	如未能及时履行应说明未完成履行的具体原因	如未能及时履行应说明下一步计划
与重大资产重组相关的承诺	股份限售	苏盐集团	本承诺人本次认购取得井神股份的股份,自该等股份上市之日起三十六个月内不得以任何方式转让,包括但不限于通过证券市场公开转让或通过协议方式转让。在此之后按照中国证监会和上海证券交易所的相关规定执行。本次交易完成后6个月内如上市公司股票连续20个交易日的收盘价低于发行价,或者交易完成后6个月期末收盘价低于发行价的,本承诺人持有公司股票的锁定期自动延长至少6个月。本承诺人因井神股份送红股、转增股本等原因而取得的股份,亦遵照上述锁定期进行锁定。	承诺时间2018年1月23日,承诺期限:2019年1月14日,锁定期42个月	是	是		
	股份限售	苏盐集团	苏盐集团同时承诺,在本次交易前持有的上市公司股份,在本次交易新增股份上市之日起12个月内将不得以任何方式进行转让,包括但不限于通过证券市场公开转让、通过协议方式转让或由公司回购该等股票。本承诺人因井神股份送红股、转增股本等原因而取得的股份,亦遵照上述锁定期进行锁定。	承诺时间2018年1月23日,2018年12月31日至2019年12月31日	是	是		
	股份限售	苏盐集团	如本次交易因涉嫌所提供或者披露的信息存在虚假记载、误导性陈述或者重大遗漏,被司法机关立案侦查或者被中国证监会立案调查的,在案件调查结论明确之前,苏盐集团将暂停转让其在该上市公司拥有权益的股份。	承诺时间2018年1月23日,长期有效	否	是		
	解决土地等产权瑕疵	苏盐集团	鉴于苏盐连锁、南通盐业及其控股子公司的部分房产已经列入拆迁范围,部分土地房屋尚未办理产权证书,部分土地仍为划拨土地,尚未办理出让手续,另外尚有部分土地房产的证载所有人或使用权人与实际所有人或使用人不一致,苏盐集团就上述苏盐连锁、南通盐业及其控股子公司的房产、土地瑕疵事项,承诺如下:  1. 苏盐连锁、南通盐业的土地使用权及房屋所有权除存在前述瑕疵外,不存在其他瑕疵。苏盐连锁、南通盐业及其下属企业	承诺时间2018年1月23日,2019年1月10日,1年内-2020年1月10日	是	是		

			<p>所有的土地使用权、房产所有权为合法取得并持续实际使用，不存在任何权属纠纷或其他纠纷，且该等资产不存在抵押担保或其他任何权利受限的情形。2. 本次交易拟注入上市公司的资产中，对于已经列入政府拆迁范围的土地及相关资产，若今后政府实际支付的拆迁补偿款金额低于拆迁补偿协议载明的拆迁补偿款金额的，差额部分由苏盐集团按本次交易前所享有的权益比例向井神股份现金补足。3. 对于截至本承诺函出具日标的公司尚有部分房屋与土地未取得产权证的情形（具体披露于本次重大资产重组的申请文件），苏盐集团承诺上述情形不影响标的公司对未办理产权登记的房屋和土地的正常经营使用，同时承诺督促标的公司在本次重大资产重组完成后的一年内取得满足办理权证条件的主要经营性房屋与土地的产权证；如果相关房屋或土地最终未能取得相关权属证书，或者相关政府主管部门因违建对标的或其下属企业作出行政处罚及/或要求其搬迁时，苏盐集团保证苏盐连锁、南通盐业及其下属企业的持续业务经营不受影响；如因相关房屋或土地的违章情形或未能办理相关权属证书而给苏盐连锁、南通盐业及其控股子公司造成任何经济损失的（包括但不限于正常生产经营受到不利影响、相关政府主管部门处罚、第三方索赔等），苏盐集团将在实际损失金额依法确定后十五个工作日内对苏盐连锁、南通盐业及其控股子公司全额进行现金补偿。4. 就本次交易拟注入上市公司的划拨土地，苏盐集团承诺自本次交易完成后一年内督促相关公司及时办理</p>				
--	--	--	--	--	--	--	--

			<p>划拨土地的土地使用权类型变更手续,如因未及时完成相关手续给上市公司造成的损失由苏盐集团承担;拟采取补缴出让金方式将划拨土地转变为出让土地的,若实际缴纳的土地出让金高于本次评估预计补缴出让金的,苏盐集团应就差额部分向上市公司补足。5. 自本次交易完成后一年内,苏盐集团将督促相关公司办理土地和房屋相关权证的更名手续,使证载权利人与实际所有人或使用人保持一致。因未及时办理相关手续给上市公司造成损失的,由苏盐集团承担全部责任。特此承诺。</p>				
其他	苏盐集团	<p>本公司承诺不越权干预井神股份经营管理活动,不侵占井神股份利益。若违反上述承诺或拒不履行上述承诺,本公司同意中国证券监督管理委员会、上海证券交易所等证券监管机构按照其制定或发布的有关规定、规则,对本公司作出相应处罚或采取相关监管措施。</p>	<p>承诺时间 2018年1月23日,长期有效</p>	否	是		
其他	苏盐集团	<p>1. 除本承诺函附件包含的苏盐连锁与南通盐业截至本承诺出具日存在的正在进行的诉讼、仲裁事项外,苏盐连锁与南通盐业不存在其他正在进行的重大诉讼、仲裁事项,如因苏盐连锁或南通盐业的未决或未披露的诉讼、仲裁事项给重组完成后的井神股份或其子公司造成损失的,苏盐集团应承担相应赔偿责任。2. 除本承诺函附件包含的苏盐连锁与南通盐业最近三年的行政处罚外,苏盐连锁与南通盐业不存在其他重大行政处罚事项,如因未披露行政处罚事项的给上市公司造成损失的,由苏盐集团承担相应责任。</p>	<p>承诺时间 2018年1月23日,长期有效</p>	否	是		



其他	苏盐集团	<p>1. 本公司及主要管理人员最近五年不存在因违反国家法律、行政法规、部门规章、自律规则等受到刑事、重大行政处罚（与证券市场明显无关的除外）或重大纪律处分的情形。2. 本公司及主要管理人员不存在未履行承诺，被中国证券监督管理委员会采取行政监管措施或受到证券交易所纪律处分的情形。3. 本公司及主要管理人员最近五年不存在因涉嫌犯罪被司法机关立案侦查，尚未有明确结论意见，或因涉嫌违法违规行为处于调查之中尚无定论的情形。4. 本公司及主要管理人员不存在负有数额较大债务到期未清偿的情形。5. 本公司最近十二个月未受到证券交易所公开谴责。6. 本公司及主要管理人员最近五年不存在其他重大失信行为。</p>	承诺时间 2018年1月 23日, 长期有效	否	是		
其他	苏盐集团	<p>2017年10月, 根据众华会计师事务所出具的“众会字(2017)第5891号”《关于江苏省苏盐连锁有限公司拟剥离资产的专项审计报告》, 江苏省苏盐连锁有限公司(以下简称“苏盐连锁”)将其部分资产以及债权债务剥离至江苏苏盐资产管理(江苏)有限公司(以下简称“苏盐资管”)。在此次资产剥离中, 苏盐连锁将对孙彤的装潢补偿(应付账款, 经法院一审判决补偿款为9,374,400元)一并剥离至苏盐资管。根据《合同法》的规定, 债务承担须经债权人同意。考虑到该笔债务所涉及案件正在再审的审理过程中, 本承诺人自愿为上述剥离至苏盐资管的债务提供担</p>	承诺时间 2018年1月 23日, 长期有效	否	是		

			保。若苏盐资管无法承担应付款项的，本公司自愿代替苏盐资管履行偿还义务。				
其他	苏盐集团		截至本承诺出具之日，江苏省盐业集团有限责任公司持有江苏省苏盐连锁有限公司（以下简称“苏盐连锁”）100%股权，是苏盐连锁股权的实际持有人，不存在他人持有苏盐连锁股权的情形，其持有的苏盐连锁 100%股权不存在质押、冻结、查封、托管或其他限制权利情形。截至本承诺出具之日，江苏省盐业集团有限责任公司持有江苏省盐业集团南通有限公司（以下简称“南通盐业”）51%的股权，是南通盐业股权的实际持有人，不存在代他人持有、委托他人持有南通盐业股权的情形，其持有的南通盐业 51%股权不存在质押、冻结、查封、托管或其他限制权利情形。	承诺时间 2018 年 1 月 23 日，长期有效	否	是	
其他	苏盐集团		为保证上市公司的独立性，本承诺人作出以下明示且不可撤销之承诺：一、保证井神股份资产独立。1. 保证井神股份及其控制的子公司具有完整的经营性资产，其资产全部处于井神股份及其子公司的控制之下，并为井神股份及其子公司独立拥有和运营。2. 保证本承诺人及本承诺人直接或间接控制的其他企业不以任何方式违规占用井神股份的资金、资产及其他资源；不以上市公司的资产为本承诺人及本承诺人直接或间接控制的其他企业的债务提供担保。二、保证井神股份业务独立。	承诺时间 2018 年 1 月 23 日，长期有效	否	是	

			<p>1. 保证井神股份在本次交易完成后拥有独立开展经营活动的资产、人员、资质以及具有独立面向市场自主经营的能力，在产、供、销等环节不依赖本承诺人及本承诺人直接或间接控制的其他企业。2. 保证本承诺人及本承诺人直接或间接控制的其他企业不再从事与井神股份及其控制的子公司相竞争的业务。3. 保证严格控制关联交易事项，尽量减少本承诺人及本承诺人控制的其他企业与井神股份及其控制的公司发生关联交易。对于无法避免的关联交易将本着“公平、公正、公开”的原则公允定价。同时，对重大关联交易事项严格按照井神股份的公司章程以及有关法律法规履行批准关联交易的法定程序和信息披露义务。三、保证井神股份人员独立。1. 保证井神股份的总经理、副总经理、财务负责人、董事会秘书等高级管理人员专职在井神股份工作并在井神股份领取薪酬，不在本承诺人及本承诺人直接或间接控制的除井神股份外的其他企业中担任除董事、监事以外的职务；保证井神股份的财务人员不在本承诺人直接或间接控制的除井神股份以外的其他企业中兼职。2. 保证井神股份拥有完整、独立的劳动、人事及薪酬管理体系，且该等体系和本承诺人及本承诺人直接或间接控制的其他企业之间完全独立。3. 保证本承诺人推荐出任井神股份董事、监事和高级管理人员的人员都满足法定条件且推荐程序合法合规，本承诺人不干预井神股</p>				
--	--	--	---	--	--	--	--

			<p>份董事会和股东大会已经做出的人事任免决定。四、保证井神股份财务独立。1. 保证井神股份及其控制的子公司建立独立的财务会计部门，建立独立规范的财务核算体系和财务管理制度。2. 保证井神股份及其控制的子公司能够独立作出财务决策，本承诺人及本承诺人直接或间接控制的其他企业不干预井神股份的资金使用。3. 保证井神股份及其控制的子公司独立在银行开户，不与本承诺人及本承诺人直接或间接控制的其他企业共用银行账户。4. 保证井神股份及其控制的公司依法独立纳税。五、保证井神股份的机构独立。</p> <p>1. 保证井神股份及其控制的子公司依法建立独立和完善的法人治理结构，保证其股东大会、董事会、监事会等机构独立行使职权。2. 保证井神股份及其控制的子公司建立独立、完整的组织机构，并与本承诺人直接或间接控制的其他企业的机构完全分开。</p>				
解决关联交易	苏盐连锁	<p>本承诺人作出如下明示且不可撤销的承诺：一、本公司及本公司控制的其他企业将尽量避免和减少与井神股份（包括其控制的企业）之间的关联交易。二、对于无法避免或者有合理理由的关联交易，将与井神股份依法签订关联交易协议，参照市场同行业的标准，公允确定关联交易的价格，并严格按照井神股份的公司章程及有关法律法规履行批准关联交易的法定程序和信息披露义务。三、本承诺人保证不</p>	承诺时间 2018年1月 23日，长期有效	否	是		

			<p>利用关联交易非法转移上市公司的资金、利润，不利用关联交易损害上市公司及非关联股东利益。四、本承诺人及本承诺人控制的其他企业不通过向井神股份及其子公司借款或由井神股份及其子公司提供担保、代偿债务、代垫款项等各种名目占用井神股份及其子公司的资金。五、不利用控制地位及影响谋求与井神股份及其子公司在业务合作等方面给予本承诺人及本承诺人直接或间接控制其他企业优于市场第三方的权利；不利用控制地位及影响谋求与井神股份及其子公司达成交易的优先权利。六、本承诺人保证依照井神股份的公司章程规定参加股东大会，平等地行使股东权利并承担股东义务，不损害井神股份及其他股东的合法利益，承诺在井神股份股东大会对涉及本承诺人及本承诺人控制的其他企业的有关关联交易事项进行表决时，履行回避表决的义务。六、本承诺人愿意承担由于违反上述承诺给井神股份及其子公司造成的直接、间接的经济损失及额外的费用支出。</p>				
解决同业竞争	苏盐集团	<p>本次交易完成后，本承诺人仍为井神股份的控股股东，为避免同业竞争，本承诺人作出如下明示且不可撤销的承诺：一、在直接或者间接持有井神股份股份期间，本承诺人将不会采取参股、控股、自营、联营、合营、合作或者其他任何方式直接或间接从事与井神股份及其子公司现在和将来业务范围相同、相似或构成实质竞争</p>	<p>承诺时间 2018年1月23日，长期有效</p>	否	是		

			<p>的业务，也不会协助、促使或代表任何第三方以任何方式直接或间接从事与井神股份及其子公司现在和将来业务范围相同、相似或构成实质同业竞争的业务。二、在直接或间接持有井神股份期间，对于本承诺人直接或间接控制的其他企业，本承诺人将通过派出机构和人员（包括但不限于董事、经理等）以及本承诺人在该企业中的控制地位，保证该企业比照前款规定履行与本承诺人相同的不竞争义务。三、如因国家政策调整等不可抗力原因导致本承诺人或本承诺人直接或间接控制的其他企业将来从事的业务与井神股份及其子公司现在或将来从事的业务之间构成同业竞争时，本承诺人将在井神股份及其子公司提出异议后及时转让或终止该等业务或促使本承诺人直接或间接控制的其他企业及时转让或终止该业务；如井神股份及其子公司进一步要求，井神股份及其子公司享有该等业务在同等条件下的优先受让权。四、如从第三方获得任何与井神股份的业务存在竞争或潜在同业竞争的商业机会，本承诺人及本承诺人直接或间接控制的其他企业将立即通知井神股份，并尽力将该商业机会让与井神股份及其子公司。五、如本承诺人违反上述承诺，井神股份及其子公司的其他股东有权根据本承诺函依法申请强制本承诺人履行上述承诺，并赔偿井神股份及其子公司、井神股份及其子公司的其他股东因此遭受的全部损失；同时本承诺人</p>				
--	--	--	--	--	--	--	--

			因违反上述承诺所取得的利益归井神股份所有。				
其他	苏盐集团		<p>本承诺人作为本次交易的交易对方,特作出如下承诺: 1. 根据《中华人民共和国公司法》《中华人民共和国证券法》《上市公司重大资产重组管理办法》《关于规范上市公司信息披露及相关各方行为的通知》《上海证券交易所股票上市规则》等法律、法规及规范性文件的要求,本承诺人保证为本次交易所提供的有关信息均真实、准确、完整,不存在虚假记载、误导性陈述或者重大遗漏,并对所有提供信息的真实性、准确性和完整性承担个别和连带的法律责任。2. 本承诺人声明向参与本次交易的各中介机构所提供的资料均为真实的、原始的书面资料或副本资料,该等资料副本或复印件与其他原始资料原件一致,系准确和完整的,所有文件的签名、印章均是真实的,不存在任何虚假记载、误导性陈述或重大遗漏。3. 本承诺人保证为本次交易所出具的说明及确认均为真实、准确和完整的,无任何虚假记载、误导性陈述或者重大遗漏。4. 如违反上述承诺及声明,本承诺人保证对由此而产生的相关各方的全部损失承担个别和连带的法律责任。</p>	承诺时间 2018年1月23日,长期有效	否	是	
其他	苏盐井神		1. 本公司最近三年不存在因违反国家法律、行政法规、部门规章、自律规则等受到刑事、重大行政处罚(与证券市场明显	承诺时间 2018年1月23日,长期有效	否	是	

			<p>无关的除外)或重大纪律处分的情形。2. 本公司不存在未履行承诺,被中国证券监督管理委员会采取行政监管措施或受到证券交易所纪律处分的情形。3. 本公司最近三年不存在因涉嫌犯罪被司法机关立案侦查,尚未有明确结论意见,或因涉嫌违法违规行为处于调查之中尚无定论的情形。4. 本公司现任董事、高级管理人员不存在因涉嫌犯罪正被司法机关立案侦查或涉嫌违法违规正被中国证监会立案调查的情形。5. 本公司不存在负有数额较大债务到期未清偿的情形。6. 本公司最近 36 个月内不存在其他诚信问题。</p>				
其他	公司董监高	<p>本公司及其董事、监事、高级管理人员特作出如下承诺,并对承诺承担个别或连带的法律责任: 1. 本公司及其董事、监事、高级管理人员不存在因涉嫌本次重大资产重组相关的内幕交易被立案调查或者立案侦查之情形。2. 本公司及其董事、监事、高级管理人员不存在被中国证监会行政处罚或者被司法机关依法追究刑事责任之情形。3. 本公司及其董事、监事、高级管理人员不存在《关于加强上市公司重大资产重组相关股票异常交易监管的暂行规定》规定的不得参与任何上市公司重大资产重组的情形。</p>	<p>承诺时间 2018年1月5日,长期有效</p>	否	是		
其他	公司董事、高级管理人员	<p>公司董事、高级管理人员就保证公司填补即期回报措施切实履行出具承诺如下: 1、本人承诺不会无偿或以不公平条件向其他单位或者个人输送利益,也不会采用其他方式损害公司利益。2、本人承诺不</p>	<p>承诺时间 2018年1月23日,长期有效</p>	否	是		



			会动用公司资产从事与本人履行职责无关的任何投资、消费活动。3、本人承诺对本人的职务消费行为进行约束。4、积极推动公司薪酬制度的完善,使之更符合填补摊薄即期回报的要求,支持公司董事会或薪酬委员会制定的薪酬制度与公司填补回报措施的执行情况相挂钩。5、本人承诺如公司拟实施股权激励,行权条件与公司填补回报措施的执行情况相挂钩。6、本承诺出具后,如监管部门就填补回报措施及其承诺的相关规定作出其他要求的,且上述承诺不能满足监管部门的相关要求时,本人承诺届时将按照相关规定出具补充承诺。					
其他	公司及其董监高	本公司及董事会全体成员在此承诺:江苏井神盐化股份有限公司本次发行股份购买资产暨关联交易申请文件已经全体董事审阅,确认申请文件不存在虚假记载、误导性陈述及重大遗漏,并对其真实性、准确性、完整性承担个别和连带的法律责任。	承诺时间 2018年1月23日,长期有效	否	是			
其他	国泰君安	本公司及本次相关签字人员承诺本次发行股份购买资产暨关联交易申请文件不存在虚假记载、误导性陈述及重大遗漏,并对其真实性、准确性、完整性承担个别和连带的法律责任。	承诺时间 2018年1月23日,长期有效	否	是			
其他	君致律师事务所	本事务所及本次相关签字人员承诺本次发行股份购买资产暨关联交易申请文件不存在虚假记载、误导性陈述及重大遗漏,并对其真实性、准确性、完整性承担个别和连带的法律责任。	承诺时间 2018年1月23日,长期有效	否	是			
其他	众华会计师事务所	本事务所及本次相关签字人员承诺本次发行股份购买资产暨关联交易申请文件不存在虚假记载、误导性陈述及重大遗漏,并对其真实性、准确性、完整性承担个别和连带的法律责任。	承诺时间 2018年1月23日,长期有效	否	是			
其他	天衡会计师事务所	本事务所及本次相关签字人员承诺本次发行股份购买资产暨关联交易申请文件不存在虚假记载、误导性陈述及重大遗漏,并对其真实性、准确性、完整性承担个别和连带的法律责任。	承诺时间 2018年1月23日,长期有效	否	是			
其他	上海立信事务所	本公司及本次相关签字人员承诺本次发行股份购买资产暨关联交易申请文件不存在虚假记载、误导性陈述及重大遗漏,并对其真实性、准确性、完整性承担个别和连带的法律责任。	承诺时间 2018年1月23日,长期有效	否	是			

其他	苏盐集团	<p>根据中国证监会核准的《江苏井神盐化股份有限公司发行股份购买资产暨关联交易报告书》，本公司应将食盐经营相关业务注入苏盐连锁，为保证本次交易顺利完成，本公司做出如下承诺：就截至本承诺出具日前本公司与相关民事主体签订的尚未履行完毕的相关食盐经营业务协议，本公司承诺从 2019 年 1 月 1 日起将上述协议项下的权利义务转让给苏盐连锁或上市公司，由苏盐连锁或上市公司实际享有上述协议约定的权利和义务。</p>	承诺时间 2019 年 1 月 8 日，长期有效	否	是		
其他	苏盐集团	<p>为保证上述事项的执行，公司就相关具体事项进一步明确如下： 1) 自 2019 年 1 月 1 日起，本公司已经签订但尚未开始履行的相关食盐经营业务协议，本公司不再履行，直接由上市公司或苏盐连锁履行相关义务，享有相关权利； 2) 自 2019 年 1 月 1 日起，本公司已经签订的相关食盐经营业务协议已经部分履行的，剩余事项不再履行，由上市公司或苏盐连锁通过直接开具发票等形式享有对应权利并履行相关义务； 3) 本公司与苏盐连锁及第三方共同签署的相关食盐经营业务协议，将变更为由上市公司或苏盐连锁与第三方形成合作关系； 4) 本公司已签署的相关食盐经营业务协议，第三方不同意变更合同主体的，本公司将相关食盐经营业务委托上市公司或苏盐连锁实施，本公司承诺不通过相关协议获得直接收益或托管收益； 5) 自 2019 年 1 月 1 日起，本公司</p>	承诺时间 2019 年 1 月 14 日，长期有效	否	是		

			不再签订新的相关食盐经营业务协议。					
与首次公开发行相关的承诺	其他	苏盐井神	本公司承诺：公司招股说明书如果存在虚假记载、误导性陈述或者重大遗漏，对判断本公司是否符合法律规定的发行条件构成重大、实质影响的，在中国证监会对本公司作出行政处罚决定之日起三十日内，本公司将启动依法回购首次公开发行的全部新股的程序，本公司将通过上海证券交易所发行价并加算银行同期存款利息回购首次公开发行的全部新股。	2014年3月6日，长期有效	否	是		
	其他	苏盐集团	一、井神股份为首次公开发行股票并上市制作的招股说明书如果存在虚假记载、误导性陈述或者重大遗漏，对判断井神股份是否符合法律规定的发行条件构成重大、实质影响的，在中国证监会对其作出行政处罚决定之日起三十日内，本公司将以发行价加算银行同期存款利息依法购回首次公开发行时转让的限售股股份。若本公司未在前述时间内依法购回首次公开发行时转让的限售股股份，自中国证监会对井神股份作出行政处罚决定之日后第三十一日至购回股份的相关承诺履行完毕期间，本公司将不得行使投票表决权，并不得领取在上述期间所获得的井神股份的分红。	2014年2月13日，长期有效	否	是		
	其他	苏盐集团	本公司作为江苏井神盐化股份有限公司（以下简称“井神股份、发行人”）的控股股东，郑重承诺如下：一、自井神股份上市之日起三十六个月内，不转让或者委托他人管理本公司所持有的井神股份公开发行股份前已发行的股份，也不由井神股份回购本公司所持有的其公开发行股份前已发行的股份。二、井神股份上市后六个月内如井神股份股票连续二十个交易日的收盘价（指复权后的价格，下同）均低于发行价，或者上市后六个月内期末收盘价低于发行价，本公司持有的井神股份公开发行股份前已发行的股份的锁定期限将自动延长六个月。三、本公司所持井神股份公开发行股份前已发行的股份在上述锁定期期满后两年内减持，减持价格不低于发行价；本公司若在该期间内以低于发行价的价格减持本公司所持井神股份公开发行股份前已发行的股份，减持所得收入归发行人所有。四、本公司拟长期持有井神股份公开发行股份前已发行的股份。若在锁定期满两年内减持股份，减持价格将不低于井神股份首次公开发行股票时的发行价，在此期间内每年累计减持比例不超过5%；上述两年期限届满后，本公司减持所持井神股份公开发行股份前已发行的股份时，将按市价且不低于井神股份最近一期经审计的每股净资产（审计基准日后发生权益分派、公积金转增股本、配股等情况的，应做除权除息处理）的价格进行减持。五、本公司将通过上海证券交易所竞价交	2015年4月20日至2020年12月29日	是	是		

			易系统、大宗交易平台或上海证券交易所允许的其他转让方式减持本公司所持有的井神股份公开发行股份前已发行的股份。期间井神股份如有派息、送股、资本公积转增股本、配股等除权除息事宜，减持底价相应调整。 六、本公司所持有的井神股份公开发行股份前已发行的股份在锁定期满后两年内减持的，将提前五个交易日通知井神股份，并由井神股份在减持前三个交易日予以公告。 七、本公司减持所持井神股份公开发行股份前已发行的股份，将严格依照《公司法》、《证券法》、中国证监会和证券交易所的相关规定执行。如违反本承诺进行减持的，自愿将减持所得收益上缴井神股份。 特此承诺				
解决同业竞争	苏盐集团、汇鸿集团	苏盐集团、汇鸿国际承诺：1、苏盐集团、汇鸿国际及其全资子公司、控股子公司或拥有实际控制权的其他公司将不会参与任何与井神股份目前或未来从事的业务相同或相似的业务，或进行其他可能对井神股份构成直接或间接竞争的任何业务或活动。2、若苏盐集团、汇鸿国际及其全资子公司、控股子公司或拥有实际控制权的其他公司的经营活动在将来与井神股份发生同业竞争或与井神股份利益发生冲突，苏盐集团、汇鸿国际将促使该公司的股权、资产或业务向井神股份或第三方出售。3、在苏盐集团、汇鸿国际与井神股份均需扩展经营业务而可能发生同业竞争时，井神股份享有优先选择权。以上承诺在苏盐集团、汇鸿国际直接或间接拥有股份公司股份期间内持续有效，且是不可撤销的	2015年11月26日，承诺长期有效	否	是		

注：公司名称于2019年1月22日变更为“江苏苏盐井神股份有限公司”。上表中“井神股份”、“江苏井神盐化股份有限公司”均代表“江苏苏盐井神股份有限公司”。

## (二) 公司资产或项目存在盈利预测，且报告期仍处在盈利预测期间，公司就资产或项目

是否达到原盈利预测及其原因作出说明

已达到  未达到  不适用

## (三) 业绩承诺的完成情况及其对商誉减值测试的影响

适用  不适用

## 三、报告期内资金被占用情况及清欠进展情况

适用  不适用

## 四、公司对会计师事务所“非标准意见审计报告”的说明

适用  不适用

## 五、公司对会计政策、会计估计变更或重大会计差错更正原因和影响的分析说明

### (一) 公司对会计政策、会计估计变更原因及影响的分析说明

适用 不适用

### (二) 公司对重大会计差错更正原因及影响的分析说明

适用 不适用

### (三) 与前任会计师事务所进行的沟通情况

适用 不适用

### (四) 其他说明

适用 不适用

## 六、聘任、解聘会计师事务所情况

单位：元 币种：人民币

	现聘任
境内会计师事务所名称	天衡会计师事务所（特殊普通合伙）
境内会计师事务所报酬	650,000
境内会计师事务所审计年限	10 年

	名称	报酬
内部控制审计会计师事务所	天衡会计师事务所（特殊普通合伙）	300,000
财务顾问	国泰君安证券股份有限公司	

### 聘任、解聘会计师事务所的情况说明

适用 不适用

报告期内，公司续聘天衡会计师事务所（特殊普通合伙）作为公司 2018 年的审计机构，负责公司 2018 年的财务审计和内控审计，两项审计服务费合计报酬 95 万元。

### 审计期间改聘会计师事务所的情况说明

适用 不适用

## 七、面临暂停上市风险的情况

### (一) 导致暂停上市的原因

适用 不适用

### (二) 公司拟采取的应对措施

适用 不适用

## 八、面临终止上市的情况和原因

适用 不适用

## 九、破产重整相关事项

适用 不适用

## 十、重大诉讼、仲裁事项

本年度公司有重大诉讼、仲裁事项 本年度公司无重大诉讼、仲裁事项

## 十一、上市公司及其董事、监事、高级管理人员、控股股东、实际控制人、收购人处罚及整改情况

适用 不适用

## 十二、报告期内公司及其控股股东、实际控制人诚信状况的说明

适用 不适用

报告期内，公司及公司控股股东不存在未履行法院生效判决、所负数额较大的债务到期未清偿等情况。

## 十三、公司股权激励计划、员工持股计划或其他员工激励措施的情况及其影响

(一) 相关激励事项已在临时公告披露且后续实施无进展或变化的

适用 不适用

(二) 临时公告未披露或有后续进展的激励情况

股权激励情况

适用 不适用

其他说明

适用 不适用

员工持股计划情况

适用 不适用

其他激励措施

适用 不适用

## 十四、重大关联交易

(一) 与日常经营相关的关联交易

1、已在临时公告披露且后续实施无进展或变化的事项

适用 不适用

2、已在临时公告披露，但有后续实施的进展或变化的事项

适用 不适用

仅批露当年 200 万元以上关联交易事项：

(1) 采购货物（金额单位：人民币元）

关联方	交易内容	本期金额	上期金额
江苏省盐业集团有限责任公司	海藻鲜味液、碘酸钾、海藻碘液	6,762,174.34	11,732,905.96
苏州银河激光科技股份有限公司	仿伪标贴	4,746,804.50	5,399,627.93
江苏省苏盐生活家股份有限公司	葡萄籽油、巴马水水、米、油、洗衣液等	2,123,951.34	2,352,758.84
洪泽大洋化工股份有限公司	卤水、元明粉		3,821,332.96
合计		13,632,930.18	23,306,625.69

(2) 销售货物（金额单位：人民币元）

关联单位名称	交易内容	本期金额	上期金额
江苏省盐业集团有限责任公司	盐产品	194,575,559.39	256,998,981.82
江苏省苏盐连锁有限公司	盐产品、纯碱、小苏打、元明粉	158,162,303.36	158,542,993.49
江苏省盐业集团南通有限公司	盐产品	26,915,908.78	21,496,482.16
江苏省苏盐生活家股份有限公司	盐产品	91,064,603.04	22,463,644.08
南通市宏强盐化有限公司	盐产品、纯碱、小苏打、元明粉	14,727,182.31	12,498,716.91
射阳县盐业有限公司	盐产品	1,723,015.26	3,378,725.11
盐城海晶集团盐业有限公司	盐产品、纯碱、小苏打	2,118,069.41	2,676,768.35
响水盐业有限公司	盐产品、元明粉、纯碱	2,957,022.44	4,118,057.63
江苏省盐海化工有限公司	盐产品、纯碱	34,997,454.56	15,289,584.29
浙江省盐业集团有限公司	盐产品		10,160,339.06
浙江省盐业专营有限公司	盐产品		43,617,435.36
江苏华昌化工股份有限公司	盐产品	94,388,417.27	
南京市盐业有限公司	盐产品、元明粉、纯碱	28,020,364.14	
连云港市工投集团日晒制盐有限公司	卤水	57,425,488.43	
合计		707,075,388.39	551,241,728.26

### 3、临时公告未披露的事项

适用 不适用

#### (二) 资产或股权收购、出售发生的关联交易

##### 1、已在临时公告披露且后续实施无进展或变化的事项

适用 不适用

## 2、已在临时公告披露，但有后续实施的进展或变化的事项

适用 不适用

## 3、临时公告未披露的事项

适用 不适用

## 4、涉及业绩约定的，应当披露报告期内的业绩实现情况

适用 不适用

## (三)共同对外投资的重大关联交易

## 1、已在临时公告披露且后续实施无进展或变化的事项

适用 不适用

## 2、已在临时公告披露，但有后续实施的进展或变化的事项

适用 不适用

## 3、临时公告未披露的事项

适用 不适用

## (四)关联债权债务往来

## 1、已在临时公告披露且后续实施无进展或变化的事项

适用 不适用

## 2、已在临时公告披露，但有后续实施的进展或变化的事项

适用 不适用

仅披露当年余额 200 万元以上的关联往来事项：

## (1) 应收账款（金额单位：人民币元）

关联单位名称	期末余额		期初余额	
	账面余额	坏账准备	账面余额	坏账准备
江苏省盐业集团有限责任公司	13,631,987.34	681,599.37	592,634.04	29,631.70
江苏省苏盐连锁有限公司	18,582,784.37	1,401,120.29	19,442,025.84	1,420,475.39
江苏省盐海化工有限公司	4,634,341.50	231,717.08	9,478,894.34	734,546.34
江苏省苏盐生活家股份有限公司	4,325,314.49	216,265.72		
合计	41,174,427.70	2,530,702.46	29,513,554.22	2,184,653.43

## (2) 应收票据

无

## (3) 其他应收款

关联单位名称	期末余额		年初余额	
	账面余额	坏账准备	账面余额	坏账准备
江苏省盐业集团有限责任公司	4,900,000.00	3,245,000.00	4,000,000.00	2,000,000.00



合计	4,900,000.00	3,245,000.00	4,000,000.00	2,000,000.00
----	--------------	--------------	--------------	--------------

## (4) 应付账款

关联单位名称	期末余额		年初余额	
	金额	占应付账款总额的比例	金额	占应付账款总额的比例
江苏省盐业集团有限责任公司	1,847,015.93	0.56%	2,479,426.68	0.80%
合计	1,847,015.93	0.56%	2,479,426.68	0.80%

## (5) 预收款项

关联单位名称	期末余额		期初余额	
	金额	占预收款项总额的比例	金额	占预收款项总额的比例
江苏省苏盐连锁有限公司	2,645,751.73	3.13%	1,373,814.48	1.96%
江苏华昌化工股份有限公司	17,956,499.02	21.27%	-	-
合计	20,602,250.75	24.40%	1,373,814.48	1.96%

## (6) 其他应付款

无

## 3、临时公告未披露的事项

适用 不适用

## (五)其他

适用 不适用

## 十五、重大合同及其履行情况

## (一) 托管、承包、租赁事项

## 1、托管情况

适用 不适用

## 2、承包情况

适用 不适用

## 3、租赁情况

适用 不适用

单位:万元 币种:人民币

出租方名称	租赁方名称	租赁资产情况	租赁资产涉及金额	租赁起始日	租赁终止日	租赁收益	租赁收益确定	租赁收益对公	是否关联交易	关联关系
-------	-------	--------	----------	-------	-------	------	--------	--------	--------	------

							依据	司影响		
江苏省苏盐连锁有限公司	江苏省瑞达包装有限公司	房屋	305.07	2018.7.29	2021.7.28	49.86	市场公允价格	较小影响	是	股东的子公司
江苏省东泰盐业投资管理有限公司	江苏瑞泰盐业有限公司	土地	66,995	2012.1.1	2021.12.31	350	市场公允价格	有一定影响	是	股东的子公司

#### 租赁情况说明

- ① 根据子公司江苏省瑞达包装有限公司与江苏省苏盐连锁有限公司签订的房屋租赁合同，江苏省瑞达包装有限公司租用江苏省苏盐连锁有限公司位于淮安市开发区厦门路 17 号院内房屋。自 2017 年 7 月 29 日至 2018 年 7 月 28 日，年租金 28 万元；自 2018 年 7 月 29 日至 2021 年 7 月 28 日，年租金 80 万元。2017 年度、2018 年度江苏省瑞达包装有限公司向江苏省苏盐连锁有限公司分别计付租金 28 万元、49.86 万元。
- ② 根据公司子公司江苏瑞泰盐业有限公司与江苏省东泰盐业投资管理有限公司

签订的租赁合同，江苏瑞泰盐业有限公司租用江苏省东泰盐业投资管理有限公司的土地，租期 10 年，自 2012 年 1 月 1 日至 2021 年 12 月 31 日，年租金 350 万元。租赁期满，江苏瑞泰盐业有限公司要求续租的，应提前三个月向江苏省东泰盐业投资管理有限公司提出续租请求，江苏省东泰盐业投资管理有限公司应同意江苏瑞泰盐业有限公司续租，双方另行协商签订租赁合同。江苏瑞泰盐业有限公司向江苏省东泰盐业投资管理有限公司支付租金，2018 年度为 350 万元。

## (二) 担保情况

√适用 □不适用

单位：元 币种：人民币

公司对外担保情况（不包括对子公司的担保）													
担保方	担保方与上市公司的关系	被担保方	担保金额	担保发生日期（协议签署日）	担保起始日	担保到期日	担保类型	担保是否已经履行完毕	担保是否逾期	担保逾期金额	是否存在反担保	是否为关联方担保	关联关系
报告期内担保发生额合计（不包括对子公司的担保）													
报告期末担保余额合计（A）（不包括对子公司的担保）													
公司及其子公司对子公司的担保情况													
报告期内对子公司担保发生额合计						59,500,000.00							
报告期末对子公司担保余额合计（B）						49,500,000.00							
公司担保总额情况（包括对子公司的担保）													
担保总额（A+B）						49,500,000.00							
担保总额占公司净资产的比例（%）						2.22%							
其中：													
为股东、实际控制人及其关联方提供担保的金额（C）													
直接或间接为资产负债率超过70%的被担保对象提供的债务担保金额（D）													
担保总额超过净资产50%部分的金额（E）													
上述三项担保金额合计（C+D+E）													
未到期担保可能承担连带清偿责任													

说明	
担保情况说明	报告期内对子公司担保为：公司对江苏淮盐矿业有限公司银行流动资金贷款担保总额3950万元，期末担保余额2950万元；公司对江苏瑞洪盐业有限公司银行流动资金贷款担保总额2000万元，期末担保余额2000万元。

### (三) 委托他人进行现金资产管理的情况

#### 1. 委托理财情况

##### (1) 委托理财总体情况

适用 不适用

单位：元 币种：人民币

类型	资金来源	发生额	未到期余额	逾期未收回金额
结构性存款	自有资金	100,000,000	0	

#### 其他情况

适用 不适用

##### (2) 单项委托理财情况

适用 不适用

单位：元 币种：人民币

受托人	委托理财类型	委托理财金额	委托理财起始日期	委托理财终止日期	资金来源	资金投向	报酬确定方式	年化收益率	预期收益(如有)	实际收益或损失	实际收回情况	是否经过法定程序	未来是否有委托理财计划	减值准备计提金额(如有)
广发银行淮安分行	结构性存款	50,000,000	2017.12.29	2018.3.29	自有资金	货币市场工具、债	保本浮动型	4.75%	585,616.44	585,616.44	已回收	是	是	0

					券等									
广发银行淮安分行	结构性存款	100,000,000	2018.08.15	2018.11.13	自有资金	货币市场工具、债券等	保本浮动型	4.6%	1,134,246.58	1,134,246.58	已回收	是	是	0

**其他情况**

适用 不适用

说明：详见上交所网站（<http://www.sse.com.cn/>）公告。

**(3) 委托理财减值准备**

适用 不适用

**2. 委托贷款情况****(1) 委托贷款总体情况**

适用 不适用

**其他情况**

适用 不适用

**(2) 单项委托贷款情况**

适用 不适用

**其他情况**

适用 不适用

**(3) 委托贷款减值准备**

适用 不适用

**3. 其他情况**

适用 不适用

**(四) 其他重大合同**

适用 不适用

## 十六、其他重大事项的说明

√适用 □不适用

1、重大资产重组事项。报告期内，公司继续推进重大资产重组事项，通过发行股份购买资产的方式购买注入控股股东苏盐集团食盐相关业务的苏盐连锁 100%股权和苏盐集团南通公司 51%股权。公司于 2018 年 1 月 22 日召开 2018 年第一次临时股东大会，审议通过了井神股份发行股份购买资产暨关联交易方案，并于 1 月 23 日在指定媒体披露。2018 年 1 月 26 日，关于本次重大资产重组申请材料获得中国证监会行政许可申请受理。2018 年 7 月 4 日收到中国证券监督管理委员会（以下简称“中国证监会”）通知，经中国证监会上市公司并购重组审核委员会（以下简称“并购重组委”）于 2018 年 7 月 4 日召开的 2018 年第 32 次并购重组委工作会议审核，公司发行股份购买资产暨关联交易事项获得有条件通过。2018 年 8 月 10 日收到中国证券监督管理委员会核发的《关于核准江苏井神盐化股份有限公司向江苏省盐业集团有限责任公司发行股份购买资产的批复》（证监许可〔2018〕1255 号）。2019 年 1 月 10 日，本次发行股份购买资产之标的资产完成交割并及时发布了标的资产过户完成公告（临 2019-004）。2019 年 1 月 16 日，公司在上交所网站发布《发行股份购买资产暨关联交易实施情况报告书》。公司于 2019 年 1 月 22 日完成工商登记变更并取得行政主管部门颁发的新的工商营业执照。至此，公司筹划的重大资产重组事项已顺利完成。

2、储气库项目进展情况。利用盐腔储油储气，是公司近年来着力推进的重点项目。报告期内，公司将近年来持续研发的盐腔储气库新技术运用于盐腔储气库项目，与中科院武汉岩土力学研究所、中俄东线储气库项目部联合开展中俄东线楚州储气库前期工作，在二维物探、三维物探、资料井建设、盐井改造、新井建设、资源勘查等方面均取得了阶段性成果。2018 年 7 月 13 日，公司与中科院武汉岩土力学研究所、淮阴工学院、中俄东线储气库项目部、淮安市地质矿产勘查院、俄罗斯波依斯克公司联合组建了“盐穴储气联合研发中心”，针对性开展专题研究，形成了行业领先的技术成果和专利。公司还与油气行业资深专家、西南石油大学罗平亚院士签订了《院士工作站合作协议》，将在公司设立“盐穴储气库院士工作站”，为公司开发盐穴储气技术、制定研发战略及方针提供科学指导。盐腔储气库项目纳入《江苏省储气设施建设专项规划》，目前，已完成了可行性研究报告及备案和项目稳评专家会审等，公司

正在抓紧推进储气库项目的环评、安评等一系列前期工作，力争早日满足开工实施条件。

## 十七、积极履行社会责任的工作情况

### (一) 上市公司扶贫工作情况

适用 不适用

### (二) 社会责任工作情况

适用 不适用

主要内容请见公司于上交所网站 (<http://www.sse.com.cn/>) 披露的《江苏苏盐井神股份有限公司 2018 年度社会责任报告》。

### (三) 环境信息情况

#### 1. 属于环境保护部门公布的重点排污单位的公司及其重要子公司的环保情况说明

适用 不适用

##### (1) 排污信息

适用 不适用

报告期内，环保部门公布的重点排污单位包括：苏盐井神、瑞洪公司。公司全年没有发生环境污染事故、被媒体曝光的环保事件、被环保部门处罚的事件；新、扩、改项目“环境影响评价”和“三同时”制度执行率达 100%；工业固体和危险废弃物按环保要求规范处置；主要污染物排放浓度符合排放标准要求，“三废”排放总量控制在排污许可证规定的指标内；环保设施稳定运转率确保 95%以上。公司严格执行国家环保法律法规、标准和其它要求，建立和有效运行 ISO14001 环境管理体系、OHSAS18001 职业健康安全管理体系、ISO9001 质量管理体系、ISO22000 食品安全管理体系，定期开展内部审核，并通过外部第三方认证审核，确保基础管理稳步提高；严格落实企业主体责任，认真贯彻落实各项污染治理减排措施，强化日常管理和环保设备设施的维护保养，确保公司环保设施运行正常；严格执行建设项目环保“三同时”管理制度，污染物排放经政府环保部门或委托第三方检测机构监督监测，各项污染物实现稳定达标排放，污染物排放总量控制在政府环保部门核定的排放总量指标以内。根据环保局的要求，报告期内公司完成了环保排污许可证换证工作，做到合法合规，依法排污；公司积极落实江苏省“263”计划，对政府下达的减煤目标进行分解，制定了管控与限产方案，大力采购优质煤、低硫煤，全面完成了年度减煤任务；按照排污许可证要求，编制污染物自行监测方案，定期开展污染物自行监测，并及时公示检

测结果；公司编制了适宜的环保突发事故应急预案，并报淮安区环保局备案，制订了年度应急演练计划，按照计划要求多次组织开展综合、专项、现场应急演练及反事故演习，提高了公司自防自救能力，持续开展危险源辨识、隐患排查治理活动，发现问题及时整改，消除安全、环保隐患，确保公司生产经营正常运行。

### 1、苏盐井神

排污许可证编号：91320800720586548C001P

主要污染物及特征污染物的名称：烟尘、SO<sub>2</sub>、NO<sub>x</sub>。

排放方式：连续排放

排放口数量：2 个

分布情况：5#、6#炉烟囱；7#炉烟囱。

执行的污染物排放标准：按照现有法律法规的相关要求，公司自备电厂锅炉烟气排放执行国标《火电厂大气污染物排放标准》(GB13223-2011)（与排污许可证执行标准相同）；即 5#、6#炉执行烟尘：30mg/m<sup>3</sup>，SO<sub>2</sub>：200mg/m<sup>3</sup>，NO<sub>x</sub>：200mg/m<sup>3</sup>；7#炉执行烟尘：30mg/m<sup>3</sup>，SO<sub>2</sub>：100mg/m<sup>3</sup>，NO<sub>x</sub>：100mg/m<sup>3</sup>。

另，按照淮安市、区政府为进一步改善大气空气质量的要求，我公司在烟气排放浓度实际控制上，将严格落实市、区政府目前对我公司的排放要求，于 2018 年 2 月整体完成了特别地区限值标准的改造并稳定运行，于 2018 年底完成了超低排放标准的改造并稳定运行。

核定的排放许可量：烟尘：182.157 吨，SO<sub>2</sub>：801.521 吨，NO<sub>x</sub>：1089.020 吨。

2018 年实际排放量：烟尘 78.10 吨，SO<sub>2</sub>：160.50 吨，NO<sub>x</sub>：372.64 吨。

超总量排放情况：无

超标排放情况：无

### 2、瑞洪公司

报告期内公司环保投入基本情况：报告期内，公司环保投入约 1669 万元，主要用于环保税、环保设施的运维支出，新建生活污水处理站，环保改造项目的费用。

排污许可证编号：91320800788866546C001P

主要污染物及特征污染物的名称：烟尘、SO<sub>2</sub>、NO<sub>x</sub>。

排放方式：连续排放



排放口数量：1 个

分布情况：1#、2#、3#锅炉（2 用 1 备）共用一个烟囱。

执行的污染物排放标准：锅炉烟气排放执行《火电厂大气污染物排放标准》(GB13223-2011)；烟尘：30:  $\text{mg}/\text{m}^3$ ， $\text{SO}_2$ ：200 $\text{mg}/\text{m}^3$ ， $\text{NO}_x$ ：200 $\text{mg}/\text{m}^3$ ；

核定的排放许可量：烟尘：46.030 吨， $\text{SO}_2$ ：306.860 吨， $\text{NO}_x$ ：306.860 吨。

2018 年实际排放量：烟尘：4.35 吨， $\text{SO}_2$ ：19.2 吨， $\text{NO}_x$ ：65.89 吨。

超总量排放情况：无

超标排放情况：无

## (2) 防治污染设施的建设和运行情况

√适用 □不适用

各类污染防治设施、设备完好，与主体设施同步运行。

5#、6#、7#炉烟气处理工艺：布袋除尘器+湿法脱硫设施+低氮燃烧器+SNCR 脱硝设施。

监测水平：CEMS 烟气在线监测系统实时联网监测。

1) 2017 年 5 月-2018 年 2 月公司投资约 2000 万实施 2#、3#机组及配套锅炉节能减排升级改造项目，该项目于 2016 年 11 月 7 日在淮安市经济和信息化委员会备案(备案号：3208001605484)、2016 年 11 月 16 日取得区环保局环评批复(淮环表复【2016】86 号)。此项目通过对 2#、3#机组进行汽封、高压除氧器改造，新增背压管道、冷凝水蓄热装置及配套 DCS 控制系统升级，进一步提高能源利用效率；同时对 5#、6#、7#循环流化床锅炉的布袋除尘器、碱渣脱硫系统进行改造，并对 5#炉、6#炉进行新型低氮燃烧技术改造。此项目于 2018 年底改造完成并通过环保“三同时”验收，除进一步提高能源利用效率外，还进一步降低烟气污染物排放浓度（烟尘排放浓度 $\leq 20\text{mg}/\text{m}^3$ 、 $\text{SO}_2$  排放浓度 $\leq 50\text{mg}/\text{m}^3$ 、 $\text{NO}_x$  排放浓度 $\leq 100\text{mg}/\text{m}^3$ ）。

2) 热电分公司为积极落实淮安区大气污染防治攻坚相关精神，要求 2018 年达到烟气排放全面达到超低排放标准，即烟尘 $\leq 10\text{mg}/\text{Nm}^3$ ， $\text{SO}_2 \leq 35\text{mg}/\text{Nm}^3$ ， $\text{NO}_x \leq 50\text{mg}/\text{Nm}^3$ ，于 2018 年第三季度开始，投入 1600 余万元对三台炉进行了超低排放改造，其中 5#炉通过（1）采用深度低氮燃烧技术+SNCR 脱硝技术，控制  $\text{NO}_x$  炉膛内原始排放量 $\leq 150\text{mg}/\text{Nm}^3$ 。通过优化 SNCR 脱硝喷枪布置，增加喷嘴数量到 8 只，降低单一喷嘴孔径，提高喷射压力，提高雾化效果，增加氨水与烟气接触面积，提高氨水利用率；6#炉通

过（1）采用低氮燃烧技术+SNCR 脱硝技术，进一步提高 SNCR 脱硝喷嘴雾化效果，提高氨水综合利用率，采用优化 SNCR 脱硝喷枪布置，提高雾化效果，增加氨水与烟气接触面积，提高氨水利用率。（2）通过更换空预器一次风低温段三组空预器管，将原来的光管式改为搪瓷管，同时提高空预器低温段密封性；7#炉通过（1）更换炉空预器低温段，将原来的光管式改为搪瓷管，通过改造，降低了空预器漏风量，提高了空预器换热效率，同时，又使锅炉尾部烟道氧量接近基准氧含量 6%，降低烟尘环保排放指标的折算值。（2）为了进一步优化 SNCR 脱硝效率，利用停炉机会优化了 SNCR 脱硝喷嘴位置，提高雾化效果，增大氨水与烟气接触面积等措施，并进一步优化管控措施，于 2018 年年底完成改造并稳定运行。具有较好的环境效益和社会效益。

3) 瑞洪公司各类防治污染设施完好，与主体设施同步运行。1#、2#、3#炉烟气处理工艺：布袋除尘器、冷凝式一体式除尘除雾装置+炉外湿法脱硫+SNCR 脱硝；CEMS 在线监测系统实时联网监测。

### **(3) 建设项目环境影响评价及其他环境保护行政许可情况**

√适用 □不适用

根据《建设项目环境保护管理条例》以及《建设项目竣工环境保护验收暂行办法》，应依法由环境保护部门对建设项目噪声、固体废物污染防治设施进行验收，建设项目废水、废气由建设单位自行验收，并将验收相关材料上传至“建设项目环境影响评价信息平台”。2018 年度，苏盐井神公司热电分公司 5 号、6 号供热机组（4#机）技术改造项目和 2#、3#机组及配套锅炉节能减排升级改造项目环保“三同时”完成了环保“三同时”验收工作；第一分公司粉砂注井项目完成环保“三同时”验收。

瑞洪公司 2018 年公司实施公司锅炉脱硝超低排放改造项目，该项目通过淮安市洪泽区经济和信息化委员会的投资备案（备案号：洪泽经信备【2018】21 号），于 2018 年 9 月 26 日取得环境影响报告表批复（洪环表复【2018】34 号）。此项目通过对锅炉炉体进行技术改造及运行优化，降低 NO<sub>x</sub> 的原始排放浓度，优化 SNCR 脱硝喷枪布置方案，保证 NO<sub>x</sub> 达到超低排放。

### **(4) 突发环境事件应急预案**

√适用 □不适用

苏盐井神第一分公司和淮安碱厂分别于 2018 年 10 月和 9 月份完成了突发环境事件应急预案的三年更新评审及备案，并按照应急预案文件要求开展应急预案的演练、

评价及相关工作。瑞洪公司 2016 年 3 月编制突发环境事件应急预案，2016 年 4 月 22 日取得洪泽县环境保护局备案登记，为满足环评要求，现正对突发环境事件应急预案进行重新编制。

#### (5) 环境自行监测方案

适用  不适用

苏盐井神在国家排污许可证管理平台和省国控管理平台等媒介上，将公司的环境自行监测方案进行上报并公示，涉及到排污许可证相关的自行监测要求按照行业技术规范的要求的频次、指标等开展监测。瑞洪公司根据新排污许可的要求，每季度对有组织、无组织进行监测，对汞及其化合物、林格曼黑度、氮氧化物、二氧化硫、烟尘每季度请第三方监测一次，日常是在线监测设备自动监测；对无组织的氨、总悬浮颗粒物、非甲烷碳氢化合物每季度进行手工监测。

#### (6) 其他应当公开的环境信息

适用  不适用

#### 2. 重点排污单位之外的公司的环保情况说明

适用  不适用

#### 3. 重点排污单位之外的公司未披露环境信息的原因说明

适用  不适用

#### 4. 报告期内披露环境信息内容的后续进展或变化情况的说明

适用  不适用

#### (四) 其他说明

适用  不适用

### 十八、可转换公司债券情况

#### (一) 转债发行情况

适用  不适用

#### (二) 报告期转债持有人及担保人情况

适用  不适用

#### (三) 报告期转债变动情况

适用  不适用

报告期转债累计转股情况

适用 不适用

**(四) 转股价格历次调整情况**

适用 不适用

**(五) 公司的负债情况、资信变化情况及在未来年度还债的现金安排**

适用 不适用

**(六) 转债其他情况说明**

适用 不适用

## 第六节 普通股股份变动及股东情况

一、普通股股本变动情况

(一) 普通股股份变动情况表

1、普通股股份变动情况表

报告期内，公司普通股股份总数及股本结构未发生变化。

2、普通股股份变动情况说明

适用 不适用

报告期内，公司普通股未发生变动。2019年1月14日，公司发行股份购买资产涉及的新增股份216,290,854股已在中国证券登记结算有限责任公司上海分公司办理完成了登记手续，并取得由中国证券登记结算有限责任公司上海分公司出具的《证券变更登记证明》。本次登记完成后，公司总股本增加至775,730,854股。

3、普通股股份变动对最近一年和最近一期每股收益、每股净资产等财务指标的影响（如有）

适用 不适用

4、公司认为必要或证券监管机构要求披露的其他内容

适用 不适用

(二) 限售股份变动情况

适用 不适用

单位：股

股东名称	年初限售股数	本年解除限售股数	本年增加限售股数	年末限售股数	限售原因	解除限售日期
江苏省盐业集团有限责任公司	273,169,495	273,169,495	0	0	自上市之日起锁定36个月	2018/12/31

全国社会保障基金理事会转持二户	6,969,600	6,969,600	0	0	自上市之日起锁定 36 个月	2018/12//31
合计					/	/

注：报告期内解除的有限售条件的股份共计 280,139,095 股，于 2018 年 12 月 31 日锁定期届满。因 2018 年 12 月 31 日--2019 年 1 月 1 日为非交易日，根据《上海证券交易所股票上市规则》等相关规定，本次有限售条件的股份上市流通日顺延至该日期后的第一个交易日，即 2019 年 1 月 2 日。

## 二、 证券发行与上市情况

### (一) 截至报告期内证券发行情况

适用  不适用

单位：股 币种：人民币

股票及其衍生证券的种类	发行日期	发行价格（或利率）	发行数量	上市日期	获准上市交易数量	交易终止日期
普通股股票类						
A 股	2015/12/23	3.69 元	90,000,000	2015/12/31	90,000,000	

截至报告期内证券发行情况的说明（存续期内利率不同的债券，请分别说明）：

适用  不适用

### (二) 公司普通股股份总数及股东结构变动及公司资产和负债结构的变动情况

适用  不适用

报告期内，公司向控股股东苏盐集团发行股份购买其持有的注入苏盐集团食盐经营相关业务后的苏盐连锁 100% 股权及南通盐业 51% 股权。截至 2019 年 1 月 8 日止，公司已收到苏盐集团以其持有的苏盐连锁 100% 股权、南通盐业 51% 股权认缴的新增注册资本合计 216,290,854.00 元。公司变更后的注册资本为人民币 775,730,854.00 元。本次发行股份购买资产涉及的新增股份 216,290,854 股已于 2019 年 1 月 14 日在中国证券登记结算有限责任公司上海分公司办理完成了登记手续，并取得由中国证券登记结算有限责任公司上海分公司出具的《证券变更登记证明》。本次登记完成后，公司总股本增加至 775,730,854 股。本次发行未导致公司控制权发生变化。发行前后，公司的控股股东均为苏盐集团，实际控制人均为江苏省国资委，均未发生变化。

### (三) 现存的内部职工股情况

适用  不适用

## 三、 股东和实际控制人情况

## (一) 股东总数

截止报告期末普通股股东总数(户)	44,955
年度报告披露日前上一月末的普通股股东总数(户)	42,195
截止报告期末表决权恢复的优先股股东总数(户)	
年度报告披露日前上一月末表决权恢复的优先股股东总数(户)	

## (二) 截止报告期末前十名股东、前十名流通股股东(或无限售条件股东) 持股情况表

单位:股

前十名股东持股情况							
股东名称 (全称)	报告期内增减	期末持股数量	比例 (%)	持有有 限售条 件股份 数量	质押或冻结情况		股东 性质
					股份 状态	数量	
江苏省盐业集团有限责任公 司		273,169,495	48.83	0	无		国有法人
江苏汇鸿国际集团股份有限 公司	-11,188,000	18,868,175	3.37	0	无		国有法人
江苏华昌化工股份有限公 司		18,000,000	3.22	0	无		境内非国有法 人
建水新江淮企业有限公 司	-1,150,000	10,387,450	1.86	0	质押	10,387, 450	境内非国有法 人
刘飞	10,000,000	10,000,000	1.79	0	无		境内自然人
全国社会保障基金理事会转 持二户		6,969,600	1.25	0	无		未知
连云港市工业投资集团有限 公司	-1,571,000	4,420,000	0.79	0	无		国有法人
江苏和陸家投资管理有限公 司	-2,598,100	3,901,900	0.70	0	无		境内非国有法 人
钱怀国	3,534,541	3,534,541	0.63	0	无		境内自然人
江苏众合创业投资有限公司		3,500,000	0.63	0	无		境内非国有法 人
山西省盐业公 司		3,500,000	0.63	0	无		境内非国有法 人
前十名无限售条件股东持股情况							
股东名称	持有无限售条件流通股的数量	股份种类及数量					
		种类	数量				
江苏省盐业集团有限责任公司	273,169,495	人民币普通股	273,169,495				

江苏汇鸿国际集团股份有限公司	18,868,175	人民币普通股	18,868,175
江苏华昌化工股份有限公司	18,000,000	人民币普通股	18,000,000
建水新江淮企业管理有限公司	10,387,450	人民币普通股	10,387,450
刘飞	10,000,000	人民币普通股	10,000,000
全国社会保障基金理事会转持二户	6,969,600	人民币普通股	6,969,600
连云港市工业投资集团有限公司	4,420,000	人民币普通股	4,420,000
江苏和睦家投资管理有限公司	3,901,900	人民币普通股	3,901,900
钱怀国	3,534,541	人民币普通股	3,534,541
江苏众合创业投资有限公司	3,500,000	人民币普通股	3,500,000
山西省盐业公司	3,500,000	人民币普通股	3,500,000
上述股东关联关系或一致行动的说明	上述股东之间不存在关联关系		
表决权恢复的优先股股东及持股数量的说明	无表决权恢复的优先股股东		

前十名有限售条件股东持股数量及限售条件

适用 不适用

**(三) 战略投资者或一般法人因配售新股成为前 10 名股东**

适用 不适用

**四、 控股股东及实际控制人情况**

**(一) 控股股东情况**

**1 法人**

适用 不适用

名称	江苏省盐业集团有限责任公司
单位负责人或法定代表人	童玉祥
成立日期	1987年6月1日
主要经营业务	原盐、加工盐的销售。实业投资，化工产品、机械、电力、种植、养殖产品的开发、制造、加工、销售，建筑勘探设计，国内外贸易，经营本企业自产产品及相关技术的出口业务；经营本企业生产、科研所需的原辅材料、机械设备、仪器仪表、零配件及相关技术的进口业务。交通运输、广告经营业务（限分支机构经营）。（依法须经批准的项目，经相关部门批准后方可开展经营活动）
报告期内控股和参股的其他境内外上市公司的股权情况	无
其他情况说明	无

**2 自然人**

适用 不适用

3 公司不存在控股股东情况的特别说明

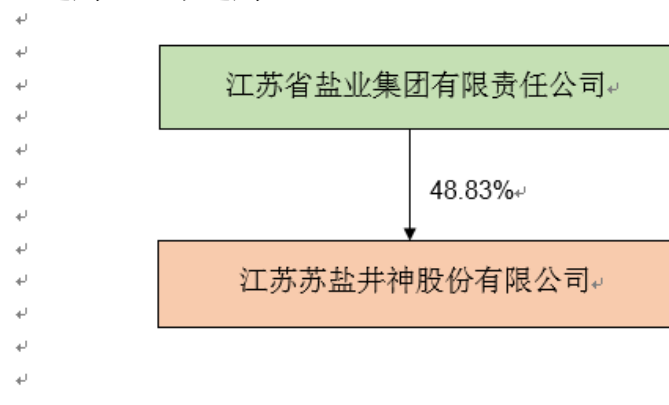
适用 不适用

4 报告期内控股股东变更情况索引及日期

适用 不适用

5 公司与控股股东之间的产权及控制关系的方框图

适用 不适用



(二)实际控制人情况

1 法人

适用 不适用

2 自然人

适用 不适用

3 公司不存在实际控制人情况的特别说明

适用 不适用

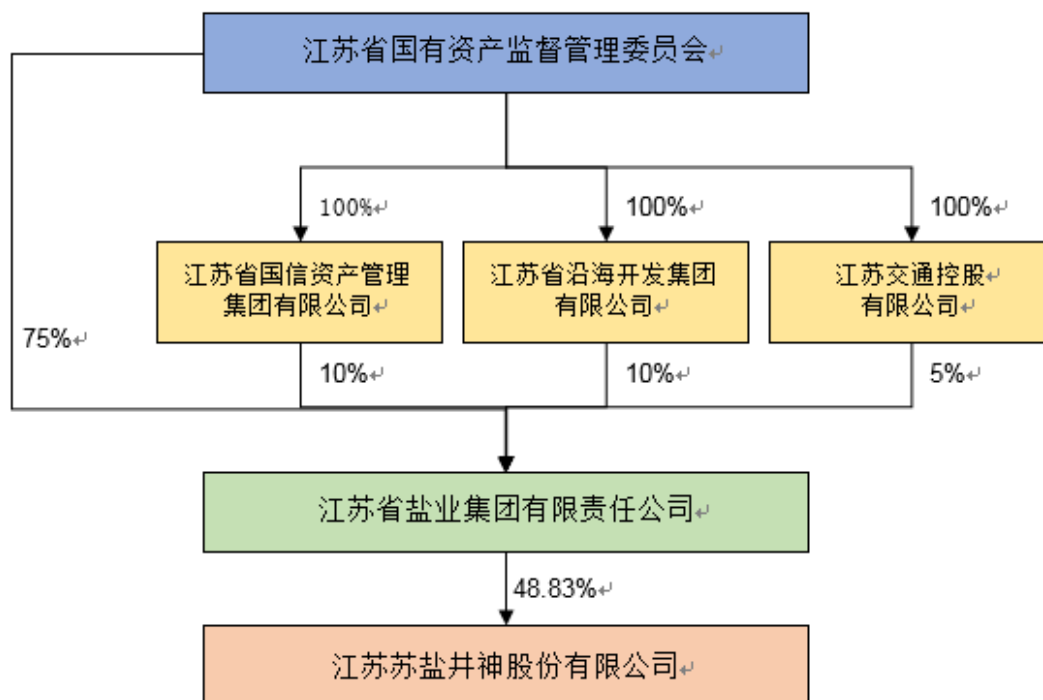
4 报告期内实际控制人变更情况索引及日期

适用 不适用

5 公司与实际控制人之间的产权及控制关系的方框图

适用 不适用





#### 6 实际控制人通过信托或其他资产管理方式控制公司

适用 不适用

#### (三) 控股股东及实际控制人其他情况介绍

适用 不适用

#### 五、 其他持股在百分之十以上的法人股东

适用 不适用

#### 六、 股份限制减持情况说明

适用 不适用

### 第七节 优先股相关情况

适用 不适用

## 第八节 董事、监事、高级管理人员和员工情况

### 一、持股变动情况及报酬情况

#### (一) 现任及报告期内离任董事、监事和高级管理人员持股变动及报酬情况

√适用 □不适用

单位：股

姓名	职务 (注)	性别	年龄	任期起始日期	任期终止日期	年初持股数	年末持股数	年度内股份增减变动量	增减变动原因	报告期内从公司获得的税前报酬总额 (万元)	是否在公司关联方获取报酬
童玉祥	董事	男	53	2018/12/18	2021/12/17	0	0	0		-	是
郑海龙	董事	男	43	2018/12/18	2021/12/17	0	0	0		-	是
吴旭峰	董事长	男	51	2018/12/18	2021/12/17	0	0	0		40.86	否
艾红	董事	女	53	2018/12/18	2021/12/17	0	0	0			是
刘正友	董事、总经理	男	53	2018/12/18	2021/12/17	0	0	0		37.96	否
高寿松	董事、常务副总经理、董秘	男	57	2018/12/18	2021/12/17	0	0	0		36.62	否
郑垂勇	独立董事	男	61	2018/12/18	2021/12/17	0	0	0		6.07	否
周德群	独立董事	男	56	2018/12/18	2021/12/17	0	0	0		6.07	否
罗岸伟	独立董事	男	50	2018/12/18	2021/12/17	0	0	0		6.07	否

王桂春	监事会主席	男	53	2018/12/18	2021/12/17	0	0	0		33.11	否
刘鹤春	监事	男	47	2018/12/18	2021/12/17	0	0	0		-	是
刘辉	监事	男	50	2018/12/18	2021/12/17	0	0	0		-	是
王长开	监事	男	53	2018/12/18	2021/12/17	0	0	0		-	是
卢龙	监事	男	48	2018/12/18	2021/12/17	0	0	0		-	否
陆阳	职工监事	男	50	2018/12/18	2021/12/17	3,400	3,400	0		6.8	是
戴家启	职工监事	男	48	2018/12/18	2021/12/17	0	0	0		25.16	否
周兵	副总经理	男	51	2018/12/18	2021/12/17	0	0	0		42.96	否
徐长泉	董事(离任)	男	60	2015/12/18	2018/03/07	0	0	0		27.11	是
王健英	董事(离任)	女	53	2015/12/18	2018/12/17	0	0	0		-	否
底同立	独立董事(离任)	男	73	2015/12/18	2018/02/02	0	0	0		-	否
荣幸华	独立董事(离任)	女	58	2015/12/18	2018/02/02	0	0	0		-	否
刘祥林	独立董事(离任)	男	57	2015/12/18	2018/02/02	0	0	0		-	否
薛炳海	监事(离任)	男	49	2015/12/18	2018/12/17	0	0	0		-	否

匡友本	监事(离任)	男	51	2015/12/18	2018/12/17	0	0	0		-	否
李宇诗	职工监事(离任)	男	60	2015/12/18	2018/12/17	0	0	0		34.52	否
姚继军	职工监事(离任)	男	47	2015/12/18	2018/12/17	0	0	0		28.47	否
王进虎	职工监事(离任)	男	45	2015/12/18	2018/12/17	0	0	0		11.95	否
戴向峰	高级管理人员(离任)	男	43	2016/12/27	2018/12/27	0	0	0		-	否
合计	/	/	/	/	/	3,400	3,400		/	343.73	/

注：2018年11月公司进行董事会、监事会换届选举工作，经2018年第三次临时股东大会审议通过，童玉祥先生、郑海龙先生、艾红女士、吴旭峰先生、高寿松先生、郑垂勇先生、周德群先生、罗岸伟先生继续担任公司第四届董事会董事，卢龙先生、刘辉先生继续担任公司第四届监事会监事。新任董事为刘正友先生，新任监事为刘鹤春先生、王长开先生、王桂春先生、陆阳先生、戴家启先生。董事会继续聘任刘正友先生为公司总经理、聘任高寿松为常务副总经理、董事会秘书、财务负责人、聘任周兵先生为副总经理。陆阳先生于2018年9月在井神任职，之前的薪酬由淮安公司发放。

姓名	主要工作经历
童玉祥	1966年1月出生，中共党员，高级工商管理硕士，高级工程师，正高级经济师，南京大学MBA导师，南京航空航天大学MBA导师。历任淮阴市东风造纸厂工程师，淮阴市热电公司车间主任、副经理、经理，淮安市中小企业信用担保公司总经理等职务；淮安市资产经营有限公司董事长、市热电公司经理、市中小企业信用担保公司总经理；淮安市经贸委主任、党组书记，淮安市资产经营有限公司董事长、党委书记，市热电公司经理，市中小企业信用担保公司总经理；淮安市经贸委主任、党组书记，市中小（乡镇）企业局局长，市国资公司董事长、党委书记，市盐务局局长，市口岸办主任；江苏省海外企业集团有限公司副总裁、党委委员，香港钟山有限公司董事、副总经理；现任江苏省盐业集团有限责任公司

	董事长、党委书记、公司董事、公司党委书记。
郑海龙	1976 年 1 月出生，中共党员，本科学历。历任江苏省青少年研究所正科级干部（在共青团江苏省委组织部工作）、江苏省青少年研究所副处级干部、江苏省团干部电化教育所所长、共青团江苏省委办公室副主任、共青团江苏省委权益部部长、共青团江苏省委城工部部长；现任江苏省盐业集团有限责任公司副总经理、党委委员、公司董事。
吴旭峰	1968 年 3 月出生，中共党员，本科学历，工程师。历任江苏井神盐业有限公司煤炭供应科副科长、科长，江苏井神盐业有限公司物资供应科科长，江苏井神盐业有限公司淮安热电厂厂长、书记，江苏井神盐业有限公司井神分公司经理助理，江苏井神盐化股份公司采供中心主任，江苏井神盐化股份公司采供中心经理，江苏井神盐化股份有限公司副总经理、党委委员。现任江苏苏盐井神股份有限公司董事长、党委副书记。
艾红	1966 年 1 月出生，中共党员。历任江苏省盐业公司设计院技术员、土建室主任、技术科科长、副总工程师，江苏省盐业公司规划发展处（海堤办）主任科员，江苏省盐业集团有限责任公司基建办副主任，江苏省盐业集团有限责任公司规划发展处（江苏省盐业管理局行业管理处）副处长，江苏省盐业集团有限责任公司投资发展部副部长；现任江苏省盐业集团有限责任公司投资发展部副部长（主持工作）、公司董事。
刘正友	1966 年 3 月出生，中共党员，工商管理硕士毕业，研究员级高级工程师。历任井神盐业有限公司党委委员、副总经理、总工程师、常务副总经理、董事，研究所所长，江苏井神盐化股份有限公司副总经理、常务副总经理、党委委员。现任江苏苏盐井神股份有限公司总经理、党委委员。
高寿松	1962 年 10 月出生，中共党员，党校研究生学历、高级会计师。历任苏盐集团运销处副处长、食盐专营处副处长、审计处副处长（正处级），江苏省金桥盐业有限公司董事、副总经理、党委委员，淮海盐化公司董事、常务副总经理、党委委员（正职级），江苏井神盐化股份有限公司董事会秘书、副总经理、党委委员。现任江苏苏盐井神股份有限公司董事会秘书、常务副总经理、党委委员、财务负责人。
郑垂勇	1958 年 4 月出生，研究生学历，硕士学位，中共党员。现任河海大学教授、博士生导师、国电南瑞（600406）独立董事、昆山鹿城村镇银行（832792）独立董事、公司独立董事。
周德群	1963 年 8 月出生，1985 年毕业于西安交通大学管理工程专业，获得本科学历，1987 年 9 月至 1990 年 7 月于中国矿业大学管理工程攻读硕士研究生，1997 年 7 月在中国矿业大学获得管理科学与工程专业博士学位。2013 年 12 月 16 日至 2016 年 12 月 15 日，担任安徽鑫科新材料股份有限公司独立董事。从 2003 年 3 月至今，担任南京航空航天大学经济与管理学院副院长，院长、教授，博士生导师，长期从事管理学相关专业的教学、研究和管理工作的，具备较丰富的企业管理与财会方面的专业知识和经验，公司独立董事。
罗岸伟	1969 年 10 月出生，民进党党员，毕业于南京师范大学政教系，1991 年 8 月至 2004 年 10 月在淮阴师范学院任教，2005 年 4 月至今组建江苏岸庆律师事务所并任主任，主要社会兼职：江苏省法官检察官遴选委员会委员兼惩戒委员会委员、

	江苏省律师协会法律顾问委员会主任、淮安市人民政府法律顾问、淮安市中级人民法院审判监督员、淮安市总商会常务委员兼执行委员。现为淮安市律师协会会长、江苏岸庆律师事务所主任、公司独立董事。
王桂春	1969年9月出生，中共党员，硕士研究生毕业，研究员级高级工程师。历任省盐业集团技术处副处长、信息资源部副部长；盐城市滨海县挂职 副县长；省盐业集团投资发展部 副部长；江苏省制盐工业研究所所长、党支部副书记、党支部书记。现任江苏苏盐井神股份有限公司纪委书记、党委委员、公司监事会主席。
刘鹤春	1972年6月出生，在职硕士学位，历任淮阴市房地产管理处办事员，淮阴市房管局科员、物管处副处长、处长、办公室主任、工会主席；2011年2月，任淮阴市住建局信息处处长；2011年5月，任淮安市经信委综合规划处处长、市工业发展国际合作中心主任；2013年4月，任淮安市政府办公室调研处处长、淮安市应急管理办公室主任；2017年3月，任苏盐连锁南京公司党委副书记（主持工作）、副总经理、南京市盐务局副局长；2017年10月，任苏盐连锁南京公司党委书记、纪委书记、副总经理、南京市盐务局副局长；2018年1月至今任江苏省盐业集团有限责任公司党委办公室主任、总经理办公室主任，江苏晶元大酒店有限公司董事长。2018年12月起任公司监事。
刘辉	1969年9月出生，研究生学历。1986年9月至1990年7月在南京财经大学学习，2002年10月至2005年7月在中国矿业大学攻读硕士研究生，1990年8月至1992年2月任江苏省盐业集团财务处科员，1992年3月至2004年2月任徐州盐业公司财务负责人，2004年3月至今任江苏省盐业集团有限责任公司财务部部长。现任公司监事。
王长开	1966年4月出生，高级政工师。1985年8月，历任江苏省盐业公司徐圩盐场中心小学教师、中学教师、徐圩盐场组织人事科组织员、副科长、科长；2004年4月，任江苏省盐业公司徐州分公司办公室主任、组宣处处长；2009年1月，任江苏省苏南盐业有限公司人力资源部部长、办公室主任；2012年3月，任苏盐连锁有限公司纪委副书记、工会副主席、党群工作部部长；2013年5月，任江苏省新世纪盐化集团有限责任公司党委副书记、纪委书记、工会主席；2018年5月至今，任江苏省盐业集团有限责任公司党群工作部部长。2018年12月起任公司监事。
卢龙	1971年12月出生，本科学历，经济师、注册会计师。历任江苏古顺河酒业有限公司财务总监，江苏常发制冷股份有限公司审计部长兼成本管理中心主任。现任江苏华昌化工股份有限公司董事、董事会秘书，公司监事。
陆阳	1969年2月出生，中共党员，本科学历、政工员。历任省盐业公司淮阴分公司盱眙支公司办公室主任、副经理、党委委员、工会分会主席、苏盐连锁淮安公司综合管理部部长、法务部部长，现在江苏苏盐井神股份有限公司总经理助理、人力资源部部长、公司监事。
戴家启	1971年4月出生，中共党员，本科学历，高级会计师。历任江苏淮海盐化厂财务部副部长兼总账会计、预委会委员、总账会计、预委会委员办公室主任、江苏苏盐井神股份有限公司计划财务部部长，现任江苏苏盐井神股份有限公司审计部部长、纪委副书记、监察室主任、公司监事。
周兵	1968年1月出生，中共党员，工程硕士毕业，研究员级高级工程师。历任江苏井神盐化股份有限公司第二分公司经理，

	江苏井神盐化股份有限公司第二分公司经理、党委副书记，一分公司经理、副书记。现任江苏井神盐化股份有限公司副总经理、党委委员。
徐长泉	1959年9月出生，中共党员，本科学历，高级会计师。历任徐州盐业公司董事、总经理，省盐业集团公司财务处处长、计划财务部部长、结算中心主任，淮盐矿业董事长、党委书记，东泰盐业董事长、党委书记，江苏井神盐化股份有限公司党委委员、党委副书记、常务副总经理、总经理、董事、董事长，2018年3月离任董事、董事长、总经理、党委副书记。
王健英	1966年10月出生，中共党员，研究生学历，高级会计师。历任江苏省外经贸厅财务处科员、副主任科员、科长，江苏开元国际集团有限公司资产财务部副总经理、资产财务部总经理，汇鸿国际总会计师。现任中融信佳投资担保股份有限公司董事长，江苏汇鸿国际集团股份有限公司企管部总经理。2018年12月离任公司董事职务。
底同立	1946年10月出生，中共党员，本科学历，教授级高级工程师。历任化工部化肥司处长，中国纯碱工业协会秘书长、副理事长兼秘书长，中国纯碱协会会长、江苏井神盐化股份有限公司独立董事。现任中昊碱业有限公司顾问，江苏德邦兴华化工股份有限公司独立董事，广东南方碱业股份有限公司独立董事。2018年2月离任公司独立董事职务。
荣幸华	1961年9月出生，中共党员，本科学历，注册会计师、高级审计师。历任常州市财政局办事员，常州市审计局科员，常州市审计事务所副所长、所长，常州常申会计事务所所长、主任会计师，常林股份独立董事、江苏井神盐化股份有限公司股份独立董事。现任江苏苏亚金诚会计事务所常州分所所长，常州常申会计师事务所董事长，长海股份独立董事，千红制药独立董事，江苏晶雪节能科技股份有限公司独立董事，江苏新瀚新材料股份有限公司独立董事、国机重工集团常林有限公司独立董事。2018年2月离任公司独立董事职务。
刘祥林	1962年6月出生，博士，副教授。历任扬州大学政法学院副系主任，扬州大学广陵学院办公室主任，扬州大学教务处办公室主任、江苏井神盐化股份有限公司独立董事。现任扬州大学副教授。2018年2月离任公司独立董事职务。
薛炳海	1970年9月出生，中共党员，研究生学历，高级会计师。历任江苏苏豪国际股份有限公司资产财务部总经理助理、副总经理，江苏省丝绸集团有限公司资产财务部副总经理、总经理，公司监事。现任江苏省苏豪控股集团有限公司总裁助理，江苏苏豪基盛投资管理有限公司董事长，江苏苏豪投资集团有限公司董事、总经理，江苏弘业期货有限公司董事，江苏苏豪一带一路资本管理有限公司董事长、江苏金苏证投资发展有限公司董事长。2018年12月离任公司监事职务。
匡友本	1968年12月出生，研究生学历，高级经济师。历任徐圩盐场财务科科长，青口盐场副厂长、厂长，江苏省金桥盐业有限公司科技发展处处长、连云港市工投集团台北投资有限公司董事、江苏双菱化工集团有限公司监事会主席、连云港市工投集团利海化工有限公司监事会主席。现任连云港市工业投资集团有限公司副总经理、总会计师，金桥益海（连云港）氯碱有限公司监事，江苏省西旺水产实业有限公司董事。2018年12月离任公司监事职务。
李宇诗	1959年1月出生，中共党员，党校研究生学历，研究员级高级政工师。历任江苏淮海盐化厂党委书记、纪委书记、工会

	主席，江苏淮海盐化有限公司党委书记、副董事长，第一分公司党委书记，江苏井神盐化股份有限公司董事、党委副书记、纪委书记、工会主席、监事会主席。2018年12月离任公司监事职务。
姚继军	1972年11月出生，中共党员，本科学历，高级政工师。历任江苏省井神盐业有限公司工会副主席，江苏省井神盐业有限公司党群工作部部长、工会副主席、团委书记，江苏井神盐化股份公司纪委副书记、审计监察部部长、工会副主席、团委书记、监事、瑞洪公司党委副书记、纪委书记、工会主席。2018年12月离任公司监事职务。
王进虎	1974年5月出生，中共党员，大专学历，会计师。历任江苏省井神盐业有限公司项目部总帐会计，江苏井神盐化股份有限公司计划财务部主管、审计监察部高级主管、监事。现任公司计划财务部副部长，瑞洪公司财务部部长。2018年12月离任公司监事职务。
戴向峰	1976年12月生，江苏淮安人，中共党员，南京农业大学物流工程硕士学位。历任淮阴县广播电视台记者，淮安市淮阴区委办公室调研科科长，淮阴区委办公室副主任科员、调研科科长，淮安市发展计划委综合处科员，淮安市发展计划委办公室副主任，淮安市发改委国民经济综合处（政策法规处）副处长，淮安市发改委国民经济综合处（政策法规处）处长，淮安市发改委工业处处长，淮安市发改委固定资产投资处处长，淮安市清江浦人民政府副区长。2016年12月27日至2018年12月27日挂职公司副总经理，因挂职期限届满，现已离任公司副总经理职务。

其它情况说明

适用 不适用

## (二)董事、高级管理人员报告期内被授予的股权激励情况

适用 不适用

## 二、现任及报告期内离任董事、监事和高级管理人员的任职情况

### (一)在股东单位任职情况

适用 不适用

任职人员姓名	股东单位名称	在股东单位担任的职务	任期起始日期	任期终止日期
童玉祥	江苏省盐业集团有限责任公司	董事长、党委书记	2014年12月	
郑海龙	江苏省盐业集团有限责任公司	副总经理、党委委员	2013年8月	
艾红	江苏省盐业集团有限责任公司	投资发展部副部长（主持工作）	2016年11月	



刘鹤春	江苏省盐业集团有限责任公司	党委办公室主任、总经理办公室主任	2018年1月	
刘辉	江苏省盐业集团有限责任公司	计划财务部部长	2004年3月	
王长开	江苏省盐业集团有限责任公司	党群工作部部长	2018年5月	
卢龙	江苏华昌化工股份有限公司	董事会秘书、董事		
徐长泉（离任董事）	江苏省盐业集团有限责任公司	总经济师	2018年5月	
王健英（离任董事）	江苏汇鸿国际集团股份有限公司	运营管理部总经理	2016年3月	
匡友本（离任监事）	连云港市工业投资集团有限公司	总会计师、副总经理		
在股东单位任职情况的说明				

## (二) 在其他单位任职情况

√适用 □不适用

任职人员姓名	其他单位名称	在其他单位担任的职务	任期起始日期	任期终止日期
薛炳海	江苏苏豪投资集团有限公司	董事、总经理	2012.7.31	
	江苏省苏豪控股集团有限公司	总裁助理	2013.2	
	江苏苏豪一带一路资本管理有限公司	董事长	2017.4.28	
	弘业期货股份有限公司	董事	2012.6	
	江苏金苏证投资发展有限公司	董事长	2010.8.25	
	江苏苏豪基盛投资管理有限公司	董事长	2012.5.28	
底同立	中昊碱业有限公司	顾问	2017.9	
	江苏德邦兴华化工股份有限公司	董事	2013.1	
	广东南方碱业股份有限公司	董事	2012.3	

匡友本	金桥丰益氯碱（连云港）有限公司	监事	2010.08	
	江苏省西旺水产实业有限公司	董事	2014.04	
荣幸华	江苏苏亚金诚会计事务所常州分所	所长	2008.1	
	常州常申会计师事务所有限公司	董事长	1999.12	
	常州千红生化制药股份有限公司	独立董事	2014.9	
	江苏晶雪节能科技股份有限公司	独立董事	2016.9	
	江苏新瀚新材料股份有限公司	独立董事	2016.6	
	国机重工集团常林有限公司	独立董事	2016.1	
王健英	中融信佳投资担保股份有限公司	董事长	2010.4	
在其他单位任职情况的说明				

### 三、董事、监事、高级管理人员报酬情况

√适用 □不适用

董事、监事、高级管理人员报酬的决策程序	董事及高级管理人员的报酬由董事会薪酬与考核委员会拟定董事及高级管理人员薪酬与绩效考核方案，并由董事会审议通过；监事按照公司内部薪酬分配办法执行。
董事、监事、高级管理人员报酬确定依据	公司董事及高级管理人员的报酬按公司《高级管理人员年薪与绩效考核方案》精神，经考核后确定。监事的报酬根据公司员工绩效考核办法，经考核后确定。
董事、监事和高级管理人员报酬的实际支付情况	见上述（一）现任及报告期内离任董事、监事和高级管理人员持股变动及报酬情况。
报告期末全体董事、监事和高级管理人员实际获得的报酬合计	见上述（一）现任及报告期内离任董事、监事和高级管理人员持股变动及报酬情况。

## 四、公司董事、监事、高级管理人员变动情况

√适用 □不适用

姓名	担任的职务	变动情形	变动原因
吴旭峰	董事、董事长	选举	股东大会选举、董事会选举
刘正友	总经理、董事	选举	股东大会选举
郑垂勇	独立董事	选举	股东大会选举
周德群	独立董事	选举	股东大会选举
罗岸伟	独立董事	选举	股东大会选举
刘鹤春	监事	选举	股东大会选举
王长开	监事	选举	股东大会选举
王桂春	监事、监事会主席	选举	职工代表大会选举、监事会选举
陆阳	监事	选举	职工代表大会选举
戴家启	监事	选举	职工代表大会选举
王健英	董事	离任	董事会换届
徐长泉	董事长、总经理	离任	达到法定退休年龄
底同立	独立董事	离任	担任独董届满 6 年
荣幸华	独立董事	离任	担任独董届满 6 年
刘祥林	独立董事	离任	担任独董届满 6 年
薛炳海	监事	离任	监事会换届
匡友本	监事	离任	监事会换届
李宇诗	监事会主席	离任	监事会换届
姚继军	监事	离任	监事会换届
王进虎	监事	离任	监事会换届
戴向峰	副总经理	离任	挂职时间届满

五、近三年受证券监管机构处罚的情况说明

适用 不适用

## 六、母公司和主要子公司的员工情况

### (一) 员工情况

母公司在职员工的数量	1,986
主要子公司在职员工的数量	562
在职员工的数量合计	2,548
母公司及主要子公司需承担费用的离退休职工人数	0
专业构成	
专业构成类别	专业构成人数
生产人员	1,844
销售人员	121
技术人员	368
财务人员	72
行政人员	143
合计	2,548
教育程度	
教育程度类别	数量(人)
博士生	1
研究生	82
本科生	546
专科	611
中专及以下	1,308
合计	2,548

### (二) 薪酬政策

√适用 □不适用

公司员工实行的是以岗位绩效工资制为主体的多样化薪酬分配制度，有效的发挥薪酬分配制度的激励导向作用。岗位绩效工资制主要包含岗位工资、绩效工资、津补贴等。岗位工资根据岗位价值确定，绩效工资以员工的工作绩效、表现、成果经考核后确定。津补贴包括工龄补贴、职称津贴、中夜班补贴等工资性津补贴。公司董事和高级管理人员实行的薪酬政策是《高级管理人员年薪与绩效考核方案》。报告期内，公司严格依照相关法律法规，为职工及时足额发放薪酬，没有拖欠职工工资的情况发生。

### (三) 培训计划

√适用 □不适用

培训项目全面完成。全公司共实施培训项目 369 个，完成计划的 104%，培训人次 16711 人，其中集中组织实施了培训项目共计 18 个，项目满意度达 95%以上。各类培训项目有效支持了公司的改革发展，推进重点工作向纵深进行。技能人才培养全面推进。一是继续开展技能鉴定工作，在四家二级单位开展真空制盐工、采输卤工、纯碱生产工、盐斤分装工等四个工种的技能鉴定工作，鉴定等级从初级工至中级工（化验员后与百万技能人才大赛合并），50 人通过考试取得相应技能等级证书。二是按江苏省人社厅统一部署，于今年十月份在全公司开展声势浩大的百万技能人才岗位练兵活动，本次赛事，公司承办了电工、钳工、焊工、化验员共四个工种的省级二类大赛。共有 190 名选手参赛。由于近年来股份公司技能鉴定及技能人才培养工作扎实有效，我公司在年初获“2016-2017 年度全国化工行业职业技能鉴定先进单位”荣誉称号。

#### (四) 劳务外包情况

√适用 □不适用

劳务外包的工时总数	3,286,197 小时
劳务外包支付的报酬总额	3083.93 万元

#### 七、其他

□适用 √不适用

## 第九节 公司治理

### 一、 公司治理相关情况说明

√适用 □不适用

报告期内，公司严格按照《公司法》《证券法》《上市公司治理准则》以及相关法律法规的规定，完善公司法人治理结构、规范公司运作、健全信息披露制度，加强与投资者的沟通，提升公司治理水平。公司治理架构方面，股东大会、董事会和经营层规范运作，切实保障了公司和股东的合法权益，各位董事勤勉尽职履行董事职责，各专业委员会在其各自实施细则的规范下行使职责，使董事会的工作更加高效、科学；独立董事恪尽职守，独立履行职责，对重大事项发表独立意见，充分维护了公司的整体利益及广大中小投资者的合法权益。信息披露方面，严格履行内幕信息知情人登记制度，做好重大事项的内幕信息管理，杜绝内幕知情人利用公司内幕信息买卖公司股

票的行为；重视信息披露工作，严格按照法律、法规的要求，真实、准确、完整、及时地披露有关信息，并确保所有股东有平等的机会获取信息。

#### （1）关于股东与股东大会

公司能够确保所有股东，特别是中小股东享有平等地位，确保所有股东能够充分行使自己的权利。报告期内，公司召开 1 次年度股东大会和 3 次临时股东大会，提供现场投票与网络投票方式，保障公司全体股东特别是中小股东充分行使投票权利。会议聘请有证券从业资格的律师出席股东大会进行见证，出具法律意见书，保证股东大会合法有效。会议的召集、召开程序均符合《公司章程》《公司股东大会规则》等的要求，有效的保障了股东充分行使表决权。

#### （2）关于控股股东与上市公司的关系

本公司控股股东认真履行诚信义务，行为合法规范，没有利用其特殊的地位谋取额外的利益。公司关联交易公平合理，公司对关联交易的定价依据、协议的订立以及履行情况予以及时充分的披露。本公司董事、监事的选举及其他高级管理人员的聘任、解聘均符合法律、法规及《公司章程》规定的程序。报告期内公司发行股份购买注入控股股东食盐经营相关业务后的苏盐连锁 100%的股权及南通盐业 51%的股权，控股股东按照要求履行减少同业竞争的承诺。本次交易完成后上市公司与控股股东之间不存在同业竞争，同时大幅减少关联交易，有效增强了上市公司独立性。

#### （3）关于董事与董事会

公司严格依照有关法律、法规以及《公司章程》等规定组织召开董事会。报告期内，公司召开 8 次董事会会议，完成了公司第四届董事会的换届选举工作。董事会的召集、审议、授权、表决等程序均符合法定要求。董事勤勉尽职，认真审议各项议案并对重大事项充分讨论，科学合理决策。独立董事客观公正，对重大事项发表独立意见，做出专业判断，对公司的重大事项提出了科学合理的建议。

#### （4）关于监事和监事会

公司严格依照有关法律、法规以及《公司章程》等规定组织召开监事会。报告期内，公司共召开 5 次监事会会议，完成了公司第四届监事会的换届选举工作。监事本着为股东负责的态度，定期检查公司财务和内部控制，通过列席股东大会和董事会会议，持续监督董事会执行股东大会决议的情况和董事及高级管理人员的履职情况，维护公司利益和股东的合法权益。

#### （5）关于绩效评价与激励约束机制

根据公司章程规定，由董事会聘任或者解聘公司总经理、董事会秘书；根据总经理的提名，聘任或者解聘公司副总经理、财务负责人等高级管理人员，并决定其报酬事项和奖惩事项。高级管理人员的绩效评价由公司人力资源部进行日常考核与测评，年末由薪酬考核委员会进行考核评定，确定其报酬情况。报告期内，对总经理按照年度经营计划制定的目标进行了考核，经理人员均认真履行了工作职责，较好地完成了年初下达的经营管理任务。

#### (6) 关于利益相关方

公司能够充分尊重和维护相关利益方的合法权益，实现顾客、股东、公司、员工、合作伙伴和社会等各方面利益的协调平衡，诚信对待供应商和客户以及消费者，充分尊重银行和其他债权人合法权益，致力于员工成长，以“自我超越、永不满足”为企业精神，以“打造中国盐业领军企业”为发展愿景，追求卓越绩效，与相关利益者和谐共赢，共同推动公司持续、健康地发展。

#### (7) 关于信息披露

公司制定了《信息披露事务管理制度》《信息披露暂缓与豁免业务管理制度》，并严格按照法律、法规、《公司章程》的规定，真实、准确、完整、及时和公平地披露信息，确保所有股东有平等的机会获取信息。公司指定董事会秘书负责公司信息披露事务，聘任证券事务代表协助董秘做好信息披露事务。公司指定的信息披露媒体为《中国证券报》《上海证券报》《证券时报》和上交所网站。

报告期内，公司法人治理的实际状况符合《中华人民共和国公司法》《中华人民共和国证券法》《上市公司治理准则》《上海证券交易所股票上市规则》等有关法律、法规和《公司章程》规定，公司治理结构完善，与中国证监会有关文件的要求不存在差异。

公司治理与中国证监会相关规定的要求是否存在重大差异；如有重大差异，应当说明原因

适用 不适用

## 二、 股东大会情况简介

会议届次	召开日期	决议刊登的指定网站的查询索引	决议刊登的披露日期
2018 年第一次临时股东大会	2018/01/22	www.sse.com.cn	2018/01/23



2018 年第二次临时股东大会	2018/03/30	www. sse. com. cn	2018/03/31
2017 年年度股东大会	2018/04/18	www. sse. com. cn	2018/04/19
2018 年第三次临时股东大会	2018/11/15	www. sse. com. cn	2018/11/16

股东大会情况说明

适用 不适用

### 三、 董事履行职责情况

#### (一) 董事参加董事会和股东大会的情况

董事姓名	是否独立董事	参加董事会情况						参加股东大会情况
		本年应参加董事会次数	亲自出席次数	以通讯方式参加次数	委托出席次数	缺席次数	是否连续两次未亲自参加会议	出席股东大会的次数
童玉祥	否	8	8	7	0	0	否	0
郑海龙	否	8	8	6	0	0	否	3
吴旭峰	否	5	5	4	0	0	否	2
艾红	否	8	8	7	0	0	否	2
刘正友	否	1	1	1	0	0	否	0
高寿松	否	8	8	4	0	0	否	4
郑垂勇	是	7	7	6	0	0	否	1
周德群	是	7	7	6	0	0	否	2
罗岸伟	是	7	7	5	0	0	否	1

注：吴旭峰先生于 2018 年 3 月 30 日当选为公司董事，报告期内应参加董事会的次数为 5 次；刘正友先生于 2018 年 12 月 18 日当选为公司董事，报告期内应参加董事会的次数为 1 次；郑垂勇先生、周德群先生、罗岸伟先生于 2018 年 1 月 22 日当选为公司独立董事，报告期内应参加董事会的次数为 7 次。

连续两次未亲自出席董事会会议的说明

适用 不适用

年内召开董事会会议次数	8
其中：现场会议次数	1
通讯方式召开会议次数	4
现场结合通讯方式召开会议次数	3

**(二) 独立董事对公司有关事项提出异议的情况**

适用 不适用

**(三) 其他**

适用 不适用

**四、 董事会下设专门委员会在报告期内履行职责时所提出的重要意见和建议，存在异议事项的，应当披露具体情况**

适用 不适用

**五、 监事会发现公司存在风险的说明**

适用 不适用

**六、 公司就其与控股股东在业务、人员、资产、机构、财务等方面存在的不能保证独立性、不能保持自主经营能力的情况说明**

适用 不适用

存在同业竞争的，公司相应的解决措施、工作进度及后续工作计划

适用 不适用

**七、 报告期内对高级管理人员的考评机制，以及激励机制的建立、实施情况**

适用 不适用

建立了高级管理人员薪酬与公司绩效和个人业绩相联系的激励机制，制定《高级管理人员年薪与绩效考核方案》，对主要生产经营性指标，包括利润总额、营业收入、货款回笼率、固体盐销售比等目标进行考核，在此基础上，综合考虑年度重点工作和党建廉政工作完成情况，由公司薪酬与考核委员会及董事会根据年度考核结果确定公司高级管理人员的薪酬。绩效考核评价结果与高级管理人员的薪酬收入紧密挂钩机制，促进了高级管理人员提高工作积极性和主动性，提升了企业的经营管理水平和运营质量。2018 年公司高级管理人员切实履行工作职责，围绕年度经营计划与目标，较好地完成了公司年度经营目标。

**八、 是否披露内部控制自我评价报告**

适用 不适用

内部控制自我评价报告的具体内容详见于 2019 年 4 月 16 日刊登在上海交易所网站 (<http://www.sse.com.cn/>) 的《江苏苏盐井神股份有限公司 2018 年内部控制评价报告》。

报告期内内部控制存在重大缺陷情况的说明

适用 不适用

#### 九、 内部控制审计报告的相关情况说明

适用 不适用

内部控制自我评价的具体内容请见于 2019 年 4 月 16 日刊登在上海交易所网站

(<http://www.sse.com.cn/>)《江苏苏盐井神股份有限公司 2018 年内部控制审计报告》

是否披露内部控制审计报告：是

#### 十、 其他

适用 不适用

### 第十节 公司债券相关情况

适用 不适用

## 第十一节 财务报告

### 一、 审计报告

√适用 □不适用

### 审计报告

天衡审字（2019）00526 号

江苏苏盐井神股份有限公司全体股东：

#### 一、 审计意见

我们审计了江苏苏盐井神股份有限公司（以下简称井神股份）财务报表，包括2018年12月31日的合并及母公司资产负债表，2018年度的合并及母公司利润表、合并及母公司现金流量表、合并及母公司股东权益变动表以及相关财务报表附注。

我们认为，后附的财务报表在所有重大方面按照企业会计准则的规定编制，公允反映了井神股份2018年12月31日的合并及母公司财务状况以及2018年度的合并及母公司经营成果和现金流量。

#### 二、形成审计意见的基础

我们按照中国注册会计师审计准则的规定执行了审计工作。审计报告的“注册会计师对财务报表审计的责任”部分进一步阐述了我们在这些准则下的责任。按照中国注册会计师职业道德守则，我们独立于井神股份，并履行了职业道德方面的其他责任。我们相信，我们获取的审计证据是充分、适当的，为发表审计意见提供了基础。

#### 三、关键审计事项

关键审计事项是我们根据职业判断，认为对本期财务报表审计最为重要的事项。这些事项的应对以对财务报表整体进行审计并形成审计意见为背景，我们不对这些事项单独发表意见。

##### 1、事项描述

2018年度，贵公司向关联方销售的产品不含税收入71,314.13万元，占营业总收入的25.83%，其中盐产品60,078.88万元，占营业总收入的21.76%。本年度盐产品关联交易定价的公允性对财务报表将产生重要影响，因此我们将其作为关键审计事项。

关于销售收入的确认方法参见附注三“重要会计政策和会计估计”之25“收入”，向关联方的销售情况参见附注九“关联方关系及其交易”之2“关联方交易”。

## 2、审计应对

(1)了解与关联方关系及其交易相关的内部控制以及对重大错报风险的应对措施，重点关注交易的类型、定价政策和目的。

(2)将销售给实际控制人及其控制的企业的产品价格与销售给其他关联方或非关联方同类产品的销售价格或同类产品市场价格进行比较；

(3)检查本年对关联方销售产品单价的变动情况，与同类产品的市场价格变动进行比较，复核变动趋势是否一致。

(4)检查盐产品的成本利润率，与上年进行比较，复核是否存在异常波动的情况。

(5)根据向管理层了解的信息判断关联交易的必要性。

## 四、其他信息

井神股份管理层(以下简称管理层)对其他信息负责。其他信息包括井神股份2018年年度报告中涵盖的信息，但不包括财务报表和我们的审计报告。

我们对财务报表发表的审计意见不涵盖其他信息，我们也不对其他信息发表任何形式的鉴证结论。

结合我们对财务报表的审计，我们的责任是阅读其他信息，在此过程中，考虑其他信息是否与财务报表或我们在审计过程中了解到的情况存在重大不一致或者似乎存在重大错报。

基于我们已执行的工作，如果我们确定其他信息存在重大错报，我们应当报告该事实。在这方面，我们无任何事项需要报告。

## 五、管理层和治理层对财务报表的责任

管理层负责按照企业会计准则的规定编制财务报表，使其实现公允反映，并设计、执行和维护必要的内部控制，以使财务报表不存在由于舞弊或错误导致的重大错报。

在编制财务报表时，管理层负责评估井神股份的持续经营能力，披露与持续经营相关的事项(如适用)，并运用持续经营假设，除非管理层计划清算井神股份、终止运营或别无其他现实的选择。

治理层负责监督井神股份的财务报告过程。

## 六、注册会计师对财务报表审计的责任

我们的目标是对财务报表整体是否不存在由于舞弊或错误导致的重大错报获取合理保证，并出具包含审计意见的审计报告。合理保证是高水平的保证，但并不能保证按照审计准则执行的审计在某一重大错报存在时总能发现。错报可能由于舞弊或错误导致，如果合理预期错报单独或汇总起来可能影响财务报表使用者依据财务报表作出的经济决策，则通常认为错报是重大的。

在按照审计准则执行审计工作的过程中，我们运用职业判断，并保持职业怀疑。同时，我们也执行以下工作：

(1) 识别和评估由于舞弊或错误导致的财务报表重大错报风险，设计和实施审计程序以应对这些风险，并获取充分、适当的审计证据，作为发表审计意见的基础。由于舞弊可能涉及串通、伪造、故意遗漏、虚假陈述或凌驾于内部控制之上，未能发现由于舞弊导致的重大错报的风险高于未能发现由于错误导致的重大错报的风险。

(2) 了解与审计相关的内部控制，以设计恰当的审计程序。

(3) 评价管理层选用会计政策的恰当性和作出会计估计及相关披露的合理性。

(4) 对管理层使用持续经营假设的恰当性得出结论。同时，根据获取的审计证据，就可能导致对井神股份持续经营能力产生重大疑虑的事项或情况是否存在重大不确定性得出结论。如果我们得出结论认为存在重大不确定性，审计准则要求我们在审计报告中提请报表使用者注意财务报表中的相关披露；如果披露不充分，我们应当发表非无保留意见。我们的结论基于截至审计报告日可获得的信息。然而，未来的事项或情况可能导致井神股份不能持续经营。

(5) 评价财务报表的总体列报、结构和内容（包括披露），并评价财务报表是否公允反映相关交易和事项。

(6) 就井神股份中实体或业务活动的财务信息获取充分、适当的审计证据，以对合并财务报表发表审计意见。我们负责指导、监督和执行集团审计，并对审计意见承担全部责任。

我们与治理层就计划的审计范围、时间安排和重大审计发现等事项进行沟通，包括沟通我们在审计中识别出的值得关注的内部控制缺陷。

我们还就已遵守与独立性相关的职业道德要求向治理层提供声明，并与治理层沟通可能被合理认为影响我们独立性的所有关系和其他事项，以及相关的防范措施（如适用）。

从与治理层沟通过的事项中，我们确定哪些事项对本期财务报表审计最为重要，因而构成关键审计事项。我们在审计报告中描述这些事项，除非法律法规禁止公开披露这些事项，或在极少数情形下，如果合理预期在审计报告中沟通某事项造成的负面后果超过在公众利益方面产生的益处，我们确定不应在审计报告中沟通该事项。

（此页无正文，为天衡审字（2019）00526 号审计报告之签章页）

天衡会计师事务所（特殊普通合  
伙）

中国·南京

2019 年 4 月 15 日

中国注册会计师：（项目合伙人）

中国注册会计师：

## 二、 财务报表

## 合并资产负债表

2018 年 12 月 31 日

编制单位：江苏苏盐井神股份有限公司

单位：元 币种：人民币

项目	附注	期末余额	期初余额
<b>流动资产：</b>			
货币资金		399,523,377.58	346,331,379.56
结算备付金		-	-
拆出资金		-	-
以公允价值计量且其变动计入当期损益的金融资产		-	-
衍生金融资产		-	-
应收票据及应收账款		617,418,371.73	506,722,283.09
其中：应收票据		496,288,230.57	385,662,046.15
应收账款		121,130,141.16	121,060,236.94
预付款项		40,940,764.61	7,809,372.21
应收保费		-	-
应收分保账款		-	-
应收分保合同准备金		-	-
其他应收款		10,135,119.89	13,977,021.31
其中：应收利息		-	-
应收股利		-	-
买入返售金融资产		-	-
存货		417,834,152.43	489,326,179.66
持有待售资产		-	-
一年内到期的非流动资产		-	-
其他流动资产		42,458,474.60	73,318,722.19
流动资产合计		1,528,310,260.84	1,437,484,958.02
<b>非流动资产：</b>			
发放贷款和垫款		-	-
可供出售金融资产		-	-
持有至到期投资		-	-
长期应收款		-	-
长期股权投资		-	-
投资性房地产		11,120,385.43	16,240,497.46
固定资产		2,738,381,850.40	2,381,868,276.43
在建工程		200,969,365.32	426,833,075.96
生产性生物资产		-	-
油气资产		-	-
无形资产		189,274,366.30	189,584,401.63



开发支出		-	-
商誉		-	-
长期待摊费用		8,596,327.66	6,746,143.84
递延所得税资产		37,221,486.06	40,462,009.85
其他非流动资产		-	-
非流动资产合计		3,185,563,781.17	3,061,734,405.17
资产总计		4,713,874,042.01	4,499,219,363.19
<b>流动负债：</b>			
短期借款		1,571,500,000.00	1,400,000,000.00
向中央银行借款		-	-
吸收存款及同业存放		-	-
拆入资金		-	-
以公允价值计量且其变动计入当期损益的金融负债		-	-
衍生金融负债		-	-
应付票据及应付账款		345,231,555.67	354,425,214.32
预收款项		84,441,438.68	69,923,038.27
卖出回购金融资产款		-	-
应付手续费及佣金		-	-
应付职工薪酬		11,344,357.56	12,823,633.08
应交税费		14,148,472.67	20,017,182.62
其他应付款		116,892,702.78	109,894,401.56
其中：应付利息		2,914,250.01	2,214,690.14
应付股利		-	-
应付分保账款		-	-
保险合同准备金		-	-
代理买卖证券款		-	-
代理承销证券款		-	-
持有待售负债		-	-
一年内到期的非流动负债		210,000,000.00	171,880,257.80
其他流动负债		-	-
流动负债合计		2,353,558,527.36	2,138,963,727.65
<b>非流动负债：</b>			
长期借款		120,000,000.00	220,000,000.00
应付债券		-	-
其中：优先股		-	-
永续债		-	-
长期应付款		-	-
长期应付职工薪酬		-	-
预计负债		-	-
递延收益		14,350,000.00	6,850,000.00
递延所得税负债		-	-
其他非流动负债		-	-

非流动负债合计		134,350,000.00	226,850,000.00
负债合计		2,487,908,527.36	2,365,813,727.65
<b>所有者权益（或股东权益）：</b>			
实收资本（或股本）		559,440,000.00	559,440,000.00
其他权益工具		-	-
其中：优先股		-	-
永续债		-	-
资本公积		882,463,626.60	882,463,626.60
减：库存股		-	-
其他综合收益		252,504.50	68,974.50
专项储备		-	-
盈余公积		89,569,685.84	80,115,533.72
一般风险准备		-	-
未分配利润		690,397,904.94	608,692,397.86
归属于母公司所有者权益合计		2,222,123,721.88	2,130,780,532.68
少数股东权益		3,841,792.77	2,625,102.86
所有者权益（或股东权益）合计		2,225,965,514.65	2,133,405,635.54
负债和所有者权益（或股东权益）总计		4,713,874,042.01	4,499,219,363.19

法定代表人：吴旭峰 主管会计工作负责人：高寿松 会计机构负责人：夏文生

### 母公司资产负债表

2018年12月31日

编制单位：江苏苏盐井神股份有限公司

单位：元 币种：人民币

项目	附注	期末余额	期初余额
<b>流动资产：</b>			
货币资金		327,890,794.23	299,637,518.94
以公允价值计量且其变动计入当期损益的金融资产		-	-
衍生金融资产		-	-
应收票据及应收账款		430,911,144.88	354,823,400.27
其中：应收票据		363,540,949.14	283,204,218.94
应收账款		67,370,195.74	71,619,181.33
预付款项		37,846,455.97	2,393,383.77
其他应收款		372,429,609.84	354,913,231.47
其中：应收利息		-	-
应收股利		3,624,783.41	-
存货		214,291,751.45	269,834,847.54

持有待售资产		-	-
一年内到期的非流动资产		-	-
其他流动资产		41,129,258.08	69,244,715.27
流动资产合计		1,424,499,014.45	1,350,847,097.26
<b>非流动资产：</b>			
可供出售金融资产		-	-
持有至到期投资		-	-
长期应收款		-	-
长期股权投资		638,055,229.79	628,555,229.79
投资性房地产		-	-
固定资产		2,083,725,319.79	1,733,410,310.33
在建工程		135,241,572.95	330,018,309.34
生产性生物资产		-	-
油气资产		-	-
无形资产		152,162,117.04	147,605,513.61
开发支出		-	-
商誉		-	-
长期待摊费用		-	-
递延所得税资产		8,941,997.86	5,813,534.64
其他非流动资产		-	-
非流动资产合计		3,018,126,237.43	2,845,402,897.71
资产总计		4,442,625,251.88	4,196,249,994.97
<b>流动负债：</b>			
短期借款		1,522,000,000.00	1,330,000,000.00
以公允价值计量且其变动计入当期损益的金融负债		-	-
衍生金融负债		-	-
应付票据及应付账款		306,178,448.54	275,609,715.74
预收款项		75,970,778.13	60,486,085.88
应付职工薪酬		7,100,369.16	5,071,722.08
应交税费		9,269,511.31	13,556,852.41
其他应付款		87,729,416.40	83,534,171.74
其中：应付利息		2,890,083.34	2,075,172.21
应付股利		-	-
持有待售负债		-	-
一年内到期的非流动负债		210,000,000.00	152,000,000.00
其他流动负债		-	-
流动负债合计		2,218,248,523.54	1,920,258,547.85
<b>非流动负债：</b>			
长期借款		120,000,000.00	220,000,000.00
应付债券		-	-
其中：优先股		-	-
永续债		-	-

长期应付款		-	-
长期应付职工薪酬		-	-
预计负债		-	-
递延收益		13,950,000.00	6,400,000.00
递延所得税负债		-	-
其他非流动负债		-	-
非流动负债合计		133,950,000.00	226,400,000.00
负债合计		2,352,198,523.54	2,146,658,547.85
<b>所有者权益(或股东权益):</b>			
实收资本(或股本)		559,440,000.00	559,440,000.00
其他权益工具		-	-
其中: 优先股		-	-
永续债		-	-
资本公积		915,818,424.17	915,818,424.17
减: 库存股		-	-
其他综合收益		-	-
专项储备		-	-
盈余公积		88,146,965.44	78,692,813.32
未分配利润		527,021,338.73	495,640,209.63
所有者权益(或股东权益)合计		2,090,426,728.34	2,049,591,447.12
负债和所有者权益(或股东权益)总计		4,442,625,251.88	4,196,249,994.97

法定代表人: 吴旭峰 主管会计工作负责人: 高寿松 会计机构负责人: 夏文生

### 合并利润表

2018 年 1—12 月

单位: 元 币种: 人民币

项目	附注	本期发生额	上期发生额
一、营业总收入		2,763,518,623.01	2,600,137,561.86
其中: 营业收入		2,763,518,623.01	2,600,137,561.86
利息收入		-	-
已赚保费		-	-
手续费及佣金收入		-	-
二、营业总成本		2,586,565,140.37	2,383,023,588.97
其中: 营业成本		2,022,532,042.61	1,797,140,856.03
利息支出		-	-
手续费及佣金支出		-	-
退保金		-	-

赔付支出净额		-	-
提取保险合同准备金净额		-	-
保单红利支出		-	-
分保费用		-	-
税金及附加		57,118,828.18	50,678,062.10
销售费用		234,552,364.93	238,046,985.86
管理费用		173,681,957.03	163,591,190.12
研发费用		6,682,736.77	7,936,718.92
财务费用		85,382,005.36	86,641,415.83
其中：利息费用		84,549,328.28	85,341,967.87
利息收入		1,768,370.92	2,215,819.74
资产减值损失		6,615,205.49	38,988,360.11
加：其他收益		7,065,820.00	5,052,957.51
投资收益（损失以“-”号填列）		1,719,863.02	3,907,249.93
其中：对联营企业和合营企业的投资收益		-	-
公允价值变动收益（损失以“-”号填列）		-	-
资产处置收益（损失以“-”号填列）		67,955.05	47,726.12
汇兑收益（损失以“-”号填列）		-	-
三、营业利润（亏损以“-”号填列）		185,807,120.71	226,121,906.45
加：营业外收入		574,842.42	568,009.60
减：营业外支出		4,225,863.32	7,746,635.37
四、利润总额（亏损总额以“-”号填列）		182,156,099.81	218,943,280.68
减：所得税费用		36,073,510.70	40,588,601.03
五、净利润（净亏损以“-”号填列）		146,082,589.11	178,354,679.65
（一）按经营持续性分类		-	-
1. 持续经营净利润（净亏损以“-”号填列）		146,082,589.11	178,354,679.65
2. 终止经营净利润（净亏损以“-”号填列）			
（二）按所有权归属分类			
1. 归属于母公司股东的净利润		144,865,899.20	178,126,074.55
2. 少数股东损益		1,216,689.91	228,605.10
六、其他综合收益的税后净额		183,530.00	-232,748.83

归属母公司所有者的其他综合收益的税后净额		183,530.00	-232,748.83
（一）不能重分类进损益的其他综合收益		-	-
1. 重新计量设定受益计划变动额		-	-
2. 权益法下不能转损益的其他综合收益		-	-
（二）将重分类进损益的其他综合收益		183,530.00	-232,748.83
1. 权益法下可转损益的其他综合收益		-	-
2. 可供出售金融资产公允价值变动损益		-	-
3. 持有至到期投资重分类为可供出售金融资产损益		-	-
4. 现金流量套期损益的有效部分		-	-
5. 外币财务报表折算差额		183,530.00	-232,748.83
6. 其他			
归属于少数股东的其他综合收益的税后净额		-	-
七、综合收益总额		146,266,119.11	178,121,930.82
归属于母公司所有者的综合收益总额		145,049,429.20	177,893,325.72
归属于少数股东的综合收益总额		1,216,689.91	228,605.10
八、每股收益：		-	-
（一）基本每股收益(元/股)		0.2600	0.3200
（二）稀释每股收益(元/股)		0.2600	0.3200

本期发生同一控制下企业合并的，被合并方在合并前实现的净利润为：0 元，上期被合并方实现的净利润为：0 元。

法定代表人：吴旭峰 主管会计工作负责人：高寿松 会计机构负责人：夏文生

### 母公司利润表

2018 年 1—12 月

单位：元 币种：人民币

项目	附注	本期发生额	上期发生额
一、营业收入		2,237,309,525.46	2,024,627,570.44
减：营业成本		1,698,956,284.52	1,420,892,102.33

税金及附加		42,958,919.27	37,364,026.64
销售费用		158,645,734.63	166,404,869.80
管理费用		134,396,748.09	122,853,753.54
研发费用		6,414,463.40	7,457,567.56
财务费用		81,696,819.01	81,944,408.64
其中：利息费用		80,294,420.05	72,258,011.87
利息收入		1,679,040.69	2,026,950.25
资产减值损失		10,809,283.98	29,984,790.32
加：其他收益		5,552,500.00	4,511,923.98
投资收益（损失以“-”号填列）		5,344,646.43	3,907,249.93
其中：对联营企业和合营企业的投资收益		-	-
公允价值变动收益（损失以“-”号填列）		-	-
资产处置收益（损失以“-”号填列）		2,547.48	111,501.24
二、营业利润（亏损以“-”号填列）		114,330,966.47	166,256,726.76
加：营业外收入		471,281.42	270,975.45
减：营业外支出		3,302,042.35	5,284,769.09
三、利润总额（亏损总额以“-”号填列）		111,500,205.54	161,242,933.12
减：所得税费用		16,958,684.32	25,482,374.74
四、净利润（净亏损以“-”号填列）		94,541,521.22	135,760,558.38
（一）持续经营净利润（净亏损以“-”号填列）		94,541,521.22	135,760,558.38
（二）终止经营净利润（净亏损以“-”号填列）			
五、其他综合收益的税后净额			
（一）不能重分类进损益的其他综合收益			
1. 重新计量设定受益计划变动额			
2. 权益法下不能转损益的其他综合收益			
（二）将重分类进损益的其他综合收益			
1. 权益法下可转损益的其他综合收益			
2. 可供出售金融资产公允价值变动损益			

3. 持有至到期投资重分类为可供出售金融资产损益			
4. 现金流量套期损益的有效部分			
5. 外币财务报表折算差额			
6. 其他			
六、综合收益总额		94,541,521.22	135,760,558.38
七、每股收益：			
（一）基本每股收益(元/股)		0.17000	0.24000
（二）稀释每股收益(元/股)		0.17000	0.24000

法定代表人：吴旭峰 主管会计工作负责人：高寿松 会计机构负责人：夏文生

### 合并现金流量表

2018 年 1—12 月

单位：元 币种：人民币

项目	附注	本期发生额	上期发生额
<b>一、经营活动产生的现金流量：</b>			
销售商品、提供劳务收到的现金		3,131,302,272.82	3,062,268,297.58
客户存款和同业存放款项净增加额			
向中央银行借款净增加额			
向其他金融机构拆入资金净增加额			
收到原保险合同保费取得的现金			
收到再保险业务现金净额			
保户储金及投资款净增加额			
处置以公允价值计量且其变动计入当期损益的金融资产净增加额			
收取利息、手续费及佣金的现金			
拆入资金净增加额			
回购业务资金净增加额			



收到的税费返还		3,514,895.98	452,465.56
收到其他与经营活动有关的现金		29,791,339.00	32,705,533.18
经营活动现金流入小计		3,164,608,507.80	3,095,426,296.32
购买商品、接受劳务支付的现金		1,835,689,759.42	1,719,795,103.48
客户贷款及垫款净增加额			
存放中央银行和同业款项净增加额			
支付原保险合同赔付款项的现金			
支付利息、手续费及佣金的现金			
支付保单红利的现金			
支付给职工以及为职工支付的现金		323,438,275.13	303,521,871.93
支付的各项税费		223,686,680.38	223,437,363.65
支付其他与经营活动有关的现金		284,550,974.41	275,050,801.20
经营活动现金流出小计		2,667,365,689.34	2,521,805,140.26
经营活动产生的现金流量净额		497,242,818.46	573,621,156.06
<b>二、投资活动产生的现金流量：</b>			
收回投资收到的现金		150,000,000.00	480,000,000.00
取得投资收益收到的现金		1,719,863.02	3,907,249.93
处置固定资产、无形资产和其他长期资产收回的现金净额		2,069,996.14	11,027,777.81
处置子公司及其他营业单位收到的现金净额			
收到其他与投资活动有关的现金			
投资活动现金流入小计		153,789,859.16	494,935,027.74
购建固定资产、无形资产和其他长期资产支付的现金		475,836,776.16	460,162,930.41
投资支付的现金		100,000,000.00	430,000,000.00
质押贷款净增加额			
取得子公司及其他营业单位支付的现金净额			
支付其他与投资活动有关的现金			
投资活动现金流出小计		575,836,776.16	890,162,930.41

投资活动产生的现金流量净额		-422,046,917.00	-395,227,902.67
<b>三、筹资活动产生的现金流量：</b>			
吸收投资收到的现金			
其中：子公司吸收少数股东投资收到的现金			
取得借款收到的现金		1,906,500,000.00	1,480,000,000.00
发行债券收到的现金		-	-
收到其他与筹资活动有关的现金		-	-
筹资活动现金流入小计		1,906,500,000.00	1,480,000,000.00
偿还债务支付的现金		1,777,000,000.00	1,531,000,000.00
分配股利、利润或偿付利息支付的现金		136,513,501.96	110,148,536.40
其中：子公司支付给少数股东的股利、利润			
支付其他与筹资活动有关的现金		19,880,257.80	26,029,033.05
筹资活动现金流出小计		1,933,393,759.76	1,667,177,569.45
筹资活动产生的现金流量净额		-26,893,759.76	-187,177,569.45
<b>四、汇率变动对现金及现金等价物的影响</b>		249,134.08	-1,463,552.14
<b>五、现金及现金等价物净增加额</b>		48,551,275.78	-10,247,868.20
加：期初现金及现金等价物余额		346,331,379.56	356,579,247.76
<b>六、期末现金及现金等价物余额</b>		394,882,655.34	346,331,379.56

法定代表人：吴旭峰 主管会计工作负责人：高寿松 会计机构负责人：夏文生

### 母公司现金流量表

2018年1—12月

单位：元 币种：人民币

项目	附注	本期发生额	上期发生额
<b>一、经营活动产生的现金流量：</b>			
销售商品、提供劳务收到的现金		2,562,906,448.31	2,456,726,487.31
收到的税费返还		3,514,895.98	449,891.68

收到其他与经营活动有关的现金		222,485,619.86	288,546,618.87
经营活动现金流入小计		2,788,906,964.15	2,745,722,997.86
购买商品、接受劳务支付的现金		1,575,694,156.84	1,439,744,066.46
支付给职工以及为职工支付的现金		244,168,850.62	230,255,570.24
支付的各项税费		161,395,779.99	150,437,391.12
支付其他与经营活动有关的现金		433,744,798.85	450,198,781.46
经营活动现金流出小计		2,415,003,586.30	2,270,635,809.28
经营活动产生的现金流量净额		373,903,377.85	475,087,188.58
<b>二、投资活动产生的现金流量:</b>			
收回投资收到的现金		150,000,000.00	480,000,000.00
取得投资收益收到的现金		1,719,863.02	51,093,394.92
处置固定资产、无形资产和其他长期资产收回的现金净额		1,798,387.88	10,771,921.43
处置子公司及其他营业单位收到的现金净额		-	-
收到其他与投资活动有关的现金		-	-
投资活动现金流入小计		153,518,250.90	541,865,316.35
购建固定资产、无形资产和其他长期资产支付的现金		420,667,279.56	397,761,980.69
投资支付的现金		100,000,000.00	430,000,000.00
取得子公司及其他营业单位支付的现金净额		-	-
支付其他与投资活动有关的现金		-	-
投资活动现金流出小计		520,667,279.56	827,761,980.69
投资活动产生的现金流量净额		-367,149,028.66	-285,896,664.34
<b>三、筹资活动产生的现金流量:</b>			
吸收投资收到的现金		-	-
取得借款收到的现金		1,847,000,000.00	1,410,000,000.00
发行债券收到的现金		-	-
收到其他与筹资活动有关的现金		-	-
筹资活动现金流入小计		1,847,000,000.00	1,410,000,000.00

偿还债务支付的现金		1,697,000,000.00	1,452,000,000.00
分配股利、利润或偿付利息支付的现金		133,185,748.92	105,878,905.05
支付其他与筹资活动有关的现金		-	-
筹资活动现金流出小计		1,830,185,748.92	1,557,878,905.05
筹资活动产生的现金流量净额		16,814,251.08	-147,878,905.05
四、汇率变动对现金及现金等价物的影响		43,952.78	-1,203,222.58
五、现金及现金等价物净增加额		23,612,553.05	40,108,396.61
加：期初现金及现金等价物余额		299,637,518.94	259,529,122.33
六、期末现金及现金等价物余额		323,250,071.99	299,637,518.94

法定代表人：吴旭峰 主管会计工作负责人：高寿松 会计机构负责人：夏文生

**合并所有者权益变动表**  
2018 年 1—12 月

单位:元 币种:人民币

项目	本期												
	归属于母公司所有者权益										少数股东权益	所有者权益合计	
	股本	其他权益工具			资本公积	减:库存股	其他综合收益	专项储备	盈余公积	一般风险准备			未分配利润
	优先股	永续债	其他										
一、上年期末余额	559,440,000.00				882,463,626.60		68,974.50		80,115.533.72		608,692,397.86	2,625,102.86	2,133,405,635.54
加: 会计政策变更													
前期差错更正													
同一控制下企业合并													
其他													
二、本年期初余额	559,440,000.00				882,463,626.60		68,974.50		80,115.533.72		608,692,397.86	2,625,102.86	2,133,405,635.54
三、本期增减变动金额(减少以“-”号填列)							183,530.00		9,454.152.12		81,705.507.08	1,216,689.91	92,559,879.11
(一) 综合收益总额							183,530.00				144,865,899.20	1,216,689.91	146,266,119.11
(二) 所有者投入和减少资本													
1. 所有者投入的普通股													
2. 其他权益工具持有者投入资本													
3. 股份支付计入所有者权益的金额													
4. 其他													
(三) 利润分配									9,454.152.12		-63,160,392.12		-53,706,240.00
1. 提取盈余公积									9,454.152.12		-9,454,152.12		
2. 提取一般风险准备													
3. 对所有者(或股东)的分配											-53,706,240.00		-53,706,240.00
4. 其他													
(四) 所有者权益内部结转													

2018 年年度报告

1. 资本公积转增资本（或股本）													
2. 盈余公积转增资本（或股本）													
3. 盈余公积弥补亏损													
4. 设定受益计划变动额结转留存收益													
5. 其他													
（五）专项储备													
1. 本期提取													
2. 本期使用													
（六）其他													
四、本期期末余额	559,440,000.00				882,463,626.60		252,504.50		89,569,685.84		690,397,904.94	3,841,792.77	2,225,965,514.65

项目	上期												
	归属于母公司所有者权益											少数股东权益	所有者权益合计
	股本	其他权益工具			资本公积	减：库存股	其他综合收益	专项储备	盈余公积	一般风险准备	未分配利润		
	优先股	永续债	其他										
一、上年期末余额	559,440,000.00				882,463,626.60		301,723.33		66,539,477.88		455,331,179.15	2,396,497.76	1,966,472,504.72
加：会计政策变更													
前期差错更正													
同一控制下企业合并													
其他													
二、本年期初余额	559,440,000.00	-	-	-	882,463,626.60	-	301,723.33	-	66,539,477.88	-	455,331,179.15	2,396,497.76	1,966,472,504.72
三、本期增减变动金额（减少以“-”号填列）	-				-		-232,748.83		13,576,055.84		153,361,218.71	228,605.10	166,933,130.82
（一）综合收益总额							-232,748.83		-		178,126,074.55	228,605.10	178,121,930.82
（二）所有者投入和减少资本													
1. 所有者投入的普通股													
2. 其他权益工具持有者投入资本													
3. 股份支付计入所有者权益													

2018 年年度报告

的金额												
4. 其他												
(三) 利润分配								13,576,055.84		-24,764,855.84		-11,188,800.00
1. 提取盈余公积								13,576,055.84		-13,576,055.84		-
2. 提取一般风险准备												
3. 对所有者(或股东)的分配										-11,188,800.00		-11,188,800.00
4. 其他												
(四) 所有者权益内部结转												
1. 资本公积转增资本(或股本)												
2. 盈余公积转增资本(或股本)												
3. 盈余公积弥补亏损												
4. 设定受益计划变动额结转留存收益												
5. 其他												
(五) 专项储备												
1. 本期提取												
2. 本期使用												
(六) 其他												
四、本期期末余额	559,440,000.00				882,463,626.60		68,974.50	80,115,533.72		608,692,397.86	2,625,102.86	2,133,405,635.54

法定代表人：吴旭峰 主管会计工作负责人：高寿松 会计机构负责人：夏文生

母公司所有者权益变动表  
2018 年 1—12 月

单位：元 币种：人民币

项目	本期											
	股本	其他权益工具			资本公积	减：库存股	其他综合收益	专项储备	盈余公积	未分配利润	所有者权益合计	
		优先股	永续债	其他								
一、上年期末余额	559,440,000				915,818,420					78,692,813	495,640,286	2,049,591,635

2018 年年度报告

	0.00				4.17				.32	09.63	447.12
加：会计政策变更											
前期差错更正											
其他											
二、本年期初余额	559,440,00				915,818,42				78,692,813	495,640,2	2,049,591,
	0.00				4.17				.32	09.63	447.12
三、本期增减变动金额（减少以“－”号填列）									9,454,152.	31,381,12	40,835,281
									12	9.10	.22
（一）综合收益总额										94,541,52	94,541,521
										1.22	.22
（二）所有者投入和减少资本											
1. 所有者投入的普通股											
2. 其他权益工具持有者投入资本											
3. 股份支付计入所有者权益的金额											
4. 其他											
（三）利润分配									9,454,152.	-63,160,3	-53,706,24
									12	92.12	0.00
1. 提取盈余公积									9,454,152.	-9,454,15	
									12	2.12	
2. 对所有者（或股东）的分配										-53,706,2	-53,706,24
										40.00	0.00
3. 其他											
（四）所有者权益内部结转											
1. 资本公积转增资本（或股本）											
2. 盈余公积转增资本（或股本）											
3. 盈余公积弥补亏损											
4. 设定受益计划变动额结转留存收益											
5. 其他											
（五）专项储备											
1. 本期提取											
2. 本期使用											
（六）其他											
四、本期期末余额	559,440,00				915,818,42				88,146,965	527,021,3	2,090,426,
	0.00				4.17				.44	38.73	728.34

项目	上期
----	----



## 2018 年年度报告

	股本	其他权益工具			资本公积	减：库存股	其他综合收益	专项储备	盈余公积	未分配利润	所有者权益合计
		优先股	永续债	其他							
一、上年期末余额	559,440,000.00				915,818,424.17				65,116,757.48	384,644,507.09	1,925,019,688.74
加：会计政策变更											
前期差错更正											
其他											
二、本年期初余额	559,440,000.00				915,818,424.17				65,116,757.48	384,644,507.09	1,925,019,688.74
三、本期增减变动金额（减少以“－”号填列）									13,576,055.84	110,995,702.54	124,571,758.38
（一）综合收益总额										135,760,558.38	135,760,558.38
（二）所有者投入和减少资本											
1. 所有者投入的普通股											
2. 其他权益工具持有者投入资本											
3. 股份支付计入所有者权益的金额											
4. 其他											
（三）利润分配									13,576,055.84	-24,764,855.84	-11,188,800.00
1. 提取盈余公积									13,576,055.84	-13,576,055.84	
2. 对所有者（或股东）的分配										-11,188,800.00	-11,188,800.00
3. 其他											
（四）所有者权益内部结转											
1. 资本公积转增资本（或股本）											
2. 盈余公积转增资本（或股本）											
3. 盈余公积弥补亏损											
4. 设定受益计划变动额结转留存收益											
5. 其他											
（五）专项储备											
1. 本期提取											
2. 本期使用											
（六）其他											
四、本期期末余额	559,440,000.00				915,818,424.17				78,692,813.32	495,640,209.59	2,049,591,347.13

2018 年年度报告

	0.00				4.17				.32	09.63	447.12
--	------	--	--	--	------	--	--	--	-----	-------	--------

法定代表人：吴旭峰 主管会计工作负责人：高寿松 会计机构负责人：夏文生

### 三、 公司基本情况

#### 1. 公司概况

√适用 □不适用

江苏苏盐井神股份有限公司（以下简称“公司或本公司”）是由江苏省井神盐业有限公司（以下简称有限公司）于2009年12月25日整体变更设立的股份有限公司，公司原注册资本为人民币469,440,000.00元。2019年1月22日更名为江苏苏盐井神股份有限公司。

根据公司股东大会决议，并经中国证券监督管理委员会“证监许可[2015]1364号”文核准，公司于2015年12月23日向社会公开发行人民币普通股（A股）9,000万股，公司于2016年1月26日在淮安市工商行政管理局办妥《营业执照》变更登记手续，变更后公司注册资本为人民币559,440,000.00元。

公司经营范围：岩盐地下开采，食盐、井矿盐、盐类产品的生产、加工（以上按许可证核定的具体生产品种和有效期限经营）；普通货运；火力发电（生产自用）；纯碱（轻质纯碱、重质纯碱）、食品添加剂（碳酸钠）、小苏打生产、加工；氯化钙（液体氯化钙、固体氯化钙）生产、加工（限分支机构经营）；销售本公司产品；技术咨询、服务及技术转让；煤炭零售（限分公司经营）；蒸汽、热水销售（饮用水除外）；机电设备安装工程（除特种设备）、钢结构工程、环保工程、防腐保温工程施工；港口经营（货物装卸）；机电设备维修；机械配件、化工原料（危险化学品及易制毒化学品除外）销售；自营和代理各类产品和技术的进出口业务。（依法须经批准的项目，经相关部门批准后方可开展经营活动）

公司注册地和总部地址为：江苏省淮安市淮安区华西路18号。统一社会信用代码为91320800720586548C。

本财务报表经本公司董事会于2019年4月15日决议批准报出。

#### 2. 合并财务报表范围

√适用 □不适用

本公司报告期内纳入合并范围的子公司共8户，详见本附注七“在其他主体中的权益”。本公司报告期内合并范围未发生变化。

## 四、 财务报表的编制基础

### 1. 编制基础

本公司以持续经营为基础，根据实际发生的交易和事项，按照财政部颁布的《企业会计准则-基本准则》及具体会计准则、应用指南、解释以及其他相关规定进行确认和计量，在此基础上编制财务报表。

### 2. 持续经营

√适用 不适用

本公司已评价自报告期末起至少 12 个月的持续经营能力，本公司管理层相信公司能自本财务报表批准日后不短于 12 个月的可预见未来期间内持续经营。因此，本公司以持续经营为基础编制截至 2018 年 12 月 31 日止的财务报表。

## 五、 重要会计政策及会计估计

具体会计政策和会计估计提示：

√适用 不适用

本公司根据实际生产经营特点，依据相关企业会计准则的规定，对应收款项坏账准备、存货核算、固定资产折旧、无形资产摊销、收入确认等交易和事项制定了若干项具体会计政策和会计估计，详见以下相关项目之描述。

### 1. 遵循企业会计准则的声明

本公司所编制的财务报表符合企业会计准则的要求，真实、完整地反映了公司的财务状况、经营成果、股东权益变动和现金流量等有关信息。

### 2. 会计期间

本公司会计年度自公历 1 月 1 日起至 12 月 31 日止。

### 3. 营业周期

√适用 不适用

本公司从事制盐制碱行业，正常营业周期短于一年。

### 4. 记账本位币

本公司的记账本位币为人民币。

### 5. 同一控制下和非同一控制下企业合并的会计处理方法

√适用 不适用

(1) 同一控制下企业合并

参与合并的各方在合并前后均受同一方或相同的多方最终控制且该控制并非暂时性的，为同一控制下企业合并。合并方在企业合并中取得的资产和负债，以被合并方的资产、负债（包括最终控制方收购被合并方而形成的商誉）在最终控制方合并财务报表中的账面价值为基础，进行相关会计处理。合并方取得的净资产账面价值与支付的合并对价账面价值（或发行股份面值总额）的差额，调整资本公积（股本溢价），资本公积（股本溢价）不足以冲减的，调整留存收益。合并日为合并方实际取得对被合并方控制权的日期。

通过多次交易分步实现的同一控制下企业合并，合并方在取得被合并方控制权之前持有的长期股权投资，在取得原股权之日与合并方和被合并方同处于同一方最终控制之日孰晚日与合并日之间已确认有关损益、其他综合收益和其他所有者权益变动，分别冲减比较报表期间的期初留存收益或当期损益。

## （2）非同一控制下企业合并

参与合并的各方在合并前后不受同一方或相同的多方最终控制的，为非同一控制下企业合并。购买方支付的合并成本是为取得被购买方控制权而支付的资产、发生或承担的负债以及发行的权益性证券在购买日的公允价值之和。付出资产的公允价值与其账面价值的差额，计入当期损益。购买日是指购买方实际取得对被购买方控制权的日期。

购买方在购买日对合并成本进行分配，确认所取得的被购买方各项可辨认资产、负债及或有负债的公允价值。合并成本大于合并中取得的被购买方可辨认净资产公允价值份额的差额，确认为商誉；合并成本小于合并中取得的被购买方可辨认净资产公允价值份额的差额，计入当期损益。

通过多次交易分步实现的非同一控制下企业合并，对于购买日之前持有的被购买方的股权，按照该股权在购买日的公允价值进行重新计量，公允价值与其账面价值的差额计入当期投资收益；购买日之前持有的被购买方的股权涉及其他综合收益以及其他所有者权益变动的，与其相关的其他综合收益、其他所有者权益变动转为购买日所属当期投资收益，由于被投资方重新计量设定受益计划净负债或净资产变动而产生的其他综合收益除外。

## 6. 合并财务报表的编制方法

√适用 □不适用

合并财务报表的合并范围以控制为基础确定，包括本公司及本公司的子公司（指被本公司控制的主体，包括企业、被投资单位中可分割部分、以及企业所控制的结构化主体等）。子公司的经营成果和财务状况由控制开始日起至控制结束日止包含于合并财务报表中。

本公司通过同一控制下企业合并取得的子公司，在编制合并当期财务报表时，视同被合并子公司在本公司最终控制方对其实施控制时纳入合并范围，并对合并财务报表的期初数以及前期比较报表进行相应调整。

本公司通过非同一控制下企业合并取得的子公司，在编制合并当期财务报表时，以购买日确定的各项可辨认资产、负债的公允价值为基础对子公司的财务报表进行调整，并自购买日起将被合并子公司纳入合并范围。

子公司所采用的会计期间或会计政策与本公司不一致时，在编制合并财务报表时按本公司的会计期间或会计政策对子公司的财务报表进行必要的调整。合并范围内企业之间所有重大交易、余额以及未实现损益在编制合并财务报表时予以抵消。内部交易发生的未实现损失，有证据表明该损失是相关资产减值损失的，则不予抵消。

子公司少数股东应占的权益和损益分别在合并资产负债表中股东权益项目下和合并利润表中净利润项目下单独列示。

子公司少数股东分担的当期亏损超过了少数股东在该子公司期初所有者权益中所享有的份额的，其余额应当冲减少数股东权益。

因处置部分股权投资或其他原因丧失了对原有子公司控制权的，对于剩余股权，按照其在丧失控制权日的公允价值进行重新计量。处置股权取得的对价与剩余股权公允价值之和，减去按原持股比例计算应享有原有子公司自购买日开始持续计算的净资产的份额之间的差额，计入丧失控制权当期的投资收益，同时冲减商誉。与原有子公司股权投资相关的其他综合收益、其他所有者权益变动，在丧失控制权时转为当期投资收益，由于被投资方重新计量设定受益计划净负债或净资产变动而产生的其他综合收益除外。

通过多次交易分步处置对子公司股权投资直至丧失控制权的，需考虑各项交易是否构成一揽子交易，处置对子公司股权投资的各项交易的条款、条件以及经济影响符合以下一种或多种情况，表明应将多次交易事项作为一揽子交易进行会计处理：（1）

这些交易是同时或者在考虑了彼此影响的情况下订立的；（2）这些交易整体才能达成一项完整的商业结果；（3）一项交易的发生取决于其他至少一项交易的发生；（4）一项交易单独看是不经济的，但是和其他交易一并考虑时是经济的。

不属于一揽子交易的，对其中每一项交易分别按照前述进行会计处理；若各项交易属于一揽子交易的，将各项交易作为一项处置子公司并丧失控制权的交易进行会计处理；但是，在丧失控制权之前每一次处置价款与处置投资对应的享有该子公司净资产份额的差额，在合并财务报表中确认为其他综合收益，在丧失控制权时一并转入丧失控制权当期的损益。

## 7. 合营安排分类及共同经营会计处理方法

适用 不适用

合营安排分为共同经营和合营企业。共同经营，是指合营方享有该安排相关资产且承担该安排相关负债的合营安排。合营企业，是指合营方仅对该安排的净资产享有权利的合营安排。

共同经营的合营方应当确认其与共同经营中利益份额相关的下列项目，并按照相关企业会计准则的规定进行会计处理：（一）确认单独所持有的资产，以及按其份额确认共同持有的资产；（二）确认单独所承担的负债，以及按其份额确认共同承担的负债；（三）确认出售其享有的共同经营产出份额所产生的收入；（四）按其份额确认共同经营因出售产出所产生的收入；（五）确认单独所发生的费用，以及按其份额确认共同经营发生的费用。

合营方向共同经营投出或出售资产等（该资产构成业务的除外），在该资产等由共同经营出售给第三方之前，应当仅确认因该交易产生的损益中归属于共同经营其他参与方的部分。投出或出售的资产发生符合《企业会计准则第 8 号——资产减值》等规定的资产减值损失的，合营方应当全额确认该损失。

合营方自共同经营购买资产等（该资产构成业务的除外），在将该资产等出售给第三方之前，应当仅确认因该交易产生的损益中归属于共同经营其他参与方的部分。购入的资产发生符合《企业会计准则第 8 号——资产减值》等规定的资产减值损失的，合营方应当按其承担的份额确认该部分损失。

对共同经营不享有共同控制的参与方，如果享有该共同经营相关资产且承担该共同经营相关负债的，应当按照前述规定进行会计处理。

## 8. 现金及现金等价物的确定标准

现金等价物是指企业持有的期限短（一般指从购买日起三个月内到期）、流动性强、易于转换为已知金额现金、价值变动风险很小的投资。

## 9. 外币业务和外币报表折算

√适用 □不适用

### （1）外币交易的会计处理

发生外币交易时，采用交易发生日的即期汇率将外币金额折算为人民币金额。

于资产负债表日，外币货币性项目采用资产负债表日的即期汇率折算为人民币，所产生的折算差额，除根据借款费用核算方法应予资本化的，计入当期损益。以历史成本计量的外币非货币性项目，于资产负债表日仍采用交易发生日的即期汇率折算。

### （2）外币财务报表的折算

境外经营的资产负债表中的资产和负债项目，采用资产负债表日的即期汇率折算，所有者权益项目除未分配利润项目外，其他项目采用发生时的即期汇率折算。境外经营的利润表中的收入和费用项目，采用年平均汇率折算。上述折算产生的外币报表折算差额，在其他综合收益中列示。

## 10. 金融工具

√适用 □不适用

### （1）金融资产

①金融资产于初始确认时分类为以公允价值计量且其变动计入当期损益的金融资产、贷款及应收款项、持有至到期投资和可供出售金融资产。金融资产的分类取决于本公司对金融资产的持有意图和持有能力。

②金融资产于本公司成为金融工具合同的一方时，按公允价值确认。对于以公允价值计量且其变动计入当期损益的金融资产，相关交易费用直接计入当期损益；对于其他类别的金融资产，相关交易费用计入初始确认金额。

### ③金融资产的后续计量

以公允价值计量且其变动计入当期损益的金融资产，采用公允价值进行后续计量，公允价值变动形成的利得或损失，计入当期损益。



贷款及应收款项和持有至到期投资，采用实际利率法，按摊余成本进行后续计量，终止确认、减值以及摊销形成的利得或损失，计入当期损益。

可供出售金融资产，采用公允价值进行后续计量，公允价值变动计入其他综合收益，在该可供出售金融资产发生减值或终止确认时转出，计入当期损益。可供出售债务工具投资在持有期间按实际利率法计算的利息，计入当期损益。可供出售权益工具投资的现金股利，在被投资单位宣告发放股利时计入当期损益。

对于在活跃市场中没有报价且其公允价值不能可靠计量的权益工具投资以成本法计量。

#### ④金融资产减值

本公司在期末对以公允价值计量且其变动计入当期损益的金融资产以外的金融资产的账面价值进行检查，有客观证据表明该金融资产发生减值的，确认减值损失，计提减值准备。

A、以摊余成本计量的金融资产的减值准备，按该金融资产预计未来现金流量现值低于其账面价值的差额计提，计入当期损益。

本公司对单项金额重大的金融资产单独进行减值测试，对单项金额不重大的金融资产，单独或包括在具有类似信用风险特征的金融资产组合中进行减值测试。单独测试未发生减值的金融资产，无论单项金额重大与否，仍将包括在具有类似信用风险特征的金融资产组合中再进行减值测试。已单独确认减值损失的金融资产，不包括在具有类似信用风险特征的金融资产组合中进行减值测试。

对以摊余成本计量的金融资产确认资产减值损失后，如有客观证据表明该金融资产价值已经恢复，且客观上与确认该损失后发生的事项有关，原确认的减值损失予以转回，计入当期损益。

#### B、可供出售金融资产减值：

当综合相关因素判断可供出售权益工具投资公允价值下跌是严重或非暂时性下跌时，表明该可供出售权益工具投资发生减值。其中“严重下跌”是指公允价值下跌幅度累计超过 50%；“非暂时性下跌”是指公允价值连续下跌时间超过 12 个月。

可供出售金融资产的公允价值发生非暂时性下跌时，即使该金融资产没有终止确认，原直接计入其他综合收益的因公允价值下降形成的累计损失，予以转出，计入当期损益。

对可供出售债务工具投资确认资产减值损失后，如有客观证据表明该金融资产价值已经恢复，且客观上与确认该损失后发生的事项有关，原确认的减值损失予以转回，计入当期损益。

可供出售权益工具投资发生的减值损失，不通过损益转回。

#### ⑤金融资产终止确认

当收取某项金融资产的现金流量的合同权利终止或将所有权上几乎所有的风险和报酬转移时，本公司终止确认该金融资产。

金融资产整体转移满足终止确认条件的，本公司将下列两项金额的差额计入当期损益：

- A、所转移金融资产的账面价值；
- B、因转移而收到的对价，与原直接计入股东权益的公允价值变动累计额之和。

#### (2) 金融负债

①金融负债于初始确认时分类为以公允价值计量且其变动计入当期损益的金融负债和其他金融负债。

②金融负债在初始确认时以公允价值计量。对于以公允价值计量且其变动计入当期损益的金融负债，相关交易费用直接计入当期损益；对于其他金融负债，相关交易费用计入初始确认金额。

#### ③金融负债的后续计量

A、以公允价值计量且其变动计入当期损益的金融负债，包括交易性金融负债和指定为以公允价值计量且其变动计入当期损益的金融负债，采用公允价值进行后续计量，公允价值变动形成的利得或损失，计入当期损益。

B、其他金融负债，采用实际利率法，按摊余成本进行后续计量。

#### ④金融负债终止确认

金融负债的现时义务全部或部分已经解除的，本公司终止确认该金融负债或其一部分。

#### (3) 金融资产和金融负债的公允价值确定方法

公允价值，指市场参与者在计量日发生的有序交易中，出售一项资产所能收到或者转移一项负债所需支付的价格。金融工具存在活跃市场的，本公司采用活跃市场中的报价确定其公允价值。活跃市场中的报价是指易于定期从交易所、经纪商、行业协会、定价服务机构等获得的价格，且代表了在公平交易中实际发生的市场交易的价格。

金融工具不存在活跃市场的，本公司采用估值技术确定其公允价值。估值技术包括参考计量日市场参与者在主要市场或最有利市场中使用的价格、参照实质上相同的其他金融工具当前的公允价值、现金流量折现法和期权定价模型等。

## 11. 应收款项

### (1). 单项金额重大并单独计提坏账准备的应收款项

√适用 □不适用

单项金额重大的判断依据或金额标准	期末余额在 100 万元以上的应收账款及其他应收款。
单项金额重大并单项计提坏账准备的计提方法	单独进行减值测试，根据其预计未来现金流量现值低于其账面价值的差额，确认减值损失，计提坏账准备。

### (2). 按信用风险特征组合计提坏账准备的应收款项

√适用 □不适用

按信用风险特征组合计提坏账准备的计提方法（账龄分析法、余额百分比法、其他方法）	
账龄分析法组合	相同账龄的应收款项具有类似信用风险特征
账龄分析法组合	根据其账龄按公司制定的坏账准备比例计提坏账准备

组合中，采用账龄分析法计提坏账准备的

√适用 □不适用

账龄	应收账款计提比例 (%)	其他应收款计提比例 (%)
1 年以内（含 1 年）	5	5
其中：1 年以内分项， 可添加行	5	5
1—2 年	10	10
2—3 年	10	10
3 年以上		
3—4 年	50	50
4—5 年	50	50
5 年以上	100	80

组合中，采用余额百分比法计提坏账准备的

□适用 √不适用

组合中，采用其他方法计提坏账准备的

□适用 √不适用

**(3). 单项金额不重大但单独计提坏账准备的应收款项**

√适用 □不适用

单项计提坏账准备的理由	应收款项的未来现金流现值与以账龄为信用风险特征的应收款项组合的未来现金流现值存在显著差异
坏账准备的计提方法	单独进行减值测试，根据其预计未来现金流量现值低于其账面价值的差额，确认减值损失，计提坏账准备。

**12. 存货**

√适用 □不适用

(1) 本公司存货包括原材料、自制半成品、产成品、周转材料等。

(2) 原材料、产成品发出时采用加权平均法核算。

(3) 存货可变现净值的确定依据及存货跌价准备的计提方法

存货可变现净值按存货的估计售价减去至完工时估计将要发生的成本、估计的销售费用以及相关税费后的金额确定。

期末，按照单个存货成本高于可变现净值的差额计提存货跌价准备，计入当期损益；以前减记存货价值的影响因素已经消失的，减记的金额应当予以恢复，并在原已计提的存货跌价准备金额内转回，转回的金额计入当期损益。对于数量繁多、单价较低的存货，按存货类别计提存货跌价准备。

(4) 本公司存货盘存采用永续盘存制。

(5) 周转材料包括低值易耗品和包装物等，在领用时采用一次转销法进行摊销。

**13. 持有待售资产**

√适用 □不适用

本公司将在当前状况下根据惯常条款可立即出售，已经作出处置决议、已经与受让方签订了不可撤销的转让协议、并且该项转让将在一年内完成的固定资产、无形资产、成本模式后续计量的投资性房地产、长期股权投资等非流动资产（不包括递延所得税资产），划分为持有待售资产。按账面价值与预计可变现净值孰低者计量持有待售资产，账面价值高于预计可变现净值之间的差额确认为资产减值损失。

**14. 长期股权投资**

√适用 □不适用

### （1）重大影响、共同控制的判断标准

①本公司结合以下情形综合考虑是否对被投资单位具有重大影响：是否在被投资单位董事会或类似权利机构中派有代表；是否参与被投资单位财务和经营政策制定过程；是否与被投资单位之间发生重要交易；是否向被投资单位派出管理人员；是否向被投资单位提供关键技术资料。

②若本公司与其他参与方均受某合营安排的约束，任何一个参与方不能单独控制该安排，任何一个参与方均能够阻止其他参与方或参与方组合单独控制该安排，本公司判断对该项合营安排具有共同控制。

### （2）投资成本确定

①企业合并形成的长期股权投资，按以下方法确定投资成本：

A、对于同一控制下企业合并形成的对子公司投资，以在合并日取得被合并方所有者权益在最终控制方合并财务报表中账面价值的份额作为长期股权投资的投资成本。

分步实现的同一控制下企业合并，在合并日根据合并后应享有被合并方净资产在最终控制方合并财务报表中的账面价值的份额，确定长期股权投资的初始投资成本；初始投资成本与达到合并前长期股权投资账面价值加上合并日进一步取得股份新支付对价的账面价值之和的差额，调整资本公积（资/股本溢价），资本公积不足冲减的，冲减留存收益。合并日之前持有的股权投资，因采用权益法核算或金融工具确认和计量准则核算而确认的其他综合收益暂不进行会计处理，直至处置该项投资时采用与被投资单位直接处置相关资产或负债相同的基础进行会计处理；因采用权益法核算而确认的被投资单位净资产中除净损益、其他综合收益和利润分配以外的所有者权益其他变动，暂不进行会计处理，直至处置该项投资时转入当期损益。其中，处置后的剩余股权根据本准则采用成本法或权益法核算的，其他综合收益和其他所有者权益应按比例结转，处置后的剩余股权改按金融工具确认和计量准则进行会计处理的，其他综合收益和其他所有者权益应全部结转。

B、对于非同一控制下企业合并形成的对子公司投资，以企业合并成本作为投资成本。

追加投资能够对非同一控制下的被投资单位实施控制的，以购买日之前所持被购买方的股权投资的账面价值与购买日新增投资成本之和，作为改按成本法核算的初始投资成本；购买日之前持有的被购买方的股权投资因采用权益法核算而确认的其他综

合收益，在处置该项投资时采用与被投资单位直接处置相关资产或负债相同的基础进行会计处理。购买日之前持有的股权投资按照《企业会计准则第 22 号——金融工具确认和计量》有关规定进行会计处理的，原计入其他综合收益的累计公允价值变动应当在改按成本法核算时转入当期损益。

②除企业合并形成的长期股权投资以外，其他方式取得的长期股权投资，按以下方法确定投资成本：

A、以支付现金取得的长期股权投资，按实际支付的购买价款作为投资成本。

B、以发行权益性证券取得的长期股权投资，按发行权益性证券的公允价值作为投资成本。

③因追加投资等原因，能够对被投资单位单位施加重大影响或实施共同控制但不构成控制的，应当按照《企业会计准则第 22 号——金融工具确认和计量》确定的原持有股权的公允价值加上新增投资成本之和，作为改按权益法核算的初始投资成本。原持有的股权投资分类为可供出售金融资产的，其公允价值与账面价值之间的差额，以及原计入其他综合收益的累计公允价值变动应当转入改按权益法核算的当期损益。

### (3) 后续计量及损益确认方法

#### ①对子公司投资

在合并财务报表中，对子公司投资按附注三、6 进行处理。

在母公司财务报表中，对子公司投资采用成本法核算，在被投资单位宣告分派的现金股利或利润时，确认投资收益。

#### ②对合营企业投资和对联营企业投资

对合营企业投资和对联营企业投资采用权益法核算，具体会计处理包括：

对于初始投资成本大于投资时应享有被投资单位可辨认净资产公允价值份额的，其差额包含在长期股权投资成本中；对于初始投资成本小于投资时应享有被投资单位可辨认净资产公允价值份额的，其差额计入当期损益，同时调整长期股权投资成本。

取得对合营企业投资和对联营企业投资后，按照应享有或应分担的被投资单位实现的净损益和其他综合收益的份额，分别确认投资损益和其他综合收益并调整长期股权投资的账面价值；按照被投资单位宣告分派的现金股利或利润应分得的部分，相应减少长期股权投资的账面价值。

在计算应享有或应分担的被投资单位实现的净损益的份额时，以取得投资时被投资单位可辨认净资产的公允价值为基础确定，对于被投资单位的会计政策或会计期间

与本公司不同的，权益法核算时按照本公司的会计政策或会计期间对被投资单位的财务报表进行必要调整。与合营企业和联营企业之间内部交易产生的未实现损益按照持股比例计算归属于本公司的部分，在权益法核算时予以抵消。内部交易产生的未实现损失，有证据表明该损失是相关资产减值损失的，则全额确认该损失。

对合营企业或联营企业发生的净亏损，除本公司负有承担额外损失义务外，以长期股权投资的账面价值以及其他实质上构成对被投资单位净投资的长期权益减记至零为限。被投资企业以后实现净利润的，在收益分享额弥补未确认的亏损分担额后，恢复确认收益分享额。

对于被投资单位除净损益、其他综合收益和利润分配以外所有者权益的其他变动，调整长期股权投资的账面价值并计入资本公积。处置该项投资时，将原计入资本公积的部分按相应比例转入当期损益。

(3) 处置长期股权投资，其账面价值与实际取得价款的差额计入当期损益，采用权益法核算的长期股权投资，处置时，采用与被投资单位直接处置相关资产或负债相同的基础，按相应比例对原计入其他综合收益的部分进行会计处理。

因处置部分权益性投资等原因丧失了对被投资单位共同控制或重大影响的，处置后的剩余股权按《企业会计准则第 22 号——金融工具确认和计量》核算，其在丧失共同控制或重大影响之日的公允价值与账面价值间的差额计入当期损益。原股权投资因采用权益法核算而确认的其他综合收益，应当在终止采用权益法核算时采用与被投资单位直接处置相关资产或负债相同的基础进行会计处理。

因处置部分权益性投资等原因丧失了对被投资单位控制的，在编制个别财务报表时，处置后的剩余股权能够对被投资单位实施共同控制或重大影响的，改按权益法核算，并对剩余股权视同自取得时即采用权益法核算进行调整。处置后剩余股权不能对被投资单位实施共同控制或重大影响的，按《企业会计准则第 22 号——金融工具确认和计量》的有关规定进行会计处理，其在丧失控制权之日的公允价值与账面价值间的差额计入当期损益。

## 15. 投资性房地产

(1). 如果采用成本计量模式的：  
折旧或摊销方法

本公司采用成本模式对投资性房地产进行后续计量，在使用寿命内扣除预计净残值后按年限平均法计提折旧或进行摊销。

类别	使用寿命(年)	预计净残值率	年折旧(摊销)率
房屋建筑物	40	5%	2.38%

## 16. 固定资产

### (1). 确认条件

适用 不适用

固定资产是指为生产商品、提供劳务、出租或经营管理而持有的，使用寿命超过一个会计年度的有形资产。

### (2). 折旧方法

适用 不适用

类别	折旧方法	折旧年限(年)	残值率	年折旧率
房屋及建筑物	直线法	9-40	5%	10.56%-2.38%
机器设备	直线法	4-22	5%	23.75%-4.32%
运输设备	直线法	5-10	5%	19.00%-9.50%
办公及电子设备	直线法	5-10	5%	19.00%-9.50%

本公司至少在每年年度终了对固定资产的使用寿命、预计净残值和折旧方法进行复核。

### (3). 融资租入固定资产的认定依据、计价和折旧方法

适用 不适用

## 17. 在建工程

适用 不适用

在建工程在达到预定可使用状态时，按实际发生的全部支出转入固定资产核算。

## 18. 借款费用

适用 不适用

(1) 借款费用包括借款利息、折价或溢价的摊销、辅助费用以及因外币借款而发生的汇兑差额等。可直接归属于符合资本化条件的资产的购建或者生产的借款费用，予以资本化，计入相关资产成本；其他借款费用计入当期损益。

(2) 当资产支出已经发生、借款费用已经发生且为使资产达到预定可使用或者可销售状态所必要的购建或者生产活动已经开始时，开始借款费用的资本化。符合资本化条件的资产在购建或者生产过程中发生非正常中断、且中断时间连续超过 3 个月



的，暂停借款费用的资本化。当所购建或者生产的资产达到预定可使用或者可销售状态时，停止借款费用的资本化，以后发生的借款费用计入当期损益。

### (3) 借款费用资本化金额的计算方法

①为购建或者生产符合资本化条件的资产而借入的专门借款所发生的借款费用（包括借款利息、折价或溢价的摊销、辅助费用、外币专门借款本金和利息的汇兑差额），其资本化金额为在资本化期间内专门借款实际发生的借款费用减去尚未动用的借款资金存入银行取得的利息收入或进行暂时性投资取得的投资收益后的金额。

②为购建或者生产符合资本化条件的资产而占用的一般借款所发生的借款费用（包括借款利息、折价或溢价的摊销），其资本化金额根据在资本化期间内累计资产支出超过专门借款部分的资产支出加权平均数乘以所占用一般借款的资本化率计算确定。

## 19. 生物资产

适用 不适用

## 20. 油气资产

适用 不适用

## 21. 无形资产

### (1). 计价方法、使用寿命、减值测试

适用 不适用

(1) 无形资产按照取得时的成本进行初始计量。

(2) 无形资产的摊销方法

①对于使用寿命有限的无形资产，在使用寿命期限内，采用直线法摊销。

类型	摊销期限（年）
采矿权	10-30
土地使用权	50
技术许可使用费	10
软件	5
专利权	5

本公司至少于每年年度终了对无形资产的使用寿命及摊销方法进行复核。

②对于使用寿命不确定的无形资产，不摊销。于每年年度终了，对使用寿命不确定的无形资产的使用寿命进行复核，如果有证据表明其使用寿命是有限的，则估计其使用寿命，并按其使用寿命进行摊销。

## (2). 内部研究开发支出会计政策

√适用 □不适用

①划分公司内部研究开发项目研究阶段和开发阶段的具体标准

研究是指为获取并理解新的科学或技术知识而进行的独创性的有计划调查。开发是指在进行商业性生产或使用前，将研究成果或其他知识应用于一项或若干项计划或设计，以生产出新的或具有实质性改进的材料、装置、产品或获得新工序等。

②研究阶段的支出，于发生时计入当期损益。开发阶段的支出，同时满足下列条件的，予以资本化：

A、完成该无形资产以使其能够使用或出售在技术上具有可行性；

B、具有完成该无形资产并使用或出售的意图；

C、无形资产产生经济利益的方式，包括能够证明运用该无形资产生产的产品存在市场或无形资产自身存在市场，无形资产将在内部使用的，应当证明其有用性；

D、有足够的技术、财务资源和其他资源支持，以完成该无形资产的开发，并有能力使用或出售该无形资产；

E、归属于该无形资产开发阶段的支出能够可靠地计量。

## 22. 长期资产减值

√适用 □不适用

本公司在资产负债表日根据内部及外部信息以确定长期股权投资、采用成本模式计量的投资性房地产、固定资产、在建工程、无形资产等长期资产是否存在减值的迹象，对存在减值迹象的长期资产进行减值测试，估计其可收回金额。此外，无论是否存在减值迹象，本公司至少于每年年度终了对商誉、使用寿命不确定的无形资产以及尚未达到可使用状态的无形资产进行减值测试，估计其可收回金额。

可收回金额的估计结果表明上述长期资产可收回金额低于其账面价值的，其账面价值会减记至可收回金额，减记的金额确认为资产减值损失，计入当期损益，同时计提相应的减值准备。

可收回金额是指资产（或资产组、资产组组合，下同）的公允价值减去处置费用后的净额与资产预计未来现金流量的现值两者之间较高者。

资产组是可以认定的最小资产组合，其产生的现金流入基本上独立于其他资产或者资产组。资产组由创造现金流入相关的资产组成。在认定资产组时，主要考虑该资产组能否独立产生现金流入，同时考虑管理层对生产经营活动的管理方式、以及对资产使用或者处置的决策方式等。

资产的公允价值减去处置费用后的净额，是根据市场参与者在计量日发生的有序交易中，出售一项资产所能收到或者转移一项负债所需支付的价格减去可直接归属于该资产处置费用的金额确定。资产预计未来现金流量的现值，按照资产在持续使用过程中和最终处置时所产生的预计未来现金流量，选择恰当的税前折现率对其进行折现后的金额加以确定。

与资产组或者资产组组合相关的减值损失，先抵减分摊至该资产组或者资产组组合中商誉的账面价值，再根据资产组或者资产组组合中除商誉之外的其他各项资产的账面价值所占比重，按比例抵减其他各项资产的账面价值，但抵减后的各资产的账面价值不得低于该资产的公允价值减去处置费用后的净额（如可确定的）、该资产预计未来现金流量的现值（如可确定的）和零三者之中最高者。

前述长期资产减值损失一经确认，在以后会计期间不得转回。

### 23. 长期待摊费用

适用 不适用

长期待摊费用按其受益期平均摊销。如果长期待摊的费用项目不能使以后会计期间受益的，将尚未摊销的该项目的摊余价值全部转入当期损益。

类型	摊销期限（年）
盐膜	5

### 24. 职工薪酬

#### (1). 短期薪酬的会计处理方法

适用 不适用

职工薪酬包括短期薪酬、离职后福利、辞退福利和其他长期职工福利。本公司在职工提供服务的会计期间，将应付的职工薪酬确认为负债。

本公司按规定参加由政府机构设立的职工社会保障体系，包括基本养老保险、医疗保险、住房公积金及其他社会保障制度，相应的支出于发生时计入相关资产成本或当期损益。

在职工劳动合同到期之前解除与职工的劳动关系，或为鼓励职工自愿接受裁减而提出给予补偿的建议，本公司在下列两者孰早日确认辞退福利产生的职工薪酬负债，并计入当期损益：本公司不能单方面撤回因解除劳动关系计划或裁减建议所提供的辞退福利时；本公司确认与涉及支付辞退福利的重组相关的成本或费用时。

**(2). 离职后福利的会计处理方法**

适用 不适用

**(3). 辞退福利的会计处理方法**

适用 不适用

**(4). 其他长期职工福利的会计处理方法**

适用 不适用

**25. 预计负债**

适用 不适用

(1) 与或有事项相关的义务同时满足下列条件的，应当确认为预计负债：

- ①该义务是企业承担的现时义务；
- ②履行该义务很可能导致经济利益流出企业；
- ③该义务的金额能够可靠地计量。

(2) 预计负债按照履行相关现时义务所需支出的最佳估计数进行初始计量。

如所需支出存在一个连续范围，且该范围内各种结果发生的可能性相同的，最佳估计数按照该范围内的中间值确定。

在其他情况下，最佳估计数分别下列情况处理：

- ①有事项涉及单个项目的，按照最可能发生金额确定。
- ②或有事项涉及多个项目的，按照各种可能结果及相关概率计算确定。

**26. 股份支付**

适用 不适用

(1) 股份支付的种类

股份支付是为了获取职工或其他方提供服务而授予权益工具或者承担以权益工具为基础确定的负债的交易。股份支付分为以权益结算的股份支付和以现金结算的股份支付。

#### ① 以权益结算的股份支付

用以换取职工提供的服务的权益结算的股份支付，以授予职工权益工具在授予日的公允价值计量。该公允价值的金额在完成等待期内的服务或达到规定业绩条件才可行权的情况下，在等待期内以对可行权权益工具数量的最佳估计为基础，按直线法计算计入相关成本或费用，在授予后立即可行权时，在授予日计入相关成本或费用，相应增加资本公积。

用以换取其他方服务的权益结算的股份支付，如果其他方服务的公允价值能够可靠计量，按照其他方服务在取得日的公允价值计量，如果其他方服务的公允价值不能可靠计量，但权益工具的公允价值能够可靠计量的，按照权益工具在服务取得日的公允价值计量，计入相关成本或费用，相应增加股东权益。

#### ② 以现金结算的股份支付

以现金结算的股份支付，按照本公司承担的以股份或其他权益工具为基础确定的负债的公允价值计量。如授予后立即可行权，在授予日计入相关成本或费用，相应增加负债；如须完成等待期内的服务或达到规定业绩条件以后才可行权，在等待期的每个资产负债表日，以对可行权情况的最佳估计为基础，按照本公司承担负债的公允价值金额，将当期取得的服务计入成本或费用，相应增加负债。

在相关负债结算前的每个资产负债表日以及结算日，对负债的公允价值重新计量，其变动计入当期损益。

#### (2) 确认可行权权益工具最佳估计的依据

在等待期内的每个资产负债表日，根据最新取得的可行权职工人数变动等后续信息做出最佳估计，修正预计可行权的权益工具数量。

#### (3) 实施、修改、终止股份支付计划的相关会计处理

本公司对股份支付计划进行修改时，若修改增加了所授予权益工具的公允价值，按照权益工具公允价值的增加相应确认取得服务的增加。权益工具公允价值的增加是指修改前后的权益工具在修改日的公允价值之间的差额。若修改减少了股份支付公允价值总额或采用了其他不利于职工的方式，则仍继续对取得的服务进行会计处理，视同该变更从未发生，除非本公司取消了部分或全部已授予的权益工具。

在等待期内，如果取消了授予的权益工具，本公司对取消所授予的权益性工具作为加速行权处理，将剩余等待期内应确认的金额立即计入当期损益，同时确认资本公积。职工或其他方能够选择满足非可行权条件但在等待期内未满足的，本公司将其作为授予权益工具的取消处理。

## 27. 优先股、永续债等其他金融工具

适用 不适用

## 28. 收入

适用 不适用

### (1) 商品销售收入

在已将商品所有权上的主要风险和报酬转移给购货方，既没有保留通常与所有权相联系的继续管理权，也没有对已售出的商品实施有效控制，收入的金额、相关的已发生或将发生的成本能够可靠地计量，相关的经济利益很可能流入时，确认销售商品收入。

本公司销售的产品主要包括盐产品、纯碱、元明粉、氯化钙、小苏打、包装袋、液体盐、蒸汽、电等。其中：

①盐产品、纯碱、元明粉、氯化钙、小苏打、包装袋以产品按照合同约定交付对方，收到经客户验收后的结算清单并且符合其他收入确认条件时确认销售收入的实现；

②液体盐和蒸汽按照第三方校检表计进行计量，双方确认无误后并且符合其他收入确认条件时确认销售收入的实现。

③电以江苏省电力公司淮安供电公司计量关口表计量为准，由江苏省电力公司淮安供电公司和本公司共同现场抄录，双方确认无误后并且符合其他收入确认条件时确认销售收入的实现。

### (2) 提供劳务收入

①在交易的完工进度能够可靠地确定，收入的金额、相关的已发生或将发生的成本能够可靠地计量，相关的经济利益很可能流入时，采用完工百分比法确认提供劳务收入。

确定完工进度可以选用下列方法：已完工作的测量，已经提供的劳务占应提供劳务总量的比例，已经发生的成本占估计总成本的比例。

②在提供劳务交易结果不能够可靠估计时，分别下列情况处理：

A、已经发生的劳务成本预计能够得到补偿的，按照已经发生的劳务成本金额确认提供劳务收入，并按相同金额结转劳务成本。

B、已经发生的劳务成本预计不能够得到补偿的，将已经发生的劳务成本计入当期损益，不确认提供劳务收入。

### (3) 让渡资产使用权收入

在收入的金额能够可靠地计量，相关的经济利益很可能流入时，确认让渡资产使用权收入。

## 29. 政府补助

适用 不适用

### (1)、与资产相关的政府补助判断依据及会计处理方法

本公司将所取得的用于购建或以其他方式形成长期资产的政府补助界定为与资产相关的政府补助；其余政府补助界定为与收益相关的政府补助。与资产相关的政府补助，确认为递延收益（或冲减相关资产的账面价值）。并在相关资产使用寿命内按照平均年限方法分期计入损益。按照名义金额计量的政府补助，直接计入当期损益。相关资产在使用寿命结束前被出售、转让、报废或发生毁损的，应当将尚未分配的相关递延收益余额转入资产处置当期的损益。

### (2)、与收益相关的政府补助判断依据及会计处理方法

本公司将所取得的用于购建或以其他方式形成长期资产的政府补助界定为与资产相关的政府补助；其余政府补助界定为与收益相关的政府补助。与收益相关的政府补助，用于补偿企业以后期间的相关成本费用或损失的，确认为递延收益，并在确认相关成本费用或损失的期间，计入当期损益（或冲减相关成本）；用于补偿企业已发生的相关成本费用或损失的，直接计入当期损益（或冲减相关成本）。

## 30. 递延所得税资产/递延所得税负债

适用 不适用

本公司采用资产负债表债务法进行所得税会计处理。

除与直接计入股东权益的交易或事项有关的所得税影响计入股东权益外，当期所得税费用和递延所得税费用（或收益）计入当期损益。

当期所得税费用是按本年度应纳税所得额和税法规定的税率计算的预期应交所得税，加上对以前年度应交所得税的调整。

资产负债表日，如果纳税主体拥有以净额结算的法定权利并且意图以净额结算或取得资产、清偿负债同时进行，那么当期所得税资产及当期所得税负债以抵销后的净额列示。

递延所得税资产和递延所得税负债分别根据可抵扣暂时性差异和应纳税暂时性差异确定，按照预期收回资产或清偿债务期间的适用税率计量。暂时性差异是指资产或负债的账面价值与其计税基础之间的差额，包括能够结转以后年度抵扣的亏损和税款递减。递延所得税资产的确认以很可能取得用来抵扣暂时性差异的应纳税所得额为限。

对于既不影响会计利润也不影响应纳税所得额（或可抵扣亏损）的非企业合并交易中产生的资产或负债初始确认形成的暂时性差异，不确认递延所得税。商誉的初始确认导致的暂时性差异也不产生递延所得税。

资产负债表日，根据递延所得税资产和负债的预期收回或结算方式，依据已颁布的税法规定，按照预期收回该资产或清偿该负债期间的适用税率计量该递延所得税资产和负债的账面金额。

资产负债表日，递延所得税资产及递延所得税负债在同时满足以下条件时以抵销后的净额列示：

- （1）纳税主体拥有以净额结算当期所得税资产及当期所得税负债的法定权利；
- （2）递延所得税资产及递延所得税负债是与同一税收征管部门对同一纳税主体征收的所得税相关或者是对不同的纳税主体相关，但在未来每一具有重要性的递延所得税资产及负债转回的期间内，涉及的纳税主体意图以净额结算当期所得税资产和负债或是同时取得资产、清偿负债。

### 31. 租赁

#### (1). 经营租赁的会计处理方法

√适用  不适用

##### 租入资产

经营租赁租入资产的租金费用在租赁期内按直线法确认为相关资产成本或费用。或有租金在实际发生时计入当期损益。

##### 租出资产

经营租赁租出资产所产生的租金收入在租赁期内按直线法确认为收入。经营租赁租出资产发生的初始直接费用，直接计入当期损益。或有租金在实际发生时计入当期损益。



**(2). 融资租赁的会计处理方法**√适用  不适用**租入资产**

于租赁期开始日，将租赁开始日租赁资产的公允价值与最低租赁付款额现值两者中较低者作为租入资产的入账价值，将最低租赁付款额作为长期应付款的入账价值，其差额作为未确认融资费用。此外，在租赁谈判和签订租赁合同过程中发生的，可归属于租赁项目的初始直接费用也计入租入资产价值。最低租赁付款额扣除未确认融资费用后的余额分别长期负债和一年内到期的长期负债列示。

未确认融资费用在租赁期内采用实际利率法计算确认当期的融资费用。或有租金于实际发生时计入当期损益。

**租出资产**

于租赁期开始日，将租赁开始日最低租赁收款额与初始直接费用之和作为应收融资租赁款的入账价值，同时记录未担保余值；将最低租赁收款额、初始直接费用及未担保余值之和与其现值之和的差额确认为未实现融资收益。应收融资租赁款扣除未实现融资收益后的余额分别长期债权和一年内到期的长期债权列示。

未实现融资收益在租赁期内采用实际利率法计算确认当期的融资收入。或有租金于实际发生时计入当期损益。

**32. 其他重要的会计政策和会计估计**√适用  不适用**(1) 终止经营**

终止经营，是指满足下列条件之一的已被本公司处置或划归为持有待售的、在经营和编制财务报表时能够单独区分的组成部分：①该组成部分代表一项独立的主要业务或一个主要经营地区；②该组成部分是拟对一项独立的主要业务或一个主要经营地区进行处置计划的一部分；③该组成部分是仅仅为了再出售而取得的子公司。

终止经营的会计处理方法参见本附注三、13“持有待售资产”相关描述。

**33. 重要会计政策和会计估计的变更****(1). 重要会计政策变更** 适用  不适用

## (2). 重要会计估计变更

□适用 √不适用

## 34. 其他

□适用 √不适用

## 六、 税项

## 1. 主要税种及税率

主要税种及税率情况

√适用 □不适用

税种	计税依据	税率
增值税	食用盐、热水、蒸汽；工业盐及其他产品	11%、17%，2018年5月1日起，原适用17%和11%税率的，税率分别调整为16%、10%。
消费税	无	无
营业税	无	无
城市维护建设税	流转税额	5%；7%
企业所得税	应纳税所得额	15%；16.5%；25%
资源税	从价征收：固体盐、元明粉、液体盐	2016年7月1日始实行从价计征，按固体盐、元明粉和卤水销售收入的3%计缴。

(1) 母公司根据已取得的编号为 GR201632003532 的高新技术企业证书，有效期至 2019 年 11 月 30 日，按应纳税所得额的 15% 计缴。

(2) 子公司江苏瑞洪盐业有限公司、江苏省瑞丰盐业有限公司、江苏淮盐矿业有限公司、江苏瑞泰盐业有限公司、江苏省瑞达包装有限公司、江苏省制盐工业研究所和南京海慕霖日化科技有限公司报告期内按应纳税所得额的 25% 计缴。

(3) 子公司中国国际盐业集团有限公司按应纳税所得额的 16.5% 计缴利得税。

存在不同企业所得税税率纳税主体的，披露情况说明

□适用 □不适用

纳税主体名称	所得税税率 (%)
江苏井神盐化股份有限公司 (母公司)	15%
江苏瑞洪盐业有限公司	25%
江苏省瑞丰盐业有限公司	25%

江苏淮盐矿业有限公司	25%
江苏瑞泰盐业有限公司	25%
江苏省瑞达包装有限公司	25%
江苏省制盐工业研究所	25%
南京海慕霖日化科技有限公司	25%
中国国际盐业集团有限公司	16.5%

说明：母公司根据已取得的编号为 GR201632003532 的高新技术企业证书，有效期至 2019 年 11 月 30 日，按应纳税所得额的 15% 计缴。

## 2. 税收优惠

适用  不适用

母公司根据已取得的编号为 GR201632003532 的高新技术企业证书，有效期至 2019 年 11 月 30 日，按应纳税所得额的 15% 计缴。

## 3. 其他

适用  不适用

## 七、合并财务报表项目注释

### 1、货币资金

适用  不适用

单位：元 币种：人民币

项目	期末余额	期初余额
库存现金	108,824.28	141,789.47
银行存款	394,765,531.06	346,170,590.09
其他货币资金	4,649,022.24	19,000.00
合计	399,523,377.58	346,331,379.56
其中：存放在境外的款项总额	4,199,683.50	4,203,075.40

### 其他说明

(2) 货币资金期末余额中 4,640,722.24 元为工程项目农民工工资保证金。

### 2、以公允价值计量且其变动计入当期损益的金融资产

适用  不适用

### 3、衍生金融资产

适用  不适用

## 4、应收票据及应收账款

## 总表情况

## (1). 分类列示

√适用 □不适用

单位：元 币种：人民币

项目	期末余额	期初余额
应收票据	496,288,230.57	385,662,046.15
应收账款	121,130,141.16	121,060,236.94
合计	617,418,371.73	506,722,283.09

其他说明：

□适用 √不适用

## 应收票据

## (2). 应收票据分类列示

√适用 □不适用

单位：元 币种：人民币

项目	期末余额	期初余额
银行承兑票据	496,288,230.57	378,662,046.15
商业承兑票据	0.00	7,000,000.00
合计	496,288,230.57	385,662,046.15

## (3). 期末公司已质押的应收票据

√适用 □不适用

单位：元 币种：人民币

项目	期末已质押金额
银行承兑票据	54,659,609.75
商业承兑票据	
合计	54,659,609.75

## (4). 期末公司已背书或贴现且在资产负债表日尚未到期的应收票据

√适用 □不适用

单位：元 币种：人民币

项目	期末终止确认金额	期末未终止确认金额
银行承兑票据	517,091,501.98	
商业承兑票据		
合计	517,091,501.98	

## (5). 期末公司因出票人未履约而将其转应收账款的票据

□适用 √不适用

其他说明

□适用 √不适用

## 应收账款

## (1). 应收账款分类披露

√适用 □不适用

单位：元 币种：人民币

类别	期末余额					期初余额				
	账面余额		坏账准备		账面价值	账面余额		坏账准备		账面价值
	金额	比例 (%)	金额	计提比例 (%)		金额	比例 (%)	金额	计提比例 (%)	
单项金额重大并单独计提坏账准备的应收账款	8,687,082.35	6.49%	5,053,609.68	58.17%	3,633,472.67	8,857,082.35	6.59%	5,053,609.68	57.06%	3,803,472.67

按信用风险特征组合计提坏账准备的应收账款	124,532,236.38	93.09%	7,035,567.89	5.65%	117,496,668.49	124,430,235.95	92.56%	7,458,551.35	5.99%	116,971,684.60
单项金额不重大但单独计提坏账准备的应收账款	567,956.00	0.42%	567,956.00	100.00%	0	1,138,115.34	0.85%	853,035.67	74.95%	285,079.67
合计	133,787,274.73	100.00%	12,657,133.57	9.46%	121,130,141.16	134,425,433.64	100.00%	13,365,196.70	9.94%	121,060,236.94

期末单项金额重大并单项计提坏账准备的应收账款

√适用 □不适用

单位：元 币种：人民币

应收账款 (按单位)	期末余额			
	应收账款	坏账准备	计提比例 (%)	计提理由

连云港隆通国际贸易有限公司	4,934,264.61	2,467,132.31	50.00%	虽已胜诉，但预计难于全部回款
枣庄中科化学有限公司	2,502,680.74	1,336,340.37	53.40%	对方经营困难，逐步回款中
山东圣花实业有限公司	1,250,137.00	1,250,137.00	100.00%	对方公司已宣告破产
合计	8,687,082.35	5,053,609.68	58.17%	/

组合中，按账龄分析法计提坏账准备的应收账款

适用 不适用

单位：元 币种：人民币

账龄	期末余额		
	应收账款	坏账准备	计提比例 (%)
1 年以内			
其中：1 年以内分项			
其中：1 年以内	115,263,713.99	5,763,185.70	5%
1 年以内小计	115,263,713.99	5,763,185.70	5%
1 至 2 年	544,320.20	54,432.02	10%
2 至 3 年	8,139,627.00	813,962.70	10%
3 年以上			
3 至 4 年	25,480.00	12,740.00	50%
4 至 5 年	335,695.45	167,847.73	50%
5 年以上	223,399.74	223,399.74	100%
合计	124,532,236.38	7,035,567.89	5.65%

确定该组合依据的说明：

无

组合中，采用余额百分比法计提坏账准备的应收账款

适用 不适用

组合中，采用其他方法计提坏账准备的应收账款

适用 不适用

**(2). 本期计提、收回或转回的坏账准备情况：**

本期计提坏账准备金额-135,898.66 元；本期收回或转回坏账准备金额 0 元。

其中本期坏账准备收回或转回金额重要的：

适用 不适用

### (3). 本期实际核销的应收账款情况

适用 不适用

单位：元 币种：人民币

项目	核销金额
实际核销的应收账款	572,164.47

其中重要的应收账款核销情况

适用 不适用

应收账款核销说明：

适用 不适用

### (4). 按欠款方归集的期末余额前五名的应收账款情况

适用 不适用

本报告期按欠款方归集的期末余额前五名应收账款汇总金额 55,634,558.64 元，占应收账款期末余额合计数的比例 41.58%，相应计提的坏账准备期末余额汇总金额 3,253,709.00 元。

### (5). 因金融资产转移而终止确认的应收账款

适用 不适用

### (6). 转移应收账款且继续涉入形成的资产、负债金额

适用 不适用

其他说明：

适用 不适用

## 5、预付款项

### (1). 预付款项按账龄列示

适用 不适用

单位：元 币种：人民币

账龄	期末余额		期初余额	
	金额	比例 (%)	金额	比例 (%)
1 年以内	40,002,213.87	97.71%	6,849,614.41	87.71%
1 至 2 年	50,650.00	0.12%	367,037.06	4.70%
2 至 3 年	295,180.00	0.72%	29,940.00	0.38%
3 年以上	592,720.74	1.45%	562,780.74	7.21%



合计	40,940,764.61	100.00%	7,809,372.21	100.00%

账龄超过 1 年且金额重要的预付款项未及时结算原因的说明：  
无

(2). 按预付对象归集的期末余额前五名的预付款情况

√适用 □不适用

单位：元

单位名称	金额	占预付款项 总额比例	付款原因
瑞昌市江瑞矿业有限公司	29,364,547.12	71.72%	预付货款
哈尔滨博实自动化股份有限公司	1,203,415.01	2.94%	预付货款
江苏省电力公司淮安市淮阴供电公司	1,042,765.20	2.55%	预付货款
江苏省电力公司洪泽县供电公司	647,065.91	1.58%	预付电费
重庆葆希贸易有限公司	554,370.62	1.35%	预付货款
合计	32,812,163.86	80.14%	

其他说明

□适用 √不适用

6、其他应收款

总表情况

(1). 分类列示

√适用 □不适用

单位：元 币种：人民币

项目	期末余额	期初余额
应收利息		
应收股利		
其他应收款	10,135,119.89	13,977,021.31
合计	10,135,119.89	13,977,021.31

其他说明：

□适用 √不适用

## 应收利息

### (2). 应收利息分类

适用 不适用

### (3). 重要逾期利息

适用 不适用

其他说明：

适用 不适用

## 应收股利

### (4). 应收股利

适用 不适用

### (5). 重要的账龄超过 1 年的应收股利

适用 不适用

其他说明：

适用 不适用

## 其他应收款

### (6). 其他应收款分类披露

适用 不适用

单位：元 币种：人民币

类别	期末余额					期初余额				
	账面余额		坏账准备		账面价值	账面余额		坏账准备		账面价值
	金额	比例 (%)	金额	计提比例 (%)		金额	比例 (%)	金额	计提比例 (%)	

单项金额重大并单独计提坏账准备的其他应收款										
按信用风险特征组合计提坏账准备的其他应收款	21,221,457.59	100.00%	11,086,337.70	52.24%	10,135,119.89	27,313,691.01	100.00%	13,336,669.70	48.83%	13,977,021.31

单项金额不重大但单独计提坏账准备的其他应收款										
合计	21,221,457.59	100.00%	11,086,337.70	52.24%	10,135,119.89	27,313,691.01	100.00%	13,336,669.70	48.83%	13,977,021.31

期末单项金额重大并单项计提坏账准备的其他应收款

适用 不适用

组合中，按账龄分析法计提坏账准备的其他应收款

适用 不适用

单位：元 币种：人民币

账龄	期末余额		
	其他应收款	坏账准备	计提比例 (%)
1 年以内			
其中：1 年以内分项			
其中：1 年以内分项	4,540,875.94	227,043.68	5%
1 年以内小计	4,540,875.94	227,043.68	5%
1 至 2 年	2,182,249.74	218,224.97	10%
2 至 3 年	581,668.40	58,166.84	10%
3 年以上			
3 至 4 年	576,162.00	288,081.00	50%
4 至 5 年	1,258,600.00	629,300.00	50%
5 年以上	12,081,901.51	9,665,521.21	80%

合计	21,221,457.59	11,086,337.70	52.24%
----	---------------	---------------	--------

确定该组合依据的说明：

无

组合中，采用余额百分比法计提坏账准备的其他应收款

适用 不适用

组合中，采用其他方法计提坏账准备的其他应收款

适用 不适用

#### (7). 按款项性质分类情况

适用 不适用

单位：元 币

种：人民币

款项性质	期末账面余额	期初账面余额
押金及保证金	15,741,763.88	21,466,400.00
员工备用金	1,502,987.13	2,147,010.50
其他应收及暂付款	3,976,706.58	3,700,280.51
合计	21,221,457.59	27,313,691.01

#### (8). 本期计提、收回或转回的坏账准备情况

本期计提坏账准备金额-2,250,332 元；本期收回或转回坏账准备金额 0 元。

其中本期坏账准备转回或收回金额重要的：

适用 不适用

#### (9). 本期实际核销的其他应收款情况

适用 不适用

#### (10). 按欠款方归集的期末余额前五名的其他应收款情况

适用 不适用

单位：元 币种：人民币

单位名称	款项的性质	期末余额	账龄	占其他应收款期末余额合计数的比例(%)	坏账准备期末余额
淮安市国土资源局	保证金	4,577,770.00	1-5 年	21.57%	3,098,116.00
江苏省盐业集团有限责任公司	食盐质量保证金	4,000,000.00	5 年以上	18.85%	3,200,000.00

江苏省盐业集团有限责任公司	政府储备补贴	900,000.00	1年以内	4.24%	45,000.00
淮安市园林管理局	供热保证金	718,000.00	1-2年	3.38%	71,800.00
徐州建滔能源有限公司	供热保证金	600,000.00	5年以上	2.83%	480,000.00
新长铁路有限责任公司淮安南站	货运保证金	450,000.00	1年以内	2.12%	22,500.00
合计	/	11,245,770.00	/	52.99%	6,917,416.00

## (11). 涉及政府补助的应收款项

□适用 √不适用

## (12). 因金融资产转移而终止确认的其他应收款

□适用 √不适用

## (13). 转移其他应收款且继续涉入形成的资产、负债的金额

□适用 √不适用

其他说明:

□适用 √不适用

## 7、存货

## (1). 存货分类

√适用 □不适用

单位：元 币种：人民币

项目	期末余额			期初余额		
	账面余额	跌价准备	账面价值	账面余额	跌价准备	账面价值
原材料	80,123,628.41		80,123,628.41	102,985,917.72	104,665.91	102,881,251.81
在产品	92,679,844.84		92,679,844.84	97,355,581.69		97,355,581.69
库存商品	241,341,980.17	9,001,436.15	232,340,544.02	276,498,831.91	892,087.74	275,606,744.17
周转材料						
消耗性生物资产						
建造合同形成的已完工未结算资产						
包装物	12,690,135.16		12,690,135.16	13,482,601.99		13,482,601.99
低值易耗品						
合计	426,835,588.58	9,001,436.15	417,834,152.43	490,322,933.31	996,753.65	489,326,179.66

## (2). 存货跌价准备

√适用 □不适用

单位：元 币种：人民币

项目	期初余额	本期增加金额		本期减少金额		期末余额
		计提	其他	转回或转销	其他	
原材料	104,665.91			104,665.91		0
在产品						
库存商品	892,087.74	9,001,436.15		892,087.74		9,001,436.15
周转材料						
消耗性生物资产						
建造合同形成的已完工未结算资产						
合计	996,753.65	9,001,436.15		996,753.65		9,001,436.15

## (3). 存货期末余额含有借款费用资本化金额的说明

□适用 √不适用

## (4). 期末建造合同形成的已完工未结算资产情况

□适用 √不适用

其他说明

□适用 √不适用

## 8、持有待售资产

□适用 √不适用

## 9、一年内到期的非流动资产

□适用 √不适用

其他说明

无

## 10、其他流动资产

√适用 □不适用

单位：元 币种：人民币

项目	期末余额	期初余额
待摊保险费	1,372,111.36	1,288,530.66
预付银行借款利息	3,533,740.58	
待抵扣增值税	37,552,622.66	22,030,191.53
理财产品		50,000,000.00

合计	42,458,474.60	73,318,722.19
----	---------------	---------------

其他说明

无

### 11、可供出售金融资产

(1). 可供出售金融资产情况

适用 不适用

(2). 期末按公允价值计量的可供出售金融资产

适用 不适用

(3). 期末按成本计量的可供出售金融资产

适用 不适用

(4). 报告期内可供出售金融资产减值的变动情况

适用 不适用

(5). 可供出售权益工具期末公允价值严重下跌或非暂时性下跌但未计提减值准备的相关说明

适用 不适用

其他说明

适用 不适用

### 12、持有至到期投资

(1). 持有至到期投资情况

适用 不适用

(2). 期末重要的持有至到期投资

适用 不适用

(3). 本期重分类的持有至到期投资

适用 不适用

其他说明:

适用 不适用

### 13、长期应收款

(1). 长期应收款情况

适用 不适用

(2). 因金融资产转移而终止确认的长期应收款

适用 不适用

(3). 转移长期应收款且继续涉入形成的资产、负债金额

适用 不适用



其他说明

□适用 √不适用

**14、长期股权投资**

□适用 √不适用

**15、投资性房地产**

投资性房地产计量模式

**(1). 采用成本计量模式的投资性房地产**

单位：元 币种：人民币

项目	房屋、建筑物	土地使用权	在建工程	合计
一、账面原值				
1. 期初余额	18,126,494.07	357,264.17		18,483,758.24
2. 本期增加金额				
(1) 外购				
(2) 存货 \固定资产\ 在建工程转入				
(3) 企业合并增加				
3. 本期减少金额	5,479,423.48			5,479,423.48
(1) 处置				
(2) 其他转出	5,479,423.48			5,479,423.48
4. 期末余额	12,647,070.59	357,264.17		13,004,334.76
二、累计折旧和累计摊销				
1. 期初余额	2,243,260.78			2,243,260.78
2. 本期增加金额	387,350.20			387,350.20
(1) 计提或摊销	387,350.20			387,350.20
3. 本期减少金额	746,661.65			746,661.65
(1) 处置				

(2) 其他 转出	746,661.65			746,661.65
4. 期末 余额	1,883,949.33			1,883,949.33
三、减值准备				
1. 期初 余额				
2. 本期 增加金额				
(1) 计提				
3、本期 减少金额				
(1) 处 置				
(2) 其 他转出				
4. 期末 余额				
四、账面价值				
1. 期末账 面价值	10,763,121.26	357,264.17		11,120,385.43
2. 期初账 面价值	15,883,233.29	357,264.17		16,240,497.46

## (2). 未办妥产权证书的投资性房地产情况

适用 不适用

其他说明

适用 不适用

注：土地使用权系子公司江苏省制盐工业研究所有限公司清产核资入账的划拨土地使用权，按规定未计提折旧。

## 16、固定资产

### 总表情况

#### (1). 分类列示

适用 不适用

单位：元 币种：人民币

项目	期末余额	期初余额
固定资产	2,738,381,850.40	2,381,868,276.43
固定资产清理	-	-
合计	2,738,381,850.40	2,381,868,276.43

其他说明：

适用 不适用

## 固定资产

### (2). 固定资产情况

适用 不适用

单位：元 币种：人民币

项目	房屋及建筑物	机器设备	运输工具	电子及其他设备	合计
一、账面原值：					
1. 期初余额	1,494,366,323.45	2,796,288,828.17	16,761,412.06	140,903,958.51	4,448,320,522.19
2. 本期增加金额	249,516,808.21	376,478,608.26	2,374,576.51	35,462,540.99	663,832,533.97
(1) 购置	10,677,191.40	33,215,090.59	2,374,576.51	11,125,858.95	57,392,717.45
(2) 在建工程转入	230,223,896.15	343,263,517.67		24,336,682.04	597,824,095.86
(3) 企业合并增加					
(4) 其他	8,615,720.66				8,615,720.66
3. 本期减少金额	316,524.98	32,034,682.05	2,062,394.22	3,137,074.07	37,550,675.32
(1) 处置或报废	316,524.98	32,034,682.05	2,062,394.22	3,137,074.07	37,550,675.32
4. 期末余额	1,743,566,606.68	3,140,732,754.38	17,073,594.35	173,229,425.43	5,074,602,380.84
二、累计折旧					
1. 期初余额	461,951,169.62	1,475,249,077.71	12,581,908.18	116,670,090.25	2,066,452,245.76
2. 本期增加金额	72,151,451.25	222,492,034.85	1,127,029.01	8,562,422.65	304,332,937.76
(1) 计提	68,268,492.42	222,492,034.85	1,127,029.01	8,562,422.65	300,449,978.93
(2) 其他	3,882,958.83				3,882,958.83
3. 本期减少金额	261,286.95	29,436,141.20	1,923,064.32	2,944,160.61	34,564,653.08
(1) 处置或报废	261,286.95	29,436,141.20	1,923,064.32	2,944,160.61	34,564,653.08
4. 期末余额	533,841,333.92	1,668,304,971.36	11,785,872.87	122,288,352.29	2,336,220,530.44
三、减值准备					
1. 期初余额					
2. 本期增加金额					
(1) 计提					
3. 本期减少金额					
(1) 处置或报废					
4. 期末余额					
四、账面价值					
1. 期末账面价值	1,209,725,272.76	1,472,427,783.02	5,287,721.48	50,941,073.14	2,738,381,850.40
2. 期初账面价值	1,032,415,153.83	1,321,039,750.46	4,179,503.88	24,233,868.26	2,381,868,276.43

### (3). 暂时闲置的固定资产情况

适用 不适用

### (4). 通过融资租赁租入的固定资产情况

适用 不适用

### (5). 通过经营租赁租出的固定资产

适用 不适用

## (6). 未办妥产权证书的固定资产情况

√适用 □不适用

单位：元 币种：人民币

项目	账面价值	未办妥产权证书的原因
房屋建筑物	101,223,384.00	目前正在办理中

其他说明：

□适用 √不适用

固定资产清理

适用 不适用

17、在建工程

总表情况

(1). 分类列示

适用 不适用

单位：元 币种：人民币

项目	期末余额	期初余额
在建工程	198,110,402.37	403,878,851.47
工程物资	2,858,962.95	22,954,224.49
合计	200,969,365.32	426,833,075.96

其他说明：

适用 不适用

在建工程

(2). 在建工程情况

适用 不适用

单位：元 币种：人民币

项目	期末余额			期初余额		
	账面余额	减值准备	账面价值	账面余额	减值准备	账面价值
产业升级节能技改工程项目	-	-	-	137,244,882.96		137,244,882.96
矿区资源二维勘探工程	31,966,754.13	-	31,966,754.13	29,225,547.53		29,225,547.53
60万吨制盐改造工程	24,007,141.00	5,706,400.00	18,300,741.00	24,007,141.00	5,706,400.00	18,300,741.00
杨柳矿区工程（注1）	19,808,850.00	-	19,808,850.00	19,806,000.00		19,806,000.00

2018 年年度报告

60 万吨/年联碱(二期)技术改造	0	-	0	2,858,962.95		2,858,962.95
50 万吨/年纯碱填平补齐项目	0	-	0	25,028,769.83		25,028,769.83
四组采卤接替盐井(兼造腔)技改工程项目	0	-	0	23,559,063.50		23,559,063.50
杨槐块段石盐资源勘探项目	6,029,352.57	-	6,029,352.57	5,710,957.30		5,710,957.30
两对硝盐结合井组项目	-	-	-	16,368,201.08		16,368,201.08
5、6 号机组改造项目	-	-	-	19,241,237.37		19,241,237.37
2、3#机组节能减排升级与改造工程	3,471,076.08	-	3,471,076.08	4,982,283.66		4,982,283.66
轻灰系统稳产改造项目	26,243.33	-	26,243.33	13,156,029.38		13,156,029.38
锅炉烟气脱硫超净排放工程	-	-	-	12,349,019.85		12,349,019.85
硝盐废水综合利用技改项目	-	-	-	12,994,819.40		12,994,819.40
谢碱食用盐矿区技改项目	4,791,880.81	-	4,791,880.81			
新 4-5 井、军 5-7 井井组利用改造项目	2,336,945.68	-	2,336,945.68			
5#炉深度低氮燃烧技术改造	14,436,458.57	-	14,436,458.57			
锅炉节能、提效、低氮改造	2,361,619.83	-	2,361,619.83			
其他工程	94,580,480.37	-	94,580,480.37	63,052,335.66		63,052,335.66
合计	203,816,802.37	5,706,400.00	198,110,402.37	409,585,251.47	5,706,400.00	403,878,851.47

(3). 重要在建工程项目本期变动情况

√适用 □不适用

单位：元 币种：人民币

项目名称	预算数	期初余额	本期增加金额	本期转入固定资产金额	本期其他减少金额	期末余额	工程累计投入占预算比例(%)	工程进度	利息资本化累计金额	其中：本期利息资本化金额	本期利息资本化率(%)	资金来源
产业升级节能技改工程项目	360,680,000.00	137,244,882.96	179,700,887.50	316,945,770.46	-	-	98.45%	100.00%	0.00%	0.00%	0.00%	募集资金及自筹
矿区资源二维勘探工程	44,800,000.00	29,225,547.53	2,741,206.60	-	-	31,966,754.13	75.46%	98.00%	0.00%	0.00%	0.00%	自筹
石塘矿井工程	24,800,000.00	-	-	-	-	-	108.21%	100.00%	0.00%	0.00%	0.00%	自筹
60 万吨制盐改造工程	281,090,000.00	24,007,141.00	-	-	-	24,007,141.00	8.58%	5.00%	0.00%	0.00%	0.00%	自筹

2018 年年度报告

杨槐矿区工程(注1)	19,000,000.00	19,806,000.00	2,850.00	-	-	19,808,850.00	104.26%	100.00%	0.00%	0.00%	0.00%	0.00%	自筹
60万吨/年联碱(二期)技术改造(注2)	297,980,000.00	2,858,962.95	-	-	2,858,962.95	-	0.00%	0.00%	0.00%	0.00%	0.00%	0.00%	自筹
50万吨/年纯碱填平补齐项目	97,880,000.00	25,028,769.83	1,123,560.90	26,152,330.73	-	-	82.73%	100.00%	0.00%	0.00%	0.00%	0.00%	自筹
四组采卤接替盐井(兼造腔)技改工程项目	55,040,000.00	23,559,063.50	14,826,685.44	38,385,748.94	-	-	69.74%	50.00%	0.00%	0.00%	0.00%	0.00%	自筹
杨槐块段石盐资源勘探项目	29,716,200.00	5,710,957.30	318,395.27	-	-	6,029,352.57	20.29%	5.00%	0.00%	0.00%	0.00%	0.00%	自筹
两对硝盐结合井组项目	19,900,000.00	16,368,201.08	278,840.69	16,647,041.77	-	-	83.65%	90.00%	0.00%	0.00%	0.00%	0.00%	自筹
5、6号机组改造项目	36,420,400.00	19,241,237.37	3,497,427.40	22,738,664.77	-	-	62.43%	90.00%	0.00%	0.00%	0.00%	0.00%	自筹
3#线节能技术改造工程	16,072,500.00	-	2,512,935.03	2,512,935.03	-	-	101.64%	100.00%	0.00%	0.00%	0.00%	0.00%	自筹
2、3#机组节能减排升级与改造工程	19,970,600.00	4,982,283.66	5,844,808.08	7,356,015.66	-	3,471,076.08	54.27%	90.00%	0.00%	0.00%	0.00%	0.00%	自筹
轻灰系统稳产改造项目	17,700,000.00	13,156,029.38	1,060,255.20	14,190,041.25	-	26,243.33	79.99%	100.00%	0.00%	0.00%	0.00%	0.00%	自筹
锅炉烟气脱硫超净排放工程	28,170,000.00	12,349,019.85	10,701,580.15	23,050,600.00	-	-	81.99%	100.00%	0.00%	0.00%	0.00%	0.00%	自筹
硝盐废水综合利用技改项目	23,866,800.00	12,994,819.40	4,005,180.60	17,000,000.00	-	-	70.78%	100.00%	0.00%	0.00%	0.00%	0.00%	自筹
高压线路升级改造项目	19,746,800.00	-	2,556,543.58	2,556,543.58	-	-	12.95%	100.00%	0.00%	0.00%	0.00%	0.00%	自筹
五条食盐平袋软包生产线	19,420,000.00	-	14,018,947.70	14,018,947.70	-	-	72.19%	100.00%	0.00%	0.00%	0.00%	0.00%	自筹

2018 年年度报告

谢碱食用盐矿区技改项目	18,312,800.00	-	4,791,880.81	-	-	4,791,880.81	26.17%	60.00%	0.00%	0.00%	0.00%	0.00%	自筹
新4-5井、军5-7井组利用改造项目	15,888,000.00	-	2,336,945.68	-	-	2,336,945.68	14.71%	20.00%	0.00%	0.00%	0.00%	0.00%	自筹
5#炉深度低氮燃烧技术改造工程	13,600,000.00	-	14,436,458.57	-	-	14,436,458.57	106.15%	99.00%	0.00%	0.00%	0.00%	0.00%	自筹
锅炉节能、提效、低氮改造	18,940,000.00	-	2,361,619.83	-	-	2,361,619.83	12.47%	50.00%	0.00%	0.00%	0.00%	0.00%	自筹
其他工程		63,052,335.66	130,275,816.65	96,269,455.97	2,478,215.97	94,580,480.37	0.00%	0.00%	0.00%	0.00%	0.00%	0.00%	0.00%
							0.00%	0.00%	0.00%	0.00%	0.00%	0.00%	0.00%
							0.00%	0.00%	0.00%	0.00%	0.00%	0.00%	0.00%
合计	1,478,994,100.00	409,585,251.47	397,392,825.68	597,824,095.86	5,337,178.92	203,816,802.37	0.00%	0.00%	0.00%	0.00%	0.00%	0.00%	0.00%

(4). 本期计提在建工程减值准备情况

适用 不适用

其他说明

适用 不适用

工程物资

(5). 工程物资情况

适用 不适用

单位：元 币种：人民币

项目	期末余额			期初余额		
	账面余额	减值准备	账面价值	账面余额	减值准备	账面价值
工程物资	2,858,962.95		2,858,962.95	22,954,224.49		22,954,224.49



合计	2,858,962.95		2,858,962.95	22,954,224.49		22,954,224.49
----	--------------	--	--------------	---------------	--	---------------

其他说明：

无

### 18、生产性生物资产

(1). 采用成本计量模式的生产性生物资产

适用 不适用

(2). 采用公允价值计量模式的生产性生物资产

适用 不适用

其他说明

适用 不适用

### 19、油气资产

适用 不适用

### 20、无形资产

(1). 无形资产情况

适用 不适用

单位：元 币种：人民币

项目	土地使用权	专利权	非专利技术	采矿权	合计
一、账面原值					
1. 期初余额	133,286,964.08	919,546.63	7,800,000.00	164,508,824.68	306,515,335.39
2. 本期增加金额	10,440,303.20	253,448.28	-	1,226,615.97	11,920,367.45
(1) 购置	9,188,703.20	253,448.28	-	-	9,442,151.48

(2) 内部研发	0.00	-	-	-	-
(3) 企业合并增加					
(4) 其他	1,251,600.00	-	-	1,226,615.97	2,478,215.97
3. 本期减少金额	0.00	-	-	-	-
(1) 处置	0.00	-	-	-	-
4. 期末余额	143,727,267.28	1,172,994.91	7,800,000.00	165,735,440.65	318,435,702.84
二、累计摊销	0.00	-	-	-	-
1. 期初余额	24,144,053.68	790,902.01	6,435,000.00	61,520,833.17	92,890,788.86
2. 本期增加金额	2,716,369.74	54,845.28	780,000.00	8,679,187.76	12,230,402.78
(1) 计提	2,716,369.74	54,845.28	780,000.00	8,679,187.76	12,230,402.78
3. 本期减少金额	0.00	-	-	-	-
(1) 处置	0.00	-	-	-	-
4. 期末余额	26,860,423.42	845,747.29	7,215,000.00	70,200,020.93	105,121,191.64
三、减值准备	0.00	-	-	-	-
1. 期初余额	0.00	-	-	24,040,144.90	24,040,144.90
2. 本期增加金额					
(1) 计提					

3. 本期减少金额					
(1) 处置					
4. 期末余额	0.00	-	-	24,040,144.90	24,040,144.90
四、账面价值	0.00	-	-	-	-
1. 期末账面价值	116,866,843.86	327,247.62	585,000.00	71,495,274.82	189,274,366.30
2. 期初账面价值	109,142,910.40	128,644.62	1,365,000.00	78,947,846.61	189,584,401.63

本期末通过公司内部研发形成的无形资产占无形资产余额的比例 0%

## (2). 未办妥产权证书的土地使用权情况

√适用 □不适用

单位：元 币种：人民币

项目	账面价值	未办妥产权证书的原因
高端盐基地	1,251,600.00	目前正在办理中
粉砂注井环保工程项目	9,150,529.40	目前正在办理中

其他说明：

□适用 √不适用

## 21、开发支出

□适用 √不适用

**22、商誉****(1). 商誉账面原值**

□适用 √不适用

**(2). 商誉减值准备**

□适用 √不适用

**(3). 商誉所在资产组或资产组组合的相关信息**

□适用 √不适用

**(4). 说明商誉减值测试过程、关键参数（例如预计未来现金流量现值时的预测期增长率、稳定期增长率、利润率、折现率、预测期等，如适用）及商誉减值损失的确认方法**

□适用 √不适用

**(5). 商誉减值测试的影响**

□适用 √不适用

其他说明

□适用 √不适用

**23、长期待摊费用**

√适用 □不适用

单位：元 币种：人民币

项目	期初余额	本期增加金额	本期摊销金额	其他减少金额	期末余额
盐膜	6,746,143.84	4,542,509.09	2,692,325.27		8,596,327.66
合计	6,746,143.84	4,542,509.09	2,692,325.27		8,596,327.66

其他说明：  
无

#### 24、递延所得税资产/ 递延所得税负债

##### (1). 未经抵销的递延所得税资产

√适用 □不适用

单位：元 币种：人民币

项目	期末余额		期初余额	
	可抵扣暂时性差异	递延所得税资产	可抵扣暂时性差异	递延所得税资产
资产减值准备	38,422,925.45	6,958,279.63	33,376,788.05	6,706,135.63
内部交易未实现利润	40,019,916.36	10,009,343.98	40,650,247.31	9,595,747.21
可抵扣亏损	70,947,208.74	17,736,802.18	92,548,437.02	23,137,109.26
无形资产/未确认融资费用摊销	1,298,241.06	324,560.27	1,363,153.05	340,788.26
固定资产折旧	0	0	2,398,196.60	359,729.49
递延收益	14,350,000.00	2,192,500.00	1,850,000.00	322,500.00
合计	165,038,291.61	37,221,486.06	172,186,822.03	40,462,009.85

##### (2). 未经抵销的递延所得税负债

□适用 √不适用

##### (3). 以抵销后净额列示的递延所得税资产或负债

□适用 √不适用

##### (4). 未确认递延所得税资产明细

√适用 □不适用

单位：元 币种：人民币

项目	期末余额	期初余额
可抵扣暂时性差异	28,382.00	28,232.00
可抵扣亏损	10,267.22	10,267.22
合计	38,649.22	38,499.22

## (5). 未确认递延所得税资产的可抵扣亏损将于以下年度到期

√适用 □不适用

单位：元 币种：人民币

年份	期末金额	期初金额	备注
2023			
2022	888.89	888.89	
2021	8,266.00	8,266.00	
2020	1,112.33	1,112.33	
2019			
2018			
合计	10,267.22	10,267.22	/

其他说明：

□适用 √不适用

## 25、其他非流动资产

□适用 √不适用

**26、短期借款****(1). 短期借款分类**

√适用 □不适用

单位：元 币种：人民币

项目	期末余额	期初余额
质押借款	49,500,000.00	
抵押借款	-	-
保证借款	87,000,000.00	70,000,000.00
信用借款	1,435,000,000.00	1,330,000,000.00
合计	1,571,500,000.00	1,400,000,000.00

短期借款分类的说明：

本公司按取得银行短期融资方式或条件确定借款类别。

**(2). 已逾期未偿还的短期借款情况**

□适用 √不适用

其中重要的已逾期未偿还的短期借款情况如下：

□适用 √不适用

其他说明

□适用 √不适用

**27、以公允价值计量且其变动计入当期损益的金融负债**

□适用 √不适用

28、衍生金融负债

适用 不适用

29、应付票据及应付账款

总表情况

(1). 分类列示

适用 不适用

单位：元 币种：人民币

项目	期末余额	期初余额
应付票据	12,500,000.00	45,000,000.00
应付账款	332,731,555.67	309,425,214.32
合计	345,231,555.67	354,425,214.32

其他说明：

适用 不适用

应付票据

(2). 应付票据列示

适用 不适用

单位：元 币种：人民币

种类	期末余额	期初余额
商业承兑汇票		
银行承兑汇票	12,500,000.00	45,000,000.00
合计	12,500,000.00	45,000,000.00



本期末已到期未支付的应付票据总额为 0 元。

### 应付账款

#### (3). 应付账款列示

√适用 □不适用

单位：元 币种：人民币

项目	期末余额	期初余额
应付货款	161,461,217.87	170,075,003.18
应付工程及设备款	97,879,721.89	92,756,331.17
应付劳务款	73,390,615.91	46,593,879.97
合计	332,731,555.67	309,425,214.32

#### (4). 账龄超过 1 年的重要应付账款

√适用 □不适用

单位：元 币种：人民币

项目	期末余额	未偿还或结转的原因
中国化学工程第十三建设有限公司	3,633,196.97	尚未结算工程款
江苏长江地质勘查院	765,380.00	尚未结算工程款
青岛捷能汽轮机集团股份有限公司	632,000.00	尚未结算工程款
合计	5,030,576.97	/

其他说明

□适用 √不适用

## 30、预收款项

## (1). 预收账款项列示

√适用 □不适用

单位：元 币种：人民币

项目	期末余额	期初余额
预收货款	84,441,438.68	69,923,038.27
合计	84,441,438.68	69,923,038.27

## (2). 账龄超过1年的重要预收款项

□适用 √不适用

## (3). 期末建造合同形成的已结算未完工项目情况

□适用 √不适用

其他说明

□适用 √不适用

## 31、应付职工薪酬

## (1). 应付职工薪酬列示

√适用 □不适用

单位：元 币种：人民币

项目	期初余额	本期增加	本期减少	期末余额
一、短期薪酬	9,406,264.94	273,851,957.74	274,088,417.93	9,169,804.75
二、离职后福利-设定提存计划	3,417,368.14	45,384,526.36	46,627,341.69	2,174,552.81
三、辞退福利	0			0.00
四、一年内到期的其他福利	0			0.00
合计	12,823,633.08	319,236,484.10	320,715,759.62	11,344,357.56

## (2). 短期薪酬列示

√适用 □不适用

单位：元 币种：人民币

项目	期初余额	本期增加	本期减少	期末余额
一、工资、奖金、津贴和补贴	6,016,221.01	215,873,097.15	216,195,319.67	5,693,998.49
二、职工福利费	0	14,898,944.02	14,898,944.02	0.00
三、社会保险费	1,743,139.27	16,746,552.97	17,879,909.64	609,782.60
其中：医疗保险费	978,345.24	13,744,079.26	14,665,867.57	56,556.93
工伤保险费	454,109.98	1,829,561.26	1,959,805.67	323,865.57
生育保险费	310,684.05	1,172,912.45	1,254,236.40	229,360.10
四、住房公积金	795,153.96	20,402,045.64	20,189,807.62	1,007,391.98
五、工会经费和职工教育经费	851,750.70	5,931,317.96	4,924,436.98	1,858,631.68
六、短期带薪缺勤				
七、短期利润分享计划				
合计	9,406,264.94	273,851,957.74	274,088,417.93	9,169,804.75

## (3). 设定提存计划列示

√适用 □不适用

单位：元 币种：人民币

项目	期初余额	本期增加	本期减少	期末余额
1、基本养老保险	3,033,891.16	44,547,939.07	45,637,316.27	1,944,513.96
2、失业保险费	383,476.98	836,587.29	990,025.42	230,038.85
3、企业年金缴费				
合计	3,417,368.14	45,384,526.36	46,627,341.69	2,174,552.81

其他说明：

适用 不适用

### 32、应交税费

适用 不适用

单位：元 币种：人民币

项目	期末余额	期初余额
增值税	1,374,838.83	5,373,299.68
消费税		
营业税		
企业所得税	5,798,556.36	7,346,339.58
个人所得税	391,771.59	1,377,024.19
城市维护建设税	154,749.18	459,780.90
房产税	2,184,788.90	1,886,993.77
土地使用税	939,228.61	939,228.68
教育费附加	110,535.15	342,773.00
资源税	2,715,842.28	1,867,505.91
印花税	220,469.03	224,514.97
其他	257,692.74	199,721.94
合计	14,148,472.67	20,017,182.62

其他说明：

无

## 33、其他应付款

## 总表情况

## (1). 分类列示

√适用 □不适用

单位：元 币种：人民币

项目	期末余额	期初余额
应付利息	2,914,250.01	2,214,690.14
应付股利		-
其他应付款	113,978,452.77	107,679,711.42
合计	116,892,702.78	109,894,401.56

其他说明：

□适用 √不适用

## 应付利息

## (2). 分类列示

√适用 □不适用

单位：元 币种：人民币

项目	期末余额	期初余额
分期付息到期还本的长期借款利息		
企业债券利息		
短期借款应付利息	2,914,250.01	2,214,690.14
划分为金融负债的优先股\永续债利息		
合计	2,914,250.01	2,214,690.14

重要的已逾期未支付的利息情况：

适用 不适用

其他说明：

适用 不适用

**应付股利**

(3). 分类列示

适用 不适用

**其他应付款**

(1). 按款项性质列示其他应付款

适用 不适用

单位：元 币种：人民币

项目	期末余额	期初余额
与关联方资金往来	2,216,475.61	1,849,821.13
暂收保证金、押金	94,854,233.79	81,121,956.01
其他	16,907,743.37	24,707,934.28
合计	113,978,452.77	107,679,711.42

(2). 账龄超过 1 年的重要其他应付款

适用 不适用

单位：元 币种：人民币

项目	期末余额	未偿还或结转的原因
淮安市第二航运公司	1,010,000.00	运输保证金

淮安市第四运输有限公司	1,010,000.00	运输保证金
淮安市中联运输有限公司	1,010,000.00	运输保证金
盐城乾阳运输有限公司	1,010,000.00	运输保证金
山东省显通安装有限公司	1,000,000.00	保证金
淮安市晋成建筑工程有限公司	858,051.01	保证金、押金
淮安市劳务技术开发有限公司	780,605.00	保证金
江西恒大高新技术股份有限公司	699,260.25	保证金
涟水顺缘物流有限公司	610,000.00	保证金
山西金傲矿业有限公司	600,000.00	履约保证金
淮安国际集装箱物流有限公司	555,000.00	保证金
兴润建设集团有限公司	517,192.51	保证金
淮安鼎立包装有限公司	500,000.00	履约保证金
合计	10,160,108.77	/

其他说明：

适用 不适用

#### 34、持有待售负债

适用 不适用

#### 35、1年内到期的非流动负债

适用 不适用

单位：元 币种：人民币

项目	期末余额	期初余额
1年内到期的长期借款	210,000,000.00	152,000,000.00
1年内到期的应付债券		

1 年内到期的长期应付款	0.00	19,880,257.80
合计	210,000,000.00	171,880,257.80

其他说明：

无

### 36、其他流动负债

其他流动负债情况

适用 不适用

短期应付债券的增减变动：

适用 不适用

其他说明：

适用 不适用

### 37、长期借款

#### (1). 长期借款分类

适用 不适用

单位：元 币种：人民币

项目	期末余额	期初余额
质押借款		
抵押借款		
保证借款	10,000,000.00	50,000,000.00
信用借款	110,000,000.00	170,000,000.00
合计	120,000,000.00	220,000,000.00

长期借款分类的说明：



无

其他说明，包括利率区间：

适用 不适用

### 38、应付债券

#### (1). 应付债券

适用 不适用

#### (2). 应付债券的增减变动：（不包括划分为金融负债的优先股、永续债等其他金融工具）

适用 不适用

#### (3). 可转换公司债券的转股条件、转股时间说明

适用 不适用

#### (4). 划分为金融负债的其他金融工具说明

期末发行在外的优先股、永续债等其他金融工具基本情况

适用 不适用

期末发行在外的优先股、永续债等金融工具变动情况表

适用 不适用

其他金融工具划分为金融负债的依据说明：

适用 不适用

其他说明：

适用 不适用

## 39、长期应付款

## 总表情况

## (1). 分类列示

适用 不适用

其他说明：

适用 不适用

## 长期应付款

## (2). 按款项性质列示长期应付款

适用 不适用

单位：元 币种：人民币

项目	期初余额	期末余额
融资租赁款本金		20,336,098.18
融资租赁款利息调整		-455,840.38
减：一年以内到期的长期应付款	-	19,880,257.80
合计	-	-

其他说明：

2014年8月29日，公司子公司江苏淮盐矿业有限公司与交银金融租赁有限责任公司签订《融资租赁合同（回租）》，江苏淮盐矿业有限公司将其账面原值为261,173,316.94元、净值为198,110,843.12元的固定资产转让给交银金融租赁有限责任公司，再由交银金融租赁有限责任公司回租给江苏淮盐矿业有限公司使用。租赁物总价款（租赁本金）150,000,000.00元，利息总额13,992,436.96元（起租日与第一期间隔不到90天的，其差额天数按约定利率和租赁本金计算的利息共246,400元，在第一期租金中相应扣减），租赁期限48个月，首期租金为固定值50,000,000.00元，于起租日一次性支付（江苏淮盐矿业有限公司实际并未收到也未支付该50,000,000.00元），其余租金第一期在起租日所在月后第3个月的15日支付，以后每3个月的对应日支付下一期租金。江苏淮盐矿

业有限公司将为该项租赁业务支付的咨询服务费 2,735,042.74 元（含税价 3,200,000.00 元），作为应付融资租赁款利息的调整数，在租赁期内分期摊销。

#### 专项应付款

##### (3). 按款项性质列示专项应付款

适用 不适用

#### 40、长期应付职工薪酬

适用 不适用

#### 41、预计负债

适用 不适用

#### 42、递延收益

递延收益情况

适用 不适用

单位：元 币种：人民币

项目	期初余额	本期增加	本期减少	期末余额	形成原因
政府补助	6,850,000.00	10,000,000.00	2,500,000.00	14,350,000.00	与资产相关政府补助按相应资产使用寿命摊销
合计	6,850,000.00	10,000,000.00	2,500,000.00	14,350,000.00	/

涉及政府补助的项目：

√适用 □不适用

单位：元 币种：人民币

负债项目	期初余额	本期新增补助金额	本期计入营业外收入金额	本期计入其他收益金额	其他变动	期末余额	与资产相关/与收益相关
能源管理中心补助(注 1)	1,400,000.00			1,200,000.00		200,000.00	与资产相关
产业转型升级专项引导资金(注 2)	5,000,000.00			500,000.00		4,500,000.00	与资产相关
2016 年市级产业发展资金(注 3)	450,000.00			50,000.00		400,000.00	与资产相关
省级科技创新与成果转化奖励(注 4)		10,000,000.00		750,000.00		9,250,000.00	与资产相关
合计	6,850,000.00	10,000,000.00		2,500,000.00		14,350,000.00	

其他说明：

√适用 □不适用

注 1：根据淮安市财政局淮财建（2012）98 号《关于下达 2012 年工业企业能源管理中心建设示范项目财政补助资金预算指标的通知》，公司 2013 年、2014 年分别收到淮安市淮安区财政局拨付的补贴款 500.00 万元、100.00 万元，此项补助系与资产相关的政府补助，公司计入递延收益，根据相关资产支出的使用年限分期结转其他收益，本期确认 120 万元。

注 2：根据淮经信综合（2015）177 号、淮财工贸（2015）42 号《关于拨付 2015 年第二批省工业和信息产业转型升级专项资金指标的通知》，公司 2016 年收到淮安市淮安区财政局拨付的补贴款 500.00 万元，此补助系与资产相关的政府补助，公司计入递延收益，根据相关资产支出的使用年限分期结转其他收益，本期确认 50 万元。

注 3、根据淮经信经综合（2016）134 号、淮财工贸（2016）58 号《关于下达 2016 年度市级产业发展资金指标的通知》，公司 2017 年收到洪泽县财政局拨付的补贴款 50.00 万元，此补助系与资产相关的政府补助，公司计入递延收益，根据相关资产支出的使用年限结转其他收益，本期确认 5 万元。

注 4、根据淮财教（2015）44 号《关于下达 2015 年省级企业创新与成果转化专项资金（第一批）的通知》、淮财教（2016）9 号《关于下达省级企业创新与成果转化专项资金项目 2016 年度分年度拨款的通知》，公司收到淮安市淮安区财政局拨付的补贴款 1000.00 万元，此补助为与资产相关的政府补助，本期项目结束转入递延收益，根据相关资产支出的使用年限分期结转其他收益，本期确认 75 万元。

#### 43、其他非流动负债

适用 不适用

#### 44、股本

适用 不适用

单位：元 币种：人民币

	期初余额	本次变动增减（+、-）					期末余额
		发行新股	送股	公积金转股	其他	小计	
股份总数	559,440,000.00						559,440,000.00

其他说明：

无

#### 45、其他权益工具

(1). 期末发行在外的优先股、永续债等其他金融工具基本情况

适用 不适用

(2). 期末发行在外的优先股、永续债等金融工具变动情况表

适用 不适用

其他权益工具本期增减变动情况、变动原因说明，以及相关会计处理的依据：

适用 不适用

其他说明：

适用 不适用

#### 46、资本公积

适用 不适用

单位：元 币种：人民币

项目	期初余额	本期增加	本期减少	期末余额
资本溢价（股本溢价）	882,463,626.60			882,463,626.60
其他资本公积				
合计	882,463,626.60			882,463,626.60

其他说明，包括本期增减变动情况、变动原因说明：

无

## 47、库存股

□适用 √不适用

## 48、其他综合收益

√适用 □不适用

单位：元 币种：人民币

项目	期初余额	本期发生金额					期末余额
		本期所得税前发生额	减：前期计入其他综合收益当期转入损益	减：所得税费用	税后归属于母公司	税后归属于少数股东	
一、不能重分类进损益的其他综合收益							
其中：重新计量设定受益计划变动额							
权益法下不能转损益的其他综合收益							
二、将重分类进损益的其他综合收益	68,974.50	183,530.00		0	183,530.00		252,504.50
其中：权益法下可转损益的其他综合收益							
可供出售金融资产公允价值变动损益							
持有至到期投资重分类为可供出售金融资产损益							

现金流量套期损益的有效部分							
外币财务报表折算差额	68,974.50	183,530.00		0	183,530.00		252,504.50
其他综合收益合计	68,974.50	183,530.00		0	183,530.00		252,504.50

其他说明，包括对现金流量套期损益的有效部分转为被套期项目初始确认金额调整：  
无

**49、专项储备**

适用 不适用

**50、盈余公积**

适用 不适用

单位：元 币种：人民币

项目	期初余额	本期增加	本期减少	期末余额
法定盈余公积	80,115,533.72	9,454,152.12		89,569,685.84
任意盈余公积				
储备基金				
企业发展基金				
其他				
合计	80,115,533.72	9,454,152.12		89,569,685.84

盈余公积说明，包括本期增减变动情况、变动原因说明：  
无



## 51、未分配利润

√适用 □不适用

单位：元 币种：人民币

项目	本期	上期
调整前上期末未分配利润	608,692,397.86	455,331,179.15
调整期初未分配利润合计数（调增+，调减-）		
调整后期初未分配利润	608,692,397.86	455,331,179.15
加：本期归属于母公司所有者的净利润	144,865,899.20	178,126,074.55
减：提取法定盈余公积	9,454,152.12	13,576,055.84
提取任意盈余公积		
提取一般风险准备		
应付普通股股利	53,706,240.00	11,188,800.00
转作股本的普通股股利		
期末未分配利润	690,397,904.94	608,692,397.86

注：根据 2018 年 4 月 18 日公司召开的 2017 年度股东大会决议，以 2017 年末总股本 559,440,000.00 为基数，向全体股东按每 10 股派发现金股利 0.96 元（含税），共计分配现金股利 53,706,240.00 元。

调整期初未分配利润明细：

- 1、由于《企业会计准则》及其相关新规定进行追溯调整，影响期初未分配利润 0 元。
- 2、由于会计政策变更，影响期初未分配利润 0 元。
- 3、由于重大会计差错更正，影响期初未分配利润 0 元。
- 4、由于同一控制导致的合并范围变更，影响期初未分配利润 0 元。
- 5、其他调整合计影响期初未分配利润 0 元。

## 52、营业收入和营业成本

## (1). 营业收入和营业成本情况

√适用 □不适用

单位：元 币种：人民币

项目	本期发生额		上期发生额	
	收入	成本	收入	成本
主营业务	2,729,138,691.32	2,013,277,559.26	2,519,278,003.31	1,725,313,831.17
其他业务	34,379,931.69	9,254,483.35	80,859,558.55	71,827,024.86
合计	2,763,518,623.01	2,022,532,042.61	2,600,137,561.86	1,797,140,856.03

## 53、税金及附加

√适用 □不适用

单位：元 币种：人民币

项目	本期发生额	上期发生额
消费税		
营业税		
城市维护建设税	9,088,559.17	9,424,105.58
教育费附加	6,594,611.04	6,956,945.48
资源税	26,277,056.53	21,055,137.56
房产税	8,226,279.05	7,681,012.42
土地使用税	3,773,114.68	3,779,995.97
车船使用税	25,843.35	31,396.94
印花税	1,518,231.76	1,734,303.42
环保税	1,615,132.60	0.00
其他	0	15,164.73

	0.00	0.00
合计	57,118,828.18	50,678,062.10

其他说明：  
无

#### 54、销售费用

√适用 □不适用

单位：元 币种：人民币

项目	本期发生额	上期发生额
职工薪酬	21,726,204.61	19,646,221.03
运输装卸费	200,429,580.95	205,131,336.04
其他	12,396,579.37	13,269,428.79
合计	234,552,364.93	238,046,985.86

其他说明：  
无

#### 55、管理费用

√适用 □不适用

单位：元 币种：人民币

项目	本期发生额	上期发生额
职工薪酬	108,683,538.67	110,274,233.82
折旧与摊销	16,026,730.73	14,493,206.74
税费		
业务招待费	2,501,924.68	2,331,135.58

汽车费用	3,013,024.94	3,133,816.16
排污费	564,492.94	3,352,056.21
外包工及劳务费用	1,266,894.20	1,019,653.04
咨询、审计、评估等中介费用	18,990,979.67	3,817,401.48
其他	22,634,371.20	25,169,687.09
合计	173,681,957.03	163,591,190.12

其他说明：  
无

## 56、研发费用

√适用 □不适用

单位：元 币种：人民币

项目	本期发生额	上期发生额
职工薪酬	4,747,828.93	4,751,347.20
业务招待费	44,020.80	72,837.70
汽车费用	39,064.49	19,892.38
材料	440,373.73	9,177.35
设备	332,724.17	
燃料和动力	120.00	
试验及检测费	93,292.70	229,070.53
新产品设计费	21,932.65	160,561.77
差旅费	109,902.41	103,406.90
办公费	46,828.10	29,685.30
修理费	61,938.64	86,211.52
专利申请维护费	140,121.04	
技术合作开发费	97,087.38	

咨询及中介机构费	218,242.89	1,947,305.43
会务费	155,259.05	119,282.08
劳动保护费	28,271.83	17,000.00
其他费用	105,727.96	390,940.76
合计	6,682,736.77	7,936,718.92

其他说明：

无

### 57、财务费用

√适用 □不适用

单位：元 币种：人民币

项目	本期发生额	上期发生额
利息支出	84,549,328.28	85,341,967.87
减：利息收入	-1,768,370.92	-2,215,819.74
金融机构手续费	2,017,564.29	1,117,258.71
担保费	377,925.00	1,198,180.61
汇兑损益	205,558.71	1,199,828.38
合计	85,382,005.36	86,641,415.83

其他说明：

无

### 58、资产减值损失

√适用 □不适用

单位：元 币种：人民币

项目	本期发生额	上期发生额

一、坏账损失	-2,386,230.66	2,639,562.19
二、存货跌价损失	9,001,436.15	1,259,588.02
三、可供出售金融资产减值损失		
四、持有至到期投资减值损失		
五、长期股权投资减值损失		
六、投资性房地产减值损失		
七、固定资产减值损失	0.00	29,382,809.90
八、工程物资减值损失		
九、在建工程减值损失	0.00	5,706,400.00
十、生产性生物资产减值损失		
十一、油气资产减值损失		
十二、无形资产减值损失		
十三、商誉减值损失		
十四、其他		
合计	6,615,205.49	38,988,360.11

其他说明：

无

### 59、其他收益

√适用 □不适用

单位：元 币种：人民币

项目	本期发生额	上期发生额
产业发展基金	1,230,000.00	2,600,000.00
递延收益转入(注)	2,500,000.00	1,250,000.00
污染防治专项资金		50,000.00

工业经济激励与扶持资金		118,000.00
财政支持企业科技投入资金		150,000.00
江苏省知识产权战略推进计划项目资金		200,500.00
博士后创新实践基地资助经费		90,000.00
港口岸电建设补助		6,000.00
环境保护引导资金	620,000.00	20,000.00
《市成果转化专项》资金		50,000.00
采卤空腔地址灾害治理及评估		15,000.00
淮安市节水型城市创建补助		10,000.00
专利资助		22,300.00
稳岗补贴		462,757.51
其他	23,320.00	8,400.00
高技能人才培养补贴	40,500.00	
淮安区财政奖励	462,000.00	
淮安区星级荣誉奖励	180,000.00	
企业研究开发奖励资金	210,000.00	
省创新能力建设专项奖励	900,000.00	
政府储备补贴	900,000.00	
合计	7,065,820.00	5,052,957.51

其他说明：  
无

## 60、投资收益

√适用 □不适用

单位：元 币种：人民币

项目	本期发生额	上期发生额
权益法核算的长期股权投资收益		
处置长期股权投资产生的投资收益		
以公允价值计量且其变动计入当期损益的金融资产在持有期间的投资收益		
处置以公允价值计量且其变动计入当期损益的金融资产取得的投资收益		
持有至到期投资在持有期间的投资收益		
处置持有至到期投资取得的投资收益		
可供出售金融资产等取得的投资收益		
处置可供出售金融资产取得的投资收益		
丧失控制权后，剩余股权按公允价值重新计量产生的利得		
理财收益	1,719,863.02	3,907,249.93
合计	1,719,863.02	3,907,249.93

其他说明：

无

## 61、公允价值变动收益

□适用 √不适用



**62、资产处置收益**

√适用 □不适用

单位：元 币种：人民币

项目	本期发生额	上期发生额
固定资产处置收益	67,955.05	47,726.12
合计	67,955.05	47,726.12

其他说明：

无

**63、营业外收入**

营业外收入情况

√适用 □不适用

单位：元 币种：人民币

项目	本期发生额	上期发生额	计入当期非经常性损益的金额
非流动资产处置利得合计	215,379.84	130,630.60	215,379.84
其中：固定资产处置利得	215,379.84	130,630.60	215,379.84
无形资产处置利得			
债务重组利得			
非货币性资产交换利得			
接受捐赠			
政府补助			
不需支付的应付款项	30,516.79	78,128.03	30,516.79
其他	328,945.79	359,250.97	328,945.79
合计	574,842.42	568,009.60	574,842.42

计入当期损益的政府补助

适用 不适用

其他说明：

适用 不适用

#### 64、营业外支出

适用 不适用

单位：元 币种：人民币

项目	本期发生额	上期发生额	计入当期非经常性损益的金额
非流动资产处置损失合计	1,403,345.33	4,041,199.22	1,403,345.33
其中：固定资产处置损失	1,403,345.33	2,284,400.52	1,403,345.33
无形资产处置损失			
债务重组损失			
非货币性资产交换损失			
对外捐赠	60,000.00	427,000.00	60,000.00
综合基金	567,878.55	656,520.75	567,878.55
赔偿损失	1,634,425.89	1,131,244.54	1,634,425.89
其他	560,213.55	1,490,670.86	560,213.55
合计	4,225,863.32	7,746,635.37	4,225,863.32

其他说明：

无

## 65、所得税费用

## (1). 所得税费用表

√适用 □不适用

单位：元 币种：人民币

项目	本期发生额	上期发生额
当期所得税费用	32,832,986.91	36,729,118.37
递延所得税费用	3,240,523.79	3,859,482.66
合计	36,073,510.70	40,588,601.03

## (2). 会计利润与所得税费用调整过程

√适用 □不适用

单位：元 币种：人民币

项目	本期发生额
利润总额	182,156,099.81
按法定/适用税率计算的所得税费用	27,323,414.96
子公司适用不同税率的影响	7,391,330.70
调整以前期间所得税的影响	2,050,557.10
非应税收入的影响	
不可抵扣的成本、费用和损失的影响	310,782.17
使用前期未确认递延所得税资产的可抵扣亏损的影响	
本期未确认递延所得税资产的可抵扣暂时性差异或可抵扣亏损的影响	-2,574.23
其他	-1,000,000
所得税费用	36,073,510.70

其他说明：

适用 不适用

## 66、其他综合收益

适用 不适用  
详见附注

## 67、现金流量表项目

### (1). 收到的其他与经营活动有关的现金

适用 不适用

单位：元 币种：人民币

项目	本期发生额	上期发生额
收到政府补贴	4,565,820.00	4,302,957.51
收到银行存款利息	1,768,370.92	2,215,819.74
收到往来款	22,857,935.29	25,529,445.19
罚款收入	239,750.21	213,016.21
其他	359,462.58	444,294.53
合计	29,791,339.00	32,705,533.18

收到的其他与经营活动有关的现金说明：  
无

### (2). 支付的其他与经营活动有关的现金

适用 不适用

单位：元 币种：人民币

项目	本期发生额	上期发生额
支付装卸运输费	200,429,580.95	203,741,095.17

支付担保费、顾问费	377,925.00	1,198,180.61
支付往来款	14,204,582.96	921,107.69
支付业务招待费	5,221,565.01	5,441,071.96
支付汽车费	4,195,821.28	4,449,130.38
支付差旅费	4,119,524.78	3,863,231.25
支付排污费、水资源费	570,492.94	4,492,056.21
支付办公费	1,981,566.38	1,738,794.31
支付修理费	2,963,695.25	2,387,918.37
支付保证金、押金	18,864,391.88	16,694,008.51
其他	31,621,827.98	30,124,206.74
合计	284,550,974.41	275,050,801.20

支付的其他与经营活动有关的现金说明：  
无

(3). 收到的其他与投资活动有关的现金

适用 不适用

(4). 支付的其他与投资活动有关的现金

适用 不适用

(5). 收到的其他与筹资活动有关的现金

适用 不适用

## (6). 支付的其他与筹资活动有关的现金

√适用 □不适用

单位：元 币种：人民币

项目	本期发生额	上期发生额
支付融资租赁款本金	19,880,257.80	26,029,033.05
合计	19,880,257.80	26,029,033.05

支付的其他与筹资活动有关的现金说明：

无

## 68、现金流量表补充资料

## (1). 现金流量表补充资料

√适用 □不适用

单位：元 币种：人民币

补充资料	本期金额	上期金额
<b>1. 将净利润调节为经营活动现金流量：</b>		
净利润	146,082,589.11	178,354,679.65
加：资产减值准备	6,615,205.49	38,988,360.11
固定资产折旧、油气资产折耗、生产性生物资产折旧	300,830,527.96	299,735,985.35
无形资产摊销	12,230,402.78	11,350,308.07
长期待摊费用摊销	2,692,325.27	2,287,796.89
处置固定资产、无形资产和其他长期资产的损失 (收益以“-”号填列)	-67,955.05	-47,726.12
固定资产报废损失(收益以“-”号填列)	1,187,965.49	3,910,568.62
公允价值变动损失(收益以“-”号填列)		0

财务费用（收益以“-”号填列）	83,464,160.89	87,598,109.62
投资损失（收益以“-”号填列）	-1,719,863.02	-3,907,249.93
递延所得税资产减少（增加以“-”号填列）	3,240,523.79	3,859,482.66
递延所得税负债增加（减少以“-”号填列）		0
存货的减少（增加以“-”号填列）	62,341,476.34	-109,999,525.00
经营性应收项目的减少（增加以“-”号填列）	-171,525,279.83	90,027,683.63
经营性应付项目的增加（减少以“-”号填列）	51,870,739.24	-28,537,317.49
其他		0
经营活动产生的现金流量净额	497,242,818.46	573,621,156.06
<b>2. 不涉及现金收支的重大投资和筹资活动：</b>		
债务转为资本		
一年内到期的可转换公司债券		
融资租入固定资产		
<b>3. 现金及现金等价物净变动情况：</b>		
现金的期末余额	394,882,655.34	346,331,379.56
减：现金的期初余额	346,331,379.56	356,579,247.76
加：现金等价物的期末余额		
减：现金等价物的期初余额		
现金及现金等价物净增加额	48,551,275.78	-10,247,868.20

(2). 本期支付的取得子公司的现金净额

适用 不适用

(3). 本期收到的处置子公司的现金净额

适用 不适用

**(4). 现金和现金等价物的构成**

√适用 □不适用

单位：元 币种：人民币

项目	期末余额	期初余额
一、现金	394,882,655.34	346,331,379.56
其中：库存现金	108,824.28	141,789.47
可随时用于支付的银行存款	394,765,531.06	346,170,590.09
可随时用于支付的其他货币资金	8,300.00	19,000.00
可用于支付的存放中央银行款项		
存放同业款项		
拆放同业款项		
二、现金等价物		
其中：三个月内到期的债券投资		
三、期末现金及现金等价物余额	394,882,655.34	346,331,379.56
其中：母公司或集团内子公司使用受限制的现金和现金等价物		

其他说明：

√适用 □不适用

母公司或集团内子公司使用受限制的现金和现金等价物为银行承兑汇票保证金。

**69、所有者权益变动表项目注释**

说明对上年期末余额进行调整的“其他”项目名称及调整金额等事项：

□适用 √不适用



## 70、所有权或使用权受到限制的资产

√适用 □不适用

单位：元 币种：人民币

项目	期末账面价值	受限原因
货币资金	4,640,722.24	工程项目农民工工资保证
应收票据	54,659,609.75	银行承兑汇票保证金
存货		
固定资产		
无形资产		
合计	59,300,331.99	/

其他说明：

无

## 71、外币货币性项目

(1). 外币货币性项目

√适用 □不适用

单位：元

项目	期末外币余额	折算汇率	期末折算人民币 余额
货币资金			34,114,006.92
其中：美元	4,970,568.67	6.8632	34,114,006.92
欧元			
港币			
人民币			
人民币			

应收账款			
其中：美元			
欧元			
港币			
人民币			
人民币			
长期借款			
其中：美元			
欧元			
港币			
人民币			
人民币			
外币核算-XXX			
人民币			
人民币			

其他说明：

无

(2). 境外经营实体说明，包括对于重要的境外经营实体，应披露其境外主要经营地、记账本位币及选择依据，记账本位币发生变化的还应披露原因

√适用 □不适用

境外经营实体名称	主要经营地	记账本位币	记账本位币选择依据
中国国际盐业集团有限公司	香港	美元	经营业务主要以该等货币计价和结算

**72、套期**

□适用 √不适用

**73、政府补助****(1). 政府补助基本情况**

√适用 □不适用

单位：元 币种：人民币  
计入当期损益的金额

种类	金额	列报项目	计入当期损益的金额
产业发展基金	1,230,000.00	与收益相关	
递延收益转入	2,500,000.00	与资产相关	
环境保护引导资金	620,000.00	与收益相关	
其他	23,320.00	与收益相关	
高技能人才培养补贴	40,500.00	与收益相关	
淮安区财政奖励	462,000.00	与收益相关	
淮安区星级荣誉奖励	180,000.00	与收益相关	
企业研究开发奖励资金	210,000.00	与收益相关	
省创新能力建设专项奖励	900,000.00	与收益相关	
政府储备补贴	900,000.00	与收益相关	
合计	7,065,820.00		

**(2). 政府补助退回情况**

□适用 √不适用

其他说明：

无

74、其他

适用 不适用

八、 合并范围的变更

1、 非同一控制下企业合并

适用 不适用

2、 同一控制下企业合并

适用 不适用

(1). 本期发生的同一控制下企业合并

适用 不适用

(2). 合并成本

适用 不适用

(3). 合并日被合并方资产、负债的账面价值

适用 不适用

其他说明：

无

3、反向购买

适用 不适用

#### 4、处置子公司

是否存在单次处置对子公司投资即丧失控制权的情形

适用 不适用

其他说明：

适用 不适用

是否存在通过多次交易分步处置对子公司投资且在本期丧失控制权的情形

适用 不适用

#### 5、其他原因的合并范围变动

说明其他原因导致的合并范围变动（如，新设子公司、清算子公司等）及其相关情况：

适用 不适用

#### 6、其他

适用 不适用

## 九、 在其他主体中的权益

### 1、 在子公司中的权益

#### (1). 企业集团的构成

√适用 □不适用

子公司名称	主要经营地	注册地	业务性质	持股比例(%)		取得方式
				直接	间接	
江苏省瑞丰盐业有限公司	丰县	丰县	生产销售	100%		同一控制下企业合并
江苏省瑞达包装有限公司	淮安	淮安	生产销售	100%		同一控制下企业合并
江苏瑞洪盐业有限公司	洪泽	洪泽	生产销售	75%	25%	同一控制下企业合并
江苏淮盐矿业有限公司	淮安	淮安	生产销售	100%		同一控制下企业合并
江苏瑞泰盐业有限公司	响水	响水	生产销售	80%		同一控制下业务合并
江苏省制盐工业研究所	淮安	淮安	研发、技术服务	100%		同一控制下企业合并
中国国际盐业集团有限公司	香港	香港	投资控股	100%		同一控制下企业合并
南京海慕霖日化科技有限公司	南京	南京	销售		51%	设立

在子公司的持股比例不同于表决权比例的说明：

无

持有半数或以下表决权但仍控制被投资单位、以及持有半数以上表决权但不控制被投资单位的依据：

无

对于纳入合并范围的重要的结构化主体，控制的依据：

无

确定公司是代理人还是委托人的依据：

无

其他说明：

无

### (2). 重要的非全资子公司

√适用 □不适用

单位：元 币种：人民币

子公司名称	少数股东持股比例	本期归属于少数股东的损益	本期向少数股东宣告分派的股利	期末少数股东权益余额
江苏瑞泰盐业有限公司	20%	20%	1,211,644.41	3,695,208.86

子公司少数股东的持股比例不同于表决权比例的说明：

□适用 √不适用

其他说明：

□适用 √不适用

### (3). 重要非全资子公司的主要财务信息

√适用 □不适用

单位：元 币种：人民币

子公司名称	期末余额					期初余额					
	流动资产	非流动资产	资产合计	流动负债	非流动负债	流动资产	非流动资产	资产合计	流动负债	非流动负债	负债合计
江苏瑞泰盐业有限公司	209,320,432.43	122,074,691.29	331,395,123.72	313,684,981.95		186,364,332.85	122,478,488.16	308,842,821.01	297,190,901.31		297,190,901.31

子公司名称	本期发生额				上期发生额			
	营业收入	净利润	综合收益总额	经营活动现金流量	营业收入	净利润	综合收益总额	经营活动现金流量



称								
江苏瑞泰盐业有限公司	130,073,736.62	6,058,222.07	6,058,222.07	16,446,459.41	129,197,846.56	1,150,612.91	1,150,612.91	-6,140,051.12

其他说明：  
无

**(4). 使用企业集团资产和清偿企业集团债务的重大限制**

适用 不适用

**(5). 向纳入合并财务报表范围的结构化主体提供的财务支持或其他支持**

适用 不适用

其他说明：

适用 不适用

**2、在子公司的所有者权益份额发生变化且仍控制子公司的交易**

适用 不适用

**3、在合营企业或联营企业中的权益**

适用 不适用

**4、重要的共同经营**

适用 不适用

**5、在未纳入合并财务报表范围的结构化主体中的权益**

未纳入合并财务报表范围的结构化主体的相关说明：

适用 不适用

**6、其他**

适用 不适用

## 十、与金融工具相关的风险

√适用 □不适用

本公司的主要金融工具包括权益投资、借款、应收及其他应收款、应付账款、其他应付款及银行存款等。相关金融工具详见于各附注披露。与这些金融工具有关的风险，以及本公司为降低这些风险所采取的风险管理政策如下所述。本公司管理层对这些风险敞口进行管理和监控以确保将上述风险控制在限定的范围之内。

本公司采用敏感性分析技术分析风险变量的合理、可能变化对当期损益或股东权益可能产生的影响。由于任何风险变量很少孤立地发生变化，而变量之间存在的相关性对某一风险变量的变化的最终影响金额将产生重大作用，因此下述内容是在假设每一变量的变化是在独立的情况下进行的。

### (1) 利率风险

本公司因利率变动引起金融工具现金流量变动的风险主要与以浮动利率计息的一年内到期长期借款（详见附注五、19）和长期借款（详见附注五、20）有关。本公司的政策是保持这些借款的浮动利率，以消除利率的公允价值变动风险。

在管理层进行敏感性分析时，50个基点的增减变动被认为合理反映了利率变化的可能范围，基于上述浮动利率计息的一年内到期长期借款按到期日按时偿还、长期借款在一个完整的会计年度内将不会被要求偿付的假设基础上，在其他变量不变的情况下，利率上升或下降50个基点将增加或减少利息支出165万元，影响税前利润165万元。

### (2) 汇率风险

本公司外币资产较少，面临的汇率变动风险较小。

### 2、信用风险

2018年12月31日，可能引起本公司财务损失的最大信用风险敞口主要来自于合同另一方未能履行义务而导致本公司金融资产产生的损失。

为降低信用风险，本公司控制信用额度、进行信用审批，并执行其他监控程序以确保采取必要的措施回收过期债权。此外，本公司于每个资产负债表日根据应收款项的回收情况，计提充分的坏账准备。因此，本公司管理层认为所承担的信用风险已经大为降低。

此外，本公司的流动资金存放在信用评级较高的银行，故流动资金的信用风险较低。

### 3、流动风险

管理流动风险时，本公司保持管理层认为充分的现金及现金等价物并对其进行监控，以满足本公司经营需要、并降低现金流量波动的影响。本公司管理层对银行借款的使用情况进行监控并确保遵守借款协议。

本公司将银行借款作为重要的资金来源。

期末本公司尚未使用的借款额度为人民币 183,800 万元。

管理层有信心如期偿还到期借款，并取得新的循环借款。

综上所述，本公司管理层认为本公司所承担的流动风险已经大为降低，对本公司的经营和财务报表不构成重大影响，本财务报表系在持续经营假设的基础上编制。

期末本公司持有的金融负债按未折现剩余合同义务的到期期限分析如下：

单位：人民币  
万元

项 目	1 年以内	1-5 年	超过 5 年	合 计
短期借款	157,150.00			157,150.00
应付票据	1,250.00			1,250.00
应付账款	33,273.16			33,273.16
应付职工薪酬	1,134.44			1,134.44
应付利息	295.35			295.35
其他应付款	12,397.85			12,397.85
一年内到期的非流动负债	21,000.00			21,000.00
长期借款		12,000.00		12,000.00
合 计	226,500.80	12,000.00		238,500.80

## 十一、公允价值的披露

### 1、以公允价值计量的资产和负债的期末公允价值

适用 不适用

### 2、持续和非持续第一层次公允价值计量项目市价的确定依据

适用 不适用

### 3、持续和非持续第二层次公允价值计量项目，采用的估值技术和重要参数的定性及定量信息

适用 不适用

### 4、持续和非持续第三层次公允价值计量项目，采用的估值技术和重要参数的定性及定量信息

适用 不适用

5、持续的第三层次公允价值计量项目，期初与期末账面价值间的调节信息及不可观察参数敏感性分析

适用 不适用

6、持续的公允价值计量项目，本期内发生各层级之间转换的，转换的原因及确定转换时点的政策

适用 不适用

7、本期内发生的估值技术变更及变更原因

适用 不适用

8、不以公允价值计量的金融资产和金融负债的公允价值情况

适用 不适用

9、其他

适用 不适用

十二、关联方及关联交易

1、本企业的母公司情况

适用 不适用

单位：万元 币种：人民币

母公司名称	注册地	业务性质	注册资本	母公司对本企业的持股比例 (%)	母公司对本企业的表决权比例 (%)
江苏省盐业集团有限责任公司	南京市鼓楼区江东北路 386 号	销售、实业投资	156,000	48.83%	48.83%

本企业的母公司情况的说明

无

本企业最终控制方是江苏省国有资产管理委员会。

其他说明：

无

2、本企业的子公司情况

本企业子公司的情况详见附注

适用 不适用

本企业子公司的情况详见本节九、在其他主体中权益。

3、本企业合营和联营企业情况

本企业重要的合营或联营企业详见附注

适用 不适用

本期与本公司发生关联方交易，或前期与本公司发生关联方交易形成余额的其他合营或联营企业情况如下

适用 不适用

其他说明

适用 不适用

#### 4、其他关联方情况

适用 不适用

其他关联方名称	其他关联方与本企业关系
滨海县盐业有限公司	同受一方控制
灌云县盐业有限公司	同受一方控制
江苏绿尚品种盐有限公司	同受一方控制
江苏省东泰盐业投资管理有限公司	同受一方控制
江苏省淮海盐化有限公司	同受一方控制
江苏省苏盐连锁有限公司	同受一方控制
江苏省苏盐生活家股份有限公司	同受一方控制
江苏省盐海化工有限公司	同受一方控制
江苏省盐业公司海安支公司	同受一方控制
江苏省盐业公司如皋支公司	同受一方控制
江苏省盐业集团南通有限公司	同受一方控制
江苏苏盐酒业有限公司	同受一方控制
连云港联兴制盐有限公司	同受一方控制
连云港市赣榆盐业有限公司	同受一方控制
南京市盐业有限公司	同受一方控制
南通市宏强盐化有限公司	同受一方控制
如东县盐业有限公司	同受一方控制
射阳县盐业有限公司	同受一方控制
苏州银河激光科技股份有限公司	同受一方控制
响水盐业有限公司	同受一方控制
盐城海晶集团盐业有限公司	同受一方控制
盐城苏盐健康厨房商贸有限公司	同受一方控制
江苏诚通苏盐新能源物流股份有限公司	母公司合营企业
江苏华昌化工股份有限公司	公司监事担任其高管
江苏银河激光科技有限公司	公司董事担任其董事长

其他说明

无

#### 5、关联交易情况

##### (1). 购销商品、提供和接受劳务的关联交易

采购商品/接受劳务情况表

√适用 □不适用

单位：元 币种：人民币

关联方	关联交易内容	本期发生额	上期发生额
江苏省盐业集团有限责任公司	海藻鲜味液、碘酸钾、海藻碘液	6,762,174.34	11,732,905.96
江苏省苏盐连锁有限公司	米、油、牛奶、味精、葡萄籽油等	515,260.20	458,975.32
苏州银河激光科技股份有限公司	仿伪标贴	4,746,804.50	5,399,627.93
江苏省苏盐生活家股份有限公司	葡萄籽油、巴马水、米、油、洗衣液等	2,123,951.34	2,352,758.84
江苏苏盐酒业有限公司	酒	17,282.05	49,652.56
江苏诚通苏盐新能源物流股份有限公司	运费	25,018.12	753,033.78
南京市盐业有限公司	运费	1,334,065.19	
江苏银河激光科技有限公司	苏正盘标、防伪胶带	306,903.13	1,117,722.26
洪泽大洋化工股份有限公司	液体盐、元明粉		3,821,332.96
合计		15,831,458.87	25,686,009.61

出售商品/提供劳务情况表

√适用 □不适用

单位：元 币种：人民币

关联方	关联交易内容	本期发生额	上期发生额
江苏省盐业集团有限责任公司	盐产品	194,575,559.39	256,998,981.82
江苏省苏盐连锁有限公司	盐产品、纯碱、小苏打、元明粉	158,162,303.36	158,542,993.49
江苏省盐业集团南通有限公司	盐产品	26,915,908.78	21,496,482.16
连云港联兴制盐有限公司	盐产品、元明粉、纯碱、小苏打	1,255,133.26	1,407,068.36
江苏省苏盐生活家股份有限公司	盐产品	91,064,603.04	22,463,644.08
南通市宏强盐化有限公司	盐产品、纯碱、小苏打、元明粉	14,727,182.31	12,498,716.91
江苏省盐业公司如皋支公司	盐产品	3,663.79	4,444.44
射阳县盐业有限公司	盐产品	1,723,015.26	3,378,725.11

盐城海晶集团盐业有限公司	盐产品、纯碱、小苏打	2,118,069.41	2,676,768.35
滨海县盐业有限公司	盐产品、元明粉、纯碱	645,359.85	1,179,280.30
响水盐业有限公司	盐产品、元明粉、纯碱	2,957,022.44	4,118,057.63
连云港市赣榆盐业有限公司	盐产品	1,951,447.58	1,675,192.17
灌云县盐业有限公司	盐产品	545,827.68	315,613.06
江苏省盐海化工有限公司	盐产品、纯碱	34,997,454.56	15,289,584.29
浙江省盐业集团有限公司	盐产品		10,160,339.06
浙江省盐业专营有限公司	盐产品		43,617,435.36
江苏省盐业公司海安支公司	盐产品	11,686.56	4,444.44
盐城苏盐健康厨房商贸有限公司	盐产品	110,818.18	3,350.43
江苏华昌化工股份有限公司	盐产品	94,388,417.27	
江苏绿尚品种盐有限公司	盐产品、包装袋	694,398.76	
南京市盐业有限公司	盐产品、元明粉、纯碱	28,020,364.14	
如东县盐业有限公司	盐产品、元明粉	847,564.10	
连云港市工投集团日晒制盐有限公司	卤水	57,425,488.43	
合计		713,141,288.15	555,831,121.46

购销商品、提供和接受劳务的关联交易说明

适用 不适用

## (2). 关联受托管理/承包及委托管理/出包情况

本公司受托管理/承包情况表:

适用 不适用

关联托管/承包情况说明

适用 不适用

本公司委托管理/出包情况表

适用 不适用

关联管理/出包情况说明

适用 不适用

**(3). 关联租赁情况**

本公司作为出租方：

适用 不适用

本公司作为承租方：

适用 不适用

单位：元 币种：人民币

出租方名称	租赁资产种类	本期确认的租赁费	上期确认的租赁费
江苏省苏盐连锁有限公司	房屋	498,600	280,000
江苏省东泰盐业投资管理有限公司	土地	3,500,000	3,500,000

关联租赁情况说明

适用 不适用

1. 根据子公司江苏省瑞达包装有限公司与江苏省苏盐连锁有限公司签订的房屋租赁合同，江苏省瑞达包装有限公司租用江苏省苏盐连锁有限公司位于淮安市开发区厦门路 17 号院内房屋。自 2017 年 7 月 29 日至 2018 年 7 月 28 日，年租金 28 万元；自 2018 年 7 月 29 日至 2021 年 7 月 28 日，年租金 80 万元。2017 年度、2018 年度江苏省瑞达包装有限公司向江苏省苏盐连锁有限公司分别计付租金 28 万元、49.86 万元。

2. 根据公司子公司江苏瑞泰盐业有限公司与江苏省东泰盐业投资管理有限公司签订的租赁合同，江苏瑞泰盐业有限公司租用江苏省东泰盐业投资管理有限公司的土地，租期 10 年，自 2012 年 1 月 1 日至 2021 年 12 月 31 日，年租金 350 万元。租赁期满，江苏瑞泰盐业有限公司要求续租的，应提前三个月向江苏省东泰盐业投资管理有限公司提出续租请求，江苏省东泰盐业投资管理有限公司应同意江苏瑞泰盐业有限公司续租，双方另行协商签订租赁合同。江苏瑞泰盐业有限公司向江苏省东泰盐业投资管理有限公司支付租金，2017 年度为 350 万元，2018 年度为 350 万元。

**(4). 关联担保情况**

本公司作为担保方

适用 不适用

本公司作为被担保方

适用 不适用

单位：万元 币种：人民币

担保方	担保金额	担保起始日	担保到期日	担保是否已经履行完毕
江苏省盐业	2,000.00	2011.6.3	2019.6.2	否



集团有限公司				
江苏省盐业集团有限公司	500.00	2011.6.27	2019.6.26	否
江苏省盐业集团有限公司	500.00	2011.6.22	2019.6.21	否
江苏省盐业集团有限公司	1,000.00	2011.7.28	2019.7.27	否
江苏省盐业集团有限公司	1,000.00	2012.2.9	2020.2.8	否
合计	5,000.00			

关联担保情况说明

适用 不适用

(5). 关联方资金拆借

适用 不适用

(6). 关联方资产转让、债务重组情况

适用 不适用

(7). 关键管理人员报酬

适用 不适用

单位：万元 币种：人民币

项目	本期发生额	上期发生额
关键管理人员报酬	378.94	255.26

(8). 其他关联交易

适用 不适用

6、关联方应收应付款项

(1). 应收项目

适用 不适用

单位：元 币种：人民币

项目名称	关联方	期末余额		期初余额	
		账面余额	坏账准备	账面余额	坏账准备
一、应收账款					
	江苏省盐业集团有限责任公司	13,631,987.34	681,599.37	592,634.04	29,631.70
	江苏省苏盐连锁有限公司	18,582,784.37	1,401,120.29	19,442,025.84	1,420,475.39
	江苏省盐海化工有限公司	4,634,341.50	231,717.08	9,478,894.34	734,546.34
	南通市宏强盐化有限	150,010.73	7,500.54	69,702.73	3,485.14

	公司				
	射阳县盐业有限公司	41,710.23	2,085.51	32,146.14	1,607.31
	滨海县盐业有限公司	74,875.00	3,743.75	43,035.00	2,151.75
	连云港市赣榆盐业有限公司	4,909.50	245.48	3,884.50	194.23
	江苏省苏盐生活家股份有限公司	4,325,314.49	216,265.72		
	江苏绿尚品种盐有限公司	200,069.63	10,003.48		
	南京市盐业有限公司	1,131,605.60	103,328.61		
	盐城苏盐健康厨房商贸有限公司	121,900.00	6,095.00		
	连云港市工投集团日晒制盐有限公司	9,159,976.74	457,998.84		
	江苏省盐业集团南通有限公司			230,022.35	11,501.12
	浙江省盐业集团有限公司			1,011,834.63	50,591.73
	连云港联兴制盐有限公司			134,790.40	6,739.52
	响水盐业有限公司			270,685.20	13,534.26
	合计	52,059,485.13	3,121,703.67	31,309,655.17	2,274,458.49
二、其他 应收款					
	江苏省盐业集团有限责任公司	4,900,000.00	3,245,000.00	4,000,000.00	2,000,000.00
	合计	4,900,000.00	3,245,000.00	4,000,000.00	2,000,000.00

## (2). 应付项目

√适用 □不适用

单位:元 币种:人民币

项目名称	关联方	期末账面余额	期初账面余额
一、应付账款			
	江苏省盐业集团有限责任公司	1,847,015.93	2,479,426.68
	江苏省盐业集团南通有限公司	585.83	585.83
	江苏省淮海盐化有限公司	19,370.00	23,634.00
	苏州银河激光科技股份有限公司	320,659.95	1,019,262.19
	江苏诚通苏盐新能源物流股份有限公司	57,601.45	140,081.52
	江苏银河激光科技有限公司	65,859.21	51,690.69
	江苏省苏盐连锁有限公司	17,213.67	37,472.41
	洪泽大洋化工股份有限公司		193,338.04
	江苏省苏盐生活家股份有限公司		311,483.20
	合计	2,328,306.04	4,256,974.56

二、预收账款			
	江苏省苏盐连锁有限公司	2,645,751.73	1,373,814.48
	射阳县盐业有限公司	150.00	150.00
	盐城海晶集团盐业有限公司	200,000.00	640
	响水盐业有限公司	31,006.22	29,050.42
	灌云县盐业有限公司	200.00	200.00
	南京市盐业有限公司	266,377.73	
	江苏华昌化工股份有限公司	17,956,499.02	
	如东县盐业有限公司	4,018.80	
	浙江省盐业专营有限公司		45,808.00
	合计	21,104,003.50	1,449,662.90
三、其他应付款			
	江苏省盐业集团有限责任公司	1,998,931.20	1,602,347.64
	江苏省苏盐连锁有限公司	217,544.41	247,473.49
	合计	2,216,475.61	1,849,821.13

## 7、关联方承诺

适用  不适用

### 1、重大承诺事项

截至 2018 年 312 月 31 日，公司无需要披露的重大承诺事项。

### 2、或有事项

截至 2018 年 12 月 31 日，公司替子公司江苏淮盐矿业有限公司 2,950 万元的银行借款提供担保，替子公司江苏瑞洪盐业有限公司 2,000 万元的银行借款提供担保。

## 8、其他

适用  不适用

## 十三、股份支付

### 1、股份支付总体情况

适用  不适用

### 2、以权益结算的股份支付情况

适用  不适用

### 3、以现金结算的股份支付情况

适用  不适用

**4、股份支付的修改、终止情况**适用 不适用**5、其他**适用 不适用**十四、承诺及或有事项****1、重要承诺事项**适用 不适用**2、或有事项****(1). 资产负债表日存在的重要或有事项**适用 不适用**(2). 公司没有需要披露的重要或有事项，也应予以说明：**适用 不适用**3、其他**适用 不适用**十五、资产负债表日后事项****1、重要的非调整事项**适用 不适用**2、利润分配情况**适用 不适用

单位：元 币种：人民币

拟分配的利润或股利	46,543,850
经审议批准宣告发放的利润或股利	

**3、销售退回**适用 不适用**4、其他资产负债表日后事项说明**适用 不适用

(1) 根据 2018 年第三届董事会第十六次会议和第一次临时股东大会决议，并经中国证券监督管理委员会 2018 年 8 月 6 日核发的证监许可〔2018〕1255 号《关于核准江苏井神盐化股份有限公司向江苏省盐业集团有限责任公司发行股份购买资产的

批复》核准，公司向江苏省盐业集团有限责任公司发行股份 216,290,854 股，购买其持有的注入其食盐经营相关业务后的江苏省苏盐连锁有限公司 100%股权及江苏省盐业集团南通有限公司 51%股权。

上述交易的标的资产已于 2019 年 1 月 8 日完成交割，本公司股本变更为人民币 775,730,854.00 元。

(2) 公司第四届董事会第五次会议审议通过《2018 年度利润分配预案》，拟以公司现有总股本 775,730,854 股为基数，向全体股东每 10 股派发现金股利 0.6 元（含税），共计派发现金红利 46,543,850 元。2018 年度不送股，也不以资本公积金转增股本。此利润分配方案尚待股东大会批准。

## 十六、其他重要事项

### 1、前期会计差错更正

#### (1). 追溯重述法

适用 不适用

#### (2). 未来适用法

适用 不适用

### 2、债务重组

适用 不适用

### 3、资产置换

#### (1). 非货币性资产交换

适用 不适用

#### (2). 其他资产置换

适用 不适用

### 4、年金计划

适用 不适用

### 5、终止经营

适用 不适用

## 6、分部信息

## (1). 报告分部的确定依据与会计政策

适用 不适用

## (2). 报告分部的财务信息

适用 不适用

## (3). 公司无报告分部的，或者不能披露各报告分部的资产总额和负债总额的，应说明原因

适用 不适用

## (4). 其他说明

适用 不适用

## 7、其他对投资者决策有影响的重要交易和事项

适用 不适用

按业务和产品类型的收入、成本列示如下：

## ① 主营情况

项目	本期金额		上期金额	
	营业收入	营业成本	营业收入	营业成本
盐产品	1,399,279,387.00	1,044,385,513.02	1,365,953,157.36	936,457,564.43
纯碱	899,673,395.88	676,447,925.11	770,649,938.36	513,251,270.13
元明粉	145,924,052.35	90,941,351.50	178,349,875.40	113,333,375.59
卤水	74,207,652.95	42,403,364.23	59,412,196.18	38,452,974.66
小苏打	71,447,891.85	50,765,499.67	53,358,165.52	37,673,315.49
氯化钙	125,755,864.37	98,597,994.97	80,805,586.28	77,247,416.71
蒸汽	0.00	0.00	3,292,086.50	3,312,142.46
其他	12,850,446.92	9,735,910.76	7,456,997.71	5,585,771.70
合计	2,729,138,691.32	2,013,277,559.26	2,519,278,003.31	1,725,313,831.17

## ② 其他业务

项目	本期金额		上期金额	
	营业收入	营业成本	营业收入	营业成本
原燃料	0.31		64,065,374.66	63,638,428.85
热水	13,236,509.53		6,386,527.60	
灰渣及其他	21,143,421.85	9,254,483.35	10,407,656.29	8,188,596.01
合计	34,379,931.69	9,254,483.35	80,859,558.55	71,827,024.86

## 8、其他

适用 不适用

## 十七、 母公司财务报表主要项目注释

## 1、 应收票据及应收账款

## 总表情况

## (1). 分类列示

适用 不适用

单位：元 币种：人民币

项目	期末余额	期初余额
应收票据	363,540,949.14	283,204,218.94
应收账款	67,370,195.74	71,619,181.33
合计	430,911,144.88	354,823,400.27

其他说明：

适用 不适用

## 应收票据

## (2). 应收票据分类列示

适用 不适用

单位：元 币种：人民币

项目	期末余额	期初余额
银行承兑票据	363,540,949.14	276,204,218.94
商业承兑票据	-	7,000,000.00
合计	363,540,949.14	283,204,218.94

## (3). 期末公司已质押的应收票据

适用 不适用

单位：元 币种：人民币

项目	期末已质押金额
银行承兑票据	54,659,609.75
商业承兑票据	
合计	54,659,609.75

## (4). 期末公司已背书或贴现且在资产负债表日尚未到期的应收票据

适用 不适用

单位：元 币种：人民币

项目	期末终止确认金额	期末未终止确认金额
银行承兑票据	479,459,705.62	
商业承兑票据		
合计	479,459,705.62	

## (5). 期末公司因出票人未履约而将其转应收账款的票据

□适用 √不适用

其他说明:

□适用 √不适用

## 应收账款

## (1). 应收账款分类披露

√适用 □不适用

单位:元 币种:人民币

种类	期末余额					期初余额				
	账面余额		坏账准备		账面价值	账面余额		坏账准备		账面价值
	金额	比例 (%)	金额	计提比例 (%)		金额	比例 (%)	金额	计提比例 (%)	
单项金额重大并单独计提坏账准备的应收账款	7,161,075.85	9.53%	3,527,603.18	49.26%	3,633,472.67	7,301,075.85	9.12%	3,650,537.93	50.00%	3,650,537.92



按信用风险特征组合计提坏账准备的应收账款	67,684,347.13	90.17%	3,947,624.06	5.83%	63,736,723.07	72,527,432.93	90.60%	4,558,789.52	6.29%	67,968,643.41
单项金额不重大但单独计提坏账准备的应收账款	221,600.00	0.30%	221,600.00	100.00%	-	221,600.00	0.28%	221,600.00	100.00%	-
合计	75,067,022.98	100.00%	7,696,827.24	10.25%	63,736,723.07	80,050,108.78	100.00%	8,430,927.45	10.53%	71,619,181.33

期末单项金额重大并单项计提坏账准备的应收账款：

√适用 □不适用

单位：元 币种：人民币

应收账款（按单位）	期末余额			
	应收账款	坏账准备	计提比例（%）	计提理由
连云港隆通国际贸易有	4,934,264.61	2,467,132.31	50.00%	虽已胜诉，

限公司				但预计难于全部回款
枣庄中科化学有限公司	2,226,811.24	1,060,470.87	47.62%	对方经营困难，逐步回款中
合计	7,161,075.85	3,527,603.18	/	/

组合中，按账龄分析法计提坏账准备的应收账款：

适用 不适用

单位：元 币种：人民币

账龄	期末余额		
	应收账款	坏账准备	计提比例 (%)
1 年以内			
其中：1 年以内分项			
1 年以内分项	59,235,450.64	2,961,772.53	5%
1 年以内小计	59,235,450.64	2,961,772.53	5%
1 至 2 年	114,879.62	11,487.96	10%
2 至 3 年	8,137,737.00	813,773.70	10%
3 年以上			
3 至 4 年	25,480.00	12,740.00	50%
4 至 5 年	45,900.00	22,950.00	50%
5 年以上	124,899.87	124,899.87	100%
合计	67,684,347.13	3,947,624.06	5.83%

确定该组合依据的说明：

无

组合中，采用余额百分比法计提坏账准备的应收账款：

适用 不适用

组合中，采用其他方法计提坏账准备的应收账款：

适用 不适用

## (2). 本期计提、收回或转回的坏账准备情况

本期计提坏账准备金额-734,100.21 元；本期收回或转回坏账准备金额 0 元。

其中本期坏账准备收回或转回金额重要的：

适用 不适用

**(3). 本期实际核销的应收账款情况**

□适用 √不适用

其中重要的应收账款核销情况

□适用 √不适用

**(4). 按欠款方归集的期末余额前五名的应收账款情况**

√适用 □不适用

本报告期按欠款方归集的期末余额前五名应收账款汇总金额 37,558,630.60 元，占应收账款期末余额合计数的 51.64%，相应计提的坏账准备期末余额汇总金额 4,525,945.11 元。

**(5). 因金融资产转移而终止确认的应收账款**

□适用 √不适用

**(6). 转移应收账款且继续涉入形成的资产、负债金额**

□适用 √不适用

其他说明：

□适用 √不适用

**2、其他应收款**

总表情况

**(1). 分类列示**

√适用 □不适用

单位：元 币种：人民币

项目	期末余额	期初余额
应收利息	-	-
应收股利	3,624,783.41	
其他应收款	368,804,826.43	354,913,231.47
合计	372,429,609.84	354,913,231.47

其他说明：

□适用 √不适用

应收利息

**(2). 应收利息分类**

□适用 √不适用

**(3). 重要逾期利息**

□适用 √不适用

其他说明：

适用 不适用

### 应收股利

#### (4). 应收股利

适用 不适用

单位：元 币种：人民币

项目(或被投资单位)	期末余额	期初余额
江苏瑞洪盐业有限公司	3,624,783.41	
合计	3,624,783.41	

#### (5). 重要的账龄超过1年的应收股利

适用 不适用

其他说明：

适用 不适用

### 其他应收款

#### (1). 其他应收款分类披露

适用 不适用

单位：元 币种：人民币

类别	期末余额					期初余额				
	账面余额		坏账准备		账面价值	账面余额		坏账准备		账面价值
	金额	比例(%)	金额	计提比例(%)		金额	比例(%)	金额	计提比例(%)	

单项金额重大并单独计提坏账准备的其他应收款										
按信用风险特征组合计提坏账准备的其他应收款	397,801,693.07	100%	28,996,866.64	7.29%	368,804,826.43	381,336,339.05	100%	26,423,107.58	6.93%	354,913,231.47

单项金额不重大但单独计提坏账准备的其他应收款										
合计	397,801,693.07	100%	28,996,866.64	7.29%	368,804,826.43	381,336,339.05	100%	26,423,107.58	6.93%	354,913,231.47

期末单项金额重大并单项计提坏账准备的其他应收款：

适用 不适用

组合中，按账龄分析法计提坏账准备的其他应收款：

适用 不适用

单位：元 币种：人民币

账龄	期末余额		
	其他应收款	坏账准备	计提比例（%）
1 年以内			
其中：1 年以内分项			
1 年以内	383,507,735.62	19,175,386.68	5%
1 年以内小计	383,507,735.62	19,175,386.68	5%
1 至 2 年	1,089,351.71	108,935.17	10%
2 至 3 年	509,516.00	50,951.60	10%
3 年以上			
3 至 4 年	496,962.00	248,481.00	50%
4 至 5 年	1,151,300.00	575,650.00	50%

5 年以上	11,046,827.74	8,837,462.19	80%
合计	397,801,693.07	28,996,866.64	7.29%

确定该组合依据的说明：

无

组合中，采用余额百分比法计提坏账准备的其他应收款：

适用 不适用

组合中，采用其他方法计提坏账准备的其他应收款：

适用 不适用

## (2). 按款项性质分类情况

适用 不适用

单位：元 币种：人民币

款项性质	期末账面余额	期初账面余额
押金及保证金	13,894,770.00	11,959,770.00
员工备用金	979,897.80	1,569,116.65
其他应收及暂付款	2,008,114.26	2,066,648.47
内部往来	380,918,911.01	365,740,803.93
合计	397,801,693.07	381,336,339.05

## (3). 本期计提、收回或转回的坏账准备情况

本期计提坏账准备金额 2,573,759.06 元；本期收回或转回坏账准备金额 0 元。

其中本期坏账准备转回或收回金额重要的：

适用 不适用

## (4). 本期实际核销的其他应收款情况

适用 不适用

## (5). 按欠款方归集的期末余额前五名的其他应收款情况

适用 不适用

单位：元 币种：人民币

单位名称	款项的性质	期末余额	账龄	占其他应收款期末余额合计数的比例(%)	坏账准备期末余额
江苏瑞泰盐业有限公司	资金往来	283,681,828.23	1-3 年	71.31%	25,382,651.10

江苏省盐业集团淮盐矿业有限公司	资金往来	32,618,044.48	1 年以内	8.20%	1,630,902.22
江苏省制盐工业研究所有限公司	资金往来	25,124,291.97	1-3 年	6.32%	2,509,495.10
江苏省瑞丰盐业有限公司	资金往来	20,000,000.00	2-3 年	5.03%	2,000,000.00
江苏瑞洪盐业有限公司	资金往来	19,409,798.63	1 年以内	4.88%	970,489.93
合计		380,833,963.31		95.74%	32,493,538.35

## (6). 涉及政府补助的应收款项

□适用 √不适用

## (7). 因金融资产转移而终止确认的其他应收款

□适用 √不适用

## (8). 转移其他应收款且继续涉入形成的资产、负债金额

□适用 √不适用

其他说明:

□适用 √不适用

## 3、长期股权投资

√适用 □不适用

单位: 元 币种: 人民币

项目	期末余额			期初余额		
	账面余额	减值准备	账面价值	账面余额	减值准备	账面价值
对子公司投资	638,055,229.79		638,055,229.79	628,555,229.79		628,555,229.79
对联营、合营企业投资						
合计	638,055,229.79		638,055,229.79	628,555,229.79		628,555,229.79

## (1). 对子公司投资

√适用 □不适用

单位: 元 币种: 人民币



被投资单位	期初余额	本期增加	本期减少	期末余额	本期计提减值准备	减值准备期末余额
江苏省瑞丰盐业有限公司	116,224,602.31			116,224,602.31		
江苏省瑞达包装有限公司	10,616,906.77			10,616,906.77		
江苏省制盐工业研究所有限公司	196,963.55	9,500,000.00		9,696,963.55		
江苏省淮盐矿业有限公司	223,861,555.91			223,861,555.91		
江苏瑞洪盐业有限公司	185,130,778.78			185,130,778.78		
中国国际盐业集团有限公司	60,524,422.47			60,524,422.47		
江苏瑞泰盐业有限公司	32,000,000.00			32,000,000.00		
合计	628,555,229.79	9,500,000.00		638,055,229.79		

## (2). 对联营、合营企业投资

□适用 √不适用

其他说明：

无

## 4、营业收入和营业成本

## (1). 营业收入和营业成本情况

√适用 □不适用

单位：元 币种：人民币

项目	本期发生额		上期发生额	
	收入	成本	收入	成本
主营业务	2,118,437,674.69	1,601,449,261.07	1,874,630,582.52	1,278,480,476.73
其他业务	118,871,850.77	97,507,023.45	149,996,987.92	142,411,625.60
合计	2,237,309,525.46	1,698,956,284.52	2,024,627,570.44	1,420,892,102.33

其他说明：

无

## 5、投资收益

√适用 □不适用

单位：元 币种：人民币

项目	本期发生额	上期发生额
成本法核算的长期股权投资收益	3,624,783.41	
权益法核算的长期股权投资收益		
处置长期股权投资产生的投资收益		
以公允价值计量且其变动计入当期损益的金融资产在持有期间的投资收益		
处置以公允价值计量且其变动计入当期损益的金融资产取得的投资收益		
持有至到期投资在持有期间的投资收益		
处置持有至到期投资取得的投资收益		
可供出售金融资产在持有期间的投资收益		
处置可供出售金融资产取得的投资收益		
丧失控制权后，剩余股权按公允价值重新计量产生的利得		
理财收益	1,719,863.02	3,907,249.93
合计	5,344,646.43	3,907,249.93

## 6、其他

□适用 √不适用

## 十八、补充资料

### 1、当期非经常性损益明细表

√适用 □不适用

单位：元 币种：人民币

项目	金额	说明
非流动资产处置损益	-1,120,010.44	
越权审批或无正式批准文件的税收返还、减免		

计入当期损益的政府补助（与企业业务密切相关，按照国家统一标准定额或定量享受的政府补助除外）	7,065,820.00	
计入当期损益的对非金融企业收取的资金占用费		
企业取得子公司、联营企业及合营企业的投资成本小于取得投资时应享有被投资单位可辨认净资产公允价值产生的收益		
非货币性资产交换损益		
委托他人投资或管理资产的损益		
因不可抗力因素，如遭受自然灾害而计提的各项资产减值准备		
债务重组损益		
企业重组费用，如安置职工的支出、整合费用等	-11,000,000.00	
交易价格显失公允的交易产生的超过公允价值部分的损益		
同一控制下企业合并产生的子公司期初至合并日的当期净损益		
与公司正常经营业务无关的或有事项产生的损益		
除同公司正常经营业务相关的有效套期保值业务外，持有交易性金融资产、交易性金融负债产生的公允价值变动损益，以及处置交易性金融资产、交易性金融负债和可供出售金融资产取得的投资收益	1,719,863.02	
单独进行减值测试的应收款项减值准备转回		
对外委托贷款取得的损益		
采用公允价值模式进行后续计量的投资性房地产公允价值变动产生的损益		
根据税收、会计等法律、法规的要求对当期损益进行一次性调整对当期损益的影响		
受托经营取得的托管费收入		
除上述各项之外的其他营业外收入和支出		
其他符合非经常性损益定义的损益项目	-2,463,055.41	

所得税影响额	793,760.65	
少数股东权益影响额	5,026.15	
合计	-4,998,596.03	

对公司根据《公开发行证券的公司信息披露解释性公告第1号——非经常性损益》定义界定的非经常性损益项目，以及把《公开发行证券的公司信息披露解释性公告第1号——非经常性损益》中列举的非经常性损益项目界定为经常性损益的项目，应说明原因。

适用 不适用

## 2、净资产收益率及每股收益

适用 不适用

报告期利润	加权平均净资产收益率 (%)	每股收益	
		基本每股收益	稀释每股收益
归属于公司普通股股东的净利润	6.67	0.26	
扣除非经常性损益后归属于公司普通股股东的净利润	6.90	0.27	

## 3、境内外会计准则下会计数据差异

适用 不适用

## 4、其他

适用 不适用

## 第十二节 备查文件目录

备查文件目录	载有公司法定代表人、主管会计工作负责人、会计机构负责人（会计主管人员）签名和盖章的财务报表。
备查文件目录	载有会计师事务所盖章、注册会计师签名和盖章的审计报告
备查文件目录	报告期内在中国证监会指定网站上公开披露过的所有公司文件的正本及公告原稿。

董事长：吴旭峰

董事会批准报送日期：2019 年 4 月 16 日

### 修订信息

适用 不适用