

公司代码：603990

公司简称：麦迪科技

苏州麦迪斯顿医疗科技股份有限公司 2018 年年度报告

重要提示

一、本公司董事会、监事会及董事、监事、高级管理人员保证年度报告内容的真实、准确、完整，不存在虚假记载、误导性陈述或重大遗漏，并承担个别和连带的法律责任。

二、公司全体董事出席董事会会议。

三、中汇会计师事务所（特殊普通合伙）为本公司出具了标准无保留意见的审计报告。

四、公司负责人翁康、主管会计工作负责人孔烽及会计机构负责人（会计主管人员）万全军声明：保证年度报告中财务报告的真实、准确、完整。

五、经董事会审议的报告期利润分配预案或公积金转增股本预案

以公司2018年年报审计的总股本80,634,830股为基数，向全体股东每10股派发现金股利2.10元（含税），不派送红股，以资本公积金向全体股东每10股转增4股。共计派发现金股利16,933,314.30元（含税）、转增股票数为32,253,932.00股。若董事会审议利润分配方案后股本发生变动的，将按照分配总额不变的原则对每股分配金额进行调整。

本次利润分配预案经公司第二届董事会第二十六次会议审议通过后，尚需提请公司2018年年度股东大会审议通过后方可实施。

六、前瞻性陈述的风险声明

适用 不适用

本年度报告内容涉及的未来计划、规划等前瞻性陈述，因存在不确定性，不构成公司对投资者的实质承诺，请投资者注意投资风险。

七、是否存在被控股股东及其关联方非经营性占用资金情况

否

八、是否存在违反规定决策程序对外提供担保的情况？

否

九、重大风险提示

公司已在本报告中详细描述了围绕公司经营可能存在的主要风险，敬请查阅第四节经营情况讨论与分析中关于公司未来发展的讨论与分析中可能面对的风险因素及对策部分的内容。

十、其他

适用 不适用

目录

第一节	释义.....	4
第二节	公司简介和主要财务指标.....	6
第三节	公司业务概要.....	10
第四节	经营情况讨论与分析.....	15
第五节	重要事项.....	37
第六节	普通股股份变动及股东情况.....	55
第七节	优先股相关情况.....	64
第八节	董事、监事、高级管理人员和员工情况.....	65
第九节	公司治理.....	73
第十节	公司债券相关情况.....	75
第十一节	财务报告.....	76
第十二节	备查文件目录.....	189

第一节 释义

一、 释义

在本报告书中，除非文义另有所指，下列词语具有如下含义：

常用词语释义		
公司、本公司、麦迪科技	指	苏州麦迪斯顿医疗科技股份有限公司
报告期	指	2018 年 1 月 1 日至 12 月 31 日
中国证监会、证监会	指	中国证券监督管理委员会
交易所	指	上海证券交易所
审计机构、中汇	指	中汇会计师事务所（特殊普通合伙）
北京麦迪斯顿	指	麦迪斯顿（北京）医疗科技有限公司，系公司全资子公司
上海麦迪斯顿	指	上海麦迪斯顿医疗科技有限公司，系公司全资子公司
中科麦迪	指	中科麦迪人工智能研究院（苏州）有限公司，系公司全资子公司
吉林麦迪斯顿	指	吉林省麦迪斯顿医疗科技有限公司，系公司控股子公司，公司认缴该公司 70% 的注册资本。
重庆麦迪斯顿	指	重庆麦迪斯顿医疗科技有限公司，系公司控股子公司，公司认缴该公司 70% 的注册资本。
《公司章程》、公司章程	指	《苏州麦迪斯顿医疗科技股份有限公司章程》
临床医疗管理信息系统（CIS，Clinical Information System）	指	以患者为中心，以医生临床诊疗行为为导向，借助多种软件应用系统整合患者临床诊疗数据，完成电子化汇总、集成、共享，医务人员通过信息终端浏览辅助诊疗路径、发送医嘱、接受诊疗结构、完成分析，实现全院级别的诊疗信息与管理信息集成，并在此基础上，不断延伸出各类信息应用系统
ICU	指	Intensive Care Unit（重症监护病房），重症医学监护是随着医疗护理专业的发展、新型医疗设备的诞生和医院管理体制的改进而出现的一种集现代化医疗护理技术为一体的医疗组织管理形式；ICU 把危重病人集中起来，在人力、物力和技术上给予最佳保障，以期得到良好的救治效果；ICU 的设备必须配有床边监护仪、中心监护仪、多功能呼吸治疗机、麻醉机、心电图机、除颤仪、起搏器、输液泵、微量注射器、气管插管及气管切开所需急救器材
CHIMA	指	中国医院协会信息管理专业委员会（China Hospital Information Management Association），为中国医院协会所属的分支机构
IDC	指	全球著名的信息技术、电信行业和消费科技市场咨询、顾问和活动服务专业提供商
股权激励计划	指	苏州麦迪斯顿医疗科技股份有限公司 2017 年第 1 批股权激励计划，以 2017 年 6 月 7 日为授予日，向 202 名激励对象首次授予 92.93 万份股票期权，行权价格为 60.68 元/股；同时授予 92.93 万股限制性股票，授予价格为 30.25

		元/股。
HIMSS EMRAM	指	医疗卫生信息和管理系统协会 (Healthcare Information and Management Systems Society)，是一个不以营利为目的的组织，致力于提高医疗质量，安全，成本效益和访问，通过对信息技术和管理系统的最佳使用。该组织提出 Electronic Medical Record Adoption Model (EMRAM, 电子病历应用模型)，并以此为依据，评价医疗机构的信息化建设水平。

第二节 公司简介和主要财务指标

一、 公司信息

公司的中文名称	苏州麦迪斯顿医疗科技股份有限公司
公司的中文简称	麦迪科技
公司的外文名称	Suzhou MedicalSystem Technology Co.,Ltd.
公司的外文名称缩写	MEDITECH
公司的法定代表人	翁康

二、 联系人和联系方式

	董事会秘书	证券事务代表
姓名	孔烽	万全军
联系地址	苏州工业园区归家巷222号	苏州工业园区归家巷222号
电话	0512-62628936	0512-62628936
传真	0512-62628936	0512-62628936
电子信箱	suzhoumedi001@medicalsyste.cn	suzhoumedi001@medicalsyste.cn

三、 基本情况简介

公司注册地址	苏州工业园区归家巷222号
公司注册地址的邮政编码	215021
公司办公地址	苏州工业园区归家巷222号
公司办公地址的邮政编码	215021
公司网址	http://www.medicalsyste.com.cn/
电子信箱	suzhoumedi001@medicalsyste.cn

四、 信息披露及备置地点

公司选定的信息披露媒体名称	中国证券报、上海证券报、证券时报、证券日报
登载年度报告的中国证监会指定网站的网址	上海证券交易所网站 http://www.sse.com.cn/
公司年度报告备置地点	苏州工业园区归家巷222号

五、 公司股票简况

公司股票简况				
股票种类	股票上市交易所	股票简称	股票代码	变更前股票简称
A股	上海证券交易所	麦迪科技	603990	无

六、 其他相关资料

公司聘请的会计师事务所	名称	中汇会计师事务所（特殊普通合伙）
-------------	----	------------------

(境内)	办公地址	浙江省杭州市江干区新业路 8 号 UDC 时代大厦 A 座 6 楼
	签字会计师姓名	黄继佳、程洪祯
报告期内履行持续督导职责的保荐机构	名称	中信证券股份有限公司
	办公地址	上海市浦东新区世纪大道 1568 号中建大厦 21 层
	签字的保荐代表人姓名	杨峰、刘洋
	持续督导的期间	2016 年 12 月 8 日-2018 年 12 月 31 日

七、近三年主要会计数据和财务指标

(一) 主要会计数据

单位：元 币种：人民币

主要会计数据	2018年	2017年	本期比上年同期增减(%)	2016年
营业收入	284,276,878.15	268,680,076.33	5.80	240,643,007.43
归属于上市公司股东的净利润	55,479,612.23	51,110,901.91	8.55	45,205,718.82
归属于上市公司股东的扣除非经常性损益的净利润	39,554,227.68	44,287,715.97	-10.69	41,127,242.70
经营活动产生的现金流量净额	48,670,471.49	-6,159,446.91	不适用	32,558,391.51
	2018年末	2017年末	本期末比上年同期末增减(%)	2016年末
归属于上市公司股东的净资产	472,361,471.96	433,785,709.07	8.89	394,970,957.82
总资产	717,212,623.80	626,502,705.74	14.48	690,343,149.99

(二) 主要财务指标

主要财务指标	2018年	2017年	本期比上年同期增减(%)	2016年
基本每股收益(元/股)	0.69	0.64	7.81	0.75
稀释每股收益(元/股)	0.69	0.64	7.81	0.75
扣除非经常性损益后的基本每股收益(元/股)	0.49	0.55	-10.91	0.69
加权平均净资产收益率(%)	12.26	12.39	减少0.13个百分点	21.60
扣除非经常性损益后的加权平均净资产收益率(%)	8.74	10.74	减少2.00个百分点	19.66

报告期末公司前三年主要会计数据和财务指标的说明

√适用 □不适用

2018 年经营活动产生的现金流量净额较 2017 年增加 5,482.99 万元，其中：

(1) 2018 年经营活动现金流入较 2017 年增加幅度较大，为 7,531.08 万元，主要原因在于：2018 年度公司销售商品、提供劳务收到的现金较 2017 年度增加 6,159.51 万元；收到的税费返还较 2017 年度增加 345.98 万元；收到其他与经营活动有关的现金较 2017 年增加 1,025.59 万元。

(2) 2018 年经营活动现金流出较 2017 年增加 2,048.09 万元，主要原因在于：购买商品、接受劳务支付的现金较 2017 年增加 352.98 万元；支付的各项税费较 2017 年增加 161.27 万元；支付给职工以及为职工支付的现金较 2017 年增加 1,611.64 万元；支付其他与经营活动有关的现金较 2017 年度减少 77.81 万元。

八、境内外会计准则下会计数据差异

(一) 同时按照国际会计准则与按中国会计准则披露的财务报告中净利润和归属于上市公司股东的净资产差异情况

□适用 √不适用

(二) 同时按照境外会计准则与按中国会计准则披露的财务报告中净利润和归属于上市公司股东的净资产差异情况

□适用 √不适用

(三) 境内外会计准则差异的说明：

□适用 √不适用

九、2018 年分季度主要财务数据

单位：元 币种：人民币

	第一季度 (1-3 月份)	第二季度 (4-6 月份)	第三季度 (7-9 月份)	第四季度 (10-12 月份)
营业收入	36,379,413.40	64,697,932.05	59,391,157.16	123,808,375.54
归属于上市公司股东的净利润	-4,907,314.78	16,212,880.23	120,163.68	44,053,883.10
归属于上市公司股东的扣除非经常性损益后的净利润	-7,121,798.25	15,049,992.05	-1,208,195.90	32,834,229.78
经营活动产生的现金流量净额	-35,674,640.59	10,354,437.29	24,486,514.89	49,504,159.90

季度数据与已披露定期报告数据差异说明

□适用 √不适用

十、非经常性损益项目和金额

√适用 □不适用

单位：元 币种：人民币

非经常性损益项目	2018 年金额	附注（如适用）	2017 年金额	2016 年金额

非流动资产处置损益	-100,901.70		70,474.01	
计入当期损益的政府补助，但与公司正常经营业务密切相关，符合国家政策规定、按照一定标准定额或定量持续享受的政府补助除外	16,040,927.08		6,614,163.04	4,742,303.45
委托他人投资或管理资产的损益	1,683,884.71			
除同公司正常经营业务相关的有效套期保值业务外，持有交易性金融资产、交易性金融负债产生的公允价值变动损益，以及处置交易性金融资产、交易性金融负债和可供出售金融资产取得的投资收益	1,614,395.90		1,211,298.23	
除上述各项之外的其他营业外收入和支出	1.33			56,853.01
其他符合非经常性损益定义的损益项目			131,342.30	
所得税影响额	-3,312,922.77		-1,204,091.64	-720,680.34
合计	15,925,384.55		6,823,185.94	4,078,476.12

十一、 采用公允价值计量的项目

适用 不适用

十二、 其他

适用 不适用

第三节 公司业务概要

一、报告期内公司所从事的主要业务、经营模式及行业情况说明

(一) 公司主要业务情况

公司是以临床医疗管理信息系统(CIS)系列应用软件产品和临床信息化整体解决方案为核心业务的高新技术企业。

目前,公司核心产品主要包括两大类:(1) DoCare 系列临床医疗管理信息系统应用软件,主要包括麻醉临床信息系统、重症监护(ICU)临床信息系统、院前急救信息系统、血液净化信息系统和临床路径信息系统等;(2) 临床信息化整体解决方案,主要包括 Doricon 数字化手术室整体解决方案及正在推广的 Doricon 数字化病区和 Doricon 数字化急诊急救平台整体解决方案。

公司以数字化医院为目标,以临床应用为基础,以患者为中心,通过与医院现有信息系统及多种床边监护设备的无缝集成,实现各类设备资源和信息资源的共享;通过信息技术与临床知识库的结合,实现向导式辅诊和预警功能;通过高清实时手术视频视教系统,实现远程会诊、手术观摩;在上述临床数据的采集、传输、展现和存储的基础上,公司正致力于通过数据统计分析和挖掘实现智能医疗辅助决策的目标。公司业务的核心价值在于帮助医护人员有效控制医疗质量,规范和优化工作流程,减少或避免医疗差错,改善医患关系,提高工作效率,提升医院科研、决策和管理的整体水平,实现智慧医疗。

公司的主要客户为医疗机构。经过多年的积累,截至 2018 年 12 月末,公司终端用户已覆盖全国 32 个省份,超过 1,400 家医疗机构,其中三级甲等医院 400 多家。为了发现和快速响应客户需求,提高客户服务水平,公司形成了较为完善的客户服务体系。公司在临床信息化市场已经形成了明显的先发优势并树立了良好的品牌形象。

(二) 公司主要经营模式

公司拥有独立完整的采购、研发、销售模式,根据市场需求及自身情况,独立进行生产经营活动。

1、采购模式

公司开展业务所需的硬件产品主要包括医用平板电脑、移动电脑推车、医用支架和电脑吊臂等医用设备,以及服务器、电脑及配件和网络设备等 IT 设备;所需软件产品主要是设计开发工具软件及其他软件等。公司制定供应商管理体系和物资采购流程体系,由采购部负责实施。

2、生产和服务模式

公司的业务类型分为自制软件、整体解决方案、外购软硬件销售和运维服务。

(1) 对于自制软件,公司在成熟产品基础上进行安装调试。安装前,销售人员与实施人员就合同内容与实施项目经理交接。开始实施后,实施人员对客户需求进行详细调研,根据合同约定确定客户需求;在客户环境中安装公司软件产品,上线试运行;通过对客户主要软件使用人员的培训,在系统稳定运行的基础上,完成产品的验收等过程。

由于各医疗机构的医疗文书存在一定的差异,管理报表也存在一定的个性化需求,所以公司部分客户在安装前对产品进行定制化开发。

(2) 对于整体解决方案,公司在对客户需求和应用环境进行调研的基础上,结合既有的解决方案确立整个项目建设的具体方案,然后进行软硬件产品采购、项目现场实施,必要时对所应用的软件进行二次开发或客户化。

(3) 外购软硬件销售主要是公司应客户要求,在项目实施的同时配套外购软硬件产品,一般通过公司向第三方供应商采购然后销售给客户完成。

(4) 运维服务主要是向客户提供系统维护、产品升级和技术支持等方面的服务,根据合同约定进行实施。

3、销售模式

公司采用直销方式,直销方式包括直接向医疗机构的销售和向非医疗机构的销售两种情况,最终用户均为医疗机构。在向医疗机构销售的情况下,公司主要通过直接参加医疗机构的招标和采购活动来取得业务合同。在向非医疗机构销售的情况下,非医疗机构客户根据其取得的具体项目需要,主要通过协议采购方式向公司采购相应产品或服务,公司与其直接签订销售合同。

(三) 公司所处的行业

根据中国证监会 2018 年 4 季度上市公司行业分类结果,公司所处行业为“I 信息传输、软件和信息技术服务业”中的“I65 软件和信息技术服务业”。公司所处的细分行业为医疗卫生领域应用软件行业,即医疗信息化行业。

1、国家产业政策鼓励医疗信息化多维度发展

2017 年底,国家卫生计生委、国家中医药管理局发布了《关于印发进一步改善医疗服务行动计划(2018-2020 年)的通知》,就 2018 年起医疗机构要建立预约诊疗制度、远程医疗制度、临床路径管理制度、检查检验结果互认制度、医务社工和志愿者制度等给予规定,并对“以病人为中心,推广多学科诊疗模式”、“以危急重症为重点,创新急诊急救服务”等 10 个方面创新医疗服务提出了明确要求。

2018 年,政府相继出台《国务院办公厅关于促进“互联网+医疗健康”发展的意见》、《关于印发全国医院信息化建设标准与规范(试行)的通知》等政府指导意见及管理规范,推进医疗领域“互联网+”,明确支持“互联网+医疗健康”发展的鲜明态度,突出了鼓励创新、包容审慎的政策导向,明确了融合发展的重点领域和支撑体系。同时,分别就健全“互联网+医疗健康”服务体系、完善“互联网+医疗健康”支撑体系、加强行业监管和安全保障等提出意见,并明确了医院信息化建设的建设内容和建设要求。

2、医疗信息化行业持续增长

在新的医疗改革政策的推动下,我国医疗卫生领域信息化建设的花费不断扩大,各类产品和服务市场快速成长。根据互联网数据中心(IDC)发布的报告《中国医疗 IT 市场预测,2018-2022》显示,2017 年中国医疗行业的 IT 解决方案(包括应用软件和应用软件相关的服务)的市场规模为 117.5 亿元,比 2016 年增长了 20.2%。IDC 预计 2022 年该市场规模将达到 233.6 亿元,2017 至 2022 年的年复合增长率为 14.7%。据该报告测算,2017 年中国医疗行业的 IT 花费是 427.5 亿元,较 2016 年增长了 13.6%。IDC 预测,到 2022 年我国医疗 IT 市场规模将达到 627.8 亿元,2017 至 2022 年的年复合增长率为 9.5%。

尽管我国医疗信息化投入增长较快,但与欧美等发达国家仍存在较大差距。我国医疗卫生总费用占 GDP 的比例仍低于全球平均水平。2013 年的数据显示,全球医疗卫生费占 GDP 的平均值为

6.79%，当时仅占我国 GDP 的 5.6%，美国高达 17.1%。2018 年 6 月国家卫生健康委员会在官网发布了《2017 年我国卫生健康事业发展统计公报》，指出 2017 年我国卫生总费用相对 2016 年增长 11.34%，占 GDP 百分比为 6.2%，该比例与 2016 年相应比例基本持平，我国医疗信息化投入占医疗卫生费用的比例仍较低。因此，与欧美等发达国家相比，伴随着我国医疗改革的深化以及医疗卫生投入的增长，我国的医疗信息化行业发展潜力巨大。

3、我国临床医疗管理信息系统（CIS）开始向深度应用发展

目前，我国大中型医疗机构已经建成了具备基本功能的 HIS 系统和 PACS、RIS、LIS 等基础 CIS 系统，临床医疗管理信息系统建设开始向手术室和 ICU 等诊疗行为更为密集科室延伸。

根据 CHIMA2014 年的调研统计结果，医院规划实施的比例超过 10% 的临床业务信息系统的临床应用分别为手术麻醉信息系统、临床路径系统、临床决策支持系统、医院感染/传染监控系统、内窥镜影像系统、心电图信息系统、体检中心管理系统、远程医疗系统、病理科信息系统、PACS 系统、临床知识库系统、超声影响信息系统、重症监护临床信息系统、放射科信息系统和区域卫生信息系统，由此可以看出我国临床医疗管理信息系统在重要科室和核心治疗工具相关领域的应用在不断拓展，处于医院深化相关信息系统应用的阶段。

4、医疗信息化的基础正在向结合人工智能方向延伸

目前医疗信息化的基础框架已搭建完毕，新兴的人工智能技术的应用，对医疗信息行业带来了革命性的影响。人工智能的智能语音识别、图像识别、生物特征识别、深度学习等领域，已经逐步地应用到手术智能决策、知识表达、智能规则引擎、临床知识库等方面。

医疗信息化的功能从支持基本医疗服务、优化工作流程、提升工作效率向更加细分的领域延伸。人工智能应用于医疗信息化领域，可以有效地实现精准化、个性化医疗，辅助临床医生诊疗决策、从而让人类的健康水平和生命质量得到进一步提升。

二、报告期内公司主要资产发生重大变化情况的说明

适用 不适用

(1) 货币资金期末数较期初数增加 109.99%，主要系本期经营活动回款增加、取得银行借款、上年理财产品本年到期收回所致。

(2) 其他流动资产期末数较期初数下降 98.97%，主要系上年末理财产品本年到期收回减少所致。

其中：境外资产 0（单位：元 币种：人民币），占总资产的比例为 0%。

三、报告期内核心竞争力分析

适用 不适用

公司自设立以来一直专注于医疗临床信息化领域，研发形成了 DoCare 系列临床医疗管理信息系统产品和 Doricon 数字化手术室及正在推广的数字化病区和数字化急诊急救平台整体解决方案，并已在全国 32 个省份的 1,400 多家医疗机构得到成熟应用，在临床信息化细分领域形成了领先的市场地位和较高品牌知名度。报告期内，公司将以既有市场份额、客户群体和业务理解深度为优势，通过转化原有用户、市场以及技术，推动公司既有产品的深度应用和新产品的推广，进一步提升公司的竞争优势。

（一）专业化的产品优势

患者临床信息的采集和为临床诊疗行为提供支持是临床医疗管理信息系统的两大重要功能。其中患者临床信息的采集涉及监护仪、麻醉机、呼吸机和血气分析仪等多种诊疗设备，而且同种诊疗设备往往厂商和型号各不相同，增加了临床医疗管理信息系统采集相关信息的难度。因此，广谱信息采集平台对于临床医疗管理信息系统较为重要。

诊疗行为既有基于医疗规范的共性的一面，也有基于医疗机构和医护人员诉求差异形成的个性化需求。因此，只有通过众多实施案例的积累，形成功能完善的产品，才能充分而有效地满足客户需求。

公司自成立以来专注于临床医疗管理信息系统的研发，经过多年的项目实施和数百家客户的实际应用，公司积累了大量的诊疗设备信息接口解决方案以及客户的“个性化”需求，并在此基础上不断丰富产品模块和完善产品功能。因此，公司能够快速而有效地发现和满足客户需求，从而提升产品的竞争力。此外，公司在技术研发和产品架构方面重视软件的模块化和产品化率，根据项目需要进行组合，以降低定制化开发成本，缩短实施周期，实现快速履约，提高客户体验。

正是基于专业化的产品，公司实现了客户的快速积累和销售地域的不断扩大，进而在相关领域取得了领先的市场地位。

（二）客户优势和品牌资源

经过多年的项目开发和业务积累，公司主要产品已在全国超过 1,400 家医疗机构稳定运行，积累了优质的客户资源和良好的市场声誉，并形成了强大的市场示范效应。截至 2018 年 12 月末，公司医疗机构代表客户覆盖的三甲医院用户超过 400 家，其中包括解放军 301 医院、解放军空军总医院、广州军区广州总医院、第二军医大学附属长海医院、第三军医大学西南医院、第四军医大学西京医院、北京大学国际医院、上海瑞金医院、浙江大学附属第一医院、广东省人民医院、华中科技大学同济医学院附属同济医院、南方医科大学南方医院、福建省立医院、东南大学附属中大医院、上海华山医院、山东大学齐鲁医院、郑州大学附属第一医院、中南大学湘雅三医院、昆明医学院附属第一医院、新疆医科大学附属第一医院、海南省农垦总局医院、浙江台州医院、厦门大学附属中山医院、无锡市人民医院、上海儿童医学中心、中山大学附属肿瘤医院等。

公司非医疗机构代表客户包括：卫宁健康科技集团股份有限公司、创业软件股份有限公司、和仁科技软件股份有限公司、东华软件股份公司、方正国际软件（北京）有限公司、同方股份有限公司、智业软件股份有限公司。

医疗机构的信息化建设是一个复杂、持续的系统工程，产品的品质、服务的稳定性和持续性以及品牌口碑是医疗机构选择供应商的重要考量标准。优质的客户、大量的典型应用案例以及由此形成的良好的市场声誉，都成为公司市场拓展的有力保障，带动了公司业务的增长。

（三）技术和研发优势

作为专业的临床医疗管理信息系统和服务供应商，公司一直致力于将 IT 技术与医疗知识相结合，为医疗机构、医护人员和患者提供有效的信息技术支持。因此，公司十分重视技术研发的相关工作。

公司的产品研发采用产品化和客户化相结合的方式，快速响应客户定制开发需求，提高定制开发的效率。公司建立了完整高效的版本管理机制，保证及时将医院的共性需求添加到主版本中，保证了基线版本功能的齐备性和领先性，降低了二次开发的成本，提高快速响应效率。

在多年的项目实践和研发活动中，公司研究开发了广谱医疗设备采集平台、医疗信息集成平台和医疗音视频集成平台，解决了产品主要应用领域的主要技术问题，并为未来产品的延伸和拓

展奠定了一定的技术基础。在此基础上，公司不断加强与医疗机构的合作，促进 IT 技术与医疗实践相结合，以医疗实践带动 IT 应用的发展，进而促进公司的技术更新和产品研发。公司还积极与其他科研单位如中科院自动化研究所、中国心血管健康联盟等合作，加强在人工智能等方面的研发储备工作。

（四）营销服务优势

公司自成立之初就将客户服务摆在首位，拥有一支稳定、高效、专业的销售队伍。目前，公司建立了覆盖全国 32 个省份的营销网络，每个营销网点均配备一线销售人员、实施人员和研发人员。公司还在北京、上海、广州、重庆、苏州、福州、昆明、西安和乌鲁木齐等城市设置服务中心，为客户提供优质的售前、售后服务。

通过广泛的营销和客服网络设置，公司能够保持和客户的有效接触，及时获取客户需求，并协同公司内部各环节，迅速反馈，提高了研发和履约速度，提升了客户体验。

（五）高行业壁垒

医疗信息化业务不仅要求软件和服务提供商具备计算机、通信、网络等专业技能，更要求其对于临床医学、医护需求、医疗机构建设规划、医疗机构功能设置、医疗机构业务流程有较为深刻的认识。因此，行业经验的积累、复合型人才团队已成为现阶段医疗信息化行业进入的主要壁垒。

医疗信息化属于知识和技术密集型行业，技术专业性强。公司具备成熟的研发体系，通过了 CMMI5 认证，建立了从需求分析到设计开发再到模型测试的完备的软件研发流程，可以满足医疗学科严谨性和信息技术先进性的需要。

鉴于医疗业务的特殊性，医疗信息系统对稳定性和安全性要求也相对较高，产品成熟度、系统完善性、定制开发效率、系统可扩展性与技术服务水平等均为客户采购决策的重要考虑因素。公司拥有成熟的产品体系和领先的研发技术，在医疗信息化领域内具有明显的竞争优势，也对潜在的市场进入者形成较高的进入壁垒。

第四节 经营情况讨论与分析

一、经营情况讨论与分析

2018 年，在外部经济环境较为严峻的情况下，公司全体员工围绕公司发展战略及经营计划，有序开展各项经营活动，使得公司整体发展平稳，各项业务的开展有条不紊，公司业绩稳步增长。

报告期内，在全体员工的共同努力下，公司的生产经营继续保持良好的态势，公司实现营业收入 28,427.69 万元，同比增长 5.80%；利润总额 6,043.72 万元，同比增长 8.86%；归属于上市公司股东净利润 5,547.96 万元，同比增长 8.55%。

2018 年公司重点完成了以下工作：

1. 报告期内，公司与苏州工业园区管理委员会、中国科学院自动化研究所签署《合作共建协议书》，加大在医疗大数据和人工智能领域的研发投入，拓展人工智能在医疗健康领域的应用。

2. 报告期内，公司 mWiiCare 云重症信息系统为“院士联合大查房”保驾护航并入选百强数字医院成功展。

3. 报告期内，公司申报获得 2018 年度“苏南国家自主创新示范区瞪羚企业”称号，可优先享受园区各类科技政策及人才引进方面支持。

4. 报告期内，公司完成了重症临床信息系统相关的标杆和基地医院多维度布局，与国内在重症学科方面排名前列的医院建立了良好的合作关系。

5. 报告期内，公司协助支持复旦大学附属儿科医院、昆明市儿童医院顺利通过 HIMSS EMRAM（住院）七级，获得用户好评。

6. 报告期内，公司中标复旦大学附属肿瘤医院数字化手术室项目，中标金额 1,880 万元，将对华东市场数字化手术室项目产生较好的促进作用。

7. 报告期内，公司举办了园区首期人工智能产业领军人才研修班，公司引进的人工智能方面的专家李俊博博士申报获得“2018 年姑苏区创新创业领军人才”。

8. 报告期内，公司 AI 心电高质量数据采集与标注数据库建设突破 10,000 例。

9. 报告期内，公司数字化手术室整体解决方案申报获得江苏省经济和信息化委员会“腾云驾数”优秀解决方案奖。

10. 报告期内，苏州市健康市民 531 信息化建设（二期）医院信息系统项目整体通过卫计委和专家组正式验收，同期苏州市卫生和计划生育委员会、中国心血管健康联盟、苏州大学健康中国研究院共同主办“创新医疗服务智慧急救暨五大专科中心建设苏州模式”发布会，在业内取得较大影响，公司承建的该项目将为未来拓展急诊急救类产品起到标杆示范作用。

11. 报告期内，公司获得 ISO13485 医疗器械质量管理体系证书，成为行业内较早获得该资质的企业之一。

12. 报告期内，公司申报并得到受理的专利共计 32 项，其中发明专利 10 项、实用新型专利 19 项、外观设计专利 3 项；获取授权的专利共计 40 项，其中发明专利 1 项、实用新型专利 22 项、外观设计专利 17 项，新增注册商标 6 项、著作权 19 项。

二、报告期内主要经营情况

报告期内，公司 2018 年度实现营业收入 28,427.69 万元，与上年同期相比增加 1,559.68 万元，增幅为 5.80%；实现利润总额 6,043.72 万元，与上年同期相比增加 492.01 万元，增幅为 8.86%；实现归属于上市公司股东的净利润 5,547.96 万元，与上年同期相比增加 436.87 万元，增幅为 8.55%。

(一) 主营业务分析

1. 利润表及现金流量表相关科目变动分析表

单位:元 币种:人民币

科目	本期数	上年同期数	变动比例 (%)
营业收入	284,276,878.15	268,680,076.33	5.80
营业成本	72,590,472.98	70,615,042.72	2.80
销售费用	64,597,799.94	62,556,274.97	3.26
管理费用	47,471,800.94	43,459,189.00	9.23
研发费用	57,247,653.52	47,830,098.19	19.69
财务费用	4,546,114.37	2,546,934.48	78.49
经营活动产生的现金流量净额	48,670,471.49	-6,159,446.91	不适用
投资活动产生的现金流量净额	30,708,531.22	-128,403,010.00	不适用
筹资活动产生的现金流量净额	8,617,096.50	-73,109,169.59	不适用

2. 收入和成本分析

√适用 □不适用

2018 年收入及成本分析如下:

(1). 主营业务分行业、分产品、分地区情况

单位:元 币种:人民币

主营业务分行业情况						
分行业	营业收入	营业成本	毛利率 (%)	营业收入比上年增减 (%)	营业成本比上年增减 (%)	毛利率比上年增减 (%)
软件和信息技术服务业	284,092,100.99	72,491,859.12	74.48	5.74	2.66	增加 0.77 个百分点
主营业务分产品情况						
分产品	营业收入	营业成本	毛利率 (%)	营业收入比上年增减 (%)	营业成本比上年增减 (%)	毛利率比上年增减 (%)
自制软件	173,530,849.23	23,698,266.84	86.34	5.15	-2.08	增加 1.01 个百分点
整体解决方案	61,628,870.47	31,653,733.92	48.64	18.36	60.28	减少 13.43 个百分点
外购软、硬件	19,464,200.72	13,735,098.98	29.43	-28.39	-42.47	增加 17.27 个

						百分点
运维服务	29,468,180.57	3,404,759.38	88.45	20.81	21.95	减少 0.11 个 百分点
主营业务分地区情况						
分地区	营业收入	营业成本	毛利率 (%)	营业收入 比上年增 减 (%)	营业成本 比上年增 减 (%)	毛利率比 上年增减 (%)
东北、华北、华中地区	74,015,769.08	23,323,823.01	68.49	-0.77	0.19	减少 0.3 个百分点
华东地区	133,917,858.01	32,137,143.98	76.00	3.10	-11.21	增加 3.87 个 百分点
其他地区	76,158,473.90	17,030,892.13	77.64	18.64	52.89	减少 5.01 个 百分点

主营业务分行业、分产品、分地区情况的说明

适用 不适用

①按行业划分:2018 年公司软件和信息技术服务业收入 28,409.21 万元,较 2017 年 26,868.01 万元增长 5.74%。

②按产品划分:2018 年公司自制软件产品发展较为平稳;整体解决方案营业收入较 2017 年增长 18.36%,这类产品单个项目自身存在差异性,2018 年验收的部分项目硬件采购成本较高,拉低了此类产品的毛利率;2018 年通过放弃低质量的代采合同,外购软、硬件营业收入虽然较 2017 年下降 28.39%,产品毛利率上升 17.27%;随着时间和客户规模的积累,以及客户服务质量的提高,运维服务营业收入较 2017 年增长 20.81%。

③按地区划分:东北、华北、华中以及华东地区 2018 年发展较为平稳,其他地区营业收入较 2017 年增长 18.64%,主要由于其整体解决方案及外购软、硬件营业收入共计约为 2,113.78 万元,2017 年度相应收入只有约 785.99 万元,整体解决方案产品及外购软、硬件营业成本相对较高,因而该区域毛利率有所降低。

(2). 产销量情况分析表

适用 不适用

(3). 成本分析表

单位:元

分行业情况							
分行业	成本构成项目	本期金额	本期占总成本比例 (%)	上年同期金额	上年同期占总成本比例 (%)	本期金额较上年同期变动比例 (%)	情况说明

软件和信息技术服务业	材料	45,680,405.96	63.01	47,371,071.01	67.08	-3.57	
	直接人工	17,875,978.90	24.66	15,804,589.37	22.38	13.11	人员工资水平上升所致
	其他直接费用	7,291,800.13	10.06	5,017,056.01	7.10	45.34	①
	间接费用	1,643,674.13	2.27	2,422,326.33	3.44	-32.14	②
分产品情况							
分产品	成本构成项目	本期金额	本期占总成本比例 (%)	上年同期金额	上年同期占总成本比例 (%)	本期金额较上年同期变动比例 (%)	情况说明
自制软件	材料	1,872,515.09	2.58	4,888,796.35	6.92	-61.70	③
	直接人工	15,121,959.13	20.86	13,549,250.28	19.19	11.61	
	其他直接费用	5,296,874.27	7.31	3,987,458.47	5.65	32.84	同①
	间接费用	1,406,918.35	1.94	1,775,446.00	2.51	-20.76	同②
整体解决方案	材料	29,807,495.70	41.12	18,027,783.66	25.53	65.34	④
	直接人工	1,012,052.69	1.40	1,145,596.74	1.62	-11.66	
	其他直接费用	749,524.52	1.03	321,106.52	0.45	133.42	收入规模扩大
	间接费用	84,661.01	0.12	254,402.73	0.36	-66.72	同②
外购软、硬件	材料	13,709,961.35	18.91	23,869,232.07	33.80	-42.56	收入规模降低
	采购费	25,137.63	0.03	3,931.08	0.01	539.46	
运维服务	材料	290,433.82	0.40	585,258.93	0.83	-50.38	
	直接人工	1,741,967.08	2.40	1,108,177.83	1.57	57.19	收入规模扩大
	其他直接费用	1,220,263.71	1.68	706,879.47	1.00	72.63	同①
	间接费用	152,094.77	0.21	391,722.59	0.55	-61.17	同②

成本分析其他情况说明

√适用 □不适用

①其他直接费用增加,主要是差旅费增加,其中除东北、华北、华中以及华东地区之外的其他地区随收入增长导致差旅费增加较大。

②间接费用降低,主要是将部分项目实施管理人员直接充实到项目一线,间接费用相应降低。

③自制软件产品材料费用降低,主要是2017年部分上海区域的项目采购的第三方技术服务金额较大,约为251.99万元,2018年类似项目较少。

④整体解决方案类产品单个项目自身存在差异性,2018年验收的部分项目硬件采购成本较高,导致材料费用增加较大。

(4). 主要销售客户及主要供应商情况

√适用 □不适用

前五名客户销售额 3,376.45 万元，占年度销售总额 11.88%；其中前五名客户销售额中关联方销售额 0 万元，占年度销售总额 0 %。

前五名供应商采购额 3,634.97 万元，占年度采购总额 57.94%；其中前五名供应商采购额中关联方采购额 0 万元，占年度采购总额 0%。

其他说明

无

3. 费用

√适用 □不适用

项目	2018 年度	2017 年度	变动幅度 (%)
销售费用	64,597,799.94	62,556,274.97	3.26
管理费用	47,471,800.94	43,459,189.00	9.23
研发费用	57,247,653.52	47,830,098.19	19.69
财务费用	4,546,114.37	2,546,934.48	78.49
资产减值损失	12,433,145.97	7,798,456.84	59.43

(1) 销售费用增加的原因：主要是销售部门人员工资水平上升所致；

(2) 管理费用增加的原因：主要是管理部门人员工资水平上升所致；

(3) 研发费用增加的原因：主要是子公司中科麦迪进行人工智能方面研究增加的人员薪酬及其他相关费用。

(4) 财务费用增加的原因：主要是短期借款金额增加导致利息费用增加以及开展保函保理增加了手续费。

(5) 资产减值损失增加的原因：主要是应收账款及其他应收款计提坏账准备所致。

4. 研发投入

研发投入情况表

√适用 □不适用

单位：元

本期费用化研发投入	57,247,653.52
本期资本化研发投入	0
研发投入合计	57,247,653.52
研发投入总额占营业收入比例 (%)	20.14
公司研发人员的数量	264
研发人员数量占公司总人数的比例 (%)	39.88
研发投入资本化的比重 (%)	0

情况说明

√适用 □不适用

报告期内，公司研发投入 5,724.77 万元，占营业收入 20.14%。公司主要进行数字化手术室整体解决方案技改项目、数字化病区整体解决方案技改项目等研发。

项目名称	研发内容	研发目的	项目进度	项目拟达到的目标	发展影响	本期投入金额（万元）
数字化手术室整体解决方案技改项目	麻醉信息工作站（麻醉医生工作站）	优化麻醉信息工作站，实现术中用药智能预警，用药快速调节。与输液泵等设备结合，实现用药的精确控制	完成	实现用药禁忌的智能提醒，根据患者病情，结合药物试用特性，智能预判用药的合理性，给医生提供必要的提示。通过对操作方式的优化，实现术中用药的快速记录和调整；与输液泵设备连接，实现用药	在增加用药安全的同时进一步解放麻醉医生，让医生更多的关注患者。进一步提高医疗质量。	1,025.87

				的合理控制。		
数字化手术室整体解决方案技改项目	麻醉质量控制与服务云平台（麻醉质控数据管理平台）	为卫健委/麻醉质控中心打造一套区域麻醉质量控制管理平台，实现麻醉质控数据的及时采集、上报、汇总和分析，打造三级麻醉质控数据中心。	完成	建设全区“省级中心—市级分中心—医疗机构”三级严谨有序、高效实用的麻醉质控数据中心，实现麻醉质控数据的及时采集、上报、汇总和分析。	打破传统对区域质控就是“数据上报”误区，加强各地分中心建设，全面覆盖各级医疗单位，构建出层次分明、责任明确、全员参与的三级麻醉质控网络体系，从而提高全体麻醉医护人员的参与意识和责任感，促使麻醉质量不断提高。不仅支持传统的手动上报，也支持质控数据的自动上报，并配备移动端应用程序，提高工作效率和数据应用。	796.13
数字化手术室整体解决方案技改项目	手术室洁净准入系统（手术医疗行为管理系统）、手术室音视频应用	通过将通讯技术、信息技术等融入到手术业务流程处理中，提供一种广谱的设备采集集成平台以及管理系统，实现手术室设备的广泛接入集成并将手术过程进行数字化全息记录与手部业务流程的数字化再造，解决手术室设备集成与信息互联的难题。	完成	实现多种厂家自定义协议、接口的手术室广谱医疗设备与信息系统的采集、传输、处理、展现和存储，形成手术过程的全息记录并支持触摸式集成控制展现；实现手术、麻醉、护理等业务流程的优化。	解决了长期以来手术室各类贵重医疗设备没有统一开放的数据通讯接口，制约国内数字化手术室发展的关键技术，改变了国外同类产品价格昂贵，且不能适应中国个性化需求的现状。	515.21
数字化病区整体解决方案技改项目	重症辅诊信息工作站（重症医生站）	分析重症医生的工作流程、工作任务和科研需求，研发出能够有效减轻医生工作量、辅助医生诊疗和科研的系统。	完成	通过对重症监护相关的各类数据的分析挖掘，能够对患者的生命体征、检查检验和医嘱数据进行有效的利用，为医生对病情的诊断做出辅助；系统提供了科室管理和统计查询功能，为管理人员对科室的管理和科研作出辅助。	使医生从无数的纸质电子病历与报告中解放出来，极大的提高了医生的诊疗效率。各类报表与统计的功能，使医生能够更快的进行科研工作。	1,194.19

临床数据中心解决方案建设项目	创伤中心临床信息系统	创伤中心旨在通过整合院前急救, 急诊科, 外科、神经内科、神经外科、骨科等科室, 合理利用多学科医疗资源, 建立急诊绿色通道, 综合有效治疗多发伤、重度损伤患者、保证患者在最短时间内得到确定性治疗, 真正体现时间就是生命的创伤急救理念, 从而最大限度地使患者恢复生理功能, 降低致残率、死亡率, 提高多发伤患者的抢救成功率。	完成	为提升创伤患者的救治成功率, 改善并提升救治过程中每一个环节的处理能力, 提升创伤综合救治能力, 为医院建设创伤中心信息系统以满足临床应用, 通过对创伤专科数据库中各类数据的分析挖掘, 为医生对病情的诊断做出辅助; 系统提供了科室管理和统计查询功能, 为管理人员对科室的管理和科研作出辅助。	数字化创伤中心解决方案, 实现急救车、急诊科、CT室、手术室、ICU、专科病房等救治链路的数字化升级。达到诊疗数据在救治过程中自动实时记录的目的, 减少医护事后手工补录的困扰。完成日常临床使用信息化, 质控管理过程化, 从而真正建立以时间和质量为标准, 以患者为中心的创伤绿色通道创建创伤专科数据库, 为数据中心提供数据录入项, 统计报表, 对医院的管理和科研做出辅助贡献。	429.34
急诊预检分诊系统	基于分诊知识库的智能分诊系统	分析现有系统功能并结合临床实践, 优化和完善现有功能, 增加分诊知识库和生命体征自动采集智能模块, 使产品达到更好的人性化要求。	完成	通过功能的优化和增加, 使产品更加人性化, 更符合临床人员的操作方式, 解决更多的实际问题。为临床的护士和医生提供更好的用户体验, 节约医护人员的操作时间, 将更多的精力回归到服务患者上。	可以方便快捷的调取患者各项指标数据, 记录诊疗护理数据, 提高医护人员的效率, 使医生和护士有更多的时间和精力去关注患者关注病情。	386.41
心电图智能诊断平台	基于人工智能的心电图智能诊断平台	基于12导联心电图的图像数据, 实现心电图的自动诊断。心电图检测是心血管疾病筛查与诊断的最实用、高效、方便的医学检查手段, 目前已有心电图智能诊断产品大多是由设备厂商开发, 数据基础是基于自身设备采集的单纯心脏搏动电信号。但由于心电设备各自具有不	研发中	针对心血管多种疾病的心电图, 开发数据采集与标注工具, 将来还可整合心血管疾病健康大数据的病历数据。依托数据中心和AI算力中心, 运用机器学习训练优化心电图诊断模型。我们将开放人工智能应用平台, 为心电智能诊断等应用	心电图智能诊断平台的开发与推广, 符合国家人工智能发展的战略性规划, 顺应医疗发展数字化、智能化的大趋势, 推进心血管疾病的全程智能管理, 同时也可加速公司业务拓展与产品智能化转型升级。	621.96

		同数据结构和格式标准，导致这些心电图智能诊断产品缺乏通用性，不能适用于其他设备采集到的心电信号。心电设备标准要求心电图机能够输出标准通用格式的 pdf 文件及图像数据，因此拟采用 12 导联心电图图像数据的 pdf（或图片）格式文件为数据基础，来实现心电图智能诊断，以确保其通用性和实用性。		产品提供 web 应用服务，为基层医院提供心电图快速诊断提供依据，为心血管病人提供疾病筛查以及治疗就诊指导。		
--	--	---	--	--	--	--

报告期内，公司获得授权的专利共计 40 项，其中发明专利 1 项、实用新型专利 22 项、外观设计专利 17 项，具体明细如下：

序号	专利名称	专利类型	专利号	授权公告日	专利权人
1	医疗系统信息处理方法	发明	201510454605.2	2018.10.02	麦迪科技
2	无线脚踏拍照装置	实用新型	201720601540.4	2018.01.30	麦迪科技
3	高清手术观摩控制系统	实用新型	201620990994.0	2018.01.16	麦迪科技
4	一种医用非标格式视频采集装置	实用新型	201720603777.6	2018.01.30	麦迪科技
5	一种医用家属谈话系统	实用新型	201720990223.6	2018.02.23	麦迪科技
6	一种车载点火同步电源控制器	实用新型	201721638312.0	2018.07.31	麦迪科技
7	一种手术室敷料回收工作站	实用新型	201720604097.6	2018.07.31	麦迪科技
8	术野摄像机保护装置	实用新型	201721166239.1	2018.05.29	麦迪科技
9	一种手术监控系统	实用新型	201721662926.2	2018.06.21	麦迪科技
10	一种基于语音识别的一体机	实用新型	201820149364.X	2018.10.09	麦迪科技
11	一种基于手势识别的一体机	实用新型	201820149996.6	2018.10.09	麦迪科技
12	一种医疗设备视频切换装置和系统	实用新型	201820140558.3	2018.09.21	麦迪科技
13	一种术后器械中转存储设备	实用新型	201820149363.5	2018.09.11	麦迪科技
14	一种储物柜管理系统	实用新型	201820146959.X	2018.10.09	麦迪科技
15	一种信息管理系统	实用新型	201820146274.5	2018.10.19	麦迪科技
16	一种服务器机房监控装置	实用新型	201721910280.5	2018.09.25	麦迪科技

17	一种基于移动终端的云平台管理系统	实用新型	201820144528.X	2018.09.11	麦迪科技
18	一种衣物回收机	实用新型	201820140649.7	2018.09.11	麦迪科技
19	一种自动回收箱	实用新型	201820183927.7	2018.02.02	麦迪科技
20	一种回收箱	实用新型	201820184546.0	2018.09.11	麦迪科技
21	一种手术用血管理系统	实用新型	201721505865.9	2018.09.18	麦迪科技
22	一种物品发放系统	实用新型	201721258927.0	2018.09.11	麦迪科技
23	一种物品发放系统	实用新型	201721258123.0	2018.09.11	麦迪科技
24	手术室智能主控柜	外观设计	201730205420.8	2018.01.30	麦迪科技
25	手术敷料智能回收箱	外观设计	201730205456.6	2018.01.30	麦迪科技
26	常规病理标本管理装置	外观设计	201730206294.8	2018.01.30	麦迪科技
27	手术室终端机柜	外观设计	201730205839.3	2018.04.20	麦迪科技
28	麻醉质控工作站（黑白）	外观设计	201730075903.0	2018.04.13	麦迪科技
29	麻醉专业输入键盘（彩色2）	外观设计	201730075905.X	2018.04.20	麦迪科技
30	麻醉专业输入键盘（彩色1）	外观设计	201730075355.1	2018.04.20	麦迪科技
31	麻醉专业输入键盘（黑白）	外观设计	201730075616.X	2018.06.08	麦迪科技
32	急救指挥终端（一）	外观设计	201730543885.4	2018.06.08	麦迪科技
33	急救指挥终端（二）	外观设计	201730543470.7	2018.06.08	麦迪科技
34	手术间机柜	外观设计	201730499859.6	2018.05.25	麦迪科技
35	车载医疗终端（044）	外观设计	201730543466.0	2018.07.31	麦迪科技
36	车载医疗终端（043-046）	外观设计	201730543467.5	2018.07.31	麦迪科技
37	车载医疗终端（048）	外观设计	201730543911.3	2018.07.31	麦迪科技
38	全高清手术一体化集成控制终端	外观设计	201830030699.5	2018.08.03	麦迪科技
39	手持移动终端	外观设计	201830029497.9	2018.09.11	麦迪科技
40	麻醉一体机支板	外观设计	201830030698.0	2018.09.11	麦迪科技

报告期内，公司获得 19 项计算机软件著作权，具体明细如下：

序号	软件著作权名称	证书取得时间	证书登记号	取得方式	利权人
----	---------	--------	-------	------	-----

1	麦迪斯顿 DoCare 麻醉质量控制与服务云平台 V3.0	2018.01.02	2018SR003416	原始取得	麦迪科技、姚尚龙
2	麦迪斯顿 DoCare 血液净化医疗监护设备采集软件 V2.0	2018.03.08	2018SR153899	原始取得	麦迪科技
3	麦迪斯顿 DoCare 血液净化信息系统软件 V3.0	2018.03.07	2018SR151647	原始取得	麦迪科技
4	DoCare 航空医疗救援信息系统 V3.0	2018.03.08	2018SR153927	原始取得	麦迪科技
5	手术安全导视追溯管理系统用户 V1.0	2018.05.28	2018SR387346	原始取得	麦迪科技
6	DoCare 专科数据中心平台系统软件 V1.0	2018.07.31	2018SR601467	原始取得	麦迪科技
7	麦迪斯顿卫生健康大数据整合系统软件 V2.0	2018.09.07	2018SR722618	原始取得	麦迪科技
8	麦迪斯顿医院大数据整合系统软件 V2.0	2018.09.26	2018SR779592	原始取得	麦迪科技
9	麦迪斯顿手术人员用餐系统软件 V3.0	2018.11.05	2018SR882580	原始取得	麦迪科技
10	麦迪斯顿手术室人员在线考试系统软件 V1.0	2018.11.01	2018SR875743	原始取得	麦迪科技
11	麦迪斯顿 PACU 质量管理评价系统软件 V1.0	2018.10.31	2018SR872349	原始取得	麦迪科技
12	麦迪斯顿手术辅助人员管理系统软件 V3.0	2018.10.29	2018SR863551	原始取得	麦迪科技
13	麦迪斯顿手术室清洁系统软件 V3.0	2018.11.05	2018SR883099	原始取得	麦迪科技
14	麦迪斯顿 DoCare 麻醉临床信息系统软件 V7.0	2018.11.05	2018SR883129	原始取得	麦迪科技
15	中科麦迪卫生健康大数据应用系统软件 V2.0	2018.12.10	2018SR996881	原始取得	中科麦迪
16	中科麦迪医院大数据应用系统软件 V2.0	2018.12.10	2018SR993395	原始取得	中科麦迪
17	中科麦迪卫生健康大数据整合系统软件 V2.0	2018.12.25	2018SR1069441	原始取得	中科麦迪
18	中科麦迪医院大数据整合系统软件 V2.0	2018.12.25	2018SR1071188	原始取得	中科麦迪
19	中科麦迪专科数据中心平台系统软件 V1.0	2018.12.29	2018SR1091234	原始取得	中科麦迪

5. 现金流

√适用 □不适用

2018 年经营活动产生的现金流量净额较 2017 年增加 5,482.99 万元，其中：

(1) 2018 年经营活动现金流入较 2017 年增加幅度较大，为 7,531.08 万元，主要原因在于：2018 年度公司销售商品、提供劳务收到的现金较 2017 年度增加 6,159.51 万元；收到的税费返还较 2017 年度增加 345.98 万元；收到其他与经营活动有关的现金较 2017 年增加 1,025.59 万元。

(2) 2018 年经营活动现金流出较 2017 年增加 2,048.09 万元，主要原因在于：购买商品、接受劳务支付的现金较 2017 年增加 352.98 万元；支付的各项税费较 2017 年增加 161.27 万元；支付给职工以及为职工支付的现金较 2017 年增加 1,611.64 万元；支付其他与经营活动有关的现金较 2017 年度减少 77.81 万元。

2018 年投资活动产生的现金流量净额为 3,070.85 万元，其中：

(1) 投资活动现金流入为 20,233.00 万元，其中：

收回投资收到的现金主要是公司利用部分闲置募集资金及自有资金滚动购买理财产品等赎回的本金 20,000.00 万元；

取得投资收益收到的现金，主要是收到的上述理财产品产生的投资收益 168.39 万元。

处置固定资产、无形资产和其他长期资产收回的净额主要公司处置车辆及其他固定资产收回的现金 64.61 万元。

(2) 投资活动现金流出为 17,162.14 万元，其中：

投资支付的现金，主要是利用部分闲置自有资金滚动购买理财产品支付的现金 14,000.00 万元。

购建固定资产、无形资产和其他长期资产支付的现金主要是支付总部大楼工程款，购买开发软件等支出的现金 1,662.14 万元。

支付其他与投资活动有关的现金主要是支付浙江鑫禾实业集团有限公司的大承医疗投资股份有限公司 20%股权购买意向金 1,500 万元。

2018 年筹资活动产生的现金流量净额为 861.71 万元，其中：

(1) 筹资活动现金流入为 10,721.90 万元，其中：

吸收投资收到的现金主要是设立吉林省麦迪斯顿医疗科技有限公司收到的少数股东的投资款 121.33 万元。

取得借款收到的现金是向银行借入的短期借款 10,343.90 万元。

(2) 筹资活动现金流出为 9,860.19 万元，其中：

偿还债务支付的现金主要是归还银行短期借款，金额为 7,000 万元。

分配股利、利润或偿付利息支付的现金主要是支付 2017 年度现金股利 1,520 万元，剩余部分为支付的银行借款利息费用。

支付其他与筹资活动有关的现金主要是回购限制性股票费用，金额约为 880.71 万元，外币借款保函费用 108.19 万元。

(二) 非主营业务导致利润重大变化的说明

□适用 √不适用

(三) 资产、负债情况分析

√适用 □不适用

1. 资产及负债状况

单位：元

项目名称	本期期末数	本期期末数占总资产的比例 (%)	上期期末数	上期期末数占总资产的比例 (%)	本期期末金额较上期期末变动比例 (%)	情况说明
货币资金	168,600,435.20	23.51	80,287,908.13	12.82	109.99	(1)
衍生金融资产	1,614,395.90	0.23				(2)
其他应收款	23,887,033.76	3.33	9,960,480.44	1.59	139.82	(3)
存货	30,110,037.70	4.20	12,170,347.12	1.94	147.40	(4)
其他流动资产	927,658.48	0.13	90,253,653.90	14.41	-98.97	(5)
长期股权投资	29,348,008.48	4.09			不适用	(6)
在建工程			5,435,903.14	0.87	不适用	(7)
短期借款	103,753,843.00	14.47	70,000,000.00	11.17	48.22	(8)
应付票据及应付账款	44,297,017.87	6.18	30,037,225.98	4.79	47.47	(9)
预收款项	30,527,557.66	4.26	19,792,416.10	3.16	54.24	(10)
应交税费	14,511,050.99	2.02	10,092,893.55	1.61	43.77	(11)
递延所得税负债	161,439.59	0.02			不适用	(12)

其他说明

(1) 货币资金：主要系本期经营活动回款增加、取得银行借款、上年理财产品本年到期收回所致。

(2) 衍生金融资产：主要系外币借款套期保值所致。

(3) 其他应收款：主要系支付浙江鑫禾实业集团有限公司的大承医疗投资股份有限公司 20%股权购买意向金 1,500 万元。

(4) 存货：主要系公司“一站一平台”（麻醉信息工作站+麻醉质控云平台）、整体解决方案产品年底仓库备货增加所致。

(5) 其他流动资产：主要系上年末理财产品本年到期收回减少所致。

(6) 长期股权投资：主要系本年对杭州乾矽投资管理合伙企业（有限合伙）的投资所致。

(7) 在建工程：主要系员工宿舍楼装修及北楼装修工程竣工验收转固定资产所致。

(8) 短期借款：主要系新增银行短期借款所致。

(9) 应付票据及应付账款：主要系公司“一站一平台”（麻醉信息工作站+麻醉质控云平台）、整体解决方案产品年底仓库备货增加，导致应付账款增加所致。

(10) 预收款项：主要系公司加强款项催收力度，部分应收合同款增加所致。

(11) 应交税费：主要系营业收入增加导致应交增值税等增加所致。

(12) 递延所得税负债：主要系外币借款套期保值所致。

2. 截至报告期末主要资产受限情况

适用 不适用

3. 其他说明

适用 不适用

(四) 行业经营性信息分析

适用 不适用

(五) 投资状况分析

1、 对外股权投资总体分析

适用 不适用

2018年5月，公司注册成立了1家全资子公司苏州麦迪斯顿投资管理有限公司，该公司注册资本1,000万元，公司截至报告期末实缴3万元；

2018年6月，公司参与注册成立了1家控股子公司吉林省麦迪斯顿医疗科技有限公司，该公司注册资本500万元人民币，公司认缴出资350万元人民币，占出资比例70%，截至报告期末公司实缴350万元；

2018年7月，公司与全资子公司苏州麦迪斯顿投资管理有限公司参与注册成立苏州麦迪安挚医疗投资并购基金合伙企业（有限合伙），其认缴出资总额为30,000万元，其中公司认缴出资额4,800万元、苏州麦迪斯顿投资管理有限公司认缴出资额200万元，截至报告期末公司及子公司实际均未实缴出资额。

2018年8月，公司参与注册成立了控股子公司重庆麦迪斯顿医疗科技有限公司，该公司注册资本500万元人民币，公司认缴出资350万元人民币，占出资比例70%，截至报告期末公司实缴101万元；

2018年9月，公司出资3,000万元投资入股杭州乾矽投资管理合伙企业（有限合伙），该合伙企业总认缴出资额为人民币37,600万元，公司认缴出资额占该合伙企业总认缴出资额的7.9787%。

(1) 重大的股权投资

适用 不适用

2018年7月，公司与全资子公司苏州麦迪斯顿投资管理有限公司参与注册成立苏州麦迪安挚医疗投资并购基金合伙企业（有限合伙），其认缴出资总额为30,000万元，其中公司认缴出资额4,800万元、苏州麦迪斯顿投资管理有限公司认缴出资额200万元，截至报告期末公司及子公司未实缴出资。

(2) 重大的非股权投资

适用 不适用

(3) 以公允价值计量的金融资产

适用 不适用

(六) 重大资产和股权出售

适用 不适用

(七) 主要控股参股公司分析

适用 不适用

公司有四家全资子公司及三家控股子公司。

全资子公司麦迪斯顿（北京）医疗科技有限公司，成立于 2005 年 1 月，注册资本 1100 万元人民币。注册地址为北京市海淀区中关村南大街 2 号数码大厦 B 座 805 室，经营范围为：销售医疗器械 II、III 类（以《医疗器械经营企业许可证》核定的范围为准）（医疗器械经营许可证有效期至 2018 年 09 月 29 日）；技术开发、技术推广、技术转让、技术咨询、技术服务；计算机系统服务；数据处理；应用软件开发；销售计算机、软件及辅助设备、电子产品、机械设备、通讯设备、文化用品、化工产品（不含危险化学品及一类易制毒化学品）、五金、交电、建筑材料、日用品、工艺品、家用电器；计算机维修；经济贸易咨询；企业策划；市场调查；投资咨询；组织文化艺术交流活动（不含演出）；会议服务；承办展览展示活动。（企业依法自主选择经营项目，开展经营活动；依法须经批准的项目，经相关部门批准后依批准的内容开展经营活动；不得从事本市产业政策禁止和限制类项目的经营活动。）本报告期末，该公司总资产 4,945.35 万元、净资产 4,721.66 万元、净利润 324.09 万元。

全资子公司上海麦迪斯顿医疗科技有限公司，成立于 2014 年 7 月，注册资本 100 万元人民币。注册地址为中国（上海）自由贸易试验区加太路 29 号 2 号楼东部 204-A13 室，经营范围为：从事医疗科技、电子科技、计算机科技、机械科技、生物科技领域内的技术开发、技术咨询、技术服务、技术转让；从事货物及技术的进出口业务，转口贸易，区内企业间的贸易及贸易代理；电子商务（不得从事增值电信、金融业务），第三方物流服务（不得从事运输）；一类医疗器械、计算机软件、电子产品、机械设备及配件、橡塑制品、玻璃制品、办公用品、汽车配件、纺织品、环保设备、水处理设备、五金模具、包装材料的销售；投资管理，资产管理，实业投资，商务咨询（除咨询）。（依法须经批准的项目，经相关部门批准后方可开展经营活动）。本报告期末，该公司总资产 127.21 万元、净资产-1,576.81 万元、净利润-488.11 万元。

全资子公司中科麦迪人工智能研究院（苏州）有限公司，成立于 2017 年 10 月，注册资本 1000 万元人民币。注册地址为苏州工业园区归家巷 222 号麦迪科技大楼 7F-2，经营范围为：人工智能科技、通信科技领域内的技术开发、技术转让、技术咨询、技术服务；人工智能产品开发；研发、销售：医疗器械、计算机软硬件、机电设备、电子产品；计算机系统集成、数据处理；承接：建筑智能化工程、环保工程；生产、组装、销售：计算机；自有房屋租赁；从事上述商品的进出口业务。（依法须经批准的项目，经相关部门批准后方可开展经营活动）。本报告期末，该公司总资产 1,101.19 万元、净资产 448.61 万元、净利润-491.76 万元。

全资子公司苏州麦迪斯顿投资管理有限公司，成立于 2018 年 5 月，注册资本为 1000 万人民币。注册地址为苏州工业园区苏虹东路 183 号 14 栋 453 室，经营范围为：投资管理。（依法须经批准的项目，经相关部门批准后方可开展经营活动）。本报告期末，该公司总资产 2.03 万元、净资产 2.01 万元、净利润-0.99 万元。

控股子公司华麦为康（苏州）健康科技有限公司，成立于 2017 年 12 月，注册资本 500 万元人民币，公司认缴出资 255 万元人民币，占出资比例 51%。注册地址为苏州工业园区归家巷 222 号麦迪科技大楼 7F-3，经营范围为：健康科技、人工智能科技、通信科技领域内的技术开发、技

术转让、技术咨询、技术服务；人工智能产品开发；研发、销售：医疗器械、计算机软硬件、机电设备、电子产品；计算机系统集成、数据处理；承接：建筑智能化工程、环保工程；生产、组装、销售：计算机；自有房屋租赁；从事上述商品的进出口业务。（依然须经批准的项目，经相关部门批准后方可开展经营活动）。本报告期末，该公司总资产 0.98 万元、净资产 0.98 万元、净利润-0.22 万元。

控股子公司吉林省麦迪斯顿医疗科技有限公司，成立于 2018 年 6 月，注册资本为 500 万元人民币，公司认缴出资 350 万元人民币，占出资比例 70%。注册地址为经济开区机场大路 7299 号 1301-179 卡号，经营范围为：软件和信息技术服务业，通讯技术、软件售后服务，提供计算机系统集成，医用机器人导航系统、微创手术平台系统、机电一体化产品、计算机软硬件、电子产品销售（依法须经批准的项目，经相关部门批准后方可开展经营活动）。本报告期末，该公司总资产 432.76 万元、净资产 396.49 万元、净利润-74.84 万元。

控股子公司重庆麦迪斯顿医疗科技有限公司，成立于 2018 年 8 月，注册资本为 500 万元人民币，公司认缴出资 350 万元人民币，占出资比例 70%。注册地址为重庆市江北区福泉路 18 号 23-9，经营范围为：研发、安装、维修医疗器械；计算机软硬件、计算机网络、通信设备技术开发、技术服务、技术咨询、技术转让；计算机系统集成；数据处理（国家有专项规定的除外）；建筑工程信息咨询；计算机、电子产品（不含电子出版物）、机电一体化产品、计算机软硬件的销售。（依法须经批准的项目，经相关部门批准后方可开展经营活动）。本报告期末，该公司总资产 102.67 万元、净资产 36.79 万元、净利润-64.21 万元。

（八） 公司控制的结构化主体情况

适用 不适用

三、公司关于公司未来发展的讨论与分析

（一） 行业格局和趋势

适用 不适用

近年来，我国医疗信息化市场需求快速增长，行业利润水平较高，从业企业数量较多。整体来看，大部分业内企业规模较小，市场竞争较为充分，市场集中度较低。随着我国医疗信息化建设水平的提高，市场集中度也将有所提高，行业竞争将从价格、资源导向转变为技术、应用导向。同时，随着内外因素的驱动，医疗信息化行业将迈入新成长期，行业竞争格局优化，领军企业受益。随着医联体、信息互联互通等政策驱动医疗信息化建设由点到面推进。这将对产品体系和项目实施交付能力提出更高的要求，中小型企业由于交付能力弱和产品结构单一，将逐渐被市场淘汰，行业资源将向大型企业倾斜。

目前行业发展趋势为：

1、国家政策的相关支持

（1）2018 年 3 月，国家卫生计生委、财政部等六部门联合发文《关于巩固破除以药补医成果持续深化公立医院综合改革的通知》，再次提到全面开展便民惠民服务：加快推广预约诊疗、远程医疗、日间手术、日间化疗等医疗服务模式，提高医疗服务效率。推进胸痛中心、卒中中心、创伤中心等多学科联合诊疗模式建设，畅通院前院内急诊绿色通道。继续开展中医诊疗模式创新工作，优化中医药服务。充分利用信息化手段，推进检查检验结果查询、推送与互认，开展移动支付、出院患者床旁结算、门诊患者诊间结算等服务，使患者就医更加方便、快捷。依托区域全民健康信息平台，发挥互联网、大数据、人工智能等信息技术作用，打通医疗机构之间的信息通

道，实现就诊卡和诊疗信息共享，在医联体内形成一体化的医疗服务，让信息多跑路、病人少跑腿。

(2) 2018年4月，国务院关于落实《政府工作报告》重点工作部门分工的意见，其中涉及部分医疗信息化相关政策：做大做强新兴产业集群，实施大数据发展行动，加强新一代人工智能研发应用，在医疗、养老等多领域推进“互联网+”；实施健康中国战略，加大医护人员培养力度，加强全科医生、儿科医生队伍建设，推进分级诊疗和家庭医生签约服务，通过发展“互联网+医疗”、医联体等，把优质医疗资源下沉。

(3) 2018年4月，国务院办公厅正式发布《关于促进“互联网+医疗健康”发展的意见》，要求健全“互联网+医疗健康”服务体系，完善“互联网+医疗健康”支撑体系，加强行业监管和安全保障。从发展“互联网+”医疗服务、创新“互联网+”公共卫生服务、优化“互联网+”家庭医生签约服务、完善“互联网+”药品供应保障服务、推进“互联网+”医保结算服务、加强“互联网+”医学教育和科普服务、推进“互联网+”人工智能应用服务等七方面，推动互联网与医疗健康服务融合。

(4) 2018年6月，国家卫生健康委员会、财政部、国家中医药管理局公开发布了《关于做好2018年国家基本公共卫生服务项目工作的通知》，通知指出，年度重点工作是切实发挥电子健康档案在基本公共卫生服务和健康管理中的基础支撑和便民服务作用。根据各地基层信息化和电子健康档案建设水平以及居民健康服务实际需求，以高血压、糖尿病等慢性病患者、孕产妇、0—6岁儿童、65岁以上老年人等重点人群为突破口，通过智能客户端、电视、APP、网站等形式，在保障个人信息安全的情况下，推进电子健康档案向个人开放，方便群众查询自身健康信息，调动群众参与自我健康管理的积极性，提高群众获得感。

(5) 2018年7月，国家卫生计生委办公厅下发《关于进一步提升创伤救治能力的通知》，该通知的下达标志着“5大医疗中心”建设与管理指导文件已全部发布，明确了在地级市和县的区域内，符合条件的医疗机构都要建立创伤中心、卒中中心、胸痛中心、危重孕产妇救治中心、危重儿童和新生儿救治中心。

(6) 2018年7月，国家卫生健康委员会、国家中医药管理局发布《关于深入开展“互联网+医疗健康”便民惠民活动的通知》，要求各级医疗卫生机构要加快创新应用互联网信息技术，提升便民服务能力，进一步优化服务流程，改善就医体验，其中包括：就医诊疗服务更省心、就医诊疗服务更省心、患者用药服务更放心、患者用药服务更放心、家庭医生服务更贴心、远程医疗服务全覆盖、健康信息服务更普及、健康信息服务更普及、政务共享服务更惠民、检查检验服务更简便。

远程医疗服务全覆盖，全面推进远程医疗专网建设，实施远程医疗区域中心医院检测设备保障工程。到2020年，实现远程医疗服务覆盖全国所有医疗联合体和县级医院，并逐步向社区卫生服务机构、乡镇卫生院和村卫生室延伸。医疗联合体牵头医院要建立远程医疗中心，向医疗联合体内医疗机构提供远程会诊、远程影像、远程超声、远程心电、远程查房、远程监护、远程培训等服务。承担对口帮扶国家级贫困县任务的三级医院，要进一步提升远程医疗服务质量，让群众在家门口能享受优质医疗服务。

应急救治服务更高效，到2020年，构建包含脑卒中、心血管病、危重孕产妇、外伤等急救流程的协同信息平台，做到在院前急救第一时间识别病情，分诊转院。二级以上医院的应急救治中心应当与院前急救机构实现信息互通共享，提供一体化综合救治服务。有条件的医院要加快实现院前急救车载监护系统与区域或医院信息平台连接，加强患者信息共享、远程急救指导和院内急救准备，实现院前与院内的无缝对接。

(7) 2018年8月，国家卫生健康委员会、国家中医药管理局发布《关于进一步做好分级诊疗制度建设有关重点工作的通知》，通知指出网格化布局组建城市医疗集团和县域医共体。各级卫生健康行政部门要按照“规划发展、分区包段、防治结合、行业监管”的原则，以设区的地市

和县域为单位，将服务区域按照医疗资源分布情况划分为若干个网格，每个网格由一个医疗集团或者医共体负责。重点推进重大疾病和短缺医疗资源专科联盟建设，加快远程医疗协作网建设促进优质医疗资源下沉。

(8) 2018年8月，人力资源社会保障部、国家中医药管理局和国家医保局制定了《关于印发加强和完善麻醉医疗服务意见的通知》，从6个方面对加强和完善麻醉医疗服务提出具体要求：一是提出总体要求和目标；二是明确加强麻醉医师培养和队伍建设的具体举措；三是拓展麻醉医疗服务领域；四是保障麻醉医疗服务质量和安全；五是着力提高麻醉医务人员积极性；六是从加强组织领导、强化部门协作、加强宣传督导三方面抓好落实。

(9) 2018年8月，国家卫生健康委发布《关于进一步推进以电子病历为核心的医疗机构信息化工作的通知》，要求电子病历实现诊疗服务环节全覆盖，地方各级卫生健康行政部门和各级各类医疗机构要将电子病历信息化建设列为重点工作任务，到2020年，三级医院要实现电子病历信息化诊疗服务环节全覆盖。同时，要推进系统整合和互联互通，到2020年，三级医院要实现院内各诊疗环节信息互联互通，达到医院信息互联互通标准化成熟度测评4级水平。

(10) 2018年8月，国务院办公厅发布《关于印发深化医药卫生体制改革2018年下半年重点工作任务的通知》，要求有序推进分级诊疗制度建设，鼓励社会办医疗机构及康复、护理等机构参与医疗联合体建设；积极稳妥推进医师多点执业；促进“互联网+医疗健康”发展，推进智慧医院和全民健康信息平台建设，逐步将符合条件的互联网诊疗服务纳入医保支付范围。

(11) 2018年9月，国家卫生健康委发布《关于印发国家健康医疗大数据标准、安全和服务管理办法（试行）的通知》，明确健康医疗大数据的定义、内涵和外延，以及制定办法的目的依据、适用范围、遵循原则和总体思路等，明确各级卫生健康行政部门的边界和权责，各级各类医疗卫生机构及相应应用单位的责权利，并对标准管理、安全管理、服务管理等三个方面进行了规范，鼓励医疗机构与相关企业共享健康医疗大数据，但须建立风险共担机制。该试行办法的发布将会推动健康医疗大数据惠民应用，促进健康医疗大数据产业发展。

(12) 2018年10月，国家卫生健康委发布《关于印发进一步改善医疗服务行动计划（2018-2020年）考核指标的通知》，将对医疗机构利用大数据信息技术开展医疗质量控制、规范诊疗行为、评估合理用药、优化服务流程，以及调配医疗资源方面进行考核。该计划用于指导各地做好改善医疗服务效果评估考核工作，对考核指标的预约诊疗、远程医疗、临床等诸多方面进行了详细的要求，有助于确保各项工作有序推进。

(13) 2018年12月，国家卫生健康委办公厅下发《关于印发电子病历系统应用水平分级评价管理办法（试行）及评价标准（试行）的通知》，并提出以下要求：

①地方各级卫生健康行政部门要加大工作力度，组织辖区内有关医疗机构持续推进电子病历信息化建设，提高医疗服务、管理信息化水平。

②地方各级卫生健康行政部门要组织辖区内二级以上医院按时参加电子病历系统功能应用水平分级评价。到2019年，所有三级医院要达到分级评价3级以上；到2020年，所有三级医院要达到分级评价4级以上，二级医院要达到分级评价3级以上。

2、医疗信息化行业发展的趋势

(1) 互联网医疗飞速发展

在2018年全国两会期间，李克强总理点赞“互联网+医疗”，随后在政府工作报告中明确提出，在医疗、养老等多领域推进“互联网+”进程；国务院办公厅发布的《关于促进“互联网+医疗健康”发展的意见》，明确支持“互联网+医疗健康”，标志着我国“互联网+医疗健康”发展进入新的阶段，市场迎来重磅政策利好。平安好医生打响互联网医疗上市第一枪，挂牌香港联交所。紧接着，微医集团也宣布完成5亿美元Pre-IP0融资，估计高达55亿美元。互联网医疗飞速发展，从挂号、咨询业务渗透到远程诊疗、医院信息化建设。

(2) 医疗服务专科化，康复机构及独立医疗中心发展迅速

中共中央政治局 2016 年 8 月 26 日召开会议，审议通过“健康中国 2030”规划纲要，对过去的医改做了总结，也对将来整个中国的健康和医疗领域的发展方向做了一个前瞻性的规划。在这个规划当中我们可以看到，强调分级诊疗的优先发展，优质医疗资源向基层倾斜。

开展医联体建设，是深化医改的重要步骤，旨在调整优化医疗资源结构布局，促进医疗卫生工作重心下移和资源下沉，提升基层服务能力。在医联体的大趋势下，目前医联体内对三级医院的定位是提供急危重症和疑难复杂疾病的诊疗服务，所以相对来说更扶持三级专科医院。

目前我国专业康复机构资源不足，在医联体建设中，国家也鼓励护理院、专业康复机构等加入医联体。加强医疗卫生与养老服务相结合，为患者提供一体化、便利化的疾病诊疗—康复—长期护理连续性服务。

为了实现医联体区域资源共享，国家鼓励医联体内可建立医学影像中心、检查检验中心、消毒供应中心、后勤服务中心等，为医联体内各医疗机构提供一体化服务。医联体内医疗机构间互认检查检验结果。国家卫计委曾先后下发了医学影像诊断中心、病理诊断中心、血液透析中心、医学检验实验室、安宁疗护中心等五类独立设置机构基本标准及管理规范，来支持这些中心的开办。

(3) 医疗健康是人工智能的重要赛道

到 2021 年，20%的医疗机构和 40%的生命科学企业将通过采用认知/人工智能技术获得 15%-20%的生产力提升。根据 IDC 2016 年 IT 和通信调查（从 2017 年 1 月到 3 月），只有 7%的医疗机构和 27%的支付方（即医疗行业总公司数量的 8%）在生产中有认知/人工智能技术。到 2021 年，在整个生命科学行业中，具有操作性的认知技术有望成为核心竞争力和主要的作业工具。（来源：《IDC FutureScape：全球医疗行业 2018 预测——中国启示》（IDC #CHC43389617，2018 年 1 月））。人工智能已经站稳脚跟，相关产品开始已出现在医院应用，从电子病历录入、大数据到医学影像、辅助诊断不一而足。

(4) 面向医院外的数字医疗应用将有所增长

根据咨询公司弗诺斯特沙利文（Frost&Sullivan）的预测，在 2019 年期间，数字医疗的应用将继续远远超出传统医疗系统，并使个人能够管理自己的健康状况。该公司估计，到 2019 年底，面向医院外的数字医疗应用将增长 30%，全球市场规模将超过 250 亿美元。

增加成本负担的慢性病和人口老龄化将成为数字医疗解决方案的主要推动力，此外，针对临床相关数字医疗应用的有利报销政策将继续扩展除康复医学之外的医疗服务模式，包括行为健康、数字健康疗法、牙科、营养和处方管理等。

(5) 医院大数据分析将转变为有意义的专科小数据分析

随着医疗保健行业对数据管理工作流程的熟悉，Frost&Sullivan 预计大量特定专业分析解决方案将在这些细分领域占据突出地位：调查药物利用率、治疗变异性、提升临床试验资格、降低账单差异以及针对主要慢性病的自我护理计划。Frost&Sullivan 预测，到 2019 年底，50%的医疗保健公司将拥有专门用于访问、共享和分析真实世界数据的资源库以供其组织使用。

展望未来，医疗保健支付者和提供者利用分析功能的主要目标将包括：人口健康管理（识别有风险的个体），识别最佳治疗途径（最低成本、最佳结果）以及实现患者、付款人、医生和程序的自动化操作。此外，人工智能和分析功能的融合将推动增强分析功能在未来 2-3 年的时间内成为主流应用。

3、医疗信息化行业发展规模和潜力

在新的医疗改革政策的推动下，我国医疗卫生领域信息化建设的花费不断扩大，各类产品和服务市场快速成长。根据互联网数据中心（IDC）发布的报告《中国医疗 IT 市场预测，2018-2022》显示，2017 年中国医疗行业的 IT 解决方案（包括应用软件和应用程序相关的服务）的市场规模

为 117.5 亿元，比 2016 年增长了 20.2%。IDC 预计 2022 年该市场规模将达到 233.6 亿元，2017 至 2022 年的年复合增长率为 14.7%。据该报告测算，2017 年中国医疗行业的 IT 花费是 427.5 亿元，较 2016 年增长了 13.6%。IDC 预测，到 2022 年我国医疗 IT 市场规模将达到 627.8 亿元，2017 至 2022 年的年复合增长率为 9.5%。

尽管我国医疗信息化投入增长较快，但与欧美等发达国家仍存在较大差距。我国医疗卫生总费用占 GDP 的比例仍低于全球平均水平。2013 年的数据显示，全球医疗卫生费占 GDP 的平均值为 6.79%，当时仅占我国 GDP 的 5.6%，美国高达 17.1%。2018 年 6 月国家卫生健康委员会在官网发布了《2017 年我国卫生健康事业发展统计公报》，指出 2017 年我国卫生总费用相对 2016 年增长 11.34%，占 GDP 百分比为 6.2%，该比例与 2016 年相应比例基本持平，我国医疗信息化投入占医疗卫生费用的比例仍较低。因此，与欧美等发达国家相比，伴随着我国医疗改革的深化以及医疗卫生投入的增长，我国的医疗信息化行业发展潜力巨大。

（二） 公司发展战略

√适用 □不适用

保持核心业务持续稳健发展，加大成长业务和创新业务拓展，实现三大业务板块相互驱动，赋能发展。

在核心业务上，继续专注于临床医疗信息化领域，保持在急危重症专科信息化建设领域的市场龙头地位，继续围绕提升医疗质量，加强技术创新和产品升级，实现“智慧临床”和“精准医疗”，不断深化，拓展智慧手术室、智慧重症病区、急诊和智慧急救业务，开发业务流程闭环和资源管理智能的智慧专科应用系统，并形成完备的危急重症整体解决方案。积极布局和拓展医疗质控平台，形成区域协同，实现业务稳健增长。

在成长业务上，围绕五大专科中心和智慧急救平台建设，以心血管信息化研究平台建设及临床决策辅助诊疗系统优化项目为契机，展开五大专科中心及科研大数据分析平台建设与推广。旨在通过五大专科中心建设和铺设心血管临床科研平台及构建临床决策支持系统（CDSS），在临床诊疗、医疗质控、科研分析以及个性化治疗等方面引入大数据挖掘和 AI 技术，实现心脑血管领域，高危孕产，新生儿和创伤等五大专科中心的医疗效率和诊疗水平质的提升。

在创新业务上，基于“互联网+医疗健康”的政策指引和在智慧医疗领域的深厚积淀，公司将从专科专病的信息化解决方案向专科专病的服务生态跃升，重点布局生殖健康领域，打造“1+2+3+4”的辅助生殖创新服务体系，即一个平台——辅助生殖互联网云平台；二个中心——辅助生殖大数据和 AI 应用服务中心；三个产品系列——辅助生殖科室信息化解决方案、辅助生殖互联网医院、辅助生殖互联网医联体；四个实体业态——备孕门诊、生殖门诊、国内辅助生殖医疗机构、海外辅助生殖诊所。公司将以一个平台为汇集纽带，两个中心为数据支撑，三个产品系列为线上管道，四个实体业态为物理载体，打通辅助生殖全产业链，实现线上线下的医联体运营模式，创新性的构建生殖健康生态体系，形成公司新的增长极。

（三） 经营计划

√适用 □不适用

2019 年经营计划

（重要提示：该经营计划不构成公司对投资者的业绩承诺，投资者应对此保持足够的风险意识，并且应该理解经营计划与业绩承诺之间的差异）

2019 年，机遇与挑战并存，新技术、新理念、新政策不断更新，公司都将会选择自己的路不停的往前发展。2019 年公司将重点在技术和产品创新、商业模式创新、组织建设、销售服务、财务管理、投资并购、内控体系建设、投资者交流等 8 个方面做好日常经营管理工作，具体经营计划如下：

1、在技术和产品创新方面，继续加强技术创新和技术储备工作，继续推进健康医疗人工智能技术研究、产业转换和成果落地，继续开展围绕提升医疗质量展开信息化技术的深度应用，在手术室和重症监护病房实现关注现场数据、质量控制、专科管理和数据挖掘的“智慧临床”和“精准医疗”；复制推广苏州“531”模式，提供整体解决方案产品，发布 AI 产品，推动 5G 技术应用。

2、在商业模式创新方面，着重尝试推进以下两方面创新：

(1) 以心血管信息化研究平台建设及临床决策辅助诊疗系统优化项目为契机，与行业协会和厂商合作医院数据集成、科研大数据分析平台建设与推广，尝试推进第三方购买服务的商业模式。

(2) 启动辅助生殖创新服务体系的建设，整合公司相关智慧医疗资源，专业从事生殖健康业务的模式创新、平台搭建、技术研发、市场拓展和对外合作；组建辅助生殖医学事业部，整合辅助生殖线上线下资源，发掘合适的辅助生殖标的，进行外延并购；打造辅助生殖业务的项目专家团队、运营管理团队和投并购团队，构建新型生殖健康生态体系。

3、在组织建设方面，强化人力资源体系建设，管理层素养和团队意识，加快辅助生殖医学事业部，投资并购部和风险控制部体系建设。

4、在销售服务方面，通过加强对渠道的管控，持续完善产品质量，增大客户随访和巡检频次等手段加强客户服务工作，为客户提供优质服务，提升客户满意度、品牌美誉度。

5、在内控体系建设方面，公司将围绕战略发展，继续完善内部控制制度，规范内部控制制度执行，强化内部控制监督检查，优化内部控制环境，提升内控管理水平，有效防范各类风险，促进公司规范运作和健康持续发展。

6、在财务管理方面，加强利润中心考核，实行人均产出比控制、费用收入比控制，应收账款责任到人，做好管理财务培训。

7、在投资并购方面，积极展开相关标的的跟踪、洽谈、收购，提升并购基金的投资运作效率。

8、在投资者交流方面，继续加强与投资者沟通，让更多的投资者了解麦迪科技在专业领域的进展，维护公司良好的公众形象和声誉。

(四) 可能面对的风险

√适用 □不适用

1、应收账款金额较大的风险

2016 年末至 2018 年末，公司应收账款账面余额分别为 16,298.82 万元、21,653.31 万元和 26,132.83 万元。公司应收账款金额较大主要系公司业务增长较快和医院客户受其预算和付款流程管理体制影响，付款周期较长所致。

公司应收账款客户主要为国内的公立医院，信用状况良好，发生坏账的可能性较小。随着公司经营规模的不断扩大，质保金会相应不断增加，应收账款余额仍可能保持在较高水平。由于应收账款是公司资产的重要组成部分，如果公司主要客户的财务状况发生恶化或公司收款措施不力，导致应收账款不能及时收回，公司面临坏账准备增加以及发生坏账的风险，从而对公司经营业绩和资产质量以及财务状况产生较大不利影响，公司面临一定的坏账风险。

2、业务经营季节性波动的风险

公司客户以国内的公立医院等机构为主，这些客户执行严格的预算管理和集中采购制度，通常在每年上半年制定投资计划，合同签订主要集中在下半年。项目完成后的验收和付款也主要在

下半年，尤其是第四季度更为集中。相应地，公司的项目验收和付款也多集中在下半年，而公司的人力成本、差旅费用和研发投入等在年度内较为均匀地发生，造成公司营业收入、净利润、经营性现金流量等指标呈现不均衡的季节性分布。

受营业收入季节性分布的影响，公司净利润在每年前 2 个季度会较低，甚至出现亏损。因此，投资者不宜以公司季度或者半年度业绩作为投资判断的主要依据。

3、技术和产品开发风险

新产品的开发和现有产品的更新换代是公司不断发展壮大的基础。由于软件产品具有技术更新快、产品生命周期短的特点，用户对软件及相关产品的功能要求不断提高，公司需要不断进行新技术、新产品的研发和升级。新技术的不断出现以及软件迭代速度的不断加快，技术和产品的开发创新是一个持续、繁杂的系统性工程，如果公司不能准确把握技术、产品及市场的发展趋势，研发出符合市场需求的升级产品或新产品；或公司对产品和市场需求的把握出现偏差、不能及时调整技术和产品方向；或因各种原因造成研发进度的拖延，都会使公司面临丧失技术和市场优势以及业务发展速度减缓的风险，同时也造成了公司研发资源的浪费。

4、技术失密或侵权风险

公司拥有的核心技术以及源代码，是公司核心竞争力的关键构成要素。公司在持续的产品与技术创新过程中积累了丰富的技术成果，除部分已申请专利或软件著作权外，另有多项技术以技术秘密、非专利技术的形式保有。核心技术是公司赖以生存和发展的关键，核心技术一旦失密或被侵权，将会对公司利益产生重大影响。尽管报告期内公司未发生技术泄密或侵权的事件，但未来若出现核心技术严重泄密或技术侵权事件，将会对公司创新能力的保持和竞争优势的延续造成不利影响。

5、经营业绩波动风险

公司经营过程中会面临包括上述所披露的各项已识别的风险，也会面临其他无法预知或控制的内外部因素的影响，公司不能保证未来经营业绩持续稳定增长。公司营业收入主要由软件销售构成，因此软件增值税退税额对公司利润有较大影响，而营业利润不包含软件增值税退税额，营业利润主要受毛利和期间费用的影响。报告期内，公司综合毛利率有所下降，同时期间费用率较高，收入确认受具体项目验收进度影响较大，这些因素均直接影响公司营业利润水平。因此，如果不利因素的影响达到一定程度，公司经营业绩将有可能出现波动的风险。

(五) 其他

适用 不适用

四、公司因不适用准则规定或国家秘密、商业秘密等特殊原因，未按准则披露的情况和原因说明

适用 不适用

第五节 重要事项

一、普通股利润分配或资本公积金转增预案

(一) 现金分红政策的制定、执行或调整情况

适用 不适用

根据《苏州麦迪斯顿医疗科技股份有限公司章程》的规定，公司利润分配遵循兼顾公司长期发展和对投资者合理回报的原则，公司可以采取现金、股票或二者相结合的方式分配股利。当公司当年实现的净利润为正数且当年末未分配利润为正数，且现金流充裕，实施现金分红不会影响公司后续持续经营的情况下，公司应当进行分红，且以现金方式分配的利润不少于当年实现的可分配利润的 20%。公司存在下列情形之一的，可以不按照前款规定进行现金分红：

- 1、审计机构对公司的该年度财务报告出具非标准无保留意见的审计报告；
- 2、公司有重大投资计划或重大现金支出等事项发生（募集资金项目除外）。

重大投资计划或重大现金支出指以下情形之一：

(1) 公司未来十二个月内拟对外投资、收购资产或购买设备累计支出达到或超过公司最近一期经审计净资产的 50%；

(2) 公司未来十二个月内拟对外投资、收购资产或购买设备累计支出达到或超过公司最近一期经审计总资产的 30%。

公司经本次董事会审议通过的利润分配预案为：以公司 2018 年年报审计的总股本 80,634,830 股为基数，向全体股东每 10 股派发现金股利 2.10 元（含税），不派送红股，以资本公积金向全体股东每 10 股转增 4 股。共计派发现金股利 16,933,314.30 元（含税）、转增股票数为 32,253,932.00 股。若董事会审议利润分配方案后股本发生变动的，将按照分配总额不变的原则对每股分配金额进行调整。

(二) 公司近三年（含报告期）的普通股股利分配方案或预案、资本公积金转增股本方案或预案

单位：元 币种：人民币

分红年度	每 10 股送红股数（股）	每 10 股派息数（元）（含税）	每 10 股转增数（股）	现金分红的数额（含税）	分红年度合并报表中归属于上市公司普通股股东的净利润	占合并报表中归属于上市公司普通股股东的净利润的比率（%）
2018 年	0	2.10	4	16,933,314.30	55,479,612.22	30.52
2017 年	0	1.90	0	15,375,294.00	51,110,901.91	30.08
2016 年	0	1.75	0	14,000,000.00	45,205,718.82	30.97

(三) 以现金方式要约回购股份计入现金分红的情况

适用 不适用

(四) 报告期内盈利且母公司可供普通股股东分配利润为正，但未提出普通股现金利润分配方案预案的，公司应当详细披露原因以及未分配利润的用途和使用计划

适用 不适用

二、承诺事项履行情况

(一) 公司实际控制人、股东、关联方、收购人以及公司等承诺相关方在报告期内或持续到报告期内的承诺事项

√适用 □不适用

承诺背景	承诺类型	承诺方	承诺内容	承诺时间及期限	是否有履行期限	是否及时严格履行	如未能及时履行应说明未完成履行的具体原因	如未能及时履行应说明下一步计划
与首次公开发行相关的承诺	股份限售	控股股东、实际控制人翁康及一致行动人严黄红	<p>(1) 自公司股票在证券交易所上市之日起三十六个月内，不转让或者委托他人管理本人直接或间接持有的公司本次发行前已发行的股份，也不由公司回购本人直接或间接持有的公司本次发行前已发行的股份。</p> <p>(2) 在担任公司董事、监事或高级管理人员期间，每年转让的股份不得超过本人直接或间接所持公司股份总数的百分之二十五；离职后半年内，不得转让本人直接或间接持有的本公司股份。</p> <p>(3) 本人在锁定期届满后两年内减持公司股票的，股票减持的价格不低于公司首次公开发行股票的发价（如公司发生分红、派息、送股、资本公积金转增股本等除权除息事项，则为按照相应比例进行除权除息调整后用于比较的发价，以下统称发价）；若公司上市后 6 个月内公司股票连续 20 个交易日的收盘价均低于发价，或者公司上市后 6 个月期末股票收盘价低于发价，本人持有公司股票的锁定期限将自动延长 6 个月；本人不因职务变更、离职等原因而放弃履行上述延长锁定期限的承诺。</p> <p>(4) 本人承诺长期持有公司股票，本人在减持所持有的公司股份时，每年减持股份数量不超过本人直接或间接持有公司股份总数的 25%，并提前将其减持意向和拟减持数量等信息以书面方式通知公司，并由公司及时予以公告，自公告之日起 3 个交易日后，本人方可以减持公司股份。</p> <p>(5) 如本人违反上述承诺或法律强制性规定减持公司股份的，本人</p>	自公司股票上市之日起三十六个月	是	是	不适用	不适用

			<p>承诺违规减持公司股票所得（以下简称“违规减持所得”）归公司所有，如本人未将违规减持所得上交公司，则公司有权将应付本人现金分红中与本人应上交公司的违规减持所得金额相等的现金分红收归公司所有。</p> <p>（6）上述承诺不因本人职务变更、离职等原因而放弃履行上述延长锁定期限的承诺。</p>					
与首次公开发行相关的承诺	解决同业竞争	公司控股股东、实际控制人翁康、股东汪建华、股东傅洪、麦迪美创、WI Harper、JAFCO、辰融投资	<p>（1）只要本人继续持有麦迪斯顿的股份，将不直接或间接参与经营任何与麦迪斯顿经营的业务有竞争或可能有竞争的业务；</p> <p>（2）只要本人继续持有麦迪斯顿的股份，必将通过法律程序使本人现有的正常经营的或将来成立的全资附属公司、持有 51% 股权以上的控股公司和其它实质上受本人控制的企业将不直接或间接从事与麦迪斯顿有实质性竞争的或可能有实质性竞争的业务；</p> <p>（3）本人及本人实际控制的其它企业从任何第三方获得的任何商业机会与麦迪斯顿经营的业务有竞争或可能有竞争，则本人将立即通知麦迪斯顿，并尽力将该商业机会让予麦迪斯顿。</p> <p>（4）如因本人未履行在本承诺函中所作的承诺给麦迪斯顿造成损失的，本人将依法赔偿麦迪斯顿的实际损失。</p>		否	是	不适用	不适用
与首次公开发行相关的承诺	解决关联交易	公司主要股东、全体董事、监事、高级管理人员	<p>（1）将尽量减少并规范与麦迪斯顿的关联交易。</p> <p>（2）若有不可避免的关联交易，本人及由本人实际控制的其它企业将遵循公平、公正、公开的原则，与麦迪斯顿依法签订协议、履行相关程序，并将按有关法律法规和《上海证券交易所股票上市规则》等有关规定履行信息披露义务和办理有关报批程序。</p> <p>（3）本人及由本人实际控制的其它企业与麦迪斯顿之间的一切交易行为，均将严格遵循市场规则，本着平等互利、等价有偿的一般商业原则，公平合理地进行。本人及由本人实际控制的其它企业将认真履行已经签订的协议，并保证不通过上述关联交易取得任何不正当的利益或使麦迪斯顿承担任何不正当的义务。</p> <p>（4）本人保证，作为麦迪斯顿股东时，所做出的上述声明和承诺不</p>		否	是	不适用	不适用

			可撤销。本人及由本人实际控制的其它企业违反上述声明和承诺的，将立即停止与麦迪斯顿进行的关联交易，并采取必要措施予以纠正补救；同时本人须对违反上述声明和承诺导致麦迪斯顿之一切损失和后果承担赔偿责任。					
与首次公开发行相关的承诺	其他	公司及控股股东翁康、公司董事（不包括独立董事）、高级管理人员关于稳定公司股价的承诺	本人承诺将按照《苏州麦迪斯顿医疗科技股份有限公司关于首次公开发行股票并上市后三年内稳定股价的预案》的相关规定履行本人应承担的稳定公司股价的义务。若本人未能按照该预案的规定履行稳定股价的义务，则本人同意公司按照该预案规定的未能履行增持义务的约束措施从公司应付本人的薪酬及现金分红中扣除相应金额并归公司所有。	自公司股票正式挂牌上市之日后三年内	是	是	不适用	不适用
	分红	公司及公司主要股东、全体董事、监事	根据《上市公司监管指引第3号——上市公司现金分红》（中国证监会公告[2013]43号），公司对《苏州麦迪斯顿医疗科技股份有限公司章程（草案）》中的利润分配政策（包括现金分红政策）进行了修改，并于2014年第四次临时股东大会审议通过了关于修正《苏州麦迪斯顿医疗科技股份有限公司章程（草案）》的议案。为维护中小投资者的利益，本人承诺严格按照《苏州麦迪斯顿医疗科技股份有限公司章程（草案）》规定的利润分配政策（包括现金分红政策）履行利润分配决策程序，并实施利润分配。本人承诺根据《苏州麦迪斯顿医疗科技股份有限公司章程（草案）》规定的利润分配政策（包括现金分红政策）在相关股东大会/董事会/监事会进行投票表决，并督促公司根据相关决议实施利润分配。		否	是	不适用	不适用
其他承诺	其他	股东汪建华、傅洪	自公司本次首发限售股解禁上市流通之日（2017年12月8日）起6个月内（至2018年6月7日）不减持本人持有的公司股份；在承诺期间若违反上述承诺，减持股份的全部所得将上缴公司。	至2018年6	是	是	不适用	不适用

					月 7 日				
--	--	--	--	--	----------	--	--	--	--

(二) 公司资产或项目存在盈利预测，且报告期仍处在盈利预测期间，公司就资产或项目是否达到原盈利预测及其原因作出说明

已达到 未达到 不适用

(三) 业绩承诺的完成情况及其对商誉减值测试的影响

适用 不适用

三、报告期内资金被占用情况及清欠进展情况

适用 不适用

四、公司对会计师事务所“非标准意见审计报告”的说明

适用 不适用

五、公司对会计政策、会计估计变更或重大会计差错更正原因和影响的分析说明

(一) 公司对会计政策、会计估计变更原因及影响的分析说明

适用 不适用

详见本报告第十一节“五、重要会计政策及会计估计”之“33、重要会计政策和会计估计的变更”。

(二) 公司对重大会计差错更正原因及影响的分析说明

适用 不适用

(三) 与前任会计师事务所进行的沟通情况

适用 不适用

(四) 其他说明

适用 不适用

六、聘任、解聘会计师事务所情况

单位：元 币种：人民币

	现聘任
境内会计师事务所名称	中汇会计师事务所（特殊普通合伙）
境内会计师事务所报酬	450,000.00
境内会计师事务所审计年限	6

	名称	报酬
内部控制审计会计师事务所	中汇会计师事务所（特殊普通合伙）	200,000.00
财务顾问	上海信公企业管理咨询有限公司	350,000.00
保荐人	中信证券股份有限公司	0.00

聘任、解聘会计师事务所的情况说明

适用 不适用

2018 年 4 月 27 日公司 2017 年年度股东大会审议通过《关于续聘公司 2018 年度审计机构、聘任公司 2018 年度内控审计机构的议案》，续聘中汇会计师事务所（特殊普通合伙）为公司 2018 年度审计机构。

审计期间改聘会计师事务所的情况说明

适用 不适用

七、面临暂停上市风险的情况

（一） 导致暂停上市的原因

适用 不适用

（二） 公司拟采取的应对措施

适用 不适用

八、面临终止上市的情况和原因

适用 不适用

九、破产重整相关事项

适用 不适用

十、重大诉讼、仲裁事项

本年度公司有重大诉讼、仲裁事项 本年度公司无重大诉讼、仲裁事项

十一、上市公司及其董事、监事、高级管理人员、控股股东、实际控制人、收购人处罚及整改情况

适用 不适用

十二、报告期内公司及其控股股东、实际控制人诚信状况的说明

适用 不适用

十三、公司股权激励计划、员工持股计划或其他员工激励措施的情况及其影响

（一） 相关激励事项已在临时公告披露且后续实施无进展或变化的

适用 不适用

事项概述	查询索引
公司于 2017 年 3 月 25 日召开了第二届董事会第十一次会议，审议通过了《关于公司 2017 年股票期权与限制性股票激励计划	具体详见公司于 2017 年 3 月 28 日在上交所网站上披露的《苏州麦迪斯顿医疗科技股份有限公司 2017 年股票期权与限制性股票激励计划（草案）摘要》

<p>（草案）及其摘要的议案》、《关于公司 2017 年股票期权与限制性股票实施考核管理方案的议案》、《关于提请股东大会授权董事会办理公司 2017 年股票期权与限制性股票激励计划有关事项的议案》，拟实施 2017 年股权激励计划。</p>	<p>（公告编号：2017-019）</p>
<p>公司于 2017 年 4 月 17 日召开了第二届监事会第五次会议，审议通过了《关于对公司 2017 年股票期权与限制性股票激励计划激励对象名单审核意见及公示情况的议案》，监事会对激励对象名单发表了审议意见，并对公示情况进行了说明。</p>	<p>具体详见公司于 2017 年 4 月 19 日在上交所网站上披露的《苏州麦迪斯顿医疗科技股份有限公司第二届监事会第五次会议决议公告》（公告编号：2017-023）</p>
<p>公司于 2017 年 4 月 24 日召开了 2016 年年度股东大会，审议通过了《关于公司 2017 年股票期权与限制性股票激励计划（草案）及其摘要的议案》、《关于公司 2017 年股票期权与限制性股票实施考核管理方案的议案》、《关于提请股东大会授权董事会办理公司 2017 年股票期权与限制性股票激励计划有关事项的议案》，同意实施 2017 年股权激励计划。</p>	<p>具体详见公司于 2017 年 4 月 25 日在上交所网站上披露的《苏州麦迪斯顿医疗科技股份有限公司 2016 年年度股东大会决议公告》（公告编号：2017-024）</p>
<p>公司于 2017 年 6 月 7 日召开了第二届董事会第十三次会议、第二届监事会第七次会议，审议通过了《关于调整公司 2017 年股权激励计划相关事项的议案》、《关于向激励对象授予股票期权与限制性股票的议案》，对激励对象人数、行权价格及授予价格、授予数量进行调整，并以 2017 年 6 月 7 日为授予日。</p>	<p>具体详见公司于 2017 年 6 月 8 日在上交所网站上披露的《苏州麦迪斯顿医疗科技股份有限公司关于调整公司 2017 年股权激励计划相关事项的公告》（公告编号：2017-031）、《苏州麦迪斯顿医疗科技股份有限公司关于向激励对象首次授予股票期权与限制性股票的公告》（公告编号：2017-032）；2017 年 6 月 9 日在上交所网站上披露了《苏州麦迪斯顿医疗科技股份有限公司关于向激励对象首次授予股票期权与限制性股票的补充公告》（公告编号：2017-033）；2017 年 6 月 23 日在上交所网站上披露了《苏州麦迪斯顿医疗科技股份有限公司 2017 年股权激励计划股票期权与限制性股票首次授予结果公告》（公告编号：2017-035）；2017 年 7 月 13 日在上交所网站上披露了《苏州麦迪斯顿医疗科技股份有限公司关于完成股权激励计划相关工商变更登记的公告》（公告编号：2017-037）；</p>
<p>公司于 2017 年 9 月 21 日召开了第二届董事会第十六次会议、第二届监事会第九次会议，审议通过了《关于注销部分股票期权和回购注销部分限制性股票的议案》，对已离职的 6 名离职人员所持有的合计 0.67 万份已获授但尚未获准行权的股票期权；回购并注销该等离职人员所持有的已</p>	<p>具体详见公司于 2017 年 9 月 22 日在上交所网站上披露的《苏州麦迪斯顿医疗科技股份有限公司关于注销部分股票期权和回购注销部分限制性股票的公告》（公告编号：2017-050）、《苏州麦迪斯顿医疗科技股份有限公司关于回购部分限制性股票通知债权人的公告》（公告编号：2017-051）；2017 年 11 月 18 日在上交所网站上披露了《苏州麦迪斯顿医</p>

<p>获授但尚未解锁的全部 0.67 万股限制性股票，为此需减少公司注册资本和股本，公司注册资本由 8,092.93 万元降低至 8,092.26 万元，股本由 8,092.93 万股降低至 8,092.26 万股。</p>	<p>疗科技股份有限公司关于部分限制性股票回购注销完成的公告》（公告编号：2017-056）；2017 年 12 月 8 日在上交所网站上披露了《苏州麦迪斯顿医疗科技股份有限公司关于完成回购注销部分限制性股票相关工商变更登记的公告》（公告编号：2017-058）</p>
<p>公司于 2018 年 2 月 28 日召开了第二届董事会第十九次会议，审议通过了《关于公司 2017 年股票期权与限制性股票激励计划预留授予相关事项的议案》，同意公司以 2018 年 2 月 28 日为授予日，授予 11 名激励对象 20.00 万份股票期权与 20.00 万股限制性股票。</p>	<p>具体详见公司于 2018 年 3 月 1 日在上交所网站上披露的《苏州麦迪斯顿医疗科技股份有限公司关于向激励对象授予预留股票期权与限制性股票的公告》（公告编号：2018-008），报告期内未实际授予。</p>
<p>公司于 2018 年 3 月 30 日召开了第二届董事会第二十次会议、第二届监事会第十二次会议，审议通过了《关于回购并注销部分已授予的股票期权与限制性股票的议案》，同意对已离职的 7 名激励对象所持有的已获授但不具备行权条件的股票期权 1.57 万份进行注销，对已获授但不具备解锁条件的限制性股票 1.57 万股进行回购并注销，回购价格为 30.25 元/股；因公司层面考核要求未达成涉及的激励对象 189 人，对应予以注销的股票期权数量为 27.207 万份、回购注销的限制性股票数量为 27.207 万股，回购价格为 30.25 元/股加上银行同期存款利息计算。本次合计注销股票期权 28.777 万份、回购注销限制性股票 28.777 万股。</p> <p>2018 年 9 月 14 日，公司完成 287,620 股限制性股票的注销，此次注销后公司减少注册资本 287,620 元。2018 年 10 月 23 日，尚未注销的限制性股票 150 股完成注销，此次注销后，公司将减少注册资本 150 元，减少后的注册资本为 80,634,830 元。此次注销完成后，回购部分已授予的限制性股票已全部注销完毕。</p>	<p>具体详见公司于 2018 年 3 月 31 日在上交所网站上披露的《苏州麦迪斯顿医疗科技股份有限公司关于注销部分股票期权和回购注销部分限制性股票的公告》（公告编号：2018-018）、《苏州麦迪斯顿医疗科技股份有限公司关于回购部分限制性股票通知债权人的公告》（公告编号：2018-019）；2018 年 9 月 14 日在上交所网站上披露的《苏州麦迪斯顿医疗科技股份有限公司关于部分限制性股票回购注销进展的公告》（公告编号：2018-058）；2018 年 10 月 23 日在上交所网站上披露了《苏州麦迪斯顿医疗科技股份有限公司关于部分限制性股票回购注销完成的公告》（公告编号：2018-060）；截至报告期末，公司暂未完成相关工商变更登记。</p>

（二）临时公告未披露或有后续进展的激励情况

股权激励情况

适用 不适用

2017 年第 1 次股权激励计划

激励方式：其他

标的股票来源：向激励对象发行股份

权益工具公允价值的计量方法、参数的选取标准及结果

计量方法	股票期权：布莱克-斯科尔期权定价模型（Black-Scholes Model） 限制性股票：授予日本公司股票的市场价格
参数名称	（1）X：股票期权的行权价格，60.68 元； （2）S：股票期权授予日收盘价，等于 39.11 元； （3）T-t：距离每个解锁日的剩余期限，分别为 1 年、2 年、3 年； （4） σ ：历史波动率，选择软件与服务指数对应时间期限的日涨跌幅的标准差，分别为 22.20%、52.86%、49.04%； （5）r：选取一年、两年和三年无风险收益率分别为相应期限的我国定期存款利率，分别为 1.50%、2.10%和 2.75%。
计量结果	本次股权激励计划首次授予的股权期权、限制性股票成本按目前情况估计，合计约为 0 万元。

公司 2017 年第 1 次股权激励计划，于 2017 年 6 月 7 日向 202 名股权激励对象首次授予 92.93 万份股票期权，行权价格为 60.68 元/股；同时授予 92.93 万股限制性股票，授予价格为 30.25 元/股。

公司 2017 年度公司归属于上市公司股东的扣除非经常性损益的净利润为 4,428.77 万元，较 2016 年净利润增长低于 15%，第一个行权期（解锁期）的行权（解锁）条件未达标，报告期内公司对涉及的限制性股票进行了回购注销、对股票期权进行了注销。

公司 2018 年度公司归属于上市公司股东的扣除非经常性损益的净利润为 3,955.42 万元，较 2016 年净利润增长低于 30%，第二个行权期（解锁期）的行权（解锁）条件未达标；根据以往离职人员情况、2019 年度业绩情况（即第三个行权期（解锁期）的行权（解锁）条件）等对可行权股票期权及限制性股票数量的估计：首次授予的股票期权应确认的总费用为 0 万元。

其他说明

适用 不适用

员工持股计划情况

适用 不适用

其他激励措施

适用 不适用

十四、重大关联交易

(一) 与日常经营相关的关联交易

1、已在临时公告披露且后续实施无进展或变化的事项

适用 不适用

2、已在临时公告披露，但有后续实施的进展或变化的事项

适用 不适用

3、临时公告未披露的事项

适用 不适用

(二) 资产或股权收购、出售发生的关联交易

1、 已在临时公告披露且后续实施无进展或变化的事项

适用 不适用

2、 已在临时公告披露，但有后续实施的进展或变化的事项

适用 不适用

3、 临时公告未披露的事项

适用 不适用

4、 涉及业绩约定的，应当披露报告期内的业绩实现情况

适用 不适用

(三) 共同对外投资的重大关联交易

1、 已在临时公告披露且后续实施无进展或变化的事项

适用 不适用

2、 已在临时公告披露，但有后续实施的进展或变化的事项

适用 不适用

3、 临时公告未披露的事项

适用 不适用

(四) 关联债权债务往来

1、 已在临时公告披露且后续实施无进展或变化的事项

适用 不适用

2、 已在临时公告披露，但有后续实施的进展或变化的事项

适用 不适用

3、 临时公告未披露的事项

适用 不适用

(五) 其他

适用 不适用

十五、 重大合同及其履行情况

(一) 托管、承包、租赁事项

1、 托管情况

适用 不适用

2、 承包情况

□适用 √不适用

3、 租赁情况

□适用 √不适用

(二) 担保情况

□适用 √不适用

(三) 委托他人进行现金资产管理的情况**1. 委托理财情况****(1) 委托理财总体情况**

√适用 □不适用

单位：元 币种：人民币

类型	资金来源	发生额	未到期余额	逾期未收回金额
银行理财产品	募集资金	5,000,000	0	0
银行理财产品	自有资金	10,000,000	0	0

其他情况

√适用 □不适用

公司于2017年1月20日召开了公司2017年第一次临时股东大会，审议通过了《关于使用部分募集资金进行现金管理的议案》，同意公司在确保不影响公司募集资金投资计划正常进行和资金本金安全的情况下，公司可使用最高额度不超过人民币3,000.00万元的闲置募集资金用于投资安全性高、流动性好、发行主体有保本约定、单项产品期限最长不超过一年的理财产品或进行定期存款、结构性存款，且该等投资产品不得用于质押。在上述额度内，资金可循环滚动使用。本次决议有效期自公司股东大会审议通过之日起一年内有效，同时授权公司管理层负责办理闲置募集资金现金管理的具体事宜，授权期限自公司股东大会审议通过该事项之日起一年。具体内容详见2017年1月21日于上海证券交易所网站（www.sse.com.cn）披露的《苏州麦迪斯顿医疗科技股份有限公司2017年第一次临时股东大会决议公告》（公告编号：2017-008）。公司于2018年1月18日赎回最后500万元的开放式理财产品，具体内容详见2018年1月20日于上海证券交易所网站（www.sse.com.cn）披露的《苏州麦迪斯顿医疗科技股份有限公司关于使用部分闲置募集资金购买理财产品赎回的公告》（公告编号：2018-002）。

公司于2018年4月27日召开了公司2017年年度股东大会，审议通过了《关于使用部分闲置自有资金进行现金管理的议案》，同意公司在确保不影响公司主营业务的正常开展、日常运营资金周转需要和资金安全的前提下，公司拟使用最高额度不超过人民币6,000.00万元的闲置自有资金，适时投资安全性高、流动性好、发行主体有保本约定、单项产品期限最长不超过一年的理财产品或进行定期存款、结构性存款，且该等投资产品不得用于质押。在上述额度内的资金可循环滚动使用。本次决议有效期自公司股东大会审议通过之日起一年内有效，同时提请公司股东大会授权公司管理层负责办理闲置自有资金现金管理的具体事宜。授权期限自公司股东大会审议通过该事项之日起一年。具体内容详见2018年3月31日于上海证券交易所网站

(www.sse.com.cn) 披露的《苏州麦迪斯顿医疗科技股份有限公司关于使用部分闲置自有资金进行现金管理的公告》（公告编号：2018-021）。

(2) 单项委托理财情况

√适用 □不适用

单位：元 币种：人民币

受托人	委托理财类型	委托理财金额	委托理财起始日期	委托理财终止日期	资金来源	资金投向	报酬确定方式	年化收益率	预期收益(如有)	实际收益或损失	实际收回情况	是否经过法定程序	未来是否有委托理财计划	减值准备计提金额(如有)
交通银行苏州工业园区支行	银行理财	5,000,000.00	2017年5月23日	2018年1月18日	募集资金	固定收益类、货币市场类、其他	已确认赎回份额*实际年化收益率*实际(存续天数)投资期限/365	2.95%		103,136.99	收回	是	否	
中信银行股份有限公司昆山支行	银行理财	5,000,000.00	2017年12月5日	2018年1月8日	自有资金	货币市场类、固定收益类、非标准化债权资产和其他类	委托理财金额*年化收益率*投资周期/365	3.50%		16,780.82	收回	是	否	
中信证券	券商理财	10,000,000.00	2018年11	2018年12	自有资金	补充发行人正常经	份额面值*凭证收	2.80%		23,013.70	收回	是	是	

股份 有限 公司			月 6 日	月 6 日		营过程中 所需的流 动性资金 或其他合 法用途	益率（年 化）*凭证 存续期 【30 天】 /365								
----------------	--	--	-------	-------	--	-------------------------------------	--	--	--	--	--	--	--	--	--

其他情况

适用 不适用

上表中第一项委托理财为公司 2017 年 5 月 23 日使用募集资金 2,800 万元购买的交通银行“蕴通财富·日增利”S 款理财产品，该产品为开放式理财产品，产品开放期为：2012 年 6 月 29 日起至产品提前终止日，预期年化收益率随存续天数增加而递增，30 天（含）-90 天约为 2.95%，90 天（含）以上约为 3.05%。具体内容详见公司于 2017 年 5 月 24 日刊登在上海证券交易所网站（www.sse.com.cn）及指定媒体的相关公告（公告编号：2017-028）。公司分六次陆续赎回相关本金，委托期间整体收益为 358,013.71 元；2017 年度赎回五次，赎回金额小计 2,300 万元，实际收益小计为 254,876.72 元；最后 500 万元募集资金，公司于 2018 年 1 月 18 日赎回，实际收益为 103,136.99 元，其中归属于 2017 年度的金额为 95,794.52 元、归属于 2018 年度的金额为 7,342.47 元。

上表中第二项委托理财的实际投资收益为整个委托期间的收益，金额为 16,780.82 元，其中归属于 2017 年度的金额为 13,424.66 元、归属于 2018 年度的金额为 3,356.16 元。

(3) 委托理财减值准备

适用 不适用

2. 委托贷款情况

(1) 委托贷款总体情况

适用 不适用

其他情况

适用 不适用

(2) 单项委托贷款情况

适用 不适用

其他情况

适用 不适用

(3) 委托贷款减值准备

适用 不适用

3. 其他情况

适用 不适用

(四) 其他重大合同

适用 不适用

十六、其他重大事项的说明

适用 不适用

十七、积极履行社会责任的工作情况

(一) 上市公司扶贫工作情况

适用 不适用

(二) 社会责任工作情况

适用 不适用

(三) 环境信息情况

1. 属于环境保护部门公布的重点排污单位的公司及其重要子公司的环保情况说明

适用 不适用

2. 重点排污单位之外的公司的环保情况说明

适用 不适用

公司及子公司不属于环境保护部门公布的重点排污单位。本公司积极承担和履行企业环保主题的责任和义务，严格遵守各项环保政策，有效落实环保措施，加强管理监测。

3. 重点排污单位之外的公司未披露环境信息的原因说明

适用 不适用

公司及子公司所处行业为软件和信息技术服务业，日常经营活动主要是研发人员开发软件、实施人员在客户现场安装调试，公司所耗费的主要是常规的电能，不涉及环境污染事项。

4. 报告期内披露环境信息内容的后续进展或变化情况的说明

适用 不适用

(四) 其他说明

适用 不适用

十八、可转换公司债券情况

(一) 转债发行情况

适用 不适用

(二) 报告期转债持有人及担保人情况

适用 不适用

(三) 报告期转债变动情况

适用 不适用

报告期转债累计转股情况

适用 不适用

(四) 转股价格历次调整情况

适用 不适用

(五) 公司的负债情况、资信变化情况及在未来年度还债的现金安排

适用 不适用

(六) 转债其他情况说明

适用 不适用

第六节 普通股股份变动及股东情况

一、普通股股本变动情况

(一) 普通股股份变动情况表

1、普通股股份变动情况表

单位：股

	本次变动前		本次变动增减（+，-）					本次变动后	
	数量	比例(%)	发行新股	送股	公积金 转股	其他	小计	数量	比例 (%)
一、有限售条件股份	20,650,600	25.52				-287,770	-287,770	20,362,830	25.25
1、国家持股									
2、国有法人持股									
3、其他内资持股	20,650,600	25.52				-287,770	-287,770	20,362,830	25.25
其中：境内非国有法人持股									
境内自然人持股	20,650,600	25.52				-287,770	-287,770	20,362,830	25.25
4、外资持股									
其中：境外法人持股									
境外自然人持股									
二、无限售条件流通股份	60,272,000	74.48						60,272,000	74.75
1、人民币普通股	60,272,000	74.48						60,272,000	74.75
2、境内上市的外资股									
3、境外上市的外资股									
4、其他									
三、普通股股份总数	80,922,600	100.00				-287,770	-287,770	80,634,830	100.00

2、普通股股份变动情况说明

适用 不适用

公司于2018年3月30日召开了第二届董事会第二十次会议、第二届监事会第十二次会议，审议通过了《关于回购并注销部分已授予的股票期权与限制性股票的议案》，同意对已离职的7名激励对象所持有的已获授但不具备行权条件的股票期权1.57万份进行注销，对已获授但不具备解锁条件的限制性股票1.57万股进行回购并注销，回购价格为30.25元/股；因公司层面考核要求未达成涉及的激励对象189人，对应予以注销的股票期权数量为27.207万份、回购注销的限制性股票数量为27.207万股，回购价格为30.25元/股加上银行同期存款利息计算。本次合计注销股票期权28.777万份、回购注销限制性股票28.777万股。回购注销完成后，公司股本变为80,634,830股，相关内容详见公司在上交所网站上披露的《苏州麦迪斯顿医疗科技股份有限公司关于注销部分股票期权和回购注销部分限制性股票的公告》（公告编号：2018-018）、《苏州麦迪斯顿医疗科技股份有限公司关于部分限制性股票回购注销进展的公告》（公告编号：2018-058）、《苏州麦迪斯顿医疗科技股份有限公司关于部分限制性股票回购注销完成的公告》（公告编号：2018-060）

3、普通股股份变动对最近一年和最近一期每股收益、每股净资产等财务指标的影响（如有）

适用 不适用

4、公司认为必要或证券监管机构要求披露的其他内容

适用 不适用

(二) 限售股份变动情况

适用 不适用

单位：股

股东名称	年初限售股数	本年解除限售股数	本年增加限售股数	年末限售股数	限售原因	解除限售日期
翁康	13,728,000		-1,710,000	12,018,000	IPO限售	2019年12月8日
严黄红	6,000,000		1,710,000	7,710,000	IPO限售	2019年12月8日
离职的7名股权激励对象	15,700		-15,700	0	股权激励计划	
除已离职7名股权激励对象之外的其他股权激励对象	906,900		-272,070	634,830	股权激励计划	

合计	20,650,600	-287,770	20,362,830	/	/
----	------------	----------	------------	---	---

注：1、2017年10月中旬公司控股股东、实际控制人翁康先生和严黄红女士协议离婚，进行了相关财产分割，翁康先生拟将直接持有的19,728,000股公司股份中的7,710,000股转至严黄红女士名下，翁康先生通过麦迪美创公司间接持有的股份数维持不变；翁康先生与严黄红女士签署《一致行动协议》，在公司重大事项决策过程中，采取一致行动。具体内容详见公司于2017年10月17日披露的《苏州麦迪斯顿医疗科技股份有限公司关于股东权益变动的提示性公告》（公告编号：2017-054），2017年10月办理完其中6,000,000股的过户登记手续，2018年7月办理完剩余1,710,000股的过户登记手续。

2、根据公司股权激励计划以及2017年公司业绩完成情况、离职激励对象情况，公司在报告期内回购并注销部分已授予的股票期权与限制性股票，涉及限制性股票287,770股，剩余限制性股票数量为634,830股，具体情况详见上文“2、普通股股份变动情况说明”。

3、股权激励对象拥有的限制性股票的解除限售日期按照公司股权激励计划方案分批解除限售。

二、证券发行与上市情况

（一）截至报告期内证券发行情况

适用 不适用

截至报告期内证券发行情况的说明（存续期内利率不同的债券，请分别说明）：

适用 不适用

（二）公司普通股股份总数及股东结构变动及公司资产和负债结构的变动情况

适用 不适用

公司股份总数变更情况详见上文“（一）普通股股份变动情况表”及其说明，公司普通股股份从80,922,600.00股变更为80,634,830.00股，主要是报告期内公司回购注销了287,770股限制性股票，资产方面货币资金减少了8,705,042.50元，负债方面其他应付款减少了8,705,042.50元，所有者权益方面资本公积减少了8,417,272.50元，股本减少287,770.00元，库存股减少了8,705,042.50元。

（三）现存的内部职工股情况

适用 不适用

三、股东和实际控制人情况

（一）股东总数

截止报告期末普通股股东总数(户)	4,798
------------------	-------

年度报告披露日前上一月末的普通股股东总数 (户)	4,256
截止报告期末表决权恢复的优先股股东总数 (户)	0
年度报告披露日前上一月末表决权恢复的优先股股东总数 (户)	0

(二) 截止报告期末前十名股东、前十名流通股股东 (或无限售条件股东) 持股情况表

单位:股

前十名股东持股情况							
股东名称 (全称)	报告期内增 减	期末持股数量	比例 (%)	持有有限售条件股份 数量	质押或冻结情况		股东 性质
					股份 状态	数量	
翁康	-1,710,000	12,018,000	14.90	12,018,000	质押	12,018,000	境内自然 人
严黄红	1,710,000	7,710,000	9.56	7,710,000	质押	5,260,000	境内自然 人
苏州麦迪美创投资管理有限公司		5,214,000	6.47		质押	4,005,000	境内非国 有法人
汪建华		5,166,000	6.41		质押	4,132,800	境内自然 人
杭州义浩涌兴投资管理合伙企业 (有限合伙)	4,110,000	4,110,000	5.10		无		其他
杭州鼎知资产管理合伙企业 (有限 合伙)	4,110,000	4,110,000	5.10		无		其他
WI Harper INC Fund VI Ltd	6,493,900	4,108,100	5.09		无		境外法人

方思予	4,046,131	4,046,131	5.02		质押	3,700,000	境内自然人
傅洪	-78,150	3,278,350	4.07	182,350	质押	2,480,000	境内自然人
宁波大榭允公嘉杰股权投资合伙企业（有限合伙）	1,210,000	1,210,000	1.50		无		其他
前十名无限售条件股东持股情况							
股东名称	持有无限售条件流通股的数量			股份种类及数量			
				种类	数量		
苏州麦迪美创投资管理有限公司	5,214,000			人民币普通股	5,214,000		
汪建华	5,166,000			人民币普通股	5,166,000		
杭州义浩涌兴投资管理合伙企业（有限合伙）	4,110,000			人民币普通股	4,110,000		
杭州鼎知资产管理合伙企业（有限合伙）	4,110,000			人民币普通股	4,110,000		
WI Harper INC Fund VI Ltd	4,108,100			人民币普通股	4,108,100		
方思予	4,046,131			人民币普通股	4,046,131		
傅洪	3,096,000			人民币普通股	3,096,000		
宁波大榭允公嘉杰股权投资合伙企业（有限合伙）	1,210,000			人民币普通股	1,210,000		
朱丽华	850,200			人民币普通股	850,200		
中新苏州工业园区创业投资有限公司	632,614			人民币普通股	632,614		
上述股东关联关系或一致行动的说明	除翁康先生持有苏州麦迪美创投资管理有限公司 0.40% 股份、翁康先生与严黄红女士为一致行动人、杭州义浩涌兴投资管理合伙企业（有限合伙）与杭州鼎知资产管理合伙企业（有限合伙）之外，公司未知上述股东之间是否存在关联关系，也未知上述股东之间是否属于《上市公司收购管理办法》规定的一致行动人。						
表决权恢复的优先股股东及持股数量的说明	无						

前十名有限售条件股东持股数量及限售条件

√适用 □不适用

单位：股

序号	有限售条件股东名称	持有的有限售条件股份数量	有限售条件股份可上市交易情况		限售条件
			可上市交易时间	新增可上市交易股份数量	
1	翁康	12,018,000	2019年12月8日		IPO 限售
2	严黄红	7,710,000	2019年12月8日		IPO 限售
3	傅洪	182,350			股权激励计划限售相关锁定要求
4	张永航	28,420			股权激励计划限售相关锁定要求
5	吴镛	22,050			股权激励计划限售相关锁定要求
6	张永春	21,770			股权激励计划限售相关锁定要求
7	王剑斌	21,700			股权激励计划限售相关锁定要求
8	陈泽江	17,500			股权激励计划限售相关锁定要求
9	万全军	14,000			股权激励计划限售相关锁定要求
10	吴海林	11,550			股权激励计划限售相关锁定要求
上述股东关联关系或一致行动的说明		除翁康先生与严黄红女士为一致行动人之外，上述股东之间不存在关联关系，也不存在属于《上市公司收购管理办法》规定的一致行动人。			

注：上表中 3-10 行股权激励对象拥有的限制性股票的解除限售日期按照公司股权激励计划方案分批解除限售，分批上市交易。

(三) 战略投资者或一般法人因配售新股成为前 10 名股东

□适用 √不适用

四、控股股东及实际控制人情况**(一) 控股股东情况****1 法人**

□适用 √不适用

2 自然人

√适用 □不适用

姓名	翁康
国籍	中华人民共和国
是否取得其他国家或地区居留权	否
主要职业及职务	翁康先生为公司的董事长，是公司创始人、大股东、主要经营者之一

注：2017 年 10 月中旬公司控股股东、实际控制人翁康先生和严黄红女士协议离婚，进行了相关财产分割，翁康先生拟将直接持有的 19,728,000 股公司股份中的 7,710,000 股转至严黄红女士名下，翁康先生通过麦迪美创公司间接持有的股份数维持不变；翁康先生与严黄红女士签署《一致行动协议》，在公司重大事项决策过程中，采取一致行动。具体内容详见公司于 2017 年 10 月 17 日披露的《苏州麦迪斯顿医疗科技股份有限公司关于股东权益变动的提示性公告》（公告编号：2017-054）。截至 2018 年 12 月 31 日，上述 7,710,000 股的过户登记手续已办理完成。

3 公司不存在控股股东情况的特别说明

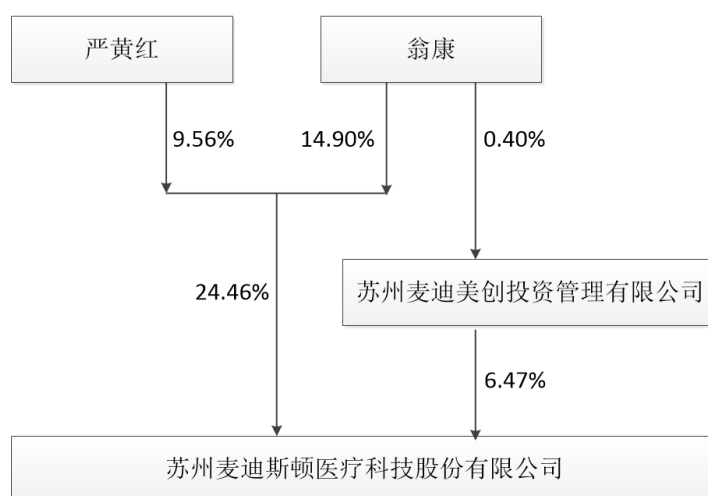
□适用 √不适用

4 报告期内控股股东变更情况索引及日期

□适用 √不适用

5 公司与控股股东之间的产权及控制关系的方框图

√适用 □不适用



(二) 实际控制人情况**1 法人**

□适用 √不适用

2 自然人

√适用 □不适用

姓名	翁康
国籍	中华人民共和国
是否取得其他国家或地区居留权	否
主要职业及职务	翁康先生为公司的董事长，是公司创始人、大股东、主要经营者之一
过去 10 年曾控股的境内外上市公司情况	无

注：2017 年 10 月中旬公司控股股东、实际控制人翁康先生和严黄红女士协议离婚，进行了相关财产分割，翁康先生拟将直接持有的 19,728,000 股公司股份中的 7,710,000 股转至严黄红女士名下，翁康先生通过麦迪美创公司间接持有的股份数维持不变；翁康先生与严黄红女士签署《一致行动协议》，在公司重大事项决策过程中，采取一致行动。具体内容详见公司于 2017 年 10 月 17 日披露的《苏州麦迪斯顿医疗科技股份有限公司关于股东权益变动的提示性公告》（公告编号：2017-054）。截至 2018 年 12 月 31 日，上述 7,710,000 股的过户登记手续已办理完成。

3 公司不存在实际控制人情况的特别说明

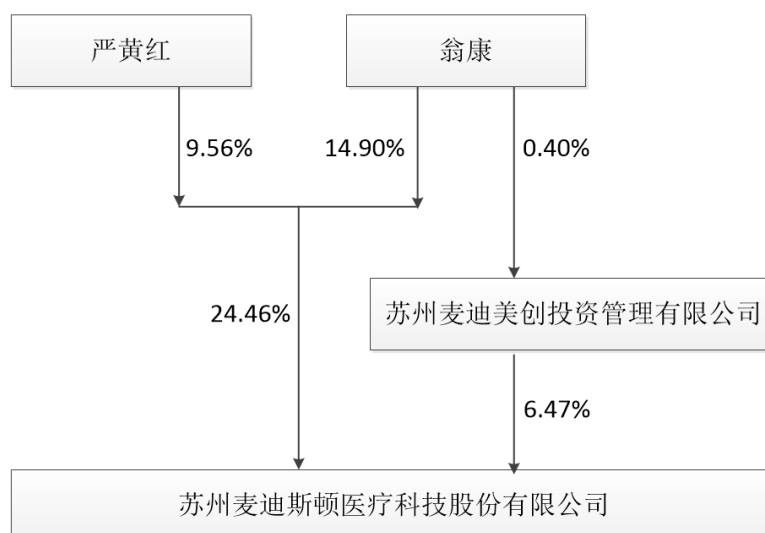
□适用 √不适用

4 报告期内实际控制人变更情况索引及日期

□适用 √不适用

5 公司与实际控制人之间的产权及控制关系的方框图

√适用 □不适用



6 实际控制人通过信托或其他资产管理方式控制公司

适用 不适用

(三) 控股股东及实际控制人其他情况介绍

适用 不适用

控股股东翁康先生直接持有公司 12,018,000 股,通过苏州麦迪美创投资管理有限公司间接持有公司 20,856 股,直接及间接持有公司股份共 12,038,856 股。控股股东的一致行动人严黄红女士持有公司股份 7,710,000 股,控股股东及其一致行动人合计持有公司股份 19,748,856 股,占公司股份总数的 24.49%。截至本报告披露日,公司控股股东及其一致行动人累计质押 19,728,000 股公司股份(其中翁康先生累计质押 12,018,000 股、严黄红女士累计质押 7,710,000 股),占其持有本公司股份总数的 99.89%,占公司股份总数的 24.47%。具体情况详见公司于 2019 年 3 月 8 日在上海证券交易所网站上披露的《苏州麦迪斯顿医疗科技股份有限公司关于公司控股股东与其一致行动人部分股权解除质押及再质押的公告》(公告编号:2019-014)。

翁康先生与严黄红女士信用状况良好,具备良好的资金偿还能力,有足够的风险控制空间,目前不存在平仓风险或被强制平仓的情况,未出现导致公司实际控制权发生变更的实质性因素,若公司股价波动到警戒线比例范围时,翁康先生与严黄红女士将积极采取应对措施,包括但不限于补充质押或保证金、提前还款等。翁康先生与严黄红女士的股份质押事项不会对公司的日常经营活动产生影响,公司董事会将密切关注翁康先生与严黄红女士的信用、资金等情况,若发生异常情况,对公司经营影响重大的,公司将及时披露并拟定相关应对措施。

五、其他持股在百分之十以上的法人股东

适用 不适用

六、股份限制减持情况说明

适用 不适用

第七节 优先股相关情况

适用 不适用

第八节 董事、监事、高级管理人员和员工情况

一、持股变动情况及报酬情况

(一) 现任及报告期内离任董事、监事和高级管理人员持股变动及报酬情况

√适用 □不适用

单位：股

姓名	职务(注)	性别	年龄	任期起始日期	任期终止日期	年初持股数	年末持股数	年度内股份增减变动量	增减变动原因	报告期内从公司获得的税前报酬总额(万元)	是否在公司关联方获取报酬
翁康	董事长	男	50	2015年8月1日	2018年8月1日	13,728,000	12,018,000	-1,710,000	协议离婚, 股权分割	105.39	否
汪建华	董事、总经理	男	45	2015年8月1日	2018年8月1日	5,166,000	5,166,000			103.94	否
傅洪	董事、副总经理	男	44	2015年8月1日	2018年8月1日	3,356,500	3,278,350	-78,150	限制性股票回购	104.52	否
彭适辰	董事	男	56	2015年8月1日	2018年8月1日					6.00	否
David Guowei Wang	董事	男	57	2015年8月1日	2018年8月1日					6.00	否
陈泽江	董事、副总经理	男	37	2015年8月1日	2018年8月1日	25,000	17,500	-7,500	限制性股票回购	75.35	否
谈民宪	独立董事	男	64	2015年8月1日	2018年8月1日					6.00	否
许平文	独立董事	男	49	2015年8月1日	2018年8月1日					6.00	否
朱震宇	独立董事	男	57	2015年8月1日	2018年8月1日					6.00	否
吴根进	监事	男	54	2017年4月	2018年8月					15.62	否

				月 24 日	月 1 日						
陈梦迪	监事	女	31	2015 年 8 月 1 日	2018 年 8 月 1 日					17.10	否
杜文俊	监事	男	38	2015 年 8 月 1 日	2018 年 8 月 1 日					11.88	否
徐智渊	副总经理	男	43	2015 年 8 月 1 日	2018 年 8 月 1 日	15,000	10,500	-4,500	限制性股票回购	103.42	否
吴旺盛	离任财务总监	男	50	2015 年 8 月 1 日	2018 年 1 月 11 日	15,000	10,500	-4,500	限制性股票回购	6.10	否
孔烽	董事会秘书、财务总监、副总经理	男	42	2015 年 8 月 1 日	2018 年 8 月 1 日	15,000	10,500	-4,500	限制性股票回购	85.10	否
合计	/	/	/	/	/	22,320,500	20,511,350	-1,809,150	/	658.42	/

注 1：公司原财务总监吴旺盛先生因工作调整原因于 2018 年 1 月 11 日向公司申请辞去财务总监职务，公司聘任孔烽先生担任财务总监，具体详见公司于 2018 年 1 月 13 日披露的《苏州麦迪斯顿医疗科技股份有限公司关于财务总监辞职及聘任财务总监的公告》（公告编号：2018-001）。

注 2：由于换届工作延期，公司于 2018 年 7 月 31 日披露了《苏州麦迪斯顿医疗科技股份有限公司关于董事会、监事会及高级管理人员延期换届的公告》（公告编号 2018-046）。

姓名	主要工作经历
翁康	2009.8-2015.8，任公司董事长、总经理；2015.9 至今，任公司董事长。
汪建华	2008.3-2012.7，北京麦迪斯顿，副总裁；2009.8-2015.8，任公司副总经理、董事；2015.8-至今，任公司总经理、董事。
傅洪	2008.3-2012.7，北京麦迪斯顿，工程总监；2009.8-至今，任公司副总经理、董事。
彭适辰	2009-至今，美国中经合集团，总经理；2013.10-至今，江苏天常复合材料股份有限公司，董事；2014.11-2016.12，个信互动（北京）网络科技有限公司，董事；2015.8-至今，任公司董事；2015.12-至今，苏州希普生物科技有限公司，董事；2016.1-至今，北京华谊保险销售股份有限公司，董事；2017.1-至今，速感科技（北京）有限公司，董事；2017.2-至今，北京数语科技有限公司，董事；2017.11-至今，杭州云象网络技术有限公司，董事；2019.2-至今，北京中飞艾维航空科技有限公司，董事。
David Guowei Wang	2011 年-至今，奥博医疗资本有限公司（Orbimed），资深董事总经理；2011 年-2013 年，北京瑞尔通激光科技有限公司，董事；2011 年-2015 年，上海时代天使医疗器械有限公司、Response Biomedical Corp，董事；2012 年-至今，任公司董事、北京东方惠尔图像技术有限公司、Eddingpharm (Cayman) Inc.，董事；2013 年-至今，China Diagnostics Medical Corporation、瑞尔通（苏州）医疗科技有限公司，董事；2015 年-至今，武汉艾格眼科医院、DIH Technology Limited，董事；2016 年-至今，上海奥普生物医

	药有限公司、AK Medical Holdings Limited, 董事; 2018 年-至今, 香港医思医疗集团有限公司, 董事。
陈泽江	2005.3-2011.7, 北京麦迪斯顿, 董秘兼总裁助理; 2011.6-2019.2, 苏州麦迪美创投资管理有限公司, 执行董事; 2011.7-2012.9, 任公司董事、项目管理部负责人; 2012.10-至今, 任公司副总经理、董事。
谈民宪	2000.8-2015.3, 西安交通大学, 经济与金融学院教授、硕导、MBA 导师; 2001.10-2013.4, 陕西省决策咨询委员会, 委员; 2012.10-至今, 任公司独立董事。
许平文	2000.1-至今, 上海市广发律师事务所, 合伙人; 2005.8-2016.11, 新加坡稽山控股有限公司, 独立董事; 2012.10-至今, 任公司独立董事。
朱震宇	2007.9-2015.12, 上海宏大东亚会计师事务所, 主任会计师; 2005.8-至今, 上海市注册会计师协会, 常务理事; 2009.5-至今, 上海宏大拍卖有限公司, 执行董事; 2011.8-2017.8, 上海安诺其集团股份有限公司, 独立董事; 2012.2-至今, 江苏宏海新型材料有限公司, 董事长; 2012.2-至今, 宁波申元贸易有限公司, 监事; 2014.4-至今, 任公司独立董事; 2015.1-至今, 中国船舶工业股份有限公司, 独立董事; 2016.1-至今, 中兴华会计师事务所(特殊普通合伙)上海分所所长; 2016.1-至今, 上海天工塑胶工业有限公司, 执行董事; 2016.5-至今, 方正科技集团股份有限公司, 独立董事; 2017.7-至今, 上海欣诺通信技术股份有限公司, 独立董事。
吴根进	1995.11-2016.5, 自由职业; 2016.5-2017.4, 任公司行政后勤中心经理; 2017.4-至今, 任公司监事会主席。
陈梦迪	2010.12-2012.9, 任公司行政总监; 2012.10-至今, 任公司监事、外联事务代表。
杜文俊	2010.1-2012.9, 任公司财务经理; 2012.10-至今, 任公司财务经理、职工监事。
徐智渊	2006.10-2012.7, 任北京麦迪斯顿技术总监; 2012.7-2012.9, 任公司技术中心负责人; 2012.10-至今, 任公司副总经理。
吴旺盛	2011.09-2012.10, 重庆市天域园林艺术有限公司, 副总经理兼财务总监; 2012.11-2013.12, 任公司特聘财务顾问; 2013.12-2018.1, 任公司财务总监; 2018.2-2018.3, 任投资并购总监。
孔烽	2008.3-2012.7, 任北京麦迪斯顿财务总监; 2012.8-2012.9, 任公司财务总监; 2012.10-2013.12, 任公司董秘兼财务总监; 2013.12-2018.1, 任公司董秘兼副总经理; 2018.2 至今, 任公司董秘、财务总监、副总经理; 2011.6-至今, 苏州麦迪美创投资管理有限公司, 监事。

其它情况说明

适用 不适用

(二) 董事、高级管理人员报告期内被授予的股权激励情况

适用 不适用

单位:股

姓名	职务	年初持有股票期权数量	报告期新授予股票期权数量	报告期内可行权股份	报告期股票期权行权股份	股票期权行权价格(元)	期末持有股票期权数量	报告期末市价(元)
傅洪	董事	260,500	0	0	0	60.68	182,350	32.86
陈泽江	董事	25,000	0	0	0	60.68	17,500	32.86

徐智渊	高管	15,000	0	0	0	60.68	10,500	32.86
吴旺盛	高管	15,000	0	0	0	60.68	10,500	32.86
孔烽	高管	15,000	0	0	0	60.68	10,500	32.86
合计	/	330,500	0	0	0	/	231,350	/

注：1、根据公司股权激励计划以及2017年公司业绩完成情况、离职激励对象情况，公司在报告期内回购并注销部分已授予的股票期权与限制性股票，涉及限制性股票287,770股，剩余限制性股票数量为634,830股，具体情况详见上文“2、普通股股份变动情况说明”，其中上述董事、高管涉及的数量为各自第一个行权期（解锁期）的行权（解锁）相关的部分，为初始授予数量的30%。

2、吴旺盛于2018年1月11日辞去财务总监职务。

单位：股

姓名	职务	年初持有限制性股票数量	报告期新授予限制性股票数量	限制性股票的授予价格（元）	已解锁股份	未解锁股份	期末持有限制性股票数量	报告期末市价（元）
傅洪	董事	260,500	0	30.25	0	182,350	182,350	32.86
陈泽江	董事	25,000	0	30.25	0	17,500	17,500	32.86
徐智渊	高管	15,000	0	30.25	0	10,500	10,500	32.86
吴旺盛	高管	15,000	0	30.25	0	10,500	10,500	32.86
孔烽	高管	15,000	0	30.25	0	10,500	10,500	32.86
合计	/	330,500	0	/	0	231,350	231,350	/

注：1、根据公司股权激励计划以及2017年公司业绩完成情况、离职激励对象情况，公司在报告期内回购并注销部分已授予的股票期权与限制性股票，涉及限制性股票287,770股，剩余限制性股票数量为634,830股，具体情况详见上文“2、普通股股份变动情况说明”，其中上述董事、高管涉及的数量为各自第一个行权期（解锁期）的行权（解锁）相关的部分，为初始授予数量的30%。

2、吴旺盛于2018年1月11日辞去财务总监职务。

二、现任及报告期内离任董事、监事和高级管理人员的任职情况

(一) 在股东单位任职情况

√适用 □不适用

任职人员姓名	股东单位名称	在股东单位担任的职务	任期起始日期	任期终止日期
陈泽江	苏州麦迪美创投资管理有限公司	执行董事	2011年6月	2019年2月
孔烽	苏州麦迪美创投资管理有限公司	监事	2011年6月	
在股东单位任职情况的说明				

(二) 在其他单位任职情况

√适用 □不适用

任职人员姓名	其他单位名称	在其他单位担任的职务	任期起始日期	任期终止日期
彭适辰	美国中经合集团	总经理	2009 年	
	江苏天常复合材料股份有限公司	董事	2013 年 10 月	
	苏州希普生物科技有限公司	董事	2015 年 12 月	
	北京华谊保险销售股份有限公司	董事	2016 年 1 月	
	速感科技（北京）有限公司	董事	2017 年 1 月	
	北京数语科技有限公司	董事	2017 年 2 月	
	杭州云象网络技术有限公司	董事	2017 年 11 月	
	美芯晟科技（北京）有限公司	董事	2018 年 7 月	
	北京中飞艾维航空科技有限公司	董事	2019 年 2 月	
David Guowei Wang	奥博医疗资本有限公司（Orbimed）	董事 总经理	2011 年	
	北京东方惠尔图像技术有限公司	董事	2012 年	
	Eddingpharm (Cayman) Inc.	董事	2012 年	
	China Diagnostics Medical Corporation	董事	2013 年	
	MID Labs, In	董事	2015 年	2018 年
	厦门艾德生物医药科技股份有限公司	董事	2015 年	
	武汉艾格眼科医院	董事	2015 年	
	DIH Technology Limited	董事	2015 年	
	上海奥普生物医药有限公司	董事	2016 年	
	AK Medical Holdings Limited	董事	2016 年	
	成都康怡名仁医疗投资管理有限公司	董事	2017 年	2018 年
	四川科瑞德制药股份有限公司	董事	2017 年	
	四川百利天恒药业股份有限公司	董事	2017 年	
	天津高视医疗科技有限公司	董事	2017 年	
	Gaush Meditech Ltd	董事	2017 年	
OAP III (HK) Limited	董事	2017 年		

许平文	上海市广发律师事务所	合伙人	2000 年 1 月	
朱震宇	上海市注册会计师协会	常务理事	2005 年 8 月	
	上海宏大拍卖有限公司	执行董事	2009 年 5 月	
	上海安诺其集团股份有限公司	独立董事	2011 年 8 月	2017 年 8 月
	江苏宏海新型材料有限公司	董事长	2012 年 2 月	
	中国船舶工业股份有限公司	独立董事	2015 年 1 月	
	中兴华会计师事务所(特殊普通合伙) 上海分所	所长	2016 年 1 月	
	方正科技集团股份有限公司	独立董事	2016 年 5 月	
	上海欣诺通信技术股份有限公司	独立董事	2017 年 7 月	

三、董事、监事、高级管理人员报酬情况

√适用 □不适用

董事、监事、高级管理人员报酬的决策程序	公司董事、高级管理人员的报酬由公司董事会薪酬与考核委员会拟定，高级管理人员的报酬由董事会审议确定。董事、监事的报酬经董事会审议后报股东大会批准。
董事、监事、高级管理人员报酬确定依据	在本公司专职工作的董事、监事、高级管理人员的薪金标准按其在本公司实际担任的经营管理职务，根据公司的实际盈利水平及个人贡献综合考评，参照本公司薪酬管理制度；不在本公司专职工作的董事及独立董事，按本公司董事、监事津贴实施方案执行。
董事、监事和高级管理人员报酬的实际支付情况	报告期内公司董事、监事、高级管理人员应付报酬合计 658.42 万元。
报告期末全体董事、监事和高级管理人员实际获得的报酬合计	报告期内公司董事、监事、高级管理人员实际获得报酬合计 658.42 万元。

四、公司董事、监事、高级管理人员变动情况

√适用 □不适用

姓名	担任的职务	变动情形	变动原因
吴旺盛	财务总监	离任	工作原因调整
孔烽	财务总监	聘任	接替吴旺盛先生财务总监职务

五、近三年受证券监管机构处罚的情况说明

适用 不适用

六、母公司和主要子公司的员工情况

(一) 员工情况

母公司在职员工的数量	496
主要子公司在职员工的数量	166
在职员工的数量合计	662
母公司及主要子公司需承担费用的离退休职工人数	0
专业构成	
专业构成类别	专业构成人数
研发与技术服务人员	432
销售人员	148
管理人员	78
其他人员	4
合计	662
教育程度	
教育程度类别	数量（人）
硕士及硕士以上	39
本科	384
大专	219
高中及以下	20
合计	662

(二) 薪酬政策

适用 不适用

公司各岗位、各级别员工的薪酬根据《薪酬管理办法》统一制定。根据公司的薪酬制度，公司按照市场化的原则拟定了公司员工薪酬的构成、薪酬水平、调整方法等。《薪酬管理办法》针对员工不同的系统、岗位类别、职级类别制定了计薪方式与薪资结构。在客观评价员工业绩的基础上，实现个人基准薪酬与岗位相对价值相匹配、个人薪酬与绩效相匹配、薪酬总额与公司绩效相匹配。

(三) 培训计划

适用 不适用

公司一向把人才培养作为人力资源工作的重中之重，公司鼓励员工在专业能力上有所发展，并通过提供具有针对性的系列课程体系为员工提供专业技能培训，每一位员工都能根据自身的岗位特性及个性化差异选择适合的培训计划，公司会跟踪计划的开展及落实，并且评估质量与收益。在高速发展的技术环境中，公司的培训体系也在灵活的调整与发展。公司还非常重视为有需要的员工提供管理能力培训及多层次学历教育，与一些高等院校建立合作关系，为员工提供 MBA 及其他学历教育的机会。

(四) 劳务外包情况

适用 不适用

七、其他

适用 不适用

第九节 公司治理

一、公司治理相关情况说明

√适用 □不适用

报告期内，公司严格按照《公司法》、《证券法》、《上市公司治理准则》、《上海证券交易所股票上市规则》等法律法规的要求，不断完善法人治理结构，建立以股东大会、董事会、监事会以及经营管理层为主体结构的决策与经营管理体系，形成了权责分明、各司其责、有效制衡、科学决策、协调运作的法人治理结构，公司依法合规运作。

公司及其董事、监事和高级管理人员严格按照相关法律法规及《公司章程》的规定开展经营活动，不存在重大违法违规行为。

公司治理与中国证监会相关规定的要求是否存在重大差异；如有重大差异，应当说明原因

□适用 √不适用

二、股东大会情况简介

会议届次	召开日期	决议刊登的指定网站的查询索引	决议刊登的披露日期
2017 年年度股东大会	2018 年 4 月 27 日	www.sse.com.cn，公告编号：2018-031	2018 年 4 月 28 日

股东大会情况说明

□适用 √不适用

三、董事履行职责情况

(一) 董事参加董事会和股东大会的情况

董事姓名	是否独立董事	参加董事会情况						参加股东大会情况
		本年应参加董事会次数	亲自出席次数	以通讯方式参加次数	委托出席次数	缺席次数	是否连续两次未亲自参加会议	出席股东大会的次数
翁康	否	8	8	3	0	0	否	1
汪建华	否	8	8	3	0	0	否	1
傅洪	否	8	8	3	0	0	否	1
彭适辰	否	8	8	7	0	0	否	1
David Guo Wei Wang	否	8	8	7	0	0	否	0
陈泽江	否	8	8	3	0	0	否	1
谈民宪	是	8	8	7	0	0	否	1
许平文	是	8	8	7	0	0	否	1
朱震宇	是	8	8	7	0	0	否	1

连续两次未亲自出席董事会会议的说明

□适用 √不适用

年内召开董事会会议次数	8
其中：现场会议次数	1
通讯方式召开会议次数	3

现场结合通讯方式召开会议次数

4

(二) 独立董事对公司有关事项提出异议的情况适用 不适用**(三) 其他**适用 不适用**四、董事会下设专门委员会在报告期内履行职责时所提出的重要意见和建议，存在异议事项的，应当披露具体情况**适用 不适用**五、监事会发现公司存在风险的说明**适用 不适用**六、公司就其与控股股东在业务、人员、资产、机构、财务等方面存在的不能保证独立性、不能保持自主经营能力的情况说明**适用 不适用

存在同业竞争的，公司相应的解决措施、工作进度及后续工作计划

适用 不适用**七、报告期内对高级管理人员的考评机制，以及激励机制的建立、实施情况**适用 不适用

根据公司《薪酬管理办法》制订公司高级管理人员及全体员工的薪酬标准。薪酬包括基本工资、年终奖金。年终奖金视公司当年年度运营业绩和员工年度绩效综合表现决定，经过考核后进行发放。

八、是否披露内部控制自我评价报告适用 不适用

内部控制自我评价报告详见 2019 年 3 月 30 日披露的《苏州麦迪斯顿医疗科技股份有限公司 2018 年度内部控制评价报告》。

报告期内内部控制存在重大缺陷情况的说明

适用 不适用**九、内部控制审计报告的相关情况说明**适用 不适用

中汇会计师事务所（特殊普通合伙）对公司 2018 年内部控制的有效性进行了独立审计，并出具了标准无保留意见的内部控制审计报告，详见 2019 年 3 月 30 日披露于上海证券交易所网站（www.see.com.cn）的《苏州麦迪斯顿医疗科技股份有限公司内部控制审计报告》。

是否披露内部控制审计报告：是

十、其他适用 不适用

第十节 公司债券相关情况

适用 不适用

第十一节 财务报告

一、审计报告

√适用 □不适用

审计报告

中汇会审[2019]0765 号

苏州麦迪斯顿医疗科技股份有限公司全体股东：

一、审计意见

我们审计了苏州麦迪斯顿医疗科技股份有限公司(以下简称麦迪科技公司)财务报表,包括 2018 年 12 月 31 日的合并及母公司资产负债表,2018 年度的合并及母公司利润表、合并及母公司现金流量表、合并及母公司所有者权益变动表以及财务报表附注。

我们认为,后附的财务报表在所有重大方面按照企业会计准则的规定编制,公允反映了麦迪科技公司 2018 年 12 月 31 日的合并及母公司财务状况以及 2018 年度的合并及母公司经营成果和现金流量。

二、形成审计意见的基础

我们按照中国注册会计师审计准则的规定执行了审计工作。审计报告的“注册会计师对财务报表审计的责任”部分进一步阐述了我们在这些准则下的责任。按照中国注册会计师职业道德守则,我们独立于麦迪科技公司,并履行了职业道德方面的其他责任。我们相信,我们获取的审计证据是充分、适当的,为发表审计意见提供了基础。

三、关键审计事项

关键审计事项是我们根据职业判断,认为对本期财务报表审计最为重要的事项。这些事项的应对以对财务报表整体进行审计并形成审计意见为背景,我们不对这些事项单独发表意见。我们确定下列事项是需要在审计报告中沟通的关键审计事项。

(一) 收入确认

1、事项描述

麦迪科技公司以提供临床医疗管理信息系统应用软件产品和临床信息化整体解决方案为核心业务，2018 年度的营业收入为 284,276,878.15 元，关于收入具体确认原则的会计政策详见附注三(二十四)，关于收入的披露详见附注五(二十五)。由于收入是麦迪科技公司的关键业绩指标之一，从而存在管理层为了达到特定目标或期望而操纵收入确认时点的固有风险，我们将收入确认识别为关键审计事项。

2、审计中的应对

我们针对收入确认实施的主要审计程序如下：

(1) 了解、测试和评价管理层与收入确认相关的关键内部控制的设计的合理性和运行的有效性；

(2) 选取样本检查销售合同，识别与商品所有权上的风险和报酬转移相关的合同条款与条件，评价公司的收入确认时点是否符合企业会计准则的要求；

(3) 在本年记录的客户中选取样本，函证其交易金额和往来款项，评价收入确认的真实性和准确性；

(4) 获取本年度收入成本台账，对本年记录的收入交易选取样本，核对销售合同、发票、签收单、验收单等支持性文件，以评价相关收入确认是否符合公司的会计政策；

(5) 就资产负债表日前后记录的收入交易，选取样本，核对签收单、验收单及其他支持性文件，以评价收入是否被记录于恰当的会计期间。

(二) 应收账款的减值测试

1、事项描述

截至 2018 年 12 月 31 日，公司合并财务报表中应收账款余额 261,328,304.48 元，坏账准备 33,951,049.56 元，账面价值 227,377,254.92 元，占总资产的 31.70%，应收款项的减值测试方法及减值准备计提方法详见附注三(十一)，公司管理层需要评估存在收回风险的应收账款是否需要进行减值准备。应收账款的减值评估涉及重大管理层判断，因此我们将应收账款减值作为关键审计事项。

2、审计中的应对

(1) 了解及评估管理层对应收款的日常管理及可收回性评估相关的内部控制的设计及运行有效性;

(2) 复核管理层在评估应收款可收回性方面的判断;

(3) 复核管理层对单项金额重大应收款、按照信用风险特征组合计提的应收款坏账准备以及其他组合计提的应收款坏账准备,通过对客户信用情况的评价、检查期后收款、向债权人函证债权金额、测算应收款账龄,以评价管理层坏账准备计提的合理性;

四、其他信息

麦迪科技公司管理层(以下简称管理层)对其他信息负责。其他信息包括 2018 年年度报告中涵盖的信息,但不包括财务报表和我们的审计报告。

我们对财务报表发表的审计意见不涵盖其他信息,我们也不对其他信息发表任何形式的鉴证结论。

结合我们对财务报表的审计,我们的责任是阅读其他信息,在此过程中,考虑其他信息是否与财务报表或我们在审计过程中了解到的情况存在重大不一致或者似乎存在重大错报。

基于我们已执行的工作,如果我们确定其他信息存在重大错报,我们应当报告该事实。在这方面,我们无任何事项需要报告。

五、管理层和治理层对财务报表的责任

管理层负责按照企业会计准则的规定编制财务报表,使其实现公允反映,并设计、执行和维护必要的内部控制,以使财务报表不存在由于舞弊或错误导致的重大错报。

在编制财务报表时,管理层负责评估麦迪科技公司的持续经营能力,披露与持续经营相关的事项(如适用),并运用持续经营假设,除非管理层计划清算麦迪科技公司、终止运营或别无其他现实的选择。

麦迪科技公司治理层(以下简称治理层)负责监督麦迪科技公司的财务报告过程。

六、注册会计师对财务报表审计的责任

我们的目标是对财务报表整体是否不存在由于舞弊或错误导致的重大错报获取合理保证，并出具包含审计意见的审计报告。合理保证是高水平的保证，但并不能保证按照审计准则执行的审计在某一重大错报存在时总能发现。错报可能由于舞弊或错误导致，如果合理预期错报单独或汇总起来可能影响财务报表使用者依据财务报表作出的经济决策，则通常认为错报是重大的。

在按照审计准则执行审计工作的过程中，我们运用职业判断，并保持职业怀疑。同时，我们也执行以下工作：

(一) 识别和评估由于舞弊或错误导致的财务报表重大错报风险，设计和实施审计程序以应对这些风险，并获取充分、适当的审计证据，作为发表审计意见的基础。由于舞弊可能涉及串通、伪造、故意遗漏、虚假陈述或凌驾于内部控制之上，未能发现由于舞弊导致的重大错报的风险高于未能发现由于错误导致的重大错报的风险。

(二) 了解与审计相关的内部控制，以设计恰当的审计程序。

(三) 评价管理层选用会计政策的恰当性和作出会计估计及相关披露的合理性。

(四) 对管理层使用持续经营假设的恰当性得出结论。同时，根据获取的审计证据，就可能对麦迪科技公司持续经营能力产生重大疑虑的事项或情况是否存在重大不确定性得出结论。如果我们得出结论认为存在重大不确定性，审计准则要求我们在审计报告中提请报表使用者注意财务报表中的相关披露；如果披露不充分，我们应当发表非无保留意见。我们的结论基于截至审计报告日可获得的信息。然而，未来的事项或情况可能导致麦迪科技公司不能持续经营。

(五) 评价财务报表的总体列报、结构和内容(包括披露)，并评价财务报表是否公允反映相关交易和事项。

(六) 就麦迪科技公司中实体或业务活动的财务信息获取充分、适当的审计证据，以对财务报表发表审计意见。我们负责指导、监督和执行集团审计，并对审计意见承担全部责任。

我们与治理层就计划的审计范围、时间安排和重大审计发现等事项进行沟通，包括沟通我们在审计中识别出的值得关注的内部控制缺陷。

我们还就已遵守与独立性相关的职业道德要求向治理层提供声明，并与治理层沟通可能被合理认为影响我们独立性的所有关系和其他事项，以及相关的防范措施。

从与治理层沟通过的事项中，我们确定哪些事项对本期财务报表审计最为重要，因而构成关键审计事项。我们在审计报告中描述这些事项，除非法律法规禁止公开披露这些事项，或在极少数情形下，如果合理预期在审计报告中沟通某事项造成的负面后果超过在公众利益方面产生的益处，我们确定不应在审计报告中沟通该事项。

中汇会计师事务所(特殊普通合伙)

中国注册会计师：陈达华
(项目合伙人)

中国·杭州

中国注册会计师：程洪祯

报告日期：2019年3月29日

二、财务报表

合并资产负债表

2018 年 12 月 31 日

编制单位：苏州麦迪斯顿医疗科技股份有限公司

单位：元 币种：人民币

项目	附注	期末余额	期初余额
流动资产：			
货币资金	七（1）	168,600,435.20	80,287,908.13
结算备付金			
拆出资金			
以公允价值计量且其变动计入当期损益的金融资产			
衍生金融资产	七（3）	1,614,395.90	
应收票据及应收账款	七（4）	227,377,254.92	197,043,588.93
其中：应收票据			3,640,000.00
应收账款		227,377,254.92	193,403,588.93
预付款项	七（5）	1,763,387.07	1,591,130.47
应收保费			
应收分保账款			
应收分保合同准备金			
其他应收款	七（6）	23,887,033.76	9,960,480.44
其中：应收利息			
应收股利			
买入返售金融资产			
存货	七（7）	30,110,037.70	12,170,347.12
持有待售资产			
一年内到期的非流动资产			
其他流动资产	七（10）	927,658.48	90,253,653.90
流动资产合计		454,280,203.03	391,307,108.99
非流动资产：			
发放贷款和垫款			
可供出售金融资产			
持有至到期投资			
长期应收款			
长期股权投资	七（14）	29,348,008.48	
投资性房地产			
固定资产	七（16）	221,330,466.89	217,343,916.42
在建工程	七（17）		5,435,903.14
生产性生物资产			
油气资产			
无形资产	七（20）	8,045,669.32	7,879,869.00
开发支出			
商誉			
长期待摊费用			
递延所得税资产	七（24）	4,208,276.08	4,535,908.19
其他非流动资产			
非流动资产合计		262,932,420.77	235,195,596.75

资产总计		717,212,623.80	626,502,705.74
流动负债：			
短期借款	七(26)	103,753,843.00	70,000,000.00
向中央银行借款			
吸收存款及同业存放			
拆入资金			
以公允价值计量且其变动计入当期损益的金融负债			
衍生金融负债			
应付票据及应付账款	七(29)	44,297,017.87	30,037,225.98
预收款项	七(30)	30,527,557.66	19,792,416.10
卖出回购金融资产款			
应付手续费及佣金			
应付职工薪酬	七(31)	14,897,752.67	13,689,936.55
应交税费	七(32)	14,511,050.99	10,092,893.55
其他应付款	七(33)	32,773,635.87	45,578,818.28
其中：应付利息		209,914.34	99,763.97
应付股利		120,617.70	
应付分保账款			
保险合同准备金			
代理买卖证券款			
代理承销证券款			
持有待售负债			
一年内到期的非流动负债			
其他流动负债			
流动负债合计		240,760,858.06	189,191,290.46
非流动负债：			
长期借款			
应付债券			
其中：优先股			
永续债			
长期应付款			
长期应付职工薪酬			
预计负债			
递延收益	七(42)	3,132,847.39	3,525,706.21
递延所得税负债		161,439.59	
其他非流动负债			
非流动负债合计		3,294,286.98	3,525,706.21
负债合计		244,055,145.04	192,716,996.67
所有者权益（或股东权益）：			
实收资本（或股本）	七(44)	80,634,830.00	80,922,600.00
其他权益工具			
其中：优先股			
永续债			
资本公积	七(46)	167,873,399.77	177,994,521.61
减：库存股	七(47)	19,106,914.60	27,908,650.00
其他综合收益			
专项储备			

盈余公积	七(50)	25,930,548.49	19,628,475.73
一般风险准备			
未分配利润	七(51)	217,029,608.30	183,148,761.73
归属于母公司所有者权益合计		472,361,471.96	433,785,709.07
少数股东权益		796,006.80	
所有者权益(或股东权益)合计		473,157,478.76	433,785,709.07
负债和所有者权益(或股东权益)总计		717,212,623.80	626,502,705.74

法定代表人：翁康

主管会计工作负责人：孔烽

会计机构负责人：万全军

母公司资产负债表

2018年12月31日

编制单位：苏州麦迪斯顿医疗科技股份有限公司

单位：元 币种：人民币

项目	附注	期末余额	期初余额
流动资产：			
货币资金		153,862,240.97	70,019,590.82
以公允价值计量且其变动计入当期损益的金融资产			
衍生金融资产		1,614,395.90	
应收票据及应收账款	十七(1)	225,247,868.70	192,715,796.88
其中：应收票据			3,550,000.00
应收账款		225,247,868.70	189,165,796.88
预付款项		1,487,845.85	1,308,679.25
其他应收款	十七(2)	42,894,492.24	19,994,855.60
其中：应收利息			
应收股利			
存货		29,672,564.86	12,079,012.95
持有待售资产			
一年内到期的非流动资产			
其他流动资产			90,000,000.00
流动资产合计		454,779,408.52	386,117,935.50
非流动资产：			
可供出售金融资产			
持有至到期投资			
长期应收款			
长期股权投资	十七(3)	56,023,279.11	22,125,270.63
投资性房地产			
固定资产		219,218,970.59	216,880,063.60
在建工程			5,435,903.14
生产性生物资产			
油气资产			
无形资产		8,045,669.32	7,879,869.00
开发支出			
商誉			
长期待摊费用			

递延所得税资产		3,460,634.81	3,989,979.26
其他非流动资产			
非流动资产合计		286,748,553.83	256,311,085.63
资产总计		741,527,962.35	642,429,021.13
流动负债：			
短期借款		103,753,843.00	70,000,000.00
以公允价值计量且其变动计入当期损益的金融负债			
衍生金融负债			
应付票据及应付账款		43,207,326.09	29,848,517.86
预收款项		30,073,977.11	19,321,941.20
应付职工薪酬		10,976,346.36	10,322,620.78
应交税费		14,095,251.93	9,711,300.75
其他应付款		77,561,688.54	86,280,434.71
其中：应付利息		209,914.34	99,763.97
应付股利		120,617.70	
持有待售负债			
一年内到期的非流动负债			
其他流动负债			
流动负债合计		279,668,433.03	225,484,815.30
非流动负债：			
长期借款			
应付债券			
其中：优先股			
永续债			
长期应付款			
长期应付职工薪酬			
预计负债			
递延收益		2,162,711.82	3,525,706.21
递延所得税负债		161,439.59	
其他非流动负债			
非流动负债合计		2,324,151.41	3,525,706.21
负债合计		281,992,584.44	229,010,521.51
所有者权益（或股东权益）：			
实收资本（或股本）		80,634,830.00	80,922,600.00
其他权益工具			
其中：优先股			
永续债			
资本公积		167,998,670.40	178,119,792.24
减：库存股		19,106,914.60	27,908,650.00
其他综合收益			
专项储备			
盈余公积		25,930,548.49	19,628,475.73
未分配利润		204,078,243.62	162,656,281.65
所有者权益（或股东权益）合计		459,535,377.91	413,418,499.62
负债和所有者权益（或股东权益）总计		741,527,962.35	642,429,021.13

法定代表人：翁康

主管会计工作负责人：孔烽

会计机构负责人：万全军

合并利润表
2018 年 1—12 月

单位：元 币种：人民币

项目	附注	本期发生额	上期发生额
一、营业总收入	七（52）	284,276,878.15	268,680,076.33
其中：营业收入	七（52）	284,276,878.15	268,680,076.33
利息收入			
已赚保费			
手续费及佣金收入			
二、营业总成本	七（52）	264,826,122.86	240,130,543.30
其中：营业成本	七（52）	72,590,472.98	70,615,042.72
利息支出			
手续费及佣金支出			
退保金			
赔付支出净额			
提取保险合同准备金净额			
保单红利支出			
分保费用			
税金及附加	七（53）	5,939,135.14	5,324,547.10
销售费用	七（54）	64,597,799.94	62,556,274.97
管理费用	七（55）	47,471,800.94	43,459,189.00
研发费用	七（56）	57,247,653.52	47,830,098.19
财务费用	七（57）	4,546,114.37	2,546,934.48
其中：利息费用		3,709,906.45	3,258,529.38
利息收入		-870,675.33	-779,593.68
资产减值损失	七（58）	12,433,145.97	7,798,456.84
加：其他收益	七（59）	38,441,069.98	23,054,472.67
投资收益（损失以“－”号填列）	七（60）	1,031,893.19	1,211,298.23
其中：对联营企业和合营企业的投资收益		-651,991.52	
公允价值变动收益（损失以“－”号填列）	七（61）	1,614,395.90	
资产处置收益（损失以“－”号填列）	七（62）	-64,475.43	70,474.01
汇兑收益（损失以“－”号填列）			
三、营业利润（亏损以“－”号填列）		60,473,638.93	52,885,777.94
加：营业外收入	七（63）	1.33	2,631,342.30
减：营业外支出	七（64）	36,426.27	
四、利润总额（亏损总额以“－”号填列）		60,437,213.99	55,517,120.24
减：所得税费用	七（65）	5,374,844.96	4,406,218.33

五、净利润(净亏损以“－”号填列)		55,062,369.03	51,110,901.91
(一) 按经营持续性分类			
1. 持续经营净利润(净亏损以“－”号填列)		55,062,369.03	51,110,901.91
2. 终止经营净利润(净亏损以“－”号填列)			
(二) 按所有权归属分类			
1. 少数股东损益		-417,243.20	
2. 归属于母公司股东的净利润		55,479,612.23	51,110,901.91
六、其他综合收益的税后净额			
归属母公司所有者的其他综合收益的税后净额			
(一) 不能重分类进损益的其他综合收益			
1. 重新计量设定受益计划变动额			
2. 权益法下不能转损益的其他综合收益			
(二) 将重分类进损益的其他综合收益			
1. 权益法下可转损益的其他综合收益			
2. 可供出售金融资产公允价值变动损益			
3. 持有至到期投资重分类为可供出售金融资产损益			
4. 现金流量套期损益的有效部分			
5. 外币财务报表折算差额			
6. 其他			
归属于少数股东的其他综合收益的税后净额			
七、综合收益总额		55,062,369.03	51,110,901.91
归属于母公司所有者的综合收益总额		55,479,612.23	51,110,901.91
归属于少数股东的综合收益总额		-417,243.20	
八、每股收益：			
(一) 基本每股收益(元/股)		0.69	0.64
(二) 稀释每股收益(元/股)		0.69	0.64

本期发生同一控制下企业合并的，被合并方在合并前实现的净利润为：0 元，上期被合并方实现的净利润为：0 元。

法定代表人：翁康

主管会计工作负责人：孔烽

会计机构负责人：万全军

母公司利润表
2018 年 1—12 月

单位：元 币种：人民币

项目	附注	本期发生额	上期发生额
----	----	-------	-------

一、营业收入	十七(4)	285,870,181.41	265,138,014.68
减：营业成本	十七(4)	72,874,542.45	69,822,661.08
税金及附加		5,795,062.62	5,128,557.81
销售费用		68,136,954.45	70,291,756.41
管理费用		39,995,527.21	37,702,965.59
研发费用		46,626,833.35	42,334,308.85
财务费用		4,638,324.73	2,554,495.48
其中：利息费用		3,709,883.45	3,258,529.38
利息收入		-772,808.37	-779,593.68
资产减值损失		11,073,330.07	8,062,174.33
加：其他收益		28,899,018.09	22,800,181.23
投资收益（损失以“-”号填列）	十七(5)	870,205.56	1,211,298.23
其中：对联营企业和合营企业的投资收益		-651,991.52	
公允价值变动收益（损失以“-”号填列）		1,614,395.90	
资产处置收益（损失以“-”号填列）		-64,475.43	70,474.01
二、营业利润（亏损以“-”号填列）		68,048,750.65	53,323,048.60
加：营业外收入		1.33	2,500,000.00
减：营业外支出		35,102.98	
三、利润总额（亏损总额以“-”号填列）		68,013,649.00	55,823,048.60
减：所得税费用		4,992,921.37	3,609,087.56
四、净利润（净亏损以“-”号填列）		63,020,727.63	52,213,961.04
（一）持续经营净利润（净亏损以“-”号填列）		63,020,727.63	52,213,961.04
（二）终止经营净利润（净亏损以“-”号填列）			
五、其他综合收益的税后净额			
（一）不能重分类进损益的其他综合收益			
1. 重新计量设定受益计划变动额			
2. 权益法下不能转损益的其他综合收益			
（二）将重分类进损益的其他综合收益			
1. 权益法下可转损益的其他综合收益			
2. 可供出售金融资产公允价值变动损益			
3. 持有至到期投资重分类为可供出售金融资产损益			
4. 现金流量套期损益的有效部分			
5. 外币财务报表折算差额			
6. 其他			

六、综合收益总额		63,020,727.63	52,213,961.04
七、每股收益：			
（一）基本每股收益(元/股)			
（二）稀释每股收益(元/股)			

法定代表人：翁康

主管会计工作负责人：孔烽

会计机构负责人：万全军

合并现金流量表
2018 年 1—12 月

单位：元 币种：人民币

项目	附注	本期发生额	上期发生额
一、经营活动产生的现金流量：			
销售商品、提供劳务收到的现金		297,752,115.02	236,157,027.86
客户存款和同业存放款项净增加额			
向中央银行借款净增加额			
向其他金融机构拆入资金净增加额			
收到原保险合同保费取得的现金			
收到再保险业务现金净额			
保户储金及投资款净增加额			
处置以公允价值计量且其变动计入当期损益的金融资产净增加额			
收取利息、手续费及佣金的现金			
拆入资金净增加额			
回购业务资金净增加额			
收到的税费返还		22,400,142.90	18,940,309.63
收到其他与经营活动有关的现金	七（67）1	20,891,968.72	10,636,085.16
经营活动现金流入小计		341,044,226.64	265,733,422.65
购买商品、接受劳务支付的现金		59,911,644.34	56,381,800.20
客户贷款及垫款净增加额			
存放中央银行和同业款项净增加额			
支付原保险合同赔付款项的现金			
支付利息、手续费及佣金的现金			
支付保单红利的现金			
支付给职工以及为职工支付的现金		120,363,384.56	104,246,994.09

支付的各项税费		40,137,916.46	38,525,169.70
支付其他与经营活动有关的现金	七(67)2	71,960,809.79	72,738,905.57
经营活动现金流出小计		292,373,755.15	271,892,869.56
经营活动产生的现金流量净额		48,670,471.49	-6,159,446.91
二、投资活动产生的现金流量:			
收回投资收到的现金		200,000,000.00	157,211,298.23
取得投资收益收到的现金		1,683,884.71	
处置固定资产、无形资产和其他长期资产收回的现金净额		646,080.00	490,703.79
处置子公司及其他营业单位收到的现金净额			
收到其他与投资活动有关的现金			
投资活动现金流入小计		202,329,964.71	157,702,002.02
购建固定资产、无形资产和其他长期资产支付的现金		16,621,433.49	40,105,012.02
投资支付的现金		140,000,000.00	246,000,000.00
质押贷款净增加额			
取得子公司及其他营业单位支付的现金净额			
支付其他与投资活动有关的现金	七(67)4	15,000,000.00	
投资活动现金流出小计		171,621,433.49	286,105,012.02
投资活动产生的现金流量净额		30,708,531.22	-128,403,010.00
三、筹资活动产生的现金流量:			
吸收投资收到的现金		1,213,250.00	27,908,650.00
其中:子公司吸收少数股东投资收到的现金		1,213,250.00	
取得借款收到的现金		103,438,970.00	75,000,000.00
发行债券收到的现金			
收到其他与筹资活动有关的现金	七(67)5	2,566,800.00	
筹资活动现金流入小计		107,219,020.00	102,908,650.00
偿还债务支付的现金		70,000,000.00	151,911,072.03
分配股利、利润或偿付利息支付的现金		18,712,972.86	17,372,973.99
其中:子公司支付给少数股东的股利、利润			
支付其他与筹资活动有关的现金	七(67)6	9,888,950.64	6,733,773.57
筹资活动现金流出小计		98,601,923.50	176,017,819.59
筹资活动产生的现金流量净额		8,617,096.50	-73,109,169.59
四、汇率变动对现金及现金等价物的影响		-11,019.01	
五、现金及现金等价物净增加额		87,985,080.20	-207,671,626.50

加：期初现金及现金等价物余额		78,959,872.13	286,631,498.63
六、期末现金及现金等价物余额		166,944,952.33	78,959,872.13

法定代表人：翁康

主管会计工作负责人：孔烽

会计机构负责人：万全军

母公司现金流量表

2018 年 1—12 月

单位：元 币种：人民币

项目	附注	本期发生额	上期发生额
一、经营活动产生的现金流量：			
销售商品、提供劳务收到的现金		295,675,078.82	232,387,938.85
收到的税费返还		22,285,843.42	18,686,018.19
收到其他与经营活动有关的现金		24,765,867.33	10,052,037.12
经营活动现金流入小计		342,726,789.57	261,125,994.16
购买商品、接受劳务支付的现金		59,490,402.29	55,839,854.56
支付给职工以及为职工支付的现金		99,189,518.41	86,349,742.63
支付的各项税费		37,861,972.34	36,367,966.19
支付其他与经营活动有关的现金		76,230,730.52	70,962,540.23
经营活动现金流出小计		272,772,623.56	249,520,103.61
经营活动产生的现金流量净额		69,954,166.01	11,605,890.55
二、投资活动产生的现金流量：			
收回投资收到的现金		180,000,000.00	157,211,298.23
取得投资收益收到的现金		1,522,197.08	
处置固定资产、无形资产和其他长期资产收回的现金净额		638,260.00	490,703.79
处置子公司及其他营业单位收到的现金净额			
收到其他与投资活动有关的现金		46,918,496.75	7,716,000.51
投资活动现金流入小计		229,078,953.83	165,418,002.53
购建固定资产、无形资产和其他长期资产支付的现金		15,334,666.60	40,098,488.08
投资支付的现金		124,550,000.00	256,000,000.00
取得子公司及其他营业单位支付的现金净额			
支付其他与投资活动有关的现金		70,993,512.06	13,235,762.59
投资活动现金流出小计		210,878,178.66	309,334,250.67
投资活动产生的现金流量净额		18,200,775.17	-143,916,248.14
三、筹资活动产生的现金流量：			

吸收投资收到的现金			27,908,650.00
取得借款收到的现金		103,438,970.00	75,000,000.00
发行债券收到的现金			
收到其他与筹资活动有关的现金		39,104,161.73	68,467,061.66
筹资活动现金流入小计		142,543,131.73	171,375,711.66
偿还债务支付的现金		70,000,000.00	151,911,072.03
分配股利、利润或偿付利息支付的现金		18,712,949.86	17,372,973.99
支付其他与筹资活动有关的现金		58,458,900.76	86,247,685.20
筹资活动现金流出小计		147,171,850.62	255,531,731.22
筹资活动产生的现金流量净额		-4,628,718.89	-84,156,019.56
四、汇率变动对现金及现金等价物的影响		-11,019.01	
五、现金及现金等价物净增加额		83,515,203.28	-216,466,377.15
加：期初现金及现金等价物余额		68,691,554.82	285,157,931.97
六、期末现金及现金等价物余额		152,206,758.10	68,691,554.82

法定代表人：翁康

主管会计工作负责人：孔烽

会计机构负责人：万全军

合并所有者权益变动表
2018 年 1—12 月

单位:元 币种:人民币

项目	本期												
	归属于母公司所有者权益										少数股东权益	所有者权益合计	
	股本	其他权益工具			资本公积	减:库存股	其他综合收益	专项储备	盈余公积	一般风险准备			未分配利润
	优先股	永续债	其他										
一、上年期末余额	80,922,600.00				177,994,521.61	27,908,650.00			19,628,475.73		183,148,761.73		433,785,709.07
加: 会计政策变更													
前期差错更正													
同一控制下企业合并													
其他													
二、本年期初余额	80,922,600.00				177,994,521.61	27,908,650.00			19,628,475.73		183,148,761.73		433,785,709.07
三、本期增减变动金额(减少以“—”号填列)	-287,770.00				-10,121,121.84	-8,801,735.40			6,302,072.76		33,880,846.57	796,006.80	39,371,769.69
(一) 综合收益总额											55,479,612.23	-417,243.20	55,062,369.03
(二) 所有者投入和减少资本	-287,770.00				-10,121,121.84	-8,705,042.50						1,213,250.00	-490,599.34
1. 所有者投入的普通股												1,213,250.00	1,213,250.00
2. 其他权益工具持有者投入资本													
3. 股份支付计入所有者权益的金额	-287,770.00				-10,121,121.84	-8,705,042.50							-1,703,849.34
4. 其他													
(三) 利润分配						-96,692.90			6,302,072.76		-21,598,765.66		-15,200,000.00
1. 提取盈余公积									6,302,072.76		-6,302,072.76		

2018 年年度报告

2. 提取一般风险准备													
3. 对所有者（或股东）的分配						-96,692.90					-15,296,692.90	-15,200,000.00	
4. 其他													
（四）所有者权益内部结转													
1. 资本公积转增资本（或股本）													
2. 盈余公积转增资本（或股本）													
3. 盈余公积弥补亏损													
4. 设定受益计划变动额结转留存收益													
5. 其他													
（五）专项储备													
1. 本期提取													
2. 本期使用													
（六）其他													
四、本期期末余额	80,634,830.00				167,873,399.77	19,106,914.60			25,930,548.49		217,029,608.30	796,006.80	473,157,478.76

项目	上期												
	归属于母公司所有者权益										少数股东权益	所有者权益合计	
	股本	其他权益工具			资本公积	减：库存股	其他综合收益	专项储备	盈余公积	一般风险准备			未分配利润
	优先股	永续债	其他										
一、上年期末余额	80,000,000.00				149,304,622.27				14,407,079.63		151,259,255.92		394,970,957.82
加：会计政策变更													
前期差错更正													
同一控制下企业合并其他													
二、本年期初余额	80,000,000.00				149,304,622.27				14,407,079.63		151,259,255.92		394,970,957.82
三、本期增减变动金额（减	922,600				28,689,	27,908,			5,221,3		31,889,		38,814,75

2018 年年度报告

少以“-”号填列)	.00			899.34	650.00			96.10		505.81		1.25
(一) 综合收益总额										51,110,901.91		51,110,901.91
(二) 所有者投入和减少资本	922,600.00			28,689,899.34	27,908,650.00							1,703,849.34
1. 所有者投入的普通股												
2. 其他权益工具持有者投入资本												
3. 股份支付计入所有者权益的金额	922,600.00			28,689,899.34	27,908,650.00							1,703,849.34
4. 其他												
(三) 利润分配								5,221,396.10		-19,221,396.10		-14,000,000.00
1. 提取盈余公积								5,221,396.10		-5,221,396.10		
2. 提取一般风险准备												
3. 对所有者(或股东)的分配										-14,000,000.00		-14,000,000.00
4. 其他												
(四) 所有者权益内部结转												
1. 资本公积转增资本(或股本)												
2. 盈余公积转增资本(或股本)												
3. 盈余公积弥补亏损												
4. 设定受益计划变动额结转留存收益												
5. 其他												
(五) 专项储备												
1. 本期提取												
2. 本期使用												
(六) 其他												
四、本期期末余额	80,922,600.00			177,994,521.61	27,908,650.00			19,628,475.73		183,148,761.73		433,785,709.07

法定代表人：翁康

主管会计工作负责人：孔烽

会计机构负责人：万全军

母公司所有者权益变动表
2018 年 1—12 月

单位：元 币种：人民币

项目	本期										
	股本	其他权益工具			资本公积	减：库存股	其他综合收益	专项储备	盈余公积	未分配利润	所有者权益合计
		优先股	永续债	其他							
一、上年期末余额	80,922,600.00				178,119,792.24	27,908,650.00			19,628,475.73	162,656,281.65	413,418,499.62
加：会计政策变更											
前期差错更正											
其他											
二、本年期初余额	80,922,600.00				178,119,792.24	27,908,650.00			19,628,475.73	162,656,281.65	413,418,499.62
三、本期增减变动金额（减少以“-”号填列）	-287,770.00				-10,121,121.84	-8,801,735.40			6,302,072.76	41,421,961.97	46,116,878.29
（一）综合收益总额										63,020,727.63	63,020,727.63
（二）所有者投入和减少资本	-287,770.00				-10,121,121.84	-8,705,042.50					-1,703,849.34
1. 所有者投入的普通股											
2. 其他权益工具持有者投入资本											
3. 股份支付计入所有者权益的金额	-287,770.00				-10,121,121.84	-8,705,042.50					-1,703,849.34
4. 其他											
（三）利润分配						-96,692.90			6,302,072.76	-21,598,765.66	-15,200,000.00
1. 提取盈余公积									6,302,072.76	-6,302,072.76	
2. 对所有者（或股东）的分配						-96,692.90				-15,296,692.90	-15,200,000.00

3. 其他											
(四) 所有者权益内部结转											
1. 资本公积转增资本(或股本)											
2. 盈余公积转增资本(或股本)											
3. 盈余公积弥补亏损											
4. 设定受益计划变动额结转留存收益											
5. 其他											
(五) 专项储备											
1. 本期提取											
2. 本期使用											
(六) 其他											
四、本期期末余额	80,634,830.00				167,998,670.40	19,106,914.60			25,930,548.49	204,078,243.62	459,535,377.91

项目	上期										
	股本	其他权益工具			资本公积	减：库存股	其他综合收益	专项储备	盈余公积	未分配利润	所有者权益合计
		优先股	永续债	其他							
一、上年期末余额	80,000,000.00				149,429,892.90				14,407,079.63	129,663,716.71	373,500,689.24
加：会计政策变更											
前期差错更正											
其他											
二、本年期初余额	80,000,000.00				149,429,892.90				14,407,079.63	129,663,716.71	373,500,689.24
三、本期增减变动金额(减少以“-”号填列)	922,600.00				28,689,899.34	27,908,650.00			5,221,396.10	32,992,564.94	39,917,810.38
(一) 综合收益总额										52,213,961.04	52,213,961.04
(二) 所有者投入和减少资本	922,600.00				28,689,899.34	27,908,650.00					1,703,849.34
1. 所有者投入的普通股	922,600.00				26,986,05						27,908,65

2018 年年度报告

	0				0.00						0.00
2. 其他权益工具持有者投入资本											
3. 股份支付计入所有者权益的金额					1,703,849.34	27,908,650.00					-26,204,800.66
4. 其他											
(三) 利润分配									5,221,396.10	-19,221,396.10	-14,000,000.00
1. 提取盈余公积									5,221,396.10	-5,221,396.10	
2. 对所有者(或股东)的分配										-14,000,000.00	-14,000,000.00
3. 其他											
(四) 所有者权益内部结转											
1. 资本公积转增资本(或股本)											
2. 盈余公积转增资本(或股本)											
3. 盈余公积弥补亏损											
4. 设定受益计划变动额结转留存收益											
5. 其他											
(五) 专项储备											
1. 本期提取											
2. 本期使用											
(六) 其他											
四、本期期末余额	80,922,600.00				178,119,792.24	27,908,650.00			19,628,475.73	162,656,281.65	413,418,499.62

法定代表人：翁康

主管会计工作负责人：孔烽

会计机构负责人：万全军

三、公司基本情况

1. 公司概况

√适用 □不适用

苏州麦迪斯顿医疗科技股份有限公司(以下简称“麦迪科技”、“公司”或“本公司”)系于2012年9月21日经苏州工业园区管理委员会批准,在苏州麦迪斯顿医疗科技有限公司的基础上整体变更设立,于2012年10月29日在江苏省工商行政管理局登记注册,取得注册号为320594000141931的《企业法人营业执照》。公司注册地:苏州工业园区归家巷222号。法定代表人:翁康。公司现有注册资本为人民币8,063.48万元,总股本为8,063.48万股,每股面值人民币1元。

麦迪科技前身系苏州麦迪斯顿医疗科技有限公司(以下简称“麦迪斯顿有限公司”),麦迪斯顿有限公司系由自然人翁康、邱玉芳共同出资设立,设立时注册资本人民币500万元,其中:翁康出资人民币395万元,占注册资本的79%;邱玉芳出资人民币105万元,占注册资本的21%。

2011年7月6日,根据股东会决议和修改后的公司章程,麦迪斯顿有限公司新增注册资本人民币350.0239万元,新增注册资本由翁康、汪建华、傅洪、朱丽华、孙莉和苏州麦迪美创投资管理有限公司(以下简称“麦迪美创”)共同认缴,同时,股东邱玉芳将其持有的股权人民币105万元转让给汪建华。

2011年11月29日,根据股东会决议和修改后的公司章程,麦迪斯顿有限公司新增注册资本人民币152.7328万元,均由翁康出资。

2011年12月,根据苏州工业园区管理委员会出具的苏园管复部委资审[2011]293号《关于同意股权并购设立中外合资企业“苏州麦迪斯顿医疗科技有限公司”的批复》及股东会决议,麦迪斯顿有限公司新增注册资本人民币571.9008万元并依法变更为中外合资经营企业,并于2012年2月2日取得了商外资苏府资字[2012]92825号《中华人民共和国外商投资企业批准证书》。此次新增注册资本由WI Harper INC Fund VI Ltd.(以下简称“WI Harper”)和JAFCO Asia Technology Fund IV(以下简称“JAFCO”)分两期认缴,第一期出资由WI Harper和JAFCO分别于2012年1月20日缴入美元144.7739万元和美元124.5374万元,其中以人民币172.7274万元和人民币148.5835万元计入实收资本,折合人民币超过实收资本部分的人民币1,379.0666万元计入资本公积,第二期出资由WI Harper于2012年4月10日缴入美元113.4732万元,由JAFCO于2012年3月28日缴入美元97.6114万元,其中分别以人民币134.7106万元和人民币115.8793万元计入实收资本,折合人民币超过实收资本部分的人民币1,078.9288万元计入资本公积。

2012年6月12日,根据董事会决议,麦迪斯顿有限公司新增注册资本人民币165.5208万元。新增注册资本由中新苏州工业园区创业投资有限公司(以下简称“中新创投”)及苏州工业园区辰融创业投资有限公司(以下简称“辰融创投”)认缴,中新创投实际出资人民币509.2955万元,其中人民币78.5124万元计入实收资本,其余部分人民币430.7831万元计入资本公积,辰融创投实际出资人民币1,184.2105万元,其中人民币87.0084万元计入实收资本,其余部分人民币1,097.2021万元计入资本公积。

2012年9月21日,根据苏州工业园区管理委员会出具的苏园管复部委资审[2012]241号《园区管委会关于同意苏州麦迪斯顿医疗科技有限公司变更为外商投资股份有限公司的批复》、董事会决议,以及公司发起人协议和章程的规定,麦迪斯顿有限公司以2012年7月31日为基准日,采用整体变更方式设立苏州麦迪斯顿医疗科技股份有限公司。苏州麦迪斯顿医疗科技股份有限公司于2012年10月29日在江苏省工商行政管理局登记注册,注册资本为人民币6,000万元,总股本为6,000万股(每股面值人民币1元)。

2016年11月11日,经中国证券监督管理委员会《关于核准苏州麦迪斯顿医疗科技股份有限公司首次公开发行股票的批复》(证监许可[2016]2610号)核准,公司向社会公开发行人民币普通股(A股)2,000万股。

根据公司2016年度股东大会审议通过的《关于公司2017年股票期权与限制性股票激励计划(草案)及其摘要的议案》,以及2017年6月7日召开公司第二届董事会第十三次会议审议通过的《关于调整公司2017年股权激励计划相关事项的议案》及《关于向激励对象授予股票期权与限制性股票的议案》,公司拟向212名股权激励对象定向发行股票943,000股,最终202名限制性股票激励对象按照上述规定缴纳了929,300股股票的认购款,增加股本929,300.00元,同时增加

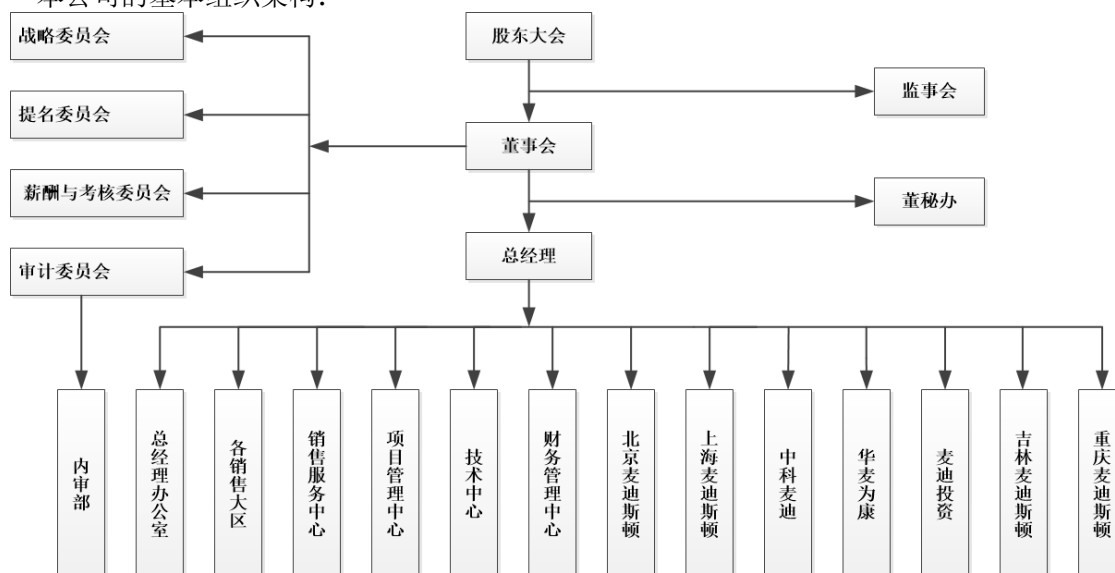
了资本公积(股本溢价)27,182,025.00元。本次增资业经中汇会计师事务所(特殊普通合伙)审验,并出具中汇会验[2017]3940号验资报告。

根据公司2017年9月21日第二届董事会第十六次会议审议通过《关于注销部分股票期权和回购注销部分限制性股票的议案》,股权激励对象中共计6人因个人原因离职,公司对上述6人持有的尚未解锁的限制性股票共计0.67万股进行回购注销处理,本次注销完成后,公司将减少股本6,700元,同时减少了资本公积(股本溢价)195,975.00元,减少后的股本为80,922,600元。

根据公司2018年3月30日第二届董事会第二十次会议审议通过《关于注销部分股票期权和回购注销部分限制性股票的议案》,对因个人原因离职的7名激励对象所持有的已获授但不具备行权条件的限制性股票1.57万份、及因公司层面考核要求未达成涉及的激励对象189人对应的限制性股票27.207万份进行回购并注销,回购价格为30.25元/股,减少股本287,770.00元,减少库存股8,705,042.50元,减少资本公积8,417,272.50元;截止2018年10月23日,已完成上述限制性股票的回购注销。

截止2018年12月31日,公司注册资本为人民币8,092.26万元,股本为人民币8,063.483万元(2018年度公司回购注销的28,777万股限制性股票尚未办理工商变更登记),其中:有限售条件的流通股份A股2,036.283万股,股份比例为25.25%;无限售条件的流通股份A股6,027.20万股,占注册资本的74.75%。

本公司的基本组织架构:



本公司属软件和信息技术服务业。经营范围为:“研发医疗器械、计算机软硬件及通信技术,医用机器人导航系统,微创手术平台系统,机电一体化产品;提供计算机系统集成、信息网络及数据处理的技术服务、技术咨询、技术转让;建筑智能化、净化工程的设计、施工及工程咨询;组装生产微型计算机;销售本公司自主研发生产的产品;从事医疗器械、计算机软硬件、电子产品的批发、进出口、佣金代理(拍卖除外)、自有房屋租赁及相关业务”。

本财务报表及财务报表附注已于2019年3月29日经公司董事会批准。

2. 合并财务报表范围

√适用 □不适用

本公司2018年度纳入合并范围的子公司共7家,详见附注七“在其他主体中的权益”。与上年度相比,本公司本年度合并范围增加3家,详见附注八“合并范围的变更”。

四、财务报表的编制基础

1. 编制基础

本公司以持续经营为基础，根据实际发生的交易和事项，按照财政部颁布的《企业会计准则——基本准则》和各项具体会计准则、企业会计准则应用指南、企业会计准则解释及其他相关规定（以下合称“企业会计准则”），以及中国证券监督管理委员会《公开发行证券的公司信息披露编报规则第15号——财务报告的一般规定》（2014年修订）的披露规定编制财务报表。

2. 持续经营

√适用 不适用

本公司不存在导致对报告期末起12个月内的持续经营假设产生重大疑虑的事项或情况。

五、重要会计政策及会计估计

具体会计政策和会计估计提示：

√适用 不适用

本公司及各子公司根据实际生产经营特点，依据相关企业会计准则的规定，对收入确认、固定资产折旧、无形资产摊销等交易和事项指定了若干具体会计政策和会计估计，具体会计政策参见第十一节、五、16；第十一节、五、21；和第十一节、五、28。等相关说明。

1. 遵循企业会计准则的声明

本公司所编制的财务报表符合企业会计准则的要求，真实、完整地反映了公司的财务状况、经营成果和现金流量等有关信息。

2. 会计期间

本公司会计年度自公历1月1日起至12月31日止。

3. 营业周期

√适用 不适用

正常营业周期是指本公司从购买用于加工的资产起至实现现金或现金等价物的期间。本公司以12个月作为一个营业周期，并以其作为资产和负债的流动性划分标准。

4. 记账本位币

本公司的记账本位币为人民币。

5. 同一控制下和非同一控制下企业合并的会计处理方法

√适用 不适用

企业合并，是指将两个或两个以上单独的企业合并形成一个报告主体的交易或事项。企业合并分为同一控制下企业合并和非同一控制下企业合并。

（1）同一控制下企业合并的会计处理

参与合并的企业在合并前后均受同一方或相同的多方最终控制，且该控制并非暂时性的，为同一控制下的企业合并。

公司在企业合并中取得的被合并方的资产、负债，除因会计政策不同而进行的调整以外，按照合并日被合并方在最终控制方合并财务报表中的账面价值计量。公司取得的被合并方所有者权益在最终控制方合并财务报表中的账面价值的份额与支付的合并对价账面价值（或发行股份面值总额）的差额，调整资本公积；资本公积不足冲减的，调整留存收益。

通过多次交易分步实现同一控制下的企业合并，合并前持有投资的账面价值加上合并日新支付对价的账面价值之和，与合并中取得的净资产账面价值的差额，调整资本公积（股本溢价），资本公积不足冲减的，调整留存收益。合并方在取得被合并方控制权之前持有的长期股权投资，在

取得原股权之日与合并方与被合并方同处于同一方最终控制之日孰晚日起至合并日之间已确认有关损益、其他综合收益和其他所有者权益变动，应分别冲减比较报表期间的期初留存收益或当期损益，由于被投资方重新计量设定受益计划净负债或净资产变动而产生的其他综合收益除外。

(2) 非同一控制下企业合并的会计处理

参与合并的企业在合并前后不受同一方或相同的多方最终控制的，为非同一控制下的企业合并。

公司在购买日对合并成本大于合并中取得的被购买方可辨认净资产公允价值份额的差额，确认为商誉；对于合并成本小于合并中取得的被购买方可辨认净资产公允价值份额，首先对取得的被购买方各项可辨认资产、负债及或有负债的公允价值以及合并成本的计量进行复核，经复核后合并成本仍小于合并中取得的被购买方可辨认净资产公允价值份额的，其差额计入当期损益。

如果在购买日或合并当期期末，因各种因素影响无法合理确定作为合并对价付出的各项资产的公允价值，或合并中取得被购买方各项可辨认资产、负债的公允价值，合并当期期末，公司以暂时确定的价值为基础对企业合并进行核算。自购买日算起 12 个月内取得进一步的信息表明需对原暂时确定的价值进行调整的，则视同在购买日发生，进行追溯调整，同时对以暂时性价值为基础提供的比较报表信息进行相关的调整；自购买日算起 12 个月以后对企业合并成本或合并中取得的可辨认资产、负债价值的调整，按照《企业会计准则第 28 号——会计政策、会计估计变更和会计差错更正》的原则进行处理。

公司在企业合并中取得的被购买方的可抵扣暂时性差异，在购买日不符合递延所得税资产确认条件的，不予以确认。购买日后 12 个月内，如取得新的或进一步的信息表明购买日的相关情况已经存在，预期被购买方在购买日可抵扣暂时性差异带来的经济利益能够实现的，确认相关的递延所得税资产，同时减少商誉，商誉不足冲减的，差额部分确认为当期损益；除上述情况以外，确认与企业合并相关的递延所得税资产，计入当期损益。

通过多次交易分步实现的非同一控制下企业合并，根据企业会计准则判断该多次交易是否属于“一揽子交易”。多次交易的条款、条件以及经济影响符合以下一种或多种情况，通常表明应将多次交易事项作为一揽子交易进行会计处理：①这些交易是同时或者在考虑了彼此影响的情况下订立的；②这些交易整体才能达成一项完整的商业结果；③一项交易的发生取决于其他至少一项交易的发生；④一项交易单独看是不经济的，但是和其他交易一并考虑时是经济的。

属于“一揽子交易”的，将各项交易作为一项取得控制权的交易进行会计处理。不属于“一揽子交易”的，在合并财务报表中，对于购买日之前持有的被购买方的股权，按照该股权在购买日的公允价值进行重新计量，公允价值与其账面价值的差额计入当期投资收益；购买日之前已经持有的被购买方的股权涉及其他综合收益、其他所有者权益变动转为购买日当期收益，由于被投资方重新计量设定受益计划净负债或净资产变动而产生的其他综合收益除外。

(3) 企业合并中有关交易费用的处理

为进行企业合并发生的审计、法律服务、评估咨询等中介费用以及其他相关管理费用，于发生时计入当期损益。作为合并对价发行的权益性证券或债务性证券的交易费用，计入权益性证券或债务性证券的初始确认金额。

6. 合并财务报表的编制方法

√适用 □不适用

(1) 合并范围

合并财务报表的合并范围以控制为基础确定。控制是指本公司拥有对被投资方的权力，通过参与被投资方的相关活动而享有可变回报，并且有能力运用对被投资方的权力影响该回报金额。合并范围包括本公司及全部子公司。子公司，是指被本公司控制的主体(含企业、被投资单位中可分割的部分、结构化主体等)。

(2) 合并报表的编制方法

本公司以自身和各子公司的财务报表为基础，根据其他有关资料，编制合并报表。本公司编制合并财务报表，将整个企业集团视为一个会计主体，依据相关企业会计准则的确定、计量和列报要求，按照统一的会计政策，反映本公司整体财务状况、经营成果和现金流量。

合并财务报表时抵销本公司与各子公司、各子公司相互之间发生的内部交易和往来对合并资产负债表、合并利润表、合并现金流量表、合并所有者权益变动表的影响。

在报告期内因同一控制下企业合并增加的子公司以及业务，视同该子公司以及业务自同受最终控制方控制之日起纳入本公司的合并范围，将其自同受最终控制方控制之日起的经营成果、现金流量分别纳入合并利润表、合并现金流量表中。在报告期内，同时调整合并资产负债表的期初数，同时对比较报表的相关项目进行调整，视同合并后的报表主体自最终控制方开始控制时点起一直存在。

本期若因非同一控制下企业合并增加子公司的，则不调整合并资产负债表期初数；以购买日可辨认净资产公允价值为基础对其财务报表进行调整。将子公司自购买日至期末的收入、费用、利润纳入合并利润表；该子公司自购买日至期末的现金流量纳入合并现金流量表。

子公司少数股东应占的权益、损益和当期综合收益中分别在合并资产负债表中所有者权益项目下、合并利润表中净利润项目和综合收益总额项下单独列示。子公司少数股东分担的当期亏损超过了少数股东在该子公司期初所有者权益中所享有份额而形成的余额，冲减少数股东权益。

(3) 购买少数股东股权及不丧失控制权的部分处置子公司股权

本公司因购买少数股权新取得的长期股权投资成本与按照新增持股比例计算应享有子公司自购买日或合并日开始持续计算的净资产份额之间的差额，以及在不丧失控制权的情况下因部分处置对子公司的股权投资而取得的处置价款与处置长期股权投资相对应享有子公司自购买日或合并日开始持续计算的净资产份额之间的差额，均调整合并资产负债表中的资本公积中的股本溢价，资本公积中的股本溢价不足冲减的，调整留存收益。

(4) 丧失控制权的处置子公司股权

本期本公司处置子公司，则该子公司期初至处置日的收入、费用、利润纳入合并利润表；该子公司期初至处置日的现金流量纳入合并现金流量表。因处置部分股权投资或其他原因丧失了对原有子公司控制权时，对于处置后的剩余股权投资，本公司按照其在丧失控制权日的公允价值进行重新计量。处置股权取得的对价与剩余股权公允价值之和，减去按原持股比例计算应享有原有子公司自购买日开始持续计算的净资产的份额与商誉之和，形成的差额计入丧失控制权当期的投资收益。与原有子公司股权投资相关的其他综合收益，在丧失控制权时采用被购买方直接处置相关资产和负债相同的基础进行会计处理（即除了在该原有子公司重新计量设定受益计划外净负债或者净资产导致的变动以外，其余一并转入当期投资收益）。其后，对该部分剩余股权按照《企业会计准则第 2 号——长期股权投资》或《企业会计准则第 22 号——金融工具确认和计量》等相关规定进行后续计量，详见第十一节、五、14 和第十一节、五、10。

(5) 分步处置对子公司股权投资至丧失控制权的处理

本公司通过多次交易分步处置对子公司股权投资直至丧失控制权的，需区分处置对子公司股权投资直至丧失控制权的各项交易是否属于一揽子交易。

处置对子公司股权投资直至丧失控制权的各项交易属于一揽子交易的，将各项交易作为一项处置子公司并丧失控制权的交易进行会计处理；但是，在丧失控制权之前每一次处置价款与处置投资对应的享有该子公司净资产份额的差额，在合并财务报表中确认为其他综合收益，在丧失控制权时一并转入丧失控制权当期的损益。

不属于一揽子交易的，对其中的每一项交易视情况分别按照“不丧失控制权的情况下部分处置对子公司的长期股权投资”和“因处置部分股权投资或其他原因丧失了对原有子公司的控制权”（详见前段）适用的原则进行会计处理。即在丧失控制权之前每一次处置价款与处置投资对应的享有该子公司自购买日开始持续计算的净资产账面价值份额之间的差额，作为权益性交易计入资本公积（股本溢价）。在丧失控制权时不得转入丧失控制权当期的损益。

7. 合营安排分类及共同经营会计处理方法

适用 不适用

8. 现金及现金等价物的确定标准

在编制现金流量表时，将本公司库存现金及可以随时用于支付的存款确认为现金。现金等价物是指企业持有的期限短（一般指从购买日起三个月内到期）、流动性强、易于转换为已知金额现金、价值变动风险很小的投资。

9. 外币业务和外币报表折算

√适用 □不适用

(1) 外币交易业务

对发生的外币业务，采用交易发生日的即期汇率（通常指中国人民银行公布的当日外汇牌价的中间价，下同）折合记账本位币记账。但公司发生的外币兑换业务或涉及外币兑换的交易事项，按照实际采用的汇率折算为记账本位币金额。

(2) 外币货币性项目和非货币性项目的折算方法

资产负债表日，对于外币货币性项目采用资产负债表日即期汇率折算，由此产生的汇兑差额，除：①属于与购建符合资本化条件的资产相关的外币专门借款产生的汇兑差额按照借款费用资本化的原则处理；②用于境外经营净投资有效套期的套期工具的汇兑差额（该差额计入其他综合收益，直至净投资被处置才被确认为当期损益）；以及③可供出售的外币货币性项目除摊余成本之外的其他账面余额变动产生的汇兑差额计入其他综合收益之外，均计入当期损益。

以历史成本计量的外币非货币性项目，仍采用交易发生日的即期汇率折算的记账本位币金额计量。以公允价值计量的外币非货币性项目，采用公允价值确定日的即期汇率折算，折算后的记账本位币金额与原记账本位币金额的差额，计入当期损益。

10. 金融工具

√适用 □不适用

金融工具是指形成一个企业的金融资产，并形成其他单位的金融负债或者权益工具的合同。金融工具包括金融资产、金融负债和权益工具。金融资产和金融负债在初始确认时以公允价值计量。对于以公允价值计量且其变动计入当期损益的金融资产和金融负债，相关的交易费用直接计入损益，对于其他类别的金融资产和金融负债，相关交易费用计入初始确认金额。

(1) 金融资产的分类、确认和计量

以常规方式买卖金融资产，按交易日进行会计确认和终止确认。金融资产在初始确认时划分为以公允价值计量且其变动计入当期损益的金融资产、持有至到期投资、贷款和应收款项以及可供出售金融资产。

以公允价值计量且其变动计入当期损益的金融资产

包括交易性金融资产和指定为以公允价值计量且其变动计入当期损益的金融资产。

交易性金融资产是指满足下列条件之一的金融资产：①取得该金融资产的目的，主要是为了近期内出售；②属于进行集中管理的可辨认金融工具组合的一部分，且有客观证据表明本公司近期采用短期获利方式对该组合进行管理；③属于衍生工具，但是，被指定且为有效套期工具的衍生工具、属于财务担保合同的衍生工具、与在活跃市场中没有报价且其公允价值不能可靠计量的权益工具投资挂钩并须通过交付该权益工具结算的衍生工具除外。

符合下述条件之一的金融资产，在初始确认时可指定为以公允价值计量且其变动计入当期损益的金融资产：①该指定可以消除或明显减少由于该金融资产的计量基础不同所导致的相关利得或损失在确认或计量方面不一致的情况；②本公司风险管理或投资策略的正式书面文件已载明，对该金融资产所在的金融资产组合或金融资产和金融负债组合以公允价值为基础进行管理、评价并向关键管理人员报告。

以公允价值计量且其变动计入当期损益的金融资产取得时以公允价值（扣除已宣告但尚未发放的现金股利或已付息期但尚未领取的债券利息）作为初始确认金额，相关的交易费用计入当期损益。采用公允价值进行后续计量，公允价值变动形成的利得或损失以及与该等金融资产相关的股利和利息收入计入当期损益。

持有至到期投资

持有至到期投资是指到期日固定、回收金额固定或可确定，且本公司有明确意图和能力持有至到期的非衍生金融资产。

持有至到期投资取得时按公允价值(扣除已到付息期但尚未领取的债券利息)和相关交易费用之和作为初始确认金额。采用实际利率法，按摊余成本进行后续计量，在终止确认、发生减值或摊销时产生的利得或损失，计入当期损益。

实际利率法是指按照金融资产或金融负债(含一组金融资产或金融负债)的实际利率计算其摊余成本及各期利息收入或支出的方法。实际利率是指将金融资产或金融负债在预期存续期间或适用的更短期间内的未来现金流量，折现为该金融资产或金融负债当前账面价值所使用的利率。在计算实际利率时，本公司将在考虑金融资产或金融负债所有合同条款的基础上预计未来现金流量(不考虑未来的信用损失)，同时还将考虑金融资产或金融负债合同各方之间支付或收取的、属于实际利率组成部分的各项收费、交易费用及折价或溢价等。

贷款和应收款项

贷款和应收款项是指在活跃市场中没有报价、回收金额固定或可确定的非衍生金融资产。本公司划分为贷款和应收款的金融资产包括应收票据、应收账款、应收利息、应收股利及其他应收款等。以向购货方应收的合同或协议价款作为初始确认金额；具有融资性质的，按其现值进行初始确认。贷款和应收款项采用实际利率法，按摊余成本进行后续计量，在终止确认、发生减值或摊销时产生的利得或损失，计入当期损益。

可供出售金融资产

可供出售金融资产包括初始确认时即被指定为可供出售的非衍生金融资产，以及除了以公允价值计量且其变动计入当期损益的金融资产、贷款和应收款项、持有至到期投资以外的金融资产。

可供出售债务工具投资的期末成本按照摊余成本法确定，即初始确认金额扣除已偿还的本金，加上或减去采用实际利率法将该初始确认金额与到期日金额之间的差额进行摊销形成的累计摊销额，并扣除已发生的减值损失后的金额。

可供出售权益工具投资的期末成本为其初始取得成本。取得时按照公允价值(扣除已宣告但尚未发放的现金股利或已到付息期但尚未领取的债券利息)和相关费用之和作为初始确认金额。持有期间将取得的利息或现金股利确认为投资收益。可供出售金融资产采用公允价值进行后续计量，其折溢价采用实际利率法摊销并确认为利息收入。期末除减值损失和外币货币性金融资产与摊余成本相关的汇兑差额确认为当期损益外，可供出售金融资产的公允价值变动确认为其他综合收益；但是，对于在活跃市场中没有报价且其公允价值不能可靠计量的权益工具投资，以及与该权益工具挂钩并须通过交付该权益工具结算的衍生金融资产，按成本计量。处置时，将取得的价款与该项金融资产账面价值之间的差额，计入投资损益；同时，将原直接计入其他综合收益的公允价值变动累计额对应处置部分的金额转出，计入当期损益。

(2) 金融资产转移的确认依据及计量方法

金融资产转移，是指将金融资产让与或交付该金融资产发行方以外的另一方。公司将金融资产转移区分为金融资产整体转移和部分转移。

满足下列条件之一的金融资产，予以终止确认：①收取该金融资产现金流量的合同权利终止；②该金融资产已转移，且将金融资产所有权上几乎所有的风险和报酬转移给转入方；③该金融资产已转移，虽然企业既没有转移也没有保留金融资产所有权上几乎所有的风险和报酬，但是放弃了对该金融资产的控制。

若企业既没有转移也没有保留金融资产所有权上几乎所有的风险和报酬，且未放弃对该金融资产的控制的，则按照继续涉入所转移金融资产的程度确认有关金融资产，并相应确认有关负债。继续涉入所转移金融资产的程度，是指该金融资产价值变动使企业面临的风险水平。

在判断金融资产转移是否满足上述金融资产终止确认条件时，采用实质重于形式的原则。金融资产转移不满足终止确认条件的，继续确认该项金融资产，所收到的对价确认为一项金融负债。金融资产整体转移满足终止确认条件的，将下列两项金额的差额计入当期损益：①因转移而收到的对价，与原直接计入所有者权益的公允价值变动累计额之和；②所转移金融资产的账面价值。

金融资产部分转移满足终止确认条件的，将所转移金融资产整体的账面价值，在终止确认部分和未终止确认部分之间，按照各自的相对公允价值进行分摊，并将下列两项金额的差额计入当期损益：①终止确认部分收到的对价，与原直接计入所有者权益的公允价值变动累计额中对应终止确认部分的金额之和；②终止确认部分的账面价值。

(3) 金融负债的分类、确认和计量

金融负债在初始确认时划分为以公允价值计量且其变动计入当期损益的金融负债和其他金融负债。

以公允价值计量且其变动计入当期损益的金融负债

以公允价值计量且其变动计入当期损益的金融负债，包括交易性金融负债和初始确认时指定为以公允价值计量且其变动计入当期损益的金融负债，其分类与前述在初始确认时指定为以公允价值计量且其变动计入当期损益的金融资产的条件一致。对于此类金融负债，按照公允价值进行后续计量，公允价值变动形成的利得或损失以及与该等金融负债相关的股利和利息支出计入当期损益。

其他金融负债

与在活跃市场中没有报价、公允价值不能可靠计量的权益工具挂钩并须通过交付该权益工具结算的衍生金融负债，按照成本进行后续计量。其他金融负债采用实际利率法，按摊余成本进行后续计量，终止确认或摊销产生的利得或损失计入当期损益。

财务担保合同

不属于指定为以公允价值计量且其变动计入当期损益的金融负债的财务担保合同，以公允价值进行初始确认，在初始确认后按照《企业会计准则第 13 号——或有事项》确定的金额和初始确认金额扣除按照《企业会计准则第 14 号——收入》的原则确定的累计摊销额后的余额之中的较高者进行后续计量。

(4) 金融负债的终止确认

金融负债的现时义务全部或部分已经解除的，才能终止确认该金融负债或其一部分。本公司(债务人)与债权人之间签订协议，以承担新金融负债方式替换现存金融负债，且新金融负债与现存金融负债的合同条款实质上不同的，终止确认现存金融负债，并同时确认新金融负债。对现存金融负债全部或者部分合同条款作出实质性修改的，则终止确认现存金融负债或其一部分，同时将修改条款后的金融负债确认为一项新金融负债。

金融负债全部或者部分终止确认时，终止确认的金融负债账面价值与支付对价(包括转出的非现金资产或承担的新金融负债)之间的差额，计入当期损益。本公司若回购部分金融负债的，在回购日按照继续确认部分与终止确认部分的相对公允价值，将该金融负债整体的账面价值进行分配。分配给终止确认部分的账面价值与支付的对价(包括转出的非现金资产或者承担的新金融负债)之间的差额，计入当期损益。

(5) 权益工具

权益工具是指能证明拥有本公司在扣除所有负债后的资产中的剩余权益的合同。本公司发行(含再融资)、回购、出售或注销权益工具作为权益的变动处理。本公司不确认权益工具的公允价值变动。与权益性交易相关的交易费用从权益中扣减。

本公司对权益工具持有方的各种分配(不包括股票股利)，减少股东权益。本公司不确认权益工具的公允价值变动额。

金融负债与权益工具的区分：

金融负债，是指符合下列条件之一的负债：

- ①向其他方交付现金或其他金融资产合同义务。
- ②在潜在不利条件下，与其他方交换金融资产或金融负债的合同义务。

③将来须用或可用企业自身权益工具进行结算的非衍生工具合同，且企业根据该合同将交付可变数量的自身权益工具。

④将来须用或可用企业自身权益工具进行结算的衍生工具合同，但以固定数量的自身权益工具交换固定金额的现金或其他金融资产的衍生工具合同除外。

如果本公司不能无条件地避免以交付现金或其他金融资产来履行一项合同义务，则该合同义务符合金融负债的定义。如果一项金融工具须用或可用本公司自身权益工具进行结算，需要考虑用于结算该工具的本公司自身权益工具，是作为现金或其他金融资产的替代品，还是为了使该工具持有方享有在发行方扣除所有负债后的资产中的剩余权益。如果是前者，该工具是本公司的金融负债；如果是后者，该工具是本公司的权益工具。

(6) 衍生工具及嵌入衍生工具

衍生工具于相关合同签署日以公允价值进行初始计量，并以公允价值进行后续计量。公允价值为正数的衍生金融工具确认为一项资产，公允价值为负数的确认为一项负债。除指定为套期工具且套期高度有效的衍生工具，其公允价值变动形成的利得或损失将根据套期关系的性质按照套期会计的要求确定计入损益的期间外，其余衍生工具的公允价值变动计入当期损益。

对包含嵌入衍生工具的混合工具，如未指定为以公允价值计量且其变动计入当期损益的金融资产或金融负债，嵌入衍生工具与该主合同在经济特征及风险方面不存在紧密关系，且与嵌入衍生工具条件相同，单独存在的工具符合衍生工具定义的，嵌入衍生工具从混合工具中分拆，作为单独的衍生金融工具处理。如果无法在取得时或后续的资产负债表日对嵌入衍生工具进行单独计量，则将混合工具整体指定为以公允价值计量且其变动计入当期损益的金融资产或金融负债。

(7) 金融工具公允价值的确定

金融资产和金融负债的公允价值确定方法见本第十一节、五、32。

(8) 金融资产的减值准备

除了以公允价值计量且其变动计入当期损益的金融资产外，公司在每个资产负债表日对其他金融资产的账面价值进行检查，有客观证据表明金融资产发生减值的，计提减值准备。

表明金融资产发生减值的客观证据，是指金融资产初始确认后实际发生的、对该金融资产的预计未来现金流量有影响，且企业能够对该影响进行可靠计量的事项。金融资产发生减值的客观证据，包括下列可观察到的情形：①发行方或债务人发生严重财务困难；②债务人违反了合同条款，如偿付利息或本金发生违约或逾期等；③本公司出于经济或法律等方面因素的考虑，对发生财务困难的债务人作出让步；④债务人很可能倒闭或者进行其他财务重组；⑤因发行方发生重大财务困难，导致金融资产无法在活跃市场继续交易；⑥无法辨认一组金融资产中的某项资产的现金流量是否已经减少，但根据公开的数据对其进行总体评价后发现，该组金融资产自初始确认以来的预计未来现金流量确已减少且可计量，包括该组金融资产的债务人支付能力逐步恶化，或者债务人所在国家或地区经济出现了可能导致该组金融资产无法支付的状况；⑦债务人经营所处的技术、市场、经济或法律环境等发生重大不利变化，使权益工具投资人可能无法收回投资成本；⑧权益工具投资的公允价值发生严重或非暂时性下跌；⑨其他表明金融资产发生减值的客观证据。

持有至到期投资、贷款和应收账款减值测试

先将单项金额重大的金融资产区分开来，单独进行减值测试；对单项金额不重大的金融资产，可以单独进行减值测试，或包括在具有类似信用风险特征的金融资产组合中进行减值测试；单独测试未发生减值的金融资产（包括单项金额重大和不重大的金融资产），包括在具有类似信用风险特征的金融资产组合中再进行减值测试。测试结果表明其发生了减值的，以成本或摊余成本计量的金融资产将其账面价值减记至预计未来现金流量现值，减记金额确认为减值损失，计入当期损益；短期应收款项的预计未来现金流量与其现值相差很小的，在确定相关减值损失时，不对其预计未来现金流量进行折现。在确认减值损失后，如有客观证据表明该金融资产价值已恢复，且客观上与确认该损失后发生的事项有关，原确认的减值损失予以转回，转回减值损失后的账面价值不超过假定不计提减值准备情况下该金融资产在转回日的摊余成本。

可供出售金融资产减值

本公司于资产负债表日对各项可供出售权益工具投资单独进行检查。对于以公允价值计量的权益工具投资，当综合相关因素判断可供出售权益工具投资公允价值下跌是严重或非暂时性下跌

时，表明该可供出售权益工具投资发生减值。对于以成本计量的权益工具投资，公司综合考虑被投资单位经营所处的技术、市场、经济或法律环境等是否发生重大不利变化，判断该权益工具是否发生减值。

以公允价值计量的可供出售金融资产发生减值时，原直接计入其他综合收益的因公允价值下降形成的累计损失予以转出并计入减值损失。对已确认减值损失的可供出售债务工具投资，在期后公允价值回升且客观上与确认原减值损失后发生的事项有关的，原确认的减值损失予以转回并计入当期损益。对已确认减值损失的可供出售权益工具投资，期后公允价值回升直接计入其他综合收益。

以成本计量的可供出售权益工具发生减值时，将该权益工具投资的账面价值，与按照类似金融资产当时市场收益率对未来现金流量折现确定的现值之间的差额，确认为减值损失，计入当期损益，发生的减值损失一经确认，不予转回。

(9) 金融资产和金融负债的抵销

当本公司具有抵销已确认金融资产和金融负债的法定权利，且目前可执行该种法定权利，同时本公司计划以净额结算或同时变现该金融资产和清偿该金融负债时，金融资产和金融负债以相互抵销后的金额在资产负债表内列示。除此以外，金融资产和金融负债在资产负债表内分别列示，不予相互抵销。

(10) 公允价值

公允价值是指市场参与者在计量日发生的有序交易中，出售一项资产所能收到或者转移一项负债所需支付的价格。本公司以公允价值计量相关资产或负债，假定出售资产或者转移负债的有序交易在相关资产或负债的主要市场进行；不存在主要市场的，本公司假定该交易在相关资产或负债的最有利市场进行。主要市场(或最有利市场)是本公司在计量日能够进入的交易市场。

本公司采用在当前情况下适用并且有足够可利用数据和其他信息支持的估值技术，考虑市场参与者将该资产用于最佳用途产生经济利益的能力，或者将该资产出售给能够用于最佳用途的其他市场参与者产生经济利益的能力，优先使用相关可观察输入值，只有在可观察输入值无法取得或取得不切实可行的情况下，才使用不可观察输入值。

在财务报表中以公允价值计量或披露的资产和负债，根据对公允价值计量整体而言具有重要意义的最低层次输入值，确定所属的公允价值层次：第一层次输入值，是在计量日能够取得的相同资产或负债在活跃市场上未经调整的报价；第二层次输入值，是除第一层次输入值外相关资产或负债直接或间接可观察的输入值[包括：活跃市场中有类似资产或负债的报价；非活跃市场中相同或类似资产或负债的报价；除报价以外的其他可观察输入值，如在正常报价间隔期间可观察的利益和收益率曲线等]；第三层次输入值，是相关资产或负债的不可观察输入值[包括不能直接观察或无法由可观察市场数据验证的利率、股票波动率、企业合并中承担的弃置义务的未来现金流量、使用自身数据做出的财务预测等]。每个资产负债表日，本公司对在财务报表中确认的持续以公允价值计量的资产和负债进行重新评估，以确定是否在公允价值计量层次之间发生转换。

11. 应收款项

(1). 单项金额重大并单独计提坏账准备的应收款项

√适用 □不适用

单项金额重大的判断依据或金额标准	应收账款——余额列前五位或余额占应收账款账面余额 10%以上的款项；其他应收款——余额列前五位或余额占其他应收款账面余额 10%以上的款项。
单项金额重大并单项计提坏账准备的计提方法	经单独进行减值测试有客观证据表明发生减值的，根据其未来现金流量现值低于其账面价值的差额计提坏账准备；经单独进行减值测试未发生减值的，将其划入具有类似信用风险特征的若干组合计提坏账准备。

(2). 按信用风险特征组合计提坏账准备的应收款项

√适用 □不适用

按信用风险特征组合计提坏账准备的计提方法（账龄分析法、余额百分比法、其他方法）		
组合名称	确定组合的依据	坏账准备的计提方法
账龄组合	以账龄为信用风险组合确认依据	账龄分析法
关联方组合	以应收合并范围内应收关联方单位款项为确认依据	根据其未来现金流量现值低于其账面价值的差额计提坏账准备
其他组合	按照增值税制度所确认的且早于按照国家统一会计制度确认的收入或利得的时点的增值税销项税额	根据其未来现金流量现值低于其账面价值的差额计提坏账准备

组合中，采用账龄分析法计提坏账准备的

√适用 □不适用

账龄	应收账款计提比例(%)	其他应收款计提比例(%)
1年以内（含1年）	5	5
1—2年	10	10
2—3年	30	30
3—4年	50	50
4—5年	80	80
5年以上	100	100

组合中，采用余额百分比法计提坏账准备的

□适用 √不适用

组合中，采用其他方法计提坏账准备的

□适用 √不适用

(3). 单项金额不重大但单独计提坏账准备的应收款项

√适用 □不适用

单项计提坏账准备的理由	有确凿证据表明可收回性存在明显差异
坏账准备的计提方法	根据其未来现金流量现值低于其账面价值的差额计提坏账准备

12. 存货

√适用 □不适用

(1) 存货包括原材料、低值易耗品、库存商品(包括产成品、库存的外购商品等)、发出商品和实施成本等。

(2) 企业取得存货按实际成本计量。外购存货的成本即为该存货的采购成本，通过进一步加工取得的存货成本由采购成本和加工成本构成。

(3) 企业发出存货的成本计量采用月末一次加权平均法。

(4) 低值易耗品和包装物按照一次转销法进行摊销。

(5) 实施成本归集软件项目及提供整体解决方案的直接材料、人工、差旅费和其他间接成本等，在整体解决方案及软件项目经验收及确认收入后，一次性结转至营业成本。

(6) 资产负债表日，存货采用成本与可变现净值孰低计量。存货可变现净值是按存货的估计售价减去至完工时估计将要发生的成本、估计的销售费用以及相关税费后的金额。在确定存货的

可变现净值时，以取得的确凿证据为基础，同时考虑持有存货的目的以及资产负债表日后事项的影响，除有明确证据表明资产负债表日市场价格异常外，本期期末存货项目的可变现净值以资产负债表日市场价格为基础确定，其中：

①产成品、商品和用于出售的材料等直接用于出售的商品存货，在正常生产经营过程中以该存货的估计售价减去估计的销售费用和相关税费后的金额确定其可变现净值；

②需要经过加工的材料存货，在正常生产经营过程中以所生产的产成品的估计售价减去至完工时估计将要发生的成本、估计的销售费用和相关税费后的金额确定其可变现净值；资产负债表日，同一项存货中一部分有合同价格约定、其他部分不存在合同价格的，分别确定其可变现净值，并与其对应的成本进行比较，分别确定存货跌价准备的计提或转回的金额。

期末按照单个存货项目计提存货跌价准备；但对于数量繁多、单价较低的存货，按照存货类别计提存货跌价准备；与在同一地区生产和销售的产品系列相关、具有相同或者类似最终用途或目的，且难以与其他项目分开计量的存货，则合并计提存货跌价准备。

计提存货跌价准备后，如果以前减记存货价值的影响因素已经消失，导致存货的可变现净值高于其账面价值的，在原已计提的存货跌价准备金额内予以转回，转回的金额计入当期损益。

(7) 存货的盘存制度为永续盘存制。

13. 持有待售资产

适用 不适用

14. 长期股权投资

适用 不适用

本部分所指的长期股权投资是指本公司对被投资单位具有控制、共同控制或重大影响的长期股权投资，包括对子公司、合营企业和联营企业的权益性投资。本公司对被投资单位不具有控制、共同控制或重大影响的长期股权投资，作为可供出售金融资产或以公允价值计量且其变动计入当期损益的金融资产核算，其会计政策详见第十一节、五、10。

(1) 共同控制和重大影响的判断标准

共同控制，是指按照相关约定对某项安排所共有的控制，并且该安排的相关活动必须经过分享控制权的参与方一致同意后才能决策。本公司与其他合营方一同对被投资单位实施共同控制且对被投资单位实施共同控制且对被投资单位净资产享有权利的，被投资单位为本公司的合营企业。判断是否存在共同控制时，不考虑享有的保护性权利。

重大影响，是指对一个企业的财务和经营决策有参与决策的权力，但并不能够控制或者与其他方一起共同控制这些政策的制定。本公司能够对被投资单位施加重大影响的，被投资单位为本公司联营企业。在确定能否对被投资单位施加重大影响时，考虑投资方直接或间接持有被投资单位的表决权股份以及投资方及其他方持有的当期可执行潜在表决权在假定转换为对被投资方单位的股权后产生的影响，包括被投资单位发行的当期可转换的认股权证、股份期权及可转换公司债券等的影响。

(2) 长期股权投资的投资成本的确定

①同一控制下的合并形成的，合并方以支付现金、转让非现金资产、承担债务或发行权益性证券作为合并对价的，在合并日按取得被合并方所有者权益在最终控制方合并财务报表中的账面价值的份额作为其初始投资成本。长期股权投资初始投资成本与支付的现金、转让的非现金资产、所承担债务账面价值或发行股份的面值总额之间的差额调整资本公积；资本公积不足冲减的，调整留存收益。通过多次交易分步取得同一控制下被合并方的股权，最终形成同一控制下企业合并的，应分别是否属于“一揽子交易”进行处理：属于“一揽子交易”的，将各项交易作为一项取得控制权的交易进行会计处理。不属于“一揽子交易”的，在合并日按照应享有被合并方股东权益在最终控制方合并财务报表中的账面价值的份额作为长期股权投资的初始投资成本，长期股权投资初始投资成本与达到合并前的长期股权投资账面价值加上合并日进一步取得股份新支付对价的账面价值之和的差额，调整资本公积；资本公积不足冲减的，调整留存收益。合并日之前持有的股权投资因采用权益法核算或为可供出售金融资产而确认的其他综合收益，暂不进行会计处理。

②非同一控制下的企业合并形成的，公司按照购买日确定的合并成本作为长期股权投资的初始投资成本。合并成本为购买日购买方为取得对被购买方的控制权而付出的资产、发生或承担的负债以及发行的权益性证券的公允价值。购买方为企业合并而发生的审计、法律服务、评估咨询等中介费用以及其他相关管理费用于发生时计入当期损益；购买方作为合并对价发行的权益性证券或债务性证券的交易费用，计入权益性证券或债务性证券的初始确认金额。本公司将合并协议约定的或有对价作为企业合并转移对价的一部分，按照其在购买日的公允价值计入企业合并成本。通过多次交易分步实现的非同一控制下企业合并，根据企业会计准则判断该多次交易是否属于“一揽子交易”。属于“一揽子交易”的，将各项交易作为一项取得控制权的交易进行会计处理。不属于“一揽子交易”的，按照原持有被购买方的股权投资账面价值加上新增投资成本之和，作为改按成本法核算的长期股权投资的初始投资成本；原持有的股权采用权益法核算的，相关其他综合收益暂不进行会计处理；原持有股权投资为可供出售金融资产的，其公允价值与账面价值之间的差额，以及原计入其他综合收益的累计公允价值变动转入当期损益。

③除企业合并形成的长期股权投资外的其他股权投资，按成本进行初始计量：以支付现金取得的，按照实际支付的购买价款作为其初始投资成本；以发行权益性证券取得的，按照发行权益性证券的公允价值作为其初始投资成本，与发行权益性证券直接相关的费用，按照《企业会计准则第 37 号——金融工具列报》的有关规定确定；在非货币性资产交换具有商业实质和换入资产或换出资产的公允价值能够可靠计量的前提下，非货币性资产交换换入的长期股权投资以换出资产的公允价值和应支付的相关税费确定其初始投资成本，除非有确凿证据表明换入资产的公允价值更加可靠；不满足上述前提的非货币性资产交换，以换出资产的账面价值和应支付的相关税费作为换入长期股权投资的初始投资成本。通过债务重组取得的长期股权投资，其初始投资成本按照公允价值为基础确定。与取得长期股权投资直接相关的费用、税金及其他必要支出也计入投资成本。

对于因追加投资能够对被投资单位实施重大影响或实施共同控制但不构成控制的，长期股权投资成本为按照《企业会计准则第 22 号——金融工具确认和计量》确定的原持有股权投资的公允价值加上新增投资成本之和，作为改按权益法核算的初始投资成本。原持有的股权投资分类为可供出售金融资产的，其公允价值与账面价值之间的差额，以及原计入其他综合收益的累计公允价值变动应当转入改按权益法核算的当期损益。

(3) 长期股权投资的后续计量及损益确认方法

①成本法核算的长期股权投资

公司对子公司的长期股权投资，采用成本法核算。除取得投资时实际支付的价款或对价中包含的已宣告但尚未发放的现金股利或利润外，公司按照享有被投资单位宣告发放的现金股利或利润确认当期投资收益。

②权益法核算的长期股权投资

对联营企业和合营企业的长期股权投资，采用权益法核算。

采用权益法核算的长期股权投资的初始投资成本大于投资时应享有被投资单位可辨认净资产公允价值份额的，不调整长期股权投资的初始投资成本；长期股权投资的初始投资成本小于投资时应享有被投资单位可辨认净资产公允价值份额的，其差额应当计入当期损益，同时调整长期股权投资的成本。取得长期股权投资后，被投资单位采用的会计政策及会计期间与公司不一致的，按照公司的会计政策及会计期间对被投资单位的财务报表进行调整，并据以确认投资损益和其他综合收益等。按照应享有或应分担的被投资单位实现的净损益和其他综合收益的份额，分别确认投资收益和其他综合收益，同时调整长期股权投资的账面价值；在确认应享有被投资单位净损益的份额时，以取得投资时被投资单位各项可辨认资产等的公允价值为基础，对被投资单位的净利润进行调整后确认。按照被投资单位宣告分派的利润或现金股利计算应享有的部分，相应减少长期股权投资的账面价值；对于被投资单位除净损益、其他综合收益和利润分配以外所有者权益的其他变动，调整长期股权投资的账面价值并计入所有者权益。公司与联营企业、合营企业之间发生的未实现内部交易损益按照享有的比例计算归属于公司的部分，予以抵销，在此基础上确认投资收益。与被投资单位发生的未实现内部交易损失，属于资产减值损失的，全额确认。

在公司确认应分担被投资单位发生亏损时，按照以下顺序进行处理：首先，冲减长期股权投资的账面价值。其次，长期股权投资的账面价值不足以冲减的，以其他实质上构成对被投资单位净投资的长期权益账面价值为限继续确认投资损失、冲减长期应收项目的账面价值。经过上述处

理，按照投资合同或协议约定企业仍承担额外义务的，按预计承担的义务确认预计负债，计入当期投资损失。被投资单位以后期间实现净利润的，本公司在收益弥补未确认的亏损分担额后，恢复确认收益分享额。

在持有投资期间，被投资单位编制合并财务报表的，以合并财务报表中的净利润、其他综合收益和其他所有者权益变动中归属于被投资单位的金额为基础进行核算。

对于本公司向合营企业与联营企业投出的资产构成业务的，投资方因此取得长期股权投资但未取得控制权的，以投出业务的公允价值作为新增长期股权投资的初始投资成本，初始投资成本与投出业务的账面价值之差，全额计入当期损益。本公司向合营企业或者联营企业出售的资产构成业务的，取得的对价与业务的账面价值之差，全额计入当期损益。本公司自联营及合营企业购入的资产构成业务的，按《企业会计准则第 20 号——企业合并》的规定进行会计处理，全额确认与交易相关的利得或损失。

(4) 长期股权投资的处置

处置长期股权投资，其账面价值与实际取得价款的差额，计入当期损益。

①权益法核算下的长期股权投资的处置

采用权益法核算的长期股权投资，处置后的剩余股权仍采用权益法核算的，在处置该项投资时，采用与被投资单位直接处置相关资产或者负债相同的基础，按相应比例对原计入其他综合收益的部分进行会计处理。因被投资单位除净损益、其他综合收益和利润分配以外的其他所有者权益变动而确认的所有者权益，按比例结转入当期损益。

因处置部分股权投资等原因丧失了对投资单位的共同控制或者重大影响的，处置后的剩余股权改按金融工具确认和计量准则核算，其在丧失共同控制或重大影响之日的公允价值与账面价值之间的差额计入当期损益。原股权投资因采用权益法核算而确认的其他综合收益，在终止确认权益法核算时采用与被投资单位直接处置相关资产或负债相同的基础进行会计处理。因被投资方除净损益、其他综合收益和利润分配以外的其他所有者权益变动而确认的所有者权益，在终止采用权益法核算时全部转入当期损益。

②成本法核算下的长期股权投资的处置

采用成本法核算的长期股权投资，处置后剩余股权仍采用成本法核算的，其在取得对被投资单位的控制之前因采用权益法核算或者金融工具确认和计量准则核算而确认的其他综合收益，采用与被投资单位直接处置相关资产或者负债相同的基础进行处理，并按比例结转当期损益；因采用权益法核算而确认的被投资单位净资产中除净损益、其他综合收益和净利润分配以外的其他所有者权益变动按比例结转当期损益。

因其他投资方增资而导致本公司持股比例下降、从而丧失控制权但能对被投资单位实施共同控制或施加重大影响的，按照新的持股比例确认本公司应享有的被投资单位因增资扩股而增加净资产的份额，与应结转持股比例下降部分所对应的长期股权投资原账面价值之间的差额计入当期损益；然后，按照新的持股比例视同自取得投资时即采用权益法核算进行调整。

公司因处置部分股权投资或其他原因丧失了对原有子公司控制权的，处置后的剩余股权能够对被投资单位实施共同控制或施加重大影响的，改按权益法核算，并对该剩余股权视同自取得时即采用权益法核算进行调整，购买日之前持有的股权投资因采用权益法核算而确认的其他综合收益和其他所有者权益按比例结转；处置后的剩余股权不能对被投资单位实施共同控制或施加重大影响的，改按《企业会计准则第 22 号——金融工具确认和计量》的有关规定进行会计处理，其在丧失控制之日的公允价值与账面价值间的差额计入当期损益，其他综合收益和其他所有者权益全部结转为当期损益。

本公司通过多次交易分步处置对子公司股权投资直至丧失控制权，如果上述交易属于一揽子交易的，将各项交易作为一项处置子公司股权投资并丧失控制权的交易进行会计处理，在丧失控制权之前每一次处置价款与所处置的股权对应的长期股权投资账面价值之间的差额，先确认为其他综合收益，到丧失控制权时再一并转入丧失控制权的当期损益。

15. 投资性房地产

不适用

16. 固定资产

(1). 确认条件

√适用 □不适用

固定资产是指同时具有下列特征的有形资产：①为生产商品、提供劳务、出租或经营管理持有的；②使用寿命超过一个会计年度。

固定资产同时满足下列条件的予以确认：①与该固定资产有关的经济利益很可能流入企业；②该固定资产的成本能够可靠地计量。与固定资产有关的后续支出，符合上述确认条件的，计入固定资产成本；不符合上述确认条件的，发生时计入当期损益。

(2). 折旧方法

√适用 □不适用

类别	折旧方法	折旧年限（年）	残值率	年折旧率
房屋及建筑物	年限平均法	40	5	2.38
固定资产装修	年限平均法	8	5	11.88
运输工具	年限平均法	5	5	19.00
电子设备与其他	年限平均法	5	5	19.00

说明：

①符合资本化条件的固定资产装修费用，在两次装修期间与固定资产尚可使用年限两者中较短的期间内，采用年限平均法单独计提折旧。

②已计提减值准备的固定资产，还应扣除已计提的固定资产减值准备累计金额计算折旧率。

③公司至少年度终了对固定资产的使用寿命、预计净残值和折旧方法进行复核，如发生改变则作为会计估计变更处理。

(3). 融资租入固定资产的认定依据、计价和折旧方法

√适用 □不适用

当本公司租入的固定资产符合下列一项或数项标准时，确认为融资租入固定资产：

①在租赁期届满时，租赁资产的所有权转移给本公司；

②本公司有购买租赁资产的选择权，所订立的购买价款预计将远低于行使选择权时租赁资产的公允价值，因而在租赁开始日就可以合理确定本公司将会行使这种选择权；

③即使资产的所有权不转移，但租赁期占租赁资产使用寿命的大部分；

④本公司在租赁开始日的最低租赁付款额现值，几乎相当于租赁开始日租赁资产公允价值；出租人在租赁开始日的最低租赁收款额现值，几乎相当于租赁开始日租赁资产公允价值；

⑤租赁资产性质特殊，如果不作较大改造，只有本公司才能使用。

融资租赁租入的固定资产，按租赁开始日租赁资产公允价值与最低租赁付款额的现值两者中较低者，作为入账价值。最低租赁付款额作为长期应付款的入账价值，其差额作为未确认融资费用。在租赁谈判和签订租赁合同过程中发生的，可归属于租赁项目的手续费、律师费、差旅费、印花税等初始直接费用，计入租入资产价值。未确认融资费用在租赁期内各个期间采用实际利率法进行分摊。

融资租入的固定资产采用与自有固定资产一致的政策计提租赁资产折旧。能够合理确定租赁期届满时将会取得租赁资产所有权的，在租赁资产尚可使用年限内计提折旧；无法合理确定租赁期届满时能够取得租赁资产所有权的，在租赁期与租赁资产尚可使用年限两者中较短的期间内计提折旧。

17. 在建工程

√适用 □不适用

(1) 在建工程同时满足经济利益很可能流入、成本能够可靠地计量则予以确认。在建工程按

按建造该项资产达到预定可使用状态前所发生的实际成本计量。

(2) 在建工程达到预定可使用状态时,按工程实际成本转入固定资产。已达到预定可使用状态但尚未办理竣工结算的,先按估计价值转入固定资产,待办理竣工决算后再按实际成本调整原暂估价值,但不再调整原已计提的折旧。

18. 借款费用

适用 不适用

借款费用,包括借款利息、折价或者溢价的摊销、辅助费用以及因外币借款而发生的汇兑差额等。

(1) 借款费用资本化的确认原则

公司发生的借款费用,可直接归属于符合资本化条件的资产的购建或者生产的,予以资本化,计入相关资产成本;其他借款费用,在发生时根据其发生额确认为费用,计入当期损益。

(2) 借款费用资本化期间

①当同时满足下列条件时,开始资本化:1)资产支出已经发生;2)借款费用已经发生;3)为使资产达到预定可使用或可销售状态所必要的购建或者生产活动已经开始。

②暂停资本化:若符合资本化条件的资产在购建或者生产过程中发生非正常中断,并且中断时间连续超过3个月,暂停借款费用的资本化;中断期间发生的借款费用确认为当期费用,直至资产的购建或者生产活动重新开始。该项中断如是所购建或生产的符合资本化条件的资产达到预定可使用状态或者可销售状态必要的程序,则借款费用继续资本化。

③停止资本化:当所购建或者生产符合资本化条件的资产达到预定可使用或者可销售状态时,借款费用停止资本化。当购建或者生产符合资本化的资产中部分项目分别完工且可单独使用时,该部分资产借款费用停止资本化。购建或者生产的资产的部分分别完工,但必须等到整体完工后才可使用或者对外销售的,在该资产整体完工时停止借款费用资本化。

(3) 借款费用资本化率及资本化金额的计算方法

为购建或者生产符合资本化条件的资产而借入专门借款的,以专门借款当期实际发生的利息费用(包括按照实际利率法确定的折价或溢价的摊销),减去将尚未动用的借款资金存入银行取得的利息收入或进行暂时性投资取得的投资收益后的金额,确定应予资本化的利息金额;为购建或者生产符合资本化条件的资产占用了一般借款的,根据累计资产支出超过专门借款的资产支出加权平均数乘以占用一般借款的资本化率(加权平均利率),计算确定一般借款应予资本化的利息金额。在资本化期间内,每一会计期间的利息资本化金额不超过当期相关借款实际发生的利息金额。外币专门借款本金及利息的汇兑差额,在资本化期间内予以资本化。专门借款发生的辅助费用,在所购建或生产的符合资本化条件的资产达到预定可使用或者可销售状态之前发生的,予以资本化;在达到预定可使用或者可销售状态之后发生的,计入当期损益。一般借款发生的辅助费用,在发生时计入当期损益。借款存在折价或者溢价的,按照实际利率法确定每一会计期间应摊销的折价或者溢价金额,调整每期利息金额。

19. 生物资产

适用 不适用

20. 油气资产

适用 不适用

21. 无形资产

(1). 计价方法、使用寿命、减值测试

适用 不适用

①无形资产的初始计量

无形资产按成本进行初始计量。外购无形资产的成本，包括购买价、相关税费以及直接归属于该项资产达到预定用途所发生的其他支出。购买无形资产的价款超过正常信用条件延期支付，实质上具有融资性质的，无形资产的成本以购买价款的现值为基础确定。债务重组取得债务人用以抵债的无形资产，以该无形资产的公允价值为基础确定其入账价值，并将重组债务的账面价值与该用以抵债的无形资产公允价值之间的差额，计入当期损益。在非货币性资产交换具备商业实质且换入或换出资产的公允价值能够可靠计量的前提下，非货币性资产交换换入的无形资产以换出资产的公允价值为基础确定其入账价值，除非有确凿证据表明换入资产的公允价值更可靠；不满足上述前提的非货币性资产交换，以换出资产的账面价值和应支付的相关税费作为换入无形资产的成本，不确认损益。

与无形资产有关的支出，如果相关的经济利益很可能流入本公司且成本能可靠地计量，则计入无形资产成本。除此之外的其他项目的支出，在发生时计入当期损益。

取得的土地使用权通常作为无形资产核算。自行开发构建厂房等建筑物，相关的土地使用权支出和建筑物建造成本分别作为无形资产和固定资产核算。如为外购的房屋及建筑物，则将有关价款在土地使用权和建筑物之间分配，难以合理分配的，全部作为固定资产处理。

②无形资产使用寿命及摊销

根据无形资产的权利或其他法定权利、同行业情况、历史经验、相关专家论证等综合因素判断，能合理确定无形资产为公司带来经济利益期限的，作为使用寿命有限的无形资产；无法合理确定无形资产为公司带来经济利益期限的，视为使用寿命不确定的无形资产。

对使用寿命有限的无形资产，估计其使用寿命时通常考虑以下因素：(1)运用该资产生产的产品通常的寿命周期、可获得的类似资产使用寿命的信息；(2)技术、工艺等方面的现阶段情况及对未来发展趋势的估计；(3)以该资产生产的产品或提供劳务的市场需求情况；(4)现在或潜在的竞争者预期采取的行动；(5)为维持该资产带来经济利益能力的预期维护支出，以及公司预计支付有关支出的能力；(6)对该资产控制期限的相关法律规定或类似限制，如特许使用期、租赁期等；(7)与公司持有其他资产使用寿命的关联性等。使用寿命有限的无形资产的使用寿命估计情况：

项目	预计使用寿命依据	期限(年)
软件	预计受益期限	5年
商标	预计受益期限	5年
土地使用权	土地使用权证登记使用年限	50年

截止资产负债表日，本公司无使用寿命不确定的无形资产。

③减值测试

使用寿命有限的无形资产，在使用寿命内按照与该项无形资产有关的经济利益的预期实现方式系统合理地摊销，无法可靠确定预期实现方式的，采用直线法摊销。使用寿命不确定的无形资产不予摊销，但每年均对该无形资产的使用寿命进行复核，并进行减值测试。

本公司于每年年度终了，对使用寿命有限的无形资产的使用寿命及摊销方法进行复核，与以前估计不同的，调整原先估计数，并按会计估计变更处理；预计某项无形资产已经不能给企业带来未来经济利益的，将该项无形资产的账面价值全部转入当期损益。

(2). 内部研究开发支出会计政策

√适用 □不适用

内部研究开发项目的支出，区分为研究阶段支出和开发阶段支出。划分研究阶段和开发阶段的标准：为获取新的技术和知识等进行的有计划的调查阶段，应确定为研究阶段，该阶段具有计划性和探索性等特点；在进行商业性生产或使用前，将研究成果或其他知识应用于某项计划或设计，以生产出新的或具有实质性改进的材料、装置、产品等阶段，应确定为开发阶段，该阶段具有针对性和形成成果的可能性较大等特点。

内部研究开发项目研究阶段的支出，于发生时计入当期损益。内部研究开发项目开发阶段的支出，同时满足下列条件的，确认为无形资产：①完成该无形资产以使其能够使用或出售在技术上具有可行性；②具有完成该无形资产并使用或出售的意图；③无形资产产生经济利益的方式，包括能够证明运用该无形资产生产的产品存在市场或无形资产自身存在市场，无形资产将在内部使用的，可证明其有用性；④有足够的技术、财务资源和其他资源支持，以完成该无形资产的开发，并有能力使用或出售该无形资产；⑤归属于该无形资产开发阶段的支出能够可靠地计量。如不满足上述条件的，于发生时计入当期损益；无法区分研究阶段支出和开发阶段支出的，将发生的研发支出全部计入当期损益。

22. 长期资产减值

√适用 □不适用

长期股权投资、采用成本模式计量固定资产、在建工程、无形资产等长期资产，存在下列迹象的，表明资产可能发生了减值：

- (1)资产的市价当期大幅度下跌，其跌幅明显高于因时间的推移或者正常使用而预计的下跌；
- (2)企业经营所处的经济、技术或者法律等环境以及资产所处的市场在当期或者将在近期发生重大变化，从而对企业产生不利影响；
- (3)市场利率或者其他市场投资报酬率在当期已经提高，从而影响企业计算资产预计未来现金流量现值的折现率，导致资产可收回金额大幅度降低；
- (4)有证据表明资产已经陈旧过时或者其实体已经损坏；
- (5)资产已经或者将被闲置、终止使用或者计划提前处置；
- (6)企业内部报告的证据表明资产的经济绩效已经低于或者将低于预期，如资产所创造的净现金流量或者实现的营业利润(或者亏损)远远低于(或者高于)预计金额等；
- (7)其他表明资产可能已经发生减值的迹象。

上述长期资产于资产负债日存在减值迹象的，应当进行减值测试。减值测试结果表明资产的可收回金额低于其账面价值的，按其差额计提减值准备并计入减值损失。可收回金额为资产的公允价值减去处置费用后的净额与资产预计未来现金流量的现值两者之间的较高者。公允价值的确定方法详见第十一节、五、10、(7)金融工具公允价值的确定；处置费用包括与资产处置有关的法律费用、相关税费、搬运费以及为使资产达到可销售状态所发生的直接费用；资产预计未来现金流量的现值，按照资产在持续使用过程中和最终处置时所产生的预计未来现金流量，选择恰当的折现率对其进行折现后的金额加以确定。

资产减值准备按单项资产为基础计算并确认，如果难以对单项资产的可收回金额进行估计的，以资产组所属的资产组确定资产组的可收回金额。资产组是能够独立产生现金流入的最小资产组合。

在财务报表中单独列示的商誉，在进行减值测试时，将商誉的账面价值分摊至预期从企业合并的协同效应收益中收益的资产组或资产组组合。测试结果表明包含分摊的商誉的资产组或者资产组组合的可收回金额低于其账面价值的，确认相应的减值损失。减值损失金额先抵减分摊至该资产组或者资产组组合的商誉的账面价值，再根据资产组或者资产组组合中除商誉以外的其他各项资产的账面价值所占比重，按比例抵减其他各项资产的账面价值。

商誉和使用寿命不确定的无形资产至少在每年年终终了进行减值测试。

上述资产减值损失一经确认，在以后期间不予转回。

23. 长期待摊费用

√适用 □不适用

长期待摊费用按实际支出入账，在受益期或规定的期限内平均摊销。如果长期待摊的费用项目不能使以后会计期间受益，则将尚未摊销的该项目的摊余价值全部转入当期损益。其中：

预付经营租入固定资产的租金，按租赁合同规定的期限平均摊销。

经营租赁方式租入的固定资产改良支出，按剩余租赁期与租赁资产尚可使用年限两者中较短的期限平均摊销。

融资租赁方式租入的固定资产符合资本化条件的装修费用，按两次装修间隔期间、剩余租赁期与固定资产尚可使用年限三者中较短的期限平均摊销。

24. 职工薪酬

(1). 短期薪酬的会计处理方法

√适用 □不适用

本公司在职工提供服务的会计期间，将实际发生的职工工资、奖金、按规定的基准和比例为职工缴纳的医疗保险费、工伤保险费和生育保险费等社会保险费和住房公积金，确认为负债，并计入当期损益或相关资产成本。职工福利费为非货币性福利的，如能够可靠计量的，按照公允价值计量。如果该负债预期在职工提供相关服务的年度报告期结束后十二个月内不能完全支付，且财务影响重大的，则该负债将以折现后的金额计量。

(2). 离职后福利的会计处理方法

√适用 □不适用

离职后福利计划包括设定提存计划和设定受益计划。其中，设定提存计划，是指向独立的基金缴存固定费用后，企业不再承担进一步支付义务的离职后福利计划；设定受益计划，是指除设定提存计划以外的离职后福利计划。

设定提存计划

本公司按当期政府的相关规定为职工缴纳基本养老保险和失业保险，在职工为本公司提供服务的会计期间，根据设定提存计划计算的应缴存金额确认为负债，并计入当期损益或相关资产成本。

(3). 辞退福利的会计处理方法

√适用 □不适用

在本公司不能单方面撤回因解除劳动关系计划或者裁减建议所提供的辞退福利时，和本公司确认与涉及支付辞退福利的重组相关的成本或费用时两者孰早日，确认辞退福利产生的职工薪酬负债，并计入当期损益。但辞退福利预期在年度报告期结束后十二个月不能完全支付的，按照其他长期职工薪酬处理。

职工内部退休计划采用与上述辞退福利相同的原则处理。本公司将自职工停止提供服务日至正常退休日的期间拟支付的内退人员工资和缴纳的社会保险费等，在符合预计负债确认条件时，计入当期损益(辞退福利)。正式退休日期之后的经济补偿(如正常养老退休金)，按照离职后福利处理。

(4). 其他长期职工福利的会计处理方法

√适用 □不适用

本公司向职工提供的其他长期职工福利，符合设定提存计划的，按照设定提存计划进行会计处理，除此之外按照设定受益计划进行会计处理。但相关职工薪酬成本中“重新计量设定受益计划净负债或净资产所产生的变动”部分计入当期损益或相关资产成本。

25. 预计负债

√适用 □不适用

当与或有事项相关的义务同时符合以下条件，将其确认为预计负债：(1) 该义务是承担的现时义务；(2) 该义务的履行很可能导致经济利益流出；(3) 该义务的金额能够可靠地计量。

预计负债按照履行相关现时义务所需支出的最佳估计数进行初始计量，并综合考虑与或有事项有关的风险、不确定性和货币时间价值等因素。货币时间价值影响重大的，通过对相关未来现金流出进行折现后确定最佳估计数。

最佳估计数分别分以下情况处理：所需支出存在一个连续范围(或区间)，且该范围内各种结果发生的可能性相同的，则最佳估计数按照该范围的中间值；即上下限金额的平均数确定。所需支出不存在一个连续范围(或区间)，或虽然存在一个连续范围但该范围内各种结果发生的可能性不相同的，如或有事项涉及单个项目的，则最佳估计数按照最可能发生金额确定；如或有事项涉及多个项目的，则最佳估计数按各种可能结果及相关概率计算确定。

本公司清偿预计负债所需支出全部或部分预期由第三方补偿的，补偿金额在基本确定能够收到时，作为资产单独确认，且确认的补偿金额不超过预计负债的账面价值。

每个资产负债表日对预计负债的账面价值进行复核。有确凿证据表明该账面价值不能反映当前最佳估计数的，按照当前最佳估计数对该账面价值进行调整。

26. 股份支付

√适用 □不适用

(1) 股份支付的种类

本公司的股份支付是为了获取职工(或其他方)提供服务而授予权益工具或者承担以权益工具为基础确定的负债的交易。包括以权益结算的股份支付和以现金结算的股份支付。

(2) 权益工具公允价值的确定方法

①存在活跃市场的，按照活跃市场中的报价确定；②不存在活跃市场的，采用估值技术确定，包括参考熟悉情况并自愿交易的各方最近进行的市场交易中使用的价格、参照实质上相同的其他金融工具的当前公允价值、现金流量折现法和期权定价模型等。

(3) 确认可行权权益工具最佳估计的依据

等待期内每个资产负债表日，本公司根据最新取得的可行权职工人数变动等后续信息做出最佳估计，修正预计可行权的权益工具数量。在可行权日，最终预计可行权权益工具的数量应当与实际可行权数量一致。

(4) 股份支付的会计处理

①以权益结算的股份支付

以权益结算的股份支付换取职工提供服务的，授予后立即可行权的，在授予日按照权益工具的公允价值计入相关成本或费用，相应调整资本公积；完成等待期内的服务或达到规定业绩条件才可行权的，在等待期内的每个资产负债表日，以对可行权权益工具数量的最佳估计为基础，按权益工具授予日的公允价值，将当期取得的服务计入相关成本或费用，相应调整资本公积，在可行权日之后不再对已确认的相关成本或费用和所有者权益总额进行调整。

以权益结算的股份支付换取其他方服务的，若其他方服务的公允价值能够可靠计量的，按照其他方服务在取得日的公允价值计量；其他方服务的公允价值不能可靠计量但权益工具公允价值能够可靠计量的，按照权益工具在服务取得日的公允价值计量，计入相关成本或费用，相应增加所有者权益。

②以现金结算的股份支付

以现金结算的股份支付换取职工服务的，授予后立即可行权的，在授予日按公司承担负债的公允价值计入相关成本或费用，相应增加负债；完成等待期内的服务或达到规定业绩条件才可行权的换取职工服务的以现金结算的股份支付，在等待期内的每个资产负债表日，以对可行权情况的最佳估计为基础，按公司承担负债的公允价值，将当期取得的服务计入相关成本或费用和相应的负债。在相关负债结算前的每个资产负债表日以及结算日，对负债的公允价值重新计量，其变动计入当期损益。

③修改、终止股份支付计划

如果修改增加了所授予的权益工具的公允价值，公司按照权益工具公允价值的增加相应地确认取得服务的增加；如果修改增加了所授予的权益工具的数量，公司将增加的权益工具的公允价值相应地确认为取得服务的增加；如果公司按照有利于职工的方式修改可行权条件，公司在处理可行权条件时，考虑修改后的可行权条件。

如果修改减少了授予的权益工具的公允价值，公司继续以权益工具在授予日的公允价值为基础，确认取得服务的金额，而不考虑权益工具公允价值的减少；如果修改减少了授予的权益工具的数量，公司将减少部分作为已授予的权益工具的取消来进行处理；如果以不利于职工的方式修改了可行权条件，在处理可行权条件时，不考虑修改后的可行权条件。

如果取消了以权益结算的股份支付，则于取消日作为加速行权处理，立即确认尚未确认的金额（将剩余等待期内应确认的金额立即计入当期损益，同时确认资本公积）。职工或者其他方能够选择满足非可行权条件但在等待期内未满足的，作为取消以权益结算的股份支付处理。但是，如果授予新的权益工具，并在新权益工具授予日认定所授予权益工具用于替代被取消的权益工具的，则以与处理原权益工具条款和条件修改相同的方式，对被授予的替代权益工具进行处理。

(5) 涉及本公司与本公司股东或实际控制人的股份支付交易的会计处理

涉及本公司与本公司股东或实际控制人的股份支付交易，结算企业与接受服务企业其中之一在本公司内，另一在本公司外的，在本公司合并财务报表中按照以下规定进行会计处理：

① 结算企业以其本身权益工具结算的，将该股份支付交易作为权益结算的股份支付处理；除此之外，作为现金结算的股份支付处理。

结算企业是接受服务企业的投资者的，按照授予日权益工具的公允价值或应承担负债的公允价值确认为对接受服务企业的长期股权投资，同时确认资本公积（其他资本公积）或负债。

② 接受服务企业没有结算义务或授予本企业职工的是其本身权益工具的，将该股份支付交易作为权益结算的股份支付处理；接受服务企业具有结算义务且授予本企业职工的并非其本身权益工具的，将该股份支付交易作为现金结算的股份支付处理。本公司内各企业之间发生的股份支付交易，接受服务企业和结算企业不是同一企业的，在接受服务企业和结算企业各自的个别财务报表中对该股份支付交易的确认和计量，比照上述原则处理。

(6) 股份回购

因减少注册资本或奖励职工等原因收购本公司股份的，按实际支付的金额作为库存股处理，同时进行备查登记。如果将回购的股份注销，则将按注销股票面值和注销股数计算的股票面值总额与实际回购所支付的金额之间的差额冲减资本公积，资本公积不足冲减的，冲减留存收益；如果将回购的股份奖励给本公司职工属于以权益结算的股份支付，于职工行权购买本公司股份收到价款时，转销交付职工的库存股成本和等待期内资本公积（其他资本公积）累计金额，同时，按照其差额调整资本公积（股本溢价）。

27. 优先股、永续债等其他金融工具

适用 不适用

28. 收入

适用 不适用

(1) 收入的总确认原则

① 销售商品

商品销售收入同时满足下列条件时予以确认：A、公司已将商品所有权上的主要风险和报酬转移给购买方；B、公司既没有保留与所有权相联系的继续管理权，也没有对已售出的商品实施有效控制；C、收入的金额能够可靠地计量；D、相关的经济利益很可能流入企业；E、相关的已发生或将发生的成本能够可靠地计量时。

② 提供劳务

在资产负债表日提供劳务交易的结果能够可靠估计的（同时满足收入的金额能够可靠地计量、相关经济利益很可能流入、交易的完工进度能够可靠地确定、交易中已发生和将发生的成本能够可靠地计量），采用完工百分比法确认提供劳务收入，并按已完工作的测量结果确定提供劳务交易的完工进度。

在资产负债表日提供劳务交易结果不能够可靠估计的，分别下列情况处理：若已经发生的劳务成本预计能够得到补偿的，按照已经发生的劳务成本金额确认提供劳务收入，并按相同金额结转劳务成本；若已经发生的劳务成本预计不能够得到补偿的，将已经发生的劳务成本计入当期损益，不确认提供劳务收入。

③让渡资产使用权

让渡资产使用权在同时满足相关的经济利益很可能流入、收入的金额能够可靠地计量时，确认让渡资产使用权的收入。利息收入金额，按照他人使用本企业货币资金的时间和实际利率计算确定；使用费收入金额，按照有关合同或协议约定的收费时间和方法计算确定。

(2) 本公司收入的具体确认原则

①外购软、硬件

外购软、硬件收入同时满足下列条件时予以确认：A、公司已将商品所有权上的主要风险和报酬转移给购买方；B、公司既没有保留与所有权相联系的继续管理权，也没有对已售出的商品实施有效控制；C、收入的金额能够可靠地计量；D、相关的经济利益很可能流入企业；E、相关的已发生或将发生的成本能够可靠地计量时。

②自制软件

软件在合同约定的安装及其他服务等完成，经验收确认后，同时满足收入的金额能够可靠地计量、相关经济利益很可能流入、交易中已发生和将发生的成本能够可靠地计量时，确认销售收入；不需要安装及其他服务的以软件产品交付并经购货方签收后确认销售收入。

③提供整体解决方案

整体解决方案在所需的软硬件安装、调试完毕，经验收确认后，同时满足收入的金额能够可靠地计量、相关经济利益很可能流入、交易中已发生和将发生的成本能够可靠地计量时，确认销售收入。

④提供运维服务

根据合同约定提供的相应技术服务，取得明确的收款依据，并在相关成本能够可靠地计量时，确认相关技术服务收入。合同明确约定服务期限的，在合同约定的服务期限内按时间进度确认收入；合同明确约定了服务成果需经客户验收确认的，根据合同约定条款经客户验收后确认收入。

29. 政府补助

√适用 □不适用

(1) 政府补助的分类

政府补助，是指本公司从政府无偿取得货币性资产或非货币性资产。分为与资产相关的政府补助和与收益相关的政府补助。

与资产相关的政府补助，是指本公司取得的、用于购建或以其他方式形成长期资产的政府补助，包括购买固定资产或无形资产的财政拨款、固定资产专门借款的财政贴息等；与收益相关的政府补助，是指除与资产相关的政府补助之外的政府补助。对于同时包含与资产相关部分和与收益相关部分的政府补助，区分不同部分分别进行会计处理；难以区分的，整体归类为与收益相关的政府补助。

本公司在进行政府补助分类时采取的具体标准为：

①政府补助文件规定的补助对象用于购建或以其他方式形成长期资产，或者补助对象的支出主要用于购建或以其他方式形成长期资产的，划分为与资产相关的政府补助。

②根据政府补助文件获得的政府补助全部或者主要用于补偿以后期间或已发生的费用或损失的政府补助，划分为与收益相关的政府补助。

③若政府文件未明确规定补助对象，则采用以下方式将该政府补助款划分为与资产相关的政府补助或与收益相关的政府补助：A、政府文件明确了补助所针对的特定项目的，根据该特定项目

的预算中将形成资产的支出金额和计入费用的支出金额的相对比例进行划分，对该划分比例需在每个资产负债表日进行复核，必要时进行变更；B、政府文件中对用途仅作一般性表述，没有指明特定项目的，作为与收益相关的政府补助。

(2) 政府补助的确认时点

本公司对于政府补助通常在实际收到时，按照实收金额予以确认和计量。但对于期末有确凿证据表明能够符合财政扶持政策规定的相关条件预计能够收到财政扶持资金，按照应收的金额计量。按照应收金额计量的政府补助应同时符合以下条件：

①所依据的是当地财政部门正式发布并按照《政府信息公开条例》的规定予以主动公开的财政扶持项目及其财政资金管理办法，且该管理办法应当是普惠性的(任何符合规定条件的企业均可申请)，而不是专门针对特定企业制定的；

②应收补助款的金额已经过有权政府部门发文确认，或者可根据正式发布的财政资金管理办法的有关规定自行合理测算，且预计其金额不存在重大不确定性；

③相关的补助款批文中已明确承诺了拨付期限，且该款项的拨付是有相应财政预算作为保障的，因而可以合理保证其可在规定期限内收到；

④根据本公司和该补助事项的具体情况，应满足的其他相关条件(如有)。

(3) 政府补助的会计处理

政府补助为货币性资产的，按收到或应收的金额计量；为非货币性资产的，按公允价值计量；非货币性资产公允价值不能可靠取得的，按名义金额计量。按照名义金额计量的政府补助，直接计入当期损益。

本公司对政府补助采用的是总额法具体会计处理如下：

与资产相关的政府补助确认为递延收益，在相关资产使用寿命内按照合理、系统的方法分期计入当期损益；相关资产在使用寿命结束前被出售、转让、报废或发生毁损的，将相关递延收益余额转入资产处置当期的损益。

与收益相关的政府补助，用于补偿本公司以后期间的相关成本费用或损失的，确认为递延收益，并在确认相关成本费用或损失的期间，计入当期损益；用于补偿企业已发生的相关成本费用或损失的，直接计入当期损益。

本公司取得的政策性优惠贷款贴息，区分以下两种情况，分别进行会计处理：

①财政将贴息资金拨付给贷款银行，由贷款银行以政策性优惠利率向企业提供贷款的，本公司以实际收到的借款金额作为借款的入账价值，按照借款本金和该政策性优惠利率计算相关借款费用。

②财政将贴息资金直接拨付给本公司的，本公司将对应的贴息冲减相关借款费用。

已确认的政府补助需要退回的，在需要退回的当期分以下情况进行会计处理：

①初始确认时冲减相关资产账面价值的，调整资产账面价值；

②存在相关递延收益的，冲减相关递延收益账面余额，超出部分计入当期损益；

③属于其他情况的，直接计入当期损益。

政府补助计入不同损益项目的区分原则为：与本公司日常活动相关的政府补助，按照经济业务实质，计入其他收益或冲减相关成本费用；与本公司日常活动无关的政府补助，计入营业外收支。

30. 递延所得税资产/递延所得税负债

√适用 □不适用

(1) 递延所得税资产和递延所得税负债的确认和计量

本公司根据资产、负债与资产负债表日的账面价值与计税基础之间的暂时性差异，采用资产负债表债务法确认递延所得税。公司当期所得税和递延所得税作为所得税费用或收益计入当期损益，但不包括下列情况产生的所得税：①企业合并；②直接在所有者权益中确认的交易或者事项。

对于可抵扣暂时性差异、能够结转以后年度的可抵扣亏损和税款抵减，公司以很可能取得用来抵扣可抵扣暂时性差异、可抵扣亏损和税款抵减的未来应纳税所得额为限，确认由此产生的递延所得税资产，除非该可抵扣暂时性差异是在以下交易中产生的：

①该交易不是企业合并，并且交易发生时既不影响会计利润也不影响应纳税所得额；

②对于与子公司、合营企业及联营企业投资相关的可抵扣暂时性差异，同时满足下列条件的，确认相应的递延所得税资产：暂时性差异在可预见的未来很可能转回，且未来很可能获得用来抵扣可抵扣暂时性差异的应纳税所得额。

各项应纳税暂时性差异均确认相关的递延所得税负债，除非该应纳税暂时性差异是在以下交易中产生的：

①商誉的初始确认，或者具有以下特征的交易中产生的资产或负债的初始确认：该交易不是企业合并，并且交易发生时既不影响会计利润也不影响应纳税所得额；

②对于与子公司、合营企业及联营企业投资相关的应纳税暂时性差异，该暂时性差异转回的时间能够控制并且该暂时性差异在可预见的未来很可能不会转回。

根据资产、负债的账面价值与其计税基础之间的差额(未作为资产和负债确认的项目按照税法规定可以确定其计税基础的，该计税基础与其账面数之间的差额)，按照预期收回该资产或清偿该负债期间的适用税率计算确认递延所得税资产或递延所得税负债。

确认递延所得税资产以很可能取得用来抵扣可抵扣暂时性差异的应纳税所得额为限。资产负债表日，有确凿证据表明未来期间很可能获得足够的应纳税所得额用来抵扣可抵扣暂时性差异的，确认以前会计期间未确认的递延所得税资产。对递延所得税资产的账面价值进行复核，如果未来期间很可能无法获得足够的应纳税所得额用以抵扣递延所得税资产的利益，则减记递延所得税资产的账面价值。在很可能获得足够的应纳税所得额时，转回减记的金额。

(2) 当拥有以净额结算的法定权利，且意图以净额结算或取得资产、清偿负债同时进行，本公司当期所得税资产及当期所得税负债以抵销后的净额列报。

当拥有以净额结算当期所得税资产及当期所得税负债的法定权利，且递延所得税资产及递延所得税负债是与同一税收征管部门对同一纳税主体征收的所得税相关或者是对不同的纳税主体相关，但在未来每一具有重要性的递延所得税资产及负债转回的期间内，涉及的纳税主体意图以净额结算当期所得税资产和负债或是同时取得资产、清偿负债时，本公司递延所得税资产及递延所得税负债以抵销后的净额列报。

31. 租赁

(1). 经营租赁的会计处理方法

√适用 □不适用

出租人：公司出租资产收取的租赁费，在不扣除免租期的整个租赁期内，按直线法进行分摊，确认为租赁相关收入。公司支付的与租赁交易相关的初始直接费用，计入当期费用；如金额较大的，则予以资本化，在这个租赁期间内按照与租赁相关收入确认相同的基础分期计入当期收益。公司承担了应由承租方承担的与租赁相关的费用时，公司将该部分费用从租金收入总额扣除，按扣除后的租金费用在租赁期内分配。或有租金于实际发生时计入当期损益。

承租人：公司租入资产所支付的租赁费，在不扣除免租期的整个租赁期内，按直线法进行分摊，计入当期费用。公司支付的与租赁交易相关的初始直接费用，计入当期费用；资产出租方承担了应由公司承担的与租赁相关的费用时，公司将该部分费用从租金总额中扣除，按扣除后的租金费用在租赁期内分摊，计入当期费用。或有租金于实际发生时计入当期损益。

(2). 融资租赁的会计处理方法

√适用 □不适用

出租人：在租赁期开始日本公司按最低租赁收款额与初始直接费用之和作为应收融资租赁款的入账价值，同时记录未担保余值；将最低租赁收款额、初始直接费用及未担保余值之和与其现值之和的差额确认为未实现融资收益。未实现融资收益在租赁期内各个期间采用实际利率法计算确认当期的融资收入。应收融资租赁款扣除未实现融资收益后的余额分别长期债权和一年内到期的长期债权列示。或有租金于实际发生时计入当期损益。

承租人：在租赁期开始日本公司将租赁资产公允价值与最低租赁付款额现值两者中较低者作为租入资产的入账价值，将最低租赁付款额作为长期应付款的入账价值，其差额作为未确认融资费用。初始直接费用计入租入资产价值。未确认融资费用在租赁期内各个期间采用实际利率法计算确认当期的融资费用。最低租赁付款额扣除未确认融资费用后的余额分别长期负债和一年内到期的长期负债列示。或有租金于实际发生时计入当期损益。

32. 其他重要的会计政策和会计估计

√适用 □不适用

本公司在运用会计政策过程中，由于经营活动内在的不确定性，本公司需要对无法准确计量的报表项目的账面价值进行判断、估计和假设。这些判断、估计和假设是基于本公司管理层过去的历史经验，并在考虑其他相关因素的基础上做出的。这些判断、估计和假设会影响收入、费用、资产和负债的报告金额以及资产负债表日或有负债的披露。然而，这些估计的不确定性所导致的实际结果可能与本公司管理层当前的估计存在差异，进而造成对未来受影响的资产或负债的账面金额进行重大调整。本公司对前述判断、估计和假设在持续经营的基础上进行定期复核，会计估计的变更仅影响变更当期的，其影响数在变更当期予以确认；既影响变更当期又影响未来期间的，其影响数在变更当期和未来期间予以确认。于资产负债表日，本公司需对财务报表项目金额进行判断、估计和假设的重要领域如下：

(1) 租赁的分类

本公司根据《企业会计准则第 21 号——租赁》的规定，将租赁归类为经营租赁和融资租赁，在进行归类时，管理层需要对是否已将与租出资产所有权有关的全部风险和报酬实质上转移给承租人，或者本公司是否已经实质上承担与租入资产所有权有关的全部风险和报酬，作出分析和判断。

(2) 坏账准备计提

本公司根据应收款项的会计政策，采用备抵法核算坏账损失。应收款项减值基于对应收款项可收回性的评估，涉及管理层的判断和估计。实际的应收款项减值结果与原先估计的差异将在估计被改变的期间影响应收款项的账面价值及应收款项坏账准备的计提或转回。

(3) 存货跌价准备

本公司根据存货会计政策，按照成本与可变现净值孰低计量，对成本高于可变现净值及陈旧和滞销的存货，计提存货跌价准备。存货减值至可变现净值是基于评估存货的可售性及其可变现净值。鉴定存货减值要求管理层在取得确凿证据，并且考虑持有存货的目的、资产负债表日后事项的影响等因素的基础上作出判断和估计。实际的结果与原先估计的差异将在估计被改变的期间影响存货的账面价值及存货跌价准备的计提或转回。

(4) 金融工具公允价值

对不存在活跃交易市场的金融工具，本公司通过各种估值方法确定其公允价值。这些估值方法包括贴现现金流模型分析等。估值时本公司需对未来现金流量、信用风险、市场波动率和相关性等方面进行估计，并选择适当的折现率。这些相关假设具有不确定性，其变化会对金融工具的公允价值产生影响。

(5) 非金融非流动资产减值

本公司于资产负债表日对除金融资产之外的非流动资产判断是否存在可能发生减值的迹象。对使用寿命不确定的无形资产，除每年进行的减值测试外，当其存在减值迹象时，也进行减值测试。其他除金融资产之外的非流动资产，当存在迹象表明其账面金额不可收回时，进行减值测试。

当资产或资产组的账面价值高于可收回金额，即公允价值减去处置费用后的净额和预计未来现金流量的现值中的较高者，表明发生了减值。

公允价值减去处置费用后的净额，参考公平交易中类似资产的销售协议价格或可观察到的市场价格，减去可直接归属于该资产处置的增量成本确定。在预计未来现金流量现值时，需要对该

资产(或资产组)的产量、售价、相关经营成本以及计算现值时使用的折现率等作出重大判断。本公司在估计可收回金额时会采用所有能够获得的相关资料,包括根据合理和可支持的假设所作出有关产量、售价和相关经营成本的预测。

本公司至少每年评估商誉是否发生减值,要求对分配了商誉的资产组的使用价值进行估计。估计使用价值时,本公司需要估计未来来自资产组的现金流量,同时选择恰当的折现率计算未来现金流量的现值。

(6) 折旧和摊销

本公司对投资性房地产、固定资产和无形资产在考虑其残值后,在使用寿命内按直线法计提折旧和摊销。本公司定期复核使用寿命,以决定将计入每个报告期的折旧和摊销费用数额。使用寿命是本公司根据对同类资产的以往经验并结合预期的技术更新而确定的。如果以前的估计发生重大变化,则会在未来期间对折旧和摊销费用进行调整。

(7) 递延所得税资产

在很可能有足够的应纳税利润来抵扣亏损的限度内,本公司就所有未利用的税务亏损确认递延所得税资产。这需要本公司管理层运用大量的判断来估计未来应纳税利润发生的时间和金额,结合纳税筹划策略,以决定应确认的递延所得税资产的金额。

(8) 所得税

本公司在正常的经营活动中,有部分交易其最终的税务处理和计算存在一定的不确定性。部分项目是否能够在税前列支需要税收主管机关的审批。如果这些税务事项的最终认定结果同最初估计的金额存在差异,则该差异将对其最终认定期间的当期所得税和递延所得税产生影响。

(9) 预计负债

本公司根据合约条款、现有知识及历史经验,对产品质量保证、预计合同亏损、延迟交货违约金等估计并计提相应准备。在该等或有事项已经形成一项现时义务,且履行该等现时义务很可能导致经济利益流出本公司的情况下,本公司对或有事项按履行相关现时义务所需支出的最佳估计数确认为预计负债。预计负债的确认和计量在很大程度上依赖于管理层的判断。在进行判断过程中本公司需评估该等或有事项相关的风险、不确定性及货币时间价值等因素。

其中,本公司会就出售、维修及改造所售商品向客户提供的售后质量维修承诺预计负债。预计负债时已考虑本公司近期的维修经验数据,但近期的维修经验可能无法反映将来的维修情况。这项准备的任何增加或减少,均可能影响未来年度的损益。

(10) 公允价值计量

本公司的某些资产和负债在财务报表中按公允价值计量。在对某项资产或负债的公允价值作出估计时,本公司采用可获得的可观察市场数据;如果无法获得第一层次输入值,则聘用第三方有资质的评估机构进行估值,在此过程中本公司管理层与其紧密合作,以确定适当的估值技术和相关模型的输入值。在确定各类资产和负债的公允价值的过程中所采用的估值技术和输入值的相关信息详见第十一节、五、10、(7)金融工具公允价值的确定。

33. 重要会计政策和会计估计的变更

(1). 重要会计政策变更

√适用 □不适用

会计政策变更的内容和原因	审批程序	备注(受重要影响的报表项目名称和金额)
财政部于2018年6月15日发布了《财政部关于修订印发2018年度一般企业财务报表格式的通知》(财会		本公司按照《企业会计准则第30号——财务报表列报》等相关规定,对此项会计政策变更采用追溯调整法,

<p>[2018]15号,以下简称“新修订的财务报表格式”)。新修订的财务报表格式主要将资产负债表中的部分项目合并列报,在利润表中将原“管理费用”中的研发费用分拆单独列示,新增“研发费用”项目,反映企业进行研究与开发过程中发生的费用化支出。</p>		<p>2018/2017年度比较财务报表已重新表述。对2017年度合并财务报表相关损益项目的影响为增加“研发费用”47,830,098.19元,减少“管理费用”47,830,098.19元;对2017年度母公司财务报表相关损益项目的影响为增加“研发费用”42,334,308.85元,减少“管理费用”42,334,308.85元。</p>
<p>财政部于2018年9月5日发布了《关于2018年度一般企业财务报表格式有关问题的解读》(以下简称《解读》)。《解读》规定:企业作为个人所得税的扣缴义务人,根据《中华人民共和国个人所得税法》收到的扣缴税款手续费,应作为其他与日常活动相关的项目在利润表的“其他收益”项目中填列;企业实际收到的政府补助,无论是与资产相关还是与收益相关,在编制现金流量表时均作为经营活动产生的现金流量列报。</p>		<p>本公司因2017年无收到与资产有关的政府补助,2018/2017年度比较财务报表无需重新表述。</p>

其他说明
无

(2). 重要会计估计变更

适用 不适用

34. 其他

适用 不适用

六、税项

1. 主要税种及税率

主要税种及税率情况

适用 不适用

税种	计税依据	税率
增值税	销售货物或提供应税劳务过程中产生的增值额	17%、16%、11%、10%、6%[注1]
房产税	从价计征的,按房产原值一次减除××%后余值的1.2%计缴;从租计征的,按租金收入的12%计缴	1.2%、12%
城市维护建设税	应缴流转税税额	7%、1%[注2]
教育费附加	应缴流转税税额	3%
地方教育附加	应缴流转税税额	2%
企业所得税	应纳税所得额	10%、15%、25%[注3]

[注1] 2018年5月1日之前软件产品的增值税税率为17%,房租租赁收入的增值税税率为11%,

2018年5月1日之后软件产品的增值税税率调整为16%，房租租赁收入的增值税税率调整为10%，技术服务的增值税税率为6%。

[注2]本公司及子公司麦迪斯顿(北京)医疗科技有限公司(以下简称“北京麦迪斯顿”)、吉林省麦迪斯顿医疗科技有限公司、重庆麦迪斯顿医疗科技有限公司适用的城市维护建设税税率为7%，教育费附加的征收率为3%，地方教育附加的征收率为2%；子公司上海麦迪斯顿医疗科技有限公司(以下简称“上海麦迪斯顿”)适用的城市维护建设税税率为1%，教育费附加的征收率为3%，地方教育附加的征收率为2%。

存在不同企业所得税税率纳税主体的，披露情况说明

适用 不适用

纳税主体名称	所得税税率(%)
苏州麦迪斯顿医疗科技股份有限公司	10%
麦迪斯顿医疗科技(北京)有限公司	15%
上海麦迪斯顿医疗科技有限公司	25%
中科麦迪人工智能研究院(苏州)有限公司	25%
华麦为康(苏州)健康科技有限公司	25%
吉林省麦迪斯顿医疗科技有限公司	25%
重庆麦迪斯顿医疗科技有限公司	25%
苏州麦迪斯顿投资管理有限公司	25%

2. 税收优惠

适用 不适用

1. 所得税

本公司于2017年通过高新复审，并于2017年11月17日取得高新技术企业证书(证书编号GR201732000029)，本公司2017年企业所得税税率为15%。另，根据财政部、国家税务总局《关于软件和集成电路产业企业所得税优惠政策有关问题的通知》(财税[2016]49号)，本公司于2015年、2016年、2017年获得税务机关备案审批减按10%的税率计缴企业所得税。截至本报告批准日，2018年因尚未开始汇算清缴未取得该备案表，但鉴于2015、2016、2017均享受该优惠的情况，本期按10%计算。

北京麦迪斯顿于2017年通过高新复审，并于2017年10月25日取得高新技术企业证书(证书编号GR201711001755)，北京麦迪斯顿2017年企业所得税税率为15%。

2. 增值税

根据《财政部 国家税务总局关于软件产品增值税政策的通知》(财税[2011]100号)规定，自2011年1月1日起，增值税一般纳税人销售其自行开发生产的软件产品，按17%税率征收增值税后，对其增值税实际税负超过3%的部分实行即征即退政策。

3. 其他

适用 不适用

七、合并财务报表项目注释

1. 货币资金

适用 不适用

单位：元 币种：人民币

项目	期末余额	期初余额
库存现金	35,114.74	28,517.54

银行存款	166,909,837.59	78,931,354.59
其他货币资金	1,655,482.87	1,328,036.00
合计	168,600,435.20	80,287,908.13
其中：存放在境外的 款项总额		

其他说明

抵押、质押、冻结等对使用有限制或存放在境外、或资金汇回受到限制的款项说明：

项目	期末余额	期初余额
其他货币资金	1,655,482.87	1,328,036.00
其中：保函保证金	1,655,482.87	1,328,036.00

外币货币资金明细情况详见本附注 71 “外币货币性项目”之说明。

2、以公允价值计量且其变动计入当期损益的金融资产

适用 不适用

3、衍生金融资产

适用 不适用

单位：元 币种：人民币

项目	期末余额	期初余额
远期结汇	1,614,395.90	
合计	1,614,395.90	

其他说明：

无

4、应收票据及应收账款

总表情况

(1). 分类列示

适用 不适用

单位：元 币种：人民币

项目	期末余额	期初余额
应收票据		3,640,000.00
应收账款	227,377,254.92	193,403,588.93
合计	227,377,254.92	197,043,588.93

其他说明：

适用 不适用

应收票据

(1). 应收票据分类列示

适用 不适用

单位：元 币种：人民币

项目	期末余额	期初余额
银行承兑票据		3,640,000.00
合计		3,640,000.00

(2). 期末公司已质押的应收票据

适用 不适用

(3). 期末公司已背书或贴现且在资产负债表日尚未到期的应收票据

适用 不适用

(4). 期末公司因出票人未履约而将其转应收账款的票据

适用 不适用

其他说明

适用 不适用

应收账款

(1). 应收账款分类披露

适用 不适用

单位：元 币种：人民币

类别	期末余额					期初余额				
	账面余额		坏账准备		账面价值	账面余额		坏账准备		账面价值
	金额	比例 (%)	金额	计提比例 (%)		金额	比例 (%)	金额	计提比例 (%)	
单项金额重大并单独计提坏账准备的应收账款										
按信用风险特征组合计提坏账准备的应收账款	261,328,304.48	100.00	33,951,049.56	12.99	227,377,254.92	216,533,135.53	100.00	23,129,546.60	10.68	193,403,588.93
单项金额不重大但单独计提坏账准备的应收账款										
合计	261,328,304.48	/	33,951,049.56	/	227,377,254.92	216,533,135.53	/	23,129,546.60	/	193,403,588.93

期末单项金额重大并单项计提坏账准备的应收账款

适用 不适用

组合中，按账龄分析法计提坏账准备的应收账款

适用 不适用

单位：元 币种：人民币

账龄	期末余额		
	应收账款	坏账准备	计提比例 (%)
1 年以内			
其中：1 年以内分项			
	152,846,069.18	7,642,303.46	5
1 年以内小计	152,846,069.18	7,642,303.46	5
1 至 2 年	59,983,333.67	5,998,333.37	10

2至3年	19,852,929.33	5,955,878.80	30
3至4年	4,966,959.54	2,483,479.78	50
4至5年	4,678,672.96	3,742,938.37	80
5年以上	5,625,756.56	5,625,756.56	100
合计	247,953,721.24	31,448,690.34	

确定该组合依据的说明：

- ①单项金额重大并单项计提坏账准备：余额列前五位或余额占应收账款账面余额 10%以上的款项。
 ②按组合计提坏账准备：除已包含在范围①以外，按类似信用风险特征划分为若干组合，按组合计提坏账准备的应收账款。
 ③单项金额虽不重大但单项计提坏账准备：除已包含在范围①以外，有确凿证据表明可收回性存在明显差异，单项计提坏账准备的应收账款。

组合中，采用余额百分比法计提坏账准备的应收账款

适用 不适用

组合中，采用其他方法计提坏账准备的应收账款

适用 不适用

组合	账面余额	坏账准备	计提比例 (%)
纳税时点早于收入确认时点的增值税销项税	13,374,583.24	2,502,359.22	18.71

(2). 本期计提、收回或转回的坏账准备情况：

本期计提坏账准备金额 10,821,502.96 元；本期收回或转回坏账准备金额 0 元。

其中本期坏账准备收回或转回金额重要的：

适用 不适用

(3). 本期实际核销的应收账款情况

适用 不适用

(4). 按欠款方归集的期末余额前五名的应收账款情况

适用 不适用

单位名称	期末余额	账龄	占应收账款期末余额合计数的比例 (%)	坏账准备期末余额
第一名	6,642,353.30	1-2 年 5155120 元, 2-3 年 1050000 元, 3-4 年 437233.3 元	2.54	1,049,128.65
第二名	6,483,344.25	1 年以内 5193344.25 元, 2-3 年 1290000 元	2.48	646,667.21
第三名	5,775,500.89	1 年以内	2.21	288,775.04

第四名	4,982,728.00	1 年以内	1.91	249,136.40
第五名	4,952,938.50	1-2 年	1.90	495,293.85
小 计	28,836,864.94		11.04	2,729,001.15

(5). 因金融资产转移而终止确认的应收账款

□适用 不适用

(6). 转移应收账款且继续涉入形成的资产、负债金额

□适用 不适用

其他说明：

□适用 不适用

5、预付款项

(1). 预付款项按账龄列示

 适用 不适用

单位：元 币种：人民币

账龄	期末余额		期初余额	
	金额	比例 (%)	金额	比例 (%)
1 年以内	1,683,334.60	95.46	1,540,668.25	96.83
1 至 2 年	42,830.25	2.43	13,240.00	0.83
2 至 3 年			37,222.22	2.34
3 年以上	37,222.22	2.11		
合计	1,763,387.07	100.00	1,591,130.47	100.00

账龄超过 1 年且金额重要的预付款项未及时结算原因的说明：

无

(2). 按预付对象归集的期末余额前五名的预付款情况

 适用 不适用

单位名称	期末数	账龄	占预付款项期末余额合计数的比例 (%)	未结算原因
北京时达宇业网络科技有限公司	518,867.91	1 年以内	29.42	预付费用
北京尤尼布制冷成套设备安装有限公司	217,419.00	1 年以内	12.33	预付房租
姑苏区青和窗帘经营部	150,000.00	1 年以内	8.51	预付房租
国网江苏省电力有限公司苏州供电公司	137,510.50	1 年以内	7.80	预付费用
湖北昱瑞医疗科技有限公司	110,000.00	1 年以内	6.24	预付货款
小 计	1,133,797.41		64.30	

其他说明

适用 不适用**6、其他应收款**

总表情况

(1). 分类列示适用 不适用

单位：元 币种：人民币

项目	期末余额	期初余额
应收利息		
应收股利		
其他应收款	23,887,033.76	9,960,480.44
合计	23,887,033.76	9,960,480.44

其他说明：

适用 不适用**应收利息****(1). 应收利息分类**适用 不适用**(2). 重要逾期利息**适用 不适用

其他说明：

适用 不适用**应收股利****(1). 应收股利**适用 不适用**(2). 重要的账龄超过1年的应收股利**适用 不适用

其他说明：

适用 不适用**其他应收款****(1). 其他应收款分类披露**适用 不适用

单位：元 币种：人民币

类别	期末余额					期初余额				
	账面余额		坏账准备		账面价值	账面余额		坏账准备		账面价值
	金额	比例 (%)	金额	计提比例 (%)		金额	比例 (%)	金额	计提比例 (%)	

单项金额重大并单独计提坏账准备的其他应收款										
按信用风险特征组合计提坏账准备的其他应收款	27,378,044.48	100.00	3,491,010.72	12.75	23,887,033.76	11,839,848.15	100.00	1,879,367.71	15.87	9,960,480.44
单项金额不重大但单独计提坏账准备的其他应收款										
合计	27,378,044.48	/	3,491,010.72	/	23,887,033.76	11,839,848.15	/	1,879,367.71	/	9,960,480.44

期末单项金额重大并单项计提坏账准备的其他应收款

适用 不适用

组合中，按账龄分析法计提坏账准备的其他应收款

适用 不适用

单位：元 币种：人民币

账龄	期末余额		
	其他应收款	坏账准备	计提比例 (%)
1 年以内			
1 年以内小计	20,853,601.84	1,042,680.10	5.00
1 至 2 年	2,210,077.18	221,007.72	10.00
2 至 3 年	1,782,943.30	534,882.99	30.00
3 至 4 年	1,459,552.74	729,776.37	50.00
4 至 5 年	546,029.42	436,823.54	80.00
5 年以上	525,840.00	525,840.00	100.00
合计	27,378,044.48	3,491,010.72	

确定该组合依据的说明：

①单项金额重大并单项计提坏账准备：余额列前五位或余额占其他应收款账面余额 10%以上的款项。

②按组合计提坏账准备：除已包含在范围①以外，按类似信用风险特征划分为若干组合，按组合计提坏账准备的其他应收款。

③单项金额虽不重大但单项计提坏账准备：除已包含在范围①以外，有确凿证据表明可收回性存在明显差异，单项计提坏账准备的其他应收款。

组合中，采用余额百分比法计提坏账准备的其他应收款

适用 不适用

组合中，采用其他方法计提坏账准备的其他应收款

适用 不适用

(2). 按款项性质分类情况

适用 不适用

单位：元 币种：人民币

款项性质	期末账面余额	期初账面余额
股权收购意向金	15,000,000.00	
押金保证金	9,445,200.90	8,974,234.04
备用金	1,391,008.21	1,531,123.67
应收暂付款	914,308.27	1,108,262.05
其他	627,527.10	226,228.39
合计	27,378,044.48	11,839,848.15

(3). 本期计提、收回或转回的坏账准备情况

本期计提坏账准备金额 1,611,643.01 元；本期收回或转回坏账准备金额 0.00 元。

其中本期坏账准备转回或收回金额重要的：

适用 不适用

(4). 本期实际核销的其他应收款情况

适用 不适用

(5). 按欠款方归集的期末余额前五名的其他应收款情况

适用 不适用

单位：元 币种：人民币

单位名称	款项的性质	期末余额	账龄	占其他应收款期末余额合计数的比例(%)	坏账准备期末余额
浙江鑫禾实业集团有限公司	股权收购意向金	15,000,000.00	1 年以内	54.79	750,000.00
铜陵市人民医院	押金保证金	900,000.00	3-4 年	3.29	450,000.00
吉林大学第二医院	押金保证金	596,000.00	1-2 年	2.18	59,600.00
医惠科技有限公司	押金保证金	528,100.00	249,800 元为 5 年以上, 278,300 元为 1 年以内	1.93	263,715.00
青海省人民医院	押金保证金	481,699.80	2-3 年	1.76	144,509.94
合计	/	17,505,799.80	/	63.95	1,667,824.94

(6). 涉及政府补助的应收款项

□适用 √不适用

(7). 因金融资产转移而终止确认的其他应收款

□适用 √不适用

(8). 转移其他应收款且继续涉入形成的资产、负债的金额

□适用 √不适用

其他说明：

□适用 √不适用

7、 存货**(1). 存货分类**

√适用 □不适用

单位：元 币种：人民币

项目	期末余额			期初余额		
	账面余额	跌价准备	账面价值	账面余额	跌价准备	账面价值
原材料	207,337.25		207,337.25	179,903.97		179,903.97
库存商品	22,565,955.94		22,565,955.94	6,546,026.02		6,546,026.02
实施成本	7,336,744.51		7,336,744.51	5,444,417.13		5,444,417.13
合计	30,110,037.70		30,110,037.70	12,170,347.12		12,170,347.12

(2). 存货跌价准备

□适用 √不适用

(3). 存货期末余额含有借款费用资本化金额的说明

□适用 √不适用

(4). 期末建造合同形成的已完工未结算资产情况

□适用 √不适用

其他说明

□适用 √不适用

8、 持有待售资产

□适用 √不适用

9、 一年内到期的非流动资产

□适用 √不适用

其他说明

无

10、其他流动资产

√适用 □不适用

单位：元 币种：人民币

项目	期末余额	期初余额
增值税留抵税额	708,051.81	53,818.80
预交所得税	219,606.67	199,835.10
银行理财产品		10,000,000.00
结构性存款		80,000,000.00
合计	927,658.48	90,253,653.90

其他说明

期末未发现其他流动资产存在明显减值迹象，故未计提减值准备。

11、可供出售金融资产**(1). 可供出售金融资产情况**

□适用 √不适用

(2). 期末按公允价值计量的可供出售金融资产

□适用 √不适用

(3). 期末按成本计量的可供出售金融资产

□适用 √不适用

(4). 报告期内可供出售金融资产减值的变动情况

□适用 √不适用

(5). 可供出售权益工具期末公允价值严重下跌或非暂时性下跌但未计提减值准备的相关说明

□适用 √不适用

其他说明

□适用 √不适用

12、持有至到期投资**(1). 持有至到期投资情况**

□适用 √不适用

(2). 期末重要的持有至到期投资

□适用 √不适用

(3). 本期重分类的持有至到期投资

□适用 √不适用

其他说明：

□适用 √不适用

13、长期应收款**(1). 长期应收款情况**

□适用 √不适用

(2). 因金融资产转移而终止确认的长期应收款

□适用 √不适用

(3). 转移长期应收款且继续涉入形成的资产、负债金额

□适用 √不适用

其他说明

□适用 √不适用

14、长期股权投资

√适用 □不适用

单位：元 币种：人民币

被投资单位	期初余额	本期增减变动							期末余额	减值准备期末余额
		追加投资	减少投资	权益法下确认的投资损益	其他综合收益调整	其他权益变动	宣告发放现金股利或利润	计提减值准备		
一、合营企业										
小计										
二、联营企业										
杭州乾矽投资管理合伙企业（有限合伙）		30,000,000.00		-651,991.52						29,348,008.48
小计		30,000,000.00		-651,991.52						29,348,008.48
合计		30,000,000.00		-651,991.52						29,348,008.48

其他说明

期末未发现长期股权投资存在明显减值迹象，故未计提减值准备。

本期不存在向投资企业转移资金的能力受到限制的情况。

本期不存在有限售条件的长期股权投资。

15、投资性房地产

投资性房地产计量模式

不适用

16、固定资产

总表情况

(1). 分类列示

√适用 □不适用

单位：元 币种：人民币

项目	期末余额	期初余额
固定资产	221,330,466.89	217,343,916.42
固定资产清理		
合计	221,330,466.89	217,343,916.42

其他说明：

□适用 √不适用

固定资产

(1). 固定资产情况

√适用 □不适用

单位：元 币种：人民币

项目	房屋及建筑物	运输工具	电子及其他设备	固定资产装修	合计
一、账面原值：					
1. 期初余额	200,118,309.43	1,790,859.22	32,763,900.86		234,673,069.51
2. 本期增加金额	94,465.70	1,170,437.72	3,730,442.98	11,165,803.58	16,161,149.98
(1) 购置		1,170,437.72	3,730,442.98		4,900,880.70
(2) 在建工程转入				11,165,803.58	11,165,803.58
(3) 企业合并增加					
(4) 其他	94,465.70				94,465.70
3. 本期减少金额		800,000.00	802,235.12		1,602,235.12
(1) 处置或报废		800,000.00	740,141.11		1,540,141.11
2			62,094.01		62,094.01

）其他 （转入 存货）					
4. 期末余 额	200,212,775.13	2,161,296.94	35,692,108.72	11,165,803.58	249,231,984.37
二、累计 折旧					
1. 期初余 额	5,606,325.07	653,198.20	11,069,629.82		17,329,153.09
2. 本期增 加金额	5,095,639.02	169,545.00	6,060,755.56	90,509.48	11,416,449.06
（ 1）计提	5,095,639.02	169,545.00	6,060,755.56	90,509.48	11,416,449.06
3. 本期减 少金额		139,330.40	704,754.27		844,084.67
（ 1）处置 或报废		139,330.40	670,247.63		809,578.03
（2）其 他（转入 存货）			34,506.64		34,506.64
4. 期末余 额	10,701,964.09	683,412.80	16,425,631.11	90,509.48	27,901,517.48
三、减值 准备					
1. 期初余 额					
2. 本期增 加金额					
（ 1）计提					
3. 本期减 少金额					
（ 1）处置 或报废					

4. 期末余额					
四、账面价值					
1. 期末账面价值	189,510,811.04	1,477,884.14	19,266,477.61	11,075,294.10	221,330,466.89
2. 期初账面价值	194,511,984.36	1,137,661.02	21,694,271.04		217,343,916.42

本期折旧额 11,416,449.06 元。本期增加中由在建工程转入的固定资产原值 11,165,803.58 元。期末已提足折旧仍继续使用的固定资产原值 1,736,664.72 元。

期末未发现固定资产存在明显减值迹象，故未计提减值准备。

(2). 暂时闲置的固定资产情况

适用 不适用

(3). 通过融资租赁租入的固定资产情况

适用 不适用

(4). 通过经营租赁租出的固定资产

适用 不适用

单位：元 币种：人民币

项目	期末账面价值
房屋及建筑物	1,746,258.25

(5). 未办妥产权证书的固定资产情况

适用 不适用

其他说明：

适用 不适用

固定资产清理

适用 不适用

17、 在建工程

总表情况

(1). 分类列示

适用 不适用

单位：元 币种：人民币

项目	期末余额	期初余额
在建工程		5,435,903.14
工程物资		
合计		5,435,903.14

其他说明：

适用 不适用

在建工程

(1). 在建工程情况

适用 不适用

单位：元 币种：人民币

项目	期末余额			期初余额		
	账面余额	减值准备	账面价值	账面余额	减值准备	账面价值
装修工程				5,435,903.14		5,435,903.14
合计				5,435,903.14		5,435,903.14

(2). 重要在建工程项目本期变动情况

适用 不适用

单位：元 币种：人民币

项目名称	预算数	期初余额	本期增加金额	本期转入固定资产金额	本期其他减少金额	期末余额	工程累计投入占预算比例(%)	工程进度	利息资本化累计金额	其中：本期利息资本化金额	本期利息资本化率(%)	资金来源
装修工程		5,435,903.14	5,729,900.14	11,165,803.58			100					自筹
合计		5,435,903.14	5,729,900.14	11,165,803.58			/	/			/	/

(3). 本期计提在建工程减值准备情况

适用 不适用

其他说明

适用 不适用

期末无用于借款抵押的在建工程。

工程物资

(1). 工程物资情况

适用 不适用

18、生产性生物资产

(1). 采用成本计量模式的生产性生物资产

适用 不适用

(2). 采用公允价值计量模式的生产性生物资产

□适用 √不适用

其他说明

□适用 √不适用

19、油气资产

□适用 √不适用

20、无形资产

(1). 无形资产情况

√适用 □不适用

单位：元 币种：人民币

项目	土地使用权	非专利技术	软件	合计
一、账面原值				
1. 期初余额	7,117,300.00	9,487,350.45	2,787,696.23	19,392,346.68
2. 本期增加金额			827,108.00	827,108.00
(1) 购置			827,108.00	827,108.00
(2) 内部研发				
(3) 企业合并增加				
3. 本期减少金额				
(1) 处置				
4. 期末余额	7,117,300.00	9,487,350.45	3,614,804.23	20,219,454.68
二、累计摊销				
1. 期初余额	652,419.90	9,487,350.45	1,372,707.33	11,512,477.68
2. 本期增加金额	142,346.16		518,961.52	661,307.68
(1) 计提	142,346.16		518,961.52	661,307.68
3. 本期减少金额				
(1) 处置				
4. 期末余额	794,766.06	9,487,350.45	1,891,668.85	12,173,785.36
三、减值准备				
1. 期初余额				
2. 本期增加金额				

(1) 计提				
3. 本期减少金额				
(1) 处置				
4. 期末余额				
四、账面价值				
1. 期末账面价值	6,322,533.94		1,723,135.38	8,045,669.32
2. 期初账面价值	6,464,880.10		1,414,988.90	7,879,869.00

本期摊销额 661,307.68 元。

本期末通过公司内部研发形成的无形资产占无形资产余额的比例 0

期末未发现无形资产存在明显减值迹象，故未计提减值准备。

期末无用于抵押或担保的无形资产。

期末公司无未办妥权证的无形资产。

本期无按评估值作为入账依据的单项金额重大的无形资产。

(2). 未办妥产权证书的土地使用权情况

适用 不适用

其他说明：

适用 不适用

21、开发支出

适用 不适用

22、商誉

(1). 商誉账面原值

适用 不适用

(2). 商誉减值准备

适用 不适用

(3). 商誉所在资产组或资产组组合的相关信息

适用 不适用

(4). 说明商誉减值测试过程、关键参数（例如预计未来现金流量现值时的预测期增长率、稳定期增长率、利润率、折现率、预测期等，如适用）及商誉减值损失的确认方法

适用 不适用

(5). 商誉减值测试的影响

适用 不适用

其他说明

适用 不适用

23、长期待摊费用

□适用 √不适用

24、递延所得税资产/递延所得税负债

(1). 未经抵销的递延所得税资产

√适用 □不适用

单位：元 币种：人民币

项目	期末余额		期初余额	
	可抵扣暂时性差异	递延所得税资产	可抵扣暂时性差异	递延所得税资产
资产减值准备	37,442,060.28	3,992,004.90	25,008,618.88	3,751,474.86
递延收益	2,162,711.82	216,271.18	3,525,706.21	528,855.93
股份支付有关成本费用的所得税影响			1,703,849.34	255,577.40
合计	39,604,772.10	4,208,276.08	30,238,174.43	4,535,908.19

(2). 未经抵销的递延所得税负债

√适用 □不适用

单位：元 币种：人民币

项目	期末余额		期初余额	
	应纳税暂时性差异	递延所得税负债	应纳税暂时性差异	递延所得税负债
衍生金融工具的公允价值变动	1,614,395.90	161,439.59		
合计	1,614,395.90	161,439.59		

(3). 以抵销后净额列示的递延所得税资产或负债

□适用 √不适用

(4). 未确认递延所得税资产明细

√适用 □不适用

单位：元 币种：人民币

项目	期末余额	期初余额
资产减值准备	14,148.86	295.43
递延收益	970,135.57	
可抵扣亏损	13,192,406.78	13,394,340.75
合计	14,176,691.21	13,394,636.18

(5). 未确认递延所得税资产的可抵扣亏损将于以下年度到期

√适用 □不适用

单位：元 币种：人民币

年份	期末金额	期初金额	备注
2019	496,242.56	496,242.56	
2020	2,493,300.23	2,493,300.23	
2021	3,316,256.38	3,316,256.38	
2022	7,088,541.58	7,088,541.58	

2023	13,192,406.78		
合计	26,586,747.53	13,394,340.75	/

其他说明：

适用 不适用

25、其他非流动资产

适用 不适用

26、短期借款

(1). 短期借款分类

适用 不适用

单位：元 币种：人民币

项目	期末余额	期初余额
保证借款	54,067,897.00	40,000,000.00
信用借款	49,685,946.00	30,000,000.00
合计	103,753,843.00	70,000,000.00

本期无已逾期未偿还的短期借款。

本期无展期的短期借款。

短期借款分类的说明：

外币借款情况详见附注 71 “外币货币性项目”之说明

(2). 已逾期未偿还的短期借款情况

适用 不适用

其中重要的已逾期未偿还的短期借款情况如下：

适用 不适用

其他说明

适用 不适用

27、以公允价值计量且其变动计入当期损益的金融负债

适用 不适用

28、衍生金融负债

适用 不适用

29、应付票据及应付账款

总表情况

(1). 分类列示

适用 不适用

单位：元 币种：人民币

项目	期末余额	期初余额
应付票据		

应付账款	44,297,017.87	30,037,225.98
合计	44,297,017.87	30,037,225.98

其他说明:

适用 不适用

应付票据

(1). 应付票据列示

适用 不适用

应付账款

(1). 应付账款列示

适用 不适用

单位: 元 币种: 人民币

项目	期末余额	期初余额
1 年以内	34,966,170.40	24,139,592.01
1-2 年	5,289,236.55	4,408,703.44
2-3 年	2,637,009.13	703,468.27
3 年以上	1,404,601.79	785,462.26
合计	44,297,017.87	30,037,225.98

(2). 账龄超过 1 年的重要应付账款

适用 不适用

单位: 元 币种: 人民币

项目	期末余额	未偿还或结转的原因
第一名	1,561,075.18	未结算
第二名	1,529,564.20	未结算
第三名	1,478,500.00	未结算
第四名	1,271,794.86	未结算
第五名	952,405.67	未结算
合计	6,793,339.91	/

其他说明

适用 不适用

30、预收款项

(1). 预收账款项列示

适用 不适用

单位: 元 币种: 人民币

项目	期末余额	期初余额
1 年以内	27,490,530.54	14,273,174.40
1-2 年	848,266.77	2,667,574.71
2-3 年	516,573.35	1,625,516.99

3 年以上	1,672,187.00	1,226,150.00
合计	30,527,557.66	19,792,416.10

(2). 账龄超过 1 年的重要预收款项

√适用 □不适用

单位：元 币种：人民币

项目	期末余额	未偿还或结转的原因
中国人民解放军南京军区南京总医院	1,049,308.00	项目尚未完工验收
中国建筑第六工程局有限公司	517,461.17	项目尚未完工验收
广西博繁科技发展有限公司	497,400.00	项目尚未完工验收
湖南中康医用技术有限公司	351,500.00	项目尚未完工验收
英德市人民医院	308,000.00	项目尚未完工验收
合计	2,723,669.17	/

(3). 期末建造合同形成的已结算未完工项目情况

□适用 √不适用

其他说明

□适用 √不适用

31、应付职工薪酬

(1). 应付职工薪酬列示

√适用 □不适用

单位：元 币种：人民币

项目	期初余额	本期增加	本期减少	期末余额
一、短期薪酬	13,332,363.64	109,368,875.14	107,961,639.47	14,739,599.31
二、离职后福利-设定提存计划	134,782.77	11,390,083.59	11,366,713.00	158,153.36
三、辞退福利	222,790.14	867,700.91	1,090,491.05	
四、一年内到期的其他福利				
合计	13,689,936.55	121,626,659.64	120,418,843.52	14,897,752.67

(2). 短期薪酬列示

√适用 □不适用

单位：元 币种：人民币

项目	期初余额	本期增加	本期减少	期末余额
一、工资、奖金、津贴和补贴	13,204,024.30	94,527,760.66	93,095,880.03	14,635,904.93
二、职工福利费		3,252,327.36	3,252,327.36	
三、社会保险费	128,071.34	3,880,658.88	3,938,468.96	70,261.26
其中：医疗保险费	117,752.38	3,039,143.22	3,098,677.43	58,218.17
工伤保险费	4,907.36	155,788.33	156,158.17	4,537.52

生育保险费	5,411.60	685,727.33	683,633.36	7,505.57
四、住房公积金	268.00	6,356,788.78	6,336,874.78	20,182.00
五、工会经费和职工教育经费		1,351,339.46	1,338,088.34	13,251.12
六、短期带薪缺勤				
七、短期利润分享计划				
合计	13,332,363.64	109,368,875.14	107,961,639.47	14,739,599.31

(3). 设定提存计划列示

√适用 □不适用

单位：元 币种：人民币

项目	期初余额	本期增加	本期减少	期末余额
1、基本养老保险	128,781.89	11,075,094.52	11,050,888.73	152,987.68
2、失业保险费	6,000.88	314,989.07	315,824.27	5,165.68
合计	134,782.77	11,390,083.59	11,366,713.00	158,153.36

其他说明：

√适用 □不适用

应付职工薪酬期末数中无拖欠性质的金额。

32、 应交税费

√适用 □不适用

单位：元 币种：人民币

项目	期末余额	期初余额
增值税	9,916,915.35	6,727,383.16
城市维护建设税	702,473.71	465,419.46
企业所得税	2,527,340.04	1,664,168.22
房产税	456,055.00	434,759.45
城镇土地使用税	12,833.05	20,532.88
教育费附加/地方教育费附加	501,766.94	332,442.46
代扣代缴个人所得税	370,897.72	448,187.92
代扣代缴外币借款利息税费	22,769.18	
合计	14,511,050.99	10,092,893.55

其他说明：

无

33、 其他应付款

总表情况

(1). 分类列示

√适用 □不适用

单位：元 币种：人民币

项目	期末余额	期初余额
应付利息	209,914.34	99,763.97
应付股利	120,617.70	

其他应付款	32,443,103.83	45,479,054.31
合计	32,773,635.87	45,578,818.28

其他说明：

适用 不适用

应付利息

(1). 分类列示

适用 不适用

单位：元 币种：人民币

项目	期末余额	期初余额
短期借款应付利息	209,914.34	99,763.97
合计	209,914.34	99,763.97

重要的已逾期未支付的利息情况：

适用 不适用

其他说明：

适用 不适用

应付股利

(1). 分类列示

适用 不适用

单位：元 币种：人民币

项目	期末余额	期初余额
应付股利-股权激励限制性股票股利	120,617.70	
合计	120,617.70	

其他说明，包括重要的超过1年未支付的应付股利，应披露未支付原因：

无

其他应付款

(1). 按款项性质列示其他应付款

适用 不适用

单位：元 币种：人民币

项目	期末余额	期初余额
限制性股票回购义务	19,082,989.80	27,908,650.00
工程款	11,669,431.86	15,124,391.33
应付暂收款	1,121,858.98	1,947,312.98
押金保证金	435,000.00	478,700.00
其他	133,823.19	20,000.00
合计	32,443,103.83	45,479,054.31

(2). 账龄超过1年的重要其他应付款

适用 不适用

单位：元 币种：人民币

项目	期末余额	未偿还或结转的原因
限制性股票回购义务	19,082,989.80	限制性股票回购义务

上海开乐建设工程有限公司	4,997,747.32	工程款
江苏顺通建设集团有限公司	2,407,185.78	工程款
安徽省第一建筑工程公司苏州分公司	1,240,168.55	工程款
合计	27,728,091.45	/

其他说明:

适用 不适用

金额较大的其他应付款性质或内容的说明

单位名称	期末数(元)	款项性质或内容
限制性股票回购义务	19,082,989.80	限制性股票回购义务
上海开乐建设工程有限公司	4,997,747.32	工程款
江苏顺通建设集团有限公司	2,407,185.78	工程款
江苏新亿迪智能科技有限公司	1,284,889.57	工程款
安徽省第一建筑工程公司苏州分公司	1,240,168.55	工程款
苏州金玉堂装饰创意设计有限公司	1,195,119.80	工程款
小计	30,208,100.82	

资产负债表日后,上海开乐建设工程有限公司支付了4,645,929.14元,江苏顺通建设集团有限公司支付了1,821,446.00元,安徽省第一建筑工程公司苏州分公司支付了1,140,168.55元。

34、持有待售负债

适用 不适用

35、1年内到期的非流动负债

适用 不适用

36、其他流动负债

其他流动负债情况

适用 不适用

短期应付债券的增减变动:

适用 不适用

其他说明:

适用 不适用

37、长期借款

(1). 长期借款分类

适用 不适用

其他说明,包括利率区间:

适用 不适用

38、应付债券

(1). 应付债券

适用 不适用

(2). 应付债券的增减变动：（不包括划分为金融负债的优先股、永续债等其他金融工具）

适用 不适用

(3). 可转换公司债券的转股条件、转股时间说明

适用 不适用

(4). 划分为金融负债的其他金融工具说明

期末发行在外的优先股、永续债等其他金融工具基本情况

适用 不适用

期末发行在外的优先股、永续债等金融工具变动情况表

适用 不适用

其他金融工具划分为金融负债的依据说明：

适用 不适用

其他说明：

适用 不适用

39、长期应付款

总表情况

(1). 分类列示

适用 不适用

其他说明：

适用 不适用

长期应付款

(1). 按款项性质列示长期应付款

适用 不适用

专项应付款

(1). 按款项性质列示专项应付款

适用 不适用

40、长期应付职工薪酬

适用 不适用

41、预计负债

适用 不适用

42、递延收益

递延收益情况

适用 不适用

单位：元 币种：人民币

项目	期初余额	本期增加	本期减少	期末余额	形成原因
政府补助	3,525,706.21	999,832.20	1,392,691.02	3,132,847.39	
合计	3,525,706.21	999,832.20	1,392,691.02	3,132,847.39	/

涉及政府补助的项目：

√适用 □不适用

单位：元 币种：人民币

负债项目	期初余额	本期新增 补助金额	本期 计入 营业 外收 入金 额	本期计入其他收 益金额	其他 变动	期末余额	与资产 相关/与 收益相 关
江苏省科技 成果转化项 目资金	3,342,372.86			1,179,661.04		2,162,711.82	与资产 相关
	183,333.35			183,333.35			与收益 相关
苏州工业 园区管理 委员会与 中国科学 院自动化 研究所与 苏州麦迪 斯顿医疗 科技股份 有限公司 合作科研 项目建 设经费		999,832.20		29,696.63		970,135.57	与资产 有关

涉及政府补助的项目的具体情况及分摊方法详见附注 73 “政府补助”之说明。

其他说明：

□适用 √不适用

43、其他非流动负债

□适用 √不适用

44、股本

√适用 □不适用

单位：元 币种：人民币

期初余额	本次变动增减(+、-)					小计	期末余额
	发行 新股	送股	公积 金 转股	其他			

股份总数	80,922,600.00				-287,770.00	-287,770.00	80,634,830.00
------	---------------	--	--	--	-------------	-------------	---------------

其他说明：

详见上文公司基本情况之“1. 公司概况”说明。

45、其他权益工具

(1). 期末发行在外的优先股、永续债等其他金融工具基本情况

适用 不适用

(2). 期末发行在外的优先股、永续债等金融工具变动情况表

适用 不适用

其他权益工具本期增减变动情况、变动原因说明，以及相关会计处理的依据：

适用 不适用

其他说明：

适用 不适用

46、资本公积

适用 不适用

单位：元 币种：人民币

项目	期初余额	本期增加	本期减少	期末余额
资本溢价（股本溢价）	176,290,672.27		8,417,272.50	167,873,399.77
其他资本公积	1,703,849.34	-1,703,849.34		0
合计	177,994,521.61	-1,703,849.34	8,417,272.50	167,873,399.77

其他说明，包括本期增减变动情况、变动原因说明：

1) 股本溢价增减变动原因及依据详见上文公司基本情况之“1. 公司概况”说明。

2) 其他资本公积变动详见本附注十三“股份支付”相关说明

47、库存股

适用 不适用

单位：元 币种：人民币

项目	期初余额	本期增加	本期减少	期末余额
限制性股票回购义务	27,908,650.00	-	8,801,735.40	19,106,914.60
合计	27,908,650.00	-	8,801,735.40	19,106,914.60

其他说明，包括本期增减变动情况、变动原因说明：

1) 根据公司 2018 年 3 月 30 日第二届董事会第二十次会议审议通过《关于注销部分股票期权和回购注销部分限制性股票的议案》，对因个人原因离职的 7 名激励对象所持有的已获授但不具备行权条件的限制性股票 1.57 万份，回购价格为 30.25 元/股；对因公司层面考核要求未达成涉及的激励对象 189 人对应的限制性股票 27.207 万份进行回购并注销，回购价格为 30.25 元/股加上银行同期存款利息计算，合计减少库存股 8,705,042.50 元；

2) 根据公司 2018 年 4 月 27 日 2017 年度股东大会通过的《2017 年度利润分配方案》，以公司 2017 年年报审计的总股本 80,922,600 股为基数，向全体股东按照每 10 股派发现金股利 1.90

元（含税），对于预计未来可解锁的限制性股票数量 508,910.00 股应派发的可撤销现金股利 96,692.90 元，冲减库存股；

48、其他综合收益

适用 不适用

49、专项储备

适用 不适用

50、盈余公积

适用 不适用

单位：元 币种：人民币

项目	期初余额	本期增加	本期减少	期末余额
法定盈余公积	19,628,475.73	6,302,072.76		25,930,548.49
任意盈余公积				
储备基金				
企业发展基金				
其他				
合计	19,628,475.73	6,302,072.76		25,930,548.49

盈余公积说明，包括本期增减变动情况、变动原因说明：

公司根据母公司当期净利润的10%提取法定盈余公积6,302,072.76元。

51、未分配利润

适用 不适用

单位：元 币种：人民币

项目	本期	上期
调整前上期末未分配利润	183,148,761.73	151,259,255.92
调整期初未分配利润合计数(调增+, 调减-)		
调整后期初未分配利润	183,148,761.73	151,259,255.92
加：本期归属于母公司所有者的净利润	55,479,612.23	51,110,901.91
减：提取法定盈余公积	6,302,072.76	5,221,396.10
提取任意盈余公积		
提取一般风险准备		
应付普通股股利	15,296,692.90	14,000,000.00
转作股本的普通股股利		
期末未分配利润	217,029,608.30	183,148,761.73

利润分配情况说明

根据公司2018年4月27日2017年度股东大会通过的《2017年度利润分配方案》，以公司2017年年报审计的总股本80,922,600股为基数，向全体股东按照每10股派发现金股利1.90元（含税），合计派发现金股利15,375,294.00元（含税）；其中对因个人原因离职的7名激励对象及因公司层面考核要求未达成涉及的激励对象 189人对应的限制性股票28.777万份应派发的现金股利54,676.30予以撤销，实际派发现金股利15,320,617.70元；其中预计未来不可解锁的限制性股票派发现金23,924.80冲减其他应付款，其余15,296,692.90元作为利润分配。

本公司 2018 年度利润分配预案详见本附注十五“资产负债表日后事项”之 2、利润分配情况。
调整期初未分配利润明细：

- 1、由于《企业会计准则》及其相关新规定进行追溯调整，影响期初未分配利润 0 元。
- 2、由于会计政策变更，影响期初未分配利润 0 元。
- 3、由于重大会计差错更正，影响期初未分配利润 0 元。
- 4、由于同一控制导致的合并范围变更，影响期初未分配利润 0 元。
- 5、其他调整合计影响期初未分配利润 0 元。

52、营业收入和营业成本

(1). 营业收入和营业成本情况

√适用 □不适用

单位：元 币种：人民币

项目	本期发生额		上期发生额	
	收入	成本	收入	成本
主营业务	284,092,100.99	72,491,859.12	268,680,076.33	70,615,042.72
其他业务	184,777.16	98,613.86		
合计	284,276,878.15	72,590,472.98	268,680,076.33	70,615,042.72

53、税金及附加

√适用 □不适用

单位：元 币种：人民币

项目	本期发生额	上期发生额
城市维护建设税	2,340,737.40	1,966,150.42
城镇土地使用税	51,332.20	136,902.76
房产税	1,766,405.76	561,757.26
教育费附加	1,003,127.50	1,734,969.21
地方教育费附加	668,751.68	842,635.92
印花税	107,895.60	82,131.53
车船使用税	885.00	
合计	5,939,135.14	5,324,547.10

其他说明：

计缴标准详见本附注六“税项”之说明

54、销售费用

√适用 □不适用

单位：元 币种：人民币

项目	本期发生额	上期发生额
薪酬费用	26,746,943.94	22,132,773.08
市场推广费	19,671,274.37	21,484,665.11
差旅费	6,342,025.65	6,220,573.34
业务招待费	3,911,561.54	3,738,488.18
办公费	1,498,132.52	1,265,872.14
其他	6,427,861.92	7,713,903.12
合计	64,597,799.94	62,556,274.97

其他说明：

无

55、管理费用

√适用 □不适用

单位：元 币种：人民币

项目	本期发生额	上期发生额
薪酬费用	24,446,508.11	19,190,888.69
折旧与摊销	9,872,722.53	9,396,685.57
租赁物管费	2,113,175.46	2,855,838.16
办公费	3,497,154.86	3,408,448.97
差旅费	1,722,663.50	1,430,564.26
会议培训费	631,393.26	1,263,934.40
业务招待费	2,383,294.16	1,523,098.03
股份支付	-1,703,849.34	1,703,849.34
其他	4,508,738.40	2,685,881.58
合计	47,471,800.94	43,459,189.00

其他说明：

股份支付中冲减 1,703,849.34 元，主要是股权激励计划公司层面业绩指标未达成，冲回计提的限制性股票等待期费用所致。

56、研发费用

√适用 □不适用

单位：元 币种：人民币

项目	本期发生额	上期发生额
薪酬费用	50,688,568.43	42,558,591.37
折旧与摊销	1,796,320.04	1,743,924.02
委托外部研发支出	1,156,829.86	1,185,600.00
差旅费	2,258,346.43	1,889,788.22
其他	1,347,588.76	452,194.58
合计	57,247,653.52	47,830,098.19

其他说明：

无

57、财务费用

√适用 □不适用

单位：元 币种：人民币

项目	本期发生额	上期发生额
利息费用	3,709,906.45	3,258,529.38
利息收入	-870,675.33	-779,593.68
汇兑损失	341,162.46	5.34
保函保理手续费	1,305,054.48	
手续费支出	60,666.31	67,993.44
合计	4,546,114.37	2,546,934.48

其他说明：

无

58、资产减值损失

√适用 □不适用

单位：元 币种：人民币

项目	本期发生额	上期发生额
一、坏账损失	12,433,145.97	7,798,456.84
合计	12,433,145.97	7,798,456.84

其他说明：

无

59、其他收益

√适用 □不适用

单位：元 币种：人民币

项目	本期发生额	上期发生额	与资产相关/ 与收益相关	计入本期非经常 性损益金额
增值税退税收入	22,400,142.90	18,940,309.63	与收益相关	
苏州工业园区管理委员会与中国科学院自动化研究所与苏州麦迪斯顿医疗科技股份有限公司合作科研项目建设经费	9,000,167.80 29,696.63		与收益有关 与资产相关	9,000,167.80 29,696.63
2017 自主品牌专项扶持资金	1,324,400.00		与收益有关	1,324,400.00
江苏省科技成果转化资金项目	1,179,661.04 183,333.35	1,179,661.04 733,333.32	与资产有关 与收益有关	1,179,661.04 183,333.35
企业研发费省级财政奖励	1,000,000.00		与收益有关	1,000,000.00
研发增长企业研发后补助	881,000.00		与收益有关	881,000.00
医疗器械生产许可证补贴	600,000.00		与收益有关	600,000.00
苏州市 2018 年度第十二批科技发展计划（科技设施）项目	400,000.00		与收益有关	400,000.00
智博会参展补助	360,000.00		与收益有关	360,000.00
技术创新能力综合提升	340,000.00		与收益有关	340,000.00
苏州工业园区稳定岗位补贴	263,509.07	305,312.08	与收益有关	263,509.07
2018 第十批医疗器械与新医药后	240,000.00		与收益有关	240,000.00

补助				
知识产权资助补贴	128,850.00		与收益有关	128,850.00
东南大学政府课题补贴	99,000.00		与收益有关	99,000.00
失业补贴	6,422.37		与收益有关	6,422.37
吸纳被征地农民就业补贴	3,441.22	3,856.70	与收益有关	3,441.22
个税手续费退还	1,445.60	72,799.90	与收益有关	1,445.60
苏州工业园区推动产业转型升级		1,473,200.00	与收益有关	
省重点研发专项资金(第三批)		297,000.00	与收益有关	
人才选拔培养资助补贴		40,000.00	与收益有关	
苏州工业园区知识产权工作发展		6,000.00	与收益有关	
苏州工业园区知识产权专项资金		3,000.00	与收益有关	
合计	38,441,069.98	23,054,472.67		16,040,927.08

其他说明：

本期计入其他收益的政府补助情况详见附注 73 “政府补助” 之说明

60、投资收益

√适用 □不适用

单位：元 币种：人民币

项目	本期发生额	上期发生额
结构性存款收益		619,446.34
理财产品收益	1,683,884.71	591,851.89
权益法核算的长期股权投资收益	-651,991.52	
合计	1,031,893.19	1,211,298.23

其他说明：

本公司不存在投资收益汇回的重大限制。

61、公允价值变动收益

√适用 □不适用

单位：元 币种：人民币

产生公允价值变动收益的来源	本期发生额	上期发生额
衍生金融工具产生的公允价值变动收益	1,614,395.90	
合计	1,614,395.90	

其他说明：

公允价值变动收益的说明详见本附注 3 “衍生金融资产” 之说明。

62、资产处置收益

√适用 □不适用

单位：元 币种：人民币

项目	本期发生额	上期发生额
处置未划分为持有待售的非流动资产时确认的收益	-64,475.43	70,474.01
合计	-64,475.43	70,474.01

其他说明：

上述为处置固定资产产生的收益。

63、营业外收入

营业外收入情况

√适用 □不适用

单位：元 币种：人民币

项目	本期发生额	上期发生额	计入当期非经常性损益的金额
政府补助		2,500,000.00	
其他	1.33	131,342.30	1.33
合计	1.33	2,631,342.30	1.33

计入当期损益的政府补助

√适用 □不适用

单位：元 币种：人民币

补助项目	本期发生金额	上期发生金额	与资产相关/与收益相关
苏州工业园区鼓励和扶持企业上市补助		2,000,000.00	与收益相关
上市企业市级财政奖励		500,000.00	与收益相关

其他说明：

√适用 □不适用

本期计入营业外收入的政府补助情况详见附注 73 “政府补助”之说明。

64、营业外支出

√适用 □不适用

单位：元 币种：人民币

项目	本期发生额	上期发生额	计入当期非经常性损益的金额
非流动资产处置损失合计	36,426.27		36,426.27
其中：固定资产处置损失	36,426.27		36,426.27
无形资产处置损失			

合计	36,426.27	36,426.27
----	-----------	-----------

其他说明：

无

65、所得税费用

(1). 所得税费用表

√适用 □不适用

单位：元 币种：人民币

项目	本期发生额	上期发生额
当期所得税费用	4,885,773.26	5,544,799.59
递延所得税费用	489,071.70	-1,138,581.26
合计	5,374,844.96	4,406,218.33

(2). 会计利润与所得税费用调整过程

√适用 □不适用

单位：元 币种：人民币

项目	本期发生额
利润总额	60,437,213.99
按法定/适用税率计算的所得税费用	6,043,721.40
子公司适用不同税率的影响	-1,498,703.43
调整以前期间所得税的影响	-1,190,238.47
非应税收入的影响	
不可抵扣的成本、费用和损失的影响	538,088.03
研发费用加计扣除的影响	-3,149,580.71
使用前期未确认递延所得税资产的可抵扣亏损的影响	
本期未确认递延所得税资产的可抵扣暂时性差异或可抵扣亏损的影响	3,301,565.06
税率调整导致期初递延所得税资产/负债余额的变化	1,329,993.08
所得税费用	5,374,844.96

其他说明：

□适用 √不适用

66、其他综合收益

□适用 √不适用

67、现金流量表项目

(1). 收到的其他与经营活动有关的现金

√适用 □不适用

单位：元 币种：人民币

项目	本期发生额	上期发生额
暂收款及收回暂付款	3,045,187.80	4,993,723.50
政府补助	15,648,068.26	4,701,168.68

保函保证金	1,328,036.00	161,599.30
其他	870,676.66	779,593.68
合计	20,891,968.72	10,636,085.16

收到的其他与经营活动有关的现金说明：

无

(2). 支付的其他与经营活动有关的现金

√适用 □不适用

单位：元 币种：人民币

项目	本期发生额	上期发生额
期间费用付现	57,923,076.38	57,205,454.31
暂付款及支付暂收款	12,382,250.54	15,194,266.30
保函保证金	1,655,482.87	339,184.96
合计	71,960,809.79	72,738,905.57

支付的其他与经营活动有关的现金说明：

无

(3). 收到的其他与投资活动有关的现金

□适用 √不适用

(4). 支付的其他与投资活动有关的现金

√适用 □不适用

单位：元 币种：人民币

项目	本期发生额	上期发生额
股权收购意向金	15,000,000.00	
合计	15,000,000.00	

支付的其他与投资活动有关的现金说明：

该支出为支付浙江鑫禾实业集团有限公司的大承医疗投资股份有限公司 20%股权购买意向金 15,000,000.00 元。

(5). 收到的其他与筹资活动有关的现金

√适用 □不适用

单位：元 币种：人民币

项目	本期发生额	上期发生额
转让保理债权收到的款项	2,566,800.00	
合计	2,566,800.00	

收到的其他与筹资活动有关的现金说明：

无

(6). 支付的其他与筹资活动有关的现金

√适用 □不适用

单位：元 币种：人民币

项目	本期发生额	上期发生额
限制性股票回购	8,807,096.17	6,733,773.57
保理手续费	1,081,854.47	
合计	9,888,950.64	6,733,773.57

支付的其他与筹资活动有关的现金说明：

无

68、现金流量表补充资料**(1). 现金流量表补充资料**

√适用 □不适用

单位：元 币种：人民币

补充资料	本期金额	上期金额
1. 将净利润调节为经营活动现金流量：		
净利润	55,062,369.03	51,110,901.91
加：资产减值准备	12,433,145.97	7,798,456.84
固定资产折旧、油气资产折耗、生产性生物资产折旧	11,416,449.06	10,513,095.11
无形资产摊销	661,307.68	667,085.85
长期待摊费用摊销		
处置固定资产、无形资产和其他长期资产的损失（收益以“-”号填列）	64,475.43	-70,474.01
固定资产报废损失（收益以“-”号填列）	36,426.27	
公允价值变动损失（收益以“-”号填列）	-1,614,395.90	
财务费用（收益以“-”号填列）	5,356,123.39	3,258,529.38
投资损失（收益以“-”号填列）	-1,031,893.19	-1,211,298.23
递延所得税资产减少（增加以“-”号填列）	327,632.11	-1,138,581.26
递延所得税负债增加（减少以“-”号填列）	161,439.59	
存货的减少（增加以“-”号填列）	-17,912,103.21	2,381,343.39
经营性应收项目的减少（增加以“-”号填列）	-30,563,077.36	-51,918,215.83
经营性应付项目的增加（减少以“-”号填列）	15,976,421.96	-29,254,139.40
其他	-1,703,849.34	1,703,849.34
经营活动产生的现金流量净额	48,670,471.49	-6,159,446.91
2. 不涉及现金收支的重大投资和筹资活动：		
债务转为资本		
一年内到期的可转换公司债券	-	
融资租入固定资产	-	

3. 现金及现金等价物净变动情况:	-	
现金的期末余额	166,944,952.33	78,959,872.13
减: 现金的期初余额	78,959,872.13	286,631,498.63
加: 现金等价物的期末余额		
减: 现金等价物的期初余额		
现金及现金等价物净增加额	87,985,080.20	-207,671,626.50

(2). 本期支付的取得子公司的现金净额

□适用 √不适用

(3). 本期收到的处置子公司的现金净额

□适用 √不适用

(4). 现金和现金等价物的构成

√适用 □不适用

单位: 元 币种: 人民币

项目	期末余额	期初余额
一、现金	166,944,952.33	78,959,872.13
其中: 库存现金	35,114.74	28,517.54
可随时用于支付的银行存款	166,909,837.59	78,931,354.59
可随时用于支付的其他货币资金		
可用于支付的存放中央银行款项		
存放同业款项		
拆放同业款项		
二、现金等价物		
其中: 三个月内到期的债券投资		
三、期末现金及现金等价物余额	166,944,952.33	78,959,872.13
其中: 母公司或集团内子公司使用受限制的现金和现金等价物	1,655,482.87	1,328,036.00

其他说明:

√适用 □不适用

2018 年度现金流量表中现金期末数为 166,944,952.33 元, 2018 年 12 月 31 日资产负债表中货币资金期末数为 168,600,435.20 元, 差额 1,655,482.87 元, 系现金流量表现金期末数扣除了不符合现金及现金等价物标准的保函保证金及利息 1,655,482.87 元。

2017 年度现金流量表中现金期末数为 78,959,872.13 元, 2017 年 12 月 31 日资产负债表中货币资金期末数为 80,287,908.13 元, 差额 1,328,036.00 元, 系现金流量表现金期末数扣除了不符合现金及现金等价物标准的保函保证金 1,328,036.00 元。

69、所有者权益变动表项目注释

说明对上年期末余额进行调整的“其他”项目名称及调整金额等事项：

适用 不适用

70、所有权或使用权受到限制的资产

适用 不适用

单位：元 币种：人民币

项目	期末账面价值	受限原因
货币资金	1,655,482.87	保函保证金
合计	1,655,482.87	

其他说明：

无

71、外币货币性项目**(1). 外币货币性项目**

适用 不适用

单位：元

项目	期末外币余额	折算汇率	期末折算人民币余额
货币资金			
其中：美元	0.63	6.8632	4.32
欧元	0.08	7.8473	0.63
短期借款			
欧元	6,890,000.00	7.8473	54,067,897.00
应付利息			
欧元	15,875.71	7.8473	124,581.45

其他说明：

无

(2). 境外经营实体说明，包括对于重要的境外经营实体，应披露其境外主要经营地、记账本位币及选择依据，记账本位币发生变化的还应披露原因

适用 不适用

72、套期

适用 不适用

73、政府补助**(1). 政府补助基本情况**

适用 不适用

单位：元 币种：人民币

种类	初始确认年度	金额	列报项目	计入当期损益的金额
增值税退税收入	2018	22,400,142.90	其他收益	22,400,142.90
苏州工业园区管	2018	9,000,167.80	其他收益	9,000,167.80

理委员会与中国科学院自动化研究所与苏州麦迪斯顿医疗科技股份有限公司合作科研项目建设经费	2018	999,832.20	递延收益	29,696.63
2017 自主品牌专项扶持资金	2018	1,324,400.00	其他收益	1,324,400.00
江苏省科技成果转换(购置设备款)	2015	5,800,000.00	递延收益	1,179,661.04
江苏省科技成果转换	2015	2,200,000.00	递延收益	183,333.35
企业研发费省级财政奖励	2018	1,000,000.00	其他收益	1,000,000.00
研发增长企业研发后补助	2018	881,000.00	其他收益	881,000.00
医疗器械生产许可证补贴	2018	600,000.00	其他收益	600,000.00
苏州市 2018 年度第十二批科技发展计划(科技设施)项目	2018	400,000.00	其他收益	400,000.00
智博会参展补助	2018	360,000.00	其他收益	360,000.00
技术创新能力综合提升项目	2018	340,000.00	其他收益	340,000.00
园区稳岗补贴	2018	263,509.07	其他收益	263,509.07
2018 第十批医疗器械与新医药后补助	2018	240,000.00	其他收益	240,000.00
知识产权资助补贴	2018	128,850.00	其他收益	128,850.00
东南大学政府课题补贴	2018	99,000.00	其他收益	99,000.00
失业补贴	2018	6,422.37	其他收益	6,422.37
吸纳被征地农民就业补贴	2018	3,441.22	其他收益	3,441.22
个税手续费返还	2018	1,445.60	其他收益	1,445.60
合计		46,048,211.16		38,441,069.98

(2). 政府补助退回情况

适用 不适用

其他说明:

(1) 根据财税[2011]100号,公司2018年收到软件产品增值税即征即退收入22,400,142.90元,系与收益相关的政府补助,且与企业的日常活动有关,已全额计入2018年度其他收益。

(2) 根据本公司与苏州工业园区管理委员会、中国科学院自动化研究所签订的《苏州工业园区管理委员会与中国科学院自动化研究所与苏州麦迪斯顿医疗科技股份有限公司合作共建协议》,

针对“麦迪研究院公司”的日常运营、与“苏州研究院”合作科研开发项目、科研仪器设备、人才引进、项目引进、技术平台建设、成果转化、学术交流等。苏州工业园区管理委员会在3年内每年为“麦迪研究院公司”提供1000万元补贴建设经费。

其中：本年公司采购用于科研仪器的固定资产共999,832.2元，与资产相关，且与日常经营活动有关，公司以固定资产摊销期限作为期间进行摊销999,832.2元补助款，计入递延收益；在2018年度计入其他收益29,696.63元。剩余的9,000,167.8元，与收益相关，且与日常经营活动有关，已全额计入2018年度其他收益。

(3)根据苏州工业园区经济发展委员会、苏州工业园区科技和信息化局、苏州工业园区企业发展服务中心《2017年度苏州工业园区自主品牌发展专项资金(科技型自主品牌企业)申报通知》及《苏州工业园区自主品牌发展专项资金管理暂行办法》，公司2018年度收到补助1,324,440.00元，系与收益相关的政府补助，与企业的日常活动有关，已全额计入2018年度其他收益。

(4)根据本公司与江苏省科学技术厅、苏州工业园区科技发展局、苏州市科学技术局签订的《江苏省科技成果转化专项资金项目合同》，针对本公司项目“面向现代医疗行业应用的高端数字化手术室研发与产业化”应拨付省科技成果转化专项资金10,000,000.00元，其中拨款资助8,000,000.00元(5,800,000.00元为计划设备购置款，2,200,000.00元为材料费、出版/文献/信息传播/知识产权事务费)，贷款贴息2,000,000.00元。拨款资助8,000,000.00元采取分年度拨款方式，公司于2015年收到第一年度拨款6,000,000.00元，其中5,800,000.00元为设备购置费经费，与资产相关，且与日常经营活动有关，公司以资产预计使用寿命5年为摊销期间，本期计入其他收益金额为1,179,661.04元；另200,000.00元与收益相关。2016年收到2,000,000.00元，与收益有关，且与日常经营活动有关，公司以项目期间3年摊销2,200,000.00元补助款，本期计入其他收益金额为183,333.35元。

(5)根据江苏省财政厅、江苏省科学技术厅下发的苏财规〔2017〕21号《省级财政奖励资金管理暂行办法(试行)》，公司2018年度收到补助1,000,000.00元，系与收益相关的政府补助，与企业的日常活动有关，已全额计入2018年度其他收益。

(6)根据苏州工业园区科技和信息化《园区科技和信息化局关于申报2017年度企业研发投入后补助资金的通知》，公司2018年度收到补助881,000.00元，系与收益相关的政府补助，与企业的日常活动有关，已全额计入2018年度其他收益。

(7)根据苏州工业园区管理委员会下发的苏园管规字〔2014〕2号《园区管委会关于进一步促进苏州工业园区生物医药产业发展的若干意见》，公司2018年度收到补助600,000.00元，系与收益相关的政府补助，与企业的日常活动有关，已全额计入2018年度其他收益。

(8)根据苏州市科学技术局、苏州市财政局下发的苏科资〔2018〕25号《关于下达苏州市2018年度第十二批科技发展计划(科技设施)项目及经费的通知》，公司2018年度收到补助400,000.00元，系与收益相关的政府补助，与企业的日常活动有关，已全额计入2018年度其他收益。

(9)根据《2018年全球人工智能产品应用博览会补充协议》，公司收到智博会参展补助收入360,000.00元，系与收益相关的政府补助，且与企业的日常活动有关，已全额计入2018年度其他收益。

(10)根据苏州科学技术局、苏州工业园区财政局下发的SGT201515《科学计划项目合同财政拨款项目责任书》，公司2018年度收到补助340,000.00元，系与收益相关的政府补助，与企业的日常活动有关，已全额计入2018年度其他收益。

(11)根据苏州工业园区劳动和社会保障局、苏州工业园区财政局《苏州工业园区企业稳岗补贴操作办法》，公司2018年度收到补助227,066.69元；根据海淀区人力资源和社会保障局劳动服务管理中心《海淀区关于2017年度稳岗补贴申报工作的通知》，北京子公司2018年度收到补助18,112.25元；根据《关于实施失业保险援企稳岗“护航行动”的通知》沪人社规〔2018〕20号，上海子公司收到补助16,364.00元；根据《园区劳动和社会保障局财政局关于印发〈苏州工业园区稳定岗位补贴办法〉的通知》，子公司中科麦迪2018年度收到补助1966.13元；合计收到稳岗补贴263,509.07元，系与收益相关的政府补助，与企业的日常活动有关，已全额计入2018年度其他收益。

(12)根据苏州市科学技术局、苏州市财政局下发的《关于下达2018第十批医疗器械与新医药后补助项目与经费的通知》，公司2018年度收到补助240,000.00元，系与收益相关的政府补助，与企业的日常活动有关，已全额计入2018年度其他收益。

(13) 根据苏州工业园区管理委员会《苏州工业园区关于进一步深化知识产权战略实施办法》，公司 2018 年度收到补助 128,850.00 元，系与收益相关的政府补助，与企业的日常活动有关，已全额计入 2018 年度其他收益。

(14) 根据东南大学、南京德益康信息科技有限公司、苏州麦迪斯顿医疗科技股份有限公司《合作协议书》，公司 2018 年度收到补助 99,000.00 元，系与收益相关的政府补助，与企业的日常活动有关，已全额计入 2018 年度其他收益。

(15) 根据《关于印发〈广州市失业保险支持企业稳定岗位实施办法〉的通知》（穗人社发〔2016〕6 号），公司 2018 年度收到失业保险补助 6422.37 元，系与收益相关的政府补助，与企业的日常经营活动相关，已全额计入 2018 年度其他收益。

(16) 根据苏州工业园区人力资源管理服务中心关于印发《苏州工业园区用人单位吸纳被征地农民就业补贴管理办法》的通知，公司 2018 年度收到补助 3,441.22 元，系与收益相关的政府补助，与企业的日常活动有关，已全额计入 2018 年度其他收益。

74、其他

适用 不适用

八、合并范围的变更

1、非同一控制下企业合并

适用 不适用

2、同一控制下企业合并

适用 不适用

3、反向购买

适用 不适用

4、 处置子公司

是否存在单次处置对子公司投资即丧失控制权的情形

适用 不适用

其他说明：

适用 不适用

是否存在通过多次交易分步处置对子公司投资且在本期丧失控制权的情形

适用 不适用

5、 其他原因的合并范围变动

说明其他原因导致的合并范围变动（如，新设子公司、清算子公司等）及其相关情况：

适用 不适用

1. 以直接设立或投资等方式增加的子公司

1) 2018年5月，麦迪科技公司出资设立苏州麦迪斯顿投资管理有限公司。该公司于2018年5月25日完成工商设立登记，注册资本为人民币1,000万元，均由麦迪科技公司出资，占其注册资本的100%，拥有对其的实质控制权，故自该公司成立之日起，将其纳入合并财务报表范围。截止2018年12月31日，苏州麦迪斯顿投资管理有限公司的净资产为20,113.67元，成立日至期末的净利润为-9,886.33元。

2) 2018年6月，麦迪科技公司与吉林省鸿维特科技中心（有限合伙）共同出资设立吉林省麦迪斯顿医疗科技有限公司。该公司于2018年6月28日完成工商设立登记，注册资本为人民币500万元，其中麦迪科技公司出资人民币350万元，占其注册资本的70%，拥有对其的实质控制权，故自该公司成立之日起，将其纳入合并财务报表范围。截止2018年12月31日，吉林省麦迪斯顿医疗科技有限公司的净资产为3,964,854.47元，成立日至期末的净利润为-748,395.53元。

3) 2018年8月，麦迪科技公司与重庆思之创企业管理咨询中心（有限合伙）共同出资设立重庆麦迪斯顿医疗科技有限公司。该公司于2018年8月22日完成工商设立登记，注册资本为人民币500万元，其中麦迪科技公司出资人民币350万元，占其注册资本的70%，拥有对其的实质控制权，故自该公司成立之日起，将其纳入合并财务报表范围。截止2018年12月31日，重庆麦迪斯顿医疗科技有限公司的净资产为367,936.68元，成立日至期末的净利润为-642,063.32元。

6、 其他

适用 不适用

九、在其他主体中的权益

1、在子公司中的权益

(1). 企业集团的构成

适用 不适用

子公司名称	主要经营地	注册地	业务性质	持股比例(%)		取得方式
				直接	间接	
麦迪斯顿医疗科技(北京)有限公司	北京	北京	软件业	100.00		同一控制下企业合并
上海麦迪斯顿医疗科技有限公司	上海	上海	软件业	100.00		设立
中科麦迪人工智能研究院(苏州)有限公司	苏州	苏州	软件业	100.00		设立
华麦为康(苏州)健康科技有限公司	苏州	苏州	软件业	51.00		设立
吉林省麦迪斯顿医疗科技有限公司	吉林	吉林	软件业	70.00		设立
重庆麦迪斯顿医疗科技有限公司	重庆	重庆	软件业	70.00		设立
苏州麦迪斯顿投资管理有限公司	苏州	苏州	投资管理	100.00		设立

在子公司的持股比例不同于表决权比例的说明：

无

持有半数或以下表决权但仍控制被投资单位、以及持有半数以上表决权但不控制被投资单位的依据：

无

对于纳入合并范围的重要的结构化主体，控制的依据：

无

确定公司是代理人还是委托人的依据：

无

其他说明：

无

(2). 重要的非全资子公司

适用 不适用

(3). 重要非全资子公司的主要财务信息

适用 不适用

(4). 使用企业集团资产和清偿企业集团债务的重大限制

适用 不适用

(5). 向纳入合并财务报表范围的结构化主体提供的财务支持或其他支持

适用 不适用

其他说明:

适用 不适用

2、在子公司的所有者权益份额发生变化且仍控制子公司的交易

适用 不适用

3、在合营企业或联营企业中的权益

适用 不适用

(1). 重要的合营企业或联营企业

适用 不适用

(2). 重要合营企业的主要财务信息

适用 不适用

(3). 重要联营企业的主要财务信息

适用 不适用

(4). 不重要的合营企业和联营企业的汇总财务信息

适用 不适用

单位: 元 币种: 人民币

	期末余额/ 本期发生额	期初余额/ 上期发生额
联营企业:		
投资账面价值合计	30,000,000.00	
下列各项按持股比例计算的合计数	-651,991.52	
--净利润	-651,991.52	

其他说明

不重要的联营企业

(1) 在合营企业或联营企业的持股比例不同于表决权比例的说明

公司持有杭州乾矽投资管理合伙企业(有限公司)7.98%的股权,但杭州乾矽投资管理合伙企业(有限公司)投资委员会1/3成员由麦迪科技委派,享有1/3表决权;

公司合计持有苏州麦迪安挚医疗投资并购基金合伙企业(有限合伙)16.67%的股权,但苏州麦迪安挚医疗投资并购基金合伙企业(有限合伙)2/5成员由麦迪科技委派,享有2/5表决权;

(2) 持有20%以下表决权但具有重大影响,或者持有20%或以上表决权但不具有重大影响的依据

根据杭州乾矽投资管理合伙企业(有限公司)合伙协议,由投资委员会负责合伙企业投资项目的投资决策及退出决策的最终审判,投资委员会由3名成员组成,其中由麦迪科技推荐1名成员;

根据苏州麦迪安挚医疗投资并购基金合伙企业(有限合伙)合伙协议,基金会成立投资决策委员会,负责对基金的对外投资事项进行审议并作出决策,投资决策委员会由5名委员构成,其中由麦迪科技委派2名;决议事项需经三分之二(含)以上委员投票同意后方可通过;

(5). 合营企业或联营企业向本公司转移资金的能力存在重大限制的说明

适用 不适用

(6). 合营企业或联营企业发生的超额亏损

适用 不适用

(7). 与合营企业投资相关的未确认承诺

适用 不适用

(8). 与合营企业或联营企业投资相关的或有负债

适用 不适用

4、 重要的共同经营

适用 不适用

5、 在未纳入合并财务报表范围的结构化主体中的权益

未纳入合并财务报表范围的结构化主体的相关说明:

适用 不适用

6、 其他

适用 不适用

十、与金融工具相关的风险

适用 不适用

本公司在经营过程中面临着各种金融风险:信用风险、市场风险和流动性风险。本公司的主要金融工具包括股权投资、借款、应收账款、应付账款等,各项金融工具的详细情况说明见本附注七相关项目。与这些金融工具有关的风险,以及本公司为降低这些风险所采取的风险管理政策如下所述。本公司管理层对这些风险敞口进行管理和监控以确保将上述风险控制在限定的范围之内。

(一) 风险管理目标和政策

本公司从事风险管理的目标是在风险和收益之间取得适当的平衡,将风险对本公司经营业绩的负面影响降低到最低水平,使股东及其他权益投资者的利益最大化。基于该风险管理目标,本公司风险管理的基本策略是确定和分析本公司所面临的各种风险,建立适当的风险承受底线并进行风险管理,本公司定期审阅这些风险管理政策及有关内部控制系统,以适应市场情况或本公司经营活动的改变,同时及时有效地对各种风险进行监督,将风险控制在限定的范围之内。

(二) 市场风险

金融工具的市场风险,是指金融工具的公允价值或未来现金流量因市场价格变动而发生波动的风险,包括外汇风险、利率风险和其他价格风险。

1. 汇率风险

汇率风险是指金融工具的公允价值或未来现金流量因外汇汇率变动而发生波动的风险。本公司的主要经营位于中国境内，主要业务以人民币结算。因此，本公司所承担的外汇变动市场风险不重大。

2. 利率风险

利率风险，是指金融工具的公允价值或未来现金流量因市场利率变动而发生波动的风险。本公司面临的市场利率变动的风险主要与本公司以浮动利率计息的借款有关。本公司的利率风险主要产生于长期银行借款及应付债券等长期带息债务。浮动利率的金融负债使本公司面临现金流量利率风险，固定利率的金融负债使本公司面临公允价值利率风险。本公司根据当时的市场环境来决定固定利率及浮动利率合同的相对比例，并通过定期审阅与监察维持适当的固定和浮动利率工具组合。

在其他变量保持不变的情况下，如果浮动利率计算的借款利率上升或者下降 100 个基点，则对本公司的净利润影响如下：

利率变化	对净利润的影响（万元）	
	本期数	上年数
上升 100 个基点	-3.27	-2.93
下降 100 个基点	3.27	2.93

管理层认为 100 个基点合理反映了下一年度利率可能发生变动的合理范围。

3. 其他价格风险

本公司未持有其他上市公司的权益投资，不存在其他价格风险。

（三）信用风险

信用风险，是指交易对手方未能履行合同义务而导致本公司产生财务损失的风险。

本公司对信用风险按组合分类进行管理。信用风险主要产生于银行存款和应收款项等。

本公司银行存款主要存放于国有银行和其它大中型上市银行，本公司预期银行存款不存在重大的信用风险。

对于应收款项，本公司设定相关政策以控制信用风险敞口。本公司基于对债务人的财务状况、外部评级、从第三方获取担保的可能性、信用记录及其它因素诸如目前市场状况等评估债务人的信用资质并设置相应欠款额度与信用期限。本公司会定期对债务人信用记录进行监控，对于信用记录不良的债务人，本公司会采用书面催款、缩短信用期或取消信用期等方式，以确保本公司的整体信用风险在可控的范围内。

本公司没有提供任何其他可能令本公司承受信用风险的担保。

十一、公允价值的披露

1、以公允价值计量的资产和负债的期末公允价值

适用 不适用

2、持续和非持续第一层次公允价值计量项目市价的确定依据

适用 不适用

3、持续和非持续第二层次公允价值计量项目，采用的估值技术和重要参数的定性及定量信息

适用 不适用

4、持续和非持续第三层次公允价值计量项目，采用的估值技术和重要参数的定性及定量信息

适用 不适用

5、持续的第三层次公允价值计量项目，期初与期末账面价值间的调节信息及不可观察参数敏感性分析

适用 不适用

6、持续的公允价值计量项目，本期内发生各层级之间转换的，转换的原因及确定转换时点的政策

适用 不适用

7、本期内发生的估值技术变更及变更原因

适用 不适用

8、不以公允价值计量的金融资产和金融负债的公允价值情况

适用 不适用

9、其他

适用 不适用

十二、关联方及关联交易

1、本企业的母公司情况

适用 不适用

2、本企业的子公司情况

本企业子公司的情况详见附注

适用 不适用

本公司的子公司情况详见本附注九、1、“在子公司中的权益”

3、本企业合营和联营企业情况

本企业重要的合营或联营企业详见附注

适用 不适用

本期与本公司发生关联方交易，或前期与本公司发生关联方交易形成余额的其他合营或联营企业情况如下

适用 不适用

合营或联营企业名称	与本企业关系
杭州乾砂投资管理合伙企业（有限公司）	本公司对其经营决策有重大影响

其他说明

适用 不适用

本公司的合营和联营企业详见本附注九、3、“在合营安排或联营企业中的权益”的说明。

4、其他关联方情况

适用 不适用

其他关联方名称	其他关联方与本企业关系
苏州苏哈医院有限公司	受本公司联营公司控制的其他企业
陈泽江	本公司之董事
陈梦迪	本公司之监事
徐智渊	本公司之高管

杜文俊	本公司之监事
傅洪	本公司之董事

其他说明
无

5、关联交易情况

(1). 购销商品、提供和接受劳务的关联交易

采购商品/接受劳务情况表

适用 不适用

出售商品/提供劳务情况表

适用 不适用

单位：元 币种：人民币

关联方	关联交易内容	本期发生额	上期发生额
苏州苏哈医院有限公司	整体解决方案, 软硬件采购	4,185,025.86	

购销商品、提供和接受劳务的关联交易说明

适用 不适用

苏州苏哈医院有限公司采取协议价向公司采购整体解决方案，软硬件采购等。

(2). 关联受托管理/承包及委托管理/出包情况

本公司受托管理/承包情况表：

适用 不适用

关联托管/承包情况说明

适用 不适用

本公司委托管理/出包情况表

适用 不适用

关联管理/出包情况说明

适用 不适用

(3). 关联租赁情况

本公司作为出租方：

适用 不适用

本公司作为承租方：

适用 不适用

关联租赁情况说明

适用 不适用

(4). 关联担保情况

本公司作为担保方

适用 不适用

本公司作为被担保方

适用 不适用

单位：元 币种：人民币

担保方	担保金额	担保起始日	担保到期日	担保是否已经履行完毕

翁康	60,000,000.00	2018-6-15	2021-6-15	否
----	---------------	-----------	-----------	---

关联担保情况说明

适用 不适用

(5). 关联方资金拆借

适用 不适用

(6). 关联方资产转让、债务重组情况

适用 不适用

(7). 关键管理人员报酬

适用 不适用

单位：万元 币种：人民币

项目	本期发生额	上期发生额
关键管理人员人数	15	16
在本公司领取报酬人数	15	16
关键管理人员报酬	658.42	610.90

(8). 其他关联交易

适用 不适用

6、 关联方应收应付款项

(1). 应收项目

适用 不适用

单位：元 币种：人民币

项目名称	关联方	期末余额		期初余额	
		账面余额	坏账准备	账面余额	坏账准备
应收帐款	苏州苏哈医院有限公司	4,229,284.00	211,464.20		
其他应收款	陈泽江	25,025.20	1,251.26	21,061.20	1,053.06

(2). 应付项目

适用 不适用

单位：元 币种：人民币

项目名称	关联方	期末账面余额	期初账面余额
其他应付款	徐智渊	1,376.89	7,984.87
其他应付款	杜文俊		254.00
其他应付款	陈梦迪	3,864.03	
其他应付款	傅洪	5,592.00	
	小计	10,832.92	8,238.87

7、 关联方承诺

适用 不适用

8、其他

□适用 √不适用

十三、 股份支付

1、 股份支付总体情况

√适用 □不适用

单位：股 币种：人民币

公司本期授予的各项权益工具总额	0
公司本期行权的各项权益工具总额	0
公司本期失效的各项权益工具总额	575,540
公司期末发行在外的股票期权行权价格的范围和合同剩余期限	公司发行股票期权，授予日为2017年6月7日，行权价格60.68元/股；锁定期1年，锁定期结束后若满足业绩条件后，可在三年内按30%、30%、40%比例行权，合同剩余期限30个月。
公司期末发行在外的其他权益工具行权价格的范围和合同剩余期限	公司发行限制性股票，授予日为2017年6月7日，授予价格30.25元/股；锁定期1年，锁定期结束后若满足业绩条件后，可在三年内按30%、30%、40%比例解锁，合同剩余期限30个月。

其他说明

股份支付的基本情况

(1) 本公司于2017年6月7日召开第二届董事会第十三次会议，审议通过了《关于向激励对象授予股票期权与限制性股票的议案》，确定公司拟向212名激励对象首次授予94.30万份股票期权，行权价格为60.68元/股；同时首次授予94.30万股限制性股票，授予价格为30.25元/股，公司2017年股权激励计划首次授予日为2017年6月7日。因授予日后有10名激励对象因个人原因自愿放弃获授共计1.37万份股票期权和1.37万股限制性股票。

(2) 截至2017年6月12日，公司完成了股票期权与限制性股票的首次授予工作，授予限制性股票92.93万股，授予价格30.25元/股；股票期权92.93万份，行权价格为60.68；在中国证券登记结算有限责任公司上海分公司完成登记。

(3) 首次授予的股票期权自本激励计划授予日起满12个月后，若满足业绩条件，激励对象应在未来36个月内分三期行权。首次授予的股票期权行权期及各期行权时间安排如表所示：

行权安排	行权时间	行权比例
第一个行权期	自首次授权日起12个月后的首个交易日起至首次授权日起24个月内的最后一个交易日当日止	30%
第二个行权期	自首次授权日起24个月后的首个交易日起至首次授权日起36个月内的最后一个交易日当日止	30%
第三个行权期	自首次授权日起36个月后的首个交易日起至首次授权日起48个月内的最后一个交易日当日止	40%

(4) 首次授予的限制性股票自本激励计划授予日起满12个月后，若满足业绩条件，激励对象应在未来36个月内分三期解除限售。首次授予的限制性股票的解除限售期及各期解除限售时间安排如表所示：

解除限售安排	解除限售期间	解除限售比例
第一个解除限售期	自首次授予日起12个月后的首个交易日起至首次授予日起24个月内的最后一个交易日当日止	30%
第二个解除限售期	自首次授予日起24个月后的首个交易日起至首次授予日起36个月内的最后一个交易日当日止	30%

第三个解除限售期	自首次授予日起 36 个月后的首个交易日起至首次授予日起 48 个月内的最后一个交易日当日止	40%
----------	--	-----

(5) 根据公司 2018 年 3 月 30 日召开的第二届董事会第二十次会议审议通过的《关于注销部分股票期权和回购注销部分限制性股票的议案》，对因个人原因离职而不符合激励条件的 7 名激励对象所持有的已获授但不具备行权条件的股票期权 1.57 万份进行注销，对已获授但不具备解锁条件的限制性股票 1.57 万股进行回购并注销，回购价格为 30.25 元/股；因公司层面考核要求未达成涉及的激励对象 189 人，对应予以注销的股票期权数量为 27.207 万份、回购注销的限制性股票数量为 27.207 万股，回购价格为 30.25 元/股加上银行同期存款利息计算。

(6) 公司股权激励计划中的股票期权行权条件和限制性股票的解除限售条件之一为公司业绩考核要求，其中第二个行权期的业绩考核目标为以 2016 年净利润为基数，2018 年度公司实现的净利润较 2016 年增长率不低于 30%，公司 2018 年实际净利润未满足该业绩考核条件，故第二个行权期的对应的可行权股票期权份额及可解售限制性股票份额已失效，但尚未履行回购注销程序。

2、以权益结算的股份支付情况

适用 不适用

单位：元 币种：人民币

授予日权益工具公允价值的确定方法	股票期权：Black-Scholes 模型限制性股票：授予日本公司股票的市场价格
可行权权益工具数量的确定依据	在等待期的每个资产负债表日，根据最新取得的可行权人数变动、业绩指标完成情况等后续信息，修正预计可行权的股票期权数量
本期估计与上期估计有重大差异的原因	本期公司业绩考核要求未达成
以权益结算的股份支付计入资本公积的累计金额	0
本期以权益结算的股份支付确认的费用总额	0

其他说明

公司本期授予的股票期权和限制性股票符合企业会计准则关于股份支付的规定，按照股份支付准则进行会计处理，截止本期末预计未来可行权股数为 0，因此本期不确认相应的股份支付费用，并把前期已确认的股份支付费用予以转回。

3、以现金结算的股份支付情况

适用 不适用

4、股份支付的修改、终止情况

适用 不适用

5、其他

适用 不适用

十四、承诺及或有事项

1、重要承诺事项

适用 不适用

资产负债表日存在的对外重要承诺、性质、金额

1. 已签订的尚未履行或尚未完全履行的对外投资合同及有关财务支出

根据公司 2018 年 5 月 10 日第二届董事会第二十二次临时董事会决议，本公司拟与上海安挚投资管理有限公司共同发起设立安挚麦迪医疗大健康产业并购基金（有限合伙）。其中本公司及

子公司合计出资 5,000 万元，持有该公司 16.67% 股权。截止 2018 年 12 月 31 日，本公司实际缴纳出资额为 0，尚未缴纳出资额为 5,000 万元；

2. 已签订的正在或准备履行的大额发包合同及财务影响

1) 公司与上海开乐建设工程有限公司，约定合同价款为 1,549.53 万元，审定工程价为 1,528.09 万元，已支付 1,052.00 万元，截止 2018 年 12 月 31 日尚未支付的工程款项为 476.09 万元。

2) 公司与江苏新亿迪智能科技有限公司签订的研发楼智能化工程施工合同，约定合同总价款为 1,496.29 万元，已支付 1,345.95 万元，截止 2018 年 12 月 31 日末公司尚未支付工程款项为 150.34 万元。

3. 已签订的正在或准备履行的租赁合同及财务影响

至资产负债表日止，本公司对外签订的不可撤销的经营租赁合约情况如下： 单位（元）

项 目	年末余额	年初余额
不可撤销经营租赁的最低租赁付款额：		
资产负债表日后第 1 年	1,911,347.32	869,748.00

公司与蓝色文化传媒(上海)有限公司签订租赁合同，约定上海市张江高科园区金科路 2966 号 2 幢 315、316 室，房屋建筑面积 309.44 平方米，自 2017 年 8 月 1 日至 2018 年 7 月 31 日止，月租金 62,130.00 元；2018 年续签合同，租赁期 36 个月，自 2018 年 8 月 1 日至 2021 年 7 月 31 日止，月租金 65,672.61 元。

公司与重庆科施顿企业管理咨询有限公司签订租赁合同，约定上重庆市渝北区龙溪街道江锦大道 498 号佳乐紫光 1 幢 21-8 室，房屋建筑面积 73.69 平方米，自 2018 年 8 月 1 日至 2020 年 7 月 31 日止，月租金 12,800 元。

子公司北京麦迪斯顿与北京尤尼布制冷成套设备安装有限公司续签数码大厦 B 座租赁合同，约定租赁北京中关村南大街 2 号数码大厦 B 座 805 室，租用面积共 309.44 平方米，自 2017 年 7 月 1 日至 2018 年 6 月 30 日止，月租金 72,473.00 元。于 2018 年续签合同，租赁期 12 个月，自 2018 年 7 月 1 日至 2019 年 6 月 30 日止，月租金 72,473.00 元。

吉林麦迪斯顿与赵丹签订租赁合同，约定长春市二道区洋浦大街万豪国际 V 座 1327 室，房屋建筑面积 148 平方米，自 2018 年 7 月 1 日至 2021 年 7 月 31 日止，租赁期为 36 个月，年租金 10 万元。

4. 已签订的正在或准备履行的并购协议

公司 2019 年 1 月 28 日与海口玛丽医院有限公司的控股股东孙美姣女士签订《股份收购意向协议》，拟收购孙美姣女士持有的玛丽医院 50% 以上的股份。

5. 募集资金使用承诺情况

经中国证券监督管理委员会证监许可[2016]2610 号文核准，并经上海证券交易所同意，由主承销中信证券股份有限公司负责组织实施本公司公开发行股票的发行业务及承销工作，以直接定价方式，向社会公众公开发行人民币普通股(A 股)股票 2,000 万股，发行价为每股人民币 9.69 元，共计募集资金为人民币 19,380.00 万元，扣除发行费用 3,250.96 万元，募集资金净额为 16,129.04 万元。募集资金投向使用情况如下：

承诺投资项目	承诺投资金额	实际投资金额
数字化手术室整体解决方案技改项目	10,501.32	10,570.58
数字化病区整体解决方案技改项目	317.00	317.00
研发中心建设项目	4,800.72	4,800.72
临床数据中心解决方案建设项目	510.00	510.00

6. 其他重大财务承诺事项
保函保证金

担保人	受益人	担保金额	保证金金额	保函期限		是否到期
				初始日期	到期日	
交通银行苏州	复旦大学附	650,000.00	130,000.00	2018/12/11	2019/3/10	否

分行园区支行	属华山医院					
交通银行苏州分行园区支行	复旦大学附属华山医院	130,000.00	26,000.00	2018/12/11	2019/12/10	否
交通银行苏州分行园区支行	上海交通大学医学院附属瑞金医院	17,375.00	3,475.00	2018/5/29	2019/5/14	否
交通银行苏州分行园区支行	泰山医学院	946,200.00	189,240.00	2018/12/11	2019/6/9	否
交通银行苏州分行园区支行	上海建工医院	36,000.00	7,200.00	2018/2/23	2019/2/9	否
交通银行苏州分行园区支行	上海交通大学医学院附属仁济医院南院	52,150.00	10,430.00	2018/2/2	2019/1/31	否
交通银行苏州分行园区支行	上海市儿童医院	87,000.00	17,400.00	2018/11/26	2019/3/10	否
宁波银行苏州分行	上海市儿童医院	19,600.00	19,600.00	2018/7/31	2019/7/31	否
民生银行苏州分行	武汉市结核病防治所	391,030.00	391,030.00	2018/12/7	2019/7/27	否
民生银行苏州分行	武汉市结核病防治所	200,000.00	200,000.00	2018/12/7	2019/7/31	否
民生银行苏州分行	武汉市结核病防治所	200,000.00	200,000.00	2018/12/7	2019/5/1	否
民生银行苏州分行	武汉市结核病防治所	200,000.00	200,000.00	2018/12/7	2019/12/1	否
民生银行苏州分行	武汉市结核病防治所	260,897.00	260,897.00	2018/12/7	2019/12/1	否
小计		3,190,252.00	1,655,272.00			

2、或有事项

(1). 资产负债表日存在的重要或有事项

适用 不适用

(2). 公司没有需要披露的重要或有事项，也应予以说明：

适用 不适用

截止资产负债表日，本公司无应披露的重大或有事项。

3、其他

适用 不适用

十五、资产负债表日后事项

1、重要的非调整事项

适用 不适用

2、 利润分配情况适用 不适用**3、 销售退回**适用 不适用**4、 其他资产负债表日后事项说明**适用 不适用

2019年3月29日，苏州麦迪斯顿医疗科技股份有限公司第二届董事会第二十六次会议审议通过了《关于公司2018年度利润分配预案的议案》，以公司2018年年报审计的总股本80,634,830股为基数，向全体股东每10股派发现金股利2.10元（含税），不派送红股，以资本公积金向全体股东每10股转增4股。共计派发现金股利16,933,314.30元（含税）、转增股票数为32,253,932.00股。若董事会审议利润分配方案后股本发生变动的，将按照分配总额不变的原则对每股分配金额进行调整。

十六、 其他重要事项**1、 前期会计差错更正****(1). 追溯重述法**适用 不适用**(2). 未来适用法**适用 不适用**2、 债务重组**适用 不适用**3、 资产置换****(1). 非货币性资产交换**适用 不适用**(2). 其他资产置换**适用 不适用**4、 年金计划**适用 不适用**5、 终止经营**适用 不适用**6、 分部信息****(1). 报告分部的确定依据与会计政策**适用 不适用**(2). 报告分部的财务信息**适用 不适用

(3). 公司无报告分部的，或者不能披露各报告分部的资产总额和负债总额的，应说明原因

适用 不适用

(4). 其他说明

适用 不适用

7、其他对投资者决策有影响的重要交易和事项

适用 不适用

实际控制人及其一致行动人质押本公司的股份情况

出质人	质权人	质押期间	质押股份数
翁康	杭州迦实投资管理合伙企业（有限合伙）	2019/3/6-办理解除质押登记之日	12,018,000.00
严黄红	杭州迦实投资管理合伙企业（有限合伙）	2019/3/6-办理解除质押登记之日	5,260,000.00
严黄红	杭州博纳企业管理合伙企业（有限合伙）	2019/1/31-办理解除质押登记之日	2,450,000.00
合计			19,728,000.00

8、其他

适用 不适用

十七、母公司财务报表主要项目注释

1、应收票据及应收账款

总表情况

(1). 分类列示

适用 不适用

单位：元 币种：人民币

项目	期末余额	期初余额
应收票据		3,550,000.00
应收账款	225,247,868.70	189,165,796.88
合计	225,247,868.70	192,715,796.88

其他说明：

适用 不适用

应收票据

(1). 应收票据分类列示

适用 不适用

单位：元 币种：人民币

项目	期末余额	期初余额
银行承兑票据		3,550,000.00

合计		3,550,000.00
----	--	--------------

(2). 期末公司已质押的应收票据

适用 不适用

(3). 期末公司已背书或贴现且在资产负债表日尚未到期的应收票据

适用 不适用

(4). 期末公司因出票人未履约而将其转应收账款的票据

适用 不适用

其他说明：

适用 不适用

应收账款

(1). 应收账款分类披露

适用 不适用

单位：元 币种：人民币

种类	期末余额					期初余额				
	账面余额		坏账准备		账面价值	账面余额		坏账准备		账面价值
	金额	比例 (%)	金额	计提比例 (%)		金额	比例 (%)	金额	计提比例 (%)	
单项金额重大并单独计提坏账准备的应收账款										
按信用风险特征组合计提坏账准备的应收账款	254,344,785.87	100.00	29,096,917.17	11.44	225,247,868.70	208,776,875.16	100.00	19,611,078.28	9.39	189,165,796.88
单项金额不重大但单独计提坏账准备的应收账款										
合计	254,344,785.87	/	29,096,917.17	/	225,247,868.70	208,776,875.16	/	19,611,078.28	/	189,165,796.88

期末单项金额重大并单项计提坏账准备的应收账款：

适用 不适用

组合中，按账龄分析法计提坏账准备的应收账款：

适用 不适用

单位：元 币种：人民币

账龄	期末余额		
	应收账款	坏账准备	计提比例 (%)
1 年以内			
其中：1 年以内分项			
	152,589,221.72	7,629,461.09	5.00
1 年以内小计	152,589,221.72	7,629,461.09	5.00

1 至 2 年	59,901,914.62	5,990,191.46	10.00
2 至 3 年	19,681,239.22	5,904,371.77	30.00
3 至 4 年	4,754,476.87	2,377,238.44	50.00
4 至 5 年	4,511,567.00	3,609,253.60	80.00
5 年以上	2,331,620.00	2,331,620.00	100.00
合计	243,770,039.43	27,842,136.36	

确定该组合依据的说明:

- ①单项金额重大并单项计提坏账准备: 余额列前五位或余额占应收账款账面余额10%以上的款项。
 ②按组合计提坏账准备: 除已包含在范围①以外, 按类似信用风险特征划分为若干组合, 按组合计提坏账准备的应收账款。
 ③单项金额虽不重大但单项计提坏账准备: 除已包含在范围①以外, 有确凿证据表明可收回性存在明显差异, 单项计提坏账准备的应收账款。

组合中, 采用余额百分比法计提坏账准备的应收账款:

适用 不适用

组合中, 采用其他方法计提坏账准备的应收账款:

适用 不适用

组 合	账面余额	坏账准备	计提比例(%)
纳税时点早于收入确认时点的增值税销项税	10,574,746.44	1,254,780.81	11.87

(2). 本期计提、收回或转回的坏账准备情况

本期计提坏账准备金额 9,485,838.89 元; 本期收回或转回坏账准备金额 0 元。

其中本期坏账准备收回或转回金额重要的:

适用 不适用

(3). 本期实际核销的应收账款情况

适用 不适用

其中重要的应收账款核销情况

适用 不适用

(4). 按欠款方归集的期末余额前五名的应收账款情况

适用 不适用

单位名称	期末余额	账龄	占应收账款期末余额合计数的比例(%)	坏账准备期末余额
第一名	6,642,353.30	1-2 年 5,155,120 元, 2-3 年 1,050,000 元, 3-4 年 437,233.3 元	2.61	1,049,128.65

第二名	6,483,344.25	1年以内 5,193,344.25元, 2-3年 1,290,000元	2.55	646,667.21
第三名	5,775,500.89	1年以内	2.27	288,775.04
第四名	4,982,728.00	1年以内	1.96	249,136.40
第五名	4,952,938.50	1-2年	1.95	495,293.85
小计	28,836,864.94		11.34	2,729,001.15

(5). 因金融资产转移而终止确认的应收账款

适用 不适用

(6). 转移应收账款且继续涉入形成的资产、负债金额

适用 不适用

其他说明:

适用 不适用

应收关联方账款情况

单位名称	与本公司关系	期末余额	占应收账款余额的比例(%)
苏州苏哈医院有限公司	本公司有重大影响联营公司的子公司	4,229,284.00	1.66

2、其他应收款

总表情况

(1). 分类列示

适用 不适用

单位：元 币种：人民币

项目	期末余额	期初余额
应收利息		
应收股利		
其他应收款	42,894,492.24	19,994,855.60
合计	42,894,492.24	19,994,855.60

其他说明:

适用 不适用

应收利息

(1). 应收利息分类

适用 不适用

(2). 重要逾期利息

适用 不适用

其他说明:

适用 不适用

应收股利

(1). 应收股利

适用 不适用

(2). 重要的账龄超过 1 年的应收股利

适用 不适用

其他说明：

适用 不适用

其他应收款

(1). 其他应收款分类披露

适用 不适用

单位：元 币种：人民币

类别	期末余额					期初余额				
	账面余额		坏账准备		账面价值	账面余额		坏账准备		账面价值
	金额	比例 (%)	金额	计提比例 (%)		金额	比例 (%)	金额	计提比例 (%)	
单项金额重大并单独计提坏账准备的其他应收款										
按信用风险特征组合计提坏账准备的其他应收款	46,241,211.33	100.00	3,346,719.09	7.24	42,894,492.24	21,754,083.51	100.00	1,759,227.91	8.09	19,994,855.60
单项金额不重大但单独计提坏账准备的其他应收款										
合计	46,241,211.33	/	3,346,719.09	/	42,894,492.24	21,754,083.51	/	1,759,227.91	/	19,994,855.60

期末单项金额重大并单项计提坏账准备的其他应收款：

适用 不适用

组合中，按账龄分析法计提坏账准备的其他应收款：

适用 不适用

单位：元 币种：人民币

账龄	期末余额		
	其他应收款	坏账准备	计提比例 (%)
1 年以内			
其中：1 年以内分项			
	20,202,336.20	1,010,116.81	5.00
1 年以内小计	20,202,336.20	1,010,116.81	5.00
1 至 2 年	2,210,077.18	221,007.72	10.00
2 至 3 年	1,726,470.50	517,941.15	30.00
3 至 4 年	1,449,979.74	724,989.87	50.00

4 至 5 年	546,029.42	436,823.54	80.00
5 年以上	435,840.00	435,840.00	100.00
合计	26,570,733.04	3,346,719.09	

确定该组合依据的说明:

- ①单项金额重大并单项计提坏账准备: 余额列前五位或余额占其他应收款账面余额 10%以上的款项。
- ②按组合计提坏账准备: 除已包含在范围①以外, 按类似信用风险特征划分为若干组合, 按组合计提坏账准备的其他应收款。
- ③单项金额虽不重大但单项计提坏账准备: 除已包含在范围①以外, 有确凿证据表明可收回性存在明显差异, 单项计提坏账准备的其他应收款。

组合中, 采用余额百分比法计提坏账准备的其他应收款:

适用 不适用

组合中, 采用其他方法计提坏账准备的其他应收款:

适用 不适用

组合	账面余额	坏账准备	计提比例 (%)
关联方组合	19,670,478.29		

(2). 按款项性质分类情况

适用 不适用

单位: 元 币种: 人民币

款项性质	期末账面余额	期初账面余额
关联方往来	19,670,478.29	10,562,812.98
股权收购意向金	15,000,000.00	
押金保证金	9,232,968.10	8,819,761.24
备用金	1,322,434.70	1,440,192.11
应收暂付款	596,682.40	705,088.79
其他	418,647.84	226,228.39
合计	46,241,211.33	21,754,083.51

(3). 本期计提、收回或转回的坏账准备情况

本期计提坏账准备金额 1,587,491.18 元; 本期收回或转回坏账准备金额 0 元。

其中本期坏账准备转回或收回金额重要的:

适用 不适用

(4). 本期实际核销的其他应收款情况

适用 不适用

(5). 按欠款方归集的期末余额前五名的其他应收款情况

√适用 □不适用

单位：元 币种：人民币

单位名称	款项的性质	期末余额	账龄	占其他应收款期末余额合计数的比例(%)	坏账准备期末余额
浙江鑫禾实业集团有限公司	股权收购意向金	15,000,000.00	1年以内	32.44	750,000.00
铜陵市人民医院	押金保证金	900,000.00	3-4年	1.95	450,000.00
吉林大学第二医院	押金保证金	596,000.00	1-2年	1.29	59,600.00
医惠科技有限公司	押金保证金	528,100.00	249,800元为5年以上, 278,300为1年以内	1.14	263,715.00
青海省人民医院	押金保证金	481,699.80	2-3年	1.04	144,509.94
合计	/	17,505,799.80	/	37.86	1,667,824.94

(6). 涉及政府补助的应收款项

□适用 √不适用

(7). 因金融资产转移而终止确认的其他应收款

□适用 √不适用

(8). 转移其他应收款且继续涉入形成的资产、负债金额

□适用 √不适用

其他说明：

√适用 □不适用

其他应收款中，对关联方的其他应收款情况

单位名称	与本公司关系	期末余额	占其他应收款余额的比例(%)
上海麦迪斯顿医疗科技有限公司	子公司	16,139,002.84	34.90
苏州麦迪斯顿投资管理有限公司	子公司	150.00	0.00
中科麦迪人工智能研究院(苏州)有限公司	子公司	3,498,825.45	7.57
吉林省麦迪斯顿医疗科技有限公司	子公司	32,500.00	0.07
小计		19,670,478.29	42.54

3、长期股权投资

√适用 □不适用

单位：元 币种：人民币

项目	期末余额			期初余额		
	账面余额	减值准备	账面价值	账面余额	减值准备	账面价值
对子公司投资	26,675,270.63		26,675,270.63	22,125,270.63		22,125,270.63
对联营、合营企业投资	29,348,008.48		29,348,008.48			
合计	56,023,279.11		56,023,279.11	22,125,270.63		22,125,270.63

(1). 对子公司投资

√适用 □不适用

单位：元 币种：人民币

被投资单位	期初余额	本期增加	本期减少	期末余额	本期计提减值准备	减值准备期末余额
麦迪斯顿（北京）医疗科技有限公司	11,125,270.63			11,125,270.63		
上海麦迪斯顿医疗科技有限公司	1,000,000.00			1,000,000.00		
中科麦迪人工智能研究院（苏州）有限公司	10,000,000.00			10,000,000.00		
华麦为康（苏州）健康科技有限公司		10,000.00		10,000.00		
吉林省麦迪斯顿医疗科技有限公司		3,500,000.00		3,500,000.00		
重庆麦迪斯顿医疗科技有限公司		1,010,000.00		1,010,000.00		
苏州麦迪斯顿投资管理有限公司		30,000.00		30,000.00		
合计	22,125,270.63	4,550,000.00		26,675,270.63		

(2). 对联营、合营企业投资

√适用 □不适用

单位：元 币种：人民币

投资单位	期初余额	本期增减变动								期末余额	减值准备期末余额
		追加投资	减少投资	权益法下确认的投资损益	其他综合收益调整	其他权益变动	宣告发放现金股利或利润	计提减值准备	其他		

一、合营企业										
小计										
二、联营企业										
杭州乾矽投资管理合伙企业（有限合伙）		30,000,000.00		-651,991.52						29,348,008.48
小计		30,000,000.00		-651,991.52						29,348,008.48
合计		30,000,000.00		-651,991.52						29,348,008.48

其他说明：
无

4、营业收入和营业成本

(1). 营业收入和营业成本情况

适用 不适用

单位：元 币种：人民币

项目	本期发生额		上期发生额	
	收入	成本	收入	成本
主营业务	283,228,238.17	72,368,430.06	265,138,014.68	69,822,661.08
其他业务	2,641,943.24	506,112.39		
合计	285,870,181.41	72,874,542.45	265,138,014.68	69,822,661.08

其他说明：
无

5、投资收益

适用 不适用

单位：元 币种：人民币

项目	本期发生额	上期发生额
结构性存款收益		619,446.34
理财产品收益	1,522,197.08	591,851.89
权益法核算的长期股权投资收益	-651,991.52	
合计	870,205.56	1,211,298.23

按权益法核算的长期股权投资收益

被投资单位名称：杭州乾矽投资管理合伙企业（有限合伙）本期数-651,991.52 元，上期数 0 元，本期比上年增减变动的原因：本期新增投资。

本公司不存在投资收益汇回的重大限制。

6、其他

适用 不适用

十八、 补充资料

1、 当期非经常性损益明细表

√适用 □不适用

单位：元 币种：人民币

项目	金额	说明
非流动资产处置损益	-100,901.70	
计入当期损益的政府补助（与企业业务密切相关，按照国家统一标准定额或定量享受的政府补助除外）	16,040,927.08	
委托他人投资或管理资产的损益	1,683,884.71	
除同公司正常经营业务相关的有效套期保值业务外，持有交易性金融资产、交易性金融负债产生的公允价值变动损益，以及处置交易性金融资产、交易性金融负债和可供出售金融资产取得的投资收益	1,614,395.90	
除上述各项之外的其他营业外收入和支出	1.33	
所得税影响额	-3,312,922.77	
合计	15,925,384.55	

对公司根据《公开发行证券的公司信息披露解释性公告第1号——非经常性损益》定义界定的非经常性损益项目，以及把《公开发行证券的公司信息披露解释性公告第1号——非经常性损益》中列举的非经常性损益项目界定为经常性损益的项目，应说明原因。

□适用 √不适用

2、 净资产收益率及每股收益

√适用 □不适用

报告期利润	加权平均净资产收益率（%）	每股收益	
		基本每股收益	稀释每股收益
归属于公司普通股股东的净利润	12.26	0.69	0.69
扣除非经常性损益后归属于公司普通股股东的净利润	8.74	0.49	0.49

3、 境内外会计准则下会计数据差异

□适用 √不适用

4、 其他

□适用 √不适用

第十二节 备查文件目录

备查文件目录	载有公司法定代表人、主管会计工作负责人、会计机构负责人签名并盖章的会计报表
备查文件目录	载有会计师事务所盖章、注册会计师签名并盖章的审计报告正本
备查文件目录	报告期内在中国证监会指定报纸上公开披露过的所有公司文件的正本及公告原稿。

董事长：翁康

董事会批准报送日期：2019 年 3 月 29 日

修订信息

适用 不适用