

公司代码：601138

公司简称：工业富联

# 富士康工业互联网股份有限公司 2018 年年度报告

## 引领工业互联网浪潮 开启智能制造未来 ——致股东的一封信

忽如一夜春风来，千树万树梨花开。

经历了蒸汽时代、电气时代、计算机控制时代 3 个历史阶段后，全球制造业正朝着网络化、智能时代迈进。工业互联网作为制造产业智能化转型升级的核心动能，正成为世界各国政府及全球产业巨头争抢的赛道。

谁能率先突围，将成为制胜未来的关键。

在 2019 年两会上，工业互联网首次被写入政府报告，以此加速重塑国家工业竞争力。这意味着，从制造大国迈向制造强国，中国正在攻坚克难中奋勇前行。

一股新的浪潮正扑面而来。作为中国制造业发展壮大的见证者与亲历者，工业富联拥有在数量上同业难于匹敌的模具加工设备、精密制造工匠以及积淀 30 年的工业数据、应用场域和制造经验，探索工业互联网在工业产品生命全周期的赋能样式，推动中国制造实现稳健的“换道超车”，这是时代赋予我们的必然使命。

如何复用自身优势，深度挖掘物理设备效率，进而发挥乘数效应，是工业富联进行工业互联网战略规划时的重要考量。我们将“三硬三软”作为智能制造核心基础，其中，三硬是为工具、材料、装备；三软则是工业大数据、工业人工智能、工业软件。在这个框架下，通过大量的科研投入以及数万研发人员的共同努力，以数字驱动决策的应用平台——Fii Cloud 工业云平台孕育而生。

2018 年，在波澜起伏、复杂多变的宏观经济环境下，工业富联逆水进击，公司发展登上新的台阶，营业收入规模实现两位数成长，净利润平稳提升。但更令人兴奋的是，雾小脑、灯塔工厂、Fii Cloud 云平台经过一整年的对内赋能尝试，对自身制造场域的改造初见成效，实验场域在质量、效能、成本、库存这几个指标上都有明显的改善。

“独善其身”初战告捷的同时，我们也在抓紧研究工业互联网对外赋能的创新型商业模式，将“煎蛋模型”（蛋黄是产品本身，蛋白是其服务衍生的价值）运用到模式的构建中，通过代表“蛋白”价值的 Micro Cloud（专业云）等云化服务的输出，实现产品服务化，快速解决制造企业智能化转型中的“卡脖子”问题，把工业富联经过内部验证的经验、方法、技能与工具向产业界推广与分享。

纵观全局，中国工业互联网产业处于“打地基”阶段，需要的是既有仰望星空的顶层设计，又兼具脚踏实地的执行力。远行的道路从不缺少荆棘，我们深知，我们往前迈出的每一小步，都会成为照亮身后千千万万中小制造企业前行道路的微光。过往犹念、展望未来，工业富联将坚定不移深耕工业互联网领域，打造一个核心互联、价值共享的智造生态，继续引领万物互联时代的制造变革，让工业令世界更美好。

工业富联董事长：李军旗  
2019 年 3 月 29 日

## 重要提示

一、本公司董事会、监事会及董事、监事、高级管理人员保证年度报告内容的真实、准确、完整，不存在虚假记载、误导性陈述或重大遗漏，并承担个别和连带的法律责任。

二、公司全体董事出席董事会会议。

三、普华永道中天会计师事务所（特殊普通合伙）为本公司出具了标准无保留意见的审计报告。

四、公司负责人李军旗、主管会计工作负责人郭俊宏及会计机构负责人（会计主管人员）黄昭期声明：保证年度报告中财务报告的真实、准确、完整。

五、经董事会审议的报告期利润分配预案或公积金转增股本预案

公司2018年度利润分配预案为：以2018年度利润分配股权登记日的总股本为基数，向全体股东每10股派发现金红利人民币1.29元（含税），派发现金红利总额人民币2,540,693,728.64元（含税）。

六、前瞻性陈述的风险声明

适用 不适用

本报告中所涉及的未来计划、发展战略等前瞻性陈述不构成公司对投资者的实质承诺，敬请投资者注意投资风险。

七、是否存在被控股股东及其关联方非经营性占用资金情况

否

八、是否存在违反规定决策程序对外提供担保的情况？

否

九、重大风险提示

关于本公司所面临主要风险见“第四节 经营情况讨论与分析”中“可能面对的风险”部分的描述。

十、其他

适用 不适用

## 目录

第一节	释义.....	5
第二节	公司简介和主要财务指标.....	9
第三节	公司业务概要.....	12
第四节	经营情况讨论与分析.....	19
第五节	重要事项.....	34
第六节	普通股股份变动及股东情况.....	73
第七节	优先股相关情况.....	86
第八节	董事、监事、高级管理人员和员工情况.....	87
第九节	公司治理.....	92
第十节	财务报告.....	95
第十一节	公司债券相关情况.....	193
第十二节	备查文件目录.....	194

## 第一节 释义

### 一、释义

在本报告书中，除非文义另有所指，下列词语具有如下含义：

常用词语释义		
报告期	指	2018 年 1 月 1 日至 2018 年 12 月 31 日
工业富联、公司、本公司、本集团	指	富士康工业互联网股份有限公司
财政部	指	中华人民共和国财政部
中国证监会	指	中国证券监督管理委员会
鸿海精密	指	鸿海精密工业股份有限公司
中坚公司	指	China Galaxy Enterprises Limited（中坚企业有限公司），注册于香港之本公司控股股东
深圳富泰华	指	富泰华工业（深圳）有限公司
AmbitCayman	指	Ambit Microsystems (Cayman) Ltd.，注册于开曼群岛之公司
深圳鸿富锦	指	鸿富锦精密工业（深圳）有限公司
郑州鸿富锦	指	鸿富锦精密电子（郑州）有限公司
深超光电	指	深超光电（深圳）有限公司
雅佳控股	指	Argyle Holdings Limited（雅佳控股有限公司），注册于萨摩亚之公司
JoyEven	指	Joy Even Holdings Limited，注册于英属维京群岛之公司
恒创誉峰	指	深圳市恒创誉峰咨询管理合伙企业（有限合伙）
利国集团	指	Rich Pacific Holdings Limited（利国集团有限公司），注册于香港之公司
机器人控股	指	Robot Holding Co., Ltd.（机器人控股有限公司），注册于香港之公司
共青城云网创界	指	共青城云网创界投资管理合伙企业（有限合伙）
共青城裕鸿	指	共青城裕鸿投资管理合伙企业（有限合伙）
Golden Frame	指	Golden Frame LP，注册于开曼群岛之公司
Silver Frame	指	Silver Frame LP，注册于开曼群岛之公司
新余四季枫	指	新余四季枫投资合伙企业（有限合伙）
珠海牧金	指	珠海牧金投资合伙企业（有限合伙）
珠海旗盛	指	珠海旗盛投资合伙企业（有限合伙）
新余华枫	指	新余华枫投资合伙企业（有限合伙）
珠海拓源	指	珠海拓源投资合伙企业（有限合伙）
共青城裕展	指	共青城裕展投资管理合伙企业（有限合伙）
共青城裕卓	指	共青城裕卓投资管理合伙企业（有限合伙）
香港牧金	指	Hong Kong Mu Golden Investment Partnership（香港牧金投资合伙企业），注册于香港之公司
珠海旗宇	指	珠海旗宇投资合伙企业（有限合伙）
Star Vision	指	Star Vision Technology Limited，注册于香港之本公司股东
珠海精展	指	珠海精展投资合伙企业（有限合伙），本公司股东

Hampden Investments	指	Hampden Investments Limited, 注册于萨摩亚之本公司股东
新余丹枫	指	新余丹枫投资合伙企业(有限合伙), 本公司股东
珠海旗昇	指	珠海旗昇投资合伙企业(有限合伙), 本公司股东
富智康	指	FIH Mobile Ltd. (富智康集团有限公司)
郑州富泰华	指	富泰华精密电子(郑州)有限公司, 本公司境内子公司
国基电子	指	国基电子(上海)有限公司, 本公司境内子公司
河南裕展	指	河南裕展精密科技有限公司, 本公司境内子公司
惠州基准	指	基准精密工业(惠州)有限公司, 本公司境内子公司
天津鸿富锦	指	鸿富锦精密电子(天津)有限公司, 本公司境内子公司
国宙电子	指	国宙电子(上海)有限公司, 本公司境内子公司
晋城鸿刃	指	晋城鸿刃科技有限公司, 本公司境内子公司
深圳裕展	指	深圳市裕展精密科技有限公司, 本公司境内子公司
贵阳鸿富锦	指	鸿富锦精密电子(贵阳)有限公司, 本公司境内子公司
成都准刃	指	成都准刃科技有限公司, 本公司境内子公司
德州富鸿	指	富鸿科技(德州)有限公司, 本公司境内子公司
郑州鸿刃	指	郑州鸿刃切削工具有限公司, 本公司境内子公司
日本基准	指	日本基准精密株式会社, 注册于日本之本公司子公司
香港基准	指	JIZHUN PRECISION (H.K.) LTD. (基准精密(香港)有限公司), 注册于香港之本公司子公司
日本裕展	指	日本裕展贸易株式会社, 注册于日本之本公司子公司
益新公司	指	Profit New Limited (益新有限公司), 注册于萨摩亚之本公司子公司
《公司法》	指	《中华人民共和国公司法》及其不时修订
《证券法》	指	《中华人民共和国证券法》及其不时修订
会计准则	指	财政部于 2006 年 2 月 15 日颁布并于 2014 年经最新修订的《企业会计准则——基本准则》和具体会计准则, 财政部颁布的企业会计准则应用指南、企业会计准则解释及其他相关规定
保荐机构	指	中国国际金融股份有限公司
Apple	指	Apple Inc. 及其关联方
Dell	指	Dell Inc. 及其关联方
Amazon	指	Amazon.com, Inc. 及其关联方
ARRIS	指	ARRIS Group Inc. 及其关联方
Cisco	指	Cisco Systems, Inc. 及其关联方
HPE	指	Hewlett Packard Enterprise Company 及其关联方
华为	指	华为技术有限公司及其关联方
联想	指	联想控股股份有限公司及其关联方
NetApp	指	Network Appliance, Inc. 及其关联方
Nokia	指	Nokia Corporation 及其关联方
nVidia	指	NVIDIA Corporation 及其关联方
Ericsson	指	Telefonaktiebolaget LM Ericsson 及其关联方
Oracle	指	甲骨文软件系统有限公司及其关联方
爱奇艺	指	北京爱奇艺科技有限公司及其关联方
小米	指	小米科技有限责任公司及其关联方

3C	指	计算机、通讯、消费电子产品
Accenture	指	埃森哲，是较大规模的管理咨询、信息技术和业务流程外包的跨国企业
IDC	指	International Data Corporation，即国际数据公司，全球著名的信息技术、电信行业和消费科技市场咨询、顾问和活动服务专业提供商。
AI	指	Artificial Intelligence，即人工智能
CAGR	指	Compound Annual Growth Rate 的缩写，意思是复合年均增长率，指一项投资在特定时期内的年度增长率
CNC	指	Computer Numerical Control，即计算机数字控制机床，简称数控机床，是一种由程序控制的自动化机床。该控制系统能够逻辑地处理具有控制编码或其他符号指令规定的程序，并将其译码，用代码化的数字表示，通过信息载体输入数控装置。经运算处理由数控装置发出各种控制信号，控制机床的动作，按图纸要求的形状和尺寸，自动将零件加工出来
OT	指	代表运营与自动化技术的发展，包括：PLC、机器人、自动化协议、以太网、传感器等
IT	指	代表信息与计算机技术的发展，包括：软件、互联网、云计算、大数据、人工智能等
CT	指	代表通讯与芯片技术的发展，包括：射频、无线、物联网 IoT、3G、4G、5G 等
eCMMs	指	电子化、零组件、模块机光电垂直整合服务商业模式
EMS	指	Electronic Manufacturing Service，即专业电子制造服务或专业电子代工服务，又称为 ECM (Electronics Contract Manufacturing)，指为电子产品品牌拥有者提供制造、采购、部分设计以及物流等一系列服务。其具体模式通常可分为两种：纯代工模式，企业仅关注制造过程，品牌商直接供料，并提供专业设备；代工带料模式，企业除了为品牌商提供制造服务，还同时提供全部或部分物料的采购服务
Fii Cloud	指	富士康工业云平台
Fog AI	指	指工业富联开发的人工智能“雾小脑”
IIot	指	Industry Internet of things，工业领域的物联网
MIMO	指	多入多出技术，是指在发射端和接收端分别使用多个发射天线和接收天线，使信号通过发射端与接收端的多个天线传送和接收，从而改善通信质量
NFV	指	Network Function Virtualization,网络功能虚拟化。通过使用 x86 等通用性硬件以及虚拟化技术，来承载很多功能的软件处理。从而降低网络昂贵的设备成本
ODM	指	Original Design Manufacturer，即自主设计制造，指结构、外观、工艺等主要由生产商自主开发，产品以客户的品牌进行销售的一种运营模式
PCB	指	Printed Circuit Board，又称印制线路板、印刷电路板、印制线路板，是指在绝缘基材上按预定设计形成点间连接及印刷元件的

		印制板
IC	指	Integrated Circuit, 是指采用半导体制作工艺, 在单晶硅片上制作晶体管、电阻器、电容器等元器件, 并按照多层布线或遂道布线的方法将元器件组合成完整的电子电路
SMT	指	Surface Mount Technology, 称为表面贴装或表面安装技术
API	指	Application Programming Interface, 应用程序编程接口, 是一些预先定义的函数, 目的是提供应用程序与开发人员基于某软件或硬件得以访问一组例程的能力, 而又无需访问源码, 或理解内部工作机制的细节
IaaS	指	Infrastructure-as-a-Service, 基础设施即服务, 提供给消费者的服务是对所有计算基础设施的利用, 包括中央处理器、内存、存储、网络和其他计算资源, 用户能够部署和运行任意软件
PaaS	指	Platform-as-a-Service, 平台即服务, 提供给消费者的服务是把用户采用提供的开发语言和工具开发的或收购的应用程序部署到云计算基础设施上。用户能够控制部署的应用程序, 也能控制运行应用程序的托管环境配置
SaaS	指	Software-as-a-Service, 软件即服务, 指提供给消费者的服务是运营商运行在云计算基础设施上的应用程序。消费者不需要管理或控制任何云计算基础设施, 包括网络、服务器、存储等
VaaS	指	Video-as-a-Service, 视频即服务模式, 是以云计算、大数据、视频等技术为支撑, 以 VaaS 加广域内容汇聚为基础, 依托内容汇聚、发行、衍生服务一体化能力, 提供完善的端到端公有云服务, 建立全球化的多终端、多层次发行体系, 最终为用户提供随时随地、没有障碍、无与伦比的视频服务价值
SDK	指	Software Development Kit, 软件开发工具包, 一般都是一些软件工程师为特定的软件包、软件框架、硬件平台、操作系统等建立应用软件时的开发工具的集合
4G	指	4th-Generation, 第四代移动电话行动通信标准, 也称第四代移动通信技术
5G	指	5th-Generation, 第五代移动电话行动通信标准, 也称第五代移动通信技术
ICT	指	Information Communications Technology, 即信息、通信和技术
APP	指	Application, 即各类应用程序
物联网	指	通过多种信息传感设备, 按约定的协议, 把任何物品与互联网相连接, 进行信息交换和通信, 以实现智能化识别、定位、跟踪、监控和管理的一种网络
边缘层	指	Edge Intelligence, 分布在特定应用程序中, 基于智能设备进行独立收集分散的实时数据, 并加以分析和处理
边缘计算	指	是指靠近物或数据源头的一侧, 采用网络、计算、存储、应用核心能力为一体的开发平台, 就近提供最近段服务
基准精密	指	基准精密工业(惠州)有限公司
稼动率	指	是指设备在所能提供的时间内为了创造价值而占用的时间所占的比重。是指一台机器设备实际的生产数量与可能的生产数量



		的比值
雾小脑	指	即 Fog AI, 是被部署在边缘层进行数据统计并加以分析、反馈等的可存储物理设备, 与富士康工业云相连接
直通率	指	直通率是对产品从第一道工序开始一次性合格到最后一道工序的参数, 能够了解产品生产过程中在所有工序下产品直达到成品的能力, 是反映企业质量控制能力的一个参数, 体现企业在满足顾客产品要求的一种能力, 直通率越高, 能力越强
元、千元、万元、亿元	指	人民币元、千元、万元、亿元

## 第二节 公司简介和主要财务指标

### 一、 公司信息

公司的中文名称	富士康工业互联网股份有限公司
公司的中文简称	工业富联
公司的外文名称	Foxconn Industrial Internet Co., Ltd.
公司的外文名称缩写	FII
公司的法定代表人	李军旗

### 二、 联系人和联系方式

	董事会秘书	证券事务代表
姓名	郭俊宏	张宗信
联系地址	深圳市龙华区龙华街道东环二路二号富士康科技园	深圳市龙华区龙华街道东环二路二号富士康科技园
电话	0755-3385 5777	0755-3385 5777
传真	0755-3385 5778	0755-3385 5778
电子信箱	ir@fii-foxconn.com	ZQSWB@fii-foxconn.com

### 三、 基本情况简介

公司注册地址	深圳市龙华区龙华街道东环二路二号富士康科技园C1栋二层
公司注册地址的邮政编码	518109
公司办公地址	深圳市龙华区龙华街道东环二路二号富士康科技园C1栋二层
公司办公地址的邮政编码	518109
公司网址	http://www.fii-foxconn.com
电子信箱	ir@fii-foxconn.com

### 四、 信息披露及备置地点

公司选定的信息披露媒体名称	《中国证券报》、《上海证券报》、《证券时报》、《证券日报》
登载年度报告的中国证监会指定网站的网址	www.sse.com.cn
公司年度报告备置地点	深圳市龙华区龙华街道东环二路二号富士康科技园C1栋二层（公司董事会办公室）

## 五、 公司股票简况

公司股票简况				
股票种类	股票上市交易所	股票简称	股票代码	变更前股票简称
A股	上海证券交易所	工业富联	601138	无

## 六、 其他相关资料

公司聘请的会计师事务所 (境内)	名称	普华永道中天会计师事务所(特殊普通合伙)
	办公地址	中国上海市黄浦区湖滨路 202 号领展企业广场 2 座普华永道中心 11 楼
	签字会计师姓名	朱伟、高文俊
报告期内履行持续督导职责的保荐机构	名称	中国国际金融股份有限公司
	办公地址	北京市朝阳区建国门外大街 1 号国贸大厦 2 座 27 层及 28 层
	签字的保荐代表人姓名	刘之阳、方磊
	持续督导的期间	2018 年 6 月 8 日至 2020 年 12 月 31 日

## 七、 近三年主要会计数据和财务指标

## (一) 主要会计数据

单位：千元 币种：人民币

主要会计数据	2018年	2017年	本期比上年同期增减(%)	2016年
营业收入	415,377,697	354,543,851	17.16	272,712,651
归属于上市公司股东的净利润	16,902,307	15,867,607	6.52	14,365,697
归属于上市公司股东的扣除非经常性损益的净利润	16,723,222	15,952,048	4.83	14,111,667
经营活动产生的现金流量净额	22,005,587	8,513,807	158.47	20,957,746
	2018年末	2017年末	本期末比上年同期末增减(%)	2016年末
归属于上市公司股东的净资产	72,294,634	28,161,059	156.72	77,303,084
总资产	200,603,324	148,596,241	35.00	135,743,659

## (二) 主要财务指标

主要财务指标	2018年	2017年	本期比上年同期增减(%)	2016年
基本每股收益(元/股)	0.90	0.95	-5.26	/
稀释每股收益(元/股)	0.90	0.95	-5.26	/
扣除非经常性损益后的基本每股收益(元/股)	0.89	0.95	-6.32	/
加权平均净资产收益率(%)	33.66	18.87	增加14.79个百分点	20.93
扣除非经常性损益后的加权平均净资产收益率(%)	33.31	18.97	增加14.34个百分点	20.56

说明：截至 2016 年 12 月 31 日，本公司尚未变更为股份有限公司，因此不列报 2016 年每股收益等数据。

报告期末公司前三年主要会计数据和财务指标的说明

√适用 □不适用

- 1、报告期内营业收入同比增长 17.16%，主要系在通讯网络设备领域，随着通讯与 4G 业务的持续扩张，相应的需求及营收持续增长；在云服务设备领域，由于全球数据中心以及云服务市场增长，公司持续开发新客户，相应业务营收持续增长。
- 2、报告期内经营活动产生的现金流量净额同比增长 158.47%，主要系公司业务持续增长，销售商品、提供劳务收到的现金增加所致。
- 3、总资产及归属于上市公司股东净资产同比大幅增加，主要系于 2018 年 6 月 8 日公司完成首次公开发行 A 股股票并上市，共取得募集资金净额 267.16 亿元，报告期内产生归属于母公司股东的净利润 169.02 亿元所致。

#### 八、境内外会计准则下会计数据差异

##### (一) 同时按照国际会计准则与按中国会计准则披露的财务报告中净利润和归属于上市公司股东的净资产差异情况

适用 不适用

##### (二) 同时按照境外会计准则与按中国会计准则披露的财务报告中净利润和归属于上市公司股东的净资产差异情况

适用 不适用

##### (三) 境内外会计准则差异的说明：

适用 不适用

#### 九、2018 年分季度主要财务数据

单位：千元 币种：人民币

	第一季度 (1-3 月份)	第二季度 (4-6 月份)	第三季度 (7-9 月份)	第四季度 (10-12 月份)
营业收入	77,694,900	81,299,332	124,931,536	131,451,929
归属于上市公司股东的净利润	2,653,225	2,790,875	4,311,986	7,146,221
归属于上市公司股东的扣除非经常性损益后的净利润	2,631,171	2,901,523	4,330,666	6,859,862
经营活动产生的现金流量净额	18,025,785	-6,134,826	-3,033,255	13,147,883

季度数据与已披露定期报告数据差异说明

适用 不适用

#### 十、非经常性损益项目和金额

适用 不适用

单位：千元 币种：人民币

非经常性损益项目	2018 年金额	附注（如适用）	2017 年金额	2016 年金额
非流动资产处置损益	128,307		-42,886	-42,288
计入当期损益的政府补助，但与公司正常经营业务密切相关，符合国家政策规定、按照一定标准定额或定量持续享受的政府补助除外	493,092	参见附注七、59	404,114	228,211
计入当期损益的对非金融企业收取的资金占用费	39		957	770

企业重组费用，如安置职工的支出、整合费用等	-		-1,981	-
除同公司正常经营业务相关的有效套期保值业务外，持有交易性金融资产、交易性金融负债产生的公允价值变动损益，以及处置交易性金融资产、交易性金融负债和可供出售金融资产取得的投资收益	-418,605	为降低与经营相关的人民币汇率风险，公司通过外汇远期合约及货币互换合约进行风险管理；受报告期内人民币汇率的剧烈变动影响，相关合约的公允价值变动产生净损失。	13,322	4,111
单独进行减值测试的应收款项减值准备转回	5,051		-	179
除上述各项之外的其他营业外收入和支出	-11,142		84,136	61,075
因重组处置除外业务股权的净收益	-		14,897	-
除外业务的经营（亏损）/利润	-		-537,656	58,200
小计	196,742		-65,097	310,258
少数股东权益影响额	-956		-11,718	-693
所得税影响额	-16,701		-7,626	-55,535
合计	179,085		-84,441	254,030

#### 十一、 采用公允价值计量的项目

√适用 □不适用

单位：千元 币种：人民币

项目名称	期初余额	期末余额	当期变动	对当期利润的影响金额
银行理财	700,000	0	-700,000	2,727
金融衍生工具	0	-117	-117	-421,182
合计	700,000	-117	-700,117	-418,455

#### 十二、 其他

□适用 √不适用

## 第三节 公司业务概要

### 一、 报告期内公司所从事的主要业务、经营模式及行业情况说明

当前全球经济体系正面临着深刻变革和重构，新一代信息技术呈现爆发式增长，以云计算、大数据、人工智能及5G通讯技术为代表的新兴技术蓬勃发展，新一轮的工业革命正在孕育。而工业互联网作为新一代信息通信技术与现代工业技术深度融合的产物，正是实现制造业数字化、网络化、智能化的重要载体，必将成为全球新一轮产业竞争的制高点。工业互联网作为当前中国“制造强国”及“网络强国”两大国家战略的结合点、聚焦点，工业富联积极顺应时代发展趋势，紧抓战略机遇，力争通过工业互联网实现引领传统制造向智能制造转型的愿景。

#### （一）主要业务及行业地位

工业富联是全球领先的通信网络设备及高精密机构件、云服务设备、精密工具及工业机器人专业设计制造服

务商，核心研发投入包括工业人工智能、工业大数据以及精密工具等智能制造领域，产品主要应用于智能服务器、边缘计算与雾计算核心硬件、工业云系统、物联网、新一代网络技术（4G/5G基站及应用）等领域。公司致力于提供以工业互联网为核心的产品设计、制造与服务技术，协助智能制造的产业转型，打造“智能制造+工业互联网”新生态。

公司拥有得天独厚的海量工业数据，业内顶尖的工业互联网人才，已经投入使用的以“熄灯工厂”为代表的离散制造无忧生产线，是全球范围内工业互联网实践的先锋。

## （二）主要产品及解决方案

### 1、智能制造领域

公司通过多年的积累，拥有丰富的客户资源及长期稳定的战略合作关系。依靠经验丰富、行动高效的研发设计团队，公司持续聚焦电子智能制造的前沿技术，致力于新产品的研发创新与生产实践，以积极响应下游客户的需求，牢牢把握产品和市场的发展方向。为确保生产运营的稳定、高效，公司通过智能工厂建设，不断提高智能化、自动化水平，进一步巩固在智能制造领域的领军地位。

#### （1）通信网络设备

公司通信网络设备类产品主要包括各类型网络设备（网络交换机、路由器、无线设备、网络服务器、机顶盒及智能家居网关等）、电信设备（行动基站、光传输设备等）、智能终端设备及其高精密机构件等。

上述业务主要客户为世界知名品牌的厂商及服务商，领域涵盖通信、互联网设备及智能手机等；从网络连接、信息交换到移动终端全方位覆盖，包括电信运营商、互联网服务商、有线电视运营商、企业及政府单位、个人用户在内的终端客户。

#### （2）云服务设备

云服务设备类产品主要包括服务器、存储设备及云服务设备高精密机构件等。

上述业务主要客户为云服务提供商及相关解决方案品牌服务商，包括企业及政府单位、互联网服务商、电信运营商、有线电视运营商等。

#### （3）精密工具和工业机器人

工业富联提供以高端精密工具为核心的精密制造整体解决方案及工程服务，主营业务包括高端精密材料、高端精密工具、自主研发纳米复合涂层及高端加工设备的生产制造等，现已具备消费性电子产品领域全类型工具制造的能力，应用领域拓展至汽车、航空、轨道交通、医疗等行业。

工业机器人是面向工业领域的、靠自身动力和控制能力实现各种功能的机器装置。工业富联生产的工业机器人主要用于执行重复度较高或危险度较高的工作，节省了大量人力支出、提升了制程弹性并缩短了作业时间。

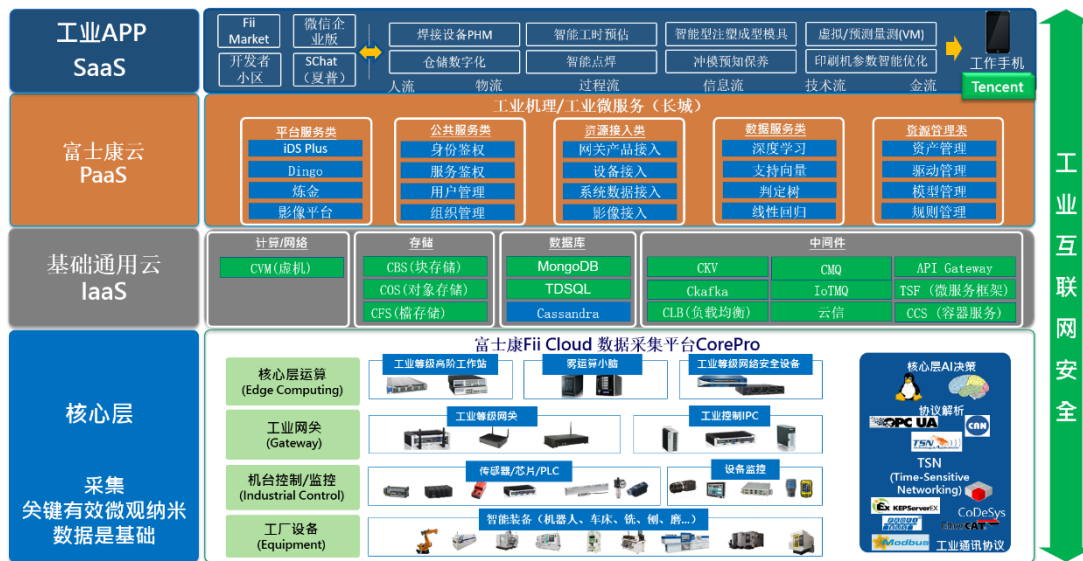


## 2、工业互联网

工业互联网作为新一代信息通信技术与现代工业技术深度融合的产物，是制造业数字化、网络化、智能化的重要载体，是全球新一轮产业竞争的制高点。从本质上来说，工业互联网以机器、原材料、控制系统、信息系统、产品及人的互联互通为基础，通过对工业数据的深度感知，实时传输交换，快速计算处理及高级建模分析，实现智能制造、运营优化和生产组织方式的变革。

《2019年国务院政府工作报告》中特别提及工业互联网，明确指出“打造工业互联网平台，拓展‘智能+’，为制造业转型升级赋能”。工业互联网推动制造业高质量发展，强化工业基础和技术创新能力，促进先进制造业和现代服务业融合发展，是建设制造强国的核心推动因素。

工业富联深耕实体经济，基于在电子设备智能制造领域的丰富经验，积累了海量的工业数据。在工业大数据采集、工业人工智能及工业应用创新等方面，积极扮演开创、贡献、分享、开放者的角色。



工业富联以“云计算、移动终端、物联网、大数据、人工智能、高速网络+机器人及精密工具”为核心，构建了基于传感器、雾小脑、富士康工业云（Fii Cloud）与工业应用的四层工业互联网平台架构，致力于将生产过程中所搜集的数据藉由人工智能等新兴科技萃取出关键、有效、微观、纳米的知识，串接产线的“人流、过程流、

物流、讯流、技术流、金流”，达到提质、增效、降本、减存的效益目的。

通过数据的收集、分析、建模来预测需求，针对痛点难点进行逐一突破，工业富联摆脱了传统制造的离散性，不断提升创新价值。联动专业云及雾小脑、AI等尖端技术，以平台的协同效应优化生产制程，实现无忧化生产，并以无忧硕果赋智制造企业，赋能中国制造。

以工业富联全资子公司基准精密为例，依托工业富联自主研发的富士康工业云（Fii Cloud）开发的“智能绿色循环制造系统”，实现了刀具制造的智能优化和升级。其中，刀具开发周期缩短30%以上，对可能出现的不良情况进行预警，实现了设备稼动率提升10%，直通率提升至99.5%的进步。同时资源综合利用率提升30%，循环300吨碳化钨材料，减少水消耗6万吨，节约用电约100万度，效率显著提升。

### （三）行业发展概况

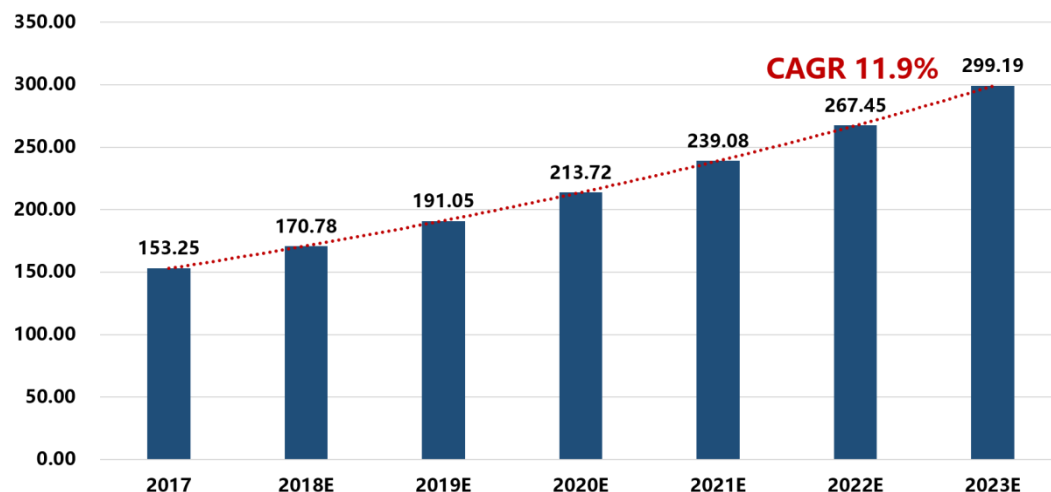
#### 1、智能制造领域

全球电子设备智能制造行业主要的细分行业包括消费电子设备、计算机、网络设备、电信设备、云服务设备等。电子设备智能制造行业主要为各类电子通信产品提供设计、工程开发、原材料采购、生产制造、物流、测试及售后服务等整体供应链解决方案。该行业的产生是全球工业制造产业链专业化分工的结果。

根据Markets and Markets统计，2017年全球智能制造的市场规模为1,532亿美元，预估至2023年将成长至2,991.9亿美元，2018年至2023年的年复合增长率为11.9%。预估至2023年，亚太地区智能制造的市场规模为1,208.7亿美元（40.4%），欧洲地区为774.9亿美元（25.9%），北美地区为765.9亿美元（25.6%），其他地区为242.3亿美元（8.1%）。

### 智能制造全球市场统计

单位：十亿美元



资料来源：MarketsandMarkets · 2018/10

凭借工业富联丰富且长期稳定的客户资源、无与伦比的规模优势、深厚的技术工艺储备、领先的研发实力、先进的自动化技术、产业链上下游议价能力、产业配套优势，公司在行业中居于领先地位。

#### 2、工业互联网领域

工业互联网的应用涵盖生产安全和效率提升、数据采集和分析、信息安全与传递、创新应用和服务等。随着工业互联网应用范围越来越广泛，电子设备智能制造服务未来将逐渐向智能化生产、智能化管理的方向发展，逐渐成为工业互联网生态系统中重要的基础性环节。

根据Accenture出具的《工业互联网展望报告（2015）》和《工业互联网市场定位报告（2015）》，随着工业技术的不断研发、创新及优化，2020年全球工业互联网领域投资规模将超过5,000亿美元，到2030年，工业互联网将为全球经济总量带来超过15万亿美元的增量。2015-2030年间，工业互联网领域预计将为中国国民生产总值带来约达1.8万亿美元的增长，具有极大的发展空间。经过多年的努力，工业富联目前已经在产品研发、生产、测试服务等实体制造层积累了丰富的先进制造和供应链管理经验和。工业富联对电子制造产业的深刻了解与在相关领域的长期技术积累将助力工业富联进一步实现边缘与云端协同、搭建工业互联网应用开发框架，在工业互联网产业中

取得先机。

## 二、报告期内公司主要资产发生重大变化情况的说明

适用 不适用

## 三、报告期内核心竞争力分析

适用 不适用

### （一）深厚的技术储备与卓越的研发实力，引领战略转型

工业富联高度重视对新技术的开发，围绕市场需求，提升工艺技术，在生产实践中总结经验，进一步开发核心技术，提升生产效率和产品质量。公司通过多年的积累，拥有一支经验丰富、行动高效的研发设计团队，目前工业富联研发、技术人员已超过40,000人。深厚的技术储备与领先的研发实力保证现有客户资源及长期稳定的战略合作关系。同时在稳定的生产过程中，不断提高智能化、自动化水平，提供有优势的成本竞争力。随着研发投入的持续增加以及研发经验的不断累积，工业富联现已建立起完整的核心技术体系，成为公司核心竞争优势之一。

2018年工业富联累计研发投入89.99亿元，同比增长13.43%，通过增加研发投入，提升了公司推出创新产品的速度，提高产品效能，加速智能制造与工业互联网的深度融合。

工业富联不仅注重技术研发，更注重技术专利的申请与保护。截至2018年12月31日，工业富联共拥有有效专利3,736项，其中报告期内公司累计新增专利1,406项，主要集中在工业互联网智能制造和科技服务领域，包括智能移动终端高精机构件的制程及开发技术、应用于云计算服务器的一体机、云计算存储器的数据系统、无线智能定位、SMT物联网运用、数据智能中心、智能制造中心、高精度高效率加工的刀具技术、运用在模具及治具上的高新技术等方向，大部分已处于量产阶段并已进入市场。此外，工业富联还在工业互联网的关键驱动技术领域——产业5G化及智能化取得一系列突破，具体包括5G通讯网关、边缘计算服务器、高性能计算和智能数据中心、传感器、智能控制器等。

工业富联力求给予客户优质的产品开发服务，以满足不断变化的市场需求和拓宽工业互联网平台的应用。

### （二）完善的全球化策略布局，支撑客户需求

依托富士康集团在发展历程中逐步确立的“扎根中国，运筹全球”的发展战略，迄今工业富联已在中国大陆、美国、日本、新加坡、香港、捷克、匈牙利、墨西哥、越南、印度等多个国家及地区开展经营业务，其中涉及生产制造环节的国家及地区包括中国大陆、新加坡、匈牙利、捷克、越南、墨西哥及美国等。

工业富联通过“两地研发、三区设计制造、全球组装交货”策略，凭借覆盖全球的供应链体系及制造工厂，工业富联可在全世界范围内统筹及协同生产规划，使得工业富联得以通过最有效的生产方式，满足客户在全球不同地区、不同时间的交货需求，并有效抵御局部宏观经济风险的冲击。

### （三）领先的垂直整合商业模式，完善供应链管理

当前全球网络通信制造服务分为两种模式：一种是以EMS、ODM等为主的电子工程背景模式；另一种是以模具、零组件为主的机械工程背景模式。公司独创了“电子化、零组件、模块机光电垂直整合服务商业模式”（简称eCMMs）即机光电垂直整合的软硬件整体解决方案，能够为客户提供机光电一次购足整体解决方案和全球组装交货，以及共同设计、共同开发、全球运筹及售后服务等。

公司拥有优异的研发设计、精密工具开发/设计、新产品开发、小量试产、大量量产、全球运筹及工程服务等能力，通过在此基础上强化全球布局，垂直整合设计制造与经营模式，公司形成了全球3C电子行业最短的供应链。在该商业模式的运作下，公司得以实现快速量产和更为高效的供应链管理。

### （四）先进的自动化技术和智能化设备，推进智能制造转型

为确保生产运营的稳定、高效，工业富联高度重视智能工厂建设，不断提高智能化、自动化水平。公司各生产基地均设有自动化研发团队，负责自动化设备的开发设计和产线自动化改造。

经过多年研发积累，公司拥有深厚的自动化技术储备与领先的研发实力，为不断提高生产效率和产品质量提



供有力保障。目前工业富联已具备自动化生产设备的软件开发、整机设计及自主生产能力，自主研发并生产了自动化设备，主要包括金属专用数控加工类设备、视觉识别类、激光类自动化检测设备、自动化激光焊接设备、自动化抛光打磨设备、工业机器人等，拥有多个熄灯作业工厂，实现了组装、检测、激光焊接、抛光等主要工艺流程的全自动化生产。

依托技术基础和研发优势，公司能够更好地顺应行业发展趋势，将业务领域扩展延伸至工业互联网生态圈中的云网层和应用层，为实现向工业互联网以及智能制造的转型升级打下坚实的基础。

#### （五）创新开发“雾小脑”，打造边缘计算核心优势

边缘计算作为工业互联网的核心应用特征，在未来智能决策核心网下沉的大趋势下将获得长足发展。不同于消费领域的云计算，制造业的每一个细微环节每秒钟都会产生极其巨大的数据流量。同时精密制造行业对于精度的要求极高，毫秒级的数据处理传输延误都会对整个生产线带来不可估量的损失。工业富联创新开发拥有本地部署、高效、快速反应、高可靠性等特性的“雾小脑”，通过在边缘侧汇集计算、网络、存储、应用服务和AI等能力，构成物理设备的智慧担当“Fog AI”，就近为生产线提供边缘智能服务，与云计算形成有效补充。

### 雾小脑®实时赋能工业安全



雾小脑技术中枢是一个智慧控制体系，以传感器为测量基础，以参数为测量依据，通过建立模型将生产现场工程师多年的经验技术转换成具有自我学习功能的人工智能算法，实现智能化实时控制与无忧生产。“雾小脑”更贴近终端设备，能更快速、更安全、更智能地处理数据，有效解决信息延迟问题，同时在边缘产生重要的数据模型进而形成决策机制。这在消防安全等场景解决方案中起着至关重要的作用。

作为物理设备的智慧担当，“雾小脑”拥有极高的技术壁垒，横跨OT、IT、CT多个领域，涉及网络连接数据聚合，芯片、传感，行业应用等多个方面，并通过多维度学习，形成快速性、系统性及可传承性等特性，对技术开发能力及资源整合能力提出极高等级的要求。

基于多年工业沉淀数据、数万级传感器及工业机械设备，工业富联通过多模态融合的工业大数据分析，在边缘层产生重要的数据模型与决策机制，高度契合作业过程中即时响应、准确度极高、高等级安全等一系列要求，可应用于交通、能源、生产装备等超精密产业领域。

#### （六）海量的工业数据资源、完善的工业数据存储与分析体系和丰富的工业应用场域，推动工业互联网赋能建设

不同于消费领域互联网，工业互联网的建设除需要人工智能、大数据、云计算等技术支持之外，还需要基于丰厚工业知识及专业经验形成的数据模型的多场域运用，并对最终实现效益。工业富联凭借在制造业积累的自动化技术和智能设备制造经验，在上述领域拥有了得天独厚的优势。

公司将着力人工智能研究院（Artificial Intelligence）、工业大数据（Big Data Technology）、富士康工业云基地（Cloud Technology）、工业机理与专业知识（Domain Knowhow）以工业互联网示范基地（Evidence），最终实现“A+B+C+D+E=FII（工业互联网生态圈）”的融合，以此实现减费、减工、无忧生产的工业互联网生态构建，打造工业富联的独特竞争力。



目前公司及富士康其他下属企业共拥有超过8万台的机器人，超过1,600条的SMT线，超过17万台的模具加工设备，超过5,000种的测试设备，第三方开发者超过3,000多位，拥有1,000个以上的APP。作为拥有丰富场域的中国制造领先企业，工业富联积累了海量的工业数据。

工业富联将在此基础上，凭借“云计算、移动终端、物联网、大数据、人工智能、高速网络+机器人及精密工具”的核心科技，串联“人流、过程流、物流、讯流、技术流、金流”的海量信息，建立起以数据驱动的应用平台，透过工业人工智能建立减少浪费、降低工时、全程无忧的工厂环境，应用于工厂、设施、开放场域等应用场景，最终改变产业生产模式，赋能全球。

#### （七）丰富的客户资源及长期稳定的战略合作关系

工业富联的核心客户囊括全球知名品牌，包括（按字母顺序排列）Amazon、Apple、ARRIS、爱奇艺、Cisco、Dell、Ericsson、HPE、华为、联想、NetApp、Nokia、nVIDIA、Oracle、小米等，该类客户在遴选合格供应商的认证程序上严谨有效，工业富联通过多年积累，已成功进入众多国际领先品牌客户及互联网增值服务提供商的合格供应商体系。

工业富联通过深入了解客户需求，深度探索新产品的研发、组装工艺，协助客户缩短产品开发周期，同时凭借先进的技术、优质的产品和专业的服务满足客户不同产品种类、数量的需要，赢得了客户的长期信任，形成了深入稳定的战略合作关系。

#### （八）经验丰富的管理团队，专业化的人才队伍，助力公司持续发展

公司拥有一支经验丰富的管理团队，核心管理团队随公司一同成长，行业积累丰富、忠诚度高，对公司产品的研发、设计、制造有着较为深刻的理解。经验丰富、视野广阔的管理团队使公司得以在全球经济运行周期及电子智能制造行业整体发展趋势方面有敏锐的认知。

公司上市后进一步建立、健全了公司长效激励与约束机制，为吸引和留住优秀人才，充分调动公司高级管理人员及核心技术、业务骨干人员的积极性，为公司未来发展打下了良好的基础。

同时，人才的培养是工业富联为打造工业互联网智能制造时代的三大核心竞争力之一。公司于2018年开始筹划设立“灯塔学院”并于2019年1月份正式开放。灯塔学院着眼于年轻化、本土化、专业化、国际化的人才战略，并且以国际合作创新驱动的方式培养高端技能型、高端研发型、高端经营型人才，真正适应工业互联网发展战略需求，解决工业互联网发展缺乏人才的核心痛点。

## 第四节 经营情况讨论与分析

### 一、经营情况讨论与分析

2018年，是中国改革开放四十周年，是富士康进入大陆三十周年。在这一年里，全球宏观经济及政治环境愈发复杂多变，中国在坚定不移全面深化改革的道路上阔步向前。在新形势下，怀着强烈的使命感和紧迫感，工业富联继续坚持以工业互联网赋能及智能制造战略推进为中心，以“大数据+平台”创新为驱动，积极应对宏观不确定因素。2018年公司实现营业总收入4,153.78亿元，同比增长17.16%，实现归属于母公司的净利润169.02亿元，同比增长6.52%。

报告期内，工业富联继续加大研发投入，注重培育智能制造的供给能力，实现关键技术装备、工业软件和系统解决方案的创新突破。此外，基于自主研发的“雾小脑”、富士康工业云平台（Fii Cloud），工业富联构建了Micro Cloud（专业云）体系。通过工业智能应用的开发，实现了以智能工厂为载体，关键制造为核心，端到端数据流为基础，万物互联互通为支撑的工业互联网内部赋能体制。我们将继续推进工业富联内部“实体经济+数字经济”的深度融合，实现内部生产管理的“提质、增效、降本、减存”，以推动公司实现战略转型，逐步发展成为全球领先的工业互联网服务及解决方案提供商。

另一方面，在内部赋能的同时，工业富联也开始以案例合作的形式，为其他制造企业布局智能制造、强化创新驱动、提供平台服务及数据服务，解决其他企业实现系统上云、上平台可能出现的业务困难及技术瓶颈，同时汇聚工业互联网服务商，打造基于平台的产业生态。未来，工业富联的目标是汇聚合作企业、产品、用户的资源，建立和运营开放的生态系统平台，实现工业互联网平台化运营服务的新业态。

2018年以来，工业富联主要着力于下述工作的推进：

#### （一）持续加码智能制造，核心技术的研发及应用优化业务发展情况

##### 1、通信网络设备

在通信网络设备领域，工业富联通过深入了解客户需求，深入探索新产品的研发与应用领域，协助客户缩短产品开发周期，进一步发展高精密智能制造新技术。得益于智能终端的日益普及、连网设备的增加，提升了网络频宽需求，同时4G、5G移动通信技术的普及和升级，也带动了通信网络设备高精密机构件的发展，以及通过智能制造技术推动生产效率，工业富联2018年通信网络设备销售收入为2,591.54亿元，同比增长20.82%，占公司主营业务收入比例从2017年的60.75%上升至62.76%。

报告期内公司持续引入关键技术人才，建立具有战略价值的人才梯队，持续投入下世代网络技术，如SDN、NFV、5G等技术开发。AI、IIoT团队已有超过1000名研发人员，5G及云、网相关团队也有超过1200名研发人员。在核心技术团队的带领下，报告期内工业富联取得通信网络领域多项技术的突破，其中已完成5G small cell、UE（User Equipment）、MIMO天线等5G发展初期关键技术的开发，有利于工业富联在进入5G世代在核心层与网络层的布建与数据传输领域抢占先机。

##### 2、云服务设备

公司2018年云服务设备销售收入为1,532.24亿元，增长27.27%，占公司主营业务收入比例从2017年的34.10%上升至37.11%。该业务主要面向云服务器及相关解决方案品牌服务商、云服务提供商，终端应用客户主要包括企业及政府单位、互联网服务商、电信运营商、有线电视运营商等。

报告期内该业务收入增长态势良好，客户范围由网络通信领域拓展至电信运营商，同时新客户的增加有利于2019年云服务设备市场提前布局，工业富联将继续以数据中心市场发展趋势为导向，积极发展高效能运算平台、运算虚拟化技术、超融合存储等新产品及技术。

##### 3、精密工具及工业机器人

报告期内，工业富联精密工具及工业机器人业务继续以满足内部生产使用为主。精密工具业务作为业内首个智能制造工厂形成了智能工厂建设及改造的整体解决方案，实现设备、产线、生产和运营系统的互联互通，以采

集关键、有效、微观、纳米级的生产数据，达成提质增效和决策优化（详见“〈二〉工业互联网赋能战略初见成效，为智能制造构筑基石”部分案例）。精密工具“智能制造+工业互联网平台”，获得国家工业和信息化部“2018精密工具智能制造试点示范项目”、“人工智能应用试点示范”，“第一批广东省工业互联网应用标杆企业”，“广东省企业技术中心”等称号。

公司精密工具业务后续将进一步完善和改造已有的信息系统，完成智能工厂建设，搭建精密工具行业工业互联网平台，形成可复制、可推广的智能制造整体解决方案。精密工具还将持续加强轨道交通、航空、汽车、医疗等领域精密工具的研发投入，同时加大对工具工业互联网平台及智能制造研发投入，进一步巩固在精密工具智能制造领域行业的领袖地位。

2018年工业富联着力于提升工业机器人的自动化生产及智能化生产水平。在自动化生产领域，多条生产线导入自动化分离式机械手生产线，机器人自动化焊接线等自动化设备，实现了生产效能的大幅提升。在智能化生产领域，依托于富士康工业云平台（Fii Cloud），基于机器人+传感器的生产模式，开发出机器人AI的自感知、自诊断、自修复、自优化、自适应功能，实现了提高产品良率，降低成本浪费的阶段目标。

## （二） 依托智能制造，工业互联网内部赋能初见成效

工业富联在践行“以工业互联网驱动的智能制造赋能”战略时，当中必不可缺的环节即为工业大数据以及工业人工智能的建立。

2018年，工业富联着手对内部的生产制造场域进行工业互联网改造，通过外接传感器、软件数据提取、安装转接口等方式使设备上网上云，实时监控各类设备运行状态从而实现车间可视化。同时采集、记录、储存设备全过程运行数据，通过清洗、整理、分析数据，将这些信息抽象化建模后转化成知识，再利用上述知识去认识、解决并避免制造系统中可见或不可见的问题，实现智能制造无忧生产。

通过工业大数据以及工业人工智能的应用，基于工业互联网的精密工具智能制造在提升效益上，取得了立竿见影的效果，自动化效率提升15%，智能调机换线时间减少10%，实现加工生产过程中85%的智能补正。精密工具熄灯工厂，成为全球首个工具行业离散制造、无忧生产的智能工厂，形成了智能工厂建设及改造的整体解决方案，具有较强的可复制、可应用、可推广示范效应。

### 1、内部赋能实现产品质量提升

#### （1）实现产品良率的提升

报告期内，云网设备生产制造业务，通过内部工业互联网改造，前五大客户产品良率由区间93.425%~99.5%提升至94.925%~99.8%，最高提升比例1.5%。通信设备高精密机构件产品良率提升2.75%。

#### （2）实现产品寿命的延长

在精密工具智能切削加工业务中，首先使用传感器收集加工状态信息，实时上传至雾小脑。雾小脑通过调用人工智能模型，实时预测工具寿命，智能控制加工过程，并有效地提高产品品质。同时配合刀具的刃形结构设计、材料、涂层技术等方面的突破，协助客户实现刀具综合寿命延长约20~30%。

### 2、内部赋能实现生产效率提升

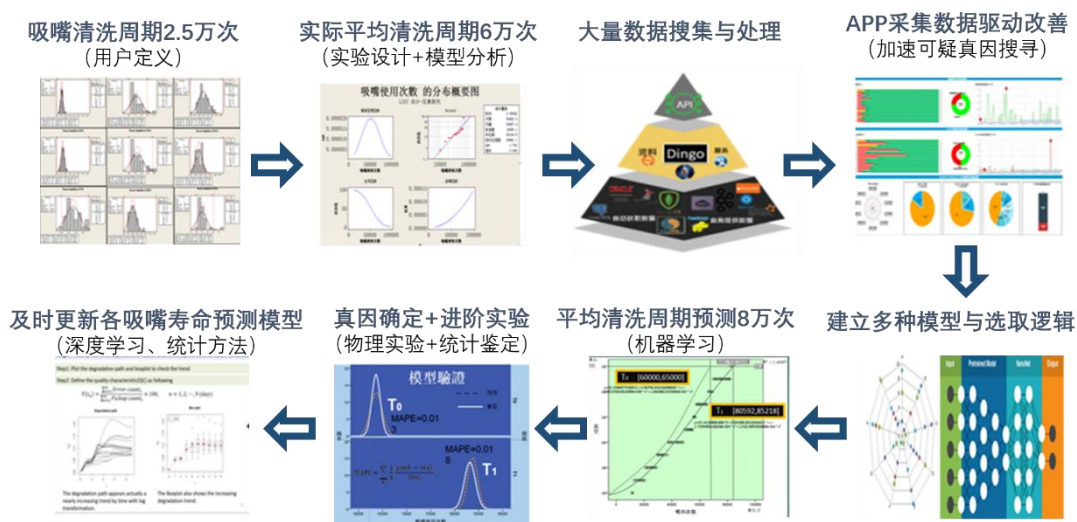
#### （1）实现人均效能的提升

报告期内工业富联通过工业大数据分析和工业机器人的运用，实现了部分制程的优化改造及人均效能的大幅提升，其中人均营收提升25%，人均净利润提升11%。

#### （2）实现工具效率的提升

在工业富联某电子产品生产中，此前组件表面贴装制程中的吸嘴保养周期为24小时，约使用2.5万次后需进行保养。为了延长吸嘴保养周期，首先透过收集吸嘴使用次数、真空值等大数据，对其进行实验设计和数据模型分析，延长保养周期至6万次；其次，开发了吸嘴智能清洗检测设备，通过数据采集、云端分析、机器学习等技术的运用，最终实现吸嘴智能动态保养，平均保养周期达到8万次，提升3.2倍，吸着率提升至99.96%。

## AI建模应用——吸嘴智能保养



### 3、内部赋能实现生产成本降低

#### (1) 实现人力成本的下降

在通信网络设备高精密机构件加工CNC4/4.1制程中，通过熄灯工厂改造，产能提升18%，人力耗用减少84%。主营云网设备事业群通过工业互联网内部赋能，实现每百万元营收制造费用降低11%，管理费用降低9%。

#### (2) 实现制程能耗的下降

工业富联旗下精密工具生产制造业务，采用Fii Cloud服务嵌入精密工具的设计和和生产，上述业务板块2018年已实现34%材料绿色循环再生使用，减少水消耗约6万吨，节约用电约100万度。

### 4、内部赋能实现库存下降

报告期内，公司开发工业互联网系统及时跟踪全球库存水位信息，在管控存货水位基础上制定采购订单，减少库存积压与资金风险。

工业富联向上承接了富士康多年精益生产的技术精髓，向下创新性地打造了“实体经济和互联网技术”的深度融合平台，在“以工业互联网驱动的智能制造赋能”战略指引下，过去一年中，工业富联共计揽得国家工信部、广东省经信委及相关行业协会11项相关认证与荣誉，获得了“第一批工业互联网可信服务评估认证”、“2018年中国大数据企业50强”、“2018制造业与互联网融合发展试点发展示范项目”、“年度首届中国工业互联网50佳榜单十强”等多项荣誉，工业互联网平台 (Fii Cloud) 更于报告期内获颁“工业互联网平台功能性评测”五星级认证证书，全国仅三家企业获此殊荣。

### (三) 持续提高研发力度，加强核心技术的应用及推广

2018年工业富联持续加码研发投入的同时，也不断加强公司核心技术在自身业务领域的应用落地。在本报告期内，工业富联已积累多个跨领域跨产业的典型工业互联网技术应用案例。

#### 1、熄灯工厂改造

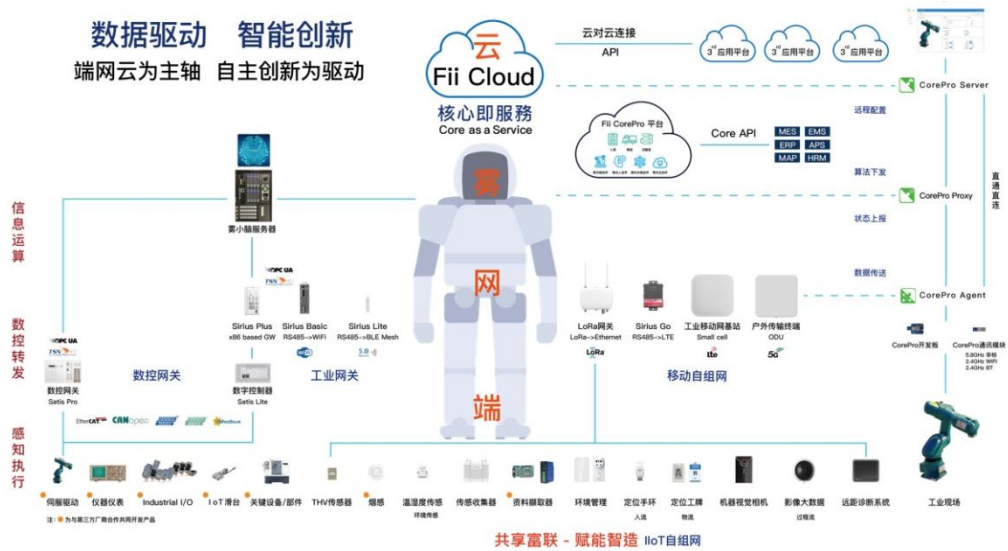
报告期内，工业富联率先在精密工具和通讯设备制造领域完成了熄灯工厂的样板改造，对智能工厂建设及改造的整体解决方案进行了验证，实现了离散制造及无忧生产。2018年已完成改造的熄灯工厂实现营业收入47.66亿元，相较以往生产工序，实现管理效率及毛利率水平的大幅提升。

熄灯工厂，以车间熄灯作业为特征，是指全部生产活动由电子计算机及工业人工智能进行控制，生产第一线配有机器人而无需配备工人的工厂。熄灯工厂的运作，以自动化导入为前提，以数据采集为基础，以工业大数据为核心，以工业人工智能为手段，以实现无忧生产为最终目的。




(1) 以自动化导入为前提

在产品组装过程中，通过自动化技术自主开发了自动化控制设备、自动化数控软件及自动化系统集成，导入全自动化生产线。如高清多媒体界面组装制程通过自动化的改善。



(2) 以数据采集为基础

在产品组装过程中，高清多媒体界面目检站通过摄像头实时拍摄产品图像并及时解析出关键有效的大数据，如连接器位置偏移量，在边缘层通过边缘计算、模型建立及深度学习，及时得出某固定连接器位置的偏移量。再通过与连接器置件机网络互联互通，及时将偏移量反馈给置件机达到自动修正机器参数，改善置件精度，实现机器到机器的AI效果。



(3) 以工业大数据及工业人工智能为核心

在熄灯工厂里，需要一个将设备与设备、设备与人、人与人连接的桥梁，富士康工业云平台（Fii Cloud）承担了沟通的桥梁。它将海量设备连接至边缘计算及云端，目前已应用到表面贴装、数控加工、机器人、组装测试、环境数据采集等场景，目标是覆盖全行业数据采集。同时使用机器人+传感器的模式，开发出机器人AI的自感知、自诊断、自修复、自优化、自适应功能，从而提高产品良率，降低成本浪费。

富士康工业云（Fii Cloud）是集设计、制造、销售以及全产业链解决方案于一体的工业互联网平台，通过自设计、零组件、SMT、智能制造、智能测试及出货至终端客户的一整套供应链管理系统，实现智能工厂的快速部署。

**Fii Cloud**富士康工业互联网云平台，  
提供企业一站式智能工厂服务



熄灯工厂得以实现，依靠的是在过去这数十年来富士康积累的海量工业大数据。工业富联采集核心数据并向上传延伸至云网层、平台层、应用层、数据安全等领域。以深圳“熄灯工厂”为例，通过改造，该生产线从318个工作人员降低到38个工作人员，生产效率提升30%，库存周期降低15%。2019年1月，工业富联“柔性装配作业智能工厂”成功入选达沃斯世界经济论坛“制造业灯塔工厂”，成为全球十六家工业4.0未来智慧工厂的一员，是唯一一家当选的中国本土企业。

工业富联聚焦投资边缘计算技术、超高效运算中心、建立富士康云、投入工业互联网平台的开发，透过大数据分析、深度学习、人工智能等技术，作为智慧工业互联网的基础支撑，建构出的是一个能面向全产业链的生态系统，进而实现“实体经济+互联网”的智能工厂。

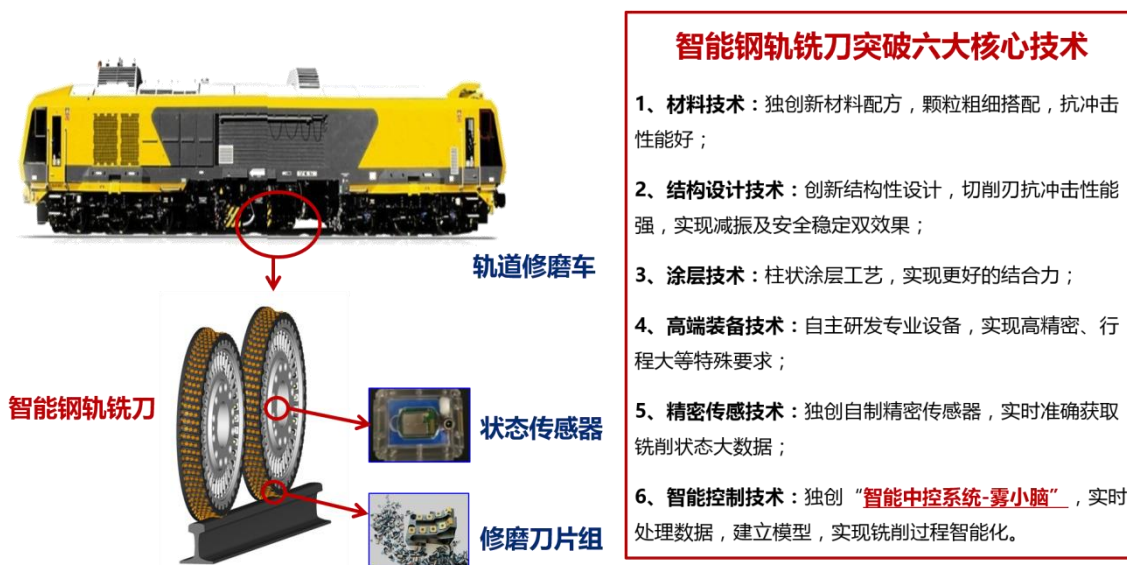
## 2、跨行业、跨领域的工业互联网实践应用

### (1) 自主研发智能钢轨铣刀

为响应国家“一带一路”倡议，依托工业富联近十年在精密工具领域布局的材料、涂层、高端装备、精密智能制造加工等核心技术及强大的团队研发能力，经过数个月的艰苦攻关，成功研发出“基于雾小脑钢轨智能钢轨铣刀”，解决了中国亟待攻克的核心技术之一。

智能钢轨铣刀除了传统的功能以外，还包括数据采集模块、数据分析模块、边缘计算模块、实时预警模块及决策执行模块，通过数据收集及分析，包括切削品质预警、刀具负载预警、过载判断、刀具失效判断及处理、切削参数判断及处理，实现了智能化的钢轨铣削，该产品同时突破以下六大核心技术：

### 智能钢轨铣刀



工业富联智能钢轨铣刀技术拥有完全国内自主知识产权，已申请多项国家专利，该产品有幸作为富士康集团核心研发技术产品展品之一，被列入深圳改革开放40年展。

### (2) 安全灾害领域应用

“雾小脑”以完整的子系统数据收集交换系统，针对风险预警、灾害通报、指挥应变、安全防灾等不同目标，开启安全信息情报收息。通过事故记录、轨迹频率、器材故障率、妥善率等演算及统计隐患风险，建构安全性能综合评比，进行实时隐患风险预测及反馈，达到预防重于抢救的目的。

在灾后指挥应变决策支持上，则通过大数据辅助决策系统，及可视化的指挥、调度、追踪及评估修正应变战术方针，能更精准地减少伤亡，降低损失。目前，“雾小脑”已在防洪防涝、门禁管理、二次供水饮水安全、电梯管理等社会应用方面积累了多个案例。

基于“雾小脑”核心数据传输与决策能力，工业富联综合场域工业安全、消防安全、信息安全、公共安全、环境安全、产品安全，形成了一个综合监控的管理平台，通过大数据辅助决策系统，可视化的指挥、调度、追踪及评估修正应变战术方针，能更精准的降低损失，利用工业安全云让所有的消防安全隐患可及时预测，实现消防无忧。

### (四) 建立灯塔学院，培养工业互联网人才

工业富联高度重视人才培养及科技创新，报告期间，公司赞助了由工业和信息化部指导，中国信息通信研究院、工业互联网产业联盟等主办的第二届工业大数据创新竞赛。

此外，工业富联凭借深圳“熄灯工厂”入选达沃斯世界经济论坛“全球制造业灯塔工厂”网络，成为全球表率率的先进制造基地。以此为契机，公司建立“灯塔学院”，以产学研三位一体，打造工业富联在工业大数据领域的战略生态蓝图。



## 灯塔学院生态基本形态



在顶层设计上，灯塔学院将实现人才、项目及平台有机衔接，在智慧赋能领域形成路径清晰的解决方案。公司将从高校、竞赛等社群引入技术人员，通过教育培训等方式实现人员技能升级，并调动全生态资源为专业人才提供最广场域的实习基地、最全面的工业大数据平台。

灯塔学院致力培养工业大数据人才，通过教育培训和训练实习，推动生态人才转化与提升，为全球产业伙伴提供人才服务。作为国内首个工业互联网人才培训基地，灯塔学院无论是在课程设置还是资源配置上均达到了行业顶级水准。

产业思维决定企业高度。从技术赋能到智慧赋能，从产品输出到服务输出，工业富联构建的世界级工业互联网生态体系在产业新思维下逐步升级，基设级功能趋紧完善，深度绑定产业链伙伴生命周期全节点，“灯塔”价值或将迎来新一轮释放。

### （五） 登陆A股资本市场，募投项目助力工业富联转型升级

2018年6月8日，工业富联正式在上海证券交易所成功上市并募集资金267.16亿元。工业富联本次发行所募集资金拟主要聚焦于工业互联网平台构建、云计算及高效能运算平台、高效运算数据中心、通信网络及云服务设备、5G及物联网互联互通解决方案、智能制造新技术研发应用、智能制造产业升级、智能制造产能扩建八个部分进行投资。上述项目是在目前主营业务基础上进行的产能扩充、技术与服务提升以及平台创新建设，通过技术升级改造、信息化平台与中心建设，顺应技术发展要求，推动公司实现战略转型，与公司“全球领先的通信网络设备、云服务设备、精密工具及工业机器人专业设计制造服务商”的战略定位一致。

登陆A股市场后，工业富联拥有更加丰富的资源及更加多样化的选择，公司将持续运用好资本市场平台带来的发展契机，进一步优化资产结构，提高资产运营效率，本次发行完成且本次募集资金投资项目建成后，公司产品生产技术水平将得以提升，产品研发能力将得到增强，产品与技术优势将得到巩固，公司的综合竞争力和可持续发展能力将得到提高。公司在产品升级、技术创新、市场开拓等方面都将迎来新机遇，实现并维护全体股东的长远利益。

## 二、报告期内主要经营情况

### （一） 主营业务分析

报告期内，公司实现营业收入 4,153.78 亿元，同比增长 17.16%，利润总额 200.71 亿元，归属于上市公司股东的净利润 169.02 亿元，同比增长 6.52%。

## 1. 利润表及现金流量表相关科目变动分析表

单位:千元 币种:人民币

科目	本期数	上年同期数	变动比例 (%)
营业收入	415,377,697	354,543,851	17.16
营业成本	379,485,979	318,581,972	19.12
销售费用	1,791,128	1,792,821	-0.09
管理费用	4,351,957	4,492,147	-3.12
研发费用	8,998,879	7,933,519	13.43
财务费用	-324,098	855,147	不适用
经营活动产生的现金流量净额	22,005,587	8,513,807	158.47
投资活动产生的现金流量净额	-1,368,233	-2,367,061	-42.20
筹资活动产生的现金流量净额	24,884,688	3,585,898	593.96

营业收入变动原因说明:公司主营业务通讯网络设备、云服务设备在报告期内市场需求持续增长,同时公司前瞻性布局 5G 业务,持续拓展新客户,相应营收持续增长。

营业成本变动原因说明:营业收入增长,成本随之增加,上半年全球部分组件缺货,也导致采购单价及成本上涨。

研发支出变动原因说明:报告期内公司继续加大研发投入。

经营活动产生的现金流量净额变动原因说明:公司业务持续增长,销售商品、提供劳务收到的现金增加。

投资活动产生的现金流量净额变动原因说明:收回重组时处置非重组范围内业务款项。

筹资活动产生的现金流量净额变动原因说明:主要原因是公司首次公开发行股票,募集资金到账以及海外法人短期借款增加。

其他变动原因说明:无

## 2. 收入和成本分析

√适用 □不适用

## (1). 主营业务分行业、分产品、分地区情况

单位:千元 币种:人民币

主营业务分行业情况						
分行业	营业收入	营业成本	毛利率 (%)	营业收入比上年增减 (%)	营业成本比上年增减 (%)	毛利率比上年增减 (%)
通信网络设备	259,154,064	230,463,240	11.07	20.82	24.43	减少 2.58 个百分点
云服务设备	153,223,898	146,828,203	4.17	27.27	27.91	减少 0.48 个百分点
精密工具和工业机器人	518,665	349,818	32.55	-46.33	-28.70	减少 16.67 个百分点
主营业务分产品情况						
分产品	营业收入	营业成本	毛利率 (%)	营业收入比上年增减 (%)	营业成本比上年增减 (%)	毛利率比上年增减 (%)
3C 电子产品	412,896,627	377,641,261	8.54	16.94	18.86	减少 1.48 个百分点

						百分点
--	--	--	--	--	--	-----

主营业务分行业、分产品情况的说明

适用 不适用

### (2). 产销量情况分析表

适用 不适用

单位：万个

主要产品	生产量	销售量	库存量	生产量比上年增减(%)	销售量比上年增减(%)	库存量比上年增减(%)
网络设备	21,273	21,273	0	7	7	0
电信设备	974	974	0	14	14	0
通信网络设备 高精密机构件	64,974	64,553	1,424	18	14	42
服务器	1,602	1,038	71	0	-21	-9
存储设备	242	239	9	-8	-11	6
云服务设备 高精密机构件	2,182	2,475	365	-9	-2	-8
精密工具	594.7	544.2	50.5	-31	-31	-35
工业机器人	0.2994	0.3646	0.0533	-18	4	-35

产销量情况说明

无

### (3). 成本分析表

单位：千元

分产品情况							
分产品	成本构成项目	本期金额	本期占总成本比例(%)	上年同期金额	上年同期占总成本比例(%)	本期金额较上年同期变动比例(%)	情况说明
3C 电子产品	直接原料成本	334,496,729	88.58	274,868,812	86.51	21.69	
	直接人工成本	15,571,453	4.12	16,562,634	5.21	-5.98	
	辅料成本	12,492,030	3.31	8,515,360	2.68	46.70	
	折旧及摊销费用成本	3,259,193	0.86	3,402,030	1.07	-4.20	
	水电费用成本	1,457,348	0.39	1,297,083	0.41	12.36	
	其他制造费用成本	10,364,508	2.74	13,074,430	4.12	-20.73	
	合计	377,641,261	100.00	317,720,349	100.00	18.86	

成本分析其他情况说明

适用 不适用

#### (4). 主要销售客户及主要供应商情况

适用 不适用

前五名客户销售额 31,007,998 万元，占年度销售总额 75.10%；其中前五名客户销售额中关联方销售额 0 万元，占年度销售总额 0%。

前五名供应商采购额 12,210,996 万元，占年度采购总额 47.45%；其中前五名供应商采购额中关联方采购额 0 万元，占年度采购总额 0%。

其他说明

无

### 3. 费用

适用 不适用

单位：人民币亿元

项目	2018 年	2017 年	增减变动幅度
销售费用	17.91	17.93	-0.09%
管理费用	43.52	44.92	-3.12%
研发费用	89.99	79.34	13.43%
财务费用	-3.24	8.55	不适用
期间费用合计	148.18	150.74	-1.70%

期间费用主要包括管理费用、研发费用、销售费用、财务费用、职工薪酬、租赁费、咨询费、折旧及摊销费用等。2018 年度，期间费用总额为 148.18 亿元，较上年同比减少 1.70%，主要系优化人员配置，加强费用管理所致。研发费用同比增长 13.43%，主要系研发项目增加，特别是在智能制造和工业互联网领域研发投入巨大。财务费用-3.24 亿元，主要系收到上市募集资金，利息收入较上期有大幅增长，同时更极力管控汇兑损益，报告期汇兑损失同比大幅减少。

### 4. 研发投入

#### 研发投入情况表

适用 不适用

单位：千元

本期费用化研发投入	8,998,879
本期资本化研发投入	0
研发投入合计	8,998,879
研发投入总额占营业收入比例（%）	2.17
公司研发人员的数量	23,208
研发人员数量占公司总人数的比例（%）	9.2
研发投入资本化的比重（%）	0

## 情况说明

□适用 √不适用

## 5. 现金流

√适用 □不适用

单位：人民币亿元

项目	2018 年	2017 年	增减变动幅度
经营活动现金流入小计	4,210.12	3,256.38	29.29%
经营活动现金流出小计	-3,990.06	-3,171.24	25.82%
经营活动产生的现金流量净额	220.06	85.14	158.47%
投资活动现金流入小计	33.55	40.55	-17.27%
投资活动现金流出小计	-47.23	-64.22	-26.46%
投资活动使用的现金流量净额	-13.68	-23.67	-42.20%
筹资活动现金流入小计	922.71	305.87	201.67%
筹资活动现金流出小计	-673.86	-270.01	149.57%
筹资活动产生的现金流量净额	248.85	35.86	593.96%
汇率变动对现金及现金等价物的影响	4.26	-3.84	不适用
现金及现金等价物净增加额	459.48	93.48	391.51%

- 1、经营活动产生的现金流量净额增加 134.92 亿元，增幅为 158.47%，主要系公司收入和利润的增长，导致经营活动现金流入和流出均大幅增加。
- 2、投资活动使用的现金流量净额减少 9.99 亿元，降幅为 42.20%，主要系公司支付借款及其他保证金减少导致。
- 3、筹资活动产生的现金流量净额增加 212.99 亿元，同比增加 593.96%，主要系公司于 2018 年 6 月 8 日公司完成首次公开发行 A 股股票并上市，共取得募集资金净额 267.16 亿元。

## (二) 非主营业务导致利润重大变化的说明

□适用 √不适用

## (三) 资产、负债情况分析

√适用 □不适用

## 1. 资产及负债状况

单位：千元

项目名称	本期期末数	本期期末数占总资产的比例 (%)	上期期末数	上期期末数占总资产的比例 (%)	本期期末金额较上期期末变动比例 (%)	情况说明
货币资金	62,293,132	31.05	15,518,982	10.44	301.40	主要系上市募集资金到账、经营性现金流入增加。
应收票据及应	86,117,905	42.93	78,513,196	52.84	9.69	

收账款						
存货	37,467,635	18.68	35,551,035	23.92	5.39	
短期借款	22,490,216	11.21	6,956,799	4.68	223.28	主要系支持海外市场拓展及短期资金需求
应付票据及应付账款	69,730,796	34.76	76,809,307	51.69	-9.22	
其他应付款	27,897,455	13.91	32,103,714	21.60	-13.10	

其他说明

无

## 2. 截至报告期末主要资产受限情况

适用 不适用

于 2018 年 12 月 31 日,其他货币资金 2,133,082 千元为本集团将定期存款质押给银行作为 1,723,444 千元短期借款的担保;其他货币资金 10,294 千元为本集团为开具保函而向银行存入的保证金。

上述保函保证金和作为借款质押物的定期存款为受限制存款。

## 3. 其他说明

适用 不适用

### (四) 行业经营性信息分析

适用 不适用

### (五) 投资状况分析

#### 1、 对外股权投资总体分析

适用 不适用

报告期内,公司股权投资主要为对合并报表范围内子公司的增资。详见(1)重大的股权投资。

#### (1) 重大的股权投资

适用 不适用

公司于 2018 年 8 月 13 日召开了第一届董事会第八次会议和第一届监事会第四次会议,审议通过了《关于使用募集资金向募投项目实施主体增资实施募投项目的议案》,同意分别使用募集资金 753,000 万元,向深圳富桂、深圳富华科、南宁富桂、天津鸿富锦、郑州富泰华、鹤壁裕展、武汉裕展、河南裕展、深圳裕展、济源富泰华、晋城富泰华、山西裕鼎增资,用于募集资金投资项目建设(详见公司于上海证券交易所网站(www.sse.com.cn)及指定媒体披露的《富士康工业互联网股份有限公司第一届董事会第八次会议决议公告》(编号:临 2018-007)和《富士康工业互联网股份有限公司第一届监事会第四次会议决议公告》(编号:临 2018-008))。

上述对子公司增资的行为,符合《上海证券交易所上市公司募集资金管理办法》以及《富士康工业互联网股份有限公司募集资金管理制度》等有关规定,符合《富士康工业互联网股份有限公司章程》的规定,有利于增强募投项目实施主体的资本实力,保障募集资金投资项目的顺利实施,有利于提高募集资金使用效率,符合公司发展战略发展需要,符合公司和全体股东的利益。不存在变相改变募集资金投向、损害公司股东利益的情形。

**(2) 重大的非股权投资**

□适用 √不适用

**(3) 以公允价值计量的金融资产**

√适用 □不适用

公司当期以公允价值计量的金融资产及金融负债主要为远期结汇产品。根据会计准则要求，公司将上述金融产品按照公允价值进行计量。详见第二节十一、采用公允价值计量的项目。

**(六) 重大资产和股权出售**

□适用 √不适用

**(七) 主要控股参股公司分析**

√适用 □不适用

本期末/本期主要子公司的主要业务、总资产、净资产、营业收入及净利润如下：

单位：千元 币种：人民币

公司名称	总资产	净资产	净利润	主营业务收入	主营业务毛利率	营业收入	营业毛利率
郑州富泰华	14,618,057	10,834,197	2,141,495	9,992,288	37.47%	10,046,818	37.52%
河南裕展	17,766,751	7,743,758	4,226,414	23,882,989	26.80%	23,950,936	26.84%
深圳裕展	69,712,904	6,361,662	4,552,074	77,247,866	11.63%	77,801,970	11.54%

详见财务报表附注重要参控股公司部分

**(八) 公司控制的结构化主体情况**

□适用 √不适用

**三、公司关于公司未来发展的讨论与分析****(一) 行业格局和趋势**

√适用 □不适用

工业互联网是全球工业系统与高级计算、分析、感应技术以及互联网连接融合的结果。作为新一代信息技术与智能制造深度融合的产物，工业互联网的目的旨在运用软件和大数据分析，重构全球工业，将人、数据及机器各种元素互联起来，大规模提升工业制造生产力，是未来全球智能制造业发展的关键。工业互联网生态系统由实体经济制造层、边缘层、云网层、平台层和应用层构成。工业互联网的技术发展趋势主要包括功能的下沉，边缘与云端协同成为平台重要发展方向；另一方面是搭建应用开发框架，微服务等新型架构将大幅降低工业互联网应用的开发难度与成本。

在市场格局快速变迁和差异化竞争趋势日益明显的压力下，技术的迭代更新、市场需求的快速升级、商业模式的活跃创新都在倒逼工业企业寻求新出路。工业互联网平台作为制造业数字化、网络化和智能化发展的基础，概念一经提出，立即在全球引发了极大关注，再次掀起了新一代信息技术与制造业融合的探索与实践热潮。IDC 预测2018年全球工业互联网支出预计将达到1890亿美元，中国将成为工业互联网支出最高的国家。与国外其他国家主要由龙头制造企业和IT企业主导工业互联网平台建设不同，我国呈现出政府引导，制造企业、自动化企业、ICT企业、互联网企业等多元化发展趋势。

## (二) 公司发展战略

√适用 □不适用

当前全球经济一体化进程放缓，未来宏观经济发展形势的不确定性因素陡增，但全球经济体系面临深刻变革和重构的大趋势不改，对于工业富联而言既是挑战也是机遇。

依托过往数十年深耕制造业的丰厚积淀，工业富联从传统制造、精密制造向智能制造的升级转型过程中，积累了大量的专利技术、技能经验及海量工业数据。工业富联将牢牢把握核心优势，在工业互联网领域进行深度探索，对内继续深耕智能制造，推动“实体经济+数字经济”的深度融合，对外积极探索工业互联网新业态，实现工业互联网的对外赋能。

工业富联将继续秉承“数据驱动，核心互联，生态共建，价值分享”的理念，切实推动智能制造转型升级，依托工业大数据，工业人工智能及工业应用实现构建全新工业互联网生态的战略目标，最终实现“让没有工业基础的地方也能实现工业制造，共享经济发展硕果”的美好愿景。



## (三) 经营计划

√适用 □不适用

### 1、推进智能制造, 实现产业转型升级

继续推进公司核心业务“通信网络设备高精密机构件、云服务设备、精密工具、工业机器人”围绕工业互联网的智能制造升级，以工业大数据、数据建模为核心，在深厚工业制造技艺的基础上，不断进行自我革新，推动公司高速高质增长。

### 2、深耕工业互联网领域，推动内外赋能

工业富联将继续深耕工业互联网领域，在现有工厂、设施、开发场域基础上，不断增加新的应用场景数量，拓宽应用场景规模，运用积累的海量数据及经过验证可行的数据模型产生的新知识，设计出更多先进、自动化的生产及检测流程，建立减少耗费、降低工时、全程无忧的工厂环境，实现基于工业互联网的对内、对外赋能。

### 3、打造基于雾小脑、云平台的产业生态，强化工业互联网综合解决方案服务能力

2019年，工业富联将以案例合作的形式，为制造企业建设智能工厂、创新驱动提供平台服务和数据服务，为企业实现系统上云上平台解决业务问题和技术痛点，汇聚工业互联网服务商，打造基于平台的产业生态，为赋能



对象打造一个产业全链条智能化的无忧工厂。

#### 4、加强与地方政府合作，促进工业互联网发展

目前，工业富联已与广东、北京、上海、重庆、浙江、广西、河北、河南等多个省市达成战略合作，涵盖电子信息、轻工、装备、轨道交通、工程机械等多个行业，及生产制造、企业管理、运营管理、采购供应、研发设计、产品服务、仓储物流等多个领域。

未来，公司将进一步加强与地方政府合作，利用地方政府资源，建设赋能基地；并通过并购、合营及其他合作的方式，引入新的战略合作方，打造新的工业富联高科技集团。

#### 5、增加行业受众，完善全球布局

2019年，工业富联将加速国际化进程，在现有美国、日本、印度等国际市场之外，未来更多的以体内孵化、体外收购及合作的方式，加速国际化布局。公司将充分发挥工业富联作为全球布局国际化公司的领先优势，以市场国际化、人才国际化、创新国际化为推进方向，在全球智能制造及科技服务整合解决方案提供商中继续保持领先地位。

### (四) 可能面对的风险

√适用 □不适用

#### 1、宏观经济波动带来的风险

电子产品行业与宏观经济息息相关，受到国际贸易和区域贸易波动的影响。如果公司业务覆盖范围内的国家及地区经济发生衰退或宏观环境发生变化，将直接影响该国家及地区的终端消费水平，进而影响客户端的需求，导致公司的营业收入等水平降低。

尽管2018年国际形势诡谲多变，世界经济动荡不安，工业富联凭借全球布局，业务量依旧获得了可观的增长。公司将继续采取多种手段，平抑宏观经济波动带来的风险。

#### 2、行业波动带来的风险

报告期内，公司的主要业务为各类电子设备产品的设计、研发、制造与销售业务。电子产品行业技术及产品存在更新迭代速度快的特征，为适应电子产品行业的波动性特征，行业内主要参与者必须加大研发力度，保持持续创新的能力，不断推出新产品以满足市场需求。如果公司的技术和产品升级更新及生产经营未能及时适应行业的新需求，公司的经营业绩将可能受到不利影响。

公司将持续加强研发投入，强化核心人才梯队的培养，同时继续贯彻实施全球化战略布局，凭借先进的技术、优质的产品和专业的服务满足客户不同需要，充分抵御行业波动可能带来的风险。

#### 3、汇率波动风险

公司在海外市场多个不同货币的国家和地区开展经营，报告期内，公司营业收入中主要以非人民币（美元为主）结算，汇率风险主要来自以该部分销售、采购以及融资产生的外币敞口及其汇率波动。由汇率波动产生的风险将影响公司盈利水平。

公司将根据自身的业务发展需要，紧密关注国际外汇行情变动，合理开展外汇避险工作，并在必要时积极对冲重大汇率风险，尽可能减小汇兑风险。

#### 4、客户集中度较高的风险

本报告期内，公司对前五名客户的营业收入合计数占当期营业收入的比例较高，客户集中度较高。若未来主要客户的需求下降、主要客户的市场份额降低或是竞争地位发生重大变动，或公司与主要客户的合作关系发生变化，公司将面临主要客户订单减少或流失等风险，进而直接影响公司生产经营，对公司的经营业绩造成不利影响。

公司将在稳固现有主要客户合作关系的前提下，不断提高产品质量和服务水平，同时加大全球市场开拓力度，整合客户资源，优化客户结构。

#### 5、主要原材料价格波动风险

公司电子产品制造生产所需的主要原材料为印制电路板（PCB）、零组件、集成电路板（IC）、玻璃、金属材料、塑料等。报告期内，该等主要原材料采购额占公司主营业务成本的比例较高，如果未来主要原材料价格持续出现大幅上涨，而公司无法将增加的采购成本及时向下游传递，则公司的成本控制和生产预算安排将受到较大影

响，公司将面临营业成本上升、毛利率水平下降的风险，进而可能对公司的盈利能力造成不利影响。

公司将持续关注主要原材料价格的波动，建立供应商战略合作机制，优化升级供应链管理体系。

#### (五) 其他

适用 不适用

#### 四、公司因不适用准则规定或国家秘密、商业秘密等特殊原因，未按准则披露的情况和原因说明

适用 不适用

## 第五节 重要事项

### 一、普通股利润分配或资本公积金转增预案

#### (一) 现金分红政策的制定、执行或调整情况

适用 不适用

1、根据《公司章程》的及《富士康工业互联网股份有限公司首次公开发行人民币普通股（A 股）股票并上市后股东分红回报三年规划》的规定，公司的利润分配着眼于公司的长远和可持续发展，综合考虑公司实际经营情况、未来发展目标、股东意愿和要求、公司的盈利情况和现金流量状况、经营发展规划及企业所处的发展阶段、资金需求情况、社会资金成本和外部融资环境等因素，建立对投资者持续、稳定、科学的回报机制，从而对股利分配做出制度性安排，以保证公司股利分配政策的连续性和稳定性。

公司每一年度实现的盈利在依法弥补亏损、提取法定公积金和一般准备后有可分配利润的，可以进行现金分红。任何三个连续年度内，公司以现金累计分配的利润不少于该三年实现的年均可分配利润 30%；年度以现金方式分配的利润一般不少于当年度实现的可分配利润的 10%。公司董事会将综合考虑所处行业特点、发展阶段、自身经营模式、盈利水平以及是否有重大资金支出安排等因素，并按照《公司章程》规定的程序，提出差异化的现金分红政策：

（1）公司发展阶段属成熟期且无重大资金支出安排的，进行利润分配时，现金分红在本次利润分配中所占比例最低应达到 80%；

（2）公司发展阶段属成熟期且有重大资金支出安排的，进行利润分配时，现金分红在本次利润分配中所占比例最低应达到 40%；

（3）公司发展阶段属成长期且有重大资金支出安排的，进行利润分配时，现金分红在本次利润分配中所占比例最低应达到 20%；

（4）公司发展阶段不易区分但有重大资金支出安排的，可以按照前项规定处理。

2、根据本公司第一届董事会第十四次会议决议，公司 2018 年度利润分配预案为：以 2018 年度利润分配股权登记日的总股本为基数，向全体股东每 10 股派发现金红利人民币 1.29 元（含税），派发现金红利总额人民币 2,540,693,728.64 元（含税）。

上述利润分配预案符合公司章程及审议程序的规定，审议程序合法、有效且充分考虑到中小投资者的合法权益，所有董事（包括独立非执行董事）都表示同意；本预案尚需提交本公司 2018 年年度股东大会审议。

#### (二) 公司近三年（含报告期）的普通股股利分配方案或预案、资本公积金转增股本方案或预案

单位：千元 币种：人民币

分红年度	每 10 股送红股数(股)	每 10 股派息数(元)(含)	每 10 股转增数(股)	现金分红的数额	分红年度合并报表中归属于上市公司	占合并报表中归属于上市公司普

		税)		(含税)	公司普通股股东的净利润	普通股股东的净利润的比率(%)
2018 年	0	1.29	0	2,540,694	16,902,307	15.03
2017 年	0	0	0	0	15,867,607	0
2016 年	0	0	0	0	14,365,697	0

**(三) 以现金方式要约回购股份计入现金分红的情况**

适用 不适用

**(四) 报告期内盈利且母公司可供普通股股东分配利润为正，但未提出普通股现金利润分配方案预案的，公司应当详细披露原因以及未分配利润的用途和使用计划**

适用 不适用

## 二、承诺事项履行情况

## (一) 公司实际控制人、股东、关联方、收购人以及公司等承诺相关方在报告期内或持续到报告期内的承诺事项

√适用 □不适用

承诺背景	承诺类型	承诺方	承诺内容	承诺时间及期限	是否有履行期限	是否及时严格履行	如未能及时履行应说明未完成履行的具体原因	如未能及时履行应说明下一步计划
与首次公开发行相关的承诺	股份限售	中坚公司	自富士康工业互联网股份有限公司A股股票在上海证券交易所上市之日起三十六个月内（以下简称“锁定期”），本公司不转让或者委托他人管理本公司在富士康工业互联网股份有限公司上市之前直接或间接持有的富士康工业互联网股份有限公司股份，也不由富士康工业互联网股份有限公司回购本公司在富士康工业互联网股份有限公司上市之前直接或间接持有的富士康工业互联网股份有限公司股份。若因富士康工业互联网股份有限公司进行权益分派等导致本公司持有的富士康工业互联网股份有限公司股份发生变化的，本公司仍将遵守上述承诺。本公司承诺，若本公司所持富士康工业互联网股份有限公司股票在锁定期满后两年内减持的，该等股票的减持价格将不低于发行价；在富士康工业互联网股份有限公司上市后6个月内如富士康工业互联网股份有限公司股票连续20个交易日的收盘价均低于发行价，或者上市后6个月期末收盘价低于发行价，本公司持有富士康工业互联网股份有限公司股票的上述锁定期自动延长6个月。上述发行价指富士康工业互联网股份有限公司首次公开发行A股股票的发行价格，如果富士康工业互联网股份有限公司上市后因派发现金红利、送	公司股票上市交易之日起36个月内	是	是	不适用	不适用

			股、转增股本等原因进行除权、除息的，则按照上海证券交易所的有关规定作除权除息处理。					
与首次公开发行 相关的承诺	股份限售	鸿海精密	自富士康工业互联网股份有限公司 A 股股票在上海证券交易所上市之日起三十六个月内，本公司不转让或者委托他人管理本公司在富士康工业互联网股份有限公司上市之前直接或间接持有的富士康工业互联网股份有限公司股份，也不由富士康工业互联网股份有限公司回购本公司在富士康工业互联网股份有限公司上市之前直接或间接持有的富士康工业互联网股份有限公司股份。若因富士康工业互联网股份有限公司进行权益分派等导致本公司持有的富士康工业互联网股份有限公司股份发生变化的，本公司仍将遵守上述承诺。本公司承诺，若本公司所持富士康工业互联网股份有限公司股票在锁定期满后两年内减持的，该等股票的减持价格将不低于发行价；在富士康工业互联网股份有限公司上市后 6 个月内如富士康工业互联网股份有限公司股票连续 20 个交易日的收盘价均低于发行价，或者上市后 6 个月期末收盘价低于发行价，本公司持有富士康工业互联网股份有限公司股票的上述锁定期自动延长 6 个月。上述发行价指富士康工业互联网股份有限公司首次公开发行 A 股股票的发行价格，如果富士康工业互联网股份有限公司上市后因派发现金红利、送股、转增股本等原因进行除权、除息的，则按照上海证券交易所的有关规定作除权除息处理。	公司股票上市交易之日起 36 个月内	是	是	不适用	不适用
与首次公开发行 相关的承诺	股份限售	深圳富泰华、Ambit Cayman、深	自富士康工业互联网股份有限公司 A 股股票在上海证券交易所上市之日起三十六个月内，本公司不转让或者委托他人管理本公司在富士康工业互联网股份有限公司	公司股票上市交易之日起 36 个月	是	是	不适用	不适用

		圳鸿富锦、郑州鸿富锦、雅佳控股、Joy Even、机器人控股、StarVision、利国集团、Hampden Investments	上市之前直接或间接持有的富士康工业互联网股份有限公司股份，也不由富士康工业互联网股份有限公司回购本公司在富士康工业互联网股份有限公司上市之前直接或间接持有的富士康工业互联网股份有限公司股份。若因富士康工业互联网股份有限公司进行权益分派等导致本公司持有的富士康工业互联网股份有限公司股份发生变化的，本公司仍将遵守上述承诺。	内				
与首次公开发行相关的承诺	股份限售	FG LP、共青城云网创界、共青城裕鸿、Golden Frame、SilverFrame、新余四季枫、珠海牧金、珠海旗盛、新余华枫、珠海精展、新余丹枫、珠海旗昇、珠海拓源、共青城裕展、共青城裕卓、香港牧金、珠海旗宇、深超光	自本企业/本人对富士康工业互联网股份有限公司增资入股的工商变更登记手续完成之日起三十六个月内，本企业/本人不转让或者委托他人管理本企业/本人在富士康工业互联网股份有限公司上市之前直接或间接持有的富士康工业互联网股份有限公司股份，也不由富士康工业互联网股份有限公司回购本企业/本人在富士康工业互联网股份有限公司上市之前直接或间接持有的富士康工业互联网股份有限公司股份。若因富士康工业互联网股份有限公司进行权益分派等导致本企业/本人持有的富士康工业互联网股份有限公司股份发生变化的，本企业/本人仍将遵守上述承诺。	自本企业/本人对富士康工业互联网股份有限公司增资入股的工商变更登记手续完成之日起三十六个月内	是	是	不适用	不适用

		电、恒创誉峰、徐牧基、杜墨玺、中川威雄						
与首次公开发行相关的承诺	股份限售	郑弘孟、李军旗、王自强	本人将严格履行富士康工业互联网股份有限公司首次公开发行股票并上市招股说明书中披露的股票锁定承诺，自富士康工业互联网股份有限公司 A 股股票在上海证券交易所上市之日起三十六个月内，不转让或者委托他人管理在富士康工业互联网股份有限公司上市之前直接或间接持有的富士康工业互联网股份有限公司股份，也不由富士康工业互联网股份有限公司回购本人在富士康工业互联网股份有限公司上市之前直接或间接持有的富士康工业互联网股份有限公司股份。若因富士康工业互联网股份有限公司进行权益分派等导致本人直接或间接持有的富士康工业互联网股份有限公司股份发生变化的，本人仍将遵守上述承诺。在担任富士康工业互联网股份有限公司董事或高级管理人员期间，如实并及时申报直接或间接持有富士康工业互联网股份有限公司股份及其变动情况；在上述承诺期限届满后，每年转让直接或间接持有的富士康工业互联网股份有限公司股份不超过直接或间接持有富士康工业互联网股份有限公司股份总数的 25%；在购买后六个月内卖出，或者在卖出后六个月内又买入，由此所得收益归富士康工业互联网股份有限公司所有；离职后六个月内，不转让直接或间接持有的富士康工业互联网股份有限公司股份。本人所持股票在锁定期满后两年内减持的，该等股票的减持价格不低于富士康工业互联网股份有限公	公司股票上市交易之日起 36 个月内	是	是	不适用	不适用

			司首次公开发行股票之时的发行价。富士康工业互联网股份有限公司上市后 6 个月内如富士康工业互联网股份有限公司股票连续 20 个交易日的收盘价低于发行价，或者上市后 6 个月期末收盘价低于发行价，本人直接或间接持有富士康工业互联网股份有限公司股票的锁定期限自动延长至少 6 个月。如果富士康工业互联网股份有限公司上市后因派发现金红利、送股、转增股本等原因进行除权、除息的，则按照上海证券交易所的有关规定作除权、除息调整。在上述承诺履行期间，本人职务变更、离职等原因不影响本承诺的效力，在此期间本人仍将继续履行上述承诺。					
与首次公开发行相关的承诺	股份限售	张占武	本人将严格履行富士康工业互联网股份有限公司首次公开发行股票并上市招股说明书中披露的股票锁定承诺，自富士康工业互联网股份有限公司 A 股股票在上海证券交易所上市之日起三十六个月内，不转让或者委托他人管理在富士康工业互联网股份有限公司上市之前直接或间接持有的富士康工业互联网股份有限公司股份，也不由富士康工业互联网股份有限公司回购本人在富士康工业互联网股份有限公司上市之前直接或间接持有的富士康工业互联网股份有限公司股份。若因富士康工业互联网股份有限公司进行权益分派等导致本人直接或间接持有的富士康工业互联网股份有限公司股份发生变化的，本人仍将遵守上述承诺。在担任富士康工业互联网股份有限公司监事期间，如实并及时申报直接或间接持有富士康工业互联网股份有限公司股份及其变动情况；在上述承诺期限届满后，每年转让直接或间接持有的富士康工业互联网股份有限公司股份不超	公司股票上市交易之日起 36 个月内	是	是	不适用	不适用



			<p>过直接或间接持有富士康工业互联网股份有限公司股份总数的 25%；在购买后六个月内卖出，或者在卖出后六个月内又买入，由此所得收益归富士康工业互联网股份有限公司所有；离职后六个月内，不转让直接或间接持有的富士康工业互联网股份有限公司股份。本人所持股票在锁定期满后两年内减持的，该等股票的减持价格不低于富士康工业互联网股份有限公司首次公开发行股票之时的发行价。如果富士康工业互联网股份有限公司上市后因派发现金红利、送股、转增股本等原因进行除权、除息的，则按照上海证券交易所的有关规定作除权、除息调整。在上述承诺履行期间，本人职务变更、离职等原因不影响本承诺的效力，在此期间本人仍将继续履行上述承诺。</p>					
与首次公开发行相关的承诺	其他	中坚公司	<p>1.如果在锁定期满后，本公司拟减持富士康工业互联网股份有限公司股票的，将认真遵守中国证券监督管理委员会、上海证券交易所关于持有上市公司 5%以上股份的股东减持股份的相关规定，结合富士康工业互联网股份有限公司稳定股价、开展经营、资本运作的需要，审慎制定股票减持计划，在股票锁定期满后逐步减持；2. 本公司减持富士康工业互联网股份有限公司股票应符合相关法律法规的规定，具体包括但不限于交易所集中竞价交易方式、大宗交易方式、协议转让方式等；3.如果在锁定期满后两年内，本公司拟减持股票的，减持价格不低于发行价格（发行价格指富士康工业互联网股份有限公司首次公开发行股票的发行价格，如果因富士康工业互联网股份有限公司上市后派发现金红利、送股、转增股本等原因进行除权、除息的，则按照上海证券交</p>	长期及锁定期限届满后的 2 年内	是	是	不适用	不适用

			易所的有关规定除权、除息处理)。锁定期满后两年内,本公司累计减持所持有的公司股份数量合计不超过本公司自身所持有富士康工业互联网股份有限公司股份总数的 30%。因公司进行权益分派、减资缩股等导致本公司所持富士康工业互联网股份有限公司股份变化的,相应年度可转让股份额度做相应变更; 4.本公司减持富士康工业互联网股份有限公司股份前,应提前三个交易日予以公告,并按照上海证券交易所的规则及时、准确的履行信息披露义务;但本公司持有富士康工业互联网股份有限公司股份低于 5%以下时除外; 5.本公司愿意承担因违背上述承诺而产生的法律责任。					
其他	深圳富泰华、Ambit Cayman、深圳鸿富锦	1.如果在锁定期满后,本公司拟减持富士康工业互联网股份有限公司股票的,将认真遵守中国证券监督管理委员会、上海证券交易所关于持有上市公司 5%以上股份的股东减持股份的相关规定,结合富士康工业互联网股份有限公司稳定股价、开展经营、资本运作的需要,审慎制定股票减持计划,在股票锁定期满后逐步减持; 2. 本公司减持富士康工业互联网股份有限公司股票应符合相关法律法规的规定,具体包括但不限于交易所集中竞价交易方式、大宗交易方式、协议转让方式等; 3.本公司减持富士康工业互联网股份有限公司股份前,应提前三个交易日予以公告,并按照上海证券交易所的规则及时、准确的履行信息披露义务;但本公司持有富士康工业互联网股份有限公司股份低于 5%以下时除外; 4. 本公司愿意承担因违背上述承诺而产生的法律责任。	长期	是	是	不适用	不适用	
解决同业竞争	中坚公司	1.截至本承诺函出具之日,中坚公司及其控制的除富士康工业互联网股份有限公司以外的子公司不存在直接	长期	是	是	不适用	不适用	

			或间接从事同富士康工业互联网股份有限公司目前所从事的主营业务构成竞争的业务，中坚公司承诺并将促使其控制的除富士康工业互联网股份有限公司以外的子公司将来不直接或间接从事同富士康工业互联网股份有限公司所从事的主营业务构成竞争的业务，如果中坚公司及其控制的除富士康工业互联网股份有限公司以外的子公司从事了与富士康工业互联网股份有限公司构成同业竞争的业务，将立即停止该等业务。2.自本承诺函出具日起，中坚公司承诺赔偿富士康工业互联网股份有限公司因中坚公司或中坚公司控制的除富士康工业互联网股份有限公司以外的子公司因违反本承诺函条款而遭受的实际损失、损害和开支。					
解决同业竞争	鸿海精密	1.截至本承诺函出具之日，鸿海精密及其控制的除富士康工业互联网股份有限公司以外的子公司不存在直接或间接从事同富士康工业互联网股份有限公司目前所从事的主营业务构成竞争的业务，鸿海精密承诺并将促使其控制的除富士康工业互联网股份有限公司以外的子公司将来不直接或间接从事同富士康工业互联网股份有限公司所从事的主营业务构成竞争的业务，如果鸿海精密及其控制的除富士康工业互联网股份有限公司以外的子公司从事了与富士康工业互联网股份有限公司构成同业竞争的业务，将立即停止该等业务。2.自本承诺函出具日起，鸿海精密承诺赔偿富士康工业互联网股份有限公司因鸿海精密或鸿海精密控制的除富士康工业互联网股份有限公司以外的子公司因违反本承诺函条款而遭受的实际损失、损害和开支。	长期	是	是	不适用	不适用	
其他	公司全体董	富士康股份上市后三年内，如富士康股份股票收盘价格	公司股票上	是	是	不适用	不适用	

		事(不包括独立董事)	连续 20 个交易日低于最近一期经审计的每股净资产(最近一期审计基准日后, 因利润分配、资本公积金转增股本、增发、配股等情况导致富士康股份净资产或股份总数出现变化的, 每股净资产相应进行调整)且同时满足监管机构对于增持或回购富士康股份之股份等行为的规定, 则富士康股份应按本承诺函启动稳定股价措施, 全体董事(不包括独立董事)在富士康股份就回购股份事宜召开的董事会上, 对回购股份的相关决议投赞成票。	市交易之日起 36 个月内				
其他	公司		1.自富士康股份股票上市交易后三年内触发启动条件, 为稳定富士康股份股价之目的, 富士康股份应在符合《上市公司回购社会公众股份管理办法(试行)》及《关于上市公司以集中竞价交易方式回购股份的补充规定》等相关法律法规、规范性文件的规定、获得监管机构的批准(如需)、且不应导致富士康股份股权分布不符合上市条件的前提下, 向社会公众股东回购股份。2.富士康股份股东大会对回购股份做出决议, 须经出席会议的股东所持表决权的三分之二以上通过, 富士康股份控股股东承诺就该等回购事宜在股东大会中投赞成票。3.富士康股份为稳定股价之目的进行股份回购的, 除应符合相关法律法规、规范性文件之规定之外, 还应符合下列各项: (1) 富士康股份用于回购股份的资金总额累计不超过富士康股份首次公开发行新股所募集资金的总额; (2) 富士康股份单次回购股份不超过富士康股份总股本的 1%; 单一会计年度累计回购股份的数量不超过富士康股份发行后总股本的 2%。4.富士康股份董事会公告回购股份预案后, 富士康股份股票连续 10 个交易	公司股票上市交易之日起 36 个月内	是	是	不适用	不适用

			日收盘价超过最近一期经审计的每股净资产，或继续回购股票将导致本公司不满足法定上市条件的，富士康股份董事会应作出决议终止回购股份事宜，且在未来 3 个月内不再启动股份回购事宜。5 在富士康股份符合本承诺函规定的回购股份的相关条件的情况下，富士康股份董事会经综合考虑公司经营发展实际情况、公司所处行业情况、公司股价的二级市场表现情况、公司现金流量状况、社会资金成本和外部融资环境等因素，认为富士康股份不宜或暂无须回购股票的，经董事会决议通过并经半数以上独立董事同意后，应将不回购股票以稳定股价事宜提交股东大会审议，并经出席会议的股东所持表决权的三分之二以上通过。					
其他	中坚公司	当富士康股份回购公司股票方案实施完毕之次日起的 3 个月内启动条件再次被触发时，为稳定公司股价之目的，富士康股份控股股东、鸿海精密（或其指定的其他符合法律法规的主体）应在符合《上市公司收购管理办法》等法律法规、规范性文件的规定、获得监管机构的批准（如需）、且不应导致富士康股份股权分布不符合上市条件的前提下，对富士康股份股票进行增持。a 其单次增持总金额不低于上一会计年度自富士康股份获得现金分红的 30%；b 单次增持公司股份不超过富士康股份总股本的 1%；单一会计年度累计增持公司股份的数量不超过富士康股份发行后总股本的 2%；如上述第 a 项与本项冲突的，按照本项执行。	公司股票上市交易之日起 36 个月内	是	是	不适用	不适用	
其他	鸿海精密	当富士康股份回购公司股票方案实施完毕之次日起的 3 个月内启动条件再次被触发时，为稳定公司股价之目的，富士康股份控股股东、鸿海精密（或其指定的其他	公司股票上市交易之日起 36 个月	是	是	不适用	不适用	

			符合法律法规的主体)应在符合《上市公司收购管理办法》等法律法规、规范性文件的规定、获得监管机构的批准(如需)、且不应导致富士康股份股权分布不符合上市条件的前提下,对富士康股份股票进行增持。a 其单次增持总金额不低于上一会计年度自富士康股份获得现金分红的 30%; b 单次增持公司股份不超过富士康股份总股本的 1%; 单一会计年度累计增持公司股份的数量不超过富士康股份发行后总股本的 2%; 如上述第 a 项与本项冲突的,按照本项执行。	内				
其他	在公司领取薪酬的董事(独立董事除外)、高级管理人员	<p>(1) 当控股股东、鸿海精密(或其指定的其他符合法律法规的主体)增持公司股票方案实施完毕之次日起的 3 个月内启动条件再次被触发时,为稳定公司股价之目的,在富士康股份领取薪酬的董事(独立董事除外,下同)、高级管理人员应在符合《上市公司收购管理办法》及《上市公司董事、监事和高级管理人员所持本公司股份及其变动管理规则》等法律法规、规范性文件的规定、获得监管部门的批准(如需),且不应导致公司股权分布不符合上市条件的前提下,对富士康股份股票进行增持。</p> <p>(2) 有义务增持的富士康股份董事、高级管理人员承诺,其用于单次及/或连续十二个月增持本公司股份的货币资金不少于该等董事、高级管理人员上年度薪酬总和(税前,下同)的 10%,但不超过该等董事、高级管理人员上年度的薪酬总和。</p> <p>(3) 富士康股份在首次公开发行 A 股股票上市后三年内新聘任的、在富士康股份领取薪酬的董事和高级管理人员应当遵守本承诺函关于公司董事、高级管理人员的</p>	长期	是	是	不适用	不适用	

			<p>义务及责任的规定，富士康股份及富士康股份控股股东、鸿海精密、现有董事、高级管理人员应当促成富士康股份新聘任的该等董事、高级管理人员遵守本承诺函并签署相关承诺。</p> <p>(4) 富士康股份董事、高级管理人员增持富士康股份股票在达到以下条件之一的情况下终止：</p> <p>①通过增持富士康股份股票，富士康股份 A 股股票连续 3 个交易日的收盘价均已高于富士康股份最近一期经审计的每股净资产；</p> <p>②继续增持股票将导致富士康股份不满足法定上市条件；</p> <p>③继续增持股票将导致需要履行要约收购义务且其未计划实施要约收购；或</p> <p>④已经增持股票所用资金达到其上年度在本公司取得的薪酬总和。</p>					
其他	公司	<p>为降低本次公开发行摊薄即期回报的影响，增强公司持续回报的能力，充分保护中小股东的利益，富士康工业互联网股份有限公司根据自身经营特点制定了相关措施，具体承诺措施如下：1.加强募集资金管理，合理使用募集资金本次发行股票募集资金符合行业相关政策，有利于公司经济效益持续增长和公司可持续发展。随着本次募集资金的到位，将有助于公司实现规划发展目标，进一步增强公司资本实力，满足公司经营的资金需求。为保障公司规范、有效使用募集资金，在本次募集资金到位后，公司将积极调配资源，加快推进募集资金投资项目建设，保证募集资金合理规范使用，合理防范募集资金使用风险。同时，公司董事会、独立董事、董</p>	长期	是	是	不适用	不适用	

		<p>事会审计委员会及监事会将切实履行相关职责，加强事后监督检查，持续关注募集资金实际管理与使用情况，加强对募集资金使用和管理的信息披露，确保中小股东的知情权。2.巩固并拓展公司主营业务，提升公司持续盈利能力公司是全球领先的通信网络设备、云服务设备、精密工具及工业机器人专业设计制造服务商，为客户提供以工业互联网平台为核心的新形态电子设备产品智能制造服务。公司主要从事各类电子设备产品的设计、研发、制造与销售业务，致力于为企业提供以自动化、网络化、平台化、大数据为基础的智能制造和科技服务解决方案。公司目前的研发领域及研发方向符合公司主营业务的发展趋势，有利于助力公司在工业互联网发展背景下提升智能制造能力。本次发行完成后，公司资产负债率及财务风险将有所降低，公司资本实力和抗风险能力将进一步加强，从而保障公司稳定运营和长远发展，符合股东利益。随着本次发行完成后，公司资金实力进一步提升，公司将大力推进技术研发，提升公司产品的市场占有率，提高公司盈利能力，为股东带来持续回报。3.加强经营管理和内部控制，提升经营效率公司将进一步加强内控体系建设，完善并强化投资决策程序，合理运用各种融资工具和渠道控制资金成本，提高资金使用效率，节省公司的各项费用支出，全面有效地控制公司经营和管理风险。除此之外，公司将不断完善公司治理结构，确保股东能够充分行使权利，确保董事会能够按照法律、法规和公司章程的规定行使职权、做出科学、迅速和谨慎的决策，确保独立董事能够认真履行职责，维护公司整体利益，尤其是中小股东的合法权</p>					
--	--	---	--	--	--	--	--



		<p>益，确保监事会能够独立有效地行使对董事、经理和其他高级管理人员及公司财务的监督权和检查权，为公司发展提供制度保障。4.加快募集资金投资项目的投资进度，争取早日实现项目预期效益公司募集资金主要用于如下项目：“工业互联网平台构建项目”旨在将工业互联网、大数据、云计算等软件与工业机器人、传感器、交换机等硬件相互整合，形成具有与上下游互通互联、资源共享功能的工业互联网系统平台；“云计算及高效能运算平台项目”旨在研究高效能运算服务的相关设备和体系架构，为未来高效能运算服务的发展奠定基础；“高效运算数据中心项目”将基于建置高效运算数据中心，助力公司设计针对日常生产经营活动中设计、生产过程的自动化解决方案，不断优化生产流程，提高生产效率；“通信网络及云服务设备项目”通过购入部分新设备、更换老旧设备，实现通信网络设备、云服务设备智能化制造；“5G 及物联网互联互通解决方案项目”着力重点突破宽带低延时、高密度射频通信的关键技术，开发基于 5G 通信的新一代工业互联网系统解决方案；“智能制造新技术研发应用项目”、“智能制造产业升级项目”和“智能制造产能扩建项目”主要通过新技术研发应用、生产设备升级、技术改造升级和智能化建设，在提升产品品质的同时，满足未来智能制造的产能需求，实现产品在智能制造领域的应用。上述募集资金投资项目的实施，有利于巩固和发展公司主营业务。除此之外，补充营运资金可使公司有效降低财务费用，增强公司的抗风险能力，满足不断提升的运营资金需求，辅助夯实公司的核心竞争力和有效降低整体经营风险。本次募集资金</p>					
--	--	---	--	--	--	--	--

		<p>投资项目预期降本及提升效益效果良好，风险较小，募集资金到位后，公司将加快上述募集资金投资项目的建设，提高股东回报。5.加强人才队伍建设，积蓄发展活力公司将进一步完善绩效考核制度，建立更为有效的用人激励和竞争机制，提高整体人力资源运作效率。建立科学合理和符合实际需要的人才引进和培训机制，建立科学合理的用人机制，树立德才兼备的用人原则，搭建市场化人才运作模式。6.完善利润分配政策，强化投资者回报机制为进一步规范利润分配政策，公司已经按照相关要求，结合实际情况，对《公司章程（草案）》中关于利润分配的条款进行了相应规定。本次发行完成后，公司将根据《公司章程（草案）》的相关规定，注重对全体股东的分红回报，强化投资者回报机制，保证利润分配政策的连续性和稳定性。本公司将积极履行填补被摊薄即期回报的措施，如违反前述承诺，将及时公告违反的事实及理由，除因不可抗力或其他非归属于本公司的原因外，将向本公司股东和社会公众投资者道歉，同时向投资者提出补充承诺或替代承诺，以尽可能保护投资者的利益，并在本公司股东大会审议通过后实施补充承诺或替代承诺。</p>					
其他	中坚公司	<p>本公司承诺不越权干预富士康股份经营管理活动，不侵占富士康股份利益；如违反承诺，本公司愿意承担相应的法律责任。</p>	长期	是	是	不适用	不适用
其他	鸿海精密	<p>本公司承诺不越权干预富士康股份经营管理活动，不侵占富士康股份利益；如违反承诺，本公司愿意承担相应的法律责任。</p>	长期	是	是	不适用	不适用
其他	公司全体董	<p>1.本人承诺不无偿或以不公平条件向其他单位或者个人</p>	长期	是	是	不适用	不适用

	事、高级管理人员	<p>输送利益，也不采用其他方式损害富士康股份利益；2. 本人承诺对本人的职务消费行为进行约束；3.本人承诺不动用富士康股份资产从事与本人履行职责无关的投资、消费活动；4.本人承诺富士康股份董事会或薪酬与考核委员会制定的薪酬制度与富士康股份填补回报措施的执行情况相挂钩；5.若富士康股份后续推出公司股权激励计划，本人承诺拟公布的富士康股份股权激励的行权条件与富士康股份填补被摊薄即期回报措施的执行情况相挂钩；6.有关填补回报措施的承诺，若本人违反该等承诺并给富士康股份或者投资者造成损失的，本人愿意依法承担对富士康股份或者投资者的补偿责任；7.本承诺函出具日后，若中国证监会作出关于填补回报措施及其承诺的其他新的监管规定的，且上述承诺不能满足中国证监会该等规定时，本人承诺届时将按照中国证监会的最新规定出具补充承诺。作为填补回报措施相关责任主体之一，本人承诺全面、完整、及时履行上述承诺。若本人违反上述承诺，给富士康股份或股东造成损失的，本人愿意：（1）在股东大会及中国证监会指定报刊公开作出解释并道歉；（2）依法承担对富士康股份及其股东造成的损失；（3）无条件接受中国证监会和上海证券交易所等证券监管机构按照其制定或发布的有关规定、规则，对本人作出相关处罚或采取相关监管措施。</p>					
其他	公司	<p>1.如本公司承诺未能履行、确已无法履行或无法按期履行的（因相关法律法规、政策变化、自然灾害及其他不可抗力等本公司无法控制的客观原因导致的除外），本公司将采取以下措施：（1）及时、充分披露本公司承</p>	长期	是	是	不适用	不适用

			<p>诺未能履行、无法履行或无法按期履行的具体原因；(2) 向本公司投资者提出补充承诺或替代承诺，以尽可能保护投资者的权益；(3) 将上述补充承诺或替代承诺提交股东大会审议；(4) 本公司违反承诺给投资者造成损失的，将依法对投资者进行赔偿。2.如因相关法律法规、政策变化、自然灾害及其他不可抗力等本公司无法控制的客观原因导致本公司承诺未能履行、确已无法履行或无法按期履行的，本公司将采取以下措施：(1) 及时、充分披露本公司承诺未能履行、无法履行或无法按期履行的具体原因；(2) 向本公司的投资者提出补充承诺或替代承诺，以尽可能保护本公司投资者的权益。</p>					
其他	中坚公司	<p>1.如本公司承诺未能履行、确已无法履行或无法按期履行的（因相关法律法规、政策变化、自然灾害及其他不可抗力等本公司无法控制的客观原因导致的除外），本公司将采取以下措施：(1) 通过富士康工业互联网股份有限公司及时、充分披露本公司承诺未能履行、无法履行或无法按期履行的具体原因；(2) 向富士康工业互联网股份有限公司及其投资者提出补充承诺或替代承诺，以尽可能保护富士康股份及其投资者的权益；(3) 将上述补充承诺或替代承诺提交富士康股份股东大会审议；(4) 本公司违反本公司承诺所得收益将归属于富士康股份，因此给富士康股份或投资者造成损失的，将依法对富士康股份或投资者进行赔偿。2.如因相关法律法规、政策变化、自然灾害及其他不可抗力等本公司无法控制的客观原因导致本公司承诺未能履行、确已无法履行或无法按期履行的，本公司将采取以下措施：(1)</p>	长期	是	是	不适用	不适用	

			通过富士康股份及时、充分披露本公司承诺未能履行、无法履行或无法按期履行的具体原因；（2）向富士康股份及其投资者提出补充承诺或替代承诺，以尽可能保护富士康股份及其投资者的权益。					
其他	鸿海精密	1.如本公司承诺未能履行、确已无法履行或无法按期履行的（因相关法律法规、政策变化、自然灾害及其他不可抗力等本公司无法控制的客观原因导致的除外），本公司将采取以下措施：（1）通过富士康工业互联网股份有限公司及时、充分披露本公司承诺未能履行、无法履行或无法按期履行的具体原因；（2）向富士康工业互联网股份有限公司及其投资者提出补充承诺或替代承诺，以尽可能保护富士康股份及其投资者的权益；（3）将上述补充承诺或替代承诺提交富士康股份股东大会审议；（4）本公司违反本公司承诺所得收益将归属于富士康股份，因此给富士康股份或投资者造成损失的，将依法对富士康股份或投资者进行赔偿。2.如因相关法律法规、政策变化、自然灾害及其他不可抗力等本公司无法控制的客观原因导致本公司承诺未能履行、确已无法履行或无法按期履行的，本公司将采取以下措施：（1）通过富士康股份及时、充分披露本公司承诺未能履行、无法履行或无法按期履行的具体原因；（2）向富士康股份及其投资者提出补充承诺或替代承诺，以尽可能保护富士康股份及其投资者的权益。	长期	是	是	不适用	不适用	
其他	公司全体董事、监事及高级管理人员	1.如本人承诺未能履行、确已无法履行或无法按期履行的（因相关法律法规、政策变化、自然灾害及其他不可抗力等本人无法控制的客观原因导致的除外），本人将采取以下措施：（1）通过富士康工业互联网股份有限	长期	是	是	不适用	不适用	

		<p>公司及时、充分披露本人承诺未能履行、无法履行或无法按期履行的具体原因；（2）向富士康工业互联网股份有限公司及其投资者提出补充承诺或替代承诺，以尽可能保护富士康股份及其投资者的权益；（3）将上述补充承诺或替代承诺提交富士康股东大会审议；</p> <p>（4）本人违反本人承诺所得收益将归属于富士康股份，因此给富士康股份或投资者造成损失的，将依法对富士康股份或投资者进行赔偿。2.如因相关法律法规、政策变化、自然灾害及其他不可抗力等本人无法控制的客观原因导致本人承诺未能履行、确已无法履行或无法按期履行的，本人将采取以下措施：（1）通过富士康工业互联网股份有限公司及时、充分披露本人承诺未能履行、无法履行或无法按期履行的具体原因；（2）向富士康工业互联网股份有限公司及其投资者提出补充承诺或替代承诺，以尽可能保护富士康股份及其投资者的权益。</p>					
其他	中坚公司	<p>富士康工业互联网股份有限公司相关控股子公司因富士康工业互联网股份有限公司上市前鸿海精密或其控股子公司未按期开发建设、未办理相关权属证明等情况而导致承担任何行政处罚、违约责任或其他损失，中坚公司将及时、全额补偿富士康工业互联网股份有限公司及富士康工业互联网股份有限公司相关控股子公司由此遭受的损失，以确保富士康工业互联网股份有限公司及富士康工业互联网股份有限公司其他股东不会因此遭受损失。</p>	长期	是	是	不适用	不适用
其他	鸿海精密	<p>富士康工业互联网股份有限公司相关控股子公司因富士康工业互联网股份有限公司上市前鸿海精密或其控</p>	长期	是	是	不适用	不适用

			<p>股子公司未按期开发建设、未办理相关权属证明等情况而导致承担任何行政处罚、违约责任或其他损失，鸿海精密将及时、全额补偿富士康工业互联网股份有限公司及富士康工业互联网股份有限公司相关控股子公司由此遭受的损失，以确保富士康工业互联网股份有限公司及富士康工业互联网股份有限公司其他股东不会因此遭受损失。</p>					
解决关联交易	中坚公司	<p>1.本公司承诺，本公司及本公司控制的除富士康工业互联网股份有限公司以外的其他企业将尽量减少与富士康工业互联网股份有限公司及其控股子公司之间发生关联交易。2.对于无法避免或有合理理由存在的关联交易，本公司或本公司控制的其他企业将与富士康工业互联网股份有限公司依法签订规范的关联交易协议，关联交易价格依照与无关联关系的独立第三方进行相同或相似交易时的价格确定，保证关联交易价格具有公允性；并按照有关法律、法规、规章、其他规范性文件和富士康工业互联网股份有限公司公司章程、关联交易管理制度的规定，履行关联交易决策、回避表决等公允程序，及时进行信息披露，保证不通过关联交易损害富士康工业互联网股份有限公司及富士康工业互联网股份有限公司其他股东的合法权益。3.保证不要求或不接受富士康工业互联网股份有限公司在任何一项市场公平交易中给予本公司或本公司所控制的其他企业优于给予第三者的条件。4.保证将依照富士康工业互联网股份有限公司公司章程行使相应权利，承担相应义务，不利用股东的身份谋取不正当利益，不利用关联交易非法转移富士康工业互联网股份有限公司的资金、利润，保证</p>	长期	是	是	不适用	不适用	

			不利用关联交易损害富士康工业互联网股份有限公司除本公司之外的其他股东的合法权益。5.如违反上述承诺，愿意承担由此产生的责任，充分赔偿或补偿由此给富士康工业互联网股份有限公司造成的损失。					
解决关联交易	鸿海精密	1.本公司承诺，本公司及本公司控制的除富士康工业互联网股份有限公司以外的其他企业将尽量减少与富士康工业互联网股份有限公司及其控股子公司之间发生关联交易。2.对于无法避免或有合理理由存在的关联交易，本公司或本公司控制的其他企业将与富士康工业互联网股份有限公司依法签订规范的关联交易协议，关联交易价格依照与无关联关系的独立第三方进行相同或相似交易时的价格确定，保证关联交易价格具有公允性；并按照有关法律、法规、规章、其他规范性文件 and 富士康工业互联网股份有限公司公司章程、关联交易管理制度的规定，履行关联交易决策、回避表决等公允程序，及时进行信息披露，保证不通过关联交易损害富士康工业互联网股份有限公司及富士康工业互联网股份有限公司其他股东的合法权益。3.保证不要求或不接受富士康工业互联网股份有限公司在任何一项市场公平交易中给予本公司或本公司所控制的其他企业优于给予第三者的条件。4.保证将依照富士康工业互联网股份有限公司公司章程行使相应权利，承担相应义务，不利用股东的身份谋取不正当利益，不利用关联交易非法转移富士康工业互联网股份有限公司的资金、利润，保证不利用关联交易损害富士康工业互联网股份有限公司除本公司之外的其他股东的合法权益。5.如违反上述承诺，愿意承担由此产生的责任，充分赔偿或补偿由此给	长期	是	是	不适用	不适用	



			公司造成的损失。					
其他	鸿海精密	如相关主管部门要求富士康股份或其控股子公司为员工补缴富士康股份上市前相关社会保险费用，或者富士康股份或其控股子公司因富士康股份上市前社会保险未合法合规缴纳而需承担任何行政处罚或损失，承诺人将及时、全额补偿富士康股份及其控股子公司由此遭受的损失，以确保富士康股份不会因此遭受损失。	长期	是	是	不适用	不适用	
其他	中坚公司	如相关主管部门要求富士康股份或其控股子公司为员工补缴富士康股份上市前相关社会保险费用，或者富士康股份或其控股子公司因富士康股份上市前社会保险未合法合规缴纳而需承担任何行政处罚或损失，承诺人将及时、全额补偿富士康股份及其控股子公司由此遭受的损失，以确保富士康股份不会因此遭受损失。	长期	是	是	不适用	不适用	
其他	鸿海精密	如相关主管部门要求富士康股份或其控股子公司为员工补缴富士康股份上市前相关住房公积金，或者富士康股份或其控股子公司因富士康股份上市前住房公积金未合法合规缴纳而需承担任何行政处罚或损失，承诺人将及时、全额补偿富士康股份及其控股子公司由此遭受的损失，以确保富士康股份不会因此遭受损失。	长期	是	是	不适用	不适用	
其他	中坚公司	如相关主管部门要求富士康股份或其控股子公司为员工补缴富士康股份上市前相关住房公积金，或者富士康股份或其控股子公司因富士康股份上市前住房公积金未合法合规缴纳而需承担任何行政处罚或损失，承诺人将及时、全额补偿富士康股份及其控股子公司由此遭受的损失，以确保富士康股份不会因此遭受损失。	长期	是	是	不适用	不适用	
解决同业竞争	鸿海精密	鸿海精密控制的除中坚公司及其控股子公司以外的子公司 Foxconn MOEBG Industria de Eletronicos Ltda.和	长期	是	是	不适用	不适用	

			Foxconn Brasil Indústria e Comércio Ltda.不会超出现有业务经营范围和地区开展业务，亦不会从事或参与同富士康工业互联网股份有限公司相同、相似或具有竞争关系的其他任何业务。在该等公司纳入富士康工业互联网股份有限公司的法律障碍消除后，将依照法律法规规定的程序把该等公司的相应业务纳入富士康工业互联网股份有限公司。在不新增富智康与富士康工业互联网股份有限公司同类业务的前提下，促使富智康自承诺函出具日起五年内逐步消除为富士康工业互联网股份有限公司替某美国知名品牌手机高精度金属机构件的代工服务；五年届满后，富智康将不再从事此项代工服务。					
解决同业竞争	公司	在鸿海精密控制的除中坚公司及其控股子公司以外的子公司 Foxconn MOEBG Industria de Eletronicos Ltda.和 Foxconn Brasil Indústria e Comércio Ltda.纳入富士康工业互联网股份有限公司的法律障碍消除后，将依照法律法规规定的程序把该等公司的相应业务纳入富士康工业互联网股份有限公司。自承诺函出具日起五年内将逐步消除委托富智康为富士康工业互联网股份有限公司提供某美国知名品牌手机高精度金属机构件的代工服务；五年届满后，富士康工业互联网股份有限公司将不再委托富智康提供此项代工服务。	长期	是	是	不适用	不适用	
其他	公司	公司承诺不利用或变相利用本次募集资金偿还应付鸿海精密及其子公司的剩余尚待支付的由于重组需通过支付现金方式收购若干境内外公司股权及境内外重组业务相关的经营性资产产生的款项。	长期	是	是	不适用	不适用	
股份限售	中坚公司	本公司直接或间接所持有的富士康工业互联网股份有限公司首次公开发行限售股延长锁定期 6 个月至 2021	公司股票上市交易之日	是	是	不适用	不适用	

			<p>年 12 月 7 日。在延长的锁定期内，本公司不转让或者委托他人管理本公司在富士康工业互联网股份有限公司上市之前直接或间接持有的富士康工业互联网股份有限公司股份，也不由富士康工业互联网股份有限公司回购本公司在富士康工业互联网股份有限公司上市之前直接或间接持有的富士康工业互联网股份有限公司股份。若因富士康工业互联网股份有限公司进行权益分派等导致本公司持有的富士康工业互联网股份有限公司股份发生变化的，本公司仍将遵守上述承诺。若本公司所持富士康工业互联网股份有限公司股票在锁定期满后两年内减持的，该等股票的减持价格将不低于发行价。上述发行价指富士康工业互联网股份有限公司首次公开发行 A 股股票的发行价格，如果富士康工业互联网股份有限公司上市后因派发现金红利、送股、转增股本等原因进行除权、除息的，则按照上海证券交易所的有关规定作除权除息调整。</p>	<p>起 42 个月内</p>				
股份限售	鸿海精密	<p>本公司直接或间接持有的富士康工业互联网股份有限公司首次公开发行限售股延长锁定期 6 个月至 2021 年 12 月 7 日。在延长的锁定期内，本公司不转让或者委托他人管理本公司在富士康工业互联网股份有限公司上市之前直接或间接持有的富士康工业互联网股份有限公司股份，也不由富士康工业互联网股份有限公司回购本公司在富士康工业互联网股份有限公司上市之前直接或间接持有的富士康工业互联网股份有限公司股份。若因富士康工业互联网股份有限公司进行权益分派等导致本公司持有的富士康工业互联网股份有限公司股份发生变化的，本公司仍将遵守上述承诺。若本公</p>	<p>公司股票上市交易之日起 42 个月内</p>	是	是	不适用	不适用	

			司所持富士康工业互联网股份有限公司股票在锁定期满后两年内减持的，该等股票的减持价格将不低于发行价。上述发行价指富士康工业互联网股份有限公司首次公开发行 A 股股票的发行价格，如果富士康工业互联网股份有限公司上市后因派发现金红利、送股、转增股本等原因进行除权、除息的，则按照上海证券交易所的有关规定作除权除息调整。					
股份限售	郑弘孟、李军旗、王自强	本人直接或间接持有的富士康工业互联网股份有限公司首次公开发行限售股延长锁定期 6 个月至 2021 年 12 月 7 日，在延长的锁定期内，不转让或者委托他人管理在富士康工业互联网股份有限公司上市之前直接或间接持有的富士康工业互联网股份有限公司股份，也不由富士康工业互联网股份有限公司回购本人在富士康工业互联网股份有限公司上市之前直接或间接持有的富士康工业互联网股份有限公司股份。若因富士康工业互联网股份有限公司进行权益分派等导致本人直接或间接持有的富士康工业互联网股份有限公司股份发生变化的，本人仍将遵守上述承诺。在担任富士康工业互联网股份有限公司董事或高级管理人员期间，如实并及时申报直接或间接持有富士康工业互联网股份有限公司股份及其变动情况；在上述承诺期限届满后，每年转让直接或间接持有的富士康工业互联网股份有限公司股份不超过直接或间接持有富士康工业互联网股份有限公司股份总数的 25%；在买入后六个月内卖出，或者在卖出后六个月内又买入，由此所得收益归富士康工业互联网股份有限公司所有；离职后六个月内，不转让直接或间接持有的富士康工业互联网股份有限公司股份。	公司股票上市交易之日起 42 个月内	是	是	不适用	不适用	

			<p>本人所持股票在锁定期满后两年内减持的，该等股票的减持价格不低于富士康工业互联网股份有限公司首次公开发行股票之时的发行价。如果富士康工业互联网股份有限公司上市后因派发现金红利、送股、转增股本等原因进行除权、除息的，则按照上海证券交易所的有关规定作除权、除息调整。在上述承诺履行期间，本人职务变更、离职等原因不影响本承诺的效力，在此期间本人仍将继续履行上述承诺。上述承诺为本人真实意思表示，本人自愿接受监管机构、自律组织及社会公众的监督，若违反上述承诺本人将依法承担相关责任。</p>					
--	--	--	---	--	--	--	--	--

(二) 公司资产或项目存在盈利预测，且报告期仍处在盈利预测期间，公司就资产或项目是否达到原盈利预测及其原因作出说明

已达到 未达到 不适用

(三) 业绩承诺的完成情况及其对商誉减值测试的影响

适用 不适用

三、报告期内资金被占用情况及清欠进展情况

适用 不适用

四、公司对会计师事务所“非标准意见审计报告”的说明

适用 不适用

五、公司对会计政策、会计估计变更或重大会计差错更正原因和影响的分析说明

(一) 公司对会计政策、会计估计变更原因及影响的分析说明

适用 不适用

(二) 公司对重大会计差错更正原因及影响的分析说明

适用 不适用

(三) 与前任会计师事务所进行的沟通情况

适用 不适用

(四) 其他说明

适用 不适用

六、聘任、解聘会计师事务所情况

单位：万元 币种：人民币

	现聘任
境内会计师事务所名称	普华永道中天会计师事务所（特殊普通合伙）
境内会计师事务所报酬	1,080
境内会计师事务所审计年限	1 年

	名称	报酬
保荐人	中国国际金融股份有限公司	0

聘任、解聘会计师事务所的情况说明

适用 不适用

2018 年 6 月 29 日，公司召开 2017 年度股东大会，审议并通过了《关于续聘富士康工业互联网股份有限公司 2018 年度会计师事务所的议案》，同意继续聘请普华永道中天会计师事务所（特殊普通合伙）为公司 2018 年度财务审

计机构。

审计期间改聘会计师事务所的情况说明

适用 不适用

## 七、面临暂停上市风险的情况

### (一) 导致暂停上市的原因

适用 不适用

### (二) 公司拟采取的应对措施

适用 不适用

## 八、面临终止上市的情况和原因

适用 不适用

## 九、破产重整相关事项

适用 不适用

## 十、重大诉讼、仲裁事项

本年度公司有重大诉讼、仲裁事项 本年度公司无重大诉讼、仲裁事项

## 十一、上市公司及其董事、监事、高级管理人员、控股股东、实际控制人、收购人处罚及整改情况

适用 不适用

## 十二、报告期内公司及其控股股东、实际控制人诚信状况的说明

适用 不适用

## 十三、公司股权激励计划、员工持股计划或其他员工激励措施的情况及其影响

### (一) 相关激励事项已在临时公告披露且后续实施无进展或变化的

适用 不适用

### (二) 临时公告未披露或有后续进展的激励情况

股权激励情况

适用 不适用

其他说明

适用 不适用

员工持股计划情况

适用 不适用

其他激励措施

适用 不适用

#### 十四、重大关联交易

##### (一) 与日常经营相关的关联交易

###### 1、 已在临时公告披露且后续实施无进展或变化的事项

适用 不适用

事项概述	查询索引
2018 年度日常关联交易预计	上交所网站、中国证券报、上海证券报、证券时报、证券日报 公司公告 临 2018-002 号
增加 2018 年度日常关联交易额度	上交所网站、中国证券报、上海证券报、证券时报、证券日报 公司公告 临 2018-025 号

###### 2、 已在临时公告披露，但有后续实施的进展或变化的事项

适用 不适用

###### 3、 临时公告未披露的事项

适用 不适用

##### (二) 资产或股权收购、出售发生的关联交易

###### 1、 已在临时公告披露且后续实施无进展或变化的事项

适用 不适用

###### 2、 已在临时公告披露，但有后续实施的进展或变化的事项

适用 不适用

###### 3、 临时公告未披露的事项

适用 不适用

###### 4、 涉及业绩约定的，应当披露报告期内的业绩实现情况

适用 不适用

##### (三) 共同对外投资的重大关联交易

###### 1、 已在临时公告披露且后续实施无进展或变化的事项

适用 不适用

###### 2、 已在临时公告披露，但有后续实施的进展或变化的事项

适用 不适用

###### 3、 临时公告未披露的事项

适用 不适用



**(四) 关联债权债务往来****1、 已在临时公告披露且后续实施无进展或变化的事项**

□适用 √不适用

**2、 已在临时公告披露，但有后续实施的进展或变化的事项**

□适用 √不适用

**3、 临时公告未披露的事项**

□适用 √不适用

**(五) 其他**

□适用 √不适用

**十五、重大合同及其履行情况****(一) 托管、承包、租赁事项****1、 托管情况**

□适用 √不适用

**2、 承包情况**

□适用 √不适用

**3、 租赁情况**

□适用 √不适用

**(二) 担保情况**

□适用 √不适用

**(三) 委托他人进行现金资产管理的情况****1. 委托理财情况****(1) 委托理财总体情况**

√适用 □不适用

单位：千元 币种：人民币

类型	资金来源	发生额	未到期余额	逾期未收回金额
银行理财	自有资金	700,000	0	0

**其他情况**

□适用 √不适用

**(2) 单项委托理财情况**

□适用 √不适用

**其他情况**

□适用 √不适用

(3) 委托理财减值准备

适用 不适用

2. 委托贷款情况

(1) 委托贷款总体情况

适用 不适用

其他情况

适用 不适用

(2) 单项委托贷款情况

适用 不适用

其他情况

适用 不适用

(3) 委托贷款减值准备

适用 不适用

3. 其他情况

适用 不适用

(四) 其他重大合同

适用 不适用

十六、其他重大事项的说明

适用 不适用

十七、积极履行社会责任的工作情况

(一) 上市公司扶贫工作情况

适用 不适用

(二) 社会责任工作情况

适用 不适用

作为全球领先的通信网络设备、云服务设备、精密工具及工业机器人专业设计制造服务商，公司在各方面都坚守卓越的社会与环境责任，投入大量资源保障员工健康安全、提倡环境可持续性发展及推动绿色供应链，公司的所有业务和运营均遵守企业社会与环境责任行为准则(Code of Conduct)，准则中清楚列明公司在商业道德、劳工权益、健康与安全、环境、负责任的矿物采购、反贪腐及反奴隶方面的政策及原则，积极推动企业社会与环境可持续发展。

公司清楚了解员工是公司成功的关键，因此，公司致力于提供一个机会平等的工作环境，基于员工的能力，给予相对应之薪资待遇及公平的晋升机会，且为所有员工提供平等的教育培训机会。公司为员工提供管理类、通识类、技术类、在职训练等课程，促进员工学习成长，并帮助员工的职业生涯发展规划。

公司积极推动可持续性科技方案与产品的创新发展，其中“雾小脑”作为公司核心技术，通过模型建立制造经验技术转换成具有自我学习功能的人工智能算法，综合场域工业安全、消防安全、信息安全、公共安全、环境安全、产品安全，形成一个综合监控的管理平台，致力于打造更智能化的工业现场，降低生产制造的运营风险，致力于达到“无忧工厂”的目标。

## (三) 环境信息情况

## 1. 属于环境保护部门公布的重点排污单位的公司及其重要子公司的环保情况说明

√适用 □不适用

## (1) 排污信息

√适用 □不适用

报告期内，本公司之子公司深圳富桂精密工业有限公司及鸿富锦精密电子（天津）有限公司被纳入土壤环境污染重点排污单位名录，系因生产过程产生废清洗剂、废切削液及废漆渣等危险废物达 100 吨/年以上。2018 年，上述两家子公司之危险废物处置量分别为 649.37 吨和 513.35 吨，公司已委托具有资质且在处理能力范围内的危险废物处理厂商根据有关法律的规定进行处理。

报告期内，本公司之子公司富泰华精密电子（济源）有限公司、国基电子（上海）有限公司、鸿富锦精密电子（天津）有限公司及富泰华精密电子（郑州）有限公司被纳入水环境污染重点排污单位名录，相关排污信息如下表：

公司或子公司名称	排放方式	排放口数量	排放口分布情况	主要污染物及特征污染物的名称	排放浓度	执行的污染物排放标准	排放总量（吨/年）	核定的排放总量（吨/年）	超标排放情况
富泰华精密电子（郑州）有限公司	经污水处理站处理达标后排放	1	位于厂区内	COD	59.38 mg/L	150 mg/L	50.87	57	无超标排放
				氨氮	1.12 mg/L	25 mg/L	0.96	3.72	无超标排放
国基电子（上海）有限公司	纳管	3	位于厂区内	COD	127.92 mg/L	500 mg/L	26.62	-	无超标排放
				氨氮	12.97 mg/L	40 mg/L	2.70		无超标排放
				BOD <sub>5</sub>	40.38 mg/L	350 mg/L	8.40		无超标排放
				动植物油	1.07 mg/L	100 mg/L	0.22		无超标排放
				pH	7.68	6.5-9.5	-		无超标排放
鸿富锦精密电子（天津）有限公司	经污水处理站处理达标后排入市政管网	1	位于厂区内	COD	28.5 mg/L	500 mg/L	3.43	44.14	无超标排放
				氨氮	2.01 mg/L	35 mg/L	0.33	1.87	无超标排放
				锌	0.14 mg/L	5 mg/L	0.014	0.26	无超标排放
富泰华精密电	经污水处理站处理	1	位于厂区内	COD	221.98 mg/L	380 mg/L	254.34	700	无超标排放

---

子(济源)有限公司	达标后排放			氨氮	5.73 mg/L	35 mg/L	6.47	60	无超标排放
-----------	-------	--	--	----	-----------	---------	------	----	-------

## (2) 防治污染设施的建设和运行情况

√适用 □不适用

公司及子公司对生产经营过程中产生的污染物采取合理的治理措施，严格监控环保设备设施的运行情况，杜绝任何跑、冒、滴、漏的现象，有关废水处理设施运行情况如下：

公司或子公司名称	废水处理工艺	设计处理水量(m <sup>3</sup> /d)	处理设施数量(套)	设施运行状况
富泰华精密电子(郑州)有限公司	(1)厌氧+缺氧+好氧+MBR(1,880m <sup>3</sup> /d) (2)两级物化沉淀+兼性+好氧+MBR(3,000m <sup>3</sup> /d) (3)物化沉淀+DF膜过滤+RO过滤+三效蒸发(620m <sup>3</sup> /d)	5,500	3	正常运行
国基电子(上海)有限公司	物理化学处理法	180	1	正常运行
鸿富锦精密电子(天津)有限公司	MBR	3,000	1	正常运行
富泰华精密电子(济源)有限公司	(1) 混凝沉淀+厌氧+缺氧+MBR(4,000m <sup>3</sup> /d) (2) 两级化学沉淀法(2,400m <sup>3</sup> /d) (3) 化学沉淀+DF膜过滤(500m <sup>3</sup> /d)	6,900	3	正常运行

## (3) 建设项目环境影响评价及其他环境保护行政许可情况

√适用 □不适用

公司于2018年6月8日首次公开发行人民币普通股，拟投入募集资金所投资项目环境影响评价批情况如下：

项目分类	序号	项目名称	项目备案文号	环评批复文号	建设期
工业互联网平台构建	1	工业互联网平台建置项目	深龙华发改备案[2017]0142号	深环水函[2017]88号	3年
	2	工业互联网平台建置项目	江经信复[2017]26号	不适用	3年
	3	工业互联网平台建置项目	津开发行政许可[2017]112号	建设项目环境影响登记表[20171201000100000428]	3年
云计算及高效能运算平台	4	新世代高效能运算平台研发中心项目	深龙华发改备案[2017]0172号	深环水函[2017]88号、92号	3年
高效运算数据中心	5	高效运算数据中心建置项目	深龙华发改备案[2017]0180号	深环水函[2017]88号、92号	3年
通信网络及云服务设备	6	网络通讯设备产业化技改项目	深龙华发改备案[2017]0150号	深环水函[2017]88号	3年
	7	网络通讯设备产业化设备更新项目	江经信复[2017]27号	关于同意南宁富桂精密工业有限公司更新网络通讯设备产业化项目和网络通讯设备产业化(二)项目部分设备的函	3年
	8	网络通讯设备产业化(二)设备更新项目	江经信复[2017]28号		3年
	9	云计算设备产业化技改项目	津开发行政许可[2017]111号	津开环评[2017]103号	3年
5G及物联网互联互通解决方案	10	新世代5G工业互联网系统解决方案研发项目	深南山发改备案[2017]0463号	不适用	3年
智能制造新技术研发应用	11	高端手机精密机构件智能制造扩建项目	深龙华发改备案[2017]0106号	深环批[2017]900081号 深环批[2017]900084号	3年

项目分类	序号	项目名称	项目备案文号	环评批复文号	建设期
	12	高端手机精密机构件无人工厂扩建项目	豫郑经技外商[2017]04704	郑环审[2017]88号	3年
智能制造产业升级	13	高端手机机构件升级改造智能制造项目	豫郑航空外商[2017]04656	郑港环审[2017]4号	3年
	14	高端手机机构件精密模组全自动智能制造项目	豫郑航空外商[2017]19833	郑港环表[2017]53号	3年
	15	智能手机精密机构件自动化技改项目	豫济虎岭制造[2017]16181	济环审[2017]06号	3年
	16	智能手机机构件无人工厂扩充自动化设备项目	晋市开备案[2017]16号	晋市环审[2017]50号	3年
	17	智能手机精密机构件升级改造项目	晋综示审备案[2017]82号	综改环审书[2017]002号	3年
	18	智能电子产品机构件智能制造项目	晋综示审备案[2017]6号 晋综示审发[2017]8号	综改环审书[2017]001号	3年
智能制造产能扩建	19	高端移动轻量化产品精密机构件智能制造项目	2018-410651-39-03-000545	鹤环监表[2018]004号	3年
	20	数字移动通讯设备机构件智能制造项目	2018-420118-39-03-013159	武新环监表[2018]42号	2年

报告期内，公司严格执行项目环境保护相关法律法规，依规取得生活污水等排污许可。

#### (4) 突发环境事件应急预案

√适用 □不适用

本公司之子公司依据《中华人民共和国环境保护法》、《国家突发公共事件总体应急预案》、《国家突发环境事件应急预案》及相关的法律法规，制定了具体的突发环境事件应急预案，并成立了应急小组，对公司存在的环境风险源和重大危险源进行识别，并对公司可能发生的风险事故产生的污染物的种类、环境影响类别、影响范围和事故处理及后果进行具体分析，相关信息如下表所示。

序号	名称	备案单位	备案时间	备案编号
1	富泰华精密电子（济源）有限公司 突发环境事件应急预案	济源市环境保护局	2016.03.14	419001-2016-004-M
2	国基电子（上海）有限公司 突发环境事件应急预案	上海市松江区环境保护局	2017.12.28	02-310227-2017-053-L
3	鸿富锦精密电子（天津）有限公司 突发环境事件应急预案	天津经济技术开发区环境监察支队	2016.5.13	120116-KF-2016-063-L
4	富泰华精密电子（郑州）有限公司 突发环境事件应急预案	郑州经济技术开发区环境保护局	2018.04.20	410162-2017-004-L

#### (5) 环境自行监测方案

√适用 □不适用

公司委托华测认证集团股份有限公司定期监测公司工业废气（含铅及其化合物、锡及化合物、非甲烷总烃等），

厂区噪音等污染物。

**(6) 其他应当公开的环境信息**

适用 不适用

**2. 重点排污单位之外的公司的环保情况说明**

适用 不适用

公司各园区皆依照内部污染物排放相关管理制度，进行污染物的监控和管理，并委托第三方专业机构进行污染物的监测及妥善处理。

**3. 重点排污单位之外的公司未披露环境信息的原因说明**

适用 不适用

**4. 报告期内披露环境信息内容的后续进展或变化情况的说明**

适用 不适用

**(四) 其他说明**

适用 不适用

**十八、可转换公司债券情况**

**(一) 转债发行情况**

适用 不适用

**(二) 报告期转债持有人及担保人情况**

适用 不适用

**(三) 报告期转债变动情况**

适用 不适用

报告期转债累计转股情况

适用 不适用

**(四) 转股价格历次调整情况**

适用 不适用

**(五) 公司的负债情况、资信变化情况及在未来年度还债的现金安排**

适用 不适用

**(六) 转债其他情况说明**

适用 不适用



## 第六节 普通股股份变动及股东情况

### 一、普通股股本变动情况

#### (一) 普通股股份变动情况表

##### 1、普通股股份变动情况表

单位：股

	本次变动前		本次变动增减（+，-）					本次变动后	
	数量	比例(%)	发行新股	送股	公积金转股	其他	小计	数量	比例(%)
一、有限售条件股份	17,725,770,199	100	851,640,316				851,640,316	18,577,410,515	94.32
1、国家持股									
2、国有法人持股									
3、其他内资持股									
其中：境内非国有法人持股									
境内自然人持股									
4、外资持股									
其中：境外法人持股									
境外自然人持股									
二、无限售条件流通股份			1,117,889,707				1,117,889,707	1,117,889,707	5.68
1、人民币普通股									
2、境内上市的外资股									
3、境外上市的外资股									
4、其他									
三、普通股股份总数	17,725,770,199	100	1,969,530,023				1,969,530,023	19,695,300,222	100

**2、普通股股份变动情况说明**

√适用 □不适用

根据中国证券监督管理委员会于 2018 年 5 月 11 日出具的证监许可[2018] 815 号文《关于核准富士康工业互联网有限公司首次公开发行股票的批复》，本公司获准向社会公众发行人民币普通股 1,969,530,023 股，每股发行价格为人民币 13.77 元，募集资金总额为 27,120,428,416.71 元。上述募集资金在扣除发行费用后，净募集资金总额为 26,716,439,316.50 元，其中计入股本 1,969,530,023.00 元，计入资本公积 24,746,909,293.50 元。本次公开发行股票增加股本业经普华永道中天会计师事务所(特殊普通合伙)予以验证并出具普华永道中天验字(2018)第 0163 号验资报告。

**3、普通股股份变动对最近一年和最近一期每股收益、每股净资产等财务指标的影响（如有）**

√适用 □不适用

报告期内，本公司在上海证券交易所公开发行 A 股股票，增加股本 1,969,530,023.00 元，资本公积人民币 24,746,909,293.50 元。

单位：元/每股 币种：人民币

项目	2018 年	2018 年同口径（注）
基本每股收益	0.90	0.95
稀释每股收益	0.90	0.95
归属于上市公司普通股股东的每股净资产	3.67	2.57

注：2018 年同口径的基本每股收益、稀释每股收益、归属于上市公司普通股股东的每股净资产按 2018 年不发行股份的情况下计算。

**4、公司认为必要或证券监管机构要求披露的其他内容**

□适用 √不适用

**(二) 限售股份变动情况**

√适用 □不适用

单位：股

股东名称	年初限售股数	本年解除限售股数	本年增加限售股数	年末限售股数	限售原因	解除限售日期
富泰华工业(深圳)有限公司	0	0	4,364,680,127	4,364,680,127	IPO 首发原始股份限售	2021-06-08
鸿富锦精密工业(深圳)有限公司	0	0	1,635,887,159	1,635,887,159	IPO 首发原始股份限售	2021-06-08
鸿富锦精密电子(郑州)有限公司	0	0	597,861,110	597,861,110	IPO 首发原始股份限售	2021-06-08
深超光电(深圳)有限公司	0	0	402,684,564	402,684,564	IPO 首发原始股份	2020-12-08

					限售	
深圳市恒创誉峰咨询管理合伙企业(有限合伙)	0	0	194,630,872	194,630,872	IPO 首发原始股份限售	2020-12-08
共青城云网创界投资管理合伙企业(有限合伙)	0	0	80,983,294	80,983,294	IPO 首发原始股份限售	2020-12-08
共青城裕鸿投资管理合伙企业(有限合伙)	0	0	44,143,524	44,143,524	IPO 首发原始股份限售	2020-12-08
新余四季枫投资合伙企业(有限合伙)	0	0	27,622,184	27,622,184	IPO 首发原始股份限售	2020-12-08
珠海牧金投资合伙企业(有限合伙)	0	0	17,802,026	17,802,026	IPO 首发原始股份限售	2020-12-08
珠海旗盛投资合伙企业(有限合伙)	0	0	14,383,605	14,383,605	IPO 首发原始股份限售	2020-12-08
新余华枫投资合伙企业(有限合伙)	0	0	12,537,729	12,537,729	IPO 首发原始股份限售	2020-12-08
珠海精展投资合伙企业(有限合伙)	0	0	10,176,156	10,176,156	IPO 首发原始股份限售	2020-12-08
新余丹枫投资合伙企业(有限合伙)	0	0	8,684,989	8,684,989	IPO 首发原始股份限售	2020-12-08
珠海旗昇投资合伙企业(有限合伙)	0	0	5,968,707	5,968,707	IPO 首发原始股份限售	2020-12-08
珠海拓源投资合伙企业(有限合伙)	0	0	5,577,316	5,577,316	IPO 首发原始股份限售	2020-12-08
共青城裕展投资管理合伙企业(有限合伙)	0	0	5,020,823	5,020,823	IPO 首发原始股份限售	2020-12-08
共青城裕卓投资管理合伙企业(有限合伙)	0	0	4,440,322	4,440,322	IPO 首发原始股份限售	2020-12-08
珠海旗宇投资	0	0	3,424,668	3,424,668	IPO 首发	2020-12-08

合伙企业(有限合伙)					原始股份限售	
China Galaxy Enterprises Limited	0	0	7,293,115,611	7,293,115,611	IPO 首发原始股份限售	2021-12-07
Ambit Microsystems (Cayman)Ltd.	0	0	1,902,255,034	1,902,255,034	IPO 首发原始股份限售	2021-06-08
Argyle Holdings Limited	0	0	327,104,697	327,104,697	IPO 首发原始股份限售	2021-06-08
Joy Even Holdings Limited	0	0	247,590,604	247,590,604	IPO 首发原始股份限售	2021-06-08
Rich Pacific Holdings Limited	0	0	155,355,705	155,355,705	IPO 首发原始股份限售	2021-06-08
Robot Holding Co., Ltd.	0	0	103,333,500	103,333,500	IPO 首发原始股份限售	2021-06-08
FG LP	0	0	91,594,898	91,594,898	IPO 首发原始股份限售	2021-06-08
Star Vision Technology Limited	0	0	65,300,671	65,300,671	IPO 首发原始股份限售	2021-06-08
Golden Frame LP	0	0	39,040,767	39,040,767	IPO 首发原始股份限售	2020-12-08
Silver Frame LP	0	0	33,860,780	33,860,780	IPO 首发原始股份限售	2020-12-08
徐牧基	0	0	14,872,843	14,872,843	IPO 首发原始股份限售	2020-12-08
Hampden Investments Limited	0	0	9,221,477	9,221,477	IPO 首发原始股份限售	2021-06-08
香港牧金投资合伙企业	0	0	4,363,941	4,363,941	IPO 首发原始股份限售	2020-12-08
杜墨玺	0	0	1,467,715	1,467,715	IPO 首发原始股份	2020-12-08

					限售	
中川威雄	0	0	782,781	782,781	IPO 首发 原始股份 限售	2020-12-08
义乌和谐锦弘 股权投资合伙 企业（有限合 伙）	0	0	21,786,000	21,786,000	向战略投 资者配售 股份限售	2022-06-08
阿里巴巴（中 国）网络技术有 限公司	0	0	21,786,000	21,786,000	向战略投 资者配售 股份限售	2021-06-08
百度在线网络 技术（北京）有 限公司	0	0	21,786,000	21,786,000	向战略投 资者配售 股份限售	2021-06-08
东方明珠新媒 体股份有限公 司	0	0	21,786,000	21,786,000	向战略投 资者配售 股份限售	2021-06-08
深圳市腾讯信 息技术有限公 司	0	0	21,786,000	21,786,000	向战略投 资者配售 股份限售	2021-06-08
同方金融控股 （深圳）有限公 司	0	0	21,786,000	21,786,000	向战略投 资者配售 股份限售	2021-06-08
上海国投协力 发展股权投资 基金合伙企业 （有限合伙）	0	0	36,274,500	36,274,500	向战略投 资者配售 股份限售	2019-12-08
中央汇金资产 管理有限责任 公司	0	0	29,048,500	29,048,500	向战略投 资者配售 股份限售	2019-12-08
中国铁路投资 有限公司	0	0	21,786,000	21,786,000	向战略投 资者配售 股份限售	2019-12-08
新华资产管理 股份有限公司	0	0	17,047,000	17,047,000	向战略投 资者配售 股份限售	2019-12-08
中国国有企业 结构调整基金 股份有限公司	0	0	17,047,000	17,047,000	向战略投 资者配售 股份限售	2019-12-08
中国人寿保险 股份有限公司 — 传统 — 普通 保险产品 —	0	0	17,047,000	17,047,000	向战略投 资者配售 股份限售	2019-12-08

005L— CT001 沪						
深圳市招商局科技投资有限公司	0	0	13,217,000	13,217,000	向战略投资者配售股份限售	2019-12-08
中车资本控股有限公司	0	0	13,217,000	13,217,000	向战略投资者配售股份限售	2019-12-08
鞍钢集团资本控股有限公司	0	0	10,893,000	10,893,000	向战略投资者配售股份限售	2019-12-08
国投智能科技有限公司	0	0	10,893,000	10,893,000	向战略投资者配售股份限售	2019-12-08
华融汇通资产管理有限公司	0	0	10,893,000	10,893,000	向战略投资者配售股份限售	2019-12-08
幸福人寿保险股份有限公司—自有	0	0	10,893,000	10,893,000	向战略投资者配售股份限售	2019-12-08
一汽财务有限公司	0	0	10,893,000	10,893,000	向战略投资者配售股份限售	2019-12-08
中移创新产业基金(深圳)合伙企业(有限合伙)	0	0	10,893,000	10,893,000	向战略投资者配售股份限售	2019-12-08
上海国投协力发展股权投资基金合伙企业(有限合伙)	0	0	36,274,500	36,274,500	向战略投资者配售股份限售	2019-06-08
中央汇金资产管理有限责任公司	0	0	29,048,500	29,048,500	向战略投资者配售股份限售	2019-06-08
中国铁路投资有限公司	0	0	21,786,000	21,786,000	向战略投资者配售股份限售	2019-06-08
新华资产管理股份有限公司	0	0	17,047,000	17,047,000	向战略投资者配售股份限售	2019-06-08
中国国有企业结构调整基金股份有限公司	0	0	17,047,000	17,047,000	向战略投资者配售股份限售	2019-06-08

中国人寿保险股份有限公司—传统—普通保险产品—005L—CT001沪	0	0	17,047,000	17,047,000	向战略投资者配售股份限售	2019-06-08
深圳市招商局科技投资有限公司	0	0	13,217,000	13,217,000	向战略投资者配售股份限售	2019-06-08
中车资本控股有限公司	0	0	13,217,000	13,217,000	向战略投资者配售股份限售	2019-06-08
鞍钢集团资本控股有限公司	0	0	10,893,000	10,893,000	向战略投资者配售股份限售	2019-06-08
国投智能科技有限公司	0	0	10,893,000	10,893,000	向战略投资者配售股份限售	2019-06-08
华融汇通资产管理有限公司	0	0	10,893,000	10,893,000	向战略投资者配售股份限售	2019-06-08
幸福人寿保险股份有限公司—自有	0	0	10,893,000	10,893,000	向战略投资者配售股份限售	2019-06-08
一汽财务有限公司	0	0	10,893,000	10,893,000	向战略投资者配售股份限售	2019-06-08
中移创新产业基金(深圳)合伙企业(有限合伙)	0	0	10,893,000	10,893,000	向战略投资者配售股份限售	2019-06-08
网下发行有限售条件部分	0	0	260,840,316	260,840,316	其他网下有锁定期股份限售	2019-06-12
合计	0	0	18,577,410,515	18,577,410,515	/	/

## 二、 证券发行与上市情况

### (一) 截至报告期内证券发行情况

√适用 □不适用

单位：股 币种：人民币

股票及其衍生证券的种类	发行日期	发行价格(或利率)	发行数量	上市日期	获准上市交易数量	交易终止日期
普通股股票类						

A 股	2018 年 5 月 24 日	13.77	1,969,530,023	2018 年 6 月 8 日	1,969,530,023	
-----	--------------------	-------	---------------	-------------------	---------------	--

截至报告期内证券发行情况的说明（存续期内利率不同的债券，请分别说明）：

适用 不适用

根据中国证券监督管理委员会于 2018 年 5 月 11 日出具的证监许可[2018] 815 号文《关于核准富士康工业互联网有限公司首次公开发行股票的批复》，本公司获准向社会公众发行人民币普通股 1,969,530,023 股，每股发行价格为人民币 13.77 元，募集资金总额为 27,120,428,416.71 元。于 2018 年 6 月 8 日，上述股份于上海证券交易所上市流通。

## （二）公司普通股股份总数及股东结构变动及公司资产和负债结构的变动情况

适用 不适用

根据中国证券监督管理委员会于 2018 年 5 月 11 日出具的证监许可[2018] 815 号文《关于核准富士康工业互联网有限公司首次公开发行股票的批复》，本公司获准向社会公众发行人民币普通股 1,969,530,023 股，每股发行价格为人民币 13.77 元，募集资金总额为 27,120,428,416.71 元。上述募集资金在扣除发行费用后，净募集资金总额为 26,716,439,316.50 元，其中计入股本 1,969,530,023.00 元，计入资本公积 24,746,909,293.50 元。

## （三）现存的内部职工股情况

适用 不适用

### 三、 股东和实际控制人情况

#### （一） 股东总数

截止报告期末普通股股东总数（户）	378,522
年度报告披露日前上一月末的普通股股东总数（户）	326,481
截止报告期末表决权恢复的优先股股东总数（户）	-
年度报告披露日前上一月末表决权恢复的优先股股东总数（户）	-



## (二) 截止报告期末前十名股东、前十名流通股股东（或无限售条件股东）持股情况表

单位:股

前十名股东持股情况							
股东名称 (全称)	报告 期内 增减	期末持股数量	比例(%)	持有有限售条件股份数量	质押或冻结情况		股东 性质
					股份 状态	数量	
China Galaxy Enterprise Limited	0	7,293,115,611	37.0297	7,293,115,611	无	0	境外法人
富泰华工业（深圳）有限公司	0	4,364,680,127	22.1610	4,364,680,127	无	0	境内非国有法人
Ambit Microsystems (Cayman) Ltd.	0	1,902,255,034	9.6584	1,902,255,034	无	0	境外法人
鸿富锦精密工业（深圳）有限公司	0	1,635,887,159	8.3060	1,635,887,159	无	0	境内非国有法人
鸿富锦精密电子（郑州）有限公司	0	597,861,110	3.0356	597,861,110	无	0	境内非国有法人
深超光电（深圳）有限公司	0	402,684,564	2.0446	402,684,564	无	0	境内非国有法人
Argyle Holdings Limited	0	327,104,697	1.6608	327,104,697	无	0	境外法人
Joy Even Holdings Limited	0	247,590,604	1.2571	247,590,604	无	0	境外法人
深圳市恒创誉峰咨询管理合伙企业（有限合伙）	0	194,630,872	0.9882	194,630,872	无	0	境内非国有法人
Rich Pacific Holdings Limited	0	155,355,705	0.7888	155,355,705	无	0	境外法人

前十名无限售条件股东持股情况			
股东名称	持有无限售条件流通股的数量	股份种类及数量	
		种类	数量
国泰君安—建行—香港上海汇丰银行有限公司	27,328,400	人民币普通股	27,328,400
香港中央结算有限公司	13,588,124	人民币普通股	13,588,124
中国工商银行—上证 50 交易型开放式指数证券投资基金	12,254,800	人民币普通股	12,254,800
海通证券股份有限公司	11,884,093	人民币普通股	11,884,093
华夏基金（香港）有限公司—客户资金	7,364,800	人民币普通股	7,364,800
挪威中央银行—自有资金	7,203,633	人民币普通股	7,203,633
全国社保基金—零五组合	6,626,901	人民币普通股	6,626,901
富邦人寿保险股份有限公司—自有资金	6,625,000	人民币普通股	6,625,000
中国工商银行—中海能源策略混合型证券投资基金	5,119,742	人民币普通股	5,119,742
全国社保基金六零四组合	4,165,009	人民币普通股	4,165,009
上述股东关联关系或一致行动的说明	本公司未知上述股东之间是否存在关联关系，也未知上述股东之间是否属于《上市公司收购管理办法》中规定的一致行动人。		
表决权恢复的优先股股东及持股数量的说明	不适用		

## 前十名有限售条件股东持股数量及限售条件

√适用 □不适用

单位：股

序号	有限售条件股东名称	持有的有限售条件股份数量	有限售条件股份可上市交易情况		限售条件
			可上市交易时间	新增可上市交易股份数量	
1	China Galaxy Enterprise Limited	7,293,115,611	2021-12-08	0	42 个月
2	富泰华工业（深圳）有限公司	4,364,680,127	2021-06-08	0	36 个月
3	Ambit Microsystems (Cayman) Ltd.	1,902,255,034	2021-06-08	0	36 个月
4	鸿富锦精密工业（深圳）有限公司	1,635,887,159	2021-06-08	0	36 个月
5	鸿富锦精密电子（郑州）有限公司	597,861,110	2021-06-08	0	36 个月
6	深超光电（深圳）有限公司	402,684,564	2020-12-08	0	36 个月
7	Argyle Holdings Limited	327,104,697	2021-06-08	0	36 个月
8	Joy Even Holdings Limited	247,590,604	2021-06-08	0	36 个月
9	深圳市恒创誉峰咨询管理合伙企业（有限合伙）	194,630,872	2020-12-08	0	36 个月
10	Rich Pacific Holdings Limited	155,355,705	2021-06-08	0	36 个月
上述股东关联关系或一致行动的说明		China Galaxy Enterprise Limited、富泰华工业（深圳）有限公司、Ambit Microsystems (Cayman) Ltd.、鸿富锦精密工业（深圳）有限公司、鸿富锦精密电子（郑州）有限公司、Argyle Holdings Limited、Joy Even Holdings Limited、Rich Pacific Holdings Limited 同受鸿海精密控制。除此之外，本公司未知其他上述股东之间是否存在关联关系，也未知其他股东之间是否属于《上市公司收购管理办法》中规定的一致行动人。			

## (三) 战略投资者或一般法人因配售新股成为前 10 名股东

□适用 √不适用

## 四、控股股东及实际控制人情况

## (一) 控股股东情况

## 1 法人

√适用 □不适用

名称	China Galaxy Enterprises Limited (中坚企业有限公司)
单位负责人或法定代表人	Chow Chung-Kai 周宗恺
成立日期	2007 年 11 月 29 日
主要经营业务	投资控股
报告期内控股和参股的其他境内外上市公司的股权情况	无
其他情况说明	不适用

## 2 自然人

□适用 √不适用

## 3 公司不存在控股股东情况的特别说明

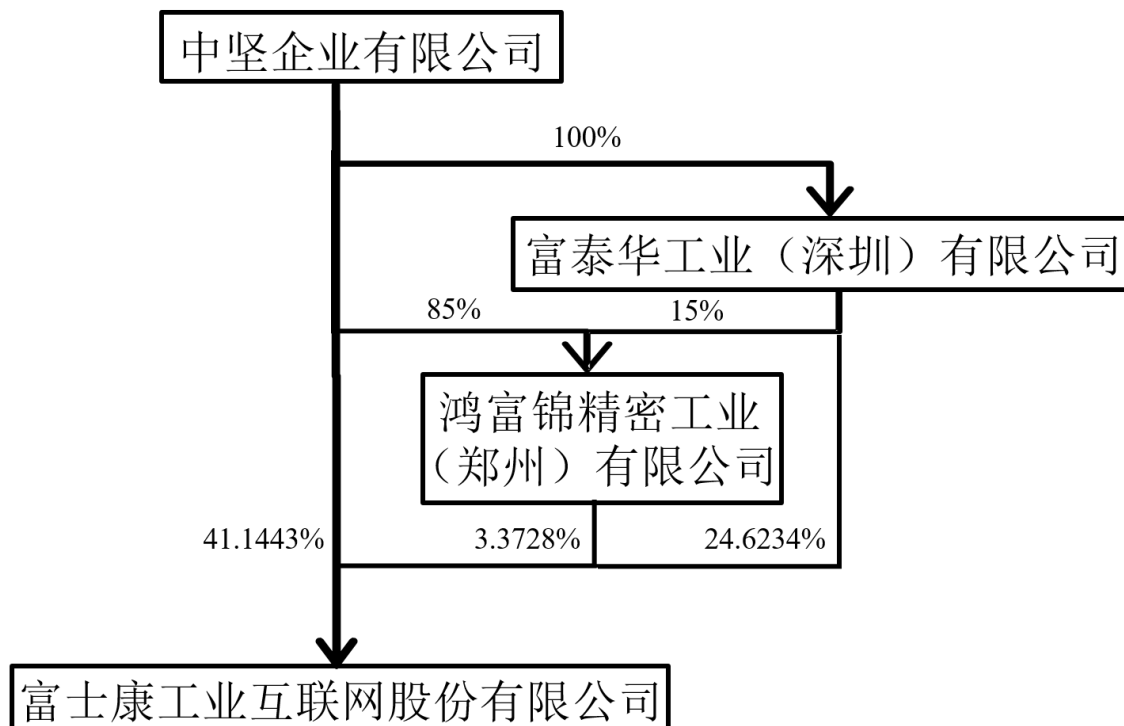
□适用 √不适用

## 4 报告期内控股股东变更情况索引及日期

□适用 √不适用

## 5 公司与控股股东之间的产权及控制关系的方框图

√适用 □不适用



**(二) 实际控制人情况****1 法人**

□适用 √不适用

**2 自然人**

□适用 √不适用

**3 公司不存在实际控制人情况的特别说明**

√适用 □不适用

本公司控股股东中坚公司为一家投资控股型公司，由鸿海精密间接持有其 100% 的权益。截至本报告公告日，因鸿海精密不存在实际控制人，故而本公司不存在实际控制人。

**4 报告期内实际控制人变更情况索引及日期**

□适用 √不适用

**5 公司与实际控制人之间的产权及控制关系的方框图**

□适用 √不适用

**6 实际控制人通过信托或其他资产管理方式控制公司**

□适用 √不适用

**(三) 控股股东及实际控制人其他情况介绍**

□适用 √不适用

**五、 其他持股在百分之十以上的法人股东**

√适用 □不适用

单位：万元 币种：美元

法人股东名称	单位负责人或 法定代表人	成立日期	组织机构 代码	注册资本	主要经营业务或 管理活动等情况
深圳富泰华	刘颖昕	2007 年 3 月 14 日	91440300799229243N	37,000	笔记本计算机、 微型计算机、音 视频播发器、微 型计算机及其机 构件、零配件等 的制造与销售， 手机整机的组装 与销售
情况说明	不适用				

**六、 股份限制减持情况说明**

□适用 √不适用

## 第七节 优先股相关情况

适用 不适用

## 第八节 董事、监事、高级管理人员和员工情况

### 一、持股变动情况及报酬情况

#### (一) 现任及报告期内离任董事、监事和高级管理人员持股变动及报酬情况

√适用 □不适用

单位：股

姓名	职务（注）	性别	年龄	任期起始日期	任期终止日期	年初持股数	年末持股数	年度内股份增减变动量	增减变动原因	报告期内从公司获得的税前报酬总额（万元）	是否在公司关联方获取报酬
李军旗	董事长、副总经理	男	50	2018-10-26	2020-07-09	0	0	0	不适用	166.15	否
郑弘孟	董事、总经理	男	53	2017-07-10	2020-07-09	0	0	0	不适用	371.6	否
吴惠锋	副董事长	男	70	2018-11-09	2020-07-09	0	0	0	不适用	0	是
李杰	副董事长	男	62	2018-11-09	2020-07-09	0	0	0	不适用	22.8	否
薛健	独立董事	女	43	2017-07-10	2020-07-09	0	0	0	不适用	27.9	否
孙中亮	独立董事	男	57	2017-12-06	2020-07-09	0	0	0	不适用	27.9	否
胡国辉	监事会主席	男	72	2017-07-10	2020-07-09	0	0	0	不适用	0	是
刘颖昕	监事	男	62	2017-07-10	2020-07-09	0	0	0	不适用	0	是
张占武	职工监事	男	48	2017-07-10	2020-07-09	0	0	0	不适用	66.63	否
郭俊宏	董事会秘书，财务总监	男	53	2017-07-10	2020-07-09	0	0	0	不适用	140.21	否
傅富明	副总经理	男	57	2018-01-10	2021-01-09	0	0	0	不适用	209.96	否
王自强	副总经理	男	61	2018-01-10	2021-01-09	0	0	0	不适用	235.57	否
陈永正（离任）	前董事长	男	63	2018-01-10	2018-10-26	0	0	0	不适用	429.75	否
毛渝南（离任）	前董事	男	75	2017-07-10	2018-09-20	0	0	0	不适用	15.6	是
熊晓鸽（离任）	前董事	男	63	2017-07-10	2018-01-10	0	0	0	不适用	0	是
合计	/	/	/	/	/	0	0	0	/	1,714.07	/

姓名	主要工作经历
李军旗	现担任惠州基准董事长和总经理、青岛海源合金新材料有限公司董事、晋城鸿刃董事长和总经理、郑州鸿刃董事长和总经理、成都准刃董事长和总经理、日本

	基准和香港基准董事、深圳市圆梦精密技术研究院院长、深圳鸿智云创科技有限公司董事及总经理、深圳富联智能制造产业创新中心有限公司董事长及总经理、深圳精匠云创科技有限公司董事长及总经理、金机精密气动（深圳）有限公司董事长、富盟（深圳）咨询服务有限公司董事。曾担任日本高知工科大学讲师、日本 FINE TECH Corporation 主任研究员、深圳富泰华高级技术顾问。
郑弘孟	现担任国基电子和国宙电子董事、日本裕展董事以及 AMB Logistics Limited 董事。曾担任鸿海精密 FG 事业群总经理、国基电子商务（嘉善）有限公司董事长等职务。
吴惠锋	现担任鸿佰科技股份有限公司董事长，鸿海精密工业股份有限公司副总裁，负责云端产品事业群，深圳鸿智云创科技有限公司董事长。曾经就职于美国 Digital Equipment Corporation 及 GE 等公司。
李杰	现任美国辛辛那提大学特聘讲座教授，美国国家科学基金会智能维护系统产学研合作中心创始主任，美国麦肯锡公司资深顾问等职务
薛健	现担任清华大学经济管理学院副教授、北京德鑫泉物联网科技股份有限公司独立董事、北京三元食品股份有限公司独立董事、中国中期投资股份有限公司独立董事、中文在线数字出版集团股份有限公司独立董事。曾担任香港科技大学助理教授、清华大学经济管理学院助理教授等职务。
孙中亮	现担任深圳华大北斗科技有限公司董事和总经理、深圳市北斗启航实业有限公司董事和总经理、北京北斗华大科技有限公司执行董事和经理、成都华大北斗科技有限公司执行董事和总经理。曾担任北京中电华大电子设计有限责任公司副总经理、中电长城网际系统应用有限公司副总经理、中国电子软件研究院副院长、清华同方股份有限公司事业部总经理、加拿大奥兹在线（北京）有限公司副总经理、中国空间技术研究院工程师、北京数字博识科技有限公司董事、数字博识（北京）信息技术有限公司董事等职务。
胡国辉	现担任讯智海国际控股有限公司董事会主席和行政总裁、嘉兴爱锋派商贸有限公司董事长。曾担任纽约州立大学 Albany 分校研究助理、芝加哥大学讲师、斯坦福大学助理教授、Apple 公司亚太区市场董事、Apple 新加坡研究中心董事、Asia Works 创始人及总裁、L&H 亚洲总裁、威新集团有限公司董事总经理、英业达股份有限公司首席顾问等职务。
刘颖昕	现担任 Foxconn eMS, Inc. 副总经理、深圳富泰华董事长、富联智能工访（深圳）有限公司董事长及总经理。刘先生此前曾担任克利夫兰州立大学教授、系主任、精益六西格玛管理咨询服务机构亚洲区副总裁、世汇咨询顾问有限公司总裁等职务。
张占武	现担任深圳裕展人力资源主管、河南大学工商管理学院客座教授、研究生导师、硕士学位评定委员会委员、郑州大学管理工程学院研究生导师。张先生此前曾担任洛阳市第三中学教师、洛阳市第三十三中学团委副书记、富士康精密组件（深圳）有限公司行政助理、深圳鸿富锦课长、专理、副理、经理、鸿富锦精密电子（烟台）有限公司经理、协理以及深圳富泰华资深协理等职务。
郭俊宏	现担任清华-富士康纳米科技研究中心理事、鸿驰咨询顾问（深圳）有限公司执行董事。此前曾担任上海嘉新水泥有限公司财务会计主管、富智康财务主管、隆达集团有限公司董事、鸿海精密财务主管和资深副总经理等职务。
傅富明	现担任天津鸿富锦董事长和总经理、贵阳鸿富锦董事长和总经理、益新公司董事、深圳市海纳智联科技有限公司执行董事及总经理。傅先生此前曾担任 AT&T System Technology 工程师、Compaq Computer Corp. 经理、Foxconn eMS, Inc. 总经理、德州富鸿执行董事等职务。
王自强	此前曾担任美资旭电（深圳）科技有限公司（现已更名为伟创力电子设备（深圳）有限公司）总经理、艾克尔国际科技股份有限公司总经理和鸿海精密 FG 次集团副总经理等职务。
陈永正（离任）	现担任亚太电信股份有限公司董事、Beigene, Ltd. 独立董事。曾担任摩托罗拉（中国）电子有限公司董事长、微软（中国）有限公司总经理、NBA 体育文化发展（北京）有限责任公司总经理、GL Capital Group 合伙人、Telstra Corporation Limited 国际部总裁、青岛海尔股份有限公司独立董事、Autohome Inc. 董事长、中国通讯多媒体集团有限公司独立董事、元太科技工业股份有限公司独立董事、贵阳朗玛信息技术股份有限公司独立董事、永丰金融控股股份有限公司独立董事、LSI Industries, Inc 独立董事、21CN Cybernet Corporation Ltd. CEO 和董事等职务
毛渝南（离任）	现担任鸿海精密董事、裕隆日产汽车股份有限公司独立董事、Energy Recovery Inc. 董事。曾担任加拿大 Nortel Networks 公司大中华区总裁、美国 3Com 公司全球 CEO、中国惠普有限公司（现已更名为慧与（中国）有限公司）董事长
熊晓鸽（离任）	现担任美国国际数据集团全球常务副总裁，IDG 资本创始合伙人等职务。曾任机械工业部研究生院英语教师，美国卡纳斯出版公司编辑主任。

其它情况说明



□适用 √不适用

**(二) 董事、高级管理人员报告期内被授予的股权激励情况**

□适用 √不适用

**二、现任及报告期内离任董事、监事和高级管理人员的任职情况****(一) 在股东单位任职情况**

√适用 □不适用

任职人员姓名	股东单位名称	在股东单位担任的职务	任期起始日期	任期终止日期
吴惠锋	鸿海精密	副总裁		
刘颖昕	深圳富泰华	董事长		
在股东单位任职情况的说明	无			

**(二) 在其他单位任职情况**

√适用 □不适用

任职人员姓名	其他单位名称	在其他单位担任的职务	任期起始日期	任期终止日期
李军旗	青岛海源合金新材料有限公司	董事		
李军旗	香港基准	董事		
李军旗	深圳市圆梦精密技术研究院	院长		
李军旗	深圳鸿智云创科技有限公司	董事及总经理		
李军旗	深圳富联智能制造产业创新中心有限公司	董事长及总经理	2005-06-01	
李军旗	深圳精匠云创科技有限公司	董事长及总经理	2014-12-01	
李军旗	金机精密气动（深圳）有限公司	董事长	2012-11-19	2019-05-05
李军旗	富盟（深圳）咨询服务有限公司	董事	2016-05-27	2019-05-26
吴惠锋	深圳鸿智云创科技有限公司	董事长	2016-12-23	2019-12-22
李杰	美国辛辛那提大学	俄亥俄杰出学者/特聘讲座教授	2005-06-01	
薛健	清华大学经济管理学院	副教授	2014-12-01	
薛健	北京德鑫泉物联网科技股份有限公司	独立董事	2012-11-19	2019-05-05
薛健	北京三元食品股份有限公司	独立董事	2016-05-27	2019-05-26
薛健	中国中期投资股份有限公司	独立董事	2016-12-23	2019-12-22
薛健	中文在线数字出版集团股份有限公司	独立董事	2017-06-21	
孙中亮	深圳华大北斗科技有限公司	董事、总经理	2016-12-06	2019-12-05
孙中亮	深圳市北斗启航实业有限公司	董事、总经理	2016-09-28	2019-09-27

孙中亮	北京数字博识科技有限公司	董事	2004-03-25	2018-12-30
孙中亮	数字博识（北京）信息技术有限公司	董事	2007-04-13	2020-12-30
孙中亮	北京北斗华大科技有限公司	执行董事、经理	2017-03-14	2020-03-13
孙中亮	成都华大北斗科技有限公司	执行董事、总经理	2017-05-04	2020-05-03
胡国辉	讯智海国际控股有限公司	董事会主席、执行董事、行政总裁	2016-06-27	2019-05-03
胡国辉	嘉兴爱锋派商贸有限公司	董事长	2014-06-25	2020-06-24
刘颖昕	Foxconn eMS, Inc.	副总经理		
刘颖昕	深圳富泰华	董事长		
刘颖昕	富联智能工访（深圳）有限公司	董事长及总经理		
张占武	河南大学工商管理学院	客座教授、研究生导师、硕士学位评定委员会委员	2013-06-01	
张占武	郑州大学管理工程学院	研究生导师	2013-06-01	
郭俊宏	清华-富士康纳米科技研究中心	理事		
郭俊宏	鸿驰咨询顾问（深圳）有限公司	执行董事		
傅富明	深圳市海纳智联科技有限公司	执行董事及总经理		
在其他单位任职情况的说明				

### 三、董事、监事、高级管理人员报酬情况

√适用 □不适用

董事、监事、高级管理人员报酬的决策程序	根据《富士康工业互联网股份有限公司董事薪酬制度》，公司董事会薪酬与考核委员会具体组织实施对考核对象年度绩效考核工作，并对薪酬制度的执行情况进行监督。公司监事会和审计处监督考核。
董事、监事、高级管理人员报酬确定依据	内部董事根据在公司担任的具体管理职务，并结合目前经济环境、公司所处行业、公司的经营情况、相关薪酬制度以及绩效考核结果，支付其薪酬。外部董事薪酬采用津贴制，由基本薪酬、董事会及董事会专门委员会参会薪酬及董事会专门委员会召集人薪酬
董事、监事和高级管理人员报酬的实际支付情况	本报告期，公司董事、监事、高级管理人员报酬的实际支付与公司披露的情况一致。
报告期末全体董事、监事和高级管理人员实际获得的报酬合计	本报告期，公司全体董事、监事和高级管理人员（含当年离任及退休）从公司获得的税前报酬总额为人民币 1,714.07 万元。

### 四、公司董事、监事、高级管理人员变动情况

√适用 □不适用

姓名	担任的职务	变动情形	变动原因
陈永正	董事长	选举	董事会决议聘任
陈永正	董事长	离任	工作调动
李军旗	董事长	选举	董事会决议聘任

吴惠锋	副董事长	选举	董事会决议聘任
吴惠锋	董事	选举	董事会决议聘任
毛渝南	董事	离任	个人原因
熊晓鸽	董事	离任	个人原因
李杰	副董事长	选举	董事会决议聘任
李杰	董事	选举	董事会决议聘任
王自强	副总经理	聘任	董事会决议聘任
傅富明	副总经理	聘任	董事会决议聘任
李军旗	副总经理	聘任	董事会决议聘任

#### 五、近三年受证券监管机构处罚的情况说明

适用 不适用

## 六、母公司和主要子公司的员工情况

### (一) 员工情况

母公司在职员工的数量	107
主要子公司在职员工的数量	252,089
在职员工的数量合计	252,196
母公司及主要子公司需承担费用的离退休职工人数	0
专业构成	
专业构成类别	专业构成人数
生产人员	185,468
销售人员	1,675
技术人员	43,526
财务人员	2,103
行政人员	19,424
合计	252,196
教育程度	
教育程度类别	数量（人）
硕士及以上	1,685
大专及本科	59,447
大专以下	191,064
合计	252,196

### (二) 薪酬政策

适用 不适用

公司员工的薪酬依据公司薪酬制度按时发放，公司根据岗位价值、个人绩效表现核定员工的固定工资，根据公司及个人业绩核定员工的浮动工资，薪酬分配向战略性人才倾斜，以“尊重员工、照顾员工、成就员工”为出发点，不断完善绩效考核制度、薪酬福利制度、晋升制度和激励制度，对员工进行全面客观评价，以绩效为导向，激励员工持续发展，为各类人才提供良好的薪酬待遇。根据公司的发展情况，结合个人的绩效考核情况，建立报酬与贡献相称的薪酬福利机制，充分调动员工的创造性和积极性。员工薪酬政策会根据地域差异、人才供给情况、员工流失情况、行业环境变化程度及企业支付能力作动态调整。

### (三) 培训计划

适用 不适用

公司培训以促进员工学习成长、引导员工职业生涯发展作为构建幸福企业的重要指标，倡导全员秉持“活到老，学到老”的理念，为员工营造一个终身学习的环境，让广大员工“有奔头，有期盼，有愿景”，实现集团人力结构转型的目标。培训采用集团化运作模式，除总部人力资源部组织的系列培训外，生产、研发、行政、销售系统分别组织内部培训，全面提升员工的业务水平和综合素质。在培训形式上，公司增加了领导授课、业务培训、座谈交流等多种培训方式。中层骨干的培训重点在于管理能力的开发，通过培训，激发经理级以上员工的个人潜能，增强团队活力、凝聚力和创造力，提高中层骨干的计划性、执行力。普通员工培训重点在于提高专业技能，了解公司经营理念，提高主动性和积极性。

### (四) 劳务外包情况

适用 不适用

## 七、其他

适用 不适用

## 第九节 公司治理

### 一、公司治理相关情况说明

适用 不适用

公司按照《公司法》《证券法》等相关法律法规的要求，建立了由股东大会、董事会、监事会和高级管理层组成的治理架构，形成了权力机构、决策机构、监督机构和管理层之间的相互协调和相互制衡机制。根据有关法律、法规及《公司章程》，公司制定了《股东大会议事规则》《董事会议事规则》《监事会议事规则》及《独立董事

工作制度》《董事会秘书工作制度》《关联交易管理制度》《对外投资管理制度》《财务资助管理制度》《衍生性商品交易业务管理制度》等规章制度，并于报告期内修订了《公司章程》《股东大会议事规则》《董事会议事规则》，以提升公司管理水平。

公司已建立了完善的公司治理制度，并能有效地保护投资者利益。董事会下设四个专门委员会，分别在战略决策、提名、薪酬与考核、审计方面协助董事会履行决策和监控职能。为了增强董事会决策的客观性、科学性，公司聘任了独立董事参与决策和监督。

公司已经建立起较为完善的内部管理和控制体系，在技术开发、安全生产、销售管理、质量控制、财务会计等方面制定了相关管理制度，并通过《富士康工业互联网股份有限公司子公司管理制度》等制度，对子公司建立了完善的财务管理制度，包括对各子公司的资金管理制度的具体情况和操作流程；对各子公司建立了完善的投资管理制度，明确各公司的权限和责任追究机制，确保控制有效；并对各子公司已建立采购及销售制度并有效实施，能够对下属全资及控股子公司的组织管理、生产经营、内部控制、财务会计、投资管理、利润分配等方面进行有效管理。

公司治理与中国证监会相关规定的要求是否存在重大差异；如有重大差异，应当说明原因

适用 不适用

## 二、股东大会情况简介

会议届次	召开日期	决议刊登的指定网站的查询索引	决议刊登的披露日期
2018 年第一次临时股东大会	2018 年 1 月 10 日	不适用	不适用
2018 年第二次临时股东大会	2018 年 1 月 31 日	不适用	不适用
2017 年度股东大会	2018 年 6 月 29 日	www.sse.com.cn	2018 年 6 月 30 日
2018 年第三次临时股东大会	2018 年 11 月 9 日	www.sse.com.cn	2018 年 11 月 10 日

股东大会情况说明

适用 不适用

2018 年第一次、第二次临时股东大会的召开时间发生在公司上市之前。

相关股东大会的召集和召开程序、召集人资格、出席会议人员资格、表决程序等均符合《公司法》、《上市公司股东大会规则》等法律法规及《公司章程》的规定，会议决议合法有效。

## 三、董事履行职责情况

### (一) 董事参加董事会和股东大会的情况

董事姓名	是否独立董事	参加董事会情况						参加股东大会情况
		本年应参加董事会次数	亲自出席次数	以通讯方式参加次数	委托出席次数	缺席次数	是否连续两次未亲自参加会议	出席股东大会的次数
李军旗	否	9	9	1	0	0	否	4
郑弘孟	否	9	9	1	0	0	否	4
吴惠锋	否	0	0	0	0	0	否	0
李杰	否	0	0	0	0	0	否	0
薛健	是	9	9	1	0	0	否	4
孙中亮	是	9	9	1	0	0	否	4
陈永正	否	9	9	1	0	0	否	3
毛渝南	否	6	6	0	0	0	否	3

连续两次未亲自出席董事会会议的说明

适用 不适用

年内召开董事会会议次数	9
其中：现场会议次数	8
通讯方式召开会议次数	1
现场结合通讯方式召开会议次数	0

**(二) 独立董事对公司有关事项提出异议的情况**

适用 不适用

**(三) 其他**

适用 不适用

**四、 董事会下设专门委员会在报告期内履行职责时所提出的重要意见和建议，存在异议事项的，应当披露具体情况**

适用 不适用

公司董事会下设战略决策委员会、提名委员会、薪酬与考核委员会、审计委员会等四个专门委员会作为董事会的专门工作机构。各专门委员会提交提案予董事会审查决定，并对董事会负责。

1、2018 年董事会战略委员会通过对宏观经济形式的研判，加强市场形势研判，有效引导及时应对市场变化，推动公司主业持续稳定发展，对公司的发展部署积极发挥重要作用。

2、2018 年董事会提名委员会勤勉尽责地履行职责，持续研究与关注公司对高级管理人员的需求情况，认真评价、审核和提名公司高级管理人员候选人。

3、2018 年董事会薪酬与考核委员会严格按照《薪酬与考核委员会工作细则》的规定，不断完善公司董事、监事、高级管理人员的薪酬与考核机制，审查公司董事、监事、高级管理人员的履行职责情况及薪酬支付情况，提高了企业经营管理水平。

4、2018 年董事会审计委员会严格按照《审计委员会工作细则》的规定履行职责，加强内部审计与外部审计之间的沟通，监督公司内部审计制度的制定及实施，审查公司的财务制度和内控制度，促进了公司的规范运作。

**五、 监事会发现公司存在风险的说明**

适用 不适用

**六、 公司就其与控股股东在业务、人员、资产、机构、财务等方面存在的不能保证独立性、不能保持自主经营能力的情况说明**

适用 不适用

存在同业竞争的，公司相应的解决措施、工作进度及后续工作计划

适用 不适用

报告期内，为保护公司及其他股东利益，避免同业竞争，中坚公司和鸿海精密严格履行关于避免同业竞争的承诺（参见第五节 重要事项二、承诺事项履行情况（一）公司实际控制人、股东、关联方、收购人以及公司等承诺相关方在报告期内或持续到报告期内的承诺事项）。

**七、 报告期内对高级管理人员的考评机制，以及激励机制的建立、实施情况**

适用 不适用

本报告期，公司根据第一届董事会第七次会议审议通过的《关于富士康工业互联网股份有限公司高级管理人员薪酬制度的议案》，对高管人员进行绩效考核，公司高级管理人员的薪酬按照本制度执行。

**八、 是否披露内部控制自我评价报告**

适用 不适用

报告期内内部控制存在重大缺陷情况的说明

适用 不适用

**九、 内部控制审计报告的相关情况说明**

适用 不适用

是否披露内部控制审计报告：否

**十、 其他**

适用 不适用

## 第十节 财务报告

### 一、 审计报告

√适用 □不适用

#### 审计报告

普华永道中天审字(2019)第 10011 号

富士康工业互联网股份有限公司全体股东：

#### 一、 审计意见

##### (一) 我们审计的内容

我们审计了富士康工业互联网股份有限公司（以下简称“贵公司”）的财务报表，包括 2018 年 12 月 31 日的合并及公司资产负债表，2018 年度的合并及公司利润表、合并及公司现金流量表、合并及公司股东权益变动表以及财务报表附注。

##### (二) 我们的意见

我们认为，后附的财务报表在所有重大方面按照企业会计准则的规定编制，公允反映了贵公司 2018 年 12 月 31 日的合并及公司财务状况，2018 年度的合并及公司经营成果和现金流量。

#### 二、 形成审计意见的基础

我们按照中国注册会计师审计准则的规定执行了审计工作。审计报告的“注册会计师对财务报表审计的责任”部分进一步阐述了我们在这些准则下的责任。我们相信，我们获取的审计证据是充分、适当的，为发表审计意见提供了基础。

按照中国注册会计师职业道德守则，我们独立于贵公司，并履行了职业道德方面的其他责任。

#### 三、 关键审计事项

关键审计事项是我们根据职业判断，认为对本期财务报表审计最为重要的事项。这些事项的应对以对财务报表整体进行审计并形成审计意见为背景，我们不对这些事项单独发表意见。

我们在审计中识别出的关键审计事项汇总如下：

- (一) 收入确认：销售产品
- (二) 存货跌价准备的计提

关键审计事项	我们在审计中如何应对关键审计事项
<p><b>(一)收入确认：销售产品</b></p> <p>于 2018 年度，贵公司及子公司(以下合称“贵集团”)的主营业务收入为人民币 412,896,627 千元，其中绝大部分为产品销售收入。</p> <p>贵集团生产产品并销售予各地客户。对于境内销售，本集团在将产品交付客户指定的承运人，或将产品按照协议合同规定运至约定交货地点，由客户确认接收后，确认收入。对于境外销售，本集团根据销售合同或订单规定的国际贸易条款，将出口产品按照合同或订单规定办理出口报关手续并装船后，或运至指定的交货地点后确认收入。对于上述销售，客户在确认接收后具有自行销售产品的权利并承担该产品可能发生价格波动或毁损的风险。</p>	<p>我们了解、评估和测试与产品销售收入有关的内部控制，包括从产品定价、客户信用管理、订单管理、销售发货、销售核对、收入确认直至销售收款的完整业务流程中的关键控制，与产品销售收入确认相关的信息系统一般控制。</p> <p>我们抽取了贵集团主要客户和供应商的销售及采购主合同，检查贵集团与客户和供应商的主要合作条款，包括订单开立、产品交付、开票及付款等，评估贵集团收入确认相关会计政策；检查并评估贵集团在“Buy and Sell”模式下对销售业务主要责任人的判断、存货一般风险及信用风险承担方的判断，以及独立确定价格能力的判断等。</p> <p>我们采用抽样测试的方法，对不同地区、不同客户及不同销售模式下的产品销售收入进行测试；检查相关收入确认的支持性文件，如销售订单、出货单、货运单据及收货签</p>

<p>由于贵集团的产品销售收入来源于向数量众多、分布于全球不同地区的客户提供各种产品；不同交易模式下销售收入确认的时点不完全相同；以及在客户同时是部分原材料供应商的情况，即“Buy and Sell”模式下，销售收入按照总额确认在以下方面涉及重要会计判断：销售业务的主要责任人、存货一般风险及信用风险的承担方，以及独立确定价格的能力。因此我们将销售产品的收入确认作为关键审计事项。</p>	<p>收记录等。</p> <p>我们基于交易金额、性质和客户特点的考虑，以抽样的方式向特定客户函证交易金额及应收账款的余额。我们针对资产负债表日前后的产品销售收入进行测试，将收入确认记录与出货单、货运单据及收货签收记录进行核对，评估相关销售收入是否确认在适当的会计期间。</p> <p>根据我们所执行的审计工作，我们发现贵集团的产品销售收入确认与贵集团的会计政策一致。</p>
<p><b>(二)存货跌价准备的计提</b></p> <p>于 2018 年 12 月 31 日，贵集团存货账面余额及计提的存货跌价准备余额分别为人民币 39,159,436 千元和 1,691,801 千元。</p> <p>贵集团对存货按成本与可变现净值孰低计量，并对于超过一定期限库龄的存货以及过时或毁损的存货项目计提存货跌价准备。</p> <p>由于贵集团存货金额重大、项目众多，且过时或毁损存货项目的可变现净值通常会涉及管理层的主观判断，属于重大会计估计及判断。因此我们将存货跌价准备的计提作为关键审计事项。</p>	<p>我们了解、评估与测试与存货跌价准备计提有关的内部控制，包括管理层用以估计存货跌价准备的报表系统的一般控制、报表逻辑及报表自动计算。</p> <p>我们就本年度存货的实际报废及损失结果与以前年度计提的存货跌价准备相比较，以判断存货跌价准备政策是否存在管理层偏见。</p> <p>我们在存货监盘过程中关注滞销、过量、陈旧或者损毁的存货项目，并在存在此类存货项目时，将相关存货清单与管理层存货跌价准备报表进行核对。</p> <p>我们通过抽样测试的方式，将存货跌价准备报表系统中使用的可变现净值核对至原材料的最近采购价格或产成品的最近销售价格。</p> <p>根据我们所执行的审计工作，我们发现贵集团的存货跌价准备的计提可以被我们所获取的证据支持。</p>

#### 四、 其他信息

贵公司管理层对其他信息负责。其他信息包括贵公司 2018 年年度报告中涵盖的信息，但不包括财务报表和我们的审计报告。

我们对财务报表发表的审计意见不涵盖其他信息，我们也不对其他信息发表任何形式的鉴证结论。

结合我们对财务报表的审计，我们的责任是阅读其他信息，在此过程中，考虑其他信息是否与财务报表或我们在审计过程中了解到的情况存在重大不一致或者似乎存在重大错报。基于我们已经执行的工作，如果我们确定其他信息存在重大错报，我们应当报告该事实。在这方面，我们无任何事项需要报告。

#### 五、 管理层和审计委员会对财务报表的责任

贵公司管理层负责按照企业会计准则的规定编制财务报表，使其实现公允反映，并设计、执行和维护必要的内部控制，以使财务报表不存在由于舞弊或错误导致的重大错报。

在编制财务报表时，管理层负责评估贵公司的持续经营能力，披露与持续经营相关的事项（如适用），并运用持续经营假设，除非管理层计划清算贵公司、终止运营或别无其他现实的选择。

审计委员会负责监督贵公司的财务报告过程。

#### 六、 注册会计师对财务报表审计的责任

我们的目标是对财务报表整体是否不存在由于舞弊或错误导致的重大错报获取合理保证，并出具包含审计意见的审计报告。合理保证是高水平的保证，但并不能保证按照审计准则执行的审计在某一重大错报存在时



总能发现。错报可能由于舞弊或错误导致，如果合理预期错报单独或汇总起来可能影响财务报表使用者依据财务报表作出的经济决策，则通常认为错报是重大的。

在按照审计准则执行审计工作的过程中，我们运用职业判断，并保持职业怀疑。同时，我们也执行以下工作：

(一) 识别和评估由于舞弊或错误导致的财务报表重大错报风险；设计和实施审计程序以应对这些风险，并获取充分、适当的审计证据，作为发表审计意见的基础。由于舞弊可能涉及串通、伪造、故意遗漏、虚假陈述或凌驾于内部控制之上，未能发现由于舞弊导致的重大错报的风险高于未能发现由于错误导致的重大错报的风险。

(二) 了解与审计相关的内部控制，以设计恰当的审计程序，但目的并非对内部控制的有效性发表意见。

(三) 评价管理层选用会计政策的恰当性和作出会计估计及相关披露的合理性。

(四) 对管理层使用持续经营假设的恰当性得出结论。同时，根据获取的审计证据，就可能对贵公司持续经营能力产生重大疑虑的事项或情况是否存在重大不确定性得出结论。如果我们得出结论认为存在重大不确定性，审计准则要求我们在审计报告中提请报表使用者注意财务报表中的相关披露；如果披露不充分，我们应当发表非无保留意见。我们的结论基于截至审计报告日可获得的信息。然而，未来的事项或情况可能导致贵公司不能持续经营。

(五) 评价财务报表的总体列报、结构和内容(包括披露)，并评价财务报表是否公允反映相关交易和事项。

(六) 就贵公司中实体或业务活动的财务信息获取充分、适当的审计证据，以对合并财务报表发表审计意见。我们负责指导、监督和执行集团审计，并对审计意见承担全部责任。

我们与审计委员会就计划的审计范围、时间安排和重大审计发现等事项进行沟通，包括沟通我们在审计中识别出的值得关注的内部控制缺陷。

我们还就已遵守与独立性相关的职业道德要求向审计委员会提供声明，并与审计委员会沟通可能被合理认为影响我们独立性的所有关系和其他事项，以及相关的防范措施(如适用)。

从与审计委员会沟通的事项中，我们确定哪些事项对本期财务报表审计最为重要，因而构成关键审计事项。我们在审计报告中描述这些事项，除非法律法规禁止公开披露这些事项，或在极少数情形下，如果合理预期在审计报告中沟通某事项造成的负面后果超过在公众利益方面产生的益处，我们确定不应在审计报告中沟通该事项。

普华永道中天会计师事务所  
(特殊普通合伙)

注册会计师 朱伟(项目合伙人)

中国·上海市  
2019年3月29日

注册会计师 高文俊

## 二、财务报表

### 合并资产负债表 2018年12月31日

编制单位：富士康工业互联网股份有限公司

单位：千元 币种：人民币

项目	附注	期末余额	期初余额
<b>流动资产：</b>			
货币资金	七、1	62,293,132	15,518,982
结算备付金			
拆出资金			
以公允价值计量且其变动计入当期损益的金融资产			

衍生金融资产			
应收票据及应收账款	七、4	86,117,905	78,513,196
其中：应收票据		923	
应收账款		86,116,982	78,513,196
预付款项	七、5	215,215	162,513
应收保费			
应收分保账款			
应收分保合同准备金			
其他应收款	七、6	1,354,727	3,094,712
其中：应收利息		166,075	
应收股利			
买入返售金融资产			
存货	七、7	37,467,635	35,551,035
持有待售资产			
一年内到期的非流动资产			
其他流动资产	七、10	2,478,701	3,830,059
流动资产合计		189,927,315	136,670,497
<b>非流动资产：</b>			
发放贷款和垫款			
可供出售金融资产	七、11	40,760	3,000
持有至到期投资			
长期应收款			
长期股权投资	七、14	393,664	
投资性房地产			
固定资产	七、16	7,596,072	9,032,519
在建工程	七、17	501,073	727,529
生产性生物资产			
油气资产			
无形资产	七、20	196,982	225,285
开发支出			
商誉			
长期待摊费用	七、23	549,145	341,073
递延所得税资产	七、24	1,283,248	1,457,368
其他非流动资产	七、25	115,065	138,970
非流动资产合计		10,676,009	11,925,744
资产总计		200,603,324	148,596,241
<b>流动负债：</b>			
短期借款	七、26	22,490,216	6,956,799
向中央银行借款			
吸收存款及同业存放			
拆入资金			
以公允价值计量且其变动计入当期损益的金融负债	七、27	117	
衍生金融负债			
应付票据及应付账款	七、29	69,730,796	76,809,307
预收款项	七、30	57,971	106,272
卖出回购金融资产款			
应付手续费及佣金			
应付职工薪酬	七、31	4,382,173	3,011,604
应交税费	七、32	3,079,926	1,298,927
其他应付款	七、33	27,897,455	32,103,714
其中：应付利息		177,411	103,656
应付股利			
应付分保账款			
保险合同准备金			
代理买卖证券款			

代理承销证券款			
持有待售负债			
一年内到期的非流动负债			
其他流动负债	七、36	347,193	95,086
流动负债合计		127,985,847	120,381,709
<b>非流动负债：</b>			
长期借款			
应付债券			
其中：优先股			
永续债			
长期应付款			
长期应付职工薪酬			
预计负债	七、41	174,549	24,599
递延收益	七、42	6,983	7,345
递延所得税负债	七、24	91,305	
其他非流动负债			
非流动负债合计		272,837	31,944
负债合计		128,258,684	120,413,653
<b>所有者权益（或股东权益）：</b>			
实收资本（或股本）	七、44	19,695,300	17,725,770
其他权益工具			
其中：优先股			
永续债			
资本公积	七、46	25,121,959	
减：库存股			
其他综合收益	七、48	477,370	337,591
专项储备			
盈余公积	七、50	289,183	
一般风险准备			
未分配利润	七、51	26,710,822	10,097,698
归属于母公司所有者权益合计		72,294,634	28,161,059
少数股东权益		50,006	21,529
所有者权益（或股东权益）合计		72,344,640	28,182,588
负债和所有者权益（或股东权益）总计		200,603,324	148,596,241

法定代表人：李军旗主管会计工作负责人：郭俊宏  
 会计机构负责人：黄昭期

#### 母公司资产负债表

2018年12月31日

编制单位：富士康工业互联网股份有限公司

单位：千元 币种：人民币

项目	附注	期末余额	期初余额
<b>流动资产：</b>			
货币资金		17,321,850	70,993
以公允价值计量且其变动计入当期损益的金融资产			
衍生金融资产			
应收票据及应收账款	十七、1	15,793	28,061
其中：应收票据			
应收账款			
预付款项		166	17,672
其他应收款	十七、2	4,882,847	
其中：应收利息		82,799	
应收股利		2,500,000	

存货			
持有待售资产			
一年内到期的非流动资产			
其他流动资产		21,625	
流动资产合计		22,242,281	116,726
<b>非流动资产：</b>			
可供出售金融资产			
持有至到期投资			
长期应收款			
长期股权投资	十七、3	36,302,879	28,401,150
投资性房地产			
固定资产		1,168	
在建工程			
生产性生物资产			
油气资产			
无形资产		23	
开发支出			
商誉			
长期待摊费用		2,860	
递延所得税资产		4,381	71
其他非流动资产		1,924	1,924
非流动资产合计		36,313,235	28,403,145
资产总计		58,555,516	28,519,871
<b>流动负债：</b>			
短期借款			
以公允价值计量且其变动计入当期损益的金融负债			
衍生金融负债			
应付票据及应付账款			4,366
预收款项			
应付职工薪酬		4,973	
应交税费		50,116	14,034
其他应付款		4,182	1,623
其中：应付利息			
应付股利			
持有待售负债			
一年内到期的非流动负债			
其他流动负债			
流动负债合计		59,271	20,023
<b>非流动负债：</b>			
长期借款			
应付债券			
其中：优先股			
永续债			
长期应付款			
长期应付职工薪酬			
预计负债			
递延收益			
递延所得税负债		20,700	
其他非流动负债			
非流动负债合计		20,700	
负债合计		79,971	20,023
<b>所有者权益（或股东权益）：</b>			
实收资本（或股本）		19,695,300	17,725,770
其他权益工具			
其中：优先股			

永续债			
资本公积		35,888,416	10,772,717
减：库存股			
其他综合收益			
专项储备			
盈余公积		289,183	
未分配利润		2,602,646	1,361
所有者权益（或股东权益）合计		58,475,545	28,499,848
负债和所有者权益（或股东权益）总计		58,555,516	28,519,871

法定代表人：李军旗主管会计工作负责人：郭俊宏  
 会计机构负责人：黄昭期

合并利润表  
 2018 年 1—12 月

单位：千元 币种：人民币

项目	附注	本期发生额	上期发生额
一、营业总收入		415,377,697	354,543,851
其中：营业收入	七、52	415,377,697	354,543,851
利息收入			
已赚保费			
手续费及佣金收入			
二、营业总成本		-379,485,979	-318,581,972
其中：营业成本	七、52	-379,485,979	-318,581,972
利息支出			
手续费及佣金支出			
退保金			
赔付支出净额			
提取保险合同准备金净额			
保单红利支出			
分保费用			
税金及附加	七、53	-456,033	-540,014
销售费用	七、54	-1,791,128	-1,792,821
管理费用	七、55	-4,351,957	-4,492,147
研发费用	七、56	-8,998,879	-7,933,519
财务费用	七、57	324,098	-855,147
其中：利息费用		-682,611	-105,882
利息收入		988,745	163,847
资产减值损失	七、58	-736,312	-770,427
加：其他收益	七、59	493,092	404,114
投资收益（损失以“-”号填列）	七、60	-420,162	18,100
其中：对联营企业和合营企业的投资收益		-1,672	-10,119
公允价值变动收益（损失以“-”号填列）		-115	
资产处置收益（损失以“-”号填列）	七、62	128,307	-42,886
汇兑收益（损失以“-”号填列）			
三、营业利润（亏损以“-”号填列）		20,082,629	19,957,132
加：营业外收入	七、63	38,100	88,311
减：营业外支出	七、64	-49,242	-4,175
四、利润总额（亏损总额以“-”号填列）		20,071,487	20,041,268
减：所得税费用	七、65	-3,163,930	-3,821,342
五、净利润（净亏损以“-”号填列）		16,907,557	16,219,926

(一) 按经营持续性分类			
1.持续经营净利润(净亏损以“-”号填列)		16,907,557	16,602,591
2.终止经营净利润(净亏损以“-”号填列)			-382,665
(二) 按所有权归属分类			
1.归属于母公司股东的净利润		16,902,307	15,867,607
2.少数股东损益		5,250	352,319
六、其他综合收益的税后净额	七、66	139,779	-503,912
归属母公司所有者的其他综合收益的税后净额			
(一) 不能重分类进损益的其他综合收益			
1.重新计量设定受益计划变动额			
2.权益法下不能转损益的其他综合收益			
(二) 将重分类进损益的其他综合收益			
1.权益法下可转损益的其他综合收益			
2.可供出售金融资产公允价值变动损益			
3.持有至到期投资重分类为可供出售金融资产损益			
4.现金流量套期损益的有效部分			
5.外币财务报表折算差额			
6.其他			
归属于少数股东的其他综合收益的税后净额			
七、综合收益总额		17,047,336	15,716,014
归属于母公司所有者的综合收益总额		17,042,086	15,363,695
归属于少数股东的综合收益总额		5,250	352,319
八、每股收益：			
(一) 基本每股收益(元/股)	十八、2	0.90	0.95
(二) 稀释每股收益(元/股)	十八、2	0.90	0.95

本期发生同一控制下企业合并的，被合并方在合并前实现的净利润为：0 元,上期被合并方实现的净利润为：16,142,986 千元。

法定代表人：李军旗主管会计工作负责人：郭俊宏  
会计机构负责人：黄昭期

母公司利润表  
2018 年 1—12 月

单位:千元 币种:人民币

项目	附注	本期发生额	上期发生额
一、营业收入	十七、4	49,130	26,740
减：营业成本	十七、4	-27,967	-4,130
税金及附加		-137	-13,281
销售费用			
管理费用		-34,174	-4,776
研发费用			
财务费用		364,438	-2,355
其中：利息费用			
利息收入		364,332	584
资产减值损失		124	-283
加：其他收益		5,000	

投资收益（损失以“-”号填列）	十七、5	2,624,186	
其中：对联营企业和合营企业的投资收益			
公允价值变动收益（损失以“-”号填列）			
资产处置收益（损失以“-”号填列）			
二、营业利润（亏损以“-”号填列）		2,980,600	1,915
加：营业外收入			
减：营业外支出			
三、利润总额（亏损总额以“-”号填列）		2,980,600	1,915
减：所得税费用		-90,132	-479
四、净利润（净亏损以“-”号填列）		2,890,468	1,436
（一）持续经营净利润（净亏损以“-”号填列）		2,890,468	1,436
（二）终止经营净利润（净亏损以“-”号填列）			
五、其他综合收益的税后净额			
（一）不能重分类进损益的其他综合收益			
1.重新计量设定受益计划变动额			
2.权益法下不能转损益的其他综合收益			
（二）将重分类进损益的其他综合收益			
1.权益法下可转损益的其他综合收益			
2.可供出售金融资产公允价值变动损益			
3.持有至到期投资重分类为可供出售金融资产损益			
4.现金流量套期损益的有效部分			
5.外币财务报表折算差额			
6.其他			
六、综合收益总额		2,890,468	1,436
七、每股收益：			
（一）基本每股收益(元/股)			
（二）稀释每股收益(元/股)			

法定代表人：李军旗主管会计工作负责人：郭俊宏  
 会计机构负责人：黄昭期

#### 合并现金流量表 2018年1—12月

单位：千元 币种：人民币

项目	附注	本期发生额	上期发生额
<b>一、经营活动产生的现金流量：</b>			
销售商品、提供劳务收到的现金		414,230,214	322,632,538
客户存款和同业存放款项净增加额			
向中央银行借款净增加额			
向其他金融机构拆入资金净增加额			
收到原保险合同保费取得的现金			
收到再保险业务现金净额			
保户储金及投资款净增加额			
处置以公允价值计量且其变动计入当期损益的金融资产净增加额			
收取利息、手续费及佣金的现金			

拆入资金净增加额			
回购业务资金净增加额			
收到的税费返还		5,250,537	2,293,188
收到其他与经营活动有关的现金	七、67	1,531,397	711,822
经营活动现金流入小计		421,012,148	325,637,548
购买商品、接受劳务支付的现金		-367,695,676	-283,645,130
客户贷款及垫款净增加额			
存放中央银行和同业款项净增加额			
支付原保险合同赔付款项的现金			
支付利息、手续费及佣金的现金			
支付保单红利的现金			
支付给职工以及为职工支付的现金		-21,247,342	-22,032,267
支付的各项税费		-2,777,954	-4,944,887
支付其他与经营活动有关的现金	七、67	-7,285,589	-6,501,457
经营活动现金流出小计		-399,006,561	-317,123,741
经营活动产生的现金流量净额	七、68	22,005,587	8,513,807
<b>二、投资活动产生的现金流量：</b>			
收回投资收到的现金		700,000	3,750,000
取得投资收益收到的现金		142,548	13,155
处置固定资产、无形资产和其他长期资产收回的现金净额		995,550	165,800
处置子公司及其他营业单位收到的现金净额		1,308,190	
收到其他与投资活动有关的现金	七、67	208,696	126,383
投资活动现金流入小计		3,354,984	4,055,338
购建固定资产、无形资产和其他长期资产支付的现金		-3,680,488	-935,661
投资支付的现金		-851,042	-4,000,000
质押贷款净增加额			
取得子公司及其他营业单位支付的现金净额			-53,000
处置子公司及其他营业单位丧失的现金净额			-75,518
支付其他与投资活动有关的现金	七、67	-191,687	-1,358,220
投资活动现金流出小计		-4,723,217	-6,422,399
投资活动产生的现金流量净额		-1,368,233	-2,367,061
<b>三、筹资活动产生的现金流量：</b>			
吸收投资收到的现金		26,780,656	2,233,917
其中：子公司吸收少数股东投资收到的现金			1,316,211
取得借款收到的现金		60,246,268	26,545,552
发行债券收到的现金			
收到其他与筹资活动有关的现金	七、67	5,243,622	1,807,555
筹资活动现金流入小计		92,270,546	30,587,024
偿还债务支付的现金		-44,444,332	-19,960,885
分配股利、利润或偿付利息支付的现金		-698,297	-1,957,911
其中：子公司支付给少数股东的股利、利润			
支付其他与筹资活动有关的现金	七、67	-22,243,229	-5,082,330
筹资活动现金流出小计		-67,385,858	-27,001,126
筹资活动产生的现金流量净额		24,884,688	3,585,898
<b>四、汇率变动对现金及现金等价物的影响</b>		425,967	-384,279
<b>五、现金及现金等价物净增加额</b>	七、68	45,948,009	9,348,365
加：期初现金及现金等价物余额		14,185,257	4,836,892
<b>六、期末现金及现金等价物余额</b>	七、68	60,133,266	14,185,257



法定代表人：李军旗主管会计工作负责人：郭俊宏  
 会计机构负责人：黄昭期

母公司现金流量表  
 2018 年 1—12 月

单位:千元 币种:人民币

项目	附注	本期发生额	上期发生额
<b>一、经营活动产生的现金流量：</b>			
销售商品、提供劳务收到的现金		64,720	
收到的税费返还			
收到其他与经营活动有关的现金		291,029	584
经营活动现金流入小计		355,749	584
购买商品、接受劳务支付的现金		-4,367	
支付给职工以及为职工支付的现金		-22,994	
支付的各项税费		-38,049	-496
支付其他与经营活动有关的现金		-39,367	-26,357
经营活动现金流出小计		-104,777	-26,853
经营活动产生的现金流量净额		250,972	-26,269
<b>二、投资活动产生的现金流量：</b>			
收回投资收到的现金			
取得投资收益收到的现金		120,000	
处置固定资产、无形资产和其他长期资产收回的现金净额			
处置子公司及其他营业单位收到的现金净额			
收到其他与投资活动有关的现金			
投资活动现金流入小计		120,000	
购建固定资产、无形资产和其他长期资产支付的现金		-4,102	
投资支付的现金		-9,850,000	-40,516
取得子公司及其他营业单位支付的现金净额			
支付其他与投资活动有关的现金			
投资活动现金流出小计		-9,854,102	-40,516
投资活动产生的现金流量净额		-9,734,102	-40,516
<b>三、筹资活动产生的现金流量：</b>			
吸收投资收到的现金		26,780,656	137,778
取得借款收到的现金			
发行债券收到的现金			
收到其他与筹资活动有关的现金	七、67		
筹资活动现金流入小计		26,780,656	137,778
偿还债务支付的现金			
分配股利、利润或偿付利息支付的现金			
支付其他与筹资活动有关的现金	七、67	-46,669	
筹资活动现金流出小计		-46,669	
筹资活动产生的现金流量净额		26,733,987	137,778
<b>四、汇率变动对现金及现金等价物的影响</b>			
<b>五、现金及现金等价物净增加额</b>	七、68	17,250,857	70,993
加：期初现金及现金等价物余额		70,993	
<b>六、期末现金及现金等价物余额</b>	七、68	17,321,850	70,993

法定代表人：李军旗主管会计工作负责人：郭俊宏  
 会计机构负责人：黄昭期



**合并所有者权益变动表**  
2018 年 1—12 月

单位:千元 币种:人民币

项目	本期												
	归属于母公司所有者权益										少数股东权益	所有者权益合计	
	股本	其他权益工具			资本公积	减：库存股	其他综合收益	专项储备	盈余公积	一般风险准备			未分配利润
优先股		永续债	其他										
一、上年期末余额	17,725,770					337,591					10,097,698	21,529	28,182,588
加：会计政策变更													
前期差错更正													
同一控制下企业合并													
其他													
二、本年期初余额	17,725,770					337,591					10,097,698	21,529	28,182,588
三、本期增减变动金额（减少以“－”号填列）	1,969,530				25,121,959	139,779		289,183			16,613,124	28,477	44,162,052
（一）综合收益总额						139,779					16,902,307	5,250	17,047,336
（二）所有者投入和减少资本	1,969,530				25,121,959							23,227	27,114,716
1. 所有者投入的普通股	1,969,530				24,746,909								26,716,439
2. 其他权益工具持有者投入资本													
3. 股份支付计入所有者权益的金额					368,790								368,790
4. 其他					6,260							23,227	29,487
（三）利润分配								289,183		-289,183			
1. 提取盈余公积								289,183		-289,183			
2. 提取一般风险准备													
3. 对所有者（或股东）的分配													
4. 其他													

(四) 所有者权益内部结转													
1. 资本公积转增资本(或股本)													
2. 盈余公积转增资本(或股本)													
3. 盈余公积弥补亏损													
4. 设定受益计划变动额结转留存收益													
5. 其他													
(五) 专项储备													
1. 本期提取													
2. 本期使用													
(六) 其他													
四、本期期末余额	19,695,300				25,121,959		477,370		289,183		26,710,822	50,006	72,344,640

项目	上期												
	归属于母公司所有者权益										少数股东权益	所有者权益合计	
	股本	其他权益工具			资本公积	减：库存股	其他综合收益	专项储备	盈余公积	一般风险准备			未分配利润
优先股		永续债	其他										
一、上年期末余额					27,823,232		2,822,754				46,657,098	219,554	77,522,638
加：会计政策变更													
前期差错更正													
同一控制下企业合并													
其他													
二、本年期初余额					27,823,232		2,822,754				46,657,098	219,554	77,522,638
三、本期增减变动金额(减少以“—”号填列)	17,725,770				-27,823,232		-2,485,163				-36,559,400	-198,025	-49,340,050
(一) 综合收益总额							-503,912				15,867,607	352,319	15,716,014
(二) 所有者投入和减少资本	17,725,770				-27,823,314		-1,981,251				-50,498,825	-550,344	-63,127,964

2018 年年度报告

1. 所有者投入的普通股	137,778				780,003							-75	1,316,211	2,233,917
2. 其他权益工具持有者投入资本														
3. 股份支付计入所有者权益的金额														
4. 其他	17,587,992				-28,603,317		-1,981,251					-50,498,750	-1,866,555	-65,361,881
(三) 利润分配												-1,928,182		-1,928,182
1. 提取盈余公积														
2. 提取一般风险准备														
3. 对所有者(或股东)的分配												-1,928,182		-1,928,182
4. 其他														
(四) 所有者权益内部结转														
1. 资本公积转增资本(或股本)														
2. 盈余公积转增资本(或股本)														
3. 盈余公积弥补亏损														
4. 设定受益计划变动额结转留存收益														
5. 其他														
(五) 专项储备														
1. 本期提取														
2. 本期使用														
(六) 其他					82									82
四、本期期末余额	17,725,770						337,591					10,097,698	21,529	28,182,588

法定代表人：李军旗

主管会计工作负责人：郭俊宏

会计机构负责人：黄昭期

母公司所有者权益变动表

2018 年 1—12 月

单位：千元 币种：人民币

项目	本期
----	----

## 2018 年年度报告

	股本	其他权益工具			资本公积	减：库存股	其他综合收益	专项储备	盈余公积	未分配利润	所有者权益合计
		优先股	永续债	其他							
一、上年期末余额	17,725,770				10,772,717					1,361	28,499,848
加：会计政策变更											
前期差错更正											
其他											
二、本年期初余额	17,725,770				10,772,717					1,361	28,499,848
三、本期增减变动金额（减少以“-”号填列）	1,969,530				25,115,699			289,183	2,601,285		29,975,697
（一）综合收益总额										2,890,468	2,890,468
（二）所有者投入和减少资本	1,969,530				25,115,699						27,085,229
1. 所有者投入的普通股	1,969,530				24,746,909						26,716,439
2. 其他权益工具持有者投入资本											
3. 股份支付计入所有者权益的金额					368,790						368,790
4. 其他											
（三）利润分配									289,183	-289,183	
1. 提取盈余公积									289,183	-289,183	
2. 对所有者（或股东）的分配											
3. 其他											
（四）所有者权益内部结转											
1. 资本公积转增资本（或股本）											
2. 盈余公积转增资本（或股本）											
3. 盈余公积弥补亏损											
4. 设定受益计划变动额结转留存收益											
5. 其他											
（五）专项储备											
1. 本期提取											
2. 本期使用											

(六) 其他											
四、本期期末余额	19,695,300				35,888,416				289,183	2,602,646	58,475,545

项目	上期										
	股本	其他权益工具			资本公积	减：库存股	其他综合收益	专项储备	盈余公积	未分配利润	所有者权益合计
		优先股	永续债	其他							
一、上年期末余额											
加：会计政策变更											
前期差错更正											
其他											
二、本年期初余额											
三、本期增减变动金额（减少以“-”号填列）	17,725,770				10,772,717					1,361	28,499,848
（一）综合收益总额										1,436	1,436
（二）所有者投入和减少资本	17,725,770				10,772,717					-75	28,498,412
1. 所有者投入的普通股	137,778				75					-75	137,778
2. 其他权益工具持有者投入资本											
3. 股份支付计入所有者权益的金额											
4. 其他	17,587,992				10,772,642						28,360,634
（三）利润分配											
1. 提取盈余公积											
2. 对所有者（或股东）的分配											
3. 其他											
（四）所有者权益内部结转											
1. 资本公积转增资本（或股本）											
2. 盈余公积转增资本（或股本）											
3. 盈余公积弥补亏损											
4. 设定受益计划变动额结转											

2018 年年度报告

留存收益											
5. 其他											
（五）专项储备											
1. 本期提取											
2. 本期使用											
（六）其他											
四、本期期末余额	17,725,770				10,772,717					1,361	28,499,848

法定代表人：李军旗

主管会计工作负责人：郭俊宏

会计机构负责人：黄昭期



### 三、公司基本情况

#### 1. 公司概况

√适用 □不适用

富士康工业互联网股份有限公司(以下简称“本公司”)最初系由 Robot Holding Co., Ltd.于 2015 年 3 月 6 日在中华人民共和国广东省深圳市注册成立的外商独资企业,经批准的经营期限为 50 年,注册资本为 15,000,000 美元。

根据本公司 2017 年 3 月 25 日的董事会决议和公司章程,本公司引入鸿富锦精密工业(深圳)有限公司作为新的投资方,由外商独资企业变更为中外合资企业;并将注册资本由 15,000,000 美元增加至 20,000,000 美元。于 2017 年 2 月 24 日及 2017 年 3 月 29 日,本公司实际收到 Robot Holding Co., Ltd.认缴的 15,000,000 美元以及鸿富锦精密工业(深圳)有限公司以等值人民币认缴的 5,000,000 美元注册资本。鸿富锦精密工业(深圳)有限公司为注册在中国台湾的鸿海精密工业股份有限公司(以下简称“鸿海精密”)间接全资持有。

根据本公司全体股东于 2017 年 7 月 10 日签署的发起人协议,本公司整体改制变更为股份有限公司,并以本公司 2017 年 3 月 31 日经审计的账面净资产人民币 137,853,442.57 元为基础折算股本人民币 137,778,000 元,每股面值 1 元,共计 137,778,000 股,未折算为股本的部分 75,442.57 元计入资本公积。申请变更登记后的注册资本和股本为人民币 137,778,000 元。上述股本变化业经普华永道中天会计师事务所(特殊普通合伙)验证,并于 2017 年 7 月 10 日出具了验资报告(普华永道中天验字(2017)第 528 号)。于 2017 年 7 月 21 日,本公司获得新的营业执照,正式变更为股份有限公司并更名为富士康工业互联网股份有限公司。

本公司于 2017 年 12 月 6 日召开董事会及股东大会,审议通过了《富士康工业互联网股份有限公司重组方案》(“重组方案”)及《关于富士康工业互联网股份有限公司增加注册资本的议案》(“增资议案”)。根据重组方案,鸿海精密将下属部分核心业务(通信网络设备、云服务设备、精密工具和工业机器人等)(“重组业务”)转入本公司,本公司以增资扩股和支付现金的方式取得重组业务中相关股权和经营性资产(主要包括生产经营设备、模具及存货等)(“重组资产”)并于 2017 年 12 月 31 日完成重组(“重组”)。

重组完成后,于 2017 年 12 月 31 日,本公司股本变更为 17,725,770,199 元,股份总数变更为 17,725,770,199 股,每股面值 1 元。上述股本变化业经普华永道中天会计师事务所(特殊普通合伙)验证,并于 2018 年 1 月 31 日出具了验资报告(普华永道中天验字(2018)第 0022 号)。重组完成后,本公司的控股股东为注册在中国香港的中坚企业有限公司(英文名 China Galaxy Enterprises Limited,以下简称“中坚公司”)。中坚公司为鸿海精密间接全资持有。

经中国证券监督管理委员会以“证监许可[2018]815 号”文核准,本公司向社会公开发行人民币普通股 1,969,530,023 股,并于 2018 年 6 月 8 日在上海证券交易所上市交易。公开发行完成后,本公司股本变更为 19,695,300,222 元,股份总数变更为 19,695,300,222 股,每股面值 1 元。

本公司的经营范围为:工业互联网技术研发;通讯系统研发;企业管理服务;从事电子产品及其零配件的进出口及相关配套业务(不涉及国营贸易管理商品,涉及配额、许可证管理及其它专项规定管理的商品,按国家有关规定办理申请)。

本财务报表由本公司董事会于 2019 年 3 月 29 日批准报出。

#### 2. 合并财务报表范围

√适用 □不适用

子公司名称	是否纳入合并财务报表范围	
	2018.12.31	2017.12.31
国基电子(上海)有限公司	是	是
基准精密工业(惠州)有限公司	是	是
百佳泰信息技术(北京)有限公司	是	是
富泰华精密电子(济源)有限公司	是	是
Focus PC Enterprises Limited	是	是
统合电子(杭州)有限公司	是	是
南宁富桂精密工业有限公司	是	是
国宙电子(上海)有限公司	是	是
东莞市富翼精密工业有限公司	是	是

河南裕展精密科技有限公司	是	是
晋城富泰华精密电子有限公司	是	是
富泰华精密电子(郑州)有限公司	是	是
鸿富锦精密电子(天津)有限公司	是	是
深圳富桂精密工业有限公司	是	是
成都准刃科技有限公司	是	是
晋城鸿刃科技有限公司	是	是
郑州鸿刃切削工具有限公司	是	是
基准精密(香港)有限公司	是	是
鸿富锦精密电子(济源)有限公司	是	是
深圳市裕展精密科技有限公司	是	是
廊坊裕展科技有限公司	是	是
Foxconn Precision International Limited (原名“Star Vision Precision International Limited”)	是	是
晋城裕展精密科技有限公司	是	是
前海裕展(深圳)咨询管理有限公司	是	是
鸿富锦精密电子(贵阳)有限公司	是	是
佰昌科技服务(天津)有限公司	是	是
富华科精密工业(深圳)有限公司	是	是
山西裕鼎精密科技有限公司	是	是
重庆富桂电子有限公司	是	是
河南福匠精密科技有限公司	是	是
广西富梦创新科技有限责任公司	是	是
鹤壁裕展精密科技有限公司	是	是
武汉裕展精密科技有限公司	是	是
Cloud Network Technology Singapore Pte. Ltd.	是	是
Rich Excel International Limited	是	是
Glory Star Investments Limited	是	是
Ingrasys (Singapore) Pte. Ltd.	是	是
Cloud Network Technology Kft	是	是
Funing Precision Component Co., Ltd.	是	是
Fuhong Precision Component (Bac Giang) Limited	是	是
Mega Well Limited	是	是
Foxconn Technology (India) Private Limited	是	是
Ingrasys Technology Korea, Inc.	是	是
日本裕展贸易株式会社	是	是
日本基准精密株式会社	是	是
AMB Logistics Limited	是	是
Profit New Limited	是	是
IPL International Limited	是	是
Cloud Network Technology (Samoa) Limited	是	是
NWE Technology Inc.	是	是
Scientific Atlanta de Mexico S. de R.L de C.V.	是	是
Foxconn Technology CZ s.r.o.	是	是
Foxconn CZ s.r.o.	是	是
NSG Technology Inc.	是	是
Ingrasys Technology USA Inc.	是	是
PCE Paragon Solutions (USA) Inc.	是	是

Foxconn Assembly LLC	是	是
NWEA LLC	是	是
Cloud Network Technology USA Inc.	是	是
Foxconn Cloud Network Technology Singapore Pte. Ltd.	是	是
鸿信科技股份有限公司	是	是
深圳精匠云创科技有限公司	是	否
富联智能工坊(深圳)有限公司	是	否
Likom De Mexico De C.V-Mexico	是	否
深圳富联智能制造产业创新中心有限公司	是	否

#### 四、财务报表的编制基础

##### 1. 编制基础

本财务报表按照财政部于 2006 年 2 月 15 日及以后期间颁布的《企业会计准则——基本准则》、各项具体会计准则及相关规定(以下合称“企业会计准则”)、以及中国证券监督管理委员会《公开发行证券的公司信息披露编报规则第 15 号——财务报告的一般规定》的披露规定编制。

本公司财务报表以持续经营为编制基础。

##### 2. 持续经营

√适用 □不适用

本财务报表以持续经营为基础编制。

#### 五、重要会计政策及会计估计

具体会计政策和会计估计提示：

√适用 □不适用

本集团根据生产经营特点确定具体会计政策和会计估计，主要体现在企业合并、应收款项坏账准备的计提方法、存货的计价方法、固定资产折旧和无形资产摊销、收入的确认等。

##### 1. 遵循企业会计准则的声明

本公司 2018 年度财务报表符合企业会计准则的要求，真实、完整地反映了本公司 2018 年 12 月 31 日合并及公司财务状况，及 2018 年度的合并及公司经营成果和现金流量等有关信息。

##### 2. 会计期间

本公司会计年度自公历 1 月 1 日起至 12 月 31 日止。

##### 3. 营业周期

□适用 √不适用

##### 4. 记账本位币

本公司及子公司根据其经营所处经济环境中的主要货币确定为记账本位币。人民币为本公司及本集团中国大陆子公司经营所处的主要经济环境中的货币，本公司及本集团中国大陆子公司以人民币为记账本位币。美元为本集团新加坡地区子公司经营所处的主要经济环境中的货币，本集团新加坡地区子公司以美元为记账本位币。本集团香港地区子公司经营所处的主要经济环境中的货币为美元或港币，本集团香港地区子公司以美元或港币为记账本位币。本集团编制本财务报表时所采用的列报货币为人民币。

##### 5. 同一控制下和非同一控制下企业合并的会计处理方法

√适用 □不适用

(a)同一控制下的企业合并

合并方支付的合并对价及取得的净资产均按账面价值计量。如被合并方是最终控制方以前年度从第三方收购来的，则以被合并方的资产、负债(包括最终控制方收购被合并方而形成的商誉)在最终控制方合并财务报表中的账面价值为基础。合并方取得的净资产账面价值与支付的合并对价账面价值的差额，调整资本公积(股本溢价)；资本公积(股本溢价)不足以冲减的，调整留存收益。为进行企业合并发生的直接相关费用于发生时计入当期损益。

为企业合并而发行权益性证券或债务性证券的交易费用，计入权益性证券或债务性证券的初始确认金额。

#### (b)非同一控制下的企业合并

购买方发生的合并成本及在合并中取得的可辨认净资产按购买日的公允价值计量。合并成本大于合并中取得的被购买方于购买日可辨认净资产公允价值份额的差额，确认为商誉；合并成本小于合并中取得的被购买方可辨认净资产公允价值份额的差额，计入当期损益。为进行企业合并发生的直接相关费用于发生时计入当期损益。为企业合并而发行权益性证券或债务性证券的交易费用，计入权益性证券或债务性证券的初始确认金额。

### 6. 合并财务报表的编制方法

适用 不适用

编制合并财务报表时，合并范围包括本公司及全部子公司(包括股权法人主体和分拆业务主体)。

从取得子公司的实际控制权之日起，本集团开始将其纳入合并范围；从丧失实际控制权之日起停止纳入合并范围。对于同一控制下企业合并取得的子公司，自其与本公司同受最终控制方控制之日起纳入本公司合并范围，并将其在合并日前实现的净利润在合并利润表中单列项目反映。

在编制合并财务报表时，子公司与本公司采用的会计政策或会计期间不一致的，按照本公司的会计政策和会计期间对子公司财务报表进行必要的调整。对于非同一控制下企业合并取得的子公司，以购买日可辨认净资产公允价值为基础对其财务报表进行调整。

集团内所有重大往来余额、交易及未实现利润在合并财务报表编制时予以抵销。子公司的股东权益、当期净损益及综合收益中不属于本公司所拥有的部分分别作为少数股东权益、少数股东损益及归属于少数股东的综合收益总额在合并财务报表中股东权益、净利润及综合收益总额项下单独列示。本公司向子公司出售资产所发生的未实现内部交易损益，全额抵销归属于母公司股东的净利润；子公司向本公司出售资产所发生的未实现内部交易损益，按本公司对该子公司的分配比例在归属于母公司股东的净利润和少数股东损益之间分配抵销。子公司之间出售资产所发生的未实现内部交易损益，按照母公司对出售方子公司的分配比例在归属于母公司股东的净利润和少数股东损益之间分配抵销。

在取得对子公司的控制权之后，自子公司的少数股东处取得少数股东拥有的对该子公司全部或部分少数股权，在合并财务报表中，子公司的资产、负债以购买日或合并日开始持续计算的金额反映。因购买少数股权新增加的长期股权投资成本与按照新增持股比例计算应享有子公司自购买日或合并日开始持续计算的净资产份额之间的差额调整资本公积，资本公积的金额不足冲减的，调整留存收益。

如果以本集团为会计主体与以本公司或子公司为会计主体对同一交易的认定不同时，从本集团的角度对该交易予以调整。

### 7. 合营安排分类及共同经营会计处理方法

适用 不适用

### 8. 现金及现金等价物的确定标准

现金及现金等价物是指库存现金，可随时用于支付的存款。

### 9. 外币业务和外币报表折算

适用 不适用

外币交易按交易发生日的即期汇率将外币金额折算为记账本位币入账。

#### (a)外币交易

于资产负债表日，外币货币性项目采用资产负债表日的即期汇率折算为记账本位币。为购建符合借款费用资本化条件的资产而借入的外币专门借款产生的汇兑差额在资本化期间内予以资本化；其他汇兑差额直接计入当期损益。以历史成本计量的外币非货币性项目，于资产负债表日采用交易发生日的即期汇率折算。汇率变动对现金的影响额在现金流量表中单独列示。

#### (b)外币财务报表的折算

境外经营的资产负债表中的资产和负债项目，采用资产负债表日的即期汇率折算，股东权益中除未分配利润项目外，其他项目采用发生时的即期汇率折算。境外经营的利润表中的收入与费用项目，采用交易发生日的即期汇率折算。上述折算产生的外币报表折算差额，计入其他综合收益。境外经营的现金流量项目，采用现金流量发

生日的即期汇率折算。汇率变动对现金的影响额，在现金流量表中单独列示。

## 10. 金融工具

√适用 □不适用

### (a) 金融资产

#### (i) 金融资产分类

金融资产于初始确认时分类为：以公允价值计量且其变动计入当期损益的金融资产、应收款项、可供出售金融资产和持有至到期投资。金融资产的分类取决于本集团对金融资产的持有意图和持有能力。本集团的金融资产主要为应收款项和可供出售金融资产。

以公允价值计量且其变动计入当期损益的金融资产

以公允价值计量且其变动计入当期损益的金融资产包括持有目的为短期内出售的金融资产。

应收款项

应收款项是指在活跃市场中没有报价、回收金额固定或可确定的非衍生金融资产。

可供出售金融资产

可供出售金融资产包括初始确认时即被指定为可供出售的非衍生金融资产及未被划分为其他类的金融资产。自资产负债表日起一年内(含一年)将出售的可供出售金融资产在资产负债表中列示为其他流动资产。

持有至到期投资

持有至到期投资是指到期日固定、回收金额固定或可确定，且管理层有明确意图和能力持有至到期的非衍生金融资产。取得时期限超过一年但自资产负债表日起一年内(含一年)到期的持有至到期投资，列示为一年内到期的非流动资产；取得时期限在一年之内(含一年)的持有至到期投资，列示为其他流动资产。

#### (ii) 确认和计量

金融资产于本集团成为金融工具合同的一方时，按公允价值在资产负债表内确认。以公允价值计量且其变动计入当期损益的金融资产，取得时发生的相关交易费用计入当期损益；其他金融资产的相关交易费用计入初始确认金额。

以公允价值计量且其变动计入当期损益的金融资产和可供出售金融资产按照公允价值进行后续计量，但在活跃市场中没有报价且其公允价值不能可靠计量的权益工具投资，按照成本计量；应收款项以及持有至到期投资采用实际利率法，以摊余成本计量。

以公允价值计量且其变动计入当期损益的金融资产的公允价值变动作为公允价值变动损益计入当期损益；在资产持有期间所取得的利息或现金股利以及处置时产生的处置损益计入当期损益。

除减值损失及外币货币性金融资产形成的汇兑损益外，可供出售金融资产公允价值变动直接计入股东权益，待该金融资产终止确认时，原直接计入权益的公允价值变动累计额转入当期损益。可供出售债务工具投资在持有期间按实际利率法计算的利息，以及被投资单位已宣告发放的与可供出售权益工具投资相关的现金股利，作为投资收益计入当期损益。

除以公允价值计量且其变动计入当期损益的金融资产外，本集团于资产负债表日对金融资产的账面价值进行检查，如果有客观证据表明某项金融资产发生减值的，计提减值准备。

表明金融资产发生减值的客观证据，是指金融资产初始确认后实际发生的、对该金融资产的预计未来现金流量有影响，且本集团能够对该影响进行可靠计量的事项。

表明可供出售权益工具投资发生减值的客观证据包括权益工具投资的公允价值发生严重或非暂时性下跌。本集团于资产负债表日对各项可供出售权益工具投资单独进行检查，若该权益工具投资于资产负债表日的公允价值低于其初始投资成本超过 50% (含 50%) 或低于其初始投资成本持续时间超过一年 (含一年) 的，则表明其发生减值；若该权益工具投资于资产负债表日的公允价值低于其初始投资成本超过 20% (含 20%) 但尚未达到 50% 的，本集团会综合考虑其他相关因素诸如价格波动率等，判断该权益工具投资是否发生减值。本集团以加权平均法计算可供出售权益工具投资的初始投资成本。

以摊余成本计量的金融资产发生减值时，按预计未来现金流量 (不包括尚未发生的未来信用损失) 现值低于账面价值的差额，计提减值准备。如果有客观证据表明该金融资产价值已恢复，且客观上与确认该损失后发生的事项有关，原确认的减值损失予以转回，计入当期损益。

以公允价值计量的可供出售金融资产发生减值时，原直接计入股东权益的因公允价值下降形成的累计损失予以转出并计入减值损失。对已确认减值损失的可供出售债务工具投资，在期后公允价值上升且客观上与确认原减值损失后发生的事项有关的，原确认的减值损失予以转回并计入当期损益。对已确认减值损失的可供出售权益工具投资，期后公允价值上升直接计入股东权益。

以成本计量的可供出售金融资产发生减值时，将其账面价值与按照类似金融资产当时市场收益率对未来现金流量折现确定的现值之间的差额，确认为减值损失，计入当期损益。已发生的减值损失以后期间不再转回。

金融资产满足下列条件之一的，予以终止确认：(1) 收取该金融资产现金流量的合同权利终止；(2) 该金融资产已转移，且本集团将金融资产所有权上几乎所有的风险和报酬转移给转入方；或者 (3) 该金融资产已转移，虽然本集团既没有转移也没有保留金融资产所有权上几乎所有的风险和报酬，但是放弃了对该金融资产控制。

金融资产终止确认时，其账面价值与收到的对价以及原直接计入股东权益的公允价值变动累计额之和的差额，计入当期损益。

#### (b) 金融负债

金融负债于初始确认时分类为以公允价值计量且其变动计入当期损益的金融负债和其他金融负债。本集团的金融负债主要为其他金融负债，包括应付款项及借款等。

应付款项包括应付账款、应付票据、其他应付款及长期应付款等，以公允价值进行初始计量，并采用实际利率法按摊余成本进行后续计量。

借款及应付债券按其公允价值扣除交易费用后的金额进行初始计量，并采用实际利率法按摊余成本进行后续计量。

其他金融负债期限在一年以下(含一年)的,列示为流动负债;期限在一年以上但自资产负债表日起一年内(含一年)到期的,列示为一年内到期的非流动负债;其余列示为非流动负债。

当金融负债的现时义务全部或部分已经解除时,终止确认该金融负债或义务已解除的部分。终止确认部分的账面价值与支付的对价之间的差额,计入当期损益。

#### (c) 金融工具的公允价值确定

存在活跃市场的金融工具,以活跃市场中的报价确定其公允价值。不存在活跃市场的金融工具,采用估值技术确定其公允价值。在估值时,本集团采用在当前情况下适用并且有足够可利用数据和其他信息支持的估值技术,选择与市场参与者在相关资产或负债的交易中所考虑的资产或负债特征相一致的输入值,并尽可能优先使用相关可观察输入值。在相关可观察输入值无法取得或取得不切实可行的情况下,使用不可观察输入值。

#### (d) 金融资产和金融负债的抵销

本集团金融资产和金融负债在资产负债表内分别列示。但同时满足下列条件的,本集团以相互抵销后的净额在资产负债表内列示:

- (一) 本集团具有抵销已确认金额的法定权利,且该法定权利是当前可执行的;
- (二) 本集团计划以净额结算,或同时变现该金融资产和清偿该金融负债。

## 11. 应收款项

### (1). 单项金额重大并单独计提坏账准备的应收款项

√适用 □不适用

单项金额重大的判断依据或金额标准	单项金额超过人民币 50,000,000 元。
单项金额重大并单独计提坏账准备的计提方法	根据应收款项的预计未来现金流量现值低于其账面价值的差额进行计提。

### (2). 按信用风险特征组合计提坏账准备的应收款项

√适用 □不适用

按信用风险特征组合计提坏账准备的计提方法(账龄分析法、余额百分比法、其他方法)	
组合一: 应收银行存款利息、保证金(含押金)、退税款、集团内委托贷款及股利等无风险组合	依据以前年度实际损失率,结合现实情况,本财务报表期间内坏账准备计提比例为零
组合二: 其他款项	账龄分析法

组合中,采用账龄分析法计提坏账准备的

√适用 □不适用

账龄	应收账款计提比例(%)	其他应收款计提比例(%)
1 年以内(含 1 年)	1	1
其中: 1 年以内分项, 可添加行		
1-2 年	10	10
2-3 年	30	30
3 年以上		
3-4 年	100	100
4-5 年	100	100
5 年以上	100	100

组合中,采用余额百分比法计提坏账准备的

□适用 √不适用

组合中,采用其他方法计提坏账准备的

适用 不适用

### (3). 单项金额不重大但单独计提坏账准备的应收款项

适用 不适用

单项计提坏账准备的理由	存在客观证据表明本集团将无法按应收款项的原有条款收回款项。
坏账准备的计提方法	根据应收款项的预计未来现金流量现值低于其账面价值的差额进行计提。

## 12. 存货

适用 不适用

### (a) 分类

存货包括原材料、半成品、产成品、在途材料以及发出商品，按成本与可变现净值孰低计量。

### (b) 发出存货的计价方法

存货发出时的成本按加权平均法核算，产成品、半成品和发出商品成本包括原材料、直接人工以及在正常生产能力下按系统的方法分配的制造费用。

### (c) 存货可变现净值的确定依据及存货跌价准备的计提方法

存货跌价准备按存货成本高于其可变现净值的差额计提。可变现净值按日常活动中，以存货的估计售价减去至完工时估计将要发生的成本、估计的销售费用以及相关税费后的金额确定。对于库龄在一年以上的存货，本集团全额计提存货跌价准备。

### (d) 本集团的存货盘存制度采用永续盘存制。

## 13. 持有待售资产

适用 不适用

同时满足下列条件的非流动资产或处置组划分为持有待售：(一)根据类似交易中出售此类资产或处置组的惯例，在当前状况下即可立即出售；(二)本集团已与其他方签订具有法律约束力的出售协议且已取得相关批准，预计出售将在一年内完成。

符合持有待售条件的非流动资产(不包括金融资产、以公允价值计量的投资性房地产以及递延所得税资产)，以账面价值与公允价值减去出售费用后的净额孰低计量，公允价值减去出售费用后的净额低于原账面价值的金额，确认为资产减值损失。

被划分为持有待售的非流动资产和处置组中的资产和负债，分类为流动资产和流动负债，并在资产负债表中单独列示。

## 14. 长期股权投资

适用 不适用

长期股权投资包括本集团对子公司及联营企业的长期股权投资。

子公司为本集团能够对其实施控制的被投资单位。联营企业为本集团能够对其财务和经营决策具有重大影响的被投资单位。

对子公司的投资，在公司财务报表中按照成本法确定的金额列示，在编制合并财务报表时按权益法调整后合并；对联营企业投资采用权益法核算。

### (a) 投资成本确定

对于企业合并形成的长期股权投资：同一控制下企业合并取得的长期股权投资，在合并日按照被合并方所有者权益在最终控制方合并财务报表中的账面价值的份额作为投资成本；非同一控制下企业合并取得的长期股权投资，按照合并成本作为长期股权投资的投资成本。

对于以企业合并以外的其他方式取得的长期股权投资：支付现金取得的长期股权投资，按照实际支付的购买



价款作为初始投资成本。发行权益性证券取得的长期股权投资，以发行权益性证券的公允价值作为初始投资成本。

(b) 后续计量及损益确认方法

采用成本法核算的长期股权投资，按照初始投资成本计量，被投资单位宣告分派的现金股利或利润，确认为投资收益计入当期损益。

采用权益法核算的长期股权投资，初始投资成本大于投资时应享有被投资单位可辨认净资产公允价值份额的，以初始投资成本作为长期股权投资成本；初始投资成本小于投资时应享有被投资单位可辨认净资产公允价值份额的，其差额计入当期损益，并相应调增长期股权投资成本。

采用权益法核算的长期股权投资，本集团按应享有或应分担的被投资单位的净损益份额确认当期投资损益。确认被投资单位发生的净亏损，以长期股权投资的账面价值以及其他实质上构成对被投资单位净投资的长期权益减记至零为限，但本集团负有承担额外损失义务且符合预计负债确认条件的，继续确认预计将承担的损失金额。被投资单位除净损益、其他综合收益和利润分配以外所有者权益的其他变动，调整长期股权投资的账面价值并计入资本公积。被投资单位分派的利润或现金股利于宣告分派时按照本集团应分得的部分，相应减少长期股权投资的账面价值。本集团与被投资单位之间未实现的内部交易损益按照持股比例计算归属于本集团的部分，予以抵销，在此基础上确认投资损益。本集团与被投资单位发生的内部交易损失，其中属于资产减值损失的部分，相应的未实现损失不予抵销。

(c) 确定对被投资单位具有控制、重大影响的依据

控制是指拥有对被投资单位的权力，通过参与被投资单位的相关活动而享有可变回报，并且有能力运用对被投资单位的权力影响其回报金额。

重大影响是指对被投资单位的财务和经营政策有参与决策的权力，但并不能够控制或者与其他方一起共同控制这些政策的制定。

(d) 长期股权投资减值

对子公司及联营企业的长期股权投资，当其可收回金额低于其账面价值时，账面价值减记至可收回金额。

## 15. 投资性房地产

投资性房地产包括已出租的土地使用权和以出租为目的的建筑物以及正在建造或开发过程中将用于出租的建筑物，以成本进行初始计量。与投资性房地产有关的后续支出，在相关的经济利益很可能流入本集团且其成本能够可靠的计量时，计入投资性房地产成本；否则，于发生时计入当期损益。

本集团采用成本模式对所有投资性房地产进行后续计量，按其预计使用寿命及净残值率对建筑物计提折旧。投资性房地产的预计使用寿命、净残值率及年折旧率列示如下：

	预计使用寿命	预计净残值率	年折旧率
房屋及建筑物	30 年	0%	3.33%
土地使用权	45 年	0%	2.22%

投资性房地产的用途改变为自用时，自改变之日起，将该投资性房地产转换为固定资产或无形资产。自用房地产的用途改变为赚取租金或资本增值时，自改变之日起，将固定资产或无形资产转换为投资性房地产。发生转换时，以转换前的账面价值作为转换后的入账价值。

对于投资性房地产的预计使用寿命、预计净残值和折旧方法于每年年度终了进行复核并做适当调整。

当投资性房地产被处置、或者永久退出使用且预计不能从其处置中取得经济利益时，终止确认该项投资性房地产。投资性房地产出售、转让、报废或毁损的处置收入扣除其账面价值和相关税费后计入当期损益。

当投资性房地产的可收回金额低于其账面价值时，账面价值减记至可回收金额。

**16. 固定资产****(1). 确认条件**

√适用 □不适用

固定资产包括土地、房屋及建筑物、机器设备、运输工具、办公及电子设备以及其他设备等。

固定资产在与其有关的经济利益很可能流入本集团、且其成本能够可靠计量时予以确认。购置或新建的固定资产按取得时的成本进行初始计量。

与固定资产有关的后续支出，在与其有关的经济利益很可能流入本集团且其成本能够可靠计量时，计入固定资产成本；对于被替换的部分，终止确认其账面价值；所有其他后续支出于发生时计入当期损益。

**(2). 折旧方法**

√适用 □不适用

类别	折旧方法	折旧年限	残值率	年折旧率
房屋及建筑物	年限平均法	20-30 年	1 元	3.3%至 5.0%
房屋及建筑物-附属设施	年限平均法	6-11 年	1 元	9.1%至 16.7%
机器设备	年限平均法	3-12 年	1 元	8.3%至 33.3%
运输工具	年限平均法	5-6 年	1 元	16.7%至 20.0%
办公及电子设备	年限平均法	4-6 年	1 元	16.7%至 25.0%
其他设备	年限平均法	5-6 年	1 元	16.7%至 20.0%

具有永久性产权的土地不计提折旧。

对计提了减值准备的固定资产，则在未来期间按扣除减值准备后的账面价值及依据尚可使用年限确定折旧额。

对固定资产的预计使用寿命、预计净残值和折旧方法于每年年度终了进行复核并作适当调整。

**(3). 融资租入固定资产的认定依据、计价和折旧方法**

□适用 √不适用

**17. 在建工程**

√适用 □不适用

在建工程按实际发生的成本计量。实际成本包括建筑成本、安装成本、符合资本化条件的借款费用以及其他为使在建工程达到预定可使用状态所发生的必要支出。在建工程在达到预定可使用状态时，转入固定资产并自次月起开始计提折旧。当在建工程的可收回金额低于其账面价值时，账面价值减记至可收回金额。

**18. 借款费用**

√适用 □不适用

本集团发生的可直接归属于需要经过相当长时间的购建活动才能达到预定可使用状态之固定资产的购建的借款费用，在资产支出及借款费用已经发生、为使资产达到预定可使用状态所必要的购建活动已经开始时，开始资本化并计入该资产的成本。当购建的资产达到预定可使用状态时停止资本化，其后发生的借款费用计入当期损益。如果资产的购建活动发生非正常中断，并且中断时间连续超过 3 个月，暂停借款费用的资本化，直至资产的购建活动重新开始。

对于为购建符合资本化条件的资产而借入的专门借款，以专门借款当期实际发生的利息费用减去尚未动用的借款资金存入银行取得的利息收入或进行暂时性投资取得的投资收益后的金额确定专门借款借款费用的资本化金额。

对于为购建符合资本化条件的资产而占用的一般借款，按照累计资产支出超过专门借款部分的资本支出加权平均数乘以所占用一般借款的加权平均实际利率计算确定一般借款借款费用的资本化金额。实际利率为将借款在预期存续期间或适用的更短期间内的未来现金流量折现为该借款初始确认金额所使用的利率。

**19. 生物资产**

□适用 √不适用

**20. 油气资产**

□适用 √不适用

**21. 无形资产****(1). 计价方法、使用寿命、减值测试**

√适用 □不适用

无形资产包括土地使用权和软件等，以成本计量。

**(a) 土地使用权**

土地使用权按使用年限 45-50 年平均摊销。外购土地使用权及建筑物的价款难以在土地使用权与建筑物之间合理分配的，全部作为固定资产。

**(b) 软件**

软件按实际支付的价款入账，按预计可使用年限 3-7 年平均摊销。

**(c) 商标**

商标按实际支付的价款入账，按预计可使用年限 2-5 年平均摊销。

**(d) 专利权**

专利权按实际支付的价款入账，按预计可使用年限 2-5 年平均摊销。

**(e) 定期复核使用寿命和摊销方法**

对使用寿命有限的无形资产的预计使用寿命及摊销方法于每年年度终了进行复核并作适当调整。

**(f) 无形资产减值**

当无形资产的可收回金额低于其账面价值时，账面价值减记至可收回金额。

**(2). 内部研究开发支出会计政策**

√适用 □不适用

内部研究开发项目支出根据其性质以及研发活动最终形成无形资产是否具有较大不确定性，被分为研究阶段支出和开发阶段支出。

为研究生产工艺而进行的有计划的调查、评价和选择阶段的支出为研究阶段的支出，于发生时计入当期损益；大规模生产之前，针对生产工艺最终应用的相关设计、测试阶段的支出为开发阶段的支出，同时满足下列条件的，予以资本化：

- 生产工艺的开发已经技术团队进行充分论证；
- 管理层已批准生产工艺开发的预算；
- 前期市场调研的研究分析说明生产工艺所生产的产品具有市场推广能力；
- 有足够的技术和资金支持，以进行生产工艺的开发活动及后续的大规模生产；以及生产工艺开发的支出能够可靠地归集。

不满足上述条件的开发阶段的支出，于发生时计入当期损益。以前期间已计入损益的开发支出不在以后期间重新确认为资产。已资本化的开发阶段的支出在资产负债表上列示为开发支出，自该项目达到预定用途之日起转为无形资产。

**22. 长期资产减值**

√适用 □不适用

固定资产、在建工程、投资性房地产、使用寿命有限的无形资产及对子公司、联营企业的长期股权投资等，于资产负债表日存在减值迹象的，进行减值测试；尚未达到可使用状态的无形资产，无论是否存在减值迹象，至少每年进行减值测试。减值测试结果表明资产的可收回金额低于其账面价值的，按其差额计提减值准备并计入减

值损失。可收回金额为资产的公允价值减去处置费用后的净额与资产预计未来现金流量的现值两者之间的较高者。资产减值准备按单项资产为基础计算并确认，如果难以对单项资产的可收回金额进行估计的，以该资产所属的资产组确定资产组的可收回金额。资产组是能够独立产生现金流入的最小资产组合。

上述资产减值损失一经确认，以后期间不予转回价值得以恢复的部分。

### 23. 长期待摊费用

适用 不适用

长期待摊费用包括经营租入固定资产改良及其他已经发生但应由本年和以后各期负担的、分摊期限在一年以上的各项费用，按预计受益期间分期平均摊销，并以实际支出减去累计摊销后的净额列示。

### 24. 职工薪酬

#### (1). 短期薪酬的会计处理方法

职工薪酬是本集团为获得职工提供的服务或解除劳动关系而给予的各种形式的报酬或补偿，包括短期薪酬和离职后福利等。

适用 不适用

短期薪酬包括工资、奖金、津贴和补贴、职工福利费、医疗保险费、工伤保险费、生育保险费、住房公积金、工会和教育经费、台湾地区的全民健康保险、短期带薪缺勤等。本集团在职工提供服务的会计期间，将实际发生的短期薪酬确认为负债，并计入当期损益或相关资产成本。

#### (2). 离职后福利的会计处理方法

适用 不适用

离职后福利计划分类为设定提存计划和设定受益计划。设定提存计划是本集团向独立的基金缴存固定费用后，不再承担进一步支付义务的离职后福利计划；设定受益计划是除设定提存计划以外的离职后福利计划。于报告期内，本集团的离职后福利主要是为员工缴纳的基本养老保险、失业保险和海外地区的退休金，均属于设定提存计划。

本集团职工参加了由当地劳动和社会保障部门组织实施的社会基本养老保险。本集团以当地规定的社会基本养老保险缴纳基数和比例，按月向当地社会基本养老保险经办机构缴纳养老保险费。职工退休后，当地劳动及社会保障部门有责任向已退休员工支付社会基本养老金。本集团在职工提供服务的会计期间，将根据上述社保规定计算应缴纳的金额确认为负债，并计入当期损益或相关资产成本。

#### (3). 辞退福利的会计处理方法

适用 不适用

#### (4). 其他长期职工福利的会计处理方法

适用 不适用

### 25. 预计负债

适用 不适用

因产品质量保证、亏损合同等形成的现时义务，当履行该义务很可能导致经济利益的流出，且其金额能够可靠计量时，确认为预计负债。

预计负债按照履行相关现时义务所需支出的最佳估计数进行初始计量，并综合考虑与或有事项有关的风险、不确定性和货币时间价值等因素。货币时间价值影响重大的，通过对相关未来现金流出进行折现后确定最佳估计数；因随着时间推移所进行的折现还原而导致的预计负债账面价值的增加金额，确认为利息费用。

于资产负债表日，对预计负债的账面价值进行复核并作适当调整，以反映当前的最佳估计数。

预期在资产负债表日起一年内需支付的预计负债，列示为流动负债。

### 26. 股份支付

适用 不适用

股份支付是为了获取职工提供服务而授予权益工具或者承担以权益工具为基础确定的负债的交易。权益工具包括本公司及子公司或本公司的母公司的权益工具。股份支付分为以权益结算的股份支付和以现金结算的股份支付。报告期内，本集团的股份支付为以权益结算的股份支付。

以权益结算的股份支付换取职工提供服务的，以授予职工权益工具的公允价值计量。授予后立即可行权的，在授予日按照公允价值计入相关成本或费用，相应增加资本公积；完成等待期内的服务或达到规定业绩条件才可行权的，在等待期内每个资产负债表日，本集团根据最新取得的可行权职工人数变动、是否达到规定业绩条件等后续信息对可行权权益工具数量作出最佳估计，以此为基础，按照授予日的公允价值，将当期取得的服务计入相关成本或费用，相应增加资本公积。

本集团根据不同情况，采用现金流量折现模型评估的结果与实施股权激励获得的对价之间的差额确定所授予权益工具的公允价值。

在满足业绩条件和服务期限条件的期间，应确认以权益结算的股份支付的成本或费用，并相应增加资本公积。可行权日之前，于每个资产负债表日为以权益结算的股份支付确认的累计金额反映了等待期已届满的部分以及本集团对最终可行权的权益工具数量的最佳估计。

对于最终未能达到可行权条件的股份支付，不确认成本或费用，除非可行权条件是市场条件或非可行权条件，此时无论是否满足市场条件或非可行权条件，只要满足所有可行权条件中的非市场条件，即视为可行权。

本集团若以不利于职工的方式修改条款和条件，本集团仍应继续对取得的服务进行会计处理，如同该变更从未发生，除非本集团取消了部分或全部已授予的权益工具。此外，任何增加所授予权益工具公允价值的修改，或在修改日对职工有利的变更，均确认取得服务的增加。

如果取消了以权益结算的股份支付，则于取消日作为加速行权处理，立即确认尚未确认的金额。职工或其他方能够选择满足非可行权条件但在等待期内未满足的，作为取消以权益结算的股份支付处理。但是，如果授予新的权益工具，并在新权益工具授予日认定所授予的新权益工具是用于替代被取消的权益工具的，则以与处理原权益工具条款和条件修改相同的方式，对所授予的替代权益工具进行处理。

## 27. 优先股、永续债等其他金融工具

适用 不适用

## 28. 收入

适用 不适用

收入的金额按照本集团在日常经营活动中销售产品和提供劳务时，已收或应收合同或协议价款的公允价值确定。收入按扣除销售折让及销售退回的净额列示。

与交易相关的经济利益很可能流入本集团，相关的收入能够可靠计量且满足下列各项经营活动的特定收入确认标准时，确认相关的收入：

### (a)销售商品

本集团生产产品并销售予各地客户。对于境内销售，本集团在将产品交付客户指定的承运人，或按照协议合同规定运至约定交货地点，由客户确认接收后，确认收入。对于境外销售，本集团根据销售合同或订单规定的国际贸易条款，将出口产品按照合同或订单规定办理出口报关手续并装船后，或运至指定的交货地点后确认收入。对于上述销售，客户在确认接收后具有自行销售产品的权利并承担该产品可能发生价格波动或毁损的风险。

### (b)提供劳务

本集团对外提供加工及研发服务，于劳务提供完毕时确认收入。

## 29. 政府补助

适用 不适用

政府补助为本集团从政府无偿取得的货币性资产或非货币性资产，包括税费返还、财政补贴等。

政府补助在本集团能够满足其所附的条件并且能够收到时，予以确认。政府补助为货币性资产的，按照收到或应收的金额计量。政府补助为非货币性资产的，按照公允价值计量；公允价值不能可靠取得的，按照名义金额计量。

与资产相关的政府补助，是指本集团取得的、用于购建或以其他方式形成长期资产的政府补助。与收益相关的政府补助是指除与资产相关的政府补助之外的政府补助。

与资产相关的政府补助，冲减相关资产的账面价值，或确认为递延收益并在相关资产使用寿命内按照合理、系统的方法分摊计入损益。与收益相关的政府补助，若用于补偿以后期间的相关成本费用或损失的，确认为递延收益，并在确认相关成本费用或损失的期间，计入当期损益；若用于补偿已发生的相关成本费用或损失的，直接计入当期损益。本集团对同类政府补助采用相同的列报方式。

与日常活动相关的政府补助纳入营业利润，与日常活动无关的政府补助计入营业外收支。

### 30. 递延所得税资产/递延所得税负债

√适用 □不适用

递延所得税资产和递延所得税负债根据资产和负债的计税基础与其账面价值的差额(暂时性差异)计算确认。对于按照税法规定能够于以后年度抵减应纳税所得额的可抵扣亏损，确认相应的递延所得税资产。对于商誉的初始确认产生的暂时性差异，不确认相应的递延所得税负债。对于既不影响会计利润也不影响应纳税所得额(或可抵扣亏损)的非企业合并的交易中产生的资产或负债的初始确认形成的暂时性差异，不确认相应的递延所得税资产和递延所得税负债。于资产负债表日，递延所得税资产和递延所得税负债，按照预期收回该资产或清偿该负债期间的适用税率计量。

递延所得税资产的确认以很可能取得用来抵扣可抵扣暂时性差异、可抵扣亏损和税款抵减的应纳税所得额为限。

对与子公司、联营企业投资相关的应纳税暂时性差异，确认递延所得税负债，除非本集团能够控制该暂时性差异转回的时间且该暂时性差异在可预见的未来很可能不会转回。对与子公司、联营企业投资相关的可抵扣暂时性差异，当该暂时性差异在可预见的未来很可能转回且未来很可能获得用来抵扣可抵扣暂时性差异的应纳税所得额时，确认递延所得税资产。

同时满足下列条件的递延所得税资产和递延所得税负债以抵销后的净额列示：

- 递延所得税资产和递延所得税负债与同一税收征管部门对本集团内同一纳税主体征收的所得税相关；
- 本集团内该纳税主体拥有以净额结算当期所得税资产及当期所得税负债的法定权利。

### 31. 租赁

#### (1). 经营租赁的会计处理方法

√适用 □不适用

实质上转移了与资产所有权有关的全部风险和报酬的租赁为融资租赁。其他的租赁为经营租赁。

经营租赁的租金支出在租赁期内按照直线法计入相关资产成本或当期损益。

经营租赁的租金收入在租赁期内按直线法确认。

#### (2). 融资租赁的会计处理方法

□适用 √不适用

### 32. 其他重要的会计政策和会计估计

√适用 □不适用

#### (1) 股利分配

现金股利于股东大会批准的当期，确认为负债。

#### (2) 终止经营

终止经营为满足下列条件之一的、能够单独区分的组成部分，且该组成部分已被处置或划归为持有待售类别：（一）该组成部分代表一项独立的主要业务或一个单独的主要经营地区；（二）该组成部分是拟对一项独立的主要业务或一个单独的主要经营地区进行处置的一项相关联计划的一部分；（三）该组成部分是专为转售而取得的子公司。

利润表中列示的终止经营净利润(损失)包括其经营损益和处置损益。

#### (3) 重要会计估计和判断

本集团根据历史经验和其他因素，包括对未来事项的合理预期，对所采用的重要会计估计和关键判断进行持续的评价。

## (a) 重要会计估计及其关键假设

下列重要会计估计及关键假设存在会导致下一会计年度资产和负债的账面价值出现重大调整的重要风险：

## (i) 应收款项减值

应收款项减值是基于评估应收款项的可收回性。鉴定应收款项减值要求管理层的判断和估计。这些估计主要根据客户的信用状况、历史经验等作出，实际的结果与原先估计的差异可能不同，而将在估计被改变的期间影响应收款项的账面价值及应收款项坏账准备的计提或转回。

## (ii) 所得税及递延所得税资产和递延所得税负债

本集团在多个地区缴纳企业所得税。在正常的经营活动中，部分交易和事项的最终税务处理都存在不确定性。在计提各个地区的所得税费用时，本集团需要作出重大判断。如果这些税务事项的最终认定结果与最初入账的金额存在差异，该差异将对作出上述最终认定期间的所得税费用和递延所得税的金额产生影响。

递延所得税资产和递延所得税负债按照预期收回该资产或清偿该债务期间的适用所得税税率计量。预期适用所得税税率是根据有关现行的税务法规及本集团的实际情况而确定。

本集团管理层根据预计未来期间很可能取得用来抵扣暂时性差异和可抵扣亏损的应纳税所得额确认递延所得税资产。如果未来期间预计的应纳税所得额发生变化，本集团管理层将相应调整递延所得税资产的账面价值。

## (iii) 存货可变现净值

存货按成本与可变现净值孰低计量，并对于超过一定期限库龄的存货以及过时或毁损的存货项目计提存货跌价准备。存货可变现净值为一般业务中存货的估计售价减去估计的销售费用和相关税费后的金额确定。这些估计主要根据当时市况及过往经验作出，并会因技术革新、客户喜好及竞争对手面对市况转变所采取行动不同而产生重大差异。管理层于资产负债表日重新评估该等估计。

## (iv) 投资性房地产、固定资产及无形资产的预计净残值及使用寿命或预计受益期

本集团对投资性房地产、固定资产及无形资产等的预计净残值及预计使用寿命作出了估计。该估计是根据同类性质、功能的投资性房地产、固定资产及无形资产的实际净残值和预计使用寿命的历史经验作出的，可能由于技术更新或其他原因产生重大改变。当净残值或预计使用寿命小于先前的估计时，本集团将增加折旧及摊销费用。

## (b) 采用会计政策的关键判断

## (i) 收入的确认

本集团部分业务中存在客户同时是部分原材料供应商的情况(“Buy and Sell 模式”)，这种 Buy and Sell 模式是在电子产品制造行业中广泛存在的业务模式。本集团综合考虑以下情况，判断本集团在 Buy and Sell 模式下的业务中属于主要责任人，并相应根据销售交易对价的总额确认收入：

- 根据有关合同条款，本集团是主要的义务人，负有向客户销售产品的首要责任，包括确保所销售的产品可以被客户接受；
- 本集团在交易过程中承担了所交易的产品所有权上的主要风险和报酬；
- 本集团能够独立协商并确定对客户最终销售产品的销售价格；以及
- 本集团承担了与产品销售有关的主要信用风险。

## 33. 重要会计政策和会计估计的变更

## (1). 重要会计政策变更

适用 不适用

财政部于 2018 年颁布了《财政部关于修订印发 2018 年度一般企业财务报表格式的通知》(财会[2018]15 号)及其解读，本集团已按照上述通知编制 2018 年度的财务报表，比较财务报表已相应调整，对财务报表的影响列示如下：

会计政策变更的内容和原因	审批程序	备注(受重要影响的报表项目名称和金额)
本集团将应收票据和应收账款合并计入应收票据及应收账款项		2017 年 12 月 31 日影响项目及金额： 应收账款减少 78,513,196 千元

目。		应收票据及应收账款增加 78,513,196 千元 2017 年 1 月 1 日影响项目及金额： 应收账款减少 54,573,777 千元 应收票据及应收账款增加 54,573,777 千元
本集团将应付票据和应付账款合并计入应付票据及应付账款项目。		2017 年 12 月 31 日影响项目及金额： 应付账款减少 76,809,307 千元 应付票据及应付账款增加 76,809,307 千元  2017 年 1 月 1 日影响项目及金额： 应付账款减少 43,012,900 千元 应付票据及应付账款增加 43,012,900 千元
本集团将原计入管理费用项目的研发费用单独列示为研发费用项目。		2017 年 12 月 31 日影响项目及金额： 管理费用减少 7,933,519 千元 研发费用增加 7,933,519 千元
本公司将应收票据和应收账款合并计入应收票据及应收账款项目。		2017 年度影响项目及金额： 应收账款减少 28,061 千元 应收票据及应收账款增加 28,061 千元
本公司将应付票据和应付账款合并计入应付票据及应付账款项目。		2017 年 12 月 31 日影响项目及金额： 应付账款减少 4,366 千元 应付票据及应付账款增加 4,366 千元

其他说明  
无

## (2). 重要会计估计变更

适用 不适用

## 34. 其他

适用 不适用

## 六、税项

### 1. 主要税种及税率

主要税种及税率情况

适用 不适用

税种	计税依据	税率
增值税	应纳税增值额(应纳税额按应纳税销售额乘以适用税率扣除当期允许抵扣的进项税额后的余额计算)	3%-17%
消费税	不适用	不适用
营业税	不适用	不适用
城市维护建设税	缴纳的增值税税额	5%-7%
企业所得税	应纳税所得额	中国大陆 15%或 25% 港澳台地区 16.5%或 17% 海外地区 0%-35.64%
教育费附加	缴纳的增值税税额	3%
地方教育费附加	缴纳的增值税税额	2%

存在不同企业所得税税率纳税主体的，披露情况说明

适用 不适用

纳税主体名称	所得税税率(%)
AMB Logistics Limited	0.00
Cloud Network Technology Kft.	9.00
Cloud Network Technology Singapore Pte. Ltd.	17.00
Cloud Network Technology USA Inc.	29.00
Focus PC Enterprises Limited	16.50
Foxconn Assembly LLC	29.00



Foxconn Cloud Network Technology Singapore Pte. Ltd.	17.00
FOXCONN CZ s.r.o.	19.00
Foxconn Precision International Limited	16.50
Foxconn Technology (India) Private Limited	33.06
Foxconn Technology CZ s.r.o.	19.00
FUHONG Precision Component (Bac Giang) Limited	5.00
Funing Precision Component Co.,Ltd.	5.00
Glory Star Investments Limited	0.00
Ingrasys (Singapore) Pte. Ltd.	17.00
Ingrasys Technology Korea, Inc.	20.00
Ingrasys Technology USA Inc.	29.00
IPL International Limited	0.00
LIKOM DE MEXICO S.A DE C.V.	30.00
NSG Technology Inc.	29.00
NWE Technology Inc.	29.00
NWEA LLC	29.00
PCE Paragon Solutions (USA) Inc.	29.00
Rich Excel International Ltd.	0.00
Scientific-Atlanta de Mexico S. de R. L. de C. V.	30.00
Yuzhan Precision Technology Japan Co., Ltd.	35.64
云网科技(萨摩亚)有限公司	0.00
南宁富桂精密工业有限公司	15.00
国基电子(上海)有限公司	15.00
基准精密工业(惠州)有限公司	15.00
富泰华精密电子(济源)有限公司	15.00
富泰华精密电子(郑州)有限公司	15.00
弘佳有限公司	0.00
成都准刃科技有限公司	15.00
日本基准精密株式会社	35.64
晋城富泰华精密电子有限公司	15.00
晋城鸿刃科技有限公司	15.00
河南裕展精密科技有限公司	15.00
深圳市裕展精密科技有限公司	15.00
百佳泰信息技术(北京)有限公司	15.00
益新有限公司	0.00
重庆富桂电子有限公司	15.00
鸿佰科技股份有限公司	17.00
鸿富锦精密电子(天津)有限公司	15.00
鸿富锦精密电子(贵阳)有限公司	15.00
除上述以外的其他纳税主体	25.00

## 2. 税收优惠

适用 不适用

(1) 富泰华精密电子(郑州)有限公司系设立于河南省郑州市的有限责任公司。公司于 2012 年被认定为高新技术企业,于 2015 年 11 月和 2018 年 11 月通过复审再次被认定为高新技术企业。经税务机关批准,该公司于 2018 年度实际适用的企业所得税税率为 15%。

(2) 鸿富锦精密电子(天津)有限公司系设立于天津市的有限责任公司。公司于 2012 年被认定为高新技术企业,于 2015 年 8 月和 2018 年 11 月通过复审再次被认定为高新技术企业。经税务机关批准,该公司于 2018 年度实际适用的企业所得税税率为 15%。

(3) 南宁富桂精密工业有限公司系设立于广西省南宁市的有限责任公司。公司自 2012 年起享受西部大开发的优惠政策。经税务机关批准,该公司于 2018 年度实际适用的企业所得税税率为 15%。

根据《中华人民共和国企业所得税法》(中华人民共和国主席令第 63 号)第二十九条规定,民族自治地方的自治机关对本民族自治地方的企业应缴纳的企业所得税中属于地方分享的部分,可以决定减征或者免征。自治州,自治县决定减征或者免征的,须报省、自治区、直辖市人民政府批准。又根据该公司与广西壮族自治区人民政府和南宁市人民政府签订的《富士康南宁科技园千亿电子信息产业园投资协议》的规定,对该公司免征地方分享部

分的企业所得税。

(4) 国基电子(上海)有限公司系设立于上海市的有限责任公司。公司于 2012 年被认定为高新技术企业, 于 2015 年 10 月通过复审再次被认定为高新技术企业。

根据规定, 高新技术企业资格期满后, 需要通过相关部门复审, 才能延续优惠税率政策。截止本财务报表批准报出日, 公司已完成高新技术企业的公示但尚未获得自 2018 年至 2020 年期间可以继续享受高新技术企业 15% 优惠税率的正式批复。基于历史经验及过往年度的实际数据, 本集团确认该企业符合高新技术企业的认定条件, 并将取得更新后的《高新技术企业证书》, 且在本年度及以后年度适用 15% 的优惠税率, 因此仍然按照 15% 所得税税率计算 2018 年度的当期所得税和递延所得税。

(5) 基准精密工业(惠州)有限公司系设立于广东省惠州市的有限责任公司。公司于 2016 年被认定为高新技术企业。经税务机关批准, 该公司于 2018 年度实际适用的企业所得税税率为 15%。

(6) 晋城鸿刃科技有限公司系设立于山西省晋城市的有限责任公司。公司于 2016 年被认定为高新技术企业。经税务机关批准, 该公司于 2018 年度实际适用的企业所得税税率为 15%。

(7) 成都准刃科技有限公司系设立于四川省成都市的有限责任公司。公司自 2015 年起享受西部大开发的优惠政策。经税务机关批准, 该公司于 2018 年度实际适用的企业所得税税率为 15%。

(8) 富泰华精密电子(济源)有限公司系设立于河南省济源市的有限责任公司。公司于 2017 年被认定为高新技术企业。经税务机关批准, 该公司于 2018 年度实际适用的企业所得税税率为 15%。

(9) 鸿富锦精密电子(贵阳)有限公司系设立于贵州省贵阳市的有限责任公司。公司自 2018 年起享受西部大开发的优惠政策。经税务机关批准, 该公司实际适用的企业所得税税率为 15%。

(10) 重庆富桂电子有限公司系设立于重庆市的有限责任公司。公司于 2018 年度享受西部大开发的优惠政策。经税务机关批准, 该公司实际适用的企业所得税税率为 15%。

(11) 深圳市裕展精密科技有限公司系设立于深圳市的有限责任公司。公司于 2018 年被认定为高新技术企业。经税务机关批准, 该公司于 2018 年度实际适用的企业所得税税率为 15%。

(12) 晋城富泰华精密电子有限公司系设立于山西省晋城市的有限责任公司。公司于 2018 年被认定为高新技术企业。经税务机关批准, 该公司于 2018 年度实际适用的企业所得税税率为 15%。

(13) 河南裕展精密科技有限公司系设立于河南省郑州市的有限责任公司。公司于 2018 年被认定为高新技术企业。经税务机关批准, 该公司于 2018 年度实际适用的企业所得税税率为 15%。

### 3. 其他

适用 不适用

- (a) 根据国家税务总局颁布的《关于设备、器具扣除有关企业所得税政策的通知》(财税[2018]54 号)及相关规定, 本集团在 2018 年 1 月 1 日至 2020 年 12 月 31 日的期间内, 新购买的低于 500 万元的设备可于资产投入使用的次月一次性计入当期成本费用, 在计算应纳税所得额时扣除, 不再分年度计算折旧。
- (b) 根据财政部、国家税务总局颁布的《财政部、国家税务总局关于调整增值税税率的通知》(财税[2018]32 号)及相关规定, 自 2018 年 5 月 1 日起, 本集团下子公司的销售商品业务收入、加工修理修配业务收入、有形动产租赁业务收入适用的增值税税率为 16%, 2018 年 5 月 1 日前该业务适用的增值税税率为 17%。

## 七、合并财务报表项目注释

### 1、货币资金

适用 不适用

单位: 千元 币种: 人民币

项目	期末余额	期初余额
库存现金	783	466

银行存款	60,148,973	14,189,293
其他货币资金	2,143,376	1,329,223
合计	62,293,132	15,518,982
其中：存放在境外的款项总额	12,569,396	5,618,656

## 其他说明

于 2018 年 12 月 31 日，其他货币资金 2,133,082 千元为本集团将定期存款质押给银行作为 1,723,444 千元短期借款的担保；其他货币资金 10,294 千元为本集团为开具保函而向银行存入的保证金。

于 2017 年 12 月 31 日，其他货币资金 993,073 千元为本集团将定期存款质押给银行作为 993,073 千元短期借款的担保；其他货币资金 336,150 千元为本集团为开具保函而向银行存入的保证金。

上述保函保证金和作为借款质押物的定期存款为受限制存款。

## 2、以公允价值计量且其变动计入当期损益的金融资产

适用 不适用

## 3、衍生金融资产

适用 不适用

## 4、应收票据及应收账款

## 总表情况

## (1). 分类列示

适用 不适用

单位：千元币种：人民币

项目	期末余额	期初余额
应收票据	923	
应收账款	86,116,982	78,513,196
合计	86,117,905	78,513,196

## 其他说明：

适用 不适用

## 应收票据

## (2). 应收票据分类列示

适用 不适用

单位：千元 币种：人民币

项目	期末余额	期初余额
银行承兑票据		
商业承兑票据	923	-
合计	923	-

## (3). 期末公司已质押的应收票据

适用 不适用

## (4). 期末公司已背书或贴现且在资产负债表日尚未到期的应收票据

适用 不适用

## (5). 期末公司因出票人未履约而将其转应收账款的票据

适用 不适用

## 其他说明

适用 不适用

## 应收账款

## (1). 应收账款分类披露

√适用 □不适用

单位：千元 币种：人民币

类别	期末余额					期初余额				
	账面余额		坏账准备		账面价值	账面余额		坏账准备		账面价值
	金额	比例(%)	金额	计提比例(%)		金额	比例(%)	金额	计提比例(%)	
单项金额重大并单独计提坏账准备的应收账款										
按信用风险特征组合计提坏账准备的应收账款	87,022,938	100.00%	-905,956	1.04%	86,116,982	79,314,061	99.99%	-800,865	1.01%	78,513,196
单项金额不重大但单独计提坏账准备的应收账款	869	0.00%	-869	100.00%	0	5,920	0.01%	-5,920	100.00%	0
合计	87,023,807	/	-906,825	/	86,116,982	79,319,981	/	-806,785	/	78,513,196

期末单项金额重大并单项计提坏账准备的应收账款

适用 不适用

组合中，按账龄分析法计提坏账准备的应收账款

适用 不适用

单位：千元 币种：人民币

账龄	期末余额		
	应收账款	坏账准备	计提比例 (%)
1 年以内			
其中：1 年以内分项	86,931,269	-896,786	1%
1 年以内小计	86,931,269	-896,786	1%
1 至 2 年	91,655	-9,166	10%
2 至 3 年	14	-4	30%
3 年以上			
3 至 4 年			
4 至 5 年			
5 年以上			
合计	87,022,938	-905,956	1%

确定该组合依据的说明：

组合一 依据以前年度实际损失率，结合现实情况，本财务报表期间内坏账准备计提比例为零

组合二 账龄分析法

组合中，采用余额百分比法计提坏账准备的应收账款

适用 不适用

组合中，采用其他方法计提坏账准备的应收账款

适用 不适用

### (2). 本期计提、收回或转回的坏账准备情况：

本期计提坏账准备金额 69,636 千元；本期收回或转回坏账准备金额 5,051 千元。

其中本期坏账准备收回或转回金额重要的：

适用 不适用

### (3). 本期实际核销的应收账款情况

适用 不适用

### (4). 按欠款方归集的期末余额前五名的应收账款情况

适用 不适用

于 2018 年 12 月 31 日，按欠款方归集的余额前五名的应收账款主要系应收货款，汇总分析如下：

	余额	坏账准备金额	占应收账款余额总额比例
余额前五名的应收账款总额	66,233,403	-662,334	76%

于 2017 年 12 月 31 日，按欠款方归集的余额前五名的应收账款主要系应收货款，汇总分析如下：

	余额	坏账准备金额	占应收账款余额总额比例
余额前五名的应收账款总额	66,207,663	-671,065	83%

**(5). 因金融资产转移而终止确认的应收账款**

√适用 □不适用

于 2018 年 12 月 31 日，本集团向金融机构以不附追索权的方式转让了应收账款 2,747,240 千元(2017 年 12 月 31 日：无)。

**(6). 转移应收账款且继续涉入形成的资产、负债金额**

□适用 √不适用

其他说明：

□适用 √不适用

**5、 预付款项****(1). 预付款项按账龄列示**

√适用 □不适用

单位：千元 币种：人民币

账龄	期末余额		期初余额	
	金额	比例(%)	金额	比例(%)
1 年以内	215,215	100%	162,513	100%
1 至 2 年				
2 至 3 年				
3 年以上				
合计	215,215		162,513	

账龄超过 1 年且金额重要的预付款项未及时结算原因的说明：

无

**(2). 按预付对象归集的期末余额前五名的预付款情况**

√适用 □不适用

于 2018 年 12 月 31 日，余额前五名的预付账款为第三方款项，金额为 137,219 千元人民币，未结算原因为未达到预定的交货期。

于 2017 年 12 月 31 日，余额前五名的预付账款为第三方款项，金额为 78,646 千元人民币，未结算原因为未达到预定的交货期

其他说明

□适用 √不适用

**6、 其他应收款****总表情况****(1). 分类列示**

√适用 □不适用

单位：千元 币种：人民币

项目	期末余额	期初余额
应收利息	166,075	
应收股利		
其他应收款	1,223,171	3,141,357
减：坏账准备	34,519	46,645

合计	1,354,727	3,094,712
----	-----------	-----------

其他说明：

适用 不适用

### 应收利息

#### (2). 应收利息分类

适用 不适用

单位：千元 币种：人民币

项目	期末余额	期初余额
定期存款	166,075	
委托贷款		
债券投资		
合计	166,075	

#### (3). 重要逾期利息

适用 不适用

其他说明：

适用 不适用

#### (4). 应收股利

适用 不适用

#### (5). 重要的账龄超过 1 年的应收股利

适用 不适用

其他说明：

适用 不适用

## 其他应收款

## (6). 其他应收款分类披露

√适用 □不适用

单位：千元 币种：人民币

类别	期末余额					期初余额				
	账面余额		坏账准备		账面价值	账面余额		坏账准备		账面价值
	金额	比例(%)	金额	计提比例(%)		金额	比例(%)	金额	计提比例(%)	
单项金额重大并单独计提坏账准备的其他应收款										
按组合计提坏账准备										
组合一：应收银行存款利息、保证金(含押金)、退税款、股利等无风险组合	287,757	20.71%			287,757	28,314	0.90%			28,314
组合二：按账龄分析法计提坏账准备的其他应收款	1,101,489	79.29%	-34,519	3.13%	1,066,970	3,113,043	99.10%	-46,645	1.50%	3,066,398
单项金额不重大但单独计提坏账准备的其他应收款										
合计	1,389,246	/	-34,519	/	1,354,727	3,141,357	/	-46,645	/	3,094,712

期末单项金额重大并单项计提坏账准备的其他应收款

□适用 √不适用



组合中，按账龄分析法计提坏账准备的其他应收款

适用 不适用

单位：千元 币种：人民币

账龄	期末余额		
	其他应收款	坏账准备	计提比例 (%)
1 年以内			
其中：1 年以内分项	1,056,788	-17,374	1.64%
1 年以内小计	1,056,788	-17,374	1.64%
1 至 2 年	23,101	-2,310	10.00%
2 至 3 年	9,664	-2,899	30.00%
3 年以上	11,936	-11,936	100.00%
3 至 4 年			
4 至 5 年			
5 年以上			
合计	1,101,489	-34,519	3.13%

确定该组合依据的说明：

组合一 应收银行存款利息、保证金(含押金)、退税款、集团内委托贷款及股利等无风险组合

组合二 其他款项

组合中，采用余额百分比法计提坏账准备的其他应收款

适用 不适用

组合中，采用其他方法计提坏账准备的其他应收款

适用 不适用

#### (7). 按款项性质分类情况

适用 不适用

单位：千元 币种：人民币

款项性质	期末账面余额	期初账面余额
应收关联方款项	665,015	2,808,383
应收代付款	350,944	37,945
应收银行存款利息	166,075	
应收退税款	77,618	15,268
保证金	44,064	13,046
关联方借款本金及利息		29,953
其他	85,530	236,762
减：坏账准备	-34,519	-46,645
合计	1,354,727	3,094,712

#### (8). 本期计提、收回或转回的坏账准备情况

本期计提坏账准备金额 0 元；本期收回或转回坏账准备金额 12,126 元。

其中本期坏账准备转回或收回金额重要的：

适用 不适用

#### (9). 本期实际核销的其他应收款情况

适用 不适用

#### (10). 按欠款方归集的期末余额前五名的其他应收款情况

适用 不适用

单位：千元 币种：人民币

单位名称	款项的性质	期末余额	账龄	占其他应收款期末余额合计数的比例(%)	坏账准备期末余额
其他应收款 1	应收关联方代收款	435,483	一年以内	31%	-4,355
其他应收款 2	应收代购设备款	311,723	一年以内	23%	-3,117
其他应收款 3	应收关联方代付款	158,877	一年以内	12%	-1,589
其他应收款 4	应收退税款	41,930	一年以内	3%	
其他应收款 5	应收退税款	32,882	一年以内	2%	
合计	/	980,895	/	71%	-9,061

## (11). 涉及政府补助的应收款项

□适用 √不适用

## (12). 因金融资产转移而终止确认的其他应收款

□适用 √不适用

## (13). 转移其他应收款且继续涉入形成的资产、负债的金额

□适用 √不适用

其他说明：

□适用 √不适用

## 7. 存货

## (1). 存货分类

√适用 □不适用

单位：千元 币种：人民币

项目	期末余额			期初余额		
	账面余额	跌价准备	账面价值	账面余额	跌价准备	账面价值
原材料	14,396,548	1,126,083	13,270,465	14,240,975	750,949	13,490,026
在产品	9,587,051	173,698	9,413,353	8,118,523	197,668	7,920,855
库存商品	10,083,347	392,020	9,691,327	10,821,712	594,638	10,227,074
周转材料						
消耗性生物资产						
建造合同形成的已完工未结算资产						
发出商品	2,348,941		2,348,941	1,175,108		1,175,108
在途材料	2,743,549		2,743,549	2,737,972		2,737,972
合计	39,159,436	1,691,801	37,467,635	37,094,290	1,543,255	35,551,035

## (2). 存货跌价准备

√适用 □不适用

单位：千元 币种：人民币

项目	期初余额	本期增加金额		本期减少金额		期末余额
		计提	其他	转回或转销	其他	
原材料	750,949	602,808	11,337	239,011		1,126,083
在产品	197,668	27,343	5,902	57,215		173,698
库存商品	594,638	53,702	3,574	259,894		392,020
周转材料						

消耗性生物资产						
建造合同形成的已完工未结算资产						
合计	1,543,255	683,853	20,813	556,120		1,691,801

本期其他增加系外币报表折算差异。

**(3). 存货期末余额含有借款费用资本化金额的说明**

适用 不适用

**(4). 期末建造合同形成的已完工未结算资产情况**

适用 不适用

其他说明

适用 不适用

**8、 持有待售资产**

适用 不适用

**9、 一年内到期的非流动资产**

适用 不适用

其他说明

无。

**10、 其他流动资产**

适用 不适用

单位：千元 币种：人民币

项目	期末余额	期初余额
待抵扣进项税额	1,907,618	2,782,952
待摊销模具	527,225	264,107
预缴企业所得税	43,858	83,000
可供出售金融资产		700,000
合计	2,478,701	3,830,059

其他说明

无

**11、 可供出售金融资产**

**(1). 可供出售金融资产情况**

适用 不适用

单位：千元 币种：人民币

项目	期末余额			期初余额		
	账面余额	减值准备	账面价值	账面余额	减值准备	账面价值
可供出售债务工具：						
可供出售权益工具：						
按公允价值计量的				700,000		700,000
按成本计量的	40,760		40,760	3,000		3,000
减：列示于其他流动资产的可供出售金融资产				-700,000		-700,000
合计	40,760		40,760	3,000		3,000

**(2). 期末按公允价值计量的可供出售金融资产**

适用 不适用

## (3). 期末按成本计量的可供出售金融资产

√适用 □不适用

单位：千元 币种：人民币

被投资单位	账面余额				减值准备				在被投资单位持股比例 (%)	本期现金红利
	期初	本期增加	本期减少	期末	期初	本期增加	本期减少	期末		
Kai Square Pte Ltd.		10,789		10,789						
Drivescale, Inc.		26,059		26,059						
WIZN Systems Private Limited		912		912						
杭州佰富物联科技有限公司	3,000			3,000						
合计	3,000	37,760		40,760					/	

## (4). 报告期内可供出售金融资产减值的变动情况

□适用 √不适用

## (5). 可供出售权益工具期末公允价值严重下跌或非暂时性下跌但未计提减值准备的相关说明

□适用 √不适用

其他说明

□适用 √不适用

## 12. 持有至到期投资

## (1). 持有至到期投资情况

□适用 √不适用

## (2). 期末重要的持有至到期投资

□适用 √不适用

## (3). 本期重分类的持有至到期投资

□适用 √不适用

其他说明:

□适用 √不适用

## 13. 长期应收款

## (1). 长期应收款情况

□适用 √不适用

## (2). 因金融资产转移而终止确认的长期应收款

□适用 √不适用

## (3). 转移长期应收款且继续涉入形成的资产、负债金额

□适用 √不适用

其他说明

□适用 √不适用

## 14. 长期股权投资

√适用 □不适用

单位：千元 币种：人民币

被投资单位	期初余额	本期增减变动								期末余额	减值准备期末余额
		追加投资	减少投资	权益法下确认的投资损益	其他综合收益调整	其他权益变动	宣告发放现金股利或利润	计提减值准备	其他		
一、合营企业											
小计											
二、联营企业											
和沛科技股份有限公司		4,968		-4,968							
和沛移动股份有限公司		18,034		-62	336					18,308	
AMAX Engineering Corporation		119,205		3,358	2,781					125,344	
随锐科技股份有限公司		250,012								250,012	
小计		392,219		-1,672	3,117					393,664	
合计		392,219		-1,672	3,117					393,664	

## 其他说明

上述联营企业的长期股权投资无公开报价的公允价值。于 2018 年 12 月 31 日及 2017 年 12 月 31 日，本集团不存在长期股权投资变现的重大限制。

## 15、投资性房地产

投资性房地产计量模式

不适用

## 16、固定资产

## 总表情况

## (1). 分类列示

√适用 □不适用

单位：千元 币种：人民币

项目	期末余额	期初余额
固定资产	7,596,072	9,032,519
固定资产清理		
合计	7,596,072	9,032,519

## 其他说明：

□适用 √不适用

## 固定资产

## (2). 固定资产情况

√适用 □不适用

单位：千元 币种：人民币

项目	房屋及建筑物	土地	机器设备	运输工具	其他设备	办公及电子设备	合计
一、账面原值：							
1.期初余额	2,139,112	21,778	22,419,737	73,524	2,107,766	762,150	27,524,067

2.本期增加金额	35,903	897	1,983,681	6,776	222,148	171,008	2,420,413
(1) 购置	11,037		848,019	2,376	105,625	121,690	1,088,747
(2) 在建工程转入	7,172		1,056,775	4,344	110,491	42,735	1,221,517
(3) 企业合并增加							
(4) 外币报表折算差异	17,694	897	78,887	56	6,032	6,583	110,149
3.本期减少金额			710,435	2,055	47,719	24,081	784,290
(1) 处置或报废			710,435	2,055	47,719	24,081	784,290
4.期末余额	2,175,015	22,675	23,692,983	78,245	2,282,195	909,077	29,160,190
二、累计折旧							
1.期初余额	705,057		16,079,863	55,799	1,057,383	593,446	18,491,548
2.本期增加金额	145,606		3,248,009	10,473	205,134	100,601	3,709,823
(1) 计提	139,761		3,183,523	10,450	201,158	95,921	3,630,813
(2) 外币报表折算差异	5,845		64,486	23	3,976	4,680	79,010
3.本期减少金额			579,528	256	37,629	19,840	637,253
(1) 处置或报废			579,528	256	37,629	19,840	637,253
4.期末余额	850,663		18,748,344	66,016	1,224,888	674,207	21,564,118
三、减值准备							
1.期初余额							
2.本期增加金额							
(1) 计提							
3.本期减少金额							
(1) 处置或报废							
4.期末余额							
四、账面价值							
1.期末账面价值	1,324,352	22,675	4,944,639	12,229	1,057,307	234,870	7,596,072
2.期初账面价值	1,434,055	21,778	6,339,874	17,725	1,050,383	168,704	9,032,519

## (3). 暂时闲置的固定资产情况

□适用 √不适用

## (4). 通过融资租赁租入的固定资产情况

□适用 √不适用

## (5). 通过经营租赁租出的固定资产

□适用 √不适用

## (6). 未办妥产权证书的固定资产情况

√适用 □不适用

单位：千元 币种：人民币

项目	账面价值	未办妥产权证书的原因
房屋及建筑物	1,295	产权证书尚在办理中

其他说明：

适用 不适用

2018 年度固定资产计提的折旧金额为 3,630,813 千元(2017 年度: 3,557,936 千元)，其中计入营业成本、销售费用、管理费用及研发费用的折旧费用分别为 3,138,352 千元, 5,235 千元, 115,287 千元及 371,939 千元(2017 年: 3,058,610 千元, 6,895 千元, 178,553 千元及 313,878 千元)。

于 2018 年 12 月 31 日，本集团约有 84%以上(2017 年 12 月 31 日: 80%以上)的固定资产及在建工程位于中国大陆地区。

#### 固定资产清理

适用 不适用

#### 17、在建工程

##### 总表情况

##### (1). 分类列示

适用 不适用

单位：千元 币种：人民币

项目	期末余额	期初余额
在建工程	501,073	727,529
工程物资		
合计	501,073	727,529

其他说明：

适用 不适用

#### 在建工程

##### (2). 在建工程情况

适用 不适用

单位：千元 币种：人民币

项目	期末余额			期初余额		
	账面余额	减值准备	账面价值	账面余额	减值准备	账面价值
通信网络设备	494,260		494,260	715,596		715,596
云服务设备	6,078		6,078	9,230		9,230
精密工具和工业机器人	735		735	2,703		2,703
合计	501,073		501,073	727,529		727,529

##### (3). 重要在建工程项目本期变动情况

适用 不适用

##### (4). 本期计提在建工程减值准备情况

适用 不适用

其他说明

适用 不适用

#### 工程物资

##### (5). 工程物资情况

适用 不适用

#### 18、生产性生物资产

##### (1). 采用成本计量模式的生产性生物资产

适用 不适用

## (2). 采用公允价值计量模式的生产性生物资产

□适用 √不适用

其他说明

□适用 √不适用

## 19、油气资产

□适用 √不适用

## 20、无形资产

## (1). 无形资产情况

√适用 □不适用

单位：千元 币种：人民币

项目	土地使用权	软件	商标	专利权	合计
一、账面原值					
1.期初余额	229,890	113,860			343,750
2.本期增加金额	383	43,066	191	5,988	49,628
(1)购置		41,808	183	4,789	46,780
(2)内部研发					
(3)企业合并增加					
(4) 外币报表折算差异	383	1,258	8	1,199	2,848
3.本期减少金额	55,805	2,028			57,833
(1)处置	55,805	2,028			57,833
4.期末余额	174,468	154,898	191	5,988	335,545
二、累计摊销					
1.期初余额	40,537	77,928			118,465
2.本期增加金额	3,693	27,427	110	1,343	32,573
(1) 计提	3,678	26,757	110	765	31,310
(4) 外币报表折算差异	15	670		578	1,263
3.本期减少金额	11,905	570			12,475
(1)处置	11,905	570			12,475
4.期末余额	32,325	104,785	110	1,343	138,563
三、减值准备					
1.期初余额					
2.本期增加金额					
(1) 计提					
3.本期减少金额					



(1)处置					
4.期末余额					
四、账面价值					
1.期末账面价值	142,143	50,113	81	4,645	196,982
2.期初账面价值	189,353	35,932			225,285

本期末通过公司内部研发形成的无形资产占无形资产余额的比例 0%

## (2). 未办妥产权证书的土地使用权情况

适用 不适用

其他说明:

适用 不适用

## 21、开发支出

适用 不适用

## 22、商誉

### (1). 商誉账面原值

适用 不适用

### (2). 商誉减值准备

适用 不适用

### (3). 商誉所在资产组或资产组组合的相关信息

适用 不适用

### (4). 说明商誉减值测试过程、关键参数(例如预计未来现金流量现值时的预测期增长率、稳定期增长率、利润率、折现率、预测期等,如适用)及商誉减值损失的确认方法

适用 不适用

### (5). 商誉减值测试的影响

适用 不适用

其他说明

适用 不适用

## 23、长期待摊费用

适用 不适用

单位:千元 币种:人民币

项目	期初余额	本期增加金额	本期摊销金额	外币报表折算差异	本期减少金额	期末余额
预付租赁费		28,688	5,578			23,110
经营租入固定资产改良支出	323,785	350,476	166,221	3,569		511,609
其他	17,288	36,496	39,575	217		14,426
合计	341,073	415,660	211,374	3,786		549,145

其他说明:

经营租入固定资产改良支出主要系本集团对经营租入厂房的装修支出和租入设备改造支出。

## 24、递延所得税资产/递延所得税负债

### (1). 未经抵销的递延所得税资产

适用 不适用

单位：千元 币种：人民币

项目	期末余额		期初余额	
	可抵扣暂时性差异	递延所得税资产	可抵扣暂时性差异	递延所得税资产
资产减值准备	2,633,145	501,419	2,396,685	526,832
内部交易未实现利润	591,791	99,981	144,601	34,342
可抵扣亏损	34,524	6,604	113,042	56,521
固定资产折旧差异	2,126,659	353,961	2,467,890	541,900
应付职工薪酬	1,205,005	200,332	667,368	137,712
预提费用	419,816	75,508	268,420	42,856
未实现汇兑损失	16,093	3,219		
其他	374,574	57,893	781,364	117,205
合计	7,401,607	1,298,917	6,839,370	1,457,368

## (2). 未经抵销的递延所得税负债

√适用 □不适用

单位：千元 币种：人民币

项目	期末余额		期初余额	
	应纳税暂时性差异	递延所得税负债	应纳税暂时性差异	递延所得税负债
非同一控制企业合并资产评估增值				
可供出售金融资产公允价值变动				
固定资产税会差异	503,245	86,166		
暂估利息收入	82,799	20,700		
其他	417	108		
合计	586,461	106,974		

## (3). 以抵销后净额列示的递延所得税资产或负债

√适用 □不适用

单位：千元 币种：人民币

项目	递延所得税资产和负债期末互抵金额	抵销后递延所得税资产或负债期末余额	递延所得税资产和负债期初互抵金额	抵销后递延所得税资产或负债期初余额
递延所得税资产	-15,669	1,283,248		1,457,368
递延所得税负债	15,669	91,305		

## (4). 未确认递延所得税资产明细

□适用 √不适用

## (5). 未确认递延所得税资产的可抵扣亏损将于以下年度到期

□适用 √不适用

其他说明：

□适用 √不适用

## 25. 其他非流动资产

√适用 □不适用

单位：千元 币种：人民币

项目	期末余额	期初余额
其他非流动资产	115,065	138,970
合计	115,065	138,970

其他说明：  
无。

## 26、短期借款

### (1). 短期借款分类

适用 不适用

单位：千元 币种：人民币

项目	期末余额	期初余额
质押借款-人民币	1,650,000	
质押借款-美元	73,444	993,073
信用借款-美元	16,777,376	3,271,627
信用借款-人民币	2,460,000	2,182,903
信用借款-捷克克朗	517,773	508,440
信用借款-欧元	60,205	756
信用借款-新台幣	951,418	
合计	22,490,216	6,956,799

短期借款分类的说明：

- (a) 于 2018 年 12 月 31 日，银行质押借款 1,723,444 千元系由 2,133,082 千元定期存款作为质押物(2017 年 12 月 31 日：银行质押借款 993,073 千元系由 993,073 千元定期存款作为质押物)。
- (b) 于 2018 年度，人民币短期借款的利率区间为 3.92%至 5.66%，非人民币短期借款的利率区间为 0.45%至 4.50%。
- 于 2017 年度，人民币短期借款的利率区间为 3.92%至 4.60%，非人民币短期借款的利率区间为 0.35%至 2.76%。

### (2). 已逾期未偿还的短期借款情况

适用 不适用

其中重要的已逾期未偿还的短期借款情况如下：

适用 不适用

其他说明

适用 不适用

## 27、以公允价值计量且其变动计入当期损益的金融负债

适用 不适用

单位：千元 币种：人民币

项目	期末余额	期初余额
交易性金融负债		
其中：发行的交易性债券		
衍生金融负债	117	
其他		
指定为以公允价值计量且其变动计入当期损益的金融负债		
合计	117	

其他说明：  
无

## 28、衍生金融负债

适用 不适用

## 29、应付票据及应付账款

## 总表情况

## (1). 分类列示

√适用 □不适用

单位：千元 币种：人民币

项目	期末余额	期初余额
应付票据		
应付账款	69,730,796	76,809,307
合计	69,730,796	76,809,307

其他说明：

□适用 √不适用

## 应付票据

## (2). 应付票据列示

□适用 √不适用

## 应付账款

## (3). 应付账款列示

√适用 □不适用

单位：千元 币种：人民币

项目	期末余额	期初余额
应付账款	69,730,796	76,809,307
合计	69,730,796	76,809,307

## (4). 账龄超过1年的重要应付账款

√适用 □不适用

单位：千元 币种：人民币

项目	期末余额	未偿还或结转的原因
应付材料款	1,395,399	主要为应付材料款，该款项尚未进行最后清算
合计	1,395,399	/

其他说明

□适用 √不适用

## 30、预收款项

## (1). 预收账款项列示

√适用 □不适用

单位：千元 币种：人民币

项目	期末余额	期初余额
预收账款	57,971	106,272
合计	57,971	106,272

## (2). 账龄超过1年的重要预收款项

√适用 □不适用

单位：千元 币种：人民币

项目	期末余额	未偿还或结转的原因
预收货款	477	主要为预收货款，鉴于业务尚未完成，该款项尚未结清。

合计	477	/
----	-----	---

## (3). 期末建造合同形成的已结算未完工项目情况

□适用 √不适用

其他说明

□适用 √不适用

## 31、应付职工薪酬

## (1). 应付职工薪酬列示

√适用 □不适用

单位：千元 币种：人民币

项目	期初余额	本期增加	本期减少	其中，本期增加中的外币报表折算差异	期末余额
一、短期薪酬	2,931,690	20,867,432	19,494,212	1,581	4,304,910
二、离职后福利-设定提存计划	79,914	1,750,479	1,753,130	96	77,263
三、辞退福利					
四、一年内到期的其他福利					
合计	3,011,604	22,617,911	21,247,342	1,677	4,382,173

## (2). 短期薪酬列示

√适用 □不适用

单位：千元 币种：人民币

项目	期初余额	本期增加	本期减少	其中，本期增加中的外币报表折算差异	期末余额
一、工资、奖金、津贴和补贴	2,769,705	19,100,136	17,731,732	1,172	4,138,109
二、职工福利费	2,359	291,581	280,556	73	13,384
三、社会保险费	21,357	545,774	541,005		26,126
其中：医疗保险费	14,262	443,162	442,350		15,074
工伤保险费	3,382	45,537	43,497		5,422
生育保险费	3,713	57,075	55,158		5,630
四、住房公积金	25,670	527,494	530,053		23,111
五、工会经费和职工教育经费	50,004	264,678	262,994		51,688
六、短期带薪缺勤					
七、短期利润分享计划					
八、海外社保	62,595	137,769	147,872	336	52,492
合计	2,931,690	20,867,432	19,494,212	1,581	4,304,910

## (3). 设定提存计划列示

√适用 □不适用

单位：千元 币种：人民币

项目	期初余额	本期增加	本期减少	其中，本期增加	期末余额
----	------	------	------	---------	------

				中的外币报表折 算差异	
1、基本养老保险	53,791	1,512,410	1,514,468		51,733
2、失业保险费	1,620	58,574	57,825		2,369
3、企业年金缴费					
4、海外社保	24,503	179,495	180,837	96	23,161
合计	79,914	1,750,479	1,753,130	96	77,263

其他说明：

适用 不适用

经2017年12月6日第一届董事会第二次会议决议及2017年第二次临时股东大会决议批准，本集团部分员工于重组完成日(2017年12月31日)，透过若干有限合伙企业，合计间接持有本公司1.4625%的发行在外的人民币普通股259,240,433股。该等人民币普通股存在限制性条件(“附条件权益工具”)，员工在上述有限合伙协议中约定的服务期满后 方可解锁。

于授予日，上述附条件权益工具的公允价值为2,143,141千元。该公允价值由具有相应资质的专业机构采用估值技术评估得出。附条件权益工具公允价值和员工取得权益工具所支付对价之间的差异，将在自授予日起约3-5年不等的服务期内摊销。

2018年度因上述股份支付而确认的费用金额为368,790千元，计入资本公积的金额为368,790千元。

### 32、应交税费

适用 不适用

单位：千元 币种：人民币

项目	期末余额	期初余额
增值税	234,480	45,094
消费税		
营业税		
企业所得税	2,669,285	1,108,717
个人所得税	10,378	34,570
城市维护建设税	38,491	52,083
教育费附加	27,156	27,879
其他	100,136	30,584
合计	3,079,926	1,298,927

其他说明：

无

### 33、其他应付款

总表情况

(1). 分类列示

适用 不适用

单位：千元 币种：人民币

项目	期末余额	期初余额
应付利息	177,411	103,656
应付股利		
其他应付款	27,720,044	32,000,058
合计	27,897,455	32,103,714

其他说明：

适用 不适用

**应付利息****(2). 分类列示**

√适用 □不适用

单位：千元 币种：人民币

项目	期末余额	期初余额
分期付息到期还本的长期借款利息		
企业债券利息		
短期借款应付利息	160,887	90,964
划分为金融负债的优先股\永续债利息		
应付关联方利息	16,524	12,692
合计	177,411	103,656

重要的已逾期未支付的利息情况：

□适用 √不适用

其他说明：

□适用 √不适用

**应付股利****(3). 分类列示**

□适用 √不适用

**其他应付款****(1). 按款项性质列示其他应付款**

√适用 □不适用

单位：千元 币种：人民币

项目	期末余额	期初余额
应付关联方款项	16,120,360	4,958,598
应付重组业务的合并成本(i)	7,331,228	21,751,880
应付维护修缮费	520,811	303,153
应付租金	516,345	242,493
应付工程设备款	439,962	412,797
保证金	423,092	126,148
应付技术使用费	129,291	33,405
代收代垫款项	128,958	269,643
应付模具费用	97,474	94,009
关联方借款(ii)		1,392,277
其他	2,012,523	2,415,655
合计	27,720,044	32,000,058

**(2). 账龄超过1年的重要其他应付款**

√适用 □不适用

单位：千元 币种：人民币

项目	期末余额	未偿还或结转的原因
账龄超过一年的其他应付款	8,706,123	主要系应付重组业务的合并成本和应付关联方款项，该款项尚未结清
合计	8,706,123	/

其他说明：

√适用 □不适用

于2018年12月31日，账龄超过一年的其他应付款为8,706,123千元，主要系应付重组业务的合并成本和应付关联方款项(2017年12月31日：155,088千元，主要系收取的供应商保证金)。

(i) 应付重组业务的合并成本

根据重组方案，本公司通过支付现金方式收购的重组资产包括若干境内外公司股权及境内外重组业务相关的经营性资产(主要包括生产经营设备、模具及存货等)。

于 2017 年 12 月 31 日(重组完成日)，根据重组方案和签署的股权及资产转让协议，就合并对价确认应付鸿海精密及其子公司(含税)合计人民币 22,954,739 千元，并按照同一控制下企业合并的规定将合并对价(不含税)折合人民币 22,001,858 千元冲减股东权益。于 2018 年 12 月 31 日，本集团已支付重组业务的合并成本折合人民币 15,623,511 千元，应付重组业务的合并成本余额为折合人民币 7,331,228 千元。

## (ii) 关联方借款

本集团关联方借款主要系关联方委托借款及关联方直接借款。

### (a) 委托借款

于 2018 年 12 月 31 日，委托借款金额为零元。

于 2017 年 12 月 31 日，委托借款 700,000 千元系关联方通过银行向本集团提供的借款，人民币委托借款利率为 3.91%至 3.92%，具体的委托借款明细如下：

借款方	受托方	委托方	币种	原币金额	折合人民币 金额	借款到 期日
深圳富桂精密工业 有限公司	中国工商银行 股份有限公司	富泰华工业(深圳) 有限公司	人民币	200,000	200,000	2018/3/ 9
深圳市裕展精密 科技有限公司	中国工商银行 股份有限公司	富泰华工业(深圳) 有限公司	人民币	300,000	300,000	2018/8/ 6
深圳市裕展精密 科技有限公司	中国工商银行 股份有限公司	富泰华工业(深圳) 有限公司	人民币	150,000	150,000	2018/9/ 6
深圳市裕展精密 科技有限公司	中国工商银行 股份有限公司	富泰华工业(深圳) 有限公司	人民币	50,000	50,000	2018/10 /24
					<u>700,000</u>	

## (ii) 关联方借款(续)

### (b) 关联方直接借款

于 2017 年 12 月 31 日，本集团之关联方 Foxconn (Far East) Limited 向本公司之子公司 Cloud Network Technology Kft.提供的 105,000 千美元借款(折合人民币 683,592 千元)，借款利率 2.26%，借款到期日为 2018 年 8 月 31 日。

于 2017 年 12 月 31 日，本集团之关联方鸿佰科技股份有限公司向本公司之子公司日本裕展贸易株式会社提供 150,000 千日元借款(折合人民币 8,685 千元)，借款利率为 0.32%，借款到期日为 2018 年 10 月 29 日。

## 34、持有待售负债

适用 不适用

## 35、1 年内到期的非流动负债

适用 不适用

## 36、其他流动负债

其他流动负债情况

适用 不适用

单位：千元 币种：人民币

项目	期末余额	期初余额
短期应付债券	179,079	
预计将于一年内支付的产品质量 保证	167,267	95,086



其他	847	
合计	347,193	95,086

短期应付债券的增减变动:

适用 不适用

其他说明:

适用 不适用

本集团之子公司鸿佰科技股份有限公司于 2018 年 12 月 3 日折价发行面值金额为新台币 200,000 千元(折合人民币 44,720 千元)的短期票券, 发行价格为 9,995.92 元/每万元。该短期票券期限为 32 天, 发行利率为 0.928%。该短期票券已于 2019 年 1 月到期偿还。

本集团之子公司鸿佰科技股份有限公司于 2018 年 11 月 16 日折价发行面值金额为新台币 300,000 千元(折合人民币 67,080 千元)的短期票券, 发行价格为 9,986.68 元/每万元。该短期票券期限为 61 天, 发行利率为 0.958%。该短期票券已于 2019 年 1 月到期偿还。

本集团之子公司鸿佰科技股份有限公司于 2018 年 11 月 19 日折价发行面值金额为新台币 300,000 千元(折合人民币 67,080 千元)的短期票券, 发行价格为 9,988.49 元/每万元。该短期票券期限为 61 天, 发行利率为 0.938%。该短期票券已于 2019 年 1 月到期偿还。

### 37、长期借款

#### (1). 长期借款分类

适用 不适用

其他说明, 包括利率区间:

适用 不适用

### 38、应付债券

#### (1). 应付债券

适用 不适用

#### (2). 应付债券的增减变动: (不包括划分为金融负债的优先股、永续债等其他金融工具)

适用 不适用

#### (3). 可转换公司债券的转股条件、转股时间说明

适用 不适用

#### (4). 划分为金融负债的其他金融工具说明

期末发行在外的优先股、永续债等其他金融工具基本情况

适用 不适用

期末发行在外的优先股、永续债等金融工具变动情况表

适用 不适用

其他金融工具划分为金融负债的依据说明:

适用 不适用

其他说明:

适用 不适用

### 39、长期应付款

#### 总表情况

#### (1). 分类列示

适用 不适用

其他说明:

适用 不适用

#### 长期应付款

##### (2). 按款项性质列示长期应付款

适用 不适用

#### 专项应付款

##### (3). 按款项性质列示专项应付款

适用 不适用

#### 40、长期应付职工薪酬

适用 不适用

#### 41、预计负债

适用 不适用

单位：千元 币种：人民币

项目	期初余额	期末余额	形成原因
对外提供担保			
未决诉讼			
产品质量保证	119,685	341,816	
重组义务			
待执行的亏损合同			
其他			
减：预计将于一年内支付的预计负债	-95,086	-167,267	
合计	24,599	174,549	/

其他说明，包括重要预计负债的相关重要假设、估计说明：  
不适用。

#### 42、递延收益

递延收益情况

适用 不适用

单位：千元 币种：人民币

项目	期初余额	本期增加	本期减少	期末余额	形成原因
政府补助	7,345	4,330	4,692	6,983	
合计	7,345	4,330	4,692	6,983	/

涉及政府补助的项目：

适用 不适用

单位：千元 币种：人民币

负债项目	期初余额	本期新增补助金额	本期计入营业外收入金额	本期计入其他收益金额	其他变动	期末余额	与资产相关/与收益相关
科技研发补助	3,196			-720		2,476	与资产相关
技术改造专项资金	4,149	4,330		-3,972		4,507	与资产相关
合计	7,345	4,330		-4,692		6,983	

其他说明：

□适用 √不适用

**43、其他非流动负债**

□适用 √不适用

**44、股本**

√适用 □不适用

单位：千元 币种：人民币

	期初余额	本次变动增减(+、-)					期末余额
		发行新股	送股	公积金转股	其他	小计	
股份总数	17,725,770	1,969,530				1,969,530	19,695,300

其他说明：

根据中国证券监督管理委员会于2018年5月11日出具的证监许可[2018]815号文《关于核准富士康工业互联网有限公司首次公开发行股票的批复》，本公司获准向社会公众发行人民币普通股1,969,530,023股，每股发行价格为人民币13.77元，募集资金总额为27,120,428千元。上述募集资金在扣除发行费用后，净募集资金总额为26,716,439千元，其中计入股本1,969,530千元，计入资本公积24,746,909千元。本次公开发行股票增加股本业经普华永道中天会计师事务所(特殊普通合伙)予以验证并出具普华永道中天验字(2018)第0163号验资报告。

**45、其他权益工具****(1). 期末发行在外的优先股、永续债等其他金融工具基本情况**

□适用 √不适用

**(2). 期末发行在外的优先股、永续债等金融工具变动情况表**

□适用 √不适用

其他权益工具本期增减变动情况、变动原因说明，以及相关会计处理的依据：

□适用 √不适用

其他说明：

□适用 √不适用

**46、资本公积**

√适用 □不适用

单位：千元 币种：人民币

项目	期初余额	本期增加	本期减少	期末余额
资本溢价(股本溢价)		24,746,909		24,746,909
其他资本公积		375,050		375,050
合计		25,121,959		25,121,959

其他说明，包括本期增减变动情况、变动原因说明：

于截至2018年12月31日止12个月期间，股本溢价变动主要为本公司于2018年5月在境内首次公开发行人民币普通股，募集资金超过股本部分溢价人民币24,746,909千元

**47、库存股**

□适用 √不适用

**48、其他综合收益**

√适用 □不适用

单位：千元 币种：人民币

项目	期初	本期发生金额	期末
----	----	--------	----

	余额	本期所得 税前发生 额	减：前期计 入其他综合 收益当期转 入损益	减：所得 税费用	税后归属 于母公司	税后归属 于少数股 东	余额
一、不能重分类进 损益的其他综合 收益							
其中：重新计量设 定受益计划变动 额							
权益法下不能 转损益的其他综 合收益							
二、将重分类进损 益的其他综合收 益	337,591	139,779			139,779		477,370
其中：权益法下可 转损益的其他综 合收益							
可供出售金融 资产公允价值变 动损益							
持有至到期投 资重分类为可供 出售金融资产损 益							
现金流量套期 损益的有效部分							
外币财务报表 折算差额	337,591	139,779			139,779		477,370
其他综合收益合 计	337,591	139,779			139,779		477,370

其他说明，包括对现金流量套期损益的有效部分转为被套期项目初始确认金额调整：

不适用

#### 49、专项储备

适用 不适用

#### 50、盈余公积

适用 不适用

单位：千元 币种：人民币

项目	期初余额	本期增加	本期减少	期末余额
法定盈余公积		289,183		289,183
任意盈余公积				
储备基金				
企业发展基金				
其他				
合计		289,183		289,183

盈余公积说明，包括本期增减变动情况、变动原因说明：

根据《中华人民共和国公司法》及本公司章程，本公司按年度净利润的10%提取法定盈余公积金，当法定盈余公积金累计额达到注册资本的50%以上时，可不再提取。法定盈余公积金经批准后可用于弥补亏损，或者增加股本。经董事会决议，本公司2018年度按未分配利润的10%提取法定盈余公积金289,183千元(2017年：无)。

**51、未分配利润**

√适用 □不适用

单位：千元 币种：人民币

项目	本期	上期
调整前上期末未分配利润	10,097,698	46,657,098
调整期初未分配利润合计数(调增+, 调减-)		
调整后期初未分配利润	10,097,698	46,657,098
加: 本期归属于母公司所有者的净利润	16,902,307	15,867,607
减: 提取法定盈余公积	289,183	
对股东的分配		1,928,182
重组		50,498,750
提取任意盈余公积		
提取一般风险准备		
应付普通股股利		
转作股本的普通股股利		
未分配利润转增资本		-75
期末未分配利润	26,710,822	10,097,698

调整期初未分配利润明细:

- 1、由于《企业会计准则》及其相关新规定进行追溯调整, 影响期初未分配利润 0 元。
- 2、由于会计政策变更, 影响期初未分配利润 0 元。
- 3、由于重大会计差错更正, 影响期初未分配利润 0 元。
- 4、由于同一控制导致的合并范围变更, 影响期初未分配利润 0 元。
- 5、其他调整合计影响期初未分配利润 0 元。

**52、营业收入和营业成本****(1). 营业收入和营业成本情况**

√适用 □不适用

单位：千元 币种：人民币

项目	本期发生额		上期发生额	
	收入	成本	收入	成本
主营业务	412,896,627	377,641,261	353,082,397	317,720,349
其他业务	2,481,070	1,844,718	1,461,454	861,623
合计	415,377,697	379,485,979	354,543,851	318,581,972

**53、税金及附加**

√适用 □不适用

单位：千元 币种：人民币

项目	本期发生额	上期发生额
消费税		
营业税		
城市维护建设税	130,535	208,593
教育费附加	82,634	153,746
资源税		
房产税	21,770	42,038
土地使用税		
车船使用税		
印花税	138,888	110,201
其他	82,206	25,436
合计	456,033	540,014

其他说明：

无

**54、销售费用**

√适用 □不适用

单位：千元 币种：人民币

项目	本期发生额	上期发生额
物流费用	961,011	651,408
职工薪酬	402,778	263,955
包装费	178,693	313,494
租赁及仓储费	81,681	227,126
售后服务费	71,682	93,570
其他	95,283	243,268
合计	1,791,128	1,792,821

其他说明：

无

**55、管理费用**

√适用 □不适用

单位：千元 币种：人民币

项目	本期发生额	上期发生额
职工薪酬	3,008,689	2,995,541
管理服务费	406,923	290,351
租赁费	245,474	245,092
折旧及摊销	149,672	276,868
修理费	67,364	84,795
能源费	65,922	117,302
保险费	50,037	25,732
环境保护费	32,084	42,459
其他	325,792	414,007
合计	4,351,957	4,492,147

其他说明：

无

**56、研发费用**

√适用 □不适用

单位：千元币种：人民币

项目	本期发生额	上期发生额
职工薪酬	4,002,104	3,718,390
物料消耗费	2,550,645	2,358,476
技术服务费	927,390	583,015
修理费	558,815	233,226
折旧和摊销	448,953	349,776
加工费	179,903	204,947
检测费	112,700	209,085
租赁费	101,835	59,984
其他	116,534	216,620
合计	8,998,879	7,933,519

其他说明：

无

**57、财务费用**

√适用 □不适用

单位：千元 币种：人民币

项目	本期发生额	上期发生额
利息支出	682,611	105,882
减：利息收入	-988,745	-163,847
汇兑损失-净额	-29,278	901,451
其他	11,314	11,661
合计	-324,098	855,147

其他说明：

无

**58、资产减值损失**

√适用 □不适用

单位：千元 币种：人民币

项目	本期发生额	上期发生额
一、坏账损失	52,459	431,625
二、存货跌价损失	683,853	338,802
三、可供出售金融资产减值损失		
四、持有至到期投资减值损失		
五、长期股权投资减值损失		
六、投资性房地产减值损失		
七、固定资产减值损失		
八、工程物资减值损失		
九、在建工程减值损失		
十、生产性生物资产减值损失		
十一、油气资产减值损失		
十二、无形资产减值损失		
十三、商誉减值损失		
十四、其他		
合计	736,312	770,427

其他说明：

无

**59、其他收益**

√适用 □不适用

单位：千元币种：人民币

项目	本期发生额	上期发生额
企业扶持资金	318,309	191,161
物流补贴	89,800	143,130
出口增量补贴	26,287	8,850
技术改造补贴	4,692	1,850
其他	54,004	59,123
合计	493,092	404,114

其他说明：

无

**60、投资收益**

√适用 □不适用

单位：千元 币种：人民币

项目	本期发生额	上期发生额
权益法核算的长期股权投资收益	-1,672	-10,119
处置长期股权投资产生的投资收益		14,897
以公允价值计量且其变动计入当期损益		

的金融资产在持有期间的投资收益		
处置以公允价值计量且其变动计入当期损益的金融资产取得的投资收益		
持有至到期投资在持有期间的投资收益		
处置持有至到期投资取得的投资收益		
可供出售金融资产等取得的投资收益	2,577	12,256
处置可供出售金融资产取得的投资收益		1,066
丧失控制权后，剩余股权按公允价值重新计量产生的利得		
处置以公允价值计量且其变动计入当期损益的金融负债产生的投资损失	-421,067	
合计	-420,162	18,100

其他说明：

本集团不存在投资收益汇回的重大限制。

### 61、公允价值变动收益

适用 不适用

### 62、资产处置收益

适用 不适用

单位：千元币种：人民币

项目	本期发生额	上期发生额
非流动资产处置利得	212,606	107,987
其中：固定资产处置利得	111,678	107,987
无形资产处置利得	100,928	
非流动资产处置损失	-84,299	-150,873
其中：固定资产处置损失	-84,299	-130,203
无形资产处置损失		-20,670
合计	128,307	-42,886

其他说明：

无

### 63、营业外收入

营业外收入情况

适用 不适用

单位：千元 币种：人民币

项目	本期发生额	上期发生额	计入当期非经常性损益的金额
非流动资产处置利得合计			
其中：固定资产处置利得			
无形资产处置利得			
债务重组利得			
非货币性资产交换利得			
接受捐赠			
政府补助			
无需支付的款项	8,946	21,936	8,946
违约金补偿收入	5,130	46,047	5,130
其他	24,024	20,328	24,024
合计	38,100	88,311	38,100

计入当期损益的政府补助



适用 不适用

其他说明：

适用 不适用

#### 64、营业外支出

适用 不适用

单位：千元 币种：人民币

项目	本期发生额	上期发生额	计入当期非经常性损益的金额
非流动资产处置损失合计			
其中：固定资产处置损失			
无形资产处置损失			
债务重组损失			
非货币性资产交换损失			
对外捐赠	2,372	40	2,372
罚款及滞纳金	2,369	1,652	2,369
违约金支出	27	455	27
其他	44,474	2,028	44,474
合计	49,242	4,175	49,242

其他说明：

无

#### 65、所得税费用

##### (1). 所得税费用表

适用 不适用

单位：千元 币种：人民币

项目	本期发生额	上期发生额
当期所得税费用	2,898,505	4,098,672
递延所得税费用	265,425	-277,330
合计	3,163,930	3,821,342

##### (2). 会计利润与所得税费用调整过程

适用 不适用

单位：千元 币种：人民币

项目	本期发生额
利润总额	20,071,487
按法定/适用税率计算的所得税费用	5,017,872
子公司适用不同税率的影响	-1,845,801
研发费用加计扣除	-110,555
残疾人员费用加计扣除	-5,111
调整以前期间所得税的影响	
非应税收入的影响	
所得税汇算清缴差异	25,901
不可抵扣的成本、费用和损失的影响	81,624
使用前期未确认递延所得税资产的可抵扣亏损的影响	
本期未确认递延所得税资产的可抵扣暂时性差异或可抵扣亏损的影响	

所得税费用	3,163,930
-------	-----------

其他说明：

适用 不适用

#### 66、其他综合收益

适用 不适用

参见附注第十节财务报告 七、合并财务报表项目注释 48 其他综合收益

#### 67、现金流量表项目

##### (1). 收到的其他与经营活动有关的现金

适用 不适用

单位：千元 币种：人民币

项目	本期发生额	上期发生额
收到补贴款	492,730	470,702
利息收入	683,656	166,460
赔偿收入	5,130	46,047
保函保证金的收回	325,856	
其他	24,025	28,613
合计	1,531,397	711,822

收到的其他与经营活动有关的现金说明：

无

##### (2). 支付的其他与经营活动有关的现金

适用 不适用

单位：千元 币种：人民币

项目	本期发生额	上期发生额
研发费用	3,545,229	2,806,783
租赁费	1,536,152	1,483,810
能源费	1,526,710	1,415,501
代付款项	158,877	324,677
环境保护费	193,200	292,427
其他	325,421	178,259
合计	7,285,589	6,501,457

支付的其他与经营活动有关的现金说明：

无

##### (3). 收到的其他与投资活动有关的现金

适用 不适用

单位：千元 币种：人民币

项目	本期发生额	上期发生额
收回受限资金	129,666	
到期收回定期存款	50,033	93,150
收回委托贷款	28,997	32,883
收到政府补助		350
合计	208,696	126,383

收到的其他与投资活动有关的现金说明：

无

**(4). 支付的其他与投资活动有关的现金**

√适用 □不适用

单位：千元 币种：人民币

项目	本期发生额	上期发生额
提供委托贷款		28,997
存出定期存款	62,021	91,000
支付受限资金	129,666	1,238,223
合计	191,687	1,358,220

支付的其他与投资活动有关的现金说明：

无

**(5). 收到的其他与筹资活动有关的现金**

√适用 □不适用

单位：千元 币种：人民币

项目	本期发生额	上期发生额
收回受限资金	4,810,607	
取得委托贷款及关联方借款	433,015	1,807,555
合计	5,243,622	1,807,555

收到的其他与筹资活动有关的现金说明：

无

**(6). 支付的其他与筹资活动有关的现金**

√适用 □不适用

单位：千元 币种：人民币

项目	本期发生额	上期发生额
支付应付重组成本	14,420,652	
支付的中介费用	46,669	
支付受限资金	5,950,616	
偿还委托贷款及关联方借款	1,825,292	2,500,400
支付经营成果给原股东(i)		2,581,930
合计	22,243,229	5,082,330

支付的其他与筹资活动有关的现金说明：

(i) 支付经营成果给原股东，系本集团内分拆业务主体由于其货币资金仍保留在分拆业务主体所属原法人主体内，该些分拆业务主体经营成果所产生的净现金流量视同已支付给所属原法人主体，并计入支付的其他与筹资活动有关的现金。

**68. 现金流量表补充资料****(1). 现金流量表补充资料**

√适用 □不适用

单位：千元 币种：人民币

补充资料	本期金额	上期金额
<b>1. 将净利润调节为经营活动现金流量：</b>		
净利润	16,907,557	16,219,926
加：资产减值准备	736,312	770,427
固定资产折旧、油气资产折耗、生产性生物资产折旧	3,867,919	3,686,021
无形资产摊销		
长期待摊费用摊销		
处置固定资产、无形资产和其他长期资产的损失（收益以“-”号填列）	-128,307	42,886
固定资产报废损失（收益以“-”号填列）		
公允价值变动损失（收益以“-”号填列）	115	
财务费用（收益以“-”号填列）	543,597	104,523

投资损失（收益以“-”号填列）	420,162	-18,100
递延所得税资产减少（增加以“-”号填列）	174,120	-278,201
递延所得税负债增加（减少以“-”号填列）	91,305	871
存货的减少（增加以“-”号填列）	-2,065,146	-7,477,141
经营性应收项目的减少（增加以“-”号填列）	-5,367,129	-46,015,656
经营性应付项目的增加（减少以“-”号填列）	6,825,082	41,478,251
其他		
经营活动产生的现金流量净额	22,005,587	8,513,807
<b>2. 不涉及现金收支的重大投资和筹资活动：</b>		
债务转为资本		
一年内到期的可转换公司债券		
融资租入固定资产		
<b>3. 现金及现金等价物净变动情况：</b>		
现金的期末余额	60,133,266	14,185,257
减：现金的期初余额	14,185,257	4,836,892
加：现金等价物的期末余额		
减：现金等价物的期初余额		
现金及现金等价物净增加额	45,948,009	9,348,365

## (2). 本期支付的取得子公司的现金净额

□适用 √不适用

## (3). 本期收到的处置子公司的现金净额

□适用 √不适用

## (4). 现金和现金等价物的构成

√适用 □不适用

单位：千元 币种：人民币

项目	期末余额	期初余额
一、现金	60,133,266	14,185,257
其中：库存现金	783	466
可随时用于支付的银行存款	60,132,483	14,184,791
可随时用于支付的其他货币资金		
可用于支付的存放中央银行款项		
存放同业款项		
拆放同业款项		
二、现金等价物		
其中：三个月内到期的债券投资		
三、期末现金及现金等价物余额	60,133,266	14,185,257
其中：母公司或集团内子公司使用受限制的现金和现金等价物		

其他说明：

√适用 □不适用

不可随时用于支付的银行存款主要系三个月以上的定期存款。

#### 69、所有者权益变动表项目注释

说明对上年期末余额进行调整的“其他”项目名称及调整金额等事项：

适用 不适用

#### 70、所有权或使用权受到限制的资产

适用 不适用

单位：千元 币种：人民币

项目	期末账面价值	受限原因
货币资金	2,143,376	保函保证金和作为借款质押物的定期存款为受限制存款。
应收票据		
存货		
固定资产		
无形资产		
合计	2,143,376	/

其他说明：

无

#### 71、外币货币性项目

##### (1). 外币货币性项目

适用 不适用

单位：千元

项目	期末外币余额	折算汇率	期末折算人民币余额
货币资金			
其中：美元	2,263,822	6.8632	15,537,063
欧元	8,488	7.8473	66,608
港币	88,850	0.8762	77,850
日元	2,062,940	0.0619	127,696
新台币	44,364	0.2234	9,911
澳币	89,353	4.8250	431,128
印度卢比	873,367	0.0098	85,590
越南盾	141,460,000	0.0003	42,438
应收账款			
其中：美元	11,758,702	6.8632	80,702,324
欧元	86,213	7.8473	676,539
港币	2,824	0.8762	2,474
日元	1,637,447	0.0619	101,358
新台币	433,460	0.2234	96,835
澳币	17,975	4.8250	86,729
印度卢比	1,868,796	0.0098	183,142
越南盾	9,006,667	0.0003	2,702
短期借款			
其中：美元	2,455,242	6.8632	16,850,820
捷克克朗	1,702,081	0.3042	517,773
欧元	7,672	7.8473	60,205
新台币	4,258,809	0.2234	951,418
人民币			
应付账款			
美元	10,199,010	6.8632	69,997,845
日元	882,262	0.0619	54,612

港币	40,607	0.8762	35,580
欧元	55,313	7.8473	434,058
新台币	386,038	0.2234	86,241
印度卢比	323,806	0.0098	31,733
越南盾	2,159,786,667	0.0003	647,936

其他说明：

上述外币货币性项目指除人民币之外的所有货币。

(2). 境外经营实体说明，包括对于重要的境外经营实体，应披露其境外主要经营地、记账本位币及选择依据，记账本位币发生变化的还应披露原因

适用 不适用

## 72、套期

适用 不适用

## 73、政府补助

(1). 政府补助基本情况

适用 不适用

单位：千元 币种：人民币

种类	金额	列报项目	计入当期损益的金额
企业扶持资金	318,309	其他收益	318,309
物流补贴	89,800	其他收益	89,800
出口增量补贴	26,287	其他收益	26,287
技术改造补贴	4,330	递延收益	4,692
其他	54,004	其他收益	54,004
合计	492,730		493,092

(2). 政府补助退回情况

适用 不适用

其他说明：

无

## 74、其他

适用 不适用

## 八、合并范围的变更

1、非同一控制下企业合并

适用 不适用

(1). 本期发生的非同一控制下企业合并

适用 不适用

(2). 合并成本及商誉

适用 不适用

(3). 被购买方于购买日可辨认资产、负债

适用 不适用

**(4). 购买日之前持有的股权按照公允价值重新计量产生的利得或损失**

是否存在通过多次交易分步实现企业合并并且在报告期内取得控制权的交易

适用 不适用

**(5). 购买日或合并当期期末无法合理确定合并对价或被购买方可辨认资产、负债公允价值的相关说明**

适用 不适用

**(6). 其他说明**

适用 不适用

**2、 同一控制下企业合并**

适用 不适用

**3、 反向购买**

适用 不适用

**4、 处置子公司**

是否存在单次处置对子公司投资即丧失控制权的情形

适用 不适用

其他说明:

适用 不适用

本公司之子公司鸿富锦精密电子(天津)有限公司与关联方富泰华工业(深圳)有限公司签署股权转让协议, 约定将富鸿科技(德州)有限公司 100%的股权作价人民币 1 元转让给富泰华工业(深圳)有限公司。于 2018 年 1 月 16 日, 上述股权转让事宜完成交割及工商变更登记。

是否存在通过多次交易分步处置对子公司投资且在本期丧失控制权的情形

适用 不适用

**5、 其他原因的合并范围变动**

说明其他原因导致的合并范围变动(如, 新设子公司、清算子公司等)及其相关情况:

适用 不适用

本集团于 2018 年度设立或收购如下主要全资子公司:

公司名称	取得方式	取得时间	注资/投资金额
深圳工匠云创科技有限公司	设立	2018 年 1 月 10 日	人民币 80,000,000 元
富联智慧工坊(深圳)有限公司	设立	2018 年 6 月 27 日	人民币 10,000,000 元
深圳富联智能制造产业创新中心有限公司	设立	2018 年 9 月 30 日	人民币 80,000,000 元 (尚未实际出资)
Likom De Mexico De C.V-Mexico	收购	2018 年 12 月 3 日	美元 303,983 元

于 2018 年度, 本集团无其他重大合并范围变更。

**6、 其他**

适用 不适用



## 九、在其他主体中的权益

## 1、在子公司中的权益

## (1). 企业集团的构成

√适用 □不适用

子公司名称	主要经营地	注册地	业务性质	持股比例(%)		取得方式
				直接	间接	
国基电子(上海)有限公司	中国,上海	中国,上海	网络设备、电信设备、通信网络高精机构件	100%		同一控制下企业合并
基准精密工业(惠州)有限公司	中国,惠州	中国,惠州	精密工具	100%		同一控制下企业合并
百佳泰信息技术(北京)有限公司	中国,北京	中国,北京	服务器	100%		同一控制下企业合并
富泰华精密电子(济源)有限公司	中国,济源	中国,济源	通信网络高精机构件	100%		同一控制下企业合并
Focus PC Enterprises Limited	中国,香港	中国,香港	控股平台公司	100%		同一控制下企业合并
统合电子(杭州)有限公司	中国,杭州	中国,杭州	网络设备	100%		同一控制下企业合并
南宁富桂精密工业有限公司	中国,南宁	中国,南宁	网络设备、电信设备、通信网络高精机构件	100%		同一控制下企业合并
国宙电子(上海)有限公司	中国,上海	中国,上海	网络设备、电信设备、通信网络高精机构件	100%		同一控制下企业合并
东莞市富翼精密工业有限公司	中国,东莞	中国,东莞	通信网络高精机构件	100%		同一控制下企业合并
河南裕展精密科技有限公司	中国,郑州	中国,郑州	通信网络高精机构件	100%		同一控制下企业合并
晋城富泰华精密电子有限公司	中国,晋城	中国,晋城	通信网络高精机构件、机器人	100%		同一控制下企业合并
富泰华精密电子(郑州)有限公司	中国,郑州	中国,郑州	通信网络高精机构件	100%		同一控制下企业合并
鸿富锦精密电子(天津)有限公司	中国,天津	中国,天津	服务器、存储设备、云端运算高精机构件	100%		同一控制下企业合并
深圳富桂精密工业有限公司	中国,深圳	中国,深圳	网络设备、电信设备、网络电信设备高精机构件、服务器、存储设备	100%		新设
成都准刃科技有限公司	中国,成都	中国,成都	精密工具		100%	同一控制下企业合并
晋城鸿刃科技有限公司	中国,晋城	中国,晋城	精密工具		100%	同一控制下企业合并
郑州鸿刃切削工具有限公司	中国,郑州	中国,郑州	精密工具		100%	同一控制下企业合并
基准精密(香港)有限公司	中国,香港	中国,香港	精密工具		100%	同一控制下企业合并
深圳市裕展精密科技有限公司	中国,深圳	中国,深圳	通信网络高精机构件、工业机器人		100%	同一控制下企业合并
廊坊裕展科技有限公司	中国,廊坊	中国,廊坊	通信网络高精机构件		100%	同一控制下企业合并
Foxconn Precision International Limited (原名“Star Vision Precision International Limited”)	中国,香港	中国,香港	通信网络高精机构件		100%	同一控制下企业合并

晋城裕展精密科技有限公司	中国,晋城	中国,晋城	通信网络高精密机 构件		100%	同一控制下 企业合并
前海裕展(深圳)咨询 管理有限公司	中国,深圳	中国,深圳	企业咨询及营销策 划		100%	同一控制下 企业合并
鸿富锦精密电子(贵 阳)有限公司	中国,贵阳	中国,贵阳	服务器、存储设备		80%	同一控制下 企业合并
佰昌科技服务(天津) 有限公司	中国,天津	中国,天津	服务器、存储设备		100%	同一控制下 企业合并
富华科精密工业(深 圳)有限公司	中国,深圳	中国,深圳	通信网络设备		64.2%	同一控制下 企业合并
山西裕鼎精密科技有 限公司	中国,太原	中国,太原	通信网络高精密机 构件	44.5%	55.5%	同一控制下 企业合并
重庆富桂电子有限公 司	中国,重庆	中国,重庆	网络设备		100%	同一控制下 企业合并
河南福匠精密科技有 限公司	中国,郑州	中国,郑州	通信网络高精密机 构件		100%	同一控制下 企业合并
广西富梦创新科技有 限责任公司	中国,南宁	中国,南宁	通信网络设备		51%	同一控制下 企业合并
鹤壁裕展精密科技有 限公司	中国,鹤壁	中国,鹤壁	通信网络高精密机 构件		100%	子公司新设
武汉裕展精密科技有 限公司	中国,武汉	中国,武汉	通信网络高精密机 构件		100%	子公司新设
Cloud Network Technology Singapore Pte. Ltd.	新加坡	新加坡	服务器、存储器、 网络设备		100%	同一控制下 企业合并
Rich Excel International Limited	萨摩亚	萨摩亚	控股平台公司		100%	同一控制下 企业合并
Glory Star Investments Limited	萨摩亚	萨摩亚	控股平台公司		100%	同一控制下 企业合并
Ingrasys (Singapore) Pte. Ltd.	新加坡	新加坡	服务器、存储器		100%	同一控制下 企业合并
Cloud Network Technology Kft	匈牙利	匈牙利	服务器、存储器、 网络设备		100%	同一控制下 企业合并
Funing Precision Component Co., Ltd.	越南	越南	网络设备		100%	同一控制下 企业合并
Fuhong Precision Component (Bac Giang) Limited	越南	越南	网络设备		100%	同一控制下 企业合并
Mega Well Limited	萨摩亚	萨摩亚	贸易		100%	同一控制下 企业合并
Foxconn Technology (India) Private Limited	印度	印度	通信网络高精密机 构件		99.99 94%	同一控制下 企业合并
Ingrasys Technology Korea, Inc.	韩国	韩国	服务器、存储器		100%	同一控制下 企业合并
日本裕展贸易株式会 社	日本	日本	服务器、存储器、 网络设备		100%	同一控制下 企业合并
日本基准精密株式会 社	日本	日本	精密工具		100%	同一控制下 企业合并
AMB Logistics Limited	英属维京群 岛	英属维京群岛	贸易		100%	同一控制下 企业合并
Profit New Limited	萨摩亚	萨摩亚	贸易		100%	同一控制下 企业合并
IPL International Limited	萨摩亚	萨摩亚	贸易		100%	同一控制下 企业合并
Cloud Network Technology(Samoa)Li mited	萨摩亚	萨摩亚	服务器、存储器、 网络设备		100%	同一控制下 企业合并
NWE Technology Inc.	美国	美国	提供管理服务		100%	同一控制下

						企业合并
Scientific Atlanta de Mexico S. de R.L de C.V.	墨西哥	墨西哥	网络设备		99.96 67%	同一控制下企业合并
Foxconn Technology CZ s.r.o.	捷克	捷克	服务器、存储设备		100%	同一控制下企业合并
Foxconn CZ s.r.o.	捷克	捷克	服务器、存储器、网络设备		100%	同一控制下企业合并
NSG Technology Inc.	美国	美国	网络设备		100%	同一控制下企业合并
Ingrasys Technology USA Inc.	美国	美国	服务器、存储器		100%	同一控制下企业合并
PCE Paragon Solutions (USA) Inc.	美国	美国	提供管理、IT 服务		100%	同一控制下企业合并
Foxconn Assembly LLC	美国	美国	服务器、存储器、网络设备		100%	同一控制下企业合并
NWEA LLC	美国	美国	网络设备		100%	同一控制下企业合并
Cloud Network Technology USA Inc.	美国	美国	服务器、存储器、网络设备		100%	同一控制下企业合并
Foxconn Cloud Network Technology Singapore Pte. Ltd.	新加坡	新加坡	服务器、存储器、网络设备		100%	同一控制下企业合并
鸿佰科技股份有限公司	中国,台湾	中国,台湾	服务器、存储设备、云端运算		100%	同一控制下企业合并
深圳精匠云创科技有限公司	中国,深圳	中国,深圳	精密工具		100%	子公司新设
富联智能工坊(深圳)有限公司	中国,深圳	中国,深圳	精密工具		100%	子公司新设
Likom De Mexico De C.V-Mexico	墨西哥	墨西哥	服务器、存储器、网络设备		99.99 998%	非同一控制下企业合并
深圳富联智能制造产业创新中心有限公司	深圳	深圳	精密工具	100%		新设

在子公司的持股比例不同于表决权比例的说明：  
不适用。

持有半数或以下表决权但仍控制被投资单位、以及持有半数以上表决权但不控制被投资单位的依据：  
不适用。

对于纳入合并范围的重要的结构化主体，控制的依据：  
不适用。

确定公司是代理人还是委托人的依据：  
不适用。

其他说明：  
不适用。

## (2). 重要的非全资子公司

适用 不适用

## (3). 重要非全资子公司的主要财务信息

适用 不适用

## (4). 使用企业集团资产和清偿企业集团债务的重大限制

适用 不适用

## (5). 向纳入合并财务报表范围的结构化主体提供的财务支持或其他支持

适用 不适用

其他说明:

适用 不适用

## 2、 在子公司的所有者权益份额发生变化且仍控制子公司的交易

适用 不适用

## 3、 在合营企业或联营企业中的权益

适用 不适用

## (1). 重要的合营企业或联营企业

适用 不适用

## (2). 重要合营企业的主要财务信息

适用 不适用

## (3). 重要联营企业的主要财务信息

适用 不适用

## (4). 不重要的合营企业和联营企业的汇总财务信息

适用 不适用

单位：千元 币种：人民币

	期末余额/ 本期发生额	期初余额/ 上期发生额
合营企业:		
投资账面价值合计		
下列各项按持股比例计算的合计数		
--净利润		-2,542
--其他综合收益		1,223
--综合收益总额		-1,319
联营企业:		
投资账面价值合计	393,664	
下列各项按持股比例计算的合计数		
--净利润	-1,672	-7,577
--其他综合收益	3,118	415
--综合收益总额	1,446	-7,162

其他说明

无

## (5). 合营企业或联营企业向本公司转移资金的能力存在重大限制的说明

适用 不适用

## (6). 合营企业或联营企业发生的超额亏损

适用 不适用

## (7). 与合营企业投资相关的未确认承诺

适用 不适用

## (8). 与合营企业或联营企业投资相关的或有负债

适用 不适用

## 4、重要的共同经营

适用 不适用

## 5、在未纳入合并财务报表范围的结构化主体中的权益

未纳入合并财务报表范围的结构化主体的相关说明：

适用 不适用

## 6、其他

适用 不适用

## 十、与金融工具相关的风险

适用 不适用

本集团的经营活动会面临各种金融风险：市场风险(主要为外汇风险和利率风险)、信用风险和流动性风险。本集团整体的风险管理计划针对金融市场的不可预见性，力求减少对本集团财务业绩的潜在不利影响。

## (1) 市场风险

## (a) 外汇风险

本集团的主要经营位于中国大陆、中国香港和新加坡地区。在中国大陆的经营主要业务以人民币结算，在中国香港地区的经营主要业务以美元或港币结算，在新加坡地区的经营主要业务以美元结算。本集团已确认的非本位币资产和非本位币负债及未来的交易存在外汇风险。本集团总部财务部门负责监控集团非本位币交易和非本位币资产及负债的规模，以最大程度降低面临的外汇风险；为此，本集团可能会以签署远期外汇合约或货币互换合约的方式来达到规避外汇风险的目的。

于 2018 年度和 2017 年度，本集团位于中国大陆境内企业持有的非本位币金融资产和非本位币金融负债折算成人民币的金额列示如下：

单位：千元 币种：人民币				
2018 年 12 月 31 日				
	美元项目	港币项目	其他非本位 币项目	合计
非本位币金融资产—				
货币资金	4,857,947	19,066	5,635	4,882,648
应收票据及应收账款	1,812,507	-	1,103	1,813,610
其他应收款	1,181,754	-	-	1,181,754
	<u>7,852,208</u>	<u>19,066</u>	<u>6,738</u>	<u>7,878,012</u>
非本位币金融负债—				
短期借款	5,889,868	-	-	5,889,868
应付票据及应付账款	19,928,069	16,534	38,406	19,983,009
其他应付款	465,496	8,710	29,448	503,654
	<u>26,283,433</u>	<u>25,244</u>	<u>67,854</u>	<u>26,376,531</u>

	2017 年 12 月 31 日			合计
	美元项目	港币项目	其他非本位 币项目	
非本位币金融资产—				
货币资金	3,481,966	16,256	4,880	3,503,102
应收票据及应收账款	6,291,798	-	1,154	6,292,952
其他应收款	312,948	-	-	312,948
	<u>10,086,712</u>	<u>16,256</u>	<u>6,034</u>	<u>10,109,002</u>
非本位币金融负债—				
短期借款	3,785,258	-	-	3,785,258
应付票据及应付账款	23,425,615	13,204	173,677	23,612,496
其他应付款	6,181,739	4,024	13,543	6,199,305
	<u>33,392,612</u>	<u>17,228</u>	<u>187,219</u>	<u>33,597,059</u>

于 2018 年 12 月 31 日，对于记账本位币为人民币的公司持有的美元金融资产和美元金融负债，如果人民币对美元升值或贬值 4%，其他因素保持不变，则本集团将增加或减少净利润人民币约 631,334 千元(2017 年 12 月 31 日：约 742,244 千元)。对于各类港币金融资产和港币金融负债，如果人民币对港币升值或贬值 4%，其他因素保持不变，则本集团将减少或增加净利润约 221 千元 (2017 年 12 月 31 日：约 9 千元)。

(b) 利率风险

本集团总部财务部门持续监控集团利率水平。利率上升会增加新增带息债务的成本以及本集团尚未付清的以浮动利率计息的带息债务的利息支出，并对本集团的财务业绩产生重大的不利影响，管理层会依据最新的市场状况及时做出调整，这些调整可能是进行利率互换的安排来降低利率风险。于本报告期内本集团并无利率互换安排。

本集团的借款主要为固定利率借款，无重大的浮动利率借款，无重大的利率风险。

(2) 信用风险

本集团对信用风险按组合分类进行管理。信用风险主要产生于银行存款、应收票据及应收账款和其他应收款等。

本集团银行存款主要存放于国有银行和其他大中型上市银行，本集团认为其不存在重大的信用风险，不会产生因对方单位违约而导致的任何重大损失。

此外，对于应收票据及应收账款和其他应收款，本集团设定相关政策以控制信用风险敞口。本集团基于对客户的财务状况、从第三方获取担保的可能性、信用记录及其他因素诸如目前市场状况等评估客户的信用资质并设置相应信用期。本集团会定期对客户信用记录进行监控，对于信用记录不良的客户，本集团会采用书面催款、缩短信用期或取消信用期等方式，以确保本集团的整体信用风险在可控的范围内。

于 2018 年 12 月 31 日，本集团无重大的因债务人抵押而持有的担保物或其他信用增级。

(3) 流动性风险

本集团内各子公司负责其自身的现金流量预测。总部财务部门在汇总各子公司现金流量预测的基础上，在集团层面持续监控短期和长期的资金需求，以确保维持充裕的现金储备和可供随时变现的有价证券；

同时持续监控是否符合借款协议的规定，从主要金融机构获得提供足够备用资金的承诺，以满足短期和长期的资金需求。

于资产负债表日，本集团各项金融负债以未折现的合同现金流量按到期日列示如下：

单位：千元 币种：人民币

	2018 年 12 月 31 日				
	一年以内	一到二年	二到五年	五年以上	合计
短期借款	22,585,141	-	-	-	22,585,141
应付票据及应付账款	69,730,796	-	-	-	69,730,796
其他应付款	27,897,455	-	-	-	27,897,455
其他流动负债	347,253	-	-	-	347,253
	<u>120,560,645</u>	<u>-</u>	<u>-</u>	<u>-</u>	<u>120,560,645</u>
	2017 年 12 月 31 日				
	一年以内	一到二年	二到五年	五年以上	合计
短期借款	7,059,408	-	-	-	7,059,408
应付票据及应付账款	76,809,307	-	-	-	76,809,307
其他应付款	32,123,588	-	-	-	32,123,588
	<u>115,992,303</u>	<u>-</u>	<u>-</u>	<u>-</u>	<u>115,992,303</u>

## 十一、公允价值的披露

### 1、以公允价值计量的资产和负债的期末公允价值

√适用 □不适用

单位：千元 币种：人民币

项目	期末公允价值			合计
	第一层次公允价值计量	第二层次公允价值计量	第三层次公允价值计量	
<b>一、持续的公允价值计量</b>				
(一) 以公允价值计量且变动计入当期损益的金融资产				
1. 交易性金融资产				
(1) 债务工具投资				
(2) 权益工具投资				
(3) 衍生金融资产				
2. 指定以公允价值计量且其变动计入当期损益的金融资产				
(1) 债务工具投资				
(2) 权益工具投资				
(二) 可供出售金融资产				
(1) 债务工具投资				
(2) 权益工具投资				
(3) 其他				
(三) 投资性房地产				
1. 出租用的土地使用权				
2. 出租的建筑物				
3. 持有并准备增值后转让的土地使用权				
(四) 生物资产				
1. 消耗性生物资产				

2.生产性生物资产				
<b>持续以公允价值计量的资产总额</b>				
(五) 交易性金融负债				
其中：发行的交易性债券				
衍生金融负债		117		117
其他				
(六) 指定为以公允价值计量且变动计入当期损益的金融负债				
<b>持续以公允价值计量的负债总额</b>		117		117
<b>二、非持续的公允价值计量</b>				
(一) 持有待售资产				
<b>非持续以公允价值计量的资产总额</b>				
<b>非持续以公允价值计量的负债总额</b>				

**2、 持续和非持续第一层次公允价值计量项目市价的确定依据**

适用 不适用

**3、 持续和非持续第二层次公允价值计量项目，采用的估值技术和重要参数的定性及定量信息**

适用 不适用

存在活跃市场的金融工具，以活跃市场中的报价确定其公允价值。不存在活跃市场的金融工具，采用估值技术确定其公允价值。在估值时，本集团采用在当前情况下适用并且有足够可利用数据和其他信息支持的估值技术，选择与市场参与者在相关资产或负债的交易中所考虑的资产或负债特征相一致的输入值，并尽可能优先使用相关可观察输入值。在相关可观察输入值无法取得或取得不切实可行的情况下，使用不可观察输入值。

**4、 持续和非持续第三层次公允价值计量项目，采用的估值技术和重要参数的定性及定量信息**

适用 不适用

存在活跃市场的金融工具，以活跃市场中的报价确定其公允价值。不存在活跃市场的金融工具，采用估值技术确定其公允价值。在估值时，本集团采用在当前情况下适用并且有足够可利用数据和其他信息支持的估值技术，选择与市场参与者在相关资产或负债的交易中所考虑的资产或负债特征相一致的输入值，并尽可能优先使用相关可观察输入值。在相关可观察输入值无法取得或取得不切实可行的情况下，使用不可观察输入值。

**5、 持续的第三层次公允价值计量项目，期初与期末账面价值间的调节信息及不可观察参数敏感性分析**

适用 不适用

**6、 持续的公允价值计量项目，本期内发生各层级之间转换的，转换的原因及确定转换时点的政策**

适用 不适用

**7、 本期内发生的估值技术变更及变更原因**

适用 不适用



**8、不以公允价值计量的金融资产和金融负债的公允价值情况**

√适用 □不适用

本集团以摊余成本计量的金融资产和负债主要包括：货币资金、应收款项、短期借款和应付款项，均不以公允价值计量。不以公允价值计量的金融资产和负债的账面价值与公允价值相差很小。

**9、其他**

□适用 √不适用

**十二、关联方及关联交易****1、本企业的母公司情况**

√适用 □不适用

单位：千元 币种：港元

母公司名称	注册地	业务性质	注册资本	母公司对本企业的持股比例(%)	母公司对本企业的表决权比例(%)
中坚公司	中国，香港	投资控股	31,195,357	37.03	37.03

本企业的母公司情况的说明

台湾上市公司鸿海精密工业股份有限公司间接全资控股子公司

本企业最终控制方是无实际控制人

其他说明：

鸿海精密对本公司的持股比例和表决权比例

	2018年12月31日		2017年12月31日	
	持股比例	表决权比例	持股比例	表决权比例
鸿海精密	84.801%	84.801%	94.223%	94.223%

**2、本企业的子公司情况**

本企业子公司的情况详见财务报表附注

√适用 □不适用

子公司的基本情况及相关信息见第十节附注九。

**3、本企业合营和联营企业情况**

本企业重要的合营或联营企业详见财务报表附注

□适用 √不适用

本期与本公司发生关联方交易，或前期与本公司发生关联方交易形成余额的其他合营或联营企业情况如下

□适用 √不适用

其他说明

□适用 √不适用

**4、其他关联方情况**

√适用 □不适用

其他关联方名称	其他关联方与本企业关系
中坚公司之子公司	母公司的控股子公司
中坚公司之合(联)营企业	其他
持有本公司5%以上股份的股东	参考股东
本集团之合(联)营企业	其他
鸿海精密之子公司	其他
鸿海精密之合(联)营企业	其他
其他关联方	其他

其他说明

其他关联方包括：由关联自然人直接或者间接控制的，或者由其担任董事、高级管理人员的法人或其他组织。关联自然人包括间接持有本公司5%以上股份的自然人及其关系密切的家庭成员、本公司董事、监事和高级管理人员、本公司控股股东的董事、监事和高级管理人员，以及鸿海精密之董事、监事和高级管理人员。

## 5、 关联交易情况

## (1). 购销商品、提供和接受劳务的关联交易

采购商品/接受劳务情况表

√适用 □不适用

单位：千元 币种：人民币

关联方	关联交易内容	本期发生额	上期发生额
鸿海精密及其子公司	采购货物	7,228,059	11,366,273
鸿海精密之合(联)营企业	采购货物	6,563,377	7,245,293
中坚公司之子公司	采购货物	3,794,250	3,079,544
鸿海精密及其子公司	接受劳务及服务	2,887,280	1,755,904
持有本公司 5%以上股份的股东	采购货物	902,222	690,598
鸿海精密及其子公司	采购设备	821,101	
中坚公司之合(联)营企业	采购货物	760,714	531,200
中坚公司之子公司	接受劳务及服务	526,047	187,752
其他关联方	采购货物	166,491	242,953
持有本公司 5%以上股份的股东	接受劳务及服务	119,936	35,284
中坚公司之子公司	采购设备	99,265	
鸿海精密之合(联)营企业	采购设备	55,767	
持有本公司 5%以上股份的股东	采购设备	35,502	
鸿海精密之合(联)营企业	接受劳务及服务	7,565	29,738
中坚公司之合(联)营企业	采购设备	5,308	
本公司的合联营企业	采购设备	1,917	
中坚公司之合(联)营企业	接受劳务及服务	190	
合计		23,974,991	25,164,539

出售商品/提供劳务情况表

√适用 □不适用

单位：千元 币种：人民币

关联方	关联交易内容	本期发生额	上期发生额
鸿海精密及其子公司	销售货物	3,626,571	22,322,053
鸿海精密之合(联)营企业	销售货物	1,111,181	1,960,231
中坚公司之子公司	销售货物	501,302	18,952,093
鸿海精密及其子公司	提供劳务及服务	422,982	413,295
持有本公司 5%以上股份的股东	销售货物	144,988	44,812
鸿海精密之合(联)营企业	提供劳务及服务	83,009	58,853
中坚公司之子公司	提供劳务及服务	26,305	76,536
中坚公司之合(联)营企业	销售货物	15,487	13,797
持有本公司 5%以上股份的股东	提供劳务及服务	305	15,112
中坚公司之合(联)营企业	提供劳务及服务	3	5,304
其他关联方	销售货物		14,212
其他关联方	提供劳务及服务		496
合计		5,932,133	43,876,794

购销商品、提供和接受劳务的关联交易说明

√适用 □不适用

关联交易定价政策为协议定价。

## (2). 关联受托管理/承包及委托管理/出包情况

本公司受托管理/承包情况表：

□适用 √不适用

关联托管/承包情况说明

□适用 √不适用

本公司委托管理/出包情况表

□适用 √不适用

关联管理/出包情况说明

适用 不适用

### (3). 关联租赁情况

本公司作为出租方：

适用 不适用

单位：千元 币种：人民币

承租方名称	租赁资产种类	本期确认的租赁收入	上期确认的租赁收入
中坚公司之子公司	房屋	57,726	26,722
鸿海精密及其子公司	设备	18,786	14,505
鸿海精密及其子公司	房屋	7,705	6,973
中坚公司之子公司	设备	48	
鸿海精密之合(联)营企业	房屋	9	24,992
合计		84,274	73,192

本公司作为承租方：

适用 不适用

单位：千元 币种：人民币

出租方名称	租赁资产种类	本期确认的租赁费	上期确认的租赁费
中坚公司之子公司	房屋	198,613	
持有本公司 5%以上股份的股东	房屋	121,090	
鸿海精密及其子公司	房屋	25,726	4,966
持有本公司 5%以上股份的股东	设备	918	889
中坚公司之子公司	设备	177	
鸿海精密及其子公司	设备	106	36,985
合计		346,630	42,840

关联租赁情况说明

适用 不适用

### (4). 关联担保情况

本公司作为担保方

适用 不适用

本公司作为被担保方

适用 不适用

关联担保情况说明

适用 不适用

### (5). 关联方资金拆借

适用 不适用

单位：千元币种：人民币

关联方	拆借金额	起始日	到期日	说明
拆入				
中坚公司之子公司	300,000	2018-1-29	2018-10-24	借款利率 3.915%
鸿海精密及其子公司	133,015	2018-1-4	2018-4-9	本金 20,000,000 美元，借款利率 2.5%，已归还
拆出				
鸿海精密之合(联)营企业				

### (6). 关联方资产转让、债务重组情况

适用 不适用

单位：千元 币种：人民币

关联方	关联交易内容	本期发生额	上期发生额
鸿海精密及其子公司	采购固定资产	45,123	759,140

中坚公司之子公司	采购固定资产	28,454	106,195
持有本公司 5%以上股份的股东	采购固定资产	27,502	44,598
鸿海精密之合(联)营企业	采购固定资产	16,804	86,736
中坚公司之合(联)营企业	采购固定资产	989	35,723
合计		118,872	1,032,392
中坚公司之子公司	处置固定资产	91,107	648,893
鸿海精密及其子公司	处置固定资产	15,893	31,917
鸿海精密之合(联)营企业	处置固定资产	114	27,940
持有本公司 5%以上股份的股东	处置固定资产	514	9
合计		107,628	708,759

## (7). 关键管理人员报酬

√适用 □不适用

单位：千元币种：人民币

项目	本期发生额	上期发生额
关键管理人员报酬	47,533	15,470

## (8). 其他关联交易

√适用 □不适用

(i) 本集团代关联方支付款项

	2018 年度	2017 年度
中坚公司之子公司	258,973	-
持有本公司 5%以上股份的股东	95,355	-
鸿海精密及其子公司	78,759	-
中坚公司之合(联)营企业	20,055	-
鸿海精密之合(联)营企业	3,327	-
	<u>456,469</u>	<u>-</u>

(ii) 关联方代本集团支付的款项

	2018 年度	2017 年度
鸿海精密及其子公司	<u>45,665,217</u>	<u>-</u>

(iii) 关联方代本集团收取的款项

	2018 年度	2017 年度
鸿海精密及其子公司	<u>47,877,445</u>	<u>-</u>

(iv) 商标使用权费

	2018 年度	2017 年度
鸿海精密及其子公司	<u>2,500</u>	<u>-</u>

(v) 利息收入

	2018 年度	2017 年度
鸿海精密之合(联)营企业	39	495
鸿海精密及其子公司	-	462
	<u>39</u>	<u>957</u>

(vi) 利息费用

	2018 年度	2017 年度
中坚公司之子公司	27,638	28,312
鸿海精密及其子公司	11,309	5,849
	<u>38,947</u>	<u>34,161</u>

## 6、 关联方应收应付款项

## (1). 应收项目

√适用 □不适用

单位:千元 币种:人民币

项目名称	关联方	期末余额		期初余额	
		账面余额	坏账准备	账面余额	坏账准备
应收票据及应收账款	鸿海精密及其子公司	1,982,854	-19,829	14,481,899	-153,808
应收票据及应收账款	鸿海精密之合(联)营企业	707,209	-7,072	750,601	-7,506
应收票据及应收账款	中坚公司之子公司	402,148	-12,204	2,808,801	-28,088
应收票据及应收账款	持有本公司5%以上股份的股东	34,916	-349	92,223	-922
应收票据及应收账款	中坚公司之合(联)营企业	605	-6	9,702	-97
其他应收款	鸿海精密及其子公司	630,173	-6,302	2,070,077	-20,701
其他应收款	中坚公司之子公司	28,095	-281	691,054	-8,660
其他应收款	中坚公司之合(联)营企业	3,695	-37	1,779	-18
其他应收款	鸿海精密之合(联)营企业	3,046	-30	75,419	-754
其他应收款	持有本公司5%以上股份的股东	6		7	
预付账款	鸿海精密及其子公司	5,304			
预付账款	中坚公司之子公司	149		139	
预付账款	持有本公司5%以上股份的股东	44		105	

## (2). 应付项目

√适用 □不适用

单位:千元 币种:人民币

项目名称	关联方	期末账面余额	期初账面余额
应付票据及应付账款	鸿海精密及其子公司	5,779,207	20,480,176
应付票据及应付账款	鸿海精密之合(联)营企业	2,898,795	5,004,438
应付票据及应付账款	中坚公司之子公司	4,431,243	1,902,587
应付票据及应付账款	持有本公司5%以上股份的股东	2,079,642	943,983
应付票据及应付账款	中坚公司之合(联)营企业	715,124	859,548
应付票据及应付账款	其他关联方	26,984	65,450
其他应付款	鸿海精密及其子公司	16,108,826	12,305,288
其他应付款	中坚公司之子公司	1,747,128	7,810,867
其他应付款	持有本公司5%以上股份的股东	4,974,091	5,809,963
其他应付款	中坚公司之合(联)营企业	488,413	1,895,187
其他应付款	鸿海精密之合(联)营企业	149,654	294,142
预收账款	鸿海精密及其子公司	2,772	3,402

## 7、 关联方承诺

√适用 □不适用

单位:千元 币种:人民币

(i) 租赁

出租方		2018 年 12 月 31 日	2017 年 12 月 31 日
中坚公司之子公司	租赁-租入		
	一年以内	227,442	134,067
	一到二年	228,628	-
	二到三年	20,572	-
	三年以上	1,556	-
		<u>478,198</u>	<u>134,067</u>
出租方		2018 年 12 月 31 日	2017 年 12 月 31 日
鸿海精密及其子公司	租赁-租入		
	一年以内	31,162	26,987
	一到二年	21,731	19,497
	二到三年	14,321	11,157
	三年以上	11,934	41,891
		<u>79,148</u>	<u>99,532</u>
出租方		2018 年 12 月 31 日	2017 年 12 月 31 日
持有本公司 5% 以上股份的股东	租赁-租入		
	一年以内	94,614	46,845
	一到二年	89,052	23,030
	二到三年	52,614	9,192
	三年以上	43,421	-
		<u>279,701</u>	<u>79,067</u>
承租方		2018 年 12 月 31 日	2017 年 12 月 31 日
中坚公司之子公司	租赁-租出		
	一年以内	26,688	26,688
	一到二年	26,688	26,688
	二到三年	26,688	26,688
	三年以上	5,526	34,438
		<u>85,590</u>	<u>114,502</u>
承租方		2018 年 12 月 31 日	2017 年 12 月 31 日
鸿海精密及其子公司	租赁-租出		
	一年以内	13,038	8,656
	一到二年	3,663	3,663
	二到三年	231	3,663
	三年以上	-	2,971
		<u>16,932</u>	<u>18,953</u>

(ii) 商标使用权

		2018 年 12 月 31 日	2017 年 12 月 31 日
鸿海精密及其子公司	一年以内	2,500	2,500
	一到二年	2,500	2,500
	二到三年	2,500	2,500
	三年以上	15,000	17,500
		<u>22,500</u>	<u>25,000</u>
<b>(iii) 资本性承诺</b>			
		2018 年 12 月 31 日	2017 年 12 月 31 日
鸿海精密及其子公司		<u>125,710</u>	<u>66,849</u>
		2018 年 12 月 31 日	2017 年 12 月 31 日
中坚公司之子公司		<u>4,693</u>	<u>41,333</u>
		2018 年 12 月 31 日	2017 年 12 月 31 日
中坚公司之合(联)营企业		<u>5,362</u>	<u>647</u>
		2018 年 12 月 31 日	2017 年 12 月 31 日
持有本公司 5%以上股份的股东		<u>801</u>	<u>-</u>

## 8、其他

适用 不适用

## 十三、股份支付

### 1、股份支付总体情况

适用 不适用

单位：股 币种：人民币

公司本期授予的各项权益工具总额	
公司本期行权的各项权益工具总额	
公司本期失效的各项权益工具总额	6,030,777
公司期末发行在外的股票期权行权价格的范围和合同剩余期限	253,209,656
公司期末发行在外的其他权益工具行权价格的范围和合同剩余期限	不适用

其他说明

详情参见：2.以权益结算的股份支付情况

### 2、以权益结算的股份支付情况

适用 不适用

单位：千元 币种：人民币

授予日权益工具公允价值的确定方法	现金流量折现模型
可行权权益工具数量的确定依据	本集团部分员工于重组完成日透过若干有限合伙企业，合计间接持有本公司发行在外的人民币普通股
本期估计与上期估计有重大差异的原因	不适用
以权益结算的股份支付计入资本公积的累计金额	368,790
本期以权益结算的股份支付确认的费用总额	368,790

## 其他说明

经 2017 年 12 月 6 日第一届董事会第二次会议决议及 2017 年第二次临时股东大会决议批准, 本集团部分员工于重组完成日(2017 年 12 月 31 日), 透过若干有限合伙企业, 合计间接持有本公司 1.4625% 的发行在外的人民币普通股 259,240,433 股。该等人民币普通股存在限制性条件(“附条件权益工具”), 员工在上述有限合伙协议中约定的服务期满后, 方可解锁。

于授予日, 上述附条件权益工具的公允价值为 2,143,141 千元。该公允价值由具有相应资质的专业机构采用估值技术评估得出。附条件权益工具公允价值和员工取得权益工具所支付对价之间的差异, 将在自授予日起约 3-5 年不等的服务期内摊销。

2018 年度因上述股份支付而确认的费用金额为 368,790 千元, 计入资本公积的金额为 368,790 千元。

## 3、以现金结算的股份支付情况

适用 不适用

## 4、股份支付的修改、终止情况

适用 不适用

## 5、其他

适用 不适用

## 十四、承诺及或有事项

## 1、重要承诺事项

资产负债表日存在的对外重要承诺、性质、金额

## (1) 资本性支出承诺事项

以下为本集团于资产负债表日, 已签约而尚不必在资产负债表上列示的资本性支出承诺:

	2018 年 12 月 31 日	2017 年 12 月 31 日
机器设备	190,405	155,261
(2) 经营租赁承诺事项		

根据已签订的不可撤销的经营性租赁合同, 本集团未来最低应支付租金汇总如下:

	2018 年 12 月 31 日	2017 年 12 月 31 日
一年以内	891,894	725,444
一到二年	857,941	546,694
二到三年	588,403	514,269
三年以上	967,690	1,442,977
	<u>3,305,928</u>	<u>3,229,384</u>

## 2、或有事项

## (1). 资产负债表日存在的重要或有事项

适用 不适用

## (2). 公司没有需要披露的重要或有事项, 也应予以说明:

适用 不适用



本集团无需要披露的重大未决诉讼或仲裁形成的或有负债。

本集团无需要披露的为其他单位提供债务担保形成的或有负债。

### 3、 其他

适用 不适用

### 4、 重要承诺事项

#### 十五、 资产负债表日后事项

##### 1、 重要的非调整事项

适用 不适用

##### 2、 利润分配情况

适用 不适用

单位：千元 币种：人民币

拟分配的利润或股利	2,540,694
经审议批准宣告发放的利润或股利	

根据 2019 年 3 月 29 日的董事会决议，董事会提议本公司向全体股东每 10 股派发现金红利 1.29 元(含税)，派发现金红利总额人民币 2,540,694 千元(含税)，未在本财务报表中确认为负债。

### 3、 销售退回

适用 不适用

### 4、 其他资产负债表日后事项说明

适用 不适用

于 2019 年 1 月 11 日和 2019 年 3 月 4 日，本公司分别召开第一届董事会第十一次会议和第十三次会议，审议并通过了《关于<富士康工业互联网股份有限公司 2019 年股票期权与限制性股票激励计划(草案修订稿)及其摘要的议案》及相关考核管理办法。根据该草案修订稿，本公司拟授予员工 33,662,166 份股票期权与 191,337,834 股限制性股票。该草案修订稿已于 2019 年 3 月 20 日经本公司 2019 年第一次临时股东大会批准。

### 十六、 其他重要事项

#### 1、 前期会计差错更正

##### (1). 追溯重述法

适用 不适用

##### (2). 未来适用法

适用 不适用

#### 2、 债务重组

适用 不适用

#### 3、 资产置换

##### (1). 非货币性资产交换

适用 不适用

##### (2). 其他资产置换

适用 不适用

#### 4、 年金计划

适用 不适用

#### 5、 终止经营

适用 不适用

**6、 分部信息****(1). 报告分部的确定依据与会计政策**

适用 不适用

**(2). 报告分部的财务信息**

适用 不适用

**(3). 公司无报告分部的，或者不能披露各报告分部的资产总额和负债总额的，应说明原因**

适用 不适用

本集团根据内部组织形式、管理要求及内部报告制度为依据确定经营分部，以经营分部为基础确定报告分部并披露分部信息。

经营分部是指本集团内同时满足下列条件的组成部分：(1)该组成部分能够在日常活动中产生收入、发生费用；(2)本公司管理层能够定期评价该组成部分的经营成果，以决定向其配置资源、评价其业绩；(3)本公司能够取得该组成部分的财务状况、经营成果和现金流量等有关会计信息。如果两个或多个经营分部具有相似的经济特征，并且满足一定条件的，则合并为一个经营分部。

由于本集团收入及业绩超过 90%源自电子产品业务，因此并未呈列分部分析。

**(4). 其他说明**

适用 不适用

**7、 其他对投资者决策有影响的重要交易和事项**

适用 不适用

**8、 其他**

适用 不适用

**十七、 母公司财务报表主要项目注释****1、 应收票据及应收账款****总表情况****(1). 分类列示**

适用 不适用

单位：千元币种：人民币

项目	期末余额	期初余额
应收票据		
应收账款	15,793	28,061
合计	15,793	28,061

其他说明：

适用 不适用

**应收票据****(2). 应收票据分类列示**

适用 不适用

**(3). 期末公司已质押的应收票据**

适用 不适用

**(4). 期末公司已背书或贴现且在资产负债表日尚未到期的应收票据**

适用 不适用

**(5). 期末公司因出票人未履约而将其转应收账款的票据**

适用 不适用

其他说明：

适用 不适用

## 应收账款

### (1). 应收账款分类披露

适用 不适用

单位：千元 币种：人民币

种类	期末余额					期初余额				
	账面余额		坏账准备		账面价值	账面余额		坏账准备		账面价值
	金额	比例(%)	金额	计提比例(%)		金额	比例(%)	金额	计提比例(%)	
单项金额重大并单独计提坏账准备的应收账款										
按信用风险特征组合计提坏账准备的应收账款	15,952	100	-159	1	15,793	28,344	100	-283	1	28,061
单项金额不重大但单独计提坏账准备的应收账款										
合计	15,952	100	-159	1	15,793	28,344	100	-283	1	28,061

期末单项金额重大并单项计提坏账准备的应收账款：

适用 不适用

组合中，按账龄分析法计提坏账准备的应收账款：

适用 不适用

单位：千元 币种：人民币

账龄	期末余额		
	应收账款	坏账准备	计提比例(%)
1 年以内			
其中：1 年以内分项	15,952	-159	1
1 年以内小计	15,952	-159	1
1 至 2 年			
2 至 3 年			
3 年以上			
3 至 4 年			
4 至 5 年			
5 年以上			
合计	15,952	-159	1

确定该组合依据的说明：

账龄按照应收账款确认日起计算。

组合中，采用余额百分比法计提坏账准备的应收账款：

适用 不适用

组合中，采用其他方法计提坏账准备的应收账款：

适用 不适用

### (2). 本期计提、收回或转回的坏账准备情况

本期计提坏账准备金额 0 元；本期收回或转回坏账准备金额 124 千元。

其中本期坏账准备收回或转回金额重要的：

适用 不适用

### (3). 本期实际核销的应收账款情况

适用 不适用

其中重要的应收账款核销情况

适用 不适用

### (4). 按欠款方归集的期末余额前五名的应收账款情况

适用 不适用

本报告期按欠款方归集的期末余额前五名应收账款汇总金额 12,370 千元，占应收账款期末余额合计数的比例 77.55%，相应计提的坏账准备期末余额汇总金额 124 千元。

### (5). 因金融资产转移而终止确认的应收账款

适用 不适用

### (6). 转移应收账款且继续涉入形成的资产、负债金额

适用 不适用

其他说明：

适用 不适用

## 2、其他应收款

### 总表情况

#### (1). 分类列示

适用 不适用

单位：千元 币种：人民币

项目	期末余额	期初余额
应收利息	82,799	
应收股利	2,500,000	
其他应收款	2,300,048	
合计	4,882,847	

其他说明：

适用 不适用

### 应收利息

#### (2). 应收利息分类

适用 不适用

单位：千元 币种：人民币

项目	期末余额	期初余额
定期存款	78,362	
委托贷款	4,437	
债券投资		
合计	82,799	

#### (3). 重要逾期利息

适用 不适用

其他说明：

适用 不适用

**(4). 应收股利**

√适用 □不适用

单位：千元 币种：人民币

项目(或被投资单位)	期末余额	期初余额
富泰华精密电子(郑州)有限公司	1,000,000	
富泰华精密电子(济源)有限公司	450,000	
河南裕展精密科技有限公司	400,000	
南宁富桂精密工业有限公司	250,000	
鸿富锦精密电子(天津)有限公司	200,000	
国基电子(上海)有限公司	200,000	
合计	2,500,000	

**(5). 重要的账龄超过 1 年的应收股利**

□适用 √不适用

其他说明：

□适用 √不适用

**其他应收款****(1). 其他应收款分类披露**

√适用 □不适用

单位：千元 币种：人民币

类别	期末余额					期初余额				
	账面余额		坏账准备		账面价值	账面余额		坏账准备		账面价值
	金额	比例(%)	金额	计提比例(%)		金额	比例(%)	金额	计提比例(%)	
单项金额重大并单独计提坏账准备的其他应收款										
按信用风险特征组合计提坏账准备的其他应收款	2,300,048	100	0	0	2,300,048					
单项金额不重大但单独计提坏账准备的其他应收款										
合计	2,300,048	100	0	0	2,300,048		/		/	

期末单项金额重大并单项计提坏账准备的其他应收款：

□适用 √不适用

组合中，按账龄分析法计提坏账准备的其他应收款：

□适用 √不适用

组合中，采用余额百分比法计提坏账准备的其他应收款：

□适用 √不适用

组合中，采用其他方法计提坏账准备的其他应收款：

□适用 √不适用

## (2). 按款项性质分类情况

适用 不适用

## (3). 本期计提、收回或转回的坏账准备情况

本期计提坏账准备金额 0 元；本期收回或转回坏账准备金额 0 元。

其中本期坏账准备转回或收回金额重要的：

适用 不适用

## (4). 本期实际核销的其他应收款情况

适用 不适用

## (5). 按欠款方归集的期末余额前五名的其他应收款情况

适用 不适用

单位：千元 币种：人民币

单位名称	款项的性质	期末余额	账龄	占其他应收款期末余额合计数的比例(%)	坏账准备期末余额
深圳富桂精密工业有限公司	子公司委托贷款本金及利息	1,002,828	一年以内	21%	0
富泰华精密电子(郑州)有限公司	应收股利	1,000,000	一年以内	20%	0
南宁富桂精密工业有限公司	子公司委托贷款本金及利息	900,783	一年以内	18%	0
富泰华精密电子(济源)有限公司	应收股利	450,000	一年以内	9%	0
河南裕展精密科技有限公司	应收股利	400,000	一年以内	8%	0
合计	/	3,753,611	/	76%	0

## (6). 涉及政府补助的应收款项

适用 不适用

## (7). 因金融资产转移而终止确认的其他应收款

适用 不适用

## (8). 转移其他应收款且继续涉入形成的资产、负债金额

适用 不适用

其他说明：

适用 不适用

## 3、长期股权投资

适用 不适用

单位：千元 币种：人民币

项目	期末余额			期初余额		
	账面余额	减值准备	账面价值	账面余额	减值准备	账面价值
对子公司投资	36,302,879		36,302,879	28,401,150		28,401,150
对联营、合营企业投资						
合计	36,302,879		36,302,879	28,401,150		28,401,150

## (1). 对子公司投资

适用 不适用

单位：千元 币种：人民币

被投资单位	期初余额	本期增加	本期减少	期末余额	本期计提减值准备	减值准备期末余额
富泰华精密电子(郑州)有限公司	8,267,659	1,597,631		9,865,290		
富泰华精密电子(济源)有限公司	7,998,319	601,027		8,599,346		
河南裕展精密科技有限公司	1,105,610	2,565,128		3,670,738		
南宁富桂精密工业有限公司	2,998,347	230,000		3,228,347		
国基电子(上海)有限公司	2,352,023			2,352,023		
鸿富锦精密电子(天津)有限公司	1,496,939	400,000		1,896,939		
基准精密工业(惠州)有限公司	1,715,390	56,896		1,772,286		
晋城富泰华精密电子有限公司	995,140	500,870		1,496,010		
深圳富桂精密工业有限公司	20,000	1,420,945		1,440,945		
山西裕鼎精密科技有限公司	851,368	336,425		1,187,793		
统合电子(杭州)有限公司	387,343			387,343		
Focus PC Enterprises Limited	20,597	192,807		213,404		
国宙电子(上海)有限公司	155,256			155,256		
百佳泰信息技术(北京)有限公司	27,072			27,072		
东莞市富翼精密工业有限公司	10,087			10,087		
合计	28,401,150	7,901,729		36,302,879		

## (2). 对联营、合营企业投资

□适用 √不适用

其他说明：

无

## 4、营业收入和营业成本

## (1). 营业收入和营业成本情况

√适用 □不适用

单位：千元 币种：人民币

项目	本期发生额		上期发生额	
	收入	成本	收入	成本
主营业务	49,130	27,967	26,740	4,130
其他业务				
合计	49,130	27,967	26,740	4,130

其他说明：

无

## 5、投资收益

√适用 □不适用

单位：千元 币种：人民币

项目	本期发生额	上期发生额
成本法核算的长期股权投资收益	2,620,000	
权益法核算的长期股权投资收益		
处置长期股权投资产生的投资收益		
以公允价值计量且其变动计入当期损益的金融资产在持有期间的投资收益		
处置以公允价值计量且其变动计入当期损益的金融资产取得的投资收益		
持有至到期投资在持有期间的投资收益		
处置持有至到期投资取得的投资收益		
可供出售金融资产在持有期间的投资收益		
处置可供出售金融资产取得的投资收益		
丧失控制权后，剩余股权按公允价值重新计量产生的利得		
委托贷款利息收入	4,186	
合计	2,624,186	

## 6、其他

适用 不适用

## 十八、补充资料

### 1、当期非经常性损益明细表

适用 不适用

单位：千元 币种：人民币

项目	金额	说明
非流动资产处置损益	128,307	
越权审批或无正式批准文件的税收返还、减免		
计入当期损益的政府补助（与企业业务密切相关，按照国家统一标准定额或定量享受的政府补助除外）	493,092	参见附注七、59
计入当期损益的对非金融企业收取的资金占用费	39	
企业取得子公司、联营企业及合营企业的投资成本小于取得投资时应享有被投资单位可辨认净资产公允价值产生的收益		
非货币性资产交换损益		
委托他人投资或管理资产的损益		
因不可抗力因素，如遭受自然灾害而计提的各项资产减值准备		
债务重组损益		
企业重组费用，如安置职工的支出、整合费用等	-	
交易价格显失公允的交易产生的超过公允价值部分的损益		
同一控制下企业合并产生的子公司期初至合并日的当期净损益		
与公司正常经营业务无关的或有事项产生的损益		
除同公司正常经营业务相关的有效套期保值业务外，持有交易性金融资产、交易性金融负债产生的公允价值变动损益，以及处置交易性金融资产、交易性金融负债和可供出售金融资产取得的投资收益	-418,605	为降低与经营相关的人民币汇率风险，公司通过外汇远期合约及货币互换合约进行风险管理；受报告期内人民币汇率的剧烈变动影响，相关合约的公允价值变动产生净损失。
单独进行减值测试的应收款项减值准备转回	5,051	
对外委托贷款取得的损益		
采用公允价值模式进行后续计量的投资性房地产		



公允价值变动产生的损益		
根据税收、会计等法律、法规的要求对当期损益进行一次性调整对当期损益的影响		
受托经营取得的托管费收入		
除上述各项之外的其他营业外收入和支出		-11,142
其他符合非经常性损益定义的损益项目		
所得税影响额		-16,701
少数股东权益影响额		-956
合计		179,085

对公司根据《公开发行证券的公司信息披露解释性公告第1号——非经常性损益》定义界定的非经常性损益项目，以及把《公开发行证券的公司信息披露解释性公告第1号——非经常性损益》中列举的非经常性损益项目界定为经常性损益的项目，应说明原因。

适用 不适用

## 2、净资产收益率及每股收益

适用 不适用

报告期利润	加权平均净资产收益率（%）	每股收益	
		基本每股收益	稀释每股收益
归属于公司普通股股东的净利润	33.66	0.90	0.90
扣除非经常性损益后归属于公司普通股股东的净利润	33.31	0.89	0.89

## 3、境内外会计准则下会计数据差异

适用 不适用

## 4、其他

适用 不适用

# 第十一节 公司债券相关情况

适用 不适用

## 第十二节 备查文件目录

备查文件目录	1、载有公司负责人、主管会计工作负责人、会计机构负责人（会计主管人员）签名并盖章的财务报表
备查文件目录	2、载有会计师事务所盖章、注册会计师签名并盖章的审计报告原件
备查文件目录	3、报告期内在中国证监会制定网站上公开披露过的所有公司文件的正本及公告的原稿

董事长：李军旗

董事会批准报送日期：2019 年 3 月 29 日

### 修订信息

适用 不适用