

公司代码：601799

公司简称：星宇股份

常州星宇车灯股份有限公司 2018 年年度报告

重要提示

一、本公司董事会、监事会及董事、监事、高级管理人员保证年度报告内容的真实、准确、完整，不存在虚假记载、误导性陈述或重大遗漏，并承担个别和连带的法律责任。

二、公司全体董事出席董事会会议。

三、天衡会计师事务所（特殊普通合伙）为本公司出具了标准无保留意见的审计报告。

四、公司负责人周晓萍、主管会计工作负责人李树军及会计机构负责人（会计主管人员）陈文斌声明：保证年度报告中财务报告的真实、准确、完整。

五、经董事会审议的报告期利润分配预案或公积金转增股本预案

母公司2018年度实现净利润638,181,757.62元。根据《公司法》和《公司章程》有关规定，累计法定盈余公积金已占股本50%以上，本年度不再提取法定盈余公积金，加上上年度结转的未分配利润938,720,791.03元，扣除2018年发放的2017年度股东现金红利265,109,022.72元，期末可供股东分配的利润为1,311,793,525.93元。

经公司第四届董事会第十六次会议审议，提出2018年度利润分配预案为：以总股本27,615.52万股为基数，每10股派发现金红利9.90元（含税），合计派发273,393,679.68元，剩余1,038,399,846.25元未分配利润结转以后年度分配。

以上利润分配预案尚需经公司股东大会审议批准。

六、前瞻性陈述的风险声明

适用 不适用

本报告所涉及的未来计划、发展战略等前瞻性描述，不构成公司对投资者的实质承诺，敬请投资者注意投资风险。

七、是否存在被控股股东及其关联方非经营性占用资金情况

否

八、是否存在违反规定决策程序对外提供担保的情况？

否

九、重大风险提示

无

十、其他

适用 不适用

目录

第一节	释义.....	4
第二节	公司简介和主要财务指标.....	5
第三节	公司业务概要.....	8
第四节	经营情况讨论与分析.....	10
第五节	重要事项.....	20
第六节	普通股股份变动及股东情况.....	32
第七节	优先股相关情况.....	36
第八节	董事、监事、高级管理人员和员工情况.....	37
第九节	公司治理.....	42
第十节	公司债券相关情况.....	44
第十一节	财务报告.....	45
第十二节	备查文件目录.....	141

第一节 释义

一、 释义

在本报告书中，除非文义另有所指，下列词语具有如下含义：

常用词语释义		
中国证监会	指	中国证券监督管理委员会
上交所	指	上海证券交易所
公司法	指	《中华人民共和国公司法》
证券法	指	《中华人民共和国证券法》
《公司章程》	指	《常州星宇车灯股份有限公司章程》
公司、本公司、母公司、星宇股份	指	常州星宇车灯股份有限公司
佛山星宇	指	佛山星宇车灯有限公司，公司全资子公司
吉林星宇	指	吉林省星宇车灯有限公司，公司全资子公司
香港星宇	指	星宇车灯（香港）有限公司，公司全资子公司
欧洲星宇	指	星宇车灯（欧洲）有限公司，公司控股子公司
星宇智能	指	常州星宇智能汽车电子科技有限公司
星宇投资	指	常州星宇投资管理有限公司，公司股东之一
星一投资	指	常州星一投资管理有限公司
I&T 公司	指	Innovation-Technology GmbH，香港星宇控股子公司
上海智驾	指	上海智驾电子科技有限公司
一汽-大众	指	一汽-大众汽车有限公司
一汽丰田	指	天津一汽丰田汽车有限公司
上汽通用	指	上汽通用汽车有限公司
上汽大众	指	上汽大众汽车有限公司
德国宝马	指	Bayerische Motoren Werke A.G
通用汽车	指	General Motors Corporation
广汽丰田	指	广汽丰田汽车有限公司
奇瑞汽车	指	奇瑞汽车股份有限公司
广汽乘用车	指	广州汽车集团乘用车有限公司
东风日产	指	东风日产乘用车公司
广汽本田	指	广汽本田汽车有限公司
东风本田	指	东风本田汽车有限公司
吉利汽车	指	浙江吉利汽车有限公司
上汽通用五菱	指	上汽通用五菱汽车股份有限公司
报告期	指	2018 年 1 月 1 日至 2018 年 12 月 31 日

第二节 公司简介和主要财务指标

一、 公司信息

公司的中文名称	常州星宇车灯股份有限公司
公司的中文简称	星宇股份
公司的外文名称	Changzhou Xingyu Automotive Lighting Systems Co.,Ltd.
公司的外文名称缩写	Xingyu Co.,Ltd
公司的法定代表人	周晓萍

二、 联系人和联系方式

	董事会秘书	证券事务代表
姓名	李树军	张兮吾
联系地址	常州市新北区秦岭路182号	常州市新北区秦岭路182号
电话	0519-85156063	0519-85156063
传真	0519-85113616	0519-85113616
电子信箱	lishujun@xyl.cn	zhangxiwu@xyl.cn

三、 基本情况简介

公司注册地址	常州市新北区汉江路398号
公司注册地址的邮政编码	213022
公司办公地址	常州市新北区秦岭路182号
公司办公地址的邮政编码	213022
公司网址	www.xyl.cn
电子信箱	xingyu@xyl.cn

四、 信息披露及备置地点

公司选定的信息披露媒体名称	《上海证券报》、《证券时报》
登载年度报告的中国证监会指定网站的网址	www.sse.com.cn
公司年度报告备置地点	公司董事会办公室

五、 公司股票简况

公司股票简况				
股票种类	股票上市交易所	股票简称	股票代码	变更前股票简称
A股	上海证券交易所	星宇股份	601799	无

六、 其他相关资料

公司聘请的会计师事务所（境内）	名称	天衡会计师事务所（特殊普通合伙）
	办公地址	南京建邺区江东中路106号万达广场商务楼B座19-20层
	签字会计师姓名	杨林、王福丽
报告期内履行持续督导职责的保荐机构	名称	国泰君安证券股份有限公司
	办公地址	上海市浦东新区银城中路168号
	签字的保荐代表人姓名	韩宇鹏、高鹏
	持续督导的期间	无

七、近三年主要会计数据和财务指标

(一) 主要会计数据

单位：元 币种：人民币

主要会计数据	2018年	2017年	本期比上年同期增减 (%)	2016年
营业收入	5,074,067,280.91	4,255,416,130.08	19.24	3,346,892,486.92
归属于上市公司股东的净利润	610,536,603.65	469,975,753.40	29.91	349,904,081.79
归属于上市公司股东的扣除非经常性损益的净利润	544,487,581.19	407,899,645.57	33.49	300,233,618.46
经营活动产生的现金流量净额	682,738,302.46	927,348,055.88	-26.38	339,652,243.71
投资活动产生的现金流量净额	-91,755,180.63	-845,155,912.54	89.14	-1,494,281,013.40
筹资活动产生的现金流量净额	-385,136,773.02	184,676,896.89	-308.55	1,171,098,463.95
	2018年末	2017年末	本期末比上年同期末增减 (%)	2016年末
归属于上市公司股东的净资产	4,368,407,697.27	4,022,084,042.23	8.61	3,749,367,787.92
总资产	7,248,518,403.28	6,458,244,884.46	12.24	5,371,108,312.38
期末总股本	276,155,232.00	276,155,232.00	0.00	276,155,232.00

(二) 主要财务指标

主要财务指标	2018年	2017年	本期比上年同期增减 (%)	2016年
基本每股收益 (元 / 股)	2.2108	1.7019	29.90	1.3895
稀释每股收益 (元 / 股)	2.2108	1.7019	29.90	1.3895
扣除非经常性损益后的基本每股收益 (元 / 股)	1.9717	1.4771	33.49	1.1923
加权平均净资产收益率 (%)	14.55	12.09	增加2.46个百分点	13.14
扣除非经常性损益后的加权平均净资产收益率 (%)	12.98	10.50	增加2.48个百分点	11.28

报告期末公司前三年主要会计数据和财务指标的说明

√适用 □不适用

- 1、归属于上市公司股东的扣除非经常性损益的净利润比上年度增加 33.49%，主要系业务规模增长所致；
- 2、投资活动产生的现金流量净额比上年度增加 89.14%，主要系主要系本期投资理财收回和资产投入增加所致。
- 3、筹资活动产生的现金流量净额比上年度减少 308.55%，主要系本期银行借款还款比上期增加所致。
- 4、扣除非经常性损益后的基本每股收益比上年度增加 33.49%，主要系业务规模增长所致；

八、境内外会计准则下会计数据差异

(一) 同时按照国际会计准则与按中国会计准则披露的财务报告中净利润和归属于上市公司股东的净资产差异情况

□适用 √不适用

(二) 同时按照境外会计准则与按中国会计准则披露的财务报告中净利润和归属于上市公司股东的净资产差异情况

□适用 √不适用

(三) 境内外会计准则差异的说明:

□适用 √不适用

九、2018 年分季度主要财务数据

单位:元 币种:人民币

	第一季度 (1-3 月份)	第二季度 (4-6 月份)	第三季度 (7-9 月份)	第四季度 (10-12 月份)
营业收入	1,175,069,616.99	1,275,399,908.42	1,273,909,809.78	1,349,687,945.72
归属于上市公司股东的净利润	130,928,664.70	169,231,348.40	139,125,795.57	171,250,794.98
归属于上市公司股东的扣除非经常性损益后的净利润	116,045,522.47	152,078,591.44	122,265,851.37	154,097,615.91
经营活动产生的现金流量净额	12,959,915.32	269,820,004.59	341,154,843.20	58,803,539.35

季度数据与已披露定期报告数据差异说明

□适用 √不适用

十、非经常性损益项目和金额

√适用 □不适用

单位:元 币种:人民币

非经常性损益项目	2018 年金额	附注(如适用)	2017 年金额	2016 年金额
非流动资产处置损益	-1,870,851.31		673,173.16	12,324,467.24
计入当期损益的政府补助,但与公司正常经营业务密切相关,符合国家政策规定、按照一定标准定额或定量持续享受的政府补助除外	13,245,368.96		9,656,897.13	15,446,506.44
对外委托贷款取得的损益				6,015,123.20
除上述各项之外的其他营业外收入和支出	-1,905,511.59		702,557.85	1,292,440.37
其他符合非经常性损益定义的损益项目	67,934,011.22		62,763,090.45	21,556,811.10
少数股东权益影响额	158,510.25		-443,484.13	-335,308.15
所得税影响额	-11,512,505.07		-11,276,126.63	-6,629,576.87
合计	66,049,022.46		62,076,107.83	49,670,463.33

十一、采用公允价值计量的项目

□适用 √不适用

十二、其他

□适用 √不适用

第三节 公司业务概要

一、报告期内公司所从事的主要业务、经营模式及行业情况说明

（一）公司主要业务

公司专注于汽车（主要是乘用车）车灯的研发、设计、制造和销售，是我国主要的汽车车灯总成制造商和设计方案提供商之一，产品主要包括汽车前照灯、后组合灯、雾灯、日间行车灯、室内灯、氛围灯等。客户涵盖一汽-大众、上汽大众、上汽通用、德国宝马、通用汽车、一汽丰田、广汽丰田、东风日产、广汽本田、东风本田、长安马自达、一汽红旗、一汽轿车、吉利汽车、上汽通用五菱、广汽乘用车、奇瑞汽车等多家国内外汽车整车制造企业。

公司控股子公司 I&T 公司从事柔性扁平电缆生产销售业务。

报告期内，公司主要业务即车灯业务未发生变化。

（二）公司经营模式

公司的生产经营活动主要围绕车灯配套项目展开。公司首先需要通过整车制造厂商认证和评审，成为其合格供应商。整车制造商拟开发新的车型时，公司将参与该车型车灯项目的招投标。项目竞得后，公司与整车制造商签订技术开发协议，项目正式启动。项目启动意味着车灯产品的设计开发工作正式开始，通过数模设计、模具开发、样件试制、试验认可、工装样件认可（OTS）、试生产、生产件批准程序（PPAP）等环节，最终实现产品的批量生产。在批量生产过程中，车灯生产和供应将根据整车制造企业的生产和销售情况进行适当调整。

公司控股子公司 I&T 公司主要从事柔性扁平电缆的研发、制造和销售。

报告期内，公司主要经营模式未发生变化。

（三）公司业绩驱动因素

1、外部驱动因素：整车厂产量。中国汽车市场的发展对车灯行业具有重大的影响。公司生产的汽车灯具主要应用于新车配套，公司主要客户新车产量的增长是驱动公司业绩发展的主要因素。

2、内部驱动因素：公司技术能力提升、产能扩大和市场竞争力加强。随着公司客户数量和订单数量的增长，公司适时地进行产能扩张，以便满足客户市场需求。同时强大的市场竞争力有利于公司开拓更多的客户和订单。

报告期内，受益于公司新订单的平稳增加，公司业绩稳步提升。

（四）车灯行业情况

公司所属汽车零部件行业，作为汽车整车行业的上游行业，其周期性基本与汽车行业周期性同步。国民经济不断增长和城镇化进程的加快推动了我国汽车工业的快速发展，我国汽车零部件行业的市场规模迅速扩大。同时汽车市场受宏观经济和国家政策的影响较大。2018 年我国汽车产业面临较大的压力，产销增速低于年初预计，为 1990 年以来首次年度下降，但汽车工业作为我国支柱产业，仍处于稳定发展阶段。

目前车灯行业竞争格局趋于稳定，公司是中国汽车工业协会灯具委员会副理事长单位、汽车信号灯具强制性国家标准整合工作组组长单位、国际汽车照明和光信号委员会中国委员会副主席单位，具有强大的同步设计开发能力，市场空间广阔。

二、报告期内公司主要资产发生重大变化情况的说明

适用 不适用

三、报告期内核心竞争力分析

适用 不适用

（一）以人为本的企业文化

公司一直倡导“爱、感恩、责任”的家文化，坚持以人为本，打造了一支朝气蓬勃、团结向上、吃苦耐劳、责任为本的优秀团队，高度的企业文化认可度是公司实现可持续发展的根本。

（二）值得客户信赖的合作伙伴

公司始终坚持以一流的质量、一流的服务、一流的效率向客户提供符合要求的一流的产品，作为自主品牌车灯代表企业，积累了包括欧美系、日系以及内资品牌整车厂等丰富的客户资源，并与客户保持了紧密的合作关系，是国内众多优秀整车企业信赖的合作伙伴。

公司紧紧围绕“成为目标客户首选的合作伙伴”这一市场策略，不断深化与合作伙伴的合作，赢得主机厂的广泛认可，先后荣获了一汽-大众颁发的“卓越合作伙伴奖”和“备件市场最佳开拓奖”，一汽丰田“成本优秀奖”和“特殊贡献奖”，一汽红旗“旗帜奖”，“东风本田“优秀供应商奖”，一汽轿车“研发协作奖”，奇瑞汽车“卓越合作表现奖”等众多奖项。

（三）成熟的车灯同步设计开发能力

车灯供应商需要参与到整车厂新车型的同步开发，公司目前拥有包括车灯产品、车灯电子、工装专机、模具等设计开发能力以及国家认可的实验室，形成了完整的自主研发体系，能够快速响应和满足客户需求。

（四）严格的成本控制体系

随着国内汽车消费的升级和整车厂竞争的日趋激烈以及成本压力的加大，公司在研发、制造和管理方面具有成本优势，有利于公司抓住新车型开发及国产化、车型改款换代的市场机遇，争取到更多的项目和进一步开拓新客户，实现产品结构和客户结构的进一步优化升级。

第四节 经营情况讨论与分析

一、经营情况讨论与分析

报告期内，在董事会的正确领导下，通过管理层和全体员工的共同努力，公司主营业务继续保持快速发展，实现营业收入 507,406.73 万元，同比增长 19.24%，实现归属于上市公司股东的净利润 61,053.66 万元，同比增长 29.91%。

报告期内，公司重点推进了以下工作：

1、企业文化建设

强化全体员工“诚信守诺”、“尽职尽责”的行为操守，遵守“阳光工程”和“星宇十条”，持续打造廉洁、务实、诚信的企业文化。公司坚持“家文化”，关爱员工、帮助员工、回报社会。

2018 年，在公司党委、工会的带领下，公司对职工子女托管班的软、硬件进行了大升级，除自有的特色课程外，增加了常州大学国学研究院的国学课程，不仅切实有效的解决了职工子女课余时间无人看护的问题，也让职工子女们在星宇更舒适、更安全；公司举办第 6 届职工子女才艺大赛、第二届职工家属游园会等丰富多彩的员工家属活动，切实将星宇家文化深入到员工及员工家庭；同时公司开展以“弘扬太极文化，助推健康星宇”为主题的太极活动，分三轮在各层级推行，已逐步形成了“健康星宇，健康星宇人”的太极氛围。

公司企业文化得到员工广泛认可，2018 年，公司企业文化认知率达 95.5 分，员工敬业度 91.7 分，超出列入最佳雇主平均 85 分的得分。

2、持续打造高效廉洁的组织，不断完善优化组织和制度建设

2018 年，为了更好地整合公司资源，适应公司变革的需要，公司单列了国贸室、TPS 室、质量体系室和信息中心，由公司副总直接管理；公司持续推进“方针管理”及 KPI 绩效管理，旨在通过明确的工作目标、统一的整体活动方向实现公司成果最大化。

3、新项目及批产项目情况

2018 年公司承接车灯新项目 73 个，批产车灯项目 102 个，优质的新项目和批产项目为公司发展提供了强有力的保障。

4、加强新技术开发应用、加快研发中心建设

- 像素式前照灯研发成功；
- NDAS 智能前照灯研发成功；
- LIN/CAN 控制 RGB 氛围灯研发成功；
- 低成本双光 LED 透镜组件研发成功；
- 汽车电子和照明研发中心项目已开工建设。

5、加强产能布局、提升智能制造

2018 年佛山工厂一期已建成投产，二期项目处于建设中，预计 2019 年第二季度竣工。根据第三个五年战略规划部署，公司启动“星宇智能制造产业园”项目，智能制造产业园一期项目预计

2019年完工。

6、回报员工，促进企业长期发展

为了倡导星宇感恩文化，完善激励机制，增强公司的凝聚力，公司实施了第三期员工持股计划，覆盖总人数高达 1,459 人。

二、报告期内主要经营情况

报告期内，公司生产经营情况良好，实现营业收入 507,406.73 万元，较上期增长 19.24%，其中主营业务收入 458,799.82 万元，较上期增长 19.81%。同时，公司资产规模进一步提升，截至报告期末，公司总资产 724,851.84 万元，较期初增长 12.24%，归属于上市公司股东的净资产 436,840.76 万元，较期初增长 8.61%。

(一) 主营业务分析

1. 利润表及现金流量表相关科目变动分析表

单位:元 币种:人民币

科目	本期数	上年同期数	变动比例 (%)
营业收入	5,074,067,280.91	4,255,416,130.08	19.24
营业成本	3,929,541,398.72	3,337,523,172.62	17.74
销售费用	144,824,533.41	125,720,722.03	15.20
管理费用	130,929,411.83	109,320,353.74	19.77
研发费用	180,581,770.71	179,308,247.93	0.71
财务费用	1,679,563.49	7,063,390.97	-76.22
经营活动产生的现金流量净额	682,738,302.46	927,348,055.88	-26.38
投资活动产生的现金流量净额	-91,755,180.63	-845,155,912.54	89.14
筹资活动产生的现金流量净额	-385,136,773.02	184,676,896.89	-308.55

2. 收入和成本分析

√适用 □不适用

报告期内，公司主营业务收入和主营业务成本主要来源于汽车车灯的生产与销售，未发生变化，其中主营业务收入为 458,799.82 万元，主营业务成本 350,675.37 万元。

(1). 主营业务分行业、分产品、分地区情况

单位:元 币种:人民币

主营业务分行业情况						
分行业	营业收入	营业成本	毛利率 (%)	营业收入比上年增减 (%)	营业成本比上年增减 (%)	毛利率比上年增减 (%)
汽车零部件	4,587,998,183.22	3,506,753,678.39	23.57	19.81	18.53	增加 0.83 个百分点
主营业务分产品情况						
分产品	营业收入	营业成本	毛利率 (%)	营业收入比上年增减 (%)	营业成本比上年增减 (%)	毛利率比上年增减 (%)

车灯	4,505,400,575.55	3,441,509,274.47	23.61	20.06	18.89	增加 0.75 个百分点
三角警告牌	11,075,717.80	11,833,992.14	-6.85	5.11	3.81	增加 1.34 个百分点
柔性扁平电缆	71,521,889.87	53,410,411.78	25.32	7.70	1.74	增加 4.38 个百分点
合计	4,587,998,183.22	3,506,753,678.39	23.57	19.81	18.53	增加 0.83 个百分点
主营业务分地区情况						
分地区	营业收入	营业成本	毛利率 (%)	营业收入比上年增减 (%)	营业成本比上年增减 (%)	毛利率比上年增减 (%)
国内	4,463,367,940.00	3,406,764,656.23	23.67	18.74	17.35	增加 0.90 个百分点
国外	124,630,243.22	99,989,022.16	19.77	76.94	80.00	减少 1.36 个百分点
合计	4,587,998,183.22	3,506,753,678.39	23.57	19.81	18.53	增加 0.83 个百分点

主营业务分行业、分产品、分地区情况的说明

适用 不适用

(2). 产销量情况分析表

适用 不适用

主要产品	生产量	销售量	库存量	生产量比上年增减 (%)	销售量比上年增减 (%)	库存量比上年增减 (%)
车灯 (万只)	5,620.59	6,459.53	490.47	-6.16	13.30	-63.11
三角警示牌 (万只)	95.45	95.50	15.60	2.26	1.06	-0.32
柔性扁平电缆 (万米)	3,379.52	3,380.00	20.38	7.76	7.78	-2.31

(3). 成本分析表

单位: 万元

分行业情况							
分行业	成本构成项目	本期金额	本期占总成本比例 (%)	上年同期金额	上年同期占总成本比例 (%)	本期金额较上年同期变动比例 (%)	情况说明
汽车零部件	原材料	292,265.40	83.34	249,324.04	84.27	17.22	
汽车零部件	人工	20,727.31	5.91	16,734.68	5.66	23.86	
汽车零部件	制造费用	37,682.66	10.75	29,805.24	10.07	26.43	
合计		350,675.37	100.00	295,863.96	100.00	18.53	
分产品情况							
分产品	成本构成项目	本期金额	本期占总成本比例 (%)	上年同期金额	上年同期占总成本比例 (%)	本期金额较上年同期变动比例 (%)	情况说明
车灯	原材料	288,570.55	83.85	246,141.64	85.03	17.24	
车灯	人工	19,306.87	5.61	15,182.76	5.25	27.16	
车灯	制造费用	36,273.51	10.54	28,149.66	9.72	28.86	
三角警示牌	原材料	953.46	80.57	909.34	79.77	4.85	
三角警示牌	人工	134.32	11.35	129.92	11.40	3.38	

三角警示牌	制造费用	95.62	8.08	100.75	8.83	-5.09	
柔性扁平电缆	原材料	2,741.38	51.33	2,273.06	43.30	20.60	
柔性扁平电缆	人工	1,286.13	24.08	1,421.99	27.09	-9.55	
柔性扁平电缆	制造费用	1,313.54	24.59	1,554.83	29.61	-15.52	

成本分析其他情况说明

适用 不适用

(4). 主要销售客户及主要供应商情况

适用 不适用

前五名客户销售额 333,959.30 万元，占年度销售总额 66%；其中前五名客户销售额中关联方销售额 0 万元，占年度销售总额 0%。

前五名供应商采购额 75,698.20 万元，占年度采购总额 21.29%；其中前五名供应商采购额中关联方采购额 0 万元，占年度采购总额 0%。

3. 费用

适用 不适用

单位：元

科目	本期数	上年同期数	变动比例 (%)
销售费用	144,824,533.41	125,720,722.03	15.20
管理费用	130,929,411.83	109,320,353.74	19.77
研发费用	180,581,770.71	179,308,247.93	0.71
财务费用	1,679,563.49	7,063,390.97	-76.22

4. 研发投入

研发投入情况表

适用 不适用

单位：元

本期费用化研发投入	180,581,770.71
本期资本化研发投入	0.00
研发投入合计	180,581,770.71
研发投入总额占营业收入比例 (%)	3.56
公司研发人员的数量	789
研发人员数量占公司总人数的比例 (%)	15.59
研发投入资本化的比重 (%)	0.00

情况说明

适用 不适用

5. 现金流

适用 不适用

单位：元

主要会计数据	2018 年	2017 年	本期比上年同期增减(%)
经营活动产生的现金流量净额	682,738,302.46	927,348,055.88	-26.38
投资活动产生的现金流量净额	-91,755,180.63	-845,155,912.54	89.14
筹资活动产生的现金流量净额	-385,136,773.02	184,676,896.89	-308.55

(二) 非主营业务导致利润重大变化的说明

□适用 √不适用

(三) 资产、负债情况分析

√适用 □不适用

1. 资产及负债状况

单位：元

项目名称	本期期末数	本期期末数占总资产的比例(%)	上期期末数	上期期末数占总资产的比例(%)	本期期末金额较上期期末变动比例(%)	情况说明
预付款项	137,221,105.54	1.89	75,256,591.20	1.17	82.34	主要系预付供应商款项增加所致
应收利息	22,753,889.87	0.31	34,331,130.41	0.53	-33.72	主要系应收未到期理财利息减少所致
在建工程	161,419,216.53	2.23	47,305,127.88	0.73	241.23	主要系基建项目投入增加所致
无形资产	359,582,094.34	4.96	119,758,812.26	1.85	200.26	主要系汽车电子和照明研发中心和智能制造产业园土地增加所致
商誉	0.00	0.00	27,980,177.33	0.43	-100.00	主要系本期计提商誉减值所致
其他非流动资产	0.00	0.00	239,787,083.02	3.71	-100.00	主要系汽车电子和照明研发中心和智能制造产业园土地转入无形资产所致
预收款项	97,608.83	0.00	432,731.43	0.01	-77.44	主要系本期预收货款减少所致
应交税费	34,258,952.58	0.47	60,367,231.79	0.93	-43.25	主要系本期末应交所得税减少所致
其他流动负债	31,033,571.94	0.43	19,950,719.68	0.31	55.55	主要系本期末未支付运费和仓储增加所致
长期应付款	165,952,095.70	2.29	94,483,831.98	1.46	75.64	主要系汽车电子和照明研发中心项目政府补助增加所致
预计负债	7,523,043.13	0.10	5,374,482.29	0.08	39.98	主要系三包索赔增加所致
递延所得税负债	8,202,700.08	0.11	694,747.06	0.01	1,080.67	主要系本期固定资产折旧税收与会计差异所致
其他综合收益	813,171.70	0.01	-82,902.41	0.00	1,080.88	主要系外币汇率变动所致
未分配利润	1,252,712,484.08	17.28	907,284,903.15	14.05	38.07	主要系业务规模增长使净利增加所致
少数股东权益	961,321.58	0.01	3,108,297.91	0.05	-69.07	主要系子公司亏损所致

2. 截至报告期末主要资产受限情况

√适用 □不适用

单位：元

项目	金额	受限制的原因
货币资金	141,514,109.66	银行承兑汇票、保函及信用证保证金
应收票据	176,412,758.30	开具银行承兑汇票质押的应收票据
合计	317,926,867.96	

3. 其他说明

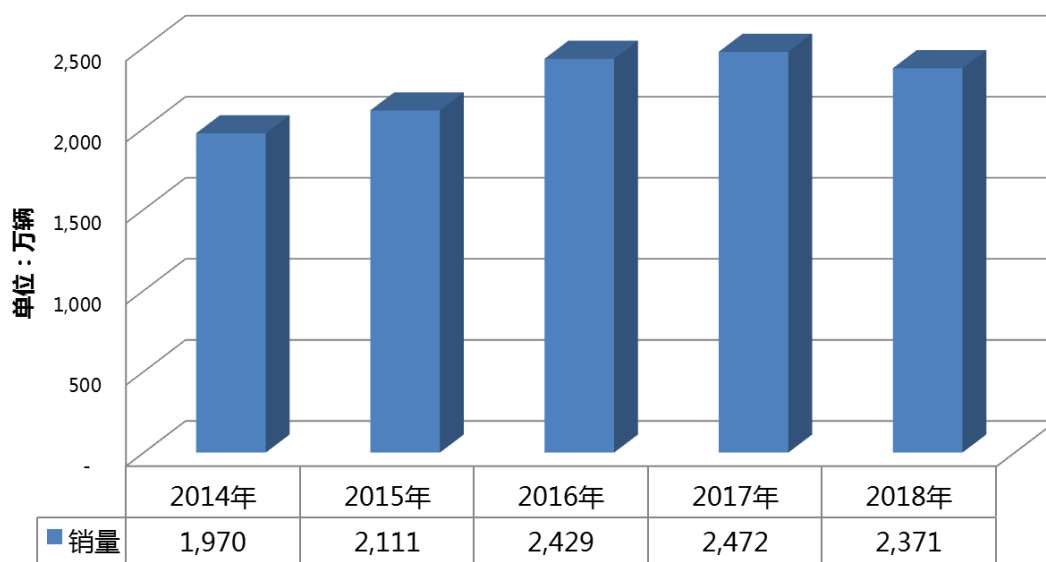
适用 不适用

(四) 行业经营性信息分析

适用 不适用

根据中汽协数据,中国汽车产销分别完成 2,781 万辆和 2,808 万辆,同比分别下降 4.2% 和 2.8%,乘用车产销分别完成 2,352 万辆和 2,371 万辆,同比分别下降 5.2% 和 4.1%,汽车销量虽然全球第一,但却为 1990 年以来首次年度下降。

2014-2018年国内乘用车销量分析



汽车制造行业经营性信息分析

1. 产能状况

适用 不适用

2. 整车产销量

适用 不适用

3. 零部件产销量

适用 不适用

4. 新能源汽车业务

适用 不适用

5. 其他说明

适用 不适用

(五) 投资状况分析

1、 对外股权投资总体分析

适用 不适用

(1) 重大的股权投资

适用 不适用

(2) 重大的非股权投资

适用 不适用

(3) 以公允价值计量的金融资产

适用 不适用

(六) 重大资产和股权出售

适用 不适用

(七) 主要控股参股公司分析

适用 不适用

单位：万元 币种：人民币

公司名称	业务性质	主要产品或服务	注册资本	总资产	净资产	营业收入
欧洲星宇	服务业	乘用车及卡车车灯市场开发及客户关系维护、供应商关系维护、技术项目管理、行业信息收集等	10 万欧元	85.66	84.15	461.60
吉林星宇	制造业	汽车车灯、摩托车车灯、汽车电子、塑料工业配件的制造与销售；模具的开发、制造、销售；自营和代理各类商品及技术的进出口业务	3,500 万元	15,311.70	-866.13	19.45
佛山星宇	制造业	照明灯具制造及销售、塑料零件制造及销售；模具研发、制造及销售；其他计算机制造及销售；货物进出口。	1,500 万元	27,965.92	301.77	1,716.62
I&T 公司	制造业	电气/电子系统及其互连技术；FFC（柔性扁平电缆）、FFCe（挤出柔性扁平电缆）、预装配电缆套和三维线路板的开发、生产和销售	35,000 欧元	4,513.16	292.39	7,152.19
香港星宇	服务业	乘用车及卡车车灯市场开发及客户关系维护、供应商关系维护、技术项目管理、行业信息收集等	6,280 万港币	4,561.91	2,112.78	7,152.19
星宇智能	制造业	电子领域内的技术研发、技术咨询、技术服务、技术转让；汽车零部件及配件、电子元件及组件、计算机软硬件的研发、生产和销售；车载电子、汽车智能驾驶行业项目的投资；自营和代理各类商品及技术的进出口业务，但国家限定企业经营或禁止进出口的商品和技术除外。（国家限定公司经营和国家禁止进出口的商品及技术除外）	15,000 万元	53.58	53.27	0

(八) 公司控制的结构化主体情况

适用 不适用

三、公司关于公司未来发展的讨论与分析

(一) 行业格局和趋势

适用 不适用

1、行业格局

我国汽车灯具行业的市场份额主要集中于少数行业领先者，由于大型整车制造企业对汽车零部件的质量要求非常严格，通常选择成熟、合作稳定的供应商，导致了汽车灯具行业少数领先企业占据了较大的市场份额。但随着市场竞争的加剧，车灯企业跨行业的兼并合作越来越多，会进一步加剧行业的竞争。

公司专注于乘用车车灯市场，是少数同时为主流合资乘用车制造企业和自主品牌乘用车制造企业提供汽车灯具产品的内资企业。

2、行业趋势

随着《智能汽车创新发展战略》的发布，智能汽车的发展被提升到战略发展高度。汽车将成为连接各产业的载体，到 2020 年智能新车占比达 50%以上；大城市、高速公路的车用无线通信网络（LTE-V2X）覆盖率达到 90%，北斗高精度时空服务实现全覆盖。车灯也从传统的功能安全件转向电子化和智能化，无论是无人驾驶还是半自动驾驶时代，车灯都逐渐显示出承担车辆和其他道路使用者的信息沟通功能。

(二) 公司发展战略

适用 不适用

在车灯业务方面，公司将继续巩固在乘用车车灯市场的竞争优势，通过加深与现有客户关系、优化产品结构、提升车灯先进技术、开拓高端客户和国际市场、增加产能并优化布局等措施，打造车灯领先地位，保证车灯主业稳定发展。

在汽车电子业务方面，公司依托现有车灯及车灯电子研发基础，推进汽车电子与照明研发中心建设，搭建汽车电子研发综合平台，完善软硬件设施，加快高素质研发人才的引进和培养，着力推进在前沿车灯技术、传感器技术等方向的研究进程，积极寻找并适时收购相关公司，内生式发展与外延式扩张并重。

在汽车后市场方面，公司将积极探索与国内领先的整车制造企业、互联网企业互利共赢的合作模式，加速业务布局，打开新的成长空间。

(三) 经营计划

适用 不适用

1、2018 年经营计划回顾

报告期内，公司计划实现合并营业收入 50.03 亿元，实际实现合并营业收入 50.74 亿元，计划实现净利润 5.90 亿元，实际实现净利润 6.11 亿元。

2、2019 年经营计划展望

2019 年是星宇第三个五年规划的关键之年,公司在继续保持良好的市场和客户布局基础上,更要从质量和效率上继续突破,向技术要效益,向质量要效益,向管理要效益;以质量赢市场,控成本增利润,提效率增效益,全面增强企业竞争力。

技术方面:

2019 年公司将加强新技术的储备并转化运用,加快汽车电子与照明研发中心建设,完善软硬件设施,同时推进智能制造产业园建设以及信息化、智能化,加快高质量发展。

质量方面:

公司将持续本着“以一流的质量、一流的服务、一流的效率,向用户提供符合要求的一流的产品”的质量方针,从设计、生产、销售、供应、发货、运输、服务等方面进行严格的质量监控,用工作质量保障产品质量,用产品质量赢得市场。

管理方面:

公司将持续打造高效、廉洁的组织,不断完善优化组织和制度建设,整合公司资源,适应公司变革的需要,通过总结反省,发现管理问题,提升管理思路,指明管理方向。

(四) 可能面对的风险

适用 不适用

(1) 汽车行业波动的风险

公司主营业务是为整车制造企业提供配套车灯产品,整车制造行业受宏观经济周期的影响较大,如果整车制造行业发展增速出现下滑,将对公司的生产经营产生不利影响。

(2) 技术研发和产品开发风险

伴随汽车不断更新换代,汽车车灯技术需要不断更新进步,才能更好地满足整车制造企业的要求。如果公司的技术研发方向与行业的技术发展潮流、市场需求变化趋势出现偏差,或者滞后于技术发展潮流和市场需求变化,将会使公司在竞争中处于不利地位。同时,汽车车灯产品开发周期较长,前期投入较大,如果配套的整车车型销售数量不能达到预期,将面临前期投入收回困难的风险,进而对公司盈利造成不利影响。

(3) 客户集中度风险

由于车灯是专门为汽车整车配套生产的产品,汽车整车(特别是乘用车)制造行业的集中度较高,行业内规模较大的企业相对有限,导致公司客户集中度较高。2016 年-2018 年,公司对前五名客户销售收入合计占营业收入的比例分别为 72%、66%、66%,虽然前 5 名占比有呈下降趋势,但是比例仍较高。如果公司主要客户发生流失或缩减需求,将对公司的收入和利润水平产生较大影响。

(4) 毛利率下滑风险

随着国内整车制造行业市场竞争日益激烈，整车制造业面临成本压力及降价风险，同时由于塑料粒子、包装等原材料价格上涨及职工薪酬上升等因素，加之公司正处于产品结构优化和市场规模提升阶段，可能导致公司车灯类业务毛利率呈缓慢下降趋势。未来如果公司不能通过扩大经营规模、降低营业成本等方式保证毛利率的提高或稳定，或通过增加高端产品市场份额提升毛利率，将面临毛利率下滑的风险。

(5) 在建项目实施风险

佛山星宇二期、研发中心及智能制造产业园项目均处于在建状态，虽然上述项目已经过充分的可行性研究论证，投资项目具有良好技术基础、市场基础和效益预期。然而，公司项目的可行性分析是基于当前市场环境、技术发展趋势、现有技术基础等因素做出的，由于投资项目从实施到达产需要一定的时间，在此过程中，公司面临着技术进步、产业政策变化、市场环境变化等诸多不确定因素，任何一个因素发生变化都有可能直接影响到项目预期经济效益。

(6) 经营管理风险

随着公司不断加大投资及公司全球业务的发展，公司资产规模和经营规模都将持续扩大，在经营管理、资源整合、市场开拓、人才培养等方面都对公司管理层提出了更高的要求。如果公司不能进一步提升管理水平、完善管理流程和内部控制制度，将会对公司的整体运营带来一定的风险。

(五) 其他

适用 不适用

四、公司因不适用准则规定或国家秘密、商业秘密等特殊原因，未按准则披露的情况和原因说明

适用 不适用

第五节 重要事项

一、普通股利润分配或资本公积金转增预案

(一) 现金分红政策的制定、执行或调整情况

适用 不适用

公司根据《公司章程》等相关规定，积极回报投资者，切实保护公众投资者的合法权益。公司 2017 年度利润分配方案已经公司 2017 年年度股东大会审议通过，并实施完毕。

(二) 公司近三年（含报告期）的普通股股利分配方案或预案、资本公积金转增股本方案或预案

单位：元 币种：人民币

分红年度	每 10 股送红股数（股）	每 10 股派息数(元)（含税）	每 10 股转增数（股）	现金分红的数额（含税）	分红年度合并报表中归属于上市公司普通股股东的净利润	占合并报表中归属于上市公司普通股股东的净利润的比率（%）
2018 年	0	9.90	0	273,393,679.68	610,536,603.65	44.78
2017 年	0	9.60	0	265,109,022.72	469,975,753.40	56.41
2016 年	0	7.20	0	198,831,767.04	349,904,081.79	56.82

(三) 以现金方式要约回购股份计入现金分红的情况

适用 不适用

(四) 报告期内盈利且母公司可供普通股股东分配利润为正，但未提出普通股现金利润分配方案预案的，公司应当详细披露原因以及未分配利润的用途和使用计划

适用 不适用

二、承诺事项履行情况

(一) 公司实际控制人、股东、关联方、收购人以及公司等承诺相关方在报告期内或持续到报告期内的承诺事项

适用 不适用

承诺背景	承诺类型	承诺方	承诺内容	承诺时间及期限	是否有履行期限	是否及时严格履行	如未能及时履行应说明未完成履行的具体原因	如未能及时履行应说明下一步计划
与首次公开发行相关的承诺	股份限售	周晓萍	在担任公司高级管理人员期间每年转让的股份不超过所持有公司股份总数的百分之二十五，且在离职后半年内不转让所持有的公司股份。	无	否	是		
	解决同	周晓萍	1、本人、以及本人参与投资的控股企业和参股企业目前没有以任何形式从事与星宇股份及星宇股份的控股企业的主营	无	否	是		

	业 竞 争		业务构成或可能构成直接或间接竞争关系的业务或活动。 2、若星宇股份之股票在境内证券交易所上市，则本人作为星宇股份之控股股东，将采取有效措施，并促使本人参与投资的控股企业和参股企业采取有效措施，不会在中国境内： （1）以任何形式直接或间接从事任何与星宇股份或星宇股份的控股企业主营业务构成或可能构成直接或间接竞争关系的业务或活动，或于该等业务中持有权益或利益； （2）以任何形式支持星宇股份及星宇股份的控股企业以外的他人从事与星宇股份及星宇股份的控股企业目前或今后进行的主营业务构成竞争或者可能构成竞争的业务或活动； （3）以其它方式介入（不论直接或间接）任何与星宇股份及星宇股份的控股企业目前或今后进行的主营业务构成竞争或者可能构成竞争的业务或活动。					
	其他	周 晓 萍	控股股东关于不会占用公司资金的承诺：本人目前没有占用星宇股份的资金，并承诺将来亦不会占用星宇股份的资金。	无	否	是		
	其他	周 晓 萍	控股股东关于社会保险、住房公积金的承诺：公司已为员工缴纳养老保险、医疗保险、失业保险、工伤保险、生育保险和住房公积金，如因公司上述五险一金缴纳受到相关主管机关处罚或被要求支付滞纳金、罚款，本人承诺对公司进行补偿，使其不因此遭受损失。	无	否	是		

(二) 公司资产或项目存在盈利预测，且报告期仍处在盈利预测期间，公司就资产或项目是否达到原盈利预测及其原因作出说明

已达到 未达到 不适用

(三) 业绩承诺的完成情况及其对商誉减值测试的影响

适用 不适用

三、报告期内资金被占用情况及清欠进展情况

适用 不适用

四、公司对会计师事务所“非标准意见审计报告”的说明

适用 不适用

五、公司对会计政策、会计估计变更或重大会计差错更正原因和影响的分析说明

(一) 公司对会计政策、会计估计变更原因及影响的分析说明

适用 不适用

1、执行财政部于 2018 年修订及新颁布的准则

2018 年 6 月 15 日，财政部发布了《关于修订印发 2018 年度一般企业财务报表格式的通知》（财会[2018]15 号），对一般企业财务报表格式进行了修订。根据上述通知要求，公司按照文件规定的一般企业财务报表格式（适用于尚未执行新金融准则和新收入准则的企业）编制公司的财务报表。

该会计政策变更，是对资产负债表及利润表列报项目及其内容作出的调整，对公司财务状况、经营成果和现金流量不产生影响。

2、本报告期除了上述会计政策变更外，其他重要会计政策未发生变更。

（二） 公司对重大会计差错更正原因及影响的分析说明

适用 不适用

（三） 与前任会计师事务所进行的沟通情况

适用 不适用

（四） 其他说明

适用 不适用

六、聘任、解聘会计师事务所情况

单位：万元 币种：人民币

	现聘任
境内会计师事务所名称	天衡会计师事务所（特殊普通合伙）
境内会计师事务所报酬	60
境内会计师事务所审计年限	9

	名称	报酬
内部控制审计会计师事务所	天衡会计师事务所（特殊普通合伙）	20
保荐人	国泰君安证券股份有限公司	0

聘任、解聘会计师事务所的情况说明

适用 不适用

审计期间改聘会计师事务所的情况说明

适用 不适用

七、面临暂停上市风险的情况

（一） 导致暂停上市的原因

适用 不适用

（二） 公司拟采取的应对措施

适用 不适用

八、面临终止上市的情况和原因

适用 不适用

九、破产重整相关事项

适用 不适用

十、重大诉讼、仲裁事项

本年度公司有重大诉讼、仲裁事项 本年度公司无重大诉讼、仲裁事项

十一、上市公司及其董事、监事、高级管理人员、控股股东、实际控制人、收购人处罚及整改情况

适用 不适用

十二、报告期内公司及其控股股东、实际控制人诚信状况的说明

适用 不适用

报告期内，公司控股股东、实际控制人不存在未履行法院生效判决，不存在数额较大债务到期未清偿等不良诚信状况。

十三、公司股权激励计划、员工持股计划或其他员工激励措施的情况及其影响

(一) 相关激励事项已在临时公告披露且后续实施无进展或变化的

适用 不适用

(二) 临时公告未披露或有后续进展的激励情况

股权激励情况

适用 不适用

其他说明

适用 不适用

员工持股计划情况

适用 不适用

公司分别于2015年1月28日和2015年2月13日召开第三届董事会第十三次会议和2015年第一次临时股东大会，审议通过了《常州星宇车灯股份有限公司员工持股计划》及其摘要（以下简称《员工持股计划》）。

《员工持股计划》分三期实施，2015年至2017年每一年度实施一期，第一期、第二期员工持股计划已实施完毕。公司出于经营发展以及战略规划方面考虑，于2018年实施第三期员工持股计划。具体请参考公司于2017年12月30日在上交所网站公告的《常州星宇车灯股份有限公司关于员工持股计划实施进展的公告》（公告编号：临2017-029）。

第三期员工持股计划二级市场购买部分已于2018年3月完成购买，具体请参考公司于2018年3月29日在上交所网站公告的《星宇股份关于第三期员工持股计划实施进展的公告》（公告编号：临2018-009）。第三期员工持股计划大股东周晓萍赠与部分已于2018年12月3日完成过户，具体请参考公司于2018年12月5日在上交所网站公告的《星宇股份关于第三期员工持股计划完成股份过户的公告》（公告编号：临2018-026）。

其他激励措施

适用 不适用

十四、重大关联交易

(一) 与日常经营相关的关联交易

1、已在临时公告披露且后续实施无进展或变化的事项

适用 不适用

2、已在临时公告披露，但有后续实施的进展或变化的事项

适用 不适用

3、临时公告未披露的事项

适用 不适用

(二) 资产或股权收购、出售发生的关联交易

1、已在临时公告披露且后续实施无进展或变化的事项

适用 不适用

2、已在临时公告披露，但有后续实施的进展或变化的事项

适用 不适用

3、临时公告未披露的事项

适用 不适用

4、涉及业绩约定的，应当披露报告期内的业绩实现情况

适用 不适用

(三) 共同对外投资的重大关联交易

1、已在临时公告披露且后续实施无进展或变化的事项

适用 不适用

2、已在临时公告披露，但有后续实施的进展或变化的事项

适用 不适用

3、临时公告未披露的事项

适用 不适用

(四) 关联债权债务往来

1、已在临时公告披露且后续实施无进展或变化的事项

适用 不适用

2、已在临时公告披露，但有后续实施的进展或变化的事项

适用 不适用

3、 临时公告未披露的事项

适用 不适用

(五) 其他

适用 不适用

十五、 重大合同及其履行情况

(一) 托管、承包、租赁事项

1、 托管情况

适用 不适用

2、 承包情况

适用 不适用

3、 租赁情况

适用 不适用

(二) 担保情况

适用 不适用

(三) 委托他人进行现金资产管理的情况

1. 委托理财情况

(1) 委托理财总体情况

√适用 □不适用

单位：元 币种：人民币

类型	资金来源	发生额	未到期余额	逾期未收回金额
银行理财	自有资金	2,234,000,000	956,000,000	
银行理财	非公开发行募集资金	2,870,000,000	1,325,000,000	
银行理财	首次公开发行募集资金	128,000,000	0	

其他情况

□适用 √不适用

(2) 单项委托理财情况

√适用 □不适用

单位：元 币种：人民币

受托人	委托理财类型	委托理财金额	委托理财起始日期	委托理财终止日期	资金来源	资金投向	报酬确定方式	年化收益率	预期收益(如有)	实际收益或损失	实际收回情况	是否经过法定程序	未来是否有委托理财计划	减值准备计提金额(如有)
兴业银行常州新北支行	金雪球-优选	100,000,000.00	2018/1/17	2018/7/17	自有资金	现金、银行存款、债券回购	现金	5%		2,529,041.1	已收回	是	是	
建行常州新北支行	乾元添福	50,000,000.00	2018/1/26	2018/5/3	自有资金	债权、债券和货币类资产组合	现金	5%		690,958.90	已收回	是	是	
建行常州新北支行	乾元添福	100,000,000.00	2018/2/2	2018/8/20	自有资金	债权、债券和货币类资产组合	现金	5.40%		2,944,109.59	已收回	是	是	
中信银行	中信理财共赢	48,000,000.00	2018/3/7	2018/4/12	自有资金	现金、银行	现	5.20%		239,342.47	已收回	是	是	

新北支行	稳健周期系列					存款、债券 回购	金							
建行常州 新北支行	乾元添福	50,000,000.00	2018/3/12	2018/9/4	自有资金	债权、债券 和货币类资 产组合	现金	5.20%		1,253,698.63	已收回	是	是	
江苏银行 新北支行	聚宝财富 宝溢融	30,000,000.00	2018/1/9	2018/4/9	首次公开发 行募集资金	国债、央行 票据	现金	4.35%		325,356.16	已收回	是	是	
江南农村商 业银行三井 支行	富江南之瑞富 安盈 A 计划 R1801 期 30	58,000,000.00	2018/1/12	2018/7/11	首次公开发 行募集资金	现金、银行 存款、债券 回购	现金	4.30%		1,229,917.81	已收回	是	是	
广发银行常 州新北支行	薪加薪 16 号	40,000,000.00	2018/1/18	2018/2/22	首次公开发 行募集资金	货币市场 工具	现金	4.20%		161,095.89	已收回	是	是	
中信银行 新北支行	中信理财共赢 保本系列	600,000,000.00	2018/1/19	2018/7/19	非公开发 行募集资金	货币市场 工具	现金	4%		11,967,123.29	已收回	是	是	
建行常州 新北支行	乾元保本型	200,000,000.00	2018/2/27	2018/4/26	非公开发 行募集资金	同业存款	现金	4.00%		1,271,232.88	已收回	是	是	
建行常州 新北支行	乾元保本型	200,000,000.00	2018/3/5	2018/9/3	非公开发 行募集资金	同业存款	现金	4.10%		4,088,767.12	已收回	是	是	
建行常州 新北支行	乾元保本型	145,000,000.00	2018/3/6	2018/9/10	非公开发 行募集资金	同业存款	现金	4.20%		2,969,917.81	已收回	是	是	
建行常州 新北支行	乾元保本型	50,000,000.00	2018/3/8	2018/8/30	非公开发 行募集资金	同业存款	现金	4.15%		994,863.01	已收回	是	是	
中信银行 新北支行	中信理财共赢 保本系列	50,000,000.00	2018/3/30	2018/9/28	非公开发 行募集资金	货币市场 工具	现金	4.53%		1,129,397.26	已收回	是	是	
中信银行 新北支行	中信理财共赢 成长周期	50,000,000.00	2018/4/17	2018/7/17	自有资金	货币市场 工具	现金	5.30%		660,684.93	已收回	是	是	
建行常州 新北支行	乾元保本型	200,000,000.00	2018/4/28	2018/10/25	非公开发 行募集资金	同业存款	现金	4.00%		3,945,205.48	已收回	是	是	
中信银行 新北支行	中信理财共赢 稳健周期	150,000,000.00	2018/5/9	2018/8/9	自有资金	货币市场 工具	现金	5.10%		1,907,260.27	已收回	是	是	
建行常州 新北支行	乾元-顺鑫	100,000,000.00	2018/5/22	2018/11/19	自有资金	货币市场 工具	现金	5.00%		2,479,452.05	已收回	是	是	
中信银行 新北支行	中信理财共赢 利率结构保本	100,000,000.00	2018/5/25	2018/11/27	非公开发 行募集资金	货币市场 工具	现金	4.55%		2,318,630.14	已收回	是	是	
兴业银行常 州新北支行	金雪球 -优选	100,000,000.00	2018/7/18	2018/10/17	自有资金	货币市场 工具	现金	4.80%		1,235,068.49	已收回	是	是	

中信银行 新北支行	中信理财共赢 稳健周期	75,000,000.00	2018/7/19	2018/8/22	自有资金	货币市场 工具	现金	4.40%		316,438.36	已收回	是	是	
中信银行 新北支行	中信理财共赢 稳健周期	75,000,000.00	2018/8/27	2018/10/8	自有资金	货币市场 工具	现金	4.30%		298,458.90	已收回	是	是	
中信银行 新北支行	中信理财共赢 稳健周期	100,000,000.00	2018/7/19	2018/10/19	自有资金	货币市场 工具	现金	4.80%		1,196,712.33	已收回	是	是	
中信银行 新北支行	中信理财共赢 稳健周期	150,000,000.00	2018/8/14	2018/11/14	自有资金	货币市场 工具	现金	4.80%		1,795,068.49	已收回	是	是	
中信银行 新北支行	中信理财共赢 稳健周期	80,000,000.00	2018/8/22	2018/11/22	自有资金	货币市场 工具	现金	4.80%		957,369.86	已收回	是	是	
中信银行 新北支行	中信理财共赢 稳健周期	50,000,000.00	2018/9/4	2018/12/4	自有资金	货币市场 工具	现金	4.70%		585,890.41	已收回	是	是	
中信银行 新北支行	中信理财共赢 结构性存款	600,000,000.00	2018/7/27	2019/1/24	非公开发行 募集资金	货币市场 工具	现金	4.40%				是	是	
建行常州 新北支行	乾元保本型	250,000,000.00	2018/9/5	2019/4/18	非公开发行 募集资金	货币市场 工具	现金	3.60%				是	是	
建行常州 新北支行	乾元保本型	145,000,000.00	2018/9/12	2019/7/4	非公开发行 募集资金	货币市场 工具	现金	3.70%				是	是	
中信银行 新北支行	中信理财共赢 稳健周期	75,000,000.00	2018/10/10	2019/1/10	自有资金	货币市场 工具	现金	4.50%				是	是	
兴业银行常 州新北支行	金雪球-优选	100,000,000.00	2018/10/19	2019/1/19	自有资金	货币市场 工具	现金	4.60%				是	是	
中信银行 新北支行	中信理财共赢 稳健周期	100,000,000.00	2018/10/21	2019/1/21	自有资金	货币市场 工具	现金	4.50%				是	是	
中信银行 新北支行	中信理财共赢 稳健周期	150,000,000.00	2018/11/16	2019/2/17	自有资金	货币市场 工具	现金	4.30%				是	是	
中信银行 新北支行	中信理财共赢 成长周期	80,000,000.00	2018/11/17	2019/2/17	自有资金	货币市场 工具	现金	4.30%				是	是	
建行常州 新北支行	乾元添福	100,000,000.00	2018/11/20	2019/3/11	自有资金	货币市场 工具	现金	4.20%				是	是	
中信银行 新北支行	中信理财共赢 稳健周期	50,000,000.00	2018/12/6	2019/3/8	自有资金	货币市场 工具	现金	4.30%				是	是	
中信银行 新北支行	中信理财共赢 稳健周期	200,000,000.00	2018/12/19	2019/1/24	自有资金	货币市场 工具	现金	3.75%				是	是	
建行常州 新北支行	乾元众享保本 型	50,000,000.00	2018/11/1	2019/2/13	自有资金	货币市场 工具	现金	3.25%				是	是	

建行常州 新北支行	乾元众享保本 型	150,000,000.00	2018/11/1	2019/10/9	非公开发行 募集资金	货币市场 工具	现金	3.60%				是	是	
中信银行 新北支行	中信理财共赢 结构性存款	50,000,000.00	2018/11/9	2019/5/15	非公开发行 募集资金	货币市场 工具	现金	4.00%				是	是	
中信银行 新北支行	中信理财共赢 结构性存款	100,000,000.00	2018/11/30	2019/6/3	非公开发行 募集资金	货币市场 工具	现金	4.00%				是	是	
中信银行 新北支行	天天快车步步 高升	51,000,000.00	2018/12/30		自有资金	货币市场 工具	现金	2.75%				是	是	
中信银行 新北支行	天天快车保本 步步高升	30,000,000.00	2018/12/30		非公开发行 募集资金	货币市场 工具	现金	2.25%				是	是	

其他情况□适用 不适用**(3) 委托理财减值准备**□适用 不适用**2. 委托贷款情况****(1) 委托贷款总体情况**□适用 不适用**其他情况**□适用 不适用**(2) 单项委托贷款情况**□适用 不适用**其他情况**□适用 不适用

(3) 委托贷款减值准备适用 不适用**3. 其他情况**适用 不适用**(四) 其他重大合同**适用 不适用**十六、其他重大事项的说明**适用 不适用**十七、积极履行社会责任的工作情况****(一) 上市公司扶贫工作情况**适用 不适用**(二) 社会责任工作情况**适用 不适用

报告期内，公司继续遵循“规范运作、创造价值、回报股东、奉献社会”的原则，在追求经济效益，回报股东的同时，维护其他利益相关者，注重环境保护与可持续发展，积极参与社会公益事业。

1、实现良好经济效益，为社会持续创造价值，本年度先后获得“国家知识产权示范企业”、“第二十届中国专利奖银奖”、“江苏省双创团队”、“中国轻工业百强企业”等奖项，并连续七年获得“常州市五星级明星企业”。

2、注重股东回报，给予投资者丰厚投资回报。2018 年度公司计划每 10 股现金分红 9.90 元，上市 8 年，近三年累计分红 737,334,469.44 元，占公司该三年合并报表中归属于公司股东的净利润的 51.55%。

3、在回报社会方面，公司员工连续 11 年无偿献血，献血量超过 50 万毫升；连续 11 年举办常州天禄福利院端午和重阳节敬老活动及光华学校爱幼活动；公司积极参与常州市龙城教育英才奖助基金会和常州市新北区高新教育发展基金会，支持教育事业发展。

4、公司作为中国汽车工业协会车用灯具委员会理事会副理事长单位应邀参加了“2018 第十三届汽车灯具产业发展论坛暨第四届上海国际汽车灯具展览会”并发表主题演讲。

(三) 环境信息情况**1. 属于环境保护部门公布的重点排污单位的公司及其重要子公司的环保情况说明**适用 不适用**2. 重点排污单位之外的公司的环保情况说明**适用 不适用

公司及下属子公司不属于环保部门公示的重点排污单位，公司及下属子公司为汽车零部件制造企业，所处行业不属于高污染行业。报告期内，公司及下属子公司均能严格执行国家有关环境保护的法律法规，制定了严格的环境作业规范，不存在违反环保法律法规的行为和污染事故纠纷，未因发生环境违法行为而受到环保部门行政处罚的情形。

3. 重点排污单位之外的公司未披露环境信息的原因说明

适用 不适用

4. 报告期内披露环境信息内容的后续进展或变化情况的说明

适用 不适用

(四) 其他说明

适用 不适用

十八、可转换公司债券情况

(一) 转债发行情况

适用 不适用

(二) 报告期转债持有人及担保人情况

适用 不适用

(三) 报告期转债变动情况

适用 不适用

报告期转债累计转股情况

适用 不适用

(四) 转股价格历次调整情况

适用 不适用

(五) 公司的负债情况、资信变化情况及在未来年度还债的现金安排

适用 不适用

(六) 转债其他情况说明

适用 不适用

第六节 普通股股份变动及股东情况

一、普通股股本变动情况

(一) 普通股股份变动情况表

1、普通股股份变动情况表

报告期内，公司普通股股份总数及股本结构未发生变化。

2、普通股股份变动情况说明

适用 不适用

3、普通股股份变动对最近一年和最近一期每股收益、每股净资产等财务指标的影响（如有）

适用 不适用

4、公司认为必要或证券监管机构要求披露的其他内容

适用 不适用

(二) 限售股份变动情况

适用 不适用

二、证券发行与上市情况

(一) 截至报告期内证券发行情况

适用 不适用

截至报告期内证券发行情况的说明（存续期内利率不同的债券，请分别说明）：

适用 不适用

(二) 公司普通股股份总数及股东结构变动及公司资产和负债结构的变动情况

适用 不适用

(三) 现存的内部职工股情况

适用 不适用

三、股东和实际控制人情况

(一) 股东总数

截止报告期末普通股股东总数(户)	5,358
年度报告披露日前上一月末的普通股股东总数(户)	4,843
截止报告期末表决权恢复的优先股股东总数（户）	0
年度报告披露日前上一月末表决权恢复的优先股股东总数（户）	0

(二) 截止报告期末前十名股东、前十名流通股东（或无限售条件股东）持股情况表

单位：股

前十名股东持股情况							
股东名称 (全称)	报告期内 增减	期末持股数 量	比例 (%)	持有有 限售条 件股份 数量	质押或冻 结情况		股东 性质
					股份 状态	数 量	
周晓萍	-481,800	102,520,320	37.12	0	无		境内自然人
周八斤	0	37,535,380	13.59	0	无		境内自然人
常州星宇投资管理有限公司	0	17,676,000	6.40	0	无		境内非国有 法人
青岛城投金融控股集团有限公司	-699,824	6,601,222	2.39	0	未知		国有法人
中国长城资产管理股份有限公司	-2,705,690	6,509,472	2.36	0	未知		国有法人
普信投资公司—客户资金	4,792,787	4,792,787	1.74	0	未知		未知
香港中央结算有限公司	-1,160,974	3,412,728	1.24	0	未知		未知
交通银行股份有限公司—国泰金 鹰增长灵活配置混合型证券投资 基金	789,231	3,296,703	1.19	0	未知		未知
泰康人寿保险有限责任公司—投 连—创新动力	-120,200	3,292,703	1.19	0	未知		未知
中国银行—嘉实主题精选混合型 证券投资基金	2,869,014	3,271,014	1.18	0	未知		未知
前十名无限售条件股东持股情况							
股东名称	持有无限售条件 流通股的数量	股份种类及数量					
		种类	数量				
周晓萍	102,520,320	人民币普通股	102,520,320				
周八斤	37,535,380	人民币普通股	37,535,380				
常州星宇投资管理有限公司	17,676,000	人民币普通股	17,676,000				
青岛城投金融控股集团有限公司	6,601,222	人民币普通股	6,601,222				
中国长城资产管理股份有限公司	6,509,472	人民币普通股	6,509,472				
普信投资公司—客户资金	4,792,787	人民币普通股	4,792,787				
香港中央结算有限公司	3,412,728	人民币普通股	3,412,728				
交通银行股份有限公司—国泰金 鹰增长灵活配置混合型证券投资 基金	3,296,703	人民币普通股	3,296,703				
泰康人寿保险有限责任公司—投 连—创新动力	3,292,703	人民币普通股	3,292,703				
中国银行—嘉实主题精选混合型 证券投资基金	3,271,014	人民币普通股	3,271,014				
上述股东关联关系或一致行动的说明	前十名股东中，周八斤先生和周晓萍女士为父女关系；周晓萍女士和周八斤先生分别持有常州星宇投资管理有限公司60%和40%的股权。						
表决权恢复的优先股股东及持股数量的说明	无						

前十名有限售条件股东持股数量及限售条件

适用 不适用

(三) 战略投资者或一般法人因配售新股成为前 10 名股东

适用 不适用

四、控股股东及实际控制人情况

(一) 控股股东情况

1 法人

适用 不适用

2 自然人

适用 不适用

姓名	周晓萍
国籍	中国
是否取得其他国家或地区居留权	否
主要职业及职务	董事长兼总经理

3 公司不存在控股股东情况的特别说明

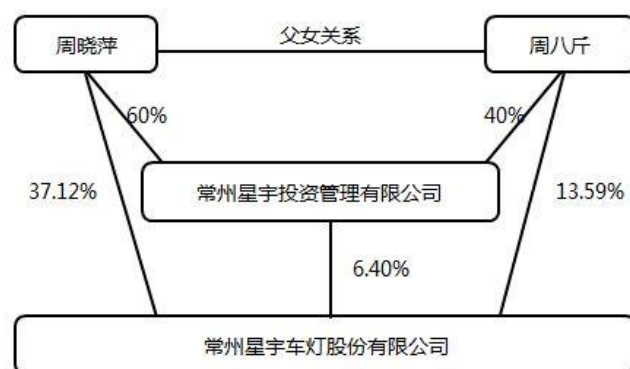
适用 不适用

4 报告期内控股股东变更情况索引及日期

适用 不适用

5 公司与控股股东之间的产权及控制关系的方框图

适用 不适用



(二) 实际控制人情况

1 法人

适用 不适用

2 自然人

适用 不适用

姓名	周晓萍
国籍	中国
是否取得其他国家或地区居留权	否
主要职业及职务	董事长兼总经理

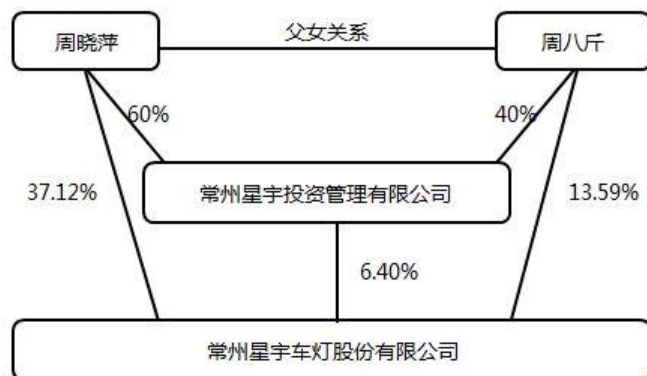
3 公司不存在实际控制人情况的特别说明

适用 不适用

4 报告期内实际控制人变更情况索引及日期

适用 不适用

5 公司与实际控制人之间的产权及控制关系的方框图

适用 不适用

6 实际控制人通过信托或其他资产管理方式控制公司

适用 不适用

(三) 控股股东及实际控制人其他情况介绍

适用 不适用

五、其他持股在百分之十以上的法人股东

适用 不适用

六、股份限制减持情况说明

适用 不适用

第七节 优先股相关情况

适用 不适用

第八节 董事、监事、高级管理人员和员工情况

一、持股变动情况及报酬情况

(一) 现任及报告期内离任董事、监事和高级管理人员持股变动及报酬情况

√适用 □不适用

单位：股

姓名	职务(注)	性别	年龄	任期起始日期	任期终止日期	年初持股数	年末持股数	年度内股份增减变动量	增减变动原因	报告期内从公司获得的税前报酬总额(万元)	是否在公司关联方获取报酬
周晓萍	董事长兼总经理	女	58	2016年4月15日	2019年4月15日	103,002,120	102,520,320	-481,800	赠与员工持股计划	109.76	否
高国华	董事	男	51	2016年4月15日	2019年4月15日	0	0	0		0	是
俞志明	董事兼副总经理	男	54	2016年4月15日	2019年4月15日	96,800	96,800	0		42.71	否
刘树廷	董事兼副总经理	男	44	2016年4月15日	2019年4月15日	0	0	0		53.31	否
岳国健	独立董事	男	54	2016年4月15日	2019年4月15日	16,800	16,800	0		12.00	否
陈良华	独立董事	男	56	2016年4月15日	2019年4月15日	0	0	0		12.00	否
汪波	独立董事	男	54	2016年4月15日	2019年4月15日	0	0	0		12.00	否
徐小平	监事会主席	男	44	2016年4月15日	2019年4月15日	0	0	0		28.56	否
王世海	监事	男	43	2016年4月15日	2019年4月15日	0	0	0		0	是
刘玲玲	监事	女	43	2016年4月15日	2019年4月15日	0	400	400	二级市场购买	12.75	否
徐惠仪	副总经理	男	52	2016年4月15日	2019年4月15日	116,800	116,800	0		49.79	否
李树军	财务总监兼董事会秘书	男	41	2016年4月15日	2019年4月15日	0	0	0		46.63	否
合计	/	/	/	/	/	103,232,520	102,751,120	-481,400	/	379.51	/

姓名	主要工作经历
周晓萍	最近5年一直担任本公司董事长兼总经理。

高国华	2009年8月至2014年10月担任国投创新投资管理有限公司总经理，2014年10月至今担任国投创新投资管理有限公司董事长；从2010年3月起担任本公司董事。
俞志明	2005年至今担任本公司副总经理，从2014年12月起担任本公司董事。
刘树廷	1999年至2004年担任原一汽集团车箱厂技术员、车间主任、技术部副部长，2006年至2011年担任天津一汽丰田汽车有限公司西青工厂中方检查课课长、品质技术课课长、品质管理部部长、公司品质保证部部长，2012年至2015年3月担任天津一汽夏利汽车有限公司生产管理部部长、质量保证部部长。2015年6月加入公司。
岳国健	1989年至1991年担任中国常利企业有限公司生产经理助理、总工程师助理，1991年至1996年担任莱尼电子（厦门）、莱尼电子（常州）总经理助理、副总经理，1996年至今担任莱尼电气线缆（常州）有限公司、莱尼电气线缆（中国）有限公司总经理、董事、战略事业部总监
陈良华	现任东南大学教授、博士生导师，本公司独立董事，并担任江苏捷捷微电子股份有限公司独立董事。
汪波	2000年-2008年担任家乐福中国区副总裁，2008年-2010年担任爱德蒙德罗斯柴尔德中国投资基金合伙人，2010年至今担任中欧资本 CEL PARTNERS 合伙人。
徐小平	2009年5月至2014年12月担任本公司项目办主任，2015年1月至2016年12月担任本公司生产准备部部长，2009年10月起，担任本公司监事。
王世海	2010年至今担任国投创新投资管理有限公司执行董事、董事总经理；从2010年2月起，担任本公司监事。
刘玲玲	2005年至2013年6月担任本公司出纳，2013年7月起担任本公司资金控制会计；从2009年10月起，担任本公司监事。
徐惠仪	2005年起担任本公司副总经理。
李树军	2006年至2010年担任信永中和会计师事务所项目经理、高级项目经理；2010年至2015年担任内蒙古满世煤炭集团股份有限公司财务部部长、董事会秘书；2015年3月至2015年10月担任满世投资集团有限公司财务总监。2015年11月起加入本公司

其它情况说明

适用 不适用

(二) 董事、高级管理人员报告期内被授予的股权激励情况

□适用 √不适用

二、现任及报告期内离任董事、监事和高级管理人员的任职情况**(一) 在股东单位任职情况**

√适用 □不适用

任职人员姓名	股东单位名称	在股东单位担任的职务	任期起始日期	任期终止日期
周晓萍	常州星宇投资管理有限公司	董事长	2010年2月	
高国华	国投创新投资管理有限公司	董事长	2014年10月	
王世海	国投创新投资管理有限公司	董事总经理	2014年10月	
在股东单位任职情况的说明				

(二) 在其他单位任职情况

√适用 □不适用

任职人员姓名	其他单位名称	在其他单位担任的职务	任期起始日期	任期终止日期
周晓萍	香港星宇	执行董事	2013年11月	
周晓萍	吉林星宇	董事长兼总经理	2013年4月	
周晓萍	佛山星宇	董事长兼总经理	2013年1月	
周晓萍	星宇投资	执行董事	2010年2月	
周晓萍	星一投资	执行董事	2010年2月	
高国华	国投创新投资管理有限公司	董事长	2014年10月	
高国华	中移国投创新投资管理有限公司	董事长	2015年4月	
高国华	国投招商投资管理有限公司	董事长	2017年9月	
俞志明	佛山星宇	董事	2013年1月	
徐惠仪	佛山星宇	董事	2013年1月	
徐惠仪	吉林星宇	董事	2013年4月	
徐小平	佛山星宇	监事	2013年1月	
徐小平	吉林星宇	监事	2013年4月	
李树军	欧洲星宇	监事	2016年3月	
李树军	阿尔特汽车技术股份有限公司	独立董事	2017年5月	
陈良华	东南大学	教授、博士生导师	1993年6月	
陈良华	江苏捷捷微电子股份有限公司	独立董事	2017年9月	
岳国健	莱尼电气线缆(中国)有限公司	董事, 工业解决方案事业部总监	2017年1月	
汪波	中欧资本(CEL Partners)	合伙人	2010年7月	
王世海	国投创新投资管理有限公司	董事总经理	2010年1月	
王世海	金能科技股份有限公司	董事	2015年3月	
王世海	宁波菲仕电机技术有限公司	董事	2016年1月	
王世海	北京合康亿盛变频科技股份有限公司	独立董事	2015年12月	
王世海	天津雷沃重工集团股份有限公司	董事	2016年6月	
王世海	北京高能时代环境技术股份有限公司	独立董事	2016年3月	
王世海	上海海典软件股份有限公司	独立董事	2017年5月	
王世海	浙江万丰科技开发股份有限公司	董事	2016年12月	
王世海	苏州绿的谐波传动科技有限公司	董事	2016年8月	
王世海	慈兴集团有限公司	副董事长	2018年9月	

王世海	上海新时达智能科技有限公司	董事	2018 年 4 月
在其他单位任职情况的说明			

三、董事、监事、高级管理人员报酬情况

适用 不适用

董事、监事、高级管理人员报酬的决策程序	根据《公司章程》有关规定，公司董事、监事的报酬由股东大会决定，高级管理人员的报酬由董事会决定。
董事、监事、高级管理人员报酬确定依据	公司高级管理人员、职工监事根据年度绩效完成情况发放薪酬；独立董事的津贴标准参照本地区、同行业上市公司的整体水平；外部董事、外部监事不在公司领取薪酬。
董事、监事和高级管理人员报酬的实际支付情况	董事、监事和高级管理人员报酬已实际支付。
报告期末全体董事、监事和高级管理人员实际获得的报酬合计	379.51 万元

四、公司董事、监事、高级管理人员变动情况

适用 不适用

五、近三年受证券监管机构处罚的情况说明

适用 不适用

六、母公司和主要子公司的员工情况

(一) 员工情况

母公司在职员工的数量	5,404
主要子公司在职员工的数量	238
在职员工的数量合计	5,642
母公司及主要子公司需承担费用的离退休职工人数	33
专业构成	
专业构成类别	专业构成人数
生产人员	4,266
销售人员	252
技术人员	855
财务人员	25
行政人员	244
合计	5,642
教育程度	
教育程度类别	数量（人）
博士	7
硕士	128
本科	721
大专	947
大专以下	3,839
合计	5,642

(二) 薪酬政策√适用 不适用

2018 年度，公司薪酬政策保持了连续和稳定，按照岗位性质和工作特点，设计了不同的薪酬支付方式：

1、年薪制主要适用于高级管理人员，由公司董事会确定，其工作成果直接与企业经营成果挂钩；

2、岗位工资制适用于非生产一线管理岗位，由人力资源部上报公司经理层确定，主要包括基本工资、绩效工资、职务津贴和年终奖等；

3、计件计时制适用于生产一线员工，由人力资源部确定，除根据工作量计算工资外，还包括各类岗位补贴、工龄工资等。

(三) 培训计划√适用 不适用

1、继续实施 360 评估系统，完善中高层能力模型，并通过面授课程学习、定制化在线学习等方式推进个人发展计划；

2、与常州冶金技校联合办学，举办车工（数控）高级工培训班，42 人参加培训并取得证书；

3、内部举办 TTT 培训班，16 名员工通过认证取得内部讲师证书；

4、与河海大学合办“卓越工程师”班；

5、与武进职校合作举办“现代学徒制”培训班，共三期

(四) 劳务外包情况√适用 不适用

劳务外包的工时总数	75.43 万小时
劳务外包支付的报酬总额	1621.78 万元

七、其他 适用 不适用

第九节 公司治理

一、公司治理相关情况说明

√适用 □不适用

报告期内，公司严格按照《公司法》、《证券法》、《上市公司治理准则》和中国证监会、上海证券交易所发布的有关公司治理文件的要求，不断完善公司法人治理结构，规范公司运作，加强公司内幕信息管理，强化公司信息披露工作，切实维护公司及全体股东利益。

公司治理与中国证监会相关规定的要求是否存在重大差异；如有重大差异，应当说明原因

□适用 √不适用

二、股东大会情况简介

会议届次	召开日期	决议刊登的指定网站的查询索引	决议刊登的披露日期
2018年第一次临时股东大会	2018年3月1日	www.sse.com.cn	2018年3月2日
2017年年度股东大会	2018年5月21日	www.sse.com.cn	2018年5月22日
2018年第二次临时股东大会	2018年9月4日	www.sse.com.cn	2018年9月5日

股东大会情况说明

□适用 √不适用

三、董事履行职责情况

(一) 董事参加董事会和股东大会的情况

董事姓名	是否独立董事	参加董事会情况						参加股东大会情况 出席股东大会的次数
		本年应参加董事会次数	亲自出席次数	以通讯方式参加次数	委托出席次数	缺席次数	是否连续两次未亲自参加会议	
周晓萍	否	4	4	0	0	0	否	0
高国华	否	4	4	4	0	0	否	0
刘树廷	否	4	4	0	0	0	否	1
俞志明	否	4	4	0	0	0	否	3
岳国健	是	4	4	3	0	0	否	1
陈良华	是	4	4	3	0	0	否	1
汪波	是	4	4	3	0	0	否	0

连续两次未亲自出席董事会会议的说明

□适用 √不适用

年内召开董事会会议次数	4
其中：现场会议次数	0
通讯方式召开会议次数	0
现场结合通讯方式召开会议次数	4

(二) 独立董事对公司有关事项提出异议的情况

□适用 √不适用

(三) 其他

适用 不适用

四、董事会下设专门委员会在报告期内履行职责时所提出的重要意见和建议，存在异议事项的，应当披露具体情况

适用 不适用

五、监事会发现公司存在风险的说明

适用 不适用

六、公司就其与控股股东在业务、人员、资产、机构、财务等方面存在的不能保证独立性、不能保持自主经营能力的情况说明

适用 不适用

存在同业竞争的，公司相应的解决措施、工作进度及后续工作计划

适用 不适用

七、报告期内对高级管理人员的考评机制，以及激励机制的建立、实施情况

适用 不适用

八、是否披露内部控制自我评价报告

适用 不适用

具体见公司于 2019 年 3 月 28 日在上交所网站披露的《星宇股份 2018 年度内部控制评价报告》。

报告期内内部控制存在重大缺陷情况的说明

适用 不适用

九、内部控制审计报告的相关情况说明

适用 不适用

具体见公司于 2019 年 3 月 28 日在上交所网站披露的《星宇股份 2018 年度内部控制审计报告》。

是否披露内部控制审计报告：是

十、其他

适用 不适用

第十节 公司债券相关情况

适用 不适用

第十一节 财务报告

一、审计报告

√适用 □不适用

天衡审字（2019）00469 号

常州星宇车灯股份有限公司全体股东：

一、审计意见

我们审计了常州星宇车灯股份有限公司（以下简称“星宇股份”）财务报表，包括2018年12月31日的合并及母公司资产负债表，2018年度的合并及母公司利润表、合并及母公司现金流量表、合并及母公司股东权益变动表以及相关财务报表附注。

我们认为，后附的财务报表在所有重大方面按照企业会计准则的规定编制，公允反映了星宇股份2018年12月31日的合并及母公司财务状况以及2018年度的合并及母公司经营成果和现金流量。

二、形成审计意见的基础

我们按照中国注册会计师审计准则的规定执行了审计工作。审计报告的“注册会计师对财务报表审计的责任”部分进一步阐述了我们在这些准则下的责任。按照中国注册会计师职业道德守则，我们独立于星宇股份，并履行了职业道德方面的其他责任。我们相信，我们获取的审计证据是充分、适当的，为发表审计意见提供了基础。

三、关键审计事项

关键审计事项是我们根据职业判断，认为对本期财务报表审计最为重要的事项。这些事项的应对以对财务报表整体进行审计并形成审计意见为背景，我们不对这些事项单独发表意见。

（一）收入确认

1. 事项描述

星宇股份主要经营汽车车灯、摩托车车灯、塑料工业配件的制造及销售，主要产品包括汽车车灯、摩托车车灯、塑料工业配件以及模具等。2018年度，星宇股份确认的主营业务收入为458,799.82万元。如财务报表附注三、22所述，星宇股份收入确认的具体方法为：公司车灯产品销售一般可以分为直销、经销以及出口销售。直销模式下，公司于产品发出并经验收合格时确认销售收入；经销模式下，公司将车灯产品发出给客户，开具增值税专用发票后确认销售收入；出口销售车灯产品发给客户，取得出口报关单，开具出口商品专用发票时确认销售收入。由于收入是星宇股份的关键业绩指标之一，从而存在管理层为了达到特定目标或期望而操纵收入确认时点的固有风险，我们将星宇股份收入确认识别为关键审计事项。

2. 审计中的应对

我们针对星宇股份收入确认实施的主要审计程序包括：

（1）了解行业政策、市场环境对星宇股份销售收入的影响，判断销售收入和毛利率变动的合理性；

(2) 了解、评估了管理层对星宇股份与收入确认相关内部控制的设计，并测试了关键控制执行的有效性；

(3) 通过抽样检查销售合同及与管理层的访谈，对与产品销售收入确认有关的重大风险及报酬转移时点进行了分析评估，进而评估星宇股份产品销售收入的确认政策；

(4) 采用抽样方式对报告期产品销售收入执行了以下程序：A、检查与收入确认相关的支持性文件，包括销售合同、订单、销售发票、出库单、出口报关单、发货签回单及对账单等；B、针对资产负债表日前后确认的销售收入核对至发货签回单及对账单等支持性文件，以评估销售收入是否在恰当的期间确认；

(5) 对报告期记录的客户选取样本进行函证，以确认收入的真实性。

四、其他信息

星宇股份管理层（以下简称“管理层”）对其他信息负责。其他信息包括星宇股份2018年度报告中涵盖的信息，但不包括财务报表和我们的审计报告。

我们对财务报表发表的审计意见不涵盖其他信息，我们也不对其他信息发表任何形式的鉴证结论。

结合我们对财务报表的审计，我们的责任是阅读其他信息，在此过程中，考虑其他信息是否与财务报表或我们在审计过程中了解到的情况存在重大不一致或者似乎存在重大错报。

基于我们已执行的工作，如果我们确定其他信息存在重大错报，我们应当报告该事实。在这方面，我们无任何事项需要报告。

五、管理层和治理层对财务报表的责任

管理层负责按照企业会计准则的规定编制财务报表，使其实现公允反映，并设计、执行和维护必要的内部控制，以使财务报表不存在由于舞弊或错误导致的重大错报。

在编制财务报表时，管理层负责评估星宇股份的持续经营能力，披露与持续经营相关的事项（如适用），并运用持续经营假设，除非管理层计划清算星宇股份、终止运营或别无其他现实的选择。

治理层负责监督星宇股份的财务报告过程。

六、注册会计师对财务报表审计的责任

我们的目标是对财务报表整体是否不存在由于舞弊或错误导致的重大错报获取合理保证，并出具包含审计意见的审计报告。合理保证是高水平的保证，但并不能保证按照审计准则执行的审计在某一重大错报存在时总能发现。错报可能由于舞弊或错误导致，如果合理预期错报单独或汇总起来可能影响财务报表使用者依据财务报表作出的经济决策，则通常认为错报是重大的。

在按照审计准则执行审计工作的过程中，我们运用职业判断，并保持职业怀疑。同时，我们也执行以下工作：

(1) 识别和评估由于舞弊或错误导致的财务报表重大错报风险，设计和实施审计程序以应对这些风险，并获取充分、适当的审计证据，作为发表审计意见的基础。由于舞弊可能涉及串通、

伪造、故意遗漏、虚假陈述或凌驾于内部控制之上，未能发现由于舞弊导致的重大错报的风险高于未能发现由于错误导致的重大错报的风险。

(2) 了解与审计相关的内部控制，以设计恰当的审计程序。

(3) 评价管理层选用会计政策的恰当性和作出会计估计及相关披露的合理性。

(4) 对管理层使用持续经营假设的恰当性得出结论。同时，根据获取的审计证据，就可能导致对星宇股份持续经营能力产生重大疑虑的事项或情况是否存在重大不确定性得出结论。如果我们得出结论认为存在重大不确定性，审计准则要求我们在审计报告中提请报表使用者注意财务报表中的相关披露；如果披露不充分，我们应当发表非无保留意见。我们的结论基于截至审计报告日可获得的信息。然而，未来的事项或情况可能导致星宇股份不能持续经营。

(5) 评价财务报表的总体列报、结构和内容（包括披露），并评价财务报表是否公允反映相关交易和事项。

(6) 就星宇股份中实体或业务活动的财务信息获取充分、适当的审计证据，以对合并财务报表发表审计意见。我们负责指导、监督和执行集团审计，并对审计意见承担全部责任。

我们与治理层就计划的审计范围、时间安排和重大审计发现等事项进行沟通，包括沟通我们在审计中识别出的值得关注的内部控制缺陷。

我们还就已遵守与独立性相关的职业道德要求向治理层提供声明，并与治理层沟通可能被合理认为影响我们独立性的所有关系和其他事项，以及相关的防范措施。

在与治理层沟通过的事项中，我们确定哪些事项对本期财务报表审计最为重要，因而构成关键审计事项。我们在审计报告中描述这些事项，除非法律法规禁止公开披露这些事项，或在极少数情形下，如果合理预期在审计报告中沟通某事项造成的负面后果超过在公众利益方面产生的益处，我们确定不应在审计报告中沟通该事项。

天衡会计师事务所（特殊普通合伙）

中国注册会计师：杨林
(项目合伙人)

中国 南京

2019 年 3 月 26 日

中国注册会计师：王福丽

二、财务报表

合并资产负债表

2018 年 12 月 31 日

编制单位：常州星宇车灯股份有限公司

单位：元 币种：人民币

项目	附注	期末余额	期初余额
流动资产：			
货币资金	七、1	801,763,765.14	632,469,776.46
结算备付金			
拆出资金			
以公允价值计量且其变动计入当期损益的金融资产			
衍生金融资产			
应收票据及应收账款	七、4	1,004,857,709.47	807,073,770.07
其中：应收票据		422,680,002.22	350,681,233.02
应收账款		582,177,707.25	456,392,537.05
预付款项	七、5	137,221,105.54	75,256,591.20
应收保费			
应收分保账款			
应收分保合同准备金			
其他应收款	七、6	51,362,905.91	62,422,594.97
其中：应收利息		22,753,889.87	34,331,130.41
应收股利			
买入返售金融资产			
存货	七、7	1,316,705,549.44	1,058,131,280.96
持有待售资产			
一年内到期的非流动资产			
其他流动资产	七、10	2,312,679,815.12	2,410,956,353.91
流动资产合计		5,624,590,850.62	5,046,310,367.57
非流动资产：			
发放贷款和垫款			
可供出售金融资产	七、11	1,000,000.00	1,000,000.00
持有至到期投资			
长期应收款			
长期股权投资			
投资性房地产			
固定资产	七、16	1,035,091,137.30	915,228,527.57
在建工程	七、17	161,419,216.53	47,305,127.88
生产性生物资产			
油气资产			
无形资产	七、20	359,582,094.34	119,758,812.26
开发支出			
商誉	七、22		27,980,177.33
长期待摊费用	七、23	45,919,742.27	39,681,534.86
递延所得税资产	七、24	20,915,362.22	21,193,253.97
其他非流动资产	七、25		239,787,083.02
非流动资产合计		1,623,927,552.66	1,411,934,516.89
资产总计		7,248,518,403.28	6,458,244,884.46
流动负债：			

短期借款	七、26	300,000,000.00	400,000,000.00
向中央银行借款			
吸收存款及同业存放			
拆入资金			
以公允价值计量且其变动计入当期损益的金融负债			
衍生金融负债			
应付票据及应付账款	七、29	2,256,841,880.80	1,787,271,740.71
预收款项	七、30	97,608.83	432,731.43
卖出回购金融资产款			
应付手续费及佣金			
应付职工薪酬	七、31	72,309,115.32	60,802,702.34
应交税费	七、32	34,258,952.58	60,367,231.79
其他应付款	七、33	2,930,416.05	3,674,357.04
其中：应付利息		379,624.99	478,500.00
应付股利			
应付分保账款			
保险合同准备金			
代理买卖证券款			
代理承销证券款			
持有待售负债			
一年内到期的非流动负债			
其他流动负债	七、36	31,033,571.94	19,950,719.68
流动负债合计		2,697,471,545.52	2,332,499,482.99
非流动负债：			
长期借款			
应付债券			
其中：优先股			
永续债			
长期应付款	七、39	165,952,095.70	94,483,831.98
长期应付职工薪酬			
预计负债	七、41	7,523,043.13	5,374,482.29
递延收益			
递延所得税负债	七、24	8,202,700.08	694,747.06
其他非流动负债			
非流动负债合计		181,677,838.91	100,553,061.33
负债合计		2,879,149,384.43	2,433,052,544.32
所有者权益（或股东权益）：			
实收资本（或股本）	七、44	276,155,232.00	276,155,232.00
其他权益工具			
其中：优先股			
永续债			
资本公积	七、46	2,659,380,743.67	2,659,380,743.67
减：库存股			
其他综合收益	七、48	813,171.70	-82,902.41
专项储备			
盈余公积	七、50	179,346,065.82	179,346,065.82
一般风险准备			
未分配利润	七、51	1,252,712,484.08	907,284,903.15

归属于母公司所有者权益合计		4,368,407,697.27	4,022,084,042.23
少数股东权益		961,321.58	3,108,297.91
所有者权益（或股东权益）合计		4,369,369,018.85	4,025,192,340.14
负债和所有者权益（或股东权益）总计		7,248,518,403.28	6,458,244,884.46

法定代表人：周晓萍

主管会计工作负责人：李树军

会计机构负责人：陈文斌

母公司资产负债表

2018 年 12 月 31 日

编制单位：常州星宇车灯股份有限公司

单位：元 币种：人民币

项目	附注	期末余额	期初余额
流动资产：			
货币资金		797,992,750.84	622,624,287.47
以公允价值计量且其变动计入当期损益的金融资产			
衍生金融资产			
应收票据及应收账款	十七、1	999,468,062.75	796,942,473.86
其中：应收票据		422,680,002.22	350,681,233.02
应收账款		576,788,060.53	446,261,240.84
预付款项		88,234,754.94	59,109,529.10
其他应收款	十七、2	449,580,110.89	360,248,292.58
其中：应收利息		22,484,759.31	34,321,890.41
应收股利			
存货		1,299,487,335.67	1,049,170,268.09
持有待售资产			
一年内到期的非流动资产			
其他流动资产		2,285,861,221.72	2,391,533,636.41
流动资产合计		5,920,624,236.81	5,279,628,487.51
非流动资产：			
可供出售金融资产		1,000,000.00	1,000,000.00
持有至到期投资			
长期应收款			
长期股权投资	十七、3	73,251,215.67	101,231,393.00
投资性房地产			
固定资产		813,582,915.52	700,393,434.14
在建工程		94,562,087.39	6,048,192.92
生产性生物资产			
油气资产			
无形资产		318,820,717.33	77,997,137.83
开发支出			
商誉			
长期待摊费用		42,284,371.58	39,681,534.86
递延所得税资产			8,708,848.20
其他非流动资产			239,787,083.02
非流动资产合计		1,343,501,307.49	1,174,847,623.97
资产总计		7,264,125,544.30	6,454,476,111.48

流动负债：			
短期借款		300,000,000.00	400,000,000.00
以公允价值计量且其变动计入当期损益的金融负债			
衍生金融负债			
应付票据及应付账款		2,233,490,056.87	1,766,338,101.32
预收款项		97,608.83	432,731.43
应付职工薪酬		65,537,961.68	56,111,245.55
应交税费		33,059,841.84	59,256,888.11
其他应付款		2,247,455.33	1,845,628.49
其中：应付利息		379,624.99	478,500.00
应付股利			
持有待售负债			
一年内到期的非流动负债			
其他流动负债		25,595,662.31	17,030,369.79
流动负债合计		2,660,028,586.86	2,301,014,964.69
非流动负债：			
长期借款			
应付债券			
其中：优先股			
永续债			
长期应付款		162,638,954.50	94,483,831.98
长期应付职工薪酬			
预计负债		7,523,043.13	5,374,482.29
递延收益			
递延所得税负债		7,259,392.39	
其他非流动负债			
非流动负债合计		177,421,390.02	99,858,314.27
负债合计		2,837,449,976.88	2,400,873,278.96
所有者权益（或股东权益）：			
实收资本（或股本）		276,155,232.00	276,155,232.00
其他权益工具			
其中：优先股			
永续债			
资本公积		2,659,380,743.67	2,659,380,743.67
减：库存股			
其他综合收益			
专项储备			
盈余公积		179,346,065.82	179,346,065.82
未分配利润		1,311,793,525.93	938,720,791.03
所有者权益（或股东权益）合计		4,426,675,567.42	4,053,602,832.52
负债和所有者权益（或股东权益）总计		7,264,125,544.30	6,454,476,111.48

法定代表人：周晓萍

主管会计工作负责人：李树军

会计机构负责人：陈文斌

合并利润表
2018 年 1—12 月

单位:元 币种:人民币

项目	附注	本期发生额	上期发生额
一、营业总收入		5,074,067,280.91	4,255,416,130.08
其中:营业收入	七、52	5,074,067,280.91	4,255,416,130.08
利息收入			
已赚保费			
手续费及佣金收入			
二、营业总成本		4,465,331,834.97	3,794,620,019.02
其中:营业成本	七、52	3,929,541,398.72	3,337,523,172.62
利息支出			
手续费及佣金支出			
退保金			
赔付支出净额			
提取保险合同准备金净额			
保单红利支出			
分保费用			
税金及附加	七、53	33,413,763.14	29,106,426.91
销售费用	七、54	144,824,533.41	125,720,722.03
管理费用	七、55	130,929,411.83	109,320,353.74
研发费用	七、56	180,581,770.71	179,308,247.93
财务费用	七、57	1,679,563.49	7,063,390.97
其中:利息费用		17,326,785.79	12,980,630.57
利息收入		15,942,882.92	7,434,962.03
资产减值损失	七、58	44,361,393.67	6,577,704.82
加:其他收益	七、59	13,245,368.96	9,656,897.13
投资收益(损失以“-”号填列)	七、60	97,689,531.77	86,443,428.57
其中:对联营企业和合营企业的投资收益			
公允价值变动收益(损失以“-”号填列)			
资产处置收益(损失以“-”号填列)	七、62	-1,870,851.31	673,173.16
汇兑收益(损失以“-”号填列)			
三、营业利润(亏损以“-”号填列)		717,799,495.36	557,569,609.92
加:营业外收入	七、63	1,755,062.69	2,642,428.80
减:营业外支出	七、64	3,660,574.29	1,939,870.95
四、利润总额(亏损总额以“-”号填列)		715,893,983.76	558,272,167.77
减:所得税费用	七、65	107,623,766.37	89,269,023.53
五、净利润(净亏损以“-”号填列)		608,270,217.39	469,003,144.24
(一)按经营持续性分类			
1.持续经营净利润(净亏损以“-”号填列)		608,270,217.39	469,003,144.24
2.终止经营净利润(净亏损以“-”号填列)			
(二)按所有权归属分类			
1.归属于母公司股东的净利润		610,536,603.65	469,975,753.40
2.少数股东损益		-2,266,386.26	-972,609.16
六、其他综合收益的税后净额		1,015,484.04	1,920,890.76
归属母公司所有者的其他综合收益的税后净额		896,074.11	1,572,267.95
(一)不能重分类进损益的其他综合收益			
1.重新计量设定受益计划变动额			
2.权益法下不能转损益的其他综合收益			

(二) 将重分类进损益的其他综合收益		896,074.11	1,572,267.95
1.权益法下可转损益的其他综合收益			
2.可供出售金融资产公允价值变动损益			
3.持有至到期投资重分类为可供出售金融资产损益			
4.现金流量套期损益的有效部分			
5.外币财务报表折算差额		896,074.11	1,572,267.95
6.其他			
归属于少数股东的其他综合收益的税后净额		119,409.93	348,622.81
七、综合收益总额		609,285,701.43	470,924,035.00
归属于母公司所有者的综合收益总额		611,432,677.76	471,548,021.35
归属于少数股东的综合收益总额		-2,146,976.33	-623,986.35
八、每股收益：			
(一) 基本每股收益(元/股)		2.2108	1.7019
(二) 稀释每股收益(元/股)		2.2108	1.7019

定代表人：周晓萍

主管会计工作负责人：李树军

会计机构负责人：陈文斌

母公司利润表
2018 年 1—12 月

单位：元 币种：人民币

项目	附注	本期发生额	上期发生额
一、营业收入	十七、4	5,015,362,085.47	4,189,525,247.90
减：营业成本	十七、4	3,883,029,758.94	3,280,839,427.87
税金及附加		30,596,601.67	27,384,842.47
销售费用		141,023,580.17	122,084,282.38
管理费用		100,010,506.42	81,426,719.75
研发费用		180,581,770.71	179,308,247.93
财务费用		-10,406,138.98	-2,926,940.27
其中：利息费用		16,331,775.84	11,291,175.43
利息收入		27,412,294.66	15,094,908.93
资产减值损失		44,666,007.66	6,624,425.01
加：其他收益		13,211,777.48	9,604,257.48
投资收益（损失以“-”号填列）	十七、5	97,657,724.54	86,443,428.57
其中：对联营企业和合营企业的投资收益			
公允价值变动收益（损失以“-”号填列）			
资产处置收益（损失以“-”号填列）		-1,914,006.53	149,587.92
二、营业利润（亏损以“-”号填列）		754,815,494.37	590,981,516.73
加：营业外收入		1,753,602.55	1,013,479.18
减：营业外支出		2,777,790.51	1,802,384.79
三、利润总额（亏损总额以“-”号填列）		753,791,306.41	590,192,611.12
减：所得税费用		115,609,548.79	95,869,728.31
四、净利润（净亏损以“-”号填列）		638,181,757.62	494,322,882.81
(一) 持续经营净利润（净亏损以“-”号填列）		638,181,757.62	494,322,882.81
(二) 终止经营净利润（净亏损以“-”号填列）			
五、其他综合收益的税后净额			
(一) 不能重分类进损益的其他综合收益			

1.重新计量设定受益计划变动额			
2.权益法下不能转损益的其他综合收益			
(二) 将重分类进损益的其他综合收益			
1.权益法下可转损益的其他综合收益			
2.可供出售金融资产公允价值变动损益			
3.持有至到期投资重分类为可供出售金融资产损益			
4.现金流量套期损益的有效部分			
5.外币财务报表折算差额			
6.其他			
六、综合收益总额		638,181,757.62	494,322,882.81
七、每股收益：			
(一) 基本每股收益(元/股)			
(二) 稀释每股收益(元/股)			

法定代表人：周晓萍

主管会计工作负责人：李树军

会计机构负责人：陈文斌

合并现金流量表

2018 年 1—12 月

单位：元 币种：人民币

项目	附注	本期发生额	上期发生额
一、经营活动产生的现金流量：			
销售商品、提供劳务收到的现金		5,116,132,642.41	4,172,964,837.90
客户存款和同业存放款项净增加额			
向中央银行借款净增加额			
向其他金融机构拆入资金净增加额			
收到原保险合同保费取得的现金			
收到再保险业务现金净额			
保户储金及投资款净增加额			
处置以公允价值计量且其变动计入当期损益的金融资产净增加额			
收取利息、手续费及佣金的现金			
拆入资金净增加额			
回购业务资金净增加额			
收到的税费返还			
收到其他与经营活动有关的现金	七、67(1)	106,548,464.06	80,700,216.68
经营活动现金流入小计		5,222,681,106.47	4,253,665,054.58
购买商品、接受劳务支付的现金		3,429,927,926.59	2,399,627,322.84
客户贷款及垫款净增加额			
存放中央银行和同业款项净增加额			
支付原保险合同赔付款项的现金			
支付利息、手续费及佣金的现金			
支付保单红利的现金			
支付给职工以及为职工支付的现金		512,254,971.02	419,159,535.38
支付的各项税费		332,780,228.24	261,045,608.82
支付其他与经营活动有关的现金	七、67(2)	264,979,678.16	246,484,531.66
经营活动现金流出小计		4,539,942,804.01	3,326,316,998.70

经营活动产生的现金流量净额		682,738,302.46	927,348,055.88
二、投资活动产生的现金流量：			
收回投资收到的现金		5,929,000,000.00	1,996,000,000.00
取得投资收益收到的现金		109,494,855.64	57,909,462.20
处置固定资产、无形资产和其他长期资产收回的现金净额		692,728.33	8,209,042.95
处置子公司及其他营业单位收到的现金净额			
收到其他与投资活动有关的现金	七、67(3)	7,610,000.00	168,000.00
投资活动现金流入小计		6,046,797,583.97	2,062,286,505.15
购建固定资产、无形资产和其他长期资产支付的现金		316,552,764.60	515,742,417.69
投资支付的现金		5,822,000,000.00	2,388,000,000.00
质押贷款净增加额			
取得子公司及其他营业单位支付的现金净额			
支付其他与投资活动有关的现金	七、67(4)		3,700,000.00
投资活动现金流出小计		6,138,552,764.60	2,907,442,417.69
投资活动产生的现金流量净额		-91,755,180.63	-845,155,912.54
三、筹资活动产生的现金流量：			
吸收投资收到的现金			
其中：子公司吸收少数股东投资收到的现金			
取得借款收到的现金		400,000,000.00	400,000,000.00
发行债券收到的现金			
收到其他与筹资活动有关的现金			
筹资活动现金流入小计		400,000,000.00	400,000,000.00
偿还债务支付的现金		500,000,000.00	
分配股利、利润或偿付利息支付的现金		281,539,673.57	212,289,150.55
其中：子公司支付给少数股东的股利、利润			955,252.94
支付其他与筹资活动有关的现金	七、67(6)	3,597,099.45	3,033,952.56
筹资活动现金流出小计		785,136,773.02	215,323,103.11
筹资活动产生的现金流量净额		-385,136,773.02	184,676,896.89
四、汇率变动对现金及现金等价物的影响		762,358.89	1,730,057.58
五、现金及现金等价物净增加额		206,608,707.70	268,599,097.81
加：期初现金及现金等价物余额		453,640,947.78	185,041,849.97
六、期末现金及现金等价物余额		660,249,655.48	453,640,947.78

法定代表人：周晓萍

主管会计工作负责人：李树军

会计机构负责人：陈文斌

母公司现金流量表

2018 年 1—12 月

单位：元 币种：人民币

项目	附注	本期发生额	上期发生额
一、经营活动产生的现金流量：			
销售商品、提供劳务收到的现金		5,058,487,433.72	4,105,630,325.38
收到的税费返还			
收到其他与经营活动有关的现金		105,971,126.67	124,566,532.03
经营活动现金流入小计		5,164,458,560.39	4,230,196,857.41
购买商品、接受劳务支付的现金		3,389,687,815.86	2,380,508,215.80

支付给职工以及为职工支付的现金		479,000,106.26	394,196,773.80
支付的各项税费		329,724,175.06	258,999,661.44
支付其他与经营活动有关的现金		340,753,569.53	389,312,323.39
经营活动现金流出小计		4,539,165,666.71	3,423,016,974.43
经营活动产生的现金流量净额		625,292,893.68	807,179,882.98
二、投资活动产生的现金流量：			
收回投资收到的现金		5,929,000,000.00	1,996,000,000.00
取得投资收益收到的现金		109,494,855.64	57,918,702.20
处置固定资产、无形资产和其他长期资产收回的现金净额		685,953.05	302,580.08
处置子公司及其他营业单位收到的现金净额			
收到其他与投资活动有关的现金		-	168,000.00
投资活动现金流入小计		6,039,180,808.69	2,054,389,282.28
购建固定资产、无形资产和其他长期资产支付的现金		256,201,526.17	392,798,849.76
投资支付的现金		5,822,000,000.00	2,388,000,000.00
取得子公司及其他营业单位支付的现金净额			
支付其他与投资活动有关的现金			
投资活动现金流出小计		6,078,201,526.17	2,780,798,849.76
投资活动产生的现金流量净额		-39,020,717.48	-726,409,567.48
三、筹资活动产生的现金流量：			
吸收投资收到的现金			
取得借款收到的现金		400,000,000.00	400,000,000.00
发行债券收到的现金			
收到其他与筹资活动有关的现金			
筹资活动现金流入小计		400,000,000.00	400,000,000.00
偿还债务支付的现金		500,000,000.00	
分配股利、利润或偿付利息支付的现金		281,539,673.57	209,644,442.47
支付其他与筹资活动有关的现金			
筹资活动现金流出小计		781,539,673.57	209,644,442.47
筹资活动产生的现金流量净额		-381,539,673.57	190,355,557.53
四、汇率变动对现金及现金等价物的影响		340,679.76	173,337.30
五、现金及现金等价物净增加额		205,073,182.39	271,299,210.33
加：期初现金及现金等价物余额		451,405,458.79	180,106,248.46
六、期末现金及现金等价物余额		656,478,641.18	451,405,458.79

法定代表人：周晓萍

主管会计工作负责人：李树军

会计机构负责人：陈文斌

合并所有者权益变动表
2018 年 1—12 月

单位:元 币种:人民币

项目	本期												
	归属于母公司所有者权益										少数股东权益	所有者权益合计	
	股本	其他权益工具			资本公积	减：库存股	其他综合收益	专项储备	盈余公积	一般风险准备			未分配利润
	优先股	永续债	其他										
一、上年期末余额	276,155,232.00				2,659,380,743.67		-82,902.41		179,346,065.82		907,284,903.15	3,108,297.91	4,025,192,340.14
加：会计政策变更													
前期差错更正													
同一控制下企业合并													
其他													
二、本年期初余额	276,155,232.00				2,659,380,743.67		-82,902.41		179,346,065.82		907,284,903.15	3,108,297.91	4,025,192,340.14
三、本期增减变动金额（减少以“－”号填列）							896,074.11				345,427,580.93	-2,146,976.33	344,176,678.71
（一）综合收益总额							896,074.11				610,536,603.65	-2,146,976.33	609,285,701.43
（二）所有者投入和减少资本													
1. 所有者投入的普通股													
2. 其他权益工具持有者投入资本													
3. 股份支付计入所有者权益的金额													
4. 其他													
（三）利润分配											-265,109,022.72		-265,109,022.72
1. 提取盈余公积													
2. 提取一般风险准备													
3. 对所有者（或股东）的分配											-265,109,022.72		-265,109,022.72
4. 其他													
（四）所有者权益内部结转													
1. 资本公积转增资本（或股本）													

2. 盈余公积转增资本（或股本）													
3. 盈余公积弥补亏损													
4. 设定受益计划变动额结转留存收益													
5. 其他													
（五）专项储备													
1. 本期提取													
2. 本期使用													
（六）其他													
四、本期期末余额	276,155,232.00				2,659,380,743.67		813,171.70		179,346,065.82		1,252,712,484.08	961,321.58	4,369,369,018.85

项目	上期											少数股东权益	所有者权益合计
	归属于母公司所有者权益												
	股本	其他权益工具			资本公积	减：库存股	其他综合收益	专项储备	盈余公积	一般风险准备	未分配利润		
	优先股	永续债	其他										
一、上年期末余额	276,155,232.00				2,659,380,743.67		-1,655,170.36		179,346,065.82		636,140,916.79	4,687,537.20	3,754,055,325.12
加：会计政策变更													
前期差错更正													
同一控制下企业合并													
其他													
二、本年期初余额	276,155,232.00				2,659,380,743.67		-1,655,170.36		179,346,065.82		636,140,916.79	4,687,537.20	3,754,055,325.12
三、本期增减变动金额（减少以“－”号填列）							1,572,267.95				271,143,986.36	-1,579,239.29	271,137,015.02
（一）综合收益总额							1,572,267.95				469,975,753.40	-623,986.35	470,924,035.00
（二）所有者投入和减少资本													
1. 所有者投入的普通股													
2. 其他权益工具持有者投入资本													
3. 股份支付计入所有者权益的													

金额													
4. 其他													
(三) 利润分配													
1. 提取盈余公积													
2. 提取一般风险准备													
3. 对所有者(或股东)的分配													
4. 其他													
(四) 所有者权益内部结转													
1. 资本公积转增资本(或股本)													
2. 盈余公积转增资本(或股本)													
3. 盈余公积弥补亏损													
4. 设定受益计划变动额结转留存收益													
5. 其他													
(五) 专项储备													
1. 本期提取													
2. 本期使用													
(六) 其他													
四、本期期末余额	276,155,232.00				2,659,380,743.67		-82,902.41		179,346,065.82		907,284,903.15	3,108,297.91	4,025,192,340.14

法定代表人：周晓萍

主管会计工作负责人：李树军

会计机构负责人：陈文斌

母公司所有者权益变动表

2018 年 1—12 月

单位：元 币种：人民币

项目	本期										
	股本	其他权益工具			资本公积	减：库存股	其他综合收益	专项储备	盈余公积	未分配利润	所有者权益合计
		优先股	永续债	其他							
一、上年期末余额	276,155,232.00				2,659,380,743.67				179,346,065.82	938,720,791.03	4,053,602,832.52

加：会计政策变更										
前期差错更正										
其他										
三、本年期初余额	276,155,232.00				2,659,380,743.67			179,346,065.82	938,720,791.03	4,053,602,832.52
三、本期增减变动金额（减少以“－”号填列）									373,072,734.90	373,072,734.90
（一）综合收益总额									638,181,757.62	638,181,757.62
（二）所有者投入和减少资本										
1. 所有者投入的普通股										
2. 其他权益工具持有者投入资本										
3. 股份支付计入所有者权益的金额										
4. 其他										
（三）利润分配									-265,109,022.72	-265,109,022.72
1. 提取盈余公积										
2. 对所有者（或股东）的分配									-265,109,022.72	-265,109,022.72
3. 其他										
（四）所有者权益内部结转										
1. 资本公积转增资本（或股本）										
2. 盈余公积转增资本（或股本）										
3. 盈余公积弥补亏损										
4. 设定受益计划变动额结转留存收益										
5. 其他										
（五）专项储备										
1. 本期提取										
2. 本期使用										
（六）其他										
四、本期期末余额	276,155,232.00				2,659,380,743.67			179,346,065.82	1,311,793,525.93	4,426,675,567.42

项目	上期										
	股本	其他权益工具			资本公积	减：库存股	其他综合收益	专项储备	盈余公积	未分配利润	所有者权益合计
		优先股	永续债	其他							
一、上年期末余额	276,155,232.00				2,659,380,743.67			179,346,065.82	643,229,675.26	3,758,111,716.75	
加：会计政策变更											

前期差错更正										
其他										
二、本年期初余额	276,155,232.00				2,659,380,743.67			179,346,065.82	643,229,675.26	3,758,111,716.75
三、本期增减变动金额（减少以“-”号填列）									295,491,115.77	295,491,115.77
（一）综合收益总额									494,322,882.81	494,322,882.81
（二）所有者投入和减少资本										
1. 所有者投入的普通股										
2. 其他权益工具持有者投入资本										
3. 股份支付计入所有者权益的金额										
4. 其他										
（三）利润分配									-198,831,767.04	-198,831,767.04
1. 提取盈余公积										
2. 对所有者（或股东）的分配									-198,831,767.04	-198,831,767.04
3. 其他										
（四）所有者权益内部结转										
1. 资本公积转增资本（或股本）										
2. 盈余公积转增资本（或股本）										
3. 盈余公积弥补亏损										
4. 设定受益计划变动额结转留存收益										
5. 其他										
（五）专项储备										
1. 本期提取										
2. 本期使用										
（六）其他										
四、本期期末余额	276,155,232.00				2,659,380,743.67			179,346,065.82	938,720,791.03	4,053,602,832.52

法定代表人：周晓萍

主管会计工作负责人：李树军

会计机构负责人：陈文斌

三、公司基本情况

1. 公司概况

√适用 □不适用

常州星宇车灯股份有限公司（以下简称“公司”或“本公司”）是于 2007 年 10 月由常州星宇车灯有限公司整体变更设立的股份有限公司，于 2007 年 10 月 29 日在江苏省常州工商行政管理局办理了变更登记手续，股份公司设立时股本总额为 16,790 万股。

2010 年 2 月，经公司 2010 年第一次临时股东大会决议批准，国投创新（北京）投资基金有限公司以货币资金 3,488 万元对公司进行增资，其中 886 万元作为股本投入，其余 2,602 万元计入资本公积，公司股本总额变更为 17,676 万股。

2011 年 1 月，经中国证券监督管理委员会证监许可[2011]45 号《关于核准常州星宇车灯股份有限公司首次公开发行股票的批复》核准，公司向社会公众公开发行 6,000 万股人民币普通股，每股面值 1.00 元，发行后股本总额变更为 23,676 万股。

2011 年 12 月，根据公司 2011 年第一次临时股东大会决议和修改后的章程规定，公司向 126 名激励对象授予限制性人民币普通股（A 股）股票 280 万股，每股面值 1.00 元，授予后股本总额变更为 23,956 万股。

2012 年 12 月，根据公司 2012 年第四次临时股东大会决议和修改后的章程规定，公司向 41 名激励对象授予限制性人民币普通股（A 股）股票 19.70 万股，每股面值 1.00 元，授予后股本总额变更为 23,975.70 万股。

2012 年 12 月，根据公司 2012 年第二届董事会第二十次会议审议和修改后的章程规定，公司回购注销因离职而失去激励资格的原激励对象已获授尚未解锁的股份 6.74 万股，每股面值人民币 1.00 元，回购后股本总额变更为 23,968.96 万股。

2014 年 1 月，根据公司第三届董事会第六次会议审议和修改后的章程规定，公司回购注销因离职而失去激励资格的原激励对象已获授尚未解锁的股份 1.23 万股，每股面值人民币 1.00 元，回购后股本总额变更为 23,967.73 万股。

2015 年 1 月，根据公司第三届董事会第十一次会议审议和修改后的章程规定，公司回购注销因离职而失去激励资格的原激励对象已获授尚未解锁的股份 2.44 万股，每股面值人民币 1.00 元，回购后股本总额变更为 23,965.29 万股。

2015 年 9 月，根据公司第三届董事会第十四次会议决议和修改后的章程规定，公司回购注销因离职而失去激励资格的原激励对象已获授尚未解锁的股份 0.29 万股，每股面值人民币 1.00 元，回购后股本总额变更为 23,965.00 万股。

2016 年 8 月，经中国证券监督管理委员会证监许可[2016]1231 号《关于核准常州星宇车灯股份有限公司非公开发行股票的批复》，公司向 7 位特定投资者定向发行 36,505,232 股，每股面值人民币 1.00 元，发行后股本总额变更为 276,155,232 股。

公司统一社会信用代码为 91320400720665406K。

公司经营范围包括：汽车车灯、摩托车车灯、塑料工业配件的制造及销售；模具的开发、制造、销售；九座及九座以上的乘用车及商务汽车的销售；自营和代理各类商品及技术的进出口业务（国家限定公司经营和国家禁止进出口的商品及技术除外）。

公司及各子公司主要产品包括汽车前照灯、后组合尾灯、雾灯、高位刹车灯、转向灯以及内饰灯、柔性扁平电缆、电子领域内的技术研发等。

本财务报表业经公司 2019 年 3 月 26 日第四届十六次董事会批准对外报出。

2. 合并财务报表范围

适用 不适用

截至 2018 年 12 月 31 日，本公司合并财务报表范围内子公司（含孙公司）共 6 家，本公司本年度合并范围比上年度增加 0 户，减少 0 户，详见本附注七“在其他主体中的权益”

四、财务报表的编制基础

1. 编制基础

本公司以持续经营为基础，根据实际发生的交易和事项，按照财政部颁布的《企业会计准则—基本准则》及具体会计准则、应用指南、解释以及其他相关规定进行确认和计量，在此基础上编制财务报表。

2. 持续经营

适用 不适用

本公司董事会相信本公司拥有充足的营运资金，将能自本财务报表批准日后不短于 12 个月的可预见未来期间内持续经营。因此，董事会继续以持续经营为基础编制本公司截至 2018 年 12 月 31 日止的 2018 年度财务报表。

五、重要会计政策及会计估计

具体会计政策和会计估计提示：

适用 不适用

本公司根据实际生产经营特点，依据相关企业会计准则的规定，对收入确认等交易和事项制定了若干项具体会计政策和会计估计，详见本附注五、28“收入”的各项描述。关于管理层所作出的重大会计判断和估计的说明，请参阅附注五、11“应收款项”及 22“长期资产减值”的描述。

1. 遵循企业会计准则的声明

本公司所编制的财务报表符合企业会计准则的要求，真实、完整地反映了公司的财务状况、经营成果、股东权益变动和现金流量等有关信息。

2. 会计期间

本公司会计年度自公历 1 月 1 日起至 12 月 31 日止。

3. 营业周期

适用 不适用

本公司以 12 个月作为一个营业周期，并以其作为资产和负债的流动性划分标准。

4. 记账本位币

本公司的记账本位币为人民币。

5. 同一控制下和非同一控制下企业合并的会计处理方法

适用 不适用

(1) 同一控制下企业合并

参与合并的各方在合并前后均受同一方或相同的多方最终控制且该控制并非暂时性的，为同一控制下企业合并。

合并方在企业合并中取得的资产和负债，以被合并方的资产、负债（包括最终控制方收购被合并方而形成的商誉）在最终控制方合并财务报表中的账面价值为基础，进行相关会计处理。合并方取得的净资产账面价值与支付的合并对价账面价值（或发行股份面值总额）的差额，调整资本公积（股本溢价），资本公积（股本溢价）不足以冲减的，调整留存收益。合并日为合并方实际取得对被合并方控制权的日期。

通过多次交易分步实现的同一控制下企业合并，合并方在取得被合并方控制权之前持有的长期股权投资，在取得原股权之日与合并方和被合并方同处于同一方最终控制之日孰晚日与合并日之间已确认有关损益、其他综合收益和其他所有者权益变动，分别冲减比较报表期间的期初留存收益或当期损益。

(2) 非同一控制下企业合并

参与合并的各方在合并前后不受同一方或相同的多方最终控制的，为非同一控制下企业合并。

购买方支付的合并成本是为取得被购买方控制权而支付的资产、发生或承担的负债以及发行的权益性证券在购买日的公允价值以及企业合并中发生的各项直接费用之和。付出资产的公允价值与其账面价值的差额，计入当期损益。购买日是指购买方实际取得对被购买方控制权的日期。

购买方在购买日对合并成本进行分配，确认所取得的被购买方各项可辨认资产、负债及或有负债的公允价值。合并成本大于合并中取得的被购买方可辨认净资产公允价值份额的差额，确认为商誉；合并成本小于合并中取得的被购买方可辨认净资产公允价值份额的差额，计入当期损益。

通过多次交易分步实现的非同一控制下企业合并，对于购买日之前持有的被购买方的股权，按照该股权在购买日的公允价值进行重新计量，公允价值与其账面价值的差额计入当期投资收益；购买日之前持有的被购买方的股权涉及其他综合收益以及其他所有者权益变动的，与其相关的其

他综合收益、其他所有者权益变动转为购买日所属当期投资收益，由于被投资方重新计量设定受益计划净负债或净资产变动而产生的其他综合收益除外。

6. 合并财务报表的编制方法

√适用 □不适用

合并财务报表的合并范围以控制为基础确定，包括本公司及本公司的子公司（指被本公司控制的主体，包括企业、被投资单位中可分割部分、以及企业所控制的结构化主体等）。子公司的经营成果和财务状况由控制开始日起至控制结束日止包含于合并财务报表中。

本公司通过同一控制下企业合并取得的子公司，在编制合并当期财务报表时，视同被合并子公司在本公司最终控制方对其实施控制时纳入合并范围，并对合并财务报表的期初数以及前期比较报表进行相应调整。

本公司通过非同一控制下企业合并取得的子公司，在编制合并当期财务报表时，以购买日确定的各项可辨认资产、负债的公允价值为基础对子公司的财务报表进行调整，并自购买日起将被合并子公司纳入合并范围。

子公司所采用的会计期间或会计政策与本公司不一致时，在编制合并财务报表时按本公司的会计期间或会计政策对子公司的财务报表进行必要的调整。合并范围内企业之间所有重大交易、余额以及未实现损益在编制合并财务报表时予以抵消。内部交易发生的未实现损失，有证据表明该损失是相关资产减值损失的，则不予抵消。

子公司少数股东应占的权益和损益分别在合并资产负债表中股东权益项目下和合并利润表中净利润项目下单独列示。

子公司少数股东分担的当期亏损超过了少数股东在该子公司期初所有者权益中所享有的份额的，其余部分应当冲减少数股东权益。

因处置部分股权投资或其他原因丧失了对原有子公司控制权的，对于剩余股权，按照其在丧失控制权日的公允价值进行重新计量。处置股权取得的对价与剩余股权公允价值之和，减去按原持股比例计算应享有原有子公司自购买日开始持续计算的净资产的份额之间的差额，计入丧失控制权当期的投资收益，同时冲减商誉。与原有子公司股权投资相关的其他综合收益、其他所有者权益变动，在丧失控制权时转为当期投资收益，由于被投资方重新计量设定受益计划净负债或净资产变动而产生的其他综合收益除外。

通过多次交易分步处置对子公司股权投资直至丧失控制权的，需考虑各项交易是否构成一揽子交易，处置对子公司股权投资的各项交易的条款、条件以及经济影响符合以下一种或多种情况，表明应将多次交易事项作为一揽子交易进行会计处理：（1）这些交易是同时或者在考虑了彼此影响的情况下订立的；（2）这些交易整体才能达成一项完整的商业结果；（3）一项交易的发生取决于其他至少一项交易的发生；（4）一项交易单独看是不经济的，但是和其他交易一并考虑时是经济的。

不属于一揽子交易的，对其中每一项交易分别按照前述进行会计处理；若各项交易属于一揽子交易的，将各项交易作为一项处置子公司并丧失控制权的交易进行会计处理；但是，在丧失控制权之前每一次处置价款与处置投资对应的享有该子公司净资产份额的差额，在合并财务报表中确认为其他综合收益，在丧失控制权时一并转入丧失控制权当期的损益。

7. 合营安排分类及共同经营会计处理方法

适用 不适用

8. 现金及现金等价物的确定标准

现金等价物是指企业持有的期限短（一般指从购买日起三个月内到期）、流动性强、易于转换为已知金额现金、价值变动风险很小的投资。

9. 外币业务和外币报表折算

适用 不适用

（1）外币交易的会计处理

发生外币交易时，采用交易发生日的即期汇率将外币金额折算为人民币金额。

于资产负债表日，外币货币性项目采用资产负债表日的即期汇率折算为人民币，所产生的折算差额，除根据借款费用核算方法应予资本化的，计入当期损益。以历史成本计量的外币非货币性项目，于资产负债表日仍采用交易发生日的即期汇率折算。

（2）外币财务报表的折算

境外经营的资产负债表中的资产和负债项目，采用资产负债表日的即期汇率折算，股东权益项目除未分配利润项目外，其他项目采用发生时的即期汇率折算。境外经营的利润表中的收入和费用项目，采用年平均汇率折算。上述折算产生的外币报表折算差额，在其他综合收益中单独列示。

10. 金融工具

适用 不适用

（1）金融资产和金融负债的公允价值确定方法

公允价值，指市场参与者在计量日发生的有序交易中，出售一项资产所能收到或者转移一项负债所需支付的价格。金融工具存在活跃市场的，本公司采用活跃市场中的报价确定其公允价值。活跃市场中的报价是指易于定期从交易所、经纪商、行业协会、定价服务机构等获得的价格，且代表了在公平交易中实际发生的市场交易的价格。金融工具不存在活跃市场的，本公司采用估值技术确定其公允价值。估值技术包括参考计量日市场参与者在主要市场或最有利市场中使用的价格、参照实质上相同的其他金融工具当前的公允价值、现金流量折现法和期权定价模型等。

（2）金融资产

① 金融资产于初始确认时分类为以公允价值计量且其变动计入当期损益的金融资产、贷款及应收款项、持有至到期投资和可供出售金融资产。金融资产的分类取决于本公司对金融资产的持有意图和持有能力。

② 金融资产于本公司成为金融工具合同的一方时，按公允价值确认。对于以公允价值计量且其变动计入当期损益的金融资产，相关交易费用直接计入当期损益；对于其他类别的金融资产，相关交易费用计入初始确认金额。

③ 金融资产的后续计量

以公允价值计量且其变动计入当期损益的金融资产，采用公允价值进行后续计量，公允价值变动形成的利得或损失，计入当期损益。

贷款及应收款项和持有至到期投资，采用实际利率法，按摊余成本进行后续计量，终止确认、减值以及摊销形成的利得或损失，计入当期损益。

可供出售金融资产，采用公允价值进行后续计量，公允价值变动计入其他综合收益，在该可供出售金融资产发生减值或终止确认时转出，计入当期损益。可供出售债务工具投资在持有期间按实际利率法计算的利息，计入当期损益。可供出售权益工具投资的现金股利，在被投资单位宣告发放股利时计入当期损益。

对于在活跃市场中没有报价且其公允价值不能可靠计量的权益工具投资以成本法计量。

④ 金融资产减值

本公司在期末对以公允价值计量且其变动计入当期损益的金融资产以外的金融资产的账面价值进行检查，有客观证据表明该金融资产发生减值的，确认减值损失，计提减值准备。

A、以摊余成本计量的金融资产的减值准备，按该金融资产预计未来现金流量现值低于其账面价值的差额计提，计入当期损益。

本公司对单项金额重大的金融资产单独进行减值测试，对单项金额不重大的金融资产，单独或包括在具有类似信用风险特征的金融资产组合中进行减值测试。单独测试未发生减值的金融资产，无论单项金额重大与否，仍将包括在具有类似信用风险特征的金融资产组合中再进行减值测试。已单独确认减值损失的金融资产，不包括在具有类似信用风险特征的金融资产组合中进行减值测试。

对以摊余成本计量的金融资产确认资产减值损失后，如有客观证据表明该金融资产价值已经恢复，且客观上与确认该损失后发生的事项有关，原确认的减值损失予以转回，计入当期损益。

B、可供出售金融资产减值，当综合相关因素判断可供出售权益工具投资公允价值下跌是严重或非暂时性下跌时，表明该可供出售权益工具投资发生减值。其中“严重下跌”是指公允价值下跌幅度累计超过 50%；“非暂时性下跌”是指公允价值连续下跌时间超过 12 个月。

可供出售金融资产的公允价值发生非暂时性下跌时，即使该金融资产没有终止确认，原直接计入其他综合收益的因公允价值下降形成的累计损失，予以转出，计入当期损益。

对可供出售债务工具投资确认资产减值损失后，如有客观证据表明该金融资产价值已经恢复，且客观上与确认该损失后发生的事项有关，原确认的减值损失予以转回，计入当期损益。

可供出售权益工具投资发生的减值损失，不通过损益转回。

⑤ 金融资产终止确认

当收取某项金融资产的现金流量的合同权利终止或将所有权上几乎所有的风险和报酬转移时，本公司终止确认该金融资产。

金融资产整体转移满足终止确认条件的，本公司将下列两项金额的差额计入当期损益：

A、所转移金融资产的账面价值；

B、因转移而收到的对价，与原直接计入股东权益的公允价值变动累计额之和。

(2) 金融负债

① 金融负债于初始确认时分类为以公允价值计量且其变动计入当期损益的金融负债和其他金融负债。

② 金融负债在初始确认时以公允价值计量。对于以公允价值计量且其变动计入当期损益的金融负债，相关交易费用直接计入当期损益；对于其他金融负债，相关交易费用计入初始确认金额。

③ 金融负债的后续计量

A、以公允价值计量且其变动计入当期损益的金融负债，包括交易性金融负债和指定为以公允价值计量且其变动计入当期损益的金融负债，采用公允价值进行后续计量，公允价值变动形成的利得或损失，计入当期损益。

B、其他金融负债，采用实际利率法，按摊余成本进行后续计量。

④ 金融负债终止确认

金融负债的现时义务全部或部分已经解除的，本公司终止确认该金融负债或其一部分。

(3) 金融资产和金融负债的公允价值确定方法

① 如果金融资产或金融负债存在活跃市场，则采用活跃市场中的报价确定其公允价值。

② 如果金融资产或金融负债不存在活跃市场，则采用估值技术确定其公允价值。

11. 应收款项

(1). 单项金额重大并单独计提坏账准备的应收款项

√适用 □不适用

单项金额重大的判断依据或金额标准	单项金额 500 万元以上（含）的应收账款
单项金额重大并单项计提坏账准备的计提方法	单独进行减值测试，根据其未来现金流量现值低于其账面价值的差额计提坏账准备。

(2). 按信用风险特征组合计提坏账准备的应收款项

√适用 □不适用

按信用风险特征组合计提坏账准备的计提方法（账龄分析法、余额百分比法、其他方法）	
账龄分析法组合	相同账龄的应收款项具有类似信用风险特征
账龄分析法组合	账龄分析法

组合中，采用账龄分析法计提坏账准备的

适用 不适用

账龄	应收账款计提比例(%)	其他应收款计提比例(%)
1 年以内 (含 1 年)	5	5
1—2 年	10	10
2—3 年	30	30
3—4 年	50	50
4—5 年	100	100
5 年以上	100	100

组合中，采用余额百分比法计提坏账准备的

适用 不适用

组合中，采用其他方法计提坏账准备的

适用 不适用

(3). 单项金额不重大但单独计提坏账准备的应收款项

适用 不适用

单项计提坏账准备的理由	应收款项的未来现金流量现值与以账龄为信用风险特征的应收款项组合的未来现金流量现值存在显著差异。
坏账准备的计提方法	单独进行减值测试，根据其未来现金流量现值低于其账面价值的差额计提坏账准备。

12. 存货

适用 不适用

(1) 公司存货包括原材料、在产品、产成品、周转材料等。

(2) 原材料、产成品发出时均采用加权平均法。

(3) 存货可变现净值的确定依据及存货跌价准备的计提方法

存货可变现净值按存货的估计售价减去至完工时估计将要发生的成本、估计的销售费用以及相关税费后的金额确定。

期末，按照单个存货成本高于可变现净值的差额计提存货跌价准备，计入当期损益；以前减记存货价值的影响因素已经消失的，减记的金额应当予以恢复，并在原已计提的存货跌价准备金额内转回，转回的金额计入当期损益。对于数量繁多、单价较低的存货，按存货类别计提存货跌价准备。

(4) 本公司存货盘存采用永续盘存制。

(5) 周转材料包括低值易耗品和包装物等，在领用时采用一次转销法进行摊销。

13. 持有待售资产

适用 不适用

14. 长期股权投资

适用 不适用

(1) 重大影响、共同控制的判断标准

①本公司结合以下情形综合考虑是否对被投资单位具有重大影响：是否在被投资单位董事会或类似权利机构中派有代表；是否参与被投资单位财务和经营政策制定过程；是否与被投资单位之间发生重要交易；是否向被投资单位派出管理人员；是否向被投资单位提供关键技术资料。

②若本公司与其他参与方均受某合营安排的约束，任何一个参与方不能单独控制该安排，任何一个参与方均能够阻止其他参与方或参与方组合单独控制该安排，本公司判断对该项合营安排具有共同控制。

（2）投资成本确定

①企业合并形成的长期股权投资，按以下方法确定投资成本：

A、对于同一控制下企业合并形成的对子公司投资，以在合并日取得被合并方所有者权益在最终控制方合并财务报表中账面价值的份额作为长期股权投资的投资成本。

分步实现的同一控制下企业合并，在合并日根据合并后应享有被合并方净资产在最终控制方合并财务报表中的账面价值的份额，确定长期股权投资的初始投资成本；初始投资成本与达到合并前长期股权投资账面价值加上合并日进一步取得股份新支付对价的账面价值之和的差额，调整资本公积（资/股本溢价），资本公积不足冲减的，冲减留存收益。合并日之前持有的股权投资，因采用权益法核算或金融工具确认和计量准则核算而确认的其他综合收益暂不进行会计处理，直至处置该项投资时采用与被投资单位直接处置相关资产或负债相同的基础进行会计处理；因采用权益法核算而确认的被投资单位净资产中除净损益、其他综合收益和利润分配以外的所有者权益其他变动，暂不进行会计处理，直至处置该项投资时转入当期损益。其中，处置后的剩余股权根据本准则采用成本法或权益法核算的，其他综合收益和其他所有者权益应按比例结转，处置后的剩余股权改按金融工具确认和计量准则进行会计处理的，其他综合收益和其他所有者权益应全部结转。

B、对于非同一控制下企业合并形成的对子公司投资，以企业合并成本作为投资成本。

追加投资能够对非同一控制下的被投资单位实施控制的，以购买日之前所持被购买方的股权投资的账面价值与购买日新增投资成本之和，作为改按成本法核算的初始投资成本；购买日之前持有的被购买方的股权投资因采用权益法核算而确认的其他综合收益，在处置该项投资时采用与被投资单位直接处置相关资产或负债相同的基础进行会计处理。购买日之前持有的股权投资按照《企业会计准则第 22 号——金融工具确认和计量》有关规定进行会计处理的，原计入其他综合收益的累计公允价值变动应当在改按成本法核算时转入当期损益。

②除企业合并形成的长期股权投资以外，其他方式取得的长期股权投资，按以下方法确定投资成本：

A、以支付现金取得的长期股权投资，按实际支付的购买价款作为投资成本。

B、以发行权益性证券取得的长期股权投资，按发行权益性证券的公允价值作为投资成本。

③因追加投资等原因，能够对被投资单位单位施加重大影响或实施共同控制但不构成控制的，应当按照《企业会计准则第 22 号——金融工具确认和计量》确定的原持有股权的公允价值加上新

增投资成本之和，作为改按权益法核算的初始投资成本。原持有的股权投资分类为可供出售金融资产的，其公允价值与账面价值之间的差额，以及原计入其他综合收益的累计公允价值变动应当转入改按权益法核算的当期损益。

（3）后续计量及损益确认方法

①对子公司投资

在合并财务报表中，对子公司投资按附注三、6 进行处理。

在母公司财务报表中，对子公司投资采用成本法核算，在被投资单位宣告分派的现金股利或利润时，确认投资收益。

②对合营企业投资和对联营企业投资

对合营企业投资和对联营企业投资采用权益法核算，具体会计处理包括：

对于初始投资成本大于投资时应享有被投资单位可辨认净资产公允价值份额的，其差额包含在长期股权投资成本中；对于初始投资成本小于投资时应享有被投资单位可辨认净资产公允价值份额的，其差额计入当期损益，同时调整长期股权投资成本。

取得对合营企业投资和对联营企业投资后，按照应享有或应分担的被投资单位实现的净损益和其他综合收益的份额，分别确认投资损益和其他综合收益并调整长期股权投资的账面价值；按照被投资单位宣告分派的现金股利或利润应分得的部分，相应减少长期股权投资的账面价值。

在计算应享有或应分担的被投资单位实现的净损益的份额时，以取得投资时被投资单位可辨认净资产的公允价值为基础确定，对于被投资单位的会计政策或会计期间与本公司不同的，权益法核算时按照本公司的会计政策或会计期间对被投资单位的财务报表进行必要调整。与合营企业和联营企业之间内部交易产生的未实现损益按照持股比例计算归属于本公司的部分，在权益法核算时予以抵消。内部交易产生的未实现损失，有证据表明该损失是相关资产减值损失的，则全额确认该损失。

对合营企业或联营企业发生的净亏损，除本公司负有承担额外损失义务外，以长期股权投资的账面价值以及其他实质上构成对被投资单位净投资的长期权益减记至零为限。被投资企业以后实现净利润的，在收益分享额弥补未确认的亏损分担额后，恢复确认收益分享额。

对于被投资单位除净损益、其他综合收益和利润分配以外所有者权益的其他变动，调整长期股权投资的账面价值并计入资本公积。处置该项投资时，将原计入资本公积的部分按相应比例转入当期损益。

（4）处置长期股权投资，其账面价值与实际取得价款的差额计入当期损益，采用权益法核算的长期股权投资，处置时，采用与被投资单位直接处置相关资产或负债相同的基础，按相应比例对原计入其他综合收益的部分进行会计处理。

因处置部分权益性投资等原因丧失了对被投资单位共同控制或重大影响的，处置后的剩余股权按《企业会计准则第 22 号——金融工具确认和计量》核算，其在丧失共同控制或重大影响之日的公允价值与账面价值间的差额计入当期损益。原股权投资因采用权益法核算而确认的其他综合

收益，应当在终止采用权益法核算时采用与被投资单位直接处置相关资产或负债相同的基础进行会计处理。

因处置部分权益性投资等原因丧失了对被投资单位控制的，在编制个别财务报表时，处置后的剩余股权能够对被投资单位实施共同控制或重大影响的，改按权益法核算，并对剩余股权视同自取得时即采用权益法核算进行调整。处置后剩余股权不能对被投资单位实施共同控制或重大影响的，按《企业会计准则第 22 号——金融工具确认和计量》的有关规定进行会计处理，其在丧失控制权之日的公允价值与账面价值间的差额计入当期损益。

15. 投资性房地产

不适用

16. 固定资产

(1). 确认条件

适用 不适用

固定资产是指为生产商品、提供劳务、出租或经营管理而持有的，使用寿命超过一个会计年度的有形资产。

(2). 折旧方法

适用 不适用

类别	折旧方法	折旧年限（年）	残值率	年折旧率
房屋建筑物	直线法	20	3.00-5.00	4.75-4.85
机器设备	直线法	10	3.00-5.00	9.50-9.70
运输设备	直线法	4	3.00-5.00	23.9-24.25
办公电子设备	直线法	3	3.00-5.00	31.67-32.33
其他设备	直线法	5	3.00-5.00	19.00-19.40

本公司至少在每年年度终了对固定资产的使用寿命、预计净残值和折旧方法进行复核。

(3). 融资租入固定资产的认定依据、计价和折旧方法

适用 不适用

17. 在建工程

适用 不适用

在建工程在达到预定可使用状态时，按实际发生的全部支出转入固定资产核算。

18. 借款费用

适用 不适用

(1) 借款费用包括借款利息、折价或溢价的摊销、辅助费用以及因外币借款而发生的汇兑差额等。可直接归属于符合资本化条件的资产的购建或者生产的借款费用，予以资本化，计入相关资产成本；其他借款费用计入当期损益。

(2) 当资产支出已经发生、借款费用已经发生且为使资产达到预定可使用或者可销售状态所必要的购建或者生产活动已经开始时，开始借款费用的资本化。符合资本化条件的资产在购建或者生产过程中发生非正常中断、且中断时间连续超过 3 个月的，暂停借款费用的资本化。当所购建或者生产的资产达到预定可使用或者可销售状态时，停止借款费用的资本化，以后发生的借款费用计入当期损益。

(3) 借款费用资本化金额的计算方法

① 为购建或者生产符合资本化条件的资产而借入的专门借款所发生的借款费用(包括借款利息、折价或溢价的摊销、辅助费用、外币专门借款本金和利息的汇兑差额)，其资本化金额为在资本化期间内专门借款实际发生的借款费用减去尚未动用的借款资金存入银行取得的利息收入或进行暂时性投资取得的投资收益后的金额。

② 为购建或者生产符合资本化条件的资产而占用的一般借款所发生的借款费用(包括借款利息、折价或溢价的摊销)，其资本化金额根据在资本化期间内累计资产支出超过专门借款部分的资产支出加权平均数乘以所占用一般借款的资本化率计算确定。

19. 生物资产

适用 不适用

20. 油气资产

适用 不适用

21. 无形资产

(1). 计价方法、使用寿命、减值测试

适用 不适用

(1) 无形资产按照取得时的成本进行初始计量。

(2) 无形资产的摊销方法

① 对于使用寿命有限的无形资产，在使用寿命期限内，采用直线法摊销。

本公司至少于每年年度终了对无形资产的使用寿命及摊销方法进行复核。

② 对于使用寿命不确定的无形资产，不摊销。于每年年度终了，对使用寿命不确定的无形资产的使用寿命进行复核，如果有证据表明其使用寿命是有限的，则估计其使用寿命，并按其使用寿命进行摊销。

(2). 内部研究开发支出会计政策

适用 不适用

① 划分公司内部研究开发项目研究阶段和开发阶段的具体标准

研究是指为获取并理解新的科学或技术知识而进行的独创性的有计划调查。开发是指在进行商业性生产或使用前，将研究成果或其他知识应用于一项或若干项计划或设计，以生产出新的或具有实质性改进的材料、装置、产品或获得新工序等。

② 研究阶段的支出，于发生时计入当期损益。开发阶段的支出，同时满足下列条件的，予以资本化：

A、完成该无形资产以使其能够使用或出售在技术上具有可行性；

B、具有完成该无形资产并使用或出售的意图；

C、无形资产产生经济利益的方式，包括能够证明运用该无形资产生产的产品存在市场或无形资产自身存在市场，无形资产将在内部使用的，应当证明其有用性；

D、有足够的技术、财务资源和其他资源支持，以完成该无形资产的开发，并有能力使用或出售该无形资产；

E、归属于该无形资产开发阶段的支出能够可靠地计量。

22. 长期资产减值

适用 不适用

本公司在资产负债表日根据内部及外部信息以确定长期股权投资、采用成本模式计量的投资性房地产、固定资产、在建工程、采用成本模式计量的生产性生物资产、油气资产、无形资产等长期资产是否存在减值的迹象，对存在减值迹象的长期资产进行减值测试，估计其可收回金额。此外，无论是否存在减值迹象，本公司至少于每年年度终了对商誉、使用寿命不确定的无形资产以及尚未达到可使用状态的无形资产进行减值测试，估计其可收回金额。

可收回金额的估计结果表明上述长期资产可收回金额低于其账面价值的，其账面价值会减记至可收回金额，减记的金额确认为资产减值损失，计入当期损益，同时计提相应的减值准备。

可收回金额是指资产（或资产组、资产组组合，下同）的公允价值减去处置费用后的净额与资产预计未来现金流量的现值两者之间较高者。

资产组是可以认定的最小资产组合，其产生的现金流入基本上独立于其他资产或者资产组。资产组由创造现金流入相关的资产组成。在认定资产组时，主要考虑该资产组能否独立产生现金流入，同时考虑管理层对生产经营活动的管理方式、以及对资产使用或者处置的决策方式等。

资产的公允价值减去处置费用后的净额，是根据市场参与者在计量日发生的有序交易中，出售一项资产所能收到或者转移一项负债所需支付的价格减去可直接归属于该资产处置费用的金额确定。资产预计未来现金流量的现值，按照资产在持续使用过程中和最终处置时所产生的预计未来现金流量，选择恰当的税前折现率对其进行折现后的金额加以确定。

与资产组或者资产组组合相关的减值损失，先抵减分摊至该资产组或者资产组组合中商誉的账面价值，再根据资产组或者资产组组合中除商誉之外的其他各项资产的账面价值所占比重，按比例抵减其他各项资产的账面价值，但抵减后的各资产的账面价值不得低于该资产的公允价值减去处置费用后的净额（如可确定的）、该资产预计未来现金流量的现值（如可确定的）和零三者之中最高者。

前述长期资产减值损失一经确认，在以后会计期间不得转回。

23. 长期待摊费用

适用 不适用

长期待摊费用按其受益期平均摊销。如果长期待摊的费用项目不能使以后会计期间受益的，将尚未摊销的该项目的摊余价值全部转入当期损益。

24. 职工薪酬

(1). 短期薪酬的会计处理方法

适用 不适用

本公司在职工提供服务的会计期间，将实际发生的短期薪酬确认为负债，并计入当期损益，其他会计准则要求或允许计入资产成本的除外。

本公司发生的职工福利费，在实际发生时根据实际发生额计入当期损益或相关资产成本。

本公司为职工缴纳的医疗保险费、工伤保险费、生育保险费等社会保险费和住房公积金，以及按规定提取的工会经费和职工教育经费，在职工提供服务的会计期间，根据规定的计提基础和计提比例计算确定相应的职工薪酬金额，并确认相应负债，计入当期损益或相关资产成本。

(2). 离职后福利的会计处理方法

适用 不适用

本公司在职工提供服务的会计期间，根据设定提存计划计算的应缴存金额确认为负债，并计入当期损益或相关资产成本。根据预期累计福利单位法确定的公式将设定受益计划产生的福利义务归属于职工提供服务的期间，并计入当期损益或相关资产成本。

(3). 辞退福利的会计处理方法

适用 不适用

在职工劳动合同到期之前解除与职工的劳动关系，或为鼓励职工自愿接受裁减而提出给予补偿的建议，本公司在下列两者孰早日确认辞退福利产生的职工薪酬负债，并计入当期损益：本公司不能单方面撤回因解除劳动关系计划或裁减建议所提供的辞退福利时；本公司确认与涉及支付辞退福利的重组相关的成本或费用时。

(4). 其他长期职工福利的会计处理方法

适用 不适用

本公司向职工提供的其他长期职工福利，符合设定提存计划条件的，应当按照有关设定提存计划的规定进行处理；除此外，根据设定受益计划的有关规定，确认和计量其他长期职工福利净负债或净资产

25. 预计负债

适用 不适用

(1) 与或有事项相关的义务同时满足下列条件的，应当确认为预计负债：

- ① 该义务是企业承担的现时义务；
- ② 履行该义务很可能导致经济利益流出企业；
- ③ 该义务的金额能够可靠地计量。

(2) 预计负债按照履行相关现时义务所需支出的最佳估计数进行初始计量。

如所需支出存在一个连续范围，且该范围内各种结果发生的可能性相同的，最佳估计数按照该范围内的中间值确定。

在其他情况下，最佳估计数分别下列情况处理：

- ① 或有事项涉及单个项目的，按照最可能发生金额确定。
- ② 或有事项涉及多个项目的，按照各种可能结果及相关概率计算确定。

26. 股份支付

√适用 □不适用

(1) 股份支付的种类

股份支付是为了获取职工或其他方提供服务而授予权益工具或者承担以权益工具为基础确定的负债的交易。股份支付分为以权益结算的股份支付和以现金结算的股份支付。

① 以权益结算的股份支付

用以换取职工提供的服务的权益结算的股份支付，以授予职工权益工具在授予日的公允价值计量。该公允价值的金额在完成等待期内的服务或达到规定业绩条件才可行权的情况下，在等待期内以对可行权权益工具数量的最佳估计为基础，按直线法计算计入相关成本或费用，在授予后立即可行权时，在授予日计入相关成本或费用，相应增加资本公积。

用以换取其他方服务的权益结算的股份支付，如果其他方服务的公允价值能够可靠计量，按照其他方服务在取得日的公允价值计量，如果其他方服务的公允价值不能可靠计量，但权益工具的公允价值能够可靠计量的，按照权益工具在服务取得日的公允价值计量，计入相关成本或费用，相应增加股东权益。

② 以现金结算的股份支付

以现金结算的股份支付，按照本公司承担的以股份或其他权益工具为基础确定的负债的公允价值计量。如授予后立即可行权，在授予日计入相关成本或费用，相应增加负债；如须完成等待期内的服务或达到规定业绩条件以后才可行权，在等待期的每个资产负债表日，以对可行权情况的最佳估计为基础，按照本公司承担负债的公允价值金额，将当期取得的服务计入成本或费用，相应增加负债。

在相关负债结算前的每个资产负债表日以及结算日，对负债的公允价值重新计量，其变动计入当期损益。

(2) 实施、修改、终止股份支付计划的相关会计处理

本公司对股份支付计划进行修改时，若修改增加了所授予权益工具的公允价值，按照权益工具公允价值的增加相应确认取得服务的增加。权益工具公允价值的增加是指修改前后的权益工具在修改日的公允价值之间的差额。若修改减少了股份支付公允价值总额或采用了其他不利于职工的方式，则仍继续对取得的服务进行会计处理，视同该变更从未发生，除非本公司取消了部分或全部已授予的权益工具。

在等待期内，如果取消了授予的权益工具，本公司对取消所授予的权益性工具作为加速行权处理，将剩余等待期内应确认的金额立即计入当期损益，同时确认资本公积。职工或其他方能够选择满足非可行权条件但在等待期内未满足的，本公司将其作为授予权益工具的取消处理。

27. 优先股、永续债等其他金融工具

适用 不适用

28. 收入

适用 不适用

(1) 销售商品收入

①一般原则

在已将商品所有权上的主要风险和报酬转移给购货方，既没有保留通常与所有权相联系的继续管理权，也没有对已售出的商品实施有效控制，收入的金额、相关的已发生或将发生的成本能够可靠地计量，相关的经济利益很可能流入时，确认销售商品收入。

②具体原则

公司车灯产品销售一般可以分为直销、经销以及出口销售。直销模式下，公司于产品发出并经验收合格时确认销售收入；经销模式下，公司将车灯产品发出给客户，开具增值税专用发票后确认销售收入；出口销售车灯产品发给客户，取得出口报关单，开具出口商品专用发票时确认销售收入。

(2) 提供劳务收入

① 在交易的完工进度能够可靠地确定，收入的金额、相关的已发生或将发生的成本能够可靠地计量，相关的经济利益很可能流入时，采用完工百分比法确认提供劳务收入。

确定完工进度可以选用下列方法：已完工作的测量，已经提供的劳务占应提供劳务总量的比例，已经发生的成本占估计总成本的比例。

② 在提供劳务交易结果不能够可靠估计时，分别下列情况处理：

A、已经发生的劳务成本预计能够得到补偿的，按照已经发生的劳务成本金额确认提供劳务收入，并按相同金额结转劳务成本。

B、已经发生的劳务成本预计不能够得到补偿的，将已经发生的劳务成本计入当期损益，不确认提供劳务收入。

(3) 让渡资产使用权收入

在收入的金额能够可靠地计量，相关的经济利益很可能流入时，确认让渡资产使用权收入。

29. 政府补助

适用 不适用

政府补助是指本公司从政府无偿取得货币性资产和非货币性资产，不包括政府作为所有者投入的资本。政府补助分为与资产相关的政府补助和与收益相关的政府补助。本公司将所取得的用于购建或以其他方式形成长期资产的政府补助界定为与资产相关的政府补助；其余政府补助界定为与收益相关的政府补助。若政府文件未明确规定补助对象，则采用以下方式将补助款划分为与收益相关的政府补助和与资产相关的政府补助：

(1) 政府文件明确了补助所针对的特定项目的，根据该特定项目的预算中将形成资产的支出金额和计入费用的支出金额的相对比例进行划分，对该划分比例需在每个资产负债表日进行复核，必要时进行变更；

(2) 政府文件中对用途仅作一般性表述，没有指明特定项目的，作为与收益相关的政府补助。

政府补助为货币性资产的，按照收到或应收的金额计量。政府补助为非货币性资产的，按照公允价值计量；公允价值不能够可靠取得的，按照名义金额计量。

政府补助同时满足下列条件的，予以确认：

(1) 企业能够满足政府补助所附条件；

(2) 企业能够收到政府补助。与企业日常活动相关的政府补助，按照经济业务实质，计入其他收益。与企业日常活动无关的政府补助，计入营业外收支。

与收益相关的政府补助，用于补偿企业以后期间的相关成本费用或损失的，确认为递延收益，并在确认相关成本费用或损失的期间，计入当期损益；用于补偿企业已发生的相关成本费用或损失的，直接计入当期损益。

与资产相关的政府补助，确认为递延收益，并在相关资产使用寿命内平均分配，计入当期损益。按照名义金额计量的政府补助，直接计入当期损益。相关资产在使用寿命结束前被出售、转让、报废或发生毁损的，应当将尚未分配的相关递延收益余额转入资产处置当期的损益。

30. 递延所得税资产/递延所得税负债

适用 不适用

本公司采用资产负债表债务法进行所得税会计处理。

除与直接计入股东权益的交易或事项有关的所得税影响计入股东权益外，当期所得税费用和递延所得税费用（或收益）计入当期损益。

当期所得税费用是按本年度应纳税所得额和税法规定的税率计算的预期应交所得税，加上对以前年度应交所得税的调整。

资产负债表日，如果纳税主体拥有以净额结算的法定权利并且意图以净额结算或取得资产、清偿负债同时进行，那么当期所得税资产及当期所得税负债以抵销后的净额列示。

递延所得税资产和递延所得税负债分别根据可抵扣暂时性差异和应纳税暂时性差异确定，按照预期收回资产或清偿债务期间的适用税率计量。暂时性差异是指资产或负债的账面价值与其计税基础之间的差额，包括能够结转以后年度抵扣的亏损和税款递减。递延所得税资产的确认以很可能取得用来抵扣暂时性差异的应纳税所得额为限。

对于既不影响会计利润也不影响应纳税所得额（或可抵扣亏损）的非企业合并交易中产生的资产或负债初始确认形成的暂时性差异，不确认递延所得税。商誉的初始确认导致的暂时性差异也不产生递延所得税。

资产负债表日，根据递延所得税资产和负债的预期收回或结算方式，依据已颁布的税法规定，按照预期收回该资产或清偿该负债期间的适用税率计量该递延所得税资产和负债的账面金额。

资产负债表日，递延所得税资产及递延所得税负债在同时满足以下条件时以抵销后的净额列示：

- （1）纳税主体拥有以净额结算当期所得税资产及当期所得税负债的法定权利；
- （2）递延所得税资产及递延所得税负债是与同一税收征管部门对同一纳税主体征收的所得税相关或者是对不同的纳税主体相关，但在未来每一具有重要性的递延所得税资产及负债转回的期间内，涉及的纳税主体意图以净额结算当期所得税资产和负债或是同时取得资产、清偿负债。

31. 租赁

(1). 经营租赁的会计处理方法

√适用 □不适用

租入资产

经营租赁租入资产的租金费用在租赁期内按直线法确认为相关资产成本或费用。或有租金在实际发生时计入当期损益。

租出资产

经营租赁租出资产所产生的租金收入在租赁期内按直线法确认为收入。经营租赁租出资产发生的初始直接费用，直接计入当期损益。或有租金在实际发生时计入当期损益。

(2). 融资租赁的会计处理方法

√适用 □不适用

租入资产

于租赁期开始日，将租赁开始日租赁资产的公允价值与最低租赁付款额现值两者中较低者作为租入资产的入账价值，将最低租赁付款额作为长期应付款的入账价值，其差额作为未确认融资费用。此外，在租赁谈判和签订租赁合同过程中发生的，可归属于租赁项目的初始直接费用也计入租入资产价值。最低租赁付款额扣除未确认融资费用后的余额分别长期负债和一年内到期的长期负债列示。

未确认融资费用在租赁期内采用实际利率法计算确认当期的融资费用。或有租金于实际发生时计入当期损益。

租出资产

于租赁期开始日，将租赁开始日最低租赁收款额与初始直接费用之和作为应收融资租赁款的入账价值，同时记录未担保余值；将最低租赁收款额、初始直接费用及未担保余值之和与其现值之和的差额确认为未实现融资收益。应收融资租赁款扣除未实现融资收益后的余额分别长期债权和一年内到期的长期债权列示。

未实现融资收益在租赁期内采用实际利率法计算确认当期的融资收入。或有租金于实际发生时计入当期损益。

32. 其他重要的会计政策和会计估计

适用 不适用

33. 重要会计政策和会计估计的变更

(1). 重要会计政策变更

适用 不适用

会计政策变更的内容和原因	审批程序	备注(受重要影响的报表项目名称和金额)		
		受影响的报表项目名称	2018 年度	2017 年度
在资产负债表中将“应收票据”和“应收账款”科目合并在新增的“应收票据及应收账款”列报；“应收利息”“应收股利”和“其他应收款”科目的期末余额合并在“其他应收款”项目列报。“固定资产”和“固定资产清理”合并为“固定资产”项目列报；“在建工程”、“工程物资”合并为“在建工程”项目列报；“应付票据”、“应付账款”合并为“应付票据及应付账款”项目列报；“应付利息”“应付股利”和“其他应付款”合并为“其他应付款”项目列报；除长期借款和应付债券以外的其他各种长期应付款项，包括		受影响的报表项目名称	2018 年度	2017 年度
		应收票据	-422,680,002.22	-350,681,233.02
		应收账款	-582,177,707.25	-456,392,537.05
		应收票据及应收账款	1,004,857,709.47	807,073,770.07
		应收利息	-22,753,889.87	-34,331,130.41
		其他应收款	22,753,889.87	34,331,130.41
		应付票据	-1,030,512,237.06	-776,939,576.00
		应付账款	-1,226,329,643.74	-1,010,332,164.71
		应付票据及应付账款	2,256,841,880.80	1,787,271,740.71
		应付利息	-379,624.99	-478,500.00
		其他应付款	379,624.99	478,500.00
		专项应付款	-162,638,954.50	-94,483,831.98
长期应付款	162,638,954.50	94,483,831.98		
在利润表中新增“研发费用”将原列示在“管理费用”中的研发费用重分类为“研发费用”项目。		受影响的报表项目名称	2018 年度	2017 年度
		研发费用	180,581,770.71	179,308,247.93
		管理费用	-180,581,770.71	-179,308,247.93
将收到的与资产相关的政府补助款		受影响的报	2018 年度	2017 年度

项从“收到其他与投资活动有关的现金”重分类至“收到其他与经营活动有关的现金”	表项目名称		
	收到其他与投资活动有关的现金	-75,894,000.00	-53,793,000.00
	收到其他与经营活动有关的现金	75,894,000.00	53,793,000.00

其他说明

2018年6月15日财政部发布财会〔2018〕15号《财政部关于修订印发2018年度一般企业财务报表格式的通知》，对分阶段实施新金融工具和收入准则以及企业会计准则实施中的有关情况对一般企业财务报表格式进行了修订。

本公司按照准则生效日期开始执行前述新颁布或修订的企业会计准则，并根据各准则衔接要求进行了调整，采用上述企业会计准则后的主要会计政策已在附注五各相关项目中列示。公司管理层认为前述准则的采用未对本公司财务报表产生重大影响。

(2). 重要会计估计变更

适用 不适用

34. 其他

适用 不适用

六、税项

1. 主要税种及税率

主要税种及税率情况

适用 不适用

税种	计税依据	税率
增值税	销售货物或提供应税劳务	16%(2018年5月前税率为17%)
城市维护建设税	应缴流转税税额	7%
企业所得税	应纳税所得额(注1)	15%、17.5%、33%、25%
教育费附加	应缴流转税税额	5%

注1：根据国家税务总局颁布的《关于设备、器具扣除有关企业所得税政策的通知》(财税[2018]54号)及相关规定，本公司在2018年1月1日至2020年12月31日的期间内，新购买的低于500万元的设备可于资产投入使用的次月一次性计入当期成本费用，在计算应纳税所得额时扣除，不再分年度计算折旧。

存在不同企业所得税税率纳税主体的，披露情况说明

适用 不适用

纳税主体名称	所得税税率(%)
常州星宇车灯股份有限公司	15
星宇车灯(香港)有限公司	17.5
星宇车灯(欧洲)有限公司	33
除上述以外的其他纳税主体	25

2. 税收优惠

√适用 □不适用

母公司：本公司 2017 年通过高新技术企业重新认定，证书号码为 GR201732003948，有效期三年。根据《中华人民共和国企业所得税法》的相关规定，本公司所得税税率减按 15% 计缴。

3. 其他

□适用 √不适用

七、合并财务报表项目注释**1、货币资金**

√适用 □不适用

单位：元 币种：人民币

项目	期末余额	期初余额
库存现金	19,315.43	28,884.18
银行存款	660,230,340.05	453,612,063.60
其他货币资金	141,514,109.66	178,828,828.68
合计	801,763,765.14	632,469,776.46
其中：存放在境外的款项总额	946,838.25	880,602.06

其他说明**(1) 其他货币资金明细情况**

项目	期末余额	期初余额
银行承兑汇票保证金	138,867,559.98	171,156,828.68
银行保函保证金存款	2,584,549.68	7,610,000.00
信用证保证金	62,000.00	62,000.00
合计	141,514,109.66	178,828,828.68

(2) 货币资金期末余额中除银行承兑汇票保证金、银行保函保证金、信用证保证金外，无其他抵押、冻结等对变现有限制或存在潜在回收风险的款项。

2、以公允价值计量且其变动计入当期损益的金融资产

□适用 √不适用

3、衍生金融资产

□适用 √不适用

4、应收票据及应收账款**总表情况****(1). 分类列示**

√适用 □不适用

单位：元 币种：人民币

项目	期末余额	期初余额
应收票据	422,680,002.22	350,681,233.02
应收账款	582,177,707.25	456,392,537.05
合计	1,004,857,709.47	807,073,770.07

其他说明：

适用 不适用

应收票据

(1). 应收票据分类列示

适用 不适用

单位：元 币种：人民币

项目	期末余额	期初余额
银行承兑票据	419,321,002.22	350,496,233.02
商业承兑票据	3,359,000.00	185,000.00
合计	422,680,002.22	350,681,233.02

(2). 期末公司已质押的应收票据

适用 不适用

单位：元 币种：人民币

项目	期末已质押金额
银行承兑票据	176,412,758.30
商业承兑票据	
合计	176,412,758.30

(3). 期末公司已背书或贴现且在资产负债表日尚未到期的应收票据

适用 不适用

单位：元 币种：人民币

项目	期末终止确认金额	期末未终止确认金额
银行承兑票据	5,000,000.00	
商业承兑票据		
合计	5,000,000.00	

(4). 期末公司因出票人未履约而将其转应收账款的票据

适用 不适用

其他说明

适用 不适用

应收账款

(1). 应收账款分类披露

√适用 □不适用

单位：元 币种：人民币

类别	期末余额					期初余额				
	账面余额		坏账准备		账面价值	账面余额		坏账准备		账面价值
	金额	比例(%)	金额	计提比例(%)		金额	比例(%)	金额	计提比例(%)	
单项金额重大并单独计提坏账准备的应收账款	-	-	-	-	-	-	-	-	-	-
按信用风险特征组合计提坏账准备的应收账款	612,824,443.90	100.00	30,646,736.65	5.00	582,177,707.25	480,440,082.40	100.00	24,047,545.35	5.01	456,392,537.05
单项金额不重大但单独计提坏账准备的应收账款	-	-	-	-	-	-	-	-	-	-
合计	612,824,443.90	100.00	30,646,736.65	5.00	582,177,707.25	480,440,082.40	100.00	24,047,545.35	5.01	456,392,537.05

期末单项金额重大并单项计提坏账准备的应收账款

□适用 √不适用

组合中，按账龄分析法计提坏账准备的应收账款

适用 不适用

单位：元 币种：人民币

账龄	期末余额		
	应收账款	坏账准备	计提比例（%）
1 年以内			
其中：1 年以内分项			
1 年以内小计	612,807,838.32	30,640,391.92	5.00
1 至 2 年	10,684.71	1,068.47	10.00
2 至 3 年	920.87	276.26	30.00
3 至 4 年			50.00
4 至 5 年			100.00
5 年以上	5,000.00	5,000.00	100.00
合计	612,824,443.90	30,646,736.65	

确定该组合依据的说明：

本公司根据以前年度与之相同或相类似的、按账龄段划分的具有类似信用风险特征的应收账款组合的实际损失率为基础，结合现时情况分析法确定坏账准备计提的比例。

组合中，采用余额百分比法计提坏账准备的应收账款

适用 不适用

组合中，采用其他方法计提坏账准备的应收账款

适用 不适用

(2). 本期计提、收回或转回的坏账准备情况：

本期计提坏账准备金额 6,599,191.30 元；本期收回或转回坏账准备金额 0.00 元。

其中本期坏账准备收回或转回金额重要的：

适用 不适用

(3). 本期实际核销的应收账款情况

适用 不适用

(4). 按欠款方归集的期末余额前五名的应收账款情况

适用 不适用

本报告期按欠款方归集的期末余额前五名应收账款汇总金额 31,183.44 万元，占应收账款期末余额合计数的比例 50.88% ，相应计提的坏账准备期末余额汇总金额 1,559.17 万元。

(5). 因金融资产转移而终止确认的应收账款

适用 不适用

(6). 转移应收账款且继续涉入形成的资产、负债金额

适用 不适用

其他说明：

适用 不适用

5、预付款项

(1). 预付款项按账龄列示

√适用 □不适用

单位：元 币种：人民币

账龄	期末余额		期初余额	
	金额	比例(%)	金额	比例(%)
1 年以内	124,610,616.83	90.80	73,934,251.94	98.24
1 至 2 年	11,809,887.41	8.61	201,762.31	0.27
2 至 3 年	162,156.16	0.12	176,070.53	0.23
3 年以上	638,445.14	0.47	944,506.42	1.26
合计	137,221,105.54	100.00	75,256,591.20	100.00

账龄超过 1 年且金额重要的预付款项未及时结算原因的说明：

期末账龄超过 1 年的预付款均系尚未结算的货款尾款。

(2). 按预付对象归集的期末余额前五名的预付款情况

√适用 □不适用

本公司按预付对象归集的年末余额前五名预付账款汇总金额为 7,537.66 万元，占预付账款年末余额合计数的比例为 54.93%。

其他说明

□适用 √不适用

6、其他应收款

总表情况

(1). 分类列示

√适用 □不适用

单位：元 币种：人民币

项目	期末余额	期初余额
应收利息	22,753,889.87	34,331,130.41
应收股利	-	-
其他应收款	28,609,016.04	28,091,464.56
合计	51,362,905.91	62,422,594.97

其他说明：

□适用 √不适用

应收利息

(1). 应收利息分类

√适用 □不适用

单位：元 币种：人民币

项目	期末余额	期初余额
理财产品利息	22,753,889.87	34,331,130.41
合计	22,753,889.87	34,331,130.41

(2). 重要逾期利息

适用 不适用

其他说明:

适用 不适用

应收股利

(1). 应收股利

适用 不适用

(2). 重要的账龄超过 1 年的应收股利

适用 不适用

其他说明:

适用 不适用

其他应收款

(1). 其他应收款分类披露

√适用 □不适用

单位：元 币种：人民币

类别	期末余额					期初余额				
	账面余额		坏账准备		账面价值	账面余额		坏账准备		账面价值
	金额	比例(%)	金额	计提比例(%)		金额	比例(%)	金额	计提比例(%)	
单项金额重大并单独计提坏账准备的其他应收款	-	-	-	-	-	-	-	-	-	-
按信用风险特征组合计提坏账准备的其他应收款	35,984,973.70	100.00	7,375,957.66	20.50	28,609,016.04	31,044,979.45	100.00	2,953,514.89	9.51	28,091,464.56
单项金额不重大但单独计提坏账准备的其他应收款	-	-	-	-	-	-	-	-	-	-
合计	35,984,973.70	100.00	7,375,957.66	20.50	28,609,016.04	31,044,979.45	100.00	2,953,514.89	9.51	28,091,464.56

期末单项金额重大并单项计提坏账准备的其他应收款

□适用 √不适用

组合中，按账龄分析法计提坏账准备的其他应收款

适用 不适用

单位：元 币种：人民币

账龄	期末余额		
	其他应收款	坏账准备	计提比例（%）
1 年以内			
其中：1 年以内分项			
1 年以内小计	12,709,211.24	635,460.57	5.00
1 至 2 年	1,693,000.00	169,300.00	10.00
2 至 3 年	21,412,935.70	6,423,880.71	30.00
3 至 4 年	45,020.76	22,510.38	50.00
4 至 5 年	-	-	100.00
5 年以上	124,806.00	124,806.00	100.00
合计	35,984,973.70	7,375,957.66	

确定该组合依据的说明：

已单独计提减值准备的其他应收款除外，本公司根据以前年度与之相同或相类似的、按账龄段划分的具有类似信用风险特征的应收账款组合的实际损失率为基础，结合现时情况分析法确定坏账准备计提的比例。

组合中，采用余额百分比法计提坏账准备的其他应收款

适用 不适用

组合中，采用其他方法计提坏账准备的其他应收款

适用 不适用

(2). 按款项性质分类情况

适用 不适用

单位：元 币种：人民币

款项性质	期末账面余额	期初账面余额
保证金及押金	4,484,788.70	4,514,166.92
经营性资金往来	29,500,000.00	24,000,000.00
备用金	1,737,743.50	1,719,657.34
其他	262,441.50	811,155.19
合计	35,984,973.70	31,044,979.45

(3). 本期计提、收回或转回的坏账准备情况

本期计提坏账准备金额 4,422,442.77 元；本期收回或转回坏账准备金额 0.00 元。

其中本期坏账准备转回或收回金额重要的：

适用 不适用

(4). 本期实际核销的其他应收款情况

适用 不适用

(5). 按欠款方归集的期末余额前五名的其他应收款情况

√适用 □不适用

单位：元 币种：人民币

单位名称	款项的性质	期末余额	账龄	占其他应收款期末余额合计数的比例(%)	坏账准备期末余额
常瑞汽车销售服务有限公司	临时性资金往来	18,000,000.00	2-3 年	50.02	5,400,000.00
南通博杨汽车配件有限公司	临时性资金往来	8,500,000.00	1 年以内	23.62	425,000.00
常州万家乐塑料有限公司	临时性资金往来	3,000,000.00	2-3 年	8.34	900,000.00
Korrektur Kautio n Miete Invictus	房屋租赁押金	1,839,053.99	1 年以内	5.11	91,952.70
常州市新北国土储备中心	履约保证金	1,500,000.00	1-2 年	4.17	150,000.00
合计		32,839,053.99		91.26	6,966,952.70

(6). 涉及政府补助的应收款项

□适用 √不适用

(7). 因金融资产转移而终止确认的其他应收款

□适用 √不适用

(8). 转移其他应收款且继续涉入形成的资产、负债的金额

□适用 √不适用

其他说明：

□适用 √不适用

7、 存货

(1). 存货分类

√适用 □不适用

单位：元 币种：人民币

项目	期末余额			期初余额		
	账面余额	跌价准备	账面价值	账面余额	跌价准备	账面价值
原材料	104,534,824.75	-	104,534,824.75	80,602,718.67	-	80,602,718.67
在产品	79,191,344.32	-	79,191,344.32	68,821,573.92	-	68,821,573.92
库存商品	1,134,138,148.81	5,359,582.27	1,128,778,566.54	911,279,298.60	9,188,170.79	902,091,127.81
周转材料	1,260,645.12	-	1,260,645.12	3,023,711.70	-	3,023,711.70
包装物	438,366.88	-	438,366.88	447,792.20	-	447,792.20
低值易耗品	853,508.33	-	853,508.33	2,223,356.91	-	2,223,356.91
委托加工物资	1,648,293.50	-	1,648,293.50	920,999.75	-	920,999.75
合计	1,322,065,131.71	5,359,582.27	1,316,705,549.44	1,067,319,451.75	9,188,170.79	1,058,131,280.96

(2). 存货跌价准备

√适用 □不适用

单位：元 币种：人民币

项目	期初余额	本期增加金额		本期减少金额		期末余额
		计提	其他	转回或转销	其他	
库存商品	9,188,170.79	5,359,582.27	-	9,188,170.79	-	5,359,582.27
合计	9,188,170.79	5,359,582.27	-	9,188,170.79	-	5,359,582.27

(3). 存货期末余额含有借款费用资本化金额的说明

□适用 √不适用

(4). 期末建造合同形成的已完工未结算资产情况

□适用 √不适用

其他说明

适用 不适用**8、持有待售资产**适用 不适用**9、一年内到期的非流动资产**适用 不适用**10、其他流动资产**适用 不适用

单位：元 币种：人民币

项目	期末余额	期初余额
短期理财产品	2,281,490,000.00	2,388,490,000.00
模具(注)	1,042,424.22	3,533,636.41
待抵扣进项税额	21,593,204.86	13,431,253.90
其他	8,554,186.04	5,501,463.60
合计	2,312,679,815.12	2,410,956,353.91

其他说明

注：公司根据模具使用寿命按下述标准确定摊销期限，具体为：

项目	判断标准	摊销期限	报表项目
模具使用寿命	<10 万次（含 10 万次）	12 个月	其他流动资产
	>10 万次	24 个月	长期待摊费用

11、可供出售金融资产**(1). 可供出售金融资产情况**适用 不适用

单位：元 币种：人民币

项目	期末余额			期初余额		
	账面余额	减值准备	账面价值	账面余额	减值准备	账面价值
可供出售债务工具：	-	-	-	-	-	-
可供出售权益工具：	1,000,000.00	-	1,000,000.00	1,000,000.00	-	1,000,000.00
按公允价值计量的	-	-	-	-	-	-
按成本计量的	1,000,000.00	-	1,000,000.00	1,000,000.00	-	1,000,000.00
合计	1,000,000.00	-	1,000,000.00	1,000,000.00	-	1,000,000.00

(2). 期末按公允价值计量的可供出售金融资产适用 不适用

(3). 期末按成本计量的可供出售金融资产

√适用 □不适用

单位：元 币种：人民币

被投资单位	账面余额			减值准备				在被投资单位持股比例(%)	本期现金红利	
	期初	本期增加	本期减少	期末	期初	本期增加	本期减少			期末
上海智驾电子科技有限公司	1,000,000.00	-	-	1,000,000.00	-	-	-	-	100.00	-
合计	1,000,000.00	-	-	1,000,000.00	-	-	-	-	100.00	-

(4). 报告期内可供出售金融资产减值的变动情况

□适用 √不适用

(5). 可供出售权益工具期末公允价值严重下跌或非暂时性下跌但未计提减值准备的相关说明

□适用 √不适用

其他说明

□适用 √不适用

12、持有至到期投资

(1). 持有至到期投资情况

□适用 √不适用

(2). 期末重要的持有至到期投资

□适用 √不适用

(3). 本期重分类的持有至到期投资

□适用 √不适用

其他说明：

□适用 √不适用

13、长期应收款

(1). 长期应收款情况

□适用 √不适用

(2). 因金融资产转移而终止确认的长期应收款

□适用 √不适用

(3). 转移长期应收款且继续涉入形成的资产、负债金额

□适用 √不适用

其他说明

适用 不适用

14、长期股权投资

适用 不适用

15、投资性房地产

投资性房地产计量模式

不适用

16、固定资产

总表情况

(1). 分类列示

适用 不适用

单位：元 币种：人民币

项目	期末余额	期初余额
固定资产	1,035,091,137.30	915,228,527.57
固定资产清理	-	-
合计	1,035,091,137.30	915,228,527.57

其他说明：

适用 不适用

固定资产

(1). 固定资产情况

√适用 □不适用

单位：元 币种：人民币

项目	房屋及建筑物	机器设备	运输工具	办公电子设备	其他设备	合计
一、账面原值：						
1.期初余额	544,266,557.49	722,989,557.45	10,483,507.74	27,497,391.48	39,174,070.04	1,344,411,084.20
2.本期增加金额	638,203.75	200,816,485.66	1,819,421.56	4,836,366.29	24,361,156.92	232,471,634.18
(1) 购置	638,203.75	190,463,834.74	1,819,421.56	4,836,366.29	24,361,156.92	222,118,983.26
(2) 在建工程转入	-	10,352,650.92	-	-	-	10,352,650.92
3.本期减少金额	-	21,447,382.70	1,544,981.11	1,571,326.52	631,461.82	25,195,152.15
(1) 处置或报废	-	21,447,382.70	1,544,981.11	1,571,326.52	631,461.82	25,195,152.15
(2) 其他						
4.期末余额	544,904,761.24	902,358,660.41	10,757,948.19	30,762,431.25	62,903,765.14	1,551,687,566.23
二、累计折旧						
1.期初余额	108,021,051.79	273,027,719.61	8,581,112.40	18,719,222.46	20,833,450.37	429,182,556.63
2.本期增加金额	25,669,048.30	71,467,488.64	687,307.87	3,552,000.26	5,101,295.78	106,477,140.85
(1) 计提	25,669,048.30	71,467,488.64	687,307.87	3,552,000.26	5,101,295.78	106,477,140.85
3.本期减少金额	-	15,788,675.43	1,471,446.41	1,447,533.44	355,613.27	19,063,268.55
(1) 处置或报废	-	15,788,675.43	1,471,446.41	1,447,533.44	355,613.27	19,063,268.55
(2) 其他						
4.期末余额	133,690,100.09	328,706,532.82	7,796,973.86	20,823,689.28	25,579,132.88	516,596,428.93
三、减值准备						
1.期初余额	-	-	-	-	-	-
2.本期增加金额	-	-	-	-	-	-
(1) 计提	-	-	-	-	-	-
3.本期减少金额	-	-	-	-	-	-
(1) 处置或报废	-	-	-	-	-	-
4.期末余额	-	-	-	-	-	-
四、账面价值	-	-	-	-	-	-

1.期末账面价值	411,214,661.15	573,652,127.59	2,960,974.33	9,938,741.97	37,324,632.26	1,035,091,137.30
2.期初账面价值	436,245,505.70	449,961,837.84	1,902,395.34	8,778,169.02	18,340,619.67	915,228,527.57

(2). 暂时闲置的固定资产情况

适用 不适用

(3). 通过融资租赁租入的固定资产情况

适用 不适用

单位：元 币种：人民币

项目	账面原值	累计折旧	减值准备	账面价值
其他设备	8,909,627.69	74,246.90	-	8,835,380.79
合计	8,909,627.69	74,246.90	-	8,835,380.79

(4). 通过经营租赁租出的固定资产

适用 不适用

(5). 未办妥产权证书的固定资产情况

适用 不适用

单位：元 币种：人民币

项目	账面价值	未办妥产权证书的原因
佛山星宇厂房	53,693,403.59	正在办理中
吉林星宇厂房	97,772,055.64	正在办理中
合计	151,465,459.23	

其他说明：

适用 不适用

固定资产清理

适用 不适用

17、在建工程

总表情况

(1). 分类列示

√适用 □不适用

单位：元 币种：人民币

项目	期末余额	期初余额
在建工程	161,419,216.53	47,305,127.88
工程物资	-	-
合计	161,419,216.53	47,305,127.88

其他说明：

□适用 √不适用

在建工程

(1). 在建工程情况

√适用 □不适用

单位：元 币种：人民币

项目	期末余额			期初余额		
	账面余额	减值准备	账面价值	账面余额	减值准备	账面价值
待安装设备	6,816,603.90	-	6,816,603.90	11,672,480.16	-	11,672,480.16
汽车车灯生产及配套项目 (佛山星宇)	62,800,927.96	-	62,800,927.96	30,201,692.11	-	30,201,692.11
汽车电子和照明研发中心	38,131,999.66	-	38,131,999.66	3,885,143.76	-	3,885,143.76
智能制造产业园	52,609,194.45	-	52,609,194.45	950,275.24	-	950,275.24
零星工程	1,060,490.56	-	1,060,490.56	595,536.61	-	595,536.61
合计	161,419,216.53	-	161,419,216.53	47,305,127.88	-	47,305,127.88

(2). 重要在建工程项目本期变动情况

√适用 □不适用

单位：万元 币种：人民币

项目名称	预算数	期初余额	本期增加金额	本期转入固定资产金额	本期其他减少金额	期末余额	工程累计投入占预算比例 (%)	工程进度	利息资本化累计金额	其中：本期利息资本化金额	本期利息资本化率 (%)	资金来源
待安装设备		1,167.25	549.68	1,035.27	-	681.66			-	-	-	自筹
汽车车灯生产及配套项目(佛山星宇)	21,077.72	3,020.17	3,259.92	-	-	6,280.09	56.53	56.53%	-	-	-	募股资金及自筹
汽车电子和照明研发中心	71,075.30	388.51	3,424.69	-	-	3,813.20	5.37	5.37%	-	-	-	募股资金及自筹
智能制造产业园	86,532.00	95.03	5,165.89	-	-	5,260.92	6.08	6.08%	-	-	-	募股资金及自筹
零星工程		59.55	46.50	-	-	106.05			-	-	-	自筹
合计	178,685.02	4,730.51	12,446.68	1,035.27	-	16,141.92	/	/			/	/

(3). 本期计提在建工程减值准备情况

□适用 √不适用

其他说明

□适用 √不适用

工程物资

(1). 工程物资情况

□适用 √不适用

18、生产性生物资产

(1). 采用成本计量模式的生产性生物资产

□适用 √不适用

(2). 采用公允价值计量模式的生产性生物资产

□适用 √不适用

其他说明

□适用 √不适用

19、油气资产

□适用 √不适用

20、无形资产

(1). 无形资产情况

√适用 □不适用

单位：元 币种：人民币

项目	土地使用权	专利权	管理软件	合计
一、账面原值				
1.期初余额	130,356,243.96	1,277,122.29	29,219,817.40	160,853,183.65
2.本期增加金额	247,190,337.83	7,365.84	5,289,230.59	252,486,934.26
(1)购置	247,190,337.83	7,365.84	5,289,230.59	252,486,934.26
3.本期减少金额	-	-	-	-
(1)处置	-	-	-	-
4.期末余额	377,546,581.79	1,284,488.13	34,509,047.99	413,340,117.91
二、累计摊销	-	-	-	-
1.期初余额	14,970,516.49	1,128,613.15	24,995,241.75	41,094,371.39
2.本期增加金额	8,139,389.30	70,242.40	4,454,020.48	12,663,652.18
(1)计提	8,139,389.30	70,242.40	4,454,020.48	12,663,652.18
3.本期减少金额	-	-	-	-
(1)处置	-	-	-	-
4.期末余额	23,109,905.79	1,198,855.55	29,449,262.23	53,758,023.57
三、减值准备				
1.期初余额	-	-	-	-
2.本期增加金额	-	-	-	-
(1)计提	-	-	-	-
3.本期减少金额	-	-	-	-
(1)处置	-	-	-	-
4.期末余额	-	-	-	-
四、账面价值	-	-	-	-
1.期末账面价值	354,436,676.00	85,632.58	5,059,785.76	359,582,094.34
2.期初账面价值	115,385,727.47	148,509.14	4,224,575.65	119,758,812.26

本期末通过公司内部研发形成的无形资产占无形资产余额的比例 0.00%

(2). 未办妥产权证书的土地使用权情况

适用 不适用

其他说明:

适用 不适用

21、开发支出

适用 不适用

22、商誉

(1). 商誉账面原值

适用 不适用

单位：元 币种：人民币

被投资单位名称或形成商誉的事项	期初余额	本期增加		本期减少		期末余额
		企业合并形成的	其他	处置	其他	
I&T公司	27,980,177.33	-	-	-	-	27,980,177.33
合计	27,980,177.33	-	-	-	-	27,980,177.33

(2). 商誉减值准备

适用 不适用

单位：元 币种：人民币

被投资单位名称或形成商誉的事项	期初余额	本期增加		本期减少		期末余额
		计提	其他	处置	其他	
I&T公司	-	27,980,177.33	-	-	-	27,980,177.33
合计	-	27,980,177.33	-	-	-	27,980,177.33

(3). 商誉所在资产组或资产组组合的相关信息

适用 不适用

公司期末对与商誉相关的各资产组进行了减值测试，首先将该商誉及归属于少数股东权益的商誉包括在内，调整各资产组的账面价值，然后将调整后的各资产组账面价值与其可收回金额进行比较，以确定各资产组（包括商誉）是否发生了减值。

(4). 说明商誉减值测试过程、关键参数（例如预计未来现金流量现值时的预测期增长率、稳定期增长率、利润率、折现率、预测期等，如适用）及商誉减值损失的确认方法

适用 不适用

子公司的可收回金额按照子公司预计未来现金流量的现值确定。管理层按照 5 年的详细预测期和后续预测期对未来现金流量进行预计。详细预测期的预计未来现金流量基于管理层制定的商业计划确定。后续预测期的预计未来现金流量按照详细预测期最后一年的水平，并结合本集团的商业计划、行业的发展趋势及通货膨胀率等因素后确定。

本公司采用能够反映相关资产组或资产组组合特定风险的折现率为 10.55%。

本公司基于子公司的商业计划，根据历史经验和对市场发展的预测确定预测年度期间的销售增长率。

(5). 商誉减值测试的影响

√适用 □不适用

预测年度期间的毛利率是在预算年度前一年实现的平均毛利率基础上，根据预计效率的提高及预计市场开发情况适当确定该平均毛利率。

其他说明

□适用 √不适用

23、长期待摊费用

√适用 □不适用

单位：元 币种：人民币

项目	期初余额	本期增加金额	本期摊销金额	其他减少金额	期末余额
模具(注)	1,321,489.57	670,739.68	896,377.30	-	1,095,851.95
固定资产装修改造	9,220,691.98	12,769,575.99	6,999,111.98	-	14,991,155.99
工装摊销	29,139,353.31	28,079,413.62	27,386,032.60	-	29,832,734.33
合计	39,681,534.86	41,519,729.29	35,281,521.88	-	45,919,742.27

其他说明：

注：公司根据模具使用寿命按下述标准确定摊销期限，具体为：

项目	判断标准	摊销期限	报表项目
模具使用寿命	<10 万次（含 10 万次）	12 个月	其他流动资产
	>10 万次	24 个月	长期待摊费用

24、递延所得税资产/递延所得税负债

(1). 未经抵销的递延所得税资产

√适用 □不适用

单位：元 币种：人民币

项目	期末余额		期初余额	
	可抵扣暂时性差异	递延所得税资产	可抵扣暂时性差异	递延所得税资产
资产减值准备	42,954,503.96	6,444,541.63	35,812,505.76	5,408,808.04
专项应付款	4,974,000.00	746,100.00	5,803,000.00	870,450.00
预计负债	7,523,043.13	1,128,456.47	5,374,482.29	806,172.34
预提费用	19,517,292.93	2,927,593.94	11,438,321.75	1,715,748.26
未弥补亏损	83,647,788.49	20,911,947.12	49,568,301.30	12,392,075.33
合计	158,616,628.51	32,158,639.16	107,996,611.10	21,193,253.97

(2). 未经抵销的递延所得税负债

√适用 □不适用

单位：元 币种：人民币

项目	期末余额		期初余额	
	应纳税暂时性差异	递延所得税负债	应纳税暂时性差异	递延所得税负债
融资租赁固定资产	3,773,230.76	943,307.69	2,108,738.78	694,747.06
固定资产折旧	123,351,128.84	18,502,669.33	-	-
合计	127,124,359.60	19,445,977.02	2,108,738.78	694,747.06

(3). 以抵销后净额列示的递延所得税资产或负债

√适用 □不适用

单位：元 币种：人民币

项目	递延所得税资产和负债期末互抵金额	抵销后递延所得税资产或负债期末余额	递延所得税资产和负债期初互抵金额	抵销后递延所得税资产或负债期初余额
递延所得税资产	11,243,276.94	20,915,362.22	-	21,193,253.97
递延所得税负债	11,243,276.94	8,202,700.08	-	694,747.06

(4). 未确认递延所得税资产明细

√适用 □不适用

单位：元 币种：人民币

项目	期末余额	期初余额
可抵扣暂时性差异	427,772.62	376,725.27
合计	427,772.62	376,725.27

(5). 未确认递延所得税资产的可抵扣亏损将于以下年度到期

□适用 √不适用

其他说明：

□适用 √不适用

25、其他非流动资产

√适用 □不适用

单位：元 币种：人民币

项目	期末余额	期初余额
预付的购置土地款	-	239,787,083.02
其他	-	-
合计	-	239,787,083.02

26、短期借款

(1). 短期借款分类

√适用 □不适用

单位：元 币种：人民币

项目	期末余额	期初余额
信用借款	300,000,000.00	400,000,000.00
合计	300,000,000.00	400,000,000.00

(2). 已逾期未偿还的短期借款情况

适用 不适用

其中重要的已逾期未偿还的短期借款情况如下：

适用 不适用

其他说明

适用 不适用

27、以公允价值计量且其变动计入当期损益的金融负债

适用 不适用

28、衍生金融负债

适用 不适用

29、应付票据及应付账款**总表情况****(1). 分类列示**

适用 不适用

单位：元 币种：人民币

项目	期末余额	期初余额
应付票据	1,030,512,237.06	776,939,576.00
应付账款	1,226,329,643.74	1,010,332,164.71
合计	2,256,841,880.80	1,787,271,740.71

其他说明：

适用 不适用

应付票据**(1). 应付票据列示**

适用 不适用

单位：元 币种：人民币

种类	期末余额	期初余额
银行承兑汇票	1,030,512,237.06	776,939,576.00
合计	1,030,512,237.06	776,939,576.00

本期末已到期未支付的应付票据总额为 0.00 元。

应付账款**(1). 应付账款列示**

适用 不适用

单位：元 币种：人民币

项目	期末余额	期初余额
应付账款	1,226,329,643.74	1,010,332,164.71
合计	1,226,329,643.74	1,010,332,164.71

(2). 账龄超过 1 年的重要应付账款

□适用 √不适用

其他说明

□适用 √不适用

30、预收款项

(1). 预收账款项列示

√适用 □不适用

单位：元 币种：人民币

项目	期末余额	期初余额
预收账款	97,608.83	432,731.43
合计	97,608.83	432,731.43

(2). 账龄超过 1 年的重要预收款项

□适用 √不适用

(3). 期末建造合同形成的已结算未完工项目情况

□适用 √不适用

其他说明

□适用 √不适用

31、应付职工薪酬

(1). 应付职工薪酬列示

√适用 □不适用

单位：元 币种：人民币

项目	期初余额	本期增加	本期减少	期末余额
一、短期薪酬	58,863,946.00	486,254,635.91	474,159,927.12	70,958,654.79
二、离职后福利-设定提存计划	1,938,756.34	37,202,186.29	37,790,482.10	1,350,460.53
三、辞退福利	-	397,156.00	397,156.00	-
四、一年内到期的其他福利	-	-	-	-
五、股份支付	-	-	-	-
六、其他	-	-	-	-
合计	60,802,702.34	523,853,978.20	512,347,565.22	72,309,115.32

(2). 短期薪酬列示

√适用 □不适用

单位：元 币种：人民币

项目	期初余额	本期增加	本期减少	期末余额
一、工资、奖金、津贴和补贴	56,776,024.00	418,082,186.48	405,793,160.07	69,065,050.41
二、职工福利费	-	27,978,369.96	27,978,369.96	-
三、社会保险费	1,728.09	15,783,671.98	15,785,400.07	-
其中：医疗保险费	1,728.09	13,174,719.01	13,176,447.10	-
工伤保险费	-	1,290,665.80	1,290,665.80	-
生育保险费	-	1,318,287.17	1,318,287.17	-
四、住房公积金	1,326.50	16,342,561.29	16,343,887.79	-

五、工会经费和职工教育经费	2,084,867.41	8,067,846.20	8,259,109.23	1,893,604.38
六、短期带薪缺勤	-	-	-	-
七、短期利润分享计划	-	-	-	-
八、其他	-	-	-	-
合计	58,863,946.00	486,254,635.91	474,159,927.12	70,958,654.79

(3). 设定提存计划列示

√适用 □不适用

单位：元 币种：人民币

项目	期初余额	本期增加	本期减少	期末余额
1、基本养老保险	1,938,482.80	36,370,112.37	36,958,134.64	1,350,460.53
2、失业保险费	273.54	832,073.92	832,347.46	-
3、企业年金缴费	-	-	-	-
合计	1,938,756.34	37,202,186.29	37,790,482.10	1,350,460.53

其他说明：

□适用 √不适用

32、应交税费

√适用 □不适用

单位：元 币种：人民币

项目	期末余额	期初余额
增值税	17,979,646.91	16,285,544.94
企业所得税	10,891,981.50	39,137,704.58
个人所得税	542,951.43	911,469.85
城市维护建设税	1,450,103.69	1,029,952.46
教育费附加	1,035,788.35	735,680.33
房产税	953,343.20	933,562.55
土地使用税	547,932.93	356,934.60
印花税	228,575.10	474,203.90
地方基金	628,629.47	502,178.58
合计	34,258,952.58	60,367,231.79

33、其他应付款

总表情况

(1). 分类列示

√适用 □不适用

单位：元 币种：人民币

项目	期末余额	期初余额
应付利息	379,624.99	478,500.00
应付股利	-	-
其他应付款	2,550,791.06	3,195,857.04
合计	2,930,416.05	3,674,357.04

其他说明：

□适用 √不适用

应付利息**(1). 分类列示**

√适用 □不适用

单位：元 币种：人民币

项目	期末余额	期初余额
短期借款应付利息	379,624.99	478,500.00
合计	379,624.99	478,500.00

重要的已逾期未支付的利息情况：

□适用 √不适用

其他说明：

□适用 √不适用

应付股利**(1). 分类列示**

□适用 √不适用

其他应付款**(1). 按款项性质列示其他应付款**

√适用 □不适用

单位：元 币种：人民币

项目	期末余额	期初余额
保证金、押金	20,000.00	30,000.00
外部单位往来款	2,511,967.43	3,133,824.54
其他	18,823.63	32,032.50
合计	2,550,791.06	3,195,857.04

(2). 账龄超过 1 年的重要其他应付款

□适用 √不适用

其他说明：

□适用 √不适用

34、持有待售负债

□适用 √不适用

35、1 年内到期的非流动负债

□适用 √不适用

36、其他流动负债

其他流动负债情况

√适用 □不适用

单位：元 币种：人民币

项目	期末余额	期初余额
预提水电费	9,583,733.46	6,403,659.15
预提仓储、运输费	19,517,292.93	11,438,321.75
租金	1,932,545.55	2,108,738.78

合计	31,033,571.94	19,950,719.68
----	---------------	---------------

短期应付债券的增减变动：

适用 不适用

其他说明：

适用 不适用

37、长期借款

(1). 长期借款分类

适用 不适用

其他说明，包括利率区间：

适用 不适用

38、应付债券

(1). 应付债券

适用 不适用

(2). 应付债券的增减变动：（不包括划分为金融负债的优先股、永续债等其他金融工具）

适用 不适用

(3). 可转换公司债券的转股条件、转股时间说明

适用 不适用

(4). 划分为金融负债的其他金融工具说明

期末发行在外的优先股、永续债等其他金融工具基本情况

适用 不适用

期末发行在外的优先股、永续债等金融工具变动情况表

适用 不适用

其他金融工具划分为金融负债的依据说明：

适用 不适用

其他说明：

适用 不适用

39、长期应付款

总表情况

(1). 分类列示

适用 不适用

单位：元 币种：人民币

项目	期末余额	期初余额
长期应付款	3,313,141.20	-

专项应付款	162,638,954.50	94,483,831.98
合计	165,952,095.70	94,483,831.98

其他说明：

适用 不适用

长期应付款

(1). 按款项性质列示长期应付款

适用 不适用

单位：元 币种：人民币

项目	期初余额	期末余额
应付融资租赁设备款	-	3,313,141.20
合计	-	3,313,141.20

专项应付款

(1). 按款项性质列示专项应付款

适用 不适用

单位：元 币种：人民币

项目	期初余额	本期增加	本期减少	期末余额	形成原因
递延收益—政府补助	8,031,200.00	-	2,007,800.00	6,023,400.00	注 1
递延收益—政府补助	22,351,000.00	-	3,193,000.00	19,158,000.00	注 2
递延收益—政府补助	5,803,000.00	-	829,000.00	4,974,000.00	注 3
递延收益—政府补助	5,814,931.98	-	1,399,777.48	4,415,154.50	注 4
递延收益—政府补助	2,783,700.00	-	309,300.00	2,474,400.00	注 5
递延收益—政府补助	49,700,000.00	-	-	49,700,000.00	注 6
递延收益—政府补助		75,894,000.00	-	75,894,000.00	注 7
合计	94,483,831.98	75,894,000.00	7,738,877.48	162,638,954.50	

其他说明：

注 1：1) 根据江苏省财政厅、江苏省经济贸易委员会、江苏省发展和改革委员会联合下发的苏财企[2008]226 号、苏经贸投资[2008]1009 号、苏发改投资发[2008]1705 号《关于拨付 2008 年江苏省自主创新和产业升级专项引导资金的通知》于 2008 年度收到建设年产 100 万套车灯配套生产线项目自主创新和产业升级专项引导资金拨款 50 万元；2) 根据常州市财政局、常州市经济贸易委员会联合下发的常企[2009]145 号《关于下达 2009 年常州市五大产业发展专项资金（重大投资项目）的通知》于 2010 年度收到年产 100 万套车灯项目常州市五大产业发展专项资金拨款 50 万元；3) 根据常州市新北区经济发展局、常州市新北区财政局联合下发的常新经技[2009]51 号《关于下达 2009 年新北区市五大产业发展专项资金（重大投资项目）配套资金计划的通知》于 2010 年度收到年产 100 万套车灯项目新北区市五大产业发展专项资金拨款 50 万元；4) 根据国家发展和改革委员会、工业和信息化部联合下发的发改投资[2009]1848 号《国家发展改革委、工业和信息化部关于下达重点产业振兴和技术改造（第一批）2009 年第二批新增中央预算内投资计划的通知》于 2010 年度收到年产 100 万套车灯项目重点产业振兴和技术改造中央预算内投资拨款 1,500 万元；5) 根据常州市财政局、常州市经济贸易委员会联合下发的常财企[2009]150 号《关于下达

2009 年常州市五大产业发展专项资金（三季度重大技改项目设备补助）的通知》于 2010 年度收到年产 100 万套车灯项目常州市五大产业发展专项资金拨款 2.86 万元；6）根据常州市新北区经济发展局、常州市新北区财政局联合下发的常新经技[2010]1 号、常新财企[2010]2 号《关于下达 2009 年新北区市五大产业发展专项资金（三季度重大技改项目设备补助）配套资金计划的通知》于 2010 年度收到年产 100 万套车灯项目新北区市五大产业发展专项资金拨款 2.86 万元；7）根据常州市财政局、常州市经济贸易委员会联合下发的常财企[2010]36 号《关于下达 2009 年常州市五大产业发展专项资金（四季度重大技改项目设备补助）的通知》于 2010 年度收到年产 100 万套车灯项目常州市五大产业发展专项资金拨款 5.04 万元；8）根据常州市新北区经济发展局、常州市新北区财政局联合下发的常新经技[2010]11 号、常新财企[2010]16 号《关于下达 2009 年新北区市五大产业发展专项资金（四季度重大技改项目设备补助）配套资金计划的通知》于 2010 年度收到年产 100 万套车灯项目新北区市五大产业发展专项资金拨款 5.04 万元；9）根据常州市新北区党政办公室常新党政办文[2010]657 号批复于 2010 年度收到年产 100 万套车灯项目技改扶持资金 80 万元；10）根据常州市财政局、常州市经济和信息化委员会联合下发的常财工贸[2011]17 号《关于下达 2010 年常州市五大产业发展专项资金（重大投资项目设备补助）的通知》于 2011 年收到的年产 100 万套车灯项目专项资金拨款 131 万元；11）根据常州市新北区经济发展局、常州市新北区财政局联合下发的常新经技[2011]4 号、常新经企[2011]18 号《关于下达 2010 年新北区市五大产业发展专项资金（重大投资项目设备补助）配套资金计划的通知》于 2011 年收到的年产 100 万套车灯项目专项资金拨款 131 万元。

2012 年度，常州天越会计师事务所有限公司对年产 100 万套车灯配套生产线项目实际完成投资情况出具常天越专审[2012]第 216 号专项审计报告。2013 年起，公司根据该生产线项目投入使用时间和使用年限结转至当期营业外收入或其他收益。

注 2：1）根据中华人民共和国国家发展和改革委员会下发的发改办产业[2014]1360 号《国家发展改革委办公厅、工业和信息化部办公厅关于产业振兴和技术改造 2014 年中央预算内投资项目的复函》于 2014 年度收到年产 50 万套 LED 车灯及配套项目中央预算内投资拨款 2,933 万元；2）根据常州市经济和信息化委员会、常州市财政局下发的常经信投资[2014]314 号、常财工贸[2014]77 号《市经信委 市财政局关于下达 2013 年常州市工业转型升级专项(企业技术改造)项目未拨付资金的通知》于 2014 年度收到年产 50 万套 LED 前照灯生产线技术改造专项资金拨款 200 万元；3）根据常州市新北区经济发展局、常州市新北区财政局下发的常新经技[2014]10 号、常新财企[2014]64 号《关于下达 2013 年新北区(第二批)市级工业转型升级专项资金(企业技术改造)配套资金计划的通知》于 2014 年度收到年产 50 万套 LED 前照灯生产线技术改造专项资金拨款 60 万元。

注 3：根据常政办文[2015]255 号《关于常州星宇车灯股份有限公司“年产 50 万套 LED 车灯及配套项目”基础设施补贴款的请示》于 2015 年度收到年产 50 万套 LED 车灯及配套项目”基础设施

补贴款 829.00 万元。2015 年起，公司根据该项目投入使用时间和使用年限结转至营业外收入或其他收益。

注 4：1) 根据苏财教[2016]114 号《关于下达 2016 年省科技成果转化专项资金的通知》，公司于 2016 年度收到车载夜间智能辅助驾驶系统研发及产业化项目补助 700.00 万元；2) 根据苏财教[2017]55 号《江苏省财政厅江苏省科学技术厅关于下达省科技成果转化专项资金项目 2017 年分年度拨款的通知》公司于 2017 年度收到省科技成果转化专项资金 100.00 万元。其中与项目设备相关的补助按照投入使用时间和使用年限结转至营业外收入或其他收益，与项目设备无关的补助按照使用时间结转至当期营业外收入或其他收益。

注 5：根据苏财教常经信投资[2017]215 号、常财工贸[2017]26 号、常新党政办公[2017]295 号《关于下达 2016 年度实施“三位一体”发展战略促进工业企业转型升级专项资金的通知》，公司于 2017 年度收到项目补助 309.30 万元。公司根据该生产线项目投入使用时间和使用年限结转至其他收益。

注 6：根据常新党政办公[2017]462 号《关于拨付星宇股份常州国家创新型科技园区建设发展专项资金的函》，公司于 2017 年 12 月收到专项资金 4,970.00 万元。

注 7：根据常州国家高新技术产业开发区管委会《关于拨付星宇股份常州国家创新型科技园区建设发展专项资金的函》，拨付给公司“车灯生产及配套项目”建设专项资金 7,589.40 万元,公司于 2018 年 2 月收到此专项资金。

40、长期应付职工薪酬

适用 不适用

41、预计负债

适用 不适用

单位：元 币种：人民币

项目	期初余额	期末余额	形成原因
产品质量三包费	5,374,482.29	7,523,043.13	
合计	5,374,482.29	7,523,043.13	/

42、递延收益

递延收益情况

适用 不适用

涉及政府补助的项目：

适用 不适用

其他说明：

适用 不适用

43、其他非流动负债

□适用 √不适用

44、股本

√适用 □不适用

单位：元 币种：人民币

	期初余额	本次变动增减(+、-)					期末余额
		发行新股	送股	公积金转股	其他	小计	
股份总数	276,155,232.00						276,155,232.00

45、其他权益工具**(1). 期末发行在外的优先股、永续债等其他金融工具基本情况**

□适用 √不适用

(2). 期末发行在外的优先股、永续债等金融工具变动情况表

□适用 √不适用

其他权益工具本期增减变动情况、变动原因说明，以及相关会计处理的依据：

□适用 √不适用

其他说明：

□适用 √不适用

46、资本公积

□适用 □不适用

单位：元 币种：人民币

项目	期初余额	本期增加	本期减少	期末余额
资本溢价（股本溢价）	2,649,535,112.01	-	-	2,649,535,112.01
其他资本公积	9,845,631.66	-	-	9,845,631.66
合计	2,659,380,743.67	-	-	2,659,380,743.67

47、库存股

□适用 √不适用

48、其他综合收益

√适用 □不适用

单位：元 币种：人民币

项目	期初余额	本期发生金额					期末余额
		本期所得税前发生额	减：前期计入其他综合收益当期转入损益	减：所得税费用	税后归属于母公司	税后归属于少数股东	
一、不能重分类进损益的其他综合收益							
其中：重新计量设定受益计划变动额							
权益法下不能转损益的其他综合收益							
二、将重分类进损益的其他综合收益	-82,902.41	1,015,484.04	-	-	896,074.11	119,409.93	813,171.70
其中：权益法下可转损益的其他综合收益							
可供出售金融资产公允价值变动损益							
持有至到期投资重分类为可供出售金融资产损益							
现金流量套期损益的有效部分							
外币财务报表折算差额	-82,902.41	1,015,484.04	-	-	896,074.11	119,409.93	813,171.70
其他综合收益合计	-82,902.41	1,015,484.04	-	-	896,074.11	119,409.93	813,171.70

49、专项储备

□适用 √不适用

50、盈余公积

√适用 □不适用

单位：元 币种：人民币

项目	期初余额	本期增加	本期减少	期末余额
法定盈余公积	179,346,065.82	-	-	179,346,065.82
任意盈余公积	-	-	-	-
合计	179,346,065.82	-	-	179,346,065.82

51、未分配利润

√适用 □不适用

单位：元 币种：人民币

项目	本期	上期
调整前上期末未分配利润	907,284,903.15	636,140,916.79
调整期初未分配利润合计数（调增+，调减-）	-	-
调整后期初未分配利润	907,284,903.15	636,140,916.79
加：本期归属于母公司所有者的净利润	610,536,603.65	469,975,753.40
减：提取法定盈余公积	-	-
提取任意盈余公积	-	-
提取一般风险准备	-	-
应付普通股股利	265,109,022.72	198,831,767.04
转作股本的普通股股利	-	-
期末未分配利润	1,252,712,484.08	907,284,903.15

调整期初未分配利润明细：

- 1、由于《企业会计准则》及其相关新规定进行追溯调整，影响期初未分配利润 0.00 元。
- 2、由于会计政策变更，影响期初未分配利润 0.00 元。
- 3、由于重大会计差错更正，影响期初未分配利润 0.00 元。
- 4、由于同一控制导致的合并范围变更，影响期初未分配利润 0.00 元。
- 5、其他调整合计影响期初未分配利润 0.00 元。

52、营业收入和营业成本**(1). 营业收入和营业成本情况**

√适用 □不适用

单位：元 币种：人民币

项目	本期发生额		上期发生额	
	收入	成本	收入	成本
主营业务	4,587,998,183.22	3,506,753,678.39	3,829,397,813.16	2,958,639,549.10
其他业务	486,069,097.69	422,787,720.33	426,018,316.92	378,883,623.52
合计	5,074,067,280.91	3,929,541,398.72	4,255,416,130.08	3,337,523,172.62

53、税金及附加

√适用 □不适用

单位：元 币种：人民币

项目	本期发生额	上期发生额
城市维护建设税	12,913,959.12	11,836,478.42
教育费附加	9,224,256.53	8,454,627.45
房产税	5,754,737.86	4,898,187.05
土地使用税	2,544,645.33	1,324,575.28
车船使用税	15,861.90	53,559.70
印花税	2,556,129.50	2,381,034.50
其他	404,172.90	157,964.51
合计	33,413,763.14	29,106,426.91

54、销售费用

√适用 □不适用

单位：元 币种：人民币

项目	本期发生额	上期发生额
职工薪酬	19,288,858.77	12,110,214.53
固定资产折旧	205,885.14	169,509.58
物料消耗	6,041,964.23	5,917,858.15
运输费	72,325,182.60	71,994,827.40
仓储费	19,111,797.43	15,622,991.56
广告及宣传费	320,858.65	661,735.77
售后服务费	17,638,211.82	11,036,716.43
办公费	590,419.13	253,390.52
通讯费	487,394.02	426,951.71
差旅费	1,647,690.45	1,644,905.34
车辆费	500,451.75	359,079.13
业务招待费	1,606,420.41	1,097,569.57
咨询顾问费	3,225,304.31	3,472,448.35
房屋及物管费	1,245,714.49	685,130.27
其他	588,380.21	267,393.72
合计	144,824,533.41	125,720,722.03

55、管理费用

√适用 □不适用

单位：元 币种：人民币

项目	本期发生额	上期发生额
职工薪酬	70,958,953.80	59,605,559.92
固定资产折旧	11,571,126.79	10,465,468.79
无形资产摊销	9,378,835.85	3,394,867.91
低值易耗品摊销	4,506,936.12	5,110,091.13
劳务费	1,409,640.20	2,637,601.41
修理费	2,873,291.00	2,747,961.13
办公费	3,145,849.23	1,283,527.35
通讯费	789,965.83	761,573.89
差旅费	2,122,438.49	1,760,982.94
水电费	6,026,370.82	4,709,399.66
车辆费	1,560,747.79	2,728,591.94
保险费	1,279,025.40	801,428.20
业务招待费	2,496,931.36	2,140,220.64
房屋及物管费	500,127.34	135,762.40
咨询顾问费	7,889,232.62	5,210,225.30
资质及会费	218,857.68	200,042.75
其他	4,201,081.51	5,627,048.38
合计	130,929,411.83	109,320,353.74

56、研发费用

√适用 □不适用

单位：元 币种：人民币

项目	本期发生额	上期发生额
----	-------	-------

职工薪酬	93,006,176.70	87,628,148.87
物料消耗	42,831,744.99	42,003,542.15
折旧及摊销	8,945,289.50	9,430,962.16
技术服务费	4,208,322.40	7,921,318.44
其他	31,590,237.12	32,324,276.31
合计	180,581,770.71	179,308,247.93

57、财务费用

√适用 □不适用

单位：元 币种：人民币

项目	本期发生额	上期发生额
利息支出	17,326,785.79	12,980,630.57
利息收入	-15,942,882.92	-7,434,962.03
汇兑损益	-886,380.25	190,833.18
金融机构手续费	1,182,040.87	1,326,889.25
合计	1,679,563.49	7,063,390.97

58、资产减值损失

√适用 □不适用

单位：元 币种：人民币

项目	本期发生额	上期发生额
一、坏账损失	11,021,634.07	-2,610,465.97
二、存货跌价损失	5,359,582.27	9,188,170.79
三、可供出售金融资产减值损失		
四、持有至到期投资减值损失		
五、长期股权投资减值损失		
六、投资性房地产减值损失		
七、固定资产减值损失		
八、工程物资减值损失		
九、在建工程减值损失		
十、生产性生物资产减值损失		
十一、油气资产减值损失		
十二、无形资产减值损失		
十三、商誉减值损失	27,980,177.33	-
十四、其他		
合计	44,361,393.67	6,577,704.82

59、其他收益

√适用 □不适用

单位：元 币种：人民币

项目	本期发生额	上期发生额
结转递延收益	7,738,877.48	7,738,877.48
2017 年度工业企业技术改造综合奖励	-	950,000.00
新北区专利奖励	40,000.00	77,400.00
省质量奖市奖励	-	50,000.00
常州市专利战略推进资金知识产权专利资助	-	13,980.00
2016 年度标准化项目奖励资金	-	70,000.00
2016 年度常州高新区(新北区)技术标准奖励	-	80,000.00

江苏省博士后科研资助经费	70,000.00	60,000.00
省专利补助	-	10,000.00
人才专项资金	66,000.00	182,000.00
江苏省企业研发机构促进会省重点研发能力后补助	-	100,000.00
2016 年度新北区促进实体经济发展政策专项基金	-	100,000.00
新北区管委会 2015-2016 年科学技术奖金-新北财政局	-	100,000.00
博士生活补助款	-	72,000.00
I&T 年轻员工的教育资金	33,591.48	52,639.65
2018 年度第一批省级工业和信息化产业转型专项资金	1,550,000.00	-
新北区财政局欧洲院士工作室资金拨款	1,500,000.00	-
财政局三位一体专项资金	570,000.00	-
财政局 2017 年度税收贡献奖励	500,000.00	-
博士后工作站奖励资金	500,000.00	-
中国科学院半导体研究所“战略性先进电子材料”专项资金	252,500.00	
新北区科学技术局专利资助	154,400.00	-
常州市知识产权奖励	120,000.00	-
新北区财政局第三批科技奖励资金	100,000.00	-
财政局重大项目效年奖励-销售十强	50,000.00	
合计	13,245,368.96	9,656,897.13

60、投资收益

√适用 □不适用

单位：元 币种：人民币

项目	本期发生额	上期发生额
理财产品投资收益	97,689,531.77	86,443,428.57
合计	97,689,531.77	86,443,428.57

61、公允价值变动收益

□适用 √不适用

62、资产处置收益

√适用 □不适用

单位：元 币种：人民币

项目	本期发生额	上期发生额
固定资产处置收益	-1,870,851.31	673,173.16
合计	-1,870,851.31	673,173.16

63、营业外收入

营业外收入情况

√适用 □不适用

单位：元 币种：人民币

项目	本期发生额	上期发生额	计入当期非经常性损益的金额
其他	1,755,062.69	2,642,428.80	1,755,062.69
合计	1,755,062.69	2,642,428.80	1,755,062.69

计入当期损益的政府补助

□适用 √不适用

其他说明：

适用 不适用

64、营业外支出

适用 不适用

单位：元 币种：人民币

项目	本期发生额	上期发生额	计入当期非经常性损益的金额
对外捐赠	1,520,000.00	132,379.08	1,520,000.00
地方基金	1,257,779.84	1,358,370.21	1,257,779.84
其他	882,794.45	449,121.66	882,794.45
合计	3,660,574.29	1,939,870.95	3,660,574.29

65、所得税费用

(1). 所得税费用表

适用 不适用

单位：元 币种：人民币

项目	本期发生额	上期发生额
当期所得税费用	99,837,921.60	95,914,067.85
递延所得税费用	7,785,844.77	-6,645,044.32
合计	107,623,766.37	89,269,023.53

(2). 会计利润与所得税费用调整过程

适用 不适用

单位：元 币种：人民币

项目	本期发生额
利润总额	715,893,983.76
按法定/适用税率计算的所得税费用	107,384,097.56
子公司适用不同税率的影响	-4,834,503.28
调整以前期间所得税的影响	-790,617.02
非应税收入的影响	-
不可抵扣的成本、费用和损失的影响	22,640,112.05
使用前期未确认递延所得税资产的可抵扣亏损的影响	-
本期未确认递延所得税资产的可抵扣暂时性差异或可抵扣亏损的影响	-
研发费加计扣除	-16,775,322.94
所得税费用	107,623,766.37

其他说明：

适用 不适用

66、其他综合收益

适用 不适用

详见附注七、48

67、现金流量表项目

(1). 收到的其他与经营活动有关的现金

适用 不适用

单位：元 币种：人民币

项目	本期发生额	上期发生额
政府补助	81,400,491.48	55,711,019.65
银行存款利息	15,714,799.59	7,434,962.03
往来单位款项	9,048,713.69	14,979,254.71
其他	384,459.30	2,574,980.29
合计	106,548,464.06	80,700,216.68

(2). 支付的其他与经营活动有关的现金

√适用 □不适用

单位：元 币种：人民币

项目	本期发生额	上期发生额
各项费用	244,952,237.82	243,050,379.65
保证金、押金	2,768,125.60	1,853,682.45
往来单位款项	15,000,000.00	939,638.89
其他	2,259,314.74	640,830.67
合计	264,979,678.16	246,484,531.66

(3). 收到的其他与投资活动有关的现金

√适用 □不适用

单位：元 币种：人民币

项目	本期发生额	上期发生额
收回与购建资产相关保证金净额	7,610,000.00	168,000.00
合计	7,610,000.00	168,000.00

(4). 支付的其他与投资活动有关的现金

√适用 □不适用

单位：元 币种：人民币

项目	本期发生额	上期发生额
支付的基建保证金	-	3,700,000.00
合计	-	3,700,000.00

(5). 收到的其他与筹资活动有关的现金

□适用 √不适用

(6). 支付的其他与筹资活动有关的现金

√适用 □不适用

单位：元 币种：人民币

项目	本期发生额	上期发生额
融资租赁费用	3,597,099.45	3,033,952.56
合计	3,597,099.45	3,033,952.56

68、现金流量表补充资料

(1). 现金流量表补充资料

√适用 □不适用

单位：元 币种：人民币

补充资料	本期金额	上期金额
------	------	------

1. 将净利润调节为经营活动现金流量:		
净利润	608,270,217.39	469,003,144.24
加: 资产减值准备	35,173,222.88	2,872,775.74
固定资产折旧、油气资产折耗、生产性生物资产折旧	106,477,140.85	89,007,768.57
无形资产摊销	12,663,652.18	5,894,432.33
长期待摊费用摊销	35,281,521.88	34,086,878.78
处置固定资产、无形资产和其他长期资产的损失(收益以“-”号填列)	1,870,851.31	-673,173.16
固定资产报废损失(收益以“-”号填列)	-	-
公允价值变动损失(收益以“-”号填列)	-	-
财务费用(收益以“-”号填列)	16,440,405.54	13,171,463.75
投资损失(收益以“-”号填列)	-97,689,531.77	-86,443,428.57
递延所得税资产减少(增加以“-”号填列)	277,891.75	-6,916,875.04
递延所得税负债增加(减少以“-”号填列)	7,507,953.02	271,830.72
存货的减少(增加以“-”号填列)	-256,505,245.66	-142,985,757.41
经营性应收项目的减少(增加以“-”号填列)	-227,507,710.66	106,216,999.37
经营性应付项目的增加(减少以“-”号填列)	440,477,933.75	443,841,996.56
其他	-	-
经营活动产生的现金流量净额	682,738,302.46	927,348,055.88
2. 不涉及现金收支的重大投资和筹资活动:		
债务转为资本		
一年内到期的可转换公司债券		
融资租入固定资产		
3. 现金及现金等价物净变动情况:		
现金的期末余额	660,249,655.48	453,640,947.78
减: 现金的期初余额	453,640,947.78	185,041,849.97
加: 现金等价物的期末余额		
减: 现金等价物的期初余额		
现金及现金等价物净增加额	206,608,707.70	268,599,097.81

(2). 本期支付的取得子公司的现金净额

□适用 √不适用

(3). 本期收到的处置子公司的现金净额

□适用 √不适用

(4). 现金和现金等价物的构成

√适用 □不适用

单位: 元 币种: 人民币

项目	期末余额	期初余额
一、现金	660,249,655.48	453,640,947.78
其中: 库存现金	19,315.43	28,884.18
可随时用于支付的银行存款	660,230,340.05	453,612,063.60
可随时用于支付的其他货币资金		
可用于支付的存放中央银行款项		
存放同业款项		
拆放同业款项		

二、现金等价物		
其中：三个月内到期的债券投资		
三、期末现金及现金等价物余额	660,249,655.48	453,640,947.78
其中：母公司或集团内子公司使用受限制的现金和现金等价物		

其他说明：

适用 不适用

69、所有者权益变动表项目注释

说明对上年期末余额进行调整的“其他”项目名称及调整金额等事项：

适用 不适用

70、所有权或使用权受到限制的资产

适用 不适用

单位：元 币种：人民币

项目	期末账面价值	受限原因
货币资金	141,514,109.66	银行承兑汇票、保函及信用证保证金
应收票据	176,412,758.30	开具银行承兑汇票质押的应收票据
合计	317,926,867.96	/

71、外币货币性项目

(1). 外币货币性项目

适用 不适用

单位：元

项目	期末外币余额	折算汇率	期末折算人民币余额
货币资金	625,610.29		1,022,715.61
其中：美元	7,608.73	6.8632	52,220.24
欧元	61,499.75	7.8473	482,606.99
港币	556,465.72	0.8762	487,575.26
英镑	36.09	8.6762	313.12
应收账款	807,900.24		6,257,449.45
其中：美元	83,717.21	6.8632	574,567.96
欧元	724,183.03	7.8473	5,682,881.49
应付账款	1,086,885.26		8,503,685.55
其中：美元	25,840.00	6.8632	177,345.09
欧元	1,061,045.26	7.8473	8,326,340.46

(2). 境外经营实体说明，包括对于重要的境外经营实体，应披露其境外主要经营地、记账本位币及选择依据，记账本位币发生变化的还应披露原因

适用 不适用

境外经营实体	境外主要经营地	记账本位币	依据
星宇车灯（欧洲）有限公司	德国	欧元	采用经营所在地使用的基础货币币种
星宇车灯（香港）有限公司	香港	港币	采用经营所在地使用的基础货币币种
I&T 公司	奥地利	欧元	采用经营所在地使用的基础货币币种

72、套期

□适用 √不适用

73、政府补助**(1). 政府补助基本情况**

√适用 □不适用

单位：元 币种：人民币

种类	金额	列报项目	计入当期损益的金额
与资产相关的政府补助	75,894,000.00	专项应付款/其他收益	7,738,877.48
与收益相关的政府补助	5,506,491.48	其他收益	5,506,491.48
合计	81,400,491.48		13,245,368.96

(2). 政府补助退回情况

□适用 √不适用

74、其他

□适用 √不适用

八、合并范围的变更**1、非同一控制下企业合并**

□适用 √不适用

2、同一控制下企业合并

□适用 √不适用

3、反向购买

□适用 √不适用

4、处置子公司

是否存在单次处置对子公司投资即丧失控制权的情形

□适用 √不适用

其他说明：

□适用 √不适用

是否存在通过多次交易分步处置对子公司投资且在本期丧失控制权的情形

□适用 √不适用

5、其他原因的合并范围变动

说明其他原因导致的合并范围变动（如，新设子公司、清算子公司等）及其相关情况：

□适用 √不适用

6、其他

□适用 √不适用

九、在其他主体中的权益

1、在子公司中的权益

(1). 企业集团的构成

√适用 □不适用

子公司名称	主要经营地	注册地	业务性质	持股比例(%)		取得方式
				直接	间接	
星宇车灯（欧洲）有限公司	德国	德国	服务	90.00		设立
佛山星宇车灯有限公司	佛山市	佛山市	制造	100.00		设立
吉林省星宇车灯有限公司	长春市	长春市	制造	100.00		设立
星宇车灯（香港）有限公司	香港	香港	服务	100.00		设立
I&T 公司	奥地利	奥地利	制造		70.00	非同一控制下企业合并取得
常州星宇智能汽车电子科技有限公司	常州市	常州市	制造	100.00		设立

(2). 重要的非全资子公司

√适用 □不适用

单位:元 币种:人民币

子公司名称	少数股东持股比例	本期归属于少数股东的损益	本期向少数股东宣告分派的股利	期末少数股东权益余额
星宇车灯（欧洲）有限公司	10.00%	22,064.21	-	84,154.23
I&T 公司	30.00%	-2,288,450.47	-	877,167.35
合计		-2,266,386.26	-	961,321.58

子公司少数股东的持股比例不同于表决权比例的说明:

□适用 √不适用

其他说明:

□适用 √不适用

(3). 重要非全资子公司的主要财务信息

√适用 □不适用

单位:万元 币种:人民币

子公司名称	期末余额						期初余额					
	流动资产	非流动资产	资产合计	流动负债	非流动负债	负债合计	流动资产	非流动资产	资产合计	流动负债	非流动负债	负债合计
星宇车灯（欧洲）有限公司	47.03	38.63	85.66	1.51	-	1.51	40.67	24.20	64.87	3.20	-	3.20
I&T 公司	2,052.16	2,460.99	4,513.15	3,795.12	425.64	4,220.76	2,104.07	2,594.96	4,699.03	3,614.01	69.48	3,683.49

子公司名称	本期发生额				上期发生额			
	营业收入	净利润	综合收益总额	经营活动现金流量	营业收入	净利润	综合收益总额	经营活动现金流量
星宇车灯（欧洲）有限公司	461.60	22.06	22.06	37.28	143.54	-66.16	-66.16	-65.59
I&T 公司	7,152.19	-762.82	-762.82	173.51	6,640.75	-302.15	-302.15	957.79

(4). 使用企业集团资产和清偿企业集团债务的重大限制

□适用 √不适用

(5). 向纳入合并财务报表范围的结构化主体提供的财务支持或其他支持

□适用 √不适用

其他说明:

□适用 √不适用

2、 在子公司的所有者权益份额发生变化且仍控制子公司的交易

□适用 √不适用

3、 在合营企业或联营企业中的权益

□适用 √不适用

4、 重要的共同经营

□适用 √不适用

5、 在未纳入合并财务报表范围的结构化主体中的权益

未纳入合并财务报表范围的结构化主体的相关说明：

□适用 √不适用

6、 其他

□适用 √不适用

十、 与金融工具相关的风险

√适用 □不适用

本公司的主要金融工具包括权益投资、应收款项、应付及预收款项及银行存款等。相关金融工具详情于各附注披露。与这些金融工具有关的风险，以及本公司为降低这些风险所采取的风险管理政策如下所述。本公司管理层对这些风险敞口进行管理和监控以确保将上述风险控制在限定的范围之内。

本公司采用敏感性分析技术分析风险变量的合理、可能变化对当期损益或股东权益可能产生的影响。由于任何风险变量很少孤立地发生变化，而变量之间存在的相关性对某一风险变量的变化的最终影响金额将产生重大作用，因此下述内容是在假设每一变量的变化是在独立的情况下进行的。

1、 市场风险**(1) 外汇风险**

外汇风险是指影响本公司财务成果和现金流的外汇汇率的变动中的风险。本公司承受外汇风险主要与所持有美元、欧元等币种的银行存款、应收账款及应付账款有关，由于美元、欧元等币种与本公司的功能货币之间的汇率变动使本公司面临外汇风险。但本公司管理层认为，该等美元、欧元等币种的银行存款、应收账款及预收账款于本公司总资产所占比例较小，此外本公司主要经营活动均以人民币结算，故本公司所面临的外汇风险并不重大。于资产负债表日，本公司外币资产及外币负债的余额如下：

项目	资产		负债	
	期末余额	期初余额	期末余额	期初余额
美元	91,325.94	1,865.38	25,840.00	840.00
港币	556,465.72	572,287.04	-	-
英镑	36.09	36.09	-	-
欧元	785,682.78	667,080.05	1,061,045.26	1,249,268.29

敏感性分析

本公司承受外汇风险主要与美元、欧元等与人民币的汇率变化有关。下表列示了本公司相关外币与人民币汇率变动 5% 假设下的敏感性分析。在管理层进行敏感性分析时，5% 的增减变动被认为合理反映了汇率变化的可能范围。汇率可能发生的合理变动对当期归属于母公司所有者的净利润的影响如下：

本年利润增加/减少	美元影响		欧元影响	
	期末余额	期初余额	期末余额	期初余额
人民币贬值	19,101.33	284.75	-83,213.63	-193,052.31
人民币升值	-19,101.33	-284.75	83,213.63	193,052.31

(续上表)

本年利润增加/减少	港元影响		英镑影响	
	期末余额	期末余额	期末余额	期初余额
人民币贬值	24,378.76	20,331.17	13.31	13.47
人民币升值	-24,378.76	-20,331.17	-13.31	-13.47

(2) 利率风险—公允价值变动风险

由于本公司短期借款均为固定利率，因此本公司管理层认为利率风险-公允价值变动风险并不重大。本公司目前并无利率对冲的政策。

(3) 利率风险—现金流量变动风险

由于本公司短期借款均为固定利率的短期借款，因此本公司管理层认为不存在因浮动利率而引起的现金流量变动风险

2、信用风险

2018 年 12 月 31 日，可能引起本公司财务损失的最大信用风险敞口主要来自于合同另一方未能履行义务而导致本公司金融资产产生的损失，具体包括：

合并资产负债表中已确认的金融资产的账面金额；对于以公允价值计量的金融工具而言，账面价值反映了其风险敞口，但并非最大风险敞口，其最大风险敞口将随着未来公允价值的变化而改变。

为降低信用风险，本公司控制信用额度、进行信用审批，并执行其他监控程序以确保采取必要的措施回收过期债权。此外，本公司于每个资产负债表日根据应收款项的回收情况，计提充分的坏账准备。因此，本公司管理层认为所承担的信用风险已经大为降低。

截止 2018 年 12 月 31 日，本公司已逾期未减值的金融资产的账龄分析（账面价值）

单位：万元

项目	1 年以内	1-2 年	2-3 年	3-4 年	4-5 年	5 年以上
应收账款	1,852.35	0.59	-	-	-	-
其他应收款	1.38	-	-	0.89	-	-
合计	1,853.73	0.59	-	0.89	-	-

此外，本公司的货币资金存放在信用评级较高的银行，故货币资金的信用风险较低。

3、流动风险

管理流动风险时，本公司保持管理层认为充分的现金及现金等价物并对其进行监控，以满足本公司经营需要、并降低现金流量波动的影响。

本公司管理层认为本公司所承担的流动风险较低，对本公司的经营和财务报表不构成重大影响，本财务报表系在持续经营假设的基础上编制。

十一、公允价值的披露

1、以公允价值计量的资产和负债的期末公允价值

适用 不适用

2、持续和非持续第一层次公允价值计量项目市价的确定依据

适用 不适用

3、持续和非持续第二层次公允价值计量项目，采用的估值技术和重要参数的定性及定量信息

适用 不适用

4、持续和非持续第三层次公允价值计量项目，采用的估值技术和重要参数的定性及定量信息

适用 不适用

5、持续的第三层次公允价值计量项目，期初与期末账面价值间的调节信息及不可观察参数敏感性分析

适用 不适用

6、持续的公允价值计量项目，本期内发生各层级之间转换的，转换的原因及确定转换时点的政策

适用 不适用

7、本期内发生的估值技术变更及变更原因

适用 不适用

8、不以公允价值计量的金融资产和金融负债的公允价值情况

适用 不适用

9、其他

适用 不适用

十二、关联方及关联交易

1、本企业的母公司情况

适用 不适用

2、本企业的子公司情况

本企业子公司的情况详见附注

适用 不适用

本公司子公司情况详见附注九、1。

3、 本企业合营和联营企业情况

本企业重要的合营或联营企业详见附注

适用 不适用

本期与本公司发生关联方交易，或前期与本公司发生关联方交易形成余额的其他合营或联营企业情况如下

适用 不适用

其他说明

适用 不适用

4、 其他关联方情况

适用 不适用

其他关联方名称	其他关联方与本企业关系
常州星宇投资管理有限公司	关联人（与公司同一董事长）
常州星一投资管理有限公司	关联人（与公司同一董事长）

5、 关联交易情况**(1). 购销商品、提供和接受劳务的关联交易**

采购商品/接受劳务情况表

适用 不适用

出售商品/提供劳务情况表

适用 不适用

购销商品、提供和接受劳务的关联交易说明

适用 不适用

(2). 关联受托管理/承包及委托管理/出包情况

本公司受托管理/承包情况表：

适用 不适用

关联托管/承包情况说明

适用 不适用

本公司委托管理/出包情况表

适用 不适用

关联管理/出包情况说明

适用 不适用

(3). 关联租赁情况

本公司作为出租方：

适用 不适用

单位：元 币种：人民币

承租方名称	租赁资产种类	本期确认的租赁收入	上期确认的租赁收入
常州星宇投资管理有限公司	办公用房 15 m ²	8,727.27	8,648.65
常州星一投资管理有限公司		8,727.27	8,648.65

本公司作为承租方：

适用 不适用

关联租赁情况说明

适用 不适用

(4). 关联担保情况

本公司作为担保方

适用 不适用

本公司作为被担保方

适用 不适用

关联担保情况说明

适用 不适用

(5). 关联方资金拆借

适用 不适用

(6). 关联方资产转让、债务重组情况

适用 不适用

单位：元 币种：人民币

关联方	关联交易内容	本期发生额	上期发生额
常州星宇投资管理有限公司	转让固定资产	97,087.38	-

(7). 关键管理人员报酬

适用 不适用

单位：万元 币种：人民币

项目	本期发生额	上期发生额
关键管理人员报酬	379.51	375.10

(8). 其他关联交易

适用 不适用

6、 关联方应收应付款项

(1). 应收项目

适用 不适用

(2). 应付项目

适用 不适用

7、 关联方承诺

适用 不适用

8、 其他

适用 不适用

十三、 股份支付**1、 股份支付总体情况**

□适用 √不适用

2、 以权益结算的股份支付情况

□适用 √不适用

3、 以现金结算的股份支付情况

□适用 √不适用

4、 股份支付的修改、终止情况

□适用 √不适用

5、 其他

□适用 √不适用

十四、 承诺及或有事项**1、 重要承诺事项**

□适用 √不适用

2、 或有事项**(1). 资产负债表日存在的重要或有事项**

□适用 √不适用

(2). 公司没有需要披露的重要或有事项，也应予以说明：

□适用 √不适用

3、 其他

□适用 √不适用

十五、 资产负债表日后事项**1、 重要的非调整事项**

□适用 √不适用

2、 利润分配情况

√适用 □不适用

单位：元 币种：人民币

拟分配的利润或股利	273,393,679.68
经审议批准宣告发放的利润或股利	273,393,679.68

注：根据公司第四届董事会第十六次会议审议并提请公司 2018 年度股东大会审议批准的《2018 年度利润分配预案》，公司拟以股权登记日的总股本 27,615.52 万股为基数，每 10 股派发现金红利 9.90 元（含税），合计派发 273,393,679.68 元。上述利润分配预案，尚待公司 2018 年度股东大会批准。

3、 销售退回

适用 不适用

4、 其他资产负债表日后事项说明

适用 不适用

十六、 其他重要事项

1、 前期会计差错更正

(1). 追溯重述法

适用 不适用

(2). 未来适用法

适用 不适用

2、 债务重组

适用 不适用

3、 资产置换

(1). 非货币性资产交换

适用 不适用

(2). 其他资产置换

适用 不适用

4、 年金计划

适用 不适用

5、 终止经营

适用 不适用

6、 分部信息

(1). 报告分部的确定依据与会计政策

适用 不适用

(2). 报告分部的财务信息

适用 不适用

(3). 公司无报告分部的，或者不能披露各报告分部的资产总额和负债总额的，应说明原因

适用 不适用

(4). 其他说明

适用 不适用

7、 其他对投资者决策有影响的重要交易和事项

适用 不适用

8、 其他

适用 不适用

十七、 母公司财务报表主要项目注释

1、 应收票据及应收账款

总表情况

(1). 分类列示

√适用 □不适用

单位：元 币种：人民币

项目	期末余额	期初余额
应收票据	422,680,002.22	350,681,233.02
应收账款	576,788,060.53	446,261,240.84
合计	999,468,062.75	796,942,473.86

其他说明：

□适用 √不适用

应收票据

(1). 应收票据分类列示

√适用 □不适用

单位：元 币种：人民币

项目	期末余额	期初余额
银行承兑票据	419,321,002.22	350,496,233.02
商业承兑票据	3,359,000.00	185,000.00
合计	422,680,002.22	350,681,233.02

(2). 期末公司已质押的应收票据

√适用 □不适用

单位：元 币种：人民币

项目	期末已质押金额
银行承兑票据	176,412,758.30
商业承兑票据	-
合计	176,412,758.30

(3). 期末公司已背书或贴现且在资产负债表日尚未到期的应收票据

√适用 □不适用

单位：元 币种：人民币

项目	期末终止确认金额	期末未终止确认金额
银行承兑票据	5,000,000.00	
商业承兑票据	-	
合计	5,000,000.00	

(4). 期末公司因出票人未履约而将其转应收账款的票据

□适用 √不适用

其他说明：

□适用 √不适用

应收账款

(1). 应收账款分类披露

√适用 □不适用

单位：元 币种：人民币

种类	期末余额					期初余额				
	账面余额		坏账准备		账面价值	账面余额		坏账准备		账面价值
	金额	比例 (%)	金额	计提比例 (%)		金额	比例 (%)	金额	计提比例 (%)	
单项金额重大并单独计提坏账准备的应收账款	-	-	-	-	-	-	-	-	-	-
按信用风险特征组合计提坏账准备的应收账款	607,151,131.56	100.00	30,363,071.03	5.00	576,788,060.53	469,775,560.07	100.00	23,514,319.23	5.01	446,261,240.84
单项金额不重大但单独计提坏账准备的应收账款	-	-	-	-	-	-	-	-	-	-
合计	607,151,131.56	100.00	30,363,071.03	5.00	576,788,060.53	469,775,560.07	100.00	23,514,319.23	5.01	446,261,240.84

期末单项金额重大并单项计提坏账准备的应收账款：

□适用 √不适用

组合中，按账龄分析法计提坏账准备的应收账款：

适用 不适用

单位：元 币种：人民币

账龄	期末余额		
	应收账款	坏账准备	计提比例（%）
1 年以内			
其中：1 年以内分项			
1 年以内小计	607,134,525.98	30,356,726.30	5.00
1 至 2 年	10,684.71	1,068.47	10.00
2 至 3 年	920.87	276.26	30.00
3 至 4 年	-	-	50.00
4 至 5 年	-	-	100.00
5 年以上	5,000.00	5,000.00	100.00
合计	607,151,131.56	30,363,071.03	

确定该组合依据的说明：

本公司根据以前年度与之相同或相类似的、按账龄段划分的具有类似信用风险特征的应收账款组合的实际损失率为基础，结合现时情况分析法确定坏账准备计提的比例。

组合中，采用余额百分比法计提坏账准备的应收账款：

适用 不适用

组合中，采用其他方法计提坏账准备的应收账款：

适用 不适用

(2). 本期计提、收回或转回的坏账准备情况

本期计提坏账准备金额 6,848,751.80 元；本期收回或转回坏账准备金额 0.00 元。

其中本期坏账准备收回或转回金额重要的：

适用 不适用

(3). 本期实际核销的应收账款情况

适用 不适用

其中重要的应收账款核销情况

适用 不适用

(4). 按欠款方归集的期末余额前五名的应收账款情况

适用 不适用

本报告期按欠款方归集的期末余额前五名应收账款汇总金额 31,183.44 万元，占应收账款期末余额合计数的比例 51.36% ，相应计提的坏账准备期末余额汇总金额 1,559.17 万元。

(5). 因金融资产转移而终止确认的应收账款

适用 不适用

(6). 转移应收账款且继续涉入形成的资产、负债金额□适用 不适用

其他说明：

□适用 不适用**2、其他应收款****总表情况****(1). 分类列示** 适用 □ 不适用

单位：元 币种：人民币

项目	期末余额	期初余额
应收利息	22,484,759.31	34,321,890.41
应收股利	-	-
其他应收款	427,095,351.58	325,926,402.17
合计	449,580,110.89	360,248,292.58

其他说明：

□适用 不适用**应收利息****(1). 应收利息分类** 适用 □ 不适用

单位：元 币种：人民币

项目	期末余额	期初余额
理财产品利息	22,484,759.31	34,321,890.41
合计	22,484,759.31	34,321,890.41

(2). 重要逾期利息□适用 不适用

其他说明：

□适用 不适用**应收股利****(1). 应收股利**□适用 不适用**(2). 重要的账龄超过 1 年的应收股利**□适用 不适用

其他说明：

□适用 不适用

其他应收款

(1). 其他应收款分类披露

√适用 □不适用

单位：元 币种：人民币

类别	期末余额					期初余额				
	账面余额		坏账准备		账面价值	账面余额		坏账准备		账面价值
	金额	比例 (%)	金额	计提比例 (%)		金额	比例 (%)	金额	计提比例 (%)	
单项金额重大并单独计提坏账准备的其他应收款	401,238,028.86	92.38	-	-	401,238,028.86	299,024,311.55	90.98	-	-	299,024,311.55
按信用风险特征组合计提坏账准备的其他应收款	33,075,513.00	7.62	7,218,190.28	21.82	25,857,322.72	27,939,936.64	8.50	2,740,694.02	9.81	25,199,242.62
单项金额不重大但单独计提坏账准备的其他应收款	-	-	-	-	-	1,702,848.00	0.52	-	-	1,702,848.00
合计	434,313,541.86	100.00	7,218,190.28	1.66	427,095,351.58	328,667,096.19	100.00	2,740,694.02	0.83	325,926,402.17

期末单项金额重大并单项计提坏账准备的其他应收款：

√适用 □不适用

单位：元 币种：人民币

其他应收款（按单位）	期末余额			
	其他应收款	坏账准备	计提比例 (%)	计提理由
佛山星宇车灯有限公司	241,069,411.21	-	-	公司子公司
吉林省星宇车灯有限公司	160,168,617.65	-	-	公司子公司
合计	401,238,028.86	-	-	

组合中，按账龄分析法计提坏账准备的其他应收款：

适用 不适用

单位：元 币种：人民币

账龄	期末余额		
	其他应收款	坏账准备	计提比例（%）
1 年以内	9,827,071.30	491,353.57	5
其中：1 年以内分项			
1 年以内小计	9,827,071.30	491,353.57	5
1 至 2 年	1,693,000.00	169,300.00	10
2 至 3 年	21,412,935.70	6,423,880.71	30
3 至 4 年	17,700.00	8,850.00	50
4 至 5 年	-	-	100
5 年以上	124,806.00	124,806.00	100
合计	33,075,513.00	7,218,190.28	

确定该组合依据的说明：

已单独计提减值准备的其他应收款除外，本公司根据以前年度与之相同或相类似的、按账龄段划分的具有类似信用风险特征的应收账款组合的实际损失率为基础，结合现时情况分析法确定坏账准备计提的比例。

组合中，采用余额百分比法计提坏账准备的其他应收款：

适用 不适用

组合中，采用其他方法计提坏账准备的其他应收款：

适用 不适用

(2). 按款项性质分类情况

适用 不适用

单位：元 币种：人民币

款项性质	期末账面余额	期初账面余额
保证金及押金	1,863,200.00	1,831,200.00
备用金	1,698,507.00	1,700,300.94
单位往来款项	430,738,028.86	324,727,159.55
其他	13,806.00	408,435.70
合计	434,313,541.86	328,667,096.19

(3). 本期计提、收回或转回的坏账准备情况

本期计提坏账准备金额 4,477,496.26 元；本期收回或转回坏账准备金额 0.00 元。

其中本期坏账准备转回或收回金额重要的：

适用 不适用

(4). 本期实际核销的其他应收款情况

适用 不适用

(5). 按欠款方归集的期末余额前五名的其他应收款情况

适用 不适用

单位：元 币种：人民币

单位名称	款项的性质	期末余额	账龄	占其他应收款 期末余额合计 数的比例(%)	坏账准备 期末余额
佛山星宇车灯有限公司	资金往来	241,069,411.21	注 1	55.51	-
吉林省星宇车灯有限公司	资金往来	160,168,617.65	注 2	36.88	-
常瑞汽车销售服务有限公司	临时性资金往来	18,000,000.00	2-3 年	4.14	5,400,000.00
南通博杨汽车配件有限公司	临时性资金往来	8,500,000.00	1 年以内	1.96	425,000.00
常州万家乐塑料有限公司	临时性资金往来	3,000,000.00	2-3 年	0.69	900,000.00
合计	/	430,738,028.86	/	99.18	6,725,000.00

注 1：其中 1 年以内 98,281,684.18 元，1-2 年 142,787,727.03 元；

注 2：其中 1 年以内 14,047,219.25 元，1-2 年 35,637,915.02 元，2-3 年 35,779,828.29 元，3-4 年 48,344,766.50 元，4-5 年 26,358,888.59 元。

(6). 涉及政府补助的应收款项

适用 不适用

(7). 因金融资产转移而终止确认的其他应收款

适用 不适用

(8). 转移其他应收款且继续涉入形成的资产、负债金额

适用 不适用

其他说明：

适用 不适用

3、长期股权投资

√适用 □不适用

单位：元 币种：人民币

项目	期末余额			期初余额		
	账面余额	减值准备	账面价值	账面余额	减值准备	账面价值
对子公司投资	101,231,393.00	27,980,177.33	73,251,215.67	101,231,393.00	-	101,231,393.00
对联营、合营企业投资	-	-	-	-	-	-
合计	101,231,393.00	27,980,177.33	73,251,215.67	101,231,393.00	-	101,231,393.00

(1). 对子公司投资

√适用 □不适用

单位：元 币种：人民币

被投资单位	期初余额	本期增加	本期减少	期末余额	本期计提减值准备	减值准备期末余额
星宇车灯（欧洲）有限公司	736,155.00	-	-	736,155.00		
佛山星宇车灯有限公司	15,000,000.00	-	-	15,000,000.00		
吉林省星宇车灯有限公司	35,000,000.00	-	-	35,000,000.00		
星宇车灯（香港）有限公司	49,995,238.00	-	-	49,995,238.00	27,980,177.33	27,980,177.33
常州星宇智能汽车电子科技有限公司	500,000.00	-	-	500,000.00		
合计	101,231,393.00	-	-	101,231,393.00	27,980,177.33	27,980,177.33

(2). 对联营、合营企业投资

□适用 √不适用

4、营业收入和营业成本

(1). 营业收入和营业成本情况

√适用 □不适用

单位：元 币种：人民币

项目	本期发生额		上期发生额	
	收入	成本	收入	成本
主营业务	4,516,482,415.79	3,447,576,955.32	3,762,532,357.79	2,901,819,052.23
其他业务	498,879,669.68	435,452,803.62	426,992,890.11	379,020,375.64
合计	5,015,362,085.47	3,883,029,758.94	4,189,525,247.90	3,280,839,427.87

5、投资收益

√适用 □不适用

单位：元 币种：人民币

项目	本期发生额	上期发生额
理财产品投资收益	97,657,724.54	86,443,428.57
合计	97,657,724.54	86,443,428.57

6、其他

□适用 √不适用

十八、 补充资料

1、 当期非经常性损益明细表

√适用 □不适用

单位：元 币种：人民币

项目	金额	说明
非流动资产处置损益	-1,870,851.31	
计入当期损益的政府补助（与企业业务密切相关，按照国家统一标准定额或定量享受的政府补助除外）	13,245,368.96	
除上述各项之外的其他营业外收入和支出	-1,905,511.59	
其他符合非经常性损益定义的损益项目	67,934,011.22	
所得税影响额	-11,512,505.07	
少数股东权益影响额	158,510.25	
合计	66,049,022.46	

对公司根据《公开发行证券的公司信息披露解释性公告第1号——非经常性损益》定义界定的非经常性损益项目，以及把《公开发行证券的公司信息披露解释性公告第1号——非经常性损益》中列举的非经常性损益项目界定为经常性损益的项目，应说明原因。

□适用 √不适用

2、 净资产收益率及每股收益

√适用 □不适用

报告期利润	加权平均净资产收益率 (%)	每股收益	
		基本每股收益	稀释每股收益
归属于公司普通股股东的净利润	14.55	2.2108	2.2108
扣除非经常性损益后归属于公司普通股股东的净利润	12.98	1.9717	1.9717

3、 境内外会计准则下会计数据差异

适用 不适用

4、 其他

适用 不适用

第十二节 备查文件目录

备查文件目录	载有公司法定代表人、主管会计工作负责人、会计机构负责人签名并盖章的会计报表。
备查文件目录	载有会计师事务所盖章、注册会计师签名并盖章的审计报告原件。
备查文件目录	报告期内在公司指定信息披露媒体上公开披露过的所有公司文件的正本及公告的原稿。

董事长：周晓萍

董事会批准报送日期：2019 年 3 月 26 日

修订信息

适用 不适用