

公司代码：600877

公司简称：ST 嘉陵

中国嘉陵工业股份有限公司（集团） 2018 年年度报告

重要提示

一、本公司董事会、监事会及董事、监事、高级管理人员保证年度报告内容的真实、准确、完整，不存在虚假记载、误导性陈述或重大遗漏，并承担个别和连带的法律责任。

二、未出席董事情况

未出席董事职务	未出席董事姓名	未出席董事的原因说明	被委托人姓名
独立董事	王彭果	因公出差	马赟
独立董事	肖小虹	因公出差	马赟

三、立信会计师事务所（特殊普通合伙）为本公司出具了标准无保留意见的审计报告。

四、公司负责人向敏智、主管会计工作负责人周鸿彦及会计机构负责人（会计主管人员）李子菊声明：保证年度报告中财务报告的真实、准确、完整。

五、经董事会审议的报告期利润分配预案或公积金转增股本预案
无

六、前瞻性陈述的风险声明

适用 不适用

本年度报告内容中涉及的未来计划、发展战略等前瞻性陈述不构成公司对投资者的实质承诺，敬请投资者注意投资风险。

七、是否存在被控股股东及其关联方非经营性占用资金情况

否

八、是否存在违反规定决策程序对外提供担保的情况？

否

九、重大风险提示

公司已在本报告中详细描述存在的风险，请参阅第四节经营情况讨论与分析中关于公司未来发展的讨论与分析中可能面对的风险及对策部分的内容。

十、 其他

适用 不适用

目录

第一节	释义.....	5
第二节	公司简介和主要财务指标.....	5
第三节	公司业务概要.....	8
第四节	经营情况讨论与分析.....	8
第五节	重要事项.....	19
第六节	普通股股份变动及股东情况.....	30
第七节	优先股相关情况.....	34
第八节	董事、监事、高级管理人员和员工情况.....	35
第九节	公司治理.....	43
第十节	公司债券相关情况.....	46
第十一节	财务报告.....	47
第十二节	备查文件目录.....	158

第一节 释义

一、 释义

在本报告书中，除非文义另有所指，下列词语具有如下含义：

常用词语释义		
证监会/中国证监会	指	中国证券监督管理委员会
上交所	指	上海证券交易所
公司、本公司	指	中国嘉陵工业股份有限公司（集团）
兵装集团	指	中国兵器装备集团有限公司

第二节 公司简介和主要财务指标

一、 公司信息

公司的中文名称	中国嘉陵工业股份有限公司（集团）
公司的中文简称	中国嘉陵
公司的外文名称	CHINA JIALING INDUSTRIAL CO., LTD. (GROUP)
公司的外文名称缩写	JIALING
公司的法定代表人	向敏智

二、 联系人和联系方式

	董事会秘书	证券事务代表
姓名	周鸿彦	范超群
联系地址	重庆市璧山区永嘉大道111号	重庆市璧山区永嘉大道111号
电话	023-61954095	023-61954095
传真	023-61951111	023-61951111
电子信箱	zqc@jialing.com.cn	zqc@jialing.com.cn

三、 基本情况简介

公司注册地址	重庆市璧山区永嘉大道111号
公司注册地址的邮政编码	402760
公司办公地址	重庆市璧山区永嘉大道111号
公司办公地址的邮政编码	402760
公司网址	www.jialing.com.cn
电子信箱	zqc@jialing.com.cn

四、 信息披露及备置地点

公司选定的信息披露媒体名称	《中国证券报》、《上海证券报》、《证券时报》
登载年度报告的中国证监会指定网站的网址	www.sse.com.cn
公司年度报告备置地点	公司证券办

五、 公司股票简况

公司股票简况

股票种类	股票上市交易所	股票简称	股票代码	变更前股票简称
A股	上海证券交易所	ST嘉陵	600877	*ST嘉陵

六、其他相关资料

公司聘请的会计师事务所（境内）	名称	立信会计师事务所（特殊普通合伙）
	办公地址	北京市丰台区西四环中路 78 号院首汇广场 10 号楼
	签字会计师姓名	胡彬、贺顺祥

七、近三年主要会计数据和财务指标

（一）主要会计数据

单位：元 币种：人民币

主要会计数据	2018年	2017年	本期比上年同期增减 (%)	2016年
营业收入	361,634,535.66	587,624,150.23	-38.46	702,790,992.57
归属于上市公司股东的净利润	-195,462,307.48	301,551,155.93	-164.82	-307,786,827.01
归属于上市公司股东的扣除非经常性损益的净利润	-237,445,018.02	-235,346,304.97	不适用	-337,253,208.36
经营活动产生的现金流量净额	-84,971,923.05	-1,419,538.04	不适用	-178,055,303.74
	2018年末	2017年末	本期末比上年同期末增减 (%)	2016年末
归属于上市公司股东的净资产	-192,739,784.09	9,886,277.56	-2,049.57	-327,960,536.69
总资产	956,452,054.81	1,673,305,791.99	-42.84	1,836,060,219.50

（二）主要财务指标

主要财务指标	2018年	2017年	本期比上年同期增减 (%)	2016年
基本每股收益（元/股）	-0.2844	0.4388	-164.8131	-0.4478
稀释每股收益（元/股）	-0.2844	0.4388	-164.8131	-0.4478
扣除非经常性损益后的基本每股收益（元/股）	-0.3455	-0.3424	不适用	-0.4907
加权平均净资产收益率（%）	-222.51	170.19	减少392.70个百分点	不适用
扣除非经常性损益后的加权平均净资产收益率（%）	-270.30	-218.25	减少52.05个百分点	不适用

报告期末公司前三年主要会计数据和财务指标的说明

适用 不适用

八、境内外会计准则下会计数据差异

(一) 同时按照国际会计准则与按中国会计准则披露的财务报告中净利润和归属于上市公司股东的净资产差异情况

适用 不适用

(二) 同时按照境外会计准则与按中国会计准则披露的财务报告中净利润和归属于上市公司股东的净资产差异情况

适用 不适用

(三) 境内外会计准则差异的说明:

适用 不适用

九、2018 年分季度主要财务数据

单位:元 币种:人民币

	第一季度 (1-3 月份)	第二季度 (4-6 月份)	第三季度 (7-9 月份)	第四季度 (10-12 月份)
营业收入	98,288,940.52	102,866,290.45	107,921,856.23	52,557,448.46
归属于上市公司股东的净利润	-133,978,905.26	-26,245,383.06	-1,028,231.55	-34,209,787.61
归属于上市公司股东的扣除非经常性损益后的净利润	-140,561,894.00	-30,126,322.42	-1,744,629.03	-65,012,172.57
经营活动产生的现金流量净额	-47,268,730.74	-38,865,606.18	-16,789,434.52	17,951,848.39

季度数据与已披露定期报告数据差异说明

适用 不适用

十、非经常性损益项目和金额

适用 不适用

单位:元 币种:人民币

非经常性损益项目	2018 年金额	附注(如适用)	2017 年金额	2016 年金额
非流动资产处置损益	-4,982,531.24		157,819,909.9	2,434,613.18
计入当期损益的政府补助,但与公司正常经营业务密切相关,符合国家政策规定、按照一定标准定额或定量持续享受的政府补助除外	37,690,989.76		88,278,441.56	2,939,116.94
委托他人投资或管理资产的损益			300,000.00	600,000.00
债务重组损益	6,126,347.54		32,495,166.10	3,418.80
与公司正常经营业务无关的或有事项产生的损益	6,297,249.07	预计负债冲回	-4,320,841.80	23,026,500.00
除上述各项之外的其他营业外收入和支出			11,447,452.73	470,125.18
处置子公司产生的损益			252,048,863.18	
单独进行减值测试的应收款项减值准备转回			1,603,939.88	

少数股东权益影响额	-355,246.70		-559,189.74	-470.32
处置可供出售金融资产产生的损益	799,230.00			
企业重组中介费用	-9,795,000.00			
除上述各项之外的其他营业外收入和支出	6,241,027.18			
所得税影响额	-39,355.07		-2,216,280.91	-6,922.43
合计	41,982,710.54		536,897,460.90	29,466,381.35

十一、 采用公允价值计量的项目

适用 不适用

十二、 其他

适用 不适用

第三节 公司业务概要

一、报告期内公司所从事的主要业务、经营模式及行业情况说明

1、主要业务：公司主要从事摩托车的研发、生产、销售、检测及服务业务，以及通机零部件、汽车和摩托车零部件的生产和销售。

2、主要产品及用途：摩托车主要产品为中小排量跨骑式、弯梁、踏板三个系列和大排量 600 型摩托车，主要用途为代步交通工具。

3、经营模式：摩托车产品面向国内外市场对外销售，国内市场采取省级代理、自营分公司、直销终端等多种模式相结合的销售模式；出口市场主要通过客户代理模式或海外子公司当地组装生产、销售。

4、行业情况：中国摩托车产销量从 2011 年开始，一直呈下滑趋势，2017 年虽出现短暂回暖，但 2018 年再次步入下行。面对着复杂严峻的国内外形势，以及更趋严格的环保政策深入推进，我国摩托车行业产销总体表现低迷，未来摩托车产销量仍有下降空间，行业亟待转型升级。

二、报告期内公司主要资产发生重大变化情况的说明

适用 不适用

三、报告期内核心竞争力分析

适用 不适用

公司是国内首家民用摩托车企业生产企业，拥有良好的品牌形象和品牌影响力；公司也是国内第一家大排量批量生产制造企业，在广大的车迷爱好者中享有较高的市场声誉。

第四节 经营情况讨论与分析

一、经营情况讨论与分析

2018 年以来，公司实施业务重构，加快亏损业务的有序退出和资源的盘活利用，实施富余人员分流安置，持续推进改革调整转型重生工作，调整工作初见成效。由于产业结构调整导致公司业务规模出现大幅下降，加之公司新业务发展尚处于论证阶段，无法给公司经营形成有效支撑，公司当期经营面临较大压力。

近年来，由于受到国内替代品冲击、城市禁限摩政策解禁未取得实质性进展、国 IV 排放标准实施的大环境下，摩托车行业仍旧处于长时间的调整期，加之海外市场的争夺日趋激烈，公司面临较大的竞争压力，营业收入连年下滑，多年亏损。为了保护广大股东特别是中小投资者的利益，增强公司持续经营能力和抗风险能力，报告期内公司进行了重大资产重组，拟将盈利能力较弱的摩托车相关资产全部剥离，注入特种锂离子电源领域的优质资产。

二、报告期内主要经营情况

报告期内：公司实现营业收入 3.62 亿元，同比下降 38.46%；实现归属于母公司股东净利润 -1.96 亿元，同比减少 4.97 亿元；实现扣非后归属于母公司股东净利润 -2.38 亿元，同比减少 209.87 万元。

(一) 主营业务分析

1. 利润表及现金流量表相关科目变动分析表

单位：元 币种：人民币

科目	本期数	上年同期数	变动比例 (%)
营业收入	361,634,535.66	587,624,150.23	-38.46
营业成本	355,632,933.24	555,907,947.80	-36.03
销售费用	8,683,075.31	20,253,258.59	-57.13
管理费用	194,928,382.00	107,168,189.61	81.89
研发费用	1,148,885.38	21,768,894.13	-94.72
财务费用	9,912,304.86	74,411,917.98	-86.68
经营活动产生的现金流量净额	-84,971,923.05	-1,419,538.04	不适用
投资活动产生的现金流量净额	88,370,301.74	461,904,606.84	-80.87
筹资活动产生的现金流量净额	-355,590,490.02	-254,649,626.97	不适用

2. 收入和成本分析

适用 不适用

(1). 主营业务分行业、分产品、分地区情况

单位：元 币种：人民币

主营业务分行业情况						
分行业	营业收入	营业成本	毛利率 (%)	营业收入比上年增减 (%)	营业成本比上年增减 (%)	毛利率比上年增减 (%)
交通运输设备制造	189,432,399.84	193,491,513.05	-2.14%	-49.56	-44.83	减少 8.77 个百分点
贸易	155,165,938.71	154,416,268.25	0.48%	-19.68	-18.49	减少 1.45 个百分点
光学仪器制造	1,538,353.91	1,561,888.86	-1.53%	-11.91	-38.82	增加 44.66 个百分点
其他	134,830.18	271,720.35	-101.53%	-89.77	-38.98	减少 167.74 个百分点
合计	346,271,522.64	349,741,390.51	-1.00%	-39.44	-35.61	减少 6.02 个百分点

主营业务分产品情况						
分产品	营业收入	营业成本	毛利率 (%)	营业收入比上年增减 (%)	营业成本比上年增减 (%)	毛利率比上年增减 (%)
运输装备整车及零配件	189,432,399.84	193,491,513.05	-2.14%	-49.56	-44.83	减少 8.77 个百分点
金属材料、建材	155,165,938.71	154,416,268.25	0.48%	-19.68	-18.49	减少 1.45 个百分点
光电产品	1,538,353.91	1,561,888.86	-1.53%	-11.91	-38.82	增加 44.66 个百分点
其他	134,830.18	271,720.35	-101.53%	-89.77	-38.98	减少 167.74 个百分点
合计	346,271,522.64	349,741,390.51	-1.00%	-39.44	-35.61	减少 6.02 个百分点
主营业务分地区情况						
分地区	营业收入	营业成本	毛利率 (%)	营业收入比上年增减 (%)	营业成本比上年增减 (%)	毛利率比上年增减 (%)
国内	265,579,419.31	278,725,860.34	-4.95%	-38.88	-33.80	减少 8.06 个百分点
国外	80,692,103.33	71,015,530.17	11.99%	-41.22	-41.83	增加 0.93 个百分点
合计	346,271,522.64	349,741,390.51	-1.00%	-39.44	-35.61	减少 6.02 个百分点

主营业务分行业、分产品、分地区情况的说明

适用 不适用

(2). 产销量情况分析表

适用 不适用

主要产品	生产量	销售量	库存量	生产量比上年增减 (%)	销售量比上年增减 (%)	库存量比上年增减 (%)
摩托车	50,742	52,890	1,019	5.09%	7.85%	-9.82%

产销量情况说明

公司由于在 2017 年将持有的重庆嘉陵全域机动车辆有限公司股权及其相关资产出售给兵装集团，2018 年已全面退出特种车业务，公司产品结构发生较大变化，生产量、销售量较上年同期增加，但销售收入较上年大幅下降。

(3). 成本分析表

单位：元

分行业情况							
分行业	成本构成项目	本期金额	本期占总成本比例 (%)	上年同期金额	上年同期占总成本比例 (%)	本期金额较上年同期变动比例 (%)	情况说明

交通运输设备制造	原材料	155,452,519.23	44.44	279,696,043.20	51.50	-44.42	
	燃料及动力	1,774,265.69	0.51	3,539,367.38	0.65	-49.87	
	职工薪酬	10,982,145.28	3.14	13,646,000.26	2.51	-19.52	
	制造费用	15,838,997.88	4.53	33,797,889.69	6.22	-53.14	
	其他	9,443,584.98	2.70	20,008,678.04	3.68	-52.80	
	小计	193,491,513.05	55.31	350,687,978.56	64.57	-44.83	
贸易	原材料	154,416,268.25	44.15	189,444,888.37	34.88	-18.49	
	燃料及动力						
	职工薪酬						
	制造费用						
	其他						
	小计	154,416,268.25	44.15	189,444,888.37	34.88	-18.49	
光学仪器制造	原材料	148,418.77	0.04	294,290.95	0.05	-49.57	
	燃料及动力	305,833.25	0.09	359,300.93	0.07	-14.88	
	职工薪酬	95,448.50	0.03	240,405.65	0.04	-60.30	
	制造费用	938,274.35	0.28	1,608,438.40	0.31	-41.67	
	其他	73,914.00	0.02	50,482.41	0.01	46.42	
	小计	1,561,888.86	0.46	2,552,918.34	0.47	-38.82	
其他	原材料						
	燃料及动力						
	职工薪酬	271,720.35	0.08	119,126.39	0.02	128.09	
	制造费用			103,667.52	0.02	-100.00	
	其他			222,525.93	0.04	-100.00	
	小计	271,720.35	0.08	445,319.82	0.08	-38.98	
合计		349,741,390.51	100.00	543,131,105.09	100.00	-35.61	
分产品情况							
分产品	成本构成项目	本期金额	本期占总成本比例 (%)	上年同期金额	上年同期占总成本比例 (%)	本期金额较上年同期变动比例 (%)	情况说明
运输装备整车及配件	原材料	155,452,519.23	44.44	279,696,043.20	51.50	-44.42	
	燃料及动力	1,774,265.69	0.51	3,539,367.38	0.65	-49.87	
	职工薪酬	10,982,145.28	3.14	13,646,000.26	2.51	-19.52	
	制造费用	15,838,997.88	4.53	33,797,889.69	6.22	-53.14	
	其他	9,443,584.98	2.70	20,008,678.04	3.68	-52.80	
	小计	193,491,513.05	55.31	350,687,978.56	64.57	-44.83	
金属材料、建材	原材料	154,416,268.25	44.15	189,444,888.37	34.88	-18.49	
	燃料及动力						
	职工薪酬						
	制造费用						
	其他						
	小计	154,416,268.25	44.15	189,444,888.37	34.88	-18.49	
光电产品	原材料	148,418.77	0.04	294,290.95	0.05	-5.62	
	燃料及动力	305,833.25	0.09	359,300.93	0.07		
	职工薪酬	95,448.50	0.03	240,405.65	0.04		
	制造费用	938,274.35	0.28	1,608,438.40	0.31		
	其他	73,914.00	0.02	50,482.41	0.01		

	小计	1,561,888.86	0.46	2,552,918.34	0.47	-5.62	
其他	原材料						
	燃料及动力						
	职工薪酬	271,720.35	0.08	119,126.39	0.02	128.09	
	制造费用			103,667.52	0.02	-100.00	
	其他			222,525.93	0.04	-100.00	
	小计	271,720.35	0.08	445,319.82	0.08	-38.98	
合计		349,741,390.51	100.00	543,131,105.09	100.00	-35.61	

成本分析其他情况说明

适用 不适用

(4). 主要销售客户及主要供应商情况

适用 不适用

前五名客户销售额 13,962.46 万元，占年度销售总额 38.61%；其中前五名客户销售额中关联方销售额 0 万元，占年度销售总额 0 %。

前五名供应商采购额 22,057.49 万元，占年度采购总额 59.48%；其中前五名供应商采购额中关联方采购额 1,344.64 万元，占年度采购总额 3.63%。

其他说明

无

3. 费用

适用 不适用

费用项目	本期金额	上年同期金额	同比增减金额	同比增减比例 (%)
销售费用	8,683,075.31	20,253,258.59	-11,570,183.28	-57.13
管理费用	194,928,382.00	107,168,189.61	87,760,192.39	81.89
财务费用	9,912,304.86	74,411,917.98	-64,499,613.12	-86.68
研发费用	1,148,885.38	21,768,894.13	-20,620,008.75	-94.72

销售费用减少的主要原因是：本年度销售规模下降费用相应减少。

管理费用增加的主要原因是：公司于 2018 年 1 月启动重大资产重组职工转移安置工作，根据预计协商解除劳动合同或离岗休养的职工情况，确认辞退福利及离岗休养费用。

财务费用减少的主要原因是：本年度融资规模降低影响利息支出减少及汇率变化影响产生汇兑收益。

研发费用减少的主要原因是：本年度经营规模下降，研发支出投入减少。

4. 研发投入

研发投入情况表

适用 不适用

单位：元

本期费用化研发投入	1,148,885.38
-----------	--------------

本期资本化研发投入	0
研发投入合计	1,148,885.38
研发投入总额占营业收入比例 (%)	0.32
公司研发人员的数量	18
研发人员数量占公司总人数的比例 (%)	2.75%
研发投入资本化的比重 (%)	0

情况说明

√适用 □不适用

2018 年公司大力实施改革调整，逐步缩减传统摩托车中亏损产品的生产，本年度发生的研发费用较小，主要是应对 2019 年 7 月 1 日起开始强制执行国四排放标准进行研制。公司摩托车研发项目 25 个，其中整车项目 20 个（含三轮车 6 个），发动机项目 5 个。其中：14 个整车项目和 4 个发动机项目已完成量产，6 个整车项目和 1 个发动机项目已完成量产开发，将进入小批量产阶段。

5. 现金流

√适用 □不适用

科目	本期数	上年同期数	同比增减金额	同比增减比例 (%)
经营活动产生的现金流量净额	-84,971,923.05	-1,419,538.04	-83,552,385.01	不适用
投资活动产生的现金流量净额	88,370,301.74	461,904,606.84	-373,534,305.10	-80.87
筹资活动产生的现金流量净额	-355,590,490.02	-254,649,626.97	-100,940,863.05	不适用

经营活动产生的现金流量净额减少的主要原因是：本年度收到的处僵治困专项补助资金等各项政府补助较上年同期减少。

投资活动产生的现金流量净额减少的主要原因是：上年同期收到出售持有的重庆嘉陵全域机动车辆有限公司 45% 股权及相关资产和位于重庆市北碚区华光村的土地使用权、地上建筑物及相关机器设备交易价款及本年度联营企业嘉陵本田的分红款较上年同期增加。

筹资活动产生的现金流量净额减少的主要原因是：公司融资规模下降。

(二) 非主营业务导致利润重大变化的说明

√适用 □不适用

2018 年公司利润总额为 -197,316,469.95 元，较上年同期减少 503,483,009.86 元，主要是非主营业务利润减少所致，主要情况如下：

1、投资收益：本期发生额为 34,804,824.31 元，较上年同期减少 244,207,079.68 元，主要原因是公司上年同期转让子公司上海嘉陵车业有限公司和重庆嘉陵全域机动车辆有限公司股权取得投资收益。

2、其他收益：本期发生 37,690,989.76 元，较上年同期减少 50,587,451.8 元，主要原因是本期收到的职工分流安置专项资金等各项政府补助较去年同期减少。

3、资产处置收益：本期资产处置收益为-4,982,531.24元，较上年同期减少-162,802,441.14元，主要原因是公司上年同期出售重庆嘉陵全域机动车辆有限公司相关资产及位于重庆市北碚区华光村的土地使用权、地上建筑物及相关机器设备确认转让收益。

4、营业外收支：本期营业外收支净额为18,664,623.79元，较上年同期减少20,957,153.24元，主要原因是折让支付供应商货款确认债务重组利得及徐霖履行担保协议，偿还嘉陵摩托美洲有限公司对嘉陵集团对外贸易发展有限公司款项确认营业外收入较上年同期减少，同时，因诉讼在本期判决结案、对方撤诉等原因冲回上年同期预计负债计入营业外收入。

(三) 资产、负债情况分析

√适用 □不适用

1. 资产及负债状况

单位：元

项目名称	本期期末数	本期期末数 占总资产的 比例 (%)	上期期末数	上期期末 数占总资 产的比例 (%)	本期期末金 额较上期期 末变动比例 (%)	情况说明
货币资金	117,553,837.52	12.29	601,818,591.43	35.97	-80.47	减少的主要原因是2017年12月末收到中国兵器装备集团有限公司支付的重大资产出售转让价款，本年用于归还贷款。
应收票据及应收账款	86,177,247.13	9.01	113,151,207.87	6.76	-23.84	
预付款项	6,466,767.35	0.68	13,000,607.08	0.78	-50.26	减少的主要原因是加强了预付账款清理。
其他应收款	8,569,217.10	0.90	9,811,631.00	0.59	-12.66	
存货	24,364,663.54	2.55	61,364,171.73	3.67	-60.29	减少的主要原因是公司强化“两金”专项工作，减少了存货积压。
一年内到期的非流动资产	36,366,975.00	3.80	36,570,000.00	2.19	-0.56	
其他流动资产	4,571,570.39	0.48	4,883,401.01	0.29	-6.39	
可供出售金融资产			2,230,770.00	0.13	-100.00	减少的主要原因是本期处置湖南华南光电科技股份有限公司等3家公司股权。
长期股权投资	238,509,388.12	24.94	298,325,793.81	17.83	-20.05	减少的主要原因是联营企业嘉陵本田发动机有限公司现金分红。
投资性房地产	6,649,643.15	0.70	7,167,808.41	0.43	-7.23	
固定资产	333,155,702.84	34.83	423,885,641.27	25.33	-21.40	减少的主要原因是本期加大了闲置固定资产的处置力度及计提了减值准备。
在建工程	63,170.11	0.01	774,410.00	0.05	-91.84	
无形资产	93,745,635.49	9.80	99,302,487.36	5.93	-5.60	
递延所得税资产	170,669.85	0.02	169,901.11	0.01	0.45	
其他非流动资产	87,567.22	0.01	849,369.91	0.05	-89.69	减少的主要原因是子公司巴西TRAXX公司税费返还及保证金减少。
短期借款	167,537,070.95	14.44	517,423,388.65	30.94	-67.62	减少的主要原因为融资规模下降。
应付票据及应付账款	174,768,981.99	15.07	694,731,029.97	41.55	-74.84	减少的主要原因是偿还到期应付票据及加大应付账款的支付。
预收款项	75,427,267.94	6.50	93,096,897.98	5.57	-18.98	
应付职工薪酬	62,816,121.58	5.42	38,958,148.67	2.33	61.24	增加的主要原因是2018年1月启动重大资产重组职工转移安置工作，根据预计协商解除劳动合同的职工情况，确认辞退福利。

应交税费	136,526,054.34	11.77	143,003,585.28	8.55	-4.53	
其他应付款	131,157,862.16	11.31	78,245,936.58	4.68	67.62	增加的主要原因是向中国兵器装备集团有限公司借款。
其他流动负债	157,717.06	0.01	790,180.49	0.05	-80.04	
长期借款	330,658,000.00	28.51	39,440,000.00	2.36	738.38	增加的主要原因是控股股东中国兵器装备集团有限公司给予公司资金支持,通过兵器装备集团财务有限责任公司向公司发放的委托贷款增加。
长期应付职工薪酬	42,901,863.58	3.70	19,454,097.71	1.16	120.53	增加的主要原因是公司于2018年1月启动重大资产重组职工转移安置工作,根据预计离岗休养的职工情况,确认离岗休养费用。
预计负债	1,487,599.99	0.13	7,876,428.75	0.47	-81.11	减少的主要原因是因诉讼在本期判决结案、对方撤诉等原因冲回上年同期计提的预计负债。
递延收益	36,487,176.41	3.15	39,211,695.59	2.34	-6.95	

其他说明
无

2. 截至报告期末主要资产受限情况

√适用 □不适用

单位：元

项目	期末账面价值	受限原因
货币资金	27,135,544.84	用于票据保证金及诉讼冻结
其中：诉讼冻结货币资金	3,418,643.75	
固定资产	21,943,756.82	用于开具银行承兑汇票及诉讼冻结
其中：诉讼冻结固定资产	2,288,692.49	
无形资产-土地使用权	4,660,311.53	用于开具银行承兑汇票
长期股权投资	186,600,214.56	诉讼冻结
合计	240,339,827.75	

3. 其他说明

□适用 √不适用

(四) 行业经营性信息分析

√适用 □不适用

1、摩托车

2018年,摩托车全行业产销同比分别下降9.15%和9.13%,其中出口市场全行业同比下降2.7%,略低行业总体降幅,行业重点骨干企业产销量普遍下降。从近年来全行业摩托车产销走势来看,国内摩托车产销量持续处于下降趋势,主要是由于城市“禁限摩”政策基本没有松动,电动车等替代品竞争压力没有减少,同时,在消费水平提升,农村劳动力向城镇转移后汽车需求增长等因素影响下,国内摩托车市场进一步缩小,出口市场在2015年后主销国家市场也出现了较大下降,海外市场的争夺将更加激烈。随着产销量的继续下滑,行业优胜劣汰将进一步加剧,摩托车行业面临产业升级结构调整的巨大压力。

2、汽车零部件

2018 年是中国汽车市场转型升级的关键一年。汽车市场结束了两位数的发展速度之后开始进入微增长，下半年甚至出现负增长的情况。与此同时，在新能源、智能化技术的推动下，汽车产业本身也在经历着一场前所未有的变革。公司汽车零部件业务受汽车行业的整体低迷和主机厂业务下降影响，也出现较大幅度的下滑。

(五) 投资状况分析

1、对外股权投资总体分析

适用 不适用

(1) 重大的股权投资

适用 不适用

(2) 重大的非股权投资

适用 不适用

(3) 以公允价值计量的金融资产

适用 不适用

(六) 重大资产和股权出售

适用 不适用

(七) 主要控股参股公司分析

适用 不适用

序号	公司名称	主要产品或服务	注册资本	资产总额	净资产	收入	利润总额	净利润
1	嘉陵集团对外贸易发展有限公司	进出口国际贸易	1,000	19,815	-21,588	52.49	-2,666	-2,666
2	广东嘉陵摩托车有限公司	生产销售摩托车及零件	6,842	10,978	10,395	62.44	-220	-220
3	重庆嘉陵嘉鹏工业有限公司	生产销售摩托车及零件	2,000	9,196	1,446	11,187	-152	-152
4	巴西亚马逊 TRAXX 摩托车有限公司	生产销售摩托车及零部件	\$700	659	-5,434	2,701	-1,740	-1,740
5	重庆长江三峡综合市场有限公司	生产、罐装润滑油，销售润滑油产品、金属产品等	1,000	4,677	-3,160	15,673	139	139
6	重庆海源摩托车零部件制造有限责任公司	摩托车零部件制造、销售	1,778.93	502	-3,828	3,674	-31	-31
7	重庆亿基科技发展有限公司	装备制造	100	448	-1,751	293.56	-240	-240
8	成都奥晶科技有限责任公司	光、电产品的开发、制造、销售及技术咨询	5,000	2,136	-15,453	574	-674	-674

9	重庆普金软件股份有限公司	为公司及关联单位提供信息化服务	3,120	2,131	2,096	142	32	27
10	汇豪(香港)发展有限公司	商贸业务	HK\$100	23	-2,172	0	96	96
11	嘉陵摩托美洲有限公司	摩托车及零配件批发	\$40	0.2	-22,189	0	543	543
12	印尼布原拉嘉陵萨克帝公司	摩托车制造、销售	\$248	1,829	-4,372	41	-591	-591
13	嘉陵-本田发动机有限公司	生产销售汽油发动机、摩托车及零部件	\$4,338	133,169	91,214	229,178	18,667	13,767
14	嘉陵集团重庆宏翔运输有限责任公司	其他	519.32	705	277	481	-27	-27
15	重庆南方车辆技术有限公司	摩托车研发	8,500	5,284	5,277	0	-330	-330
16	重庆嘉陵工业有限公司	生产销售摩托车及零件	8,000	83,199	-50,860	3,494	-42	-42

(八) 公司控制的结构化主体情况

适用 不适用

三、公司关于公司未来发展的讨论与分析

(一) 行业格局和趋势

适用 不适用

1、国内市场

从宏观上看，由于国家对三农和农业科技的支持力度持续加大，农村经济增长将有利于推动摩托车的需求增长，燃油价格处于相对低位，摩托车使用成本有所降低，个别城市在“禁限摩”政策有所松动，也利于推动消费群体年轻化休闲娱乐型摩托车的增长。但总体上看，摩托车市场环境更趋严峻，国IV排放标准实施带来摩托车成本增加，汽车、电动车对摩托车消费的冲击没有减少。预计在较长时期内，国内摩托车市场仍然将运行在下降通道之内。随着中国消费升级，用户对产品的品质、性能要求逐步提高，以日企、合资企业为代表的强势凭借企业技术实力和品牌影响力，竞争优势进一步增强，规模成本优势进一步显现。

2、出口市场

当前，世界经济增长动能有所削弱，不确定性不稳定性因素增多、下行风险加大，发达经济体经济增速下降，发展中国家经济发展增速放缓，对摩托车的总体需求量具有一定影响。从竞争格局上看，欧美高端摩托车企业和日本企业仍然占据大排量高端摩托车市场，实用经济型中小排量摩托车仍将是国内摩托车企业出口的主要产品，由于市场低迷加之自身竞争力因素，中国摩托车出口规模仍将持续低迷。

(二) 公司发展战略

适用 不适用

2019 年，公司将加快推进重大资产重组实施工作，全面推进业务重构、资源盘活、富余人员分流安置等深化改革工作，力争新业务的论证培育求取得阶段性成果，实现业务重构经营转型谋重生。

(三) 经营计划

适用 不适用

2019 年，公司将继续围绕“生存、止血、改革、转型”八字方针，继续推进改革调整工作，全力推进富余人员分流安置、“处僵治困”、“压减层级”、资源盘活等深化改革工作，加快新业务的培育论证工作。

1、坚定不移加快产业结构调整

对摩托车相关业务持续推进调整优化，消灭亏损源，同时，聚焦公司产业转型，积极推进新产业项目的寻找、论证和孵化工作。

2、全力推进公司改革调整工作，改善运营质量

(1) 大力推进“压减层级”工作，减少亏损面。按照公司确定的“压减层级”工作计划，全力推进“压减层级”工作目标。结合公司业务重构深化改革推进，全面梳理下辖子公司，在确保风险可控的前提下，通过清算、破产、股权转让等方式，多措并举，加快退出子公司的有序退出。

(2) 持续推进富余职工分流安置工作，优化用工结构，降低用工规模和成本。配合业务重构计划实施，在确保稳定可控的情况下，多渠道积极稳妥安置富余职工，优化用工结构，降低用工规模和成本。

(3) 加快闲置资产处置，盘活存量资产。按照改革调整总体规划及业务重构安排，公司将加快退出业务的资产处置变现。按照“总体规划，定期梳理、动态管理，滚动推进”的原则，依法合规加快推进。

(4) 防范风险，确保改革调整平稳推进。公司将积极筹措资金并统筹平衡，千方百计保证公司经营的持续发展，为公司改革调整转型升级赢得时间和空间。

(四) 可能面对的风险

适用 不适用

2019 年，公司可能面对诉讼风险和资金风险，面对这些风险公司拟采取以下措施积极应对：

1、诉讼风险。加强对公司诉讼风险的防范，成立专责组，持续推进协商谈判工作。按照公司的相关政策，继续与债权方沟通，争取达成共识，尽可能化解风险。

2、资金风险。强化资金预算的科学性、合理性、全面性，精细资金计划管控，加强短期现金流的预测、平衡和筹划。

(五) 其他

适用 不适用

四、公司因不适用准则规定或国家秘密、商业秘密等特殊原因，未按准则披露的情况和原因说明

适用 不适用

第五节 重要事项

一、普通股利润分配或资本公积金转增预案

(一) 现金分红政策的制定、执行或调整情况

适用 不适用

2017 年，实现归属于母公司所有者的净利润 301,551,155.93 元，由于公司以前年度亏损，期初累计可供分配利润为-1,664,781,690.28 元，截止 2017 年度末，可供分配利润-1,363,230,534.35 元。根据公司《章程》的相关规定，2017 年未进行现金分红。

2018 年，实现归属于母公司所有者的净利润-195,462,307.48 元，由于公司以前年度亏损，期初累计可供分配利润为-1,363,230,534.35 元，截止 2018 年度末，可供分配利润-1,558,692,841.83 元。根据公司《章程》的相关规定，本年度不提取盈余公积金，不向股东分配利润，也不进行资本公积金转增股本。

(二) 公司近三年（含报告期）的普通股股利分配方案或预案、资本公积金转增股本方案或预案

单位：元 币种：人民币

分红年度	每 10 股送红股数 (股)	每 10 股派息数 (元) (含税)	每 10 股转增数 (股)	现金分红的数额 (含税)	分红年度合并报表中归属于上市公司普通股股东的净利润	占合并报表中归属于上市公司普通股股东的净利润的比率 (%)
2018 年	0	0	0	0	-195,462,307.48	0
2017 年	0	0	0	0	301,551,155.93	0
2016 年	0	0	0	0	-307,786,827.01	0

(三) 以现金方式要约回购股份计入现金分红的情况

适用 不适用

(四) 报告期内盈利且母公司可供普通股股东分配利润为正，但未提出普通股现金利润分配方案预案的，公司应当详细披露原因以及未分配利润的用途和使用计划

适用 不适用

二、承诺事项履行情况

(一) 公司实际控制人、股东、关联方、收购人以及公司等承诺相关方在报告期内或持续到报告期内的承诺事项

适用 不适用

承诺背景	承诺类型	承诺方	承诺内容	承诺时间及期限	是否有履行期限	是否及时严格履行	如未能及时履行应说明未完成履行的具体原因	如未能及时履行应说明下一步计划
与重大资产重组相关的承诺	解决同业竞争	兵装集团	1、截至目前，本公司及本公司实际控制的其他企业未参与或进行与中国嘉陵实际从事的业务存在竞争的业务活动。2、本次交易完成后，本公司及本公司实际控制的其他企业不会参与或进行与中国嘉陵或其控股子公司实际从事的业务存在竞争的业务活动。3、本次交易完成后，如本公司及本公司控制的其他企业有任何商业机会可从事、参与或入股与中国嘉陵主营业务构成或可能构成直接或间接竞争关系的业务，本公司将及时告知中国嘉陵，并尽力帮助中国嘉陵取	2017 年 11 月 27 日作出承诺，长期	否	是		

		得该商业机会。4、本公司承诺赔偿中国嘉陵因本公司违反本承诺而遭受或产生的任何损失或支出。					
解决关联交易	兵装集团	1、本公司将尽可能地避免和减少本公司或本公司控制的其他公司或其他组织与中国嘉陵之间的关联交易。2、本公司及本公司控制的其他公司或其他组织将严格遵循中国嘉陵的公司章程及其关联交易决策制度的规定，本公司及本公司控制的其他公司或其他组织不与中国嘉陵发生不必要的关联交易，如确需与中国嘉陵发生不可避免的关联交易，本公司保证：（1）督促中国嘉陵按照有关法律、法规、规范性文件和公司章程的规定，履行关联交易决策程序及信息披露义务，本公司将严格履行关联股东的回避表决义务，不损害中国嘉陵及其他股东的利益；（2）遵循平等互利、诚实信用、等价有偿、公平合理的交易原则，以市场公允价格进行交易；没有市场价格的，按成本加成定价；当交易的商品没有市场价格时，且无法或不适合成本加成定价计算的，由交易双方协商确定价格。3、本公司承诺赔偿中国嘉陵因本公司违反本承诺而遭受或产生的任何损失或支出。	2017年11月27日作出承诺，长期	否	是		

2018 年公司实施了重大资产重组事项，即重大资产出售及发行股份购买资产暨关联交易，截止 2018 年 12 月 31 日，本次重组事项已经中国证监会审核获得无条件通过，尚未收到中国证监会的正式核准文件，重组方案尚未在 2018 年实施完毕。本次重组相关承诺需在重组方案实施完毕后才能生效，在本报告期内未涉及有关本次重大资产重组相关承诺的内容。

(二) 公司资产或项目存在盈利预测，且报告期仍处在盈利预测期间，公司就资产或项目是否达到原盈利预测及其原因作出说明

已达到 未达到 不适用

(三) 业绩承诺的完成情况及其对商誉减值测试的影响

适用 不适用

三、报告期内资金被占用情况及清欠进展情况

适用 不适用

四、公司对会计师事务所“非标准意见审计报告”的说明

适用 不适用

五、公司对会计政策、会计估计变更或重大会计差错更正原因和影响的分析说明

(一) 公司对会计政策、会计估计变更原因及影响的分析说明

适用 不适用

1、财政部于 2018 年 6 月 15 日发布了《财政部关于修订印发 2018 年度一般企业财务报表格式的通知》（财会〔2018〕15 号），据此，公司对财务报表格式进行了修订，受重要影响的报表项目名称和金额如下表：

单位：元

报表项目	影响金额增加+/减少
------	------------

	2018. 12. 31/2018 年度	2017. 12. 31/2017 年度
应收票据及应收账款	86, 177, 247. 13	113, 151, 207. 87
应收票据	-5, 416, 114. 50	-750, 000. 00
应收账款	-80, 761, 132. 63	-112, 401, 207. 87
固定资产	333, 155, 702. 84	423, 885, 641. 27
固定资产	-333, 155, 702. 84	-423, 763, 535. 54
固定资产清理		-122, 105. 73
应付票据及应付账款	174, 768, 981. 99	694, 731, 029. 97
应付票据	-47, 343, 802. 20	-492, 160, 715. 00
应付账款	-127, 425, 179. 79	-202, 570, 314. 97
其他应付款	131, 157, 862. 16	78, 245, 936. 58
应付利息		-729, 416. 46
应付股利		
其他应付款	-131, 157, 862. 16	-77, 516, 520. 12
管理费用	-1, 148, 885. 38	-21, 768, 894. 13
研发费用	1, 148, 885. 38	21, 768, 894. 13

2、按照《关于 2018 年度一般企业财务报表格式有关问题的解读》中“关于代扣个人所得税手续费返还的填列--企业作为个人所得税的扣缴义务人，根据《中华人民共和国个人所得税法》收到的扣缴税款手续费，应作为其他与日常活动相关的项目在利润表的“其他收益”项目中填列。企业财务报表的列报项目因此发生变更的，应当按照《企业会计准则第 30 号——财务报表列报》等的相关规定，对可比期间的比较数据进行调整。该事项对本公司无影响。

(二) 公司对重大会计差错更正原因及影响的分析说明

适用 不适用

(三) 与前任会计师事务所进行的沟通情况

适用 不适用

(四) 其他说明

适用 不适用

六、聘任、解聘会计师事务所情况

单位：元 币种：人民币

	现聘任
境内会计师事务所名称	立信会计师事务所（特殊普通合伙）
境内会计师事务所报酬	700, 000
境内会计师事务所审计年限	5 年

	名称	报酬
内部控制审计会计师事务所	大华会计师事务所（特殊普通合伙）	190, 000

聘任、解聘会计师事务所的情况说明

适用 不适用

经公司第十届董事会第三十三次会议及 2018 年第六次临时股东大会审议通过了《关于续聘公司 2018 年财务审计机构的议案》、《关于续聘公司 2018 年内控审计机构的议案》，公司续聘立

信会计师事务所（特殊普通合伙）为公司 2018 年度财务审计机构，续聘大华会计师事务所（特殊普通合伙）为公司 2018 年度内部控制审计机构。

审计期间改聘会计师事务所的情况说明

适用 不适用

七、面临暂停上市风险的情况

(一) 导致暂停上市的原因

适用 不适用

(二) 公司拟采取的应对措施

适用 不适用

八、面临终止上市的情况和原因

适用 不适用

九、破产重整相关事项

适用 不适用

十、重大诉讼、仲裁事项

本年度公司有重大诉讼、仲裁事项 本年度公司无重大诉讼、仲裁事项

(一) 诉讼、仲裁事项已在临时公告披露且无后续进展的

适用 不适用

事项概述及类型	查询索引
公司因建设合同纠纷、专卖合同纠纷、运输合同纠纷、合资经营纠纷等涉及诉讼	公告编号：临 2018-022、070、078、080、085、095、105、115、122、123、127、临 2019-007

(二) 临时公告未披露或有后续进展的诉讼、仲裁情况

适用 不适用

(三) 其他说明

适用 不适用

十一、上市公司及其董事、监事、高级管理人员、控股股东、实际控制人、收购人处罚及整改情况

适用 不适用

十二、报告期内公司及其控股股东、实际控制人诚信状况的说明

适用 不适用

十三、公司股权激励计划、员工持股计划或其他员工激励措施的情况及其影响

(一) 相关激励事项已在临时公告披露且后续实施无进展或变化的

适用 不适用

(二) 临时公告未披露或有后续进展的激励情况

股权激励情况

适用 不适用

其他说明

适用 不适用

员工持股计划情况

适用 不适用

其他激励措施

适用 不适用**十四、重大关联交易****(一) 与日常经营相关的关联交易****1、已在临时公告披露且后续实施无进展或变化的事项**适用 不适用

事项概述	查询索引
报告期内，为有效满足公司经营发展的需要，公司与关联方之间发生了与日常经营相关的关联交易。	公告编号：临 2018-036

2、已在临时公告披露，但有后续实施的进展或变化的事项适用 不适用**3、临时公告未披露的事项**适用 不适用

单位：万元 币种：人民币

关联交易方	关联关系	关联交易类型	关联交易内容	关联交易定价原则	关联交易价格	关联交易金额	占同类交易金额的比例 (%)	关联交易结算方式	市场价格	交易价格与市场参考价格差异较大的原因
重庆南方摩托车有限责任公司	母公司的全资子公司	提供劳务	技术服务	市场价		4.32	0.2			
合计				/	/	4.32	0.2	/	/	/
大额销货退回的详细情况					无					
关联交易的说明					无					

(二) 资产或股权收购、出售发生的关联交易**1、已在临时公告披露且后续实施无进展或变化的事项**适用 不适用

事项概述	查询索引
公司于 2018 年 3 月 26 日、2018 年 5 月 2 日、2018 年 8 月 21 日分别召开第十届董事会第二十四次会议、第十届董事会第二十六次会议、第十届董事会第三十次会议，审议通过了《关于公司重大资产出售及发行股份购买资产暨关联交易方案的议案》及其他相关议案；2018 年 9 月 6 日公司召开 2018 年第四次临时股东大会审议通过了上述议案。	公告编号： 临 2018-042、2018-056、 2018-086、2018-094、 临 2019-001、2019-008

2018年12月29日，公司本次重大资产出售及发行股份购买资产暨关联交易事项经中国证监会上市公司并购重组审核委员会2018年第72次工作会议审核通过。2019年1月30日，该重大事项获得中国证监会《关于核准中国嘉陵工业股份有限公司（集团）向中电力神集团有限公司等发行股份购买资产的批复》（证监许可[2019]166号）核准。本次重大资产重组事项的后续资产交割及新增股份登记工作截止本报告披露之日尚未办理完毕。
--

2、已在临时公告披露，但有后续实施的进展或变化的事项

适用 不适用

3、临时公告未披露的事项

适用 不适用

单位：万元 币种：人民币

关联方	关联关系	关联交易类型	关联交易内容	关联交易定价原则	转让资产的账面价值	转让资产的评估价值	转让价格	关联交易结算方式	转让资产获得的收益	交易对公司经营成果和财务状况的影响情况	交易价格与账面价值或评估价值、市场公允价值差异较大的原因
湖南华南光电（集团）有限责任公司	母公司的全资子公司	股权转让	协议转让公司所持有的湖南华南光电科技股份有限公司4.27%的股权	以公开、公平、公正的市场价格为依据，根据双方协议定价，并与市场销售或购买价格无明显差异	223.08	268.20	282.20	现金支付	59.12	增加公司当期利润59.12万元	无

资产收购、出售发生的关联交易说明

报告期内，公司将持有的湖南华南光电科技股份有限公司4.27%的股权以协议转让方式出售给湖南华南光电（集团）有限责任公司。经银信资产评估有限公司评估：湖南华南光电科技股份有限公司评估后股东全部权益价值为6,281.03万元，公司所持4.27%股权价值为268.2万元。2018年7月，公司与湖南华南光电（集团）有限责任公司签订了《产权交易合同》，交易价款为282.2万元。截止2018年12月末，湖南华南光电（集团）有限责任公司已支付全额交易价款，公司已确认本次交易收入。

4、涉及业绩约定的，应当披露报告期内的业绩实现情况

适用 不适用

(三) 共同对外投资的重大关联交易

1、已在临时公告披露且后续实施无进展或变化的事项

适用 不适用

2、已在临时公告披露，但有后续实施的进展或变化的事项

适用 不适用

3、临时公告未披露的事项

适用 不适用

(四) 关联债权债务往来

1、已在临时公告披露且后续实施无进展或变化的事项

适用 不适用

2、已在临时公告披露，但有后续实施的进展或变化的事项

适用 不适用

3、临时公告未披露的事项

适用 不适用

单位：万元 币种：人民币

关联方	关联关系	向关联方提供资金			关联方向上市公司提供资金		
		期初余额	发生额	期末余额	期初余额	发生额	期末余额
重庆皇嘉大酒店有限公司	其他				3.66	-3.66	0
重庆嘉陵特种装备有限公司	母公司的全资子公司				79.22	523.77	602.99
重庆嘉茂物业管理有限公司	其他				0.004		0.004
重庆南方摩托车有限责任公司	母公司的全资子公司				3.56		3.56
重庆嘉陵益民特种装备有限公司	其他				0.31		0.31
中国兵器装备集团有限公司	母公司				10,044	45,021.80	55,065.80
合计					10,130.754	45,541.91	55,672.66
关联债权债务形成原因	截止 2018 年 12 月末，中国兵器装备集团有限公司向公司提供资金 55,065.8 万元，为中国兵器装备集团有限公司直接借款及通过兵器装备集团财务有限责任公司向公司发放的委托贷款，主要用于公司职工分流安置支付协商解除劳动合同补偿金及经营资金支持。公司对上述借款均无相应抵押或担保。						
关联债权债务对公司的影响	无						

(五) 其他

适用 不适用

十五、重大合同及其履行情况

(一) 托管、承包、租赁事项

1、托管情况

适用 不适用

2、承包情况

适用 不适用

3、 租赁情况

□适用 √不适用

(二) 担保情况

√适用 □不适用

单位：元 币种：人民币

公司对外担保情况（不包括对子公司的担保）													
担保方	担保方与上市公司的关系	被担保方	担保金额	担保发生日期（协议签署日）	担保起始日	担保到期日	担保类型	担保是否已经履行完毕	担保是否逾期	担保逾期金额	是否存在反担保	是否为关联方担保	关联关系
公司	公司本部	重庆南方摩托车有限责任公司	20,000,000	2017.6.13	2017.6.13	2018.4.13	一般担保	是	否		否	是	母公司的全资子公司
公司	公司本部	重庆南方摩托车有限责任公司	30,000,000	2017.6.13	2017.6.13	2018.4.20	一般担保	是	否		否	是	母公司的全资子公司
报告期内担保发生额合计（不包括对子公司的担保）						0							
报告期末担保余额合计（A）（不包括对子公司的担保）						0							
公司及其子公司对子公司的担保情况													
报告期内对子公司担保发生额合计						0							
报告期末对子公司担保余额合计（B）						0							
公司担保总额情况（包括对子公司的担保）													
担保总额（A+B）						0							
担保总额占公司净资产的比例（%）						0							
其中：													
为股东、实际控制人及其关联方提供担保的金额（C）													
直接或间接为资产负债率超过70%的被担保对象提供的债务担保金额（D）													
担保总额超过净资产50%部分的金额（E）													
上述三项担保金额合计（C+D+E）													
未到期担保可能承担连带清偿责任说明						无							
担保情况说明						无							

(三) 委托他人进行现金资产管理的情况

1. 委托理财情况

(1) 委托理财总体情况

□适用 √不适用

其他情况

□适用 √不适用

(2) 单项委托理财情况

□适用 √不适用

其他情况适用 不适用**(3) 委托理财减值准备**适用 不适用**2. 委托贷款情况****(1) 委托贷款总体情况**适用 不适用**其他情况**适用 不适用**(2) 单项委托贷款情况**适用 不适用**其他情况**适用 不适用**(3) 委托贷款减值准备**适用 不适用**3. 其他情况**适用 不适用**(四) 其他重大合同**适用 不适用**十六、其他重大事项的说明**适用 不适用**(一) 重大资产重组**

在报告期内，公司进行了重大资产重组，本次重大资产重组方案为：公司拟向中国兵器装备集团有限公司出售截至 2018 年 1 月 31 日的全部资产及负债；向中电力神集团有限公司发行股份购买其持有的天津空间电源科技有限公司 100%股权、向天津力神电池股份有限公司发行股份购买其持有的天津力神特种电源科技股份有限公司 85%股权；兵装集团拟将持有的中国嘉陵股份 153,566,173 股，持股比例为 22.34%，无偿划转给向中电力神集团有限公司。主要进展情况如下：

公司因筹划重大资产重组，经公司申请，公司股票于 2017 年 10 月 27 日紧急停牌。2017 年 10 月 28 日，公司披露了《关于筹划重大事项停牌公告》，公司股票自 10 月 30 日起连续停牌。经相关各方论证和协商，本次重大事项构成重大资产重组。为保证公平信息披露，维护投资者利益，避免造成股价异常波动，公司于 2017 年 11 月 10 日披露了《重大资产重组停牌公告》，公司股票自 2017 年 10 月 27 日起停牌，预计停牌时间不超过一个月。2017 年 11 月 25 日，公司披露了《重大资产重组继续停牌公告》，公司股票自 2017 年 11 月 27 日起继续停牌，预计停牌时间不超过一个月。

2017 年 12 月 26 日，公司董事会审议通过关于公司连续筹划重大资产重组事项继续停牌的相关事宜，公司股票自 2017 年 12 月 27 日起继续停牌，预计停牌时间不超过一个月。

2018 年 1 月 26 日，公司董事会审议通过了关于重大资产重组继续停牌相关事宜，公司股票自 2018 年 1 月 27 日起继续停牌，预计停牌时间不超过一个月。

2018 年 1 月 29 日，公司召开第十届董事会第二十二次会议，审议通过了关于重大资产重组继续停牌相关事宜，并于同日发出召开 2018 年第一次临时股东大会的通知。2018 年 2 月 14 日，公司召开了 2018 年第一次临时股东大会，审议通过了公司股票继续停牌的议案。

2018 年 3 月 13 日，公司收到中电力神有限公司转发的财政部关于本次重大资产重组相关事宜的批复文件，公司重组事项获得财政部同意。

2018 年 3 月 26 日，公司第十届董事会第二十四次会议审议通过了关于《重大资产出售及发行股份购买资产暨关联交易预案》及其摘要等相关议案，并于 3 月 27 日披露了《重大资产出售及发行股份购买资产暨关联交易预案》及相关公告。

2018 年 4 月 4 日，公司收到中电力神有限公司转发的国家国防科技工业局对本次重大资产重组相关事宜的批复文件，公司重组事项获得国防科工局同意。

2018 年 4 月 17 日，公司收到上海证券交易所上市公司监管一部下发的《关于对中国嘉陵工业股份有限公司(集团)重大资产出售及发行股份购买资产暨关联交易预案信息披露的问询函》，公司于 2018 年 5 月 2 日回复了《问询函》有关内容，并对《重大资产出售及发行股份购买资产暨关联交易预案》进行了修订披露。

在本次资产出售过程中，为了提高拟出售资产出售的实施效率，便于将来的资产交割，拟出售资产、负债及全部人员将先由全资子公司重庆嘉陵工业有限公司承接，并以兵装集团购买重庆嘉陵工业有限公司 100% 股权的形式实现资产、负债及全部人员的置出。2018 年 6 月 11 日、6 月 27 日公司分别召开了第十届董事会第二十七次会议、2018 年第二次临时股东大会审议通过了《关于对全资子公司重庆嘉陵工业有限公司增资及向该公司划转资产及负债的议案》，为配合公司正在筹划的重大资产重组，公司计划先实施内部重组，拟向全资子公司重庆嘉陵工业有限公司（以下简称“重庆嘉陵”）增资及向该公司划转除重庆嘉陵 100% 股权及拟用于完成重庆嘉陵注册资本实缴之资产外的全部资产及负债，以 2018 年 5 月 31 日为基准日，按账面值划转至重庆嘉陵，划转基准日至划转日期间发生的资产及负债变动情况将据实调整并予以划转。2018 年 8 月，公司完成重庆嘉陵增资事宜，并将截止 2018 年 8 月 31 日的除重庆嘉陵股权外的全部资产及负债按账面值全部划转至重庆嘉陵。

2018 年 8 月 21 日，公司召开第十届董事会第三十次会议通过了本次重组正式方案。2018 年 8 月 22 日，公司公告了《重大资产出售及发行股份购买资产暨关联交易报告书（草案）》。

2018 年 9 月 4 日，国务院国有资产监督管理委员会出具了《关于中国嘉陵工业股份（集团）重大资产重组有关问题的批复》，原则同意公司股权无偿划转、重大资产出售和发行股份购买资产的重大资产重组整体方案。

2018 年 9 月 6 日，公司召开了 2018 年第四次临时股东大会，审议通过了本次重组正式方案。

2018 年 9 月 12 日，中国证监会接收了公司提交的《中国嘉陵工业股份有限公司（集团）上市公司发行股份购买资产核准》申请材料，并出具了《中国证监会行政许可申请接收凭证》。

2018年9月19日，中国证监会出具了《中国证监会行政许可申请补正通知书》（以下简称“《补正通知书》”），要求公司在《补正通知书》发出之日起30个工作日内向中国证监会行政许可申请受理部门报送有关补正材料。

2018年11月6日，公司收到中国证监会出具的《中国证监会行政许可申请受理单》（181421号），中国证监会依法对公司提交的《中国嘉陵工业股份有限公司（集团）上市公司发行股份购买资产核准》申请材料进行了审查，认为所有材料齐全，决定对该行政许可申请予以受理。

2018年11月22日，公司收到中国证监会出具的《中国证监会行政许可项目审查一次反馈意见通知书》（181421号）。经公司及相关中介机构就反馈意见所列问题认真分析、研究，分别于2018年12月17日、2018年12月24日对有关问题进行了回复，及对回复进行了修订，并对重大资产重组报告书及摘要作了相应修订。

2018年12月29日，公司重大资产出售及发行股份购买资产暨关联交易事项经中国证监会并购重组审核委员会审核获得无条件通过。

2019年2月1日，公司收到中国证监会于2019年1月30日核发的《关于核准中国嘉陵工业股份有限公司（集团）向中电力神集团有限公司等发行股份购买资产的批复》。

目前，公司重大资产重组事项正在实施中。

（二）重大资产重组职工转移安置工作

公司于2018年1月启动重大资产重组职工转移安置工作。2018年1月19日召开重大资产重组专题职工代表大会，会议审议表决通过《关于中国嘉陵工业股份有限公司（集团）重大资产重组职工转移安置办法的议案》。公司第十届董事会第二十一次会议审议通过此议案，采取协商解除劳动合同、离岗休养、转移安置等多种方式安置职工，预计职工分流安置资金14,105万元，截止2018年12月31日，已有273名职工签订了《协商解除劳动合同协议》，298名符合条件的职工签订了《离岗休养协议》。

十七、积极履行社会责任的工作情况

（一）上市公司扶贫工作情况

适用 不适用

（二）社会责任工作情况

适用 不适用

按照公司中长期战略规划要求，公司将企业社会责任指标纳入了年度战略规划，并拟定了工作计划进行推进，通过年度事业计划检查考评等方式对指标落实和工作计划开展情况进行督促和控制，确保社会责任各项工作的分解落实。

2018年，公司化学需氧量排放量、氨氮排放量、氮氧化物排放量、二氧化硫排放量，较2017年都有下降。

（三）环境信息情况

1. 属于环境保护部门公布的重点排污单位的公司及其重要子公司的环保情况说明

适用 不适用

2. 重点排污单位之外的公司的环保情况说明

适用 不适用

报告期内，公司遵守了国家和地方有关环保方面法律法规的规定，无环保违法行为。

3. 重点排污单位之外的公司未披露环境信息的原因说明

适用 不适用

4. 报告期内披露环境信息内容的后续进展或变化情况的说明

适用 不适用

(四) 其他说明

适用 不适用

十八、可转换公司债券情况

(一) 转债发行情况

适用 不适用

(二) 报告期转债持有人及担保人情况

适用 不适用

(三) 报告期转债变动情况

适用 不适用

报告期转债累计转股情况

适用 不适用

(四) 转股价格历次调整情况

适用 不适用

(五) 公司的负债情况、资信变化情况及在未来年度还债的现金安排

适用 不适用

(六) 转债其他情况说明

适用 不适用

第六节 普通股股份变动及股东情况

一、普通股股本变动情况

(一) 普通股股份变动情况表

1、普通股股份变动情况表

报告期内，公司普通股股份总数及股本结构未发生变化。

2、普通股股份变动情况说明

适用 不适用

3、普通股股份变动对最近一年和最近一期每股收益、每股净资产等财务指标的影响（如有）

适用 不适用

4、公司认为必要或证券监管机构要求披露的其他内容

适用 不适用

(二) 限售股份变动情况

适用 不适用

二、证券发行与上市情况

(一) 截至报告期内证券发行情况

适用 不适用

截至报告期内证券发行情况的说明（存续期内利率不同的债券，请分别说明）：

适用 不适用

(二) 公司普通股股份总数及股东结构变动及公司资产和负债结构的变动情况

适用 不适用

(三) 现存的内部职工股情况

适用 不适用

三、股东和实际控制人情况

(一) 股东总数

截止报告期末普通股股东总数(户)	65,092
年度报告披露日前上一月末的普通股股东总数(户)	62,883
截止报告期末表决权恢复的优先股股东总数(户)	0
年度报告披露日前上一月末表决权恢复的优先股股东总数(户)	0

(二) 截止报告期末前十名股东、前十名流通股股东（或无限售条件股东）持股情况表

单位：股

前十名股东持股情况							
股东名称 (全称)	报告期内 增减	期末持股数量	比例(%)	持有有限 售条件股 份数量	质押或冻结情况		股东 性质
					股份 状态	数量	
中国兵器装备集团有限公司	0	153,566,173	22.34	0	无	0	国有法人
王建军	1,279,600	3,016,600	0.44	0	未知	0	境内自然人
彭亮	2,871,916	2,872,016	0.42	0	未知	0	境内自然人
吴强	2,272,820	2,272,820	0.33	0	未知	0	境内自然人
毛良玉	6,200	2,151,100	0.31	0	未知	0	境内自然人
田俊	-353,100	1,817,400	0.26	0	未知	0	境内自然人
罗瑞云	1,664,601	1,754,901	0.26	0	未知	0	境内自然人
王志明	92,100	1,737,301	0.25	0	未知	0	境内自然人
唐庆萍	423,800	1,728,100	0.25	0	未知	0	境内自然人
郑建刚	0	1,650,000	0.24	0	未知	0	境内自然人
前十名无限售条件股东持股情况							

股东名称	持有无限售条件流通股的数量	股份种类及数量	
		种类	数量
中国兵器装备集团有限公司	153,566,173	人民币普通股	153,566,173
王建军	3,016,600	人民币普通股	3,016,600
彭亮	2,872,016	人民币普通股	2,872,016
吴强	2,272,820	人民币普通股	2,272,820
毛良玉	2,151,100	人民币普通股	2,151,100
田俊	1,817,400	人民币普通股	1,817,400
罗瑞云	1,754,901	人民币普通股	1,754,901
王志明	1,737,301	人民币普通股	1,737,301
唐庆萍	1,728,100	人民币普通股	1,728,100
郑建刚	1,650,000	人民币普通股	1,650,000
上述股东关联关系或一致行动的说明	公司第一大股东与其他股东之间不存在关联关系。公司未知其他股东之前是否存在关联关系或属于《上市公司股东持股变动信息披露管理办法》规定的一致行动人。		
表决权恢复的优先股股东及持股数量的说明	无		

前十名有限售条件股东持股数量及限售条件

适用 不适用

(三) 战略投资者或一般法人因配售新股成为前 10 名股东

适用 不适用

四、控股股东及实际控制人情况

(一) 控股股东情况

1 法人

适用 不适用

名称	中国兵器装备集团有限公司
单位负责人或法定代表人	徐平
成立日期	1999 年 6 月 29 日
主要经营业务	主要从事国有资产投资、经营管理等
报告期内控股和参股的其他境内外上市公司的股权情况	至报告期末，直接或间接控股上市公司： 重庆长安汽车股份有限公司（股票代码 000625）； 保定天威保变电气股份有限公司（股票代码 600550）； 江铃汽车股份有限公司（股票代码 000550）； 湖南天雁机械股份有限公司（股票代码 600698）； 重庆建设汽车系统股份有限公司（股票代码 200054）； 利达光电股份有限公司（股票代码 002189）； 云南西仪工业股份有限公司（股票代码 002265）； 重庆长安民生物流股份有限公司（股票代码 1292.HK）； 哈尔滨东安汽车动力股份有限公司（股票代码 600178）。
其他情况说明	无

2 自然人

适用 不适用

3 公司不存在控股股东情况的特别说明

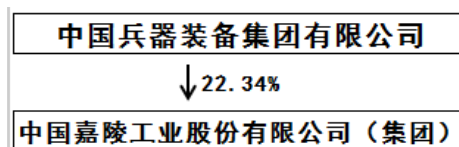
适用 不适用

4 报告期内控股股东变更情况索引及日期

适用 不适用

5 公司与控股股东之间的产权及控制关系的方框图

适用 不适用



(二) 实际控制人情况

1 法人

适用 不适用

2 自然人

适用 不适用

3 公司不存在实际控制人情况的特别说明

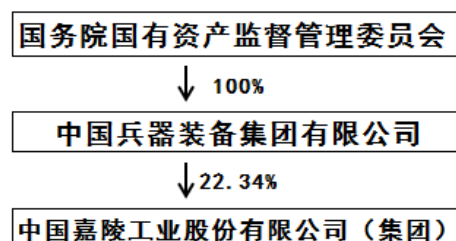
适用 不适用

4 报告期内实际控制人变更情况索引及日期

适用 不适用

5 公司与实际控制人之间的产权及控制关系的方框图

适用 不适用



6 实际控制人通过信托或其他资产管理方式控制公司

适用 不适用

(三) 控股股东及实际控制人其他情况介绍

适用 不适用

五、其他持股在百分之十以上的法人股东

适用 不适用

六、股份限制减持情况说明

适用 不适用

第七节 优先股相关情况

适用 不适用

第八节 董事、监事、高级管理人员和员工情况

一、持股变动情况及报酬情况

(一) 现任及报告期内离任董事、监事和高级管理人员持股变动及报酬情况

√适用 □不适用

单位：股

姓名	职务(注)	性别	年龄	任期起始日期	任期终止日期	年初持股数	年末持股数	年度内股份增减变动量	增减变动原因	报告期内从公司获得的税前报酬总额(万元)	是否在公司关联方获取报酬
李华光	董事长	男	53	2016-04-12	2018-07-02	0	0	0	0	0	是
向敏智	董事长	男	59	2018-07-18	2019-04-11	0	0	0	0	0	是
倪尔科	董事	男	45	2016-04-12	2018-09-26	0	0	0	0	0	是
董其宏	董事	男	54	2018-11-15	2019-04-11	0	0	0	0	0	是
张钊	董事、总经理	男	50	2016-04-12	2019-04-11	0	0	0	0	57.90	否
陈卫东	董事、党委书记、纪委书记、工会主席	男	50	2016-04-12	2019-04-11	0	0	0	0	45.16	否
周勇强	董事	男	46	2018-10-16	2019-04-11	0	0	0	0	0	是
吕哲	董事	男	45	2016-04-12	2018-10-29	0	0	0	0	35.66	否
	2016-04-12			2019-04-11	否						
周鸿彦	董事、副总经理、董事会秘书	男	45	2016-04-12	2019-04-11	0	0	0	0	34.75	否
肖小虹	独立董事	女	50	2016-04-12	2019-04-11	0	0	0	0	0	否
王彭果	独立董事	男	47	2016-04-12	2019-04-11	0	0	0	0	4	否
马赟	独立董事	男	47	2016-04-12	2019-04-11	0	0	0	0	4	否
王一棣	监事会主席	男	52	2017-12-27	2019-04-11	0	0	0	0	0	是
吴卫刚	监事	男	57	2017-12-27	2019-04-11	0	0	0	0	0	是
牟君	监事	女	53	2018-10-16	2019-04-11	0	0	0	0	0	是
何江南	职工监事	男	43	2016-04-12	2018-01-14	0	0	0	0	2	否
武宪宇	职工监事	女	48	2018-01-15	2019-04-11	0	0	0	0	27.82	否

刘正林	职工监事	男	54	2016-04-12	2018-09-27	0	0	0	0	24.98	否
唐本利	职工监事	男	45	2018-09-28	2019-04-11					23.61	否
舒元勋	副总经理	男	47	2016-04-12	2019-04-11	0	0	0	0	34.81	否
合计	/	/	/	/	/				/	294.69	/

姓名	主要工作经历
李华光	历任公司团委书记、发动机二分厂党支部书记、检验处处长、组干部部长，公司党委常委、人力资源中心主任兼组织部部长、统战部部长、党校常务副校长、党委副书记、工会主席，公司党委副书记、工会主席，嘉陵股份销售分公司总经理，公司党委副书记、公司总经理兼销售分公司总经理，公司党委副书记、总经理，重庆嘉陵特种装备有限公司党委书记、工会主席，公司党委书记、工会主席，兵装集团摩托车事业部副总经理、党委副书记，兵装集团摩托车事业部副总经理、党委副书记、重庆建设摩托车股份有限公司董事长，重庆南方摩托车有限责任公司副总经理、纪委书记、重庆建设摩托车股份有限公司董事长，重庆南方摩托车有限责任公司董事、总经理、重庆建设摩托车股份有限公司董事长，重庆南方摩托车有限责任公司董事、党委书记、重庆建设摩托车股份有限公司董事长、济南轻骑摩托车有限公司董事长，重庆南方摩托车有限责任公司董事长、总经理、重庆建设摩托车股份有限公司董事长，重庆南方摩托车有限责任公司董事长、总经理、重庆建设机电有限责任公司董事长、兵装集团摩托车部主任，本公司董事长。2018年7月辞去公司董事长、董事职务。
向敏智	历任重庆望江工业有限公司干部处副处级管理员，西南兵工局干部处干事（借调），西南兵工局干部处工程师，四川省兵工学会副秘书长（副处级），西南兵工局干部处副处长、干部部副部长，西南兵工局干部处副处长、党委干部部副部长（正处级），兵装集团西南地区部干部处处长、党委干部部部长，兵装集团西南地区部干部处处长，兵装集团人力资源部主任助理，兵装集团西南地区部助理巡视员，兵装集团西南地区部助理巡视员兼人力资源处处长、组织部部长，兵装集团西南地区部助理巡视员兼人力资源处处长，成都晋林工业制造有限责任公司董事、党委书记；西南地区部副巡视员，西南地区部副巡视员、重庆虎溪电机工业有限责任公司董事长，重庆南方摩托车有限责任公司党委副书记、纪委书记；重庆南方摩托车有限责任公司董事、党委书记、纪委书记，洛阳北方企业集团有限公司董事长，重庆南方摩托车有限责任公司董事、党委书记、纪委书记，洛阳北方企业集团有限公司董事长，济南轻骑摩托车有限公司董事长。现任兵装集团摩托车部副主任、重庆南方摩托车有限责任公司董事、党委书记、纪委书记，济南轻骑摩托车有限公司董事长、本公司董事长。
倪尔科	历任重庆长安汽车股份有限公司财务部副部长、部长，重庆南方摩托车有限责任公司总经理助理，兵装集团摩托车事业部财务部部长，重庆南方摩托车有限责任公司销售分公司副总经理，重庆南方摩托车有限责任公司财务审计部部长，重庆南方摩托车有限责任公司总会计师、董事会董事，长安汽车金融有限公司监事长、本公司董事。2018年9月辞去公司董事职务。
董其宏	历任青山机械厂摩托车配件分厂副厂长，重庆青山工业有限责任公司（以下简称“青山工业”）人事劳资部副部长、党支部副书记、部长、党支部书记，青山工业党委副书记、纪委书记；青山工业党委副书记、纪委书记、工会主席，青山工业副总经理、党委副书记、工会主席，青山工业副总经理、党委副书记，青山工业副总经理，青山工业董事、副总经理，青山工业董事、党委书记、纪委书记，青山工业董事、党委书记、纪委书记、中国南方工业汽车股份有限公司重庆青山变速器分公司副总经理，青山工业董事、副总经理、党委书记、纪委书记、中国南方工业汽车股份有限公司重庆青山变速器分公司副总经理，青山工业董事、总经理、中国南方工业汽车股份有限公司重庆青山变速器分公司总经理，中国长安汽车集团股份有限公司重庆青山变速器分公司总经理、青山工业董事、总经理，中国兵器

	装备集团公司（以下简称“兵装集团”）审计与风险部副主任，兵装集团审计与风险部主任；保定天威集团有限公司董事长、党委书记，兵装集团审计与风险部巡视员，兵装集团监察部巡视员，兵装集团纪检监察部巡视员，兵装集团纪检监察部巡视员、南方资产管理有限公司监事，兵装集团审计与风险部巡视员，重庆长安汽车股份有限公司监事会主席。现任重庆建设机电有限责任公司董事、洛阳北方企业集团有限公司董事、本公司董事。
张 钊	历任重庆长安汽车股份有限公司车间副主任、发动机分公司总装二课课长、科技质量部副部长、质量部副部长、办公室副主任、发动机制造厂厂长、总裁助理兼质量部部长、总裁助理兼经济运行部部长、总裁助理兼采购部部长、总裁助理，长安福特马自达汽车有限公司执行副总裁兼党委书记，哈尔滨东安汽车动力股份有限公司董事、总经理、党委委员，公司董事、总经理，现任本公司董事、总经理。
陈卫东	历任公司党委办公室秘书、团委副书记、团委书记、公司办公室副主任，公司社保中心副主任、工会主席，公司党委副书记、纪委书记，重庆嘉陵特种装备有限公司党委副书记、纪委书记、副总经理，济南轻骑摩托车有限公司党委书记兼纪委书记、工会主席，公司党委书记、工会主席，公司总经理、党委副书记、工会主席，公司总经理、党委副书记，现任公司董事、党委书记、纪委书记、工会主席。
周勇强	历任公司投资管理处科长、投资企划处科长、投资管理处副处长、企划部部长助理、发展运营部部长助理、发展运营部副部长、部长、重庆九方铸造有限责任公司总经理、公司董事会秘书兼重庆九方铸造有限责任公司总经理、公司董事会秘书兼发展规划部部长、公司副总经理、重庆南方摩托车有限责任公司资本运营部部长、重庆南方摩托车有限责任公司副总经济师兼发展运营部部长，现任兵装集团摩托车产业发展处处长、重庆南方摩托车有限责任公司副总经济师兼发展运营部部长、本公司董事。
吕 哲	历任公司产品研究所工程师、秘书、重庆大学科技园有限责任公司工程部副经理、重庆大学滨江园建设开发有限公司总经理助理兼管理部经理、公司办公室副主任兼秘书接待处处长、外事办公室主任、信访办公室主任，皇嘉大酒店副总经理，党委办公室副主任、集团办公室副主任，外事办公室主任，党委办公室主任、集团办公室主任，外事办公室主任兼联合党支部书记，党委办公室主任、公司办公室主任、外事办公室主任、信访办公室主任兼联合党支部书记，党委副书记、纪委书记、副总经理，党委副书记、纪委书记、副总经理、工会主席，公司董事、副总经理、党委副书记、纪委书记、工会主席、科技委主任，公司董事、党委副书记、纪委书记、副总经理、科技委主任。2018年10月辞职公司董事职务，现任本公司副总经理、科技委主任。
周鸿彦	历任重庆市渝州汽车总厂财务主管、公司销售公司财务处财务一室室主任、海南嘉泰摩托车有限公司财务总监兼财务部长，海南嘉泰摩托车有限公司总经理、党总支部书记，重庆海源摩托车零部件制造有限责任公司副总经理，公司办公室副主任兼外事办主任，重庆嘉陵特种装备有限公司财务会计部副部长、公司财务部副部长(主持工作)、财务部党支部书记，公司财务部部长兼党支部书记，现任本公司董事、副总经理、董事会秘书。
肖小虹	历任贵州商业高等专科学校教务处处副处长，现任贵州财经大学工商管理学院教授、本公司独立董事。
王彭果	历任重庆机床工具工业公司财务部副主任，重庆渝中会计师事务所副所长，现任重庆中鼎会计师事务所董事长、本公司独立董事。
马 赞	历任重庆广贤律师事务所律师、重庆索通律师事务所高级合伙人、重庆元素投资有限公司总经理、执行董事。现任本公司，独立董事。
王一棣	历任湖南江雁机械厂增压器分公司产品开发部副部长、部长、总经理；湖南江雁机械厂总工程师，湖南天雁机械有限责任公司副总经理、总经理、董事，重庆青山工业有限责任公司监事会主席，重庆青山工业有限责任公司、四川华川工业有限公司、成都宁江特种工业有限责任公司监事会主席，现任重庆青山工业有限责任公司监事会主席、重庆虎溪电机有限公司监事、中国兵器装备集团有限公司片区监事会第三工作组组长、本公司监事会主席。

吴卫刚	历任湖北江山重工有限责任公司财务处副处长、财务处处长、副总会计师、总会计师、党委委员，洛阳北方企业集团有限公司总经理助理、副总经理、董事、总会计师、监事会监事，济南轻骑有限公司监事会监事、本公司监事会监事，现任重庆虎溪电机有限公司监事会主席、重庆青山工业有限责任公司监事会监事、本公司监事。
牟 君	曾任本公司组干部副部长、统战部副部长、党校副校长、组干部部长，重庆南方摩托车有限责任公司党群监察审计部部长、纪委办公室主任、综合管理部部长（保密办主任）、中国兵器装备集团有限公司摩托车部综合管理处处长、重庆建设机电有限责任公司监事会监事、本公司监事会监事，现任中国兵器装备集团有限公司摩托车部综合管理处处长、重庆南方摩托车有限责任公司综合管理部部长（保密办主任）、纪委办公室主任、纪检监察部部长、本公司监事。
何江南	历任室主任兼成都华西光学电子仪器厂清算组成员、副部长、副部长兼任人力资源部党支部书记，党群工作部副部长（主持工作）兼组织部部长，公司工会常务副主席，科协、技协办公室主任、党群工作部部长兼组织部部长，公司工会常务副主席，科协、技协办公室主任、党群人力资源部联合党支部书记，纪委副书记、纪检部部长、审计监察部部长兼审计监察部党支部书记，纪委副书记、纪检监察部部长/纪委会主任兼纪检监察部党支部书记、重庆嘉陵全域机动车辆有限公司党委副书记兼工会主席、本公司监事，2018 年 1 月辞职。
武宪宇	历任公司财务部室主任；成都嘉陵兴光工业科技有限责任公司财务总监；公司特种车管理部副部长，采购部部长兼重庆长江三峡综合市场有限公司联合党支部书记、重庆长江三峡综合市场有限公司总经理；公司销售分公司副总经理、财务总监，兼任外贸公司财务总监、销售外贸公司联合党总支书记兼分工会主席，现任本公司审计部部长、职工监事。
刘正林	历任公司发动机分厂副厂长、发动机二分厂副厂长、发动机分厂副厂长、工程装备部部长助理、嘉陵-本田发动机有限公司生产技术部部长、嘉陵-本田发动机有限公司总经理助理、广东嘉陵摩托车有限公司总经理、广东嘉陵摩托车有限公司总经理兼党委书记、公司迁建指挥部工艺装备部部长，公司车架油箱分厂厂长兼重庆海源摩托车零部件制造有限公司总经理、公司零部件销售部部长兼重庆海源摩托车零部件制造有限公司总经理，公司总经理助理兼生产管理部部长、生产管理部党支部书记，公司总经理助理兼零部件部总经理、本公司职工监事，2018 年 9 月辞职。
唐本利	历任公司工会干事、室主任，发动机装配车间副主任（交流锻炼），党群工作部室主任，重庆海源摩托车零部件制造有限公司工会主席，重庆海源摩托车零部件制造有限公司车架油箱分厂党总支书记兼工会主席，公司发动机机加分厂党支部书记、工会主席兼副厂长，公司党群工作部副部长兼信访办主任、维稳办主任，公司生产管理部副部长兼精益办主任，公司生产管理部副部长兼精益办主任、安全环保部部长，公司生产管理部副部长兼精益办主任、安全环保部部长、生产管理部党支部书记，保障部副部长、保障部党支部书记，公司纪检监察部副部长（主持工作）、纪委办公室主任，党群工作部副部长，现任本公司纪检监察部副部长（主持工作）、党群工作部副部长、纪委办公室主任、保障部副部长兼安全环保部部长、精益办主任、保障纪检监察品管联合党支部书记、职工监事。
舒元勋	历任公司经营计划室主任；重庆海源摩托车零部件制造有限公司总经理助理、重庆海源摩托车零部件制造有限公司副总经理、外派三水嘉陵摩托车有限公司、企业发展部副部长、印尼公司董事长、发展规划部部长、公司总经理助理兼发展规划部部长、党支部书记，重庆南方摩托车有限责任公司发展运营部部长兼嘉陵股份副总经理，重庆南方摩托车有限责任公司总经理助理兼发展运营部部长，公司副总经理，公司副总经理、工会主席，现任本公司副总经理。

其它情况说明
 适用 不适用

(二) 董事、高级管理人员报告期内被授予的股权激励情况

□适用 √不适用

二、现任及报告期内离任董事、监事和高级管理人员的任职情况

(一) 在股东单位任职情况

√适用 □不适用

任职人员姓名	股东单位名称	在股东单位担任的职务	任期起始日期	任期终止日期
李华光	中国兵器装备集团有限公司	摩托车部主任	2016-07	2018-07
李华光	重庆南方摩托车有限责任公司	董事长、总经理	2013-10	2018-07
李华光	重庆建设机电有限责任公司	董事长	2015-08	2018-07
向敏智	中国兵器装备集团有限公司	摩托车部副主任	2016-07	
向敏智	重庆南方摩托车有限责任公司	董事、党委书记、纪委书记	2013-10	
向敏智	济南轻骑摩托车有限公司	董事长	2013-11	
倪尔科	长安汽车金融有限公司	监事长	2013-10	
董其宏	重庆建设机电有限责任公司	董事	2018-10	
董其宏	洛阳北方企业集团有限公司董事	董事	2018-10	
周勇强	中国兵器装备集团有限公司	摩托车产业发展处处长	2016-09	
周勇强	重庆南方摩托车有限责任公司	副总经济师、发展运营部部长	2013-07	
王一棣	中国兵器装备集团有限公司	片区监事会第三工作组组长	2017-11	
王一棣	重庆青山工业有限责任公司	监事会主席	2015-05	
王一棣	重庆虎溪电机有限公司	监事	2017-11	
吴卫刚	重庆虎溪电机有限公司	监事会主席	2017-11	
吴卫刚	重庆青山工业有限责任公司	监事	2017-11	
牟君	中国兵器装备集团有限公司	摩托车部综合管理处处长	2016-09	
牟君	重庆南方摩托车有限责任公司	综合管理部部长（保密办主任）、纪委办公室主任、纪检监察部部长	2015-11	
在股东单位任职情况的说明	无			

(二) 在其他单位任职情况

√适用 □不适用

任职人员姓名	其他单位名称	在其他单位担任的职务	任期起始日期	任期终止日期
张 钊	印尼布原拉嘉陵萨克帝摩托车有限公司	副董事长	2016-04	
张 钊	嘉陵-本田发动机有限公司	副董事长	2016-12	
张 钊	重庆嘉陵全域机动车辆有限公司	董事长	2016-01	2018-04
张 钊	重庆嘉陵工业有限公司	董事	2016-04	
张 钊	重庆嘉陵工业有限公司	董事长	2018-06	
陈卫东	重庆嘉陵工业有限公司	董事	2016-04	
吕 哲	广东嘉陵摩托车有限公司	董事长	2016-12	2018-01
吕 哲	重庆嘉陵工业有限公司	董事	2016-04	
吕 哲	嘉陵集团对外贸易公司	董事长	2014-10	
周鸿彦	印尼布原拉嘉陵萨克帝摩托车有限公司	副监事长	2016-12	
周鸿彦	汇豪（香港）发展有限公司	董事长	2016-04	
周鸿彦	重庆嘉陵工业有限公司	董事	2016-04	
肖小虹	贵州财经大学	工商管理学院教授	2005-01	
王彭果	重庆中鼎会计师事务所	董事长	1999-08	
马 赟	重庆元素投资有限公司	总经理、执行董事	2014-04	2018-11
舒元勋	嘉陵-本田发动机有限公司	董事	2016-12	
舒元勋	重庆普金软件股份有限公司	董事长	2016-12	
舒元勋	重庆嘉陵嘉鹏工业有限公司	董事长	2014-06	
舒元勋	嘉陵摩托车美洲有限公司	董事长	2016-12	
舒元勋	印尼布原拉嘉陵萨克帝摩托车有限公司	董事	2017-06	
在其他单位任职情况的说明	无			

三、董事、监事、高级管理人员报酬情况

√适用 □不适用

董事、监事、高级管理人员报酬的决策程序	公司独立董事在本公司领取津贴，其津贴标准根据公司股东大会审议通过的《独立董事津贴议案》实施；公司高级管理人员的年度报酬（含基本工资和绩效奖励）依据公司相关规定发放。
---------------------	--

董事、监事、高级管理人员报酬确定依据	公司对高级管理人员实行年度经营目标责任制，签订目标责任书，根据当年各项经济指标完成情况对其实施奖惩。
董事、监事和高级管理人员报酬的实际支付情况	年度报告披露的收入情况为董事、监事、高级管理人员的实际报酬。
报告期末全体董事、监事和高级管理人员实际获得的报酬合计	董事、监事、高级管理人员 2018 年实际支付报酬 294.69 万元。

四、公司董事、监事、高级管理人员变动情况

√适用 □不适用

姓名	担任的职务	变动情形	变动原因
李华光	董事长	离任	身体原因辞职
向敏智	董事长	选举	增补
倪尔科	董事	离任	工作变动
董其宏	董事	选举	增补
吕 哲	董事	离任	工作变动
周勇强	董事	选举	增补
牟 君	监事	选举	增补
何江南	职工监事	离任	个人原因辞职
武宪宇	职工监事	选举	增补
刘正林	职工监事	离任	个人原因辞职
唐本利	职工监事	选举	增补

五、近三年受证券监管机构处罚的情况说明

□适用 √不适用

六、母公司和主要子公司的员工情况

(一) 员工情况

母公司在职员工的数量	368
主要子公司在职员工的数量	286
在职员工的数量合计	654
母公司及主要子公司需承担费用的离退休职工人数	1,806
专业构成	
专业构成类别	专业构成人数
生产人员	29
销售人员	4
技术人员	17
财务人员	23
行政人员	29
一般事务人员	24
合计	126
教育程度	
教育程度类别	数量（人）
博士	0
硕士	12
本科	52
大专	26
中专、高中及相应学历	32
初中及以下	4
合计	126

(二) 薪酬政策

√适用 □不适用

公司实行以“岗位+绩效”工资为核心的多元化薪酬分配体系,以工资与效益同向联动为导向,实行全面预算管理,强化薪酬发放的管控力度,实现激励高效。

一是坚持“两低于”原则,严格人工成本预算管控,强化薪酬预算化管理。

二是为了确保公司重点改革工作任务的有序推进,公司通过调整薪酬分配机制,保障留用骨干职工的工资待遇,有效激励骨干职工的工作积极性,确保了公司各项重点工作任务的顺利推进。

三是实施人工成本开源节流,一方面通过开展重大资产重组职工转移安置工作,减少职工人数,减少了工资总额支出,另一方面积极协调当地社保局,积极争取继续享受困难企业社保缴费减免政策。2018年职工工资总额控制在预算范围内,与上年相比减少1539万元,同比减幅29%。

(三) 培训计划

√适用 □不适用

2018年职工教育培训工作,重点开展了公司重大资产重组、改革改制宣传、干部培训、各类体系适法性培训、岗位培训等培训项目。重大资产重组改革改制宣传参与人数1000余人,累计人均学时12小时;计划内培训13项(涉及生产、技能、品质、安全、消防等),实施13项,培训243人次、1534个学时,培训项目计划完成率100%;送外培训项目(涉及人力、党群、财务、法

律和学历提升等) 10 项, 培训 12 人次、352 个学时; 领导干部党的理论和党性教育学习 45 人次, 360 个学时。全年共计发生教育培训费用 17 万。

(四) 劳务外包情况

√适用 □不适用

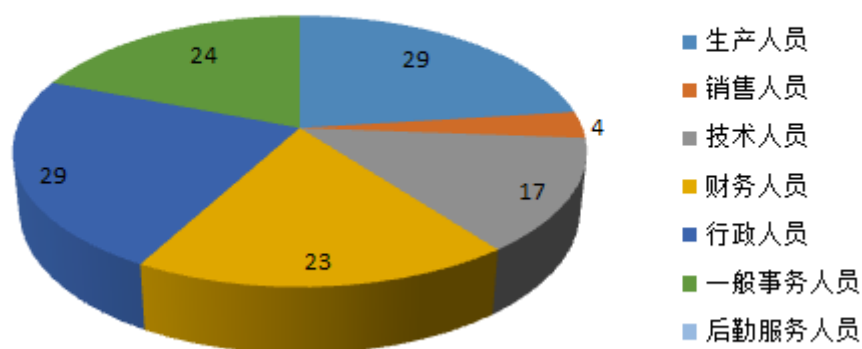
劳务外包的工时总数	47,648.63 小时
劳务外包支付的报酬总额	130 万元

七、其他

√适用 □不适用

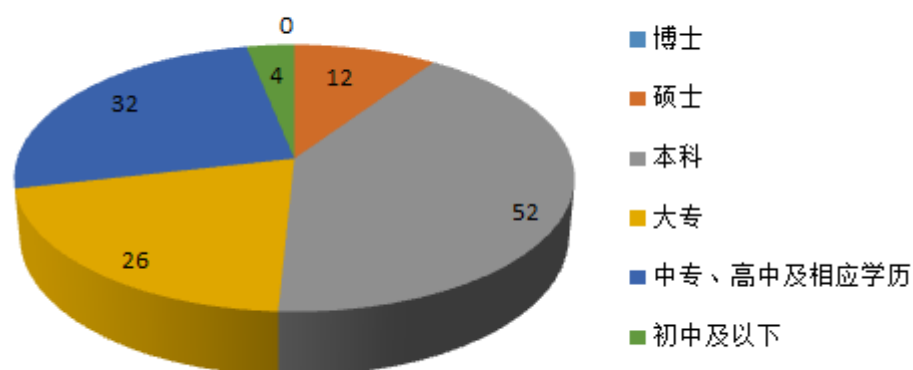
1、在岗职工结构图

专业构成人数



2、在岗职工学历结构图

教育程度 (人数)



第九节 公司治理

一、公司治理相关情况说明

√适用 □不适用

报告期内，公司严格按照《公司法》、《证券法》、《上市公司治理准则》、《上海证券交易所股票上市规则》等有关法律、法规要求，建立现代企业制度，规范股东会、董事会、监事会的运行，不断完善公司法人治理结构建设，加强信息披露工作，做好投资者关系管理工作。

公司治理与中国证监会相关规定的要求是否存在重大差异；如有重大差异，应当说明原因
适用 不适用

二、股东大会情况简介

会议届次	召开日期	决议刊登的指定网站的查询索引	决议刊登的披露日期
2018年第一次临时股东大会	2018-02-14	www.sse.com.cn	2018-02-15
2017年年度股东大会	2018-04-16	www.sse.com.cn	2018-04-17
2018年第二次临时股东大会	2018-06-27	www.sse.com.cn	2018-06-28
2018年第三次临时股东大会	2018-07-18	www.sse.com.cn	2018-07-19
2018年第四次临时股东大会	2018-09-06	www.sse.com.cn	2018-09-07
2018年第五次临时股东大会	2018-10-16	www.sse.com.cn	2018-10-17
2018年第六次临时股东大会	2018-11-15	www.sse.com.cn	2018-11-16
2018年第七次临时股东大会	2018-12-24	www.sse.com.cn	2018-12-25

股东大会情况说明
适用 不适用

三、董事履行职责情况

(一) 董事参加董事会和股东大会的情况

董事姓名	是否独立董事	参加董事会情况						参加股东大会情况 出席股东大会的次数
		本年应参加董事会次数	亲自出席次数	以通讯方式参加次数	委托出席次数	缺席次数	是否连续两次未亲自参加会议	
李华光	否	7	7	5	0	0	否	2
向敏智	否	7	7	3	0	0	否	4
倪尔科	否	11	9	6	2	0	否	1
董其宏	否	2	2	2	0	0	否	0
张钊	否	15	14	9	1	0	否	8
陈卫东	否	15	15	9	0	0	否	7
周勇强	否	3	3	2	0	0	否	2
吕哲	否	12	11	7	1	0	否	6
周鸿彦	否	15	14	9	1	0	否	7
肖小虹	是	15	14	9	1	0	否	3
王彭果	是	15	12	9	3	0	否	2
马赞	是	15	13	9	2	0	否	3

连续两次未亲自出席董事会会议的说明
适用 不适用

年内召开董事会会议次数	15
其中：现场会议次数	6

通讯方式召开会议次数	9
现场结合通讯方式召开会议次数	0

(二) 独立董事对公司有关事项提出异议的情况

适用 不适用

(三) 其他

适用 不适用

四、董事会下设专门委员会在报告期内履行职责时所提出的重要意见和建议，存在异议事项的，应当披露具体情况

适用 不适用

公司董事会下设提名委员会、薪酬与考核委员会、审计委员会、战略委员会等专门委员会，在报告期内各专门委员会认真履行各自职责。

(一) 董事会审计委员会履职情况

详细内容请见公司在上海证券交易所网站（网址：www.sse.com.cn）披露的公司《审计委员会年度履职报告》。

(二) 董事会战略委员会履职情况

报告期内，董事会战略委员会对长期发展战略规划进行研究并提出建议，充分发挥指导、监督作用，加强决策科学性，不断完善公司治理结构，较好的履行了职责。

(三) 董事会薪酬与考核委员会履职情况

报告期内，董事会薪酬与考核委员会按照中国证监会、上交所及公司相关制度的要求对公司年度报告中董事及高管人员所披露薪酬事项进行了审核，认真的履行了职责。

(四) 董事会提名委员会履职情况

报告期内，董事会提名委员会严格按照中国证监会、上交所和公司相关制度要求对公司董事、高级管理人员的人选、任职资格进行了审核，没有违反法律法规、公司管理制度的情形发生，认真履行了职责。

五、监事会发现公司存在风险的说明

适用 不适用

六、公司就其与控股股东在业务、人员、资产、机构、财务等方面存在的不能保证独立性、不能保持自主经营能力的情况说明

适用 不适用

存在同业竞争的，公司相应的解决措施、工作进度及后续工作计划

适用 不适用

七、报告期内对高级管理人员的考评机制，以及激励机制的建立、实施情况

适用 不适用

公司对高级管理人员实行年度经营目标责任制，签订目标责任书，根据当年各项经济指标完成情况对其实施奖惩。目前，公司未建立和实施股权激励机制。

八、是否披露内部控制自我评价报告

适用 不适用

《2018 年度内部控制自我评价报告》详见上海证券交易所网站（www.sse.com.cn）。

报告期内内部控制存在重大缺陷情况的说明

适用 不适用

九、内部控制审计报告的相关情况说明

适用 不适用

公司聘请大华会计师事务所（特殊普通合伙）对公司 2018 年度内部控制情况进行了审计，会计师事务所出具了标准无保留意见的内部控制审计报告。

是否披露内部控制审计报告：是

十、其他

适用 不适用

第十节 公司债券相关情况

适用 不适用

第十一节 财务报告

一、审计报告

√适用 □不适用

信会师报字[2019]第 ZA90058 号

(一) 审计意见

我们审计了中国嘉陵工业股份有限公司（集团）（以下简称中国嘉陵）财务报表，包括 2018 年 12 月 31 日的合并及母公司资产负债表，2018 年度的合并及母公司利润表、合并及母公司现金流量表、合并及母公司股东权益变动表以及相关财务报表附注。

我们认为，后附的财务报表在所有重大方面按照企业会计准则的规定编制，公允反映了中国嘉陵 2018 年 12 月 31 日的合并及母公司财务状况以及 2018 年度的合并及母公司经营成果和现金流量。

(二) 形成审计意见的基础

我们按照中国注册会计师审计准则的规定执行了审计工作。审计报告的“注册会计师对财务报表审计的责任”部分进一步阐述了我们在这些准则下的责任。

按照中国注册会计师职业道德守则，我们独立于中国嘉陵，并履行了职业道德方面的其他责任。我们相信，我们获取的审计证据是充分、适当的，为发表审计意见提供了基础。

(三) 关键审计事项

关键审计事项是我们根据职业判断，认为对本期财务报表审计最为重要的事项。这些事项的应对以对财务报表整体进行审计并形成审计意见为背景，我们不对这些事项单独发表意见。我们确定下列事项是需要在审计报告中沟通的关键审计事项。

关键审计事项	该事项在审计中是如何应对的
(一) 应收账款坏账准备	
如财务报告附注“五、（二）”所述，截至 2018 年 12 月 31 日，应收账款账面余额为 511,718,705.26 元，坏账准备为 430,957,572.63 元。中国嘉陵根据应收账款的可收回性为判断基础确认坏账准备，应收账款的可回收性取决于管理层基于应收账款的账龄、是否存在回款纠纷、以往付款情况、其他影响对方信用的信息获取以及判断。由于应收账款余额重大且坏账准备的评估涉及管理层的重大判断，因此我们将应收账款坏账准备作为关键审计事项。 中国嘉陵应收账款坏账准备的会计政策参见财务报告附注“三、（十一）”所述。	1、复核管理层对主要应收账款可回收性的评估，了解并检查表明应收账款发生减值的相关依据； 2、对应收账款进行函证，确认是否双方就应收账款的金额等已达成一致意见； 3、检查应收账款账龄分析，复核应收账款坏账计提的合理性和准确性，以及和以往年度的一致性； 4、结合历史回款、期后回款、应收账款函证等其他信息，评价管理层对坏账准备计提的合理性。

(四) 其他信息

中国嘉陵管理层（以下简称管理层）对其他信息负责。其他信息包括公司 2018 年年度报告中涵盖的信息，但不包括财务报表和我们的审计报告。

我们对财务报表发表的审计意见不涵盖其他信息，我们也不对其他信息发表任何形式的鉴证结论。

结合我们对财务报表的审计，我们的责任是阅读其他信息，在此过程中，考虑其他信息是否与财务报表或我们在审计过程中了解到的情况存在重大不一致或者似乎存在重大错报。

基于我们已执行的工作，如果我们确定其他信息存在重大错报，我们应当报告该事实。在这方面，我们无任何事项需要报告。

（五）管理层和治理层对财务报表的责任

管理层负责按照企业会计准则的规定编制财务报表，使其实现公允反映，并设计、执行和维护必要的内部控制，以使财务报表不存在由于舞弊或错误导致的重大错报。

在编制财务报表时，管理层负责评估中国嘉陵的持续经营能力，披露与持续经营相关的事项（如适用），并运用持续经营假设，除非计划进行清算、终止运营或别无其他现实的选择。

治理层负责监督中国嘉陵的财务报告过程。

（六）注册会计师对财务报表审计的责任

我们的目标是对财务报表整体是否不存在由于舞弊或错误导致的重大错报获取合理保证，并出具包含审计意见的审计报告。合理保证是高水平的保证，但并不能保证按照审计准则执行的审计在某一重大错报存在时总能发现。错报可能由于舞弊或错误导致，如果合理预期错报单独或汇总起来可能影响财务报表使用者依据财务报表作出的经济决策，则通常认为错报是重大的。

在按照审计准则执行审计工作的过程中，我们运用职业判断，并保持职业怀疑。同时，我们也执行以下工作：

（1）识别和评估由于舞弊或错误导致的财务报表重大错报风险，设计和实施审计程序以应对这些风险，并获取充分、适当的审计证据，作为发表审计意见的基础。由于舞弊可能涉及串通、伪造、故意遗漏、虚假陈述或凌驾于内部控制之上，未能发现由于舞弊导致的重大错报的风险高于未能发现由于错误导致的重大错报的风险。

（2）了解与审计相关的内部控制，以设计恰当的审计程序，但目的并非对内部控制的有效性发表意见。

（3）评价管理层选用会计政策的恰当性和作出会计估计及相关披露的合理性。

（4）对管理层使用持续经营假设的恰当性得出结论。同时，根据获取的审计证据，就可能导致对中国嘉陵持续经营能力产生重大疑虑的事项或情况是否存在重大不确定性得出结论。如果我们得出结论认为存在重大不确定性，审计准则要求我们在审计报告中提请报表使

用者注意财务报表中的相关披露；如果披露不充分，我们应当发表非无保留意见。我们的结论基于截至审计报告日可获得的信息。然而，未来的事项或情况可能导致中国嘉陵不能持续经营。

（5）评价财务报表的总体列报、结构和内容（包括披露），并评价财务报表是否公允反映相关交易和事项。

（6）就中国嘉陵中实体或业务活动的财务信息获取充分、适当的审计证据，以对财务报表发表审计意见。我们负责指导、监督和执行集团审计，并对审计意见承担全部责任。

我们与管理层就计划的审计范围、时间安排和重大审计发现等事项进行沟通，包括沟通我们在审计中识别出的值得关注的内部控制缺陷。

我们还就已遵守与独立性相关的职业道德要求向治理层提供声明，并与治理层沟通可能被合理认为影响我们独立性的所有关系和其他事项，以及相关的防范措施（如适用）。

从与治理层沟通过的事项中，我们确定哪些事项对本期财务报表审计最为重要，因而构成关键审计事项。我们在审计报告中描述这些事项，除非法律法规禁止公开披露这些事项，或在极少数情形下，如果合理预期在审计报告中沟通某事项造成的负面后果超过在公众利益方面产生的益处，我们确定不应在审计报告中沟通该事项。

立信会计师事务所
(特殊普通合伙)

中国注册会计师：胡彬（项目合伙人）

中国·上海

中国注册会计师：贺顺祥

2019年3月21日

二、财务报表

合并资产负债表

2018年12月31日

编制单位：中国嘉陵工业股份有限公司（集团）

单位：元 币种：人民币

项目	附注	期末余额	期初余额
流动资产：			
货币资金	(一)	117,553,837.52	601,818,591.43
结算备付金			
拆出资金			
以公允价值计量且其变动计入当期损益的金融资产			
衍生金融资产			
应收票据及应收账款	(二)	86,177,247.13	113,151,207.87
其中：应收票据		5,416,114.50	750,000.00
应收账款		80,761,132.63	112,401,207.87
预付款项	(三)	6,466,767.35	13,000,607.08
应收保费			
应收分保账款			
应收分保合同准备金			
其他应收款	(四)	8,569,217.10	9,811,631.00
其中：应收利息			
应收股利			
买入返售金融资产			
存货	(五)	24,364,663.54	61,364,171.73
持有待售资产			
一年内到期的非流动资产	(六)	36,366,975.00	36,570,000.00
其他流动资产	(七)	4,571,570.39	4,883,401.01
流动资产合计		284,070,278.03	840,599,610.12

非流动资产：			
发放贷款和垫款			
可供出售金融资产	(八)		2,230,770.00
持有至到期投资			
长期应收款			
长期股权投资	(九)	238,509,388.12	298,325,793.81
投资性房地产	(十)	6,649,643.15	7,167,808.41
固定资产	(十一)	333,155,702.84	423,885,641.27
在建工程	(十二)	63,170.11	774,410.00
生产性生物资产			
油气资产			
无形资产	(十三)	93,745,635.49	99,302,487.36
开发支出			
商誉	(十四)		
长期待摊费用			
递延所得税资产	(十五)	170,669.85	169,901.11
其他非流动资产	(十六)	87,567.22	849,369.91
非流动资产合计		672,381,776.78	832,706,181.87
资产总计		956,452,054.81	1,673,305,791.99
流动负债：			
短期借款	(十七)	167,537,070.95	517,423,388.65
向中央银行借款			
吸收存款及同业存放			
拆入资金			
以公允价值计量且其变动计入当期损益的金融负债			
衍生金融负债			
应付票据及应付账款	(十八)	174,768,981.99	694,731,029.97
预收款项	(十九)	75,427,267.94	93,096,897.98
卖出回购金融资产款			
应付手续费及佣金			
应付职工薪酬	(二十)	62,816,121.58	38,958,148.67
应交税费	(二十一)	136,526,054.34	143,003,585.28
其他应付款	(二十二)	131,157,862.16	78,245,936.58
其中：应付利息			729,416.46
应付股利			
应付分保账款			
保险合同准备金			
代理买卖证券款			
代理承销证券款			
持有待售负债			
一年内到期的非流动负债			
其他流动负债	(二十三)	157,717.06	790,180.49
流动负债合计		748,391,076.02	1,566,249,167.62
非流动负债：			
长期借款	(二十四)	330,658,000.00	39,440,000.00
应付债券			
其中：优先股			
永续债			

长期应付款			
长期应付职工薪酬	(二十五)	42,901,863.58	19,454,097.71
预计负债	(二十六)	1,487,599.99	7,876,428.75
递延收益	(二十七)	36,487,176.41	39,211,695.59
递延所得税负债			
其他非流动负债			
非流动负债合计		411,534,639.98	105,982,222.05
负债合计		1,159,925,716.00	1,672,231,389.67
所有者权益(或股东权益):			
实收资本(或股本)	(二十八)	687,282,040.00	687,282,040.00
其他权益工具			
其中:优先股			
永续债			
资本公积	(二十九)	118,860,813.83	118,860,813.83
减:库存股			
其他综合收益	(三十)	-25,809,998.80	-18,646,244.63
专项储备			
盈余公积	(三十一)	585,620,202.71	585,620,202.71
一般风险准备			
未分配利润	(三十二)	-1,558,692,841.83	-1,363,230,534.35
归属于母公司所有者权益合计		-192,739,784.09	9,886,277.56
少数股东权益		-10,733,877.10	-8,811,875.24
所有者权益(或股东权益)合计		-203,473,661.19	1,074,402.32
负债和所有者权益(或股东权益)总计		956,452,054.81	1,673,305,791.99

法定代表人: 向敏智

主管会计工作负责人: 周鸿彦

会计机构负责人: 李子菊

母公司资产负债表

2018年12月31日

编制单位:中国嘉陵工业股份有限公司(集团)

单位:元 币种:人民币

项目	附注	期末余额	期初余额
流动资产:			
货币资金			119,711,634.95
以公允价值计量且其变动计入当期损益的金融资产			
衍生金融资产			
应收票据及应收账款	(一)		25,671,062.48
其中:应收票据			150,000.00
应收账款			25,521,062.48
预付款项			2,720,449.73
其他应收款	(二)		397,243,519.43
其中:应收利息			
应收股利			
存货			27,039,961.30
持有待售资产			
一年内到期的非流动资产			36,570,000.00
其他流动资产			476,165.04

流动资产合计			609,432,792.93
非流动资产：			
可供出售金融资产			2,230,770.00
持有至到期投资			
长期应收款			
长期股权投资	(三)		358,368,662.39
投资性房地产			5,905,474.46
固定资产			361,342,463.95
在建工程			774,410.00
生产性生物资产			
油气资产			
无形资产			86,540,670.45
开发支出			
商誉			
长期待摊费用			
递延所得税资产			
其他非流动资产			
非流动资产合计			815,162,451.25
资产总计			1,424,595,244.18
流动负债：			
短期借款			505,960,000.00
以公允价值计量且其变动计入当期损益的金融负债			
衍生金融负债			
应付票据及应付账款			567,012,039.36
预收款项			68,402,536.73
应付职工薪酬			37,530,766.07
应交税费			139,616,271.72
其他应付款		9,795,000.00	304,464,063.26
其中：应付利息			
应付股利			
持有待售负债			
一年内到期的非流动负债			
其他流动负债			
流动负债合计		9,795,000.00	1,622,985,677.14
非流动负债：			
长期借款			39,440,000.00
应付债券			
其中：优先股			
永续债			
长期应付款			
长期应付职工薪酬			19,454,097.71
预计负债			6,612,297.56
递延收益			39,211,695.59
递延所得税负债			
其他非流动负债			
非流动负债合计			104,718,090.86
负债合计		9,795,000.00	1,727,703,768.00
所有者权益（或股东权益）：			

实收资本（或股本）		687,282,040.00	687,282,040.00
其他权益工具			
其中：优先股			
永续债			
资本公积		713,247,139.04	125,065,984.28
减：库存股			
其他综合收益			
专项储备			
盈余公积		585,620,202.71	585,620,202.71
未分配利润		-1,995,944,381.75	-1,701,076,750.81
所有者权益（或股东权益）合计		-9,795,000.00	-303,108,523.82
负债和所有者权益（或股东权益） 总计			1,424,595,244.18

法定代表人：向敏智

主管会计工作负责人：周鸿彦

会计机构负责人：李子菊

合并利润表

2018 年 1—12 月

单位：元 币种：人民币

项目	附注	本期发生额	上期发生额
一、营业总收入		361,634,535.66	587,624,150.23
其中：营业收入	（三十三）	361,634,535.66	587,624,150.23
利息收入			
已赚保费			
手续费及佣金收入			
二、营业总成本		645,128,912.23	846,189,642.80
其中：营业成本	（三十三）	355,632,933.24	555,907,947.80
利息支出			
手续费及佣金支出			
退保金			
赔付支出净额			
提取保险合同准备金净额			
保单红利支出			
分保费用			
税金及附加	（三十四）	16,949,107.16	13,531,169.48
销售费用	（三十五）	8,683,075.31	20,253,258.59
管理费用	（三十六）	194,928,382.00	107,168,189.61
研发费用	（三十七）	1,148,885.38	21,768,894.13
财务费用	（三十八）	9,912,304.86	74,411,917.98
其中：利息费用		18,533,853.82	53,503,208.56
利息收入		2,936,397.33	6,139,651.30
资产减值损失	（三十九）	57,874,224.28	53,148,265.21
加：其他收益	（四十）	37,690,989.76	88,278,441.56
投资收益（损失以“-”号填列）	（四十一）	34,804,824.31	279,011,903.99
其中：对联营企业和合营企业的投资收益		34,005,594.31	26,663,040.81
公允价值变动收益（损失以“-”号填列）			

资产处置收益（损失以“-”号填列）	（四十二）	-4,982,531.24	157,819,909.90
汇兑收益（损失以“-”号填列）			
三、营业利润（亏损以“-”号填列）		-215,981,093.74	266,544,762.88
加：营业外收入	（四十三）	18,902,719.75	47,097,402.11
减：营业外支出	（四十四）	238,095.96	7,475,625.08
四、利润总额（亏损总额以“-”号填列）		-197,316,469.95	306,166,539.91
减：所得税费用	（四十五）	97,312.91	3,196,701.25
五、净利润（净亏损以“-”号填列）		-197,413,782.86	302,969,838.66
（一）按经营持续性分类			
1. 持续经营净利润（净亏损以“-”号填列）		-197,413,782.86	145,681,152.48
2. 终止经营净利润（净亏损以“-”号填列）			157,288,686.18
（二）按所有权归属分类			
1. 归属于母公司股东的净利润		-195,462,307.48	301,551,155.93
2. 少数股东损益		-1,951,475.38	1,418,682.73
六、其他综合收益的税后净额		-7,134,280.65	15,019,674.00
归属母公司所有者的其他综合收益的税后净额		-7,163,754.17	15,004,989.42
（一）不能重分类进损益的其他综合收益			
1. 重新计量设定受益计划变动额			
2. 权益法下不能转损益的其他综合收益			
（二）将重分类进损益的其他综合收益		-7,163,754.17	15,004,989.42
1. 权益法下可转损益的其他综合收益			
2. 可供出售金融资产公允价值变动损益			
3. 持有至到期投资重分类为可供出售金融资产损益			
4. 现金流量套期损益的有效部分			
5. 外币财务报表折算差额		-7,163,754.17	15,004,989.42
6. 其他			
归属于少数股东的其他综合收益的税后净额		29,473.52	14,684.58
七、综合收益总额		-204,548,063.51	317,989,512.66
归属于母公司所有者的综合收益总额		-202,626,061.65	316,556,145.35
归属于少数股东的综合收益总额		-1,922,001.86	1,433,367.31
八、每股收益：			
（一）基本每股收益(元/股)		-0.2844	0.4388
（二）稀释每股收益(元/股)		-0.2844	0.4388

法定代表人：向敏智

主管会计工作负责人：周鸿彦

会计机构负责人：李子菊

母公司利润表
2018年1—12月

单位:元 币种:人民币

项目	附注	本期发生额	上期发生额
一、营业收入	(四)	51,593,704.74	330,443,976.21
减:营业成本	(四)	65,222,043.84	354,085,459.39
税金及附加		4,584,673.44	9,963,779.89
销售费用		1,757,918.82	6,011,470.15
管理费用		150,880,475.11	69,849,730.96
研发费用		697,085.38	12,801,618.25
财务费用		1,201,463.15	58,280,348.09
其中:利息费用		15,041,591.47	47,123,619.05
利息收入		1,919,743.02	5,219,967.79
资产减值损失		150,825,175.62	183,312,457.57
加:其他收益		3,859,567.04	87,837,415.56
投资收益(损失以“-”号填列)	(五)	23,732,748.37	273,431,218.78
其中:对联营企业和合营企业的投资收益		23,033,518.37	26,663,040.81
公允价值变动收益(损失以“-”号填列)			
资产处置收益(损失以“-”号填列)		-4,581,018.92	152,815,817.13
二、营业利润(亏损以“-”号填列)		-300,563,834.13	150,223,563.38
加:营业外收入		5,938,354.61	27,501,085.63
减:营业外支出		242,151.42	10,352,089.10
三、利润总额(亏损总额以“-”号填列)		-294,867,630.94	167,372,559.91
减:所得税费用			
四、净利润(净亏损以“-”号填列)		-294,867,630.94	167,372,559.91
(一)持续经营净利润(净亏损以“-”号填列)		-294,867,630.94	10,083,873.73
(二)终止经营净利润(净亏损以“-”号填列)			157,288,686.18
五、其他综合收益的税后净额			
(一)不能重分类进损益的其他综合收益			
1.重新计量设定受益计划变动额			
2.权益法下不能转损益的其他综合收益			
(二)将重分类进损益的其他综合收益			
1.权益法下可转损益的其他综合收益			
2.可供出售金融资产公允价值变动损益			
3.持有至到期投资重分类为可供出售金融资产损益			
4.现金流量套期损益的有效部分			
5.外币财务报表折算差额			
6.其他			
六、综合收益总额		-294,867,630.94	167,372,559.91
七、每股收益:			
(一)基本每股收益(元/股)			
(二)稀释每股收益(元/股)			

法定代表人: 向敏智

主管会计工作负责人: 周鸿彦

会计机构负责人: 李子菊

合并现金流量表
2018 年 1—12 月

单位：元 币种：人民币

项目	附注	本期发生额	上期发生额
一、经营活动产生的现金流量：			
销售商品、提供劳务收到的现金		213,151,663.55	408,314,917.63
客户存款和同业存放款项净增加额			
向中央银行借款净增加额			
向其他金融机构拆入资金净增加额			
收到原保险合同保费取得的现金			
收到再保险业务现金净额			
保户储金及投资款净增加额			
处置以公允价值计量且其变动计入当期损益的金融资产净增加额			
收取利息、手续费及佣金的现金			
拆入资金净增加额			
回购业务资金净增加额			
收到的税费返还		8,950,453.63	23,883,485.08
收到其他与经营活动有关的现金	(四十六)	68,703,928.54	215,310,446.94
经营活动现金流入小计		290,806,045.72	647,508,849.65
购买商品、接受劳务支付的现金		169,579,716.88	287,300,678.42
客户贷款及垫款净增加额			
存放中央银行和同业款项净增加额			
支付原保险合同赔付款项的现金			
支付利息、手续费及佣金的现金			
支付保单红利的现金			
支付给职工以及为职工支付的现金		123,895,629.02	211,911,770.92
支付的各项税费		35,645,754.79	38,557,517.48
支付其他与经营活动有关的现金	(四十六)	46,656,868.08	111,158,420.87
经营活动现金流出小计		375,777,968.77	648,928,387.69
经营活动产生的现金流量净额		-84,971,923.05	-1,419,538.04
二、投资活动产生的现金流量：			
收回投资收到的现金		3,030,000.00	65,139.84
取得投资收益收到的现金		85,413,230.00	
处置固定资产、无形资产和其他长期资产收回的现金净额		758,970.35	270,311,842.61
处置子公司及其他营业单位收到的现金净额			239,556,606.58
收到其他与投资活动有关的现金	(四十六)		1,177,535.32
投资活动现金流入小计		89,202,200.35	511,111,124.35
购建固定资产、无形资产和其他长期资产支付的现金		831,898.61	47,581,151.76
投资支付的现金			

质押贷款净增加额			
取得子公司及其他营业单位支付的现金净额			
支付其他与投资活动有关的现金	(四十六)		1,625,365.75
投资活动现金流出小计		831,898.61	49,206,517.51
投资活动产生的现金流量净额		88,370,301.74	461,904,606.84
三、筹资活动产生的现金流量：			
吸收投资收到的现金			
其中：子公司吸收少数股东投资收到的现金			
取得借款收到的现金		1,365,650,000.00	943,125,575.60
发行债券收到的现金			
收到其他与筹资活动有关的现金	(四十六)	85,230,105.04	538,309,803.46
筹资活动现金流入小计		1,450,880,105.04	1,481,435,379.06
偿还债务支付的现金		1,411,892,000.00	1,078,330,407.92
分配股利、利润或偿付利息支付的现金		19,213,084.99	54,384,615.99
其中：子公司支付给少数股东的股利、利润			
支付其他与筹资活动有关的现金	(四十六)	375,365,510.07	603,369,982.12
筹资活动现金流出小计		1,806,470,595.06	1,736,085,006.03
筹资活动产生的现金流量净额		-355,590,490.02	-254,649,626.97
四、汇率变动对现金及现金等价物的影响		-610,759.23	-1,087,825.51
五、现金及现金等价物净增加额		-352,802,870.56	204,747,616.32
加：期初现金及现金等价物余额		443,221,163.24	238,473,546.92
六、期末现金及现金等价物余额		90,418,292.68	443,221,163.24

法定代表人：向敏智

主管会计工作负责人：周鸿彦

会计机构负责人：李子菊

母公司现金流量表

2018 年 1—12 月

单位：元 币种：人民币

项目	附注	本期发生额	上期发生额
一、经营活动产生的现金流量：			
销售商品、提供劳务收到的现金		26,938,009.98	265,001,928.64
收到的税费返还			
收到其他与经营活动有关的现金		116,561,705.63	1,272,214,139.73
经营活动现金流入小计		143,499,715.61	1,537,216,068.37
购买商品、接受劳务支付的现金		31,887,000.26	203,911,274.35
支付给职工以及为职工支付的现金		74,960,230.08	163,014,807.81
支付的各项税费		15,329,100.82	13,074,390.81
支付其他与经营活动有关的现金		83,124,789.76	1,150,984,653.30
经营活动现金流出小计		205,301,120.92	1,530,985,126.27
经营活动产生的现金流量净额		-61,801,405.31	6,230,942.10
二、投资活动产生的现金流量：			
收回投资收到的现金		2,230,770.00	266,638,136.38

取得投资收益收到的现金		85,413,230.00	
处置固定资产、无形资产和其他长期资产收回的现金净额		730,720.65	270,299,292.61
处置子公司及其他营业单位收到的现金净额			
收到其他与投资活动有关的现金		1,046,238,982.18	35,154,405.82
投资活动现金流入小计		1,134,613,702.83	572,091,834.81
购建固定资产、无形资产和其他长期资产支付的现金		182,620.99	25,207,931.09
投资支付的现金		80,000,000.00	
取得子公司及其他营业单位支付的现金净额			
支付其他与投资活动有关的现金		741,989,076.57	428,843,365.75
投资活动现金流出小计		822,171,697.56	454,051,296.84
投资活动产生的现金流量净额		312,442,005.27	118,040,537.97
三、筹资活动产生的现金流量：			
吸收投资收到的现金			
取得借款收到的现金		885,730,000.00	915,360,000.00
发行债券收到的现金			
收到其他与筹资活动有关的现金		84,612,155.90	409,454,963.46
筹资活动现金流入小计		970,342,155.90	1,324,814,963.46
偿还债务支付的现金		918,012,000.00	1,041,220,000.00
分配股利、利润或偿付利息支付的现金		12,341,007.93	47,327,460.92
支付其他与筹资活动有关的现金		295,638,537.38	519,431,328.97
筹资活动现金流出小计		1,225,991,545.31	1,607,978,789.89
筹资活动产生的现金流量净额		-255,649,389.41	-283,163,826.43
四、汇率变动对现金及现金等价物的影响		267.63	2,745.26
五、现金及现金等价物净增加额		-5,008,521.82	-158,889,601.10
加：期初现金及现金等价物余额		5,008,521.82	163,898,122.92
六、期末现金及现金等价物余额			5,008,521.82

法定代表人：向敏智

主管会计工作负责人：周鸿彦

会计机构负责人：李子菊

合并所有者权益变动表
2018 年 1—12 月

单位:元 币种:人民币

项目	本期												
	归属于母公司所有者权益										少数股东权益	所有者权益合计	
	股本	其他权益工具			资本公积	减:库存股	其他综合收益	专项储备	盈余公积	一般风险准备			未分配利润
	优先股	永续债	其他										
一、上年期末余额	687,282,040.00				118,860,813.83		-18,646,244.63		585,620,202.71		-1,363,230,534.35	-8,811,875.24	1,074,402.32
加: 会计政策变更													
前期差错更正													
同一控制下企业合并													
其他													
二、本年期初余额	687,282,040.00				118,860,813.83		-18,646,244.63		585,620,202.71		-1,363,230,534.35	-8,811,875.24	1,074,402.32
三、本期增减变动金额(减少以“—”号填列)							-7,163,754.17				-195,462,307.48	-1,922,001.86	-204,548,063.51
(一) 综合收益总额							-7,163,754.17				-195,462,307.48	-1,922,001.86	-204,548,063.51
(二) 所有者投入和减少资本													
1. 所有者投入的普通股													
2. 其他权益工具持有者投入资本													
3. 股份支付计入所有者权益的金额													
4. 其他													
(三) 利润分配													
1. 提取盈余公积													
2. 提取一般风险准备													

3. 对所有者（或股东）的分配													
4. 其他													
（四）所有者权益内部结转													
1. 资本公积转增资本（或股本）													
2. 盈余公积转增资本（或股本）													
3. 盈余公积弥补亏损													
4. 设定受益计划变动额结转留存收益													
5. 其他													
（五）专项储备													
1. 本期提取													
2. 本期使用													
（六）其他													
四、本期期末余额	687,282,040.00				118,860,813.83		-25,809,998.80		585,620,202.71		-1,558,692,841.83	-10,733,877.10	-203,473,661.19

项目	上期												
	归属于母公司所有者权益										少数股东权益	所有者权益合计	
	股本	其他权益工具			资本公积	减：库存股	其他综合收益	专项储备	盈余公积	一般风险准备			未分配利润
优先股		永续债	其他										
一、上年期末余额	687,282,040.00				97,570,144.93		-33,651,234.05		585,620,202.71		-1,664,781,690.28	38,858,496.56	-289,102,040.13
加：会计政策变更													
前期差错更正													
同一控制下企业合并													
其他													
二、本年期初余额	687,282,040.00				97,570,144.93		-33,651,234.05		585,620,202.71		-1,664,781,690.28	38,858,496.56	-289,102,040.13
三、本期增减变动					21,290,668.90		15,004,989.42				301,551,155.93	-47,670,371.80	290,176,442.45

2018 年年度报告

金额（减少以“－”号填列）													
（一）综合收益总额						15,004,989.42					301,551,155.93	1,433,367.31	317,989,512.66
（二）所有者投入和减少资本													
1.所有者投入的普通股													
2.其他权益工具持有者投入资本													
3.股份支付计入所有者权益的金额													
4.其他													
（三）利润分配													
1.提取盈余公积													
2.提取一般风险准备													
3.对所有者（或股东）的分配													
4.其他													
（四）所有者权益内部结转													
1.资本公积转增资本（或股本）													
2.盈余公积转增资本（或股本）													
3.盈余公积弥补亏损													
4.设定受益计划变动额结转留存收益													
5.其他													
（五）专项储备													
1.本期提取													
2.本期使用													
（六）其他					21,290,668.90							-49,103,739.11	-27,813,070.21
四、本期期末余额	687,282,040.00				118,860,813.83		-18,646,244.63		585,620,202.71		-1,363,230,534.35	-8,811,875.24	1,074,402.32

法定代表人：向敏智

主管会计工作负责人：周鸿彦

会计机构负责人：李子菊

母公司所有者权益变动表

2018 年 1—12 月

单位：元 币种：人民币

项目	本期										
	股本	其他权益工具			资本公积	减：库存股	其他综合收益	专项储备	盈余公积	未分配利润	所有者权益合计
		优先股	永续债	其他							
一、上年期末余额	687,282,040.00				125,065,984.28				585,620,202.71	-1,701,076,750.81	-303,108,523.82
加：会计政策变更											
前期差错更正											
其他											
二、本年期初余额	687,282,040.00				125,065,984.28				585,620,202.71	-1,701,076,750.81	-303,108,523.82
三、本期增减变动金额（减少以“-”号填列）					588,181,154.76					-294,867,630.94	293,313,523.82
（一）综合收益总额										-294,867,630.94	-294,867,630.94
（二）所有者投入和减少资本											
1. 所有者投入的普通股											
2. 其他权益工具持有者投入资本											
3. 股份支付计入所有者权益的金额											
4. 其他											
（三）利润分配											
1. 提取盈余公积											
2. 对所有者（或股东）的分配											
3. 其他											
（四）所有者权益内部结转											
1. 资本公积转增资本（或股本）											
2. 盈余公积转增资本（或股本）											
3. 盈余公积弥补亏损											

4. 设定受益计划变动额结转留存收益										
5. 其他										
(五) 专项储备										
1. 本期提取										
2. 本期使用										
(六) 其他					588,181,154.76					588,181,154.76
四、本期期末余额	687,282,040.00				713,247,139.04			585,620,202.71	-1,995,944,381.75	-9,795,000.00

项目	上期										
	股本	其他权益工具			资本公积	减：库存股	其他综合收益	专项储备	盈余公积	未分配利润	所有者权益合计
		优先股	永续债	其他							
一、上年期末余额	687,282,040.00				103,775,315.38				585,620,202.71	-1,868,449,310.72	-491,771,752.63
加：会计政策变更											
前期差错更正											
其他											
二、本年期初余额	687,282,040.00				103,775,315.38				585,620,202.71	-1,868,449,310.72	-491,771,752.63
三、本期增减变动金额（减少以“-”号填列）					21,290,668.90					167,372,559.91	188,663,228.81
(一) 综合收益总额										167,372,559.91	167,372,559.91
(二) 所有者投入和减少资本											
1. 所有者投入的普通股											
2. 其他权益工具持有者投入资本											
3. 股份支付计入所有者权益的金额											
4. 其他											
(三) 利润分配											
1. 提取盈余公积											
2. 对所有者（或股东）的分配											
3. 其他											
(四) 所有者权益内部结转											
1. 资本公积转增资本（或											

股本)											
2. 盈余公积转增资本 (或股本)											
3. 盈余公积弥补亏损											
4. 设定受益计划变动额结转留存收益											
5. 其他											
(五) 专项储备											
1. 本期提取											
2. 本期使用											
(六) 其他					21,290,668.90						21,290,668.90
四、本期期末余额	687,282,040.00				125,065,984.28			585,620,202.71	-1,701,076,750.81		-303,108,523.82

法定代表人：向敏智

主管会计工作负责人：周鸿彦

会计机构负责人：李子菊

三、公司基本情况

1. 公司概况

√适用 □不适用

中国嘉陵工业股份有限公司（集团）（以下简称“本公司”、“公司”或“嘉陵股份”）位于重庆市璧山区永嘉大道 111 号，系经国家经委、国家体改委、国家计委以经计体（1987）576 号文和重庆市人民政府重府发（1987）176 号文批准，由原国营嘉陵机器厂民品生产部分改组成立。1999 年，经财政部财管字[1999]377 号文及中国证监会证监公司字[1999]145 号文批准，中国兵器装备集团有限公司（原名：中国南方工业集团公司）将持有的部分国家股向有关投资者配售，配售数量 10,000 万股，配售价格 4.5 元/股，配售后公司总股本仍为 473,870,840 股，股权结构为：中国兵器装备集团有限公司代表国家持有股份 254,270,840 股，占公司总股本比例为 53.66%；投资者持有流通股 219,600,000 股，占公司总股本比例为 46.34%。

2006 年 8 月 9 日，公司进行股权分置改革，中国兵器装备集团有限公司向流通股股东每 10 股转增 9.817 股，股权分置完成后，公司的总股本变更为 687,282,040 股，中国兵器装备集团有限公司代表国家仍持有股份 254,270,840 股，占总股本的 37%。

2009 年度，本公司控股股东中国兵器装备集团有限公司通过二级市场集中竞价方式减持公司股份 6,864,989 股，占公司总股本的 1%；持有公司股份 247,405,851 股，占公司总股本的 36%。

2010 年度，本公司控股股东中国兵器装备集团有限公司通过二级市场集中竞价等方式减持公司股份 61,839,678 股，占公司总股本的 9%；尚持有公司股份 185,566,173 股，占公司总股本的 27%。

2014 年度，本公司控股股东中国兵器装备集团有限公司通过上海证券交易所大宗交易系统减持公司股份 32,000,000 股，占公司总股本的 4.66%；尚持有公司股份 153,566,173 股，占公司总股本的 22.34%。

公司统一社会信用代码为：91500000202802570Y；注册地址：重庆市璧山区永嘉大道 111 号。
法定代表人：向敏智。

注册资本：68,728.20 万元人民币。经营范围：制造摩托车，销售摩托车；制造、销售摩托车零部件、工业钢球、轴承、非公路用全地形车、非公路用雪地行走专用车；经营本企业及其成员企业自产产品的出口业务（国家组织统一联合经营的出口商品除外）；经营本企业和成员企业生产所需的机械设备、零配件、原辅材料的进口业务（国家实行核定公司经营的进口商品除外）；加工贸易和补偿贸易业务；销售家用电器、百货、五金；自行车、摩托车维修；助力车生产、销售；制造、销售通用机械设备、农用机械设备、建筑机械设备。

本公司的母公司为中国兵器装备集团有限公司，实际控制人为国务院国有资产监督管理委员会。本财务报表业经公司董事会于 2019 年 3 月 21 日批准报出。

2. 合并财务报表范围

√适用 □不适用

截至 2018 年 12 月 31 日止，本公司合并财务报表范围内子公司如下：

子公司名称
成都奥晶科技有限责任公司
广东嘉陵摩托车有限公司
嘉陵集团对外贸易发展有限公司

重庆长江三峡综合市场有限公司
重庆海源摩托车零部件制造有限责任公司
重庆普金软件股份有限公司
重庆亿基科技发展有限公司
重庆嘉陵嘉鹏工业有限公司
嘉陵摩托美洲有限公司
巴西亚马逊 TRAXX 摩托车股份有限公司
汇豪（香港）发展公司
重庆嘉陵工业有限公司

本期合并财务报表范围及其变化情况详见本附注“六、合并范围的变更”和“七、在其他主体中的权益”。

四、财务报表的编制基础

1. 编制基础

本公司财务报表以持续经营为基础，根据实际发生的交易和事项，按照财政部颁布的《企业会计准则——基本准则》和各项具体会计准则、企业会计准则应用指南、企业会计准则解释及其他相关规定（以下合称“企业会计准则”），以及中国证券监督管理委员会《公开发行证券的公司信息披露编报规则第 15 号——财务报告的一般规定》的披露规定编制。

2. 持续经营

√适用 不适用

截至 2018 年 12 月 31 日，公司累计未弥补的亏损 155,869.28 万元，流动负债高于流动资产 46,432.08 万元，2018 年度扣除非经常性损益后的归属于母公司净利润为-23,744.50 万元，公司的持续经营能力存在重大不确定性，可能无法在正常的经营过程中变现资产、清偿债务。

本公司管理层在考虑了如附注十五、（四）所披露的情况后，仍采用持续经营为基础编制 2018 年 12 月 31 日的财务报表。

基于附注十五、（四）所述措施，管理层认为本公司能够获取足够充分的营运资金以支持本公司可见未来十二个月的经营需要。因此，管理层确信本公司以及本公司之财务报表按持续经营之基准编制是恰当的。

五、重要会计政策及会计估计

具体会计政策和会计估计提示：

√适用 不适用

以下披露内容已涵盖了本公司根据实际生产经营特点制定的具体会计政策和会计估计。详见本附注“三、（十一）应收款项坏账准备”、“三、（十二）存货”、“三、（十六）固定资产”、“三、（二十四）收入”。

1. 遵循企业会计准则的声明

本公司所编制的财务报表符合企业会计准则的要求，真实、完整地反映了公司的财务状况、经营成果、股东权益变动和现金流量等有关信息。

2. 会计期间

本公司会计年度自公历 1 月 1 日起至 12 月 31 日止。

3. 营业周期

√适用 不适用

本公司营业周期为 12 个月。

4. 记账本位币

本公司的记账本位币为人民币。

5. 同一控制下和非同一控制下企业合并的会计处理方法

√适用 不适用

同一控制下企业合并：本公司在企业合并中取得的资产和负债，按照合并日被合并方资产、负债（包括最终控制方收购被合并方而形成的商誉）在最终控制方合并财务报表中的账面价值计量。在合并中取得的净资产账面价值与支付的合并对价账面价值（或发行股份面值总额）的差额，调整资本公积中的股本溢价，资本公积中的股本溢价不足冲减的，调整留存收益。

非同一控制下企业合并：本公司在购买日对作为企业合并对价付出的资产、发生或承担的负债按照公允价值计量，公允价值与其账面价值的差额，计入当期损益。本公司对合并成本大于合并中取得的被购买方可辨认净资产公允价值份额的差额，确认为商誉；合并成本小于合并中取得的被购买方可辨认净资产公允价值份额的差额，经复核后，计入当期损益。

为企业合并发生的审计、法律服务、评估咨询等中介费用以及其他直接相关费用，于发生时计入当期损益；为企业合并而发行权益性证券的交易费用，冲减权益。

6. 合并财务报表的编制方法

√适用 不适用

(1) 合并范围

本公司合并财务报表的合并范围以控制为基础确定，所有子公司（包括本公司所控制的被投资方可分割的部分）均纳入合并财务报表。

(2) 合并程序

本公司以自身和各子公司的财务报表为基础，根据其他有关资料，编制合并财务报表。本公司编制合并财务报表，将整个企业集团视为一个会计主体，依据相关企业会计准则的确认、计量和列报要求，按照统一的会计政策，反映本企业集团整体财务状况、经营成果和现金流量。

所有纳入合并财务报表合并范围的子公司所采用的会计政策、会计期间与本公司一致，如子公司采用的会计政策、会计期间与本公司不一致的，在编制合并财务报表时，按本公司的会计政策、会计期间进行必要的调整。对于非同一控制下企业合并取得的子公司，以购买日可辨认净资产公允价值为基础对其财务报表进行调整。对于同一控制下企业合并取得的子公司，以其资产、负债（包括最终控制方收购该子公司而形成的商誉）在最终控制方财务报表中的账面价值为基础对其财务报表进行调整。

子公司所有者权益、当期净损益和当期综合收益中属于少数股东的份额分别在合并资产负债表中所有者权益项目下、合并利润表中净利润项目下和综合收益总额项目下单独列示。子公司少数股

东分担的当期亏损超过了少数股东在该子公司期初所有者权益中所享有份额而形成的余额,冲减少数股东权益。

①增加子公司或业务

在报告期内,若因同一控制下企业合并增加子公司或业务的,则调整合并资产负债表的期初数;将子公司或业务合并当期期初至报告期末的收入、费用、利润纳入合并利润表;将子公司或业务合并当期期初至报告期末的现金流量纳入合并现金流量表,同时对比较报表的相关项目进行调整,视同合并后的报告主体自最终控制方开始控制时点起一直存在。

因追加投资等原因能够对同一控制下的被投资方实施控制的,视同参与合并的各方在最终控制方开始控制时即以目前的状态存在进行调整。在取得被合并方控制权之前持有的股权投资,在取得原股权之日与合并方和被合并方同处于同一控制之日孰晚日起至合并日之间已确认有关损益、其他综合收益以及其他净资产变动,分别冲减比较报表期间的期初留存收益或当期损益。

在报告期内,若因非同一控制下企业合并增加子公司或业务的,则不调整合并资产负债表期初数;将该子公司或业务自购买日至报告期末的收入、费用、利润纳入合并利润表;该子公司或业务自购买日至报告期末的现金流量纳入合并现金流量表。

因追加投资等原因能够对非同一控制下的被投资方实施控制的,对于购买日之前持有的被购买方的股权,本公司按照该股权在购买日的公允价值进行重新计量,公允价值与其账面价值的差额计入当期投资收益。购买日之前持有的被购买方的股权涉及权益法核算下的其他综合收益以及除净损益、其他综合收益和利润分配之外的其他所有者权益变动的,与其相关的其他综合收益、其他所有者权益变动转为购买日所属当期投资收益,由于被投资方重新计量设定受益计划净负债或净资产变动而产生的其他综合收益除外。

② 处置子公司或业务

a) 一般处理方法

在报告期内,本公司处置子公司或业务,则该子公司或业务期初至处置日的收入、费用、利润纳入合并利润表;该子公司或业务期初至处置日的现金流量纳入合并现金流量表。

因处置部分股权投资或其他原因丧失了对被投资方控制权时,对于处置后的剩余股权投资,本公司按照其在丧失控制权日的公允价值进行重新计量。处置股权取得的对价与剩余股权公允价值之和,减去按原持股比例计算应享有原有子公司自购买日或合并日开始持续计算的净资产的份额与商誉之和的差额,计入丧失控制权当期的投资收益。与原有子公司股权投资相关的其他综合收益或除净损益、其他综合收益及利润分配之外的其他所有者权益变动,在丧失控制权时转为当期投资收益,由于被投资方重新计量设定受益计划净负债或净资产变动而产生的其他综合收益除外。

因其他投资方对子公司增资而导致本公司持股比例下降从而丧失控制权的,按照上述原则进行会计处理。

b) 分步处置子公司

通过多次交易分步处置对子公司股权投资直至丧失控制权的,处置对子公司股权投资的各项交易的条款、条件以及经济影响符合以下一种或多种情况,通常表明应将多次交易事项作为一揽子交易进行会计处理:

- i. 这些交易是同时或者在考虑了彼此影响的情况下订立的;
- ii. 这些交易整体才能达成一项完整的商业结果;

- iii. 一项交易的发生取决于其他至少一项交易的发生；
- iv. 一项交易单独看是不经济的，但是和其他交易一并考虑时是经济的。

处置对子公司股权投资直至丧失控制权的各项交易属于一揽子交易的，本公司将各项交易作为一项处置子公司并丧失控制权的交易进行会计处理；但是，在丧失控制权之前每一次处置价款与处置投资对应的享有该子公司净资产份额的差额，在合并财务报表中确认为其他综合收益，在丧失控制权时一并转入丧失控制权当期的损益。

处置对子公司股权投资直至丧失控制权的各项交易不属于一揽子交易的，在丧失控制权之前，按不丧失控制权的情况下部分处置对子公司的股权投资的相关政策进行会计处理；在丧失控制权时，按处置子公司一般处理方法进行会计处理。

③购买子公司少数股权

本公司因购买少数股权新取得的长期股权投资与按照新增持股比例计算应享有子公司自购买日（或合并日）开始持续计算的净资产份额之间的差额，调整合并资产负债表中的资本公积中的股本溢价，资本公积中的股本溢价不足冲减的，调整留存收益。

④不丧失控制权的情况下部分处置对子公司的股权投资

在不丧失控制权的情况下因部分处置对子公司的长期股权投资而取得的处置价款与处置长期股权投资相对应享有子公司自购买日或合并日开始持续计算的净资产份额之间的差额，调整合并资产负债表中的资本公积中的股本溢价，资本公积中的股本溢价不足冲减的，调整留存收益。

7. 合营安排分类及共同经营会计处理方法

√适用 □不适用

合营安排分为共同经营和合营企业。

当本公司是合营安排的合营方，享有该安排相关资产且承担该安排相关负债时，为共同经营。

本公司确认与共同经营中利益份额相关的下列项目，并按照相关企业会计准则的规定进行会计处理：

- (1) 确认本公司单独所持有的资产，以及按本公司份额确认共同持有的资产；
- (2) 确认本公司单独所承担的负债，以及按本公司份额确认共同承担的负债；
- (3) 确认出售本公司享有的共同经营产出份额所产生的收入；
- (4) 按本公司份额确认共同经营因出售产出所产生的收入；
- (5) 确认单独所发生的费用，以及按本公司份额确认共同经营发生的费用。

本公司对合营企业投资的会计政策见本附注“三、（十四）长期股权投资”。

8. 现金及现金等价物的确定标准

现金等价物是指企业持有的期限短（一般指从购买日起三个月内到期）、流动性强、易于转换为已知金额现金、价值变动风险很小的投资。

在编制现金流量表时，将本公司库存现金以及可以随时用于支付的存款确认为现金。将同时具备期限短（从购买日起三个月内到期）、流动性强、易于转换为已知现金、价值变动风险很小四个条件的投资，确定为现金等价物。

9. 外币业务和外币报表折算

√适用 □不适用

(1) 外币业务

外币业务采用交易发生日的即期汇率作为折算汇率将外币金额折合成人民币记账。

资产负债表日外币货币性项目余额按资产负债表日即期汇率折算，由此产生的汇兑差额，除属于与购建符合资本化条件的资产相关的外币专门借款产生的汇兑差额按照借款费用资本化的原则处理外，均计入当期损益。

(2) 外币财务报表的折算

资产负债表中的资产和负债项目，采用资产负债表日的即期汇率折算；所有者权益项目除“未分配利润”项目外，其他项目采用发生时的即期汇率折算。利润表中的收入和费用项目，采用交易发生日的即期汇率折算。

处置境外经营时，将与该境外经营相关的外币财务报表折算差额，自所有者权益项目转入处置当期损益。

10. 金融工具

√适用 □不适用

金融工具包括金融资产、金融负债和权益工具。

(1) 金融工具的分类

金融资产和金融负债于初始确认时分类为：以公允价值计量且其变动计入当期损益的金融资产或金融负债，包括交易性金融资产或金融负债和直接指定为以公允价值计量且其变动计入当期损益的金融资产或金融负债；持有至到期投资；应收款项；可供出售金融资产；其他金融负债等。

(2) 金融工具的确认依据和计量方法

① 以公允价值计量且其变动计入当期损益的金融资产（金融负债）

取得时以公允价值（扣除已宣告但尚未发放的现金股利或已到付息期但尚未领取的债券利息）作为初始确认金额，相关的交易费用计入当期损益。

持有期间将取得的利息或现金股利确认为投资收益，期末将公允价值变动计入当期损益。

处置时，其公允价值与初始入账金额之间的差额确认为投资收益，同时调整公允价值变动损益。

② 持有至到期投资

取得时按公允价值（扣除已到付息期但尚未领取的债券利息）和相关交易费用之和作为初始确认金额。

持有期间按照摊余成本和实际利率计算确认利息收入，计入投资收益。实际利率在取得时确定，在该预期存续期间或适用的更短期间内保持不变。

处置时，将所取得价款与该投资账面价值之间的差额计入投资收益。

③ 应收款项

公司对外销售商品或提供劳务形成的应收债权，以及公司持有的其他企业的不包括在活跃市场上有报价的债务工具的债权，包括应收账款、其他应收款等，以向购货方应收的合同或协议价款作为初始确认金额；具有融资性质的，按其现值进行初始确认。

收回或处置时，将取得的价款与该应收款项账面价值之间的差额计入当期损益。

④ 可供出售金融资产

取得时按公允价值（扣除已宣告但尚未发放的现金股利或已到付息期但尚未领取的债券利息）和相关交易费用之和作为初始确认金额。

持有期间将取得的利息或现金股利确认为投资收益。期末以公允价值计量且将公允价值变动计入其他综合收益。但是，在活跃市场中没有报价且其公允价值不能可靠计量的权益工具投资，以及与该权益工具挂钩并须通过交付该权益工具结算的衍生金融资产，按照成本计量。

处置时，将取得的价款与该金融资产账面价值之间的差额，计入投资损益；同时，将原直接计入其他综合收益的公允价值变动累计额对应处置部分的金额转出，计入当期损益。

⑤ 其他金融负债

按其公允价值和相关交易费用之和作为初始确认金额。采用摊余成本进行后续计量。

（3）金融资产转移的确认依据和计量方法

公司发生金融资产转移时，如已将金融资产所有权上几乎所有的风险和报酬转移给转入方，则终止确认该金融资产；如保留了金融资产所有权上几乎所有的风险和报酬的，则不终止确认该金融资产。

在判断金融资产转移是否满足上述金融资产终止确认条件时，采用实质重于形式的原则。公司将金融资产转移区分为金融资产整体转移和部分转移。金融资产整体转移满足终止确认条件的，将下列两项金额的差额计入当期损益：

① 所转移金融资产的账面价值；

② 因转移而收到的对价，与原直接计入所有者权益的公允价值变动累计额（涉及转移的金融资产为可供出售金融资产的情形）之和。

金融资产部分转移满足终止确认条件的，将所转移金融资产整体的账面价值，在终止确认部分和未终止确认部分之间，按照各自的相对公允价值进行分摊，并将下列两项金额的差额计入当期损益：

① 终止确认部分的账面价值；

② 终止确认部分的对价，与原直接计入所有者权益的公允价值变动累计额中对应终止确认部分的金额（涉及转移的金融资产为可供出售金融资产的情形）之和。

金融资产转移不满足终止确认条件的，继续确认该金融资产，所收到的对价确认为一项金融负债。

（4）金融负债终止确认条件

金融负债的现时义务全部或部分已经解除的，则终止确认该金融负债或其一部分；本公司若与债权人签定协议，以承担新金融负债方式替换现存金融负债，且新金融负债与现存金融负债的合同条款实质上不同的，则终止确认现存金融负债，并同时确认新金融负债。

对现存金融负债全部或部分合同条款作出实质性修改的，则终止确认现存金融负债或其一部分，同时将修改条款后的金融负债确认为一项新金融负债。

金融负债全部或部分终止确认时，终止确认的金融负债账面价值与支付对价（包括转出的非现金资产或承担的新金融负债）之间的差额，计入当期损益。

本公司若回购部分金融负债的，在回购日按照继续确认部分与终止确认部分的相对公允价值，将该金融负债整体的账面价值进行分配。分配给终止确认部分的账面价值与支付的对价（包括转出的非现金资产或承担的新金融负债）之间的差额，计入当期损益。

(5) 金融资产和金融负债的公允价值的确定方法

存在活跃市场的金融工具，以活跃市场中的报价确定其公允价值。不存在活跃市场的金融工具，采用估值技术确定其公允价值。在估值时，本公司采用在当前情况下适用并且有足够可利用数据和其他信息支持的估值技术，选择与市场参与者在相关资产或负债的交易中所考虑的资产或负债特征相一致的输入值，并优先使用相关可观察输入值。只有在相关可观察输入值无法取得或取得不切实可行的情况下，才使用不可观察输入值。

(6) 金融资产（不含应收款项）减值的测试方法及会计处理方法

除以公允价值计量且其变动计入当期损益的金融资产外，本公司于资产负债表日对金融资产的账面价值进行检查，如果有客观证据表明某项金融资产发生减值的，计提减值准备。

① 可供出售金融资产的减值准备：

期末如果可供出售金融资产的公允价值发生严重下降，或在综合考虑各种相关因素后，预期这种下降趋势属于非暂时性的，就认定其已发生减值，将原直接计入所有者权益的公允价值下降形成的累计损失一并转出，确认减值损失。

对于已确认减值损失的可供出售债务工具，在随后的会计期间公允价值已上升且客观上与确认原减值损失确认后发生的事项有关的，原确认的减值损失予以转回，计入当期损益。

可供出售权益工具投资发生的减值损失，不通过损益转回。

在活跃市场中没有报价且其公允价值不能可靠计量的权益工具投资，或与该权益工具挂钩并须通过交付该权益工具结算的衍生金融资产发生的减值损失，不予转回。

对于可供出售权益工具投资，本公司判断其公允价值发生“严重”或“非暂时性”下跌的具体量化标准、成本的计算方法、期末公允价值的确定方法，以及持续下跌期间的确定依据为：

公允价值发生“严重”下跌的具体量化标准	期末公允价值相对于成本的下跌幅度已达到或超过 50%。
公允价值发生“非暂时性”下跌的具体量化标准	连续 12 个月出现下跌。
成本的计算方法	取得时按支付对价（扣除已宣告但尚未发放的现金股利或已到付息期但尚未领取的债券利息）和相关交易费用之和作为投资成本。
期末公允价值的确定方法	存在活跃市场的金融工具，以活跃市场中的报价确定其公允价值；如不存在活跃市场的金融工具，采用估值技术确定其公允价值。
持续下跌期间的确定依据	连续下跌或在下跌趋势持续期间反弹上扬幅度低于 20%，反弹持续时间未超过 6 个月的均作为持续下跌期间。

② 持有至到期投资的减值准备：

持有至到期投资减值损失的计量比照应收款项减值损失计量方法处理。

11. 应收款项**(1). 单项金额重大并单独计提坏账准备的应收款项**

√适用 □不适用

单项金额重大的判断依据或金额标准	本公司将金额为人民币 500 万元（含 500 万元）
------------------	-----------------------------

	以上的应收款项确认为单项金额重大的应收款项
单项金额重大并单项计提坏账准备的计提方法	本公司对单项金额重大的应收款项单独进行减值测试，如有客观证据表明其已发生减值，按预计未来现金流量现值低于其账面价值的差额计提坏账准备，计入当期损益。单独测试未发生减值的应收款项，将其归入具有类似信用风险特征的应收款项组合计提坏账准备。

(2). 按信用风险特征组合计提坏账准备的应收款项

√适用 □不适用

按信用风险特征组合计提坏账准备的计提方法（账龄分析法、余额百分比法、其他方法）	
账龄分析法计提坏账准备的应收款项	账龄分析法

组合中，采用账龄分析法计提坏账准备的

√适用 □不适用

账龄	应收账款计提比例 (%)	其他应收款计提比例 (%)
1 年以内 (含 1 年)	6	6
1—2 年	15	15
2—3 年	25	25
3 年以上	50	50

组合中，采用余额百分比法计提坏账准备的

□适用 √不适用

组合中，采用其他方法计提坏账准备的

□适用 √不适用

(3). 单项金额不重大但单独计提坏账准备的应收款项

√适用 □不适用

单项计提坏账准备的理由	单项金额虽不重大，但有确凿证据表明可收回性存在明显差异。
坏账准备的计提方法	根据其未来现金流量现值低于其账面价值的差额计提坏账准备。

12. 存货

√适用 □不适用

(1) 存货的分类

存货分类为：原材料、周转材料、库存商品、在产品、发出商品、委托加工物资、包装物资等。

(2) 取得和发出存货的计价方法

本公司周转材料、产成品（库存商品）、发出商品、委托加工材料及包装物在取得时采用实际成本法计价，发出时按加权平均法计价；原材料、自制半成品取得及发出时以计划成本计价，对计划成本与实际成本之间的差异，通过材料成本差异科目核算，并按期结转原材料、自制半成品应承担的成本差异，将计划成本调整为实际成本。

(3) 不同类别存货可变现净值的确定依据

产成品、库存商品和用于出售的材料等直接用于出售的商品存货，在正常生产经营过程中，以该存货的估计售价减去估计的销售费用和相关税费后的金额，确定其可变现净值；需要经过加工的材料存货，在正常生产经营过程中，以所生产的产成品的估计售价减去至完工时估计将要发生的成本、估计的销售费用和相关税费后的金额，确定其可变现净值；为执行销售合同或者劳务合同而持有的存货，其可变现净值以合同价格为基础计算，若持有存货的数量多于销售合同订购数量的，超出部分的存货的可变现净值以一般销售价格为基础计算。

期末按照单个存货项目计提存货跌价准备；但对于数量繁多、单价较低的存货，按照存货类别计提存货跌价准备；与在同一地区生产和销售的产品系列相关、具有相同或类似最终用途或目的，且难以与其他项目分开计量的存货，则合并计提存货跌价准备。

除有明确证据表明资产负债表日市场价格异常外，存货项目的可变现净值以资产负债表日市场价格为基础确定。

本期期末存货项目的可变现净值以资产负债表日市场价格为基础确定。

(4) 存货的盘存制度

采用永续盘存制。

(5) 低值易耗品和包装物的摊销方法

- ① 低值易耗品采用一次转销法；
- ② 包装物采用一次转销法

13. 持有待售资产

√适用 □不适用

本公司将同时满足下列条件的非流动资产或处置组划分为持有待售类别：

- (1) 根据类似交易中出售此类资产或处置组的惯例，在当前状况下即可立即出售；
- (2) 出售极可能发生，即本公司已经就一项出售计划作出决议且获得确定的购买承诺，预计出售将在一年内完成。有关规定要求本公司相关权力机构或者监管部门批准后方可出售的，已经获得批准。

14. 长期股权投资

√适用 □不适用

(1) 共同控制、重大影响的判断标准

共同控制，是指按照相关约定对某项安排所共有的控制，并且该安排的相关活动必须经过分享控制权的参与方一致同意后才能决策。本公司与其他合营方一同对被投资单位实施共同控制且对被投资单位净资产享有权利的，被投资单位为本公司的合营企业。

重大影响，是指对一个企业的财务和经营决策有参与决策的权力，但并不能够控制或者与其他方一起共同控制这些政策的制定。本公司能够对被投资单位施加重大影响的，被投资单位为本公司联营企业。

(2) 初始投资成本的确定

- ① 企业合并形成的长期股权投资

同一控制下的企业合并：公司以支付现金、转让非现金资产或承担债务方式以及以发行权益性证券作为合并对价的，在合并日按照取得被合并方所有者权益在最终控制方合并财务报表中的账面

价值的份额作为长期股权投资的初始投资成本。因追加投资等原因能够对同一控制下的被投资单位实施控制的,在合并日根据合并后应享有被合并方净资产在最终控制方合并财务报表中的账面价值的份额,确定长期股权投资的初始投资成本。合并日长期股权投资的初始投资成本,与达到合并前的长期股权投资账面价值加上合并日进一步取得股份新支付对价的账面价值之和的差额,调整股本溢价,股本溢价不足冲减的,冲减留存收益。

非同一控制下的企业合并:公司按照购买日确定的合并成本作为长期股权投资的初始投资成本。因追加投资等原因能够对非同一控制下的被投资单位实施控制的,按照原持有的股权投资账面价值加上新增投资成本之和,作为改按成本法核算的初始投资成本。

② 其他方式取得的长期股权投资

以支付现金方式取得的长期股权投资,按照实际支付的购买价款作为初始投资成本。

以发行权益性证券取得的长期股权投资,按照发行权益性证券的公允价值作为初始投资成本。

在非货币性资产交换具备商业实质和换入资产或换出资产的公允价值能够可靠计量的前提下,非货币性资产交换换入的长期股权投资以换出资产的公允价值和应支付的相关税费确定其初始投资成本,除非有确凿证据表明换入资产的公允价值更加可靠;不满足上述前提的非货币性资产交换,以换出资产的账面价值和应支付的相关税费作为换入长期股权投资的初始投资成本。

通过债务重组取得的长期股权投资,其初始投资成本按照公允价值为基础确定。

(3) 后续计量及损益确认方法

① 成本法核算的长期股权投资

公司对子公司的长期股权投资,采用成本法核算。除取得投资时实际支付的价款或对价中包含的已宣告但尚未发放的现金股利或利润外,公司按照享有被投资单位宣告发放的现金股利或利润确认当期投资收益。

② 权益法核算的长期股权投资

对联营企业和合营企业的长期股权投资,采用权益法核算。初始投资成本大于投资时应享有被投资单位可辨认净资产公允价值份额的差额,不调整长期股权投资的初始投资成本;初始投资成本小于投资时应享有被投资单位可辨认净资产公允价值份额的差额,计入当期损益。

公司按照应享有或应分担的被投资单位实现的净损益和其他综合收益的份额,分别确认投资收益和其他综合收益,同时调整长期股权投资的账面价值;按照被投资单位宣告分派的利润或现金股利计算应享有的部分,相应减少长期股权投资的账面价值;对于被投资单位除净损益、其他综合收益和利润分配以外所有者权益的其他变动,调整长期股权投资的账面价值并计入所有者权益。

在确认应享有被投资单位净损益的份额时,以取得投资时被投资单位可辨认净资产的公允价值为基础,并按照公司的会计政策及会计期间,对被投资单位的净利润进行调整后确认。在持有投资期间,被投资单位编制合并财务报表的,以合并财务报表中的净利润、其他综合收益和其他所有者权益变动中归属于被投资单位的金额为基础进行核算。

公司与联营企业、合营企业之间发生的未实现内部交易损益按照应享有的比例计算归属于公司的部分,予以抵销,在此基础上确认投资收益。与被投资单位发生的未实现内部交易损失,属于资产减值损失的,全额确认。公司与联营企业、合营企业之间发生投出或出售资产的交易,该资产构成业务的,按照本附注“三、(五)同一控制下和非同一控制下企业合并的会计处理方法”和“三、(六)合并财务报表的编制方法”中披露的相关政策进行会计处理。

在公司确认应分担被投资单位发生的亏损时，按照以下顺序进行处理：首先，冲减长期股权投资的账面价值。其次，长期股权投资的账面价值不足以冲减的，以其他实质上构成对被投资单位净投资的长期权益账面价值为限继续确认投资损失，冲减长期应收项目等的账面价值。最后，经过上述处理，按照投资合同或协议约定企业仍承担额外义务的，按预计承担的义务确认预计负债，计入当期投资损失。

③ 长期股权投资的处置

处置长期股权投资，其账面价值与实际取得价款的差额，计入当期损益。

采用权益法核算的长期股权投资，在处置该项投资时，采用与被投资单位直接处置相关资产或负债相同的基础，按相应比例对原计入其他综合收益的部分进行会计处理。因被投资单位除净损益、其他综合收益和利润分配以外的其他所有者权益变动而确认的所有者权益，按比例结转入当期损益，由于被投资方重新计量设定受益计划净负债或净资产变动而产生的其他综合收益除外。

因处置部分股权投资等原因丧失了对被投资单位的共同控制或重大影响的，处置后的剩余股权改按金融工具确认和计量准则核算，其在丧失共同控制或重大影响之日的公允价值与账面价值之间的差额计入当期损益。原股权投资因采用权益法核算而确认的其他综合收益，在终止采用权益法核算时采用与被投资单位直接处置相关资产或负债相同的基础进行会计处理。因被投资方除净损益、其他综合收益和利润分配以外的其他所有者权益变动而确认的所有者权益，在终止采用权益法核算时全部转入当期损益。

因处置部分股权投资、因其他投资方对子公司增资而导致本公司持股比例下降等原因丧失了对被投资单位控制权的，在编制个别财务报表时，剩余股权能够对被投资单位实施共同控制或重大影响的，改按权益法核算，并对该剩余股权视同自取得时即采用权益法核算进行调整；剩余股权不能对被投资单位实施共同控制或施加重大影响的，改按金融工具确认和计量准则的有关规定进行会计处理，其在丧失控制之日的公允价值与账面价值间的差额计入当期损益。

处置的股权是因追加投资等原因通过企业合并取得的，在编制个别财务报表时，处置后的剩余股权采用成本法或权益法核算的，购买日之前持有的股权投资因采用权益法核算而确认的其他综合收益和其他所有者权益按比例结转；处置后的剩余股权改按金融工具确认和计量准则进行会计处理的，其他综合收益和其他所有者权益全部结转。

15. 投资性房地产

(1). 如果采用成本计量模式的：

投资性房地产是指为赚取租金或资本增值，或两者兼有而持有的房地产，包括已出租的土地使用权、持有并准备增值后转让的土地使用权、已出租的建筑物（含自行建造或开发活动完成后用于出租的建筑物以及正在建造或开发过程中将来用于出租的建筑物）。公司对现有投资性房地产采用成本模式计量。

折旧或摊销方法：

对按照成本模式计量的投资性房地产—出租用建筑物采用与本公司固定资产相同的折旧政策，出租用土地使用权按与无形资产相同的摊销政策执行。

16. 固定资产

(1). 确认条件

√适用 □不适用

固定资产指为生产商品、提供劳务、出租或经营管理而持有，并且使用寿命超过一个会计年度的有形资产。固定资产在同时满足下列条件时予以确认：

- ① 与该固定资产有关的经济利益很可能流入企业；
- ② 该固定资产的成本能够可靠地计量。

(2). 折旧方法

√适用 □不适用

类别	折旧方法	折旧年限（年）	残值率	年折旧率
房屋建筑物	年限平均法	25—30	5	3.17—3.80
机器设备	年限平均法	8—20	5	4.75—11.88
运输设备	年限平均法	8—10	5	9.50—11.88
其他设备	年限平均法	5—10	5	9.50—19.00

固定资产折旧采用年限平均法分类计提，根据固定资产类别、预计使用寿命和预计净残值率确定折旧率。如固定资产各组成部分的使用寿命不同或者以不同方式为企业提供服务，则选择不同折旧率或折旧方法，分别计提折旧。

(3). 融资租入固定资产的认定依据、计价和折旧方法

√适用 □不适用

公司与租赁方所签订的租赁协议条款中规定了下列条件之一的，确认为融资租入资产：

- ① 租赁期满后租赁资产的所有权归属于本公司；
- ② 公司具有购买资产的选择权，购买价款远低于行使选择权时该资产的公允价值；
- ③ 租赁期占所租赁资产使用寿命的大部分；
- ④ 租赁开始日的最低租赁付款额现值，与该资产的公允价值不存在较大的差异。

公司在承租开始日，将租赁资产公允价值与最低租赁付款额现值两者中较低者作为租入资产的入账价值，将最低租赁付款额作为长期应付款的入账价值，其差额作为未确认的融资费。

融资租赁方式租入的固定资产，能合理确定租赁期届满时将会取得租赁资产所有权的，在租赁资产尚可使用年限内计提折旧；无法合理确定租赁期届满时能够取得租赁资产所有权的，在租赁期与租赁资产尚可使用年限两者中较短的期限内计提折旧。

17. 在建工程

√适用 □不适用

在建工程项目按建造该项资产达到预定可使用状态前所发生的必要支出，作为固定资产的入账价值。所建造的固定资产在工程已达到预定可使用状态，但尚未办理竣工决算的，自达到预定可使用状态之日起，根据工程预算、造价或者工程实际成本等，按估计的价值转入固定资产，并按本公司固定资产折旧政策计提固定资产的折旧，待办理竣工决算后，再按实际成本调整原来的暂估价值，但不调整原已计提的折旧额。

预定可使用状态的判断标准，应符合下列情况之一：

- (1) 固定资产的实体建造（包括安装）工作已经全部完成或实质上已经全部完成；

(2)已经试生产或试运行,并且其结果表明资产能够正常运行或能够稳定地生产出合格产品,或者试运行结果表明其能够正常运转或营业;

(3) 该项建造的固定资产上的支出金额很少或者几乎不再发生;

(4) 所购建的固定资产已经达到设计或合同要求, 或与设计或合同要求基本相符。

18. 借款费用

√适用 □不适用

(1) 借款费用资本化的确认原则

借款费用,包括借款利息、折价或者溢价的摊销、辅助费用以及因外币借款而发生的汇兑差额等。

公司发生的借款费用,可直接归属于符合资本化条件的资产的购建或者生产的,予以资本化,计入相关资产成本;其他借款费用,在发生时根据其发生额确认为费用,计入当期损益。

符合资本化条件的资产,是指需要经过相当长时间的购建或者生产活动才能达到预定可使用或者可销售状态的固定资产、投资性房地产和存货等资产。

借款费用同时满足下列条件时开始资本化:

① 资产支出已经发生,资产支出包括为购建或者生产符合资本化条件的资产而以支付现金、转移非现金资产或者承担带息债务形式发生的支出;

② 借款费用已经发生;

③ 为使资产达到预定可使用或者可销售状态所必要的购建或者生产活动已经开始。

(2) 借款费用资本化期间

资本化期间,指从借款费用开始资本化时点到停止资本化时点的期间,借款费用暂停资本化的期间不包括在内。

当购建或者生产符合资本化条件的资产达到预定可使用或者可销售状态时,借款费用停止资本化。

当购建或者生产符合资本化条件的资产中部分项目分别完工且可单独使用时,该部分资产借款费用停止资本化。

购建或者生产的资产各部分分别完工,但必须等到整体完工后才可使用或可对外销售的,在该资产整体完工时停止借款费用资本化。

(3) 暂停资本化期间

符合资本化条件的资产在购建或生产过程中发生的非正常中断、且中断时间连续超过3个月的,则借款费用暂停资本化;该项中断如是所购建或生产的符合资本化条件的资产达到预定可使用状态或者可销售状态必要的程序,则借款费用继续资本化。在中断期间发生的借款费用确认为当期损益,直至资产的购建或者生产活动重新开始后借款费用继续资本化。

(4) 借款费用资本化率、资本化金额的计算方法

对于为购建或者生产符合资本化条件的资产而借入的专门借款,以专门借款当期实际发生的借款费用,减去尚未动用的借款资金存入银行取得的利息收入或进行暂时性投资取得的投资收益后的金额,来确定借款费用的资本化金额。

对于为购建或者生产符合资本化条件的资产而占用的一般借款，根据累计资产支出超过专门借款部分的资产支出加权平均数乘以所占用一般借款的资本化率，计算确定一般借款应予资本化的借款费用金额。资本化率根据一般借款加权平均利率计算确定。

19. 生物资产

适用 不适用

20. 油气资产

适用 不适用

21. 无形资产

(1). 计价方法、使用寿命、减值测试

适用 不适用

1) 无形资产的计价方法

① 公司取得无形资产时按成本进行初始计量；

外购无形资产的成本，包括购买价款、相关税费以及直接归属于使该项资产达到预定用途所发生的其他支出。

② 后续计量

在取得无形资产时分析判断其使用寿命。

对于使用寿命有限的无形资产，在为企业带来经济利益的期限内按直线法摊销；无法预见无形资产为企业带来经济利益期限的，视为使用寿命不确定的无形资产，不予摊销。

2) 使用寿命有限的无形资产的使用寿命估计情况

本公司对使用寿命有限的无形资产，估计其使用寿命时通常考虑以下因素：

①运用该资产生产的产品通常的寿命周期、可获得的类似资产使用寿命的信息；

②技术、工艺等方面的现阶段情况及对未来发展趋势的估计；

③以该资产生产的产品或提供劳务的市场需求情况；

④现在或潜在的竞争者预期采取的行动；

⑤为维持该资产带来经济利益能力的预期维护支出，以及公司预计支付有关支出的能力；

⑥对该资产控制期限的相关法律规定或类似限制，如特许使用期、租赁期等；

⑦与公司持有其他资产使用寿命的关联性等。

每年度终了，对使用寿命有限的无形资产的使用寿命及摊销方法进行复核。

经复核，本年期末无形资产的使用寿命及摊销方法与以前估计未有不同。

3) 使用寿命不确定的无形资产的判断依据以及对其使用寿命进行复核的程序

本公司将无法预见该资产为公司带来经济利益的期限，或使用期限不确定等无形资产确定为使用寿命不确定的无形资产。

使用寿命不确定的判断依据：

①来源于合同性权利或其他法定权利，但合同规定或法律规定无明确使用年限；

②综合同行业情况或相关专家论证等，仍无法判断无形资产为公司带来经济利益的期限。

每年年末，对使用寿命不确定无形资产使用寿命进行复核，主要采取自下而上的方式，由无形资产使用相关部门进行基础复核，评价使用寿命不确定判断依据是否存在变化等。

(2). 内部研究开发支出会计政策

√适用 □不适用

1) 划分研究阶段和开发阶段的具体标准

公司内部研究开发项目的支出分为研究阶段支出和开发阶段支出。

研究阶段：为获取并理解新的科学或技术知识等而进行的独创性的有计划调查、研究活动的阶段。

开发阶段：在进行商业性生产或使用前，将研究成果或其他知识应用于某项计划或设计，以生产出新的或具有实质性改进的材料、装置、产品等活动的阶段。

2) 开发阶段支出资本化的具体条件

内部研究开发项目研究阶段的支出，于发生时计入当期损益；开发阶段的支出，同时满足下列条件的，确认为无形资产：

- ① 完成该无形资产以使其能够使用或出售在技术上具有可行性；
- ② 具有完成该无形资产并使用或出售的意图；
- ③ 无形资产产生经济利益的方式，包括能够证明运用该无形资产生产的产品存在市场或无形资产自身存在市场，无形资产将在内部使用的，能证明其有用性；
- ④ 有足够的技术、财务资源和其他资源支持，以完成该无形资产的开发，并有能力使用或出售该无形资产；
- ⑤ 归属于该无形资产开发阶段的支出能够可靠地计量。

22. 长期资产减值

√适用 □不适用

长期股权投资、采用成本模式计量的投资性房地产、固定资产、在建工程、使用寿命有限的无形资产等长期资产，于资产负债表日存在减值迹象的，进行减值测试。减值测试结果表明资产的可收回金额低于其账面价值的，按其差额计提减值准备并计入减值损失。可收回金额为资产的公允价值减去处置费用后的净额与资产预计未来现金流量的现值两者之间的较高者。资产减值准备按单项资产为基础计算并确认，如果难以对单项资产的可收回金额进行估计的，以该资产所属的资产组确定资产组的可收回金额。资产组是能够独立产生现金流入的最小资产组合。

商誉和使用寿命不确定的无形资产至少在每年年度终了进行减值测试。

本公司进行商誉减值测试，对于因企业合并形成的商誉的账面价值，自购买日起按照合理的方法分摊至相关的资产组；难以分摊至相关的资产组的，将其分摊至相关的资产组组合。在将商誉的账面价值分摊至相关的资产组或者资产组组合时，按照各资产组或者资产组组合的公允价值占相关资产组或者资产组组合公允价值总额的比例进行分摊。公允价值难以可靠计量的，按照各资产组或者资产组组合的账面价值占相关资产组或者资产组组合账面价值总额的比例进行分摊。

在对包含商誉的相关资产组或者资产组组合进行减值测试时，如与商誉相关的资产组或者资产组组合存在减值迹象的，先对不包含商誉的资产组或者资产组组合进行减值测试，计算可收回金额，并与相关账面价值相比较，确认相应的减值损失。再对包含商誉的资产组或者资产组组合进行减值

测试，比较这些相关资产组或者资产组组合的账面价值（包括所分摊的商誉的账面价值部分）与其可收回金额，如相关资产组或者资产组组合的可收回金额低于其账面价值的，确认商誉的减值损失。上述资产减值损失一经确认，在以后会计期间不予转回。

23. 长期待摊费用

√适用 □不适用

长期待摊费用为已经发生但应由本期和以后各期负担的分摊期限在一年以上的各项费用。本公司长期待摊费用包括房屋装修费、车位使用费等。

长期待摊费用按实际支出入账，在项目受益期内平均摊销。若长期待摊的费用项目不能使以后会计期间受益，则将尚未摊销的该项目的摊余价值全部转入当期损益。

24. 职工薪酬

(1). 短期薪酬的会计处理方法

√适用 □不适用

本公司在职工为本公司提供服务的会计期间，将实际发生的短期薪酬确认为负债，并计入当期损益或相关资产成本。

本公司为职工缴纳的社会保险费和住房公积金，以及按规定提取的工会经费和职工教育经费，在职工为本公司提供服务的会计期间，根据规定的计提基础和计提比例计算确定相应的职工薪酬金额。

职工福利费为非货币性福利的，如能够可靠计量的，按照公允价值计量。

(2). 离职后福利的会计处理方法

√适用 □不适用

① 设定提存计划

本公司按当地政府的相关规定为职工缴纳基本养老保险和失业保险，在职工为本公司提供服务的会计期间，按以当地规定的缴纳基数和比例计算应缴纳金额，确认为负债，并计入当期损益或相关资产成本。

除基本养老保险外，本公司还依据国家企业年金制度的相关政策建立了企业年金缴费制度（补充养老保险）/企业年金计划。本公司按职工工资总额的一定比例向当地社会保险机构缴费/年金计划缴费，相应支出计入当期损益或相关资产成本。

② 设定受益计划

本公司根据预期累计福利单位法确定的公式将设定受益计划产生的福利义务归属于职工提供服务的期间，并计入当期损益或相关资产成本。

设定受益计划义务现值减去设定受益计划资产公允价值所形成的赤字或盈余确认为一项设定受益计划净负债或净资产。设定受益计划存在盈余的，本公司以设定受益计划的盈余和资产上限两项的孰低者计量设定受益计划净资产。

所有设定受益计划义务，包括预期在职工提供服务的年度报告期间结束后的十二个月内支付的义务，根据资产负债表日与设定受益计划义务期限和币种相匹配的国债或活跃市场上的高质量公司债券的市场收益率予以折现。

设定受益计划产生的服务成本和设定受益计划净负债或净资产的利息净额计入当期损益或相关资产成本；重新计量设定受益计划净负债或净资产所产生的变动计入其他综合收益，并且在后续会计期间不转回至损益，在原设定受益计划终止时在权益范围内将原计入其他综合收益的部分全部结转至未分配利润。

在设定受益计划结算时，按在结算日确定的设定受益计划义务现值和结算价格两者的差额，确认结算利得或损失。

详见本附注“五、（二十五）应付职工薪酬”。

(3). 辞退福利的会计处理方法

√适用 □不适用

本公司在不能单方面撤回因解除劳动关系计划或裁减建议所提供的辞退福利时，或确认与涉及支付辞退福利的重组相关的成本或费用时（两者孰早），确认辞退福利产生的职工薪酬负债，并计入当期损益。

(4). 其他长期职工福利的会计处理方法

√适用 □不适用

本公司向职工提供的其他长期福利，符合设定提存计划条件的，按照设定提存计划进行会计处理；除此之外的其他长期福利，按照设定受益计划进行会计处理，但是重新计量其他长期职工福利净负债或净资产所产生的变动计入当期损益后相关资产成本。

25. 预计负债

√适用 □不适用

(1) 预计负债的确认标准

与诉讼、债务担保、亏损合同、重组事项等或有事项相关的义务同时满足下列条件时，本公司确认为预计负债：

- ① 该义务是本公司承担的现时义务；
- ② 履行该义务很可能导致经济利益流出本公司；
- ③ 该义务的金额能够可靠地计量。

(2) 各类预计负债的计量方法

本公司预计负债按履行相关现时义务所需的支出的最佳估计数进行初始计量。

本公司在确定最佳估计数时，综合考虑与或有事项有关的风险、不确定性和货币时间价值等因素。对于货币时间价值影响重大的，通过对相关未来现金流出进行折现后确定最佳估计数。

最佳估计数分别以下情况处理：

所需支出存在一个连续范围（或区间），且该范围内各种结果发生的可能性相同的，则最佳估计数按照该范围的中间值即上下限金额的平均数确定。

所需支出不存在一个连续范围（或区间），或虽然存在一个连续范围但该范围内各种结果发生的可能性不相同的，如或有事项涉及单个项目的，则最佳估计数按照最可能发生金额确定；如或有事项涉及多个项目的，则最佳估计数按各种可能结果及相关概率计算确定。

本公司清偿预计负债所需支出全部或部分预期由第三方补偿的，补偿金额在基本确定能够收到时，作为资产单独确认，确认的补偿金额不超过预计负债的账面价值。

详见本附注“五、（二十六）预计负债”。

26. 股份支付

适用 不适用

27. 优先股、永续债等其他金融工具

适用 不适用

28. 收入

适用 不适用

（1）销售商品收入确认的一般原则：

- ① 本公司已将商品所有权上的主要风险和报酬转移给购货方；
- ② 本公司既没有保留通常与所有权相联系的继续管理权，也没有对已售出的商品实施有效控制；
- ③ 收入的金额能够可靠地计量；
- ④ 相关的经济利益很可能流入本公司；
- ⑤ 相关的、已发生或将发生的成本能够可靠地计量。

（2）具体原则：

销售部门根据已完工销售订单在业务系统发出销货通知单，财务人员根据销货通知单核对货款收取情况、开具销售发票并反馈给销售部门，销售部门据以出具发运通知单并通知仓储物流单位办理出库、运输手续，物流单位凭客户签收后退发的发运通知单向财务部办理运输费结算手续。

财务部收到客户签收的发运通知单后，确认已将商品所有权上的主要风险和报酬转移给购货方，确认销售收入。

29. 政府补助

适用 不适用

（1）类型

政府补助，是本公司从政府无偿取得的货币性资产与非货币性资产。分为与资产相关的政府补助和与收益相关的政府补助。

与资产相关的政府补助，是指本公司取得的、用于购建或以其他方式形成长期资产的政府补助。与收益相关的政府补助，是指除与资产相关的政府补助之外的政府补助。

对于政府文件未明确规定补助对象的，本公司将该政府补助划分为与资产相关或与收益相关的判断依据为：① 政府文件明确了补助所针对的特定项目的，根据该特定项目的预算中将形成资产的支出金额和计入费用的支出金额的相对比例进行划分，对该划分比例需在每个资产负债表日进行复核，必要时进行变更；② 政府文件中对用途仅作一般性表述，没有指明特定项目的，作为与收益相关的政府补助。

（2）确认时点

按照应收金额计量的政府补助,在期末有确凿证据表明能够符合财政扶持政策规定的相关条件且预计能够收到财政扶持资金时予以确认。

除按照应收金额计量的政府补助外的其他政府补助,在实际收到补助款项时予以确认。

(3) 会计处理

与资产相关的政府补助,冲减相关资产账面价值或确认为递延收益。确认为递延收益的,在相关资产使用寿命内按照合理、系统的方法分期计入当期损益(与本公司日常活动相关的,计入其他收益;与本公司日常活动无关的,计入营业外收入);

与收益相关的政府补助,用于补偿本公司以后期间的相关成本费用或损失的,确认为递延收益,并在确认相关成本费用或损失的期间,计入当期损益(与本公司日常活动相关的,计入其他收益;与本公司日常活动无关的,计入营业外收入)或冲减相关成本费用或损失;用于补偿本公司已发生的相关成本费用或损失的,直接计入当期损益(与本公司日常活动相关的,计入其他收益;与本公司日常活动无关的,计入营业外收入)或冲减相关成本费用或损失。

本公司取得的政策性优惠贷款贴息,区分以下两种情况,分别进行会计处理:

① 财政将贴息资金拨付给贷款银行,由贷款银行以政策性优惠利率向本公司提供贷款的,本公司以实际收到的借款金额作为借款的入账价值,按照借款本金和该政策性优惠利率计算相关借款费用。

② 财政将贴息资金直接拨付给本公司的,本公司将对应的贴息冲减相关借款费用。

30. 递延所得税资产/递延所得税负债

√适用 □不适用

对于可抵扣暂时性差异确认递延所得税资产,以未来期间很可能取得的用来抵扣可抵扣暂时性差异的应纳税所得额为限。对于能够结转以后年度的可抵扣亏损和税款抵减,以很可能获得用来抵扣可抵扣亏损和税款抵减的未来应纳税所得额为限,确认相应的递延所得税资产。

对于应纳税暂时性差异,除特殊情况外,确认递延所得税负债。

不确认递延所得税资产或递延所得税负债的特殊情况包括:商誉的初始确认;除企业合并以外的发生时既不影响会计利润也不影响应纳税所得额(或可抵扣亏损)的其他交易或事项。

当拥有以净额结算的法定权利,且意图以净额结算或取得资产、清偿负债同时进行时,当期所得税资产及当期所得税负债以抵销后的净额列报。

当拥有以净额结算当期所得税资产及当期所得税负债的法定权利,且递延所得税资产及递延所得税负债是与同一税收征管部门对同一纳税主体征收的所得税相关或者是对不同的纳税主体相关,但在未来每一具有重要性的递延所得税资产及负债转回的期间内,涉及的纳税主体意图以净额结算当期所得税资产和负债或是同时取得资产、清偿负债时,递延所得税资产及递延所得税负债以抵销后的净额列报。

31. 租赁

(1). 经营租赁的会计处理方法

√适用 □不适用

① 公司租入资产所支付的租赁费,在不扣除免租期的整个租赁期内,按直线法进行分摊,计入当期费用。公司支付的与租赁交易相关的初始直接费用,计入当期费用。

资产出租方承担了应由公司承担的与租赁相关的费用时，公司将该部分费用从租金总额中扣除，按扣除后的租金费用在租赁期内分摊，计入当期费用。

② 公司出租资产所收取的租赁费，在不扣除免租期的整个租赁期内，按直线法进行分摊，确认为租赁相关收入。公司支付的与租赁交易相关的初始直接费用，计入当期费用；如金额较大的，则予以资本化，在整个租赁期间内按照与租赁相关收入确认相同的基础分期计入当期收益。

公司承担了应由承租方承担的与租赁相关的费用时，公司将该部分费用从租金收入总额中扣除，按扣除后的租金费用在租赁期内分配。

(2). 融资租赁的会计处理方法

√适用 □不适用

① 融资租入资产：公司在承租开始日，将租赁资产公允价值与最低租赁付款额现值两者中较低者作为租入资产的入账价值，将最低租赁付款额作为长期应付款的入账价值，其差额作为未确认的融资费用。公司采用实际利率法对未确认的融资费用，在资产租赁期间内摊销，计入财务费用。公司发生的初始直接费用，计入租入资产价值。

② 融资租出资产：公司在租赁开始日，将应收融资租赁款，未担保余值之和与其现值的差额确认为未实现融资收益，在将来收到租金的各期间内确认为租赁收入。公司发生的与出租交易相关的初始直接费用，计入应收融资租赁款的初始计量中，并减少租赁期内确认的收益金额。

32. 其他重要的会计政策和会计估计

√适用 □不适用

终止经营：

终止经营是满足下列条件之一的已被本公司处置或被本公司划归为持有待售的、在经营和编制财务报表时能够单独区分的组成部分：

- (1) 该组成部分代表一项独立的主要业务或一个主要经营地区；
- (2) 该组成部分是拟对一项独立的主要业务或一个主要经营地区进行处置计划的一部分；
- (3) 该组成部分是仅仅为了再出售而取得的子公司。

33. 重要会计政策和会计估计的变更

(1). 重要会计政策变更

√适用 □不适用

会计政策变更的内容和原因	审批程序	备注(受重要影响的报表项目名称和金额)
根据《财政部关于修订印发 2018 年度一般企业财务报表格式的通知》（财会〔2018〕15 号）及其解读和企业会计准则要求编制 2018 年度财务报表	无	受重要影响的报表项目名称和金额详见下表

报表项目	影响金额增加+/减少-	
	2018. 12. 31/2018 年度	2017. 12. 31/2017 年度
应收票据及应收账款	86, 177, 247. 13	113, 151, 207. 87
应收票据	-5, 416, 114. 50	-750, 000. 00
应收账款	-80, 761, 132. 63	-112, 401, 207. 87

报表项目	影响金额增加+/减少-	
	2018. 12. 31/2018 年度	2017. 12. 31/2017 年度
固定资产	333, 155, 702. 84	423, 885, 641. 27
固定资产	-333, 155, 702. 84	-423, 763, 535. 54
固定资产清理		-122, 105. 73
应付票据及应付账款	174, 768, 981. 99	694, 731, 029. 97
应付票据	-47, 343, 802. 20	-492, 160, 715. 00
应付账款	-127, 425, 179. 79	-202, 570, 314. 97
其他应付款	131, 157, 862. 16	78, 245, 936. 58
应付利息		-729, 416. 46
应付股利		
其他应付款	-131, 157, 862. 16	-77, 516, 520. 12
管理费用	-1, 148, 885. 38	-21, 768, 894. 13
研发费用	1, 148, 885. 38	21, 768, 894. 13

其他说明

① 财政部于 2018 年 6 月 15 日发布了《财政部关于修订印发 2018 年度一般企业财务报表格式的通知》（财会〔2018〕15 号），公司对财务报表格式进行了修订。

② 按照《关于 2018 年度一般企业财务报表格式有关问题的解读》中“关于代扣个人所得税手续费返还的填列—企业作为个人所得税的扣缴义务人，根据《中华人民共和国个人所得税法》收到的扣缴税款手续费，应作为其他与日常活动相关的项目在利润表的“其他收益”项目中填列。企业财务报表的列报项目因此发生变更的，应当按照《企业会计准则第 30 号——财务报表列报》等的相关规定，对可比期间的比较数据进行调整。该事项对本公司无影响。

(2). 重要会计估计变更

适用 不适用

34. 其他

适用 不适用

六、税项

1. 主要税种及税率

主要税种及税率情况

适用 不适用

税种	计税依据	税率
增值税	按税法规定计算的销售货物和应税劳务收入为基础计算销项税额，在扣除当期允许抵扣的进项税额后，差额部分为应交增值税	17%、16%、13%等
消费税	按应税销售收入计缴	3%、10%
城市维护建设税	按实际缴纳的营业税、增值税及消费税计缴	7%
企业所得税	按应纳税所得额计缴	15%、16.5%、25%、30%、34%

存在不同企业所得税税率纳税主体的，披露情况说明

适用 不适用

纳税主体名称	所得税税率 (%)
重庆普金软件股份有限公司	15%

嘉陵摩托美洲有限公司	30%
巴西亚马逊 TRAXX 摩托车股份有限公司	34%
汇豪(香港)发展公司	16.50%

子公司嘉陵摩托美洲有限公司按当地税法规定适用 30%的所得税率；子公司巴西亚马逊 TRAXX 摩托车股份有限公司按当地税法适用的所得税率为 34%；子公司汇豪(香港)发展公司按当地税法适用的所得税率为 16.50%。

2. 税收优惠

√适用 □不适用

子公司重庆普金软件股份有限公司从事的产业符合《产业结构调整（2011 年末）》鼓励类产业中第 28 类“信息产业”第 23 条“软件开发生产”的列举范围，且鼓励类收入占总收入比例符合规定，享受所得税西部大开发减免政策，企业所得税减按 15%税率执行。

3. 其他

√适用 □不适用

子公司巴西亚马逊 TRAXX 摩托车股份有限公司按当地税费政策，在销售环节按应税销售额计缴 IPI 工业产品税，其排量为 50 毫升以下税率为 15%，排量为 50 毫升以上 250 毫升以下税率为 25%，排量为 250 毫升以上税率为 35%，实际缴纳时按扣除当期允许抵扣上一环节缴纳 IPI 工业产品税后的差额缴纳；按不含税销售额缴纳 0.65%的社会一体化计划费，按不含税销售额缴纳 3.00%的社会安全费。

七、合并财务报表项目注释

1、货币资金

√适用 □不适用

单位：元 币种：人民币

项目	期末余额	期初余额
库存现金	46,194.59	145,696.66
银行存款	90,372,098.09	449,028,719.57
其他货币资金	27,135,544.84	152,644,175.20
合计	117,553,837.52	601,818,591.43
其中：存放在境外的款项总额	2,518,132.70	8,561,919.07

其他说明

其中因抵押、质押或冻结等对使用有限制，以及放在境外且资金汇回受到限制的货币资金明细如下：

项目	期末余额	年初余额
银行承兑汇票保证金	23,716,901.09	139,897,717.64
用于担保的定期存款或通知存款（已被冻结）		75,600.00
冻结的银行存款、其他货币资金	3,418,643.75	18,872,973.53
合计	27,135,544.84	158,846,291.17

存放在关联金融企业的款项情况如下：

关联金融企业名称	期末余额	年初余额
兵器装备集团财务有限责任公司	83,604,046.54	399,390,846.13
合计	83,604,046.54	399,390,846.13

2、以公允价值计量且其变动计入当期损益的金融资产

□适用 √不适用

3、衍生金融资产

□适用 √不适用

4、应收票据及应收账款**总表情况****(1). 分类列示**

√适用 □不适用

单位：元 币种：人民币

项目	期末余额	期初余额
应收票据	5,416,114.50	750,000.00
应收账款	80,761,132.63	112,401,207.87
合计	86,177,247.13	113,151,207.87

其他说明：

□适用 √不适用

应收票据**(1). 应收票据分类列示**

√适用 □不适用

单位：元 币种：人民币

项目	期末余额	期初余额
银行承兑票据	5,416,114.50	750,000.00
商业承兑票据		
合计	5,416,114.50	750,000.00

(2). 期末公司已质押的应收票据

□适用 √不适用

(3). 期末公司已背书或贴现且在资产负债表日尚未到期的应收票据

√适用 □不适用

单位：元 币种：人民币

项目	期末终止确认金额	期末未终止确认金额
银行承兑票据	24,900,817.75	
商业承兑票据		
合计	24,900,817.75	

(4). 期末公司因出票人未履约而将其转应收账款的票据

□适用 √不适用

其他说明

□适用 √不适用

应收账款

(1). 应收账款分类披露

√适用 □不适用

单位：元 币种：人民币

类别	期末余额					期初余额				
	账面余额		坏账准备		账面价值	账面余额		坏账准备		账面价值
	金额	比例(%)	金额	计提比例(%)		金额	比例(%)	金额	计提比例(%)	
单项金额重大并单独计提坏账准备的应收账款	243,256,280.60	47.54	243,256,280.60	100.00		232,920,888.52	43.99	232,920,888.52	100.00	
按信用风险特征组合计提坏账准备的应收账款	106,172,159.60	20.75	33,085,419.40	31.16	76,708,436.84	146,528,246.68	27.67	35,834,344.85	24.46	110,693,901.83
单项金额不重大但单独计提坏账准备的应收账款	162,290,265.06	31.71	154,615,872.63	95.27	4,052,695.79	150,081,203.66	28.34	148,373,897.62	98.86	1,707,306.04
合计	511,718,705.26	100.00	430,957,572.63		80,761,132.63	529,530,338.86	100.00	417,129,130.99		112,401,207.87

期末单项金额重大并单项计提坏账准备的应收账款

√适用 □不适用

单位：元 币种：人民币

应收账款 (按单位)	期末余额			
	应收账款	坏账准备	计提比例 (%)	计提理由
pagoda s. a	61,422,196.87	61,422,196.87	100	债务重组协议、公司董事会决议
motos jialing s. a	54,653,220.10	54,653,220.10	100	债务重组协议、公司董事会决议
GFSG	28,010,345.09	28,010,345.09	100	打包协议及公司董事会决议
Cadisa	14,540,765.08	14,540,765.08	100	债务重组协议、公司董事会决议
重庆皇嘉大酒店有限公司	14,474,720.52	14,474,720.52	100	预计无法收回
Bajio	14,404,017.94	14,404,017.94	100	债务重组协议、公司董事会决议
creidito economico	11,167,672.14	11,167,672.14	100	债务重组协议、公司董事会决议
Yucatan International S. A.	9,845,784.41	9,845,784.41	100	律师出具的意见书
Grupo Commercial Gomo, S. A.	8,751,808.38	8,751,808.38	100	律师出具的意见书
中国嘉陵集团销售公司云南曲靖分公司	8,058,980.12	8,058,980.12	100	预计无法收回
gmg (corporacion centure)	6,563,856.32	6,563,856.32	100	债务重组协议、公司董事会决议
Mexicana De Motocicletas S. A.	6,244,779.97	6,244,779.97	100	律师出具的意见书
嘉陵集团销售有限公司兰州分公司	5,118,133.66	5,118,133.66	100	预计无法收回
合计	243,256,280.60	243,256,280.60		

组合中，按账龄分析法计提坏账准备的应收账款

适用 不适用

单位：元 币种：人民币

账龄	期末余额		
	应收账款	坏账准备	计提比例 (%)
1 年以内			
其中：1 年以内分项			
	35,015,856.59	2,100,951.40	6.00
1 年以内小计	35,015,856.59	2,100,951.40	6.00
1 至 2 年	12,367,294.35	1,855,094.15	15.00
2 至 3 年	1,060,521.92	265,130.48	25.00
3 年以上	57,728,486.74	28,864,243.37	50.00
合计	106,172,159.60	33,085,419.40	

确定该组合依据的说明：

无。

组合中，采用余额百分比法计提坏账准备的应收账款

适用 不适用

组合中，采用其他方法计提坏账准备的应收账款

适用 不适用

(2). 本期计提、收回或转回的坏账准备情况：

本期计提坏账准备金额 4,798,750.16 元；本期收回或转回坏账准备金额 0 元。

其中本期坏账准备收回或转回金额重要的：

适用 不适用

(3). 本期实际核销的应收账款情况

适用 不适用

单位：元 币种：人民币

项目	核销金额
实际核销的应收账款	265,719.88

其中重要的应收账款核销情况

适用 不适用

应收账款核销说明：

适用 不适用

(4). 按欠款方归集的期末余额前五名的应收账款情况

适用 不适用

单位名称	期末余额		
	应收账款	占应收账款合 计数的比例 (%)	坏账准备
pagoda s. a	61,422,196.87	12.00	61,422,196.87
印尼 BJSM 公司	57,243,393.29	11.19	28,621,696.65

单位名称	期末余额		
	应收账款	占应收账款合 计数的比例(%)	坏账准备
motos jialing s.a	54,653,220.10	10.68	54,653,220.10
GFSG	28,010,345.09	5.47	28,010,345.09
cadisa	14,540,765.08	2.84	14,540,765.08
合计	215,869,920.43	42.18	187,248,223.79

(5). 因金融资产转移而终止确认的应收账款

适用 不适用

(6). 转移应收账款且继续涉入形成的资产、负债金额

适用 不适用

其他说明:

适用 不适用

5、预付款项

(1). 预付款项按账龄列示

适用 不适用

单位：元 币种：人民币

账龄	期末余额		期初余额	
	金额	比例(%)	金额	比例(%)
1年以内	6,274,193.51	97.02	10,512,661.33	80.86
1至2年	49,279.72	0.76	692,482.40	5.33
2至3年	30,734.56	0.48	131,106.40	1.01
3年以上	112,559.56	1.74	1,664,356.95	12.80
合计	6,466,767.35	100.00	13,000,607.08	100.00

账龄超过1年且金额重要的预付款项未及时结算原因的说明:

无

(2). 按预付对象归集的期末余额前五名的预付款情况

适用 不适用

预付对象	期末余额	占预付款项期末余额合 计数的比例
徐州荣腾机车有限公司	2,201,828.69	34.05
巨能摩托车科技有限公司	1,429,201.96	22.10
重庆泓君机械制造有限公司	1,037,746.18	16.05
重庆市沙坪坝区桦银机械配件厂	334,028.57	5.17
重庆川渝精工机械配件开发有限公司	120,000.00	1.86
合计	5,122,805.40	79.23

其他说明

适用 不适用

6、其他应收款

总表情况

(1). 分类列示

适用 不适用

单位：元 币种：人民币

项目	期末余额	期初余额
应收利息		
应收股利		
其他应收款	8,569,217.10	9,811,631.00
合计	8,569,217.10	9,811,631.00

其他说明：

适用 不适用

应收利息

(1). 应收利息分类

适用 不适用

(2). 重要逾期利息

适用 不适用

其他说明：

适用 不适用

应收股利

(1). 应收股利

适用 不适用

(2). 重要的账龄超过1年的应收股利

适用 不适用

其他说明：

适用 不适用

其他应收款

(1). 其他应收款分类披露

适用 不适用

单位：元 币种：人民币

类别	期末余额					期初余额				
	账面余额		坏账准备		账面价值	账面余额		坏账准备		账面价值
	金额	比例(%)	金额	计提比例(%)		金额	比例(%)	金额	计提比例(%)	
单项金额重大并单独计提坏账准备的其他应收款										

按信用风险特征组合计提坏账准备的其他应收款	13,008,202.77	35.68	4,587,244.85	35.26	8,420,957.92	14,098,166.34	36.88	4,762,825.63	33.78	9,335,340.71
单项金额不重大但单独计提坏账准备的其他应收款	23,450,579.96	64.32	23,302,320.79	99.37	148,259.18	24,132,878.98	63.12	23,656,588.69	98.03	476,290.29
合计	36,458,782.73	100.00	27,889,565.64		8,569,217.10	38,231,045.32	100.00	28,419,414.32		9,811,631.00

期末单项金额重大并单项计提坏账准备的其他应收款

适用 不适用

组合中，按账龄分析法计提坏账准备的其他应收款

适用 不适用

单位：元 币种：人民币

账龄	期末余额		
	其他应收款	坏账准备	计提比例 (%)
1 年以内			
其中：1 年以内分项			
	4,084,834.83	245,090.09	6.00
1 年以内小计	4,084,834.83	245,090.09	6.00
1 至 2 年	336,720.59	50,508.09	15.00
2 至 3 年	6,708.00	1,677.00	25.00
3 年以上	8,579,939.35	4,289,969.67	50.00
合计	13,008,202.77	4,587,244.85	

确定该组合依据的说明：

无

组合中，采用余额百分比法计提坏账准备的其他应收款

适用 不适用

组合中，采用其他方法计提坏账准备的其他应收款

适用 不适用

(2). 按款项性质分类情况

适用 不适用

单位：元 币种：人民币

款项性质	期末账面余额	期初账面余额
往来款	22,340,278.13	19,036,559.30
出口退税	1,353,357.63	1,234,103.47
借款及备用金	4,247,513.61	3,654,720.62
垫付、预付款项	7,369,442.89	13,079,478.50
押金或保证金	73,360.00	226,800.00
其他	1,074,830.47	999,383.43
合计	36,458,782.73	38,231,045.32

(3). 本期计提、收回或转回的坏账准备情况

本期计提坏账准备金额 0 元；本期收回或转回坏账准备金额 472,652.04 元。

其中本期坏账准备转回或收回金额重要的：

适用 不适用

(4). 本期实际核销的其他应收款情况

适用 不适用

(5). 按欠款方归集的期末余额前五名的其他应收款情况

适用 不适用

单位：元 币种：人民币

单位名称	款项的性质	期末余额	账龄	占其他应收款期末余额合计数的比例(%)	坏账准备期末余额
重庆科瑞实业有限责任公司	垫付、预付款项	7,263,600.00	3年以上	19.92	3,631,800.00
重庆海源摩托车零部件制造有限责任公司工会委员会	往来款	4,743,880.00	3年以上	13.01	4,743,880.00
UGOLINI	往来款	4,186,761.29	3年以上	11.48	4,186,761.29
职业技术学校	往来款	3,055,167.44	3年以上	8.38	3,055,167.44
三水嘉陵摩托车有限公司	往来款	1,712,319.42	3年以上	4.70	1,712,319.42
合计	/	20,961,728.15	/	57.49	17,329,928.15

(6). 涉及政府补助的应收款项

适用 不适用

(7). 因金融资产转移而终止确认的其他应收款

适用 不适用

(8). 转移其他应收款且继续涉入形成的资产、负债的金额

适用 不适用

其他说明：

适用 不适用

7、 存货

(1). 存货分类

适用 不适用

单位：元 币种：人民币

项目	期末余额			期初余额		
	账面余额	跌价准备	账面价值	账面余额	跌价准备	账面价值
原材料	31,897,963.16	18,387,208.40	13,510,754.76	44,383,170.71	18,314,713.32	26,068,457.39
在产品	8,549,207.36	475,569.65	8,073,637.71	12,208,669.56	475,569.65	11,733,099.91
库存商品	24,299,788.57	21,692,096.23	2,607,692.34	38,670,450.06	19,426,564.84	19,243,885.22
周转材料	13,732,658.18	13,702,743.65	29,914.53	13,186,213.21	9,255,965.23	3,930,247.98
消耗性生物资产						
建造合同形成的已完工未结算资产						

委托加工物资	142,664.20		142,664.20	388,481.23		388,481.23
合计	78,622,281.47	54,257,617.93	24,364,663.54	108,836,984.77	47,472,813.04	61,364,171.73

(2). 存货跌价准备

√适用 □不适用

单位：元 币种：人民币

项目	期初余额	本期增加金额		本期减少金额		期末余额
		计提	其他	转回或转销	其他	
原材料	18,314,713.32	706,402.13		633,907.05		18,387,208.40
在产品	475,569.65					475,569.65
库存商品	19,426,564.84	4,586,670.57	438,252.99	320,810.08	2,438,582.09	21,692,096.23
周转材料	9,255,965.23	4,446,778.42				13,702,743.65
消耗性生物资产						
建造合同形成的已完工未结算资产						
合计	47,472,813.04	9,739,851.12	438,252.99	954,717.13	2,438,582.09	54,257,617.93

说明：其他增加、减少系外币报表折算形成。

(3). 存货期末余额含有借款费用资本化金额的说明

□适用 √不适用

(4). 期末建造合同形成的已完工未结算资产情况

□适用 √不适用

其他说明

□适用 √不适用

8、持有待售资产

□适用 √不适用

9、一年内到期的非流动资产

√适用 □不适用

单位：元 币种：人民币

项目	期末余额	期初余额
一年内到期的长期应收款	36,366,975.00	36,570,000.00
合计	36,366,975.00	36,570,000.00

其他说明

本公司一年内到期的长期应收款为应收重庆渝富资产经营管理有限公司的征地补偿款本金。详见本附注“十五、（四）所述”。

10、其他流动资产

√适用 □不适用

单位：元 币种：人民币

项目	期末余额	期初余额
待抵扣的进项税	4,378,974.84	4,618,859.16
可收回的税金	192,595.55	264,541.85

合计	4,571,570.39	4,883,401.01
----	--------------	--------------

其他说明
无

11、可供出售金融资产

(1). 可供出售金融资产情况

√适用 □不适用

单位：元 币种：人民币

项目	期末余额			期初余额		
	账面余额	减值准备	账面价值	账面余额	减值准备	账面价值
可供出售债务工具：						
可供出售权益工具：	16,139,621.32	16,139,621.32		19,430,761.29	17,199,991.29	2,230,770.00
按公允价值计量的						
按成本计量的	16,139,621.32	16,139,621.32		19,430,761.29	17,199,991.29	2,230,770.00
合计	16,139,621.32	16,139,621.32		19,430,761.29	17,199,991.29	2,230,770.00

(2). 期末按公允价值计量的可供出售金融资产

□适用 √不适用

(3). 期末按成本计量的可供出售金融资产

√适用 □不适用

单位：元 币种：人民币

被投资单位	账面余额				减值准备				在被投资单位持股比例(%)	本期现金红利
	期初	本期增加	本期减少	期末	期初	本期增加	本期减少	期末		
河南嘉陵三轮摩托车有限公司	10,200,000.00			10,200,000.00	10,200,000.00			10,200,000.00	51.00	
华南光电科份有限公司	2,230,770.00		2,230,770.00						4.27	
重庆康达涂料有限公司	5,570,702.26			5,570,702.26	5,570,702.26			5,570,702.26	14.00	
重庆九方铸造有限责任公司	453,761.31		453,761.31		453,761.31	453,761.31			15.00	
重庆科瑞实业有限责任公司	606,608.66		606,608.66		606,608.66	606,608.66			15.00	
福州嘉合贸易有限公司	368,919.06			368,919.06	368,919.06			368,919.06	40.00	
合计	19,430,761.29		3,291,139.97	16,139,621.32	17,199,991.29		1,060,369.97	16,139,621.32	/	

(4). 报告期内可供出售金融资产减值的变动情况

√适用 □不适用

单位：元 币种：人民币

可供出售金融资产分类	可供出售权益工具	可供出售债务工具	合计
期初已计提减值余额	17,199,991.29		17,199,991.29

本期计提			
其中：从其他综合收益转入			
本期减少	1,060,369.97		1,060,369.97
其中：期后公允价值回升转回			
期末已计提减值金余额	16,139,621.32		16,139,621.32

(5). 可供出售权益工具期末公允价值严重下跌或非暂时性下跌但未计提减值准备的相关说明

□适用 √不适用

其他说明

□适用 √不适用

12、持有至到期投资

(1). 持有至到期投资情况

□适用 √不适用

(2). 期末重要的持有至到期投资

□适用 √不适用

(3). 本期重分类的持有至到期投资

□适用 √不适用

其他说明：

□适用 √不适用

13、长期应收款

(1). 长期应收款情况

□适用 √不适用

(2). 因金融资产转移而终止确认的长期应收款

□适用 √不适用

(3). 转移长期应收款且继续涉入形成的资产、负债金额

□适用 √不适用

其他说明

□适用 √不适用

14、长期股权投资

√适用 □不适用

单位：元 币种：人民币

被投资单位	期初余额	本期增减变动								期末余额	减值准备 期末余额	
		追加投资	减少投资	权益法下确认的投资损益	其他综合收益调整	其他权益变动	宣告发放现金股利或利润	计提减值准备	其他			
一、合营企业												
印尼布原拉嘉陵撒克帝摩托车有限公司												

小计										
二、联营企业										
嘉陵一本田发动机有限公司	284,161,798.76			34,867,356.74			-93,822,000.00			225,207,155.50
嘉陵集团重庆宏翔运输有限责任公司	971,845.44			-85,638.88						886,206.56
重庆南方车辆技术有限公司	13,192,149.61			-776,123.55						12,416,026.06
小计	298,325,793.81			34,005,594.31			-93,822,000.00			238,509,388.12
合计	298,325,793.81			34,005,594.31			-93,822,000.00			238,509,388.12

其他说明

本公司对印尼布原拉嘉陵撒克帝摩托车有限公司投资，因其长期亏损，导致长期股权投资账面价值减至零。

15、投资性房地产

投资性房地产计量模式

(1). 采用成本计量模式的投资性房地产

单位：元 币种：人民币

项目	房屋、建筑物	土地使用权	在建工程	合计
一、账面原值				
1. 期初余额	13,785,906.31			13,785,906.31
2. 本期增加金额				
(1) 外购				
(2) 存货\固定资产\在建工程转入				
(3) 企业合并增加				
3. 本期减少金额				
(1) 处置				
(2) 其他转出				
4. 期末余额	13,785,906.31			13,785,906.31
二、累计折旧和累计摊销				
1. 期初余额	6,101,055.99			6,101,055.99
2. 本期增加金额	518,165.26			518,165.26
(1) 计提或摊销	518,165.26			518,165.26
3. 本期减少金额				
(1) 处置				
(2) 其他转出				
4. 期末余额	6,619,221.25			6,619,221.25
三、减值准备				
1. 期初余额	517,041.91			517,041.91
2. 本期增加金额				
(1) 计提				
3. 本期减少金额				
(1) 处置				
(2) 其他转出				
4. 期末余额	517,041.91			517,041.91

四、账面价值			
1. 期末账面价值	6,649,643.15		6,649,643.15
2. 期初账面价值	7,167,808.41		7,167,808.41

(2). 未办妥产权证书的投资性房地产情况

□适用 √不适用

其他说明

□适用 √不适用

16、固定资产

总表情况

(1). 分类列示

√适用 □不适用

单位：元 币种：人民币

项目	期末余额	期初余额
固定资产	333,155,702.84	423,763,535.54
固定资产清理		122,105.73
合计	333,155,702.84	423,885,641.27

其他说明：

□适用 √不适用

固定资产

(1). 固定资产情况

√适用 □不适用

单位：元 币种：人民币

项目	房屋及建筑物	机器设备	运输工具	电子设备	其他	合计
一、账面原值：						
1. 期初余额	448,453,779.54	695,277,199.86	11,099,069.61	2,412,747.70	34,060,713.78	1,191,303,510.49
2. 本期增加金额	148,438.29	23,563,815.53	172,847.45	26,120.69	82,012.41	23,993,234.37
(1) 购置		243,854.23	152,477.45	26,120.69	17,058.25	439,510.62
(2) 在建工程转入	148,438.29	1,687,289.92				1,835,728.21
(3) 企业合并增加						
(4) 外币报表折算差					64,954.16	64,954.16
(5) 明细分类调整		21,632,671.38	20,370.00			21,653,041.38
3. 本期减少金额	37,875,196.62	112,804,938.33	711,845.04	419,454.96	898,262.77	152,709,697.72
(1) 处置或报废		112,123,296.44	674,709.57	262,749.65	748,675.99	113,809,431.65
(2) 外币报表折算差	2,338,718.56	681,641.89	37,135.47	156,705.31	149,586.78	3,363,788.01
(3) 明细分类调整	21,653,041.38					21,653,041.38
(4) 其他	13,883,436.68					13,883,436.68
4. 期末余额	410,727,021.21	606,036,077.06	10,560,072.02	2,019,413.43	33,244,463.42	1,062,587,047.14
二、累计折旧						
1. 期初余额	128,113,674.52	481,106,946.40	9,538,913.48	2,327,262.67	22,912,676.93	643,999,474.00

2. 本期增加金额	7,424,811.22	23,952,515.95	340,889.48	31,124.74	273,804.77	32,023,146.16
(1) 计提	7,424,811.22	23,952,515.95	340,889.48	31,124.74	208,850.61	31,958,192.00
(2) 外币报表折算差					64,954.16	64,954.16
3. 本期减少金额	3,098,932.18	92,400,742.84	614,934.90	417,462.64	815,698.41	97,347,770.97
(1) 处置或报废		91,530,573.89	580,990.36	263,200.80	673,939.53	93,048,704.58
(2) 外币报表折算差	3,098,932.18	870,168.95	33,944.54	154,261.84	141,758.88	4,299,066.39
4. 期末余额	132,439,553.56	412,658,719.51	9,264,868.06	1,940,924.77	22,370,783.29	578,674,849.19
三、减值准备						-
1. 期初余额	6,440,394.41	108,056,000.42	99,936.75		8,944,169.37	123,540,500.95
2. 本期增加金额	7,283,388.71	33,510,207.00	227,750.68		1,085,524.12	42,106,870.51
(1) 计提	7,283,388.71	33,510,207.00	227,750.68		1,085,524.12	42,106,870.51
(2) 外币报表折算差						-
3. 本期减少金额		14,884,949.50			5,926.85	14,890,876.35
(1) 处置或报废		14,884,949.50			5,926.85	14,890,876.35
(2) 外币报表折算差						-
4. 期末余额	13,723,783.12	126,681,257.92	327,687.43		10,023,766.64	150,756,495.11
四、账面价值						-
1. 期末账面价值	264,563,684.53	66,696,099.63	967,516.53	78,488.66	849,913.49	333,155,702.84
2. 期初账面价值	313,899,710.61	106,114,253.04	1,460,219.38	85,485.03	2,203,867.48	423,763,535.54

说明：本期固定资产账面原值中明细分类调整及其他为根据 2018 年迁建项目竣工决算而进行的明细分类及金额调整。

(2). 暂时闲置的固定资产情况

√适用 □不适用

单位：元 币种：人民币

项目	账面原值	累计折旧	减值准备	账面价值	备注
房屋及建筑物	9,608,845.62	4,589,561.74	1,284,950.01	3,734,333.87	
机器设备	104,695,949.03	72,530,979.29	27,937,873.52	4,227,096.22	
运输工具	2,440,254.40	2,102,501.99	100,422.30	237,330.11	
其他	26,662,751.27	16,809,081.33	9,135,633.88	718,036.06	
合计	143,407,800.32	96,032,124.35	38,458,879.71	8,916,796.26	

(3). 通过融资租赁租入的固定资产情况

□适用 √不适用

(4). 通过经营租赁租出的固定资产

√适用 □不适用

单位：元 币种：人民币

项目	期末账面价值
房屋建筑物	27,047,925.92
机器设备	190,084.70
运输设备	21,327.55
合计	27,259,338.17

(5). 未办妥产权证书的固定资产情况

□适用 √不适用

其他说明:

适用 不适用**固定资产清理**适用 不适用

单位:元 币种:人民币

项目	期末余额	期初余额
渝 A96295 汽车清理		122,105.73
合计		122,105.73

其他说明:

无

17、在建工程**总表情况****(1). 分类列示**适用 不适用

单位:元 币种:人民币

项目	期末余额	期初余额
在建工程	63,170.11	774,410.00
工程物资		
合计	63,170.11	774,410.00

其他说明:

适用 不适用**在建工程****(1). 在建工程情况**适用 不适用

单位:元 币种:人民币

项目	期末余额			期初余额		
	账面余额	减值准备	账面价值	账面余额	减值准备	账面价值
新造设备	1,691,891.44	1,691,891.44		1,691,891.44	1,691,891.44	
其他项目	5,396,808.83	5,333,638.72	63,170.11	6,108,048.72	5,333,638.72	774,410.00
合计	7,088,700.27	7,025,530.16	63,170.11	7,799,940.16	7,025,530.16	774,410.00

(2). 重要在建工程项目本期变动情况适用 不适用**(3). 本期计提在建工程减值准备情况**适用 不适用

其他说明

适用 不适用**工程物资****(1). 工程物资情况**适用 不适用

18、生产性生物资产**(1). 采用成本计量模式的生产性生物资产**

□适用 √不适用

(2). 采用公允价值计量模式的生产性生物资产

□适用 √不适用

其他说明

□适用 √不适用

19、油气资产

□适用 √不适用

20、无形资产**(1). 无形资产情况**

√适用 □不适用

单位：元 币种：人民币

项目	土地使用权	专利权	非专利技术	软件使用权	其他	合计
一、账面原值						
1. 期初余额	109,621,798.01		97,780,902.04	1,607,203.77	23,897,879.69	232,907,783.51
2. 本期增加金额						
(1) 购置						
(2) 内部研发						
(3) 企业合并增加						
3. 本期减少金额	422,225.06					422,225.06
(1) 处置						
(2) 外币报表折算差	422,225.06					422,225.06
4. 期末余额	109,199,572.95		97,780,902.04	1,607,203.77	23,897,879.69	232,485,558.45
二、累计摊销						
1. 期初余额	13,771,341.87		70,460,527.82	1,607,203.77	9,550,855.59	95,389,929.05
2. 本期增加金额	2,896,763.33		536,458.95	-	-	3,433,222.28
(1) 计提	2,483,014.43		536,458.95	-	-	3,019,473.38
(2) 外币报表折算差	413,748.90					413,748.90
3. 本期减少金额						
(1) 处置						
4. 期末余额	16,668,105.20		70,996,986.77	1,607,203.77	9,550,855.59	98,823,151.33
三、减值准备						
1. 期初余额	-		23,868,343.00	-	14,347,024.10	38,215,367.10
2. 本期增加金额	-		1,701,404.53	-	-	1,701,404.53
(1) 计提	-		1,701,404.53	-	-	1,701,404.53

3. 本期减少金额						
(1) 处置						
4. 期末余额	-		25,569,747.53	-	14,347,024.10	39,916,771.63
四、账面价值						
1. 期末账面价值	92,531,467.75		1,214,167.74	-	-	93,745,635.49
2. 期初账面价值	95,850,456.14		3,452,031.22	-	-	99,302,487.36

本期末通过公司内部研发形成的无形资产占无形资产余额的比例 42.06%

(2). 未办妥产权证书的土地使用权情况

适用 不适用

其他说明：

适用 不适用

21、开发支出

适用 不适用

22、商誉

(1). 商誉账面原值

适用 不适用

单位：元 币种：人民币

被投资单位名称或形成商誉的事项	期初余额	本期增加	本期减少	期末余额
		企业合并形成的	处置	
巴西亚马逊TRAXX摩托车股份有限公司	472,498.10			472,498.10
广东嘉陵摩托车有限公司	9,144,149.45			9,144,149.45
嘉陵摩托美洲有限公司	1,020,691.94			1,020,691.94
合计	10,637,339.49			10,637,339.49

(2). 商誉减值准备

适用 不适用

单位：元 币种：人民币

被投资单位名称或形成商誉的事项	期初余额	本期增加	本期减少	期末余额
		计提	处置	
巴西亚马逊TRAXX摩托车股份有限公司	472,498.10			472,498.10
广东嘉陵摩托车有限公司	9,144,149.45			9,144,149.45
嘉陵摩托美洲有限公司	1,020,691.94			1,020,691.94
合计	10,637,339.49			10,637,339.49

(3). 商誉所在资产组或资产组组合的相关信息

适用 不适用

(4). 说明商誉减值测试过程、关键参数（例如预计未来现金流量现值时的预测期增长率、稳定期增长率、利润率、折现率、预测期等，如适用）及商誉减值损失的确认方法

适用 不适用

(5). 商誉减值测试的影响

适用 不适用

其他说明

适用 不适用

23、长期待摊费用

适用 不适用

24、递延所得税资产/递延所得税负债

(1). 未经抵销的递延所得税资产

适用 不适用

单位：元 币种：人民币

项目	期末余额		期初余额	
	可抵扣暂时性差异	递延所得税资产	可抵扣暂时性差异	递延所得税资产
资产减值准备	1,137,799.03	170,669.85	1,132,674.07	169,901.11
可抵扣亏损				
合计	1,137,799.03	170,669.85	1,132,674.07	169,901.11

(2). 未经抵销的递延所得税负债

适用 不适用

(3). 以抵销后净额列示的递延所得税资产或负债

适用 不适用

(4). 未确认递延所得税资产明细

适用 不适用

单位：元 币种：人民币

项目	期末余额	期初余额
可抵扣暂时性差异	719,296,887.14	689,993,699.32
可抵扣亏损	601,331,149.04	623,534,161.30
合计	1,320,628,036.18	1,313,527,860.62

(5). 未确认递延所得税资产的可抵扣亏损将于以下年度到期

适用 不适用

单位：元 币种：人民币

年份	期末金额	期初金额	备注
2018 年		203,895,858.95	
2019 年	7,192,265.65	7,192,265.65	
2020 年	113,782,710.57	113,782,710.57	
2021 年	264,998,120.33	264,998,120.33	
2022 年	33,665,205.80	33,665,205.80	

2023 年	181,692,846.69		
合计	601,331,149.04	623,534,161.30	/

其他说明:

适用 不适用

25、其他非流动资产

适用 不适用

单位: 元 币种: 人民币

项目	期末余额	期初余额
巴西 TRAXX 公司税费返还及保证金	87,567.22	849,369.91
合计	87,567.22	849,369.91

26、短期借款

(1). 短期借款分类

适用 不适用

单位: 元 币种: 人民币

项目	期末余额	期初余额
质押借款		125,960,000.00
抵押借款		177,000,000.00
保证借款		60,000,000.00
信用借款	167,537,070.95	154,463,388.65
合计	167,537,070.95	517,423,388.65

短期借款分类的说明:

无

(2). 已逾期未偿还的短期借款情况

适用 不适用

其中重要的已逾期未偿还的短期借款情况如下:

适用 不适用

其他说明

适用 不适用

27、以公允价值计量且其变动计入当期损益的金融负债

适用 不适用

28、衍生金融负债

适用 不适用

29、应付票据及应付账款

总表情况

(1). 分类列示

适用 不适用

单位：元 币种：人民币

项目	期末余额	期初余额
应付票据	47,343,802.20	492,160,715.00
应付账款	127,425,179.79	202,570,314.97
合计	174,768,981.99	694,731,029.97

其他说明：

适用 不适用**应付票据****(1). 应付票据列示**适用 不适用

单位：元 币种：人民币

种类	期末余额	期初余额
商业承兑汇票		
银行承兑汇票	47,343,802.20	492,160,715.00
合计	47,343,802.20	492,160,715.00

本期末已到期未支付的应付票据总额为 0 元。

应付账款**(1). 应付账款列示**适用 不适用

单位：元 币种：人民币

项目	期末余额	期初余额
1 年以内（含 1 年）	25,511,166.90	101,890,731.91
1—2 年（含 2 年）	31,501,119.13	78,153,902.17
2—3 年（含 3 年）	53,080,342.69	9,632,759.35
3 年以上	17,332,551.07	12,892,921.54
合计	127,425,179.79	202,570,314.97

本公司期末账龄超过一年的应付账款主要为质保金、尾款。

(2). 账龄超过 1 年的重要应付账款适用 不适用

其他说明

适用 不适用**30、预收款项****(1). 预收账款项列示**适用 不适用

单位：元 币种：人民币

项目	期末余额	期初余额
1 年以内（含 1 年）	25,592,489.23	52,943,371.74
1 年以上	49,834,778.71	40,153,526.24
合计	75,427,267.94	93,096,897.98

本公司期末账龄超过一年的预收款项主要为预收的特种产品订货款,以及与对方单位无业务往来、未及时结清的尾款。

(2). 账龄超过 1 年的重要预收款项

适用 不适用

(3). 期末建造合同形成的已结算未完工项目情况

适用 不适用

其他说明

适用 不适用

单项金额较大的预收款项情况:

项目	期末余额	未偿还或结转的原因
特种产品	37,004,500.00	尚未结算
重庆嘉陵全域机动车辆有限公司	10,693,780.89	尚未结算
VSL INDUSTRIES(印度)	1,997,602.99	尚未结算
重庆嘉扬实业有限公司	1,150,778.31	尚未结算
ELM VTAH EDOON FACTORY FOR MOTORCYCLE	1,049,657.81	尚未结算
合计	51,896,320.00	

31、应付职工薪酬

(1). 应付职工薪酬列示

适用 不适用

单位:元 币种:人民币

项目	期初余额	本期增加	本期减少	期末余额
一、短期薪酬	10,253,433.01	97,132,547.16	63,445,305.87	43,940,674.30
二、离职后福利-设定提存计划	18,681,579.21	6,597,732.76	25,124,656.19	154,655.78
三、辞退福利	10,023,136.45	45,402,279.55	36,704,624.50	18,720,791.50
四、一年内到期的其他福利				
合计	38,958,148.67	149,132,559.47	125,274,586.56	62,816,121.58

(2). 短期薪酬列示

适用 不适用

单位:元 币种:人民币

项目	期初余额	本期增加	本期减少	期末余额
一、工资、奖金、津贴和补贴	5,547,060.99	44,291,896.91	45,526,132.68	4,312,825.22
二、职工福利费	-	43,766,830.31	10,464,730.31	33,302,100.00
三、社会保险费	15,922.27	4,420,199.04	4,408,859.55	27,261.76
其中:医疗保险费	10,612.24	4,124,207.19	4,110,498.57	24,320.86
工伤保险费	4,688.77	285,329.10	288,900.77	1,117.10
生育保险费	621.26	10,662.75	9,460.21	1,823.80
四、住房公积金	21,042.50	2,734,854.50	2,734,854.50	21,042.50
五、工会经费和职工教育经费	4,669,407.25	1,918,766.40	310,728.83	6,277,444.82

六、短期带薪缺勤				
七、短期利润分享计划				
合计	10,253,433.01	97,132,547.16	63,445,305.87	43,940,674.30

(3). 设定提存计划列示

√适用 □不适用

单位：元 币种：人民币

项目	期初余额	本期增加	本期减少	期末余额
1、基本养老保险	18,649,092.15	6,257,635.48	24,773,586.00	133,141.63
2、失业保险费	32,487.06	340,097.28	351,070.19	21,514.15
3、企业年金缴费				
合计	18,681,579.21	6,597,732.76	25,124,656.19	154,655.78

其他说明：

□适用 √不适用

32、应交税费

√适用 □不适用

单位：元 币种：人民币

项目	期末余额	期初余额
增值税	1,140,062.78	7,703,694.17
消费税	128,522,218.80	128,133,509.35
营业税		
企业所得税	3,935,466.80	3,895,805.02
个人所得税	289,773.65	627,427.51
城市维护建设税	105,943.08	565,161.28
房产税	943,602.85	763,958.50
教育费附加及地方教育费附加	75,129.81	404,124.47
土地使用税	471,148.60	492,632.05
其他	1,042,707.97	417,272.93
合计	136,526,054.34	143,003,585.28

其他说明：

其他税费主要是巴西亚马逊 TRAXX 摩托车股份有限公司应缴纳的工业产品税等。

33、其他应付款

总表情况

(1). 分类列示

√适用 □不适用

单位：元 币种：人民币

项目	期末余额	期初余额
应付利息		729,416.46
应付股利		
其他应付款	131,157,862.16	77,516,520.12
合计	131,157,862.16	78,245,936.58

其他说明：

适用 不适用

应付利息

(1). 分类列示

适用 不适用

单位：元 币种：人民币

项目	期末余额	期初余额
分期付息到期还本的长期借款利息		51,438.56
企业债券利息		
短期借款应付利息		677,977.90
划分为金融负债的优先股\永续债利息		
合计		729,416.46

重要的已逾期未支付的利息情况：

适用 不适用

其他说明：

适用 不适用

应付股利

(1). 分类列示

适用 不适用

其他应付款

(1). 按款项性质列示其他应付款

适用 不适用

单位：元 币种：人民币

项目	期末余额	期初余额
1 年以内	82,625,872.03	14,743,280.26
1 至 2 年	2,073,885.69	16,969,449.87
2 至 3 年	1,728,869.10	16,487,571.28
3 年以上	44,729,235.34	29,316,218.71
合计	131,157,862.16	77,516,520.12

本公司账龄超过一年的其他应付款主要为收取的委托经营保证金、供应商质量保证金、废旧物资保证金、往来款等，因业务尚未完成故未清算支付。

(2). 账龄超过 1 年的重要其他应付款

适用 不适用

其他说明：

适用 不适用

34、持有待售负债

适用 不适用

35、1 年内到期的非流动负债

□适用 √不适用

36、其他流动负债

其他流动负债情况

√适用 □不适用

单位：元 币种：人民币

项目	期末余额	期初余额
短期应付债券		
预计三包费用	157,717.06	790,180.49
合计	157,717.06	790,180.49

短期应付债券的增减变动：

□适用 √不适用

其他说明：

□适用 √不适用

37、长期借款**(1). 长期借款分类**

√适用 □不适用

单位：元 币种：人民币

项目	期末余额	期初余额
质押借款		
抵押借款		
保证借款		
信用借款	330,658,000.00	39,440,000.00
合计	330,658,000.00	39,440,000.00

长期借款分类的说明：

无

其他说明，包括利率区间：

□适用 √不适用

38、应付债券**(1). 应付债券**

□适用 √不适用

(2). 应付债券的增减变动：（不包括划分为金融负债的优先股、永续债等其他金融工具）

□适用 √不适用

(3). 可转换公司债券的转股条件、转股时间说明

□适用 √不适用

(4). 划分为金融负债的其他金融工具说明

期末发行在外的优先股、永续债等其他金融工具基本情况

适用 不适用

期末发行在外的优先股、永续债等金融工具变动情况表

适用 不适用

其他金融工具划分为金融负债的依据说明：

适用 不适用

其他说明：

适用 不适用

39、长期应付款**总表情况****(1). 分类列示**

适用 不适用

其他说明：

适用 不适用

长期应付款**(1). 按款项性质列示长期应付款**

适用 不适用

专项应付款**(1). 按款项性质列示专项应付款**

适用 不适用

40、长期应付职工薪酬

适用 不适用

(1). 长期应付职工薪酬表

适用 不适用

单位：元 币种：人民币

项目	期末余额	期初余额
一、离职后福利-设定受益计划净负债		
二、辞退福利	42,901,863.58	19,454,097.71
其中：离岗休养职工福利	48,371,866.22	21,832,897.71
未确认融资费用	-5,470,002.64	-2,378,800.00
三、其他长期福利		
合计	42,901,863.58	19,454,097.71

(2). 设定受益计划变动情况

设定受益计划义务现值：

适用 不适用

计划资产：

适用 不适用

设定受益计划净负债（净资产）

适用 不适用

设定受益计划的内容及与之相关风险、对公司未来现金流量、时间和不确定性的影响说明：

适用 不适用

设定受益计划重大精算假设及敏感性分析结果说明

适用 不适用

其他说明：

适用 不适用

41、预计负债

适用 不适用

单位：元 币种：人民币

项目	期初余额	期末余额	形成原因
对外提供担保			
未决诉讼	7,876,428.75	1,487,599.99	未决诉讼为本公司及其子公司在经营过程中产生诉讼事项，对很可能发生的支付款项确认预计负债。
产品质量保证			
重组义务			
待执行的亏损合同			
其他			
合计	7,876,428.75	1,487,599.99	/

42、递延收益

递延收益情况

适用 不适用

单位：元 币种：人民币

项目	期初余额	本期增加	本期减少	期末余额	形成原因
政府补助	37,636,591.97		1,149,415.56	36,487,176.41	与资产相关的政府补助
未实现售后租回损益	1,575,103.62		1,575,103.62		融资租赁
合计	39,211,695.59		2,724,519.18	36,487,176.41	/

涉及政府补助的项目：

适用 不适用

单位：元 币种：人民币

负债项目	期初余额	本期新增补助	本期计入营业外收入金额	本期计入其他收益金额	其他变动	期末余额	与资产相关/与收益相关

		金额		额			
璧山二期土地财政返还	37,636,591.97		1,149,415.56			36,487,176.41	与资产相关
合计	37,636,591.97		1,149,415.56			36,487,176.41	

其他说明：

适用 不适用

43、其他非流动负债

适用 不适用

44、股本

适用 不适用

单位：元 币种：人民币

	期初余额	本次变动增减(+、-)					期末余额
		发行新股	送股	公积金转股	其他	小计	
股份总数	687,282,040.00						687,282,040.00

其他说明：

无

45、其他权益工具

(1). 期末发行在外的优先股、永续债等其他金融工具基本情况

适用 不适用

(2). 期末发行在外的优先股、永续债等金融工具变动情况表

适用 不适用

其他权益工具本期增减变动情况、变动原因说明，以及相关会计处理的依据：

适用 不适用

其他说明：

适用 不适用

46、资本公积

适用 不适用

单位：元 币种：人民币

项目	期初余额	本期增加	本期减少	期末余额
资本溢价(股本溢价)	72.10			72.10
其他资本公积	118,860,741.73			118,860,741.73
合计	118,860,813.83			118,860,813.83

其他说明，包括本期增减变动情况、变动原因说明：

无

47、库存股

□适用 √不适用

48、其他综合收益

√适用 □不适用

单位：元 币种：人民币

项目	期初余额	本期发生金额					期末余额
		本期所得税前发生额	减：前期计入其他综合收益当期转入损益	减：所得税费用	税后归属于母公司	税后归属于少数股东	
一、不能重分类进损益的其他综合收益							
其中：重新计量设定受益计划变动额							
权益法下不能转损益的其他综合收益							
二、将重分类进损益的其他综合收益	-18,646,244.63	-7,134,280.65			-7,163,754.17	29,473.52	-25,809,998.80
其中：权益法下可转损益的其他综合收益							
可供出售金融资产公允价值变动损益							
持有至到期投资重分类为可供出售金融资产损益							
现金流量套期损益的有效部分							
外币财务报表折算差额	-18,646,244.63	-7,134,280.65			-7,163,754.17	29,473.52	-25,809,998.80
其他综合收益合计	-18,646,244.63	-7,134,280.65			-7,163,754.17	29,473.52	-25,809,998.80

其他说明，包括对现金流量套期损益的有效部分转为被套期项目初始确认金额调整：

无

49、专项储备

□适用 √不适用

50、盈余公积

√适用 □不适用

单位：元 币种：人民币

项目	期初余额	本期增加	本期减少	期末余额
法定盈余公积	277,415,417.45			277,415,417.45
任意盈余公积	308,204,785.26			308,204,785.26
储备基金				
企业发展基金				
其他				
合计	585,620,202.71			585,620,202.71

盈余公积说明，包括本期增减变动情况、变动原因说明：

无

51、未分配利润

√适用 □不适用

单位：元 币种：人民币

项目	本期	上期
调整前上期末未分配利润	-1,363,230,534.35	-1,664,781,690.28
调整期初未分配利润合计数（调增+，调减-）		
调整后期初未分配利润	-1,363,230,534.35	-1,664,781,690.28
加：本期归属于母公司所有者的净利润	-195,462,307.48	301,551,155.93
减：提取法定盈余公积		
提取任意盈余公积		
提取一般风险准备		
应付普通股股利		
转作股本的普通股股利		
期末未分配利润	-1,558,692,841.83	-1,363,230,534.35

52、营业收入和营业成本**(1). 营业收入和营业成本情况**

√适用 □不适用

单位：元 币种：人民币

项目	本期发生额		上期发生额	
	收入	成本	收入	成本
主营业务	346,271,522.64	349,741,390.51	571,813,232.26	543,131,105.09
其他业务	15,363,013.02	5,891,542.73	15,810,917.97	12,776,842.71
合计	361,634,535.66	355,632,933.24	587,624,150.23	555,907,947.80

53、税金及附加

√适用 □不适用

单位：元 币种：人民币

项目	本期发生额	上期发生额
消费税	1,299,366.29	957,503.62
营业税		
城市维护建设税	643,048.79	1,048,064.82
教育费附加	433,153.67	730,005.42
资源税		
房产税	3,647,740.60	3,477,738.45
土地使用税	5,256,514.81	5,167,600.81
车船使用税	14,092.50	19,983.91
印花税	342,366.46	509,496.90
其他	5,312,824.04	1,620,775.55
合计	16,949,107.16	13,531,169.48

54、销售费用

√适用 □不适用

单位：元 币种：人民币

项目	本期发生额	上期发生额
----	-------	-------

职工薪酬	4,196,695.91	8,313,768.89
业务经费	95,870.46	62,492.54
折旧费	36,800.27	144,569.64
办公费	145,981.46	181,276.34
运输费	2,147,239.74	5,223,527.44
展览费	51,258.49	866,634.33
广告宣传费	93,916.34	475,107.32
差旅费	385,788.94	1,045,333.14
销售服务费	531,591.08	720,949.08
样品及产品损耗	17,053.87	27,934.04
修理费	86,020.25	101,652.03
仓储保管费		171,812.48
维修网点建设费	66,532.80	161,650.51
租赁费	199,832.07	185,160.48
水电费		91,364.09
装卸费	2,545.45	94,011.40
保险费	128,415.92	336,125.58
其他	497,532.26	2,049,889.26
合计	8,683,075.31	20,253,258.59

55、管理费用

√适用 □不适用

单位：元 币种：人民币

项目	本期发生额	上期发生额
职工薪酬	142,823,525.26	62,051,197.35
折旧费	7,096,986.32	9,966,354.65
税金	380,529.21	1,029,962.02
无形资产摊销	3,433,222.28	8,981,244.92
诉讼费	1,350,783.72	222,492.95
水电费	1,707,797.19	1,723,967.32
差旅费	882,451.01	1,313,296.75
修理费	588,146.25	122,606.39
业务招待费	460,711.39	798,783.09
聘请中介机构费用	11,850,818.80	2,475,249.01
长期待摊费用摊销	8,079,972.15	5,653,341.13
租赁费	1,517,097.98	1,734,986.26
物业管理费	1,138,783.98	3,172,883.88
产品认证公告费	2,428,101.05	
其他	11,189,455.41	7,921,823.89
合计	194,928,382.00	107,168,189.61

说明：公司于2018年1月启动重大资产重组职工转移安置工作。2018年1月19日召开重大资产重组专题职工代表大会，会议审议表决通过《关于中国嘉陵工业股份有限公司（集团）重大资产重组职工转移安置办法的议案》。公司第十届董事会第二十一次会议审议通过此议案，采取协商解除劳动合同、离岗休养、转移安置等多种方式安置职工，预计的职工分流安置资金计入管理费用。

56、研发费用

√适用 □不适用

单位：元 币种：人民币

项目	本期发生额	上期发生额
职工薪酬	737,001.25	11,170,570.59
物料消耗	5,081.45	2,358,469.82
技术咨询		2,171,078.53
测试费	36,155.67	1,192,738.15
其他支出	370,647.01	4,876,037.04
合计	1,148,885.38	21,768,894.13

57、财务费用

√适用 □不适用

单位：元 币种：人民币

项目	本期发生额	上期发生额
利息支出	18,533,853.82	53,503,208.56
减：利息收入	-2,936,397.33	-6,139,651.30
汇兑损失		24,583,574.96
减：汇兑损益	-8,186,669.69	
手续费支出	440,835.71	1,310,256.65
其他支出	2,060,682.35	1,154,529.11
合计	9,912,304.86	74,411,917.98

58、资产减值损失

√适用 □不适用

单位：元 币种：人民币

项目	本期发生额	上期发生额
一、坏账损失	4,326,098.12	12,049,819.11
二、存货跌价损失	9,739,851.12	1,994,645.78
三、可供出售金融资产减值损失		4,221,086.25
四、持有至到期投资减值损失		
五、长期股权投资减值损失		
六、投资性房地产减值损失		
七、固定资产减值损失	42,106,870.51	27,139,035.77
八、工程物资减值损失		
九、在建工程减值损失		
十、生产性生物资产减值损失		
十一、油气资产减值损失		
十二、无形资产减值损失	1,701,404.53	7,743,678.30
十三、商誉减值损失		
十四、其他		
合计	57,874,224.28	53,148,265.21

其他说明：

无

59、其他收益

√适用 □不适用

单位：元 币种：人民币

项目	本期发生额	上期发生额
----	-------	-------

处置“僵尸企业”专项补助	35,784,000.00	57,120,000.00
人力资源优化资金补贴		25,046,000.00
职工分流安置补助资金		4,000,000.00
土地出让金及税费返还(递延收益摊销)	1,149,415.56	1,149,415.56
商务发展专项资金	544,170.00	338,000.00
中小企业国际市场开拓资金资助	45,000.00	222,000.00
科技创新补助		200,000.00
知识产权补助	29,990.00	100,000.00
科技项目奖励	58,900.00	50,000.00
其他	79,514.20	53,026.00
合计	37,690,989.76	88,278,441.56

其他说明：

上述项目除“土地出让金及税费返还（递延收益摊销）”与资产相关外，其余均与收益相关。

60、投资收益

适用 不适用

单位：元 币种：人民币

项目	本期发生额	上期发生额
权益法核算的长期股权投资收益	34,005,594.31	26,663,040.81
处置长期股权投资产生的投资收益		252,048,863.18
以公允价值计量且其变动计入当期损益的金融资产在持有期间的投资收益		
处置以公允价值计量且其变动计入当期损益的金融资产取得的投资收益		
持有至到期投资在持有期间的投资收益		
处置持有至到期投资取得的投资收益		
可供出售金融资产等取得的投资收益		300,000.00
处置可供出售金融资产取得的投资收益	799,230.00	
丧失控制权后，剩余股权按公允价值重新计量产生的利得		
合计	34,804,824.31	279,011,903.99

其他说明：

无

61、公允价值变动收益

适用 不适用

62、资产处置收益

适用 不适用

单位：元 币种：人民币

项目	本期发生额	上期发生额	计入当期非经常性损益的金额
非流动资产处置利得	-4,982,531.24	157,819,909.90	-4,982,531.24
合计	-4,982,531.24	157,819,909.90	-4,982,531.24

其他说明：

无

63、营业外收入

营业外收入情况

√适用 □不适用

单位：元 币种：人民币

项目	本期发生额	上期发生额	计入当期非经常性损益的金额
非流动资产处置利得合计			
其中：固定资产处置利得			
无形资产处置利得			
债务重组利得	6,126,347.54	32,495,166.10	6,126,347.54
非货币性资产交换利得			
接受捐赠			
政府补助			
预计负债冲回	6,297,249.07		6,297,249.07
其他	6,479,123.14	14,602,236.01	6,479,123.14
合计	18,902,719.75	47,097,402.11	18,902,719.75

营业外收入说明：

(1) 债务重组利得详见本附注“十五、(二)”所述。

(2) 预计负债冲回：以前年度根据案件进展情况计提的预计损失，因诉讼在本期判决结案、对方撤诉等原因冲回计入营业外收入。

(3) 其他项主要为根据 2009 年 11 月 3 日嘉陵摩托美洲有限公司(以下简称“嘉美公司”)、徐霖、嘉陵集团对外贸易发展有限公司(以下简称“外贸公司”)签订担保协议，徐霖作为嘉美公司应付外贸公司债务的担保人，在嘉美公司无法支付外贸公司的债务时承担担保责任，徐霖在承担了担保责任后自愿放弃向嘉美公司行使相关追偿的权利。徐霖履行该担保责任于 2012 年年向外贸公司支付了人民币 3200 万元，2017 年向外贸公司支付了人民币 1080 万元，2018 年向外贸公司支付了人民币 543 万元。

计入当期损益的政府补助

□适用 √不适用

其他说明：

□适用 √不适用

64、营业外支出

√适用 □不适用

单位：元 币种：人民币

项目	本期发生额	上期发生额	计入当期非经常性损益的金额
非流动资产处置损失合计			
其中：固定资产处置损失			
无形资产处置损失			
债务重组损失			
非货币性资产交换损失			
对外捐赠			
未决诉讼预计负债		6,612,297.56	
其他	238,095.96	863,327.52	238,095.96

合计	238,095.96	7,475,625.08	238,095.96
----	------------	--------------	------------

其他说明：

无

65、所得税费用

(1). 所得税费用表

√适用 □不适用

单位：元 币种：人民币

项目	本期发生额	上期发生额
当期所得税费用	98,081.65	3,307,954.31
递延所得税费用	-768.74	-111,253.06
合计	97,312.91	3,196,701.25

(2). 会计利润与所得税费用调整过程

√适用 □不适用

单位：元 币种：人民币

项目	本期发生额
利润总额	-197,316,469.95
按法定/适用税率计算的所得税费用	-49,329,117.49
子公司适用不同税率的影响	-800,932.26
调整以前期间所得税的影响	
非应税收入的影响	-8,701,206.08
不可抵扣的成本、费用和损失的影响	2,497,377.41
使用前期未确认递延所得税资产的可抵扣亏损的影响	-3,967,152.62
本期未确认递延所得税资产的可抵扣暂时性差异或可抵扣亏损的影响	60,398,343.95
所得税费用	97,312.91

其他说明：

□适用 √不适用

66、其他综合收益

√适用 □不适用

详见附注本报告第十一节“七、48 其他综合收益”所述。

67、现金流量表项目

(1). 收到的其他与经营活动有关的现金

√适用 □不适用

单位：元 币种：人民币

项目	本期发生额	上期发生额
收到的各种往来款及其他	30,806,100.98	106,003,619.95
收到的政府补贴	36,266,095.33	86,788,149.00
收到的押金、保证金	354,910.00	20,054,910.00
利息收入	1,276,822.23	2,463,767.99
合计	68,703,928.54	215,310,446.94

收到的其他与经营活动有关的现金说明：

无

(2). 支付的其他与经营活动有关的现金

√适用 □不适用

单位：元 币种：人民币

项目	本期发生额	上期发生额
支付的各种往来款	16,097,429.09	63,934,813.17
支付的各项管理费用、营业费用	27,761,850.86	42,912,814.19
支付的押金、保证金	2,436,227.90	3,353,726.10
银行手续费支出	361,360.23	957,067.41
合计	46,656,868.08	111,158,420.87

支付的其他与经营活动有关的现金说明：

无

(3). 收到的其他与投资活动有关的现金

√适用 □不适用

单位：元 币种：人民币

项目	本期发生额	上期发生额
重庆嘉陵嘉鹏工业有限公司合并期初现金		1,177,535.32
合计		1,177,535.32

收到的其他与投资活动有关的现金说明：

无

(4). 支付的其他与投资活动有关的现金

√适用 □不适用

单位：元 币种：人民币

项目	本期发生额	上期发生额
股权转让税费		1,625,365.75
合计		1,625,365.75

支付的其他与投资活动有关的现金说明：

无

(5). 收到的其他与筹资活动有关的现金

√适用 □不适用

单位：元 币种：人民币

项目	本期发生额	上期发生额
分、子公司出具的应付票据贴现		523,490,000.00
期初筹资性票据本年到期		3,904,840.00
承兑汇票保证金利息	1,588,239.71	1,914,963.46
其他	3,641,865.33	9,000,000.00
兵装集团借款	80,000,000.00	

合计	85,230,105.04	538,309,803.46
----	---------------	----------------

收到的其他与筹资活动有关的现金说明：

无

(6). 支付的其他与筹资活动有关的现金

√适用 □不适用

单位：元 币种：人民币

项目	本期发生额	上期发生额
开具应付票据支付的金额	324,915,500.00	458,139,294.95
支付的手续费	778,108.97	353,189.24
支付期末筹资性票据保证金	23,671,901.10	136,217,357.50
支付融资租赁保证金及租金		8,660,140.43
偿还兵装集团借款	26,000,000.00	
合计	375,365,510.07	603,369,982.12

支付的其他与筹资活动有关的现金说明：

无

68、现金流量表补充资料

(1). 现金流量表补充资料

√适用 □不适用

单位：元 币种：人民币

补充资料	本期金额	上期金额
1. 将净利润调节为经营活动现金流量：		
净利润	-197,413,782.86	302,969,838.66
加：资产减值准备	57,874,224.28	53,148,265.21
固定资产折旧、油气资产折耗、生产性生物资产折旧	32,476,357.26	54,810,946.29
无形资产摊销	3,019,473.38	9,806,991.07
长期待摊费用摊销		
处置固定资产、无形资产和其他长期资产的损失（收益以“-”号填列）	4,982,531.24	-157,819,909.90
固定资产报废损失（收益以“-”号填列）		
公允价值变动损失（收益以“-”号填列）		
财务费用（收益以“-”号填列）	10,347,184.13	78,086,783.52
投资损失（收益以“-”号填列）	-34,804,824.31	-279,011,903.99
递延所得税资产减少（增加以“-”号填列）	-768.74	161,476.26
递延所得税负债增加（减少以“-”号填列）		
存货的减少（增加以“-”号填列）	30,214,703.30	39,219,028.14
经营性应收项目的减少（增加以“-”号填列）	21,451,621.42	51,265,469.76
经营性应付项目的增加（减少以“-”号填列）	-13,118,642.15	-154,056,523.06
其他		
经营活动产生的现金流量净额	-84,971,923.05	-1,419,538.04
2. 不涉及现金收支的重大投资和筹资活动：		
债务转为资本		
一年内到期的可转换公司债券		

融资租入固定资产		
3. 现金及现金等价物净变动情况:		
现金的期末余额	90,418,292.68	443,221,163.24
减: 现金的期初余额	443,221,163.24	238,473,546.92
加: 现金等价物的期末余额		
减: 现金等价物的期初余额		
现金及现金等价物净增加额	-352,802,870.56	204,747,616.32

(2). 本期支付的取得子公司的现金净额

□适用 √不适用

(3). 本期收到的处置子公司的现金净额

□适用 √不适用

(4). 现金和现金等价物的构成

√适用 □不适用

单位: 元 币种: 人民币

项目	期末余额	期初余额
一、现金	90,418,292.68	443,221,163.24
其中: 库存现金	46,194.59	145,696.66
可随时用于支付的银行存款	90,372,098.09	443,075,466.58
可随时用于支付的其他货币资金		
可用于支付的存放中央银行款项		
存放同业款项		
拆放同业款项		
二、现金等价物		
其中: 三个月内到期的债券投资		
三、期末现金及现金等价物余额	90,418,292.68	443,221,163.24
其中: 母公司或集团内子公司使用受限制的现金和现金等价物		

其他说明:

□适用 √不适用

69. 所有者权益变动表项目注释

说明对上年期末余额进行调整的“其他”项目名称及调整金额等事项:

□适用 √不适用

70. 所有权或使用权受到限制的资产

√适用 □不适用

单位: 元 币种: 人民币

项目	期末账面价值	受限原因
货币资金	27,135,544.84	用于票据保证金及诉讼冻结
其中: 诉讼冻结货币资金	3,418,643.75	
应收票据		
存货		

固定资产	21,943,756.82	房屋建筑物及运输设备，用于开具银行承兑汇票及诉讼冻结
其中：诉讼冻结固定资产	2,273,983.89	
诉讼冻结运输设备	14,708.6	
无形资产	4,660,311.53	土地使用权，用于开具银行承兑汇票
长期股权投资	186,600,214.56	诉讼冻结
合计	240,339,827.75	/

其他说明：

重庆海洲实业集团有限公司诉河南源汇投资有限公司、孟州市嘉隆摩托车配件有限公司、嘉陵股份合资经营纠纷一案（案号：（2017）渝01民初813号），冻结了中国嘉陵持有的河南嘉陵三轮摩托车有限公司对应出资额1020万元的股权，该股权公司已全额计提减值。

71、外币货币性项目

(1). 外币货币性项目

√适用 □不适用

单位：元

项目	期末外币余额	折算汇率	期末折算人民币余额
货币资金			
其中：美元	60,539.16	6.8632	415,492.36
港币	261,432.31	0.8762	229,066.99
巴西雷亚尔	1,291,167.05	1.7714	2,287,173.31
应收账款			
其中：美元	51,657,923.45	6.8632	354,538,660.22
巴西雷亚尔	10,252,335.391	1.7714	18,160,986.91
预付账款			
巴西雷亚尔	5,791.83	1.7714	10,259.65
其他应收款			
美元	206,922.80	6.8632	1,420,152.56
巴西雷亚尔	83,696.04	1.7714	148,259.17
短期借款			
美元	223,958.35	6.8632	1,537,070.95
应付账款			
美元	32,107,551.48	6.8632	220,360,547.32
巴西雷亚尔	29,894,086.94	1.7714	52,954,385.61
预收账款			
美元	1,379,992.39	6.8632	9,471,163.77
巴西雷亚尔	2,691,622.64	1.7714	4,767,940.34
应付职工薪酬			
巴西雷亚尔	89,746.51	1.7714	158,976.97
应交税费			
巴西雷亚尔	462,643.90	1.7714	819,527.40

其他说明：

无

(2). 境外经营实体说明，包括对于重要的境外经营实体，应披露其境外主要经营地、记账本位币及选择依据，记账本位币发生变化的还应披露原因

√适用 □不适用

本公司合并财务报表中包含三个境外经营实体，分别为汇豪(香港)发展公司、嘉陵摩托美洲有限公司以及巴西亚马逊 TRAXX 摩托车股份有限公司。

汇豪(香港)发展公司以港币为记账本位币，嘉陵摩托美洲有限公司以美元为记账本位币，巴西亚马逊 TRAXX 摩托车股份有限公司以雷亚尔为记账本位币。

合并报表时，对上述境外公司的资产负债表除所有者权益外的项目按 2018 年 12 月 31 日人民币与相应记账本位币的汇率折算为人民币，对其实收资本按历史汇率进行折算，未分配利润按利润表中折算的金额确定。利润表中的项目采用的汇率为 2018 年度人民币与相应记账本位币汇率之平均数进行折算。资产负债表与利润表项目由于采用折算汇率不同形成的差异列示在资产负债表中的外币报表折算差额项下。现金流量表项目采用的汇率为 2018 年度人民币与相应记账本位币汇率之平均数进行折算，由于期末现金及现金等价物和期初现金及现金等价物采用汇率不同形成的差额列示在汇率变动对现金及现金等价物的影响项下。

72、套期

□适用 √不适用

73、政府补助**(1). 政府补助基本情况**

√适用 □不适用

单位：元 币种：人民币

种类	金额	列报项目	计入当期损益的金额	上期计入当期损益的金额
璧山二期土地财政返还	40,400,000.00	递延收益/其他收益	1,149,415.56	1,149,415.56
处置“僵尸企业”专项补助	92,904,000.00	其他收益	35,784,000.00	57,120,000.00
商务发展专项资金	882,170.00	其他收益	544,170.00	338,000.00
中小企业国际市场开拓资金资助	267,000.00	其他收益	45,000.00	222,000.00
知识产权补助	129,990.00	其他收益	29,990.00	100,000.00
科技项目奖励	108,900.00	其他收益	58,900.00	50,000.00
人力资源优化资金补贴	25,046,000.00	其他收益		25,046,000.00
职工分流安置补助资金	4,000,000.00	其他收益		4,000,000.00
科技创新补助	200,000.00	其他收益		200,000.00
其他	132,540.20	其他收益	79,514.20	53,026.00
合计	164,070,600.20		36,541,574.20	87,129,026.00

(2). 政府补助退回情况

□适用 √不适用

其他说明：

无

74、其他

适用 不适用

八、合并范围的变更

1、非同一控制下企业合并

适用 不适用

2、同一控制下企业合并

适用 不适用

3、反向购买

适用 不适用

4、 处置子公司

是否存在单次处置对子公司投资即丧失控制权的情形

适用 不适用

其他说明：

适用 不适用

是否存在通过多次交易分步处置对子公司投资且在本期丧失控制权的情形

适用 不适用

5、 其他原因的合并范围变动

说明其他原因导致的合并范围变动（如，新设子公司、清算子公司等）及其相关情况：

适用 不适用

6、 其他

适用 不适用

九、在其他主体中的权益

1、在子公司中的权益

(1). 企业集团的构成

√适用 □不适用

子公司名称	主要经营地	注册地	业务性质	持股比例(%)		取得方式
				直接	间接	
成都奥晶科技有限责任公司	成都	成都	光学仪器制造	100.00		设立
广东嘉陵摩托车有限公司	佛山	佛山	摩托车整车制造	100.00		非同一控制下合并
嘉陵集团对外贸易发展有限公司	重庆	重庆	摩托车及零配件批发	100.00		设立
重庆长江三峡综合市场有限公司	重庆	重庆	摩托车及零配件批发	100.00		设立
重庆海源摩托车零部件制造有限责任公司	重庆	重庆	摩托车零部件及配件制造	73.26		设立
重庆普金软件股份有限公司	重庆	重庆	软件开发销售	100.00		同一控制下合并
重庆亿基科技发展有限公司	重庆	重庆	电子产品的研发	60.00		设立
重庆嘉陵嘉鹏工业有限公司	重庆	重庆	摩托车零部件及配件制造	51.00		设立
嘉陵摩托美洲有限公司	美国迈阿密	美国迈阿密	摩托车及零配件批发	100.00		非同一控制下合并
巴西亚马逊 TRAXX 摩托车股份有限公司	巴西	巴西	摩托车及零配件批发	99.00		非同一控制下合并
汇豪(香港)发展公司	中国香港	中国香港	贸易	100.00		同一控制下合并
重庆嘉陵工业有限公司	重庆	重庆	摩托车零部件及配件制造	100.00		设立

在子公司的持股比例不同于表决权比例的说明：

无

持有半数或以下表决权但仍控制被投资单位、以及持有半数以上表决权但不控制被投资单位的依据：

被投资单位名称	表决权比例	未纳入合并范围的原因
河南嘉陵三轮摩托车有限公司	51.00%	无法在委托经营期届满后按期履行控股股东职责,对河南嘉陵三轮摩托车有限公司行使管理权,河南嘉陵三轮摩托车有限公司仍由重庆海洲实业有限公司实际控制。

(2). 重要的非全资子公司

√适用 □不适用

单位:元 币种:人民币

子公司名称	少数股东	本期归属于少数	本期向少数股东	期末少数股东权
-------	------	---------	---------	---------

	持股比例	股东的损益	宣告分派的股利	益余额
重庆海源摩托车零部件制造有限责任公司	26.74	-82,648.40		-10,235,499.08
重庆亿基科技发展有限公司	40.00	-958,590.20		-7,004,243.57
重庆嘉陵嘉鹏工业有限公司	49.00	-742,804.70		7,087,215.03

子公司少数股东的持股比例不同于表决权比例的说明：

适用 不适用

其他说明：

适用 不适用

(3). 重要非全资子公司的主要财务信息

适用 不适用

单位：元 币种：人民币

子公司名称	期末余额						期初余额					
	流动资产	非流动资产	资产合计	流动负债	非流动负债	负债合计	流动资产	非流动资产	资产合计	流动负债	非流动负债	负债合计
重庆海源摩托车零部件制造有限责任公司	4,956,848.13	44,951.30	5,001,799.43	43,279,656.85		43,279,656.85	31,083,607.55	47,960.02	31,131,567.57	69,100,343.48		69,100,343.48
重庆亿基科技发展有限公司	4,471,758.55	4,480.18	4,476,238.73	21,986,847.66		21,986,847.66	6,911,268.93	4,480.18	6,915,749.11	22,029,882.53		22,029,882.53
重庆嘉陵嘉鹏工业有限公司	66,696,509.96	25,272,815.35	91,969,325.31	77,505,621.17		77,505,621.17	98,370,961.73	26,182,055.04	124,553,016.77	108,573,384.67		108,573,384.67

子公司名称	本期发生额				上期发生额			
	营业收入	净利润	综合收益总额	经营活动现金流量	营业收入	净利润	综合收益总额	经营活动现金流量
重庆海源摩托车零部件制造有限责任公司	36,738,295.08	-309,081.51	-309,081.51	-22,712,122.25	130,392,063.88	2,192,663.45	2,192,663.45	18,676,635.90
重庆亿基科技发展有限公司	2,935,579.03	-2,396,475.51	-2,396,475.51	48,355.80	4,236,504.64	-934,408.14	-934,408.14	14,552.65
重庆嘉陵嘉鹏工业有限公司	111,867,692.17	-1,515,927.96	-1,515,927.96	20,167,950.06	71,747,771.88	-4,020,367.90	-4,020,367.90	33,155,778.76

(4). 使用企业集团资产和清偿企业集团债务的重大限制

适用 不适用

(5). 向纳入合并财务报表范围的结构化主体提供的财务支持或其他支持

适用 不适用

其他说明：

适用 不适用

2、在子公司的所有者权益份额发生变化且仍控制子公司的交易

适用 不适用

3、在合营企业或联营企业中的权益

适用 不适用

(1). 重要的合营企业或联营企业

适用 不适用

单位:元 币种:人民币

合营企业或联营企业名称	主要经营地	注册地	业务性质	持股比例(%)		对合营企业或联营企业投资的会计处理方法
				直接	间接	
布原拉嘉陵撒克帝摩托车有限公司	印度尼西亚	印度尼西亚	摩托车整车制造	50.00		权益法
嘉陵一本田发动机有限公司	重庆	重庆	发动机制造	24.69		权益法
嘉陵集团重庆宏翔运输有限责任公司	重庆	重庆	物流	31.95		权益法
重庆南方车辆技术有限公司	重庆	重庆	技术研究	23.53		权益法

在合营企业或联营企业的持股比例不同于表决权比例的说明:

无

持有 20%以下表决权但具有重大影响,或者持有 20%或以上表决权但不具有重大影响的依据:

无

(2). 重要合营企业的主要财务信息

适用 不适用

单位:元 币种:人民币

	期末余额/ 本期发生额	期初余额/ 上期发生额
	布原拉嘉陵撒克帝摩托车有限公司	布原拉嘉陵撒克帝摩托车有限公司
流动资产	11,895,464.27	14,510,601.78
其中: 现金和现金等价物	6,712.15	172,993.27
非流动资产	6,393,425.24	6,718,468.05
资产合计	18,288,889.51	21,229,069.83
流动负债	62,006,725.10	59,439,145.89
非流动负债		
负债合计	62,006,725.10	59,439,145.89
少数股东权益		
归属于母公司股东权益	-51,774,205.68	-38,210,076.06
按持股比例计算的净资产份额	-25,887,102.84	-19,105,038.03
调整事项		
--商誉		
--内部交易未实现利润		

—其他		
对合营企业权益投资的账面价值		
存在公开报价的合营企业权益投资的公允价值		
营业收入	409,864.76	12,492.64
财务费用	993.71	118,513.74
所得税费用		
净利润	-5,905,178.91	-1,828,568.84
终止经营的净利润		
其他综合收益		
综合收益总额	-5,905,178.91	-1,828,568.84
本年度收到的来自合营企业的股利		

其他说明

无

(3). 重要联营企业的主要财务信息

√适用 □不适用

单位：元 币种：人民币

	期末余额/ 本期发生额			期初余额/ 上期发生额		
	嘉陵—本田发动机有限公司	嘉陵集团重庆宏翔运输有限责任公司	重庆南方车辆技术有限公司	嘉陵—本田发动机有限公司	嘉陵集团重庆宏翔运输有限责任公司	重庆南方车辆技术有限公司
流动资产	861,308,862.50	5,927,663.68	52,843,791.59	1,329,111,966.52	6,769,995.50	52,877,623.07
非流动资产	470,379,629.05	1,126,603.86		488,825,894.52	1,343,859.38	3,232,050.72
资产合计	1,331,688,491.55	7,054,267.54	52,843,791.59	1,817,937,861.04	8,113,854.88	56,109,673.79
流动负债	419,549,344.14	4,280,538.08	77,000.00	655,810,119.14	5,070,179.84	44,439.59
非流动负债				11,209,156.38		
负债合计	419,549,344.14	4,280,538.08	77,000.00	667,019,275.52	5,070,179.84	44,439.59
少数股东权益						
归属于母公司股东权益	912,139,147.41	2,773,729.46	52,766,791.59	1,150,918,585.52	3,043,675.04	56,065,234.20
按持股比例计算的净资产份额	225,207,155.50	886,206.56	12,416,026.06	284,161,798.76	971,845.44	13,192,149.61
调整事项						
—商誉						
—内部交易未实现利润						
—其他						
对联营企业权益投资的账面价值				284,161,798.76	971,845.44	13,192,149.61
存在公开报价的联营企业权益投资的公允价值						
营业收入	2,291,775,313.27	4,809,455.12		2,208,098,582.02	5,883,820.32	17,264.10
净利润	137,668,292.02	-269,945.58	-3,298,442.61	107,075,856.67	104,240.19	-4,112,963.28
终止经营的净利润						
其他综合收益						
综合收益总额	137,668,292.02	-269,945.58	-3,298,442.61	107,075,856.67	104,240.19	-4,112,963.28
本年度收到的来自联营企业的股利						

其他说明
无

(4). 不重要的合营企业和联营企业的汇总财务信息

适用 不适用

(5). 合营企业或联营企业向本公司转移资金的能力存在重大限制的说明

适用 不适用

本公司的合营企业或联营企业向本公司转移资金的能力不存在重大限制。

(6). 合营企业或联营企业发生的超额亏损

适用 不适用

单位:元 币种:人民币

合营企业或联营企业名称	累积未确认前期累计的损失	本期未确认的损失 (或本期分享的净利润)	本期末累积未确认的损失
布原拉嘉陵撒克帝摩托车有限公司	-19,974,598.53	-2,952,589.46	-22,927,187.99

其他说明
无

(7). 与合营企业投资相关的未确认承诺

适用 不适用

(8). 与合营企业或联营企业投资相关的或有负债

适用 不适用

4、重要的共同经营

适用 不适用

5、在未纳入合并财务报表范围的结构化主体中的权益

未纳入合并财务报表范围的结构化主体的相关说明:

适用 不适用

6、其他

适用 不适用

十、与金融工具相关的风险

适用 不适用

本公司现有的金融工具包括货币资金、应收票据、应收款项、可供出售金融资产、长期股权投资、金融机构借款、应付票据、应付款项等。各项金融工具的详细情况见各项目的附注。

本公司在经营过程中面临各种金融风险：信用风险、市场风险和流动性风险。公司董事会全面负责风险管理目标和政策的确定，并对风险管理目标和政策承担最终责任，但是董事会已授权

本公司财务部设计和实施能确保风险管理目标和政策得以有效执行的程序。董事会通过财务部递交的年度报告来审查已执行程序的有效性以及风险管理目标和政策的合理性。本公司的内部审计部门也会审计风险管理的政策和程序，并且将有关发现汇报给审计委员会。

本公司风险管理的总体目标是在不过度影响公司竞争力和应变力的情况下，制定尽可能降低风险的风险管理政策。

1、信用风险

信用风险是指金融工具的一方不履行义务，造成另一方发生财务损失的风险。本公司主要面临赊销导致的客户信用风险。在签订新合同之前，本公司会对新客户的信用风险进行评估，包括外部信用评级和在某些情况下的银行资信证明（当此信息可获取时）。公司对每一客户均设置了赊销限额，该限额为无需获得额外批准的最大额度。

公司通过对已有客户信用评级的季度监控以及应收账款账龄分析的月度审核来确保公司的整体信用风险在可控的范围内。在监控客户的信用风险时，按照客户的信用特征对其分组。被评为“高风险”级别的客户会放在受限制客户名单里，并且只有在额外批准的前提下，公司才可在未来期间内对其赊销，否则必须要求其提前支付相应款项。

2、市场风险

金融工具的市场风险，是指金融工具的公允价值或未来现金流量因市场价格变动而发生波动的风险，包括汇率风险、利率风险和其他价格风险。

（1）利率风险

利率风险，是指金融工具的公允价值或未来现金流量因市场利率变动而发生波动的风险。本公司面临的利率风险主要来源于金融机构的人民币借款，将受到中国人民银行贷款基准利率调整的影响。

（2）汇率风险

汇率风险，是指金融工具的公允价值或未来现金流量因外汇汇率变动而发生波动的风险。本公司尽可能将外币收入与外币支出相匹配以降低汇率风险。

（3）其他价格风险

本公司持有其他上市公司的权益投资，管理层认为这些投资活动面临的市场价格风险是可以接受的。

3、流动性风险

流动风险，是指企业在履行以交付现金或其他金融资产的方式结算的义务时发生资金短缺的风险。本公司的政策是确保拥有充足的现金以偿还到期债务。流动性风险由本公司的财务部门集中控制。财务部门通过监控现金余额、可随时变现的有价证券以及对未来 12 个月现金流量的滚动预测，确保公司在所有合理预测的情况下拥有充足的资金偿还债务。

十一、公允价值的披露

1、以公允价值计量的资产和负债的期末公允价值

适用 不适用

2、持续和非持续第一层次公允价值计量项目市价的确定依据

适用 不适用

3、持续和非持续第二层次公允价值计量项目，采用的估值技术和重要参数的定性及定量信息
适用 不适用

4、持续和非持续第三层次公允价值计量项目，采用的估值技术和重要参数的定性及定量信息
适用 不适用

5、持续的第三层次公允价值计量项目，期初与期末账面价值间的调节信息及不可观察参数敏感性分析
适用 不适用

6、持续的公允价值计量项目，本期内发生各层级之间转换的，转换的原因及确定转换时点的政策
适用 不适用

7、本期内发生的估值技术变更及变更原因
适用 不适用

8、不以公允价值计量的金融资产和金融负债的公允价值情况
适用 不适用

9、其他
适用 不适用

十二、关联方及关联交易

1、本企业的母公司情况

适用 不适用

				单位：万元	币种：人民币
母公司名称	注册地	业务性质	注册资本	母公司对本企业的持股比例(%)	母公司对本企业的表决权比例(%)
中国兵器装备集团有限公司	北京	投资、管理	人民币 3,530,000 万元	22.34	22.34

本企业的母公司情况的说明

本企业的母公司为中国兵器装备集团有限公司。中国兵器装备集团有限公司位于北京，为国有独资的中央企业。

本企业最终控制方是国务院国有资产监督管理委员会

其他说明：

无

2、本企业的子公司情况

本企业子公司的情况详见附注

适用 不适用

本公司子公司的情况详见本附注“七、在其他主体中的权益”。

3、本企业合营和联营企业情况

本企业重要的合营或联营企业详见附注

适用 不适用

本企业重要的合营或联营企业详见附注“七、在其他主体中的权益”。

本期与本公司发生关联方交易，或前期与本公司发生关联方交易形成余额的其他合营或联营企业情况如下

适用 不适用

其他说明

适用 不适用

4、其他关联方情况

适用 不适用

其他关联方名称	其他关联方与本企业关系
成都华川电装有限责任公司	其他
成都嘉陵华西光学精密机械有限公司	其他
成都晋林工业制造有限责任公司	母公司全资子公司
成都陵川特种工业有限责任公司	母公司全资子公司
成都宁江昭和汽车零部件有限公司	其他
成都万友滤机有限公司	其他
河南嘉陵三轮摩托车有限公司	未纳入合并范围的被投资企业
河南中光学集团有限公司	母公司全资子公司
湖南天雁机械有限责任公司	其他
济南轻骑销售有限公司	其他
南方天合底盘系统有限公司	其他
四川红光汽车机电有限公司	其他
四川华庆机械有限责任公司	母公司全资子公司
四川宁江精密工业有限责任公司	其他
中国兵器装备研究院	其他
中国长安汽车集团股份有限公司	母公司控股子公司
中国长安汽车集团股份有限公司重庆青山变速器分公司	母公司控股子公司
重庆北方建设进出口贸易有限责任公司	其他
重庆红宇精密工业有限责任公司	母公司全资子公司
湖南华南光电(集团)有限责任公司	母公司全资子公司
重庆虎溪电机有限责任公司	母公司全资子公司
重庆嘉陵华光光电科技有限公司	其他
重庆嘉陵特种装备有限公司	母公司全资子公司
重庆嘉茂物业管理有限公司	其他
重庆建设工业(集团)有限责任公司	母公司全资子公司
重庆建设销售有限责任公司	其他
重庆市沙坪坝区远大机动车辆检测有限公司	其他
重庆万兵物资有限公司	其他
重庆益弘工程塑料制品有限公司	其他
重庆长风基铨机械有限公司	其他
重庆长融机械有限责任公司	其他
兵器装备集团财务有限责任公司	母公司全资子公司
重庆皇嘉大酒店有限公司	其他

重庆南方摩托车有限责任公司	母公司全资子公司
南方工业资产管理有限责任公司	母公司全资子公司
重庆大江至信模具工业有限公司	其他
西南兵器工业公司	母公司全资子公司
隆昌山川精密焊管有限责任公司	其他
重庆长江电工工业集团有限公司	其他
重庆上方汽车配件有限责任公司	其他
重庆长江电工(集团)有限公司南山机器制造公司	其他
重庆嘉陵益民特种装备有限公司	其他
重庆九方铸造有限责任公司	其他
重庆科瑞实业有限责任公司	其他

其他说明

- ① 其他主要为中国兵器装备集团有限公司控制的其他下级子公司。
- ② 重庆九方铸造有限责任公司：公司原持股 15%的被投资企业，2018 年已转让。
- ③ 重庆科瑞实业有限责任公司：公司原持股 15%的被投资企业，2018 年已转让。

5、关联交易情况

(1). 购销商品、提供和接受劳务的关联交易

采购商品/接受劳务情况表

√适用 □不适用

单位：万元 币种：人民币

关联方	关联交易内容	本期发生额	上期发生额
成都华川电装有限责任公司	零配件	14.72	3.66
成都嘉陵华西光学精密机械有限公司	零配件		11.44
成都宁江昭和汽车零部件有限公司	零配件		333.88
成都万友滤机有限公司	零配件	4.87	12.46
湖南天雁机械有限责任公司	零配件		109.79
嘉陵-本田发动机有限公司	零配件	108.97	508.16
南方天合底盘系统有限公司	零配件		19.24
四川红光汽车机电有限公司	劳务		36.19
四川华庆机械有限责任公司	零配件		15.25
中国长安汽车集团股份有限公司重庆青山变速器分公司	零配件		476.09
重庆嘉陵特种装备有限公司	水电/劳务	2.81	15.98
重庆九方铸造有限责任公司	零配件/劳务		442.16
重庆科瑞实业有限责任公司	零配件		197.43
重庆益弘工程塑料制品有限公司	零配件	2.05	31.23
嘉陵集团重庆宏翔运输有限责任公司	劳务		37.02
重庆建设工业(集团)有限责任公司	零配件/劳务		4.11
重庆嘉陵嘉鹏工业有限公司	摩托车及特种车零配件		286.57
重庆嘉陵全域机动车辆有限公司	摩托车及特种车零配件	1,345.93	

出售商品/提供劳务情况表

√适用 □不适用

单位：万元 币种：人民币

关联方	关联交易内容	本期发生额	上期发生额
-----	--------	-------	-------

河南嘉陵三轮摩托车有限公司	零配件		5.26
嘉陵-本田发动机有限公司	通机/技术服务	244.3	583.92
中国长安汽车集团股份有限公司重庆青山变速器分公司	零配件		3.68
重庆嘉陵特种装备有限公司	零配件	39.6	-34.61
重庆九方铸造有限责任公司	零配件/劳务	77.22	164.36
重庆科瑞实业有限责任公司	零配件/劳务	2.52	50.45
成都华川电装有限责任公司	零配件	0.84	0.66
重庆益弘工程塑料制品有限公司	零配件		15.33
成都陵川特种工业有限责任公司	零配件		21.62
成都嘉陵华西光学精密机械有限公司	零配件		0.02
湖南天雁机械有限责任公司	零配件		0.001
重庆嘉陵嘉鹏工业有限公司	摩托车及配件		1,181.17
成都万友滤机有限公司	摩托车、特种车及配件		0.05
四川红光汽车机电有限公司	特种车及配件		25.29
重庆嘉陵全域机动车辆有限公司	摩托车及特种车零配件	1,861.70	
重庆南方摩托车有限责任公司	技术服务	4.32	

购销商品、提供和接受劳务的关联交易说明

适用 不适用

(2). 关联受托管理/承包及委托管理/出包情况

本公司受托管理/承包情况表:

适用 不适用

关联托管/承包情况说明

适用 不适用

本公司委托管理/出包情况表

适用 不适用

关联管理/出包情况说明

适用 不适用

(3). 关联租赁情况

本公司作为出租方:

适用 不适用

单位: 万元 币种: 人民币

承租方名称	租赁资产种类	本期确认的租赁收入	上期确认的租赁收入
重庆嘉陵华光光电科技有限公司	房屋及设施		264.30
重庆市沙坪坝区远大机动车检测有限公司	房屋及设施		14.46
重庆嘉陵全域机动车辆有限公司	房屋及设施	338.23	
重庆九方铸造有限责任公司	房屋及设施	1.40	

本公司作为承租方:

适用 不适用

关联租赁情况说明

适用 不适用

(4). 关联担保情况

本公司作为担保方

适用 不适用

本公司作为被担保方

适用 不适用

关联担保情况说明

适用 不适用

(5). 关联方资金拆借

适用 不适用

单位：万元 币种：人民币

关联方	拆借金额	起始日	到期日	说明
拆入				
兵器装备集团财务有限责任公司	990.00	2018/1/18	2018/4/18	已偿还
兵器装备集团财务有限责任公司	767.00	2018/2/6	2018/5/6	已偿还
兵器装备集团财务有限责任公司	3,900.00	2018/3/2	2018/6/2	已偿还
兵器装备集团财务有限责任公司	5,200.00	2018/3/12	2018/6/12	已偿还
兵器装备集团财务有限责任公司	1,049.00	2018/3/20	2018/6/20	已偿还
兵器装备集团财务有限责任公司	9,100.00	2018/3/15	2019/3/15	2018年9月5日偿还5,400.00万元,余3700万元未偿还
兵器装备集团财务有限责任公司	840.00	2018/3/26	2018/6/26	已偿还
兵器装备集团财务有限责任公司	4,025.00	2018/4/11	2018/7/11	已偿还
兵器装备集团财务有限责任公司	4,000.00	2018/4/16	2018/7/16	已偿还
兵器装备集团财务有限责任公司	8,490.00	2018/4/18	2018/7/18	已偿还
兵器装备集团财务有限责任公司	398.00	2018/4/19	2018/7/19	已偿还
兵器装备集团财务有限责任公司	1,000.00	2018/4/23	2018/10/23	已偿还
兵器装备集团财务有限责任公司	3,105.00	2018/5/3	2018/8/3	已偿还
兵器装备集团财务有限责任公司	5,000.00	2018/5/17	2018/8/17	已偿还
兵器装备集团财务有限责任公司	226.00	2018/6/1	2018/9/1	已偿还
兵器装备集团财务有限责任公司	567.00	2018/6/19	2018/9/19	已偿还
兵器装备集团财务有限责任公司	3,079.00	2018/7/10	2018/10/10	已偿还
兵器装备集团财务有限责任公司	4,000.00	2018/7/11	2018/10/11	已偿还
兵器装备集团财务有限责任公司	4,200.00	2018/7/13	2018/10/13	已偿还
兵器装备集团财务有限责任公司	4,290.00	2018/7/16	2018/10/16	已偿还
兵器装备集团财务有限责任公司	457.00	2018/7/19	2018/10/19	已偿还
兵器装备集团财务有限责任公司	3,105.00	2018/8/1	2018/11/1	已偿还
兵器装备集团财务有限责任公司	454.00	2018/8/17	2018/11/17	已偿还
兵器装备集团财务有限责任公司	226.00	2018/9/3	2018/12/3	已偿还
兵器装备集团财务有限责任公司	591.00	2018/9/20	2018/12/20	已偿还
兵器装备集团财务有限责任公司	567.00	2018/9/18	2018/12/18	已偿还
兵器装备集团财务有限责任公司	3,079.00	2018/10/8	2019/1/8	已偿还
兵器装备集团财务有限责任公司	4,000.00	2018/10/9	2019/1/9	已偿还
兵器装备集团财务有限责任公司	4,200.00	2018/10/10	2019/1/10	已偿还

兵器装备集团财务有限责任公司	1,000.00	2018/10/18	2019/1/18	已偿还
兵器装备集团财务有限责任公司	457.00	2018/10/18	2019/1/18	已偿还
兵器装备集团财务有限责任公司	4,290.00	2018/10/15	2019/1/15	已偿还
兵器装备集团财务有限责任公司	1,000.00	2018/10/22	2019/1/22	已偿还
兵器装备集团财务有限责任公司	1,100.00	2018/11/26	2019/2/26	已偿还
兵器装备集团财务有限责任公司	7,900.00	2018/5/3	2019/5/3	未偿还
兵器装备集团财务有限责任公司	5,000.00	2018/5/21	2019/5/21	未偿还
兵器装备集团财务有限责任公司	1,670.00	2017/2/21	2020/2/21	已偿还 (2018.06.28 偿还 291.20 万元 委托贷款)
兵器装备集团财务有限责任公司	638.00	2017/4/10	2020/4/10	未偿还
兵器装备集团财务有限责任公司	120.00	2017/7/25	2020/7/25	未偿还
兵器装备集团财务有限责任公司	1,098.00	2017/9/26	2020/9/26	未偿还
兵器装备集团财务有限责任公司	418.00	2017/11/27	2020/11/27	未偿还
兵器装备集团财务有限责任公司	496.00	2018/2/8	2021/2/8	未偿还
兵器装备集团财务有限责任公司	861.00	2018/6/12	2021/6/12	未偿还
兵器装备集团财务有限责任公司	574.00	2018/7/31	2021/7/31	未偿还
兵器装备集团财务有限责任公司	1,444.00	2018/10/24	2021/10/24	未偿还
兵器装备集团财务有限责任公司	24,272.00	2018/10/30	2021/10/30	未偿还
兵器装备集团财务有限责任公司	1,100.00	2018/11/28	2021/11/28	未偿还
兵器装备集团财务有限责任公司	666.00	2018/12/12	2021/12/12	未偿还
拆出				
银行存款				
兵器装备集团财务有限责任公司	8,360.40			

2018 年度，本公司支付给兵器装备集团财务有限责任公司借款利息 1,903.46 万元，从兵器装备集团财务有限责任公司取得存款利息收入 3.85 万元。

(6). 关联方资产转让、债务重组情况

√适用 □不适用

单位：万元 币种：人民币

关联方	关联交易内容	本期发生额	上期发生额
中国兵器装备集团有限公司	转让嘉陵全域 45%股权以及部分土地使用权、地上建筑物、设备及开发支出		51,053.63
湖南华南光电(集团)有限责任公司	转让持有的湖南华南光电科技股份有限公司 4.27%的股权	282.20	

(7). 关键管理人员报酬

□适用 √不适用

(8). 其他关联交易

□适用 √不适用

6、 关联方应收应付款项

(1). 应收项目

√适用 □不适用

单位:万元 币种:人民币

项目名称	关联方	期末余额		期初余额	
		账面余额	坏账准备	账面余额	坏账准备
应收账款					
	河南嘉陵三轮摩托车有限公司	17.86	8.2	17.99	2.44
	嘉陵一本田发动机有限公司			195.69	11.74
	西南兵器工业公司	0.5	0.5	0.5	0.5
	布原拉嘉陵撒克帝摩托车有限公司	5,724.34	2,862.17	5,449.93	2,645.66
	重庆虎溪电机有限公司	1.38	1.38	1.38	0.33
	重庆皇嘉大酒店有限公司	1,484.21	1,484.21	1,487.87	1,487.87
	重庆嘉陵华光光电科技有限公司			69.89	4.19
	重庆嘉陵特种装备有限公司	31.61	1.9	114.01	16.46
	重庆九方铸造有限责任公司	24.20	7.17	55.22	9.03
	重庆科瑞实业有限责任公司	6.06	0.67	3.95	0.24
	重庆长江电工工业集团有限公司	0.09	0.09	0.09	0.05
	重庆建设销售有限责任公司	0.06	0.03	0.06	0.01
	成都华川电装有限责任公司			0.04	
	重庆嘉陵全域机动车辆有限公司	43.19	2.59		
预付账款					
	成都万友滤机有限公司			5.71	
	四川华庆机械有限责任公司			5.08	
	重庆嘉陵特种装备有限公司			98.44	
	重庆科瑞实业有限责任公司			98.98	
	湖南天雁机械有限责任公司			67.09	
	重庆益弘工程塑料制品有限公司			14.06	
	成都华川电装有限责任公司			4.83	
	重庆上方汽车配件有限责任公司			4.5	
其他应收款					
	重庆科瑞实业有限责任公司	730.63	363.55	727.59	363.25
	重庆九方铸造有限责任公司	2.78	0.23	0.68	0.04
	嘉陵集团重庆宏翔运输有限责任公司			48.16	2.89

(2). 应付项目

√适用 □不适用

单位:万元 币种:人民币

项目名称	关联方	期末账面余额	期初账面余额
应付账款			
	成都嘉陵华西光学精密机械有限公司		0.7
	河南嘉陵三轮摩托车有限公司	487.58	493.31
	嘉陵集团重庆宏翔运输有限责任公司	61.07	122.21
	四川宁江精密工业有限责任公司		0.09
	中国长安汽车集团股份有限公司重庆青山变速器分公司	117.12	390.3
	重庆嘉陵特种装备有限公司	8.5	5.92
	重庆建设销售有限责任公司	0.04	0.04
	重庆九方铸造有限责任公司	1.3	56.67
	四川红光汽车机电有限公司	1.19	6.72

	成都华川电装有限责任公司	17.46	19.98
	成都宁江昭和汽车零部件有限公司	1.22	249.55
	成都万友滤机有限公司	10.65	10.65
	湖南天雁机械有限责任公司	7.32	82.56
	重庆大江至信模具工业有限公司		0.51
	嘉陵一本田发动机有限公司		155.2
	重庆长融机械有限责任公司	0.98	0.98
	重庆益弘工程塑料制品有限公司	18.97	17.82
	重庆建设工业(集团)有限责任公司		4.36
	重庆科瑞实业有限责任公司	27.4	36.33
	重庆长江电工(集团)有限公司南山机器制造公司	0.73	0.73
	重庆北方建设进出口贸易有限责任公司		26.15
	重庆嘉陵全域机动车辆有限公司	1.55	
	四川华庆机械有限责任公司	2.7	
其他应付款			
	嘉陵一本田发动机有限公司		908.88
	嘉陵集团重庆宏翔运输有限责任公司		0.92
	重庆皇嘉大酒店有限公司		3.66
	重庆嘉陵特种装备有限公司	602.99	79.22
	重庆嘉茂物业管理有限公司	0.004	0.004
	重庆南方摩托车有限责任公司	3.56	3.56
	重庆科瑞实业有限责任公司	0.72	0.72
	重庆九方铸造有限责任公司		1.1
	河南嘉陵三轮摩托车有限公司	10.22	0.22
	重庆嘉陵益民特种装备有限公司	0.31	0.31
	中国兵器装备集团公司	5,400.00	
	布原拉嘉陵萨克帝摩托车有限公司		0.04
预收账款			
	成都万友滤机有限公司	0.17	0.17
	济南轻骑销售有限公司	9.7	9.7
	嘉陵集团重庆宏翔运输有限责任公司	0.86	0.86
	重庆嘉陵全域机动车辆有限公司	1,069.38	
	嘉陵一本田发动机有限公司	5.38	

7、关联方承诺

适用 不适用

8、其他

适用 不适用

十三、股份支付

1、股份支付总体情况

适用 不适用

2、以权益结算的股份支付情况

适用 不适用

3、以现金结算的股份支付情况

适用 不适用

4、股份支付的修改、终止情况

适用 不适用

5、其他

适用 不适用

十四、承诺及或有事项

1、重要承诺事项

适用 不适用

2、或有事项

(1). 资产负债表日存在的重要或有事项

适用 不适用

◇ 重要的未决诉讼、未决仲裁

1) 重庆海洲实业集团有限公司（以下简称“海洲实业”）诉河南源汇投资有限公司（以下简称“源汇投资”）、孟州市嘉隆摩托车配件有限公司（以下简称“嘉隆摩托”）、嘉陵股份合资经营纠纷一案（案号：（2017）渝01民初813号）

海洲实业向重庆市第一中级人民法院提起诉讼，要求撤销其与源汇投资、嘉隆摩托、嘉陵股份签订的《河南嘉陵三轮摩托车有限公司合资经营协议》《股权转让协议》《三方协议》《补充协议》及《河南嘉陵三轮摩托车有限公司补充协议》，后海洲实业变更诉讼请求，不再主张撤销以上协议。仍请求判令源汇投资、嘉隆摩托连带返还海洲实业股权转让款1,332.40万元及资金利息约300万元，请求判令源汇投资、嘉隆摩托返还海洲实业支付的固定收益1,873,521.79元及资金利息约40万元，请求判令嘉陵股份返还海洲实业已支付的2012年至2014年固定收益700万元及利息。请求判令嘉陵股份返还海洲实业保证金1000万元、并支付利息。请求判令源汇投资、嘉隆摩托共同向海洲实业支付垫付的补缴税款、税务罚款、滞纳金等共计3,292,736.21元以及资金占用损失。请求判令嘉陵股份向海洲实业支付垫付的补缴税款、税务罚款、滞纳金等共计3,427,133.60元以及资金占用损失。请求判令被告源汇投资、嘉隆摩托根据《股权转让协议》共同向海洲实业支付违约金500万元。请求判令源汇投资、嘉隆摩托共同支付违约金200万元，嘉陵股份向海洲实业支付违约金200万。请求判令源汇投资、嘉隆摩托、嘉陵股份支付本案诉讼费。

2018年5月9日，重庆市第一中级人民法院出具“（2018）渝01执保127号”《执行裁定书》及相应的协助执行通知书，冻结了嘉陵股份持有的嘉陵-本田发动机有限公司对应出资额163万美元的股份，冻结期限从2018年6月5日至2021年6月4日；冻结了嘉陵股份持有的河南嘉陵三轮摩托车有限公司（以下简称“河南嘉陵”）对应出资额1020万元的股权，冻结期限从2018年5月29日至2021年5月28日。

重庆市第一中级人民法院已于2019年1月22日开庭审理，尚未判决。

2) 重庆康翔实业集团有限公司(以下简称“康翔实业”)诉重庆嘉华建设开发有限公司(以下简称“嘉华建设”)、嘉陵股份房屋拆迁安置补偿合同纠纷案(案号:(2018)第1547号)

康翔实业向重庆市渝中区人民法院提起诉讼,要求嘉华建设、嘉陵股份立即为康翔实业办理重庆市渝中区中山一路65号房屋的房地产权证;如不能办理房地产权证,判令向康翔实业安置相同市场价格的房屋或赔偿康翔实业的货币损失(市场价值以司法鉴定结果为准);要求嘉陵股份承担案件的诉讼费、保全费。

重庆市渝中区人民法院受理案件后于2018年7月3日进行了第一次开庭审理,尚未判决。

3) 重庆九方铸造有限责任公司(以下简称“九方公司”)诉嘉陵股份买卖合同纠纷案(案号:(2018)渝0120民初7279号)

九方公司向重庆市璧山区人民法院提起诉讼,要求嘉陵股份立即向九方公司支付货款674,296.38元并承担案件的诉讼费用。

嘉陵股份已于2018年11月7日提出管辖权异议申请,申请将本案移送重庆市沙坪坝区人民法院。

2018年12月7日收到管辖权异议驳回裁定书,公司提起管辖权异议上诉。

2019年3月1日收到管辖权异议上诉驳回裁定书。

4) 李星逸诉嘉陵股份、第三人李莉、第三人张军侵权责任纠纷(案号:2019年度0101字第1993号)

李星逸因中国嘉陵一房两卖的行为向北京市东城区人民法院起诉,要求依法判定中国嘉陵承担张军向李星逸赔偿206万元的连带责任,同时承担本案诉讼费及相关费用

中国嘉陵收取张军1,810.00万元整体拍买款,把涉诉房产卖给了张军,张军把301室以172.80万元卖给李星逸,李星逸在等待中国嘉陵给张军办理完房产变更手续后再与张军过户时,中国嘉陵利用房产过户的真空期进行了一房两卖,通过资金自行划转形式收取李莉160.50万元后,给李莉开具了发票,把李星逸买的房子归为李莉所有。中国嘉陵的根本违约,使张军不能对李星逸进行履约,导致李星逸房子没得到,连购房款也得不到返还。

重庆市三级法院的民事判决和裁定对事实一致认为中国嘉陵犯有根本违约的过错,张军与中国嘉陵的债权债务关系成立的结论。

公司已经提出管辖权异议申请,申请将本案移送重庆市沙坪坝区人民法院。北京市东城区人民法院尚未就管辖异议作出裁定。

5) 耀强洛阳机械制造有限公司(以下简称“耀强公司”)诉嘉陵股份买卖合同纠纷案(案号:(2018)豫0381民初字第3085号)

耀强公司向河南省偃师市人民法院提起诉讼,要求嘉陵股份立即向耀强公司支付货款2,690,033.35元并自起诉之日起按照年利率6%赔偿原告耀强公司损失直至付清欠款本息为止,要求嘉陵股份承担案件的诉讼费用。

法院尚未开庭审理本案。

2019年2月18日收到开庭传票,定于2019年3月26日开庭。

6) 武汉嘉城商贸有限公司(以下简称“武汉嘉城”)诉嘉陵股份、嘉陵武汉销售分公司、嘉陵销售分公司买卖合同纠纷案(案号:(2019)鄂0112民初350号)

武汉嘉城向武汉市东西湖区人民法院超提起诉讼，要求嘉陵股份、武汉销售分公司、销售分公司向原告返还人民币 3,010,726.42 元，承担本案全部诉讼费用。

武汉市东西湖区人民法院受理案件后，嘉陵股份已向武汉市东西湖区人民法院提起管辖权异议，武汉市东西湖区人民法院尚未就管辖异议作出裁定。

公司于 2019 年 3 月 1 日收到法院传票，定于 2019 年 4 月 11 日开庭；公司于 2019 年 3 月 11 日提起管辖权异议，暂未收到法院裁定。

7) 中机中联诉嘉陵股份建设工程施工合同纠纷案（案号：（2019）渝 0120 民初 1605 号）

中机中联向重庆市璧山区人民法院提起诉讼，请求判令嘉陵股份支付中机中联损失 734,908.25 元；嘉陵股份支付中机中联上述损失的资金占用利息 1839.3 元（以 734,908.25 元为基数，按中国人民银行同期同类贷款利率计算，自 2019 年 1 月 28 日起，暂计算至 2019 年 2 月 18 日，以实际支付日为准）；嘉陵股份承担本案诉讼费用。

重庆市璧山区人民法院已受理本案并通知于 2019 年 4 月 10 日开庭审理。

8) 中机中联诉嘉陵股份建设工程施工合同纠纷案（案号：（2019）渝 0120 民初 1606 号）

中机中联向重庆市璧山区人民法院提起诉讼，请求判令嘉陵股份支付中机中联损失 1,758,315.41 元；嘉陵股份支付中机中联上述损失的资金占用利息 4,400.6 元（以 1,758,315.41 元为基数，按中国人民银行同期同类贷款利率计算，自 2019 年 1 月 28 日起，暂计算至 2019 年 2 月 18 日，以实际支付日为准）；嘉陵股份承担本案诉讼费用。

重庆市璧山区人民法院已受理本案并通知于 2019 年 4 月 9 日开庭审理。

9) 中机中联工程有限公司（以下简称“中机中联”）诉嘉陵股份建设工程施工合同纠纷一案（案号：（2019）渝 0120 民初 1607 号）

中机中联工程有限公司（以下简称“中机中联”）向重庆市璧山区人民法院提起诉讼，要求嘉陵股份支付中机中联损失 1,256,169.02 元以及以 1,256,169.02 元为基数按中国人民银行同期贷款利率计算，自 2019 年 1 月 28 日起暂计算至 2019 年 2 月 18 日的资金占用利息 3,143.90 元（以实际支付日为准），并承担本案的诉讼费用。

公司于 2019 年 3 月 4 日收到法院传票，于 2019 年 4 月 24 日开庭。

10) 中机中联工程有限公司（以下简称“中机中联”）诉嘉陵股份建设工程施工合同纠纷一案（案号：（2019）渝 0120 民初 1608 号）

中机中联工程有限公司（以下简称“中机中联”）向重庆市璧山区人民法院提起诉讼，要求嘉陵股份支付中机中联损失 834,713.82 元以及以 834,713.82 元为基数按中国人民银行同期贷款利率计算，自 2019 年 1 月 28 日起暂计算至 2019 年 2 月 18 日的资金占用利息 2,089.10 元（以实际支付日为准），并承担本案的诉讼费用。

公司于 2019 年 3 月 4 日收到法院传票，于 2019 年 4 月 24 日开庭。

◇ 已判决结案、调解结案尚未执行案件

1) 中机中联工程有限公司（以下简称“中机中联”）诉嘉陵股份建设工程施工合同纠纷一案（案号：（2017）渝 01 民初 787 号）

中机中联工程有限公司（以下简称“中机中联”）因工程纠纷起诉嘉陵股份一案，由重庆市第一中级人民法院于 2018 年 11 月 29 日作出一审判决并出具《民事判决书》（（2017）渝 01 民

初 787 号)，判决：①被告嘉陵股份在本判决生效后十五内向原告中机中联工程支付工程款 40,248,369.98 元；②被告嘉陵股份在本判决生效后十五内向原告中机中联支付项目管理酬金 450,000 元及利息（利息以 450,000 元为基数，自 2017 年 1 月 1 日起至付清时止，按照中国人民银行同期同类贷款利率计付）；③驳回原告中机中联其他诉讼请求。④若未按照判决指定的期间履行计付金钱义务，应当按照《中华人民共和国民事诉讼法》第二百五十三条之规定，加倍支付迟延履行期间的债务利息。⑤本案案件受理费 333,875.82 元，由原告中机中联负担 101,265.11 元，由被告嘉陵股份负担 232,610.71 元；保全申请费 5,000 元，由被告嘉陵股份负担。

一审诉讼中，中机中联申请法院冻结了嘉陵股份工商银行璧山支行账户存款 505,015.26 元、工商银行双碑支行账户存款 2,000,000 元人民币、农业银行杨家坪支行 249,375.53 元、冻结嘉陵-本田发动机有限公司股权 40,000,000 元。

嘉陵股份尚未按判决向中机中联支付工程款，中机中联已向重庆市璧山区人民法院申请强制执行。2019 年 2 月 14 日，重庆市璧山区人民法院出具（2019）渝 01 执 154 号《执行通知书》。

2019 年 2 月 28 日，已划走工行璧山支行银行存款 52.20 万元。

2) 重庆市大林机械发展有限公司（以下简称“大林机械”）诉嘉陵股份买卖合同纠纷案（案号：（2017）渝 0120 民初 7292 号）

大林机械向重庆市璧山区人民法院提起诉讼，要求嘉陵股份立即支付货款 627,624.92 元及利息（从 2017 年 2 月 21 日起，以 627,624.92 元为基数，按照年利率 6% 计算至付清之日止）；要求嘉陵股份承担本案的诉讼费用。

重庆市璧山区人民法院受理本案，并于 2018 年 1 月 26 日出具（2017）渝 0120 民初 7292 号《民事判决书》，判决嘉陵股份于判决生效之日起三日内支付大林机械货款 427,624.92 元，并以 427,624.92 元为基数，从 2017 年 10 月 23 日起至付清之日止，按年利率 6% 计付逾期付款损失。

嘉陵股份不服一审判决向重庆市第一中级人民法院提起上诉。

2018 年 7 月 2 日，重庆市第一中级人民法院作出（2018）渝 01 民终 2898 号《民事判决书》，判决如下：①撤销重庆市璧山区人民法院（2017）渝 0120 民初 7292 号民事判决。②嘉陵股份于本判决生效之日起 10 日内支付大林机械货款 202,806.01 元和资金占用损失（以 202,806.01 元为基数，从 2017 年 10 月 23 日起按年利率 6% 计算至付清之日止）。③驳回大林机械的其他诉讼请求。一审案件受理费 5,164 元、保全受理费 4,020 元，二审受理费 4,672.28 元，均由嘉陵股份承担。

大林机械冻结了嘉陵股份工行双碑支行两个账户中 700,000 元和 871.76 元存款。

嘉陵股份尚未按判决向大林机械支付货款及利息，大林机械申请强制执行，重庆市璧山区人民法院于 2018 年 10 月 9 日出具（2018）渝 0120 执 2958 号《执行通知书》。

3) 重庆新兴齿轮有限公司（以下简称“新兴齿轮”）诉嘉陵股份买卖合同纠纷案（案号：（2018）渝 0120 民初 1631 号）

2018 年 7 月 19 日，重庆市璧山区人民法院作出一审判决，判决如下：①被告嘉陵股份于判决生效后次日支付原告新兴齿轮货款 1,909,453.4 元，并以尚欠货款为基数从 2018 年 1 月 16 日起至付清之日止按中国人民银行同期同类人民币贷款基准利率赔偿逾期付款损失（以年利率 4.75% 为限）；②驳回新兴齿轮的其他诉讼请求；③案件受理费 33,472 元（已减半收取），嘉陵股份负

担 10,993.00 元(限判决生效后 10 日内交纳),新兴齿轮负担 10,993.00 元,于判决生效后退回。保全费 5,000 元由嘉陵股份负担,此款随案款一并支付给新兴齿轮。

嘉陵股份未按判决向新兴齿轮支付货款及利息。新兴齿轮冻结了嘉陵-本田机动车有限公司 130 万元美元的股权。

新兴齿轮已向重庆市璧山区人民法院申请强制执行。2019 年 1 月 24 日,重庆市璧山区人民法院向嘉陵股份送达(2019)渝 0120 执 392 号《执行通知书》。

4) 重庆显辉科技有限公司(以下简称“显辉科技”)诉嘉陵股份买卖合同纠纷案(案号: (2018)渝 0120 民初 1561 号)

重庆璧山区人民法院作出一审判决,判决如下:①嘉陵股份在本判决生效后三日内支付货款 1,661,953.83 元及逾期付款资金占用利息(以未给付的货款为基数,按中国人民银行规定的同期同类人民币贷款基准利率从 2019 年 12 月 31 日起计算至付清之日止);②驳回显辉科技其他诉讼请求;③如果未按本判决指定的期间履行给付金钱义务,应当依照《中华人民共和国民事诉讼法》第二百五十三条之规定,加倍支付迟延履行期间的债务利息。④本案的案件受理费减半收取为 10,256 元,保全申请费 5,000 元,合计 15,256.00 元由显辉科技负担 1,256.00 元,由嘉陵股份负担 14,000.00 元,限嘉陵股份在本判决生效后三日内向本案立案庭缴纳,原告显辉科技预交的案件受理费与申请费 14,000.00 元,在判决生效执行后予以退还。

嘉陵股份未按判决向显辉科技支付货款及利息。显辉科技查封了重庆市沙坪坝区自由村 100 号(房屋代码 335710 号)13436.63 平方米的仓储用房。

显辉科技已申请强制执行,2018 年 8 月 24 日,重庆市璧山区人民法院出具(2018)渝 0120 执 2811 号《执行通知书》。

5) 易江川诉何涛、绿佳车业科技股份有限公司(以下简称“绿佳科技”)嘉陵股份机动车交通事故责任纠纷案((2018)川 1302 民初 3719 号)

2018 年 6 月 13 日,原告易江川向南充市顺庆区人民法院起诉要求被告何涛、绿佳科技、嘉陵股份共同赔偿原告医疗费、误工费、住院伙食补助费、营养费、护理费、残疾赔偿金、被扶养人生活费、精神损害抚慰金、交通费、司法鉴定费等费用共计 1,256,703.53 元;判令三被告承担案件诉讼费。

南充市顺庆区人民法院已受理本案,并于 2018 年 8 月 22 日进行了开庭审理,2018 年 11 月 29 日作出一审判决:①被告何涛在本判决书生效后十五日内向原告赔偿 601,356.55 元。②被告中国嘉陵在本判决生效后十五日内向原告赔偿 40,810.00 元。③驳回原告的其他诉讼请求。案件受理费 16,110.00 元,由被告何涛承担 9,813.00 元,中国嘉陵承担 820.00 元,原告承担 5,477.00 元。

6) 姜雪巍诉嘉陵股份房屋买卖合同纠纷案(案号: (2018)京 0101 民初 18094 号)

2018 年 12 月 26 日,北京市东城区人民法院作出一审判决,判决如下:①被告嘉陵股份于本判决生效后七日内协助原告姜雪巍办理北京市东城区东花市北里西区十一号楼三门一层八号房屋的买卖过户手续,将该房屋的所有权登记至原告姜雪巍名下。②案件受理费 1475 元由被告嘉陵股份负担(与本判决生效后七日内交纳)。

7) 贵州红林通诚机械有限公司(以下简称“贵州红林”)诉嘉陵股份买卖合同纠纷案(案号: (2018)渝 0106 民初 17362 号)

贵州红林向重庆市沙坪坝区人民法院提起诉讼，要求嘉陵股份立即向贵州红林支付货款 307,450.68 元并从 2017 年 11 月 12 日起，以 307,450.68 元为基数，按中国人民银行同期贷款利率计算利息至付清之日止（截至 2018 年 9 月 26 日利息为 11,813.79 元），支付律师服务费 20,000 元，并承担案件的诉讼费用。

嘉陵股份已于 2018 年 11 月 12 日提出管辖权异议申请，申请将本案移送重庆市璧山区人民法院。

2019 年 1 月 11 日，公司收到管辖权异议驳回裁定书。

2019 年 3 月 1 日公司当庭与对方达成调解协议，对方同意七折支付。

8) 重庆天凯机电有限责任公司(以下简称“天凯机电”)诉嘉陵股份买卖合同纠纷案(案号：(2018)渝 0106 民初 16812 号)

天凯机电向重庆市沙坪坝区人民法院提起诉讼，要求嘉陵股份立即向天凯机电支付货款 93,299.46 元并承担案件的诉讼费用。

嘉陵股份已于 2018 年 11 月 12 日提出管辖权异议申请，申请将本案移送重庆市璧山区人民法院。

2019 年 1 月 10 日，公司收到管辖权异议驳回裁定书。通过庭上沟通，对方已同意七折支付，待收到货款后即撤诉。

9) 福达轴承集团有限公司(以下简称“福达轴承”)诉嘉陵股份买卖合同纠纷案(案号：(2018)浙 0282 民初 947 号)

福达轴承向浙江省慈溪市人民法院提起诉讼，要求嘉陵股份向福达轴承支付货款 237,964.27 元及自起诉之日起的利息损失；要求嘉陵股份承担本案的诉讼费用。

浙江省慈溪市人民法院受理案件后，嘉陵股份提出了管辖权异议的申请，申请将本案移送至重庆市璧山区人民法院审理，浙江省慈溪市人民法院已裁定将本案移送至重庆市璧山区人民法院。

2018 年 9 月 17 日，重庆市璧山区人民法院出具(2018)渝 0120 民初 4279 号《民事判决书》，判决如下：①嘉陵股份于判决生效后五日内支付福达轴承货款 201,342.89 元，并赔付福达轴承资金占用损失(从 2018 年 1 月 16 日起以 201,342.89 元为基数按照中国人民银行同期贷款利率上浮 50%计至货款清偿之日)；②驳回福达轴承的其他诉讼请求；③案件受理费 2,435 元，由福达轴承承担 442 元，嘉陵股份承担 1,993 元(被告随案款一并支付给原告)。

10) 浙江康顺工贸有限公司(以下简称“康顺工贸”)诉广东嘉陵摩托车有限公司(以下简称“广东嘉陵”)买卖合同纠纷案(案号：(2017)浙 0781 民初 4406 号)

浙江兰溪市人民法院作出一审判决，要求广东嘉陵在判决书生效十天内支付货款 1,278,543.29 元及按同期同类贷款基准利率支付利息(自 2017 年 7 月 27 日起计算至实际履行之日)；驳回康顺工贸其他诉讼请求；如果广东嘉陵未按本判决指定的期间履行给付金钱义务，应当依照《中华人民共和国民事诉讼法》第二百五十三条之规定，加倍支付迟延履行期间的债务利息。

在本案诉讼过程中，康顺工贸还向法院申请采取了保全措施。

嘉陵股份尚未按判决向康顺工贸支付货款及利息，康顺工贸已向法院申请强制执行。

(2). 公司没有需要披露的重要或有事项，也应予以说明：

适用 不适用

3、其他

适用 不适用

十五、资产负债表日后事项

1、重要的非调整事项

适用 不适用

2、利润分配情况

适用 不适用

3、销售退回

适用 不适用

4、其他资产负债表日后事项说明

适用 不适用

十六、其他重要事项

1、前期会计差错更正

(1). 追溯重述法

适用 不适用

(2). 未来适用法

适用 不适用

2、债务重组

适用 不适用

2018 年公司与 103 家供应商签订了《债权债务处理协议》或《货款折让支付协议》。协议涉及应付供应商债务总金额 1448.39 万元，公司根据协议约定对所欠货款进行折让的方式支付，截止 2018 年 12 月末实际支付供应商货款 835.76 万元，公司确认债务重组损益 612.63 万元。

3、资产置换

(1). 非货币性资产交换

适用 不适用

(2). 其他资产置换

适用 不适用

4、年金计划

适用 不适用

5、 终止经营

适用 不适用

6、 分部信息

(1). 报告分部的确定依据与会计政策

适用 不适用

(2). 报告分部的财务信息

适用 不适用

(3). 公司无报告分部的，或者不能披露各报告分部的资产总额和负债总额的，应说明原因

适用 不适用

(4). 其他说明

适用 不适用

7、 其他对投资者决策有影响的重要交易和事项

适用 不适用

8、 其他

适用 不适用

(1) 重大资产重组进展情况及持续经营

2018年3月26日，公司召开了第十届董事会第二十四次会议，逐项审议通过了《关于公司重大资产出售及发行股份购买资产暨关联交易方案的议案》，本次交易整体方案由重大资产出售及发行股份购买资产组成。公司向兵装集团出售截至2018年1月31日的全部资产及负债（以下简称“拟出售资产”），兵装集团以支付现金方式购买；同时，拟向中电力神有限公司发行股份购买其持有的天津空间电源科技有限公司（下称“空间电源”）100%股权，向天津力神电池股份有限公司发行股份购买其持有的天津力神特种电源科技股份有限公司（下称“力神特电”）85%股份。本次重组中，重大资产出售与发行股份购买资产的成功实施互为前提和实施条件，其中任何一项因未获得所需批准（包括但不限于相关交易方内部有权审批机构的批准和相关政府部门的批准）而无法付诸实施，则上述两项交易均不予实施。2018年3月27日，公司公告了《重大资产出售及发行股份购买资产暨关联交易方案的预案》。

2018年4月4日，公司收到中电力神有限公司转发的国家国防科技工业局对本次重大资产重组相关事宜的批复文件，公司重组事项获得国防科工局同意。

2018年5月2日，公司召开第十届董事会第二十六次会议，审议通过了对重组方案进行的相应调整，调整后的重大资产重组整体方案由上市公司股权无偿划转、重大资产出售及发行股份购买资产等三部分组成。以上三项内容全部获得所需批准（包括但不限于相关交易方内部有权审批机构的批准和相关政府部门的批准）后将同步实施，其中任何一项因未获批准或其他原因而无法付诸实施，则其他两项均不予实施。

在本次资产出售过程中，为了提高拟出售资产出售的实施效率，便于将来的资产交割，拟出售资产、负债及全部人员将先由全资子公司重庆嘉陵工业有限公司承接，并以兵装集团购买重庆

嘉陵工业有限公司（以下简称“重庆嘉陵”）100%股权的形式实现资产、负债及全部人员的置出。2018年6月11日、6月27日公司分别召开了第十届董事会第二十七次会议、2018年第二次临时股东大会审议通过了《关于对全资子公司重庆嘉陵工业有限公司增资及向该公司划转资产及负债的议案》，为配合公司正在筹划的重大资产重组，公司计划先实施内部重组，拟向全资子公司重庆嘉陵工业有限公司增资及向该公司划转除重庆嘉陵100%股权及拟用于完成重庆嘉陵注册资本实缴之资产外的全部资产及负债，以2018年5月31日为基准日，按账面值划转至重庆嘉陵，划转基准日至划转日期间发生的资产及负债变动情况将据实调整并予以划转。2018年8月，公司完成重庆嘉陵增资事宜，并将截止2018年8月31日的除重庆嘉陵股权外的全部资产及负债按账面值全部划转至重庆嘉陵。

2018年8月21日，公司召开第十届董事会第三十次会议通过了本次重组正式方案。2018年8月22日，公司公告了《重大资产出售及发行股份购买资产暨关联交易报告书（草案）》。

2018年9月4日，国务院国有资产监督管理委员会出具了《关于中国嘉陵工业股份（集团）重大资产重组有关问题的批复》，原则同意公司股权无偿划转、重大资产出售和发行股份购买资产的重大资产重组整体方案。

2018年9月6日，公司召开了2018年第四次临时股东大会，审议通过了本次重组正式方案。

2018年12月29日，中国证券监督管理委员会上市公司并购重组审核委员会召开2018年第72次并购重组委工作会议，对公司重大资产出售及发行股份购买资产暨关联交易事项进行了审核，公司本次重组事项获无条件通过。

2019年1月30日，中国证券监督管理委员会核发了《关于核准中国嘉陵工业股份有限公司（集团）向中电力神集团有限公司等发行股份购买资产的批复》。

目前，公司重大资产重组方案正在实施中。

鉴于公司重大资产重组将原有资产和业务整体置出、优质资产和业务注入公司，根据重组的进展情况，管理层判断在未来12个月公司能够获得足够充分的营运资金以支持公司可见未来12个月的经营需要。

（2）重大资产重组职工转移安置工作

公司于2018年1月启动重大资产重组职工转移安置工作。2018年1月19日召开重大资产重组专题职工代表大会，会议审议表决通过《关于中国嘉陵工业股份有限公司（集团）重大资产重组职工转移安置办法的议案》。公司第十届董事会第二十一次会议审议通过此议案，采取协商解除劳动合同、离岗休养、转移安置等多种方式安置职工，预计职工分流安置资金14,105万元，截止2018年12月31日，已有273名职工签订了《协商解除劳动合同协议》，298名符合条件的职工签订了《离岗休养协议》。

（3）关于老厂区房屋及土地处置情况

2007年12月19日，本公司经股东大会决议与重庆渝富资产经营管理有限公司（简称“渝富公司”）签订了土地收购储备补偿协议，协议转让公司位于重庆沙坪坝区双碑自由村100号的生产用地及地上附着物，转让价款为58,827万元。协议约定具体付款进度为：2009年6月30日前，支付53,000万元；2011年6月30日前，中国嘉陵交付土地，并在十五个工作日内，支付5,827万元。截止2008年12月31日，公司实际收取转让款30,050.00万元，当期确认资产转让收益57,794.45万元（分期收款折现后），对转让资产进行清理，确认清理成本13,952.92万元，相关

土地证及房屋所有权证已过户至渝富公司。因璧山拿地滞后等原因，迁建进度明显滞后，公司无法按期交地，同时渝富公司也因资金困难未按约定的时间进度付款，双方都存在违约的事实，本公司根据双方签订的《土地收购储备补偿协议》第四章“收购土地作价及价款支付进度”及第七章“违约责任”相关条件的规定计提了违约金。2015年12月31日，本公司与重庆渝富资产经营管理有限公司签订协议书，互相豁免了对方在履行上述《土地收储协议》中所产生的违约责任。

2018年本公司收到渝富公司土地转让款本金20,302.5万元，截至2018年12月31日，本公司应收渝富公司土地转让款本金3636.6975万元。

(4) 河南嘉陵三轮摩托车有限公司未能实施管理控制权的事项

河南嘉陵三轮摩托车有限公司（以下简称“河南嘉陵”）由本公司与重庆海洲实业集团有限公司（以下简称“海洲集团”）、孟州市嘉隆摩托车配件有限公司（以下简称“孟州嘉隆”）共同出资设立，其中，本公司出资比例为51%。2012年5月河南嘉陵股东方签署了《合资经营协议书》、《三方协议》，按照协议约定，在2012年5月26日至2017年12月31日期间由海洲集团对河南嘉陵行使经营管理权，委托经营期间由海洲集团向本公司缴纳固定收益。

2017年8月河南嘉陵受托经营方海洲集团向重庆市一中院提起诉讼，要求撤销2012年河南嘉陵股东方签署的《合资经营协议书》、《三方协议》，2019年1月22日该案已开庭审理一次，但法院尚未判决。根据《合资经营协议书》、《三方协议》约定，截至2017年12月31日委托经营期届满后，海洲集团应向本公司进行资产、负债及所有者权益交接。本公司分别于2018年1月4日和2月2日向海洲集团发函，要求召开股东会，终止委托经营，开展净资产审计，同时，股东各方按照《公司法》和河南嘉陵章程依法合规经营。但截止目前，海洲集团一直未履行其相关义务，也未确定是否召开股东会，本公司拟委派的管理人员也无法履行管理职能。

由于本公司无法在委托经营期届满后按期履行控股股东职责，对河南嘉陵行使管理权，河南嘉陵仍由海洲集团实际控制，本公司也无法自2018年1月1日起将其纳入财务报表合并范围。

十七、 母公司财务报表主要项目注释

1、 应收票据及应收账款

总表情况

(1). 分类列示

√适用 □不适用

单位：元 币种：人民币

项目	期末余额	期初余额
应收票据		150,000.00
应收账款		25,521,062.48
合计		25,671,062.48

其他说明：

□适用 √不适用

应收票据

(1). 应收票据分类列示

√适用 □不适用

单位：元 币种：人民币

项目	期末余额	期初余额
银行承兑票据		150,000.00
商业承兑票据		
合计		150,000.00

(2). 期末公司已质押的应收票据

适用 不适用

(3). 期末公司已背书或贴现且在资产负债表日尚未到期的应收票据

适用 不适用

(4). 期末公司因出票人未履约而将其转应收账款的票据

适用 不适用

其他说明:

适用 不适用

应收账款

(1). 应收账款分类披露

适用 不适用

单位：元 币种：人民币

种类	期末余额					期初余额				
	账面余额		坏账准备		账面价值	账面余额		坏账准备		账面价值
	金额	比例 (%)	金额	计提比例 (%)		金额	比例 (%)	金额	计提比例 (%)	
单项金额重大并单独计提坏账准备的应收账款						431,998,764.88	77.88	431,998,764.88	100.00	
按信用风险特征组合计提坏账准备的应收账款						29,977,499.36	5.40	4,456,436.88	14.87	25,521,062.48
单项金额不重大但单独计提坏账准备的应收账款						92,768,311.27	16.72	92,768,311.27	100.00	
合计		/		/		554,744,575.51	100.00	529,223,513.03		25,521,062.48

期末单项金额重大并单项计提坏账准备的应收账款:

适用 不适用

组合中,按账龄分析法计提坏账准备的应收账款:

适用 不适用

组合中,采用余额百分比法计提坏账准备的应收账款:

适用 不适用

组合中,采用其他方法计提坏账准备的应收账款:

适用 不适用

(2). 本期计提、收回或转回的坏账准备情况

本期计提坏账准备金额 0 元；本期收回或转回坏账准备金额 0 元。

其中本期坏账准备收回或转回金额重要的：

适用 不适用

(3). 本期实际核销的应收账款情况

适用 不适用

其中重要的应收账款核销情况

适用 不适用

(4). 按欠款方归集的期末余额前五名的应收账款情况

适用 不适用

(5). 因金融资产转移而终止确认的应收账款

适用 不适用

(6). 转移应收账款且继续涉入形成的资产、负债金额

适用 不适用

其他说明：

适用 不适用

2、其他应收款**总表情况****(1). 分类列示**

适用 不适用

单位：元 币种：人民币

项目	期末余额	期初余额
应收利息		
应收股利		
其他应收款		397,243,519.43
合计		397,243,519.43

其他说明：

适用 不适用

应收利息**(1). 应收利息分类**

适用 不适用

(2). 重要逾期利息

适用 不适用

其他说明：

适用 不适用

应收股利**(1). 应收股利**

□适用 √不适用

(2). 重要的账龄超过 1 年的应收股利

□适用 √不适用

其他说明：

□适用 √不适用

其他应收款**(1). 其他应收款分类披露**

√适用 □不适用

单位：元 币种：人民币

类别	期末余额					期初余额				
	账面余额		坏账准备		账面价值	账面余额		坏账准备		账面价值
	金额	比例 (%)	金额	计提比例 (%)		金额	比例 (%)	金额	计提比例 (%)	
单项金额重大并单独计提坏账准备的其他应收款						315,753,550.45	43.28	315,753,550.45	100.00	
按信用风险特征组合计提坏账准备的其他应收款						401,141,214.99	54.99	3,897,695.56	0.97	397,243,519.43
单项金额不重大但单独计提坏账准备的其他应收款						12,650,218.78	1.73	12,650,218.78	100.00	
合计		/		/		729,544,984.22	100.00	332,301,464.79	-	397,243,519.43

期末单项金额重大并单独计提坏账准备的其他应收款：

□适用 √不适用

组合中，按账龄分析法计提坏账准备的其他应收款：

□适用 √不适用

组合中，采用余额百分比法计提坏账准备的其他应收款：

□适用 √不适用

组合中，采用其他方法计提坏账准备的其他应收款：

□适用 √不适用

(2). 按款项性质分类情况

□适用 √不适用

(3). 本期计提、收回或转回的坏账准备情况

本期计提坏账准备金额 0 元；本期收回或转回坏账准备金额 0 元。

其中本期坏账准备转回或收回金额重要的：

□适用 √不适用

(4). 本期实际核销的其他应收款情况

□适用 √不适用

(5). 按欠款方归集的期末余额前五名的其他应收款情况

□适用 √不适用

(6). 涉及政府补助的应收款项

□适用 √不适用

(7). 因金融资产转移而终止确认的其他应收款

□适用 √不适用

(8). 转移其他应收款且继续涉入形成的资产、负债金额

□适用 √不适用

其他说明：

□适用 √不适用

3、长期股权投资

√适用 □不适用

单位：元 币种：人民币

项目	期末余额			期初余额		
	账面余额	减值准备	账面价值	账面余额	减值准备	账面价值
对子公司投资	80,000,000.00	80,000,000.00		194,029,709.91	133,986,841.33	60,042,868.58
对联营、合营企业投资				298,325,793.81		298,325,793.81
合计	80,000,000.00	80,000,000.00		492,355,503.72	133,986,841.33	358,368,662.39

(1). 对子公司投资

√适用 □不适用

单位：元 币种：人民币

被投资单位	期初余额	本期增加	本期减少	期末余额	本期计提减值准备	减值准备期末余额
成都奥晶科技有限公司	45,504,820.00		45,504,820.00			
广东嘉陵摩托车有限公司	22,080,417.05		22,080,417.05			
嘉陵集团对外贸易发展有限公司	9,256,406.20		9,256,406.20			
重庆长江三峡综合市场有限公司	9,811,336.01		9,811,336.01			
重庆海源摩托车零部件制造有限责任公司	13,027,521.90		13,027,521.90			
重庆普金软件股份有限公司	29,107,294.87		29,107,294.87			

重庆亿基科技发展有限公司	619,203.89		619,203.89			
重庆嘉陵嘉鹏工业有限公司	10,200,000.00		10,200,000.00			
嘉陵摩托美洲有限公司	1,988,929.99		1,988,929.99			
巴西亚马逊 TRAXX 摩托车股份有限公司	51,373,180.00		51,373,180.00			
汇豪(香港)发展公司	1,060,600.00		1,060,600.00			
重庆嘉陵工业有限公司		80,000,000.00		80,000,000.00	80,000,000.00	80,000,000.00
合计	194,029,709.91	80,000,000.00	194,029,709.91	80,000,000.00	80,000,000.00	80,000,000.00

(2). 对联营、合营企业投资

√适用 □不适用

单位：元 币种：人民币

投资单位	期初余额	本期增减变动								期末余额	减值准备期末余额
		追加投资	减少投资	权益法下确认的投资损益	其他综合收益调整	其他权益变动	宣告发放现金股利或利润	计提减值准备	其他		
一、合营企业											
布原拉嘉陵撒克帝摩托车有限公司											
小计											
二、联营企业											
嘉陵-本田发动机有限公司	284,161,798.76			23,187,755.23			93,822,000.00		-213,527,553.99		
嘉陵集团重庆宏翔运输有限责任公司	971,845.44			-52,455.78					-919,389.66		
重庆南方车辆技术有限公司	13,192,149.61			-101,781.08					-13,090,368.53		
小计	298,325,793.81			23,033,518.37			93,822,000.00		-227,537,312.18		
合计	298,325,793.81			23,033,518.37			93,822,000.00		-227,537,312.18		

其他说明：

- ① 布原拉嘉陵撒克帝摩托车有限公司因其持续亏损，投资成本减记为零。
- ② 本期增减变动中其他，见附注十五、其他重要事项。

4、营业收入和营业成本

(1). 营业收入和营业成本情况

√适用 □不适用

单位：元 币种：人民币

项目	本期发生额		上期发生额	
	收入	成本	收入	成本
主营业务	41,747,232.97	62,670,922.23	315,927,347.61	343,338,280.58

其他业务	9,846,471.77	2,551,121.61	14,516,628.60	10,747,178.81
合计	51,593,704.74	65,222,043.84	330,443,976.21	354,085,459.39

其他说明：

无

5、投资收益

适用 不适用

单位：元 币种：人民币

项目	本期发生额	上期发生额
权益法核算的长期股权投资收益	23,033,518.37	26,663,040.81
处置长期股权投资产生的投资收益		246,468,177.97
可供出售金融资产在持有期间的投资收益		300,000.00
处置可供出售金融资产取得的投资收益	699,230.00	
合计	23,732,748.37	273,431,218.78

6、其他

适用 不适用

十八、补充资料

1、当期非经常性损益明细表

适用 不适用

单位：元 币种：人民币

项目	金额	说明
非流动资产处置损益	-4,982,531.24	
计入当期损益的政府补助（与企业业务密切相关，按照国家统一标准定额或定量享受的政府补助除外）	37,690,989.76	
债务重组损益	6,126,347.54	
与公司正常经营业务无关的或有事项产生的损益	6,297,249.07	预计负债冲回
处置可供出售金融资产产生的损益	799,230.00	
企业重组中介费用	-9,795,000.00	
除上述各项之外的其他营业外收入和支出	6,241,027.18	
所得税影响额	-39,355.07	
少数股东权益影响额	-355,246.70	
合计	41,982,710.54	

对公司根据《公开发行证券的公司信息披露解释性公告第1号——非经常性损益》定义界定的非经常性损益项目，以及把《公开发行证券的公司信息披露解释性公告第1号——非经常性损益》中列举的非经常性损益项目界定为经常性损益的项目，应说明原因。

适用 不适用

2、净资产收益率及每股收益

适用 不适用

报告期利润	加权平均净资产收益率（%）	每股收益	
		基本每股收益	稀释每股收益
归属于公司普通股股东的净利润	-222.51	-0.2844	-0.2844
扣除非经常性损益后归属于公司普通股股东的净利润	-270.30	-0.3455	-0.3455

3、 境内外会计准则下会计数据差异适用 不适用**4、 其他**适用 不适用**第十二节 备查文件目录**

备查文件目录	载有法定代表人、主管会计工作负责人、会计机构负责人签名并盖章的会计报表。
备查文件目录	载有会计师事务所盖章、注册会计师签名并盖章的审计报告原件。
备查文件目录	报告期内在中国证监会指定报纸上公开披露过的所有公司文件的正本及公告的原稿。

董事长：向敏智

董事会批准报送日期：2019 年 3 月 21 日

修订信息适用 不适用