

公司代码：603385

公司简称：惠达卫浴

惠达卫浴股份有限公司 2018 年半年度报告

重要提示

一、本公司董事会、监事会及董事、监事、高级管理人员保证半年度报告内容的真实、准确、完整，不存在虚假记载、误导性陈述或重大遗漏，并承担个别和连带的法律责任。

二、公司全体董事出席董事会会议。

三、本半年度报告未经审计。

四、公司负责人王惠文、主管会计工作负责人王佳及会计机构负责人（会计主管人员）毕首杰声明：保证半年度报告中财务报告的真实、准确、完整。

五、经董事会审议的报告期利润分配预案或公积金转增股本预案

无

六、前瞻性陈述的风险声明

适用 不适用

本报告中所涉及的未来计划、发展战略等前瞻性描述并不构成公司对投资者的实质承诺，敬请投资者注意投资风险。

七、是否存在被控股股东及其关联方非经营性占用资金情况

否

八、是否存在违反规定决策程序对外提供担保的情况？

否

九、重大风险提示

公司已在本报告中详细描述可能存在的风险，敬请查阅第四节经营情况的讨论与分析中可能面对的风险相关内容。

十、其他

适用 不适用

目录

第一节	释义.....	4
第二节	公司简介和主要财务指标.....	5
第三节	公司业务概要.....	8
第四节	经营情况的讨论与分析.....	14
第五节	重要事项.....	23
第六节	普通股股份变动及股东情况.....	47
第七节	优先股相关情况.....	53
第八节	董事、监事、高级管理人员情况.....	54
第九节	公司债券相关情况.....	56
第十节	财务报告.....	56
第十一节	备查文件目录.....	156

第一节 释义

在本报告书中，除非文义另有所指，下列词语具有如下含义：

常用词语释义		
惠达卫浴、上市公司、公司、本公司	指	惠达卫浴股份有限公司
中国证监会	指	中国证券监督管理委员会
上交所	指	上海证券交易所
黄各庄经管站	指	唐山市丰南区黄各庄镇农村经济经营管理站
惠联陶瓷	指	唐山惠联建筑陶瓷有限公司，公司全资子公司
惠米科技	指	唐山惠米智能家居科技有限公司，公司控股子公司
艾尔斯	指	唐山艾尔斯卫浴有限公司，公司全资子公司
时尚家具	指	唐山惠达陶瓷集团时尚家具有限公司，公司控股子公司
惠达洁具	指	唐山惠达（集团）洁具有限公司，公司控股子公司
达丰焦化	指	唐山达丰焦化有限公司，公司持股 40%的参股公司
惠达住工	指	惠达住宅工业设备（唐山）有限公司，公司持股 41%的控股子公司
智能家居（重庆）	指	惠达智能家居（重庆）有限公司，公司全资子公司
鼎立投资	指	唐山市丰南区鼎立投资有限公司
庆伟投资	指	唐山市丰南区庆伟投资有限公司
助达投资	指	唐山市丰南区助达投资有限公司
伟业投资	指	唐山市丰南区伟业投资有限公司
九鼎投资十一家合伙企业	指	嘉兴春秋齐恒九鼎投资中心（有限合伙）、嘉兴春秋晋文九鼎投资中心（有限合伙）、嘉兴春秋楚庄九鼎投资中心（有限合伙）、苏州工业园区昆吾民乐九鼎投资中心（有限合伙）、苏州工业园区昆吾民安九鼎投资中心（有限合伙）、天津古九鼎股权投资基金合伙企业（有限合伙）、嘉兴嘉盛九鼎投资中心（有限合伙）、苏州工业园区昆吾民和九鼎投资中心（有限合伙）、嘉兴嘉泽九鼎投资中心（有限合伙）、无锡恒泰九鼎投资中心（有限合伙）、烟台昆吾祥睿九鼎投资中心（有限合伙）
本报告	指	惠达卫浴股份有限公司 2018 年半年度报告
本期、本报告期、报告期	指	2018 年 1 月 1 日至 2018 年 6 月 30 日
《公司章程》	指	《惠达卫浴股份有限公司章程》
OBM	指	自主品牌生产商，生产商以自有品牌生产产品并以此品牌销售
OEM	指	原始产品生产商，生产商为其他品牌商已完成设计、开发的产品进行代工生产
ODM	指	原始设计生产商，生产商为其他品牌商、经销商、服务商设计和制造产品并进行贴牌销售
HUIDA Malaysia	指	HUIDA SANITARY WARE (M) SDN. BHD.，公司持股 29%的参股公司
美商富凯、富凯	指	ForemostWorldwide Co.,Ltd.，Foremost Groups, Inc.
KA 卖场	指	红星美凯龙、居然之家、金盛、欧亚达、月星等重要连锁卖场
美国艾尔斯	指	Ayers Bath (U.S.A.) Corporation，艾尔斯全资子公司，已注销

第二节 公司简介和主要财务指标

一、 公司信息

公司的中文名称	惠达卫浴股份有限公司
公司的中文简称	惠达卫浴
公司的外文名称	HUIDA SANITARY WARE CO., LTD
公司的外文名称缩写	HUIDA SANITARY WARE
公司的法定代表人	王惠文

二、 联系人和联系方式

	董事会秘书	证券事务代表
姓名	张春玉	方倩
联系地址	河北省唐山市丰南区黄各庄镇惠达路7号	河北省唐山市丰南区黄各庄镇惠达路7号
电话	0315-8328818	0315-8328818
传真	0315-8526088	0315-8526088
电子信箱	info@huidagroups.com	fangqian@huidagroups.com

三、 基本情况变更简介

公司注册地址	唐山市丰南区黄各庄镇惠达路7号
公司注册地址的邮政编码	063307
公司办公地址	唐山市丰南区黄各庄镇惠达路7号
公司办公地址的邮政编码	063307
公司网址	www.huidagroup.com
电子信箱	info@huidagroups.com
报告期内变更情况查询索引	不适用

四、 信息披露及备置地点变更情况简介

公司选定的信息披露报纸名称	中国证券报、上海证券报、证券日报、证券时报
登载半年度报告的中国证监会指定网站的网址	www.sse.com.cn
公司半年度报告备置地点	董事会秘书办公室
报告期内变更情况查询索引	不适用

五、 公司股票简况

股票种类	股票上市交易所	股票简称	股票代码	变更前股票简称
A股	上海证券交易所	惠达卫浴	603385	不适用

六、 其他有关资料

适用 不适用

七、公司主要会计数据和财务指标

(一) 主要会计数据

单位：元 币种：人民币

主要会计数据	本报告期 (1-6月)	上年同期	本报告期比上年同期增减(%)
营业收入	1,385,829,564.78	1,331,337,440.59	4.09
归属于上市公司股东的净利润	118,390,931.33	108,639,314.47	8.98
归属于上市公司股东的扣除非经常性损益的净利润	97,458,124.74	100,811,997.57	-3.33
经营活动产生的现金流量净额	-77,024,036.90	128,227,613.67	-160.07
	本报告期末	上年度末	本报告期末比上年末增减(%)
归属于上市公司股东的净资产	3,028,277,064.14	2,995,136,416.11	1.11
总资产	4,147,224,753.82	4,072,128,375.64	1.84

(二) 主要财务指标

主要财务指标	本报告期 (1-6月)	上年同期	本报告期比上年同期增减(%)
基本每股收益(元/股)	0.3205	0.2941	8.98
稀释每股收益(元/股)	0.3205	0.2941	8.98
扣除非经常性损益后的基本每股收益(元/股)	0.2638	0.2729	-3.33
加权平均净资产收益率(%)	3.93	4.51	减少0.58个百分点
扣除非经常性损益后的加权平均净资产收益率(%)	3.24	4.19	减少0.95个百分点

公司主要会计数据和财务指标的说明

适用 不适用

八、境内外会计准则下会计数据差异

适用 不适用

九、非经常性损益项目和金额

适用 不适用

单位：元 币种：人民币

非经常性损益项目	金额	附注(如适用)
非流动资产处置损益	207,697.73	
越权审批，或无正式批准文件，或偶发性的税收返还、减免		
计入当期损益的政府补助，但与公司正常经营业务密切相关，符合国家政策规定、按照一定标准定额或定量持续享受的政府补助除外	8,701,067.66	
计入当期损益的对非金融企业收取的资金占用费		

企业取得子公司、联营企业及合营企业的投资成本小于取得投资时应享有被投资单位可辨认净资产公允价值产生的收益		
非货币性资产交换损益		
委托他人投资或管理资产的损益	14,423,505.58	
因不可抗力因素，如遭受自然灾害而计提的各项资产减值准备		
债务重组损益		
企业重组费用，如安置职工的支出、整合费用等		
交易价格显失公允的交易产生的超过公允价值部分的损益		
同一控制下企业合并产生的子公司期初至合并日的当期净损益		
与公司正常经营业务无关的或有事项产生的损益		
除同公司正常经营业务相关的有效套期保值业务外，持有交易性金融资产、交易性金融负债产生的公允价值变动损益，以及处置交易性金融资产、交易性金融负债和可供出售金融资产取得的投资收益		
单独进行减值测试的应收款项减值准备转回		
对外委托贷款取得的损益		
采用公允价值模式进行后续计量的投资性房地产公允价值变动产生的损益		
根据税收、会计等法律、法规的要求对当期损益进行一次性调整对当期损益的影响		
受托经营取得的托管费收入		
除上述各项之外的其他营业外收入和支出	1,355,751.99	
其他符合非经常性损益定义的损益项目		
少数股东权益影响额	-24,988.57	
所得税影响额	-3,730,227.80	
合计	20,932,806.59	

十、其他

适用 不适用

第三节 公司业务概要

一、报告期内公司所从事的主要业务、经营模式及行业情况说明

(一) 公司从事的主要业务

公司是一家以满足消费者对高品质卫浴家居产品的需求为目标，通过产品的设计、研发、生产和销售，为消费者提供一站式卫浴产品综合解决方案的企业。公司目前拥有“惠达”、“杜菲尼”两大自有核心品牌，通过强大的设计研发、丰富的产品组合、敏捷的供应链管理、全面的营销网络布局以及精准的品牌定位等，在国内外卫浴行业中树立了良好的品牌形象。

公司产品主要包括卫生洁具和陶瓷砖，其中卫生洁具包括卫生陶瓷、五金洁具、浴缸、淋浴房和浴室柜，陶瓷砖包括内墙砖和地砖等。公司主要产品介绍如下：

1、卫生陶瓷

公司的卫生陶瓷产品主要包括智能坐便器、普通坐便器、小便器和洗盆等。

智能坐便器产品列示




小便器产品列示



普通坐便器产品列示



洗盆产品系列




2、五金洁具

公司五金洁具产品主要包括水龙头、淋浴器和花洒等。

水龙头产品列示




淋浴器、花洒产品列示



3、浴缸浴房

公司浴缸浴房产品主要包括浴缸、淋浴房。

浴缸产品列示




淋浴房产品列示



4、浴室柜

浴室柜产品列示



5、陶瓷砖

陶瓷砖产品列示



(二) 公司经营模式

1、采购模式

公司采用长期采购与临时采购两种方式。对于大宗原材料，公司与主要供应商建立了长期合作关系，议定长期价格并对关键原料进行集中采购，根据物料市场建立战略储备，确保关键物料供应的稳定性；对于及时性零部件、辅料、包装材料等，根据具体需求综合考虑价格、质量、交期等因素实时采购。公司采购按照《物料采购需求编制管理规定》等规定，由生产管理部根据销售订单，按照库存、交期和 BOM(产品物料清单)等信息，进行 MRP(物料需求计划)运算，并根据 MRP 运算结果编制物料采购需求计划。采购人员根据生产管理部的《物料采购需求计划》制定《物料采购订单》，开展采购作业。

公司建立了有效的供应商评估、考核管理机制，对合格供应商名册定期更新、优胜劣汰。必要时，公司会组织技术研发、品质、生产、采购等部门成立跨部门评价小组，根据采购物料的重

要程度，对供应商的产品质量及品控、价格、服务、技术研发、生产等能力进行综合审查，选出最优质供应商，为生产的稳定性提供有力保障。同时，公司在采购及生产环节，全面推广精益生产管理理念，持续提升供应链管理整体水平。

2、生产模式

公司以自主研发生产的模式为主，外协加工为辅。公司的生产管理部根据销售部提供的订单数据和市场数据进行预测研究，在结合公司整体的生产能力编制年度生产计划和月度生产计划，并负责生产计划的跟踪和管控。在此过程中，公司制定了最低订单量，生产管理部根据经审批的生产计划、正式订单和成品库存量等情况制定具体生产实施方案。

此外，公司还具有外协加工生产方式，外协厂商根据公司设计的严格要求进行加工生产，一旦产品验收合格后将通过本公司销售部对外直接进行销售。公司通常选取加工能力位于市场前端、信誉良好的企业作为外协厂商。对外协厂商的生产设备、质量标准、产品认证等多方面进行实地考察，以保证外协加工的产品质量不会造成对公司的信誉影响。

公司在生产过程中，对订单完成率、库存周转天数、呆滞品和超交期产品的占比等指标进行 KPI 考核，严格管控每一道工序，做到精细化生产。

3、销售模式

公司销售模式分为经销模式和直销模式。国内经销模式分为零售经销商模式和工程经销商模式，零售经销商模式主要是公司与经销商签订合同，给予经销商在特定区域销售其产品的权利，由企业向其供货，并允许其使用统一的商标、品牌等，经销商通过销售门店展示卫浴产品并销售给最终消费者。工程经销商模式是由公司下派专业人才到各个省市，组织当地优秀的经销商，形成专业的团队，与当地的工程项目开展合作。公司经销商分为境内经销商和境外经销商，并建立了完善的经销商管理体系。

直销模式是指公司直接与客户签订销售合同并向其销售产品，主要模式有：直接向房地产开发商等工程客户销售产品；通过电子商务平台设立网店进行产品销售；通过展会、展厅展示并销售产品。

4、经营模式

公司的经营模式分为 OBM、OEM、ODM 三种。在国内市场及部分海外发展中国家及地区，公司主要采取 OBM 经营模式，也是目前公司主要采取的经营模式。由于发展中国家及地区的卫浴市场竞争尚不充分，故公司以自有品牌生产产品，并以此品牌产品销售。该种经营模式有利于发挥客户的积极性，迅速扩大公司的市场份额，提升品牌形象。在海外发达国家及地区，由于当地卫浴市场竞争已相对充分，公司较多采取 ODM 与 OEM 的模式进行销售。

（三）行业情况说明

1、公司所处的行业

根据中国证监会 2012 年修订的《上市公司行业分类指引》，公司产品卫生陶瓷、浴缸浴房和陶瓷砖属于“C30 非金属矿物制品业”，五金洁具属于“C33 金属制品业”，浴室柜属于“C21 家具制造业”。

2、行业发展状况

（1）行业宏观环境

上半年我国国内生产总值为 418,961 亿元，同比增长 6.8%，与去年全年持平。制造业营业收入 475,272.1 亿元，同比增长 10%，利润总额 28,800.5 亿元，同比增长 14.3%。社会消费品零售总额 180,018 亿元，同比增长 9.4%。（数据来源：国家统计局）国民经济延续总体平稳、稳中向好的发展态势，为卫浴行业的平稳发展提供持续动力。但是，短期内受中美贸易争端、房地产政策持续严控等市场大环境影响，特别是重点城市新房成交规模继续缩减，国内卫浴行业整体增速有所放缓，但仍保持稳健发展的趋势。

（2）行业市场格局

中国卫浴行业竞争较为激烈，经过近 30 年的快速发展，总体形成了外资品牌和国产品牌两大阵营。其中，外资品牌以中高端市场为主，尤其是科勒、TOTO，在商用领域占有强势地位。以惠达、箭牌等为代表的国产一线品牌不断往中高端甚至高端拓展，众多国内二线品牌占据中端及中低端市场，并通过扩张品类进一步开拓市场，近千家同质化严重的中小型卫浴企业以价格战无序竞争。

（3）行业整合加剧

和其他成熟行业相比，卫浴行业集中度很低，随着消费者对品牌的认知提升，国家对环保越发严格，中国卫浴行业正面临淘汰落后产能、重新洗牌、战略调整的大变革，未来整合空间巨大。因此，即使未来卫浴行业整体增长放缓，但对于行业领军品牌来说，通过行业整合，依然可以保持长期稳定增长。

3、行业发展趋势

(1) 消费人群年轻化

随着时代的发展，消费主流人群从 60、70 后逐渐转变为 80、90 后，消费者变得更加年轻，该群体注重消费体验，更加注重知名品牌，更加注重个性化的需求，因此卫浴企业要加强品牌塑造，强化与消费者的沟通，提升消费者的消费体验。

(2) 节能环保生态化

在节能减排大背景下，消费者对节能环保产品需求愈加强烈。消费者越来越注重节水、节能、静音、环保、舒适等多项功能，具有明显的可循环性与强烈的绿色消费概念。因此，作为卫浴产品的供给方，为适应趋势发展，改进生产方式，利用新材料、新技术、新工艺改善产品成为必然选择，节能减排作为卫浴企业的重心，为卫浴企业带来发展和方向的同时也成为未来的趋势。

(3) 卫浴产品智能化

随着消费上升至品质和生活享受层面，消费升级是必然，意味着卫浴行业要注重品质和品牌的提升以及智能卫浴等高科技产品生产与研发。智能卫浴产品虽然已经在近年呈现销量翻倍，但实际上我国智能卫浴市场尚处于导入期，渗透率低，发展迅速，增长空间广阔。

(4) 解决方案整体化

《建筑业发展十三五规划》提出到 2020 年，城镇绿色建筑占新建建筑比重达到 50%，新开工全装修成品住宅面积达到 30%。此外，现有的粗放型装修模式容易产生建材垃圾和噪音污染，装修周期长、效率低；且卫浴多品类，采购及服务链过于冗长，传统的粗放型装修方式已经无法满足我国建筑市场发展的要求。在行业趋势和政策红利的引领下，精装房和装配式住宅普及、建设美丽中国对绿色建材的需求这一大趋势下，住宅产业化、装配式建筑已成趋势，整体卫浴将成为行业风口。我国整体卫浴渗透率不足 1%，未来整体卫浴市场规模广阔。

二、报告期内公司主要资产发生重大变化情况的说明

适用 不适用

三、报告期内核心竞争力分析

适用 不适用

公司是拥有 36 年历史积淀的优质企业，经过多年的积累与发展，逐步形成了公司特有的竞争优势，主要包括品牌优势、技术优势、产品优势、营销优势和布局优势。

(一) 知名品牌的运营优势

经过 36 年的沉淀和积累，公司在消费者心中形成了良好的口碑和品牌知名度，公司现品牌价值达 219.69 亿元，连续 15 年行业领先。依托公司的品牌优势，公司产品相继进入了北京奥运会、上海世博会、全国政协礼堂、国务院外交部大楼、北京西客站、世博会场馆和国家体育馆等多个国家重点工程。

经过多年的积累，“惠达”品牌深入人心，形成公司核心的竞争力。

(二) 持续领先的技术优势

公司自创立以来一直坚持自主研发，在技术创新、工业设计等方面处于行业领导地位。公司建立了行业首个博士后工作站。公司技术中心被国家发改委、科学技术部、财政部、海关总署、国家税务总局 5 部委联合认定为“国家认定企业技术中心”。公司先后被评为国家高新技术企业、国家创新示范企业，积极参与国家、行业标准的制定，成为多项卫浴行业的国家和行业标准的起草单位，积极推动行业发展。

截止报告期末，公司拥有有效专利 224 项，包括发明专利 25 项，实用新型专利 58 项，外观设计专利 141 项。其中控股子公司惠达洁具拥有有效专利 48 项，包括实用新型专利 23 项，外观设计专利 25 项。

(三) 独具创意和高品质的产品优势

公司拥有国内最大的陶瓷卫浴产业集群，可生产超过 2000 种卫浴产品，产品种类涵盖卫浴全系列产 品，满足各层面客户的不同需求，能够为消费者提供一站式卫浴产品综合解决方案。公司较强的供应链整合能力，使公司在整体卫浴领域具有独天得厚的优势。

公司始终执行“精工细做、优化功能、追求最佳、顾客满意”的质量方针，产品质量稳定可靠，以全面严于国标的质量管控体系使公司出厂的产品均达到优等。公司先后通过包括 ISO9001 品质管理体系认证、ISO14001 环境管理体系认证、OHSAS18001 职业健康安全管理体系认证，同时还取得了荷兰 KIWA、欧盟 CE、澳大利亚 WaterMark、韩国 KS、美国 C-UPC 等多个国家和地区产品认证。

（四）全渠道运营的营销优势

公司销售渠道全面，涵盖标准专卖店、KA 卖场、电子商务渠道、工程渠道、互联网家装及异业联盟等多重渠道。截止报告期末，“惠达”品牌门店 2901 家，其中卫浴 2558 家、瓷砖 343 家；“杜菲尼”品牌门店 406 家。公司在居然之家的开店总数是 186 家，在红星美凯龙的开店总数是 150 家。

在当前新零售、消费升级的市场环境下，公司与京东、天猫等大型电商平台开展合作，电商销售额快速增长。再加上工程渠道、定制渠道、家装渠道、异业联盟等渠道，公司形成线上线下结合的全渠道运营模式，对公司的产品销售、品牌输出、服务落地提供了强有力的保障。

公司积极开拓国际市场，建立起覆盖了美国、英国、澳大利亚等 70 多个国家和地区的营销网络。2018 年公司继续拓展南亚、中东、北非和东盟市场。

（五）前瞻性的布局优势

2018 年上半年，公司顺应行业产业升级的趋势，在“整体化”、“智能化”、“生态化”等战略重心层面不断加码产能布局，不仅继续推进惠达卫浴（重庆）智能家居产业基地的投资项目，更是建立惠达住工，推进整装化的战略，宣布启动制造、研发、渠道以及产业链整合的提前布局。

未来公司将全面开拓整装市场，全国性地布局新的产业基地，完善国内外市场布局，努力打造成为中国整体卫浴行业的领军企业。

第四节 经营情况的讨论与分析

一、经营情况的讨论与分析

(一) 概述

报告期内,公司扎实推进年初制定的各项工作任务,实现营业收入 13.86 亿元,同比增长 4.09%,归属于上市公司股东的净利润 1.18 亿元,同比增长 8.98%。

(二) 公司经营情况回顾

1、持续打造行业领军品牌形象

公司一贯注重品牌建设和市场推广,实施双品牌战略,已成功运营了“惠达”和“杜菲尼”两大品牌,经过多年发展,已赢得了较高的市场知名度和美誉度。2018 年,“惠达”品牌第 15 年被世界品牌实验室认可为行业最有价值品牌,品牌价值 219.69 亿元居行业前列。

在消费升级的时代大背景下,惠达 2018 年“名牌战略”全面提速,加快布局,通过渠道投放、户外广告、多元化营销等方式全方位、立体化地推进品牌传播。公司通过消费者出行轨迹来深化与消费者的沟通,投放北京、天津及核心省会城市 10 大机场广告,北京、天津、上海、广州、西安、成都、重庆等 30 多个核心枢纽高铁站广告,以及 11 个重点销售城市地铁站广告,极大地提高了品牌的知名度。

公司不断探索全新的营销升级路径,将营销活动与企业品牌理念紧密结合,在与消费者互动之中传递品牌情感与价值观,引领行业营销模式的多元裂变。

2、国内零售渠道取得突破,定制、电商与工程渠道表现突出

零售渠道方面:报告期内,公司门店建设取得了较大的突破,净增门店 270 家,净增面积 54,579.00m²。公司在居然之家净增门店 32 家,在红星美凯龙净增门店 29 家。

工程渠道方面:截至报告期末,公司已与碧桂园、龙湖地产、保利地产等地产商建立了战略合作关系,并开展了业务合作,2018 年上半年营业收入同比增长 76.32%。

电商渠道方面:公司在 618 大促期间践行“新零售”电商模式,与线下门店高效联动,为消费者带来更加便捷的消费体验。其中,新零售模式带来的销售收入 3,128.00 万元,凭借着优秀的产品销售,惠达荣登天猫 618 卫浴品牌销量总榜前列。

报告期内,定制淋浴房销售收入 1,926.53 万元,同比增长 48.98%;智能马桶销售收入 10,907.66 万元,同比增长 11.07%。另外,由惠米科技自主研发的 3005 智能马桶已于 6 月份上市了,这标志着惠达卫浴在智能卫浴方面又一大突破。

3、正式启动整装项目,努力打造成为中国整装卫浴领军企业

经过多年的技术沉淀,公司在装配式建筑产业化中走出了一条具有惠达特色的道路。当前公司相关科研、生产系统基本形成,经过资源整合和前期实验已经具备了实施装配式建筑产业化的条件。近年来,公司通过技术创新、结构调整和转型升级,建立和完善了包括卫生间整体设计、部品制造、施工服务等各环节的产业链,完成了以工业化住宅卫生间为最终产品的标准化、装配化、规模化的生产模式,2017 年 11 月,惠达卫浴被评为国家第一批装配式建筑产业基地企业。

2018 年 6 月“惠达住工·筑梦未来”惠达整装战略发布暨惠达整体浴室项目正式启动,成立了惠达住宅工业设备(唐山)有限公司。目前惠达住工已拥有国内在整体浴室领域强大的生产、技术和经营管理团队,并与包括日本在内的国际专家建立长期合作关系。未来惠达卫浴将全面开拓整装市场,全国性布局新的产业基地,完善国内外市场布局,努力打造成为中国整体卫浴行业的领军企业。整体浴室项目已经施工建设,预计年底完成厂房建设。

4、成立国内首个厕所革命研究所,致力于人居环境的改善

自从国家提出“厕所革命”以来,公司就积极投身于“厕所革命”之中,做好中国厕所革命的推手,积极响应习总书记的重要指示。公司于 2009 年发起成立宜居中国联盟,并得到了相关政府部门、行业协会、研究机构及媒体的大力支持;2015 年正式启动千县万镇革命计划;2018 年 4 月成立惠达厕所革命研究所,该研究所是国内首个专业的厕所革命研究所,致力于为中国厕所革命的发展提供理论、设计、技术、产品等全方位的支持,汇聚了设计、卫浴、建材、建筑等多行业的专家、企业代表等,为厕所革命建立起包括资金筹措、科技应用、规划设计、建设管理、运营服务、产品研发、交流推广等全方位的交流与合作的平台。2018 年 7 月,惠达厕所革命研究所发布了新生态厕所革命解决方案,其内容包括了无管线厕所革命、新卫浴空间革命、装配式厕所

革命三个部分。近期由中国社会科学院舆情实验室与惠达厕所革命研究所共同主编的《厕所革命》一书，在京出版。

公司为卫浴家居行业的领军企业之一，致力于人居环境的改善。为了突破卫浴行业传统模式中高污染、高能耗等发展桎梏，积极实践与推进绿色卫浴发展。公司的产品已经成功运用到长白山风景区生态公厕系统、崂山风景区生态厕所示范工程等项目。

5、技术创新加速，创新产品市场高度认可

公司拥有较强的创意设计和产品开发能力，以高技术含量的制造能力为基础。

面对复杂的市场竞争环境，公司通过创新产品不断提升品牌的行业影响力与自身定价能力。2018年，公司深入研究消费需求，发挥自身创意设计与研发优势，大幅度推出创新产品，国内完成新产品设计 238 款，转化率 66%，新品销售量同比增长 39.38%。

2018 年公司共承担自主研发立项 40 项。2018 年 3 月惠达卫浴斩获“沸腾杯”水龙头/花洒质量性能评测等五项重要荣誉，其中 HDN2551M 面盆龙头荣获“沸腾杯”质量金奖、标杆安全面盆龙头、标杆节水面盆龙头，HDB208LY 恒温花洒荣获“沸腾杯”质量优质奖、标杆耐用花洒套装，HDB209LY 荣获“沸腾杯”质量优质奖。

2018 年 4 月，惠达卫浴凭借雄厚的产品实力脱颖而出，一举揽获业内公认权威大奖“金马桶”“金龙头”奖在内的 8 项大奖。其中惠达 HDC6209 马桶荣获金马桶工程配套产品（双档奖），惠达 HDC6191 马桶荣获金马桶舒适静音产品奖，惠达 HDN2551M 龙头荣获金龙头精心工艺产品奖，惠达 HDH1002TW 智能便盖、惠达 HDE3001G 智能马桶、惠达 HDE1109 智能马桶、惠达 HDB208LY 花洒、惠达 HDB209LY 花洒荣获优质产品奖。

2018 年 5 月，公司被河北省人民政府授予 2017 年河北省政府质量奖，公司及公司产品得到了政府部门的高度认可。

6、各大工程陆续建设和完成，提质增效

2018 年上半年，公司继续加大生产设施、设备的研发和投入力度，在提高生产的自动化水平、保障产品质量的同时，通过规模效应的提升，进一步降低生产成本、提高生产效率。另外公司对对外投资的新项目也正有条不紊地开展。

2017 年 8 月，公司与深圳麦格米特电气股份有限公司合资成立惠米科技。惠米科技将在智能家居领域深耕细作，打造自动化、信息化、智能化的生产制造体系，建立中国智能家居新生态。首期将建设年产 50 万套智能产品，一期工程已于今年 3 月建设完工，可提供 10 万台产品。惠米科技的成立，为公司成为国内智能卫浴领军品牌奠定了基础。

公司募投项目年产 280 万件卫生陶瓷项目第二期工程已于 2018 年 5 月下旬开始设备安装，目前立浇线、电梯、管线、热风炉、消防排烟等设备正在按计划安装中，其它设备陆续进场，预计年底投产。

2017 年 12 月，公司与重庆市荣昌区人民政府签订了《项目投资意向书》，公司拟投资 15 亿元在荣昌区建设惠达卫浴智能家居产业园（重庆），该项目拟建设装配式住宅产品生产线、智能卫浴产品生产线和浴室柜产品生产线等。一期用地目前已经进入土地平整阶段，预计 2019 年底投产。

以上工程的陆续建设和完成，对奠定惠达的行业领军地位有着非常重要的意义。

7、积极参与行业标准、国家标准的制定或修改

公司作为卫浴行业的领先企业之一，累计参与编写现行有效标准 21 个，其中国家标准 10 个，行业标准 11 个。2018 年 1 月 30 日公司重点参与的 T/CBMF 23-2018《浴室柜》、T/CBMF 25-2018《浴缸》、T/CBMF 26-2018《卫生间附属配件》，三个行业标准正式发布，为推动行业的标准化发展做出了积极的贡献。未来，公司还将继续积极参与行业标准、国家标准的制定或修改，从而提升公司的技术影响力和核心竞争力。

(一) 主营业务分析

1 财务报表相关科目变动分析表

单位:元 币种:人民币

科目	本期数	上年同期数	变动比例 (%)
营业收入	1,385,829,564.78	1,331,337,440.59	4.09
营业成本	1,006,920,382.39	979,183,150.93	2.83

销售费用	125,447,201.31	92,559,452.21	35.53
管理费用	119,260,588.74	94,296,232.27	26.47
财务费用	7,833,542.77	15,526,690.75	-49.55
经营活动产生的现金流量净额	-77,024,036.90	128,227,613.67	-160.07
投资活动产生的现金流量净额	166,373,173.63	-36,796,469.86	-552.14
筹资活动产生的现金流量净额	-38,183,263.82	598,875,415.52	-106.38
研发支出	38,963,720.61	38,279,890.38	1.79

营业收入变动原因说明:本报告期,国内销售保持稳定增长,实现国内销售收入 101,320.44 万元,同比增长 12.18%;出口美元收入为 5,847.37 万美元,同比下降 6.03%,受汇率波动影响,折算人民币收入为 37,262.52 万元,同比下降 12.97%,增减因素相抵后共同影响营业收入同比增长 4.09%;

营业成本变动原因说明:主要系销量增加所致;

销售费用变动原因说明:主要系广告支出及薪酬增加所致;

管理费用变动原因说明:主要系管理薪酬增加所致;

财务费用变动原因说明:主要系有息债务减少使利息减少及汇兑损失下降所致;

经营活动产生的现金流量净额变动原因说明:主要系销售政策调整应收占款增加所致;

投资活动产生的现金流量净额变动原因说明:主要系理财投资净赎回增加所致;

筹资活动产生的现金流量净额变动原因说明:主要系吸收投资减少所致;

研发支出变动原因说明:系公司加大研发投入所致。

2 其他

(1) 公司利润构成或利润来源发生重大变动的详细说明

适用 不适用

本期投资收益为 4,396.00 万元,同比增加 93.31%;占利润总额的比重为 29.76%,同比增加 13.51 个百分点;投资收益增加的因素为理财收益同比增加 1298.38%、联营企业投资收益增加 36.06%,理财收益增加系公司加强资金管理,优化收益性安排所致;联营企业投资收益增加系联营企业净利润增加所致。

(2) 其他

适用 不适用

(二) 非主营业务导致利润重大变化的说明

适用 不适用

1、本期资产减值损失同比减少 53.47%,影响因素:(1)公司收回前期欠款、核销部分坏账,账龄结构优化,使坏账准备计提同比减少 32.44%;(2)本期受公司产品售价提高的影响,存货可变现净值增加,使存货跌价准备计提同比减少 57.15%。资产减值测试及减值准备的计提方法遵循企业会计准则规定,具有一贯性,减值准备金额受市场环境因素影响具备波动性;

2、本期投资收益同比增加 93.31%,系理财收益同比增加 1298.38%、联营企业投资收益增加 36.06%所致;理财收益受资金使用计划及利率市场的影响,联营企业的投资收益受联营企业经营风险的影响,投资收益具有不确定性。

(三) 资产、负债情况分析

适用 不适用

1. 资产及负债状况

单位:元

项目名称	本期期末数	本期期末数占总资产的比例 (%)	上期期末数	上期期末数占总资产的比例 (%)	本期期末金额较上期期末变动比例 (%)	情况说明

应收账款	553,838,522.23	13.35	411,370,786.43	10.10	34.63	见表后
预付账款	118,855,784.22	2.87	81,762,256.45	2.01	45.37	见表后
其他应收款	10,108,653.27	0.24	4,529,826.83	0.11	123.16	见表后
其他流动资产	496,148,739.45	11.96	783,873,187.34	19.25	-36.71	见表后
可供出售金融资产	3,387,000.00	0.08	1,250,000.00	0.03	170.96	见表后
在建工程	132,583,843.26	3.20	75,533,844.85	1.85	75.53	见表后
长期待摊费用	15,455,382.14	0.37	7,249,772.63	0.18	113.18	见表后
其他非流动资产	35,002,217.27	0.84	26,771,789.00	0.66	30.74	见表后
应付票据	22,946,220.25	0.55	0.00	0.00	-	见表后
应付股利	1,000,000.00	0.02	0.00	0.00	-	见表后
股本	369,396,444.00	8.91	284,151,111.00	6.98	30.00	见表后

其他说明

- 1、应收账款增加系销售政策调整及重点客户结算周期未在本报告期所致；
- 2、预付账款增加系预付工程款及预付定制加工商品款增加所致；
- 3、其他应收款增加主要系电子商务周转金增加所致；
- 4、其他流动资产减少系理财资金到期赎回所致；
- 5、可供出售金融资产增加系金融资产投资增加所致；
- 6、在建工程增加系工程项目增加所致；
- 7、长期待摊费用增加系模具费用增加及厂房改造费用增加所致；
- 8、其他非流动资产增加系购建管理软件系统所致；
- 9、应付票据增加系票据支付业务增加所致；
- 10、应付股利增加系尚未支付黄各庄经管站部分股利所致；
- 11、股本增加系资本公积转增股本所致。

2. 截至报告期末主要资产受限情况

适用 不适用

3. 其他说明

适用 不适用

(四) 投资状况分析

1、 对外股权投资总体分析

适用 不适用

(1)报告期内,公司投资额 14,697.00 万元,上年同期投资额 1,656.00 万元,变动幅度为 787.50%。报告期内投资情况如下:

公司名称	经营范围	持股比例	注册资本 (万元)	实缴金额 (万元)
永乐惠达卫浴(重庆)有限公司	销售:卫生陶瓷制品、建筑陶瓷制品、卫生陶瓷洁具配件、整体橱柜、建筑装饰装修材料、墙地砖、水箱配件、塑料制品、五金、浴缸、淋浴房、浴室柜。	100%	500	500
唐山碧达房地产开发有限公司	房地产开发经营;自有房屋出租;企业营销策划;室内装饰及设计;酒店管理;	40%	1000	0

司	新建房屋买卖代理服务。			
永乐惠达卫浴 (深圳)有限公司	销售卫生间用具、厨房用具、建筑材料、装饰材料、五金产品、塑料制品、家居产品;家居产品的技术开发、技术转让、技术咨询、技术服务;货物进出口;技术进出口;网上销售厨房用具、卫生间用具。	80%	500	400
惠达住宅工业 设备(唐山)有 限公司	陶瓷制卫生设备生产;室内装饰设计;工业设计服务,房屋建筑工程设计、施工;市政公用工程施工;整体浴室设备、卫浴洁具、家用电器、厨房、卫生间用具批发和零售;SMC片状膜塑料及其制品加工、销售;货物和技术的进出口业务	41%	4000	1640
惠达智能家居 (重庆)有限公 司	道路普通货运(取得相关行政许可后方可经营);智能家居用品及配件、智能坐便器及配件、五金制品及配件、陶瓷制品、洁具配件、整体浴室、整体橱柜、建筑装饰、装饰材料、坐便盖、水箱配件、塑料制品的研发、生产和销售;节能技术开发、咨询、交流、转让、推广服务;纸制品加工、销售;本企业生产、科研所需的原辅材料、机械设备、仪器、仪表及零配件的进口业务;门窗销售;货物及技术的进出口业务。	100%	15157.016601	12157.016601

(2) 报告期内,公司可供出售金额资产余额 338.70 万元,较年初 125 万元增加 213.70 万元。变动的主要原因是:2018 年 3 月 5 日,公司总经理办公会决定在保持公司主业正常经营的前提下,为增加公司投资收益,拓宽产业投资领域,探索更为丰富的盈利与投资模式,决定与居然之家金融控股有限公司等合作伙伴共同成立投资基金北京居然之家联合投资管理中心(有限合伙),投资于国内家居大消费产业,公司占比 1%。公告编号:(2018-007)。

(1) 重大的股权投资

√适用□不适用

公司股权投资设立惠达智能家居(重庆)有限公司,建设惠达卫浴(重庆)智能家居产业基地,主要建设装配式住宅产品生产线、智能卫浴产品生产线和浴室柜产品生产线等。详细内容请见于《关于对外投资的进展公告》(公告编号:2018-001)、《2017 年年度股东大会决议公告》(公告编号:2018-023);公司于 2018 年 4 月 27 日召开的第四届董事会第十八次会议、第四届监事会第十四次会议,审议通过了《关于公司变更部分募集资金投资项目的议案》,2018 年 6 月 6 日完成了原募投项目专户的注销,并于当天签署新募集资金专户存储四方监管协议,已获得营业执照。详见《关于公司变更部分募集资金投资项目的公告》(公告编号:2018-026)、《2018 年第一次临时股东大会决议公告》(公告编号:2018-037)、《关于变更部分募集资金投资项目后签订募集资金专户存储四方监管协议的公告》(公告编号:2018-040)、《关于对外投资的进展公告》(公告编号:2018-044)。

经公司第四届董事会第二十次会议审议通过《关于对外投资暨关联交易的议案》,成立惠达住宅工业设备(唐山)有限公司。详见《关于对外投资暨关联交易的公告》(公告编号:2018-038)、《对外投资暨关联交易进展公告》(公告编号:2018-039),报告期内,该项目已经取得施工许可证,已开始建设。

(2) 重大的非股权投资

适用 不适用

(3) 以公允价值计量的金融资产

适用 不适用

(五) 重大资产和股权出售

适用 不适用

(六) 主要控股参股公司分析

√适用 □不适用

公司名称	公司类型	经营范围	注册资本 (万元)	总资产(元)	净资产(元)	营业收入(元)	净利润(元)
唐山艾尔斯卫浴有限公司	全资子公司	卫生陶瓷生产销售	3,312.00	70,046,693.68	49,750,049.84	80,530,307.82	1,908,011.51
唐山惠达(集团)洁具有限公司	控股子公司	五金洁具的生产销售	8,999.23	216,131,037.08	133,334,472.79	178,331,949.42	14,367,498.91
唐山惠达陶瓷集团时尚家具有限公司	控股子公司	木制家具的生产销售	12,653.85	207,531,532.76	183,455,207.01	115,259,376.98	15,387,963.06
北京惠达世研网络科技有限公司	控股子公司	网络服务	500.00	29,667,022.72	-892,298.40	75,250,943.70	66,521.91
唐山惠米智能家居科技有限公司	控股子公司	智能家居的生产销售	1,500.00	23,496,113.77	13,247,254.48	2,957,949.83	-1,423,504.65
唐山达丰焦化有限公司	参股公司	焦炭及化工产品生产销售	10,000.00	1,913,471,381.62	1,211,599,427.60	1,873,719,152.66	72,807,247.35

单个子公司的净利润或单个参股公司的投资收益对公司净利润影响达到 10%以上的情况:

单位:元 币种:人民币

子公司或参股公司名称	单个公司净利润或投资收益占公司合并净利润比例	主营业务收入	主营业务利润	净利润同比增长幅度
唐山惠达(集团)洁具有限公司	11.07%	175,791,744.54	27,309,590.74	20.41%
唐山惠达陶瓷集团时尚家具有限公司	11.85%	113,210,061.90	27,541,335.21	-13.16%
唐山达丰焦化有限公司	22.44%	1,873,719,152.66	173,797,453.47	35.76%

说明:本期达丰焦化销售收入同比增长 21.16%,且本期毛利率为 9.62%,与同期水平相当,使销售毛利显著增加,在涵盖费用增长后,影响本期净利润同比增长 35.76%。

(七) 公司控制的结构化主体情况

□适用 √不适用

二、其他披露事项**(一) 预测年初至下一报告期期末的累计净利润可能为亏损或者与上年同期相比发生大幅度变动的警示及说明**

□适用 √不适用

(二) 可能面对的风险

√适用□不适用

1、受房地产等相关行业影响的风险

2017年，在“房子是用来住的，不是用来炒的”总体原则下，各地因城施策分类指导，大力培育住房租赁市场，房地产市场前期过热的局面得到有效遏制。2018年，各级政府对房地产政策调控进入了一个新的阶段，房地产行业面临的资金环境将持续紧缩。

公司具备良好的品牌效应、健全的营销渠道和高效的管理模式，并通过海外市场销售分散部分风险，但是政府对房地产行业未来调控方向及调控手段仍具有较大不确定性，可能会对消费者的购房需求产生一定的抑制，从而影响公司卫浴产品的销售。面对该风险点，公司成立了惠达住工，开展整体浴室项目，该项目主要发展方向为公寓、长租公寓、短租公寓、保障房、养老公寓等。

2、市场竞争风险

近年来，我国卫浴行业发展迅速，生产企业数量不断增加，并涌现出一批生产规模大、设计能力强、管理水平高的卫浴企业。行业竞争水平也从初期的简单价格竞争模式升级到以品牌、渠道、服务及规模等因素为核心的综合竞争模式。随着行业竞争的加剧，行业平均利润率可能出现下滑。因此本公司未来可能面临行业竞争加剧的情况，从而对公司生产经营产生不利影响，导致利润下滑。

另一方面，我国卫浴行业生产企业众多，虽然近几年出现了市场份额逐渐向优势品牌集中的趋势，但整体市场集中度仍然处于较低水平，中小型企业在全行业中所占比例较高。为了维持生存和发展，不排除部分竞争力较弱的企业通过以次充好，甚至冒充名牌产品等恶性竞争手段来销售产品，获取市场份额，这将对整个卫浴行业和公司发展产生不利影响。

3、汇率风险

报告期内，公司主要产品远销世界70多个国家和地区，在出口贸易中公司采取的主要结算货币为美元和欧元。公司出口业务是公司主营业务的重要组成部分，人民币对国际主要货币汇率的波动将影响公司的盈利水平，公司存在一定的汇率波动风险。

4、环保政策变化的风险

公司先后取得了《环境管理体系认证证书》和《职业健康安全管理体系认证证书》，并制定了完善的环境保护相关制度。对生产过程中产生的废气、废水和噪声等污染源和污染物，公司采取了严格的控制和治理措施，各项措施均符合国家和地方的环境保护标准。但随着我国经济增长模式的转变和可持续发展战略的全面实施，国家对环境保护工作的日益重视，国家和地方各级政府部门可能制定更为严格的环保标准，公司将因此面临环保标准提高、环保投入增加的风险。

5、反倾销风险

随着我国卫浴行业的迅猛发展，中国卫浴产品的国际竞争力和影响力与日俱增。中国卫浴产品出口竞争力强，同等品质条件下往往价格较低，面对中国产品的压力和挑战，国际贸易保护主义抬头，欧盟、巴基斯坦、巴西、印度等国家和地区对中国出口的卫浴产品进行反倾销调查和诉讼日趋常态化。因此，公司面临因国外反倾销政策变化导致外销受阻从而影响公司业绩的风险。

6、对外投资风险

截至 2018 年 6 月 30 日,公司持有达丰焦化 40%的股权,该项投资账面价值为 484,639,771.04 元。煤焦化企业受宏观经济及行业周期性影响较大,达丰焦化的利润水平具有波动性,从而可能对公司的整体经营业绩产生一定的影响。

7、海外诉讼风险

艾尔斯及美国艾尔斯与美商富凯之间存在相关诉讼,但公司对美商富凯的销售未受到上述诉讼的影响,双方合作关系依旧较为稳定;同时由于多年来在产品质量及交付能力上的良好表现,公司已经获得了美商富凯在美国和加拿大市场主要终端客户的充分认可,建立了良好的美誉度。但即便如此,仍然不能排除上述诉讼可能会影响公司与美商富凯之间未来的业务合作,从而给公司在美国和加拿大市场的销售业绩带来不利影响。

(三) 其他披露事项

适用 不适用

第五节 重要事项

一、股东大会情况简介

会议届次	召开日期	决议刊登的指定网站的查询索引	决议刊登的披露日期
2017 年年度股东大会	2018-04-23	www.sse.com.cn	2018-04-24
2018 年第一次临时股东大会	2018-05-22	www.sse.com.cn	2018-05-23

股东大会情况说明

适用 不适用

二、利润分配或资本公积金转增预案

(一) 半年度拟定的利润分配预案、公积金转增股本预案半年度拟定的利润分配预案、公积金转增股本预案

是否分配或转增	否
每 10 股送红股数 (股)	0
每 10 股派息数 (元) (含税)	0
每 10 股转增数 (股)	0
利润分配或资本公积金转增预案的相关情况说明	
无	

三、承诺事项履行情况

(一) 公司实际控制人、股东、关联方、收购人以及公司等承诺相关方在报告期内或持续到报告期内的承诺事项

适用 不适用

承诺背景	承诺类型	承诺方	承诺内容	承诺时间及期限	是否有履行期限	是否及时严格履行	如未能及时履行应说明未完成履行的具体原因	如未能及时履行应说明下一步计划
与首次公开发行相关的承诺	股份限售	公司控股股东及实际控制人王惠文、王彦庆、董化忠和王彦伟	自公司股票在上海证券交易所上市交易之日起三十六个月内，不转让或委托他人管理其直接或间接持有的公司上市前已发行股份，也不由公司回购该等股份。	上市交易之日起三十六个月内	是	是	不适用	不适用
与首次公开发行相关的承诺	解决同业竞争	公司控股股东及实际控制人王惠文、王彦庆、董化	为避免未来发生同业竞争，公司控股股东、实际控制人王惠文、王彦庆、董化忠和王彦伟向公司出具了《关于避免同业竞争的承诺函》，承诺如下：	长期	否	是	不适用	不适用

		忠和王彦伟	(1) 于本承诺函签署之日, 本人及本人拥有权益的除发行人外的其他企业均未生产、开发任何与发行人生产的产品构成竞争或可能竞争的产品, 未直接或间接经营任何与发行人经营的业务构成竞争或可能竞争的业务; (2) 自本承诺函签署之日起, 本人及本人拥有权益的除发行人外的其他企业将不生产、开发任何与发行人生产的产品构成竞争或可能构成竞争的产品, 不直接或间接经营任何与发行人经营的业务构成竞争或可能构成竞争的业务; (3) 自本承诺函签署之日起, 如发行人进一步拓展其产品和业务范围, 本人及本人拥有权益的除发行人外的其他企业将不与发行人拓展后的产品或业务相竞争; 若与发行人拓展后的产品或业务产生竞争, 本人及本人拥有权益的除发行人外的其他企业将以停止生产或经营相竞争的业务或产品的方式、或者将相竞争的业务纳入到发行人经营的方式、或者将相竞争的业务转让给无关联关系第三方的方式避免同业竞争; (4) 如本承诺函被证明是不真实或未被遵守, 本人将向发行人赔偿一切直接和间接损失。					
与首次公开发行相关的承诺	股份限售	公司股东黄各庄经管站、鼎立投资、庆伟投资、助达投资、伟业投资、九鼎投资十一家合伙企业、杨春、杜国锋、肖铁山和王涛	自公司股票在上海证券交易所上市交易之日起十二个月内, 不转让或委托他人管理其直接或间接持有的公司上市前已发行股份, 也不由公司回购该等股份。	上市交易之日起十二个月内	是	是	不适用	不适用
与首次公开发行相关的承诺	股份限售	公司控股股东及实际控制人王惠文、王彦庆、董化忠和王彦伟, 直接持有公司股份的董事和高级管理人员杜国锋、肖铁山	若其所持公司股票在锁定期满后两年内减持的, 减持价格应不低于发行价; 公司上市后 6 个月内如公司股票连续 20 个交易日的收盘价均低于发行价, 或者上市后 6 个月期末收盘价低于发行价, 其直接或间接持有的公司股票的锁定期自动延长 6 个月。若公司股票在此期间发生派息、送股、资本公积转增股本等除权除息事项的, 发行价应相应调整。其不因在公司职务的变更、离职等原因而放弃履行上述承诺。	锁定期满后两年内	是	是	不适用	不适用
与首次	股份	公司董事、监	在其担任公司董事、监事、高级管理	任职期	是	是	不适	不适

公开发行相关的承诺	限售	事和高级管理人员王惠文、王彦庆、董化忠、王彦伟、杜国锋、董敬安、王凤山、李洪武、肖铁山、李开元、邢锦荣、宋子春、吴萍萍	人员期间，每年转让的股份不超过其直接或间接持有的公司股份总数的百分之二十五；在其离职后半年内，不转让其直接或间接持有的公司股份。	间及离职后			用	用
与首次公开发行相关的承诺	其他	本次公开发行前持股 5% 以上的股东王惠文、王彦庆、鼎立投资、庆伟投资和助达投资	其所持公司股份的锁定期届满后，在不违反其为本次发行上市已作出的相关承诺的前提下，其可视自身情况进行股份减持。其所持公司股份在锁定期满后两年内，每年减持数量不超过上一年末其所持公司股份数量的 10%。其所持公司股票在锁定期满后两年内减持的，减持价格应不低于发行价。如公司上市后利润分配或送配股份等除权、除息行为，上述价格根据除权除息情况相应调整。上述减持行为将通过集中竞价交易系统、大宗交易系统进行。其每次减持时，将提前三个交易日通知公司并予以公告，并按照《公司法》、《证券法》、中国证监会及上海证券交易所相关规定办理。如其违反上述承诺减持公司股票的，所得收益归公司所有。	锁定期满后两年内	是	是	不适用	不适用
与首次公开发行相关的承诺	其他	黄各庄经管站	在不违反本站已作出的相关承诺的前提下，在本站所持惠达卫浴股票的锁定期届满后十年内，本站每年通过集中竞价交易、大宗交易、协议转让及其他任何直接或间接方式减持的惠达卫浴股票数量不超过上一年末本站所持惠达卫浴股票数量的 10%；其中，本站所持惠达卫浴股票在锁定期满后两年内减持的，减持价格应不低于惠达卫浴首次公开发行股票的发价，如惠达卫浴有利润分配或送配股份等除权、除息行为，上述价格根据除权除息情况相应调整。本站每次减持时，将按照中国证监会及上海证券交易所的相关规定提前通知公司，并按照《公司法》、《证券法》、中国证监会及上海证券交易所的相关规定办理。如本站违反上述承诺减持公司股票的，所得收益归公司所有。	锁定期届满后十年内	是	是	不适用	不适用
与首次	解决	公司实际控	(1) 不利用控股股东地位及与公司	长期	否	是	不适	不适

公开发行相关的承诺	关联交易	制人王惠文、王彦庆、董化忠和王彦伟	之间的关联关系损害公司利益和其他股东的合法权益；（2）本承诺函出具日，本人未以任何理由和方式占用过公司的资金或其他资产，且今后本人及本人控制的其他企业亦将不会以任何理由和方式占用公司的资金或其他资产；（3）尽量减少与公司发生关联交易，如关联交易无法避免，将按照公平合理和正常的商业交易条件进行，将不会要求或接受公司给予比在任何一项市场公平交易中第三者更优惠的条件；（4）将严格和善意地履行与公司签订的各种关联交易协议，不会向公司谋求任何超出上述规定以外的利益或收益；（5）本人将通过对所控制的其他企业的控制权，促使该企业按照同样的标准遵守上述承诺；（6）若违反上述承诺，本人将承担相应的法律责任，包括但不限于由此给公司及其他股东造成的全部损失。				用	用
与首次公开发行相关的承诺	其他	公司全体董事、高级管理人员	（1）本人承诺不无偿或以不公平条件向其他单位或者个人输送利益，也不采用其他方式损害公司利益；（2）本人承诺对董事和高级管理人员的职务消费行为进行约束；（3）本人承诺不动用公司资产从事与其履行职责无关的投资、消费活动；（4）本人承诺由董事会或薪酬委员会制定的薪酬制度与公司填补回报措施的执行情况相挂钩；（5）若公司后续推出公司股权激励政策，本人承诺拟公布的公司股权激励的行权条件与公司填补回报措施的执行情况相挂钩。	长期	否	是	不适用	不适用
与首次公开发行相关的承诺	其他	备注 1	稳定公司股价的承诺，详见备注 1	备注 1	是	是	不适用	不适用
其他承诺	股份限售	杜国锋	在离任后六个月内不得转让所持惠达卫浴股份有限公司的股份，并将不因职务变更、离职等情形而拒绝履行惠达卫浴首次公开发行股票并上市招股说明书中的相关承诺，且本人所持公司股份将严格按照《上海证券交易所上市公司股东及董事、监事、高级管理人员减持股份实施细则》、《上市公司股东、董监高减持股份的若干规定》、《上海证券交易所股票上市规则》、《上海证券交易所公司规范	2018年6月30日-2021年12月18日	是	是	不适用	不适用

			运作指引》等相关规定进行管理。即在本次就任时确定的任期内和任期届满后六个月内（截至 2021 年 12 月 18 日），每年转让的股份不超过所持公司股份总数的 25%；离职后半年内（2018 年 6 月 30 日至 2018 年 12 月 30 日），不转让所持公司股份，并遵守法律、行政法规、部门规章、规范性文件及上海证券交易所业务规则对董监高股份转让的其他规定。					
--	--	--	---	--	--	--	--	--

备注 1：稳定公司股价的承诺

(1) 股价稳定措施的具体条件：

①回购公司股票的具体条件：公司上市三年内，公司股票在每个自然年度中首次出现连续 20 个交易日的收盘价均低于最近一期每股净资产；公司上市后满一年；公司最近一年无重大违法行为；上市公司不处于亏损状态；回购股份后，上市公司具备持续经营能力；回购股份后，上市公司的股权分布原则上应当符合上市条件。

②控股股东增持公司股票的具体条件：公司上市三年内，公司股票在每个自然年度中首次出现连续 20 个交易日的收盘价均低于最近一期每股净资产；增持完成后不会影响公司的上市地位。

③公司董事、高级管理人员增持公司股票的具体条件：公司股票在每个自然年度中首次出现连续 20 个交易日的收盘价均低于最近一期每股净资产；增持完成后不会影响公司的上市地位。

如果上述三种股价稳定措施的具体条件皆满足，公司、控股股东和公司董事、高级管理人员将协商选择其中一种或几种方式，制订具体方案并予以实施。如协商不成，公司将按照回购公司股票、控股股东增持公司股票、公司董事及高级管理人员增持公司股票的顺序依次实施股价稳定措施。

公司最近一期审计基准日后，因利润分配、增发、配股等情况导致公司每股净资产出现变化的，则每股净资产进行相应调整。

(2) 股价稳定措施的程序

①回购公司股票：在启动股价稳定措施的前提条件满足时，若公司决定采取公司回购股票方式稳定股价，公司董事会应在 15 日内制定回购股票的具体方案，回购价格不超过最近一期每股净资产的 120%，用于回购股份的资金金额为 1,000 万元，且回购后公司的股权分布应符合上市条件。

具体方案需经全体董事的过半数表决通过，独立董事应当对具体方案进行审核并发表独立意见。上市公司股东大会对具体方案作出决议，必须经出席会议的股东所持表决权的 2/3 以上通过。

回购股票的期限为自股东大会审议通过本回购股份具体方案之日起六个月内。在实施上述回购计划过程中，如公司股票连续 20 个交易日的收盘价均高于公司最近一期经审计的每股净资产的 120%，则公司可终止实施股份回购计划。如果在此期限内回购资金使用金额已达到 1,000 万元，则回购方案即实施完毕，回购期限自该日起提前届满。

②控股股东增持公司股票：在启动股价稳定措施的前提条件满足时，若控股股东决定采取增持公司股票的方式稳定股价，其应在 30 日内就增持公司股票的具体计划书面通知公司，并由公司进行公告。控股股东用于增持公司股票的资金金额不少于其上年度自公司获取薪酬税后金额的 30% 及上年度自公司获取现金分红税后金额的 50% 的孰高者；12 个月内用于增持股份的资金不超过上年度自公司获取薪酬（税后）总额的 60% 及上年度自公司获取现金分红（税后）总额的孰高者；单次增持股份的数量不超过公司发行后总股本的 1%，12 个月内累计增持股份的数量不超过公司发行后总股本的 2%；增持计划完成后的六个月内将不出售所增持的股份，增持后公司的股权分布应当符合上市条件。

在实施上述增持计划过程中，如公司股票连续 20 个交易日的收盘价均高于公司最近一期经审计的每股净资产，则可终止实施股份增持计划。

③董事、高级管理人员增持公司股票：在启动股价稳定措施的前提条件满足时，若公司董事、高级管理人员决定采取增持公司股票的方式稳定股价，其应在 30 日内就增持公司股票的具体计划书面通知公司，并由公司进行公告。上述人员用于增持公司股票的资金金额不少于其上年度自公

司领取薪酬的税后金额的 30%，增持计划完成后的六个月内将不出售所增持的股份，增持后公司的股权分布应当符合上市条件。

在实施上述增持计划过程中，如公司股票连续 20 个交易日的收盘价均高于公司最近一期经审计的每股净资产，则可终止实施股份增持计划。

公司董事、高级管理人员不得因职务变更、离职等情形而拒绝实施上述稳定股价的措施。若公司新聘任董事、高级管理人员的，公司将要求新聘任的董事、高级管理人员与原董事、高级管理人员采取相同的稳定股价具体措施。

(3) 对相关责任主体的约束措施

①如公司未能制定和实施稳定股价的具体方案，公司将立即停止制定或实施现金分红计划、停止发放公司董事、监事和高级管理人员的薪酬、津贴，直至公司履行相关承诺后方可制定或实施现金分红计划、将上述人员薪酬与津贴返还其本人；公司将立即停止制定或实施重大资产购买、出售等行为，以及增发股份、发行公司债券以及重大资产重组等资本运作行为，直至公司履行相关承诺。

②如控股股东未能制定和实施稳定股价的具体方案，须将所持流通股自未能履行本预案约定义务之日起增加六个月锁定期，并将控股股东自公司首次公开发行股票并上市后累计从公司所获得税后现金分红金额 20% 返还公司，直至控股股东履行承诺后公司再将上述金额返还控股股东。如未按期返还，公司应从之后发放的现金分红中扣发，直至扣减金额累计达到前述金额。

③如董事、高级管理人员未能按照本预案的要求制定和实施稳定股价的具体方案，须将其上一会计年度从公司处领取的税后累计薪酬金额的 20% 或者直接或间接自公司首次公开发行股票并上市后累计从公司所获得税后现金分红金额的 20% 返还公司（二者以高者计），直至其履行承诺后公司再将上述金额返还本人。如未按期返还，公司应从之后发放的薪酬及现金分红中扣发，直至扣减金额累计达到前述金额。

四、聘任、解聘会计师事务所情况

聘任、解聘会计师事务所的情况说明

适用 不适用

天职国际会计师事务所（特殊普通合伙）作为公司的审计机构，对公司生产经营和财务状况有清晰的认识，同时具有较高的专业水平。为维持审计工作的连续性和高效性，经公司 2018 年 4 月 23 日召开的 2017 年度股东大会表决通过，同意续聘天职国际会计师事务所（特殊普通合伙）为公司 2018 年财务审计机构和内控审计机构，聘期一年。

审计期间改聘会计师事务所的情况说明

适用 不适用

公司对会计师事务所“非标准审计报告”的说明

适用 不适用

公司对上年年度报告中的财务报告被注册会计师出具“非标准审计报告”的说明

适用 不适用

五、破产重整相关事项

适用 不适用

六、重大诉讼、仲裁事项重大诉讼、仲裁事项

√本报告期公司有重大诉讼、仲裁事项 □本报告期公司无重大诉讼、仲裁事项

(一) 诉讼、仲裁事项已在临时公告披露且无后续进展的

□适用 √不适用

(二) 临时公告未披露或有后续进展的诉讼、仲裁情况

√适用 □不适用

单位:万元 币种:美元

报告期内:									
起诉(申请)方	应诉(被申请人)方	承担连带责任方	诉讼仲裁类型	诉讼(仲裁)基本情况	诉讼(仲裁)涉及金额	诉讼(仲裁)是否形成预计负债及金额	诉讼(仲裁)进展情况	诉讼(仲裁)审理结果及影响	诉讼(仲裁)判决执行情况
美商富凯	艾尔斯		给付诉讼	美商富凯认为艾尔斯是美国艾尔斯的替代主体,美国艾尔斯的债务应当由艾尔斯承担,所以起诉艾尔斯。	526.5	否	针对富凯请求法院更改判决,将艾尔斯添加为债务人,并给予富凯其他适当救济的新动议,艾尔斯于2018年1月10日提交了答辩。2月14日富凯答复意见中请求法院将艾尔斯增加为债务人,并且给予富凯其他公正和适当的救济。2月28日艾尔斯向法院提交了补充答复意见后,破产法院认为双方有必要进行证据开示以解决目前的事实争议,并于2018年4月10日就审前程序(包括证据开示、庭前审理程序时间表、证据听证等事宜)举行案件进度会,法院要求双方的所有证据开示环节应当在2018年10月10日前完成。富凯于2018年5月22日向艾尔斯的美国律师送达了证据开示清单和质询清单,双方约定艾尔斯应于8月2日前完成所有文件的披露工作,并将文件提交富凯。	证据开示阶段	

(三) 其他说明

□适用 √不适用

七、上市公司及其董事、监事、高级管理人员、控股股东、实际控制人、收购人处罚及整改情况

适用 不适用

八、报告期内公司及其控股股东、实际控制人诚信状况的说明

适用 不适用

报告期内公司及其控股股东、实际控制人不存在未履行法院生效判决，不存在数额较大到期债务未清偿等不良诚信状况。

九、公司股权激励计划、员工持股计划或其他员工激励措施的情况及其影响公司股权激励计划、员工持股计划或其他员工激励措施的情况及其影响

(一) 相关股权激励事项已在临时公告披露且后续实施无进展或变化的

适用 不适用

(二) 临时公告未披露或有后续进展的激励情况

股权激励情况

适用 不适用

其他说明

适用 不适用

员工持股计划情况

适用 不适用

其他激励措施

适用 不适用

十、重大关联交易

(一) 与日常经营相关的关联交易

1、已在临时公告披露且后续实施无进展或变化的事项

适用 不适用

2、已在临时公告披露，但有后续实施的进展或变化的事项

适用 不适用

单位：元 币种：人民币

关联交易类型	关联人	2018年预计金额	2018年1月-6月
采购商品及接受劳务	唐山达丰焦化有限公司	40,000,000.00	19,205,798.09
	唐山市冀东天然气集输有限公司	7,000,000.00	3,050,818.77
	唐山贺祥机电股份有限公司	40,000,000.00	4,769,190.26
	唐山贺祥铝业有限公司	20,000,000.00	7,506,528.62
	唐山市丰南区宜家木业有限公司	35,000,000.00	11,474,974.28
销售商品及提供劳务	唐山达丰焦化有限公司	1,000,000.00	948,113.99

唐山市丰南区宜家木业有限公司	1,550,000.00	649,564.26
唐山贺祥机电股份有限公司	500,000.00	22,087.36
唐山贺祥铝业有限公司	100,000.00	24,890.17
HUIDA SANITARY WARE(M)SDN. BHD	35,000,000.00	18,657,120.53

3、临时公告未披露的事项

适用 不适用

(二) 资产收购或股权收购、出售发生的关联交易

1、已在临时公告披露且后续实施无进展或变化的事项

适用 不适用

2、已在临时公告披露，但有后续实施的进展或变化的事项

适用 不适用

3、临时公告未披露的事项

适用 不适用

4、涉及业绩约定的，应当披露报告期内的业绩实现情况

适用 不适用

(三) 共同对外投资的重大关联交易

1、已在临时公告披露且后续实施无进展或变化的事项

适用 不适用

事项概述	查询索引
公司在《惠达卫浴股份有限公司关于对外投资暨关联交易的公告》中，对本次公司与公司员工共同投资设立子公司的情况做了介绍，并介绍了关联方情况及关联关系说明、非关联方情况、交易标的情况、交易的定价政策与依据、审议程序、交易目的、可能存在的风险和对上市公司的影响。	详情请查阅公司于2018年5月25日在上海证券交易所网站和《中国证券报》、《上海证券报》、《证券日报》、《证券时报》上刊登的《惠达卫浴股份有限公司关于对外投资暨关联交易的公告》（公告编号：2018-038）
公司在《惠达卫浴股份有限公司对外投资暨关联交易进展公告》，介绍了关联交易概述以及惠达住宅工业设备(唐山)有限公司营业执照信息等。	详情请查阅公司于2018年6月5日在上海证券交易所网站和《中国证券报》、《上海证券报》、《证券日报》、《证券时报》上刊登的《惠达卫浴股份有限公司对外投资暨关联交易进展公告》（公告编号：2018-039）

2、已在临时公告披露，但有后续实施的进展或变化的事项

适用 不适用

3、临时公告未披露的事项

适用 不适用

(四) 关联债权债务往来**1、 已在临时公告披露且后续实施无进展或变化的事项**

□适用 √不适用

2、 已在临时公告披露，但有后续实施的进展或变化的事项

□适用 √不适用

3、 临时公告未披露的事项

□适用 √不适用

(五) 其他

□适用 √不适用

十一、 重大合同及其履行情况**1 托管、承包、租赁事项**

□适用 √不适用

2 担保情况

□适用 √不适用

3 其他重大合同

□适用 √不适用

十二、 上市上市公司扶贫工作情况

□适用 √不适用

十三、 可转换公司债券情况可转换公司债券情况

□适用 √不适用

十四、 环境信息情况**(一) 属于环境保护部门公布的重点排污单位的公司及其重要子公司的环保情况说明**

√适用 □不适用

1. 排污信息

√适用□不适用

1、 重点排污单位

根据唐山市环境保护局办公室关于印发《2018 年唐山市环境监测工作方案》(唐环办发[2018]55 号)的文件通知:

- (1) 惠达卫浴股份有限公司被列为 2018 年唐山市重点排污单位(水环境、大气环境);
- (2) 唐山惠联建筑陶瓷有限公司被列为 2018 年唐山市重点排污单位(水环境)。
- (3) 唐山惠达(集团)洁具有限公司被列为 2018 年唐山市重点排污单位(水环境)。

2、 排污信息

惠达卫浴股份有限公司及所属子公司唐山惠联建筑陶瓷有限公司、唐山惠达(集团)洁具有限公司严格遵守相关环保法律法规,自觉履行社会责任,通过从源头控制、过程监测,强化环保设施管理等措施,保障公司环境质量,报告期内公司及子公司“三废”排放符合有关要求,不存在重大环境问题,也未发生重大环境污染事故。公司主要污染物废水、废气全部达标排放,固体废物全部得到回收利用和有效处置。污染物排放情况见下表:

公司名称	排口名称	主要污染物及特征污染物名称	排放去向	排放标准限值	最大排放浓度	排放总量 (t/a)	核定总量 (t/a)	执行标准	超标排放情况	
惠达卫浴股份有限公司	废水排口 1	COD	唐山市惠众污水处理有限公司	40mg/L	28mg/L	8.43	19.29	《陶瓷工业污染物排放标准》(GB25464-2010,《城镇污水处理厂污染物排放标准》(GB18918-2002))	无	
		氨氮		1mg/L	0.825mg/L	0.248	0.301		无	
		悬浮物		10mg/L	8mg/L	2.41			无	
	废水排口 2	COD		40mg/L	31mg/L	3.72	7.69		无	
		氨氮		1mg/L	0.917mg/L	0.11	0.12		无	
		悬浮物		10mg/L	6mg/L	0.72			无	
	废水排口 3	COD		40mg/L	30mg/L	0.45	0.978		无	
		氨氮		1mg/L	0.973mg/L	0.0146	0.015		无	
		悬浮物		10mg/L	7mg/L	0.105			无	
	燃气热风炉	颗粒物	大气	50mg/m ³	13mg/m ³	1.06		《工业炉窑大气污染物排放标准》DB13/1640-2012	无	
		SO ₂		400 mg/m ³	6mg/m ³	0.532	57.61		无	
		NOx		400 mg/m ³	93mg/m ³	7.59	57.61		无	
	燃气隧道废	颗粒物	大气	30 mg/m ³	25.3mg/m ³	26.44		《陶瓷工业污染物排放标准》GB25464-2010及修改单	无	
		SO ₂		50 mg/m ³	10mg/m ³	12.214	96.61		无	
		NOx		180 mg/m ³	31mg/m ³	42.26	347.79		无	
	辊道窑	颗粒物	大气	30 mg/m ³	9.2mg/m ³	15.2			无	
		SO ₂		50 mg/m ³	2mg/m ³	2.7	29.01		无	
		NOx		180 mg/m ³	29mg/m ³	47.5	104.43		无	
	喷雾干燥塔	颗粒物	大气	30 mg/m ³	3.5mg/m ³	1.75			无	
		SO ₂		50 mg/m ³	2mg/m ³	0.864	8.63		无	
		NOx		180 mg/m ³	20mg/m ³	10.4	19.81		无	
	采暖用燃气锅炉	颗粒物	大气	20 mg/m ³	17.1mg/m ³	1.209		《锅炉大气污染物排放标准》GB13271-2014	无	
		SO ₂		50 mg/m ³	10mg/m ³	0.842	2.22		无	
		NOx		150 mg/m ³	103mg/m ³	7.67	6.64		无	
	燃生物质锅炉	颗粒物	大气	30 mg/m ³	16mg/m ³	1.19			无	
		SO ₂		200 mg/m ³	22mg/m ³	1.6	5.75		无	
		NOx		200 mg/m ³	112mg/m ³	8.18	11.5		无	
	激光雕刻 VOCs	非甲烷总烃	大气	80mg/m ³	4.75mg/m ³	0.061	-		《工业企业挥发性有机物排放控制标准》DB13/2322-2016	无
		苯		1mg/m ³	0.755mg/m ³	0.0097	-			无
		甲苯与二甲苯合计		40mg/m ³	1.26mg/m ³	0.0124	-			无

公司名称	排口名称	主要污染物及特征污染物名称	排放去向	排放标准限值	最大排放浓度	排放总量 (t/a)	核定总量 (t/a)	(t/a) 执行标准	超标排放情况
唐山惠联建筑陶瓷有限公司	废水排放口	COD	陡河西排干	40mg/L	20mg/L	3.8	7.6	《陶瓷工业污染物排放标准》(GB25464-2010, 《城镇污水处理厂污染物排放标准》(GB18918-2002))	无
		氨氮		1mg/L	0.436mg/L	0.083	0.19		无
		悬浮物		10mg/L	7mg/L	1.33			无
	燃气隧道窑	颗粒物	大气	30 mg/m ³	7.7mg/m ³	2.51		《陶瓷工业污染物排放标准》GB25464-2010及修改单	无
		SO ₂		50 mg/m ³	14mg/m ³	4.65	23.13		无
		NO _x		180 mg/m ³	46mg/m ³	15.3	83.28		无
	燃气热风炉	颗粒物	大气	50mg/m ³	9.7 mg/m ³	0.176		《工业炉窑大气污染物排放标准》DB13/1640-2012	无
		SO ₂		400 mg/m ³	18 mg/m ³	0.330	11.04		无
		NO _x		400 mg/m ³	112 mg/m ³	2.21	11.04		无
	采暖用燃气锅炉	颗粒物	大气	20 mg/m ³	17.5 mg/m ³	0.239		《锅炉大气污染物排放标准》GB13271-2014	无
		SO ₂		50 mg/m ³	8 mg/m ³	0.107	1.42		无
		NO _x		150 mg/m ³	34 mg/m ³	1.21	3.19		无

公司名称	排口名称	主要污染物及特征污染物名称	排放去向	排放标准限值	最大排放浓度	排放总量 (t/a)	核定总量 (t/a)	执行标准	超标排放情况
唐山惠达(集团)洁具有限公司	外排废水	COD	丰南临港经济开发区污水处理厂	500mg/L	81mg/L	1.78	2.98	GB8978-1996《污水综合排放标准》	无
		氨氮		--	1.17mg/L	0.028	0.38		无
		悬浮物		400mg/L	76mg/L	1.75			无
		动植物油类		100mg/L	0.703mg/L	0.016			无
	车间排口	六价铬		0.5mg/L	ND	--		GB21900-2008《电镀污染物排放标准》	无
		总镍		1.0mg/L	0.338mg/L	0.008			无
		总铜		1.0mg/L	0.511mg/L	0.012			无
	锅炉废气	SO ₂	大气	50mg/m ³	--	--	0.043	GB13271-2014《锅炉大气污染物排放标准》	无
		NO _x		150mg/m ³	--	--	5.43		无
烟尘		20mg/m ³		--	--		无		

2. 防治污染设施的建设和运行情况

√适用 □不适用

(1) 惠达卫浴股份有限公司

公司设有污水处理站 4 座，其中：主厂污水处理站处理能力 4500t/d，位于公司总部厂区西南侧；墙地砖污水处理站处理能力 1000t/d，位于公司总部厂区西北侧；八分厂污水处理站处理能力 700t/d，位于八分厂厂区西南角，以上 3 座污水处理站废水处理工艺均采用斜管絮凝沉淀，废水均经处理达标后部分回用，其余全部排至黄各庄镇污水处理厂，在各排口位置安装有 COD 在线监测设备，与唐山市环境保护局联网。包装厂污水处理站，处理能力为冲墨废水 5 吨/天（采取脱稳+膜处理工艺）、淀粉废水 30 吨/天、生活废水 60 吨/天（采取预处理工艺+生化处理+深度处理），废水经处理后全部回用于车间。所有污水处理设施均正常稳定运行。

公司生产设施 7 条隧道窑、44 台热风炉、2 条辊道窑、1 座喷雾干燥塔及采暖用 3 台锅炉均燃用洁净能源焦炉煤气，产生的废气直接排放，经过监测，排放的颗粒物、二氧化硫、氮氧化物等主要污染物均符合相关排放标准，达标排放。公司有燃生物质锅炉 4 台（含备用 3 台），各配备一套布袋除尘设备，废气污染物经过监测达标排放；报告期内公司投入资金 22 万元对包装厂激光雕刻机进行治理，配备了布袋除尘器+UV 光氧催化废气综合处理系统一套。上述环保设施均正常有效运行。

公司（包括惠联陶瓷、艾尔斯）产生的废半成品全部回用于原料车间回坯池，废瓷经破碎后回用于原料添加，污水处理站产生的废泥回用于墙地砖厂作为制砖原料，生活垃圾由黄各庄镇环卫部门统一清运处理。设备维护产生的废油、模具制作产生的废树脂模具、包装厂产生的油墨污泥统一转移至资质单位处理。

（2）唐山惠联建筑陶瓷有限公司

惠联陶瓷设有污水处理站一座，位于该公司厂区西南侧，污水处理采用絮凝沉淀处理工艺，生产废水处理能力 2800t/d，并设有一套生活污水处理设施，采用 MBR 膜处理工艺，处理能力 100t/d，总排口安装有 COD 在线监测设备一套，与唐山市环保局联网。所有污水处理设施均正常稳定运行，经过处理后的废水部分回用，部分经检测计量后达标排放至西排干。生产区域严格落实了生产、生活、雨水三管分流。

惠联陶瓷有隧道窑 2 条、热风炉 9 台、锅炉 1 台均燃用洁净能源焦炉煤气（备用 1 台生物质锅炉），产生的废气直接排放，经过检测，颗粒物、二氧化硫、氮氧化物等主要污染物，均符合相关排放标准，达标排放。

报告期内，公司投入资金 24 万元完成了污水站废水提标改造工作，并通过环保部门组织的专家评审和环保验收。

（3）唐山惠达（集团）洁具有限公司

惠达洁具设有污水处理站一座，位于公司车间内西侧。在总排口设置了 COD 在线监控室，安装了 COD、氨氮在线监测设备，同时按照规定在车间排口安装了六价铬、总镍两台在线监测设备，全部与唐山市环保局监控系统联网。在线监测设备运行正常。废水经处理后排至丰南临港经济开发区污水处理厂。另外，在报告周期内公司投入 11 万元对车间排放口损坏淘汰的总镍在线监测设备进行了更新，并重新联网，目前正在落实申报验收。

惠达洁具现有颗粒物排放口 15 个，均使用布袋除尘器。排污口包括：铸造车间 2 个，抛丸清砂 2 个，抛光废气 8 个，铬酸雾吸收塔 1 个，硫酸雾吸收塔 1 个，盐酸雾吸收塔 1 个；另外有食堂油烟净化器（燃烧介质为天然气）排放口 2 个；在各废气排放口规范设置了监测孔和排污口标识，符合国家相关环保要求。经过监测，各类污染物均稳定达标排放。

惠达洁具固体废物主要有生产废物和生活垃圾，废铁屑、废铜屑、废砂、除尘灰外售；废乳化液、废机油和含铬污泥均转移至资质单位处理，生活垃圾由环卫部门定期清运至城市垃圾场妥善处理。

3. 建设项目环境影响评价及其他环境保护行政许可情况

√适用 □不适用

公司及所属子公司严格按照国家环保法律法规要求开展环境影响评价和环境保护验收工作，公司所有在建项目均按照国家有关法律法规要求，落实了环境保护“三同时”工作，进行了环境影响评价，通过了环境保护设施竣工验收。报告期内完成了以下项目：

（1）公司卫浴浴缸生产线技术改造项目、模型生产线技术改造项目，均经过监测并由企业自行组织专家评审和竣工环境保护验收，同时按环保要求在网站进行公示。

(2) 公司投入资金 22 万元对包装厂激光雕刻 VOCs 进行了综合治理, 配备了布袋除尘器+UV 光氧催化废气综合处理系统一套, 经过监测, 污染物达标排放。并通过环保部门组织的专家评审和环保验收。

(3) 惠联陶瓷投入资金 24 万元完成了废水提标改造工作, 经过监测, 污染物达标排放, 并通过环保部门组织的专家评审和环保验收。

公司及所属子公司分别取得排污许可证, 均在有效期, 编号分别为:

(1) 惠达卫浴股份有限公司: PWX-130207-0162-18 (2018. 7-2019. 7)

(2) 唐山惠联建筑陶瓷有限公司: PWX-130207-0159-18 (2018. 7-2019. 7)

(3) 唐山惠达(集团)洁具有限公司: PWX-130207-0206-17 (2007. 11-2018. 11)

4. 突发环境事件应急预案

适用 不适用

惠达卫浴、惠联陶瓷、艾尔斯根据《中华人民共和国环境保护法》《中华人民共和国突发事件应对法》《国家突发环境事件应急预案》及相关法律法规的要求, 编制了《突发环境事件综合应急预案》, 并在唐山市环境保护局备案, 备案编号为 130207-2017-004-L。公司定期进行培训和应急演练, 并对演练过程进行记录、分析、评估, 以确保突发环境事件时, 能够快速、有效应对, 最大限度的降低对环境的影响。

惠达洁具根据《中华人民共和国环境保护法》《中华人民共和国突发事件应对法》《国家突发环境事件应急预案》及相关法律法规的要求, 编制了《突发环境事件综合应急预案》, 并在唐山市环境保护局备案, 备案编号为 130207-2016-016-L。公司定期进行培训和应急演练, 并对演练过程进行记录、分析、评估, 以确保突发环境事件时, 能够快速、有效应对, 最大限度的降低对环境的影响。

5. 环境自行监测方案

适用 不适用

惠达卫浴、惠联陶瓷、艾尔斯按照相关法律法规的要求, 制定了自行监测方案。自行监测采取自动监测+手工监测的方式进行: 污水处理站安装有 COD 在线监测设备, 与唐山市环保局联网, 每小时自动测量、上传 COD 监测数据; 手工监测采取自行承担+委托第三方机构的开展方式, 对公司废水、废气、噪声定期进行监测, 手工监测方法全部按照国家环境保护部门公布的国家标准进行。监测结果显示, 公司各类污染物排放均符合国家相关排放标准。

惠达洁具按照相关法律法规的要求, 制定了自行监测方案。自行监测采取自动监测+手工监测的方式进行: 污水处理站安装有 COD、总镍、六价铬、氨氮在线监测设备, 与唐山市环保局联网; 手工监测采取委托第三方机构的开展方式, 对公司废水、废气、噪声定期进行监测, 手工监测方法全部按照国家环境保护部门公布的国家标准进行。监测结果显示, 公司各类污染物排放均符合国家相关排放标准。

6. 其他应当公开的环境信息

适用 不适用

(二) 重点排污单位之外的公司的环保情况说明

适用 不适用

1、唐山艾尔斯卫浴有限公司

艾尔斯是公司所属子公司, 该公司未纳入重点排污单位。艾尔斯设有污水处理站一座, 位于公司厂区东北角, 污水处理采用絮凝沉淀处理工艺, 处理能力 2000t/d, 并实施了废水提标改造工作, 建设生活污水处理设施一套, 采用 MBR 膜处理工艺, 处理能力 300t/d, 污水站总排口安装有 COD 在线监测设备一套, 在线监测设备与唐山市环境保护局联网。生产区域严格落实了生产、生活、雨水三管分流, 生产污水经过污水站处理后部分回用, 其余外排至东排干。污水排放同时执行《陶瓷工业污染物排放标准》(GB25464-2010) 表 3 水污染物特别排放限值和《城镇污水处理

厂污染物排放标准》（GB18918-2002）中一级 A 标准，经过第三方检测机构监测，污水全部达标排放。

艾尔斯生产用隧道窑、热风炉以及采暖用锅炉均燃用洁净能源焦炉煤气，产生的废气直接排放，经过检测，排放的颗粒物、二氧化硫、氮氧化物，均符合相关排放标准，达标排放。

艾尔斯严格按照国家环保法律法规要求开展环境影响评价和环境保护验收工作。报告期内，投入资金 64 万元完成了污水站废水提标改造工作，并通过环保部门组织的专家评审和环保验收。

该公司取得了排污许可证, 编号为:PWX-130207-0160-18 (2018.7-2019.7)。

2、唐山惠达陶瓷集团时尚家具有限公司

时尚家具是公司所属子公司，该公司未纳入重点排污单位。该公司设有一座污水处理站，位于公司厂区东北角，喷漆工序和经化粪池处理后的生活废水统一经厂内污水处理站处理后全部回用，不外排。底漆房、面漆房产生的废气采用高压水帘柜+活性炭过滤棉吸附+光分解和催化氧化+臭氧消除工艺处理，下料工序和半成品修磨工序由布袋除尘器处理，经过处理后分别经 15m 排气筒达标排放。对木材加工工序产生的边角料、锯末、除尘灰均外售综合利用；喷漆工序产生的漆渣、废活性炭和半成品修磨工序产生的除尘灰由专用容器盛装，暂存危废间，送有处理资质单位处置；污水处理站产生的脱水泥饼送鑫丰发电厂处理；生活垃圾由环卫部门定期清运。

该公司取得了排污许可证, 编号为:PWX-130207-0242-18(2018.1-2019.1)。

公司及其所属子公司在日常生产中严格遵守《中华人民共和国环境保护法》、《中华人民共和国水污染防治法》、《中华人民共和国大气污染防治法》等环保法律法规。报告期内未出现违法而受到处罚的情况。

(三) 重点排污单位之外的公司未披露环境信息的原因说明

适用 不适用

(四) 报告期内披露环境信息内容的后续进展或变化情况的说明

适用 不适用

十五、 其他重大事项的说明

(一) 与上一会计期间相比，会计政策、会计估计和核算方法发生变化的情况、原因及其影响

适用 不适用

(二) 报告期内发生重大会计差错更正需追溯重述的情况、更正金额、原因及其影响

适用 不适用

(三) 其他

√适用 □不适用

委托理财情况：

单位：元 币种：人民币

序号	受托人	委托理财类型	委托理财金额	委托理财起始日期	委托理财终止日期	资金来源	报酬确定方式	预计年化收益率	实际收回本金情况	实际获得收益	是否经过法定程序	减值准备计提金额(如有)	是否关联交易	是否涉诉	关联关系
1	中国农业银行股份有限公司唐山丰南支行	银行理财产品	7,000,000	2017.12.26	随时赎回	募集资金	根据理财协议	2.20%	2018.04.23 赎回 3,000,000; 2018.04.28 赎回 200,000; 2018.05.18 赎回 3,000,000; 2018.05.23 赎回 800,000	56,235.62	是		否	否	无
2	中国农业银行股份有限公司唐山丰南支行	银行理财产品	100,000,000	2018.01.31	2018.05.02	募集资金	根据理财协议	4.40%	100,000,000	1,096,986.30	是		否	否	无
3	中国农业银行股份有限公司唐山丰南支行	银行理财产品	18,000,000	2018.01.31	2018.04.03	募集资金	根据理财协议	3.30%	18,000,000	100,898.63	是		否	否	无
4	平安银行石家庄	银行	4,000,000	2018.03.06	2018.06.05	募	根据	4.15%	4,000,000	41,386.3	是		否	否	无

	庄分行	理财产品				集 资 金	理 财 协 议			0					
5	平安银行石家庄分行	银行理财产品	5,600,000	2018.03.30	随时赎回	募 集 资 金	根据 理 财 协 议	2.90%	2018.04.20 赎回 900,000; 2018.04.24 赎回 1,700,000; 2018.05.22 赎回 3,000,000	17,532.08	是		否	否	无
6	招商银行股份有限公司唐山分行	银行理财产品	25,000,000	2018.03.09	2018.04.09	募 集 资 金	根据 理 财 协 议	1.15%- 3.74%	25,000,000	79,410.96	是		否	否	无
7	招商银行股份有限公司唐山分行	银行理财产品	95,000,000	2018.03.05	2018.06.05	募 集 资 金	根据 理 财 协 议	4.50%	95,000,000	1,077,490.00	是		否	否	无
8	招商银行股份有限公司唐山分行	银行理财产品	80,000,000	2018.03.22	2018.04.09	自 有 资 金	根据 理 财 协 议	1.10%- 3.78%	80,000,000	149,128.77	是		否	否	无
9	招商银行股份有限公司唐山分行	银行理财产品	23,000,000	2018.03.14	随时赎回 (2018.05.14)	自 有 资 金	根据 理 财 协 议	3.25%- 3.50%	23,000,000	142,600.00	是		否	否	无
10	中国银行股份有限公司唐山市丰南支行	银行理财产品	5,500,000	2018.03.13	2018.04.18	募 集 资 金	根据 理 财 协 议	3.70%	5,500,000	20,071.23	是		否	否	无

						金									
11	交通银行唐山 卫国路支行	银行 理财产品	40,000,000	2017.12.29	2018.04.27	募 集 资 金	根 据 理 财 协 议	4.50%	40,000,000	586,849. 32	是		否	否	无
12	交通银行唐山 卫国路支行	银行 理财产品	30,000,000	2017.12.25	2018.04.27	自 有 资 金	根 据 理 财 协 议	4.30%	30,000,000	434,712. 33	是		否	否	无
13	交通银行唐山 卫国路支行	银行 理财产品	10,000,000	2017.12.29	2018.04.27	自 有 资 金	根 据 理 财 协 议	4.50%	10,000,000	146,712. 33	是		否	否	无
14	交通银行唐山 卫国路支行	银行 理财产品	1,500,000	2018.03.05	2018.04.08	募 集 资 金	根 据 理 财 协 议	3.90%	1,500,000	5,449.32	是		否	否	无
15	交通银行唐山 丰南支行	银行 理财产品	40,000,000	2018.02.05	2018.05.14	募 集 资 金	根 据 理 财 协 议	4.60%	40,000,000	494,027. 40	是		否	否	无
16	交通银行唐山 卫国路支行	银行 理财产品	10,000,000	2018.02.05	2018.05.14	自 有 资 金	根 据 理 财 协 议	4.60%	10,000,000	123,506. 85	是		否	否	无
17	广发证券股份 有限公司	券 商 理 财 产 品	50,000,000	2017.10.20	2018.04.24	募 集 资 金	根 据 理 财 协 议	4.70%	50,000,000	1,203,97 2.60	是		否	否	无
18	兴业银行唐山 分行	银行 理财	5,000,000	2018.03.15	2018.06.13	自 有	根 据 理 财	2.20%- 4.00%	5,000,000	49,315.0 7	是		否	否	无

		产品				资金	协议									
19	中信银行唐山分行	银行理财产品	50,000,000	2018.03.14	2018.06.14	自有资金	根据理财协议	4.65%-5.15%	50,000,000	586,027.40	是			否	否	无
20	河北唐山农村商业银行股份有限公司丰南黄各庄支行	银行理财产品	30,000,000	2018.01.25	2018.04.26	自有资金	根据理财协议	5.10%	30,000,000	385,643.84	是			否	否	无
21	河北唐山农村商业银行股份有限公司丰南黄各庄支行	银行理财产品	30,000,000	2018.03.14	2018.06.13	自有资金	根据理财协议	4.65%	30,000,000	351,616.44	是			否	否	无
22	中国农业银行股份有限公司唐山丰南支行	银行理财产品	27,000,000	2018.04.04	随时赎回	募集资金	根据理财协议	2.00%-2.90%	2018.04.11 赎回 16,000,000; 2018.05.23 赎回 300,000; 2018.05.30 赎回 100,000; 2018.06.06 赎回 10,600,000	61,491.64	是			否	否	无
23	中国农业银行股份有限公司唐山丰南支行	银行理财产品	19,000,000	2018.06.14	随时赎回	募集资金	根据理财协议	2.05%-3.05%	2018.06.21 赎回 5,000,000; 2018.06.25 赎回	5,480.13	是			否	否	无

									4,900,000						
24	中国农业银行股份有限公司唐山丰南支行	银行理财产品	37,000,000	2018.04.28	随时赎回 (2018.05.15)	自有资金	根据理财协议	3.00%	37,000,000	49,822.41	是		否	否	无
25	中国农业银行股份有限公司唐山丰南惠达支行	银行理财产品	20,000,000	2018.05.25	随时赎回 (2018.06.12)	自有资金	根据理财协议	3.00%	20,000,000	29,525.68	是		否	否	无
26	中国农业银行股份有限公司唐山丰南支行	银行理财产品	20,000,000	2018.05.28	随时赎回 (2018.05.31)	自有资金	根据理财协议	3.00%	20,000,000	3,979.74	是		否	否	无
27	中国农业银行股份有限公司唐山丰南支行	银行理财产品	10,000,000	2018.05.31	随时赎回 (2018.06.11)	自有资金	根据理财协议	3.00%	10,000,000	9,017.30	是		否	否	无
28	中国农业银行股份有限公司唐山丰南支行	银行理财产品	40,000,000	2018.06.15	随时赎回 (2018.06.20)	自有资金	根据理财协议	3.00%	40,000,000	16,374.95	是		否	否	无
29	中国农业银行股份有限公司唐山丰南支行	银行理财产品	10,000,000	2018.06.15	随时赎回 (2018.06.19)	自有资金	根据理财协议	3.00%	10,000,000	3,274.99	是		否	否	无
30	中国农业银行股份有限公司唐山丰南支行	银行理财产品	40,000,000	2018.06.22	随时赎回 (2018.06.25)	自有资金	根据理财协议	3.00%	40,000,000	9,819.34	是		否	否	无
31	招商银行股份有限公司唐山	银行理财	25,000,000	2018.04.13	2018.05.14	募集	根据理财	1.15%-3.23%	25,000,000	68,582.19	是		否	否	无

	分行	产品				资金	协议								
32	招商银行股份有限公司唐山分行	银行理财产品	25,400,000	2018.05.24	随时赎回 (2018.06.04)	募集资金	根据理财协议	3.25%	25,400,000	24,878.08	是		否	否	无
33	招商银行股份有限公司唐山分行	银行理财产品	80,000,000	2018.04.13	2018.05.02	自有资金	根据理财协议	3.27%	80,000,000	136,175.34	是		否	否	无
34	招商银行股份有限公司唐山分行	银行理财产品	142,600,000	2018.05.04	随时赎回	自有资金	根据理财协议	3.25%-3.50%	2018.05.07 赎回 95,000,000; 2018.05.14 赎回 23,000,000; 2018.05.15 赎回 24,600,000	71,322.19	是		否	否	无
35	招商银行股份有限公司唐山分行	银行理财产品	38,000,000	2018.05.25	随时赎回 (2018.06.05)	自有资金	根据理财协议	3.25%	38,000,000	37,219.18	是		否	否	无
36	平安银行石家庄分行	银行理财产品	80,000,000	2018.05.11	2018.08.09	募集资金	根据理财协议	4.61%			是		否	否	无
37	平安银行石家庄分行	银行理财产品	30,000,000	2018.06.27	2018.09.27	募集资金	根据理财协议	4.75%			是		否	否	无

38	中信银行唐山分行	银行理财产品	16,000,000	2018.04.13	2018.07.30	募集资金	根据理财协议	4.55%-4.95%			是		否	否	无
39	中信银行唐山分行	银行理财产品	15,000,000	2018.04.28	随时赎回 (2018.05.15)	自有资金	根据理财协议	3.70%	15,000,000	25,849.32	是		否	否	无
40	中国银行股份有限公司唐山市丰南支行	银行理财产品	10,000,000	2018.04.25	2018.05.02	募集资金	根据理财协议	1.60%	10,000,000	3,068.49	是		否	否	无
41	中国银行股份有限公司唐山市丰南支行	银行理财产品	10,000,000	2018.06.27	2018.07.04	募集资金	根据理财协议	1.60%			是		否	否	无
42	中国银行股份有限公司重庆荣昌支行	银行理财产品	121,570,000	2018.06.08	2018.06.26	募集资金	根据理财协议	3.10%	121,570,000	175,527.07	是		否	否	无
43	中国银行股份有限公司唐山市丰南支行	银行理财产品	7,000,000	2018.06.29	2018.07.13	募集资金	根据理财协议	2.10%			是		否	否	无
44	中国银行股份有限公司唐山市丰南支行	银行理财产品	12,000,000	2018.05.04	2018.05.14	募集资金	根据理财协议	2.10%	12,000,000	6,904.11	是		否	否	无
45	交通银行唐山卫国路支行	银行理财产品	10,000,000	2018.04.28	2018.08.01	募集资	根据理财协议	4.20%			是		否	否	无

						金										
46	交通银行唐山 卫国路支行	银行 理财产品	30,000,000	2018.04.28	随时赎回	募集 资金	根据 理财 协议	1.80%- 3.15%	2018.06.11 赎回 2,400,000; 2018.06.28 赎回 20,000,000	110,769. 32	是			否	否	无
47	交通银行唐山 卫国路支行	银行 理财产品	40,000,000	2018.04.28	随时赎回 (2018.05. 08)	自有 资金	根据 理财 协议	2.30%	40,000,000	25,205.5 0	是			否	否	无
48	交通银行唐山 卫国路支行	银行 理财产品	20,000,000	2018.05.10	2018.06.21	自有 资金	根据 理财 协议	4.70%	20,000,000	108,164. 38	是			否	否	无
49	交通银行唐山 卫国路支行	银行 理财产品	36,000,000	2018.05.25	随时赎回 (2018.05. 28)	自有 资金	根据 理财 协议	3.30%	36,000,000	9,764.38	是			否	否	无
50	交通银行唐山 卫国路支行	银行 理财产品	10,000,000	2018.6.29	随时赎回	自有 资金	根据 理财 协议	3.10%- 3.30%			是			否	否	无
51	唐山农村商业 银行股份有限 公司丰南黄各 庄支行	银行 理财产品	50,000,000	2018.05.09	2018.08.08	自有 资金	根据 理财 协议	4.55%			是			否	否	无
52	广发证券股份 有限公司	券商 理财产品	15,000,000	2018.05.09	2018.06.06	募集 资金	根据 理财 协议	3.99%	15,000,000	47,552.0 5	是			否	否	无

53	广发证券股份有限公司	券商理财产品	15,000,000	2018.05.16	2018.08.14	募集资金	根据理财协议	2.00%-7.00%			是		否	否	无
54	广发证券股份有限公司	券商理财产品	15,000,000	2018.05.16	2018.08.14	募集资金	根据理财协议	1.50%-7.00%			是		否	否	无
55	中信证券股份有限公司	券商理财产品	40,000,000	2018.04.26	2018.06.26	募集资金	根据理财协议	3.05%-5.05%	40,000,000	243,398.36	是		否	否	无
56	国泰君安证券股份有限公司	券商理财产品	30,000,000	2018.05.11	2018.07.11	自有资金	根据理财协议	4.40%-4.60%			是		否	否	无
57	国泰君安证券股份有限公司	券商理财产品	50,000,000	2018.06.07	2018.09.11	自有资金	根据理财协议	4.85%			是		否	否	无
58	兴业银行唐山分行	银行理财产品	4,000,000	2018.06.15	2018.08.14	自有资金	根据理财协议	2.25%-4.05%			是		否	否	无

第六节 普通股股份变动及股东情况

一、股本变动情况

(一) 股份变动情况表

1、股份变动情况表

单位：股

	本次变动前		本次变动增减（+，-）					本次变动后	
	数量	比例（%）	发行新股	送股	公积金转股	其他	小计	数量	比例（%）
一、有限售条件股份	213,111,111	75.00			24,385,273	-131,826,867	-107,441,594	105,669,517	28.61
1、国家持股									
2、国有法人持股									
3、其他内资持股	213,111,111	75.00			24,385,273	-131,826,867	-107,441,594	105,669,517	28.61
其中：境内非国有法人持股	129,026,867	45.41			0	-129,026,867	-129,026,867	0	0
境内自然人持股	84,084,244	29.59			24,385,273	-2,800,000	21,585,273	105,669,517	28.61
4、外资持股									
其中：境外法人持股									
境外自然人持股									
二、无限售条件流通股份	71,040,000	25.00			60,860,060	131,826,867	192,686,927	263,726,927	71.39
1、人民币普通股	71,040,000	25.00			60,860,060	131,826,867	192,686,927	263,726,927	71.39
2、境内上市的外资股									

3、境外上市的外资股									
4、其他									
三、股份总数	284,151,111	100.00			85,245,333		85,245,333	369,396,444	100.00

2、股份变动情况说明

√适用 □不适用

2018年4月9日公司首次公开发行部分限售股上市流通，涉及股东为：黄各庄经济管站，鼎立投资，庆伟投资，助达投资，伟业投资，杨春，杜国锋，肖铁山，王涛，九鼎投资十一家合伙企业，该部分限售股共计131,826,867股，该部分限售股上市流通后，公司有限售条件股份为81,284,244股，无限售条件股份为202,866,867股。具体详见公司于2018年3月28日刊登在《中国证券报》、《上海证券报》、《证券时报》、《证券日报》及上海证券交易所网站(www.sse.com.cn)上的《惠达卫浴股份有限公司首次公开发行部分限售股上市流通的公告》(公告编号：2018-008)

报告期内公司实施2017年年度利润分配及资本公积金转增股本的方案，以方案实施前的公司总股本284,151,111股为基数，每股派发现金红利0.30元(含税)，以资本公积金向全体股东每股转增0.30股，共计派发现金红利85,245,333.30元，转增85,245,333股，本次分配后总股本为369,396,444股，其中有限售条件流通股转增24,385,273股，由81,284,244股变为105,669,517股；无限售条件流通股转增60,860,060股，由202,866,867股变为263,726,927股。具体详见公司于2018年5月8日刊登在《中国证券报》、《上海证券报》、《证券时报》、《证券日报》及上海证券交易所网站(www.sse.com.cn)上的《惠达卫浴股份有限公司2017年年度权益分派实施公告》(公告编号：2018-032)

3、报告期后到半年报披露日期间发生股份变动对每股收益、每股净资产等财务指标的影响(如有)

□适用 √不适用

4、公司认为必要或证券监管机构要求披露的其他内容

□适用 √不适用

(二) 限售股份变动情况

√适用 □不适用

单位：股

股东名称	期初限售股数	报告期解除限售股数	报告期增加限售股数	报告期末限售股数	限售原因	解除限售日期
王惠文	47,782,464	0	14,334,739	62,117,203	王惠文先生承诺自公司股票在上海证券交易所上市交易之日起三十六个月内，不转让或委托他人管理其直接或间接持有的公司上市前已发行股份，也不由公司回购该等股份。	2020-04-06
唐山市丰南区黄各庄镇农村经济经营管理站	38,433,798	38,433,798	0	0	唐山市丰南区黄各庄镇农村经济经营管理站承诺自公司股票在上海证券交易所上市交易之日起十二个月内，不转让或委托他人管理其直接或间接持有的公司上市前已发行股份，也不由公司回购该等股份。	2018-04-09
唐山市丰南区鼎立投资有限公司	30,103,008	30,103,008	0	0	唐山市丰南区鼎立投资有限公司承诺自公司股票在上海证券交易所上市交易之日起十二个月内，不转让或委托他人管理其直接或间接持有的公司上市前已发行股份，也不由公司回购该等股份。	2018-04-09
王彦庆	16,619,950	0	4,985,985	21,605,935	王彦庆先生承诺自公司股票在上海证券交易所上市交易之日起三十六个月内，不转让或委托他人管理其直接或间接持有的公司上市前已发行股份，也不由公司回购该等股份。	2020-04-06
唐山市丰南区庆伟投资有限公司	14,646,423	14,646,423	0	0	唐山市丰南区庆伟投资有限公司承诺自公司股票在上海证券交易所上市交易之日起十二个月内，不转让或委托他人管理其直接或间接持有的公司上市前已发行股份，也不由公司回购该等股份。	2018-04-09
唐山市丰南区助达投资有限公司	13,482,949	13,482,949	0	0	唐山市丰南区助达投资有限公司承诺自公司股票在上海证券交易所上市交易之日起十二个月内，不转让或委托他人管理其直接或间接持有的公司上市前已发行股份，也不由公司回购该等股份。	2018-04-09
董化忠	9,610,547	0	2,883,164	12,493,711	董化忠先生承诺自公司股票在上海证券交易所上市交易之日起三十六个月内，不转让或委托他人管理其直接或间接持有的公司上市前已发行股份，也不由公司回购该等股份。	2020-04-06
唐山市丰南区伟业投资有限公司	7,852,911	7,852,911	0	0	唐山市丰南区伟业投资有限公司承诺自公司股票在上海证券交易所上市交易之日起十二个月内，不转让或委托他人管理其直接或间接持有的公司上市前已发行股份，也不由公司	2018-04-09

					回购该等股份。	
王彦伟	7,271,283	0	2,181,385	9,452,668	王彦伟先生承诺自公司股票在上海证券交易所上市交易之日起三十六个月内，不转让或委托他人管理其直接或间接持有的公司上市前已发行股份，也不由公司回购该等股份。	2020-04-06
无锡恒泰九鼎投资中心（有限合伙）	5,563,265	5,563,265	0	0	无锡恒泰九鼎投资中心（有限合伙）承诺自公司股票在上海证券交易所上市交易之日起十二个月内，不转让或委托他人管理其直接或间接持有的公司上市前已发行股份，也不由公司回购该等股份。	2018-04-09
嘉兴嘉泽九鼎投资中心（有限合伙）	2,548,808	2,548,808	0	0	嘉兴嘉泽九鼎投资中心（有限合伙）承诺自公司股票在上海证券交易所上市交易之日起十二个月内，不转让或委托他人管理其直接或间接持有的公司上市前已发行股份，也不由公司回购该等股份。	2018-04-09
天津古九鼎股权投资基金合伙企业（有限合伙）	2,328,239	2,328,239	0	0	天津古九鼎股权投资基金合伙企业（有限合伙）承诺自公司股票在上海证券交易所上市交易之日起十二个月内，不转让或委托他人管理其直接或间接持有的公司上市前已发行股份，也不由公司回购该等股份。	2018-04-09
苏州工业园区昆吾民乐九鼎投资中心（有限合伙）	2,205,700	2,205,700	0	0	苏州工业园区昆吾民乐九鼎投资中心（有限合伙）承诺自公司股票在上海证券交易所上市交易之日起十二个月内，不转让或委托他人管理其直接或间接持有的公司上市前已发行股份，也不由公司回购该等股份。	2018-04-09
烟台昆吾祥睿九鼎投资中心（有限合伙）	2,156,685	2,156,685	0	0	烟台昆吾祥睿九鼎投资中心（有限合伙）承诺自公司股票在上海证券交易所上市交易之日起十二个月内，不转让或委托他人管理其直接或间接持有的公司上市前已发行股份，也不由公司回购该等股份。	2018-04-09
苏州工业园区昆吾民安九鼎投资中心（有限合伙）	2,009,638	2,009,638	0	0	苏州工业园区昆吾民安九鼎投资中心（有限合伙）承诺自公司股票在上海证券交易所上市交易之日起十二个月内，不转让或委托他人管理其直接或间接持有的公司上市前已发行股份，也不由公司回购该等股份。	2018-04-09
嘉兴嘉盛九鼎投资中心（有限合伙）	1,936,115	1,936,115	0	0	嘉兴嘉盛九鼎投资中心（有限合伙）承诺自公司股票在上海证券交易所上市交易之日起十二个月内，不转让或委托他人管理其直接或间接持有的公司上市前已发行股份，也不由公	2018-04-09

					司回购该等股份。	
嘉兴春秋晋文九鼎投资中心（有限合伙）	1,764,560	1,764,560	0	0	嘉兴春秋晋文九鼎投资中心（有限合伙）承诺自公司股票在上海证券交易所上市交易之日起十二个月内，不转让或委托他人管理其直接或间接持有的公司上市前已发行股份，也不由公司回购该等股份。	2018-04-09
嘉兴春秋齐桓九鼎投资中心（有限合伙）	1,470,467	1,470,467	0	0	嘉兴春秋齐桓九鼎投资中心（有限合伙）承诺自公司股票在上海证券交易所上市交易之日起十二个月内，不转让或委托他人管理其直接或间接持有的公司上市前已发行股份，也不由公司回购该等股份。	2018-04-09
苏州工业园区昆吾民和九鼎投资中心（有限合伙）	1,323,420	1,323,420	0	0	苏州工业园区昆吾民和九鼎投资中心（有限合伙）承诺自公司股票在上海证券交易所上市交易之日起十二个月内，不转让或委托他人管理其直接或间接持有的公司上市前已发行股份，也不由公司回购该等股份。	2018-04-09
嘉兴春秋楚庄九鼎投资中心（有限合伙）	1,200,881	1,200,881	0	0	嘉兴春秋楚庄九鼎投资中心（有限合伙）承诺自公司股票在上海证券交易所上市交易之日起十二个月内，不转让或委托他人管理其直接或间接持有的公司上市前已发行股份，也不由公司回购该等股份。	2018-04-09
杨春	1,000,000	1,000,000	0	0	杨春先生承诺自公司股票在上海证券交易所上市交易之日起十二个月内，不转让或委托他人管理其直接或间接持有的公司上市前已发行股份，也不由公司回购该等股份。	2018-04-09
肖铁山	600,000	600,000	0	0	肖铁山先生承诺自公司股票在上海证券交易所上市交易之日起十二个月内，不转让或委托他人管理其直接或间接持有的公司上市前已发行股份，也不由公司回购该等股份。	2018-04-09
王涛	600,000	600,000	0	0	王涛先生承诺自公司股票在上海证券交易所上市交易之日起十二个月内，不转让或委托他人管理其直接或间接持有的公司上市前已发行股份，也不由公司回购该等股份。	2018-04-09
杜国锋	600,000	600,000	0	0	杜国锋先生承诺自公司股票在上海证券交易所上市交易之日起十二个月内，不转让或委托他人管理其直接或间接持有的公司上市前已发行股份，也不由公司回购该等股份。	2018-04-09
合计	213,111,111	131,826,867	24,385,273	105,669,517	/	/

(三) 股东总数:

截止报告期末普通股股东总数(户)	26,604
截止报告期末表决权恢复的优先股股东总数(户)	0

(四) 截止报告期末前十名股东、前十名流通股东(或无限售条件股东)持股情况表

单位:股

前十名股东持股情况							
股东名称 (全称)	报告期内增 减	期末持股数 量	比例 (%)	持有有限售条 件股份数量	质押或冻结 情况		股东性质
					股份 状态	数 量	
王惠文	15,541,269	63,323,733	17.14	62,117,203	无		境内自然人
唐山市丰南区黄各庄镇农村经济经营管理站	11,530,139	49,963,937	13.53	0	无		境内非国有法人
唐山市丰南区鼎立投资有限公司	9,030,902	39,133,910	10.59	0	无		境内非国有法人
王彦庆	6,195,375	22,815,325	6.18	21,605,935	无		境内自然人
唐山市丰南区庆伟投资有限公司	4,393,927	19,040,350	5.15	0	无		境内非国有法人
唐山市丰南区助达投资有限公司	4,044,885	17,527,834	4.74	0	无		境内非国有法人
董化忠	3,059,444	12,669,991	3.43	12,493,711	无		境内自然人
王彦伟	3,387,915	10,659,198	2.89	9,452,668	无		境内自然人
唐山市丰南区伟业投资有限公司	2,355,873	10,208,784	2.76	0	无		境内非国有法人
无锡恒泰九鼎投资中心(有限合伙)	295,979	5,859,244	1.59	0	无		境内非国有法人
前十名无限售条件股东持股情况							
股东名称	持有无限售条件流通股的数量	股份种类及数量					
		种类	数量				
唐山市丰南区黄各庄镇农村经济经营管理站	49,963,937	人民币普通股	49,963,937				
唐山市丰南区鼎立投资有限公司	39,133,910	人民币普通股	39,133,910				
唐山市丰南区庆伟投资有限公司	19,040,350	人民币普通股	19,040,350				

唐山市丰南区助达投资有限公司	17,527,834	人民币普通股	17,527,834
唐山市丰南区伟业投资有限公司	10,208,784	人民币普通股	10,208,784
无锡恒泰九鼎投资中心(有限合伙)	5,859,244	人民币普通股	5,859,244
天津古九鼎股权投资基金合伙企业(有限合伙)	2,675,841	人民币普通股	2,675,841
嘉兴嘉泽九鼎投资中心(有限合伙)	2,394,800	人民币普通股	2,394,800
烟台昆吾祥睿九鼎投资中心(有限合伙)	1,894,080	人民币普通股	1,894,080
万波	1,883,700	人民币普通股	1,883,700
上述股东关联关系或一致行动的说明	王惠文为王彦庆、王彦伟之父亲；王彦庆、王彦伟系兄弟关系；王惠文、王彦庆、董化忠、王彦伟为一致行动人。		
表决权恢复的优先股股东及持股数量的说明	无		

前十名有限售条件股东持股数量及限售条件

适用 不适用

单位：股

序号	有限售条件股东名称	持有的有限售条件股份数量	有限售条件股份可上市交易情况		限售条件
			可上市交易时间	新增可上市交易股份数量	
1	王惠文	62,117,203	2020-04-06	0	自公司股票上市之日起三十六个月内限售
2	王彦庆	21,605,935	2020-04-06	0	自公司股票上市之日起三十六个月内限售
3	董化忠	12,493,711	2020-04-06	0	自公司股票上市之日起三十六个月内限售
4	王彦伟	9,452,668	2020-04-06	0	自公司股票上市之日起三十六个月内限售
上述股东关联关系或一致行动的说明		王惠文为王彦庆、王彦伟之父；王彦庆、王彦伟系兄弟关系；王惠文、王彦庆、董化忠、王彦伟为一致行动人。			

(五) 战略投资者或一般法人因配售新股成为前 10 名股东

适用 不适用

二、控股股东或实际控制人变更情况

适用 不适用

第七节 优先股相关情况

适用 不适用

第八节 董事、监事、高级管理人员情况

一、持股变动情况

(一) 董事、监事、高级管现任及报告期内离任董事、监事和高级管理人员持股变动情况

√适用 □不适用

单位:股

姓名	职务	期初持股数	期末持股数	报告期内股份增减变动量	增减变动原因
王惠文	董事	47,782,464	63,323,733	15,541,269	增持 928,100 股; 公积金转股, 股份增 14,613,169 股。
王彦庆	董事	16,619,950	22,815,325	6,195,375	增持 930,300 股; 公积金转股, 股份增 5,265,075 股。
王彦伟	董事	7,271,283	10,659,198	3,387,915	增持 928,100 股; 公积金转股, 股份增 2,459,815 股。
董化忠	董事	9,610,547	12,669,991	3,059,444	增持 135,600 股; 公积金转股, 股份增加 2,923,844 股。
杨春	董事	1,000,000	1,300,000	300,000	公积金转股
杜国锋	高管	600,000	780,000	180,000	公积金转股

说明: 报告期内, 王惠文先生为公司董事、董事长; 王彦庆先生为公司董事、总经理; 王彦伟先生为公司董事、副总经理; 杨春先生为公司董事、副总经理。副总经理杜国锋先生于 2018 年 6 月 30 日离任。

其它情况说明

√适用 □不适用

报告期内公司实施 2017 年年度利润分配及资本公积金转增股本的方案, 以方案实施前的公司总股本 284,151,111 股为基数, 每股派发现金红利 0.30 元 (含税), 以资本公积金向全体股东每股转增 0.30 股, 共计派发现金红利 85,245,333.30 元, 转增 85,245,333 股, 本次分配后总股本为 369,396,444 股。具体详见公司于 2018 年 5 月 8 日刊登在《中国证券报》、《上海证券报》、《证券时报》、《证券日报》及上海证券交易所网站 (www.sse.com.cn) 上的《惠达卫浴股份有限公司 2017 年年度权益分派实施公告》 (公告编号: 2018-032)

(二) 董事、监事、高级管理人员报告期内被授予的股权激励情况

□适用 √不适用

二、公司董事、监事、高级管理人员变动情况

√适用 □不适用

姓名	担任的职务	变动情形
董化忠	原副总经理、财务总监	离任
王佳	副总经理、财务总监	聘任
王佳	原董事会秘书	离任

张春玉	副总经理、董事会秘书	聘任
张剑文	副总经理	聘任
薛勇	副总经理	聘任
杨春	董事	选举
杨春	副总经理	聘任
殷慷	董事	选举
杜国锋	原副总经理	离任
杜国锋	原董事	离任
沈义	独立董事	选举
刘桂英	独立董事	选举
张双才	原独立董事	离任
彭雪峰	原独立董事	离任
张立明	监事	选举
李洪武	原监事	离任
王凤山	原监事	离任
王云鹏	监事	选举

公司董事、监事、高级管理人员变动的情况说明

适用 不适用

鉴于公司第四届董事会任期届满，经公司第四届董事会第十七次会议提名、2017 年年度股东大会表决通过，选举王惠文先生、王彦庆先生、王彦伟先生、董化忠先生、杨春先生、殷慷先生为第五届董事会非独立董事；选举沈义先生、刘桂英女士、缪斌先生为第五届董事会独立董事。

经第五届董事会第一次会议审议通过，选举王惠文先生为公司董事长，聘任王彦庆先生为公司总经理，张春玉先生为公司副总经理、董事会秘书，王佳女士为副总经理、财务总监，聘任王彦伟先生、李开元先生、张剑文先生、杜国锋先生、薛勇先生、杨春先生、殷慷先生、吴萍萍女士、邢锦荣女士、宋子春先生为公司副总经理。

鉴于公司第四届监事会任期届满，经公司第四届监事会第十三次会议提名、2017 年年度股东大会表决通过，选举张立明先生、董敬安先生为公司第五届监事会股东代表监事。经职工代表大会审议通过，选举王云鹏先生担任公司第五届监事会职工代表监事。第五届监事会第一次会议审议通过，选举董敬安先生为公司监事会主席。

原监事会成员李洪武先生、王凤山先生，董事杜国锋先生、独立董事张双才先生、彭雪峰先生任期届满，不再连任。

原副总经理杜国锋先生于 2018 年 6 月 30 日向公司董事会递交书面辞职报告，因个人原因辞去公司副总经理职务。

三、其他说明

适用 不适用

第九节 公司债券相关情况

适用 不适用

第十节 财务报告

一、审计报告

适用 不适用

二、财务报表

合并资产负债表

2018 年 6 月 30 日

编制单位：惠达卫浴股份有限公司

单位：元 币种：人民币

项目	附注	期末余额	期初余额
流动资产：			
货币资金		294,305,889.73	245,075,797.34
结算备付金			
拆出资金			
以公允价值计量且其变动计入当期损益的金融资产			
衍生金融资产			
应收票据		42,708,131.33	45,297,690.31
应收账款		553,838,522.23	411,370,786.43
预付款项		118,855,784.22	81,762,256.45
应收保费			
应收分保账款			
应收分保合同准备金			
应收利息			
应收股利			
其他应收款		10,108,653.27	4,529,826.83
买入返售金融资产			
存货		704,406,502.15	695,566,426.87
持有待售资产			
一年内到期的非流动资产			
其他流动资产		496,148,739.45	783,873,187.34
流动资产合计		2,220,372,222.38	2,267,475,971.57
非流动资产：			
发放贷款及垫款			
可供出售金融资产		3,387,000.00	1,250,000.00
持有至到期投资			
长期应收款			
长期股权投资		489,684,796.39	460,389,229.81
投资性房地产			
固定资产		1,031,402,598.58	1,013,082,118.73
在建工程		132,583,843.26	75,533,844.85
工程物资			

固定资产清理			
生产性生物资产			
油气资产			
无形资产		182,714,280.25	185,611,376.86
开发支出			
商誉			
长期待摊费用		15,455,382.14	7,249,772.63
递延所得税资产		36,622,413.55	34,764,272.19
其他非流动资产		35,002,217.27	26,771,789.00
非流动资产合计		1,926,852,531.44	1,804,652,404.07
资产总计		4,147,224,753.82	4,072,128,375.64
流动负债：			
短期借款		270,000,000.00	220,000,000.00
向中央银行借款			
吸收存款及同业存放			
拆入资金			
以公允价值计量且其变动计入当期损益的金融负债			
衍生金融负债			
应付票据		22,946,220.25	0.00
应付账款		290,103,676.26	302,275,554.92
预收款项		43,832,654.43	37,634,450.83
卖出回购金融资产款			
应付手续费及佣金			
应付职工薪酬		112,348,324.79	134,225,496.67
应交税费		30,125,155.19	30,684,448.90
应付利息			
应付股利		1,000,000.00	0.00
其他应付款		44,208,107.38	49,421,139.97
应付分保账款			
保险合同准备金			
代理买卖证券款			
代理承销证券款			
持有待售负债			
一年内到期的非流动负债			
其他流动负债			
流动负债合计		814,564,138.30	774,241,091.29
非流动负债：			
长期借款			
应付债券			
其中：优先股			
永续债			
长期应付款			
长期应付职工薪酬			
专项应付款			
预计负债		2,444,003.33	2,444,003.33
递延收益		145,492,273.46	151,170,398.12
递延所得税负债			

其他非流动负债			
非流动负债合计		147,936,276.79	153,614,401.45
负债合计		962,500,415.09	927,855,492.74
所有者权益			
股本		369,396,444.00	284,151,111.00
其他权益工具			
其中：优先股			
永续债			
资本公积		919,779,653.33	1,005,024,986.33
减：库存股			
其他综合收益			
专项储备		10,476,883.81	10,481,833.81
盈余公积		118,550,908.42	118,550,908.42
一般风险准备			
未分配利润		1,610,073,174.58	1,576,927,576.55
归属于母公司所有者权益合计		3,028,277,064.14	2,995,136,416.11
少数股东权益		156,447,274.59	149,136,466.79
所有者权益合计		3,184,724,338.73	3,144,272,882.90
负债和所有者权益总计		4,147,224,753.82	4,072,128,375.64

法定代表人：王惠文

主管会计工作负责人：王佳

会计机构负责人：毕首杰

母公司资产负债表

2018年6月30日

编制单位：惠达卫浴股份有限公司

单位：元 币种：人民币

项目	附注	期末余额	期初余额
流动资产：			
货币资金		123,579,786.50	176,608,228.32
以公允价值计量且其变动计入当期损益的金融资产			
衍生金融资产			
应收票据		34,796,911.52	37,156,100.85
应收账款		533,259,767.97	418,900,332.39
预付款项		118,553,507.57	78,977,725.69
应收利息			
应收股利			
其他应收款		13,790,518.42	12,510,125.06
存货		525,940,532.89	523,999,560.94
持有待售资产			
一年内到期的非流动资产			
其他流动资产		459,200,000.00	782,550,838.69
流动资产合计		1,809,121,024.87	2,030,702,911.94
非流动资产：			
可供出售金融资产		3,387,000.00	1,250,000.00
持有至到期投资			
长期应收款			
长期股权投资		929,533,938.40	753,268,205.81
投资性房地产			

固定资产		745,329,336.91	726,301,587.06
在建工程		133,789,145.99	71,737,002.38
工程物资			
固定资产清理			
生产性生物资产			
油气资产			
无形资产		123,237,168.81	125,309,539.77
开发支出			
商誉			
长期待摊费用		8,700,378.24	6,401,212.30
递延所得税资产		23,751,148.57	24,814,509.71
其他非流动资产		34,473,578.78	19,637,189.00
非流动资产合计		2,002,201,695.70	1,728,719,246.03
资产总计		3,811,322,720.57	3,759,422,157.97
流动负债：			
短期借款		270,000,000.00	220,000,000.00
以公允价值计量且其变动计入当期损益的金融负债			
衍生金融负债			
应付票据		22,946,220.25	45,141,966.63
应付账款		289,704,532.78	293,827,888.47
预收款项		279,117,899.75	284,789,989.59
应付职工薪酬		64,307,039.74	73,935,430.95
应交税费		18,568,158.28	15,829,573.60
应付利息			
应付股利		1,000,000.00	0.00
其他应付款		37,210,231.92	42,219,127.82
持有待售负债			
一年内到期的非流动负债			
其他流动负债			
流动负债合计		982,854,082.72	975,743,977.06
非流动负债：			
长期借款			
应付债券			
其中：优先股			
永续债			
长期应付款			
长期应付职工薪酬			
专项应付款			
预计负债		2,444,003.33	2,444,003.33
递延收益		145,492,273.46	151,170,398.12
递延所得税负债			
其他非流动负债			
非流动负债合计		147,936,276.79	153,614,401.45
负债合计		1,130,790,359.51	1,129,358,378.51
所有者权益：			
股本		369,396,444.00	284,151,111.00
其他权益工具			

其中：优先股			
永续债			
资本公积		853,033,317.47	938,278,650.47
减：库存股			
其他综合收益			
专项储备			
盈余公积		140,882,340.56	140,882,340.56
未分配利润		1,317,220,259.03	1,266,751,677.43
所有者权益合计		2,680,532,361.06	2,630,063,779.46
负债和所有者权益总计		3,811,322,720.57	3,759,422,157.97

法定代表人：王惠文

主管会计工作负责人：王佳

会计机构负责人：毕首杰

合并利润表

2018年1—6月

单位：元 币种：人民币

项目	附注	本期发生额	上期发生额
一、营业总收入		1,385,829,564.78	1,331,337,440.59
其中：营业收入		1,385,829,564.78	1,331,337,440.59
利息收入			
已赚保费			
手续费及佣金收入			
二、营业总成本		1,292,361,982.52	1,223,316,551.42
其中：营业成本		1,006,920,382.39	979,183,150.93
利息支出			
手续费及佣金支出			
退保金			
赔付支出净额			
提取保险合同准备金净额			
保单红利支出			
分保费用			
税金及附加		23,569,563.01	22,119,914.96
销售费用		125,447,201.31	92,559,452.21
管理费用		119,260,588.74	94,296,232.27
财务费用		7,833,542.77	15,526,690.75
资产减值损失		9,330,704.30	19,631,110.30
加：公允价值变动收益（损失以“－”号填列）			
投资收益（损失以“－”号填列）		43,959,072.16	22,740,159.61
其中：对联营企业和合营企业的投资收益		29,535,566.58	21,708,172.07
资产处置收益（损失以“－”号填列）		207,697.73	
汇兑收益（损失以“－”号填列）			
其他收益		6,701,067.66	
三、营业利润（亏损以“－”号填列）		144,335,419.81	130,761,048.78
加：营业外收入		3,385,799.07	9,302,024.11

其中：非流动资产处置利得			86,268.60
减：营业外支出		30,047.08	124,120.68
其中：非流动资产处置损失			
四、利润总额（亏损总额以“-”号填列）		147,691,171.80	139,938,952.21
减：所得税费用		17,886,807.30	20,136,549.98
五、净利润（净亏损以“-”号填列）		129,804,364.50	119,802,402.23
（一）按经营持续性分类			
1.持续经营净利润（净亏损以“-”号填列）		129,804,364.50	119,802,402.23
2.终止经营净利润（净亏损以“-”号填列）			
（二）按所有权归属分类			
1.归属于母公司所有者的净利润		118,390,931.33	108,639,314.47
2.少数股东损益		11,413,433.17	11,163,087.76
六、其他综合收益的税后净额			
归属母公司所有者的其他综合收益的税后净额			
（一）以后不能重分类进损益的其他综合收益			
1.重新计量设定受益计划净负债或净资产的变动			
2.权益法下在被投资单位不能重分类进损益的其他综合收益中享有的份额			
（二）以后将重分类进损益的其他综合收益			
1.权益法下在被投资单位以后将重分类进损益的其他综合收益中享有的份额			
2.可供出售金融资产公允价值变动损益			
3.持有至到期投资重分类为可供出售金融资产损益			
4.现金流量套期损益的有效部分			
5.外币财务报表折算差额			
6.其他			
归属于少数股东的其他综合收益的税后净额			
七、综合收益总额		129,804,364.50	119,802,402.23
归属于母公司所有者的综合收益总额		118,390,931.33	108,639,314.47
归属于少数股东的综合收益总额		11,413,433.17	11,163,087.76
八、每股收益：			
（一）基本每股收益(元/股)		0.3205	0.2941
（二）稀释每股收益(元/股)		0.3205	0.2941

本期发生同一控制下企业合并的，被合并方在合并前实现的净利润为：0.00 元，上期被合并方实现的净利润为：0.00 元。

法定代表人：王惠文

主管会计工作负责人：王佳

会计机构负责人：毕首杰

母公司利润表

2018 年 1—6 月

单位:元 币种:人民币

项目	附注	本期发生额	上期发生额
一、营业收入		1,315,577,541.02	1,296,523,217.35
减: 营业成本		1,060,624,864.48	1,037,794,970.00
税金及附加		15,481,785.56	14,547,528.42
销售费用		86,663,522.12	65,800,863.48
管理费用		92,143,283.09	73,522,361.48
财务费用		6,875,144.64	14,736,241.98
资产减值损失		10,411,089.77	21,140,732.22
加: 公允价值变动收益(损失以“—”号填列)			
投资收益(损失以“—”号填列)		88,629,389.98	52,693,520.53
其中: 对联营企业和合营企业的投资收益		29,535,566.58	21,708,172.07
资产处置收益(损失以“—”号填列)		168,650.48	
其他收益		6,701,067.66	
二、营业利润(亏损以“—”号填列)		138,876,959.48	121,674,040.30
加: 营业外收入		3,182,916.24	9,242,329.23
其中: 非流动资产处置利得			29,204.57
减: 营业外支出		10,000.00	303.26
其中: 非流动资产处置损失			
三、利润总额(亏损总额以“—”号填列)		142,049,875.72	130,916,066.27
减: 所得税费用		6,335,960.82	8,970,900.97
四、净利润(净亏损以“—”号填列)		135,713,914.90	121,945,165.30
1. 持续经营净利润(净亏损以“—”号填列)		135,713,914.90	121,945,165.30
2. 终止经营净利润(净亏损以“—”号填列)			
五、其他综合收益的税后净额			
(一)以后不能重分类进损益的其他综合收益			
1. 重新计量设定受益计划净负债或净资产的变动			
2. 权益法下在被投资单位不能重分类进损益的其他综合收益中享有的份额			
(二)以后将重分类进损益的其他综合收益			
1. 权益法下在被投资单位以后将重分类进损益的其他综合收益中享有的份额			
2. 可供出售金融资产公允价值变动损益			
3. 持有至到期投资重分类为可供出售金融资产损益			
4. 现金流量套期损益的有效部分			
5. 外币财务报表折算差额			
6. 其他			

六、综合收益总额		135,713,914.90	121,945,165.30
七、每股收益：			
(一)基本每股收益(元/股)			
(二)稀释每股收益(元/股)			

法定代表人：王惠文

主管会计工作负责人：王佳

会计机构负责人：毕首杰

合并现金流量表

2018年1—6月

单位：元 币种：人民币

项目	附注	本期发生额	上期发生额
一、经营活动产生的现金流量：			
销售商品、提供劳务收到的现金		1,421,792,343.94	1,393,706,176.58
客户存款和同业存放款项净增加额			
向中央银行借款净增加额			
向其他金融机构拆入资金净增加额			
收到原保险合同保费取得的现金			
收到再保险业务现金净额			
保户储金及投资款净增加额			
处置以公允价值计量且其变动计入当期损益的金融资产净增加额			
收取利息、手续费及佣金的现金			
拆入资金净增加额			
回购业务资金净增加额			
收到的税费返还		3,086,047.83	
收到其他与经营活动有关的现金		19,102,777.48	12,494,548.83
经营活动现金流入小计		1,443,981,169.25	1,406,200,725.41
购买商品、接受劳务支付的现金		901,032,527.90	727,463,929.00
客户贷款及垫款净增加额			
存放中央银行和同业款项净增加额			
支付原保险合同赔付款项的现金			
支付利息、手续费及佣金的现金			
支付保单红利的现金			
支付给职工以及为职工支付的现金		348,574,257.99	323,633,755.80
支付的各项税费		132,964,768.29	117,702,067.93
支付其他与经营活动有关的现金		138,433,651.97	109,173,359.01
经营活动现金流出小计		1,521,005,206.15	1,277,973,111.74
经营活动产生的现金流量净额		-77,024,036.90	128,227,613.67
二、投资活动产生的现金流量：			
收回投资收到的现金		2,259,172,870.31	377,390,202.21
取得投资收益收到的现金		14,663,505.58	1,031,447.54
处置固定资产、无形资产和其他长期资产收回的现金净额		2,294,782.60	75,000.00
处置子公司及其他营业单位收到的现金净额			
收到其他与投资活动有关的现金			
投资活动现金流入小计		2,276,131,158.49	378,496,649.75

购建固定资产、无形资产和其他长期资产支付的现金		133,248,114.55	12,323,094.30
投资支付的现金		1,976,509,870.31	402,970,025.31
质押贷款净增加额			
取得子公司及其他营业单位支付的现金净额			
支付其他与投资活动有关的现金			
投资活动现金流出小计		2,109,757,984.86	415,293,119.61
投资活动产生的现金流量净额		166,373,173.63	-36,796,469.86
三、筹资活动产生的现金流量：			
吸收投资收到的现金		24,200,000.00	847,700,800.00
其中：子公司吸收少数股东投资收到的现金		24,200,000.00	
取得借款收到的现金		190,000,000.00	400,000,000.00
发行债券收到的现金			
收到其他与筹资活动有关的现金			
筹资活动现金流入小计		214,200,000.00	1,247,700,800.00
偿还债务支付的现金		140,000,000.00	540,000,000.00
分配股利、利润或偿付利息支付的现金		112,383,263.82	108,825,384.48
其中：子公司支付给少数股东的股利、利润		25,041,660.30	18,000,000.00
支付其他与筹资活动有关的现金			
筹资活动现金流出小计		252,383,263.82	648,825,384.48
筹资活动产生的现金流量净额		-38,183,263.82	598,875,415.52
四、汇率变动对现金及现金等价物的影响		-1,748,591.70	-1,662,278.04
五、现金及现金等价物净增加额		49,417,281.21	688,644,281.29
加：期初现金及现金等价物余额		244,888,608.52	314,765,484.13
六、期末现金及现金等价物余额		294,305,889.73	1,003,409,765.42

法定代表人：王惠文

主管会计工作负责人：王佳

会计机构负责人：毕首杰

母公司现金流量表

2018 年 1—6 月

单位：元 币种：人民币

项目	附注	本期发生额	上期发生额
一、经营活动产生的现金流量：			
销售商品、提供劳务收到的现金		1,313,009,886.05	1,296,784,434.11
收到的税费返还		3,086,047.83	
收到其他与经营活动有关的现金		164,822,786.99	384,107,550.34
经营活动现金流入小计		1,480,918,720.87	1,680,891,984.45
购买商品、接受劳务支付的现金		833,926,185.64	649,610,322.93
支付给职工以及为职工支付的现金		231,824,574.21	251,548,883.37
支付的各项税费		64,817,853.58	60,794,679.68
支付其他与经营活动有关的现金		493,080,612.41	613,335,168.60
经营活动现金流出小计		1,623,649,225.84	1,575,289,054.58
经营活动产生的现金流量净额		-142,730,504.97	105,602,929.87

二、投资活动产生的现金流量：			
收回投资收到的现金		2,103,900,000.00	341,000,000.00
取得投资收益收到的现金		56,615,145.05	1,485,808.46
处置固定资产、无形资产和其他长期资产收回的现金净额		2,219,782.60	25,000.00
处置子公司及其他营业单位收到的现金净额			
收到其他与投资活动有关的现金			
投资活动现金流入小计		2,162,734,927.65	342,510,808.46
购建固定资产、无形资产和其他长期资产支付的现金		101,691,125.19	11,249,167.12
投资支付的现金		1,932,207,166.01	357,728,841.69
取得子公司及其他营业单位支付的现金净额			
支付其他与投资活动有关的现金			
投资活动现金流出小计		2,033,898,291.20	368,978,008.81
投资活动产生的现金流量净额		128,836,636.45	-26,467,200.35
三、筹资活动产生的现金流量：			
吸收投资收到的现金			847,700,800.00
取得借款收到的现金		190,000,000.00	350,000,000.00
发行债券收到的现金			
收到其他与筹资活动有关的现金			
筹资活动现金流入小计		190,000,000.00	1,197,700,800.00
偿还债务支付的现金		140,000,000.00	540,000,000.00
分配股利、利润或偿付利息支付的现金		87,341,603.52	75,008,432.86
支付其他与筹资活动有关的现金			
筹资活动现金流出小计		227,341,603.52	615,008,432.86
筹资活动产生的现金流量净额		-37,341,603.52	582,692,367.14
四、汇率变动对现金及现金等价物的影响		-1,605,780.96	-1,194,162.72
五、现金及现金等价物净增加额		-52,841,253.00	660,633,933.94
加：期初现金及现金等价物余额		176,421,039.50	274,414,555.06
六、期末现金及现金等价物余额		123,579,786.50	935,048,489.00

法定代表人：王惠文

主管会计工作负责人：王佳

会计机构负责人：毕首杰

合并所有者权益变动表

2018 年 1—6 月

单位:元 币种:人民币

项目	本期												
	归属于母公司所有者权益									少数股东权益	所有者权益合计		
	股本	其他权益工具			资本公积	减：库存股	其他综合收益	专项储备	盈余公积			一般风险准备	未分配利润
	优先股	永续债	其他										
一、上年期末余额	284,151,111.00				1,005,024,986.33			10,481,833.81	118,550,908.42		1,576,927,576.55	149,136,466.79	3,144,272,882.90
加：会计政策变更													
前期差错更正													
同一控制下企业合并其他													
二、本年期初余额	284,151,111.00				1,005,024,986.33			10,481,833.81	118,550,908.42		1,576,927,576.55	149,136,466.79	3,144,272,882.90
三、本期增减变动金额（减少以“-”号填列）	85,245,333.00				-85,245,333.00			-4,950.00			33,145,598.03	7,310,807.80	40,451,455.83
（一）综合收益总额											118,390,931.33	11,413,433.17	129,804,364.50
（二）所有者投入和减少资本												24,200,000.00	24,200,000.00
1. 股东投入的普通股												24,200,000.00	24,200,000.00
2. 其他权益工具持有者投入资本													
3. 股份支付计入所有者权益的金额													
4. 其他													
（三）利润分配											-85,245,333.30	-28,302,075.37	-113,547,408.67
1. 提取盈余公积													
2. 提取一般风险准备													
3. 对所有者（或股东）的分配											-85,245,333.30	-28,302,075.37	-113,547,408.67

4. 其他												
(四) 所有者权益内部结转	85,245,333.00				-85,245,333.00							0.00
1. 资本公积转增资本(或股本)	85,245,333.00				-85,245,333.00							0.00
2. 盈余公积转增资本(或股本)												
3. 盈余公积弥补亏损												
4. 其他												
(五) 专项储备						-4,950.00				-550.00		-5,500.00
1. 本期提取												
2. 本期使用						4,950.00				550.00		5,500.00
(六) 其他												
四、本期期末余额	369,396,444.00				919,779,653.33	10,476,883.81	118,550,908.42		1,610,073,174.58	156,447,274.59		3,184,724,338.73

项目	上期												
	归属于母公司所有者权益										少数股东权益	所有者权益合计	
	股本	其他权益工具			资本公积	减：库存股	其他综合收益	专项储备	盈余公积	一般风险准备			未分配利润
	优先股	永续债	其他										
一、上年期末余额	213,111,111.00				242,741,969.30		28,156.87	10,332,580.41	96,845,080.43		1,372,005,618.16	158,037,765.78	2,093,102,281.95
加：会计政策变更													
前期差错更正									-3,998.62		795,002.12	-139,331.00	651,672.50
同一控制下企业合并													
其他					-55,716.25				7,295,239.27		-829,549.93	-6,409,973.09	0.00
二、本年期初余额	213,111,111.00				242,686,253.05		28,156.87	10,332,580.41	104,136,321.08		1,371,971,070.35	151,488,461.69	2,093,753,954.45
三、本期增减变动金额(减少以“-”号填列)	71,040,000.00				756,685,303.23		-28,156.87	-5,000.00			108,639,314.47	-25,396,912.24	910,934,548.59

(一) 综合收益总额									108,639,314.47	11,163,087.76	119,802,402.23
(二) 所有者投入和减少资本	71,040,000.00			756,685,303.23						-16,560,000.00	811,165,303.23
1. 股东投入的普通股	71,040,000.00			756,685,303.23						-16,560,000.00	811,165,303.23
2. 其他权益工具持有者投入资本											
3. 股份支付计入所有者权益的金额											
4. 其他											
(三) 利润分配										-20,000,000.00	-20,000,000.00
1. 提取盈余公积											
2. 提取一般风险准备											
3. 对所有者(或股东)的分配										-20,000,000.00	-20,000,000.00
4. 其他											
(四) 所有者权益内部结转											
1. 资本公积转增资本(或股本)											
2. 盈余公积转增资本(或股本)											
3. 盈余公积弥补亏损											
4. 其他											
(五) 专项储备								-5,000.00			-5,000.00
1. 本期提取											
2. 本期使用								5,000.00			5,000.00
(六) 其他											-28,156.87
四、本期期末余额	284,151,111.00			999,371,556.28			10,327,580.41	104,136,321.08	1,480,610,384.82	126,091,549.45	3,004,688,503.04

法定代表人：王惠文

主管会计工作负责人：王佳

会计机构负责人：毕首杰

母公司所有者权益变动表

2018年1—6月

单位:元 币种:人民币

项目	本期										
	股本	其他权益工具			资本公积	减： 库存股	其他 综合 收益	专项 储备	盈余公积	未分配利润	所有者权益合计
		优先 股	永续 债	其他							
一、上年期末余额	284,151,111.00				938,278,650.47				140,882,340.56	1,266,751,677.43	2,630,063,779.46
加：会计政策变更											
前期差错更正											
其他											
二、本年期初余额	284,151,111.00				938,278,650.47				140,882,340.56	1,266,751,677.43	2,630,063,779.46
三、本期增减变动金额（减少以“－”号填列）	85,245,333.00				-85,245,333.00					50,468,581.60	50,468,581.60
（一）综合收益总额										135,713,914.90	135,713,914.90
（二）所有者投入和减少资本											
1. 股东投入的普通股											
2. 其他权益工具持有者投入资本											
3. 股份支付计入所有者权益的金额											
4. 其他											
（三）利润分配										-85,245,333.30	-85,245,333.30
1. 提取盈余公积											
2. 对所有者（或股东）的分配										-85,245,333.30	-85,245,333.30
3. 其他											
（四）所有者权益内部结转	85,245,333.00				-85,245,333.00						
1. 资本公积转增资本（或股本）	85,245,333.00				-85,245,333.00						
2. 盈余公积转增资本（或股本）											
3. 盈余公积弥补亏损											
4. 其他											
（五）专项储备											
1. 本期提取											

2. 本期使用										
(六) 其他										
四、本期期末余额	369,396,444.00				853,033,317.47			140,882,340.56	1,317,220,259.03	2,680,532,361.06

项目	上期										
	股本	其他权益工具			资本公积	减：库存股	其他综合收益	专项储备	盈余公积	未分配利润	所有者权益合计
		优先股	永续债	其他							
一、上年期末余额	213,111,111.00				178,357,362.11				106,555,555.50	1,074,399,574.27	1,572,423,602.88
加：会计政策变更											
前期差错更正									1,000,000.00		1,000,000.00
其他											
二、本年期初余额	213,111,111.00				178,357,362.11				106,555,555.50	1,075,399,574.27	1,573,423,602.88
三、本期增减变动金额（减少以“-”号填列）	71,040,000.00				756,685,303.23					121,945,165.30	949,670,468.53
（一）综合收益总额										121,945,165.30	121,945,165.30
（二）所有者投入和减少资本	71,040,000.00				756,685,303.23						827,725,303.23
1. 股东投入的普通股	71,040,000.00				756,685,303.23						827,725,303.23
2. 其他权益工具持有者投入资本											
3. 股份支付计入所有者权益的金额											
4. 其他											
（三）利润分配											
1. 提取盈余公积											
2. 对所有者（或股东）的分配											
3. 其他											
（四）所有者权益内部结转											
1. 资本公积转增资本（或股本）											

2. 盈余公积转增资本(或股本)											
3. 盈余公积弥补亏损											
4. 其他											
(五) 专项储备											
1. 本期提取											
2. 本期使用											
(六) 其他											
四、本期期末余额	284,151,111.00				935,042,665.34				106,555,555.50	1,197,344,739.57	2,523,094,071.41

法定代表人：王惠文

主管会计工作负责人：王佳

会计机构负责人：毕首杰

三、公司基本情况

1. 公司概况

适用 不适用

惠达卫浴股份有限公司（以下简称“公司”或“本公司”）原名唐山惠达陶瓷（集团）股份有限公司（以下简称“惠达集团”），成立于1997年12月11日，注册资本为8,943.60万元。经过历次变更，截至2018年6月30日公司注册资本为人民币369,396,444元，统一社会信用代码为91130200713109049Q，注册地址为唐山市丰南区黄各庄镇惠达路7号。公司法定代表人为王惠文。

公司所处行业为卫浴行业，经营范围：生产和销售卫生陶瓷制品、建筑陶瓷制品、卫生陶瓷洁具配件、整体浴室、整体橱柜、建筑装饰、装修材料、高中档系列抛光砖、墙地板；坐便盖、水箱配件、塑料制品、卫生瓷配套产品；文化用纸、胶印纸的加工；原纸销售；纸板、纸箱加工；本企业生产、科研所需的原辅材料、机械设备、仪器、仪表及零配件的进口业务。木制门窗批发、零售；普通货运；网上销售本公司自产的产品；自营代理各类商品和技术的进出口业务（国家限制和禁止的除外）。

财务报告批准报出日：本财务报表业经本公司董事会于2018年8月24日决议批准报出。

2. 合并财务报表范围

适用 不适用

根据《企业会计准则第33号-合并财务报表》的规定，本年度合并财务报表的范围以控制为基础予以确定。报告期内本公司合并范围包括母公司、12家子公司和3家孙公司以及1家实质控制公司，与上期相比增加3家子公司和1家实质控制公司，减少1家子公司。本公司合并范围及其变化情况，详见“本报告八、合并范围的变更”、“本报告九、在其他主体中的权益”。

四、财务报表的编制基础

1. 编制基础

本公司财务报表以持续经营为编制基础。

2. 持续经营

适用 不适用

公司自本报告期末至少12个月内具备持续经营能力，无影响持续经营能力的重大事项。

五、重要会计政策及会计估计

具体会计政策和会计估计提示：

适用 不适用

本公司根据实际生产经营特点针对应收款项坏账准备计提、固定资产折旧、无形资产摊销、收入确认等交易或事项制定了具体会计政策和会计估计。

1. 遵循企业会计准则的声明

本公司所编制的财务报表符合企业会计准则的要求，真实、完整地反映了公司的财务状况、经营成果、股东权益变动和现金流量等有关信息。

2. 会计期间

本公司会计年度自公历1月1日起至12月31日止。

3. 营业周期

适用 不适用

本公司营业周期为12个月。

4. 记账本位币

本公司的记账本位币为人民币。

5. 同一控制下和非同一控制下企业合并的会计处理方法

√适用 □不适用

1. 同一控制下企业合并的会计处理方法

本公司在一次交易取得或通过多次交易分步实现同一控制下企业合并，企业合并中取得的资产和负债，按照合并日被合并方在最终控制方合并财务报表中的账面价值计量。本公司取得的净资产账面价值与支付的合并对价账面价值（或发行股份面值总额）的差额，调整资本公积；资本公积不足冲减的，调整留存收益。

2. 非同一控制下企业合并的会计处理方法

本公司在购买日对合并成本大于合并中取得的被购买方可辨认净资产公允价值份额的差额，确认为商誉；如果合并成本小于合并中取得的被购买方可辨认净资产公允价值份额，首先对取得的被购买方各项可辨认资产、负债及或有负债的公允价值以及合并成本的计量进行复核，经复核后合并成本仍小于合并中取得的被购买方可辨认净资产公允价值份额的，其差额计入当期损益。

通过多次交易分步实现非同一控制下企业合并，应按以下顺序处理：

(1) 调整长期股权投资初始投资成本。购买日之前持有股权采用权益法核算的，按照该股权在购买日的公允价值进行重新计量，公允价值与其账面价值的差额计入当期投资收益；购买日之前持有的被购买方的股权涉及权益法核算下的其他综合收益、其他所有者权益变动的，转为购买日所属当期收益，由于被投资方重新计量设定受益计划净负债或净资产变动而产生的其他综合收益除外。

(2) 确认商誉（或计入当期损益的金额）。将第一步调整后长期股权投资初始投资成本与购买日应享有子公司可辨认净资产公允价值份额比较，前者大于后者，差额确认为商誉；前者小于后者，差额计入当期损益。

通过多次交易分步处置股权至丧失对子公司控制权的情形

(1) 判断分步处置股权至丧失对子公司控制权过程中的各项交易是否属于“一揽子交易”的原则

处置对子公司股权投资的各项交易的条款、条件以及经济影响符合以下一种或多种情况，通常表明应将多次交易事项作为一揽子交易进行会计处理：

- 1) 这些交易是同时或者在考虑了彼此影响的情况下订立的；
- 2) 这些交易整体才能达成一项完整的商业结果；
- 3) 一项交易的发生取决于其他至少一项交易的发生；
- 4) 一项交易单独看是不经济的，但是和其他交易一并考虑时是经济的。

(2) 分步处置股权至丧失对子公司控制权过程中的各项交易属于“一揽子交易”的会计处理方法

处置对子公司股权投资直至丧失控制权的各项交易属于一揽子交易的，应当将各项交易作为一项处置子公司并丧失控制权的交易进行会计处理；但是，在丧失控制权之前每一次处置价款与处置投资对应的享有该子公司净资产份额的差额，在合并财务报表中应当确认为其他综合收益，在丧失控制权时一并转入丧失控制权当期的损益。

在合并财务报表中，对于剩余股权，应当按照其在丧失控制权日的公允价值进行重新计量。处置股权取得的对价与剩余股权公允价值之和，减去按原持股比例计算应享有原子公司自购买日开始持续计算的净资产的份额之间的差额，计入丧失控制权当期的投资收益。与原子公司股权投资相关的其他综合收益，应当在丧失控制权时转为当期投资收益。

(3) 分步处置股权至丧失对子公司控制权过程中的各项交易不属于“一揽子交易”的会计处理方法

处置对子公司的投资未丧失控制权的，合并财务报表中处置价款与处置投资对应的享有该子公司净资产份额的差额计入资本公积（资本溢价或股本溢价），资本溢价不足冲减的，应当调整留存收益。

处置对子公司的投资丧失控制权的，在合并财务报表中，对于剩余股权，应当按照其在丧失控制权日的公允价值进行重新计量。处置股权取得的对价与剩余股权公允价值之和，减去按原持股比例计算应享有原有子公司自购买日开始持续计算的净资产的份额之间的差额，计入丧失控制权当期的投资收益。与原有子公司股权投资相关的其他综合收益，应当在丧失控制权时转为当期投资收益。

6. 合并财务报表的编制方法

适用 不适用

合并财务报表以母公司及其子公司的财务报表为基础，根据其他有关资料，由本公司按照《企业会计准则第 33 号——合并财务报表》编制。

7. 合营安排分类及共同经营会计处理方法

适用 不适用

8. 现金及现金等价物的确定标准

现金等价物是指企业持有的期限短（一般指从购买日起三个月内到期）、流动性强、易于转换为已知金额现金、价值变动风险很小的投资。

9. 外币业务和外币报表折算

适用 不适用

1. 外币业务折算

外币交易在初始确认时，采用交易发生日的月初汇率折算为人民币金额。资产负债表日，外币货币性项目采用资产负债表日即期汇率折算，因汇率不同而产生的汇兑差额，除与购建符合资本化条件资产有关的外币专门借款本金及利息的汇兑差额外，计入当期损益；以历史成本计量的外币非货币性项目仍采用交易发生日的即期汇率折算，不改变其人民币金额；以公允价值计量的外币非货币性项目，采用公允价值确定日的即期汇率折算，差额计入当期损益或其他综合收益。

2. 外币财务报表折算

资产负债表中的资产和负债项目，采用资产负债表日的即期汇率折算；所有者权益项目除“未分配利润”项目外，其他项目采用交易发生日的即期汇率折算；利润表中的收入和费用项目，采用交易发生日的即期汇率折算。按照上述折算产生的外币财务报表折算差额，确认为其他综合收益。

10. 金融工具

适用 不适用

1. 金融资产和金融负债的分类

金融资产在初始确认时划分为以下四类：以公允价值计量且其变动计入当期损益的金融资产（包括交易性金融资产和指定为以公允价值计量且其变动计入当期损益的金融资产）、持有至到期投资、贷款和应收款项、可供出售金融资产。

金融负债在初始确认时划分为以下两类：以公允价值计量且其变动计入当期损益的金融负债（包括交易性金融负债和指定为以公允价值计量且其变动计入当期损益的金融负债）、其他金融负债。

2. 金融资产和金融负债的确认依据、计量方法和终止确认条件

本公司成为金融工具合同的一方时，确认一项金融资产或金融负债。初始确认金融资产或金融负债时，按照公允价值计量；对于以公允价值计量且其变动计入当期损益的金融资产和金融负债，相关交易费用直接计入当期损益；对于其他类别的金融资产或金融负债，相关交易费用计入初始确认金额。

本公司按照公允价值对金融资产进行后续计量，且不扣除将来处置该金融资产时可能发生的

交易费用，但下列情况除外：（1）持有至到期投资以及贷款和应收款项采用实际利率法，按摊余成本计量；（2）在活跃市场中没有报价且其公允价值不能可靠计量的权益工具投资，以及与该权益工具挂钩并须通过交付该权益工具结算的衍生金融资产，按照成本计量。

公司采用实际利率法，按摊余成本对金融负债进行后续计量，但下列情况除外：（1）以公允价值计量且其变动计入当期损益的金融负债，按照公允价值计量，且不扣除将来结清金融负债时可能发生的交易费用；（2）与在活跃市场中没有报价、公允价值不能可靠计量的权益工具挂钩并须通过交付该权益工具结算的衍生金融负债，按照成本计量；（3）不属于指定为以公允价值计量且其变动计入当期损益的金融负债的财务担保合同，或没有指定为以公允价值计量且其变动计入当期损益并将以低于市场利率贷款的贷款承诺，在初始确认后按照下列两项金额之中的较高者进行后续计量：1）按照《企业会计准则第 13 号——或有事项》确定的金额；2）初始确认金额扣除按照《企业会计准则第 14 号——收入》的原则确定的累积摊销额后的余额。

金融资产或金融负债公允价值变动形成的利得或损失，除与套期保值有关外，按照如下方法处理：（1）以公允价值计量且其变动计入当期损益的金融资产或金融负债公允价值变动形成的利得或损失，计入公允价值变动损益；在资产持有期间所取得的利息或现金股利，确认为投资收益；处置时，将实际收到的金额与初始入账金额之间的差额确认为投资收益，同时调整公允价值变动损益。（2）可供出售金融资产的公允价值变动计入其他综合收益；持有期间按实际利率法计算的利息，计入投资收益；可供出售权益工具投资的现金股利，于被投资单位宣告发放股利时计入投资收益；处置时，将实际收到的金额与账面价值扣除原直接计入其他综合收益的公允价值变动累计额之后的差额确认为投资收益。

当收取某项金融资产现金流量的合同权利已终止或该金融资产所有权上几乎所有的风险和报酬已转移时，终止确认该金融资产；当金融负债的现时义务全部或部分解除时，相应终止确认该金融负债或其一部分。

3. 金融资产转移的确认依据和计量方法

公司已将金融资产所有权上几乎所有的风险和报酬转移给了转入方的，终止确认该金融资产；保留了金融资产所有权上几乎所有的风险和报酬的，继续确认所转移的金融资产，并将收到的对价确认为一项金融负债。公司既没有转移也没有保留金融资产所有权上几乎所有的风险和报酬的，分别下列情况处理：（1）放弃了对该金融资产控制的，终止确认该金融资产；（2）未放弃对该金融资产控制的，按照继续涉入所转移金融资产的程度确认有关金融资产，并相应确认有关负债。

金融资产整体转移满足终止确认条件的，将下列两项金额的差额计入当期损益：（1）所转移金融资产的账面价值；（2）因转移而收到的对价，与原直接计入其他综合收益的公允价值变动累计额之和。金融资产部分转移满足终止确认条件的，将所转移金融资产整体的账面价值，在终止确认部分和未终止确认部分之间，按照各自的相对公允价值进行分摊，并将下列两项金额的差额计入当期损益：（1）终止确认部分的账面价值；（2）终止确认部分的对价，与原直接计入其他综合收益的公允价值变动累计额中对应终止确认部分的金额之和。

4. 主要金融资产和金融负债的公允价值确定方法

存在活跃市场的金融资产或金融负债，以活跃市场的报价确定其公允价值；不存在活跃市场的金融资产或金融负债，采用估值技术（包括参考熟悉情况并自愿交易的各方最近进行的市场交易中使用的价格、参照实质上相同的其他金融工具的当前公允价值、现金流量折现法和期权定价模型等）确定其公允价值；初始取得或源生的金融资产或承担的金融负债，以市场交易价格作为确定其公允价值的基础。

5. 金融资产的减值测试和减值准备计提方法

资产负债表日对以公允价值计量且其变动计入当期损益的金融资产以外的金融资产的账面价值进行检查，如有客观证据表明该金融资产发生减值的，计提减值准备。

对单项金额重大的金融资产单独进行减值测试；对单项金额不重大的金融资产，可以单独进行减值测试，或包括在具有类似信用风险特征的金融资产组合中进行减值测试；单独测试未发生减值的金融资产（包括单项金额重大和不重大的金融资产），包括在具有类似信用风险特征的金融资产组合中再进行减值测试。

按摊余成本计量的金融资产，期末有客观证据表明其发生了减值的，根据其账面价值与预计未来现金流量现值之间的差额确认减值损失。在活跃市场中没有报价且其公允价值不能可靠计量的权益工具投资，或与该权益工具挂钩并须通过交付该权益工具结算的衍生金融资产发生减值时，

将该权益工具投资或衍生金融资产的账面价值，与按照类似金融资产当时市场收益率对未来现金流量折现确定的现值之间的差额，确认为减值损失。

可供出售金融资产的公允价值发生较大幅度下降，或在综合考虑各种相关因素后，预期这种下降趋势属于非暂时性的，确认其减值损失，并将原直接计入所有者权益的公允价值累计损失一并转出计入减值损失。公司对可供出售金融资产的公允价值下跌“严重”的标准为：期末公允价值相对于成本的下跌幅度已达到或超过 50%；公允价值下跌“非暂时性”的标准为：连续 12 个月出现下跌；投资成本的计算方法为：取得时按公允价值（扣除已宣告但尚未发放的现金股利或已到付息期但尚未领取的债券利息）和相关交易费用之和作为投资成本；持续下跌期间的确定依据为：连续下跌或在下跌趋势持续期间反弹上扬幅度低于 20%，反弹持续时间未超过 6 个月的均作为持续下跌期间。

11. 应收款项

(1). 单项金额重大并单独计提坏账准备的应收款项

适用 不适用

单项金额重大的判断依据或金额标准	应收款项余额在 500 万元以上（含 500 万元），其他应收款余额在 100 万元以上。
单项金额重大并单项计提坏账准备的计提方法	单独进行减值测试，根据其未来现金流量现值低于其账面价值的差额计提坏账准备。

(2). 按信用风险特征组合计提坏账准备的应收款项：

适用 不适用

按信用风险特征组合计提坏账准备的计提方法（账龄分析法、余额百分比法、其他方法）	
账龄分析法组合	账龄分析法

组合中，采用账龄分析法计提坏账准备的

适用 不适用

账龄	应收账款计提比例 (%)	其他应收款计提比例 (%)
1 年以内（含 1 年）	3	3
其中：1 年以内分项，可添加行		
1—2 年	10	10
2—3 年	30	30
3 年以上		
3—4 年	50	50
4—5 年	80	80
5 年以上	100	100

组合中，采用余额百分比法计提坏账准备的

适用 不适用

组合中，采用其他方法计提坏账准备的

适用 不适用

(3). 单项金额不重大但单独计提坏账准备的应收款项：

适用 不适用

单项计提坏账准备的理由	合并范围内子公司往来款，单独进行减值测试
坏账准备的计提方法	按预计未来现金流量现值低于其账面价值的差额计提坏账准备。

12. 存货

√适用 □不适用

1. 存货的分类

存货分类为：原材料、自制半成品、库存商品、发出商品等。

2. 发出存货的计价方法

存货发出时按月末一次加权平均法计价。低值易耗品、包装物领用时采用一次转销法核算。

3. 存货的盘存制度

采用永续盘存制。

4. 存货跌价准备的计提方法

年末对存货进行全面清查后，按存货的成本与可变现净值孰低提取或调整存货跌价准备。

库存商品和用于出售的材料等直接用于出售的商品存货，在正常生产经营过程中，以该存货的估计售价减去估计的销售费用和相关税费后的金额，确定其可变现净值；需要经过加工的材料存货，在正常生产经营过程中，以所生产的产成品的估计售价减去至完工时估计将要发生的成本、估计的销售费用和相关税费后的金额，确定其可变现净值；为执行销售合同或者劳务合同而持有的存货，其可变现净值以合同价格为基础计算，若持有存货的数量多于销售合同订购数量的，超出部分的存货的可变现净值以一般销售价格为基础计算。

年末按照单个存货项目计提存货跌价准备；但对于数量繁多、单价较低的存货，按照存货类别计提存货跌价准备；与在同一地区生产和销售的产品系列相关、具有相同或类似最终用途或目的，且难以与其他项目分开计量的存货，则合并计提存货跌价准备。

以前减计存货价值的影响因素已经消失的，减记的金额予以恢复，并在原已计提的存货跌价准备金额内转回，转回的金额计入当期损益。

13. 持有待售资产

√适用 □不适用

本公司将同时满足下列条件的企业组成部分（或非流动资产）划分为持有待售：（1）根据类似交易中出售此类资产或处置组的惯例，在当前状况下即可立即出售；（2）出售极可能发生，已经就一项出售计划作出决议且获得确定的购买承诺（确定的购买承诺，是指企业与其他方签订的具有法律约束力的购买协议，该协议包含交易价格、时间和足够严厉的违约惩罚等重要条款，使协议出现重大调整或者撤销的可能性极小。），预计出售将在一年内完成。已经获得按照有关规定需得到相关权力机构或者监管部门的批准。

本公司将持有待售的预计净残值调整为反映其公允价值减去出售费用后的净额（但不得超过该项持有待售的原账面价值），原账面价值高于调整后预计净残值的差额，作为资产减值损失计入当期损益，同时计提持有待售资产减值准备。对于持有待售的处置组确认的资产减值损失金额，应当先抵减处置组中商誉的账面价值，再根据处置组中适用本准则计量规定的各项非流动资产账面价值所占比重，按比例抵减其账面价值。

后续资产负债表日持有待售的非流动资产公允价值减去出售费用后的净额增加的，以前减记的金额应当予以恢复，并在划分为持有待售类别后确认的资产减值损失金额内转回，转回金额计入当期损益。划分为持有待售类别前确认的资产减值损失不得转回。后续资产负债表日持有待售的处置组公允价值减去出售费用后的净额增加的，以前减记的金额应当予以恢复，并在划分为持有待售类别后适用本准则计量规定的非流动资产确认的资产减值损失金额内转回，转回金额计入当期损益。已抵减的商誉账面价值，以及适用本准则计量规定的非流动资产在划分为持有待售类别前确认的资产减值损失不得转回。持有待售的处置组确认的资产减值损失后续转回金额，应当根据处置组中除商誉外适用本准则计量规定的各项非流动资产账面价值所占比重，按比例增加其账面价值。

企业因出售对子公司的投资等原因导致其丧失对子公司控制权的，无论出售后企业是否保留部分权益性投资，应当在拟出售的对子公司投资满足持有待售类别划分条件时，在母公司个别财务报表中将子公司投资整体划分为持有待售类别，在合并财务报表中将子公司所有资产和负债划分为持有待售类别。

14. 长期股权投资

√适用 □不适用

1. 投资成本的确定

(1) 同一控制下的企业合并形成的，合并方以支付现金、转让非现金资产、承担债务或发行权益性证券作为合并对价的，在合并日按照被合并方所有者权益在最终控制方合并财务报表中的账面价值的份额作为其初始投资成本。长期股权投资初始投资成本与支付的合并对价的账面价值或发行股份的面值总额之间的差额调整资本公积(资本溢价或股本溢价)；资本公积不足冲减的，调整留存收益。

分步实现同一控制下企业合并的，应当以持股比例计算的合并日应享有被合并方账面所有者权益份额作为该项投资的初始投资成本。初始投资成本与其原长期股权投资账面价值加上合并日取得进一步股份新支付对价的账面价值之和的差额，调整资本公积(资本溢价或股本溢价)，资本公积不足冲减的，冲减留存收益。

(2) 非同一控制下的企业合并形成的，在购买日按照支付的合并对价的公允价值作为其初始投资成本。

(3) 除企业合并形成以外的：以支付现金取得的，按照实际支付的购买价款作为其初始投资成本；以发行权益性证券取得的，按照发行权益性证券的公允价值作为其初始投资成本；投资者投入的，按照投资合同或协议约定的价值作为其初始投资成本(合同或协议约定价值不公允的除外)。

2. 后续计量及损益确认方法

本公司能够对被投资单位实施控制的长期股权投资，在本公司个别财务报表中采用成本法核算；对具有共同控制或重大影响的长期股权投资，采用权益法核算。

采用成本法时，长期股权投资按初始投资成本计价，除取得投资时实际支付的价款或对价中包含的已宣告但尚未发放的现金股利或利润外，按享有被投资单位宣告分派的现金股利或利润，确认为当期投资收益，并同时根据有关资产减值政策考虑长期投资是否减值。

采用权益法时，长期股权投资的初始投资成本大于投资时应享有被投资单位可辨认净资产公允价值份额的，归入长期股权投资的初始投资成本；长期股权投资的初始投资成本小于投资时应享有被投资单位可辨认净资产公允价值份额的，其差额计入当期损益，同时调整长期股权投资的成本。

采用权益法时，取得长期股权投资后，按照应享有或应分担的被投资单位实现的净损益的份额，确认投资损益并调整长期股权投资的账面价值。在确认应享有被投资单位净损益的份额时，以取得投资时被投资单位各项可辨认资产等的公允价值为基础，按照本公司的会计政策及会计期间，并抵销与联营企业及合营企业之间发生的内部交易损益按照持股比例计算归属于投资企业的部分(但内部交易损失属于资产减值损失的，应全额确认)，对被投资单位的净利润进行调整后确认。按照被投资单位宣告分派的利润或现金股利计算应分得的部分，相应减少长期股权投资的账面价值。本公司确认被投资单位发生的净亏损，以长期股权投资的账面价值以及其他实质上构成对被投资单位净投资的长期权益减记至零为限，本公司负有承担额外损失义务的除外。对于被投资单位除净损益以外所有者权益的其他变动，调整长期股权投资的账面价值并计入所有者权益。

3. 确定对被投资单位具有控制、重大影响的依据

控制，是指拥有对被投资方的权力，通过参与被投资方的相关活动而享有可变回报，并且有能力运用对被投资方的权力影响回报金额；重大影响，是指投资方对被投资单位的财务和经营政策有参与决策的权力，但并不能够控制或者与其他方一起共同控制这些政策的制定。

4. 长期股权投资的处置

4.1 部分处置对子公司的长期股权投资，但不丧失控制权的情形

部分处置对子公司的长期股权投资，但不丧失控制权时，应当将处置价款与处置投资对应的账面价值的差额确认为当期投资收益。

4.2 部分处置股权投资或其他原因丧失了对子公司控制权的情形

部分处置股权投资或其他原因丧失了对子公司控制权的，对于处置的股权，应结转与所售股权相对应的长期股权投资的账面价值，出售所得价款与处置长期股权投资账面价值之间差额，确认为投资收益(损失)；同时，对于剩余股权，应当按其账面价值确认为长期股权投资或其它相关金融资产。处置后的剩余股权能够对子公司实施共同控制或重大影响的，应按有关成本法转为权益法的相关规定进行会计处理。

5. 减值测试方法及减值准备计提方法

对子公司、联营企业及合营企业的投资，在资产负债表日有客观证据表明其发生减值的，按照账面价值与可收回金额的差额计提相应的减值准备。

15. 投资性房地产

不适用

16. 固定资产

(1). 确认条件

适用 不适用

固定资产是指为生产商品、提供劳务、出租或经营管理而持有的，使用年限超过一个会计年度的有形资产。

(2). 折旧方法

适用 不适用

类别	折旧方法	折旧年限（年）	残值率	年折旧率
房屋及建筑物	平均年限法	10-35 年	3.00-10.00	2.57-9.70
机器设备	平均年限法	5-30 年	3.00-10.00	3.00-19.40
运输工具	平均年限法	4-6 年	3.00-10.00	15.00-24.00
电子及办公设备	平均年限法	3-10 年	3.00-10.00	9.00-32.33
其他设备	平均年限法	4-11 年	3.00-10.00	8.18-24.25

(3). 融资租入固定资产的认定依据、计价和折旧方法

适用 不适用

17. 在建工程

适用 不适用

1. 在建工程达到预定可使用状态时，按工程实际成本转入固定资产。已达到预定可使用状态但尚未办理竣工决算的，先按估计价值转入固定资产，待办理竣工决算后再按实际成本调整原暂估价值，但不再调整原已计提的折旧。

2. 资产负债表日，有迹象表明在建工程发生减值的，按照账面价值与可收回金额的差额计提相应的减值准备。

18. 借款费用

适用 不适用

1. 借款费用资本化的确认原则

公司发生的借款费用，可直接归属于符合资本化条件的资产的购建或者生产的，予以资本化，计入相关资产成本；其他借款费用，在发生时确认为费用，计入当期损益。

2. 借款费用资本化期间

(1) 当借款费用同时满足下列条件时，开始资本化：1) 资产支出已经发生；2) 借款费用已经发生；3) 为使资产达到预定可使用或可销售状态所必要的购建或者生产活动已经开始。

(2) 若符合资本化条件的资产在购建或者生产过程中发生非正常中断，并且中断时间连续超过 3 个月，暂停借款费用的资本化；中断期间发生的借款费用确认为当期费用，直至资产的购建或者生产活动重新开始。

(3) 当所购建或者生产符合资本化条件的资产达到预定可使用或可销售状态时，借款费用停

止资本化。

3. 借款费用资本化金额

为购建或者生产符合资本化条件的资产而借入专门借款的，以专门借款当期实际发生的利息费用（包括按照实际利率法确定的折价或溢价的摊销），减去将尚未动用的借款资金存入银行取得的利息收入或进行暂时性投资取得的投资收益后的金额，确定应予资本化的利息金额；为购建或者生产符合资本化条件的资产占用了一般借款的，根据累计资产支出超过专门借款的资产支出加权平均数乘以占用一般借款的资本化率，计算确定一般借款应予资本化的利息金额。

19. 生物资产

适用 不适用

20. 油气资产

适用 不适用

21. 无形资产

(1). 计价方法、使用寿命、减值测试

适用 不适用

1. 无形资产包括土地使用权、软件，按成本进行初始计量。

2. 使用寿命有限的无形资产，在使用寿命内按照与该项无形资产有关的经济利益的预期实现方式系统合理地摊销，无法可靠确定预期实现方式的，采用直线法摊销。

项目	预计使用寿命	依据
土地使用权	50年	法定使用权
软件	5年	预计收益期限

3. 使用寿命确定的无形资产，在资产负债表日有迹象表明发生减值的，按照账面价值与可收回金额的差额计提相应的减值准备；使用寿命不确定的无形资产和尚未达到可使用状态的无形资产，无论是否存在减值迹象，每年均进行减值测试。

(2). 内部研究开发支出会计政策

适用 不适用

1. 内部研究开发项目研究阶段的支出，于发生时计入当期损益。内部研究开发项目开发阶段的支出，同时满足下列条件的，确认为无形资产：（1）完成该无形资产以使其能够使用或出售在技术上具有可行性；（2）具有完成该无形资产并使用或出售的意图；（3）无形资产产生经济利益的方式，包括能够证明运用该无形资产生产的产品存在市场或无形资产自身存在市场，无形资产将在内部使用的，能证明其有用性；（4）有足够的技术、财务资源和其他资源支持，以完成该无形资产的开发，并有能力使用或出售该无形资产；（5）归属于该无形资产开发阶段的支出能够可靠地计量。

2. 本公司划分内部研究开发项目的研究阶段和开发阶段具体标准

研究阶段：为获取获取新的技术和知识等而进行的独创性的有计划调查、研究活动的阶段。

开发阶段：在进行商业性生产或使用前，将研究成果或其他知识应用于某项计划或设计，以生产出新的或具有实质性改进的材料、装置、产品等活动的阶段。

内部研究开发项目研究阶段的支出，在发生时计入当期损益。

22. 长期资产减值

适用 不适用

资产负债表日，有迹象表明长期资产发生减值的，按照账面价值与可收回金额的差额计提相应的减值准备。

23. 长期待摊费用√适用 不适用

长期待摊费用按实际发生额入账，在受益期或规定的期限内分期平均摊销。如果长期待摊的费用项目不能使以后会计期间受益则将尚未摊销的该项目的摊余价值全部转入当期损益。

24. 职工薪酬**(1)、短期薪酬的会计处理方法**√适用 不适用

本公司在职工为其提供服务的会计期间，将实际发生的短期薪酬确认为负债，并计入当期损益，其他会计准则要求或允许计入资产成本的除外。

对于利润分享计划的，在同时满足下列条件时确认相关的应付职工薪酬：

- (1) 本公司因过去事项导致现在具有支付职工薪酬的法定义务或推定义务；
- (2) 因利润分享计划所产生的应付职工薪酬义务金额能够可靠估计。

如果本公司在职工为其提供相关服务的年度报告期间结束后十二个月内，不需要全部支付利润分享计划产生的应付职工薪酬，该利润分享计划适用其他长期职工福利的有关规定。本公司根据经营业绩或职工贡献等情况提取的奖金，属于奖金计划，比照短期利润分享计划进行处理。

(2)、离职后福利的会计处理方法√适用 不适用

1) 设定提存计划

本公司在职工为其提供服务的会计期间，将根据设定提存计划计算的应缴存金额确认为负债，并计入当期损益或相关资产成本。预期不会在职工提供相关服务的年度报告期结束后十二个月内支付全部应缴存金额的，按确定的折现率将全部应缴存金额以折现后的金额计量应付职工薪酬。

(2) 设定受益计划

本公司根据预期累计福利单位法确定的公式将设定受益计划产生的福利义务归属于职工提供服务的期间，并计入当期损益或相关资产成本。当职工后续年度的服务将导致其享有的设定受益计划福利水平显著高于以前年度时，本公司按照直线法将累计设定受益计划义务分摊确认于职工提供服务而导致本公司第一次产生设定受益计划福利义务至职工提供服务不再导致该福利义务显著增加的期间。在确定该归属期间时，不考虑仅因未来工资水平提高而导致设定受益计划义务显著增加的情况。

报告期末，本公司将设定受益计划产生的职工薪酬成本确认为下列组成部分：

- ① 服务成本，包括当期服务成本、过去服务成本和结算利得或损失。
- ② 设定受益计划净负债或净资产的利息净额，包括计划资产的利息收益、设定受益计划义务的利息费用以及资产上限影响的利息。
- ③ 重新计量设定受益计划净负债或净资产所产生的变动。

除非其他会计准则要求或允许职工福利成本计入资产成本，上述第①项和第②项计入当期损益；第③项计入其他综合收益。

(3)、辞退福利的会计处理方法√适用 不适用

辞退福利主要包括：

(1) 在职工劳动合同尚未到期前，不论职工本人是否愿意，本公司决定解除与职工的劳动关系而给予的补偿。

(2) 在职工劳动合同尚未到期前，为鼓励职工自愿接受裁减而给予的补偿，职工有权利选择继续在职或接受补偿离职。

公司向职工提供辞退福利的，在下列两者孰早日确认辞退福利产生的职工薪酬负债，并计入当期损益：

- ① 公司不能单方面撤回因解除劳动关系计划或裁减建议所提供的辞退福利时；
- ② 公司确认与涉及支付辞退福利的重组相关的成本或费用时。

辞退福利预期在其确认的年度报告期结束后十二个月内完全支付的，适用短期薪酬的相关规定；辞退福利预期在年度报告期结束后十二个月内不能完全支付的，适用其他长期职工福利的有关规定。

(4)、其他长期职工福利的会计处理方法

√适用 □不适用

向职工提供的其他长期职工福利，符合设定提存计划条件的按设定提存计划的有关规定进行处理，除此之外的其他长期职工福利，按设定受益计划的有关规定确认和计量其他长期职工福利净负债或净资产。

25. 预计负债

√适用 □不适用

1. 因对外提供担保、诉讼事项、产品质量保证、亏损合同等或有事项形成的义务成为本公司承担的现时义务，履行该义务很可能导致经济利益流出本公司，且该义务的金额能够可靠的计量时，本公司将该项义务确认为预计负债。

2. 本公司按照履行相关现时义务所需支出的最佳估计数对预计负债进行初始计量，并在资产负债表日对预计负债的账面价值进行复核。

26. 股份支付

√适用 □不适用

1. 股份支付的种类

包括以权益结算的股份支付和以现金结算的股份支付。

2. 权益工具公允价值的确定方法

(1) 存在活跃市场的，按照活跃市场中的报价确定。

(2) 不存在活跃市场的，采用估值技术确定，包括参考熟悉情况并自愿交易的各方最近进行的市场交易中使用的价格、参照实质上相同的其他金融工具的当前公允价值、现金流量折现法和期权定价模型等。

3. 确认可行权权益工具最佳估计的依据

根据最新取得的可行权职工数变动等后续信息进行估计。

4. 实施、修改、终止股份支付计划的相关会计处理

(1) 以权益结算的股份支付

授予后立即可行权的换取职工服务的以权益结算的股份支付，在授予日按照权益工具的公允价值计入相关成本或费用，相应调整资本公积。完成等待期内的服务或达到规定业绩条件才可行权的换取职工服务的以权益结算的股份支付，在等待期内的每个资产负债表日，以对可行权权益工具数量的最佳估计为基础，按权益工具授予日的公允价值，将当期取得的服务计入相关成本或费用，相应调整资本公积。

换取其他方服务的权益结算的股份支付，如果其他方服务的公允价值能够可靠计量的，按照其他方服务在取得日的公允价值计量；如果其他方服务的公允价值不能可靠计量，但权益工具的公允价值能够可靠计量的，按照权益工具在服务取得日的公允价值计量，计入相关成本或费用，相应增加所有者权益。

(2) 以现金结算的股份支付

授予后立即可行权的换取职工服务的以现金结算的股份支付，在授予日按本公司承担负债的公允价值计入相关成本或费用，相应增加负债。完成等待期内的服务或达到规定业绩条件才可行权的换取职工服务的以现金结算的股份支付，在等待期内的每个资产负债表日，以对可行权情况的最佳估计为基础，按本公司承担负债的公允价值，将当期取得的服务计入相关成本或费用和相应的负债。

(3) 修改、终止股份支付计划

如果修改增加了所授予的权益工具的公允价值，本公司按照权益工具公允价值的增加相应地确认取得服务的增加；如果修改增加了所授予的权益工具的数量，本公司将增加的权益工具的公

允价值相应地确认为取得服务的增加；如果本公司按照有利于职工的方式修改可行权条件，公司在处理可行权条件时，考虑修改后的可行权条件。

如果修改减少了授予的权益工具的公允价值，本公司继续以权益工具在授予日的公允价值为基础，确认取得服务的金额，而不考虑权益工具公允价值的减少；如果修改减少了授予的权益工具的数量，本公司将减少部分作为已授予的权益工具的取消来进行处理；如果以不利于职工的方式修改了可行权条件，在处理可行权条件时，不考虑修改后的可行权条件。

如果本公司在等待期内取消了所授予的权益工具或结算了所授予的权益工具（因未满足可行权条件而被取消的除外），则将取消或结算作为加速可行权处理，立即确认原本在剩余等待期内确认的金额。

27. 优先股、永续债等其他金融工具

适用 不适用

28. 收入

适用 不适用

1. 销售商品

销售商品收入在同时满足下列条件时予以确认：（1）. 将商品所有权上的主要风险和报酬转移给购货方；（2）. 公司不再保留通常与所有权相联系的继续管理权，也不再对已售出的商品实施有效控制；（3）. 收入的金额能够可靠地计量；（4）. 相关的经济利益很可能流入；（5）. 相关的已发生或将发生的成本能够可靠地计量。

企业销售商品收入确认方法具体如下：

（1）国内经销模式收入确认方法：在国内经销模式下，销售的商品交货地点为公司的仓库，商品在出库后相关的风险和收益已转移给了经销商，因此公司在库存商品发出后确认销售收入。

（2）国内直销模式收入确认方法如下：

①工程客户。销售的商品在客户的指定地点交货，因公司不负责商品安装，商品在运输到客户指定的地点且由客户验收后相关风险和收益已转移给了客户，因此公司在商品经客户验收后确认销售收入。

②零售。公司的零售业务主要发生在中国总部及子公司惠达洁具的展厅，公司与客户在展厅交货并由客户提货，公司不负责商品安装，因此公司在客户交完货款并提货后确认销售收入。

③网络销售。公司通过淘宝、京东等电商平台进行网络销售，天猫销售收入的确认以客户签收作为收入确认的依据，京东自营平台在与京东结算时确认收入。

（3）国外收入确认方法：在国外销售的商品在检验合格后运抵指定港口，办理报关手续，在报关手续批准后，由港口直接将产品装船发运，此时公司已将商品所有权上的主要风险和报酬转移给买方，公司不再对该商品实施继续管理权和实际控制权，与交易相关的经济利益能够流入公司，因此公司在办理完报关手续时确认销售收入。

2. 让渡资产使用权

让渡资产使用权在同时满足相关的经济利益很可能流入、收入金额能够可靠计量时，确认让渡资产使用权的收入。利息收入按照他人使用本公司货币资金的时间和实际利率计算确定；使用费收入按有关合同或协议约定的收费时间和方法计算确定。

29. 政府补助

(1)、与资产相关的政府补助判断依据及会计处理方法

适用 不适用

与资产相关的政府补助，确认为递延收益，在相关资产使用寿命内按照合理、系统的方法分期计入损益。相关资产在使用寿命结束前被出售、转让、报废或发生毁损的，将尚未分配的相关递延收益余额转入资产处置当期的损益。

(2)、与收益相关的政府补助判断依据及会计处理方法

适用 不适用

与收益相关的政府补助，用于补偿以后期间的相关费用或损失的，确认为递延收益，在确认相关费用的期间，计入当期损益；用于补偿已发生的相关费用或损失的，直接计入当期损益。

30. 递延所得税资产/递延所得税负债

适用 不适用

1. 根据资产、负债的账面价值与其计税基础之间的差额（未作为资产和负债确认的项目按照税法规定可以确定其计税基础的，该计税基础与其账面数之间的差额），按照预期收回该资产或清偿该负债期间的适用税率计算确认递延所得税资产或递延所得税负债。

2. 确认递延所得税资产以很可能取得用来抵扣可抵扣暂时性差异的应纳税所得额为限。资产负债表日，有确凿证据表明未来期间很可能获得足够的应纳税所得额用来抵扣可抵扣暂时性差异的，确认以前会计期间未确认的递延所得税资产。

3. 资产负债表日，对递延所得税资产的账面价值进行复核，如果未来期间很可能无法获得足够的应纳税所得额用以抵扣递延所得税资产的利益，则减记递延所得税资产的账面价值。在很可能获得足够的应纳税所得额时，转回减记的金额。

4. 本公司当期所得税和递延所得税作为所得税费用或收益计入当期损益，但不包括下列情况产生的所得税：（1）企业合并；（2）直接在所有者权益中确认的交易或者事项。

31. 租赁**(1)、经营租赁的会计处理方法**

适用 不适用

公司为承租人时，在租赁期内各个期间按照直线法将租金计入相关资产成本或确认为当期损益，发生的初始直接费用，直接计入当期损益。或有租金在实际发生时计入当期损益。

公司为出租人时，在租赁期内各个期间按照直线法将租金确认为当期损益，发生的初始直接费用，除金额较大的予以资本化并分期计入损益外，均直接计入当期损益。或有租金在实际发生时计入当期损益。

(2)、融资租赁的会计处理方法

适用 不适用

32. 其他重要的会计政策和会计估计

适用 不适用

33. 重要会计政策和会计估计的变更**(1)、重要会计政策变更**

适用 不适用

(2)、重要会计估计变更

适用 不适用

34. 其他

适用 不适用

六、税项

1. 主要税种及税率

主要税种及税率情况

√适用 □不适用

税种	计税依据	税率
增值税	销售货物或提供应税劳务	17%、16%、11%、10%、6%、5%、3%
消费税		
营业税		
城市维护建设税	应缴流转税税额	7%
企业所得税	应纳税所得额	15%、25%
土地使用税	实际占用的土地面积	8 元/平方米
教育费附加	应缴流转税税额	3%
地方教育费附加	应缴流转税税额	2%
房产税	从价计征的，按房产原值一次减除 30% 后余值的 1.2% 计缴；从租计征的，按租金收入的 12% 计缴	12%、1.2%
环境保护税	应税大气污染按污染物排放量折合的污染当量数	每污染当量 1.20 元-12.00 元
	应税水污染物按污染物排放量折合的污染当量数	每污染当量 1.40 元-14.00 元
	应税固体废物按固体废物的排放量确定	每吨 5.00-1000.00 元
	应税噪声按超过国家规定标准的分贝数确定	每月 350.00 元-11200.00 元
出口退税	陶瓷类产品出口额	9%
	五金、洁具类产品出口额	15%

存在不同企业所得税税率纳税主体的，披露情况说明

√适用 □不适用

纳税主体名称	所得税税率 (%)
惠达卫浴股份有限公司	15
唐山惠联建筑陶瓷有限公司	25
唐山艾尔斯卫浴有限公司	25
唐山市丰南区惠达油品有限公司	25
唐山惠达集团（洁具）有限公司	25
唐山惠达陶瓷集团时尚家具有限公司	25
唐山市丰南区惠达建筑工程公司	25
永乐惠达卫浴（北京）有限公司	25
北京惠达世研网络科技有限责任公司	25
唐山惠米智能家居科技有限公司	25
天津惠达世研家居有限公司	25
天津惠世电子商务有限公司	25
天津惠泽商贸有限公司	25
永乐惠达卫浴（深圳）有限公司	25
惠达智能家居（重庆）有限公司	15
永乐惠达卫浴（重庆）有限公司	25
惠达住宅工业设备（唐山）有限公司	25

2. 税收优惠

√适用 □不适用

2017年10月，本公司通过河北省科学技术厅的复审，获得了高新技术企业认定证书，编号为GR201713001225，有效期三年，2017年至2019年享受减按15%的税率征收所得税的优惠政策。

本公司及子公司出口销售的产品享受增值税出口退税政策，出口退税按“免、抵、退”办法执行。根据2009年6月3日财政部和国税总局发布的《关于进一步提高部分商品出口退税率的通知》，陶瓷类产品出口退税率9%，五金、洁具类产品出口退税率15%。

根据国家发展和改革委员会第15号令，惠达智能家居（重庆）有限公司为西部大开发鼓励类目录企业，享受15%企业所得税率优惠政策。

3. 其他

□适用 √不适用

七、合并财务报表项目注释**1、货币资金**

√适用 □不适用

单位：元 币种：人民币

项目	期末余额	期初余额
库存现金	1,511,687.56	286,230.74
银行存款	289,123,746.94	240,706,136.72
其他货币资金	3,670,455.23	4,083,429.88
合计	294,305,889.73	245,075,797.34
其中：存放在境外的款项总额		

其他说明

无

2、以公允价值计量且其变动计入当期损益的金融资产

□适用 √不适用

3、衍生金融资产

□适用 √不适用

4、应收票据**(1). 应收票据分类列示**

√适用 □不适用

单位：元 币种：人民币

项目	期末余额	期初余额
银行承兑票据	20,540,339.73	42,821,872.85
商业承兑票据	22,167,791.60	2,475,817.46
合计	42,708,131.33	45,297,690.31

(2). 期末公司已质押的应收票据

□适用 √不适用

(3). 期末公司已背书或贴现且在资产负债表日尚未到期的应收票据:

√适用 □不适用

单位: 元 币种: 人民币

项目	期末终止确认金额	期末未终止确认金额
银行承兑票据	163,535,537.16	
商业承兑票据		
合计	163,535,537.16	

(4). 期末公司因出票人未履约而将其转应收账款的票据

□适用 √不适用

其他说明

□适用 √不适用

5、应收账款

(1). 应收账款分类披露

√适用 □不适用

单位: 元 币种: 人民币

类别	期末余额					期初余额				
	账面余额		坏账准备		账面价值	账面余额		坏账准备		账面价值
	金额	比例 (%)	金额	计提比例 (%)		金额	比例 (%)	金额	计提比例 (%)	
单项金额重大并单独计提坏账准备的应收账款										
按信用风险特征组合计提坏账准备的应收账款	594,520,681.94	99.95	40,682,159.71	6.84	553,838,522.23	453,056,261.09	99.93	41,685,474.66	9.20	411,370,786.43
单项金额不重大但单独计提坏账准备的应收账款	302,232.88	0.05	302,232.88	100.00		302,232.88	0.07	302,232.88	100.00	
合计	594,822,914.82	/	40,984,392.59	/	553,838,522.23	453,358,493.97	100.00	41,987,707.54	9.26	411,370,786.43

期末单项金额重大并单项计提坏帐准备的应收账款

□适用 √不适用

组合中, 按账龄分析法计提坏账准备的应收账款:

√适用 □不适用

单位: 元 币种: 人民币

账龄	期末余额
----	------

	应收账款	坏账准备	计提比例
1 年以内			
其中：1 年以内分项			
1 年以内	533,064,756.91	15,991,942.71	3%
1 年以内小计	533,064,756.91	15,991,942.71	3%
1 至 2 年	23,104,524.97	2,310,452.50	10%
2 至 3 年	12,503,872.75	3,751,161.82	30%
3 年以上			
3 至 4 年	11,200,440.56	5,600,220.28	50%
4 至 5 年	8,093,521.77	6,474,817.42	80%
5 年以上	6,553,564.98	6,553,564.98	100%
合计	594,520,681.94	40,682,159.71	

确定该组合依据的说明：

无

组合中，采用余额百分比法计提坏账准备的应收账款：

适用 不适用

组合中，采用其他方法计提坏账准备的应收账款：

适用 不适用

(2). 本期计提、收回或转回的坏账准备情况：

本期计提坏账准备金额 1,945,643.23 元；本期收回或转回坏账准备金额 0.00 元。

其中本期坏账准备收回或转回金额重要的：

适用 不适用

(3). 本期实际核销的应收账款情况

适用 不适用

单位：元 币种：人民币

项目	核销金额
实际核销的应收账款	2,948,958.18

其中重要的应收账款核销情况

适用 不适用

单位：元 币种：人民币

单位名称	应收账款性质	核销金额	核销原因	履行的核销程序	款项是否由关联交易产生
河北太行国宾馆	货款	1,435,886.04	款项已确认无法收回	河北瑞祥税务师事务所已出具鉴证报告	否
合计	/	1,435,886.04	/	/	/

应收账款核销说明：

适用 不适用

河北太行国宾馆自 2011 年 12 月开始与本公司发生经营业务往来,至 2016 年 1 月所欠货款余额 3,235,886.04 元,经多次催收但河北太行国宾馆还款困难。本公司于 2018 年 5 月将该债权转让,经多轮谈判协商,于 2018 年 6 月 6 日与河北康迈商贸有限公司签订债权转让协议,成交价格 1,800,000.00 元,2018 年 6 月 7 日至 6 月 25 日陆续收到款项。债权转让形成坏账损失 1,435,886.04 元,经河北瑞祥税务师事务所出具签证报告,核销程序履行完毕。

(4). 按欠款方归集的期末余额前五名的应收账款情况:

适用 不适用

单位名称	应收账款金额	占应收账款总额的比 例 (%)	坏账准备金额
客户 1	156,988,366.77	26.41	4,709,651.00
客户 2	21,284,276.03	3.58	638,528.28
客户 3	14,794,864.50	2.49	443,845.94
客户 4	14,276,831.46	2.40	428,304.94
客户 5	12,324,608.40	2.07	369,738.25
合计	219,668,947.16	36.95	6,590,068.41

(5). 因金融资产转移而终止确认的应收账款:

适用 不适用

(6). 转移应收账款且继续涉入形成的资产、负债金额:

适用 不适用

其他说明:

适用 不适用

6、预付款项

(1). 预付款项按账龄列示

适用 不适用

单位:元 币种:人民币

账龄	期末余额		期初余额	
	金额	比例 (%)	金额	比例 (%)
1 年以内	110,158,840.94	92.68	77,065,313.17	94.25
1 至 2 年	298,856.86	0.25	298,856.86	0.37
2 至 3 年	1,651,224.60	1.39	1,651,224.60	2.02
3 年以上	6,746,861.82	5.68	2,746,861.82	3.36
合计	118,855,784.22	100	81,762,256.45	100.00

账龄超过 1 年且金额重要的预付款项未及时结算原因的说明:

预付唐山市丰南区黄各庄镇黄三村村民委员会土地款 4000,000 元,因土地使用权证尚未办妥而未结算。

(2). 按预付对象归集的期末余额前五名的预付款情况:

适用 不适用

单位:元 币种:人民币

单位名称	与本公司关系	金额	占预付账款总额的比例(%)	年限
供应商 1	非关联方	14,202,124.82	11.95	1 年以内
供应商 2	非关联方	14,063,688.21	11.83	1 年以内
供应商 3	非关联方	11,354,000.00	9.55	1 年以内
供应商 4	非关联方	4,000,000.00	3.37	3 年以上
供应商 5	关联方	2,919,507.26	2.46	1 年以内
合计		46,539,320.29	39.16	

其他说明

适用 不适用

7、 应收利息

(1). 应收利息分类

适用 不适用

(2). 重要逾期利息

适用 不适用

其他说明:

适用 不适用

8、 应收股利

(1). 应收股利

适用 不适用

(2). 重要的账龄超过 1 年的应收股利:

适用 不适用

其他说明:

适用 不适用

9、其他应收款

(1). 其他应收款分类披露

√适用 □不适用

单位：元 币种：人民币

类别	期末余额					期初余额				
	账面余额		坏账准备		账面价值	账面余额		坏账准备		账面价值
	金额	比例(%)	金额	计提比例(%)		金额	比例(%)	金额	计提比例(%)	
单项金额重大并单独计提坏账准备的其他应收款										
按信用风险特征组合计提坏账准备的其他应收款	14,582,079.72	100.00	4,473,426.45	30.68	10,108,653.27	8,436,480.09	100.00	3,906,653.26	46.31	4,529,826.83
单项金额不重大但单独计提坏账准备的其他应收款										
合计	14,582,079.72	/	4,473,426.45	/	10,108,653.27	8,436,480.09	/	3,906,653.26	/	4,529,826.83

期末单项金额重大并单项计提坏帐准备的其他应收款

适用 不适用

组合中，按账龄分析法计提坏帐准备的其他应收款：

适用 不适用

单位：元 币种：人民币

账龄	期末余额		
	其他应收款	坏账准备	计提比例 (%)
1 年以内			
其中：1 年以内分项			
1 年以内	8,841,263.96	265,237.92	3
1 年以内小计	8,841,263.96	265,237.92	3
1 至 2 年	547,264.53	54,726.45	10
2 至 3 年	698,151.21	209,445.36	30
3 至 4 年	446,920.69	223,460.35	50
4 至 5 年	1,639,614.80	1,311,691.84	80
5 年以上	2,408,864.53	2,408,864.53	100
合计	14,582,079.72	4,473,426.45	

确定该组合依据的说明：

无

组合中，采用余额百分比法计提坏帐准备的其他应收款：

适用 不适用

组合中，采用其他方法计提坏帐准备的其他应收款：

适用 不适用

(2). 本期计提、收回或转回的坏账准备情况：

本期计提坏账准备金额 566,773.19 元；本期收回或转回坏账准备金额 0 元。

其中本期坏账准备转回或收回金额重要的：

适用 不适用

(3). 本期实际核销的其他应收款情况

适用 不适用

(4). 其他应收款按款项性质分类情况

适用 不适用

单位：元 币种：人民币

款项性质	期末账面余额	期初账面余额
保证金	5,870,649.29	4,713,683.09
借款及备用金	1,671,031.89	1,206,934.58
往来款	6,164,680.28	1,573,685.02
其他	875,718.26	942,177.40
合计	14,582,079.72	8,436,480.09

(5). 按欠款方归集的期末余额前五名的其他应收款情况：

适用 不适用

单位：元 币种：人民币

单位名称	款项的性质	期末余额	账龄	占其他应收款期末余额合计数的比例(%)	坏账准备期末余额
唐山市丰南区住房和城乡建设局	保证金	2,225,223.46	1年以内	15.26	66,756.70
天猫家装服务费	借款及备用金	1,673,772.61	1年以内	11.48	50,213.18
丰南区黄各庄镇振兴纸厂	保证金	895,856.66	5年以上	6.14	895,856.66
佛山市中城物业管理有限公司南庄分公司	保证金	689,614.80	3-4年	4.73	689,614.80
上海惠宝陶瓷销售有限公司	借款及备用金	500,057.63	5年以上	3.43	500,057.63
合计	/	5,984,525.16	/	41.04	2,202,498.97

(6). 涉及政府补助的应收款项

□适用 √不适用

(7). 因金融资产转移而终止确认的其他应收款:

□适用 √不适用

(8). 转移其他应收款且继续涉入形成的资产、负债的金额:

□适用 √不适用

其他说明:

□适用 √不适用

10、 存货

(1). 存货分类

√适用 □不适用

单位: 元 币种: 人民币

项目	期末余额			期初余额		
	账面余额	跌价准备	账面价值	账面余额	跌价准备	账面价值
原材料	265,485,513.00		265,485,513.00	248,647,805.06		248,647,805.06
在产品						
库存商品	352,698,578.24	7,504,792.54	345,193,785.70	363,478,576.94	8,813,987.68	354,664,589.26
周转材料						
消耗性生物资产						
建造合同形成的已完工未结算资产						
自制半成品	36,774,747.86		36,774,747.86	43,557,050.38		43,557,050.39
发出商品	56,952,455.59		56,952,455.59	48,696,982.16		48,696,982.16
合计	711,911,294.69	7,504,792.54	704,406,502.15	704,380,414.54	8,813,987.68	695,566,426.87

(2). 存货跌价准备

√适用 □不适用

单位：元 币种：人民币

项目	期初余额	本期增加金额		本期减少金额		期末余额
		计提	其他	转回或转销	其他	
原材料						
在产品						
库存商品	8,813,987.68	6,818,287.88		8,127,483.02		7,504,792.54
周转材料						
消耗性生物资产						
建造合同形成的已完工未结算资产						
合计	8,813,987.68	6,818,287.88		8,127,483.02		7,504,792.54

(3). 存货期末余额含有借款费用资本化金额的说明：

□适用 √不适用

(4). 期末建造合同形成的已完工未结算资产情况：

□适用 √不适用

其他说明

□适用 √不适用

11、持有待售资产

□适用 √不适用

12、一年内到期的非流动资产

□适用 √不适用

13、其他流动资产

√适用 □不适用

单位：元 币种：人民币

项目	期末余额	期初余额
期末留抵增值税		2,888,493.15
银行理财产品	495,200,000.00	780,000,000.00
预缴税费	948,739.45	984,694.19
合计	496,148,739.45	783,873,187.34

其他说明

无

14、可供出售金融资产

(1). 可供出售金融资产情况

√适用 □不适用

单位：元 币种：人民币

项目	期末余额	期初余额
----	------	------

	账面余额	减值准备	账面价值	账面余额	减值准备	账面价值
可供出售债务工具:						
可供出售权益工具:	3,387,000.00		3,387,000.00	1,250,000.00		1,250,000.00
按公允价值计量的						
按成本计量的	3,387,000.00		3,387,000.00	1,250,000.00		1,250,000.00
合计	3,387,000.00		3,387,000.00	1,250,000.00		1,250,000.00

(2). 期末按公允价值计量的可供出售金融资产

适用 不适用

(3). 期末按成本计量的可供出售金融资产

适用 不适用

单位:元 币种:人民币

被投资单位	账面余额				减值准备				在被投资单位持股比例(%)	本期现金红利
	期初	本期增加	本期减少	期末	期初	本期增加	本期减少	期末		
中陶投资发展有限公司	1,250,000.00			1,250,000.00					2.1277	
北京居然之家联合投资管理中心(有限合伙)	0.00	2,137,000.00		2,137,000.00					1.00	
合计	1,250,000.00	2,137,000.00		3,387,000.00					/	

(4). 报告期内可供出售金融资产减值的变动情况

适用 不适用

(5). 可供出售权益工具期末公允价值严重下跌或非暂时性下跌但未计提减值准备的相关说明:

适用 不适用

其他说明

适用 不适用

15、持有至到期投资

(1). 持有至到期投资情况:

适用 不适用

(2). 期末重要的持有至到期投资:

适用 不适用

(3). 本期重分类的持有至到期投资:

适用 不适用

其他说明：

适用 不适用

16、长期应收款

(1) 长期应收款情况：

适用 不适用

(2) 因金融资产转移而终止确认的长期应收款

适用 不适用

(3) 转移长期应收款且继续涉入形成的资产、负债金额

适用 不适用

其他说明

适用 不适用

17、长期股权投资

√适用 □不适用

单位：元 币种：人民币

被投资单位	期初余额	本期增减变动								期末余额	减值准备 期末余额
		追加投资	减少投资	权益法下确认的投资损益	其他综合收益调整	其他权益变动	宣告发放现金股利或利润	计提减值准备	其他		
一、合营企业											
小计											
二、联营企业											
唐山达丰焦化有限公司	455,516,872.11			29,122,898.93						484,639,771.04	
唐山市冀东天然气集输有限公司	4,872,357.70			412,667.65			240,000.00			5,045,025.35	
小计	460,389,229.81			29,535,566.58			240,000.00			489,684,796.39	
合计	460,389,229.81			29,535,566.58			240,000.00			489,684,796.39	

其他说明

无

18、投资性房地产

投资性房地产计量模式

不适用

19、固定资产

(1). 固定资产情况

√适用 □不适用

单位：元 币种：人民币

项目	房屋及建筑物	机器设备	运输工具	电子及办公设备	其他设备	合计
一、账面原值：						
1. 期初余额	949,691,045.96	699,658,986.19	20,837,280.98	23,631,510.50	22,579,697.46	1,716,398,521.09
2. 本期增加金额	31,618,967.81	26,583,383.03	334,020.25	799,525.90	6,671,646.41	66,007,543.40
(1) 购置	794,935.00	17,632,398.65	334,020.25	799,525.90	2,057,196.43	21,618,076.23
(2) 在建工程转入	30,824,032.81	8,950,984.38			4,614,449.98	44,389,467.17
(3) 企业合并增加						
3. 本期减少金额	193,492.96	12,191,204.57	1,022,190.89	265,307.03	1,764,918.98	15,437,114.43
(1) 处置或报废	193,492.96	12,191,204.57	1,022,190.89	265,307.03	1,764,918.98	15,437,114.43
4. 期末余额	981,116,520.81	714,051,164.65	20,149,110.34	24,165,729.37	27,486,424.89	1,766,968,950.06
二、累计折旧						
1. 期初余额	289,435,452.66	357,593,240.15	15,873,572.06	19,205,412.90	20,230,267.91	702,337,945.68
2. 本期增加金额	21,717,580.47	23,179,268.57	908,092.09	662,955.89	672,423.18	47,140,320.20
(1) 计提	21,717,580.47	23,179,268.57	908,092.09	662,955.89	672,423.18	47,140,320.20
3. 本期减少金额	183,741.93	11,593,382.14	974,206.35	125,704.45	2,013,336.21	14,890,371.08
(1) 处置或报废	183,741.93	11,593,382.14	974,206.35	125,704.45	2,013,336.21	14,890,371.08
4. 期末余额	310,969,291.20	369,179,126.58	15,807,457.80	19,742,664.34	18,889,354.88	734,587,894.80
三、减值准备						
1. 期初余额	152,554.11	821,149.03		320.00	4,433.54	978,456.68
2. 本期增加金额						
(1) 计提						

3. 本期减少金额						
(1) 处置或报废						
4. 期末余额	152,554.11	821,149.03		320.00	4,433.54	978,456.68
四、账面价值						
1. 期末账面价值	669,994,675.50	345,550,889.04	4,341,652.54	4,422,745.03	7,092,636.47	1,031,402,598.58
2. 期初账面价值	660,103,039.19	341,244,597.01	4,963,708.92	4,425,777.60	2,344,996.01	1,013,082,118.73

(2). 暂时闲置的固定资产情况

□适用 √不适用

(3). 通过融资租赁租入的固定资产情况

□适用 √不适用

(4). 通过经营租赁租出的固定资产

□适用 √不适用

(5). 未办妥产权证书的固定资产情况

□适用 √不适用

其他说明：

□适用 √不适用

20、在建工程

(1). 在建工程情况

√适用 □不适用

单位：元 币种：人民币

项目	期末余额			期初余额		
	账面余额	减值准备	账面价值	账面余额	减值准备	账面价值
年产 280 万件卫生陶瓷生产线工程-模型车间	265,583.95		265,583.95	1,337,588.26		1,337,588.26

一分厂生产线改造	241,477.54		241,477.54	1,176,891.20		1,176,891.20
年产 300 万平米全抛釉砖生产线	0.00		0.00	120,000.00		120,000.00
卫生陶瓷智能化仓储物流项目	0.00		0.00	20,974,002.55		20,974,002.55
惠达宾馆	0.00		0.00	11,144,586.19		11,144,586.19
年产 280 万件卫生陶瓷生产线-4#线	87,321,586.29		87,321,586.29	26,647,163.39		26,647,163.39
西料场改造项目	10,064,524.45		10,064,524.45	7,186,722.92		7,186,722.92
研发设计中心建设项目	23,150,750.81		23,150,750.81	475,480.19		475,480.19
污水处理改造	1,352,909.53		1,352,909.53	1,172,815.17		1,172,815.17
其他	10,187,010.69		10,187,010.69	5,298,594.98		5,298,594.98
合计	132,583,843.26		132,583,843.26	75,533,844.85		75,533,844.85

(2). 重要在建工程项目本期变动情况

√适用 □不适用

单位：元 币种：人民币

项目名称	预算数	期初余额	本期增加金额	本期转入固定资产金额	本期其他减少金额	期末余额	工程累计投入占预算比例 (%)	工程进度	利息资本化累计金额	其中：本期利息资本化金额	本期利息资本化率 (%)	资金来源
年产 280 万件卫生陶瓷生产线工程-模型车间	7,200,000.00	1,337,588.26	918,478.65	1,990,482.96		265,583.95	31.88					募集资金
年产 300 万平米全抛釉砖生产线	118,100,000.00	120,000.00	0.00	0.00	120,000.00	0.00	0.00					募集资金
一分厂生产线改造	8,500,000.00	1,176,891.20	664,753.90	1,600,167.56		241,477.54	22.13					自有资金

卫生陶瓷智能化仓储物流项目	13,170,000.00	20,974,002.55	76,956.27	21,050,958.82		0.00	153.66					自有资金
惠达宾馆	11,000,000.00	11,144,586.19	1,739,034.01	12,883,620.2		0.00	117.12					自有资金
年产 280 万件卫生陶瓷生产线-4#线	160,000,000.00	26,647,163.39	60,674,422.90	0.00		87,321,586.29	54.58					募集资金
西料场改造项目	13,450,000.00	7,186,722.92	2,877,801.53	0.00		10,064,524.45	74.83					自有资金
研发设计中心建设项目	50,002,900.00	475,480.19	22,675,270.62	0.00		23,150,750.81	46.30					募集资金
污水处理改造	1,600,000.00	1,172,815.17	180,094.36	0.00		1,352,909.53	84.56					自有资金
其他		5,298,594.98	11,752,653.34	6,864,237.63		10,187,010.69						
合计	383,022,900.00	75,533,844.85	101,559,465.58	44,389,467.17	120,000.00	132,583,843.26	/	/			/	/

说明:卫生陶瓷智能化仓储物流项目实际发生金额 2105 万元,超出预算 59.84%,是由于将项目临近的闲置模型车间纳入扩建范围,模型车间净值转入 263 万元,发生扩建费用 591 万元,模型车间改建工程未纳入原预算所致。

(3). 本期计提在建工程减值准备情况:

适用 不适用

其他说明

适用 不适用

21、工程物资

适用 不适用

22、 固定资产清理

□适用 √不适用

23、 生产性生物资产**(1). 采用成本计量模式的生产性生物资产**

□适用 √不适用

(2). 采用公允价值计量模式的生产性生物资产

□适用 √不适用

其他说明

□适用 √不适用

24、 油气资产

□适用 √不适用

25、 无形资产**(1). 无形资产情况**

√适用 □不适用

单位：元 币种：人民币

项目	土地使用权	专利权	非专利技术	软件	合计
一、账面原值					
1. 期初余额	221,265,715.11			6,769,825.78	228,035,540.89
2. 本期增加 金额				56,603.77	56,603.77
(1) 购置				56,603.77	56,603.77
(2) 内部研 发					
(3) 企业合 并增加					
3. 本期减少 金额					
(1) 处置					
4. 期末余额	221,265,715.11			6,826,429.55	228,092,144.66
二、累计摊销					
1. 期初余额	38,929,040.30			3,495,123.73	42,424,164.03
2. 本期增加 金额	2,416,102.06			537,598.32	2,953,700.38
(1) 计提	2,416,102.06			537,598.32	2,953,700.38
3. 本期减少					

金额					
(1) 处置					
4. 期末余额	41,345,142.36			4,032,722.05	45,377,864.41
三、减值准备					
1. 期初余额					
2. 本期增加 金额					
(1) 计提					
3. 本期减少 金额					
(1) 处置					
4. 期末余额					
四、账面价值					
1. 期末账面 价值	179,920,572.75			2,793,707.50	182,714,280.25
2. 期初账面 价值	182,336,674.81			3,274,702.05	185,611,376.86

本期末通过公司内部研发形成的无形资产占无形资产余额的比例 0.00%

(2). 未办妥产权证书的土地使用权情况:

√适用 □不适用

单位:元 币种:人民币

项目	账面价值	未办妥产权证书的原因
土地使用权	4,000,000.00	正在办理中。

其他说明:

□适用 √不适用

26、开发支出

√适用 □不适用

单位:元 币种:人民币

项目	期初 余额	本期增加金额		本期减少金额		期 末 余 额
		内部开发支出	其他	确认为无 形资产	转入当期损益	
高压连体成型机		343,898.07			343,898.07	
全自动装卸窑系统		404,911.36			404,911.36	
高湿坯干燥系统		1,641,647.44			1,641,647.44	
浴缸机器人滚涂设备		867,966.57			867,966.57	
浴缸机器人割边开孔 设备		566,082.71			566,082.71	
成品在线检验、试水、		420,715.61			420,715.61	

包装系统							
卫生陶瓷窑炉降低空气系数关键技术研究		538,764.67				538,764.67	
大型 FFC 柜盆烧成技术研究		1,088,234.10				1,088,234.10	
低成本泥板泥浆的开发		1,485,394.34				1,485,394.34	
卫生瓷注浆泥缕缺陷研究		1,866,072.00				1,866,072.00	
H 黑釉浆的研发		1,248,023.76				1,248,023.76	
K 白釉浆的研发		1,356,069.22				1,356,069.22	
岩灰釉浆的研发		1,425,513.96				1,425,513.96	
卫生陶瓷高光泽釉开发		1,121,848.30				1,121,848.30	
LP232 洗面器高压注浆工艺研发		1,115,911.10				1,115,911.10	
高压模型制作工艺优化研发		2,101,598.67				2,101,598.67	
智能坐便器高压研发		2,337,705.47				2,337,705.47	
连体坐便器模型结构研发		843,983.07				843,983.07	
U027 小便器的研发		2,000,035.50				2,000,035.50	
冲落式坐便器冲洗结构研发		551,236.17				551,236.17	
彩虹系列柜式洗面器研发		2,226,588.26				2,226,588.26	
智能坐便器冲洗结构研发		2,216,441.05				2,216,441.05	
美式全包连体坐便器研发		1,903,140.86				1,903,140.86	
卫生陶瓷产品研发工艺创新		1,954,938.64				1,954,938.64	
全包冲落式分体高压成型项目		2,920,460.26				2,920,460.26	
内墙干粒产品的研发		166,675.74				166,675.74	
内墙砖异形模新产品开发		196,668.98				196,668.98	
内墙柔光釉系列产品的开发		159,925.67				159,925.67	
内墙砖石纹系列产品的开发		159,758.87				159,758.87	
全电注塑机全自动生产提高生产效率和减少人工		512,791.44				512,791.44	
液压注塑机全自动生产效率提升		554,147.98				554,147.98	
马桶盖自动整形系统		303,665.64				303,665.64	
马桶盖机器人自动抛光系统		181,026.67				181,026.67	

亚克力复合浇注工艺研究		111,663.77				111,663.77		
对接浴缸接缝无痕研究		148,577.33				148,577.33		
对接浴缸喷涂表面橘皮降低研究		95,681.97				95,681.97		
浴缸7形裙边自动成项目		173,271.87				173,271.87		
玻璃纤维自动喷涂系统研发		177,919.37				177,919.37		
自动配料系统研发		112,876.37				112,876.37		
对接浴缸用溢水器研发		93,054.25				93,054.25		
高性能玻璃钢模具研发		92,557.57				92,557.57		
卫生陶瓷窑炉降低空气系数热工技术研究项目		200,000.00				200,000.00		
卫生陶瓷窑炉降低空气系数控制系统研究项目		200,000.00				200,000.00		
洁具公司研发		776,275.95				776,275.95		
合计		38,963,720.60				38,963,720.60		

其他说明
无

27、商誉

(1). 商誉账面原值

适用 不适用

(2). 商誉减值准备

适用 不适用

说明商誉减值测试过程、参数及商誉减值损失的确认方法

适用 不适用

其他说明

适用 不适用

28、长期待摊费用

适用 不适用

单位：元 币种：人民币

项目	期初余额	本期增加金额	本期摊销金额	其他减少金额	期末余额
模具费	3,377,898.59	5,311,278.08	1,636,803.66		7,052,373.01
装修费	3,510,680.38	5,152,469.31	2,026,301.59		6,636,848.10
租赁费	42,105.35	1,241,678.40	1,262,731.02		21,052.73
软件服务费	319,088.31		59,829.06		259,259.25
广告费		1,698,113.20	212,264.15		1,485,849.05
合计	7,249,772.63	13,403,538.99	5,197,929.48		15,455,382.14

其他说明：
无

29、递延所得税资产/递延所得税负债

(1). 未经抵销的递延所得税资产

适用 不适用

单位：元 币种：人民币

项目	期末余额		期初余额	
	可抵扣暂时性差异	递延所得税资产	可抵扣暂时性差异	递延所得税资产
资产减值准备	7,415,532.09	1,309,342.29	8,813,987.68	1,517,861.24
内部交易未实现利润	78,584,961.27	11,787,744.19	63,069,031.66	9,460,354.75
可抵扣亏损				
政府补助	145,492,273.46	21,823,840.95	151,170,398.12	22,675,559.67
经销商补贴	11,343,240.77	1,701,486.12	7,403,310.21	1,110,496.53
合计	242,836,007.59	36,622,413.55	230,456,727.67	34,764,272.19

(2). 未经抵销的递延所得税负债

适用 不适用

(3). 以抵销后净额列示的递延所得税资产或负债：

适用 不适用

(4). 未确认递延所得税资产明细

适用 不适用

单位：元 币种：人民币

项目	期末余额	期初余额
可抵扣暂时性差异	44,974,125.87	45,894,360.80
可抵扣亏损	8,249,131.55	6,760,639.28
合计	53,223,257.42	52,655,000.08

(5). 未确认递延所得税资产的可抵扣亏损将于以下年度到期

适用 不适用

单位：元 币种：人民币

年份	期末金额	期初金额	备注
2018	23,343.80	23,343.80	
2019			
2020			
2021	201,384.26	201,384.26	
2022	6,535,911.22	6,535,911.22	
2023	1,488,492.27		
合计	8,249,131.55	6,760,639.28	/

其他说明：
适用 不适用

30、其他非流动资产

√适用 □不适用

单位：元 币种：人民币

项目	期末余额	期初余额
唐山新天地房地产开发有限公司	17,137,189.00	16,917,885.00
世园会展厅	2,350,000.00	2,500,000.00
开发软件款	9,351,965.01	219,304.00
预付设备款	0.00	7,134,600.00
惠达品牌电影植入费用	4,716,981.15	0.00
待处理财产损益	1,446,082.11	
合计	35,002,217.27	26,771,789.00

其他说明：

待处理财产损益包括待处理固定资产处置项目 528,638.49 元、国外客户部分商品发霉待处理 917,433.62 元，处理流程尚未履行完毕。

31、短期借款**(1). 短期借款分类**

√适用 □不适用

单位：元 币种：人民币

项目	期末余额	期初余额
质押借款		
抵押借款		
保证借款		
信用借款	270,000,000.00	220,000,000.00
合计	270,000,000.00	220,000,000.00

短期借款分类的说明：

无

(2). 已逾期未偿还的短期借款情况

□适用 √不适用

其他说明

□适用 √不适用

32、以公允价值计量且其变动计入当期损益的金融负债

□适用 √不适用

33、衍生金融负债

□适用 √不适用

34、应付票据

√适用 □不适用

单位：元 币种：人民币

种类	期末余额	期初余额
商业承兑汇票		

银行承兑汇票	22,946,220.25	0.00
合计	22,946,220.25	0.00

本期末已到期未支付的应付票据总额为 0.00 元。

35、应付账款

(1). 应付账款列示

适用 不适用

单位：元 币种：人民币

项目	期末余额	期初余额
货款	262,828,087.49	285,356,976.47
设备款	130,552.99	3,358,887.50
工程款	21,538,038.20	1,789,203.58
运输费	3,943,575.11	6,532,581.02
平台服务费	1,567,525.10	3,189,842.29
其他	95,897.37	2,048,064.06
合计	290,103,676.26	302,275,554.92

(2). 账龄超过 1 年的重要应付账款

适用 不适用

单位：元 币种：人民币

项目	期末余额	未偿还或结转的原因
唐山金诺环保设备有限公司	320,000.00	抵押设备质保金
北京曼肯自动化机械有限公司	190,000.00	抵押设备质保金
李俊军	1,969,036.70	持续业务往来未达到合同约定付款,故尚未结清
合计	2,479,036.70	/

其他说明

适用 不适用

36、预收款项

(1). 预收账款列示

适用 不适用

单位：元 币种：人民币

项目	期末余额	期初余额
货款	43,825,298.43	37,617,981.82
材料款	7,356.00	16,469.01
合计	43,832,654.43	37,634,450.83

(2). 账龄超过 1 年的重要预收款项

适用 不适用

(3). 期末建造合同形成的已结算未完工项目情况：

适用 不适用

其他说明

适用 不适用

37、应付职工薪酬

(1). 应付职工薪酬列示:

适用 不适用

单位: 元 币种: 人民币

项目	期初余额	本期增加	本期减少	期末余额
一、短期薪酬	133,979,106.86	311,298,268.63	328,628,310.95	116,649,064.54
二、离职后福利-设定提存计划	246,389.81	39,259,471.72	43,806,601.28	-4,300,739.75
三、辞退福利				
四、一年内到期的其他福利				
合计	134,225,496.67	350,557,740.35	372,434,912.23	112,348,324.79

(2). 短期薪酬列示:

适用 不适用

单位: 元 币种: 人民币

项目	期初余额	本期增加	本期减少	期末余额
一、工资、奖金、津贴和补贴	81,103,377.01	282,573,081.72	296,338,421.07	67,338,037.66
二、职工福利费		3,608,550.62	3,608,550.62	
三、社会保险费	94,047.26	17,897,764.09	17,959,218.69	32,592.66
其中: 医疗保险费	81,028.32	13,589,218.64	13,644,267.08	25,979.88
工伤保险费	9,033.08	2,827,516.18	2,835,743.36	805.90
生育保险费	3,985.86	1,481,029.27	1,479,208.25	5,806.88
四、住房公积金	1,141,162.90	7,216,116.60	7,311,765.60	1,045,513.90
五、工会经费和职工教育经费	51,640,519.69	2,755.60	3,410,354.97	48,232,920.32
六、短期带薪缺勤				
七、短期利润分享计划				
合计	133,979,106.86	311,298,268.63	328,628,310.95	116,649,064.54

(3). 设定提存计划列示

适用 不适用

单位: 元 币种: 人民币

项目	期初余额	本期增加	本期减少	期末余额
1、基本养老保险	206,419.93	37,975,011.40	42,335,487.71	-4,154,056.38
2、失业保险费	39,969.88	1,284,460.32	1,471,113.57	-146,683.37
3、企业年金缴费				
合计	246,389.81	39,259,471.72	43,806,601.28	-4,300,739.75

其他说明:

适用 不适用

38、应交税费

适用 不适用

单位：元 币种：人民币

项目	期末余额	期初余额
增值税	5,684,846.69	6,136,423.24
消费税	0	
营业税	0	
企业所得税	13,069,283.25	13,775,338.32
个人所得税	1,360,561.56	1,762,321.76
城市维护建设税	1,132,569.31	424,020.59
教育费附加	807,281.56	1,075,819.67
资源税	0.00	1,773.00
土地使用税	5,709,922.55	5,709,922.53
房产税	2,308,666.02	1,775,748.49
其他	52,024.25	23,081.30
合计	30,125,155.19	30,684,448.90

其他说明：
无

39、应付利息

适用 不适用

重要的已逾期未支付的利息情况：

适用 不适用

其他说明：

适用 不适用

40、应付股利

适用 不适用

单位：元 币种：人民币

项目	期末余额	期初余额
普通股股利	1,000,000.00	0.00
划分为权益工具的优先股\永续债股利		
优先股\永续债股利-XXX		
优先股\永续债股利-XXX		
应付股利-XXX		
应付股利-XXX		
合计	1,000,000.00	0.00

其他说明，包括重要的超过1年未支付的应付股利，应披露未支付原因：
无

41、其他应付款

(1). 按款项性质列示其他应付款

适用 不适用

单位：元 币种：人民币

项目	期末余额	期初余额
建筑公司物业维修基金	2,360,114.27	2,360,114.27
保证金	26,265,039.78	26,197,034.06
代扣代缴社保	7,982,440.29	7,185,582.00

其他	7,600,513.04	13,678,409.64
合计	44,208,107.38	49,421,139.97

(2). 账龄超过 1 年的重要其他应付款

√适用 □不适用

单位:元 币种:人民币

项目	期末余额	未偿还或结转的原因
建筑公司物业维修基金	2,360,114.27	代收物业维修基金,等发生需要时再扣除
武清张娟	419,681.60	经销商保证金
广州陈木兴	200,000.00	经销商保证金
萧山樊汉卿	200,000.00	经销商保证金
合肥黄光磊	200,000.00	经销商保证金
合计	3,379,795.87	/

其他说明

□适用 √不适用

42、持有待售负债

□适用 √不适用

43、1 年内到期的非流动负债

□适用 √不适用

44、其他流动负债

其他流动负债情况

□适用 √不适用

短期应付债券的增减变动:

□适用 √不适用

其他说明:

□适用 √不适用

45、长期借款

(1). 长期借款分类

□适用 √不适用

其他说明,包括利率区间:

□适用 √不适用

46、应付债券

(1). 应付债券

□适用 √不适用

(2). 应付债券的增减变动:(不包括划分为金融负债的优先股、永续债等其他金融工具)

□适用 √不适用

(3). 可转换公司债券的转股条件、转股时间说明:

适用 不适用

(4). 划分为金融负债的其他金融工具说明:

期末发行在外的优先股、永续债等其他金融工具基本情况

适用 不适用

期末发行在外的优先股、永续债等金融工具变动情况表

适用 不适用

其他金融工具划分为金融负债的依据说明

适用 不适用

其他说明:

适用 不适用

47、长期应付款

(1). 按款项性质列示长期应付款:

适用 不适用

48、长期应付职工薪酬

适用 不适用

49、专项应付款

适用 不适用

50、预计负债

适用 不适用

单位:元 币种:人民币

项目	期初余额	期末余额	形成原因
对外提供担保	2,444,003.33	2,444,003.33	系本公司对唐山市丰南区黄各庄镇振兴纸厂、唐山市丰南区合金钢厂二家单位的1,879,000.00元贷款提供担保,债务到期后上述二家被担保单位无力偿还,经河北省唐山市丰南区人民法院民事判决,本公司需对上述二家单位的贷款本息合计2,444,003.33元承担连带清偿责任。
未决诉讼			
产品质量保证			
重组义务			
待执行的亏损合同			
其他			
合计	2,444,003.33	2,444,003.33	/

其他说明,包括重要预计负债的相关重要假设、估计说明:

无

51、递延收益

递延收益情况

√适用 □不适用

单位：元 币种人民币

项目	期初余额	本期增加	本期减少	期末余额	形成原因
政府补助	151,170,398.12		5,678,124.66	145,492,273.46	
合计	151,170,398.12		5,678,124.66	145,492,273.46	/

涉及政府补助的项目：

√适用 □不适用

单位：元 币种：人民币

负债项目	期初余额	本期新增 补助金额	本期计入 营业外收 入金额	其他变动	期末余额	与资产相关 /与收益相 关
土地平整费、 基础设施补偿 款	27,027,894.33			318,599.94	26,709,294.39	与资产相关
热风炉改造项 目	3,444,000.00			861,000.00	2,583,000.00	与资产相关
高压注浆工程	9,039,999.96			188,333.34	8,851,666.62	与资产相关
废水处理工程	4,478,500.08			172,249.98	4,306,250.10	与资产相关
能量系统优化 项目	7,822,700.92			160,745.09	7,661,955.83	与资产相关
一分厂卫生陶 瓷生产线改造 项目	720,000.00			15,000.00	705,000.00	与资产相关
职工公寓建设 项目	41,591,350.11			815,516.64	40,775,833.47	与资产相关
卫生陶瓷及包 装厂技术改造 项目	6,898,051.51			143,013.01	6,755,038.50	与资产相关
薄壁轻量化卫 生陶瓷产品开 发项目	2,994,444.63			58,333.32	2,936,111.31	与资产相关
一分厂窑炉改 造及余热利用 项目	1,383,999.88			28,833.36	1,355,166.52	与资产相关
惠达集团改扩 建项目	17,174,416.66			1,384,500	15,789,916.66	与资产相关
年产450万平 米内墙砖项目	770,000.00			60,000.00	710,000.00	与资产相关
锅炉改造项目	420,000.14			34,999.98	385,000.16	与资产相关
卫生陶瓷数字 化开发与智能 化成型工艺研 究项目	800,000.05			49,999.98	750,000.07	与资产相关

惠群窑炉节能技改项目	352,916.81			27,499.98	325,416.83	与资产相关
年产 280 万件卫生陶瓷生产线项目	4,499,999.99			82,150.11	4,417,849.88	与资产相关
窑炉节能改造项目	577,500.00			45,000.00	532,500.00	与资产相关
3000t/d 陶瓷废水处理项目	1,058,750.00			82,500.00	976,250.00	与资产相关
浴缸生产线改造项目	5,135,176.72			305,059.98	4,830,116.74	与资产相关
卫生陶瓷生产线技术改造项目（重点产业振兴）	1,956,416.48			138,100.02	1,818,316.46	与资产相关
节能循环经济和资源节约重大项目补助项目	9,166,666.59			167,849.91	8,998,816.68	与资产相关
燃煤锅炉整治项目	2,215,333.26			124,000.02	2,091,333.24	与资产相关
惠达云服务平台项目	520,000.00			30,000.00	490,000.00	与资产相关
卫生陶瓷及配套生产线改造项目	372,280.00			9,840.00	362,440.00	与资产相关
唐山市丰南区科学技术局精陶质卫生陶瓷产品产业化项目补助资金	750,000.00			375,000.00	375,000.00	与资产相关
合计	151,170,398.12			5,678,124.66	145,492,273.46	/

其他说明：

适用 不适用

52、其他非流动负债

适用 不适用

53、股本

适用 不适用

单位：元 币种：人民币

	期初余额	本次变动增减（+、-）	期末余额
--	------	-------------	------

		发行 新股	送 股	公积金 转股	其他	小计	
股份 总数	284,151,111.00			85,245,333.00		85,245,333.00	369,396,444.00

其他说明：

2018年4月23日召开的2017年年度股东大会审议通过《关于2017年度利润分配及资本公积金转增股本预案的议案》，本次利润分配及转增股本以截至2017年12月31日公司股份总数284,151,111股为基数，向全体股东每10股派发现金红利3.00元（含税），合计派发现金股利为人民币85,245,333.30元（含税）；同时以资本公积金向全体股东每10股转增3股，共计转增85,245,333股，转增后公司总股份增加至369,396,444股。

54、其他权益工具

(1) 期末发行在外的优先股、永续债等其他金融工具基本情况

适用 不适用

(2) 期末发行在外的优先股、永续债等金融工具变动情况表

适用 不适用

其他权益工具本期增减变动情况、变动原因说明，以及相关会计处理的依据：

适用 不适用

其他说明：

适用 不适用

55、资本公积

适用 不适用

单位：元 币种：人民币

项目	期初余额	本期增加	本期减少	期末余额
资本溢价（股本溢价）	995,515,792.26		85,245,333.00	910,270,459.26
其他资本公积	9,509,194.07			9,509,194.07
合计	1,005,024,986.33		85,245,333.00	919,779,653.33

其他说明，包括本期增减变动情况、变动原因说明：

2018年4月23日召开的2017年年度股东大会审议通过《关于2017年度利润分配及资本公积金转增股本预案的议案》，本次利润分配及转增股本以截至2017年12月31日公司股份总数284,151,111股为基数，向全体股东每10股派发现金红利3.00元（含税），同时以资本公积金向全体股东每10股转增3股，共计转增85,245,333股。

56、库存股

适用 不适用

57、其他综合收益

适用 不适用

58、专项储备

√适用 □不适用

单位：元 币种：人民币

项目	期初余额	本期增加	本期减少	期末余额
安全生产费	10,481,833.81		4,950.00	10,476,883.81
合计	10,481,833.81		4,950.00	10,476,883.81

其他说明，包括本期增减变动情况、变动原因说明：
本报告期由安全生产费中支付专项费用 4,950.00 元。

59、盈余公积

√适用 □不适用

单位：元 币种：人民币

项目	期初余额	本期增加	本期减少	期末余额
法定盈余公积	118,550,908.42			118,550,908.42
任意盈余公积				
储备基金				
企业发展基金				
其他				
合计	118,550,908.42			118,550,908.42

盈余公积说明，包括本期增减变动情况、变动原因说明：
无

60、未分配利润

√适用 □不适用

单位：元 币种：人民币

项目	本期	上期
调整前上期末未分配利润	1,576,927,576.55	1,372,005,618.16
调整期初未分配利润合计数（调增+，调减-）		-34,547.81
调整后期初未分配利润	1,576,927,576.55	1,371,971,070.35
加：本期归属于母公司所有者的净利润	118,390,931.33	108,639,314.47
减：提取法定盈余公积		
提取任意盈余公积		
提取一般风险准备		
应付普通股股利	85,245,333.30	
转作股本的普通股股利		
期末未分配利润	1,610,073,174.58	1,480,610,384.82

调整期初未分配利润明细：

- 1、由于《企业会计准则》及其相关新规定进行追溯调整，影响期初未分配利润 0.00 元。
- 2、由于会计政策变更，影响期初未分配利润 0.00 元。
- 3、由于重大会计差错更正，影响期初未分配利润 0.00 元。
- 4、由于同一控制导致的合并范围变更，影响期初未分配利润 0.00 元。
- 5、其他调整合计影响期初未分配利润 0.00 元。

61、营业收入和营业成本

√适用 □不适用

单位：元 币种：人民币

项目	本期发生额		上期发生额	
	收入	成本	收入	成本
主营业务	1,371,618,824.07	1,000,432,878.88	1,321,343,003.83	973,360,371.15
其他业务	14,210,740.71	6,487,503.51	9,994,436.76	5,822,779.78
合计	1,385,829,564.78	1,006,920,382.39	1,331,337,440.59	979,183,150.93

62、税金及附加

√适用 □不适用

单位：元 币种：人民币

项目	本期发生额	上期发生额
消费税		
营业税		
城市维护建设税	7,191,371.38	6,213,085.70
教育费附加	5,163,420.85	4,450,951.37
资源税	860,457.00	1,011,174.00
房产税	4,407,172.54	4,322,615.77
土地使用税	4,811,265.89	4,879,768.82
车船使用税	35,018.5	39,443.28
印花税	868,542.90	1,202,876.02
环境保护税	232,105.02	0.00
其他	208.93	0.00
合计	23,569,563.01	22,119,914.96

其他说明：

无

63、销售费用

√适用 □不适用

单位：元 币种：人民币

项目	本期发生额	上期发生额
广告宣传费	23,667,542.15	14,188,501.51
展览费	1,258,982.26	3,070,297.17
出口信用保险	1,702,347.06	2,383,773.88
咨询服务费	3,506,318.01	3,462,007.39
办公费	3,764,393.07	2,102,825.42
差旅费	3,157,094.84	4,380,892.00
职工薪酬	35,430,734.12	19,307,656.85
运杂费	33,446,500.71	32,044,124.29
商检、认证费	693,462.86	483,665.38
装修费	1,151,100.49	1,387,524.29
会务费	1,939,481.98	1,869,496.02
安装费	6,759,279.14	423,286.18
电商服务费	6,691,582.57	4,912,741.11
租赁费	1,577,324.14	1,596,354.34
其他费	701,057.91	946,306.38
合计	125,447,201.31	92,559,452.21

其他说明：

无

64、管理费用

√适用 □不适用

单位：元 币种：人民币

项目	本期发生额	上期发生额
职工薪酬	43,377,644.68	19,295,967.14
折旧费	5,838,400.83	5,576,567.08
办公费	2,653,626.28	2,157,749.21
差旅费	570,347.83	446,575.88
交际应酬费	1,745,392.72	1,789,818.57
税金	0.00	24,163.00
保险费	8,510,395.69	9,276,874.04
无形资产摊销	3,234,967.34	3,230,972.22
检测费	779,805.54	540,789.69
咨询费	1,922,144.31	2,121,255.84
环保排污费	390,148.34	521,548.73
商标专利费	223,158.48	446,601.22
技术开发费	38,963,720.60	38,338,949.16
认证费	4,716.82	559,108.52
仓储费	6,558,162.86	7,887,447.23
租赁费	1,065,515.63	0.00
其他费	3,422,440.79	2,081,844.74
合计	119,260,588.74	94,296,232.27

其他说明：

无

65、财务费用

√适用 □不适用

单位：元 币种：人民币

项目	本期发生额	上期发生额
利息支出	6,149,558.35	11,127,425.80
减：利息收入	-709,161.08	-1,750,156.33
汇兑损益	1,748,591.70	5,013,083.49
金融手续费	644,553.80	1,136,337.79
合计	7,833,542.77	15,526,690.75

其他说明：

无

66、资产减值损失

√适用 □不适用

单位：元 币种：人民币

项目	本期发生额	上期发生额
一、坏账损失	2,512,416.42	3,718,753.47

二、存货跌价损失	6,818,287.88	15,912,356.83
三、可供出售金融资产减值损失		
四、持有至到期投资减值损失		
五、长期股权投资减值损失		
六、投资性房地产减值损失		
七、固定资产减值损失		
八、工程物资减值损失		
九、在建工程减值损失		
十、生产性生物资产减值损失		
十一、油气资产减值损失		
十二、无形资产减值损失		
十三、商誉减值损失		
十四、其他		
合计	9,330,704.30	19,631,110.30

其他说明：

无

67、公允价值变动收益

适用 不适用

68、投资收益

适用 不适用

单位：元 币种：人民币

项目	本期发生额	上期发生额
权益法核算的长期股权投资收益	29,535,566.58	21,708,712.07
处置长期股权投资产生的投资收益		
以公允价值计量且其变动计入当期损益的金融资产在持有期间的投资收益		
处置以公允价值计量且其变动计入当期损益的金融资产取得的投资收益		
持有至到期投资在持有期间的投资收益		
可供出售金融资产等取得的投资收益		
处置可供出售金融资产取得的投资收益		
丧失控制权后，剩余股权按公允价值重新计量产生的利得		
理财收益	14,423,505.58	1,031,447.54
合计	43,959,072.16	22,740,159.61

其他说明：

无

69、资产处置收益

√适用 □不适用

单位：元 币种：人民币

项目	本期发生额	上期发生额
固定资产处置收益	207,697.73	0.00
合计	207,697.73	0.00

其他说明：

□适用 √不适用

70、其他收益

√适用 □不适用

单位：元 币种：人民币

项目	本期发生额	上期发生额
政府补助	6,701,067.66	0.00
合计	6,701,067.66	0.00

其他说明：

□适用 √不适用

71、营业外收入

营业外收入情况

√适用 □不适用

单位：元 币种：人民币

项目	本期发生额	上期发生额	计入当期非经常性损益的金额
非流动资产处置利得合计		86,268.60	
其中：固定资产处置利得		86,268.60	
无形资产处置利得			
债务重组利得			
非货币性资产交换利得			
接受捐赠			
政府补助	2,000,000.00	9,145,424.66	2,000,716.89
其他	1,385,799.07	70,330.85	1,385,082.18
合计	3,385,799.07	9,302,024.11	3,385,799.07

计入当期损益的政府补助

√适用 □不适用

单位：元 币种：人民币

补助项目	本期发生金额	上期发生金额	与资产相关/与收益相关
企业上市奖励资金	2,000,000.00	2,000,000.00	与收益相关
精陶质卫生陶瓷产品产业化项目	0.00	1,500,000.00	与收益相关
河北省卫生陶瓷工程技术研究中心绩效评	0.00	400,000.00	与收益相关

估后补助经费			
土地平整费、基础设施补偿款	318,599.94	318,599.95	与资产相关
热风炉替代小锅炉节能项目	861,000.00	861,000.00	与资产相关
高压注浆工程	188,333.34	188,333.35	与资产相关
废水处理工程递延收益	172,249.98	172,249.92	与资产相关
能量系统优化项目	160,745.09	183,213.63	与资产相关
第一分厂卫生陶瓷生产线技术改造项目(能量优化系统)	15,000.00	15,000.00	与资产相关
职工公寓建设项目	815,516.64	815,516.57	与资产相关
卫生陶瓷技术改造项目(能量优化系统)	143,013.01	92,766.66	与资产相关
薄壁轻量化卫生陶瓷产品开发项目(能量优化系统)	58,333.32	86,111.26	与资产相关
一分厂窑炉改造及余热利用项目(能量优化系统)	28,833.36	28,833.43	与资产相关
惠达集团改扩建项目	1,384,500.00	1,384,499.99	与资产相关
墙地砖厂窑炉技术改造项目	60,000.00	60,000.00	与资产相关
锅炉改造项目	34,999.98	34,999.98	与资产相关
卫生陶瓷数字化开发与智能化成型工艺研究项目	49,999.98	49,999.98	与资产相关
窑炉节能技改项目	27,499.98	27,499.98	与资产相关
年产280万件卫生陶瓷生产线项目	82,150.11	83,333.33	与资产相关
窑炉节能改造项目	45,000.00	45,000.00	与资产相关
3000t/d陶瓷废水处理项目	82,500.00	82,500.00	与资产相关
浴缸生产线	305,059.98	305,059.98	与资产相关
卫生陶瓷生产线技术改造项目(重点产业振兴)	138,100.02	138,099.95	与资产相关
节能循环经济和资源节约重大项目补助项目	167,849.91	166,666.68	与资产相关
燃煤锅炉整治项目	124,000.02	64,000.02	与资产相关
惠达云服务平台项目	30,000.00	30,000.00	与资产相关
卫生陶瓷及配套生产线改造项目	9,840.00	9,840.00	与资产相关
其他	0.00	2,300.00	与收益相关
唐山市丰南区科学技术局精陶质卫生陶瓷产品产业化项目补助	375,000.00		与资产相关

资金			
哈尔滨市道外区发展改革局搬迁补偿款	158,943.00		与收益相关
一次性吸纳就业补贴款	29,000.00		与收益相关
大中型工业企业研发经费投入补助	200,000.00		与收益相关
中央外经贸发展专项资金	30,000.00		与收益相关
唐山市质量技术监督局政府质量奖	100,000.00		与收益相关
2018年河北省专利资助金	5,000.00		与收益相关
河北省质量技术监督局政府质量奖	500,000.00		与收益相关
合计	8,701,067.66	9,145,424.66	/

其他说明：

适用 不适用

72、营业外支出

适用 不适用

单位：元 币种：人民币

项目	本期发生额	上期发生额	计入当期非经常性损益的金额
非流动资产处置损失合计			
其中：固定资产处置损失			
无形资产处置损失			
债务重组损失			
非货币性资产交换损失			
对外捐赠	10,000.00		10,000.00
其他	20,047.08	124,120.68	20,047.08
合计	30,047.08	124,120.68	30,047.08

其他说明：

无

73、所得税费用

(1) 所得税费用表

适用 不适用

单位：元 币种：人民币

项目	本期发生额	上期发生额
当期所得税费用	16,826,569.63	19,214,769.26
递延所得税费用	1,060,237.67	921,780.72
合计	17,886,807.30	20,136,549.98

(2) 会计利润与所得税费用调整过程:

√适用 □不适用

单位:元 币种:人民币

项目	本期发生额
利润总额	147,691,171.80
按法定/适用税率计算的所得税费用	22,153,675.77
子公司适用不同税率的影响	3,924,206.86
调整以前期间所得税的影响	
非应税收入的影响	
不可抵扣的成本、费用和损失的影响	-686,240.76
使用前期未确认递延所得税资产的可抵扣亏损的影响	-127,903.86
本期未确认递延所得税资产的可抵扣暂时性差异或可抵扣亏损的影响	-475,922.17
联营企业的投资收益	-4,430,334.99
按税法规定加计扣除的影响	-2,470,673.55
所得税费用	17,886,807.30

其他说明:

□适用 √不适用

74、其他综合收益

□适用 √不适用

75、现金流量表项目

(1). 收到的其他与经营活动有关的现金:

√适用 □不适用

单位:元 币种:人民币

项目	本期发生额	上期发生额
利息收入	709,161.08	1,750,156.33
往来款	9,053,220.14	2,753,679.57
补贴收入	3,022,943.00	3,902,300.00
赔款及违约金收入	297,421.93	254,044.43
其他	6,020,031.33	3,834,368.50
合计	19,102,777.48	12,494,548.83

收到的其他与经营活动有关的现金说明:

无

(2). 支付的其他与经营活动有关的现金:

√适用 □不适用

单位:元 币种:人民币

项目	本期发生额	上期发生额
广告费	23,667,542.15	14,188,501.51
展览费	1,258,982.26	3,070,297.17

保险费	10,214,381.19	12,949,110.42
差旅费	3,727,442.67	4,827,467.88
运杂费	33,446,500.71	33,216,008.46
商检、认证费	1,806,452.95	483,665.38
办公费	6,418,039.15	4,260,574.63
装修费	1,151,100.49	1,387,524.29
电商服务费	6,579,441.92	4,912,741.11
租赁费	2,642,839.77	1,596,354.34
招待费	1,745,392.72	1,789,818.57
咨询费	5,428,462.32	1,871,439.03
环保排污费	390,148.34	521,548.73
商标专利费	223,158.48	446,601.22
仓储费	6,558,162.86	7,887,447.23
往来款	20,775,578.04	4,064,506.81
手续费	658,744.34	1,136,337.79
安装费	6,759,279.14	0.00
其他费用	4,982,002.47	10,563,414.44
合计	138,433,651.97	109,173,359.01

支付的其他与经营活动有关的现金说明：

无

(3). 收到的其他与投资活动有关的现金

适用 不适用

(4). 支付的其他与投资活动有关的现金

适用 不适用

(5). 收到的其他与筹资活动有关的现金

适用 不适用

(6). 支付的其他与筹资活动有关的现金

适用 不适用

76、现金流量表补充资料

(1) 现金流量表补充资料

适用 不适用

单位：元 币种：人民币

补充资料	本期金额	上期金额
1. 将净利润调节为经营活动现金流量：		
净利润	129,804,364.50	119,802,402.23
加：资产减值准备	9,330,704.30	8,959,103.49

固定资产折旧、油气资产折耗、生产性生物资产折旧	47,140,320.20	46,272,476.61
无形资产摊销	2,953,700.38	3,149,935.80
长期待摊费用摊销	5,248,356.83	4,322,472.79
处置固定资产、无形资产和其他长期资产的损失(收益以“-”号填列)	-207,697.73	-86,268.60
固定资产报废损失(收益以“-”号填列)		
公允价值变动损失(收益以“-”号填列)		
财务费用(收益以“-”号填列)	6,149,558.35	10,908,717.48
投资损失(收益以“-”号填列)	-43,959,072.16	-22,740,159.61
递延所得税资产减少(增加以“-”号填列)	1,037,922.57	368,249.59
递延所得税负债增加(减少以“-”号填列)		
存货的减少(增加以“-”号填列)	-3,803,966.83	1,311,437.32
经营性应收项目的减少(增加以“-”号填列)	-139,258,799.66	-68,122,435.37
经营性应付项目的增加(减少以“-”号填列)	-93,208,019.35	22,424,403.90
其他	1,748,591.70	1,657,278.04
经营活动产生的现金流量净额	-77,024,036.90	128,227,613.67
2. 不涉及现金收支的重大投资和筹资活动:		
债务转为资本		
一年内到期的可转换公司债券		
融资租入固定资产		
3. 现金及现金等价物净变动情况:		
现金的期末余额	294,305,889.73	1,003,409,765.42
减: 现金的期初余额	244,888,608.52	314,765,484.13
加: 现金等价物的期末余额		
减: 现金等价物的期初余额		
现金及现金等价物净增加额	49,417,281.21	688,644,281.29

(2) 本期支付的取得子公司的现金净额

□适用 √不适用

(3) 本期收到的处置子公司的现金净额

□适用 √不适用

(4) 现金和现金等价物的构成

√适用 □不适用

单位: 元 币种: 人民币

项目	期末余额	期初余额
一、现金	294,305,889.73	244,888,608.52

其中：库存现金	1,511,687.56	286,230.74
可随时用于支付的银行存款	289,123,746.94	240,706,136.72
可随时用于支付的其他货币资金	3,670,455.23	3,896,241.06
可用于支付的存放中央银行款项		
存放同业款项		
拆放同业款项		
二、现金等价物		
其中：三个月内到期的债券投资		
三、期末现金及现金等价物余额	294,305,889.73	244,888,608.52
其中：母公司或集团内子公司使用受限制的现金和现金等价物		

其他说明：

适用 不适用

77、所有者权益变动表项目注释

说明对上年期末余额进行调整的“其他”项目名称及调整金额等事项：

适用 不适用

78、所有权或使用权受到限制的资产

适用 不适用

79、外币货币性项目

(1) 外币货币性项目：

适用 不适用

单位：元

项目	期末外币余额	折算汇率	期末折算人民币余额
货币资金			41,290,960.66
其中：美元	5,542,669.09	6.6166	36,673,624.31
欧元	506,546.32	7.6515	3,875,839.17
港币	879,489.00	0.8431	741,497.18
人民币			
人民币			
应收账款			106,754,550.84
其中：美元	16,018,906.59	6.6166	105,990,697.36
欧元	6,983.03	7.6515	53,430.65
港币	842,631.75	0.8431	710,422.83
人民币			
人民币			
长期借款			
其中：美元			

欧元			
港币			
人民币			
人民币			
外币核算-XXX			
人民币			
人民币			

其他说明：

无

(2). 境外经营实体说明，包括对于重要的境外经营实体，应披露其境外主要经营地、记账本位币及选择依据，记账本位币发生变化的还应披露原因。

适用 不适用

80、套期

适用 不适用

81、政府补助

1. 政府补助基本情况

适用 不适用

单位：元 币种：人民币

种类	金额	列报项目	计入当期损益的金额
企业上市奖励资金	2,000,000.00	营业外收入	2,000,000.00
土地平整费、基础设施补偿款	318,599.94	递延收益	318,599.94
热风炉改造项目	861,000.00	递延收益	861,000.00
高压注浆工程	188,333.34	递延收益	188,333.34
废水处理工程	172,249.98	递延收益	172,249.98
能量系统优化项目	160,745.09	递延收益	160,745.09
一分厂卫生陶瓷生产线改造项目	15,000.00	递延收益	15,000.00
职工公寓建设项目	815,516.64	递延收益	815,516.64
卫生陶瓷及包装厂技术改造项目	143,013.01	递延收益	143,013.01
薄壁轻量化卫生陶瓷产品开发项目	58,333.32	递延收益	58,333.32
一分厂窑炉改造及余热利用项目	28,833.36	递延收益	28,833.36
惠达集团改扩建项目	1,384,500.00	递延收益	1,384,500.00
年产450万平米内墙砖项目	60,000.00	递延收益	60,000.00
锅炉改造项目	34,999.98	递延收益	34,999.98
卫生陶瓷数字化开发与智能化成型工艺研究项目	49,999.98	递延收益	49,999.98
惠群窑炉节能技改项目	27,499.98	递延收益	27,499.98

年产 280 万件卫生陶瓷生产线项目	82,150.11	递延收益	82,150.11
窑炉节能改造项目	45,000.00	递延收益	45,000.00
3000t/d 陶瓷废水处理项目	82,500.00	递延收益	82,500.00
浴缸生产线改造项目	305,059.98	递延收益	305,059.98
卫生陶瓷生产线技术改造项目(重点产业振兴)	138,100.02	递延收益	138,100.02
节能循环经济和资源节约重大项目补助项目	167,849.91	递延收益	167,849.91
燃煤锅炉整治项目	124,000.02	递延收益	124,000.02
惠达云服务平台项目	30,000.00	递延收益	30,000.00
卫生陶瓷及配套生产线改造项目	9,840.00	递延收益	9,840.00
唐山市丰南区科学技术局精陶质卫生陶瓷产品产业化项目补助资金	375,000.00	递延收益	375,000.00
哈尔滨市道外区发展改革局搬迁补偿款	158,943.00	其他收益	158,943.00
一次性吸纳就业补贴款	29,000.00	其他收益	29,000.00
大中型工业企业研发经费投入补助	200,000.00	其他收益	200,000.00
中央外经贸发展专项资金	30,000.00	其他收益	30,000.00
山市质量技术监督局政府质量奖	100,000.00	其他收益	100,000.00
2018 年河北省专利资助金	5,000.00	其他收益	5,000.00
河北省质量技术监督局政府质量奖	500,000.00	其他收益	500,000.00
合计	8,701,067.66		8,701,067.66

2. 政府补助退回情况

适用 不适用

其他说明

无

82、其他

适用 不适用

八、合并范围的变更

1、非同一控制下企业合并

适用 不适用

2、同一控制下企业合并

适用 不适用

3、反向购买

适用 不适用

4、 处置子公司

是否存在单次处置对子公司投资即丧失控制权的情形

适用 不适用

其他说明：

适用 不适用

是否存在通过多次交易分步处置对子公司投资且在本期丧失控制权的情形

适用 不适用

5、 其他原因的合并范围变动

说明其他原因导致的合并范围变动（如，新设子公司、清算子公司等）及其相关情况：

适用 不适用

2018 年 1 月，惠达卫浴与自然人黄世平共同设立永乐惠达卫浴(深圳)有限公司,注册资本 500.00 万元，统一社会信用代码 91440300MA5EYXBX47，法定代表人张印宽，惠达卫浴持股比例为 80%，黄世平持股比例为 20%。

2018 年 3 月，惠达卫浴投资设立全资子公司永乐惠达卫浴（重庆）有限公司，注册资本 500 万元,统一社会信用代码 91500226MA5YT4KP87,法定代表人毕首杰,惠达卫浴持股比例为 100%。

2018 年 4 月，惠达卫浴投资设立全资子公司惠达智能家居（重庆）有限公司，目前注册资本 15157.016601 万元，统一社会信用代码 91500226MA5YUUYB9A，法定代表人为王彦庆，惠达卫浴持股比例为 100%。

2018 年 5 月，惠达卫浴与王惠文等 33 个自然人共同设立惠达住宅工业设备（唐山）有限公司，注册资本 4000 万元，统一社会信用代码 91130200MA0CCW7H40，法定代表人王彦庆，惠达卫浴持股比例为 41%；依据惠达住工公司章程规定，惠达卫浴股份有限公司有权决定惠达住工的财务和经营决策，有权任免董事会多数成员，构成实际控制，因此将惠达住宅工业设备（唐山）有限公司纳入合并范围。

6、 其他

适用 不适用

九、在其他主体中的权益

1、在子公司中的权益

(1). 企业集团的构成

√适用 □不适用

子公司名称	主要经营地	注册地	业务性质	持股比例(%)		取得方式
				直接	间接	
唐山惠联建筑陶瓷有限公司	唐山	唐山	生产销售	100.00		投资设立
唐山艾尔斯卫浴有限公司	唐山	唐山	生产销售	100.00		投资设立
唐山惠米智能家居科技有限公司	唐山	唐山	生产销售	60.00		投资设立
唐山市丰南区惠达油品有限公司	唐山	唐山	销售	90.00		投资设立
唐山市丰南区惠达建筑工程有限公司	唐山	唐山	建筑	100.00		投资设立
北京惠达世研网络科技有限公司	北京	北京	服务	55.00		投资设立
唐山惠达陶瓷集团时尚家具有限公司	唐山	唐山	生产销售	60.00		投资设立
唐山惠达(集团)洁具有限公司	唐山	唐山	生产销售	60.00		投资设立
永乐惠达卫浴(北京)有限公司	北京	北京	销售	100.00		投资设立
永乐惠达卫浴(深圳)有限公司	深圳	深圳	销售	80.00		投资设立
永乐惠达卫浴(重庆)有限公司	重庆	重庆	销售	100.00		投资设立
惠达住宅工业设备(唐山)有限公司	唐山	唐山	生产销售	41.00		投资设立
惠达智能家居(重庆)有限公司	重庆	重庆	生产销售	100.00		投资设立

在子公司的持股比例不同于表决权比例的说明:

无

持有半数或以下表决权但仍控制被投资单位、以及持有半数以上表决权但不控制被投资单位的依据:

依据惠达住工公司章程第四章第十四条规定, 董事会由五名董事组成, 其中惠达卫浴股份有限公司委派四名, 其他方共同委派一名。董事会董事长由惠达卫浴股份有限公司委派。

对于纳入合并范围的重要的结构化主体, 控制的依据:

无

确定公司是代理人还是委托人的依据:

无

其他说明:

无

(2). 重要的非全资子公司

√适用 □不适用

单位:元 币种:人民币

子公司名称	少数股东持股比例 (%)	本期归属于少数股东的损益	本期向少数股东宣告分派的股利	期末少数股东权益余额
唐山惠达陶瓷集团时尚家具有限公司	40.00%	6,155,185.23	16,000,000.00	73,382,082.81
唐山惠达(集团)洁具有限公司	40.00%	5,746,999.56	12,000,000.00	53,333,789.11

子公司少数股东的持股比例不同于表决权比例的说明:

□适用 √不适用

其他说明:

□适用 √不适用

(3). 重要非全资子公司的主要财务信息

√适用 □不适用

单位:元 币种:人民币

子公司名称	期末余额						期初余额					
	流动资产	非流动资产	资产合计	流动负债	非流动负债	负债合计	流动资产	非流动资产	资产合计	流动负债	非流动负债	负债合计
唐山惠达陶瓷集团时尚家具有限公司	52,697,441.09	154,834,091.67	207,531,532.76	24,076,325.75		24,076,325.75	83,364,622.54	160,267,504.85	243,632,127.39	35,564,883.44		35,564,883.44
唐山惠达(集团)洁具有限公司	81,654,489.47	134,476,547.61	216,131,037.08	82,796,564.29		82,796,564.29	88,077,636.98	137,984,555.14	226,062,192.12	77,095,218.24		77,095,218.24

子公司名称	本期发生额				上期发生额			
	营业收入	净利润	综合收益总额	经营活动现金流量	营业收入	净利润	综合收益总额	经营活动现金流量
唐山惠达陶瓷集团时尚家具有限公司	115,259,376.98	15,387,963.06	15,387,963.06	39,601,202.34	117,206,471.55	17,720,436.56	17,720,436.56	9,361,617.40
唐山惠达(集团)洁具有限公司	178,331,949.42	14,367,498.91	14,367,498.91	32,170,872.89	173,001,389.28	11,931,809.88	11,931,809.88	7,903,590.22

其他说明:
无

(4). 使用企业集团资产和清偿企业集团债务的重大限制:

□适用 √不适用

(5). 向纳入合并财务报表范围的结构化主体提供的财务支持或其他支持:

□适用 √不适用

其他说明:

□适用 √不适用

2、在子公司的所有者权益份额发生变化且仍控制子公司的交易

□适用 √不适用

3、在合营企业或联营企业中的权益

√适用 □不适用

(1). 重要的合营企业或联营企业

√适用 □不适用

单位:元 币种:人民币

合营企业或联营企业名称	主要经营地	注册地	业务性质	持股比例(%)		对合营企业或联营企业投资的会计处理方法
				直接	间接	
唐山达丰焦化有限公司	唐山	唐山	焦炭、焦油、硫磺、硫铵、粗苯、煤气销售	40.00		权益法

在合营企业或联营企业的持股比例不同于表决权比例的说明:

无

持有 20%以下表决权但具有重大影响,或者持有 20%或以上表决权但不具有重大影响的依据:

无

(2). 重要合营企业的主要财务信息

□适用 √不适用

(3). 重要联营企业的主要财务信息

√适用 □不适用

单位:元 币种:人民币

	期末余额/ 本期发生额		期初余额/ 上期发生额	
	唐山达丰焦化有限公司	XX 公司	唐山达丰焦化有限公司	XX 公司
流动资产	999,868,255.32		888,655,762.82	
非流动资产	913,603,126.30		906,852,185.20	
资产合计	1,913,471,381.62		1,795,507,948.02	
流动负债	701,871,954.02		656,593,117.74	
非流动负债				
负债合计	701,871,954.02		656,593,117.74	

少数股东权益			
归属于母公司股东权益			
按持股比例计算的净资产 份额	484,639,771.04		455,516,872.11
调整事项			
--商誉			
--内部交易未实现利润			
--其他			
对联营企业权益投资的账 面价值	484,639,771.04		455,516,872.11
存在公开报价的联营企业 权益投资的公允价值			
营业收入	1,873,719,152.66		1,546,426,449.96
净利润	72,807,247.35		53,629,219.20
终止经营的净利润			
其他综合收益			
综合收益总额			
本年度收到的来自联营企 业的股利			

其他说明

无

(4). 不重要的合营企业和联营企业的汇总财务信息

适用 不适用

单位：元 币种：人民币

	期末余额/ 本期发生额	期初余额/ 上期发生额
合营企业：		
投资账面价值合计		
下列各项按持股比例计算的 合计数		
--净利润		
--其他综合收益		
--综合收益总额		
联营企业：		
投资账面价值合计	5,045,025.35	4,872,357.70
下列各项按持股比例计算的 合计数		
--净利润	412,667.65	-244,375.61
--其他综合收益		
--综合收益总额	412,667.65	-244,375.61

其他说明

无

(5). 合营企业或联营企业向本公司转移资金的能力存在重大限制的说明:

适用 不适用

(6). 合营企业或联营企业发生的超额亏损

适用 不适用

(7). 与合营企业投资相关的未确认承诺

适用 不适用

(8). 与合营企业或联营企业投资相关的或有负债

适用 不适用

4、重要的共同经营

适用 不适用

5、在未纳入合并财务报表范围的结构化主体中的权益

未纳入合并财务报表范围的结构化主体的相关说明:

适用 不适用

6、其他

适用 不适用

十、与金融工具相关的风险

适用 不适用

本公司的主要金融工具，除衍生工具外，包括银行借款、其他计息借款等。这些金融工具的主要目的在于为本公司的运营融资。本公司具有多种因经营而直接产生的其他金融资产和负债，如应收账款和应付账款等。

本公司的金融工具导致的主要风险是信用风险、流动风险及市场风险。

1. 金融资产:

金融资产项目	期末余额	期初余额
货币资金	294,305,889.73	245,075,797.34
应收票据	42,708,131.33	45,297,690.31
应收账款	553,838,522.23	411,370,786.43
其他应收款	10,108,653.27	4,529,826.83
其他流动资产	496,148,739.45	780,000,000.00
可供出售的金融资产	3,387,000.00	1,250,000.00

2. 金融负债:

金融负债项目	期末余额	期初余额
短期借款	270,000,000.00	220,000,000.00
应付票据	22,946,220.25	0.00

应付账款	290,103,676.26	302,275,554.92
应付股利	1,000,000.00	0.00
其他应付款	44,208,107.38	49,421,139.97

(一) 信用风险

本公司仅与经认可的、信誉良好的第三方进行交易。按照本公司的政策，需对所有要求采用信用方式进行交易的客户进行信用审核。另外，本公司对应收账款余额进行持续监控，以确保本公司不致面临重大坏账风险。对于未采用相关经营单位的记账本位币结算的交易，除非本公司信用控制部门特别批准，否则本公司不提供信用交易条件。

本公司其他金融资产包括货币资金、可供出售的金融资产、其他应收款及某些衍生工具，这些金融资产的信用风险源自交易对手违约，最大风险敞口等于这些工具的账面金额。

由于本公司仅与经认可的且信誉良好的第三方进行交易，所以无需担保物。信用风险集中按照客户、地理区域和行业进行管理。由于本公司的应收账款客户群广泛地分散于不同的部门和地理区域中，因此在本公司内部不存在重大信用风险集中。本公司对应收账款余额未持有任何担保物或其他信用增级。

本公司因应收账款和其他应收款产生的信用风险敞口的量化数据，参见本报告七、5和本报告七、9。

本公司没有发生减值的金融资产的期限分析如下

项目	期末余额				
	合计	未逾期且未减值	逾期		
			1年以内	1-2年	2年以上
应收票据	42,708,131.33	42,708,131.33			
应收账款	553,838,522.23	553,838,522.23			
其他应收款	10,108,653.27	10,108,653.27			
其他流动资产	496,148,739.45	496,148,739.45			
可供出售金融资产	3,387,000.00	3,387,000.00			

接上表：

项目	期初余额				
	合计	未逾期且未减值	逾期		
			1年以内	1-2年	2年以上
应收票据	45,297,690.31	45,297,690.31			
应收账款	411,370,786.43	411,370,786.43			
其他应收款	4,529,826.83	4,529,826.83			
其他流动资产	780,000,000.00	780,000,000.00			
可供出售金融资产	1,250,000.00	1,250,000.00			

(二) 流动风险

本公司采用循环流动性计划工具管理资金短缺风险。该工具既考虑其金融工具的到期日，也考虑本公司运营产生的预计现金流量。

本公司的目标是运用银行借款、其他计息借款等多种融资手段以保持融资的持续性与灵活性的平衡。

(三) 市场风险

市场风险，是指金融工具的公允价值或未来现金流量因市场价格变动而发生波动的风险。市场风险主要包括利率风险、外汇风险和其他价格风险，如权益工具投资价格风险。

1. 利率风险

本公司无以浮动利率计息的负债。

2. 汇率风险

本公司面临的外汇变动风险主要与本公司的经营活动(当收支以不同于本公司记账本位币的外币结算时)及其境外子公司的净投资有关。

本公司面临交易性的汇率风险。此类风险由于经营单位以其记账本位币以外的货币进行的销售或采购所致。本公司部分销售额是以发生销售的经营单位的记账本位币以外的货币计价的，而成本全部以经营单位的记账本位币计价。

3. 权益工具投资价格风险

权益工具投资价格风险，是指权益性证券的公允价值因股票指数水平和个别证券价值的变化而降低的风险。

本公司无权益性证券。

十一、 公允价值的披露

1、 以公允价值计量的资产和负债的期末公允价值

适用 不适用

2、 持续和非持续第一层次公允价值计量项目市价的确定依据

适用 不适用

3、 持续和非持续第二层次公允价值计量项目，采用的估值技术和重要参数的定性及定量信息

适用 不适用

4、 持续和非持续第三层次公允价值计量项目，采用的估值技术和重要参数的定性及定量信息

适用 不适用

5、 持续的第三层次公允价值计量项目，期初与期末账面价值间的调节信息及不可观察参数敏感性分析

适用 不适用

6、 持续的公允价值计量项目，本期内发生各层级之间转换的，转换的原因及确定转换时点的政策

适用 不适用

7、 本期内发生的估值技术变更及变更原因

适用 不适用

8、 不以公允价值计量的金融资产和金融负债的公允价值情况

适用 不适用

9、其他

□适用 √不适用

十二、关联方及关联交易**1、本企业的母公司情况**

□适用 √不适用

2、本企业的子公司情况

本企业子公司的情况详见附注

√适用 □不适用

本公司子公司的情况详见本报告九、在其他主体中的权益 1.（1）企业集团的构成。

3、本企业合营和联营企业情况

本企业重要的合营或联营企业详见附注

√适用 □不适用

本公司子公司的情况详见本报告九、在其他主体中的权益 3.（1）重要的合营企业或联营企业。

本期与本公司发生关联方交易，或前期与本公司发生关联方交易形成余额的其他合营或联营企业情况如下

√适用 □不适用

合营或联营企业名称	与本企业关系
唐山达丰焦化有限公司	联营
唐山市冀东天然气集输有限公司	联营
HUIDA SANITARY WARE (M) SDN, BHD	联营

其他说明

□适用 √不适用

4、其他关联方情况

√适用 □不适用

其他关联方名称	其他关联方与本企业关系
唐山贺祥机电股份有限公司	其他
唐山市丰南区宜家木业有限公司	其他
王贵志	其他
唐山贺祥铝业有限公司	其他
赵祥启	其他
唐山市丰南区鼎立投资有限公司	参股股东
唐山市丰南区庆伟投资有限公司	参股股东
唐山市丰南区助达投资有限公司	关联人（与公司同一董事长）
唐山市丰南区伟业投资有限公司	关联人（与公司同一董事长）
通路宝（厦门）网络有限公司	其他
叮叮当当（厦门）网络有限公司	其他
唐山碧达房地产开发有限公司	其他
HUIDA SANITARY WARE (M) SDN. BHD.	其他
上海荣泰健康科技股份有限公司	其他
辽宁曙光农牧集团有限公司	其他

广州技诺智能设备有限公司	其他
江苏飞船股份有限公司	其他
苏州凯恩资本管理股份有限公司	其他
辽宁田园实业有限公司	其他
曲靖众一精细化工股份有限公司	其他
丹东医创药业有限责任公司	其他
康乃尔化学工业股份有限公司	其他
北京大成律师事务所	其他
河南中孚实业股份有限公司	其他
中国建材集体有限公司	其他
保变电气股份有限公司	其他
东旭光电科技股份有限公司	其他
博深工具股份有限公司	其他
长生生物科技股份有限公司	其他
广东华商（龙岗）律师事务所	其他
董事、监事和高级管理人员及与其关系密切的家庭成员	其他
唐山市丰南区黄各庄镇农村经济经营管理站	参股股东
过去十二个月内，曾任公司董事、监事、高级管理人员及与其关系密切的家庭成员	其他

其他说明

无

其他说明

无

5、关联交易情况

(1). 购销商品、提供和接受劳务的关联交易

采购商品/接受劳务情况表

√适用 □不适用

单位：元 币种：人民币

关联方	关联交易内容	本期发生额	上期发生额
唐山贺祥机电股份有限公司	机器设备	4,769,190.26	2,882,186.60
唐山市丰南区宜家木业有限公司	浴室柜、木箱	11,474,974.28	11,572,579.61
唐山达丰焦化有限公司	煤气	19,205,798.09	20,731,558.10
唐山贺祥铝业有限责任公司	原材料	7,506,528.62	4,805,568.00
唐山市冀东天然气集输有限公司	天然气	3,050,818.77	3,508,000.58
合计		46,007,310.02	43,499,892.89

出售商品/提供劳务情况表

√适用 □不适用

单位：元 币种：人民币

关联方	关联交易内容	本期发生额	上期发生额
唐山达丰焦化有限公司	成品油	63,480.66	59,634.93
唐山达丰焦化有限公司	原煤	884,633.33	0.00
唐山市丰南区宜家木业有限公司	包装纸箱	418,369.18	0.00
唐山市丰南区宜家木业有限公司	卫生洁具	192,284.93	0.00
唐山市丰南区宜家木业有限公司	成品油	36,607.39	13,086.88
唐山市丰南区宜家木业有限公司	密度板	2,302.76	0.00
唐山贺祥机电股份有限公司	卫生洁具	22,087.36	1,474,101.12
唐山贺祥铝业有限公司	卫生洁具	24,890.17	0.00
HUIDA SANITARY WARE (M) SDN, BHD.	卫生洁具	18,657,120.53	5,651,013.50
合计		20,301,776.31	7,197,836.43

购销商品、提供和接受劳务的关联交易说明

适用 不适用

(2). 关联受托管理/承包及委托管理/出包情况

本公司受托管理/承包情况表:

适用 不适用

关联托管/承包情况说明

适用 不适用

本公司委托管理/出包情况表:

适用 不适用

关联管理/出包情况说明

适用 不适用

(3). 关联租赁情况

本公司作为出租方:

适用 不适用

本公司作为承租方:

适用 不适用

关联租赁情况说明

适用 不适用

(4). 关联担保情况

本公司作为担保方

适用 不适用

本公司作为被担保方

适用 不适用

关联担保情况说明

适用 不适用

(5). 关联方资金拆借

□适用 √不适用

(6). 关联方资产转让、债务重组情况

□适用 √不适用

(7). 关键管理人员报酬

√适用 □不适用

单位：万元 币种：人民币

项目	本期发生额	上期发生额
关键管理人员报酬	522.92	487.78

(8). 其他关联交易

□适用 √不适用

6、关联方应收应付款项

(1). 应收项目

√适用 □不适用

单位：元 币种：人民币

项目名称	关联方	期末余额		期初余额	
		账面余额	坏账准备	账面余额	坏账准备
应收账款	唐山市丰南区宜家木业有限公司	52,368.70	1,571.06	2,395.74	71.87
应收账款	唐山达丰焦化有限公司	21,780.48	653.41		
应收账款	HUIDA SANITARY WARE (M) SDN, BHD.	21,284,276.03	638,528.28	9,063,358.92	271,900.77

(2). 应付项目

√适用 □不适用

单位：元 币种：人民币

项目名称	关联方	期末账面余额	期初账面余额
应付账款	唐山贺祥机电股份有限公司	-2,919,507.26	1,656,056.36
应付账款	唐山市丰南区宜家木业有限公司	3,349,512.76	4,757,299.46
应付账款	唐山达丰焦化有限公司	2,604,957.19	422,217.79
应付账款	唐山贺祥铝业有限公司	2,966,955.03	5,389,698.48
应付账款	唐山市冀东天然气集输有限公司	94,103.85	256,560.26

7、关联方承诺

□适用 √不适用

8、其他

□适用 √不适用

十三、 股份支付

1、 股份支付总体情况

适用 不适用

2、 以权益结算的股份支付情况

适用 不适用

3、 以现金结算的股份支付情况

适用 不适用

4、 股份支付的修改、终止情况

适用 不适用

5、 其他

适用 不适用

十四、 承诺及或有事项

1、 重要承诺事项

适用 不适用

2、 或有事项

(1). 资产负债表日存在的重要或有事项

适用 不适用

(2). 公司没有需要披露的重要或有事项，也应予以说明：

适用 不适用

3、 其他

适用 不适用

十五、 资产负债表日后事项

1、 重要的非调整事项

适用 不适用

2、 利润分配情况

适用 不适用

3、 销售退回

适用 不适用

4、 其他资产负债表日后事项说明

适用 不适用

十六、 其他重要事项

1、 前期会计差错更正

(1). 追溯重述法

适用 不适用

(2). 未来适用法

适用 不适用

2、 债务重组

适用 不适用

3、 资产置换

(1). 非货币性资产交换

适用 不适用

(2). 其他资产置换

适用 不适用

4、 年金计划

适用 不适用

5、 终止经营

适用 不适用

6、 分部信息

(1). 报告分部的确定依据与会计政策:

适用 不适用

(2). 报告分部的财务信息

适用 不适用

(3). 公司无报告分部的，或者不能披露各报告分部的资产总额和负债总额的，应说明原因

适用 不适用

根据本公司内部组织结构、管理要求及内部报告制度为依据，本公司的经营及策略均以一个整体运行，向主要营运决策者提供的财务资料并无载有各项经营活动的损益资料。因此，管理层认为本公司仅有一个经营分部，本公司无需编制分部报告。

(4). 其他说明:

适用 不适用

7、 其他对投资者决策有影响的重要交易和事项

适用 不适用

8、 其他

适用 不适用

十七、 母公司财务报表主要项目注释

1、 应收账款

(1). 应收账款分类披露:

√适用 □不适用

单位：元 币种：人民币

种类	期末余额					期初余额				
	账面余额		坏账准备		账面价值	账面余额		坏账准备		账面价值
	金额	比例 (%)	金额	计提比例 (%)		金额	比例 (%)	金额	计提比例 (%)	
单项金额重大并单独计提坏账准备的应收账款	51,966,941.96	9.75			51,966,941.96	66,083,963.37	14.89			66,083,963.37
按信用风险特征组合计提坏账准备的应收账款	507,644,174.19	90.25	26,351,348.18	5.48	481,292,826.01	377,635,739.23	85.11	24,819,370.21	6.57	352,816,369.02
单项金额不重大但单独计提坏账准备的应收账款	0.00				0.00					
合计	559,611,116.15	/	26,351,348.18	/	533,259,767.97	443,719,702.60	/	24,819,370.21	/	418,900,332.39

期末单项金额重大并单项计提坏账准备的应收账款:

√适用□不适用

单位：元 币种：人民币

应收账款（按单位）	期末余额			
	应收账款	坏账准备	计提比例	计提理由
永乐惠达卫浴(北京)有限公司	30,514,777.50			关联方无坏账风险
北京惠达世研网络科技有限责任公司	15,908,649.11			关联方无坏账风险
唐山艾尔斯卫浴有限公司	43,411.10			关联方无坏账风险

永乐惠达卫浴(深圳)有限公司	5,358,774.75			关联方无坏账风险
天津惠达世研家居有限公司	141,329.50			关联方无坏账风险
合计	51,966,941.96		/	/

组合中，按账龄分析法计提坏账准备的应收账款：

适用 不适用

单位：元 币种：人民币

账龄	期末余额		
	应收账款	坏账准备	计提比例
1 年以内			
其中：1 年以内分项			
1 年以内	470,214,627.11	14,106,438.81	3%
1 年以内小计	470,214,627.11	14,106,438.81	3%
1 至 2 年	21,413,685.72	2,141,368.57	10%
2 至 3 年	6,102,207.87	1,830,662.36	30%
3 年以上			
3 至 4 年	2,681,455.43	1,340,727.72	50%
4 至 5 年	1,500,236.71	1,200,189.37	80%
5 年以上	5,731,961.35	5,731,961.35	100%
合计	507,644,174.19	26,351,348.18	

确定该组合依据的说明：

无

组合中，采用余额百分比法计提坏账准备的应收账款：

适用 不适用

组合中，采用其他方法计提坏账准备的应收账款：

适用 不适用

(2). 本期计提、收回或转回的坏账准备情况：

本期计提坏账准备金额 4,480,936.15 元；本期收回或转回坏账准备金额 0.00 元。

其中本期坏账准备收回或转回金额重要的：

适用 不适用

(3). 本期实际核销的应收账款情况

适用 不适用

单位：元 币种：人民币

项目	核销金额
实际核销的应收账款	2,948,958.18

其中重要的应收账款核销情况

适用 不适用

单位：元 币种：人民币

单位名称	应收账款性质	核销金额	核销原因	履行的核销程序	款项是否由关联交易产生
河北太行国宾馆	货款	1,435,886.04	款项已确认无法收回	河北瑞祥税务师事务所已出具鉴证报告	否
合计	/	1,435,886.04	/	/	/

应收账款核销说明：

适用 不适用

详见本报告七.合并财务报表注释 5.应收账款(3).本期核销的应收账款情况。

(4). 按欠款方归集的期末余额前五名的应收账款情况：

适用 不适用

单位名称	应收账款金额	占应收账款总额的比例 (%)	坏账准备金额
客户 1	156,988,366.77	28.05	4,709,651.00
客户 2	21,284,276.03	3.80	638,528.28
客户 3	14,794,864.50	2.64	443,845.94
客户 4	14,276,831.46	2.55	428,304.94
客户 5	12,324,608.40	2.20	369,738.25
合计	219,668,947.16	39.24	6,590,068.41

(5). 因金融资产转移而终止确认的应收账款：

适用 不适用

(6). 转移应收账款且继续涉入形成的资产、负债金额:

□适用 √不适用

其他说明:

□适用 √不适用

2、其他应收款

(1). 其他应收款分类披露:

√适用 □不适用

单位: 元 币种: 人民币

类别	期末余额					期初余额				
	账面余额		坏账准备		账面价值	账面余额		坏账准备		账面价值
	金额	比例(%)	金额	计提比例(%)		金额	比例(%)	金额	计提比例(%)	
单项金额重大并单独计提坏账准备的其他应收款	10,000,000.00	56.92			10,000,000.00	10,000,000.00	63.49			10,000,000.00
按信用风险特征组合计提坏账准备的其他应收款	7,569,123.31	43.08	3,778,604.89	49.92	3,790,518.42	5,751,119.98	36.51	3,240,994.92	56.35	2,510,125.06
单项金额不重大但单独计提坏账准备的其他应收款										
合计	17,569,123.31	/	3,778,604.89	/	13,790,518.42	15,751,119.98	/	3,240,994.92	/	12,510,125.06

期末单项金额重大并单项计提坏账准备的其他应收款：

适用 不适用

单位：元 币种：人民币

其他应收款（按单位）	期末余额			
	其他应收款	坏账准备	计提比例	计提理由
唐山惠达（集团）洁具有限公司	10,000,000.00			关联方无坏账风险
合计	10,000,000.00		/	/

组合中，按账龄分析法计提坏账准备的其他应收款：

适用 不适用

单位：元 币种：人民币

账龄	期末余额		
	其他应收款	坏账准备	计提比例
1 年以内			
其中：1 年以内分项			
1 年以内	1,635,223.10	49,056.69	3%
1 年以内小计	1,635,223.10	49,056.69	3%
1 至 2 年	1,656,050.98	165,605.10	10%
2 至 3 年	547,264.53	164,179.36	30%
3 年以上			
3 至 4 年	5,796.00	2,898.00	50%
4 至 5 年	1,639,614.80	1,311,691.84	80%
5 年以上	2,085,173.90	2,085,173.90	100%
合计	7,569,123.31	3,778,604.89	

确定该组合依据的说明：

无

组合中，采用余额百分比法计提坏账准备的其他应收款：

适用 不适用

组合中，采用其他方法计提坏账准备的其他应收款：

适用 不适用

(2) 本期计提、收回或转回的坏账准备情况：

本期计提坏账准备金额 537,609.97 元；本期收回或转回坏账准备金额 0.00 元。

其中本期坏账准备转回或收回金额重要的：无。

适用 不适用

(3) 本期实际核销的其他应收款情况

适用 不适用

(4). 其他应收款按款项性质分类情况

√适用 □不适用

单位:元 币种:人民币

款项性质	期末账面余额	期初账面余额
往来款	13,165,866.83	11,573,685.02
保证金	1,585,471.46	2,844,010.64
借款及备用金	670,974.26	1,161,340.54
其他	2,146,810.76	172,083.78
合计	17,569,123.31	15,751,119.98

(5). 按欠款方归集的期末余额前五名的其他应收款情况:

√适用 □不适用

单位:元 币种:人民币

单位名称	款项的性质	期末余额	账龄	占其他应收款期末余额合计数的比例(%)	坏账准备期末余额
丰南区黄各庄镇振兴纸厂	保证金	895,856.66	5年以上	5.10	895,856.66
佛山市中城物业管理有限公司南庄分公司	保证金	689,614.80	4-5年	3.93	551,691.84
上海惠宝陶瓷销售有限公司	借款及备用金	500,057.63	5年以上	2.85	500,057.63
浙江怡和卫浴有限公司	往来款	500,000.00	4-5年	2.85	400,000.00
辽宁云基地置业有限公司	往来款	450,000.00	4-5年	2.56	360,000.00
合计	/	3,035,529.09	/	17.29	2,707,606.13

(6). 涉及政府补助的应收款项

□适用 √不适用

(7). 因金融资产转移而终止确认的其他应收款:

□适用 √不适用

(8). 转移其他应收款且继续涉入形成的资产、负债金额:

□适用 √不适用

其他说明:

□适用 √不适用

3、长期股权投资

√适用 □不适用

单位:元 币种:人民币

项目	期末余额	期初余额
----	------	------

	账面余额	减值准备	账面价值	账面余额	减值准备	账面价值
对子公司投资	439,849,142.01		439,849,142.01	292,878,976.00		292,878,976.00
对联营、合营企业投资	489,684,796.39		489,684,796.39	460,389,229.81		460,389,229.81
合计	929,533,938.40		929,533,938.40	753,268,205.81		753,268,205.81

(1) 对子公司投资

√适用 □不适用

单位：元 币种：人民币

被投资单位	期初余额	本期增加	本期减少	期末余额	本期计提减值准备	减值准备期末余额
唐山惠联建筑陶瓷有限公司	85,566,922.72			85,566,922.72		
唐山艾尔斯卫浴有限公司	36,355,985.13			36,355,985.13		
唐山市丰南区惠达油品有限公司	2,700,000.00			2,700,000.00		
唐山惠达（集团）洁具有限公司	56,038,402.54			56,038,402.54		
唐山惠达陶瓷集团时尚家具有限公司	75,376,665.61			75,376,665.61		
唐山市丰南区惠达建筑工程有限公司	20,091,000.00			20,091,000.00		
北京惠达世研网络科技有限公司	2,750,000.00			2,750,000.00		
永乐惠达卫浴（北京）有限公司	5,000,000.00			5,000,000.00		
唐山惠米智能家居科技有限公司	9,000,000.00			9,000,000.00		
永乐惠达卫浴（深圳）有限公司	0.00	4,000,000.00		4,000,000.00		
永乐惠达卫浴（重庆）有限公司	0.00	5,000,000.00		5,000,000.00		
惠达智能家居（重庆）有限公司	0.00	121,570,166.01		121,570,166.01		
惠达住宅工业设备（唐山）有限公司	0.00	16,400,000.00		16,400,000.00		
合计	292,878,976.00	146,970,166.01		439,849,142.01		

(2) 对联营、合营企业投资

√适用 □不适用

单位：元 币种：人民币

投资单位	期初余额	本期增减变动								期末余额	减值准备期末余额
		追加投资	减少投资	权益法下确认的投资损益	其他综合收益调整	其他权益变动	宣告发放现金股利或利润	计提减值准备	其他		
一、合营企业											
小计											
二、联营企业											
唐山市丰南区达丰焦化有限公司	455,516,872.11			29,122,898.93						484,639,771.04	
唐山冀东天然气集输有限公司	4,872,357.70			412,667.65			240,000.00			5,045,025.35	
小计	460,389,229.81			29,535,566.58			240,000.00			489,684,796.39	
合计	460,389,229.81			29,535,566.58			240,000.00			489,684,796.39	

其他说明：

适用 不适用**4、营业收入和营业成本：**适用 不适用

单位：元 币种：人民币

项目	本期发生额		上期发生额	
	收入	成本	收入	成本
主营业务	1,269,759,657.89	1,020,436,267.84	1,255,091,244.66	999,829,902.76
其他业务	45,817,883.13	40,188,596.64	41,431,972.69	37,965,067.24
合计	1,315,577,541.02	1,060,624,864.48	1,296,523,217.35	1,037,794,970.00

其他说明：

无

5、投资收益适用 不适用

单位：元 币种：人民币

项目	本期发生额	上期发生额
成本法核算的长期股权投资收益	44,718,678.35	30,000,000.00
权益法核算的长期股权投资收益	29,535,566.58	21,708,712.07
处置长期股权投资产生的投资收益	0.00	0.00
以公允价值计量且其变动计入当期损益的金融资产在持有期间的投资收益	0.00	0.00
处置以公允价值计量且其变动计入当期损益的金融资产取得的投资收益	0.00	0.00
持有至到期投资在持有期间的投资收益	0.00	0.00
可供出售金融资产在持有期间的投资收益	0.00	0.00
处置可供出售金融资产取得的投资收益	0.00	0.00
丧失控制权后，剩余股权按公允价值重新计量产生的利得	0.00	0.00
理财收益	14,375,145.05	984,808.46
合计	88,629,389.98	52,693,520.53

6、其他适用 不适用**十八、补充资料****1、当期非经常性损益明细表**适用 不适用

单位：元 币种：人民币

项目	金额	说明
非流动资产处置损益	207,697.73	
越权审批或无正式批准文件的税收返还、减免		

计入当期损益的政府补助（与企业业务密切相关，按照国家统一标准定额或定量享受的政府补助除外）	8,701,067.66	
计入当期损益的对非金融企业收取的资金占用费		
企业取得子公司、联营企业及合营企业的投资成本小于取得投资时应享有被投资单位可辨认净资产公允价值产生的收益		
非货币性资产交换损益		
委托他人投资或管理资产的损益	14,423,505.58	
因不可抗力因素，如遭受自然灾害而计提的各项资产减值准备		
债务重组损益		
企业重组费用，如安置职工的支出、整合费用等		
交易价格显失公允的交易产生的超过公允价值部分的损益		
同一控制下企业合并产生的子公司期初至合并日的当期净损益		
与公司正常经营业务无关的或有事项产生的损益		
除同公司正常经营业务相关的有效套期保值业务外，持有交易性金融资产、交易性金融负债产生的公允价值变动损益，以及处置交易性金融资产、交易性金融负债和可供出售金融资产取得的投资收益		
单独进行减值测试的应收款项减值准备转回		
对外委托贷款取得的损益		
采用公允价值模式进行后续计量的投资性房地产公允价值变动产生的损益		
根据税收、会计等法律、法规的要求对当期损益进行一次性调整对当期损益的影响		
受托经营取得的托管费收入		
除上述各项之外的其他营业外收入和支出	1,355,751.99	
其他符合非经常性损益定义的损益项目		
所得税影响额	-3,730,227.80	
少数股东权益影响额	-24,988.57	
合计	20,932,806.59	

对公司根据《公开发行证券的公司信息披露解释性公告第1号——非经常性损益》定义界定的非经常性损益项目，以及把《公开发行证券的公司信息披露解释性公告第1号——非经常性损益》中列举的非经常性损益项目界定为经常性损益的项目，应说明原因。

适用 不适用

2、净资产收益率及每股收益

适用 不适用

报告期利润	加权平均净资产	每股收益
-------	---------	------

	收益率 (%)	基本每股收益	稀释每股收益
归属于公司普通股股东的净利润	3.93	0.3205	0.3205
扣除非经常性损益后归属于公司普通股股东的净利润	3.24	0.2638	0.2638

3、 境内外会计准则下会计数据差异

适用 不适用

4、 其他

适用 不适用

第十一节 备查文件目录

备查文件目录	载有董事长签名、公司盖章的2018年半年度报告文本。
	载有公司法定代表人、主管会计工作负责人、会计机构负责人（会计主管）签名并盖章的财务报表。
	报告期内在中国证监会指定网站上公开披露过的所有公司文件的正本及公告原稿。

董事长：王惠文

董事会批准报送日期：2018 年 8 月 24 日

修订信息