

公司代码：600782

公司简称：新钢股份

新余钢铁股份有限公司 2017 年年度报告

重要提示

一、本公司董事会、监事会及董事、监事、高级管理人员保证年度报告内容的真实、准确、完整，不存在虚假记载、误导性陈述或重大遗漏，并承担个别和连带的法律责任。

二、未出席董事情况

未出席董事职务	未出席董事姓名	未出席董事的原因说明	被委托人姓名
董事	杨涛	工作原因	夏文勇
独立董事	梅君敏	工作原因	鲍劲翔

三、大华会计师事务所（特殊普通合伙）为本公司出具了标准无保留意见的审计报告。

四、公司负责人夏文勇、主管会计工作负责人卢梅林及会计机构负责人（会计主管人员）卢梅林声明：保证年度报告中财务报告的真实、准确、完整。

五、经董事会审议的报告期利润分配预案或公积金转增股本预案

经大华会计师事务所（特殊普通合伙）审计，本公司 2017 年度母公司实现净利润 2,720,936,095.94 元，根据《公司法》和《公司章程》规定，提取 10%法定盈余公积 272,093,609.59 元，加上年初未分配利润 719,732,168.80 元，可供股东分配的利润为 3,112,836,730.91 元。

公司 2017 年度利润分配预案为：拟以本公司 2017 年末总股本 3,188,722,696 股为基数，向全体股东每 10 股派发现金股利 0.90 元（含税），共计分配现金股利 286,985,042.64 元（含税），本次利润分配不送红股，不以资本公积金转增股本。经上述分配后，剩余未分配利润转入下年度。

六、前瞻性陈述的风险声明

适用 不适用

本报告中所涉及的未来计划、发展战略等前瞻性描述不构成公司对投资者的实质承诺，敬请投资者注意投资风险。

七、是否存在被控股股东及其关联方非经营性占用资金情况

否

八、是否存在违反规定决策程序对外提供担保的情况？

否

九、重大风险提示

公司存在的风险因素主要包括宏观经济风险、市场风险、财务风险和运营风险，有关风险因素内容与对策措施已在本报告中第四节“管理层讨论与分析”中关于“可能面对的风险”部分予以了详细描述，敬请查阅相关内容。

十、其他

适用 不适用

目录

第一节	释义.....	4
第二节	公司简介和主要财务指标.....	4
第三节	公司业务概要.....	7
第四节	经营情况讨论与分析.....	10
第五节	重要事项.....	28
第六节	普通股股份变动及股东情况.....	38
第七节	优先股相关情况.....	45
第八节	董事、监事、高级管理人员和员工情况.....	46
第九节	公司治理.....	53
第十节	公司债券相关情况.....	55
第十一节	财务报告.....	56
第十二节	备查文件目录.....	180

第一节 释义

一、 释义

在本报告书中，除非文义另有所指，下列词语具有如下含义：

常用词语释义		
新钢股份、公司、本公司	指	新余钢铁股份有限公司
新钢集团、控股股东	指	新余钢铁集团有限公司
江西国资公司	指	江西省省属国有企业资产经营(控股)有限公司
江西省国资委	指	江西省国有资产监督管理委员会 为本公司实际控制人
中国证监会	指	中国证券监督管理委员会
江西监管局	指	中国证券监督管理委员会江西监管局
上交所	指	上海证券交易所
中登公司上海分公司	指	中国证券登记结算有限责任公司上海分公司
大华	指	大华会计师事务所（特殊普通合伙）
董事会	指	新余钢铁股份有限公司董事会
监事会	指	新余钢铁股份有限公司监事会
股东大会	指	新余钢铁股份有限公司股东大会
《公司法》	指	《中华人民共和国公司法》
《证券法》	指	《中华人民共和国证券法》
《公司章程》	指	《新余钢铁股份有限公司章程》
近三年	指	2015 年、2016 年、2017 年
报告期	指	2017 年度
元、万元	指	人民币元、人民币万元

第二节 公司简介和主要财务指标

一、 公司信息

公司的中文名称	新余钢铁股份有限公司
公司的中文简称	新钢股份
公司的外文名称	Xinyu Iron & Steel Co., Ltd
公司的外文名称缩写	xinsteel
公司的法定代表人	夏文勇

二、 联系人和联系方式

	董事会秘书	证券事务代表
姓名	林榕	王青
联系地址	江西省新余市冶金路1号	江西省新余市冶金路1号
电话	0790-6290782	0790-6294351
传真	0790-6294999	0790-6294999
电子信箱	Ir_600782@163.com	Ir_600782@163.com

三、 基本情况简介

公司注册地址	江西省新余市铁焦路
--------	-----------

公司注册地址的邮政编码	338001
公司办公地址	江西省新余市冶金路1号
公司办公地址的邮政编码	338001
公司网址	www.xinsteel.com.cn
电子信箱	Ir_600782@163.com

四、信息披露及备置地点

公司选定的信息披露媒体名称	《上海证券报》
登载年度报告的中国证监会指定网站的网址	www.sse.com.cn
公司年度报告备置地点	公司证券部

五、公司股票简况

公司股票简况				
股票种类	股票上市交易所	股票简称	股票代码	变更前股票简称
A股	上海证券交易所	新钢股份	600782	新华股份

六、其他相关资料

公司聘请的会计师事务所（境内）	名称	大华会计师事务所（特殊普通合伙）
	办公地址	北京市海淀区西四环中路16号院7号楼11层
	签字会计师姓名	周益平 熊绍保
报告期内履行持续督导职责的保荐机构	名称	华泰联合证券有限责任公司
	办公地址	深圳市福田区中心区中心广场港中旅大厦5层
	签字的保荐代表人姓名	张宁湘 季李华
	持续督导的期间	2017年11月11日-2018年12月31日

七、近三年主要会计数据和财务指标

（一）主要会计数据

单位：万元 币种：人民币

主要会计数据	2017年	2016年	本期比上年同期增减 (%)	2015年
营业收入	4,996,701.36	3,046,264.24	64.03%	2,537,101.36
归属于上市公司股东的净利润	311,062.22	49,861.93	523.85%	6,055.96
归属于上市公司股东的扣除非经常性损益的净利润	304,249.66	40,182.03	657.18%	-35,446.51
经营活动产生的现金流量净额	794,677.43	116,621.59	581.42%	204,814.39
	2017年末	2016年末	本期末比上年同期末增减 (%)	2015年末
归属于上市公司股东的净资产	1,335,087.98	861,346.66	55.00%	810,350.38
总资产	3,322,592.94	2,927,765.21	13.49%	2,822,623.73

(二) 主要财务指标

主要财务指标	2017年	2016年	本期比上年同期增减(%)	2015年
基本每股收益(元/股)	1.0900	0.1805	503.88%	0.0218
稀释每股收益(元/股)	1.0900	0.1805	503.88%	0.0218
扣除非经常性损益后的基本每股收益(元/股)	1.0661	0.1457	631.71%	-0.1272
加权平均净资产收益率(%)	29.8593	6.0313	增加23.828个百分点	0.7503
扣除非经常性损益后的加权平均净资产收益率(%)	29.2053	4.8704	增加24.3349个百分点	-4.3919

报告期末公司前三年主要会计数据和财务指标的说明

适用 不适用

八、境内外会计准则下会计数据差异

(一) 同时按照国际会计准则与按中国会计准则披露的财务报告中净利润和归属于上市公司股东的净资产差异情况

适用 不适用

(二) 同时按照境外会计准则与按中国会计准则披露的财务报告中净利润和归属于上市公司股东的净资产差异情况

适用 不适用

(三) 境内外会计准则差异的说明:

适用 不适用

九、2017 年分季度主要财务数据

单位: 万元 币种: 人民币

	第一季度 (1-3 月份)	第二季度 (4-6 月份)	第三季度 (7-9 月份)	第四季度 (10-12 月份)
营业收入	1,006,856.67	1,254,544.58	1,289,624.56	1,445,675.55
归属于上市公司股东的净利润	27,204.48	29,986.56	80,332.69	173,538.49
归属于上市公司股东的扣除非经常性损益后的净利润	25,438.9	28,034.67	77,135.16	173,640.93
经营活动产生的现金流量净额	57,309.92	203,578.85	36,117.30	497,671.36

季度数据与已披露定期报告数据差异说明

适用 不适用

十、非经常性损益项目和金额

适用 不适用

单位: 元 币种: CNY

非经常性损益项目	2017 年金额	附注(如适用)	2016 年金额	2015 年金额
非流动资产处置损益	-58,805,888.56		-20,827,246.39	450,227,526.27
计入当期损益的政府补助, 但与	103,041,426.11		110,905,124.10	86,746,061.79

公司正常经营业务密切相关，符合国家政策规定、按照一定标准定额或定量持续享受的政府补助除外				
企业取得子公司、联营企业及合营企业的投资成本小于取得投资时应享有被投资单位可辨认净资产公允价值产生的收益	271,283.64		531,223.38	
除同公司正常经营业务相关的有效套期保值业务外，持有交易性金融资产、交易性金融负债产生的公允价值变动损益，以及处置交易性金融资产、交易性金融负债和可供出售金融资产取得的投资收益	37,215,878.92		20,883,078.82	11,551,477.02
除上述各项之外的其他营业外收入和支出	7,184,594.34		15,413,301.86	12,222,712.12
少数股东权益影响额	1,706,399.21		1,324,334.65	-5,224,792.67
所得税影响额	-22,488,020.72		-31,430,871.71	-140,498,296.11
合计	68,125,672.94		96,798,944.71	415,024,688.42

十一、 采用公允价值计量的项目

适用 不适用

十二、 其他

适用 不适用

第三节 公司业务概要

一、报告期内公司所从事的主要业务、经营模式及行业情况说明

公司是一家以板材生产为主的大型钢铁联合企业，形成了年产 1000 万吨冷热轧薄板、中板、厚板、特厚板系列板材精品基地，板材品种规格、交货状态齐全，实物质量高，特别是 5-6mm 中板、100-380mm 特厚板生产处于国际先进、国内领先水平，公司生产基地位于江西省新余市。

公司拥有一批具有自主知识产权的钢铁生产核心技术，整体装备技术达到国内领先水平，部分装备技术处于国际先进水平，产品品种规格齐全，产品市场竞争力较强，连续多年获得省部级以上高等级科技进步奖。公司专业生产高质量的中厚板、热轧卷板、冷轧卷板、线棒材、钢绞线等钢材产品，产品被广泛应用于机械制造、造船、石油化工、能源交通、汽车、家电、电力等行业领域。产品行销全国各地，远销亚洲、欧洲、南北美洲等 20 多个国家和地区。公司主要通过向客户提供钢铁精品、钢铁技术服务，获取业务收入，报告期内公司的主营业务未发生变化。

二、报告期内公司主要资产发生重大变化情况的说明

√适用 □不适用

单位：万元

报表项目	期末余额	期初余额	变动比率(%)	变动原因
货币资金	799,720.88	303,786.53	163.25	本期效益好转及非公开股份融资影响
以公允价值计量且其变动计入当期损益的金融资产	0	85.27	-100.00	本期下属子公司套期保值业务交割
应收票据	366,139.78	233,808.20	56.60	钢材市场回暖，公司效益好转，收到票据增加
应收账款	149,895.94	271,633.40	-44.82	报告期内，公司加大催款力度，对外债权收回增加
预付款项	53,568.29	31,296.88	71.16	下属贸易子公司业务规模扩大，预付货款增加
应收利息	13,605.07	19,363.83	-29.74	报告期末，未到期结构性存款业务减少，应收利息下降
存货	510,617.93	355,627.99	43.58	报告期末，冬储原料增加及原料价格上升所致
其他流动资产	196,061.26	442,955.77	-55.74	结构性存款减少
在建工程	29,262.97	22,590.79	29.53	工程投入增加
递延所得税资产	11,475.48	34,490.99	-66.73	报告期内，公司效益好转，弥补税前亏损，递延所得税资产转回
应付票据	150,812.00	286,497.90	-47.36	公司资金状况改善，开出票据减少
预收款项	259,591.32	134,087.74	93.60	报告期内，钢材市场好转，收到钢材预收款增加；及下属贸易子公司规模扩大，预收款项增加
应交税费	157,180.34	38,348.25	309.88	应交企业所得税增加
一年内到期的非流动负债	3,614.68	90,195.55	-95.99	本期归还一年内到期的长期借款
其他流动负债		100,000.00	-100.00	本期归还短期债券

其中：境外资产 833,631,356.84（单位：元 币种：人民币），占总资产的比例为 2.51%。

三、报告期内核心竞争力分析

√适用 □不适用

1、规模优势

公司是钢铁冶炼、钢材轧制于一体的国有大型钢铁联合企业，主体工艺装备全部符合国家产业政策，生产规模可达到年产钢 1,000 万吨，其中冷热轧薄板、中板、厚板、特厚板系列板材生产能力达到 700 万吨/年。拥有中厚板、热轧卷板、冷轧薄板、线材、螺纹钢、圆钢、钢管（坯）、钢带、金属制品等产品系列，800 多个品种、3,000 多个规格，以板材为主。目前，公司是国内中厚板骨干生产企业和江西省规模最大、品种规格最全的钢铁企业。

2、产品优势

公司多年来坚持精品战略，致力于优化和改善品种结构，大力开发高质量等级、高技术含量、高附加值产品。目前，公司已经形成了以冷热轧薄板、中板、厚板、特厚板系列板材为主的精品钢材生产基地，板材年生产能力 700 万吨，品种规格齐全，产品质量达到国内领先、国际先进水平。公司的三期技改工程从烧结机、高炉、转炉到轧机对生产设备进行了全面置换升级，设备水平大幅提升。通过近几年的发展，公司热轧薄板产量大幅增长，产品结构得到完善，形成了具有相对优势的热轧薄板、中板、厚板、特厚板系列板材结构，为公司盈利能力的连续性和稳定性提供了保证。

“袁河”商标为江西省著名商标，自主培育的“袁河”品牌在国内外市场知名度和美誉度高，船板、优质碳素结构钢热轧盘条为“中国名牌”产品，船板、锅炉容器板、桥梁板、钢绞线等 10 个产品获冶金产品实物质量“金杯奖”，船板、钢绞线获 2010 年“冶金行业品质卓越产品”称号，板、线、棒三大产品均获得江西省“名牌产品”称号。公司是冶金行业同时拥有两个“中国名牌”产品仅有的 4 家企业之一。公司产品市场竞争力强，行销全国各地，远销巴西、美国、欧盟、韩国等 20 多个国家和地区，广泛用于北京奥运“鸟巢”、上海世博“中国馆”、港珠澳跨海大桥、杭州湾跨海大桥和辽宁红沿河、福建福清、广东阳江核电站，以及美国加利福尼亚 Golden Pass 等国内外重点工程。

3、市场优势

作为江西省工业企业排头兵，公司在全省工业的地位举足轻重。公司已跨入千万吨级钢铁企业行列，为江西区域内的钢铁龙头企业，具有一定的区域溢价优势。公司在长江中下游及华南地区销售区域内市场较稳固，产品产销率和货款回笼率均达 98%。中厚板、船板、锅炉容器板、核电板、舰艇板、高层建筑用板、耐磨板、桥梁板等产品，在全国的市场份额都位于前列。公司产品销往 20 多个国家和地区，通过对创新产品的开发、产品结构的调整，对公司主导产品挺进国际市场起到了举足轻重的作用。

4、技术优势

公司工艺装备技术水平先进，已经实现了装备大型化、自动化和现代化，主要工艺装备和技术达到国内较高技术水平，其中 210t 转炉配精炼炉、连铸机配电磁搅拌、厚板轧机生产线关键设备和制造软件从国外先进制造厂家进口。公司为国内首家采用 TMCP（控轧控冷）工艺技术进行中厚板生产的企业，产品质量等级达到 E、E32、E36、E40 标准。公司的工艺布局、工艺流程合理，已经实现烧结机-高炉-转炉-高线、3,800mm 厚板轧机的连贯生产，并且高炉铁水全部实现就近炼钢，转炉连铸坯实现热装热送轧制。总体上，公司工艺、技术均处于国内领先水平。

5、科研优势

公司不断加大科技研发投入，强化科技团队建设建立了由中国工程院副院长、院士干勇和中国工程院院士王国栋、王一德首批签约进站的企业院士工作站，成立了北京科技大学、中国钢铁研究总院博士后新钢科研工作站，创建了国家认定企业技术中心、江西省船用钢工程技术研究中

心、江西省能源用钢工程技术研究中心，检测中心通过国家实验室认可，逐步建立健全了以主要工序、重点产品、关键工艺技术为单元的研发创新团队。近年来，公司科技投入不断加大，科技人才不断涌现。近三年连续获得省部级以上高等级科技进步奖，特别是 2011 年、2015 年、2016 年、2017 年分别获得国家科技进步二等奖，技术创新实践得到国家肯定。

第四节 经营情况讨论与分析

一、经营情况讨论与分析

2017 年，是公司发展史上不平凡的一年。以“提质增效、节能减排、绿色发展、相关多元”为总的工作思路，按照“找准问题、措施得力、狠抓落实、有效高效”的工作方法，深化改革创新，聚焦提质增效，大力推进绿色制造，积极布局推进非钢产业发展，抓住了难得的市场机遇，生产经营、改革创新、队伍建设、民生保障等各项事业取得新成就，谱写了新钢发展史上的新篇章。

（一）着力强化系统联动，生产经营取得优异成效

产能规模充分释放。一是力保稳产高产。在今年国内钢材市场向好，公司所有产线都有利润的情况下，千方百计确保各产线满负荷生产，全力争取规模效益，有效克服了 6#、7#高炉更新改造和环保政策督查从严等不利因素影响，全年钢产量接近公司历史最好水平。二是强化产销对接。优化接单排产计划，采取套材利库等措施，积极协调钢轧单位进行现货坯处置。

供销“两头”协同发力。在原燃料采购上，积极适应市场变化，强化系统联动，努力向市场要效益，通过拓展供应渠道、稳定现有资源、优化供应结构、开展性价比采购等措施，在满足生产需要的情况下，进一步降低采购成本。在产品销售上，积极调整优化内外贸资源配置，加大了效益较好的国内钢材市场投放力度；动态调整区域投放，守好“家门口”市场，减少运距远、价格低的省外市场普通材的投放量，省外市场以高附加值的薄、厚规格板及品种材销售为主；积极开拓省内终端企业、工程订单、钢结构等用钢市场，产品走进了风电场工程、重点桥梁项目、石油石化工程等重点用户。

（二）强化技术质量创新。一是加大新产品研发力度。成功生产了高牌号电动车系列用硅钢、高磁感取向硅钢等高端产品，得到了用户的一致认可；完善了模具钢、热轧和冷轧汽车用钢等产品系列，进一步优化了品种结构。二是持续改进产品质量。开展硬线冷拔断线率、中厚板热处理板性能改善、硅钢板型控制、冷轧产品质量稳定性等品种质量攻关。三是持续增强创新能力。全年获专利 8 项，其中发明专利 7 项，一项专利成果获第三届江西省专利奖；公司 MES 系统建设稳步推进，资金管理系统、设备材料管理信息化系统升级、移动办公系统相继上线运行；中厚板厂、烧结厂 QC 小组质量成果分获冶金行业竞赛一、二等奖。

通过大力发展金融投资板块、提高资金使用效率等举措，着力推进财务降本，有效强化资金保障能力。成功完成新钢股份非公开发行股票，募集项目资金 17.6 亿元；新钢股份入选 MSCI 中国 A 股指数；新加坡公司境外融资取得新进展；通过控制融资规模；持续优化融资结构，降低融

资成本。在物流成本大幅上升的情况下，通过优化运输线路、重新招标等措施，有效降低了物流成本。

（三）着力强化基础投入，持续提升系统运行效率

今年以来，公司在自有资金相对充裕的情况下，未雨绸缪，紧贴实际，补齐短板，大力推进工艺技术装备转型升级，项目投资规模显著增加。

以优化工艺布局、提高设备运行质量为目的，大力推进提质增效、节能减排项目建设，实施完成了 6m 焦炉上升管余热回收，9#、10#高炉更新改造，二钢板坯喷号机更新改造，高线控冷风机改造，中板线 ACC 功能恢复性改造，热连轧设备精度提升技术改造及层流冷却密集型快冷改造，煤气综合利用高效发电（一期）工程，二钢钢水全程保温技术应用，8#烧结机主抽风机节能改造等一大批改造项目。

（四）着力补齐环保短板，大力提升绿色发展水平

严格落实环保政策。在国家、省环保督查不断升级，新余市“保家行动”“蓝天行动”深入推进的情况下，公司自我加压，主动出击，严格落实环保政策，以建设清洁工厂为载体，推进环保各项工作迈向新台阶，公司区域环境质量明显好转。

强化环保运行效率。一是全面落实环保主体责任，高位推进环保工作，对环保工作不落实、环保不达标的单位强化责任追究，形成公司上下齐抓共管的新格局。二是强化环保设施运行管理，全年环保设施开动率达到 99.5%以上，公司全年环保运行费用达 13 亿元，折合吨钢环保费用超 140 元。三是大力推进环保项目建设，6m 焦炉除尘改造、4.3m 焦炉装煤推焦除尘改造（二期）、烧结 4#机机尾及成品电除尘改造等一大批环保项目相继竣工投运，全年环保项目投资 2 亿元，占公司固定资产总投资的 14.3%。

二、报告期内主要经营情况

报告期内，公司完成生铁 868.87 万吨、钢 855.26 万吨、钢材坯 801.97 万吨。

（一）主营业务分析

利润表及现金流量表相关科目变动分析表

单位：万元 币种：人民币

科目	本期数	上年同期数	变动比例（%）
营业收入	4,996,701.36	3,046,264.24	64.03%
营业成本	4,448,722.69	2,851,730.25	56.00%
销售费用	26,945.11	28,246.49	-4.61%
管理费用	66,047.87	46,457.41	42.17%
财务费用	29,629.89	48,003.24	-38.28%
经营活动产生的现金流量净额	794,677.43	116,621.59	581.42%
投资活动产生的现金流量净额	-23,244.01	36,540.50	不适用
筹资活动产生的现金流量净额	-180,989.58	-315,886.00	不适用
研发支出	42,778.95	17,712.79	141.51%

1. 收入和成本分析

√适用 □不适用

单位：万元

报表项目	本期金额	上期金额	变动比率(%)	变动原因
营业收入	4,996,701.36	3,046,264.24	64.03	钢材价格上升及下属贸易子公司规模增加所致
营业成本	4,448,722.69	2,851,730.25	56.00	原料采购成本增加及下属贸易子公司规模增加所致
税金及附加	27,418.35	15,225.24	80.08	报告期内，钢材市场回暖，公司效益好转，流转税额增加影响
管理费用	66,047.87	46,457.41	42.17	公司加大研发力度，研究开发费增加
财务费用	29,629.89	48,003.24	-38.28	银行借款减少及汇率变动
资产减值损失	1,736.05	8,350.00	-79.21	存货跌价和坏账损失减少
投资收益	4,669.22	2,098.06	122.55	实际收到理财收益增加
资产处置收益	347.77	-124.41	-379.55	无形资产处置利得增加
其他收益	10,304.14			核算方法改变
营业外收入	934.53	12,672.24	-92.63	核算方法改变
营业外支出	6,444.43	1,998.73	222.43	固定资产报废损失增加
所得税费用	91,986.27	10,162.94	805.11	弥补税前亏损和本期盈利

(1). 主营业务分行业、分产品、分地区情况

单位：万元 币种：人民币

主营业务分行业情况						
分行业	营业收入	营业成本	毛利率(%)	营业收入比上年增减(%)	营业成本比上年增减(%)	毛利率比上年增减(%)
工商业	4,510,103.74	3,989,453.80	11.54	63.22	54.62	增加 4.91 个百分点
建筑业	15,614.31	12,941.59	17.12	123.39	122.51	增加 0.33 个百分点
运输修理	3,524.49	3,376.08	4.21	-2.35	-9.12	增加 7.14 个百分点
合计	4,529,242.54	4,005,771.47	11.56	63.28	54.68	增加 4.92 个百分点
主营业务分产品情况						
分产品	营业收入	营业成本	毛利率(%)	营业收入比上年增减(%)	营业成本比上年增减(%)	毛利率比上年增减(%)
中板	334,302.14	308,125.91	7.83	44.9	39.25	增加 3.73 个百分点
线材	230,063.50	186,441.15	18.96	64.25	45.12	增加 10.68 个百分点
螺纹钢及元钢	583,260.68	464,867.93	20.3	79.32	58.02	增加 10.74 个百分点
钢坯	17,167.20	15,054.24	12.31	84.46	62.62	增加 11.78 个百分点
电工钢板	232,116.18	215,299.49	7.24	35.88	31.24	增加 3.28 个百分点
厚板	346,662.84	325,056.69	6.23	28.44	22.68	增加 4.40 个百分点
热轧卷板	743,368.58	631,649.45	15.03	39.43	30.04	增加 6.14 个百分点
冷轧卷板	490,333.03	430,618.27	12.18	54.92	49.37	增加 3.27 个百分点
金属制品	197,502.46	176,454.29	10.66	101.07	100.56	增加 0.23 个百分点
焦化产品	37,961.77	37,427.20	1.41	45.06	24.57	增加 16.22 个百分点

运输修理	3,524.49	3,376.08	4.21	-2.35	-9.12	增加 7.14 个百分点
建筑安装	15,614.31	12,941.59	17.12	123.39	122.51	增加 0.33 个百分点
其他	1,297,365.36	1,198,459.18	7.62	101.72	97.81	增加 1.82 个百分点
合计	4,529,242.54	4,005,771.47	11.56	63.28	54.68	增加 4.92 个百分点
主营业务分地区情况						
分地区	营业收入	营业成本	毛利率 (%)	营业收入比上年增减 (%)	营业成本比上年增减 (%)	毛利率比上年增减 (%)
东北	24,113.09	21,468.66	10.97%	31.71%	23.15%	增加 6.19 个百分点
华东	2,824,368.05	2,557,711.94	9.44%	66.37%	63.03%	增加 1.85 个百分点
中南	1,283,652.58	1,081,039.61	15.78%	88.12%	67.89%	增加 10.15 个百分点
西南	239,841.66	213,538.69	10.97%	106.48%	96.68%	增加 4.44 个百分点
出口	157,267.16	143,234.99	8.92%	-39.38%	-42.92%	增加 5.64 个百分点
合计	4,529,242.54	4,016,993.89	11.31%	63.28%	55.12%	增加 4.33 个百分点

主营业务分行业、分产品、分地区情况的说明

适用 不适用

(2). 产销量情况分析表

适用 不适用

主要产品	生产量	销售量	库存量	生产量比上年增减 (%)	销售量比上年增减 (%)	库存量比上年增减 (%)
一、钢材	8,552,600	8,468,500	445,300	2.13%	1.34%	21.50%
其中：螺纹钢及圆钢	1,803,500	1,781,800	111,200	10.33%	10.61%	16.82%
线材	689,800	676,100	32,400	8.86%	6.68%	58.71%
厚板	1,018,700	1,019,700	72,800	-13.62%	-13.13%	-14.41%
中板	1,037,300	990,800	62,900	4.43%	-2.66%	110.53%
电工钢板	500,900	477,000	37,400	1.31%	-3.23%	160.32%
热轧卷板	2,216,400	2,234,800	76,100	-3.05%	-2.00%	-31.32%
冷轧卷板	1,286,000	1,288,400	52,500	11.53%	12.33%	386.29%
二、金属制品	492,700	443,700	50,300	53.79%	37.12%	24.86%

注：生产量、销售量、库存量单位为吨。

(3). 成本分析表

单位：万元

分行业情况							
分行业	成本构成项目	本期金额	本期占总成本比例 (%)	上年同期金额	上年同期占总成本比例 (%)	本期金额较上年同期变动比例 (%)	情况说明
钢铁	材料	1,497,081.39	53.82	1,098,300.97	54.16	36.31	
钢铁	人工	124,844.72	4.49	106,404.01	5.25	17.33	
钢铁	能源	980,652.00	35.25	664,175.85	32.75	47.65	
钢铁	折旧	99,176.81	3.57	87,275.76	4.30	13.64	
钢铁	制造费用	79,843.54	2.87	71,767.94	3.54	11.25	
	合计	2,781,598.46	100.00	2,027,924.53	100.00		
分产品情况							

分产品	成本构成项目	本期金额	本期占总成本比例 (%)	上年同期金额	上年同期占总成本比例 (%)	本期金额较上年同期变动比例 (%)	情况说明
中板		308,125.91	7.69	221,268.23	8.54	39.25	
线材		186,441.15	4.65	128,474.98	4.96	45.12	
螺纹钢及元钢		464,867.93	11.60	294,175.53	11.36	58.02	
钢坯		15,054.24	0.38	9,257.30	0.36	62.62	
电工钢板		215,299.49	5.37	164,052.79	6.33	31.24	
厚板		325,056.69	8.11	264,954.03	10.23	22.68	
热轧卷板		631,649.45	15.77	485,737.08	18.76	30.04	
冷轧卷板		430,618.27	10.75	288,288.42	11.13	49.37	
金属制品		176,454.29	4.41	87,981.83	3.40	100.56	
焦化产品		37,427.20	0.93	30,044.31	1.16	24.57	
运输修理		3,376.08	0.08	3,714.88	0.14	-9.12	
建筑安装		12,941.59	0.32	5,816.29	0.22	122.51	
其他		1,198,459.18	29.92	605,875.02	23.40	97.81	
合计		4,005,771.47	100.00	2,589,640.69	100.00		

成本分析其他情况说明

适用 不适用

(4). 主要销售客户情况

适用 不适用

前五名客户销售额 772,053.85 万元，占年度销售总额 15.45%；其中前五名客户销售额中关联方销售额 83,109.90 万元，占年度销售总额 1.66 %。

2. 费用

适用 不适用

单位：万元

报表项目	本期金额	上期金额	变动比率(%)	变动原因
管理费用	66,047.87	46,457.41	42.17	公司加大研发力度,研究开发费增加
财务费用	29,629.89	48,003.24	-38.28	银行借款减少及汇率变动

3. 研发投入

研发投入情况表

适用 不适用

单位：元

本期费用化研发投入	427,789,544.90
研发投入合计	427,789,544.90
研发投入总额占营业收入比例 (%)	0.86%

情况说明

适用 不适用

4. 现金流

√适用 □不适用

单位：万元

科目	本期数	上年同期数	变动比例 (%)	变动情况说明
经营活动产生的现金流量净额	794,677.43	116,621.59	581.42%	报告期内,公司效益好转,经营状况改善,资金回笼加速。
投资活动产生的现金流量净额	-23,244.01	36,540.50	不适用	报告期内,本年度购买的理财由于未到期需跨年收回,造成流出大于流入。
筹资活动产生的现金流量净额	-180,989.58	-315,886.00	不适用	报告期内,公司收到非公开发行股票募资 17.60 亿元。

(二) 非主营业务导致利润重大变化的说明

□适用 √不适用

(三) 资产、负债情况分析

√适用 □不适用

1. 资产及负债状况

单位：万元

项目名称	本期期末数	本期期末数 占总资产的 比例 (%)	上期期末数	上期期末 数占总资 产的比例 (%)	本期期末金 额较上期期 末变动比例 (%)	情况说明
货币资金	799,720.88	24.07%	303,786.53	10.38%	163.25%	本期效益好转及非公开股份融资影响
应收票据	366,139.78	11.02%	233,808.20	7.99%	56.60%	钢材市场回暖,公司效益好转,收到票据增加
应收账款	149,895.94	4.51%	271,633.40	9.28%	-44.82%	报告期内,公司加大催款力度,对外债权收回增加
预付款项	53,568.29	1.61%	31,296.88	1.07%	71.16%	下属贸易子公司业务规模扩大,预付货款增加
应收利息	13,605.07	0.41%	19,363.83	0.66%	-29.74%	报告期末,未到期结构性存款业务减少,应收利息下降
存货	510,617.93	15.37%	355,627.99	12.15%	43.58%	报告期末,冬储原料增加及原料价格上升所致
其他流动资产	196,061.26	5.90%	442,955.77	15.13%	-55.74%	结构性存款减少
在建工程	29,262.97	0.88%	22,590.79	0.77%	29.53%	工程投入增加
递延所得税资产	11,475.48	0.35%	34,490.99	1.18%	-66.73%	报告期内,公司效益好转,弥补税前亏损,递延所得税

						资产转回
应付票据	150,812.00	4.54%	286,497.90	9.79%	-47.36%	公司资金状况改善, 开出票据减少
预收款项	259,591.32	7.81%	134,087.74	4.58%	93.60%	报告期内, 钢材市场好转, 收到钢材预收款增加; 及下属贸易子公司规模扩大, 预收款项增加
应付账款	558,458.40	16.81%	447,903.18	15.30%	24.68%	报告期内, 冬储增库及原料价格上升所致。
一年内到期的非流动负债	3,614.68	0.11%	90,195.55	3.08%	-95.99%	本期归还一年内到期的长期借款

2. 截至报告期末主要资产受限情况

√适用 □不适用

详见第十一节财务报告附注七.75 所有权或使用权受到限制的资产

3. 其他说明

□适用 √不适用

(四) 行业经营性信息分析

√适用 □不适用

2017 年以来, 供给侧结构性改革持续推进, 钢铁行业去产能、取缔地条钢效果显著, 优势产能加快释放, 因化解过剩产能、清除地条钢和环保限产腾出的市场空间, 通过合规企业增加产量和减少出口得以补充。2017 年全国生铁、粗钢、钢材产量均保持增长, 出口延续低迷态势, 国内需求支撑进口。与此同时, 当前国内宏观经济运行良好, 为钢铁行业的稳定运行提供了良好支撑, 钢材价格高位波动, 钢厂利润明显改善。

1、钢材价格震荡上行, 整体处于高位。

2017 年钢材价格的总体特点是: 长强板弱、成品材强于原料、南强北弱。2017 年以来, 供给侧结构性改革去产能持续坚定推进、“地条钢”顽疾全面清除, 下半年地产用钢需求总体好于预期, 钢材市场的供需情况持续改善。即便是在粗钢产量创新高的需求淡季, 钢材库存也依旧没有明显的累积。钢价除了在 3 月至 4 月中旬有一定回落以外, 今年以来总体持续波动上涨, 特别是 6 月份开启的这一轮上涨, 持续时间超过 3 个月, 期螺价格在 8 月上旬一度突破 4100, 突破了近 4 年的高点。

9 月份以来, 随着陆续公布的地产、基建数据不及预期, 环保因素对需求端的影响也开始显现, 螺纹钢期货价格显著回落后, 开始步入持续震荡阶段。正式进入采暖季以后, 高炉开工率和产能利用率显著下滑, 钢材库存也持续大幅消化, 钢价开始有所回升。



图表 1.1 2017 年全年主要钢材品种价格走势

2、原料价格：

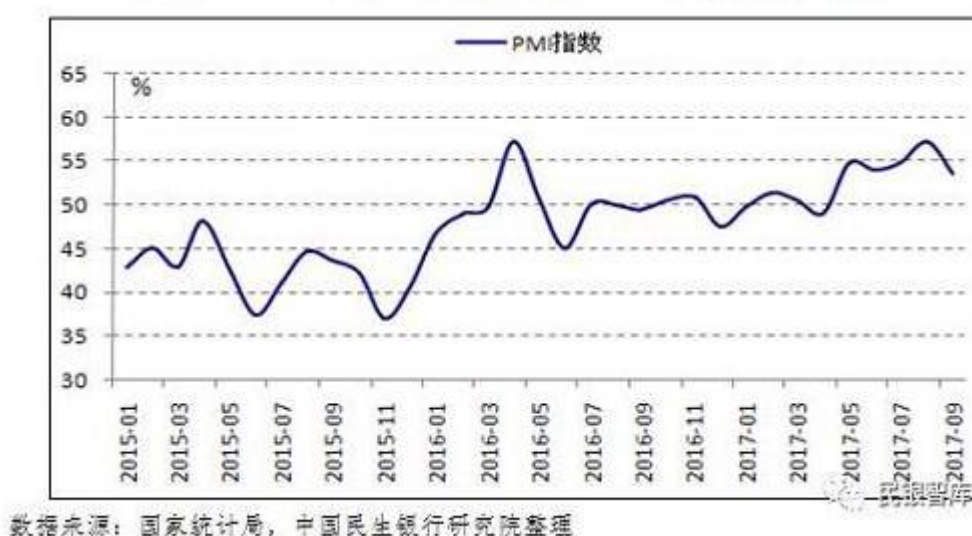
原材料价格是钢材价格的有力支撑。钢坯的价格与钢价保持着高度一致的走势，而与钢价高度相关的铁矿石竟出现了背离。主要原因：一是 2017 年四大矿山的增产，国内铁矿石港口库存量全年维持在 1.1-1.45 亿吨高位，港口库存量居高不下。二是国内钢铁行业去产能以及秋冬季钢厂限产的进行，利好成材，而对铁矿石需求有所下跌，抑制铁矿石价格上行。



图表 1.2 2017 年全年主要原料品种价格走势

3、钢铁 PMI 指数先涨后跌，总体高于去年

2017 年前三季度，钢铁行业 PMI 指数先涨后跌，总体高于去年。2017 年 9 月，钢铁行业 PMI 指数为 53.7%，连续五个月处在 50% 以上的扩张区间，表明钢铁行业持续处于扩张状态，景气格局维持高位。主要分项指数中，生产指数小幅下降，新订单指数、新出口订单指数和购进价格指数显著回落，产成品库存指数回升但仍处在 50% 以下的收缩区间。PMI 显示，国内钢材市场在经过 7、8 月份持续超预期的表现之后，进入 9 月份整体旺季不旺，生产和需求表现都稳中趋缓，钢材出口维持低位，企业库存有所累积，原材料价格也从高位出现回落。



图表 1.3 2017 年 1-9 月钢铁 PMI 指数变化情况

4、出口钢材产品大幅减少，进口钢材产品相对平稳

2017 年前三季度，国内市场继续回暖、钢价保持高位运行，加之外部竞争环境没有明显改善，加拿大、印度、美国等国家频频对我国钢铁产品发起贸易救济调查，综合影响下，我国钢材出口延续低迷态势，当月出口量创近三年来新低，累计出口量同比大幅萎缩。海关总署数据显示，2017 年 1-9 月，我国累计出口钢材 5960 万吨，同比下降 29.8%，降幅较 2017 年 1-6 月扩大 1.8 个百分点，而上年同期为同比增长 2.4%。

月份	当月进口量 (万吨)	本月同比 (%)	累计进口量 (万吨)	累计同比 (%)
2017年9月	124	9.3	1001	1.8
2017年8月	99	-11.3	877	0.8
2017年7月	98	-13.3	779	2.6
2017年6月	113	-0.9	680	5.3
2017年5月	111	1.8	567	6.5
2017年4月	108	-2.2	456	7.8
2017年3月	130	2.4	348	11.3
2017年2月	109	17.2	218	17.6
2017年1月	109	17.7	109	

数据来源：海关总署，中国民生银行研究院整理

图表 1.4 2017 年 1-9 月钢材出口情况

伴随钢材进口价格回落，国内宏观经济稳定支撑钢材进口需求，2017 年前三季度累计进口量保持增长，且增速有所反弹。海关总署数据显示，2017 年 1-9 月，我国钢材进口量为 1001.0 万吨，同比增长 1.8%，增速较 2017 年 1-6 月和上年同期分别回落 3.5 个和提高 0.8 个百分点。

月份	当月进口量 (万吨)	本月同比 (%)	累计进口量 (万吨)	累计同比 (%)
2017年9月	124	9.3	1001	1.8
2017年8月	99	-11.3	877	0.8
2017年7月	98	-13.3	779	2.6
2017年6月	113	-0.9	680	5.3
2017年5月	111	1.8	567	6.5
2017年4月	108	-2.2	456	7.8
2017年3月	130	2.4	348	11.3
2017年2月	109	17.2	218	17.6
2017年1月	109	17.7	109	

数据来源：海关总署，中国民生银行研究院整理

图表 1.5 2017 年 1-9 月钢材进口情况

5、钢铁企业盈利水平大幅增长，降本增效压力仍然较大

据中国钢铁协会统计，2017 年 1-9 月，全国钢铁行业规模以上企业完成销售收入 53544.7 亿元，同比增长 23.10%，增速较 2016 年同期提高 27.19 个百分点，增速较 2017 年 1-6 月回落 0.1 个百分点；实现利润总额达 2413.40 亿元，同比增长 118.50%，增速较 2016 年同期回落 153.91 个百分点，增速较 2017 年 1-6 月提高 22.12 个百分点；行业内亏损企业的亏损总额达 190.10 亿元，同比减少 48.20%，增速较 2016 年同期提高 9.87 个百分点。2017 年前三季度，钢价保持高位运行，加之钢铁企业产销形势良好，综合影响下，钢铁行业销售收入累计持续高速增长。随着钢铁企业销售收入持续扩大，以及钢铁企业不断加强“降本增效”措施，加之铁矿石价格回落增大

盈利空间，钢铁行业盈利能力持续回升，利润总额累计继续保持超高速增长。鉴于当前钢铁行业销售利润率相较整个工业仍然偏低，预计利润高增长态势仍将维持较长时间，以推动行业合理利润水平的恢复。

月份	销售收入	同比增长	利润总额	同比增长	亏损总额	同比增长
2017年1-9月	53544.70	23.10	2413.40	118.50	190.10	-48.20
2017年1-6月	35493.30	23.20	1301.20	96.38	152.90	-42.11
2017年1-3月	16900.20	26.28	657.10	358.87	74.90	-68.92
2016年1-12月	63174.30	-0.70	1659.10	232.29	631.90	-54.41
2016年1-9月	45545.50	-4.09	1166.40	272.41	369.20	-58.07
2016年1-6月	29798.10	-6.52	690.30	83.59	265.00	-39.92

数据来源：中国钢铁工业协会，中国民生银行研究院整理

图表 1.6 2016 年 6 月至 2017 年 9 月全国钢铁行业经济效益

钢铁行业经营性信息分析

1. 按加工工艺分类的钢材制造和销售情况

√适用 □不适用

单位：万元 币种：人民币

按加工工艺区分的种类	产量（吨）		销量（吨）		营业收入		营业成本		毛利率（%）	
	本年度	上年度	本年度	上年度	本年度	上年度	本年度	上年度	本年度	上年度
冷轧钢材	1,786,876.00	1,647,411.00	1,765,414.43	1,639,913.43	722,449.21	487,328.06	645,917.76	452,341.21	10.59	7.18
热轧钢材	6,765,699.00	6,727,058.00	6,703,131.53	6,716,764.57	2,237,657.74	1,499,102.74	1,916,141.13	1,394,609.85	14.37	6.97
镀涂层钢材										
其他										

2. 按成品形态分类的钢材制造和销售情况

√适用 □不适用

单位：万元 币种：人民币

按成品形态区分的种类	产量（吨）		销量（吨）		营业收入		营业成本		毛利率（%）	
	本年度	上年度	本年度	上年度	本年度	上年度	本年度	上年度	本年度	上年度
型材										
板带材	8,552,575.00	8,374,469.00	8,468,545.97	8,356,678.00	2,960,106.95	1,986,430.80	2,562,058.89	1,846,951.06	13.45	7.02
管材										
其他										

3. 按销售渠道分类的钢材销售情况

□适用 √不适用

4. 特殊钢铁产品制造和销售情况

□适用 √不适用

5. 铁矿石供应情况

√适用 □不适用

单位：万元 币种：人民币

铁矿石供应来源	供应量（吨）		支出金额	
	本年度	上年度	本年度	上年度
自供				
国内采购	3,517,000	3,017,400	200,379.70	125,836.73
国外进口	9,983,600	10,079,800	560,092.36	461,655.76

6. 其他说明

□适用 √不适用

(五) 投资状况分析**1、 对外股权投资总体分析**

□适用 √不适用

(1) 重大的股权投资

√适用 □不适用

1、2016年5月9日，公司2015年年度股东大会审议通过《关于收购控股股东全资子公司江西新钢进出口有限责任公司100%股权的议案》，公司拟收购控股股东新钢集团全资子公司新钢进出口公司100%股权。2017年1月，新钢股份已支付收购款，工商变更手续办理完毕。

2、2016年12月6日，公司召开第七届董事会第十三次会议审议通过了《关于投资设立国际贸易有限公司的议案》，新钢股份拟以自有资金10,000万元人民币投资设立公司的全资子公司新钢国际贸易有限公司。截至本报告披露之日，工商登记手续办理完毕。

3、2017年5月9日，新钢股份2016年度股东大会审议通过《关于新钢国贸公司收购新钢进出口公司和上海贸易公司股权的议案》。截至本报告披露之日，新钢国贸公司收购新钢进出口公司股权事项已完成工商变更手续。

4、江西俊宜矿业有限公司是公司联营企业，公司持有其股权比例35%，2017年1月31日，公司以实物资产、合资股东以现金方式对其增资，增资后公司持有江西俊宜矿业有限公司股权51%。

(2) 重大的非股权投资

√适用 □不适用

为响应国家《钢铁工业“十二五”发展规划》的精神，按照可持续发展和循环经济理念，提高环境保护和资源综合利用水平，节能降耗，最大限度地提高废气综合利用水平，满足企业持续发展的需要，新钢煤气综合利用高效发电项目新建3台套高温超高压发电机组，高效综合利用煤气资源生产电力。

该项目包括3×93MW高温超高压煤气发电机组（包括热力系统、燃料供应系统、水处理系统、供水系统、电气系统、热工控制系统、附属生产项目）及外配套项目（场地准备、三通一平、特殊地基处理、新建220kV区域变电站及220、110kV线路、新建30万M3高炉煤气柜、外部能源介质管线改造、8台汽动鼓风机改为电动鼓风机等。预计项目建设期2年。煤气综合利用高效发电项目计划总投资126,303万元。

工程项目名称	预算数(万元)	工程投入占预算比例(%)	工程进度(%)	本期转入固定资产(元)
煤气综合利用高效发电一期	126,000.00	23.81	100.00	300,000,000.00

(3) 以公允价值计量的金融资产

□适用 √不适用

(六) 重大资产和股权出售

□适用 √不适用

(七) 主要控股参股公司分析

√适用 □不适用

(1)、公司主要子公司、参股公司情况

江西新钢建设有限责任公司为公司全资子公司，注册资本6,080万元，经营范围为：工业与民用建筑、金属材料、非标设备制造安装、压力管道制作及加工、机械制造、机电安装、路桥工程、工程材料和结构试验、建筑材料制造加工等。2017年12月末，该公司总资产33413.17万元，净资产8750万元，2017年1-12月份实现营业收入66787.53万元，净利润4456.84万元。

江西新钢机械制造有限公司为公司全资子公司，注册资本 1800 万元，经营范围为：工业制造及安装等。2017 年 12 月末，该公司总资产 8491.47 万元，净资产 2252.56 万元，2017 年 1-12 月份实现营业收入 10288.77 万元，净利润 452.56 万元。

新余新钢资源综合利用科技有限公司为公司全资子公司，注册资本 2000 万元，经营范围为：资源综合利用及生产加工等。2017 年 12 月末，该公司总资产 78166.60 万元，净资产 68153.95 万元，2017 年 1-12 月份实现营业收入 142129.48 万元，净利润 32440.55 万元。

新余中新物流有限公司为公司全资子公司，注册资本 800 万元，经营范围为：物流运输业务等。2017 年 12 月末，该公司总资产 7219.82 万元，净资产-409.25 万元，2017 年 1-12 月份实现营业收入 45702.18 万元，净利润 811.65 万元。

XINSTEEL SINGAPORE PTE. LTD 为公司全资子公司，注册资本 2000 万美元，经营范围为：铁矿石及其制成品进出口贸易等。2017 年 12 月末，该公司总资产 83363.14 万元，净资产 19797.20 万元，2017 年 1-12 月份实现营业收入 759332.86 万元，净利润 2010.60 万元。

江西新华金属制品有限责任公司注册资本 59776.57 万元，公司拥有 79.67% 的股权，经营范围为：生产、销售钢丝、钢绞线、铝包钢线、电线电缆、铝合金线、架空导线等。2017 年 12 月末，该公司总资产 114394.54 万元，净资产 70410.01 万元，2017 年 1-12 月份实现营业收入 101852.23 万元，净利润 2565.81 万元。

中冶南方（新余）冷轧新材料技术有限公司，注册资本 59,500 万元，公司拥有 70% 的股权，经营范围为：冷轧板卷、电工钢的生产加工。2017 年 12 月末，该公司总资产 114180.48 万元，净资产 60706.36 万元，2017 年 1-12 月份实现营业收入 236859.84 万元，净利润 10146.25 万元。

张家港新华预应力钢绞线有限公司注册资本 24932.26 万元，公司拥有 50% 的股权，经营范围为：生产、销售钢丝、钢绞线、铝包钢线、电线电缆、铝合金线、架空导线等。2017 年 12 月末，该公司总资产 42248.68 万元，净资产 27510.07 万元，2017 年 1-12 月份实现营业收入 51828.35 万元，净利润 1850.06 万元。

贝尔卡特（新余）金属制品有限公司，注册资本 35256.12 万元，公司拥有其 60% 的股权。该公司经营范围为：生产、销售铝包钢丝、铝线等产品。2017 年 12 月末，该公司总资产 51941.87 万元，净资产 15765.54 万元，2017 年 1-12 月份实现营业收入 51941.87 万元，净利润-1486.47 万元。亏损的主要原因是行业的持续低迷导致上下游企业受牵连。

(2) 公司合营及联营公司情况

新余中冶环保资源开发有限公司，注册资本 22151.37 万元，公司拥有其 34% 的股权。该公司经营范围为：钢渣加工。2017 年 12 月末，该公司总资产 43008.39 万元，净资产 30130.38 万元，2017 年 1-12 月份实现营业收入 22804.69 万元，净利润 1880.96 万元。

(八) 公司控制的结构化主体情况

适用 不适用

三、公司关于公司未来发展的讨论与分析

(一) 行业格局和趋势

适用 不适用

从国家 2018 年经济工作重点来看，“供给侧改革、生态环保、高质量发展”仍是重中之重，特别是钢铁、煤炭行业绝不会放松。2017 年钢铁行业已经在“供给”端做出了较大的成果，2018 年应该围绕“改革”、“兼并重组”、“转型升级”这几个方向开展。2017 年年初发改委提出钢铁行业十八个字方针：清落后，控总量，提门槛，促重组，推循环，严监管，是钢铁十三五规划的重中之重。

1. 去产能将继续深入推进，效应将边际递减

十九大报告明确指出，深化供给侧改革是中国经济工作的第一要务，应着力发展实体经济，稳步推进“三去一降一补”，表明钢铁行业供给侧改革仍是接下来的工作要点。预计未来去产能仍将持续，但去产能任务的进度和规模都将放缓，去产能给钢铁行业带来的提升效果将边际递减。

一方面，产能布局将略有变化。经过两年较为严格的去产能推进，我国主要钢铁省份如河北、江苏、山东、辽宁、广东、河南、四川、云南等地进展较快，钢铁行业整体北重南轻的格局略有

改善，但总体变化不大。预计未来随着宝钢湛江一期、武钢防城港等重大沿海基地项目逐步建成投产，华东钢铁产能不足的问题将有所改善，但西南和华南产能不足的问题还会延续。

另一方面，产能增速较慢。当前现有产能约在 10 亿吨左右，产能利用率逐步恢复到 80% 水平。在当前钢材市场产业集中度不高且处于充分竞争的市场格局下，主要产量规划仍然是以销定产。同时非主要产钢区产能逐步减少，产量逐步向主要城市集中趋势较为明确。整体上，传统钢铁大省仍然增量较多，但由于河北、江苏两省的去产能任务较重对其产量释放影响较大，产量增速较慢。

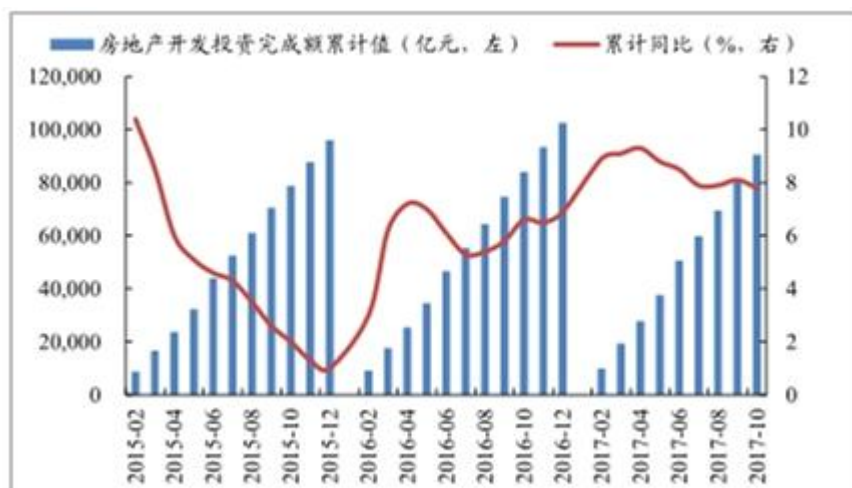
2. 钢铁进出口将以回流国内为主，高附加值板材影响较小

2017 年国内钢铁市场的回暖和内销利润回升是导致钢材出口下行的主要原因，同时供给侧改革的政策取向更倾向将改革红利释放的利润留在国内，钢材的低价大规模出口所导致的贸易摩擦与我国寻求稳健外部环境的政策取向也相违背。当前，钢材出口国家除南美国家增多外，其他区域均有所减少。出口产品的种类中，只有高附加值板材影响较小，出口的平均价格跟随国内价格上行。预计 2018 年钢材出口回流的趋势将大概率延续，出口国别将呈现普遍下行走势，高附加值板材仍将具有较高竞争力。

3、需求：基建和地产投资增速预计继续放缓

预计明年基建投资和房地产投资增速持续放缓。从近期公布的 1-9 月份经济数据来看，基建投资增速下滑趋势不改，1-9 月份基建投资完成额 124,364.39 亿元，同比增长 15.88%，是今年以来首次增速下降至 16% 以下。房地产开发投资增速也有所下滑，1-9 月份投资完成额 80,644.45 亿元，同比增长 8.1%，住宅销售面积也出现显著下滑。加上今年以来房地产调控政策又继续加码，预计明年楼市调控对用钢需求的负面效应或将进一步显现。总体来看，明年房地产和基建的投资增速预计难以达到今年上半年的水平。

房地产投资及同比增速



住宅销售面积和新开工面积



基建投资及同比增速



4、焦炭价格将呈现区间震荡走势，铁矿石动态结构性问题仍将持续

焦炭价格主要跟随钢厂补库和去库波动，顶部价格跟随钢价波动其中，2016年焦炭价格波动主要源于成本端口焦煤价格的推升，2017年价格波动来源于下游需求端钢厂的补库动力和去库节奏，今年6月以来的9轮提涨完全映衬当时粗钢产量的屡创新高，9月以来价格的暴跌同样源于钢厂补库结束后面临限产的购货动力不足。焦炭价格的阶段性底部往往在吨焦利润持续在-100元/吨的水平，顶部空间方面也主要源于下游钢厂的补库节奏及钢厂利润的走势。焦炭价格不确定性源自于其供给端同样受钢厂环保限产影响。2018年应持续关注3月供暖季限产结束后钢厂正常生产恢复的关键时点，预计焦炭价格仍将呈现区间震荡走势，二级焦价格波动区间在1400-2000元/吨。

2017年以来，矿价总体跌多涨少。今年以来，从钢价和铁矿石价格的走势来看，钢价总体波动向上，而矿价却是跌多涨少。在钢价上涨期间，铁矿石价格的涨幅要显著的弱于钢价涨幅，甚至在4、5月份钢价上涨时，矿价仍在持续下跌通道之中。而随着钢价的下跌，铁矿石价格的下跌也更为显著。10月份以来钢价步入震荡后11月份有所反弹，而矿价仍在持续下跌。

供给方面，2016 年，全球前四大矿山淡水河谷、力拓、必和必拓和 FMG 的合计产量约 10.5 亿吨，今年主流矿山又将再新增 6500 万吨产能，且未来几年持续有扩产计划。从近几年四大矿山的铁矿石发货量来看，总体呈现持续上升趋势，且今明两年仍处于四大矿山的放量周期，供给端持续增长。

需求方面，铁矿石的最主要需求即来自于钢铁行业，粗钢产量的变化对铁矿石需求有着举足轻重的影响。我国作为全球最主要的钢材生产基地，是全球铁矿石的最主要消费国。2014 年，我国粗钢产量达到峰值 8.23 亿吨。其后的 2015-2016 年，我国的粗钢产量均在 8 亿吨左右。过去几年，我国粗钢产量持续增长，带来了原材料铁矿石需求的增长。但随着目前钢铁产量走过顶峰期，供给侧改革也在持续地深入推进，我国钢铁产量持续增长的顶峰期基本已经过去，粗钢产量的增长面临停滞甚至下滑，因此对铁矿石需求也难以有更大的增量。

铁矿石价格有持续下行的空间。目前铁矿石已经处于供应过剩的基本面之中，预计未来随着粗钢产量的进一步收缩和废钢的持续替代，铁矿石过剩的程度将进一步加大。从海运市场和我国国产矿山的成本曲线来看，若我国铁矿石需求量下降 1 亿吨，铁矿石价格将出现较大下滑，但价格水平仍显著高于四大矿山的成本线。与此同时，四大矿山的现金成本仍在降低，铁矿石价格要跌至四大矿山的成本线还有很大空间，矿价或将面临长期走弱。

5、多方面严格管控环保，钢铁行业环保水平将持续提升

十九大报告中指出，加快生态文明体制改革，建设美丽中国。一是要推进绿色发展，二是要着力解决突出环境问题，三是要加大生态系统保护力度，四是要改革生态环境监管体制，环保治理提到了极为重要的战略高度。作为高耗能、高排放的钢铁行业，在环境保卫战中占据了极为重要的地位，从炼焦、烧结、炼铁、炼钢到轧钢整个冶炼工业均涉及不同类型污染物的排放。

钢铁行业的环保技术提升一直是我国钢铁行业发展的重点，十三五规划要求钢铁企业实施绿色改造升级，加快推广应用和全面普及先进适用、成熟可靠的节能环保工艺技术装备，全面完成烧结脱硫、干熄焦、高炉余压回收等改造，淘汰高炉煤气湿法除尘、转炉一次延期传统湿法除尘等高耗水工艺设备等。环保治理是长期而复杂的过程，“2+26”城市秋冬季限产将成为中长期治理环境的主要操作方式，预计区域限产范围将进一步扩大，钢铁行业环保水平将持续提升。

(二) 公司发展战略

√适用 □不适用

以党的十九大精神为指引，全面贯彻落实习近平新时代中国特色社会主义思想，以及江西省“创新引领、绿色崛起、担当实干、兴赣富民”工作方针，坚持稳中求进的工作总基调，按照“提质增效、节能减排、绿色发展、相关多元”总的工作思路，做优做强钢铁主业，做大做实非钢产业，坚持深化内部改革，持续增强创新创效能力，加快推进产业转型升级。

(三) 经营计划

√适用 □不适用

2018 年主要工作目标：

1. 产量规模：计划生铁 887 万吨、钢 872.2 万吨、钢材坯 835.6 万吨。

围绕 2018 年工作总体要求和主要工作目标，重点做好以下三个方面的工作。

(一) 效益优先，强化生产经营系统联动

效益是企业的生命，是维系企业可持续发展的根本保证，也是公司提前全面实现小康社会、建设美丽幸福新钢的重要物质基础。公司生产经营系统必须以效益为导向，强化供产销系统联动，全力以赴抓市场，千方百计创效益，将公司命运牢牢掌握在自己手中。

持续优化生产组织。生产系统要紧密贴近市场，以产线效益为中心，利用公司多产线优势，动态调整优化金属料流向，做到“有保有压”，让效益较好的产线满负荷生产，力保公司当期效益最大化。铁前系统要贯彻“稳”字当先的思路，确保自产焦、烧结矿及外购原燃料数量、质量稳定，控制有害元素和杂质元素，满足公司高炉生产需要。

全力把握市场机遇。要密切关注供销“两头”市场变化，加强研判，及时跟进，快速反应，抢抓市场机遇。

(二) 主业提质，推进钢铁制造迈向中高端

钢铁主业要聚焦转型升级，加速新旧动能转换，促进主业发展迈上中高端，由数量规模型向质量效益型转变，走内涵式发展之路，全力增强主业竞争能力，不断夯实企业发展基础。

加大技术创新力度。“创新是引领发展的第一动力，是建设现代化经济体系的战略支撑”。

加快推进信息化建设。工业信息化正深刻改变钢铁企业传统生产方式，必须积极导入智能制造和智慧制造，加快推进“两化”融合，重点在降低生产成本、提升生产效率、稳定产品质量等方面探索并推动智能制造的研究与应用。

加大升级改造力度。要以提升装备能力、实现精益生产为目标，加快推进一批影响产品质量稳定性和自动化水平、生产效率提升，以及设备高效运行的工艺技术装备升级改造。

（三）相关多元，加速培育壮大非钢产业

受环境保护、资源配置、产业管控等因素影响，钢铁企业依靠产能规模扩张发展的时代已经过去，相关多元已成为钢企实现可持续发展的必然选择。公司上下必须统一思想，保持战略定力，加速培育壮大非钢产业。

重点打造四大产业集群。要全面梳理优化公司非钢产业发展规划，确定一批具有较强竞争力和发展潜力的相关多元产业优先发展项目，明确非钢产业发展方向和具体实施路径。要着重利用公司主业优势，重点打造优特钢带、物流配送、钢结构制造、金属制品等四大产业集群

推进产城合作发展共赢。要以重点打造四大产业集群为依托，充分利用新余市工业平台非钢产业孵化优势和园区基础设施保障优势，以资本为纽带，以项目为支撑，积极融入地方、借力地方、反哺地方，与新余经济结成更加紧密的命运共同体。

（四）可能面对的风险

√适用 □不适用

1、主营业务风险。公司主要从事钢铁产品的生产与销售，钢铁产品的生产与销售占主营业务的90%以上，主营业务较为单一存在一定风险。

2、钢铁产品价格波动的风险。影响钢铁产品价格波动的不确定因素较多。全社会固定资产投资的波动幅度，将影响国内市场对钢铁产品的需求；国际钢材市场需求变化及我国钢铁产品出口总量的不确定性，关停和淘汰钢铁落后产能的实施力度，在建工程和新增产能的投产，都会对钢铁生产总量和国内市场供需平衡带来直接的影响。

3、原料、燃料成本波动风险。公司作为一家大型钢铁生产企业，生产过程中需要消耗大量的原料和燃料，主要包括铁矿石、焦炭、焦煤、电等，价格基本由市场所决定。公司对原材料定价无自主性，控制能力较弱，原材料的价格波动直接影响公司生产成本。其中，公司重要生产原材料的铁矿石自给率低，主要依赖于进口，国际铁矿石价格的不断波动会影响公司的生产成本。

4、下游行业需求下降风险。公司的产品主要用于造船、石油化工、机械制造、基建等行业。过往，随着工业化和城市化进程的加快，相关行业高速增长，相应带动了市场对钢铁产品的需求。但当前中国经济已逐步从投资拉动型转向以消费拉动为主，房地产、基建等板块投资增速下滑，相应对钢铁产品的需求有所下降，行业总体呈现供大于求的态势。若下游企业对钢铁产品的需求持续下滑，将会对公司经营构成不利影响。

5、物流成本升高风险。公司位于江西中部偏西，浙赣铁路西段，位于南昌和长沙两个省会城市中间，生产运输主要以火车为主、汽车为辅。虽然发行人所处地理位置交通较为便利，但与同业相比，发行人地处内陆，无法采用水路运输等廉价物流方式，一定程度上受到铁路运输和公路运输条件的制约。

6、安全事故与环保风险。公司作为钢铁制造企业，在钢铁制造过程中存在高温、高压、有害气体等不安全因素。公司在经营过程中不断加强安全投入，强化安全生产理念。尽管如此，公司在生产中出现突发性安全事故的可能性依然存在，一旦出现此类事件将对公司的生产经营造成一定的负面影响，并有可能引起诉讼、赔偿性支出以及停产整顿等处罚。此外，国家不断加大环保政策的执行力度，对高耗能、高污染行业制定了更为严格的环保政策，治理环境和控制污染物排放的力度逐步加大。作为钢铁企业，公司在生产过程中会产生废水、废气、废渣、粉尘、噪音等污染。虽然公司近年来在环保方面投入大量的人力、物力和财力，对存在的主要污染源采取有力措施加以解决，主要污染物减排量均达到环保管理部门的减排要求，但若未来环保政策进一步严苛，公司仍存在环保风险。

(五) 其他

适用 不适用

四、公司因不适用准则规定或国家秘密、商业秘密等特殊原因，未按准则披露的情况和原因说明

适用 不适用

第五节 重要事项

一、普通股利润分配或资本公积金转增预案

(一) 现金分红政策的制定、执行或调整情况

适用 不适用

(一) 报告期内现金分红情况：

2017年5月9日，公司召开了2016年度股东大会，会议审议通过了《2016年度利润分配预案》。公司2016年度利润分配方案为：以本公司2016年末总股本2,786,896,212股为基数，向全体股东每10股派发现金股利0.20元（含税），共计分配现金股利55,737,924.24元（含税），本次利润分配不送红股，不以资本公积金转增股本。

(二) 2017年度现金分红预案

经大华会计师事务所（特殊普通合伙）审计，本公司2017年度母公司实现净利润2,720,936,095.94元，根据《公司法》和《公司章程》规定，提取10%法定盈余公积272,093,609.59元，加上年初未分配利润719,732,168.80元，可供股东分配的利润为3,112,836,730.91元。

公司2017年度利润分配预案为：拟以本公司2017年末总股本3,188,722,696股为基数，向全体股东每10股派发现金股利0.90元（含税），共计分配现金股利286,985,042.64元（含税），本次利润分配不送红股，不以资本公积金转增股本。经上述分配后，剩余未分配利润转入下年度。

(二) 公司近三年（含报告期）的普通股股利分配方案或预案、资本公积金转增股本方案或预案

单位：元 币种：人民币

分红年度	每10股送红股数（股）	每10股派息数（元）（含税）	每10股转增数（股）	现金分红的数额（含税）	分红年度合并报表中归属于上市公司普通股股东的净利润	占合并报表中归属于上市公司普通股股东的净利润的比率（%）
2017年	0	0.90	0	286,985,042.64	3,110,622,234.59	9.23
2016年	0	0.20	10	55,737,924.24	502,922,669.07	11.08
2015年	0	0.30	0	41,803,443.18	60,559,579.73	69.03

(三) 以现金方式要约回购股份计入现金分红的情况

适用 不适用

(四) 报告期内盈利且母公司可供普通股股东分配利润为正，但未提出普通股现金利润分配方案预案的，公司应当详细披露原因以及未分配利润的用途和使用计划

适用 不适用

二、承诺事项履行情况

(一) 公司实际控制人、股东、关联方、收购人以及公司等承诺相关方在报告期内或持续到报告期内的承诺事项

适用 不适用

承诺背景	承诺	承诺方	承诺	承诺时	是否有	是否及	如未能及	如未能

	类型		内容	间及期限	履行期限	时严格履行	时履行应说明未完成履行的具体原因	及时履行应说明下一步计划
与股改相关的承诺								
收购报告书或权益变动报告书中所作承诺								
与重大资产重组相关的承诺								
与首次公开发行相关的承诺								
与再融资相关的承诺	解决同业竞争	控股股东或实际控制人	避免同业竞争	长期有效	否	是		
	其他	控股股东	规范关联交易，承担应收账款担保责任	长期有效	是	是		
与股权激励相关的承诺								
其他对公司中小股东所作承诺								
其他承诺								

(二) 公司资产或项目存在盈利预测，且报告期仍处在盈利预测期间，公司就资产或项目是否达到原盈利预测及其原因作出说明

已达到 未达到 不适用

三、报告期内资金被占用情况及清欠进展情况

适用 不适用

四、公司对会计师事务所“非标准意见审计报告”的说明

适用 不适用

五、公司对会计政策、会计估计变更或重大会计差错更正原因和影响的分析说明

(一) 公司对会计政策、会计估计变更原因及影响的分析说明

适用 不适用

(1) 2017 年 5 月 10 日财政部公布了修订后的《企业会计准则第 16 号—政府补助》，该准则修订自 2017 年 6 月 12 日起施行，同时要求企业对 2017 年 1 月 1 日存在的政府补助采用未来适用法处理，对 2017 年 1 月 1 日至该准则施行日之间新增的政府补助根据修订后的准则进行调整。

公司自 2017 年 6 月 12 日开始采用该修订后的准则，上述会计政策变化的主要内容为：2017 年合并财务报表政府补助 103,041,426.11 元计入利润表“其他收益”项目。

(2) 2017 年 12 月财政部发布了《关于修订印发一般企业财务报表格式的通知》(财会〔2017〕30 号) 和 2017 年施行的《企业会计准则第 42 号—持有待售的非流动资产、处置组和终止经营》(财会〔2017〕13 号)。要求企业出售划分为持有待售的非流动资产或处置组时确认的处置利得或损失，以及处置未划分为持有待售的固定资产和无形资产等而产生的处置利得或损失。在利润表新增“资产处置收益”列报项目。

公司自 2017 年 1 月 1 日开始采用该准则，上述会计政策变化的主要内容为：2016 年合并财务报表营业外收入—处置固定资产利得 195,156.73 元、营业外支出—固定资产处置损失 1,439,227.24 元追溯调整至“资产处置收益”项目列报。

上述会计政策变更事项，对公司业绩不发生重大影响。

(二) 公司对重大会计差错更正原因及影响的分析说明

适用 不适用

(三) 与前任会计师事务所进行的沟通情况

适用 不适用

(四) 其他说明

适用 不适用

六、聘任、解聘会计师事务所情况

单位：万元 币种：人民币

现聘任	
境内会计师事务所名称	大华会计师事务所（特殊普通合伙）
境内会计师事务所报酬	96
境内会计师事务所审计年限	10

	名称	报酬
内部控制审计会计师事务所	大华会计师事务所（特殊普通合伙）	36

聘任、解聘会计师事务所的情况说明

适用 不适用

2017 年 5 月 9 日，公司召开了 2016 年度股东大会，会议审议通过了《关于续聘财务审计机构和内控审计机构的议案》。同意公司续聘大华会计师事务所(特殊普通合伙)为本公司 2017 年度财务审计机构和内控审计机构，

审计期间改聘会计师事务所的情况说明

适用 不适用

七、面临暂停上市风险的情况

(一) 导致暂停上市的原因

适用 不适用

(二) 公司拟采取的应对措施

适用 不适用

八、面临终止上市的情况和原因

适用 不适用

九、破产重整相关事项

适用 不适用

十、重大诉讼、仲裁事项

本年度公司有重大诉讼、仲裁事项 本年度公司无重大诉讼、仲裁事项

十一、上市公司及其董事、监事、高级管理人员、控股股东、实际控制人、收购人处罚及整改情况

适用 不适用

十二、报告期内公司及其控股股东、实际控制人诚信状况的说明

适用 不适用

报告期内，公司及其控股股东、实际控制人诚信状况良好，未出现处罚或失信情况。

十三、公司股权激励计划、员工持股计划或其他员工激励措施的情况及其影响**(一) 相关激励事项已在临时公告披露且后续实施无进展或变化的**

适用 不适用

(二) 临时公告未披露或有后续进展的激励情况

股权激励情况

适用 不适用

其他说明

适用 不适用

员工持股计划情况

适用 不适用

其他激励措施

适用 不适用

十四、重大关联交易**(一) 与日常经营相关的关联交易****1、已在临时公告披露且后续实施无进展或变化的事项**

适用 不适用

2、已在临时公告披露，但有后续实施的进展或变化的事项

适用 不适用

事项概述	查询索引
------	------

新余钢铁股份有限公司关于 2016 年度日常性关联交易执行情况暨 2017 年度日常性关联交易预计的公告	www.sse.com.cn

3、 临时公告未披露的事项

适用 不适用

(二) 资产或股权收购、出售发生的关联交易

1、 已在临时公告披露且后续实施无进展或变化的事项

适用 不适用

2、 已在临时公告披露，但有后续实施的进展或变化的事项

适用 不适用

3、 临时公告未披露的事项

适用 不适用

4、 涉及业绩约定的，应当披露报告期内的业绩实现情况

适用 不适用

(三) 共同对外投资的重大关联交易

1、 已在临时公告披露且后续实施无进展或变化的事项

适用 不适用

2、 已在临时公告披露，但有后续实施的进展或变化的事项

适用 不适用

3、 临时公告未披露的事项

适用 不适用

(四) 关联债权债务往来

1、 已在临时公告披露且后续实施无进展或变化的事项

适用 不适用

2、 已在临时公告披露，但有后续实施的进展或变化的事项

适用 不适用

3、 临时公告未披露的事项

适用 不适用

(五) 其他

适用 不适用

十五、 重大合同及其履行情况

(一) 托管、承包、租赁事项

1、 托管情况

适用 不适用

2、 承包情况

□适用 √不适用

3、 租赁情况

□适用 √不适用

(二) 担保情况

□适用 √不适用

(三) 委托他人进行现金资产管理的情况**1、 委托理财情况****(1). 委托理财总体情况**

√适用 □不适用

单位：万元 币种：人民币

类型	资金来源	发生额	未到期余额	逾期未收回金额
理财产品	自有资金	20,000	10,000	0

其他情况

□适用 √不适用

(2). 单项委托理财情况

√适用 □不适用

单位：万元 币种：人民币

受托人	委托理财类型	委托理财金额	委托理财起始日期	委托理财终止日期	资金来源	资金投向	报酬确定方式	年化收益率	预期收益(如有)	实际收益或损失	实际收回情况	是否经过法定程序	未来是否有委托理财计划	减值准备计提金额(如有)
国盛证券资产管理有限公司	非保本浮动收益型	10,000	2017年4月12日	2018年4月12日	自有资金	股权投资类产品	年化收益率	6.60%	/	/	存续期内	是		0
中国建设银行新余市分行	非保本浮动收益型	10,000	2017年4月21日	2017年10月18日	自有资金	银行理财资金池	年化收益率	4.40%	/	443.84	到期收回	是		0

注：1、公司于2017年4月21日与中国建设银行新余市分行签订协议，使用自有闲置资金人民币10,000万元购买中国建设银行“乾元—特享型”2017年第26期理财产品。

其他情况

□适用 √不适用

(3). 委托理财减值准备

适用 不适用

2、 委托贷款情况**(1). 委托贷款总体情况**

适用 不适用

其他情况

适用 不适用

(2). 单项委托贷款情况

适用 不适用

其他情况

适用 不适用

(3). 委托贷款减值准备

适用 不适用

3、 其他情况

适用 不适用

(四) 其他重大合同

适用 不适用

十六、 其他重大事项的说明

适用 不适用

非公开发行股票：

2017年9月18日，公司收到中国证券监督管理委员会出具的《关于核准新余钢铁股份有限公司非公开发行股票的批复》（证监许可[2017]1639号），核准公司非公开发行不超过565,916,398股新股。（详见2017年9月19日刊登于上海证券交易所网站www.sse.com.cn的《新钢股份关于收到中国证监会核准本公司非公开发行股票批复的公告》（临2017-056））

2017年11月7日，大华会计师事务所（特殊普通合伙）出具《验资报告》（大华验字（2017）第000796号）。截止至2017年10月31日，新钢股份共计募集资金总额为人民币1,759,999,999.92元，扣除发行相关费用（不包含增值税进项税）人民币26,500,000.00元，实际募集资金净额为人民币1,733,499,999.92元。

2017年11月10日，本次发行新增股份已在中国证券登记结算有限责任公司上海分公司办理完毕登记托管手续。本次发行新增股份的性质为有限售条件流通股，限售期为12个月，将于限售期届满后的次一个交易日起在上海证券交易所上市交易。（详见2017年11月17日刊登于上海证券交易所网站www.sse.com.cn的《新钢股份非公开发行股票发行结果暨股份变动公告》（临2017-060））

控股股东部分股票解除质押手续办理完成：

新钢集团发行的2015年非公开发行可交换公司债券（以下简称“本期债券”）已于2017年2月7日全额换股完毕，并通过中国证券登记结算有限责任公司上海分公司及时支付零股资金（换股时不足一股的债券金额），债券剩余托管数量为零。

2017年8月28日，新钢股份收到公司控股股东新钢集团通知，称新钢集团和可交换债受托管理人华泰联合证券有限责任公司向中国证券登记结算有限公司申请办理解除“新余钢铁集团有限公司—2015年新钢可交换私募债质押专户”255,227,506股（占公司总股本的9.16%）标的股票的质押登记，于2017年8月24日办理完毕上述股票的解除质押登记手续。

控股股东股票质押：

2017 年 12 月 27 日，新钢集团将其持有的本公司 45,000 万股流通股质押给中国银河证券股份有限公司为融资提供担保，质押期限自 2017 年 12 月 27 日至 2018 年 12 月 26 日。上述质押手续于 2017 年 12 月 27 日办理完毕。截至报告期末，新钢集团持有本公司股份 1,772,098,232 股，占本公司总股本的 55.57%；本次质押后，新钢集团被质押的股份累计 45,000 万股，占新钢集团持有本公司股份的 25.40%，占本公司总股本的 14.11%。

本次股票质押所获得的资金是用于新钢集团补充流动资金，其质押融资的还款来源包括控股股东的营业收入、营业利润、投资收益等。新钢集团资信状况良好，具备资金偿还能力，由此产生的质押风险在可控范围内。

十七、积极履行社会责任的工作情况**(一) 上市公司扶贫工作情况**

适用 不适用

(二) 社会责任工作情况

适用 不适用

报告期内，公司在做好企业自身生产经营和可持续发展的同时，高度重视在保护客户、职工、供应商、社区等利益相关者合法权益方面承担起应担当的社会责任。为适应新常态，公司实施并顺利通过了质量、环境、职业健康安全管理体系认证；以“创新、奉献、超越”的核心价值观，以“打造钢铁精品，提供一流服务”为企业使命，以“诚信为本，互利为宗”为经营理念，致力于实现“打造绿色精品基地，成为基业长青、共享繁荣钢铁强企”企业愿景。

产品质量是企业生存发展的生命，公司建立了质量、安全、能源、环境、职业健康安全、测量多维综合管理体系并通过认证，同时为适应客户需求和新产品开发质量控制需要，公司建立了汽车用钢质量管理体系和武器装备质量管理体系。目前公司主要产品工艺先进、产品优质，品牌美誉度较高，产品竞争力较强，可持续发展优势明显。

公司高度重视绿色钢铁、绿色制造，在发展循环经济、推进节能减排、保护生态环境等方面做了大量工作，努力减轻资源、能源、环保带来的压力。公司大力推广循环经济和节能减排新技术新工艺，污水实现了零排放；高炉全部实现 TRT 发电；转炉、竖炉、轧材系统全部实现余热蒸汽发电；炼钢系统实现了负能炼钢；钢渣实现了零排放。高炉、转炉全采用干法除尘，烧结、球团生产烟气实现全脱硫。所有节能减排指标均处于行业领先水平，最大限度地实现了资源的有效利用和环境改善。同时努力加强环境治理和绿化美化，企业成为了花园式工厂。

公司尊重员工，关爱员工，维护员工权益，促进公司与员工的和谐稳定和共同发展。公司近年来持续开展员工素质提升工程和星级班组、星级员工评先工作，引导员工提升自身素质和岗位技能，加强班组团队精神。公司重视畅通员工诉求渠道，及时将员工的意见和建议进行收集、转处、督办、反馈、公示，不积压沉淀问题，及时化解矛盾。公司坚持开展送温暖帮扶活动，做好互助保险工作，为员工筑起一道防范风险的屏障。公司倡导“以人为本、公平公正、充满活力、共创共享，职工与企业共同成长、共同发展”。

(三) 环境信息情况**1. 属于环境保护部门公布的重点排污单位的公司及其重要子公司的环保情况说明**

适用 不适用

(一) 污染物排放情况

根据《江西省环境保护厅关于印发 2017 年江西省重点排污单位名单的通知》要求，报告期内（2017 年度），公司及部分下属公司被江西省环境保护厅列为重点排污单位。

公司及部分下属公司严格遵守相关环保法律法规，自觉履行社会责任，通过加强源头管控、过程监测，以及强化环保设施管理等措施，保障公司环境质量。公司主要污染物为废水、废气和固体废物。废水经处理达标后排入袁河或城市污水处理厂，废气中污染物经除尘脱硫处理达标后由高烟囱排入大气；固体废物全部综合利用，废渣用于钢渣微粉生产，除尘灰、污泥返生产线返

回生产利用。报告期内公司重大环境污染事故、环境影响事件为零。主要污染物排放总量均低于政府许可排污量，排放浓度符合国家相关排放标准。公司主要污染物排放情况如下：

序号	公司主体名称	主要污染物及特征污染物的名称	排放方式	排放口数量	排放口分布情况	排放去向	排放浓度	执行的污染物排放标准	排放总量(吨)	核定总量(吨)	超标排放情况	
1	新钢股份	COD	有组织	1	总排口	袁河	$\leq 50\text{mg/L}$	《钢铁工业水污染排放标准 (GB13456-2012)》	225.81	900	达标排放	
		氨氮		1	总排口		$\leq 5\text{mg/L}$		18.84	90	达标排放	
		二氧化硫				烧结机、球团、焦炉、高炉、加热炉等	大气	达标排放	《钢铁烧结、球团工业大气污染物排放标准 (GB28662-2012)》、《炼焦化学工业污染物排放标准 (GB16171-2012)》、《炼铁工业大气污染物排放标准 (GB28663-2012)》、《炼钢工业大气污染物排放标准 (GB28664-2012)》、《轧钢工业大气污染物排放标准 (GB28665-2012)》	3,960.58	18,000	达标排放
		氮氧化物				烧结机、球团、焦炉、高炉、加热炉等		达标排放		8,511.98	9,500	达标排放
2	中冶新材	COD	有组织	1	总外排口	袁河	70mg/L	《钢铁工业水污染排放标准 (GB13456-2012)》	35.70		达标排放	
		氨氮		1	总外排口		5mg/L		0.85		达标排放	
		二氧化硫				炉尾	大气	150mg/Nm3	《轧钢工业大气污染物排放标准 (GB28665-2012)》	28.56		达标排放
		氮氧化物				炉尾		300mg/Nm3		34.19		达标排放
3	新华金属	COD	有组织	1	总排口	城市污水处理厂	$\leq 350\text{mg/L}$	《污水综合排放标准 GB 8978-1996》	0.89		达标排放	
		氨氮		1	总排口		$\leq 25\text{mg/L}$		0.08		达标排放	
		二氧化硫				锅炉尾	大气	$\leq 50\text{mg/m}^3$	《锅炉大气污染物排放标准 (GB 13271-2014)》	-		达标排放
		氮氧化物				锅炉尾		$\leq 200\text{mg/m}^3$		0.67		达标排放
4	贝卡金属	COD	有组织	2	两厂总排口	城市污水处理厂	$\leq 200\text{mg/L}$	《钢铁工业水污染排放标准 (GB 13456-2012)》	9.27		达标排放	
		氨氮		2	两厂总排口		$\leq 15\text{mg/L}$		0.75		达标排放	
		二氧化硫				窑尾、锅炉尾	大气	$\leq 250\text{mg/m}^3$	《轧钢工业大气污染物排放标准 (GB28665-2012)》	0.23		达标排放
		氮氧化物				窑尾、锅炉尾		$\leq 350\text{mg/m}^3$		1.59		达标排放

说明：表中核定排放量对应的污染物为国家或地方政府重点控制管理对象，其他未核定的污染物同样受国家或地方政府监管，由公司及部分下属公司达标后有组织排放。

(二) 防治污染设施的建设和运行情况

截止 2017 年年底，公司共投资 36.45 亿元建成各类环保设施 178 台（套），其中废水处理设施 35 台（套）、废气处理设施 115 台（套），综合利用设施 28 台（套），设备完好率 100%，环保设施与生产设施同步运行率 100%。为更好的加强重点污染源的监督管理，公司在总排口、烧结机及球团烟气脱硫设施、烧结机机尾、高炉出铁场除尘、转炉二次除尘、焦炉烟气等重要排放口均安装了在线监测装置，并与环保部门联网。报告期内，公司及部分下属公司环保设施与生产设施同步运行率 100%。公司环保设施情况良好，运行正常，各污染物均实现达标排放。

(三) 建设项目环境影响评价及其他环境保护行政许可情况

公司及部分下属公司严格按照环保法律法规要求开展环境影响评价和环境保护验收工作，公司所有在建项目均按国家有关法律法规要求，落实了环境保护“三同时”工作，所有项目经过了环境影响评价，并通过了环境保护设施竣工验收。

报告期内（2017 年度），公司完成了冷轧废水及废酸处理增强性改造项目、优特钢带加工配送中心项目的环境影响评价工作并取得环保部门批复。并按国家排污许可规范要求开展了炼焦工序排污许可申报工作，并获得了新余市环保局发放的排污许可证。

(四) 突发环境事件应急预案

公司按照国家有关环境保护管理法律法规要求，公司编制建立了《突发环境污染事故应急预案》，并在新余市环保局备案。公司定期进行培训和演练，确保突发环境事件时，能够快速、有效应对，最大限度降低对公众和环境的影响。

(五) 环境自行监测方案

公司及部分下属公司按要求制定了环境自行监测方案，除了按照国家和地方环保部门的要求安装了自动监测系统实时在线监测外，还采取手动监测或委托有资质的第三方定期监测相结合的方式自行监测。报告期内，监测结果显示公司及部分下属公司各项污染物排放均符合排放标准。

2. 重点排污单位之外的公司

适用 不适用

3. 其他说明

适用 不适用

(四) 其他说明

适用 不适用

十八、可转换公司债券情况**(一) 转债发行情况**

适用 不适用

(二) 报告期转债持有人及担保人情况

适用 不适用

(三) 报告期转债变动情况

适用 不适用

报告期转债累计转股情况

适用 不适用

(四) 转股价格历次调整情况

适用 不适用

(五) 公司的负债情况、资信变化情况及在未来年度还债的现金安排

适用 不适用

(六) 转债其他情况说明

适用 不适用

第六节 普通股股份变动及股东情况

一、普通股股本变动情况

(一) 普通股股份变动情况表

1、普通股股份变动情况表

单位：股

	本次变动前		本次变动增减（+，-）				本次变动后		
	数量	比例（%）	发行新股	送股	公积金转股	其他	小计	数量	比例（%）
一、有限售条件股份	0		401,826,484				401,826,484	401,826,484	12.60
1、国家持股									
2、国有法人持股									
3、其他内资持股	0		401,826,484				401,826,484	401,826,484	12.60
其中：境内非国有法人持股	0		401,826,484				401,826,484	401,826,484	12.60
境内自然人持股									
4、外资持股									
其中：境外法人持股									
境外自然人持股									
二、无限售条件流通股	2,786,896,212	100						2,786,896,212	87.40
1、人民币普通股	2,786,896,212	100						2,786,896,212	87.40
2、境内上市的外资股									
3、境外上市的外资股									
4、其他									
三、普通股股份总数	2,786,896,212	100	401,826,484				401,826,484	3,188,722,696	100

2、普通股股份变动情况说明

适用 不适用

2017年11月，公司向长安基金管理有限公司、国华人寿保险股份有限公司、建信基金管理有限责任公司、汇安基金管理有限责任公司、嘉实基金管理有限公司、太平洋资产管理有限责任公司、财通基金管理有限公司7名特定对象非公开发行401,826,484股人民币普通股A股。上述股份已于2017年11月10日在中国证券登记结算有限责任公司上海分公司办理完毕登记托管手续。本次发行新增股份的性质为有限售条件流通股，限售期为12个月，将于限售期届满后的次一交易日起在上海证券交易所上市交易。非公开发行完成后，公司总股本从2,786,896,212股增加至3,188,722,696股。

关于公司本次非公开发行A股股票完成情况详见本报告“第五节 重要事项”中“十六 其他重大事项的说明”。

3、普通股股份变动对最近一年和最近一期每股收益、每股净资产等财务指标的影响（如有）

√适用 □不适用

报告期，公司非公开发行后总股本为3,188,722,696股，新增401,826,484股。本次发行前后财务指标影响情况如下：

项目	发行前（元/股）		发行后（元/股）	
	2017年	2017年四季度	2017年	2017年四季度
基本每股收益	1.12	0.18	0.98	0.16
归属于上市公司股东的每股净资产	4.17	3.08	4.19	3.23

注：发行前、发行后股本各按照2,786,896,212股、3,188,722,696股计算。

4、公司认为必要或证券监管机构要求披露的其他内容

□适用 √不适用

（二）限售股份变动情况

√适用 □不适用

单位：股

股东名称	年初限售股数	本年解除限售股数	本年增加限售股数	年末限售股数	限售原因	解除限售日期
长安基金管理有限公司	0	0	40,182,648	40,182,648	非公开发行限售股	2018年11月10日
国华人寿保险股份有限公司	0	0	45,662,100	45,662,100	非公开发行限售股	2018年11月10日
建信基金管理有限责任公司	0	0	120,547,945	120,547,945	非公开发行限售股	2018年11月10日
汇安基金管理有限责任公司	0	0	63,926,940	63,926,940	非公开发行限售股	2018年11月10日
嘉实基金管理有限公司	0	0	45,662,100	45,662,100	非公开发行限售股	2018年11月10日
太平洋资产管理有限责任公司	0	0	40,182,648	40,182,648	非公开发行限售股	2018年11月10日
财通基金管理有限责任公司	0	0	45,662,103	45,662,103	非公开发行限售股	2018年11月10日
合计			401,826,484	401,826,484	/	/

二、证券发行与上市情况

(一) 截至报告期内证券发行情况

√适用 □不适用

单位：股 币种：人民币

股票及其衍生证券的种类	发行日期	发行价格 (或利率)	发行数量	上市日期	获准上市交易数量	交易终止日期
普通股股票类						
人民币普通股 (A股)	2017. 11. 10	4. 38	401, 826, 484	2018. 11. 10	401, 826, 484	

截至报告期内证券发行情况的说明（存续期内利率不同的债券，请分别说明）：

√适用 □不适用

报告期，公司非公开发行股票完成。发行变动情况详见本节前述“一、普通股股本变动情况”中“（一）普通股股份变动情况表”的“2、普通股股份变动情况说明”。

(二) 公司普通股股份总数及股东结构变动及公司资产和负债结构的变动情况

√适用 □不适用

报告期内，公司非公开发行股票 401, 826, 484 股，新增股份均为人民币普通股。本次非公开发行完成后，公司普通股股份总数从 2, 786, 896, 212 股增加至 3, 188, 722, 696 股。公司股东结构变动详见本节前述“一、普通股股本变动情况”中“（一）普通股股份变动情况表”的“1、普通股股份变动情况表”。该次股份变动事项使公司资产总额和净资产增加 1, 733, 499, 999. 92 元。

(三) 现存的内部职工股情况

□适用 √不适用

三、股东和实际控制人情况

(一) 股东总数

截止报告期末普通股股东总数(户)	51, 921
年度报告披露日前上一月末的普通股股东总数(户)	66, 556

(二) 截止报告期末前十名股东、前十名流通股股东（或无限售条件股东）持股情况表

单位：股

前十名股东持股情况							
股东名称 (全称)	报告期内增减	期末持股数量	比例 (%)	持有有限售 条件股份数 量	质押或冻结情况		股东 性质
					股份 状态	数量	
新余钢铁集团有限公司	-54, 103, 097	1, 772, 098, 232	55. 57	0	质押	450, 000, 000	国有法人
建信基金—工商银行—华润深国投信托—华润信托·兴晟2号集合资金信托计划	80, 365, 297	80, 365, 297	2. 52	80, 365, 297	未知		其他

汇安基金—招商银行—华润深国投信托—华润信托·景睿2号单一资金信托	63,926,940	63,926,940	2.00	63,926,940	未知		其他
全国社保基金—零六组合	-45,406,806	45,662,100	1.43	45,662,100	未知		其他
国华人寿保险股份有限公司—传统二号	45,662,100	45,662,100	1.43	45,662,100	未知		其他
新华人寿保险股份有限公司—分红—团体分红—018L—FH001 沪	42,589,599	42,589,599	1.34	0	未知		其他
中国太平洋人寿保险股份有限公司—分红—个人分红	40,332,648	40,332,648	1.26	40,332,648	未知		其他
长安基金—杭州银行—云南信托—云信智兴2017—519号单一资金信托	40,182,648	40,182,648	1.26	40,182,648	未知		其他
建信基金—工商银行—华润深国投信托—华润信托·兴晟3号集合资金信托计划	40,182,648	40,182,648	1.26	40,182,648	未知		其他
华泰证券股份有限公司	36,541,060	36,541,060	1.15	0	未知		其他

前十名无限售条件股东持股情况

股东名称	持有无限售条件流通股的数量	股份种类及数量	
		种类	数量
新余钢铁集团有限公司	1,772,098,232	人民币普通股	1,772,098,232
新华人寿保险股份有限公司—分红—团体分红—018L—FH001 沪	42,589,599	人民币普通股	42,589,599

华泰证券股份有限公司	36,541,060	人民币普通股	36,541,060
全国社保基金一一四组合	21,753,212	人民币普通股	21,753,212
中国建设银行股份有限公司—融通领先成长混合型证券投资基金(LOF)	18,221,860	人民币普通股	18,221,860
云南国际信托有限公司—启鸿集合资金信托计划	14,221,290	人民币普通股	14,221,290
深圳市凯丰投资管理有限公司—凯丰宏观对冲9号资产管理计划	13,975,746	人民币普通股	13,975,746
融通资本—兴业银行—融通资本融腾7号资产管理计划	13,668,900	人民币普通股	13,668,900
中国工商银行—中银持续增长混合型证券投资基金	12,718,652	人民币普通股	12,718,652
中国银行—嘉实主题精选混合型证券投资基金	12,375,521	人民币普通股	12,375,521
上述股东关联关系或一致行动的说明	公司控股股东新余钢铁集团有限公司与上述其他股东无关联关系或一致行动。公司未知其他股东间有何关联关系或一致行动。		
表决权恢复的优先股股东及持股数量的说明	公司没有发行优先股。		

前十名有限售条件股东持股数量及限售条件

√适用 □不适用

单位：股

序号	有限售条件股东名称	持有的有限售条件股份数量	有限售条件股份可上市交易情况		限售条件
			可上市交易时间	新增可上市交易股份数量	
1	建信基金—工商银行—华润深国投信托—华润信托·兴晟2号集合资金信托计划	80,365,297	2018年11月10日	80,365,297	限售12个月
2	汇安基金—招商银行—华润深国投信托—华润信托·景睿2号单一资金信托	63,926,940	2018年11月10日	63,926,940	限售12个月
3	全国社保基金一零六组合	45,662,100	2018年11月10日	45,662,100	限售12个月
4	国华人寿保险股份有限公司—传统二号	45,662,100	2018年11月10日	45,662,100	限售12个月
5	中国太平洋人寿保险股份有限公司—分红—个人分红	40,332,648	2018年11月10日	40,332,648	限售12个月
6	建信基金—工商银行—华润深国投信托—华润信托·兴晟3号集合资金信托计划	40,182,648	2018年11月10日	40,182,648	限售12个月
7	长安基金—杭州银行—云南信托—云信智兴2017—519号单一资金信托	40,182,648	2018年11月10日	40,182,648	限售12个月

8	财通基金—宁波银行—华鑫信托—华鑫信托·信增1号证券投资集合资金信托计划	18,020,223	2018年11月10日	18,020,223	限售12个月
9	财通基金—兴业银行—东方证券股份有限公司	9,059,941	2018年11月10日	9,059,941	限售12个月
10	财通基金—兴业银行—东北证券股份有限公司	5,435,965	2018年11月10日	5,435,965	限售12个月
上述股东关联关系或一致行动的说明		公司未知上述股东间有何关联关系或一致行动。			

(三) 战略投资者或一般法人因配售新股成为前10名股东

适用 不适用

四、控股股东及实际控制人情况

(一) 控股股东情况

1 法人

适用 不适用

名称	新余钢铁集团有限公司
单位负责人或法定代表人	夏文勇
成立日期	1990年5月9日
主要经营业务	黑色金属冶炼和压延加工、销售；水泥及水泥制品制造；石墨及碳素制品制造；化学原料及化学制品制造、销售；液化气体、压缩气体、易燃液体、焦油、蒽油、萘、沥青、粗苯、苯、甲苯、二甲苯、氧气、氮气、氩气、液氧、液氩、液氮、溶解乙炔气、洗油、重苯、粗酚、脱酚油（凭经营许可证经营）；通用设备制造（不含特种设备和车辆），安装和维修；进出口贸易；房屋建筑、安装、维修、仓储租赁业；互联网服务；农业开发
报告期内控股和参股的其他境内外上市公司的股权情况	无
其他情况说明	无

2 自然人

适用 不适用

3 公司不存在控股股东情况的特别说明

适用 不适用

4 报告期内控股股东变更情况索引及日期

适用 不适用

5 公司与控股股东之间的产权及控制关系的方框图

适用 不适用



(二) 实际控制人情况

1 法人

适用 不适用

名称	江西省省属国有企业资产经营（控股）有限公司
单位负责人或法定代表人	周应华
成立日期	2009年2月16日
主要经营业务	资本运营、资产收购处置、产业投资、投资咨询、财务顾问、企业重组兼并顾问及代理、资产托管等。
报告期内控股和参股的其他境内外上市公司的股权情况	江中药业
其他情况说明	无

2 自然人

适用 不适用

3 公司不存在实际控制人情况的特别说明

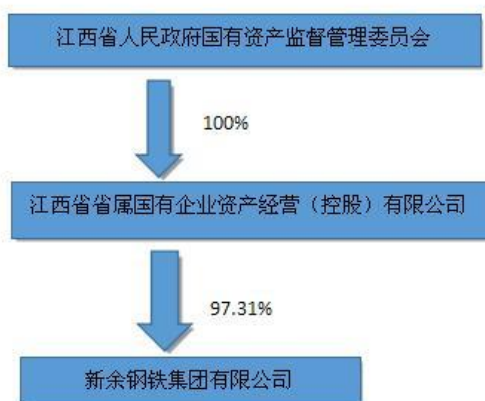
适用 不适用

4 报告期内实际控制人变更情况索引及日期

适用 不适用

5 公司与实际控制人之间的产权及控制关系的方框图

适用 不适用



6 实际控制人通过信托或其他资产管理方式控制公司

适用 不适用

(三) 控股股东及实际控制人其他情况介绍

适用 不适用

五、其他持股在百分之十以上的法人股东

适用 不适用

六、股份限制减持情况说明

适用 不适用

第七节 优先股相关情况

适用 不适用

第八节 董事、监事、高级管理人员和员工情况

一、持股变动情况及报酬情况

(一) 现任及报告期内离任董事、监事和高级管理人员持股变动及报酬情况

√适用 □不适用

单位：股

姓名	职务(注)	性别	年龄	任期起始日期	任期终止日期	年初持股数	年末持股数	年度内股份增减变动量	增减变动原因	报告期内从公司获得的税前报酬总额(万元)	是否在公司关联方获取报酬
夏文勇	董事长	男	45	2016年10月29日	2018年5月12日					60.93	否
管财堂	董事、常务副总经理	男	53	2015年12月17日	2018年5月12日					55.6	否
熊小星	董事	男	60	2015年5月12日	2016年10月29日					0	是
胡显勇	董事	男	61	2015年5月12日	2018年5月12日		9,960			0	是
刘传伟	董事	男	55	2016年4月17日	2018年5月12日					0	是
毕伟	董事、副总经理	男	54	2015年5月12日	2018年5月12日					54.07	否
杨涛	董事	男	47	2017年5月9日	2018年5月12日					0	是
王洪	副董事长	男	56	2015年5月12日	2017年12月22日					0	否
林锋	董事	女	55	2015年5月12日	2018年5月12日					0	是
王国栋	独立董事	男	75	2015年5月12日	2018年5月12日					8	否
梅君敏	独立董事	男	53	2015年5月12日	2018年5月12日					8	否

				月 12 日	月 12 日						
鲍劲翔	独立董事	男	52	2015 年 5 月 12 日	2018 年 5 月 12 日					8	否
姜晓东	独立董事	男	35	2016 年 4 月 17 日	2018 年 5 月 12 日					0	否
谢 敏	监事会主席	男	55	2015 年 5 月 12 日	2018 年 5 月 12 日					0	是
杨小军	监事	男	52	2015 年 5 月 12 日	2018 年 5 月 12 日					0	否
吴 明	职工监事	男	54	2015 年 5 月 12 日	2018 年 5 月 12 日					41.29	否
谢美芬	监事	女	54	2015 年 5 月 12 日	2018 年 5 月 12 日					0	是
朱布华	职工监事	男	53	2016 年 4 月 17 日	2018 年 5 月 12 日					29.70	否
李文华	副总经理	男	54	2015 年 5 月 12 日	2018 年 5 月 12 日					53.48	否
林 榕	董事会秘书	男	46	2015 年 12 月 17 日	2018 年 5 月 12 日					49.42	否
合计	/	/	/	/	/			9,960	/	368.49	/

姓名	主要工作经历
夏文勇	男，1972 年出生，中共党员，大学本科学历，高级工程师。2013 年钢铁研究总院材料学专业在职博士研究生毕业，获工学博士学位。历任新钢股份公司总经理助理、副总经理、总工程师、技术中心主任；2011 年 5 月-2016 年 10 月，任新钢股份公司董事，副总经理；2016 年 10 月-2017 年 5 月，任新钢集团公司董事、总经理，新钢股份公司董事长；2017 年 5 月-2017 年 12 月，任新钢集团公司董事长、总经理，新钢股份公司董事长；2017 年 12 月至今任新钢集团公司董事长，新钢股份公司董事长。
管财堂	男，1964 年出生，中共党员，大学本科学历，高级工程师。历任新钢公司铁合金厂厂长，第二炼铁厂厂长、党委书记，焦化厂厂长、党委书记；2011 年 12 月-2015 年 12 月，任新钢集团公司总经理助理；2015 年 12 月-2016 年 12 月，任新钢股份公司副总经理兼技术中心主任、常务副总经理（主持经理层全面工作）。2016 年 12 月-2018 年 2 月，任新钢股份公司董事、常务副总经理；2018 年 2 月至今任新钢股份公司董事、总经理。

熊小星	男，1957 年出生，中共党员，教授级高工，研究生学历。 1985 年 01 月-1996 年 08 月，任新钢一炼铁分厂厂长、总厂一炼铁厂厂长、总厂铁合金厂厂长、铁合金厂厂长、副总工程师兼铁合金厂厂长；1996 年 8 月-1997 年 11 月，任公司总经理助理、副总工程师、公司副总经理、总工程师，科协主席；1997 年 11 月-2001 年 12 月，任公司董事、副总经理、总工程师、科协主席；2001 年 12 月-2008 年 01 月，任股份公司董事长、董事、总经理、党委副书记；2008 年 1 月-2009 年 09 月，任新钢有限公司董事长、董事、党委书记、总经理、新钢股份公司董事长、董事；2009 年 09 月-2016 年 10 月，任新钢有限公司董事长、董事、党委书记、总经理、新钢股份公司董事长、董事。2016 年 10 月辞去新余钢铁股份有限公司董事长职务。现任现任新余钢铁集团有限公司董事。
胡显勇	男，1956 年出生，中共党员，高级会计师，本科学历。 1991 年-1994 年，新余钢铁总厂机动处综合管理科副科长，财务处科长、副处长；1994 年-1996 年，新余钢铁有限责任公司财务处副处长；1996 年 7 月-2001 年，新余钢铁有限责任公司财务处处长、副总会计师；2001 年 12 月至 2010 年 8 月，任新余钢铁有限责任公司副总经理、总会计师、新钢股份公司董事。现任集团公司董事、财务总监、股份公司董事。
刘传伟	男，1962 年出生，中共党员，高级经济师，本科学历。 历任新钢公司供销处处长，销售公司经理，进出口公司经理、党总支书记，原料部(进出口部)经理；2008 年 1 月-2015 年 12 月，任新钢股份公司副总经理；2015 年 12 月-2016 年 4 月，任新钢集团公司工会主席；2016 年 4 月至今，任新钢集团公司工会主席、新钢股份公司董事。
毕伟	男，1963 年出生，中共党员，高级工程师，本科学历。 历任新钢公司设计院副院长、总工程师，工程管理处处长，新钢股份公司副总经理；2012 年至今任新钢股份公司董事、副总经理。
杨涛	男，1970 年出生，硕士研究生学位。 1992 年 8 月-2006 年 12 月，历任中国工商银行新余市分行信贷员、工商银行江西省分行住房金融业务部科员、监控管理科经理。2006 年 12 月-2014 年 4 月，历任上海浦东发展银行南昌分行个人银行发展管理部总经理、南昌分行直属业务三部总经理兼宜春分行筹建组负责人、南昌分行合规部总经理。2014 年 4 月-2016 年 10 月，历任中国华融资产管理股份有限公司江西省分公司党委委员、总经理助理、风险总监、副总经理。于 2017 年 5 月任新余钢铁股份有限公司董事职务。
王洪	男，1961 年出生，中共党员，教授级高工，博士研究生。1993 年 07 月-2005 年 1 月，任中板厂副厂长、厂长、公司总工程师、科协主席、技术中心主任；2005 年 1 月-2007 年 1 月任新余钢铁有限责任公司副总经理、总工程师；2007 年 1 月-2016 年 10 月，任股份公司副董事长、董事、股份公司总经理、科协主席、技术中心主任、集团公司副董事长、董事。现任新余钢铁集团有限公司副董事长，新余钢铁股份有限公司副董事长、总经理。2016 年 10 月不再担任新钢股份总经理，2017 年 12 月不再担任新钢股份副董事长、董事职务。
林锋	女，1962 年出生，大学本科。 2011 年 2 月起至 2012 年 10 月先后担任中国华融资产管理公司南昌办事处党委委员、纪委书记、党委副书记、付总经理（主持工作）。2012 年 10 月起至 2013 年 9 月担任中国华融资产管理股份有限公司江西省分公司党委副书记、副总经理（主持工作）。2013.09-至今担任中国华融资产管理股份有限公司江西省分公司党委书记、总经理。2017 年 5 月不再担任新钢股份董事。
王国栋	男，1942 年出生，中国工程院院士，东北大学教授、博士生导师。

	现任东北大学国家重点实验室学术委员会常务副主任，中国金属学会常务理事，中国材料研究学会理事，西部金属材料股份有限公司独立董事，是轧制技术领域的国际知名专家，先后主持和完成多项国家 973、863、自然科学基金重大项目等项目。现任新余钢铁股份有限公司独立董事。
梅君敏	男，1964 年出生，高级会计师，硕士研究生。 主要从事会计管理、国有资产管理及企业财务管理、证券承销保荐工作。2002 年 11 月至 2014 年 2 月，历任国盛证券有限公司财务总监、副总裁，分管负责企业财务管理及证券承销保荐业务。现任北京众行远投资管理有限公司执行董事、新余钢铁股份有限公司独立董事。
鲍劲翔	男，1965 年出生，中共党员，高级经济师，博士研究生。 1997 年 08 月-2004 年 5 月，任财政部驻安徽省财政监察专员办办公室副主任；1998 年-2005 年，任安徽省法学会民商经济法研究会副总干事(兼任)；现任中国人民保险集团股份有限公司业务发展部高级经理、新余钢铁股份有限公司独立董事，并兼任安徽省法学会民商经济法研究会副总干事。
姜晓东	男，1982 年出生，中共党员，研究生学历，注册咨询工程师、国家清洁生产审核师。 长期专门从事钢铁产业发展规划、战略、咨询、政策研究与钢铁企业竞争力分析等相关工作，熟悉国内外钢铁行业、企业发展情况与相关政策。2006 年参加工作，历任冶金工业规划研究院工程师、综合处处长、总设计师。现任冶金工业规划研究院院长助理、总设计师兼综合处处长。2016 年 5 月，担任新余钢铁股份有限公司独立董事。
谢 敏	男，1962 年出生，中共党员，高级会计师。 2006 年 1 月-2011 年 2 月，任江西省国资委所监管企业外派监事会正处级监事；2011 年 2 月至今任江西省国资委省出资监管企业监事会主席（副厅级）。2015 年 4 月任新钢股份公司监事。2015 年 6 月至今任新钢股份公司监事会主席。
杨小军	1965 年出生，中共党员，大学本科学历，高级政工师。 1986 年 7 月-2011 年 7 月，历任凤凰光学集团公司党办主任、宣传部长，凤凰光学股份公司党委书记、凤凰光学集团公司党委副书记；2011 年 7 月至今担任新余钢铁集团公司党委副书记、纪委书记。2011 年 10 月至今任新钢股份公司监事。
吴 明	男，1963 年出生，教授级高工，本科学历。1991 年—1994 年，新钢总厂第三型钢厂车间主任；1994 年—2006 年，新余钢铁有限责任公司三型钢技术科科长、厂长助理、副厂长、厂长，线材厂厂长。现任新余钢铁股份有限公司副总工程师，新余钢铁股份有限公司职工监事。
谢美芬	女，1963 年出生，中共党员，高级会计师，本科学历。 1985 年—1987 年，江西财经学院财务处；1987 年—1994 年，新钢财务处干部、人事科科长；1995 年—2000 年，新余钢铁有限责任公司财务处综合科科长、主办科员；2000 年—2011 年，历任新余钢铁有限责任公司审计处副处长，新余钢铁有限责任公司财务处处长，现任新余钢铁股份有限公司监事。
朱布华	男，1964 年出生，中共党员，高级政工师，大学专科学历。1981 年 11 月参加工作，1981 年 11 月-2013 年 12 月，历任新钢公司第一炼铁厂团委书记、铁合金厂团委书记、中板厂副厂长、石灰厂副厂长、武装保卫处党委书记、新钢集团公司办公室主任；2013 年 12 月-2015 年 12 月，历任新钢劳动服务公司经理、董事长；2015 年 12 月-至今，担任新钢股份人力资源部部长。2016 年 5 月担任新钢股份职工监事。

李文华	男，1963 年出生，中共党员，教授级高工，本科学历。 1997 年 2 月—1997 年 9 月，新钢中板厂工程师；1997 年 10 月—1999 年 11 月，新钢中板厂液压室主任；1999 年 12 月—2001 年 12 月，新钢中板厂副厂长；2001 年 12 月—2003 年 12 月，新钢中板厂厂长；2003 年 12 月—2006 年 12 月，新钢生产处处长；2006 年 12 月—2008 年 1 月，新钢中厚板厂厂长。现任新余钢铁股份有限公司副总经理。
林 榕	男，1971 年出生，中共党员，研究生学历，经济师。 历任新钢股份公司证券部副部长、部长；2015 年 12 月至今任新钢股份公司董事会秘书。

其它情况说明

√适用 □不适用

2018 年 2 月，公司召开第七届董事会第二十一次会议，会议审议通过《关于聘任管财堂先生为公司总经理的议案》。同意聘任管财堂先生为新钢股份总经理。

(二) 董事、高级管理人员报告期内被授予的股权激励情况

□适用 √不适用

二、现任及报告期内离任董事、监事和高级管理人员的任职情况

(一) 在股东单位任职情况

√适用 □不适用

任职人员姓名	股东单位名称	在股东单位担任的职务	任期起始日期	任期终止日期
熊小星	新余钢铁集团有限公司	董事长、党委书记	2007 年 1 月 15 日	
胡显勇	新余钢铁集团有限公司	董事、财务总监	2007 年 1 月 15 日	
杨小军	新余钢铁集团有限公司	董事、党委副书记、纪委书记	2011 年 7 月 16 日	
夏文勇	新余钢铁集团有限公司	总经理	2016 年 11 月 11 日	
刘传伟	新余钢铁集团有限公司	工会主席、董事	2016 年 4 月 17 日	
管财堂	新余钢铁集团有限公司	董事		
李文华	新余钢铁集团有限公司	董事	2017 年 12 月 28 日	
林榕	新余钢铁集团有限公司	董事	2017 年 12 月 28 日	
在股东单位任职情况的说明	新余钢铁集团有限公司为公司控股股东。			

(二) 在其他单位任职情况

√适用 □不适用

任职人员姓名	其他单位名称	在其他单位担任的职务	任期起始日期	任期终止日期
王国栋	东北大学	教授、博士生导师		
鲍劲翔	中国人民保险集团股份有限公司	业务发展部高级经理		
姜晓东	冶金规划研究院	院长助理、综合处处长、总设计师		
梅君敏	北京众行远投资管理有限公司	执行董事		
谢敏	江西省国有资产监督管理委员会	省出资企业监事会主席		
杨涛	中国华融资产管理股份有限公司江西省分公司	总经理、党委书记		
在其他单位任职情况的说明				

三、董事、监事、高级管理人员报酬情况

√适用 □不适用

董事、监事、高级管理人员报酬的决策程序	报酬制度由董事会薪酬委员会提议，董事会审议通过，年度报酬基础薪金由公司按制度发放，年度奖励经薪酬委员会考评，董事会确定。
董事、监事、高级管理人员报酬确定依据	根据公司考核管理办法及相关规定确定。
董事、监事和高级管理人员报酬的实际支付情况	公司根据制订的绩效管理考核办法进行考核并确定报酬数额，经过公司董事会薪酬与考核委员会考核评价，董事会确认后如数发放薪酬。
报告期末全体董事、监事和高级管理人员实际获得的报酬合计	董事、监事和高级管理人员从上市公司获得的实际报酬总额为 368.49 万元（含税）。

四、公司董事、监事、高级管理人员变动情况

√适用 □不适用

姓名	担任的职务	变动情形	变动原因
王洪	董事	离任	因工作原因辞职
管财堂	董事	聘任	
林锋	董事	离任	因工作原因辞职
杨涛	董事	聘任	

五、近三年受证券监管机构处罚的情况说明

适用 不适用

六、母公司和主要子公司的员工情况

(一) 员工情况

母公司在职员工的数量	14,833
主要子公司在职员工的数量	3,834
在职员工的数量合计	18,667
母公司及主要子公司需承担费用的离退休职工人数	
专业构成	
专业构成类别	专业构成人数
生产人员	12,987
销售人员	109
技术人员	4,137
财务人员	103
行政人员	1,331
合计	18,667
教育程度	
教育程度类别	数量(人)
硕士及以上	205
本科	3,219
专科	6,281
中专及以下	8,962
合计	18,667

(二) 薪酬政策

适用 不适用

公司薪酬政策的原则主要有：一是员工收入与企业效益相协调的原则，即收入分配要与效益挂钩，收入分配要向效益好、贡献大的单位和岗位倾斜。二是注重效率的原则，即收入分配要体现贡献率，向高技能岗位倾斜，鼓励高技能人才立足岗位争做贡献。三是兼顾公平的原则，在贯彻以上收入分配原则的同时，要适当提高苦脏累岗位和低收入岗位的收入水平，以最大限度地让员工共享企业发展成果。四是公开透明的原则，员工薪酬分配做到公平、公正、公开、透明。

公司薪酬政策的目的在于建立科学、合理、有效的薪酬制度，形成员工收入分配激励与约束机制。充分调动员工生产工作积极性，增强企业凝聚力，促进公司生产经营健康发展和经济效益稳定提高。各单位根据公司核批的工资总额及单位内部员工薪酬分配管理办法、绩效考核办法及月度绩效考核结果，进行科学、合理的分配。

(三) 培训计划

适用 不适用

根据公司战略发展目标和生产经营的实际需求，以“提质增效、全员提素”工作为重点，坚持培训为生产经营服务，为绿色精品战略服务的培训理念，持续加大人才培养力度，挖掘人力资源发展潜力，优化调整的人才储备结构。进一步完善各层次人才培养体系，大力推进实施全员提素创星工程，不断提升员工队伍的专业化、职业化能力，强化员工适应市场波动的综合能力，促进员工与企业共同发展。

(四) 劳务外包情况

√适用 □不适用

劳务外包支付的报酬总额	4774.67 万元
-------------	------------

七、其他

□适用 √不适用

第九节 公司治理**一、公司治理相关情况说明**

√适用 □不适用

公司按照《公司法》、《证券法》、《上市公司治理准则》《上海证券交易所股票上市规则》等相关法律、法规和《公司章程》的规定，建立了较为完善的公司法人治理结构并不断完善。董事会、监事会及经理层按照法律规定和公司章程独立规范运作，各司其职、恪尽职守，严格按照决策权限及程序运作，形成权力机构、决策机构、监督机构和执行机构之间相互配合、相互协调、相互制衡的运行机制，切实维护了公司和全体股东的合法权益，促进了公司战略目标的实现和持续健康稳定发展。公司不断完善上市公司治理结构、内部控制制度体系和风险控制体系建设，严格履行信息披露义务。

2017 年，公司根据中共江西省委组织部和中共江西省国资委委员会的相关规定，及时将国有企业党建工作要求写入《公司章程》，健全和完善公司规范运作的制度框架，确保公司内部规章制度与国家法律法规的紧密衔接，努力提升公司法人治理水平。

公司已经形成了与钢铁行业特性、业务规模和经营战略相适应的内部控制制度管理体系，并根据中国证监会和上海证券交易所的有关规定及时新增或进行相应修订。公司积极主动并严格履行信息披露义务，在保证信息披露守法合规的前提下，通过公司网站、投资者热线等多种渠道让投资者了解公司生产经营情况。

为加强公司董事会专业化运作水平，提高了董事会决策的科学性，董事会设置投资决策委员会、审计委员会、提名委员会、薪酬与考核委员会。审计委员会、薪酬与考核委员会以及提名委员会均由独立董事担任主任，有效地保证了审计、考核和董事、高管任用的独立、公正。

公司治理与中国证监会相关规定的要求是否存在重大差异；如有重大差异，应当说明原因

□适用 √不适用

二、股东大会情况简介

会议届次	召开日期	决议刊登的指定网站的查询索引	决议刊登的披露日期
2017 年第一次临时股东大会	2017.3.31	www.sse.com.cn	2017.4.1
2016 年度股东大会	2017.5.9	www.sse.com.cn	2017.5.10
2017 年第二次临时股东大会	2017.7.20	www.sse.com.cn	2017.7.21
2017 年第三次临时股东大会	2017.9.11	www.sse.com.cn	2017.9.12
2017 年第四次临时股东大会	2017.12.22	www.sse.com.cn	2017.12.23

股东大会情况说明

□适用 √不适用

三、董事履行职责情况

(一) 董事参加董事会和股东大会的情况

董事姓名	是否独立董事	参加董事会情况						参加股东大会情况 出席股东大会的次数
		本年应参加董事会次数	亲自出席次数	以通讯方式参加次数	委托出席次数	缺席次数	是否连续两次未亲自参加会议	
夏文勇	否	7	7	0	0	0	否	5
熊小星	否	7	7	0	0	0	否	5
胡显勇	否	7	7	0	1	0	否	5
刘传伟	否	7	7	0	0	0	否	5
毕伟	否	7	7	0	0	0	否	5
杨涛	否	5	5	0	0	0	否	3
王国栋	是	7	7	4	0	0	否	5
梅君敏	是	7	7	4	0	0	否	5
鲍劲翔	是	7	7	4	0	0	否	5
姜晓东	是	7	7	4	0	0	否	5
王洪	否	7	7	0	1	0	否	5
林锋	否	2	2	1	1	0	否	2
管财堂	否	0	0	0	0	0	否	0

注：原公司董事林锋女士于 2017 年 5 月辞去公司职务，原公司董事王洪先生于 2017 年 12 月辞去公司职务。

连续两次未亲自出席董事会会议的说明

适用 不适用

年内召开董事会会议次数	7
其中：现场会议次数	3
通讯方式召开会议次数	0
现场结合通讯方式召开会议次数	4

(二) 独立董事对公司有关事项提出异议的情况

适用 不适用

(三) 其他

适用 不适用

四、董事会下设专门委员会在报告期内履行职责时所提出的重要意见和建议，存在异议事项的，应当披露具体情况

适用 不适用

公司第七届董事会下设董事会提名委员会、审计委员会、薪酬与考核委员会、战略委员会四个专门委员会，各专门委员会委员根据《上市公司治理准则》、《上海证券交易所上市规则》及《公司章程》等有关规定，充分发挥专门委员会职能，召开委员会会议形成意见或建议，为公司重大事项科学决策提供保障。

提名委员会就提名公司董事候选人及聘任高级管理人员的任职资格、专业背景、履职经历等进行审查，并向董事会提出建议。薪酬与考核委员会依照绩效考核标准，结合董监事、高管的业务

创新能力和创利能力，对其年度薪酬情况发表意见；审计委员会对关联交易、续聘审计机构、计提资产减值、定期报告进行审核，就内控建设和年度审计工作提出指导意见。

报告期内，公司第七届董事会各专门委员会未提出异议事项。

五、监事会发现公司存在风险的说明

适用 不适用

六、公司就其与控股股东在业务、人员、资产、机构、财务等方面存在的不能保证独立性、不能保持自主经营能力的情况说明

适用 不适用

存在同业竞争的，公司相应的解决措施、工作进度及后续工作计划

适用 不适用

七、报告期内对高级管理人员的考评机制，以及激励机制的建立、实施情况

适用 不适用

八、是否披露内部控制自我评价报告

适用 不适用

详见与本报告同日在上海证券交易所网站（www.sse.com.cn）披露的《公司 2017 年度内部控制自我评价报告》全文。

报告期内内部控制存在重大缺陷情况的说明

适用 不适用

九、内部控制审计报告的相关情况说明

适用 不适用

详见与本报告同日在上海证券交易所网站（www.sse.com.cn）披露的《内部控制审计报告》全文（标准无保留意见）。

是否披露内部控制审计报告：是

十、其他

适用 不适用

第十节 公司债券相关情况

适用 不适用

第十一节 财务报告

一、审计报告

√适用 □不适用

审计报告

大华审字[2018]004821号

新余钢铁股份有限公司全体股东：

一、审计意见

我们审计了后附的新余钢铁股份有限公司(以下简称新钢公司)财务报表,包括2017年12月31日的合并及母公司资产负债表,2017年度的合并及母公司利润表、合并及母公司现金流量表、合并及母公司股东权益变动表,以及财务报表附注。我们认为,新钢公司的财务报表在所有重大方面按照企业会计准则的规定编制,公允反映了新钢公司2017年12月31日的合并及母公司财务状况以及2017年度的合并及母公司经营成果和现金流量。

二、形成审计意见的基础

我们按照中国注册会计师审计准则的规定执行了审计工作。审计报告的“注册会计师对财务报表审计的责任”部分进一步阐述了我们在这些准则下的责任。按照中国注册会计师职业道德守则,我们独立于新钢公司,并履行了职业道德方面的其他责任。我们相信,我们获取的审计证据是充分、适当的,为发表审计意见提供了基础。

三、关键审计事项

关键审计事项是我们根据职业判断,认为对本期财务报表审计最为重要的事项。这些事项的应对以对财务报表整体进行审计并形成审计意见为背景,我们不对这些事项单独发表意见。

我们确定下列事项是需要我们在审计报告中沟通的关键审计事项:

1. 关联方及关联交易,
2. 贸易商品存货跌价准备。

(一) 关联方及关联交易

1. 事项描述

关联方及关联交易相关信息披露详见财务报表附注十一。2017年度新钢公司与关联方之间存在不同交易类别且金额重大的关联交易。由于新钢公司关联方数量较多,涉及的关联方交易种类多样,存在没有在财务报表附注披露所有关联方关系及关联方交易完整性的风险,同时由于关联方交易金额重大,因此我们确定将新钢公司关联方关系、关联交易定价及其交易披露的完整性事项作为关键审计事项。

审计应对

- (1) 评估并测试了新钢公司识别和披露关联方关系及其交易的内部控制;
- (2) 获取了管理层提供的关联方关系清单,并与其他公开渠道获取的信息进行核对;
- (3) 检查了股东会、治理层和管理层的相关公告,复核了重大的采购、销售及其他合同,以识别是否存在未披露的关联方关系;
- (4) 获取了管理层提供的关联方交易明细,将其与财务记录进行核对,并抽样函证了因关联交易产生的债权债务余额;

(5) 将上述关联方关系、关联交易定价、关联方交易发生额及余额与财务报表附注中披露的信息进行了核对。

基于获取的审计证据，我们得出审计结论，新钢公司管理层对关联方及关联交易的列报与披露是适当的。

(二) 贸易商品存货跌价准备

1. 事项描述

相关信息披露详见财务报表附注四（十二）所述和附注五（注释 9）所示。存货于 2017 年 12 月 31 日账面价值为人民币 51.06 亿元，为新钢公司合并资产负债表重要组成项目，钢铁产品及其原料在资产负债表日前后价格波动较大。存货跌价准备的计提取决于管理层对存货可变现净值的估计。存货的可变现净值的确定，要求管理层对存货的售价、将要发生的成本、销售费用以及相关税费的金额进行估计。鉴于存货年末账面价值的确定需要管理层识别已发生减值的项目和客观证据、评估预期未来可获取的现金流量并确定其现值，涉及管理层运用重大会计估计和判断，因此我们确定贸易商品存货减值准备的计提为关键审计事项。

2. 审计应对

(1) 评估并测试存货跌价准备及年末确定存货估计售价相关的内部控制；

(2) 检查为执行销售合同而持有的库存商品，以合同价格作为其可变现净值的确定基础；如果持有库存商品的数量多于销售合同订购数量，超出部分的库存商品可变现净值以一般销售价格为计量基础；

(3) 获取存货跌价准备计算表，复核存货减值测试过程，复核存货跌价准备计提是否准确；

(4) 复核存货跌价准备在财务报表中的披露是否充分。

基于获取的审计证据，我们得出审计结论，新钢公司管理层对贸易商品存货跌价准备的列报与披露是适当的。

四、其他信息

新钢公司管理层对其他信息负责。其他信息包括新钢公司 2017 年年度报告中涵盖的信息，但不包括财务报表和我们的审计报告。

我们对财务报表发表的审计意见不涵盖其他信息，我们也不对其他信息发表任何形式的鉴证结论。

结合我们对财务报表的审计，我们的责任是阅读其他信息，在此过程中，考虑其他信息是否与财务报表或我们在审计过程中了解的情况存在重大不一致或者似乎存在重大错报。

基于我们已执行的工作，如果我们确定其他信息存在重大错报，我们应当报告该事实。在这方面，我们无任何事项需要报告。

五、管理层和治理层对财务报表的责任

新钢公司管理层负责按照企业会计准则的规定编制财务报表，使其实现公允反映，并设计、执行和维护必要的内部控制，以使财务报表不存在由于舞弊或错误导致的重大错报。

在编制财务报表时，新钢公司管理层负责评估新钢公司的持续经营能力，披露与持续经营相关的事项（如适用），并运用持续经营假设，除非管理层计划清算新钢公司、终止运营或别无其他现实的选择。

治理层负责监督新钢公司的财务报告过程。

六、注册会计师对财务报表审计的责任

我们的目标是对财务报表整体是否不存在由于舞弊或错误导致的重大错报获取合理保证，并出具包含审计意见的审计报告。合理保证是高水平的保证，但并不能保证按照审计准则执行的审计在某一重大错报存在时总能发现。错报可能由于舞弊或错误导致，如果合理预期错报单独或汇总起来可能影响财务报表使用者依据财务报表作出的经济决策，则通常认为错报是重大的。

在按照审计准则执行审计工作的过程中，我们运用职业判断，并保持职业怀疑。同时，我们也执行以下工作：

1. 识别和评估由于舞弊或错误导致的财务报表重大错报风险，设计和实施审计程序以应对这些风险，并获取充分、适当的审计证据，作为发表审计意见的基础。由于舞弊可能涉及串通、

伪造、故意遗漏、虚假陈述或凌驾于内部控制之上，未能发现由于舞弊导致的重大错报的风险高于未能发现由于错误导致的重大错报的风险。

2. 了解与审计相关的内部控制，以设计恰当的审计程序。

3. 评价管理层选用会计政策的恰当性和作出会计估计及相关披露的合理性。

4. 对管理层使用持续经营假设的恰当性得出结论。同时，根据获取的审计证据，就可能导致对新钢公司持续经营能力产生重大疑虑的事项或情况是否存在重大不确定性得出结论。如果我们得出结论认为存在重大不确定性，审计准则要求我们在审计报告中提请报告使用者注意财务报表中的相关披露；如果披露不充分，我们应当发表非无保留意见。我们的结论基于截至审计报告日可获得的信息。然而，未来的事项或情况可能导致新钢公司不能持续经营。

5. 评价财务报表的总体列报、结构和内容（包括披露），并评价财务报表是否公允反映相关交易和事项。

6. 就新钢公司中实体或业务活动的财务信息获取充分、适当的审计证据，以对合并财务报表发表审计意见。我们负责指导、监督和执行集团审计，并对审计意见承担全部责任。

我们与治理层就计划的审计范围、时间安排和重大审计发现等事项进行沟通，包括沟通我们在审计中识别的值得关注的内部控制缺陷。

我们还就已遵守与独立性相关的职业道德要求向治理层提供声明，并与治理层沟通可能被合理认为影响我们独立性的所有关系和其他事项，以及相关的防范措施（如适用）。

从与治理层沟通过的事项中，我们确定哪些事项对本期财务报表审计最为重要，因而构成关键审计事项。我们在审计报告中描述这些事项，除非法律法规禁止公开披露这些事项，或在极少数情形下，如果合理预期在审计报告中沟通某事项造成的负面后果超过在公众利益方面产生的益处，我们确定不应在审计报告中沟通该事项。

大华会计师事务所(特殊普通合伙)

中国注册会计师：周益平

(项目合伙人)

中国·北京

中国注册会计师：熊绍保

二〇一八年四月二日

二、财务报表

合并资产负债表
2017 年 12 月 31 日

编制单位：新余钢铁股份有限公司

单位：元 币种：人民币

项目	附注	期末余额	期初余额
流动资产：			
货币资金		7,997,208,791.90	3,037,865,306.69
结算备付金			
拆出资金			
以公允价值计量且其变动计入当期损益的金融资产		0	852,650.00
衍生金融资产			
应收票据		3,661,397,774.54	2,338,082,024.53
应收账款		1,498,959,404.94	2,716,333,986.26
预付款项		535,682,921.10	312,968,825.04
应收保费			
应收分保账款			
应收分保合同准备金			
应收利息		136,050,657.20	193,638,293.84
应收股利		13,781,448.90	14,765,392.50
其他应收款		90,558,692.19	78,818,950.90
买入返售金融资产			
存货		5,106,179,303.34	3,556,279,946.37
持有待售资产			
一年内到期的非流动资产			
其他流动资产		1,960,612,576.30	4,429,557,748.85
流动资产合计		21,000,431,570.41	16,679,163,124.98
非流动资产：			
发放贷款和垫款			
可供出售金融资产		51,499,562.93	51,499,562.93
持有至到期投资			
长期应收款			
长期股权投资		163,963,563.95	149,733,301.62
投资性房地产			
固定资产		10,746,018,209.60	10,940,492,991.83
在建工程		292,629,651.47	225,907,897.21
工程物资			
固定资产清理			
生产性生物资产			
油气资产			
无形资产		845,139,298.34	869,620,267.88
开发支出			
商誉		9,624,948.57	9,196,369.18
长期待摊费用		554,536.24	
递延所得税资产		114,754,803.95	344,909,863.16
其他非流动资产		1,313,300.00	7,128,770.40

非流动资产合计		12,225,497,875.05	12,598,489,024.21
资产总计		33,225,929,445.46	29,277,652,149.19
流动负债:			
短期借款		4,743,068,001.80	5,866,623,937.59
向中央银行借款			
吸收存款及同业存放			
拆入资金			
以公允价值计量且其变动计入当期损益的金融负债			
衍生金融负债			
应付票据		1,508,120,000.00	2,864,979,000.00
应付账款		5,584,583,979.96	4,479,031,802.45
预收款项		2,595,913,194.20	1,340,877,367.95
卖出回购金融资产款			
应付手续费及佣金			
应付职工薪酬		698,374,791.94	651,103,037.53
应交税费		1,571,803,366.38	383,482,474.55
应付利息		56,195,349.11	65,955,203.65
应付股利		839,193.31	4,388,179.94
其他应付款		614,233,020.78	623,546,367.37
应付分保账款			
保险合同准备金			
代理买卖证券款			
代理承销证券款			
持有待售负债			
一年内到期的非流动负债		36,146,764.24	901,955,483.61
其他流动负债		0	1,000,000,000.00
流动负债合计		17,409,277,661.72	18,181,942,854.64
非流动负债:			
长期借款			
应付债券		1,597,717,338.23	1,596,402,817.54
其中: 优先股			
永续债			
长期应付款			
长期应付职工薪酬		107,967,940.57	136,874,642.49
专项应付款			
预计负债			
递延收益		213,722,605.00	234,313,085.00
递延所得税负债		11,793,549.80	12,784,252.74
其他非流动负债			
非流动负债合计		1,931,201,433.60	1,980,374,797.77
负债合计		19,340,479,095.32	20,162,317,652.41
所有者权益			
股本		3,188,722,696.00	2,786,896,212.00
其他权益工具			
其中: 优先股			
永续债			
资本公积		5,608,177,848.52	4,316,302,071.33

减：库存股			
其他综合收益		2,069,231.49	13,242,567.44
专项储备			
盈余公积		557,044,106.65	284,950,497.06
一般风险准备			
未分配利润		3,994,865,919.69	1,212,075,218.93
归属于母公司所有者权益合计		13,350,879,802.35	8,613,466,566.76
少数股东权益		534,570,547.79	501,867,930.02
所有者权益合计		13,885,450,350.14	9,115,334,496.78
负债和所有者权益总计		33,225,929,445.46	29,277,652,149.19

法定代表人：夏文勇 主管会计工作负责人：卢梅林 会计机构负责人：卢梅林

母公司资产负债表

2017年12月31日

编制单位：新余钢铁股份有限公司

单位：元 币种：人民币

项目	附注	期末余额	期初余额
流动资产：			
货币资金		7,457,439,853.88	2,703,890,610.91
以公允价值计量且其变动计入当期损益的金融资产			
衍生金融资产			
应收票据		3,395,247,861.67	2,172,844,610.92
应收账款		1,024,845,299.76	1,359,165,373.98
预付款项		161,121,799.95	68,373,211.63
应收利息		136,050,657.20	193,570,969.64
应收股利		17,330,435.53	18,314,379.13
其他应收款		144,140,573.83	35,903,619.59
存货		2,969,713,336.89	2,912,196,103.20
持有待售资产			
一年内到期的非流动资产			
其他流动资产		1,816,054,378.16	4,385,856,508.87
流动资产合计		17,121,944,196.87	13,850,115,387.87
非流动资产：			
可供出售金融资产		51,499,562.93	51,499,562.93
持有至到期投资			
长期应收款			
长期股权投资		1,560,474,159.46	1,439,855,580.17
投资性房地产			
固定资产		9,531,236,098.02	9,679,031,693.94
在建工程		286,304,999.73	224,510,609.48
工程物资			
固定资产清理			
生产性生物资产			
油气资产			
无形资产		730,966,215.77	753,064,831.85

开发支出			
商誉			
长期待摊费用			
递延所得税资产		81,019,220.89	302,720,399.32
其他非流动资产		-	6,300,000.00
非流动资产合计		12,241,500,256.80	12,456,982,677.69
资产总计		29,363,444,453.67	26,307,098,065.56
流动负债：			
短期借款		4,040,171,000.00	5,547,791,714.30
以公允价值计量且其变动计入当期损益的金融负债			
衍生金融负债			
应付票据		1,182,690,000.00	2,549,010,000.00
应付账款		5,045,536,924.31	3,961,554,656.84
预收款项		2,077,910,552.45	895,003,578.18
应付职工薪酬		663,550,114.99	617,426,080.13
应交税费		1,516,759,737.80	357,227,713.25
应付利息		55,466,666.67	63,938,888.89
应付股利			
其他应付款		354,847,803.20	373,340,570.74
持有待售负债			
一年内到期的非流动负债		36,146,764.24	901,955,483.61
其他流动负债			1,000,000,000.00
流动负债合计		14,973,079,563.66	16,267,248,685.94
非流动负债：			
长期借款			
应付债券		1,597,717,338.23	1,596,402,817.54
其中：优先股			
永续债			
长期应付款			
长期应付职工薪酬		107,967,940.57	136,874,642.49
专项应付款			
预计负债			
递延收益		213,722,605.00	234,313,085.00
递延所得税负债			
其他非流动负债			
非流动负债合计		1,919,407,883.80	1,967,590,545.03
负债合计		16,892,487,447.46	18,234,839,230.97
所有者权益：			
股本		3,188,722,696.00	2,786,896,212.00
其他权益工具			
其中：优先股			
永续债			
资本公积		5,613,763,584.98	4,282,090,069.06
减：库存股			
其他综合收益			
专项储备			
盈余公积		555,633,994.32	283,540,384.73

未分配利润		3,112,836,730.91	719,732,168.80
所有者权益合计		12,470,957,006.21	8,072,258,834.59
负债和所有者权益总计		29,363,444,453.67	26,307,098,065.56

法定代表人：夏文勇 主管会计工作负责人：卢梅林 会计机构负责人：卢梅林

合并利润表

2017 年 1—12 月

单位：元 币种：人民币

项目	附注	本期发生额	上期发生额
一、营业总收入		49,967,013,590.84	30,462,642,444.94
其中：营业收入		49,967,013,590.84	30,462,642,444.94
利息收入			
已赚保费			
手续费及佣金收入			
二、营业总成本		46,004,999,623.27	29,980,126,385.45
其中：营业成本		44,487,226,881.88	28,517,302,545.60
利息支出			
手续费及佣金支出			
退保金			
赔付支出净额			
提取保险合同准备金净额			
保单红利支出			
分保费用			
税金及附加		274,183,511.04	152,252,441.83
销售费用		269,451,140.42	282,464,921.16
管理费用		660,478,666.16	464,574,075.30
财务费用		296,298,932.34	480,032,417.91
资产减值损失		17,360,491.43	83,499,983.65
加：公允价值变动收益（损失以“-”号填列）		-852,650.00	852,650.00
投资收益（损失以“-”号填列）		46,692,243.19	20,980,555.83
其中：对联营企业和合营企业的投资收益		8,352,430.62	418,903.63
资产处置收益（损失以“-”号填列）		3,477,745.46	-1,244,070.51
汇兑收益（损失以“-”号填列）			
其他收益		103,041,426.11	-
三、营业利润（亏损以“-”号填列）		4,114,372,732.33	503,105,194.81
加：营业外收入		9,345,273.49	126,722,387.46
减：营业外支出		64,444,313.17	19,987,291.74
四、利润总额（亏损总额以“-”号填列）		4,059,273,692.65	609,840,290.53
减：所得税费用		919,862,738.10	101,629,410.82
五、净利润（净亏损以“-”号填列）		3,139,410,954.55	508,210,879.71
（一）按经营持续性分类			
1. 持续经营净利润（净亏损以“-”号填列）		3,139,410,954.55	508,210,879.71

2. 终止经营净利润(净亏损以“-”号填列)			
(二) 按所有权归属分类			
1. 少数股东损益		28,788,719.96	9,591,595.24
2. 归属于母公司股东的净利润		3,110,622,234.59	498,619,284.47
3. 同一控制下企业合并被合并方在合并前实现的净利润			4,303,384.60
六、其他综合收益的税后净额		-11,173,335.95	9,045,834.41
归属母公司所有者的其他综合收益的税后净额		-11,173,335.95	9,045,834.41
(一) 以后不能重分类进损益的其他综合收益			
1. 重新计量设定受益计划净负债或净资产的变动			
2. 权益法下在被投资单位不能重分类进损益的其他综合收益中享有的份额			
(二) 以后将重分类进损益的其他综合收益		-11,173,335.95	9,045,834.41
1. 权益法下在被投资单位以后将重分类进损益的其他综合收益中享有的份额			
2. 可供出售金融资产公允价值变动损益			
3. 持有至到期投资重分类为可供出售金融资产损益			
4. 现金流量套期损益的有效部分			
5. 外币财务报表折算差额		-11,173,335.95	9,045,834.41
6. 其他			
归属于少数股东的其他综合收益的税后净额			
七、综合收益总额		3,128,237,618.60	517,256,714.12
归属于母公司所有者的综合收益总额		3,099,448,898.64	507,665,118.88
归属于少数股东的综合收益总额		28,788,719.96	9,591,595.24
八、每股收益：			
(一) 基本每股收益(元/股)		1.0900	0.1805
(二) 稀释每股收益(元/股)		1.0900	0.1805

本期发生同一控制下企业合并的，被合并方在合并前实现的净利润为：0 元，上期被合并方实现的净利润为：-4,303,384.6 元。

法定代表人：夏文勇 主管会计工作负责人：卢梅林 会计机构负责人：卢梅林

母公司利润表
2017 年 1—12 月

单位：元 币种：人民币

项目	附注	本期发生额	上期发生额
一、营业收入		32,410,987,047.99	21,630,980,665.59
减：营业成本		27,725,778,086.87	20,188,720,833.82
税金及附加		237,140,672.00	131,596,916.63
销售费用		111,897,571.53	176,959,149.11

管理费用		576,811,884.83	391,235,655.18
财务费用		270,554,738.95	451,851,258.91
资产减值损失		3,585,003.60	61,861,537.93
加：公允价值变动收益（损失以“-”号填列）			
投资收益（损失以“-”号填列）		112,711,867.23	116,668,399.59
其中：对联营企业和合营企业的投资收益		8,222,005.33	353,583.16
资产处置收益（损失以“-”号填列）		17,602,425.55	-402,286.53
其他收益		45,078,565.97	
二、营业利润（亏损以“-”号填列）		3,660,611,948.96	345,021,427.07
加：营业外收入		7,564,928.62	55,845,570.67
减：营业外支出		62,955,251.12	19,783,307.09
三、利润总额（亏损总额以“-”号填列）		3,605,221,626.46	381,083,690.65
减：所得税费用		884,285,530.52	85,160,492.40
四、净利润（净亏损以“-”号填列）		2,720,936,095.94	295,923,198.25
（一）持续经营净利润（净亏损以“-”号填列）		2,720,936,095.94	295,923,198.25
（二）终止经营净利润（净亏损以“-”号填列）			
五、其他综合收益的税后净额			
（一）以后不能重分类进损益的其他综合收益			
1. 重新计量设定受益计划净负债或净资产的变动			
2. 权益法下在被投资单位不能重分类进损益的其他综合收益中享有的份额			
（二）以后将重分类进损益的其他综合收益			
1. 权益法下在被投资单位以后将重分类进损益的其他综合收益中享有的份额			
2. 可供出售金融资产公允价值变动损益			
3. 持有至到期投资重分类为可供出售金融资产损益			
4. 现金流量套期损益的有效部分			
5. 外币财务报表折算差额			
6. 其他			
六、综合收益总额		2,720,936,095.94	295,923,198.25
七、每股收益：			
（一）基本每股收益（元/股）			
（二）稀释每股收益（元/股）			

法定代表人：夏文勇 主管会计工作负责人：卢梅林 会计机构负责人：卢梅林

合并现金流量表

2017 年 1—12 月

单位：元 币种：人民币

项目	附注	本期发生额	上期发生额
一、经营活动产生的现金流量：			
销售商品、提供劳务收到的现金		24,647,809,663.93	14,973,045,912.74
客户存款和同业存放款项净增加额			
向中央银行借款净增加额			
向其他金融机构拆入资金净增加额			
收到原保险合同保费取得的现金			
收到再保险业务现金净额			
保户储金及投资款净增加额			
处置以公允价值计量且其变动计入当期损益的金融资产净增加额			
收取利息、手续费及佣金的现金			
拆入资金净增加额			
回购业务资金净增加额			
收到的税费返还		53,912,223.30	66,805,771.11
收到其他与经营活动有关的现金		1,357,106,267.84	1,042,075,115.93
经营活动现金流入小计		26,058,828,155.07	16,081,926,799.78
购买商品、接受劳务支付的现金		13,381,596,047.39	11,340,800,692.71
客户贷款及垫款净增加额			
存放中央银行和同业款项净增加额			
支付原保险合同赔付款项的现金			
支付利息、手续费及佣金的现金			
支付保单红利的现金			
支付给职工以及为职工支付的现金		2,018,282,647.82	1,705,792,320.27
支付的各项税费		1,119,764,120.53	499,022,085.45
支付其他与经营活动有关的现金		1,592,411,012.46	1,370,095,848.66
经营活动现金流出小计		18,112,053,828.20	14,915,710,947.09
经营活动产生的现金流量净额		7,946,774,326.87	1,166,215,852.69
二、投资活动产生的现金流量：			
收回投资收到的现金		3,077,529,999.00	2,044,050,000.00
取得投资收益收到的现金		45,586,328.69	20,973,860.96
处置固定资产、无形资产和其他长期资产收回的现金净额		1,127,316.86	500,718.48
处置子公司及其他营业单位收到的现金净额			
收到其他与投资活动有关的现金		15,000,000.00	83,001,800.98
投资活动现金流入小计		3,139,243,644.55	2,148,526,380.42
购建固定资产、无形资产和其他长期资产支付的现金		203,545,101.84	73,241,468.89
投资支付的现金		3,130,379,999.00	1,689,050,000.00
质押贷款净增加额			
取得子公司及其他营业单位支付的现金净额		37,758,688.27	20,829,878.81
支付其他与投资活动有关的现金			
投资活动现金流出小计		3,371,683,789.11	1,783,121,347.70

投资活动产生的现金流量净额		-232,440,144.56	365,405,032.72
三、筹资活动产生的现金流量：			
吸收投资收到的现金		1,733,499,999.92	-
其中：子公司吸收少数股东投资收到的现金			
取得借款收到的现金		6,705,685,298.12	9,608,550,108.92
发行债券收到的现金			
收到其他与筹资活动有关的现金			
筹资活动现金流入小计		8,439,185,298.04	9,608,550,108.92
偿还债务支付的现金		9,702,735,432.59	12,066,520,275.10
分配股利、利润或偿付利息支付的现金		544,745,672.77	675,698,071.64
其中：子公司支付给少数股东的股利、利润		-	6,184,979.92
支付其他与筹资活动有关的现金		1,600,000.00	25,191,720.79
筹资活动现金流出小计		10,249,081,105.36	12,767,410,067.53
筹资活动产生的现金流量净额		-1,809,895,807.32	-3,158,859,958.61
四、汇率变动对现金及现金等价物的影响		14,853,080.86	-29,417,861.99
五、现金及现金等价物净增加额		5,919,291,455.85	-1,656,656,935.19
加：期初现金及现金等价物余额		1,006,238,009.00	2,662,894,944.19
六、期末现金及现金等价物余额		6,925,529,464.85	1,006,238,009.00

法定代表人：夏文勇 主管会计工作负责人：卢梅林 会计机构负责人：卢梅林

母公司现金流量表

2017年1—12月

单位：元 币种：人民币

项目	附注	本期发生额	上期发生额
一、经营活动产生的现金流量：			
销售商品、提供劳务收到的现金		20,160,273,388.80	12,844,567,765.28
收到的税费返还			
收到其他与经营活动有关的现金		2,229,240,262.93	747,656,259.16
经营活动现金流入小计		22,389,513,651.73	13,592,224,024.44
购买商品、接受劳务支付的现金		10,666,318,905.89	9,361,475,900.50
支付给职工以及为职工支付的现金		1,623,816,723.43	1,383,292,645.47
支付的各项税费		922,687,019.48	368,974,520.39
支付其他与经营活动有关的现金		1,066,221,357.06	1,142,274,031.50
经营活动现金流出小计		14,279,044,005.86	12,256,017,097.86
经营活动产生的现金流量净额		8,110,469,645.87	1,336,206,926.58
二、投资活动产生的现金流量：			
收回投资收到的现金		2,687,999,999.00	1,680,000,000.00
取得投资收益收到的现金		40,868,132.78	27,991,658.21
处置固定资产、无形资产和其他长期资产收回的现金净额		1,116,819.42	316,714.05
处置子公司及其他营业单位收到的现金净额		40,146,402.18	

收到其他与投资活动有关的现金		15,000,000.00	83,001,800.98
投资活动现金流入小计		2,785,131,353.38	1,791,310,173.24
购建固定资产、无形资产和其他长期资产支付的现金		201,668,839.22	69,427,685.02
投资支付的现金		2,832,699,999.00	1,454,651,126.27
取得子公司及其他营业单位支付的现金净额		39,797,738.73	
支付其他与投资活动有关的现金			
投资活动现金流出小计		3,074,166,576.95	1,524,078,811.29
投资活动产生的现金流量净额		-289,035,223.57	267,231,361.95
三、筹资活动产生的现金流量：			
吸收投资收到的现金		1,733,499,999.92	-
取得借款收到的现金		6,011,788,296.32	9,274,317,885.63
发行债券收到的现金			
收到其他与筹资活动有关的现金			
筹资活动现金流入小计		7,745,288,296.24	9,274,317,885.63
偿还债务支付的现金		9,383,903,209.30	11,741,120,275.10
分配股利、利润或偿付利息支付的现金		502,582,788.44	648,215,529.59
支付其他与筹资活动有关的现金		1,600,000.00	3,750,000.00
筹资活动现金流出小计		9,888,085,997.74	12,393,085,804.69
筹资活动产生的现金流量净额		-2,142,797,701.50	-3,118,767,919.06
四、汇率变动对现金及现金等价物的影响		30,532,522.14	-40,051,891.15
五、现金及现金等价物净增加额		5,709,169,242.94	-1,555,381,521.68
加：期初现金及现金等价物余额		793,340,747.05	2,348,722,268.73
六、期末现金及现金等价物余额		6,502,509,989.99	793,340,747.05

法定代表人：夏文勇 主管会计工作负责人：卢梅林 会计机构负责人：卢梅林

合并所有者权益变动表
2017 年 1—12 月

单位:元 币种:人民币

项目	本期												
	归属于母公司所有者权益										少数股东权益	所有者权益合计	
	股本	其他权益工具			资本公积	减:库存股	其他综合收益	专项储备	盈余公积	一般风险准备			未分配利润
	优先股	永续债	其他										
一、上年期末余额	2,786,896,212.00				4,316,302,071.33		13,242,567.44		284,950,497.06		1,212,075,218.93	501,867,930.02	9,115,334,496.78
加: 会计政策变更													
前期差错更正													
同一控制下企业合并													
其他													
二、本年期初余额	2,786,896,212.00				4,316,302,071.33		13,242,567.44		284,950,497.06		1,212,075,218.93	501,867,930.02	9,115,334,496.78
三、本期增减变动金额(减少以“-”号填列)	401,826,484.00				1,291,875,777.19		-11,173,335.95		272,093,609.59		2,782,790,700.76	32,702,617.77	4,770,115,853.36
(一) 综合收益总额							-11,173,335.95				3,110,622,234.59	28,788,719.96	3,128,237,618.60
(二)所有者投入和减少资本	401,826,484.00				1,331,673,515.92							3,913,897.81	1,737,413,897.73
1. 股东投入的普通股	401,826,484.00				1,331,673,515.92							3,913,897.81	1,737,413,897.73
2. 其他权益工具持有者投入资本													
3. 股份支付计入所有者权益的金额													
4. 其他													
(三) 利润分配					-39,797,738.73				272,093,609.59		-327,831,533.83		-95,535,662.97

2017 年年度报告

1. 提取盈余公积									272,093,609.59		-272,093,609.59		
2. 提取一般风险准备													
3. 对所有者（或股东）的分配											-55,737,924.24		-55,737,924.24
4. 其他					-39,797,738.73								-39,797,738.73
（四）所有者权益内部结转													
1. 资本公积转增资本（或股本）													
2. 盈余公积转增资本（或股本）													
3. 盈余公积弥补亏损													
4. 其他													
（五）专项储备													
1. 本期提取													
2. 本期使用													
（六）其他													
四、本期期末余额	3,188,722,696.00				5,608,177,848.52		2,069,231.49		557,044,106.65		3,994,865,919.69	534,570,547.79	13,885,450,350.14

项目	上期												
	归属于母公司所有者权益										少数股东权益	所有者权益合计	
	股本	其他权益工具			资本公积	减：库存股	其他综合收益	专项储备	盈余公积	一般风险准备			未分配利润
	优先股	永续债	其他										
一、上年期末余额	1,393,448,106.00				5,679,750,177.33		4,196,733.03		253,948,064.91		772,160,686.46	462,173,941.31	8,565,677,709.04
加：会计政策变更													
前期差错更正													
同一控制下企业合并					30,000,000.00				1,410,112.33		12,691,011.00		44,101,123.33
其他													

2017 年年度报告

二、本年期初余额	1,393,44 8,106.00				5,709,75 0,177.33		4,196,73 3.03		255,358, 177.24		784,851, 697.46	462,173,94 1.31	8,609,778,8 32.37
三、本期增减变动金额(减少以“-”号填列)	1,393,44 8,106.00				-1,393,4 48,106.0 0		9,045,83 4.41		29,592,3 19.82		427,223, 521.47	39,693,988 .71	505,555,66 4.41
(一) 综合收益总额							9,045,83 4.41				498,619, 284.47	9,591,595. 24	517,256,71 4.12
(二) 所有者投入和减少资本												40,675,553 .33	40,675,553. 33
1. 股东投入的普通股												73,791,693 .46	73,791,693. 46
2. 其他权益工具持有者投入资本													
3. 股份支付计入所有者权益的金额													
4. 其他												-33,116,14 0.13	-33,116,140 .13
(三) 利润分配									29,592,3 19.82		-71,395, 763.00	-10,573,15 9.86	-52,376,603 .04
1. 提取盈余公积									29,592,3 19.82		-29,592, 319.82		
2. 提取一般风险准备													
3. 对所有者(或股东)的分配											-41,803, 443.18	-10,573,15 9.86	-52,376,603 .04
4. 其他													
(四) 所有者权益内部结转	1,393,44 8,106.00				-1,393,4 48,106.0 0								
1. 资本公积转增资本(或股本)	1,393,44 8,106.00				-1,393,4 48,106.0 0								
2. 盈余公积转增资本(或股本)													
3. 盈余公积弥补亏损													
4. 其他													
(五) 专项储备													
1. 本期提取													

2. 本期使用													
(六) 其他													
四、本期期末余额	2,786,896,212.00				4,316,302,071.33		13,242,567.44		284,950,497.06		1,212,075,218.93	501,867,930.02	9,115,334,496.78

法定代表人：夏文勇 主管会计工作负责人：卢梅林 会计机构负责人：卢梅林

母公司所有者权益变动表

2017 年 1—12 月

单位：元 币种：人民币

项目	本期										
	股本	其他权益工具			资本公积	减：库存股	其他综合收益	专项储备	盈余公积	未分配利润	所有者权益合计
		优先股	永续债	其他							
一、上年期末余额	2,786,896,212.00				4,282,090,069.06				283,540,384.73	719,732,168.80	8,072,258,834.59
加：会计政策变更											
前期差错更正											
其他											
二、本年期初余额	2,786,896,212.00				4,282,090,069.06				283,540,384.73	719,732,168.80	8,072,258,834.59
三、本期增减变动金额（减少以“－”号填列）	401,826,484.00				1,331,673,515.92				272,093,609.59	2,393,104,562.11	4,398,698,171.62
（一）综合收益总额										2,720,936,095.94	2,720,936,095.94
（二）所有者投入和减少资本	401,826,484.00				1,331,673,515.92						1,733,499,999.92
1. 股东投入的普通股	401,826,484.00				1,331,673,515.92						1,733,499,999.92
2. 其他权益工具持有者投入资本											
3. 股份支付计入所有者权益的金额											
4. 其他											
（三）利润分配									272,093,609.59	-327,831,533.83	-55,737,924.24

1. 提取盈余公积									272,093,609.59	-272,093,609.59	
2. 对所有者（或股东）的分配										-55,737,924.24	-55,737,924.24
3. 其他											
（四）所有者权益内部结转											
1. 资本公积转增资本（或股本）											
2. 盈余公积转增资本（或股本）											
3. 盈余公积弥补亏损											
4. 其他											
（五）专项储备											
1. 本期提取											
2. 本期使用											
（六）其他											
四、本期期末余额	3,188,722,696.00				5,613,763,584.98				555,633,994.32	3,112,836,730.91	12,470,957,006.21

项目	上期										
	股本	其他权益工具			资本公积	减：库存股	其他综合收益	专项储备	盈余公积	未分配利润	所有者权益合计
		优先股	永续债	其他							
一、上年期末余额	1,393,448,106.00				5,675,538,175.06				253,948,064.91	495,204,733.55	7,818,139,079.52
加：会计政策变更											
前期差错更正											
其他											
二、本年期初余额	1,393,448,106.00				5,675,538,175.06				253,948,064.91	495,204,733.55	7,818,139,079.52
三、本期增减变动金额（减少以“-”号填列）	1,393,448,106.00				-1,393,448,106.00				29,592,319.82	224,527,435.25	254,119,755.07
（一）综合收益总额										295,923,198.25	295,923,198.25
（二）所有者投入和减少资											

2017 年年度报告

本											
1. 股东投入的普通股											
2. 其他权益工具持有者投入资本											
3. 股份支付计入所有者权益的金额											
4. 其他											
(三) 利润分配								29,592,319.82	-71,395,763.00	-41,803,443.18	
1. 提取盈余公积								29,592,319.82	-29,592,319.82		
2. 对所有者(或股东)的分配									-41,803,443.18	-41,803,443.18	
3. 其他											
(四) 所有者权益内部结转	1,393,448,106.00				-1,393,448,106.00						
1. 资本公积转增资本(或股本)	1,393,448,106.00				-1,393,448,106.00						
2. 盈余公积转增资本(或股本)											
3. 盈余公积弥补亏损											
4. 其他											
(五) 专项储备											
1. 本期提取											
2. 本期使用											
(六) 其他											
四、本期期末余额	2,786,896,212.00				4,282,090,069.06			283,540,384.73	719,732,168.80	8,072,258,834.59	

法定代表人：夏文勇 主管会计工作负责人：卢梅林 会计机构负责人：卢梅林

三、公司基本情况

1. 公司概况

√适用 □不适用

新余钢铁股份有限公司（以下简称“公司”或“本公司”）系经江西省股份制改革联审小组赣股（1996）09号文批准，在中外合资“新华金属制品有限公司”整体改组的基础上，由江西新余钢铁有限责任公司（已更名为新余钢铁集团有限公司）、（香港）巍华金属制品有限公司、江西国际信托投资股份有限公司、江西金世纪冶金股份有限公司、江西省冶金供销公司作为发起人，采用社会募集方式设立的股份公司。设立时公司名称为新华金属制品股份有限公司。1996年12月公司股票在上海证券交易所上市。

1996年12月9日经中国证券监督管理委员会证监发字（1996）364号文和365号文批准，本公司向社会公众发行13,500,000股，向公司职工配售1,500,000股股票。股票发行后，公司股份总数为59,970,588股，其中发起人股份44,970,588股，社会公众股15,000,000股。每股面值1元，股本为59,970,588元。

1997年按照公司利润分配方案，以股本59,970,588股为基数，用资本公积金向全体股东按10股送8股的比例转增股本，公司股本增至人民币107,947,058元。

1999年5月经中国证券监督管理委员会证监公司字（1999）99号文批准，实施了增资配股方案，配售比例为10股配3股，公司股本增至人民币120,762,734元。

2001年按照公司利润分配方案，以股本120,762,734股为基数，向全体股东每10股送红股1股并用资本公积金转增5股，公司股本增至人民币193,220,374元。

2007年经中国证券监督管理委员会证监发行字[2007]347号文核准，公司向股东新余钢铁有限责任公司非公开发行股票1,000,209,135股，向机构投资者非公开发行200,000,000股，公司股本增至人民币1,393,429,509元。

2007年12月5日，经江西省工商行政管理局赣名称变外核字[2007]00550号文核准，公司名称由“新华金属制品股份有限公司”变更为“新余钢铁股份有限公司”。

2008年经中国证券监督管理委员会证监许可字[2008]1043号文核准，公司向社会公开发行可转换公司债券27.6亿元，债券到期前累计转股18,597股，公司股本增至人民币1,393,448,106.00元。

2016年9月19日公司2016年第二次临时股东大会决议，公司按每10股转增10股的比例，以资本公积向全体股东转增股份总额1,393,448,106股。

2017年经中国证券监督管理委员会证监许可[2017]1639号文核准，公司非公开发行人民币普通股（A股）401,826,484股。

经过历年的派送红股、转增股本及增发新股，截至2017年12月31日，本公司累计股本总数3,188,722,696股。

公司注册地址：江西省新余市铁焦路，总部地址：江西省新余市冶金路，母公司为新余钢铁集团有限公司，集团最终实际控制人为江西省省属国有企业资产经营（控股）有限公司。

公司的企业法人营业执照统一社会信用代码：913605001583084437。

2. 合并财务报表范围

√适用 □不适用

本期纳入合并财务报表范围的主体共19户，具体包括本公司和以下子公司：

子公司名称	子公司类型	级次	持股比例（%）	表决权比例（%）
江西新华金属制品有限责任公司	控股子公司	1	79.67	79.67
上海卓祥企业发展有限公司	全资子公司	1	100.00	100.00
新余市博联环保建材开发有限公司	控股子公司	2	60.00	60.00

新余钢铁（南昌）贸易有限公司	全资子公司	1	100.00	100.00
新钢贸易（北京）有限公司	全资子公司	1	100.00	100.00
新钢（上海）贸易有限公司	全资子公司	1	100.00	100.00
XINSTEEL SINGAPORE PTE. LTD.	全资子公司	1	100.00	100.00
江西新钢机械制造有限责任公司	全资子公司	1	100.00	100.00
新余新钢资源综合利用科技有限公司	全资子公司	1	100.00	100.00
江西新钢建设有限责任公司	全资子公司	1	100.00	100.00
张家港新华预应力钢绞线有限公司	控股子公司	2	50.00	50.00
中冶南方(新余)冷轧新材料技术有限公司	控股子公司	1	70.00	70.00
新余中新物流有限公司	全资子公司	1	100.00	100.00
新钢（上海）国际物流有限公司	全资子公司	2	100.00	100.00
新余新和物流服务有限公司	全资子公司		100.00	100.00
江西新钢进出口有限责任公司	全资子公司		100.00	100.00
新钢国际贸易有限公司	全资子公司		100.00	100.00
江西俊宜矿业有限公司	控股子公司		51.00	51.00
贝卡尔特(新余)金属制品有限公司	控股子公司	1	60.00	60.00

说明：（1）本公司子公司江西新华金属制品有限责任公司（以下简称新华公司）持有张家港新华预应力钢绞线有限公司 50% 股权。根据本公司与江苏沙钢集团有限公司（以下简称沙钢公司）签订《合作协议》及张家港新华预应力钢绞线有限公司修订后的公司章程，张家港新华预应力钢绞线有限公司董事会由 5 名董事组成，其中本公司子公司新华公司委派 3 名，沙钢公司子公司委派 2 名；另外新华公司委派管理层包括总经理、一名副总经理和财务总监，张家港新华预应力钢绞线有限公司的生产及销售由新华公司负责管理并执行新华公司的产品技术、质量标准。综上，公司实际控制张家港新华预应力钢绞线有限公司，因此，将张家港新华预应力钢绞线有限公司纳入本公司报表合并范围。

本期纳入合并财务报表范围的主体较上期相比，增加 3 户，其中：

1. 本期新纳入合并范围的子公司、特殊目的主体、通过受托经营或承租等方式形成控制权的经营实体

名称	变更原因
新余新和物流服务有限公司	因投资设立
江西新钢进出口有限责任公司	因投资而取得控制权
新钢国际贸易有限公司	因投资设立
江西俊宜矿业有限公司	因投资而取得控制权

2. 本期不再纳入合并范围的子公司、特殊目的主体、通过委托经营或出租等方式丧失控制权的经营实体

名称	变更原因
贝卡尔特（新余）新材料有限公司	贝卡尔特（新余）金属制品有限公司本期吸收合并贝卡尔特（新余）新材料有限公司，并注销贝卡尔特（新余）新材料有限公司法人资格

四、财务报表的编制基础

1. 编制基础

本公司财务报表以持续经营为编制基础。

2. 持续经营

适用 不适用

本公司自报告期末起 12 个月不存在对本公司持续经营能力产生重大疑虑的事项或情况。

五、重要会计政策及会计估计

具体会计政策和会计估计提示：

适用 不适用

1. 遵循企业会计准则的声明

本公司所编制的财务报表符合企业会计准则的要求，真实、完整地反映了公司的财务状况、经营成果、股东权益变动和现金流量等有关信息。

2. 会计期间

本公司会计年度自公历 1 月 1 日起至 12 月 31 日止。

3. 营业周期

适用 不适用

本公司以一年 12 个月作为一个营业周期，并以营业周期作为资产和负债的流动性划分标准。

4. 记账本位币

本公司的记账本位币为人民币。

5. 同一控制下和非同一控制下企业合并的会计处理方法

适用 不适用

1. 分步实现企业合并过程中的各项交易的条款、条件以及经济影响符合以下一种或多种情况，将多次交易事项作为一揽子交易进行会计处理：

- 1) 这些交易是同时或者在考虑了彼此影响的情况下订立的；
- 2) 这些交易整体才能达成一项完整的商业结果；
- 3) 一项交易的发生取决于其他至少一项交易的发生；
- 4) 一项交易单独看是不经济的，但是和其他交易一并考虑时是经济的。

2. 同一控制下的企业合并

1) 个别财务报表

公司以支付现金、转让非现金资产、承担债务方式或以发行权益性证券作为合并对价的，在合并日按照被合并方所有者权益在最终控制方合并财务报表中的账面价值的份额作为长期股权投资的初始投资成本。长期股权投资初始投资成本与支付合并对价之间的差额，调整资本公积；资本公积不足冲减的，调整留存收益。如果存在或有对价并需要确认预计负债或资产，该预计负债

或资产金额与后续或有对价结算金额的差额，调整资本公积（资本溢价或股本溢价），资本公积不足的，调整留存收益。

对于通过多次交易最终实现企业合并的，属于一揽子交易的，将各项交易作为一项取得控制权的交易进行会计处理；不属于一揽子交易的，在取得控制权日，长期股权投资初始投资成本，与达到合并前的长期股权投资账面价值加上合并日进一步取得股份新支付对价的账面价值之和的差额，调整资本公积；资本公积不足冲减的，调整留存收益。对于合并日之前持有的股权投资，因采用权益法核算或金融工具确认和计量准则核算而确认的其他综合收益，暂不进行会计处理，直至处置该项投资时采用与被投资单位直接处置相关资产或负债相同的基础进行会计处理；因采用权益法核算而确认的被投资单位净资产中除净损益、其他综合收益和利润分配以外的所有者权益其他变动，暂不进行会计处理，直至处置该项投资时转入当期损益。

合并发生的各项直接相关费用，包括为进行合并而支付的审计费用、评估费用、法律服务费用等，于发生时计入当期损益；与发行权益性工具作为合并对价直接相关的交易费用，冲减资本公积，资本公积不足冲减的，依次冲减盈余公积和未分配利润；与发行债务性工具作为合并对价直接相关的交易费用，作为计入债务性工具的初始确认金额。

被合并方存在合并财务报表，则以合并日被合并方合并财务报表中归属于母公司的所有者权益为基础确定长期股权投资的初始投资成本。

2) 合并财务报表

合并方在企业合并中取得的资产和负债，按照合并日在被合并方所有者权益在最终控制方合并财务报表中的账面价值计量。

对于通过多次交易最终实现企业合并的，属于一揽子交易的，将各项交易作为一项取得控制权的交易进行会计处理；不属于一揽子交易的，合并方在达到合并之前持有的长期股权投资，在取得日与合并方与被合并方同处于同一方最终控制之日孰晚日与合并日之间已确认有关损益、其他综合收益和其他所有者权益变动，分别冲减比较报表期间的期初留存收益或当期损益。

被合并各方采用的会计政策与本公司不一致的，本公司在合并日按照本公司会计政策进行调整，在此基础上按照企业会计准则规定确认。

3. 非同一控制下的企业合并

购买日是指本公司实际取得对被购买方控制权的日期，即被购买方的净资产或生产经营决策的控制权转移给本公司的日期。同时满足下列条件时，本公司一般认为实现了控制权的转移：

- ①企业合并合同或协议已获本公司内部权力机构通过。
- ②企业合并事项需要经过国家有关主管部门审批的，已获得批准。
- ③已办理了必要的财产权转移手续。
- ④本公司已支付了合并价款的大部分，并且有能力、有计划支付剩余款项。
- ⑤本公司实际上已经控制了被购买方的财务和经营政策，并享有相应的利益、承担相应的风险。

对于非同一控制下的企业合并，合并成本为本公司在购买日为取得对被购买方的控制权而付出的资产、发生或承担的负债以及发行的权益性工具或债务性工具的公允价值。在合并合同中对可能影响合并成本的未来事项作出约定的，购买日如果估计未来事项很可能发生并且对合并成本的影响金额能够可靠计量的，也计入合并成本。

本公司为进行企业合并发生的审计、法律服务、评估咨询等中介费用以及其他相关管理费用，于发生时计入当期损益；本公司作为合并对价发行的权益性工具或债务性工具的交易费用，计入权益性工具或债务性工具的初始确认金额。

本公司对合并成本大于合并中取得的被购买方可辨认净资产公允价值份额的差额，确认为商誉。本公司对合并成本小于合并中取得的被购买方可辨认净资产公允价值份额的，经复核后合并成本仍小于合并中取得的被购买方可辨认净资产公允价值份额的差额，计入当期损益。

通过多次交换交易分步实现的非同一控制下企业合并，属于一揽子交易的，将各项交易作为一项取得控制权的交易进行会计处理；不属于一揽子交易的，区分个别财务报表和合并财务报表进行相关会计处理：

(1) 在个别财务报表中，合并日之前持有的股权投资采用权益法核算的，以购买日之前所持被购买方的股权投资的账面价值与购买日新增投资成本之和，作为该项投资的初始投资成本；购

买日之前持有的股权投资因采用权益法核算而确认的其他综合收益，在处置该项投资时采用与被投资单位直接处置相关资产或负债相同的基础进行会计处理。

合并日之前持有的股权投资采用金融工具确认和计量准则核算的，以该股权投资在合并日的公允价值加上新增投资成本之和，作为合并日的初始投资成本。原持有股权的公允价值与账面价值之间的差额以及原计入其他综合收益的累计公允价值变动应全部转入合并日当期的投资收益。

(2) 在合并财务报表中，对于购买日之前持有的被购买方的股权，按照该股权在购买日的公允价值进行重新计量，公允价值与其账面价值的差额计入当期投资收益；购买日之前持有的被购买方的股权涉及权益法核算下的其他综合收益等的，与其相关的其他综合收益等转为购买日所属当期投资收益。

6. 合并财务报表的编制方法

√适用 □不适用

本公司合并财务报表的合并范围以控制为基础确定，所有子公司（包括母公司所控制的单独主体）均纳入合并财务报表。

所有纳入合并财务报表合并范围的子公司所采用的会计政策、会计期间与本公司一致，如子公司采用的会计政策、会计期间与本公司不一致的，在编制合并财务报表时，按本公司的会计政策、会计期间进行必要的调整。

合并财务报表以本公司及子公司的财务报表为基础，根据其他有关资料由本公司编制。

合并财务报表时抵销本公司与各子公司、各子公司相互之间发生的内部交易对合并资产负债表、合并利润表、合并现金流量表、合并股东权益变动表的影响。

子公司少数股东分担的当期亏损超过了少数股东在该子公司期初所有者权益中所享有的份额的，其余额仍应当冲减少数股东权益。

在报告期内，若因同一控制下企业合并增加子公司以及业务的，则调整合并资产负债表的期初数；将子公司以及业务合并当期期初至报告期末的收入、费用、利润纳入合并利润表；将子公司以及业务合并当期期初至报告期末的现金流量纳入合并现金流量表。

在报告期内，若因非同一控制下企业合并增加子公司以及业务的，则不调整合并资产负债表期初数；将子公司以及业务自购买日至报告期末的收入、费用、利润纳入合并利润表；该子公司以及业务自购买日至报告期末的现金流量纳入合并现金流量表。

在报告期内，本公司处置子公司以及业务，则该子公司以及业务期初至处置日的收入、费用、利润纳入合并利润表；该子公司以及业务期初至处置日的现金流量纳入合并现金流量表。

本公司因处置部分股权投资或其他原因丧失了对原有子公司控制权的，在合并财务报表中，对于剩余股权，按照其在丧失控制权日的公允价值进行重新计量。处置股权取得的对价与剩余股权公允价值之和，减去按原持股比例计算应享有原有子公司自购买日开始持续计算的净资产的份额之间的差额，计入丧失控制权当期的投资收益。与原有子公司股权投资相关的其他综合收益，应当在丧失控制权时转为当期投资收益。

7. 合营安排分类及共同经营会计处理方法

√适用 □不适用

1. 合营安排的分类

本公司根据合营安排的结构、法律形式以及合营安排中约定的条款、其他相关事实和情况等因素，将合营安排分为共同经营和合营企业。

未通过单独主体达成的合营安排，划分为共同经营；通过单独主体达成的合营安排，通常划分为合营企业；但有确凿证据表明满足下列任一条件并且符合相关法律法规规定的合营安排划分为共同经营：

(1) 合营安排的法律形式表明，合营方对该安排中的相关资产和负债分别享有权利和承担义务。

(2) 合营安排的合同条款约定，合营方对该安排中的相关资产和负债分别享有权利和承担义务。

(3) 其他相关事实和情况表明, 合营方对该安排中的相关资产和负债分别享有权利和承担义务, 如合营方享有与合营安排相关的几乎所有产出, 并且该安排中负债的清偿持续依赖于合营方的支持。

2. 共同经营会计处理方法

本公司确认共同经营中利益份额中与本公司相关的下列项目, 并按照相关企业会计准则的规定进行会计处理:

- (1) 确认单独所持有的资产, 以及按其份额确认共同持有的资产;
- (2) 确认单独所承担的负债, 以及按其份额确认共同承担的负债;
- (3) 确认出售其享有的共同经营产出份额所产生的收入;
- (4) 按其份额确认共同经营因出售产出所产生的收入;
- (5) 确认单独所发生的费用, 以及按其份额确认共同经营发生的费用。

本公司向共同经营投出或出售资产等(该资产构成业务的除外), 在该资产等由共同经营出售给第三方之前, 仅确认因该交易产生的损益中归属于共同经营其他参与方的部分。投出或出售的资产发生符合《企业会计准则第8号——资产减值》等规定的资产减值损失的, 本公司全额确认该损失。

本公司自共同经营购买资产等(该资产构成业务的除外), 在将该资产等出售给第三方之前, 仅确认因该交易产生的损益中归属于共同经营其他参与方的部分。购入的资产发生符合《企业会计准则第8号——资产减值》等规定的资产减值损失的, 本公司按承担的份额确认该部分损失。

本公司对共同经营不享有共同控制, 如果本公司享有该共同经营相关资产且承担该共同经营相关负债的, 仍按上述原则进行会计处理, 否则, 应当按照相关企业会计准则的规定进行会计处理。

8. 现金及现金等价物的确定标准

现金等价物是指企业持有的期限短(一般指从购买日起三个月内到期)、流动性强、易于转换为已知金额现金、价值变动风险很小的投资。

9. 外币业务和外币报表折算

√适用 □不适用

1. 外币业务

外币业务交易在初始确认时, 采用交易发生日的即期汇率作为折算汇率折合成人民币记账。

资产负债表日, 外币货币性项目按资产负债表日即期汇率折算, 由此产生的汇兑差额, 除属于与购建符合资本化条件的资产相关的外币专门借款产生的汇兑差额按照借款费用资本化的原则处理外, 均计入当期损益。以历史成本计量的外币非货币性项目, 仍采用交易发生日的即期汇率折算, 不改变其记账本位币金额。

以公允价值计量的外币非货币性项目, 采用公允价值确定日的即期汇率折算, 由此产生的汇兑差额作为公允价值变动损益计入当期损益。如属于可供出售外币非货币性项目的, 形成的汇兑差额计入其他综合收益。

2. 外币财务报表的折算

资产负债表中的资产和负债项目, 采用资产负债表日的即期汇率折算; 所有者权益项目除“未分配利润”项目外, 其他项目采用发生时的即期汇率折算。利润表中的收入和费用项目, 采用交易发生日的即期汇率折算。按照上述折算产生的外币财务报表折算差额计入其他综合收益。

处置境外经营时, 将资产负债表中其他综合收益项目中列示的、与该境外经营相关的外币财务报表折算差额, 自其他综合收益项目转入处置当期损益; 部分处置境外经营的, 按处置的比例计算处置部分的外币财务报表折算差额, 转入处置当期损益。

10. 金融工具

√适用 □不适用

金融工具包括金融资产、金融负债和权益工具。

1. 金融工具的分类

管理层根据所发行金融工具的合同条款及其所反映的经济实质而非仅以法律形式，结合取得持有金融资产和承担金融负债的目的，将金融资产和金融负债分为不同类别：以公允价值计量且其变动计入当期损益的金融资产（或金融负债）；持有至到期投资；应收款项；可供出售金融资产；其他金融负债等。

2. 金融工具的确认依据和计量方法

(1) 以公允价值计量且其变动计入当期损益的金融资产（金融负债）

以公允价值计量且其变动计入当期损益的金融资产或金融负债，包括交易性金融资产或金融负债和直接指定为以公允价值计量且其变动计入当期损益的金融资产或金融负债。

交易性金融资产或金融负债是指满足下列条件之一的金融资产或金融负债：

- 1) 取得该金融资产或金融负债的目的是为了在短期内出售、回购或赎回；
- 2) 属于进行集中管理的可辨认金融工具组合的一部分，且有客观证据表明本公司近期采用短期获利方式对该组合进行管理；
- 3) 属于衍生金融工具，但是被指定为有效套期工具的衍生工具、属于财务担保合同的衍生工具、与在活跃市场中没有报价且其公允价值不能可靠计量的权益工具投资挂钩并须通过交付该权益工具结算的衍生工具除外。

只有符合以下条件之一，金融资产或金融负债才可在初始计量时指定为以公允价值计量且其变动计入损益的金融资产或金融负债：

- 1) 该项指定可以消除或明显减少由于金融资产或金融负债的计量基础不同所导致的相关利得或损失在确认或计量方面不一致的情况；
- 2) 风险管理或投资策略的正式书面文件已载明，该金融资产组合、该金融负债组合、或该金融资产和金融负债组合，以公允价值为基础进行管理、评价并向关键管理人员报告；
- 3) 包含一项或多项嵌入衍生工具的混合工具，除非嵌入衍生工具对混合工具的现金流量没有重大改变，或所嵌入的衍生工具明显不应当从相关混合工具中分拆；
- 4) 包含需要分拆但无法在取得时或后续的资产负债表日对其进行单独计量的嵌入衍生工具的混合工具。

本公司对以公允价值计量且其变动计入当期损益的金融资产或金融负债，在取得时以公允价值（扣除已宣告但尚未发放的现金股利或已到付息期但尚未领取的债券利息）作为初始确认金额，相关的交易费用计入当期损益。持有期间将取得的利息或现金股利确认为投资收益，期末将公允价值变动计入当期损益。处置时，其公允价值与初始入账金额之间的差额确认为投资收益，同时调整公允价值变动损益。

(2) 应收款项

本公司对外销售商品或提供劳务形成的应收债权，以及公司持有的其他企业的不包括在活跃市场上有报价的债务工具的债权，包括应收账款、其他应收款等，以向购货方应收的合同或协议价款作为初始确认金额；具有融资性质的，按其现值进行初始确认。

收回或处置时，将取得的价款与该应收款项账面价值之间的差额计入当期损益。

(3) 持有至到期投资

持有至到期投资是指到期日固定、回收金额固定或可确定，且本公司有明确意图和能力持有至到期的非衍生性金融资产。

本公司对持有至到期投资，在取得时按公允价值（扣除已到付息期但尚未领取的债券利息）和相关交易费用之和作为初始确认金额。持有期间按照摊余成本和实际利率计算确认利息收入，计入投资收益。实际利率在取得时确定，在该预期存续期间或适用的更短期间内保持不变。处置时，将所取得价款与该投资账面价值之间的差额计入投资收益。

如果持有至到期投资处置或重分类为其他类金融资产的金额，相对于本公司全部持有至到期投资在出售或重分类前的总额较大，在处置或重分类后应立即将其剩余的持有至到期投资重分类为可供出售金融资产；重分类日，该投资的账面价值与其公允价值之间的差额计入其他综合收益，在该可供出售金融资产发生减值或终止确认时转出，计入当期损益。但是，遇到下列情况可以除外：

- 1) 出售日或重分类日距离该项投资到期日或赎回日较近（如到期前三个月内），且市场利率变化对该项投资的公允价值没有显著影响。
- 2) 根据合同约定的偿付方式，企业已收回几乎所有初始本金。

3)出售或重分类是由于企业无法控制、预期不会重复发生且难以合理预计的独立事件所引起。

(4) 可供出售金融资产

可供出售金融资产，是指初始确认时即指定为可供出售的非衍生金融资产，以及除其他金融资产类别以外的金融资产。

本公司对可供出售金融资产，在取得时按公允价值（扣除已宣告但尚未发放的现金股利或已到付息期但尚未领取的债券利息）和相关交易费用之和作为初始确认金额。持有期间将取得的利息或现金股利确认为投资收益。可供出售金融资产的公允价值变动形成的利得或损失，除减值损失和外币货币性金融资产形成的汇兑差额外，直接计入其他综合收益。处置可供出售金融资产时，将取得的价款与该金融资产账面价值之间的差额，计入投资损益；同时，将原直接计入其他综合收益的公允价值变动累计额对应处置部分的金额转出，计入投资损益。

本公司对在活跃市场中没有报价且其公允价值不能可靠计量的权益工具投资，以及与该权益工具挂钩并须通过交付该权益工具结算的衍生金融资产，按照成本计量。

(5) 其他金融负债

按其公允价值和和相关交易费用之和作为初始确认金额。采用摊余成本进行后续计量。

3. 金融资产转移的确认依据和计量方法

公司发生金融资产转移时，如已将金融资产所有权上几乎所有的风险和报酬转移给转入方，则终止确认该金融资产；如保留了金融资产所有权上几乎所有的风险和报酬的，则不终止确认该金融资产。

在判断金融资产转移是否满足上述金融资产终止确认条件时，采用实质重于形式的原则。公司将金融资产转移区分为金融资产整体转移和部分转移。金融资产整体转移满足终止确认条件的，将下列两项金额的差额计入当期损益：

(1) 所转移金融资产的账面价值；

(2) 因转移而收到的对价，与原直接计入所有者权益的公允价值变动累计额（涉及转移的金融资产为可供出售金融资产的情形）之和。

金融资产部分转移满足终止确认条件的，将所转移金融资产整体的账面价值，在终止确认部分和未终止确认部分之间，按照各自的相对公允价值进行分摊，并将下列两项金额的差额计入当期损益：

(1) 终止确认部分的账面价值；

(2) 终止确认部分的对价，与原直接计入所有者权益的公允价值变动累计额中对应终止确认部分的金额（涉及转移的金融资产为可供出售金融资产的情形）之和。

金融资产转移不满足终止确认条件的，继续确认该金融资产，所收到的对价确认为一项金融负债。

4. 金融负债终止确认条件

金融负债的的现时义务全部或部分已经解除的，则终止确认该金融负债或其一部分；本公司若与债权人签定协议，以承担新金融负债方式替换现存金融负债，且新金融负债与现存金融负债的合同条款实质上不同的，则终止确认现存金融负债，并同时确认新金融负债。

对现存金融负债全部或部分合同条款作出实质性修改的，则终止确认现存金融负债或其一部分，同时将修改条款后的金融负债确认为一项新金融负债。

金融负债全部或部分终止确认时，终止确认的金融负债账面价值与支付对价（包括转出的非现金资产或承担的新金融负债）之间的差额，计入当期损益。

本公司若回购部分金融负债的，在回购日按照继续确认部分与终止确认部分的相对公允价值，将该金融负债整体的账面价值进行分配。分配给终止确认部分的账面价值与支付的对价（包括转出的非现金资产或承担的新金融负债）之间的差额，计入当期损益。

5. 金融资产和金融负债公允价值的确定方法

本公司采用公允价值计量的金融资产和金融负债存在活跃市场的金融资产或金融负债，以活跃市场的报价确定其公允价值；不存在活跃市场的金融资产或金融负债，采用估值技术（包括参考熟悉情况并自愿交易的各方最近进行的市场交易中使用的价格、参照实质上相同的其他金融工具的当前公允价值、现金流量折现法和期权定价模型等）确定其公允价值；初始取得或衍生的金融资产或承担的金融负债，以市场交易价格作为确定其公允价值的基础。

6. 金融资产（不含应收款项）减值准备计提

资产负债表日对以公允价值计量且其变动计入当期损益的金融资产以外的金融资产的账面价值进行检查，如有客观证据表明该金融资产发生减值的，计提减值准备。

金融资产发生减值的客观证据，包括但不限于：

- (1) 发行方或债务人发生严重财务困难；
- (2) 债务人违反了合同条款，如偿付利息或本金发生违约或逾期等；
- (3) 债权人出于经济或法律等方面因素的考虑，对发生财务困难的债务人作出让步；
- (4) 债务人很可能倒闭或进行其他财务重组；
- (5) 因发行方发生重大财务困难，该金融资产无法在活跃市场继续交易；
- (6) 无法辨认一组金融资产中的某项资产的现金流量是否已经减少，但根据公开的数据对其进行总体评价后发现，该组金融资产自初始确认以来的预计未来现金流量确已减少且可计量，如该组金融资产的债务人支付能力逐步恶化，或债务人所在国家或地区失业率提高、担保物在其所在地区的价格明显下降、所处行业不景气等；
- (7) 权益工具发行方经营所处的技术、市场、经济或法律环境等发生重大不利变化，使权益工具投资人可能无法收回投资成本；
- (8) 权益工具投资的公允价值发生严重或非暂时性下跌；

金融资产的具体减值方法如下：

- (1) 可供出售金融资产的减值准备

本公司于资产负债表日对各项可供出售金融资产采用个别认定的方式评估减值损失，其中：表明可供出售权益工具投资发生减值的客观证据包括权益工具投资的公允价值发生严重或非暂时性下跌，具体量化标准为：若该权益工具投资于资产负债表日的公允价值低于其成本超过 50%（含 50%）或低于其成本持续时间超过 12 个月（含 12 个月）的，则表明其发生减值。

上段所述“成本”按照可供出售权益工具投资的初始取得成本扣除已收回本金和已摊销金额、原已计入损益的减值损失确定；“公允价值”根据证券交易所期末收盘价确定，除非该项可供出售权益工具投资存在限售期。对于存在限售期的可供出售权益工具投资，按照证券交易所期末收盘价扣除市场参与者因承担指定期间内无法在公开市场上出售该权益工具的风险而要求获得的补偿金额后确定。

可供出售金融资产发生减值时，即使该金融资产没有终止确认，本公司将原直接计入其他综合收益的因公允价值下降形成的累计损失从其他综合收益转出，计入当期损益。该转出的累计损失，等于可供出售金融资产的初始取得成本扣除已收回本金和已摊余金额、当前公允价值和原已计入损益的减值损失后的余额。

对于已确认减值损失的可供出售债务工具，在随后的会计期间公允价值已上升且客观上与确认原减值损失后发生的事项有关的，原确认的减值损失予以转回计入当期损益；对于可供出售权益工具投资发生的减值损失，在该权益工具价值回升时通过权益转回；但在活跃市场中没有报价且其公允价值不能可靠计量的权益工具投资，或与该权益工具挂钩并须通过交付该权益工具结算的衍生金融资产发生的减值损失，不得转回。

- (2) 持有至到期投资的减值准备

对于持有至到期投资，有客观证据表明其发生了减值的，根据其账面价值与预计未来现金流量现值之间差额计算确认减值损失；计提后如有证据表明其价值已恢复，原确认的减值损失可予以转回，记入当期损益，但该转回的账面价值不超过假定不计提减值准备情况下该金融资产在转回日的摊余成本。

7. 金融资产及金融负债的抵销

金融资产和金融负债在资产负债表内分别列示，没有相互抵销。但是，同时满足下列条件的，以相互抵销后的净额在资产负债表内列示：

- (1) 本公司具有抵销已确认金额的法定权利，且该种法定权利是当前可执行的；
- (2) 本公司计划以净额结算，或同时变现该金融资产和清偿该金融负债。

11. 应收款项

(1). 单项金额重大并单独计提坏账准备的应收款项

√适用 □不适用

单项金额重大的判断依据或金额标准	单个账户余额大于或等于应收款项余额 2%且金额在 500 万元以上的应收款项。
单项金额重大并单项计提坏账准备的计提方法	单独进行减值测试，按预计未来现金流量现值低于其账面价值的差额计提坏账准备，计入当期损益。单独测试未发生减值的应收款项，将其归入相应组合计提坏账准备。

(2). 按信用风险特征组合计提坏账准备的应收款项:

√适用 □不适用

按信用风险特征组合计提坏账准备的计提方法（账龄分析法、余额百分比法、其他方法）	
账龄分析法组合	本公司根据以往的历史经验对应收款项计提比例作出最佳估计，参考应收款项的账龄进行信用风险组合分类

组合中，采用账龄分析法计提坏账准备的

√适用 □不适用

账龄	应收账款计提比例 (%)	其他应收款计提比例 (%)
1 年以内（含 1 年）	0	0
其中：1 年以内分项，可添加行		
1—2 年	10	10
2—3 年	30	30
3—4 年	50	50
4—5 年	80	80
5 年以上	100	100

组合中，采用余额百分比法计提坏账准备的

□适用 √不适用

组合中，采用其他方法计提坏账准备的

□适用 √不适用

(3). 单项金额不重大但单独计提坏账准备的应收款项:

√适用 □不适用

单项计提坏账准备的理由	存在客观证据表明本公司将无法按应收款项的原有条款收回款项
坏账准备的计提方法	根据应收款项的预计未来现金流量现值低于其账面价值的差额进行计提

12. 存货

√适用 □不适用

1. 存货的分类

存货是指本公司在日常活动中持有以备出售的产成品或商品、处在生产过程中的在产品、在生产过程或提供劳务过程中耗用的材料和物料等。主要包括原材料、周转材料、委托加工材料、在产品、自制半成品、库存商品、发出商品等。

2. 存货的计价方法

存货在取得时，按成本进行初始计量，包括采购成本、加工成本和其他成本。存货发出时按加权平均法计价。

3. 存货可变现净值的确定依据及存货跌价准备的计提方法

期末对存货进行全面清查后，按存货的成本与可变现净值孰低提取或调整存货跌价准备。产成品、库存商品和用于出售的材料等直接用于出售的商品存货，在正常生产经营过程中，以该存货的估计售价减去估计的销售费用和相关税费后的金额，确定其可变现净值；需要经过加工的材料存货，在正常生产经营过程中，以所生产的产成品的估计售价减去至完工时估计将要发生的成本、估计的销售费用和相关税费后的金额，确定其可变现净值；为执行销售合同或者劳务合同而持有的存货，其可变现净值以合同价格为基础计算，若持有存货的数量多于销售合同订购数量的，超出部分的存货的可变现净值以一般销售价格为基础计算。

期末按照单个存货项目计提存货跌价准备；但对于数量繁多、单价较低的存货，按照存货类别计提存货跌价准备；与在同一地区生产和销售的产品系列相关、具有相同或类似最终用途或目的，且难以与其他项目分开计量的存货，则合并计提存货跌价准备。

以前减记存货价值的影响因素已经消失的，减记的金额予以恢复，并在原已计提的存货跌价准备金额内转回，转回的金额计入当期损益。

4. 存货的盘存制度

采用永续盘存制。

5. 低值易耗品和包装物的摊销方法

(1) 低值易耗品采用一次转销法；

(2) 包装物采用一次转销法。

13. 持有待售资产

适用 不适用

1. 划分为持有待售确认标准

本公司将同时满足下列条件的非流动资产或处置组确认为持有待售组成部分：

(1) 根据类似交易中出售此类资产或处置组的惯例，在当前状况下即可立即出售；

(2) 出售极可能发生，即本公司已经就一项出售计划作出决议，并已获得监管部门批准（如适用），且获得确定的购买承诺，预计出售将在一年内完成。

确定的购买承诺，是指本公司与其他方签订的具有法律约束力的购买协议，该协议包含交易价格、时间和足够严厉的违约惩罚等重要条款，使协议出现重大调整或者撤销的可能性极小。

2. 持有待售核算方法

本公司对于持有待售的非流动资产或处置组不计提折旧或摊销，其账面价值高于公允价值减去出售费用后的净额的，应当将账面价值减记至公允价值减去出售费用后的净额，减记的金额确认为资产减值损失，计入当期损益，同时计提持有待售资产减值准备。

对于取得日划分为持有待售类别的非流动资产或处置组，在初始计量时比较假定其不划分为持有待售类别情况下的初始计量金额和公允价值减去出售费用后的净额，以两者孰低计量。

上述原则适用于所有非流动资产，但不包括采用公允价值模式进行后续计量的投资性房地产、采用公允价值减去出售费用后的净额计量的生物资产、职工薪酬形成的资产、递延所得税资产、由金融工具相关会计准则规范的金融资产、由保险合同相关会计准则规范的保险合同所产生的权利。

14. 长期股权投资

适用 不适用

1. 初始投资成本的确定

(1) 企业合并形成的长期股权投资，具体会计政策详见本附注四 / (五) 同一控制下和非同一控制下企业合并的会计处理方法

(2) 其他方式取得的长期股权投资

以支付现金方式取得的长期股权投资，按照实际支付的购买价款作为初始投资成本。初始投资成本包括与取得长期股权投资直接相关的费用、税金及其他必要支出。

以发行权益性证券取得的长期股权投资，按照发行权益性证券的公允价值作为初始投资成本；发行或取得自身权益工具时发生的交易费用，可直接归属于权益性交易的从权益中扣减。

在非货币性资产交换具备商业实质和换入资产或换出资产的公允价值能够可靠计量的前提下，非货币性资产交换换入的长期股权投资以换出资产的公允价值为基础确定其初始投资成本，除非有确凿证据表明换入资产的公允价值更加可靠；不满足上述前提的非货币性资产交换，以换出资产的账面价值和应支付的相关税费作为换入长期股权投资的初始投资成本。

通过债务重组取得的长期股权投资，其初始投资成本按照公允价值为基础确定。

2. 后续计量及损益确认

(1) 成本法

本公司能够对被投资单位实施控制的长期股权投资采用成本法核算，并按照初始投资成本计价，追加或收回投资调整长期股权投资的成本。

除取得投资时实际支付的价款或对价中包含的已宣告但尚未发放的现金股利或利润外，本公司按照享有被投资单位宣告分派的现金股利或利润确认为当期投资收益。

(2) 权益法

本公司对联营企业和合营企业的长期股权投资采用权益法核算；对于其中一部分通过风险投资机构、共同基金、信托公司或包括投连险基金在内的类似主体间接持有的联营企业的权益性投资，采用公允价值计量且其变动计入损益。

长期股权投资的初始投资成本大于投资时应享有被投资单位可辨认净资产公允价值份额的差额，不调整长期股权投资的初始投资成本；初始投资成本小于投资时应享有被投资单位可辨认净资产公允价值份额的差额，计入当期损益。

本公司取得长期股权投资后，按照应享有或应分担的被投资单位实现的净损益和其他综合收益的份额，分别确认投资收益和其他综合收益，同时调整长期股权投资的账面价值；并按照被投资单位宣告分派的利润或现金股利计算应享有的部分，相应减少长期股权投资的账面价值；对于被投资单位除净损益、其他综合收益和利润分配以外所有者权益的其他变动，调整长期股权投资的账面价值并计入所有者权益。

本公司在确认应享有被投资单位净损益的份额时，以取得投资时被投资单位各项可辨认资产等的公允价值为基础，对被投资单位的净利润进行调整后确认。本公司与联营企业、合营企业之间发生的未实现内部交易损益按照应享有的比例计算归属于本公司的部分予以抵销，在此基础上确认投资损益。

本公司确认应分担被投资单位发生的亏损时，按照以下顺序进行处理：首先，冲减长期股权投资的账面价值。其次，长期股权投资的账面价值不足以冲减的，以其他实质上构成对被投资单位净投资的长期权益账面价值为限继续确认投资损失，冲减长期应收项目等的账面价值。最后，经过上述处理，按照投资合同或协议约定企业仍承担额外义务的，按预计承担的义务确认预计负债，计入当期投资损失。

被投资单位以后期间实现盈利的，公司在扣除未确认的亏损分担额后，按与上述相反的顺序处理，减记已确认预计负债的账面余额、恢复其他实质上构成对被投资单位净投资的长期权益及长期股权投资的账面价值后，恢复确认投资收益。

3. 长期股权投资核算方法的转换

(1) 公允价值计量转权益法核算

本公司原持有的对被投资单位不具有控制、共同控制或重大影响的按金融工具确认和计量准则进行会计处理的权益性投资，因追加投资等原因能够对被投资单位施加重大影响或实施共同控制但不构成控制的，按照《企业会计准则第 22 号——金融工具确认和计量》确定的原持有的股权投资的公允价值加上新增投资成本之和，作为改按权益法核算的初始投资成本。

原持有的股权投资分类为可供出售金融资产的，其公允价值与账面价值之间的差额，以及原计入其他综合收益的累计公允价值变动转入改按权益法核算的当期损益。

按权益法核算的初始投资成本小于按照追加投资后全新的持股比例计算确定的应享有被投资单位在追加投资日可辨认净资产公允价值份额之间的差额，调整长期股权投资的账面价值，并计入当期营业外收入。

(2) 公允价值计量或权益法核算转成本法核算

本公司原持有的对被投资单位不具有控制、共同控制或重大影响的按金融工具确认和计量准则进行会计处理的权益性投资，或原持有对联营企业、合营企业的长期股权投资，因追加投资等原因能够对非同一控制下的被投资单位实施控制的，在编制个别财务报表时，按照原持有的股权投资账面价值加上新增投资成本之和，作为改按成本法核算的初始投资成本。

购买日之前持有的股权投资因采用权益法核算而确认的其他综合收益，在处置该项投资时采用与被投资单位直接处置相关资产或负债相同的基础进行会计处理。

购买日之前持有的股权投资按照《企业会计准则第 22 号——金融工具确认和计量》的有关规定进行会计处理的，原计入其他综合收益的累计公允价值变动在改按成本法核算时转入当期损益。

(3) 权益法核算转公允价值计量

本公司因处置部分股权投资等原因丧失了对被投资单位的共同控制或重大影响的，处置后的剩余股权改按《企业会计准则第 22 号——金融工具确认和计量》核算，其在丧失共同控制或重大影响之日的公允价值与账面价值之间的差额计入当期损益。

原股权投资因采用权益法核算而确认的其他综合收益，在终止采用权益法核算时采用与被投资单位直接处置相关资产或负债相同的基础进行会计处理。

(4) 成本法转权益法

本公司因处置部分权益性投资等原因丧失了对被投资单位的控制的，在编制个别财务报表时，处置后的剩余股权能够对被投资单位实施共同控制或施加重大影响的，改按权益法核算，并对该剩余股权视同自取得时即采用权益法核算进行调整。

(5) 成本法转公允价值计量

本公司因处置部分权益性投资等原因丧失了对被投资单位的控制的，在编制个别财务报表时，处置后的剩余股权不能对被投资单位实施共同控制或施加重大影响的，改按《企业会计准则第 22 号——金融工具确认和计量》的有关规定进行会计处理，其在丧失控制之日的公允价值与账面价值间的差额计入当期损益。

4. 长期股权投资的处置

处置长期股权投资，其账面价值与实际取得价款之间的差额，应当计入当期损益。采用权益法核算的长期股权投资，在处置该项投资时，采用与被投资单位直接处置相关资产或负债相同的基础，按相应比例对原计入其他综合收益的部分进行会计处理。

处置对子公司股权投资的各项交易的条款、条件以及经济影响符合以下一种或多种情况，将多次交易事项作为一揽子交易进行会计处理：

- (1) 这些交易是同时或者在考虑了彼此影响的情况下订立的；
- (2) 这些交易整体才能达成一项完整的商业结果；
- (3) 一项交易的发生取决于其他至少一项交易的发生；
- (4) 一项交易单独看是不经济的，但是和其他交易一并考虑时是经济的。

因处置部分股权投资或其他原因丧失了对原有子公司控制权的，不属于一揽子交易的，区分个别财务报表和合并财务报表进行相关会计处理：

(1) 在个别财务报表中，对于处置的股权，其账面价值与实际取得价款之间的差额计入当期损益。处置后的剩余股权能够对被投资单位实施共同控制或施加重大影响的，改按权益法核算，并对该剩余股权视同自取得时即采用权益法核算进行调整；处置后的剩余股权不能对被投资单位实施共同控制或施加重大影响的，改按《企业会计准则第 22 号——金融工具确认和计量》的有关规定进行会计处理，其在丧失控制之日的公允价值与账面价值间的差额计入当期损益。

(2) 在合并财务报表中，对于在丧失对子公司控制权以前的各项交易，处置价款与处置长期股权投资相对应享有子公司自购买日或合并日开始持续计算的净资产份额之间的差额，调整资本公积（股本溢价），资本公积不足冲减的，调整留存收益；在丧失对子公司控制权时，对于剩余股权，按照其在丧失控制权日的公允价值进行重新计量。处置股权取得的对价与剩余股权公允价值之和，减去按原持股比例计算应享有原有子公司自购买日开始持续计算的净资产的份额之间的差额，计入丧失控制权当期的投资收益，同时冲减商誉。与原有子公司股权投资相关的其他综合收益等，在丧失控制权时转为当期投资收益。

处置对子公司股权投资直至丧失控制权的各项交易属于一揽子交易的，将各项交易作为一项处置子公司股权投资并丧失控制权的交易进行会计处理，区分个别财务报表和合并财务报表进行相关会计处理：

(1) 在个别财务报表中, 在丧失控制权之前每一次处置价款与处置的股权对应的长期股权投资账面价值之间的差额, 确认为其他综合收益, 在丧失控制权时一并转入丧失控制权当期的损益。

(2) 在合并财务报表中, 在丧失控制权之前每一次处置价款与处置投资对应的享有该子公司净资产份额的差额, 确认为其他综合收益, 在丧失控制权时一并转入丧失控制权当期的损益。

5. 共同控制、重大影响的判断标准

如果本公司按照相关约定与其他参与方集体控制某项安排, 并且对该安排回报具有重大影响的活动决策, 需要经过分享控制权的参与方一致同意时才存在, 则视为本公司与其他参与方共同控制某项安排, 该安排即属于合营安排。

合营安排通过单独主体达成的, 根据相关约定判断本公司对该单独主体的净资产享有权利时, 将该单独主体作为合营企业, 采用权益法核算。若根据相关约定判断本公司并非对该单独主体的净资产享有权利时, 该单独主体作为共同经营, 本公司确认与共同经营利益份额相关的项目, 并按照相关企业会计准则的规定进行会计处理。

重大影响, 是指投资方对被投资单位的财务和经营政策有参与决策的权力, 但并不能够控制或者与其他方一起共同控制这些政策的制定。本公司通过以下一种或多种情形, 并综合考虑所有事实和情况后, 判断对被投资单位具有重大影响。(1) 在被投资单位的董事会或类似权力机构中派有代表; (2) 参与被投资单位财务和经营政策制定过程; (3) 与被投资单位之间发生重要交易; (4) 向被投资单位派出管理人员; (5) 向被投资单位提供关键技术资料。

15. 投资性房地产

(1). 如果采用成本计量模式的:

折旧或摊销方法

投资性房地产是指为赚取租金或资本增值, 或两者兼有而持有的房地产, 包括已出租的土地使用权、持有并准备增值后转让的土地使用权、已出租的建筑物。

本公司的投资性房地产按其成本作为入账价值, 外购投资性房地产的成本包括购买价款、相关税费和可直接归属于该资产的其他支出; 自行建造投资性房地产的成本, 由建造该项资产达到预定可使用状态前所发生的必要支出构成。

本公司对投资性房地产采用成本模式进行后续计量, 按其预计使用寿命及净残值率对建筑物和土地使用权计提折旧或摊销。投资性房地产的预计使用寿命、净残值率及年折旧(摊销)率列示如下:

类 别	预计使用寿命(年)	预计净残值率	年折旧(摊销)率
土地使用权	50		2.00%
房屋建筑物	25-35	5	2.70-3.80%

投资性房地产的用途改变为自用时, 自改变之日起, 本公司将该投资性房地产转换为固定资产或无形资产。自用房地产的用途改变为赚取租金或资本增值时, 自改变之日起, 本公司将固定资产或无形资产转换为投资性房地产。发生转换时, 以转换前的账面价值作为转换后的入账价值。

当投资性房地产被处置, 或者永久退出使用且预计不能从其处置中取得经济利益时, 终止确认该项投资性房地产。投资性房地产出售、转让、报废或毁损的处置收入扣除其账面价值和相关税费后的金额计入当期损益。

16. 固定资产

(1). 确认条件

√适用 □不适用

固定资产指为生产商品、提供劳务、出租或经营管理而持有, 并且使用寿命超过一个会计年度的有形资产。固定资产在同时满足下列条件时予以确认:

- (1) 与该固定资产有关的经济利益很可能流入企业;
- (2) 该固定资产的成本能够可靠地计量。

(2). 折旧方法

√适用 □不适用

类别	折旧方法	折旧年限（年）	残值率	年折旧率
房屋及建筑物	直线法	25-35	5	2.70-3.80%
机器设备	直线法	8-20	5	4.75%-11.88%
电子设备	直线法	5-8	5	12%-19%
运输工具	直线法	6	5	16%
其他设备	直线法	6-12	5	8%-14%

(3). 融资租入固定资产的认定依据、计价和折旧方法

√适用 □不适用

当本公司租入的固定资产符合下列一项或数项标准时，确认为融资租入固定资产：

- (1) 在租赁期届满时，租赁资产的所有权转移给本公司。
- (2) 本公司有购买租赁资产的选择权，所订立的购买价款预计将远低于行使选择权时租赁资产的公允价值，因而在租赁开始日就可以合理确定本公司将会行使这种选择权。
- (3) 即使资产的所有权不转移，但租赁期占租赁资产使用寿命的大部分。
- (4) 本公司在租赁开始日的最低租赁付款额现值，几乎相当于租赁开始日租赁资产公允价值。
- (5) 租赁资产性质特殊，如果不作较大改造，只有本公司才能使用。

融资租赁租入的固定资产，按租赁开始日租赁资产公允价值与最低租赁付款额的现值两者中较低者，作为入账价值。最低租赁付款额作为长期应付款的入账价值，其差额作为未确认融资费用。在租赁谈判和签订租赁合同过程中发生的，可归属于租赁项目的手续费、律师费、差旅费、印花税等初始直接费用，计入租入资产价值。未确认融资费用在租赁期内各个期间采用实际利率法进行分摊。

本公司采用与自有固定资产相一致的折旧政策计提融资租入固定资产折旧。能够合理确定租赁期届满时取得租赁资产所有权的，在租赁资产使用寿命内计提折旧。无法合理确定租赁期届满时能够取得租赁资产所有权的，在租赁期与租赁资产使用寿命两者中较短的期间内计提折旧。

17. 在建工程

√适用 □不适用

1. 在建工程的类别

本公司自行建造的在建工程按实际成本计价，实际成本由建造该项资产达到预定可使用状态前所发生的必要支出构成，包括工程用物资成本、人工成本、交纳的相关税费、应予资本化的借款费用以及应分摊的间接费用等。本公司的在建工程以项目分类核算。

2. 在建工程结转为固定资产的标准和时点

在建工程项目按建造该项资产达到预定可使用状态前所发生的全部支出，作为固定资产的入账价值。所建造的固定资产在建工程已达到预定可使用状态，但尚未办理竣工决算的，自达到预定可使用状态之日起，根据工程预算、造价或者工程实际成本等，按估计的价值转入固定资产，并按本公司固定资产折旧政策计提固定资产的折旧，待办理竣工决算后，再按实际成本调整原来的暂估价值，但不调整原已计提的折旧额。

18. 借款费用

√适用 □不适用

1. 借款费用资本化的确认原则

公司发生的借款费用，可直接归属于符合资本化条件的资产的购建或者生产的，在符合资本化条件的情况下开始资本化，计入相关资产成本；其他借款费用，在发生时根据其发生额确认为费用，计入当期损益。

符合资本化条件的资产，是指需要经过相当长时间的购建或者生产活动才能达到预定可使用或者可销售状态的固定资产、投资性房地产和存货等资产。

借款费用同时满足下列条件时开始资本化：

(1) 资产支出已经发生，资产支出包括为购建或者生产符合资本化条件的资产而以支付现金、转移非现金资产或者承担带息债务形式发生的支出；

(2) 借款费用已经发生；

(3) 为使资产达到预定可使用或者可销售状态所必要的购建或者生产活动已经开始。

2. 借款费用资本化期间

资本化期间，指从借款费用开始资本化时点到停止资本化时点的期间，借款费用暂停资本化的期间不包括在内。

当购建或者生产符合资本化条件的资产达到预定可使用或者可销售状态时，借款费用停止资本化。

当购建或者生产符合资本化条件的资产中部分项目分别完工且可单独使用时，该部分资产借款费用停止资本化。

购建或者生产的资产的各部分分别完工，但必须等到整体完工后才可使用或可对外销售的，在该资产整体完工时停止借款费用资本化。

3. 暂停资本化期间

符合资本化条件的资产在购建或生产过程中发生的非正常中断、且中断时间连续超过 3 个月的，则借款费用暂停资本化；该项中断如是所购建或生产的符合资本化条件的资产达到预定可使用状态或者可销售状态必要的程序，则借款费用继续资本化。在中断期间发生的借款费用确认为当期损益，直至资产的购建或者生产活动重新开始后借款费用继续资本化。

4. 借款费用资本化金额的计算方法

专门借款的利息费用（扣除尚未动用的借款资金存入银行取得的利息收入或者进行暂时性投资取得的投资收益）及其辅助费用在所购建或者生产的符合资本化条件的资产达到预定可使用或者可销售状态前，予以资本化。

根据累计资产支出超过专门借款部分的资产支出按每月月末加权平均数乘以所占用一般借款的资本化率，计算确定一般借款应予资本化的利息金额。资本化率根据一般借款加权平均利率计算确定。

借款存在折价或者溢价的，按照实际利率法确定每一会计期间应摊销的折价或者溢价金额，调整每期利息金额。

19. 生物资产

适用 不适用

20. 油气资产

适用 不适用

21. 无形资产

(1). 计价方法、使用寿命、减值测试

适用 不适用

1. 无形资产的初始计量

外购无形资产的成本，包括购买价款、相关税费以及直接归属于使该项资产达到预定用途所发生的其他支出。购买无形资产的价款超过正常信用条件延期支付，实质上具有融资性质的，无形资产的成本以购买价款的现值为基础确定。

债务重组取得债务人用以抵债的无形资产，以该无形资产的公允价值为基础确定其入账价值，并将重组债务的账面价值与该用以抵债的无形资产公允价值之间的差额，计入当期损益。

在非货币性资产交换具备商业实质且换入资产或换出资产的公允价值能够可靠计量的前提下，非货币性资产交换换入的无形资产以换出资产的公允价值为基础确定其入账价值，除非有确凿证据表明换入资产的公允价值更加可靠；不满足上述前提的非货币性资产交换，以换出资产的账面价值和应支付的相关税费作为换入无形资产的成本，不确认损益。

以同一控制下的企业吸收合并方式取得的无形资产按被合并方的账面价值确定其入账价值；以非同一控制下的企业吸收合并方式取得的无形资产按公允价值确定其入账价值。

内部自行开发的无形资产，其成本包括：开发该无形资产时耗用的材料、劳务成本、注册费、在开发过程中使用的其他专利权和特许权的摊销以及满足资本化条件的利息费用，以及为使该无形资产达到预定用途前所发生的其他直接费用。

2. 无形资产的后继计量

本公司在取得无形资产时分析判断其使用寿命，划分为使用寿命有限和使用寿命不确定的无形资产。

(1) 使用寿命有限的无形资产

对于使用寿命有限的无形资产，在为企业带来经济利益的期限内按直线法摊销。使用寿命有限的无形资产预计寿命及依据如下：

项目	预计使用寿命	依据
土地使用权	50 年	土地使用权证规定年限
软件	5 年	预计使用年限

每期末，对使用寿命有限的无形资产的使用寿命及摊销方法进行复核，如与原先估计数存在差异的，进行相应的调整。

经复核，本期期末无形资产的使用寿命及摊销方法与以前估计未有不同。

(2) 使用寿命不确定的无形资产

对于使用寿命不确定的无形资产，在持有期间内不摊销，每期末对无形资产的使用寿命进行复核。如果期末重新复核后仍为不确定的，在每个会计期间继续进行减值测试。

经复核，本公司不存在使用寿命不确定的无形资产。

(2). 内部研究开发支出会计政策

适用 不适用

1. 划分公司内部研究开发项目的研究阶段和开发阶段具体标准

研究阶段：为获取并理解新的科学或技术知识等而进行的独创性的有计划调查、研究活动的阶段。

开发阶段：在进行商业性生产或使用前，将研究成果或其他知识应用于某项计划或设计，以生产出新的或具有实质性改进的材料、装置、产品等活动的阶段。

内部研究开发项目研究阶段的支出，在发生时计入当期损益。

2. 开发阶段支出符合资本化的具体标准

内部研究开发项目开发阶段的支出，同时满足下列条件时确认为无形资产：

- (1) 完成该无形资产以使其能够使用或出售在技术上具有可行性；
- (2) 具有完成该无形资产并使用或出售的意图；
- (3) 无形资产产生经济利益的方式，包括能够证明运用该无形资产生产的产品存在市场或无形资产自身存在市场，无形资产将在内部使用的，能够证明其有用性；
- (4) 有足够的技术、财务资源和其他资源支持，以完成该无形资产的开发，并有能力使用或出售该无形资产；

(5) 归属于该无形资产开发阶段的支出能够可靠地计量。

不满足上述条件的开发阶段的支出，于发生时计入当期损益。以前期间已计入损益的开发支出不在以后期间重新确认为资产。已资本化的开发阶段的支出在资产负债表上列示为开发支出，自该项目达到预定用途之日起转为无形资产。

22. 长期资产减值

√适用 □不适用

本公司在资产负债表日判断长期资产是否存在可能发生减值的迹象。如果长期资产存在减值迹象的，以单项资产为基础估计其可收回金额；难以对单项资产的可收回金额进行估计的，以该资产所属的资产组为基础确定资产组的可收回金额。

资产可收回金额的估计，根据其公允价值减去处置费用后的净额与资产预计未来现金流量的现值两者之间较高者确定。

可收回金额的计量结果表明，长期资产的可收回金额低于其账面价值的，将长期资产的账面价值减记至可收回金额，减记的金额确认为资产减值损失，计入当期损益，同时计提相应的资产减值准备。资产减值损失一经确认，在以后会计期间不得转回。

资产减值损失确认后，减值资产的折旧或者摊销费用在未来期间作相应调整，以使该资产在剩余使用寿命内，系统地分摊调整后的资产账面价值（扣除预计净残值）。

因企业合并所形成的商誉和使用寿命不确定的无形资产，无论是否存在减值迹象，每年都进行减值测试。

商誉结合与其相关的资产组或者资产组组合进行减值测试。在对包含商誉的相关资产组或者资产组组合进行减值测试时，如与商誉相关的资产组或者资产组组合存在减值迹象的，先对不包含商誉的资产组或者资产组组合进行减值测试，计算可收回金额，并与相关账面价值相比较，确认相应的减值损失。再对包含商誉的资产组或者资产组组合进行减值测试，比较这些相关资产组或者资产组组合的账面价值（包括所分摊的商誉的账面价值部分）与其可收回金额，如相关资产组或者资产组组合的可收回金额低于其账面价值的，确认商誉的减值损失。

23. 长期待摊费用

√适用 □不适用

长期待摊费用，是指本公司已经发生但应由本期和以后各期负担的分摊期限在 1 年以上的各项费用。长期待摊费用在受益期内按直接法分期摊销。

24. 职工薪酬

(1)、短期薪酬的会计处理方法

√适用 □不适用

短期薪酬是指本公司在职工提供相关服务的年度报告期间结束后十二个月内需要全部予以支付的职工薪酬，离职后福利和辞退福利除外。本公司在职工提供服务的会计期间，将应付的短期薪酬确认为负债，并根据职工提供服务的受益对象计入相关资产成本和费用。

(2)、离职后福利的会计处理方法

√适用 □不适用

离职后福利是指本公司为获得职工提供的服务而在职工退休或与企业解除劳动关系后，提供的各种形式的报酬和福利，短期薪酬和辞退福利除外。离职后福利计划分类为设定提存计划和设定受益计划。

离职后福利设定提存计划主要为参加由各地劳动及社会保障机构组织实施的社会基本养老保险、失业保险等。在职工为本公司提供服务的会计期间，将根据设定提存计划计算的应缴存金额确认为负债，并计入当期损益或相关资产成本。

本公司按照国家规定的标准定期缴付上述款项后，不再有其他的支付义务。

(3)、辞退福利的会计处理方法

√适用 □不适用

辞退福利是指本公司在职工劳动合同到期之前解除与职工的劳动关系，或者为鼓励职工自愿接受裁减而给予职工的补偿，在发生当期计入当期损益。

(4)、其他长期职工福利的会计处理方法

√适用 □不适用

其他长期职工福利是指除短期薪酬、离职后福利、辞退福利之外的其他所有职工福利。

对符合设定提存计划条件的其他长期职工福利，在职工为本公司提供服务的会计期间，将应缴存金额确认为负债，并计入当期损益或相关资产成本；除上述情形外的其他长期职工福利，在资产负债表日使用预期累计福利单位法进行精算，将设定受益计划产生的福利义务归属于职工提供服务的期间，并计入当期损益或相关资产成本。

25. 预计负债

√适用 □不适用

1. 预计负债的确认标准

与或有事项相关的义务同时满足下列条件时，本公司确认为预计负债：

该义务是本公司承担的现时义务；

履行该义务很可能导致经济利益流出本公司；

该义务的金额能够可靠地计量。

2. 预计负债的计量方法

本公司预计负债按履行相关现时义务所需的支出的最佳估计数进行初始计量。

本公司在确定最佳估计数时，综合考虑与或有事项有关的风险、不确定性和货币时间价值等因素。对于货币时间价值影响重大的，通过对相关未来现金流出进行折现后确定最佳估计数。

最佳估计数分别以下情况处理：

所需支出存在一个连续范围（或区间），且该范围内各种结果发生的可能性相同的，则最佳估计数按照该范围的中间值即上下限金额的平均数确定。

所需支出不存在一个连续范围（或区间），或虽然存在一个连续范围但该范围内各种结果发生的可能性不相同的，如或有事项涉及单个项目的，则最佳估计数按照最可能发生金额确定；如或有事项涉及多个项目的，则最佳估计数按各种可能结果及相关概率计算确定。

本公司清偿预计负债所需支出全部或部分预期由第三方补偿的，补偿金额在基本确定能够收到时，作为资产单独确认，确认的补偿金额不超过预计负债的账面价值。

26. 股份支付

√适用 □不适用

1. 股份支付的种类

本公司的股份支付分为以权益结算的股份支付和以现金结算的股份支付。

2. 权益工具公允价值的确定方法

对于授予的存在活跃市场的期权等权益工具，按照活跃市场中的报价确定其公允价值。对于授予的不存在活跃市场的期权等权益工具，采用期权定价模型等确定其公允价值，选用的期权定价模型考虑以下因素：（1）期权的行权价格；（2）期权的有

效期；（3）标的股份的现行价格；（4）股价预计波动率；（5）股份的预计股利；（6）期权有效期内的无风险利率。

在确定权益工具授予日的公允价值时，考虑股份支付协议规定的可行权条件中的市场条件和非可行权条件的影响。股份支付存在非可行权条件的，只要职工或其他方满足了所有可行权条件中的非市场条件（如服务期限等），即确认已得到服务相对应的成本费用。

3. 确定可行权权益工具最佳估计的依据

等待期内每个资产负债表日，根据最新取得的可行权职工人数变动等后续信息作出最佳估计，修正预计可行权的权益工具数量。在可行权日，最终预计可行权权益工具的数量与实际可行权数量一致。

4. 实施、修改、终止股份支付计划的相关会计处理

以权益结算的股份支付，按授予职工权益工具的公允价值计量。授予后立即可行权的，在授予日按照权益工具的公允价值计入相关成本或费用，相应增加资本公积。在完成等待期内的服务或达到规定业绩条件才可行权的，在等待期内的每个资产负债表日，以对可行权权益工具数量的最佳估计为基础，按照权益工具授予日的公允价值，将当期取得的服务计入相关成本或费用和资本公积。在可行权日之后不再对已确认的相关成本或费用和所有者权益总额进行调整。

以现金结算的股份支付，按照本公司承担的以股份或其他权益工具为基础计算确定的负债的公允价值计量。授予后立即可行权的，在授予日以本公司承担负债的公允价值计入相关成本或费用，相应增加负债。在完成等待期内的服务或达到规定业绩条件以后才可行权的以现金结算的股份支付，在等待期内的每个资产负债表日，以对可行权情况的最佳估计为基础，按照本公司承担负债的公允价值金额，将当期取得的服务计入成本或费用和相应的负债。在相关负债结算前的每个资产负债表日以及结算日，对负债的公允价值重新计量，其变动计入当期损益。

5. 对于存在修改条款和条件的情况的，本期的修改情况及相关会计处理

若在等待期内取消了授予的权益工具，本公司对取消所授予的权益性工具作为加速行权处理，将剩余等待期内应确认的金额立即计入当期损益，同时确认资本公积。职工或其他方能够选择满足非可行权条件但在等待期内未满足的，本公司将其作为授予权益工具的取消处理。

27. 优先股、永续债等其他金融工具

适用 不适用

本公司按照金融工具准则的规定，根据所发行优先股、永续债等金融工具的合同条款及其所反映的经济实质而非仅以法律形式，结合金融负债和权益工具的定义，在初始确认时将该金融工具或其组成部分分类为金融负债或权益工具：

1. 符合下列条件之一，将发行的金融工具分类为金融负债：

- （1）向其他方交付现金或其他金融资产的合同义务；
- （2）在潜在不利条件下，与其他方交换金融资产或金融负债的合同义务；
- （3）将来须用或可用企业自身权益工具进行结算的非衍生工具合同，且企业根据该合同将交付可变数量的自身权益工具；

（4）将来须用或可用企业自身权益工具进行结算的衍生工具合同，但以固定数量的自身权益工具交换固定金额的现金或其他金融资产的衍生工具合同除外。

2. 同时满足下列条件的，将发行的金融工具分类为权益工具：

(1) 该金融工具不包括交付现金或其他金融资产给其他方，或在潜在不利条件下与其他方交换金融资产或金融负债的合同义务；

(3) 将来须用或可用企业自身权益工具结算该金融工具的，如该金融工具为非衍生工具，不包括交付可变数量的自身权益工具进行结算的合同义务；如为衍生工具，企业只能通过以固定数量的自身权益工具交换固定金额的现金或其他金融资产结算该金融工具。

3. 会计处理方法

对于归类为权益工具的金融工具，其利息支出或股利分配都应当作为发行企业的利润分配，其回购、注销等作为权益的变动处理，手续费、佣金等交易费用从权益中扣除；

对于归类为金融负债的金融工具，其利息支出或股利分配原则上按照借款费用进行处理，其回购或赎回产生的利得或损失等计入当期损益，手续费、佣金等交易费用计入所发行工具的初始计量金额。

28. 收入

√适用 □不适用

1. 销售商品收入确认时间的具体判断标准

公司已将商品所有权上的主要风险和报酬转移给购买方；公司既没有保留与所有权相联系的继续管理权，也没有对已售出的商品实施有效控制；收入的金额能够可靠地计量；相关的经济利益很可能流入企业；相关的已发生或将发生的成本能够可靠地计量时，确认商品销售收入实现。

(1) 钢材产品销售收入确认

本公司将销售客户分为战略用户、重点及非协议户、出口等不同类别。定价模式分为锁定价格及随行就市定价两种方式。销售收入确认具体方法如下：

I. 锁定价格结算的产品销售收入确认

本公司销售的品种材，在与用户签订合同时大多就锁定价格。在商品发出并经客户无异议验收后，按照合同约定价格进行结算，确认收入。

II. 随行就市定价结算的产品销售收入确认

本公司销售普材，大多采取“指导价订货，结算价结算”的定价结算模式，每月分三旬确定上月 26 号至本月 25 号的产品结算价格。在商品发出并经客户无异议验收后确认收入。

III. 出口产品

本公司出口产品以取得出口货物的装船提单和离岸价确认收入。

(2) 其他产品销售收入确认

本公司其他产品的销售在商品销售发出并经客户验收取得收款权利后确认收入。合同或协议价款的收取采用递延方式，实质上具有融资性质的，按照应收的合同或协议价款的公允价值确定销售商品收入金额。

2. 确认让渡资产使用权收入的依据

与交易相关的经济利益很可能流入企业，收入的金额能够可靠地计量时，分别下列情况确定让渡资产使用权收入金额：

(1) 利息收入金额，按照他人使用本企业货币资金的时间和实际利率计算确定。

(2) 使用费收入金额，按照有关合同或协议约定的收费时间和方法计算确定。

3. 提供劳务收入的确认依据和方法

在资产负债表日提供劳务交易的结果能够可靠估计的，采用完工百分比法确认提供劳务收入。提供劳务交易的完工进度，依据已完工作的测量确定。

提供劳务交易的结果能够可靠估计，是指同时满足下列条件：

- (1) 收入的金额能够可靠地计量；
- (2) 相关的经济利益很可能流入企业；
- (3) 交易的完工进度能够可靠地确定；
- (4) 交易中已发生和将发生的成本能够可靠地计量。

按照已收或应收的合同或协议价款确定提供劳务收入总额，但已收或应收的合同或协议价款不公允的除外。资产负债表日按照提供劳务收入总额乘以完工进度扣除以前会计期间累计已确认提供劳务收入后的金额，确认当期提供劳务收入；同时，按照提供劳务估计总成本乘以完工进度扣除以前会计期间累计已确认劳务成本后的金额，结转当期劳务成本。

在资产负债表日提供劳务交易结果不能够可靠估计的，分别下列情况处理：

(1) 已经发生的劳务成本预计能够得到补偿的，按照已经发生的劳务成本金额确认提供劳务收入，并按相同金额结转劳务成本。

(2) 已经发生的劳务成本预计不能够得到补偿的，将已经发生的劳务成本计入当期损益，不确认提供劳务收入。

本公司与其他企业签订的合同或协议包括销售商品和提供劳务时，销售商品部分和提供劳务部分能够区分且能够单独计量的，将销售商品的部分作为销售商品处理，将提供劳务的部分作为提供劳务处理。销售商品部分和提供劳务部分不能够区分，或虽能区分但不能够单独计量的，将销售商品部分和提供劳务部分全部作为销售商品处理。

4. 建造合同收入的确认依据和方法

(1) 当建造合同的结果能够可靠地估计时，与其相关的合同收入和合同费用在资产负债表日按完工百分比法予以确认。完工百分比法，是指根据合同完工进度确认合同收入和合同费用的方法。合同完工进度按照累计实际发生的合同费用占合同预计总成本的比例确定。

固定造价合同的结果能够可靠估计，是指同时满足下列条件：

- 1) 合同总收入能够可靠地计量；
- 2) 与合同相关的经济利益很可能流入企业；
- 3) 实际发生的合同成本能够清楚地区分和可靠地计量；
- 4) 合同完工进度和为完成合同尚需发生的成本能够可靠地确定。

成本加成合同的结果能够可靠估计，是指同时满足下列条件：

- 1) 与合同相关的经济利益很可能流入企业；
- 2) 实际发生的合同成本能够清楚地区分和可靠地计量。

在资产负债表日，按照合同总收入乘以完工进度扣除以前会计期间累计已确认收入后的金额，确认为当期合同收入；同时，按照合同预计总成本乘以完工进度扣除以前会计期间累计已确认费用后的金额，确认为当期合同费用。合同工程的变动、索赔及奖金以可能带来收入并能可靠计算的数额为限计入合同总收入。

(2) 建造合同的结果不能可靠估计的，分别下列情况处理：

1) 合同成本能够收回的，合同收入根据能够收回的实际合同成本予以确认，合同成本在其发生的当期确认为合同费用。

2) 合同成本不可能收回的，在发生时立即确认为合同费用，不确认合同收入。

(3) 如果合同总成本很可能超过合同总收入，则预期损失立即确认为费用。

5. 附回购条件的资产转让

公司销售产品或转让其他资产时，与购买方签订了所销售的产品或转让资产回购协议，根据协议条款判断销售商品是否满足收入确认条件。如售后回购属于融资交易，则在交付产品或资产时，本公司不确认销售收入。回购价款大于销售价款的差额，在回购期间按期计提利息，计入财务费用。

29. 政府补助

(1)、与资产相关的政府补助判断依据及会计处理方法

√适用 □不适用

与资产相关的政府补助，确认为递延收益，按照所建造或购买的资产使用年限内按照合理、系统的方法分期计入损益；

(2)、与收益相关的政府补助判断依据及会计处理方法

√适用 □不适用

与收益相关的政府补助，用于补偿企业以后期间的相关费用或损失的，确认为递延收益，在确认相关费用或损失的期间计入当期损益；用于补偿企业已发生的相关费用或损失的，取得时直接计入当期损益。

30. 递延所得税资产/递延所得税负债

√适用 □不适用

递延所得税资产和递延所得税负债根据资产和负债的计税基础与其账面价值的差额(暂时性差异)计算确认。于资产负债表日，递延所得税资产和递延所得税负债，按照预期收回该资产或清偿该负债期间的适用税率计量。

1. 确认递延所得税资产的依据

本公司以很可能取得用来抵扣可抵扣暂时性差异、能够结转以后年度的可抵扣亏损和税款抵减的应纳税所得额为限，确认由可抵扣暂时性差异产生的递延所得税资产。但是，同时具有下列特征的交易中因资产或负债的初始确认所产生的递延所得税资产不予确认：(1) 该交易不是企业合并；(2) 交易发生时既不影响会计利润也不影响应纳税所得额或可抵扣亏损。

对于与联营企业投资相关的可抵扣暂时性差异，同时满足下列条件的，确认相应的递延所得税资产：暂时性差异在可预见的未来很可能转回，且未来很可能获得用来抵扣可抵扣暂时性差异的应纳税所得额。

2. 确认递延所得税负债的依据

公司将当期与以前期间应交未交的应纳税暂时性差异确认为递延所得税负债。但不包括：

- (1) 商誉的初始确认所形成的暂时性差异；
- (2) 非企业合并形成的交易或事项，且该交易或事项发生时既不影响会计利润，也不影响应纳税所得额(或可抵扣亏损)所形成的暂时性差异；
- (3) 对于与子公司、联营企业投资相关的应纳税暂时性差异，该暂时性差异转回的时间能够控制并且该暂时性差异在可预见的未来很可能不会转回。

31. 租赁

(1)、经营租赁的会计处理方法

√适用 □不适用

(1) 公司租入资产所支付的租赁费，在不扣除免租期的整个租赁期内，按直线法进行分摊，计入当期费用。公司支付的与租赁交易相关的初始直接费用，计入当期费用。资产出租方承担了应由公司承担的与租赁相关的费用时，公司将该部分费用从租金总额中扣除，按扣除后的租金费用在租赁期内分摊，计入当期费用。

(2) 公司出租资产所收取的租赁费，在不扣除免租期的整个租赁期内，按直线法进行分摊，确认为租赁收入。公司支付的与租赁交易相关的初始直接费用，计入当期费用；如金额较大的，则予以资本化，在整个租赁期间内按照与租赁收入确认相同的基础分期计入当期收益。公司承担了应由承租方承担的与租赁相关的费用时，公司将该部分费用从租金收入总额中扣除，按扣除后的租金费用在租赁期内分配。

(2)、融资租赁的会计处理方法

√适用 □不适用

(1) 融资租入资产：公司在承租开始日，将租赁资产公允价值与最低租赁付款额现值两者中较低者作为租入资产的入账价值，将最低租赁付款额作为长期应付款的入账价值，其差额作为未确认的融资费用。

公司采用实际利率法对未确认的融资费用，在资产租赁期间内摊销，计入财务费用。

(2) 融资租出资产：公司在租赁开始日，将应收融资租赁款，未担保余值之和与其现值的差额确认为未实现融资收益，在将来收到租金的各期间内确认为租赁收入，公司发生的与出租交易相关的初始直接费用，计入应收融资租赁款的初始计量中，并减少租赁期内确认的收益金额。

32. 其他重要的会计政策和会计估计

□适用 √不适用

33. 重要会计政策和会计估计的变更**(1)、重要会计政策变更**

√适用 □不适用

会计政策变更的内容和原因	审批程序	备注(受重要影响的报表项目名称和金额)
2017年5月10日财政部公布了修订后的《企业会计准则第16号—政府补助》	第七届董事会第二十二次会议审议通过	2017年合并财务报表政府补助103,041,426.11元计入利润表“其他收益”项目。
2017年12月财政部发布了《关于修订印发一般企业财务报表格式的通知》(财会〔2017〕30号)和2017年施行的《企业会计准则第42号—持有待售的非流动资产、处置组和终止经营》(财会〔2017〕13号)	第七届董事会第二十二次会议审议通过	2016年合并财务报表营业外收入—处置固定资产利得195,156.73元、营业外支出—固定资产处置损失1,439,227.24元追溯调整至“资产处置收益”项目列报。

其他说明

(1) 2017年5月10日财政部公布了修订后的《企业会计准则第16号—政府补助》，该准则修订自2017年6月12日起施行，同时要求企业对2017年1月1日存在的政府补助采用未来适用法处理，对2017年1月1日至该准则施行日之间新增的政府补助根据修订后的准则进行调整。

公司自2017年6月12日开始采用该修订后的准则，上述会计政策变化的主要内容为：2017年合并财务报表政府补助103,041,426.11元计入利润表“其他收益”项目。

(2) 2017年12月财政部发布了《关于修订印发一般企业财务报表格式的通知》(财会〔2017〕30号)和2017年施行的《企业会计准则第42号—持有待售的非流动资产、处置组和终止经营》(财会〔2017〕13号)。要求企业出售划分为持有待售的非流动资产或处置组时确认的处置利得或损失，以及处置未划分为持有待售的固定资产和无形资产等而产生的处置利得或损失。在利润表新增“资产处置收益”列报项目。

公司自2017年1月1日开始采用该准则，上述会计政策变化的主要内容为：2016年合并财务报表营业外收入—处置固定资产利得195,156.73元、营业外支出—固定资产处置损失1,439,227.24元追溯调整至“资产处置收益”项目列报。

(2)、重要会计估计变更

□适用 √不适用

34. 其他

□适用 √不适用

六、税项**1. 主要税种及税率**

主要税种及税率情况

√适用 □不适用

税种	计税依据	税率
增值税	销售货物、应税销售服务收入、无形资产或者不动产	17%
营业税	营改增之前的应纳税营业额	5%
城市维护建设税	实缴流转税税额	7%
城市维护建设税	实缴流转税税额	5%
城市维护建设税	实缴流转税税额	1%
企业所得税		
教育费附加	实缴流转税税额	3%
地方教育费附加	实缴流转税税额	2%
房产税	按照房产原值的 70%（或租金收入）为纳税基准	1.2%
房产税	按照房产原值的 70%（或租金收入）为纳税基准	12%
资源税	应税产品的销售额	6%

存在不同企业所得税税率纳税主体的，披露情况说明

√适用 □不适用

纳税主体名称	所得税税率（%）
新余钢铁股份有限公司	25%
XINSTEEL SINGAPORE PTE. LTD.	17%
XINSTEEL SINGAPORE PTE. LTD.	10%
其他子公司	25%

注：江西新钢机械制造有限责任公司、江西新钢建设有限责任公司（2017 年 1-5 月）等二家全资子公司与本公司合并统一纳税。

2. 税收优惠

√适用 □不适用

1. 2013 年 10 月 22 日，经江西省工业和信息化委员会、江西省财政厅、江西省国家税务局、江西省地方税务局联合下发的赣工信节能字[2013]458 号文《关于认定江西省 2013 年第三批资源综合利用项目的通知》的批准，新余钢铁股份有限公司利用焦炉煤气脱硫生产硫磺、硫酸铵项目；全资子公司新余新钢资源综合利用科技有限公司三个资源综合利用项目(1)利用转炉渣、铁合金炉渣生产铁合金料、精矿粉项目(2)利用高炉煤气发电项目；(3)利用工业余热、余压发电项目被认定为江西省 2013 年第三批资源综合利用项目，并予核发《资源综合利用认定证书》。

2. 2014 年 1 月 21 日，经江西省工业和信息化委员会、江西省财政厅、江西省国家税务局、江西省地方税务局联合下发的赣工信节能字[2014]25 号文《关于认定江西省 2013 年第四批资源综合利用项目的通知》的批准，本公司控股子公司新余市博联环保建材开发有限公司利用冶炼废渣生产混凝土砖、混凝土砌块项目为江西省 2013 年第四批资源综合利用项目，并予核发《资源综合利用认定证书》。

3. 2014 年 1 月 20 日，经新余市国家税务局征收局批准，本公司控股子公司新余市博联环保建材开发有限公司产品混凝土砖、混凝土砌块依据财政部、国家税务总局财税[2008]156 号文件

《关于资源综合利用及其他产品增值税政策的通知》，享受资源综合利用增值税减免税收优惠政策。

4. 2013年12月5日，经新余市国家税务局征收局余国税征发[2013]18号文批准，本公司之子公司新余新钢资源综合利用科技有限公司销售的利用生产过程中产生的余热、余压发电取得的收入自2013年1月1日起实行增值税即征即退100%的优惠政策。

3. 其他

适用 不适用

七、合并财务报表项目注释

1、货币资金

适用 不适用

单位：元 币种：人民币

项目	期末余额	期初余额
库存现金	120,500.72	80,370.33
银行存款	6,925,408,964.13	1,006,157,638.67
其他货币资金	1,071,679,327.05	2,031,627,297.69
合计	7,997,208,791.90	3,037,865,306.69
其中：存放在境外的款项总额	30,997,544.40	13,519,527.83

其他说明

其中受限制的货币资金明细如下：

项目	期末余额	期初余额
履约保证金	15,037,463.16	21,003,333.83
信用证保证金		36,100,000.00
银行承兑汇票保证金	101,712,000.00	254,074,100.00
贷款质押保证金		199,999,999.97
约定存款	954,929,863.89	1,520,449,863.89
合计	1,071,679,327.05	2,031,627,297.69

2、以公允价值计量且其变动计入当期损益的金融资产

适用 不适用

单位：元 币种：人民币

项目	期末余额	期初余额
交易性金融资产	0	852,650.00
其中：债务工具投资		
权益工具投资		
衍生金融资产	0	852,650.00
其他		
指定以公允价值计量且其变动计入当期损益的金融资产		
其中：债务工具投资		
权益工具投资		

其他		
合计	0	852,650.00

3、衍生金融资产

适用 不适用

4、应收票据

(1). 应收票据分类列示

适用 不适用

单位：元 币种：人民币

项目	期末余额	期初余额
银行承兑票据	3,661,186,412.00	2,335,299,054.53
商业承兑票据	211,362.54	2,782,970.00
合计	3,661,397,774.54	2,338,082,024.53

(2). 期末公司已质押的应收票据

适用 不适用

单位：元 币种：人民币

项目	期末已质押金额
银行承兑票据	2,033,830,039.33
商业承兑票据	
合计	2,033,830,039.33

(3). 期末公司已背书或贴现且在资产负债表日尚未到期的应收票据：

适用 不适用

单位：元 币种：人民币

项目	期末终止确认金额	期末未终止确认金额
银行承兑票据	5,712,794,325.86	
商业承兑票据		
合计	5,712,794,325.86	

(4). 期末公司因出票人未履约而将其转应收账款的票据

适用 不适用

其他说明

适用 不适用

5、应收账款

(1). 应收账款分类披露

√适用 □不适用

单位：元 币种：人民币

类别	期末余额					期初余额				
	账面余额		坏账准备		账面价值	账面余额		坏账准备		账面价值
	金额	比例 (%)	金额	计提比例 (%)		金额	比例 (%)	金额	计提比例 (%)	
单项金额重大并单独计提坏账准备的应收账款						2,869,822,034.87	99.91	153,488,048.61	5.35	2,716,333,986.26
按信用风险特征组合计提坏账准备的应收账款	1,657,270,677.48	99.84	158,311,272.54	9.55	1,498,959,404.94	2,620,330.98	0.09	2,620,330.98	100.00	-
单项金额不重大但单独计提坏账准备的应收账款	2,620,330.98	0.16	2,620,330.98	100.00	-					
合计	1,659,891,008.46	/	160,931,603.52	/	1,498,959,404.94	2,872,442,365.85	/	156,108,379.59	/	2,716,333,986.26

期末单项金额重大并单项计提坏帐准备的应收账款

□适用 √不适用

组合中，按账龄分析法计提坏账准备的应收账款：

√适用 □不适用

单位：元 币种：人民币

账龄	期末余额		
	应收账款	坏账准备	计提比例 (%)
1 年以内			
其中：1 年以内分项			
一年以内	1,293,694,281.93	-	-
1 年以内小计	1,293,694,281.93	-	-
1 至 2 年	114,472,999.21	11,447,299.92	10.00
2 至 3 年	77,277,631.85	23,183,289.55	30.00
3 至 4 年	87,370,165.37	43,685,082.69	50.00
4 至 5 年	22,299,993.72	17,839,994.98	80.00
5 年以上	62,155,605.40	62,155,605.40	100.00
合计	1,657,270,677.48	158,311,272.54	

组合中，采用余额百分比法计提坏账准备的应收账款：

□适用 √不适用

组合中，采用其他方法计提坏账准备的应收账款：

适用 不适用

期末单项金额虽不重大但并单独计提坏账准备的重要应收账款：

单位名称	期末余额			计提理由
	应收账款	坏账准备	计提比例 (%)	
西安西电国际工程有限责任公司	2,620,330.98	2,620,330.98	100.00	产品质量纠纷
合计	2,620,330.98	2,620,330.98		

说明：计提理由参见未决诉讼或仲裁形成的或有事项。

(2). 本期计提、收回或转回的坏账准备情况：

本期计提坏账准备金额 4,524,929.40 元；本期收回或转回坏账准备金额 0 元。

其中本期坏账准备收回或转回金额重要的：

适用 不适用

(3). 本期实际核销的应收账款情况

适用 不适用

(4). 按欠款方归集的期末余额前五名的应收账款情况：

适用 不适用

单位名称	期末余额	占应收账款期末余额的比例 (%)	已计提坏账准备
新余新良特殊钢有限责任公司	563,722,551.86	33.96	119,000.00
南昌大洪人管业有限公司	94,109,352.97	5.67	39,242,991.59
新余新钢劳动服务公司	42,432,232.90	2.56	-
国网江西省电力公司	30,681,008.08	1.85	-
CUMIC STEEL LIMITED (中联物产公司)	23,883,538.50	1.44	-
合计	754,828,684.31	45.47	39,361,991.59

(5). 因金融资产转移而终止确认的应收账款：

适用 不适用

(6). 转移应收账款且继续涉入形成的资产、负债金额：

适用 不适用

其他说明：

适用 不适用

6、预付款项

(1). 预付款项按账龄列示

√适用 □不适用

单位：元 币种：人民币

账龄	期末余额		期初余额	
	金额	比例 (%)	金额	比例 (%)
1 年以内	521,104,643.06	97.28	237,846,176.76	76.00
1 至 2 年	4,937,414.34	0.92	59,035,990.01	18.86
2 至 3 年	2,631,510.17	0.49	3,130,473.28	1.00
3 年以上	7,009,353.53	1.31	12,956,184.99	4.14
合计	535,682,921.10	100.00	312,968,825.04	100.00

账龄超过 1 年且金额重要的预付款项未及时结算原因的说明：

单位名称	期末账面余额	账龄	未及时结算原因
新余市江新建筑有限责任公司	2,239,200.00	1-3 年	项目未完工结算
新余渝水建筑工程有限责任公司良山分公司	1,721,012.87	1-3 年	项目未完工结算
佛山市三叶环保设备工程有限公司	1,700,000.00	1-2 年	项目未完工结算
合计	5,660,212.87		

(2). 按预付对象归集的期末余额前五名的预付款情况：

√适用 □不适用

单位名称	期末金额	占预付账款总额的比例 (%)	预付款时间	未结算原因
江苏沙钢物资贸易有限公司	46,846,872.42	8.75	2017 年	预付材料款，待结算
瑞钢联集团有限公司	45,373,942.97	8.47	2017 年	预付材料款，待结算
新余市宝诚贸易有限公司	29,568,623.87	5.52	2017 年	预付材料款，待结算
北京京诚之星科技开发有限公司	19,100,000.00	3.57	2017 年	预付材料款，待结算
山西焦煤集团有限责任公司	19,037,133.92	3.55	2017 年	预付材料款，待结算
合计	159,926,573.18	29.85		

其他说明

□适用 √不适用

7、应收利息

(1). 应收利息分类

√适用 □不适用

单位：元 币种：人民币

项目	期末余额	期初余额
定期存款		
委托贷款		
债券投资		
约定存款应收利息（1年以内）	133,102,601.64	186,904,858.53

结构性存款	2,948,055.56	6,733,435.31
合计	136,050,657.20	193,638,293.84

(2). 重要逾期利息

□适用 √不适用

其他说明:

□适用 √不适用

8、 应收股利

(1). 应收股利

√适用 □不适用

单位: 元 币种: 人民币

项目(或被投资单位)	期末余额	期初余额
新余中冶环保资源开发有限公司	13,781,448.90	13,781,448.90
新余新钢板材加工有限公司		983,943.60
合计	13,781,448.90	14,765,392.50

(2). 重要的账龄超过 1 年的应收股利:

□适用 √不适用

其他说明:

□适用 √不适用

9、 其他应收款

(1). 其他应收款分类披露

√适用 □不适用

单位: 元 币种: 人民币

类别	期末余额					期初余额				
	账面余额		坏账准备		账面价值	账面余额		坏账准备		账面价值
	金额	比例 (%)	金额	计提比例 (%)		金额	比例 (%)	金额	计提比例 (%)	
单项金额重大并单独计提坏账准备的其他应收款										
按信用风险特征组合计提坏账准备的其他应收款	111,146,792.08	96.72	20,588,099.89	18.52	90,558,692.19	97,133,319.62	96.27	18,314,368.72	18.85	78,818,950.90
单项金额不重大但单独计提坏账准备的其他应收款	3,764,405.99	3.28	3,764,405.99	100.00	0.00	3,764,405.99	3.73	3,764,405.99	100.00	-
合计	114,911,198.07	/	24,352,505.88	/	90,558,692.19	100,897,725.61	/	22,078,774.71	/	78,818,950.90

期末单项金额重大并单独计提坏帐准备的其他应收款

□适用 √不适用

组合中, 按账龄分析法计提坏账准备的其他应收款:

√适用 □不适用

单位：元 币种：人民币

账龄	期末余额		
	其他应收款	坏账准备	计提比例 (%)
1 年以内			
其中：1 年以内分项			
1 年以内	68,674,981.41	-	-
1 年以内小计	68,674,981.41	-	-
1 至 2 年	20,686,977.02	2,068,697.70	10.00
2 至 3 年	3,356,362.83	1,006,908.85	30.00
3 至 4 年	1,344,843.67	672,421.84	50.00
4 至 5 年	1,217,778.25	974,222.60	80.00
5 年以上	15,865,848.90	15,865,848.90	100.00
合计	111,146,792.08	20,588,099.89	

组合中，采用余额百分比法计提坏账准备的其他应收款：

适用 不适用

组合中，采用其他方法计提坏账准备的其他应收款：

适用 不适用**(2). 本期计提、收回或转回的坏账准备情况：**

本期计提坏账准备金额 1,838,231.17 元；本期收回或转回坏账准备金额 0 元。

其中本期坏账准备转回或收回金额重要的：

适用 不适用**(3). 本期实际核销的其他应收款情况**适用 不适用

其中重要的其他应收款核销情况：

适用 不适用

其他应收款核销说明：

适用 不适用**(4). 其他应收款按款项性质分类情况**适用 不适用

单位：元 币种：人民币

款项性质	期末账面余额	期初账面余额
保证金	70,246,083.76	37,562,490.06
备用金	6,203,978.32	3,810,391.77
代垫款	19,435,373.08	14,968,830.80
关联方欠款	0.00	31,560,795.34
其他	19,025,762.91	12,995,217.64
合计	114,911,198.07	100,897,725.61

(5). 按欠款方归集的期末余额前五名的其他应收款情况:

√适用 □不适用

单位: 元 币种: 人民币

单位名称	款项的性质	期末余额	账龄	占其他应收款期末余额合计数的比例 (%)	坏账准备期末余额
新余海关	保证金	17,875,164.93	1 年以内	15.56	-
黄歧公司	往来款	10,592,073.34	5 年以上	9.22	10,592,073.34
萍乡萍钢安源钢铁有限公司	保证金	8,948,500.00	3 年以下	7.79	451,846.68
彭云峰	保证金及押金	7,590,405.00	1 至 2 年	6.61	759,040.50
新余市城防工程袁河北堤天工大桥至渝州大桥段项目部	征用土地款	6,171,964.00	1 年以内	5.37	-
合计	/	51,178,107.27	/	44.55	11,802,960.52

(6). 涉及政府补助的应收款项

□适用 √不适用

(7). 因金融资产转移而终止确认的其他应收款:

□适用 √不适用

(8). 转移其他应收款且继续涉入形成的资产、负债的金额:

□适用 √不适用

其他说明:

□适用 √不适用

10、 存货

(1). 存货分类

□适用 □不适用

单位: 元 币种: 人民币

项目	期末余额			期初余额		
	账面余额	跌价准备	账面价值	账面余额	跌价准备	账面价值
原材料	1,263,654,401.91	383,981.16	1,263,270,420.75	1,316,473,634.96	463,865.05	1,316,009,769.91
在产品						
库存商品	2,833,241,983.01	7,970,070.05	2,825,271,912.96	1,383,202,985.77	7,710,582.48	1,375,492,403.29
周转材料	83,168.61		83,168.61	84,839.20	-	84,839.20
消耗性生物资产						
建造合同形成的已完工未结算资产						
材料采购	737,381,831.90		737,381,831.90	531,357,113.04	-	531,357,113.04
生产成本	56,058,648.97	186,994.69	55,871,654.28	34,573,778.30	313,307.78	34,260,470.52

自制半成品	210,545,868.98		210,545,868.98	261,683,910.25	-	261,683,910.25
发出商品	801,668.98	801,668.98	-	33,360,654.05	801,668.98	32,558,985.07
委托加工物资	13,754,445.86		13,754,445.86	4,832,455.09	-	4,832,455.09
合计	5,115,522,018.22	9,342,714.88	5,106,179,303.34	3,565,569,370.66	9,289,424.29	3,556,279,946.37

(2). 存货跌价准备

√适用 □不适用

单位：元 币种：人民币

项目	期初余额	本期增加金额		本期减少金额		期末余额
		计提	其他	转回或转销	其他	
原材料	463,865.05	9,556.76		89,440.65		383,981.16
在产品						
库存商品	7,710,582.48	10,987,774.09		10,728,286.52		7,970,070.05
周转材料						
消耗性生物资产						
建造合同形成的已完工未结算资产						
生产成本	313,307.78	-		126,313.09		186,994.69
发出商品	801,668.98					801,668.98
合计	9,289,424.29	10,997,330.85	-	10,944,040.26	-	9,342,714.88

(3). 存货期末余额含有借款费用资本化金额的说明：

□适用 √不适用

(4). 期末建造合同形成的已完工未结算资产情况：

□适用 √不适用

其他说明

□适用 √不适用

11、持有待售资产

□适用 √不适用

12、一年内到期的非流动资产

□适用 √不适用

13、其他流动资产

√适用 □不适用

单位：元 币种：人民币

项目	期末余额	期初余额
银行理财产品	900,000,000.00	860,000,000.00

预缴企业所得税	2,147,095.98	22,314,237.24
未抵扣增值税及预缴增值税	148,465,480.32	47,243,511.61
结构性存款	910,000,000.00	3,500,000,000.00
合计	1,960,612,576.30	4,429,557,748.85

其他说明

(1) 期末银行理财产品为公司购买银行理财产品 90,000 万元(工商银行国盛资管保本型 10,000 万元、中信银行中信理财之共赢稳健周期开放式资产组合型 20,000 万元、交通银行蕴通财富开放式资产组合型 30,000 万元和浦发银行财富班车进取 3 号开放式组合资产型 20,000 万元、利多多对公结构性存款稳健型 10,000 万元)。

(2) 期末用于抵押或担保的固定资产参见本注释 56：所有权受到限制的资产。

14、可供出售金融资产

(1). 可供出售金融资产情况

适用 不适用

单位：元 币种：人民币

项目	期末余额			期初余额		
	账面余额	减值准备	账面价值	账面余额	减值准备	账面价值
可供出售债务工具：						
可供出售权益工具：	51,499,562.93		51,499,562.93	51,499,562.93		51,499,562.93
按公允价值计量的						
按成本计量的	51,499,562.93		51,499,562.93	51,499,562.93		51,499,562.93
合计	51,499,562.93		51,499,562.93	51,499,562.93		51,499,562.93

(2). 期末按公允价值计量的可供出售金融资产

适用 不适用

(3). 期末按成本计量的可供出售金融资产

适用 不适用

单位：元 币种：人民币

被投资单位	账面余额				减值准备				在被投资单位持股比例(%)	本期现金红利
	期初	本期增加	本期减少	期末	期初	本期增加	本期减少	期末		
上海超导科技股份有限公司	50,000,000.00			50,000,000.00						
新余市长兴磁性材料有限公司	1,499,562.93			1,499,562.93						
合计	51,499,562.93		-	51,499,562.93					/	

(4). 报告期内可供出售金融资产减值的变动情况

适用 不适用

(5). 可供出售权益工具期末公允价值严重下跌或非暂时性下跌但未计提减值准备的相关说明:

□适用 √不适用

其他说明

√适用 □不适用

根据本公司与上海凯天实业投资有限公司和上海超导科技股份有限公司签订的股份转让协议和变更协议,上海超导科技股份有限公司如果非因本公司的原因未能在 2019 年 12 月 31 日前实现合格的首次公开发行,则上海凯天实业投资有限公司按约定价格收购本公司持有上海超导科技股份有限公司全部股份。

15、持有至到期投资

(1). 持有至到期投资情况:

□适用 √不适用

(2). 期末重要的持有至到期投资:

□适用 √不适用

(3). 本期重分类的持有至到期投资:

□适用 √不适用

其他说明:

□适用 √不适用

16、长期应收款

(1) 长期应收款情况:

□适用 √不适用

(2) 因金融资产转移而终止确认的长期应收款

□适用 √不适用

(3) 转移长期应收款且继续涉入形成的资产、负债金额

□适用 √不适用

其他说明

□适用 √不适用

17、长期股权投资

√适用 □不适用

单位:元 币种:人民币

被投资单位	期初余额	本期增减变动								期末余额	减值准备期末余额
		追加投资	减少投资	权益法下确认的投资损益	其他综合收益调整	其他权益变动	宣告发放现金股利或利润	计提减值准备	其他		
一、合营企业											
小计											
二、联营企业											

江西俊宜矿业有限公司	566,133.21	-	-	-168,332.54			-		-397,800.67	-	
新余中冶环保资源开发有限公司	100,936,195.11	-	-	6,395,247.71			4,718,180.50			102,613,262.32	
广州新钢钢铁贸易有限公司	9,419,073.85	-	-	1,488,606.32			1,080,000.00			9,827,680.17	
新余德天工贸有限公司	-	350,000.00	-	-86,602.38			-		-	263,397.62	
江西省国资汇富产业整合投资管理公司	-	2,000,000.00	-	-			-		-	2,000,000.00	
新余闽鑫资源科技有限公司	1,099,101.24	-	-	-130,800.34			89,191.11			879,109.79	
新余新钢板材加工有限公司	35,552,638.04	-	-	723,886.56			639,211.90			35,637,312.70	
新余新钢联天结构科技有限公司		10,500,000.00		-57,304.29						10,442,695.71	
新余安泰冶金设备有限公司	2,160,160.17			187,729.59			47,784.12			2,300,105.64	
小计	149,733,301.62	12,850,000.00	-	8,352,430.63			6,574,367.63		-397,800.67	163,963,563.95	
合计	149,733,301.62	12,850,000.00	-	8,352,430.63			6,574,367.63		-397,800.67	163,963,563.95	

其他说明

(1) 公司本期投资新余德天工贸有限公司 35 万元持股比例 35.00%、投资江西省国资汇富产业整合投资管理公司 200 万元持股比例 20.00%，公司全资子公司江西新钢建设有限责任公司本期投资新余新钢联天结构科技有限公司 1050 万元持股比例 35.00%。

(2) 公司本期投资江西俊宜矿业有限公司，参见附注七，本期发生的非同一控制下企业合并。

18、固定资产

(1). 固定资产情况

√适用 □不适用

单位：元 币种：人民币

项目	房屋及建筑物	机器设备	运输工具	电子设备	其他设备	外币报表折算差额	合计
一、账面原值：							
1. 期	6,115,188,015.	9,359,767,149.	249,864,535.	188,293,063.	8,546,655,347.4		24,459,768,111.

初余额	45	20	95	69	3		72
2. 本期增加金额	213,128,979.98	523,694,644.03	29,839,833.92	3,312,312.12	205,060,897.48		975,036,667.53
(1) 购置	-	26,504,475.40	25,356,567.34	2,819,506.58	33,506,682.77		88,187,232.09
(2) 在建工程转入	162,199,618.51	474,812,354.71			171,554,214.71		808,566,187.93
(3) 企业合并增加	50,929,361.47	22,377,813.92	4,483,266.58	537,578.20	-		78,328,020.17
(4) 外币报表折算				-44,772.66			-44,772.66
3. 本期减少金额	28,387,692.71	178,755,111.57	20,495,799.18	1,846,181.64	151,044,087.22		380,528,872.32
(1) 处置或报废	28,387,692.71	178,755,111.57	20,495,799.18	1,846,181.64	151,044,087.22		380,528,872.32
4. 期末余额	6,299,929,302.72	9,704,706,681.66	259,208,570.69	189,759,194.17	8,600,672,157.69	-	25,054,275,906.93
二、累计折旧							
1. 期初余额	2,344,310,150.74	4,805,766,265.93	218,103,830.23	180,971,398.93	5,960,592,789.23	-	13,509,744,435.06
2. 本期增加金额	173,190,275.18	511,849,570.74	12,964,451.56	7,398,250.89	384,281,624.72	-	1,089,684,173.09
(1) 计提	164,479,856.91	502,713,175.04	10,689,666.48	7,302,420.22	384,281,624.72		1,069,466,743.37
(2) 企业合并增加	8,710,418.27	9,136,395.70	2,274,785.08	138,793.20	-		20,260,392.25
(3) 外币报表折算				-42,962.53		-	-42,962.53
3. 本期减少金额	18,207,970.80	119,897,966.95	18,949,865.89	1,401,217.57	142,244,574.44		300,701,595.65
(1) 处置或报废	18,207,970.80	119,897,966.95	18,949,865.89	1,401,217.57	142,244,574.44		300,701,595.65
4. 期末余额	2,499,292,455.12	5,197,717,869.72	212,118,415.90	186,968,432.25	6,202,629,839.51	-	14,298,727,012.50
三、减值准备							
1. 期初余额	-	9,530,684.83	-	-	-		9,530,684.83
2. 本期增加金额							
(1) 计提							
3. 本期减							

少金额							
(1) 处置或报废							
4. 期末余额	-	9,530,684.83	-	-	-	-	9,530,684.83
四、账面价值							
1. 期末账面价值	3,800,636,847.60	4,497,458,127.11	47,090,154.79	2,790,761.92	2,398,042,318.18	-	10,746,018,209.60
2. 期初账面价值	3,770,877,864.71	4,544,470,198.44	31,760,705.72	7,321,664.76	2,586,062,558.20	-	10,940,492,991.83

(2). 暂时闲置的固定资产情况

√适用 □不适用

单位：元 币种：人民币

项目	账面原值	累计折旧	减值准备	账面价值	备注
房屋及建筑物	10,017,600.00	9,360,890.04		656,709.96	
机器设备	718,228.16	583,782.11		134,446.05	
合计	10,735,828.16	9,944,672.15	-	791,156.01	

(3). 通过融资租赁租入的固定资产情况

□适用 √不适用

(4). 通过经营租赁租出的固定资产

√适用 □不适用

单位：元 币种：人民币

项目	期末账面价值
房屋及建筑物	2,627,282.49
机器设备	139,294,840.28
电子设备	11,245.85
运输工具	3,598.85
其他设备	10,679,090.75
合计	176,261,358.22

(5). 未办妥产权证书的固定资产情况

√适用 □不适用

单位：元 币种：人民币

项目	账面价值	未办妥产权证书的原因
公司三期技改项目		尚在办理中

其他说明：

□适用 √不适用

19、在建工程

(1). 在建工程情况

√适用 □不适用

单位：元 币种：人民币

项目	期末余额			期初余额		
	账面余额	减值准备	账面价值	账面余额	减值准备	账面价值
太平尾矿库二期	40,634,362.82		40,634,362.82	36,264,028.23		36,264,028.23
良矿太平矿充填系统	16,713,408.25		16,713,408.25	15,913,408.25		15,913,408.25
除尘风机节能改造工程	-		-	6,219,184.00		6,219,184.00
接收跨加料跨行车改造工程	-		-	9,725,738.60		9,725,738.60
特厚板提质增量改造工程	4,814,302.53		4,814,302.53	4,804,302.53		4,804,302.53
厚板矫直机技术改造工程	5,603,009.00		5,603,009.00	5,376,022.00		5,376,022.00
3号干熄焦更新改造	-		-	8,349,382.24		8,349,382.24
4米3焦炉推焦装煤除尘	-		-	8,056,783.29		8,056,783.29
煤气综合利用高效发电一期	-		-	32,588,478.54		32,588,478.54
冷轧废水及废酸增强性改造	7,783,313.38		7,783,313.38			
特厚板提质增量改造	7,710,814.90		7,710,814.90			
8#烧结机主抽风机改造	9,866,162.32		9,866,162.32			
5号烧结机尾电除尘工程	9,164,157.26		9,164,157.26			
料场道路改造	7,052,023.38		7,052,023.38			
9号10号炉补焦线工程	10,442,125.08		10,442,125.08			
板坯连铸机设备精度改造	6,739,021.74		6,739,021.74			
3号方坯机优化改造工程	10,306,686.00		10,306,686.00			
老生产区污水处理及外围配套工程	8,006,294.42		8,006,294.42			
铁前MES一期工程	7,668,695.56		7,668,695.56			
4米3焦炉推焦装煤除尘(二期)	8,997,963.54		8,997,963.54			
其他	131,127,311.29		131,127,311.29	98,610,569.53		98,610,569.53
合计	292,629,651.47		292,629,651.47	225,907,897.21		225,907,897.21

(2). 重要在建工程项目本期变动情况

√适用 □不适用

单位：元 币种：人民币

项目名称	预算数	期初余额	本期增加金额	本期转入固定资产金额	本期其他减少金额	期末余额	工程累计投入占预算比例 (%)	工程进度	利息资本化累计金额	其中：本期利息资本化金额	本期利息资本化率 (%)	资金来源
太平尾矿库二期	46,000,000	36,264,028.23	4,370,334.59	-		40,634,362.82	88.34	80.00				自筹
良矿太平矿充填系统	18,000,000	15,913,408.25	800,000.00	-		16,713,408.25	92.85	90.00				自筹
二号炉除尘改造工程	6,800,000	6,219,184.00	4,380,895.48	10,600,079.48		-	100.00	100.00				自筹
接收跨加料跨行车改造工程	12,000,000	9,725,738.60	-	9,725,738.60		-	81.05	100.00				自筹
特厚板提质增量改造工程	12,000,000	4,804,302.53	10,000.00	-		4,814,302.53	40.12	40.00				自筹
厚板矫直机技术改造工程	6,240,000	5,376,022.00	226,987.00	-		5,603,009.00	89.79	85.00				自筹
3号干熄焦更新改造	13,500,000	8,349,382.24	4,323,561.16	12,672,943.40		-	93.87	100.00				自筹
4米3焦炉推焦装煤除尘	24,210,000	8,056,783.29	13,753,833.22	21,810,616.51		-	90.09	100.00				自筹
煤气综合利用高效发电一期	1,260,000,000	32,588,478.54	267,411,521.46	300,000,000.00		-	23.81	100.00				募投 自筹
冷轧废水及废酸增强性改造	49,800,000	-	7,783,313.38	-		7,783,313.38	15.63	15.00				自筹
特厚板提质增量改造	12,000,000	-	7,710,814.90	-		7,710,814.90	64.00	60.00				自筹
8#烧结机主抽风机改造	15,000,000	-	9,866,162.32	-		9,866,162.32	65.77	60.00				自筹
5号烧结机尾电除尘工程	10,350,000	-	9,164,157.26	-		9,164,157.26	88.54	85.00				自筹
料场道路改造	7,450,000	-	7,052,023.38	-		7,052,023.38	95.00	90.00				自筹
9号10号炉补焦线工程	14,080,000	-	10,442,125.08	-		10,442,125.08	74.16	70.00				自筹
板坯连铸机设备精度改造	8,060,000	-	6,739,021.74	-		6,739,021.74	83.61	80.00				自筹

3号方坯机优化改造工程	14,300,000	-	10,306,686.00	-		10,306,686.00	72.07	70.00				自筹
老生产区污水处理及外围配套工程	21,900,000	-	8,006,294.42	-		8,006,294.42	36.56	35.00				自筹
铁前MES一期工程	10,000,000	-	7,668,695.56	-		7,668,695.56	76.69	70.00				自筹
6M焦炉上升管余热回收项目	29,980,000	-	26,442,504.69	26,442,504.69		-	88.20	100.00				自筹
优特钢带加工配送中心	72,000,000	-	72,000,000.00	72,000,000.00		-	100.00	100.00				自筹
燃气利用改造(一期)	121,000,000	-	13,611,819.84	13,611,819.84		-	100.00	100.00				自筹
7#高炉改造	108,000,000	-	106,472,741.60	106,472,741.60		-	98.59	100.00				自筹
6号炉大修	80,000,000	-	80,926,787.75	80,926,787.75		-	100.00	100.00				自筹
1号2号干熄焦装置更新改造	22,800,000	-	10,329,363.25	10,329,363.25		-	45.30	100.00				自筹
4米3焦炉推焦装煤除尘(二期)	19,770,000		8,997,963.54			8,997,963.54	45.51	40.00				自筹
其他零固		98,610,569.53	176,490,334.57	143,973,592.81		131,127,311.29						自筹
合计	2,015,240,000	225,907,897.21	875,287,942.19	808,566,187.93		292,629,651.47		/			/	/

(3). 本期计提在建工程减值准备情况:

适用 不适用

其他说明

适用 不适用

20、工程物资

适用 不适用

21、固定资产清理

适用 不适用

22、生产性生物资产

(1). 采用成本计量模式的生产性生物资产

适用 不适用

(2). 采用公允价值计量模式的生产性生物资产

适用 不适用

其他说明

适用 不适用**23、油气资产**适用 不适用**24、无形资产****(1). 无形资产情况**适用 不适用

单位：元 币种：人民币

项目	土地使用权	专利权	非专利技术	采矿权	软件	合计
一、账面原值						
1. 期初余额	1,157,980,417.10			-	729,304.28	1,158,709,721.38
2. 本期增加金额				1,480,100.00	-	1,480,100.00
(1) 购置					-	-
(2) 内部研发						
(3) 企业合并增加				1,480,100.00	-	1,480,100.00
3. 本期减少金额	2,337,764.16			-	-	2,337,764.16
(1) 处置	2,337,764.16					2,337,764.16
4. 期末余额	1,155,642,652.94			1,480,100.00	729,304.28	1,157,852,057.22
二、累计摊销						
1. 期初余额	288,773,262.88			-	316,190.62	289,089,453.50
2. 本期增加金额	23,849,573.40			452,492.47	92,701.68	24,394,767.55
(1) 计提	23,849,573.40			224,792.04	92,701.68	24,167,067.12
(2) 企业合并增加				227,700.43		227,700.43
3. 本期减少金额	771,462.17			-	-	771,462.17
(1) 处置	771,462.17					771,462.17
4. 期末余额	311,851,374.11			452,492.47	408,892.30	312,712,758.88
三、减值准备						
1. 期初余额						
2. 本期增加金额						
(1) 计提						
3. 本期减少金额						
(1) 处置						

4. 期末余额						
四、账面价值						
1. 期末账面价值	843,791,278.83			1,027,607.53	320,411.98	845,139,298.34
2. 期初账面价值	869,207,154.22			0	413,113.66	869,620,267.88

(2). 未办妥产权证书的土地使用权情况:

□适用 √不适用

其他说明:

√适用 □不适用

(1) 期末用于抵押或担保的无形资产参见本注释 56: 所有权受到限制的资产。

(2) 企业合并增加中增加江西俊宜矿业有限公司采矿权, 经中铭国际资产评估(北京)有限责任公司采用资产基础法资产评估 2016 年 9 月 30 日的评估值为 1,310,654.65 元。

25、开发支出

□适用 √不适用

26、商誉**(1). 商誉账面原值**

√适用 □不适用

单位: 元 币种: 人民币

被投资单位名称或形成商誉的事项	期初余额	本期增加		本期减少		期末余额
		企业合并形成的		处置		
张家港新华预应力钢绞线有限公司	5,977,131.33					5,977,131.33
中冶南方(新余)冷轧新材料技术有限公司	2,273,508.57					2,273,508.57
江西俊宜矿业有限公司			428,579.39			428,579.39
贝卡尔特(新余)金属制品有限公司	93,687.54		852,041.74			945,729.28
贝卡尔特(新余)新材料有限公司	852,041.74			852,041.74		-
合计	9,196,369.18		1,280,621.13	852,041.74		9,624,948.57

(2). 商誉减值准备

□适用 √不适用

说明商誉减值测试过程、参数及商誉减值损失的确认方法

√适用 □不适用

本公司商誉为企业合并形成的, 将商誉与形成商誉的被投资单位所有相关资产认定为资产组, 对资产组进行减值测试, 比较可收回金额与资产组的账面价值(包含本公司商誉和少数股东商誉), 可收回金额低于账面价值的差额确认减值损失, 减值损失首先冲减商誉的账面价值, 合并报表中确认归属于本公司商誉减值损失, 计提商誉减值。

其他说明

√适用 □不适用

(1) 本期增加参见附注七, 本期发生的非同一控制下企业合并。

(2) 因贝卡尔特(新余)金属制品有限公司和贝卡尔特(新余)新材料有限公司股东构成和股东持股比例相同, 贝卡尔特(新余)金属制品有限公司本期吸收合并贝卡尔特(新余)新材料有限公司, 并注销贝卡尔特(新余)新材料有限公司法人资格。

27、长期待摊费用

√适用 □不适用

单位: 元 币种: 人民币

项目	期初余额	本期增加金额	本期摊销金额	其他减少金额	期末余额
租赁费	-	627,783.34	73,247.10	-	554,536.24
合计	-	627,783.34	73,247.10	-	554,536.24

其他说明:

(1) 租赁费为公司子公司江西俊宜矿业有限公司租山费, 在租赁期内摊销。

(2) 本期合并范围增加, 合并日增加租赁费 554,583.34 元。

28、递延所得税资产/递延所得税负债

(1). 未经抵销的递延所得税资产

√适用 □不适用

单位: 元 币种: 人民币

项目	期末余额		期初余额	
	可抵扣暂时性差异	递延所得税资产	可抵扣暂时性差异	递延所得税资产
资产减值准备				
内部交易未实现利润	32,307,161.55	8,076,790.38	39,241,339.38	9,810,334.85
可抵扣亏损				
应收款项减值准备	185,284,109.40	45,261,620.02	178,187,154.30	41,591,309.71
存货减值准备	9,342,714.88	2,335,678.72	9,289,424.29	2,322,356.07
长期股权投资损失	75,382,619.83	18,845,654.96	72,442,619.83	18,110,654.96
税前未弥补亏损	4,513,854.91	1,128,463.73	896,030,853.91	224,007,713.48
企业合并产生的账面价值与计税基础差异	11,231,679.76	2,807,919.94	12,043,114.72	3,010,778.68
内部退养人员福利	144,114,704.81	36,028,676.20	179,830,126.10	44,957,531.53
计提未发工资	1,800,000.00	270,000.00	4,876,735.51	1,099,183.88
合计	463,976,845.14	114,754,803.95	1,391,941,368.04	344,909,863.16

(2). 未经抵销的递延所得税负债

□适用 □不适用

单位: 元 币种: 人民币

项目	期末余额		期初余额	
	应纳税暂时性差异	递延所得税负债	应纳税暂时性差异	递延所得税负债

非同一控制企业合并资产评估增值	48,842,496.48	11,254,094.15	52,842,276.25	12,031,634.59
可供出售金融资产公允价值变动				
未丧失控制权处置子公司损益	2,157,822.60	539,455.65	2,157,822.60	539,455.65
衍生金融资产公允价值变动			852,650.00	213,162.50
合计	51,000,319.08	11,793,549.80	55,852,748.85	12,784,252.74

(3). 以抵销后净额列示的递延所得税资产或负债:

□适用 √不适用

(4). 未确认递延所得税资产明细

√适用 □不适用

单位: 元 币种: 人民币

项目	期末余额	期初余额
可抵扣暂时性差异		
可抵扣亏损	167,553,447.72	423,083,419.39
资产减值准备	9,530,684.83	9,534,161.43
合计	177,084,132.55	432,617,580.82

(5). 未确认递延所得税资产的可抵扣亏损将于以下年度到期

√适用 □不适用

单位: 元 币种: 人民币

年份	期末金额	期初金额	备注
2022 年	16,629,668.65		
2021 年	45,199,697.05	57,527,823.65	
2020 年	52,004,373.42	52,004,373.42	
2019 年	41,627,525.70	41,627,525.70	
2018 年	12,092,182.90	188,414,328.64	
2018 年	-	83,509,367.98	
合计	167,553,447.72	423,083,419.39	/

其他说明:

□适用 √不适用

29、其他非流动资产

√适用 □不适用

单位: 元 币种: 人民币

项目	期末余额	期初余额
预付工程、设备款	1,313,300.00	7,128,770.40
合计	1,313,300.00	7,128,770.40

30、短期借款**(1). 短期借款分类**

√适用 □不适用

单位：元 币种：人民币

项目	期末余额	期初余额
质押借款	306,000,000.00	1,313,371,597.59
抵押借款	71,400,000.00	70,400,000.00
保证借款		
信用借款	4,365,668,001.80	4,482,852,340.00
合计	4,743,068,001.80	5,866,623,937.59

短期借款分类的说明：

(1) 期末公司信用借款中，公司子公司中冶南方(新余)冷轧新材料技术有限公司借款 20,040 万元、江西新华金属制品有限责任公司借款 17,500 万元、张家港新华预应力钢绞线有限公司借款 9,500 万元和贝卡尔特(新余)金属制品有限公司借款 6,448.92 万元。

(2) 期末公司抵押借款为公司子公司中冶南方(新余)冷轧新材料技术有限公司借款 7,040 万元和江西俊宜矿业有限公司借款 100 万元。

(3) 期末公司美元信用借款 30,559,028.16 美元，其中公司子公司新余钢铁(新加坡)有限公司 25,559,028.16 美元。

(4) 用于银行借款抵押质押物参见本注释 56：所有权受到限制的资产。

(2). 已逾期未偿还的短期借款情况

□适用 √不适用

其中重要的已逾期未偿还的短期借款情况如下：

□适用 √不适用

其他说明

□适用 √不适用

31、以公允价值计量且其变动计入当期损益的金融负债

□适用 √不适用

32、衍生金融负债

□适用 √不适用

33、应付票据

√适用 □不适用

单位：元 币种：人民币

种类	期末余额	期初余额
商业承兑汇票		
银行承兑汇票	1,508,120,000.00	2,864,979,000.00
合计	1,508,120,000.00	2,864,979,000.00

本期末已到期未支付的应付票据总额为 0 元。

34、应付账款**(1). 应付账款列示**

√适用 □不适用

单位：元 币种：人民币

项目	期末余额	期初余额
应付材料款	5,020,262,708.37	4,213,737,905.60
应付工程款	20,383,277.57	53,308,621.42
应付设备款	317,422,115.51	3,131,561.52
应付运费	129,824,113.31	113,268,703.20
应付加工费	35,311,839.97	43,190,467.95
应付其他	61,379,925.23	52,394,542.76
合计	5,584,583,979.96	4,479,031,802.45

(2). 账龄超过1年的重要应付账款

√适用 □不适用

单位：元 币种：人民币

项目	期末余额	未偿还或结转的原因
中冶南方工程技术有限公司	19,000,000.00	材料款未按时结算
萍乡焦化有限责任公司	7,249,851.54	材料款未按时结算
新余市博凯再生资源开发公司	6,215,355.93	材料款未按时结算
杭州杭氧股份有限公司	4,101,428.03	材料款未按时结算
上海华熹实业有限公司	3,767,864.33	材料款未按时结算
株洲天桥起重机股份有限公司	2,218,488.44	材料款未按时结算
新余福盈钢材加工有限公司	2,997,156.24	材料款未按时结算
宜春市赣黔冶金材料有限责任公司	2,201,351.77	材料款未按时结算
合计	47,751,496.28	/

其他说明

□适用 √不适用

35、预收款项**(1). 预收账款项列示**

√适用 □不适用

单位：元 币种：人民币

项目	期末余额	期初余额
预收钢材款	2,458,846,234.19	1,185,838,560.78
预收钢绞线款	40,668,485.57	20,941,678.59
预收化工产品款	14,639,842.72	10,801,109.54
预收工程款	71,038,219.37	102,280,634.12
其他	10,720,412.35	21,015,384.92
合计	2,595,913,194.20	1,340,877,367.95

(2). 账龄超过 1 年的重要预收款项

√适用 □不适用

单位：元 币种：人民币

项目	期末余额	未偿还或结转的原因
新余市新钢京新物流有限公司	18,557,666.78	预收用户货款,待结算
中国第一重型机械集团大连加氢反应器制造有限公司	1,736,628.65	预收用户货款,待结算
中交第二航务工程局有限公司	2,338,408.57	预收用户货款,待结算
中铁大桥局股份有限公司	1,709,888.63	预收用户货款,待结算
滨江区龙顺建材装饰装修经营部	1,200,000.00	预收用户货款,待结算
江西洪都钢厂有限公司冷弯	1,118,000.00	预收用户货款,待结算
合计	26,660,592.63	/

(3). 期末建造合同形成的已结算未完工项目情况:

□适用 √不适用

其他说明

□适用 √不适用

36、应付职工薪酬

(1). 应付职工薪酬列示:

√适用 □不适用

单位：元 币种：人民币

项目	期初余额	本期增加	本期减少	期末余额
一、短期薪酬	550,439,881.08	1,741,623,377.28	1,723,261,704.75	568,801,553.61
二、离职后福利-设定提存计划	100,663,156.45	261,054,741.95	232,144,660.07	129,573,238.33
三、辞退福利				
四、一年内到期的其他福利				
因解除劳动关系给予的补偿	0.00	19,920,799.39	19,920,799.39	-
合计	651,103,037.53	2,022,598,918.62	1,975,327,164.21	698,374,791.94

(2). 短期薪酬列示:

□适用 □不适用

单位：元 币种：人民币

项目	期初余额	本期增加	本期减少	期末余额
一、工资、奖金、津贴和补贴	192,585,769.21	1,475,629,483.46	1,320,747,547.20	347,467,705.47
二、职工福利费	-	72,933,899.31	72,933,899.31	-
三、社会保险费	155,975,718.04	104,125,223.30	202,550,601.65	57,550,339.69
其中：医疗保险费	143,287,325.96	88,290,407.61	187,068,730.38	44,509,003.19
工伤保险费	12,688,063.38	15,665,180.97	15,311,907.85	13,041,336.50
生育保险费	328.70	169,634.72	169,963.42	-

四、住房公积金	5,426,041.93	45,403,830.38	38,656,974.35	12,172,897.96
五、工会经费和职工教育经费	196,452,351.90	43,530,940.83	88,372,682.24	151,610,610.49
六、短期带薪缺勤				
七、短期利润分享计划				
合计	550,439,881.08	1,741,623,377.28	1,723,261,704.75	568,801,553.61

(3). 设定提存计划列示

□适用 □不适用

单位：元 币种：人民币

项目	期初余额	本期增加	本期减少	期末余额
1、基本养老保险	16,798,504.84	256,944,788.09	227,995,474.90	45,747,818.03
2、失业保险费	83,864,651.61	4,109,953.86	4,149,185.17	83,825,420.30
3、企业年金缴费				
合计	100,663,156.45	261,054,741.95	232,144,660.07	129,573,238.33

其他说明：

□适用 √不适用

37、应交税费

√适用 □不适用

单位：元 币种：人民币

项目	期末余额	期初余额
增值税	840,139,989.18	280,538,597.98
消费税		
营业税		
企业所得税	588,426,255.64	5,253,201.23
个人所得税	2,724,568.68	1,602,089.08
城市维护建设税	64,790,170.16	26,463,636.23
房产税	2,484,495.77	2,643,500.23
教育费附加	28,463,799.64	11,966,301.28
印花税	4,169,820.40	2,386,143.46
土地使用税	9,781,793.55	32,743,010.19
地方教育费附加	18,429,265.30	7,455,378.03
资源税	12,393,208.06	12,399,185.55
其他	-	31,431.29
合计	1,571,803,366.38	383,482,474.55

38、应付利息

√适用 □不适用

单位：元 币种：人民币

项目	期末余额	期初余额
----	------	------

分期付息到期还本的长期借款利息		
企业债券利息		
短期借款应付利息		
划分为金融负债的优先股\永续债利息		
短期融资券应计利息		8,472,222.22
中期票据利息	55,466,666.67	55,466,666.67
短期借款应付利息	728,682.44	2,016,314.76
合计	56,195,349.11	65,955,203.65

重要的已逾期未支付的利息情况：

适用 不适用

其他说明：

适用 不适用

39、应付股利

适用 不适用

单位：元 币种：人民币

项目	期末余额	期初余额
普通股股利		
划分为权益工具的优先股\永续债股利		
优先股\永续债股利-XXX		
优先股\永续债股利-XXX		
应付股利		
应付股利		
子公司其他股东	839,193.31	4,388,179.94
合计	839,193.31	4,388,179.94

40、其他应付款

(1). 按款项性质列示其他应付款

适用 不适用

单位：元 币种：人民币

项目	期末余额	期初余额
质保金	1,386,445.66	1,297,245.66
押金及保证金	133,897,815.23	113,125,880.12
余热发电款	1,881,422.62	4,766,751.64
修理费	7,531,852.40	6,494,251.09
代收款	21,808,703.82	24,958,408.61
工程款	90,294,646.53	107,423,048.89
钢材预约金	42,309,630.00	43,328,490.00
船级认证费	27,607,422.90	22,905,324.57
资金往来	167,800,225.52	175,984,558.00
其他	119,714,856.10	123,262,408.79
合计	614,233,020.78	623,546,367.37

(2). 账龄超过 1 年的重要其他应付款

√适用 □不适用

单位：元 币种：人民币

项目	期末余额	未偿还或结转的原因
新余市俊远物资有限公司	52,581,682.10	资金往来
冷轧工程	10,626,367.32	工程暂估款及质保金
中国船级社船板	9,063,772.22	认证费
新余博大实业有限公司	3,000,000.00	钢材预约金
九江和汇进出口公司	2,242,740.00	钢材预约金
上海凯暄经贸有限公司	2,000,000.00	保证金
中冶采矿履约保证金	2,000,000.00	保证金
合计	81,514,561.64	/

其他说明

√适用 □不适用

本期合并范围增加,增加子公司江西俊宜矿业有限公司占用其他股东账龄超过一年的资金往来 52,581,682.10 元。

41、持有待售负债

□适用 √不适用

42、1 年内到期的非流动负债

√适用 □不适用

单位：元 币种：人民币

项目	期末余额	期初余额
1 年内到期的长期借款	-	859,000,000.00
1 年内到期的应付债券		
1 年内到期的长期应付款		
一年内到期的长期应付职工薪酬	36,146,764.24	42,955,483.61
合计	36,146,764.24	901,955,483.61

其他说明:

根据新余钢铁股份有限公司 1580mm 薄板工程项目银团贷款合同及其补充协议,截止 2013 年 12 月 31 日,公司累计向银团贷款 35.5 亿元,按照补充协议,公司于 2017 年 8 月 16 日前全部归还该项目银行贷款。

43、其他流动负债

其他流动负债情况

√适用 □不适用

单位：元 币种：人民币

项目	期末余额	期初余额
短期应付债券		
短期融资券		1,000,000,000.00

合计	0	1,000,000,000.00
----	---	------------------

短期应付债券的增减变动:

适用 不适用

单位: 元 币种: 人民币

债券名称	面值	发行日期	债券期限	发行金额	期初余额	本期发行	按面值计提利息	溢折价摊销	本期偿还	期末余额
16 新余钢铁 SCP002	100	2016-10-31	270 天		1,000,000,000.00	0	28,514,079.15		1,000,000,000.00	0
合计	/	/	/		1,000,000,000.00	0	28,514,079.15		1,000,000,000.00	0

其他说明:

适用 不适用

根据中市协注[2017]SCP36 号, 本公司 2016 年 10 月 31 日发行 10 亿短期融资券(简称 16 新余钢铁 SCP002), 期限 2016 年 10 月 31 日至 2017 年 7 月 28 日, 利率 5.0%, 本期到期已全部归还。

44、长期借款

(1). 长期借款分类

适用 不适用

单位: 元 币种: 人民币

项目	期末余额	期初余额
质押借款		
抵押借款		
保证借款		
信用借款		859,000,000.00
一年以内到期的借款		-859,000,000.00
合计	0	0

其他说明, 包括利率区间:

适用 不适用

45、应付债券

(1). 应付债券

适用 不适用

单位: 元 币种: 人民币

项目	期末余额	期初余额
14 新余钢铁 MTN001	1,597,717,338.23	1,596,402,817.54

合计	1,597,717,338.23	1,596,402,817.54
----	------------------	------------------

(2). 应付债券的增减变动：（不包括划分为金融负债的优先股、永续债等其他金融工具）

√适用 □不适用

单位：元 币种：人民币

债券名称	面值	发行日期	债券期限	发行金额	期初余额	本期发行	按面值计提利息	溢折价摊销	本期偿还	期末余额
14 新余钢铁 MTN001	100	2014/7/21	5 年	1,600,000,000.00	1,596,402,817.54		124,800,000.00	1,314,520.69	124,800,000.00	1,597,717,338.23
合计	/	/	/	1,600,000,000.00	1,596,402,817.54		124,800,000.00	1,314,520.69	124,800,000.00	1,597,717,338.23

(3). 可转换公司债券的转股条件、转股时间说明：

□适用 √不适用

(4). 划分为金融负债的其他金融工具说明：

期末发行在外的优先股、永续债等其他金融工具基本情况

□适用 √不适用

期末发行在外的优先股、永续债等金融工具变动情况表

□适用 √不适用

其他金融工具划分为金融负债的依据说明

□适用 √不适用

其他说明：

√适用 □不适用

根据中国银行间市场交易商协会《接受注册通知书》（中市协注[2014]MTN158号），公司中期票据注册金额为20亿。2014年发行了第一期，已平价发行16亿中期票据（简称14新余钢铁MTN001），期限2014年7月21日至2019年7月21日，利率7.8%。

46、长期应付款

(1) 按款项性质列示长期应付款：

□适用 √不适用

47、长期应付职工薪酬

√适用 □不适用

(1) 长期应付职工薪酬表

√适用 □不适用

单位：元 币种：人民币

项目	期末余额	期初余额
一、离职后福利-设定受益计划净负债		
二、辞退福利		
三、其他长期福利		

内部退养人员福利	144,114,704.81	179,830,126.10
减：一年以内到期的未折现长期应付职工薪酬	-36,146,764.24	-42,955,483.61
合计	107,967,940.57	136,874,642.49

(2) 设定受益计划变动情况

设定受益计划义务现值：

适用 不适用

计划资产：

适用 不适用

设定受益计划净负债（净资产）

适用 不适用

设定受益计划的内容及与之相关风险、对公司未来现金流量、时间和不确定性的影响说明：

适用 不适用

设定受益计划重大精算假设及敏感性分析结果说明

适用 不适用

其他说明：

适用 不适用**1. 内部退养人员福利变动情况**

项目	本期金额	上期金额
未折现应付内部退养人员福利	183,214,847.23	226,170,330.84
减：未确认融资费用	39,100,142.42	46,340,204.74
减：一年以内到期的未折现长期应付职工薪酬	36,146,764.24	42,955,483.61
期末余额	107,967,940.57	136,874,642.49

2. 经公司第六届董事会第十八次会议审议批准计提内部退养人员福利。

48、专项应付款适用 不适用**49、预计负债**适用 不适用**50、递延收益**

递延收益情况

适用 不适用

单位：元 币种：人民币

项目	期初余额	本期增加	本期减少	期末余额	形成原因
政府补助	234,313,085.00	15,000,000.00	35,590,480.00	213,722,605.00	
合计	234,313,085.00	15,000,000.00	35,590,480.00	213,722,605.00	/

涉及政府补助的项目:

√适用 □不适用

单位: 元 币种: 人民币

负债项目	期初余额	本期新增补助金额	本期计入营业外收入金额	其他变动	期末余额	与资产相关/与收益相关
项目贴息补助	18,000,000.00		6,000,000.00		12,000,000.00	与资产相关
360 平方米烧结机烟气脱硫工程建设	17,130,000.00		2,800,000.00		14,330,000.00	与资产相关
环境保护专项资金	2,828,000.00		404,000.00		2,424,000.00	与资产相关
螺杆膨胀动力机回收低品质余热发电	5,454,250.00		727,000.00		4,727,250.00	与资产相关
节能减排财政政策综合示范奖励资金	157,955,835.00		20,064,980.00		137,890,855.00	与资产相关
技术中心高强度船用钢研发、试验检测平台	3,500,000.00		500,000.00		3,000,000.00	与资产相关
冷轧电工钢及低碳项目贷款贴息补助	10,500,000.00		1,500,000.00		9,000,000.00	与资产相关
节能减排财政政策综合示范奖励资金 8#		15,000,000.00	1,500,000.00		13,500,000.00	
节能减排财政政策综合示范奖励资金	18,945,000.00		2,094,500.00		16,850,500.00	与资产相关
合计	234,313,085.00	15,000,000.00	35,590,480.00	-	213,722,605.00	/

其他说明:

□适用 √不适用

51、其他非流动负债

□适用 √不适用

52、股本

√适用 □不适用

单位: 元 币种: 人民币

	期初余额	本次变动增减(+、-)	期末余额
--	------	-------------	------

		发行 新股	送 股	公 积 金 转 股	其 他	小 计	
股份总数	2,786,896,212.00	401,826,484.00				401,826,484.00	3,188,722,696.00

其他说明：

公司 2017 年 7 月 2 日第七届董事会第十七次会议审议和 2017 年 7 月 20 日 2017 年第二次临时股东大会批准，公司拟非公开发行股票。公司本次非公开发行申请已于 2017 年 8 月 2 日经中国证券监督管理委员会发行审核委员会审核通过，并已获得中国证监会证监许可[2017]1639 号《关于核准新余钢铁股份有限公司非公开发行股票的批复》核准，同意公司非公开发行人民币普通股（A 股）401,826,484 股。新增注册资本由建信基金管理有限责任公司等 7 名特定对象认缴。该事项业经大华会计师事务所(特殊普通合伙)审验并于 2017 年 11 月 7 日出具大华验字[2017]000796 号《验资报告》。

53、其他权益工具

(1) 期末发行在外的优先股、永续债等其他金融工具基本情况

适用 不适用

(2) 期末发行在外的优先股、永续债等金融工具变动情况表

适用 不适用

其他权益工具本期增减变动情况、变动原因说明，以及相关会计处理的依据：

适用 不适用

其他说明：

适用 不适用

54、资本公积

适用 不适用

单位：元 币种：人民币

项目	期初余额	本期增加	本期减少	期末余额
资本溢价（股本溢价）	4,312,608,971.59	1,331,673,515.92	39,797,738.73	5,604,484,748.78
其他资本公积	3,693,099.74			3,693,099.74
合计	4,316,302,071.33	1,331,673,515.92	39,797,738.73	5,608,177,848.52

其他说明，包括本期增减变动情况、变动原因说明：

(1) 公司 2017 年非公开发行股票，扣除与发行有关费用，溢价部份 1,331,673,515.92 元计入资本公积。

(2) 期初数调整和本期减少是公司本期发生的同一控制下企业合并。

55、库存股

适用 不适用

56、其他综合收益

√适用 □不适用

单位：元 币种：人民币

项目	期初余额	本期发生金额					期末余额
		本期所得税前发生额	减：前期计入其他综合收益当期转入损益	减：所得税费用	税后归属于母公司	税后归属于少数股东	
一、以后不能重分类进损益的其他综合收益							
其中：重新计算设定受益计划净负债和净资产的变动							
权益法下在被投资单位不能重分类进损益的其他综合收益中享有的份额							
二、以后将重分类进损益的其他综合收益	13,242,567.44	-11,173,335.95			-11,173,335.95		2,069,231.49
其中：权益法下在被投资单位以后将重分类进损益的其他综合收益中享有的份额							
可供出售金融资产公允价值变动损益							
持有至到期投资重分类为可供出售金融资产损益							
现金流量套期损益的有效部分							
外币财务报表折算差额	13,242,567.44	-11,173,335.95			-11,173,335.95		2,069,231.49
其他综合收益合计	13,242,567.44	-11,173,335.95			-11,173,335.95		2,069,231.49

57、专项储备

□适用 √不适用

58、盈余公积

√适用 □不适用

单位：元 币种：人民币

项目	期初余额	本期增加	本期减少	期末余额
法定盈余公积	284,950,497.06	272,093,609.59		557,044,106.65
任意盈余公积				
储备基金				
企业发展基金				
其他				
合计	284,950,497.06	272,093,609.59		557,044,106.65

59、未分配利润

√适用 □不适用

单位：元 币种：人民币

项目	本期	上期
调整前上期末未分配利润	1,212,075,218.93	772,160,686.46
调整期初未分配利润合计数（调增+，调减-）	0	12,691,011
调整后期初未分配利润	1,212,075,218.93	784,851,697.46
加：本期归属于母公司所有者的净利润	3,110,622,234.59	498,619,284.47
减：提取法定盈余公积	272,093,609.59	29,592,319.82
提取任意盈余公积		
提取一般风险准备		
应付普通股股利	55,737,924.24	41,803,443.18
转作股本的普通股股利		
加：盈余公积弥补亏损		
期末未分配利润	3,994,865,919.69	1,212,075,218.93

60、营业收入和营业成本

√适用 □不适用

单位：元 币种：人民币

项目	本期发生额		上期发生额	
	收入	成本	收入	成本
主营业务	45,292,425,443.36	40,057,714,737.45	27,739,983,864.81	25,897,371,949.93
其他业务	4,674,588,147.48	4,429,512,144.43	2,722,658,580.13	2,619,930,595.67
合计	49,967,013,590.84	44,487,226,881.88	30,462,642,444.94	28,517,302,545.60

61、税金及附加

□适用 □不适用

单位：元 币种：人民币

项目	本期发生额	上期发生额
消费税		
营业税		797,630.20
城市维护建设税	103,312,106.68	55,243,795.09
教育费附加	43,991,096.37	24,415,906.76
资源税	1,205,000.00	
房产税	24,179,815.74	15,465,846.34
土地使用税	53,819,504.20	30,970,221.89
车船使用税		
印花税	17,277,809.86	8,634,612.79
地方教育费附加	30,337,607.44	16,697,989.56
车船使用税	60,570.75	26,439.20
合计	274,183,511.04	152,252,441.83

62、销售费用

√适用 □不适用

单位：元 币种：人民币

项目	本期发生额	上期发生额
职工薪酬	35,327,194.93	30,458,342.41
销售服务费	10,336,978.15	6,802,262.11
运输费	153,037,790.43	142,387,100.83
包装费	13,343,070.64	28,214,616.11
保险费	4,407,647.70	6,512,732.50
差旅费	6,784,010.30	6,605,570.21
代理费	20,388,209.58	17,760,732.92
办公费	4,607,009.44	4,268,999.44
中转费	12,027,203.24	29,949,639.05
其他	9,192,026.01	9,504,925.58
合计	269,451,140.42	282,464,921.16

63、管理费用

√适用 □不适用

单位：元 币种：人民币

项目	本期发生额	上期发生额
职工薪酬	144,990,737.36	150,599,376.77
长期资产摊销及折旧	35,705,411.51	30,468,867.59
办公费	8,204,575.89	6,119,495.14
差旅费	4,146,174.13	1,416,383.18
排污费	23,382,894.20	26,121,537.52
研究开发费	427,789,544.90	177,127,880.73
物料消耗	5,413,652.31	2,499,230.91
税费	-	61,404,810.46
业务招待费	2,903,657.62	3,032,480.29
其他	7,942,018.24	5,784,012.71
合计	660,478,666.16	464,574,075.30

64、财务费用

√适用 □不适用

单位：元 币种：人民币

项目	本期发生额	上期发生额
利息支出	475,698,907.36	560,627,068.90
减：利息收入	-114,975,966.62	-131,780,644.26
汇兑损益	-50,275,715.45	26,109,291.67
贴息支出	-41,642,052.90	-23,455,044.20
未确认融资费用	7,240,062.32	22,900,745.65
其他	20,253,697.63	25,631,000.15
合计	296,298,932.34	480,032,417.91

65、资产减值损失

√适用 □不适用

单位：元 币种：人民币

项目	本期发生额	上期发生额
一、坏账损失	6,363,160.58	31,515,417.77
二、存货跌价损失	10,997,330.85	51,984,565.88
三、可供出售金融资产减值损失		
四、持有至到期投资减值损失		
五、长期股权投资减值损失		
六、投资性房地产减值损失		
七、固定资产减值损失		
八、工程物资减值损失		
九、在建工程减值损失		
十、生产性生物资产减值损失		
十一、油气资产减值损失		
十二、无形资产减值损失		
十三、商誉减值损失		
十四、其他		
合计	17,360,491.43	83,499,983.65

66、公允价值变动收益

√适用 □不适用

单位：元 币种：人民币

产生公允价值变动收益的来源	本期发生额	上期发生额
以公允价值计量的且其变动计入当期损益的金融资产	-852,650.00	852,650.00
其中：衍生金融工具产生的公允价值变动收益	-852,650.00	852,650.00
以公允价值计量的且其变动计入当期损益的金融负债		
按公允价值计量的投资性房地产		
合计	-852,650.00	852,650.00

67、投资收益

√适用 □不适用

单位：元 币种：人民币

项目	本期发生额	上期发生额
权益法核算的长期股权投资收益		
处置长期股权投资产生的投资收益		
以公允价值计量且其变动计入当期损益的金融资产在持有期间的投资收益		
处置以公允价值计量且其变动计入当期损益的金融资产取得的投资收益		
持有至到期投资在持有期间的投资收益		
可供出售金融资产等取得的投资收益		
处置可供出售金融资产取得的投资收益		
丧失控制权后，剩余股权按公允价值重新计量产生的利得		
分步合并购买日之前持有的被购买方的股权公允价值进行重新计量产生的收益	271,283.64	531,223.38
权益法核算的长期股权投资收益	8,352,430.63	418,903.63
理财产品投资收益	34,144,961.52	19,022,601.82
处置衍生金融工具取得的投资收益	3,923,567.40	1,007,827.00
合计	46,692,243.19	20,980,555.83

68、营业外收入

营业外收入情况

√适用 □不适用

单位：元 币种：人民币

项目	本期发生额	上期发生额	计入当期非经常性损益的金额
非流动资产处置利得合计			
其中：固定资产处置利得			
无形资产处置利得			
债务重组利得			
非货币性资产交换利得			
接受捐赠			
政府补助	-	110,905,124.10	
罚款违约收入	571,215.81	501,770.00	571,215.81

其他	8,774,057.68	15,315,493.36	8,774,057.68
合计	9,345,273.49	126,722,387.46	9,345,273.49

计入当期损益的政府补助

√适用 □不适用

单位：元 币种：人民币

补助项目	本期发生金额	上期发生金额	与资产相关/与收益相关
渝水区公共就业人才服务局稳岗补贴		60,944.00	与收益相关
省人才发展专项资金资助“赣鄱英才555工程”		1,040,000.00	与收益相关
2015年科技三项费用		37,000.00	与收益相关
新余市袁河经济开发区管委会扶持金		400,000.00	与收益相关
增值税返还		5,745,551.91	与收益相关
2015年稳岗补贴		5,037,472.87	与收益相关
市科技局2017年市级第一批科技专项经费		50,000.00	与收益相关
市级人才工作示范点项目资金		50,000.00	与收益相关
2015年进口贴息及短期出口信用保险政策性补贴		498,600.00	与收益相关
冶金工业信息标准研究院国标经费		20,000.00	与收益相关
高新区财政局企业入规奖		35,000.00	与收益相关
失业金返还		8,921,090.18	与收益相关
政府奖励		1,336,964.24	与收益相关
扶持发展基金		2,071,475.62	与收益相关
余热发电即征即退增值税款		57,595,860.28	与收益相关
递延收益		28,005,165.00	与资产相关
合计		110,905,124.10	/

其他说明：

√适用 □不适用

递延收益明细详见七.50 递延收益。

69、营业外支出

√适用 □不适用

单位：元 币种：人民币

项目	本期发生额	上期发生额	计入当期非经常性损益的金额
非流动资产处置损失合计	62,283,634.02	19,583,175.88	62,283,634.02
其中：固定资产处置损失	62,283,634.02	19,583,175.88	62,283,634.02
无形资产处置损失			
债务重组损失			
非货币性资产交换损失			
对外捐赠	104,500.00	40,000.00	104,500.00
防洪基金	0.00	24,826.26	0.00
赔偿金、违约金	1,102,110.98	201,878.45	1,102,110.98
其他	954,068.17	137,411.15	954,068.17
合计	64,444,313.17	19,987,291.74	64,444,313.17

其他说明：

公司因节能技术改造、生产工艺创新等因素，本期拆除房屋及建筑物、报废机器设备等固定资产处置损失 62,283,634.02 元，该事项公司已向江西省国有资产监督管理委员会报备。

70、所得税费用

(1) 所得税费用表

√适用 □不适用

单位：元 币种：人民币

项目	本期发生额	上期发生额
当期所得税费用	689,621,639.29	10,242,613.41
递延所得税费用	230,241,098.81	91,386,797.41
合计	919,862,738.10	101,629,410.82

(2) 会计利润与所得税费用调整过程：

√适用 □不适用

单位：元 币种：人民币

项目	本期发生额
利润总额	4,059,273,692.65
按法定/适用税率计算的所得税费用	1,014,818,423.16
子公司适用不同税率的影响	-6,349,916.56
调整以前期间所得税的影响	10,883.64
非应税收入的影响	-23,971,988.12
不可抵扣的成本、费用和损失的影响	6,278,928.20
使用前期未确认递延所得税资产的可抵扣亏损的影响	-34,057,409.59
本期未确认递延所得税资产的可抵扣暂时性差异或可抵扣亏损的影响	3,957,938.39
其他	11,950,256.13
加计扣除的影响	-52,774,377.15

所得税费用	919,862,738.10
-------	----------------

其他说明:

适用 不适用

71、其他综合收益

适用 不适用

详见附注七.56 其他综合收益

72、现金流量表项目

(1). 收到的其他与经营活动有关的现金:

适用 不适用

单位:元 币种:人民币

项目	本期发生额	上期发生额
银行存款利息	172,563,603.26	153,763,411.42
政府补助	67,450,946.11	82,899,959.10
其他	1,117,091,718.47	805,411,745.41
合计	1,357,106,267.84	1,042,075,115.93

(2). 支付的其他与经营活动有关的现金:

适用 不适用

单位:元 币种:人民币

项目	本期发生额	上期发生额
销售费用	227,028,319.87	233,140,019.56
管理费用	132,425,934.51	120,292,243.54
财务费用	18,653,697.63	12,810,428.91
营业外支出	2,160,679.15	403,961.50
其他(含往来)	1,212,142,381.30	1,003,449,195.15
合计	1,592,411,012.46	1,370,095,848.66

(3). 收到的其他与投资活动有关的现金

适用 不适用

单位:元 币种:人民币

项目	本期发生额	上期发生额
与资产相关政府补助	15,000,000.00	81,045,000.00
上期处置子公司现金余额		1,956,800.98
合计	15,000,000.00	83,001,800.98

(4). 支付的其他与投资活动有关的现金

适用 不适用

(5). 收到的其他与筹资活动有关的现金

适用 不适用

(6). 支付的其他与筹资活动有关的现金

√适用 □不适用

单位：元 币种：人民币

项目	本期发生额	上期发生额
中期票据承销费	1,600,000.00	
短期融资承销费		3,750,000.00
子公司其他股东退资		21,441,720.79
合计	1,600,000.00	25,191,720.79

73、现金流量表补充资料

(1) 现金流量表补充资料

√适用 □不适用

单位：元 币种：人民币

补充资料	本期金额	上期金额
1. 将净利润调节为经营活动现金流量：		
净利润	3,139,410,954.55	508,210,879.71
加：资产减值准备	6,416,451.17	17,183,368.21
固定资产折旧、油气资产折耗、生产性生物资产折旧	1,069,466,743.37	1,100,929,575.43
无形资产摊销	24,167,067.12	23,176,806.27
长期待摊费用摊销	73,247.10	-
处置固定资产、无形资产和其他长期资产的损失（收益以“-”号填列）	-3,477,745.46	1,244,070.51
固定资产报废损失（收益以“-”号填列）	62,283,634.02	19,583,175.88
公允价值变动损失（收益以“-”号填列）	852,650.00	-852,650.00
财务费用（收益以“-”号填列）	458,469,590.34	625,787,848.92
投资损失（收益以“-”号填列）	-46,692,243.18	-20,980,555.83
递延所得税资产减少（增加以“-”号填列）	231,490,167.12	93,815,749.25
递延所得税负债增加（减少以“-”号填列）	-1,249,068.32	-2,428,951.84
存货的减少（增加以“-”号填列）	-1,543,822,623.79	-892,578,394.07
经营性应收项目的减少（增加以“-”号填列）	1,172,177,444.85	-2,357,693,084.60
经营性应付项目的增加（减少以“-”号填列）	2,417,260,087.34	1,656,553,400.68
其他	959,947,970.64	394,264,614.17
经营活动产生的现金流量净额	7,946,774,326.87	1,166,215,852.69
2. 不涉及现金收支的重大投资和筹资活动：		
债务转为资本		
一年内到期的可转换公司债券		
融资租入固定资产		

3. 现金及现金等价物净变动情况:		
现金的期末余额	6,925,529,464.85	1,006,238,009.00
减: 现金的期初余额	1,006,238,009.00	2,662,894,944.19
加: 现金等价物的期末余额		
减: 现金等价物的期初余额		
现金及现金等价物净增加额	5,919,291,455.85	-1,656,656,935.19

(2) 本期支付的取得子公司的现金净额

√适用 □不适用

单位: 元 币种: 人民币

	金额
本期发生的企业合并于本期支付的现金或现金等价物	39,797,738.73
江西新钢进出口有限责任公司	39,797,738.73
江西俊宜矿业有限公司	0
减: 购买日子公司持有的现金及现金等价物	2,039,050.46
江西新钢进出口有限责任公司	0
江西俊宜矿业有限公司	2,039,050.46
加: 以前期间发生的企业合并于本期支付的现金或现金等价物	
取得子公司支付的现金净额	37,758,688.27

其他说明:

(1) 购买江西新钢进出口有限责任公司是本期发生的同一控制下企业合并, 已调整合并资产负债表的期初数。

(2) 公司本期用实物资产购买江西俊宜矿业有限公司。

(3) 本期收到的处置子公司的现金净额

□适用 √不适用

(4) 现金和现金等价物的构成

√适用 □不适用

单位: 元 币种: 人民币

项目	期末余额	期初余额
一、现金	6,925,529,464.85	1,006,238,009.00
其中: 库存现金	120,500.72	80,370.33
可随时用于支付的银行存款	6,925,408,964.13	1,006,157,638.67
可随时用于支付的其他货币资金		
可用于支付的存放中央银行款项		
存放同业款项		
拆放同业款项		
二、现金等价物		
其中: 三个月内到期的债券投资		

三、期末现金及现金等价物余额	6,925,529,464.85	1,006,238,009.00
其中：母公司或集团内子公司使用受限制的现金和现金等价物		

其他说明：

适用 不适用

74、所有者权益变动表项目注释

说明对上年期末余额进行调整的“其他”项目名称及调整金额等事项：

适用 不适用

75、所有权或使用权受到限制的资产

适用 不适用

单位：元 币种：人民币

项目	期末账面价值	受限原因
货币资金		
应收票据	2,033,830,039.33	银行借款、开具银行承兑汇票质押
存货		
固定资产		
无形资产		
货币资金—其他货币资金	15,037,463.16	开具保函保证金
货币资金—其他货币资金	101,712,000.00	开具银行承兑汇票保证金
货币资金—其他货币资金	954,929,863.89	约定存款
其他流动资产—理财产品	200,000,000.00	银行借款质押
固定资产—机器设备	131,457,814.68	银行借款抵押
固定资产—房屋建筑物	593,452.61	银行借款抵押
固定资产—运输工具	126,787.47	银行借款抵押
无形资产—采矿权	98,374.74	银行借款抵押
合计	3,437,785,795.88	/

其他说明：

(1) 公司以人民币 15,037,463.16 元作为保证金，向银行开具保函人民币 117,819,321.40 元、外币 10,000.00 美元。

(2) 公司以信用额度开具信用证外币 518,750,000.00 美元。

(3) 公司以招商银行 200,000,000.00 元理财定期存单质押，向银行贷款 196,000,000.00 元。

(4) 公司子公司中冶南方(新余)冷轧新材料技术有限公司用于银行借款抵押的机器设备 131,457,814.68 元。

(5) 公司子公司江西俊宜矿业有限公司用于银行借款抵押的房屋建筑物、运输工具及无形资产合计金额 818,614.82 元。

76、外币货币性项目

(1). 外币货币性项目：

适用 不适用

单位：元

项目	期末外币余额	折算汇率	期末折算人民币余额
货币资金			130,491,314.71
其中：美元	19,932,925.10	6.5342	130,245,719.22
欧元	1,806.70	7.8023	14,096.42
港币			
新加坡元	47,408.22	4.8831	231,499.07
人民币			
应收账款			140,734,439.76
其中：美元	21,538,128.58	6.5342	140,734,439.76
欧元			
港币			
人民币			
人民币			
长期借款			
其中：美元			
欧元			
港币			
人民币			
人民币			
预付款项			196,554,173.57
美元	30,080,832.17	6.5342	196,554,173.57
人民币			
其他应收款			351,267.42
美元	53,758.29	6.5342	351,267.42
人民币			
短期借款			199,678,801.80
美元	30,559,028.16	6.5342	199,678,801.80
人民币			
应付账款			1,886,752,553.61
美元	288,750,352.55	6.5342	1,886,752,553.61
人民币			
预收账款			1,710,720.21
美元	261,810.20	6.5342	1,710,720.21
人民币			
应交税费			2,360,830.11
美元	361,303.62	6.5342	2,360,830.11
人民币			
其他应付款			69,369.09
美元	10,616.31	6.5342	69,369.09
人民币			

(2). 境外经营实体说明，包括对于重要的境外经营实体，应披露其境外主要经营地、记账本位币及选择依据，记账本位币发生变化的还应披露原因。

√适用 □不适用

本公司全资子公司 XINSTEEL SINGAPORE PTE. LTD. 注册于新加坡，主要从事铁矿石贸易，注册资本 2,000 万美元，公司选用美元作为记账本位币。

77、套期

√适用 □不适用

按照套期类别披露套期项目及相关套期工具、被套期风险的相关的定性和定量信息：

1. 现金流量套期

被套期项目	套期工具	套期方式
存货-铝锭	铝锭商品期货合约	卖出商品期货合约锁定铝锭的价格波动

说明：公司子公司贝卡尔特(新余)金属制品有限公司使用的商品期货合约为上海期货交易所的铝锭期货标准合约。

78、政府补助**1. 政府补助基本情况**

√适用 □不适用

单位：元 币种：人民币

种类	金额	列报项目	计入当期损益的金额
计入递延收益的政府补助	15,000,000.00		
计入其他收益的政府补助	103,041,426.11		103,041,426.11
计入营业外收入的政府补助			
合计	118,041,426.11		

2. 政府补助退回情况

□适用 √不适用

其他说明

(1) 公司 8#烧结机脱硫项目是实施 SO₂ 减排的环保工程，工程已于 2016 年 11 月建成投入运行并达到预期目标，项目总投资 4000 万元，其中企业自筹 4000 万元，项目的技术要求、资金筹措均符合《江西省财政厅 省环保厅关于印发江西省省级环境保护专项资金项目申报指南的通知》（赣财建[2006]115 号）的要求。公司申请经新余市环保局批准，公司本期收到新余市环保局拨付的公司 8#烧结机脱硫项目新余市市级环保项目治理资金 1500 万元。公司计入递延收益，按项目资产使用年限 10 年分摊分期计入损益。

(2) 2013 年 12 月 5 日，经新余市国家税务局征收局余国税征发[2013]18 号文批准，公司之子公司新余新钢资源综合利用科技有限公司销售的利用生产过程中产生的余热、余压发电取得的收入自 2013 年 1 月 1 日起实行增值税即征即退 100% 的优惠政策。

79、其他

□适用 √不适用

八、合并范围的变更**1、非同一控制下企业合并**

√适用 □不适用

(1). 本期发生的非同一控制下企业合并

√适用 □不适用

单位：元 币种：人民币

被购买方名称	股权取得时点	股权取得成本	股权取得比例 (%)	股权取得方	购买日	购买日的确定依据	购买日至期末被购买方的收入	购买日至期末被购买方的净利润

				式				
江西俊宜 矿业有限 公司	2017. 2. 1	3, 639, 268. 81	51	股 权 和 资 产	2017. 2. 1	取得控制 权	105, 127, 587. 02	-98, 736. 93

其他说明:

(1) 江西俊宜矿业有限公司是 2008 年公司投资的合营公司, 公司持有其股权比例为 35%, 2017 年公司以实物资产方式和其他股东以现金方式增资, 增资后公司持有江西俊宜矿业有限公司股权占比为 51.00%。

(2). 合并成本及商誉

√适用 □不适用

单位: 元 币种: 人民币

合并成本	江西俊宜矿业有限公司
--现金	
--非现金资产的公允价值	2, 970, 184. 50
--发行或承担的债务的公允价值	
--发行的权益性证券的公允价值	
--或有对价的公允价值	
--购买日之前持有的股权于购买日的公允价值	669, 084. 31
--其他	
合并成本合计	3, 639, 268. 81
减: 取得的可辨认净资产公允价值份额	3, 210, 689. 42
商誉/合并成本小于取得的可辨认净资产公允价值份额的金额	428, 579. 39

合并成本公允价值的确定方法、或有对价及其变动的说明:

合并成本公允价值的确定: 以股权投资的市场价值。

(3). 被购买方于购买日可辨认资产、负债

√适用 □不适用

单位: 元 币种: 人民币

	江西俊宜矿业有限公司	
	购买日公允价值	购买日账面价值
资产:	96, 251, 687. 48	92, 248, 026. 00
货币资金	2, 039, 050. 46	2, 039, 050. 46
应收款项		
应收票据	2, 070, 000. 00	2, 070, 000. 00
应收账款	9, 117, 433. 75	9, 117, 433. 75
预付账款	9, 224, 661. 38	9, 224, 661. 38
其他应收款	2, 485, 435. 96	2, 485, 435. 96
存货	6, 130, 023. 77	6, 130, 023. 77

固定资产	61,037,827.92	57,034,166.44
无形资产	1,252,399.57	1,252,399.57
长期待摊费用	554,583.34	554,583.34
递延所得税资产	1,335,107.91	1,335,107.91
其他流动资产	1,005,163.42	1,005,163.42
其他流动资产		
负债：	89,956,218.02	89,697,852.65
借款	9,000,000.00	9,000,000.00
应付款项		
应付票据	3,600,000.00	3,600,000.00
应付账款	8,518,886.56	8,518,886.56
预收账款	1,894,165.96	1,894,165.96
应交税费	6,282.51	6,282.51
其他应付款	66,678,517.62	66,678,517.62
递延所得税负债	258,365.37	
净资产	6,295,469.46	2,550,173.35
减：少数股东权益	3,084,780.04	2,152,372.68
取得的净资产	3,210,689.42	397,800.67

可辨认资产、负债公允价值的确定方法：

可辨认资产、负债公允价值的确定参考中铭国际资产评估(北京)有限责任公司对贝卡尔特(新余)金属制品有限公司评估基准日 2016 年 9 月 30 日采用资产基础法评估的资产、负债评估价值。

(4). 购买日之前持有的股权按照公允价值重新计量产生的利得或损失

是否存在通过多次交易分步实现企业合并并且在报告期内取得控制权的交易

适用 不适用

单位：元 币种：人民币

被购买方名称	购买日之前原持有股权在购买日的账面价值	购买日之前原持有股权在购买日的公允价值	购买日之前原持有股权按照公允价值重新计量产生的利得或损失	购买日之前原持有股权在购买日的公允价值的确定方法及主要假设	购买日之前与原持有股权相关的其他综合收益转入投资收益的金额
江西俊宜矿业有限公司	397,800.67	669,084.31	271,283.64	按市场价值重新计量并假设处置	

其他说明：

江西俊宜矿业有限公司(以下简称“俊宜矿业”)原注册资本 500 万元人民币，其中：本公司股权占比为 35.00%和新余市俊远物资有限公司占股权比为 65.00%，公司类型：有限责任公司。2016 年 12 月公司与新余市俊远物资有限公司、江西俊宜矿业有限公司签订《增资及股权变更协议》，协议约定：公司以实物资产增资 297.02 万元、新余市俊远物资有限公司以现金方式增资 141.36 万元，增资后公司持有俊宜矿业股权占比为 60.00%。

公司投资俊宜矿业，投资价格参考中铭国际资产评估(北京)有限责任公司于2016年11月10日出具的《评估报告》(中铭评报字[2016]第2056号)。截止评估基准日2016年9月30日，俊宜矿业的采用资产基础法评估的股东全部权益市场价值459.04万元。公司交易依据为：以上述评估价值为参考值，结合基准日后资产减少事项，根据交易各方协商确定。大华会计师事务所(特殊普通合伙)于2016年10月25日出具的《审计报告》(大华审字[2016]007879号)，截止2016年9月30日俊宜矿业的净资产为-132,560.18元。

公司于2017年2月投入了增资款2,970,184.50元。俊宜矿业2016年12月修改了公司章程，2016年12月办理了相关工商登记变更手续。公司以2017年2月1日确定为对俊宜矿业取得控制权的时点。公司合并财务报表时，对原持有俊宜矿业的35%股权，按2017年2月1日的公允价值进行重新计量，加新增投资成本之和为持有俊宜矿业的51%股权投资成本，大于与取得控制权时点2017年2月1日的俊宜矿业可辨认净资产公允价值份额，合并公司会计报表时确认为商誉。

(5). 购买日或合并当期期末无法合理确定合并对价或被购买方可辨认资产、负债公允价值的相关说明

适用 不适用

(6). 其他说明：

适用 不适用

2、 同一控制下企业合并

适用 不适用

(1). 本期发生的同一控制下企业合并

适用 不适用

单位：元 币种：人民币

被合并方名称	企业合并中取得的权益比例	构成同一控制下企业合并的依据	合并日	合并日的确定依据	合并当期期初至合并日被合并方的收入	合并当期期初至合并日被合并方的净利润	比较期间被合并方的收入	比较期间被合并方的净利润
江西新钢进出口有限责任公司	100.00	详见说明	2017.1.1	公司于2017年1月支付了收购款，江西新钢进出口有限责任公司2017年1月13日办理了相关工商登记变更手续。	0	0	242,767,607.03	-4,303,384.60

其他说明：

江西新钢进出口有限责任公司原是公司控股股东新余钢铁集团有限公司全资子公司，2017年1月本公司收购江西新钢进出口有限责任公司100%股权后，江西新钢进出口有限责任公司成为本公司全资子公司，仍由新余钢铁集团有限公司最终控制。

(2). 合并成本

√适用 □不适用

单位：元 币种：人民币

合并成本	江西新钢进出口有限责任公司
--现金	39,797,738.73
--非现金资产的账面价值	
--发行或承担的债务的账面价值	
--发行的权益性证券的面值	
--或有对价	39,797,738.73

(3). 合并日被合并方资产、负债的账面价值

√适用 □不适用

单位：元 币种：人民币

	江西新钢进出口有限责任公司	
	合并日	上期期末
资产：	115,401,429.78	48,032,077.40
货币资金	11,492,749.59	3,789,287.65
其他应收款	64,118,087.19	40,675,087.54
应收款项		
存货	32,558,985.07	-
固定资产		
无形资产		
其他流动资产	3,663,905.72	-
递延所得税资产	3,567,702.21	3,567,702.21
负债：	75,603,691.05	3,930,954.07
借款		
应付款项		
应付账款	71,917,004.38	-
应付职工薪酬	3,680,212.11	3,676,735.51
应交税费	6,474.56	254,218.56
净资产	39,797,738.73	44,101,123.33
减：少数股东权益		
取得的净资产	39,797,738.73	44,101,123.33

其他说明：

(1) 2016年4月17日公司第七届董事会第八次会议审议通过了《关于收购控股股东全资子公司江西新钢进出口有限责任公司100%股权暨关联交易的议案》。江西新钢进出口有限责任公司(以下简称“进出口公司”)注册资本3000万元人民币,公司控股股东新余钢铁集团有限公司持有股权比为100.00%。

公司投资进出口公司,投资价格参考中铭国际资产评估(北京)有限责任公司于2016年4月5日出具的《评估报告》(中铭评报字[2016]第2014号)。中审众环会计师事务所(特殊普通合伙)于2017年4月30日出具的《审计报告》(众环审字(2017)011572号),截止2016年12月31日进出口公司的净资产为39,797,738.73元。

公司于 2017 年 1 月支付了收购款 39,797,738.73 元。进出口公司 2017 年 1 月 13 日办理了相关工商登记变更手续。

(2)公司本期投资成立全资子公司新钢国际贸易有限公司,2017年6月公司将进出口公司100%股权转让给新钢国际贸易有限公司,新钢国际贸易有限公司于2017年6月支付了转让款40,146,402.18元。进出口公司2017年7月5日办理了相关工商登记变更手续。

3、反向购买

适用 不适用

4、 处置子公司

是否存在单次处置对子公司投资即丧失控制权的情形

适用 不适用

其他说明：

适用 不适用

是否存在通过多次交易分步处置对子公司投资且在本期丧失控制权的情形

适用 不适用

5、 其他原因的合并范围变动

说明其他原因导致的合并范围变动（如，新设子公司、清算子公司等）及其相关情况：

适用 不适用

名称	变动原因
贝卡尔特（新余）新材料有限公司	贝卡尔特(新余)金属制品有限公司本期吸收合并贝卡尔特（新余）新材料有限公司，并注销贝卡尔特（新余）新材料有限公司法人资格

6、 其他

适用 不适用

九、在其他主体中的权益

1、在子公司中的权益

(1). 企业集团的构成

√适用 □不适用

子公司名称	主要经营地	注册地	业务性质	持股比例(%)		取得方式
				直接	间接	
江西新华金属制品有限责任公司	新余市	新余市	生产制造	79.67		投资设立
上海卓祥企业发展有限公司	上海市	上海市	商品流通	100.00		投资设立
新余市博联环保建材开发有限公司	新余市	新余市	生产制造		60.00	投资设立
新余钢铁(南昌)贸易有限公司	南昌市	南昌市	商品流通	100.00		投资设立
新钢贸易(北京)有限公司	北京市	北京市	商品流通	100.00		投资设立
新钢(上海)贸易有限公司	上海市	上海市	商品流通	100.00		投资设立
新钢(上海)国际物流有限公司	上海市	上海市	商品流通		100.00	投资设立
新余新和物流服务有限公司	新余	新余	运输	100.00		投资设立
新钢国际贸易有限公司	新余	新余	商品流通	100.00		投资设立
XINSTEEL SINGAPORE PTE. LTD.	新加坡	新加坡	商品流通	100.00		投资设立
江西新钢机械制造有限公司	新余	新余	制造安装	100.00		同一控制下企业合并
新余新钢资源综合利用科技有限公司	新余	新余	生产加工	100.00		同一控制下企业合并
江西新钢进出口有限责任公司	新余	新余	商品流通		100.00	同一控制下企业合并
江西新钢建设有限责任公司	新余	新余	建筑施工	100.00		同一控制下企业合并
张家港新华预应力钢绞线有限公司	张家港	张家港	生产制造		50.00	非同一控制下企业合并
中冶南方(新余)冷轧新材料技术有限公司	新余	新余	生产制造	70.00		非同一控制下企业合并
新余中新物流有限公司	新余	新余	运输	100.00		非同一控制下企业合并
江西俊宜矿业有限公司	新余	新余	生产加工	51.00		非同一控制下企业合并
贝卡尔特(新余)金属制品有限公司	新余	新余	生产制造	60.00		非同一控制下企业合并

在子公司的持股比例不同于表决权比例的说明:

公司对子公司的持股比例与表决权比例一致。

持有半数或以下表决权但仍控制被投资单位、以及持有半数以上表决权但不控制被投资单位的依据:

①本公司子公司江西新华金属制品有限责任公司(以下简称新华公司)持有张家港新华预应力钢绞线有限公司 50%股权。根据本公司与江苏沙钢集团有限公司(以下简称沙钢公司)签订《合作协议》及张家港新华预应力钢绞线有限公司修订后的公司章程,张家港新华预应力钢绞线有限公司董事会由 5 名董事组成,其中本公司子公司新华公司委派 3 名,沙钢公司子公司委派 2 名;另外新华公司委派管理层包括总经理、一名副总经理和财务总监,张家港新华预应力钢绞线有限公司的生产和销售由新华公司负责管理并执行新华公司的产品技术、质量标准。综上,公司实际控制张家港新华预应力钢绞线有限公司,因此,将张家港新华预应力钢绞线有限公司纳入本公司报表合并范围。

(2). 重要的非全资子公司

√适用 □不适用

单位:元 币种:人民币

子公司名称	少数股东持股比例	本期归属于少数股东的损益	本期向少数股东宣告分派的股利	期末少数股东权益余额
江西新华金属制品有限责任公司	20.33%	5,814,431.41		146,024,160.28
新余市博联环保建材开发有限公司	40%	-817,407.49		2,809,331.53
张家港新华预应力钢绞线有限公司	50%	6,980,053.75		137,550,371.11
中冶南方(新余)冷轧新材料技术有限公司	30%	23,252,071.18		179,679,941.00
贝卡尔特(新余)金属制品有限公司	40%	-5,823,683.71		64,367,244.20

子公司少数股东的持股比例不同于表决权比例的说明:

□适用 √不适用

其他说明:

□适用 √不适用

(3). 重要非全资子公司的主要财务信息

√适用 □不适用

单位:万元 币种:人民币

子公司名称	期末余额						期初余额					
	流动资产	非流动资产	资产合计	流动负债	非流动负债	负债合计	流动资产	非流动资产	资产合计	流动负债	非流动负债	负债合计
江西新华金属制品有限责任公司	76,394.81	37,999.73	114,394.54	43,984.53	-	43,984.53	59,464.11	39,449.35	98,913.46	30,665.47	-	30,665.47
新余市博	116	536.	653.80	111.04	-	111.04	143.	772.	916.58	169.	-	169.4

联环保建材开发有限公司	.84	96					82	76		47		7
张家港新华预应力钢绞线有限公司	28,171.61	14,077.06	42,248.67	13,979.60	759.00	14,738.60	19,263.08	15,321.89	34,584.97	7,654.32	816.60	8,470.92
中冶南方(新余)冷轧新材料技术有限公司	55,672.54	58,507.93	114,180.47	53,330.63	143.48	53,474.11	37,147.15	67,145.10	104,292.25	50,970.69	176.84	51,147.53
贝卡尔特(新余)金属制品有限公司	28,441.49	21,382.00	49,823.49	33,849.02	208.93	34,057.95	23,727.96	6,396.18	30,124.14	11,116.36	219.52	11,335.88

子公司名称	本期发生额				上期发生额			
	营业收入	净利润	综合收益总额	经营活动现金流量	营业收入	净利润	综合收益总额	经营活动现金流量
江西新华金属制品有限责任公司	101,852.23	2,565.81	2,565.81	-4,237.28	75,007.16	1,667.78	1,667.78	161.04
新余市博联环保建材开发有限公司	1,811.99	-38.76	-38.76	-13.17	1,012.28	-179.26	-179.26	24.15
张家港新华预应力钢绞线有限公司	51,828.35	1,850.06	1,850.06	-866.15	25,713.72	1,320.92	1,320.92	2,053.27
中冶南方(新余)冷轧新材料技术有限公司	236,859.84	10,146.25	10,146.25	3,357.56	174,369.51	923.52	923.52	2,087.83
贝卡尔特(新余)金属制品有限公司	51,941.87	-1,486.47	-1,486.47	-678.79	21,352.02	327.27	327.27	-3,464.08

(4). 使用企业集团资产和清偿企业集团债务的重大限制:

□适用 √不适用

(5). 向纳入合并财务报表范围的结构化主体提供的财务支持或其他支持:

□适用 √不适用

其他说明:

适用 不适用

2、在子公司的所有者权益份额发生变化且仍控制子公司的交易

适用 不适用

3、在合营企业或联营企业中的权益

适用 不适用

(1) 重要的合营企业或联营企业

适用 不适用

单位:元 币种:人民币

合营企业或联营企业名称	主要经营地	注册地	业务性质	持股比例(%)		对合营企业或联营企业投资的会计处理方法
				直接	间接	
联营企业						
新余中冶环保资源开发有限公司	新余	新余	工业废物处理	34.00		权益法
广州新钢钢铁贸易有限公司	广州	广州	商品流通	40.00		权益法
新余闽鑫资源科技有限公司	新余	新余	工业废物处理	20.00		权益法
新余安泰冶金设备有限公司	新余	新余	铜产品加工销售		30.00	权益法
新余德天工贸有限公司	新余	新余	商品流通	35.00		权益法
江西省国资汇富产业整合投资管理公司	南昌	南昌	投资管理	20.00		权益法
新余新钢联天结构科技有限公司	新余	新余	房地产开发		35.00	权益法
新余新泰物流服务有限公司	新余	新余	道路货物运输	40.00		权益法
新余新钢板材加工有限公司	新余	新余	生产制造	31.56		权益法

(2) 重要合营企业的主要财务信息

适用 不适用

(3) 重要联营企业的主要财务信息

适用 不适用

单位:元 币种:人民币

	期末余额/ 本期发生额		期初余额/ 上期发生额	
	新余中冶环保资源开发有限公司	新余新钢板材加工有限公司	新余中冶环保资源开发有限公司	新余新钢板材加工有限公司
流动资产	104,329,376.19	32,148,854.43	84,701,952.13	35,905,026.00
非流动资产	325,754,477.11	97,366,954.72	348,965,673.97	101,362,452.94
资产合计	430,083,853.30	129,515,809.15	433,667,626.10	137,267,478.94

流动负债	117,790,968.58	24,723,452.10	126,056,060.01	26,699,107.03
非流动负债	10,489,172.00	0.00	10,740,404.00	-
负债合计	128,280,140.58	24,723,452.10	136,796,464.01	26,699,107.03
少数股东权益				
归属于母公司股东权益	301,803,712.72	104,792,357.05	296,871,162.09	110,568,371.91
按持股比例计算的净资产份额	102,613,262.32	33,072,467.88	100,936,195.11	33,148,397.90
调整事项		2,564,844.82		2,404,240.14
--商誉		2,564,844.82		2,404,240.14
--内部交易未实现利润				
--其他				
对联营企业权益投资的账面价值	102,613,262.32	35,637,312.70	100,936,195.11	35,552,638.04
存在公开报价的联营企业权益投资的公允价值				
营业收入	228,046,926.63	1,116,799,182.62	177,967,693.23	685,865,804.13
净利润	18,809,552.10	2,406,886.30	15,418,890.52	2,063,627.09
终止经营的净利润				
其他综合收益				
综合收益总额	18,809,552.10	2,406,886.30	15,418,890.52	2,063,627.09
本年度收到的来自联营企业的股利	4,718,180.50	639,211.90		983,943.60

(4). 不重要的合营企业和联营企业的汇总财务信息

√适用 □不适用

单位：元 币种：人民币

	期末余额/ 本期发生额	期初余额/ 上期发生额
合营企业：		
投资账面价值合计		
下列各项按持股比例计算的合计数		
--净利润		
--其他综合收益		
--综合收益总额		
联营企业：		

投资账面价值合计	25,712,988.93	13,244,468.47
下列各项按持股比例计算的合计数		
--净利润	1,401,628.90	-26,694.82
--其他综合收益		
--综合收益总额	1,401,628.90	-26,694.82

(5). 合营企业或联营企业向本公司转移资金的能力存在重大限制的说明:

适用 不适用

(6). 合营企业或联营企业发生的超额亏损

适用 不适用

(7). 与合营企业投资相关的未确认承诺

适用 不适用

(8). 与合营企业或联营企业投资相关的或有负债

适用 不适用

4、重要的共同经营

适用 不适用

5、在未纳入合并财务报表范围的结构化主体中的权益

未纳入合并财务报表范围的结构化主体的相关说明:

适用 不适用

6、其他

适用 不适用

十、与金融工具相关的风险

适用 不适用

本公司的经营活动会面临各种金融风险：信用风险、流动风险和市场风险（主要为外汇风险和利率风险）。本公司整体的风险管理计划针对金融市场的不可预见性，力求减少对本公司财务业绩的潜在不利影响。

(一) 信用风险

本公司的信用风险主要来自货币资金、以公允价值计量且其变动计入当期损益的金融资产、应收票据、应收账款、应收利息、其他应收款。管理层已制定适当的信用政策，并且不断监察这些信用风险的敞口。

本公司持有的货币资金，主要存放于商业银行等金融机构，管理层认为这些商业银行具备较高信誉和资产状况，存在较低的信用风险。本公司采取限额政策以规避对任何金融机构的信贷风险。

对于应收账款、其他应收款和应收票据，本公司设定相关政策以控制信用风险敞口。本公司基于对客户的财务状况、从第三方获取担保的可能性、信用记录及其它因素诸如目前市场状况等评估客户的信用资质并设置相应信用期。本公司会定期对客户信用记录进行监控，对于信用记录

不良的客户，本公司会采用书面催款、缩短信用期或取消信用期等方式，以确保本公司的整体信用风险在可控的范围内。

截止 2017 年 12 月 31 日，本公司的前五大客户的应收款占本公司应收款项总额 45.47%。

本公司所承受的最大信用风险敞口为资产负债表中每项金融资产(包括衍生金融工具)的账面金额。本公司没有提供任何其他可能令本公司承受信用风险的担保。

(二) 流动性风险

流动性风险是指本公司无法及时获得充足资金,满足业务发展需要或偿付到期债务以及其他支付义务的风险。

本公司财务部门持续监控公司短期和长期的资金需求,以确保维持充裕的现金储备;同时持续监控是否符合借款协议的规定,从主要金融机构获得提供足够备用资金的承诺,以满足短期和长期的资金需求。

截止 2017 年 12 月 31 日,本公司各项金融资产及金融负债以未折现的合同现金流量到期日列示如下:

项目	期末余额					
	账面净值	账面原值	1 年以内	1-2 年	2-5 年	5 年以上
货币资金	7,997,208,791.90	7,997,208,791.90	7,997,208,791.90			
以公允价值计量且其变动计入当期损益的金融资产	-	-				
应收票据	3,661,397,774.54	3,661,397,774.54	3,661,397,774.54			
应收账款	1,498,959,404.94	1,659,891,008.46	1,293,694,281.93	114,472,999.21	189,568,121.92	62,155,605.40
应收利息	136,050,657.20	136,050,657.20	136,050,657.20			
其他应收款	90,558,692.19	114,911,198.07	68,674,981.41	20,686,977.02	5,918,984.75	19,630,254.89
小计	13,384,175,320.77	13,569,459,430.17	13,157,026,486.98	135,159,976.23	195,487,106.67	81,785,860.29
短期借款	4,743,068,001.80	4,743,068,001.80	4,743,068,001.80			
应付票据	1,508,120,000.00	1,508,120,000.00	1,508,120,000.00			
应付账款	5,584,583,979.96	5,584,583,979.96	5,409,294,124.11	86,302,981.52	88,986,874.33	
应付利息	56,195,349.11	56,195,349.11	56,195,349.11			
其他应付款	614,233,020.78	614,233,020.78	259,269,751.64	126,509,371.88	228,453,897.26	
一年内到期的长期借款债券	-	-	-			
小计	12,506,200,351.65	12,506,200,351.65	11,975,947,226.66	212,812,353.40	317,440,771.59	-

续:

项目	期初余额					
	账面净值	账面原值	1 年以内	1-2 年	2-5 年	5 年以上

货币资金	3,026,372,557.10	3,026,372,557.10	3,026,372,557.10			
以公允价值计量且其变动计入当期损益的金融资产	852,650.00	852,650.00	852,650.00			
应收票据	2,338,082,024.53	2,338,082,024.53	2,338,082,024.53			
应收账款	2,716,333,986.26	2,872,442,365.85	2,311,556,374.32	354,765,194.81	134,889,678.53	71,231,118.19
应收利息	193,638,293.84	193,638,293.84	193,638,293.84			
其他应收款	38,129,917.42	49,614,618.79	28,650,200.81	7,628,092.45	5,374,647.74	7,961,677.79
小计	8,313,409,429.15	8,481,002,510.11	7,899,152,100.60	362,393,287.26	140,264,326.27	79,192,795.98
短期借款	5,866,623,937.59	5,866,623,937.59	5,866,623,937.59			
应付票据	2,864,979,000.00	2,864,979,000.00	2,864,979,000.00			
应付账款	4,430,543,851.78	4,430,543,851.78	4,130,473,346.74	195,022,149.16	105,048,355.88	
应付利息	65,955,203.65	65,955,203.65	65,955,203.65			
其他应付款	623,546,367.37	623,546,367.37	362,693,660.25	87,688,247.32	173,164,459.80	
一年内到期的长期借款	1,387,702,579.31	1,387,702,579.31	1,387,702,579.31			
小计	15,239,350,939.70	15,239,350,939.70	14,678,427,727.54	282,710,396.48	278,212,815.68	-

(三) 市场风险

1. 外汇风险

本公司的主要经营位于中国境内，主要业务以人民币结算。但本公司已确认的外币资产和负债及未来的外币交易（外币资产和负债及外币交易的计价货币主要为美元和欧元）依然存在外汇风险。本公司财务部门负责监控公司外币交易和外币资产及负债的规模，以最大程度降低面临的外汇风险；为此，本公司可能会以签署远期外汇合约或货币互换合约来达到规避外汇风险的目的。

(1) 本年度公司未签署任何远期外汇合约或货币互换合约。

(2) 截止 2017 年 12 月 31 日，本公司持有的外币金融资产和外币金融负债折算成人民币的金额列示如下：

项目	期末余额			
	美元项目	欧元项目	新加坡元	合计
外币金融资产：				
货币资金	130,245,719.22	14,096.42	231,499.07	130,491,314.71
应收账款	140,734,439.76			140,734,439.76
预付款项	196,554,173.57			196,554,173.57
其他应收款	351,267.42			351,267.42
小计	467,885,599.97	14,096.42	231,499.07	468,131,195.46

外币金融负债:				
短期借款	199,678,801.80			199,678,801.80
应付账款	1,886,752,553.61			1,886,752,553.61
预收账款	1,710,720.21			1,710,720.21
应交税费	2,360,830.11			2,360,830.11
其他应付款	69,369.09			69,369.09
小计	2,090,572,274.82	-	-	2,090,572,274.82

续:

项目	期初余额			
	美元项目	欧元项目	新加坡元	合计
外币金融资产:				
货币资金	50,922,657.70	13,201.20	2,207,338.33	53,143,197.23
应收账款	1,077,495,340.28			1,077,495,340.28
预付款项	27,661,760.33			27,661,760.33
其他应收款	493,888.94			493,888.94
小计	1,156,573,647.25	13,201.20	2,207,338.33	1,158,794,186.78
外币金融负债:				
短期借款	396,410,503.29			396,410,503.29
应付账款	1,391,115,258.96			1,391,115,258.96
预收账款	1,405,271.03			1,405,271.03
应交税费	2,301,088.36			2,301,088.36
其他应付款	227,314.81			227,314.81
小计	1,791,459,436.45	-	-	1,791,459,436.45

(3) 敏感性分析:

截止 2017 年 12 月 31 日,对于本公司各类美元、欧元及新加坡元金融资产,如果人民币对美元、欧元及澳元升值或贬值 10%,其他因素保持不变,则本公司将减少或增加净利润约 16,224.41 万元。

2. 利率风险

本公司的利率风险主要产生于银行借款。浮动利率的金融负债使本公司面临现金流量利率风险,固定利率的金融负债使本公司面临公允价值利率风险。

(1) 本年度公司无利率互换安排。

(2) 截止 2017 年 12 月 31 日,本公司银行借款均为固定利率,公司无浮动利率的金融负债。

十一、公允价值的披露**1、以公允价值计量的资产和负债的期末公允价值**

适用 不适用

2、持续和非持续第一层次公允价值计量项目市价的确定依据

适用 不适用

本公司对于持续第一层次公允价值计量项目主要为持有的衍生金融工具,其存在活跃的市场,均能够取得的相同资产或负债在活跃市场上未经调整的报价。

3、持续和非持续第二层次公允价值计量项目，采用的估值技术和重要参数的定性及定量信息
适用 不适用

4、持续和非持续第三层次公允价值计量项目，采用的估值技术和重要参数的定性及定量信息
适用 不适用

5、持续的第三层次公允价值计量项目，期初与期末账面价值间的调节信息及不可观察参数敏感性分析
适用 不适用

6、持续的公允价值计量项目，本期内发生各层级之间转换的，转换的原因及确定转换时点的政策
适用 不适用

7、本期内发生的估值技术变更及变更原因
适用 不适用

8、不以公允价值计量的金融资产和金融负债的公允价值情况
适用 不适用

9、其他
适用 不适用

十二、关联方及关联交易

1、本企业的母公司情况

适用 不适用

单位：万元 币种：人民币

母公司名称	注册地	业务性质	注册资本	母公司对本企业的持股比例 (%)	母公司对本企业的表决权比例 (%)
江西省省属国有企业资产经营(控股)有限公司	南昌	国资运营	17,594.64		
新余钢铁集团有限公司	新余	生产制造	370,478.09	55.57	55.57

本企业的母公司情况的说明

江西省省属国有企业资产经营(控股)有限公司通过直接控制新余钢铁集团有限公司而间接控制本公司。

本企业最终控制方是江西省省属国有企业资产经营(控股)有限公司

2、本企业的子公司情况

本企业子公司的情况详见附注九(1)在子公司中的权益

适用 不适用

3、 本企业合营和联营企业情况

本企业重要的合营或联营企业详见附注九（3）在合营企业和联营企业中的权益

适用 不适用

本期与本公司发生关联方交易，或前期与本公司发生关联方交易形成余额的其他合营或联营企业情况如下

适用 不适用

其他说明

适用 不适用

4、 其他关联方情况

适用 不适用

其他关联方名称	其他关联方与本企业关系
海南洋浦万泉实业有限公司	同一母公司
新余新钢京新物流有限公司	同一母公司
江西新钢进出口有限责任公司	同一母公司
新余新钢辅发管理服务中心	同一母公司
新余新钢特殊钢有限责任公司	同一母公司
新余新钢房地产开发有限责任公司	同一母公司
新余市洋坊运输有限责任公司	同一母公司
新余新良特殊钢有限责任公司	同一母公司
新余新钢矿业有限责任公司	同一母公司
江西省乌石山铁矿厂	同一母公司
江西新联泰车轮配件有限公司	同一母公司
新余良山矿业有限责任公司	同一母公司
新余铁坑矿业有限责任公司	同一母公司
新余新钢气体有限责任公司	同一母公司
新余新钢综合服务公司	公司母公司三产业单位
新余新钢劳动服务公司	公司母公司三产业单位
新余新钢福利企业公司	公司母公司三产业单位
新余新钢实业公司	公司母公司三产业单位
新余新钢板材加工有限公司	与母公司共同控制

其他说明

(1) 新余新钢综合服务公司、新余新钢劳动服务公司、新余新钢福利企业公司和新余新钢实业公司四单位为新余钢铁集团有限公司参股的集体福利企业。

5、 关联交易情况

(1). 购销商品、提供和接受劳务的关联交易

采购商品/接受劳务情况表

适用 不适用

单位：元 币种：人民币

关联方	关联交易内容	本期发生额	上期发生额
新余钢铁集团有限公司	采购货物等		31,742,665.66
新余钢铁集团有限公司	接受综合服务	72,345,315.11	62,884,062.46
新余市洋坊运输有限责任公司	接受劳务	46,625,322.97	48,799,725.23
海南洋浦万泉实业有限公司	采购货物等	302,291,126.75	167,442,754.62

新余新钢辅发管理服务中心	采购货物等	14,965,642.62	13,725,574.48
新余新钢京新物流有限公司	采购货物等	100,742,070.25	89,564,246.30
新余新钢特殊钢有限责任公司	采购货物等	46,241,428.83	9,412,459.97
新余新良特殊钢有限责任公司	采购货物等	40,809,685.89	8,711,244.25
新余安泰冶金设备有限公司	采购货物等	12,656,088.77	7,482,791.10
江西省乌石山铁矿厂	采购矿石	67,115,733.67	75,063,999.15
新余中冶环保资源开发有限公司	加工费等	97,714,795.72	102,858,219.23
江西俊宜矿业有限公司	采购货物等		6,395,520.24
贝卡尔特(新余)金属制品有限公司	采购货物等		
新余新泰物流服务有限公司	接受劳务	17,677,886.77	20,018,548.12
新余良山矿业有限责任公司	采购货物等	242,419,084.38	211,261,636.42
新余铁坑矿业有限责任公司	采购货物等	59,797,784.39	50,493,655.51
新余新钢板材加工有限公司	采购货物等	1,062,875,690.37	679,871,975.84
新余新钢气体有限责任公司	采购货物等	252,733,128.80	241,855,373.26
新余新钢综合服务公司	采购货物等	114,996,775.66	95,724,683.57
新余新钢劳动服务公司	采购货物等	4,813,068.36	145,853,200.20
新余新钢福利企业公司	采购货物等	69,095,638.36	29,667,765.83
新余新钢实业公司	采购货物等	353,040,702.53	343,033,329.07
江西新钢进出口有限公司	采购货物等		239,312,940.35

出售商品/提供劳务情况表

√适用 □不适用

单位：元 币种：人民币

关联方	关联交易内容	本期发生额	上期发生额
新余钢铁集团有限公司	销货物及劳务等	32,547,621.55	71,699,411.74
新余市洋坊运输有限责任公司	销售货物及劳务等	1,236,340.21	1,343,970.25
海南洋浦万泉实业有限公司	销售货物等	799,827,406.52	404,685,691.97
新余新钢辅发管理服务中心	销售货物及劳务等	1,019,396.33	911,992.99
新余新良特殊钢有限责任公司	销售货物等	741,334,026.44	526,524,020.07
新余新钢特殊钢有限责任公司	销售货物等	290,828,337.30	253,521,894.54
新余中冶环保资源开发有限公司	销售货物等	47,010,132.52	51,059,640.42

贝卡尔特(新余)金属制品有限公司	销售货物等		240,361.72
贝卡尔特(新余)新材料有限公司	销售货物等		3,907,911.81
广州新钢钢铁贸易有限公司	销售货物等	457,756,040.03	161,160,269.31
江西新钢进出口有限责任公司	销售货物等		3,454,666.68
新余安泰冶金设备有限公司	销售货物等	2,655,882.87	2,311,406.51
新余市长兴磁性材料有限公司	销售货物等		2,996,138.90
新余闽鑫资源科技有限公司	销售货物等	6,373,387.90	7,299,260.92
江西省乌石山铁矿厂	销售货物等	21,734,077.71	0.00
江西新联泰车轮配件有限公司	销售货物等	100,848,810.70	9,134,025.69
新余良山矿业有限责任公司	销售货物等	50,918,503.21	45,973,423.98
新余铁坑矿业有限责任公司	销售货物等	35,623,459.17	36,324,573.80
新余新钢气体有限责任公司	销售货物等	199,536,966.58	238,620,640.85
新余新钢综合服务公司	销售货物等	2,266,195.29	1,787,933.79
新余新钢劳动服务公司	销售货物等		111,392,736.82
新余新钢福利企业公司	销售货物等	265,699,374.58	143,695,589.26
新余新钢实业公司	销售货物等	132,663,454.56	82,310,459.88
新余新钢板材加工有限公司	销售货物等	1,055,684,677.70	631,261,231.12

购销商品、提供和接受劳务的关联交易说明

适用 不适用

公司 2016 年度股东大会审议通过了“关于 2017 年度日常性关联交易”议案。

(2). 关联受托管理/承包及委托管理/出包情况

本公司受托管理/承包情况表:

适用 不适用

关联托管/承包情况说明

适用 不适用

本公司委托管理/出包情况表:

适用 不适用

关联管理/出包情况说明

适用 不适用

(3). 关联租赁情况

本公司作为出租方:

适用 不适用

单位: 元 币种: 人民币

承租方名称	租赁资产种类	本期确认的租赁收入	上期确认的租赁收入
贝卡尔特(新余)金属制品有限公司	土地		86,661.31
贝卡尔特(新余)金属制品有限公司	固定资产		352,478.21
新余新钢福利企业公司	固定资产		354,092.86
新余新钢实业公司	固定资产	6,540,000.00	6,540,000.00
新余新钢实业公司	土地	360,000.00	360,000.00
新余新钢弹簧公司	土地	387,006.56	
新余新钢弹簧公司	固定资产	566,550.00	
新余新钢气体有限责任公司	固定资产	8,009,838.47	588,555.60

本公司作为承租方：

适用 不适用

单位：元 币种：人民币

出租方名称	租赁资产种类	本期确认的租赁费	上期确认的租赁费
新余钢铁集团有限公司	房产	510,000.00	360,000.00
新余钢铁集团有限公司	设备	1,040,419.32	
新余钢铁集团有限公司	设备	40,063.20	
新余新钢劳动服务公司	房产、设备	3,882,370.85	2,108,112.86
新余新钢劳动服务公司	土地	627,683.16	366,100.00

关联租赁情况说明

适用 不适用

(4). 关联担保情况

本公司作为担保方

适用 不适用

本公司作为被担保方

适用 不适用

关联担保情况说明

适用 不适用

(5). 关联方资金拆借

适用 不适用

单位：元 币种：人民币

关联方	拆借金额	起始日	到期日	说明
拆入				
新余钢铁集团有限公司	20,000,000.00	2017年6月23日	2018年6月22日	
新余钢铁集团有限公司	80,000,000.00	2017年7月1日	2018年6月30日	
拆出				

说明：

(1) 2017年6月23日新余钢铁集团有限公司与本公司控股子公司贝卡尔特(新余)金属制品有限公司签订借款协议：贝卡尔特(新余)金属制品有限公司向新余钢铁集团有限公司借款2000万元，借款期一年，借款利息按人民银行同期利率上浮10%计算。

(2)2017年7月1日新余钢铁集团有限公司与本公司控股子公司贝卡尔特(新余)金属制品有限公司签订借款协议:贝卡尔特(新余)金属制品有限公司向新余钢铁集团有限公司借款8000万元,借款期一年,借款利息按人民银行同期利率上浮10%计算。

(6). 关联方资产转让、债务重组情况

√适用 □不适用

单位:元 币种:人民币

关联方	关联交易内容	本期发生额	上期发生额
新余钢铁集团有限公司	购买设备		
新余新钢气体有限责任公司	购买设备		13,144,207.19
新余新钢气体有限责任公司	购买房屋		12,055,978.76
新余钢铁集团有限公司	购买子公司股权	39,797,738.73	
新余钢铁集团有限公司	转让设备	31,220.00	4,512,199.37
新余新钢气体有限责任公司	转让设备		34,604,698.49
新余铁坑矿业有限责任公司	转让设备	3,205.00	
新余新良特殊钢有限责任公司	转让设备	126,185.07	75,225.00

(7). 关键管理人员报酬

√适用 □不适用

单位:万元 币种:人民币

项目	本期发生额	上期发生额
关键管理人员报酬	368.49	342.96

(8). 其他关联交易

√适用 □不适用

关联方	关联交易内容	本期发生额	上期发生额
新余新良特殊钢有限责任公司	收到逾期贷款利息	5,340,177.25	11,009,990.70
新余钢铁集团有限公司	应支付借款利息	4,874,658.37	1,310,800.00

6、 关联方应收应付款项

(1). 应收项目

√适用 □不适用

单位:元 币种:人民币

项目名称	关联方	期末余额		期初余额	
		账面余额	坏账准备	账面余额	坏账准备
应收账款	新余钢铁集团有限公司	102,140.40	13,095.00	226,271.14	32,255.35
应收账款	新余新钢特殊钢有限责任公司	6,492,448.85	2,646,561.28	15,372,304.22	2,257,643.73
应收账款	新余新良特殊钢有限责任公司	564,060,612.86	119,000.00	835,515,106.14	27,062,365.78
应收账款	新余良山矿业有限责	3,410,085.61			

	任公司				
应收账款	新余新钢板材加工有限公司	48,882.93			
应收账款	江西新联泰车轮配件有限公司	1,904,015.10	-	3,504,025.54	-
应收账款	新余新钢劳动服务公司	42,432,232.90		40,832,232.90	-
应收账款	新余新钢实业公司	7,103,479.91		7,428,717.23	234.00
预付账款	海南洋浦万泉实业有限公司	923,549.43			
预付账款	新余新钢板材加工有限公司	621,818.07		621,818.07	
其他应收款	新余钢铁集团有限公司	5,000.00	-	30,631,587.54	
其他应收款	新余新钢特殊钢有限责任公司	315,489.24	1,727.53		
其他应收款	新余新良特殊钢有限责任公司	-	-	6,491.16	3,245.58
其他应收款	新余洋坊铁路股份有限公司	292,249.69	-	466,931.64	-
其他应收款	新余新钢劳动服务公司	7,078.50	7,078.50	7,078.50	7,078.50
其他应收款	新余新钢福利企业公司	202,166.37	-	448,706.50	195,661.01
其他应收款	江西新联泰车轮配件有限公司	100,000.00	10,000.00		

(2). 应付项目

√适用 □不适用

单位:元 币种:人民币

项目名称	关联方	期末账面余额	期初账面余额
应付账款	新余钢铁集团有限公司	109,470,991.35	81,033,212.35
应付账款	新余新钢板材加工有限公司	114,299.37	
应付账款	新余新钢辅发管理服务中心	29,635,831.50	14,881,000.79
应付账款	海南洋浦万泉实业有限公司	8,221,187.83	42,989,892.84
应付账款	新余中冶环保资源开发有限公司	34,224,906.41	42,130,240.51
应付账款	江西省乌石山铁矿	15,902,284.08	28,744,162.56
应付账款	新余市新钢京新物流有限公司	17,154,043.65	32,897,198.65
应付账款	新余良山矿业有限责任公司	65,607.41	65,607.41
应付账款	江西俊宜矿业有限公司		3,355,517.68
应付账款	新余安泰冶金设备有限公司	4,509,920.12	2,895,453.22
应付账款	新余新泰物流服务有限公司	5,196,497.96	7,488,955.65
应付账款	新余新钢气体有限责任公司	113,598,009.57	94,389,952.10
应付账款	新余新钢实业公司	23,845,440.20	36,166,143.45
应付账款	新余新钢综合服务公司	21,885,181.77	19,146,634.00
应付账款	新余新钢福利企业公司	10,765,031.56	10,858,924.10
应付账款	江西新钢进出口有限责任公		23,429,053.71

	司		
应付账款	广州新钢钢铁贸易有限公司	-	26,519.51
应付账款	新余新钢劳动服务公司	330,055.00	
预收账款	海南洋浦万泉实业有限公司	-	12,814,888.86
预收账款	新余新良特殊钢有限责任公司	-	5,025.66
预收账款	新余新钢特殊钢有限责任公司	24,095,573.79	
预收账款	广州新钢钢铁贸易有限公司	4,568,366.35	90,590,804.34
预收账款	贝卡尔特(新余)金属制品有限公司		
预收账款	新余闽鑫资源科技有限公司	413,822.64	420,686.48
预收账款	江西新联泰车轮配件有限公司		-
预收账款	武汉新钢海洋装备股份有限公司		-
预收账款	新余新钢实业公司	40,000.00	40,000.00
预收账款	新余新钢福利企业公司	3,981,230.80	4,089,536.56
预收账款	新余市长兴磁性材料有限公司	199,156.35	4,396.17
预收账款	新余新钢综合服务公司	77,367.77	135,630.73
预收账款	新余新钢板材加工有限公司	151,125.07	3,004,555.88
应付利息	新余钢铁集团有限公司		1,322,400.00
其他应付款	新余钢铁集团有限公司	115,630,015.19	113,163,081.82
其他应付款	新余洋坊铁路股份有限公司	7,134,371.54	8,374,322.30
其他应付款	新余安泰冶金设备有限公司	557,702.44	557,702.44
其他应付款	新余新钢劳动服务公司	13,000.00	13,000.00
其他应付款	海南洋浦万泉实业有限公司	2,400,000.00	2,100,000.00
其他应付款	新余新钢特殊钢有限责任公司	-	606,773.26
其他应付款	新余新钢实业公司	-	2,211.65

7、关联方承诺

适用 不适用

8、其他

适用 不适用

十三、股份支付

1、股份支付总体情况

适用 不适用

2、以权益结算的股份支付情况

适用 不适用

3、以现金结算的股份支付情况

□适用 √不适用

4、股份支付的修改、终止情况

□适用 √不适用

5、其他

□适用 √不适用

十四、承诺及或有事项**1、重要承诺事项**

√适用 □不适用

资产负债表日存在的对外重要承诺、性质、金额

1. 签订的尚未履行或尚未完全履行的对外投资合同及有关财务支出

(1) 2014年4月25日公司与新余百乐房地产开发有限公司签订了“关于设立新余新泰物流服务有限公司发起人协议”：公司应以土地使用权出资1680万元占新余新泰物流服务有限公司注册资本的40%。新余新泰物流服务有限公司已于2014年8月7日办理了相关工商登记手续。公司还未支付投资款。

(2) 2015年4月21日公司第六届董事会第十八次会议审议通过了《关于收购控股股东下属子公司新余新钢气体有限责任公司股权暨关联交易的议案》，公司拟收购新余新钢气体有限责任公司的100%股权。该事项还未履行完毕，公司还未支付收购款。

2. 期末公司用于抵押担保的资产详见附注七注释75. 所有权受到限制的资产。

除存在上述承诺事项外，截止2017年12月31日，本公司无其他应披露未披露的重要承诺事项。

2、或有事项**(1). 资产负债表日存在的重要或有事项**

√适用 □不适用

1、开出保函、信用证

截至2017年12月31日，公司开出保函、信用证情况如下：

项目	金额	备注
信用证	518,750,000.00	信用(美元)
保函	117,819,321.40	保证金
保函	10,000.00	保证金(美元)
保函	518,524,500.00	信用

2、期末公司已背书或贴现且资产负债表日尚未到期的应收票据金额5,712,794,325.86元。

3、未决诉讼或仲裁形成的或有事项及其财务影响

本公司之控股子公司贝卡尔特(新余)金属制品有限公司与西安西电国际工程有限责任公司存有产品质量纠纷事宜，2017年10月27日中国国际经济贸易仲裁委员会仲裁院已受理西安西电国际工程有限责任公司仲裁申请，截至本报告公告日止，此案正在审理过程中。贝卡尔特(新余)金属制品有限公司对西安西电国际工程有限责任公司欠款2,620,330.98元已全额计提坏账。

4、除存在上述或有事项外，截止2017年12月31日，本公司无其他应披露未披露的重大或有事项。

(2). 公司没有需要披露的重要或有事项，也应予以说明：

适用 不适用

3、其他

适用 不适用

十五、资产负债表日后事项

1、重要的非调整事项

适用 不适用

2、利润分配情况

适用 不适用

单位：元 币种：人民币

拟分配的利润或股利	286,985,042.64
经审议批准宣告发放的利润或股利	286,985,042.64

2018年4月2日公司第七届董事会第二十二次会议审议通过2017年度分配预案：以2017年12月31日公司总股本为基数，向全体股东每10股派发现金红利0.90元（含税）

3、销售退回

适用 不适用

4、其他资产负债表日后事项说明

适用 不适用

十六、其他重要事项

1、前期会计差错更正

(1). 追溯重述法

适用 不适用

(2). 未来适用法

适用 不适用

2、债务重组

适用 不适用

3、资产置换

(1). 非货币性资产交换

适用 不适用

(2). 其他资产置换

适用 不适用

4、年金计划

适用 不适用

5、 终止经营

□适用 √不适用

6、 分部信息**(1). 报告分部的确定依据与会计政策：**

√适用 □不适用

本公司以内部组织结构、管理要求、内部报告制度为依据确定经营分部。本公司的经营分部是指同时满足下列条件的组成部分：

- (1) 该组成部分能够在日常活动中产生收入、发生费用；
- (2) 管理层能够定期评价该组成部分的经营成果，以决定向其配置资源、评价其业绩；
- (3) 能够取得该组成部分的财务状况、经营成果和现金流量等有关会计信息。

本公司以经营分部为基础确定报告分部，满足下列条件之一的经营分部确定为报告分部：

- (1) 该经营分部的分部收入占所有分部收入合计的 10%或者以上；
- (2) 该分部的分部利润（亏损）的绝对额，占所有盈利分部利润合计额或者所有亏损分部亏损合计额的绝对额两者中较大者的 10%或者以上。

按上述会计政策确定的报告分部的经营分部的对外交易收入合计额占合并总收入的比重未达到 75%时，增加报告分部的数量，按下述规定将其他未作为报告分部的经营分部纳入报告分部的范围，直到该比重达到 75%：

- (1) 将管理层认为披露该经营分部信息对会计信息使用者有用的经营分部确定为报告分部；
- (2) 将该经营分部与一个或一个以上的具有相似经济特征、满足经营分部合并条件的其他经营分部合并，作为一个报告分部。

分部间转移价格参照市场价格确定，与各分部共同使用的资产、相关的费用按照收入比例在不同的分部之间分配。

(2). 报告分部的财务信息

√适用 □不适用

单位：元 币种：人民币

项目	钢铁业务分部	金属制品分部	钢贸业务分部	其他分部	分部间抵销	合计
一. 营业收入	4,070,640.45	205,622.45	1,676,070.02	195,186.11	1,150,817.67	4,996,701.36
其中：对外交易收入	3,626,241.84	203,659.67	1,044,021.37	122,778.48	-	4,996,701.36
分部间交易收入	444,398.61	1,962.78	632,048.65	72,407.63	1,150,817.67	-
二. 营业费用	3,667,192.65	202,693.05	1,671,001.08	189,823.49	1,139,936.28	4,590,773.99
其中：对联营和合营企业的投资收益	822.20	-	-	13.04	-	835.24
资产减值损失	662.46	587.16	469.97	-2,842.46	-2,858.92	1,736.05
折旧费和摊销费	104,763.58	4,234.09	9.93	363.11	-	109,370.71
三. 利润总额（亏损）	403,447.80	2,929.40	5,068.94	5,362.62	10,881.39	405,927.37
四. 所得税费用	91,662.20	827.29	927.23	-271.23	1,159.22	91,986.27
五. 净利润（亏损）	311,785.60	2,102.11	4,141.71	5,633.85	9,722.17	313,941.10
六. 资产总额	3,139,014.04	193,122.54	288,086.67	52,008.83	349,639.14	3,322,592.94

七. 负债总额	1,762,771.57	91,775.03	246,440.96	38,641.31	205,580.96	1,934,047.91
八. 其他重要的非现金项目						
1. 资本性支出	94,388.73	1,071.01	-	831.32	-	96,291.06
	-	-	-	-	-	-

(3). 公司无报告分部的,或者不能披露各报告分部的资产总额和负债总额的,应说明原因

适用 不适用

(4). 其他说明:

适用 不适用

期初与上期合并财务报表调整说明

合并报表项目	现报表金额	原报表金额	变动原因
货币资金	3,037,865,306.69	3,026,372,557.10	
其他应收款	78,818,950.90	38,129,917.42	
存货	3,556,279,946.37	3,523,720,961.30	
其他流动资产	4,429,557,748.85	4,425,893,843.13	
递延所得税资产	344,909,863.16	341,342,160.95	
应付账款	4,479,031,802.45	4,430,543,851.78	
应付职工薪酬	651,103,037.53	647,422,825.42	
应交税费	383,482,474.55	383,475,999.99	
其他应付款	623,546,367.37	623,546,367.37	
未分配利润	1,203,687,592.53	1,203,687,592.53	
营业收入	30,462,642,444.94	30,461,499,184.77	
营业成本	28,517,302,545.60	28,516,337,456.46	
税金及附加	152,252,441.83	152,181,343.44	
管理费用	464,574,075.30	463,762,454.17	同一控制下企业合并
财务费用	480,032,417.91	476,435,417.66	
资产处置收益	-1,244,070.51		
营业外收入	126,722,387.46	126,917,544.19	同一控制下企业合并和会计政策变更
营业外支出	19,987,291.74	21,426,364.62	
所得税费用	101,629,410.82	101,627,729.32	同一控制下企业合并

7、其他对投资者决策有影响的重要交易和事项

适用 不适用

8、其他

适用 不适用

十七、 母公司财务报表主要项目注释

1、 应收账款

(1). 应收账款分类披露：

√适用 □不适用

单位：元 币种：人民币

种类	期末余额					期初余额				
	账面余额		坏账准备		账面价值	账面余额		坏账准备		账面价值
	金额	比例 (%)	金额	计提比例 (%)		金额	比例 (%)	金额	计提比例 (%)	
单项金额重大并单独计提坏账准备的应收账款										
按信用风险特征组合计提坏账准备的应收账款	1,125,721,235.56	100.00	100,875,935.80	8.96	1,024,845,299.76	1,460,591,205.67	100.00	101,425,831.69	6.94	1,359,165,373.98
单项金额不重大但单独计提坏账准备的应收账款										
合计	1,125,721,235.56	/	100,875,935.80	/	1,024,845,299.76	1,460,591,205.67	/	101,425,831.69	/	1,359,165,373.98

期末单项金额重大并单项计提坏账准备的应收账款：

□适用 √不适用

组合中，按账龄分析法计提坏账准备的应收账款：

√适用 □不适用

单位：元 币种：人民币

账龄	期末余额		
	应收账款	坏账准备	计提比例 (%)
1 年以内			
其中：1 年以内分项			
1 年以内	946,193,383.60	-	-
1 年以内小计	946,193,383.60	-	-
1 至 2 年	27,636,946.71	2,763,694.67	10.00
2 至 3 年	24,367,881.38	7,310,364.41	30.00
3 至 4 年	67,929,374.43	33,964,687.22	50.00
4 至 5 年	13,782,299.71	11,025,839.77	80.00
5 年以上	45,811,349.73	45,811,349.73	100.00
合计	1,125,721,235.56	100,875,935.80	

组合中，采用余额百分比法计提坏账准备的应收账款：

□适用 √不适用

组合中，采用其他方法计提坏账准备的应收账款：

适用 不适用

(2). 本期计提、收回或转回的坏账准备情况：

本期计提坏账准备金额 0 元；本期收回或转回坏账准备金额 549,895.89 元。

其中本期坏账准备收回或转回金额重要的：

适用 不适用

(3). 本期实际核销的应收账款情况

适用 不适用

其中重要的应收账款核销情况

适用 不适用

(4). 按欠款方归集的期末余额前五名的应收账款情况：

适用 不适用

单位名称	期末余额	占应收账款期末余额的比例(%)	已计提坏账准备
新余新良特殊钢有限责任公司	563,603,551.86	50.07	-
南昌大洪人管业有限公司	94,109,352.97	8.36	39,242,991.59
江西新钢机械制造有限公司	48,679,840.93	4.32	-
新余新钢劳动服务公司	42,432,232.90	3.77	-
CUMIC STEEL LIMITED (中联物产公司)	23,883,538.50	2.12	-
合计	772,708,517.16	68.64	39,242,991.59

(5). 因金融资产转移而终止确认的应收账款：

适用 不适用

(6). 转移应收账款且继续涉入形成的资产、负债金额：

适用 不适用

其他说明：

适用 不适用

2、其他应收款

(1). 其他应收款分类披露：

适用 不适用

单位：元 币种：人民币

类别	期末余额					期初余额				
	账面余额		坏账准备		账面价值	账面余额		坏账准备		账面价值
	金额	比例(%)	金额	计提比例(%)		金额	比例(%)	金额	计提比例(%)	

单项金额重大并单独计提坏账准备的其他应收款										
按信用风险特征组合计提坏账准备的其他应收款	147,465,392.39	99.52	3,324,818.56	2.25	144,140,573.83	38,628,563.66	98.18	2,724,944.07	7.05	35,903,619.59
单项金额不重大但单独计提坏账准备的其他应收款	715,000.00	0.48	715,000.00	100.00	-	715,000.00	1.82	715,000.00	100.00	-
合计	148,180,392.39	/	4,039,818.56	/	144,140,573.83	39,343,563.66	/	3,439,944.07	/	35,903,619.59

期末单项金额重大并单项计提坏账准备的其他应收款：

适用 不适用

组合中，按账龄分析法计提坏账准备的其他应收款：

适用 不适用

单位：元 币种：人民币

账龄	期末余额		
	其他应收款	坏账准备	计提比例（%）
1 年以内			
其中：1 年以内分项			
1 年以内	135,861,723.80	-	-
1 年以内小计	135,861,723.80	-	-
1 至 2 年	8,709,721.20	870,972.12	10.00
2 至 3 年	537,489.39	161,246.82	30.00
3 至 4 年	114,901.25	57,450.63	50.00
4 至 5 年	32,038.78	25,631.02	80.00
5 年以上	2,209,517.97	2,209,517.97	100.00
合计	147,465,392.39	3,324,818.56	

组合中，采用余额百分比法计提坏账准备的其他应收款：

适用 不适用

组合中，采用其他方法计提坏账准备的其他应收款：

适用 不适用

(2). 本期计提、收回或转回的坏账准备情况：

本期计提坏账准备金额 599,874.49 元；本期收回或转回坏账准备金额 0 元。

其中本期坏账准备转回或收回金额重要的：

适用 不适用

(3). 本期实际核销的其他应收款情况

□适用 √不适用

(4). 其他应收款按款项性质分类情况

√适用 □不适用

单位：元 币种：人民币

款项性质	期末账面余额	期初账面余额
保证金	25,723,569.93	13,086,911.59
备用金	2,354,997.03	2,000,220.48
代垫款	8,853,066.56	14,907,153.83
关联方资金	100,320,458.33	929,207.80
其他	10,928,300.54	8,420,069.96
合计	148,180,392.39	39,343,563.66

(5). 按欠款方归集的期末余额前五名的其他应收款情况：

√适用 □不适用

单位：元 币种：人民币

单位名称	款项的性质	期末余额	账龄	占其他应收款期末余额合计数的比例(%)	坏账准备期末余额
新钢国际贸易有限公司	资金往来款	70,820,458.33	1 年以内	47.79	-
新钢（上海）贸易有限公司	资金往来款	18,000,000.00	1 年以内	12.15	-
新余海关	保证金	17,875,164.93	1 年以内	12.06	-
江西新钢建设有限责任公司	资金往来款	10,500,000.00	1 年以内	7.09	-
彭云峰	保证金及押金	7,590,405.00	1-2 年上	5.12	759,040.50
合计	/	124,786,028.26	/	84.21	759,040.50

(6). 涉及政府补助的应收款项

□适用 √不适用

(7). 因金融资产转移而终止确认的其他应收款：

□适用 √不适用

(8). 转移其他应收款且继续涉入形成的资产、负债金额：

□适用 √不适用

其他说明：

□适用 √不适用

3、长期股权投资

√适用 □不适用

单位：元 币种：人民币

项目	期末余额			期初余额		
	账面余额	减值准备	账面价值	账面余额	减值准备	账面价值
对子公司投资	1,409,253,396.86		1,409,253,396.86	1,292,282,438.72		1,292,282,438.72
对联营、合营企业投资	151,220,762.60		151,220,762.60	147,573,141.45		147,573,141.45
合计	1,560,474,159.46	-	1,560,474,159.46	1,439,855,580.17	-	1,439,855,580.17

(1) 对子公司投资

□适用 □不适用

单位：元 币种：人民币

被投资单位	期初余额	本期增加	本期减少	期末余额	本期计提减值准备	减值准备期末余额
XINSTEEL SINGAPORE PTE. LTD.	129,251,600.00			129,251,600.00	-	-
新余中新物流有限公司	5,060,000.00			5,060,000.00		
中冶南方(新余)冷轧新材料技术有限公司	397,162,021.52			397,162,021.52		
江西新钢机械制造有限公司	18,000,000.00			18,000,000.00		
江西新钢建设有限责任公司	60,800,000.00			60,800,000.00		
新余新钢资源综合利用科技有限责任公司	20,000,000.00			20,000,000.00		
贝卡尔特(新余)金属制品有限公司	102,758,431.22	2,612,986.86		105,371,418.08		
贝卡尔特(新余)新材料有限公司	2,612,986.86		2,612,986.86	-		
新余新和物流服务有限公司		13,602,972.97		13,602,972.97		
江西新钢进出口有限责任公司		39,797,738.73	39,797,738.73	-		
新钢国际贸易有限公司		100,000,000.00		100,000,000.00		
江西俊宜矿业有限公司		3,367,985.17		3,367,985.17		
江西新华金属制品有限公司	489,694,162.67			489,694,162.67		
新余钢铁(南昌)贸	5,000,000.00			5,000,000.00		

易有限公司						
新钢（上海）贸易有限公司	14,400,000.00				14,400,000.00	-
新钢贸易（北京）有限公司	30,000,000.00				30,000,000.00	-
上海卓祥企业发展有限公司	17,543,236.45				17,543,236.45	-
合计	1,292,282,438.72	159,381,683.73	42,410,725.59		1,409,253,396.86	

(2) 对联营、合营企业投资

□适用 □不适用

单位：元 币种：人民币

投资单位	期初余额	本期增减变动							期末余额	减值准备期末余额
		追加投资	减少投资	权益法下确认的投资损益	其他综合收益调整	其他权益变动	宣告发放现金股利或利润	计提减值准备		
一、合营企业										
小计										
二、联营企业										
江西俊宜矿业有限公司	566,133.21			-168,332.54			-		-397,800.67	-
新余中冶环保资源开发有限公司	100,936,195.11			6,395,247.71			4,718,180.50			102,613,262.32
广州新钢钢铁贸易有限公司	9,419,073.85			1,488,606.32			1,080,000.00			9,827,680.17
新余德天工贸有限公司		350,000.00		-86,602.38						263,397.62
江西省国资汇富产业整合投资管理公司		2,000,000.00								2,000,000.00
新余闽鑫资源科技有限公司	1,099,101.24			-130,800.34			89,191.11			879,109.79
新余新钢板材加工有限公司	35,552,638.04			723,886.56			639,211.90			35,637,312.70
小计	147,573,141.45	2,350,000.00	-	8,222,005.33			6,526,583.51	-	-397,800.67	151,220,762.60

合计	147,573,141.45	2,350,000.00	-	8,222,005.33			6,526,583.51	-	-397,800.67	151,220,762.60	
----	----------------	--------------	---	--------------	--	--	--------------	---	-------------	----------------	--

其他说明:

(1) 公司本期投资新余新和物流服务有限公司 13,602,972.97 元持股比例 100.00%、投资新钢国际贸易有限公司 10,000 万元持股比例 100.00%、投资新余德天工贸有限公司 35 万元持股比例 35.00%、投资江西省国资汇富产业整合投资管理公司 200 万元持股比例 20.00%。

(2) 公司本期投资江西俊宜矿业有限公司, 参见附注七, 本期发生的非同一控制下企业合并。

(3) 公司本期投资江西新钢进出口有限责任公司, 参见附注七, 本期发生的同一控制下企业合并。

(4) 公司本期投资贝卡尔特(新余)金属制品有限公司和贝卡尔特(新余)新材料有限公司, 因贝卡尔特(新余)金属制品有限公司和贝卡尔特(新余)新材料有限公司股东构成和股东持股比例相同, 贝卡尔特(新余)金属制品有限公司本期吸收合并贝卡尔特(新余)新材料有限公司, 并注销贝卡尔特(新余)新材料有限公司法人资格。

4、营业收入和营业成本:

√适用 □不适用

单位: 元 币种: 人民币

项目	本期发生额		上期发生额	
	收入	成本	收入	成本
主营业务	27,834,270,451.65	23,384,457,832.62	18,992,621,450.77	17,654,040,035.71
其他业务	4,576,716,596.34	4,341,320,254.25	2,638,359,214.82	2,534,680,798.11
合计	32,410,987,047.99	27,725,778,086.87	21,630,980,665.59	20,188,720,833.82

5、投资收益

√适用 □不适用

单位: 元 币种: 人民币

项目	本期发生额	上期发生额
成本法核算的长期股权投资收益	70,694,401.67	97,994,939.73
权益法核算的长期股权投资收益	8,222,005.33	353,583.16
处置长期股权投资产生的投资收益	348,663.45	-
以公允价值计量且其变动计入当期损益的金融资产在持有期间的投资收益		
处置以公允价值计量且其变动计入当期损益的金融资产取得的投资收益		
持有至到期投资在持有期间的投资收益		
可供出售金融资产在持有期间的投资收益		
处置可供出售金融资产取得的投资收益		
丧失控制权后, 剩余股权按公允价值重新计量产生的利得		
理财产品投资收益	33,446,796.78	18,319,876.70
合计	112,711,867.23	116,668,399.59

6、其他

□适用 √不适用

十八、补充资料

1、当期非经常性损益明细表

√适用 □不适用

单位：1 币种：CNY

项目	金额	说明
非流动资产处置损益	-58,805,888.56	
越权审批或无正式批准文件的税收返还、减免		
计入当期损益的政府补助（与企业业务密切相关，按照国家统一标准定额或定量享受的政府补助除外）	103,041,426.11	
计入当期损益的对非金融企业收取的资金占用费		
企业取得子公司、联营企业及合营企业的投资成本小于取得投资时应享有被投资单位可辨认净资产公允价值产生的收益	271,283.64	
非货币性资产交换损益		
委托他人投资或管理资产的损益		
因不可抗力因素，如遭受自然灾害而计提的各项资产减值准备		
债务重组损益		
企业重组费用，如安置职工的支出、整合费用等		
交易价格显失公允的交易产生的超过公允价值部分的损益		
同一控制下企业合并产生的子公司期初至合并日的当期净损益		
与公司正常经营业务无关的或有事项产生的损益		
除同公司正常经营业务相关的有效套期保值业务外，持有交易性金融资产、交易性金融负债产生的公允价值变动损益，以及处置交易性金融资产、交易性金融负债和可供出售金融资产取得的投资收益	37,215,878.92	
单独进行减值测试的应收款项减值准备转回		
对外委托贷款取得的损益		
采用公允价值模式进行后续计量的投资性房地产公允价值变动产生的损益		
根据税收、会计等法律、法规的要求对当期损益进行一次性调整对当期损益的影响		
受托经营取得的托管费收入		
除上述各项之外的其他营业外收入和支出	7,184,594.34	
其他符合非经常性损益定义的损益项目		

所得税影响额	-22,488,020.72	
少数股东权益影响额	1,706,399.21	
合计	68,125,672.94	

对公司根据《公开发行证券的公司信息披露解释性公告第1号——非经常性损益》定义界定的非经常性损益项目，以及把《公开发行证券的公司信息披露解释性公告第1号——非经常性损益》中列举的非经常性损益项目界定为经常性损益的项目，应说明原因。

适用 不适用

2、净资产收益率及每股收益

适用 不适用

报告期利润	加权平均净资产收益率(%)	每股收益	
		基本每股收益	稀释每股收益
归属于公司普通股股东的净利润	29.8593	1.0900	1.0900
扣除非经常性损益后归属于公司普通股股东的净利润	29.2053	1.0661	1.0661

3、境内外会计准则下会计数据差异

适用 不适用

4、其他

适用 不适用

第十二节 备查文件目录

备查文件目录	<p>(一) 载有法定代表人、主管会计工作负责人及会计机构负责人签字并盖章的会计报表。</p> <p>(二) 载有会计师事务所盖章、注册会计师签字并盖章的审计报告。</p> <p>(三) 报告期内在上海《上海证券报》上公开披露过的所有公司文件的正本及公告原稿。</p> <p>(四) 公司章程文本。</p> <p>(五) 上述文本的原件备置在公司证券部办公室，当中国证监会、上海证券交易所要求提供时，或者股东依据法规或公司章程要求查阅时，公司将及时提供。</p>
--------	-----------------------------------------------------------------------------------------------------------------------------------------------------------------------------------------------------------------------------------------

董事长：夏文勇

董事会批准报送日期：2018年4月2日

修订信息

适用 不适用