

公司代码：600978

公司简称：宜华生活

宜华生活科技股份有限公司

2017 年年度报告

重要提示

一、本公司董事会、监事会及董事、监事、高级管理人员保证年度报告内容的真实、准确、完整，不存在虚假记载、误导性陈述或重大遗漏，并承担个别和连带的法律责任。

二、未出席董事情况

未出席董事职务	未出席董事姓名	未出席董事的原因说明	被委托人姓名
独立董事	王克	个人原因出差	刘国武

三、广东正中珠江会计师事务所(特殊普通合伙)为本公司出具了标准无保留意见的审计报告。

四、公司负责人刘壮超、主管会计工作负责人周天谋及会计机构负责人(会计主管人员)陈义文声明：保证年度报告中财务报告的真实、准确、完整。

五、经董事会审议的报告期利润分配预案或公积金转增股本预案

公司 2017 年度利润分配方案为：拟以 2017 年 12 月 31 日的总股本 1,482,870,004 股为基数，向股权登记日登记在册的全体股东每 10 股派 0.55 元(含税)，共派现金股利 81,557,850.22 元。如 2017 年 12 月 31 日至年度利润分配的股权登记日期间公司发生股本变动，本次利润分配实施将按照派现总额不变的原则调整每股派现金额。本次不实施送股及资本公积金转增股本。

六、前瞻性陈述的风险声明

适用 不适用

本报告中所涉及的未来计划、发展战略等前瞻性描述不构成公司对投资者的实质承诺，敬请投资者注意投资风险。

七、是否存在被控股股东及其关联方非经营性占用资金情况

否

八、是否存在违反规定决策程序对外提供担保的情况？

否

九、重大风险提示

公司已在本报告中详细描述可能存在的有关风险，敬请查阅第四节“经营情况讨论与分析”中关于公司未来发展的讨论与分析中可能面对的风险部分的内容。

十、其他

适用 不适用

目录

第一节 释义	4
第二节 公司简介和主要财务指标.....	5
第三节 公司业务概要.....	9
第四节 经营情况讨论与分析.....	13
第五节 重要事项.....	28
第六节 普通股股份变动及股东情况.....	41
第七节 优先股相关情况	45
第八节 董事、监事、高级管理人员和员工情况.....	46
第九节 公司治理.....	51
第十节 公司债券相关情况.....	56
第十一节 财务报告.....	60
第十二节 备查文件目录.....	165

第一节 释义

一、 释义

在本报告书中，除非文义另有所指，下列词语具有如下含义：

常用词语释义		
宜华生活、公司	指	宜华生活科技股份有限公司 (更名前为广东省宜华木业股份有限公司)
控股股东、宜华集团	指	宜华企业(集团)有限公司
华达利	指	华达利国际控股私人有限公司
中国证监会	指	中国证券监督管理委员会
报告期、本期、本年	指	2017年1月1日至2017年12月31日
元、万元、亿元	指	人民币元、人民币万元、人民币亿元，货币金额除特殊情况外，通常指人民币金额

第二节 公司简介和主要财务指标

一、 公司信息

公司的中文名称	宜华生活科技股份有限公司
公司的中文简称	宜华生活
公司的外文名称	Yihua Lifestyle Technology Co., Ltd.
公司的外文名称缩写	Yihua Life
公司的法定代表人	刘壮超

二、 联系人和联系方式

	董事会秘书	证券事务代表
姓名	刘伟宏	陈筱薇
联系地址	广东省汕头市澄海区莲下镇槐东工业区	广东省汕头市澄海区莲下镇槐东工业区
电话	0754-85100989	0754-85100989
传真	0754-85100797	0754-85100797
电子信箱	liuw@yihua.com	chenxw@yihua.com

三、 基本情况简介

公司注册地址	广东省汕头市澄海区莲下镇槐东工业区
公司注册地址的邮政编码	515834
公司办公地址	广东省汕头市澄海区莲下镇槐东工业区
公司办公地址的邮政编码	515834
公司网址	http://www.yihualife.com
电子信箱	securities.yt@yihua.com

四、 信息披露及备置地点

公司选定的信息披露媒体名称	《上海证券报》、《中国证券报》、《证券时报》、《证券日报》
登载年度报告的中国证监会指定网站的网址	www.sse.com.cn
公司年度报告备置地点	公司证券部

五、 公司股票简况

公司股票简况				
股票种类	股票上市交易所	股票简称	股票代码	变更前股票简称
A股	上海证券交易所	宜华生活	600978	宜华木业

六、 其他相关资料

公司聘请的会计师事务所（境内）	名称	广东正中珠江会计师事务所（特殊普通合伙）
	办公地址	广州市东风东路 555 号粤海集团大厦 10 楼
	签字会计师姓名	王韶华、冯军
报告期内履行持续督导职责的财务顾问	名称	广发证券股份有限公司
	办公地址	广州市天河区天河北路 183-187 号大都会广场 43 楼
	签字的财务顾问 主办人姓名	刘令、陈昱民
	持续督导的期间	2016 年 9 月 9 日至 2017 年 12 月 31 日

七、近三年主要会计数据和财务指标

(一) 主要会计数据

单位：元币种：人民币

主要会计数据	2017年	2016年	本期比上年 同期增减(%)	2015年
营业收入	8,021,563,711.14	5,700,168,822.11	40.73	4,591,667,555.02
归属于上市公司股东的净利润	752,773,182.41	709,439,994.08	6.11	615,933,974.68
归属于上市公司股东的扣除非经常性损益的净利润	709,072,838.49	692,265,532.11	2.43	607,224,743.32
经营活动产生的现金流量净额	1,307,609,015.47	1,277,981,408.11	2.32	1,047,354,665.76
	2017年末	2016年末	本期末比上 年同期末增 减(%)	2015年末
归属于上市公司股东的净资产	7,976,387,209.31	7,405,656,287.52	7.71	6,841,126,945.30
总资产	16,701,463,828.25	15,975,016,220.43	4.55	12,724,651,376.20

(二) 主要财务指标

主要财务指标	2017年	2016年	本期比上年同期 增减(%)	2015年
基本每股收益(元/股)	0.51	0.48	6.25	0.42
稀释每股收益(元/股)	0.51	0.48	6.25	0.42
扣除非经常性损益后的基本每股收益(元/股)	0.48	0.47	2.13	0.41
加权平均净资产收益率(%)	9.84	9.91	减少0.07个百分点	9.29
扣除非经常性损益后的加权平均净资产收益率(%)	9.27	9.67	减少0.40个百分点	9.16

八、2017年分季度主要财务数据

单位：元币种：人民币

	第一季度 (1-3月份)	第二季度 (4-6月份)	第三季度 (7-9月份)	第四季度 (10-12月份)
营业收入	1,300,600,926.71	2,020,440,573.45	2,198,897,856.04	2,501,624,354.94
归属于上市公司股东的净利润	160,302,065.05	309,354,113.63	233,274,507.01	49,842,496.72
归属于上市公司股东的扣除非经常性损益后的净利润	162,113,256.15	303,954,095.15	228,265,622.16	14,739,865.03
经营活动产生的现金流量净额	-318,318,462.13	728,838,593.05	734,817,612.11	162,271,272.44

季度数据与已披露定期报告数据差异说明

适用 不适用

九、非经常性损益项目和金额

适用 不适用

单位:元币种:人民币

非经常性损益项目	2017 年金额	附注 (如 适用)	2016 年金额	2015 年金额
非流动资产处置损益	9,200,349.96		8,265,239.72	-4,132,970.74
越权审批,或无正式批准文件,或偶发性的税收返还、减免				
计入当期损益的政府补助,但与公司正常经营业务密切相关,符合国家政策规定、按照一定标准定额或定量持续享受的政府补助除外	23,609,435.24		13,741,201.49	17,877,350.08
计入当期损益的对非金融企业收取的资金占用费				
企业取得子公司、联营企业及合营企业的投资成本小于取得投资时应享有被投资单位可辨认净资产公允价值产生的收益				
非货币性资产交换损益				
委托他人投资或管理资产的损益				
因不可抗力因素,如遭受自然灾害而计提的各项资产减值准备				
债务重组损益				
企业重组费用,如安置职工的支出、整合费用等				
交易价格显失公允的交易产生的超过公允价值部分的损益				
同一控制下企业合并产生的子公司期初至合并日的当期净损益				
与公司正常经营业务无关的或有事项产生的损益				
除同公司正常经营业务相关的有效套期保值业务外,持有交易性金融资产、交易性金融负债产生的公允价值变动损益,以及处置交易性金融资产、交易性金融负债和可供出售金融资产取得的投资收益	23,880,322.66			7,660,843.70
单独进行减值测试的应收款项减值准备转回				
对外委托贷款取得的损益				
采用公允价值模式进行后续计量的投资性房地产公允价值变动产生的损益				
根据税收、会计等法律、法规的要求对当期损益进行一次性调整对当期损				

益的影响				
受托经营取得的托管费收入				
除上述各项之外的其他营业外收入和支出	-7,326,989.81		-3,764,580.61	-9,749,562.32
其他符合非经常性损益定义的损益项目				
少数股东权益影响额	76,492.17		-214,088.66	86,834.60
所得税影响额	-5,739,266.30		-853,309.97	-3,033,263.96
合计	43,700,343.92		17,174,461.97	8,709,231.36

十、采用公允价值计量的项目

适用 不适用

第三节 公司业务概要

一、报告期内公司所从事的主要业务、经营模式及行业情况说明

1、主要业务、经营模式

公司主要从事家具和木地板等家居产品的研发、设计、生产与销售，根据《上市公司行业分类指引》（2012年修订），公司所处行业属于“C21 家具制造业”。

公司产品定位中高端，主导产品包括木质家具和木地板、软体家具等产品系列，旗下拥有多个自主品牌。

公司是我国家居行业中少有的在国外市场采用自有品牌销售的企业之一，同时也是行业内为数不多的纵贯“人工造林、林地采伐、木材加工、产品研发、生产制造、销售网络”完整产业链型一体化经营模式企业。

在海外市场营销模式上，公司采用批发模式，将产品直接销售给大型的海外家具批发商、零售商和品牌连锁店等，然后由大型的家具批发商、零售商、品牌连锁店销售给最终消费者，公司自身则主要负责境外市场的售后服务、市场推广和品牌维护等业务功能。

在国内市场营销模式上，公司主要采取“体验中心+经销商”的销售模式。公司从2010年起开始通过自购房产的形式建设体验中心，目前已在北京、上海、广州、汕头、大连、深圳等地设立18家体验中心，体验中心主要作为品牌推广、产品展销及区域性物流配送中心，又承担对经销商的管理、服务功能，未来公司将根据市场情况继续完善体验中心建设布局。除传统渠道之外，公司还通过布局互联网时代的多元化新型营销模式，打造“O2O”电子商务模式，通过建立微信平台、与电商平台合作等方式，打造线上线下一体化营销模式，实现消费者从产品选购、体验、互动、订购的线上线下一体化服务模式。

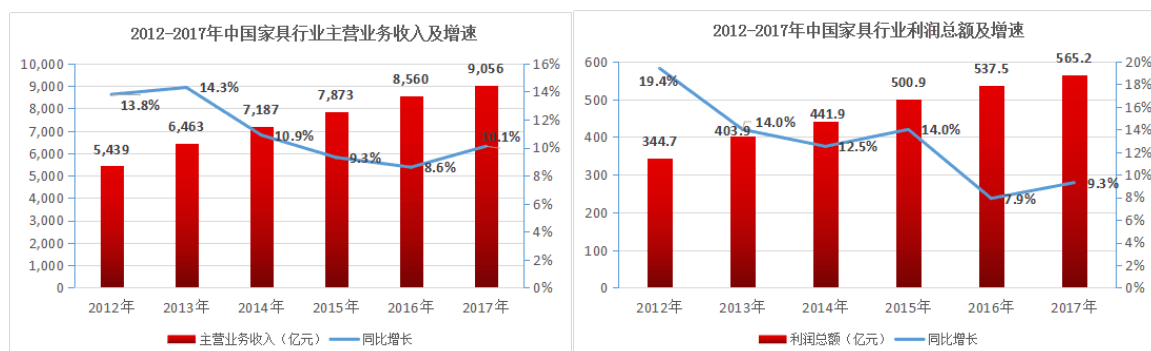
2、行业概况

我国家具行业经过近20年的快速发展已形成了一定的产业规模，从不到1,000亿市场规模的小行业发展到2017年9,056亿元的规模，家具行业对国际先进家具制造的借鉴、设计技术研发创新，以及新工艺、新材料的广泛应用，极大地提高了工艺技术和企业管理的水平，我国家具产业从单纯依靠成本竞争向提升服务水平、提高产品科技含量和产品附加值转变，在国际家具市场地位也日益提升，据前瞻产业研究院《2016-2021年中国家具行业市场需求预测与投资战略规划分析报告》显示，目前我国家具产能占全球市场份额已超过25%，是世界排名第一的家具生产、消费及出口国。

当前，我国经济稳步发展、居民人均收入水平不断提高及城镇化建设进度不断加快，为国内家具行业提供了良好的发展条件，我国经济发展进入新常态，家具行业发展由高速转变为中高速、发展动力由要素驱动转向创新驱动、家具行业结构也不断优化升级。更多企业重视家具制造管理，研发新材料，利用互联网、大数据、现代科技改造生产、销售和服务模式，通过并购整合、扩张

规模、延长产业链，从单一产品生产，向产品服务多元化方向发展，部分企业转型升级成效显著，特别是品牌家居企业，行业产品同质化严重、产能过剩等问题也得到遏制。

2017 年，家具行业整体发展保持稳定。根据国家统计局的统计，我国家具行业规模以上企业在 2017 年实现主营业务收入 9,056 亿元，同比增长 10.1%；实现利润总额达到 565.2 亿元，同比增长 9.3%。截止 2017 年底，我国家具行业规模以上企业达到 6,000 家，与上年相比增加 439 家，主要集中在广东、浙江、福建等地，形成以珠三角、长三角、环渤海、西部和东北为主的五大家具制造业产区。



随着我国城镇化进程加快，居民人均可支配收入不断提高，消费主体年轻化和消费能力的升级，家具消费市场呈现出新的需求和方向，众多家居公司针对行业现有痛点和用户新需求，在产品、服务、体验展开了各种探索创新。消费者的消费理念也发生质的变化，人们的消费需求开始从模仿型排浪式消费向多样化理性消费转变，整个消费主体越来越重视对美好品质生活的追求。高档家具、个性化及定制化家具的需求逐渐提高，家具的消费周期逐渐缩短，家具的文化含量逐步增加，消费者对品牌和品质的追求日益增高，智能化、精细化、多元化和个性化成为市场主流。

二、报告期内公司主要资产发生重大变化情况的说明

适用 不适用

三、报告期内核心竞争力分析

适用 不适用

公司拥有较多的竞争优势，使得公司能够借助中国经济的增长机遇获得持续发展。经过多年发展所形成的竞争优势是公司持续发展的保证，这些优势主要包括：

1、产业链一体化经营优势

近年来，公司以家具制造业务为核心，积极稳健推进产业链整合，一方面向上游买林造林，资源拓展；另一方面向下游推进国内营销网络的渠道建设，增强了公司较强的综合竞争实力和抗风险能力。

公司是国内家居制造行业中拥有林木资源最为丰富的公司之一，这将大幅提高公司木材原料的自给率，降低制造成本。在下游领域，公司通过“家居体验中心+经销商”模式完善国内市场营销网络布局，公司已在汕头、广州、北京、南京、上海、武汉、成都、乌鲁木齐、大连、深圳、郑州、天津和沈阳等城市设立了 18 家家居体验中心，在全国两百多个大中城市拥有 400 多家经销

商门店。另外，“O2O”电子商务模式为公司提供了巨大的市场潜力和全新的销售方式，也成为产品销售的重要渠道之一。

目前，公司已经成为纵贯“人工造林、林地采伐、木材加工、产品研发、生产制造、销售网络”完整产业链、一体化经营的企业。公司将继续沿产业链向上游林木种植以及下游销售渠道纵深发展，充分发挥产业链协同效应，增强公司抗风险能力与竞争优势。

2、规模优势

公司拥有规模化生产家具、木地板的两大类生产基地,包括公司总部、宜华木业城、汕头濠江、广州南沙、江西遂川、梅州汇胜、山东鄒城、四川阆中、江苏昆山、江苏扬州、江苏常熟及江苏淮安等 16 大生产基地,目前已形成较强的规模优势,能够为公司运营的持续性和稳定性提供保障。

3、稳定的原材料供应优势

家具制造业是典型的资源型产业，主要原材料占产品生产成本比例较高，充足和低成本的材料原料供应是企业赖以生存的根本。公司生产所需的主要原材料为原木、板材等。经过多年的生产经营，公司已与东南亚以及国内的东北、西南地区的供应商建立了长期稳定的合作关系，各主要原材料均有稳定的供应渠道。目前，公司自有或控制的国内外林木资源已超过 500 万亩。另外，公司作为世界自然基金会（WWF）属下机构 CFTN 的成员企业，拥有成员企业间的原材料供应的便利。这些林木资源的经营将有利于公司原材料供应的稳定，也有利于降低生产成本，并改变当前单一获取加工制造环节利润的盈利模式，将明显提升公司整体价值。

4、品牌形象优势

与国内大多数家具出口企业不同，公司是我国家具行业中少有的在国外市场采用自有品牌销售的企业。自有品牌的确立使公司在与国内企业的出口竞争中具有明显的优势，极大地增强了海外经销商对公司的依存度，在定价机制上具有较强的议价能力，有利于公司市场地位的巩固和扩大。

5、设备和技术优势

木材含水率的控制是木制品质量的第一要素，也是木制品生产的关键所在。通过使用世界先进的德国干燥设备，及公司自行开发的“回旋干燥法”，使得公司的木材干燥能力在业界处于领先地位，产品的质量和使用寿命得到了可靠的保障。同时，公司历来注重木材的综合利用，通过技术革新及先进设备的运用，大大提高木材利用率。公司从德国、台湾、日本、意大利等国家和地区引进主要生产设备，目前，公司拥有实木家具、软体家具、三层复合及多层复合地板生产线等各类先进生产设备 5,000 多台套。先进的机器设备和领先的技术水平提升了公司的劳动生产率和产品质量，使公司具备了规模化生产能力，减少了对人工的需求，劳动生产率大幅提高。

6、技术研发优势

公司与中国林科院木材工业研究所、南京林业大学、中南林业科技大学达成全面战略合作关系，借助各方在科学研究、人才资源、技术成果等方面的优势，在技术研究、项目开发、人才培养等方面开展产学研用合作，进行多方位交流，多样化协作，形成全方位深入合作和资源整合同步创新机制，保证公司技术研发的持续、高效开展。

公司作为高新技术企业，高度重视技术研发与人才培育，建有广东省省级企业技术中心、广东省省级工程中心、广东省省级研究开发院、广东省农林院士工作站，全国博士后科研工作站、全国工程专业学位研究生联合培养示范基地等多个技术创新人才培育平台，在先进制造、节能环保、质量基础、资源高效利用等领域通过自主研发及产学研合作方式，形成多项技术成果，着力建设以知识产权为核心的科技成果管理体系，并先后承担或参与了包括“十二五”国家科技支撑计划项目课题、“十三五”国家重点研发计划项目课题在内的多项重要技术项目的研究开发，成果转化成效显著，在生产经营过程中成功应用并形成新产品、新工艺。

7、产品多样化优势

经过多年的发展，公司的产品类型和结构得到了持续丰富，拥有实木欧式家具、古典家具、红木家具、厨房家具、儿童家具、酒店家具、实木木地板、实木复合地板、实木门窗、软体家具等多种系列、多种风格、多种价位的产品类别，可满足不同人群的需求。同时，公司考虑国内和国外的消费习惯和审美观念，对现有的产品进行改善，注重产品研发和创新，加大对产品的开发投入、设计、品牌建设、绿色环保的投入，突出自身产品特色，避免同质化的竞争，提高产品的技术含量和附加值，在性价比和品牌溢价上寻找优势。

第四节 经营情况讨论与分析

一、经营情况讨论与分析

报告期内,世界经济复苏与风险并存,全球经济继续维持稳定的复苏态势,主要的经济体的经贸关系,保持了逆势上扬态势,但全球贸易保护主义持续升温、融资条件收紧、全球债务风险高企以及大国竞争与战略博弈加剧等风险隐患,都对全球经济复苏造成挑战。

报告期内,我国社会经济保持了平稳健康可持续发展的良好态势,进入了由高速增长阶段转向高质量发展阶段,国内经济活力、动力和潜力不断释放,稳定性、协调性和可持续性明显增强,贸易结构不断优化,质量效益持续改善,新动能不断积聚。在国家大力倡导“供给侧结构性改革”和“中国制造 2025”、“一带一路”的大背景下,家居行业整体发展保持着平稳的增长态势,家居行业的转型升级进入新阶段,行业通过商业模式的创新转型、品牌及营销的提升优化、产品品质的提质升级,家居行业发展日益成熟;同时,随着环保政策、行业规范日益明晰,家居行业正从家居生产商逐步向住居生活服务商转变,逐渐实现从价值链中低端向中高端的转移,通过持续改革与创新适应新的发展形势。

报告期内,公司顺应经济大环境及行业、市场发展趋势,始终围绕年初制定的重点转型战略规划,进一步完善公司治理结构,稳健经营,提升管理效率,在市场结构和业务结构转型的过程中实现经营业绩整体平稳增长。公司重点推进了以下工作:

1、报告期内,公司实施整体全方位精细化管理,全面提升管理效益。公司通过修订完善法人治理制度及内控制度,保障在决策、执行及监督的合法性、规范性和有效性;另外,公司进一步夯实在研发、市场策划、采购、生产、经营、人力资源、销售及售后等各方面的管理基础加大人才储备力度,选择和引进更多的职业经理人,以部分工厂、体验中心作为试点采用责任承包制,加强目标责任考核,优化考核评价体系。

2、报告期内,公司继续实行国内外市场联动策略拓展市场,在外销市场采用灵活的经营策略,灵活调整出口产品结构,在巩固原有市场份额的基础上拓展软体沙发市场,外销业务收入呈稳步增长态势,整合同华达利在客户资源、业务模式、产品品类等方面的优势互补,协同效应逐步显示;内销市场继续加快国内营销体系的建设步伐,积极推进营销管理体系的完善优化,建立多渠道发展格局,公司充分利用互联网思维及上下游资源整合来推动公司内销业务实现增长,对线下营销体系进行升级改造,加快布局线上线下 O2O 泛家居生态系统,提升流量的转化率。公司在报告期内积极拓展工程类客户,加强同国内部分房地产开发商、物业管理公司合作,并成为其产品供应及提供住居生活一体化服务的战略合作伙伴,工程订单呈现多拓稳增的态势。

3、报告期内,公司对国内营销网络在运营模式和产品配置层面进行调整优化,深度整合供应链,积极布局新零售及智能家居,探索跨界经营、多元复合业态的新零售模式,公司借助多种混合业态,将低频次消费的家居卖场,升级成为兼具低频消费和高频消费的生活平台,建立起有效提升顾客粘度的长效机制。公司在郑州筹备首家新零售体验中心,针对消费升级、品质购物的消

费趋势，展示出多种家居生活场景，分别引进装修设计中心，融合家居文创用品、共享书吧、养老体验、儿童看护娱乐、咖啡简餐等，多角度展现生活美学和未来生活方式场景，为消费者提供多元化的互动体验，将以体验式服务刺激消费需求，提升客户黏性，公司此次选定郑州体验馆作为家居生活新零售模式的首个落地体验馆，计划将其打造成为行业内新零售混合业态模式的标杆，以作为带动全国体验中心的结构升级与模式创新的示范；为突出“让科技更好服务生活”新理念，公司与百度、小葱智能建立战略合作，打造北京智能家居体验馆落地，规划构建前端智能体验服务+后端智慧数据串联，通过创新驱动，提高公司的智能化水平。

4、报告期内，公司通过营销创新、产品创新，参加大型产品展销会提升品牌知名度。公司通过联合广东省家具协会举办“2017 首届宜华杯·全国大学生养老家具设计大赛”，形成良好的产学研循环价值链；组织策划为期一个月的“610 置家节”大型主题营销活动，推出高考状元送床、老年人家具体验和极致产品组合等创新营销方式，提升交互体验和转化率。报告期内，公司开发“融·悦”、“达翠迪”、“加蓬云谣”、“怡檀”、“不老传说”等系列家具新品和“醛净地板”、“精品实木地板”等系列地板新品。其中，“加蓬云谣”家具系列在成熟基础上更新迭代，进一步丰富产品线，优化产品结构；新中式“怡檀”、“不老传说”填补高端实木、养老家具领域空白；为挖掘外部供应商资源配套市场需求，公司还推出各种玄关台、斗柜、茶几、洗水柜、火炉柜等非卧房系列新品；强推功能性三层醛净地板、实木压花系列、经济型木种产品等，以差异化竞争提高市场份额；报告期内，公司组织参加第 37 届、第 38 届国际名家具（东莞）展览会，第 32 届深圳国际家具展，第 19 届中国国际地面材料及铺装技术展览会和第 40 届中国（上海）国际家具博览会，拓展招商网络，扩大在行业的影响力。

5、报告期内，公司高度重视技术研发，注重自主知识产权和专利保护工作。2017 年获得授权专利 48 项，其中发明专利 15 项，实用新型专利 10 项，外观专利 23 项；发表论文 12 篇；公司积极参与行业关键技术攻关，承担国家“十三五”重点专项“珍贵树种木材家具制造技术集成与示范研究”课题任务；公司持续加强校企合作，全面提升科技创新水平，公司与南京林业大学共建国家工程硕士研究生联合培养示范基地获批，定期为公司培养和行业输送高素质人才；另外，公司还打造宜华管理学院，对核心人才进行激励性学历提升再造，专注学术交流和研究，为企业战略转型和长远发展提供参考。

二、报告期内主要经营情况

报告期内，公司实现营业收入 802,156.37 万元，比 2016 年度增长 40.73%；实现净利润 74,805.95 万元，比 2016 年度增长 5.69%；实现出口 8.165 亿美元，比 2016 年度增长 24.26%。

(一) 主营业务分析

利润表及现金流量表相关科目变动分析表

单位:元币种:人民币

科目	本期数	上年同期数	变动比例 (%)
营业收入	8,021,563,711.14	5,700,168,822.11	40.73
营业成本	5,277,624,440.31	3,643,026,834.67	44.87
销售费用	871,345,578.38	504,908,399.71	72.57
管理费用	526,715,565.27	393,017,835.46	34.02
财务费用	414,650,892.18	255,980,296.18	61.99
经营活动产生的现金流量净额	1,307,609,015.47	1,277,981,408.11	2.32
投资活动产生的现金流量净额	-494,136,294.29	-2,186,715,363.77	不适用
筹资活动产生的现金流量净额	-132,853,979.86	1,221,692,915.04	不适用
研发支出	142,946,042.61	140,226,839.35	1.94

1. 收入和成本分析

√适用 □不适用

报告期内公司实现主营业务收入 788,419.45 万元，较上期增长 41.70%，其中受产品销售数量及结构的变化影响收入增长 250,421.63 万元，受产品销售价格的变化影响收入下降 18,399.92 万元。

报告期内公司主营业务成本 516,917.97 万元，较上期增长 45.90%，其中受销售数量及结构的变化影响使销售成本增加 159,464.36 万元，受单位成本的变化影响使销售成本增加 3,148.73 万元。

(1). 主营业务分行业、分产品、分地区情况

单位:元币种:人民币

主营业务分行业情况						
分行业	营业收入	营业成本	毛利率 (%)	营业收入比上年增减 (%)	营业成本比上年增减 (%)	毛利率比上年增减 (%)
家居行业	7,884,194,457.00	5,169,179,732.66	34.44	41.70	45.90	减少 1.88 个百分点
主营业务分产品情况						
分产品	营业收入	营业成本	毛利率 (%)	营业收入比上年增减 (%)	营业成本比上年增减 (%)	毛利率比上年增减 (%)
家具	7,374,505,581.16	4,758,143,167.69	35.48	40.74	46.33	减少 2.46 个百分点
地板	275,820,591.27	214,687,087.25	22.16	-11.77	-23.78	增加 12.27 个百分点
原木	233,868,284.57	196,349,477.72	16.04	1,912.75	1,919.59	减少 0.29 个百分点

主营业务分地区情况						
分地区	营业收入	营业成本	毛利率 (%)	营业收入比上年增减 (%)	营业成本比上年增减 (%)	毛利率比上年增减 (%)
内销	1,943,129,257.36	1,232,237,948.80	36.58	60.78	81.43	减少 7.22 个百分点
外销	5,941,065,199.64	3,936,941,783.86	33.73	36.41	37.47	减少 0.52 个百分点

主营业务分行业、分产品、分地区情况的说明

适用 不适用

(2). 产销量情况分析表

适用 不适用

主要产品	生产量	销售量	库存量	生产量比上年增减 (%)	销售量比上年增减 (%)	库存量比上年增减 (%)
家具(件/套)	2,257,556	2,162,575	164,283	63.95	45.08	4.30
地板(立方米)	8,177.9132	15,798.4752	8,935.6656	-56.14	-13.97	1.44
原木(立方米)	9,492.0000	34,586.9189	1,994.1166	-35.05	102.01	-40.11

产销量情况说明

生产量为公司本期各生产工厂生产的家具、地板、沙发及林业公司采伐原木所统计的数量；销售量中包含公司从外部购买的家具、地板等数量；家具生产量本期增长的主要原因是合并了华达利全年的产量而相应增加。

家具销售量本期增长的主要原因是公司继续开拓国内外市场增加销售业务及合并华达利全年的销售量而相应增长所致。

(3). 成本分析表

单位：元

分行业情况							
分行业	成本构成项目	本期金额	本期占总成本比例 (%)	上年同期金额	上年同期占总成本比例 (%)	本期金额较上年同期变动比例 (%)	情况说明
家居行业	家居成本	5,169,179,732.66	100.00	3,543,048,781.65	100.00	45.90	
分产品情况							
分产品	成本构成项目	本期金额	本期占总成本比例 (%)	上年同期金额	上年同期占总成本比例 (%)	本期金额较上年同期变动比例 (%)	情况说明
家具	直接材料	3,739,798,820.11	72.35	2,608,127,339.24	73.61	43.39	
家具	直接人工	496,603,670.55	9.61	279,501,897.79	7.89	77.67	
家具	制造费用	521,740,677.03	10.09	364,014,420.64	10.26	43.33	
地板	直接材料	166,479,022.44	3.22	211,730,449.40	5.98	-21.37	

地板	直接人工	10,042,868.83	0.19	27,202,388.93	0.77	-63.08	
地板	制造费用	38,165,195.98	0.74	42,750,027.96	1.21	-10.72	
原木	直接材料	195,471,561.04	3.78	7,915,438.75	0.22	2,369.50	
原木	直接人工	3,180.63	0.00	191,720.18	0.01	-98.34	
原木	制造费用	874,736.05	0.02	1,615,098.76	0.05	-45.84	

成本分析其他情况说明

适用 不适用

(4). 主要销售客户及主要供应商情况

适用 不适用

前五名客户销售额 199,497.67 万元，占年度销售总额 24.87%；其中前五名客户销售额中关联方销售额 0 万元，占年度销售总额 0%。

前五名供应商采购额 152,002.44 万元，占年度采购总额 33.52%；其中前五名供应商采购额中关联方采购额 0 万元，占年度采购总额 0%。

2. 费用

适用 不适用

单位：元

项目	本期金额	上期金额	增减金额	增减比例 (%)
销售费用	871,345,578.38	504,908,399.71	366,437,178.67	72.57
管理费用	526,715,565.27	393,017,835.46	133,697,729.81	34.02
财务费用	414,650,892.18	255,980,296.18	158,670,596.00	61.99

(1)销售费用：增长主要系本期随销售增加相应发生的运输费、广告展销费及售后服务费等增加所致。

(2)管理费用：增长主要系本期随销售增长、公司业务规模扩大，人工费、折旧费、办公经费及顾问培训费等管理费用相应增加所致。

(3)财务费用：增长主要系本期公司业务规模扩大，融资费用及汇兑损失增加所致。

3. 研发投入

研发投入情况表

适用 不适用

单位：元

本期费用化研发投入	142,946,042.61
本期资本化研发投入	
研发投入合计	142,946,042.61
研发投入总额占营业收入比例 (%)	1.78
公司研发人员的数量	634
研发人员数量占公司总人数的比例 (%)	4.92
研发投入资本化的比重 (%)	

情况说明

适用 不适用

报告期内宜华生活科技股份有限公司及下属子公司梅州市汇胜木制品有限公司被认定为高新技术企业，并获发了《高新技术企业证书》。根据《高新技术企业认定管理办法》和《高新技术企业认定管理工作指引》的规定，公司分别对研究开发费用，按照高新技术企业的要求设置了研究开发费用辅助核算账目，对包括直接研究开发活动和可以计入的间接研究开发活动所发生的费用进行了分类和归集。其中宜华生活科技股份有限公司 2017 年研发支出总计 11,969.48 万元，占营业收入的 3.13%；梅州市汇胜木制品有限公司 2017 年研发支出总计 1,377.91 万元，占营业收入的 4.87%。

4. 现金流

√适用 □不适用

单位：元

项目	本期金额	上期金额	增减金额	增减比例 (%)
销售商品、提供劳务收到的现金	7,765,524,739.72	5,664,009,717.55	2,101,515,022.17	37.10
收到的税费返还	197,877,320.50	142,863,918.47	55,013,402.03	38.51
购买商品、接受劳务支付的现金	4,594,799,568.57	3,239,410,787.05	1,355,388,781.52	41.84
支付给职工以及为职工支付的现金	908,976,628.92	541,099,225.03	367,877,403.89	67.99
支付其他与经营活动有关的现金	897,737,659.97	530,076,709.43	367,660,950.54	69.36
处置固定资产、无形资产和其他长期资产而收回的现金净额	9,495,082.38	2,387,283.01	7,107,799.37	297.74
处置子公司及其他营业单位收到的现金净额		25,524,971.37	-25,524,971.37	-100.00
取得子公司及其他营业单位支付的现金净额		1,700,996,422.82	-1,700,996,422.82	-100.00
投资活动产生的现金流量净额	-494,136,294.29	-2,186,715,363.77	1,692,579,069.48	-77.40
收到其他与筹资活动有关的现金		170,918,764.57	-170,918,764.57	-100.00
支付其他与筹资活动有关的现金	894,767,913.40	6,432,059.00	888,335,854.40	13,811.07
筹资活动产生的现金流量净额	-132,853,979.86	1,221,692,915.04	-1,354,546,894.90	-110.87

(1) 销售商品、提供劳务收到的现金：增加的原因主要是本期销售增加货款回笼增加所致。

(2) 收到的税费返还：增加的原因主要是本期收到增值税出口退税增加所致。

(3) 购买商品、接受劳务支付的现金：增加的原因主要系本期购买材料、商品支付的现金增加所致。

(4) 支付给职工以及为职工支付的现金：增加的原因主要是本期随着公司业务规模的扩大支付的人工费用相应增加所致。

(5) 支付其他与经营活动有关的现金：增加的原因主要是公司本期销售增加相应发生的运输费、广告展销费及售后服务费等销售费用增加所致。

(6) 处置固定资产、无形资产和其他长期资产而收回的现金净额：增加的原因主要系本期收到处置报废固定资产收益较上年同期增加所致。

(7) 处置子公司及其他营业单位收到的现金净额：减少的原因主要是本期公司未发生处置子公司业务所致。

(8) 取得子公司及其他营业单位支付的现金净额：减少的原因主要是本期公司未发生收购子公司业务所致。

(9) 投资活动产生的现金流量净额：不适用。

(10) 收到其他与筹资活动有关的现金：减少的原因主要是本期公司收到的融资保证金减少所致。

(11) 支付其他与筹资活动有关的现金：增加的原因主要是本期公司支付到期的中期票据所致。

(12) 筹资活动产生的现金流量净额：减少的原因主要是本期公司筹资活动支付的现金增加所致。

(二) 资产、负债情况分析

√适用 □不适用

1. 资产及负债状况

单位：元

项目名称	本期期末数	本期期末数占总资产的比例 (%)	上期期末数	上期期末数占总资产的比例 (%)	本期期末金额较上期期末变动比例 (%)	情况说明
应收票据	335,477.72		4,438,292.15	0.03	-92.44	主要系本期公司与客户票据结算量减少所致。
预付账款	243,896,963.26	1.46	515,810,805.28	3.23	-52.72	主要系本期公司预付款项结算减少所致。
在建工程	130,201,024.06	0.78	253,465,616.47	1.59	-48.63	主要系本期公司将完工工程结转至固定资产所

						致。
递延所得税资产	131,379,714.44	0.79	94,264,579.11	0.59	39.37	主要系公司依会计准则计提递延所得税所致。
应付利息	107,860,655.46	0.65	79,177,074.41	0.50	36.23	主要系本期公司承担有息债务增加所致
一年内到期的非流动负债	350,000,000.00	2.10	45,000,000.00	0.28	677.78	主要系本期公司一年内将到期的长期借款转入所致。
其他流动负债	600,000,000.00	3.59	892,747,548.43	5.59	-32.79	主要系公司下属子公司理想家居发行的优先有保证有担保票据到期归还减少所致。
长期借款	329,234,785.08	1.97	77,500,000.00	0.49	324.82	主要系本期公司收到的长期借款增加所致。
其他综合收益	-70,475,384.06	-0.42	30,009,026.34	0.19	-334.85	主要系本期公司外币报表折算差额减少所致。
少数股东权益	53,772.86		12,425,516.76	0.08	-99.57	主要系本期公司处置多维尚书公司部分股权后少数股东权益减少所致。

2. 截至报告期末主要资产受限情况

√适用 □不适用

详见附注：“所有权或使用权受到限制的资产”。

3. 其他说明

□适用 √不适用

(三) 行业经营性信息分析

√适用 □不适用

详见本报告“第三节一、报告期内公司所从事的主要业务、经营模式及行业情况说明”的相关内容。

(四) 投资状况分析

1、 对外股权投资总体分析

√适用 □不适用

2017年公司新设立3家全资子公司分别是：上海融爵木业有限公司、临沂合腾商贸有限公司、四川宜华木文化博物馆有限公司，自成立之日起将其纳入合并财务报表范围；2017年6月，公司

将所持的东莞市多维尚书家居有限公司 31.00%股权对外转让，股权转让完成后不再纳入合并财务报表范围；2017 年公司通过增资入股收购了青岛日日顺智慧物联有限公司 12.551%的股权。除上述以外，本期公司无其他对外股权投资。

(1) 重大的股权投资

适用 不适用

(2) 重大的非股权投资

适用 不适用

(3) 以公允价值计量的金融资产

适用 不适用

(五) 重大资产和股权出售

适用 不适用

(六) 主要控股参股公司分析

适用 不适用

单位:元 币种:人民币

子公司名称	注册地	持股比例(%)		期末净资产	营业收入	净利润
		直接	间接			
大埔县宜华林业有限公司	大埔县湖寮镇	100		61,883,105.20		-623,129.87
梅州市汇胜木制品有限公司	梅州市平远县	100		561,648,306.42	282,852,322.48	56,278,392.01
广州市宜华家具有限公司	广州市南沙区	100		64,506,514.17	237,614,711.79	-9,743,241.63
汕头市宜华家具有限公司	汕头市濠江区	100		185,805,826.18	356,857,771.52	46,406,287.90
广州宜华时代家具有限公司	广州市天河区	100		1,313,374.94	8,027,211.40	-6,032,144.96
遂川县宜华林业有限公司	江西省遂川县	100		1,078,606.19	14,160,819.76	-13,471,137.82
饶平嘉润工艺美术制品有限公司	潮州市饶平县	100		-2,848,061.28		-854.15
宜华木业(美国)有限公司	Rancho Cucamonga, CA	100		256,755,242.92	26,056,387.64	-5,424,814.20
遂川县宜华家具有限公司	江西省遂川县	100		31,921,893.06	122,738,228.76	-28,586,868.13
北京宜华时代家具有限公司	北京市朝阳区	100		-21,675,885.74	31,885,672.84	-12,885,038.54
新疆宜华时代家具有限公司	乌鲁木齐市	100		2,238,098.73	4,958,812.09	-3,465,664.50
武汉宜华时代家具有限公司	武汉市硚口区	100		17,190,367.18	41,338,938.26	6,921,293.58
南京宜华时代家具有限公司	南京市建邺区	100		1,309,546.17	32,377,881.27	1,813,853.87
上海宜华时代家具有限公司	上海市松江区	100		2,874,219.00	9,907,896.58	-6,362,739.45

成都宜华时代家具有限公司	成都高新区	100		23,409,865.43	37,925,305.70	506,002.21
大连宜华时代家具有限公司	大连市沙河口区	100		1,846,112.51	28,528,490.78	898,504.83
深圳宜华时代家具有限公司	深圳市罗湖区	100		-1,917,325.92	12,974,539.09	-9,273,664.84
阆中市宜华家具有限公司	阆中市	100		2,475,227.65	120,994,354.04	-30,854,883.27
山东省宜华家具有限公司	临沂市郯城县	100		-87,770,599.85	153,233,468.69	-58,842,477.61
沈阳宜华时代家具贸易有限公司	沈阳市	100		1,389,729.87	1,235,575.88	-2,882,770.26
西安宜华时代家具有限公司	西安市	100		8,461,496.94	638,749.89	-1,385,156.62
天津宜华时代家具贸易有限公司	天津市	100		2,033,023.38	1,801,553.50	-2,363,367.33
郑州宜华时代家具有限公司	郑州市	100		4,553,960.10	15,787,301.54	-1,198,847.48
厦门宜华时代家具有限公司	厦门市	100		8,923,354.19	790,858.75	-1,032,302.14
昆明宜华时代家具有限公司	昆明市	100		8,660,739.09	536,537.84	-1,182,662.50
华嘉木业股份公司 (S. A. H. J)	非洲加蓬	85		-25,773,933.71	52,414,935.55	-19,587,033.30
森林开发出口公司 (E. F. E. G)	非洲加蓬	100		4,742,120.50		-763,556.18
加蓬森林工业出口公司 (I. F. E. G)	非洲加蓬	100		-31,401,638.89	3,030,588.55	-10,577,104.67
热带林产品公司 (T. L. P)	非洲加蓬	100		-16,527,947.04	4,626,161.32	-2,382,821.42
木材出口贸易公司 (E. N. B)	非洲加蓬	49	51	-14,224,116.66		-2,091,096.52
浏阳宜华时代家具有限公司	浏阳经济技术开发区	100		7,764,575.41	511,010.10	-2,233,133.64
湘潭宜华时代家具有限公司	湘潭市岳塘区	100		-4,485,947.82	952,275.98	-4,483,919.65
深圳市前海宜华投资有限公司	深圳市前海深港合作区	100		-838,601.64		-479,924.18
理想家居国际有限公司	香港特别行政区	100		2,261,807,608.67	3,319,952,772.88	276,802,869.78
天津新普盟企业管理咨询合伙企业 (有限合伙)	胶州市经济技术开发区	100		138,239,273.21		4,636,804.44
汕头市优森活新材料科技有限公司	汕头市	51		1,053,037.99	7,713,408.38	1,079,943.91
上海融爵木业有限公司	上海市	100		-53,888.73		-53,888.73
临沂合腾商贸有限公司	临沂市	100		4,714,854.43	198,070,325.97	4,714,854.43
四川宜华木文化博物馆有限公司	阆中市	100				

(七) 公司控制的结构化主体情况

适用 不适用

三、公司关于公司未来发展的讨论与分析

(一) 行业格局和趋势

√适用 □不适用

未来几年，随着国内经济的继续稳定增长、存量房更新需求驱动、消费升级及市场消费理念的转变，消费者对家居产品的购买力度和欣赏水平都将有更大程度的提高，这在一定程度上刺激了中国家居行业的继续稳步发展，但材料成本、人工成本、环保成本、物流成本在未来大概率呈上涨态势，为化解成本压力，需要家居企业从多维度、多角度进行行业的重新定位，并通过产品质量的提升、服务的增值、品牌的溢价去实现利润的增长。“利润需求”倒逼家居企业从追求做大到做强，从大组织到小组织进行内部变革，依托大数据、人工智能等技术驱动，对商品生产、流通与销售过程进行升级改造，进而重构零售业态结构及生态圈，并融合线上、线下零售服务体验，以满足消费者的消费升级需求。另外，更多家居企业将与其他行业产生更多链接，为消费者提供的一个涵盖产品和服务的多元化平台，随着行业整合和结构升级，家居行业集中度也将逐渐提升。

未来几年，随着家居行业自身的发展和所处经济、政策环境的不断变化，以及新一代消费群体的崛起，消费市场的整体需求也将改变，中高档家具的需求量将迅速膨胀，消费者购买行为越来越体现差异化、个性化，催生整个市场向专业化、细分化的趋势发展。消费者对于家具的整体性、协调性、设计感的需求将不断增强，更加注重家居的风格、品味、代表的文化及售后服务等。

(二) 公司发展战略

√适用 □不适用

未来，公司将以资本驱动实施产业链整合，通过优质资源整合及公司自身资源的优化配置，布局以打造涵盖“置家-入住-居家”的一站式住居生活产业链条，全面提升公司的产品力、品牌力、渠道力、服务力等核心竞争力，致力于成为一站式住居生活引领者，倡导“创新智慧、领先品质、便捷随需、健康生态”理念的生活方式，以“创造美好住居生活”为使命来优化、完善整个产业布局，以实现公司向住居生活一体化服务商转型。

(三) 经营计划

√适用 □不适用

2018年，公司将充分把握发展机遇，以经济效益为中心，以市场需求为导向，强化内部管理，稳步推进各项工作有序开展，积极推动公司转型变革，以转型提质作为企业经营发展的核心竞争力，全力整合产业链，进一步拓展生活家居业务和销售网络，使公司整体的产品生态、销售网络和战略布局更趋合理和完善。

根据公司发展的实际情况，提出了如下的经营计划：

1、拓展营销新模式，完善国内销售渠道

2018年，公司将在国内坚持“体验中心+经销商”的销售模式，继续国内产业链终端消费渠道的拓展投入，加快国内营销网络及品牌影响力建设。在已有的18家家居体验中心的基础上，结

合市场发展的具体情况，设立更多新的体验中心，以达到帮助公司进行品牌推广、产品展销及区域性物流配送的作用。

公司将继续通过“四向”优势资源整合，纵向上，向产业上下游延伸，形成全产业链一体化；横向上，整合各战略合作伙伴在建材、家具、软装，以及家居用品等泛家居领域相关类别的优势，实现业务叠加、优势互补，搭建覆盖建材、家具、家居饰品等全屋家居品类的大家居生活一体化生态圈。

公司将通过探索符合自身可复制的新零售经营模式，通过数据驱动识别分析功能，实现向消费者提供精准、优质、高效的产品和服务。

2、市场整合，提升品牌竞争力

2018年，公司将继续与华达利进行业务整合，通过资源的协同配置促进公司在全球行业地位的提升和市场的拓展。在销售渠道上，公司将在巩固现有市场份额的基础上，通过整合和利用华达利已有的遍布全球的完善销售渠道，将现有的家具业务渗透到亚洲、北美、欧洲等海外地区，通过资源的协同配置促进公司在全球行业地位的提升；另一方面，借助公司在国内现有的线上线下销售渠道，助力华达利的产品打开国内市场，形成公司业务新的增长点。

2018年，公司将继续继续拓展工程类客户，重点关注B端市场，涵盖办公场所、高端星级酒店、长短租人才公寓、养老及医疗家居五大领域，坚持高标准、高品质服务，提供更加全方位的产品服务和家居新理念。

3、强化资源整合，继续加大资源掌控力度

公司将加快推进加蓬林地采伐木材初级加工扩产项目，以加快林木资源开发，进一步提高原材料的自给率，提升木材综合利用率，从而更好的降低制造成本，增强企业的市场竞争力。

4、实现管理转型，夯实基础

2018年，公司将通过建立以市场为导向的、规范的现代企业运营体系，夯实研发、市场策划、采购、生产、经营、人力资源、物流、销售及售后等各方面的管理基础。加大人才储备力度，对现有工厂、体验中心采取承包制，引进更多的职业经理人，重点培养具有创新意识、踏实肯干的企业经营管理人才队伍。

5、加大科研投入力度，持续提升科技创新能力

2018年，公司将继续坚持科技创新导向，把握行业的技术趋势和市场动向，加大科研的资金和人力投入，以宜华生活研究院为主体，采取“资源整合，多措并举”的技术创新策略，形成“多元、融合、动态、持续的产学研用紧密结合”的新模式，加快科技成果产业化，不断加强对新工艺、中高端产品、新智能家居产品、养老家居产品的研发投入，实现产品升级换代，持续将公司打造成为行业中的技术创新领军企业。

根据公司经营预算和投资预算，2018年，公司将重点加快国内营销网络建设项目拓展、加蓬林地项目建设、整合国内市场业务和打造品牌价值等。上述经营战略的实施，都需要充足的现金流予以支撑，公司将通过依靠自有资金、银行贷款、股权融资等多种渠道合理筹集和使用资金。

(四) 可能面对的风险

√适用 □不适用

1、国内外宏观经济政策的不确定性风险

国际经济环境的不确定性和国内房地产政策的变化对家具企业产生一定的影响，另外，随着环保意识的加强，将会出台更多有关家具生产、流通及产品质量的规定、标准，未来国内外的宏观经济及政策因素都可能导致公司主要产品的需求变化，从而影响公司的盈利能力和经营业绩。

应对策略：公司将进一步加强宏观经济研判，密切关注经济形势变化、政策走向，提高政策和市场的敏感性，增强政策与市场风险意识，实施积极的市场竞争策略，以抵御复杂的外部环境带来的挑战。

2、海外市场贸易政策风险

由于国内家具的性价比较高，近年来国内众多家具企业纷纷抢占海外市场，与进口国家家具企业形成了激烈的竞争，从而使进口国提高了对我国家具产品的贸易壁垒。美国、欧盟等国家和地区的各类贸易壁垒频发增加了我国家具产品的出口成本。未来，如果公司的主要出口国家或地区继续提高对我国家具产品进口的贸易壁垒，或在环保、技术指标、产品认证、质量标准等方面设置壁垒，这将对公司产品出口收入产生负面影响。

应对策略：公司以自有品牌出口的同时，通过提升产品质量、产品设计、工艺创新、技术改造和品牌营销，研发高附加值的产品，增加产品的技术含量，提高公司的综合实力，另外，加强日常监测预警，关注欧美出口变化及相关市场政策变化，通过建立贸易保护政策和技术壁垒预警机制进行应对。

3、海外市场依存度较高的风险

目前，公司的产品以出口为主。当前，全球主要发达国家的宏观经济增长形势依旧复杂。公司已针对国内市场进行了相应营销网络布局，但短期内公司仍然无法摆脱对海外市场的依赖。如果未来全球宏观经济形势发生进一步不利变化，尤其是美国、欧盟等国家和地区的基础建设投资、房地产市场投资下滑，消费者减少在家具产品上的消费开支，很可能导致这些国家或地区的客户对公司的产品需求下降，进而对公司的产品出口造成不利影响。

应对策略：公司通过实施多元化市场战略，积极开拓新兴市场与内销市场，调整经营战略，外销和内销并重发展，积极探索国内需求，公司在稳定和巩固原有客户群体长期合作关系的同时，进一步拓展非美地区的出口业务，加强国内营销网络的建设，提高内销业务比例，同时整合线上线下资源，借助线下资源渠道优势，加速布局电商业务，扩大消费群体，实现国内外一体化线上线下交互的销售网络的良好布局，降低对美欧等发达市场的依赖程度。

4、汇率波动风险

公司目前产品仍以出口为主，美元为主要结算方式，随着欧美经济的复苏以及人民币国际化的进程持续，预计未来将会出现人民币对美元汇率的双向波动，公司仍面临汇率波动对经营业绩

影响的风险。

应对策略：公司将在符合国家外汇管理政策上，运用各种外汇风险管理工具，降低和规避外汇风险，同时加强出口产品定价管理，将出口产品的价格同汇率变动紧密联系，建立价格调节机制，转移汇率波动带来的风险，另外，公司采购销售“两头在外”的经营模式可有效抵消部分汇率风险。

5、税收优惠政策变动风险

公司产品目前仍以出口为主，出口产品执行增值税“免、抵、退”政策。近年来，国家相关部门出于宏观调控等因素考虑，对出口退税率进行了较频繁的调整。出口退税率的频繁波动将给公司相关产品的生产经营带来一定的负面影响，如果出口退税率向下调整则直接影响公司的盈利水平。另外，公司目前被认定为“高新技术企业”，如果未来国家变更或取消公司高新技术企业税收优惠政策或公司不再符合高新技术企业认定条件，进而不能享受企业所得税减按 15%征收的税收优惠政策，公司经营业绩可能会受到一定影响。

应对策略：公司将加强对国家政策和行业信息收集、分析，坚持技术创新，提升产品附加值，提高抗风险能力。

6、国内市场拓展进度未达预期的风险

公司拓展国内市场时间较短，国内营销体系与品牌建设培育仍在拓展阶段，国内家居体验中心作为一种家具零售终端，从建设到营业再到实现盈利需要一个过程。当前公司产品的国内市场占有率及品牌知名度还不高，国内市场业务的波动可能性较大，如何调整产品结构，合理制定营销策略，实现预期收益，存在一定不确定性。

应对策略：公司将根据市场需求调整经营方针，以客户价值为驱动，实施以渠道为核心的营销策略，持续加强运营管理，丰富盈利模式，控制成本费用支出；强化质量管理，提升产品层次和品质，提高产品的溢价能力，通过专业化、精细化发展提升品牌影响力，另外，公司建立与互联网线上平台对接融合，实现经营模式和渠道的拓展升级，由此提高公司盈利能力、市场占有率和综合竞争力。

7、营销网络拓展带来的管理风险

公司产品的国内销售模式主要包括“家居体验中心+经销商”模式。公司目前已在汕头、广州、北京、南京、上海、武汉、成都、乌鲁木齐、大连、深圳、郑州、天津、沈阳等城市设立了 18 家家居体验中心，在全国两百多个大中城市拥有 400 多家经销商门店，家具内销业务的逐步开拓以及其他多个家居体验中心的陆续建立，公司销售渠道将继续完善以及深入，公司业务经营规模不断地扩大，公司在营销、业务、人员、供销、物流等环节也面临越来越高的要求与考验，也容易形成因人才紧缺，造成管理真空、管理控制不到位带来的不利影响。如果公司不能及时优化管理模式、提高管理能力，将面临管理和内部控制有效性不足的风险。

应对策略：公司始终重视人力资源对公司发展的战略影响，持续夯实高绩效组织建设，深化创新激励机制，持续加大员工的培养投入，为公司持续发展提供人才储备和保障。另外，公司将

加快信息系统整体化建设,升级公司信息化水平,提升各项业务流程的处理效率和降低运营成本,充分利用信息系统在数据分析和控制的优势,提高运营管理和风险控制水平。

(五) 其他

适用 不适用

四、公司因不适用准则规定或国家秘密、商业秘密等特殊原因,未按准则披露的情况和原因说明

适用 不适用

第五节 重要事项

一、普通股利润分配或资本公积金转增预案

(一) 现金分红政策的制定、执行或调整情况

适用 不适用

公司依据中国证监会《关于进一步落实上市公司现金分红有关事项的通知》（证监发[2012]37号）、《上市公司监管指引第3号——上市公司现金分红》（证监会公告[2013]43号）以及《上海证券交易所上市公司现金分红指引》的相关规定，制定现金分红政策。

公司分别于2017年10月30日和2017年11月15日召开的第六届董事会第三次会议和2017年度第一次临时股东大会审议通过《关于〈公司未来三年分红回报规划（2018年-2020年）〉的议案》，该议案重视对投资者的合理投资回报并兼顾公司的可持续发展，明确了分红标准和比例，充分考虑和保护了中小投资者的合法权益，符合公司章程的规定，并经公司独立董事发表意见及监事会审议，审议程序合法合规。

《公司章程》及《关于公司未来三年分红回报规划（2018年-2020年）》明确公司的现金分红政策：在满足公司正常生产经营的资金需求情况下，如无重大投资计划或重大现金支出发生，公司每年应当优先采取现金方式分配股利，以现金方式分配的利润不少于当年实现的可分配利润的10%，同时，现金分红在本次利润分配中的比例不低于20%；如果该三年内公司净利润保持增长，公司可提高现金分红比例，加大对投资者的回报力度。公司在实施上述现金分配股利的同时，可以派发红股。

公司2016年度的利润分配方案经2017年5月23日召开的2016年年度股东大会审议通过，已于2017年7月13日实施完毕。公司于2017年7月6日在《中国证券报》、《上海证券报》、《证券时报》、《证券日报》和上海证券交易所网站(<http://www.sse.com.cn>)上刊登了《公司2016年度权益分派实施公告》，股权登记日为2017年7月12日，除息日为2017年7月13日，现金红利发放日为2017年7月13日。

(二) 公司近三年（含报告期）的普通股股利分配方案或预案、资本公积金转增股本方案或预案

单位：元币种：人民币

分红年度	每10股送红股数（股）	每10股派息数（元）（含税）	每10股转增数（股）	现金分红的数额（含税）	分红年度合并报表中归属于上市公司普通股股东的净利润	占合并报表中归属于上市公司普通股股东的净利润的比率（%）
2017年	0	0.55	0	81,557,850.22	752,773,182.41	10.83
2016年	0	0.55	0	81,557,850.22	709,439,994.08	11.50
2015年	0	1.25	0	185,358,750.50	615,933,974.68	30.09

(三) 以现金方式要约回购股份计入现金分红的情况

适用 不适用

(四) 报告期内盈利且母公司可供普通股股东分配利润为正，但未提出普通股现金利润分配方案预案的，公司应当详细披露原因以及未分配利润的用途和使用计划

适用 不适用

二、承诺事项履行情况

(一) 公司实际控制人、股东、关联方、收购人以及公司等承诺相关方在报告期内或持续到报告期内的承诺事项

适用 不适用

承诺背景	承诺类型	承诺方	承诺内容	承诺时间及期限	是否有履行期限	是否及时严格履行	如未能及时履行应说明未完成履行的具体原因	如未能及时履行应说明下一步计划
收购报告书或权益变动报告书中所作承诺	其他	控股股东宜华集团及其一致行动人刘绍喜先生	控股股东宜华集团及其一致行动人刘绍喜先生承诺除2016年10月31日披露的增持计划外，在本次《详式权益变动报告书》出具之日起12个月内没有增持公司股份的其他计划。	2017年2月10日至2018年2月9日	是	是	不适用	不适用
与重大资产重组相关的承诺	其他	交易标的华达利控股股东BEM	本次收购业绩承诺的承诺期为第一个财务期间（2016年8月1日至2017年7月31日）、第二个财务期间（即2017年8月1日至2018年7月31日）、第三个财务期间（2018年8月1日至2019年7月31日）。如承诺期内华达利净利润未达到承诺利润，则BEM应对公司进行补偿。	2016年8月1日至2019年7月31日	是	是	不适用	不适用
	其他	交易标的华达利控股股东BEM	BEM承诺自股票交割日起，核心管理人士仍需至少在华达利任职60个月，但核心管理人士丧失或部分丧失民事行为能力、被宣告失踪、死亡或被宣告死亡而当然与华达利终止劳动关系除外。	至2021年9月8日	是	是	不适用	不适用
	其他	交易标的华达利控股股东BEM	BEM承诺，核心管理人士自华达利离职后两年内不得在上市公司、华达利以外，从事与上市公司及华达利相同或类似的主营业	至2023年9月8日	是	是	不适用	不适用

			务或通过直接或间接控制的其他经营主体从事该等业务；不在同上市公司或华达利存在相同或者类似主营业务的公司任职或者担任任何形式的顾问；不以上市公司及华达利以外的名义为上市公司及华达利现有客户提供与华达利相同或类似的产品或服务；核心管理人士违反上述承诺的所得归华达利所有。					
	其他	PhuaYong Pin、PhuaYong Sin、PhuaYong Tat	1、本人承诺华达利在中国境内的子公司如果因本次交易股权交割日之前既存的事实或状态，受到环保、消防、安监、土地、房产、劳动保障等主管部门处罚的，或因上述事项的合规性问题，使理想家居、华达利受到损失的，本人愿意承担理想家居、华达利由此受到的损失，同时承诺在主管部门约定的时间内对所涉事项进行整改，相关费用由其自行承担。 2、本人承诺如华达利因未充分履行纳税义务或代扣代缴义务被税务部门处罚的，本人愿意承诺因此给华达利和理想家居的损失。	2016年8月1日至2019年7月31日	是	是	不适用	不适用
与再融资相关的承诺	其他	控股股东宜华集团及一致行动人刘绍喜先生	1、本公司及本公司一致行动人刘绍喜承诺将以现金方式全额认购根据宜华生活2017年度向原股东配售股份方案获得的配售股份，并确认用于认购股份的资金来源合法合规；2、承诺若本次配股方案根据中国证监会的规定和要求进行调整，本公司及本公司一致行动人刘绍喜将按照中国证监会最终核准的配股比例以现金方式全额认购可配股份；3、本次配股实施后，若本公司及本公司一致行动人刘绍喜合计持有的公司股份超过公	公司配股方案尚待中国证监会核准	是	是	不适用	不适用

			司总股本的30%，承诺自本次配股实施完成后三年内不转让本次配股获得的新股。					
其他对公司中小股东所作承诺	其他	控股股东宜华集团及一致行动人刘绍喜先生	控股股东宜华集团及一致行动人刘绍喜先生承诺不在任何地域以任何形式，从事法律、法规和中国证监会规章所规定的可能与公司构成同业竞争的活动。	长期	是	是	不适用	不适用
其他对公司中小股东所作承诺	其他	控股股东宜华集团	控股股东宜华集团承诺在增持完成后法定期限内不转让其所持有的公司股份，目前承诺已履行完成。	2017年3月3日至2017年9月3日	是	是	不适用	不适用
其他承诺	其他	控股股东宜华集团	控股股东宜华集团承诺为公司2015年发行票面总额为人民币18亿元的公司债券提供无条件的不可撤销的连带责任担保，目前承诺正在履行中。	债券存续期间及债券到期之日起二年；即2022年7月23日。	是	是	不适用	不适用

(二) 公司资产或项目存在盈利预测，且报告期仍处在盈利预测期间，公司就资产或项目是否达到原盈利预测及其原因作出说明

已达到 未达到 不适用

三、报告期内资金被占用情况及清欠进展情况

适用 不适用

四、公司对会计师事务所“非标准意见审计报告”的说明

适用 不适用

五、公司对会计政策、会计估计变更或重大会计差错更正原因和影响的分析说明

(一) 公司对会计政策、会计估计变更原因及影响的分析说明

适用 不适用

(二) 公司对重大会计差错更正原因及影响的分析说明

适用 不适用

(三) 与前任会计师事务所进行的沟通情况

适用 不适用

(四) 其他说明

□适用 √不适用

六、聘任、解聘会计师事务所情况

单位：万元币种：人民币

	现聘任
境内会计师事务所名称	广东正中珠江会计师事务所（特殊普通合伙）
境内会计师事务所报酬	220
境内会计师事务所审计年限	17

	名称	报酬
内部控制审计会计师事务所	广东正中珠江会计师事务所（特殊普通合伙）	110
财务顾问	广发证券股份有限公司	
保荐人	刘令、陈昱民	

聘任、解聘会计师事务所的情况说明

√适用 □不适用

为了保持公司财务审计和内控审计工作的持续性和连贯性，经公司第五届董事会第三十三次会议及 2016 年年度股东大会审议通过，公司续聘广东正中珠江会计师事务所（特殊普通合伙）为公司 2017 年度财务审计机构，审计费用为 220 万元；拟续聘广东正中珠江会计师事务所（特殊普通合伙）为公司 2017 年度内控审计机构，审计费用为 110 万元。聘期均为一年。

审计期间改聘会计师事务所的情况说明

□适用 √不适用

七、面临暂停上市风险的情况**(一) 导致暂停上市的原因**

□适用 √不适用

(二) 公司拟采取的应对措施

□适用 √不适用

八、面临终止上市的情况和原因

□适用 √不适用

九、破产重整相关事项

□适用 √不适用

十、重大诉讼、仲裁事项

□本年度公司有重大诉讼、仲裁事项 √本年度公司无重大诉讼、仲裁事项

十一、上市公司及其董事、监事、高级管理人员、控股股东、实际控制人、收购人处罚及整改情况

适用 不适用

十二、报告期内公司及其控股股东、实际控制人诚信状况的说明

适用 不适用

报告期内，公司控股股东、实际控制人不存在未履行法院生效判决，不存在数额较大债务到期未清偿等不良诚信状况。

十三、公司股权激励计划、员工持股计划或其他员工激励措施的情况及其影响

(一) 相关激励事项已在临时公告披露且后续实施无进展或变化的

适用 不适用

(二) 临时公告未披露或有后续进展的激励情况

股权激励情况

适用 不适用

其他说明

适用 不适用

员工持股计划情况

适用 不适用

公司第一期员工持股计划已经 2015 年 2 月 11 日召开的公司 2015 年第二次临时股东大会审议通过。

根据《公司第一期员工持股计划》四、（二）员工持股计划的存续期和终止“本员工持股计划的存续期为 24 个月，自股东大会审议通过本员工持股计划之日起算，本员工持股计划的存续期届满后自行终止；本员工持股计划的存续期届满前 2 个月，经出席持有人会议的持有人所持 2/3 以上份额同意并提交公司董事会审议通过后，本持股计划的存续期可以延长”的规定，公司本次员工持股计划存续期届满日为 2017 年 2 月 11 日。本着让员工通过员工持股计划分享公司成长收益的目的，2016 年 12 月 11 日，经公司员工持股计划持有人会议审议通过，同意对员工持股计划存续期进行展期，展期期限不超过 24 个月，即存续期限由 2015 年 2 月 11 日至 2017 年 2 月 11 日变更为 2015 年 2 月 11 日至 2019 年 2 月 11 日，当该集合计划资产均为货币性资产时，本员工持股计划可提前终止。

其他激励措施

适用 不适用

十四、重大关联交易

(一) 与日常经营相关的关联交易

1、已在临时公告披露且后续实施无进展或变化的事项

适用 不适用

事项概述	查询索引
<p>公司 2017 年度日常性关联交易未超出年初的预测额度，其中公司 2017 年度接受汕头宜华国际大酒店有限公司提供劳务 1,931.98 万元，向汕头宜华国际大酒店有限公司销售商品 361.02 万元；向宜华健康医疗股份有限公司及子公司销售商品 2,273.77 万元；向广东宜华房地产开发有限公司销售商品 167.77 万元。</p> <p>公司 2017 年度日常性关联交易发生额未超出年初的预测额度，公司对日常关联交易的信息披露均符合中国证监会及上海证券交易所的相关规定。</p>	<p>详见 2017 年 4 月 22 日刊登在上海证券交易所网站 http://www.sse.com.cn 的公告《2017 年度公司与关联方日常关联交易预计的公告》，公告编号：临 2017-011。</p>

2、已在临时公告披露，但有后续实施的进展或变化的事项

适用 不适用

3、临时公告未披露的事项

适用 不适用

2017 年度，公司向赣南医学院第二附属医院销售商品 27.37 万元，赣南医学院第二附属医院为公司控股股东宜华企业（集团）有限公司的非营利性机构，该交易主体与公司发生日常性关联交易事项不在 2017 年度预计范围内，但由于发生交易的金额较小，交易事项在董事长审批范围内，已履行了相关的审批程序。

(二) 资产或股权收购、出售发生的关联交易

1、已在临时公告披露且后续实施无进展或变化的事项

适用 不适用

2、已在临时公告披露，但有后续实施的进展或变化的事项

适用 不适用

3、临时公告未披露的事项

适用 不适用

4、涉及业绩约定的，应当披露报告期内的业绩实现情况

适用 不适用

(三) 共同对外投资的重大关联交易

1、已在临时公告披露且后续实施无进展或变化的事项

适用 不适用

2、已在临时公告披露，但有后续实施的进展或变化的事项

适用 不适用

3、临时公告未披露的事项

适用 不适用

(四) 关联债权债务往来

1、已在临时公告披露且后续实施无进展或变化的事项

适用 不适用

2、已在临时公告披露，但有后续实施的进展或变化的事项

适用 不适用

3、临时公告未披露的事项

适用 不适用

(五) 其他

适用 不适用

十五、重大合同及其履行情况

(一) 托管、承包、租赁事项

1、托管情况

适用 不适用

2、承包情况

适用 不适用

3、租赁情况

适用 不适用

(二) 担保情况

√适用 □不适用

单位:元币种:人民币

公司对外担保情况（不包括对子公司的担保）													
担保方	担保方与上市公司的关系	被担保方	担保金额	担保发生日期（协议签署日）	担保起始日	担保到期日	担保类型	担保是否已经履行完毕	担保是否逾期	担保逾期金额	是否存在反担保	是否为关联方担保	关联关系
报告期内担保发生额合计（不包括对子公司的担保）													
报告期末担保余额合计（A）（不包括对子公司的担保）													
公司及其子公司对子公司的担保情况													
报告期内对子公司担保发生额合计						172,500,000.00							
报告期末对子公司担保余额合计（B）						77,500,000.00							
公司担保总额情况（包括对子公司的担保）													
担保总额（A+B）						77,500,000.00							
担保总额占公司净资产的比例（%）						0.97							
其中：													
为股东、实际控制人及其关联方提供担保的金额（C）													
直接或间接为资产负债率超过70%的被担保对象提供的债务担保金额（D）													
担保总额超过净资产50%部分的金额（E）													
上述三项担保金额合计（C+D+E）													
未到期担保可能承担连带清偿责任说明													
担保情况说明													

(三) 委托他人进行现金资产管理的情况**1、委托理财情况****(1). 委托理财总体情况**

□适用 √不适用

其他情况

□适用 √不适用

(2). 单项委托理财情况

□适用 √不适用

其他情况

□适用 √不适用

(3). 委托理财减值准备

□适用 √不适用

2、委托贷款情况

(1). 委托贷款总体情况

适用 不适用

其他情况

适用 不适用

(2). 单项委托贷款情况

适用 不适用

其他情况

适用 不适用

(3). 委托贷款减值准备

适用 不适用

3、其他情况

适用 不适用

(四) 其他重大合同

适用 不适用

十六、其他重大事项的说明

适用 不适用

十七、积极履行社会责任的工作情况

(一) 上市公司扶贫工作情况

适用 不适用

1. 精准扶贫规划

公司长期以来一直积极投身社会公益事业，慈善捐款、扶贫助困、捐资助学，通过各种公益途径，坚定不移地履行企业的社会责任。在新形势下，公司将坚持以维护社会稳定和扶贫开发为核心任务，积极参与国家扶贫项目和社会公益事业，通过对口帮扶来完成“精准扶贫”。

2. 年度精准扶贫概要

2017年，公司通过汕头市慈善总会捐赠教育扶贫项目，对口支援当地教育扶贫，捐赠800万元用于当地中心小学教学楼建设及购置教学设备；通过遂川县扶贫开发领导小组办公室，捐赠20万元用于当地的扶贫工作；通过郑州市扶贫开发协会，捐赠10万元用于帮扶河南省登封市大金店镇顾家河村8户困难户。

3. 精准扶贫成效

单位：万元币种：人民币

指标	数量及开展情况
一、总体情况	2017 年，公司通过汕头市慈善总会捐赠教育扶贫项目，对口支援当地教育扶贫，捐赠 800 万元用于当地中心小学教学楼建设及购置教学设备；通过遂川县扶贫开发领导小组办公室，捐赠 2 万元用于当地的扶贫工作；通过郑州市扶贫开发协会，捐赠 10 万元用于帮扶河南省登封市大金店镇顾家河村 8 户困难户。
其中：1. 资金	812.00
二、分项投入	
1. 产业发展脱贫	
2. 转移就业脱贫	
3. 易地搬迁脱贫	
4. 教育脱贫	
4.3 改善贫困地区教育资源投入金额	800.00
5. 健康扶贫	
6. 生态保护扶贫	
7. 兜底保障	
8. 社会扶贫	
8.2 定点扶贫工作投入金额	12.00
9. 其他项目	
三、所获奖项（内容、级别）	

4. 后续精准扶贫计划

后期公司还会继续通过郑州市扶贫开发协会，捐赠 10 万元用于帮扶河南省登封市大金店镇顾家河村 8 户困难户。同时公司也会积极参与其他各项扶贫项目。

（二）社会责任工作情况

适用 不适用

报告期内，公司以“奉献，拼搏、务实，创新”为核心价值观，不断完善社会责任管理体系，坚定不移地履行企业社会责任。公司将追求诚信经营、规范运作、自身发展与履行社会责任相结合，大力推进技术创新和产品升级，严格加强质量管理和服务水平，注重资源节约与环境保护，落实安全生产责任制，依法保障员工合法权益，热心参与社会公益事业，积极推动经济、环境和社会的和谐发展。

（三）环境信息情况

1. 属于环境保护部门公布的重点排污单位的公司及其重要子公司的环保情况说明

适用 不适用

2. 重点排污单位之外的公司

适用 不适用

公司高度重视企业的社会责任，重视环境保护工作，对环保设施建设投入了大量资金及人力物力，严格贯彻“以老带新、增产不增污”的原则，以确保在生产同时最大限度减少污染物的排放量，保护当地的生态环境。报告期内，公司根据国家关于环境保护的法律法规，从自身业务的特点出发，要求各生产单位、员工全面执行环保相关的内部控制制度，具体措施包括但不限于：

1、明确责任、建章立制

建立环境保护管理责任制，明确各下属单位负责人为公司环境保护第一责任人，对环境保护承担主体责任；各单位负责人签订《环保责任书》，通过细化指标，将环保任务逐级落实、分解要求；同时，为确保主体责任落到实处，建立环保监督检查体系，以周期性和重要节假日的双轨环保检查机制全方位覆盖生产经营办公场所；从公司总部到下属各级公司环保人员，联动巡检，督导落实整改措施、消除环保风险。

2、全面加强安全环保日常监管工作，定期检查整改

加强小型环保设备购置和监管：购置废水过滤装置、添加活性炭吸附装置；同时督导各厂区严格执行过滤装置的清洗和更换制度。

设备保养运维：公司拟定设备运维计划和手册，督导各工厂制定保养具体计划，并明确运维责任，避免设备带病运行。

专业机构参与指导、检查：聘请第三方环境保护机构为常年安全顾问，指导和加强公司的环境保护检查、整改、评估、培训等环境保护管理工作。现已针对性地完成了《粉尘清扫管理制度》和《粉尘清扫岗位操作规程》；并由此拟定培训计划，对相应岗位人员实施全员培训。

3、定期检测，及时跟踪

与检测机构形成长期委托合作关系，对各厂区环保设施运行情况进行监测，每年出具污水、噪声、废气监测报告；通过监测数据，及时评估和调整设备运行状况，定期跟踪公司的环境保护情况。

4、加大投入，设备升级

加大对厂区废气、除尘、废水等环保设备的投入，推动环保设备的改造升级。2017年公司引进VOC废气处理设备，采用“高效水喷淋+复合光催化+蜂窝等离子”工艺，废气经过处理后于高空排放，满足广东省地方标准《家具制造行业挥发性有机化合物排放标准》。

报告期内，公司及其子公司相关污染处理设施运转正常有效，各生产项目的环境保护情况符合相关环保法律法规、国家和行业标准的要求，切实履行了相应的环保义务。

5、未来重点环保措施

(1) 分解指标，结合考核指标。将环保工作考评纳入业绩考核范畴；重新编制《环境保护管理办法》，要求对环境保护不到位、甚至有重大过失人员，予以严管重罚，强化事故责任追究，使全年环境保护责任充分得到落实。

(2) 持续引进和改造环保设备。将持续引进PU打磨区粉尘治理更换水洗台及风机项目改造、除尘系统的防爆、卸爆改造、锅炉改造等项目，以逐步改造和升级环保设备。

(3) 改善工艺流程、做好节能减排。通过对喷漆工艺改进，减少油漆耗用量，从而减少废水排量；通过锅炉改造、提高能源利用率，同时减少污染性气体排放。

(4) 加大环保督查力度。整合现有环保力量、组建环保督导组，小组每月开展 1 次以上的环保抽检、各生产单位每月不少于 2 次自查并需上报自查报告，针对各生产单位在履职尽责、隐患排查、措施整改落地情况进行闭环式监督管理。

3. 其他说明

适用 不适用

十八、可转换公司债券情况

(一) 转债发行情况

适用 不适用

(二) 报告期转债持有人及担保人情况

适用 不适用

(三) 报告期转债变动情况

适用 不适用

报告期转债累计转股情况

适用 不适用

(四) 转股价格历次调整情况

适用 不适用

(五) 公司的负债情况、资信变化情况及在未来年度还债的现金安排

适用 不适用

(六) 转债其他情况说明

适用 不适用

第六节 普通股股份变动及股东情况

一、普通股股本变动情况

(一) 普通股股份变动情况表

1、普通股股份变动情况表

报告期内，公司普通股股份总数及股本结构未发生变化。

2、普通股股份变动情况说明

适用 不适用

3、普通股股份变动对最近一年和最近一期每股收益、每股净资产等财务指标的影响（如有）

适用 不适用

4、公司认为必要或证券监管机构要求披露的其他内容

适用 不适用

(二) 限售股份变动情况

适用 不适用

二、证券发行与上市情况

(一) 截至报告期内证券发行情况

适用 不适用

截至报告期内证券发行情况的说明（存续期内利率不同的债券，请分别说明）：

适用 不适用

(二) 公司普通股股份总数及股东结构变动及公司资产和负债结构的变动情况

适用 不适用

(三) 现存的内部职工股情况

适用 不适用

三、股东和实际控制人情况

(一) 股东总数

截止报告期末普通股股东总数(户)	74,714
年度报告披露日前上一月末的普通股股东总数(户)	72,089
截止报告期末表决权恢复的优先股股东总数(户)	不适用
年度报告披露日前上一月末表决权恢复的优先股股东总数(户)	不适用

(二) 截止报告期末前十名股东、前十名流通股东（或无限售条件股东）持股情况表

单位：股

前十名股东持股情况							
股东名称 (全称)	报告期内增 减	期末持股数 量	比例 (%)	持有 有限 售条 件股 份数 量	质押或冻结情况		股东 性质
					股 份 状 态	数 量	
宜华企业(集团)有限公司	61,954,399	430,399,298	29.02	0	质 押	310,710,000	境内 非国 有法 人
华信信托股份有限公司—华信信托·工信29号集合资金信托计划	51,795,000	51,795,000	3.49	0	未 知		未知
中国证券金融股份有限公司	21,684,998	44,338,477	2.99	0	未 知		未知
汕头雅华投资合伙企业(有限合伙)	35,962,679	35,962,679	2.43	0	质 押	35,962,679	其他
厦门国际信托有限公司—证德一号证券投资集合资金信托计划	30,940,600	30,940,600	2.09	0	未 知		未知
厦门国际信托有限公司—鑫金十五号证券投资集合资金信托计划	30,011,000	30,011,000	2.02	0	未 知		未知
兴证证券资管—浦发银行—兴证资管鑫众16号集合资产管理计划	0	17,510,492	1.18	0	未 知		其他
华润深国投信托有限公司—润之信13期集合资金信托计划	0	16,516,109	1.11	0	未 知		未知
长安国际信托股份有限公司—长安信托—长安投资904号(浙银资本)证券投资集合资金信托计划	14,934,571	14,934,571	1.01	0	未 知		未知
刘绍喜	0	13,378,493	0.90	0	质 押	13,378,493	境内 自然 人
前十名无限售条件股东持股情况							
股东名称	持有无限售条件 流通股的数量	股份种类及数量					
		种类	数量				
宜华企业(集团)有限公司	430,399,298	人民币普通股	430,399,298				
华信信托股份有限公司—华信信托·工信29号集合资金信托计划	51,795,000	人民币普通股	51,795,000				
中国证券金融股份有限公司	44,338,477	人民币普通股	44,338,477				

汕头雅华投资合伙企业（有限合伙）	35,962,679	人民币普通股	35,962,679
厦门国际信托有限公司—证德一号证券投资集合资金信托计划	30,940,600	人民币普通股	30,940,600
厦门国际信托有限公司—鑫金十五号证券投资集合资金信托计划	30,011,000	人民币普通股	30,011,000
兴证证券资管—浦发银行—兴证资管鑫众 16 号集合资产管理计划	17,510,492	人民币普通股	17,510,492
华润深国投信托有限公司—润之信 13 期集合资金信托计划	16,516,109	人民币普通股	16,516,109
长安国际信托股份有限公司—长安信托—长安投资 904 号（浙银资本）证券投资集合资金信托计划	14,934,571	人民币普通股	14,934,571
刘绍喜	13,378,493	人民币普通股	13,378,493
上述股东关联关系或一致行动的说明	上述股东中，宜华企业（集团）有限公司及刘绍喜为一致行动人；汕头雅华投资合伙企业（有限合伙）的合伙人为公司部分董事、监事及高级管理人员，兴证证券资管—浦发银行—兴证资管鑫众 16 号集合资产管理计划为公司员工持股计划所设立的资管计划。除此之外，未知其他股东之间是否存在关联关系或属于《上市公司股东持股变动信息披露管理办法》规定的一致行动人。		
表决权恢复的优先股股东及持股数量的说明	不适用		

前十名有限售条件股东持股数量及限售条件

适用 不适用

(三) 战略投资者或一般法人因配售新股成为前 10 名股东

适用 不适用

四、控股股东及实际控制人情况

(一) 控股股东情况

1 法人

适用 不适用

名称	宜华企业（集团）有限公司
单位负责人或法定代表人	刘绍喜
成立日期	1995 年 4 月 5 日
主要经营业务	宜华企业（集团）有限公司是一家集住居生活、医疗养老、地产酒店、资本金融四大产业于一体的大型跨国企业集团。
报告期内控股和参股的其他境内外上市公司的股权情况	截止 2017 年 12 月 31 日，宜华集团持有宜华健康医疗股份有限公司（证券代码为 000150）流通股股份 166,035,045 股，占其总股本的 37.08%。
其他情况说明	无

2 自然人

适用 不适用

3 公司不存在控股股东情况的特别说明

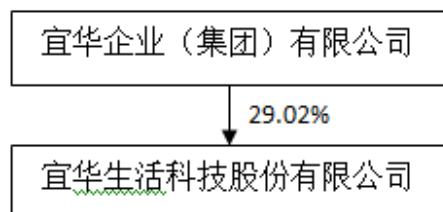
适用 不适用

4 报告期内控股股东变更情况索引及日期

□适用 √不适用

5 公司与控股股东之间的产权及控制关系的方框图

√适用 □不适用



(二) 实际控制人情况

1 法人

□适用 √不适用

2 自然人

√适用 □不适用

姓名	刘绍喜
国籍	中国
是否取得其他国家或地区居留权	否
主要职业及职务	宜华集团董事局主席
过去 10 年曾控股的境内外上市公司情况	无

3 公司不存在实际控制人情况的特别说明

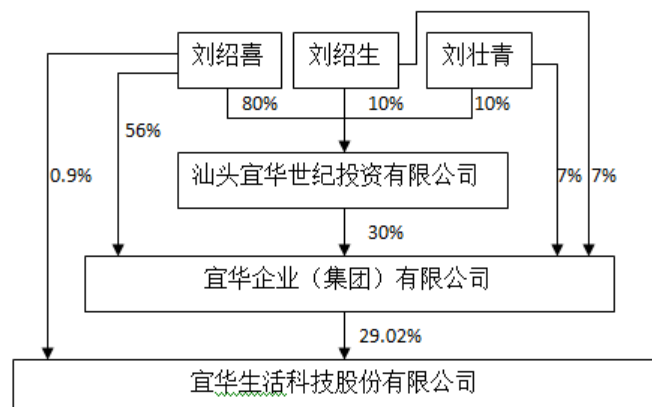
□适用 √不适用

4 报告期内实际控制人变更情况索引及日期

□适用 √不适用

5 公司与实际控制人之间的产权及控制关系的方框图

√适用 □不适用



6 实际控制人通过信托或其他资产管理方式控制公司

适用 不适用

(三) 控股股东及实际控制人其他情况介绍

适用 不适用

公司控股股东宜华集团成立于 1995 年，控股宜华生活、宜华健康医疗股份有限公司两家上市公司。宜华集团先后荣获“中国十佳优秀民营企业”、“广东省企业 100 强”等荣誉，连续七年被评为“中国民营企业 500 强”、“中国民营企业制造业 500 强”。

五、其他持股在百分之十以上的法人股东

适用 不适用

六、股份限制减持情况说明

适用 不适用

第七节 优先股相关情况

适用 不适用

第八节 董事、监事、高级管理人员和员工情况

一、持股变动情况及报酬情况

(一) 现任及报告期内离任董事、监事和高级管理人员持股变动及报酬情况

√适用 □不适用

单位：股

姓名	职务(注)	性别	年龄	任期起始日期	任期终止日期	年初持股数	年末持股数	年度内股份增减变动量	增减变动原因	报告期内从公司获得的税前报酬总额(万元)	是否在公司关联方获取报酬
刘壮超	董事长	男	29	2017-5-23	2020-5-22	0	0	0		58.71	
万顺武	董事、总经理	男	50	2017-5-23	2020-5-22	936,000	936,000	0		48.25	
刘伟宏	董事、副总经理	男	49	2017-5-23	2020-5-22	598,000	598,000	0		44.79	
黄国安	董事、副总经理	男	58	2017-5-23	2020-5-22	936,000	936,000	0		40.69	
周天谋	董事、财务总监	男	42	2017-5-23	2020-5-22	338,000	338,000	0		34.91	
刘文忠	董事	男	47	2017-5-23	2020-5-22	0	0	0			
王克	独立董事	男	56	2017-5-23	2020-5-22	0	0	0		21.03	
刘国武	独立董事	男	52	2017-5-23	2020-5-22	0	0	0		21.03	
孙德林	独立董事	男	51	2017-5-23	2020-5-22	0	0	0		21.03	
王维咏	监事会主席	男	47	2017-5-23	2020-5-22	0	0	0		29.33	
王四中	监事	男	49	2017-5-23	2020-5-22	0	0	0		16.93	
陈楚然	监事	女	56	2017-5-23	2020-5-22	0	0	0			
黄泽群	副总经理	男	57	2017-5-23	2020-5-22	936,000	936,000	0		43.04	
谢春松	副总经理	男	35	2017-5-23	2020-5-22	468,000	468,000	0		39.03	
刘绍喜	第五届董事长(离任)	男	54	2014-4-25	2017-4-24	13,378,493	13,378,493	0		22.68	
张根福	第五届董事(离任)	男	49	2014-4-25	2017-4-24	0	0	0			
吴义强	第五届独立董事(离任)	男	50	2014-4-25	2017-4-24	0	0	0			
邱富建	第五届监事会主席(离任)	男	45	2014-4-25	2017-4-24	0	0	0		21.10	
合计	/	/	/	/	/	17,590,493	17,590,493	0	/	462.55	/

姓名	主要工作经历
刘壮超	2010年5月至2011年9月,刘壮超于宜华木业(美国)有限公司任副总裁;2011年9月至2015年11月,任公司首席运营官;2015年11月至2016年5月,任公司总经理。历任汕头市第十三届人民代表大会代表、政协汕头市澄海区第九届委员会常委、第十届委员会委员、政协汕头市濠江区第三届委员会常委;中国家具协会第六届理事会副会长、香港中国商会常务理事,广东省青年商会副会长,第十届广东省企业联合会、广东省企业家协会理事会副会长,广东省家具商会第六届理事会副会长,汕头市工商业联合会(总商会)第十四届执行委员会执行委员,汕头市家具商会第一届理事会名誉会长,第七届汕头市青年企业家协会副会长,汕头市商标协会副会长。现任公司董事长。
万顺武	1987年起在湖北省襄樊市毛纺厂从事财务、管理工作,任科长、主任;1997年起在湖北万众(集团)股份有限公司从事财务、审计工作,任财务经理、审计部长、公司监事;2001年进入公司工作,现任公司董事、总经理。
刘伟宏	先后供职于汕头市公路局、汕头国际信托投资公司、广东证券股份有限公司、深圳市水晶实业有限公司,2009年6月进入公司工作,现任公司董事、副总经理、董事会秘书。
黄国安	1979年至1990年在饶平县木材公司工作,任总经理助理;1990年至2001年在饶平县汇润工艺美术制品有限公司工作,任董事长、总经理;2002至今在公司工作,现任公司董事、副总经理。
周天谋	2010年进入公司工作,历任公司财务经理、财务总监助理等职,现任公司董事、财务总监。
刘文忠	毕业于郑州轻工业学院财务会计专业,1992年起在汕头经济特区企业发展总公司工作;2007年起在宜华地产股份有限公司财务部工作;现任宜华地产控股有限公司财务副总监,公司董事。
王克	1990年11月至今,工作于广东省家具协会,历任副秘书长、秘书长、副理事长、常务副理事长、常务副会长兼秘书长、会长。现任广东省家具协会会长、中国家具协会副理事长。在从事广东省家具行业管理35年工作期间,不断提出一系列行业发展的思路和行业发展规划,对广东家具行业企业健康、发展起到积极的指导作用,参与并见证了广东家具行业改革开放的起步、腾飞,是转型升级的推动者,设计创新的发动者,新中式家具的倡导者,绿色产业的发起者,企业成功失败的见证者。
刘国武	1991年7月起于湖北经济学院从事会计理论与实务的研究和教学工作至今,其中于2003年11月至2007年4月在厦门大学工商管理(会计学)博士后流动站从事博士后研究。2002年破格晋升为副教授,2006年破格晋升为教授。在《会计研究》等刊物发表系列专业学术论文60余篇,主持或参与国家社科基金课题及省部级课题10余项,出版学术专著3部。社会学术兼职有:兼任中国成本学会理事,中国商业统计学会常务理事,湖北省会计学会常务理事,湖北省注册会计师协会教育委员会副主任委员,湖北省企业会计准则专家咨询组成员。
孙德林	1988年9月至2002年8月,湖南省岳阳市第二木材公司,历任家具厂厂长、高级工程师、公司副总经理、副书记。2002年9月至2009年6月,在中南林业科技大学攻读硕士、博士学位,期间曾任江钻股份子公司和泰格林纸子公司的副总经理、总工程师。2009年8月至今,在中南林业科技大学从事家具设计、材料、结构、制造技术等方面的教学与科研工作。
王维咏	1990年至2001年在宜华装饰木制品有限公司任经理,2001年至2007年在公司任营销总监,现任公司监事会主席、总经理助理。
王四中	1989年入伍服役,复员后1994年在广东省澄海县澄城派出所工作,1994年进入宜华集团从事生产和采购管理工作,现任公司监事、国外家具仓储部经理。
陈楚然	1979年至1993年在汕头市澄海区莲下工艺二厂工作,任财务部主管;1994年至今在宜华企业(集团)有限公司财务部工作,现任公司监事。
黄泽群	1984年起任广东省澄海市澄中教具厂厂长,1998年起在公司从事生产经营管理工作,现任公司副总经理。

谢春松	2005 年 8 月至 2010 年 11 月，供职于安永华明会计师事务所从事审计咨询工作；2010 年 12 月进入公司工作，现任公司副总经理、审计部总监。
-----	---

其它情况说明

√适用 □不适用

1、公司第五届董事会、监事会均于 2017 年 4 月 24 日届满，公司于 2017 年 5 月 23 日完成第六届董事会成员、监事会成员的换届选举工作，并于同日完成高级管理人员聘任工作，具体内容详见公司 2017 年 5 月 24 日在上海证券交易所网站（www.sse.com.cn）披露的相关公告。

2、万顺武、刘伟宏、黄国安、黄泽群、谢春松、周天谋、刘文忠、王维咏、王四中自 2017 年 5 月 24 日起至 2017 年 11 月 17 日通过汕头雅华投资合伙企业（有限合伙）累计增持公司股票 35,962,679 股，占公司总股本的 2.43%，增持均价为 9.77 元/股，增持金额为 351,178,917.48 元。

(二) 董事、高级管理人员报告期内被授予的股权激励情况

□适用 √不适用

二、现任及报告期内离任董事、监事和高级管理人员的任职情况

(一) 在股东单位任职情况

√适用 □不适用

任职人员姓名	股东单位名称	在股东单位担任的职务	任期起始日期	任期终止日期
刘文忠	宜华地产控股有限公司	财务副总监	2014 年 6 月 1 日	
陈楚然	宜华企业（集团）有限公司	会计	1994 年 3 月 11 日	
在股东单位任职情况的说明	无			

(二) 在其他单位任职情况

√适用 □不适用

任职人员姓名	其他单位名称	在其他单位担任的职务	任期起始日期	任期终止日期
王克	广东省家具协会	会长	1990 年 11 月 1 日	
刘国武	湖北经济学院	研究生处处长	1991 年 7 月 1 日	
孙德林	中南林业科技大学	教授、博士生导师	2009 年 8 月 1 日	
在其他单位任职情况的说明	无			

三、董事、监事、高级管理人员报酬情况

√适用 □不适用

董事、监事、高级管理人员报酬的决策程序	董事、监事的报酬标准由公司薪酬考核委员会提出并经股东大会审议通过后确定，高级管理人员报酬标准由公司薪酬考核委员会提出并经董事会审议通过后确定。
董事、监事、高级管理人员报酬确定依据	参照国家有关规定及同行业、同地区的薪酬水平，根据公司的经营业绩、具体岗位及个人贡献综合考评，本着有利于人员稳定及奖励与约束相结合的原则，确定报酬标准。在公司领取报酬的董事、监事、高级管理人员实行岗位工资制加年终绩效考核。
董事、监事和高级管理人员报酬的实际支付情况	经考核及相关决策程序后支付。在公司领取报酬的董事、监事、高管人员的年度报酬均根据公司制定的有关工资管理制度和等级标准的规定按月发放，年末根据公司效益情况及考核结果发放年终奖金。
报告期末全体董事、监事和高级管理人员实际获得的报酬合计	报告期末全体董事、监事和高级管理人员实际获得报酬合计 462.55 万元（税前）

四、公司董事、监事、高级管理人员变动情况

√适用 □不适用

姓名	担任的职务	变动情形	变动原因
刘绍喜	董事长	离任	董事会换届
张根福	董事	离任	董事会换届
吴义强	独立董事	离任	董事会换届
邱富建	监事会主席	离任	监事会换届
刘壮超	董事长	选举	董事会换届
万顺武	总经理	聘任	董事会换届
周天谋	董事、财务总监	聘任	董事会换届
刘文忠	董事	聘任	董事会换届
孙德林	独立董事	聘任	董事会换届
王维咏	监事会主席	选举	监事会换届
谢春松	副总经理	聘任	董事会换届

五、近三年受证券监管机构处罚的情况说明

□适用 √不适用

六、母公司和主要子公司的员工情况

(一) 员工情况

母公司在职员工的数量	2,951
主要子公司在职员工的数量	9,928
在职员工的数量合计	12,879
母公司及主要子公司需承担费用的离退休职工人数	
专业构成	
专业构成类别	专业构成人数
生产人员	10,259
销售人员	639
技术人员	655
财务人员	239
行政人员	1,087
合计	12,879
教育程度	
教育程度类别	数量(人)
研究生以上	41
大学本科以上	502
大专及中专以上	1,832
其他	10,504
合计	12,879

(二) 薪酬政策

适用 不适用

公司实行以岗位工资制与年度绩效奖励相结合的员工薪酬制度，按照以岗定薪，薪随岗变的原则，实现薪酬和岗位价值、工作技能相挂钩，并设立工资晋升通道，根据物价指数、区域特征、劳动用工等实际情况适时为员工增加薪酬，实现动态管理，达到薪酬的激励效果。

(三) 培训计划

适用 不适用

公司创办了宜华管理学院，定期为员工组织各类培训，为员工提供了从企业文化、专业技能到管理等综合能力的丰富、灵活多样的培训课程，同时，不断邀请国内外知名高校、科研机构的专家学者到公司授课，极大的挖掘了员工的潜能，激发了员工的工作积极性。此外，为了全面提高员工的知识技能水平，公司每年均推出大量的名额，全额或部分出资输送员工到著名高校进行本专科、研究生学历教育，或专业培训机构进行技能学习，以及制定内部人才学习激励制度，以激发和引导每个员工把自觉学习和参与培训作为履行岗位职责、提升专业能力的第一需要。

(四) 劳务外包情况

适用 不适用

七、其他

适用 不适用

第九节 公司治理

一、公司治理相关情况说明

√适用 □不适用

报告期内，公司严格按照《公司法》、《证券法》、《上市公司治理准则》、《公司章程》等法律法规的要求，修订完善部分法人治理制度及内控制度，不断健全完善公司治理结构和公司内部控制体系，加强信息披露工作，规范公司运作，提高公司治理水平。

目前公司的治理情况基本符合中国证监会的有关要求，具体情况如下：

1、关于股东与股东大会

公司股东大会职责清晰，有明确的议事规则并得到切实执行，并严格按照相关规定规范会议召集、召开和表决程序，公司聘请律师现场见证，充分保障所有股东特别是中小股东享有平等的知情权和应行使的权利，维护了股东的合法权益。

2、关于控股股东与上市公司

公司控股股东认真履行诚信义务，行为合法规范，没有利用其特殊地位谋取额外的利益。公司控股股东对公司生产经营不存在重大不利影响，不存在侵占公司资产、损害公司和中小股东利益的情况，不存在影响公司业务、人员、资产、机构独立性及公司开展同业竞争的情况。

3、关于董事与董事会

公司董事会按照《公司法》、《董事会议事规则》等有关要求规范运作。董事会的召集、召开、通知时间、授权委托符合相关法律、法规的规定。会议纪录完整，保存安全。董事会决议进行了及时充分的披露。董事会决策均在《公司章程》规定的权限范围之内。公司董事会下属四个专门委员会能有效运行，开展实质性工作，进一步发挥董事会决策职能。董事会成员结构合理，董事具备履行职务所必须的知识、技能和素质，具有丰富的实践和管理经验。公司全体董事勤勉履职，按时出席董事会议，审议各项议案，并对所议事项表明明确意见，不存在违背法律、法规和《公司章程》有关规定的情形。未出现受监管部门稽查、处罚、通报批评、公开谴责等情况。董事长授权、董事分工合理，能够在公司重大决策以及投资方面发挥专业作用。

4、关于监事和监事会

公司监事会均能认真履行自己的职责，对公司的经营决策、财务状况、重大决策事项以及董事、高级管理人员履行职责的合法合规进行监督。监事会人员和人数的构成均符合《公司法》等法律法规的规定，监事为会计和管理方面的专业人士，任职能力较强。

5、绩效评价与激励约束机制

公司已系统建立公正、透明的董事、监事、高级管理人员的绩效评价考核标准与激励约束机制，高层管理人员实行年薪制，实行效益与收入挂钩，董事、监事、独立董事薪酬由股东大会确定。

6、利益相关者

公司始终尊重银行及其他债权人、职工、消费者、供应商等利益相关者的合法权益，在经济交往中，追求相互的平等地位，实现客户、员工、股东、社会等各方面利益的协调平衡，共同推动公司持续、健康地发展。

7、信息披露与透明度

公司依法履行信息披露义务，确保披露信息的真实准确和完整，并做好信息披露前的保密工作以及信息使用的登记工作，指定董事会秘书负责信息披露、接待股东来访和咨询等工作，确保所有股东有平等的机会获得信息。切实维护中小股东的利益。

8、关于内幕信息及知情人登记管理

公司根据《关于上市公司建立内幕信息知情人登记管理制度的规定》、《公司内幕信息知情人管理制度》的要求对全部接触内幕信息的相关人员签订保密协议，日常工作中加强内幕信息防控相关法规的宣传和学习，督促有关人员严格履行信息保密职责，杜绝内幕交易，在内幕信息发生的各个关节对内幕信息知情人进行登记及报备，采用一事一记的方式进行登记。报告期内不存在有内幕信息知情人违规买卖公司股票的情况。

公司治理与中国证监会相关规定的要求是否存在重大差异；如有重大差异，应当说明原因
适用 不适用

二、股东大会情况简介

会议届次	召开日期	决议刊登的指定网站的查询索引	决议刊登的披露日期
宜华生活 2016 年年度股东大会	2017 年 5 月 23 日	http://www.sse.com.cn	2017 年 5 月 24 日
宜华生活 2017 年第一次临时股东大会	2017 年 11 月 15 日	http://www.sse.com.cn	2017 年 11 月 16 日

股东大会情况说明

适用 不适用

公司严格依照公司《股东大会议事规则》的规定，召集、召开股东大会，股东大会提案、表决程序符合法律法规的有关规定，股东大会经律师现场见证并具法律意见书，同时及时、准确、完整的披露股东大会决议。

三、董事履行职责情况

(一) 董事参加董事会和股东大会的情况

董事姓名	是否独立董事	参加董事会情况						参加股东大会情况
		本年应参加董事会次数	亲自出席次数	以通讯方式参加次数	委托出席次数	缺席次数	是否连续两次未亲自参加会议	出席股东大会的次数
刘壮超	否	5	5	2	0	0	否	2
万顺武	否	5	5	2	0	0	否	2
刘伟宏	否	5	5	2	0	0	否	2
黄国安	否	5	5	2	0	0	否	2
周天谋	否	3	3	1	0	0	否	1
刘文忠	否	3	3	1	0	0	否	1
王克	是	5	5	2	0	0	否	2
刘国武	是	5	5	2	0	0	否	2
孙德林	是	3	3	1	0	0	否	1
刘绍喜	否	2	2	1	0	0	否	1
张根福	否	2	2	1	0	0	否	1
吴义强	是	2	2	1	0	0	否	1

连续两次未亲自出席董事会会议的说明

适用 不适用

年内召开董事会会议次数	5
其中：现场会议次数	3
通讯方式召开会议次数	2
现场结合通讯方式召开会议次数	0

(二) 独立董事对公司有关事项提出异议的情况

适用 不适用

(三) 其他

适用 不适用

四、董事会下设专门委员会在报告期内履行职责时所提出的重要意见和建议，存在异议事项的，应当披露具体情况

适用 不适用

公司董事会下设的战略委员会、审计委员会、提名委员会、薪酬与考核委员会，均按照各委员会实施细则开展工作，积极召集和参加公司提交讨论和决策的重大事项，对各自分属领域的事项分别进行审议，在完善公司治理结构、促进公司发展方面起到了积极的作用。

1、战略委员会：报告期内召开 1 次会议，审议通过了《关于拟对公司全资子公司理想家居国际有限公司进行增资的议案》。针对公司发展战略规划进行研究，并对重大投资等方面进行讨论并发表相关意见；

2、审计委员会：报告期内共召开 6 次会议，审议通过了《关于审阅公司 2016 年度内部审计工作报告的议案》、《关于审阅公司 2017 年度内部审计工作计划的议案》、《关于审阅公司编制的 2016 年度财务报表及附注的议案》、《关于审阅广东正中珠江会计师事务所（特殊普通合伙）提交的公司 2016 年财务会计报告初步审计意见议案》、《广东正中珠江会计师事务所（特殊普通合伙）出具的公司 2016 年财务审计报告》、《关于公司 2016 年度内部控制评价报告的议案》、《广东正中珠江会计师事务所（特殊普通合伙）出具的公司 2016 年内部控制审计报告》、《关于续聘 2017 年度财务审计机构和内控审计机构的议案》、《关于公司对外担保预计的议案》、《关于公司 2017 年度日常关联交易预计的议案》、《关于董事会审计委员会 2016 年度履职情况报告》、《关于公司 2017 年第一季度报告（全文及摘要）的议案》、《关于公司 2017 年度上半年内部审计工作执行情况的议案》、《关于公司 2017 年半年度报告（全文及摘要）的议案》、《关于公司 2017 年度第三季度报告（全文及摘要）的议案》、《关于公司本次配股方案的议案》、《公司 2017 年度配股公开发行证券预案》、《关于前次募集资金使用情况报告的议案》等 18 项议案。针对公司财务活动、内部控制制度的建设和执行情况进行检查和审核，促进了公司财务内控的规范管理。同时，在年度审计和年报编制过程中实施了有效监督，同时在聘任审计机构及报酬、内控自我评价方面等提出了重要意见和建议。

3、提名委员会：报告期内共召开 1 次会议，审议通过了《关于公司董事会换届选举的议案》，严格按照《上市公司治理准则》的规定履行决策程序并发表相关意见。

4、薪酬与考核委员会：报告期内共召开 2 次会议，审议了《关于董事、高级管理人员履职报告》、《关于对董事、高级管理人员的履职评价》、《关于确定公司董事薪酬政策的议案》等 3 项议案，对公司董事、高级管理人员的津贴、薪酬发放情况进行监督和审核并发表相关意见。

报告期内，董事会下设专门委员会履行职责时不存在异议事项。

五、监事会发现公司存在风险的说明

适用 不适用

六、公司就其与控股股东在业务、人员、资产、机构、财务等方面存在的不能保证独立性、不能保持自主经营能力的情况说明

适用 不适用

存在同业竞争的，公司相应的解决措施、工作进度及后续工作计划

适用 不适用

七、报告期内对高级管理人员的考评机制，以及激励机制的建立、实施情况

适用 不适用

报告期内，高级管理人员年度绩效考评机制由董事会薪酬与考核委员会协助董事会组织实施，每个会计年度结束后，各高级管理人员向董事会薪酬与考核委员会提交年度述职报告，董事会薪

酬与考核委员会针对各高级管理人员所分管的业务全年经营目标完成情况及公司实现的业绩情况进行综合考评。

八、是否披露内部控制自我评价报告

适用 不适用

内部控制自我评价报告详见上海证券交易所网站相关公告。

报告期内内部控制存在重大缺陷情况的说明

适用 不适用

九、内部控制审计报告的相关情况说明

适用 不适用

公司聘请了广东正中珠江会计师事务所有限公司（特殊普通合伙）出具了《宜华生活科技股份有限公司内部控制审计报告》，出具了公司内部控制审计报告，不存在与公司自我评价意见不一致的情况。

内部控制审计报告详见上海证券交易所网站相关公告。

是否披露内部控制审计报告：是

十、其他

适用 不适用

第十节 公司债券相关情况

√适用 □不适用

一、公司债券基本情况

单位:元币种:人民币

债券名称	简称	代码	发行日	到期日	债券余额	利率(%)	还本付息方式	交易场所
广东省宜华木业股份有限公司2015年公司债券(第一期)	15 宜华01	122397	2015年7月16日	2020年7月16日	1,200,000,000	6.88	按年付息、到期一次还本	上海证券交易所
广东省宜华木业股份有限公司2015年公司债券(第二期)	15 宜华02	122405	2015年7月23日	2020年7月23日	600,000,000	6.88	按年付息、到期一次还本	上海证券交易所

公司债券付息兑付情况

√适用 □不适用

公司已于2017年7月17日按时支付了2015年7月16日发行的“15宜华01”自2016年7月16日(“起息日”)至2017年7月15日期间的利息;于2017年7月24日按时支付了2015年7月23日发行的“15宜华02”自2016年7月23日(“起息日”)至2017年7月22日期间的利息。

公司债券其他情况的说明

√适用 □不适用

2015年1月5日,公司第五届董事会第五次会议审议通过了《关于发行公司债券》的议案;2015年1月22日,公司2015年度第一次临时股东大会审议通过了该议案;2015年6月16日,经中国证监会证监许可【2015】1208号文核准公开发行。本次发行债券发行规模为18亿元;债券面值为100元,按面值平价发行;债券期限为5年期;采用固定利率计息,票面年利率为6.88%;采用网下本次公司债券分两期发行,2015年公司债券(第一期)发行总额为人民币12亿元,发行工作已于2015年7月17日结束;2015年公司债券(第二期)发行总额为人民币6亿元,发行工作已于2015年7月24日结束,并分别于2015年8月18日在上海证券交易所上市。

二、公司债券受托管理联系人、联系方式及资信评级机构联系方式

债券受托管理人	名称	广发证券股份有限公司
	办公地址	广发证券股份有限公司广州市天河区天河北路183-187号大都会广场43楼(4301-4316房)
	联系人	袁若宾、陈昱民
	联系电话	020-87555888
资信评级机构	名称	中诚信证券评估有限公司
	办公地址	上海市黄浦区西藏南路760号安基大厦21楼

其他说明：

√适用 □不适用

报告期内公司聘请的债券受托管理人、资信评级机构未发生变更。

三、公司债券募集资金使用情况

√适用 □不适用

公司严格按照募集说明书的约定及内部决策流程使用募集资金，截止 2015 年 12 月 31 日，发行募集资金已全部使用完毕，资金使用方向与募集说明书披露的内容一致，主要用于偿还银行贷款和补充流动资金。

四、公司债券评级情况

√适用 □不适用

中诚信证券评估有限公司（简称“中诚信证评”）成立于1997年，注册资本5,000万元人民币，是中国人民银行核准从事信用评级业务的具有独立法人资格的信用评级机构。2007年9月，经中国证券监督管理委员会核准（证监机构字[2007]223号），中诚信证评取得证券市场资信评级业务许可。

根据中国证监会相关规定、评级行业惯例以及中诚信证评评级制度相关规定，自首次评级报告出具之日（以评级报告上注明日期为准）起，中诚信证评将在债券信用级别有效期内或者债券存续期内，持续关注公司外部经营环境变化、经营或财务状况变化以及债券偿债保障情况等因素，以对债券的信用风险进行持续跟踪。跟踪评级包括定期和不定期跟踪评级。

在跟踪评级期内，中诚信证评将于公司年度报告公布两个月内完成该年度的定期跟踪评级。此外，自本次评级报告出具之日起，中诚信证评将密切关注与公司以及债券有关的信息，如发生可能影响债券信用级别的重大事件，将及时通知公司并提供相关资料，中诚信证评将在认为必要时及时启动不定期跟踪评级，就该事项进行调研、分析并发布不定期跟踪评级结果。

如公司未能及时或拒绝提供相关信息，中诚信证评将根据有关情况进行分析，据此确认或调整主体、债券信用级别或公告信用级别暂时失效。中诚信证评的定期和不定期跟踪评级结果等相关信息将通过监管机构规定的网站予以公告。

经中诚信证评评定，公司主体信用等级为 AA，本期公司债券的信用等级为 AA。

2016年6月，经中诚信跟踪评级，维持公司主体信用等级AA，评级展望稳定，“15宜华01”、“15宜华02”的信用等级上调至AA+。

2017年6月，经中诚信跟踪评级，维持公司主体信用等级为AA，评级展望稳定，维持债券的信用等级为AA+。《广东省宜华木业股份有限公司2015年公司债券（第一期）、（第二期）跟踪信用评级报告（2017）》，详见公司于2017年6月6日在上海证券交易所网站<http://www.sse.com.cn>发布的相关公告。

五、报告期内公司债券增信机制、偿债计划及其他相关情况

√适用 □不适用

报告期内，公司发行的公司债券未采取增信措施；偿债计划与募集说明书约定内容一致，未发生重大变化。

六、公司债券持有人会议召开情况

√适用 □不适用

报告期内，公司未发生须召开债券持有人会议的事项，未召开债券持有人会议。

七、公司债券受托管理人履职情况

√适用 □不适用

为充分保障本次债券持有人的利益，明确存续期间公司、债券持有人和债权代理人之间的权利义务关系，根据《公司债券发行与交易管理办法》的规定，公司聘请广发证券股份有限公司担任本次债券的受托管理人。在债券存续期间内，由债券受托管理人代表债券持有人对公司的相关情况进行监督，并在债券本息无法按时偿付时，代表债券持有人，采取一切必要及可行的措施，保护债券持有人的正当权益。

报告期内，广发证券股份有限公司勤勉尽责，持续关注公司经营情况、财务状况及资信状况，积极履行受托管理人职责，按期披露债券受托管理人报告，维护了债券持有人的合法权益。《公司 2015 年债券受托管理事务报告（2016 年度）》详见公司于 2017 年 6 月 6 日在上海证券交易所网站 <http://www.sse.com.cn> 发布的相关公告。

八、截至报告期末公司近 2 年的会计数据和财务指标

√适用 □不适用

单位:万元币种:人民币

主要指标	2017 年	2016 年	本期比上年同期增减(%)	变动原因
息税折旧摊销前利润	169,278.14	147,717.39	14.60	本期公司规模和收入规模扩大，经营产生的利润增加
流动比率	1.69	1.44	17.36	负债结构调整短期借款规模较去年同期降低，公司资产变现能力增加
速动比率	1.18	0.99	19.19	负债结构调整短期借款规模较去年同期降低，公司资产变现能力增加
资产负债率(%)	52.24	53.56	-1.32	资产规模提高，资产负债率同比下降
EBITDA 全部债务比	4.09	4.52	-9.51	负债总规模较去年同期增加
利息保障倍数	3.25	4.03	-19.35	负债总规模较去年同期增加，本期利息支出较去年同期增加
现金利息保障倍数	4.79	5.80	-17.41	负债总规模较去年同期增加，本期利息支出较去年同期增加
EBITDA 利息保障倍数	4.32	4.52	-4.42	负债总规模较去年同期增加，本期利息支出较去年同期增加
贷款偿还率(%)	100.00	100.00		
利息偿付率(%)	100.00	100.00		

九、公司其他债券和债务融资工具的付息兑付情况

适用 不适用

公司于 2017 年 2 月 16 日发行了 2017 年度第一期短期融资券（简称“16 宜华生活 CP001”）6 亿元，公司已于 2018 年 2 月 22 日（由于 2018 年 2 月 17 日至 21 日为法定假期，故兑付日顺延至 2018 年 2 月 22 日）按期兑付了本期短期融资券本息。

公司于 2016 年 9 月 23 日发行了 2016 年第一期中期票据（简称“16 宜华 MTN001”）5 亿元，公司于 2017 年 9 月 26 日按期兑付了 2016 年 9 月 26 日至 2017 年 9 月 25 日期间的利息。

公司于 2017 年 1 月 12 日发行了 2017 年第一期中期票据（简称“17 宜华 MTN001”）4 亿元，报告期内未到付息时间。

十、公司报告期内的银行授信情况

适用 不适用

报告期内获得的银行授信情况、使用情况以及偿还银行贷款的情况

公司资信状况良好，与国内主要银行建立了良好的长期合作，截止 2017 年 12 月 31 日，公司获得的银行总授信额度为 707,565.87 万元，尚未使用的授信额度为 358,583.94 万元；报告期内，公司偿还银行贷款 632,877.22 万元，其中按时偿还 632,877.22 万元。

十一、公司报告期内执行公司债券募集说明书相关约定或承诺的情况

适用 不适用

报告期内，公司严格执行公司债券募集说明书的相关约定，严格履行信息披露义务，按时兑付利息，未有损害债券投资者利益的情况发生。

十二、公司发生的重大事项及对公司经营情况和偿债能力的影响

适用 不适用

第十一节 财务报告

一、审计报告

√适用 □不适用

广会审字[2018]G18001290010 号

宜华生活科技股份有限公司全体股东：

一、审计意见

我们审计了宜华生活科技股份有限公司（以下简称“宜华生活”）财务报表，包括 2017 年 12 月 31 日的合并及母公司资产负债表，2017 年度的合并及母公司利润表、合并及母公司现金流量表、合并及母公司股东权益变动表以及相关财务报表附注。

我们认为，后附的财务报表在所有重大方面按照企业会计准则的规定编制，公允反映了宜华生活 2017 年 12 月 31 日的财务状况以及 2017 年度的经营成果和现金流量。

二、形成审计意见的基础

我们按照中国注册会计师审计准则的规定执行了审计工作。审计报告的“注册会计师对财务报表审计的责任”部分进一步阐述了我们在这些准则下的责任。按照中国注册会计师职业道德守则，我们独立于宜华生活，并履行了职业道德方面的其他责任。我们相信，我们获取的审计证据是充分、适当的，为发表审计意见提供了基础。

三、关键审计事项

关键审计事项是我们根据职业判断，认为对本期财务报表审计最为重要的事项。这些事项的应对以对财务报表整体进行审计并形成审计意见为背景，我们不对这些事项单独发表意见。我们在审计中识别出的关键审计事项如下：

（一）收入确认

1. 事项描述

宜华生活主要从事家具和木地板等家居产品的研发、设计、生产和销售，产品主要包括木质家具和软体家具、木地板等。2017 年度，宜华生活合并口径营业收入 80.22 亿元，较上一年度营业收入增幅为 40.73%。由于销售收入是宜华生活的关键业绩指标，从而存在管理层为了达到特定目标或期望而操纵收入确认时点的固有风险。因此，我们将销售收入的确认作为关键审计事项。

收入确认相关信息请参阅财务报表附注“三、公司重要会计政策和会计估计”26 所述的会计政策及“五、合并财务报表项目注释”39。

2. 审计应对

针对主营业务收入的确认，我们实施的审计程序主要包括：①了解、评估并测试公司有关销售与收款循环的关键内部控制的设计和执行情况，以确认销售收入相关内部控制的有效性；②获取公司最新的销售政策和合同订单，识别与商品所有权上风险和报酬转移相关的销售政策和关键合同条款，判断收入确认政策是否符合企业会计准则要求；③结合家居行业发展和公司实际情况，对公司不同产品类别、销售模式及区域销售情况执行分析程序，判断销售收入和毛利率变动的合理性；④对公司收入确认进行细节测试，抽样检查存货收发记录、各类销售模式下收入确认的结算单、物流单、海关单证等外部证据，检查收款记录；⑤抽样对客户当期的销售额及款项余额进行函证确认；⑥针对公司外销收入占比较高的情况，获取并核对海关统计数据。⑦对收入执行截止测试，以确认收入是否计入恰当的会计期间等。

（二）长期资产减值

1. 事项描述

如财务报表附注“三、公司重要会计政策和会计估计”21所述的会计政策及“五、合并财务报表项目注释”11、13、17所示，截至2017年12月31日公司的固定资产、无形资产、其他非流动资产账面价值为57.38亿元，占公司总资产34.36%，主要是土地使用权、房屋建筑物和机器设备等。由于在确定长期资产减值迹象和金额时，管理层需要作出重大判断和假设，尤其在未来现金流预测和折现的固有不确定性，以及有可能受到管理层偏向的影响，因此我们将长期资产减值测试作为审计重点关注的事项。

2. 审计应对

针对长期资产减值，我们实施的主要程序包括：①对公司与长期资产减值评估相关的内部控制设计和执行情况进行了了解并测试；②复核管理层对资产可收回金额的计算方法；③分析并复核管理层在减值测试中预计未来现金流量现值时运用的重大估计及判断的合理性；④分析并复核减值测试中的关键假设（包括长期销售增长率、折现率）的合理性；⑤执行实地勘察在建工程、固定资产，并实施监盘程序，以了解资产是否存在工艺技术落后、长期闲置等问题，以及负荷率等状况；⑥获取并复核其他外部专家专业意见。

四、其他信息

宜华生活管理层（以下简称管理层）对其他信息负责。其他信息包括宜华生活2017年度报告中涵盖的信息，但不包括财务报表和我们的审计报告。

我们对财务报表发表的审计意见不涵盖其他信息，我们也不对其他信息发表任何形式的鉴证结论。

结合我们对财务报表的审计，我们的责任是阅读其他信息，在此过程中，考虑其他信息是否与财务报表或我们在审计过程中了解到的情况存在重大不一致或者似乎存在重大错报。

基于我们已执行的工作，如果我们确定其他信息存在重大错报，我们应当报告该事实。在这方面，我们无任何事项需要报告。

五、管理层和治理层对财务报表的责任

管理层负责按照企业会计准则的规定编制财务报表，使其实现公允反映，并设计、执行和维护必要的内部控制，以使财务报表不存在由于舞弊或错误导致的重大错报。

在编制财务报表时，管理层负责评估宜华生活的持续经营能力，披露与持续经营相关的事项（如适用），并运用持续经营假设，除非管理层计划清算宜华生活、终止运营或别无其他现实的选择。

治理层负责监督宜华生活的财务报告过程。

六、注册会计师对财务报表审计的责任

我们的目标是对财务报表整体是否不存在由于舞弊或错误导致的重大错报获取合理保证，并出具包含审计意见的审计报告。合理保证是高水平的保证，但并不能保证按照审计准则执行的审计在某一重大错报存在时总能发现。错报可能由于舞弊或错误导致，如果合理预期错报单独或汇总起来可能影响财务报表使用者依据财务报表作出的经济决策，则通常认为错报是重大的。

在按照审计准则执行审计工作的过程中，我们运用职业判断，并保持职业怀疑。同时，我们也执行以下工作：

(1) 识别和评估由于舞弊或错误导致的财务报表重大错报风险，设计和实施审计程序以应对这些风险，并获取充分、适当的审计证据，作为发表审计意见的基础。由于舞弊可能涉及串通、伪造、故意遗漏、虚假陈述或凌驾于内部控制之上，未能发现由于舞弊导致的重大错报的风险高于未能发现由于错误导致的重大错报的风险。

(2) 了解与审计相关的内部控制，以设计恰当的审计程序。

(3) 评价管理层选用会计政策的恰当性和作出会计估计及相关披露的合理性。

(4) 对管理层使用持续经营假设的恰当性得出结论。同时，根据获取的审计证据，就可能导致对宜华生活持续经营能力产生重大疑虑的事项或情况是否存在重大不确定性得出结论。如果我们得出结论认为存在重大不确定性，审计准则要求我们在审计报告中提请报表使用者注意财务报表中的相关披露；如果披露不充分，我们应当发表非无保留意见。我们的结论基于截至审计报告日可获得的信息。然而，未来的事项或情况可能导致宜华生活不能持续经营。

(5) 评价财务报表的总体列报、结构和内容（包括披露），并评价财务报表是否公允反映相关交易和事项。

(6) 就宜华生活中实体或业务活动的财务信息获取充分、适当的审计证据，以对合并财务报表发表审计意见。我们负责指导、监督和执行集团审计，并对审计意见承担全部责任。

我们与治理层就计划的审计范围、时间安排和重大审计发现等事项进行沟通，包括沟通我们在审计中识别出的值得关注的内部控制缺陷。

我们还就已遵守与独立性相关的职业道德要求向治理层提供声明，并与治理层沟通可能被合理认为影响我们独立性的所有关系和其他事项，以及相关的防范措施（如适用）。

从与治理层沟通过的事项中，我们确定哪些事项对本期财务报表审计最为重要，因而构成关键审计事项。我们在审计报告中描述这些事项，除非法律法规禁止公开披露这些事项，或在极少数情形下，如果合理预期在审计报告中沟通某事项造成的负面后果超过在公众利益方面产生的益处，我们确定不应在审计报告中沟通该事项。

广东正中珠江会计师事务所（特殊普通合伙）

中国注册会计师：王韶华
（项目合伙人）

中国注册会计师：冯 军

中国 广州

二〇一八年四月二十六日

二、财务报表

合并资产负债表

2017 年 12 月 31 日

编制单位:宜华生活科技股份有限公司

单位:元币种:人民币

项目	附注	期末余额	期初余额
流动资产:			
货币资金	七、1	4,229,034,586.32	3,552,073,045.82
结算备付金			
拆出资金			
以公允价值计量且其变动计入当期损益的金融资产	七、2	23,143,260.36	
衍生金融资产			
应收票据	七、3	335,477.72	4,438,292.15
应收账款	七、4	1,828,907,187.47	1,657,763,590.71
预付款项	七、5	243,896,963.26	515,810,805.28
应收保费			
应收分保账款			
应收分保合同准备金			
应收利息			
应收股利			
其他应收款	七、6	47,891,290.11	42,584,346.52
买入返售金融资产			
存货	七、7	2,791,238,128.22	2,677,206,989.33
持有待售资产			
一年内到期的非流动资产			
其他流动资产	七、8	67,218,527.72	69,453,636.21
流动资产合计		9,231,665,421.18	8,519,330,706.02
非流动资产:			
发放贷款和垫款			
可供出售金融资产	七、9	827,494,224.13	817,494,224.13
持有至到期投资			
长期应收款			
长期股权投资	七、10	146,505,889.75	140,475,400.42
投资性房地产			
固定资产	七、11	3,936,669,277.11	3,770,485,628.77
在建工程	七、12	130,201,024.06	253,465,616.47
工程物资			
固定资产清理			
生产性生物资产			
油气资产			
无形资产	七、13	1,360,858,367.88	1,433,202,989.18
开发支出			
商誉	七、14	469,413,879.99	510,046,176.12
长期待摊费用	七、15	26,406,594.14	30,174,569.92
递延所得税资产	七、16	131,379,714.44	94,264,579.11
其他非流动资产	七、17	440,869,435.57	406,076,330.29
非流动资产合计		7,469,798,407.07	7,455,685,514.41

资产总计		16,701,463,828.25	15,975,016,220.43
流动负债：			
短期借款	七、18	2,810,584,521.26	3,210,107,615.06
向中央银行借款			
吸收存款及同业存放			
拆入资金			
以公允价值计量且其变动计入当期损益的金融负债			
衍生金融负债			
应付票据	七、19	142,124,997.80	155,758,507.74
应付账款	七、20	886,733,020.28	981,289,621.04
预收款项	七、21	114,757,507.98	124,355,683.25
卖出回购金融资产款			
应付手续费及佣金			
应付职工薪酬	七、22	84,934,642.50	113,412,557.86
应交税费	七、23	301,776,781.66	254,307,365.86
应付利息	七、24	107,860,655.46	79,177,074.41
应付股利			
其他应付款	七、25	61,917,258.17	66,278,491.79
应付分保账款			
保险合同准备金			
代理买卖证券款			
代理承销证券款			
持有待售负债			
一年内到期的非流动负债	七、26	350,000,000.00	45,000,000.00
其他流动负债	七、27	600,000,000.00	892,747,548.43
流动负债合计		5,460,689,385.11	5,922,434,465.44
非流动负债：			
长期借款	七、28	329,234,785.08	77,500,000.00
应付债券	七、29	2,690,972,400.00	2,288,981,000.00
其中：优先股			
永续债			
长期应付款	七、30	27,955,007.00	26,868,278.94
长期应付职工薪酬			
专项应付款			
预计负债	七、32	22,296,941.50	27,715,807.88
递延收益	七、33	90,289,583.42	92,939,583.38
递延所得税负债	七、16	103,584,743.97	120,495,280.51
其他非流动负债			
非流动负债合计		3,264,333,460.97	2,634,499,950.71
负债合计		8,725,022,846.08	8,556,934,416.15
所有者权益			
股本	七、34	1,482,870,004.00	1,482,870,004.00
其他权益工具			
其中：优先股			
永续债			
资本公积	七、35	2,459,229,285.77	2,459,229,285.77
减：库存股			

其他综合收益	七、36	-70,475,384.06	30,009,026.34
专项储备			
盈余公积	七、37	512,615,257.16	400,534,278.71
一般风险准备			
未分配利润	七、38	3,592,148,046.44	3,033,013,692.70
归属于母公司所有者权益合计		7,976,387,209.31	7,405,656,287.52
少数股东权益		53,772.86	12,425,516.76
所有者权益合计		7,976,440,982.17	7,418,081,804.28
负债和所有者权益总计		16,701,463,828.25	15,975,016,220.43

法定代表人：刘壮超

主管会计工作负责人：周天谋

会计机构负责人：陈义文

母公司资产负债表

2017年12月31日

编制单位：宜华生活科技股份有限公司

单位：元币种：人民币

项目	附注	期末余额	期初余额
流动资产：			
货币资金		3,713,853,241.70	3,057,902,713.50
以公允价值计量且其变动计入当期损益的金融资产			
衍生金融资产			
应收票据			4,139,958.28
应收账款	十六、1	933,343,680.04	915,604,442.85
预付款项		320,577,599.13	317,510,562.75
应收利息			
应收股利			
其他应收款	十六、2	11,594,115.58	7,133,789.04
存货		1,145,625,426.64	1,224,854,905.52
持有待售资产			
一年内到期的非流动资产			
其他流动资产		556,669.29	
流动资产合计		6,125,550,732.38	5,527,146,371.94
非流动资产：			
可供出售金融资产		587,494,224.13	577,494,224.13
持有至到期投资			
长期应收款		3,185,277,579.52	2,630,036,319.01
长期股权投资	十六、3	3,751,504,485.69	2,981,986,149.11
投资性房地产			
固定资产		847,611,984.93	847,059,866.18
在建工程		39,792,668.29	9,843,755.53
工程物资			
固定资产清理			
生产性生物资产			
油气资产			
无形资产		334,748,447.45	337,688,231.76
开发支出			

商誉			
长期待摊费用		4,958,990.37	
递延所得税资产		8,313,448.08	8,083,679.11
其他非流动资产		432,377,655.15	373,992,518.96
非流动资产合计		9,192,079,483.61	7,766,184,743.79
资产总计		15,317,630,215.99	13,293,331,115.73
流动负债：			
短期借款		2,457,659,532.00	2,771,904,350.00
以公允价值计量且其变动计入当期损益的金融负债			
衍生金融负债			
应付票据		98,065,523.51	98,066,217.45
应付账款		241,760,795.37	250,656,971.68
预收款项		51,675,685.38	22,340,829.36
应付职工薪酬		16,767,893.55	20,283,528.71
应交税费		196,330,518.62	148,969,671.61
应付利息		106,394,606.21	72,520,732.67
应付股利			
其他应付款		345,974,071.20	746,830,558.36
持有待售负债			
一年内到期的非流动负债		300,000,000.00	
其他流动负债		600,000,000.00	
流动负债合计		4,414,628,625.84	4,131,572,859.84
非流动负债：			
长期借款		300,000,000.00	
应付债券		2,690,972,400.00	2,288,981,000.00
其中：优先股			
永续债			
长期应付款			
长期应付职工薪酬			
专项应付款			
预计负债			
递延收益			
递延所得税负债			
其他非流动负债			
非流动负债合计		2,990,972,400.00	2,288,981,000.00
负债合计		7,405,601,025.84	6,420,553,859.84
所有者权益：			
股本		1,482,870,004.00	1,482,870,004.00
其他权益工具			
其中：优先股			
永续债			
资本公积		2,462,196,165.11	2,462,196,165.11
减：库存股			
其他综合收益			
专项储备			
盈余公积		512,615,257.16	400,534,278.71
未分配利润		3,454,347,763.88	2,527,176,808.07

所有者权益合计		7,912,029,190.15	6,872,777,255.89
负债和所有者权益总计		15,317,630,215.99	13,293,331,115.73

法定代表人：刘壮超

主管会计工作负责人：周天谋

会计机构负责人：陈义文

合并利润表

2017 年 1—12 月

单位：元币种：人民币

项目	附注	本期发生额	上期发生额
一、营业总收入		8,021,563,711.14	5,700,168,822.11
其中：营业收入	七、39	8,021,563,711.14	5,700,168,822.11
利息收入			
已赚保费			
手续费及佣金收入			
二、营业总成本		7,189,013,306.25	4,849,908,470.22
其中：营业成本	七、39	5,277,624,440.31	3,643,026,834.67
利息支出			
手续费及佣金支出			
退保金			
赔付支出净额			
提取保险合同准备金净额			
保单红利支出			
分保费用			
税金及附加	七、40	95,077,441.72	60,027,088.73
销售费用	七、41	871,345,578.38	504,908,399.71
管理费用	七、42	526,715,565.27	393,017,835.46
财务费用	七、43	414,650,892.18	255,980,296.18
资产减值损失	七、44	3,599,388.39	-7,051,984.53
加：公允价值变动收益（损失以“－”号填列）	七、45	23,880,322.66	10,461,188.54
投资收益（损失以“－”号填列）	七、46	9,577,071.83	7,059,063.23
其中：对联营企业和合营企业的投资收益		-6,269,510.67	-7,603,272.66
资产处置收益（损失以“－”号填列）	七、47	-87,428.36	-1,597,096.17
汇兑收益（损失以“－”号填列）			
其他收益	七、48	23,611,189.21	
三、营业利润（亏损以“－”号填列）		889,531,560.23	866,183,507.49
加：营业外收入	七、49	9,820,557.19	16,472,426.11
减：营业外支出	七、50	18,908,105.15	6,495,805.23
四、利润总额（亏损总额以“－”号填列）		880,444,012.27	876,160,128.37
减：所得税费用	七、51	132,384,550.41	168,347,682.26
五、净利润（净亏损以“－”号填列）		748,059,461.86	707,812,446.11
（一）按经营持续性分类			
1. 持续经营净利润（净亏损以“－”号填列）		748,059,461.86	707,812,446.11
2. 终止经营净利润（净亏损以“－”号填列）			

(二)按所有权归属分类			
1. 少数股东损益		-4,713,720.55	-1,627,547.97
2. 归属于母公司股东的净利润		752,773,182.41	709,439,994.08
六、其他综合收益的税后净额	七、52	-99,242,501.17	38,086,158.39
归属母公司所有者的其他综合收益的税后净额		-100,484,410.40	40,448,098.64
(一)以后不能重分类进损益的其他综合收益			
1. 重新计量设定受益计划净负债或净资产的变动			
2. 权益法下在被投资单位不能重分类进损益的其他综合收益中享有的份额			
(二)以后将重分类进损益的其他综合收益		-100,484,410.40	40,448,098.64
1. 权益法下在被投资单位以后将重分类进损益的其他综合收益中享有的份额			
2. 可供出售金融资产公允价值变动损益			
3. 持有至到期投资重分类为可供出售金融资产损益			
4. 现金流量套期损益的有效部分			
5. 外币财务报表折算差额		-100,484,410.40	40,448,098.64
6. 其他			
归属于少数股东的其他综合收益的税后净额		1,241,909.23	-2,361,940.25
七、综合收益总额		648,816,960.69	745,898,604.50
归属于母公司所有者的综合收益总额		652,288,772.01	749,888,092.72
归属于少数股东的综合收益总额		-3,471,811.32	-3,989,488.22
八、每股收益：			
(一) 基本每股收益(元/股)		0.51	0.48
(二) 稀释每股收益(元/股)		0.51	0.48

定代表人：刘壮超

主管会计工作负责人：周天谋

会计机构负责人：陈义文

母公司利润表
2017年1—12月

单位：元币种：人民币

项目	附注	本期发生额	上期发生额
一、营业收入	十六、4	3,828,579,617.13	3,864,138,487.32
减：营业成本	十六、4	2,448,121,553.65	2,711,085,022.37
税金及附加		51,023,106.82	39,800,213.45
销售费用		122,240,560.76	112,346,284.26
管理费用		177,705,374.95	164,955,325.33
财务费用		307,748,300.34	189,072,935.29
资产减值损失		1,531,793.13	4,910,606.25
加：公允价值变动收益（损失以“－”号填列）			
投资收益（损失以“－”号填列）	十六、5	495,097,552.22	-11,554,324.29

其中：对联营企业和合营企业的投资收益		-5,790,414.38	-7,254,424.29
资产处置收益(损失以“-”号填列)			-40,418.80
其他收益		8,471,629.00	
二、营业利润(亏损以“-”号填列)		1,223,778,108.70	630,373,357.28
加：营业外收入		3,507,061.69	6,534,427.64
减：营业外支出		9,096,956.27	5,568,488.97
三、利润总额(亏损总额以“-”号填列)		1,218,188,214.12	631,339,295.95
减：所得税费用		97,378,429.64	95,637,950.29
四、净利润(净亏损以“-”号填列)		1,120,809,784.48	535,701,345.66
(一)持续经营净利润(净亏损以“-”号填列)		1,120,809,784.48	535,701,345.66
(二)终止经营净利润(净亏损以“-”号填列)			
五、其他综合收益的税后净额			
(一)以后不能重分类进损益的其他综合收益			
1.重新计量设定受益计划净负债或净资产的变动			
2.权益法下在被投资单位不能重分类进损益的其他综合收益中享有的份额			
(二)以后将重分类进损益的其他综合收益			
1.权益法下在被投资单位以后将重分类进损益的其他综合收益中享有的份额			
2.可供出售金融资产公允价值变动损益			
3.持有至到期投资重分类为可供出售金融资产损益			
4.现金流量套期损益的有效部分			
5.外币财务报表折算差额			
6.其他			
六、综合收益总额		1,120,809,784.48	535,701,345.66
七、每股收益：			
(一)基本每股收益(元/股)			
(二)稀释每股收益(元/股)			

法定代表人：刘壮超

主管会计工作负责人：周天谋

会计机构负责人：陈义文

合并现金流量表

2017年1—12月

单位：元币种：人民币

项目	附注	本期发生额	上期发生额
一、经营活动产生的现金流量：			
销售商品、提供劳务收到的现金		7,765,524,739.72	5,664,009,717.55
客户存款和同业存放款项净增加额			
向中央银行借款净增加额			
向其他金融机构拆入资金净增加额			

收到原保险合同保费取得的现金			
收到再保险业务现金净额			
保户储金及投资款净增加额			
处置以公允价值计量且其变动计入当期损益的金融资产净增加额			
收取利息、手续费及佣金的现金			
拆入资金净增加额			
回购业务资金净增加额			
收到的税费返还		197,877,320.50	142,863,918.47
收到其他与经营活动有关的现金	七、53	45,290,239.90	41,649,196.53
经营活动现金流入小计		8,008,692,300.12	5,848,522,832.55
购买商品、接受劳务支付的现金		4,594,799,568.57	3,239,410,787.05
客户贷款及垫款净增加额			
存放中央银行和同业款项净增加额			
支付原保险合同赔付款项的现金			
支付利息、手续费及佣金的现金			
支付保单红利的现金			
支付给职工以及为职工支付的现金		908,976,628.92	541,099,225.03
支付的各项税费		299,569,427.19	259,954,702.93
支付其他与经营活动有关的现金	七、53	897,737,659.97	530,076,709.43
经营活动现金流出小计		6,701,083,284.65	4,570,541,424.44
经营活动产生的现金流量净额		1,307,609,015.47	1,277,981,408.11
二、投资活动产生的现金流量：			
收回投资收到的现金			
取得投资收益收到的现金		4,800,000.00	4,800,000.00
处置固定资产、无形资产和其他长期资产收回的现金净额		9,495,082.38	2,387,283.01
处置子公司及其他营业单位收到的现金净额			25,524,971.37
收到其他与投资活动有关的现金	七、53	3,000,000.00	
投资活动现金流入小计		17,295,082.38	32,712,254.38
购建固定资产、无形资产和其他长期资产支付的现金		498,079,191.18	518,431,195.33
投资支付的现金		12,300,000.00	
质押贷款净增加额			
取得子公司及其他营业单位支付的现金净额			1,700,996,422.82
支付其他与投资活动有关的现金	七、53	1,052,185.49	
投资活动现金流出小计		511,431,376.67	2,219,427,618.15
投资活动产生的现金流量净额		-494,136,294.29	-2,186,715,363.77
三、筹资活动产生的现金流量：			
吸收投资收到的现金		10,000,000.00	
其中：子公司吸收少数股东投资收到的现金		10,000,000.00	
取得借款收到的现金		6,524,429,664.61	6,061,061,990.37
发行债券收到的现金		1,000,000,000.00	1,398,320,982.92
收到其他与筹资活动有关的现金	七、53		170,918,764.57
筹资活动现金流入小计		7,534,429,664.61	7,630,301,737.86

偿还债务支付的现金		6,328,772,245.33	5,926,521,420.40
分配股利、利润或偿付利息支付的现金		443,743,485.74	475,655,343.42
其中：子公司支付给少数股东的股利、利润			
支付其他与筹资活动有关的现金	七、53	894,767,913.40	6,432,059.00
筹资活动现金流出小计		7,667,283,644.47	6,408,608,822.82
筹资活动产生的现金流量净额		-132,853,979.86	1,221,692,915.04
四、汇率变动对现金及现金等价物的影响		-30,340,652.98	-15,511,977.48
五、现金及现金等价物净增加额		650,278,088.34	297,446,981.90
加：期初现金及现金等价物余额		3,434,770,842.68	3,137,323,860.78
六、期末现金及现金等价物余额		4,085,048,931.02	3,434,770,842.68

法定代表人：刘壮超

主管会计工作负责人：周天谋

会计机构负责人：陈义文

母公司现金流量表

2017 年 1—12 月

单位：元币种：人民币

项目	附注	本期发生额	上期发生额
一、经营活动产生的现金流量：			
销售商品、提供劳务收到的现金		4,029,212,349.38	4,044,780,898.99
收到的税费返还		41,926,347.10	54,677,802.53
收到其他与经营活动有关的现金		146,707,309.22	503,148,628.13
经营活动现金流入小计		4,217,846,005.70	4,602,607,329.65
购买商品、接受劳务支付的现金		2,485,957,358.92	2,802,168,947.96
支付给职工以及为职工支付的现金		175,183,220.79	170,581,063.68
支付的各项税费		124,171,269.99	155,028,588.19
支付其他与经营活动有关的现金		214,263,644.27	189,224,480.37
经营活动现金流出小计		2,999,575,493.97	3,317,003,080.20
经营活动产生的现金流量净额		1,218,270,511.73	1,285,604,249.45
二、投资活动产生的现金流量：			
收回投资收到的现金			
取得投资收益收到的现金		79,560,000.00	
处置固定资产、无形资产和其他长期资产收回的现金净额			436,893.20
处置子公司及其他营业单位收到的现金净额			25,600,000.00
收到其他与投资活动有关的现金			
投资活动现金流入小计		79,560,000.00	26,036,893.20
购建固定资产、无形资产和其他长期资产支付的现金		199,670,427.35	74,696,733.98
投资支付的现金		800,808,750.96	1,282,599,936.00
取得子公司及其他营业单位支付的现金净额			
支付其他与投资活动有关的现金			
投资活动现金流出小计		1,000,479,178.31	1,357,296,669.98
投资活动产生的现金流量净额		-920,919,178.31	-1,331,259,776.78

三、筹资活动产生的现金流量：			
吸收投资收到的现金			
取得借款收到的现金		5,706,476,832.00	5,603,974,105.00
发行债券收到的现金		1,000,000,000.00	500,000,000.00
收到其他与筹资活动有关的现金			149,699,740.06
筹资活动现金流入小计		6,706,476,832.00	6,253,673,845.06
偿还债务支付的现金		5,402,769,918.00	5,449,037,511.36
分配股利、利润或偿付利息支付的现金		421,278,963.63	417,818,881.81
支付其他与筹资活动有关的现金		560,538,991.17	467,119,488.03
筹资活动现金流出小计		6,384,587,872.80	6,333,975,881.20
筹资活动产生的现金流量净额		321,888,959.20	-80,302,036.14
四、汇率变动对现金及现金等价物的影响		-2,960,797.25	
五、现金及现金等价物净增加额		616,279,495.37	-125,957,563.47
加：期初现金及现金等价物余额		2,997,675,234.92	3,123,632,798.39
六、期末现金及现金等价物余额		3,613,954,730.29	2,997,675,234.92

法定代表人：刘壮超

主管会计工作负责人：周天谋

会计机构负责人：陈义文

合并所有者权益变动表
2017 年 1—12 月

单位:元币种:人民币

项目	本期												
	归属于母公司所有者权益										少数股东权益	所有者权益合计	
	股本	其他权益工具			资本公积	减:库存股	其他综合收益	专项储备	盈余公积	一般风险准备			未分配利润
	优先股	永续债	其他										
一、上年期末余额	1,482,870,004.00				2,459,229,285.77		30,009,026.34		400,534,278.71		3,033,013,692.70	12,425,516.76	7,418,081,804.28
加:会计政策变更													
前期差错更正													
同一控制下企业合并													
其他													
二、本年期初余额	1,482,870,004.00				2,459,229,285.77		30,009,026.34		400,534,278.71		3,033,013,692.70	12,425,516.76	7,418,081,804.28
三、本期增减变动金额(减少以							-100,484,410.40		112,080,978.45		559,134,353.74	-12,371,743.90	558,359,177.89

2017 年年度报告

“一”号填列)												
(一)综合收益总额						-100,484,410.40				752,773,182.41	-3,471,811.32	648,816,960.69
(二)所有者投入和减少资本											10,260,610.90	10,260,610.90
1. 股东投入的普通股											10,000,000.00	10,000,000.00
2. 其他权益工具持有者投入资本												
3. 股份支付计入所有者权益的金额												
4. 其他											260,610.90	260,610.90
(三)利润分配								112,080,978.45		-193,638,828.67		-81,557,850.22
1. 提取盈余公积								112,080,978.45		-112,080,978.45		
2. 提取一般风险准备												
3. 对所有者(或股东)的分配										-81,557,850.22		-81,557,850.22
4. 其他												
(四)所												

所有者权益内部结转													
1. 资本公积转增资本（或股本）													
2. 盈余公积转增资本（或股本）													
3. 盈余公积弥补亏损													
4. 其他													
（五）专项储备													
1. 本期提取													
2. 本期使用													
（六）其他											-19,160,543.48	-19,160,543.48	
四、本期期末余额	1,482,870,004.00				2,459,229,285.77		-70,475,384.06		512,615,257.16		3,592,148,046.44	53,772.86	7,976,440,982.17

项目	上期												
	归属于母公司所有者权益											少数股东权益	所有者权益合计
	股本	其他权益工具			资本公积	减：库存股	其他综合收益	专项储备	盈余公积	一般风险准备	未分配利润		
		优先股	永续债	其他									
一、上年期末余额	1,482,870,004.00				2,459,229,285.77		-10,439,072.30		346,964,144.14		2,562,502,583.69	11,472,571.24	6,852,599,516.54
加：会计政策变更													
前期差错更正													
同一控制下企业合并													
其他													
二、本年初余额	1,482,870,004.00				2,459,229,285.77		-10,439,072.30		346,964,144.14		2,562,502,583.69	11,472,571.24	6,852,599,516.54
三、本期增减变动金额(减少以“－”号填列)							40,448,098.64		53,570,134.57		470,511,109.01	952,945.52	565,482,287.74
(一)综合收益总额							40,448,098.64				709,439,994.08	-3,989,488.22	745,898,604.50
(二)所有者投入和减少资本												4,942,433.74	4,942,433.74
1. 股东投入的普通股													
2. 其他权益工具持													

有者投入资本												
3. 股份支付计入所有者权益的金额												
4. 其他											4,942,433.74	4,942,433.74
(三)利润分配								53,570,134.57	-238,928,885.07			-185,358,750.50
1. 提取盈余公积								53,570,134.57	-53,570,134.57			
2. 提取一般风险准备												
3. 对所有者(或股东)的分配										-185,358,750.50		-185,358,750.50
4. 其他												
(四)所有者权益内部结转												
1. 资本公积转增资本(或股本)												
2. 盈余公积转增资本(或股本)												
3. 盈余公积弥补亏损												
4. 其他												
(五)专项储备												
1. 本期提取												

2. 本期使用												
(六)其他												
四、本期期末余额	1,482,870,004.00			2,459,229,285.77		30,009,026.34		400,534,278.71		3,033,013,692.70	12,425,516.76	7,418,081,804.28

法定代表人：刘壮超

主管会计工作负责人：周天谋

会计机构负责人：陈义文

母公司所有者权益变动表
2017 年 1—12 月

单位：元币种：人民币

项目	本期										
	股本	其他权益工具			资本公积	减：库存股	其他综合收益	专项储备	盈余公积	未分配利润	所有者权益合计
		优先股	永续债	其他							
一、上年期末余额	1,482,870,004.00				2,462,196,165.11				400,534,278.71	2,527,176,808.07	6,872,777,255.89
加：会计政策变更											
前期差错更正											
其他											
二、本年期初余额	1,482,870,004.00				2,462,196,165.11				400,534,278.71	2,527,176,808.07	6,872,777,255.89
三、本期增减变动金额(减少以“－”号填列)									112,080,978.45	927,170,955.81	1,039,251,934.26
(一)综合收益总额										1,120,809,784.48	1,120,809,784.48
(二)所有者投入和减少资本											
1. 股东投入的普通股											
2. 其他权益工具持有者投入资本											
3. 股份支付计入所有者权益的金额											
4. 其他											
(三)利润分配									112,080,978.45	-193,638,828.67	-81,557,850.22
1. 提取盈余公积									112,080,978.45	-112,080,978.45	

2017 年年度报告

2. 对所有者（或股东）的分配											-81,557,850.22	-81,557,850.22
3. 其他												
（四）所有者权益内部结转												
1. 资本公积转增资本（或股本）												
2. 盈余公积转增资本（或股本）												
3. 盈余公积弥补亏损												
4. 其他												
（五）专项储备												
1. 本期提取												
2. 本期使用												
（六）其他												
四、本期期末余额	1,482,870,004.00				2,462,196,165.11				512,615,257.16	3,454,347,763.88	7,912,029,190.15	

项目	上期										
	股本	其他权益工具			资本公积	减：库存股	其他综合收益	专项储备	盈余公积	未分配利润	所有者权益合计
		优先股	永续债	其他							
一、上年期末余额	1,482,870,004.00				2,462,196,165.11				346,964,144.14	2,230,404,347.48	6,522,434,660.73
加：会计政策变更											
前期差错更正											
其他											
二、本年期初余额	1,482,870,004.00				2,462,196,165.11				346,964,144.14	2,230,404,347.48	6,522,434,660.73
三、本期增减变动金额（减少以“-”号填列）									53,570,134.57	296,772,460.59	350,342,595.16
（一）综合收益总额										535,701,345.66	535,701,345.66
（二）所有者投入和减少资本											
1. 股东投入的普通股											
2. 其他权益工具持有者											

2017 年年度报告

投入资本										
3. 股份支付计入所有者权益的金额										
4. 其他										
(三) 利润分配							53,570,134.57	-238,928,885.07	-185,358,750.50	
1. 提取盈余公积							53,570,134.57	-53,570,134.57		
2. 对所有者(或股东)的分配								-185,358,750.50	-185,358,750.50	
3. 其他										
(四) 所有者权益内部结转										
1. 资本公积转增资本(或股本)										
2. 盈余公积转增资本(或股本)										
3. 盈余公积弥补亏损										
4. 其他										
(五) 专项储备										
1. 本期提取										
2. 本期使用										
(六) 其他										
四、本期期末余额	1,482,870,004.00				2,462,196,165.11			400,534,278.71	2,527,176,808.07	6,872,777,255.89

法定代表人：刘壮超

主管会计工作负责人：周天谋

会计机构负责人：陈义文

三、公司基本情况

1. 公司概况

√适用 □不适用

宜华生活科技股份有限公司（以下简称“公司”）原为澄海市泛海木业有限公司，系于 1996 年 12 月 4 日经澄海市对外经济贸易局“澄外经资字（1996）91 号”文批准，由宜华企业（集团）有限公司与澳门羊城发展有限公司共同投资设立的中外合资企业。澄海市泛海木业有限公司后经批准更名为广东泛海木业有限公司。

2001 年 4 月 27 日经国家对外贸易经济合作部“外经贸资二函[2001]427 号”文批准，由广东泛海木业有限公司股东对广东泛海木业有限公司依法进行整体改组，发起设立广东省宜华木业股份有限公司，并于 2002 年 11 月 26 日在广东省工商行政管理局办理变更登记，变更后注册资本为人民币 184,329,093.00 元。

经中国证券监督管理委员会“证监发行字[2004]123 号”文核准，公司于 2004 年 8 月公开发行人民币普通股（A 股）6,700 万股并于上海证券交易所挂牌交易。公司分别根据 2004 年度、2005 年度股东大会决议进行资本公积转增股本后，总股本增加至 361,913,893 股。公司 2007 年 3 月经中国证券监督管理委员会“证监发行字[2007]56 号”文核准向特定对象非公开发行人民币普通股（A 股）10,000 万股及根据 2007 年第三次临时股东大会决议、2007 年度股东大会决议以资本公积金转增股本后，总股本增加至 1,004,662,718 股。2010 年 10 月经中国证券监督管理委员会“证监许可[2010]1323 号”文核准公司向特定对象非公开发行人民币普通股（A 股）14,800 万股，总股本增加至 1,152,662,718 股。2014 年 2 月经中国证券监督管理委员会“证监许可[2013]1218 号”文核准，公司向全体股东每 10 股配售 3 股，实际配售了 330,207,286 股，至此，公司总股本增加至 1,482,870,004 股。

2016 年 5 月 17 日，由广东省工商行政管理局核准，公司名称由“广东省宜华木业股份有限公司”变更为“宜华生活科技股份有限公司”。

公司统一社会信用代码：91440000618095689N

法定代表人：刘壮超

注册资本：人民币 1,482,870,004.00 元

公司住所：广东省汕头市澄海区莲下镇槐东工业区

经营范围：从事本企业生产所需自用原木的收购及生产、经营不涉及国家进出口配额及许可证管理的装饰木制品及木构件等木材深加工产品；软体家具、一体化橱柜衣柜、智能家具及家具用品的研发和经营；家纺产品、工艺美术品、建材用品、家电电器的销售；装饰材料新产品、木材新工艺的研发和应用；高新技术产品的研发；生活空间的研究和设计；货物进出口、技术进出口；仓储服务；家私信息咨询服务；投资兴办实业。

2. 合并财务报表范围

√适用 □不适用

公司本期纳入合并财务报表范围包括大埔县宜华林业有限公司、梅州市汇胜木制品有限公司、广州市宜华家具有限公司、汕头市宜华家具有限公司、广州宜华时代家具有限公司、遂川县宜华林业有限公司、饶平嘉润工艺美术制品有限公司、宜华木业（美国）有限公司、遂川县宜华家具有限公司、北京宜华时代家具有限公司、新疆宜华时代家具有限公司、武汉宜华时代家具有限公司、南京宜华时代家具有限公司、上海宜华时代家具有限公司、成都宜华时代家具有限公司、大连宜华时代家具有限公司、深圳宜华时代家具有限公司、阆中市宜华家具有限公司、山东省宜华家具有限公司、沈阳宜华时代家具贸易有限公司、西安宜华时代家具有限公司、天津宜华时代家具贸易有限公司、郑州宜华时代家具有限公司、厦门宜华时代家具有限公司、昆明宜华时代家具有限公司、华嘉木业股份公司（S. A. H. J）、森林开发出口公司（E. F. E. G）、加蓬森林工业出口公司（I. F. E. G）、热带林产品公司（T. L. P）、木材出口贸易公司（E. N. B）、东莞市多维尚书家居有限公司、深圳市前海宜华投资有限公司、理想家居国际有限公司、浏阳宜华时代家具有限公司、湘潭宜华时代家具有限公司、天津新普罡企业管理咨询合伙企业（有限合伙）（曾用名：青岛新普罡管理咨询企业（有限合伙））和汕头市优森活新材料科技有限公司、上海融爵木业有限公司、临沂合腾商贸有限公司、四川宜华木文化博物馆有限公司共 40 家子公司，详见“附注、合并范围的变更和附注、在其他主体中的权益”。

四、财务报表的编制基础

1. 编制基础

公司财务报表以持续经营为基础，根据实际发生的交易和事项进行确认和计量，按照财政部 2006 年颁布及其后续修订的企业会计准则及其应用指南、解释以及其他相关规定（以下合称“企业会计准则”）编制。

2. 持续经营

适用 不适用

公司自本报告期末至少 12 个月内具备持续经营能力，无影响持续经营能力的重大事项。

五、重要会计政策及会计估计

具体会计政策和会计估计提示：

适用 不适用

1. 遵循企业会计准则的声明

公司编制的财务报表符合企业会计准则的要求，真实、完整地反映了企业的财务状况、经营成果和现金流量等有关信息。

2. 会计期间

公司的会计期间分为年度和中期，会计中期指短于一个完整的会计年度的报告期间。公司会计年度采用公历年度，即每年自 1 月 1 日起至 12 月 31 日止。

3. 营业周期

√适用 □不适用

正常营业周期是指公司从购买用于加工的资产起至实现现金或现金等价物的期间。公司以 12 个月作为一个营业周期，并以其作为资产和负债的流动性划分标准。

4. 记账本位币

本公司的记账本位币为人民币。公司以权责发生制为记账基础，采用借贷复式记账法进行会计核算。一般采用历史成本作为计量属性，当所确定的会计要素符合企业会计准则的要求、能够取得并可靠计量时，采用重置成本、可变现净值、现值、公允价值计量。

5. 同一控制下和非同一控制下企业合并的会计处理方法

√适用 □不适用

企业合并，是指将两个或两个以上单独的企业合并形成一个报告主体的交易或事项。企业合并分为同一控制下企业合并和非同一控制下企业合并。

同一控制下企业合并

参与合并的各方在合并前后均受同一方或相同的多方最终控制且该控制并非暂时性的，为同一控制下企业合并。同一控制下的企业合并，在合并日取得对其他参与合并企业控制权的一方为合并方，参与合并的其他企业为被合并方。合并日为合并方实际取得对被合并方控制权的日期。

合并方在企业合并中取得的资产和负债，按取得被合并方所有者权益在最终控制方合并财务报表中的账面价值的份额计量。合并方取得的净资产账面价值与支付的合并对价账面价值（或发行股份面值总额）的差额，调整资本公积（股本溢价），资本公积（股本溢价）不足以冲减的，调整留存收益。合并方为进行企业合并发生的各项直接费用，于发生时计入当期损益。

非同一控制下企业合并

参与合并的各方在合并前后不受同一方或相同的多方最终控制的，为非同一控制下企业合并。非同一控制下的企业合并，在购买日取得对其他参与合并企业控制权的一方为购买方，参与合并的其他企业为被购买方。购买日，是指为购买方实际取得对被购买方控制权的日期。

非同一控制下的企业合并中，购买方为企业合并发生的审计、法律服务、评估咨询等中介费用以及其他相关管理费用，于发生时计入当期损益；购买方作为合并对价发行的权益性证券或债务性证券的交易费用，计入权益性证券或债务性证券的初始确认金额。付出资产的公允价值与其账面价值的差额，计入当期损益。

购买方发生的合并成本及在合并中取得的可辨认净资产按购买日的公允价值计量。合并成本大于合并中取得的被购买方于购买日可辨认净资产公允价值份额的差额，确认为商誉。合并成本小于合并中取得的被购买方可辨认净资产公允价值份额的，首先对取得的被购买方各项可辨认资产、负债及或有负债的公允价值以及合并成本的计量进行复核，复核后合并成本仍小于合并中取得的被购买方可辨认净资产公允价值份额的，其差额计入当期损益。企业合并发生当期的期末，

因合并中取得的各项可辨认资产、负债及或有负债的公允价值或企业合并成本只能暂时确定的，购买方以所确定的暂时价值为基础对企业合并进行确认和计量。购买日后 12 个月内对确认的暂时价值进行调整的，视为在购买日确认和计量。

6. 合并财务报表的编制方法

√适用 □不适用

合并财务报表范围的确定原则

合并财务报表的合并范围以控制为基础予以确定。控制是指公司拥有对被投资方的权力，通过参与被投资方的相关活动而享有可变回报，并且有能力运用对被投资方的权力影响该回报金额。合并财务报表的合并范围包括本公司及全部子公司。子公司，是指被本公司控制的企业或主体。子公司的经营成果、财务状况和现金流量由控制开始日起至控制结束日止包含于合并财务报表中。

合并财务报表编制的方法

本公司通过同一控制下企业合并取得的子公司，无论该项企业合并发生在报告期的任一时点，在编制合并当期财务报表时，视同被合并子公司在本公司最终控制方对其实施控制时即纳入合并范围，并对合并财务报表的期初余额以及前期比较报表进行相应调整。

本公司通过非同一控制下企业合并取得的子公司，在编制合并当期财务报表时，以购买日确定的各项可辨认资产、负债的公允价值为基础对子公司的财务报表进行调整，并自购买日起将被合并子公司纳入合并范围。

子公司所采用的会计期间或会计政策与本公司不一致时，在编制合并财务报表时按本公司的会计期间或会计政策对子公司的财务报表进行必要的调整。合并范围内企业之间所有重大交易产生的资产、负债、权益、收入、费用和现金流量在编制合并财务报表时予以抵消。内部交易表明相关资产发生减值损失的，应当全额确认该部分损失。子公司少数股东应占的权益、损益和综合收益分别在合并资产负债表中股东权益项目中和合并利润表中净利润项目及综合收益总额后单独列示。

如果子公司少数股东分担的当期亏损超过了少数股东在该子公司期初所有者权益中所享有的份额的，其余额仍冲减少数股东权益。

7. 现金及现金等价物的确定标准

在编制现金流量表时，公司将库存现金以及可以随时用于支付的存款确认为现金，将持有的期限短（3 个月以内）、流动性强、易于转换为已知金额现金，价值变动风险很小的投资确定为现金等价物。

8. 外币业务和外币报表折算

√适用 □不适用

外币业务

公司外币业务采用按照系统合理的方法确定的、与交易发生日即期汇率近似的汇率作为折算汇率折合成人民币记账；在资产负债表日，对外币货币性项目，采用资产负债表日即期汇率折算。因资产负债表日即期汇率与初始确认时或前一资产负债表日即期汇率不同而产生的汇兑差额，除为购建或生产符合资本化条件的资产而借入的外币专门借款产生的汇兑损益按资本化原则处理外，均计入当期损益；对以历史成本计量的外币非货币性项目仍以交易发生日的即期汇率折算。

外币财务报表的折算

外币资产负债表中的资产和负债项目，采用资产负债表日的即期汇率折算，股东权益项目除“未分配利润”外，其他项目采用发生时的即期汇率折算。利润表中的收入与费用项目，采用交易发生日的近似汇率折算。上述折算产生的外币报表折算差额，在其他综合收益科目下列示。实质上构成对境外经营净投资的外币货币性项目，因汇率变动而产生的汇兑差额，在编制合并财务报表时，在合并资产负债表中所有者权益项目下“其他综合收益”项目列示。处置境外经营时，与该境外经营有关的外币报表折算差额，按比例转入处置当期损益。外币现金流量采用现金流量发生日的即期汇率。汇率变动对现金的影响额，在现金流量表中单独列示。

9. 金融工具

√适用 □不适用

金融资产的分类、确认和计量

公司在金融资产初始确认时将其划分为以下四类：以公允价值计量且其变动计入当期损益的金融资产、贷款和应收款项、持有至到期投资、可供出售金融资产。金融资产初始确认时按公允价值计量。对于以公允价值计量且其变动计入当期损益的金融资产，相关交易费用直接计入当期损益，对于其他类别的金融资产，相关交易费用计入初始确认金额。

以公允价值计量且其变动计入当期损益的金融资产是指持有的主要目的为短期内出售的金融资产，包括交易性金融资产，或是初始确认时就被管理层指定为以公允价值计量且其变动计入当期损益的金融资产。以公允价值计量且其变动计入当期损益的金融资产按公允价值进行后续计量，持有期间将取得的利息或现金股利确认为投资收益，期末将公允价值变动形成的利得或损失计入当期损益。处置时，其公允价值与初始入账金额之间的差额确认为投资收益，同时调整公允价值变动损益。

贷款和应收款项：公司将在活跃市场中没有报价、回收金额固定或可确定的非衍生金融资产划分为贷款和应收款项。贷款和应收款项按实际利率法，以摊余成本进行后续计量，在终止确认、发生减值或摊销时产生的利得或损失，计入当期损益。

持有至到期投资：公司将管理层有明确意图并有能力持有至到期，到期日固定、回收金额固定或可确定的非衍生金融资产划分为持有至到期投资。持有至到期投资按实际利率法，以摊余成本进行后续计量，在终止确认、发生减值或摊销时产生的利得或损失，计入当期损益。

可供出售金融资产：公司可供出售金融资产指初始确认时即被指定为可供出售的非衍生金融资产，以及除贷款和应收款项、持有至到期投资、交易性金融资产以外的非衍生金融资产。可供出售金融资产按公允价值进行后续计量，持有期间将取得的利息或现金股利确认为投资收益，期末将公允价值变动形成的利得或损失直接计入所有者权益，直到该金融资产终止确认或发生减值时再转出，计入当期损益。

金融负债的分类、确认和计量

公司在金融负债初始确认时将其划分为以下两类：以公允价值计量且其变动计入当期损益的金融负债、其他金融负债。金融负债初始确认时按公允价值计量。对于以公允价值计量且其变动计入当期损益的金融负债，相关交易费用直接计入当期损益；对于其他金融负债，相关交易费用计入初始确认金额。

以公允价值计量且其变动计入当期损益的金融负债，包括交易性金融负债和初始确认时指定为以公允价值计量且其变动计入当期损益的金融负债，按照公允价值进行后续计量，公允价值变动形成的利得或损失，计入当期损益。

其他金融负债：其他金融负债按实际利率法，以摊余成本进行后续计量，在终止确认或摊销时产生的利得或损失，计入当期损益。

金融负债终止确认条件

金融负债的的现时义务全部或部分已经解除的，则终止确认该金融负债或其一部分；公司若与债权人签定协议，以承担新金融负债方式替换现存金融负债，且新金融负债与现存金融负债的合同条款实质上不同的，则终止确认现存金融负债，并同时确认新金融负债。对现存金融负债全部或部分合同条款作出实质性修改的，则终止确认现存金融负债或其一部分，同时将修改条款后的金融负债确认为一项新金融负债。

金融负债全部或部分终止确认时，终止确认的金融负债账面价值与支付对价（包括转出的非现金资产或承担的新金融负债）之间的差额，计入当期损益。

公司若回购部分金融负债的，在回购日按照继续确认部分与终止确认部分的相对公允价值，将该金融负债整体的账面价值进行分配。分配给终止确认部分的账面价值与支付的对价（包括转出的非现金资产或承担的新金融负债）之间的差额，计入当期损益。

金融资产转移的确认依据和计量方法

公司已将金融资产所有权上几乎所有的风险和报酬转移给了转入方的，终止确认该金融资产；保留了金融资产所有权上几乎所有的风险和报酬的，继续确认所转移的金融资产，并将收到的对价确认为一项金融负债。公司既没有转移也没有保留金融资产所有权上几乎所有的风险和报酬的，分别下列情况处理：（1）放弃了对该金融资产控制的，终止确认该金融资产；（2）未放弃对该金融资产控制的，按照继续涉入所转移金融资产的程度确认有关金融资产，并相应确认有关负债。

金融资产整体转移满足终止确认条件的，将下列两项金额的差额计入当期损益：（1）所转移金融资产的账面价值；（2）因转移而收到的对价，与原直接计入所有者权益的公允价值变动累计

额之和。金融资产部分转移满足终止确认条件的，将所转移金融资产整体的账面价值，在终止确认部分和未终止确认部分之间，按照各自的相对公允价值进行分摊，并将下列两项金额的差额计入当期损益：（1）终止确认部分的账面价值；（2）终止确认部分的对价，与原直接计入所有者权益的公允价值变动累计额中对应终止确认部分的金额之和。

金融工具公允价值确定

金融工具存在活跃市场的，以活跃市场中的报价确定其公允价值；金融工具不存在活跃市场的，采用估值技术确定其公允价值。估值技术包括参考熟悉情况并自愿交易的各方最近进行的市场交易中使用的价格、参照实质上相同的其他金融工具当前的公允价值、现金流量折现法和期权定价模型等。

金融资产减值测试及减值准备计提方法

公司在资产负债表日对交易性金融资产以外的金融资产的账面价值进行检查，有客观证据表明该金融资产发生减值的，计提减值准备。

可供出售金融资产

如果有客观证据表明可供出售金融资产发生减值，即使该金融资产没有终止确认，原直接计入所有者权益的公允价值下降形成的累计损失，予以转出计入当期损益。累计损失是该可供出售金融资产的初始取得成本，扣除已收回本金和摊销金额、发生减值时的公允价值和原计入损益的减值损失后的净额。

以摊余成本计量的金融资产减值的计量

如果有客观证据表明以摊余成本计量的金融资产发生减值，则将该金融资产的账面价值减记至预计未来现金流量（不包括尚未发生的未来信用损失）现值，减记的金额确认为资产减值损失，计入当期损益。公司对单项金额重大的金融资产单独进行减值测试；对单项金额不重大的金融资产从单项或组合的角度进行减值测试，对已确定不存在减值客观证据的单项金额资产，再与具有类似信用风险特性的金融资产构成一个组合进行减值测试，对已以单项为基础计提减值准备的金融资产，不再纳入组合中进行减值测试。在后续期间，如有客观证据表明该金融资产价值已恢复，且客观上与确认该损失后发生的事项有关，原确认的减值损失应当予以转回，计入当期损益。但转回后的账面价值不应当超过假定不计提减值准备情况下该金融资产在转回日的摊余成本。按摊余成本计量的金融资产实际发生损失时，冲减已计提的相关减值准备。

10. 应收款项

(1). 单项金额重大并单独计提坏账准备的应收款项

√适用 □不适用

单项金额重大的判断依据或金额标准	单项金额重大是指应收款项余额占本公司合并报表前五名或占应收账款 10%以上的款项。
单项金额重大并单项计提坏账准备的计提方法	期末对于单项金额重大的应收款项单独进行减值测试，如有客观证据表明其发生了减值的，根据其未来现金流量现值低于其账面价值的差额，确认减值损失，计提坏账准备。经单独进行减值测试未发生减值的，参照信用风险组合以账龄分析法计提坏账准备。

(2). 按信用风险特征组合计提坏账准备的应收款项：

√适用 □不适用

按信用风险特征组合计提坏账准备的计提方法（账龄分析法、余额百分比法、其他方法）	
账龄组合	确定组合的依据为：相同账龄的应收款项具有类似信用风险特征；按组合计提坏账准备的计提方法为：账龄分析法。
内部业务组合	确定组合的依据为：合并报表范围之内内部业务形成的应收款项具有类似信用风险特征；按组合计提坏账准备的计提方法为：除存在客观证据表明无法收回外，不对应收关联方账款计提坏账准备。

组合中，采用账龄分析法计提坏账准备的

√适用 □不适用

账龄	应收账款计提比例 (%)	其他应收款计提比例 (%)
1 年以内（含 1 年）	5	5
其中：1 年以内分项，可添加行		
1—2 年	20	20
2—3 年	50	50
3 年以上	80	80
3—4 年		
4—5 年		
5 年以上		
坏账准备计提方法（账龄组合 II）：		
账期（120 天）以内	0	0
120—150 天	20	20
150—180 天	30	30
180 天以上	50	50

注：坏账准备计提方法（账龄组合 II）是华达利及其子公司的应收款项坏账准备计提方法。

组合中，采用余额百分比法计提坏账准备的

□适用 √不适用

组合中，采用其他方法计提坏账准备的

□适用 √不适用

(3). 单项金额不重大但单独计提坏账准备的应收款项:

√适用 □不适用

单项计提坏账准备的理由	对有客观证据表明其已发生减值的单项非重大应收款项，单独进行减值测试。
坏账准备的计提方法	根据其未来现金流量现值低于其账面价值的差额计提坏账准备。

11. 存货

√适用 □不适用

存货的分类：存货分为原材料、低值易耗品、在产品、产成品、消耗性林木资产等大类。

存货的核算：

原材料和产成品按实际成本计价，领用或发出时按加权平均法核算；低值易耗品按一次摊销法核算；在产品按其所耗用的原材料成本核算。

自行营造的具有消耗性特点的林木，按郁闭成林前营造林木发生的必要支出，作为实际成本；郁闭成林后，将相应成本转入消耗性林木资产反映；采伐时，按其账面价值结转相应成本。

存货跌价准备的确认和计提：

公司期末存货按账面成本与可变现净值孰低法计价，将单个存货项目的账面成本与可变现净值进行比较，按可变现净值低于账面成本的差额计提存货跌价准备；

消耗性林木资产在郁闭成林前不计提跌价准备。郁闭成林后的消耗性林木资产，公司期末对其进行检查，如果由于遭受自然灾害、病虫害、动物疫病侵袭等原因，导致其可变现净值低于账面成本的，按其可变现净值低于账面成本的差额计提消耗性林木资产跌价准备。

存货的盘存制度：公司采用永续盘存制，对存货定期盘点，盘点结果如果与账面记录不符，查明原因并经批准后，在期末结账前处理完毕。

12. 持有待售资产

√适用 □不适用

公司在存在同时满足下列条件的非流动资产或公司某一组成部分时划分为持有待售：

(1)该组成部分必须在其当前状况下仅根据出售此类组成部分的惯常条款即可立即出售；(2)企业已经就处置该组成部分作出决议，如按规定需得到股东批准的，应当已经取得股东大会或相应权力机构的批准；(3)企业已经与受让方签订了不可撤销的转让协议；(4)该项转让将在一年内完成。符合持有待售条件的非流动资产(不包括金融资产及递延所得税资产)，以账面价值与公允价值减去处置费用孰低的金额列示为划分为持有待售资产。公允价值减去处置费用低于原账面价值的金额，确认为资产减值损失。终止经营为已被处置或被划归为持有待售的、于经营上和编制财务报表时能够在本公司内单独区分的组成部分。

13. 长期股权投资

√适用 □不适用

长期股权投资的分类

长期股权投资是指公司对被投资单位实施控制、重大影响的权益性投资，以及对其合营企业的权益性投资，具体包括对子公司的投资和对联营企业、合营企业的投资。公司对被投资单位不具有控制、共同控制或重大影响的权益性投资，作为可供出售金融资产或以公允价值计量且其变动计入当期损益的金融资产核算，其会计政策详见“附注、金融工具”。

共同控制，是指公司按照相关约定对某项安排所共有的控制，并且该安排的相关活动必须经过分享控制权的参与方一致同意后才能决策。重大影响，是指公司对被投资单位的财务和经营政策有参与决策的权力，但并不能够控制或者与其他方一起共同控制这些政策的制定。

长期股权投资成本的确定

同一控制下的企业合并形成的，合并方以支付现金、转让非现金资产、承担债务或发行权益性证券作为合并对价的，在合并日按照取得被合并方所有者权益在最终控制方合并财务报表中的账面价值的份额作为其初始投资成本。长期股权投资初始投资成本与支付的现金、转让的非现金资产以及所承担债务账面价值之间的差额调整资本公积；资本公积不足冲减的，调整留存收益。

通过多次交易分步取得同一控制下被合并方的股权，最终形成同一控制下企业合并的，应分别是否属于“一揽子交易”进行处理：属于“一揽子交易”的，将各项交易作为一项取得控制权的交易进行会计处理。不属于“一揽子交易”的，在合并日按照应享有被合并方净资产在最终控制方合并财务报表中的账面价值的份额作为长期股权投资的初始投资成本，长期股权投资初始投资成本与达到合并前的长期股权投资账面价值加上合并日进一步取得股份新支付对价的账面价值之和的差额，调整资本公积；资本公积不足冲减的，调整留存收益。合并日之前持有的股权投资因采用权益法核算或为可供出售金融资产而确认的其他综合收益，暂不进行会计处理，直至处置该项投资时采用与被投资单位直接处置相关资产或负债相同的基础进行会计处理；因采用权益法核算而确认的被投资单位净资产中除净损益、其他综合收益和利润分配以外的所有者权益其他变动，暂不进行会计处理，直至处置该项投资时转入当期损益。其中，处置后的剩余股权根据本准则采用成本法或权益法核算的，其他综合收益和其他所有者权益应按比例结转，处置后的剩余股权改按金融工具确认和计量准则进行会计处理的，其他综合收益和其他所有者权益应全部结转。

非同一控制下的企业合并形成的，在购买日按照合并成本作为其初始投资成本，合并成本包括购买方付出的资产、发生或承担的负债、发行的权益性工具或债务性工具的公允价值之和。

购买日之前持有的股权采用权益法核算的，相关其他综合收益应当在处置该项投资时采用与被投资单位直接处置相关资产或负债相同的基础进行会计处理，因被投资方除净损益、其他综合收益和利润分配以外的其他所有者权益变动而确认的所有者权益，应当在处置该项投资时相应转入处置期间的当期损益。其中，处置后的剩余股权根据本准则采用成本法或权益法核算的，其他综合收益和其他所有者权益应按比例结转，处置后的剩余股权改按金融工具确认和计量准则进行会计处理的，其他综合收益和其他所有者权益应全部结转。

购买日之前持有的股权投资，采用金融工具确认和计量准则进行会计处理的，应当将按照该准则确定的股权投资的公允价值加上新增投资成本之和，作为改按成本法核算的初始投资成本，

原持有股权的公允价值与账面价值之间的差额以及原计入其他综合收益的累计公允价值变动应当全部转入改按成本法核算的当期投资收益。

合并方或购买方为企业合并发生的审计、法律服务、评估咨询等中介费用以及其他相关管理费用，应于发生时计入当期损益；购买方作为合并对价发行的权益性工具或债务性工具的交易费用，应当计入权益性工具或债务性工具的初始确认金额。

除企业合并形成以外的：以支付现金取得的长期股权投资，按照实际支付的购买价款作为投资成本。投资成本包括与取得长期股权投资直接相关的费用、税金及其他必要支出；发行权益性证券取得的长期股权投资，按照发行权益性证券的公允价值作为投资成本；通过非货币性资产交换（该项交换具有商业实质）取得的长期股权投资，其投资成本以该项投资的公允价值和应支付的相关税费作为换入资产的成本；通过债务重组取得的长期股权投资，债权人将享有股份的公允价值确认为对债务人的投资。

长期股权投资后续计量及损益确认方法

对被投资单位能够实施控制的长期股权投资采用成本法核算；对具有共同控制、重大影响的长期股权投资采用权益法核算。

成本法核算的长期股权投资

采用成本法核算时，长期股权投资按初始投资成本计价，追加或收回投资调整长期股权投资的成本。除取得投资时实际支付的价款或者对价中包含的已宣告但尚未发放的现金股利或者利润外，当期投资收益按照享有被投资单位宣告发放的现金股利或利润确认。

权益法核算的长期股权投资

采用权益法核算时，长期股权投资的初始投资成本大于投资时应享有被投资单位可辨认净资产公允价值份额的，不调整长期股权投资的初始投资成本；初始投资成本小于投资时应享有被投资单位可辨认净资产公允价值份额的，其差额计入当期损益，同时调整长期股权投资的成本。

采用权益法核算时，按照应享有或应分担的被投资单位实现的净损益和其他综合收益的份额，分别确认投资收益和其他综合收益，同时调整长期股权投资的账面价值；按照被投资单位宣告分派的利润或现金股利计算应享有的部分，相应减少长期股权投资的账面价值；对于被投资单位除净损益、其他综合收益和利润分配以外所有者权益的其他变动，调整长期股权投资的账面价值并计入资本公积。在确认应享有被投资单位净损益的份额时，以取得投资时被投资单位各项可辨认资产等的公允价值为基础，对被投资单位的净利润进行调整后确认。被投资单位采用的会计政策及会计期间与本公司不一致的，按照本公司的会计政策及会计期间对被投资单位的财务报表进行调整，并据以确认投资收益和其他综合收益。

在确认应分担被投资单位发生的净亏损时，以长期股权投资的账面价值和其他实质上构成对被投资单位净投资的长期权益减记至零为限。此外，如本公司对被投资单位负有承担额外损失的义务，则按预计承担的义务确认预计负债，计入当期投资损失。被投资单位以后期间实现净利润的，本公司在收益分享额弥补未确认的亏损分担额后，恢复确认收益分享额。

减值测试方法及减值准备计提方法

长期股权投资减值测试方法和减值准备计提方法详见“附注、长期资产减值”。

14. 固定资产

(1). 确认条件

适用 不适用

公司固定资产的确认标准：公司固定资产是指为生产商品、提供服务、出租或经营管理而持有的、使用年限超过 1 年、单位价值较高的有形资产。

固定资产的分类：房屋及建筑物、机器设备、运输工具及其他设备。

固定资产的计价和折旧方法：固定资产按实际成本计价，并按直线法计提折旧。

(2). 折旧方法

适用 不适用

类别	折旧方法	折旧年限（年）	残值率	年折旧率
房屋及建筑物	直线法	5-50	0-10%	1.80-20.00%
机器设备	直线法	3-15	0-10%	6.00-33.33%
运输工具	直线法	3-15	0-10%	6.00-33.33%
其他设备	直线法	2-15	0-10%	6.00-50.00%

与固定资产有关的后续支出，如果与该固定资产有关的经济利益很可能流入且其成本能可靠地计量，则计入固定资产成本，并终止确认被替换部分的账面价值。除此以外的其他后续支出，在发生时计入当期损益。

固定资产出售、转让、报废或毁损的处置收入扣除其账面价值和相关税费后的差额计入当期损益。

公司至少于年度终了对固定资产的使用寿命、预计净残值和折旧方法进行复核，如发生改变则作为会计估计变更处理。

(3). 融资租入固定资产的认定依据、计价和折旧方法

适用 不适用

融资租赁是指实质上转移了与资产所有权有关的全部风险和报酬的租赁。满足以下一项或数项标准的租赁，应当认定为融资租赁：（1）在租赁期届满时，租赁资产的所有权转移给承租人；（2）承租人有购买租赁资产的选择权，所订立的购买价款预计将远低于行使选择权时租赁资产的公允价值，因而在租赁开始日就可以合理确定承租人将会行使这种选择权；（3）即使资产的所有权不转移，但租赁期占租赁资产使用寿命的大部分，通常是租赁期大于、等于资产使用年限的 75%，但若标的物系在租赁开始日已使用期限达到可使用期限 75% 以上的旧资产则不适用此标准；（4）承租人在租赁开始日的最低租赁付款额现值，几乎相当于租赁开始日租赁资产公允价值；出租人在租赁开始日的最低租赁收款额现值，几乎相当于租赁开始日租赁资产公允价值。通常是租赁最低付款额的现值大于、等于资产公允价值的 90%；（5）租赁资产性质特殊，如果不作较大改造，只有承租人才能使用。

融资租入固定资产的计价方法

公司在租赁期开始日，将租赁开始日租赁资产公允价值与最低租赁付款额现值两者中较低者作为租入资产的入账价值，将最低租赁付款额作为长期应付款入账价值，其差额作为未确认的融资费。

固定资产的减值测试方法和减值准备计提方法详见“附注、长期资产减值”。

15. 在建工程

适用 不适用

在建工程类别：在建工程按工程项目进行明细核算。

在建工程的计量：在建工程以实际成本计价，按照实际发生的支出确定其工程成本，工程达到预定可使用状态前因进行试运转发生的净支出计入工程成本。工程达到预定可使用状态前所取得的试运转过程中形成的、能够对外销售的产品，其发生的成本，计入在建工程成本，销售或结转为产成品时，按实际销售收入或者预计售价冲减在建工程成本。购建或者生产符合资本化条件的资产而借入的专门借款或占用了一般借款发生的借款利息以及专门借款发生的辅助费用，在所购建或者生产的符合资本化条件的资产达到预定可使用或者可销售状态之前按可资本化金额计入资产成本，其后计入当期损益。

在建工程结转为固定资产的标准和时点：在建工程在达到预定可使用状态时转作固定资产。所建造的固定资产已达到预定可使用状态，但尚未办理竣工决算手续的，自达到预定可使用状态之日起，根据工程预算、造价或者工程实际成本等，按估计的价值转入固定资产，并按照固定资产折旧政策计提固定资产的折旧，待办理了竣工决算手续后再对原估计值进行调整，但不调整原已计提的折旧额。

在建工程的减值测试方法和减值准备计提方法详见“附注、长期资产减值”。

16. 借款费用

适用 不适用

公司发生的借款费用，可直接归属于符合资本化条件的资产的购建或者生产的，予以资本化，计入相关资产成本，在符合资本化条件的资产达到预定可使用状态之后所发生的借款费用，计入当期损益；其他借款费用，在发生时根据其发生额确认为费用，计入当期损益。

借款费用同时满足以下条件时予以资本化：资产支出（包括为购建或者生产符合资本化条件的资产而以支付现金、转移非现金资产或者承担带息债务形式发生的支出）已经发生；借款费用已经发生；为使资产达到预定可使用或者可销售状态所必要的购建或者生产活动已经开始。

借款利息资本化金额：购建或者生产符合资本化条件的资产而借入的专门借款或占用了一般借款发生的借款利息，在所购建或者生产的符合资本化条件的资产达到预定可使用或者可销售状态之前，应按以下方法确定资本化金额：

为购建或者生产符合资本化条件的资产而借入专门借款的，以专门借款当期实际发生的利息费用，减去将尚未动用的借款资金存入银行取得的利息收入或进行暂时性投资取得的投资收益后的金额确定为应予以资本化的费用。

为购建或者生产符合资本化条件的资产而占用了一般借款的，公司根据累计资产支出超过专门借款部分的资产支出加权平均数乘以所占用一般借款的资本化率，计算确定一般借款应予资本化的利息金额。资本化率根据一般借款加权平均利率计算确定。

暂停资本化：符合资本化条件的资产在购建或者生产过程中发生非正常中断、且中断时间连续超过 3 个月的，应当暂停借款费用的资本化。在中断期间发生的借款费用应当确认为费用，计入当期损益，直至资产的购建或者生产活动重新开始。如果中断是所购建或者生产的符合资本化条件的资产达到预定可使用或者可销售状态必要的程序，借款费用的资本化应当继续进行。

17. 无形资产

(1). 计价方法、使用寿命、减值测试

√适用 不适用

无形资产计价

外购无形资产的成本，按使该项资产达到预定用途所发生的实际支出计价。

内部研究开发项目研究阶段的支出，于发生时计入当期损益，开发阶段的支出，能够符合资本化条件的，确认为无形资产成本。

投资者投入的无形资产，按照投资合同或协议约定的价值作为成本，但合同或协议约定价值不公允的除外。

接受债务人以非现金资产抵偿债务方式取得的无形资产，或以应收债权换入无形资产的，按换入无形资产的公允价值入账。

非货币性交易取得的无形资产，以该非货币性资产的公允价值和应支付的相关税费作为入账成本。

无形资产摊销：使用寿命有限的无形资产，在估计该使用寿命的年限内按直线法摊销；无法预见无形资产为公司带来未来经济利益的期限的，视为使用寿命不确定的无形资产，使用寿命不确定的无形资产不进行摊销，在每个会计期间对其使用寿命进行复核。如果有证据表明使用寿命是有限的，则按上述使用寿命有限的无形资产的政策进行会计处理。公司无形资产为土地使用权及商标、软件、专利，其中土地使用权按使用期限平均摊销，商标、软件、专利按 10 年摊销。

(2). 内部研究开发支出会计政策

√适用 不适用

公司内部研究开发项目的支出分为研究阶段支出与开发阶段支出。

研究阶段的支出，于发生时计入当期损益。

开发阶段的支出同时满足下列条件的，确认为无形资产：（1）完成该无形资产以使其能够使用或出售在技术上具有可行性；（2）具有完成该无形资产并使用或出售的意图；（3）无形资产产生经济利益的方式，包括能够证明运用该无形资产生产的产品存在市场或无形资产自身存在市场，无形资产将在内部使用的，能够证明其有用性；（4）有足够的技术、财务资源和其他资源支持，以完成该无形资产的开发，并有能力使用或出售该无形资产；（5）归属于该无形资产开发阶段的支出能够可靠地计量。

无形资产的减值测试方法和减值准备计提方法详见“附注、长期资产减值”。

18. 长期资产减值

适用 不适用

对于固定资产、在建工程、使用寿命有限的无形资产、收藏展示品及对子公司、合营企业、联营企业的长期股权投资等非流动资产项目，公司于资产负债表日判断是否存在减值迹象。如存在减值迹象的，则估计其可收回金额，进行减值测试。商誉、使用寿命不确定的无形资产，无论是否存在减值迹象，每年均进行减值测试。

出现减值的迹象如下：（1）资产的市价当期大幅度下跌，其跌幅明显高于因时间的推移或者正常使用而预计的下跌；（2）企业经营所处的经济、技术或者法律等环境以及资产所处的市场在当期或者将在近期发生重大变化，从而对企业产生不利影响；（3）市场利率或者其他市场投资报酬率在当期已经提高，从而影响企业计算资产预计未来现金流量现值的折现率，导致资产可收回金额大幅度降低；（4）有证据表明资产已经陈旧过时或者其实体已经损坏；（5）资产已经或者将被闲置、终止使用或者计划提前处置；（6）企业内部报告的证据表明资产的经济绩效已经低于或者将低于预期，如资产所创造的净现金流量或者实现的营业利润（或者亏损）远远低于（或者高于）预计金额等；（7）其他表明资产可能已经发生减值的迹象。

减值测试结果表明资产的可收回金额低于其账面价值的，按其差额计提减值准备并计入减值损失。上述资产减值损失一经确认，以后期间不予转回价值得以恢复的部分。可收回金额为资产的公允价值减去处置费用后的净额与资产预计未来现金流量的现值两者之间的较高者。资产减值准备按单项资产为基础计算并确认，如果难以对单项资产的可收回金额进行估计的，以该资产所属的资产组确定资产组的可收回金额。

公司因企业合并所形成的商誉，至少在每年年度终了进行减值测试。对于因合并形成的商誉的账面价值，自购买日起按照合理的方法分摊至相关的资产组；难以分摊至相关的资产组的，将其分摊至相关的资产组组合。在对包含商誉的相关资产组或者资产组组合进行减值测试时，如与商誉相关的资产组或者资产组组合存在减值迹象的，应当先对不包含商誉的资产组或者资产组组合进行减值测试，计算可收回金额，并与相关账面价值相比较，确认相应的减值损失。再对包含商誉的资产组或者资产组组合进行减值测试，比较这些相关资产组或者资产组组合的账面价值（包括所分摊的商誉的账面价值部分）与其可收回金额，如相关资产组或者资产组组合的可收回金额

低于其账面价值的，确认商誉的减值损失。减值损失金额先抵减分摊至资产组或者资产组组合中商誉的账面价值，再根据资产组或者资产组组合中除商誉之外的其他各项资产的账面价值所占比重，按比例抵减其他各项资产的账面价值。

19. 长期待摊费用

√适用 □不适用

长期待摊费用为已经发生但应由报告期和以后各期负担的分摊期限在一年以上的各项费用。长期待摊费用在预计受益期间按直线法摊销。长期待摊的费用项目不能使以后会计期间受益的，将尚未摊销的该项目的摊余价值全部转入当期损益。

20. 职工薪酬

(1)、短期薪酬的会计处理方法

√适用 □不适用

职工薪酬包括在职工为公司提供服务的会计期间，公司为获得职工提供的服务或解除劳动关系而给予的各种形式的报酬或补偿。公司提供给职工配偶、子女、受赡养人、已故员工遗属及其他受益人等的福利，也属于职工薪酬。职工薪酬包括短期薪酬、离职后福利、辞退福利和其他长期职工福利。

短期薪酬是指在职工为公司提供相关服务的会计期间结束后十二个月内需要全部予以支付的，公司给予职工各种形式的报酬以及其他相关支出，包括支付的职工工资、奖金、津贴、补贴和职工福利费，为职工缴纳医疗保险费、工伤保险费和生育保险费等社会保险费和住房公积金，以及短期带薪缺勤、短期利润分享计划、非货币性福利以及其他短期薪酬等。公司在职工提供服务的会计期间，将实际发生的短期薪酬确认为负债，并计入当期损益，其他会计准则要求或允许计入资产成本的除外。

(2)、离职后福利的会计处理方法

√适用 □不适用

离职后福利是指公司为获得职工提供的服务而在职工退休或解除劳动关系后，提供的各种形式的报酬和福利，短期薪酬和辞退福利除外，具体分类为设定提存计划和设定受益计划。其中：

(1) 对于设定提存计划，公司应当在职工为其提供的会计期间，将根据设定提存计划计算的应缴存金额确认为负债，并计入当期损益或者相关资产成本；

(2) 对于设定受益计划，公司应当根据预期累计福利单位法确认设定受益计划的福利义务，按照归属于职工提供服务的期间，公司设定受益计划导致的职工薪酬成本包括下列组成部分：

①服务成本，包括当期服务成本、过去服务成本和结算利得或损失。其中，当期服务成本是指，职工当期提供服务所导致的设定受益义务现值的增加额；过去服务成本是指，设定受益计划修改所导致的与以前期间职工服务相关的设定受益义务现值的增加或减少；

②设定受益计划净负债或净资产的利息净额，包括计划资产的利息收益、设定受益计划义务的利息费用以及资产上限影响的利息；

③重新计量设定受益计划净负债或净资产所产生的变动。

除非其他会计准则要求或允许职工福利成本计入资产成本，公司将上述第①和②项计入当期损益；第③项计入其他综合收益，且不会在后续会计期间转回至损益。

设定受益计划引起的重新计量，包括精算利得或损失，均在资产负债表中立即确认，并在其发生期间通过其他综合收益计入股东权益，后续期间不转回至损益。

(3)、辞退福利的会计处理方法

√适用 □不适用

辞退福利是指公司在职工劳动合同到期之前解除与职工的劳动关系，或者为鼓励职工自愿接受裁减而给予职工的补偿。公司向职工提供的辞退福利，在下列两者孰早日确认辞退福利产生的职工薪酬负债，并计入当期损益：（1）公司不能单方面撤回因解除劳动关系计划或裁减建议所提供的辞退福利时。（2）公司确认与涉及支付辞退福利的重组相关的成本或费用时。

(4)、其他长期职工福利的会计处理方法

√适用 □不适用

其他长期职工福利是指除短期薪酬、离职后福利、辞退福利之外所有的职工薪酬，包括长期带薪缺勤、长期残疾福利、长期利润分享计划等。公司向职工提供的其他长期福利，符合设定提存计划条件的，按照设定提存计划进行会计处理；除此之外的其他长期福利，按照设定受益计划进行会计处理，但是重新计量其他长期职工福利净负债或净资产所产生的变动计入当期损益相关资产成本。

21. 预计负债

√适用 □不适用

预计负债的确认标准：当与对外担保、未决诉讼或仲裁、产品质量保证、裁员计划、亏损合同、重组义务、固定资产弃置义务等或有事项相关的业务同时符合以下条件时，确认为负债：①该义务是公司承担的现时义务；②该义务的履行很可能导致经济利益流出企业；③该义务的金额能够可靠地计量。

预计负债的计量方法：预计负债按照履行相关现时义务所需支出的最佳估计数进行初始计量，并综合考虑与或有事项有关的风险、不确定性和货币时间价值等因素。货币时间价值影响重大的，通过对相关未来现金流出进行折现后确定最佳估计数。所需支出存在一个连续范围，且该范围内各种结果发生的可能性相同的最佳估计数按该范围的中间值确定；在其他情况下，最佳估计数按如下方法确定：①或有事项涉及单个项目时，最佳估计数按最可能发生金额确定；②或有事项涉及多个项目时，最佳估计数按各种可能发生额及其发生概率计算确定；③公司清偿预计负债所需支出全部或部分预期由第三方或其他方补偿的，则补偿金额在基本确定能收到时，作为资产单独

确认。每个资产负债表日对预计负债的账面价值进行复核，如有改变则对账面价值进行调整以反映当前最佳估计数。

22. 股份支付

√适用 □不适用

股份支付是为了获取职工或其他方提供服务而授予权益工具或者承担以权益工具为基础确定的负债的交易。股份支付分为以现金结算的股份支付和以权益结算的股份支付。

以现金结算的股份支付

授予后立即可行权的换取职工服务的以现金结算的股份支付，在授予日按公司承担负债的公允价值计入相关成本或费用，相应增加负债。完成等待期内的服务或达到规定业绩条件才可行权的换取职工服务的以现金结算的股份支付，在等待期内的每个资产负债表日，以对可行权权益工具数量的最佳估计为基础，按照承担的以股份或其他权益工具为基础计算确定的负债的公允价值计量，计入相关资产成本或费用，同时计入应付职工薪酬。在可行权之后不再确认成本费用，对应付职工薪酬的公允价值重新计量，将其变动计入公允价值变动损益。

以权益结算的股份支付

对于以权益结算的涉及职工的股份支付，按照授予日权益工具的公允价值计入成本费用和资本公积（其他资本公积），不确认其后续公允价值变动；在可行权之后不再对已确认的成本费用和所有者权益总额进行调整。按照行权情况，确认股本和股本溢价，同时结转等待期内确认的资本公积（其他资本公积）。其中：授予后立即可行权的换取职工服务的以权益结算的股份支付，在授予日按照权益工具的公允价值计入相关成本或费用，相应调整资本公积。完成等待期内的服务或达到规定业绩条件才可行权的换取职工服务的以权益结算的股份支付，在等待期内的每个资产负债表日，以对可行权权益工具数量的最佳估计为基础，按权益工具授予日的公允价值，将当期取得的服务计入相关成本或费用，相应调整资本公积（其他资本公积）。换取其他方服务的权益结算的股份支付，以所换取其他方服务的公允价值计量。如果该公允价值不能可靠计量的，但权益工具的公允价值能够可靠计量的，则按权益工具在服务取得日的公允价值计量，计入相关资产成本或费用，同时计入资本公积（其他资本公积）。

修改、终止股份支付计划

如果修改增加了所授予的权益工具的公允价值，公司按照权益工具公允价值的增加相应地确认取得服务的增加；如果修改增加了所授予的权益工具的数量，公司将增加的权益工具的公允价值相应地确认为取得服务的增加；如果公司按照有利于职工的方式修改可行权条件，公司在处理可行权条件时，考虑修改后的可行权条件。如果修改减少了授予的权益工具的公允价值，公司继续以权益工具在授予日的公允价值为基础，确认取得服务的金额，而不考虑权益工具公允价值的减少；如果修改减少了授予的权益工具的数量，公司将减少部分作为已授予的权益工具的取消来

进行处理；如果以不利于职工的方式修改了可行权条件，在处理可行权条件时，不考虑修改后的可行权条件。

如果公司在等待期内取消了所授予的权益工具或结算了所授予的权益工具（因未满足可行权条件而被取消的除外），则将取消或结算作为加速可行权处理，立即确认原本在剩余等待期内确认的金额。在取消或结算时支付给职工的所有款项均应作为权益的回购处理，回购支付的金额高于该权益工具在回购日公允价值的部分，计入当期费用。如果向职工授予新的权益工具，并在新权益工具授予日认定所授予的新权益工具是用于替代被取消的权益工具的，以处理原权益工具条款和条件修改相同的方式，对所授予的替代权益工具进行处理。如果回购其职工已可行权的权益工具，借记所有者权益，回购支付的金额高于该权益工具在回购日公允价值的部分，计入当期费用。

23. 收入

适用 不适用

公司销售商品取得的收入，在下列条件均能满足时予以确认：公司已将商品所有权上的主要风险及报酬转移给购货方；公司未保留通常与所有权相联系的继续管理权，也没有对已出售商品实施有效控制；收入的金额能够可靠地计量；与交易相关的经济利益很可能流入；相关的已发生或将发生的成本能够可靠地计量。

公司“国内销售、出口销售”在满足上述条件时，具体操作上存在如下差异：

国内销售：公司在商品已经交付，所有权已经转移，并已收货款或取得索取货款的依据时，确认销售收入的实现。

出口销售：公司按照双方约定的货物交接和结算方式，在货物的主要风险及报酬已经转移，并办理了相关货物报关或交接手续，公司根据相关的货物报关或交接手续单据确认销售收入的实现。

提供劳务取得的收入，在下列条件均能满足时采用完工百分比法予以确认：收入的金额能够可靠地计量；与交易相关的经济利益很可能流入；交易中的完工进度能够可靠地确定；交易中已发生和将发生的成本能够可靠地计量。如提供劳务交易的结果不能够可靠估计且已经发生的劳务成本预计能够得到补偿的，按已经发生的劳务成本金额确认收入；发生的劳务成本预计不能够全部得到补偿的，按能够得到补偿的劳务成本金额确认收入；发生的劳务成本预计全部不能够得到补偿的，不确认收入。

提供他人使用公司资产取得收入，在下列条件均能满足时予以确认：与交易相关的经济利益能够流入公司；收入的金额能够可靠地计量。提供他人使用本公司的资产等而应收的使用费收入，按有关合同、协议规定的收费时间和方法计算确认营业收入。

24. 政府补助

(1)、与资产相关的政府补助判断依据及会计处理方法

适用 不适用

政府补助是指公司从政府无偿取得货币性资产和非货币性资产，不包括政府作为所有者投入的资本。

公司在能够满足政府补助所附条件且能够收到政府补助时确认政府补助。其中：

政府补助为货币性资产的，按收到或应收的金额计量；政府补助为非货币性资产的，按公允价值计量，如公允价值不能可靠取得，则按名义金额计量。

与资产相关的政府补助，冲减相关资产的账面价值或确认为递延收益。与资产相关的政府补助确认为递延收益的，在相关资产使用寿命内按照合理、系统的方法分期计入损益。按照名义金额计量的政府补助，直接计入当期损益。

(2)、与收益相关的政府补助判断依据及会计处理方法

√适用 □不适用

与收益相关的政府补助，用于补偿以后期间的相关费用和损失的，确认为递延收益，并在确认相关费用的期间计入当期损益或冲减相关成本；用于补偿已经发生的相关费用和损失的，直接计入当期损益或冲减相关成本。

与企业日常活动相关的政府补助，按照经济业务实质，计入其他收益或冲减相关成本费用。与企业日常活动无关的政府补助，计入营业外收支。

已确认的政府补助需要退回的，应当在需要退回的当期分情况按照以下规定进行会计处理：

初始确认时冲减相关资产账面价值的，调整资产账面价值；

存在相关递延收益的，冲减相关递延收益账面余额，超出部分计入当期损益；

属于其他情况的，直接计入当期损益。

25. 递延所得税资产/递延所得税负债

√适用 □不适用

公司采用资产负债表债务法进行所得税的会计处理。所得税包括当期所得税和递延所得税。除与直接计入其他综合收益或股东权益的交易和事项相关的当期所得税和递延所得税计入其他综合收益或股东权益，以及企业合并产生的递延所得税调整商誉的账面价值外，其余当期所得税和递延所得税费用或收益均计入当期损益。

公司对于当期和以前期间形成的当期所得税负债或资产，按照税法规定计算的预期应交纳或返还的所得税金额计量。递延所得税资产和递延所得税负债分别根据可抵扣暂时性差异和应纳税暂时性差异确定，按照预期收回资产或清偿债务期间的适用税率计量。

递延所得税资产的确认

公司以很可能取得用来抵扣可抵扣暂时性差异的应纳税所得额为限，确认由可抵扣暂时性差异产生的递延所得税资产。但是同时具有下列特征的交易中因资产或负债的初始确认所产生的递延所得税资产不予确认：（1）该项交易不是企业合并；（2）交易发生时既不影响会计利润也不影响应纳税所得额（或可抵扣亏损）。

公司对与子公司、联营公司及合营企业投资相关的可抵扣暂时性差异，同时满足下列条件的，确认相应的递延所得税资产：暂时性差异在可预见的未来很可能转回；未来很可能获得用来抵扣暂时性差异的应纳税所得额。

公司对于能够结转以后年度的可抵扣亏损和税款抵减，以很可能获得用来抵扣可抵扣亏损和税款抵减的未来应纳税所得额为限，确认相应的递延所得税资产。

递延所得税负债的确认

除下列情况产生的递延所得税负债以外，公司确认所有应纳税暂时性差异产生的递延所得税负债：（1）商誉的初始确认；（2）同时满足具有下列特征的交易中产生的资产或负债的初始确认：①该项交易不是企业合并；②交易发生时既不影响会计利润也不影响应纳税所得额（或可抵扣亏损）；（3）公司对与子公司、联营公司及合营企业投资产生相关的应纳税暂时性差异，同时满足下列条件的：①投资企业能够控制暂时性差异的转回的时间；②该暂时性差异在可预见的未来很可能不会转回。

资产负债表日，公司对递延所得税资产的账面价值进行复核，如果未来期间很可能无法获得足够的应纳税所得额用以抵扣递延所得税资产的利益，减记递延所得税资产的账面价值。在很可能获得足够的应纳税所得额时，减记的金额予以转回。

如果拥有以净额结算当期所得税资产及当期所得税负债的法定权利，且递延所得税与同一应纳税主体和同一税收征管部门相关，则将递延所得税资产和递延所得税负债以抵销后的净额列示。

26. 租赁

(1)、经营租赁的会计处理方法

适用 不适用

对于经营租赁的租金，出租人、承租人在租赁期内各个期间按照直线法确认为当期损益。出租人、承租人发生的初始直接费用，计入当期损益。或有租金在实际发生时计入当期损益。

(2)、融资租赁的会计处理方法

适用 不适用

27. 其他重要的会计政策和会计估计

适用 不适用

(1) 收藏展示品

收藏展示品是公司存放于展示馆用于展示的名贵家具及木雕艺术品。收藏展示品的成本，包括购买价款、相关税费和可直接归属于该资产的其他支出，在资产负债表日采用成本模式对收藏展示品进行后续计量。

收藏展示品的减值测试方法和减值准备计提方法详见“附注、长期资产减值”。

(2) 终止经营

终止经营是满足下列条件之一的已被公司处置或被公司划归为持有待售的、在经营和编制财务报表时能够单独区分的组成部分：①该组成部分代表一项独立的主要业务或一个主要经营地区；②该组成部分是拟对一项独立的主要业务或一个主要经营地区进行处置计划的一部分；③该组成部分是仅仅为了再出售而取得的子公司。

(3) 其他综合收益

其他综合收益：是指公司根据其他会计准则规定未在当期损益中确认的各项利得和损失。分为下列两类列报：

以后会计期间不能重分类进损益的其他综合收益项目，主要包括重新计量设定收益计划净负债或净资产导致的变动、按照权益法核算的在被投资单位以后会计期间不能重分类进损益的其他综合收益中所享有的份额等。

以后会计期间在满足规定条件时将重分类进损益的其他综合收益项目，主要包括按照权益法核算的在被投资单位以后会计期间在满足规定条件时将重分类进损益的其他综合收益中所享有的份额、可供出售金融资产公允价值变动形成的利得或损失、持有至到期投资重分类为可供出售金融资产形成的利得或损失、现金流量套期工具产生的利得或损失中属于有效套期的部分、外币财务报表折算差额等。

28. 重要会计政策和会计估计的变更

(1)、重要会计政策变更

适用 不适用

会计政策变更的内容和原因	审批程序	备注(受重要影响的报表项目名称和金额)
公司将 2017 年 1 月 1 日至 2017 年 12 月 31 日之间发生的与企业日常活动相关的政府补助在财务报表列报时进行了调整，从“营业外收入”重分类至“其他收益”，对于 2017 年 1 月 1 日前财务报表中可比期间的财务报表不予追溯调整。	按 财 政 部 规 定 执 行	从“营业外收入”重分类至“其他收益”23,611,189.21 元

其他说明

公司于 2017 年 6 月起执行中华人民共和国财政部于 2017 年 5 月 10 日颁布的《企业会计准则第 16 号-政府补助》，2017 年 1 月 1 日起未来适用。《企业会计准则第 16 号-政府补助》第二章第十一条规定：“与企业日常活动相关的政府补助，应当按照经济业务实质，计入其他收益或冲减相关成本费用。与企业日常活动无关的政府补助，应当计入营业外收支。”第三章列报规定：“企业应当在利润表中的“营业利润”项目之上单独列报“其他收益”项目，计入其他收益的政府补助在该项目中反映。”公司已根据新修订的《企业会计准则第 16 号-政府补助》，对于 2017 年 1 月 1 日至 2017 年 12 月 31 日之间发生的与企业日常活动相关的政府补助在财务报表列报时进行了调整，从“营业外收入”重分类至“其他收益”23,611,189.21 元，对于 2017 年 1 月 1 日前财务报表中可比期间的财务报表不予追溯调整。

执行《企业会计准则第 42 号——持有待售的非流动资产、处置组和终止经营》

财政部于 2017 年度发布了《企业会计准则第 42 号——持有待售的非流动资产、处置组和终止经营》，自 2017 年 5 月 28 日起施行，对于施行日存在的持有待售的非流动资产、处置组和终止经营，要求采用未来适用法处理。报告期内，该修订无需追溯调整相关报表数据。

执行《关于修订印发一般企业财务报表格式的通知》（财会〔2017〕30 号）

财政部于 2017 年 12 月 25 日发布《关于修订印发一般企业财务报表格式的通知》[财会〔2017〕30 号]，要求执行企业会计准则的非金融企业应当按照企业会计准则和本通知要求编制 2017 年度及以后期间的财务报表。公司按照规定，相应对财务报表格式进行了修订。

除上述外，本期公司无重要的会计政策发生变更。

(2)、重要会计估计变更

适用 不适用

29. 其他

适用 不适用

六、税项

1. 主要税种及税率

主要税种及税率情况

适用 不适用

税种	计税依据	税率
增值税	产品销售收入	17%
消费税	应税收入	5%
营业税		
城市维护建设税	应纳流转税	5%、7%
企业所得税	应纳税所得额	15%、25%

存在不同企业所得税税率纳税主体的，披露情况说明

适用 不适用

纳税主体名称	所得税税率 (%)
华达利国际控股私人有限公司等 5 家公司	17.00
DomicilMoebelGmbH	35.00
HTLInternationalGmbH	35.00
TerasohCo., ltd	33.80
HwatatleeJapanCo., ltd	33.80
CoriumItaliaS. R. l	27.90
HTLScandinaviaAB	22.00
HTLFranceSAS	33.30
H. T. L. FurnitureInc	40.00
HTL(UK)Limited	20.00
HTLAustraliaPtyLtd	30.00
HTLKoreaCo., ltd	11.00
HTLFurniture (Vietnam) Co., Ltd	20.00
HwataleeG. M. (Taiwan)Co., Ltd	17.00
HTLFurniture (M) Sdn. Bhd 等 2 家马来西亚公司	18.00

宜华木业（美国）有限公司	8.84
华嘉木业股份公司（S. A. H. J）等 5 家加蓬公司	30.00
理想家居国际有限公司	16.50

HTLFurniture(M)Sdn. Bhd 等 2 家马来西亚公司：年度收入不超过 50 万林吉特按 18.00%税率计缴公司所得税，超过按 24%税率计缴公司所得税。

宜华木业（美国）有限公司：加州税率 8.84%和联邦累计税率 15-39%。

华嘉木业股份公司（S. A. H. J）等 5 家加蓬公司：盈利企业按照利润的 30%税率，亏损企业按照营业收入的 1%税率。

2. 税收优惠

√适用 □不适用

(1) 宜华生活科技股份有限公司于 2012 年 9 月被认定为高新技术企业，期满后，公司 2015 年提交高新技术企业资格复审资料，并于 2015 年 9 月通过高新技术企业审核，取得了编号为 GF201544000248 的《高新技术企业证书》。按照《中华人民共和国企业所得税法》及《高新技术企业认定管理办法》的相关规定，自 2015 年 1 月 1 日起三年内减按 15%税率计缴企业所得税。

(2) 梅州市汇胜木制品有限公司于 2011 年 11 月被认定为高新技术企业并于 2014 年通过高新技术企业复审，于 2017 年 11 月通过高新技术企业重新认定，取得编号为 GR201744004510 的《高新技术企业证书》。按照《中华人民共和国企业所得税法》及《高新技术企业认定管理办法》的相关规定，自 2017 年 1 月 1 日起三年内减按 15%税率计缴企业所得税。

(3) 大埔县宜华林业有限公司、遂川县宜华林业有限公司、天津新普罡企业管理咨询合伙企业（有限合伙）免征（不征）企业所得税

3. 其他

√适用 □不适用

(1) 增值税

纳税主体名称	税率
境内公司（除林业公司）	按应税收入 17%的税率计算销项税，并按扣除当期允许抵扣的进项税额后的差额计缴增值税。
境内林业公司	免征增值税
境外公司	境外公司税率详见下表

(2) 境外公司增值税

纳税主体名称	税率
华达利国际控股私人有限公司等 4 家新加坡公司	7.00%
HTLFurniture(M)Sdn. Bhd 等 2 家马来西亚公司	6.00%
DomicilMoebelGmbH 等 2 家德国公司	19.00%
TerasohCo., ltd 等 2 家日本公司	8.00%
CoriumItaliaS. R. l	22.00%
HTLScandinaviaAB	25.00%
HTLFranceSAS	20.00%
HTL(UK)Limited	20.00%
HTLAustraliaPtyLtd	10.00%

HTLKoreaCo., ltd	10.00%
HTLFurniture (Vietnam) Co., Ltd	10.00%
HwataleeG. M. (Taiwan) Co., Ltd	5.00%
华嘉木业股份公司 (S. A. H. J) 等 5 家加蓬公司	18.00%

七、合并财务报表项目注释

1、货币资金

√适用 □不适用

单位：元币种：人民币

项目	期末余额	期初余额
库存现金	4,005,686.40	2,248,646.15
银行存款	4,081,043,244.62	3,432,522,196.53
其他货币资金	143,985,655.30	117,302,203.14
合计	4,229,034,586.32	3,552,073,045.82
其中：存放在境外的款项总额	346,435,511.37	279,263,665.23

其他说明

截至 2017 年 12 月 31 日，其他货币资金期末余额中 140,547,666.62 元系银行承兑汇票保证金、3,387,988.68 元系海关出口保证金、50,000.00 元系存放在支付宝账户中的款项。

银行存款均以公司及子公司名义储存于银行等金融机构。

2、以公允价值计量且其变动计入当期损益的金融资产

√适用 □不适用

单位：元币种：人民币

项目	期末余额	期初余额
交易性金融资产	23,143,260.36	
其中：债务工具投资		
权益工具投资		
衍生金融资产	23,143,260.36	
其他		
指定以公允价值计量且其变动计入当期损益的金融资产		
其中：债务工具投资		
权益工具投资		
其他		
合计	23,143,260.36	

其他说明：

截至 2017 年 12 月 31 日，以公允价值计量且其变动计入当期损益的金融资产余额中 6,773,813.03 元系确认的公司与法国巴黎银行达成的尚未履行的 10 笔远期结售汇合同，公允价值为 1,036,670.60 美元；1,297,343.85 元系确认的公司与新加坡星展银行达成的尚未履行的 8 笔远期结售汇合同，公允价值为 198,546.70 美元；9,914,992.66 元系确认的公司与汇丰银行达成的尚未履行的 7 笔远期结售汇合同，公允价值为 1,517,399.63 美元；2,643,835.33 元系确认

的公司与新加坡大华银行达成的尚未履行的 3 笔远期结售汇合同，公允价值为 404,615.00 美元；2,513,275.49 元系确认的公司与渣打银行达成的尚未履行的 3 笔远期结售汇合同，公允价值为 384,634.00 美元。该金融资产公允价值变动同时确认了公允价值变动损益。

3、 应收票据

(1). 应收票据分类列示

适用 不适用

单位：元币种：人民币

项目	期末余额	期初余额
银行承兑票据	287,927.37	298,333.87
商业承兑票据	47,550.35	4,139,958.28
合计	335,477.72	4,438,292.15

应收票据期末余额较期初余额减少 4,102,814.43 元，减幅为 92.44%，主要系 2017 年度公司与客户票据结算量减少所致。

(2). 期末公司已质押的应收票据

适用 不适用

(3). 期末公司已背书或贴现且在资产负债表日尚未到期的应收票据：

适用 不适用

单位：元币种：人民币

项目	期末终止确认金额	期末未终止确认金额
银行承兑票据	386,360.91	
商业承兑票据	644,946.45	
合计	1,031,307.36	

(4). 期末公司因出票人未履约而将其转应收账款的票据

适用 不适用

4、 应收账款

(1). 应收账款分类披露

适用 不适用

单位：元币种：人民币

类别	期末余额					期初余额				
	账面余额		坏账准备		账面价值	账面余额		坏账准备		账面价值
	金额	比例 (%)	金额	计提比例 (%)		金额	比例 (%)	金额	计提比例 (%)	
单项金额重大并单独计提坏账准备的应收账款										
按信用风险特征组合计提坏账准备的应收账款	1,911,725,552.44	99.73	82,818,364.97	4.33	1,828,907,187.47	1,732,905,218.26	99.24	76,620,361.27	4.42	1,656,284,856.99

单项金额不重大但单独计提坏账准备的应收账款	5,083,575.77	0.27	5,083,575.77	100.00		13,206,418.08	0.76	11,727,684.36	88.80	1,478,733.72
合计	1,916,809,128.21	100.00	87,901,940.74	4.59	1,828,907,187.47	1,746,111,636.34	100.00	88,348,045.63	5.06	1,657,763,590.71

期末单项金额重大并单项计提坏账准备的应收账款

适用 不适用

组合中，按账龄分析法计提坏账准备的应收账款：

适用 不适用

单位：元币种：人民币

账龄	期末余额		
	应收账款	坏账准备	计提比例 (%)
1 年以内			
其中：1 年以内分项			
1 年以内	1,481,961,111.74	74,098,055.56	5.00
1 年以内小计	1,481,961,111.74	74,098,055.56	5.00
1 至 2 年	17,545,096.61	3,509,019.32	20.00
2 至 3 年	1,602,539.29	801,269.66	50.00
3 年以上	3,685,576.84	2,948,461.48	80.00
3 至 4 年			
4 至 5 年			
5 年以上			
合计	1,504,794,324.48	81,356,806.02	5.41

组合中，采用余额百分比法计提坏账准备的应收账款：

适用 不适用

组合中，采用其他方法计提坏账准备的应收账款：

适用 不适用

华达利及其子公司按账龄组合 II 计提坏账准备的应收账款

账龄	应收收款	坏账准备	计提比例
120 天以内	403,435,222.70		
120-150 天	851,640.51	170,328.10	20.00%
150-180 天	154,757.89	46,427.45	30.00%
180 天以上	2,489,606.86	1,244,803.40	50.00%
合计	406,931,227.96	1,461,558.95	0.36%

公司期末单项金额虽不重大但单项计提坏账准备的应收账款

组合名称	应收账款	坏账准备	计提比例 (%)
应收账款	5,083,575.77	5,083,575.77	100.00
合计	5,083,575.77	5,083,575.77	100.00

公司对期末处于重大财务困难或未按信用期回款，且未提供抵押、担保的客户款项单独计提坏账准备。

(2). 本期计提、收回或转回的坏账准备情况：

本期计提坏账准备金额 7,003,817.67 元；本期收回或转回坏账准备金额 0 元。

其中本期坏账准备收回或转回金额重要的：

适用 不适用

(3). 本期实际核销的应收账款情况

适用 不适用

单位：元币种：人民币

项目	核销金额
实际核销的应收账款	7,030,007.16

其中重要的应收账款核销情况

适用 不适用 应收账款核销说明：

适用 不适用

(4). 按欠款方归集的期末余额前五名的应收账款情况：

适用 不适用

单位：元币种：人民币

单位名称	与本公司关系	期末余额	账龄	占应收账款总额的比例 (%)	坏账准备期末余额
客户 1	非关联方	252,187,002.44	1 年以内	13.16	12,609,350.12
客户 2	非关联方	179,087,783.59	1 年以内	9.34	8,954,389.18
客户 3	非关联方	131,889,076.96	1 年以内	6.88	
客户 4	非关联方	106,899,527.03	1 年以内	5.58	172,148.48
客户 5	非关联方	93,127,659.63	1 年以内	4.86	4,656,382.98
合计		763,191,049.65		39.82	26,392,270.76

其他说明：

适用 不适用

公司期末无因金融资产转移而终止确认的应收账款。

公司期末无转移应收账款且继续涉入形成的资产、负债。

截至 2017 年 12 月 31 日，公司以 26,404,769.00 美元的应收账款用于向中国银行汕头分行获取出口商业发票保理借款。

5、预付款项

(1). 预付款项按账龄列示

适用 不适用

单位：元币种：人民币

账龄	期末余额		期初余额	
	金额	比例 (%)	金额	比例 (%)
1 年以内	203,647,158.18	83.50	457,767,941.01	88.74
1 至 2 年	18,849,850.48	7.73	32,472,464.80	6.30
2 至 3 年	9,314,823.01	3.82	13,778,406.99	2.67
3 年以上	12,085,131.59	4.95	11,791,992.48	2.29
合计	243,896,963.26	100.00	515,810,805.28	100.00

账龄超过 1 年且金额重要的预付款项未及时结算原因的说明：

预付款项期末余额中部分账龄超过 1 年, 主要是由于供应商在收到本公司支付的预付货款后, 供应商备货周期较长还未向公司提供商品或供应商未能在规定时间内按合同提供商品或劳务, 公司正采取积极措施要求供应商履行相关约定。

(2). 按预付对象归集的期末余额前五名的预付款情况:

√适用 □不适用

单位: 元币种: 人民币

单位名称	与本公司关系	金额	账龄	占预付款项总额的比例(%)
供应商 1	非关联方	30,365,656.00	1 年以内	12.45
供应商 2	非关联方	26,725,445.35	1 年以内	10.96
供应商 3	非关联方	12,308,753.05	1 年以内	5.05
供应商 4	非关联方	11,000,000.00	1 年以内	4.51
供应商 5	非关联方	10,086,000.00	1 年以内	4.14
合计		90,485,854.40		37.11

其他说明

√适用 □不适用

预付款项期末余额较期初余额减少 271,913,842.02 元, 减幅为 52.72%, 主要系公司预付款项结算减少所致。

6、其他应收款

(1). 其他应收款分类披露

√适用 □不适用

单位: 元币种: 人民币

类别	期末余额					期初余额				
	账面余额		坏账准备		账面价值	账面余额		坏账准备		账面价值
	金额	比例(%)	金额	计提比例(%)		金额	比例(%)	金额	计提比例(%)	
单项金额重大并单独计提坏账准备的其他应收款	26,419,140.90	50.33			26,419,140.90	23,782,179.45	50.60			23,782,179.45
按信用风险特征组合计提坏账准备的其他应收款	25,819,613.86	49.18	4,347,464.65	16.84	21,472,149.21	23,180,136.65	49.32	4,377,969.58	18.89	18,802,167.07
单项金额不重大但单独计提坏账准备的其他应收款	256,719.27	0.49	256,719.27	100.00		38,675.35	0.08	38,675.35	100.00	
合计	52,495,474.03	100.00	4,604,183.92	8.77	47,891,290.11	47,000,991.45	100.00	4,416,644.93	9.40	42,584,346.52

单项金额重大并单项计提坏账准备的其他应收款主要系公司及子公司应收出口退税款

26,419,140.90 元, 因其回收风险不大, 未予计提坏账准备。

单项金额虽不重大但单项计提坏账准备的其他应收款 256,719.27 元,主要为下属子公司所支付的租赁保证金等,因款项收回预期存在较大不确定性而单项计提的坏账准备。

期末单项金额重大并单项计提坏账准备的其他应收款
适用 不适用

组合中,按账龄分析法计提坏账准备的其他应收款:
适用 不适用

单位:元币种:人民币

账龄	期末余额		
	其他应收款	坏账准备	计提比例 (%)
1 年以内			
其中: 1 年以内分项			
一年以内	3,316,722.63	165,836.14	5.00
1 年以内小计	3,316,722.63	165,836.14	5.00
1 至 2 年	229,985.04	45,997.01	20.00
2 至 3 年	611,552.08	305,776.04	50.00
3 年以上	2,092,125.25	1,673,700.20	80.00
3 至 4 年			
4 至 5 年			
5 年以上			
合计	6,250,385.00	2,191,309.39	35.06

组合中,采用余额百分比法计提坏账准备的其他应收款:
适用 不适用

组合中,采用其他方法计提坏账准备的其他应收款:
适用 不适用

华达利及其子公司按账龄组合 II 计提坏账准备的其他应收款

单位:元币种:人民币

账龄	其他应收款	坏账准备	计提比例
120 天以内	15,228,285.75		
120-150 天	24,211.24	4,842.23	20.00%
150-180 天	35,264.03	10,579.20	30.00%
180 天以上	4,281,467.84	2,140,733.83	50.00%
合计	19,569,228.86	2,156,155.26	11.02%

(2). 本期计提、收回或转回的坏账准备情况:

本期计提坏账准备金额 210,258.14 元;本期收回或转回坏账准备金额 0 元。

其中本期坏账准备转回或收回金额重要的:

适用 不适用

(3). 本期实际核销的其他应收款情况

适用 不适用

单位:元 币种:人民币

项目	核销金额
实际核销的其他应收款	98,198.04

其中重要的其他应收款核销情况：

适用 不适用

其他应收款核销说明：

适用 不适用

(4). 其他应收款按款项性质分类情况

适用 不适用

单位：元币种：人民币

款项性质	期末账面余额	期初账面余额
出口退税	26,419,140.90	21,337,179.45
往来款	11,549,420.71	9,561,478.99
保证金及押金	11,828,268.55	13,688,403.02
备用金	348,966.51	1,072,133.72
其他	2,349,677.36	1,341,796.27
合计	52,495,474.03	47,000,991.45

(5). 按欠款方归集的期末余额前五名的其他应收款情况：

适用 不适用

单位：元币种：人民币

单位名称	款项的性质	期末余额	账龄	占其他应收款期末余额合计数的比例(%)	坏账准备期末余额
单位 1	非关联方	26,419,140.90	1 年以内	50.33	
单位 2	非关联方	1,137,837.16	1 年以内	2.17	
单位 3	非关联方	934,315.13	1 年以内	1.78	467,157.57
单位 4	非关联方	695,854.66	1 年以内	1.33	
单位 5	非关联方	560,280.27	3 年以上	1.07	448,224.22
合计	/	29,747,428.12		56.68	915,381.79

其他说明：

适用 不适用

公司期末无因金融资产转移而终止确认的其他应收款。

公司期末无转移其他应收款且继续涉入形成的资产、负债。

7、 存货

(1). 存货分类

适用 不适用

单位：元币种：人民币

项目	期末余额			期初余额		
	账面余额	跌价准备	账面价值	账面余额	跌价准备	账面价值
原材料	1,412,643,308.04	15,864,715.20	1,396,778,592.84	1,217,193,531.93	15,599,607.54	1,201,593,924.39
在产品	277,264,606.16	2,240,186.64	275,024,419.52	278,305,713.46	2,042,541.29	276,263,172.17
库存商品	839,696,841.74	12,222,269.73	827,474,572.01	940,885,700.21	39,533,163.11	901,352,537.10

周转材料						
消耗性生物资产	283,687,335.20		283,687,335.20	286,734,547.29		286,734,547.29
建造合同形成的已完工未结算资产						
低值易耗品	8,273,208.65		8,273,208.65	11,262,808.38		11,262,808.38
合计	2,821,565,299.79	30,327,171.57	2,791,238,128.22	2,734,382,301.27	57,175,311.94	2,677,206,989.33

(2). 存货跌价准备

√适用 □不适用

单位：元币种：人民币

项目	期初余额	本期增加金额		本期减少金额		期末余额
		计提	其他	转回或转销	其他	
原材料	15,599,607.54	886,562.56		92,657.66	528,797.24	15,864,715.20
在产品	2,042,541.29	305,399.49		14,472.79	93,281.35	2,240,186.64
库存商品	39,533,163.11	5,508,827.94		33,316,940.45	-497,219.13	12,222,269.73
周转材料						
消耗性生物资产						
建造合同形成的已完工未结算资产						
低值易耗品						
合计	57,175,311.94	6,700,789.99		33,424,070.90	124,859.46	30,327,171.57

本期计提存货跌价准备金额 6,700,789.99 元，转回 9,790,362.63 元，转销 23,633,708.27 元。

8、其他流动资产

√适用 □不适用

单位：元币种：人民币

项目	期末余额	期初余额
待抵扣进项税	62,866,099.16	67,132,418.06
预缴企业所得税	4,185,755.82	2,321,218.15
其他	166,672.74	
合计	67,218,527.72	69,453,636.21

9、可供出售金融资产

(1). 可供出售金融资产情况

√适用 □不适用

单位：元币种：人民币

项目	期末余额			期初余额		
	账面余额	减值准备	账面价值	账面余额	减值准备	账面价值
可供出售债务工具：						
可供出售权益工具：	827,494,224.13		827,494,224.13	817,494,224.13		817,494,224.13
按公允价值计量的						
按成本计量的	827,494,224.13		827,494,224.13	817,494,224.13		817,494,224.13
合计	827,494,224.13		827,494,224.13	817,494,224.13		817,494,224.13

(2). 期末按成本计量的可供出售金融资产

√适用 □不适用

单位：元币种：人民币

被投资单位	账面余额				减值准备				在被投资单位持股比例(%)	本期现金红利
	期初	本期增加	本期减少	期末	期初	本期增加	本期减少	期末		
MeileleInc (美乐乐)	537,494,224.13			537,494,224.13					18.21	
青岛海尔家居集成股份有限公司	240,000,000.00			240,000,000.00					10.5138	4,800,000.00
青岛有住信息技术有限公司	40,000,000.00			40,000,000.00					8.00	
东莞市多维尚书家居有限公司		10,000,000.00		10,000,000.00					18.00	
合计	817,494,224.13	10,000,000.00		827,494,224.13						4,800,000.00

其他说明

√适用 □不适用

2015年8月，经公司董事会决议通过《关于投资 MeileleInc (美乐乐) 18.21%股权的议案》，公司于2015年8月19日与 MeileleInc (美乐乐) 原股东签署了股权转让协议，以每股转让价格为6美元向原股东受让10,999,999股股份，同时与 MeileleInc (美乐乐) 签署优先股购买协议，以每股9美元认购 MeileleInc (美乐乐) 增发的优先股2,000,000股股份，总交易对价为84,018,918.00美元，股权转让及增资完成后，公司持有 MeileleInc (美乐乐) 18.21%的股权。公司于2015年12月31日支付了全部价款，并于2016年1月8日办妥了相关手续。

2015年6月，经公司董事会决议通过《关于公司受让青岛新普罡管理咨询企业（有限合伙）99.00%合伙份额的议案》，公司于2015年6月23日与青岛新普罡管理咨询企业（有限合伙）（以下简称“新普罡”）原股东签署了合伙份额转让协议，协议约定公司以23,760.00万元受让新普罡99.00%合伙份额，通过胡伟滨以240.00万元受让新普罡1.00%合伙份额；同时新普罡与青岛海尔家居集成股份有限公司（以下简称“海尔家居”）签署了股权转让协议，协议约定新普罡受让海尔家居16.00%的股权。股权转让后，公司持有新普罡100.00%的合伙份额，通过新普罡间接持有海尔家居16.00%股权。公司及新普罡于2015年7月22日支付了全部价款，并于2015年7月15日办妥了工商变更登记手续。青岛新普罡管理咨询企业（有限合伙）于2016年12月23日更名为天津新普罡企业管理咨询合伙企业（有限合伙）。

2015年6月，经公司董事会决议通过《关于公司对青岛有住信息技术有限公司进行投资的议案》，公司于2015年9月8日与青岛有住信息技术有限公司（以下简称“有住信息”）原股东签署了增资协议，协议约定公司以4,000.00万元对有住信息增资，增资完成后，公司持有有住信息8.00%的股权。公司于2015年11月13日支付了全部价款，并于2016年2月17日办妥了工商变更登记手续。

2017年东莞市多维尚书家居有限公司引入新的投资者增资及公司转让了持有的部分股权，上述股权变更后公司对东莞市多维尚书家居有限公司持股比例稀释为18%，公司不再对多维尚书具备控制也不具备重大影响，不再纳入公司合并财务报表范围，同时将剩余18%的股权按其公允价值转入可供出售金融资产。股权变更于2017年6月19日办妥了工商变更登记手续。

截至2017年12月31日止，公司不存在需计提可供出售金融资产减值准备的情形。

10、长期股权投资

√适用 □不适用

单位：元币种：人民币

被投资单位	期初余额	本期增减变动							期末余额	减值准备期末余额
		追加投资	减少投资	权益法下确认的投资损益	其他综合收益调整	其他权益变动	宣告发放现金股利或利润	计提减值准备		
一、合营企业										
小计										
二、联营企业										
沃棣家居设计咨询（上	28,273,301.50			-433,899.26						27,839,402.24

海)有限公司										
上海爱福窝云技术有限公司	56,162,893.09			-7,661,526.26						48,501,366.83
北京投融有道科技有限公司	53,388,054.20			2,872,929.70						56,260,983.90
深圳妈咪哄实业发展有限公司	2,651,151.63			-479,096.29						2,172,055.34
青岛日日顺智慧物联有限公司		12,300,000.00		-567,918.56						11,732,081.44
小计	140,475,400.42	12,300,000.00		-6,269,510.67						146,505,889.75
合计	140,475,400.42	12,300,000.00		-6,269,510.67						146,505,889.75

其他说明

截至 2017 年 12 月 31 日止，公司不存在需计提长期股权投资减值准备的情形。

11、固定资产

(1). 固定资产情况

√适用 □不适用

单位：元币种：人民币

项目	房屋及建筑物	机器设备	运输工具	其它设备	合计
一、账面原值：					
1. 期初余额	3,722,226,532.86	1,757,444,450.58	122,044,585.33	102,352,880.02	5,704,068,448.79
2. 本期增加金额	420,017,048.48	74,041,462.82	4,417,742.69	4,874,634.93	503,350,888.92
(1) 购置	64,891,596.35	41,315,685.24	4,542,535.52	3,475,169.61	114,224,986.72
(2) 在建工程转入	385,708,334.38	33,395,364.44		740,163.49	419,843,862.31
(3) 企业合并增加					
(4) 报表折算差异	-30,582,882.25	-669,586.86	-124,792.83	659,301.83	-30,717,960.11
3. 本期减少金额	32,558,217.09	41,106,292.77	4,924,508.16	11,212,843.05	89,801,861.07
(1) 处置或报废	30,749,739.69	41,006,808.15	4,515,510.17	11,038,311.50	87,310,369.51
(2) 其他减少	1,808,477.40	99,484.62	408,997.99	174,531.55	2,491,491.56
4. 期末余额	4,109,685,364.25	1,790,379,620.63	121,537,819.86	96,014,671.90	6,117,617,476.64
二、累计折旧					
1. 期初余额	969,828,819.20	827,737,645.30	63,317,530.23	60,934,749.22	1,921,818,743.95
2. 本期增加金额	200,475,799.94	114,377,662.89	9,992,523.71	7,844,559.41	332,690,545.95
(1) 计提	206,008,760.84	115,287,232.12	10,035,900.82	7,912,422.78	339,244,316.56
(2) 报表折算差异	-5,532,960.90	-909,569.23	-43,377.11	-67,863.37	-6,553,770.61

3. 本期减少金额	31,135,489.18	32,867,173.06	4,280,092.67	8,773,446.20	77,056,201.11
(1) 处置或报废	30,601,952.74	32,846,554.78	4,155,302.92	8,693,841.40	76,297,651.84
(2) 其他减少	533,536.44	20,618.28	124,789.75	79,604.80	758,549.27
4. 期末余额	1,139,169,129.96	909,248,135.13	69,029,961.27	60,005,862.43	2,177,453,088.79
三、减值准备					
1. 期初余额	309,447.09	10,608,531.35		846,097.63	11,764,076.07
2. 本期增加金额	-17,968.19	-424,239.84		186,929.13	-255,278.90
(1) 计提				243,576.11	243,576.11
(2) 报表折算差异	-17,968.19	-424,239.84		-56,646.98	-498,855.01
3. 本期减少金额	291,478.90	6,881,995.86		840,211.67	8,013,686.43
(1) 处置或报废	291,478.90	6,881,995.86		690,205.13	7,863,679.89
(2) 其他减少				150,006.54	150,006.54
4. 期末余额		3,302,295.65		192,815.09	3,495,110.74
四、账面价值					
1. 期末账面价值	2,970,516,234.29	877,829,189.85	52,507,858.59	35,815,994.38	3,936,669,277.11
2. 期初账面价值	2,752,088,266.57	919,098,273.93	58,727,055.10	40,572,033.17	3,770,485,628.77

(2). 未办妥产权证书的固定资产情况

√适用 □不适用

单位：元币种：人民币

项目	账面价值	未办妥产权证书的原因
木业城办公楼、仓库、宿舍、生产厂房	174,095,581.27	手续尚未完备
山东省宜华家具有限公司生产厂房	430,703,843.00	手续尚未完备
阆中市宜华家具有限公司生产厂房	279,754,130.81	手续尚未完备
浏阳体验馆	14,686,138.95	手续尚未完备
湘潭体验馆	55,465,315.12	手续尚未完备
西安体验馆	17,954,008.64	手续尚未完备
昆明体验馆	15,323,657.13	手续尚未完备

其他说明：

√适用 □不适用

公司期末不存在暂时闲置的固定资产。

公司期末不存在通过融资租赁租入的固定资产。

公司期末不存在通过经营租赁租出的固定资产。

截至2017年12月31日止，公司已抵押的固定资产明细如下：

项目	抵押物原值	抵押物账面价值
房屋及建筑物	1,197,468,684.70	798,422,974.10
合计	1,197,468,684.70	798,422,974.10

12、在建工程

(1). 在建工程情况

√适用 □不适用

单位：元币种：人民币

项目	期末余额			期初余额		
	账面余额	减值准备	账面价值	账面余额	减值准备	账面价值
在建工程	130,201,024.06		130,201,024.06	253,465,616.47		253,465,616.47
合计	130,201,024.06		130,201,024.06	253,465,616.47		253,465,616.47

(2). 重要在建工程项目本期变动情况

√适用 □不适用

单位：元币种：人民币

项目名称	预算数	期初余额	本期增加金额	本期转入固定资产金额	本期其他减少金额	期末余额	工程累计投入占预算比例(%)	工程进度	利息资本化累计金额	其中：本期利息资本化金额	本期利息资本化率(%)	资金来源
山东家具工程项目	764,292,205.67	119,285,156.70	151,393,762.92	183,352,286.08	742,352.00	86,584,281.54	89.36	89.36%				自筹
四川家具工程项目	508,387,476.83	5,006,154.50	13,354,631.76	18,268,089.21	92,697.05		100.00	100.00%				自筹
木业城工程项目		9,843,755.53	58,193,344.86	62,051,237.12	1,432,769.42	4,553,093.85						自筹
营销网络建设项目		1,733,734.95	8,906,864.01	9,911,491.98	729,106.98							自筹
新加坡门店房屋装修改造工程		28,745,624.68	2,371,340.13	28,633,349.32	1,356,006.17	1,127,609.32						自筹
华达利家具(中国)厂房改造工程		9,012,965.79	2,921,274.82	10,757,726.25	36,513.79	1,140,000.57						自筹
其他工程		79,838,224.32	65,763,126.41	106,869,682.35	1,935,629.60	36,796,038.78						自筹
合计	1,272,679,682.50	253,465,616.47	302,904,344.91	419,843,862.31	6,325,075.01	130,201,024.06	/	/			/	/

其他说明

√适用 □不适用

本期其他减少金额包含报表折算差异-3,328,149.56元。

截至2017年12月31日止，公司不存在需计提在建工程减值准备的情形。

13、无形资产

(1). 无形资产情况

√适用 □不适用

单位：元币种：人民币

项目	土地使用权	专利权	非专利技术	林地使用权	林地采伐权	合计
一、账面原值						
1. 期初余额	1,129,815,569.96	447,309,846.08		34,233,825.36	153,625,489.28	1,764,984,730.68
2. 本期增加金额	14,398,891.05	-23,091,088.01				-8,692,196.96
(1) 购置	22,494,143.09	1,273,337.59				23,767,480.68
(2) 内部研发						
(3) 企业合并增加						
(4) 报表折算差异	-8,095,252.04	-24,364,425.60				-32,459,677.64
3. 本期减少金额	79,985,920.71	2,583,828.56				82,569,749.27
(1) 处置	79,985,920.71	374,491.14				80,360,411.85
(2) 其他减少		2,209,337.42				2,209,337.42
4. 期末余额	1,064,228,540.30	421,634,929.51		34,233,825.36	153,625,489.28	1,673,722,784.45
二、累计摊销						
1. 期初余额	203,531,734.15	89,729,149.80		9,019,988.58	29,443,271.41	331,724,143.94
2. 本期增加金额	19,518,452.58	34,631,298.96		1,267,995.24	6,618,056.17	62,035,802.95
(1) 计提	21,951,532.53	39,732,976.29		1,267,995.24	6,618,056.17	69,570,560.23
(2) 报表折算差异	-2,433,079.95	-5,101,677.33				-7,534,757.28
3. 本期减少金额	79,929,939.73	965,590.59				80,895,530.32
(1) 处置	79,929,939.73	362,795.54				80,292,735.27
(2) 其他减少		602,795.05				602,795.05
4. 期末余额	143,120,247.00	123,394,858.17		10,287,983.82	36,061,327.58	312,864,416.57
三、减值准备						
1. 期初余额	57,597.56					57,597.56
2. 本期增加金额	-1,616.57					-1,616.57
(1) 计提						
(2) 报表折算差异	-1,616.57					-1,616.57

3. 本期减少金额	55,980.99					55,980.99
(1) 处置	55,980.99					55,980.99
4. 期末余额						
四、账面价值						
1. 期末账面价值	921,108,293.30	298,240,071.34		23,945,841.54	117,564,161.70	1,360,858,367.88
2. 期初账面价值	926,226,238.25	357,580,696.28		25,213,836.78	124,182,217.87	1,433,202,989.18

本期末通过公司内部研发形成的无形资产占无形资产余额的比例 0

(2). 未办妥产权证书的土地使用权情况:

适用 不适用

单位: 元 币种: 人民币

项目	账面价值	未办妥产权证书的原因
木业城二期土地	7,091,987.38	正在办理中

其他说明:

适用 不适用

截至 2017 年 12 月 31 日止, 公司已抵押的无形资产明细如下:

项目	抵押物原值	抵押物账面价值
土地使用权	705,487,783.89	594,587,104.00
合计	705,487,783.89	594,587,104.00

14、商誉

(1). 商誉账面原值

适用 不适用

单位: 元币种: 人民币

被投资单位名称或形成商誉的事项	期初余额	本期增加		本期减少		期末余额
		企业合并形成的		处置	其他减少	
东莞市多维尚书家居有限公司	11,695,332.02			11,695,332.02		
华达利国际控股私人有限公司	498,350,844.10				28,936,964.11	469,413,879.99
合计	510,046,176.12			11,695,332.02	28,936,964.11	469,413,879.99

(2). 商誉减值准备

适用 不适用

说明商誉减值测试过程、参数及商誉减值损失的确认方法

适用 不适用

收购华达利国际控股私人有限公司股权形成的商誉，其减值测试是按照该资产组合经过管理层批准的五年期盈利预测为基础的预计经营净利润来确定。经测试后，未发现该商誉存在可能发生减值的迹象。

其他说明

√适用 □不适用

商誉是公司东莞市多维尚书家居有限公司、华达利国际控股私人有限公司实施非同一控制下企业合并时，投资成本高于购并日应享有被投资单位净资产的差额形成。

商誉本期减少金额系 2017 年东莞市多维尚书家居有限公司引进新的投资者增资及公司转让了持有的部分股权，变更后公司持股比例为 18%，公司不再对多维尚书具备控制也不具备重大影响，不再纳入公司合并财务报表范围，公司改按可供出售金融资产核算，不再确认商誉。

其他减少金额 28,936,964.11 元为报表折算差额。

15、长期待摊费用

√适用 □不适用

单位：元币种：人民币

项目	期初余额	本期增加金额	本期摊销金额	其他减少金额	期末余额
林地采伐规划费	4,501,338.89	567,007.91	1,469,286.26		3,599,060.54
装修费	24,979,427.60	7,963,898.53	9,923,713.40	283,896.66	22,735,716.07
其他	693,803.43	104,990.24	723,971.30	3,004.84	71,817.53
合计	30,174,569.92	8,635,896.68	12,116,970.96	286,901.50	26,406,594.14

其他说明：

其他减少金额为报表折算差异。

16、递延所得税资产/递延所得税负债

(1). 未经抵销的递延所得税资产

√适用 □不适用

单位：元币种：人民币

项目	期末余额		期初余额	
	可抵扣暂时性差异	递延所得税资产	可抵扣暂时性差异	递延所得税资产
资产减值准备	103,934,706.57	19,504,824.16	101,820,284.25	18,655,264.17
内部交易未实现利润	25,114,698.61	5,159,905.95	34,345,087.00	8,929,722.62
可抵扣亏损	426,859,937.08	106,714,984.33	263,297,664.71	66,679,592.32
合计	555,909,342.26	131,379,714.44	399,463,035.96	94,264,579.11

(2). 未经抵销的递延所得税负债

√适用 □不适用

单位：元币种：人民币

项目	期末余额		期初余额	
	应纳税暂时性差异	递延所得税负债	应纳税暂时性差异	递延所得税负债
非同一控制企业合并资产评估增值	507,029,012.61	96,309,871.75	538,284,757.20	108,094,192.56
可供出售金融资产公允价值变动				
税务加速摊销	11,548,712.16	2,237,959.25	40,053,157.78	7,053,675.05
子公司未向母公司实施的利润分配	98,343,730.36	5,036,912.97	106,948,257.60	5,347,412.90
合计	616,921,455.13	103,584,743.97	685,286,172.58	120,495,280.51

(3). 以抵销后净额列示的递延所得税资产或负债：

□适用 √不适用

(4). 未确认递延所得税资产明细

√适用 □不适用

单位：元币种：人民币

项目	期末余额	期初余额
可抵扣暂时性差异	22,393,700.40	59,941,391.88
可抵扣亏损	580,292,589.58	836,283,891.23
合计	602,686,289.98	896,225,283.11

(5). 未确认递延所得税资产的可抵扣亏损将于以下年度到期

√适用 □不适用

单位：元币种：人民币

年份	期末金额	期初金额	备注
2017 年度		6,734,873.02	
2018 年度	8,540,575.15	8,500,414.65	
2019 年度	9,899,910.69	15,844,786.05	
2020 年度	60,544,460.25	40,729,784.11	
2021 年度及以后年度	501,307,643.49	764,474,033.40	
合计	580,292,589.58	836,283,891.23	/

17、其他非流动资产

√适用 □不适用

单位：元币种：人民币

项目	期末余额	期初余额
收藏展示品	413,658,000.00	319,690,500.00
预付设备款	19,786,011.29	63,470,191.04
预付土地款		17,579,106.09
预付工程款	1,895,455.94	
日本收益型企业年金	5,529,968.34	5,336,533.16
合计	440,869,435.57	406,076,330.29

其他说明：

收藏展示品是公司购入后存放于公司及子公司木制品精品展示馆用于展示的名贵家具及木雕艺术品。

截至 2017 年 12 月 31 日止，公司不存在需计提其他非流动资产减值准备的情形。

18、短期借款

(1). 短期借款分类

√适用 □不适用

单位：元币种：人民币

项目	期末余额	期初余额
质押借款		
抵押借款	1,677,659,532.00	2,264,610,350.00
保证借款	1,132,924,989.26	938,203,265.06
信用借款		7,294,000.00
合计	2,810,584,521.26	3,210,107,615.06

短期借款分类的说明：

保证借款期末余额 1,132,924,989.26 元，其中：300,000,000.00 元由宜华企业（集团）有限公司和刘绍喜先生提供连带责任保证担保；300,000,000.00 元由宜华企业（集团）有限公司提供连带责任保证担保；180,000,000.00 元由宜华企业（集团）有限公司、刘绍喜先生、王少侬女士、刘绍生先生、王逸如女士、刘壮青先生提供连带责任保证担保；50,000,000.00 元系子公司广州市宜华家具有限公司银行借款，由公司提供连带责任保证担保；302,924,989.26 元系华达利国际控股私人有限公司子公司 HTLManufacturingPteLtd 银行借款，由华达利国际控股私人有限公司为其提供连带责任保证担保。

抵押借款期末余额 1,677,659,532.00 元，其中：200,000,000.00 元由公司及子公司深圳宜华时代家具有限公司以土地使用权及房屋建筑物提供抵押担保；139,962,564.00 元由公司应收外汇账款保理，且由公司及子公司深圳宜华时代家具有限公司以土地使用权及房屋建筑物提供抵押担保；300,000,000.00 元由公司土地使用权及房屋建筑物提供抵押担保，并由宜华企业（集团）有限公司、刘绍喜先生提供连带责任保证担保；440,000,000.00 元由公司及其子公司汕头市恒康装饰制品有限公司、子公司广州市宜华家具有限公司、北京宜华时代家具有限公司以土地使用权及房屋建筑物提供抵押担保，并由宜华企业（集团）有限公司、刘绍喜先生提供连带责任保证担保；597,696,968.00 元由公司及其子公司山东省宜华家具有限公司、阆中市宜华家具有限公司、上海宜华时代家具有限公司、成都宜华时代家具有限公司、梅州市汇胜木制品有限公司、遂川县宜华家具有限公司、南京宜华时代家具有限公司、武汉宜华时代家具有限公司、广州宜华时代家具有限公司、关联方广东宜华房地产开发有限公司以土地使用权及房屋建筑物提供抵押担保，并由宜华企业（集团）有限公司、刘绍喜先生、刘绍生先生、王少侬女士、刘壮青先生提供连带责任保证担保。

公司期末不存在已逾期未偿还的短期借款情况。

19、应付票据

√适用 □不适用

单位：元币种：人民币

种类	期末余额	期初余额
商业承兑汇票	217,715.49	
银行承兑汇票	141,907,282.31	155,758,507.74
合计	142,124,997.80	155,758,507.74

应付银行承兑汇票期末余额中除由公司及子公司提供 140,547,666.62 元保证金担保外,其中 67,715,523.51 元并由宜华企业(集团)有限公司、刘绍喜先生提供连带责任保证担保;子公司广州市宜华家具有限公司期末银行承兑汇票 2,492,010.00 元以及遂川县宜华家具有限公司期末银行承兑汇票 21,895,639.06 元均由公司为其提供连带责任保证担保。

本期末已到期未支付的应付票据总额为 0 元。

20、应付账款**(1). 应付账款列示**

√适用 □不适用

单位：元币种：人民币

项目	期末余额	期初余额
应付账款	886,733,020.28	981,289,621.04
合计	886,733,020.28	981,289,621.04

其他说明

√适用 □不适用

公司期末不存在账龄超过 1 年的重要应付账款。

21、预收款项**(1). 预收账款列示**

√适用 □不适用

单位：元币种：人民币

项目	期末余额	期初余额
预收款项	114,757,507.98	124,355,683.25
合计	114,757,507.98	124,355,683.25

其他说明

√适用 □不适用

公司期末不存在账龄超过 1 年的重要预收款项。

22、应付职工薪酬**(1). 应付职工薪酬列示:**

√适用 □不适用

单位：元币种：人民币

项目	期初余额	本期增加	本期减少	期末余额
一、短期薪酬	101,101,835.29	834,976,882.17	855,853,385.06	80,225,332.40
二、离职后福利-设定提	5,916,249.77	47,082,605.81	49,133,719.04	3,865,136.54

存计划				
三、辞退福利	6,394,472.80	-323,376.89	5,226,922.35	844,173.56
四、一年内到期的其他福利				
合计	113,412,557.86	881,736,111.09	910,214,026.45	84,934,642.50

(2). 短期薪酬列示:

√适用 □不适用

单位: 元币种: 人民币

项目	期初余额	本期增加	本期减少	期末余额
一、工资、奖金、津贴和补贴	94,609,743.17	756,186,954.79	777,253,742.38	73,542,955.58
二、职工福利费	2,262,715.73	30,625,739.90	30,770,378.29	2,118,077.34
三、社会保险费	1,783,770.19	30,030,477.04	29,771,544.66	2,042,702.57
其中: 医疗保险费	875,034.61	20,915,940.00	20,730,452.38	1,060,522.23
工伤保险费	158,962.05	2,963,814.68	2,803,449.56	319,327.17
生育保险费	37,829.13	1,539,628.39	1,535,048.14	42,409.38
其他社会保险	711,944.40	4,611,093.97	4,702,594.58	620,443.79
四、住房公积金	1,534,804.75	13,448,692.11	14,687,092.20	296,404.66
五、工会经费和职工教育经费	910,801.45	4,666,081.37	3,351,690.57	2,225,192.25
六、短期带薪缺勤		18,936.96	18,936.96	
七、短期利润分享计划				
合计	101,101,835.29	834,976,882.17	855,853,385.06	80,225,332.40

(3). 设定提存计划列示

√适用 □不适用

单位: 元币种: 人民币

项目	期初余额	本期增加	本期减少	期末余额
1、基本养老保险	4,426,606.68	44,893,432.81	46,925,648.36	2,394,391.13
2、失业保险费	75,655.09	1,977,927.91	2,011,173.73	42,409.27
3、企业年金缴费				
4、其他	1,413,988.00	211,245.09	196,896.95	1,428,336.14
合计	5,916,249.77	47,082,605.81	49,133,719.04	3,865,136.54

其他说明:

√适用 □不适用

本期减少包含报表折算差异-450,371.29元,其中短期薪酬-273,357.56元、离职后福利-设定提存计划-50,145.23元、辞退福利-126,868.50元。

应付职工薪酬余额主要系公司计提的2017年12月工资及年终奖金,不存在拖欠性质的应付职工薪酬。

23、应交税费

√适用 □不适用

单位：元 币种：人民币

项目	期末余额	期初余额
增值税	46,185,968.14	33,276,994.44
消费税	1,738,940.93	1,422,459.22
营业税		
企业所得税	151,145,462.28	141,639,800.92
个人所得税		
城市维护建设税		
其他	102,706,410.31	77,968,111.28
合计	301,776,781.66	254,307,365.86

24、应付利息

√适用 □不适用

单位：元币种：人民币

项目	期末余额	期初余额
分期付息到期还本的长期借款利息		
企业债券利息	101,549,044.44	73,960,234.49
短期借款应付利息	6,311,611.02	5,216,839.92
划分为金融负债的优先股\永续债利息		
合计	107,860,655.46	79,177,074.41

重要的已逾期未支付的利息情况：

□适用 √不适用

其他说明：

√适用 □不适用

应付利息期末余额较期初余额增加 28,683,581.05 元，增幅为 36.23%，主要系公司期末尚未支付的融资利息增加所致。

25、其他应付款**(1). 按款项性质列示其他应付款**

√适用 □不适用

单位：元币种：人民币

项目	期末余额	期初余额
应付费用	37,576,023.24	32,468,322.68
往来款	2,502,698.15	7,110,230.19
保证金及押金	3,550,611.43	6,063,325.86
其他	18,287,925.35	20,636,613.06
合计	61,917,258.17	66,278,491.79

(2). 账龄超过 1 年的重要其他应付款

□适用 √不适用

其他说明

√适用 □不适用

公司期末不存在账龄超过 1 年的大额其他应付款。

26、1 年内到期的非流动负债

√适用 □不适用

单位：元币种：人民币

项目	期末余额	期初余额
1 年内到期的长期借款	350,000,000.00	45,000,000.00
1 年内到期的应付债券		
1 年内到期的长期应付款		
合计	350,000,000.00	45,000,000.00

27、其他流动负债

其他流动负债情况

√适用 □不适用

单位：元币种：人民币

项目	期末余额	期初余额
短期应付债券	600,000,000.00	892,747,548.43
合计	600,000,000.00	892,747,548.43

短期应付债券的增减变动：

√适用 □不适用

单位：元币种：人民币

债券名称	面值	发行日期	债券期限	发行金额	期初余额	本期发行	按面值计提利息	溢折价摊销	本期偿还	期末余额
优先有保证有担保票据		2016.9.1	6个月	1,000,000,000.00	998,027,397.26			1,972,602.74	1,000,000,000.00	
17 宣华 CP001	100	2017.2.16	1年	600,000,000.00		600,000,000.00				600,000,000.00
合计	/	/	/	1,600,000,000.00	998,027,397.26	600,000,000.00		1,972,602.74	1,000,000,000.00	600,000,000.00

注：优先有保证有担保票据金额币种为港币。

其他说明：

√适用 □不适用

2017 年偿还的其他流动负债 10 亿港元，系子公司理想家居国际有限公司根据 2016 年 6 月 13 日与海通国际证券有限公司签订的认购协议，于 2016 年 9 月 1 日公开发行的面值总额为 10 亿港元的优先有保证有担保票据，计息方式为到期还本，每三个月付息一次，年利率为 7.50%，2017 年 3 月到期。票据由发行人理想家居国际有限公司以持有的华达利国际控股有限公司股份作担保。

同时，宜华生活科技股份有限公司以其持有的全部理想家居国际有限公司股份作担保，并作为保证人提供不可撤销的连带责任保证。

2017 年 12 月 31 日其他流动负债余额 600,000,000.00 元，系公司于 2017 年 2 月 16 日发行的第一期短期融资券（简称“17 宜华 CP001”）600,000,000.00 元，发行利率为 4.85%，计息方式为到期一次还本付息，起息日期为 2017 年 2 月 17 日，兑付日期为 2018 年 2 月 17 日。

28、长期借款

(1). 长期借款分类

√适用 □不适用

单位：元币种：人民币

项目	期末余额	期初余额
质押借款		
抵押借款	300,000,000.00	
保证借款	27,500,000.00	77,500,000.00
信用借款	1,734,785.08	
合计	329,234,785.08	77,500,000.00

长期借款分类的说明：

公司 2017 年 12 月 31 日长期借款余额为 329,234,785.08 元（另有 350,000,000.00 元列示于一年内到期的非流动负债），其中：保证借款 27,500,000.00 元系公司子公司遂川县宜华家具有限公司取得的项目借款，由公司提供连带责任保证担保；抵押借款 300,000,000.00 元由南充市宜嘉房地产开发有限公司以土地使用权提供抵押担保，并同时由宜华企业（集团）有限公司、刘绍喜先生、王少依女士为公司提供连带责任保证担保。信用借款 1,734,785.08 元系华达利子公司 CoriumItaliasrl 向 CARIPTLU 银行借入款项。

其他说明，包括利率区间：

√适用 □不适用

长期借款明细情况

贷款单位	借款起始日	借款终止日	币种	利率	期末数	期初数
中国工商银行遂川支行	2013.05.24	2019.05.22	人民币	同期基准利率	27,500,000.00	77,500,000.00
湖南省信托有限责任公司	2017.01.20	2019.12.30	人民币	6.00%	300,000,000.00	
CARIPTLU 银行	2017.10.24	2019.04.24	欧元	0.62%	1,734,785.08	
合计					329,234,785.08	77,500,000.00

29、应付债券

(1). 应付债券

√适用 □不适用

单位：元币种：人民币

项目	期末余额	期初余额
长期应付债券	2,690,972,400.00	2,288,981,000.00
合计	2,690,972,400.00	2,288,981,000.00

(2). 应付债券的增减变动：（不包括划分为金融负债的优先股、永续债等其他金融工具）

√适用 □不适用

单位：元币种：人民币

债券名称	面值	发行日期	债券期限	发行金额	期初余额	本期发行	按面值计提利息	溢折价摊销	本期偿还	期末余额
2015年第一期公司债券	100	2015.7.16	5年	1,200,000,000.00	1,194,120,000.00			1,680,000.00		1,195,800,000.00
2015年第二期公司债券	100	2015.7.23	5年	600,000,000.00	597,060,000.00			840,000.00		597,900,000.00
2016年度第一期中期票据	100	2016.9.23	3年	500,000,000.00	497,801,000.00			804,000.00		498,605,000.00
2017年第一期中期票据	100	2017.1.12	3年	400,000,000.00		398,080,000.00		587,400.00		398,667,400.00
合计	/	/	/	2,700,000,000.00	2,288,981,000.00	398,080,000.00		3,911,400.00		2,690,972,400.00

其他说明：

√适用 □不适用

2017年12月31日应付债券余额2,690,972,400.00元，其中2015年公司债券余额1,793,700,000.00元系公司根据2015年度第一次临时股东大会决议于2015年7月公开发行的面值总额为18亿元的五年期公司债券，计息方式为到期还本，按年付息，票面利率为6.88%，2020年7月到期，由宜华企业（集团）有限公司提供无条件不可撤销的连带责任保证担保；2016年中期票据498,605,000.00元和2017年中期票据398,667,400.00元系公司根据2015年年度股东大会决议通过的9亿元的三年期中期票据，分别于2016年9月和2017年1月公开发行的面值总额为5亿元和4亿元的三年期中期票据，计息方式为每年付息，到期一次还本付息，票面利率分别为3.88%和4.75%，到期日分别为2019年9月和2020年1月。

30、长期应付款**(1) 按款项性质列示长期应付款：**

√适用 □不适用

单位：元币种：人民币

项目	期初余额	期末余额
林地使用权价款	26,868,278.94	27,955,007.00

其他说明：

√适用 □不适用

长期应付款期末余额系公司下属子公司大埔县宜华林业有限公司和遂川县宜华林业有限公司尚未支付的林地使用权价款 45,185,534.70 元扣除该款项依实际利率法而确认的未确认融资费用 17,230,527.70 元后形成。

31、长期应付职工薪酬

□适用 √不适用

32、预计负债

√适用 □不适用

单位：元币种：人民币

项目	期初余额	期末余额	形成原因
对外提供担保			
未决诉讼			
产品质量保证	27,715,807.88	22,296,941.50	预提产品质量保证金
重组义务			
待执行的亏损合同			
其他			
合计	27,715,807.88	22,296,941.50	/

其他说明，包括重要预计负债的相关重要假设、估计说明：

预计负债系公司下属子公司华达利根据以前年度产品维修及替换历史经验，对截止资产负债表日未过质保期的产品维修及替换成本进行估计预计发生的费用。

33、递延收益

递延收益情况

√适用 □不适用

单位：元币种：人民币

项目	期初余额	本期增加	本期减少	期末余额	形成原因
政府补助	92,939,583.38	3,000,000.00	5,649,999.96	90,289,583.42	与资产相关
合计	92,939,583.38	3,000,000.00	5,649,999.96	90,289,583.42	/

涉及政府补助的项目：

√适用 □不适用

单位：元币种：人民币

负债项目	期初余额	本期新增补助金额	本期计入营业外收入金额	其他变动	期末余额	与资产相关/与收益相关
四川项目建设扶持资金	43,689,583.38	3,000,000.00	2,649,999.96		44,039,583.42	与资产相关
山东项目建设扶持资金	49,250,000.00		3,000,000.00		46,250,000.00	与资产相关
合计	92,939,583.38	3,000,000.00	5,649,999.96		90,289,583.42	/

34、股本

√适用 □不适用

单位：元币种：人民币

	期初余额	本次变动增减(+、-)					期末余额
		发行新股	送股	公积金转股	其他	小计	
股份总数	1,482,870,004						1,482,870,004

35、资本公积

√适用 □不适用

单位：元币种：人民币

项目	期初余额	本期增加	本期减少	期末余额
资本溢价(股本溢价)	2,458,455,463.03			2,458,455,463.03
其他资本公积	773,822.74			773,822.74
合计	2,459,229,285.77			2,459,229,285.77

36、其他综合收益

√适用 □不适用

单位：元币种：人民币

项目	期初余额	本期发生金额					期末余额
		本期所得税前发生额	减：前期计入其他综合收益当期转入损益	减：所得税费用	税后归属于母公司	税后归属于少数股东	
一、以后不能重分类进损益的其他综合收益							
其中：重新计算设定受益计划净负债							

和净资产的变动							
权益法下在被投资单位不能重分类进损益的其他综合收益中享有的份额							
二、以后将重分类进损益的其他综合收益	30,009,026.34	-99,242,501.17			-100,484,410.40	1,241,909.23	-70,475,384.06
其中：权益法下在被投资单位以后将重分类进损益的其他综合收益中享有的份额							
可供出售金融资产公允价值变动损益							
持有至到期投资重分类为可供出售金融资产损益							
现金流量套期损益的有效部分							
外币财务报表折算差额	30,009,026.34	-99,242,501.17			-100,484,410.40	1,241,909.23	-70,475,384.06
其他综合收益合计	30,009,026.34	-99,242,501.17			-100,484,410.40	1,241,909.23	-70,475,384.06

37、 盈余公积

√适用 □不适用

单位：元币种：人民币

项目	期初余额	本期增加	本期减少	期末余额
法定盈余公积	400,534,278.71	112,080,978.45		512,615,257.16
任意盈余公积				
储备基金				
企业发展基金				
其他				
合计	400,534,278.71	112,080,978.45		512,615,257.16

盈余公积说明，包括本期增减变动情况、变动原因说明：

盈余公积本期增加数是按母公司净利润的10%计提法定盈余公积金而形成。

38、 未分配利润

√适用 □不适用

单位：元币种：人民币

项目	本期	上期
调整前上期末未分配利润	3,033,013,692.70	2,562,502,583.69
调整期初未分配利润合计数（调增+，调减-）		
调整后期初未分配利润	3,033,013,692.70	2,562,502,583.69
加：本期归属于母公司所有者的净利润	752,773,182.41	709,439,994.08
减：提取法定盈余公积	112,080,978.45	53,570,134.57
提取任意盈余公积		
提取一般风险准备		
应付普通股股利	81,557,850.22	185,358,750.50
转作股本的普通股股利		
期末未分配利润	3,592,148,046.44	3,033,013,692.70

39、 营业收入和营业成本

√适用 □不适用

单位：元币种：人民币

项目	本期发生额		上期发生额	
	收入	成本	收入	成本
主营业务	7,884,194,457.00	5,169,179,732.66	5,563,977,436.89	3,543,048,781.65
其他业务	137,369,254.14	108,444,707.65	136,191,385.22	99,978,053.02
合计	8,021,563,711.14	5,277,624,440.31	5,700,168,822.11	3,643,026,834.67

40、 税金及附加

√适用 □不适用

单位：元币种：人民币

项目	本期发生额	上期发生额
消费税	852,897.85	1,694,491.31
营业税		
城市维护建设税	34,686,574.80	24,212,000.86

教育费附加	26,146,201.48	17,388,753.06
资源税		
房产税	20,338,051.11	6,873,299.53
土地使用税	9,861,784.55	5,050,016.73
车船使用税		
印花税	2,977,228.44	2,036,051.20
其他税费	214,703.49	2,772,476.04
合计	95,077,441.72	60,027,088.73

41、销售费用

√适用 □不适用

单位：元币种：人民币

项目	本期发生额	上期发生额
运输费	261,524,171.39	140,131,189.99
广告展销费	109,774,339.68	64,143,308.77
折旧摊销费	102,969,651.52	77,843,315.90
职工薪酬	127,783,271.54	70,706,676.99
报关检验费	38,183,259.76	27,954,152.71
租赁物业费	41,059,047.18	26,744,483.94
销售服务费	119,465,506.79	56,409,511.97
其他	70,586,330.52	40,975,759.44
合计	871,345,578.38	504,908,399.71

42、管理费用

√适用 □不适用

单位：元币种：人民币

项目	本期发生额	上期发生额
职工薪酬	165,508,868.93	134,118,108.37
折旧摊销费	184,569,590.37	115,498,494.24
办公会务费	102,707,981.43	79,079,932.57
税费	2,630,844.97	2,994,151.00
顾问培训费	23,928,665.13	15,269,143.12
其他	47,369,614.44	46,058,006.16
合计	526,715,565.27	393,017,835.46

43、财务费用

√适用 □不适用

单位：元币种：人民币

项目	本期发生额	上期发生额
利息支出	391,405,501.83	289,497,255.88
减：利息收入	-17,508,493.47	-21,828,280.45
汇兑损失	21,293,454.35	-38,754,383.14
其他	19,460,429.47	27,065,703.89
合计	414,650,892.18	255,980,296.18

44、资产减值损失

√适用 □不适用

单位：元币种：人民币

项目	本期发生额	上期发生额
一、坏账损失	7,214,075.81	5,784,672.49
二、存货跌价损失	-3,614,687.42	-12,836,657.02
三、可供出售金融资产减值损失		
四、持有至到期投资减值损失		
五、长期股权投资减值损失		
六、投资性房地产减值损失		
七、固定资产减值损失		
八、工程物资减值损失		
九、在建工程减值损失		
十、生产性生物资产减值损失		
十一、油气资产减值损失		
十二、无形资产减值损失		
十三、商誉减值损失		
十四、其他		
合计	3,599,388.39	-7,051,984.53

45、公允价值变动收益

√适用 □不适用

单位：元币种：人民币

产生公允价值变动收益的来源	本期发生额	上期发生额
以公允价值计量的且其变动计入当期损益的金融资产		
其中：衍生金融工具产生的公允价值变动收益		
以公允价值计量的且其变动计入当期损益的金融负债	23,880,322.66	10,461,188.54
按公允价值计量的投资性房地产		
合计	23,880,322.66	10,461,188.54

46、投资收益

√适用 □不适用

单位：元币种：人民币

项目	本期发生额	上期发生额
权益法核算的长期股权投资收益	-6,269,510.67	-7,603,272.66
处置长期股权投资产生的投资收益	11,046,582.50	9,862,335.89
以公允价值计量且其变动计入当期损益的金融资产在持有期间的投资收益		
处置以公允价值计量且其变动计入当期损益的金融资产取得的投资收益		
持有至到期投资在持有期间的投资收益		
可供出售金融资产等取得的投资收益	4,800,000.00	4,800,000.00
处置可供出售金融资产取得的投资收益		
丧失控制权后，剩余股权按公允价值重新计量产生的利得		
合计	9,577,071.83	7,059,063.23

47、资产处置收益

单位：元币种：人民币

项目	本期发生额	上期发生额	计入当期非经常性损益的金额
固定资产处置净收益	-87,428.36	-1,597,096.17	-87,428.36
合计	-87,428.36	-1,597,096.17	-87,428.36

48、其他收益

单位：元币种：人民币

项目	本期发生额	上期发生额	计入当期非经常性损益的金额
专项资金政府补贴	22,786,938.96		22,786,938.96
街道办信息化补贴	500,000.00		500,000.00
失业稳岗补贴	301,038.68		301,038.68
其他补助	23,211.57		23,211.57
合计	23,611,189.21		23,611,189.21

49、营业外收入

营业外收入情况

√适用 □不适用

单位：元币种：人民币

项目	本期发生额	上期发生额	计入当期非经常性损益的金额
非流动资产处置利得合计			
其中：固定资产处置利得			
无形资产处置利得			
债务重组利得			
非货币性资产交换利得			
接受捐赠			
政府补助	4,343,738.19	13,741,201.49	4,343,738.19
其他	5,476,819.00	2,731,224.62	5,476,819.00
合计	9,820,557.19	16,472,426.11	9,820,557.19

计入当期损益的政府补助

√适用 □不适用

单位：元币种：人民币

补助项目	本期发生金额	上期发生金额	与资产相关/ 与收益相关
汕头市澄海区企业进出口奖	413,413.00		与收益相关
汕头市澄海区发展总部经济扶持资金	2,318,400.00		与收益相关
汕头市实施技术标准战略经费	200,000.00		与收益相关
汕头市澄海区企业经营管理先进团队奖金款	300,000.00		与收益相关
梅州市促进外贸发展专项资金	35,000.00		与收益相关
梅州市外贸稳增长科技创新奖励资金	100,000.00		与收益相关
梅州市科学技术局专利优秀奖励资金	50,000.00		与收益相关
梅州市平远县外贸转型升级奖励和资助资金	766,300.00		与收益相关
广州市南沙街道办事处工业稳增长奖励	60,000.00		与收益相关
阆中市工业发展基金	30,000.00		与收益相关
扬州市发改委经发局补贴	949.59		与收益相关
上海市政府扶持奖励	69,675.60		与收益相关

上期政府补助		13,741,201.49	
合计	4,343,738.19	13,741,201.49	/

50、营业外支出

√适用 □不适用

单位：元币种：人民币

项目	本期发生额	上期发生额	计入当期非经常性损益的金额
非流动资产处置损失合计	1,377,851.71		1,377,851.71
其中：固定资产处置损失	1,377,851.71		1,377,851.71
无形资产处置损失			
债务重组损失			
非货币性资产交换损失			
对外捐赠	11,162,541.91	6,034,201.59	11,162,541.91
其他	6,367,711.53	461,603.64	6,367,711.53
合计	18,908,105.15	6,495,805.23	18,908,105.15

51、所得税费用

(1) 所得税费用表

√适用 □不适用

单位：元币种：人民币

项目	本期发生额	上期发生额
当期所得税费用	185,463,205.14	176,808,910.00
递延所得税费用	-53,078,654.73	-8,461,227.74
合计	132,384,550.41	168,347,682.26

(2) 会计利润与所得税费用调整过程：

√适用 □不适用

单位：元币种：人民币

项目	本期发生额
利润总额	880,444,012.27
按法定/适用税率计算的所得税费用	132,066,601.84
子公司适用不同税率的影响	2,225,593.25
调整以前期间所得税的影响	-1,923,357.20
非应税收入的影响	148,562.16
不可抵扣的成本、费用和损失的影响	5,674,252.31
使用前期未确认递延所得税资产的可抵扣亏损的影响	-5,797,951.09
本期未确认递延所得税资产的可抵扣暂时性差异或可抵扣亏损的影响	11,348,908.29
加计扣除数的影响金额	-11,358,059.15
其他	
所得税费用	132,384,550.41

其他说明：

□适用 √不适用

52、其他综合收益

√适用 □不适用

详见附注 36、其他综合收益

53、现金流量表项目

(1). 收到的其他与经营活动有关的现金:

√适用 □不适用

单位: 元币种: 人民币

项目	本期发生额	上期发生额
利息收入	17,508,493.47	21,828,280.45
政府补助	22,304,927.44	8,241,201.53
往来款		8,848,489.93
其他	5,476,818.99	2,731,224.62
合计	45,290,239.90	41,649,196.53

(2). 支付的其他与经营活动有关的现金:

√适用 □不适用

单位: 元币种: 人民币

项目	本期发生额	上期发生额
运输费	261,511,339.77	140,131,189.99
办公差旅费	135,728,777.47	93,226,714.18
广告展销费	109,774,339.68	64,143,308.77
销售服务费	119,465,506.79	56,409,511.97
报关费	38,196,091.38	27,954,152.71
金融手续费	16,250,330.40	27,065,703.89
租赁费	41,059,047.18	26,744,483.94
顾问培训费	23,928,665.13	15,269,143.12
捐赠支出	11,162,541.91	6,034,201.59
其他	140,661,020.26	73,098,299.27
合计	897,737,659.97	530,076,709.43

(3). 收到的其他与投资活动有关的现金

√适用 □不适用

单位: 元币种: 人民币

项目	本期发生额	上期发生额
项目建设扶持资金	3,000,000.00	
合计	3,000,000.00	

(4). 支付的其他与投资活动有关的现金

√适用 □不适用

单位: 元币种: 人民币

项目	本期发生额	上期发生额
多维尚书控股权丧失减少的现金	1,052,185.49	
合计	1,052,185.49	

(5). 收到的其他与筹资活动有关的现金

√适用 □不适用

单位: 元币种: 人民币

项目	本期发生额	上期发生额
----	-------	-------

票据及贷款保证金		170,918,764.57
合计		170,918,764.57

(6). 支付的其他与筹资活动有关的现金

√适用 □不适用

单位：元币种：人民币

项目	本期发生额	上期发生额
融资保证金	26,683,452.16	
支付林地租金	393,558.00	6,432,059.00
其他	867,690,903.24	
合计	894,767,913.40	6,432,059.00

54、现金流量表补充资料

(1) 现金流量表补充资料

√适用 □不适用

单位：元币种：人民币

补充资料	本期金额	上期金额
1. 将净利润调节为经营活动现金流量：		
净利润	748,059,461.86	707,812,446.11
加：资产减值准备	3,599,388.39	-7,051,984.53
固定资产折旧、油气资产折耗、生产性生物资产折旧	339,244,316.56	261,989,520.78
无形资产摊销	69,570,560.23	42,598,819.17
长期待摊费用摊销	12,116,970.96	6,928,204.16
处置固定资产、无形资产和其他长期资产的损失（收益以“-”号填列）	87,428.36	1,597,096.17
固定资产报废损失（收益以“-”号填列）	1,377,851.71	
公允价值变动损失（收益以“-”号填列）	-23,880,322.66	
财务费用（收益以“-”号填列）	381,707,938.91	301,840,519.73
投资损失（收益以“-”号填列）	-9,577,071.83	-7,059,063.23
递延所得税资产减少（增加以“-”号填列）	-40,454,484.06	-5,742,753.19
递延所得税负债增加（减少以“-”号填列）	-10,229,661.16	-2,872,806.05
存货的减少（增加以“-”号填列）	-144,683,809.12	147,591,653.31
经营性应收项目的减少（增加以“-”号填列）	-211,473,717.75	65,173,819.29
经营性应付项目的增加（减少以“-”号填列）	197,794,165.03	-229,324,063.65
其他	-5,649,999.96	-5,499,999.96
经营活动产生的现金流量净额	1,307,609,015.47	1,277,981,408.11
2. 不涉及现金收支的重大投资和筹资活动：		
债务转为资本		
一年内到期的可转换公司债券		
融资租入固定资产		
3. 现金及现金等价物净变动情况：		
现金的期末余额	4,085,048,931.02	3,434,770,842.68
减：现金的期初余额	3,434,770,842.68	3,137,323,860.78
加：现金等价物的期末余额		
减：现金等价物的期初余额		
现金及现金等价物净增加额	650,278,088.34	297,446,981.90

(2) 本期支付的取得子公司的现金净额

□适用 √不适用

(3) 本期收到的处置子公司的现金净额

√适用 □不适用

单位：元币种：人民币

	金额
本期处置子公司于本期收到的现金或现金等价物	
减：丧失控制权日子公司持有的现金及现金等价物	1,052,185.49
加：以前期间处置子公司于本期收到的现金或现金等价物	
处置子公司收到的现金净额	-1,052,185.49

(4) 现金和现金等价物的构成

√适用 □不适用

单位：元币种：人民币

项目	期末余额	期初余额
一、现金	4,085,048,931.02	3,434,770,842.68
其中：库存现金	4,005,686.40	2,248,646.15
可随时用于支付的银行存款	4,081,043,244.62	3,432,522,196.53
可随时用于支付的其他货币资金		
可用于支付的存放中央银行款项		
存放同业款项		
拆放同业款项		
二、现金等价物		
其中：三个月内到期的债券投资		
三、期末现金及现金等价物余额	4,085,048,931.02	3,434,770,842.68
其中：母公司或集团内子公司使用受限制的现金和现金等价物		

其他说明：

√适用 □不适用

公司现金流量表中列示的现金期末及期初余额已扣除银行承兑汇票保证金、借款保证金、保函保证金、信用证保证金、支付宝保证金和海关出口保证金。

55、所有权或使用权受到限制的资产

√适用 □不适用

单位：元币种：人民币

项目	期末账面价值	受限原因
货币资金	143,985,655.30	银行承兑汇票保证金、海关出口保函保证金及税金保证金存款、支付宝保证金
应收票据		
存货		
固定资产	798,422,974.10	抵押借款
无形资产	594,587,104.00	抵押借款
应收账款	172,534,041.60	质押借款
合计	1,709,529,775.00	

56、 外币货币性项目

(1). 外币货币性项目:

√适用 □不适用

单位: 元

项目	期末外币余额	折算汇率	期末折算人民币余额
货币资金			
其中: 美元	34,103,886.33	6.5342	222,841,611.76
欧元	4,237,045.31	7.8023	33,058,701.61
港币	58,343.75	0.8357	48,760.59
新加坡元	1,057,755.57	4.8831	5,165,126.18
中非法郎	127,443,544.32	0.0119	1,522,173.65
英镑	4,149,380.77	8.7792	36,428,243.69
澳元	2,256,433.19	5.0928	11,491,562.93
日元	665,277,601.70	0.0578	38,453,045.38
新台币	32,977,464.00	0.2200	7,255,042.08
泰铢	9,460.00	0.2000	1,892.00
马来西亚林吉特	46,587.79	0.6222	28,986.92
韩元	572,346,749.00	0.0061	3,491,315.17
瑞典克朗	412,922.98	1.2624	521,273.97
越南盾	3,365,331,775.00	0.0003	1,009,599.53
应收账款			
其中: 美元	223,686,311.78	6.5342	1,461,620,672.61
欧元	6,451,597.06	7.8023	50,337,295.74
港币			
新加坡元	280,185.44	4.8831	1,368,173.54
中非法郎	1,010,127,384.00	0.0119	12,014,995.58
英镑	10,745,149.26	8.7792	94,333,814.42
澳元	2,160,608.08	5.0928	11,003,544.85
日元	344,066,621.13	0.0578	19,887,050.70
新台币	785,045.05	0.2200	172,709.91
韩元	169,948,912.00	0.0061	1,036,688.36
长期借款			
其中: 美元			
欧元			
港币			
应付账款			
其中: 美元	142,786,960.51	6.5342	932,998,557.36
欧元	6,541,038.63	7.8023	51,035,145.69
港币	25,000,000.00	0.8357	20,893,104.50
中非法郎	3,095,487,104.31	0.0119	36,820,563.03
澳元	52,051.03	5.0928	265,085.48
日元	20,250,734.93	0.0578	1,170,492.48
新台币	863,682.02	0.2200	190,010.04
韩元	187,705,133.69	0.0061	1,145,001.32
英镑	21,841.67	8.7792	191,752.40
越南盾	68,200,000.00	0.0003	20,460.00

(2). 境外经营实体说明, 包括对于重要的境外经营实体, 应披露其境外主要经营地、记账本位币及选择依据, 记账本位币发生变化的还应披露原因。

√适用 □不适用

境外经营实体说明

子公司名称	主要经营地	记账本位币
宜华木业(美国)有限公司	美国	美元
理想家居国际有限公司	香港	美元
华达利国际控股私人有限公司	新加坡	美元
HTLManufacturingPteLtd	新加坡	美元
KokunnBeddingConceptsPte. Ltd	新加坡	美元
TrendsFurniturePteLtd	新加坡	美元
HTLFurniture(M)Sdn. Bhd.	马来西亚	林吉特
HTLInternationalGmbH	德国	欧元
DomicilMoebelGmbH	德国	欧元
H. T. L. Furniture, Inc.	美国	美元
HwataleeG. M. (Taiwan)Co., Ltd.	中国台湾	新台币
HTLAustraliaPtyLtd	澳大利亚	澳元
HTL(UK)Limited	英国	英镑
HTLFurniture(Vietnam)Co., Ltd	越南	越南盾
HTLKoreaCo., Ltd	韩国	韩元
TerasohCo., Ltd	日本	日元
CoriumItaliaS. R. L.	意大利	欧元
HTLScandinaviaAB	瑞典	欧元
HTLFranceSAS	法国	欧元
HwaTatLeeJapanCo., Ltd	日本	日元
LauserDesignSdn. Bhd.	马来西亚	林吉特

上述子公司选择以当地主要流通货币作为记账本位币, 报告期内未发生变化。

在编制合并报表时将企业境外经营实体的财务报表折算为以母公司记账本位币反映, 采用的折算汇率列示如下:

项目	资产负债表资产、负债项目	利润表收入、费用项目	实收资本
折算汇率	资产负债表日即期汇率	交易发生日近似汇率	历史即期汇率

八、合并范围的变更

1、非同一控制下企业合并

□适用 √不适用

2、同一控制下企业合并

□适用 √不适用

3、处置子公司

是否存在单次处置对子公司投资即丧失控制权的情形

√适用 □不适用

单位: 元币种: 人民币

子公司名称	股权处置价款	股权处置	丧失控制权的时点	丧失控制权时点的确定依据	处置价款与处置投资对应的合并	丧失控制	丧失	丧失	按照公允	丧失控制	与原子公司
-------	--------	------	----------	--------------	----------------	------	----	----	------	------	-------

称		比例 (%)	处置方式		财务报表层面享有该子公司净资产份额的差额	权之日剩余股权的比例 (%)	控制权之日剩余股权的账面价值	控制之日剩余股权的公允价值	价值重新计量剩余股权产生的利得或损失	权之日剩余股权公允价值的确定方法及主要假设	司股权投资相关的其他综合收益转入投资损益的金额
东莞市多维尚书家居有限公司	15,500,000.00	31.00	转让	2017.6.19	(1) 2017 年 5 月该股权转让通过股东会决议; (2) 2017 年 6 月签订股权转让协议; (3) 2017 年 6 月失去对多维尚书控制权且无其他重大影响。	10,565,590.51					

其他说明:

适用 不适用

2017 年 6 月, 公司将所持的东莞市多维尚书家居有限公司 31.00% 股权对外转让, 股权转让完成后不再纳入合并财务报表范围。

4、其他原因的合并范围变动

说明其他原因导致的合并范围变动 (如, 新设子公司、清算子公司等) 及其相关情况:

适用 不适用

通过设立或投资方式取得的子公司

子公司名称	主要经营地	注册地	业务性质	成立日期	持股比例 (%)		取得方式
					直接	间接	
上海融爵木业有限公司	上海市	上海市	销售	2017/7/5	100		投资设立
临沂合腾商贸有限公司	临沂市	临沂市	销售	2017/9/22	100		投资设立
四川宜华木文化博物馆有限公司	阆中市	阆中市	服务	2017/12/7	100		投资设立

上海融爵木业有限公司、临沂合腾商贸有限公司、四川宜华木文化博物馆有限公司均系公司于 2017 年设立的全资子公司, 自成立之日起将其纳入合并财务报表范围。

九、在其他主体中的权益

1、在子公司中的权益

(1). 企业集团的构成

适用 不适用

子公司名称	主要经营地	注册地	业务性	持股比例 (%)		取得方式
				直	间	

			质	接	接	
大埔县宜华林业有限公司	大埔县湖寮镇	大埔县湖寮镇	林业	100		同一控制下企业合并
梅州市汇胜木制品有限公司	梅州市平远县	梅州市平远县	制造业	100		非同一控制下企业合并
广州市宜华家具有限公司	广州市南沙区	广州市南沙区	制造业	100		投资设立
汕头市宜华家具有限公司	汕头市濠江区	汕头市濠江区	制造业	100		投资设立
广州宜华时代家具有限公司	广州市天河区	广州市天河区	销售	100		投资设立
遂川县宜华林业有限公司	江西省遂川县	江西省遂川县	林业	100		投资设立
饶平嘉润工艺木制品有限公司	潮州市饶平县	潮州市饶平县	制造业	100		非同一控制下企业合并
宜华木业(美国)有限公司	RanchoCucamonga, CA	RanchoCucamonga, CA	售后服务	100		投资设立
遂川县宜华家具有限公司	江西省遂川县	江西省遂川县	制造业	100		投资设立
北京宜华时代家具有限公司	北京市朝阳区	北京市朝阳区	销售	100		投资设立
新疆宜华时代家具有限公司	乌鲁木齐市	乌鲁木齐市	销售	100		投资设立
武汉宜华时代家具有限公司	武汉市硚口区	武汉市硚口区	销售	100		投资设立
南京宜华时代家具有限公司	南京市建邺区	南京市建邺区	销售	100		投资设立
上海宜华时代家具有限公司	上海市松江区	上海市松江区	销售	100		投资设立
成都宜华时代家具有限公司	成都高新区	成都高新区	销售	100		投资设立
大连宜华时代家具有限公司	大连市沙河口区	大连市沙河口区	销售	100		投资设立
深圳宜华时代家具有限公司	深圳市罗湖区	深圳市罗湖区	销售	100		投资设立
阆中市宜华家具有限公司	阆中市	阆中市	制造业	100		投资设立
山东省宜华家具有限公司	临沂市郯城县	临沂市郯城县	制造	100		投资设立

			业			
沈阳宜华时代家具贸易有限公司	沈阳市	沈阳市	销售	100		投资设立
西安宜华时代家具有限公司	西安市	西安市	销售	100		投资设立
天津宜华时代家具贸易有限公司	天津市	天津市	销售	100		投资设立
郑州宜华时代家具有限公司	郑州市	郑州市	销售	100		投资设立
厦门宜华时代家具有限公司	厦门市	厦门市	销售	100		投资设立
昆明宜华时代家具有限公司	昆明市	昆明市	销售	100		投资设立
华嘉木业股份公司 (S. A. H. J)	非洲加蓬	非洲加蓬	林业	85		非同一控制下企业合并
森林开发出口公司 (E. F. E. G)	非洲加蓬	非洲加蓬	制造业	100		非同一控制下企业合并
加蓬森林工业出口公司 (I. F. E. G)	非洲加蓬	非洲加蓬	制造业	100		非同一控制下企业合并
热带林产品公司 (T. L. P)	非洲加蓬	非洲加蓬	林业	100		非同一控制下企业合并
木材出口贸易公司 (E. N. B)	非洲加蓬	非洲加蓬	林业	49	51	非同一控制下企业合并
浏阳宜华时代家具有限公司	浏阳经济技术开发区	浏阳经济技术开发区	销售	100		投资设立
湘潭宜华时代家具有限公司	湘潭市岳塘区	湘潭市岳塘区	销售	100		投资设立
深圳市前海宜华投资有限公司	深圳市前海深港合作区	深圳市前海深港合作区	投资	100		投资设立
理想家居国际有限公司	香港特别行政区	香港特别行政区	投资	100		投资设立
天津新普罡企业管理咨询合伙企业 (有限合伙)	胶州市经济技术开发区	胶州市经济技术开发区	投资	100		非同一控制下企业合并
汕头市优森活新材料科技有限公司	汕头市	汕头市	销售	51		投资设立
上海融爵木业有限公司	上海市	上海市	销售	100		投资设立
临沂合腾商贸有限公司	临沂市	临沂市	销	100		投资设

司			售			立
四川宜华木文化博物馆有限公司	阆中市	阆中市	服务	100		投资设立

在子公司的持股比例不同于表决权比例的说明：

公司通过华嘉木业股份公司（S. A. H. J）间接持有木材出口贸易公司（E. N. B）51.00%的股权，合并持有木材出口贸易公司（E. N. B）100.00%的表决权。

其他说明：

华达利国际控股私人有限公司集团的构成：

子公司名称	主要经营地	注册地	业务性质	持股比例（%）		取得方式
				直接	间接	
HTL Manufacturing Pte Ltd	新加坡	新加坡	软垫家具制造商、进口商和出口商，生皮与其他原料采购办事处	100		设立
Kokunn Bedding Concepts Pte. Ltd	新加坡	新加坡	停业	100		设立
Trends Furniture Pte Ltd	新加坡	新加坡	软垫家具的销售与经销	100		设立
HTL Furniture (M) Sdn. Bhd.	马来西亚	马来西亚	停业	100		设立
HTL International GmbH	德国	德国	软垫家具委托代理	100		设立
Domicil Moebel GmbH	德国	德国	整体家居用品和设计解决方案特许经营、销售和提供	100		非同一控制下的企业合并
H. T. L. Furniture, Inc.	美国	美国	软垫家具销售与经销	100		设立
华达利家具（中国）有限公司	昆山	昆山	软垫家具制造商	100		设立
华达利皮革（中国）有限公司	昆山	昆山	皮革鞣制和加工	100		设立
创利皮革（扬州）有限公司	扬州	扬州	皮革鞣制和加工	100		设立
华达利家具（扬州）有限公司	扬州	扬州	饰面材料切割与缝制	100		设立
上海家乐丽家具贸易有限公司	上海	上海	软垫家具的销售与经销	100		设立
华达利家具（常熟）有限公司	常熟	常熟	软垫家具制造商	100		设立
华达利沙发（昆山）有限公司	昆山	昆山	软垫家具制造商	100		设立
华达利家居（江苏）有限公司	昆山	昆山	软垫家具的销售与经销	100		设立
华达利家具（淮安）有限公司	淮安	淮安	软垫家具制造商	100		设立
Hwatalee G.M. (Taiwan) Co., Ltd.	中国台湾	中国台湾	家具零售商	100		设立
HTL Australia Pty Ltd	澳大利亚	澳大利亚	软垫家具的销售与经销	100		设立

HTL (UK) Limited	英国	英国	软垫家具委托代理	100		设立
HTL Furniture (Vietnam) Co., Ltd	越南	越南	停业	100		设立
HTL Korea Co., Ltd	韩国	韩国	软垫家具委托代理	100		设立
Terasoh Co., Ltd	日本	日本	布艺软垫家具制造与经销	89.55		非同一控制下的企业合并
Corium Italia S. R. L.	意大利	意大利	软垫家具的制造与经销	100		非同一控制下的企业合并
HTL Scandinavia AB	瑞典	瑞典	软垫家具的销售与经销	100		设立
HTL France SAS	法国	法国	家具及家居产品的营销、推广和销售	100		设立

华达利通过子公司控股的孙公司

子公司名称	主要经营地	注册地	业务性质	持股比例 (%)		取得方式
				直接	间接	
Hwa Tat Lee Japan Co., Ltd	日本	日本	软垫家具与家居用品批发	100		设立
Laauser Design Sdn. Bhd.	马来西亚	马来西亚	停业	100		设立

(2). 重要的非全资子公司

√适用 □不适用

单位:元币种:人民币

子公司名称	少数股东持股比例	本期归属于少数股东的损益	本期向少数股东宣告分派的股利	期末少数股东权益余额
华嘉木业股份公司 (S. A. H. J)	15.00%	-2,938,055.00		-3,866,090.06

子公司少数股东的持股比例不同于表决权比例的说明:

□适用 √不适用

其他说明:

□适用 √不适用

(3). 重要非全资子公司的主要财务信息

√适用 □不适用

单位:元币种:人民币

子公司名称	期末余额						期初余额					
	流动资产	非流动资产	资产合计	流动负债	非流动负债	负债合计	流动资产	非流动资产	资产合计	流动负债	非流动负债	负债合计
华嘉木业股份公司 (S. A. H. J)	163,474,511.44	100,163,019.78	263,637,531.22	165,052,011.95	124,359,452.98	289,411,464.93	158,742,480.93	110,752,350.56	269,494,831.49	161,057,221.22	114,624,510.68	275,681,731.90

子公司名称	本期发生额				上期发生额			
	营业收入	净利润	综合收益总额	经营活动现金流量	营业收入	净利润	综合收益总额	经营活动现金流量
华嘉木业股份有限公司 (S.A.H.J)	52,414,935.55	-19,587,033.30	-19,587,033.30	-6,457,588.39	84,156,110.13	-3,606,484.17	-3,606,484.17	4,044,159.08

2、在子公司的所有者权益份额发生变化且仍控制子公司的交易

适用 不适用

3、在合营企业或联营企业中的权益

适用 不适用

(1). 重要的合营企业或联营企业

适用 不适用

单位:元币种:人民币

合营企业或联营企业名称	主要经营地	注册地	业务性质	持股比例(%)		对合营企业或联营企业投资的会计处理方法
				直接	间接	
沃棣家居设计咨询(上海)有限公司	上海市静安区	上海市静安区	家居设计咨询	25.00		权益法
上海爱福窝云技术有限公司	上海自由贸易试验区	上海自由贸易试验区	网络技术服务	25.00		权益法
北京投融有道科技有限公司	北京市海淀区	北京市海淀区	金融信息服务	25.00		权益法
深圳妈咪哄实业发展有限公司	深圳市宝安区	深圳市宝安区	销售		18.00	权益法(注1)
青岛日日顺智慧物联有限公司	青岛市崂山区	青岛市崂山区	批发和零售业	12.551		权益法(注2)

持有 20%以下表决权但具有重大影响,或者持有 20%或以上表决权但不具有重大影响的依据:

注 1: 公司通过全资子公司深圳市前海宜华投资有限公司间接持有深圳妈咪哄实业发展有限公司 18.00%的股权,并委派一名董事参与生产管理经营,对其产生重大影响,故采用权益法核算。

注 2: 公司通过参股持有青岛日日顺智慧物联有限公司 12.551%的股权,并委派一名董事参与生产管理经营,对其产生重大影响,故采用权益法核算。

(2). 不重要的合营企业和联营企业的汇总财务信息

适用 不适用

单位:元币种:人民币

	期末余额/本期发生额	期初余额/上期发生额
合营企业:		
投资账面价值合计		
下列各项按持股比例计算的		

合计数		
--净利润		
--其他综合收益		
--综合收益总额		
联营企业：		
投资账面价值合计	146,505,889.75	140,475,400.42
下列各项按持股比例计算的合计数		-7,603,272.66
--净利润	-6,269,510.67	-7,603,272.66
--其他综合收益		
--综合收益总额	-6,269,510.67	-7,603,272.66

十、与金融工具相关的风险

√适用 □不适用

公司的主要金融工具包括货币资金、应收账款、短期借款、应付票据、其他应付款、其他流动负债、长期借款、应付债券等，各项金融工具的详细情况说明见财务报表注释相关项目。与这些金融工具有关的风险，以及公司为降低这些风险所采取的风险管理政策如下所述。本公司管理层对这些风险敞口进行管理和监控以确保将上述风险控制在限定的范围之内。

风险管理的目标和政策

公司从事风险管理的目标是在风险和收益之间取得适当的平衡，力求降低金融风险对本公司财务业绩的不利影响。基于该风险管理目标，本公司已制定风险管理政策以辨别和分析本公司所面临的风险，设定适当的风险可接受水平并设计相应的内部控制程序，以监控本公司的风险水平。本公司会定期审阅这些风险管理政策及有关内部控制系统，以适应市场情况或本公司经营活动的改变。本公司的内部审计部门也定期或随机检查内部控制系统的执行是否符合风险管理政策。

公司的金融工具导致的主要风险是市场风险、信用风险及流动性风险。

1、市场风险

金融工具的市场风险，是指金融工具的公允价值或未来现金流量因市场价格变动而发生波动的风险，包括外汇风险、利率风险和其他价格风险。

(1) 汇率风险

汇率风险，是指金融工具的公允价值或未来现金流量因外汇汇率变动而发生波动的风险。汇率风险可源于以记账本位币之外的外币进行计价的金融工具。公司外销业务有一定规模，如果人民币汇率波动幅度较大，将对公司经营业绩造成不利影响。针对预计存在的汇率风险，公司管理层将采取有利的币种和结算方式以及运用汇率方面的衍生金融工具管理风险等积极防范措施，将风险控制在可控范围内。

(2) 利率风险

利率风险，是指金融工具的公允价值或未来现金流量因市场利率变动而发生波动的风险。公司面临的市场利率变动的风险主要与公司以浮动利率计息的银行长期借款有关。公司持续监控市场利率水平，并依据最新的市场状况及时做出调整，以降低利率波动对公司造成的风险。

2、信用风险

信用风险，是指金融工具的一方不能履行义务，造成另一方发生财务损失的风险。公司的信用风险主要来自货币资金、应收款项等。

公司除现金以外的货币资金主要存放于信用良好的金融机构，管理层认为其不存在重大的信用风险，预期不会因为对方违约而给公司造成损失。

对于应收款项，这些金融资产的信用风险源自交易对手违约，公司仅与经认可的、信誉良好的第三方进行交易。按照公司的销售政策，需对所有要求采用信用方式进行交易的客户进行信用审核。为监控公司的信用风险，公司按照账龄、到期日及逾期天数等要素对公司的客户欠款进行分析和分类。截止 2017 年 12 月 31 日，公司已将应收款项按风险分类计提了减值准备。

公司所承受的最大信用风险敞口为资产负债表中每项金融资产的账面金额。公司没有提供任何其他可能令公司承受信用风险的担保。

3、流动性风险

流动性风险，是指企业在履行以交付现金或其他金融资产的方式结算的义务时发生资金短缺的风险。

公司制定了现金管理相关内部控制制度，定期编制资金滚动预算，实时监控短期和长期的流动资金需求，目标是运用银行借款、商业信用等手段以保持融资的持续性与灵活性的平衡。

公司金融资产的情况详见财务报表注释相关科目的披露情况。

十一、公允价值的披露

1、以公允价值计量的资产和负债的期末公允价值

√适用 □不适用

单位：元币种：人民币

项目	期末公允价值			合计
	第一层次公允价值计量	第二层次公允价值计量	第三层次公允价值计量	
一、持续的公允价值计量				
(一) 以公允价值计量且变动计入当期损益的金融资产		23,143,260.36		23,143,260.36
1. 交易性金融资产		23,143,260.36		23,143,260.36
(1) 债务工具投资				
(2) 权益工具投资				
(3) 衍生金融资产		23,143,260.36		23,143,260.36
2. 指定以公允价值计量且其变动计入当期损益的金融资产				
(1) 债务工具投资				
(2) 权益工具投资				
(二) 可供出售金融资产				
(1) 债务工具投资				
(2) 权益工具投资				

(3) 其他				
(三) 投资性房地产				
1. 出租用的土地使用权				
2. 出租的建筑物				
3. 持有并准备增值后转让的土地使用权				
(四) 生物资产				
1. 消耗性生物资产				
2. 生产性生物资产				
持续以公允价值计量的资产总额		23,143,260.36		23,143,260.36
(五) 交易性金融负债				
其中：发行的交易性债券				
衍生金融负债				
其他				
(六) 指定为以公允价值计量且变动计入当期损益的金融负债				
持续以公允价值计量的负债总额				
二、非持续的公允价值计量				
(一) 持有待售资产				
非持续以公允价值计量的资产总额				
非持续以公允价值计量的负债总额				

2、持续和非持续第一层次公允价值计量项目市价的确定依据

适用 不适用

3、持续和非持续第二层次公允价值计量项目，采用的估值技术和重要参数的定性及定量信息

适用 不适用

衍生品：利用估值技术和市场可观察的输入量对货币期权进行估值。最常应用的估值技术包括利用现值计算的远期定价。估值模型包含了各种输入值，包括交易对手的信用质量、外汇即期和远期汇率以及远期汇率曲线，属于第二层次。

公司以导致各层次之间转换的事项发生日为确认各层次之间转换的时点。报告期内无第一层次、第二层和第三层次间的转换。

4、持续和非持续第三层次公允价值计量项目，采用的估值技术和重要参数的定性及定量信息

适用 不适用

5、持续的第三层次公允价值计量项目，期初与期末账面价值间的调节信息及不可观察参数敏感性分析

适用 不适用

6、持续的公允价值计量项目，本期内发生各层级之间转换的，转换的原因及确定转换时点的政策

适用 不适用

7、本期内发生的估值技术变更及变更原因

适用 不适用

8、不以公允价值计量的金融资产和金融负债的公允价值情况

适用 不适用

公司以摊余成本计量的金融资产和金融负债主要包括：应收款项、短期借款、应付款项、长期借款、应付债券和长期应付款等。

其他不以公允价值计量的金融资产和金融负债的账面价值与公允价值差异很小。

9、其他

适用 不适用

十二、关联方及关联交易

1、本企业的母公司情况

适用 不适用

单位：万元币种：人民币

母公司名称	注册地	业务性质	注册资本	母公司对本企业的持股比例(%)	母公司对本企业的表决权比例(%)
宜华企业（集团）有限公司	广东省澄海莲下大坪工业区	销售	780,000.00	29.02	29.02

本企业的母公司情况的说明

本企业最终控制方是宜华企业（集团）有限公司

其他说明：

刘绍喜先生直接和间接持有宜华企业（集团）有限公司 80% 股权，为公司的实际控制人。

2、本企业的子公司情况

本企业子公司的情况详见附注

适用 不适用

在“其他主体中的权益”

3、本企业合营和联营企业情况

本企业重要的合营或联营企业详见附注

适用 不适用

在“其他主体中的权益”

本期与本公司发生关联方交易，或前期与本公司发生关联方交易形成余额的其他合营或联营企业情况如下

适用 不适用

其他说明

适用 不适用**4、其他关联方情况**适用 不适用

其他关联方名称	其他关联方与本企业关系
王少依	其他
刘绍生	其他
王逸如	其他
刘壮青	其他
宜华健康医疗股份有限公司	母公司的控股子公司
汕头宜华国际大酒店有限公司	母公司的全资子公司
广东宜华房地产开发有限公司	母公司的控股子公司
亲和源集团有限公司	母公司的控股子公司
宁波象山亲和源养老投资有限公司	母公司的控股子公司
赣南医学院第二附属医院	母公司的控股子公司
南昌三三四医院	母公司的控股子公司
余干仁和医院有限公司	母公司的控股子公司
南充市宜嘉房地产开发有限公司	母公司的控股子公司

5、关联交易情况**(1). 购销商品、提供和接受劳务的关联交易**

采购商品/接受劳务情况表

适用 不适用

单位：元币种：人民币

关联方	关联交易内容	本期发生额	上期发生额
沃棣家居设计咨询（上海）有限公司	采购商品	4,761.54	121,090.43
汕头宜华国际大酒店有限公司	接受劳务	19,319,783.22	19,264,745.61
上海爱福窝云技术有限公司	接受劳务	568,647.49	519,806.85

出售商品/提供劳务情况表

适用 不适用

单位：元币种：人民币

关联方	关联交易内容	本期发生额	上期发生额
宜华健康医疗股份有限公司	出售商品	1,615,384.63	56,240.17
宜华健康养老产业有限公司	出售商品	366,311.54	
亲和源集团有限公司	出售商品	13,576,391.25	
宁波象山亲和源养老投资有限公司	出售商品	5,641,234.04	
上海爱福窝云技术有限公司	出售商品		477,458.08
汕头宜华国际大酒店有限公司	出售商品	3,610,160.03	1,850,511.33
广东宜华房地产开发有限公司	出售商品	1,677,730.77	502,668.08
赣南医学院第二附属医院	出售商品	273,668.38	
南昌三三四医院	出售商品	1,140,467.93	
余干仁和医院有限公司	出售商品	124,205.13	

购销商品、提供和接受劳务的关联交易说明

适用 不适用

公司向关联方采购商品、接受劳务按照市场价格结算。

公司向关联方出售商品按照市场价格为基础结算。

(2). 关联担保情况

本公司作为担保方

适用 不适用

本公司作为被担保方

适用 不适用

单位：元币种：人民币

担保方	担保金额	担保起始日	担保到期日	担保是否已经履行完毕
宜华企业（集团）有限公司、刘绍喜	430,000,000.00	2013/10/10	2017/10/10	是
宜华企业（集团）有限公司、刘绍喜、王少侓、刘绍生、刘壮青、广东宜华房地产开发有限公司	910,000,000.00	2014/3/11	2017/3/10	是
宜华企业（集团）有限公司	1,800,000,000.00	2015/7/16	2020/7/23	否
宜华企业（集团）有限公司、刘绍喜	440,000,000.00	2016/1/6	2019/9/6	否
宜华企业（集团）有限公司	300,000,000.00	2016/5/11	2017/5/11	是
宜华企业（集团）有限公司	300,000,000.00	2016/5/11	2018/4/19	否
宜华企业（集团）有限公司、刘绍喜	200,000,000.00	2016/6/6	2017/6/5	是
宜华企业（集团）有限公司、刘绍喜	298,000,000.00	2016/9/29	2017/9/28	是
宜华企业（集团）有限公司、刘绍喜	300,000,000.00	2016/9/29	2018/3/22	否
宜华企业（集团）有限公司、刘绍喜、王少侓、南充市宜嘉房地产开发有限公司	800,000,000.00	2017/1/20	2019/12/30	否
宜华企业（集团）有限公司、刘绍喜、王少侓、刘绍生、王逸如、刘壮青	180,000,000.00	2017/2/3	2018/2/3	否
宜华企业（集团）有限公司、刘绍喜	300,000,000.00	2017/6/15	2018/6/14	否
宜华企业（集团）有限公司、刘绍喜、王少侓、刘绍生、刘壮青、广东宜华房地产开发有限公司	597,696,968.00	2017/7/26	2020/7/25	否

关联担保情况说明

适用 不适用

(3). 关键管理人员报酬

适用 不适用

单位：万元币种：人民币

项目	本期发生额	上期发生额
关键管理人员报酬	462.55	308.57

6、关联方应收应付款项

(1). 应收项目

适用 不适用

单位:元币种:人民币

项目名称	关联方	期末余额		期初余额	
		账面余额	坏账准备	账面余额	坏账准备
应收账款	宜华健康医疗股份有限公司	283,500.00	14,175.00		
应收账款	亲和源集团有限公司	11,980,820.50	599,041.03		
应收账款	宁波象山亲和源集团有限公司	607,181.80	30,359.09		
应收账款	汕头宜华国际大酒店有限公司			4,774,833.02	697,701.86
应收账款	南昌三三四医院	674,576.98	33,728.85		
预付款项	沃棣家居设计咨询(上海)有限公司	183,476.00		188,557.00	

(2). 应付项目

√适用 □不适用

单位:元币种:人民币

项目名称	关联方	期末账面余额	期初账面余额
应付账款	汕头宜华国际大酒店有限公司	6,624,477.01	5,854,671.36
应付账款	汕头市莱芜欢乐天地娱乐有限公司		1,136,647.91
应付账款	上海爱福窝云技术有限公司	9,798.20	6,806.20
预收款项	沃棣家居设计咨询(上海)有限公司	91,706.00	33,076.00
预收款项	余干仁和医院有限公司	1,057,064.80	

十三、 承诺及或有事项**1、 重要承诺事项**

√适用 □不适用

资产负债表日存在的对外重要承诺、性质、金额

截至2017年12月31日止,公司不存在需披露的重要承诺事项。

2、 或有事项**(1). 资产负债表日存在的重要或有事项**

□适用 √不适用

(2). 公司没有需要披露的重要或有事项,也应予以说明:

√适用 □不适用

截至2017年12月31日止,公司不存在需披露的或有事项。

十四、 资产负债表日后事项**1、 利润分配情况**

√适用 □不适用

单位:元币种:人民币

拟分配的利润或股利	81,557,850.22
经审议批准宣告发放的利润或股利	

2、 其他资产负债表日后事项说明

√适用 □不适用

根据 2018 年 4 月 26 日董事会会议通过的关于 2017 年利润分配预案，公司拟以 2017 年 12 月 31 日的总股本 1,482,870,004 股为基数，向股权登记日登记在册的全体股东每 10 股派 0.55 元（含税），共派现金股利 81,557,850.22 元。该预案尚需经股东大会审议通过。

十五、 其他重要事项

1、 其他

适用 不适用

(1) 前期会计差错更正

公司报告期内无重大前期会计差错。

(2) 分部信息

公司内部不存在独立承担不同于其他组成部分风险和报酬、可区分的业务分部或地区分部。

(3) 关于反倾销、反补贴

2017 年 8 月 2 日，美国商务部取消包括本公司在内的部分中国木制卧室家具生产企业的反倾销行政复议，本公司木质卧室家具反倾销税率仍按原有税率 21.53% 执行。

2015 年 7 月 14 日，美国商务部公布对华多层木地板反补贴行政复议的终裁结果，根据终裁，公司反补贴税率为 0.99%，调查期为 2012 年 1 月 1 日至 2012 年 12 月 31 日。

2015 年 7 月 15 日，美国商务部公布对华多层木地板反倾销行政复议的终裁结果，根据终裁，公司的加权平均倾销幅度为 13.74%，调查期为 2012 年 12 月 1 日至 2013 年 11 月 30 日。

2016 年 5 月 23 日，美国商务部公布对华多层木地板反补贴行政复议终裁的结果，根据终裁，公司反补贴税率为 1.38%，调查期为 2013 年 1 月 1 日至 2013 年 12 月 31 日。

2016 年 7 月 19 日，美国商务部发布对华多层木地板反倾销行政复议的终裁结果，根据终裁，公司的加权平均倾销幅度为 17.37%，调查期为 2013 年 12 月 1 日到 2014 年 11 月 30 日。

2017 年 5 月 15 日，美国商务部公布对华多层木地板反补贴行政复议的终裁结果，根据终裁，公司反补贴税率为 1.06%，调查期为 2014 年 1 月 1 日至 2014 年 12 月 31 日。

2017 年 6 月 5 日，美国商务部公布对华多层木地板反倾销行政复议的终裁结果，根据终裁，公司的加权平均倾销幅度为 0，调查期为 2014 年 12 月 1 日到 2015 年 11 月 30 日。

2017 年 12 月 7 日，美国商务部公布对华多层木地板反补贴行政复议的初裁结果，根据初裁，公司反补贴税率为 0.89%，调查期为 2015 年 1 月 1 日至 2015 年 12 月 31 日。

2018 年 1 月 16 日，美国商务部公布对华多层木地板反倾销行政复议的初裁结果，根据初裁，公司的加权平均倾销幅度为 0，调查期为 2015 年 12 月 1 日到 2016 年 11 月 30 日。

由于反倾销税、反补贴税由经销商承担，对本公司业绩不产生重大影响。

十六、 母公司财务报表主要项目注释

1、 应收账款

(1). 应收账款分类披露：

适用 不适用

单位：元币种：人民币

种类	期末余额					期初余额				
	账面余额		坏账准备		账面价值	账面余额		坏账准备		账面价值
	金额	比例 (%)	金额	计提比例 (%)		金额	比例 (%)	金额	计提比例 (%)	
单项金额重大并单独计提坏账准备的应收账款										
按信用风险特征组合计提坏账准备的应收账款	985,227,279.39	100.00	51,883,599.35	5.27	933,343,680.04	964,132,371.27	100.00	48,527,928.42	5.03	915,604,442.85
单项金额不重大但单独计提坏账准备的应收账款										
合计	985,227,279.39	100.00	51,883,599.35	5.27	933,343,680.04	964,132,371.27	100.00	48,527,928.42	5.03	915,604,442.85

期末单项金额重大并单项计提坏账准备的应收账款：

适用 不适用

组合中，按账龄分析法计提坏账准备的应收账款：

适用 不适用

单位：元币种：人民币

账龄	期末余额		
	应收账款	坏账准备	计提比例 (%)
1 年以内			
其中：1 年以内分项			
1 年以内	969,293,608.98	48,464,680.45	5.00
1 年以内小计	969,293,608.98	48,464,680.45	5.00
1 至 2 年	15,159,721.02	3,031,944.20	20.00
2 至 3 年	773,949.39	386,974.70	50.00
3 年以上			
3 至 4 年			
4 至 5 年			
5 年以上			
合计	985,227,279.39	51,883,599.35	5.27

(2). 本期计提、收回或转回的坏账准备情况：

本期计提坏账准备金额 3,355,670.93 元；本期收回或转回坏账准备金额 0 元。

(3). 按欠款方归集的期末余额前五名的应收账款情况:

√适用 □不适用

单位: 元币种: 人民币

单位名称	与本公司关系	期末余额	账龄	占应收账款总额的比例 (%)	坏账准备期末余额
单位 1	非关联方	192,292,058.51	1 年以内	19.52	9,614,602.93
单位 2	非关联方	93,127,659.63	1 年以内	9.45	4,656,382.98
单位 3	非关联方	77,343,718.00	1 年以内	7.85	3,867,185.90
单位 4	非关联方	73,823,091.03	1 年以内	7.49	3,691,154.55
单位 5	非关联方	64,314,000.00	1 年以内	6.53	3,215,700.00
合计		500,900,527.17	1 年以内	50.84	25,045,026.36

其他说明:

√适用 □不适用

公司期末无单项金额重大并单项计提坏账准备的应收账款。

公司期末无单项金额虽不重大但单项计提坏账准备的应收账款。

本期无实际核销的应收账款情况。

公司期末无因金融资产转移而终止确认的应收账款。

公司期末无转移应收账款且继续涉入形成的资产、负债。

截至 2017 年 12 月 31 日止,公司以 26,404,769.00 美元的应收账款用于向中国银行汕头分行获取出口商业发票保理借款。

2、其他应收款

(1). 其他应收款分类披露:

√适用 □不适用

单位: 元币种: 人民币

类别	期末余额					期初余额				
	账面余额		坏账准备		账面价值	账面余额		坏账准备		账面价值
	金额	比例 (%)	金额	计提比例 (%)		金额	比例 (%)	金额	计提比例 (%)	
单项金额重大并单独计提坏账准备的其他应收款	9,726,483.39	82.21			9,726,483.39	3,986,033.21	51.67			3,986,033.21
按信用风险特征组合计提坏账准备的其他应收款	2,104,724.38	17.79	237,092.19	11.26	1,867,632.19	3,728,933.72	48.33	581,177.89	15.59	3,147,755.83

单项金额不重大但单独计提坏账准备的其他应收款										
合计	11,831,207.77	100.00	237,092.19	2.00	11,594,115.58	7,714,966.93	100.00	581,177.89	7.53	7,133,789.04

期末单项金额重大并单项计提坏账准备的其他应收款：

适用 不适用

组合中，按账龄分析法计提坏账准备的其他应收款：

适用 不适用

单位：元币种：人民币

账龄	期末余额		
	其他应收款	坏账准备	计提比例 (%)
1 年以内			
其中：1 年以内分项			
1 年以内	1,800,171.07	90,008.55	5.00
1 年以内小计	1,800,171.07	90,008.55	5.00
1 至 2 年	143,862.18	28,772.44	20.00
2 至 3 年	34,139.00	17,069.50	50.00
3 年以上	126,552.13	101,241.70	80.00
3 至 4 年			
4 至 5 年			
5 年以上			
合计	2,104,724.38	237,092.19	11.26

(2). 本期计提、收回或转回的坏账准备情况：

本期计提坏账准备金额 0 元；本期收回或转回坏账准备金额 344,085.70 元。

其中本期坏账准备转回或收回金额重要的：

适用 不适用

(3). 其他应收款按款项性质分类情况

适用 不适用

单位：元币种：人民币

款项性质	期末账面余额	期初账面余额
出口退税	9,726,483.39	3,986,033.21
往来款及保证金	1,963,674.38	3,706,933.72
备用金		22,000.00
其他	141,050.00	
合计	11,831,207.77	7,714,966.93

(4). 按欠款方归集的期末余额前五名的其他应收款情况：

适用 不适用

单位：元币种：人民币

单位名称	款项的性质	期末余额	账龄	占其他应收款期末余额合计数的比例(%)	坏账准备期末余额
客户 1	非关联方	9,726,483.39	1 年以内	82.21	
客户 2	非关联方	329,100.16	1 年以内	2.78	16,455.01
客户 3	非关联方	260,000.00	1 年以内	2.20	13,000.00
客户 4	非关联方	250,000.00	1 年以内	2.11	12,500.00
客户 5	非关联方	179,355.00	1 年以内	1.52	8,967.75
合计	/	10,744,938.55	/	90.82	50,922.76

其他说明：

√适用 □不适用

单项金额重大并单项计提坏账准备的其他应收款主要系公司应收出口退税款 9,726,483.39 元，因其回收风险不大，未予计提坏账准备。

公司期末无单项金额虽不重大但单项计提坏账准备的其他应收款。

本期无实际核销的其他应收款情况。

公司期末无因金融资产转移而终止确认的其他应收款。

公司期末无转移其他应收款且继续涉入形成的资产、负债。

3、长期股权投资

√适用 □不适用

单位：元币种：人民币

项目	期末余额			期初余额		
	账面余额	减值准备	账面价值	账面余额	减值准备	账面价值
对子公司投资	3,607,170,651.28		3,607,170,651.28	2,844,161,900.32		2,844,161,900.32
对联营、合营企业投资	144,333,834.41		144,333,834.41	137,824,248.79		137,824,248.79
合计	3,751,504,485.69		3,751,504,485.69	2,981,986,149.11		2,981,986,149.11

(1) 对子公司投资

√适用 □不适用

单位：元币种：人民币

被投资单位	期初余额	本期增加	本期减少	期末余额	本期计提减值准备	减值准备期末余额
大埔县宜华林业有限公司	53,941,610.00			53,941,610.00		
广州市宜华家具有限公司	43,000,000.00			43,000,000.00		
梅州市汇胜木制品	141,928,856.59			141,928,856.59		

有限公司					
汕头市宜华家具有限公司	50,000,000.00			50,000,000.00	
广州宜华时代家具有限公司	30,000,000.00			30,000,000.00	
遂川县宜华林业有限公司	50,000,000.00			50,000,000.00	
饶平嘉润工艺美术品有限公司	3,808,700.00			3,808,700.00	
宜华木业(美国)有限公司	335,009,800.00			335,009,800.00	
遂川县宜华家具有限公司	100,000,000.00			100,000,000.00	
北京宜华时代家具有限公司	52,000,000.00			52,000,000.00	
新疆宜华时代家具有限公司	20,000,000.00			20,000,000.00	
武汉宜华时代家具有限公司	20,000,000.00			20,000,000.00	
南京宜华时代家具有限公司	20,000,000.00			20,000,000.00	
上海宜华时代家具有限公司	30,000,000.00			30,000,000.00	
成都宜华时代家具有限公司	50,000,000.00			50,000,000.00	
大连宜华时代家具有限公司	20,000,000.00			20,000,000.00	
深圳宜华时代家具有限公司	30,000,000.00			30,000,000.00	
阆中市宜华家具有限公司	50,000,000.00			50,000,000.00	
山东省宜华家具有限公司	10,000,000.00			10,000,000.00	
沈阳宜华时代家具贸易有限公司	10,000,000.00			10,000,000.00	
西安宜华时代家具有限公司	10,000,000.00			10,000,000.00	
天津宜华时代家具贸易有限公司	10,000,000.00			10,000,000.00	
郑州宜华时代家具有限公司	10,000,000.00			10,000,000.00	
厦门宜华时代家具有限公司	10,000,000.00			10,000,000.00	
昆明宜华时代家具有限公司	10,000,000.00			10,000,000.00	
华嘉木业股份公司(S. A. H. J)	23,198,751.69			23,198,751.69	
森林开发出口公司(E. F. E. G)	37,202,323.59			37,202,323.59	
加蓬森林工业出口公司(I. F. E. G)					
热带林产品公司(T. L. P)	24,522,199.75			24,522,199.75	
木材出口贸易公司(E. N. B)	28,570,937.70			28,570,937.70	
理想家居国际有限公司	1,285,478,721.00	788,508,750.96		2,073,987,471.96	
浏阳宜华时代家具	10,000,000.00			10,000,000.00	

有限公司					
天津新普盟企业管理咨询合伙企业(有限合伙)	240,000,000.00			240,000,000.00	
东莞市多维尚书家居有限公司	25,500,000.00		25,500,000.00		
合计	2,844,161,900.32	788,508,750.96	25,500,000.00	3,607,170,651.28	

公司对上述子公司均采用成本法核算。

(2) 对联营、合营企业投资

√适用 □不适用

单位：元币种：人民币

投资单位	期初余额	本期增减变动							期末余额	减值准备期末余额
		追加投资	减少投资	权益法下确认的投资损益	其他综合收益调整	其他权益变动	宣告发放现金股利或利润	计提减值准备		
一、合营企业										
小计										
二、联营企业										
沃棣家居设计咨询(上海)有限公司	28,273,301.50			-433,899.26						27,839,402.24
上海爱福窝云技术有限公司	56,162,893.09			-7,661,526.26						48,501,366.83
北京投融有道科技有限公司	53,388,054.20			2,872,929.70						56,260,983.90
青岛日日顺智慧物联有限公司		12,300,000.00		-567,918.56						11,732,081.44
小计	137,824,248.79	12,300,000.00		-5,790,414.38						144,333,834.41
合计	137,824,248.79	12,300,000.00		-5,790,414.38						144,333,834.41

公司对上述联营企业均采用权益法核算。

4、营业收入和营业成本：

√适用 □不适用

单位：元币种：人民币

项目	本期发生额		上期发生额	
	收入	成本	收入	成本
主营业务	3,614,287,937.23	2,245,602,549.16	3,458,564,725.74	2,334,096,856.44
其他业务	214,291,679.90	202,519,004.49	405,573,761.58	376,988,165.93
合计	3,828,579,617.13	2,448,121,553.65	3,864,138,487.32	2,711,085,022.37

5、投资收益

√适用 □不适用

单位：元币种：人民币

项目	本期发生额	上期发生额
成本法核算的长期股权投资收益	500,887,966.60	
权益法核算的长期股权投资收益	-5,790,414.38	-7,254,424.29
处置长期股权投资产生的投资收益		-4,299,900.00
以公允价值计量且其变动计入当期损益的金融资产在持有期间的投资收益		
处置以公允价值计量且其变动计入当期损益的金融资产取得的投资收益		
持有至到期投资在持有期间的投资收益		
可供出售金融资产在持有期间的投资收益		
处置可供出售金融资产取得的投资收益		
丧失控制权后，剩余股权按公允价值重新计量产生的利得		
合计	495,097,552.22	-11,554,324.29

十七、 补充资料**1、 当期非经常性损益明细表**

√适用 □不适用

单位：元币种：人民币

项目	金额	说明
非流动资产处置损益	9,200,349.96	
越权审批或无正式批准文件的税收返还、减免		
计入当期损益的政府补助（与企业业务密切相关，按照国家统一标准定额或定量享受的政府补助除外）	23,609,435.24	
计入当期损益的对非金融企业收取的资金占用费		
企业取得子公司、联营企业及合营企业的投资成本小于取得投资时应享有被投资单位可辨认净资产公允价值产生的收益		
非货币性资产交换损益		
委托他人投资或管理资产的损益		
因不可抗力因素，如遭受自然灾害而计提的各项资产减值准备		
债务重组损益		
企业重组费用，如安置职工的支出、整合费用等		
交易价格显失公允的交易产生的超过公允价值部分的损益		
同一控制下企业合并产生的子公司期初至合并日的当期净损益		
与公司正常经营业务无关的或有事项产生的损益		

除同公司正常经营业务相关的有效套期保值业务外，持有交易性金融资产、交易性金融负债产生的公允价值变动损益，以及处置交易性金融资产、交易性金融负债和可供出售金融资产取得的投资收益	23,880,322.66	
单独进行减值测试的应收款项减值准备转回		
对外委托贷款取得的损益		
采用公允价值模式进行后续计量的投资性房地产公允价值变动产生的损益		
根据税收、会计等法律、法规的要求对当期损益进行一次性调整对当期损益的影响		
受托经营取得的托管费收入		
除上述各项之外的其他营业外收入和支出	-7,326,989.81	
其他符合非经常性损益定义的损益项目		
所得税影响额	-5,739,266.30	
少数股东权益影响额	76,492.17	
合计	43,700,343.92	

对公司根据《公开发行证券的公司信息披露解释性公告第1号——非经常性损益》定义界定的非经常性损益项目，以及把《公开发行证券的公司信息披露解释性公告第1号——非经常性损益》中列举的非经常性损益项目界定为经常性损益的项目，应说明原因。

适用 不适用

2、净资产收益率及每股收益

适用 不适用

报告期利润	加权平均净资产收益率(%)	每股收益	
		基本每股收益	稀释每股收益
归属于公司普通股股东的净利润	9.84	0.51	0.51
扣除非经常性损益后归属于公司普通股股东的净利润	9.27	0.48	0.48

3、境内外会计准则下会计数据差异

适用 不适用

第十二节 备查文件目录

备查文件目录	载有法定代表人、主管会计工作负责人、会计机构负责人签名并盖章的会计报表
备查文件目录	载有会计师事务所盖章、注册会计师签名并盖章的审计报告原件
备查文件目录	报告期内在中国证监会指定报纸上公开披露过的所有公司文件的正本及本公告的原件

董事长：刘壮超

董事会批准报送日期：2018 年 4 月 26 日