

公司代码：603159

公司简称：上海亚虹

上海亚虹模具股份有限公司 2017 年年度报告



亞虹模具
YAHONG MOULDING

重要提示

一、本公司董事会、监事会及董事、监事、高级管理人员保证年度报告内容的真实、准确、完整，不存在虚假记载、误导性陈述或重大遗漏，并承担个别和连带的法律责任。

二、公司全体董事出席董事会会议。

三、立信会计师事务所（特殊普通合伙）为本公司出具了标准无保留意见的审计报告。

四、公司负责人谢亚明、主管会计工作负责人王忠明及会计机构负责人（会计主管人员）钱刚声明：保证年度报告中财务报告的真实、准确、完整。

五、经董事会审议的报告期利润分配预案或公积金转增股本预案

本年度拟以2017年12月31日的总股本10,000万股为基数，向全体股东每10股派发现金红利1.50元（含税），共计派发现金红利1,500.00万元，此外不进行其他形式分配。本预案尚需提交公司股东大会审议。

六、前瞻性陈述的风险声明

适用 不适用

本报告中所涉及的未来计划、发展战略等前瞻性描述不构成公司对投资者的实质承诺，敬请投资者注意投资风险。

七、是否存在被控股股东及其关联方非经营性占用资金情况

否

八、是否存在违反规定决策程序对外提供担保的情况？

否

九、重大风险提示

公司已在本报告中详细描述了围绕公司经营可能存在的主要风险，敬请查阅“第四节 经营情况讨论与分析”第三部分“关于公司未来发展的讨论与分析”中“可能面对的风险”部分的内容。

十、其他

适用 不适用

目录

第一节	释义.....	4
第二节	公司简介和主要财务指标.....	5
第三节	公司业务概要.....	8
第四节	经营情况讨论与分析.....	10
第五节	重要事项.....	19
第六节	普通股股份变动及股东情况.....	30
第七节	优先股相关情况.....	34
第八节	董事、监事、高级管理人员和员工情况.....	35
第九节	公司治理.....	40
第十节	公司债券相关情况.....	42
第十一节	财务报告.....	43
第十二节	备查文件目录.....	136

第一节 释义

一、 释义

在本报告书中，除非文义另有所指，下列词语具有如下含义：

常用词语释义		
本公司、公司、股份公司、发行人	指	上海亚虹模具股份有限公司
控股股东	指	谢亚明
慕盛实业	指	上海慕盛实业有限公司
实际控制人	指	谢亚明、谢悦
中国证监会、证监会	指	中国证券监督管理委员会
塑料模具	指	塑料加工过程中，和塑料成型机配套，赋予塑料制品以完整构型和精确尺寸的工具
精密塑料模具	指	型腔加工精度 $\leq 0.02\text{mm}$ 的塑料模具
注塑成型	指	受热融化的材料由高压射入模腔，经冷却固化后，得到成型品的方法
热流道	指	在注塑模具中使用的，将融化的塑料注入到模具的空腔中的加热组件集合
SMT	指	Surface Mounted Technology，表面贴装技术。SMT是一种将无引脚或短引线表面组装元器件安装在印制电路板的表面或其它基板的表面上，通过回流焊或浸焊等方法加以焊接组装的电路装连技术
SMT 点数	指	元器件贴装数量单位，不同的元器件按照一定的换算比例折算为贴装点数，并按照点数计算产能及加工费
ERP	指	Enterprise Resource Planning，企业资源计划系统
CNC 加工中心	指	Computer Numerical Control，计算机数字控制机床
EDM	指	Electrical Discharge Machining，电火花加工
WEDM	指	Wirecut Electrical Discharge Machining，电火花线切割加工
ISO	指	国际标准化组织
ISO9001	指	国际标准化组织制订的质量管理体系标准
ISO14001	指	国际标准化组织制订的环境管理体系标准
ISO/TS16949	指	由 IATF 及 ISO/TC176 于 1999 年 3 月共同完成制定汽车工业质量体系标准，是全球汽车行业中统一现行安全与质量体系
《公司法》	指	《中华人民共和国公司法》
《证券法》	指	《中华人民共和国证券法》
《公司章程》	指	上海亚虹模具股份有限公司章程
A 股	指	每股面值为 1 元的境内上市人民币普通股
保荐人、保荐机构、主承销商	指	东方花旗证券有限公司
本公司律师、国浩律师事务所	指	国浩律师（上海）事务所
本公司会计师、立信会计师事务所	指	立信会计师事务所（特殊普通合伙）
报告期、本期	指	2017 年度
上期	指	2016 年度
元、万元	指	人民币元、人民币万元

第二节 公司简介和主要财务指标

一、 公司信息

公司的中文名称	上海亚虹模具股份有限公司
公司的中文简称	上海亚虹
公司的外文名称	SHANGHAI YAHONG MOULDING CO., LTD
公司的外文名称缩写	SHANGHAI YAHONG MOULDING
公司的法定代表人	谢亚明

二、 联系人和联系方式

	董事会秘书	证券事务代表
姓名	王忠明	刘波伟
联系地址	上海市奉贤区航南公路7588号	上海市奉贤区航南公路7588号
电话	021-57433440	021-57433440
传真	021-57436020	021-57436020
电子信箱	wzm@xxyhmj.com.cn	liubw@xxyhmj.com.cn

三、 基本情况简介

公司注册地址	上海市奉贤区沪杭公路732号
公司注册地址的邮政编码	201401
公司办公地址	上海市奉贤区航南公路7588号
公司办公地址的邮政编码	201415
公司网址	http://www.yahong-mould.com
电子信箱	yahong@xxyhmj.com.cn

四、 信息披露及备置地点

公司选定的信息披露媒体名称	中国证券报、上海证券报
登载年度报告的中国证监会指定网站的网址	http://www.sse.com.cn
公司年度报告备置地点	公司董事会办公室

五、 公司股票简况

公司股票简况				
股票种类	股票上市交易所	股票简称	股票代码	变更前股票简称
人民币普通 (A股)	上海证券交易所	上海亚虹	603159	无

六、 其他相关资料

公司聘请的会计师事务所 (境内)	名称	立信会计师事务所 (特殊普通合伙)
	办公地址	上海市南京东路 61 号 4 楼
	签字会计师姓名	严劼、纪贇
报告期内履行持续督导职责的保荐机构	名称	东方花旗证券有限公司
	办公地址	上海市中山南路 318 号 2 号楼 24 层
	签字的保荐代表人姓名	于力、张勇
	持续督导的期间	2016 年 8 月 12 日至 2018 年 12 月 31 日

七、近三年主要会计数据和财务指标

(一) 主要会计数据

单位：元 币种：人民币

主要会计数据	2017年	2016年	本期比上年同期 增减(%)	2015年
营业收入	573,839,828.08	471,425,182.55	21.72	447,933,841.26
归属于上市公司股东的净利润	44,900,245.80	41,464,421.66	8.29	38,228,719.23
归属于上市公司股东的扣除非经常性损益的净利润	44,153,755.48	40,567,675.60	8.84	37,574,778.37
经营活动产生的现金流量净额	31,121,701.44	41,081,970.68	-24.24	50,399,581.94
	2017年末	2016年末	本期末比上年同 期末增减(%)	2015年末
归属于上市公司股东的净资产	395,561,999.88	380,661,754.08	3.91	210,041,332.42
总资产	550,534,136.24	492,238,687.10	11.84	335,311,689.09

(二) 主要财务指标

主要财务指标	2017年	2016年	本期比上年同 期增减(%)	2015年
基本每股收益(元/股)	0.45	0.50	-10.00	0.51
稀释每股收益(元/股)	0.45	0.50	-10.00	0.51
扣除非经常性损益后的基本每股收益(元/股)	0.44	0.49	-10.20	0.50
加权平均净资产收益率(%)	11.64	15.14	减少3.50个百分 点	20.02
扣除非经常性损益后的加权平均净资产收益率(%)	11.45	14.82	减少3.37个百分 点	19.68

报告期末公司前三年主要会计数据和财务指标的说明

适用 不适用

八、境内外会计准则下会计数据差异

(一) 同时按照国际会计准则与按中国会计准则披露的财务报告中净利润和归属于上市公司股东的净资产差异情况

适用 不适用

(二) 同时按照境外会计准则与按中国会计准则披露的财务报告中净利润和归属于上市公司股东的净资产差异情况

适用 不适用

(三) 境内外会计准则差异的说明:

适用 不适用

九、2017 年分季度主要财务数据

单位：元 币种：人民币

	第一季度 (1-3 月份)	第二季度 (4-6 月份)	第三季度 (7-9 月份)	第四季度 (10-12 月份)
营业收入	132,473,266.30	156,959,802.01	141,010,938.87	143,395,820.90
归属于上市公司股东的净利润	8,466,654.63	12,383,306.29	11,138,760.10	12,911,524.78
归属于上市公司股东的扣除非经常性损益后的净利润	8,489,736.07	12,309,278.13	9,457,734.86	13,897,006.42
经营活动产生的现金流量净额	-1,341,052.76	19,670,351.75	3,925,008.62	8,867,393.83

季度数据与已披露定期报告数据差异说明

□适用 √不适用

十、非经常性损益项目和金额

√适用 □不适用

单位：元 币种：人民币

非经常性损益项目	2017 年金额	附注（如适用）	2016 年金额	2015 年金额
非流动资产处置损益	-220,916.27		-219,137.36	-114,416.20
越权审批，或无正式批准文件，或偶发性的税收返还、减免				
计入当期损益的政府补助，但与公司正常经营业务密切相关，符合国家政策规定、按照一定标准定额或定量持续享受的政府补助除外	1,436,825.23		1,322,657.92	947,042.53
计入当期损益的对非金融企业收取的资金占用费				
企业取得子公司、联营企业及合营企业的投资成本小于取得投资时应享有被投资单位可辨认净资产公允价值产生的收益				
非货币性资产交换损益				
委托他人投资或管理资产的损益				
因不可抗力因素，如遭受自然灾害而计提的各项资产减值准备				
债务重组损益				
企业重组费用，如安置职工的支出、整合费用等				
交易价格显失公允的交易产生的超过公允价值部分的损益				
同一控制下企业合并产生的子公司期初至合并日的当期净损益				
与公司正常经营业务无关的或有事项产生的损益				

除同公司正常经营业务相关的有效套期保值业务外，持有交易性金融资产、交易性金融负债产生的公允价值变动损益，以及处置交易性金融资产、交易性金融负债和可供出售金融资产取得的投资收益				
单独进行减值测试的应收款项减值准备转回				
对外委托贷款取得的损益				
采用公允价值模式进行后续计量的投资性房地产公允价值变动产生的损益				
根据税收、会计等法律、法规的要求对当期损益进行一次性调整对当期损益的影响				
受托经营取得的托管费收入				
除上述各项之外的其他营业外收入和支出	-314,658.99		-8,579.46	-58,287.71
其他符合非经常性损益定义的损益项目				
少数股东权益影响额				
所得税影响额	-154,759.65		-198,195.04	-120,397.76
合计	746,490.32		896,746.06	653,940.86

十一、 采用公允价值计量的项目

适用 不适用

十二、 其他

适用 不适用

第三节 公司业务概要

一、报告期内公司所从事的主要业务、经营模式及行业情况说明

（一）公司主要业务

公司自成立以来专注于为客户提供精密塑料模具的研发、设计、制造，以及注塑产品的成型生产、部件组装服务。公司相关塑料模具及注塑件产品主要用于国内中高端汽车仪表板盘、微波炉面（门）板、汽车座椅以及电子设备产品。全资子公司慕盛实业的电子产品 SMT 表面贴装业务，主要是将电子元器件安装在印制电（线）路板的表面或其它基板的表面并最终形成贴装后的电（线）路板总成，主要为汽车、家电等下游制造行业相关客户生产 SMT 表面贴装产品，目前客户主要为世界著名汽车厂商的一级供应商和家用电器的生产厂家。

（二）经营模式

1、销售模式

（1）模具和注塑件产品业务

公司模具产品均系按照客户的要求设计、制造，产品的差异性强，因此公司根据确定的客户以直接销售为主。公司目前客户主要为世界著名汽车厂商的一级供应商和家用电器的生产厂家。

（2）SMT 表面贴装业务

SMT 表面贴装业务由子公司慕盛实业负责，主要是将电子元器件安装在印制电（线）路板的表面或其它基板的表面并最终形成贴装后的电（线）路板总成产品销售给客户。销售模式同样以

根据确定的客户直接销售为主，主要客户同样主要为世界著名汽车厂商的一级供应商和家用电器的生产厂家。

2、生产模式

(1) 精密塑料模具业务

由于塑料模具产品属于非标准件产品，差异较大，因此公司对塑料模具产品实行定制化的生产模式，即公司在与客户达成项目合作协议后，根据协议或后续订单的要求，按照客户提供的模具产品规格和工艺要求进行定制化生产。公司模具开发制造部负责对塑料模具产品设计、开发、生产制造和质量控制。

(2) 注塑件业务和 SMT 表面贴装业务

公司的注塑件产品和 SMT 表面贴装产品，具有品种规格繁多、交货周期短、品质要求严和数量大的特点，属于“以销定产”。公司对上述两种产品生产实行“按订单生产”的模式，实行自动化精细管理。订单生产避免了公司自行定制生产计划可能带来的盲目性，以销定产，原材料采购和生产更有计划性，可以最大限度控制存货库存，提高资源使用效率。公司总体生产管理流程为销售部门接到客户每月初下达的订单需求和交货时间安排后，将订单计划录入 ERP 系统。ERP 系统负责制定生产作业计划，进行生产调度、管理和控制，组织、控制及协调生产过程中的各种活动和资源。

3、采购模式

公司根据 ERP 系统制定生产作业计划确定采购计划。公司在保证原材料质量的同时，降低采购成本，对原材料的采购采取集中采购的方式。公司资材管理部门根据订单确定所需采购的物料并综合考虑安全库存等因素后，通过 ERP 系统制订本月的采购计划，并根据采购计划中物料的名称、数量、技术要求、交货期等指标选择相应供应商进行询价，确定供应商。公司采取自主选择供应商的方式进行采购，和根据客户要求向指定供应商进行原材料采购相结合的方式。在自主采购时，公司根据产品价格是否合理、产品质量和售后服务是否优良选择最适当的供应商，经过多年发展，公司已经拥有比较完善的供应商管理体系，与主要供应商之间形成了良好稳定的合作关系。在指定采购时，供应商由客户指定，并且原材料的品种、规格、价格等采购条款亦由客户与供应商商谈确定。公司根据与客户签订的项目协议或订单中规定的上述条款进行相关原材料的采购。

(三) 公司所处行业情况

(1) 模具行业下游需求分布广、行业分工十分明显

模具产品是根据下游客户需求单件开发的，因此各模具企业所面临的细分市场差异较大。目前，一批国内先进企业通过差异化的市场定位和较强的技术实力，在各自细分领域建立了较高的竞争优势，在一些细分产品上，已对国外品牌形成了良好的替代效应。从未来发展趋势来看，模具行业专业化分工将进一步发展，但优秀企业通过积累的客户资源和技术优势，在进入其他细分领域方面占据有利地位。

(2) 国内中低端产品供应基本充足，高端产品供不应求

我国中低端模具供应已经饱和，而中高档模具的自给率仍然较低，对国外进口的依赖程度还较高，限制了相关下游行业的长期健康发展。目前，我国大型、精密、复杂、组合、多功能复合模具和高速多工位级进模、连续复合精冲模等中高档模具产品替代进口空间较为明显。以公司所在汽车、家电行业为例，在仪表盘、方向盘及精密电子等附加值高产品模具方面，行业自给率仅为 60%左右。这为行业内优秀企业通过技术崛起提供了明显的市场空间。

(3) 世界塑料模具产业中心逐步向我国转移

塑料模具产业的发展与相关下游行业息息相关。近年来，我国汽车、家电、电子等产业发展较快，相关产业占世界的比重逐年提升，全球范围内模具、机床等配套产业也随之向我国转移。世界模具行业向我国转移，有利于民族行业吸收国外先进经验、加快市场开发，但也给国内部分技术水平较低、产能规模较小的企业带来一定的竞争压力。

二、报告期内公司主要资产发生重大变化情况的说明



√适用 □不适用

- 1、预付款项增加 34.26%，主要是预付供应商货款增加所致。
- 2、存货增加 30.74%，主要是销售收入增长，原材料与在产品备库增加所致。
- 3、固定资产增加 38.09%，主要是募投项目投入增加固定资产所致。
- 4、在建工程增加 133.02%，主要是新增在建工程所致。
- 5、长期待摊费用增加 252.64%，主要是待摊的模具与装修费用增加所致。

其中：境外资产 0（单位：元 币种：人民币），占总资产的比例为 0%。

三、报告期内核心竞争力分析

√适用 □不适用

多年来，凭借公司的品牌和技术优势，拥有稳定而广泛的客户资源。公司的商标  为上海市著名商标， 牌精密复杂塑料模具荣获 2012 年度中国机械工业优质品牌。公司以优质的产品和服务取得了国内外客户的广泛信赖，在长期经营过程中，公司已在精密塑料模具行业树立了良好的品牌形象。已经与松下微波炉、延锋伟世通、上实交通、大陆汽车、欧姆龙、延锋安道拓等众多家电、汽车配件全球知名厂商形成了长期稳定的合作关系。

第四节 经营情况讨论与分析

一、经营情况讨论与分析

2017 年，全球经济改善复苏并不明显，结构性强劲增长仍未出现，我国宏观经济虽继续向好，但依然面临着不少风险和不确定性因素。公司管理层和全体员工在公司董事会的带领下，上下一心，紧紧围绕年初制定的工作目标，坚持内部改革增效，不断开拓进取，进一步提升企业综合竞争能力，抓住市场机会，基本完成了年初制定的各项工作目标和任务，实现收入和利润的稳步增长。报告期内，公司实现营业收入 57,383.98 万元，同比上升 21.72%，实现净利润 4,490.03 万元，同比上升 8.29%。报告期内，公司通过不断改善企业管理体系，进一步细化企业管理制度，以品控管理环节为入手，狠抓质量，对采购、生产、物流等各项业务条线的工作进行梳理优化，控制管理风险，确保产品品质。在引进世界先进的自动化生产加工装备的基础上，不断完善工艺流程，在提升产品质量的同时，提高生产效率，实现降本增效，为企业后续的业务扩展奠定了坚实的基础。

二、报告期内主要经营情况

报告期内，公司 2017 年度实现营业收入 57,383.98 万元，增幅为 21.72%，营业成本 44,781.60 万元，增幅 23.16%；实现归属于上市公司股东的净利润 4490.03 万元，增幅为 8.29%。资产总额 55,053.41 万元，比年初增长 11.84%；归属于上市公司股东的净资产 39,556.20 万元，比年初增长 3.91%。

（一） 主营业务分析

利润表及现金流量表相关科目变动分析表

单位：元 币种：人民币

科目	本期数	上年同期数	变动比例（%）
营业收入	573,839,828.08	471,425,182.55	21.72
营业成本	447,816,047.92	363,605,430.53	23.16
销售费用	20,540,391.95	16,282,671.03	26.15

管理费用	49,709,265.80	38,356,923.75	29.60
财务费用	1,852,175.15	1,455,752.50	27.23
经营活动产生的现金流量净额	31,121,701.44	41,081,970.68	-24.24
投资活动产生的现金流量净额	-29,062,612.44	-126,225,389.27	76.98
筹资活动产生的现金流量净额	785,533.82	86,125,098.19	-99.09
研发支出	20,609,841.16	10,986,500.40	87.59

1. 收入和成本分析

√适用 □不适用

单位:元 币种:人民币

科目	期末余额	年初余额	变动比例	变动原因
营业收入	573,839,828.08	471,425,182.55	21.72%	主要是SMT产品及智能座便器产品的收入增加所致。
营业成本	447,816,047.92	363,605,430.53	23.16%	主要是营业收入增长导致营业成本同步增加所致。
税金及附加	1,234,570.04	1,372,817.48	-10.07%	主要是增值税减少相应的附加税减少所致。
销售费用	20,540,391.95	16,282,671.03	26.15%	主要是工资及附加、广告费等增加所致。
管理费用	49,709,265.80	38,356,923.75	29.60%	主要是研究与开发费增加所致。
财务费用	1,852,175.15	1,455,752.50	27.23%	主要是汇兑损益增加所致。
资产减值损失	762,025.95	1,146,160.66	-33.51%	主要是计提的减值准备减少所致。
投资收益	1,452,003.09	-	-	主要是购买理财产品产生的收益所致。
资产处置收益	34,164.99	-85,387.44	140.01%	主要是处置固定资产产生的收益增加所致。
其他收益	889,465.23	-	-	主要是会计政策变更,从营业外收入中调整到该科目所致。
营业外收入	560,860.01	1,354,078.46	-58.58%	主要是会计政策变更,从营业外收入中调整到其他收益所致。
营业外支出	583,240.26	173,749.92	235.68%	主要是固定资产处置损失增加所致。
所得税费用	9,378,358.53	8,835,946.04	6.14%	主要是税前利润增加所致。

(1). 主营业务分行业、分产品、分地区情况

单位:元 币种:人民币

主营业务分行业情况						
分行业	营业收入	营业成本	毛利率(%)	营业收入比上年增减(%)	营业成本比上年增减(%)	毛利率比上年增减(%)
工业	567,762,123.55	442,534,087.40	22.06	21.69	23.01	减少0.84个百分点
主营业务分产品情况						
分产品	营业收入	营业成本	毛利率(%)	营业收入比上年增减(%)	营业成本比上年增减(%)	毛利率比上年增减(%)
注塑产品	323,617,998.99	248,521,508.16	23.21	11.37	13.24	减少1.27个百分点
模具产品	17,258,462.68	12,381,022.39	28.26	10.05	24.86	减少8.51个百分点
SMT产品	211,623,794.83	172,745,612.56	18.37	42.30	40.42	减少1.09

						个百分点
智能座便器	15,261,867.05	8,885,944.29	41.78	31.67	21.09	增加 5.09 个百分点
主营业务分地区情况						
分地区	营业收入	营业成本	毛利率 (%)	营业收入比上年增减 (%)	营业成本比上年增减 (%)	毛利率比上年增减 (%)
国内	552,880,853.09	430,961,458.77	22.05	21.93	23.12	减少 0.75 个百分点
同外	14,881,270.46	11,572,628.63	22.23	13.20	19.19	减少 3.91 个百分点

主营业务分行业、分产品、分地区情况的说明

√适用 □不适用

公司在报告期内主营业务收入增长了 21.69%，其中占比较大的注塑产品与 SMT 产品继续保持较快增长。模具产品作为公司的核心产品，在不断的引入先进新设备新人才新技术的基础上销售收入也稳步上升，智能座便器产品在市场中的竞争日趋激烈，产品价格逐步下降，随着公司各方面的不断投入，继续努力开拓市场，销售收入也有较快增长。

(2). 产销量情况分析表

√适用 □不适用

主要产品	生产量	销售量	库存量	生产量比上年增减 (%)	销售量比上年增减 (%)	库存量比上年增减 (%)
注塑产品	3991 吨	3937 吨	357 吨	1.29	0.46	17.82
模具产品	312 套	162 套	324 套	43.78	20.00	17.82
SMT 产品	824 百万点数	816 百万点数	43 百万点数	35.08	36.00	22.86
智能座便器	20437 台	18446 台	5901 台	69.18	29.86	50.92

产销量情况说明

注塑产品的产销量较上年略有增长，库存量上升主要为备库增加。模具产品在不断的引入先进新设备新人才新技术的基础上在产能与销售上有较大提升。库存量上升主要是因为根据相关模具合同未达到结算要求所致。SMT 产品随着订单量的增加相应的产量与库存量也有所增加。智能座便器在市场竞争日趋激烈的情况下，继续努力开拓市场，产销量增长较快，库存量相应增加。

(3). 成本分析表

单位：万元

分行业情况							
分行业	成本构成项目	本期金额	本期占总成本比例 (%)	上年同期金额	上年同期占总成本比例 (%)	本期金额较上年同期变动比例 (%)	情况说明
工业	直接材料	35,480.33	80.18	28,437.71	79.05	24.77	
工业	直接人工	4,198.80	9.49	3,601.76	10.01	16.58	
工业	直接费用	3,435.86	7.76	2,965.20	8.24	15.87	
工业	外协加工费	1,138.41	2.57	970.26	2.70	17.33	
合计		44,253.40	100.00	35,974.93	100.00	23.01	

分产品情况							
分产品	成本构成项目	本期金额	本期占总成本比例 (%)	上年同期金额	上年同期占总成本比例 (%)	本期金额较上年同期变动比例 (%)	情况说明
注塑产品	直接材料	18,696.61	42.25	16,591.10	46.12	12.69	
注塑产品	直接人工	2,869.11	6.48	2,504.28	6.96	14.57	
注塑产品	直接费用	2,507.92	5.67	2,174.82	6.05	15.32	
注塑产品	外协加工费	778.51	1.76	676.96	1.88	15.00	
模具产品	直接材料	583.00	1.32	482.53	1.34	20.82	
模具产品	直接人工	241.86	0.55	223.44	0.62	8.24	
模具产品	直接费用	306.13	0.69	216.91	0.60	41.13	
模具产品	外协加工费	107.11	0.24	68.71	0.19	55.89	
SMT 产品	直接材料	15,660.01	35.39	10,956.69	30.46	42.93	
SMT 产品	直接人工	1,010.75	2.28	790.70	2.20	27.83	
SMT 产品	直接费用	548.39	1.24	484.98	1.35	13.07	
SMT 产品	外协加工费	55.41	0.13	69.96	0.19	-20.80	
智能座便器	直接材料	540.71	1.22	407.39	1.13	32.73	
智能座便器	直接人工	77.08	0.17	83.34	0.23	-7.51	
智能座便器	直接费用	73.42	0.17	88.49	0.25	-17.03	
智能座便器	外协加工费	197.38	0.45	154.63	0.43	27.65	
合计		44,253.41	100	35,974.93	100.00	23.01	

成本分析其他情况说明

适用 不适用

(4). 主要销售客户及主要供应商情况

适用 不适用

前五名客户销售额 40,874.16 万元，占年度销售总额 71.23%；其中前五名客户销售额中关联方销售额 0 万元，占年度销售总额 0%。

前五名供应商采购额 6,792.98 万元，占年度采购总额 17.05%；其中前五名供应商采购额中关联方采购额 0 万元，占年度采购总额 0%。

其他说明

无

2. 费用

√适用 □不适用

单位:元 币种:人民币

科目	期末余额	年初余额	变动比例	变动原因
销售费用	20,540,391.95	16,282,671.03	26.15%	主要是工资及附加、广告费等增加所致。
管理费用	49,709,265.80	38,356,923.75	29.60%	主要是研究与开发费增加所致。
财务费用	1,852,175.15	1,455,752.50	27.23%	主要是汇兑损益增加所致。

3. 研发投入

研发投入情况表

√适用 □不适用

单位:元

本期费用化研发投入	20,609,841.16
本期资本化研发投入	0
研发投入合计	20,609,841.16
研发投入总额占营业收入比例 (%)	3.59
公司研发人员的数量	106
研发人员数量占公司总人数的比例 (%)	11.96
研发投入资本化的比重 (%)	0

情况说明

√适用 □不适用

公司研发投入逐步增加,研发投入占营业收入比例为由2016年度的2.33%增加至2017年的3.59%。

4. 现金流

√适用 □不适用

单位:元

科目	本期发生额	上期发生额	变动比率	变动原因说明
经营活动产生的现金流量净额	31,121,701.44	41,081,970.68	-24.24%	主要是期末应收票据、应收账款余额增加影响现金流入减少、同时支付给职工以及为职工支付的现金增加、支付的其他与经营流动有关的现金增加所致。
投资活动产生的现金流量净额	-29,062,612.44	-126,225,389.27	-76.98%	主要是收回购买理财产品的现金增加所致。
筹资活动产生的现金流量净额	785,533.82	86,125,098.19	-99.09%	主要是去年首次公开募集资金收到的现金流入增加所致。

(二) 非主营业务导致利润重大变化的说明

□适用 √不适用

(三) 资产、负债情况分析

√适用 □不适用

1. 资产及负债状况

单位：元

项目名称	本期期末数	本期期末数占总资产的比例(%)	上期期末数	上期期末数占总资产的比例(%)	本期期末金额较上期期末变动比例(%)	情况说明
预付款项	1,931,772.29	0.35	1,438,881.15	0.29	34.26	注1
存货	104,852,336.63	19.05	80,201,143.18	16.29	30.74	注2
其他流动资产	30,593,959.04	5.56	67,000,000.00	13.61	-54.34	注3
固定资产	174,450,406.51	31.69	126,334,175.31	25.67	38.09	注4
在建工程	13,882,753.50	2.52	5,957,843.55	1.21	133.02	注5
长期待摊费用	12,469,375.83	2.26	3,536,034.95	0.72	252.64	注6
其他非流动资产	2,037,180.00	0.37	18,060,833.32	3.67	-88.72	注7
短期借款	40,000,000.00	7.27	12,000,000.00	2.44	233.33	注8
预收款项	921,847.55	0.17	654,365.27	0.13	40.88	注9
应交税费	5,656,091.02	1.03	3,672,778.74	0.75	54.00	注10
应付利息	55,160.42	0.01	17,545.00	0.00	214.39	注11
其他非流动负债	7,608,492.35	1.38	4,038,957.58	0.82	88.38	注12

其他说明

注1：主要是预付供应商货款增加所致。

注2：主要是销收入增长，原材料与在产品备库增加所致。

注3：主要是购买理财产品金额减少所致。

注4：主要是募投项目逐步投入增加固定资产所致。

注5：主要是新增在建工程所致。

注6：主要是待摊的模具与装修费用增加所致。

注7：主要是购入固定资产预付账款减少所致。

注8：主要是银行短期借款增加所致。

注9：主要是预收客户货款增加所致。

注10：主要是应交增值税余额增加所致。

注11：主要是银行短期借款增加相应的利息也有所增加所致。

注12：主要是收到的政府补贴增加所致。

2. 截至报告期末主要资产受限情况

√适用 □不适用

单位：元 币种：人民币

项目	期末账面价值	受限原因
货币资金	878749.73	信用证保证金
固定资产	70444339.32	抵押担保
无形资产	20382349.03	抵押担保
合计	91705438.08	

3. 其他说明

适用 不适用

(四) 行业经营性信息分析

适用 不适用

1. 《模具行业“十三五”发展指引纲要》提出，我国模具工业将以做强为主线，以行业骨干企业为依托，使我国模具工业到 2020 年在产品精度和寿命、高档模具自给率、国际贸易额占比、人均劳动生产率等主要指标方面，要缩小与先进工业化国家的差距，进而为达到国际先进水平提供有利条件。使模具产品基本满足我国国民经济重要产业与战略新兴产业发展的需求。

2. 近年来我国塑料制品行业产量及产销总值增长态势平稳，塑料制品产量占世界总产量的 20% 左右，且运行质量有所提高。预计未来塑料加工业的发展呈现稳定态势，挑战与机遇并存。新一轮技术革命和产业变革浪潮的冲击，塑料加工业面临转变发展方式、优化调整结构、产业升级繁重任务的挑战。而塑料作为二十一世纪新材料，在新材料中占有重要地位，特别是国家大力发展新材料、生物技术、新能源、新一代信息技术、新能源汽车、节能减排、装备七大新兴战略性新兴产业，对加工业提出了新的更高要求，为塑料加工业发展带来了难得的发展机遇。塑料制品行业能为大部分产品提供基础零部件，行业本身不具有明显的行业周期性。但与宏观经济波动的相关性较明显，受宏观经济整体影响较大。全球经济和国内宏观经济的波动都会对行业带来一定影响。当宏观经济处于上升阶段时，下游需求活跃，行业发展迅速；反之当宏观经济处于下降阶段时，下游需求降低，行业发展也随之缓慢。如果受宏观经济下行的不利影响，将会造成行业的订单减少、存货积压、货款收回周期延长等状况。

(五) 投资状况分析**1、 对外股权投资总体分析**

□适用 √不适用

(1) 重大的股权投资

□适用 √不适用

(2) 重大的非股权投资

□适用 √不适用

(3) 以公允价值计量的金融资产

□适用 √不适用

(六) 重大资产和股权出售

□适用 √不适用

(七) 主要控股参股公司分析

√适用 □不适用

单位：万元 币种：人民币

公司名称	主要产品	注册资本	直接持股比例	总资产	净资产	净利润
上海慕盛实业有限公司	线路板表面贴装及线路板总成	1,000.00	100%	12,618.96	5,943.11	2,069.34

(八) 公司控制的结构化主体情况

□适用 √不适用

三、公司关于公司未来发展的讨论与分析**(一) 行业格局和趋势**

√适用 □不适用

1、中国模具工业协会在《模具行业“十三五”发展指引纲要》中提出，“十三五”期间，我国模具工业将以做强为主线，以行业骨干企业为依托，使我国模具工业到2020年在产品精度和寿命、高档模具自给率、模具国际贸易在模具总额中的占比，人均劳动生产率等主要指标上，缩小与先进工业化国家的差距，进而为达到国际先进水平提供有利条件。使模具产品基本满足我国汽车、电子电器、IT产品、包装品、建材等国民经济重要产业和医疗器械、高速轨道交通设备、船舶、航空航天等战略性新兴产业发展的需求。

2、当前我国塑料加工业正处于高速增长区向产业成熟过渡并迈向产业中高端的关键时期，已由高速增长转为中速平稳增长，塑料加工业迎来了新的发展机遇和经营形势。塑料加工业结构调整持续推进，发展速度平稳增长，显现出巨大发展潜力和前景。塑料加工业属新兴制造业、基础性产业、重要的民生产，已被广泛应用于农业、工业、建筑、包装、国防尖端工业及人们日常生活等各个领域，是有着广阔发展前景的优势产业。目前，我国虽是塑料生产大国和消费大国，但我国人均塑料消费量与发达国家仍有较大差距，且在以塑代钢、以塑代木等方面，存在新的市场商机，具有巨大潜力与空间。行业要正视传统塑料材料已经不能满足智能设备、新型塑料制品性能要求的现状，抓住国家新材料革命的历史机遇，推动研发性能更优越、更具市场前景的塑料新材料加快发展。2017年及今后一段时间，塑料加工业要依据“塑料加工业十三五发展规划指

导意见”和《中国制造 2025》，以智能制造为抓手，紧紧围绕“功能化、轻量化、生态化、微型”这一技术发展方向，加快结构调整，从新材料、新技术、新装备、新产品四个方面发力，着力培育新的经济增长点。

由于塑料在人们生活中的广泛应用，塑料模具成为模具产品中最常见的一种。据中国模具工业协会统计，约 90% 的汽车内外饰塑料零件是通过塑料模具生产的，约 70% 的家电产品零件是通过塑料模具生产的。未来期间，随着下游应用领域汽车、家电、医疗、电子通信行业的持续不断发展，以及随着汽车、家电等下游行业高品质外观、以塑代钢、材质轻量化的发展趋势，塑料模具的市场空间十分广阔。

(二) 公司发展战略

√适用 □不适用

坚持以模具制造技术为核心，以服务客户为中心，改善客户感受，充分发挥公司响应速度快、服务态度好的优良传统；继续提高模具技术的核心竞争力，投入当前国内外先进装备，引入高端模具管理人才和技术人才，提高产品质量、缩短模具生产周期；

进一步巩固和扩大国内市场；加大海外市场和优质客户的开发力度，把主业做精、做强。建立可持续提高的系统网络管理模式，积极创新，适应汽车、家电、医疗器材等行业的精益需求。应用新技术、新创新，全面提升悦康智能洁身器自主产品的技术，并将汽车产品的质量管理模式全面应用到自主产品从开发到售后服务管理中，以“中国制造”、“中国质量”的品牌战略扩大市场占有率。

在内部管理上继续深化组织结构调整，加大生产组织方式的变革力度，强化管控，完善和健全精细化的管理体系。

(三) 经营计划

√适用 □不适用

1. 进一步提升公司的制造水平，重点规划、实施提高生产工艺水平，优化设备配置，提高生产效率的工作，实施条形码管理、电子库位信息化管理。

2. 为提高公司经营目标完成率及监督度，进一步细化绩效考核工作，加强人员动态管理工作。

3. 持续培养与引进各方面的优秀人才，后备干部队伍建设，持续增加企业后劲，同时为员工创造良好的工作生活环境，尊重每一位员工，努力提高员工收入，提倡节约，减少浪费，努力降低经营费用。

4. 建立快速反应、科学决策的企业运营机制，落实监督一切成本的控制，将损失减低到最小化。

5. 公司将积极寻找国内外合作机会，寻求与公司发展战略相互补的合作伙伴。

(四) 可能面对的风险

√适用 □不适用

1、原材料价格波动风险

公司模具产品的主要原材料为模具钢和以钢为材质的热流道和模架，注塑件产品的主要原材料为塑料粒子。钢材和塑料粒子均属于价格波动频繁的大宗商品，对经济环境变化，铁矿石和国际石油价格等外部因素变动的敏感度较高。公司存在若钢材和塑料粒子等主要原材料价格因外部环境突变或突发事件出现大幅波动，对公司的盈利水平造成重大影响的风险。

2、产品质量风险

公司下游客户对公司产品的质量要求较高，尽管公司在生产过程中已配备了专门的品质控制人员对产品加工至出厂的每个环节都进行严格检验，但仍可能存在产品在终端用户处因出现质量问题，造成批量召回、返修、退换，或者因质量事故被提出索赔或诉讼的风险。

3、高端专业技术人才相对短缺的风险

精密塑料模具行业是技术与经验并重的行业，对专业技术的技术及经验具有较高的依赖性。公司经过二十多年的发展，形成一支在精密塑料模具领域内的高素质核心管理团队及技术队伍，

合理的人才结构铸就了公司一流的技术和研发水平。但公司的持续发展,需要更多的高层次人才,而行业内的优秀人才匮乏,随着人才争夺的日益激烈,公司可能面临高端人才相对短缺的风险。

4、实际控制人控制风险

公司实际控制人谢亚明和谢悦两人合计持有公司 61.79%的股权,持有超过公司 50%的股权,处于绝对控股地位。其他股东可能面临公司实际控制人通过股东大会和董事会行使表决权,对公司的重大经营决策以及公司董事选举、高级管理人员选聘、确定股利分配政策、公司章程修改等其他重大事项实施重大影响进而对公司实施控制的风险。

5、税收优惠政策变化的风险

2017年11月,公司高新技术企业资格重新认定通过,高新技术企业证书编号GR201731002573,有效期为三年。根据《中华人民共和国企业所得税法》的有关规定,高新技术企业减按15%的税率征收企业所得税,公司2017年-2019年享受15%的企业所得税优惠税率。未来,如果公司不再符合国家关于高新技术企业认定条件,或者国家关于支持高新技术企业的税收优惠政策发生变化,将导致公司不能继续享受上述税收优惠政策,将对公司的净利润水平产生不利影响。

6、汇率风险

随着公司经营规模的扩大,公司出口业务还将进一步增加。由于公司出口销售大部分以美元结算,如果国家的外汇政策发生变化,或人民币汇率水平发生较大波动,将会在一定程度上影响公司的产品出口和经营业绩。

(五) 其他

适用 不适用

四、公司因不适用准则规定或国家秘密、商业秘密等特殊原因,未按准则披露的情况和原因说明

适用 不适用

第五节 重要事项

一、普通股利润分配或资本公积金转增预案

(一) 现金分红政策的制定、执行或调整情况

适用 不适用

根据中国证券监督管理委员会《上市公司监管指引第3号—上市公司现金分红》(中国证监会公告[2013]43号)、《关于进一步落实上市公司现金分红有关事项的通知》(证监发[2012]37号)、《上海证券交易所上市公司现金分红指引》及《公司章程》的有关规定,为健全公司利润分配事项的决策程序和机制,增加股利分配决策透明度和可操作性,积极回报投资者,结合公司的实际情况,公司制定了《关于公司首次公开发行股票并上市后分红回报规划》。

报告期内,公司根据该分红回报规划实行利润分配,决策程序和机制完备,分红标准和比例明确、清晰,独立董事对公司利润分配情况发表客观、公正的独立意见,能够充分保护中小投资者的合法权益。2018年4月25日,经公司第二届董事会第十二次会议审议通过,以公司2017年12月31日的总股本100,000,000股为基数,向全体股东每10股派现金红利1.50元(含税),共派发现金股利15,000,000.00元,此外公司不进行其他形式的分配。公司独立董事已对该预案发表同意的意见,该预案需提交股东大会审议通过后方可实施。

报告期内,公司的现金分红政策未进行调整。

(二) 公司近三年（含报告期）的普通股股利分配方案或预案、资本公积金转增股本方案或预案

单位：元 币种：人民币

分红年度	每 10 股送红股数（股）	每 10 股派息数（元）（含税）	每 10 股转增数（股）	现金分红的数额（含税）	分红年度合并报表中归属于上市公司普通股股东的净利润	占合并报表中归属于上市公司普通股股东的净利润的比率（%）
2017 年	0	1.50	0	15,000,000.00	44,900,245.80	33.41
2016 年	0	3.00	0	30,000,000.00	41,464,421.66	72.35
2015 年	0	0.00	0	0.00	38,228,719.23	0

(三) 以现金方式要约回购股份计入现金分红的情况

□适用 √不适用

(四) 报告期内盈利且母公司可供普通股股东分配利润为正，但未提出普通股现金利润分配方案预案的，公司应当详细披露原因以及未分配利润的用途和使用计划

□适用 √不适用

二、承诺事项履行情况

(一) 公司实际控制人、股东、关联方、收购人以及公司等承诺相关方在报告期内或持续到报告期内的承诺事项

√适用 □不适用

承诺背景	承诺类型	承诺方	承诺内容	承诺时间及期限	是否有履行期限	是否及时严格履行	如未能及时履行应说明未完成履行的具体原因	如未能及时履行应说明下一步计划
与首次公开发行相关的承诺	股份限售	控股股东谢亚明，实际控制人谢亚明、谢悦	自公司股票在证券交易所上市之日起三十六个月内，不转让或者委托他人管理本人直接或间接持有的公司股份，也不由公司回购本人直接或间接持有的公司股份（不包括在此期间新增的股份）。	承诺时间：2016年8月12日 期限：2016.8.12至2019.8.11	是	是		
	股份限售	控股股东谢亚明，实际控制人谢亚明、谢悦	如果公司首次公开发行股票并上市成功，除前述锁定期外，在本人任职期间每年转让的股份不超过本人所持有公司股份总数的百分之二十五；离职后半年内不转让本人所持有的公司股份；离职六个月后的十二个月内，转让的公司股份不超过本人所持有公司股份总数的百分之五十。	承诺时间：2016年8月12日 期限：长期	否	是		
	股份限售	控股股东谢亚明，实际控制人谢亚明、谢悦	公司上市后6个月内如公司股票连续20个交易日的收盘价（如因派发现金红利、送股、转增股本、配股等原因进行除权、除息的，须按照证券交易所的有关规定作复权处理）均低于发行价，或者上市后6个月期末收盘价低于发行价，本人持有公司股票的锁定期自动延长6个月。	承诺时间：2016年8月12日 期限：2016.8.12至2017.2.11	是	是		
	股份限售	控股股东谢亚明，实际控制人谢亚明、谢悦	本人所持公司股票在锁定期满后两年内拟减持的，减持价格（如因派发现金红利、送股、转增股本、配股等原因进行除权、除息的，须按照证券交易所的有关规定作复权处理）不低	承诺时间：2016年8月12日 期限：2019.8.12	是	是		

		于发行价，两年内每年拟减持数量不超过本人所持公司股份总数的百分之十，上述减持股份数量不包含承诺人在此期间增持的股份；	至 2021. 8. 11				
解决同业竞争	控股股东谢亚明，实际控制人谢亚明、谢悦	本人所持公司股票在锁定期满后两年内拟减持的，减持价格（如因派发现金红利、送股、转增股本、配股等原因进行除权、除息的，须按照证券交易所的有关规定作复权处理）不低于发行价，两年内每年拟减持数量不超过本人所持公司股份总数的百分之十，上述减持股份数量不包含承诺人在此期间增持的股份；	承诺时间:2016年8月12日 期限:长期	否	是		
解决同业竞争	控股股东谢亚明，实际控制人谢亚明、谢悦	除已经向相关中介机构书面披露的关联交易以外，本人以及下属全资、控股子公司及其他可实际控制企业与发行人之间现时不存在其他任何依照法律法规和中国证监会的有关规定应披露而未披露的关联交易；2、在本人作为发行人实际控制人期间，本人及附属企业将尽量避免、减少与发行人发生关联交易。如因客观情况导致必要的关联交易无法避免的，本人及附属企业将严格遵守法律法规及中国证监会和《上海亚虹模具股份有限公司章程》、《关联交易管理制度》的规定，按照公平、合理、通常的商业准则进行。3、本人承诺不利用发行人实际控制人及股东地位，损害发行人及其他股东的合法利益。”	承诺时间:2016年8月12日 期限:长期	否	是		
其他	控股股东谢亚明，实际控制人谢亚明、谢悦	<p>1、启动稳定股价措施的具体条件（以下简称“启动条件”）</p> <p>如果上市后三年内公司股票连续 20 个交易日收盘价均出现低于每股净资产的情况时，公司将启动稳定公司股价措施。</p> <p>每股净资产：公司已公告的经审计的最近一期期末每股净资产；若公告的经审计的财务报表期后，因增发新股、分红、配股转增等情况导致公司股份或权益变化时，则相应调整每股净资产。</p> <p>2、稳定股价所采取的具体措施</p> <p>公司稳定股价的具体措施为：本公司回购公司股票，公司控股股东、实际控制人增持公司股票，董事（不包括独立董事）和高级管理人员增持公司股票。</p> <p>公司及其控股股东、实际控制人、董事（不包括独立董事）和高级管理人员应按照中国证监会，证券交易所的相关规定及规则制定、实施股票回购或增持方案，并履行相应的信息披露义务。</p> <p>（1）公司回购股份</p> <p>公司董事会应在启动条件被触发后的 15 个交易日内参照公司股价表现并结合公司经营状况拟定回购股份方案，并提议召开股东大会进行审议。回购方案经股东大会审议通过后实施，回购的股份将予以注销。</p> <p>回购方案应包括回购价格和数量区间、回购期限、中止条件等内容同时应满足以下条件：</p> <p>A、公司回购股票的价格不超过每股净资产；</p> <p>B、公司本次用于回购股份的资金不低于上年度公司实现的净利润的 10%；</p>	承诺时间:2016年8月12日 期限:2016.8.12至2019.8.11	是	是		

		<p>C、公司本次回购的股份不超过公司总股本的 2%；</p> <p>D、回购股份的结果不应导致公司股权分布及股本规模不符合上市条件。</p> <p>(2) 公司控股股东、实际控制人增持股票</p> <p>如公司回购股份方案实施完毕后，启动条件再次被触发，则公司控股股东、实际控制人谢亚明、谢悦应在 5 个交易日内制定并公告股票增持计划，在符合相关买卖公司股票规定等前提下，以不超过每股净资产的价格通过交易所集中竞价交易方式增持公司股票且增持股份不低于公司总股本的 0.5%，不超过公司总股本的 1%。增持股份的结果不应导致公司股权分布及股本规模不符合上市条件。</p>					
其他	本公司	<p>招股说明书不存在虚假记载、误导性陈述或重大遗漏，并对其真实性、准确性、完整性承担个别和连带的法律责任。如招股说明书有虚假记载、误导性陈述或者重大遗漏，对判断本公司是否符合法律规定的发行条件构成重大、实质影响的，在中国证监会对本公司作出行政处罚决定之日起一个月内，本公司将启动依法回购首次公开发行的全部新股的程序，回购价格（如果因派发现金红利、送股、转增股本、增发新股等原因进行除权、除息的，须按照证券交易所的有关规定作复权处理）根据相关法律法规确定，且不低于首次公开发行的发行价格。如招股说明书有虚假记载、误导性陈述或者重大遗漏，致使投资者在证券交易中遭受损失的，将依法赔偿投资者损失。</p>	承诺时间:2016年8月2日 期限:长期	否	是		
其他承诺	控股股东及实际控制人谢亚明	<p>招股说明书不存在虚假记载、误导性陈述或重大遗漏，并对其真实性、准确性、完整性承担个别和连带的法律责任。如招股说明书有虚假记载、误导性陈述或者重大遗漏，对判断本公司是否符合法律规定的发行条件构成重大、实质影响的，在中国证监会对本公司作出行政处罚决定之日起一个月内，本人将购回公司首次公开发行时本人公开发售的股份，购回价格（如果因派发现金红利、送股、转增股本、增发新股等原因进行除权、除息的，须按照证券交易所的有关规定作复权处理）根据相关法律法规确定，且不低于首次公开发行的发行价格。如招股说明书有虚假记载、误导性陈述或者重大遗漏，致使投资者在证券交易中遭受损失的，本人将依法赔偿投资者损失。</p>	承诺时间:2016年8月2日 期限:长期	否	是		

(二) 公司资产或项目存在盈利预测，且报告期仍处在盈利预测期间，公司就资产或项目是否达到原盈利预测及其原因作出说明

已达到 未达到 不适用

三、报告期内资金被占用情况及清欠进展情况

适用 不适用

四、公司对会计师事务所“非标准意见审计报告”的说明

适用 不适用

五、公司对会计政策、会计估计变更或重大会计差错更正原因和影响的分析说明

(一) 公司对会计政策、会计估计变更原因及影响的分析说明

适用 不适用

执行《企业会计准则第 42 号——持有待售的非流动资产、处置组和终止经营》、《企业会计准则第 16 号——政府补助》和《财政部关于修订印发一般企业财务报表格式的通知》。

财政部于 2017 年度发布了《企业会计准则第 42 号——持有待售的非流动资产、处置组和终止经营》，自 2017 年 5 月 28 日起施行，对于施行日存在的持有待售的非流动资产、处置组和终止经营，要求采用未来适用法处理。

财政部于 2017 年度修订了《企业会计准则第 16 号——政府补助》，修订后的准则自 2017 年 6 月 12 日起施行，对于 2017 年 1 月 1 日存在的政府补助，要求采用未来适用法处理；对于 2017 年 1 月 1 日至施行日新增的政府补助，也要求按照修订后的准则进行调整。

财政部于 2017 年度发布了《财政部关于修订印发一般企业财务报表格式的通知》，对一般企业财务报表格式进行了修订，适用于 2017 年度及以后期间的财务报表。

本公司执行上述三项规定的主要影响如下：

会计政策变更的内容和原因审批程序	审批程序	受影响的报表项目名称和金额
(1) 根据《企业会计准则第 16 号——政府补助》财会【2017】15 号的规定，与企业日常活动有关的政府补助，计入其他收益，不再计入营业外收入，并且在利润表的“营业利润”项目之上单独列报其他收益“项目。比较数据不调整。	第二届董事会第十次会议	1、营业外收入减少 889,465.23 元； 2、其他收益增加 889,465.23 元。
(2) 根据《财政部关于修订印发一般企业财务报表格式的通知》财会【2017】30 号的规定，在利润表中新增“资产处置收益”项目，将部分原列示为“营业外收入”的资产处置损益重分类至“资产处置收益”项目。比较数据相应调整。	第二届董事会第十二次会议	1、本期营业外收入减少 83,794.76 元，营业外支出减少 49,629.77 元，重分类至资产处置收益。 2、上期营业外收入减少 27,429.32 元，营业外支出减少 112,816.76 元，重分类至资产处置收益。
(3) 根据《财政部关于修订印发一般企业财务报表格式的通知》财会（2017）30 号的规定，在利润表中分别列示“持续经营净利润”和“终止经营净利润”。比较数据相应调整。	第二届董事会第十二次会议	列示持续经营净利润本期金额 44,900,245.80 元；持续经营净利润上期金额 41,464,421.66 元。

(二) 公司对重大会计差错更正原因及影响的分析说明

适用 不适用

(三) 与前任会计师事务所进行的沟通情况

□适用 √不适用

(四) 其他说明

□适用 √不适用

六、聘任、解聘会计师事务所情况

单位：万元 币种：人民币

	现聘任
境内会计师事务所名称	立信会计师事务所（特殊普通合伙）
境内会计师事务所报酬	40
境内会计师事务所审计年限	6

	名称	报酬
内部控制审计会计师事务所	立信会计师事务所（特殊普通合伙）	30

聘任、解聘会计师事务所的情况说明

√适用 □不适用

2017年4月27日，公司召开第二届董事会第八次会议，审议通过了《关于续聘公司2017年度审计机构的议案》。同意续聘立信会计师事务所（特殊普通合伙）为公司提供2017年度审计服务，包括财务审计和内部控制审计。本议案已获得公司2016年年度股东大会审议通过。

审计期间改聘会计师事务所的情况说明

□适用 √不适用

七、面临暂停上市风险的情况**(一) 导致暂停上市的原因**

□适用 √不适用

(二) 公司拟采取的应对措施

□适用 √不适用

八、面临终止上市的情况和原因

□适用 √不适用

九、破产重整相关事项

□适用 √不适用

十、重大诉讼、仲裁事项

□本年度公司有重大诉讼、仲裁事项 √本年度公司无重大诉讼、仲裁事项

十一、上市公司及其董事、监事、高级管理人员、控股股东、实际控制人、收购人处罚及整改情况

□适用 √不适用

十二、报告期内公司及其控股股东、实际控制人诚信状况的说明

适用 不适用

报告期内，公司及控股股东、实际控制人诚信状况良好，不存在未履行法院生效判决、所负数额较大的债务到期未清偿等情况。

十三、公司股权激励计划、员工持股计划或其他员工激励措施的情况及其影响

(一) 相关激励事项已在临时公告披露且后续实施无进展或变化的

适用 不适用

(二) 临时公告未披露或有后续进展的激励情况

股权激励情况

适用 不适用

其他说明

适用 不适用

员工持股计划情况

适用 不适用

其他激励措施

适用 不适用

十四、重大关联交易

(一) 与日常经营相关的关联交易

1、已在临时公告披露且后续实施无进展或变化的事项

适用 不适用

2、已在临时公告披露，但有后续实施的进展或变化的事项

适用 不适用

3、临时公告未披露的事项

适用 不适用

(二) 资产或股权收购、出售发生的关联交易

1、已在临时公告披露且后续实施无进展或变化的事项

适用 不适用

2、已在临时公告披露，但有后续实施的进展或变化的事项

适用 不适用

3、临时公告未披露的事项

适用 不适用

4、涉及业绩约定的，应当披露报告期内的业绩实现情况

适用 不适用

(三) 共同对外投资的重大关联交易

1、已在临时公告披露且后续实施无进展或变化的事项

适用 不适用

2、已在临时公告披露，但有后续实施的进展或变化的事项

适用 不适用

3、临时公告未披露的事项

适用 不适用**(四) 关联债权债务往来**

1、已在临时公告披露且后续实施无进展或变化的事项

适用 不适用

2、已在临时公告披露，但有后续实施的进展或变化的事项

适用 不适用

3、临时公告未披露的事项

适用 不适用**(五) 其他**适用 不适用**十五、重大合同及其履行情况****(一) 托管、承包、租赁事项**

1、托管情况

适用 不适用

2、承包情况

适用 不适用

3、租赁情况

适用 不适用**(二) 担保情况**适用 不适用**(三) 委托他人进行现金资产管理的情况**

1、委托理财情况

(1). 委托理财总体情况适用 不适用

单位：万元 币种：人民币

类型	资金来源	发生额	未到期余额	逾期未收回金额
----	------	-----	-------	---------

银行理财产品	闲置募集资金	6,700.00	3,000.00
--------	--------	----------	----------

其他情况

□适用 √不适用

(2). 单项委托理财情况

√适用 □不适用

单位：元 币种：人民币

受托人	委托理财类型	委托理财金额	委托理财起始日期	委托理财终止日期	资金来源	资金投向	报酬确定方式	年化收益率	预期收益(如有)	实际收益或损失	实际收回情况	是否经过法定程序	未来是否有委托理财计划	减值准备计提金额(如有)
上海农商银行奉贤支行	保证收益型理财产品	12,000,000.00	2016.9.29	2017.3.28	募集资金	固定收益类产品	按照协议约定	3.00%	177,534.25	177,534.25	全额收回	是		
中国建设银行上海市分行	保本浮动收益型产品	55,000,000.00	2016.10.19	2017.1.18	募集资金	固定收益类产品	按照协议约定	2.40%	329,095.89	329,095.89	全额收回	是		
中国建设银行	保本浮动收益型产品	35,000,000.00	2017.1.23	2017.5.11	募集资金	固定收益类产品	按照协议约定	3.40%	352,109.59	352,109.59	全额收回	是		
上海农商银行奉贤支行	保证收益型理财产品	12,000,000.00	2017.3.31	2017.6.30	募集资金	固定收益类产品	按照协议约定	3.60%	107,704.11	107,704.11	全额收回	是		
中国建设银行上海市分行	保本浮动收益型产品	22,000,000.00	2017.5.19	2017.8.15	募集资金	固定收益类产品	按照协议约定	3.70%	196,252.05	196,252.05	全额收回	是		
上海农商银行	保证收益型理财产品	12,000,000.00	2017.7.6	2017.9.8	募集资金	固定收益类产品	按照协议约定	4.10%	86,268.49	86,268.49	全额收回	是		
中国建设银行上海市分行	保本浮动收益型产品	20,000,000.00	2017.8.18	2017.11.9	募集资金	固定收益类产品	按照协议约定	3.65%	166,000.00	166,000.00	全额收回	是		
上海农商银行	保证收益型理财产品	12,000,000.00	2017.9.18	2017.12.18	募集资金	固定收益类产品	按照协议约定	4.15%	124,158.90	124,158.90	全额收回	是		

中国建设银行上海市分行	保本浮动收益型产品	18,000,000.00	2017.11.17	2018.2.5	募集资金	固定收益类产品	按照协议约定	3.70%	145,972.60	145,972.60	全额收回	是		
上海农商银行	保证收益型理财产品	12,000,000.00	2017.12.25	2018.3.26	募集资金	固定收益类产品	按照协议约定	4.30%	128,646.58	128,646.58	全额收回	是		

其他情况

适用 不适用

(3). 委托理财减值准备

适用 不适用

2、 委托贷款情况**(1). 委托贷款总体情况**

适用 不适用

其他情况

适用 不适用

(2). 单项委托贷款情况

适用 不适用

其他情况

适用 不适用

(3). 委托贷款减值准备

适用 不适用

3、 其他情况

适用 不适用

(四) 其他重大合同

适用 不适用

十六、其他重大事项的说明

适用 不适用

十七、积极履行社会责任的工作情况**(一) 上市公司扶贫工作情况**

适用 不适用

(二) 社会责任工作情况

适用 不适用

公司立志在世界精密注塑模具上打上“中国制造”的标签，把为中国民族工业创造价值，作为一种荣誉与成就，全体员工在这种精神的鼓舞下，形成承担社会责任的有责任感和体现自我价

值感的法人公民。公司积极贯彻党中央十九大精神，全力确保资产保值增值的同时，积极履行社会责任，坚持用发展成果回馈国家、回馈社会、回馈用户、回馈员工，达成企业与国家、企业与社会、企业与环境、企业与用户、企业与员工的和谐发展体系，促进社会和谐和企业健康持续发展。

1、公益方面

(1) 公司对内成立了《董事长关爱基金》，给予员工补助和慰问，关爱困难员工及其家属，鼓励员工自学成才。

(2) 对外积极参加扶贫帮困、帮老助残、便民服务等各类社区服务活动。

2、关爱员工

(1) 每年开展一次优秀员工和先进班组的公开竞评活动，通过评选和表彰，大力宣传和组织全体员工学习他们的事迹，引导员工确立正确的价值取向。2017 年公司团拜会，除了先进表彰，对满一定工作年限的老员工也进行了表彰和嘉奖。

(2) 每年组织消防疏散演练，每月两次进行现场安全抽查，确保生产事故隐患及时消除。

(3) 为保障公司员工的权益，构建公司和谐稳定的劳动关系，促进公司和职工健康持续发展，根据《劳动法》、《工会法》、《上海市职工代表大会条例》等法律法规，结合公司实际，成立“职工代表大会制度”，建立符合国家法律法规的系列管理要求，得到职工代表大会民主表决通过后实施。

3、环境保护公司依据以 GB/T24001-2016/ISO 14001: 2015《环境管理体系—要求及使用指南》建立了环境管理体系，通过建立各类程序文件和管理规定，对环境因素进行了辨识，并依据 PDCA 模式运行，通过不断发现问题、改进问题从而进一步改善企业的工作环境，履行企业在环境保护方面的公共责任。并积极开展清洁生产工作，通过开展清洁生产审核，制定节能降耗的目标和指标，采取技术改造以及引进新设备、加强管理等措施降低公司生产中产生的各类污染源对环境造成的影响，确保公司的环境管理符合国家相关法律法规以及 ISO14001 环境管理标准的要求。

4、安全生产严格按照国家安标二级企业标准执行。

5、积极开展与相关方的联谊活动。在丰富职工生活的同时促进了与战略伙伴们的友谊和合作感情。

(三) 环境信息情况

1. 属于环境保护部门公布的重点排污单位的公司及其重要子公司的环保情况说明

适用 不适用

2. 重点排污单位之外的公司

适用 不适用

3. 其他说明

适用 不适用

(四) 其他说明

适用 不适用

十八、可转换公司债券情况

(一) 转债发行情况

适用 不适用

(二) 报告期转债持有人及担保人情况

适用 不适用

(三) 报告期转债变动情况适用 不适用

报告期转债累计转股情况

适用 不适用**(四) 转股价格历次调整情况**适用 不适用**(五) 公司的负债情况、资信变化情况及在未来年度还债的现金安排**适用 不适用**(六) 转债其他情况说明**适用 不适用**第六节 普通股股份变动及股东情况****一、普通股股本变动情况****(一) 普通股股份变动情况表****1、普通股股份变动情况表**

报告期内，公司普通股股份总数及股本结构未发生变化。

2、普通股股份变动情况说明适用 不适用**3、普通股股份变动对最近一年和最近一期每股收益、每股净资产等财务指标的影响（如有）**适用 不适用**4、公司认为必要或证券监管机构要求披露的其他内容**适用 不适用**(二) 限售股份变动情况**适用 不适用**二、证券发行与上市情况****(一) 截至报告期内证券发行情况**适用 不适用

截至报告期内证券发行情况的说明（存续期内利率不同的债券，请分别说明）：

适用 不适用**(二) 公司普通股股份总数及股东结构变动及公司资产和负债结构的变动情况**适用 不适用**(三) 现存的内部职工股情况**适用 不适用**三、股东和实际控制人情况****(一) 股东总数**

截止报告期末普通股股东总数(户)	14,368
年度报告披露日前上一月末的普通股股东总数(户)	14,004

截止报告期末表决权恢复的优先股股东总数（户）	0
年度报告披露日前上一月末表决权恢复的优先股股东总数（户）	0

(二) 截止报告期末前十名股东、前十名流通股股东（或无限售条件股东）持股情况表

单位：股

前十名股东持股情况							
股东名称 (全称)	报告期内 增减	期末持股数量	比例 (%)	持有有限售 条件股份数 量	质押或冻结情况		股东 性质
					股份 状态	数量	
谢亚明	0	54,285,000	54.29	54,285,000	无		境内自然人
谢悦	0	7,500,000	7.50	7,500,000	无		境内自然人
严丽英	0	2,250,000	2.25	2,250,000	无		境内自然人
李建民	0	1,545,000	1.55	1,545,000	无		境内自然人
徐志刚	0	1,125,000	1.13	1,125,000	无		境内自然人
谢亚平	0	1,125,000	1.13	1,125,000	无		境内自然人
王忠明	0	750,000	0.75	750,000	质押	400,000	境内自然人
宋刘红	0	750,000	0.75	750,000	无		境内自然人
石兵锋	0	750,000	0.75	750,000	质押	500,000	境内自然人
盛龙棣	0	750,000	0.75	750,000	质押	400,000	境内自然人
杨建伟	0	750,000	0.75	750,000	无		境内自然人
方宏辉	0	750,000	0.75	750,000	质押	600,000	境内自然人
前十名无限售条件股东持股情况							
股东名称		持有无限售条件 流通股的数量	股份种类及数量				
			种类	数量			
田金康		216,200	人民币普通股	216,200			
余平开		110,900	人民币普通股	110,900			
杨赛金		101,600	人民币普通股	101,600			
沈建国		99,500	人民币普通股	99,500			
李秀春		96,100	人民币普通股	96,100			
陈兰英		91,200	人民币普通股	91,200			
原廷民		87,700	人民币普通股	87,700			
周碧儿		80,500	人民币普通股	80,500			
肖淞雅		74,600	人民币普通股	74,600			
王利花		72,600	人民币普通股	72,600			
上述股东关联关系或一致行动的说明		公司的实际控制人为谢亚明、谢悦父子，两人合计直接持有上海亚虹 6,178.50 万股，占总股本的 61.79%。股东谢亚平与实际控制人谢亚明系兄弟关系。					
表决权恢复的优先股股东及持股数量的说明		无					

前十名有限售条件股东持股数量及限售条件

√适用 □不适用

单位：股

序号	有限售条件 股东名称	持有的有限 售条件股份	有限售条件股份可上市交易情 况	限售条件

		数量	可上市交易时间	新增可上市交易股份数量	
1	谢亚明	54,285,000	2019/8/12	0	上市之日起 36 个月内限售
2	谢悦	7,500,000	2019/8/12	0	上市之日起 36 个月内限售
3	严丽英	2,250,000	2019/8/12	0	上市之日起 36 个月内限售
4	李建民	1,545,000	2019/8/12	0	上市之日起 36 个月内限售
5	徐志刚	1,125,000	2019/8/12	0	上市之日起 36 个月内限售
6	谢亚平	1,125,000	2019/8/12	0	上市之日起 36 个月内限售
7	王忠明	750,000	2019/8/12	0	上市之日起 36 个月内限售
8	宋刘红	750,000	2019/8/12	0	上市之日起 36 个月内限售
9	石兵锋	750,000	2019/8/12	0	上市之日起 36 个月内限售
10	盛龙棣	750,000	2019/8/12	0	上市之日起 36 个月内限售
11	杨建伟	750,000	2019/8/12	0	上市之日起 36 个月内限售
12	方宏辉	750,000	2019/8/12	0	上市之日起 36 个月内限售
上述股东关联关系或一致行动的说明		公司的实际控制人为谢亚明、谢悦父子，两人合计直接持有上海亚虹 6,178.50 万股，占总股本的 61.79%。股东谢亚平与实际控制人谢亚明系兄弟关系。			

(三) 战略投资者或一般法人因配售新股成为前 10 名股东

适用 不适用

四、控股股东及实际控制人情况

(一) 控股股东情况

1 法人

适用 不适用

2 自然人

适用 不适用

姓名	谢亚明
国籍	中国
是否取得其他国家或地区居留权	否
主要职业及职务	董事长

3 公司不存在控股股东情况的特别说明

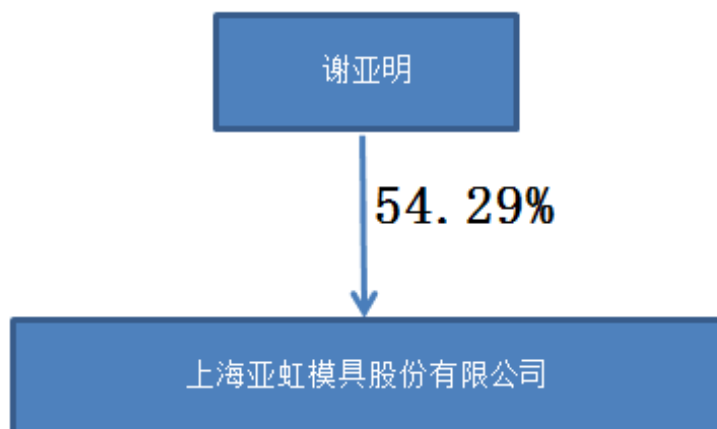
适用 不适用

4 报告期内控股股东变更情况索引及日期

适用 不适用

5 公司与控股股东之间的产权及控制关系的方框图

适用 不适用



(二) 实际控制人情况

1 法人

适用 不适用

2 自然人

适用 不适用

姓名	谢亚明
国籍	中国
是否取得其他国家或地区居留权	否
主要职业及职务	董事长
过去 10 年曾控股的境内外上市公司情况	无
姓名	谢悦
国籍	中国
是否取得其他国家或地区居留权	否
主要职业及职务	董事
过去 10 年曾控股的境内外上市公司情况	无

3 公司不存在实际控制人情况的特别说明

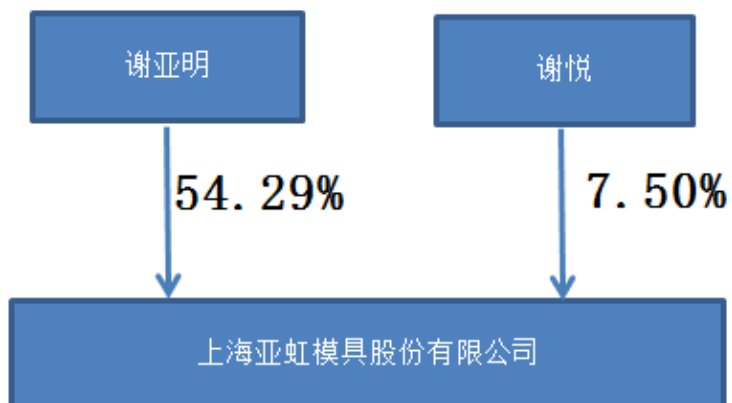
适用 不适用

4 报告期内实际控制人变更情况索引及日期

适用 不适用

5 公司与实际控制人之间的产权及控制关系的方框图

适用 不适用



6 实际控制人通过信托或其他资产管理方式控制公司

适用 不适用

(三) 控股股东及实际控制人其他情况介绍

适用 不适用

五、其他持股在百分之十以上的法人股东

适用 不适用

六、股份限制减持情况说明

适用 不适用

第七节 优先股相关情况

适用 不适用

第八节 董事、监事、高级管理人员和员工情况

一、持股变动情况及报酬情况

(一) 现任及报告期内离任董事、监事和高级管理人员持股变动及报酬情况

√适用 □不适用

单位：股

姓名	职务(注)	性别	年龄	任期起始日期	任期终止日期	年初持股数	年末持股数	年度内股份增减变动量	增减变动原因	报告期内从公司获得的税前报酬总额(万元)	是否在公司关联方获取报酬
谢亚明	董事长	男	59	2015.07.30	2018.07.29	54,285,000	54,285,000	0	无	53	否
谢悦	董事	男	35	2015.07.30	2018.07.29	7,500,000	7,500,000	0	无	23	否
严丽英	董事	女	50	2015.07.30	2018.07.29	2,250,000	2,250,000	0	无	0	是
李建民	董事、总经理	男	56	2015.07.30	2018.07.29	1,545,000	1,545,000	0	无	53	否
徐志刚	董事、副总经理	男	51	2015.07.30	2018.07.29	1,125,000	1,125,000	0	无	46	否
王忠明	董事、董事会秘书、财务总监	男	40	2015.07.30	2018.07.29	750,000	750,000	0	无	29	否
刘德普	独立董事	男	73	2015.07.30	2018.07.29	0	0	0	无	5	否
陆士敏	独立董事	男	45	2015.07.30	2018.07.29	0	0	0	无	5	否
赵忠敏	独立董事	男	51	2015.07.30	2018.07.29	0	0	0	无	5	否
徐伟	监事	男	47	2015.07.30	2018.07.29	375,000	375,000	0	无	16	否
刘亢	监事	男	44	2015.07.30	2018.07.29	375,000	375,000	0	无	16	否
许忠	监事	男	39	2015.07.30	2018.07.29			0	无	18	否
杨建伟	副总经理	男	53	2015.07.30	2018.07.29	750,000	750,000	0	无	32	否
方宏辉	副总经理	男	60	2015.07.30	2018.07.29	750,000	750,000	0	无	30	否
合计	/	/	/	/	/	69,705,000	69,705,000	0	/	331	/

姓名	主要工作经历
谢亚明	1997年4月起任上海亚虹塑料模具制造有限公司执行董事。2012年8月起任上海亚虹模具股份有限公司董事长。
谢悦	2007年至2012年6月期间担任上海磐悦新材料科技有限公司的总经理、执行董事，2007年至2012年8月期间担任上海亚虹塑料模具制造有限公司监事。2012年8月起任上海亚虹模具股份有限公司董事。
严丽英	现任上海寅申实业有限公司及上海寅申信息技术发展有限公司的执行董事、总经理。2012年8月起任上海亚虹模具股份有限公司董事。
李建民	曾就职于上海日精仪器有限公司，历任技术部部长、量产推进部部长、技术兼生产副总经理。2008年5月起在上海亚虹塑料模具制造有限公司总经理。2012年8月起任上海亚虹模具股份有限公司董事、总经理。
徐志刚	曾任延锋伟世通制造经理，江森自控总经理，2010年4月至今任上海慕盛实业有限公司总经理。2012年8月起任上海亚虹模具股份有限公司董事、副总经理。
王忠明	2000年加入上海亚虹塑料模具制造有限公司，历任主办会计，会计主管、财务部经理。2012年8月起任上海亚虹模具股份有限公司董事、财务总监兼董事会秘书。
刘德普	现任上海市模具行业协会常务副会长兼秘书长。2012年8月起任上海亚虹模具股份有限公司独立董事。
陆士敏	1994年1月至今历任上海众华沪银会计师事务所有限公司（已更名为众华会计师事务所（特殊普通合伙））审计部经理助理、审计部部门经理、事务所合伙人、工会主席、监事。2013年1月起任上海亚虹模具股份有限公司独立董事。
赵忠敏	历任松江县第一律师事务所律师，奉贤县第一律师事务所律师，上海市九鼎律师事务所律师，上海市昆仑律师事务所主任律师。2012年8月起任上海亚虹模具股份有限公司独立董事。
徐伟	曾任德韧干巷汽车系统(上海)有限公司质量部副经理，2005年就职于上海亚虹塑料模具制造有限公司任质量部经理。2012年8月起任上海亚虹模具股份有限公司监事、质量部经理。
刘亢	从1997年起就职于上海亚虹塑料模具制造有限公司，历任营销资材部主管、资材管理部经理。2012年8月起任上海亚虹模具股份有限公司监事、资材管理部经理。
许忠	从2006年起就职于上海亚虹塑料模具制造有限公司，历任生产部的经理助理，工程技术部的经理助理、项目主管、经理。2015年6月由职工代表大会选举为职工监事。
杨建伟	曾任上海日精仪器有限公司制造部部长，2008年加入上海亚虹塑料模具制造有限公司担任副总经理，2012年8月起任上海亚虹模具股份有限公司副总经理。
方宏辉	曾任上海昭和塑料有限公司技术部经理，上海霍费贝特汽车部件有限公司生产部经理。2005年加入上海亚虹塑料模具制造有限公司担任副总经理，2012年8月起任上海亚虹模具股份有限公司副总经理。

其它情况说明

适用 不适用

(二) 董事、高级管理人员报告期内被授予的股权激励情况

适用 不适用

二、现任及报告期内离任董事、监事和高级管理人员的任职情况

(一) 在股东单位任职情况

适用 不适用

(二) 在其他单位任职情况

适用 不适用

任职人员姓名	其他单位名称	在其他单位担任的职务	任期起始日期	任期终止日期
严丽英	上海寅申实业有限公司	执行董事	1996 年 4 月	
严丽英	上海寅申信息技术发展有限公司	执行董事	2002 年 4 月	
徐志刚	上海慕盛实业有限公司	总经理	2010 年 4 月	
在其他单位任职情况的说明				

三、董事、监事、高级管理人员报酬情况

适用 不适用

董事、监事、高级管理人员报酬的决策程序	公司董事、监事、高级管理人员的报酬由公司董事会薪酬与考核委员会拟定，高级管理人员的报酬由董事会审议确定。董事、监事的报酬经董事会审议后报股东大会批准。
董事、监事、高级管理人员报酬确定依据	参考本地区及行业其它企业相关岗位的薪酬水平，并结合年度经营管理指标的完成情况及工作范围、职责要求履职情况进行审核、考评确定。
董事、监事和高级管理人员报酬的实际支付情况	根据考评结果按时支付。
报告期末全体董事、监事和高级管理人员实际获得的报酬合计	报告期内，全体董事、监事和高级管理人员从公司实际获得的报酬合计 331 万元。

四、公司董事、监事、高级管理人员变动情况

适用 不适用

五、近三年受证券监管机构处罚的情况说明

适用 不适用

六、母公司和主要子公司的员工情况

(一) 员工情况

母公司在职员工的数量	680
主要子公司在职员工的数量	206
在职员工的数量合计	886
母公司及主要子公司需承担费用的离退休职工人数	0
专业构成	
专业构成类别	专业构成人数
生产人员	581
销售人员	92
技术人员	106
财务人员	8
行政人员	99
合计	886
教育程度	
教育程度类别	数量（人）
硕士及以上学历	2
本科学历	42
大专学历	185
大专以下学历	657
合计	886

(二) 薪酬政策

√适用 □不适用

为适应公司发展需求，充分发挥薪酬的激励作用，进一步拓展员工职业上升通道，建立一套相对密闭、循环、科学、合理的薪酬体系，根据公司现状制定薪酬政策。公司薪酬政策本着公平、竞争、激励、经济、合法的原则制定，根据内、外部劳动力市场状况、地区及行业差异、员工岗位价值（对企业的影响、解决问题、责任范围、监督、知识经验、沟通、环境风险等要素）及员工职业发展生涯等因素。公司薪酬主要组成内容：基本工资+加班工资+岗位津贴+技能奖金+绩效奖金+各类补贴+其他构成。

(三) 培训计划

√适用 □不适用

结合公司实际情况和战略发展要求，制定本公司的培训计划。构筑终身教育体系，建立学习型企业，是人力资源能力建设的基础，学习是提高人的能力的基本途径。鼓励员工通过各种形式参与培训，拓展并更新知识，提高素质，增长才干，以满足质量、环境和职业健康安全等各类管理体系对人员的需求以及员工个人职业生涯发展的需要。

(四) 劳务外包情况

√适用 □不适用

劳务外包的工时总数	271,477.50
劳务外包支付的报酬总额	6,301,692.44

七、其他

□适用 √不适用

第九节 公司治理**一、公司治理相关情况说明**

√适用 □不适用

报告期内，公司按照《公司法》、《证券法》和中国证监会上海监管局以及上海证券交易所相关法律法规文件的要求，并结合公司实际情况，不断完善法人治理结构，规范公司运作与信息披露义务。公司股东大会、董事会、监事会及经营层之间权责明确，运作规范。

股东与股东大会公司按照《公司章程》、《股东大会议事规则》的要求召集、召开股东大会，遵守表决事项、程序的相关规定，保证公司和全体股东的合法权益。股东大会均经律师现场见证出具法律意见书，决议合法有效。

公司依据有关法律法规和《公司章程》规定，制订了《董事会议事规则》制度。公司董事会严格按照相关规定对权限范围内的重大事项履行相应的审议程序，认真贯彻股东大会各项决议。各专业委员会各司其责，有效促进了董事会的规范运作和科学决策。目前，公司董事会由 9 名成员组成，其中：独立董事 3 名，董事会下设战略与发展委员会、薪酬与考核委员会、提名委员会和审计委员会四个专门委员会，董事会及各专门委员会的人员构成符合《关于在上市公司建立独立董事制度的指导意见》的要求。

公司监事和监事会能依据《公司章程》和《监事会议事规则》的规定，认真履行规定的职责，对公司董事会的规范运作、公司财务制度和经营情况、公司董事和高级管理人员履行职责的合法合规性进行监督。目前公司监事会由 3 名成员组成，其中：职工监事 1 名，监事会的人员构成符合《公司法》等法律法规要求。

公司严格按照证监会、上交所及公司制度的规定，严格遵守“公平、公正、公开”的原则，真实、准确、完整、及时地披露公司信息，保证所有股东公平获得信息，并继续提高公司信息披露的透明度，同时加强与投资者的交流和沟通，注重维护投资者关系。

公司治理与中国证监会相关规定的要求是否存在重大差异；如有重大差异，应当说明原因

□适用 √不适用

二、股东大会情况简介

会议届次	召开日期	决议刊登的指定网站的查询索引	决议刊登的披露日期
2016 年年度股东大会	2017/5/17	http://www.sse.com.cn/	2017/5/18
2017 年第一次临时股东大会	2017/9/12	http://www.sse.com.cn/	2017/9/13

股东大会情况说明

□适用 √不适用

三、董事履行职责情况**(一) 董事参加董事会和股东大会的情况**

董事姓名	是否独立董事	参加董事会情况						参加股东大会情况 出席股东大会的次数
		本年应参加董事会次数	亲自出席次数	以通讯方式参加次数	委托出席次数	缺席次数	是否连续两次未亲自参加会议	

谢亚明	否	4	4	0	0	0	否	2
李建民	否	4	4	0	0	0	否	2
严丽英	否	4	4	0	0	0	否	2
王忠明	否	4	4	0	0	0	否	2
徐志刚	否	4	4	0	0	0	否	2
谢悦	否	4	4	0	0	0	否	2
刘德普	是	4	4	0	0	0	否	1
赵忠敏	是	4	4	0	0	0	否	2
陆士敏	是	4	4	0	0	0	否	2

连续两次未亲自出席董事会会议的说明

适用 不适用

年内召开董事会会议次数	4
其中：现场会议次数	4
通讯方式召开会议次数	0
现场结合通讯方式召开会议次数	0

(二) 独立董事对公司有关事项提出异议的情况

适用 不适用

(三) 其他

适用 不适用

四、董事会下设专门委员会在报告期内履行职责时所提出的重要意见和建议，存在异议事项的，应当披露具体情况

适用 不适用

五、监事会发现公司存在风险的说明

适用 不适用

六、公司就其与控股股东在业务、人员、资产、机构、财务等方面存在的不能保证独立性、不能保持自主经营能力的情况说明

适用 不适用

存在同业竞争的，公司相应的解决措施、工作进度及后续工作计划

适用 不适用

七、报告期内对高级管理人员的考评机制，以及激励机制的建立、实施情况

适用 不适用

公司依据年度经营目标完成情况及业绩表现等，建立了公平、透明的绩效考评标准与激励约束机制，对高级管理人员的工作业绩进行评估考核。公司高级管理人员的聘任程序公开、透明，符合法律法规及《公司章程》规定。公司将不断完善薪酬分配体系、激励约束机制，探讨多种形式的薪酬激励方式以及薪酬与业绩挂钩的体制，并逐步建立起员工职业规划制度，进一步提升公司在业内及本地的薪酬竞争力，以充分调动和激发高级管理人员的积极性、创造力，促进公司经营效益持续稳步增长。

八、是否披露内部控制自我评价报告

适用 不适用

公司将在披露 2017 年年度报告的同时披露公司内部控制评价报告，内容请查阅上海证券交易所网站 (<http://www.sse.com.cn>)

报告期内内部控制存在重大缺陷情况的说明

适用 不适用

九、内部控制审计报告的相关情况说明

适用 不适用

公司内控审计机构立信会计师事务所(特殊普通合伙)为公司出具了《内部控制审计报告》，报告内容请查阅上海证券交易所网站 (<http://www.sse.com.cn>)。

是否披露内部控制审计报告：是

十、其他

适用 不适用

第十节 公司债券相关情况

适用 不适用

第十一节 财务报告

一、审计报告

√适用 □不适用

审计报告

信会师报字[2018]第 ZA12734 号

上海亚虹模具股份有限公司全体股东：

一、 审计意见

我们审计了上海亚虹模具股份有限公司（以下简称上海亚虹）财务报表，包括 2017 年 12 月 31 日的合并及母公司资产负债表，2017 年度的合并及母公司利润表、合并及母公司现金流量表、合并及母公司股东权益变动表以及相关财务报表附注。

我们认为，后附的财务报表在所有重大方面按照企业会计准则的规定编制，公允反映了上海亚虹 2017 年 12 月 31 日的合并及母公司财务状况以及 2017 年度的合并及母公司经营成果和现金流量。

二、 形成审计意见的基础

我们按照中国注册会计师审计准则的规定执行了审计工作。审计报告的“注册会计师对财务报表审计的责任”部分进一步阐述了我们在这些准则下的责任。按照中国注册会计师职业道德守则，我们独立于上海亚虹，并履行了职业道德方面的其他责任。我们相信，我们获取的审计证据是充分、适当的，为发表审计意见提供了基础。

三、 关键审计事项

关键审计事项是我们根据职业判断，认为对本期财务报表审计最为重要的事项。这些事项的应对以对财务报表整体进行审计并形成审计意见为背景，我们不对这些事项单独发表意见。我们确定下列事项是需要在审计报告中沟通的关键审计事项。

关键审计事项	该事项在审计中是如何应对的
<p>收入确认</p> <p>2017 年度，上海亚虹营业收入为人民币 573,839,828.08 元，较 2016 年度营业收入同比增长 21.72%。由于销售收入是上海亚虹的关键业绩指标，从而存在管理层为了达到特定经营目标而操纵收入确认的固有风险，因此我们将收入确认识别为关键审计事项。</p> <p>关于收入确认的会计政策见财务报表附注三、(二十二)。</p>	<p>我们针对收入确认执行的审计程序包括：</p> <ol style="list-style-type: none"> 1、了解和评价管理层与收入确认相关的关键内部控制设计和运行的有效性，并对重要的控制点执行控制测试； 2、选取样本检查合同或订单，识别与商品所有权上的风险和报酬转移相关的合同条款与条件，评价上海亚虹的收入确认时点是否符合会计准则规定，并复核相关会计政策是否得到一贯执行； 3、执行实质性分析性程序，包括：本期各月份收入、成本、毛利率波动分析，主要产品本期收入、成本、毛利率与上期比较分析等分析性程序； 4、实施收入细节测试，从销售收入明细表中选取样本，核对销售合同或订单、销售出库单、运单、送货单签收记录； 5、对本期重大、新增客户和关联方销售的业务执行函证及替代测试程序； 6、对资产负债表日前后记录的收入交易进行截止测试，确认收入是否记录于正确的会计期间。

四、 其他信息

上海亚虹管理层（以下简称管理层）对其他信息负责。其他信息包括上海亚虹 2017 年年度报告中涵盖的信息，但不包括财务报表和我们的审计报告。

我们对财务报表发表的审计意见不涵盖其他信息，我们也不对其他信息发表任何形式的鉴证结论。

结合我们对财务报表的审计，我们的责任是阅读其他信息，在此过程中，考虑其他信息是否与财务报表或我们在审计过程中了解到的情况存在重大不一致或者似乎存在重大错报。

基于我们已执行的工作，如果我们确定其他信息存在重大错报，我们应当报告该事实。在这方面，我们无任何事项需要报告。

五、 管理层和治理层对财务报表的责任

管理层负责按照企业会计准则的规定编制财务报表，使其实现公允反映，并设计、执行和维护必要的内部控制，以使财务报表不存在由于舞弊或错误导致的重大错报。

在编制财务报表时，管理层负责评估上海亚虹的持续经营能力，披露与持续经营相关的事项（如适用），并运用持续经营假设，除非计划进行清算、终止运营或别无其他现实的选择。

治理层负责监督上海亚虹的财务报告过程。

六、 注册会计师对财务报表审计的责任

我们的目标是对财务报表整体是否不存在由于舞弊或错误导致的重大错报获取合理保证，并出具包含审计意见的审计报告。合理保证是高水平的保证，但并不能保证按照审计准则执行的审计在某一重大错报存在时总能发现。错报可能由于舞弊或错误导致，如果合理预期错报单独或汇总起来可能影响财务报表使用者依据财务报表作出的经济决策，则通常认为错报是重大的。

在按照审计准则执行审计工作的过程中，我们运用职业判断，并保持职业怀疑。同时，我们也执行以下工作：

（1）识别和评估由于舞弊或错误导致的财务报表重大错报风险，设计和实施审计程序以应对这些风险，并获取充分、适当的审计证据，作为发表审计意见的基础。由于舞弊可能涉及串通、伪造、故意遗漏、虚假陈述或凌驾于内部控制之上，未能发现由于舞弊导致的重大错报的风险高于未能发现由于错误导致的重大错报的风险。

（2）了解与审计相关的内部控制，以设计恰当的审计程序。

（3）评价管理层选用会计政策的恰当性和作出会计估计及相关披露的合理性。

（4）对管理层使用持续经营假设的恰当性得出结论。同时，根据获取的审计证据，就可能对上海亚虹持续经营能力产生重大疑虑的事项或情况是否存在重大不确定性得出结论。如果我们得出结论认为存在重大不确定性，审计准则要求我们在审计报告中提请报表使用者注意财务报表中的相关披露；如果披露不充分，我们应当发表非无保留意见。我们的结论基于截至审计报告日可获得的信息。然而，未来的事项或情况可能导致上海亚虹不能持续经营。

（5）评价财务报表的总体列报、结构和内容（包括披露），并评价财务报表是否公允反映相关交易和事项。

（6）就上海亚虹中实体或业务活动的财务信息获取充分、适当的审计证据，以对财务报表发表审计意见。我们负责指导、监督和执行集团审计，并对审计意见承担全部责任。

我们与治理层就计划的审计范围、时间安排和重大审计发现等事项进行沟通，包括沟通我们在审计中识别出的值得关注的内部控制缺陷。

我们还就已遵守与独立性相关的职业道德要求向治理层提供声明，并与治理层沟通可能被合理认为影响我们独立性的所有关系和其他事项，以及相关的防范措施（如适用）。

从与治理层沟通过的事项中，我们确定哪些事项对本期财务报表审计最为重要，因而构成关键审计事项。我们在审计报告中描述这些事项，除非法律法规禁止公开披露这些事项，或在极少数情形下，如果合理预期在审计报告中沟通某事项造成的负面后果超过在公众利益方面产生的益处，我们确定不应在审计报告中沟通该事项。

立信会计师事务所 中国注册会计师：
（特殊普通合伙）（项目合伙人）

中国注册会计师：严劼

中国注册会计师：纪贇

中国·上海 二〇一八年四月二十五日

二、财务报表

合并资产负债表

2017年12月31日

编制单位：上海亚虹模具股份有限公司

单位：元 币种：人民币

项目	附注	期末余额	期初余额
流动资产：			
货币资金		37,647,499.66	40,099,004.97
结算备付金			
拆出资金			
以公允价值计量且其变动计入当期损益的金融资产			
衍生金融资产			
应收票据		14,612,288.74	12,451,886.00
应收账款		128,042,569.38	108,182,055.57
预付款项		1,931,772.29	1,438,881.15

应收保费			
应收分保账款			
应收分保合同准备金			
应收利息			
应收股利			
其他应收款		666,955.24	605,741.64
买入返售金融资产			
存货		104,852,336.63	80,201,143.18
持有待售资产			
一年内到期的非流动资产			
其他流动资产		30,593,959.04	67,000,000.00
流动资产合计		318,347,380.98	309,978,712.51
非流动资产：			
发放贷款和垫款			
可供出售金融资产			
持有至到期投资			
长期应收款			
长期股权投资			
投资性房地产			
固定资产		174,450,406.51	126,334,175.31
在建工程		13,882,753.50	5,957,843.55
工程物资			
固定资产清理			
生产性生物资产			
油气资产			
无形资产		28,175,959.68	27,389,884.58
开发支出			
商誉			
长期待摊费用		12,469,375.83	3,536,034.95
递延所得税资产		1,171,079.74	981,202.88
其他非流动资产		2,037,180.00	18,060,833.32
非流动资产合计		232,186,755.26	182,259,974.59
资产总计		550,534,136.24	492,238,687.10
流动负债：			
短期借款		40,000,000.00	12,000,000.00
向中央银行借款			
吸收存款及同业存放			
拆入资金			
以公允价值计量且其变动计入当期损益的金融负债			
衍生金融负债			
应付票据			
应付账款		100,730,545.02	91,193,286.43
预收款项		921,847.55	654,365.27
卖出回购金融资产款			
应付手续费及佣金			
应付职工薪酬			
应交税费		5,656,091.02	3,672,778.74

应付利息		55,160.42	17,545.00
应付股利			
其他应付款			
应付分保账款			
保险合同准备金			
代理买卖证券款			
代理承销证券款			
持有待售负债			
一年内到期的非流动负债			
其他流动负债			
流动负债合计		147,363,644.01	107,537,975.44
非流动负债:			
长期借款			
应付债券			
其中: 优先股			
永续债			
长期应付款			
长期应付职工薪酬			
专项应付款			
预计负债			
递延收益			
递延所得税负债			
其他非流动负债		7,608,492.35	4,038,957.58
非流动负债合计		7,608,492.35	4,038,957.58
负债合计		154,972,136.36	111,576,933.02
所有者权益			
股本		100,000,000.00	100,000,000.00
其他权益工具			
其中: 优先股			
永续债			
资本公积		122,072,070.66	122,072,070.66
减: 库存股			
其他综合收益			
专项储备			
盈余公积		17,774,406.32	15,353,718.30
一般风险准备			
未分配利润		155,715,522.90	143,235,965.12
归属于母公司所有者权益合计		395,561,999.88	380,661,754.08
少数股东权益			
所有者权益合计		395,561,999.88	380,661,754.08
负债和所有者权益总计		550,534,136.24	492,238,687.10

法定代表人: 谢亚明 主管会计工作负责人: 王忠明 会计机构负责人: 钱刚

母公司资产负债表

2017 年 12 月 31 日

编制单位: 上海亚虹模具股份有限公司

单位: 元 币种: 人民币

项目	附注	期末余额	期初余额
流动资产：			
货币资金		24,094,685.94	26,216,508.75
以公允价值计量且其变动计入当期损益的金融资产			
衍生金融资产			
应收票据		7,081,288.74	10,451,886.00
应收账款		75,194,896.76	64,956,087.32
预付款项		1,709,145.54	1,275,944.35
应收利息			
应收股利			
其他应收款		656,836.65	602,741.64
存货		72,151,571.51	58,820,766.55
持有待售资产			
一年内到期的非流动资产			
其他流动资产		30,593,959.04	67,000,000.00
流动资产合计		211,482,384.18	229,323,934.61
非流动资产：			
可供出售金融资产			
持有至到期投资			
长期应收款			
长期股权投资		12,200,000.00	12,200,000.00
投资性房地产			
固定资产		158,695,930.19	115,501,041.28
在建工程		13,882,753.50	5,957,843.55
工程物资			
固定资产清理			
生产性生物资产			
油气资产			
无形资产		28,130,779.22	27,356,580.10
开发支出			
商誉			
长期待摊费用		10,377,264.85	3,536,034.95
递延所得税资产		451,163.14	376,567.99
其他非流动资产		1,555,180.00	15,448,343.32
非流动资产合计		225,293,070.90	180,376,411.19
资产总计		436,775,455.08	409,700,345.80
流动负债：			
短期借款		35,000,000.00	
以公允价值计量且其变动计入当期损益的金融负债			
衍生金融负债			
应付票据			
应付账款		43,985,850.30	49,788,980.29
预收款项		731,545.57	608,072.88
应付职工薪酬			
应交税费		1,070,772.81	1,140,271.23
应付利息		47,850.00	

应付股利			
其他应付款			
持有待售负债			
一年内到期的非流动负债			
其他流动负债			
流动负债合计		80,836,018.68	51,537,324.40
非流动负债：			
长期借款			
应付债券			
其中：优先股			
永续债			
长期应付款			
长期应付职工薪酬			
专项应付款			
预计负债			
递延收益			
递延所得税负债			
其他非流动负债		7,608,492.35	4,038,957.58
非流动负债合计		7,608,492.35	4,038,957.58
负债合计		88,444,511.03	55,576,281.98
所有者权益：			
股本		100,000,000.00	100,000,000.00
其他权益工具			
其中：优先股			
永续债			
资本公积		123,008,100.34	123,008,100.34
减：库存股			
其他综合收益			
专项储备			
盈余公积		17,774,406.32	15,353,718.30
未分配利润		107,548,437.39	115,762,245.18
所有者权益合计		348,330,944.05	354,124,063.82
负债和所有者权益总计		436,775,455.08	409,700,345.80

法定代表人：谢亚明主管会计工作负责人：王忠明会计机构负责人：钱刚

合并利润表

2017年1—12月

单位：元 币种：人民币

项目	附注	本期发生额	上期发生额
一、营业总收入		573,839,828.08	471,425,182.55
其中：营业收入		573,839,828.08	471,425,182.55
利息收入			
已赚保费			
手续费及佣金收入			
二、营业总成本		521,914,476.81	422,219,755.95
其中：营业成本		447,816,047.92	363,605,430.53

利息支出			
手续费及佣金支出			
退保金			
赔付支出净额			
提取保险合同准备金净额			
保单红利支出			
分保费用			
税金及附加		1,234,570.04	1,372,817.48
销售费用		20,540,391.95	16,282,671.03
管理费用		49,709,265.80	38,356,923.75
财务费用		1,852,175.15	1,455,752.50
资产减值损失		762,025.95	1,146,160.66
加：公允价值变动收益（损失以“－”号填列）			
投资收益（损失以“－”号填列）		1,452,003.09	
其中：对联营企业和合营企业的投资收益			
资产处置收益（损失以“－”号填列）		34,164.99	-85,387.44
汇兑收益（损失以“－”号填列）			
其他收益		889,465.23	
三、营业利润（亏损以“－”号填列）		54,300,984.58	49,120,039.16
加：营业外收入		560,860.01	1,354,078.46
减：营业外支出		583,240.26	173,749.92
四、利润总额（亏损总额以“－”号填列）		54,278,604.33	50,300,367.70
减：所得税费用		9,378,358.53	8,835,946.04
五、净利润（净亏损以“－”号填列）		44,900,245.80	41,464,421.66
（一）按经营持续性分类			
1. 持续经营净利润（净亏损以“－”号填列）		44,900,245.80	41,464,421.66
2. 终止经营净利润（净亏损以“－”号填列）			
（二）按所有权归属分类			
1. 少数股东损益			
2. 归属于母公司股东的净利润			
六、其他综合收益的税后净额			
归属母公司所有者的其他综合收益的税后净额			
（一）以后不能重分类进损益的其他综合收益			
1. 重新计量设定受益计划净负债或净资产的变动			
2. 权益法下在被投资单位不能重分类进损益的其他综合收益中享有的份额			
（二）以后将重分类进损益的其他综合收益			
1. 权益法下在被投资单位以后将重分类进损益的其他综合收益中享有的份额			
2. 可供出售金融资产公允价值变动			

损益			
3. 持有至到期投资重分类为可供出售金融资产损益			
4. 现金流量套期损益的有效部分			
5. 外币财务报表折算差额			
6. 其他			
归属于少数股东的其他综合收益的税后净额			
七、综合收益总额		44,900,245.80	41,464,421.66
归属于母公司所有者的综合收益总额		44,900,245.80	41,464,421.66
归属于少数股东的综合收益总额			
八、每股收益：			
（一）基本每股收益(元/股)		0.45	0.5
（二）稀释每股收益(元/股)		0.45	0.5

本期发生同一控制下企业合并的，被合并方在合并前实现的净利润为：0 元，上期被合并方实现的净利润为：0 元。

法定代表人：谢亚明 主管会计工作负责人：王忠明 会计机构负责人：钱刚

母公司利润表

2017 年 1—12 月

单位：元 币种：人民币

项目	附注	本期发生额	上期发生额
一、营业收入		361,914,494.66	322,237,324.46
减：营业成本		275,417,919.47	240,661,516.58
税金及附加		704,117.99	982,340.23
销售费用		19,408,429.60	14,759,127.68
管理费用		39,378,665.37	33,850,314.40
财务费用		1,354,368.15	723,316.13
资产减值损失		290,664.56	98,758.88
加：公允价值变动收益（损失以“－”号填列）			
投资收益（损失以“－”号填列）		1,452,003.09	
其中：对联营企业和合营企业的投资收益			
资产处置收益（损失以“－”号填列）		34,164.99	-85,387.44
其他收益		769,465.23	
二、营业利润（亏损以“－”号填列）		27,615,962.83	31,076,563.12
加：营业外收入		416,330.51	1,052,137.42
减：营业外支出		416,932.33	151,347.65
三、利润总额（亏损总额以“－”号填列）		27,615,361.01	31,977,352.89
减：所得税费用		3,408,480.78	4,228,022.95
四、净利润（净亏损以“－”号填列）		24,206,880.23	27,749,329.94
（一）持续经营净利润（净亏损以“－”号填列）		24,206,880.23	27,749,329.94
（二）终止经营净利润（净亏损以“－”号填列）			
五、其他综合收益的税后净额			

(一)以后不能重分类进损益的其他综合收益			
1. 重新计量设定受益计划净负债或净资产的变动			
2. 权益法下在被投资单位不能重分类进损益的其他综合收益中享有的份额			
(二)以后将重分类进损益的其他综合收益			
1. 权益法下在被投资单位以后将重分类进损益的其他综合收益中享有的份额			
2. 可供出售金融资产公允价值变动损益			
3. 持有至到期投资重分类为可供出售金融资产损益			
4. 现金流量套期损益的有效部分			
5. 外币财务报表折算差额			
6. 其他			
六、综合收益总额		24,206,880.23	27,749,329.94
七、每股收益：			
(一) 基本每股收益(元/股)		0.24	0.33
(二) 稀释每股收益(元/股)		0.24	0.33

法定代表人：谢亚明主管会计工作负责人：王忠明会计机构负责人：钱刚

合并现金流量表

2017年1—12月

单位：元 币种：人民币

项目	附注	本期发生额	上期发生额
一、经营活动产生的现金流量：			
销售商品、提供劳务收到的现金		653,020,935.67	512,562,012.54
客户存款和同业存放款项净增加额			
向中央银行借款净增加额			
向其他金融机构拆入资金净增加额			
收到原保险合同保费取得的现金			
收到再保险业务现金净额			
保户储金及投资款净增加额			
处置以公允价值计量且其变动计入当期损益的金融资产净增加额			
收取利息、手续费及佣金的现金			
拆入资金净增加额			
回购业务资金净增加额			
收到的税费返还		2,060,614.11	1,860,887.5
收到其他与经营活动有关的现金		1,128,979.44	1,264,577.10
经营活动现金流入小计		656,210,529.22	515,687,477.14
购买商品、接受劳务支付的现金		481,569,328.41	351,789,884.21
客户贷款及垫款净增加额			
存放中央银行和同业款项净增加额			
支付原保险合同赔付款项的现金			

支付利息、手续费及佣金的现金			
支付保单红利的现金			
支付给职工以及为职工支付的现金		87,319,910.14	71,956,621.91
支付的各项税费		24,731,516.26	27,838,272.35
支付其他与经营活动有关的现金		31,468,072.97	23,020,727.99
经营活动现金流出小计		625,088,827.78	474,605,506.46
经营活动产生的现金流量净额		31,121,701.44	41,081,970.68
二、投资活动产生的现金流量：			
收回投资收到的现金			
取得投资收益收到的现金		1,452,003.09	
处置固定资产、无形资产和其他长期资产收回的现金净额		192,831.42	557,117.89
处置子公司及其他营业单位收到的现金净额			
收到其他与投资活动有关的现金		180,000,000	
投资活动现金流入小计		181,644,834.51	557,117.89
购建固定资产、无形资产和其他长期资产支付的现金		67,707,446.95	59,782,507.16
投资支付的现金			
质押贷款净增加额			
取得子公司及其他营业单位支付的现金净额			
支付其他与投资活动有关的现金		143,000,000	67,000,000
投资活动现金流出小计		210,707,446.95	126,782,507.16
投资活动产生的现金流量净额		-29,062,612.44	-126225389.27
三、筹资活动产生的现金流量：			
吸收投资收到的现金			142,000,000
其中：子公司吸收少数股东投资收到的现金			
取得借款收到的现金		40,000,000	12,000,000
发行债券收到的现金			
收到其他与筹资活动有关的现金		4,139,000	
筹资活动现金流入小计		44,139,000	154,000,000
偿还债务支付的现金		12,000,000	53,000,000
分配股利、利润或偿付利息支付的现金		31,353,466.18	2,030,901.81
其中：子公司支付给少数股东的股利、利润			
支付其他与筹资活动有关的现金			12,844,000
筹资活动现金流出小计		43,353,466.18	67,874,901.81
筹资活动产生的现金流量净额		785,533.82	86,125,098.19
四、汇率变动对现金及现金等价物的影响		-577,897.45	343,727.80
五、现金及现金等价物净增加额		2,266,725.37	1,325,407.40
加：期初现金及现金等价物余额		34,502,024.56	33,176,617.16
六、期末现金及现金等价物余额		36,768,749.93	34,502,024.56

法定代表人：谢亚明 主管会计工作负责人：王忠明 会计机构负责人：钱刚

母公司现金流量表
2017 年 1—12 月

单位:元 币种:人民币

项目	附注	本期发生额	上期发生额
一、经营活动产生的现金流量:			
销售商品、提供劳务收到的现金		409,850,772.96	355,892,964.21
收到的税费返还		2,060,614.11	1,860,887.50
收到其他与经营活动有关的现金		2,754,030.83	1,646,290.20
经营活动现金流入小计		414,665,417.90	359,400,141.91
购买商品、接受劳务支付的现金		287,671,680.21	234,033,076.87
支付给职工以及为职工支付的现金		70,058,736.98	59,003,751.82
支付的各项税费		12,519,307.99	18,517,438.13
支付其他与经营活动有关的现金		27,024,803.35	21,485,481.90
经营活动现金流出小计		397,274,528.53	333,039,748.72
经营活动产生的现金流量净额		17,390,889.37	26,360,393.19
二、投资活动产生的现金流量:			
收回投资收到的现金			
取得投资收益收到的现金		1,452,003.09	
处置固定资产、无形资产和其他长期资产收回的现金净额		192,831.42	557,117.89
处置子公司及其他营业单位收到的现金净额			
收到其他与投资活动有关的现金		180,000,000.00	
投资活动现金流入小计		181,644,834.51	557,117.89
购建固定资产、无形资产和其他长期资产支付的现金		61,181,410.22	51,830,468.84
投资支付的现金		143,000,000.00	67,000,000.00
取得子公司及其他营业单位支付的现金净额			
支付其他与投资活动有关的现金			
投资活动现金流出小计		204,181,410.22	118,830,468.84
投资活动产生的现金流量净额		-22,536,575.71	-118,273,350.95
三、筹资活动产生的现金流量:			
吸收投资收到的现金			142,000,000.00
取得借款收到的现金		35,000,000.00	
发行债券收到的现金			
收到其他与筹资活动有关的现金		4,139,000.00	
筹资活动现金流入小计		39,139,000.00	142,000,000.00
偿还债务支付的现金			37,000,000.00
分配股利、利润或偿付利息支付的现金		30,819,008.34	1,281,369.46
支付其他与筹资活动有关的现金			12,844,000.00
筹资活动现金流出小计		30,819,008.34	51,125,369.46
筹资活动产生的现金流量净额		8,319,991.66	90,874,630.54
四、汇率变动对现金及现金等价物的影响		-577,897.45	343,727.80
五、现金及现金等价物净增加额		2,596,407.87	-694,599.42

加：期初现金及现金等价物余额		20,619,528.34	21,314,127.76
六、期末现金及现金等价物余额		23,215,936.21	20,619,528.34

法定代表人：谢亚明主管会计工作负责人：王忠明会计机构负责人：钱刚

合并所有者权益变动表

2017 年 1—12 月

单位:元 币种:人民币

项目	本期												
	归属于母公司所有者权益										少数股东权益	所有者权益合计	
	股本	其他权益工具			资本公积	减:库存股	其他综合收益	专项储备	盈余公积	一般风险准备			未分配利润
	优先股	永续债	其他										
一、上年期末余额	100,000,000.00				122,072,070.66				15,353,718.30		143,235,965.12		380,661,754.08
加: 会计政策变更													
前期差错更正													
同一控制下企业合并													
其他													
二、本年期初余额	100,000,000.00				122,072,070.66				15353718.30		143,235,965.12		380,661,754.08
三、本期增减变动金额(减少以“—”号填列)								2,420,688.02			12,479,557.78		14,900,245.80
(一) 综合收益总额											44900245.80		44,900,245.80
(二)所有者投入和减少资本													
1. 股东投入的普通股													
2. 其他权益工具持有者投入资本													
3. 股份支付计入所有者权益的金额													
4. 其他													
(三) 利润分配								2,420,688.02			-32,420,688.02		-30,000,000.00
1. 提取盈余公积								2,420,688.02			-2,420,688.02		
2. 提取一般风险准备													

2017 年年度报告

3. 对所有者（或股东）的分配											-30,000,000.00		-30,000,000.00
4. 其他													
（四）所有者权益内部结转													
1. 资本公积转增资本（或股本）													
2. 盈余公积转增资本（或股本）													
3. 盈余公积弥补亏损													
4. 其他													
（五）专项储备													
1. 本期提取													
2. 本期使用													
（六）其他													
四、本期期末余额	100,000,000.00				122,072,070.66				17,774,406.32		155,715,522.90		395,561,999.88

项目	上期												
	归属于母公司所有者权益											少数股东权益	所有者权益合计
	股本	其他权益工具			资本公积	减：库存股	其他综合收益	专项储备	盈余公积	一般风险准备	未分配利润		
	优先股	永续债	其他										
一、上年期末余额	75,000,000.00				17,916,070.66				12,578,785.31		104,546,476.45		210,041,332.42
加：会计政策变更													
前期差错更正													
同一控制下企业合并其他													
二、本年期初余额	75,000,000.00				17,916,070.66				12,578,785.31		104,546,476.45		210,041,332.42
三、本期增减变动金额（减少以“-”号填列）	25,000,000.00				104,156,000.00				2,774,932.99		38,689,488.67		170,620,421.66
（一）综合收益总额											41,464,421.66		41,464,421.66

2017 年年度报告

(二) 所有者投入和减少资本	25,000,000.00				104,156,000.00								129,156,000.00
1. 股东投入的普通股	25,000,000.00				104,156,000.00								129,156,000.00
2. 其他权益工具持有者投入资本													
3. 股份支付计入所有者权益的金额													
4. 其他													
(三) 利润分配								2,774,932.99		-2,774,932.99			
1. 提取盈余公积								2,774,932.99		-2,774,932.99			
2. 提取一般风险准备													
3. 对所有者(或股东)的分配													
4. 其他													
(四) 所有者权益内部结转													
1. 资本公积转增资本(或股本)													
2. 盈余公积转增资本(或股本)													
3. 盈余公积弥补亏损													
4. 其他													
(五) 专项储备													
1. 本期提取													
2. 本期使用													
(六) 其他													
四、本期期末余额	100,000,000.00				122,072,070.66			15,353,718.30		143,235,965.12			380,661,754.08

法定代表人：谢亚明 主管会计工作负责人：王忠明 会计机构负责人：钱刚

母公司所有者权益变动表
2017 年 1—12 月

单位:元 币种:人民币

项目	本期										
	股本	其他权益工具			资本公积	减:库存股	其他综合收益	专项储备	盈余公积	未分配利润	所有者权益合计
		优先股	永续债	其他							
一、上年期末余额	100,000,000.00				123,008,100.34				15,353,718.30	115,762,245.18	354,124,063.82
加: 会计政策变更											
前期差错更正											
其他											
二、本年期初余额	100,000,000.00				123,008,100.34				15,353,718.30	115,762,245.18	354,124,063.82
三、本期增减变动金额(减少以“-”号填列)									2,420,688.02	-8,213,807.79	-5,793,119.77
(一) 综合收益总额										24,206,880.23	24,206,880.23
(二) 所有者投入和减少资本											
1. 股东投入的普通股											
2. 其他权益工具持有者投入资本											
3. 股份支付计入所有者权益的金额											
4. 其他											
(三) 利润分配									2,420,688.02	-32,420,688.02	-30,000,000.00
1. 提取盈余公积									2,420,688.02	-2,420,688.02	
2. 对所有者(或股东)的分配										-30,000,000.00	-30,000,000.00
3. 其他											
(四) 所有者权益内部结转											
1. 资本公积转增资本(或股本)											
2. 盈余公积转增资本(或股本)											

2017 年年度报告

3. 盈余公积弥补亏损											
4. 其他											
(五) 专项储备											
1. 本期提取											
2. 本期使用											
(六) 其他											
四、本期期末余额	100,000,000.00				123,008,100.34				17,774,406.32	107,548,437.39	348,330,944.05

项目	上期										
	股本	其他权益工具			资本公积	减：库存股	其他综合收益	专项储备	盈余公积	未分配利润	所有者权益合计
		优先股	永续债	其他							
一、上年期末余额	75,000,000.00				18,852,100.34				12,578,785.31	90,787,848.23	197,218,733.88
加：会计政策变更											
前期差错更正											
其他											
二、本年期初余额	75,000,000.00				18,852,100.34				12,578,785.31	90,787,848.23	197,218,733.88
三、本期增减变动金额（减少以“-”号填列）	25,000,000.00				104,156,000.00				2,774,932.99	24,974,396.95	156,905,329.94
(一) 综合收益总额										27,749,329.94	27,749,329.94
(二) 所有者投入和减少资本	25,000,000.00				104,156,000.00						
1. 股东投入的普通股	25,000,000.00				104,156,000.00						
2. 其他权益工具持有者投入资本											
3. 股份支付计入所有者权益的金额											
4. 其他											
(三) 利润分配									2,774,932.99	-2,774,932.99	129,156,000.00

2017 年年度报告

1. 提取盈余公积									2,774,932.99	-2,774,932.99	129,156,000.00
2. 对所有者（或股东）的分配											
3. 其他											
（四）所有者权益内部结转											
1. 资本公积转增资本（或股本）											
2. 盈余公积转增资本（或股本）											
3. 盈余公积弥补亏损											
4. 其他											
（五）专项储备											
1. 本期提取											
2. 本期使用											
（六）其他											
四、本期期末余额	100,000,000.00				123,008,100.34				15,353,718.30	115,762,245.18	354,124,063.82

法定代表人：谢亚明 主管会计工作负责人：王忠明 会计机构负责人：钱刚

三、公司基本情况

1. 公司概况

√适用 □不适用

上海亚虹模具股份有限公司（以下简称“公司”或“本公司”）系在上海亚虹塑料模具制造有限公司基础上以整体变更方式设立的股份有限公司，公司原名上海亚虹塑料模具制造有限公司，是由谢亚明和谢祖庭在1997年4月共同出资并经上海市工商行政管理局奉贤分局核准登记注册成立。2012年8月经工商局批准更名为上海亚虹模具股份有限公司。

经中国证券监督管理委员会以证监许可[2016]1639号《关于核准上海亚虹模具股份有限公司首次公开发行股票的批复》核准，公司于2016年8月上海证券交易所向社会公开发行人民币普通股（A股）25,000,000.00股，增加注册资本25,000,000.00元。变更后的注册资本为人民币100,000,000.00元，股份总数100,000,000股（每股面值人民币1元）。其中：有限售条件的股份为75,000,000.00股，无限售条件的股份为25,000,000.00股。公司股票于2016年8月12日起在上海证券交易所挂牌交易。

截至2017年12月31日止，本公司累计发行股本总数100,000,000.00股，公司注册资本为人民币100,000,000.00元。

公司的企业法人营业执照注册号：00000000201609210016，所属行业为制造业类。

公司经营范围：精密模具及产品研发、设计、加工，注塑，塑料涂装，其他印刷，家电组装、批发、零售，汽车配件、塑料制品（除购物袋）、金属制品加工，从事货物及技术进出口业务。

【依法须经批准的项目，经相关部门批准后方可开展经营】。

公司注册地：上海市奉贤区沪杭公路732号。

公司法人代表：谢亚明。

本财务报表业经公司董事会于2018年4月25日批准报出。

2. 合并财务报表范围

√适用 □不适用

本公司将全资子公司上海慕盛实业有限公司纳入合并财务报表范围，本期合并财务报表范围无变化。

四、财务报表的编制基础

1. 编制基础

公司以持续经营为基础，根据实际发生的交易和事项，按照财政部颁布的《企业会计准则——基本准则》和各项具体会计准则、企业会计准则应用指南、企业会计准则解释及其他相关规定（以下合称“企业会计准则”），以及中国证券监督管理委员会《公开发行证券的公司信息披露编报规则第15号——财务报告的一般规定》的披露规定编制财务报表。

2. 持续经营

√适用 □不适用

公司自本报告期末至少12个月内具备持续经营能力，无影响持续经营能力的重大事项。

五、重要会计政策及会计估计

具体会计政策和会计估计提示：

√适用 □不适用

具体会计政策和会计估计提示：

以下披露内容已涵盖了本公司根据实际生产经营特点制定的具体会计政策和会计估计。

1. 遵循企业会计准则的声明

本公司所编制的财务报表符合企业会计准则的要求，真实、完整地反映了公司的财务状况、经营成果、股东权益变动和现金流量等有关信息。

2. 会计期间

本公司会计年度自公历 1 月 1 日起至 12 月 31 日止。

3. 营业周期

适用 不适用

本公司营业周期为 12 个月。

4. 记账本位币

本公司的记账本位币为人民币。

5. 同一控制下和非同一控制下企业合并的会计处理方法

适用 不适用

同一控制下企业合并：本公司在企业合并中取得的资产和负债，按照合并日被合并方资产、负债（包括最终控制方收购被合并方而形成的商誉）在最终控制方合并财务报表中的账面价值计量。在合并中取得的净资产账面价值与支付的合并对价账面价值（或发行股份面值总额）的差额，调整资本公积中的股本溢价，资本公积中的股本溢价不足冲减的，调整留存收益。

非同一控制下企业合并：本公司在购买日对作为企业合并对价付出的资产、发生或承担的负债按照公允价值计量，公允价值与其账面价值的差额，计入当期损益。本公司对合并成本大于合并中取得的被购买方可辨认净资产公允价值份额的差额，确认为商誉；合并成本小于合并中取得的被购买方可辨认净资产公允价值份额的差额，经复核后，计入当期损益。

为企业合并发生的审计、法律服务、评估咨询等中介费用以及其他直接相关费用，于发生时计入当期损益；为企业合并而发行权益性证券的交易费用，冲减权益。

6. 合并财务报表的编制方法

适用 不适用

1、合并范围

本公司合并财务报表的合并范围以控制为基础确定，所有子公司（包括本公司所控制的被投资方可分割的部分）均纳入合并财务报表。

2、合并程序

本公司以自身和各子公司的财务报表为基础，根据其他有关资料，编制合并财务报表。本公司编制合并财务报表，将整个企业集团视为一个会计主体，依据相关企业会计准则的确认、计量和列报要求，按照统一的会计政策，反映本企业集团整体财务状况、经营成果和现金流量。

所有纳入合并财务报表合并范围的子公司所采用的会计政策、会计期间与本公司一致，如子公司采用的会计政策、会计期间与本公司不一致的，在编制合并财务报表时，按本公司的会计政策、会计期间进行必要的调整。对于非同一控制下企业合并取得的子公司，以购买日可辨认净资产公允价值为基础对其财务报表进行调整。对于同一控制下企业合并取得的子公司，以其资产、负债（包括最终控制方收购该子公司而形成的商誉）在最终控制方财务报表中的账面价值为基础对其财务报表进行调整。

子公司所有者权益、当期净损益和当期综合收益中属于少数股东的份额分别在合并资产负债表中所有者权益项目下、合并利润表中净利润项目下和综合收益总额项目下单独列示。子公司少数股东分担的当期亏损超过了少数股东在该子公司期初所有者权益中所享有份额而形成的余额，冲减少数股东权益。

（1）增加子公司或业务

在报告期内，若因同一控制下企业合并增加子公司或业务的，则调整合并资产负债表的期初数；将子公司或业务合并当期期初至报告期末的收入、费用、利润纳入合并利润表；将子公司或业务合并当期期初至报告期末的现金流量纳入合并现金流量表，同时对比较报表的相关项目进行调整，视同合并后的报告主体自最终控制方开始控制时点起一直存在。

因追加投资等原因能够对同一控制下的被投资方实施控制的，视同参与合并的各方在最终控制方开始控制时即以目前的状态存在进行调整。在取得被合并方控制权之前持有的股权投资，在取得原股权之日与合并方和被合并方同处于同一控制之日孰晚日起至合并日之间已确认有关损益、其他综合收益以及其他净资产变动，分别冲减比较报表期间的期初留存收益或当期损益。

在报告期内，若因非同一控制下企业合并增加子公司或业务的，则不调整合并资产负债表期初数；将该子公司或业务自购买日至报告期末的收入、费用、利润纳入合并利润表；该子公司或业务自购买日至报告期末的现金流量纳入合并现金流量表。

因追加投资等原因能够对非同一控制下的被投资方实施控制的，对于购买日之前持有的被购买方的股权，本公司按照该股权在购买日的公允价值进行重新计量，公允价值与其账面价值的差额计入当期投资收益。购买日之前持有的被购买方的股权涉及权益法核算下的其他综合收益以及除净损益、其他综合收益和利润分配之外的其他所有者权益变动的，与其相关的其他综合收益、其他所有者权益变动转为购买日所属当期投资收益，由于被投资方重新计量设定受益计划净负债或净资产变动而产生的其他综合收益除外。

（2）处置子公司或业务

①一般处理方法

在报告期内，本公司处置子公司或业务，则该子公司或业务期初至处置日的收入、费用、利润纳入合并利润表；该子公司或业务期初至处置日的现金流量纳入合并现金流量表。

因处置部分股权投资或其他原因丧失了对被投资方控制权时，对于处置后的剩余股权投资，本公司按照其在丧失控制权日的公允价值进行重新计量。处置股权取得的对价与剩余股权公允价值之和，减去按原持股比例计算应享有原有子公司自购买日或合并日开始持续计算的净资产的份额与商誉之和的差额，计入丧失控制权当期的投资收益。与原有子公司股权投资相关的其他综合收益或除净损益、其他综合收益及利润分配之外的其他所有者权益变动，在丧失控制权时转为当期投资收益，由于被投资方重新计量设定受益计划净负债或净资产变动而产生的其他综合收益除外。

因其他投资方对子公司增资而导致本公司持股比例下降从而丧失控制权的，按照上述原则进行会计处理。

②分步处置子公司

通过多次交易分步处置对子公司股权投资直至丧失控制权的，处置对子公司股权投资的各项交易的条款、条件以及经济影响符合以下一种或多种情况，通常表明应将多次交易事项作为一揽子交易进行会计处理：

- i. 这些交易是同时或者在考虑了彼此影响的情况下订立的；
- ii. 这些交易整体才能达成一项完整的商业结果；
- iii. 一项交易的发生取决于其他至少一项交易的发生；
- iv. 一项交易单独看是不经济的，但是和其他交易一并考虑时是经济的。

处置对子公司股权投资直至丧失控制权的各项交易属于一揽子交易的，本公司将各项交易作为一项处置子公司并丧失控制权的交易进行会计处理；但是，在丧失控制权之前每一次处置价款与处置投资对应的享有该子公司净资产份额的差额，在合并财务报表中确认为其他综合收益，在丧失控制权时一并转入丧失控制权当期的损益。

处置对子公司股权投资直至丧失控制权的各项交易不属于一揽子交易的，在丧失控制权之前，按不丧失控制权的情况下部分处置对子公司的股权投资的相关政策进行会计处理；在丧失控制权时，按处置子公司一般处理方法进行会计处理。

(3) 购买子公司少数股权

本公司因购买少数股权新取得的长期股权投资与按照新增持股比例计算应享有子公司自购买日（或合并日）开始持续计算的净资产份额之间的差额，调整合并资产负债表中的资本公积中的股本溢价，资本公积中的股本溢价不足冲减的，调整留存收益。

(4) 不丧失控制权的情况下部分处置对子公司的股权投资

在不丧失控制权的情况下因部分处置对子公司的长期股权投资而取得的处置价款与处置长期股权投资相对应享有子公司自购买日或合并日开始持续计算的净资产份额之间的差额，调整合并资产负债表中的资本公积中的股本溢价，资本公积中的股本溢价不足冲减的，调整留存收益。

7. 合营安排分类及共同经营会计处理方法

适用 不适用

8. 现金及现金等价物的确定标准

在编制现金流量表时，将本公司库存现金以及可以随时用于支付的存款确认为现金。将同时具备期限短（从购买日起三个月内到期）、流动性强、易于转换为已知现金、价值变动风险很小四个条件的投资，确定为现金等价物。

9. 外币业务和外币报表折算

适用 不适用

1、 外币业务

外币业务采用交易发生日的即期汇率作为折算汇率将外币金额折合成人民币记账。资产负债表日外币货币性项目余额按资产负债表日即期汇率折算，由此产生的汇兑差额，除属于与购建符合资本化条件的资产相关的外币专门借款产生的汇兑差额按照借款费用资本化的原则处理外，均计入当期损益。

2、 外币财务报表的折算

资产负债表中的资产和负债项目，采用资产负债表日的即期汇率折算；所有者权益项目除“未分配利润”项目外，其他项目采用发生时的即期汇率折算。利润表中的收入和费用项目，采用交易发生日的即期汇率折算。

处置境外经营时，将与该境外经营相关的外币财务报表折算差额，自所有者权益项目转入处置当期损益。

10. 金融工具

√适用 □不适用

金融工具包括金融资产、金融负债和权益工具。

1、金融工具的分类

金融资产和金融负债于初始确认时分类为：以公允价值计量且其变动计入当期损益的金融资产或金融负债，包括交易性金融资产或金融负债和直接指定为以公允价值计量且其变动计入当期损益的金融资产或金融负债；持有至到期投资；应收款项；可供出售金融资产；其他金融负债等。

2、金融工具的确认依据和计量方法

(1) 以公允价值计量且其变动计入当期损益的金融资产（金融负债）

取得时以公允价值（扣除已宣告但尚未发放的现金股利或已到付息期但尚未领取的债券利息）作为初始确认金额，相关的交易费用计入当期损益。

持有期间将取得的利息或现金股利确认为投资收益，期末将公允价值变动计入当期损益。

处置时，其公允价值与初始入账金额之间的差额确认为投资收益，同时调整公允价值变动损益。

(2) 持有至到期投资

取得时按公允价值（扣除已到付息期但尚未领取的债券利息）和相关交易费用之和作为初始确认金额。

持有期间按照摊余成本和实际利率计算确认利息收入，计入投资收益。实际利率在取得时确定，在该预期存续期间或适用的更短期间内保持不变。

处置时，将所取得价款与该投资账面价值之间的差额计入投资收益。

(3) 应收款项

公司对外销售商品或提供劳务形成的应收债权，以及公司持有的其他企业的不包括在活跃市场上有报价的债务工具的债权，包括应收账款、其他应收款等，以向购货方应收的合同或协议价款作为初始确认金额；具有融资性质的，按其现值进行初始确认。

收回或处置时，将取得的价款与该应收款项账面价值之间的差额计入当期损益。

(4) 可供出售金融资产

取得时按公允价值（扣除已宣告但尚未发放的现金股利或已到付息期但尚未领取的债券利息）和相关交易费用之和作为初始确认金额。

持有期间将取得的利息或现金股利确认为投资收益。期末以公允价值计量且将公允价值变动计入其他综合收益。但是，在活跃市场中没有报价且其公允价值不能可靠计量的权益工具投资，以及与该权益工具挂钩并须通过交付该权益工具结算的衍生金融资产，按照成本计量。

处置时，将取得的价款与该金融资产账面价值之间的差额，计入投资损益；同时，将原直接计入其他综合收益的公允价值变动累计额对应处置部分的金额转出，计入当期损益。

(5) 其他金融负债

按其公允价值和相关交易费用之和作为初始确认金额。采用摊余成本进行后续计量。

3、金融资产转移的确认依据和计量方法

公司发生金融资产转移时，如已将金融资产所有权上几乎所有的风险和报酬转移给转入方，则终止确认该金融资产；如保留了金融资产所有权上几乎所有的风险和报酬的，则不终止确认该金融资产。

在判断金融资产转移是否满足上述金融资产终止确认条件时，采用实质重于形

式的原则。公司将金融资产转移区分为金融资产整体转移和部分转移。金融资产整体转移满足终止确认条件的，将下列两项金额的差额计入当期损益：

- (1) 所转移金融资产的账面价值；
- (2) 因转移而收到的对价，与原直接计入所有者权益的公允价值变动累计额（涉及转移的金融资产为可供出售金融资产的情形）之和。

金融资产部分转移满足终止确认条件的，将所转移金融资产整体的账面价值，在终止确认部分和未终止确认部分之间，按照各自的相对公允价值进行分摊，并将下列两项金额的差额计入当期损益：

- (1) 终止确认部分的账面价值；
 - (2) 终止确认部分的对价，与原直接计入所有者权益的公允价值变动累计额中对应终止确认部分的金额（涉及转移的金融资产为可供出售金融资产的情形）之和。
- 金融资产转移不满足终止确认条件的，继续确认该金融资产，所收到的对价确认为一项金融负债。

4、 金融负债终止确认条件

金融负债的现时义务全部或部分已经解除的，则终止确认该金融负债或其一部分；本公司若与债权人签定协议，以承担新金融负债方式替换现存金融负债，且新金融负债与现存金融负债的合同条款实质上不同的，则终止确认现存金融负债，并同时确认新金融负债。

对现存金融负债全部或部分合同条款作出实质性修改的，则终止确认现存金融负债或其一部分，同时将修改条款后的金融负债确认为一项新金融负债。

金融负债全部或部分终止确认时，终止确认的金融负债账面价值与支付对价（包括转出的非现金资产或承担的新金融负债）之间的差额，计入当期损益。

本公司若回购部分金融负债的，在回购日按照继续确认部分与终止确认部分的相对公允价值，将该金融负债整体的账面价值进行分配。分配给终止确认部分的账面价值与支付的对价（包括转出的非现金资产或承担的新金融负债）之间的差额，计入当期损益。

5、 金融资产和金融负债的公允价值的确定方法

存在活跃市场的金融工具，以活跃市场中的报价确定其公允价值。不存在活跃市场的金融工具，采用估值技术确定其公允价值。在估值时，本公司采用在当前情况下适用并且有足够可利用数据和其他信息支持的估值技术，选择与市场参与者在相关资产或负债的交易中所考虑的资产或负债特征相一致的输入值，并优先使用相关可观察输入值。只有在相关可观察输入值无法取得或取得不切实可行的情况下，才使用不可观察输入值。

6、 金融资产（不含应收款项）减值的测试方法及会计处理方法

除以公允价值计量且其变动计入当期损益的金融资产外，本公司于资产负债表日对金融资产的账面价值进行检查，如果有客观证据表明某项金融资产发生减值的，计提减值准备。

(1) 可供出售金融资产的减值准备：

期末如果可供出售金融资产的公允价值发生严重下降，或在综合考虑各种相关因素后，预期这种下降趋势属于非暂时性的，就认定其已发生减值，将原直接计入所有者权益的公允价值下降形成的累计损失一并转出，确认减值损失。

对于已确认减值损失的可供出售债务工具，在随后的会计期间公允价值已上升且客观上与确认原减值损失确认后发生的事项有关的，原确认的减值损失予以转回，计入当期损益。可供出售权益工具投资发生的减值损失，不通过损益转回。

(2) 持有至到期投资的减值准备：

持有至到期投资减值损失的计量比照应收款项减值损失计量方法处理。

11. 应收款项

(1). 单项金额重大并单独计提坏账准备的应收款项

适用 不适用

单项金额重大的判断依据或金额标准	应收款项前五名。
单项金额重大并单项计提坏账准备的计提方法	单独进行减值测试，如有客观证据表明其已发生减值，按预计未来现金流量现值低于其账面价值的差额计提坏账准备，计入当期损益。单独测试未发生减值的应收款项，将其归入相应组合计提坏账准备。

(2). 按信用风险特征组合计提坏账准备的应收款项:

适用 不适用

按信用风险特征组合计提坏账准备的计提方法（账龄分析法、余额百分比法、其他方法）	
无风险组合：合并范围内的关联方往来、备用金、押金及员工暂借款	不计提
其他款项：除上述情况外的其他应收款项	账龄分析法

组合中，采用账龄分析法计提坏账准备的

适用 不适用

账龄	应收账款计提比例 (%)	其他应收款计提比例 (%)
1 年以内（含 1 年）	3	3
1—2 年	10	10
2—3 年	20	20
3—4 年	50	50
4—5 年	80	80
5 年以上	100	100

组合中，采用余额百分比法计提坏账准备的

适用 不适用

组合中，采用其他方法计提坏账准备的

适用 不适用

(3). 单项金额不重大但单独计提坏账准备的应收款项:

适用 不适用

12. 存货

适用 不适用

1、 存货的分类

存货分类为：原材料、周转材料、库存商品、在产品、发出商品、委托加工物资等。

2、 发出存货的计价方法

存货发出时按加权平均法计价。

3、不同类别存货可变现净值的确定依据

产成品、库存商品和用于出售的材料等直接用于出售的商品存货，在正常生产经营过程中，以该存货的估计售价减去估计的销售费用和相关税费后的金额，确定其可变现净值；需要经过加工的材料存货，在正常生产经营过程中，以所生产的产成品的估计售价减去至完工时估计将要发生的成本、估计的销售费用和相关税费后的金额，确定其可变现净值；为执行销售合同或者劳务合同而持有的存货，其可变现净值以合同价格为基础计算，若持有存货的数量多于销售

合同订购数量的，超出部分的存货的可变现净值以一般销售价格为基础计算。

期末按照单个存货项目计提存货跌价准备；但对于数量繁多、单价较低的存货，按照存货类别计提存货跌价准备；与在同一地区生产和销售的产品系列相关、具有相同或类似最终用途或目的，且难以与其他项目分开计量的存货，则合并计提存货跌价准备。

除有明确证据表明资产负债表日市场价格异常外，存货项目的可变现净值以资产负债表日市场价格为基础确定。

本期期末存货项目的可变现净值以资产负债表日市场价格为基础确定。

4、存货的盘存制度

采用永续盘存制。

5、低值易耗品和包装物的摊销方法

- (1) 低值易耗品采用一次转销法；
- (2) 包装物采用一次转销法。

13. 持有待售资产

适用 不适用

本公司将同时满足下列条件的非流动资产或处置组划分为持有待售类别：

- (1) 根据类似交易中出售此类资产或处置组的惯例，在当前状况下即可立即出售；
- (2) 出售极可能发生，即本公司已经就一项出售计划作出决议且获得确定的购买承诺，预计出售将在一年内完成。有关规定要求本公司相关权力机构或者监管部门批准后方可出售的，已经获得批准。

14. 长期股权投资

适用 不适用

1、共同控制、重大影响的判断标准

共同控制，是指按照相关约定对某项安排所共有的控制，并且该安排的相关活动必须经过分享控制权的参与方一致同意后才能决策。本公司与其他合营方一同对被投资单位实施共同控制且对被投资单位净资产享有权利的，被投资单位为本公司的合营企业。

重大影响，是指对一个企业的财务和经营决策有参与决策的权力，但并不能够控制或者与其他方一起共同控制这些政策的制定。本公司能够对被投资单位施加重大影响的，被投资单位为本公司的联营企业。

2、初始投资成本的确定

- (1) 企业合并形成的长期股权投资

同一控制下的企业合并：公司以支付现金、转让非现金资产或承担债务方式以及以发行权益性证券作为合并对价的，在合并日按照取得被合并方所有者权益在最终控制方合并财务报表中的账面价值的份额作为长期股权投资的初始投资成本。因追加投资等原因能够对同一控制下的被投资单位实施控制的，在合并日根据合并后应享有被合并方净资产在最终控制方合并财务报表中的账面价值的份额，确定长期股权投资的初始投资成本。合并日长期股权投资的初始投资成本，与达到合并前的长期股权投资账面价值加上合并日进一步取得股份新支付对价的账面价值之和的差额，调整股本溢价，股本溢价不足冲减的，冲减留存收益。

非同一控制下的企业合并：公司按照购买日确定的合并成本作为长期股权投资的初始投资成本。因追加投资等原因能够对非同一控制下的被投资单位实施控制的，按照原持有的股权投资账面价值加上新增投资成本之和，作为改按成本法核算的初始投资成本。

(2) 其他方式取得的长期股权投资

以支付现金方式取得的长期股权投资，按照实际支付的购买价款作为初始投资成本。

以发行权益性证券取得的长期股权投资，按照发行权益性证券的公允价值作为初始投资成本。

在非货币性资产交换具备商业实质和换入资产或换出资产的公允价值能够可靠计量的前提下，非货币性资产交换换入的长期股权投资以换出资产的公允价值和应支付的相关税费确定其初始投资成本，除非有确凿证据表明换入资产的公允价值更加可靠；不满足上述前提的非货币性资产交换，以换出资产的账面价值和应支付的相关税费作为换入长期股权投资的初始投资成本。

通过债务重组取得的长期股权投资，其初始投资成本按照公允价值为基础确定。

3、 后续计量及损益确认方法

(1) 成本法核算的长期股权投资

公司对子公司的长期股权投资，采用成本法核算。除取得投资时实际支付的价款或对价中包含的已宣告但尚未发放的现金股利或利润外，公司按照享有被投资单位宣告发放的现金股利或利润确认当期投资收益。

(2) 权益法核算的长期股权投资

对联营企业和合营企业的长期股权投资，采用权益法核算。初始投资成本大于投资时应享有被投资单位可辨认净资产公允价值份额的差额，不调整长期股权投资的初始投资成本；初始投资成本小于投资时应享有被投资单位可辨认净资产公允价值份额的差额，计入当期损益。

公司按照应享有或应分担的被投资单位实现的净损益和其他综合收益的份额，分别确认投资收益和其他综合收益，同时调整长期股权投资的账面价值；按照被投资单位宣告分派的利润或现金股利计算应享有的部分，相应减少长期股权投资的账面价值；对于被投资单位除净损益、其他综合收益和利润分配以外所有者权益的其他变动，调整长期股权投资的账面价值并计入所有者权益。

在确认应享有被投资单位净损益的份额时，以取得投资时被投资单位可辨认净资产的公允价值为基础，并按照公司的会计政策及会计期间，对被投资单位的净利润进行调整后确认。在持有投资期间，被投资单位编制合并财务报表的，以合并财务报表中的净利润、其他综合收益和其他所有者权益变动中归属于被投资单位的金额为基础进行核算。

公司与联营企业、合营企业之间发生的未实现内部交易损益按照应享有的比例计算归属于公司的部分，予以抵销，在此基础上确认投资收益。与被投资单位发生的未实现内部交易损失，属于资产减值损失的，全额确认。公司与联营企业、合营企业之间发生投出或出售资产的交易，该资产构成业务的，按照本附注“五、（五）同一控制下和非同一控制下企业合并的会计处理方法”和“五、（六）合并财务报表的编制方法”中披露的相关政策进行会计处理。

在公司确认应分担被投资单位发生的亏损时，按照以下顺序进行处理：首先，冲减长期股权投资的账面价值。其次，长期股权投资的账面价值不足以冲减的，以其他实质上构成对被投资单位净投资的长期权益账面价值为限继续确认投资损失，冲减长期应收项目等的账面价值。最后，

经过上述处理，按照投资合同或协议约定企业仍承担额外义务的，按预计承担的义务确认预计负债，计入当期投资损失。

(3) 长期股权投资的处置

处置长期股权投资，其账面价值与实际取得价款的差额，计入当期损益。

采用权益法核算的长期股权投资，在处置该项投资时，采用与被投资单位直接处置相关资产或负债相同的基础，按相应比例对原计入其他综合收益的部分进行会计处理。因被投资单位除净损益、其他综合收益和利润分配以外的其他所有者权益变动而确认的所有者权益，按比例结转入当期损益，由于被投资方重新计量设定受益计划净负债或净资产变动而产生的其他综合收益除外。因处置部分股权投资等原因丧失了对被投资单位的共同控制或重大影响的，处置后的剩余股权改按金融工具确认和计量准则核算，其在丧失共同控制或重大影响之日的公允价值与账面价值之间的差额计入当期损益。原股权投资因采用权益法核算而确认的其他综合收益，在终止采用权益法核算时采用与被投资单位直接处置相关资产或负债相同的基础进行会计处理。因被投资方除净损益、其他综合收益和利润分配以外的其他所有者权益变动而确认的所有者权益，在终止采用权益法核算时全部转入当期损益。

因处置部分股权投资、因其他投资方对子公司增资而导致本公司持股比例下降等原因丧失了对被投资单位控制权的，在编制个别财务报表时，剩余股权能够对被投资单位实施共同控制或重大影响的，改按权益法核算，并对该剩余股权视同自取得时即采用权益法核算进行调整；剩余股权不能对被投资单位实施共同控制或施加重大影响的，改按金融工具确认和计量准则的有关规定进行会计处理，其在丧失控制之日的公允价值与账面价值间的差额计入当期损益。

处置的股权是因追加投资等原因通过企业合并取得的，在编制个别财务报表时，处置后的剩余股权采用成本法或权益法核算的，购买日之前持有的股权投资因采用权益法核算而确认的其他综合收益和其他所有者权益按比例结转；处置后的剩余股权改按金融工具确认和计量准则进行会计处理的，其他综合收益和其他所有者权益全部结转。

15. 投资性房地产

不适用

16. 固定资产

(1). 确认条件

适用 不适用

固定资产指为生产商品、提供劳务、出租或经营管理而持有，并且使用寿命超过一个会计年度的有形资产。固定资产在同时满足下列条件时予以确认：

- (1) 与该固定资产有关的经济利益很可能流入企业；
- (2) 该固定资产的成本能够可靠地计量。

(2). 折旧方法

适用 不适用

类别	折旧方法	折旧年限(年)	残值率	年折旧率
房屋及建筑物	平均年限法	20年	5%	4.75%
机器设备	平均年限法	10年	5%	9.50%
运输工具	平均年限法	4年	5%	23.75%
其他设备	平均年限法	3-5年	5%	19.00%-31.67%

(3). 融资租入固定资产的认定依据、计价和折旧方法√适用 不适用

公司与租赁方所签订的租赁协议条款中规定了下列条件之一的，确认为融资租入资产：

- (1) 租赁期满后租赁资产的所有权归属于本公司；
- (2) 公司具有购买资产的选择权，购买价款远低于行使选择权时该资产的公允价值；
- (3) 租赁期占所租赁资产使用寿命的大部分；
- (4) 租赁开始日的最低租赁付款额现值，与该资产的公允价值不存在较大的差异。

公司在承租开始日，将租赁资产公允价值与最低租赁付款额现值两者中较低者作为租入资产的入账价值，将最低租赁付款额作为长期应付款的入账价值，其差额作为未确认的融资费。

17. 在建工程√适用 不适用

在建工程项目按建造该项资产达到预定可使用状态前所发生的必要支出，作为固定资产的入账价值。所建造的固定资产在工程已达到预定可使用状态，但尚未办理竣工决算的，自达到预定可使用状态之日起，根据工程预算、造价或者工程实际成本等，按估计的价值转入固定资产，并按本公司固定资产折旧政策计提固定资产的折旧，待办理竣工决算后，再按实际成本调整原来的暂估价值，但不调整原已计提的折旧额。

18. 借款费用√适用 不适用**1、 借款费用资本化的确认原则**

借款费用，包括借款利息、折价或者溢价的摊销、辅助费用以及因外币借款而发生的汇兑差额等。

公司发生的借款费用，可直接归属于符合资本化条件的资产的购建或者生产的，予以资本化，计入相关资产成本；其他借款费用，在发生时根据其发生额确认为费用，计入当期损益。

符合资本化条件的资产，是指需要经过相当长时间的购建或者生产活动才能达到预定可使用或者可销售状态的固定资产、投资性房地产和存货等资产。

借款费用同时满足下列条件时开始资本化：

- (1) 资产支出已经发生，资产支出包括为购建或者生产符合资本化条件的资产而以支付现金、转移非现金资产或者承担带息债务形式发生的支出；
- (2) 借款费用已经发生；
- (3) 为使资产达到预定可使用或者可销售状态所必要的购建或者生产活动已经开始。

2、 借款费用资本化期间

资本化期间，指从借款费用开始资本化时点到停止资本化时点的期间，借款费用暂停资本化的期间不包括在内。

当购建或者生产符合资本化条件的资产达到预定可使用或者可销售状态时，借款费用停止资本化。

当购建或者生产符合资本化条件的资产中部分项目分别完工且可单独使用时，该部分资产借款费用停止资本化。

购建或者生产的资产各部分分别完工，但必须等到整体完工后才可使用或可对外销售的，在该资产整体完工时停止借款费用资本化。

3、 暂停资本化期间

符合资本化条件的资产在购建或生产过程中发生的非正常中断、且中断时间连续超过 3 个月的，则借款费用暂停资本化；该项中断如是所购建或生产的符合资本化条件的资产达到预定可使用状态或者可销售状态必要的程序，则借款费用继续资本化。在中断期间发生的借款费用确认为当期损益，直至资产的购建或者生产活动重新开始后借款费用继续资本化。

4、 借款费用资本化率、资本化金额的计算方法

对于为购建或者生产符合资本化条件的资产而借入的专门借款，以专门借款当期实际发生的借款费用，减去尚未动用的借款资金存入银行取得的利息收入或进行暂时性投资取得的投资收益后的金额，来确定借款费用的资本化金额。

对于为购建或者生产符合资本化条件的资产而占用的一般借款，根据累计资产支出超过专门借款部分的资产支出加权平均数乘以所占用一般借款的资本化率，计算确定一般借款应予资本化的借款费用金额。资本化率根据一般借款加权平均利率计算确定。

19. 生物资产

适用 不适用

20. 油气资产

适用 不适用

21. 无形资产

(1). 计价方法、使用寿命、减值测试

适用 不适用

1、 无形资产的计价方法

(1) 公司取得无形资产时按成本进行初始计量；

外购无形资产的成本，包括购买价款、相关税费以及直接归属于使该项资产达到预定用途所发生的其他支出。购买无形资产的价款超过正常信用条件延期支付，实质上具有融资性质的，无形资产的成本以购买价款的现值为基础确定。

债务重组取得债务人用以抵债的无形资产，以该无形资产的公允价值为基础确定其入账价值，并将重组债务的账面价值与该用以抵债的无形资产公允价值之间的差额，计入当期损益。

在非货币性资产交换具备商业实质且换入资产或换出资产的公允价值能够可靠计量的前提下，非货币性资产交换换入的无形资产以换出资产的公允价值为基础确定其入账价值，除非有确凿证据表明换入资产的公允价值更加可靠；不满足上述前提的非货币性资产交换，以换出资产的账面价值和应支付的相关税费作为换入无形资产的成本，不确认损益。

(2) 后续计量

在取得无形资产时分析判断其使用寿命。

对于使用寿命有限的无形资产，在为企业带来经济利益的期限内按直线法摊销；无法预见无形资产为企业带来经济利益期限的，视为使用寿命不确定的无形资产，不予摊销。

2、使用寿命有限的无形资产的使用寿命估计情况：

项 目	预计使用寿命	依据
土地使用权	50 年	土地使用期限
软件	10 年	软件预计可使用期限

(2). 内部研究开发支出会计政策

√适用 □不适用

公司内部研究开发项目的支出分为研究阶段支出和开发阶段支出。

研究阶段：为获取并理解新的科学或技术知识等而进行的独创性的有计划调查、研究活动的阶段。

开发阶段：在进行商业性生产或使用前，将研究成果或其他知识应用于某项计划或设计，以生产出新的或具有实质性改进的材料、装置、产品等活动的阶段。

内部研究开发项目开发阶段的支出，同时满足下列条件时确认为无形资产：

- (1) 完成该无形资产以使其能够使用或出售在技术上具有可行性；
- (2) 具有完成该无形资产并使用或出售的意图；
- (3) 无形资产产生经济利益的方式，包括能够证明运用该无形资产生产的产品存在市场或无形资产自身存在市场，无形资产将在内部使用的，能够证明其有用性；
- (4) 有足够的技术、财务资源和其他资源支持，以完成该无形资产的开发，并有能力使用或出售该无形资产；
- (5) 归属于该无形资产开发阶段的支出能够可靠地计量。

开发阶段的支出，若不满足上列条件的，于发生时计入当期损益。研究阶段的支出，在发生时计入当期损益。

22. 长期资产减值

√适用 □不适用

长期股权投资、采用成本模式计量的投资性房地产、固定资产、在建工程、使用寿命有限的无形资产等长期资产，于资产负债表日存在减值迹象的，进行减值测试。减值测试结果表明资产的可收回金额低于其账面价值的，按其差额计提减值准备并计入减值损失。可收回金额为资产的公允价值减去处置费用后的净额与资产预计未来现金流量的现值两者之间的较高者。资产减值准备按单项资产为基础计算并确认，如果难以对单项资产的可收回金额进行估计的，以该资产所属的资产组确定资产组的可收回金额。资产组是能够独立产生现金流入的最小资产组合。

商誉和使用寿命不确定的无形资产至少在每年年度终了进行减值测试。

本公司进行商誉减值测试，对于因企业合并形成的商誉的账面价值，自购买日起按照合理的方法分摊至相关的资产组；难以分摊至相关的资产组的，将其分摊至相关的资产组组合。在将商誉的账面价值分摊至相关的资产组或者资产组组合时，按照各资产组或者资产组组合的公允价值占相关资产组或者资产组组合公允价值总额的比例进行分摊。公允价值难以可靠计量的，按照各资产组或者资产组组合的账面价值占相关资产组或者资产组组合账面价值总额的比例进行分摊。在对包含商誉的相关资产组或者资产组组合进行减值测试时，如与商誉相关的资产组或者资产组组合存在减值迹象的，先对不包含商誉的资产组或者资产组组合进行减值测试，计算可收回金额，并与相关账面价值相比较，确认相应的减值损失。再对包含商誉的资产组或者资产组组合进行减值测试，比较这些相关资产组或者资产组组合的账面价值（包括所分摊的商誉的账面价值部分）

与其可收回金额，如相关资产组或者资产组组合的可收回金额低于其账面价值的，确认商誉的减值损失。上述资产减值损失一经确认，在以后会计期间不予转回。

23. 长期待摊费用

√适用 □不适用

长期待摊费用为已经发生但应由本期和以后各期负担的分摊期限在一年以上的各项费用。本公司长期待摊费用包括模具、工装治具、固定资产装修。

1、 摊销方法

项目	摊销方法
模具	按收益次数平均摊销
工装治具	在受益期内平均摊销
装修费	在受益期内平均摊销

2、 摊销年限

项目	摊销期限或次数
模具	按合同约定
工装治具	2 年
装修费	3 年

24. 职工薪酬

(1)、短期薪酬的会计处理方法

√适用 □不适用

本公司在职工为本公司提供服务的会计期间，将实际发生的短期薪酬确认为负债，并计入当期损益或相关资产成本。

本公司为职工缴纳的社会保险费和住房公积金，以及按规定提取的工会经费和职工教育经费，在职工为本公司提供服务的会计期间，根据规定的计提基础和计提比例计算确定相应的职工薪酬金额。

职工福利费为非货币性福利的，如能够可靠计量的，按照公允价值计量。

(2)、离职后福利的会计处理方法

√适用 □不适用

(1) 设定提存计划

本公司按当地政府的相关规定为职工缴纳基本养老保险和失业保险，在职工为本公司提供服务的会计期间，按以当地规定的缴纳基数和比例计算应缴纳金额，确认为负债，并计入当期损益或相关资产成本。

除基本养老保险外，本公司还依据国家企业年金制度的相关政策建立了企业年金缴费制度(补充养老保险)/企业年金计划。本公司按职工工资总额的一定比例向当地社会保险机构缴费/年金计划缴费，相应支出计入当期损益或相关资产成本。

(2) 设定受益计划

本公司根据预期累计福利单位法确定的公式将设定受益计划产生的福利义务归属于职工提供服务的期间，并计入当期损益或相关资产成本。

设定受益计划义务现值减去设定受益计划资产公允价值所形成的赤字或盈余确认为一项设定受益计划净负债或净资产。设定受益计划存在盈余的，本公司以设定受益计划的盈余和资产上限两项的孰低者计量设定受益计划净资产。

所有设定受益计划义务，包括预期在职工提供服务的年度报告期间结束后的十二个月内支付的义务，根据资产负债表日与设定受益计划义务期限和币种相匹配的国债或活跃市场上的高质量公司债券的市场收益率予以折现。

设定受益计划产生的服务成本和设定受益计划净负债或净资产的利息净额计入当期损益或相关资产成本；重新计量设定受益计划净负债或净资产所产生的变动计入其他综合收益，并且在后续会计期间不转回至损益，在原设定受益计划终止时在权益范围内将原计入其他综合收益的部分全部结转至未分配利润。

在设定受益计划结算时，按在结算日确定的设定受益计划义务现值和结算价格两者的差额，确认结算利得或损失。

详见本附注“七、(三十七) 应付职工薪酬”。

(3)、辞退福利的会计处理方法

适用 不适用

本公司在不能单方面撤回因解除劳动关系计划或裁减建议所提供的辞退福利时，或确认与涉及支付辞退福利的重组相关的成本或费用时（两者孰早），确认辞退福利产生的职工薪酬负债，并计入当期损益。

(4)、其他长期职工福利的会计处理方法

适用 不适用

25. 预计负债

适用 不适用

26. 股份支付

适用 不适用

本公司的股份支付是为了获取职工[或其他方]提供服务而授予权益工具或者承担以权益工具为基础确定的负债的交易。本公司的股份支付分为以权益结算的股份支付和以现金结算的股份支付。

1、以权益结算的股份支付及权益工具

以权益结算的股份支付换取职工提供服务的，以授予职工权益工具的公允价值计量。本公司以限制性股票进行股份支付的，职工出资认购股票，股票在达到解锁条件并解锁前不得上市流通或转让；如果最终股权激励计划规定的解锁条件未能达到，则本公司按照事先约定的价格回购股票。本公司取得职工认购限制性股票支付的款项时，按照取得的认股款确认股本和资本公积（股本溢价），同时就回购义务全额确认一项负债并确认库存股。在等待期内每个资产负债表日，本公司根据最新取得的[可行权职工人数变动]、[是否达到规定业绩条件]等后续信息对可行权权益

工具数量作出最佳估计，以此为基础，按照授予日的公允价值，将当期取得的服务计入相关成本或费用，相应增加资本公积。在可行权日之后不再对已确认的相关成本或费用和所有者权益总额进行调整。但授予后立即可行权的，在授予日按照公允价值计入相关成本或费用，相应增加资本公积。

对于最终未能行权的股份支付，不确认成本或费用，除非行权条件是市场条件或非可行权条件，此时无论是否满足市场条件或非可行权条件，只要满足所有可行权条件中的非市场条件，即视为可行权。

如果修改了以权益结算的股份支付的条款，至少按照未修改条款的情况确认取得的服务。此外，任何增加所授予权益工具公允价值的修改，或在修改日对职工有利的变更，均确认取得服务的增加。

如果取消了以权益结算的股份支付，则于取消日作为加速行权处理，立即确认尚未确认的金额。职工或其他方能够选择满足非可行权条件但在等待期内未满足的，作为取消以权益结算的股份支付处理。但是，如果授予新的权益工具，并在新权益工具授予日认定所授予的新权益工具是用于替代被取消的权益工具的，则以与处理原权益工具条款和条件修改相同的方式，对所授予的替代权益工具进行处理。

2、以现金结算的股份支付及权益工具

以现金结算的股份支付，按照本公司承担的以股份或其他权益工具为基础计算确定的负债的公允价值计量。初始按照授予日的公允价值计量，并考虑授予权益工具的条款和条件。授予后立即可行权的，在授予日以承担负债的公允价值计入成本或费用，相应增加负债；完成等待期内的服务或达到规定业绩条件才可行权的，在等待期内以对可行权情况的最佳估计为基础，按照承担负债的公允价值，将当期取得的服务计入相关成本或费用，增加相应负债。在相关负债结算前的每个资产负债表日以及结算日，对负债的公允价值重新计量，其变动计入当期损益。

27. 优先股、永续债等其他金融工具

适用 不适用

28. 收入

适用 不适用

1、销售商品收入确认时间的具体判断标准

公司已将商品所有权上的主要风险和报酬转移给购买方；公司既没有保留与所有权相联系的继续管理权，也没有对已售出的商品实施有效控制；收入的金额能够可靠地计量；相关的经济利益很可能流入企业；相关的已发生或将发生的成本能够可靠地计量时，确认商品销售收入实现。具体为：在货物出库并移交给客户后，依据取得的与客户对账一致的结果确认收入。

2、确认让渡资产使用权收入的依据

与交易相关的经济利益很可能流入企业，收入的金额能够可靠地计量时。分别下列情况确定让渡资产使用权收入金额：

- (1) 利息收入金额，按照他人使用本企业货币资金的时间和实际利率计算确定。
- (2) 使用费收入金额，按照有关合同或协议约定的收费时间和方法计算确定。

3、按完工百分比法确认提供劳务的收入和建造合同收入时，确定合同完工进度的依据和方法

在资产负债表日提供劳务交易的结果能够可靠估计的，采用完工百分比法确认提供劳务收入。提供劳务交易的完工进度，依据已完工作的测量确定。

按照已收或应收的合同或协议价款确定提供劳务收入总额，但已收或应收的合同或协议价款不公允的除外。资产负债表日按照提供劳务收入总额乘以完工进度扣除以前会计期间累计已确认提供劳务收入后的金额，确认当期提供劳务收入；同时，按照提供劳务估计总成本乘以完工进度扣除以前会计期间累计已确认劳务成本后的金额，结转当期劳务成本。

在资产负债表日提供劳务交易结果不能够可靠估计的，分别下列情况处理：

(1) 已经发生的劳务成本预计能够得到补偿的，按照已经发生的劳务成本金额确认提供劳务收入，并按相同金额结转劳务成本。

(2) 已经发生的劳务成本预计不能够得到补偿的，将已经发生的劳务成本计入当期损益，不确认提供劳务收入。

29. 政府补助

(1)、与资产相关的政府补助判断依据及会计处理方法

适用 不适用

政府补助，是本公司从政府无偿取得的货币性资产与非货币性资产。分为与资产相关的政府补助和与收益相关的政府补助。

与资产相关的政府补助，是指本公司取得的、用于购建或以其他方式形成长期资产的政府补助。

对于政府文件未明确规定补助对象的，本公司将该政府补助划分为与资产相关或与收益相关的判断依据为：(1) 政府文件明确了补助所针对的特定项目的，根据该特定项目的预算中将形成资产的支出金额和计入费用的支出金额的相对比例进行划分，分别作为与资产相关的政府补助和与收益相关的政府补助。(2) 政府文件中对用途仅作一般性表述，没有指明特定项目的，作为与收益相关的政府补助。

(2)、与收益相关的政府补助判断依据及会计处理方法

适用 不适用

与收益相关的政府补助，是指除与资产相关的政府补助之外的政府补助。

与收益相关的政府补助，用于补偿本公司以后期间的相关成本费用或损失的，确认为递延收益，并在确认相关成本费用或损失的期间，计入当期损益（与本公司日常活动相关的，计入其他收益；与本公司日常活动无关的，计入营业外收入）或冲减相关成本费用或损失；用于补偿本公司已发生的相关成本费用或损失的，直接计入当期损益（与本公司日常活动相关的，计入其他收益；与本公司日常活动无关的，计入营业外收入）或冲减相关成本费用或损失。

本公司取得的政策性优惠贷款贴息，区分以下两种情况，分别进行会计处理：

(1) 财政将贴息资金拨付给贷款银行，由贷款银行以政策性优惠利率向本公司提供贷款的，本公司以实际收到的借款金额作为借款的入账价值，按照借款本金和该政策性优惠利率计算相关借款费用。

(2) 财政将贴息资金直接拨付给本公司的，本公司将对应的贴息冲减相关借款费用。

30. 递延所得税资产/递延所得税负债

适用 不适用

对于可抵扣暂时性差异确认递延所得税资产，以未来期间很可能取得的用来抵扣可抵扣暂时性差异的应纳税所得额为限。对于能够结转以后年度的可抵扣亏损和税款抵减，以很可能获得用来抵扣可抵扣亏损和税款抵减的未来应纳税所得额为限，确认相应的递延所得税资产。

对于应纳税暂时性差异，除特殊情况外，确认递延所得税负债。

不确认递延所得税资产或递延所得税负债的特殊情况包括：商誉的初始确认；除企业合并以外的发生时既不影响会计利润也不影响应纳税所得额（或可抵扣亏损）的其他交易或事项。

当拥有以净额结算的法定权利，且意图以净额结算或取得资产、清偿负债同时进行，当期所得税资产及当期所得税负债以抵销后的净额列报。

当拥有以净额结算当期所得税资产及当期所得税负债的法定权利，且递延所得税资产及递延所得税负债是与同一税收征管部门对同一纳税主体征收的所得税相关或者是对不同的纳税主体相关，但在未来每一具有重要性的递延所得税资产及负债转回的期间内，涉及的纳税主体意图以净额结算当期所得税资产和负债或是同时取得资产、清偿负债时，递延所得税资产及递延所得税负债以抵销后的净额列报。

31. 租赁

(1)、经营租赁的会计处理方法

适用 不适用

(1) 公司租入资产所支付的租赁费，在不扣除免租期的整个租赁期内，按直线法进行分摊，计入当期费用。公司支付的与租赁交易相关的初始直接费用，计入当期费用。资产出租方承担了应由公司承担的与租赁相关的费用时，公司将该部分费用从租金总额中扣除，按扣除后的租金费用在租赁期内分摊，计入当期费用。

(2) 公司出租资产所收取的租赁费，在不扣除免租期的整个租赁期内，按直线法进行分摊，确认为租赁相关收入。公司支付的与租赁交易相关的初始直接费用，计入当期费用；如金额较大的，则予以资本化，在整个租赁期间内按照与租赁相关收入确认相同的基础分期计入当期收益。

公司承担了应由承租方承担的与租赁相关的费用时，公司将该部分费用从租金收入总额中扣除，按扣除后的租金费用在租赁期内分配。

(2)、融资租赁的会计处理方法

适用 不适用

(1) 融资租入资产：公司在承租开始日，将租赁资产公允价值与最低租赁付款额现值两者中较低者作为租入资产的入账价值，将最低租赁付款额作为长期应付款的入账价值，其差额作为未确认的融资费用。公司采用实际利率法对未确认的融资费用，在资产租赁期间内摊销，计入财务费用。公司发生的初始直接费用，计入租入资产价值。

(2) 融资租出资产：公司在租赁开始日，将应收融资租赁款，未担保余值之和与其现值的差额确认为未实现融资收益，在将来收到租金的各期间内确认为租赁收入。公司发生的与出租交易相关的初始直接费用，计入应收融资租赁款的初始计量中，并减少租赁期内确认的收益金额。

32. 其他重要的会计政策和会计估计

适用 不适用

33. 重要会计政策和会计估计的变更

(1)、重要会计政策变更

√适用 □不适用

会计政策变更的内容和原因	审批程序	备注(受重要影响的报表项目名称和金额)
(1) 根据《企业会计准则第 16 号——政府补助》财会【2017】15 号的规定，与企业日常活动有关的政府补助，计入其他收益，不再计入营业外收入，并且在利润表的“营业利润”项目之上单独列报“其他收益”项目。比较数据不调整。	第二届董事会第十次会议	1、营业外收入减少 889,465.23 元； 2、其他收益增加 889,465.23 元。
(2) 根据《财政部关于修订印发一般企业财务报表格式的通知》财会【2017】30 号的规定，在利润表中新增“资产处置收益”项目，将部分原列示为“营业外收入”的资产处置损益重分类至“资产处置收益”项目。比较数据相应调整。	第二届董事会第十二次会议	1、本期营业外收入减少 83,794.76 元，营业外支出减少 49,629.77 元，重分类至资产处置收益。 2、上期营业外收入减少 27,429.32 元，营业外支出减少 112,816.76 元，重分类至资产处置收益。
(3) 根据《财政部关于修订印发一般企业财务报表格式的通知》财会（2017）30 号的规定，在利润表中分别列示“持续经营净利润”和“终止经营净利润”。比较数据相应调整。	第二届董事会第十二次会议	列示持续经营净利润本期金额 44,900,245.80 元；持续经营净利润上期金额 41,464,421.66 元。

其他说明

经第二届董事会第十次会议及第十二次会议批准通过，公司已执行财政部于 2017 年颁布的下列新的及修订的企业会计准则：

执行《企业会计准则第 42 号——持有待售的非流动资产、处置组和终止经营》、《企业会计准则第 16 号——政府补助》和《财政部关于修订印发一般企业财务报表格式的通知》。

财政部于 2017 年度发布了《企业会计准则第 42 号——持有待售的非流动资产、处置组和终止经营》，自 2017 年 5 月 28 日起施行，对于施行日存在的持有待售的非流动资产、处置组和终止经营，要求采用未来适用法处理。

财政部于 2017 年度修订了《企业会计准则第 16 号——政府补助》，修订后的准则自 2017 年 6 月 12 日起施行，对于 2017 年 1 月 1 日存在的政府补助，要求采用未来适用法处理；对于 2017 年 1 月 1 日至施行日新增的政府补助，也要求按照修订后的准则进行调整。

财政部于 2017 年度发布了《财政部关于修订印发一般企业财务报表格式的通知》，对一般企业财务报表格式进行了修订，适用于 2017 年度及以后期间的财务报表

(2)、重要会计估计变更

√适用 □不适用

会计估计变更的内容和原因	审批程序	开始适用的时点	备注(受重要影响的报表项目名称和金额)
无	无	无	无

其他说明

无

34. 其他

适用 不适用

六、税项

1. 主要税种及税率

主要税种及税率情况

适用 不适用

税种	计税依据	税率
增值税	按税法规定计算的销售货物和应税劳务收入为基础计算销项税额，在扣除当期允许抵扣的进项税额后，差额部分为应交增值税	17%
城市维护建设税	按实际缴纳的营业税、增值税及消费税计缴	1%
企业所得税	按应纳税所得额计缴	15%

存在不同企业所得税税率纳税主体的，披露情况说明

适用 不适用

纳税主体名称	所得税税率(%)
上海慕盛实业有限公司	25

2. 税收优惠

适用 不适用

本公司于2017年11月23日取得经复审通过的高新技术企业证书(证书编号:GR201731002573,有效期3年)。按照《企业所得税法》等相关规定,本公司自2017年起三年内享受高新技术企业15%的所得税优惠税率。

3. 其他

适用 不适用

七、合并财务报表项目注释

1、货币资金

适用 不适用

单位:元 币种:人民币

项目	期末余额	期初余额
库存现金	46,273.33	16,787.51
银行存款	36,722,476.60	34,485,237.05
其他货币资金	878,749.73	5,596,980.41

合计	37,647,499.66	40,099,004.97
其中：存放在境外的款项总额	0.00	0.00

其他说明

其中受限制的货币资金如下：

项目	期末余额	年初余额
信用证保证金	878,749.73	5,596,980.41

截至 2017 年 12 月 31 日，其他货币资金中人民币 878,749.73 元为本公司向银行申请开具无条件、不可撤销的担保函所存入的保证金存款，在编制现金流量表时已作剔除。

2、以公允价值计量且其变动计入当期损益的金融资产

适用 不适用

3、衍生金融资产

适用 不适用

4、应收票据

(1). 应收票据分类列示

适用 不适用

单位：元 币种：人民币

项目	期末余额	期初余额
银行承兑票据	14,612,288.74	12,451,886.00

(2). 期末公司已质押的应收票据

适用 不适用

(3). 期末公司已背书或贴现且在资产负债表日尚未到期的应收票据：

适用 不适用

单位：元 币种：人民币

项目	期末终止确认金额	期末未终止确认金额
银行承兑票据	7,102,057.40	

(4). 期末公司因出票人未履约而将其转应收账款的票据

适用 不适用

其他说明

适用 不适用

5、应收账款

(1). 应收账款分类披露

适用 不适用

单位：元 币种：人民币

类别	期末余额					期初余额				
	账面余额		坏账准备		账面价值	账面余额		坏账准备		账面价值
	金额	比例 (%)	金额	计提比例 (%)		金额	比例 (%)	金额	计提比例 (%)	
单项金额重大并单独计提坏账准备的应收账款										
按信用风险特征组合计提坏账准备的应收账款	132,011,408.78	100.00	3,968,839.40	3.01	128,042,569.38	111,565,789.25	100.00	3,383,733.68	3.03	108,182,055.57
其中：无风险组合										
其他款项	132,011,408.78	100.00	3,968,839.40	3.01	128,042,569.38	111,565,789.25	100.00	3,383,733.68	3.03	108,182,055.57
小计	132,011,408.78		3,968,839.40		128,042,569.38	111,565,789.25		3,383,733.68		108,182,055.57
单项金额不重大但单独计提坏账准备的应收账款										
合计	132,011,408.78	/	3,968,839.40	/	128,042,569.38	111,565,789.25	/	3,383,733.68	/	108,182,055.57

期末单项金额重大并单项计提坏帐准备的应收账款

适用 不适用

组合中，按账龄分析法计提坏账准备的应收账款：

适用 不适用

单位：元 币种：人民币

账龄	期末余额		
	应收账款	坏账准备	计提比例 (%)
1 年以内小计	131,929,142.17	3,957,874.26	3
1 至 2 年	73,226.69	7,322.67	10
2 至 3 年	6,746.81	1,349.36	20
3 至 4 年	0.00	0.00	50
4 至 5 年	0.00	0.00	80
5 年以上	2,293.11	2,293.11	100
合计	132,011,408.78	3,968,839.40	

确定该组合依据的说明：

无

组合中，采用余额百分比法计提坏账准备的应收账款：

适用 不适用

组合中，采用其他方法计提坏账准备的应收账款：

适用 不适用

(2). 本期计提、收回或转回的坏账准备情况:

本期计提坏账准备金额 585,105.72 元; 本期收回或转回坏账准备金额 0.00 元。

其中本期坏账准备收回或转回金额重要的:

适用 不适用

(3). 本期实际核销的应收账款情况

适用 不适用

(4). 按欠款方归集的期末余额前五名的应收账款情况:

适用 不适用

单位名称	期末余额		
	应收账款	占应收账款合计数的比例	坏账准备
第一名	18,811,708.87	14.25%	564,351.27
第二名	16,426,628.52	12.44%	492,798.86
第三名	14,941,523.11	11.32%	448,245.69
第四名	13,569,093.98	10.28%	407,072.82
第五名	13,102,640.14	9.93%	393,079.20
合计	76,851,594.62	58.22%	2,305,547.84

(5). 因金融资产转移而终止确认的应收账款:

适用 不适用

(6). 转移应收账款且继续涉入形成的资产、负债金额:

适用 不适用

其他说明:

适用 不适用

6、预付款项

(1). 预付款项按账龄列示

适用 不适用

单位: 元 币种: 人民币

账龄	期末余额		期初余额	
	金额	比例 (%)	金额	比例 (%)
1 年以内	1,922,892.29	99.54	1,437,781.15	99.92
1 至 2 年	8,880.00	0.46	1,100.00	0.08
合计	1,931,772.29	100	1,438,881.15	100

账龄超过 1 年且金额重要的预付款项未及时结算原因的说明:

无

(2). 按预付对象归集的期末余额前五名的预付款情况:

√适用 □不适用

预付对象	期末余额	占预付款期末余额合计数的比例
第一名	339,743.98	17.59%
第二名	267,999.97	13.87%
第三名	233,548.65	12.09%
第四名	157,747.62	8.17%
第五名	111,992.40	5.80%
合计	1,111,032.62	57.52%

其他说明

□适用 √不适用

7、 应收利息

(1). 应收利息分类

□适用 √不适用

(2). 重要逾期利息

□适用 √不适用

其他说明:

□适用 √不适用

8、 应收股利

(1). 应收股利

□适用 √不适用

(2). 重要的账龄超过 1 年的应收股利:

□适用 √不适用

其他说明:

□适用 √不适用

9、 其他应收款

(1). 其他应收款分类披露

√适用 □不适用

单位: 元 币种: 人民币

类别	期末余额					期初余额				
	账面余额		坏账准备		账面价值	账面余额		坏账准备		账面价值
	金额	比例 (%)	金额	计提比例 (%)		金额	比例 (%)	金额	计提比例 (%)	

单项金额重大并单独计提坏账准备的其他应收款										
按信用风险特征组合计提坏账准备的其他应收款	722,653.50	100.00	55,698.26	19.21	666,955.24	640,891.64	100.00	35,150.00	13.26	605,741.64
其中：无风险组合	432,711.50	59.88			432,711.50	375,891.64	58.65			375,891.64
其他款项	289,942.00	40.12	55,698.26	19.21	234,243.74	265,000.00	41.35	35,150.00	13.26	375,891.64
小计	722,653.50		55,698.26		666,955.24	640,891.64		35,150.00		605,741.64
单项金额不重大但单独计提坏账准备的其他应收款										
合计	722,653.50	/	55,698.26	/	666,955.24	640,891.64	/	35,150.00	/	605,741.64

期末单项金额重大并单项计提坏帐准备的其他应收款

适用 不适用

组合中，按账龄分析法计提坏账准备的其他应收款：

适用 不适用

单位：元 币种：人民币

账龄	期末余额		
	其他应收款	坏账准备	计提比例 (%)
1 年以内小计	89,942.00	2,698.26	3
1 至 2 年	80,000.00	8,000.00	10
2 至 3 年	60,000.00	12,000.00	20
3 至 4 年	50,000.00	25,000.00	50
4 至 5 年	10,000.00	8,000.00	80
5 年以上	0.00	0.00	100
合计	289,942.00	55,698.26	

确定该组合依据的说明：

无

组合中，采用余额百分比法计提坏账准备的其他应收款：

适用 不适用

组合中，采用其他方法计提坏账准备的其他应收款：

适用 不适用

(2). 本期计提、收回或转回的坏账准备情况：

本期计提坏账准备金额 20,548.26 元；本期收回或转回坏账准备金额 0.00 元。

其中本期坏账准备转回或收回金额重要的：

适用 不适用

(3). 本期实际核销的其他应收款情况

适用 不适用

其中重要的其他应收款核销情况：

适用 不适用

其他应收款核销说明：

适用 不适用

(4). 其他应收款按款项性质分类情况

适用 不适用

单位：元 币种：人民币

款项性质	期末账面余额	期初账面余额
保证金	270,000.00	265,000.00
押金	3,000.00	3,000.00
员工暂借款	257,118.59	252,000.00
客户备付金	172,592.91	120,891.64
保险赔款	19,942.00	0.00
合计	722,653.50	640,891.64

(5). 按欠款方归集的期末余额前五名的其他应收款情况：

适用 不适用

单位：元 币种：人民币

单位名称	款项的性质	期末余额	账龄	占其他应收款 期末余额合计 数的比例(%)	坏账准备 期末余额
第一名	员工暂借款	250,000.00	1-2 年	34.59	0.00
第二名	客户备付金/保证金	252,592.91	1 年以内 202,592.91 3-4 年 50,000.00	34.95	25,900.00
第三名	保证金	50,000.00	2-3 年	6.92	10,000.00
第四名	保证金	50,000.00	1-2 年	6.92	5,000.00
第五名	保证金	30,000.00	1-2 年	4.15	3,000.00
合计	/	632,592.91	/	87.53	43,900.00

(6). 涉及政府补助的应收款项

□适用 √不适用

(7). 因金融资产转移而终止确认的其他应收款:

□适用 √不适用

(8). 转移其他应收款且继续涉入形成的资产、负债的金额:

□适用 √不适用

其他说明:

□适用 √不适用

10、 存货

(1). 存货分类

√适用 □不适用

单位: 元 币种: 人民币

项目	期末余额			期初余额		
	账面余额	跌价准备	账面价值	账面余额	跌价准备	账面价值
原材料	35,549,814.00	1,254,412.26	34,295,401.74	24,758,504.63	1,067,875.60	23,690,629.03
在产品	24,127,764.89	184,799.83	23,942,965.06	16,267,172.30	128,470.99	16,138,701.31
库存商品	17,234,701.71	209,724.03	17,024,977.68	15,880,370.58	296,217.56	15,584,153.02
周转材料	627,016.21	0.00	627,016.21	473,500.64	0.00	473,500.64
发出商品	28,961,975.94	0.00	28,961,975.94	24,314,159.18	0.00	24,314,159.18
合计	106,501,272.75	1,648,936.12	104,852,336.63	81,693,707.33	1,492,564.15	80,201,143.18

(2). 存货跌价准备

√适用 □不适用

单位: 元 币种: 人民币

项目	期初余额	本期增加金额		本期减少金额		期末余额
		计提	其他	转回或转销	其他	
原材料	1,067,875.60	186,536.66	0.00	0.00	0.00	1,254,412.26
在产品	128,470.99	56,328.84	0.00	0.00	0.00	184,799.83
库存商品	296,217.56		0.00	86,493.53	0.00	209,724.03
合计	1,492,564.15	242,865.50	0.00	86,493.53	0.00	1,648,936.12

(3). 存货期末余额含有借款费用资本化金额的说明:

□适用 √不适用

(4). 期末建造合同形成的已完工未结算资产情况:

□适用 √不适用

其他说明

适用 不适用

11、持有待售资产

适用 不适用

12、一年内到期的非流动资产

适用 不适用

13、其他流动资产

适用 不适用

单位：元 币种：人民币

项目	期末余额	期初余额
待抵扣进项税	593,959.04	0.00
理财产品	30,000,000.00	67,000,000.00
合计	30,593,959.04	67,000,000.00

其他说明

无

14、可供出售金融资产

(1). 可供出售金融资产情况

适用 不适用

(2). 期末按公允价值计量的可供出售金融资产

适用 不适用

(3). 期末按成本计量的可供出售金融资产

适用 不适用

(4). 报告期内可供出售金融资产减值的变动情况

适用 不适用

(5). 可供出售权益工具期末公允价值严重下跌或非暂时性下跌但未计提减值准备的相关说明：

适用 不适用

其他说明

适用 不适用

15、持有至到期投资

(1). 持有至到期投资情况：

适用 不适用

(2). 期末重要的持有至到期投资：

适用 不适用

(3). 本期重分类的持有至到期投资：

适用 不适用

其他说明：

适用 不适用

16、长期应收款

(1) 长期应收款情况：

适用 不适用

(2) 因金融资产转移而终止确认的长期应收款

适用 不适用

(3) 转移长期应收款且继续涉入形成的资产、负债金额

适用 不适用

其他说明

适用 不适用

17、长期股权投资

适用 不适用

18、投资性房地产

投资性房地产计量模式

不适用

19、固定资产

(1). 固定资产情况

适用 不适用

单位：元 币种：人民币

项目	房屋及建筑物	机器设备	运输工具	其他设备	合计
一、账面原值：					
1. 期初余额	99,264,548.85	76,496,900.16	7,545,511.85	6,677,332.93	189,984,293.79
2. 本期增加金额	14,289,366.18	48,501,799.15	351,607.61	2,163,760.71	65,306,533.65
(1) 购置		42,850,656.29	351,607.61	2,163,760.71	45,366,024.61
(2) 在建工程转入	14,289,366.18	5,651,142.86			19,940,509.04
(3) 企业合并增加					
3. 本期减少金额		3,334,912.43	241,535.90	451,121.62	4,027,569.95
(1) 处置或报废		3,334,912.43	241,535.90	451,121.62	4,027,569.95

4. 期末余额	113,553,915.03	121,663,786.88	7,655,583.56	8,389,972.02	251,263,257.49
二、累计折旧					
1. 期初余额	18,563,140.01	34,351,396.94	5,704,559.20	5,031,022.33	63,650,118.48
2. 本期增加金额	6,518,730.95	9,051,237.63	513,678.05	692,908.13	16,776,554.76
(1) 计提	6,518,730.95	9,051,237.63	513,678.05	692,908.13	16,776,554.76
3. 本期减少金额		2,956,989.99	229,459.17	427,373.10	3,613,822.26
(1) 处置或报废		2,956,989.99	229,459.17	427,373.10	3,613,822.26
4. 期末余额	25,081,870.96	40,445,644.58	5,988,778.08	5,296,557.36	76,812,850.98
三、减值准备					
1. 期初余额					
2. 本期增加金额					
(1) 计提					
3. 本期减少金额					
(1) 处置或报废					
4. 期末余额					
四、账面价值					
1. 期末账面价值	88,472,044.07	81,218,142.30	1,666,805.48	3,093,414.66	174,450,406.51
2. 期初账面价值	80,701,408.84	42,145,503.22	1,840,952.65	1,646,310.60	126,334,175.31

(2). 暂时闲置的固定资产情况

□适用 √不适用

(3). 通过融资租赁租入的固定资产情况

□适用 √不适用

(4). 通过经营租赁租出的固定资产

□适用 √不适用

(5). 未办妥产权证书的固定资产情况

□适用 √不适用

其他说明：

□适用 √不适用

20、在建工程

(1). 在建工程情况

√适用 □不适用

单位：元 币种：人民币

项目	期末余额			期初余额		
	账面余额	减值准备	账面价值	账面余额	减值准备	账面价值

研发中心建设及精密塑料件生产线建设基础配套工程				3,111,522.33		3,111,522.33
精密塑料模具扩产建设基础配套设施工程				2,413,513.52		2,413,513.52
刀具库				432,807.70		432,807.70
亚虹精密模具研发和扩产项目车间二工程	13,882,753.50			13,882,753.50		
合计	13,882,753.50			13,882,753.50	5,957,843.55	5,957,843.55

(2). 重要在建工程项目本期变动情况

√适用 □不适用

单位：元 币种：人民币

项目名称	预算数	期初余额	本期增加金额	本期转入固定资产金额	本期其他减少金额	期末余额	工程累计投入占预算比例(%)	工程进度	利息资本化累计金额	其中：本期利息资本化金额	本期利息资本化率(%)	资金来源
研发中心建设及精密塑料件生产线建设基础配套工程	3,291,252.03	3,111,522.33	179,729.70	3,291,252.03			100	已完结				募投资金
精密塑料模具扩产建设基础配套设施工程	2,556,153.15	2,413,513.52	142,639.63	2,556,153.15			100	已完结				募投资金
刀具库	1,860,517.10	432,807.70	1,427,709.40	1,860,517.10			100	已完结				募投资金
亚虹精密模具研发和扩产项目车间二工程	45,578,615.38		13,882,753.50			13,882,753.50	30.46	主体工程施工				自有资金
精密注塑生产线建设	2,588,751.42		2,588,751.42	2,588,751.42			100	已完结				自有资金

精密模具 研发和扩 产项目（一 期）消防设 施改造工 程	5,853,20 9.58		5,853,20 9.58	5,853,20 9.58			100	已完工				自有 资金
GF 自动化 柔性生产 线	3,790,62 5.76		3,790,62 5.76	3,790,62 5.76			100	已完工				募投 资金
建筑装饰 工程	2,151,88 5.58		2,151,88 5.58		2,151, 885.58		100	已完工				自有 资金
合计	67,671,0 10.00	5,957,843 .55	30,017,3 04.57	19,940,5 09.04	2,151, 885.58	13,882,75 3.50	/	/			/	/

(3). 本期计提在建工程减值准备情况:

□适用 √不适用

其他说明

□适用 √不适用

21、工程物资

□适用 √不适用

22、固定资产清理

□适用 √不适用

23、生产性生物资产**(1). 采用成本计量模式的生产性生物资产**

□适用 √不适用

(2). 采用公允价值计量模式的生产性生物资产

□适用 √不适用

其他说明

□适用 √不适用

24、油气资产

□适用 √不适用

25、无形资产

(1). 无形资产情况

√适用 □不适用

单位：元 币种：人民币

项目	土地使用权	专利权	非专利技术	软件	合计
一、账面原值					
1. 期初余额	26,730,035.26			4,131,122.30	30,861,157.56
2. 本期增加金额				1,815,059.84	1,815,059.84
(1) 购置				1,815,059.84	1,815,059.84
(2) 内部研发					
(3) 企业合并增加					
3. 本期减少金额					
(1) 处置					
4. 期末余额	26,730,035.26			5,946,182.14	32,676,217.40
二、累计摊销					
1. 期初余额	2,516,967.97			954,305.01	3,471,272.98
2. 本期增加金额	534,593.04			494,391.70	1,028,984.74
(1) 计提	534,593.04			494,391.70	1,028,984.74
3. 本期减少金额					
(1) 处置					
4. 期末余额	3,051,561.01			1,448,696.71	4,500,257.72
三、减值准备					
1. 期初余额					
2. 本期增加金额					
(1) 计提					
3. 本期减少金额					
(1) 处置					

4. 期末余额					
四、账面价值					
1. 期末账面价值	23,678,474.25			4,497,485.43	28,175,959.68
2. 期初账面价值	24,213,067.29			3,176,817.29	27,389,884.58

本期末通过公司内部研发形成的无形资产占无形资产余额的比例 0

(2). 未办妥产权证书的土地使用权情况:

适用 不适用

其他说明:

适用 不适用

26、开发支出

适用 不适用

27、商誉

(1). 商誉账面原值

适用 不适用

(2). 商誉减值准备

适用 不适用

说明商誉减值测试过程、参数及商誉减值损失的确认方法

适用 不适用

其他说明

适用 不适用

28、长期待摊费用

适用 不适用

单位：元 币种：人民币

项目	期初余额	本期增加金额	本期摊销金额	其他减少金额	期末余额
模具	3,536,034.95	9,039,842.13	2,561,165.73		10,014,711.35
工装治具		382,017.89	19,464.39		362,553.50
装修费		2,151,885.58	59,774.60		2,092,110.98
合计	3,536,034.95	11,573,745.60	2,640,404.72		12,469,375.83

其他说明:

元

29、递延所得税资产/递延所得税负债**(1). 未经抵销的递延所得税资产**

√适用 □不适用

单位：元 币种：人民币

项目	期末余额		期初余额	
	可抵扣暂时性差异	递延所得税资产	可抵扣暂时性差异	递延所得税资产
资产减值准备	5,673,473.78	1,138,256.67	4,911,447.83	976,816.63
内部交易未实现利润				
可抵扣亏损				
预提费用	213,946.83	32,823.07	17,545	4,386.25
合计	5,887,420.61	1,171,079.74	4,928,992.83	981,202.88

(2). 未经抵销的递延所得税负债

□适用 √不适用

(3). 以抵销后净额列示的递延所得税资产或负债：

□适用 √不适用

(4). 未确认递延所得税资产明细

□适用 √不适用

(5). 未确认递延所得税资产的可抵扣亏损将于以下年度到期

□适用 √不适用

其他说明：

□适用 √不适用

30、其他非流动资产

√适用 □不适用

单位：元 币种：人民币

项目	期末余额	期初余额
预付设备款	2,037,180.00	18,060,833.32
合计	2,037,180.00	18,060,833.32

其他说明：

无

31、短期借款**(1). 短期借款分类**

√适用 □不适用

单位：元 币种：人民币

项目	期末余额	期初余额
质押借款		
抵押借款	40,000,000.00	12,000,000.00
保证借款		

信用借款		
合计	40,000,000.00	12,000,000.00

短期借款分类的说明:

1、2015年9月29日，谢亚明、刘苏华、谢悦、王悦悦为上海慕盛实业有限公司在中国建设银行股份有限公司上海奉贤支行的自2017年9月27日至2018年9月26日的500万元人民币流动资金借款合同提供连带责任担保，担保合同有效期为2015年9月29日至2020年9月29日。此外上海亚虹模具股份有限公司以沪杭公路732号10幢的沪房地奉字【2013】第014104号厂房作为抵押物为该授信额度提供最高额为人民币1,700万元的抵押担保。截至2017年12月31日，上海慕盛实业有限公司已使用的授信额度为人民币500万元。

截至2017年12月31日，上述具体抵押物情况如下：

单位：人民币元

抵押人	抵押物	抵押财产名称	抵押财产的价值	最高限额	实际借款金额	2017年12月31日	
						账面原值	账面净值
上海亚虹模具股份有限公司	房屋及建筑物	厂房	17,000,000.00	17,000,000.0	5,000,000.00	13,332,232.71	8,020,569.26

2、2015年10月26日，谢亚明、刘苏华、谢悦、王悦悦为上海亚虹模具股份有限公司在中国建设银行股份有限公司上海奉贤支行的自2017年5月31日至2018年5月30日的2,000万元人民币流动资金借款合同、自2017年6月14日至2018年6月13日的1,500万元人民币流动资金借款合同提供连带责任担保，担保合同有效期为2015年10月26日至2020年10月26日。此外上海亚虹模具股份有限公司以位于奉贤区沪杭公路7588号的沪房地奉字【2015】第000187号房产作为抵押物为该授信额度提供最高额为人民币9,300万元的抵押担保。截至2017年12月31日，上海亚虹模具股份有限公司已使用的授信额度为人民币3,500万元。

截至2017年12月31日，上述具体抵押物情况如下：

单位：人民币元

抵押人	抵押物	抵押财产名称	抵押财产的价值	最高限额	实际借款金额	2017年12月31日	
						账面原值	账面净值
上海亚虹模具股份有限公司	房屋及建筑物	厂房	93,000,000.00	93,000,000.00	35,000,000.00	74,666,958.77	62,423,770.06

(2). 已逾期未偿还的短期借款情况

适用 不适用

其中重要的已逾期未偿还的短期借款情况如下：

适用 不适用

其他说明

适用 不适用

32、以公允价值计量且其变动计入当期损益的金融负债

适用 不适用

33、衍生金融负债

□适用 √不适用

34、应付票据

□适用 √不适用

35、应付账款**(1). 应付账款列示**

√适用 □不适用

单位：元 币种：人民币

项目	期末余额	期初余额
1 年以内	98,161,073.90	88,677,637.82
1 年以上	2,569,471.12	2,515,648.61
合计	100,730,545.02	91,193,286.43

(2). 账龄超过 1 年的重要应付账款

□适用 √不适用

其他说明

□适用 √不适用

36、预收款项**(1). 预收账款项列示**

√适用 □不适用

单位：元 币种：人民币

项目	期末余额	期初余额
1 年以内	624,072.09	504,832.85
1 年以上	297,775.46	149,532.42
合计	921,847.55	654,365.27

(2). 账龄超过 1 年的重要预收款项

√适用 □不适用

单位：元 币种：人民币

项目	期末余额	未偿还或结转的原因
上海德科电子仪表有限公司	112,189.07	尚未结算
合计	112,189.07	/

(3). 期末建造合同形成的已结算未完工项目情况：

□适用 √不适用

其他说明

适用 不适用

37、应付职工薪酬

(1). 应付职工薪酬列示:

适用 不适用

单位: 元 币种: 人民币

项目	期初余额	本期增加	本期减少	期末余额
一、短期薪酬		76,105,387.32	76,105,387.32	
二、离职后福利-设定提存计划		9,601,740.90	9,601,740.90	
三、辞退福利				
四、一年内到期的其他福利				
合计		85,707,128.22	85,707,128.22	

(2). 短期薪酬列示:

适用 不适用

单位: 元 币种: 人民币

项目	期初余额	本期增加	本期减少	期末余额
一、工资、奖金、津贴和补贴		60,701,606.61	60,701,606.61	
二、职工福利费		1,415,273.68	1,415,273.68	
三、社会保险费		5,738,621.60	5,738,621.60	
其中: 医疗保险费		4,454,550.30	4,454,550.30	
工伤保险费		339,870.60	339,870.60	
生育保险费		466,208.40	466,208.40	
残疾人保障金及欠薪保障金		477,992.30	477,992.30	
四、住房公积金		909,526.00	909,526.00	
五、工会经费和职工教育经费		1,038,666.99	1,038,666.99	
六、短期带薪缺勤				
七、短期利润分享计划				
八、劳务工工资		5,290,394.87	5,290,394.87	
九、劳务工保险费		1,011,297.57	1,011,297.57	
合计		76,105,387.32	76,105,387.32	

(3). 设定提存计划列示

适用 不适用

单位: 元 币种: 人民币

项目	期初余额	本期增加	本期减少	期末余额
----	------	------	------	------

1、基本养老保险		9,294,029.30	9,294,029.30	
2、失业保险费		307,711.60	307,711.60	
3、企业年金缴费				
合计		9,601,740.90	9,601,740.90	

其他说明：

适用 不适用

38、应交税费

适用 不适用

单位：元 币种：人民币

项目	期末余额	期初余额
增值税	3,595,562.06	569,947.31
消费税		
营业税		
企业所得税	1,698,068.05	2,904,272.00
个人所得税	134,896.62	106,585.12
城市维护建设税	34,344.82	5,699.47
教育费附加	103,034.44	17,098.42
河道管理费	0.00	5,699.47
地方教育费附加	68,689.63	11,398.95
印花税	21,495.40	52,078.00
合计	5,656,091.02	3,672,778.74

其他说明：

无

39、应付利息

适用 不适用

单位：元 币种：人民币

项目	期末余额	期初余额
分期付息到期还本的长期借款利息		
企业债券利息		
短期借款应付利息	55,160.42	17,545.00
划分为金融负债的优先股\永续债利息		
合计	55,160.42	17,545.00

重要的已逾期未支付的利息情况：

适用 不适用

其他说明：

适用 不适用

40、应付股利

适用 不适用

41、其他应付款

(1). 按款项性质列示其他应付款

适用 不适用

(2). 账龄超过 1 年的重要其他应付款

适用 不适用

其他说明

适用 不适用

42、持有待售负债

适用 不适用

43、1 年内到期的非流动负债

适用 不适用

44、其他流动负债

其他流动负债情况

适用 不适用

短期应付债券的增减变动：

适用 不适用

其他说明：

适用 不适用

45、长期借款

(1). 长期借款分类

适用 不适用

其他说明，包括利率区间：

适用 不适用

46、应付债券

(1). 应付债券

适用 不适用

(2). 应付债券的增减变动：（不包括划分为金融负债的优先股、永续债等其他金融工具）

适用 不适用

(3). 可转换公司债券的转股条件、转股时间说明：

适用 不适用

(4). 划分为金融负债的其他金融工具说明：

期末发行在外的优先股、永续债等其他金融工具基本情况

适用 不适用

期末发行在外的优先股、永续债等金融工具变动情况表

适用 不适用

其他金融工具划分为金融负债的依据说明

适用 不适用

其他说明：

适用 不适用

47、长期应付款

(1) 按款项性质列示长期应付款：

适用 不适用

48、长期应付职工薪酬

适用 不适用

49、专项应付款

适用 不适用

50、预计负债

适用 不适用

51、递延收益

递延收益情况

适用 不适用

其他说明：

适用 不适用

52、其他非流动负债

适用 不适用

单位：元 币种：人民币

项目	期末余额	期初余额
政府补助	7,608,492.35	4,038,957.58
合计	7,608,492.35	4,038,957.58

其他说明：

无

涉及政府补助的项目：

适用 不适用

单位：元 币种：人民币

负债项目	期初余额	本期新增补助金额	本期计入营业外收入金额	其他变动	期末余额	与资产相关/与收益相关
上海精密塑料模具工程技术研究中心课题	940,000.00		120,000.00		820,000.00	与资产相关
精密注塑模具扩产建设项目	3,098,957.58	699,000.00	449,465.23		3,348,492.35	与资产相关
精密塑料模具及精密注塑件生产线建设技术改造项目	0.00	3,440,000.00			3,440,000.00	与资产相关
合计	4,038,957.58	4,139,000.00	569,465.23		7,608,492.35	/

说明：

1、2012年12月公司收到来自于上海科学技术委员会拨付的人民币1,000,000.00元以及上海市奉贤区科学技术委员会拨付的人民币500,000.00元财政拨款，分别是属于上海市科学技术委员会与本公司签订的关于针对上海精密塑料模具工程技术研究中心课题合同的专项补助款，和上海市奉贤区科学技术委员会对上述课题财政拨款的配套资金。

该科研计划项目已于2014年11月验收完成。其中上海科学技术委员会拨付的人民币1,000,000.00元中的200,000.00元系补贴发生的费用，800,000.00元系购买机器设备。上海市奉贤区科学技术委员会拨付的人民币500,000.00元配套资金按照上述比例分摊。截至2017年12月31日，该项目尚未结转的递延收益金额为人民币820,000.00元。

2、根据上海市经济和信息化委员会及上海市财政局“沪经信投【2013】730号”文件通知，公司的精密注塑模具扩产建设项目作为2013年第一批市级重点技术改造专项资金项目获得专项资金，专项资金额度为人民币4,030,000.00元，公司已收到该专项资金人民币4,029,000.00元。该项目已于2016年5月验收完成。截至2017年12月31日，该项目尚未结转的递延收益金额为人民币3,348,492.35元。

3、根据上海市经济和信息化委员会及上海市财政局“沪经信投【2017】393号”文件通知，公司的精密塑料模具及精密注塑件生产线建设技术改造项目作为2017年上海市产业转型升级发

展专项资金项目（重点技术改造第一批）获得专项资金，专项资金额度为人民币 5,730,000.00 元，公司已收到该专项资金人民币 3,440,000.00 元。截至 2017 年 12 月 31 日，该项目尚未完工验收。

53、股本

适用 不适用

单位：元 币种：人民币

	期初余额	本次变动增减（+、-）					期末余额
		发行新股	送股	公积金转股	其他	小计	
股份总数	100,000,000.00						100,000,000.00

其他说明：

无

54、其他权益工具

(1) 期末发行在外的优先股、永续债等其他金融工具基本情况

适用 不适用

(2) 期末发行在外的优先股、永续债等金融工具变动情况表

适用 不适用

其他权益工具本期增减变动情况、变动原因说明，以及相关会计处理的依据：

适用 不适用

其他说明：

适用 不适用

55、资本公积

适用 不适用

单位：元 币种：人民币

项目	期初余额	本期增加	本期减少	期末余额
资本溢价（股本溢价）	122,072,070.66			122,072,070.66
其他资本公积				
合计	122,072,070.66			122,072,070.66

其他说明，包括本期增减变动情况、变动原因说明：

无

56、库存股

适用 不适用

57、其他综合收益

□适用 √不适用

58、专项储备

□适用 √不适用

59、盈余公积

√适用 □不适用

单位：元 币种：人民币

项目	期初余额	本期增加	本期减少	期末余额
法定盈余公积	15,353,718.30	2,420,688.02		17,774,406.32
任意盈余公积				
储备基金				
企业发展基金				
其他				
合计	15,353,718.30	2,420,688.02		17,774,406.32

盈余公积说明，包括本期增减变动情况、变动原因说明：

无

60、未分配利润

√适用 □不适用

单位：元 币种：人民币

项目	本期	上期
调整前上期末未分配利润	143,235,965.12	104,546,476.45
调整期初未分配利润合计数（调增+，调减-）		
调整后期初未分配利润	143,235,965.12	104,546,476.45
加：本期归属于母公司所有者的净利润	44,900,245.80	41,464,421.66
减：提取法定盈余公积	2,420,688.02	2,774,932.99
提取任意盈余公积		
提取一般风险准备		
应付普通股股利	30,000,000.00	
转作股本的普通股股利		
期末未分配利润	155,715,522.90	143,235,965.12

调整期初未分配利润明细：

- 1、由于《企业会计准则》及其相关新规定进行追溯调整，影响期初未分配利润 0 元。
- 2、由于会计政策变更，影响期初未分配利润 0 元。
- 3、由于重大会计差错更正，影响期初未分配利润 0 元。
- 4、由于同一控制导致的合并范围变更，影响期初未分配利润 0 元。
- 5、其他调整合计影响期初未分配利润 0 元。

61、营业收入和营业成本

√适用 □不适用

单位：元 币种：人民币

项目	本期发生额		上期发生额	
	收入	成本	收入	成本
主营业务	567,762,123.55	442,534,087.40	466,576,386.97	359,749,285.23
其他业务	6,077,704.53	5,281,960.52	4,848,795.58	3,856,145.3
合计	573,839,828.08	447,816,047.92	471,425,182.55	363,605,430.53

62、税金及附加

√适用 □不适用

单位：元 币种：人民币

项目	本期发生额	上期发生额
消费税		
营业税		
城市维护建设税	157,226.34	161,838.52
教育费附加	471,678.90	485,515.62
资源税		
房产税		
土地使用税	141,992.70	141,992.70
车船使用税		
印花税	130,570.30	97,955.03
地方教育费附加	314,452.61	323,677.09
河道管理费	18,649.19	161,838.52
合计	1,234,570.04	1,372,817.48

其他说明：

无

63、销售费用

√适用 □不适用

单位：元 币种：人民币

项目	本期发生额	上期发生额
工资及附加	6,674,342.44	5,393,902.38
差旅费	267,842.63	288,983.78
邮电通讯费	49,108.62	25,882.50
办公费	57,638.51	34,471.80
广告费	1,445,921.11	972,866.29
物流费	2,779,640.85	2,509,225.01
折旧	1,328,315.14	1,168,167.64
低值易耗品摊销	97,251.34	57,624.39

质量索赔及售后服务费	1,657,090.71	420,643.70
包装物	5,318,088.95	4,861,563.40
仓储费	20,104.91	58,407.83
租赁费	101,985.94	135,515.53
其他	743,060.80	355,416.78
合计	20,540,391.95	16,282,671.03

其他说明：

无

64、管理费用

√适用 □不适用

单位：元 币种：人民币

项目	本期发生额	上期发生额
工资及附加	14,060,757.45	13,118,439.08
办公费	785,671.33	1,042,722.62
中介费	1,034,816.42	441,372.64
费用性税金	0.00	32,317.95
业务招待费	2,149,718.85	2,410,531.7
劳动保护费	122,500.00	459,598.80
固定资产折旧	1,603,121.09	2,028,269.24
无形资产摊销	797,565.30	756,931.91
差旅费	167,914.72	554,403.67
邮电费	280,221.72	192,521.71
进出口费用	81,884.95	118,356.19
食堂费用	1,518,593.42	1,581,966.25
修理修缮费	1,908,456.68	1,153,043.80
水电费	725,269.09	512,146.36
研究与开发费	20,609,841.16	10,986,500.40
会费	214,200.00	210,015.00
绿化/物业/清理	412,323.91	214,117.32
车辆费用	712,785.34	573,259.14
低值易耗品摊销	183,634.61	117,851.63
检测/认证费	470,170.20	450,118.85
保序费/管理费	922,965.29	633,359.83
会务费	300,849.06	343,505.00
财产保险费	266,003.63	182,624.21
系统维护费	70,754.72	108,254.72
其他	309,246.86	134,695.73
合计	49,709,265.80	38,356,923.75

其他说明：

无

65、财务费用

√适用 □不适用

单位：元 币种：人民币

项目	本期发生额	上期发生额
利息支出	1,391,081.60	1,985,582.63
利息收入	-248,119.43	-261,541.06
汇兑损益	577,897.45	-343,727.8
其他	131,315.53	75,438.73
合计	1,852,175.15	1,455,752.50

其他说明：

无

66、资产减值损失

√适用 □不适用

单位：元 币种：人民币

项目	本期发生额	上期发生额
一、坏账损失	605,653.98	847,224.74
二、存货跌价损失	156,371.97	298,935.92
三、可供出售金融资产减值损失		
四、持有至到期投资减值损失		
五、长期股权投资减值损失		
六、投资性房地产减值损失		
七、固定资产减值损失		
八、工程物资减值损失		
九、在建工程减值损失		
十、生产性生物资产减值损失		
十一、油气资产减值损失		
十二、无形资产减值损失		
十三、商誉减值损失		
十四、其他		
合计	762,025.95	1,146,160.66

其他说明：

无

67、公允价值变动收益

□适用 √不适用

68、投资收益

√适用 □不适用

单位：元 币种：人民币

项目	本期发生额	上期发生额
权益法核算的长期股权投资收益		
处置长期股权投资产生的投资收益		
以公允价值计量且其变动计入当期损益的金融资产在持有期间的投资收益		
处置以公允价值计量且其变动计入当期损益的金融资产取得的投资收益		
持有至到期投资在持有期间的投资收益		
可供出售金融资产等取得的投资收益		
处置可供出售金融资产取得的投资收益		
丧失控制权后，剩余股权按公允价值重新计量产生的利得		
理财产品收益	1,452,003.09	
合计	1,452,003.09	

其他说明：

无

69、营业外收入

营业外收入情况

√适用 □不适用

单位：元 币种：人民币

项目	本期发生额	上期发生额	计入当期非经常性损益的金额
非流动资产处置利得合计			
其中：固定资产处置利得			
无形资产处置利得			
债务重组利得			
非货币性资产交换利得			
接受捐赠			
政府补助	547,360.00	1,322,657.92	547,360.00

其他	13,500.01	31,420.54	13,500.01
合计	560,860.01	1,354,078.46	560,860.01

计入当期损益的政府补助

适用 不适用

单位：元 币种：人民币

补助项目	本期发生金额	上期发生金额	与资产相关/与收益相关
上海市奉贤区人力资源和社会保障局社会保险基金专户小三险转五险社保补贴		22,000.00	与收益相关
南桥镇 2014 年度技术创新、技术改造补贴		57,200.00	与收益相关
上海市奉贤区经济委员会名牌、商标奖励费		100,000.00	与收益相关
专利资助费		535.00	与收益相关
企业扶持款		741,880.50	与收益相关
上海市奉贤区财政局上海市奉贤区经济委员会 2016 清洁生产补贴		50,000.00	与收益相关
上海精密塑料模具工程技术研究中心项目		120,000.00	与资产相关
精密注塑模具扩产建设项目		231,042.42	与资产相关
上海市奉贤区南桥镇 2016 先进企业奖励费	5,000.00		与收益相关
上海市奉贤区人力资源和社会保障局稳岗就业补贴	100,200.00		与收益相关
上海市奉贤区职业技能补贴	313,200.00		与收益相关
上海市商务委员会中小企业资金	8,000.00		与收益相关
上海市奉贤财政局企业教育培训补贴	120,960.00		与收益相关
合计	547,360.00	1,322,657.92	/

其他说明：

适用 不适用

70、营业外支出

适用 不适用

单位：元 币种：人民币

项目	本期发生额	上期发生额	计入当期非经常性损益的金额
非流动资产处置损失合计	255,081.26	133,749.92	255,081.26
其中：固定资产处置损失	255,081.26	133,749.92	255,081.26

无形资产处置损失			
债务重组损失			
非货币性资产交换损失			
对外捐赠	303,000.00	40,000.00	303,000.00
其他	25,159.00		25,159.00
合计	583,240.26	173,749.92	583,240.26

其他说明：

无

71、所得税费用

(1) 所得税费用表

适用 不适用

单位：元 币种：人民币

项目	本期发生额	上期发生额
当期所得税费用	9,568,235.39	9,105,160.38
递延所得税费用	-189,876.86	-269,214.34
合计	9,378,358.53	8,835,946.04

(2) 会计利润与所得税费用调整过程：

适用 不适用

单位：元 币种：人民币

项目	本期发生额
利润总额	54,278,604.33
按法定/适用税率计算的所得税费用	8,141,790.65
子公司适用不同税率的影响	2,666,324.33
调整以前期间所得税的影响	-15,872.62
非应税收入的影响	
不可抵扣的成本、费用和损失的影响	406,233.45
使用前期未确认递延所得税资产的可抵扣亏损的影响	
本期未确认递延所得税资产的可抵扣暂时性差异或可抵扣亏损的影响	
研发费用加计扣除	-1,820,117.28
所得税费用	9,378,358.53

其他说明：

适用 不适用

72、其他综合收益

□适用 √不适用

73、现金流量表项目**(1)、收到的其他与经营活动有关的现金：**

√适用 □不适用

单位：元 币种：人民币

项目	本期发生额	上期发生额
利息收入	248,119.43	261,541.06
政府补助	867,360.00	971,615.5
其他营业外收入	13,500.01	31,420.54
合计	1,128,979.44	1,264,577.10

收到的其他与经营活动有关的现金说明：

无

(2)、支付的其他与经营活动有关的现金：

√适用 □不适用

单位：元 币种：人民币

项目	本期发生额	上期发生额
销售及管理费用	30,920,875.46	22,493,996.61
财务费用：其他	131,315.53	75,438.73
营业外支出：现金捐赠	303,000.00	40,000.00
营业外支出：其他	25,159.00	
单位往来款	87,722.98	411,292.65
合计	31,468,072.97	23,020,727.99

支付的其他与经营活动有关的现金说明：

无

(3)、收到的其他与投资活动有关的现金

√适用 □不适用

单位：元 币种：人民币

项目	本期发生额	上期发生额
其他流动资产-理财产品	180,000,000.00	
合计	180,000,000.00	

收到的其他与投资活动有关的现金说明：

无

(4)、支付的其他与投资活动有关的现金

√适用 □不适用

单位：元 币种：人民币

项目	本期发生额	上期发生额
其他流动资产-理财产品	143,000,000.00	67,000,000.00
合计	143,000,000.00	67,000,000.00

支付的其他与投资活动有关的现金说明：

无

(5). 收到的其他与筹资活动有关的现金

√适用 □不适用

单位：元 币种：人民币

项目	本期发生额	上期发生额
政府补助	4,139,000.00	
合计	4,139,000.00	

收到的其他与筹资活动有关的现金说明：

无

(6). 支付的其他与筹资活动有关的现金

√适用 □不适用

单位：元 币种：人民币

项目	本期发生额	上期发生额
其他发行费用		12,844,000.00
合计		12,844,000.00

支付的其他与筹资活动有关的现金说明：

无

74、现金流量表补充资料

(1) 现金流量表补充资料

√适用 □不适用

单位：元 币种：人民币

补充资料	本期金额	上期金额
1. 将净利润调节为经营活动现金流量：		
净利润	44,900,245.80	41,464,421.66
加：资产减值准备	762,025.95	1,146,160.66
固定资产折旧、油气资产折耗、生产性生物资产折旧	16,776,554.76	11,332,949.32
无形资产摊销	1,028,984.74	798,232.35
长期待摊费用摊销	2,640,404.72	3,522,815.93
处置固定资产、无形资产和其他长期资产的损失（收益以“-”号填列）	220,916.27	219,137.36
固定资产报废损失（收益以“-”号		

填列)		
公允价值变动损失(收益以“-”号填列)		
财务费用(收益以“-”号填列)	1,968,979.05	1,641,854.83
投资损失(收益以“-”号填列)	-1,452,003.09	
递延所得税资产减少(增加以“-”号填列)	-189,876.86	-269,214.34
递延所得税负债增加(减少以“-”号填列)		
存货的减少(增加以“-”号填列)	-24,807,565.42	-18,308,740.3
经营性应收项目的减少(增加以“-”号填列)	-23,186,636.39	-33,991,440.39
经营性应付项目的增加(减少以“-”号填列)	12,459,671.91	33,525,793.60
其他		
经营活动产生的现金流量净额	31,121,701.44	41,081,970.68
2. 不涉及现金收支的重大投资和筹资活动:		
债务转为资本		
一年内到期的可转换公司债券		
融资租入固定资产		
3. 现金及现金等价物净变动情况:		
现金的期末余额	36,768,749.93	34,502,024.56
减: 现金的期初余额	34,502,024.56	33,176,617.16
加: 现金等价物的期末余额		
减: 现金等价物的期初余额		
现金及现金等价物净增加额	2,266,725.37	1,325,407.40

(2) 本期支付的取得子公司的现金净额

□适用 √不适用

(3) 本期收到的处置子公司的现金净额

□适用 √不适用

(4) 现金和现金等价物的构成

√适用 □不适用

单位: 元 币种: 人民币

项目	期末余额	期初余额
一、现金	36,768,749.93	34,502,024.56
其中: 库存现金	46,273.33	16,787.51
可随时用于支付的银行存款	36,722,476.60	34,485,237.05

可随时用于支付的其他货币资金		
可用于支付的存放中央银行款项		
存放同业款项		
拆放同业款项		
二、现金等价物		
其中：三个月内到期的债券投资		
三、期末现金及现金等价物余额	36,768,749.93	34,502,024.56
其中：母公司或集团内子公司使用受限制的现金和现金等价物		

其他说明：

适用 不适用

75、所有者权益变动表项目注释

说明对上年期末余额进行调整的“其他”项目名称及调整金额等事项：

适用 不适用

76、所有权或使用权受到限制的资产

适用 不适用

单位：元 币种：人民币

项目	期末账面价值	受限原因
货币资金	878,749.73	信用证保证金
应收票据		
存货		
固定资产	70,444,339.32	抵押担保
无形资产	20,382,349.03	抵押担保
合计	91,705,438.08	/

其他说明：

无

77、外币货币性项目

(1). 外币货币性项目：

适用 不适用

单位：元

项目	期末外币余额	折算汇率	期末折算人民币余额

货币资金	1,007,835.30	6.5342	6,585,397.42
其中：美元	1,007,835.30	6.5342	6,585,397.42
欧元			
港币			
人民币			
人民币			
应收账款	591,848.87	6.5342	3,867,258.88
其中：美元	591,848.87	6.5342	3,867,258.88
欧元			
港币			
人民币			
人民币			
长期借款			
其中：美元			
欧元			
港币			
人民币			

其他说明：

无

(2). 境外经营实体说明，包括对于重要的境外经营实体，应披露其境外主要经营地、记账本位币及选择依据，记账本位币发生变化的还应披露原因。

适用 不适用

78、套期

适用 不适用

79、政府补助

1. 政府补助基本情况

适用 不适用

单位：元 币种：人民币

种类	金额	列报项目	计入当期损益的金额
精密注塑模具扩产建设项目	699,000.00	其他非流动负债	449,465.23
精密塑料模具及精密注塑件生产线建设技术改造项目	3,440,000.00	其他非流动负债	
上海市奉贤区南桥镇2016年度技术创新技术改造资金	200,000.00	其他收益	200,000.00

上海市奉贤区南桥镇 2016 先进企业奖励费	5,000.00	营业外收入	5,000.00
上海市奉贤区人力资源 和社会保障局稳岗 就业补贴	100,200.00	营业外收入	100,200.00
上海市奉贤区职业技 能补贴	313,200.00	营业外收入	313,200.00
上海市商务委员会中 小企业资金	8,000.00	营业外收入	8,000.00
上海市奉贤财政局企 业教育培训补贴	120,960.00	营业外收入	120,960.00
上海市奉贤区引进技 术的吸收与创新补贴	120,000.00	其他收益	120,000.00
合计	5,006,360.00		1,316,825.23

2. 政府补助退回情况

适用 不适用

其他说明

无

80、其他收益

适用 不适用

政府补助项目	本期发生额	上期发生额	与资产相关/与收益相关
上海精密塑料模具工程技术研究中心课题	120,000.00		与资产相关
精密注塑模具扩产建设项目	449,465.23		与资产相关
2016 年度技术创新技术改造资金款	200,000.00		与收益相关
上海市奉贤区引进技术的吸收与创新补贴	120,000.00		与收益相关
合计	889,465.23		

八、合并范围的变更

1、非同一控制下企业合并

适用 不适用

2、同一控制下企业合并

适用 不适用

3、反向购买

适用 不适用

4、 处置子公司

是否存在单次处置对子公司投资即丧失控制权的情形

适用 不适用

其他说明：

适用 不适用

是否存在通过多次交易分步处置对子公司投资且在本期丧失控制权的情形

适用 不适用

5、 其他原因的合并范围变动

说明其他原因导致的合并范围变动（如，新设子公司、清算子公司等）及其相关情况：

适用 不适用

6、 其他

适用 不适用

九、在其他主体中的权益**1、在子公司中的权益****(1). 企业集团的构成**

√适用 □不适用

子公司名称	主要经营地	注册地	业务性质	持股比例(%)		取得方式
				直接	间接	
上海慕盛实业有限公司	上海	上海	电子组装	100		购买

在子公司的持股比例不同于表决权比例的说明:

不适用

持有半数或以下表决权但仍控制被投资单位、以及持有半数以上表决权但不控制被投资单位的依据:

不适用

对于纳入合并范围的重要的结构化主体,控制的依据:

不适用

确定公司是代理人还是委托人的依据:

不适用

其他说明:

无

(2). 重要的非全资子公司

□适用 √不适用

(3). 重要非全资子公司的主要财务信息

□适用 √不适用

(4). 使用企业集团资产和清偿企业集团债务的重大限制:

□适用 √不适用

(5). 向纳入合并财务报表范围的结构化主体提供的财务支持或其他支持:

□适用 √不适用

其他说明:

□适用 √不适用

2、在子公司的所有者权益份额发生变化且仍控制子公司的交易

□适用 √不适用

3、在合营企业或联营企业中的权益

□适用 √不适用

4、重要的共同经营

□适用 √不适用

5、在未纳入合并财务报表范围的结构化主体中的权益

未纳入合并财务报表范围的结构化主体的相关说明：

□适用 √不适用

6、其他

□适用 √不适用

十、与金融工具相关的风险

√适用 □不适用

本公司在经营过程中面临各种金融风险：信用风险、市场风险和流动性风险。公司董事会全面负责风险管理目标和政策的确定，并对风险管理目标和政策承担最终责任。

本公司风险管理的总体目标是在不过度影响公司竞争力和应变力的情况下，制定尽可能降低风险的风险管理政策，在风险和收益之间取得适当的平衡，将风险对本公司经营业绩的负面影响降低到最低水平，使股东及其他权益投资者的利益最大化。基于该风险管理目标，本公司风险管理的基本策略是确定和分析本公司所面临的各种风险，建立适当的风险承受底线和进行风险管理，并及时可靠地对各种风险进行监督，将风险控制在限定的范围内。

(一) 信用风险

信用风险是指金融工具的一方不履行义务，造成另一方发生财务损失的风险。本公司主要面临赊销导致的客户信用风险。在签订新合同之前，本公司会对新客户的信用风险进行评估，包括外部信用评级和在某些情况下的银行资信证明（当此信息可获取时）。公司对每一客户均设置了赊销限额，该限额为无需获得额外批准的最大额度。

公司通过对已有客户信用评级的季度监控以及应收账款账龄分析的月度审核来确保公司的整体信用风险在可控的范围内。在监控客户的信用风险时，按照客户的信用特征对其分组。被评为“高风险”级别的客户会放在受限制客户名单里，并且只有在额外批准的前提下，公司才可在未来期间内对其赊销，否则必须要求其提前支付相应款项。

(二) 市场风险

金融工具的市场风险，是指金融工具的公允价值或未来现金流量因市场价格变动而发生波动的风险，包括汇率风险、利率风险和其他价格风险。

(1) 利率风险

利率风险，是指金融工具的公允价值或未来现金流量因市场利率变动而发生波动的风险。截至2017年12月31日，公司无银行长期借款以及长期债券，因市场利率变动而发生波动的风险较小。

(2) 汇率风险

汇率风险，是指金融工具的公允价值或未来现金流量因外汇汇率变动而发生波动的风险。本公司尽可能将外币收入与外币支出相匹配以降低汇率风险。此外，公司还可能签署远期外汇合约或货币互换合约以达到规避汇率风险的目的。于2017年度及2016年度，本公司未签署任何远期外汇合约或货币互换合约。

本公司面临的汇率风险主要来源于以美元计价的金融资产和金融负债，外币金融资产和外币金融

负债折算成人民币的金额列示如下：

项目	期末余额	年初余额
	美元	美元
银行存款	6,585,397.42	5,536,841.89
应收账款	3,867,258.88	2,943,481.14
小计	10,452,656.30	8,480,323.03
应付账款	1,096,070.10	1,141,283.08
小计	1,096,070.10	1,141,283.08

(3) 其他价格风险

公司无持有其他上市公司的权益投资。

(三) 流动性风险

流动性风险，是指企业在履行以交付现金或其他金融资产的方式结算的义务时发生资金短缺的风险。本公司的政策是确保拥有充足的现金以偿还到期债务。流动性风险由本公司的财务部门集中控制。财务部门通过监控现金余额、可随时变现的有价证券以及对未来 12 个月现金流量的滚动预测，确保公司在所有合理预测的情况下拥有充足的资金偿还债务。

十一、公允价值的披露

1、以公允价值计量的资产和负债的期末公允价值

适用 不适用

2、持续和非持续第一层次公允价值计量项目市价的确定依据

适用 不适用

3、持续和非持续第二层次公允价值计量项目，采用的估值技术和重要参数的定性及定量信息

适用 不适用

4、持续和非持续第三层次公允价值计量项目，采用的估值技术和重要参数的定性及定量信息

适用 不适用

5、持续的第三层次公允价值计量项目，期初与期末账面价值间的调节信息及不可观察参数敏感性分析

适用 不适用

6、持续的公允价值计量项目，本期内发生各层级之间转换的，转换的原因及确定转换时点的政策

适用 不适用

7、本期内发生的估值技术变更及变更原因

适用 不适用

8、不以公允价值计量的金融资产和金融负债的公允价值情况

适用 不适用

9、其他

适用 不适用

十二、关联方及关联交易**1、本企业的母公司情况**

适用 不适用

2、本企业的子公司情况

本企业子公司的情况详见附注

适用 不适用

本公司子公司的情况详见本附注“九、在其他主体中的权益”

3、本企业合营和联营企业情况

本企业重要的合营或联营企业详见附注

适用 不适用

本期与本公司发生关联方交易，或前期与本公司发生关联方交易形成余额的其他合营或联营企业情况如下

适用 不适用

其他说明

适用 不适用

4、其他关联方情况

适用 不适用

其他关联方名称	其他关联方与本企业关系
上海寅申实业有限公司	股东的子公司
刘苏华	其他
王悦悦	其他

其他说明

无

5、关联交易情况**(1). 购销商品、提供和接受劳务的关联交易**

采购商品/接受劳务情况表

适用 不适用

出售商品/提供劳务情况表

适用 不适用

单位：元 币种：人民币

关联方	关联交易内容	本期发生额	上期发生额
上海寅申实业有限公司	出售商品	12,695.00	603,137.92

购销商品、提供和接受劳务的关联交易说明

适用 不适用

(2). 关联受托管理/承包及委托管理/出包情况

本公司受托管理/承包情况表：

适用 不适用

关联托管/承包情况说明

适用 不适用

本公司委托管理/出包情况表:

适用 不适用

关联管理/出包情况说明

适用 不适用

(3). 关联租赁情况

本公司作为出租方:

适用 不适用

本公司作为承租方:

适用 不适用

关联租赁情况说明

适用 不适用

(4). 关联担保情况

本公司作为担保方

适用 不适用

本公司作为被担保方

适用 不适用

单位: 万元币种: 人民币

担保方	担保金额	担保起始日	担保到期日	担保是否已经履行完毕
谢亚明、刘苏华、 谢悦、王悦悦	2,000.00	2015.09.29	2020.09.29	否
谢亚明、刘苏华、 谢悦、王悦悦	6,000.00	2015.10.26	2020.10.26	否

关联担保情况说明

适用 不适用

(5). 关联方资金拆借

适用 不适用

(6). 关联方资产转让、债务重组情况

适用 不适用

(7). 关键管理人员报酬

适用 不适用

单位: 万元币种: 人民币

项目	本期发生额	上期发生额
关键管理人员报酬	266	248

(8). 其他关联交易

适用 不适用

6、关联方应收应付款项

(1). 应收项目

适用 不适用

单位:元 币种:人民币

项目名称	关联方	期末余额		期初余额	
		账面余额	坏账准备	账面余额	坏账准备
应收账款	上海寅申实业有限公司			101,090.19	3,032.71

(2). 应付项目

□适用 √不适用

7、关联方承诺

√适用 □不适用

以下为本公司于资产负债表日，已签约而尚不必在资产负债表上列示的与关联方有关的承诺事项：

项目名称	关联方	期末余额	年初余额
担保			
—接受担保	谢亚明、刘苏华、谢悦、王悦悦	20,000,000.00	20,000,000.00
	谢亚明、刘苏华、谢悦、王悦悦	60,000,000.00	60,000,000.00

8、其他

□适用 √不适用

十三、 股份支付**1、 股份支付总体情况**

□适用 √不适用

2、 以权益结算的股份支付情况

□适用 √不适用

3、 以现金结算的股份支付情况

□适用 √不适用

4、 股份支付的修改、终止情况

□适用 √不适用

5、 其他

□适用 √不适用

十四、 承诺及或有事项**1、 重要承诺事项**

√适用 □不适用

资产负债表日存在的对外重要承诺、性质、金额
抵押资产情况

(1) 2017 年 9 月, 上海亚虹模具股份有限公司与中国建设银行股份有限公司上海奉贤支行签订最高额抵押合同, 公司以位于沪杭公路 732 号 10 幢的沪房地奉字【2013】第 014104 号厂房作为抵押物, 为上海慕盛实业有限公司在 2016 年 11 月 1 日至 2025 年 10 月 22 日期间内签订的人民币资金借款合同、外汇资金借款合同、银行承兑协议、信用证开证合同、出具保函协议等提供最高额为人民币 1,700 万元的抵押担保。截至 2017 年 12 月 31 日上述具体抵押物情况如下:

单位: 人民币元

抵押人	抵押物	抵押财产名称	抵押财产的价值	最高限额	慕盛实际借款金额	2017 年 12 月 31 日	
						账面原值	账面净值
上海亚虹模具股份有限公司	房屋及建筑物	厂房	17,000,000.00	17,000,000.00	5,000,000.00	13,332,232.71	8,020,569.26

(2) 2015 年 10 月, 上海亚虹模具股份有限公司与中国建设银行股份有限公司上海奉贤支行签订最高额抵押合同, 公司以位于奉贤区沪杭公路 7588 号的沪房地奉字【2015】第 000187 号房产作为抵押物, 为公司在 2015 年 10 月 26 日至 2020 年 10 月 26 日期间内签订的人民币资金借款合同、外汇资金借款合同、银行承兑协议、信用证开证合同、出具保函协议等提供最高额为人民币 9,300 万元的抵押担保。

截至 2017 年 12 月 31 日上述具体抵押物情况如下:

单位: 人民币元

抵押人	抵押物	抵押财产名称	抵押财产的价值	最高限额	实际借款金额	2017 年 12 月 31 日	
						账面原值	账面净值
上海亚虹模具股份有限公司	房屋及建筑物	厂房	93,000,000.00	93,000,000.00	35,000,000.00	74,666,958.77	62,423,770.06

2、或有事项

(1). 资产负债表日存在的重要或有事项

适用 不适用

(2). 公司没有需要披露的重要或有事项, 也应予以说明:

适用 不适用

3、其他

适用 不适用

十五、资产负债表日后事项

1、重要的非调整事项

适用 不适用

2、利润分配情况

适用 不适用

单位: 元 币种: 人民币

拟分配的利润或股利	15,000,000.00
经审议批准宣告发放的利润或股利	

3、销售退回

适用 不适用

4、其他资产负债表日后事项说明

适用 不适用

十六、其他重要事项

1、前期会计差错更正

(1). 追溯重述法

适用 不适用

(2). 未来适用法

适用 不适用

2、债务重组

适用 不适用

3、资产置换

(1). 非货币性资产交换

适用 不适用

(2). 其他资产置换

适用 不适用

4、年金计划

适用 不适用

5、终止经营

适用 不适用

6、分部信息

(1). 报告分部的确定依据与会计政策:

适用 不适用

(2). 报告分部的财务信息

适用 不适用

(3). 公司无报告分部的，或者不能披露各报告分部的资产总额和负债总额的，应说明原因

适用 不适用

(4). 其他说明:

适用 不适用

7、其他对投资者决策有影响的重要交易和事项

适用 不适用

8、其他

□适用 √不适用

十七、 母公司财务报表主要项目注释

1、 应收账款

(1). 应收账款分类披露：

√适用 □不适用

单位：元 币种：人民币

种类	期末余额					期初余额				
	账面余额		坏账准备		账面价值	账面余额		坏账准备		账面价值
	金额	比例 (%)	金额	计提比例 (%)		金额	比例 (%)	金额	计提比例 (%)	
单项金额重大并单独计提坏账准备的应收账款										
按信用风险特征组合计提坏账准备的应收账款	77,527,654.21	100.00	2,332,757.45	3.01	75,194,896.76	66,999,092.17	100.00	2,043,004.85	3.05	64,956,087.32
其中：无风险组合						89,887.48	0.13			89,887.48
其他款项	77,527,654.21	100.00	2,332,757.45	3.01	75,194,896.76	66,909,204.69	99.87	2,043,004.85	3.05	64,866,199.84
小计	77,527,654.21		2,332,757.45		75,194,896.76	66,999,092.17		2,043,004.85		64,956,087.32

单项金额重大但单独计提坏账准备的应收账款										
合计	77,527,654.21	/	2,332,757.45	/	75,194,896.76	66,999,092.17	/	2,043,004.85	/	64,956,087.32

期末单项金额重大并单项计提坏账准备的应收账款：

适用 不适用

组合中，按账龄分析法计提坏账准备的应收账款：

适用 不适用

单位：元 币种：人民币

账龄	期末余额		
	应收账款	坏账准备	计提比例 (%)
1 年以内小计	77,458,168.10	2,323,745.04	3
1 至 2 年	67,193.00	6,719.30	10
2 至 3 年			20
3 至 4 年			50
4 至 5 年			80
5 年以上	2,293.11	2,293.11	100
合计	77,527,654.21	2,332,757.45	

确定该组合依据的说明：

无

组合中，采用余额百分比法计提坏账准备的应收账款：

适用 不适用

组合中，采用其他方法计提坏账准备的应收账款：

适用 不适用

(2). 本期计提、收回或转回的坏账准备情况：

本期计提坏账准备金额 289,752.60 元；本期收回或转回坏账准备金额 0 元。

其中本期坏账准备收回或转回金额重要的：

适用 不适用

(3). 本期实际核销的应收账款情况

适用 不适用

其中重要的应收账款核销情况

适用 不适用

(4). 按欠款方归集的期末余额前五名的应收账款情况:

适用 不适用

单位名称	期末余额		
	应收账款	占应收账款合计数的比例	坏账准备
第一名	14,223,863.80	18.35%	426,715.91
第二名	13,569,093.98	17.50%	407,072.82
第三名	9,977,722.63	12.87%	299,331.68
第四名	4,667,724.10	6.02%	140,031.72
第五名	3,905,872.85	5.04%	117,176.19
合计	46,344,277.36	59.78%	1,390,328.32

(5). 因金融资产转移而终止确认的应收账款:

适用 不适用

(6). 转移应收账款且继续涉入形成的资产、负债金额:

适用 不适用

其他说明:

适用 不适用

2、其他应收款

(1). 其他应收款分类披露:

适用 不适用

单位: 元 币种: 人民币

类别	期末余额					期初余额				
	账面余额		坏账准备		账面价值	账面余额		坏账准备		账面价值
	金额	比例 (%)	金额	计提比例 (%)		金额	比例 (%)	金额	计提比例 (%)	
单项金额重大并单独计提坏账准备的其他应收款										
按信用风险特征组合计提坏账准备的其他应收款	712,534.91	100.00	55,698.26	19.21	656,836.65	637,891.64	100.00	35,150.00	13.26	602,741.64
其中: 无风险组合	422,592.91	59.31			422,592.91	372,891.64	58.46			372,891.64
其他款项	289,942.00	40.69	55,698.26	19.21	234,243.74	265,000.00	41.54	35,150.00	13.26	229,850.00
小计	712,534.91		55,698.26		656,836.65	637,891.64		35,150.00		602,741.64

单项金额不重大但单独计提坏账准备的其他应收款										
合计	712,534.91	/	55,698.26	/	656,836.65	637,891.64	/	35,150.00	/	602,741.64

期末单项金额重大并单项计提坏账准备的其他应收款：

适用 不适用

组合中，按账龄分析法计提坏账准备的其他应收款：

适用 不适用

单位：元 币种：人民币

账龄	期末余额		
	其他应收款	坏账准备	计提比例 (%)
1 年以内小计	89,942.00	2,698.26	3
1 至 2 年	80,000.00	8,000.00	10
2 至 3 年	60,000.00	12,000.00	20
3 至 4 年	50,000.00	25,000.00	50
4 至 5 年	10,000.00	8,000.00	80
5 年以上	0.00	0.00	100
合计	289,942.00	55,698.26	

确定该组合依据的说明：

无

组合中，采用余额百分比法计提坏账准备的其他应收款：

适用 不适用

组合中，采用其他方法计提坏账准备的其他应收款：

适用 不适用

(2). 本期计提、收回或转回的坏账准备情况：

本期计提坏账准备金额 20,548.26 元；本期收回或转回坏账准备金额 0 元。

其中本期坏账准备转回或收回金额重要的：

适用 不适用

(3). 本期实际核销的其他应收款情况

适用 不适用

(4). 其他应收款按款项性质分类情况

适用 不适用

单位：元 币种：人民币

款项性质	期末账面余额	期初账面余额
保证金	270,000.00	265,000.00
员工暂借款	250,000.00	252,000.00

客户备付金	172,592.91	120,891.64
保险赔款	19,942.00	0.00
合计	712,534.91	637,891.64

(5). 按欠款方归集的期末余额前五名的其他应收款情况:

√适用 □不适用

单位: 元 币种: 人民币

单位名称	款项的性质	期末余额	账龄	占其他应收款期末余额合计数的比例 (%)	坏账准备期末余额
第一名	员工暂借款	250,000.00	1-2年	35.09	0.00
第二名	客户备付金/ 保证金	252,592.91	1年以内 202,592.91 3-4年 50,000.00	35.45	25,900.00
第三名	保证金	50,000.00	2-3年	7.02	10,000.00
第四名	保证金	50,000.00	1-2年	7.02	5,000.00
第五名	保证金	30,000.00	1-2年	4.21	3,000.00
合计	/	632,592.91	/	88.79	43,900.00

(6). 涉及政府补助的应收款项

□适用 √不适用

(7). 因金融资产转移而终止确认的其他应收款:

□适用 √不适用

(8). 转移其他应收款且继续涉入形成的资产、负债金额:

□适用 √不适用

其他说明:

□适用 √不适用

3、长期股权投资

√适用 □不适用

单位: 元 币种: 人民币

项目	期末余额			期初余额		
	账面余额	减值准备	账面价值	账面余额	减值准备	账面价值
对子公司投资	12,200,000.00		12,200,000.00	12,200,000.00		12,200,000.00
对联营、合营企业投资						
合计	12,200,000.00		12,200,000.00	12,200,000.00		12,200,000.00

(1) 对子公司投资

√适用 □不适用

单位: 元 币种: 人民币

被投资单位	期初余额	本期增加	本期减少	期末余额	本期计提减值准备	减值准备期末余额
上海慕盛实业有限公司	12,200,000.00			12,200,000.00		
合计	12,200,000.00			12,200,000.00		

(2) 对联营、合营企业投资

□适用 √不适用

其他说明：

无

4、营业收入和营业成本：

√适用 □不适用

单位：元 币种：人民币

项目	本期发生额		上期发生额	
	收入	成本	收入	成本
主营业务	356,138,328.72	271,129,117.31	317,860,189.01	237,519,316.95
其他业务	5,776,165.94	4,288,802.16	4,377,135.45	3,142,199.63
合计	361,914,494.66	275,417,919.47	322,237,324.46	240,661,516.58

其他说明：

无

5、投资收益

√适用 □不适用

单位：元 币种：人民币

项目	本期发生额	上期发生额
成本法核算的长期股权投资收益		
权益法核算的长期股权投资收益		
处置长期股权投资产生的投资收益		
以公允价值计量且其变动计入当期损益的金融资产在持有期间的投资收益		
处置以公允价值计量且其变动计入当期损益的金融资产取得的投资收益		
持有至到期投资在持有期间的投资收益		
可供出售金融资产在持有期间的投资收益		
处置可供出售金融资产取得的投资收益		
丧失控制权后，剩余股权按公允价值重新计量产生的利得		
理财产品收益	1,452,003.09	
合计	1,452,003.09	

6、其他

□适用 √不适用

十八、 补充资料**1、 当期非经常性损益明细表**

√适用 □不适用

单位：元 币种：人民币

项目	金额	说明
非流动资产处置损益	-220,916.27	
越权审批或无正式批准文件的税收返还、减免		
计入当期损益的政府补助（与企业业务密切相关，按照国家统一标准定额或定量享受的政府补助除外）	1,436,825.23	
计入当期损益的对非金融企业收取的资金占用费		
企业取得子公司、联营企业及合营企业的投资成本小于取得投资时应享有被投资单位可辨认净资产公允价值产生的收益		
非货币性资产交换损益		
委托他人投资或管理资产的损益		
因不可抗力因素，如遭受自然灾害而计提的各项资产减值准备		
债务重组损益		
企业重组费用，如安置职工的支出、整合费用等		
交易价格显失公允的交易产生的超过公允价值部分的损益		
同一控制下企业合并产生的子公司期初至合并日的当期净损益		
与公司正常经营业务无关的或有事项产生的损益		
除同公司正常经营业务相关的有效套期保值业务外，持有交易性金融资产、交易性金融负债产生的公允价值变动损益，以及处置交易性金融资产、交易性金融负债和可供出售金融资产取得的投资收益		
单独进行减值测试的应收款项减值准备转回		
对外委托贷款取得的损益		
采用公允价值模式进行后续计量的投资性房地产公允价值变动产生的损益		
根据税收、会计等法律、法规的要求对当期损益进行一次性调整对当期损益的影响		
受托经营取得的托管费收入		
除上述各项之外的其他营业外收入和支出	-314,658.99	
其他符合非经常性损益定义的损益项目		
所得税影响额	-154,759.65	
少数股东权益影响额		
合计	746,490.32	

对公司根据《公开发行证券的公司信息披露解释性公告第 1 号——非经常性损益》定义界定的非经常性损益项目，以及把《公开发行证券的公司信息披露解释性公告第 1 号——非经常性损益》中列举的非经常性损益项目界定为经常性损益的项目，应说明原因。

适用 不适用

2、净资产收益率及每股收益

适用 不适用

报告期利润	加权平均净资产收益率 (%)	每股收益	
		基本每股收益	稀释每股收益
归属于公司普通股股东的净利润	11.64	0.45	0.45
扣除非经常性损益后归属于公司普通股股东的净利润	11.45	0.44	0.44

3、境内外会计准则下会计数据差异

适用 不适用

4、其他

适用 不适用

第十二节 备查文件目录

备查文件目录	载有法定代表人、主管会计工作负责人、会计机构负责人签名并盖章的财务报表。
备查文件目录	载有会计师事务所盖章、注册会计师签名并盖章的审计报告原件。
备查文件目录	报告期内在中国证监会指定报纸上公开披露过的所有公司文件的正本及公告的原稿。

董事长：谢亚明

董事会批准报送日期：2018 年 4 月 26 日

修订信息

适用 不适用