

公司代码：603878

公司简称：武进不锈

江苏武进不锈股份有限公司 2017 年年度报告

重要提示

一、本公司董事会、监事会及董事、监事、高级管理人员保证年度报告内容的真实、准确、完整，不存在虚假记载、误导性陈述或重大遗漏，并承担个别和连带的法律责任。

二、公司全体董事出席董事会会议。

三、立信会计师事务所（特殊普通合伙）为本公司出具了标准无保留意见的审计报告。

四、公司负责人朱国良、主管会计工作负责人王锦蓉 及会计机构负责人（会计主管人员）王锦蓉声明：保证年度报告中财务报告的真实、准确、完整。

五、经董事会审议的报告期利润分配预案或公积金转增股本预案

经立信会计师事务所（特殊普通合伙）审计，2017 年度母公司净利润为 127,534,179.13 元，提取 10%法定盈余公积金 12,753,417.91 元，公司年初未分配利润 585,676,529.53 元，截至 2017 年 12 月 31 日，公司累计可供分配利润为 663,986,103.23 元。

公司拟以 2017 年 12 月 31 日的总股本 20,200 万股为基数，向全体股东每 10 股派发现金红利 1.90 元（含税），共计分配利润 38,380,000.00 元。剩余未分配利润结转至以后年度分配。此外，本次不进行其他形式分配。

六、前瞻性陈述的风险声明

适用 不适用

本报告所涉及的未来计划、发展战略等前瞻性陈述，不构成公司对投资者的实质承诺，敬请投资者注意投资风险。

七、是否存在被控股股东及其关联方非经营性占用资金情况

否

八、是否存在违反规定决策程序对外提供担保的情况？

否

九、重大风险提示

公司已在本报告中描述可能存在的风险，敬请查阅第四节经营情况讨论与分析中“可能面对的风险”部分。请投资者注意投资风险。

十、 其他

适用 不适用

目录

第一节	释义.....	5
第二节	公司简介和主要财务指标.....	5
第三节	公司业务概要.....	9
第四节	经营情况讨论与分析.....	12
第五节	重要事项.....	24
第六节	普通股股份变动及股东情况.....	38
第七节	优先股相关情况.....	46
第八节	董事、监事、高级管理人员和员工情况.....	47
第九节	公司治理.....	54
第十节	公司债券相关情况.....	57
第十一节	财务报告.....	58
第十二节	备查文件目录.....	166

第一节 释义

一、 释义

在本报告书中，除非文义另有所指，下列词语具有如下含义：

常用词语释义		
公司、本公司、武进不锈	指	江苏武进不锈股份有限公司
中国证监会	指	中国证券监督管理委员会
上交所	指	上海证券交易所
富盈投资	指	常州富盈投资有限公司
报告期	指	2017 年 1 月 1 日至 2017 年 12 月 31 日

第二节 公司简介和主要财务指标

一、 公司信息

公司的中文名称	江苏武进不锈股份有限公司
公司的中文简称	武进不锈
公司的外文名称	Jiangsu Wujin Stainless Steel Pipe Group CO., LTD.
公司的外文名称缩写	Wujin Stainless
公司的法定代表人	朱国良

二、 联系人和联系方式

	董事会秘书	证券事务代表
姓名	刘一鸣	黄薇
联系地址	江苏省常州市天宁区郑陆镇武澄西路1号	江苏省常州市天宁区郑陆镇武澄西路1号
电话	0519-88737341	0519-88737341
传真	0519-88737341	0519-88737341
电子信箱	wjbxgf@wjss.com.cn	wjbxgf@wjss.com.cn

三、 基本情况简介

公司注册地址	江苏省常州市天宁区郑陆镇武澄西路1号
公司注册地址的邮政编码	213111
公司办公地址	江苏省常州市天宁区郑陆镇武澄西路1号
公司办公地址的邮政编码	213111
公司网址	www.wjss.com.cn
电子信箱	wjbxgf@wjss.com.cn

四、 信息披露及备置地点

公司选定的信息披露媒体名称	《中国证券报》、《上海证券报》、《证券日报》、《证
---------------	---------------------------

	券时报》
登载年度报告的中国证监会指定网站的网址	www.sse.com.cn
公司年度报告备置地点	公司证券事务部

五、 公司股票简况

公司股票简况				
股票种类	股票上市交易所	股票简称	股票代码	变更前股票简称
A股	上海证券交易所	武进不锈	603878	无

六、 其他相关资料

公司聘请的会计师事务所（境内）	名称	立信会计师事务所（特殊普通合伙）
	办公地址	上海市黄浦区南京东路 61 号四楼
	签字会计师姓名	杜志强、吴文俊
报告期内履行持续督导职责的保荐机构	名称	东方花旗证券有限公司
	办公地址	上海市中山南路 318 号东方国际金融广场 2 号楼 24 层
	签字的保荐代表人姓名	倪霆、顾庄华
	持续督导的期间	2016 年 12 月 19 日—2018 年 12 月 31 日

七、 近三年主要会计数据和财务指标

(一) 主要会计数据

单位：元 币种：人民币

主要会计数据	2017年	2016年	本期比上年同期增减 (%)	2015年
营业收入	1,461,195,715.07	1,326,643,055.42	10.14	1,615,520,615.08
归属于上市公司股东的净利润	127,826,992.01	122,483,307.34	4.36	135,802,971.23
归属于上市公司股东的扣除非经常性损益的净利润	103,545,348.37	112,708,299.89	-8.13	130,726,052.76
经营活动产生的现金流量净额	1,470,510.28	273,204,237.62	-99.46	335,246,268.79
	2017年末	2016年末	本期末比上年同期末增减 (%)	2015年末
归属于上市公司股东的净资产	2,025,936,898.00	1,944,566,391.91	4.18	1,116,155,106.21
总资产	2,563,623,882.53	2,330,316,215.34	10.01	1,844,080,245.89

(二) 主要财务指标

主要财务指标	2017年	2016年	本期比上年同期增减(%)	2015年
基本每股收益(元/股)	0.63	0.79	-20.25	0.90
稀释每股收益(元/股)	0.63	0.79	-20.25	0.90
扣除非经常性损益后的基本每股收益(元/股)	0.51	0.73	-30.14	0.86
加权平均净资产收益率(%)	6.45	10.09	减少3.64个百分点	12.77
扣除非经常性损益后的加权平均净资产收益率(%)	5.22	9.29	减少4.07个百分点	12.30

报告期末公司前三年主要会计数据和财务指标的说明

适用 不适用

八、境内外会计准则下会计数据差异

(一) 同时按照国际会计准则与按中国会计准则披露的财务报告中净利润和归属于上市公司股东的净资产差异情况

适用 不适用

(二) 同时按照境外会计准则与按中国会计准则披露的财务报告中净利润和归属于上市公司股东的净资产差异情况

适用 不适用

(三) 境内外会计准则差异的说明:

适用 不适用

九、2017年分季度主要财务数据

单位:元 币种:人民币

	第一季度 (1-3月份)	第二季度 (4-6月份)	第三季度 (7-9月份)	第四季度 (10-12月份)
营业收入	230,917,876.94	408,697,224.99	383,598,077.47	437,982,535.67
归属于上市公司股东的净利润	8,748,904.12	50,758,241.19	33,357,901.87	34,961,944.83
归属于上市公司股东的扣除非经常性损益后的净利润	8,024,527.39	37,796,860.34	31,620,475.25	26,103,485.39
经营活动产生的现金流量净额	-22,621,837.40	-52,304,591.61	1,558,794.27	74,838,145.02

季度数据与已披露定期报告数据差异说明

适用 不适用

十、非经常性损益项目和金额

√适用 □不适用

单位:元 币种:人民币

非经常性损益项目	2017 年金额	附注(如适用)	2016 年金额	2015 年金额
非流动资产处置损益	8,525,439.09		952,387.30	-1,073,406.70
越权审批,或无正式批准文件,或偶发性的税收返还、减免				
计入当期损益的政府补助,但与公司正常经营业务密切相关,符合国家政策规定、按照一定标准定额或定量持续享受的政府补助除外	12,774,079.19		10,429,743.46	7,039,001.61
计入当期损益的对非金融企业收取的资金占用费				
企业取得子公司、联营企业及合营企业的投资成本小于取得投资时应享有被投资单位可辨认净资产公允价值产生的收益				
非货币性资产交换损益				
委托他人投资或管理资产的损益				
因不可抗力因素,如遭受自然灾害而计提的各项资产减值准备				
债务重组损益				
企业重组费用,如安置职工的支出、整合费用等				
交易价格显失公允的交易产生的超过公允价值部分的损益				
同一控制下企业合并产生的子公司期初至合并日的当期净损益				
与公司正常经营业务无关的或有事项产生的损益				
除同公司正常经营业务相关的有效套期保值业务外,持有交易性金融资产、交易性金融负债产生的公允价值变动损益,以及处置交易性金融资产、交易性金融负债和可供出售金融资产取得的投资收益	-386,021.22		62,854.80	
单独进行减值测试的应收款项减值准备转回				
对外委托贷款取得的损益				
采用公允价值模式进行后续计量的投资性房地产公允价值变动产生的损益				
根据税收、会计等法律、法规的要求对当期损益进行一次性调整对当期损益的影响				

受托经营取得的托管费收入				
除上述各项之外的其他营业外收入和支出	-1,795,214.34		-143,540.34	-762,186.22
其他符合非经常性损益定义的损益项目				
理财产品的投资收益	9,462,361.07		212,054.79	752,452.07
少数股东权益影响额				
所得税影响额	-4,299,000.15		-1,738,492.56	-878,942.29
合计	24,281,643.64		9,775,007.45	5,076,918.47

十一、 采用公允价值计量的项目

√适用 □不适用

单位：元 币种：人民币

项目名称	期初余额	期末余额	当期变动	对当期利润的影响金额
以公允价值计量且其变动计入当期损益的金融资产	62,854.80		-62,854.80	
以公允价值计量且其变动计入当期损益的金融负债		379,196.29	379,196.29	-379,196.29
合计	62,854.80	379,196.29	316,341.49	-379,196.29

十二、 其他

□适用 √不适用

第三节 公司业务概要

一、报告期内公司所从事的主要业务、经营模式及行业情况说明

(一) 主要业务、主要产品及其用途

公司主营业务为工业用不锈钢管及管件的研发、生产与销售。公司的主要产品包括工业用不锈钢无缝管、工业用不锈钢焊接管、钢制管件和法兰等。报告期内，公司的主营业务未发生变化。工业用不锈钢管应用领域十分广泛，国内外工业用不锈钢管制造企业一般选择部分工业应用领域作为市场开拓重点，公司产品主要应用于石油、化工、天然气、电力设备制造以及机械设备制造等行业。

(二) 经营模式

公司采取“以销定产”的订单式经营生产方式，根据客户需求多品种、多规格、小批量的特点，围绕订单进行生产，并以原材料成本为基础确定销售价格。

1.采购模式

公司采购的主要原材料为不锈钢圆钢和不锈钢板材，根据销售订单和生产计划，公司采取持续分批量的形式向国内外合格供应商进行采购，并与多家具有规模优势和经济实力的供应商建立了长期稳定的合作关系。公司原材料主要采购于国内，公司设立了专门的采购部门负责不锈钢圆钢、板材等原材料的采购工作，采购部门持续对原材料的市场价格进行跟踪，并根据生产和销售部门的订单情况制定合理的采购计划，在确保生产用料满足的同时，降低公司采购成本。

2.生产模式

公司采取“以销定产”的订单管理方式，以销售合同为基础带动生产流程。生产部门在收到由销售部门和技术部门联合依据销售订单设计的产品技术细节后，按照交货期、产品类型、产品规格等进行归并处理，提出原材料的计划需求量和批次生产计划，提交管理部门审定后，按照批次生产计划进行滚动生产，并与质量管理部门一起对生产全过程进行控制，同时根据订单情况对生产计划进行及时调整，确保生产流程高效运转。

3.销售模式

公司的工业用不锈钢管产品均采用直接销售的方式进行销售。公司与采购方签订销售合同，采购方以买断方式购买公司产品。

报告期内，公司的主要业务、主要产品及其用途、经营模式等并未发生重大变化。

（三）行业情况说明

2017年，国内经济运行良好，为钢铁行业的稳定运行提供了良好支撑。2017年，国内生产总值达到82.71万亿元，同比增长6.9%；规模以上工业增加值同比增长6.6%，整体经济形势好于预期。经济活力、动力和潜力不断释放，稳定性、协调性和可持续性明显增强，实现了平稳健康发展。2017年，钢铁行业深入推进供给侧结构性改革，去产能工作取得明显成效，“地条钢”得以全面取缔，企业效益好转，行业运行稳中趋好。但“地条钢”死灰复燃的风险依旧存在，新增产能的苗头逐步显现，产业结构优化调整等压力日渐突出，行业仍面临诸多困难。

我国工业用不锈钢管行业竞争较为激烈。由于工业用不锈钢管适用于多个行业，产品品种多样、规格各异，地区性需求各异，因此不锈钢管行业中存在数量庞大的生产制造企业，行业集中度较低。低端市场主要产品是普通规格的中小口径不锈钢管，由于这一市场的技术含量较低、进入门槛不高，导致竞争程度激烈，利润水平较低。而中高端市场由于产品使用环境较为严格，且多为特殊钢种，质量要求和技術含量较高，中高端工业用不锈钢管的终端客户普遍设定合格供应商资格，进入门槛较高，竞争程度低于低端市场。

针对公司所处行业的发展情况，经营情况讨论与分析进行了详细论述，详见本报告第四节。

二、报告期内公司主要资产发生重大变化情况的说明

适用 不适用

三、报告期内核心竞争力分析

适用 不适用

技术创新

公司拥有由“国家企业技术中心”、“江苏省博士后创新实践基地”“江苏省锅炉用特种不锈钢管工程技术研究中心”、“江苏省研究生工作站”以及经 CNAS 认可的理化检测中心（已认可项目 17 个，其中体积分数 ASTM E562、有害沉淀相 ASTM A923A 法、点腐蚀 ASTM G48A 法为 2017 年度已完成扩项项目）等组成的企业研发创新平台，可为不锈钢和耐蚀合金管道和管件研发、制造与检验提供全套技术支持。公司先后承担了江苏省重点企业研发机构能力提升项目、江苏省标准化试点示范项目等；拥有专利 57 项，其中，发明专利 20 项，实用新型专利 37 项；主持或参与国家标准或行业标准制修订工作 22 个。

报告期内，公司新申报发明专利 4 项，实用新型专利 4 项；新参与制修订发布的国家标准 3 个；与北京科技大学和永兴特种不锈钢股份有限公司合作开发的新型奥氏体耐热钢 SP 2215 无缝管研制进展顺利，该产品有望作为高效超超临界机组中的候选材料，预期具有广阔的应用前景和经济效益；参与中国原子能科学研究院钠管道标准库研发项目，该项目为 CFR600 关键设备设计与验证项下设备的研发服务项目，为该项目提供 316H 焊接管，截至报告期末，项目进展顺利。

生产规模

公司通过不断的技术改造和产品结构调整，已成为国内较大的不锈钢和耐蚀合金管道及管件的制造商之一。产品材质覆盖广泛，包括奥氏体不锈钢、奥氏体/铁素体双相钢、超级奥氏体不锈钢、超级奥氏体/铁素体双相钢以及镍基耐蚀合金等，产品规格组距范围大。

装备能力

公司生产和检验装备齐全，拥有 60~720 型系列热穿孔机组、LG30~LG720 系列冷轧机组、自动控制天然气固溶炉、711 不锈钢自动焊管机组和 762 冷推弯头成型等各种管件生产设备等；拥有超声波探伤机、涡流探伤机、水压试验机、X 射线探伤机、直读光谱仪、氮氧分析仪、拉伸试验机、持久蠕变仪、扫描电镜、能谱仪（EDS）、电子背散射衍射仪（EBSD）、高低倍显微镜、慢拉伸试验机、冲击试验机、碳硫分析仪、内窥镜等检测设备。依据市场需求变化，公司先后实施了一系列技术改造和新建项目，实现了技术装备大型化、集约化，具有生产效率高、质量优、节能环保等优势。

产品质量

公司始终坚持“走精品之路，做品牌企业”的发展方针，实行“让所有顾客满意”的质量目标。2006 年起，公司相继通过了挪威船级社（DNV）、韩国船级社（KR）、美国船级社（ABS）、法

国船级社 (BV)、意大利船级社 (RINA)、德国船级社 (GL)、中国船级社 (CCS)、英国船级社 (LR) 的工厂认可, 获得欧盟认证 (PED) 和美国石油学会 (API) 会标认证。

卓越的产品质量赢得了国内外客户的高度认可, 公司是中石化、中石油、中海油、东方电气、上海电气、哈尔滨电气等国内知名石化、电力装备企业的定点供货单位, 是东方锅炉集团股份有限公司优质供方, 神华宁煤集团五星级供应商; 同时, 公司还是埃克森美孚 (ExxonMobil)、英国石油公司 (BP)、巴斯夫股份公司 (BASF)、沙特基础工业公司 (Sabic)、沙索公司 (Sasol)、巴西国家石油公司 (Petrobras)、科威特国家石油公司 (KNPC)、阿曼石油开发公司 (PDO)、日挥株式会社 (JGC)、巴拉特重型电力有限公司 (BHEL) 等国外知名企业的供应商。

第四节 经营情况讨论与分析

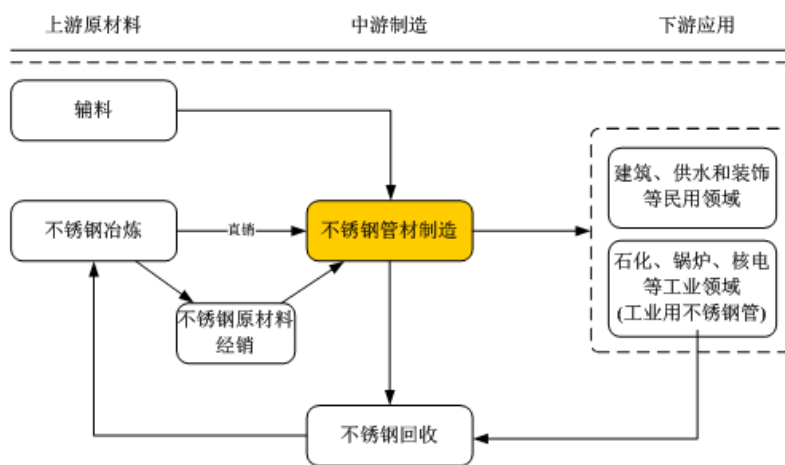
一、经营情况讨论与分析

(一) 所处行业概述

公司所处行业为工业用不锈钢管行业。根据国家统计局制定的《国民经济行业分类与代码》以及中国证监会发布的《上市公司行业分类指引》, 公司行业归于“黑色金属冶炼及压延加工业”中的“钢压延加工业”, 在《上市公司行业分类指引》中属于 C31。

工业用不锈钢管归属于不锈钢行业中的不锈钢管材, 在不锈钢行业中, 除不锈钢管材外, 还有不锈钢原料以及板材、型材、带材和不锈钢用具等各类制品子行业, 而在不锈钢管材应用中还包括民用和工业用两大类。

从产业链来看, 不锈钢管材行业上游为不锈钢冶炼、辅材制造和不锈钢原材料经销行业, 下游是工业或民用用户市场, 以及废钢回收行业, 产业链结构如下图所示:



(二) 行业发展概况

1、工业用不锈钢管行业的上游是不锈钢冶炼及不锈钢型材行业，我国不锈钢冶炼行业近年来发展迅速，主要表现为粗钢产量（图 4-1）、表观消费量增长明显（图 4-2）

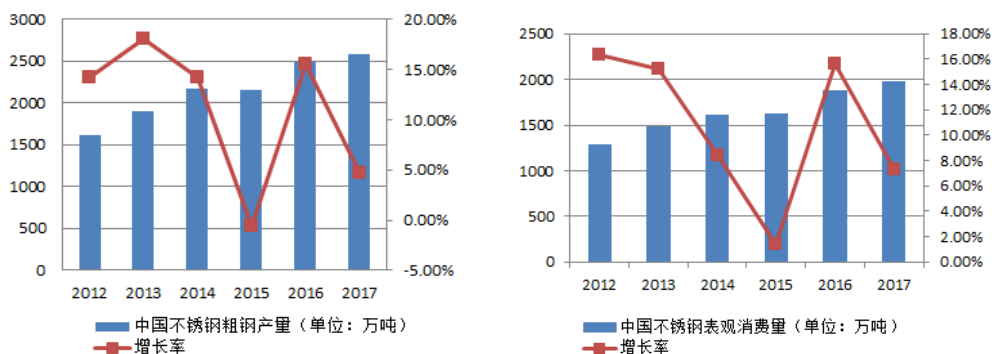


图 4-1：2012-2017 年中国不锈钢粗钢产量及增长率 图 4-2：2012-2017 年中国不锈钢表观消费量及增长率

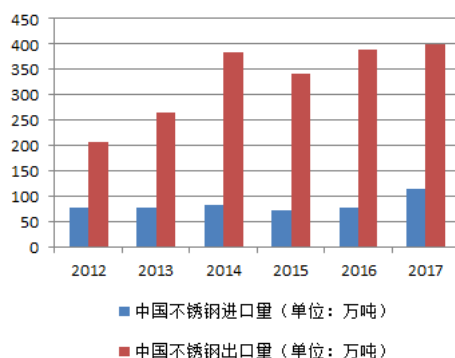


图 4-3：2012-2017 年中国不锈钢进口量及出口量

以上数据来源：中国特钢企业协会不锈钢分会

随着我国不锈钢产量近年来大幅增长，不锈钢产业已从依赖进口逐步转变为满足国内自用并实现出口的状态。2017 年，粗钢生产、消费均略微增长，但整体上看我国产能过剩、市场供大于求的形势没有改变，因此，产能过快释放将给后期市场带来压力。

2、工业用不锈钢管用途广泛，应用于相关国计民生的各个行业中，下游行业包括了石油、化工、天然气、电力设备制造、机械制造等各类行业。这些下游行业对工业用不锈钢行业的主要影响体现在需求变化。如果下游行业投资放缓，公司的利润空间将会受到挤压。

报告期内，公司产品的主要客户分布在石油化工、天然气、电力设备制造、机械装备制造等行业，主要产品的行业分布情况如下：

行业	2017 年		2016 年		2015 年	
	营业收入 (万元)	占比 (%)	营业收入 (万元)	占比 (%)	营业收入 (万元)	占比 (%)
石油化工	56,298.44	38.53	47,787.94	36.02	71,082.57	44.00
天然气	849.26	0.58	5,172.42	3.90	17,819.99	11.03

2017 年年度报告

电力设备制造	22,184.17	15.18	19,861.57	14.97	18,830.10	11.66
机械设备制造	49,379.13	33.79	47,173.34	35.56	43,413.28	26.87
其它行业	17,408.57	11.91	12,669.04	9.55	10,406.12	6.44

二、报告期内主要经营情况

2017 年度公司继续巩固在生产技术、市场拓展等方面的基础，围绕主营业务，进一步增强核心竞争力，各项生产经营状况运行良好，保持较为平稳发展。但上游结构调整，下游行业投资增速缓慢也影响公司利润水平。2017 年度，公司实现营业收入 146,119.57 万元，同比增长 10.14%；归属于上市公司股东的净利润 12,782.70 元，同比增长 4.36%；每股实现收益 0.63 元。

(一) 主营业务分析

利润表及现金流量表相关科目变动分析表

单位:元 币种:人民币

科目	本期数	上年同期数	变动比例 (%)
营业收入	1,461,195,715.07	1,326,643,055.42	10.14
营业成本	1,182,040,720.53	1,046,589,463.06	12.94
销售费用	42,205,463.68	39,496,466.01	6.86
管理费用	87,577,866.62	81,613,359.20	7.31
财务费用	4,726,089.30	8,483,366.16	-44.29
经营活动产生的现金流量净额	1,470,510.28	273,204,237.62	-99.46
投资活动产生的现金流量净额	-288,160,789.07	-127,313,288.78	-126.34
筹资活动产生的现金流量净额	-58,885,333.05	305,855,855.27	-119.25
研发支出	67,108,489.65	67,225,213.59	-0.17

1. 收入和成本分析

□适用 √不适用

(1). 主营业务分行业、分产品、分地区情况

单位:元 币种:人民币

主营业务分行业情况						
分行业	营业收入	营业成本	毛利率 (%)	营业收入比上年增减 (%)	营业成本比上年增减 (%)	毛利率比上年增减 (%)
电力设备	221,841,666.33	168,779,570.44	23.92	11.69	0.02	增加 8.88 个百分点
机械设备	493,791,299.86	415,635,127.82	15.83	4.68	7.81	减少 2.44 个百分点
石油化工	562,984,437.92	443,760,749.66	21.18	17.81	30.05	减少 7.41 个百分点
天然气	8,492,626.20	6,358,144.90	25.13	-83.58	-84.71	增加 5.5 个百分点
其他	174,085,684.76	147,507,127.70	15.27	37.41	34.71	增加 1.7 个百分点

主营业务分产品情况						
分产品	营业收入	营业成本	毛利率 (%)	营业收入比上年增减 (%)	营业成本比上年增减 (%)	毛利率比上年增减 (%)
无缝管	1,136,787,653.68	898,296,810.08	20.98	15.83	18.73	减少 1.93 个百分点
焊管	259,772,458.57	226,544,959.18	12.79	0.68	4.04	减少 2.82 个百分点
管件	20,347,367.49	17,649,143.60	13.26	-24.37	-21.23	减少 3.45 个百分点
主营业务分地区情况						
分地区	营业收入	营业成本	毛利率 (%)	营业收入比上年增减 (%)	营业成本比上年增减 (%)	毛利率比上年增减 (%)
内销	1,133,765,527.28	923,557,281.21	18.54	1.01	2.05	减少 0.83 个百分点
外销	283,141,952.46	218,933,631.65	22.68	96.68	138.58	减少 13.58 个百分点

主营业务分行业、分产品、分地区情况的说明

√适用 □不适用

主营业务分行业情况：

天然气行业销售同比下降 83.58%，天然气行业主要为 LNG 行业，受该行业项目建设周期性影响，导致本期行业实现销售收入下降。

其他行业销售同比增长 37.41%，其他行业主要系上述行业之外的行业，包括贸易、环保等行业，受市场总体需求量增长影响，销售亦进一步增长。

主营业务分地区情况：

外销收入同比增长 96.68%，主要系公司进一步开拓国外市场，参加国际项目的竞争，本期实现出口销售大幅增长。

(2). 产销量情况分析表

√适用 □不适用

主要产品	生产量	销售量	库存量	生产量比上年增减 (%)	销售量比上年增减 (%)	库存量比上年增减 (%)
无缝管(吨)	42,058	41,424	4,459	20.25	20.4	16.54
焊管(吨)	14,261	13,847	2,135	18.06	11.02	24.13

(3). 成本分析表

单位：元

分产品情况							
分产品	成本构成项目	本期金额	本期占总成本	上年同期金额	上年同期占总	本期金额较上	情况

			比例 (%)		成本比例 (%)	年同期变动比例 (%)	说明
无缝管	圆钢	673,902,266.92	75.02	566,478,708.23	74.87	18.96	
无缝管	人工	50,394,451.05	5.61	44,262,060.15	5.85	13.85	
无缝管	制造费用	126,480,190.86	14.08	106,001,959.43	14.01	19.32	
无缝管	其他材料	47,519,901.25	5.29	39,873,684.95	5.27	19.18	
无缝管合计		898,296,810.08	100.00	756,616,412.76	100.00	18.73	
焊管	板材	186,582,428.38	82.36	169,106,684.79	77.66	10.33	
焊管	人工	6,909,621.25	3.05	9,515,789.50	4.37	-27.39	
焊管	制造费用	20,434,355.32	9.02	25,977,887.58	11.93	-21.34	
焊管	其他材料	12,618,554.23	5.57	13,152,258.26	6.04	-4.06	
焊管合计		226,544,959.18	100.00	217,752,620.13	100.00	4.04	

成本分析其他情况说明

适用 不适用

(4). 主要销售客户及主要供应商情况

适用 不适用

前五名客户销售额 37,155.49 万元，占年度销售总额 25.43%；其中前五名客户销售额中关联方销售额 0 万元，占年度销售总额 0%。

前五名供应商采购额 80,571.26 万元，占年度采购总额 58.30%；其中前五名供应商采购额中关联方采购额 0 万元，占年度采购总额 0%。

2. 费用

适用 不适用

科目	本期数	上年同期数	变动比例 (%)
销售费用	42,205,463.68	39,496,466.01	6.86
管理费用	87,577,866.62	81,613,359.20	7.31
财务费用	4,726,089.30	8,483,366.16	-44.29

1. 销售费用增加主要系外销费用增加所致。

2. 管理费用增加主要系研发投入增加所致。

3. 财务费用减少主要系贷款利息减少所致。

3. 研发投入

研发投入情况表

适用 不适用

单位：元

本期费用化研发投入	67,108,489.65
本期资本化研发投入	0
研发投入合计	67,108,489.65

研发投入总额占营业收入比例 (%)	4.59%
公司研发人员的数量	162
研发人员数量占公司总人数的比例 (%)	12.41%
研发投入资本化的比重 (%)	0

情况说明

□适用 √不适用

4. 现金流

√适用 □不适用

科目	本期数	上年同期数	变动比例 (%)
经营活动现金流入小计	1,259,608,381.99	1,567,526,826.97	-19.64
经营活动现金流出小计	1,258,137,871.71	1,294,322,589.35	-2.80
经营活动产生的现金流量净额	1,470,510.28	273,204,237.62	-99.46
投资活动现金流入小计	391,878,399.35	84,009,503.65	366.47
投资活动现金流出小计	680,039,188.42	211,322,792.43	221.80
投资活动产生的现金流量净额	-288,160,789.07	-127,313,288.78	-126.34
筹资活动现金流入小计	50,064,000.00	1,061,063,350.00	-95.28
筹资活动现金流出小计	108,949,333.05	755,207,494.73	-85.57
筹资活动产生的现金流量净额	-58,885,333.05	305,855,855.27	-119.25
现金及现金等价物净增加额	-345,575,611.84	451,746,804.11	-176.50

经营活动产生的现金流量净额较上年减少 99.46%，主要系本期销售商品收到的现金减少所致。

投资活动产生的现金流量净额较上年减少 126.34%，主要为本期购买理财产品支付的现金增加所致。

筹资活动产生的现金流量净额较上年减少 119.25%，主要为筹资活动现金流入减少所致，因上年公司发行新股收到募集资金产生的筹资活动现金流入较多，本年无此类现金流入。

(二) 非主营业务导致利润重大变化的说明

□适用 √不适用

(三) 资产、负债情况分析

√适用 □不适用

1. 资产及负债状况

单位：元

项目名称	本期期末数	本期期末数占总资产的比例 (%)	上期期末数	上期期末数占总资产的比例 (%)	本期期末金额较上期期末变动比例 (%)	情况说明
货币资金	317,338,812.91	12.38	647,118,332.65	27.77	-50.96	闲置资金购买理财产品增加
应收票据	162,903,109.01	6.35	73,885,470.63	3.17	120.48	销售收款以银行承兑结算增加
预付款项	14,279,311.21	0.56	37,321,198.78	1.60	-61.74	预付供应商货款减少
应收利息	2,788,767.12	0.11			不适用	收益保障型理财产品收益
存货	742,173,633.51	28.95	493,018,850.02	21.16	50.54	备料及在产品增加
其他流动资产	361,240,462.23	14.09	100,055,503.74	4.29	261.04	购买理财产品增加
在建工程	18,262,618.63	0.71	90,233,136.23	3.87	-79.76	工程在本期完工结转
其他非流动资产	65,890,863.46	2.57			不适用	预付长期资产购置款
短期借款	20,000,000.00	0.78	34,685,000.00	1.49	-42.34	偿还借款
应付票据	164,886,662.05	6.43	120,929,376.23	5.19	36.35	公司签发应付票据增加
应付账款	214,580,254.27	8.37	119,876,261.83	5.14	79.00	采购货物增加
预收款项	81,496,787.92	3.18	42,006,938.88	1.80	94.01	客户预付款增加

2. 截至报告期末主要资产受限情况

√适用 □不适用

项目	期末账面价值	受限原因
货币资金	99,294,104.03	票据保证金、保函保证金和用于保证的存款、信用证保证金、海关保证金、掉期业务等
应收票据	10,385,508.51	应收票据质押用于开立应付票据
应收票据	873,493.22	期末未终止确认的已背书资产负债表日尚未到期的应收票据
合计	110,553,105.76	/

3. 其他说明

□适用 √不适用

(四) 行业经营性信息分析

□适用 √不适用

钢铁行业经营性信息分析**1. 按加工工艺分类的钢材制造和销售情况**

□适用 √不适用

2. 按成品形态分类的钢材制造和销售情况

□适用 √不适用

3. 按销售渠道分类的钢材销售情况

□适用 √不适用

4. 特殊钢铁产品制造和销售情况

□适用 √不适用

5. 铁矿石供应情况

□适用 √不适用

6. 其他说明

□适用 √不适用

(五) 投资状况分析**1、 对外股权投资总体分析**

□适用 √不适用

(1) 重大的股权投资

□适用 √不适用

(2) 重大的非股权投资

□适用 √不适用

(3) 以公允价值计量的金融资产

√适用 □不适用

单位：元

项目名称	期初余额	期末余额	当期变动
以公允价值计量且其变动计入当期损益的金融资产	62,854.80		-62,854.80
以公允价值计量且其变动计入当期损益的金融负债		379,196.29	379,196.29

合计	62,854.80	379,196.29	316,341.49
----	-----------	------------	------------

说明：均为外汇掉期业务。

(六) 重大资产和股权出售

适用 不适用

(七) 主要控股参股公司分析

适用 不适用

常州润兴管业有限公司为公司全资子公司，基本情况如下：

成立日期：	2013年9月26日
注册资本：	100万元
实收资本：	100万元
法定代表人：	朱国良
注册地：	常州市天宁区郑陆镇武澄西路3号
主要生产经营地：	郑陆镇
主营业务：	不锈钢管、钢制管件制造，加工。

2017 年度财务数据如下：

单位：万元

基准日	总资产	净资产	营业收入	净利润
2017 年度	3,065.21	374.32	10,946.96	29.28

(八) 公司控制的结构化主体情况

适用 不适用

三、公司关于公司未来发展的讨论与分析

(一) 行业格局和趋势

适用 不适用

2017 年国家实施供给侧结构性改革，大力推进“三降一去一补”，不锈钢行业与钢铁行业共同经历化解过剩产能，实现行业的脱困发展、转型升级。

尽管不锈钢生产量、消费量在“十三五”期间呈增长态势，但总体上供大于需的格局没有改变。受经济大环境影响及环保要求的逐步严格，原辅材料价格上涨，使得产品售价提高，销售金额增加，但同样公司成本也同步增加，因此销售利润未见明显增长。不锈钢行业沿着由低端向中高端、普通向特殊的产品结构调整方向高质量发展，是今后的发展趋势。

我国工业用不锈钢管行业竞争较为激烈。由于工业用不锈钢管适用于多个行业，产品品种多样、规格各异，地区性需求各异，因此不锈钢管行业中存在数量庞大的生产制造企业，行业集中度较低。低端市场主要产品是普通规格的中小口径不锈钢管，由于这一市场的技术含量较低、进入门槛不高，导致竞争程度激烈，利润水平较低。而中高端市场由于产品使用环境较为严格，且

多为特殊钢种，质量要求和技术含量较高，中高端工业用不锈钢管的终端客户普遍设定合格供应商资格，进入门槛较高，竞争程度低于低端市场。

2018 年，在十九大精神要求指引下，行业内企业加强质量管理，提高产品质量和质量稳定性水平；加强环境保护，提高环保水平；加强风险管控，追求平稳高效运行；加强技术研发创新，推进流程高效和产品开发；加强营销创新，扩大用户拓展市场。以改革创新精神推动问题解决，提升绩效，促进行业健康发展，促进企业更具竞争力。

(二) 公司发展战略

√适用 □不适用

1、公司经营理念

企业信念：以“永不生锈”为持之以恒的价值观，力争“以不锈之精神，为世界所认同”。

企业使命：为客户提供高品质、差异化的不锈钢管解决方案，为社会培育的响当当、国际化的不锈钢管民族品牌。

经营导向：守信用，客户至上。树精品，品牌至上。立文化，团队至上。

2、总体发展战略

公司坚持贯彻“走精品之路，做品牌企业”的总体方针，依托现有技术与业务基础，立足华东、辐射全国、面向全球，积极实施“三个并举”发展战略：一是应用行业并举，即在巩固石油化工、电站锅炉用不锈钢管细分行业的同时，并举开拓核电、煤液化等应用细分行业；二是内外市场并举，即在夯实国内市场基础的同时，并举向中东、南美等国际市场拓展；三是常规高端并举，即在强化普通材料、中口径等常规不锈钢管经营的同时，并举加强特种材料、大口径、厚壁等多规格高端不锈钢管的经营力度，提升进口替代水平。与此同时，全力构建科技创新、精益制造、募投项目、人才团队四大战略支撑体系，为总体战略实施提供强力保障，进一步提升公司的技术先进性与品牌领导力，力争跃升成为具有国际竞争力的中高端专业不锈钢管行业龙头企业。

3、主营业务发展目标围绕总体发展战略，未来公司将以生产经营与资本经营相结合为手段，巩固提升现有制造与业务经营能力，提高高端产品或项目的承接能力与盈利能力，优化公司业务结构；通过加快推进公司研发中心升级改造，构建更高水平的技术创新与人才平台，深化产学研及下游客户的技术开发合作，完善科研成果产业化机制，提高产品的技术与品质竞争力，进而增强公司的综合优势，降低经营风险，显著提升公司在国内外的行业地位。

(三) 经营计划

√适用 □不适用

2018 年，下游行业国内项目有启动迹象，石化、炼油项目均面临升级改造、天然气 LNG（清洁能源）行业也有增长预期，利好公司业绩；出口方面，公司前期做了大量工作，目前已经进入

很多国外知名工程公司的全球采购名单，前景良好。同时，客户对产品品质的要求也进一步提高，使得公司在市场上具有较强的竞争力。

2018 年，公司力争实现主营业务收入 18 亿元，在产品产量方面，不锈钢钢管及管件产量提高 5%-10%。另外，公司将积极探索新的盈利模式，以增加新的盈利增长点。

需要提示的是，该经营计划并不构成公司对投资者的业绩承诺，因市场变化及一些不可控因素的影响，公司实际经营业绩可能会与计划有一定的偏差，提请投资者对此保持足够的风险意识，并且理解经营计划与业绩承诺之间的差异。

(四) 可能面对的风险

√适用 □不适用

1、宏观经济波动风险

从宏观来看，国民经济总体保持稳中有进、稳中向好的发展趋势，但在新形势下，钢铁市场仍然供大于求，钢铁产能过剩的局面并没有彻底改变。“十三五”以来，国家供给侧结构性改革持续深化，公司下游的电站锅炉、石油化工、核电站、造纸、医疗器械、海洋船舶等重点工程领域均与宏观经济有着一定的联系，受宏观经济波动，对公司生产经营产生直接影响。

为此，公司应通过提升自身技术应对能力，在积极抓住发展机遇的同时，以稳健的方式开拓市场。

2、汇率变动风险

公司的外汇业务主要以美元作为结算货币。汇率波动对公司生产经营的影响主要体现在汇兑损益和出口产品价格竞争力方面。一方面，随着美元兑人民币的汇率波动幅度加大，会给公司带来汇兑损益；另一方面，人民币如果大幅度升值，将削弱以外币计价的公司出口产品的国际竞争力。

为此，公司将注重国际和国内两个市场开发的相对平衡，以减少人民币汇率波动造成的不利影响。

3、原材料价格波动风险

公司产品的原材料为不锈钢圆钢、不锈钢板材。2017 年，公司产品不锈钢无缝管成本中，圆钢占比 75.02%；同期不锈钢焊管成本中，板材占比 82.36%。原材料价格的波动直接影响到公司产品的成本，进而影响公司的毛利和净利水平。目前，公司原材料除部分客户指定国外厂商外，大部分原材料均来自国内的宝钢、太钢、永兴特钢等大中型企业。原材料价格波动会影响公司整体盈利水平。

为此，公司将进一步完善现有的采购平台，持续对原材料的市场价格进行跟踪，并根据生产和销售部门的订单情况制定合理的采购计划，降低公司采购成本，减少原材料成本波动的风险。

4、财务风险

①应收账款回收风险

2016 年末和 2017 年末，公司应收账款账面价值分别为 42,062.45 万元和 37,207.16 万元，占流动资产的比例分别为 23.65%和 18.79%。虽然公司客户均为实力较为雄厚的大中型企业，如中石油、中石化、神华能源、上海锅炉厂、东方锅炉厂等，但公司应收账款规模整体较大，存在应收账款回收风险。

②存货余额较大风险

2016 年末和 2017 年末，公司存货账面价值分别为 49,301.89 万元和 74,217.36 万元，占流动资产的比例为 27.72%和 37.47%。存货规模较大，可能引致公司以下风险：一方面，存货规模较大不但占用了公司较多的流动资金，同时也给公司的管理带来较大压力，若管理不善，将影响经营效率，并最终影响公司的盈利水平；另一方面，一旦存货发生损失，或期末计提存货跌价准备，将给公司当期利润带来不利影响。

5、毛利率下降风险

公司不同产品的毛利率变动受产品运用行业、销售产品结构、原材料采购价格、下游行业发展情况及技术等诸多因素影响，整体而言，公司不同产品毛利率的变化反映了企业的实际经营情况，具备其合理性。影响公司未来毛利率变动的因素较多，若相关因素发生不利变化，则将导致公司毛利率下降，从而影响公司的盈利水平。

6、实际控制人控制风险

公司实际控制人为朱国良家族，即朱国良先生、顾坚勤女士、朱琦女士和沈卫强先生。截至报告期末，实际控制人合计持有 80,315,422 股，占公司总股本 39.76%。朱国良家族如果利用其实际控制人地位，通过行使表决权或对董事会、股东大会施加影响力，将对公司重大经营决策产生影响，公司面临实际控制人控制的风险。

7、市场竞争加剧风险

目前，工业用不锈钢管根据使用环境的不同而面对不同的竞争态势。一方面，在常规环境中使用的不锈钢管，产品的材质、性能、耐腐蚀、耐盐碱、耐高温高压等方面要求较低，生产厂家也较多，生产集中度较低，竞争激烈；另一方面，在复杂环境（如电站锅炉、石油炼化、煤化工、天然气输送等环境）中使用的不锈钢管，钢管的各项性能整体要求较高，有较高的进入门槛，国内大规模生产厂家较少，主要面对国外相关生产厂家的竞争。

公司生产的工业用不锈钢管主要为中高端产品，根据市场需求，加强研发、经营力度，常规高端并举，提升我国高端不锈钢管的进口替代水平。

8、募集资金投向风险

本次募集资金投资项目扩大了公司现有产品产能，并延伸了产品结构，虽然公司在选择募投项目时进行了认真仔细的可行性论证，但若在项目实施过程中市场环境、产业政策、工程进度、

产品市场销售状况等方面出现重大变化，将会使得项目的预期收益与公司预测出现差异，从而影响公司效益。因此，公司募集资金未来的经济效益具有一定的不确定性。

本次募集资金投向存在的主要风险如下：

①市场拓展风险

本次募集资金投资项目达产后，公司将新增油气输送用不锈钢焊管产能 6,000 吨/年。虽然公司募投产品均具有较为广阔的市场前景，但公司仍需要在做好现有客户维护的同时进一步大力开发客户，产能扩张后公司可能面临市场拓展的风险。

②项目实施风险

在本次募集资金投资项目建设过程中，不能完全排除由于其他不可预见的因素导致项目建设未能如期完成，或投资突破预算等可能影响项目收益的风险存在。

③管理风险

公司在多年的发展中，已积累了一定的管理经验并培养出了一批管理人员，随着募集资金投资项目的逐步实施，公司资产规模、采购销售规模将迅速扩大，生产及管理人员也将相应增加。若公司的组织模式、管理制度和管理人员未能跟上公司内外部环境的变化，将给公司带来不利影响。

9、环保风险

环保是一项严肃的社会责任，是企业发展的前提。在环境保护趋严的形势下，公司会进一步加强环境保护工作，提高环境保护水平。按国家新环保法和新排污标准改造现有环保设施，构建有效的环境保护体系。

(五) 其他

适用 不适用

四、公司因不适用准则规定或国家秘密、商业秘密等特殊原因，未按准则披露的情况和原因说明

适用 不适用

第五节 重要事项

一、普通股利润分配或资本公积金转增预案

(一) 现金分红政策的制定、执行或调整情况

适用 不适用

公司在关注自身发展的同时高度重视股东的合理投资回报，综合考虑企业盈利能力、经营发展规划、股东回报、经营现金流等因素，制定持续、稳定的利润分配政策，健全现金分红制度，保护股东合法权益。根据中国证监会《关于进一步落实上市公司现金分红有关事项的通知》、《上市公司监管指引第3号—上市公司现金分红》和《公司章程》等规定，制定了2017年度利润分配方案：公司拟以2017年12月31日的总股本20,200万股为基数，向全体股东每10股派发现金红利1.90元（含税），共计分配利润38,380,000.00元。剩余未分配利润结转至以后年度分配。此外，本次不进行其他形式分配。

(二) 公司近三年（含报告期）的普通股股利分配方案或预案、资本公积金转增股本方案或预案

单位：元 币种：人民币

分红年度	每10股送红股数（股）	每10股派息数（元）（含税）	每10股转增数（股）	现金分红的数额（含税）	分红年度合并报表中归属于上市公司普通股股东的净利润	占合并报表中归属于上市公司普通股股东的净利润的比率（%）
2017年	0	1.90	0	38,380,000.00	127,826,992.01	30
2016年	0	1.82	0	36,764,000.40	122,483,307.34	30
2015年	0	0	0	0	135,802,971.23	0

(三) 以现金方式要约回购股份计入现金分红的情况

适用 不适用

(四) 报告期内盈利且母公司可供普通股股东分配利润为正，但未提出普通股现金利润分配方案预案的，公司应当详细披露原因以及未分配利润的用途和使用计划

适用 不适用

二、承诺事项履行情况

(一) 公司实际控制人、股东、关联方、收购人以及公司等承诺相关方在报告期内或持续到报告期内的承诺事项

√适用 □不适用

承诺背景	承诺类型	承诺方	承诺内容	承诺时间及期限	是否有履行期限	是否及时严格履行	如未能及时履行应说明未完成履行的具体原因	如未能及时履行应说明下一步计划
与首次公开发行相关的承诺	股份限售	公司实际控制人朱国良、顾坚勤、朱琦、沈卫强、自然人股东徐玉妹、江新明、陆海峰、翁仁初以及法人股东富盈投资	自公司股票上市之日起三十六个月内，不转让或者委托他人管理其已直接和间接持有的公司股份，也不由公司回购该部分股份。	2016-12-19至2019-12-19	是	是	不适用	不适用
	股份限售	其他 38 位自然人股东以及法人股东建银资源	自公司股票上市之日起十二个月内，不转让或者委托他人管理其已持有的公司股份，也不由公司回购该部分股份。	2016-12-19至2017-12-19	是	是	不适用	不适用
	股份限售	公司现任及离任董事、监事、高级管理人员	限售期满后，在其任职期间，每年转让的股份不超过其直接和间接持有公司股份总数的 25%；离职后半年内，不转让其持有的发行人股份。	任职期间；离职后半年内	是	是	不适用	不适用
	股份限售	公司实际控制人朱国良、顾坚勤、朱琦、沈卫强、法人股东富盈投资及担任本公司董事、高级管理人员的其他股东（徐玉妹、周志斌、王锦蓉、章建新、宋建新、刘一鸣）承诺	本人所持股票在锁定期满后两年内减持的，其减持价格不低于发行价（若发行人股票在此期间发生除权、除息的，上述发行价格将作相应调整。）；发行人上市后 6 个月内如发行人股票连续 20 个交易日的收盘价均低于发行价，或者上市后 6 个月期末收盘价低于发行价，本人持有发行人股票的锁定期自动延长 6 个月。该承诺不因本人职务的变更或离职等原因而改变。	锁定期满两年内；上市 6 个月	是	是	不适用	不适用
	其他	公司实际控制人、董事、高级管理人员稳定股价承诺	若公司首次公开发行股票并上市后三年内股价出现低于每股净资产（指公司上一年度经审计的每股净资产，若公司因派发现金红利、送股、转增股本、增发新股等原因进行除权、除息的，则相关的计算对比方法按照上海证券交易所的有关规定作	2016-12-19至2019-12-19	是	是	不适用	不适用

		除权除息处理，下同)的情况时，公司将启动稳定股价预案					
其他	公司实际控制人朱国良、朱琦、沈卫强、顾坚勤及法人股东富盈投资持股意向及减持意向承诺	本人与一致行动人及控制的企业富盈投资所持股票在锁定期满后两年内减持的，本人减持发行人股票比例不超过发行人股份总数的 1%；本人与一致行动人转让其所持股份尚需遵守董事及高级管理人员股份转让相关法律法规的规定。	2019-12-19 至 2021-12-19	是	是	不适用	不适用
其他	5%以上股东徐玉妹持股意向及减持意向承诺	本人所持股票在锁定期满后两年内减持的，本人减持发行人股票比例不超过发行人股份总数的 1%；本人转让其所持股份尚需遵守董事及高级管理人员股份转让相关法律法规的规定。	2019-12-19 至 2021-12-19	是	是	不适用	不适用
其他	5%以上法人股东建银资源持股意向及减持意向承诺	“除发生本公司《企业法人营业执照》记载的营业期限届满的情况外，本公司承诺所持股票在锁定期满后第一年内减持的，本公司减持发行人股票比例不超过本公司持有发行人股份总数的 50%；在锁定期满后第二年内减持的，本公司减持发行人股票比例不超过本公司持有发行人股份总数的 100%。”	2016-12-19 至 2018-12-19	是	是	不适用	不适用
其他	董事、高级管理人员对公司填补回报措施能够得到切实履行承诺	1、承诺不无偿或以不公平条件向其他单位或者个人输送利益，也不采用其他方式损害公司利益；2、承诺对董事和高级管理人员的职务消费行为进行约束；3、承诺不动用公司资产从事与其履行职责无关的投资、消费活动；4、承诺由董事会或薪酬委员会制定的薪酬制度与公司填补回报措施的执行情况相挂钩；5、如公司拟实施股权激励，承诺拟公布的公司股权激励的行权条件与公司填补回报措施的执行情况相挂钩。	无	否	是	不适用	不适用
解决同业竞争	实际控制人、5%以上自然人股东徐玉妹、法人股东建银资源、法人股东富盈投资	1. 本人/公司目前未从事与发行人相同或相似业务，未发生构成或可能构成同业竞争的情形。2. 本人/公司郑重承诺，本人/公司在作为发行人实际控制人/5%以上股东期间，不会在中国境内或境外，以任何方式（包括但不限于单独经营、通过合资经营或拥有另一公司或企业的股份及其他权益）直接或间接参与任何与发行人构成竞争的任何业务或活动，并保证不会在与发行人有竞争关系的企业或组织内任职。	作为公司实际控制人/5%以上股东期间	是	是	不适用	不适用
解决同业竞争	实际控制人	1. 本人、本人控制的其他企业与发行人之间将尽可能地避免和减少关联交易。对于无法避免或者有合理原因而发生的关联交易，本人承诺将遵循市场公正、公平、公开的原则，并依法	作为公司实际控制人期间	是	是	不适用	不适用

			签订协议，履行合法程序，按照《公司章程》、《关联交易管理制度》等相关规章制度履行审议程序，关联交易的价格依照与无关联关系的独立第三方进行相同或相似交易时的价格确定，保证关联交易价格具有公允性，并按照《上海证券交易所股票上市规则》等有关规定对关联交易履行信息披露义务。2. 本人将严格按照《公司法》等法律、法规以及《公司章程》、《关联交易管理制度》等有关规定行使股东权利，规范关联交易，在股东大会对涉及本人、本人控制的其他企业事项的关联交易进行表决时，履行回避表决的义务。3. 本人承诺不利用关联交易非法转移发行人的资金、利润，不利用关联交易损害发行人及其股东的利益；本人保证将依照《公司章程》的规定参加股东大会，平等地行使股东权利并履行股东义务，不利用实际控制人地位谋取不正当利益，不损害发行人及其他股东的合法权益。					
其他承诺	其他	公司董事、高级管理人员（张贤江、陆红霞）稳定股价承诺	若公司首次公开发行股票并上市后三年内股价出现低于每股净资产（指公司上一年度经审计的每股净资产，若公司因派发现金红利、送股、转增股本、增发新股等原因进行除权、除息的，则相关的计算对比方法按照上海证券交易所的有关规定作除权除息处理，下同）的情况时，公司将启动稳定股价预案	2016-12-19 至 2019-12-19	是	是	不适用	不适用
其他承诺	其他	董事、高级管理人员（张贤江、陆红霞）对公司填补回报措施能够得到切实履行承诺	1、承诺不无偿或以不公平条件向其他单位或者个人输送利益，也不采用其他方式损害公司利益；2、承诺对董事和高级管理人员的职务消费行为进行约束；3、承诺不动用公司资产从事与其履行职责无关的投资、消费活动；4、承诺由董事会或薪酬委员会制定的薪酬制度与公司填补回报措施的执行情况相挂钩；5、如公司拟实施股权激励，承诺拟公布的公司股权激励的行权条件与公司填补回报措施的执行情况相挂钩。	无	否	是	不适用	不适用

(二) 公司资产或项目存在盈利预测，且报告期仍处在盈利预测期间，公司就资产或项目是否达到原盈利预测及其原因作出说明

已达到 未达到 不适用

三、报告期内资金被占用情况及清欠进展情况

适用 不适用

四、公司对会计师事务所“非标准意见审计报告”的说明

适用 不适用

五、公司对会计政策、会计估计变更或重大会计差错更正原因和影响的分析说明

(一) 公司对会计政策、会计估计变更原因及影响的分析说明

适用 不适用

执行《企业会计准则第 42 号——持有待售的非流动资产、处置组和终止经营》、《企业会计准则第 16 号——政府补助》和《财政部关于修订印发一般企业财务报表格式的通知》。

财政部于 2017 年度发布了《企业会计准则第 42 号——持有待售的非流动资产、处置组和终止经营》，自 2017 年 5 月 28 日起施行，对于施行日存在的持有待售的非流动资产、处置组和终止经营，要求采用未来适用法处理。

财政部于 2017 年度修订了《企业会计准则第 16 号——政府补助》，修订后的准则自 2017 年 6 月 12 日起施行，对于 2017 年 1 月 1 日存在的政府补助，要求采用未来适用法处理；对于 2017 年 1 月 1 日至施行日新增的政府补助，也要求按照修订后的准则进行调整。

财政部于 2017 年度发布了《财政部关于修订印发一般企业财务报表格式的通知》，对一般企业财务报表格式进行了修订，适用于 2017 年度及以后期间的财务报表。

本公司执行上述三项规定的主要影响如下：

会计政策变更的内容和原因	受影响的报表项目名称和金额
与本公司日常活动相关的政府补助，计入其他收益，不再计入营业外收入。比较数据不调整。	其他收益：11,367,079.19 元
在利润表中新增“资产处置收益”项目，将部分原列示为“营业外收入”的资产处置损益重分类至“资产处置收益”项目。比较数据相应调整。	营业外收入减少 11,280,172.35 元，营业外支出减少 2,754,733.26 元，重分类至资产处置收益。
在利润表中分别列示“持续经营净利润”和“终止经营净利润”。比较数据相应调整。	列示持续经营净利润本年金额 127,826,992.01 元。

(二) 公司对重大会计差错更正原因及影响的分析说明

适用 不适用

(三) 与前任会计师事务所进行的沟通情况

□适用 √不适用

(四) 其他说明

□适用 √不适用

六、聘任、解聘会计师事务所情况

单位：元 币种：人民币

	现聘任
境内会计师事务所名称	立信会计师事务所（特殊普通合伙）
境内会计师事务所报酬	700,000.00
境内会计师事务所审计年限	9年

	名称	报酬
内部控制审计会计师事务所	立信会计师事务所（特殊普通合伙）	100,000.00

聘任、解聘会计师事务所的情况说明

√适用 □不适用

经公司第二届董事会第十三次会议审议，并提请 2016 年年度股东大会批准，同意拟续聘立信会计师事务所（特殊普通合伙）为公司 2017 年度审计机构。

审计期间改聘会计师事务所的情况说明

□适用 √不适用

七、面临暂停上市风险的情况**(一) 导致暂停上市的原因**

□适用 √不适用

(二) 公司拟采取的应对措施

□适用 √不适用

八、面临终止上市的情况和原因

□适用 √不适用

九、破产重整相关事项

□适用 √不适用

十、重大诉讼、仲裁事项

本年度公司有重大诉讼、仲裁事项 本年度公司无重大诉讼、仲裁事项

十一、上市公司及其董事、监事、高级管理人员、控股股东、实际控制人、收购人处罚及整改情况

适用 不适用

十二、报告期内公司及其控股股东、实际控制人诚信状况的说明

适用 不适用

报告期内公司实际控制人的诚信状况良好，不存在未履行法院生效判决、所负数额较大的债务到期未清偿等情况。

十三、公司股权激励计划、员工持股计划或其他员工激励措施的情况及其影响

(一) 相关激励事项已在临时公告披露且后续实施无进展或变化的

适用 不适用

(二) 临时公告未披露或有后续进展的激励情况

股权激励情况

适用 不适用

其他说明

适用 不适用

员工持股计划情况

适用 不适用

其他激励措施

适用 不适用

十四、重大关联交易

(一) 与日常经营相关的关联交易

1、已在临时公告披露且后续实施无进展或变化的事项

适用 不适用

2、已在临时公告披露，但有后续实施的进展或变化的事项

适用 不适用

3、 临时公告未披露的事项

适用 不适用

(二) 资产或股权收购、出售发生的关联交易

1、 已在临时公告披露且后续实施无进展或变化的事项

适用 不适用

2、 已在临时公告披露，但有后续实施的进展或变化的事项

适用 不适用

3、 临时公告未披露的事项

适用 不适用

4、 涉及业绩约定的，应当披露报告期内的业绩实现情况

适用 不适用

(三) 共同对外投资的重大关联交易

1、 已在临时公告披露且后续实施无进展或变化的事项

适用 不适用

2、 已在临时公告披露，但有后续实施的进展或变化的事项

适用 不适用

3、 临时公告未披露的事项

适用 不适用

(四) 关联债权债务往来

1、 已在临时公告披露且后续实施无进展或变化的事项

适用 不适用

2、 已在临时公告披露，但有后续实施的进展或变化的事项

适用 不适用

3、 临时公告未披露的事项

适用 不适用

(五) 其他

适用 不适用

十五、重大合同及其履行情况

(一) 托管、承包、租赁事项

1、托管情况

适用 不适用

2、承包情况

适用 不适用

3、租赁情况

适用 不适用

(二) 担保情况

适用 不适用

(三) 委托他人进行现金资产管理的情况

1、委托理财情况

(1). 委托理财总体情况

适用 不适用

单位：元 币种：人民币

类型	资金来源	发生额	未到期余额	逾期未收回金额
保本收益型理财产品	自有资金	140,000,000.00	60,000,000.00	
保本收益型理财产品	募集资金	320,000,000.00	150,000,000.00	
保证收益型理财产品	募集资金	100,000,000.00	100,000,000.00	
非保本浮动收益型理财产品	自有资金	50,000,000.00	50,000,000.00	

其他情况

适用 不适用

(2). 单项委托理财情况

适用 不适用

单位：元 币种：人民币

受托人	委托理财类型	委托理财金额	委托理财起始日期	委托理财终止日期	资金来源	资金投向	报酬确定方式	年化收益率	预期收益(如有)	实际收益或损失	实际收回情况	是否经过法定程序	未来是否有委托理财计划	减值准备计提金额(如有)
中国建设银行	保本收益型	100,000,000.00	2016-12-22	2017-3-7	自有资金		到期确认	3.50%		719,178.08	收回	是	是	
江南农村商业银行	保本收益型	50,000,000.00	2017-3-9	2017-9-12	自有资金		到期确认	3.80%		973,424.66	收回	是	是	
中国农业银行	保本收益型	30,000,000.00	2017-3-15	2018-3-15	自有资金		到期确认	3.80%			未到期	是	是	
中国民生银行股份有限公司	保本收益型	30,000,000.00	2017-6-15	2017-12-15	自有资金		到期确认	4.60%		701,500.00	收回	是	是	
江南农村商业银行	非保本浮动收益型	50,000,000.00	2017-9-14	2018-3-14	自有资金		到期确认	5.05%			未到期	是	是	
中国民生银行股份有限公司	保本收益型	30,000,000.00	2017-12-22	2018-12-21	自有资金		到期确认	5.03%			未到期	是	是	
江南农村商业银行	保本收益型	100,000,000.00	2017-3-27	2017-12-26	募集资金		到期确认	4.40%		3,303,013.70	收回	是	是	
江南农村商业银行	保本收益型	70,000,000.00	2017-3-27	2017-9-26	募集资金		到期确认	4.40%		1,544,219.18	收回	是	是	
中信证券股份有限公司	保证收益型	100,000,000.00	2017-5-11	2018-2-5	募集资金		按期确认	4.35%		2,788,767.12	未到期	是	是	
江南农村商业银行	保本收益型	70,000,000.00	2017-9-28	2018-6-29	募集资金		到期确认	4.40%			未到期	是	是	
江南农村商业银行	保本收益型	80,000,000.00	2017-12-28	2018-12-26	募集资金		到期确认	4.80%			未到期	是	是	

其他情况

适用 不适用

(3). 委托理财减值准备

适用 不适用

2、 委托贷款情况

(1). 委托贷款总体情况

适用 不适用

其他情况

适用 不适用

(2). 单项委托贷款情况

适用 不适用

其他情况

适用 不适用

(3). 委托贷款减值准备

适用 不适用

3、 其他情况

适用 不适用

(四) 其他重大合同

适用 不适用

十六、其他重大事项的说明

适用 不适用

十七、积极履行社会责任的工作情况

(一) 上市公司扶贫工作情况

适用 不适用

(二) 社会责任工作情况

适用 不适用

1、参与慈善公益事业

2017年8月,公司向中国共产主义青年团自贡市自流井区委员会爱心捐赠,资助贫困大学生,金额共计 40,980.00 元。

2017年7月、8月,公司向常州市武进区光彩事业促进会捐赠,合计 3,000,000.00 元。

2、社会责任报告

2017年11月2日,BV (Bureau Veritas 必维国际检验集团)体系认证部门对公司进行 SA8000 体系 (Social Accountability 8000) 的第一次监督审核,审核具体信息如下:审核的地址覆盖了公司所有的地址,包括总公司和其他的生产厂区。审核内容包括:公司是否使用童工、强迫和强制劳动、健康和安全、结社自由和集体谈判权、歧视、惩戒措施、工作时间、薪酬、管理系统、职工代表、投诉和建议等方面。现场审核了公司部分车间现场,抽样查看了各部门涉及审核内容的资料,并拍照作为审核证据存档写入报告。此次审核结束,没有发现不符合项。BV 体系认证部门对公司出具了《SA 8000 Audit Report》。

(三) 环境信息情况

1. 属于环境保护部门公布的重点排污单位的公司及其重要子公司的环保情况说明

√适用 □不适用

1、排污信息

序号	污染物	单位	年许可排放量	2017年排放量	排放口数量	排放浓度	排放去向	是否超标	排放标准
1	生活污水	吨	23556	21356	4		郑陆污水处理厂	否	污水排入下城镇水道水质标准
2	化学需氧量	吨	10.2595	4.6	4	30mg/l	郑陆污水处理厂	否	污水排入下城镇水道水质标准
3	氨氮	吨	0.79989	0.396	4	1.54mg/l	郑陆污水处理厂	否	污水排入下城镇水道水质标准
4	硝酸雾	吨	1.8307	1.6606	8	3mg/m3	15米高空排放	否	轧钢工业大气污染物排放标准
5	氟化物	吨	1.8185	0.45	8	0.7mg/m3	15米高空排放	否	轧钢工业大气污染物排放标准

注:危废处理:表面处理废物(Hw17)委托江苏恒嘉再生资源有限公司,废酸(hw34)委托兴化市利克废金属再生有限公司处理,废油委托南通鑫宝润滑油有限公司处理、废乳化液(hw08/hw09)委托常州市金坛金东环保工程有限公司处理。

2、公司防治污染设施的建设和运行情况

公司在 2017 年年度环保设施运行正常，年度环境监测表明废水、噪声、废气全部稳定达标排放，工业废水零排放。危废全部委托有资质单位处理，同时对危废处置单位进行回访，确保不发生二次污染。继续推行清洁生产，提高能源利用率和水的重复利用率，减少污染物排放。继续加强对环保设施巡查，防止污染物非正常排放。

3、建设项目环境影响评价及其他环境保护行政许可情况

(1) 年产 1 万 t 特种不锈钢管生产线技术改造项目，于 2013 年 5 月份由江苏省环保厅审批，审批文号苏环审【2013】103 号，目前正在建设中。

(2) 年产 3500 吨特种不锈钢钢管项目（530 轧机年产 1200 吨轧管项目）于 2017 年 12 月由常州市天宁区环保局审批，审批文号常天环（开）准字【2017】12012 号，目前正在建设中。

(3) 年产 6000t 油气输送不锈钢焊管项目，于 2013 年 5 月份由江苏省环保厅审批，审批文号苏环审【2013】92 号，目前正在建设中。

(4) 江苏武进不锈股份有限公司年产 2000 只不锈钢管木质包装制品、2000 吨不锈钢管件、2000 吨合金钢管、2000 吨不锈钢管、130 吨金属弯头、130 吨金属弯管、10 万只机械零部件、2 万吨不锈钢修磨抛光管坯项目，由常州市天宁区环保局审批，审批文号常天环（开）准字【2016】09001 号，目前正在建设中。

(5) 研发中心升级改造项目，于 2013 年由常州市环保局审批，审批文号常环表【2013】4 号，目前正在建设中。

4、突发环境事件应急预案

公司于 2017 年 11 月份重新编制了江苏武进不锈股份有限公司突发环境事件应急预案，并在常州市天宁区环境执法局备案（备案编号 3204022018006M）。

5、环境自行监测方案

(1) 有组织废气：排气筒 1、3、5、7 号，共 4 个点，检测项目为氮氧化物、氟化物，半年测一次，共 2 次；排气筒 2、4、6、8、9 号共 5 个点，检测项目为烟尘、二氧化硫、氮氧化物，一个季度测一次，共计 4 次。

(2) 废水检测：排放口设 4 个点，检测项目为 PH 值、悬浮物、化学需氧量、阴离子洗涤剂、总氮、氨氮、总磷、动植物油，每天测三次，测一天；雨水排放口 2 个点，检测项目为悬浮物、化学需氧量、氨氮、石油类，下雨天一天测三次。

2. 重点排污单位之外的公司

适用 不适用

3. 其他说明

适用 不适用

(四) 其他说明

适用 不适用

十八、可转换公司债券情况

(一) 转债发行情况

适用 不适用

(二) 报告期转债持有人及担保人情况

适用 不适用

(三) 报告期转债变动情况

适用 不适用

报告期转债累计转股情况

适用 不适用

(四) 转股价格历次调整情况

适用 不适用

(五) 公司的负债情况、资信变化情况及在未来年度还债的现金安排

适用 不适用

(六) 转债其他情况说明

适用 不适用

第六节 普通股股份变动及股东情况

一、普通股股本变动情况

(一) 普通股股份变动情况表

1、普通股股份变动情况表

报告期内，公司普通股股份总数及股本结构未发生变化。

2、普通股股份变动情况说明

适用 不适用

3、普通股股份变动对最近一年和最近一期每股收益、每股净资产等财务指标的影响（如有）

适用 不适用

4、 公司认为必要或证券监管机构要求披露的其他内容

□适用 √不适用

(二) 限售股份变动情况

√适用 □不适用

单位：股

股东名称	年初限售股数	本年解除限售股数	本年增加限售股数	年末限售股数	限售原因	解除限售日期
罗伟	2,543,382	2,543,382	0	0	首发上市限售股解禁	2017-12-19
周伯泉	1,985,862	1,985,862	0	0	首发上市限售股解禁	2017-12-19
章建新	1,874,358	1,874,358	0	0	首发上市限售股解禁	2017-12-19
陆勇兴	1,143,977	1,143,977	0	0	首发上市限售股解禁	2017-12-19
羌东力	1,020,201	1,020,201	0	0	首发上市限售股解禁	2017-12-19
罗德夫	735,836	735,836	0	0	首发上市限售股解禁	2017-12-19
沈新国	729,927	729,927	0	0	首发上市限售股解禁	2017-12-19
高志伟	664,782	664,782	0	0	首发上市限售股解禁	2017-12-19
周良	655,238	655,238	0	0	首发上市限售股解禁	2017-12-19
钮文华	628,119	628,119	0	0	首发上市限售股解禁	2017-12-19
张小华	542,370	542,370	0	0	首发上市限售股解禁	2017-12-19
宋建新	450,107	450,107	0	0	首发上市限售股解禁	2017-12-19
钱跃明	450,107	450,107	0	0	首发上市限售股解禁	2017-12-19
金祖康	450,107	450,107	0	0	首发上市限售股解禁	2017-12-19
吉国新	393,900	393,900	0	0	首发上市限售股解禁	2017-12-19
周志斌	393,294	393,294	0	0	首发上市限售股解禁	2017-12-19
刘一鸣	386,931	386,931	0	0	首发上市限售股解禁	2017-12-19
承耀焕	363,600	363,600	0	0	首发上市限售股解禁	2017-12-19
邵正兴	341,633	341,633	0	0	首发上市限售股解禁	2017-12-19
谈琪芬	338,451	338,451	0	0	首发上市限	2017-12-19

					售股解禁	
谈国林	277,851	277,851	0	0	首发上市限售股解禁	2017-12-19
苏优妹	277,851	277,851	0	0	首发上市限售股解禁	2017-12-19
高志兴	270,882	270,882	0	0	首发上市限售股解禁	2017-12-19
谈伯平	257,247	257,247	0	0	首发上市限售股解禁	2017-12-19
陈尧荣	256,490	256,490	0	0	首发上市限售股解禁	2017-12-19
刘银华	256,490	256,490	0	0	首发上市限售股解禁	2017-12-19
是耀兴	256,490	256,490	0	0	首发上市限售股解禁	2017-12-19
谈文华	238,613	238,613	0	0	首发上市限售股解禁	2017-12-19
王锦蓉	238,613	238,613	0	0	首发上市限售股解禁	2017-12-19
任晓燕	232,250	232,250	0	0	首发上市限售股解禁	2017-12-19
许建元	232,250	232,250	0	0	首发上市限售股解禁	2017-12-19
陆训卫	232,250	232,250	0	0	首发上市限售股解禁	2017-12-19
吴方敏	232,250	232,250	0	0	首发上市限售股解禁	2017-12-19
陈泽民	232,250	232,250	0	0	首发上市限售股解禁	2017-12-19
张浩谨	232,250	232,250	0	0	首发上市限售股解禁	2017-12-19
奚建荣	214,070	214,070	0	0	首发上市限售股解禁	2017-12-19
徐月颜	116,049	116,049	0	0	首发上市限售股解禁	2017-12-19
彭国其	63,782	63,782	0	0	首发上市限售股解禁	2017-12-19
建银资源久鑫(天津)股权投资有限公司	30,300,000	30,300,000	0	0	首发上市限售股解禁	2017-12-19
合计	50,510,110	50,510,110	0	0	/	/

二、证券发行与上市情况

(一) 截至报告期内证券发行情况

适用 不适用

截至报告期内证券发行情况的说明（存续期内利率不同的债券，请分别说明）：

适用 不适用

(二) 公司普通股股份总数及股东结构变动及公司资产和负债结构的变动情况

适用 不适用

(三) 现存的内部职工股情况

适用 不适用

三、股东和实际控制人情况

(一) 股东总数

截止报告期末普通股股东总数(户)	21,456
年度报告披露日前上一月末的普通股股东总数(户)	22,014
截止报告期末表决权恢复的优先股股东总数(户)	-
年度报告披露日前上一月末表决权恢复的优先股股东总数(户)	-

(二) 截止报告期末前十名股东、前十名流通股东（或无限售条件股东）持股情况表

单位：股

前十名股东持股情况							
股东名称 (全称)	报告期内 增减	期末持股 数量	比例 (%)	持有有限 售条件股 份数量	质押或冻结情况		股东 性质
					股份 状态	数量	
朱国良	0	32,991,083	16.33	32,991,083	无	0	境内自然 人
建银资源久鑫 (天津)股权投资 有限公司	0	30,300,000	15.00	30,300,000	无	0	境内非国 有法人
朱琦	0	27,152,285	13.44	27,152,285	无	0	境内自然 人
徐玉妹	0	12,680,550	6.28	12,680,550	质押	10,000,000	境内自然 人
常州富盈投资 有限公司	0	11,082,074	5.49	11,082,074	质押	6,274,000	境内非国 有法人
江新明	0	4,696,500	2.33	4,696,500	质押	2,468,400	境内自然 人
沈卫强	0	4,545,000	2.25	4,545,000	无	0	境内自然 人
顾坚勤	0	4,545,000	2.25	4,545,000	无	0	境内自然 人
陆海峰	0	3,166,502	1.57	3,166,502	质押	3,160,000	境内自然 人

罗伟	-55,382	2,488,000	1.23	2,543,382	无	0	境内自然人
前十名无限售条件股东持股情况							
股东名称		持有无限售条件流通股的数量		股份种类及数量			
				种类		数量	
建银资源久鑫（天津）股权投资有限公司		30,300,000		人民币普通股		30,300,000	
罗伟		2,488,000		人民币普通股		2,488,000	
周伯泉		1,975,862		人民币普通股		1,975,862	
章建新		1,874,358		人民币普通股		1,874,358	
羌东力		998,401		人民币普通股		998,401	
华澳国际信托有限公司—华澳·稳健 1 期证券投资单一资金信托		942,900		人民币普通股		942,900	
罗德夫		731,336		人民币普通股		731,336	
钮文华		628,119		人民币普通股		628,119	
高志伟		602,782		人民币普通股		602,782	
周良		580,000		人民币普通股		580,000	
上述股东关联关系或一致行动的说明		朱国良先生、其配偶顾坚勤女士、女儿朱琦和女婿沈卫强先生为公司实际控制人及一致行动人。朱国良、顾坚勤、朱琦、沈卫强均直接持有公司股份；同时朱国良和朱琦分别持有富盈投资60%和40%股权，富盈投资持有公司11,082,074股；顾坚勤、沈卫强未间接持有公司股权。罗德夫先生与罗伟先生系父子关系；周伯泉先生与周良先生系父子关系。 除此之外，公司未知上述其他股东之间是否存在关联关系或一致行动的情形。					
表决权恢复的优先股股东及持股数量的说明		不适用					

前十名有限售条件股东持股数量及限售条件

√适用 □不适用

单位：股

序号	有限售条件股东名称	持有的有限售条件股份数量	有限售条件股份可上市交易情况		限售条件
			可上市交易时间	新增可上市交易股份数量	
1	朱国良	32,991,083	2019-12-19	0	自公司股票上市之日起三十六个月内，不转让或者委托他人管理其已直接和间接持有的公司股份，也不由公司回购该部分股份。上市后6个月内如发行人股票连续20个交易日的收盘价均低于发行价，或者上市后6个月期末收盘价低于发行价，本人持有发行人股票的锁定期限自动延长6个月。该承诺不因本人职务的变更或离职等原因而改变。

2	朱琦	27,152,285	2019-12-19	0	自公司股票上市之日起三十六个月内，不转让或者委托他人管理其已直接和间接持有的公司股份，也不由公司回购该部分股份。上市后6个月内如发行人股票连续20个交易日的收盘价均低于发行价，或者上市后6个月期末收盘价低于发行价，本人持有发行人股票的锁定期限自动延长6个月。该承诺不因本人职务的变更或离职等原因而改变。
3	徐玉妹	12,680,550	2019-12-19	0	自公司股票上市之日起三十六个月内，不转让或者委托他人管理其已直接和间接持有的公司股份，也不由公司回购该部分股份。上市后6个月内如发行人股票连续20个交易日的收盘价均低于发行价，或者上市后6个月期末收盘价低于发行价，本人持有发行人股票的锁定期限自动延长6个月。该承诺不因本人职务的变更或离职等原因而改变。
4	常州富盈投资有限公司	11,082,074	2019-12-19	0	自公司股票上市之日起三十六个月内，不转让或者委托他人管理其已直接和间接持有的公司股份，也不由公司回购该部分股份。上市后6个月内如发行人股票连续20个交易日的收盘价均低于发行价，或者上市后6个月期末收盘价低于发行价，本人持有发行人股票的锁定期限自动延长6个月。该承诺不因本人职务的变更或离职等原因而改变。
5	江新明	4,696,500	2019-12-19	0	自公司股票上市之日起三十六个月内，不转让或者委托他人管理其已直接和间接持有的公司股份，也不由公司回购该部分股份。
6	沈卫强	4,545,000	2019-12-19	0	自公司股票上市之日起三十六个月内，不转让或者委托他人管理其已直接和间接持有的公司股份，也不由公司回购该部分股份。上市后6个月内如发行人股票连续20个交易日的收盘价均低于发行价，或者上市后6个月期末收盘价低于发行价，本人持有发行人股票的锁定期限自动延长6个月。该承诺不因本人职务的变更或离职等原因而改变。
7	顾坚勤	4,545,000	2019-12-19	0	自公司股票上市之日起三十六个月内，不转让或者委托他人管理其已直接和间接持有的公司股份，也不由公司回购该部分股份。上市后6个月内如发行人股票连续20个交易日的收盘价均低于发行价，或者上市后6个月期末收盘价低于发行价，本人持有发行人股票的锁定期限自动延长6个月。该承诺不因本人职务的变更或离职等原因而改变。
8	陆海峰	3,166,502	2019-12-19	0	自公司股票上市之日起三十六个月内，不转让或者委托他人管理其已直接和间接持有的公司股份，也不由公司回购该部分股份。
9	翁仁初	130,896	2019-12-19	0	自公司股票上市之日起三十六个月内，不转让或者委托他人管理其已直接和间接持有的公司股份，也不由公司回购该部分股份。
上述股东关联关系或一致行动的说明		朱国良先生、其配偶顾坚勤女士、女儿朱琦和女婿沈卫强先生为公司实际控制人及一致行动人。朱国良、顾坚勤、朱琦、沈卫强均直接持有公司股份；同时朱国良和朱琦分别持有富盈投资60%和40%股权，富盈投资持有公司11,082,074股；顾坚勤、沈卫强未间接持有公司股权。翁仁初先生系朱国良先生妹妹的配偶。			

(三) 战略投资者或一般法人因配售新股成为前 10 名股东

适用 不适用

四、控股股东及实际控制人情况

(一) 控股股东情况

1 法人

适用 不适用

2 自然人

适用 不适用

3 公司不存在控股股东情况的特别说明

适用 不适用

报告期末，公司第一大股东朱国良先生持有公司 32,991,083 股，占公司股本总额 16.33%，持股比例不足 50%，且单一股东依其持有的股份所享有的表决权尚不足以对公司股东大会的决议产生重大影响。因此，报告期内公司不存在控股股东。

4 报告期内控股股东变更情况索引及日期

适用 不适用

5 公司与控股股东之间的产权及控制关系的方框图

适用 不适用

(二) 实际控制人情况

1 法人

适用 不适用

2 自然人

适用 不适用

姓名	朱国良
国籍	中国
是否取得其他国家或地区居留权	否
主要职业及职务	武进不锈董事长、富盈投资执行董事
过去 10 年曾控股的境内外上市公司情况	无
姓名	朱琦
国籍	中国
是否取得其他国家或地区居留权	否
主要职业及职务	武进不锈副董事长、富盈投资监事
过去 10 年曾控股的境内外上市公司	无

司情况	
姓名	沈卫强
国籍	中国
是否取得其他国家或地区居留权	否
主要职业及职务	武进不锈总经理
过去 10 年曾控股的境内外上市公司情况	无
姓名	顾坚勤
国籍	中国
是否取得其他国家或地区居留权	否
主要职业及职务	常州市武进阳湖生态园有限公司执行董事兼总经理
过去 10 年曾控股的境内外上市公司情况	无

3 公司不存在实际控制人情况的特别说明

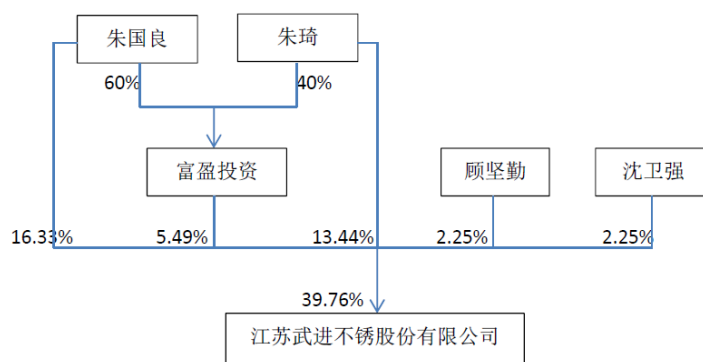
适用 不适用

4 报告期内实际控制人变更情况索引及日期

适用 不适用

5 公司与实际控制人之间的产权及控制关系的方框图

适用 不适用



6 实际控制人通过信托或其他资产管理方式控制公司

适用 不适用

(三) 控股股东及实际控制人其他情况介绍

适用 不适用

公司实际控制人为朱国良家族，包括朱国良先生、其配偶顾坚勤女士、女儿朱琦和女婿沈卫强先生。朱国良、顾坚勤、朱琦、沈卫强均直接持有公司股份；同时朱国良和朱琦分别持有富盈投资 60%和 40%股权，富盈投资持有公司 5.49%股权；顾坚勤、沈卫强未间接持有公司股权。

五、其他持股在百分之十以上的法人股东

√适用 □不适用

单位：元 币种：人民币

法人股东名称	单位负责人或法定代表人	成立日期	组织机构代码	注册资本	主要经营业务或管理活动等情况
建银资源久鑫(天津)股权投资有限公司	赵论语	2011-3-11	120194000002874	256,500,000	从事对未上市企业的投资,对上市公司非公开发行股票的投资及相关咨询服务
情况说明	建银资源为私募投资基金,其管理人为建银创信投资基金管理(北京)有限公司,建银资源及其管理人均已按照《私募投资基金管理人登记和基金备案办法(试行)》的规定办理了私募投资基金备案手续及私募投资基金管理人登记手续。				

六、股份限制减持情况说明

□适用 √不适用

第七节 优先股相关情况

□适用 √不适用

第八节 董事、监事、高级管理人员和员工情况

一、持股变动情况及报酬情况

(一) 现任及报告期内离任董事、监事和高级管理人员持股变动及报酬情况

√适用 □不适用

单位：股

姓名	职务(注)	性别	年龄	任期起始日期	任期终止日期	年初持股数	年末持股数	年度内股份增减变动量	增减变动原因	报告期内从公司获得的税前报酬总额(万元)	是否在公司关联方获取报酬
朱国良	董事长	男	63	2012-4-21	2018-8-19	32,991,083	32,991,083	0	-	60.63	否
朱琦	副董事长、 副总经理	女	37	2012-4-21	2018-8-19	27,152,285	27,152,285	0	-	36.39	否
	2017-4-26			2018-8-19							
沈卫强	董事、总经理	男	39	2012-4-21	2018-8-19	4,545,000	4,545,000	0	-	61.20	否
徐玉妹	董事	女	63	2012-4-21	2018-8-19	12,680,550	12,680,550	0	-	0	否
周志斌	董事、副总经理	男	43	2012-4-21	2018-8-19	393,294	393,294	0	-	36.40	否
张贤江	董事、 副总经理	男	53	2017-12-21	2018-8-19	0	0	0	-	32.54	否
				2017-3-1	2018-8-19	0	0	0	-		
祁建云	独立董事	男	43	2012-8-18	2018-8-19	0	0	0	-	6	否
安文	独立董事	男	65	2016-1-19	2018-8-19	0	0	0	-	3	否
陆红霞	独立董事	女	43	2017-12-21	2018-8-19	0	0	0	-	0	否
吉国新	监事会主席	男	57	2012-4-21	2018-8-19	393,900	393,900	0	-	30.44	否
吴方敏	监事	男	37	2012-4-21	2018-8-19	232,250	232,250	0	-	32.98	否
吴永德	职工代表监事	男	54	2012-4-21	2018-8-19	0	0	0	-	29.35	否
章建新	副总经理	男	58	2012-4-21	2018-8-19	1,874,358	1,874,358	0	-	36.12	否
王锦蓉	财务总监	女	50	2013-6-3	2018-8-19	238,613	238,613	0	-	36.68	否
刘一鸣	副总经理、 董事会秘书	男	42	2012-4-21	2018-8-19	386,931	386,931	0	-	36.32	否

2017 年年度报告

赵论语	离任董事	男	38	2012-8-18	2017-11-24	0	0	0	-	0	否
陈文化	离任独立董事	男	52	2016-1-19	2017-12-21	0	0	0	-	3	否
宋建新	离任副总经理	男	57	2012-4-21	2017-2-14	450, 107	450, 107	0	-	28.40	否
合计	/	/	/	/	/	81, 338, 371	81, 338, 371	0	/	469.45	/

姓名	主要工作经历
朱国良	1955年11月出生，中国国籍，无永久境外居留权，大专学历，高级经济师。1987年3月至2001年3月历任武进不锈钢管厂（有限公司前身）副厂长、厂长；2001年4月至2012年3月历任有限公司总经理、董事长；由发起人股东朱国良推荐并经董事会选举，自2012年4月起担任公司董事长，本届任期自2015年8月至2018年8月。
朱琦	1981年4月出生，中国国籍，无永久境外居留权，大专学历。1999年8月至2005年7月任职于常州市武进区水利局人事科；2005年8月至2012年3月历任有限公司总经理助理、董事长助理、董事；由发起人股东朱琦推荐并经董事会选举，自2012年4月起担任公司副董事长，本届任期自2015年8月至2018年8月。
沈卫强	1979年12月出生，中国国籍，无永久境外居留权，本科学历。2002年9月至2005年6月担任东大软件工程有限公司部门经理；2005年7月至2012年3月历任有限公司总经理、董事；由发起人股东朱国良推荐，自2012年4月起担任公司董事兼总经理，本届任期自2015年8月至2018年8月。
徐玉妹	1955年12月出生，中国国籍，无永久境外居留权，初中学历。1975年至2006年于常州市武进水利局工作至退休；由发起人股东朱国良推荐，自2012年4月起担任公司董事，本届任期自2015年8月至2018年8月。
周志斌	1975年11月出生，中国国籍，无永久境外居留权，大专学历。1995年至2012年3月任职于有限公司，历任车间主任，副总经理；由发起人股东朱国良推荐，自2012年4月起担任公司董事兼副总经理，本届任期自2015年8月至2018年8月。
张贤江	1965年12月出生，中国国籍，无永久境外居留权，本科学历，高级工程师。曾任职于张家港永新钢铁有限公司总工助理、江阴兴澄钢铁有限公司部门经理、宜兴市精密钢管厂副厂长、江苏银环精密钢管股份有限公司营销部长；2014年3月至今供职于本公司，任总经理助理。由总经理推荐，自2017年3月起担任公司副总经理。自2017年12月起担任公司董事，本届任期自2017年12月至2018年8月。
祁建云	1975年11月出生，中国国籍，无永久境外居留权，本科学历，注册会计师。曾任职武进阳湖会计师事务所有限公司、常州正则人和会计师事务所有限公司；现任江苏中农化肥股份有限公司财务总监、常州祥明智能动力股份有限公司独立董事。由发起人股东朱国良推荐，自2012年8月起受聘为公司独立董事，本届任期自2015年8月至2018年8月。
安文	1953年4月出生，中国国籍，无永久境外居留权，本科学历，经济学教授。曾任职江西大学经济系主任、扬州税务学院税务系主任、河海大学苏南经济发展研究所、低碳经济技术研究所所长。自2016年1月起受聘为公司独立董事，本届任期自2016年1月至2018年8月。
陆红霞	1975年9月出生，中国国籍，无永久境外居留权，研究生学历，讲师。1997年8月至2000年12月，国营武进九洲物资集团总公司常州

2017年年度报告

	装饰材料有限公司，技术员；2001年2月至2002年8月，南京建辉复合材料有限公司，工艺员；2005年4月至今，常州工程职业技术学院，教师。自2017年12月起受聘为公司独立董事，本届任期自2017年12月至2018年8月。
吉国新	1961年6月出生，中国国籍，无永久境外居留权，大专学历。曾任职于常州东方红染厂、武进工程机械制造厂；1987年至2012年3月任职于有限公司，历任车间主任、生产设备部部长；由发起人股东朱国良推荐，自2012年4月起担任公司监事会主席，本届任期自2015年8月至2018年8月。
吴方敏	1981年6月出生，中国国籍，无永久境外居留权，本科学历。2004年4月至今均供职于本公司，历任质检部长、车间主任、技术部长，现任销售部部长；由发起人股东朱国良推荐，自2013年5月起担任公司监事，本届任期自2015年8月至2018年8月。
吴永德	1964年4月出生，中国国籍，无永久境外居留权，大专学历。2008年3月至2011年11月担任常州天能金属穿孔有限公司副总经理；2011年12月至今担任本公司车间负责人；自2012年4月起担任公司职工代表监事，本届任期自2015年8月至2018年8月。
章建新	1960年9月出生，中国国籍，无永久境外居留权，大专学历，工程师，高级经济师。曾任职于武进工程机械制造厂；1987年至今供职于本公司，历任副厂长、常务副总经理；自2012年4月起担任公司副总经理，本届任期自2015年8月至2018年8月。
王锦蓉	1968年7月出生，中国国籍，无永久境外居留权，大专学历。1987年至今供职于公司财务部门；自2013年6月起担任公司财务总监，本届任期自2015年8月至2018年8月。
刘一鸣	1976年5月出生，中国国籍，无境外永久居留权，本科学历。1997年至2000年任职于天马集团；2001年至2003年任职于剑湖铁路客车配件厂；2004年至今供职于本公司，历任车间主任助理、质检部部长、总经理助理、副总经理；自2012年4月起担任公司副总经理兼董事会秘书，本届任期自2015年8月至2018年8月。
赵论语	1980年6月出生，中国国籍，无永久境外居留权，硕士研究生。由发起人股东建银资源推荐，自2012年8月起担任公司董事，本届任期自2015年8月至2018年8月。除现任本公司董事之外，在其他单位任职情况，详见本章节“二、现任及报告期内离任董事、监事和高级管理人员的任职情况”。赵论语先生已于2017年11月24日辞去公司董事职务。
陈文化	1966年3月出生，中国国籍，无永久境外居留权，本科学历，注册会计师、中国注册资产评估师、高级会计师职称。历任常州金狮集团进出口部财务副科长、常州会计师事务所审计员；现任常州市注册会计师协会监管部主任、中国注册会计师协会执业质量检查员、江苏理工学院兼职教授，无锡双象超纤材料股份有限公司独立董事、新城控股集团股份有限公司独立董事、常州神力电机股份有限公司独立董事、亿晶光电科技股份有限公司独立董事、蓝豹股份有限公司独立董事。自2016年1月起受聘为公司独立董事，本届任期自2016年1月至2018年8月。陈文化先生已于2017年12月21日离任公司独立董事。
宋建新	1961年10月出生，中国国籍，无永久境外居留权，大专学历。曾任职于武进抗排机械厂；1989年至今供职于本公司，历任生产科科长、质检部部长、副总经理。自2012年4月起担任股份公司副总经理，本届任期自2015年8月至2018年8月。宋建新先生已于2017年2月14日辞去公司副总经理职务。

其它情况说明

适用 不适用

(二) 董事、高级管理人员报告期内被授予的股权激励情况

□适用 √不适用

二、现任及报告期内离任董事、监事和高级管理人员的任职情况

(一) 在股东单位任职情况

√适用 □不适用

任职人员姓名	股东单位名称	在股东单位担任的职务	任期起始日期	任期终止日期
朱国良	常州富盈投资有限公司	执行董事	2011年12	
朱琦	常州富盈投资有限公司	监事	2011年12	
赵论语	建银资源久鑫(天津)股权投资有限公司	执行董事	2014年3月12日	
在股东单位任职情况的说明	赵论语先生已于2017年11月24日辞去公司董事职务。			

(二) 在其他单位任职情况

√适用 □不适用

任职人员姓名	其他单位名称	在其他单位担任的职务	任期起始日期	任期终止日期
祁建云	江苏中东化肥股份有限公司	财务总监	2010年	
	常州祥明智能动力股份有限公司	独立董事	2016年5月	
陈文化	常州市注册会计师协会	监管部主任	1999年1月	
	中国注册会计师协会	执业质量检查员	2011年7月1日	
	江苏理工学院	兼职教授	2011年5月9日	
	无锡双象超纤材料股份有限公司	独立董事	2013年12月	
	新城控股集团股份有限公司	独立董事	2015年3月	
	常州神力电机股份有限公司	独立董事	2012年7月	
	亿晶光电科技股份有限公司	独立董事	2018年1月	
	蓝豹股份有限公司	独立董事	2018年1月	
赵论语	建银创信投资基金管理(北京)有限公司	董事长兼执行总经理	2012年6月	
	建银资源海鑫(天津)股权投资有限公司	总经理	2012年6月	

2017 年年度报告

江苏安靠智能输电工程科技股份有限公司	董事	2014 年 7 月	
建银国际财富管理（天津）有限公司	董事	2014 年 6 月	
九次方大数据信息集团有限公司	董事	2015 年 12 月	
建银金辰创业投资有限公司	执行董事	2016 年 8 月	
北京荣坤厚德投资咨询有限公司	董事	2016 年 11 月	
北京时盈汇福投资咨询有限公司	董事	2014 年 8 月	
建创能鑫（天津）创业投资有限责任公司	执行董事、总经理	2012 年 6 月	
北京本清青原投资咨询有限公司	执行董事、总经理	2016 年 8 月	
建银国际金鼎投资（天津）有限公司	执行董事	2016 年 10 月	
建银国际资本管理（天津）有限公司	执行董事、总经理	2016 年 11 月	
天津建银国际金禾股权投资管理有限公司	执行董事	2017 年 11 月	
金恒投资咨询（天津）有限公司	执行董事	2017 年 2 月	
建银国际益恒投资管理（天津）有限公司	执行董事、总经理	2017 年 12 月	
北京丰汇正荣投资管理中心（有限合伙）	执行事务合伙人委派代表	2017 年 1 月	
北京金禾永磁投资管理中心（有限合伙）	执行事务合伙人委派代表	2017 年 3 月	
北京建银成长股权投资中心（有限合伙）	执行事务合伙人委派代表	2015 年 7 月	
宁波建虎启融股权投资合伙企业（有限合伙）	执行事务合伙人委派代表	2015 年 12 月	
宁波建奇启航股权投资合伙企业（有限合伙）	执行事务合伙人委派代表	2015 年 12 月	
宁波梅山保税港区金奇禾信股权投资合伙企业（有限合伙）	执行事务合伙人委派代表	2016 年 12 月	
宁波梅山保税港区金磁投资合伙企业（有限合伙）	执行事务合伙人委派代表	2016 年 12 月	
山东高速畅赢股权投资管理有限公司	董事兼总经理	2016 年 9 月	
天津禾据大数据科技合伙企业（有限合伙）	执行事务合伙人委派代表	2017 年 9 月	
建银国际产业基金管理（横琴）有限公司	董事	2017 年 1 月	
金晟投资（天津）有限公司	总经理	2017 年 1 月	
翔鹭石化股份有限公司	董事	2017 年 3 月	
厦门翔鹭物流有限公司	董事	2017 年 3 月	
漳州市翔鹭置业有限公司	董事	2017 年 4 月	
翔鹭码头投资管理（漳州）有限公司	董事	2017 年 6 月	
漳州古雷翔鹭国际船舶代理有限公司	董事	2017 年 6 月	

	亚太一带一路投资基金有限公司	执行董事兼总经理	2017 年 6 月	
在其他单位任职情况的说明	无			

三、董事、监事、高级管理人员报酬情况

√适用 □不适用

董事、监事、高级管理人员报酬的决策程序	董事和监事报酬的决策程序经薪酬与考核委员会考核和董事会、年度股东大会审议批准；高级管理人员报酬的决策程序经董事会、薪酬与考核委员会审议批准。
董事、监事、高级管理人员报酬确定依据	除公司独立董事津贴外，其他在公司领取薪酬的董事、监事、高级管理人员依据公司整体薪酬政策、工资标准、个人在公司担任的具体行政职务、工作绩效以及公司年度经营计划完成的实际情况确定其报酬。
董事、监事和高级管理人员报酬的实际支付情况	董事徐玉妹不从公司领取薪酬。其他董事、监事和高级管理人员在公司领取报酬，且不存在公司应付而未付情形。
报告期末全体董事、监事和高级管理人员实际获得的报酬合计	444.50 万元

四、公司董事、监事、高级管理人员变动情况

√适用 □不适用

姓名	担任的职务	变动情形	变动原因
宋建新	副总经理	离任	工作变动
张贤江	副总经理	聘任	新聘
张贤江	董事	选举	增补
朱琦	副总经理	聘任	新聘
陈文化	独立董事	离任	个人原因
赵论语	董事	离任	个人原因
陆红霞	独立董事	选举	增补

五、近三年受证券监管机构处罚的情况说明

□适用 √不适用

六、母公司和主要子公司的员工情况

(一) 员工情况

母公司在职员工的数量	1,280
主要子公司在职员工的数量	1
在职员工的数量合计	1,281
母公司及主要子公司需承担费用的离退休职工人数	3
专业构成	
专业构成类别	专业构成人数
生产人员	936
销售人员	52
技术人员	162
财务人员	8
行政人员	123
合计	1,281
教育程度	
教育程度类别	数量（人）
大专以下	865
大专及大专以上	416
合计	1,281

(二) 薪酬政策

适用 不适用

公司实行业务提成工资、计件工资和计时工资三种工资类别。销售人员实行业务提成工资，检验、生产一线工人实行计件工资，其余管理人员及辅助工人实行计时工资。员工的收入与企业的经济效益和个人绩效挂钩。公司严格执行国家、省、市相关政策，员工享受“五险一金”、带薪年假、带薪培训等待遇。

(三) 培训计划

适用 不适用

公司建立了分层分类的培训体系，采取内训和外训结合的培训方式。内部培训包括各领域专业人员或优秀员工进行的各类业务培训；外部培训包括董事、监事、高管人员参加监管部门组织的培训；职能部门负责对口专业培训；同时组织各岗位员工积极参加岗位所需技术职业资格的学习及培训等。2017 年内公司有序推进各层级人员的培训工作，有效提升培训效果，有力促进全员综合技能的提升，充分发掘原有人员潜力，满足生产经营需要。

(四) 劳务外包情况

适用 不适用

七、其他

适用 不适用

第九节 公司治理

一、公司治理相关情况说明

√适用 □不适用

报告期内，公司严格按照《公司法》、《证券法》和中国证监会、上海证券交易所的有关规定，结合公司经营管理的实际情况，建立健全规章制度体系，切实推进各项规范管理工作，提升公司规范运作的水平。公司股东大会、董事会、监事会、经营管理层权责分明、各司其职，各董事、监事、高级管理人员勤勉尽责，确保公司持续稳定的发展。

1、股东和股东大会：公司严格按照《公司法》、《上海证券交易所上市规则》等法律法规以及《公司章程》、《股东大会议事规则》的要求召集、召开股东大会，确保全体股东，特别是中小股东享有平等地位并充分行使自己的权利。同时聘请律师出席股东大会，对会议的召开程序、审议事项、出席人身份进行确认和见证，保证股东大会的合法有效。

2、董事与董事会：公司根据《公司法》和《公司章程》的规定，制定了《董事会议事规则》，董事的任职资格和选举程序均符合有关法律法规的规定。公司现有 9 名董事，其中独立董事 3 人，独立董事人数不少于董事会总人数的 1/3。各董事严格遵守所作的董事声明和承诺，认真履行公司章程赋予的权力义务，忠实、勤勉、诚信地履行职责。公司董事会下设财务与审计委员会、薪酬与考核委员会、战略委员会、提名委员会等四个专门委员会。

3、监事与监事会：公司监事会人数和人员构成符合《上市公司治理准则》和《公司章程》的规定。监事会成员本着对股东负责的精神，按照公司《监事会议事规则》认真履行职责，对公司财务以及公司董事、管理层履行职责的合法合规性进行监督，维护公司及股东的合法权益。

4、信息披露与透明度：公司严格按照《公司法》、《证券法》、中国证监会《信息披露管理办法》、上交所《股票上市规则》及公司《信息披露事务管理制度》的要求和规定，认真贯彻落实各级监管部门对信息披露的严格规定，加强对相关负责人员的监督管控，形成自上而下的审核机制，力求真实、准确、完整、及时、公正地披露公司信息，保证所有股东平等获取相关信息的权利，严防内幕交易。

5、关于利益相关者：公司充分尊重和维护利益相关者的合法权益，努力实现股东、员工、社会等各方面利益的平衡，共同推动公司持续、健康发展。

公司治理是一项长期完善的工作，公司将不断根据相关法律法规和公司内部条件、外部环境的变化，持续推进和完善公司治理工作，提升公司治理水平，实现公司持续、健康、稳定的发展。

公司治理与中国证监会相关规定的要求是否存在重大差异；如有重大差异，应当说明原因

□适用 √不适用

二、股东大会情况简介

会议届次	召开日期	决议刊登的指定网站的查询索引	决议刊登的披露日期
2016 年年度股东大会	2017-05-12	上海证券交易所 www.sse.com.cn	2017-05-13
2017 年第一次临时股东大会	2017-12-21	上海证券交易所 www.sse.com.cn	2017-12-22

股东大会情况说明

适用 不适用

三、董事履行职责情况

(一) 董事参加董事会和股东大会的情况

董事姓名	是否独立董事	参加董事会情况						参加股东大会情况 出席股东大会的次数
		本年应参加董事会次数	亲自出席次数	以通讯方式参加次数	委托出席次数	缺席次数	是否连续两次未亲自参加会议	
朱国良	否	9	9		0	0	否	1
朱琦	否	9	9		0	0	否	2
沈卫强	否	9	9		0	0	否	2
徐玉妹	否	9	9	4	0	0	否	0
周志斌	否	9	9		0	0	否	2
安文	是	9	9	5	0	0	否	1
祁建云	是	9	9	4	0	0	否	2
赵论语 (离任)	否	9	9	9	0	0	否	0
陈文化 (离任)	是	9	9	5	0	0	否	1
陆红霞 (增补)	是	0	0	0	0	0	否	0

连续两次未亲自出席董事会会议的说明

适用 不适用

年内召开董事会会议次数	9
其中：现场会议次数	0
通讯方式召开会议次数	0
现场结合通讯方式召开会议次数	9

(二) 独立董事对公司有关事项提出异议的情况

适用 不适用

(三) 其他

适用 不适用

四、董事会下设专门委员会在报告期内履行职责时所提出的重要意见和建议，存在异议事项的，应当披露具体情况

适用 不适用

报告期内，公司董事会下设的战略委员会、审计委员会、提名委员会、薪酬与考核委员会依据公司《章程》和各委员会工作细则，认真履行职责，提出专业性意见，为促进公司规范经营、风险防范、科学治理和健康发展发挥了积极有效的作用。董事会战略委员根据公司所处行业发展现状，结合公司的实际情况及可能存在的风险，在制定公司年度发展规划上提出了合理化建议，并作出审慎判断；董事会审计委员会对外部审计工作进行监督及评估，审核、指导内部审计工作，积极履行职责，审阅公司财务报告、审计报告、利润分配方案等，并提交董事会审议；董事会提名委员会就公司聘任董事、独立董事事项开展工作，对候选人的任职资格、专业背景、履职经历等进行审查，对选择标准和程序进行研究，并提交董事会，切实履行职责。薪酬与考核委员会研究董事与经理人员考核的标准，研究和审查董事、高级管理人员的薪酬政策与方案。

董事会下设专门委员会在报告期内履行职责时所审议议案均表示赞成，不存在异议事项。

五、监事会发现公司存在风险的说明

适用 不适用

六、公司就其与控股股东在业务、人员、资产、机构、财务等方面存在的不能保证独立性、不能保持自主经营能力的情况说明

适用 不适用

存在同业竞争的，公司相应的解决措施、工作进度及后续工作计划

适用 不适用

七、报告期内对高级管理人员的考评机制，以及激励机制的建立、实施情况

适用 不适用

公司对在本公司领取薪酬的董事、监事年度报酬按照公司有关规定执行，高级管理人员的年度报酬根据公司薪酬制度和绩效考核制度执行。

八、是否披露内部控制自我评价报告

适用 不适用

详见公司 2018 年 4 月 25 日在上海证券交易所网站（www. sse. com. cn）披露的《2017 年度内部控制评价报告》。

报告期内内部控制存在重大缺陷情况的说明

适用 不适用

九、内部控制审计报告的相关情况说明

适用 不适用

立信会计师事务所（特殊普通合伙）按照《企业内部控制审计指引》及中国注册会计师执业准则的相关要求，对公司 2017 年 12 月 31 日的财务报告内部控制的有效性进行了审计，出具了标准无保留意见的《内部控制审计报告》（信会师报字【2018】第 ZA12452 号），报告认为：公司于 2017 年 12 月 31 日按照《企业内部控制基本规范》和相关规定在所有重大方面保持了有效的财务报告内部控制。详见公司 2018 年 4 月 25 日在上海证券交易所网站（www. sse. com. cn）披露的《2017 年度内部控制审计报告》。

是否披露内部控制审计报告：是

十、其他

适用 不适用

第十节 公司债券相关情况

适用 不适用

第十一节 财务报告

一、审计报告

√适用 □不适用

信会师报字[2018]第 ZA12444 号

江苏武进不锈钢股份有限公司全体股东：

一、审计意见

我们审计了江苏武进不锈钢股份有限公司（以下简称武进不锈钢）财务报表，包括 2017 年 12 月 31 日的合并及母公司资产负债表，2017 年度的合并及母公司利润表、合并及母公司现金流量表、合并及母公司股东权益变动表以及相关财务报表附注。

我们认为，后附的财务报表在所有重大方面按照企业会计准则的规定编制，公允反映了武进不锈钢 2017 年 12 月 31 日的合并及母公司财务状况以及 2017 年度的合并及母公司经营成果和现金流量。

二、形成审计意见的基础

我们按照中国注册会计师审计准则的规定执行了审计工作。审计报告的“注册会计师对财务报表审计的责任”部分进一步阐述了我们在这些准则下的责任。按照中国注册会计师职业道德守则，我们独立于武进不锈钢，并履行了职业道德方面的其他责任。我们相信，我们获取的审计证据是充分、适当的，为发表审计意见提供了基础。

三、关键审计事项

关键审计事项是我们根据职业判断，认为对本期财务报表审计最为重要的事项。这些事项的应对以对财务报表整体进行审计并形成审计意见为背景，我们不对这些事项单独发表意见。我们确定下列事项是需要在审计报告中沟通的关键审计事项。

关键审计事项	该事项在审计中是如何应对的
(一) 存货跌价准备	
如武进不锈钢报告附注五（八）所述，截至 2017 年 12 月 31 日，武进不锈钢存货账面价值 742,173,633.51 元，占资产总额 28.95%，存货跌价准备为 11,284,382.02 元。 武进不锈钢管理层每个资产负债表日将存货项目	对于存货跌价准备我们采取的审计应对措施如下： 1、我们对与存货管理相关的内部控制的设计及运行有效性进行了了解、评估及测试 2、我们对武进不锈钢年终存货盘点进行了监盘，

<p>的成本与其可变现净值进行比较,按较低者计量存货,并且按成本高于可变现净值的差额计提存货跌价准备。</p> <p>对于存货可变现净值的估计,武进不锈采用以下方法:</p> <p>1、产成品、库存商品和用于出售的材料等直接用于出售的商品存货,在正常生产经营过程中,以该存货的估计售价减去估计的销售费用和相关税费后的金额,确定其可变现净值</p> <p>2、需要经过加工的材料存货,在正常生产经营过程中,以所生产的产成品的估计售价减去至完工时估计将要发生的成本、估计的销售费用和相关税费后的金额,确定其可变现净值;</p> <p>3、为执行销售合同或者劳务合同而持有的存货,其可变现净值以合同价格为基础计算,若持有存货的数量多于销售合同订购数量的,超出部分的存货的可变现净值以一般销售价格为基础计算。由于武进不锈存货价值较大,且管理层对于存货的减值测试涉及重大判断和估计,故我们将存货跌价准备作为关键审计事项。</p>	<p>并关注相关残次冷背存货是否被识别</p> <p>3、我们评估了管理层在存货减值测试中使用的相关参数,尤其是销售合同约定的售价、资产负债表日的市场价格、生产经营过程的成本估计、销售税费等。</p> <p>4、我们复核计算了管理层的存货减值测试的计算过程。</p> <p>5、我们评估了管理层于 2017 年 12 月 31 日对存货跌价准备的会计处理及披露。</p>
<p>(二) 收入确认</p>	
<p>如财务报告附注五(三十三)所述,武进不锈本年营业收入 1,461,195,715.07 元,主要为不锈钢无缝管、焊管和管件的销售。武进不锈以将商品所有权上的主要风险和报酬转移给购买方;既没有保留与所有权相联系的继续管理权,也没有对已售出的商品实施有效控制;收入的金额能够可靠地计量;相关的经济利益很可能流入企业;相关的已发生或将发生的成本能够可靠地计量时,确认商品销售收入实现。</p> <p>由于营业收入的确认是否恰当对经营成果产生较大影响,作为关键业绩指标,存在管理层为了</p>	<p>对于收入的确认我们采取的审计应对措施如下:</p> <p>1、我们了解和评价了武进不锈与收入确认相关的关键内部控制的设计和运行有效性,并进行内部控制测试。</p> <p>2、选取样本查验签订的销售合同,识别与商品所有权上的主要风险和报酬转移的条件和条款,结合公司会计政策,评价公司收入确认时点是否符合企业会计准则的要求。</p> <p>3、我们抽查了企业的发货记录、海关报关单、销售确认函等相关原始单据,评价收入记载的</p>

<p>达到特定目标而操纵收入确认的固有风险，故我们将收入确认作为关键审计事项。</p>	<p>准确性。</p> <p>4、我们将销售确认函与内销账面收入记录进行核对，并且获取海关报关出口的统计数据与公司账面外销收入进行核对，检查收入记录是否完整。</p> <p>5、选取资产负债表日前后的收入确认交易样本，检查与收入确认相关的原始单据，评价收入是否记录在恰当的会计期间。</p> <p>6、结合应收账款审计程序，就报告期内的销售收入向样本客户执行函证程序。</p> <p>7、我们对收入执行了分析性程序，包括主要产品本期收入毛利与上年及同行业收入毛利的比较，收入波动分析等。</p>
---------------------------------------------	---------------------------------------------------------------------------------------------------------------------------------------------------------------------------------------------------------------------------------------------------------

四、其他信息

武进不锈管理层（以下简称管理层）对其他信息负责。其他信息包括武进不锈 2017 年年度报告中涵盖的信息，但不包括财务报表和我们的审计报告。

我们对财务报表发表的审计意见不涵盖其他信息，我们也不对其他信息发表任何形式的鉴证结论。

结合我们对财务报表的审计，我们的责任是阅读其他信息，在此过程中，考虑其他信息是否与财务报表或我们在审计过程中了解到的情况存在重大不一致或者似乎存在重大错报。

基于我们已执行的工作，如果我们确定其他信息存在重大错报，我们应当报告该事实。在这方面，我们无任何事项需要报告。

五、管理层和治理层对财务报表的责任

管理层负责按照企业会计准则的规定编制财务报表，使其实现公允反映，并设计、执行和维护必要的内部控制，以使财务报表不存在由于舞弊或错误导致的重大错报。

在编制财务报表时，管理层负责评估武进不锈的持续经营能力，披露与持续经营相关的事项，并运用持续经营假设，除非计划进行清算、终止运营或别无其他现实的选择。

治理层负责监督武进不锈的财务报告过程。

六、注册会计师对财务报表审计的责任

我们的目标是对财务报表整体是否不存在由于舞弊或错误导致的重大错报获取合理保证，并出具包含审计意见的审计报告。合理保证是高水平的保证，但并不能保证按照审计准则执行的审计在某一重大错报存在时总能发现。错报可能由于舞弊或错误导致，如果合理预期错报单独或汇总起来可能影响财务报表使用者依据财务报表作出的经济决策，则通常认为错报是重大的。

在按照审计准则执行审计工作的过程中，我们运用职业判断，并保持职业怀疑。同时，我们也执行以下工作：

(1) 识别和评估由于舞弊或错误导致的财务报表重大错报风险，设计和实施审计程序以应对这些风险，并获取充分、适当的审计证据，作为发表审计意见的基础。由于舞弊可能涉及串通、伪造、故意遗漏、虚假陈述或凌驾于内部控制之上，未能发现由于舞弊导致的重大错报的风险高于未能发现由于错误导致的重大错报的风险。

(2) 了解与审计相关的内部控制，以设计恰当的审计程序。

(3) 评价管理层选用会计政策的恰当性和作出会计估计及相关披露的合理性。

(4) 对管理层使用持续经营假设的恰当性得出结论。同时，根据获取的审计证据，就可能导致对武进不锈持续经营能力产生重大疑虑的事项或情况是否存在重大不确定性得出结论。如果我们得出结论认为存在重大不确定性，审计准则要求我们在审计报告中提请报表使用者注意财务报表中的相关披露；如果披露不充分，我们应当发表非无保留意见。我们的结论基于截至审计报告日可获得的信息。然而，未来的事项或情况可能导致武进不锈不能持续经营。

(5) 评价财务报表的总体列报、结构和内容（包括披露），并评价财务报表是否公允反映相关交易和事项。

(6) 就武进不锈中实体或业务活动的财务信息获取充分、适当的审计证据，以对财务报表发表审计意见。我们负责指导、监督和执行集团审计，并对审计意见承担全部责任。

我们与治理层就计划的审计范围、时间安排和重大审计发现等事项进行沟通，包括沟通我们在审计中识别出的值得关注的内部控制缺陷。

我们还就已遵守与独立性相关的职业道德要求向治理层提供声明，并与治理层沟通可能被合理认为影响我们独立性的所有关系和其他事项，以及相关的防范措施。

从与治理层沟通过的事项中，我们确定哪些事项对本期财务报表审计最为重要，因而构成关键审计事项。我们在审计报告中描述这些事项，除非法律法规禁止公开披露这些事项，或在极少数情形下，如果合理预期在审计报告中沟通某事项造成的负面后果超过在公众利益方面产生的益处，我们确定不应在审计报告中沟通该事项。

立信会计师事务所
(特殊普通合伙)

中国注册会计师：杜志强（项目合伙人）

中国注册会计师：吴文俊

中国·上海

二〇一八年四月二十三日

二、财务报表

合并资产负债表

2017 年 12 月 31 日

编制单位：江苏武进不锈股份有限公司

单位：元 币种：人民币

项目	附注	期末余额	期初余额
流动资产：			
货币资金		317,338,812.91	647,118,332.65
结算备付金			
拆出资金			
以公允价值计量且其变动计入当期损益的金融资产			62,854.80
衍生金融资产			
应收票据		162,903,109.01	73,885,470.63
应收账款		372,071,597.05	420,624,532.65
预付款项		14,279,311.21	37,321,198.78
应收保费			
应收分保账款			
应收分保合同准备金			
应收利息		2,788,767.12	
应收股利			
其他应收款		7,761,249.40	6,318,561.12
买入返售金融资产			
存货		742,173,633.51	493,018,850.02
持有待售资产			
一年内到期的非流动资产			
其他流动资产		361,240,462.23	100,055,503.74
流动资产合计		1,980,556,942.44	1,778,405,304.39
非流动资产：			
发放贷款和垫款			
可供出售金融资产			
持有至到期投资			
长期应收款			
长期股权投资			
投资性房地产			
固定资产		419,794,518.24	371,848,223.18
在建工程		18,262,618.63	90,233,136.23
工程物资			
固定资产清理			
生产性生物资产			
油气资产			
无形资产		64,535,748.20	74,967,737.01
开发支出			
商誉			
长期待摊费用		16,771.50	25,592.26
递延所得税资产		14,566,420.06	14,836,222.27

其他非流动资产		65,890,863.46	
非流动资产合计		583,066,940.09	551,910,910.95
资产总计		2,563,623,882.53	2,330,316,215.34
流动负债：			
短期借款		20,000,000.00	34,685,000.00
向中央银行借款			
吸收存款及同业存放			
拆入资金			
以公允价值计量且其变动计入当期损益的金融负债		379,196.29	
衍生金融负债			
应付票据		164,886,662.05	120,929,376.23
应付账款		214,580,254.27	119,876,261.83
预收款项		81,496,787.92	42,006,938.88
卖出回购金融资产款			
应付手续费及佣金			
应付职工薪酬		10,002,181.42	12,891,013.02
应交税费		5,079,498.92	5,844,651.61
应付利息		26,583.33	16,768.74
应付股利			
其他应付款		4,358,202.74	3,693,211.98
应付分保账款			
保险合同准备金			
代理买卖证券款			
代理承销证券款			
持有待售负债			
一年内到期的非流动负债			
其他流动负债		197,562.29	
流动负债合计		501,006,929.23	339,943,222.29
非流动负债：			
长期借款			
应付债券			
其中：优先股			
永续债			
长期应付款		283,080.00	
长期应付职工薪酬			
专项应付款			
预计负债			
递延收益		35,771,048.32	45,142,928.04
递延所得税负债		625,926.98	663,673.10
其他非流动负债			
非流动负债合计		36,680,055.30	45,806,601.14
负债合计		537,686,984.53	385,749,823.43
所有者权益			
股本		202,000,000.00	202,000,000.00
其他权益工具			
其中：优先股			

永续债			
资本公积		1,068,435,118.21	1,068,435,118.21
减：库存股			
其他综合收益			
专项储备		3,947,861.64	13,640,347.16
盈余公积		87,567,814.92	74,814,397.01
一般风险准备			
未分配利润		663,986,103.23	585,676,529.53
归属于母公司所有者权益合计		2,025,936,898.00	1,944,566,391.91
少数股东权益			
所有者权益合计		2,025,936,898.00	1,944,566,391.91
负债和所有者权益总计		2,563,623,882.53	2,330,316,215.34

法定代表人：朱国良 主管会计工作负责人：王锦蓉 会计机构负责人：王锦蓉

母公司资产负债表

2017 年 12 月 31 日

编制单位:江苏武进不锈股份有限公司

单位:元 币种:人民币

项目	附注	期末余额	期初余额
流动资产:			
货币资金		316,974,840.06	644,286,076.42
以公允价值计量且其变动计入当期损益的金融资产			62,854.80
衍生金融资产			
应收票据		162,903,109.01	73,885,470.63
应收账款		372,071,597.05	420,624,532.65
预付款项		14,279,311.21	36,905,363.66
应收利息		2,788,767.12	
应收股利			
其他应收款		7,560,584.70	6,095,651.21
存货		742,173,633.51	493,018,850.02
持有待售资产			
一年内到期的非流动资产			
其他流动资产		360,929,503.26	100,055,503.74
流动资产合计		1,979,681,345.92	1,774,934,303.13
非流动资产:			
可供出售金融资产			
持有至到期投资			
长期应收款			
长期股权投资		1,000,000.00	1,000,000.00
投资性房地产			
固定资产		419,794,518.24	371,848,223.18
在建工程		18,262,618.63	90,233,136.23
工程物资			
固定资产清理			
生产性生物资产			
油气资产			
无形资产		64,535,748.20	74,967,737.01
开发支出			
商誉			
长期待摊费用		16,771.50	25,592.26
递延所得税资产		14,551,725.35	14,833,289.24
其他非流动资产		65,890,863.46	
非流动资产合计		584,052,245.38	552,907,977.92
资产总计		2,563,733,591.30	2,327,842,281.05
流动负债:			
短期借款		20,000,000.00	34,685,000.00
以公允价值计量且其变动计入当期损益的金融负债		379,196.29	
衍生金融负债			
应付票据		164,886,662.05	120,929,376.23

应付账款		217,456,448.14	120,937,776.46
预收款项		81,496,787.92	42,006,938.88
应付职工薪酬		9,994,338.61	12,268,579.98
应交税费		5,064,007.90	5,381,974.12
应付利息		26,583.33	16,768.74
应付股利			
其他应付款		4,358,202.74	3,693,211.98
持有待售负债			
一年内到期的非流动负债			
其他流动负债		197,562.29	
流动负债合计		503,859,789.27	339,919,626.39
非流动负债：			
长期借款			
应付债券			
其中：优先股			
永续债			
长期应付款		283,080.00	
长期应付职工薪酬			
专项应付款			
预计负债			
递延收益		35,771,048.32	45,142,928.04
递延所得税负债		625,926.98	663,673.10
其他非流动负债			
非流动负债合计		36,680,055.30	45,806,601.14
负债合计		540,539,844.57	385,726,227.53
所有者权益：			
股本		202,000,000.00	202,000,000.00
其他权益工具			
其中：优先股			
永续债			
资本公积		1,068,435,118.21	1,068,435,118.21
减：库存股			
其他综合收益			
专项储备		3,380,979.64	13,073,465.16
盈余公积		87,567,814.92	74,814,397.01
未分配利润		661,809,833.96	583,793,073.14
所有者权益合计		2,023,193,746.73	1,942,116,053.52
负债和所有者权益总计		2,563,733,591.30	2,327,842,281.05

法定代表人：朱国良

主管会计工作负责人：王锦蓉 会计机构负责人：王锦蓉

合并利润表
2017 年 1—12 月

单位:元 币种:人民币

项目	附注	本期发生额	上期发生额
一、营业总收入		1,461,195,715.07	1,326,643,055.42
其中:营业收入		1,461,195,715.07	1,326,643,055.42
利息收入			
已赚保费			
手续费及佣金收入			
二、营业总成本		1,343,141,303.55	1,195,508,522.60
其中:营业成本		1,182,040,720.53	1,046,589,463.06
利息支出			
手续费及佣金支出			
退保金			
赔付支出净额			
提取保险合同准备金净额			
保单红利支出			
分保费用			
税金及附加		6,455,267.80	10,356,057.27
销售费用		42,205,463.68	39,496,466.01
管理费用		87,577,866.62	81,613,359.20
财务费用		4,726,089.30	8,483,366.16
资产减值损失		20,135,895.62	8,969,810.90
加:公允价值变动收益(损失以“-”号填列)		-442,051.09	62,854.80
投资收益(损失以“-”号填列)		9,518,390.94	212,054.79
其中:对联营企业和合营企业的投资收益			
资产处置收益(损失以“-”号填列)		8,525,439.09	952,387.30
汇兑收益(损失以“-”号填列)			
其他收益		11,367,079.19	
三、营业利润(亏损以“-”号填列)		147,023,269.65	132,361,829.71
加:营业外收入		4,119,236.14	12,275,010.73
减:营业外支出		4,507,450.48	1,988,807.61
四、利润总额(亏损总额以“-”号填列)		146,635,055.31	142,648,032.83
减:所得税费用		18,808,063.30	20,164,725.49
五、净利润(净亏损以“-”号填列)		127,826,992.01	122,483,307.34
(一)按经营持续性分类			
1.持续经营净利润(净亏损以“-”号填列)		127,826,992.01	122,483,307.34
2.终止经营净利润(净亏损以“-”号填列)			
(二)按所有权归属分类			
1.少数股东损益			
2.归属于母公司股东的净利润		127,826,992.01	122,483,307.34
六、其他综合收益的税后净额			
归属母公司所有者的其他综合收益的税			

后净额			
(一)以后不能重分类进损益的其他综合收益			
1. 重新计量设定受益计划净负债或净资产的变动			
2. 权益法下在被投资单位不能重分类进损益的其他综合收益中享有的份额			
(二)以后将重分类进损益的其他综合收益			
1. 权益法下在被投资单位以后将重分类进损益的其他综合收益中享有的份额			
2. 可供出售金融资产公允价值变动损益			
3. 持有至到期投资重分类为可供出售金融资产损益			
4. 现金流量套期损益的有效部分			
5. 外币财务报表折算差额			
6. 其他			
归属于少数股东的其他综合收益的税后净额			
七、综合收益总额		127,826,992.01	122,483,307.34
归属于母公司所有者的综合收益总额		127,826,992.01	122,483,307.34
归属于少数股东的综合收益总额			
八、每股收益：			
(一) 基本每股收益(元/股)		0.63	0.79
(二) 稀释每股收益(元/股)		0.63	0.79

法定代表人：朱国良 主管会计工作负责人：王锦蓉 会计机构负责人：王锦蓉

母公司利润表
2017 年 1—12 月

单位:元 币种:人民币

项目	附注	本期发生额	上期发生额
一、营业收入		1,461,419,158.30	1,327,522,176.30
减:营业成本		1,183,067,618.27	1,056,423,226.84
税金及附加		6,269,644.60	9,757,324.32
销售费用		42,205,463.68	39,496,466.01
管理费用		87,274,830.93	76,287,493.30
财务费用		4,729,721.79	8,496,020.19
资产减值损失		20,088,848.89	8,966,173.95
加:公允价值变动收益(损失以“-”号填列)		-442,051.09	62,854.80
投资收益(损失以“-”号填列)		9,518,390.94	212,054.79
其中:对联营企业和合营企业的投资收益			
资产处置收益(损失以“-”号填列)		8,525,439.09	952,387.30
其他收益		11,248,043.39	
二、营业利润(亏损以“-”号填列)		146,632,852.47	129,322,768.58
加:营业外收入		4,119,236.14	12,081,376.19
减:营业外支出		4,507,450.48	1,909,848.67
三、利润总额(亏损总额以“-”号填列)		146,244,638.13	139,494,296.10
减:所得税费用		18,710,459.00	19,356,551.58
四、净利润(净亏损以“-”号填列)		127,534,179.13	120,137,744.52
(一)持续经营净利润(净亏损以“-”号填列)		127,534,179.13	120,137,744.52
(二)终止经营净利润(净亏损以“-”号填列)			
五、其他综合收益的税后净额			
(一)以后不能重分类进损益的其他综合收益			
1.重新计量设定受益计划净负债或净资产的变动			
2.权益法下在被投资单位不能重分类进损益的其他综合收益中享有的份额			
(二)以后将重分类进损益的其他综合收益			
1.权益法下在被投资单位以后将重分类进损益的其他综合收益中享有的份额			
2.可供出售金融资产公允价值变动损益			
3.持有至到期投资重分类为可供出售金融资产损益			
4.现金流量套期损益的有效部分			
5.外币财务报表折算差额			
6.其他			
六、综合收益总额		127,534,179.13	120,137,744.52

七、每股收益：			
（一）基本每股收益(元/股)		0.63	0.78
（二）稀释每股收益(元/股)		0.63	0.78

法定代表人：朱国良 主管会计工作负责人：王锦蓉 会计机构负责人：王锦蓉

合并现金流量表
2017 年 1—12 月

单位：元 币种：人民币

项目	附注	本期发生额	上期发生额
一、经营活动产生的现金流量：			
销售商品、提供劳务收到的现金		1,230,172,923.11	1,552,901,581.46
客户存款和同业存放款项净增加额			
向中央银行借款净增加额			
向其他金融机构拆入资金净增加额			
收到原保险合同保费取得的现金			
收到再保险业务现金净额			
保户储金及投资款净增加额			
处置以公允价值计量且其变动计入当期损益的金融资产净增加额			
收取利息、手续费及佣金的现金			
拆入资金净增加额			
回购业务资金净增加额			
收到的税费返还		19,177,669.12	2,465,360.04
收到其他与经营活动有关的现金		10,257,789.76	12,159,885.47
经营活动现金流入小计		1,259,608,381.99	1,567,526,826.97
购买商品、接受劳务支付的现金		1,024,390,718.62	1,047,234,529.31
客户贷款及垫款净增加额			
存放中央银行和同业款项净增加额			
支付原保险合同赔付款项的现金			
支付利息、手续费及佣金的现金			
支付保单红利的现金			
支付给职工以及为职工支付的现金		132,650,167.42	123,384,107.66
支付的各项税费		30,110,319.54	77,079,865.71
支付其他与经营活动有关的现金		70,986,666.13	46,624,086.67
经营活动现金流出小计		1,258,137,871.71	1,294,322,589.35
经营活动产生的现金流量净额		1,470,510.28	273,204,237.62
二、投资活动产生的现金流量：			
收回投资收到的现金			
取得投资收益收到的现金		7,297,365.49	212,054.79
处置固定资产、无形资产和其他长期资产收回的现金净额		34,581,033.86	1,967,190.23
处置子公司及其他营业单位收到的现金净额			
收到其他与投资活动有关的现金		350,000,000.00	81,830,258.63
投资活动现金流入小计		391,878,399.35	84,009,503.65
购建固定资产、无形资产和其他长期资产支付的现金		50,092,608.47	51,322,792.43
投资支付的现金		19,946,579.95	
质押贷款净增加额			
取得子公司及其他营业单位支付的现金净额			
支付其他与投资活动有关的现金		610,000,000.00	160,000,000.00

投资活动现金流出小计		680,039,188.42	211,322,792.43
投资活动产生的现金流量净额		-288,160,789.07	-127,313,288.78
三、筹资活动产生的现金流量：			
吸收投资收到的现金			716,288,250.00
其中：子公司吸收少数股东投资收到的现金			
取得借款收到的现金		50,064,000.00	344,775,100.00
发行债券收到的现金			
收到其他与筹资活动有关的现金			
筹资活动现金流入小计		50,064,000.00	1,061,063,350.00
偿还债务支付的现金		64,749,000.00	743,630,341.00
分配股利、利润或偿付利息支付的现金		37,100,333.05	10,336,153.73
其中：子公司支付给少数股东的股利、利润			
支付其他与筹资活动有关的现金		7,100,000.00	1,241,000.00
筹资活动现金流出小计		108,949,333.05	755,207,494.73
筹资活动产生的现金流量净额		-58,885,333.05	305,855,855.27
四、汇率变动对现金及现金等价物的影响			
五、现金及现金等价物净增加额		-345,575,611.84	451,746,804.11
加：期初现金及现金等价物余额		563,620,320.72	111,873,516.61
六、期末现金及现金等价物余额		218,044,708.88	563,620,320.72

法定代表人：朱国良

主管会计工作负责人：王锦蓉 会计机构负责人：王锦蓉

母公司现金流量表

2017 年 1—12 月

单位:元 币种:人民币

项目	附注	本期发生额	上期发生额
一、经营活动产生的现金流量:			
销售商品、提供劳务收到的现金		1,232,607,961.77	1,551,901,581.46
收到的税费返还		19,177,669.12	2,465,360.04
收到其他与经营活动有关的现金		10,006,123.21	11,947,282.50
经营活动现金流入小计		1,261,791,754.10	1,566,314,224.00
购买商品、接受劳务支付的现金		1,026,468,606.97	1,075,644,081.35
支付给职工以及为职工支付的现金		131,287,482.85	96,087,059.57
支付的各项税费		29,148,478.82	70,293,686.57
支付其他与经营活动有关的现金		70,948,391.80	46,256,102.02
经营活动现金流出小计		1,257,852,960.44	1,288,280,929.51
经营活动产生的现金流量净额		3,938,793.66	278,033,294.49
二、投资活动产生的现金流量:			
收回投资收到的现金			
取得投资收益收到的现金		7,297,365.49	212,054.79
处置固定资产、无形资产和其他长期资产收回的现金净额		34,581,033.86	1,967,190.23
处置子公司及其他营业单位收到的现金净额			
收到其他与投资活动有关的现金		350,000,000.00	81,830,258.63
投资活动现金流入小计		391,878,399.35	84,009,503.65
购建固定资产、无形资产和其他长期资产支付的现金		50,092,608.47	51,322,792.43
投资支付的现金		19,946,579.95	
取得子公司及其他营业单位支付的现金净额			
支付其他与投资活动有关的现金		610,000,000.00	160,000,000.00
投资活动现金流出小计		680,039,188.42	211,322,792.43
投资活动产生的现金流量净额		-288,160,789.07	-127,313,288.78
三、筹资活动产生的现金流量:			
吸收投资收到的现金			716,288,250.00
取得借款收到的现金		50,064,000.00	344,775,100.00
发行债券收到的现金			
收到其他与筹资活动有关的现金			
筹资活动现金流入小计		50,064,000.00	1,061,063,350.00
偿还债务支付的现金		64,749,000.00	743,630,341.00
分配股利、利润或偿付利息支付的现金		37,100,333.05	10,336,153.73
支付其他与筹资活动有关的现金		7,100,000.00	1,241,000.00
筹资活动现金流出小计		108,949,333.05	755,207,494.73
筹资活动产生的现金流量净额		-58,885,333.05	305,855,855.27
四、汇率变动对现金及现金等价物的影响			
五、现金及现金等价物净增加额		-343,107,328.46	456,575,860.98

加：期初现金及现金等价物余额		560,788,064.49	104,212,203.51
六、期末现金及现金等价物余额		217,680,736.03	560,788,064.49

法定代表人：朱国良 主管会计工作负责人：王锦蓉 会计机构负责人：王锦蓉

合并所有者权益变动表
2017 年 1—12 月

单位:元 币种:人民币

项目	本期												
	归属于母公司所有者权益										少数 股东 权益	所有者权益 合计	
	股本	其他权益工具			资本公积	减:库 存股	其他综 合收益	专项储备	盈余公积	一般 风险 准备			未分配利润
优先股		永续债	其他										
一、上年期末余额	202,000,000.00				1,068,435,118.21			13,640,347.16	74,814,397.01		585,676,529.53		1,944,566,391.91
加: 会计政策变更													
前期差错更正													
同一控制下企业 合并													
其他													
二、本年期初余额	202,000,000.00				1,068,435,118.21			13,640,347.16	74,814,397.01		585,676,529.53		1,944,566,391.91
三、本期增减变动金额 (减少以“-”号填 列)								-9,692,485.52	12,753,417.91		78,309,573.70		81,370,506.09
(一) 综合收益总额											127,826,992.01		127,826,992.01
(二) 所有者投入和减 少资本													
1. 股东投入的普通股													
2. 其他权益工具持有 者投入资本													
3. 股份支付计入所有 者权益的金额													
4. 其他													
(三) 利润分配									12,753,417.91		-49,517,418.31		-36,764,000.40
1. 提取盈余公积									12,753,417.91		-12,753,417.91		

2017 年年度报告

2. 提取一般风险准备															
3. 对所有者（或股东）的分配												-36,764,000.40	-36,764,000.40		
4. 其他															
（四）所有者权益内部结转															
1. 资本公积转增资本（或股本）															
2. 盈余公积转增资本（或股本）															
3. 盈余公积弥补亏损															
4. 其他															
（五）专项储备												-9,692,485.52	-9,692,485.52		
1. 本期提取												6,805,044.36	6,805,044.36		
2. 本期使用												16,497,529.88	16,497,529.88		
（六）其他															
四、本期期末余额	202,000,000.00					1,068,435,118.21						3,947,861.64	87,567,814.92	663,986,103.23	2,025,936,898.00

项目	上期											少数 股东 权益	所有者 权益 合计
	归属于母公司所有者权益												
	股本	其他权益工具			资本公积	减：库 存股	其他综 合收益	专项储备	盈余公积	一般 风险 准备	未分配利润		
优先股		永续债	其他										
一、上年期末余额	151,500,000.00				411,187,868.21			15,459,618.80	62,800,622.56		475,206,996.64		1,116,155,106.21
加：会计政策变更													
前期差错更正													
同一控制下企业合并													
其他													

2017 年年度报告

二、本年期初余额	151,500,000.00				411,187,868.21			15,459,618.80	62,800,622.56		475,206,996.64		1,116,155,106.21
三、本期增减变动金额 (减少以“-”号填列)	50,500,000.00				657,247,250.00			-1,819,271.64	12,013,774.45		110,469,532.89		828,411,285.70
(一)综合收益总额											122,483,307.34		122,483,307.34
(二)所有者投入和减少资本	50,500,000.00				657,247,250.00								707,747,250.00
1. 股东投入的普通股	50,500,000.00				657,247,250.00								707,747,250.00
2. 其他权益工具持有者投入资本													
3. 股份支付计入所有者权益的金额													
4. 其他													
(三)利润分配									12,013,774.45		-12,013,774.45		
1. 提取盈余公积									12,013,774.45		-12,013,774.45		
2. 提取一般风险准备													
3. 对所有者(或股东)的分配													
4. 其他													
(四)所有者权益内部结转													
1. 资本公积转增资本(或股本)													
2. 盈余公积转增资本(或股本)													
3. 盈余公积弥补亏损													
4. 其他													
(五)专项储备								-1,819,271.64					-1,819,271.64
1. 本期提取								7,382,823.24					7,382,823.24
2. 本期使用								9,202,094.88					9,202,094.88
(六)其他													

2017 年年度报告

四、本期期末余额	202,000,000.00				1,068,435,118.21			13,640,347.16	74,814,397.01		585,676,529.53		1,944,566,391.91
----------	----------------	--	--	--	------------------	--	--	---------------	---------------	--	----------------	--	------------------

法定代表人：朱国良 主管会计工作负责人：王锦蓉 会计机构负责人：王锦蓉

母公司所有者权益变动表

2017 年 1—12 月

单位:元 币种:人民币

项目	本期										
	股本	其他权益工具			资本公积	减:库存股	其他综合收益	专项储备	盈余公积	未分配利润	所有者权益合计
		优先股	永续债	其他							
一、上年期末余额	202,000,000.00				1,068,435,118.21			13,073,465.16	74,814,397.01	583,793,073.14	1,942,116,053.52
加: 会计政策变更											
前期差错更正											
其他											
二、本年期初余额	202,000,000.00				1,068,435,118.21			13,073,465.16	74,814,397.01	583,793,073.14	1,942,116,053.52
三、本期增减变动金额(减少以“-”号填列)								-9,692,485.52	12,753,417.91	78,016,760.82	81,077,693.21
(一) 综合收益总额										127,534,179.13	127,534,179.13
(二) 所有者投入和减少资本											
1. 股东投入的普通股											
2. 其他权益工具持有者投入资本											
3. 股份支付计入所有者权益的金额											
4. 其他											
(三) 利润分配									12,753,417.91	-49,517,418.31	-36,764,000.40
1. 提取盈余公积									12,753,417.91	-12,753,417.91	
2. 对所有者(或股东)的分配										-36,764,000.40	-36,764,000.40
3. 其他											
(四) 所有者权益内部结转											
1. 资本公积转增资本(或股本)											
2. 盈余公积转增资本(或股本)											
3. 盈余公积弥补亏损											
4. 其他											

2017 年年度报告

(五) 专项储备										-9,692,485.52			-9,692,485.52
1. 本期提取										6,805,044.36			6,805,044.36
2. 本期使用										16,497,529.88			16,497,529.88
(六) 其他													
四、本期末余额	202,000,000.00					1,068,435,118.21				3,380,979.64	87,567,814.92	661,809,833.96	2,023,193,746.73

项目	上期										
	股本	其他权益工具			资本公积	减：库存股	其他综合收益	专项储备	盈余公积	未分配利润	所有者权益合计
		优先股	永续债	其他							
一、上年期末余额	151,500,000.00				411,187,868.21			14,892,736.80	62,800,622.56	475,669,103.07	1,116,050,330.64
加：会计政策变更											
前期差错更正											
其他											
二、本年期初余额	151,500,000.00				411,187,868.21			14,892,736.80	62,800,622.56	475,669,103.07	1,116,050,330.64
三、本期增减变动金额（减少以“-”号填列）	50,500,000.00				657,247,250.00			-1,819,271.64	12,013,774.45	108,123,970.07	826,065,722.88
（一）综合收益总额										120,137,744.52	120,137,744.52
（二）所有者投入和减少资本	50,500,000.00				657,247,250.00						707,747,250.00
1. 股东投入的普通股	50,500,000.00				657,247,250.00						707,747,250.00
2. 其他权益工具持有者投入资本											
3. 股份支付计入所有者权益的金额											
4. 其他											
（三）利润分配									12,013,774.45	-12,013,774.45	
1. 提取盈余公积									12,013,774.45	-12,013,774.45	
2. 对所有者（或股东）的分配											
3. 其他											
（四）所有者权益内部结转											
1. 资本公积转增资本（或股本）											

2017 年年度报告

2. 盈余公积转增资本（或股本）										
3. 盈余公积弥补亏损										
4. 其他										
（五）专项储备							-1,819,271.64			-1,819,271.64
1. 本期提取							7,382,823.24			7,382,823.24
2. 本期使用							9,202,094.88			9,202,094.88
（六）其他										
四、本期期末余额	202,000,000.00				1,068,435,118.21		13,073,465.16	74,814,397.01	583,793,073.14	1,942,116,053.52

法定代表人：朱国良 主管会计工作负责人：王锦蓉 会计机构负责人：王锦蓉

三、公司基本情况

1. 公司概况

适用 不适用

江苏武进不锈钢股份有限公司（以下简称“股份公司”或“公司”）前身为 2001 年 3 月成立的武进不锈钢管有限公司，历史上可追溯至 1987 年 3 月成立的武进县郑陆不锈钢管厂。

公司经过历年股权变动后，于 2012 年 5 月 3 日完成股份制改制，更名为江苏武进不锈钢股份有限公司，注册资本变更为 150,000,000.00 元，由朱国良等 46 名自然人出资 109,027,657.00 元占注册资本 72.6851%；常州富盈投资有限公司出资 10,972,343.00 元占注册资本 7.3149%；建银资源久鑫（天津）股权投资有限公司出资 30,000,000.00 元占注册资本 20.00%。

2013 年 5 月 9 日，根据公司 2012 年度股东大会决议和章程修正案规定，公司增加注册资本 1,500,000.00 元，由资本公积转增。转增后注册资本变更为 151,500,000.00 元。由朱国良等 46 名自然人出资 110,117,926.00 元占注册资本 72.6851%；常州富盈投资有限公司出资 11,082,074.00 元占注册资本 7.3149%；建银资源久鑫（天津）股权投资有限公司出资 30,300,000.00 元占注册资本 20.00%。

根据公司 2014 年第一次临时股东大会决议，并经中国证券监督管理委员会以证监许可[2016]2749 号《关于核准江苏武进不锈钢股份有限公司首次公开发行股票批复》核准，公司 2016 年向社会公开发行不超过 50,500,000 股新股，变更后的注册资本为人民币 202,000,000.00 元。

公司企业法人营业执照统一社会信用代码 913204002508152455；

公司法定代表人为：朱国良；

公司经营范围为：不锈钢管、钢质管件、木质包装制品制造；合金钢管销售；自营和代理各类商品及技术的进出口业务(国家限定企业经营或禁止进出口的商品及技术除外)

本财务报表业经公司全体董事于 2018 年 4 月 23 日批准报出。

2. 合并财务报表范围

适用 不适用

截至 2017 年 12 月 31 日止，本公司合并财务报表范围内子公司如下：

子公司名称
常州润兴管业有限公司

四、财务报表的编制基础

1. 编制基础

本公司财务报表以持续经营为编制基础。

2. 持续经营

适用 不适用

自报告期末起 12 月内，不存在对公司持续经营能力产生重大疑虑的事项或情况。

五、重要会计政策及会计估计

具体会计政策和会计估计提示：

适用 不适用

1. 遵循企业会计准则的声明

本公司所编制的财务报表符合企业会计准则的要求，真实、完整地反映了公司的财务状况、经营成果、股东权益变动和现金流量等有关信息。

2. 会计期间

本公司会计年度自公历 1 月 1 日起至 12 月 31 日止。

3. 营业周期

适用 不适用

本公司营业周期为 12 个月。

4. 记账本位币

本公司的记账本位币为人民币。

5. 同一控制下和非同一控制下企业合并的会计处理方法

适用 不适用

同一控制下企业合并：本公司在企业合并中取得的资产和负债，按照合并日被合并方资产、负债（包括最终控制方收购被合并方而形成的商誉）在最终控制方合并财务报表中的账面价值计量。在合并中取得的净资产账面价值与支付的合并对价账面价值（或发行股份面值总额）的差额，调整资本公积中的股本溢价，资本公积中的股本溢价不足冲减的，调整留存收益。

非同一控制下企业合并：本公司在购买日对作为企业合并对价付出的资产、发生或承担的负债按照公允价值计量，公允价值与其账面价值的差额，计入当期损益。本公司对合并成本大于合并中取得的被购买方可辨认净资产公允价值份额的差额，确认为商誉；合并成本小于合并中取得的被购买方可辨认净资产公允价值份额的差额，经复核后，计入当期损益。

为企业合并发生的审计、法律服务、评估咨询等中介费用以及其他直接相关费用，于发生时计入当期损益；为企业合并而发行权益性证券的交易费用，冲减权益。

6. 合并财务报表的编制方法

√适用 □不适用

1、合并范围

本公司合并财务报表的合并范围以控制为基础确定，所有子公司（包括本公司所控制的被投资方分割的部分）均纳入合并财务报表。

2、合并程序

本公司以自身和各子公司的财务报表为基础，根据其他有关资料，编制合并财务报表。本公司编制合并财务报表，将整个企业集团视为一个会计主体，依据相关企业会计准则的确认、计量和列报要求，按照统一的会计政策，反映本企业集团整体财务状况、经营成果和现金流量。

所有纳入合并财务报表合并范围的子公司所采用的会计政策、会计期间与本公司一致，如子公司采用的会计政策、会计期间与本公司不一致的，在编制合并财务报表时，按本公司的会计政策、会计期间进行必要的调整。对于非同一控制下企业合并取得的子公司，以购买日可辨认净资产公允价值为基础对其财务报表进行调整。对于同一控制下企业合并取得的子公司，以其资产、负债（包括最终控制方收购该子公司而形成的商誉）在最终控制方财务报表中的账面价值为基础对其财务报表进行调整。

子公司所有者权益、当期净损益和当期综合收益中属于少数股东的份额分别在合并资产负债表中所有者权益项目下、合并利润表中净利润项目下和综合收益总额项目下单独列示。子公司少数股东分担的当期亏损超过了少数股东在该子公司期初所有者权益中所享有份额而形成的余额，冲减少数股东权益。

（1）增加子公司或业务

在报告期内，若因同一控制下企业合并增加子公司或业务的，则调整合并资产负债表的期初数；将子公司或业务合并当期期初至报告期末的收入、费用、利润纳入合并利润表；将子公司或

业务合并当期期初至报告期末的现金流量纳入合并现金流量表，同时对比较报表的相关项目进行调整，视同合并后的报告主体自最终控制方开始控制时点起一直存在。

因追加投资等原因能够对同一控制下的被投资方实施控制的，视同参与合并的各方在最终控制方开始控制时即以目前的状态存在进行调整。在取得被合并方控制权之前持有的股权投资，在取得原股权之日与合并方和被合并方同处于同一控制之日孰晚日起至合并日之间已确认有关损益、其他综合收益以及其他净资产变动，分别冲减比较报表期间的期初留存收益或当期损益。

在报告期内，若因非同一控制下企业合并增加子公司或业务的，则不调整合并资产负债表期初数；将该子公司或业务自购买日至报告期末的收入、费用、利润纳入合并利润表；该子公司或业务自购买日至报告期末的现金流量纳入合并现金流量表。

因追加投资等原因能够对非同一控制下的被投资方实施控制的，对于购买日之前持有的被购买方的股权，本公司按照该股权在购买日的公允价值进行重新计量，公允价值与其账面价值的差额计入当期投资收益。购买日之前持有的被购买方的股权涉及权益法核算下的其他综合收益以及除净损益、其他综合收益和利润分配之外的其他所有者权益变动的，与其相关的其他综合收益、其他所有者权益变动转为购买日所属当期投资收益，由于被投资方重新计量设定受益计划净负债或净资产变动而产生的其他综合收益除外。

（2）处置子公司或业务

①一般处理方法

在报告期内，本公司处置子公司或业务，则该子公司或业务期初至处置日的收入、费用、利润纳入合并利润表；该子公司或业务期初至处置日的现金流量纳入合并现金流量表。

因处置部分股权投资或其他原因丧失了对被投资方控制权时，对于处置后的剩余股权投资，本公司按照其在丧失控制权日的公允价值进行重新计量。处置股权取得的对价与剩余股权公允价值之和，减去按原持股比例计算应享有原有子公司自购买日或合并日开始持续计算的净资产的份额与商誉之和的差额，计入丧失控制权当期的投资收益。与原有子公司股权投资相关的其他综合收益或除净损益、其他综合收益及利润分配之外的其他所有者权益变动，在丧失控制权时转为当期投资收益，由于被投资方重新计量设定受益计划净负债或净资产变动而产生的其他综合收益除外。

因其他投资方对子公司增资而导致本公司持股比例下降从而丧失控制权的，按照上述原则进行会计处理。

②分步处置子公司

通过多次交易分步处置对子公司股权投资直至丧失控制权的，处置对子公司股权投资的各项交易的条款、条件以及经济影响符合以下一种或多种情况，通常表明应将多次交易事项作为一揽子交易进行会计处理：

- i. 这些交易是同时或者在考虑了彼此影响的情况下订立的；
- ii. 这些交易整体才能达成一项完整的商业结果；
- iii. 一项交易的发生取决于其他至少一项交易的发生；
- iv. 一项交易单独看是不经济的，但是和其他交易一并考虑时是经济的。

处置对子公司股权投资直至丧失控制权的各项交易属于一揽子交易的，本公司将各项交易作为一项处置子公司并丧失控制权的交易进行会计处理；但是，在丧失控制权之前每一次处置价款与处置投资对应的享有该子公司净资产份额的差额，在合并财务报表中确认为其他综合收益，在丧失控制权时一并转入丧失控制权当期的损益。

处置对子公司股权投资直至丧失控制权的各项交易不属于一揽子交易的，在丧失控制权之前，按不丧失控制权的情况下部分处置对子公司的股权投资的相关政策进行会计处理；在丧失控制权时，按处置子公司一般处理方法进行会计处理。

(3) 购买子公司少数股权

本公司因购买少数股权新取得的长期股权投资与按照新增持股比例计算应享有子公司自购买日（或合并日）开始持续计算的净资产份额之间的差额，调整合并资产负债表中的资本公积中的股本溢价，资本公积中的股本溢价不足冲减的，调整留存收益。

(4) 不丧失控制权的情况下部分处置对子公司的股权投资

在不丧失控制权的情况下因部分处置对子公司的长期股权投资而取得的处置价款与处置长期股权投资相对应享有子公司自购买日或合并日开始持续计算的净资产份额之间的差额，调整合并资产负债表中的资本公积中的股本溢价，资本公积中的股本溢价不足冲减的，调整留存收益。

7. 合营安排分类及共同经营会计处理方法

适用 不适用

8. 现金及现金等价物的确定标准

在编制现金流量表时，将本公司库存现金以及可以随时用于支付的存款确认为现金。将同时具备期限短（从购买日起三个月内到期）、流动性强、易于转换为已知现金、价值变动风险很小四个条件的投资，确定为现金等价物。

9. 外币业务和外币报表折算

适用 不适用

1、外币业务

外币业务采用交易发生日的即期汇率作为折算汇率将外币金额折合成人民币记账。

资产负债表日外币货币性项目余额按资产负债表日即期汇率折算，由此产生的汇兑差额，除属于与购建符合资本化条件的资产相关的外币专门借款产生的汇兑差额按照借款费用资本化的原则处理外，均计入当期损益。

2、外币财务报表的折算

资产负债表中的资产和负债项目，采用资产负债表日的即期汇率折算；所有者权益项目除“未分配利润”项目外，其他项目采用发生时的即期汇率折算。利润表中的收入和费用项目，采用交易发生日的即期汇率（或：采用按照系统合理的方法确定的、与交易发生日即期汇率近似的汇率。提示：若采用此种方法，应明示何种方法何种口径）折算。

处置境外经营时，将与该境外经营相关的外币财务报表折算差额，自所有者权益项目转入处置当期损益。

10. 金融工具

适用 不适用

金融工具包括金融资产、金融负债和权益工具。

1、金融工具的分类

金融资产和金融负债于初始确认时分类为：以公允价值计量且其变动计入当期损益的金融资产或金融负债，包括交易性金融资产或金融负债和直接指定为以公允价值计量且其变动计入当期损益的金融资产或金融负债；持有至到期投资；应收款项；可供出售金融资产；其他金融负债等。

2、金融工具的确认依据和计量方法

（1）以公允价值计量且其变动计入当期损益的金融资产（金融负债）

取得时以公允价值（扣除已宣告但尚未发放的现金股利或已到付息期但尚未领取的债券利息）作为初始确认金额，相关的交易费用计入当期损益。

持有期间将取得的利息或现金股利确认为投资收益，期末将公允价值变动计入当期损益。

处置时，其公允价值与初始入账金额之间的差额确认为投资收益，同时调整公允价值变动损益。

（2）持有至到期投资

取得时按公允价值（扣除已到付息期但尚未领取的债券利息）和相关交易费用之和作为初始确认金额。

持有期间按照摊余成本和实际利率计算确认利息收入，计入投资收益。实际利率在取得时确定，在该预期存续期间或适用的更短期间内保持不变。

处置时，将所取得价款与该投资账面价值之间的差额计入投资收益。

（3）应收款项

公司对外销售商品或提供劳务形成的应收债权，以及公司持有的其他企业的不包括在活跃市场上有报价的债务工具的债权，包括应收账款、其他应收款等，以向购货方应收的合同或协议价款作为初始确认金额；具有融资性质的，按其现值进行初始确认。

收回或处置时，将取得的价款与该应收款项账面价值之间的差额计入当期损益。

（4）可供出售金融资产

取得时按公允价值（扣除已宣告但尚未发放的现金股利或已到付息期但尚未领取的债券利息）和相关交易费用之和作为初始确认金额。

持有期间将取得的利息或现金股利确认为投资收益。期末以公允价值计量且将公允价值变动计入其他综合收益。但是，在活跃市场中没有报价且其公允价值不能可靠计量的权益工具投资，以及与该权益工具挂钩并须通过交付该权益工具结算的衍生金融资产，按照成本计量。

处置时，将取得的价款与该金融资产账面价值之间的差额，计入投资损益；同时，将原直接计入其他综合收益的公允价值变动累计额对应处置部分的金额转出，计入当期损益。

（5）其他金融负债

按其公允价值和交易费用之和作为初始确认金额。采用摊余成本进行后续计量。

3、金融资产转移的确认依据和计量方法

公司发生金融资产转移时，如已将金融资产所有权上几乎所有的风险和报酬转移给转入方，则终止确认该金融资产；如保留了金融资产所有权上几乎所有的风险和报酬的，则不终止确认该金融资产。

在判断金融资产转移是否满足上述金融资产终止确认条件时，采用实质重于形式的原则。公司将金融资产转移区分为金融资产整体转移和部分转移。金融资产整体转移满足终止确认条件的，将下列两项金额的差额计入当期损益：

（1）所转移金融资产的账面价值；

(2) 因转移而收到的对价，与原直接计入所有者权益的公允价值变动累计额（涉及转移的金融资产为可供出售金融资产的情形）之和。

金融资产部分转移满足终止确认条件的，将所转移金融资产整体的账面价值，在终止确认部分和未终止确认部分之间，按照各自的相对公允价值进行分摊，并将下列两项金额的差额计入当期损益：

(1) 终止确认部分的账面价值；

(2) 终止确认部分的对价，与原直接计入所有者权益的公允价值变动累计额中对应终止确认部分的金额（涉及转移的金融资产为可供出售金融资产的情形）之和。

金融资产转移不满足终止确认条件的，继续确认该金融资产，所收到的对价确认为一项金融负债。

4、金融负债终止确认条件

金融负债的现时义务全部或部分已经解除的，则终止确认该金融负债或其一部分；本公司若与债权人签定协议，以承担新金融负债方式替换现存金融负债，且新金融负债与现存金融负债的合同条款实质上不同的，则终止确认现存金融负债，并同时确认新金融负债。

对现存金融负债全部或部分合同条款作出实质性修改的，则终止确认现存金融负债或其一部分，同时将修改条款后的金融负债确认为一项新金融负债。

金融负债全部或部分终止确认时，终止确认的金融负债账面价值与支付对价（包括转出的非现金资产或承担的新金融负债）之间的差额，计入当期损益。

本公司若回购部分金融负债的，在回购日按照继续确认部分与终止确认部分的相对公允价值，将该金融负债整体的账面价值进行分配。分配给终止确认部分的账面价值与支付的对价（包括转出的非现金资产或承担的新金融负债）之间的差额，计入当期损益。

5、金融资产和金融负债的公允价值的确定方法

存在活跃市场的金融工具，以活跃市场中的报价确定其公允价值。不存在活跃市场的金融工具，采用估值技术确定其公允价值。在估值时，本公司采用在当前情况下适用并且有足够可利用数据和其他信息支持的估值技术，选择与市场参与者在相关资产或负债的交易中所考虑的资产或负债特征相一致的输入值，并优先使用相关可观察输入值。只有在相关可观察输入值无法取得或取得不切实可行的情况下，才使用不可观察输入值。

6、金融资产（不含应收款项）减值的测试方法及会计处理方法

除以公允价值计量且其变动计入当期损益的金融资产外，本公司于资产负债表日对金融资产的账面价值进行检查，如果有客观证据表明某项金融资产发生减值的，计提减值准备。

(1) 可供出售金融资产的减值准备：

期末如果可供出售金融资产的公允价值发生严重下降，或在综合考虑各种相关因素后，预期这种下降趋势属于非暂时性的，就认定其已发生减值，将原直接计入所有者权益的公允价值下降形成的累计损失一并转出，确认减值损失。

对于已确认减值损失的可供出售债务工具，在随后的会计期间公允价值已上升且客观上与确认原减值损失确认后发生的事项有关的，原确认的减值损失予以转回，计入当期损益。

可供出售权益工具投资发生的减值损失，不通过损益转回。

(2) 持有至到期投资的减值准备：

持有至到期投资减值损失的计量比照应收款项减值损失计量方法处理。

11. 应收款项

(1). 单项金额重大并单独计提坏账准备的应收款项

√适用 □不适用

单项金额重大的判断依据或金额标准	单笔应收款余额大于等于 300 万元或占全部应收款项余额 10%以上的应收款项。
单项金额重大并单项计提坏账准备的计提方法	单独进行减值测试，如有客观证据表明其已发生减值，按预计未来现金流量现值低于其账面价值的差额计提坏账准备，计入当期损益。单独测试未发生减值的应收款项，将其归入相应组合计提坏账准备。

(2). 按信用风险特征组合计提坏账准备的应收款项：

√适用 □不适用

按信用风险特征组合计提坏账准备的计提方法（账龄分析法、余额百分比法、其他方法）	
应收客户款项	账龄分析法
应收合并范围关联方款项	其他方法
应收其他往来单位款项	账龄分析法
押金保证金及预借业务备用金等	其他方法

组合中，采用账龄分析法计提坏账准备的

√适用 □不适用

账龄	应收账款计提比例 (%)	其他应收款计提比例 (%)
1 年以内 (含 1 年)	5.00	5.00

1—2 年	30.00	30.00
2—3 年	50.00	50.00
3 年以上	100.00	100.00

组合中，采用余额百分比法计提坏账准备的

适用 不适用

组合中，采用其他方法计提坏账准备的

适用 不适用

组合名称	应收账款计提比例 (%)	其他应收款计提比例 (%)
应收合并范围关联方款项	0	0
押金保证金及预借业务备用金等	0	0

(3). 单项金额不重大但单独计提坏账准备的应收款项:

适用 不适用

单项计提坏账准备的理由	期末对于单项金额虽不重大但存在明显减值迹象的应收款项单独进行减值测试。
坏账准备的计提方法	如有客观证据表明其发生了减值的，根据其未来现金流量现值低于其账面价值的差额，确认减值损失，计提坏账准备。

12. 存货

适用 不适用

1、存货的分类

存货分类为：存货分类为：在途物资、原材料、库存商品、半成品、生产成本、发出商品、委托加工物资等。

2、发出存货的计价方法

存货发出时按加权平均法计价。

3、不同类别存货可变现净值的确定依据

产成品、库存商品和用于出售的材料等直接用于出售的商品存货，在正常生产经营过程中，以该存货的估计售价减去估计的销售费用和相关税费后的金额，确定其可变现净值；需要经过加工的材料存货，在正常生产经营过程中，以所生产的产成品的估计售价减去至完工时估计将要发生的成本、估计的销售费用和相关税费后的金额，确定其可变现净值；为执行销售合同或者劳务

合同而持有的存货，其可变现净值以合同价格为基础计算，若持有存货的数量多于销售合同订购数量的，超出部分的存货的可变现净值以一般销售价格为基础计算。

期末按照单个存货项目计提存货跌价准备；但对于数量繁多、单价较低的存货，按照存货类别计提存货跌价准备；与在同一地区生产和销售的产品系列相关、具有相同或类似最终用途或目的，且难以与其他项目分开计量的存货，则合并计提存货跌价准备。

除有明确证据表明资产负债表日市场价格异常外，存货项目的可变现净值以资产负债表日市场价格为基础确定。

本期期末存货项目的可变现净值以资产负债表日市场价格为基础确定。

4、存货的盘存制度

采用永续盘存制。

5、低值易耗品和包装物的摊销方法

(1) 低值易耗品采用一次转销法；

(2) 包装物采用一次转销法。

13. 持有待售资产

适用 不适用

14. 长期股权投资

适用 不适用

1、共同控制、重大影响的判断标准

共同控制，是指按照相关约定对某项安排所共有的控制，并且该安排的相关活动必须经过分享控制权的参与方一致同意后才能决策。本公司与其他合营方一同对被投资单位实施共同控制且对被投资单位净资产享有权利的，被投资单位为本公司的合营企业。

重大影响，是指对一个企业的财务和经营决策有参与决策的权力，但并不能够控制或者与其他方一起共同控制这些政策的制定。本公司能够对被投资单位施加重大影响的，被投资单位为本公司联营企业。

2、初始投资成本的确定

(1) 企业合并形成的长期股权投资

同一控制下的企业合并：公司以支付现金、转让非现金资产或承担债务方式以及以发行权益性证券作为合并对价的，在合并日按照取得被合并方所有者权益在最终控制方合并财务报表中的

账面价值的份额作为长期股权投资的初始投资成本。因追加投资等原因能够对同一控制下的被投资单位实施控制的，在合并日根据合并后应享有被合并方净资产在最终控制方合并财务报表中的账面价值的份额，确定长期股权投资的初始投资成本。合并日长期股权投资的初始投资成本，与达到合并前的长期股权投资账面价值加上合并日进一步取得股份新支付对价的账面价值之和的差额，调整股本溢价，股本溢价不足冲减的，冲减留存收益。

非同一控制下的企业合并：公司按照购买日确定的合并成本作为长期股权投资的初始投资成本。因追加投资等原因能够对非同一控制下的被投资单位实施控制的，按照原持有的股权投资账面价值加上新增投资成本之和，作为改按成本法核算的初始投资成本。

（2）其他方式取得的长期股权投资

以支付现金方式取得的长期股权投资，按照实际支付的购买价款作为初始投资成本。

以发行权益性证券取得的长期股权投资，按照发行权益性证券的公允价值作为初始投资成本。

在非货币性资产交换具备商业实质和换入资产或换出资产的公允价值能够可靠计量的前提下，非货币性资产交换换入的长期股权投资以换出资产的公允价值和应支付的相关税费确定其初始投资成本，除非有确凿证据表明换入资产的公允价值更加可靠；不满足上述前提的非货币性资产交换，以换出资产的账面价值和应支付的相关税费作为换入长期股权投资的初始投资成本。

通过债务重组取得的长期股权投资，其初始投资成本按照公允价值为基础确定。

3、后续计量及损益确认方法

（1）成本法核算的长期股权投资

公司对子公司的长期股权投资，采用成本法核算。除取得投资时实际支付的价款或对价中包含的已宣告但尚未发放的现金股利或利润外，公司按照享有被投资单位宣告发放的现金股利或利润确认当期投资收益。

（2）权益法核算的长期股权投资

对联营企业和合营企业的长期股权投资，采用权益法核算。初始投资成本大于投资时应享有被投资单位可辨认净资产公允价值份额的差额，不调整长期股权投资的初始投资成本；初始投资成本小于投资时应享有被投资单位可辨认净资产公允价值份额的差额，计入当期损益。

公司按照应享有或应分担的被投资单位实现的净损益和其他综合收益的份额，分别确认投资收益和其他综合收益，同时调整长期股权投资的账面价值；按照被投资单位宣告分派的利润或现金股利计算应享有的部分，相应减少长期股权投资的账面价值；对于被投资单位除净损益、其他

综合收益和利润分配以外所有者权益的其他变动，调整长期股权投资的账面价值并计入所有者权益。

在确认应享有被投资单位净损益的份额时，以取得投资时被投资单位可辨认净资产的公允价值为基础，并按照公司的会计政策及会计期间，对被投资单位的净利润进行调整后确认。在持有投资期间，被投资单位编制合并财务报表的，以合并财务报表中的净利润、其他综合收益和其他所有者权益变动中归属于被投资单位的金额为基础进行核算。

公司与联营企业、合营企业之间发生的未实现内部交易损益按照应享有的比例计算归属于公司的部分，予以抵销，在此基础上确认投资收益。与被投资单位发生的未实现内部交易损失，属于资产减值损失的，全额确认。

在公司确认应分担被投资单位发生的亏损时，按照以下顺序进行处理：首先，冲减长期股权投资的账面价值。其次，长期股权投资的账面价值不足以冲减的，以其他实质上构成对被投资单位净投资的长期权益账面价值为限继续确认投资损失，冲减长期应收项目等的账面价值。最后，经过上述处理，按照投资或协议约定企业仍承担额外义务的，按预计承担的义务确认预计负债，计入当期投资损失。

（3）长期股权投资的处置

处置长期股权投资，其账面价值与实际取得价款的差额，计入当期损益。

采用权益法核算的长期股权投资，在处置该项投资时，采用与被投资单位直接处置相关资产或负债相同的基础，按相应比例对原计入其他综合收益的部分进行会计处理。因被投资单位除净损益、其他综合收益和利润分配以外的其他所有者权益变动而确认的所有者权益，按比例结转入当期损益，由于被投资方重新计量设定受益计划净负债或净资产变动而产生的其他综合收益除外。

因处置部分股权投资等原因丧失了对被投资单位的共同控制或重大影响的，处置后的剩余股权改按金融工具确认和计量准则核算，其在丧失共同控制或重大影响之日的公允价值与账面价值之间的差额计入当期损益。原股权投资因采用权益法核算而确认的其他综合收益，在终止采用权益法核算时采用与被投资单位直接处置相关资产或负债相同的基础进行会计处理。因被投资方除净损益、其他综合收益和利润分配以外的其他所有者权益变动而确认的所有者权益，在终止采用权益法核算时全部转入当期损益。

因处置部分股权投资、因其他投资方对子公司增资而导致本公司持股比例下降等原因丧失了对被投资单位控制权的，在编制个别财务报表时，剩余股权能够对被投资单位实施共同控制或重大影响的，改按权益法核算，并对该剩余股权视同自取得时即采用权益法核算进行调整；剩余股

权不能对被投资单位实施共同控制或施加重大影响的，改按金融工具确认和计量准则的有关规定进行会计处理，其在丧失控制之日的公允价值与账面价值间的差额计入当期损益。

处置的股权是因追加投资等原因通过企业合并取得的，在编制个别财务报表时，处置后的剩余股权采用成本法或权益法核算的，购买日之前持有的股权投资因采用权益法核算而确认的其他综合收益和其他所有者权益按比例结转；处置后的剩余股权改按金融工具确认和计量准则进行会计处理的，其他综合收益和其他所有者权益全部结转。

15. 投资性房地产

不适用

16. 固定资产

(1). 确认条件

适用 不适用

固定资产指为生产商品、提供劳务、出租或经营管理而持有，并且使用寿命超过一个会计年度的有形资产。固定资产在同时满足下列条件时予以确认：

- ①与该固定资产有关的经济利益很可能流入企业；
- ②该固定资产的成本能够可靠地计量。

(2). 折旧方法

适用 不适用

类别	折旧方法	折旧年限（年）	残值率	年折旧率
房屋建筑物	年限平均法	20	5%	4.75%
机器设备	年限平均法	3-10	5%	9.50%-31.67%
电子设备	年限平均法	3-5	5%	19.00%-31.67%
运输设备	年限平均法	4	5%	23.75%
其他	年限平均法	5	5%	19.00%

(3). 融资租入固定资产的认定依据、计价和折旧方法

适用 不适用

17. 在建工程

适用 不适用

在建工程项目按建造该项资产达到预定可使用状态前所发生的必要支出，作为固定资产的入账价值。所建造的固定资产在工程已达到预定可使用状态，但尚未办理竣工决算的，自达到预定

可使用状态之日起，根据工程预算、造价或者工程实际成本等，按估计的价值转入固定资产，并按本公司固定资产折旧政策计提固定资产的折旧，待办理竣工决算后，再按实际成本调整原来的暂估价值，但不调整原已计提的折旧额。

18. 借款费用

√适用 □不适用

1、借款费用资本化的确认原则

借款费用，包括借款利息、折价或者溢价的摊销、辅助费用以及因外币借款而发生的汇兑差额等。

公司发生的借款费用，可直接归属于符合资本化条件的资产的购建或者生产的，予以资本化，计入相关资产成本；其他借款费用，在发生时根据其发生额确认为费用，计入当期损益。

符合资本化条件的资产，是指需要经过相当长时间的购建或者生产活动才能达到预定可使用或者可销售状态的固定资产、投资性房地产和存货等资产。

借款费用同时满足下列条件时开始资本化：

(1) 资产支出已经发生，资产支出包括为购建或者生产符合资本化条件的资产而以支付现金、转移非现金资产或者承担带息债务形式发生的支出；

(2) 借款费用已经发生；

(3) 为使资产达到预定可使用或者可销售状态所必要的购建或者生产活动已经开始。

2、借款费用资本化期间

资本化期间，指从借款费用开始资本化时点到停止资本化时点的期间，借款费用暂停资本化的期间不包括在内。

当购建或者生产符合资本化条件的资产达到预定可使用或者可销售状态时，借款费用停止资本化。

当购建或者生产符合资本化条件的资产中部分项目分别完工且可单独使用时，该部分资产借款费用停止资本化。

购建或者生产的资产各部分分别完工，但必须等到整体完工后才可使用或可对外销售的，在该资产整体完工时停止借款费用资本化。

3、暂停资本化期间

符合资本化条件的资产在购建或生产过程中发生的非正常中断、且中断时间连续超过 3 个月的，则借款费用暂停资本化；该项中断如是所购建或生产的符合资本化条件的资产达到预定可使用状态或者可销售状态必要的程序，则借款费用继续资本化。在中断期间发生的借款费用确认为当期损益，直至资产的购建或者生产活动重新开始后借款费用继续资本化。

4、借款费用资本化率、资本化金额的计算方法

对于为购建或者生产符合资本化条件的资产而借入的专门借款，以专门借款当期实际发生的借款费用，减去尚未动用的借款资金存入银行取得的利息收入或进行暂时性投资取得的投资收益后的金额，来确定借款费用的资本化金额。

对于为购建或者生产符合资本化条件的资产而占用的一般借款，根据累计资产支出超过专门借款部分的资产支出加权平均数乘以所占用一般借款的资本化率，计算确定一般借款应予资本化的借款费用金额。资本化率根据一般借款加权平均利率计算确定。

19. 生物资产

适用 不适用

20. 油气资产

适用 不适用

21. 无形资产

(1). 计价方法、使用寿命、减值测试

适用 不适用

1、无形资产的计价方法

(1) 公司取得无形资产时按成本进行初始计量；外购无形资产的成本，包括购买价款、相关税费以及直接归属于使该项资产达到预定用途所发生的其他支出。

(2) 后续计量

在取得无形资产时分析判断其使用寿命。

对于使用寿命有限的无形资产，在为企业带来经济利益的期限内按直线法摊销；无法预见无形资产为企业带来经济利益期限的，视为使用寿命不确定的无形资产，不予摊销。

2、使用寿命有限的无形资产的使用寿命估计情况：

项目	预计使用寿命	依据
----	--------	----

项目	预计使用寿命	依据
土地使用权	50 年	土地使用权证记载使用年限
软件	5 年	预计可产生经济利益的年限

每年度终了，对使用寿命有限的无形资产的使用寿命及摊销方法进行复核。

经复核，本年期末无形资产的使用寿命及摊销方法与以前估计未有不同。

(2). 内部研究开发支出会计政策

适用 不适用

划分研究阶段和开发阶段的具体标准：

公司内部研究开发项目的支出分为研究阶段支出和开发阶段支出。

研究阶段：为获取并理解新的科学或技术知识等而进行的独创性的有计划调查、研究活动的阶段。

开发阶段：在进行商业性生产或使用前，将研究成果或其他知识应用于某项计划或设计，以生产出新的或具有实质性改进的材料、装置、产品等活动的阶段。

22. 长期资产减值

适用 不适用

长期股权投资、固定资产、在建工程、使用寿命有限的无形资产等长期资产，于资产负债表日存在减值迹象的，进行减值测试。减值测试结果表明资产的可收回金额低于其账面价值的，按其差额计提减值准备并计入减值损失。可收回金额为资产的公允价值减去处置费用后的净额与资产预计未来现金流量的现值两者之间的较高者。资产减值准备按单项资产为基础计算并确认，如果难以对单项资产的可收回金额进行估计的，以该资产所属的资产组确定资产组的可收回金额。资产组是能够独立产生现金流入的最小资产组合。

商誉和使用寿命不确定的无形资产至少在每年年度终了进行减值测试。

本公司进行商誉减值测试，对于因企业合并形成的商誉的账面价值，自购买日起按照合理的方法分摊至相关的资产组；难以分摊至相关的资产组的，将其分摊至相关的资产组组合。在将商誉的账面价值分摊至相关的资产组或者资产组组合时，按照各资产组或者资产组组合的公允价值占相关资产组或者资产组组合公允价值总额的比例进行分摊。公允价值难以可靠计量的，按照各资产组或者资产组组合的账面价值占相关资产组或者资产组组合账面价值总额的比例进行分摊。

在对包含商誉的相关资产组或者资产组组合进行减值测试时，如与商誉相关的资产组或者资产组组合存在减值迹象的，先对不包含商誉的资产组或者资产组组合进行减值测试，计算可收回金额，并与相关账面价值相比较，确认相应的减值损失。再对包含商誉的资产组或者资产组组合进行减值测试，比较这些相关资产组或者资产组组合的账面价值（包括所分摊的商誉的账面价值部分）与其可收回金额，如相关资产组或者资产组组合的可收回金额低于其账面价值的，确认商誉的减值损失。

上述资产减值损失一经确认，在以后会计期间不予转回。

23. 长期待摊费用

适用 不适用

长期待摊费用为已经发生但应由本期和以后各期负担的分摊期限在一年以上的各项费用。

长期待摊费用在受益期内平均摊销。

24. 职工薪酬

(1)、短期薪酬的会计处理方法

适用 不适用

本公司在职工为本公司提供服务的会计期间，将实际发生的短期薪酬确认为负债，并计入当期损益或相关资产成本。

本公司为职工缴纳的社会保险费和住房公积金，以及按规定提取的工会经费和职工教育经费，在职工为本公司提供服务的会计期间，根据规定的计提基础和计提比例计算确定相应的职工薪酬金额。

职工福利费为非货币性福利的，如能够可靠计量的，按照公允价值计量。

(2)、离职后福利的会计处理方法

适用 不适用

①设定提存计划

本公司按当地政府的相关规定为职工缴纳基本养老保险和失业保险，在职工为本公司提供服务的会计期间，按以当地规定的缴纳基数和比例计算应缴纳金额，确认为负债，并计入当期损益或相关资产成本。

除基本养老保险外,本公司还依据国家企业年金制度的相关政策建立了企业年金缴费制度(补充养老保险)/企业年金计划。本公司按职工工资总额的一定比例向当地社会保险机构缴费/年金计划缴费,相应支出计入当期损益或相关资产成本。

② 设定受益计划

本公司根据预期累计福利单位法确定的公式将设定受益计划产生的福利义务归属于职工提供服务的期间,并计入当期损益或相关资产成本。

设定受益计划义务现值减去设定受益计划资产公允价值所形成的赤字或盈余确认为一项设定受益计划净负债或净资产。设定受益计划存在盈余的,本公司以设定受益计划的盈余和资产上限两项的孰低者计量设定受益计划净资产。

所有设定受益计划义务,包括预期在职工提供服务的年度报告期间结束后的十二个月内支付的义务,根据资产负债表日与设定受益计划义务期限和币种相匹配的国债或活跃市场上的高质量公司债券的市场收益率予以折现。

设定受益计划产生的服务成本和设定受益计划净负债或净资产的利息净额计入当期损益或相关资产成本;重新计量设定受益计划净负债或净资产所产生的变动计入其他综合收益,并且在后续会计期间不转回至损益,在原设定受益计划终止时在权益范围内将原计入其他综合收益的部分全部结转至未分配利润。

在设定受益计划结算时,按在结算日确定的设定受益计划义务现值和结算价格两者的差额,确认结算利得或损失。

(3)、辞退福利的会计处理方法

适用 不适用

本公司在不能单方面撤回因解除劳动关系计划或裁减建议所提供的辞退福利时,或确认与涉及支付辞退福利的重组相关的成本或费用时(两者孰早),确认辞退福利产生的职工薪酬负债,并计入当期损益。

(4)、其他长期职工福利的会计处理方法

适用 不适用

25. 预计负债

适用 不适用

26. 股份支付

适用 不适用

本公司的股份支付是为了获取职工提供服务而授予权益工具或者承担以权益工具为基础确定的负债的交易。本公司的股份支付为以权益结算的股份支付。

以权益结算的股份支付及权益工具

以权益结算的股份支付换取职工提供服务的，以授予职工权益工具的公允价值计量。授予后立即可行权的，在授予日按照公允价值计入相关成本或费用，相应增加资本公积。

27. 优先股、永续债等其他金融工具

适用 不适用

28. 收入

适用 不适用

1、销售商品收入确认时间的具体判断标准

公司已将商品所有权上的主要风险和报酬转移给购买方；公司既没有保留与所有权相联系的继续管理权，也没有对已售出的商品实施有效控制；收入的金额能够可靠地计量；相关的经济利益很可能流入企业；相关的已发生或将发生的成本能够可靠地计量时，确认商品销售收入实现。

公司主要销售无缝管和焊接管等产品。内销产品收入确认需同时满足以下条件：

- 1) 公司已根据合同约定将产品交付给购货方，
- 2) 产品经购货方验收合格
- 3) 公司与购货方已对发票账单确认一致，产品销售收入金额已确定
- 4) 相关经济利益很可能流入公司
- 5) 产品相关的成本能够可靠地计量。

外销产品收入确认需同时满足以下条件：

- 1) 公司已根据合同约定将产品报关、离港
- 2) 产品销售收入金额已确定，
- 3) 相关的经济利益很可能流入公司
- 4) 产品相关的成本能够可靠地计量

2、确认让渡资产使用权收入的依据

与交易相关的经济利益很可能流入企业，收入的金额能够可靠地计量时。分别下列情况确定让渡资产使用权收入金额：

- (1) 利息收入金额，按照他人使用本企业货币资金的时间和实际利率计算确定。
- (2) 使用费收入金额，按照有关合同或协议约定的收费时间和方法计算确定。

3、提供劳务的收入确认和计量原则

在资产负债表日提供劳务交易的结果能够可靠估计的，采用完工百分比法确认提供劳务收入。提供劳务交易的完工进度，依据已完工作的测量确定。

按照已收或应收的合同或协议价款确定提供劳务收入总额，但已收或应收的合同或协议价款不公允的除外。资产负债表日按照提供劳务收入总额乘以完工进度扣除以前会计期间累计已确认提供劳务收入后的金额，确认当期提供劳务收入；同时，按照提供劳务估计总成本乘以完工进度扣除以前会计期间累计已确认劳务成本后的金额，结转当期劳务成本。

在资产负债表日提供劳务交易结果不能够可靠估计的，分别下列情况处理：

- (1) 已经发生的劳务成本预计能够得到补偿的，按照已经发生的劳务成本金额确认提供劳务收入，并按相同金额结转劳务成本。
- (2) 已经发生的劳务成本预计不能够得到补偿的，将已经发生的劳务成本计入当期损益，不确认提供劳务收入。

29. 政府补助

(1)、与资产相关的政府补助判断依据及会计处理方法

√适用 □不适用

与资产相关的政府补助，是指本公司取得的、用于购建或以其他方式形成长期资产的政府补助。

与资产相关的政府补助，冲减相关资产账面价值或确认为递延收益。确认为递延收益的，在相关资产使用寿命内按照合理、系统的方法分期计入当期损益（与本公司日常活动相关的，计入其他收益；与本公司日常活动无关的，计入营业外收入）。

(2)、与收益相关的政府补助判断依据及会计处理方法

√适用 □不适用

与收益相关的政府补助，是指除与资产相关的政府补助之外的政府补助。

与收益相关的政府补助，用于补偿本公司以后期间的相关成本费用或损失的，确认为递延收益，并在确认相关成本费用或损失的期间，计入当期损益（与本公司日常活动相关的，计入其他收益；与本公司日常活动无关的，计入营业外收入）或冲减相关成本费用或损失；用于补偿本公司已发生的相关成本费用或损失的，直接计入当期损益（与本公司日常活动相关的，计入其他收益；与本公司日常活动无关的，计入营业外收入）或冲减相关成本费用或损失。

30. 递延所得税资产/递延所得税负债

适用 不适用

对于可抵扣暂时性差异确认递延所得税资产，以未来期间很可能取得的用来抵扣可抵扣暂时性差异的应纳税所得额为限。对于能够结转以后年度的可抵扣亏损和税款抵减，以很可能获得用来抵扣可抵扣亏损和税款抵减的未来应纳税所得额为限，确认相应的递延所得税资产。

对于应纳税暂时性差异，除特殊情况外，确认递延所得税负债。

不确认递延所得税资产或递延所得税负债的特殊情况包括：商誉的初始确认；除企业合并以外的发生时既不影响会计利润也不影响应纳税所得额（或可抵扣亏损）的其他交易或事项。

当拥有以净额结算的法定权利，且意图以净额结算或取得资产、清偿负债同时进行时，当期所得税资产及当期所得税负债以抵销后的净额列报。

当拥有以净额结算当期所得税资产及当期所得税负债的法定权利，且递延所得税资产及递延所得税负债是与同一税收征管部门对同一纳税主体征收的所得税相关或者是对不同的纳税主体相关，但在未来每一具有重要性的递延所得税资产及负债转回的期间内，涉及的纳税主体意图以净额结算当期所得税资产和负债或是同时取得资产、清偿负债时，递延所得税资产及递延所得税负债以抵销后的净额列报。

31. 租赁

(1)、经营租赁的会计处理方法

适用 不适用

(2)、融资租赁的会计处理方法

适用 不适用

32. 其他重要的会计政策和会计估计

适用 不适用

33. 重要会计政策和会计估计的变更

(1)、重要会计政策变更

适用 不适用

执行《企业会计准则第 42 号——持有待售的非流动资产、处置组和终止经营》、《企业会计准则第 16 号——政府补助》和《财政部关于修订印发一般企业财务报表格式的通知》。

财政部于 2017 年度发布了《企业会计准则第 42 号——持有待售的非流动资产、处置组和终止经营》，自 2017 年 5 月 28 日起施行，对于施行日存在的持有待售的非流动资产、处置组和终止经营，要求采用未来适用法处理。

财政部于 2017 年度修订了《企业会计准则第 16 号——政府补助》，修订后的准则自 2017 年 6 月 12 日起施行，对于 2017 年 1 月 1 日存在的政府补助，要求采用未来适用法处理；对于 2017 年 1 月 1 日至施行日新增的政府补助，也要求按照修订后的准则进行调整。

财政部于 2017 年度发布了《财政部关于修订印发一般企业财务报表格式的通知》，对一般企业财务报表格式进行了修订，适用于 2017 年度及以后期间的财务报表。

本公司执行上述三项规定的主要影响如下：

会计政策变更的内容和原因	审批程序	备注(受重要影响的报表项目名称和金额)
与本公司日常活动相关的政府补助，计入其他收益，不再计入营业外收入。比较数据不调整。	经公司第二届董事会第十五次会议审议通过《关于会计政策变更的议案》，同意公司根据有关法律法规的要求变更会计政策。	其他收益：11,367,079.19 元
在利润表中新增“资产处置收益”项目，将部分原列示为“营业外收入”的资产处置损益重分类至“资产处置收益”项目。比较数据相应调整。	经公司第二届董事会第十九次会议审议通过《关于会计政策变更的议案》，同意公司根据有关法律法规的要求变更会计政策。	2016 年度营业外收入减少 1,720,548.28 元，营业外支出减少 768,160.98 元，重分类至资产处置收益。2017 年度营业外收入减少 11,280,172.35 元，营业外支出减少 2,754,733.26 元，重分类至资产处置收益。
在利润表中分别列示“持续经营净利润”和“终止经营净利润”。比较数据相应调整。	经公司第二届董事会第十九次会议审议通过《关于会计政策变更的议案》，同意公司根据有关法律法规的要求变更会计政策。	列示持续经营净利润本年金额 127,826,992.01 元。

(2)、重要会计估计变更

适用 不适用

34. 其他

□适用 √不适用

六、税项**1. 主要税种及税率**

主要税种及税率情况

√适用 □不适用

税种	计税依据	税率
增值税	按税法规定计算的销售货物和应税劳务收入为基础计算销项税额，在扣除当期允许抵扣的进项税额后，差额部分为应交增值税	17%
企业所得税	按应纳税所得额计征	15%

存在不同企业所得税税率纳税主体的，披露情况说明

√适用 □不适用

纳税主体名称	所得税税率 (%)
常州润兴管业有限公司	25%

2. 税收优惠

√适用 □不适用

股份公司于 2017 年 11 月 17 日取得《高新技术企业证书》，证书编号 GR201732001583，有效期三年。根据《中华人民共和国企业所得税法》相关规定，实行 15% 的优惠税率。

3. 其他

□适用 √不适用

七、合并财务报表项目注释**1、货币资金**

√适用 □不适用

单位：元 币种：人民币

项目	期末余额	期初余额
库存现金	49,563.80	60,870.49
银行存款	217,990,137.46	563,559,450.23

其他货币资金	99,299,111.65	83,498,011.93
合计	317,338,812.91	647,118,332.65
其中：存放在境外的款项总额		

其他说明

项目	期末余额	年初余额
银行承兑汇票保证金	45,739,638.01	27,432,961.93
履约保证金	15,116,245.64	20,619,464.76
海关保证金	254,432.96	253,673.13
信用证保证金		355,012.91
外汇掉期业务冻结资金	19,946,579.95	34,836,899.20
资金池保证金	18,237,207.47	
合计	99,294,104.03	83,498,011.93

2、以公允价值计量且其变动计入当期损益的金融资产

√适用 □不适用

单位：元 币种：人民币

项目	期末余额	期初余额
交易性金融资产		62,854.80
其中：债务工具投资		
权益工具投资		
衍生金融资产		62,854.80
其他		
指定以公允价值计量且其变动计入当期损益的金融资产		
其中：债务工具投资		
权益工具投资		
其他		
合计		62,854.80

3、衍生金融资产

□适用 √不适用

4、应收票据

(1). 应收票据分类列示

√适用 □不适用

单位：元 币种：人民币

项目	期末余额	期初余额
银行承兑票据	151,512,146.84	56,086,633.55
商业承兑票据	11,390,962.17	17,798,837.08

合计	162,903,109.01	73,885,470.63
----	----------------	---------------

(2). 期末公司已质押的应收票据

√适用 □不适用

单位：元 币种：人民币

项目	期末已质押金额
银行承兑票据	2,720,000.00
商业承兑票据	7,665,508.51
合计	10,385,508.51

(3). 期末公司已背书或贴现且在资产负债表日尚未到期的应收票据：

√适用 □不适用

单位：元 币种：人民币

项目	期末终止确认金额	期末未终止确认金额
银行承兑票据	419,306,290.99	
商业承兑票据		873,493.22
合计	419,306,290.99	873,493.22

(4). 期末公司因出票人未履约而将其转应收账款的票据

□适用 √不适用

其他说明

□适用 √不适用

5、 应收账款

(1). 应收账款分类披露

√适用 □不适用

单位：元 币种：人民币

类别	期末余额					期初余额				
	账面余额		坏账准备		账面价值	账面余额		坏账准备		账面价值
	金额	比例 (%)	金额	计提比例 (%)		金额	比例 (%)	金额	计提比例 (%)	
单项金额重大并单独计提坏账准备的应收账款										
按信用风险特征组合计提坏账准备的应收账款	419,157,983.68	100	47,086,386.63	11.23	372,071,597.05	459,297,733.84	100	38,673,201.19	8.42	420,624,532.65
单项金额不重大但单独计提坏账准备的应收账款										
合计	419,157,983.68	/	47,086,386.63	/	372,071,597.05	459,297,733.84	/	38,673,201.19	/	420,624,532.65

期末单项金额重大并单项计提坏帐准备的应收账款

适用 不适用

组合中，按账龄分析法计提坏账准备的应收账款：

适用 不适用

单位：元 币种：人民币

账龄	期末余额		
	应收账款	坏账准备	计提比例 (%)
1 年以内			
其中：1 年以内分项			
1 年以内含 1 年	354,713,709.68	17,735,685.48	5.00
1 年以内小计	354,713,709.68	17,735,685.48	5.00
1 至 2 年	45,780,989.44	13,734,296.83	30.00
2 至 3 年	6,093,760.48	3,046,880.24	50.00
3 年以上	12,569,524.08	12,569,524.08	100.00
合计	419,157,983.68	47,086,386.63	

组合中，采用余额百分比法计提坏账准备的应收账款：

适用 不适用

组合中，采用其他方法计提坏账准备的应收账款：

适用 不适用

(2). 本期计提、收回或转回的坏账准备情况：

本期计提坏账准备金额 9,885,896.31 元；本期收回或转回坏账准备金额 198,163.41 元。

其中本期坏账准备收回或转回金额重要的：

适用 不适用

(3). 本期实际核销的应收账款情况

适用 不适用

单位：元 币种：人民币

项目	核销金额
实际核销的应收账款	1,670,874.28

其中重要的应收账款核销情况

适用 不适用

应收账款核销说明：

适用 不适用

(4). 按欠款方归集的期末余额前五名的应收账款情况：

适用 不适用

按欠款方归集的期末余额前五名应收账款汇总金额 144,907,394.11 元，占应收账款期末余额合计数的比例 34.57%，相应计提的坏账准备期末余额汇总金额 10,341,768.68 元。

(5). 因金融资产转移而终止确认的应收账款：

适用 不适用

(6). 转移应收账款且继续涉入形成的资产、负债金额：

适用 不适用

其他说明：

适用 不适用

6、预付款项

(1). 预付款项按账龄列示

适用 不适用

单位：元 币种：人民币

账龄	期末余额		期初余额	
	金额	比例 (%)	金额	比例 (%)
1 年以内	14,197,730.11	99.43	36,853,349.88	98.74
1 至 2 年			10,205.59	0.03
2 至 3 年	6,505.59	0.05	74,692.61	0.20
3 年以上	75,075.51	0.52	382,950.70	1.03
合计	14,279,311.21	100.00	37,321,198.78	100.00

(2). 按预付对象归集的期末余额前五名的预付款情况：

适用 不适用

按预付对象集中度归集的期末余额前五名预付款项汇总金额 12,686,884.13 元，占预付款项期末余额合计数的比例 88.85%。

其他说明

适用 不适用

7、 应收利息**(1). 应收利息分类**

√适用 □不适用

单位：元 币种：人民币

项目	期末余额	期初余额
理财产品应收利息	2,788,767.12	
合计	2,788,767.12	

(2). 重要逾期利息

□适用 √不适用

其他说明：

□适用 √不适用

8、 应收股利**(1). 应收股利**

□适用 √不适用

(2). 重要的账龄超过 1 年的应收股利：

□适用 √不适用

其他说明：

□适用 √不适用

9、 其他应收款**(1). 其他应收款分类披露**

√适用 □不适用

单位：元 币种：人民币

类别	期末余额					期初余额				
	账面余额		坏账准备		账面 价值	账面余额		坏账准备		账面 价值
	金额	比例 (%)	金额	计提比例 (%)		金额	比例 (%)	金额	计提比例 (%)	
单项金额重大并单独计提坏账准备的其他应收款										
按信用风险特征组合计提坏账准备的其他应收款	9,310,837.67	97.42	1,549,588.27	16.64	7,761,249.40	7,785,607.74	100.00	1,467,046.62	18.84	6,318,561.12
单项金额不重大但单独计提坏账准备的其他应收款	246,812.36	2.58	246,812.36	100.00						
合计	9,557,650.03	/	1,796,400.63	/	7,761,249.40	7,785,607.74	/	1,467,046.62	/	6,318,561.12

期末单项金额重大并单项计提坏帐准备的其他应收款

适用 不适用

组合中，按账龄分析法计提坏账准备的其他应收款：

适用 不适用

单位：元 币种：人民币

账龄	期末余额		
	其他应收款	坏账准备	计提比例 (%)
1 年以内			
其中：1 年以内分项			
1 年以内	658,678.48	32,933.92	5.00
1 年以内小计	658,678.48	32,933.92	5.00
1 至 2 年	196,826.23	59,047.87	30.00
2 至 3 年	680,251.37	340,125.69	50.00
3 年以上	1,117,480.79	1,117,480.79	100.00
合计	2,653,236.87	1,549,588.27	

组合中，采用余额百分比法计提坏账准备的其他应收款：

适用 不适用

组合中，采用其他方法计提坏账准备的其他应收款：

适用 不适用

单位：元 币种：人民币

组合名称	期末余额		
	其他应收款	坏账准备	计提比例 (%)
押金保证金及预借业务备用金等	6,657,600.80		

(2). 本期计提、收回或转回的坏账准备情况：

本期计提坏账准备金额 329,354.01 元；本期收回或转回坏账准备金额 0 元。

其中本期坏账准备转回或收回金额重要的：

适用 不适用

(3). 本期实际核销的其他应收款情况

适用 不适用

其中重要的其他应收款核销情况：

适用 不适用

其他应收款核销说明：

适用 不适用

(4). 其他应收款按款项性质分类情况

适用 不适用

单位：元 币种：人民币

款项性质	期末账面余额	期初账面余额
备用金	1,408,537.80	604,862.54
押金保证金	5,249,063.00	3,763,118.00
员工借款	813,790.93	229,545.94
代收代付社保	288,526.14	1,390,349.10
其他	1,117,480.79	1,117,480.79
代垫款	680,251.37	680,251.37
合计	9,557,650.03	7,785,607.74

(5). 按欠款方归集的期末余额前五名的其他应收款情况：

适用 不适用

单位：元 币种：人民币

单位名称	款项的性质	期末余额	账龄	占其他应收款期末余额合计数的比例(%)	坏账准备期末余额
中国石化国际事业有限公司南京招标中心	保证金	1,543,993.00	1-2年	16.15	
新能能源有限公司	保证金	451,500.00	1年内	4.72	
		449,000.00	1-2年	4.70	
东方锅炉(集团)股份有限公司	保证金	500,000.00	3年以上	5.23	
中国石化国际事业有限公司北京招标中心	保证金	362,000.00	1年以内	3.79	
员工A	备用金	326,937.80	1年内	3.43	
合计	/	3,633,430.80	/	38.02	

(6). 涉及政府补助的应收款项

适用 不适用

(7). 因金融资产转移而终止确认的其他应收款:

□适用 √不适用

(8). 转移其他应收款且继续涉入形成的资产、负债的金额:

□适用 √不适用

其他说明:

□适用 √不适用

10、 存货

(1). 存货分类

√适用 □不适用

单位: 元 币种: 人民币

项目	期末余额			期初余额		
	账面余额	跌价准备	账面价值	账面余额	跌价准备	账面价值
在途物资	171,544.97		171,544.97	3,838,420.63		3,838,420.63
原材料	222,146,659.71	1,395,006.13	220,751,653.58	153,394,968.31	712,404.77	152,682,563.54
库存商品	180,860,533.60	4,068,000.74	176,792,532.86	133,219,667.37	4,507,406.87	128,712,260.50
委托加工物资	4,315,427.25		4,315,427.25	5,631,639.87		5,631,639.87
半成品	57,532,220.03	3,209,667.70	54,322,552.33	47,304,073.91	2,851,056.36	44,453,017.55
生产成本	224,766,008.98	892,220.19	223,873,788.79	137,500,318.82	1,225,225.29	136,275,093.53
发出商品	63,665,620.99	1,719,487.26	61,946,133.73	24,889,356.17	3,463,501.77	21,425,854.40
合计	753,458,015.53	11,284,382.02	742,173,633.51	505,778,445.08	12,759,595.06	493,018,850.02

(2). 存货跌价准备

√适用 □不适用

单位: 元 币种: 人民币

项目	期初余额	本期增加金额		本期减少金额		期末余额
		计提	其他	转回或转销	其他	
原材料	712,404.77	1,395,006.13		712,404.77		1,395,006.13
库存商品	4,507,406.87	2,942,066.31		3,381,472.44		4,068,000.74
半成品	2,851,056.36	3,209,667.70		2,851,056.36		3,209,667.70
生产成本	1,225,225.29	892,220.19		1,225,225.29		892,220.19
发出商品	3,463,501.77	1,481,684.97		3,225,699.48		1,719,487.26
合计	12,759,595.06	9,920,645.30		11,395,858.34		11,284,382.02

(3). 存货期末余额含有借款费用资本化金额的说明:

□适用 √不适用

(4). 期末建造合同形成的已完工未结算资产情况:

适用 不适用

其他说明

适用 不适用

11、持有待售资产

适用 不适用

12、一年内到期的非流动资产

适用 不适用

13、其他流动资产

适用 不适用

单位：元 币种：人民币

项目	期末余额	期初余额
理财产品	360,000,000.00	100,000,000.00
待抵扣进项税	229,515.22	55,503.74
未抵扣的增值税	1,010,947.01	
合计	361,240,462.23	100,055,503.74

14、可供出售金融资产

(1). 可供出售金融资产情况

适用 不适用

(2). 期末按公允价值计量的可供出售金融资产

适用 不适用

(3). 期末按成本计量的可供出售金融资产

适用 不适用

(4). 报告期内可供出售金融资产减值的变动情况

适用 不适用

(5). 可供出售权益工具期末公允价值严重下跌或非暂时性下跌但未计提减值准备的相关说明:

适用 不适用

其他说明

适用 不适用

15、持有至到期投资

(1). 持有至到期投资情况:

适用 不适用

(2). 期末重要的持有至到期投资:

适用 不适用

(3). 本期重分类的持有至到期投资:

适用 不适用

其他说明:

适用 不适用

16、长期应收款

(1) 长期应收款情况:

适用 不适用

(2) 因金融资产转移而终止确认的长期应收款

适用 不适用

(3) 转移长期应收款且继续涉入形成的资产、负债金额

适用 不适用

其他说明

适用 不适用

17、长期股权投资

适用 不适用

18、投资性房地产

投资性房地产计量模式

不适用

19、固定资产

(1). 固定资产情况

√适用 □不适用

单位：元 币种：人民币

项目	房屋及建筑物	机器设备	电子设备	运输工具	其他	合计
一、账面原值：						
1. 期初余额	240,051,539.67	394,494,644.44	13,666,807.73	8,273,761.61	6,139,720.87	662,626,474.32
2. 本期增加金额	36,120,246.62	75,358,532.20	527,500.01	652,472.05	206,860.00	112,865,610.88
(1) 购置	1,170,564.06	11,816,097.55	527,500.01	652,472.05	206,860.00	14,373,493.67
(2) 在建工程转入	34,949,682.56	63,542,434.65				98,492,117.21
3. 本期减少金额	20,358,180.15	8,681,694.03	143,633.00	445,672.21	51,670.00	29,680,849.39
(1) 处置或报废	20,358,180.15	8,681,694.03	143,633.00	445,672.21	51,670.00	29,680,849.39
4. 期末余额	255,813,606.14	461,171,482.61	14,050,674.74	8,480,561.45	6,294,910.87	745,811,235.81
二、累计折旧						
1. 期初余额	73,032,834.79	198,557,876.13	10,169,336.46	3,699,219.08	5,318,984.68	290,778,251.14
2. 本期增加金额	11,214,509.63	36,252,523.01	1,360,707.65	1,268,457.76	389,272.02	50,485,470.07
(1) 计提	11,214,509.63	36,252,523.01	1,360,707.65	1,268,457.76	389,272.02	50,485,470.07
3. 本期减少金额	7,746,734.36	6,901,334.46	131,435.19	423,388.60	44,111.03	15,247,003.64
(1) 处置或报废	7,746,734.36	6,901,334.46	131,435.19	423,388.60	44,111.03	15,247,003.64
4. 期末余额	76,500,610.06	227,909,064.68	11,398,608.92	4,544,288.24	5,664,145.67	326,016,717.57
三、减值准备						
1. 期初余额						
2. 本期增加金额						
(1) 计提						
3. 本期减少金额						
(1) 处置或报废						
4. 期末余额						
四、账面价值						
1. 期末账面价值	179,312,996.08	233,262,417.93	2,652,065.82	3,936,273.21	630,765.20	419,794,518.24

2. 期初账面价值	167,018,704.88	195,936,768.31	3,497,471.27	4,574,542.53	820,736.19	371,848,223.18
-----------	----------------	----------------	--------------	--------------	------------	----------------

(2). 暂时闲置的固定资产情况

适用 不适用

(3). 通过融资租赁租入的固定资产情况

适用 不适用

(4). 通过经营租赁租出的固定资产

适用 不适用

(5). 未办妥产权证书的固定资产情况

适用 不适用

单位：元 币种：人民币

项目	账面价值	未办妥产权证书的原因
房屋及建筑物	13,320,470.22	2018年2月办妥房屋产权证
房屋及建筑物	16,377,985.37	房屋产权证正在办理中

其他说明：

适用 不适用

20、在建工程

(1). 在建工程情况

适用 不适用

单位：元 币种：人民币

项目	期末余额			期初余额		
	账面余额	减值准备	账面价值	账面余额	减值准备	账面价值
114-508 水压机				4,528,179.38		4,528,179.38
720 穿孔机组				44,753,380.45		44,753,380.45
不锈钢管排锯机	1,025,641.03		1,025,641.03			
辊底式热处理炉				3,145,299.15		3,145,299.15
科技大楼	20,152.00		20,152.00	20,152.00		20,152.00
零星工程	7,504,013.74		7,504,013.74	1,413,298.72		1,413,298.72
其他设备	1,041,581.20		1,041,581.20	1,256,524.69		1,256,524.69
全自动冷轧管机	2,606,837.60		2,606,837.60			
天能厂区				18,040,530.76		18,040,530.76
天然气斜底加热炉	2,777,777.78		2,777,777.78			

蒸发装置	1,619,948.62		1,619,948.62		
修磨机组	1,666,666.66		1,666,666.66		
东瑶车间				15,793,719.76	15,793,719.76
疲劳测试系统				1,282,051.32	1,282,051.32
合计	18,262,618.63		18,262,618.63	90,233,136.23	90,233,136.23

(2). 重要在建工程项目本期变动情况

√适用 □不适用

单位：元 币种：人民币

项目名称	期初余额	本期增加金额	本期转入固定资产金额	本期其他减少金额	期末余额	工程累计投入占预算比例(%)	工程进度	利息资本化累计金额	其中：本期利息资本化金额	本期利息资本化率(%)	资金来源
114-508 水压机	4,528,179.38		4,528,179.38								募集资金/ 自有资金
720 穿孔机组	44,753,380.45	1,063,123.59	45,816,504.04								自有资金
不锈钢管排锯机		1,025,641.03			1,025,641.03						自有资金
辊底式热处理炉	3,145,299.15		3,145,299.15								募集资金
科技大楼	20,152.00				20,152.00						自有资金
零星工程	1,413,298.72	6,548,715.02	458,000.00		7,504,013.74						募集资金/ 自有资金
其他设备	1,256,524.69	1,043,183.14	1,258,126.63		1,041,581.20						募集资金/ 自有资金
全自动冷轧管机		2,606,837.60			2,606,837.60						自有资金
天能厂区	18,040,530.76	6,139,079.97	24,104,997.65	74,613.08							自有资金
天然气斜底加热炉		2,777,777.78			2,777,777.78						自有资金
蒸发装置		1,619,948.62			1,619,948.62						自有资金
修磨机组		1,666,666.66			1,666,666.66						自有资金
东瑶车间	15,793,719.76	2,105,239.28	17,898,959.04								募集资金/ 自有资金
疲劳测试系统	1,282,051.32		1,282,051.32								募集资金
合计	90,233,136.23	26,596,212.69	98,492,117.21	74,613.08	18,262,618.63	/	/			/	/

(3). 本期计提在建工程减值准备情况:

适用 不适用

其他说明

适用 不适用

21、工程物资

适用 不适用

22、固定资产清理

适用 不适用

23、生产性生物资产

(1). 采用成本计量模式的生产性生物资产

适用 不适用

(2). 采用公允价值计量模式的生产性生物资产

适用 不适用

其他说明

适用 不适用

24、油气资产

适用 不适用

25、无形资产

(1). 无形资产情况

适用 不适用

单位：元 币种：人民币

项目	土地使用权	软件	合计
一、账面原值			
1. 期初余额	92,299,379.22	2,602,580.55	94,901,959.77
2. 本期增加金额		269,888.41	269,888.41
(1) 购置		269,888.41	269,888.41
3. 本期减少金额	9,802,465.00		9,802,465.00
(1) 处置	9,802,465.00		9,802,465.00

4. 期末余额	82,496,914.22	2,872,468.96	85,369,383.18
二、累计摊销			
1. 期初余额	17,912,652.47	2,021,570.29	19,934,222.76
2. 本期增加金额	1,654,752.74	261,630.44	1,916,383.18
(1) 计提	1,654,752.74	261,630.44	1,916,383.18
3. 本期减少金额	1,016,970.96		1,016,970.96
(1) 处置	1,016,970.96		1,016,970.96
4. 期末余额	18,550,434.25	2,283,200.73	20,833,634.98
三、减值准备			
1. 期初余额			
2. 本期增加金额			
(1) 计提			
3. 本期减少金额			
(1) 处置			
4. 期末余额			
四、账面价值			
1. 期末账面价值	63,946,479.97	589,268.23	64,535,748.20
2. 期初账面价值	74,386,726.75	581,010.26	74,967,737.01

(2). 未办妥产权证书的土地使用权情况:

适用 不适用

其他说明:

适用 不适用

26、开发支出

适用 不适用

27、商誉**(1). 商誉账面原值**

适用 不适用

(2). 商誉减值准备

适用 不适用

说明商誉减值测试过程、参数及商誉减值损失的确认方法

适用 不适用

其他说明

适用 不适用

28、长期待摊费用

适用 不适用

单位：元 币种：人民币

项目	期初余额	本期增加金额	本期摊销金额	其他减少金额	期末余额
网易邮箱使用费	25,592.26		8,820.76		16,771.50
合计	25,592.26		8,820.76		16,771.50

29、递延所得税资产/递延所得税负债

(1). 未经抵销的递延所得税资产

适用 不适用

单位：元 币种：人民币

项目	期末余额		期初余额	
	可抵扣暂时性差异	递延所得税资产	可抵扣暂时性差异	递延所得税资产
资产减值准备	60,167,169.28	9,030,953.27	52,899,842.87	7,936,149.65
递延收益	35,771,048.32	5,365,657.24	45,142,928.04	6,771,439.20
固定资产折旧差异	752,867.37	112,930.11	857,556.10	128,633.42
掉期业务公允价值变动	379,196.29	56,879.44		
合计	97,070,281.26	14,566,420.06	98,900,327.01	14,836,222.27

(2). 未经抵销的递延所得税负债

适用 不适用

单位：元 币种：人民币

项目	期末余额		期初余额	
	应纳税暂时性差异	递延所得税负债	应纳税暂时性差异	递延所得税负债
非同一控制下企业合并资产公允价值高于计税基础产生的应纳税暂时性差异	4,172,846.51	625,926.98	4,361,632.55	654,244.88
掉期业务公允价值变动			62,854.80	9,428.22
合计	4,172,846.51	625,926.98	4,424,487.35	663,673.10

(3). 以抵销后净额列示的递延所得税资产或负债：

适用 不适用

(4). 未确认递延所得税资产明细

适用 不适用

(5). 未确认递延所得税资产的可抵扣亏损将于以下年度到期

适用 不适用

其他说明：

适用 不适用

30、其他非流动资产

适用 不适用

单位：元 币种：人民币

项目	期末余额	期初余额
长期资产预付款	65,890,863.46	
合计	65,890,863.46	

31、短期借款

(1). 短期借款分类

适用 不适用

单位：元 币种：人民币

项目	期末余额	期初余额
质押借款		34,685,000.00
信用借款	20,000,000.00	
合计	20,000,000.00	34,685,000.00

(2). 已逾期未偿还的短期借款情况

适用 不适用

其中重要的已逾期未偿还的短期借款情况如下：

适用 不适用

其他说明

适用 不适用

32、以公允价值计量且其变动计入当期损益的金融负债

适用 不适用

单位：元 币种：人民币

项目	期末余额	期初余额

交易性金融负债	379,196.29	
其中：发行的交易性债券		
衍生金融负债	379,196.29	
其他		
指定为以公允价值计量且其变动计入当期损益的金融负债		
合计	379,196.29	

33、衍生金融负债

□适用 √不适用

34、应付票据

√适用 □不适用

单位：元 币种：人民币

种类	期末余额	期初余额
银行承兑汇票	164,886,662.05	120,929,376.23
合计	164,886,662.05	120,929,376.23

35、应付账款**(1). 应付账款列示**

√适用 □不适用

单位：元 币种：人民币

项目	期末余额	期初余额
1 年内	213,011,973.38	112,992,536.99
1-2 年	289,909.71	3,795,279.73
2-3 年	611,218.14	2,676,165.27
3 年以上	667,153.04	412,279.84
合计	214,580,254.27	119,876,261.83

(2). 账龄超过 1 年的重要应付账款

□适用 √不适用

其他说明

□适用 √不适用

36、预收款项**(1). 预收账款项列示**

√适用 □不适用

单位：元 币种：人民币

项目	期末余额	期初余额
----	------	------

1 年内预收货款	72,892,518.15	31,449,848.14
1-2 年预收货款	1,564,603.09	4,928,229.07
2-3 年预收货款	3,891,504.58	3,717,733.09
3 年以上预收货款	3,148,162.10	1,911,128.58
合计	81,496,787.92	42,006,938.88

(2). 账龄超过 1 年的重要预收款项

√适用 □不适用

单位：元 币种：人民币

项目	期末余额	未偿还或结转的原因
客户 A	3,266,959.06	货物物权未转移
客户 B	1,188,431.34	货物物权未转移
合计	4,455,390.40	/

(3). 期末建造合同形成的已结算未完工项目情况：

□适用 √不适用

其他说明

□适用 √不适用

37、应付职工薪酬

(1). 应付职工薪酬列示：

√适用 □不适用

单位：元 币种：人民币

项目	期初余额	本期增加	本期减少	期末余额
一、短期薪酬	12,891,013.02	120,591,365.08	123,480,196.68	10,002,181.42
二、离职后福利-设定提存计划		9,148,366.20	9,148,366.20	
合计	12,891,013.02	129,739,731.28	132,628,562.88	10,002,181.42

(2). 短期薪酬列示：

√适用 □不适用

单位：元 币种：人民币

项目	期初余额	本期增加	本期减少	期末余额
一、工资、奖金、津贴和补贴	11,604,874.92	105,586,847.84	108,559,232.79	8,632,489.97
二、职工福利费		4,637,716.55	4,637,716.55	
三、社会保险费		4,819,271.15	4,819,271.15	
其中：医疗保险费		3,731,849.72	3,731,849.72	

工伤保险费		747,494.47	747,494.47	
生育保险费		339,926.96	339,926.96	
四、住房公积金		2,833,602.00	2,833,602.00	
五、工会经费和职工教育经费	1,286,138.10	2,382,003.34	2,298,449.99	1,369,691.45
六、其他		331,924.20	331,924.20	
合计	12,891,013.02	120,591,365.08	123,480,196.68	10,002,181.42

(3). 设定提存计划列示

√适用 □不适用

单位：元 币种：人民币

项目	期初余额	本期增加	本期减少	期末余额
1、基本养老保险		8,841,527.06	8,841,527.06	
2、失业保险费		306,839.14	306,839.14	
合计		9,148,366.20	9,148,366.20	

其他说明：

□适用 √不适用

38、应交税费

√适用 □不适用

单位：元 币种：人民币

项目	期末余额	期初余额
增值税		1,430,656.48
企业所得税	3,210,512.18	3,268,338.26
个人所得税	352,089.01	1,480.00
城市维护建设税	245,888.80	79,320.18
教育税费附加	175,634.86	56,657.28
印花税	100,385.40	73,371.90
房产税	664,279.93	580,762.67
土地使用税	330,708.74	354,064.84
合计	5,079,498.92	5,844,651.61

39、应付利息

√适用 □不适用

单位：元 币种：人民币

项目	期末余额	期初余额
短期借款应付利息	26,583.33	16,768.74
合计	26,583.33	16,768.74

重要的已逾期未支付的利息情况：

适用 不适用

其他说明：

适用 不适用

40、应付股利

适用 不适用

41、其他应付款

(1). 按款项性质列示其他应付款

适用 不适用

单位：元 币种：人民币

项目	期末余额	期初余额
1 年内	1,367,539.09	742,583.33
1-2 年	79,555.00	2,722,772.68
2-3 年	2,713,252.68	111,837.50
3 年以上	197,855.97	116,018.47
合计	4,358,202.74	3,693,211.98

(2). 账龄超过 1 年的重要其他应付款

适用 不适用

单位：元 币种：人民币

项目	期末余额	未偿还或结转的原因
常州九杰运输有限公司	1,000,000.00	运输保证金
常州宝来运输有限公司	500,000.00	运输保证金
大连三高集团有限公司	1,000,000.00	保证金
合计	2,500,000.00	/

其他说明

适用 不适用

42、持有待售负债

适用 不适用

43、1 年内到期的非流动负债

适用 不适用

44、其他流动负债

其他流动负债情况

√适用 □不适用

单位：元 币种：人民币

项目	期末余额	期初余额
待转销项税额	197,562.29	
合计	197,562.29	

短期应付债券的增减变动：

□适用 √不适用

其他说明：

□适用 √不适用

45、长期借款

(1). 长期借款分类

□适用 √不适用

其他说明，包括利率区间：

□适用 √不适用

46、应付债券

(1). 应付债券

□适用 √不适用

(2). 应付债券的增减变动：（不包括划分为金融负债的优先股、永续债等其他金融工具）

□适用 √不适用

(3). 可转换公司债券的转股条件、转股时间说明：

□适用 √不适用

(4). 划分为金融负债的其他金融工具说明：

期末发行在外的优先股、永续债等其他金融工具基本情况

□适用 √不适用

期末发行在外的优先股、永续债等金融工具变动情况表

□适用 √不适用

其他金融工具划分为金融负债的依据说明

适用 不适用

其他说明：

适用 不适用

47、长期应付款

(1) 按款项性质列示长期应付款：

适用 不适用

单位：元 币种：人民币

项目	期初余额	期末余额
增持准备金		283,080.00
合计		283,080.00

其他说明：

适用 不适用

48、长期应付职工薪酬

适用 不适用

49、专项应付款

适用 不适用

50、预计负债

适用 不适用

51、递延收益

递延收益情况

适用 不适用

单位：元 币种：人民币

项目	期初余额	本期增加	本期减少	期末余额	形成原因
政府补助	45,142,928.04	600,000.00	9,971,879.72	35,771,048.32	
合计	45,142,928.04	600,000.00	9,971,879.72	35,771,048.32	/

涉及政府补助的项目：

适用 不适用

单位：元 币种：人民币

负债项目	期初余额	本期新增补助金额	本期计入营业外收入金额	其他变动	期末余额	与资产相关/与收益相关
2013 年工业转型升级强基工程中央财政补助资金	15,470,000.00			2,210,000.00	13,260,000.00	与资产相关
1 万吨特种不锈钢管生产线技术改造	1,896,000.00			316,000.00	1,580,000.00	与资产相关
科安 A 土地	4,166,904.00			4,166,904.00		与资产相关
2014 年省级战略性新兴产业发展专项资金补助	5,250,000.00			807,692.31	4,442,307.69	与资产相关
2014 年省工业和信息产业转型升级专项引导资金	510,280.37			78,504.67	431,775.70	与资产相关
2014 年省级战略性新兴产业发展专项资金补助	2,316,831.69			356,435.64	1,960,396.05	与资产相关
2014 年“三位一体”发展战略促进工业企业转型升级专项资金	238,938.06			31,858.41	207,079.65	与资产相关
2014 年实施三位一体发展战略促进工业企业转型升级专项资金	1,791,346.15			238,846.15	1,552,500.00	与资产相关
2015 年省级企业创新与成果转化专项资金	5,577,981.65			704,587.16	4,873,394.49	与资产相关
2015 年第二批省级工业和信息产业转型升级专项资金	5,284,403.69			660,550.46	4,623,853.23	与资产相关
2015 年实施三位一体发展战略促进工业企业转型升级专项资金	816,000.00			96,000.00	720,000.00	与资产相关
2015 年省级企业创新与成果转化专项资金	1,535,353.54			193,939.39	1,341,414.15	与资产相关
2016 年常州市节能及发展循环经济专项资金奖励	288,888.89			33,333.33	255,555.56	与资产相关
2016 年三位一体发展战略促进工业企业转型升级专项资金		400,000.00		18,691.60	381,308.40	与资产相关
2016 年市级工业信息化专项资金		200,000.00		58,536.60	141,463.40	与资产相关

合计	45,142,928.04	600,000.00		9,971,879.72	35,771,048.32	/
----	---------------	------------	--	--------------	---------------	---

其他说明：

适用 不适用

其他变动均为本期计入“其他收益”金额。

52、其他非流动负债

适用 不适用

53、股本

适用 不适用

单位：元 币种：人民币

	期初余额	本次变动增减(+、-)					期末余额
		发行新股	送股	公积金转股	其他	小计	
股份总数	202,000,000.00						202,000,000.00

54、其他权益工具

(1) 期末发行在外的优先股、永续债等其他金融工具基本情况

适用 不适用

(2) 期末发行在外的优先股、永续债等金融工具变动情况表

适用 不适用

其他权益工具本期增减变动情况、变动原因说明，以及相关会计处理的依据：

适用 不适用

其他说明：

适用 不适用

55、资本公积

适用 不适用

单位：元 币种：人民币

项目	期初余额	本期增加	本期减少	期末余额
资本溢价(股本溢价)	1,068,435,118.21			1,068,435,118.21
合计	1,068,435,118.21			1,068,435,118.21

56、 库存股

□适用 √不适用

57、 其他综合收益

□适用 √不适用

58、 专项储备

√适用 □不适用

单位：元 币种：人民币

项目	期初余额	本期增加	本期减少	期末余额
安全生产费	13,640,347.16	6,805,044.36	16,497,529.88	3,947,861.64
合计	13,640,347.16	6,805,044.36	16,497,529.88	3,947,861.64

59、 盈余公积

√适用 □不适用

单位：元 币种：人民币

项目	期初余额	本期增加	本期减少	期末余额
法定盈余公积	74,814,397.01	12,753,417.91		87,567,814.92
合计	74,814,397.01	12,753,417.91		87,567,814.92

60、 未分配利润

√适用 □不适用

单位：元 币种：人民币

项目	本期	上期
调整前上期末未分配利润	585,676,529.53	475,206,996.64
调整期初未分配利润合计数（调增+，调减-）		
调整后期初未分配利润	585,676,529.53	475,206,996.64
加：本期归属于母公司所有者的净利润	127,826,992.01	122,483,307.34
减：提取法定盈余公积	12,753,417.91	12,013,774.45
提取任意盈余公积		
提取一般风险准备		
应付普通股股利	36,764,000.40	
转作股本的普通股股利		
期末未分配利润	663,986,103.23	585,676,529.53

61、 营业收入和营业成本

√适用 □不适用

单位：元 币种：人民币

项目	本期发生额		上期发生额	
	收入	成本	收入	成本
主营业务	1,416,907,479.74	1,142,490,912.86	1,266,385,635.61	996,776,192.43
其他业务	44,288,235.33	39,549,807.67	60,257,419.81	49,813,270.63
合计	1,461,195,715.07	1,182,040,720.53	1,326,643,055.42	1,046,589,463.06

62、税金及附加

√适用 □不适用

单位：元 币种：人民币

项目	本期发生额	上期发生额
城市维护建设税	880,420.29	4,350,058.15
房产税	2,335,348.61	1,488,427.08
教育费附加	628,871.65	3,107,184.44
土地使用税	1,385,117.89	944,172.90
印花税	1,127,942.40	466,214.70
残疾人就业保障金	97,566.96	
合计	6,455,267.80	10,356,057.27

63、销售费用

√适用 □不适用

单位：元 币种：人民币

项目	本期发生额	上期发生额
运输费	14,402,294.82	11,226,144.91
广告宣传费	617,352.31	181,347.75
佣金	2,707,327.26	723,772.26
参展费	484,421.74	1,087,394.02
出口商检费用等	1,728,759.30	1,005,026.62
差旅费	1,277,865.06	1,428,399.76
工资	18,775,290.17	19,809,105.21
其他	2,212,153.02	4,035,275.48
合计	42,205,463.68	39,496,466.01

64、管理费用

√适用 □不适用

单位：元 币种：人民币

项目	本期发生额	上期发生额
工资	20,170,096.91	20,209,816.43
服务费	1,790,106.21	1,657,182.91
业务招待费	5,206,348.87	3,861,261.32

折旧费	3,834,918.19	2,452,652.84
工会费	1,817,061.22	1,753,327.28
职工教育经费	564,942.12	508,588.95
劳动保险费	12,117,610.69	12,661,462.36
其他税金		1,390,728.07
无形资产摊销	1,916,383.18	2,149,119.50
技术开发费	32,300,174.42	24,111,458.90
住房公积金	2,484,255.00	2,548,092.00
其他	5,375,969.81	8,309,668.64
合计	87,577,866.62	81,613,359.20

65、财务费用

√适用 □不适用

单位：元 币种：人民币

项目	本期发生额	上期发生额
利息支出	346,147.24	9,774,364.00
减：利息收入	-3,731,940.89	-1,335,943.45
汇兑损益	6,808,189.66	-636,097.57
其他	1,303,693.29	681,043.18
合计	4,726,089.30	8,483,366.16

66、资产减值损失

√适用 □不适用

单位：元 币种：人民币

项目	本期发生额	上期发生额
一、坏账损失	10,215,250.32	-3,318,216.38
二、存货跌价损失	9,920,645.30	12,288,027.28
合计	20,135,895.62	8,969,810.90

67、公允价值变动收益

√适用 □不适用

单位：元 币种：人民币

产生公允价值变动收益的来源	本期发生额	上期发生额
以公允价值计量的且其变动计入当期损益的金融资产	-442,051.09	62,854.80
其中：衍生金融工具产生的公允价值变动收益	-442,051.09	62,854.80
合计	-442,051.09	62,854.80

68、投资收益

√适用 □不适用

单位：元 币种：人民币

项目	本期发生额	上期发生额
外汇掉期业务投资收益	56,029.87	
理财产品投资收益	9,462,361.07	212,054.79
合计	9,518,390.94	212,054.79

69、资产处置收益

项目	本期发生额	上期发生额	计入当期非经常性损益的金额
非流动资产处置收益	8,525,439.09	952,387.30	8,525,439.09
合计	8,525,439.09	952,387.30	8,525,439.09

70、其他收益

补助项目	本期发生额	上期发生额	与资产相关/与收益相关
减免水资源费	1,800.00		收益相关
稳岗补贴	405,187.15		收益相关
2016 年下半年中小企业国际开拓资金	62,100.00		收益相关
2016 年常州市第二十五批科技项目（产学研合作经费补助）	50,000.00		收益相关
2016 年市级工业信息化专项资金	58,536.60		与资产相关
2016 年市级外贸发展专项资金	20,000.00		收益相关
2016 年国家外贸发展专项资金	57,000.00		收益相关
4050 就业补贴	65,467.50		收益相关
常州市知识产权服务中心补助	2,000.00		收益相关
2016 年度标准化项目奖励	220,000.00		收益相关
社保补贴	90,044.82		收益相关
2017 年财务发展专项资金	300,000.00		收益相关
非公企业党建补贴	10,000.00		收益相关
2017 年上半年中小企业国际开拓国际市场专项资金	111,600.00		收益相关
科安 A 土地	4,166,904.00		与资产相关
2013 年工业转型升级强基工程中央财政补助资金	2,210,000.00		与资产相关
1 万吨特种不锈钢管生产线技术改造	316,000.00		与资产相关

补助项目	本期发生额	上期发生额	与资产相关/与收益相关
2014 年省级战略性新兴产业发展专项资金补助	807,692.31		与资产相关
2014 年省工业和信息产业转型升级专项引导资金	78,504.67		与资产相关
2014 年省级战略性新兴产业发展专项资金补助	356,435.64		与资产相关
2014 年“三位一体”发展战略促进工业企业转型升级专项资金	31,858.41		与资产相关
2014 年实施三位一体发展战略促进工业企业转型升级专项资金	238,846.15		与资产相关
2015 年省级企业创新与成果转化专项资金	704,587.16		与资产相关
2015 年第二批省级工业和信息产业转型升级专项资金	660,550.46		与资产相关
2015 年实施三位一体发展战略促进工业企业转型升级专项资金	96,000.00		与资产相关
2015 年省级企业创新与成果转化专项资金	193,939.39		与资产相关
2016 年常州市节能及发展循环经济专项资金奖励	33,333.33		与资产相关
2016 年三位一体发展战略促进工业企业转型升级专项资金	18,691.60		与资产相关
合计	11,367,079.19		

71、营业外收入

营业外收入情况

适用 不适用

单位：元 币种：人民币

项目	本期发生额	上期发生额	计入当期非经常性损益的金额
政府补助	1,407,000.00	10,429,743.46	1,407,000.00
罚款及赔款收入	1,140,193.86	488,780.00	1,140,193.86
其他	1,572,042.28	1,356,487.27	1,572,042.28
合计	4,119,236.14	12,275,010.73	4,119,236.14

计入当期损益的政府补助

适用 不适用

单位：元 币种：人民币

补助项目	本期发生金额	上期发生金额	与资产相关/与收益相关
企业纳税大户奖	150,000.00		与收益相关
最佳资本运作奖	80,000.00		与收益相关
技改投入奖	10,000.00		与收益相关
名优品牌奖	10,000.00		与收益相关
科技创新奖	127,000.00		与收益相关
天宁区市场监督管理商标奖励	10,000.00		与收益相关
2017 年第二批科学技术奖	20,000.00		与收益相关
2016 年财政企改股机促进企业上市专项资金	1,000,000.00		与收益相关
科技进步奖		13,000.00	与收益相关
中小企业市场开拓奖		108,000.00	与收益相关
先进集体和个人奖		160,000.00	与收益相关
技术标准奖		316,000.00	与资产相关
科安土地补偿款		91,917.00	与资产相关
强基工程中央财政补助资金递延收益		2,210,000.00	与资产相关
工业转型升级专项		779,055.12	与资产相关
省级战略性新兴产业发展专项资金		1,164,127.95	与资产相关
武进上市企业和部分拟上市企业进行奖励		3,000,000.00	与收益相关
2015 年省级企业创新与成果转化专项资金		769,233.62	与资产相关
市节能及发展循环经济专项资金		30,000.00	与收益相关
科技投入奖		10,000.00	与收益相关
企业所得税奖励		40,000.00	与收益相关
科技资助项目奖励		20,000.00	与收益相关
“三位一体”发展战略促进工业企业转型升级专项资金		294,704.56	与资产相关
2015 年实施“三位一体”发展战略促进工业企业转型升级专项资金首台(套)重大装备及关键部件项目奖励		200,000.00	与收益相关
技术标准补助		80,000.00	与收益相关
促进外经贸稳增长政策资金		98,000.00	与收益相关
2015 年省创新能力建设专项资金		500,000.00	与收益相关
2016 年常州市节能及发展		11,111.11	与资产相关

循环经济专项资金奖励			
常州安监局补助		20,000.00	与收益相关
常州市知识产权服务中心专利申请资助资金		7,490.00	与收益相关
稳岗补贴		469,104.10	与收益相关
2015 年小微企业转型升级规范以上工业企业专项奖金		38,000.00	与收益相关
合计	1,407,000.00	10,429,743.46	/

其他说明：

适用 不适用

72、营业外支出

适用 不适用

单位：元 币种：人民币

项目	本期发生额	上期发生额	计入当期非经常性损益的金额
质量赔款	1,224,116.46	839,775.76	1,224,116.46
对外捐赠	3,040,980.00	872,500.00	3,040,980.00
滞纳金	24,797.61	79,612.08	24,797.61
其他	217,556.41	196,919.77	217,556.41
合计	4,507,450.48	1,988,807.61	4,507,450.48

73、所得税费用

(1) 所得税费用表

适用 不适用

单位：元 币种：人民币

项目	本期发生额	上期发生额
当期所得税费用	18,576,007.21	18,333,220.62
递延所得税费用	232,056.09	1,831,504.87
合计	18,808,063.30	20,164,725.49

(2) 会计利润与所得税费用调整过程：

适用 不适用

单位：元 币种：人民币

项目	本期发生额
利润总额	146,635,055.31
按法定/适用税率计算的所得税费用	21,995,258.30
子公司适用不同税率的影响	39,041.72

调整以前期间所得税的影响	80,541.43
非应税收入的影响	
不可抵扣的成本、费用和损失的影响	537,007.20
使用前期未确认递延所得税资产的可抵扣亏损的影响	
本期未确认递延所得税资产的可抵扣暂时性差异或可抵扣亏损的影响	
研发加计扣除的影响	-2,389,912.55
安全生产费用当年未使用调整	-1,453,872.80
所得税费用	18,808,063.30

其他说明：

适用 不适用

74、其他综合收益

适用 不适用

75、现金流量表项目

(1). 收到的其他与经营活动有关的现金：

适用 不适用

单位：元 币种：人民币

项目	本期发生额	上期发生额
往来款	411,413.26	768,983.08
财务费用	3,731,940.89	1,972,041.02
营业外收入	4,119,236.14	6,638,861.37
其他收益	1,395,199.47	
与资产相关的政府补助	600,000.00	2,780,000.00
合计	10,257,789.76	12,159,885.47

(2). 支付的其他与经营活动有关的现金：

适用 不适用

单位：元 币种：人民币

项目	本期发生额	上期发生额
往来款	3,082,228.04	2,749,567.19
销售费用	23,430,173.51	14,801,165.09
管理费用	31,854,931.15	26,403,503.60
财务费用	8,111,882.95	681,043.18
营业外支出	4,507,450.48	1,988,807.61
合计	70,986,666.13	46,624,086.67

(3). 收到的其他与投资活动有关的现金

√适用 □不适用

单位：元 币种：人民币

项目	本期发生额	上期发生额
理财产品	350,000,000.00	81,830,258.63
合计	350,000,000.00	81,830,258.63

(4). 支付的其他与投资活动有关的现金

√适用 □不适用

单位：元 币种：人民币

项目	本期发生额	上期发生额
理财产品	610,000,000.00	160,000,000.00
合计	610,000,000.00	160,000,000.00

(5). 收到的其他与筹资活动有关的现金

□适用 √不适用

(6). 支付的其他与筹资活动有关的现金

√适用 □不适用

单位：元 币种：人民币

项目	本期发生额	上期发生额
其他发行费用	7,100,000.00	1,241,000.00
合计	7,100,000.00	1,241,000.00

76、现金流量表补充资料

(1) 现金流量表补充资料

√适用 □不适用

单位：元 币种：人民币

补充资料	本期金额	上期金额
1. 将净利润调节为经营活动现金流量：		
净利润	127,826,992.01	122,483,307.34
加：资产减值准备	20,135,895.62	8,969,810.90
固定资产折旧、油气资产折耗、生产性生物资产折旧	50,485,470.07	49,957,429.99
无形资产摊销	1,916,383.18	2,149,119.50
长期待摊费用摊销	8,820.76	870
处置固定资产、无形资产和其他长期资产的损失（收益以“－”号填列）	-8,525,439.09	-952,387.30
固定资产报废损失（收益以“－”号		

填列)		
公允价值变动损失(收益以“—”号填列)	442,051.09	-62,854.80
财务费用(收益以“—”号填列)	346,147.24	9,774,364.00
投资损失(收益以“—”号填列)	-9,518,390.94	-212,054.79
递延所得税资产减少(增加以“—”号填列)	269,802.21	1,850,394.56
递延所得税负债增加(减少以“—”号填列)	-37,746.12	-18,889.69
存货的减少(增加以“—”号填列)	-268,767,914.31	7,989,425.66
经营性应收项目的减少(增加以“—”号填列)	-511,247,662.86	38,827,878.69
经营性应付项目的增加(减少以“—”号填列)	598,136,101.42	32,447,823.56
其他		
经营活动产生的现金流量净额	1,470,510.28	273,204,237.62
2. 不涉及现金收支的重大投资和筹资活动:		
债务转为资本		
一年内到期的可转换公司债券		
融资租入固定资产		
3. 现金及现金等价物净变动情况:		
现金的期末余额	218,044,708.88	563,620,320.72
减: 现金的期初余额	563,620,320.72	111,873,516.61
加: 现金等价物的期末余额		
减: 现金等价物的期初余额		
现金及现金等价物净增加额	-345,575,611.84	451,746,804.11

(2) 本期支付的取得子公司的现金净额

□适用 √不适用

(3) 本期收到的处置子公司的现金净额

□适用 √不适用

(4) 现金和现金等价物的构成

√适用 □不适用

单位: 元 币种: 人民币

项目	期末余额	期初余额
一、现金	218,044,708.88	563,620,320.72
其中: 库存现金	49,563.80	60,870.49

可随时用于支付的银行存款	217,990,137.46	563,559,450.23
可随时用于支付的其他货币资金	5,007.62	
可用于支付的存放中央银行款项		
存放同业款项		
拆放同业款项		
二、现金等价物		
其中：三个月内到期的债券投资		
三、期末现金及现金等价物余额	218,044,708.88	563,620,320.72
其中：母公司或集团内子公司使用受限制的现金和现金等价物		

其他说明：

适用 不适用

77、所有者权益变动表项目注释

说明对上年期末余额进行调整的“其他”项目名称及调整金额等事项：

适用 不适用

78、所有权或使用权受到限制的资产

适用 不适用

单位：元 币种：人民币

项目	期末账面价值	受限原因
货币资金	99,294,104.03	票据保证金、保函保证金和用于保证的存款、信用证保证金、海关保证金、掉期业务等
应收票据	10,385,508.51	应收票据质押用于开立应付票据
应收票据	873,493.22	期末未终止确认的已背书资产负债表日尚未到期的应收票据
合计	110,553,105.76	/

79、外币货币性项目

(1). 外币货币性项目：

适用 不适用

单位：元

项目	期末外币余额	折算汇率	期末折算人民币余额
货币资金			134,669,447.62
其中：美元	16,450,637.13	6.5342	107,491,753.14
欧元	3,483,292.68	7.8023	27,177,694.48

应收账款			89,124,600.66
其中：美元	13,586,415.08	6.5342	88,776,353.42
欧元	44,633.92	7.8023	348,247.24
预收款项			3,994,983.74
其中：美元	611,396.00	6.5342	3,994,983.74

(2). 境外经营实体说明，包括对于重要的境外经营实体，应披露其境外主要经营地、记账本位币及选择依据，记账本位币发生变化的还应披露原因。

适用 不适用

80、套期

适用 不适用

81、政府补助

1. 政府补助基本情况

适用 不适用

单位：元 币种：人民币

种类	金额	列报项目	计入当期损益的金额
2016 年市级工业信息化专项资金	141,463.40	递延收益	58,536.60
科安 A 土地		递延收益	4,166,904.00
2013 年工业转型升级强基工程中央财政补助资金	13,260,000.00	递延收益	2,210,000.00
1 万吨特种不锈钢管生产线技术改造	1,580,000.00	递延收益	316,000.00
2014 年省级战略性新兴产业发展专项资金补助	4,442,307.69	递延收益	807,692.31
2014 年省工业和信息产业转型升级专项引导资金	431,775.70	递延收益	78,504.67
2014 年省级战略性新兴产业发展专项资金补助	1,960,396.05	递延收益	356,435.64
2014 年“三位一体”发展战略促进工业企业转型升级专项资金	207,079.65	递延收益	31,858.41
2014 年实施三位一体发展战略促进工业企业转型升级专项资金	1,552,500.00	递延收益	238,846.15
2015 年省级企业创新与成果转化专项资金	4,873,394.49	递延收益	704,587.16
2015 年第二批省级工业和信息产业转型升级专项资金	4,623,853.23	递延收益	660,550.46
2015 年实施三位一体发展战略促进工业企业转型升级专项资金	720,000.00	递延收益	96,000.00

2015 年省级企业创新与成果转化专项资金	1,341,414.15	递延收益	193,939.39
2016 年常州市节能及发展循环经济专项资金奖励	255,555.56	递延收益	33,333.33
2016 年三位一体发展战略促进工业企业转型升级专项资金	381,308.40	递延收益	18,691.60
减免水资源费	1,800.00	其他收益	1,800.00
稳岗补贴	405,187.15	其他收益	405,187.15
2016 年下半年中小企业国际开拓资金	62,100.00	其他收益	62,100.00
2016 年常州市第二十五批科技项目（产学研合作经费补助）	50,000.00	其他收益	50,000.00
2016 年市级外贸发展专项资金	20,000.00	其他收益	20,000.00
2016 年国家外贸发展专项资金	57,000.00	其他收益	57,000.00
4050 就业补贴	65,467.50	其他收益	65,467.50
常州市知识产权服务中心补助	2,000.00	其他收益	2,000.00
2016 年度标准化项目奖励	220,000.00	其他收益	220,000.00
社保补贴	90,044.82	其他收益	90,044.82
2017 年财务发展专项资金	300,000.00	其他收益	300,000.00
非公企业党建补贴	10,000.00	其他收益	10,000.00
2017 年上半年中小企业国际开拓国际市场专项资金	111,600.00	其他收益	111,600.00
企业纳税大户奖	150,000.00	营业外收入	150,000.00
最佳资本运作奖	80,000.00	营业外收入	80,000.00
技改投入奖	10,000.00	营业外收入	10,000.00
名优品牌奖	10,000.00	营业外收入	10,000.00
科技创新奖	127,000.00	营业外收入	127,000.00
天宁区市场监督管理商标奖励	10,000.00	营业外收入	10,000.00
2017 年第二批科学技术奖	20,000.00	营业外收入	20,000.00
2016 年财政企改股机促进企业上市专项资金	1,000,000.00	营业外收入	1,000,000.00

2. 政府补助退回情况

适用 不适用

82、其他

适用 不适用

八、合并范围的变更**1、非同一控制下企业合并**

□适用 √不适用

2、同一控制下企业合并

□适用 √不适用

3、反向购买

□适用 √不适用

4、处置子公司

是否存在单次处置对子公司投资即丧失控制权的情形

□适用 √不适用

其他说明：

□适用 √不适用

是否存在通过多次交易分步处置对子公司投资且在本期丧失控制权的情形

□适用 √不适用

5、其他原因的合并范围变动

说明其他原因导致的合并范围变动（如，新设子公司、清算子公司等）及其相关情况：

□适用 √不适用

6、其他

□适用 √不适用

九、在其他主体中的权益**1、在子公司中的权益****(1) 企业集团的构成**

√适用 □不适用

子公司名称	主要经营地	注册地	业务性质	持股比例(%)		取得方式
				直接	间接	
常州润兴管业有限公司	江苏省常州市	江苏省常州市	制造业	100.00		新设成立

(2) 重要的非全资子公司

□适用 √不适用

(3). 重要非全资子公司的主要财务信息

适用 不适用

(4). 使用企业集团资产和清偿企业集团债务的重大限制:

适用 不适用

(5). 向纳入合并财务报表范围的结构化主体提供的财务支持或其他支持:

适用 不适用

其他说明:

适用 不适用

2、在子公司的所有者权益份额发生变化且仍控制子公司的交易

适用 不适用

3、在合营企业或联营企业中的权益

适用 不适用

4、重要的共同经营

适用 不适用

5、在未纳入合并财务报表范围的结构化主体中的权益

未纳入合并财务报表范围的结构化主体的相关说明:

适用 不适用

6、其他

适用 不适用

十、与金融工具相关的风险

适用 不适用

十一、公允价值的披露

1、以公允价值计量的资产和负债的期末公允价值

适用 不适用

单位:元 币种:人民币

项目	期末公允价值			合计
	第一层次公允价值计量	第二层次公允价值计量	第三层次公允价值计量	
一、持续的公允价值计量				

(一) 以公允价值计量且变动计入当期损益的金融资产				
1. 交易性金融资产				
(1) 债务工具投资				
(2) 权益工具投资				
(3) 衍生金融资产				
2. 指定以公允价值计量且其变动计入当期损益的金融资产				
(1) 债务工具投资				
(2) 权益工具投资				
(二) 可供出售金融资产				
(1) 债务工具投资				
(2) 权益工具投资				
(3) 其他				
(三) 投资性房地产				
1. 出租用的土地使用权				
2. 出租的建筑物				
3. 持有并准备增值后转让的土地使用权				
(四) 生物资产				
1. 消耗性生物资产				
2. 生产性生物资产				
持续以公允价值计量的资产总额				
(五) 交易性金融负债		379,196.29		379,196.29
其中：发行的交易性债券				
衍生金融负债		379,196.29		379,196.29
其他				
(六) 指定为以公允价值计量且变动计入当期损益的金融负债				
持续以公允价值计量的负债总额		379,196.29		379,196.29
二、非持续的公允价值计量				
(一) 持有待售资产				
非持续以公允价值计量的资产总额				
非持续以公允价值计量的负债总额				

2、持续和非持续第一层次公允价值计量项目市价的确定依据

适用 不适用

3、持续和非持续第二层次公允价值计量项目，采用的估值技术和重要参数的定性及定量信息

适用 不适用

对于不存在活跃市场的掉期外汇买卖协议，系根据交易银行公布的与约定交割日临近的远期汇率，采用内插法计算的平均值确定，期末若发生公允价值变动收益，则列报为以公允价值计量且其变动计入当期损益的金融资产，若发生公允性价值变动损失，则列报为以公允价值计量且其变动计入当期损益的金融负债。

4、持续和非持续第三层次公允价值计量项目，采用的估值技术和重要参数的定性及定量信息

适用 不适用

5、持续的第三层次公允价值计量项目，期初与期末账面价值间的调节信息及不可观察参数敏感性分析

适用 不适用

6、持续的公允价值计量项目，本期内发生各层级之间转换的，转换的原因及确定转换时点的政策

适用 不适用

7、本期内发生的估值技术变更及变更原因

适用 不适用

8、不以公允价值计量的金融资产和金融负债的公允价值情况

适用 不适用

9、其他

适用 不适用

十二、关联方及关联交易

1、本企业的母公司情况

适用 不适用

2、本企业的子公司情况

本企业子公司的情况详见附注九、1、

适用 不适用

3、本企业合营和联营企业情况

本企业重要的合营或联营企业详见附注

适用 不适用

本期与本公司发生关联方交易，或前期与本公司发生关联方交易形成余额的其他合营或联营企业情况如下

适用 不适用

其他说明

适用 不适用

4、其他关联方情况

适用 不适用

其他关联方名称	其他关联方与本企业关系
周志斌	公司高级管理人员、董事
安文	公司独立董事
陈文化	公司原独立董事
祁建云	公司独立董事
吉国新	公司监事
吴方敏	公司监事
吴永德	公司监事
刘一鸣	公司高级管理人员
章建新	公司高级管理人员
王锦蓉	公司高级管理人员

5、关联交易情况

(1). 购销商品、提供和接受劳务的关联交易

采购商品/接受劳务情况表

适用 不适用

出售商品/提供劳务情况表

适用 不适用

购销商品、提供和接受劳务的关联交易说明

适用 不适用

(2). 关联受托管理/承包及委托管理/出包情况

本公司受托管理/承包情况表：

适用 不适用

关联托管/承包情况说明

适用 不适用

本公司委托管理/出包情况表：

适用 不适用

关联管理/出包情况说明

适用 不适用

(3). 关联租赁情况

本公司作为出租方:

适用 不适用

本公司作为承租方:

适用 不适用

关联租赁情况说明

适用 不适用

(4). 关联担保情况

本公司作为担保方

适用 不适用

本公司作为被担保方

适用 不适用

关联担保情况说明

适用 不适用

(5). 关联方资金拆借

适用 不适用

(6). 关联方资产转让、债务重组情况

适用 不适用

(7). 关键管理人员报酬

适用 不适用

(8). 其他关联交易

适用 不适用

6、 关联方应收应付款项

(1). 应收项目

适用 不适用

(2). 应付项目

√适用 □不适用

单位:元 币种:人民币

项目名称	关联方	期末账面余额	期初账面余额
长期应付款			
	朱国良	51,000.00	
	周志斌	25,000.00	
	朱琦	25,000.00	
	沈卫强	29,000.00	
	安文	6,000.00	
	陈文化	6,000.00	
	祁建云	10,080.00	
	吉国新	21,000.00	
	吴方敏	16,000.00	
	吴永德	19,000.00	
	刘一鸣	25,000.00	
	章建新	25,000.00	
	王锦蓉	25,000.00	

7、关联方承诺

□适用 √不适用

8、其他

□适用 √不适用

十三、 股份支付

1、 股份支付总体情况

□适用 √不适用

2、 以权益结算的股份支付情况

□适用 √不适用

3、 以现金结算的股份支付情况

□适用 √不适用

4、 股份支付的修改、终止情况

□适用 √不适用

5、 其他

□适用 √不适用

十四、 承诺及或有事项**1、 重要承诺事项**

□适用 √不适用

2、 或有事项**(1). 资产负债表日存在的重要或有事项**

□适用 √不适用

(2). 公司没有需要披露的重要或有事项，也应予以说明：

√适用 □不适用

公司没有需要披露的重要或有事项。

3、 其他

□适用 √不适用

十五、 资产负债表日后事项**1、 重要的非调整事项**

□适用 √不适用

2、 利润分配情况

√适用 □不适用

单位：元 币种：人民币

拟分配的利润或股利	38,380,000.00
经审议批准宣告发放的利润或股利	38,380,000.00

3、 销售退回

□适用 √不适用

4、 其他资产负债表日后事项说明

□适用 √不适用

十六、 其他重要事项**1、 前期会计差错更正****(1). 追溯重述法**

□适用 √不适用

(2). 未来适用法

□适用 √不适用

2、 债务重组适用 不适用**3、 资产置换****(1). 非货币性资产交换**适用 不适用**(2). 其他资产置换**适用 不适用**4、 年金计划**适用 不适用**5、 终止经营**适用 不适用**6、 分部信息****(1). 报告分部的确定依据与会计政策：**适用 不适用

公司以内部组织结构、管理要求、内部报告制度等为依据确定报告分部，并以产品分部为基础确定报告分部。

(2). 报告分部的财务信息适用 不适用

单位：元 币种：人民币

项目	无缝管	焊管	管件	合计
主营业务收入	1,136,787,653.68	259,772,458.57	20,347,367.49	1,416,907,479.74
主营业务成本	898,296,810.08	226,544,959.18	17,649,143.60	1,142,490,912.86

(3). 公司无报告分部的，或者不能披露各报告分部的资产总额和负债总额的，应说明原因适用 不适用**(4). 其他说明：**适用 不适用

公司产品分部系按照主要产品进行划分的，因公司原材料、固定资产等存在共同使用的情况，公司尚不能够准确划分直接归属于某一分部的经营资产和负债。

7、 其他对投资者决策有影响的重要交易和事项适用 不适用

8、其他

适用 不适用

十七、 母公司财务报表主要项目注释

1、 应收账款

(1). 应收账款分类披露:

适用 不适用

单位：元 币种：人民币

种类	期末余额					期初余额				
	账面余额		坏账准备		账面价值	账面余额		坏账准备		账面价值
	金额	比例 (%)	金额	计提比例 (%)		金额	比例 (%)	金额	计提比例 (%)	
单项金额重大并单独计提坏账准备的应收账款										
按信用风险特征组合计提坏账准备的应收账款	419,157,983.68	100.00	47,086,386.63	11.23	372,071,597.05	459,297,733.84	100.00	38,673,201.19	8.42	420,624,532.65
单项金额不重大但单独计提坏账准备的应收账款										
合计	419,157,983.68	/	47,086,386.63	/	372,071,597.05	459,297,733.84	/	38,673,201.19	/	420,624,532.65

期末单项金额重大并单项计提坏账准备的应收账款：

适用 不适用

组合中，按账龄分析法计提坏账准备的应收账款：

适用 不适用

单位：元 币种：人民币

账龄	期末余额		
	应收账款	坏账准备	计提比例 (%)
1 年以内			
其中：1 年以内分项			
1 年以内	354,713,709.68	17,735,685.48	5.00
1 年以内小计	354,713,709.68	17,735,685.48	5.00
1 至 2 年	45,780,989.44	13,734,296.83	30.00
2 至 3 年	6,093,760.48	3,046,880.24	50.00
3 年以上	12,569,524.08	12,569,524.08	100.00
合计	419,157,983.68	47,086,386.63	

组合中，采用余额百分比法计提坏账准备的应收账款：

适用 不适用

组合中，采用其他方法计提坏账准备的应收账款：

适用 不适用

(2). 本期计提、收回或转回的坏账准备情况：

本期计提坏账准备金额 9,885,896.31 元；本期收回或转回坏账准备金额 198,163.41 元。

其中本期坏账准备收回或转回金额重要的：

适用 不适用

(3). 本期实际核销的应收账款情况

适用 不适用

单位：元 币种：人民币

项目	核销金额
实际核销的应收账款	1,670,874.28

其中重要的应收账款核销情况

适用 不适用

(4). 按欠款方归集的期末余额前五名的应收账款情况：

适用 不适用

按欠款方归集的期末余额前五名应收账款汇总金额 144,907,394.11 元,占应收账款期末余额合计数的比例 34.57%,相应计提的坏账准备期末余额汇总金额 10,341,768.68 元。

(5). 因金融资产转移而终止确认的应收账款:

适用 不适用

(6). 转移应收账款且继续涉入形成的资产、负债金额:

适用 不适用

其他说明:

适用 不适用

2、其他应收款

(1). 其他应收款分类披露:

适用 不适用

单位：元 币种：人民币

类别	期末余额					期初余额				
	账面余额		坏账准备		账面价值	账面余额		坏账准备		账面价值
	金额	比例 (%)	金额	计提比例 (%)		金额	比例 (%)	金额	计提比例 (%)	
单项金额重大并单独计提坏账准备的其他应收款										
按信用风险特征组合计提坏账准备的其他应收款	9,051,394.14	97.35	1,490,809.44	16.47	7,560,584.70	7,550,965.73	100.00	1,455,314.52	19.27	6,095,651.21
单项金额不重大但单独计提坏账准备的其他应收款	246,812.36	2.65	246,812.36	100.00						
合计	9,298,206.50	/	1,737,621.80	/	7,560,584.70	7,550,965.73	/	1,455,314.52	/	6,095,651.21

期末单项金额重大并单项计提坏账准备的其他应收款：

适用 不适用

组合中，按账龄分析法计提坏账准备的其他应收款：

适用 不适用

单位：元 币种：人民币

账龄	期末余额		
	其他应收款	坏账准备	计提比例 (%)
1 年以内			
其中：1 年以内分项			
1 年以内	582,461.57	29,123.08	5.00
1 年以内小计	582,461.57	29,123.08	5.00
1 至 2 年	13,599.61	4,079.88	30.00
2 至 3 年	680,251.37	340,125.69	50.00
3 年以上	1,117,480.79	1,117,480.79	100.00
合计	2,393,793.34	1,490,809.44	

组合中，采用余额百分比法计提坏账准备的其他应收款：

适用 不适用

组合中，采用其他方法计提坏账准备的其他应收款：

适用 不适用

单位：元 币种：人民币

组合名称	期末余额		
	其他应收款	坏账准备	计提比例 (%)
押金保证金及预借业务备用金等	6,657,600.80		

(2). 本期计提、收回或转回的坏账准备情况：

本期计提坏账准备金额 282,307.28 元；本期收回或转回坏账准备金额 0 元。

其中本期坏账准备转回或收回金额重要的：

适用 不适用

(3). 本期实际核销的其他应收款情况

适用 不适用

(4). 其他应收款按款项性质分类情况

适用 不适用

单位：元 币种：人民币

款项性质	期末账面余额	期初账面余额
备用金	1,408,537.80	604,862.54
押金保证金	5,249,063.00	3,763,118.00
员工借款	813,790.93	229,545.94

代收代付社保	29,082.61	1,155,707.09
其他	1,117,480.79	1,117,480.79
代垫款	680,251.37	680,251.37
合计	9,298,206.50	7,550,965.73

(5). 按欠款方归集的期末余额前五名的其他应收款情况:

√适用 □不适用

单位:元 币种:人民币

单位名称	款项的性质	期末余额	账龄	占其他应收款期末余额合计数的比例(%)	坏账准备期末余额
中国石化国际事业有限公司南京招标中心	保证金	1,543,993.00	1-2年	16.61	
新能能源有限公司	保证金	451,500.00	1年内	4.86	
		449,000.00	1-2年	4.83	
东方锅炉(集团)股份有限公司	保证金	500,000.00	3年以上	5.38	
中国石化国际事业有限公司北京招标中心	保证金	362,000.00	1年以内	3.89	
员工A	备用金	326,937.80	1年内	3.51	
合计	/	3,633,430.80	/	39.08	

(6). 涉及政府补助的应收款项

□适用 √不适用

(7). 因金融资产转移而终止确认的其他应收款:

□适用 √不适用

(8). 转移其他应收款且继续涉入形成的资产、负债金额:

□适用 √不适用

其他说明:

□适用 √不适用

3、长期股权投资

√适用 □不适用

单位:元 币种:人民币

项目	期末余额			期初余额		
	账面余额	减值准备	账面价值	账面余额	减值准备	账面价值
对子公司投资	1,000,000.00		1,000,000.00	1,000,000.00		1,000,000.00
合计	1,000,000.00		1,000,000.00	1,000,000.00		1,000,000.00

(1) 对子公司投资

√适用 □不适用

单位：元 币种：人民币

被投资单位	期初余额	本期增加	本期减少	期末余额	本期计提减值准备	减值准备期末余额
常州润兴管业有限公司	1,000,000.00			1,000,000.00		
合计	1,000,000.00			1,000,000.00		

(2) 对联营、合营企业投资

□适用 √不适用

4、营业收入和营业成本：

√适用 □不适用

单位：元 币种：人民币

项目	本期发生额		上期发生额	
	收入	成本	收入	成本
主营业务	1,416,907,479.74	1,143,294,367.37	1,266,385,635.61	1,005,730,835.33
其他业务	44,511,678.56	39,773,250.90	61,136,540.69	50,692,391.51
合计	1,461,419,158.30	1,183,067,618.27	1,327,522,176.30	1,056,423,226.84

5、投资收益

√适用 □不适用

单位：元 币种：人民币

项目	本期发生额	上期发生额
外汇掉期业务投资收益	56,029.87	
理财产品投资收益	9,462,361.07	212,054.79
合计	9,518,390.94	212,054.79

6、其他

□适用 √不适用

十八、 补充资料

1、 当期非经常性损益明细表

√适用 □不适用

单位：元 币种：人民币

项目	金额	说明
非流动资产处置损益	8,525,439.09	
越权审批或无正式批准文件的税收返还、减免		
计入当期损益的政府补助（与企业业务密切相关，按照国家统一标准定额或定量享受的政府补助除外）	12,774,079.19	

计入当期损益的对非金融企业收取的资金占用费		
企业取得子公司、联营企业及合营企业的投资成本小于取得投资时应享有被投资单位可辨认净资产公允价值产生的收益		
非货币性资产交换损益		
委托他人投资或管理资产的损益		
因不可抗力因素，如遭受自然灾害而计提的各项资产减值准备		
债务重组损益		
企业重组费用，如安置职工的支出、整合费用等		
交易价格显失公允的交易产生的超过公允价值部分的损益		
同一控制下企业合并产生的子公司期初至合并日的当期净损益		
与公司正常经营业务无关的或有事项产生的损益		
除同公司正常经营业务相关的有效套期保值业务外，持有交易性金融资产、交易性金融负债产生的公允价值变动损益，以及处置交易性金融资产、交易性金融负债和可供出售金融资产取得的投资收益	-386,021.22	
单独进行减值测试的应收款项减值准备转回		
对外委托贷款取得的损益		
采用公允价值模式进行后续计量的投资性房地产公允价值变动产生的损益		
根据税收、会计等法律、法规的要求对当期损益进行一次性调整对当期损益的影响		
受托经营取得的托管费收入		
除上述各项之外的其他营业外收入和支出	-1,795,214.34	
其他符合非经常性损益定义的损益项目		
理财产品的投资收益	9,462,361.07	
所得税影响额	-4,299,000.15	
少数股东权益影响额		
合计	24,281,643.64	

对公司根据《公开发行证券的公司信息披露解释性公告第1号——非经常性损益》定义界定的非经常性损益项目，以及把《公开发行证券的公司信息披露解释性公告第1号——非经常性损益》中列举的非经常性损益项目界定为经常性损益的项目，应说明原因。

适用 不适用

2、净资产收益率及每股收益

适用 不适用

报告期利润	加权平均净资产收益率(%)	每股收益	
		基本每股收益	稀释每股收益

归属于公司普通股股东的净利润	6.45	0.63	0.63
扣除非经常性损益后归属于公司普通股股东的净利润	5.22	0.51	0.51

3、 境内外会计准则下会计数据差异

适用 不适用

4、 其他

适用 不适用

第十二节 备查文件目录

备查文件目录	载有公司负责人、主管会计工作负责人、会计机构负责人签名并盖章的财务报表
备查文件目录	载有会计师事务所盖章、注册会计师签名并盖章的审计报告原件
备查文件目录	报告期内在中国证监会指定媒体上公开披露过的所有公司文件的正本及公告的原稿

董事长：朱国良

董事会批准报送日期：2018 年 4 月 25 日

修订信息

适用 不适用