
公司代码：603996

公司简称：中新科技

中新科技集团股份有限公司

2017 年年度报告

CNC

2018 年 4 月

重要提示

一、本公司董事会、监事会及董事、监事、高级管理人员保证年度报告内容的真实、准确、完整，不存在虚假记载、误导性陈述或重大遗漏，并承担个别和连带的法律责任。

二、公司全体董事出席董事会会议。

三、天健会计师事务所（特殊普通合伙）为本公司出具了标准无保留意见的审计报告。

四、公司负责人陈德松、主管会计工作负责人姚仁健及会计机构负责人（会计主管人员）李娜声明：保证年度报告中财务报告的真实、准确、完整。

五、经董事会审议的报告期利润分配预案或公积金转增股本预案

公司拟定2017年度利润分配预案为：以2017年度利润分配方案实施股权登记日的公司总股本为基数，向全体股东每10股派发现金红利0.50元（含税），共计派发现金15,007,500.00元（含税）。剩余未分配利润结转下一年度。该预案尚需提交公司2017年年度股东大会审议。

六、前瞻性陈述的风险声明

适用 不适用

本报告涉及的发展战略、经营计划、未来计划等前瞻性陈述不构成公司对投资者的实质承诺，敬请投资者注意投资风险。

七、是否存在被控股股东及其关联方非经营性占用资金情况

否

八、是否存在违反规定决策程序对外提供担保的情况？

否

九、重大风险提示

公司已在本报告中详细描述可能存在的相关风险，敬请查阅第四节“经营情况讨论与分析”中“可能面对的风险”部分。

十、其他

适用 不适用

目 录

第一节	释义.....	3
第二节	公司简介和主要财务指标	4
第三节	公司业务概要	8
第四节	经营情况讨论与分析	14
第五节	重要事项	31
第六节	普通股股份变动及股东情况	44
第七节	优先股相关情况	50
第八节	董事、监事、高级管理人员和员工情况	51
第九节	公司治理	61
第十节	公司债券相关情况	65
第十一节	财务报告	66
第十二节	备查文件目录	171

第一节 释义

一、 释义

在本报告书中，除非文义另有所指，下列词语具有如下含义：

常用词语释义		
公司、本公司、中新科技、中新科技公司、中新科技集团	指	中新科技集团股份有限公司
中新产业集团、中新产业公司	指	中新产业集团有限公司，本公司控股股东
中新国际电子	指	中新国际电子有限公司，本公司全资子公司
中新国际网视	指	中新国际网视有限公司，本公司全资子公司
中新研究院	指	中新工程技术研究院有限公司，本公司全资子公司
中新家视	指	中新家视有限公司，本公司全资子公司
中新国际新材料	指	中新国际新材料有限公司，本公司全资子公司
中新国际视讯	指	中新国际视讯有限公司，本公司全资子公司
中新通	指	中新通网络支付有限公司，本公司通过中新网视持有的全资孙公司
本报告	指	2017 年年度报告
中国证监会	指	中国证券监督管理委员会
《公司章程》	指	《中新科技集团股份有限公司章程》
《公司法》	指	《中华人民共和国公司法》
《证券法》	指	《中华人民共和国证券法》
元、万元	指	人民币元、万元
吋	指	英寸
ODM	指	原始设计制造商 (Original Design Manufacture)。公司自主进行产品设计和开发，按照品牌商客户的订单进行生产并交由客户以其品牌进行销售。
SMT	指	表面贴装技术

第二节 公司简介和主要财务指标

一、 公司信息

公司的中文名称	中新科技集团股份有限公司
公司的中文简称	中新科技
公司的外文名称	CHUNGHSIN TECHNOLOGY GROUP CO., LTD
公司的外文名称缩写	CHUNGHSIN TECHNOLOGY
公司的法定代表人	陈德松

二、 联系人和联系方式

	董事会秘书	证券事务代表
姓名	盛伟建	
联系地址	浙江省台州市椒江区工人西路618-2号	
电话	0576-88322505	
传真	0576-88322096	
电子信箱	stock@cncoptronics.cn	

三、 基本情况简介

公司注册地址	浙江省台州市椒江区工人西路618-2号
公司注册地址的邮政编码	318000
公司办公地址	浙江省台州市椒江区工人西路618-2号
公司办公地址的邮政编码	318000
公司网址	www.cncoptronics.cn
电子信箱	stock@cncoptronics.cn

四、 信息披露及备置地点

公司选定的信息披露媒体名称	《上海证券报》、《中国证券报》、《证券日报》 和上海证券交易所网站（www.sse.com.cn）
登载年度报告的中国证监会指定网站的网址	上海证券交易所网站（www.sse.com.cn）
公司年度报告备置地点	证券部

五、 公司股票简况

公司股票简况				
股票种类	股票上市交易所	股票简称	股票代码	变更前股票简称

A股	上海证券交易所	中新科技	603996	-
----	---------	------	--------	---

六、其他相关资料

公司聘请的会计师事务所（境内）	名称	天健会计师事务所（特殊普通合伙）
	办公地址	杭州市江干区钱江路 1366 号华润大厦 B 座
	签字会计师姓名	王越豪、吴长木
报告期内履行持续督导职责的保荐机构	名称	国信证券股份有限公司
	办公地址	深圳市红岭中路 1012 号国信证券大厦十六层至二十层
	签字的保荐代表人姓名	颜利燕、韩培培
	持续督导的期间	2015 年 12 月 22 日至 2017 年 12 月 31 日

七、近三年主要会计数据和财务指标

（一）主要会计数据

单位：元 币种：人民币

主要会计数据	2017年	2016年	本期比上年同期增减(%)	2015年
营业收入	6,655,408,102.81	4,188,478,461.35	58.90	3,463,163,307.09
归属于上市公司股东的净利润	146,045,024.11	117,618,360.58	24.17	107,929,918.02
归属于上市公司股东的扣除非经常性损益的净利润	138,759,493.23	113,247,894.44	22.53	100,682,940.87
经营活动产生的现金流量净额	-708,594,066.97	-157,593,332.65	-	-168,874,030.34
	2017年末	2016年末	本期末比上年同期末增减(%)	2015年末
归属于上市公司股东的净资产	1,496,365,239.17	1,395,342,715.06	7.24	1,357,764,354.48
总资产	4,634,456,259.85	3,100,809,671.72	49.46	2,715,872,298.69

（二）主要财务指标

主要财务指标	2017年	2016年	本期比上年同期增减(%)	2015年
基本每股收益（元/股）	0.49	0.39	25.64	0.48
稀释每股收益（元/股）	0.49	0.39	25.64	0.48
扣除非经常性损益后的基本每股收益（元/股）	0.46	0.38	21.05	0.45
加权平均净资产收益率（%）	10.13	8.59	增加1.54个百分点	13.18
扣除非经常性损益后的加权平均净资产收益率（%）	9.62	8.27	增加1.35个百分点	12.29

报告期末公司前三年主要会计数据和财务指标的说明

√适用 □不适用

1. 报告期内，公司营业收入较上年同期增长，主要系公司通过开发引进新客户及消费电子市场需求增加所致，2017 年公司的智能电视产品销售收入较上年增长 72.98%；

2. 报告期内，经营活动产生的现金流量净额较上年同期负增长，主要系本期营业收入增长，应收账款相应增加，支付应付账款、保证金相对较多所致；

3. 报告期内，总资产较上年同期增长，主要系本期营业收入增长，期末应收账款相应增加，以及为满足订单需求增加备货所致。

八、境内外会计准则下会计数据差异

(一) 同时按照国际会计准则与按中国会计准则披露的财务报告中净利润和归属于上市公司股东的净资产差异情况

适用 不适用

(二) 同时按照境外会计准则与按中国会计准则披露的财务报告中净利润和归属于上市公司股东的净资产差异情况

适用 不适用

(三) 境内外会计准则差异的说明：

适用 不适用

九、2017 年分季度主要财务数据

单位：元 币种：人民币

	第一季度 (1-3 月份)	第二季度 (4-6 月份)	第三季度 (7-9 月份)	第四季度 (10-12 月份)
营业收入	711,603,813.54	1,407,369,789.35	2,004,811,125.50	2,531,623,374.42
归属于上市公司股东的净利润	5,737,554.82	8,556,876.11	55,715,562.82	76,035,030.36
归属于上市公司股东的扣除非经常性损益后的净利润	5,628,635.03	7,226,929.42	58,109,860.83	67,794,067.95
经营活动产生的现金流量净额	-188,455,922.07	-453,994,115.96	-218,875,309.02	152,731,280.08

季度数据与已披露定期报告数据差异说明

适用 不适用

十、非经常性损益项目和金额

适用 不适用

单位：元 币种：人民币

非经常性损益项目	2017 年金额	附注 (如适用)	2016 年金额	2015 年金额
非流动资产处置损益	-843,998.50		-56,183.36	6,771,940.29
越权审批，或无正式批准文件，或偶发性的税收返还、减免				

计入当期损益的政府补助，但与公司正常经营业务密切相关，符合国家政策规定、按照一定标准定额或定量持续享受的政府补助除外	9,584,293.05		4,116,224.60	1,310,507.00
计入当期损益的对非金融企业收取的资金占用费				
企业取得子公司、联营企业及合营企业的投资成本小于取得投资时应享有被投资单位可辨认净资产公允价值产生的收益				
非货币性资产交换损益				
委托他人投资或管理资产的损益	1,395,171.24			
因不可抗力因素，如遭受自然灾害而计提的各项资产减值准备				
债务重组损益				
企业重组费用，如安置职工的支出、整合费用等				
交易价格显失公允的交易产生的超过公允价值部分的损益				
同一控制下企业合并产生的子公司期初至合并日的当期净损益				
与公司正常经营业务无关的或有事项产生的损益				
除同公司正常经营业务相关的有效套期保值业务外，持有交易性金融资产、交易性金融负债产生的公允价值变动损益，以及处置交易性金融资产、交易性金融负债和可供出售金融资产取得的投资收益				
单独进行减值测试的应收款项减值准备转回				
对外委托贷款取得的损益				
采用公允价值模式进行后续计量的投资性房地产公允价值变动产生的损益				
根据税收、会计等法律、法规的要求对当期损益进行一次性调整对当期损益的影响				
受托经营取得的托管费收入				
除上述各项之外的其他营业外收入和支出	-2,052,584.92		757,136.12	467,034.91
其他符合非经常性损益定义的损益项目				
少数股东权益影响额				
所得税影响额	-797,349.99		-446,711.22	-1,302,505.05
合计	7,285,530.88		4,370,466.14	7,246,977.15

十一、 采用公允价值计量的项目

适用 不适用

十二、 其他

适用 不适用

第三节 公司业务概要

一、报告期内公司所从事的主要业务、经营模式及行业情况说明

(一) 主要业务

中新科技集团是全球电子行业优秀的原始设计与研发制造商，公司专注于智能电视、笔记本电脑、平板电脑等智能电子产品的研发、制造和销售。公司坚持以品牌销售和 ODM 相结合的战略决策和目标，构建国内国外、线上线下多维市场紧密互动、协同发展的新格局。公司具备完整、雄厚的研发、制造和供应链管理能力和能力，在全球同行业企业中位居前列。

1. 智能电视

公司深耕智能电视领域十年，目前稳居智能电视全球排名前五强。持续提升的创新研发能力、不断优化升级的生产线和快速、高效的产品迭代换新速度充分满足了客户需求，引领了产品市场的发展走向。公司智能电视产品已覆盖量子点电视、OLED 电视、ELED 电视、DLED 电视、3D、超高清、云屏系列等完整的产品。报告期内，公司研发的智能电视被中国电子视像行业协会评为“热门畅销电视”、“网络人气电视”和“高性价比电视”，公司在“中国彩电出口前十强”中名列第五位。



2. 笔记本电脑

公司在笔记本电脑产品的创新研发上，坚持中高端发展路线，紧紧把握消费需求，在高端商务、高性价比系列产品的设计开发与制造上实现了重大突破。公司与英特尔、微软等全球PC行业巨头建立了稳定合作关系，主要硬件和核心软件的保障能力得到大幅提升。报告期内，公司自主研发的高端笔记本电脑S9E成功进入海外市场，S5高性价比笔记本电脑成功实现批量生产。



3. 平板电脑

公司在平板电脑创新研发上，深刻把握平板电脑产品市场消费需求的变化规律和电子产品更新迭代进一步加快的特点，准确预判未来消费需求，在产品的硬件配置、软件功能上实现了重大的创新升级。产品应用领域不断扩展至学生教育、智能家居、工业应用等多个方面。报告期内，公司自主研发的中端二合一M7金属平板电脑设计完成并成功实现批量生产。

报告期内，公司的主要业务没有发生重大变化。

（二）经营模式

公司坚持以品牌销售和ODM相结合的战略目标和市场布局，构建国内国外、线上线下多维市场紧密互动、协同发展的新格局。

1. 品牌销售模式

公司品牌销售模式快速崛起。2016 年以来，公司全面导入品牌发展战略，以全资子公司中新国际网视为载体，积极探索电商领域、渠道领域的主动化业务拓展，把握新型销售渠道崛起的市场机会，线上、线下全渠道多维度同步拓展，全面推进“CNC”自主品牌的建设和发展，实现创新技术、创新产品、创新渠道三结合，不断提升产品的附加值。“CNC”品牌线上已进驻苏宁易购、国美商城、京东商城、天猫商城等主流平台，线下进驻苏宁、国美等大型连锁门店的销售平台并发展二三级城市的代理商、经销商、自营店、旗舰店超 1500 家，覆盖全国 30 个省（市、自治区）。

2. ODM模式

公司ODM模式分为“工贸合作”模式和“量身定做”模式。

（1）“工贸合作”模式

公司通过对产品市场的深入调研和预判，在准确把握消费需求和产品未来发展的基础上，开发具有广泛影响力、坚强生命力和对消费者有吸引力的各类智能电视、笔记本电脑、平板电脑等智能显示终端产品，使公司不断提升的创新研发技术与市场需求紧密结合。公司依托这些技术和产品创新与海尔、长虹、联想、TCL、RCA、SEPTRE等全球众多的知名品牌商及沃尔玛、国美、苏宁、天猫、京东等线上、线下主流销售平台构建了长期、稳定的“工贸合作”。

（2）“量身定做”模式

公司根据品牌商的产品规划需求进行产品创新设计和开发，产品高效生产并交付品牌商以其品牌开展终端销售。“量身定做”模式的关键所在，一方面是公司产品设计人员深刻理解并紧紧把握客户的消费需求；另一方面是公司产品开发设计、样品试制周期短，快速响应速度保证了公司持续获得客户订单的能力。

报告期内，公司的经营模式没有发生重大变化。

（三）行业状况

按产品的用途和消费群体区分，公司智能电视、笔记本电脑、平板电脑等产品均属于消费电子产品。消费电子是指围绕着消费者应用而设计的与生活、工作、娱乐息息相关的电子类产品，最终实现消费者自由选择资讯、享受休闲的目的。消费电子终端设备产品属于人们日常消费的用品，对于消费者而言，消费电子产品的使用有助于提升生活品质，消费电子产品已经成为现代生活的重要组成部分。

1. 行业的季节性、区域性特征

（1）季节性

消费电子产品具有季节性特征。欧美市场方面，主要的节日如“感恩节”、“圣诞节”等集中在第四季度，因此各品牌商、零售商等一般在四季度集中备货，以应对节日的购物热潮。此外，其他节日如“复活节”等也会引起产品的销售增加。相较而言，每年第一和第二季度需求相对较

少。国内市场方面，因为“五一”假期、“十一”黄金周、“双十一”网络促销、“春节”假期等因素，每年第三、第四季度是消费电子产品的销售旺季。

（2）区域性

全球消费电子的产能主要集中在亚洲和南美洲，以中国为主，印度、东南亚地区、巴西、墨西哥等逐渐兴起，这些地区集中了众多品牌的制造基地和ODM制造基地。从产业链的角度看，以中国内地为核心，沿东海岸一线顺延，分列着日本、韩国、中国台湾、中国香港、印度等国家和地区，从芯片到软件，从工业设计到模具制作，从元器件到产品，消费电子产业链日益完善和成熟，竞争力逐年增强，已影响到全球消费电子的产业格局。

消费电子行业企业需要有较强的技术研发能力、丰富的生产经验、良好的人员管理、优秀的成本控制、大量的资金储备，同时需要完善的上下游供应链配套。所以此类企业一般处于经济比较发达和产业比较集聚的地区。目前，广东、浙江、江苏等省份是国内消费电子产业集研发、制造、销售及消费电子ODM企业的主要集中地。

2. 公司的行业地位

中新科技集团是全球电子行业优秀的原始设计与研发制造商，近几年公司主营业务收入实现了连续高速增长，研、产、销一体化快速扩张和发展，行业地位不断提升。根据奥维云网（AVC）《2017 全球 TV 代工厂出货总结》显示，公司目前稳居智能电视 ODM 行业全球排名前五强，2017 年 6 月一度跃居全球第二位。公司具备完整、雄厚的研发、制造和供应链管理能力和全球行业企业中已处于领先水平。2017 年度，中新科技集团蝉联“中国十大彩电出口企业”。

公司坚持以品牌销售和 ODM 相结合的战略决策，构建国内国外、线上线下多维市场紧密互动、协同发展的新格局，产品远销亚洲、北美、欧洲和大洋洲等全球 120 多个国家和地区。2016 年以来，公司全面导入品牌发展战略，品牌知名度和美誉度大幅提升，产业附加值不断增加，未来将占据全球更大的市场份额。

二、报告期内公司主要资产发生重大变化情况的说明

√适用 □不适用

报告期末，公司资产总额较上期同比增加 49.46%；固定资产较上期同比增加 52.47%，主要系本期生产设备类投入增加所致；在建工程较上期同比增加 444.99%，主要系本期募投项目投入增加所致。详见“第四节 经营情况讨论与分析”中“二、报告期内主要经营情况”之“（三）资产、负债情况分析”。

其中：境外资产 0（单位：元 币种：人民币），占总资产的比例为 0%。

三、报告期内核心竞争力分析

√适用 □不适用

1. 公司拥有显著的工业智能制造优势

作为全球领先的智能电视、笔记本电脑和平板电脑等智能电子产品的品牌经营商和 ODM 原始设计与制造商，公司拥有较强的成本控制能力和大批量产品的研发、设计制造能力。首先，作为消费电子 ODM 领域的优秀企业，公司早已实现从外观、结构到硬件、软件的完全自主研发设计，公司拥有多项自主知识产权，具备业内领先的智能电视、超高清电视的研发、设计能力；其次，公司具有较强的成本控制能力，通过产品设计、工业化智能制造以及较强的工业供应链配置优势，使得材料采购成本、制造成本、管理成本的控制能力处于行业领先水平。

公司坚持走自主研发、持续创新之路，持续加大在研发领域的投资规模，稳固产业根基。报告期内，公司已建成 EMC、声音、性能、安规和可靠性实验室等，达到全国一流测试中心水平。公司及全资子公司中新国际电子均为国家高新技术企业。公司研发中心 2010 年 8 月被评为“台州市高新技术研究开发中心”，2011 年 12 月获得“浙江省高新技术企业研究开发中心”称号，2012 年 8 月获得“浙江省新世纪平板显示研究院”省级企业研究院称号，当前正在积极创建国家级重点研究院。

2. 公司拥有独特的供应链配置优势

公司拥有稳定的主要原材料战略资源供给，与京东方、熊猫、三星、惠科等主要液晶屏供应商缔结了长期稳定的战略合作，消除了上游主要原材料对我公司产能的制约。以“降本、增效、保质、便捷”为抓手，公司在行业内开展独特的供应链整合模式——“半小时物料供给经济圈”，将几十家零部件配套企业整合落户在中新科技园区及周边地区，无缝对接了公司的制造需求，提升了供应链响应速度和品质，以中新科技为核心的新型产业集群在台州基本形成。

3. 公司拥有优质的客户资源优势

公司优质的客户资源优势为经营业绩连续高速增长打下扎实的市场基础。在长期经营发展过程中，公司凭借先进成熟的工艺技术、快速的新产品推出速度、优质的产品品质及客户服务积累了大量优质客户资源。海尔、长虹、联想、TCL、RCA、SEPTRE 等全球众多的知名品牌商和渠道商均与公司保持长期稳定的战略伙伴关系，优质客户资源的长期积累和强大的市场开拓能力促成了公司产品市场的稳定增长。

4. 公司拥有成熟的管理模式优势

公司深耕智能电子产业十年，具有较强的电子产品研发、制造技术和丰富的管理经验，拥有一大批高素质的优秀技术人才、管理人才和一整套科学完整的企业管理模式以及人力资源、财务、质量控制、安全生产等现代化管理体系。公司能够迅速掌握最新的行业动态、市场变化和技术趋势，熟悉国内外的政策环境，具备继续提高核心竞争力的足够实力。

5. 公司拥有优秀的企业文化优势

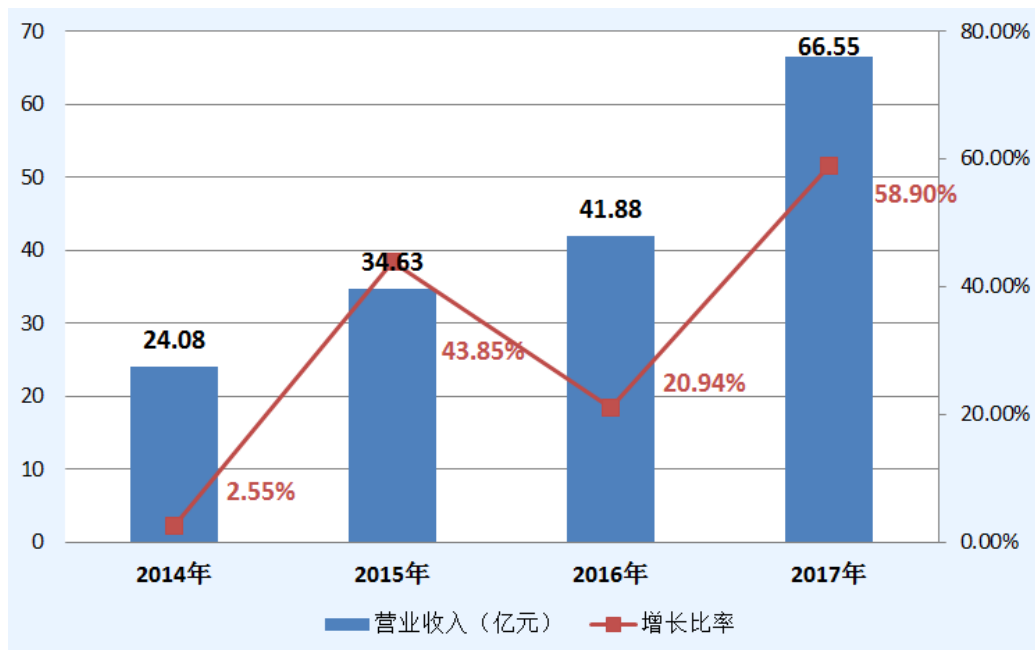
中央高度肯定了企业家精神的重要地位和价值。坚韧的企业家精神，是支持中新科技集团实现可持续发展的基石。中新人继承和发扬中新科技集团在实践中形成的与时俱进的先进文化，以“干在实处永无止境，走在前列要谋新篇”为总体要求，以“大格局、高定位、勇担当、求实干”、

“产业转型升级、量与质并进发展”为总纲，深入贯彻落实以“树主人心态，创自家大业”为基础的企业文化和“空谈误企，实干兴业”的新时期创业精神，坚定不移地执行公司的决策部署。把准市场销售战略、定准产品发展方位、找准各业发展支点，以义无反顾的气魄和担当、舍我其谁的自觉和自信、战之必胜的斗志和能力，拉满弓、使满力、勇争先、创一流，自觉担当起 2018 年的发展任务。

第四节 经营情况讨论与分析

一、经营情况讨论与分析

今年是中国改革开放 40 周年，也是贯彻落实党的十九大精神的开局之年。我国经济发展已进入新时代，基本特征就是我国经济已由高速增长阶段转向高质量发展阶段。2017 年，全体中青年人主动适应经济发展新常态，坚定不移提高产业发展质量，推动产业发展质量变革、效率变革、动力变革，在产业可持续健康发展的道路上取得了新成就。



中新科技 2014 年—2017 年营业收入增速趋势

2017 年度，公司实现营业收入 66.55 亿元，同比增长 58.90%；实现归属于上市公司股东的净利润 1.46 亿元，同比增长 24.17%。公司主营业务收入实现连续高速增长，研、产、销一体化快速扩张和发展，行业地位不断提升。日前，台州发布“2017 年电子信息制造业 10 强”榜单，中新科技和全资子公司中新国际电子位居榜单第一位和第十位，取得了 10 强榜单独占两席的优异成绩。同时，中新科技蝉联了“中国十大彩电出口企业”和全球智能电视出货前五强的优势地位。

报告期内，公司积极开展的主要工作如下：

（一）深入实施创新驱动，激发智能电子信息制造业发展活力

中新科技集团以发展工业 4.0 为目标，以智慧工厂试验区的建设为抓手，高标准的技改投入促进了中新科技智慧电子（信息）小镇的建设。实施了 SMT 产业“机器换人”和建设了自动化总装产线，新增自动化测试平台、自动老化系统、自动移栽机、中框胶条机等自动化设备，推动制造工厂向人机交互生产方式的转变，为小镇全面建成后导入制造智能化奠定了坚实基础和可复制样板；建设了 EMC、声音、性能、安规和可靠性实验室等，达到了全国一流测试中心的水平；大

力推进研发中心不断提升成果转化效率和产品话语权，自主研发的三款智能电视被中国视像协会评为热门畅销电视、网络人气电视和高性价比电视，自主研发的高端机型 S9E 成功进入海外市场，中端二合一 M7 金属平板电脑设计完成，S5 高性价比笔记本电脑和行业定制智能设备 Bar Display 即将投入量产，与英特尔、微软等全球 PC 行业巨头建立了稳定合作关系；进一步完善品质中心全流程体系建设，提升和稳定了产品质量。这些投入和建设是公司实施创新驱动战略的实际举措，公司也由此获评“浙江省加工贸易创新发展示范企业（2017-2020 年）”荣誉称号。

（二）募投项目进展顺利，再融资工作取得重要进展

中新科技智慧电子（信息）小镇一期建成并已投入使用，厂区生产和仓储面积局限限制产能扩张的情况得到缓解，产能释放再上新台阶。在资本运作方面，2017 年 12 月公司非公开发行股票再融资工作取得重要进展，拟非公开发行股票募集资金总额不超过 120,000.00 万元（含本数）投入“年产 1,200 万台平板电视项目”，将大幅提升公司智能制造规模，提升市场占有率和盈利能力，进一步增强核心竞争力和综合实力，有利于公司在未来的市场竞争中长期占据优势地位，实现“量与质并进发展”，进军全球智能电视 ODM 行业前三强。

（三）完善多维市场格局，推进“CNC”自主品牌建设

公司五大业务团队深化落实公司的战略目标，着力开拓国内国外、线上线下多维市场，全面推动“CNC”自主品牌的建设和发展。五大业务团队全年实现销售 66.55 亿元，同比增长 58.90%，促使公司主营业务收入实现连续高速增长，稳居智能电视 ODM 行业全球排名前五强。公司与国内多家大型企业集团构建了紧密的互动合作；成功导入海外众多知名品牌和大型商超，实现海外 ODM 客户由小而散向大而强的成功转变；“CNC”品牌线上进驻苏宁易购、国美商城、京东商城、天猫商城等知名平台，线下进驻苏宁、国美等大型连锁门店的销售平台并发展二三级城市的代理商、经销商、自营店、旗舰店超 1500 家，覆盖全国 30 个省（市、自治区）。

（四）深入整合产业链资源，提升产业附加值

公司深化与京东方、熊猫、三星等主要液晶屏供应商的战略合作，保障了公司的产能释放和产品制造。供应链中心深入整合供应商资源，淘汰一批不合格供应商，进一步完善供应商评审、考察程序和 JIT 材料及时供应体系、成本分拆体系。以“降本、增效、保质、便捷”为抓手，推进“半小时物料供给经济圈”建设，签约的 46 家配套零部件企业意向落户台州，其中 17 家零部件配套企业落户中新科技及周边，提升了供应链响应速度和品质，行业内独特的供应链整合模式——“半小时物料供给经济圈”成效显著。

（五）推进干部队伍综合能力建设，完善公司治理结构

深入推进干部队伍综合能力建设，扎实开展“四定”工作，整合、优化公司组织结构和人力资源；修订和落实《企业文化手册》、《员工管理手册》、《各中心（部门）工作实施办法》、表单式工作制等；加强领导干部培训，推进考核考评，发挥考核的杠杆作用，纠正各种违纪失范行为。公司董监高换届选举工作于 2017 年 12 月顺利进行，核心决策层实现平稳过渡。董事会、

监事会、股东大会“三会”工作有序开展，信息披露质量稳步提高，高度重视投资者关系维护，公司治理趋向完善。

二、报告期内主要经营情况

报告期内，在公司管理层和全体员工的共同努力下，公司经营情况良好，主营业务收入实现连续高速增长，研、产、销一体化快速扩张和发展，行业地位不断提升。2017 年度，公司实现营业收入 66.55 亿元，同比增长 58.90%；实现归属于上市公司股东的净利润 1.46 亿元，同比增长 24.17%。

(一) 主营业务分析

利润表及现金流量表相关科目变动分析表

单位：元 币种：人民币

科目	本期数	上年同期数	变动比例 (%)
营业收入	6,655,408,102.81	4,188,478,461.35	58.90
营业成本	6,047,277,269.57	3,863,560,798.70	56.52
销售费用	114,613,602.00	77,411,701.57	48.06
管理费用	193,688,929.58	81,283,613.71	138.29
财务费用	56,778,592.71	6,574,336.64	763.64
经营活动产生的现金流量净额	-708,594,066.97	-157,593,332.65	-
投资活动产生的现金流量净额	-222,387,556.54	-12,061,524.25	-
筹资活动产生的现金流量净额	742,086,876.81	-157,886,651.02	-
研发支出	225,808,442.28	142,365,641.08	58.61

1. 收入和成本分析

√适用 □不适用

公司致力于创新发展，主动适应经济发展新常态，深入开展“产业转型升级、量与质并进发展”新长征，加快国内外市场开拓，业务规模迅速扩大，经营业绩明显提升。报告期内，公司实现营业收入 665,540.81 万元，较去年同期增长 58.90%，主要系智能电视营业收入增长 72.98%；营业成本 604,727.72 万元，较去年同期增长 56.52%，主要系智能电视营业成本增长 71.89%；主营业务的毛利率较上年同期增加 1.26 个百分点，主要系公司通过加强技术创新和合理控制成本费用提升了盈利能力。

(1). 主营业务分行业、分产品、分地区情况

单位：元 币种：人民币

主营业务分行业情况

分行业	营业收入	营业成本	毛利率 (%)	营业收入比上年增减 (%)	营业成本比上年增减 (%)	毛利率比上年增减 (%)
消费电子制造业	6,607,807,121.27	6,020,080,326.95	8.89	58.24	56.08	增加 1.26 个百分点
主营业务分产品情况						
分产品	营业收入	营业成本	毛利率 (%)	营业收入比上年增减 (%)	营业成本比上年增减 (%)	毛利率比上年增减 (%)
智能电视	6,019,421,117.22	5,468,589,547.92	9.15	72.98	71.89	增加 0.58 个百分点
笔记本电脑	451,954,800.76	426,737,446.06	5.58	-24.98	-27.17	增加 2.84 个百分点
其他	136,431,203.29	124,753,332.97	8.56	46.04	39.26	增加 4.45 个百分点
主营业务分地区情况						
分地区	营业收入	营业成本	毛利率 (%)	营业收入比上年增减 (%)	营业成本比上年增减 (%)	毛利率比上年增减 (%)
境内	2,423,340,271.17	2,209,519,498.68	8.82	54.03	50.71	增加 2.00 个百分点
境外	4,184,466,850.10	3,810,560,828.27	8.94	60.79	59.37	增加 0.82 个百分点

主营业务分行业、分产品、分地区情况的说明

√适用 □不适用

1. 分产品情况

智能电视：2017 年实现营业收入 60.19 亿元，同比增长 72.98%，主要系公司引入新的客户群体、境内外知名品牌客户订单量增长所致；毛利率同比增加 0.58 个百分点，主要系公司合理有效排产，加强内控管理，降本增效，提升了产品毛利率。

笔记本电脑：2017 年实现营业收入 4.52 亿元，同比减少 24.98%，毛利率同比增长 2.84 个百分点；该产品是 2016 年新开拓的业务，2016 年为开发客户，毛利率水平偏低，2017 年度经过资源整合，盈利水平提升。

其他：包括平板电脑、智能手机、DVD 播放器、机顶盒、其他辅料等，销售收入较少，因此未分别列示。2017 年实现营业收入 1.36 亿元，同比增长 46.04%；毛利率同比增加 4.45 个点，主要系公司合理有效排产，加强内控管理，降本增效，提升了产品毛利率。

2. 分区域情况

报告期内，境内外销售增速明显，境内销售占主营业务收入的 36.67%，同比增长 54.03%，主要系公司合作的国内品牌客户其智能电视订单量增加所致；境外销售占主营业务收入的 63.33%，

同比增长 60.79%，主要系公司通过市场开拓引进新客户、挖掘合作的国外品牌客户订单量使智能电视业务增加所致。

整体毛利率同比增加 1.26 个百分点，主要系公司合理有效排产，加强内控管理，降本增效，提升了产品毛利率。

(2). 产销量情况分析表

√适用 □不适用

主要产品	生产量	销售量	库存量	生产量比上年增减 (%)	销售量比上年增减 (%)	库存量比上年增减 (%)
智能电视	5,868,851 台	5,844,337 台	156,106 台	57.33	58.56	0.23
笔记本电脑	432,529 台	390,805 台	49,153 台	-4.65	-12.60	2,416.79

产销量情况说明

公司智能电视生产量同比增长较快，主要系公司业务增长较快，产销量保持同步增长，期末库存量的增加系根据在手订单而生产的库存所致。

(3). 成本分析表

单位：元

分行业情况							
分行业	成本构成项目	本期金额	本期占总成本比例 (%)	上年同期金额	上年同期占总成本比例 (%)	本期金额较上年同期变动比例 (%)	情况说明
消费电子制造业	直接材料	5,820,050,025.09	96.68	3,721,323,236.51	96.48	56.40	主要系产销规模扩大，订单增加，生产成本相应增加所致
	直接人工	111,622,486.70	1.85	76,137,699.79	1.97	46.61	主要系产销规模扩大，人员投入增加
	制造费用	88,407,815.16	1.47	59,599,822.11	1.55	48.34	主要系产销规模扩大，新增生产设备折旧，水电费等增加所致
分产品情况							
分产品	成本构成项目	本期金额	本期占总成本比例 (%)	上年同期金额	上年同期占总成本比例 (%)	本期金额较上年同期变动比例 (%)	情况说明
智能电视	直接材料	5,304,075,373.28	88.11	3,076,671,389.23	79.77	72.40	主要系产销规模扩大，订单增加，生产成本相应增加所致

	直接人工	91,235,074.73	1.52	52,754,997.96	1.37	72.94	主要系产销规模扩大, 人员投入增加
	制造费用	73,279,099.94	1.22	52,096,511.75	1.35	40.66	主要系产销规模扩大, 新增生产设备折旧, 水电费等增加所致
笔记本电脑	直接材料	399,366,742.71	6.63	560,547,553.51	14.53	-28.75	
	直接人工	14,539,911.96	0.24	19,485,184.08	0.51	-25.38	
	制造费用	12,830,791.39	0.21	5,923,221.10	0.15	116.62	主要系订单量减少, 分摊的单位固定成本上升所致
其他	直接材料	116,607,909.10	1.94	84,104,293.76	2.18	27.87	
	直接人工	5,847,500.01	0.10	3,897,517.75	0.10	33.35	主要系产销规模扩大, 订单增加, 生产成本相应增加所致
	制造费用	2,297,923.83	0.04	1,580,089.27	0.04	31.24	主要系产销规模扩大, 新增生产设备折旧, 水电费等增加所致

成本分析其他情况说明

适用 不适用

(4). 主要销售客户及主要供应商情况

适用 不适用

前五名客户销售额 335,444.47 万元, 占年度销售总额 50.40%; 其中前五名客户销售额中关联方销售额 0.00 万元, 占年度销售总额 0.00 %。

前五名供应商采购额 275,411.43 万元, 占年度采购总额 46.57%; 其中前五名供应商采购额中关联方采购额 0 万元, 占年度采购总额 0%。

其他说明

无

2. 费用

适用 不适用

单位: 元

项目	本期金额	上期金额	较上期变动比例%	变动原因
销售费用	114,613,602.00	77,411,701.57	48.06	主要系公司产销规模扩张, 运输费、工资薪酬、展务费等增加所致
管理费用	193,688,929.58	81,283,613.71	138.29	主要系本期研发投入增大, 职工薪酬、折旧及摊销等增加所致
财务费用	56,778,592.71	6,574,336.64	763.64	主要系本期产销规模扩大, 银行借款增加, 相应利息支出和手续费增加, 以及人民币升值导致汇兑损失增加所致

3. 研发投入

研发投入情况表

√适用 □不适用

单位：元

本期费用化研发投入	225,808,442.28
本期资本化研发投入	0
研发投入合计	225,808,442.28
研发投入总额占营业收入比例（%）	3.39
公司研发人员的数量	364
研发人员数量占公司总人数的比例（%）	15.49
研发投入资本化的比重（%）	0

情况说明

√适用 □不适用

公司本年度研发支出 22,580.84 万元,同比增长 58.61%。主要系消费电子产品更新迭代迅速、需求多元化,公司深入实施创新驱动,致力于自主研发、持续创新之路,持续加大研发领域的投资规模,研、产、销一体化快速增长,强化智能显示领域高新产品的开发,培育公司发展新动力。

4. 现金流

√适用 □不适用

现金流量表项目	本期发生额（元）	上期发生额（元）	变动幅度（%）	变动原因说明
销售商品、提供劳务收到的现金	4,975,451,465.70	3,171,710,141.50	56.87	主要系销售收入大幅增长,收到的货款增加所致
收到的税费返还	199,093,422.88	127,852,112.03	55.72	主要系出口收入增加,收到的出口退税额相应增加所致
收到其他与经营活动有关的现金	661,345,542.56	345,729,258.61	91.29	主要系收回的承兑保证金、信用证保证金和海关保证金等增加所致
购买商品、接受劳务支付的现金	5,389,068,244.45	3,218,025,076.08	67.47	主要系订单量增加,采购的原材料增加所致
支付给职工以及为职工支付的现金	237,004,768.91	144,823,833.50	63.65	主要系本期职工人数增加、工资水平上升,相应支付的薪酬增加所致
支付的各项税费	48,114,714.18	29,507,106.21	63.06	主要系税金及附加、企业所得税和增值税增加所致

支付其他与经营活动有关的现金	870,296,770.57	410,528,829.00	111.99	主要系增加银行承兑汇票保证金、信用证保证金、海关保证金、运输费等所致
经营活动产生的现金流量净额	-708,594,066.97	-157,593,332.65	-	主要系本期营业收入增长,应收账款相应增加,支付应付账款、保证金相对较多所致
处置固定资产、无形资产和其他长期资产收回的现金净额	344,666.67	39,286,800.00	-99.12	主要系上期收到区土地储备中心土地收购款所致
收到其他与投资活动有关的现金		5,241,300.00	-100.00	主要系上期收回暂借款所致
购建固定资产、无形资产和其他长期资产支付的现金	344,127,394.45	56,589,624.25	508.11	主要系本期购买生产类设备增加以及购建新厂房所致
投资活动产生的现金流量净额	-222,387,556.54	-12,061,524.25	-	主要系本期购买生产类设备增加以及购建新厂房所致
取得借款收到的现金	4,863,581,110.98	2,650,349,634.68	83.51	主要系本期银行借款增加所致
收到其他与筹资活动有关的现金	37,500,000.00	2,200,000.00	1,604.55	主要系本期收回银行保理保证金所致
偿还债务支付的现金	4,035,451,174.38	2,696,239,397.20	49.67	主要系本期偿还银行借款增加所致
支付其他与筹资活动有关的现金	37,500,000.00	8,669,200.00	332.57	主要系本期支付银行保理保证金所致
筹资活动产生的现金流量净额	742,086,876.81	-157,886,651.02	-	主要系本期银行借款增加所致
汇率变动对现金及现金等价物的影响	14,666,387.71	-1,536,115.09	-	主要系本期汇兑损失增加所致
期末现金及现金等价物余额	239,540,202.82	413,768,561.81	-42.11	主要系本期经营活动、投资活动、筹资活动支付现金增加所致

(二) 非主营业务导致利润重大变化的说明

□适用 √不适用

(三) 资产、负债情况分析

√适用 □不适用

1. 资产及负债状况

单位：元

项目名称	本期期末数	本期期末数占总资产的比例	上期期末数	上期期末数占总资产的比例(%)	本期期末金额较上期期末变动比例(%)	情况说明

		(%)				
货币资金	361,397,120.85	7.80	461,987,412.78	14.9	-21.77	
应收票据	432,313,856.43	9.33	311,545,518.62	10.05	38.76	主要系国内客户较多采用承兑汇票结算,本期国内销售增加应收票据所致
应收账款	1,983,331,074.20	42.80	1,121,813,981.29	36.18	76.80	主要系本期销售收入增加,应收账款同比增加所致
预付账款	86,270,765.43	1.86	46,055,168.51	1.49	87.32	主要系预付材料款增加所致
其他应收款	35,925,615.38	0.78	24,302,446.25	0.78	47.83	主要系本期支付的押金保证金及应收暂付款增加所致
存货	1,164,621,669.93	25.13	764,337,163.88	24.65	52.37	主要系本期收入快速增长,原材料和库存商品备货增加所致
其他流动资产	4,794,964.43	0.10	1,911,673.06	0.06	150.83	主要系期末待抵扣增值税增加所致
长期应收款	13,667,696.00	0.29	25,005,104.00	0.81	-45.34	主要系本期租赁费抵消部分厂房转让款所致
投资性房地产	25,906,972.24	0.56	27,576,619.47	0.89	-6.05	
固定资产	359,864,680.90	7.76	236,016,761.17	7.61	52.47	主要系本期生产设备类投入增加所致
在建工程	96,828,945.27	2.09	17,767,045.41	0.57	444.99	主要系本期募投项目投入增加所致
无形资产	45,711,742.51	0.99	47,261,599.92	1.52	-3.28	
递延所得税资产	23,821,156.28	0.51	15,229,177.36	0.49	56.42	主要系本期资产减值准备增加所致
短期借款	1,585,268,686.32	34.21	818,573,381.92	26.4	93.66	主要系本期向银行借款增加所致
应付票据	271,392,818.60	5.86	147,709,641.58	4.76	83.73	主要系本期采购额增加,向供应商开具的银行承兑汇票同比增加所致
应付账款	1,191,024,918.99	25.70	701,108,620.07	22.61	69.88	主要系本期采购额增加,期末应付材料款增加所致
预收账款	57,202,109.04	1.23	12,207,518.89	0.39	368.58	主要系预收客户货款增加所致
应付职工薪酬	5,810,254.70	0.13	5,679,362.35	0.18	2.30	
应交税费	23,533,479.01	0.51	14,689,351.71	0.47	61.20	主要系期末应付企业所得税增加所致
应付利息	1,995,384.08	0.04	642,453.53	0.02	210.59	主要系借款增加,期末未到期利息费用增加所致
其他应付款	1,863,369.94	0.04	4,856,626.61	0.16	-61.63	主要系本期支付上期末付的运保费和暂收款所致

其他说明
无

2. 截至报告期末主要资产受限情况

适用 不适用

具体详见“第十一节、七、77 所有权或使用权受到限制的资产”。

3. 其他说明

适用 不适用

(四) 行业经营性信息分析

适用 不适用

公司行业分类为计算机、通信和其他电子设备制造业，主营业务为智能电视、笔记本电脑、平板电脑等消费电子产品的研发、生产和销售，行业经营性信息敬请查阅本报告第三节“公司业务概要”中的“报告期内公司所从事的主要业务、经营模式及行业情况说明”及第四节“经营情况讨论与分析”中的“行业格局和趋势”。

(五) 投资状况分析

1、 对外股权投资总体分析

适用 不适用

(1) 重大的股权投资

适用 不适用

(2) 重大的非股权投资

适用 不适用

(3) 以公允价值计量的金融资产

适用 不适用

(六) 重大资产和股权出售

适用 不适用

(七) 主要控股参股公司分析

适用 不适用

1. 中新国际电子有限公司

中新国际电子有限公司成立于 2014 年 8 月 28 日，注册资本 5,000 万元人民币，为公司全资子公司。经营范围为：一般经营项目：计算机、通信和其他电子设备，电子器械和器材，仪器、仪表的研发、制造、销售；各类技术推广应用；软件和信息技术服务；利用互联网销售法律法规允许的商品；商务服务；社会经济咨询；货物及技术进出口。

截至 2017 年 12 月 31 日，该公司资产总额 323,213,419.85 元、净资产 20,374,368.99 元。2017 年度，该公司实现净利润-16,930,948.06 元、营业收入 463,626,194.76 元、营业利润-17,000,949.56 元。

2. 中新国际网视有限公司

中新国际网视有限公司成立于 2014 年 8 月 28 日，注册资本 5,000 万元人民币，为公司全资子公司。经营范围为：一般经营项目：计算机、通信和其他电子设备，电子器械和器材，仪器、仪表的研发、制造、销售；各类技术推广应用；利用互联网销售法律法规允许的商品；商务服务；社会经济咨询；货物及技术进出口。

截至 2017 年 12 月 31 日，该公司资产总额 142,709,686.51 元、净资产 48,746,828.75 元。2017 年度，该公司实现营业收入 164,481,734.01 元、净利润 7,908,888.14 元。

3. 中新工程技术研究院有限公司

中新工程技术研究院有限公司成立于 2014 年 12 月 12 日，注册资本 5,000 万元人民币，为公司全资子公司。经营范围为：一般经营项目：显示产品、计算机、通信产品和其他电子设备的研发、制造、销售；软件开发、信息系统集成、信息技术咨询与服务；新材料技术、节能技术和其他技术推广与应用服务；科技中介服务；工程技术研究和实验；利用互联网销售法律法规允许的商品；国家法律法规和政策允许的投资业务。

截至 2017 年 12 月 31 日，该公司资产总额 44,922,136.07 元、净资产 42,022,089.76 元。2017 年度实现净利润-11,717,280.99 元。

4. 中新家视有限公司

中新家视有限公司成立于 2014 年 12 月 12 日，注册资本 10,000 万元人民币，为公司全资子公司。经营范围为：一般经营项目：显示产品、计算机、通信产品和其他电子设备的研发、制造、销售；软件开发、信息系统集成、信息技术咨询与服务；科技中介服务；利用互联网销售法律法规允许的商品；国家法律法规和政策允许的投资业务。

截至 2017 年 12 月 31 日，该公司资产总额 56,977.45 元、净资产-8,022.55 元。2017 年度实现净利润-4,938.75 元。

5. 中新国际新材料有限公司

中新国际新材料有限公司成立于 2014 年 12 月 12 日，注册资本 5,000 万元人民币，为公司全资子公司。经营范围为：一般经营项目：计算机、通信和其他电子设备，仪器、仪表，电气机械和器材，橡胶和塑料制品，非金属制品、金属制品，通用设备、专用设备研发、制造、销售；化学产品、化学纤维销售；科学研究和试验；科技推广和应用服务；利用互联网销售法律法规允许的商品；国家法律法规和政策允许的投资业务。

截至 2017 年 12 月 31 日，该公司尚未开展经营。

6. 中新国际视讯有限公司

中新国际视讯有限公司成立于 2016 年 9 月 21 日，注册资本 5,000 万元人民币，为公司全资子公司。经营范围为：电信业务；软件开发；信息系统集成服务；信息技术咨询服务；集成电路设计；数字内容服务；广播电视节目制作；电子出版物制作；计算机、通信和其他电子设备，家

用电器及其配件，电子器械和器材，仪器、仪表的研发、制造、销售；各类技术推广应用；社会经济咨询（不含投资咨询）；自营和代理各类商品及技术的进出口业务。（依法须经批准的项目，经相关部门批准后方可开展经营活动）

截至 2017 年 12 月 31 日，该公司尚未开展经营。

7、中新通网络支付有限公司

中新通网络支付有限公司成立于 2015 年 7 月 15 日，注册资本 5,000 万元人民币，为公司通过全资子公司中新国际网视有限公司间接持有其 100% 股权。经营范围为：一般经营项目：非金融机构支付服务；金融信息服务（不得从事银行、证券、保险业务）；利用互联网销售法律法规允许的商品；软件和信息技术服务。

截至 2017 年 12 月 31 日，该公司尚未开展经营。

（八） 公司控制的结构化主体情况

适用 不适用

三、公司关于公司未来发展的讨论与分析

（一） 行业格局和趋势

适用 不适用

1. 消费电子 ODM 行业集中度不断提高，行业龙头企业产业附加值不断增加

当前消费电子产品正面临巨大革新，市场需求不断变化，产品研发周期缩短，区域需求多样化，国外品牌商、零售商以及经销商这类客户主要看重 ODM 企业的产品性价比和快速响应能力，市场竞争趋向激烈，对制造商的研发能力和规模生产能力的要求进一步提高。消费电子 ODM 行业集中度不断提高，行业龙头企业的产业附加值也不断增加。根据行业研究机构奥维云网（AVC）《全球 TV 代工厂月度出货数据报告》显示，2017 年全球 15 大电视 ODM 厂商出货 7550 万台，同比增长 7.3%，产销规模高速增长的中新科技集团正是全球行业企业的典型代表。

随着消费电子行业国际分工的日益深化，未来全球范围内的品牌商和制造商分工将更加明显，双方相辅相成，各具优势。一方面，国际知名品牌厂商逐渐将发展重心放在品牌推广和渠道建设，委外生产的比例不断加大，以降低成本和优化产品结构；另一方面，ODM 厂商通过不断的技术和生产经验积累，将会以规模化的制造、良好的品质、较高的性价比和不断创新升级的技术水平等系列优势，在消费电子 ODM 领域取得更大发展。智能电视 ODM 制造商一方面根据客户的需求进行产品设计，高效完成订单交付；另一方面高端制造商主动推送自有设计产品，供品牌商和零售商选择，通过工贸合作和定制式营销，丰富了制造企业的销售渠道。

中国大陆高端制造商在外观设计、响应速度和服务意识上不断提升，加之在劳动力成本方面的优势，使得许多品牌商、零售商将订单逐渐从中国台湾厂商转向大陆制造商，且这一趋势在未来几年将变得更加显著。根据奥维云网（AVC）《2017 全球 TV 代工厂出货总结》预测，在市场需

求回暖和品牌商外放比重加大的带动下，2018 年全球骨干电视 ODM 厂商出货规模将达到 9010 万台，同比增长 18.6%。

2. 消费电子制造商深入整合产业链资源

消费电子的原始设计与制造商逐步向产业链上游原材料端和下游品牌端延伸，向上游延伸主要是进行技术攻关，依靠自身的制造能力进行上游核心技术的研发和改进，向下游延伸主要是丰富销售手段和服务内容。中新科技集团在行业内开展独特的供应链整合模式——“半小时物料供给经济圈”，将几十家零部件配套企业整合落户在中新科技园区及周边地区，提升了供应链响应速度和品质，产业链整合成效显著，正是这种产业链延伸的典型代表。

3. 上游主要原材料液晶面板进入降价周期

始于 2016 年 4 月的液晶面板涨价周期历经 14 个月结束，上游主要原材料液晶面板进入降价周期，电视整机制造厂商盈利水平有望改善。展望未来，在新增面板产能爬坡顺利的背景下，2018 年液晶面板供需趋于宽松，面板价格有望延续下行态势，智能电视 ODM 厂商有更大的成本控制空间。同时，液晶面板价格的下降传导到终端消费市场，会使原本受终端价格抑制的市场需求复苏加速。

(二) 公司发展战略

适用 不适用

1. 在经营管理方面，公司将充分整合研发、制造、营销、服务、供应链等综合竞争优势，形成面向客户的一体化服务能力，提升响应速度，实现技术领先、产品领先、成本领先之目标。公司坚持以品牌销售和 ODM 相结合的战略决策和市场布局，构建国内外、线上线下多维市场紧密互动、协同发展的新格局，持续稳健地巩固和发展欧美发达地区消费电子市场，进一步开拓国内、亚太、中东、拉美和非洲市场；同时深入推进品牌发展战略，加快“CNC”自主品牌建设，持续拓展电商领域、渠道领域的主动化业务，把握新型销售渠道崛起的市场机会，实现创新技术、创新产品、创新渠道的有机结合，不断提升产品附加值。

2. 在资本运作方面，2017 年 12 月公司非公开发行股票再融资工作取得重要进展，拟非公开发行股票募集资金总额不超过 120,000.00 万元(含本数)投入“年产 1,200 万台平板电视项目”，目前该次非公开发行股票事项已获得公司董事会和股东大会审议通过，后续将提交中国证监会审核。项目建设投资期为 2 年，第 5 年完全达产，这将大幅提升公司智能制造规模，提升市场占有率和盈利能力，进一步增强核心竞争力和综合实力，有利于公司在未来的市场竞争中长期占据有利地位，实现“量与质并进发展”，进军全球智能电视 ODM 行业前三位。

3. 在智能制造方面，公司以工业 4.0 为目标，以大数据运营为基础，以智慧工厂试验区的建设为推手，高标准建设中新科技智慧电子小镇，全面导入 SMT 产业“机器换人”战略，深入实施

创新驱动。继续加大研发力度、鼓励产品及技术创新，产品定位为中高端市场，以现有智能电视、笔记本电脑、平板电脑产品为基础，推动公司由制造产品向创造产品的方向发展。

4. 在产业链资源整合方面，公司将继续深化与主要液晶屏供应商的战略合作，深入实施“半小时物料供给经济圈”建设，重点推进小屏幕产品配套件供应商的引进工作，不断向产业链上游延伸以拓展核心增值环节，加快形成以中新科技集团为核心的智能电子产业完整的产业链。

(三) 经营计划

√适用 □不适用

中新科技集团是全球电子行业优秀的原始设计与研发制造商，具备完整、雄厚的研发、制造和供应链配置能力，在全球行业企业中已处于领先水平。公司主营业务收入实现了连续高速增长，稳居智能电视 ODM 行业全球排名前五强。2018 年，随着消费电子 ODM 行业集中度的不断提高，公司将深入开展产业转型升级，汇智聚力，拼搏奋进，推进“量与质并进发展”，坚定不移提高产业发展质量。

公司将着力推进以下几方面的工作：

1. 加快工业 4.0 智慧工厂规划设计和建设，实现大数据运营

公司将全面对接“中国制造 2025”和“浙江制造”行动规划，以实现工业 4.0 和大数据运营为目标，高标准建设以中新科技智慧电子（信息）小镇为主体的智慧工厂，抓好 2 条试验产线建设与投产，为智慧工厂建设的全面铺开奠定坚实基础，落实好设备、设施和大数据建设的定位和建设合同签订并尽快投入建设，以此推进工业 4.0 智慧工厂的建设，率先在行业内实现工业 4.0 目标。

2. 加快多维市场的构建和科学布局，不断扩大市场份额

业务是公司产业发展的先行者。海外营销中心、国内营销中心、中新国际网视、中新国际视讯、华南公司将进一步整建团队，形成“五子登科”的协同并进的良好局面。公司通过 CES 展、IFA 展、香港电子展、广交会等国际性会展机会，树公司和产品形象，广交海内外朋友。进一步把准市场销售战略、定准产品发展方位，找准客户发展潜力，拉满弓、使满力，争先接订单，确保超额完成月度、季度、半年度、年度的销售目标。坚持多维市场同步跟进，用虎口夺食的行动，对国内外、线上线下、自主品牌和工贸协作客户进行接单。

3. 加快推进品牌战略，坚定不移地实施品牌经营

创业创新无止境、品牌发展无止境。中新科技为全面实施品牌战略做好了充分准备，中新人通过两年多的努力，为品牌销售打下了坚实基础。“CNC”品牌线上已进驻苏宁易购、京东商城、天猫商城等主流平台，线下进驻苏宁、国美等大型连锁门店的销售平台并发展二三级城市的代理商、经销商、自营店、旗舰店超 1500 家，覆盖全国 30 个省（市、自治区）。狭路相逢勇者胜，

我们将加快推进品牌战略，坚定不移地实施品牌经营，让“CNC”品牌的优质产品和中新科技的创新技术惠及广大消费者。

4. 加快推进半小时物料供给经济圈建设，逐步形成经济联合体

公司将成立专门机构，建立、健全好供应商评价体系，定期进行测评。着力引进和培育好配套企业，完成大小屏产品配套企业的引进、落户工作，明确责任人和责任目标，以奖罚推动实施。对引进企业大力扶持、培育，加强对接和监督，促使这些企业经营管理不断完善、产生实效、实现双赢，实现半小时内大小屏产品辅料供给全系列覆盖。加强对采购流程和对物料采购的价格进行每单审批和管控，切实做到责任到人、降本到家，确保保质、降本、去库存实实在在实现。以“我是中新主人”的心态与供应商交朋友，构建紧密、高效的合作关系，着力化解主要原材料对生产的制约。不断加强对驻厂供应商的沟通与管理。科学高效地布局仓储、物流全面工作，实现物料按时进仓，对准每一单用料，确保制造中心及时投料生产，按时出货，以便货款及时收回，提高资金利用率和降低成本。

5. 加快实施技术创新和产品研制力度及产品定位，强化自主知识产权

加强对团队的整合和建设，形成同心协力、上下联动、重干实事的浓厚氛围。成立产品定位机构，成立主板开发小组，自主开发设计主板；成立商显产品事业部，不断丰富公司产品线。提高全员的匠心精神和创新研发能力，增强责任意识，做到日清、日省、日新、日高，精益求精展开工作。以提高创新、研发能力为抓手，以强化自主知识产权为根本，提高综合竞争力、强化产品生命力、扩大品牌影响力，做到新产品生产一代、研制一代、投放市场一代的循环技术创新体制，实实在在产生自主开发的丰厚效益。

6. 加快优化生产管理，着力提高产出效率

成立人力资源优化小组，科学高效用人，做到日清、日省、日新、日高。解决好生产管理上存在的漏洞及薄弱环节，制定和推行按件、按时计酬和奖罚分明的经营政策，不断提高制造效率。充分发挥 MES 系统，导入大数据系统的规范运行，加快人为主观管理向执行系统、体系、制度、政策方针等现代化管理及大数据管理的快速转变。加强对员工培训，实施传、帮、带工作，提高员工综合素质和作业能力。全面迈向 8S 管理，加强对计划的执行力度，提高计划达成率，确保年度既定目标的全面实现。

7. 提升财务运作效率，抓好资本运营和投融资管理

财务团队将确保公司产业发展稳健、提质、增效。在精益求精的前提下，确保流资周转，抓好资本运营和投融资管理，保障资金的流通，切实提高资产配置效率和产业发展效益，不断强化风险防范工作，独立发表订单及效益评审意见。协同业务中心加强控制各方面的财务成本，对分摊到产品上的成本以及其他开支费用进行有效控制。以人（或部门）为单位建立独立核算制度和应收账款收回责任制度，争取实现零坏账目标。做好各分（子）公司、中心和各部门内部独立核算的落地工作。持续抓好清产核资、清账理财工作，规范固定资产日常管理，发挥资产的最大经

济效益。大力推进非公开发行股票进程，畅通公司融资链，为中新科技智慧电子小镇二期工程建设奠定坚实基础。

(四) 可能面对的风险

√适用 □不适用

1. 消费电子行业终端需求影响公司经营的风险

公司立足于消费电子行业，服务于全球消费电子品牌商、零售商和经销商，行业终端需求对公司经营业绩有直接影响。全球消费电子行业的终端需求受宏观经济景气度、居民可支配收入、技术革新、消费习惯等因素的变化而呈现周期性波动。例如，2008 年的金融危机导致欧美经济低迷，2012 年全球液晶电视出货量下降 0.88%，2014 年又因北美、印度及其他亚太国家新一轮换机潮导致增速恢复至 7%。如果未来全球经济或居民消费习惯等因素出现不利变化，将对公司订单的持续性和稳定性造成一定影响。

2. 经营业绩季节性波动的风险

消费电子产品具有季节性特征。欧美市场方面，主要的节日如感恩节、圣诞节等集中在第四季度，因此各品牌商、零售商等一般在四季度集中备货，以应对节日的购物热潮。此外，其他节日如“复活节”等也会引起产品的销售增加。相较而言，每年第一和第二季度需求较少。国内市场方面，因“五一”假期、“十一”黄金周、“双十一”网络促销、“春节”假期等因素，每年第三、第四季度是消费电子产品的销售旺季。因此，公司的经营业绩存在季节性波动的风险。

3. 市场竞争加剧的风险

消费电子产品具有市场潜力大、市场变化快、竞争激烈等特点。由于技术升级不断引发产业结构调整，催生更多的新产品、新应用和新市场，为消费电子产业带来更多增长机会的同时也引起行业竞争格局的变化。如果公司不能紧跟市场需求的变化，公司的市场竞争能力和盈利能力将受到一定影响。

4. 劳动力成本上升及用工短缺的风险

随着公司生产规模的扩大，用工数量持续增加，工人平均工资水平总体呈上升趋势。如国内制造工人平均工资水平不断上升或所处区域出现用工短缺等情况，将对公司的劳动力成本和用工需求造成一定影响。

5. 公司规模扩张导致产能利用不足、固定资产折旧增加的风险

公司近几年持续购置智能电视、笔记本电脑生产线，产销规模持续扩张。公司规模扩张是提升公司市场占有率、提升公司竞争优势和行业地位的必要举措，但如果公司因市场开拓不足等原因导致不能充分利用产能，则相应的固定资产折旧增加会降低公司的盈利水平。

6. 出口经营面临的风险

公司产品出口至亚洲、北美、欧洲和大洋洲等全球 120 多个国家和地区。如全球经济低迷或产品出口国家和地区的政治、经济环境及贸易保护政策等发生不利变化，公司将面临出口业务短期波动的风险。此外，汇率大幅波动也会对外销业务和盈利能力造成影响。

(五) 其他

适用 不适用

四、公司因不适用准则规定或国家秘密、商业秘密等特殊原因，未按准则披露的情况和原因说明

适用 不适用

第五节 重要事项

一、普通股利润分配或资本公积金转增预案

(一) 现金分红政策的制定、执行或调整情况

√适用 □不适用

1. 根据中国证监会《上市公司监管指引第3号—上市公司现金分红》等相关法律法规的要求，经股东大会表决通过，公司确立了上市后未来三年内分红回报规划。公司现金分红标准和比例明确和清晰，依法经公司董事会审议通过，并报股东大会批准，独立董事和中小股东能充分表达意见，相关的决策程序和机制完备。公司接受所有股东对公司分红的建议和监督。

公司实行持续稳定的利润分配政策，重视对投资者的合理投资回报并兼顾公司的可持续发展。公司采取现金、股票或者现金与股票相结合的方式分配股利。上市后三年内公司募投项目将处于建设和投产期，需要较大的建设资金投入和流动资金支持进行产能扩张及市场推广，公司在该时期的发展离不开股东的大力支持。为此在上市后三年内，公司计划在足额提取法定公积金并根据需要提取任意公积金以后，每年向股东分配的现金股利不低于当年实现的可供分配利润的10%。在确保足额现金股利分配的前提下，公司可以另行增加股票股利分配和公积金转增股本。

2017年12月，公司股东大会审议通过了《公司未来三年（2018年-2020年）股东分红回报规划》，根据法律法规及公司章程的规定，在符合现金分红的条件且公司未来十二个月内无重大资金支出发生的情况下，公司每年以现金方式分配的利润不少于当年实现的可供分配利润的百分之十。

2. 公司严格按照《公司章程》的规定执行现金分红政策。报告期内，公司实施了2016年度利润分配方案如下：以2016年度利润分配方案实施股权登记日的公司总股本300,150,000股为基数，向全体股东每10股派发现金红利1.5元(含税)，共计派发现金45,022,500.00元(含税)。剩余未分配利润结转下一年度。上述利润分配政策符合《公司章程》的相关规定，审议程序完备，独立董事发表了明确同意的独立意见。

3. 公司董事会拟定2017年度利润分配预案如下：以2017年度利润分配方案实施股权登记日的公司总股本为基数，向全体股东每10股派发现金红利0.50元(含税)，共计派发现金15,007,500.00元(含税)。剩余未分配利润结转下一年度。该预案尚需提交公司2017年年度股东大会审议。

(二) 公司近三年（含报告期）的普通股股利分配方案或预案、资本公积金转增股本方案或预案

单位：元 币种：人民币

分红年度	每10股送红股数(股)	每10股派息数(元)(含税)	每10股转增数(股)	现金分红的数额(含税)	分红年度合并报表中归属于上市公司普通股股东的净利润	占合并报表中归属于上市公司普通股股东的净

						利润的比率 (%)
2017 年	0.00	0.50	0.00	15,007,500.00	146,045,024.11	10.28
2016 年	0.00	1.50	0.00	45,022,500.00	117,618,360.58	38.28
2015 年	0.00	4.00	5.00	80,040,000.00	107,929,918.02	74.16

(三) 以现金方式要约回购股份计入现金分红的情况

适用 不适用

(四) 报告期内盈利且母公司可供普通股股东分配利润为正，但未提出普通股现金利润分配方案预案的，公司应当详细披露原因以及未分配利润的用途和使用计划

适用 不适用

二、承诺事项履行情况

(一) 公司实际控制人、股东、关联方、收购人以及公司等承诺相关方在报告期内或持续到报告期内的承诺事项

适用 不适用

承诺背景	承诺类型	承诺方	承诺内容	承诺时间及期限	是否有履行期限	是否及时严格履行
与首次公开发行相关的承诺	解决关联交易	中新产业集团/陈德松、江珍慧（本表下称“我们”）	1. 不利用控股股东/实际控制人地位及与公司之间的关联关系损害公司利益和其他股东的合法权益；2. 自本承诺函出具日起我们及我们控制的其他企业将不会以任何理由和方式占用公司的资金或其他资产；3. 尽量减少与公司发生关联交易，如关联交易无法避免，将按照公平合理和正常的商业交易条件进行，将不会要求或接受公司给予比在任何一项市场公平交易中第三者更优惠的条件；4. 将严格和善意地履行与公司签订的各种关联交易协议，不会向公司谋求任何超出上述规定以外的利益或收益；5. 我们将通过对所控制的其他企业的控制权，促使该等企业按照同样的标准遵守上述承诺。	2014-3-28/ 2014-4-21 长期有效	否	是
	解决同业竞争	中新产业集团/陈德松、江珍慧	1. 我们目前没有在中国境内外直接或间接发展、经营或协助经营或参与与中新科技业务存在竞争的任何活动，亦没有在任何与中新科技业务有直接或间接竞争的公司或企业拥有任何权益（不论直接或间接）；2. 我们保证及承诺除非经中新科技书面同意，不会直接或间接发展、经营或协助经营或参与或从事与中新科技业务相竞争的任何活动；3. 如拟出售我们与中新科技生产、经营相关的任何其它资产、业务或权益，中新科技均有优先购买的权利；我们将尽最大努力使有关交易的价格公平合理，且该等交易价格按与独立第三方进行正常商业交易的交易价格为基础确定；4. 我们将依法律、法规及中新科技的规定向中新科技及有关机构或部门及时披露与中新科技业务构成竞争或可能构成竞争的任何业务或权益的详情；5. 我们将不会利用中新科技控股股东的身份进行损害中新科技及其它股东利益的经营行为；6. 我们愿意承担因违反上述承诺而给中新科技造成的全部经济损失；7. 我们承诺自我们签署后生效，且在我们直接或间接持有中新科技 5%及以上股份期间持续有效。	2014-3-28/ 2014-4-21 期限为直接或间接持有中新科技 5%及以上股份期间	是	是
	股份	中新产业	1. 自公司股票上市之日起三十六个月内不转让或者委托他人管			是

限售	集团/陈德松、江珍慧	理本次发行前本公司持有的公司股份，也不由公司回购本公司持有的该部分股份； 2. 如果公司股票上市之日起六个月内连续二十个交易日的收盘价均低于发行价（若公司股票在此期间发生派息、送股、资本公积转增股本等除权除息事项的，发行价相应调整），或者上市后六个月期末收盘价低于发行价（若公司股票在此期间发生派息、送股、资本公积转增股本等除权除息事项的，发行价相应调整），则本公司持有公司股份的限售期限在三十六个月基础上自动延长六个月。	2014-03-28 /2014-4-21 期限为上市后三年		
股份限售	陈德松、江珍慧	在股份锁定期满后，担任公司董事、高级管理人员期间每年转让的股份不超过直接及间接持有的公司股份总数的百分之二十五；离职后半年内，不转让直接及间接持有的公司股份。	2014-4-21 期限为任职董事、高管期间有效	是	是
其他	中新产业集团/陈德松、江珍慧	不以下列任何方式占用公司及控股子公司的资金：1. 有偿或无偿地拆借公司的资金给本公司或其他关联方使用； 2. 通过银行或非银行金融机构向本公司或关联方提供委托贷款； 3. 委托本公司或其他关联方进行投资活动； 4. 为本公司或其他关联方开具没有真实交易背景的商业承兑汇票； 5. 代本公司或其他关联方偿还债务； 6. 中国证监会认定的其他方式。	2014-03-28 /2014-4-21 长期有效	否	是
其他	中新产业集团/陈德松、江珍慧	若经有关主管部门认定公司需为员工补缴历史上未缴纳的社会保险费，或因未缴纳上述费用受到处罚或被任何利益相关方以任何方式提出权利要求时，本人将无条件全额承担公司应补缴的全部社会保险及处罚款项，并全额承担利益相关方提出的赔偿、补偿款项，以及由上述事项产生的应由公司负担的其他所有相关费用。	2015-1-5 长期有效	否	是
其他	中新产业集团/陈德松、江珍慧	如今后公司因未缴或少缴职工住房公积金而被相关有权部门要求补缴或承担额外费用的，本公司/本人将向公司承担需要补缴的全部住房公积金和额外费用。	2012-6-25 长期有效	否	是
其他	中新产业集团/陈德松、江珍慧	1. 在锁定期满后的二十四个月内，我们减持股份数量不超过锁定期满时本公司直接或间接持有公司股份总数的 5%； 2. 如果在锁定期满后的二十四个月内进行减持的，减持股票的价格不低于首次公开发行价格（若公司股票在此期间发生派息、送股、资本公积转增股本等除权除息事项的，发行价应相应调整）； 3. 每次减持时，我们将通知公司将该次减持的数量、价格区间、时间区间等内容提前三个交易日予以公告。	2014-03-28 /2014-4-21 股份锁定期满后的二十四个月内	是	是
其他	杭州联创永溢创业投资企业（以下简称“联创永溢”）	1. 在锁定期满后，联创永溢将根据自身投资决策安排及公司股价情况对所持公司股份做出相应减持安排；在不违背限制性条件的前提下，预计在锁定期满后二十四个月内减持完毕全部股份； 2. 减持时，联创永溢将通知公司提前三个交易日予以公告。	2014-03-28 长期有效	否	是
其他	中新产业集团/陈德松、江珍慧	稳定股价措施：1. 公司股票自挂牌上市之日起三年内，一旦出现连续 20 个交易日公司股票收盘价均低于公司上一个会计年度未经审计的每股净资产情形时，本公司将履行股票增持义务，启动稳定股价措施； 2. 在不违背《上海证券交易所股票上市规则》、《上市公司收购管理办法》及《上市公司股东及其一致行动人增持行为指引》等法律法规的条件和要求且不应导致公司股权分布不符合上市条件的前提下，本公司以自有资金在二级市场增持公司的流通股份； 3. 增持股份的金额与数量（1）增持价格不高于公司上一会计年度未经审计的每股净资产；（2）连续十二个月增持总金额不高于上一年度本公司自公司获得的现金分红； 4. 若我们增持公司股份方案公告后，公司股票收盘价格连续 10 个交易日超过上一个会计年度未经审计的每股净资产时，则可以终止增持股份； 5. 公司	2014-03-28 /2014-4-21 期限为上市后三年	是	是

			股东大会对回购股份作出决议时，我们承诺就该等事宜投赞成票。			
其他	全体董事、监事及高级管理人员		<p>稳定股价措施：公司股票自挂牌上市之日起三年内，在公司及公司控股股东、实际控制人的稳定股价措施实施完成之日起 3 个交易日公司股票收盘价仍均低于公司每股净资产时，公司非独立董事、高级管理人员应在符合《上市公司收购管理办法》及《上市公司董事、监事和高级管理人员所持本公司股份及其变动管理规则》等法律法规的条件和要求且不应导致公司股权分布不符合上市条件的前提下，对公司股票进行增持。</p> <p>非独立董事、高级管理人员承诺，连续十二个月内用于增持公司股份的货币资金不低于其上年度薪酬的 30%，但不高于 80%。</p> <p>非独立董事、高级管理人员增持公司股份方案公告后，公司股票收盘价格连续 10 个交易日超过每股净资产时，非独立董事、高级管理人员可以终止增持股份。</p> <p>公司在首次公开发行 A 股股票上市后三年内新聘任的非独立董事和高级管理人员应当遵守本预案并签署相关承诺。</p>	2014-03-28	是	是
其他	中新科技		<p>稳定股价措施：公司股票自挂牌上市之日起三年内，一旦出现连续 20 个交易日公司股票收盘价均低于公司每股净资产（每股净资产=上一会计年度末经审计的归属于母公司股东权益合计数/股本总额，下同）情形时，公司应在符合《上市公司回购社会公众股份管理办法（试行）》及《关于上市公司以集中竞价交易方式回购股份的补充规定》等相关法律、法规的规定且不应导致公司股权分布不符合上市条件的前提下，向社会公众股东回购股份。</p> <p>公司股东大会对回购股份做出决议，须经出席会议的股东所持表决权的三分之二以上通过，公司控股股东承诺就该等回购事宜在股东大会中投赞成票。</p> <p>公司为稳定股价之目的进行股份回购的，除应符合相关法律法规之要求之外，还应符合下列各项：A、回购股份的价格不高于每股净资产；B、公司单次用于回购股份的资金不得高于上一年度经审计的实现的可供分配利润的 20%，且不应低于 3,000 万元；C、连续 12 个月内公司回购股份数量不得超过公司总股本的 2%；D、公司用于回购股份的资金总额累计不超过公司首次公开发行新股所募集资金的总额。</p> <p>公司董事会公告回购股份预案后，公司股票收盘价格连续 10 个交易日超过每股净资产时，公司董事会应作出决议终止回购股份事宜。</p> <p>在公司符合本预案规定的回购股份的相关条件的情况下，公司董事会经综合考虑公司经营发展实际情况、公司所处行业情况、公司股价的二级市场表现情况、公司现金流量状况、社会资金成本和外部融资环境等因素，认为公司不宜或暂无须回购股票的，经董事会决议通过并经半数以上独立董事同意后，应将不回购股票以稳定股价事宜提交股东大会审议，并经出席会议的股东所持表决权的三分之二以上通过。</p>	2014-03-28	是	是
其他	中新科技		<p>如公司招股说明书有虚假记载、误导性陈述或者重大遗漏，对判断公司是否符合法律规定的发行条件构成重大、实质影响且经证券监督管理部门认定的，公司将依法回购首次公开发行的全部新股。公司将在证券监督管理部门认定有关违法事实的 2 个工作日内进行公告，并在 3 个工作日内根据相关法律、法规及公司章程的规定召开董事会并发出召开临时股东大会通知，在召开临时股东大会并经相关主管部门批准或备案后启动股份回购措施，回购价格以有关违法事实被证券监督管理部门认定的公告日前 30 个交易日公司股票交易均价确定。</p> <p>如公司招股说明书有虚假记载、误导性陈述或者重大遗漏，致使投资者在证券交易中遭受损失的，将依法赔偿投资者损失。</p> <p>有权获得赔偿的投资者资格、投资者损失的范围认定、赔偿主体之间的责任划分和免责事由按照《证券法》、《最高人民法院关于审</p>	2014-03-28	否	是

			理证券市场因虚假陈述引发的民事赔偿案件的若干规定》(法释[2003]2号)等相关法律法规的规定执行,如相关法律法规相应修订,则按彼时有效的法律法规执行。			
	其他	全体董事、监事及高级管理人员	如《招股说明书》存在虚假记载、误导性陈述或者重大遗漏,致使投资者在证券交易中遭受损失,将依法赔偿投资者损失。 有权获得赔偿的投资者资格、投资者损失的范围认定、赔偿主体之间的责任划分和免责事由按照《证券法》、《最高人民法院关于审理证券市场因虚假陈述引发的民事赔偿案件的若干规定》(法释[2003]2号)等相关法律法规的规定执行,如相关法律法规相应修订,则按彼时有效的法律法规执行。	2014-03-28 长期有效	否	是
	其他	中新产业集团/陈德松、江珍慧	如《招股说明书》存在虚假记载、误导性陈述或者重大遗漏,对判断公司是否符合法律规定的发行条件构成重大、实质影响的且经证券监督管理部门认定的,本公司将按依法购回本次公开发行时公开发售的股份,购回价格以有关违法事实被证券监督管理部门认定的公告日前30个交易日公司股票交易均价确定。 如《招股说明书》存在虚假记载、误导性陈述或者重大遗漏,致使投资者在证券交易中遭受损失,本公司将依法赔偿投资者损失。 有权获得赔偿的投资者资格、投资者损失的范围认定、赔偿主体之间的责任划分和免责事由按照《证券法》、《最高人民法院关于审理证券市场因虚假陈述引发的民事赔偿案件的若干规定》(法释[2003]2号)等相关法律法规的规定执行,如相关法律法规相应修订,则按彼时有效的法律法规执行。	2014-03-28 /2014-4-21 长期有效	否	是
	其他	中新产业集团/陈德松、江珍慧	由于公司在租赁的台州市椒江区葭沚街道星明村集体土地上建设的生产和物流配套用房存在可能被拆迁的风险,根据台州市椒江区人民政府办公室[2014]99号专题会议纪要,在租赁期5年内,如因地方政府统一规划建设,由政府相关部门行使职权,拆除了该地块上建筑物,导致公司无法按计划继续使用该等土地,由此造成的损失,政府将给予适当补偿,如届时政府不给予补偿或补偿金额不足以弥补公司损失,本公司(本人)将承担公司上述相关损失。	2015-5-13 期限五年	是	是
与再融资相关的承诺	其他	全体董事、高级管理人员	公司董事、高级管理人员对公司2017年度非公开发行摊薄即期回报采取填补措施的承诺:1.承诺不无偿或以不公平条件向其他单位或者个人输送利益,也不采用其他方式损害公司利益;2.承诺对董事和高级管理人员的职务消费行为进行约束;3.承诺不动用公司资产从事与其履行职责无关的投资、消费活动;4.承诺由董事会或薪酬委员会制定的薪酬制度与公司填补回报措施的执行情况相挂钩;5.若公司公布股权激励方案,承诺拟公布的公司股权激励的行权条件与公司填补回报措施的执行情况相挂钩。 公司本次非公开发行股票实施完毕前,若中国证监会作出关于填补回报措施及其承诺的其他新的监管规定的,且上述承诺不能满足中国证监会该等规定时,届时将按照中国证监会的最新规定出具补充承诺。	2017-12-18 期限为该次非公开发行全部实施完毕前	是	是
	其他	中新产业集团/陈德松、江珍慧	根据中国证监会相关规定,对公司2017年度非公开发行摊薄即期回报采取的填补回报措施能够得到切实履行作出如下承诺:不越权干预公司经营管理活动,不侵占公司利益。 公司本次非公开发行股票实施完毕前,若中国证监会作出关于填补回报措施及其承诺的其他新的监管规定的,且上述承诺不能满足中国证监会该等规定时,届时将按照中国证监会的最新规定出具补充承诺。	2017-12-18 期限为该次非公开发行全部实施完毕前	是	是

(二) 公司资产或项目存在盈利预测,且报告期仍处在盈利预测期间,公司就资产或项目是否达到原盈利预测及其原因作出说明

已达到 未达到 不适用

三、报告期内资金被占用情况及清欠进展情况

适用 不适用

四、公司对会计师事务所“非标准意见审计报告”的说明

适用 不适用

五、公司对会计政策、会计估计变更或重大会计差错更正原因和影响的分析说明

(一) 公司对会计政策、会计估计变更原因及影响的分析说明

适用 不适用

1. 本公司自 2017 年 5 月 28 日起执行财政部制定的《企业会计准则第 42 号——持有待售的非流动资产、处置组和终止经营》，自 2017 年 6 月 12 日起执行经修订的《企业会计准则第 16 号——政府补助》。本次会计政策变更采用未来适用法处理。

2. 本公司编制 2017 年度报表执行《财政部关于修订印发一般企业财务报表格式的通知》(财会〔2017〕30 号)，将原列报于“营业外收入”和“营业外支出”的非流动资产处置利得和损失和非货币性资产交换利得和损失变更为列报于“资产处置收益”。此项会计政策变更采用追溯调整法，公司本期无该追溯调整事项。

(二) 公司对重大会计差错更正原因及影响的分析说明

适用 不适用

(三) 与前任会计师事务所进行的沟通情况

适用 不适用

(四) 其他说明

适用 不适用

六、聘任、解聘会计师事务所情况

单位：万元 币种：人民币

	现聘任
境内会计师事务所名称	天健会计师事务所（特殊普通合伙）
境内会计师事务所报酬	85
境内会计师事务所审计年限	7 年

	名称	报酬
内部控制审计会计师事务所	天健会计师事务所（特殊普通合伙）	15
保荐人	国信证券股份有限公司	

聘任、解聘会计师事务所的情况说明适用 不适用

1. 公司第二届董事会第十五次会议和 2016 年年度股东大会分别审议通过了《关于 2016 年度审计机构费用及聘任 2017 年度审计机构的议案》，同意续聘天健会计师事务所（特殊普通合伙）为 2017 年度财务报告审计机构和内部控制审计机构。

2. 中新科技拟非公开发行股票，聘请财通证券股份有限公司担任非公开发行股票的保荐机构，并于 2018 年 2 月 8 日与财通证券股份有限公司签订了保荐协议。根据《证券发行上市保荐业务管理办法》的相关规定，上市公司因再次申请发行证券另行聘请保荐机构，另行聘请的保荐机构应当完成原保荐机构未完成的持续督导工作。因此，国信证券股份有限公司未完成的对中新科技首次公开发行股票的持续督导工作由财通证券承接。

审计期间改聘会计师事务所的情况说明适用 不适用**七、面临暂停上市风险的情况****(一) 导致暂停上市的原因**适用 不适用**(二) 公司拟采取的应对措施**适用 不适用**八、面临终止上市的情况和原因**适用 不适用**九、破产重整相关事项**适用 不适用**十、重大诉讼、仲裁事项**本年度公司有重大诉讼、仲裁事项 本年度公司无重大诉讼、仲裁事项**十一、上市公司及其董事、监事、高级管理人员、控股股东、实际控制人、收购人处罚及整改情况**适用 不适用**十二、报告期内公司及其控股股东、实际控制人诚信状况的说明**适用 不适用

报告期内公司及控股股东、实际控制人诚信状况良好，不存在未履行法院生效判决、所负数额较大的债务到期未清偿等情况。

十三、公司股权激励计划、员工持股计划或其他员工激励措施的情况及其影响

(一) 相关激励事项已在临时公告披露且后续实施无进展或变化的

适用 不适用

(二) 临时公告未披露或有后续进展的激励情况

股权激励情况

适用 不适用

其他说明

适用 不适用

员工持股计划情况

适用 不适用

其他激励措施

适用 不适用

十四、重大关联交易

(一) 与日常经营相关的关联交易

1、已在临时公告披露且后续实施无进展或变化的事项

适用 不适用

2、已在临时公告披露，但有后续实施的进展或变化的事项

适用 不适用

3、临时公告未披露的事项

适用 不适用

(二) 资产或股权收购、出售发生的关联交易

1、已在临时公告披露且后续实施无进展或变化的事项

适用 不适用

2、已在临时公告披露，但有后续实施的进展或变化的事项

适用 不适用

3、临时公告未披露的事项

适用 不适用

4、涉及业绩约定的，应当披露报告期内的业绩实现情况

适用 不适用

(三) 共同对外投资的重大关联交易

1、已在临时公告披露且后续实施无进展或变化的事项

适用 不适用

2、已在临时公告披露，但有后续实施的进展或变化的事项

适用 不适用

3、临时公告未披露的事项

适用 不适用

(四) 关联债权债务往来

1、已在临时公告披露且后续实施无进展或变化的事项

适用 不适用

2、已在临时公告披露，但有后续实施的进展或变化的事项

适用 不适用

3、临时公告未披露的事项

适用 不适用

(五) 其他

适用 不适用

十五、重大合同及其履行情况

(一) 托管、承包、租赁事项

1、托管情况

适用 不适用

2、承包情况

适用 不适用

3、租赁情况

适用 不适用

(二) 担保情况

适用 不适用

单位：元 币种：人民币

公司对外担保情况（不包括对子公司的担保）														
担保方	担保方与上市公司的关系	被担保方	担保金额	担保发生日期（协议签署日）	担保起始日	担保到期日	担保类型	担保是否已经履行完毕	担保是否逾期	担保逾期金额	是否存在反担保	是否为关联方担保	关联关系	
报告期内担保发生额合计（不包括对子公司的担保）														0
报告期末担保余额合计（A）（不包括对子公司的担保）														0

公司及其子公司对子公司的担保情况	
报告期内对子公司担保发生额合计	226,141,754.86
报告期末对子公司担保余额合计 (B)	71,095,500.64
公司担保总额情况 (包括对子公司的担保)	
担保总额 (A+B)	71,095,500.64
担保总额占公司净资产的比例 (%)	4.75
其中:	
为股东、实际控制人及其关联方提供担保的金额 (C)	0
直接或间接为资产负债率超过70%的被担保对象提供的债务担保金额 (D)	226,141,754.86
担保总额超过净资产50%部分的金额 (E)	0
上述三项担保金额合计 (C+D+E)	226,141,754.86
未到期担保可能承担连带清偿责任说明	
担保情况说明	

(三) 委托他人进行现金资产管理的情况

1、委托理财情况

(1). 委托理财总体情况

适用 不适用

单位：元 币种：人民币

类型	资金来源	发生额	未到期余额	逾期未收回金额
银行理财产品	募集资金	100,000,000	0	0

其他情况

适用 不适用

(2). 单项委托理财情况

适用 不适用

其他情况

适用 不适用

(3). 委托理财减值准备

适用 不适用

2、委托贷款情况

(1). 委托贷款总体情况

适用 不适用

其他情况

适用 不适用

(2). 单项委托贷款情况

适用 不适用

其他情况

适用 不适用

(3). 委托贷款减值准备

适用 不适用

3、 其他情况

适用 不适用

(四) 其他重大合同

适用 不适用

十六、其他重大事项的说明

适用 不适用

十七、积极履行社会责任的工作情况

(一) 上市公司扶贫工作情况

适用 不适用

(二) 社会责任工作情况

适用 不适用

1. 环境保护：公司一直倡导绿色经营理念，致力于开展绿色生产活动，2013 年公司被评为浙江省绿色企业。根据公司的可持续发展环境方针，公司不断加大环保管理力度，加强和落实环保方面的各项规章制度，落实环保管理、环境风险评估、ISO14000 认证等工作，保护和改善企业环境。工厂采用无尘化管理，切实保障员工健康，公司取得了 OHSMS18000 职业健康安全管理体系认证。随着生产能力的发挥和市场需求，公司不断增强实际工作中节约能源的能力，出台系列节能减排制度，制订部门降本增效措施，保障公司的持续健康发展。

2. 职工权益保护：公司坚持以人为本的理念，视员工队伍为公司最宝贵的资产。在追求经济效益的同时，也同步追求社会效益和员工利益的最大化。在公司持续发展壮大的过程中，企业职工收入增长较快，公司福利待遇逐年提高；公司积极为职工提供各种职业技能和安全生产培训，为基层干部提升学历水平提供经费支持，提升职工的岗位适应能力和技能水平，实现员工与企业共同成长；开展与员工交心、交谈活动及各类体育、娱乐活动，落实生产作业区、商务办公区和仓储物流区的卫生包干制度，实施厂区的亮化、绿化和美化工程，景观式厂区建设取得了新成效；加强员工生活区的安全和卫生整顿，改善了员工的生产、生活环境。公司依法建立健全工会组织，

维护员工权益，全力支持员工参加工会，鼓励员工多途径参与民主管理，不断加强对员工的社会保护能力建设。

3. 保护客户和供应商的合法权益：公司注重上下游产业链的权益保护。为客户提供质量稳定、交货及时、价格具有竞争力的产品以保障客户的权益；为供应商合情合理定价、及时支付货款以保障供应商的合法权益，实现多方共赢的局面。

4. 重视与投资者交流：公司上市以来，高度重视投资者关系管理工作，注重倾听投资者的意见和建议，积极接待投资者现场调研多批次，对投资者的来电和邮件都记录在案，及时回复上交所平台“上证 e 互动”上的投资者提问。同时也欢迎广大投资者到公司调研交流，实现投资者与公司共同成长。

5. 社会公益：公司大力支持社会教育事业和公益慈善事业，坚持履行社会责任与创建和谐企业相统一。公司定期资助所在地的老年协会，公司董事长长期以个人名义结对贫困人员和捐助慈善机构。公司打造的“半小时物料供给供应圈”，吸引多家配套企业落户台州，为台州当地的就业和经济发展起到一定推动作用。

（三）环境信息情况

1. 属于环境保护部门公布的重点排污单位的公司及其重要子公司的环保情况说明

适用 不适用

2. 重点排污单位之外的公司

适用 不适用

在环境保护方面，公司一直倡导绿色经营理念，致力于开展绿色生产活动，2013 年公司被评为浙江省绿色企业。公司生产项目为低污染、无污染的一类工业，对居住和公共设施基本无干扰和污染，生产过程中三废产生量较少，生活污水可直接纳管处理，少量固废以回收综合利用为主，可全部得到妥善处置。根据公司的可持续发展环境方针，公司不断加大环保管理力度，严格遵从生产工艺和装备要求，加强和落实环保方面的各项规章制度，落实环保管理、环境风险评估、ISO14000 认证等工作，保护和改善企业环境。工厂采用无尘化管理，切实保障员工健康，公司取得了 OHSMS18000 职业健康安全管理认证。随着生产能力的发挥和市场需求，公司不断增强实际工作中节约能源的能力，出台系列节能减排制度，制订部门降本增效措施，保障公司的持续健康发展。

3. 其他说明

适用 不适用

（四）其他说明

适用 不适用

十八、可转换公司债券情况

(一) 转债发行情况

适用 不适用

(二) 报告期转债持有人及担保人情况

适用 不适用

(三) 报告期转债变动情况

适用 不适用

报告期转债累计转股情况

适用 不适用

(四) 转股价格历次调整情况

适用 不适用

(五) 公司的负债情况、资信变化情况及在未来年度还债的现金安排

适用 不适用

(六) 转债其他情况说明

适用 不适用

第六节 普通股股份变动及股东情况

一、普通股股本变动情况

(一) 普通股股份变动情况表

1、普通股股份变动情况表

报告期内，公司普通股股份总数及股本结构未发生变化。

2、普通股股份变动情况说明

适用 不适用

3、普通股股份变动对最近一年和最近一期每股收益、每股净资产等财务指标的影响（如有）

适用 不适用

4、公司认为必要或证券监管机构要求披露的其他内容

适用 不适用

(二) 限售股份变动情况

适用 不适用

二、证券发行与上市情况

(一) 截至报告期内证券发行情况

适用 不适用

截至报告期内证券发行情况的说明（存续期内利率不同的债券，请分别说明）：

适用 不适用

(二) 公司普通股股份总数及股东结构变动及公司资产和负债结构的变动情况

适用 不适用

(三) 现存的内部职工股情况

适用 不适用

三、股东和实际控制人情况

(一) 股东总数

截止报告期末普通股股东总数(户)	26,541
年度报告披露日前上一月末的普通股股东总数(户)	21,302
截止报告期末表决权恢复的优先股股东总数(户)	0
年度报告披露日前上一月末表决权恢复的优先股股东总数(户)	0

(二) 截止报告期末前十名股东、前十名流通股东（或无限售条件股东）持股情况表

单位：股

前十名股东持股情况

股东名称 (全称)	报告期内 增减	期末持股 数量	比例 (%)	持有有限售 条件股份 数量	质押或冻结情况		股东 性质
					股份 状态	数量	
中新产业集团有限公司	0	153,562,500	51.16	153,562,500	质押	66,100,000	境内非国有法人
江珍慧	0	21,656,250	7.22	21,656,250	质押	21,656,250	境内自然人
陈德松	0	21,656,250	7.22	21,656,250	质押	13,100,000	境内自然人
杭州联创永溢创业投资合伙企业(有限合伙)	-6,950,000	4,300,000	1.43	0	无		未知
国民信托有限公司—国民信托·凤凰 17 号集合资金信托计划		2,642,050	0.88	0	无		未知
国民信托有限公司—国民信托·凤凰 16 号集合资金信托计划		2,613,651	0.87	0	无		未知
国民信托有限公司—国民信托·顺盈 8 号集合资金信托计划		1,857,641	0.62	0	无		未知
中国金谷国际信托有限责任公司—金谷·信惠 85 号证券投资集合资金信托计划		1,646,534	0.55	0	无		未知
华鑫国际信托有限公司—华鑫信托·昊睿 67 号证券投资集合资金信托计划		1,561,000	0.52	0	无		未知
华鑫国际信托有限公司—华鑫信托·价值回报 71 号证券投资集合资金信托计划		1,555,500	0.52	0	无		未知

前十名无限售条件股东持股情况

股东名称	持有无限售条件流通股的数量	股份种类及数量	
		种类	数量
杭州联创永溢创业投资合伙企业(有限合伙)	4,300,000	人民币普通股	4,300,000
国民信托有限公司—国民信托·凤凰 17 号集合资金信托计划	2,642,050	人民币普通股	2,642,050
国民信托有限公司—国民信托·凤凰 16 号集合资金信托计划	2,613,651	人民币普通股	2,613,651
国民信托有限公司—国民信托·顺盈 8 号集合资金信托计划	1,857,641	人民币普通股	1,857,641

中国金谷国际信托有限责任公司—金谷·信惠 85 号证券投资集合资金信托计划	1,646,534	人民币普通股	1,646,534
华鑫国际信托有限公司—华鑫信托·昊睿 67 号证券投资集合资金信托计划	1,561,000	人民币普通股	1,561,000
华鑫国际信托有限公司—华鑫信托·价值回报 71 号证券投资集合资金信托计划	1,555,500	人民币普通股	1,555,500
曹红霞	1,491,343	人民币普通股	1,491,343
上海联创永沂股权投资中心（有限合伙）	940,000	人民币普通股	940,000
江涛	902,450	人民币普通股	902,450
上述股东关联关系或一致行动的说明	陈德松和江珍慧为公司实际控制人，双方签署了《一致行动人协议》；中新产业集团有限公司为公司控股股东，陈德松和江珍慧分别持有其 55%和 45%；未知其他股东是否存在关联关系或一致行动。		
表决权恢复的优先股股东及持股数量的说明	无		

前十名有限售条件股东持股数量及限售条件

√适用 □不适用

单位：股

序号	有限售条件股东名称	持有的有限售条件股份数量	有限售条件股份可上市交易情况		限售条件
			可上市交易时间	新增可上市交易股份数量	
1	中新产业集团有限公司	153,562,500	2018 年 12 月 24 日		自公司股票上市之日起 36 个月内限售
2	江珍慧	21,656,250	2018 年 12 月 24 日		自公司股票上市之日起 36 个月内限售
3	陈德松	21,656,250	2018 年 12 月 24 日		自公司股票上市之日起 36 个月内限售
上述股东关联关系或一致行动的说明		陈德松和江珍慧为公司实际控制人，双方签署了《一致行动人协议》；中新产业集团有限公司为公司控股股东，陈德松和江珍慧分别持有其 55%和 45%；未知其他股东是否存在关联关系或一致行动。			

(三) 战略投资者或一般法人因配售新股成为前 10 名股东

□适用 √不适用

四、控股股东及实际控制人情况

(一) 控股股东情况

1 法人

√适用 □不适用

名称	中新产业集团有限公司
单位负责人或法定代表人	陈德松

成立日期	1996 年 11 月 21 日
主要经营业务	自营和代理各类商品及技术的进出口业务；货物运输代理和仓储服务；石油制品、化工产品销售；国内商业、物资供销业；纺织、纺织服装、服饰、皮革、毛皮、羽毛及其制品、金属制品、通用设备、汽车零部件及配件、电气机械和器材、仪器仪表的研发、制造和销售；经济开发投资，投资咨询及管理，信息系统集成服务，会议及展览服务，自有房屋租赁服务；利用互联网销售法律、法规允许的商品；软件和信息技术服务；房地产开发。（依法须经批准的项目，经相关部门批准后方可开展经营活动）
报告期内控股和参股的其他境内外上市公司的股权情况	无
其他情况说明	无

2 自然人

适用 不适用

3 公司不存在控股股东情况的特别说明


适用 不适用

4 报告期内控股股东变更情况索引及日期

适用 不适用

5 公司与控股股东之间的产权及控制关系的方框图

适用 不适用



(二) 实际控制人情况

1 法人

适用 不适用

2 自然人

适用 不适用

姓名	陈德松
----	-----

国籍	中国国籍
是否取得其他国家或地区居留权	否
主要职业及职务	中新科技集团董事长
过去 10 年曾控股的境内外上市公司情况	无
姓名	江珍慧
国籍	中国国籍
是否取得其他国家或地区居留权	否
主要职业及职务	中新科技集团总经理
过去 10 年曾控股的境内外上市公司情况	无

3 公司不存在实际控制人情况的特别说明

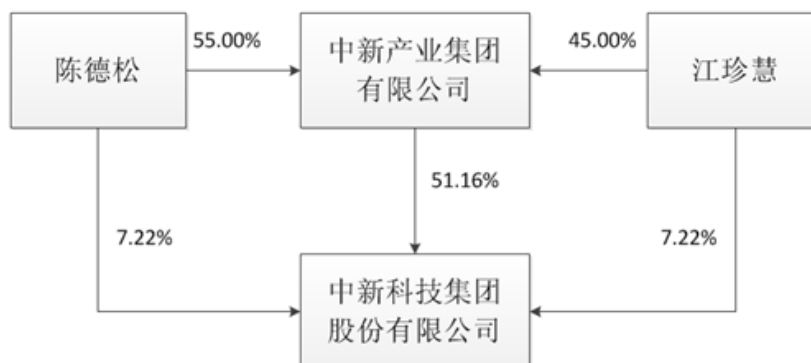
适用 不适用

4 报告期内实际控制人变更情况索引及日期

适用 不适用

5 公司与实际控制人之间的产权及控制关系的方框图

适用 不适用



6 实际控制人通过信托或其他资产管理方式控制公司

适用 不适用

(三) 控股股东及实际控制人其他情况介绍

适用 不适用

公司成立至今，在董事会中陈德松、江珍慧分别担任公司董事长、董事；陈德松自本公司成立至 2011 年 6 月担任公司总经理；江珍慧自公司成立至 2011 年 6 月担任公司副总经理，自 2011 年 6 月至今担任公司总经理。公司成立至今，双方对公司历次重大决议均保持一致行动，从而构成了对本公司的共同控制。此外，为保持中新产业集团和本公司经营管理的稳定性，双方于 2011 年 12 月 3 日签署《一致行动人协议》，约定对本公司任何重要事项的决策，双方都将始终保持意

见一致，且在公司董事会、股东大会对重大事项进行表决时按照一致意见执行并促成中新产业集团进行一致表决。因此，公司共同实际控制人为陈德松和江珍慧。

五、其他持股在百分之十以上的法人股东

适用 不适用

六、股份限制减持情况说明

适用 不适用

第七节 优先股相关情况

适用 不适用

第八节 董事、监事、高级管理人员和员工情况

一、持股变动情况及报酬情况

(一) 现任及报告期内离任董事、监事和高级管理人员持股变动及报酬情况

√适用 □不适用

单位：股

姓名	职务(注)	性别	年龄	任期起始日期	任期终止日期	年初持股数	年末持股数	年度内股份增减变动量	增减变动原因	报告期内从公司获得的税前报酬总额(万元)	是否在公司关联方获取报酬
陈德松	董事长	男	67	2011年6月	2020年12月	21,656,250	21,656,250	0		0	是
江珍慧	董事、总经理	女	46	2011年6月	2020年12月	21,656,250	21,656,250	0		61.12	否
朱彬彬	董事	女	37	2011年11月	2020年12月	0	0	0		0	是
林玲	董事	女	35	2017年12月	2020年12月	0	0	0		0	是
项振华	独立董事	男	50	2014年11月	2020年12月	0	0	0		8.00	否
陈建远	独立董事	男	57	2016年4月	2020年12月	0	0	0		8.00	否
任增辉	独立董事	男	49	2017年12月	2020年12月	0	0	0		0.67	否
吴诚祥	监事会主席	男	38	2011年11月	2020年12月	0	0	0		35.81	否
杨晓	监事	女	33	2011年11月	2020年12月	0	0	0		0	是
陈维建	职工监事	男	43	2011年11月	2020年12月	0	0	0		15.07	否
莫康良	副总经理	男	41	2016年3月	2020年12月	0	0	0		68.34	否
黄颂	副总经理	女	52	2017年12月	2020年12月	0	0	0		3.57	否
谷康林	副总经理	男	45	2017年12月	2020年12月	0	0	0		2.54	否

袁伟伟	副总经理	男	36	2017年12月	2020年12月	0	0	0		2.54	否
姚仁健	财务总监	男	45	2017年1月	2020年12月	0	0	0		39.94	否
盛伟建	董事会秘书	男	31	2017年12月	2020年12月	0	0	0		5.28	否
陈修	原董事	男	45	2011年11月	2017年12月	0	0	0		0	否
戴琼	原独立董事	男	45	2011年11月	2017年12月	0	0	0		8.00	否
张英	原副总经理	女	48	2011年11月	2017年12月	0	0	0		13.72	否
慕安江	原副总经理	男	61	2012年5月	2017年12月	0	0	0		26.61	否
赵军辉	原财务总监	男	43	2015年1月	2017年1月	0	0	0		0	否
董明	原董事会秘书	女	42	2016年10月	2017年12月	0	0	0		50.12	否
合计	/	/	/	/	/	43,312,500	43,312,500	0	/	349.33	/

姓名	主要工作经历
陈德松	现任中新产业集团董事长兼总经理、中新国际供应链集团董事长兼总经理、中新国贸集团董事长兼总经理、天长市新世纪国际大酒店执行董事等。2007年5月至2011年6月任本公司董事长兼总经理，2011年6月至今任本公司董事长。
江珍慧	现任中新产业集团董事、中新国际电子执行董事兼总经理、中新国际供应链集团董事、中新国贸集团董事等。2007年5月至2011年6月任本公司董事，2011年6月至今任本公司董事兼总经理。
朱彬彬	2002年5月至今任中新产业集团财务经理等。现任中新产业集团财务中心总经理、中新国际供应链集团董事、中新国际经贸监事等。2011年11月至今任本公司董事。
林玲	2003年2月至今任中新产业集团董事等，2011年11月至2017年6月任中新科技集团总经理助理。现任中新国际供应链集团副总经理、中新产业集团董事、中新国贸集团董事、浙江新世纪国际物流董事。
项振华	曾任浙江省人民警察学校助教、人民日报社编辑、北京市竞天公诚律师事务所合伙人、北京市懋德律师事务所合伙人。现任北京市竞天公诚律师事务所合伙人、中国纸业投资有限公司董事、北京北一机床股份有限公司独立董事、华西证券股份有限公司独立董事、浙江昂

	利康制药股份有限公司独立董事。2014 年 11 月至今任本公司独立董事。
陈建远	现任浙江乐泰律师事务所高级合伙律师、党支部书记，浙江省涉外法律人材库专家，浙江省高级人民法院破产管理人名册指定破产管理人单位负责人，温州市律师协会公司、金融、法律顾问专业委员会委员、知识产权专业委员会委员，江西伊发电力科技股份有限公司监事会主席，浙江省社科联社区研究会常务理事，温州商人联谊会高级顾问，《乐清日报》法律顾问，正泰集团党委副书记，东盟十国温商联合总会高级顾问等。2016 年 4 月至今任本公司独立董事。
任增辉	高级会计师，中国注册会计师，资产评估师。现任台州中天资产评估有限公司董事长兼总经理。
吴诚祥	曾任杭州杭信电子有限公司生产科科长、浙江贝力生科技有限公司生产部经理。2008 年 5 月起任本公司生产部经理、总经理助理等，现任本公司综合办公室副总经理，2011 年 11 月至今任本公司监事会主席。
杨 晓	2006 年 6 月起任中新产业集团有限公司单证部职员、经理等，现任中新产业集团有限公司商务中心总经理、监事。2011 年 11 月至今任本公司监事。
陈维建	2010 年起任中新科技车间主任等，现任公司仓储部副经理，2011 年 11 月至今任本公司职工代表监事。
莫康良	曾任台达电子（东莞）有限公司采购工程师、富士康科技集团采购工程师、中国长城计算机（深圳）股份有限公司采购中心经理、策略采购总监等。现任中新国际电子有限公司监事、中新家视有限公司总经理。2011 年 5 月起任本公司采购总监、供应链中心总经理等，2016 年 3 月至今任本公司副总经理。
黄 颂	曾任深圳中实电子合伙人兼总经理、澳大利亚盖拉斯电子中国区首席代表、中国投飞利浦合资公司公共关系部部长。2012 年 9 月起任本公司总经理助理兼国内营销中心总经理，现任中新家视有限公司监事、本公司副总经理。
谷康林	曾任深圳华强集团销售公司华东地区总经理、苏宁云商集团自主产品公司副总经理。2016 年 3 月起任本公司全资子公司中新国际网视有限公司总经理，现任中新国际视讯有限公司监事、中新国际网视有限公司监事、本公司副总经理。
袁伟伟	曾任富士康科技集团 BPM、深圳市豪恩电子科技股份有限公司事业部总经理。现任深圳市晶志芯科技有限公司监事。2016 年 1 月起任本公司全资子公司中新国际视讯有限公司总经理，现任本公司副总经理。
姚仁健	曾任协和石油化工集团（中国）有限公司财务主管、杭州永磁集团有限公司财务经理、浙江海翔药业股份有限公司财务副总监、浙江新东港药业股份有限公司财务总监等。2017 年 1 月至今任本公司财务总监。
盛伟建	曾在财通证券股份有限公司、永高股份有限公司任职。2015 年 7 月起任本公司证券部经理、证券事务代表，现任本公司董事会秘书。

其它情况说明

适用 不适用

(二) 董事、高级管理人员报告期内被授予的股权激励情况

适用 不适用

二、现任及报告期内离任董事、监事和高级管理人员的任职情况

(一) 在股东单位任职情况

适用 不适用

任职人员姓名	股东单位名称	在股东单位担任的职务	任期起始日期	任期终止日期
陈德松	中新产业集团有限公司	董事长、总经理	1996 年 11 月	
江珍慧	中新产业集团有限公司	董事	1996 年 11 月	
朱彬彬	中新产业集团有限公司	财务中心总经理	2002 年 5 月	
林 玲	中新产业集团有限公司	董事	2008 年 11 月	
杨 晓	中新产业集团有限公司	监事	2011 年 7 月	
在股东单位任职情况的说明				

(二) 在其他单位任职情况

适用 不适用

任职人员姓名	其他单位名称	在其他单位担任的职务	任期起始日期	任期终止日期
陈德松	中新工程技术研究院有限公司	执行董事	2014 年 12 月	
	中新国际网视有限公司	执行董事、总经理	2014 年 8 月	
	中新国际新材料有限公司	执行董事	2014 年 12 月	
	中新家视有限公司	执行董事	2014 年 12 月	
	中新国贸集团有限责任公司	董事长、总经理	2007 年 9 月	

	中新国际供应链集团有限公司	董事长、总经理	2004 年 4 月	
	浙江新世纪国际物流有限公司	董事长、总经理	2003 年 1 月	
	宁波新世纪进出口有限公司	执行董事、总经理	1992 年 8 月	
	新世纪控股集团有限公司	执行董事、总经理	2007 年 4 月	
	新世纪集团（淮安）置业发展有限公司	监事	2014 年 12 月	
	宁波新世纪报关有限公司	执行董事、总经理	2009 年 2 月	
	天长市新世纪国际大酒店有限公司	执行董事	2010 年 12 月	
	天长市环宇置业有限公司	执行董事	2010 年 12 月	
	宁波市鄞州区韵升小额贷款有限公司	监事	2009 年 5 月	
	台州中安房地产有限公司	执行董事、总经理	2014 年 12 月	
	台州中安装饰工程有限公司	执行董事、总经理	2014 年 12 月	
	台州中安水电安装有限公司	执行董事、总经理	2014 年 12 月	
	台州中安物业管理有限公司	执行董事、总经理	2014 年 12 月	
	台州中安建材有限公司	执行董事、总经理	2014 年 12 月	
	中新国际物流有限公司	执行董事、总经理	2014 年 12 月	
	中新通网络支付有限公司	执行董事	2015 年 7 月	
	中新商贸服务有限公司	执行董事、总经理	2015 年 6 月	
	温岭民营企业投资有限公司	董事	2017 年 8 月	
	中新国际视讯有限公司	执行董事	2016 年 9 月	
	中新国际经贸有限公司	执行董事、总经理	2016 年 6 月	
	中新国际电子有限公司	执行董事、总经理	2014 年 8 月	

江珍慧	中新国贸集团有限责任公司	董事	2007 年 9 月	
	中新国际供应链集团有限公司	董事	2004 年 4 月	
	浙江新世纪国际物流有限公司	董事	2003 年 1 月	
	宁波新世纪进出口有限公司	监事	1992 年 8 月	
	新世纪控股集团有限公司	监事	2007 年 4 月	
	新世纪集团（淮安）置业发展有限公司	董事	2014 年 12 月	
	天长市新世纪国际大酒店有限公司	监事	2010 年 12 月	
	天长市环宇置业有限公司	监事	2010 年 12 月	
	天长市环宇建材贸易有限公司	监事	2010 年 12 月	
	中新通网络支付有限公司	总经理	2015 年 7 月	
	中新国际视讯有限公司	总经理	2016 年 9 月	
朱彬彬	中新国际供应链集团有限公司	董事	2012 年 1 月	
	中新国际经贸有限公司	监事	2016 年 6 月	
林玲	中新国际供应链集团有限公司	副总经理	2017 年 7 月	
	中新国贸集团有限责任公司	董事	2016 年 3 月	
	浙江新世纪国际物流有限公司	董事	2016 年 4 月	
项振华	北京市竞天公诚律师事务所	合伙人	1995 年 2 月	
	北京北一机床股份有限公司	独立董事	2012 年 8 月	
	华西证券股份有限公司	独立董事	2014 年 9 月	
	浙江昂利康制药股份有限公司	独立董事	2014 年 5 月	
	中国纸业投资有限公司	董事	2016 年 1 月	

陈建远	浙江乐泰律师事务所	高级合伙律师、党支部书记	1985 年 6 月	
	江西伊发电力科技股份有限公司	监事会主席	2016 年 6 月	
任增辉	台州中天资产评估有限公司	总经理	2012 年 1 月	
	浙江福森电子科技有限公司	董事	2016 年 12 月	
莫康良	中新国际电子有限公司	监事	2014 年 8 月	
	中新家视有限公司	总经理	2014 年 12 月	
黄颂	中新家视有限公司	监事	2014 年 12 月	
谷康林	中新国际网视有限公司	监事	2017 年 3 月	
	中新国际视讯有限公司	监事	2016 年 9 月	
袁伟伟	深圳市晶志芯科技有限公司	监事	2013 年 10 月	
在其他单位任职情况的说明	无			

三、董事、监事、高级管理人员报酬情况

√适用 □不适用

董事、监事、高级管理人员报酬的决策程序	董事、监事、高级管理人员薪酬由董事会薪酬与考核委员会拟定审议，董事、监事薪酬由股东大会决定，高级管理人员薪酬由董事会决定。
董事、监事、高级管理人员报酬确定依据	公司董事、监事、高级管理人员的薪酬依据公司经济效益、利润水平、岗位职责、工作业绩并参考行业薪酬水平等因素综合确定。
董事、监事和高级管理人员报酬的实际支付情况	本报告第八节、一、“（一）所披露的董事、监事和高级管理人员薪酬”与实际发放情况相符。
报告期末全体董事、监事和高级管理人员实际获得的报酬合计	公司董事、监事和高级管理人员 2017 年从公司领取的税前薪酬合计为 349.33 万元。

四、公司董事、监事、高级管理人员变动情况

√适用 □不适用

姓名	担任的职务	变动情形	变动原因
林 玲	董事	选举	董事会换届选举
任增辉	独立董事	选举	董事会换届选举
黄 颂	副总经理	聘任	高级管理人员换届聘任
谷康林	副总经理	聘任	高级管理人员换届聘任
袁伟伟	副总经理	聘任	高级管理人员换届聘任
姚仁健	财务总监	聘任	第二届董事会第十四次会议聘任
盛伟建	董事会秘书	聘任	高级管理人员换届聘任
陈 修	原董事	离任	董事会换届离任
戴 琼	原独立董事	离任	董事会换届离任，独立董事连任六年期满
张 英	原副总经理	离任	高级管理人员换届离任
慕安江	原副总经理	离任	高级管理人员换届离任
赵军辉	原财务总监	离任	因个人原因申请离任
董 明	原董事会秘书	离任	高级管理人员换届离任

五、近三年受证券监管机构处罚的情况说明

□适用 √不适用

六、母公司和主要子公司的员工情况

(一) 员工情况

母公司在职员工的数量	1,679
主要子公司在职员工的数量	671
在职员工的数量合计	2,350
母公司及主要子公司需承担费用的离退休职工人数	0
专业构成	
专业构成类别	专业构成人数
生产人员	1,519
销售人员	232
技术人员	427
财务人员	29
行政人员	104
其他人员	39
合计	2,350
教育程度	
教育程度类别	数量（人）
大专及以上	784
高中	680
高中以下	886
合计	2,350

(二) 薪酬政策

√适用 □不适用

1. 员工薪酬制度

公司岗位按类别分为管理岗位与生产岗位。管理岗位人员薪酬分为基本薪酬、岗位薪酬及绩效薪酬。生产岗位员工薪酬由基本薪酬、岗位薪酬和加班费构成。其中基本薪酬由公司所处发展阶段、公司经营效益与同行业、同地区最低薪酬水平确定，生产岗位员工基本薪酬低于管理岗位基本薪酬。岗位薪酬就不同员工职级拟定《薪资与职称对照表》，职级评定从总经理到职工分为多个级别，职工根据核定的职级领取相应的岗位薪酬。绩效薪酬根据不同岗位设定考核标准，员工根据绩效考核结果取得相应的薪酬。

2. 干部薪酬制度

公司对干部薪酬实行年薪制。干部于每年年初与公司签订年度经营责任书，确定年薪总额，考核指标包括营业收入、净利润、综合管理指标等。干部薪酬由基本薪酬和绩效薪酬两部分构成，基本薪酬根据职级按年薪总额的一定比例每月发放，绩效薪酬按月度考核和年终考核分别发放。

(三) 培训计划

适用 不适用

坚持全员培训为基础、分层培训为重点，通过开展岗前培训、内部培训、选派人员外出培训等方式加速提高人员的道德素质和业务素质，培养和造就适应公司发展需要的各类人才。

(四) 劳务外包情况

适用 不适用

劳务外包的工时总数	2,557,587.33 小时
劳务外包支付的报酬总额	42,246,033.53 元

七、其他

适用 不适用

第九节 公司治理

一、公司治理相关情况说明

√适用 □不适用

报告期内，公司严格按照《公司法》《证券法》《上市公司治理准则》《上海证券交易所股票上市规则》等相关法律、行政法规、部门规章、其他规范性文件及《公司章程》的要求，不断完善董事会、监事会、股东大会运作，加强信息披露管理和内幕信息知情人登记工作，健全内部控制体系，以保障股东利益最大化为目标，规范公司运作，完善公司法人治理结构。

1. 关于股东与股东大会

公司平等对待所有股东，充分保障所有股东能够切实行使权利；公司严格按照《公司法》《上海证券交易所股票上市规则》等法律法规及《公司章程》《公司股东大会议事规则》的要求召集召开股东大会。

2. 关于控股股东与上市公司

公司与控股股东在人员、资产、财务、机构和业务等方面严格保持独立性，独立核算，独立承担责任和风险；公司董事会、监事会和内部管理机构均独立运作；在业务方面，公司具有独立完整的业务及自主经营的能力；在财务方面，公司具有独立的会计核算体系、财务管理制度和银行账户，并有独立的机构职能部门，控股股东未干涉公司财务、会计活动，不存在违规占用公司资金问题。

3. 关于董事和董事会

公司严格按照《公司法》《公司章程》规定的董事选聘程序选举董事，董事会成员结构合理，独立董事占全体董事的三分之一以上。全体董事能够以认真负责的态度出席董事会和股东大会，熟悉有关法律法规，了解作为董事、独立董事的权利、义务和责任。公司董事严格遵守有关法律法规和《公司章程》的规定，勤勉尽责，维护了公司和全体股东的利益。董事会设审计、战略、提名、薪酬与考核四个专门委员会，各专门委员会按照工作制度规定开展工作，增强了董事会集体决策的民主性和科学性。

4. 关于监事和监事会

公司严格按照《公司法》《公司章程》规定的选聘程序选举监事。公司监事能够以认真负责的态度出席监事会并列席董事会会议。全体监事本着为股东负责的态度，严格遵守有关法律法规和《公司章程》的规定，对公司财务及董事、高级管理人员履行职责的合法合规性进行监督，认真履行自己的职责。

5. 关于相关利益者

公司充分尊重和维护银行及其他债权人、职工、供应商、消费者等相关利益者的合法权益，共同推动公司持续、健康地发展。

6. 关于信息披露与透明度

公司严格按照《上市公司信息披露管理办法》《上海证券交易所股票上市规则》《公司章程》等有关规定，制订了《信息披露管理制度》《年报信息披露重大差错责任制度》《内幕信息知情人登记管理制度》《重大信息内部报告制度》等系列信息披露制度，依法履行信息披露义务，确保信息披露真实、准确、完整、及时、公平。公司指定董事会秘书负责信息披露和投资者关系工作，确保全体股东有平等的机会获得信息。

7、内幕信息知情人登记管理

公司严格遵照执行《内幕信息知情人登记管理制度》的要求，加强内幕信息保密工作，认真履行内幕信息知情人登记管理及保密义务，并按照规定要求填写内幕信息知情人档案，有效防范内幕信息知情人进行内幕交易。

公司治理与中国证监会相关规定的要求是否存在重大差异；如有重大差异，应当说明原因
适用 不适用

二、股东大会情况简介

会议届次	召开日期	决议刊登的指定网站的查询索引	决议刊登的披露日期
2016 年度股东大会	2017 年 4 月 12 日	请查看刊载于上海证券交易所网站 http://www.sse.com.cn/ 上的公告【公告编号：临 2017-017】	2017 年 4 月 13 日
2017 年第一次临时股东大会	2017 年 12 月 8 日	请查看刊载于上海证券交易所网站 http://www.sse.com.cn/ 上的公告【公告编号：临 2017-033】	2017 年 12 月 9 日

股东大会情况说明
适用 不适用

三、董事履行职责情况

(一) 董事参加董事会和股东大会的情况

董事姓名	是否独立董事	参加董事会情况						参加股东大会情况 出席股东大会的次数
		本年应参加董事会次数	亲自出席次数	以通讯方式参加次数	委托出席次数	缺席次数	是否连续两次未亲自参加会议	
陈德松	否	8	8	1	0	0	否	2
江珍慧	否	8	8	1	0	0	否	2
朱彬彬	否	8	8	1	0	0	否	2

林 玲	否	2	2	0	0	0	否	0
项振华	是	8	8	8	0	0	否	1
陈建远	是	8	8	5	0	0	否	2
任增辉	是	2	2	0	0	0	否	0
陈 修	否	6	6	6	0	0	否	0
戴 琼	是	6	6	6	0	0	否	0

连续两次未亲自出席董事会会议的说明

适用 不适用

年内召开董事会会议次数	8
其中：现场会议次数	0
通讯方式召开会议次数	1
现场结合通讯方式召开会议次数	7

(二) 独立董事对公司有关事项提出异议的情况

适用 不适用

(三) 其他

适用 不适用

四、董事会下设专门委员会在报告期内履行职责时所提出的重要意见和建议，存在异议事项的，应当披露具体情况

适用 不适用

报告期内，董事会下设专门委员会认真履行了职责。董事会审计委员会在公司聘任审计机构、编制年度报告等过程中，与公司及会计师进行了充分沟通，并对内部审计部门的设置和开展工作进行了指导。董事会提名委员会对新提名的董事和高级管理人员候选人的履职资格进行了事前审核。董事会战略委员会认真研判公司所处行业的经营环境和发展趋势并积极协助管理层策划全年工作。董事会薪酬与考核委员会对董事、监事、高级管理人员的全年度薪酬考核情况进行了监督审核。报告期内，董事会下设专门委员会履行职责时均对所审议议案表示赞成，未提出其他异议。

五、监事会发现公司存在风险的说明

适用 不适用

六、公司就其与控股股东在业务、人员、资产、机构、财务等方面存在的不能保证独立性、不能保持自主经营能力的情况说明

适用 不适用

存在同业竞争的，公司相应的解决措施、工作进度及后续工作计划

适用 不适用

七、报告期内对高级管理人员的考评机制，以及激励机制的建立、实施情况

适用 不适用

公司对高级管理人员的考核指标主要包括公司整体营业收入、净利润、综合管理指标等。具体由高级管理人员作年度述职报告，并由考核团进行民主评议，结合各项考核指标，最终归纳出考评意见。

八、是否披露内部控制自我评价报告

适用 不适用

请详见 2018 年 4 月 21 日刊载于上海证券交易所网站 <http://www.sse.com.cn/> 上的公告《公司 2017 年度内部控制评价报告》。

报告期内内部控制存在重大缺陷情况的说明

适用 不适用

九、内部控制审计报告的相关情况说明

适用 不适用

请详见 2018 年 4 月 21 日刊载于上海证券交易所网站 <http://www.sse.com.cn/> 上的公告《公司内部控制审计报告》。

是否披露内部控制审计报告：是

十、其他

适用 不适用

第十节 公司债券相关情况

适用 不适用

第十一节 财务报告

一、审计报告

√适用 □不适用

中新科技集团股份有限公司全体股东：

一、审计意见

我们审计了中新科技集团股份有限公司（以下简称“中新科技公司”）财务报表，包括 2017 年 12 月 31 日的合并及母公司资产负债表，2017 年度的合并及母公司利润表、合并及母公司现金流量表、合并及母公司所有者权益变动表，以及相关财务报表附注。

我们认为，后附的财务报表在所有重大方面按照企业会计准则的规定编制，公允反映了中新科技公司 2017 年 12 月 31 日的合并及母公司财务状况以及 2017 年度的合并及母公司经营成果和现金流量。

二、形成审计意见的基础

我们按照中国注册会计师审计准则的规定执行了审计工作。审计报告的“注册会计师对财务报表审计的责任”部分进一步阐述了我们在这些准则下的责任。按照中国注册会计师职业道德守则，我们独立于中新科技公司，并履行了职业道德方面的其他责任。我们相信，我们获取的审计证据是充分、适当的，为发表审计意见提供了基础。

三、关键审计事项

关键审计事项是我们根据职业判断，认为对本期财务报表审计最为重要的事项。这些事项的应对以对财务报表整体进行审计并形成审计意见为背景，我们不对这些事项单独发表意见。

（一）金融资产的减值-应收账款坏账准备

1. 关键审计事项

截至 2017 年 12 月 31 日，如中新科技公司合并财务报表附注“五（一）合并资产负债表项目注释 3”所述，中新科技公司应收账款余额 2,123,991,307.22 元，坏账准备金额 140,660,233.02 元，账面价值较高。若应收账款不能按期收回或无法收回而发生坏账对财务报表影响较为重大，为此我们将应收账款坏账准备确定为关键审计事项。

2. 审计中的应对

我们执行的主要审计程序如下：

- （1）我们对应收账款信用政策及相关管理内部控制的设计和运行有效性进行了评估和测试；
- （2）我们分析了公司应收账款坏账准备计提政策的合理性，包括确定应收账款组合的依据、金额重大的判断、单独计提坏账准备的判断等；

(3) 我们取得了 2017 年 12 月 31 日应收账款账龄明细表，通过核对记账凭证、发票、银行进账单等执行记录检查了应收账款账龄明细表的准确性；

(4) 我们选取样本对金额重大的应收账款余额实施函证程序，并将函证结果与公司记录的金额进行了核对；

(5) 我们抽样检查了应收账款期后回款情况；

(6) 我们获取了坏账准备计提表，检查计提方法是否根据会计政策执行，重新复核坏账准备计提是否准确；

(7) 我们对公司单项金额重大及单项金额不重大但单项计提坏账准备的应收账款取得了相关证据并单独进行减值测试。

(二) 存货的可变现净值-存货跌价准备

1. 关键审计事项

截至 2017 年 12 月 31 日，如中新科技公司合并财务报表附注“五（一）合并资产负债表项目注释 6”所述，存货余额 1,184,853,967.79 元，存货跌价准备金额 20,232,297.86 元，账面价值较高，存货跌价准备计提是否充分对财务报表影响较大。可变现净值以存货的预计售价扣除至完工时估计将要发生的成本（如相关）、销售费用以及相关税费后的金额确定。管理层在确定预计售价时需要运用重大判断，鉴于该事项涉及金额较大且需要管理层作出重大判断，为此我们将存货跌价准备确定为关键审计事项。

2. 审计中的应对

我们执行的主要审计程序如下：

(1) 我们对与存货跌价准备相关的关键内部控制的设计和运行有效性进行了评估并测试；

(2) 我们执行了存货的监盘程序，检查存货的数量及质量等状况；

(3) 我们取得了中新科技公司年末存货库龄清单并对长库龄的存货进行了相关分析；

(4) 我们取得了中新科技公司期末尚未执行的订单，检查期末产成品单位成本订单上的售价并考虑期末产成品是否存在减值；

(5) 我们取得了中新科技公司期末存货跌价准备计算表并进行了复核；

(6) 我们检查了以前年度计提的存货跌价准备本期变化情况，复核存货跌价准备转回或转销是否合理；

(7) 我们抽取了部分于 2017 年 12 月 31 日后已销售的存货，测试实际售价与预计售价的差别。

四、其他信息

中新科技公司管理层（以下简称“管理层”）对其他信息负责。其他信息包括年度报告中涵盖的信息，但不包括财务报表和我们的审计报告。

我们对财务报表发表的审计意见不涵盖其他信息，我们也不对其他信息发表任何形式的鉴证结论。

结合我们对财务报表的审计，我们的责任是阅读其他信息，在此过程中，考虑其他信息是否与财务报表或我们在审计过程中了解到的情况存在重大不一致或者似乎存在重大错报。

基于我们已执行的工作，如果我们确定其他信息存在重大错报，我们应当报告该事实。在这方面，我们无任何事项需要报告。

五、管理层和治理层对财务报表的责任

管理层负责按照企业会计准则的规定编制财务报表，使其实现公允反映，并设计、执行和维护必要的内部控制，以使财务报表不存在由于舞弊或错误导致的重大错报。

在编制财务报表时，管理层负责评估中新科技公司的持续经营能力，披露与持续经营相关的事项（如适用），并运用持续经营假设，除非计划进行清算、终止运营或别无其他现实的选择。

治理层负责监督中新科技公司的财务报告过程。

六、注册会计师对财务报表审计的责任

我们的目标是对财务报表整体是否不存在由于舞弊或错误导致的重大错报获取合理保证，并出具包含审计意见的审计报告。合理保证是高水平的保证，但并不能保证按照审计准则执行的审计在某一重大错报存在时总能发现。错报可能由于舞弊或错误导致，如果合理预期错报单独或汇总起来可能影响财务报表使用者依据财务报表作出的经济决策，则通常认为错报是重大的。

在按照审计准则执行审计工作的过程中，我们运用职业判断，并保持职业怀疑。同时，我们也执行以下工作：

（一）识别和评估由于舞弊或错误导致的财务报表重大错报风险，设计和实施审计程序以应对这些风险，并获取充分、适当的审计证据，作为发表审计意见的基础。由于舞弊可能涉及串通、伪造、故意遗漏、虚假陈述或凌驾于内部控制之上，未能发现由于舞弊导致的重大错报的风险高于未能发现由于错误导致的重大错报的风险。

（二）了解与审计相关的内部控制，以设计恰当的审计程序。

（三）评价管理层选用会计政策的恰当性和作出会计估计及相关披露的合理性。

（四）对管理层使用持续经营假设的恰当性得出结论。同时，根据获取的审计证据，就可能导致对中新科技公司持续经营能力产生重大疑虑的事项或情况是否存在重大不确定性得出结论。如果我们得出结论认为存在重大不确定性，审计准则要求我们在审计报告中提请报表使用者注意财务报表中的相关披露；如果披露不充分，我们应当发表非无保留意见。我们的结论基于截至审计报告日可获得的信息。然而，未来的事项或情况可能导致中新科技公司不能持续经营。

（五）评价财务报表的总体列报、结构和内容（包括披露），并评价财务报表是否公允反映相关交易和事项。

（六）就中新科技公司中实体或业务活动的财务信息获取充分、适当的审计证据，以对财务报表发表审计意见。我们负责指导、监督和执行集团审计，并对审计意见承担全部责任。

我们与治理层就计划的审计范围、时间安排和重大审计发现等事项进行沟通，包括沟通我们在审计中识别出的值得关注的内部控制缺陷。

我们还就已遵守与独立性相关的职业道德要求向治理层提供声明，并与治理层沟通可能被合理认为影响我们独立性的所有关系和其他事项，以及相关的防范措施（如适用）。

从与治理层沟通过的事项中，我们确定哪些事项对本期财务报表审计最为重要，因而构成关键审计事项。我们在审计报告中描述这些事项，除非法律法规禁止公开披露这些事项，或在极少数情形下，如果合理预期在审计报告中沟通某事项造成的负面后果超过在公众利益方面产生的益处，我们确定不应在审计报告中沟通该事项。

天健会计师事务所（特殊普通合伙）

中国注册会计师：王越豪
（项目合伙人）

中国·杭州

中国注册会计师：吴长木

二〇一八年四月二十日

二、财务报表

合并资产负债表

2017年12月31日

编制单位：中新科技集团股份有限公司

单位：元 币种：人民币

项目	附注	期末余额	期初余额
流动资产：			
货币资金		361,397,120.85	461,987,412.78
结算备付金			
拆出资金			
以公允价值计量且其变动计入当期损益的金融资产			
衍生金融资产			
应收票据		432,313,856.43	311,545,518.62
应收账款		1,983,331,074.20	1,121,813,981.29
预付款项		86,270,765.43	46,055,168.51
应收保费			
应收分保账款			
应收分保合同准备金			
应收利息			
应收股利			

其他应收款		35,925,615.38	24,302,446.25
买入返售金融资产			
存货		1,164,621,669.93	764,337,163.88
持有待售资产			
一年内到期的非流动资产			
其他流动资产		4,794,964.43	1,911,673.06
流动资产合计		4,068,655,066.65	2,731,953,364.39
非流动资产：			
发放贷款和垫款			
可供出售金融资产			
持有至到期投资			
长期应收款		13,667,696.00	25,005,104.00
长期股权投资			
投资性房地产		25,906,972.24	27,576,619.47
固定资产		359,864,680.90	236,016,761.17
在建工程		96,828,945.27	17,767,045.41
工程物资			
固定资产清理			
生产性生物资产			
油气资产			
无形资产		45,711,742.51	47,261,599.92
开发支出			
商誉			
长期待摊费用			
递延所得税资产		23,821,156.28	15,229,177.36
其他非流动资产			
非流动资产合计		565,801,193.20	368,856,307.33
资产总计		4,634,456,259.85	3,100,809,671.72
流动负债：			
短期借款		1,585,268,686.32	818,573,381.92
向中央银行借款			
吸收存款及同业存放			
拆入资金			

以公允价值计量且其变动计入当期损益的金融负债			
衍生金融负债			
应付票据		271,392,818.60	147,709,641.58
应付账款		1,191,024,918.99	701,108,620.07
预收款项		57,202,109.04	12,207,518.89
卖出回购金融资产款			
应付手续费及佣金			
应付职工薪酬		5,810,254.70	5,679,362.35
应交税费		23,533,479.01	14,689,351.71
应付利息		1,995,384.08	642,453.53
应付股利			
其他应付款		1,863,369.94	4,856,626.61
应付分保账款			
保险合同准备金			
代理买卖证券款			
代理承销证券款			
持有待售负债			
一年内到期的非流动负债			
其他流动负债			
流动负债合计		3,138,091,020.68	1,705,466,956.66
非流动负债：			
长期借款			
应付债券			
其中：优先股			
永续债			
长期应付款			
长期应付职工薪酬			
专项应付款			
预计负债			
递延收益			
递延所得税负债			
其他非流动负债			

非流动负债合计			
负债合计		3,138,091,020.68	1,705,466,956.66
所有者权益			
股本		300,150,000.00	300,150,000.00
其他权益工具			
其中：优先股			
永续债			
资本公积		557,220,307.33	557,220,307.33
减：库存股			
其他综合收益			
专项储备			
盈余公积		80,079,208.54	63,711,123.25
一般风险准备			
未分配利润		558,915,723.30	474,261,284.48
归属于母公司所有者权益合计		1,496,365,239.17	1,395,342,715.06
少数股东权益			
所有者权益合计		1,496,365,239.17	1,395,342,715.06
负债和所有者权益总计		4,634,456,259.85	3,100,809,671.72

法定代表人：陈德松

主管会计工作负责人：姚仁健

会计机构负责人：李娜

母公司资产负债表

2017 年 12 月 31 日

编制单位：中新科技集团股份有限公司

单位：元 币种：人民币

项目	附注	期末余额	期初余额
流动资产：			
货币资金		314,706,272.14	388,615,562.55
以公允价值计量且其变动计入当期损益的金融资产			
衍生金融资产			
应收票据		431,813,856.43	311,545,518.62
应收账款		1,875,644,139.06	1,077,547,184.38
预付款项		79,977,834.06	34,662,671.55
应收利息			
应收股利			

其他应收款		57,324,929.92	51,983,684.11
存货		943,477,735.13	716,952,700.98
持有待售资产			
一年内到期的非流动资产			
其他流动资产			1,333,658.82
流动资产合计		3,702,944,766.74	2,582,640,981.01
非流动资产：			
可供出售金融资产			
持有至到期投资			
长期应收款		13,667,696.00	25,005,104.00
长期股权投资		154,600,800.00	154,600,800.00
投资性房地产		25,906,972.24	27,576,619.47
固定资产		332,779,525.31	222,520,852.38
在建工程		96,208,945.27	15,980,580.94
工程物资			
固定资产清理			
生产性生物资产			
油气资产			
无形资产		45,476,969.00	46,977,346.96
开发支出			
商誉			
长期待摊费用			
递延所得税资产		22,879,549.96	15,229,177.36
其他非流动资产			
非流动资产合计		691,520,457.78	507,890,481.11
资产总计		4,394,465,224.52	3,090,531,462.12
流动负债：			
短期借款		1,456,791,932.56	798,573,381.92
以公允价值计量且其变动计入当期损益的金融负债			
衍生金融负债			
应付票据		271,392,818.60	147,709,641.58
应付账款		1,058,572,503.08	659,944,636.01

预收款项		44,892,760.47	11,415,825.53
应付职工薪酬		4,006,283.92	4,038,752.21
应交税费		22,139,683.49	14,505,048.70
应付利息		1,840,194.08	609,083.67
应付股利			
其他应付款		1,729,155.44	39,293,552.56
持有待售负债			
一年内到期的非流动负债			
其他流动负债			
流动负债合计		2,861,365,331.64	1,676,089,922.18
非流动负债：			
长期借款			
应付债券			
其中：优先股			
永续债			
长期应付款			
长期应付职工薪酬			
专项应付款			
预计负债			
递延收益			
递延所得税负债			
其他非流动负债			
非流动负债合计			
负债合计		2,861,365,331.64	1,676,089,922.18
所有者权益：			
股本		300,150,000.00	300,150,000.00
其他权益工具			
其中：优先股			
永续债			
资本公积		557,220,307.33	557,220,307.33
减：库存股			
其他综合收益			
专项储备			

盈余公积		80,079,208.54	63,711,123.25
未分配利润		595,650,377.01	493,360,109.36
所有者权益合计		1,533,099,892.88	1,414,441,539.94
负债和所有者权益总计		4,394,465,224.52	3,090,531,462.12

法定代表人：陈德松

主管会计工作负责人：姚仁健

会计机构负责人：李娜

合并利润表

2017 年 1—12 月

单位：元 币种：人民币

项目	附注	本期发生额	上期发生额
一、营业总收入		6,655,408,102.81	4,188,478,461.35
其中：营业收入		6,655,408,102.81	4,188,478,461.35
利息收入			
已赚保费			
手续费及佣金收入			
二、营业总成本		6,490,294,859.74	4,052,209,563.59
其中：营业成本		6,047,277,269.57	3,863,560,798.70
利息支出			
手续费及佣金支出			
退保金			
赔付支出净额			
提取保险合同准备金净额			
保单红利支出			
分保费用			
税金及附加		12,839,505.28	2,986,437.84
销售费用		114,613,602.00	77,411,701.57
管理费用		193,688,929.58	81,283,613.71
财务费用		56,778,592.71	6,574,336.64
资产减值损失		65,096,960.60	20,392,675.13
加：公允价值变动收益（损失以“－”号填列）			
投资收益（损失以“－”号填列）		1,395,171.24	
其中：对联营企业和合营企业的投资收益			
资产处置收益（损失以“－”号填列）		171,184.78	

汇兑收益（损失以“-”号填列）			
其他收益		9,256,223.64	
三、营业利润（亏损以“-”号填列）		175,935,822.73	136,268,897.76
加：营业外收入		918,177.10	6,608,716.60
减：营业外支出		3,657,875.89	4,208,476.35
四、利润总额（亏损总额以“-”号填列）		173,196,123.94	138,669,138.01
减：所得税费用		27,151,099.83	21,050,777.43
五、净利润（净亏损以“-”号填列）		146,045,024.11	117,618,360.58
（一）按经营持续性分类			
1. 持续经营净利润（净亏损以“-”号填列）		146,045,024.11	117,618,360.58
2. 终止经营净利润（净亏损以“-”号填列）			
（二）按所有权归属分类			
1. 少数股东损益			
2. 归属于母公司股东的净利润		146,045,024.11	117,618,360.58
六、其他综合收益的税后净额			
归属母公司所有者的其他综合收益的税后净额			
（一）以后不能重分类进损益的其他综合收益			
1. 重新计量设定受益计划净负债或净资产的变动			
2. 权益法下在被投资单位不能重分类进损益的其他综合收益中享有的份额			
（二）以后将重分类进损益的其他综合收益			
1. 权益法下在被投资单位以后将重分类进损益的其他综合收益中享有的份额			
2. 可供出售金融资产公允价值变动损益			
3. 持有至到期投资重分类为可供出售金融资产损益			
4. 现金流量套期损益的有效部分			
5. 外币财务报表折算差额			
6. 其他			
归属于少数股东的其他综合收益的税后净额			
七、综合收益总额		146,045,024.11	117,618,360.58
归属于母公司所有者的综合收益总额		146,045,024.11	117,618,360.58

归属于少数股东的综合收益总额			
八、每股收益：			
（一）基本每股收益(元/股)		0.49	0.39
（二）稀释每股收益(元/股)		0.49	0.39

本期发生同一控制下企业合并的，被合并方在合并前实现的净利润为：0 元，上期被合并方实现的净利润为：0 元。

法定代表人：陈德松

主管会计工作负责人：姚仁健

会计机构负责人：李娜

母公司利润表
2017 年 1—12 月

单位：元 币种：人民币

项目	附注	本期发生额	上期发生额
一、营业收入		6,201,164,229.74	3,570,047,389.52
减：营业成本		5,644,896,420.60	3,260,982,639.00
税金及附加		9,180,653.10	2,838,628.10
销售费用		96,042,350.42	67,802,371.67
管理费用		152,490,253.95	65,466,946.46
财务费用		54,420,457.83	6,252,389.05
资产减值损失		58,712,105.99	18,361,035.53
加：公允价值变动收益（损失以“－”号填列）			
投资收益（损失以“－”号填列）		1,395,171.24	
其中：对联营企业和合营企业的投资收益			
资产处置收益（损失以“－”号填列）		157,693.34	
其他收益		6,566,104.33	
二、营业利润（亏损以“－”号填列）		193,540,956.76	148,343,379.71
加：营业外收入		811,145.54	4,769,562.13
减：营业外支出		3,654,361.98	3,758,643.48
三、利润总额（亏损总额以“－”号填列）		190,697,740.32	149,354,298.36
减：所得税费用		27,016,887.38	21,050,777.43
四、净利润（净亏损以“－”号填列）		163,680,852.94	128,303,520.93
（一）持续经营净利润（净亏损以“－”号填列）		163,680,852.94	128,303,520.93
（二）终止经营净利润（净亏损以“－”号填列）			
五、其他综合收益的税后净额			

(一)以后不能重分类进损益的其他综合收益			
1. 重新计量设定受益计划净负债或净资产的变动			
2. 权益法下在被投资单位不能重分类进损益的其他综合收益中享有的份额			
(二)以后将重分类进损益的其他综合收益			
1. 权益法下在被投资单位以后将重分类进损益的其他综合收益中享有的份额			
2. 可供出售金融资产公允价值变动损益			
3. 持有至到期投资重分类为可供出售金融资产损益			
4. 现金流量套期损益的有效部分			
5. 外币财务报表折算差额			
6. 其他			
六、综合收益总额		163,680,852.94	128,303,520.93
七、每股收益：			
(一) 基本每股收益(元/股)			
(二) 稀释每股收益(元/股)			

法定代表人：陈德松

主管会计工作负责人：姚仁健

会计机构负责人：李娜

合并现金流量表

2017 年 1—12 月

单位：元 币种：人民币

项目	附注	本期发生额	上期发生额
一、经营活动产生的现金流量：			
销售商品、提供劳务收到的现金		4,975,451,465.70	3,171,710,141.50
客户存款和同业存放款项净增加额			
向中央银行借款净增加额			
向其他金融机构拆入资金净增加额			
收到原保险合同保费取得的现金			
收到再保险业务现金净额			
保户储金及投资款净增加额			
处置以公允价值计量且其变动计入当期损益的金融资产净增加额			
收取利息、手续费及佣金的现金			
拆入资金净增加额			

回购业务资金净增加额			
收到的税费返还		199,093,422.88	127,852,112.03
收到其他与经营活动有关的现金		661,345,542.56	345,729,258.61
经营活动现金流入小计		5,835,890,431.14	3,645,291,512.14
购买商品、接受劳务支付的现金		5,389,068,244.45	3,218,025,076.08
客户贷款及垫款净增加额			
存放中央银行和同业款项净增加额			
支付原保险合同赔付款项的现金			
支付利息、手续费及佣金的现金			
支付保单红利的现金			
支付给职工以及为职工支付的现金		237,004,768.91	144,823,833.50
支付的各项税费		48,114,714.18	29,507,106.21
支付其他与经营活动有关的现金		870,296,770.57	410,528,829.00
经营活动现金流出小计		6,544,484,498.11	3,802,884,844.79
经营活动产生的现金流量净额		-708,594,066.97	-157,593,332.65
二、投资活动产生的现金流量：			
收回投资收到的现金		120,000,000.00	
取得投资收益收到的现金		1,395,171.24	
处置固定资产、无形资产和其他长期资产收回的现金净额		344,666.67	39,286,800.00
处置子公司及其他营业单位收到的现金净额			
收到其他与投资活动有关的现金			5,241,300.00
投资活动现金流入小计		121,739,837.91	44,528,100.00
购建固定资产、无形资产和其他长期资产支付的现金		224,127,394.45	56,589,624.25
投资支付的现金		120,000,000.00	
质押贷款净增加额			
取得子公司及其他营业单位支付的现金净额			
支付其他与投资活动有关的现金			
投资活动现金流出小计		344,127,394.45	56,589,624.25
投资活动产生的现金流量净额		-222,387,556.54	-12,061,524.25
三、筹资活动产生的现金流量：			
吸收投资收到的现金			

其中：子公司吸收少数股东投资收到的现金			
取得借款收到的现金		4,863,581,110.98	2,650,349,634.68
发行债券收到的现金			
收到其他与筹资活动有关的现金		37,500,000.00	2,200,000.00
筹资活动现金流入小计		4,901,081,110.98	2,652,549,634.68
偿还债务支付的现金		4,035,451,174.38	2,696,239,397.20
分配股利、利润或偿付利息支付的现金		86,043,059.79	105,527,688.50
其中：子公司支付给少数股东的股利、利润			
支付其他与筹资活动有关的现金		37,500,000.00	8,669,200.00
筹资活动现金流出小计		4,158,994,234.17	2,810,436,285.70
筹资活动产生的现金流量净额		742,086,876.81	-157,886,651.02
四、汇率变动对现金及现金等价物的影响		14,666,387.71	-1,536,115.09
五、现金及现金等价物净增加额		-174,228,358.99	-329,077,623.01
加：期初现金及现金等价物余额		413,768,561.81	742,846,184.82
六、期末现金及现金等价物余额		239,540,202.82	413,768,561.81

法定代表人：陈德松

主管会计工作负责人：姚仁健

会计机构负责人：李娜

母公司现金流量表

2017 年 1—12 月

单位：元 币种：人民币

项目	附注	本期发生额	上期发生额
一、经营活动产生的现金流量：			
销售商品、提供劳务收到的现金		4,585,486,445.92	2,625,204,455.19
收到的税费返还		155,394,548.57	91,582,539.46
收到其他与经营活动有关的现金		780,684,794.60	412,842,004.45
经营活动现金流入小计		5,521,565,789.09	3,129,628,999.10
购买商品、接受劳务支付的现金		4,899,915,123.93	2,675,051,347.18
支付给职工以及为职工支付的现金		176,325,880.35	108,373,941.19
支付的各项税费		44,234,604.91	28,653,622.71
支付其他与经营活动有关的现金		970,983,549.76	514,734,002.32
经营活动现金流出小计		6,091,459,158.95	3,326,812,913.40
经营活动产生的现金流量净额		-569,893,369.86	-197,183,914.30

二、投资活动产生的现金流量：			
收回投资收到的现金		120,000,000.00	
取得投资收益收到的现金		1,395,171.24	
处置固定资产、无形资产和其他长期资产收回的现金净额		212,000.00	39,286,800.00
处置子公司及其他营业单位收到的现金净额			
收到其他与投资活动有关的现金			5,241,300.00
投资活动现金流入小计		121,607,171.24	44,528,100.00
购建固定资产、无形资产和其他长期资产支付的现金		206,908,424.90	52,397,774.51
投资支付的现金		120,000,000.00	
取得子公司及其他营业单位支付的现金净额			
支付其他与投资活动有关的现金			
投资活动现金流出小计		326,908,424.90	52,397,774.51
投资活动产生的现金流量净额		-205,301,253.66	-7,869,674.51
三、筹资活动产生的现金流量：			
吸收投资收到的现金			
取得借款收到的现金		4,522,393,992.44	2,295,944,848.78
发行债券收到的现金			
收到其他与筹资活动有关的现金		37,500,000.00	2,200,000.00
筹资活动现金流入小计		4,559,893,992.44	2,298,144,848.78
偿还债务支付的现金		3,802,096,959.50	2,332,205,886.43
分配股利、利润或偿付利息支付的现金		82,167,135.45	103,425,260.09
支付其他与筹资活动有关的现金		37,500,000.00	8,669,200.00
筹资活动现金流出小计		3,921,764,094.95	2,444,300,346.52
筹资活动产生的现金流量净额		638,129,897.49	-146,155,497.74
四、汇率变动对现金及现金等价物的影响		-10,150,839.29	7,431,429.32
五、现金及现金等价物净增加额		-147,215,565.32	-343,777,657.23
加：期初现金及现金等价物余额		343,980,852.60	687,758,509.83
六、期末现金及现金等价物余额		196,765,287.28	343,980,852.60

法定代表人：陈德松

主管会计工作负责人：姚仁健

会计机构负责人：李娜

合并所有者权益变动表
2017年1—12月

单位:元 币种:人民币

项目	本期												
	归属于母公司所有者权益										少数 股东 权益	所有者权益合计	
	股本	其他权益 工具			资本公积	减:库 存股	其 他 综 合 收 益	专 项 储 备	盈 余 公 积	一 般 风 险 准 备			未 分 配 利 润
	优 先 股	永 续 债	其 他										
一、上年期末余额	300,150,000.00				557,220,307.33				63,711,123.25		474,261,284.48		1,395,342,715.06
加: 会计政策变更													
前期差错更正													
同一控制下企业合并													
其他													
二、本年期初余额	300,150,000.00				557,220,307.33				63,711,123.25		474,261,284.48		1,395,342,715.06
三、本期增减变动金额(减少以“—”号填列)									16,368,085.29		84,654,438.82		101,022,524.11
(一) 综合收益总额											146,045,024.11		146,045,024.11
(二) 所有者投入和减少资本													
1. 股东投入的普通股													
2. 其他权益工具持有者投入资本													

3. 股份支付计入所有者权益的金额												
4. 其他												
(三) 利润分配								16,368,085.29	-61,390,585.29			-45,022,500.00
1. 提取盈余公积								16,368,085.29	-16,368,085.29			
2. 提取一般风险准备												
3. 对所有者(或股东)的分配										-45,022,500.00		-45,022,500.00
4. 其他												
(四) 所有者权益内部结转												
1. 资本公积转增资本(或股本)												
2. 盈余公积转增资本(或股本)												
3. 盈余公积弥补亏损												
4. 其他												
(五) 专项储备												
1. 本期提取												
2. 本期使用												
(六) 其他												
四、本期期末余额	300,150,000.00				557,220,307.33			80,079,208.54	558,915,723.30			1,496,365,239.17

项目	上期												
	归属于母公司所有者权益										少数 股东 权益	所有者 权益 合计	
	股本	其他权益工 具			资本公积	减： 库存 股	其 他 综 合 收 益	专 项 储 备	盈 余 公 积	一 般 风 险 准 备			未 分 配 利 润
优 先 股		永 续 债	其 他										
一、上年期末余额	200,100,000.00				657,270,307.33				50,880,771.16		449,513,275.99		1,357,764,354.48
加：会计政策变更													
前期差错更正													
同一控制下企业合并													
其他													
二、本年期初余额	200,100,000.00				657,270,307.33				50,880,771.16		449,513,275.99		1,357,764,354.48
三、本期增减变动金额 (减少以“－”号填列)	100,050,000.00				-100,050,000.00				12,830,352.09		24,748,008.49		37,578,360.58
(一) 综合收益总额											117,618,360.58		117,618,360.58
(二) 所有者投入和减少资本													
1. 股东投入的普通股													
2. 其他权益工具持有者投入资本													
3. 股份支付计入所有者权益的金额													
4. 其他													
(三) 利润分配									12,830,352.09		-92,870,352.09		-80,040,000.00

1. 提取盈余公积								12,830,352.09		-12,830,352.09				
2. 提取一般风险准备														
3. 对所有者（或股东）的分配										-80,040,000.00		-80,040,000.00		
4. 其他														
（四）所有者权益内部结转	100,050,000.00											-100,050,000.00		
1. 资本公积转增资本（或股本）	100,050,000.00											-100,050,000.00		
2. 盈余公积转增资本（或股本）														
3. 盈余公积弥补亏损														
4. 其他														
（五）专项储备														
1. 本期提取														
2. 本期使用														
（六）其他														
四、本期期末余额	300,150,000.00							557,220,307.33		63,711,123.25		474,261,284.48		1,395,342,715.06

法定代表人：陈德松

主管会计工作负责人：姚仁健

会计机构负责人：李娜

母公司所有者权益变动表

2017年1—12月

单位：元 币种：人民币

项目	本期										
	股本	其他权益工具			资本公积	减：库存股	其他综合收益	专项储备	盈余公积	未分配利润	所有者权益合计
		优先股	永续债	其他							
一、上年期末余额	300,150,000.00				557,220,307.33				63,711,123.25	493,360,109.36	1,414,441,539.94
加：会计政策变更											
前期差错更正											
其他											
二、本年期初余额	300,150,000.00				557,220,307.33				63,711,123.25	493,360,109.36	1,414,441,539.94
三、本期增减变动金额 (减少以“-”号填列)									16,368,085.29	102,290,267.65	118,658,352.94
(一)综合收益总额										163,680,852.94	163,680,852.94
(二)所有者投入和减少资本											
1. 股东投入的普通股											
2. 其他权益工具持有者投入资本											
3. 股份支付计入所有者权益的金额											
4. 其他											
(三)利润分配									16,368,085.29	-61,390,585.29	-45,022,500.00
1. 提取盈余公积									16,368,085.29	-16,368,085.29	
2. 对所有者(或股东)的分配										-45,022,500.00	-45,022,500.00
3. 其他											

(四)所有者权益内部结转											
1. 资本公积转增资本(或股本)											
2. 盈余公积转增资本(或股本)											
3. 盈余公积弥补亏损											
4. 其他											
(五) 专项储备											
1. 本期提取											
2. 本期使用											
(六) 其他											
四、本期期末余额	300,150,000.00				557,220,307.33				80,079,208.54	595,650,377.01	1,533,099,892.88

项目	上期										
	股本	其他权益工具			资本公积	减：库存股	其他综合收益	专项储备	盈余公积	未分配利润	所有者权益合计
		优先股	永续债	其他							
一、上年期末余额	200,100,000.00				657,270,307.33				50,880,771.16	457,926,940.52	1,366,178,019.01
加：会计政策变更											
前期差错更正											
其他											
二、本年期初余额	200,100,000.00				657,270,307.33				50,880,771.16	457,926,940.52	1,366,178,019.01

三、本期增减变动金额 (减少以“-”号填列)	100,050,000.00				-100,050,000.00				12,830,352.09	35,433,168.84	48,263,520.93
(一) 综合收益总额										128,303,520.93	128,303,520.93
(二) 所有者投入和减少资本											
1. 股东投入的普通股											
2. 其他权益工具持有者投入资本											
3. 股份支付计入所有者权益的金额											
4. 其他											
(三) 利润分配									12,830,352.09	-92,870,352.09	-80,040,000.00
1. 提取盈余公积									12,830,352.09	-12,830,352.09	
2. 对所有者(或股东)的分配										-80,040,000.00	-80,040,000.00
3. 其他											
(四) 所有者权益内部结转	100,050,000.00				-100,050,000.00						
1. 资本公积转增资本(或股本)	100,050,000.00				-100,050,000.00						
2. 盈余公积转增资本(或股本)											
3. 盈余公积弥补亏损											
4. 其他											
(五) 专项储备											
1. 本期提取											
2. 本期使用											

(六) 其他											
四、本期期末余额	300,150,000.00				557,220,307.33				63,711,123.25	493,360,109.36	1,414,441,539.94

法定代表人：陈德松

主管会计工作负责人：姚仁健

会计机构负责人：李娜

三、公司基本情况

1. 公司概况

√适用 □不适用

中新科技集团股份有限公司（以下简称“公司”或“本公司”）系由中新产业集团有限公司、宁波新世纪进出口有限公司及自然人陈德松、江珍慧发起设立，于 2007 年 5 月 23 日在台州市工商行政管理局登记注册，总部位于浙江省台州市。公司现持有统一社会信用代码为 91330000661749430N 的营业执照，注册资本 30,015 万元，股份总数 30,015 万股（每股面值 1 元）。其中，有限售条件的流通股份：A 股 19,687.50 万股；无限售条件的流通股份 A 股 10,327.50 万股。公司股票已于 2015 年 12 月 22 日在上海证券交易所挂牌交易。

本公司属消费电子行业。主要经营活动为智能电视、平板电脑、笔记本电脑的研发、生产和销售。产品主要有：智能电视、平板电脑、笔记本电脑等。

本财务报表业经公司 2018 年 4 月 20 日第三届第五次董事会批准对外报出。

2. 合并财务报表范围

√适用 □不适用

本公司将中新国际电子有限公司、中新国际网视有限公司、中新国际新材料有限公司、中新工程技术研究院有限公司、中新家视有限公司、中新通网络支付有限公司和中新国际视讯有限公司等 7 家子公司纳入本期合并财务报表范围，情况详见本财务报表附注合并范围的变更和在其他主体中的权益之说明。

四、财务报表的编制基础

1. 编制基础

本公司财务报表以持续经营为编制基础。

2. 持续经营

√适用 □不适用

本公司不存在导致对报告期末起 12 个月内的持续经营假设产生重大疑虑的事项或情况。

五、重要会计政策及会计估计

具体会计政策和会计估计提示：

√适用 □不适用

本公司根据实际生产经营特点针对应收款项坏账准备计提、固定资产折旧、无形资产摊销、收入确认等交易或事项制定了具体会计政策和会计估计。

1. 遵循企业会计准则的声明

本公司所编制的财务报表符合企业会计准则的要求，真实、完整地反映了公司的财务状况、经营成果、股东权益变动和现金流量等有关信息。

2. 会计期间

本公司会计年度自公历 1 月 1 日起至 12 月 31 日止。

3. 营业周期

适用 不适用

公司经营业务的营业周期较短，以 12 个月作为资产和负债的流动性划分标准。

4. 记账本位币

采用人民币为记账本位币。

5. 同一控制下和非同一控制下企业合并的会计处理方法

适用 不适用

(1) 同一控制下企业合并的会计处理方法

公司在企业合并中取得的资产和负债，按照合并日被合并方在最终控制方合并财务报表中的账面价值计量。公司按照被合并方所有者权益在最终控制方合并财务报表中的账面价值份额与支付的合并对价账面价值或发行股份面值总额的差额，调整资本公积；资本公积不足冲减的，调整留存收益。

(2) 非同一控制下企业合并的会计处理方法

公司在购买日对合并成本大于合并中取得的被购买方可辨认净资产公允价值份额的差额，确认为商誉；如果合并成本小于合并中取得的被购买方可辨认净资产公允价值份额，首先对取得的被购买方各项可辨认资产、负债及或有负债的公允价值以及合并成本的计量进行复核，经复核后合并成本仍小于合并中取得的被购买方可辨认净资产公允价值份额的，其差额计入当期损益。

6. 合并财务报表的编制方法

适用 不适用

母公司将其控制的所有子公司纳入合并财务报表的合并范围。合并财务报表以母公司及其子公司的财务报表为基础，根据其他有关资料，由母公司按照《企业会计准则第 33 号——合并财务报表》编制。

7. 合营安排分类及共同经营会计处理方法

适用 不适用

8. 现金及现金等价物的确定标准

列示于现金流量表中的现金是指库存现金以及可以随时用于支付的存款。现金等价物是指企业持有的期限短、流动性强、易于转换为已知金额现金、价值变动风险很小的投资。

9. 外币业务和外币报表折算

适用 不适用

(1) 外币业务折算

外币交易在初始确认时，采用交易发生日的即期汇率折算为人民币金额。资产负债表日，外币货币性项目采用资产负债表日即期汇率折算，因汇率不同而产生的汇兑差额，除与购建符合资本化条件资产有关的外币专门借款本金及利息的汇兑差额外，计入当期损益；以历史成本计量的外币非货币性项目仍采用交易发生日的即期汇率折算，不改变其人民币金额；以公允价值计量的外币非货币性项目，采用公允价值确定日的即期汇率折算，差额计入当期损益或其他综合收益。

(2) 外币财务报表折算

资产负债表中的资产和负债项目，采用资产负债表日的即期汇率折算；所有者权益项目除“未分配利润”项目外，其他项目采用交易发生日的即期汇率折算；利润表中的收入和费用项目，采用交易发生日的即期汇率折算。按照上述折算产生的外币财务报表折算差额，计入其他综合收益。

10. 金融工具

适用 不适用

(一) 金融资产和金融负债的分类

金融资产在初始确认时划分为以下四类：以公允价值计量且其变动计入当期损益的金融资产（包括交易性金融资产和在初始确认时指定为以公允价值计量且其变动计入当期损益的金融资产）、持有至到期投资、贷款和应收款项、可供出售金融资产。

金融负债在初始确认时划分为以下两类：以公允价值计量且其变动计入当期损益的金融负债（包括交易性金融负债和在初始确认时指定为以公允价值计量且其变动计入当期损益的金融负债）、其他金融负债。

(二) 金融资产和金融负债的确认依据、计量方法和终止确认条件

公司成为金融工具合同的一方时，确认一项金融资产或金融负债。初始确认金融资产或金融负债时，按照公允价值计量；对于以公允价值计量且其变动计入当期损益的金融资产和金融负债，相关交易费用直接计入当期损益；对于其他类别的金融资产或金融负债，相关交易费用计入初始确认金额。

公司按照公允价值对金融资产进行后续计量，且不扣除将来处置该金融资产时可能发生的交易费用，但下列情况除外：（1）持有至到期投资以及贷款和应收款项采用实际利率法，按摊余成本计量；（2）在活跃市场中没有报价且其公允价值不能可靠计量的权益工具投资，以及与该权益工具挂钩并须通过交付该权益工具结算的衍生金融资产，按照成本计量。

公司采用实际利率法，按摊余成本对金融负债进行后续计量，但下列情况除外：（1）以公允价值计量且其变动计入当期损益的金融负债，按照公允价值计量，且不扣除将来结清金融负债时可能发生的交易费用；（2）与在活跃市场中没有报价、公允价值不能可靠计量的权益工具挂钩并须通过交付该权益工具结算的衍生金融负债，按照成本计量；（3）不属于指定为以公允价值计量且其变动计入当期损益的金融负债的财务担保合同，或没有指定为以公允价值计量且其变动计入

当期损益并将以低于市场利率贷款的贷款承诺，在初始确认后按照下列两项金额之中的较高者进行后续计量：1) 按照《企业会计准则第 13 号——或有事项》确定的金额；2) 初始确认金额扣除按照《企业会计准则第 14 号——收入》的原则确定的累积摊销额后的余额。

金融资产或金融负债公允价值变动形成的利得或损失，除与套期保值有关外，按照如下方法处理：(1) 以公允价值计量且其变动计入当期损益的金融资产或金融负债公允价值变动形成的利得或损失，计入公允价值变动收益；在资产持有期间所取得的利息或现金股利，确认为投资收益；处置时，将实际收到的金额与初始入账金额之间的差额确认为投资收益，同时调整公允价值变动收益。(2) 可供出售金融资产的公允价值变动计入其他综合收益；持有期间按实际利率法计算的利息，计入投资收益；可供出售权益工具投资的现金股利，于被投资单位宣告发放股利时计入投资收益；处置时，将实际收到的金额与账面价值扣除原直接计入其他综合收益的公允价值变动累计额之后的差额确认为投资收益。

当收取某项金融资产现金流量的合同权利已终止或该金融资产所有权上几乎所有的风险和报酬已转移时，终止确认该金融资产；当金融负债的现时义务全部或部分解除时，相应终止确认该金融负债或其一部分。

(三) 金融资产转移的确认依据和计量方法

公司已将金融资产所有权上几乎所有的风险和报酬转移给了转入方的，终止确认该金融资产；保留了金融资产所有权上几乎所有的风险和报酬的，继续确认所转移的金融资产，并将收到的对价确认为一项金融负债。公司既没有转移也没有保留金融资产所有权上几乎所有的风险和报酬的，分别下列情况处理：(1) 放弃了对该金融资产控制的，终止确认该金融资产；(2) 未放弃对该金融资产控制的，按照继续涉入所转移金融资产的程度确认有关金融资产，并相应确认有关负债。

金融资产整体转移满足终止确认条件的，将下列两项金额的差额计入当期损益：(1) 所转移金融资产的账面价值；(2) 因转移而收到的对价，与原直接计入所有者权益的公允价值变动累计额之和。金融资产部分转移满足终止确认条件的，将所转移金融资产整体的账面价值，在终止确认部分和未终止确认部分之间，按照各自的相对公允价值进行分摊，并将下列两项金额的差额计入当期损益：(1) 终止确认部分的账面价值；(2) 终止确认部分的对价，与原直接计入所有者权益的公允价值变动累计额中对应终止确认部分的金额之和。

(四) 金融资产和金融负债的公允价值确定方法

公司采用在当前情况下适用并且有足够可利用数据和其他信息支持的估值技术确定相关金融资产和金融负债的公允价值。公司将估值技术使用的输入值分以下层级，并依次使用：

- (1) 第一层次输入值是在计量日能够取得的相同资产或负债在活跃市场上未经调整的报价；
- (2) 第二层次输入值是除第一层次输入值外相关资产或负债直接或间接可观察的输入值，包括：活跃市场中类似资产或负债的报价；非活跃市场中相同或类似资产或负债的报价；除报价以

外的其他可观察输入值，如在正常报价间隔期间可观察的利率和收益率曲线等；市场验证的输入值等；

(3) 第三层次输入值是相关资产或负债的不可观察输入值，包括不能直接观察或无法由可观察市场数据验证的利率、股票波动率、企业合并中承担的弃置义务的未来现金流量、使用自身数据作出的财务预测等。

(五) 金融资产的减值测试和减值准备计提方法

(1) 资产负债表日对以公允价值计量且其变动计入当期损益的金融资产以外的金融资产的账面价值进行检查，如有客观证据表明该金融资产发生减值的，计提减值准备。

(2) 对于持有至到期投资、贷款和应收款，先将单项金额重大的金融资产区分开来，单独进行减值测试；对单项金额不重大的金融资产，可以单独进行减值测试，或包括在具有类似信用风险特征的金融资产组合中进行减值测试；单独测试未发生减值的金融资产（包括单项金额重大和不重大的金融资产），包括在具有类似信用风险特征的金融资产组合中再进行减值测试。测试结果表明其发生了减值的，根据其账面价值高于预计未来现金流量现值的差额确认减值损失。

(3) 可供出售金融资产

1) 表明可供出售债务工具投资发生减值的客观证据包括：

- ① 债务人发生严重财务困难；
- ② 债务人违反了合同条款，如偿付利息或本金发生违约或逾期；
- ③ 公司出于经济或法律等方面因素的考虑，对发生财务困难的债务人作出让步；
- ④ 债务人很可能倒闭或进行其他财务重组；
- ⑤ 因债务人发生重大财务困难，该债务工具无法在活跃市场继续交易；
- ⑥ 其他表明可供出售债务工具已经发生减值的情况。

2) 表明可供出售权益工具投资发生减值的客观证据包括权益工具投资的公允价值发生严重或非暂时性下跌，以及被投资单位经营所处的技术、市场、经济或法律环境等发生重大不利变化使公司可能无法收回投资成本。

本公司于资产负债表日对各项可供出售权益工具投资单独进行检查。对于以公允价值计量的权益工具投资，若其于资产负债表日的公允价值低于其成本超过 50%（含 50%）或低于其成本持续时间超过 12 个月（含 12 个月）的，则表明其发生减值；若其于资产负债表日的公允价值低于其成本超过 20%（含 20%）但尚未达到 50%的，或低于其成本持续时间超过 6 个月（含 6 个月）但未超过 12 个月的，本公司会综合考虑其他相关因素，诸如价格波动率等，判断该权益工具投资是否发生减值。对于以成本计量的权益工具投资，公司综合考虑被投资单位经营所处的技术、市场、经济或法律环境等是否发生重大不利变化，判断该权益工具是否发生减值。

以公允价值计量的可供出售金融资产发生减值时，原直接计入其他综合收益的因公允价值下降形成的累计损失予以转出并计入减值损失。对已确认减值损失的可供出售债务工具投资，在期

后公允价值回升且客观上与确认原减值损失后发生的事项有关的，原确认的减值损失予以转回并计入当期损益。对已确认减值损失的可供出售权益工具投资，期后公允价值回升直接计入其他综合收益。

以成本计量的可供出售权益工具发生减值时，将该权益工具投资的账面价值，与按照类似金融资产当时市场收益率对未来现金流量折现确定的现值之间的差额，确认为减值损失，计入当期损益，发生的减值损失一经确认，不予转回。

11. 应收款项

(1). 单项金额重大并单独计提坏账准备的应收款项

适用 不适用

单项金额重大的判断依据或金额标准	占应收款项账面余额 10%以上的款项
单项金额重大并单独计提坏账准备的计提方法	单独进行减值测试，根据其未来现金流量现值低于其账面价值的差额计提坏账准备

(2). 按信用风险特征组合计提坏账准备的应收款项：

适用 不适用

按信用风险特征组合计提坏账准备的计提方法（账龄分析法、余额百分比法、其他方法）	
账龄组合	账龄分析法

组合中，采用账龄分析法计提坏账准备的

适用 不适用

账龄	应收账款计提比例 (%)	其他应收款计提比例 (%)
1 年以内（含 1 年）	5.00	5.00
1—2 年	10.00	10.00
2—3 年	30.00	30.00
3 年以上	50.00	50.00
3—4 年	50.00	50.00
4—5 年	50.00	50.00
5 年以上	100.00	100.00

组合中，采用余额百分比法计提坏账准备的

适用 不适用

组合中，采用其他方法计提坏账准备的

适用 不适用

(3). 单项金额不重大但单独计提坏账准备的应收款项：

适用 不适用

单项计提坏账准备的理由	应收款项的未来现金流量现值与以账龄为信用风险特征的应收款项组合的未来现金流量现值存在显著差异
坏账准备的计提方法	单独进行减值测试，根据其未来现金流量现值低于其账面价值的差额计提坏账准备

对应收票据、应收利息、长期应收款等其他应收款项，根据其未来现金流量现值低于其账面价值的差额计提坏账准备。

12. 存货

适用 不适用

（一）存货的分类

存货包括在日常活动中持有以备出售的产成品或商品、处在生产过程中的在产品、在生产过程或提供劳务过程中耗用的材料和物料等。

（二）发出存货的计价方法

发出存货采用月末一次加权平均法。

（三）存货可变现净值的确定依据

资产负债表日，存货采用成本与可变现净值孰低计量，按照单个存货成本高于可变现净值的差额计提存货跌价准备。直接用于出售的存货，在正常生产经营过程中以该存货的估计售价减去估计的销售费用和相关税费后的金额确定其可变现净值；需要经过加工的存货，在正常生产经营过程中以所生产的产成品的估计售价减去至完工时估计将要发生的成本、估计的销售费用和相关税费后的金额确定其可变现净值；资产负债表日，同一项存货中一部分有合同价格约定、其他部分不存在合同价格的，分别确定其可变现净值，并与其对应的成本进行比较，分别确定存货跌价准备的计提或转回的金额。

（四）存货的盘存制度

存货的盘存制度为永续盘存制。

（五）低值易耗品和包装物的摊销方法

（1）低值易耗品

按照一次转销法进行摊销。

（2）包装物

按照一次转销法进行摊销。

13. 持有待售资产

适用 不适用

（一）持有待售的非流动资产或处置组的分类

公司将同时满足下列条件的非流动资产或处置组划分为持有待售类别：（1）根据类似交易中出售此类资产或处置组的惯例，在当前状况下即可立即出售；（2）出售极可能发生，即公司已经就出售计划作出决议且获得确定的购买承诺，预计出售将在一年内完成。

公司专为转售而取得的非流动资产或处置组，在取得日满足“预计出售将在一年内完成”的条件，且短期（通常为 3 个月）内很可能满足持有待售类别的其他划分条件的，在取得日将其划分为持有待售类别。

因公司无法控制的下列原因之一，导致非关联方之间的交易未能在一年内完成，且公司仍然承诺出售非流动资产或处置组的，继续将非流动资产或处置组划分为持有待售类别：（1）买方或其他方意外设定导致出售延期的条件，公司针对这些条件已经及时采取行动，且预计能够自设定导致出售延期的条件起一年内顺利化解延期因素；（2）因发生罕见情况，导致持有待售的非流动资产或处置组未能在一年内完成出售，公司在最初一年内已经针对这些新情况采取必要措施且重新满足了持有待售类别的划分条件。

（二）持有待售的非流动资产或处置组的计量

（1）初始计量和后续计量

初始计量和在资产负债表日重新计量持有待售的非流动资产或处置组时，其账面价值高于公允价值减去出售费用后的净额的，将账面价值减记至公允价值减去出售费用后的净额，减记的金额确认为资产减值损失，计入当期损益，同时计提持有待售资产减值准备。

对于取得日划分为持有待售类别的非流动资产或处置组，在初始计量时比较假定其不划分为持有待售类别情况下的初始计量金额和公允价值减去出售费用后的净额，以两者孰低计量。除企业合并中取得的非流动资产或处置组外，由非流动资产或处置组以公允价值减去出售费用后的净额作为初始计量金额而产生的差额，计入当期损益。

对于持有待售的处置组确认的资产减值损失金额，先抵减处置组中商誉的账面价值，再根据处置组中的各项非流动资产账面价值所占比重，按比例抵减其账面价值。

持有待售的非流动资产或处置组中的非流动资产不计提折旧或摊销，持有待售的处置组中负债的利息和其他费用继续予以确认。

（2）资产减值损失转回的会计处理

后续资产负债表日持有待售的非流动资产公允价值减去出售费用后的净额增加的，以前减记的金额予以恢复，并在划分为持有待售类别后确认的资产减值损失金额内转回，转回金额计入当期损益。划分为持有待售类别前确认的资产减值损失不转回。

后续资产负债表日持有待售的处置组公允价值减去出售费用后的净额增加的，以前减记的金额予以恢复，并在划分为持有待售类别后非流动资产确认的资产减值损失金额内转回，转回金额计入当期损益。已抵减的商誉账面价值，以及非流动资产在划分为持有待售类别前确认的资产减值损失不转回。

持有待售的处置组确认的资产减值损失后续转回金额，根据处置组中除商誉外各项非流动资产账面价值所占比重，按比例增加其账面价值。

(3) 不再继续划分为持有待售类别以及终止确认的会计处理

非流动资产或处置组因不再满足持有待售类别的划分条件而不再继续划分为持有待售类别或非流动资产从持有待售的处置组中移除时，按照以下两者孰低计量：1) 划分为持有待售类别前的账面价值，按照假定不划分为持有待售类别情况下本应确认的折旧、摊销或减值等进行调整后的金额；2) 可收回金额。

终止确认持有待售的非流动资产或处置组时，将尚未确认的利得或损失计入当期损益。

14. 长期股权投资

适用 不适用

(一) 共同控制、重要影响的判断

按照相关约定对某项安排存在共有的控制，并且该安排的相关活动必须经过分享控制权的参与方一致同意后才能决策，认定为共同控制。对被投资单位的财务和经营政策有参与决策的权力，但并不能够控制或者与其他方一起共同控制这些政策的制定，认定为重大影响。

(二) 投资成本的确定

(1) 同一控制下的企业合并形成的，合并方以支付现金、转让非现金资产、承担债务或发行权益性证券作为合并对价的，在合并日按照取得被合并方所有者权益在最终控制方合并财务报表中的账面价值的份额作为其初始投资成本。长期股权投资初始投资成本与支付的合并对价的账面价值或发行股份的面值总额之间的差额调整资本公积；资本公积不足冲减的，调整留存收益。

公司通过多次交易分步实现同一控制下企业合并形成的长期股权投资，判断是否属于“一揽子交易”。属于“一揽子交易”的，把各项交易作为一项取得控制权的交易进行会计处理。不属于“一揽子交易”的，在合并日，根据合并后应享有被合并方净资产在最终控制方合并财务报表中的账面价值的份额确定初始投资成本。合并日长期股权投资的初始投资成本，与达到合并前的长期股权投资账面价值加上合并日进一步取得股份新支付对价的账面价值之和的差额，调整资本公积；资本公积不足冲减的，调整留存收益。

(2) 非同一控制下的企业合并形成的，在购买日按照支付的合并对价的公允价值作为其初始投资成本。

公司通过多次交易分步实现非同一控制下企业合并形成的长期股权投资，区分个别财务报表和合并财务报表进行相关会计处理：

1) 在个别财务报表中，按照原持有的股权投资的账面价值加上新增投资成本之和，作为改按成本法核算的初始投资成本。

2) 在合并财务报表中，判断是否属于“一揽子交易”。属于“一揽子交易”的，把各项交易作为一项取得控制权的交易进行会计处理。不属于“一揽子交易”的，对于购买日之前持有的被

购买方的股权，按照该股权在购买日的公允价值进行重新计量，公允价值与其账面价值的差额计入当期投资收益；购买日之前持有的被购买方的股权涉及权益法核算下的其他综合收益等的，与其相关的其他综合收益等转为购买日所属当期收益。但由于被投资方重新计量设定受益计划净负债或净资产变动而产生的其他综合收益除外。

(3) 除企业合并形成以外的：以支付现金取得的，按照实际支付的购买价款作为其初始投资成本；以发行权益性证券取得的，按照发行权益性证券的公允价值作为其初始投资成本；以债务重组方式取得的，按《企业会计准则第 12 号——债务重组》确定其初始投资成本；以非货币性资产交换取得的，按《企业会计准则第 7 号——非货币性资产交换》确定其初始投资成本。

(三) 后续计量及损益确认方法

对被投资单位实施控制的长期股权投资采用成本法核算；对联营企业和合营企业的长期股权投资，采用权益法核算。

(四) 通过多次交易分步处置对子公司投资至丧失控制权的处理方法

(1) 个别财务报表

对处置的股权，其账面价值与实际取得价款之间的差额，计入当期损益。对于剩余股权，对被投资单位仍具有重大影响或者与其他方一起实施共同控制的，转为权益法核算；不能再对被投资单位实施控制、共同控制或重大影响的，确认为金融资产，按照《企业会计准则第 22 号——金融工具确认和计量》的相关规定进行核算。

(2) 合并财务报表

1) 通过多次交易分步处置对子公司投资至丧失控制权，且不属于“一揽子交易”的

在丧失控制权之前，处置价款与处置长期股权投资相对应享有子公司自购买日或合并日开始持续计算的净资产份额之间的差额，调整资本公积（资本溢价），资本溢价不足冲减的，冲减留存收益。

丧失对原子公司控制权时，对于剩余股权，按照其在丧失控制权日的公允价值进行重新计量。处置股权取得的对价与剩余股权公允价值之和，减去按原持股比例计算应享有原有子公司自购买日或合并日开始持续计算的净资产的份额之间的差额，计入丧失控制权当期的投资收益，同时冲减商誉。与原有子公司股权投资相关的其他综合收益等，应当在丧失控制权时转为当期投资收益。

2) 通过多次交易分步处置对子公司投资至丧失控制权，且属于“一揽子交易”的

将各项交易作为一项处置子公司并丧失控制权的交易进行会计处理。但是，在丧失控制权之前每一次处置价款与处置投资对应的享有该子公司净资产份额的差额，在合并财务报表中确认为其他综合收益，在丧失控制权时一并转入丧失控制权当期的损益。

15. 投资性房地产

(1). 如果采用成本计量模式的：

折旧或摊销方法

(一) 投资性房地产包括已出租的土地使用权、持有并准备增值后转让的土地使用权和已出租的建筑物。

(二) 投资性房地产按照成本进行初始计量，采用成本模式进行后续计量，并采用与固定资产和无形资产相同的方法计提折旧或进行摊销。

16. 固定资产

(1). 确认条件

适用 不适用

固定资产是指为生产商品、提供劳务、出租或经营管理而持有的，使用年限超过一个会计年度的有形资产。固定资产在同时满足经济利益很可能流入、成本能够可靠计量时予以确认。

(2). 折旧方法

适用 不适用

类别	折旧方法	折旧年限（年）	残值率	年折旧率
房屋及建筑物	年限平均法	30	5%	3.17%
生产设备	年限平均法	3-10	5%	31.67-9.50%
运输工具	年限平均法	10	3%	9.70%
其他设备	年限平均法	3-5	3%-5%	32.33-19.00%

(3). 融资租入固定资产的认定依据、计价和折旧方法

适用 不适用

17. 在建工程

适用 不适用

(一) 在建工程同时满足经济利益很可能流入、成本能够可靠计量则予以确认。在建工程按建造该项资产达到预定可使用状态前所发生的实际成本计量。

(二) 在建工程达到预定可使用状态时，按工程实际成本转入固定资产。已达到预定可使用状态但尚未办理竣工决算的，先按估计价值转入固定资产，待办理竣工决算后再按实际成本调整原暂估价值，但不再调整原已计提的折旧。

18. 借款费用

适用 不适用

(一) 借款费用资本化的确认原则

公司发生的借款费用，可直接归属于符合资本化条件的资产的购建或者生产的，予以资本化，计入相关资产成本；其他借款费用，在发生时确认为费用，计入当期损益。

(二) 借款费用资本化期间

(1) 当借款费用同时满足下列条件时，开始资本化：1) 资产支出已经发生；2) 借款费用已经发生；3) 为使资产达到预定可使用或可销售状态所必要的购建或者生产活动已经开始。

(2) 若符合资本化条件的资产在购建或者生产过程中发生非正常中断，并且中断时间连续超过 3 个月，暂停借款费用的资本化；中断期间发生的借款费用确认为当期费用，直至资产的购建或者生产活动重新开始。

(3) 当所购建或者生产符合资本化条件的资产达到预定可使用或可销售状态时，借款费用停止资本化。

(三) 借款费用资本化率以及资本化金额

为购建或者生产符合资本化条件的资产而借入专门借款的，以专门借款当期实际发生的利息费用（包括按照实际利率法确定的折价或溢价的摊销），减去将尚未动用的借款资金存入银行取得的利息收入或进行暂时性投资取得的投资收益后的金额，确定应予资本化的利息金额；为购建或者生产符合资本化条件的资产占用了一般借款的，根据累计资产支出超过专门借款的资产支出加权平均数乘以占用一般借款的资本化率，计算确定一般借款应予资本化的利息金额。

19. 生物资产

适用 不适用

20. 油气资产

适用 不适用

21. 无形资产

(1). 计价方法、使用寿命、减值测试

适用 不适用

(一) 无形资产包括土地使用权、专利权及非专利技术等，按成本进行初始计量。

(二) 使用寿命有限的无形资产，在使用寿命内按照与该项无形资产有关的经济利益的预期实现方式系统合理地摊销，无法可靠确定预期实现方式的，采用直线法摊销。具体年限如下：

项 目	摊销年限(年)
土地使用权	44-50
专利实施许可权	5-6.5
ERP 管理信息系统	10

(2). 内部研究开发支出会计政策

适用 不适用

内部研究开发项目研究阶段的支出，于发生时计入当期损益。内部研究开发项目开发阶段的支出，同时满足下列条件的，确认为无形资产：①完成该无形资产以使其能够使用或出售在技术上具有可行性；②具有完成该无形资产并使用或出售的意图；③无形资产产生经济利益的方式，包括能够证明运用该无形资产生产的产品存在市场或无形资产自身存在市场，无形资产将在内部使用的，能证明其有用性；④有足够的技术、财务资源和其他资源支持，以完成该无形资产的开发，并有能力使用或出售该无形资产；⑤归属于该无形资产开发阶段的支出能够可靠地计量。

22. 长期资产减值

适用 不适用

对长期股权投资、采用成本模式计量的投资性房地产、固定资产、在建工程、使用寿命有限的无形资产等长期资产，在资产负债表日有迹象表明发生减值的，估计其可收回金额。对因企业合并所形成的商誉和使用寿命不确定的无形资产，无论是否存在减值迹象，每年都进行减值测试。商誉结合与其相关的资产组或者资产组组合进行减值测试。

若上述长期资产的可收回金额低于其账面价值的，按其差额确认资产减值准备并计入当期损益。

23. 长期待摊费用

适用 不适用

长期待摊费用核算已经支出，摊销期限在 1 年以上（不含 1 年）的各项费用。长期待摊费用按实际发生额入账，在受益期或规定的期限内分期平均摊销。如果长期待摊的费用项目不能使以后会计期间受益则将尚未摊销的该项目的摊余价值全部转入当期损益。

24. 职工薪酬

(1)、短期薪酬的会计处理方法

适用 不适用

职工薪酬包括短期薪酬、离职后福利、辞退福利和其他长期职工福利。

短期薪酬的会计处理方法：在职工为公司提供服务的会计期间，将实际发生的短期薪酬确认为负债，并计入当期损益或相关资产成本。

(2)、离职后福利的会计处理方法

适用 不适用

离职后福利分为设定提存计划和设定受益计划。

(一) 在职工为公司提供服务的会计期间，根据设定提存计划计算的应缴存金额确认为负债，并计入当期损益或相关资产成本。

(二) 对设定受益计划的会计处理通常包括下列步骤：

1) 根据预期累计福利单位法，采用无偏且相互一致的精算假设对有关人口统计变量和财务变

量等作出估计，计量设定受益计划所产生的义务，并确定相关义务的所属期间。同时，对设定受益计划所产生的义务予以折现，以确定设定受益计划义务的现值和当期服务成本；

2) 设定受益计划存在资产的，将设定受益计划义务现值减去设定受益计划资产公允价值所形成的赤字或盈余确认为一项设定受益计划净负债或净资产。设定受益计划存在盈余的，以设定受益计划的盈余和资产上限两项的孰低者计量设定受益计划净资产；

3) 期末，将设定受益计划产生的职工薪酬成本确认为服务成本、设定受益计划净负债或净资产的利息净额以及重新计量设定受益计划净负债或净资产所产生的变动等三部分，其中服务成本和设定受益计划净负债或净资产的利息净额计入当期损益或相关资产成本，重新计量设定受益计划净负债或净资产所产生的变动计入其他综合收益，并且在后续会计期间不允许转回至损益，但可以在权益范围内转移这些在其他综合收益确认的金额。

(3)、辞退福利的会计处理方法

适用 不适用

向职工提供的辞退福利，在下列两者孰早日确认辞退福利产生的职工薪酬负债，并计入当期损益：①公司不能单方面撤回因解除劳动关系计划或裁减建议所提供的辞退福利时；②公司确认与涉及支付辞退福利的重组相关的成本或费用时。

(4)、其他长期职工福利的会计处理方法

适用 不适用

向职工提供的其他长期福利，符合设定提存计划条件的，按照设定提存计划的有关规定进行会计处理；除此之外的其他长期福利，按照设定受益计划的有关规定进行会计处理，为简化相关会计处理，将其产生的职工薪酬成本确认为服务成本、其他长期职工福利净负债或净资产的利息净额以及重新计量其他长期职工福利净负债或净资产所产生的变动等组成项目的总净额计入当期损益或相关资产成本。

25. 预计负债

适用 不适用

(一) 因对外提供担保、诉讼事项、产品质量保证、亏损合同等或有事项形成的义务成为公司承担的现时义务，履行该义务很可能导致经济利益流出公司，且该义务的金额能够可靠的计量时，公司将该项义务确认为预计负债。

(二) 公司按照履行相关现时义务所需支出的最佳估计数对预计负债进行初始计量，并在资产负债表日对预计负债的账面价值进行复核。

26. 股份支付

适用 不适用

27. 优先股、永续债等其他金融工具

适用 不适用

28. 收入

适用 不适用

(一) 收入确认原则

(1) 销售商品

销售商品收入在同时满足下列条件时予以确认：1) 将商品所有权上的主要风险和报酬转移给购货方；2) 公司不再保留通常与所有权相联系的继续管理权，也不再对已售出的商品实施有效控制；3) 收入的金额能够可靠地计量；4) 相关的经济利益很可能流入；5) 相关的已发生或将发生的成本能够可靠地计量。

(2) 提供劳务

提供劳务交易的结果在资产负债表日能够可靠估计的(同时满足收入的金额能够可靠地计量、相关经济利益很可能流入、交易的完工进度能够可靠地确定、交易中已发生和将发生的成本能够可靠地计量)，采用完工百分比法确认提供劳务的收入，并按已经发生的成本占估计总成本的比例确定提供劳务交易的完工进度。提供劳务交易的结果在资产负债表日不能够可靠估计的，若已经发生的劳务成本预计能够得到补偿，按已经发生的劳务成本金额确认提供劳务收入，并按相同金额结转劳务成本；若已经发生的劳务成本预计不能够得到补偿，将已经发生的劳务成本计入当期损益，不确认劳务收入。

(3) 让渡资产使用权

让渡资产使用权在同时满足相关的经济利益很可能流入、收入金额能够可靠计量时，确认让渡资产使用权的收入。利息收入按照他人使用本公司货币资金的时间和实际利率计算确定；使用费收入按有关合同或协议约定的收费时间和方法计算确定。

(4) 建造合同

1) 建造合同的结果在资产负债表日能够可靠估计的，根据完工百分比法确认合同收入和合同费用。建造合同的结果在资产负债表日不能够可靠估计的，若合同成本能够收回的，合同收入根据能够收回的实际合同成本予以确认，合同成本在其发生的当期确认为合同费用；若合同成本不可能收回的，在发生时立即确认为合同费用，不确认合同收入。

2) 固定造价合同同时满足下列条件表明其结果能够可靠估计：合同总收入能够可靠计量、与合同相关的经济利益很可能流入、实际发生的合同成本能够清楚地区分和可靠地计量、合同完工进度和为完成合同尚需发生的成本能够可靠地计量。成本加成合同同时满足下列条件表明其结果能够可靠估计：与合同相关的经济利益很可能流入、实际发生的合同成本能够清楚地区分和可靠地计量。

3) 确定合同完工进度的方法为累计实际发生的合同成本占合同预计总成本的比例。

4) 资产负债表日，合同预计总成本超过合同总收入的，将预计损失确认为当期费用。执行中

的建造合同，按其差额计提存货跌价准备；待执行的亏损合同，按其差额确认预计负债。

（二）收入确认的具体方法

公司主要销售智能电视、平板电脑、笔记本电脑等产品。内销产品收入确认需满足以下条件：

(1) 公司已根据合同约定将产品交付给购货方；(2) 产品销售收入金额已确定；(3) 已经收回货款或取得了收款凭证且相关的经济利益很可能流入；(4) 产品相关的成本能够可靠地计量。外销产品收入确认需满足以下条件：(1) 产品发出仓库、将货物装船并完成出口报关手续, 取得海关出具的出口报关单；(2) 产品销售收入金额已确定；(3) 已经收回货款或取得了收款凭证且相关的经济利益很可能流入；(4) 产品相关的成本能够可靠地计量。

29. 政府补助

(1)、与资产相关的政府补助判断依据及会计处理方法

适用 不适用

公司取得的、用于购建或以其他方式形成长期资产的政府补助划分为与资产相关的政府补助。与资产相关的政府补助，冲减相关资产的账面价值或确认为递延收益。与资产相关补助确认为递延收益的，在相关资产使用寿命内按照合理、系统的方法分期计入损益。按照名义金额计量的政府补助，直接计入当期损益。相关资产在使用寿命结束前被出售、转让、报废或发生毁损的，将尚未分配的相关递延收益余额转入资产处置当期的损益。

(2)、与收益相关的政府补助判断依据及会计处理方法

适用 不适用

除与资产相关的政府补助之外的政府补助划分为与收益相关的政府补助。对于同时包含与资产相关部分和与收益相关部分的政府补助，难以区分与资产相关或与收益相关的，整体归类为与收益相关的政府补助。与收益相关的政府补助，用于补偿以后期间的相关成本费用或损失的，确认为递延收益，在确认相关成本费用或损失的期间，计入当期损益或冲减相关成本；用于补偿已发生的相关成本费用或损失的，直接计入当期损益或冲减相关成本。

(3)、与公司日常经营活动相关的政府补助，按照经济业务实质，计入其他收益或冲减相关成本费用。与公司日常活动无关的政府补助，计入营业外收支。

(4)、政策性优惠贷款贴息的会计处理方法

①财政将贴息资金拨付给贷款银行，由贷款银行以政策性优惠利率向公司提供贷款的，以实际收到的借款金额作为借款的入账价值，按照借款本金和该政策性优惠利率计算相关借款费用。

②财政将贴息资金直接拨付给公司的，将对应的贴息冲减相关借款费用。

30. 递延所得税资产/递延所得税负债

适用 不适用

(一) 根据资产、负债的账面价值与其计税基础之间的差额（未作为资产和负债确认的项目按照税法规定可以确定其计税基础的，该计税基础与其账面数之间的差额），按照预期收回该资产或清偿该负债期间的适用税率计算确认递延所得税资产或递延所得税负债。

(二) 确认递延所得税资产以很可能取得用来抵扣可抵扣暂时性差异的应纳税所得额为限。资产负债表日，有确凿证据表明未来期间很可能获得足够的应纳税所得额用来抵扣可抵扣暂时性差异的，确认以前会计期间未确认的递延所得税资产。

(三) 资产负债表日，对递延所得税资产的账面价值进行复核，如果未来期间很可能无法获得足够的应纳税所得额用以抵扣递延所得税资产的利益，则减记递延所得税资产的账面价值。在很可能获得足够的应纳税所得额时，转回减记的金额。

(四) 公司当期所得税和递延所得税作为所得税费用或收益计入当期损益，但不包括下列情况产生的所得税：(1) 企业合并；(2) 直接在所有者权益中确认的交易或者事项。

31. 租赁

(1)、经营租赁的会计处理方法

适用 不适用

公司为承租人时，在租赁期内各个期间按照直线法将租金计入相关资产成本或确认为当期损益，发生的初始直接费用，直接计入当期损益。或有租金在实际发生时计入当期损益。

公司为出租人时，在租赁期内各个期间按照直线法将租金确认为当期损益，发生的初始直接费用，除金额较大的予以资本化并分期计入损益外，均直接计入当期损益。或有租金在实际发生时计入当期损益。

(2)、融资租赁的会计处理方法

适用 不适用

公司为承租人时，在租赁期开始日，公司以租赁开始日租赁资产公允价值与最低租赁付款额现值中两者较低者作为租入资产的入账价值，将最低租赁付款额作为长期应付款的入账价值，其差额为未确认融资费用，发生的初始直接费用，计入租赁资产价值。在租赁期各个期间，采用实际利率法计算确认当期的融资费用。

公司为出租人时，在租赁期开始日，公司以租赁开始日最低租赁收款额与初始直接费用之和作为应收融资租赁款的入账价值，同时记录未担保余值；将最低租赁收款额、初始直接费用及未担保余值之和与其现值之和的差额确认为未实现融资收益。在租赁期各个期间，采用实际利率法计算确认当期的融资收入。

32. 其他重要的会计政策和会计估计

适用 不适用

分部报告

公司以内部组织结构、管理要求、内部报告制度等为依据确定经营分部。公司的经营分部是指同时满足下列条件的组成部分：

- （一）该组成部分能够在日常活动中产生收入、发生费用；
- （二）管理层能够定期评价该组成部分的经营成果，以决定向其配置资源、评价其业绩；
- （三）能够通过分析取得该组成部分的财务状况、经营成果和现金流量等有关会计信息。

33. 重要会计政策和会计估计的变更

(1)、重要会计政策变更

适用 不适用

会计政策变更的内容和原因	审批程序	备注(受重要影响的报表项目名称和金额)
自 2017 年 5 月 28 日起执行财政部制定的《企业会计准则第 42 号——持有待售的非流动资产、处置组和终止经营》	执行财政部规定。	列示持续经营净利润 2017 年度金额 146,045,024.11 元、2016 年度金额 117,618,360.58 元。
自 2017 年 6 月 12 日起执行经财政部修订的《企业会计准则第 16 号——政府补助》	执行财政部规定，董事会、监事会审议。	其他收益 9,256,223.64 元。
编制 2017 年度报表执行《财政部关于修订印发一般企业财务报表格式的通知》(财会〔2017〕30 号)	执行财政部规定。	资产处置收益 171,184.78 元。

(2)、重要会计估计变更

适用 不适用

34. 其他

适用 不适用

六、税项

1. 主要税种及税率

主要税种及税率情况

适用 不适用

税种	计税依据	税率
增值税	销售货物或提供应税劳务	17%，出口货物退税率 17%
房产税	从价计征的，按房产原值一次减除 30%后余值的 1.2%计缴；从租计征的，按租金收入的 12%计缴	1.2%、12%
城市维护建设税	应缴流转税税额	7%
教育费附加	应缴流转税税额	3%
地方教育附加	应缴流转税税额	2%
企业所得税	应纳税所得额	15%、25%

存在不同企业所得税税率纳税主体的，披露情况说明

适用 不适用

纳税主体名称	所得税税率（%）
本公司	15%
中新国际电子有限公司	15%
除上述以外的其他纳税主体	25%

2. 税收优惠

适用 不适用

企业所得税税负减免相关依据及说明

2016 年 12 月 9 日，根据全国高新技术企业认定管理工作领导小组办公室《关于浙江省 2016 年第一批高新技术企业备案的复函》（国科火字〔2016〕149 号），公司通过高新技术企业复审，资格有效期 3 年，即 2016 年至 2018 年。根据高新技术企业所得税优惠政策，公司 2017 年的企业所得税减按 15% 的税率计缴。

2016 年 12 月 9 日，根据全国高新技术企业认定管理工作领导小组办公室《关于浙江省 2016 年第一批高新技术企业备案的复函》（国科火字〔2016〕149 号），子公司中新国际电子有限公司通过高新技术企业评审，资格有效期 3 年，即 2016 年至 2018 年。根据高新技术企业所得税优惠政策，该公司 2017 年的企业所得税减按 15% 的税率计缴。

3. 其他

适用 不适用

七、合并财务报表项目注释

1、货币资金

适用 不适用

单位：元 币种：人民币

项目	期末余额	期初余额
库存现金	273,068.77	162,067.07
银行存款	238,829,426.36	413,606,494.74
其他货币资金	122,294,625.72	48,218,850.97
合计	361,397,120.85	461,987,412.78
其中：存放在境外的款项总额		

其他说明

其他货币资金期末数系承兑汇票保证金 74,953,992.00 元、信用证保证金 43,898,372.35 元、保函保证金 3,004,553.68 元以及电商账户余额 437,707.69 元。

2、以公允价值计量且其变动计入当期损益的金融资产

□适用 √不适用

3、衍生金融资产

□适用 √不适用

4、应收票据**(1). 应收票据分类列示**

√适用 □不适用

单位：元 币种：人民币

项目	期末余额	期初余额
银行承兑票据	399,871,303.49	311,545,518.62
商业承兑票据	32,442,552.94	
合计	432,313,856.43	311,545,518.62

(2). 期末公司已质押的应收票据

√适用 □不适用

单位：元 币种：人民币

项目	期末已质押金额
银行承兑票据	332,925,423.99
合计	332,925,423.99

(3). 期末公司已背书或贴现且在资产负债表日尚未到期的应收票据：

√适用 □不适用

单位：元 币种：人民币

项目	期末终止确认金额	期末未终止确认金额
银行承兑票据	201,034,731.21	
合计	201,034,731.21	

银行承兑汇票的承兑人是商业银行，由于商业银行具有较高的信用，银行承兑汇票到期不获支付的可能性较低，故本公司将已背书或贴现的银行承兑汇票予以终止确认。但如果该等票据到期不获支付，依据《票据法》之规定，公司仍将对持票人承担连带责任。

(4). 期末公司因出票人未履约而将其转应收账款的票据

□适用 √不适用

其他说明

□适用 √不适用

5、 应收账款

(1). 应收账款分类披露

√适用 □不适用

单位：元 币种：人民币

类别	期末余额					期初余额				
	账面余额		坏账准备		账面价值	账面余额		坏账准备		账面价值
	金额	比例 (%)	金额	计提比例 (%)		金额	比例 (%)	金额	计提比例 (%)	
单项金额重大并单独计提坏账准备的应收账款										
按信用风险特征组合计提坏账准备的应收账款	2,090,156,830.07	98.41	108,405,389.79	5.19	1,981,751,440.28	1,186,335,529.86	97.66	64,521,548.57	5.44	1,121,813,981.29
单项金额不重大但单独计提坏账准备的应收账款	33,834,477.15	1.59	32,254,843.23	95.33	1,579,633.92	28,454,413.03	2.34	28,454,413.03	100.00	
合计	2,123,991,307.22	/	140,660,233.02	/	1,983,331,074.20	1,214,789,942.89	/	92,975,961.60	/	1,121,813,981.29

期末单项金额重大并单项计提坏帐准备的应收账款

□适用 √不适用

组合中，按账龄分析法计提坏账准备的应收账款：

适用 不适用

单位：元 币种：人民币

账龄	期末余额		
	应收账款	坏账准备	计提比例 (%)
1 年以内小计	2,041,218,010.44	102,060,900.52	5.00
1 至 2 年	44,500,037.40	4,450,003.74	10.00
2 至 3 年	2,606,200.00	781,860.00	30.00
3 年以上	1,439,913.40	719,956.70	50.00
3 至 4 年			
4 至 5 年			
5 年以上	392,668.83	392,668.83	100.00
合计	2,090,156,830.07	108,405,389.79	5.19

确定该组合依据的说明：

无

期末单项金额不重大并单项计提坏账准备的应收账款

单位：元 币种：人民币

单位名称	账面余额	坏账准备	计提比例 (%)	计提理由
QBELL TECHNOLOGY S.P.A	18,946,379.38	18,946,379.38	100.00	处于破产阶段，预计款项无法收回
BLUSENS TECHNOLOGY SL	6,054,746.61	6,054,746.61	100.00	处于破产阶段，预计款项无法收回
安徽中讯通电子科技有限公司	4,182,288.00	3,142,379.00	75.14	处于破产阶段，扣除期后已收到的资产保全拍卖款后，余款预计无法收回
AMW LATIN AMERICA INC	2,833,679.98	2,833,679.98	100.00	处于破产阶段，预计款项无法收回
SPEED TECHNOLOGY CO LTD	1,097,915.49	558,190.57	50.84	处于破产阶段，扣除中信保已受理的赔款后，余款预计无法收回
SKYMEDIA CO LTD	719,467.69	719,467.69	100.00	处于破产阶段，预计款项无法收回
小 计	33,834,477.15	32,254,843.23	95.33	

组合中，采用余额百分比法计提坏账准备的应收账款：

适用 不适用

组合中，采用其他方法计提坏账准备的应收账款：

适用 不适用

(2). 本期计提、收回或转回的坏账准备情况:

本期计提坏账准备金额 47,684,271.42 元; 本期收回或转回坏账准备金额 0 元。

其中本期坏账准备收回或转回金额重要的:

适用 不适用

(3). 本期实际核销的应收账款情况

适用 不适用

(4). 按欠款方归集的期末余额前五名的应收账款情况:

适用 不适用

单位: 元 币种: 人民币

单位名称	账面余额	占应收账款余额的比例 (%)	坏账准备
单位一	319,319,693.23	15.03	15,965,984.66
单位二	287,419,237.89	13.53	16,358,965.36
单位三	278,499,219.26	13.11	13,924,960.96
单位四	170,146,389.79	8.01	8,507,319.49
单位五	153,637,317.69	7.23	7,681,865.88
小计	1,209,021,857.86	56.91	62,439,096.35

(5). 因金融资产转移而终止确认的应收账款:

适用 不适用

(6). 转移应收账款且继续涉入形成的资产、负债金额:

适用 不适用

其他说明:

适用 不适用

6. 预付款项

(1). 预付款项按账龄列示

适用 不适用

单位: 元 币种: 人民币

账龄	期末余额		期初余额	
	金额	比例 (%)	金额	比例 (%)
1 年以内	84,379,512.32	97.81	43,435,855.70	94.31
1 至 2 年	1,891,253.11	2.19	2,619,312.81	5.69
2 至 3 年				
3 年以上				
合计	86,270,765.43	100.00	46,055,168.51	100.00

账龄超过 1 年且金额重要的预付款项未及时结算原因的说明:

无账龄 1 年以上重要的预付款项

(2). 按预付对象归集的期末余额前五名的预付款情况:

适用 不适用

单位: 元 币种: 人民币

单位名称	账面余额	占预付款项余额的比例(%)
单位一	24,959,670.94	28.93
单位二	7,918,161.86	9.18
单位三	6,703,736.35	7.77
单位四	6,595,349.02	7.65
单位五	6,309,841.71	7.31
小 计	52,486,759.88	60.84

其他说明

适用 不适用

7、 应收利息

(1). 应收利息分类

适用 不适用

(2). 重要逾期利息

适用 不适用

其他说明:

适用 不适用

8、 应收股利

(1). 应收股利

适用 不适用

(2). 重要的账龄超过 1 年的应收股利:

适用 不适用

其他说明:

适用 不适用

9、其他应收款

(1). 其他应收款分类披露

√适用 □不适用

单位：元 币种：人民币

类别	期末余额					期初余额				
	账面余额		坏账准备		账面价值	账面余额		坏账准备		账面价值
	金额	比例 (%)	金额	计提比例 (%)		金额	比例 (%)	金额	计提比例 (%)	
单项金额重大并单独计提坏账准备的其他应收款	4,340,821.55	11.39			4,340,821.55	10,332,988.54	40.66			10,332,988.54
按信用风险特征组合计提坏账准备的其他应收款	33,770,856.18	88.61	2,186,062.35	6.47	31,584,793.83	15,081,930.08	59.34	1,112,472.37	7.38	13,969,457.71
单项金额不重大但单独计提坏账准备的其他应收款										
合计	38,111,677.73	/	2,186,062.35	/	35,925,615.38	25,414,918.62	/	1,112,472.37	/	24,302,446.25

期末单项金额重大并单项计提坏帐准备的其他应收款

√适用 □不适用

单位：元 币种：人民币

其他应收款 (按单位)	期末余额			
	其他应收款	坏账准备	计提比例 (%)	计提理由
台州市椒江区国家税务局	4,340,821.55			系出口退税，预计收回无风险
合计	4,340,821.55		/	/

组合中，按账龄分析法计提坏账准备的其他应收款：

适用 不适用

单位：元 币种：人民币

账龄	期末余额		
	其他应收款	坏账准备	计提比例 (%)
1 年以内小计	28,119,265.38	1,405,963.27	5.00
1 至 2 年	4,976,890.80	497,689.08	10.00
2 至 3 年	274,700.00	82,410.00	30.00
3 年以上	400,000.00	200,000.00	50.00
3 至 4 年			
4 至 5 年			
5 年以上			
合计	33,770,856.18	2,186,062.35	6.47

确定该组合依据的说明：

无

组合中，采用余额百分比法计提坏账准备的其他应收款：

适用 不适用

组合中，采用其他方法计提坏账准备的其他应收款：

适用 不适用

(2). 本期计提、收回或转回的坏账准备情况：

本期计提坏账准备金额 1,073,589.98 元；本期收回或转回坏账准备金额 0 元。

其中本期坏账准备转回或收回金额重要的：

适用 不适用

(3). 本期实际核销的其他应收款情况

适用 不适用

其中重要的其他应收款核销情况：

适用 不适用

其他应收款核销说明：

适用 不适用

(4). 其他应收款按款项性质分类情况

适用 不适用

单位：元 币种：人民币

款项性质	期末账面余额	期初账面余额
------	--------	--------

出口退税	4,340,821.55	10,332,988.54
押金保证金	12,898,934.83	8,397,059.00
应收暂付款	20,871,921.35	6,684,871.08
合计	38,111,677.73	25,414,918.62

(5). 按欠款方归集的期末余额前五名的其他应收款情况:

适用 不适用

单位: 元 币种: 人民币

单位名称	款项的性质	期末余额	账龄	占其他应收款期末余额合计数的比例(%)	坏账准备期末余额
单位一	保证金	6,690,000.00	1 年以内	17.55	334,500.00
单位二	应收暂付款	5,772,229.07	1 年以内	15.15	288,611.45
单位三	应收暂付款	5,226,556.29	1 年以内	13.71	261,327.81
单位四	出口退税	4,340,821.55	1 年以内	11.39	
单位五	应收暂付款	4,116,546.00	1 年以内	10.80	205,827.30
合计	/	26,146,152.91	/	68.60	1,090,266.56

(6). 涉及政府补助的应收款项

适用 不适用

(7). 因金融资产转移而终止确认的其他应收款:

适用 不适用

(8). 转移其他应收款且继续涉入形成的资产、负债的金额:

适用 不适用

其他说明:

适用 不适用

10. 存货

(1). 存货分类

适用 不适用

单位: 元 币种: 人民币

项目	期末余额			期初余额		
	账面余额	跌价准备	账面价值	账面余额	跌价准备	账面价值
原材料	605,281,623.54	9,711,089.06	595,570,534.48	478,394,795.92	4,632,697.66	473,762,098.26
在产品	261,061,680.50	4,294,850.46	256,766,830.04	76,828,723.11	1,084,503.37	75,744,219.74
库存商品	311,179,828.86	6,226,358.34	304,953,470.52	195,743,781.91	5,269,865.79	190,473,916.12
在途物资	7,330,834.89		7,330,834.89	23,812,318.75		23,812,318.75

委托加工物资				544,611.01		544,611.01
合计	1,184,853,967.79	20,232,297.86	1,164,621,669.93	775,324,230.70	10,987,066.82	764,337,163.88

(2). 存货跌价准备

√适用 □不适用

单位：元 币种：人民币

项目	期初余额	本期增加金额		本期减少金额		期末余额
		计提	其他	转回或转销	其他	
原材料	4,632,697.66	7,154,049.54		2,075,658.14		9,711,089.06
在产品	1,084,503.37	3,919,470.05		709,122.96		4,294,850.46
库存商品	5,269,865.79	5,265,579.61		4,309,087.06		6,226,358.34
合计	10,987,066.82	16,339,099.20		7,093,868.16		20,232,297.86

(3). 存货期末余额含有借款费用资本化金额的说明：

□适用 √不适用

(4). 期末建造合同形成的已完工未结算资产情况：

□适用 √不适用

其他说明

√适用 □不适用

确定可变现净值的具体依据、本期转回或转销存货跌价准备的原因说明

原材料、在产品的可变现净值系根据该原材料或在制品相应所生产产品的估计售价减去至完工时估计将发生的成本、估计的销售费用以及相关税费后的净额确定，而库存商品的可变现净值系根据公司相应尺寸产品零售价格减去估计的销售费用和相关税费后的净额确定；原材料存货跌价准备转销系生产领用并实现销售及处理销售材料结转相应原材料已计提的存货跌价准备，在产品存货跌价准备转销系生产完工并销售结转相应在产品已计提的存货跌价准备，库存商品转销系销售库存商品结转相应产成品已计提的存货跌价准备。

11、持有待售资产

□适用 √不适用

12、一年内到期的非流动资产

□适用 √不适用

13、其他流动资产

√适用 □不适用

单位：元 币种：人民币

项目	期末余额	期初余额
----	------	------

待抵扣增值税	4,794,960.28	1,911,016.36
预缴所得税	4.15	656.70
合计	4,794,964.43	1,911,673.06

其他说明
无

14、可供出售金融资产

(1). 可供出售金融资产情况

适用 不适用

(2). 期末按公允价值计量的可供出售金融资产

适用 不适用

(3). 期末按成本计量的可供出售金融资产

适用 不适用

(4). 报告期内可供出售金融资产减值的变动情况

适用 不适用

(5). 可供出售权益工具期末公允价值严重下跌或非暂时性下跌但未计提减值准备的相关说明:

适用 不适用

其他说明

适用 不适用

15、持有至到期投资

(1). 持有至到期投资情况:

适用 不适用

(2). 期末重要的持有至到期投资:

适用 不适用

(3). 本期重分类的持有至到期投资:

适用 不适用

其他说明:

适用 不适用

16、长期应收款

(1) 长期应收款情况:

适用 不适用

单位: 元 币种: 人民币

项目	期末余额			期初余额			折现率区间
	账面余额	坏账准备	账面价值	账面余额	坏账准备	账面价值	

厂房转让款	13,667,696.00		13,667,696.00	25,005,104.00		25,005,104.00	
合计	13,667,696.00		13,667,696.00	25,005,104.00		25,005,104.00	/

(2) 因金融资产转移而终止确认的长期应收款

□适用 √不适用

(3) 转移长期应收款且继续涉入形成的资产、负债金额

□适用 √不适用

其他说明

√适用 □不适用

厂房转让款系 2015 年公司与台州市椒江区葭沚街道星明村村民委员会签订了《厂房转让协议》及《厂房租赁协议书》，约定将建造于椒江区工人西路原星明轮窑厂及周边地块上的厂房转让给对方，同时由公司向其租赁该厂房。转让总价 9,200 万元，扣除 2015 年已收到的款项后挂长期应收款，用以抵冲租赁期内公司应支付的租赁款，本期抵冲租赁款后余额为 13,667,696.00 元。

17、长期股权投资

□适用 √不适用

18、长期股权投资

□适用 √不适用

19、投资性房地产

投资性房地产计量模式

(1). 采用成本计量模式的投资性房地产

单位：元 币种：人民币

项目	房屋、建筑物	土地使用权	在建工程	合计
一、账面原值				
1. 期初余额	24,895,711.47	8,333,193.78		33,228,905.25
2. 本期增加金额	8,764,055.81	2,552,207.13		11,316,262.94
(1) 外购				
(2) 存货\固定资产\在建工程转入	8,764,055.81			8,764,055.81
(3) 企业合并增加				
(4) 无形资产转入		2,552,207.13		2,552,207.13
3. 本期减少金额	9,164,317.97	2,281,694.02		11,446,011.99
(1) 处置				
(2) 其他转出				

(3) 转入固定资产	9,164,317.97			9,164,317.97
(4) 转入无形资产		2,281,694.02		2,281,694.02
4. 期末余额	24,495,449.31	8,603,706.89		33,099,156.20
二、累计折旧和累计摊销				
1. 期初余额	4,550,325.13	1,101,960.65		5,652,285.78
2. 本期增加金额	2,794,166.54	569,445.52		3,363,612.06
(1) 计提或摊销	756,470.45	185,938.63		942,409.08
2) 固定资产转入	2,037,696.09			2,037,696.09
3) 无形资产转入		383,506.89		383,506.89
3. 本期减少金额	1,555,000.10	268,713.78		1,823,713.88
(1) 处置				
(2) 其他转出				
(3) 转入固定资产	1,555,000.10			1,555,000.10
(4) 转入无形资产		268,713.78		268,713.78
4. 期末余额	5,789,491.57	1,402,692.39		7,192,183.96
三、减值准备				
1. 期初余额				
2. 本期增加金额				
(1) 计提				
3. 本期减少金额				
(1) 处置				
(2) 其他转出				
4. 期末余额				
四、账面价值				
1. 期末账面价值	18,705,957.74	7,201,014.50		25,906,972.24
2. 期初账面价值	20,345,386.34	7,231,233.13		27,576,619.47

(2). 未办妥产权证书的投资性房地产情况:

适用 不适用

其他说明

适用 不适用

20、固定资产

(1). 固定资产情况

√适用 □不适用

单位：元 币种：人民币

项目	房屋及建筑物	机器设备	运输工具	其他设备	合计
一、账面原值：					
1. 期初余额	178,116,165.58	112,026,202.38	1,918,880.00	14,449,352.62	306,510,600.58
2. 本期增加金额	20,494,585.49	118,914,784.93	4,237,235.65	13,917,779.55	157,564,385.62
(1) 购置	11,330,267.52	20,870,581.58	4,237,235.65	12,131,315.08	48,569,399.83
(2) 在建工程转入		98,044,203.35		1,786,464.47	99,830,667.82
(3) 企业合并增加					
(4) 投资性房地产 转入	9,164,317.97				9,164,317.97
3. 本期减少金额	8,764,055.81	2,353,933.37		192,962.74	11,310,951.92
(1) 处置或报废		2,353,933.37		192,962.74	2,546,896.11
(2) 转入在建工程					
(3) 转入投资性房 地产	8,764,055.81				8,764,055.81
4. 期末余额	189,846,695.26	228,587,053.94	6,156,115.65	28,174,169.43	452,764,034.28
二、累计折旧					
1. 期初余额	18,947,043.15	40,746,237.45	822,162.82	9,978,395.99	70,493,839.41
2. 本期增加金额	7,475,330.60	12,940,095.74	313,501.77	5,111,162.47	25,840,090.58
(1) 计提	5,920,330.50	12,940,095.74	313,501.77	5,111,162.47	24,285,090.48
(2) 投资性房地产 转入	1,555,000.10				1,555,000.10
3. 本期减少金额	2,037,696.09	1,230,352.19		166,528.33	3,434,576.61
(1) 处置或报废		1,230,352.19		166,528.33	1,396,880.52
(2) 转入在建工程					
(3) 转入投资性房 地产	2,037,696.09				2,037,696.09
4. 期末余额	24,384,677.66	52,455,981.00	1,135,664.59	14,923,030.13	92,899,353.38
三、减值准备					
1. 期初余额					
2. 本期增加金额					
(1) 计提					

3. 本期减少金额					
(1) 处置或报废					
4. 期末余额					
四、账面价值					
1. 期末账面价值	165,462,017.60	176,131,072.94	5,020,451.06	13,251,139.30	359,864,680.90
2. 期初账面价值	159,169,122.43	71,279,964.93	1,096,717.18	4,470,956.63	236,016,761.17

(2). 暂时闲置的固定资产情况

□适用 √不适用

(3). 通过融资租赁租入的固定资产情况

□适用 √不适用

(4). 通过经营租赁租出的固定资产

□适用 √不适用

(5). 未办妥产权证书的固定资产情况

√适用 □不适用

单位：元 币种：人民币

项目	账面价值	未办妥产权证书的原因
西厂区厂房	31,977,322.28	租赁土地上建造房屋建筑物，未能办理产权证
宿舍食堂	6,270,984.94	租赁土地上建造房屋建筑物，未能办理产权证
小计	38,248,307.22	

其他说明：

□适用 √不适用

21、在建工程

(1). 在建工程情况

√适用 □不适用

单位：元 币种：人民币

项目	期末余额			期初余额		
	账面余额	减值准备	账面价值	账面余额	减值准备	账面价值
年产400万台平板电视扩产项目	88,240,897.33		88,240,897.33	8,744,259.49		8,744,259.49
TV生产流水线改造	3,220,578.02		3,220,578.02	2,540,578.02		2,540,578.02
预付设备款	918,000.00		918,000.00	3,032,000.00		3,032,000.00
在安装设备	4,449,469.92		4,449,469.92	3,290,737.98		3,290,737.98
零星工程				159,469.92		159,469.92
合计	96,828,945.27		96,828,945.27	17,767,045.41		17,767,045.41

(2). 重要在建工程项目本期变动情况

√适用 □不适用

单位：元 币种：人民币

项目名称	预算数	期初余额	本期增加金额	本期转入固定资产金额	本期其他减少金额	期末余额	工程累计投入占预算比例 (%)	工程进度	利息资本化累计金额	其中：本期利息资本化金额	本期利息资本化率 (%)	资金来源
年产 400 万台平板电视扩产项目	375,460,100	8,744,259.49	173,388,167.68	93,891,529.84		88,240,897.33	84.45	84.45%				募集资金
TV 生产流水线改造	3,220,000	2,540,578.02	680,000.00			3,220,578.02	100.00	100.00%				自有资金
合计	378,680,100	11,284,837.51	174,068,167.68	93,891,529.84		91,461,475.35	/	/			/	/

说明：

1. 工程累计投入金额包含未通过在建工程科目核算的购买募投用地 3,530.74 万元,以及可用于该项目相关的材料、水电费、设备检测费等铺底流动资金 10,583.78 万元。

2. TV 生产流水线改造项目由于承包商部分改造未达标,故截至本期末尚未达到预定可使用状态。

(3). 本期计提在建工程减值准备情况：

□适用 √不适用

其他说明

□适用 √不适用

22、工程物资

□适用 √不适用

23、固定资产清理

□适用 √不适用

24、生产性生物资产

(1). 采用成本计量模式的生产性生物资产

□适用 √不适用

(2). 采用公允价值计量模式的生产性生物资产

□适用 √不适用

其他说明

□适用 √不适用

25、油气资产

□适用 √不适用

26、无形资产

(1). 无形资产情况

√适用 □不适用

单位：元 币种：人民币

项目	土地使用权	专利权	非专利技术	ERP 管理信 息系统	合计
一、账面原值					
1. 期初余额	49,770,334.72	764,660.19		728,515.96	51,263,510.87
2. 本期增加金额	2,281,694.02	34,188.03			2,315,882.05
(1) 购置		34,188.03			34,188.03
(2) 内部研发					
(3) 企业合并					
增加					
(4) 投资性房 地产转回	2,281,694.02				2,281,694.02
3. 本期减少金额	2,552,207.13				2,552,207.13
(1) 处置					
(2) 转入投资 性房地产	2,552,207.13				2,552,207.13
4. 期末余额	49,499,821.61	798,848.22		728,515.96	51,027,185.79
二、累计摊销					
1. 期初余额	3,436,679.81	240,407.23		324,823.91	4,001,910.95
2. 本期增加金额	1,480,520.22	143,667.48		72,851.52	1,697,039.22
(1) 计提	1,211,806.44	143,667.48		72,851.52	1,428,325.44
(2) 投资性房 地产转回	268,713.78				268,713.78
3. 本期减少金额	383,506.89				383,506.89
(1) 处置					
(2) 转入投资 性房地产	383,506.89				383,506.89
4. 期末余额	4,533,693.14	384,074.71		397,675.43	5,315,443.28
三、减值准备					
1. 期初余额					
2. 本期增加金额					
(1) 计提					

3. 本期减少金额					
(1) 处置					
4. 期末余额					
四、账面价值					
1. 期末账面价值	44,966,128.47	414,773.51		330,840.53	45,711,742.51
2. 期初账面价值	46,333,654.91	524,252.96		403,692.05	47,261,599.92

本期末通过公司内部研发形成的无形资产占无形资产余额的比例 0%

(2). 未办妥产权证书的土地使用权情况:

适用 不适用

其他说明:

适用 不适用

27、开发支出

适用 不适用

28、商誉

(1). 商誉账面原值

适用 不适用

(2). 商誉减值准备

适用 不适用

说明商誉减值测试过程、参数及商誉减值损失的确认方法

适用 不适用

其他说明

适用 不适用

29、长期待摊费用

适用 不适用

30、递延所得税资产/递延所得税负债

(1). 未经抵销的递延所得税资产

适用 不适用

单位：元 币种：人民币

项目	期末余额		期初余额	
	可抵扣暂时性差异	递延所得税资产	可抵扣暂时性差异	递延所得税资产
资产减值准备	155,206,765.44	23,821,156.28	101,527,849.08	15,229,177.36
内部交易未实现利润				

可抵扣亏损				
合计	155,206,765.44	23,821,156.28	101,527,849.08	15,229,177.36

(2). 未经抵销的递延所得税负债

□适用 √不适用

(3). 以抵销后净额列示的递延所得税资产或负债:

□适用 √不适用

(4). 未确认递延所得税资产明细

√适用 □不适用

单位: 元 币种: 人民币

项目	期末余额	期初余额
可抵扣暂时性差异	7,871,827.79	3,547,651.71
可抵扣亏损		
合计	7,871,827.79	3,547,651.71

(5). 未确认递延所得税资产的可抵扣亏损将于以下年度到期

□适用 √不适用

其他说明:

□适用 √不适用

31、其他非流动资产

□适用 √不适用

32、短期借款

(1). 短期借款分类

√适用 □不适用

单位: 元 币种: 人民币

项目	期末余额	期初余额
质押借款		64,551,206.98
抵押借款	70,000,000.00	50,000,000.00
保证借款	783,680,667.48	510,316,346.50
保证及抵押借款	171,144,707.28	193,705,828.44
保证及质押借款	514,730,048.36	
保证、抵押及质押借款	45,713,263.20	
合计	1,585,268,686.32	818,573,381.92

短期借款分类的说明:

公司质押借款系公司出口押汇融资。

(2). 已逾期未偿还的短期借款情况

□适用 √不适用

其中重要的已逾期未偿还的短期借款情况如下：

□适用 √不适用

其他说明

□适用 √不适用

33、以公允价值计量且其变动计入当期损益的金融负债

□适用 √不适用

34、衍生金融负债

□适用 √不适用

35、应付票据

√适用 □不适用

单位：元 币种：人民币

种类	期末余额	期初余额
商业承兑汇票		
银行承兑汇票	271,392,818.60	147,709,641.58
合计	271,392,818.60	147,709,641.58

本期末已到期未支付的应付票据总额为 0 元。

36、应付账款**(1). 应付账款列示**

√适用 □不适用

单位：元 币种：人民币

项目	期末余额	期初余额
材料款	1,145,900,074.24	671,006,912.09
工程设备款	32,265,374.41	15,853,922.52
其他	12,859,470.34	14,247,785.46
合计	1,191,024,918.99	701,108,620.07

(2). 账龄超过 1 年的重要应付账款

□适用 √不适用

其他说明

□适用 √不适用

37、预收款项**(1). 预收账款项列示**

√适用 □不适用

单位：元 币种：人民币

项目	期末余额	期初余额
预收货款	57,202,109.04	12,207,518.89
合计	57,202,109.04	12,207,518.89

(2). 账龄超过 1 年的重要预收款项

□适用 √不适用

(3). 期末建造合同形成的已结算未完工项目情况：

□适用 √不适用

其他说明

□适用 √不适用

38、应付职工薪酬**(1). 应付职工薪酬列示：**

√适用 □不适用

单位：元 币种：人民币

项目	期初余额	本期增加	本期减少	期末余额
一、短期薪酬	5,679,362.35	228,288,903.62	228,158,011.27	5,810,254.70
二、离职后福利-设定提存计划		9,193,934.08	9,193,934.08	
三、辞退福利				
四、一年内到期的其他福利				
合计	5,679,362.35	237,482,837.70	237,351,945.35	5,810,254.70

(2). 短期薪酬列示：

√适用 □不适用

单位：元 币种：人民币

项目	期初余额	本期增加	本期减少	期末余额
一、工资、奖金、津贴和补贴	5,679,362.35	214,451,097.94	214,320,205.59	5,810,254.70
二、职工福利费		2,872,304.36	2,872,304.36	
三、社会保险费		5,715,747.65	5,715,747.65	
其中：医疗保险费		4,783,904.56	4,783,904.56	
工伤保险费		633,298.35	633,298.35	
生育保险费		298,544.74	298,544.74	
四、住房公积金		5,074,552.46	5,074,552.46	

五、工会经费和职工教育经费		175,201.21	175,201.21	
六、短期带薪缺勤				
七、短期利润分享计划				
合计	5,679,362.35	228,288,903.62	228,158,011.27	5,810,254.70

(3). 设定提存计划列示

√适用 □不适用

单位：元 币种：人民币

项目	期初余额	本期增加	本期减少	期末余额
1. 基本养老保险		8,750,222.84	8,750,222.84	
2. 失业保险费		443,711.24	443,711.24	
3. 企业年金缴费				
合计		9,193,934.08	9,193,934.08	

其他说明：

□适用 √不适用

39、应交税费

√适用 □不适用

单位：元 币种：人民币

项目	期末余额	期初余额
增值税	5,115,366.14	
企业所得税	15,705,123.82	12,529,391.07
个人所得税	770,439.78	423,281.08
城市维护建设税	607,576.10	
房产税	33,982.24	434,560.59
印花税	287,446.14	111,474.77
教育费附加	260,389.66	
地方教育附加	173,593.17	
废弃电器电子处理基金	517,848.00	1,003,932.00
残疾人就业保障金	61,713.96	50,679.00
土地使用税		136,033.20
合计	23,533,479.01	14,689,351.71

其他说明：

无

40、应付利息

√适用 □不适用

单位：元 币种：人民币

项目	期末余额	期初余额
短期借款应付利息	1,995,384.08	642,453.53
合计	1,995,384.08	642,453.53

重要的已逾期未支付的利息情况：

□适用 √不适用

其他说明：

□适用 √不适用

41、应付股利

□适用 √不适用

42、其他应付款**(1). 按款项性质列示其他应付款**

√适用 □不适用

单位：元 币种：人民币

项目	期末余额	期初余额
应付暂收款	870,135.30	2,999,763.08
应付运费	878,998.52	1,236,243.19
其他	114,236.12	620,620.34
合计	1,863,369.94	4,856,626.61

(2). 账龄超过 1 年的重要其他应付款

□适用 √不适用

其他说明

□适用 √不适用

43、持有待售负债

□适用 √不适用

44、1 年内到期的非流动负债

□适用 √不适用

45、其他流动负债

其他流动负债情况

□适用 √不适用

短期应付债券的增减变动：

适用 不适用

其他说明：

适用 不适用

46、长期借款

(1). 长期借款分类

适用 不适用

其他说明，包括利率区间：

适用 不适用

47、应付债券

(1). 应付债券

适用 不适用

(2). 应付债券的增减变动：（不包括划分为金融负债的优先股、永续债等其他金融工具）

适用 不适用

(3). 可转换公司债券的转股条件、转股时间说明：

适用 不适用

(4). 划分为金融负债的其他金融工具说明：

期末发行在外的优先股、永续债等其他金融工具基本情况

适用 不适用

期末发行在外的优先股、永续债等金融工具变动情况表

适用 不适用

其他金融工具划分为金融负债的依据说明

适用 不适用

其他说明：

适用 不适用

48、长期应付款

(1) 按款项性质列示长期应付款：

适用 不适用

49、长期应付职工薪酬

适用 不适用

50、专项应付款

适用 不适用

51、 预计负债

适用 不适用

52、 递延收益

递延收益情况

适用 不适用

涉及政府补助的项目:

适用 不适用

其他说明:

适用 不适用

53、 其他非流动负债

适用 不适用

54、 股本

适用 不适用

单位: 元 币种: 人民币

	期初余额	本次变动增减 (+、-)					期末余额
		发行新股	送股	公积金转股	其他	小计	
股份总数	300,150,000.00						300,150,000.00

其他说明:

无

55、 其他权益工具

(1) 期末发行在外的优先股、永续债等其他金融工具基本情况

适用 不适用

(2) 期末发行在外的优先股、永续债等金融工具变动情况表

适用 不适用

其他权益工具本期增减变动情况、变动原因说明, 以及相关会计处理的依据:

适用 不适用

其他说明:

适用 不适用

56、 资本公积

适用 不适用

单位: 元 币种: 人民币

项目	期初余额	本期增加	本期减少	期末余额
资本溢价 (股本溢价)	557,220,307.33			557,220,307.33

其他资本公积				
合计	557,220,307.33			557,220,307.33

其他说明，包括本期增减变动情况、变动原因说明：
无

57、库存股

适用 不适用

58、其他综合收益

适用 不适用

59、专项储备

适用 不适用

60、盈余公积

适用 不适用

单位：元 币种：人民币

项目	期初余额	本期增加	本期减少	期末余额
法定盈余公积	63,711,123.25	16,368,085.29		80,079,208.54
任意盈余公积				
储备基金				
企业发展基金				
其他				
合计	63,711,123.25	16,368,085.29		80,079,208.54

盈余公积说明，包括本期增减变动情况、变动原因说明：

本期增加系按照2017年度母公司实现净利润的10%提取法定盈余公积16,368,085.29元。

61、未分配利润

适用 不适用

单位：元 币种：人民币

项目	本期	上期
调整前上期末未分配利润	474,261,284.48	449,513,275.99
调整期初未分配利润合计数（调增+，调减-）		
调整后期初未分配利润	474,261,284.48	449,513,275.99
加：本期归属于母公司所有者的净利润	146,045,024.11	117,618,360.58
减：提取法定盈余公积	16,368,085.29	12,830,352.09

提取任意盈余公积		
提取一般风险准备		
应付普通股股利	45,022,500.00	80,040,000.00
转作股本的普通股股利		
期末未分配利润	558,915,723.30	474,261,284.48

调整期初未分配利润明细:

1. 由于《企业会计准则》及其相关新规定进行追溯调整,影响期初未分配利润 0 元。
2. 由于会计政策变更,影响期初未分配利润 0 元。
3. 由于重大会计差错更正,影响期初未分配利润 0 元。
4. 由于同一控制导致的合并范围变更,影响期初未分配利润 0 元。
5. 其他调整合计影响期初未分配利润 0 元。

62、营业收入和营业成本

√适用 □不适用

单位:元 币种:人民币

项目	本期发生额		上期发生额	
	收入	成本	收入	成本
主营业务	6,607,807,121.27	6,020,080,326.95	4,175,689,681.46	3,857,060,758.41
其他业务	47,600,981.54	27,196,942.62	12,788,779.89	6,500,040.29
合计	6,655,408,102.81	6,047,277,269.57	4,188,478,461.35	3,863,560,798.70

63、税金及附加

√适用 □不适用

单位:元 币种:人民币

项目	本期发生额	上期发生额
营业税		42,137.20
城市维护建设税	4,487,938.65	2,078.61
教育费附加	1,923,402.20	890.80
房产税	2,409,808.75	1,420,942.08
土地使用税	736,086.36	408,098.54
印花税	2,000,001.14	1,111,447.84
地方教育附加	1,282,268.18	842.77
合计	12,839,505.28	2,986,437.84

其他说明:

根据财政部《增值税会计处理规定》(财会〔2016〕22号)以及《关于〈增值税会计处理规定〉有关问题的解读》，本公司将2016年5-12月及2017年度房产税、土地使用税和印花税的发生额列报于“税金及附加”项目，2016年5月之前的发生额仍列报于“管理费用”项目。

64、销售费用

√适用 □不适用

单位：元 币种：人民币

项目	本期发生额	上期发生额
运输费	53,647,250.19	32,395,252.28
专利使用费	15,108,746.05	16,037,662.11
工资薪酬	15,329,587.21	9,277,537.70
展务费	8,631,511.59	4,167,894.12
保险费	3,841,300.61	2,599,806.49
样品费	2,286,724.15	2,425,153.41
其他	15,768,482.20	10,508,395.46
合计	114,613,602.00	77,411,701.57

其他说明：

无

65、管理费用

√适用 □不适用

单位：元 币种：人民币

项目	本期发生额	上期发生额
研究开发费	131,769,147.41	40,321,781.11
工资薪酬	31,981,834.32	14,255,523.60
折旧及摊销	5,724,007.09	3,325,673.04
税金	2,466,127.37	3,731,165.43
租赁费	2,617,977.63	2,839,070.55
差旅费	2,166,051.64	1,682,243.26
中介咨询费	2,788,993.09	2,657,836.76
其他	14,174,791.03	12,470,319.96
合计	193,688,929.58	81,283,613.71

其他说明：

根据财政部《增值税会计处理规定》(财会〔2016〕22号)以及《关于〈增值税会计处理规定〉有关问题的解读》，本公司将2016年5-12月及2017年度房产税、土地使用税和印花税的发生额列报于“税金及附加”项目，2016年5月之前的发生额仍列报于“管理费用”项目。

66、财务费用

√适用 □不适用

单位：元 币种：人民币

项目	本期发生额	上期发生额
利息支出	47,535,439.25	28,719,217.98
手续费	14,860,510.58	8,111,783.42
利息收入	-1,120,079.04	-1,964,566.13
汇兑损益	-4,497,278.08	-28,292,098.63
合计	56,778,592.71	6,574,336.64

其他说明：

无

67、资产减值损失

√适用 □不适用

单位：元 币种：人民币

项目	本期发生额	上期发生额
一、坏账损失	48,757,861.40	12,807,716.90
二、存货跌价损失	16,339,099.20	7,584,958.23
合计	65,096,960.60	20,392,675.13

其他说明：

无

68、公允价值变动收益

□适用 √不适用

69、投资收益

√适用 □不适用

单位：元 币种：人民币

项目	本期发生额	上期发生额
理财产品收益	1,395,171.24	
合计	1,395,171.24	

其他说明：

无

70、营业外收入

营业外收入情况

√适用 □不适用

单位：元 币种：人民币

项目	本期发生额	上期发生额	计入当期非经常性损益的金额
非流动资产处置利得合计			
其中：固定资产处置利得			
无形资产处置利得			
债务重组利得			
非货币性资产交换利得			
接受捐赠			
政府补助	328,069.41	4,116,224.60	328,069.41
质量赔偿款	528,726.30	2,389,943.35	528,726.30
其他	61,381.39	102,548.65	61,381.39
合计	918,177.10	6,608,716.60	918,177.10

计入当期损益的政府补助

√适用 □不适用

单位：元 币种：人民币

补助项目	本期发生金额	上期发生金额	与资产相关/与收益相关
政府奖励、扶持款		4,014,481.00	与收益相关
代扣代收和代征税款 手续费返还	328,069.41	101,743.60	与收益相关
合计	328,069.41	4,116,224.60	/

其他说明：

√适用 □不适用

本期计入营业外收入的政府补助情况详见本财务报表附注合并财务报表项目注释其他之政府补助说明。

71、营业外支出

√适用 □不适用

单位：元 币种：人民币

项目	本期发生额	上期发生额	计入当期非经常性损益的金额
非流动资产处置损失合计	1,015,183.28	56,183.36	1,015,183.28
其中：固定资产处置损失	1,015,183.28	56,183.36	1,015,183.28
无形资产处置损失			
债务重组损失			
非货币性资产交换损失			
对外捐赠	500,000.00		500,000.00
地方水利建设基金		2,416,937.11	
延迟发货扣款	1,958,162.31	1,350,940.60	1,958,162.31

其他	184,530.30	384,415.28	184,530.30
合计	3,657,875.89	4,208,476.35	3,657,875.89

其他说明：

无

72、所得税费用

(1) 所得税费用表

适用 不适用

单位：元 币种：人民币

项目	本期发生额	上期发生额
当期所得税费用	35,743,078.75	23,188,603.01
递延所得税费用	-8,591,978.92	-2,137,825.58
合计	27,151,099.83	21,050,777.43

(2) 会计利润与所得税费用调整过程：

适用 不适用

单位：元 币种：人民币

项目	本期发生额
利润总额	173,196,123.94
按法定/适用税率计算的所得税费用	25,979,418.59
子公司适用不同税率的影响	-405,869.28
调整以前期间所得税的影响	
非应税收入的影响	
不可抵扣的成本、费用和损失的影响	770,554.81
使用前期未确认递延所得税资产的可抵扣亏损的影响	
本期未确认递延所得税资产的可抵扣暂时性差异或可抵扣亏损的影响	3,249,704.90
研发费用加计扣除的影响	-2,442,709.19
所得税费用	27,151,099.83

其他说明：

适用 不适用

73、其他综合收益

适用 不适用

74、现金流量表项目

(1) 收到的其他与经营活动有关的现金：

适用 不适用

单位：元 币种：人民币

项目	本期发生额	上期发生额
收回银行承兑汇票保证金	592,424,678.47	296,143,159.07

收回信用证保证金	48,479,474.01	28,022,680.65
收回其他保证金	2,730,030.17	6,690,000.00
收回中华人民共和国北仑海关及台州海关保证金	1,399,500.00	4,795,000.00
政府补助	9,584,293.05	4,116,224.60
收到租金	3,235,533.70	2,707,004.95
收回暂借款	602,048.78	62,360.60
其他	2,889,984.38	3,192,828.74
合计	661,345,542.56	345,729,258.61

收到的其他与经营活动有关的现金说明：

无

(2). 支付的其他与经营活动有关的现金：

√适用 □不适用

单位：元 币种：人民币

项目	本期发生额	上期发生额
支付银行承兑汇票保证金	635,702,237.46	262,462,198.12
支付信用证保证金	79,339,982.08	44,488,477.97
运输费	52,863,957.96	31,038,717.41
专利费	17,571,866.47	14,914,295.54
银行手续费	14,860,510.58	8,111,783.42
支付其他保证金	8,465,701.85	10,405,035.00
支付中华人民共和国北仑海关及台州海关保证金	7,829,700.00	2,274,000.00
展务费	8,479,638.46	6,195,172.99
差旅费	5,950,234.33	3,558,440.99
保险费	4,688,905.73	2,633,851.20
其他	34,544,035.65	24,446,856.36
合计	870,296,770.57	410,528,829.00

支付的其他与经营活动有关的现金说明：

无

(3). 收到的其他与投资活动有关的现金

√适用 □不适用

单位：元 币种：人民币

项目	本期发生额	上期发生额
----	-------	-------

收到椒江区葭沚街道星明村民委员会暂借款		5,241,300.00
合计		5,241,300.00

收到的其他与投资活动有关的现金说明：

无

(4). 支付的其他与投资活动有关的现金

适用 不适用

(5). 收到的其他与筹资活动有关的现金

适用 不适用

单位：元 币种：人民币

项目	本期发生额	上期发生额
属于短期借款质押的定期存款	37,500,000.00	2,200,000.00
合计	37,500,000.00	2,200,000.00

收到的其他与筹资活动有关的现金说明：

无

(6). 支付的其他与筹资活动有关的现金

适用 不适用

单位：元 币种：人民币

项目	本期发生额	上期发生额
属于短期借款质押的定期存款	37,500,000.00	
已支付的发行费用		8,669,200.00
合计	37,500,000.00	8,669,200.00

支付的其他与筹资活动有关的现金说明：

无

75、现金流量表补充资料

(1) 现金流量表补充资料

适用 不适用

单位：元 币种：人民币

补充资料	本期金额	上期金额
1. 将净利润调节为经营活动现金流量：		
净利润	146,045,024.11	117,618,360.58
加：资产减值准备	65,096,960.60	20,392,675.13
固定资产折旧、油气资产折耗、生产性生物资产折旧	25,041,560.93	16,118,900.92
无形资产摊销	1,614,264.07	1,531,623.07

长期待摊费用摊销		
处置固定资产、无形资产和其他长期资产的损失（收益以“-”号填列）	-171,184.78	56,183.36
固定资产报废损失（收益以“-”号填列）	1,015,183.28	
公允价值变动损失（收益以“-”号填列）		
财务费用（收益以“-”号填列）	37,876,212.26	-3,065,242.90
投资损失（收益以“-”号填列）	-1,395,171.24	
递延所得税资产减少（增加以“-”号填列）	-8,591,978.92	-2,137,825.58
递延所得税负债增加（减少以“-”号填列）		
存货的减少（增加以“-”号填列）	-416,623,605.25	-283,781,724.80
经营性应收项目的减少（增加以“-”号填列）	-1,242,205,558.58	-381,112,055.06
经营性应付项目的增加（减少以“-”号填列）	683,704,226.55	356,785,772.63
其他		
经营活动产生的现金流量净额	-708,594,066.97	-157,593,332.65
2. 不涉及现金收支的重大投资和筹资活动：		
债务转为资本		
一年内到期的可转换公司债券		
融资租入固定资产		
3. 现金及现金等价物净变动情况：		
现金的期末余额	239,540,202.82	413,768,561.81
减：现金的期初余额	413,768,561.81	742,846,184.82
加：现金等价物的期末余额		
减：现金等价物的期初余额		
现金及现金等价物净增加额	-174,228,358.99	-329,077,623.01

(2) 本期支付的取得子公司的现金净额

□适用 √不适用

(3) 本期收到的处置子公司的现金净额

□适用 √不适用

(4) 现金和现金等价物的构成

√适用 □不适用

单位：元 币种：人民币

项目	期末余额	期初余额
一、现金	239,540,202.82	413,768,561.81

其中：库存现金	273,068.77	162,067.07
可随时用于支付的银行存款	238,829,426.36	413,606,494.74
可随时用于支付的其他货币资金	437,707.69	
可用于支付的存放中央银行款项		
存放同业款项		
拆放同业款项		
二、现金等价物		
其中：三个月内到期的债券投资		
三、期末现金及现金等价物余额	239,540,202.82	413,768,561.81
其中：母公司或集团内子公司使用受限制的现金和现金等价物		

其他说明：

适用 不适用

①2017 年度合并现金流量表“期末现金及现金等价物余额”为 239,540,202.82 元，2017 年 12 月 31 日合并资产负债表“货币资金”期末数为 361,397,120.85 元，差异 121,856,918.03 元，系合并现金流量表“期末现金及现金等价物余额”扣除了不符合现金及现金等价物标准的承兑汇票保证金 74,953,992.00 元、信用证保证金 43,898,372.35 元、保函保证金 3,004,553.68 元。

②不涉及现金收支的商业汇票背书转让金额

单位：元 币种：人民币

项 目	本期数	上期数
背书转让的商业汇票金额	343,394,335.06	90,075,216.05
其中：支付货款	343,394,335.06	90,075,216.05

76、所有者权益变动表项目注释

说明对上年期末余额进行调整的“其他”项目名称及调整金额等事项：

适用 不适用

77、所有权或使用权受到限制的资产

适用 不适用

单位：元 币种：人民币

项目	期末账面价值	受限原因
货币资金	121,856,918.03	承兑汇票、信用证保证金，保函保证金
应收票据	332,925,423.99	承兑汇票质押
固定资产	159,543,987.99	借款抵押

无形资产	44,966,128.47	借款抵押
应收账款	831,507,099.06	借款质押
投资性房地产	25,906,972.24	借款抵押
合计	1,516,706,529.78	/

其他说明：

无

78、外币货币性项目

(1). 外币货币性项目：

适用 不适用

单位：元

项目	期末外币余额	折算汇率	期末折算人民币余额
货币资金			
其中：美元	18,087,082.66	6.5342	118,184,615.52
欧元	15,275.97	7.8023	119,187.70
港币	25,979.50	0.8359	21,716.26
新加坡元	4,188.00	4.8831	20,450.42
波兰兹罗提	90.00	1.8665	167.99
应收账款			
其中：美元	214,529,272.72	6.5342	1,401,777,173.81
欧元	2,117,368.61	7.8023	16,520,345.11
其他应收款			
其中：美元	1,444,179.48	6.5342	9,436,557.56
短期借款			
其中：美元	192,759,065.58	6.5342	1,259,526,286.31
应付账款			
其中：美元	64,542,984.31	6.5342	421,736,768.08
欧元	2,000.00	7.8023	15,604.60

其他说明：

无

(2). 境外经营实体说明，包括对于重要的境外经营实体，应披露其境外主要经营地、记账本位币及选择依据，记账本位币发生变化的还应披露原因。

适用 不适用

79、套期

□适用 √不适用

80、政府补助**1. 政府补助基本情况**

√适用 □不适用

与收益相关，且用于补偿公司已发生的相关成本费用或损失的政府补助

单位：元 币种：人民币

种类	金额	列报项目	计入当期损益的金额
2016 年度台州市市级外贸促进资金补助	4,504,100.00	其他收益	4,504,100.00
2016 年度区外向型经济发展专项资金	1,585,200.00	其他收益	1,585,200.00
2017 年度台州市技术改造专项资金	830,000.00	其他收益	830,000.00
2016 年度浙江省商务促进财政专项资金	711,010.00	其他收益	711,010.00
2017 年度中央外经贸发展专项资金	448,920.00	其他收益	448,920.00
2016 年度实施创新驱动促进产业升级考核奖励	360,000.00	其他收益	360,000.00
2017 年度台州市市级科技奖金	350,000.00	其他收益	350,000.00
台州市椒江区就业管理服务处稳岗补贴	271,993.64	其他收益	271,993.64
2014-2016 年度椒江区科技项目经费	60,000.00	其他收益	60,000.00
2016 年度台州市椒江区人民政府葭芷街道办事处企业贡献奖励	60,000.00	其他收益	60,000.00
2017 年度专利授权奖励资金	45,000.00	其他收益	45,000.00
2017 年度第一批椒江区区级科技资金	30,000.00	其他收益	30,000.00
国税代扣代收和代征税款手续费返还	328,069.41	营业外收入	328,069.41
小 计	9,584,293.05		9,584,293.05

2. 政府补助退回情况

□适用 √不适用

其他说明

无

81、其他

√适用 □不适用

(1) 资产处置收益

单位：元 币种：人民币

项 目	本期数	上年同期数	计入本期非经常性损益的金额
固定资产处置收益	171,184.78		171,184.78

合 计	171,184.78		171,184.78
-----	------------	--	------------

(2) 其他收益

单位：元 币种：人民币

项 目	本期数	上年同期数	计入本期非经常性损益的金额
政府补助	9,256,223.64		9,256,223.64
合 计	9,256,223.64		9,256,223.64

本期计入其他收益的政府补助情况详见本财务报表附注合并财务报表项目注释其他之政府补助说明。

八、合并范围的变更

1、非同一控制下企业合并

适用 不适用

2、同一控制下企业合并

适用 不适用

3、反向购买

适用 不适用

4、处置子公司

是否存在单次处置对子公司投资即丧失控制权的情形

适用 不适用

其他说明：

适用 不适用

是否存在通过多次交易分步处置对子公司投资且在本期丧失控制权的情形

适用 不适用

一揽子交易

适用 不适用

非一揽子交易

适用 不适用

5、其他原因的合并范围变动

说明其他原因导致的合并范围变动（如，新设子公司、清算子公司等）及其相关情况：

适用 不适用

6、其他

适用 不适用

九、在其他主体中的权益

1、在子公司中的权益

(1). 企业集团的构成

√适用 □不适用

子公司名称	主要经营地	注册地	业务性质	持股比例(%)		取得方式
				直接	间接	
中新国际电子有限公司	台州市	台州市	制造业	100.00		设立
中新国际网视有限公司	台州市	台州市	制造业	100.00		设立
中新国际新材料有限公司	台州市	台州市	制造业	100.00		设立
中新工程技术研究院有限公司	台州市	台州市	制造业	100.00		设立
中新家视有限公司	台州市	台州市	制造业	100.00		设立
中新通网络支付有限公司	台州市	台州市	非金融机构支付服务	100.00		设立
中新国际视讯有限公司	台州市	台州市	电子设备研发、制造	100.00		设立

在子公司的持股比例不同于表决权比例的说明：

不适用

持有半数或以下表决权但仍控制被投资单位、以及持有半数以上表决权但不控制被投资单位的依据：

不适用

对于纳入合并范围的重要的结构化主体，控制的依据：

不适用

确定公司是代理人还是委托人的依据：

不适用

其他说明：

无

(2). 重要的非全资子公司

□适用 √不适用

(3). 重要非全资子公司的主要财务信息

□适用 √不适用

(4). 使用企业集团资产和清偿企业集团债务的重大限制：

□适用 √不适用

(5). 向纳入合并财务报表范围的结构化主体提供的财务支持或其他支持：

□适用 √不适用

其他说明：

适用 不适用

2、 在子公司的所有者权益份额发生变化且仍控制子公司的交易

适用 不适用

3、 在合营企业或联营企业中的权益

适用 不适用

4、 重要的共同经营

适用 不适用

5、 在未纳入合并财务报表范围的结构化主体中的权益

未纳入合并财务报表范围的结构化主体的相关说明：

适用 不适用

6、 其他

适用 不适用

十、与金融工具相关的风险

适用 不适用

本公司从事风险管理的目标是在风险和收益之间取得平衡，将风险对本公司经营业绩的负面影响降至最低水平，使股东和其他权益投资者的利益最大化。基于该风险管理目标，本公司风险管理的基本策略是确认和分析本公司面临的各种风险，建立适当的风险承受底线和进行风险管理，并及时可靠地对各种风险进行监督，将风险控制在限定的范围内。

本公司在日常活动中面临各种与金融工具相关的风险，主要包括信用风险、流动风险及市场风险。管理层已审议并批准管理这些风险的政策，概括如下。

(一) 信用风险

信用风险，是指金融工具的一方不能履行义务，造成另一方发生财务损失的风险。

本公司的信用风险主要来自银行存款和应收款项。为控制上述相关风险，本公司分别采取了以下措施。

1. 银行存款

本公司将银行存款存放于信用评级较高的金融机构，故其信用风险较低。

2. 应收款项

本公司仅与经认可的、信誉良好的第三方进行交易。按照本公司的政策，需对所有要求采用信用方式进行交易的客户进行信用审核。对于国外客户，主要结算方式包括 L/C（信用证）、D/A（托收）、T/T（电汇）、O/A（赊销）等。公司根据客户合作关系、客户信用状况等对不同的客户采用不同的结算方式，并分别给予 30-180 天的信用期。对于国内客户，公司信用政策以月结

30 天为主。公司对采用托收和赊销方式结算的客户有选择地向中国出口信用保险公司浙江分公司投保出口信用保险，保险条款约定中信保对因买方破产、拖欠货款、拒绝接受货物或政治原因等不同种类风险给予公司 80%-90%的赔付，但亦不能完全避免坏账。对于未投保的客户，公司外销形成的应收账款存在无法收回或逾期等风险。

由于本公司仅与经认可的且信誉良好的第三方进行交易，所以无需担保物。信用风险集中按照客户进行管理。截至 2017 年 12 月 31 日，本公司具有特定信用风险集中，本公司的应收账款的 56.91%(2016 年 12 月 31 日：71.52%)源于金额前五大客户。本公司对应收账款余额未持有任何担保物或其他信用增级。

(1) 本公司的应收款项中未逾期且未减值的金额，以及虽已逾期但未减值的金额和逾期账龄分析如下：

单位：元 币种：人民币

项 目	期末数				合 计
	未逾期未减值	已逾期未减值			
		1 年以内	1-2 年	2 年以上	
应收票据	432,313,856.43				432,313,856.43
其他应收款	4,340,821.55				4,340,821.55
小 计	436,654,677.98				436,654,677.98

(续上表)

单位：元 币种：人民币

项 目	期初数				合 计
	未逾期未减值	已逾期未减值			
		1 年以内	1-2 年	2 年以上	
应收票据	311,545,518.62				311,545,518.62
其他应收款	10,332,988.54				10,332,988.54
小 计	321,878,507.16				321,878,507.16

(2) 单项计提减值的应收款项情况见本财务报表附注合并财务报表项目注释之应收款项说明。

(二) 流动风险

流动风险，是指本公司在履行以交付现金或其他金融资产的方式结算的义务时发生资金短缺的风险。流动风险可能源于无法尽快以公允价值售出金融资产；或者源于对方无法偿还其合同债务；或者源于提前到期的债务；或者源于无法产生预期的现金流量。

为控制该项风险，本公司综合运用票据结算、银行借款等多种融资手段，保持融资持续性与灵活性之间的平衡。本公司已从多家商业银行取得银行授信额度以满足营运资金需求和资本开支。

金融负债按剩余到期日分类

单位：元 币种：人民币

项 目	期末数
-----	-----

	账面价值	未折现合同金额	1 年以内	1-3 年	3 年以上
银行借款	1,585,268,686.32	1,598,732,821.40	1,598,732,821.40		
应付票据	271,392,818.60	271,392,818.60	271,392,818.60		
应付账款	1,191,024,918.99	1,191,024,918.99	1,191,024,918.99		
其他应付款	1,863,369.94	1,863,369.94	1,863,369.94		
小 计	3,049,549,793.85	3,063,013,928.93	3,063,013,928.93		

(续上表)

单位：元 币种：人民币

项 目	期初数				
	账面价值	未折现合同金额	1 年以内	1-3 年	3 年以上
银行借款	818,573,381.92	824,097,905.26	824,097,905.26		
应付票据	147,709,641.58	147,709,641.58	147,709,641.58		
应付账款	701,108,620.07	701,108,620.07	701,108,620.07		
其他应付款	4,856,626.61	4,856,626.61	4,856,626.61		
小 计	1,672,248,270.18	1,677,772,793.52	1,677,772,793.52		

(三) 市场风险

市场风险，是指金融工具的公允价值或未来现金流量因市场价格变动而发生波动的风险。市场风险主要包括利率风险和外汇风险。

1. 利率风险

利率风险，是指金融工具的公允价值或未来现金流量因市场利率变动而发生波动的风险。本公司面临的市场利率变动的风险主要与本公司以浮动利率计息的借款有关。

截至2017年12月31日，本公司以浮动利率计息的银行借款人民币994,985,007.31元(2016年12月31日：人民币409,191,823.58元)，在其他变量不变的假设下，假定利率变动50个基准点，不会对本公司的利润总额和股东权益产生重大的影响。

2. 外汇风险

外汇风险，是指金融工具的公允价值或未来现金流量因外汇汇率变动而发生波动的风险。本公司面临的汇率变动的风险主要与本公司外币货币性资产和负债有关。

本公司期末外币货币性资产和负债情况见本财务报表附注合并财务报表项目注释其他之外币货币性项目说明。

十一、 公允价值的披露

1、 以公允价值计量的资产和负债的期末公允价值

适用 不适用

2、持续和非持续第一层次公允价值计量项目市价的确定依据

适用 不适用

3、持续和非持续第二层次公允价值计量项目，采用的估值技术和重要参数的定性及定量信息

适用 不适用

4、持续和非持续第三层次公允价值计量项目，采用的估值技术和重要参数的定性及定量信息

适用 不适用

5、持续的第三层次公允价值计量项目，期初与期末账面价值间的调节信息及不可观察参数敏感性分析

适用 不适用

6、持续的公允价值计量项目，本期内发生各层级之间转换的，转换的原因及确定转换时点的政策

适用 不适用

7、本期内发生的估值技术变更及变更原因

适用 不适用

8、不以公允价值计量的金融资产和金融负债的公允价值情况

适用 不适用

9、其他

适用 不适用

十二、关联方及关联交易

1、本企业的母公司情况

适用 不适用

单位：万元 币种：人民币

母公司名称	注册地	业务性质	注册资本	母公司对本企业的持股比例 (%)	母公司对本企业的表决权比例 (%)
中新产业集团有限公司	台州市椒江区工人西路 618 号	实业投资	8,008.00	51.16	51.16

本企业的母公司情况的说明

中新产业集团有限公司（原名为“新世纪控股集团有限公司”，以下简称“中新产业公司”）前身系浙江海泰进出口有限公司，由温岭市泰安机电厂及自然人江珍慧、陈桂花、陈正标、孔贞秀投资设立，于 1996 年 11 月 21 日在温岭市工商行政管理局登记注册工商行政管理局登记注册，取得注册号为 25549188-4 的企业法人营业执照，成立时注册资本 3,328 万元。后经多次增资、减资、股权转让以及名称变更，中新产业公司注册资本变更为 8,008 万元，并于 2016 年 2 月 19 日

在台州市工商行政管理局换取了统一社会信用代码为 913310001488896866 的营业执照。截至 2017 年 12 月 31 日，中新产业公司注册资本 8,008 万元，其中自然人陈德松出资 4,404.32 万元，占 55.00%；自然人江珍慧出资 3,603.68 万元，占 45.00%。

中新产业公司经营范围：自营和代理各类商品及技术的进出口业务；货物运输代理和仓储服务；石油制品、化工产品销售；国内商业、物资供销业；纺织、纺织服装、服饰、皮革、毛皮、羽毛及其制品、金属制品、通用设备、汽车零部件及配件、电气机械和器材、仪器仪表的研发、制造和销售；经济开发投资，投资咨询及管理，信息系统集成服务，会议及展览服务，自有房屋租赁服务；利用互联网销售法律、法规允许的商品；软件和信息技术服务；房地产开发。（依法须经批准的项目，经相关部门批准后方可开展经营活动）

本企业最终控制方是陈德松、江珍慧。

其他说明：

陈德松、江珍慧合计直接持有本公司 14.43% 股权，分别持有中新产业集团有限公司 55% 股权和 45% 股权，二人直接和间接控制公司合计 65.59% 表决权的股份。双方协议确定二人为公司的共同实际控制人。

2、本企业的子公司情况

本企业子公司的情况详见附注

适用 不适用

本公司的子公司情况详见本财务报表附注在其他主体中的权益之说明。

3、本企业合营和联营企业情况

本企业重要的合营或联营企业详见附注

适用 不适用

本期与本公司发生关联方交易，或前期与本公司发生关联方交易形成余额的其他合营或联营企业情况如下

适用 不适用

其他说明

适用 不适用

4、其他关联方情况

适用 不适用

其他关联方名称	其他关联方与本企业关系
中新国贸集团有限责任公司	母公司的控股子公司
新世纪控股集团有限公司	母公司的控股子公司
中新国际建设集团有限公司	母公司的控股子公司之子公司
天门市新世纪国际大酒店有限公司	母公司的控股子公司之子公司

台州市三和连锁超市有限公司	董事长亲属担任该公司法定代表人
中驰新材料有限公司	其他

其他说明
无

5、关联交易情况

(1). 购销商品、提供和接受劳务的关联交易

采购商品/接受劳务情况表

适用 不适用

单位：元 币种：人民币

关联方	关联交易内容	本期发生额	上期发生额
中新国贸集团有限责任公司	接受劳务	14,244,563.19	10,185,602.48
台州市三和连锁超市有限公司	采购商品	18,720.00	

出售商品/提供劳务情况表

适用 不适用

单位：元 币种：人民币

关联方	关联交易内容	本期发生额	上期发生额
天长市新世纪国际大酒店有限公司	销售商品	307,382.05	
台州市三和连锁超市有限公司	销售商品	239,215.01	82,569.57

购销商品、提供和接受劳务的关联交易说明

适用 不适用

(2). 关联受托管理/承包及委托管理/出包情况

本公司受托管理/承包情况表：

适用 不适用

关联托管/承包情况说明

适用 不适用

本公司委托管理/出包情况表：

适用 不适用

关联管理/出包情况说明

适用 不适用

(3). 关联租赁情况

本公司作为出租方：

适用 不适用

单位：元 币种：人民币

承租方名称	租赁资产种类	本期确认的租赁收入	上期确认的租赁收入
中驰新材料有限公司	厂房	101,288.89	

本公司作为承租方：

适用 不适用

关联租赁情况说明

适用 不适用

(4). 关联担保情况

本公司作为担保方

适用 不适用

本公司作为被担保方

适用 不适用

单位：元 币种：人民币

担保方	担保金额	担保起始日	担保到期日	担保是否已经履行完毕
新世纪控股集团有限公司房地产权、陈德松、江珍慧	35,000,000.00	2017.03	2018.03	否
	35,000,000.00	2017.04	2018.03	否
	6,860,910.00	2017.08	2018.01	否
	10,094,400.00	2017.08	2018.02	否
	10,428,583.20	2017.10	2018.03	否
	12,584,869.20	2017.11	2018.02	否
	25,000,000.00	2017.11	2018.05	否
	22,477,648.00	2017.12	2018.05	否
陈德松、江珍慧	10,076,925.75	2017.10	2018.02	否
	14,179,214.00	2017.12	2018.03	否
	8,821,170.00	2017.12	2018.04	否
	4,861,444.80	2017.07	2018.01	否
	4,887,581.60	2017.08	2018.01	否
	4,449,790.20	2017.08	2018.02	否
	5,227,360.00	2017.09	2018.01	否
	6,455,789.60	2017.10	2018.02	否
	2,378,448.80	2017.10	2018.01	否
	1,894,918.00	2017.11	2018.01	否
	10,454,720.00	2017.11	2018.03	否
	2,679,022.00	2017.12	2018.02	否
	13,466,602.64	2017.12	2018.03	否
	11,614,823.00	2017.12	2018.05	否

	2,725,000.00	2017.12	2018.06	否
中新产业集团有限公司	25,000,000.00	2017.05	2018.05	否
	3,854,760.46	2017.10	2018.01	否
	5,768,496.31	2017.11	2018.02	否
	6,000,000.00	2017.11	2018.05	否
	2,778,668.55	2017.12	2018.03	否
	3,979,327.80	2017.12	2018.04	否
	10,000,000.00	2017.02	2018.02	否
中新产业集团有限公司、陈德松、江珍慧	26,534,200.00	2017.07	2018.01	否
	35,000,000.00	2017.07	2018.07	否
	10,000,000.00	2017.05	2018.05	否
	5,000,000.00	2017.06	2018.06	否
	9,977,723.40	2017.08	2018.01	否
	36,735,272.40	2017.09	2018.02	否
	186,555,875.22	2017.10	2018.01	否
	75,783,651.60	2017.10	2018.03	否
	89,085,187.28	2017.10	2018.04	否
	53,175,319.60	2017.11	2018.01	否
	81,593,894.91	2017.11	2018.02	否
	5,253,496.80	2017.11	2018.03	否
	36,009,976.20	2017.11	2018.04	否
	50,770,734.00	2017.11	2018.05	否
	34,369,892.00	2017.12	2018.01	否
	6,508,063.20	2017.12	2018.02	否
	195,078,884.05	2017.12	2018.03	否
	18,073,597.20	2017.12	2018.04	否
	22,908,905.20	2017.12	2018.05	否
	54,723,925.00	2017.12	2018.06	否
中新产业集团有限公司及其房地产权、新世纪控股集团有限公司、中新国际建设集团有限公司	1,463,660.80	2017.09	2018.01	否
	11,640,023.88	2017.10	2018.01	否
	10,670,348.60	2017.11	2018.02	否
	1,725,028.80	2017.11	2018.01	否
	1,581,276.40	2017.11	2018.03	否

	6,017,998.20	2017.12	2018.01	否
	24,026,253.40	2017.12	2018.03	否
	2,286,970.00	2017.12	2018.04	否
中新国贸集团有限责任公司、新世纪控股集团有限公司、陈德松、江珍慧	34,075,853.00	2017.12	2018.03	否
中新国贸集团有限责任公司、中新产业集团有限公司、陈德松、江珍慧	9,000,000.00	2017.04	2018.04	否
	15,381,506.80	2017.07	2018.01	否
	5,175,086.40	2017.09	2018.03	否
	20,000,000.00	2017.09	2018.03	否
	8,625,144.00	2017.10	2018.01	否
	3,639,026.66	2017.11	2018.02	否
	7,821,437.40	2017.11	2018.05	否
小 计	1,515,268,686.31			

关联担保情况说明

适用 不适用

[注]：其中有 56,044.33 万元借款同时由本公司应收账款质押担保。

(5). 关联方资金拆借

适用 不适用

(6). 关联方资产转让、债务重组情况

适用 不适用

(7). 关键管理人员报酬

适用 不适用

单位：万元 币种：人民币

项目	本期发生额	上期发生额
关键管理人员报酬	349.33	352.02

(8). 其他关联交易

适用 不适用

6. 关联方应收应付款项

(1). 应收项目

适用 不适用

单位：元 币种：人民币

项目名称	关联方	期末余额		期初余额	
		账面余额	坏账准备	账面余额	坏账准备

应收账款	台州市三和连锁超市有限公司	117,648.60	5,882.43	84,375.40	4,218.77
	中驰新材料有限公司	106,353.33	5,317.67		
小 计		224,001.93	11,200.10	84,375.40	4,218.77

(2). 应付项目

√适用 □不适用

单位:元 币种:人民币

项目名称	关联方	期末账面余额	期初账面余额
应付账款	中新国贸集团有限责任公司		2,259,593.41
小 计			2,259,593.41
其他应付款	中新国贸集团有限责任公司	70,095.00	
小 计		70,095.00	

7、 关联方承诺

□适用 √不适用

8、 其他

□适用 √不适用

十三、 股份支付

1、 股份支付总体情况

□适用 √不适用

2、 以权益结算的股份支付情况

□适用 √不适用

3、 以现金结算的股份支付情况

□适用 √不适用

4、 股份支付的修改、终止情况

□适用 √不适用

5、 其他

□适用 √不适用

十四、 承诺及或有事项

1、 重要承诺事项

□适用 √不适用

2、或有事项**(1). 资产负债表日存在的重要或有事项**

□适用 √不适用

(2). 公司没有需要披露的重要或有事项，也应予以说明：

□适用 √不适用

3、其他

□适用 √不适用

十五、资产负债表日后事项**1、重要的非调整事项**

□适用 √不适用

2、利润分配情况

√适用 □不适用

单位：元 币种：人民币

拟分配的利润或股利	15,007,500.00
经审议批准宣告发放的利润或股利	

3、销售退回

□适用 √不适用

4、其他资产负债表日后事项说明

√适用 □不适用

1. 非公开发行 A 股股票

2018 年 1 月 3 日，公司 2018 年第一次临时股东大会审议通过《关于 2017 年度非公开发行 A 股股票方案的议案》《关于 2017 年度非公开发行 A 股股票募集资金运用可行性分析报告的议案》《关于前次募集资金使用情况专项报告及鉴证报告的议案》等事项。同意公司拟向不超过 10 名特定投资者非公开发行境内人民币普通股（A 股）股票，本次募集资金总额不超过 120,000 万元用于“年产 1,200 万台平板电视项目”，具体发行对象及发行规模提请公司股东大会授权董事会根据《上市公司非公开发行股票实施细则》和中国证监会的相关规定确定。

2. 控股股东进行股票质押式回购交易

公司控股股东中新产业集团有限公司将其持有的公司有限售条件流通股共 2,635 万股（占公司总股本的 8.78%）质押给浙商证券股份有限公司，用于办理股票质押式回购交易业务并进行融资，其中 830 万股股票质押初始交易日为 2018 年 1 月 16 日，购回交易日为 2019 年 1 月 16 日，555 万股股票质押初始交易日为 2018 年 2 月 6 日，购回交易日为 2019 年 2 月 6 日，350 万股股票质押初始交易日为 2018 年 4 月 4 日，购回交易日为 2018 年 12 月 31 日，900 万股股票质押初始交易日为 2018 年 4 月 19 日，购回交易日为 2021 年 4 月 17 日。本次质押后，中新产业集团有限

公司累计质押股份数量为 9,245 万股，占其所持有公司股份的 60.20%，占公司总股本的 30.80%。控股股东与实际控制人持有公司股票质押式回购交易详见本财务报表附注十二其他重要事项之说明。

十六、 其他重要事项

1、 前期会计差错更正

(1). 追溯重述法

适用 不适用

(2). 未来适用法

适用 不适用

2、 债务重组

适用 不适用

3、 资产置换

(1). 非货币性资产交换

适用 不适用

(2). 其他资产置换

适用 不适用

4、 年金计划

适用 不适用

5、 终止经营

适用 不适用

6、 分部信息

(1). 报告分部的确定依据与会计政策：

适用 不适用

公司以内部组织结构、管理要求、内部报告制度等为依据确定经营分部，公司的报告分部是指同时满足下列条件的组成部分：

- ①该组成部分能够在日常活动中产生收入、发生费用；
- ②管理层能够定期评价该组成部分的经营成果，以决定向其配置资源、评价其业绩；
- ③能够通过分析取得该组成部分的财务状况、经营成果和现金流量等有关会计信息。

本公司以产品分部、地区分部为基础确定报告分部，与各分部共同使用的资产、负债因业务紧密关联，无法分配。

(2). 报告分部的财务信息

适用 不适用

产品分部

单位：元 币种：人民币

项目	智能电视	笔记本电脑	其他	合计
主营业务收入	6,019,421,117.22	451,954,800.76	136,431,203.29	6,607,807,121.27
主营业务成本	5,468,589,547.92	426,737,446.06	124,753,332.97	6,020,080,326.95

地区分部

单位：元 币种：人民币

项目	境内	境外	合计
主营业务收入	2,423,340,271.17	4,184,466,850.10	6,607,807,121.27
主营业务成本	2,209,519,498.68	3,810,560,828.27	6,020,080,326.95

(3). 公司无报告分部的，或者不能披露各报告分部的资产总额和负债总额的，应说明原因

适用 不适用

(4). 其他说明：

适用 不适用

7、其他对投资者决策有影响的重要交易和事项

适用 不适用

股东名称	质押股数 (万股)	质权人名称	质押初始交易日期	回购交易日期
陈德松	1,310.00	信达证券股份有限公司	2016年11月28日	2019年11月26日
江珍慧	826.00	浙江浙商证券资产管理有限公司	2016年6月28日	2019年6月27日
	1,339.63	浙商证券股份有限公司	2017年5月23日	2019年5月23日
中新产业集团有限公司	2,330.00	浙江浙商证券资产管理有限公司	2016年5月25日	2019年5月23日
	2,500.00	中国工商银行股份有限公司台州分行	2016年6月28日	2019年6月27日
	1,380.00	浙商证券股份有限公司	2017年4月5日	2018年12月31日
	400.00	浙江浙商证券资产管理有限公司	2017年4月26日	2019年5月23日
	830.00	浙商证券股份有限公司	2018年1月16日	2019年1月16日
	555.00	浙商证券股份有限公司	2018年2月6日	2019年2月6日
	350.00	浙商证券股份有限公司	2018年4月4日	2018年12月31日
900.00	中国工商银行股份有限公司台州分行	2018年4月19日	2021年4月17日	

8、其他

适用 不适用

十七、 母公司财务报表主要项目注释

1、 应收账款

(1). 应收账款分类披露:

√适用 □不适用

单位: 元 币种: 人民币

种类	期末余额					期初余额				
	账面余额		坏账准备		账面价值	账面余额		坏账准备		账面价值
	金额	比例 (%)	金额	计提比例 (%)		金额	比例 (%)	金额	计提比例 (%)	
单项金额重大并单独计提坏账准备的应收账款										
按信用风险特征组合计提坏账准备的应收账款	1,976,660,492.25	98.32	102,595,987.11	5.19	1,874,064,505.14	1,139,738,901.53	97.56	62,191,717.15	5.46	1,077,547,184.38
单项金额不重大但单独计提坏账准备的应收账款	33,834,477.15	1.68	32,254,843.23	95.33	1,579,633.92	28,454,413.03	2.44	28,454,413.03	100.00	
合计	2,010,494,969.40	/	134,850,830.34	/	1,875,644,139.06	1,168,193,314.56	/	90,646,130.18	/	1,077,547,184.38

期末单项金额重大并单项计提坏账准备的应收账款：

适用 不适用

组合中，按账龄分析法计提坏账准备的应收账款：

适用 不适用

单位：元 币种：人民币

账龄	期末余额		
	应收账款	坏账准备	计提比例 (%)
1 年以内小计	1,930,413,388.56	96,520,669.43	5.00
1 至 2 年	41,808,321.46	4,180,832.15	10.00
2 至 3 年	2,606,200.00	781,860.00	30.00
3 年以上	1,439,913.40	719,956.70	50.00
3 至 4 年			
4 至 5 年			
5 年以上	392,668.83	392,668.83	100.00
合计	1,976,660,492.25	102,595,987.11	5.19

确定该组合依据的说明：

无

组合中，采用余额百分比法计提坏账准备的应收账款：

适用 不适用

组合中，采用其他方法计提坏账准备的应收账款：

适用 不适用

期末单项金额不重大并单项计提坏账准备的应收账款

单位：元 币种：人民币

单位名称	账面余额	坏账准备	计提比例 (%)	计提理由
QBELL TECHNOLOGY S. P. A	18,946,379.38	18,946,379.38	100.00	处于破产阶段，预计款项无法收回
BLUSENS TECHNOLOGY SL	6,054,746.61	6,054,746.61	100.00	处于破产阶段，预计款项无法收回
安徽中讯通电子科技有限公司	4,182,288.00	3,142,379.00	75.14	处于破产阶段，扣除期后已收到的资产保全拍卖款后，余款预计无法收回
AMW LATIN AMERICA INC	2,833,679.98	2,833,679.98	100.00	处于破产阶段，预计款项无法收回
SPEED TECHNOLOGY CO LTD	1,097,915.49	558,190.57	50.84	处于破产阶段，扣除中信保已受理的赔款后，余款预计无法收回
SKYMEDIA CO LTD	719,467.69	719,467.69	100.00	处于破产阶段，预计款项无法收回

小 计	33,834,477.15	32,254,843.23	95.33	
-----	---------------	---------------	-------	--

(2). 本期计提、收回或转回的坏账准备情况:

本期计提坏账准备金额 44,204,700.16 元; 本期收回或转回坏账准备金额 0 元。

其中本期坏账准备收回或转回金额重要的:

适用 不适用

(3). 本期实际核销的应收账款情况

适用 不适用

其中重要的应收账款核销情况

适用 不适用

(4). 按欠款方归集的期末余额前五名的应收账款情况:

适用 不适用

单位: 元 币种: 人民币

单位名称	账面余额	占应收账款余额的比例(%)	坏账准备
单位一	319,319,693.23	15.88	15,965,984.66
单位二	278,499,219.26	13.85	13,924,960.96
单位三	276,509,834.51	13.75	15,813,495.19
单位四	170,146,389.79	8.46	8,507,319.49
单位五	153,637,317.69	7.64	7,681,865.88
小 计	1,198,112,454.48	59.58	61,893,626.18

(5). 因金融资产转移而终止确认的应收账款:

适用 不适用

(6). 转移应收账款且继续涉入形成的资产、负债金额:

适用 不适用

其他说明:

适用 不适用

2、其他应收款

(1). 其他应收款分类披露:

√适用 □不适用

单位: 元 币种: 人民币

类别	期末余额					期初余额				
	账面余额		坏账准备		账面价值	账面余额		坏账准备		账面价值
	金额	比例(%)	金额	计提比例(%)		金额	比例(%)	金额	计提比例(%)	
单项金额重大并单独计提坏账准备的其他应收款						8,223,918.01	15.05			8,223,918.01
按信用风险特征组合计提坏账准备的其他应收款	60,687,166.01	100.00	3,362,236.09	5.54	57,324,929.92	46,414,368.44	84.95	2,654,602.34	5.72	43,759,766.10
单项金额不重大但单独计提坏账准备的其他应收款										
合计	60,687,166.01	/	3,362,236.09	/	57,324,929.92	54,638,286.45	/	2,654,602.34	/	51,983,684.11

期末单项金额重大并单项计提坏账准备的其他应收款:

□适用 √不适用

组合中，按账龄分析法计提坏账准备的其他应收款：

适用 不适用

单位：元 币种：人民币

账龄	期末余额		
	其他应收款	坏账准备	计提比例 (%)
1 年以内小计	58,428,410.21	2,921,420.51	5.00
1 至 2 年	1,584,055.80	158,405.58	10.00
2 至 3 年	274,700.00	82,410.00	30.00
3 年以上	400,000.00	200,000.00	50.00
3 至 4 年			
4 至 5 年			
5 年以上			
合计	60,687,166.01	3,362,236.09	5.54

确定该组合依据的说明：

无

组合中，采用余额百分比法计提坏账准备的其他应收款：

适用 不适用

组合中，采用其他方法计提坏账准备的其他应收款：

适用 不适用

(2). 本期计提、收回或转回的坏账准备情况：

本期计提坏账准备金额 707,633.75 元；本期收回或转回坏账准备金额 0 元。

其中本期坏账准备转回或收回金额重要的：

适用 不适用

(3). 本期实际核销的其他应收款情况

适用 不适用

(4). 其他应收款按款项性质分类情况

适用 不适用

单位：元 币种：人民币

款项性质	期末账面余额	期初账面余额
押金保证金	8,831,756.00	4,428,024.00
应收暂付款	51,855,410.01	41,986,344.44
出口退税		8,223,918.01
合计	60,687,166.01	54,638,286.45

(5). 按欠款方归集的期末余额前五名的其他应收款情况:

√适用 □不适用

单位: 元 币种: 人民币

单位名称	款项的性质	期末余额	账龄	占其他应收款 期末余额合计 数的比例(%)	坏账准备 期末余额
单位一	应收暂付款	31,358,321.28	1年以内	51.67	1,567,916.06
单位二	保证金	6,690,000.00	1年以内	11.02	334,500.00
单位三	应收暂付款	5,772,229.07	1年以内	9.51	288,611.45
单位四	应收暂付款	5,226,556.29	1年以内	8.61	261,327.81
单位五	应收暂付款	4,116,546.00	1年以内	6.78	205,827.30
合计	/	53,163,652.64	/	87.59	2,658,182.62

(6). 涉及政府补助的应收款项

□适用 √不适用

(7). 因金融资产转移而终止确认的其他应收款:

□适用 √不适用

(8). 转移其他应收款且继续涉入形成的资产、负债金额:

□适用 √不适用

其他说明:

□适用 √不适用

3、长期股权投资

√适用 □不适用

单位: 元 币种: 人民币

项目	期末余额			期初余额		
	账面余额	减值 准备	账面价值	账面余额	减值 准备	账面价值
对子公司投资	154,600,800.00		154,600,800.00	154,600,800.00		154,600,800.00
对联营、合营企业 投资						
合计	154,600,800.00		154,600,800.00	154,600,800.00		154,600,800.00

(1) 对子公司投资

√适用 □不适用

单位: 元 币种: 人民币

被投资单位	期初余额	本期 增加	本期 减少	期末余额	本期计提 减值准备	减值准备 期末余额
中新国际电子有限 公司	50,000,000.00			50,000,000.00		

中新国际网视有限公司	50,000,000.00			50,000,000.00		
中新工程技术研究院有限公司	54,600,800.00			54,600,800.00		
中新国际新材料有限公司						
中新家视有限公司						
中新通网络支付有限公司						
中新国际视讯有限公司						
合计	154,600,800.00			154,600,800.00		

(2) 对联营、合营企业投资

适用 不适用

其他说明：

无

4、 营业收入和营业成本：

适用 不适用

单位：元 币种：人民币

项目	本期发生额		上期发生额	
	收入	成本	收入	成本
主营业务	6,153,882,337.26	5,618,699,216.47	3,557,278,685.12	3,254,498,164.95
其他业务	47,281,892.48	26,197,204.13	12,768,704.40	6,484,474.05
合计	6,201,164,229.74	5,644,896,420.60	3,570,047,389.52	3,260,982,639.00

其他说明：

无

5、 投资收益

适用 不适用

单位：元 币种：人民币

项目	本期发生额	上期发生额
理财产品收益	1,395,171.24	
合计	1,395,171.24	

6、 其他

适用 不适用

十八、 补充资料

1、 当期非经常性损益明细表

适用 不适用

单位：元 币种：人民币

项目	金额	说明
非流动资产处置损益	-843,998.50	
越权审批或无正式批准文件的税收返还、减免		
计入当期损益的政府补助（与企业业务密切相关，按照国家统一标准定额或定量享受的政府补助除外）	9,584,293.05	
计入当期损益的对非金融企业收取的资金占用费		
企业取得子公司、联营企业及合营企业的投资成本小于取得投资时应享有被投资单位可辨认净资产公允价值产生的收益		
非货币性资产交换损益		
委托他人投资或管理资产的损益	1,395,171.24	
因不可抗力因素，如遭受自然灾害而计提的各项资产减值准备		
债务重组损益		
企业重组费用，如安置职工的支出、整合费用等		
交易价格显失公允的交易产生的超过公允价值部分的损益		
同一控制下企业合并产生的子公司期初至合并日的当期净损益		
与公司正常经营业务无关的或有事项产生的损益		
除同公司正常经营业务相关的有效套期保值业务外，持有交易性金融资产、交易性金融负债产生的公允价值变动损益，以及处置交易性金融资产、交易性金融负债和可供出售金融资产取得的投资收益		
单独进行减值测试的应收款项减值准备转回		
对外委托贷款取得的损益		
采用公允价值模式进行后续计量的投资性房地产公允价值变动产生的损益		
根据税收、会计等法律、法规的要求对当期损益进行一次性调整对当期损益的影响		
受托经营取得的托管费收入		
除上述各项之外的其他营业外收入和支出	-2,052,584.92	
其他符合非经常性损益定义的损益项目		
所得税影响额	-797,349.99	
少数股东权益影响额		
合计	7,285,530.88	

对公司根据《公开发行证券的公司信息披露解释性公告第1号——非经常性损益》定义界定的非经常性损益项目，以及把《公开发行证券的公司信息披露解释性公告第1号——非经常性损益》中列举的非经常性损益项目界定为经常性损益的项目，应说明原因。

适用 不适用

2、净资产收益率及每股收益

√适用 □不适用

报告期利润	加权平均净资产收益率 (%)	每股收益	
		基本每股收益	稀释每股收益
归属于公司普通股股东的净利润	10.13	0.49	0.49
扣除非经常性损益后归属于公司普通股股东的净利润	9.62	0.46	0.46

说明：

(1) 加权平均净资产收益率的计算过程

单位：元 币种：人民币

项 目	序号	本期数
归属于公司普通股股东的净利润	A	146,045,024.11
非经常性损益	B	7,285,530.88
扣除非经常性损益后的归属于公司普通股股东的净利润	C=A-B	138,759,493.23
归属于公司普通股股东的期初净资产	D	1,395,342,715.06
发行新股或债转股等新增的、归属于公司普通股股东的净资产	E	
新增净资产次月起至报告期期末的累计月数	F	
回购或现金分红等减少的、归属于公司普通股股东的净资产	G	45,022,500.00
减少净资产次月起至报告期期末的累计月数	H	7
其他	增减净资产次月起至报告期期末的累计月数	J1
	增减净资产次月起至报告期期末的累计月数	J2
报告期月份数	K	12
加权平均净资产	$L = \frac{D+A}{2} + \frac{E \times F}{K} - \frac{G \times H}{K} \pm \frac{I \times J}{K}$	1,442,102,102.12
加权平均净资产收益率	M=A/L	10.13%
扣除非经常损益加权平均净资产收益率	N=C/L	9.62%

(2) 基本每股收益和稀释每股收益的计算过程

①基本每股收益的计算过程

单位：元 币种：人民币

项 目	序号	本期数
归属于公司普通股股东的净利润	A	146,045,024.11
非经常性损益	B	7,285,530.88

扣除非经常性损益后的归属于公司普通股股东的净利润	C=A-B	138,759,493.23
期初股份总数	D	300,150,000.00
因公积金转增股本或股票股利分配等增加股份数	E	
发行新股或债转股等增加股份数	F	
增加股份次月起至报告期期末的累计月数	G	
因回购等减少股份数	H	
减少股份次月起至报告期期末的累计月数	I	
报告期缩股数	J	
报告期月份数	K	12
发行在外的普通股加权平均数	$L=D+E+F \times \frac{G}{K} - H \times \frac{I}{K} - J$	300,150,000.00
基本每股收益	M=A/L	0.49
扣除非经常损益基本每股收益	N=C/L	0.46

②稀释每股收益的计算过程

稀释每股收益的计算过程与基本每股收益的计算过程相同。

3、境内外会计准则下会计数据差异

适用 不适用

4、其他

适用 不适用

第十二节 备查文件目录

备查文件目录	(一) 载有法定代表人、主管会计工作的负责人、会计机构负责人签名并盖章的会计报表；
备查文件目录	(二) 载有会计师事务所盖章、注册会计师签名并盖章的审计报告原件；
备查文件目录	(三) 报告期内中国证监会指定报纸上公开披露过的所有文件的正本及公告原件。

董事长：陈德松

董事会批准报送日期：2018 年 4 月 20 日

修订信息

适用 不适用