



专注你的托付

公司简称：德邦股份

公司代码：603056



德邦物流股份有限公司

2017年年度报告

公司代码：603056

公司简称：德邦股份



德邦物流股份有限公司 2017 年年度报告

致股东的一封信

2017 年，是德邦深化变革、锐意进取，各项事业取得突破性进展的一年。经过多年努力，德邦成功登陆 A 股资本市场，成为国内首家通过 IPO 上市的快递企业。在过去的一年，本公司经营业绩的增长令人鼓舞，实现营业收入人民币 203.50 亿元，净利润人民币 5.47 亿元，分别较上年增长 19.70% 和 43.87%。以上成绩的取得，离不开广大客户的信赖、全体员工的努力和各界朋友的帮助，更得益于广大股东对德邦发展的支持和认同。

回顾

公路快运业务是本公司的优势业务，是主要的利润来源。2017 年，德邦快运业务实现收入人民币 129.94 亿元，继续保持稳定增长，相对市场占有率在几家主要同行中处于主导地位。作为公路快运领域排名第一的企业，我们始终聚焦以商贸及制造业为主的高端中小客户群体，不断提升服务品质，并研发行业解决方案，以满足不同客户的个性化需求，不断提高市场份额，持续扩大领先优势。

快递是本公司当前的核心业务，是我们参与市场竞争、服务客户的主战场。快递业务从无到有，自 2013 年 11 月上线以来，始终保持高速增长，2017 年完成收入人民币 69.28 亿元，近三年复合增长率 97.58%，在主要竞争同行中处于高增长水平。伴随着市场的快速发展，快递业务将会重点投入网络、时效、品质建设，夯实基础竞争能力，其中快递到达网络覆盖率要达到行业前列。同时大力提升服务体验，一方面加强产品和服务的创新，另一方面加强快递员的服务能力建设。改善客户面对面的服务体验，以不断扩大德邦快递的竞争力和影响力，使快递继续保持在高速增长的轨道上。

在零担和快递业务大踏步发展的同时，为适应客户不断增长的物流服务需求，公司近年还陆续进入了供应链、跨境等业务领域，培育未来增长动能。以供应链业务为例，2017 年供应链保持了较好的发展势头，聚焦优势行业、探索新兴经济合作模式，稳步提升了行业影响力和市场竞争力。公司国际业务在 2017 年与公司现有资源优势、客户群体相结合，升级特色产品，整合口岸资源，提高清关能力，业务发展初具雏形。

展望

随着物流行业政策支持力度的不断加大，法规的逐步完善，电子商务的蓬勃发展，物流快递市场将继续保持高速增长的势头，并步入更加健康的发展轨道，行业服务水平也会越来越高。我们对市场的发展前景非常乐观，对公司的发展目标充满信心。

战略展望

随着消费者需求的升级，越来越多的大件物品也开始通过快递寄送。本公司及时洞悉了这一未来重大机遇，推出了“德邦大件快递”战略，旨在未来为公司发展开拓更多的机会空间。大件快递作为公司的又一个战略发力点，在打开竞争局面，赢得战略主动方面，具有重要的战略意义。

大件快递战略，首先考验的是服务能力。随着网络、时效等竞争要素在未来的逐渐趋同，服务将成为行业竞争的关键要素。与此同时，随着客户送货上楼、异地调货、行业解决方案等客户需求的不断升级，优质的服务正在逐渐成为行业竞争的焦点。德邦作为国内屈指可数的直营化物流快递企业，具备天然的服务基因，在管理规范、标准统一、高执行力等方面具有无可比拟的优势。

而且，德邦具有大件市场的丰富经验和与之匹配的物流网络系统、信息管理系统。2017 年针对我司业务特点，本公司首创行业内第一套大小件融合的多层立体分拣系统，通过钢平台架高、同车位装卸、即卸即装等核心举措，有效提升了场内流通效率和场地承载，目前已在武汉转运场正式运行。预计 2018 年实现全国应用，对缩短全网运行时效、夯实德邦大件快递市场基础、提升客户满意度、实现行业领先地位具有重大意义。

管理展望

优质的服务水平，离不开先进的管理体系和强大的人才队伍做保障。在管理能力持续提升方面，德邦始终坚持借助咨询公司的力量，将其方法和技术，全球最佳实践的经验和案例，与德邦的实际情况相结合，已经初步建立起了看齐国际先进标准的德邦管理体系。2018 年将继续致力于全球最佳实践的学习和创新，打造世界一流的管理水平。

人才培养方面，我们十多年来一直坚持校园招聘、自主培养和内部选拔管理干部的方式，目前公司内部大专以上学历员工近 4 万人，管理团队年轻化，高管平均年龄 35 岁。同时，我们通过储备选拔、轮岗、淘汰、咨询项目锻炼、获取分享制激励等方式选拔最合适的人，充分发挥员工的积极性和创造性，实现人力资源价值最大化，提高公司整体绩效水平。

在财务管理上，公司继续执行稳健的财务政策，加强资金的整合运营，并通过完善业务流程、优化作业组织、调整内部人员配置结构、提升人员效率等措施，控制内部成本增长，以实现整体盈利能力的逐年上升。

当前，从国家政策、行业的发展来看，物流快递行业正处于一个非常美好的春天。我们将始终坚持“物畅其流，人尽其才”的使命，贯彻“以客户为中心，以进取者为本，以团队创高效，坚持自我反思”的核心价值观，在原有行业地位与优势的基础上，持续学习和变革，2018 年继续致力于产品竞争力的提高、业务的创新升级、组织能力的建设，并最终为客户提供更好的服务与体验，为社会创造更多的价值。

本人谨借此机会代表公司全体成员感谢投资者给予公司的真诚信赖和支持！德邦初入资本市场，未来会一如既往，坚持与广大股东共同成长！

董事长

崔维星

上海，二〇一八年四月十八日

重要提示

一、本公司董事会、监事会及董事、监事、高级管理人员保证年度报告内容的真实、准确、完整，不存在虚假记载、误导性陈述或重大遗漏，并承担个别和连带的法律责任。

二、公司全体董事出席董事会会议。

三、致同会计师事务所（特殊普通合伙）为本公司出具了标准无保留意见的审计报告。

四、公司负责人崔维星、主管会计工作负责人黄华波及会计机构负责人（会计主管人员）张锐清声明：保证年度报告中财务报告的真实、准确、完整。

五、经董事会审议的报告期利润分配预案或公积金转增股本预案

经致同会计师事务所（特殊普通合伙）审计，公司 2017 年实现归属于母公司股东的净利润为 546,622,606.97 元，提取盈余公积金 32,609,849.56 元，加年初未分配利润 1,480,132,728.70 元，2017 年度期末未分配的利润为 1,994,145,486.11 元。

董事会提议公司 2017 年度利润分配方案为：公司拟以利润分配实施公告指定的股权登记日的总股本为基数，向全体股东每 10 股派发现金红利 1.71 元（含税），合计派发现金红利 164,160,000.00 元（含税），公司剩余未分配利润 1,829,985,486.11 元结转入下一年度。

六、前瞻性陈述的风险声明

适用 不适用

本报告所涉及的未来计划、发展战略等前瞻性描述，不构成公司对投资者的实质承诺，敬请投资者注意投资风险。

七、是否存在被控股股东及其关联方非经营性占用资金情况

否

八、是否存在违反规定决策程序对外提供担保的情况？

否

九、重大风险提示

公司已在本年度报告“经营情况讨论与分析”有关章节中详细描述了公司可能面对的风险，敬请投资者关注。

十、其他

适用 不适用

目录

第一节	释义.....	9
第二节	公司简介和主要财务指标.....	11
第三节	公司业务概要.....	16
第四节	经营情况讨论与分析.....	31
第五节	重要事项.....	52
第六节	普通股股份变动及股东情况.....	71
第七节	优先股相关情况.....	77
第八节	董事、监事、高级管理人员和员工情况.....	79
第九节	公司治理.....	91
第十节	公司债券相关情况.....	97
第十一节	财务报告.....	99
第十二节	备查文件目录.....	201



01/释义

第一节 释义

一、 释义

在本报告书中，除非文义另有所指，下列词语具有如下含义：

常用词语释义		
释义项	指	释义内容
报告期	指	2017 年 1 月 1 日至 2017 年 12 月 31 日
上年同期	指	2016 年 1 月 1 日至 2016 年 12 月 31 日
本公司、公司、德邦股份	指	德邦物流股份有限公司
控股股东、德邦控股	指	宁波梅山保税港区德邦投资控股股份有限公司
德邦成长	指	宁波德邦成长投资合伙企业（有限合伙）
德邦成长二期	指	宁波德邦成长二期投资合伙企业（有限合伙）
德邦成长三期	指	宁波德邦成长三期投资合伙企业（有限合伙）
德邦长青四期	指	宁波梅山保税港区德邦长青四期投资合伙企业（有限合伙）
麦肯锡	指	麦肯锡有限公司
IBM（中国）	指	国际商业机器（中国）有限公司
埃森哲	指	埃森哲有限公司
证监会	指	中国证券监督管理委员会
上交所	指	上海证券交易所
国家邮政局	指	中华人民共和国国家邮政局
货量	指	公司承运的每票货物计费重量的总和
元，万元	指	人民币元，人民币万元



02/公司基本信息

第二节 公司简介和主要财务指标

一、 公司信息

公司的中文名称	德邦物流股份有限公司
公司的中文简称	德邦股份
公司的外文名称	DEPPON LOGISTICS Co., LTD.
公司的外文名称缩写	DEPPON
公司的法定代表人	崔维星

二、 联系人和联系方式

	董事会秘书	证券事务代表
姓名	汤先保	秦品强
联系地址	上海市青浦区徐泾镇徐祥路316号1幢	上海市青浦区徐泾镇徐祥路316号1幢
电话	021-39288106	021-39288106
传真	021-39288110	021-39288110
电子信箱	ir@deppon.com	ir@deppon.com

三、 基本情况简介

公司注册地址	上海市青浦区徐泾镇徐祥路316号1幢
公司注册地址的邮政编码	201702
公司办公地址	上海市青浦区徐泾镇徐祥路316号1幢
公司办公地址的邮政编码	201702
公司网址	www.deppon.com
电子信箱	ir@deppon.com

四、 信息披露及备置地点

公司选定的信息披露媒体名称	《中国证券报》、《上海证券报》、《证券时报》、《证券日报》
登载年度报告的中国证监会指定网站的网址	www.sse.com.cn
公司年度报告备置地点	董事会办公室

五、 公司股票简况

公司股票简况				
股票种类	股票上市交易所	股票简称	股票代码	变更前股票简称
A股	上海证券交易所	德邦股份	603056	/

六、其他相关资料

公司聘请的会计师事务所 (境内)	名称	致同会计师事务所(特殊普通合伙)
	办公地址	北京市朝阳区建国门外大街 22 号赛特广场五层
	签字会计师姓名	刘维、吴传刚
报告期内履行持续督导职责的 保荐机构	名称	中信证券股份有限公司
	办公地址	北京市朝阳区亮马桥路 48 号中信证券大厦
	签字的保荐代表 人姓名	邓淑芳、孔少锋
	持续督导的期间	2018.01.16-2020.12.31

七、近三年主要会计数据和财务指标

(一) 主要会计数据

单位：元 币种：人民币

主要会计数据	2017年	2016年	本期比上年同 期增减(%)	2015年
营业收入	20,350,106,000.68	17,000,940,583.97	19.70	12,921,493,592.81
归属于上市公司股东的净利润	546,622,606.97	379,937,778.71	43.87	337,195,423.88
归属于上市公司股东的扣除非经常性损益的净利润	314,139,839.87	202,303,996.68	55.28	209,652,715.61
经营活动产生的现金流量净额	2,001,066,939.17	95,313,060.52	1,999.47	1,082,590,641.33
	2017年末	2016年末	本期末比上年 同期末增减 (%)	2015年末
归属于上市公司股东的净资产	3,071,307,361.90	2,525,914,555.05	21.59	2,145,941,586.10
总资产	6,521,171,762.27	5,713,678,259.26	14.13	3,667,324,095.28

(二) 主要财务指标

主要财务指标	2017年	2016年	本期比上年同 期增减(%)	2015年
基本每股收益(元/股)	0.64	0.44	45.45	0.39
稀释每股收益(元/股)	0.64	0.44	45.45	0.39
扣除非经常性损益后的基本每股收益(元/股)	0.37	0.24	54.17	0.24
加权平均净资产收益率(%)	19.53	16.27	增加3.26个百分 点	17.06
扣除非经常性损益后的加权平均净资产收益率(%)	11.22	8.66	增加2.56个百分 点	10.60

报告期末公司前三年主要会计数据和财务指标的说明

适用 不适用

1、归属于上市公司股东净利润同比增长 43.87%，主要是因为公司业务规模取得较大增长，毛利率同比稳定，毛利规模相应扩大；同时期间费用率的下降促使公司利润规模同比增加。

2、归属于上市公司股东的扣除非经常性损益的净利润同比增长 55.28%，高于归属于上市公司股东净利润 43.87%的增长率，主要是因为：（1）快递业务增长较快，盈利能力逐步增强；（2）“营改增”过渡期优惠政策的逐步退出促使政府补助规模缩小；营业外支出规模增长较快，非经常性损益增速放缓，上述因素使得公司主营业务盈利水平提升。

3、经营活动产生的现金流量净额增加 19.06 亿元，增幅为 1,999.47%，主要是由于：（1）随着小贷和保理业务的开展，2016 年“客户贷款及垫款净增加额”和“应收保理款净增加额”合计产生的现金流出达 9.27 亿元，致使 2016 年经营活动产生的现金流量净额仅 0.95 亿元。2017 年 4 月小贷和保理业务出售后，“客户贷款及垫款净增加额”和“应收保理款净增加额”形成的现金流出合计减少了 12.55 亿元。（2）公司经营规模扩大，营业收入增长导致销售商品、提供劳务收到的现金同比增加 43.64 亿元，购买商品、接受劳务支付的现金和支付给职工以及为职工支付的现金合计产生的现金流出同比增加 38.89 亿元。

八、境内外会计准则下会计数据差异

(一) 同时按照国际会计准则与按中国会计准则披露的财务报告中净利润和归属于上市公司股东的净资产差异情况

适用 不适用

(二) 同时按照境外会计准则与按中国会计准则披露的财务报告中净利润和归属于上市公司股东的净资产差异情况

适用 不适用

(三) 境内外会计准则差异的说明：

适用 不适用

九、2017 年分季度主要财务数据

单位：元 币种：人民币

	第一季度 (1-3 月份)	第二季度 (4-6 月份)	第三季度 (7-9 月份)	第四季度 (10-12 月份)
营业收入	4,213,131,713.92	5,054,227,509.53	5,377,487,082.94	5,705,259,694.29
归属于上市公司股东的净利润	-117,445,890.01	235,627,120.78	239,480,662.22	188,960,713.98
归属于上市公司股东的扣除非经常性损益后的净利润	-132,387,934.17	161,643,034.61	210,543,913.71	74,340,825.72
经营活动产生的现金流量净额	-317,045,255.05	894,596,575.76	606,203,415.26	817,312,203.20

季度数据与已披露定期报告数据差异说明

适用 不适用

十、非经常性损益项目和金额

适用 不适用

单位:元 币种:人民币

非经常性损益项目	2017 年金额	2016 年金额	2015 年金额
非流动资产处置损益	26,906,967.61	13,051,933.62	-1,366,527.87
计入当期损益的政府补助,但与公司正常经营业务密切相关,符合国家政策规定、按照一定标准定额或定量持续享受的政府补助除外	157,204,192.05	158,281,102.81	145,010,656.48
委托他人投资或管理资产的损益	82,238,741.29	64,555,207.17	22,142,667.03
除上述各项之外的其他营业外收入和支出	-3,984,550.30	717,704.15	4,770,416.89
其他符合非经常性损益定义的损益项目	37,091,421.86		
所得税影响额	-66,974,005.41	-58,972,165.72	-43,014,504.26
合计	232,482,767.10	177,633,782.03	127,542,708.27

十一、采用公允价值计量的项目

适用 不适用

十二、其他

适用 不适用



03/业务概要

第三节 公司业务概要

一、报告期内公司所从事的主要业务、经营模式及行业情况说明

(一) 报告期内公司从事的主要业务、产品及其用途，经营模式等

德邦成立于 2009 年，致力成为以客户为中心，覆盖零担、快递、整车、仓储与供应链、跨境等多元业务的综合性物流服务商。凭借坚实的网络基础、强大的人才储备、深刻的市场洞悉，为跨行业的客户创造多元、灵活、高效的物流选择，让物流赋予企业更大的商业价值，赋予消费者更卓越的体验。德邦始终紧随客户需求而持续创新，坚持直营模式为主的经营模式，搭建优选线路，优化运力成本，为客户提供快速高效、便捷及时、安全可靠的服务。公司主要产品包括快运业务、快递业务和其他业务（仓储供应链、跨境等）。

结合客户需求，公司提供综合的物流服务：

 精细线路规划，稳定可靠的车辆性能，限时运输，保障货物准时送达  针对短途的次日达产品，准点到达，准点派送  覆盖网络更广，价格更优  与航空公司战略合作，辐射范围覆盖全国	 3 公斤-60 斤，重货快递；更优惠的价格，享受专业、安全的服务  标准定价与标准操作流程，为客户提供安全可靠、专业、高性价比的快递体验  高时效高品质产品，利用高效的联运网络，提供精准迅捷的快递服务  电商类客户推出的专属快递服务；省心、用心、贴心、安心
 安全运输：专业车辆、专人跟踪、保价服务 精准高效：门到门运输 运输实力：丰富车辆资源，快速响应	 灵活建仓、大促处理、多渠道管理、干线运输及最后一公里的供应链解决方案，成本更低、全程可视
 国际小包：东航联名，轨迹可视，快捷清关 国际快件：门到门，时效稳定，安全可靠 国际卡航：海陆空联运，一站式解决方案	 安全包装  上门接送货  保价运输  代收货款

1、公司是国内领先的公路快运与快递综合服务提供商。

在公路快运业务方面，公司针对不同时效要求、运输距离，为客户提供精准卡航（高时效长距离）、精准城运（高时效短距离）、精准汽运（普通时效）三类公路快运的标准化产品，满足客户对货物运输时效的不同需求；公司还针对单票重量较大的快运货物提供整车业务服务。同时，公司向零担以及整车业务的客户提供公路快运业务的增值服务，比如上门接送货、代收货款、安全包装及综合信息服务等。

由于电商的发展，传统商品渠道发生变革，公司 2013 年 11 月战略布局快递业务，以大件快递为切入点，率先推出 3.60 特惠件、标准快递等产品，致力于为客户提供高性价比的快递服务。截至 2017 年 12 月 31 日，快递业务的服务网络已基本实现全国省级行政区、地级、区级城市的全覆盖。快递业务增长势头良好，近三年复合增长率 97.58%。

基于客户需求和公司战略布局，2015 年 10 月，公司在业务量较大的地区开始为客户提供仓储供应链服务，为客户提供一体化的解决方案。随着国家一带一路战略，以及跨境电商迅猛发展，德邦开始尝试迈向国际，2016 年 5 月，跨境业务正式上线，陆续推出涵盖港澳台地区、欧洲 26 国、美国、日韩及东南亚等精品线路，推出跨境电商小包、FBA 头程物流服务和联运服务等产品，跨境将会成为德邦继快递后又一个业务发展的增长点。

2、公司坚持以直营为主的经营模式，保证服务品质。

本公司自成立以来，坚持以直营为主的经营模式。由总部对各分支机构实施统一经营、统一管理，虽然在业务早期资本投入较大，但由于对业务的各个环节拥有绝对的控制力，本公司在服务质量方面能够提供更加优质的保障。2015 年 8 月，为能够更加有效地覆盖业务区域，实现运输网络的广泛延伸，同时有效降低公司新设网点建设以及运营所发生的成本，公司启动了事业合伙人计划，邀请公司网络覆盖相对薄弱的支线地区具备物流配送能力的个人或商户成为公司快运和快递业务的事业合伙人，与公司直营网点形成良性互补的合作关系，共同促进公司业务的持续增长。针对合伙人，仍然按照直营网络的管理模式对合伙人进行管理，确保公司的核心竞争力。

（二）行业发展阶段及公司所处行业地位

1、政策红利密集出台

物流行业作为支撑国民经济发展的基础性、战略性产业，对我国的经济增长有积极的推动作用，近年来不断得到国家有关政策的鼓励和支持。

2014 年 10 月 4 日，国务院正式印发《物流业发展中长期规划（2014-2020）年》，明确了物流行业的发展方向，为建立先进的现代物流服务体系提供政策引导。规划明确指出要基本建立布局合理、技术先进、便捷高效、绿色环保、安全有序的现代物流服务体系，物流的社会化、专业

化水平进一步提升，物流企业竞争力显著增强，物流基础设施及运作方式衔接更加顺畅，物流整体运行效率显著提高，全社会物流总费用与国内生产总值的比率由2013年的18%下降到16%左右，物流业对国民经济的支撑和保障能力进一步增强。物流业增加值年均增长8%左右，物流业增加值占国内生产总值的比重达到7.5%左右。第三方物流比重明显提高。

2017年7月5日，国务院召开常务会议，确定进一步降低物流成本的措施，持续为企业减负、助力经济升级。会议确定，年内实现跨省大件运输许可全国联网，一地办证、全线通行。推动货运车辆和营运证的年检年审异地办理。

2017年8月17日，国务院办公厅发布《关于进一步推进物流降本增效促进实体经济发展的意见》，提出加大降税清费力度，切实减轻企业负担，完善物流领域相关税收政策。结合增值税立法，统筹研究统一物流各环节增值税税率。《意见》提出，加大降税清费力度，切实减轻企业负担。

2017年10月18日，十九大报告提出以“一带一路”建设为重点，形成陆海内外联动、东西双向互济的开放格局，并且探索建设自由贸易港，拓展培育对外贸易的新模式。在“全面开放新格局”战略辐射下，中欧班列、集装箱运输的联动，水、海、铁、公、空多式联运将迎来更大的发展机遇；自贸区进一步开放，自由港建设将成为新突破口，有望推动跨境电商及物流的进一步发展；海外网络布局的重要性再次凸显。此外，十九大报告也提出加大力度支持革命老区、民族地区、边疆地区、贫困地区加快发展，强化举措推进西部大开发形成新格局，深化改革加快东北等老工业基地振兴，发挥优势推动中部地区崛起。

2018年两会期间，国家邮政局普遍服务司司长马旭林提出聚焦村级邮政服务点建设、快递末端发展、快递绿色包装等问题。重庆委员建议提升跨境电商出口量，降低物流税收成本。海南委员建议冷链物流加快发展确保生鲜运输畅通。山东委员提出构建物流金融圈，促进物流金融发展。各地市委员围绕促进物流发展，提出众多议案，物流发展仍将持续获得国家 and 地区的大力支持。

2、物流行业稳中有升，快递业持续高速发展

根据国家发改委、国家统计局、中国物流与采购联合会共同发布的《全国物流运行情况通报》（2006年-2017年）的统计数据，自2006年以来，我国社会物流总费用逐年增长，体现了社会经济活动对物流总需求的日益增长。2017年社会物流总费用为12.1万亿，同比增长9%，增长较快。

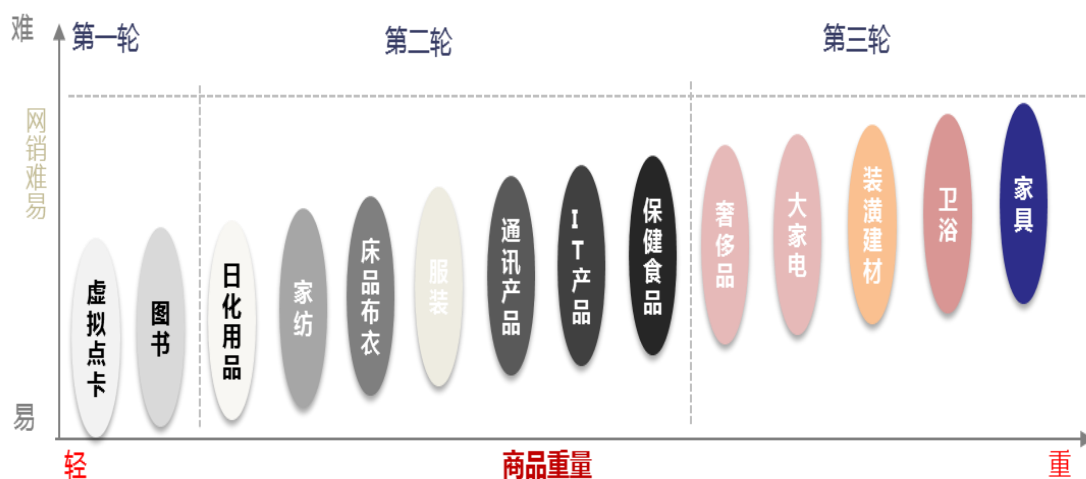
2014-2017 年社会物流总费用变动情况



资料来源：国家统计局，中国物流与采购联合会

近年来，受电商高速发展的带动，我国快递行业仍保持着较高的增长速度。根据国家邮政局数据显示，2017年，全国快递服务企业业务量累计完成400.6亿件，同比增长28%，2014年-2017年的复合增速为39%；2017年，我国快递收入规模达4,957.1亿元，同比增长24.7%，2014年-2017年的复合增速为34%。快递行业发展速度远超一般传统行业，为业内企业提供了良好的发展空间。

3、消费升级，大件快递空间巨大



随着消费升级的发展，电商产品渗透率在逐步深化，大件商品（大家电、家具、建材、运动器材和卫浴等）物流迎来了发展的春天，根据物流采购联合会的信息，中国大件物流2015年的市场规模达8,943亿元，2015年B2C电商大件物流总费用1,206亿元，年复合增长率超过65%，成为继快递之后物流市场新的战略增长点。现阶段大件商品的电商渗透率仍然较低，未来渗透率会进一步提升，大件快递还有巨大的提升空间。

4、大件运输及客户资源与小件快递存在差异

一般认为，大件快递的范围在 3KG 到 60KG，远高于小件快递承运的货物重量范围（0~3KG）。公司 2017 年平均单票重量为 34.87KG，对于运输车辆、中转和分拨要求较高，相对于小件快递，需要相匹配的收派、装卸、中转、运输的重货处理能力，以分拣环节来看，小件快递主要依托自动分拣设备，大件快递自动化程度相对较低，与零担类似。

从客户看，大件快递的客户与快运的客户较为接近，主要为服装、电子、五金、家具的等工业及贸易企业，其中个人客户和中小企业客户占比较高，客户整体较为分散。从票均收入看，公司 2017 年快运和快递的票均收入分别为 320.93 元和 25.39 元，远高于行业的平均水平。客户对价格不太敏感，但对于物流运输的安全、时效、物资的全程跟踪，以及相应的配套服务如保价运输、安全包装、送货上楼等有较高的要求。

5、公司大件处理能力优势明显，快递业务发展迅速

作为快运行业内的标杆企业，德邦深耕零担运输多年，在大件和重货运输方面形成了先进的管理经验和与之匹配的物流网络、信息管理系统。德邦自 2013 年开通快递业务以来，差异定位于大件快递，打造快递“3.60 特惠件”产品，依托优秀的直营体系，为客户提供优质的快递服务，得到广大客户的认可，存在一定的先发优势。通过在网络布局、市场渠道、服务体验、精益管理和运营模式等五大方面的持续投入，公司已建立相匹配的大件处理能力。以分拣设备为例，针对业务特点，2017 年公司首创行业内第一套大小件融合的多层立体分拣系统，已在武汉正式运行，上层分拣小件，下层操作大件，有效提升场内流通效率。公司快递业务增长迅猛，2015-2017 年公司快递收入年复合增长 97.58%。

目前我国大件快递市场刚刚起步，受限于大件快递的开展对运输和客户资源的要求，参与竞争对手较少，目前仅有日日顺、苏宁等几家快递公司，行业发展前景巨大。

二、报告期内公司主要资产发生重大变化情况的说明

适用 不适用

主要资产重大变化情况

详见第四节 经营情况讨论与分析之二、（三）资产、负债情况分析。”

其中：境外资产 187,062,785.94（单位：元 币种：人民币），占总资产的比例为 2.87%。

三、报告期内核心竞争力分析

适用 不适用

（一）直营为主的经营模式，保障服务品质

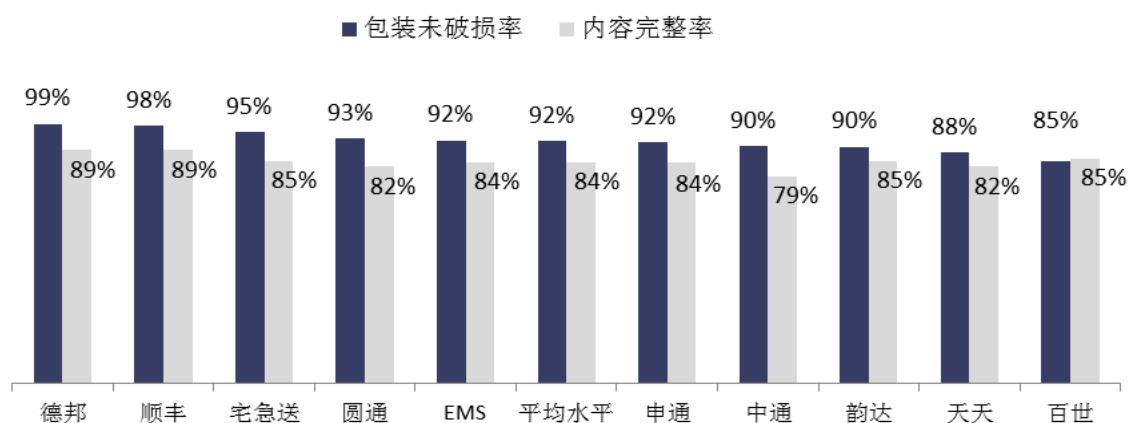
统一管理，管控性强。公司控制全部的网络和核心资源，对分拨中心、网点、线路、快递员等具有较强的管控性。相比于加盟模式，直营模式下的控制力优势明显，确保公司健康、持续发

展。虽然在业务开展初期资本投入规模较大，但由于对开展业务的各个操作环节拥有绝对的控制力，公司在服务质量方面能够提供更加优质的保障，因而对市场上注重服务质量的优质客户具有更大的吸引力。直营模式有助于公司战略落地，保证公司经营目标的有效达成。

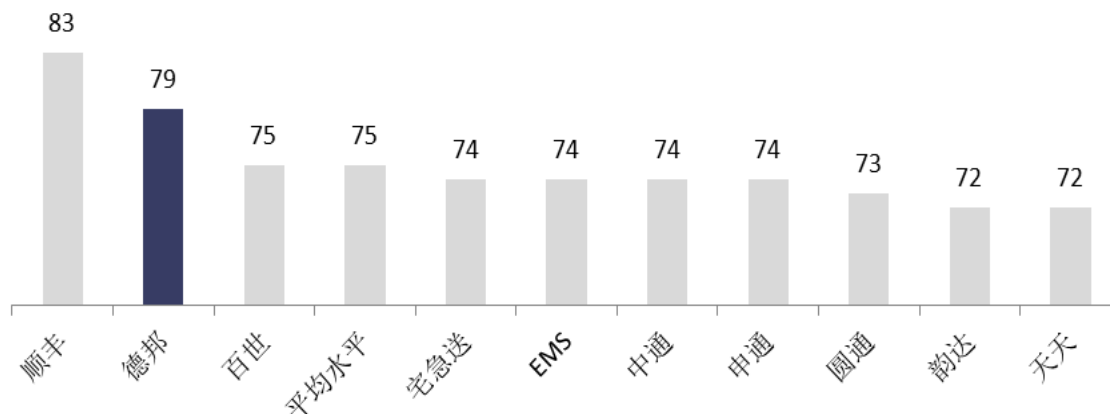
提升内控有效性及合规性。公司从总部到网点均采用标准化、统一化的管理模式，确保从总部到各个网点的合法运营，控制风险，遵守相应的法律、法规，更好的维护客户的权益，保障股东的利益。

保障安全性，提升客户体验。直营模式下，公司时效性与安全性的竞争优势日益凸显。通过对人、车、路精益化的管理，确保货物安全、高效送达。根据国家邮政局《关于邮政业消费者申诉情况的通告》数据统计，2017 年全年，公司月平均申诉率为 4.24 件（每百万件快递有效申诉数量），低于全国平均的 5.79 件。根据 2017 年 6 月中国消费者协会发布的《快递服务体验式调查报告》，从发件（揽收）、收件（投递）和派件（网点）三大环节的重点项目进行调查，其中快件包装的未破损率、物品完整率、网点物品操作、解决问题平均用时和服务体验综合得分等方面，德邦远高于行业的平均水平。公司快递业务通过三年的发展，服务质量已达到行业前列。

图 3-1-1 中消协 10 家快递公司快递件包装和物品完整率



3-1-2 中消协 10 家快递公司综合评分



（二）覆盖全国范围的网络，规模效应显现

本公司公路快运业务和快递业务的运输网络由三部分组成，即：遍布全国各地的营业网点、处于关键区域节点的分拨中心和精心规划设计的运输线路。覆盖全国范围的网络，规模效应显现，业务量持续保持高速增长。2017 年公司货量为 1,093.00 万吨，货物票数为 31,348.68 万票，近三年复合增长分别为 22.17%和 77.11%。

（1）营业网点

公路快运和快递企业的核心竞争力主要在于运输网络的覆盖程度以及货物运输的安全性和时效性。截至报告期末，本公司的网点共计 10,087 个网点，其中直营网点 5,278 个，事业合伙人网点 4,809 个，已基本实现全国省级行政区、地级、区级城市的全覆盖，其中乡镇覆盖率达到 81.1%，能够在较广范围内实现揽货和配送。

本公司在覆盖全国的运营网络之外，不断向海外拓展。公司通过区域资源整合，搭建骨干网络，逐步构建全球交付能力，德邦正从国际快递、跨境电商、国际货代三大方向切入跨境市场，目前已开通港澳台地区、欧洲、美国、日韩及东南亚等多条国际精品线路，覆盖超 220 个国家，服务范围持续扩大。



（2）分拨中心

本公司的分拨中心，是整个公路运输网络的关键节点，公司营运规划部门以科学的方法建立了以总成本最小为目标的非线性规划模型，并确保中转的时效性。截至报告期末，公司拥有 130 处分拨中心，其中枢纽中心 2 个，转运场 56 个，集配站 32 个，运作部 25 个，集散中心 15 个，分拨中心总面积共 172 万平方米，能较好的满足货物的中转。

随着快递业务量的不断增长，公司通过分拣支持系统提升企业运营效率并降低人工成本，根据各分拨中心业务量的增长情况，从五个阶段对分拣设备进行升级，截止 2017 年底，全国快递中转场 79 个，实现 87.3%的场地分拣系统的覆盖。

（3）运输线路

通过多年的经营，公司积累了丰富的运营经验，公司线路规划部门通过对各区域市场的深度分析，并引入麦肯锡、IBM 等知名的外部咨询公司对运输网络进行优化及规划。截至 2017 年 12 月 31 日，公司已开设 1370 条运输干线，全网航空线路 1700 多条，运输线路遍布全国，使各地经营网点及分拨中心实现高效连接。

本公司的运输工具主要为从事公路快运和快递业务而购置的营运车辆以及日常办公使用的商务车辆。截止报告期末，公司拥有营运车辆共计 10,742 辆。此外为切实满足业务发展的需求，本公司除拥有大量的自有车辆外，还通过与大型车队、车货匹配平台等运力方进行运力的组织和调配。通过对接 8 大运力平台、153 家专线、860 家信息部、92 家大车队、近 18 万个体司机，初步形成了百万级社会化运输车辆的资源储备，良好的调度能及时满足货物的运输和时效。

（三）完善的项目管理及精益管理体系，推进公司业务变革

通过科学地分析，公司陆续引入了 IBM、麦肯锡、埃森哲、美世、怡安翰威特多家国际顶尖咨询公司，合作领域涉及大企业能力建设和业务变革的各个方面，包括战略规划体系、人力资源体系、供应链管理体系、财务管理体系、流程与 IT 体系等。通过将咨询公司的方法和技术，及全球最佳实践的经验和案例，与公司自身的特殊性进行结合，逐步建立起德邦自有的运作管理体系。



公司业务高速发展，企业管理能力亟需提升，为了保障核心业务流程有效落地，利用 IT 驱动流程优化。德邦从 2011 年引入流程管理概念，分别从核心业务流程、职能流程和流程信息化 3 个阶段逐步推进公司流程建设，共计梳理 442 个流程，目前核心业务全面覆盖，整体业务覆盖率由 45%提升至 81%。

德邦始终坚持“借力咨询”、“从外向内看”，学习国内外领先企业的最佳实践和优秀经验，不断提升各业务环节的操作效率，降低操作成本、提升经营效益。2016 年开始，从产品、销售、门店、接送货、呼叫中心等方面提升前端效率和客户体验，从场站运营、分拣系统规划投入、干线网络提速等方面不断打造高效率、高品质的后端运营能力。保持高品质服务、时效精准兑现等

优势的同时，与竞争对手的成本差距正在逐步缩小。未来将通过与咨询公司更加广泛、深入的合作，推动大件快递配称体系的进一步落地，加速新产品的研发、运营转型等业务变革。

（四）科技塑流程、算法替人工，提升营运效率

公司一直重视信息化的投入，致力于打造前瞻性的信息平台，使之成为公司核心竞争力之一，促进管理和业务的持续优化。完善基础应用系统，支持企业的整体发展战略，实现企业的高效流程管理，增强企业竞争力和业务系统的敏捷性；完善决策分析系统，支持管理改善和战略决策，提高决策和预测的准确性；完善营运支撑系统，实现对电子商务、品质监控、营销等业务的有力支持；升级管理支撑系统，确保对财务、人力、采购、资产管理等各个模块的覆盖，提升管理效率；强化办公协同系统，提升企业整体办公效率。截止报告期末，公司 IT 团队共 971 人，其中拥有本科学历的员工 552 人，硕士和博士 41 人，近几年每年在 IT 上的总体投入，约占营业额的 1.5%-2% 之间。主要的信息化项目如下：



1、智能服务提升客户体验

（1）智慧收派

智慧收派作为公司首款大数据产品，聚焦公司末端收派管理，提高客户体验。一方面，基于效率、品质等多维度大数据分析，帮助一线管理者管控快递员及服务客户，提早布局资源，防范风险；通过快递员轨迹系统，借助百度鹰眼及自研大数据平台，分钟级展示快递员实时轨迹。对内，给管理者提供实时位置、轨迹回放，并基于历史轨迹分析，预警滞留位置，滞留时段，智能识别空闲人员，为一线管理人员提供管控抓手。对外，给客户提供的货物轨迹，实时展现快递员位置、预计到达时间，实现客户与快递员之间线上沟通、语音播报，提升客户体验；另一方面，作为公司数字化战略的重要组成部分，为快递员提供智能学习平台，提供定制化的学习服务，提

升快递员业务技能。

(2) 电子面单

为了提升客户体验，公司大力发展电子运单，现扫码寄件、微信下单、APP 下单、官网下单、企业客户端等全渠道已实现电子运单，在满足客户需求的同时，充分达到降本增效的目的，并全力保证客户的信息安全。



德邦顺应物流和快递行业客户对电子渠道的服务要求，对德邦微信公众号进行全新改版和升级，强化客户体验，使功能操作上更加便捷、贴近客户需求。2017 年德邦微信关注人数增长近 200%。在体验优化提升的同时，持续降低获客成本、为线下转线上奠定了坚实基础。

二维码寄件是针对物流散客推出的一款创新产品，旨在将线下的物流业务进一步线上化和智能化，目前提供快递员、客户编码、营业部等多种二维码扫码寄件方式，以方便客户操作；全新诞生的数码面单进一步完善了移动端产品客户体验，在信息安全性、分拣便利性上全面提升；整体移动端订单量从年初月均几万单，增长至年底的月均近 400 万单，同时保持着强劲的增长势头。

(3) 电子发票

为了提升客户体验，公司积极推广电子发票，替代原来的定额发票和增值税普通发票，德邦电子发票实现多渠道申请，可通过微信、官网、APP 和内部客户结算中心等多个渠道实时申请和开具，并实现各子公司集中管理。2018 年 2 月德邦电子发票已基本替代定额发票和增值税普通发票，不仅提升了客户体验，还大幅降低了原来定额发票和增值税普通发票的采购成本、人力成本及邮寄成本。

(4) 德邦家装平台

德邦建立了自己的家装平台，末端覆盖全国 70% 的城市，业务量从 2016 年的 21 万票增长至 2017 年的 31 万票，同比增长 47%。通过优化前端收货流程，节省客户等待时长，并新增客户端预开单功能，开单效率同比提升 27.6%，开单时长同比缩短 42.6%。通过提供全程可视、送货上楼、货物安装等专属服务，实现便捷省心。

(5) 德邦开放平台

德邦开放平台是德邦 2017 年推出的智能接入产品，旨在为德邦大中型客户提供快速，便捷和稳定的系统自动接入服务。在系统对接方面，实现客户从注册到联调的自助服务，24 小时不间断

地为客户提供联调环境；在提供的功能服务方面，开放平台提供从下单，计价，查询，货物全程跟踪及支付的全链路可视化服务，满足零担、快递、仓储及定制化业务的需要，并保障客户隐私和信息安全，极大地提升了客户发货效率和用户体验。德邦开放平台 2017 年已累计为 100 多位大中型客户提供了智能接入服务。未来随着物联网的急速发展，德邦开放平台将在自动化对接方面和业务广度方面提供更智能、更深入的服务。

2、数字化建设提升管理水平

(1) 数字化指挥中心

数字化指挥中心是集数据分析监测、视频监控、多媒体会议设备于一体的信息中心；通过大数据分析、运算对公司全链路核心数据实时监测；通过负载均衡和拉灯机制围绕整体运营环节进行可视化预警监控；基于业务量与资源两个维度，对收派两端、支干线运输、中端枢纽承载进行实时数据展现、资源预警、风险预判等多角度的管控举措，辅助管理人员快速识别问题与应对；通过 6 万路摄像头，覆盖全国门店、车队、外场，实时货物全程可视，其中对 10,742 辆自有车辆实现 GPS 定位，进行全路段行车监控、司机安全监控，以及天气、道路状况提示；通过一键连线现场，直击问题，提升决策与问题解决效率。数字化指挥中心的投入使用，支撑了公司日常管理、重要会议的开展决策，提升了管理效率。



(2) 管理驾驶舱

驾驶舱是专门针对管理决策的数据集中地，用于将现有的数据进行有效的整合，快速准确地提供报表并提出决策依据，帮助企业做出准确的业务经营决策。推进公司各管理部门精益化管理，实现按部门角色打造专有数据平台，如呼叫中心专有的客户体验模块，合伙人网点覆盖专题，财务应收账款异常预警等模块。结合大数据，实时展示，及时提示经营运营异常状况，便于管理决策和快速及时的改善补救。

(3) 智能地图和线路规划

德邦物流正在搭建基于传统 GIS 技术以及人工智能、大数据分析的智能物流地图。通过提供

专业、高精的地址匹配、智能路径规划，为物流服务提供技术支持。基于德邦大数据分析以及深度学习实现的高精度的地址匹配服务，德邦地图通过多边形匹配、历史经验模型、号段规则匹配等匹配规则，再对多项匹配结果进行评分，从而实现精准地址匹配。这一服务物流广泛运用于物流服务的调度、补码等环节，显著提高了物流服务的质量和时效。目前德邦的智慧补码服务已经上海试点上线，补码准确率超过 99.8%，节省人工工作量 80%以上。其次，基于实时精准定位的智能路径规划服务，结合实时路况收集、实时路径规划手段，为司机、快递员提供了精准的线路服务，最大可能地提升了物流接送货效率。

3、信息化支持新业务发展

(1) 整车运力平台

通过对接 8 大运力平台、153 家专线、860 家信息部、92 家大车队、近 18 万个体司机，初步形成了百万级社会化运输车辆的资源储备，结合自有运力为客户提供全方位、高效、成本最优的运力服务；社会化运力平台服务公司整车、干线、支线、仓配四大业务场景，通过竞价、运力集采模式降低整体运输成本，月均成交单量近 10 万单。

(2) 智能仓

通过智慧分仓模式，为客户提供仓库管理多元化服务，全流程线内监控作业状态，把控操作质量；基于大件、易碎货品特性，通过“一拣成型”减少货物破损且裂变式提升出库作业效率和降低货物破损；基于有效期货品特性，通过“效期管理”有效避免货品临期问题；基于贵重、唯一性货品特性，通过“SN 码”全流程追溯货品状态及信息。

通过一系列的智慧设备，如“播种墙”，提升退货入库效率、上架准确率、出库效率，提升仓库运营效率，降低操作成本。智能打单，实现所有物流电子面单的打印一键启动，灵活配置，无需部署，提升客户服务体验。

4、科技硬件提升营运效率

(1) 大小件融和分拣

自 2013 年 11 月快递业务成立以来，随着业务量不断增长，截止目前，全国快递中转场有 79 个，有分拣设备外场 69 个，占比 87.3%。另外公司针对自身业务特点，首创行业内第一套大小件融合的多层立体分拣系统。通过“钢平台架高”和“即装即卸”两大核心举措，实现线体多层立体布局，上层操作可上分拣的小件，下层操作零担大件，有效提升场内流通效率和场地承载。同时在 2017 年引入环形交叉带，提升人均效能，减少对人员依赖性，灵活应对货量波动性。分拣支持系统极大提升企业运营效率并降低人工成本，是传统物流迈向智能物流的重要技术提升环节。

(2) 新一代定制 PDA

公司借助智能手持终端设备，不断提高收派员满意度和工作效率。2017 年 8 月通过智能手持终端定制化项目研究输出了新一代定制化智能手持终端设备。新款智能手持终端基于定制化的

Android 操作系统，具备快速条码识别、高清拍照、身份证识别、软件白名单等功能，同时满足收派员日常电话、客户对接沟通等需求，有效提升作业效率和企业品牌形象。新款智能手持终端设备从外观、系统流畅度等方面进行了优化改善，在 CPU 架构、CPU 支持内存的频率以及 GPU 图形处理能力上较上一代智能手持终端设备均有所提升。新款智能手持终端在数据处理功能方面的速度明显快于上一代，基础资料更新处理速度上提升了约 85.71%，终端综合性能配置相较上一代智能手持终端（PDA）高出约 42.6%。新一代设备自 2017 年 10 月起陆续开始推广应用。

（3）信息安全

为配合公司业务多元化发展、客户复杂多样化需求，公司搭建和应用了诸多信息系统和技术。市场及行业的快速发展和变化使得公司核心业务系统的建设同样面临技术与服务快速变化的挑战。公司信息系统和专业技术种类繁多、迭代迅速，信息技术及未来业务需求的各种变化可能引发一定的信息系统风险。

风险应对：一方面，为提升公司信息安全能力建设，成立 IT 信息安全部，负责公司 IT 系统信息安全。其次，公司建立了较完善的信息系统风险防控体系，2017 年响应《中华人民共和国网络安全法》的要求，对公司《IT 系统信息安全管理办法》进行了完善，通过事前预警、事中控制、事后记录的形式实施闭环风险防控。第三，公司核心业务系统通过国家信息安全等级保护专业测评，并获得国家信息安全等级保护三级认证备案证明，同时参与搭建行业信息安全联盟，全力保护客户个人信息。第四，为了提高各产品线对安全漏洞危害的重视、安全意识的养成以及对安全知识了解，定期组织内外部信息安全技术交流、外部安全专家现场培训、全公司信息安全意识宣贯；第五，公司引进市场上各类高端网络安全设备，加强安全防御能力，降低安全风险威胁，多方向防御攻击。

（五）良好的企业文化、完善的人才管理体系

1、良好的企业文化，打造人企双赢

德邦始终坚持“物畅其流，人尽其才”的使命追求，秉持“以客户为中心，以进取者为本，以团队创高效，坚持自我反思”的核心价值观，不断完善人力资源管理体系，在组织建设、人才培养、企业文化等方面持续优化，为企业发展提供强有力的支撑。

作为一家服务型企业，德邦始终坚持“以客户为中心”，致力于为客户提供优质的产品和服务，助力客户创造价值；德邦通过完善的人才管理模式、员工晋升机制和弹性薪酬体系，给予员工足够的成长空间与发展前景，增强团队的凝聚力，实现人企双赢；同时，强化绩效文化和创新文化，建立良性互动的团队氛围，增强企业文化的软实力和驱动力。

德邦的企业文化深深镌刻在员工的一言一行中，并成长为一股坚韧的精神力量，贯穿于企业的发展历程中。

2、良好的人才培养体系和卓越的管理团队

德邦的人才培养在行业内也是独树一帜。多年来，公司坚持进行校园招聘，并对招聘的大学生进行重点培养。从 2005 年校园招聘试点，经过 10 多年的发展，累计招聘了 10,805 名本科生、1,242 名硕博研究生，截至 2017 年 12 月 31 日，公司大学本科学历及以上的员工比例约为 19.42%，大专学历及以上的员工比例达到 41.5%，人员整体素质较高，有利于提升了公司对外服务的质量。

公司设立了德邦大学，所有员工均需定期参加内部培训。公司内部各个层级的管理人员基本来源于内部提升，丰富的人力资源储备，保障了公司快递等各项业务规模扩张对各层级管理人员的需求。截至 2017 年底，德邦大学现有兼职讲师 1543 人，开设培训课程 2.5 万小时，共有 27.4 万人次参加各项培训。

德邦拥有一支经验丰富、锐意进取、年富力强的管理团队。高管团队平均年龄 35 岁，在公司的平均工作时间已超过 10 年，经过多年的磨合，公司的高级管理人员团队，具备丰富的行业管理知识、技能和营运经验，能制定有利的经营战略，合理评估并管控风险，严格执行各项管理和生产制度，从而提升公司整体盈利能力，创造更高的股东价值。

3、全面且竞争性的薪酬体系，充分调动员工积极性

德邦为了吸引和留住优秀人才，公司建立全面薪酬理念，为员工提供富有竞争力的薪酬待遇，吸引和保留优秀人才。通过长期激励、获取分享等方式，将每年净资产收益率超过目标值后的超额利润的一定比例作为对公司管理团队和核心员工的激励奖金，充分调动员工的积极性。

此外，德邦在员工福利上提供各种相匹配的方案，目前主要包括亲情 1+1、中秋寄情、集体婚礼、家庭全程无忧福利方案等。2017 年全年，共有 294 对新人在海外举行了集体婚礼；针对全公司近 10 万人进行亲情 1+1 福利。

（六）在公路快运和快递行业树立了良好的品牌形象

本公司作为 AAAAA 级物流企业，在公路快运行业内享有广泛的知名度和影响力。凭借品牌影响力和稳定、优秀的服务品质，公司赢得了庞大、稳定、多元化的客户群体。同时，与国内众多一流的电子商务企业签订合作协议，成为其推荐的物流服务提供商，进一步扩大了本公司在公路快运行业及客户群体中的影响力。

2017 年 10 月 15 日，德邦快递与中国男子篮球职业联赛签署合作协议，正式成为 CBA 联赛的官方赞助商。CBA 联赛是一项专业的顶级赛事，场上的优秀球员能够准确把握时间，精确完成传递和投篮，这契合了德邦快递“准时”这一产品优势，并充分诠释专业、信赖、值得托付的形象，有效带动德邦快递品牌与消费者进行互动。就 CBA 联赛方而言，组织方也非常看重双方品牌的强强联合，德邦快递的加入将为中国篮球赢得更多关注，以企业自己的方式助力中国篮球发展，支持中国体育事业。

2018 年 3 月 20 日，在欧洲金融主办的“2018 陶朱奖”评选中，因集中式管理提高资金收款效率，个性开发解决客户支付需求，高效服务加速客户资金回笼，与蚂蚁金服、洛阳钼业同时荣获“最佳现金及流动管理奖重点推荐”称号。

（七）以物流主业为基础，稳健扩展并延伸服务内容，综合性物流服务初具效果

本公司在原有的公路快运和快递业务基础上，于 2015 年在业务量较大的地区开始建立物流仓储中心，开展仓储供应链业务，主要针对部分货物周转量大、周转时间较长的客户提供仓储供应链的增值服务，增强了客户的粘性；2015 年 8 月，公司正式启动了事业合伙人计划，进一步加强了公司对部分区域业务的渗透，使公司的业务网络得到进一步延伸；2016 年 5 月，跨境业务正式上线，截止目前公司通过区域资源整合，搭建骨干网络，逐步实现全球通达。通过上述新业务的开展，公司初步实现了业务多元化，以使得公司未来在充分挖掘业务潜力的基础上能够更快的找到新的业务增长点。



04/经营情况讨论与分析

第四节 经营情况讨论与分析

一、经营情况讨论与分析

(一) 登陆资本市场，成为中国首家通过 IPO 上市的 A 股快递公司

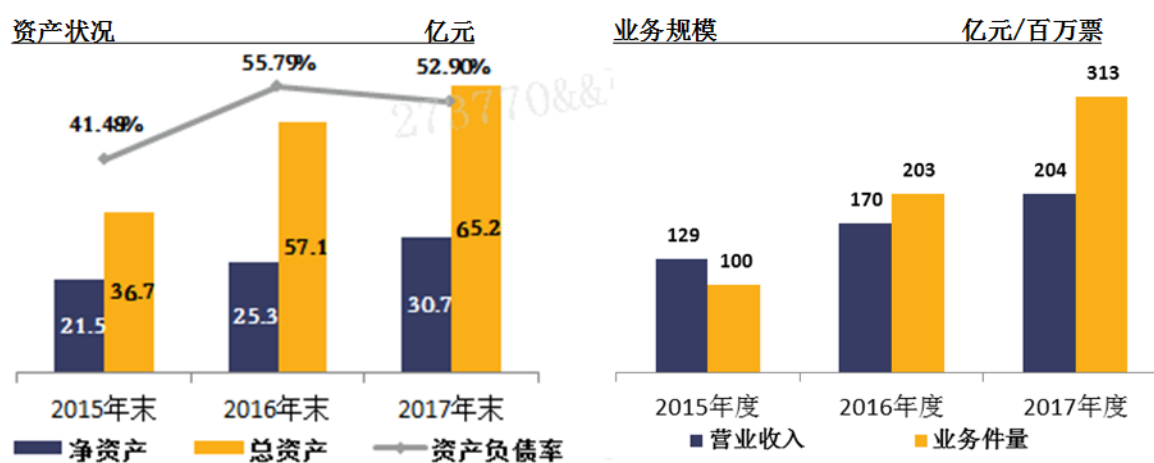
2018 年 1 月 16 日公司在上海交易所主板挂牌，成为中国首家通过 IPO 上市 A 股快递服务企业。成功登陆资本市场，为公司未来跨越式发展奠定了坚实基础。

(二) 财务状况良好，业绩稳步增长

财务状况：报告期末，公司总资产 65.21 亿元，较 2016 年末增长 14.13%，公司归属于上市公司股东的净资产 30.71 亿元，较 2016 年末上升 21.59%，主要得益于公司 2017 年利润规模的扩大。业绩增长的同时带来了良好的现金流，此外，公司还实施稳健的财务管控，资产负债率呈下降趋势，由 2016 年末的 55.79% 下降至 2017 年末的 52.90%，具有较强的偿债能力，资产负债情况合理、稳健。

营业收入方面：2017 年业务件量 3.13 亿票，同比增长 54.70%；2017 年营业收入为 203.50 亿元，同比增长 19.70%。其中：（1）快运收入稳步增长，2017 年快运收入为 129.94 亿元，同比增长 2.93%；（2）快递业务增长迅速，2017 年收入 69.28 亿元，同比增长 69.14%，高于快递行业整体收入增速；（3）其他收入为 4.28 亿元，同比增长 52.64%，其中，仓储供应链等新业务增长迅速。

利润方面：2017 年度，由于公司业务规模的持续扩大，效率稳步提升，成本管控措施的有效实施，公司利润实现大幅增长。其中归属于上市公司股东的净利润为 5.47 亿元，较上年同期增长 43.87%。扣除非经常性损益后归属于上市公司股东的净利润为 3.14 亿元，较上年同期增长 55.28%，同时由于公司利润规模的扩大，公司加权平均净资产收益率相应提升，由上年同期的 16.27% 提升至 19.53%。（具体详见第二节之七、近三年主要会计数据和财务指标）。



(三) 公司经营状况稳健



网络覆盖方面：截至报告期末，本公司共计 10,087 个网点（其中直营 5,278 个，事业合伙人 4,809 个），130 个分拨中心。已基本实现全国省级行政区、地级、区级城市的全覆盖，其中乡镇覆盖率达到 81.1%，网络持续扩大、运输线路不断增加，实现公司网络的高效连接。



车辆方面：公司拥有营运车辆共计 10742 辆，在自有营运车辆不断提高的同时，逐步加大外部运力整合，通过与大型车队、车货匹配平台等运力方合理进行资源配置，对接 8 大运力平台、153 家专线、860 家信息部、92 家大车队、近 18 万个体司机，初步形成了百万级社会化运输车辆的资源储备与调度。



业务量：网络和运力的优化，进一步推动公司业务发展，业务量持续保持高速增长。2017 年公司货量为 1,093.00 万吨，业务件量为 31,348.68 万票，分别增长 5.18% 和 54.70%。



人员：随着公司信息化和自动化程度的提高，人员效率稳步提升，其次通过部分环节业务外包，公司的人员结构和人员数量不断优化，2017 年末自有人员为 9.4 万，较 2016 年下降 17.3%。

(四) 新业务增长迅猛，优势业务稳步发展

1、快递业务：2017 年公司持续提升快递的网络和时效能力，快递市场份额稳步提升，全年实现快递件量 2.73 亿票，同比增长 69.41%；快递收入 69.28 亿元，同比增长 69.14%，高于快递行业整体收入增速。精准的大件快递定位和优质的服务带来了高于同行的品牌溢价，以公司 2015 年至 2017 年票均收入看，快递业务票均收入分别为 29.38 元、25.43 元和 25.39 元，高于行业的平均水平。

2、零担业务：公司依托强大的网络布局，满足客户的需求，持续加大优势业务（精准卡航/城运）的营销力度，2017 年零担业务持续稳定增长。

3、仓储与供应链：推出不同行业解决方案，解决客户多样化需求且增加其粘性。截止 2017 年 12 月 31 日，公司拥有 37 个仓库，仓储总面积 20 万平方米。目前合作的客户有：美的、小米、百诚、中国石油、保利地产、菜鸟等。

4、跨境业务：初步搭建全球骨干网络，通过区域伙伴合作联盟，构建交付能力。公司跨境业务涉及传统国际快递及跨境电商物流领域。出口跨境业务涵盖港澳台地区、欧洲 26 国、美国、日韩及东南亚等线路；进口跨境服务已开通香港地区、澳门地区、韩国、泰国、尼泊尔至中国大

陆等线路。推出跨境电商小包及 FBA 头程物流服务，助力中国跨境电商卖家成长；为大宗贸易商品推出联运产品，提供海陆空多种运输方式，为不同行业提供定制化物流方案。目前公司跨境网络覆盖超 220 个国家，助力客户实现物畅其流。

二、报告期内主要经营情况

详见“经营情况讨论与分析”

(一) 主营业务分析

利润表及现金流量表相关科目变动分析表

单位:元 币种:人民币

科目	本期数	上年同期数	变动比例 (%)
营业收入	20,350,106,000.68	17,000,940,583.97	19.70
营业成本	17,639,528,578.17	14,720,723,968.62	19.83
税金及附加	65,142,241.23	53,706,254.23	21.29
销售费用	337,202,826.15	188,275,866.24	79.10
管理费用	1,766,087,847.32	1,732,596,998.36	1.93
财务费用	107,133,697.88	45,038,931.55	137.87
经营活动产生的现金流量净额	2,001,066,939.17	95,313,060.52	1,999.47
投资活动产生的现金流量净额	-948,883,511.18	-1,016,752,691.59	6.68
筹资活动产生的现金流量净额	62,688,403.52	831,552,180.39	-92.46
研发支出	71,288,741.05	65,102,915.26	9.50

1. 收入和成本分析

√适用 □不适用

项目	本期发生额		上期发生额	
	收入	成本	收入	成本
主营业务	20,350,106,000.68	17,639,528,578.17	17,000,940,583.97	14,720,723,968.62
其他业务	/	/	/	/
合计	20,350,106,000.68	17,639,528,578.17	17,000,940,583.97	14,720,723,968.62

(1). 主营业务分行业、分产品、分地区情况

单位:元 币种:人民币

主营业务分行业情况						
分行业	营业收入	营业成本	毛利率 (%)	营业收入比上年增减 (%)	营业成本比上年增减 (%)	毛利率比上年增减 (%)
综合物流服务	20,321,009,332.94	17,626,015,269.88	13.26	19.87	19.92	减少 0.04 个百分点

贷款及保理服务	29,096,667.74	13,513,308.29	53.56	-39.37	-40.25	增加 0.69 个百分点
合计	20,350,106,000.68	17,639,528,578.17	13.32	19.70	19.83	减少 0.09 个百分点
主营业务分产品情况						
分产品	营业收入	营业成本	毛利率 (%)	营业收入比上年增减 (%)	营业成本比上年增减 (%)	毛利率比上年增减 (%)
快运	12,993,782,832.50	10,701,806,918.22	17.64	2.93	0.60	增加 1.90 个百分点
快递	6,928,337,521.64	6,550,499,814.99	5.45	69.14	68.38	增加 0.43 个百分点
其他	427,985,646.54	387,221,844.96	9.52	52.64	101.21	减少 21.84 个百分点
合计	20,350,106,000.68	17,639,528,578.17	13.32	19.70	19.83	减少 0.09 个百分点
主营业务分地区情况						
分地区	营业收入	营业成本	毛利率 (%)	营业收入比上年增减 (%)	营业成本比上年增减 (%)	毛利率比上年增减 (%)
华南	5,762,577,502.76	/	/	12.95	/	/
华东	4,950,041,973.12	/	/	13.76	/	/
华北	3,995,664,762.86	/	/	31.67	/	/
华中	3,030,327,525.88	/	/	22.68	/	/
西南	1,431,655,575.81	/	/	47.39	/	/
东北	830,920,730.89	/	/	13.62	/	/
西北	348,917,929.36	/	/	2.40	/	/
合计	20,350,106,000.68	/	/	19.70	/	/

主营业务分行业、分产品、分地区情况的说明

√适用 □不适用

分行业情况：

根据国家政策及公司发展规划，本公司于 2017 年 4 月剥离金融业务（保理、小额贷款业务）。

分产品情况：

2017 年度德邦股份营业收入为 203.50 亿元，同比增长 19.70%；毛利率为 13.32%，较 2016 年的 13.41%下降了 0.09 个百分点；其中快运业务毛利率由 15.73%增长至 17.64%，同比上升了 1.9 个百分点；快递业务毛利率由 5.03%增长至 5.45%，同比上升了 0.43 个百分点；其他业务毛利率为 9.52%，同比下降了 21.84 个百分点。产品收入结构变化及其他业务毛利率下滑致使整体毛利率出现小幅下滑。

（1）快运业务：2017 年快运毛利率为 17.64%，上升了 1.9 个百分点，主要是因为：（1）加

大了利润水平较高的优势业务—精准卡航/城运的营销力度，货量同比增长 7.10%；（2）一方面通过分拣提效、智慧场站等一系列精益管理的方式提升效率；另一方面通过燃油统购、干线外请运力集采、门店雾化（通过门店合并、大门店换小门店的方式，优化营业网点）等成本优化举措降低成本，共同实现快运业务的降本增效；（3）受运输限载新政策影响，2016 年底整体小幅调增运价。上述原因综合影响，导致快运毛利率同比上升了 1.9%。

（2）快递业务：2017 年快递收入为 69.28 亿元，同比增长 69.14%；快递业务件量完成 2.73 亿票，同比增长 69.41%；快递业务件量的增长拉动快递收入规模的大幅增长。同时也促进了快递业务规模效益进一步突显；其次通过技术整合、运营场景数字化，公司将管理逻辑落实到系统，并通过科技、管理、研发，确保客户体验，快递人均效能持续提升，与 2016 年相比，快递中转场的人均分拣效率提升 16.9%，接送货人均效率提升 19.6%，全国人均工时减少 22 分钟。快递业务毛利率呈现小幅增长趋势，由 2016 年的 5.03% 增长至 2017 年的 5.45%。

（3）其他业务：2017 年其他业务收入大幅增长，由 2016 年的 2.80 亿增长到 2017 年的 4.28 亿元，同比增长 52.64%。主要是因为随着仓储业务规模的发展扩大，拉动其他业务收入整体提升。2017 年其他业务毛利率为 9.52%，同比下降 21.84 个百分点，是由于：①仓储供应链等新业务处在建设期，资源投入较大；②2017 年 4 月，公司出售了毛利水平较高的金融业务（小贷和保理），报告期内其收入和毛利规模缩小，对其他业务整体毛利的提升作用削弱。综合二者影响，其他业务毛利率出现下滑。

分地区情况：

报告期内，公司已根据会计准则相关规定按资源项性质准确核算营业成本，由于物流行业本身存在多流向、多客户、资源项在各作业环节中高度交叉共享的特点，因此，公司未按地区核算营业成本。

(2). 产销量情况分析表

适用 不适用

(3). 成本分析表

报告期内，公司的成本主要包括人力成本、运费、房租费、折旧摊销和其他成本。报告期内公司各主要成本在营业成本中的占比情况如下：

单位：元

成本构成项目	本期金额	本期占总成本比例 (%)	上年同期金额	上年同期占总成本比例 (%)	本期金额较上年同期变动比例 (%)	情况说明
人工成本	7,959,770,746.35	45.12	6,267,014,800.17	42.57	27.01	快递业务规模扩大，累计耗用的人工成本增加。

运费	6,616,709,532.33	37.51	5,729,456,858.55	38.92	15.49	燃油统购、干线外请运力集采等成本管控措施的有效实施。
房租费	1,160,495,705.74	6.58	1,071,864,141.05	7.28	8.27	/
折旧摊销	544,620,660.33	3.09	503,321,455.96	3.42	8.21	/
其他	1,357,931,933.42	7.70	1,149,066,712.89	7.81	18.18	/
合计	17,639,528,578.17	100.00	14,720,723,968.62	100.00	19.83	/

成本分析其他情况说明

适用 不适用

(4). 主要销售客户及主要供应商情况

适用 不适用

前五名客户销售额 39,010.44 万元，占年度销售总额 1.92%；其中前五名客户销售额中关联方销售额 0 万元，占年度销售总额 0%。

客户	销售金额（元）	占年度销售总额比例
客户一	154,419,330.22	0.76%
客户二	62,492,760.00	0.31%
客户三	59,239,577.00	0.29%
客户四	58,822,139.00	0.29%
客户五	55,130,546.00	0.27%
小计	390,104,352.22	1.92%

前五名供应商采购额 291,366.70 万元，占年度采购总额 32.17%；其中前五名供应商采购额中关联方采购额 0 万元，占年度采购总额 0%。

供应商	采购金额（元）	占年度采购总额比例
供应商一	1,177,762,873.96	13.00%
供应商二	1,056,958,800.74	11.67%
供应商三	388,394,172.67	4.29%
供应商四	145,461,178.46	1.61%
供应商五	145,089,982.66	1.60%
小计	2,913,667,008.49	32.17%

其他说明

无

2. 费用

适用 不适用

单位：元

科目	本期数	上年同期数	变动比例（%）	情况说明
销售费用	337,202,826.15	188,275,866.24	79.10	主要由于进一步开拓市场，增加销售人员配置所致。

管理费用	1,766,087,847.32	1,732,596,998.36	1.93	主要由于管理人员薪资增加所致。
财务费用	107,133,697.88	45,038,931.55	137.87	主要由于短期借款增加所致。
合计	2,210,424,371.35	1,965,911,796.15	12.44	

3. 研发投入

研发投入情况表

√适用 □不适用

单位：元

本期费用化研发投入	71,288,741.05
本期资本化研发投入	-
研发投入合计	71,288,741.05
研发投入总额占营业收入比例（%）	0.35%
公司研发人员的数量	499
研发人员数量占公司总人数的比例（%）	0.53%
研发投入资本化的比重（%）	0.00%

情况说明

□适用 √不适用

4. 现金流

√适用 □不适用

单位：元

项目	2017 年度	2016 年度	同比增减
经营活动现金流入小计	22,165,661,790.83	17,769,961,593.24	24.74%
经营活动现金流出小计	20,164,594,851.66	17,674,648,532.72	14.09%
经营活动产生的现金流量净额	2,001,066,939.17	95,313,060.52	1999.47%
投资活动现金流入小计	9,631,217,856.81	2,514,982,052.95	282.95%
投资活动现金流出小计	10,580,101,367.99	3,531,734,744.54	199.57%
投资活动产生的现金流量净额	-948,883,511.18	-1,016,752,691.59	6.68%
筹资活动现金流入小计	4,636,843,751.93	3,777,683,687.54	22.74%
筹资活动现金流出小计	4,574,155,348.41	2,946,131,507.15	55.26%
筹资活动产生的现金流量净额	62,688,403.52	831,552,180.39	-92.46%
现金及现金等价物净增加额	1,112,108,061.61	-89,923,559.74	1336.73%

1、经营活动现金流情况：经营活动产生的现金流量净额增加 19.06 亿元，增幅为 1,999.47%，主要是由于：（1）随着小贷和保理业务的开展，2016 年“客户贷款及垫款净增加额”和“应收保理款净增加额”合计产生的现金流出达 9.27 亿元，致使 2016 年经营活动产生的现金流量净额仅

0.95 亿元。2017 年 4 月小贷和保理业务出售后，“客户贷款及垫款净增加额”和“应收保理款净增加额”形成的现金流出合计减少了 12.55 亿元。（2）公司经营规模扩大，营业收入增长导致销售商品、提供劳务收到的现金同比增加 43.64 亿元，购买商品、接受劳务支付的现金和支付给职工以及为职工支付的现金合计产生的现金流出同比增加 38.89 亿元。

2、投资活动现金流情况：投资活动产生的现金流量净额增加 0.68 亿元，增幅为 6.68%；主要是因为：（1）出售小贷保理子公司使得“处置子公司及其他营业单位收到的现金净额”增加；出售持有的福佑部分股权以及钟鼎三号、四号股权，使得“收回投资收到的现金”增加等原因致使投资活动产生的总现金流入增加。（2）对东航物流、佳成国际等进行战略投资，使得“投资支付的现金”增加。

3、筹资活动现金流情况：筹资活动产生的现金流量净额同比减少 7.69 亿元，降幅为 92.46%；其中“取得借款收到的现金”同比增加 8.59 亿元，“偿还债务支付的现金”同比增加 15.84 亿元，主要是因为本期归还 2016 年末短期银行借款以及 2017 年新增的短期银行借款，最终使得筹资活动产生的现金流净额同比减少。

（二） 非主营业务导致利润重大变化的说明

√适用 □不适用

单位：元

科目	金额	占利润总额比例 (%)	形成原因说明	是否具有可持续性
投资收益	119,330,163.15	16.99	主要为理财产品收益和处置部分福佑股权产生的收益。	理财产品收益具有可持续性；处置股权所带来的收益不具有可持续性。
其他收益	157,204,192.05	22.39	主要为与日常经营活动有关的政府补助，如增值税即征即退。	否

（三） 资产、负债情况分析

√适用 □不适用

1. 资产及负债状况

单位：元

项目名称	本期期末数	本期期末数占总资产的比例 (%)	上期期末数	上期期末数占总资产的比例 (%)	本期期末金额较上期期末变动比例 (%)	情况说明
货币资金	1,898,783,678.20	29.12	786,675,616.59	13.77	141.37	主要是经营活动现金净流入增加所致。

应收票据	39,786,748.13	0.61	12,567,677.21	0.22	216.58	主要是客户使用票据结算需求增加所致。
应收保理款		0	765,480,793.66	13.40	-100	主要是剥离小额贷款和保理业务所致。
发放贷款及垫款		0	72,627,143.54	1.27	-100	主要是剥离小额贷款和保理业务所致。
应收利息		0	17,457,472.30	0.31	-100	主要是剥离小额贷款和保理业务所致。
其他流动资产	432,481,893.44	6.63	286,465,012.89	5.01	50.97	主要是待抵扣增值税进项税额增加所致。
可供出售金融资产	499,354,180.42	7.66	237,896,246.51	4.16	109.90	主要是对外投资增加所致。
无形资产	17,854,093.48	0.27	13,697,322.05	0.24	30.35	主要是购置软件导致无形资产增加。
长期待摊费用	367,142,143.52	5.63	219,143,140.42	3.84	67.54	主要是营业网点、转运中心、办公楼装修支出以及一次性支付一年以上房租增加所致。
其他非流动资产	18,508,060.47	0.28	96,555,569.53	1.69	-80.83	主要是剥离小额贷款业务，长期贷款同步剥离所致。
应付票据	38,535,880.00	0.59	82,450,385.00	1.44	-53.26	主要是17年部分银行承兑汇票已到期解付所致。
预收款项	60,566,846.68	0.93	100,648,328.09	1.76	-39.82	主要是由于公司信用政策调整以及加强大客户开发力度，预收运费客户比例下降所致。
应交税费	141,752,313.43	2.17	99,874,636.63	1.75	41.93	主要是2017年利润总额较上年同期大幅增加，应交企业所得税同比增加所致。
长期应付职工薪酬	56,382,826.98	0.86	28,324,296.94	0.50	99.06	主要是长期激励奖金增加所致。

其他说明
无

2. 截至报告期末主要资产受限情况

适用 不适用

3. 其他说明

适用 不适用

(四) 行业经营性信息分析

适用 不适用

1、物流行业需求稳步增长，物流运行效率持续提升物流行业系支撑国民经济发展的基础性、

战略性产业之一。2017 年，物流业作为衔接生产与消费的重要环节，在实体经济健康发展、实现社会“降本增效”中依然扮演重要作用。作为衡量物流效率的重要指标，我国社会物流总费用与 GDP 的占比从 2015 年的 16%，2016 年的 14.9%，进一步下降到 2017 年的 14.6%，效率逐年提升。基于市场和效率双提升，2017 年 12 月中国物流景气指数达 56.6%，全年均值为 55.3%，始终保持在 50%以上的景气区间。

2、国家战略和多项行业政策促进物流业不断发展 2017 年政府部门为了进一步加强物流行业对实体经济的支撑作用，发布了多项重要政策文件，为行业发展营造了良好的政策环境：

2017 年 2 月，商务部等 5 部门印发《商贸物流发展“十三五”规划》，提出商贸物流发展面临重大机遇与挑战，明确“构建多层次商贸物流网络”、“加强商贸物流基础设施建设”、“加强商贸物流标准化建设”、“加强商贸物流信息化建设”等重点任务。

2017 年 4 月，质检总局等 11 部门发布《关于推动物流服务质量提升工作的指导意见》，提出“强化物流企业服务质量意识”、“建立物流服务质量指标体系”、“健全物流服务质量标准体系”、“打造中国物流知名品牌”、“创新物流服务模式”等重点任务。

2017 年 8 月，国务院办公厅发布《关于进一步推进物流降本增效促进实体经济发展的意见》，明确推动物流降本增效对促进产业结构调整和区域协调发展、培育经济发展新动能、提升国民经济整体运行效率具有重要意义，提出“加大降税清费力度”、“加强重点领域和薄弱环节建设，提升物流综合服务能力”、“加快推进物流仓储信息化标准化智能化”、“深化联动融合，促进产业协同”等发展意见。

2017 年 10 月 18 日，十九大报告提出以“一带一路”建设为重点，形成陆海内外联动、东西双向互济的开放格局，并且探索建设自由贸易港，拓展培育对外贸易的新模式。在“全面开放新格局”战略辐射下，中欧班列、集装箱运输的联动，水、海、铁、公、空多式联运将迎来更大的发展机遇；自贸区进一步开放，自由港建设将成为新突破口，有望推动跨境电商及物流的进一步发展；海外网络布局的重要性再次凸显。此外，十九大报告也提出加大力度支持革命老区、民族地区、边疆地区、贫困地区加快发展，强化举措推进西部大开发形成新格局，深化改革加快东北等老工业基地振兴，发挥优势推动中部地区崛起。

(五) 投资状况分析

1、 对外股权投资总体分析

√适用 □不适用

单位：元 币种：人民币

项目名称	本期投资额	上期投资额	本期期末金额较上期期末变动数	本期期末金额较上期期末变动比例 (%)
对外股权投资额	580,852,896.73	334,864,427.62	245,988,469.11	73.46

(1) 重大的股权投资

□适用 √不适用

(2) 重大的非股权投资

□适用 √不适用

(3) 以公允价值计量的金融资产

□适用 √不适用

(六) 重大资产和股权出售

√适用 □不适用

交易对方	被出售资产	出售日	交易价格 (万元)	本期初起至出售日该资产为上市公司贡献的净利润 (万元)	出售对公司的影响	资产出售为上市公司贡献的净利润占净利润总额的比例	资产出售定价原则	是否关联交易	与交易对方的关系	所涉及的资产是否已全部过户	所涉及的债权债务是否已全部转移	是否按计划如期实施,如未按计划实施,应当说明原因及公司已采取的措施
上海晨光创业投资中心(有限合伙)	德易商业保理(深圳)有限公司100%股权	2017年4月24日	5,259.86	1,559.08	无重大影响	2.85%	参考评估价值,协议定价	否	/	是	是	是
宁波梅山保税港区德邦投资控股股份有限公司	广州星光小额贷款有限公司100%股权	2017年4月24日	18,043.77	412.47	无重大影响	0.75%	参考评估价值,协议定价	是	公司控股股东	是	是	是

(七) 主要控股参股公司分析

√适用 □不适用

主要子公司及对公司净利润影响 10%以上的参股公司情况

单位：万元 币种：人民币

公司名称	公司类型	主要业务	注册资本	总资产	净资产	营业收入	营业利润	净利润
上海德邦物流有限公司	子公司	货运代理、航空运输代理、国际货运代理、公路货物快运业务及快递业务	1000	21,886.94	3,509.73	102,541.08	7,781.71	5,719.43
上海德启信息科技有限公司	子公司	信息技术领域内的技术服务、技术咨询、技术转让,企业形象策划及管理咨询,计算机软硬件开发与销售	1500	15,228.35	10,176.33	52,189.41	8,879.23	8,111.52
德邦(上海)运输有限公司	子公司	货运代理及公路货物快运业务	3000	109,626.36	12,200.72	531,956.14	10,970.91	7,700.72

报告期内取得和处置子公司的情况

公司名称	报告期内取得和处置子公司方式	对整体生产经营和业绩的影响
德易商业保理(深圳)有限公司	出售	未产生重大影响
广州星光小额贷款有限公司	出售	未产生重大影响
德邦(芜湖)运输有限公司	新设	未产生重大影响
北京德启运输有限公司	新设	未产生重大影响
德邦國際管理有限公司	新设	未产生重大影响
江西精准物流有限公司	新设	未产生重大影响
吉林精准运输有限公司	新设	未产生重大影响
河南德邦运输有限公司	新设	未产生重大影响
常州德邦货运代理有限公司	注销	未产生重大影响
海南德青小额贷款有限公司	注销	未产生重大影响

(八) 公司控制的结构化主体情况

□适用 √不适用

三、公司关于公司未来发展的讨论与分析

(一) 行业格局和趋势

适用 不适用

1、物流行业与宏观经济的发展密切相关，公路快运业务量的占比将不断提高

物流行业的发展与宏观经济密切相关。在某种程度上，物流行业是反映宏观经济运行情况的晴雨表。随着我国未来持续对经济结构进行调整，公路货运产品的结构也将发生变化。预计未来在公路货运中大宗货物、初级产品所占的份额呈下降趋势，但各类消费品、制造业、高新技术产品的运输需求将上升。多元化的运输产品结构必将产生对公路货运行业提出差异化产品及服务的需求，同时对运输过程中装卸、包装及监控和追踪等环节的技术要求更高，促使公路货运行业提升装备水平，并凭借更多的信息化、标准化、自动化手段，满足货主对产品运输的要求。因此，公路货运物流行业中高端部分的公路快运业务的增长速度将高于公路货运行业整体的增长速度。

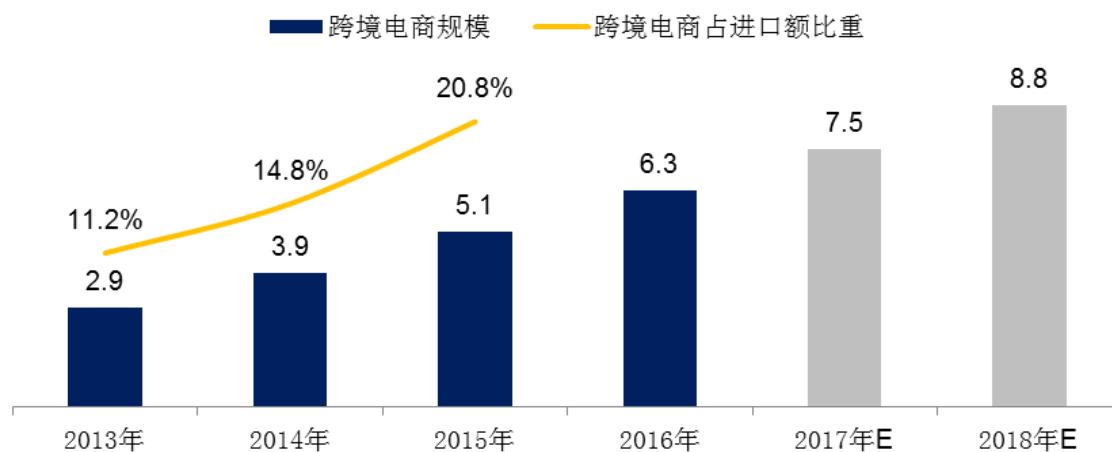
2、快递业仍将保持较高发展速度，大件快递前景广阔、空间巨大

国家邮政局数据显示，2017 年全国快递服务企业业务量累计完成 400.6 亿件，同比增长 28%；业务收入累计完成 4,957.1 亿元，同比增长 24.7%。受传统电商增速下滑及基数等因素，行业增速较 2016 年有所下降。

但随着近几年消费升级，电商产品渗透率在逐步深化，非标的大件商品（大家电、家具、建材和卫浴等）迎来了发展的春天，现阶段大件的家电家居品类电商渗透率仍然较低，未来渗透率会进一步提升，大件快递还有巨大的提升空间。另外，配合新零售的发展，市场和客户对快递提出了“线上+线下”，“大小件一体化”，“异地调货”等新的需求，将进一步促进大件快递市场的发展，行业发展前景较大。

3、跨境网购发展迅猛，促使跨境物流成为新的增长点

跨境电商之于跨境物流，就如电商之于快递。随着商品的品类逐步丰富，用户体验进一步优化，跨境电子商务的市场进一步扩大。根据艾媒咨询《2016-2017中国跨境电商市场研究报告》数据显示，2016年跨境电商交易规模为6.3万亿元，至2018年预计将达到8.8万亿。按照跨境电商物流费用占跨境电商包裹价值的15%~20%计算，跨境电商物流行业容量近1.1万亿元。目前跨境电商还没有足够充分的享受消费者群体带来的红利，当前跨境物流还有很大的空间尚待挖掘，面临着前所未有的机遇。



4、行业竞争从价格转向服务质量

目前我国快运和快递行业从业的企业数量众多、同质化严重，竞争激烈，预计短期内价格战依然会持续，并逐渐淘汰弱小的企业。但随着我国居民消费水平的提升，未来用户将越来越重视快递服务的时效性、安全性以及客户服务体验，价格将不再是用户选择的主要因素，环比来看，全国快递单价已经连续 22 个月在 12 元/件左右震荡，2017 年单价跌幅仅 2.61%，跌幅持续收窄。从未来看，质量竞争将成为主战场，服务质量和顾客满意度是决定性因素。

公司自开展快递业务以来，发挥直营高品质的特点，通过与客户紧密即时的沟通，提高服务质量，使得德邦物流客户满意度持续高于同行平均水平。根据国家邮政局《关于邮政业消费者申诉情况的通告》数据统计，2017 年以来，德邦物流每月申诉率持续改善，到 12 月申诉率仅为 2.13 件（每百万件快递有效申诉数量），低于全国 6.96 的平均水平，公司在快递业中的行业地位也逐步提升。

5、市场集中度将进一步提升

公路快运市场空间巨大，参与主体以专线公司为主，目前市场整体呈现“小、散”现象。根据中研普华的统计，网络型快运企业 TOP10 的市场份额<2%，市场集中度低。同时期类比美国公路快运企业，其 TOP10 市场份额为 77.6%，排名第一的 FedEx Freight 市场份额为 16.99%，集中度远超中国市场。因此，随着网络快运公司的发展及客户对于服务质量的不懈追求，未来中国快运市场的集中度会不断攀升。公司凭借多年打造的直营化网络、标准化管理体系、精准运输时效等优势，在未来将持续朝着提升市场份额的方向发展。

快递市场集中度不断攀升，根据国家邮政局的数据显示，2017 年 TOP8 快递公司市场份额为 78.7%。而纵观美国市场，TOP2（UPS&Fedex）占据超过 90% 的市场。对比来看，国内快递市场未来整合空间巨大。公司凭借独特的大件快递定位，以及直营化的管理优势，稳步提升快递市场份额。

6、提供综合性快递物流解决方案将成为行业未来发展方向

从对物流服务的需求结构上看，货物品类以大宗货物为主，社会物流总额中工业品物流额占到 90%以上，整体结构相对粗放单一。但随着经济结构的调整优化，消费品运输需求开始增加，对运输服务提出小批量、多批次、分散、灵活等需求。从需求分布上看，点对点的中长距离调运与城市间频繁的物资交流近年来同时快速增长。另外客户对物流运输的时效、物资的安全、物资的全程跟踪，以及相应的配套服务如代收款、物资包装等提出了更高的要求，促使物流企业进一步扩大网点布局，提高运输能力、信息化能力等综合服务水平。

单一服务商向综合物流服务商转型成为行业的重要趋势，从国际上看，最具竞争力的物流企业还是具备供应链管理能力的综合服务商而非单一的快递公司。物流综合服务能力是未来的核心竞争力，服务体系越完整，整体供应链的效率越高，盈利能力就越强。随着国内经济结构转型与产业升级，专业化、一体化的综合性快递物流服务将成为物流企业的业务增长点。

(二) 公司发展战略

适用 不适用

1、强化快运业务的领导地位，加快拓展大件快递，采用稳健的经营策略，逐步推进在综合物流领域的业务延伸

本公司将继续致力于公路快运业务的发展，不断做强大件快递业务，巩固和扩大竞争优势；与全球知名的战略咨询公司合作，对开展多元化业务进行深入的研究，在保证经营业绩稳定的情况下，依托现有的网络优势，稳健推进新业务的延伸，逐步扩展至仓储供应链、国际业务和特种物流等相关的细分行业，力争成为综合物流行业的领军企业。

2、坚持推进产品、服务品质升级，提升客户体验

本公司坚持以客户为中心，始终围绕时效、安全、服务等客户核心需求点，为广大客户提供快捷、安全、专业、满意的物流服务，力争树立行业标杆。在产品设计上，继续推广公司优势产品，大力发展大件快递，以客户感知为着眼点，持续提升时效兑现率；在货物操作上，通过现代化系统提升运营效率及服务品质，以分拣系统的广泛使用弥补人工操作的不足，辅之以标准化的操作流程，缩短货运中转时间，确保货物运输时效的精准度，降低货物破损的可能性；在员工素质建设上，通过多种方式增强服务意识，强化公司员工“以客户为中心”的理念，不断提升员工的服务水平和专业能力，提高客户满意度。

3、强化自身组织和精益管理能力，提升持续盈利能力

本公司将不断优化业务布局与物流网络组织，并关注各项调整的经济性与效益性，向客户提供更快捷、更精准、更安全、更稳定、更加适应个性化需要的物流产品。针对日益激烈的市场竞争，

公司坚持以直营网络为主的经营模式，致力于增强对物流组织有效性的管控能力，并有计划地加大对物流基础设施及设备的建设与投入，以全面优化并提升自身的物流组织能力，并重新调整全网资源布局，优化网络并调整运输线路，通过强化精益管理能力，提升持续盈利能力。

（三） 经营计划

√适用 □不适用

1、科技推动，强化快运业务，加快大件快递的发展

公司始终坚持以品质为核心，围绕时效、安全、服务等客户核心需求点，为广大客户提供快捷、安全、专业、满意的物流服务，为客户提供多元化服务，全面满足客户需求。公司将继续加强科技能力建设，通过大数据的方式和五大配称体系的建设，强化公路快运业务的领导地位，加快拓展大件快递业务。

（1）强化精益管理，以科技塑流程，算法替人工：本公司将持续通过科技化、智能化、算法实现人员效率的提升，致力于打造前瞻性的信息平台，使之成为公司核心竞争力之一，促进管理和业务的持续优化。完善基础应用系统，支持企业的整体发展战略，实现企业的高效流程管理，增强企业竞争力和业务系统的敏捷性；完善决策分析系统，支持管理改善和战略决策，提高决策和预测的准确性；完善营运支撑系统，实现对电子商务、品质监控、营销等业务的有力支持；升级管理支撑系统，确保对财务、人力、采购、资产管理等各个模块的覆盖，提升管理效率；强化办公协同系统，提升企业整体办公效率。德邦仍在不懈努力，继续致力于信息化能力由“支撑业务”向“合作创新”的发展和转变。

（2）稳健推进服务覆盖范围扩张，打造国内领先的网络运营体系：本公司将遵循物流行业的规模经济性特征，不断推进网点纵深及扩张，依托公司网点的科学布局，发挥网点之间的协同作用，从而实现业务规模效应。在已经获得领先市场份额的华南以及华东成熟市场，本公司将继续深化布局，挖掘市场潜力，提高市场渗透率，通过收派模式的变革推进纵向深入发展，不断提升公司在该地区的市场占有率和品牌认可度，建立东部成熟市场的领导地位。同时，响应“一带一路”及“快递下乡”的国家战略，本公司将在网点规划上加大对偏远地区的网络覆盖，结合当地实际及公司整体布局，提升网络覆盖的广度。未来公司将持续通过时效竞争力的提升和支线运力的优化，打造一张灵活敏捷、动态路由、川流不息的网络。

（3）通过渠道升级、末端融合及模式优化，提升客户满意度：在客户服务体验及运营模式方面，公司将持续通过末端的融合、送货上楼能力的提升以及运营模式的优化，提升客户的满意度。

2、继续拓展仓储供应链、跨境和特种物流等新业务，提供综合解决方案

仓储供应链业务：针对家具、家电等重点行业，通过对行业重点客户进行开发，打造标杆仓，实现对客户的精确定位；针对小客户，通过标准化的方案进行切入，提供小微仓等专属产品。另外持续加强智能化仓储设备的研究，为重点行业客户提供一站式的仓储供应链服务。

跨境业务：随着“一带一路”国家战略的不断深化，更多的企业有走出去的需求。公司也将继续拓展国际业务，帮助中国优秀企业走出去。未来公司将继续拓展国际网络，通过区域资源整合，深化重要的海外区域，实现全球通达，为国际客户提供一体化的解决方案。

3、持续加强人力资源建设，为公司发展提供强有力的组织与人才保障

本公司将不断完善人力资源管理体系，在组织建设、人才培养、文化氛围等方面持续优化，为大企业运作模式的建立提供人力支撑。公司将按专业化、标准化、集中化和信息化的原则，建立权责清晰、运转顺畅的流程化组织并不断优化；着力招聘或培养一批视野广阔、素质过硬的行业领军人物，构建本公司强有力的管理层团队；建立高度职业化、专业化的服务、技术团队，培养客户导向的服务意识、大局为重的团队意识和高效履职的责任意识，打造行业一流员工队伍；完善职业生涯管理体系，根据企业未来需求、当前岗位需求及员工个人发展需求，实施多层次、多样化的专业化培训；完善员工晋升发展机制和弹性薪酬机制，给予员工足够的成长空间，实现人企双赢，增强团队的凝聚力；强化绩效文化和创新文化，建立良性互动的团队氛围，增强企业文化的软实力和驱动力。

4、继续加强内控制度建设，夯实业务发展基础

通过与国际知名的咨询公司合作，继续提升财务数据准确性，建立精细化成本管理体系，加强对成本、费用的管控，提升资金、资产使用效率；持续加强公司内控制度建设，明确未来内部控制的优化方向，持续完善财务管理制度、会计核算制度、资金管理制度以及其他财务和内控制度，为公司业务发展夯实基础。

(四) 可能面对的风险

适用 不适用

1、宏观经济波动的风险

物流行业是国民经济的基础产业，总体上与宏观经济增长速度呈现较强的正相关关系，同时也与客户所处行业及其增速、经济结构密切相关。因此，前述经济要素的变动将会影响物流行业的服务总量进而影响行业内公司的经营业绩。在经济处于扩张时期，货物运输供求增加，物流业繁荣；反之，在经济处于紧缩时期，货物运输供求减少，物流业也萧条冷淡。所以，宏观经济形势或下游行业景气的变动对物流业有较大影响。

近年来，中国经济继续快速增长面临较大压力。尽管国家已采取相应的财政政策、货币政策、产业调整规划等多项措施，但未来中国经济整体增长速度放缓的趋势已经较为明显。

上述宏观经济的波动情况，将对整个社会经济活动产生不同程度的影响，进而对我国物流行业的整体发展以及本公司未来业务增长情况产生一定影响。

2、市场竞争导致的风险

由于公路货运行业的进入门槛相对较低，行业内从事点对点或区域性运输业务的小型规模企业众多，提供的产品和服务同质化程度较为严重，市场竞争激烈。本公司主营业务属于公路货运行业中的公路快运细分子行业和快递行业，其中的主要区别在于，提供服务的具体操作方式及承运货物的类型和重量不同。但是除了开展快递业务需要行政审批并取得相应的业务资质外，二者之间的区分界限已较为模糊，公路快运行业的企业可在取得快递业务资质后从事快递业务，快递行业的企业也可开展公路快运业务，细分行业之间的竞争和渗透愈发明显，从而加剧了公路快运和快递行业内的竞争。

本公司于 2013 年 11 月正式开展快递业务。国内快递行业经过近年来的快速发展，市场竞争已较为激烈。虽然公司对快递业务定位和发展已做好长期发展战略和运营计划，但仍将面对快递市场的激烈竞争。

另外，我国电子商务行业的快速发展和日趋激烈的竞争，导致消费者对与其相关的物流服务质量要求日益提高。部分大型电子商务企业，通过自建物流体系的方式降低对第三方物流企业的依赖，一方面可以更好的满足电子商务发展的需要，另一方面也可以为在其电子商务平台开展业务的其他企业提供相应的物流服务。因此，公司在相关领域面临的竞争也日趋激烈。

如本公司不能采取积极有效措施应对目前的市场竞争格局，未来将面临业务增长放缓及市场份额下降的风险。同时，面临日益激烈的市场竞争，公司结合业务开展的实际情况，适时对部分区域以及部分产品和服务的价格作出有针对性的调整，并根据货量的日均负荷情况推出相关优惠活动以及给予大客户一定折扣，可能导致公司面临产品平均单价、毛利率及盈利水平下降的风险。

3、客户需求变化带来的风险

随着我国经济发展和人民生活水平的不断提高，终端客户对物流行业服务的要求也日益提升。不同类型客户对货物运输服务产品的不同要求，对公司在进一步提升服务专业化水平及提供差异化服务以符合客户需求等方面亦提出了更高的要求。若本公司未能及时根据客户需求的变化，及时调整经营策略并不断完善产品类型，提升服务专业化水平，则可能面临失去进一步扩大客户范围机遇的风险。

4、经营成本上升导致经营利润率下降的风险

人工费用及运输费用是本公司最主要的成本项目。报告期内，上述两项成本合计分别占本公司营业成本的 45.12%和 37.51%。公司业务规模的扩张，特别是快递业务的快速发展导致公司用

工需求大幅增加。同时，近年来，随着人口红利逐渐消失，社会人工薪酬福利水平的不断升高，全社会劳动力成本持续上涨已是不可逆转的趋势。公司用工人数及用工成本增加导致公司人力成本不断上涨，将对公司未来的盈利能力带来一定的压力。

本公司已积极采取各项措施，努力提升运营效率，并主动进行内部挖潜，节支增效，控制成本的上涨速度。但若以上措施无法有效控制各项成本上涨带来的影响，则公司可能面临经营利润率下降的风险。在宏观经济增长放缓的大趋势下，市场竞争的不断加剧以及经营成本的不断上涨将对公司经营业绩的持续增长带来较大压力。

(五) 其他

适用 不适用

四、公司因不适用准则规定或国家秘密、商业秘密等特殊原因，未按准则披露的情况和原因说明

适用 不适用



05/重要事项

第五节 重要事项

一、普通股利润分配或资本公积金转增预案

(一) 现金分红政策的制定、执行或调整情况

适用 不适用

根据中国证监会《关于进一步落实上市公司现金分红有关事项的通知》（证监发[2012]37号）、《上市公司监管指引第3号—上市公司现金分红》（中国证监会公告[2013]43号）、《上海证券交易所上市公司现金分红指引》等文件精神以及《公司章程》的有关规定，公司修订了《德邦物流股份有限公司首次公开发行股票并上市后股东分红回报规划》的议案，并经2015年第二次临时股东大会审议通过。报告期内，公司未对《公司章程》内涉及分红的相关条款进行修订。

(二) 公司近三年（含报告期）的普通股股利分配方案或预案、资本公积金转增股本方案或预案

单位：元 币种：人民币

分红年度	每10股送红股数(股)	每10股派息数(元)(含税)	每10股转增数(股)	现金分红的数额(含税)	分红年度合并报表中归属于上市公司普通股股东的净利润	占合并报表中归属于上市公司普通股股东的净利润的比率(%)
2017年	0	1.71	0	164,160,000.00	546,622,606.97	30.03%
2016年	0	0	0	0	379,937,778.71	0%
2015年	0	0	0	0	337,195,423.88	0%

(三) 以现金方式要约回购股份计入现金分红的情况

适用 不适用

(四) 报告期内盈利且母公司可供普通股股东分配利润为正，但未提出普通股现金利润分配方案预案的，公司应当详细披露原因以及未分配利润的用途和使用计划

适用 不适用

二、承诺事项履行情况

(一) 公司实际控制人、股东、关联方、收购人以及公司等承诺相关方在报告期内或持续到报告期内的承诺事项

√适用 □不适用

承诺背景	承诺类型	承诺方	承诺内容	承诺时间及期限	是否有履行期限	是否及时严格履行	如未能及时履行应说明未完成履行的具体原因	如未能及时履行应说明下一步计划
与首次公开发行相关的承诺	股份限售	崔维星	<p>自发行人 A 股股票上市之日起三十六个月内，本人不转让或者委托他人管理本人直接或间接持有的发行人股份（包括自承诺函出具之日起可能出现因发行人发生并股、派发红股、转增股本等情形导致其增持的股份），也不由发行人回购本人持有的上述股份。</p> <p>发行人上市后 6 个月内如发行人股票连续 20 个交易日的收盘价均低于发行价，或者发行人上市后 6 个月期末（如该日不是交易日，则为该日后第一个交易日）股票收盘价低于发行价，本人持有发行人股份的锁定期自动延长 6 个月。在延长锁定期内，本人不转让或者委托他人管理本人本次发行前直接或间接持有的发行人股份，也不由发行人回购本人持有的股份。</p> <p>若发行人股票在上述期间发生派息、送股、资本公积转增股本等除权除息事项的，发行价应相应调整。在上述锁定期届满后，本人在担任公司董事长期间每年转让的股份不超过所持有的发行人股份总数的 25%；离职后半年内不转让所持有的发行人股份。</p> <p>有关股份限制流通及自愿锁定的承诺，不因本人职务变更或离职而终止履行。</p>	2018 年 1 月 16 日-2021 年 1 月 15 日	是	是	/	/
	股份限售	崔维星	<p>如本人拟转让本人直接或间接持有的发行人股票，则在锁定期限（包括延长的锁定期限）届满后 2 年内，每年减持的股份数量均不超过目前持有发行人总股份数的 10%，并且减持价格将不低于发行价。若发行人股票在上述期间发生派息、送股、资本公积转增股本等除权除息事项的，减持价格的下限相应调整。</p> <p>如本人减持发行人股份，将遵守中国证监会、上海证券交易所有关法律法规的相关规定，提前将减持意向及拟减持数量等信息书面通知发行人，由发行人及时予以公告，自公告之日起 3 个交易日后方可减持股份。</p>	2021 年 1 月 16 日-2023 年 1 月 15 日	是	是	/	/
	股份限售	崔维刚	<p>自发行人 A 股股票上市之日起三十六个月内，本人不转让或者委托他人管理本人间接持有的德邦股份股份（包括自承诺函出具之日起可能出现因德邦控股发生并股、派发红股、转增股本等情形导致其增持的股份），也不由德邦控股收购本人持有的上述股份。</p>	2018 年 1 月 16 日-2021	是	是		

		<p>发行人上市后 6 个月内如发行人股票连续 20 个交易日的收盘价均低于发行价，或者发行人上市后 6 个月期末（如该日不是交易日，则为该日后第一个交易日）股票收盘价低于发行价，本人持有发行人股份的锁定期自动延长 6 个月。在延长锁定期内，本人不转让或者委托他人管理本人本次发行前直接或间接持有的发行人股份，也不由发行人回购本人持有的股份。若发行人股票在上述期间发生派息、送股、资本公积转增股本等除权除息事项的，发行价应相应调整。</p> <p>在上述锁定期届满后，本人在担任公司董事长期间每年转让的股份不超过所持有的发行人股份总数的 25%；离职后半年内不转让所持有的发行人股份。</p> <p>有关股份限制流通及自愿锁定的承诺，不因本人职务变更或离职而终止履行。</p>	年 1 月 15 日				
股份限售	薛霞	<p>自发行人 A 股股票上市之日起三十六个月内，本人不转让或者委托他人管理本人间接持有的德邦股份股份（包括自承诺函出具之日起可能出现因德邦控股发生并股、派发红股、转增股本等情形导致其增持的股份），也不由德邦控股收购本人持有的上述股份。</p> <p>发行人上市后 6 个月内如发行人股票连续 20 个交易日的收盘价均低于发行价，或者发行人上市后 6 个月期末（如该日不是交易日，则为该日后第一个交易日）股票收盘价低于发行价，本人间接持有发行人股份的锁定期自动延长 6 个月。在延长锁定期内，本人不转让或者委托他人管理本人本次发行前间接持有的发行人股份，也不由德邦控股回购本人持有的股份。若德邦控股股票在上述期间发生派息、送股、资本公积转增股本等除权除息事项的，发行价应相应调整。</p>	2018 年 1 月 16 日-2021 年 1 月 15 日	是	是		
股份限售	德邦控股	<p>自发行人 A 股股票上市之日起三十六个月内，本人不转让或者委托他人管理本人直接或间接持有的发行人股份（包括自承诺函出具之日起可能出现因发行人发生并股、派发红股、转增股本等情形导致其增持的股份），也不由发行人回购本人持有的上述股份。</p> <p>发行人上市后 6 个月内如发行人股票连续 20 个交易日的收盘价均低于发行价，或者发行人上市后 6 个月期末（如该日不是交易日，则为该日后第一个交易日）股票收盘价低于发行价，本公司持有发行人股份的锁定期自动延长 6 个月。在延长锁定期内，本公司不转让或者委托他人管理本公司本次发行前直接或间接持有的发行人股份，也不由发行人回购本公司持有的股份。若发行人股票在上述期间发生派息、送股、资本公积转增股本等除权除息事项的，发行价应相应调整。</p>	2018 年 1 月 16 日-2021 年 1 月 15 日	是	是	/	/
股份限售	德邦控股	<p>如本公司拟转让本公司直接或间接持有的发行人股票，则在锁定期（包括延长的锁定期）届满后 2 年内，每年减持的股份数量均不超过目前持有发行人总股份数的 10%，并且减持价格将不低于发行价。若发行人股票在上述期间发生派息、送股、资本公积转增股本等除权除息事项的，减持价格的下限相应调整。</p> <p>发行人上市后 6 个月内如发行人股票连续 20 个交易日的收盘价均低于发行价，或者发行人上市后 6 个月期末（如该日不是交易日，则为该日后第一个交易日）股票收盘价低于发行价，本</p>	2021 年 1 月 16 日-2023 年 1 月 15 日	是	是	/	/

		公司持有发行人股份的锁定期自动延长 6 个月。在延长锁定期内，本公司不转让或者委托他人管理本公司本次发行前直接或间接持有的发行人股份，也不由发行人回购本公司持有的股份。若发行人股票在上述期间发生派息、送股、资本公积转增股本等除权除息事项的，发行价应相应调整。					
股份限售	其他股东（苏州钟鼎、鼎晖一期、鼎晖元博、天津瑞荣、上海平石、钟鼎二号、北京红杉、上海国和、昆山海峡、中金佳泰、宁波诚致鑫鼎）	自发行人 A 股股票上市之日起十二个月内，本企业不转让或者委托他人管理本企业直接或间接持有的发行人股份（包括自承诺函出具之日起可能出现因发行人发生并股、派发红股、转增股本等情形导致其增持的股份），也不由发行人回购本企业持有的上述股份	2018 年 1 月 16 日-2019 年 1 月 15 日	是	是	/	/
股份限售	郭续长	自发行人 A 股股票上市之日起三十六个月内，本人不转让或者委托他人管理本人直接或间接持有的发行人股份（包括自承诺函出具之日起可能出现因发行人发生并股、派发红股、转增股本等情形导致其增持的股份），也不由发行人回购本人持有的上述股份。	2018 年 1 月 16 日-2021 年 1 月 15 日	是	是	/	/
股份限售	董事施鲲鹏先生，董事会秘书汤先保先生，财务负责人黄华波先生，副总经理刘建青先生，副总经理姚晓舟先生，副总经理郑荣国先生，副总经理李建雄先生	自发行人 A 股股票上市之日起十二个月内，本人不转让或者委托他人管理本人间接持有的德邦股份股份（包括自承诺函出具之日起可能出现因德邦控股发生并股、派发红股、转增股本等情形导致其增持的股份），也不由德邦控股回购本人持有的上述股份。 在上述锁定期结束后，本人在担任发行人的董事、高级管理人员期间，每年转让的股份不超过本人持有德邦控股股份总数的 25%，本人在发行人离职后半年内不转让本人直接或间接持有德邦控股的股份。	2018 年 1 月 16 日-2019 年 1 月 15 日	是	是	/	/
解决	崔维星	1、本人及本人控制的其他企业未以任何方式（包括但不限于单独经营、通过合资经营、直	长期	是	是	/	/

同业竞争		<p>接持有或通过他人代持另一公司或企业的股份及其他权益等)从事与德邦物流及其子公司经营业务构成直接或间接竞争的业务或活动,也未以任何方式为竞争企业提供业务上的帮助,未在任何与德邦物流及其子公司主营业务产生同业竞争的企业担任高级管理人员或核心技术人员。</p> <p>2、本人及本人控制的其它企业将不以任何方式(包括但不限于单独经营、通过合资经营、直接持有或通过他人代持另一公司或企业的股份及其他权益等)从事可能与德邦物流及其子公司经营业务构成直接或间接竞争的业务或活动,也不会以任何方式为竞争企业提供业务上的帮助,不会在任何可能与德邦物流及其子公司主营业务产生同业竞争的企业担任高级管理人员或核心技术人员,保证将采取合法、有效的措施保证本人不以任何方式直接或间接从事与德邦物流及其子公司的经营运作相竞争的任何业务或活动。</p> <p>3、如德邦物流及其子公司进一步拓展其业务范围,本人及本人控制的其它企业将不与德邦物流及其子公司拓展后的业务相竞争;可能与德邦物流及其子公司拓展后的业务产生竞争的,本人及本人控制的其它企业将按照如下方式退出与德邦物流的竞争:A、停止与德邦物流及其子公司构成竞争或可能构成竞争的业务;B、将相竞争的业务通过合法合规的方式纳入到德邦物流及其子公司来经营;C、将相竞争的业务转让给无关联的第三方。</p> <p>4、如本人及本人控制的其它企业有任何从事、参与可能与德邦物流的经营运作构成竞争活动的商业机会,本人应立即将上述商业机会通知德邦物流,在通知所指定的合理期间内,德邦物流作出愿意利用该商业机会的肯定答复的,则尽力将该商业机会按照不差于提供给本人或任何独立第三方的条件给予德邦物流。</p> <p>5、如违反以上承诺,本人愿意承担由此产生的全部责任,充分赔偿或补偿由此给德邦物流造成的所有直接或间接损失。</p>					
解决同业竞争	德邦控股	<p>1、本公司及本公司控制的其它企业未以任何方式(包括但不限于单独经营、通过合资经营、直接持有或通过他人代持另一公司或企业的股份及其他权益等)从事与德邦物流及其子公司经营业务构成直接或间接竞争的业务或活动,也未以任何方式为竞争企业提供业务上的帮助。</p> <p>2、本公司及本公司控制的其它企业将不以任何方式(包括但不限于单独经营、通过合资经营、直接持有或通过他人代持另一公司或企业的股份及其他权益等)从事可能与德邦物流及其子公司经营业务构成直接或间接竞争的业务或活动,也不会以任何方式为竞争企业提供业务上的帮助,不会在任何可能与德邦物流及其子公司主营业务产生同业竞争的企业担任高级管理人员或核心技术人员,保证将采取合法及有效的措施,促使本公司不以任何方式直接或间接从事与德邦物流及其子公司的经营运作相竞争的任何业务或活动。</p> <p>3、如德邦物流及其子公司进一步拓展其业务范围,本公司及本公司控制的其它企业将不与德邦物流及其子公司拓展后的业务相竞争;可能与德邦物流及其子公司拓展后的业务产生竞争的,本公司及本公司控制的其它企业将按照如下方式退出与德邦物流及其子公司的竞争:A、停止与</p>	长期	是	是	/	/

		<p>德邦物流及其子公司构成竞争或可能构成竞争的业务；B、将相竞争的业务通过合法合规的方式纳入到德邦物流及其子公司来经营；C、将相竞争的业务转让给无关联的第三方。</p> <p>4、如本公司及本公司控制的其它企业有任何从事、参与可能与德邦物流的经营运作构成竞争活动的商业机会，本公司应立即将上述商业机会通知德邦物流，在通知所指定的合理期间内，德邦物流作出愿意利用该商业机会的肯定答复的，则尽力将该商业机会按照不差于提供给本公司或任何独立第三方的条件给予德邦物流。</p> <p>5、如违反以上承诺，本公司愿意承担由此产生的全部责任，充分赔偿或补偿由此给德邦物流造成的所有直接或间接损失。</p>					
解决关联交易	崔维星	<p>1、本人将充分尊重发行人的独立法人地位，保障发行人独立经营、自主决策，确保发行人的业务独立、资产完整、人员独立、财务独立，以避免、减少不必要的关联交易；本人及本人控制的其他企业将严格控制与发行人及其子公司之间发生的关联交易。</p> <p>2、本人及本人控制的其他企业承诺不以借款、代偿债务、代垫款项或者其他方式占用、挪用发行人及其子公司资金，也不要求发行人及其子公司为本人进行违规担保。</p> <p>3、如果发行人在今后的经营活动中与本人发生不可避免的关联交易，本人将促使此等交易按照国家有关法律法规的要求，严格执行发行人公司章程和关联交易决策制度中所规定的决策权限、决策程序、回避制度等内容，充分发挥监事会、独立董事的作用，并认真履行信息披露义务，保证遵循市场交易的公开、公平、公允原则及正常的商业条款进行交易，本人及本人控制的其他企业将不会要求或接受发行人给予比在任何一项市场公平交易中第三者更优惠的条件，保护发行人其他股东和发行人利益不受损害。</p> <p>4、如违反以上承诺，本人愿意承担由此产生的全部责任，充分赔偿或补偿由此给发行人及发行人其他股东造成的所有直接或间接损失。发行人将有权暂扣本人持有的发行人股份对应之应付而未付的现金分红，直至违反本承诺的事项消除。如本人或本人控制的其他企业未能及时赔偿发行人因此而发生的损失或开支，发行人有权在暂扣现金分红的范围内取得该等赔偿。</p>	长期	是	是	/	/
解决关联交易	德邦控股	<p>1、本公司将充分尊重发行人的独立法人地位，保障发行人独立经营、自主决策，确保发行人的业务独立、资产完整、人员独立、财务独立，以避免、减少不必要的关联交易；本公司将严格控制与发行人及其子公司之间发生的关联交易。</p> <p>2、本公司及本公司控制的其他企业承诺不以借款、代偿债务、代垫款项或者其他方式占用、挪用发行人及其子公司资金，也不要求发行人及其子公司为本公司及本公司控制的其他企业进行违规担保。</p> <p>3、如果发行人在今后的经营活动中与本公司发生不可避免的关联交易，本公司将促使此等交易按照国家有关法律法规的要求，严格执行发行人公司章程和关联交易决策制度中所规定的决策权限、决策程序、回避制度等内容，充分发挥监事会、独立董事的作用，并认真履行信息披露</p>	长期	是	是	/	/

		<p>义务，保证遵循市场交易的公开、公平、公允原则及正常的商业条款进行交易，本公司及本公司控制的其他企业将不会要求或接受发行人给予比在任何一项市场公平交易中第三者更优惠的条件，保护发行人其他股东和发行人利益不受损害。</p> <p>4、如违反以上承诺，本公司愿意承担由此产生的全部责任，充分赔偿或补偿由此给发行人及发行人其他股东造成的所有直接或间接损失。发行人将有权暂扣本公司持有的发行人股份对应之应付而未付的现金分红，直至违反本承诺的事项消除。如本公司或本公司控制的其他企业未能及时赔偿发行人因此而发生的损失或开支，发行人有权在暂扣现金分红的范围内取得该等赔偿。</p>					
--	--	--	--	--	--	--	--

(二) 公司资产或项目存在盈利预测，且报告期仍处在盈利预测期间，公司就资产或项目**是否达到原盈利预测及其原因作出说明**

□已达到 □未达到 √不适用

三、报告期内资金被占用情况及清欠进展情况

□适用 √不适用

四、公司对会计师事务所“非标准意见审计报告”的说明

□适用 √不适用

五、公司对会计政策、会计估计变更或重大会计差错更正原因和影响的分析说明**(一) 公司对会计政策、会计估计变更原因及影响的分析说明**

√适用 □不适用

2017年5月25日，财政部发布了《关于印发〈企业会计准则第16号——政府补助〉的通知》（财会〔2017〕15号），自2017年6月12日起施行。并要求对2017年1月1日存在的政府补助采用未来适用法处理，对2017年1月1日至新准则施行日之间新增的政府补助根据新准则进行调整。根据《企业会计准则第16号——政府补助》（2017），政府补助的会计处理方法从总额法改为允许采用净额法，将与资产相关的政府补助相关递延收益的摊销方式从在相关资产使用寿命内平均分配改为按照合理、系统的方法分配，并修改了政府补助的列报项目。2017年1月1日尚未摊销完毕的政府补助和2017年取得的政府补助适用修订后的准则。

本集团对报告期内财务报表的列报进行了相应调整，具体调整如下：

受影响的项目	本期	上期
其他收益	157,204,192.05	
营业外收入	-157,204,192.05	

根据《关于修订印发一般企业财务报表格式的通知》（财会〔2017〕30号），在利润表中新增“资产处置收益”行项目，反映企业出售划分为持有待售的非流动资产（金融工具、长期股权投资和投资性房地产除外）或处置组时确认的处置利得或损失，处置未划分为持有待售的固定资产、在建工程、生产性生物资产及无形资产而产生的处置利得或损失，以及债务重组中因处置非流动资产产生的利得或损失和非货币性资产交换产生的利得或损失。并要求对2017年度比较报表的列报进行相应调整

本集团对报告期内财务报表的列报进行了相应调整，具体调整如下

受影响的项目	本期	上期
资产处置收益	26,906,967.61	13,051,933.62
营业外收入	-30,412,212.46	-15,837,033.45
营业外支出	-3,505,244.85	-2,785,099.83

(二) 公司对重大会计差错更正原因及影响的分析说明

适用 不适用

(三) 与前任会计师事务所进行的沟通情况

适用 不适用

(四) 其他说明

适用 不适用

六、聘任、解聘会计师事务所情况

单位：元 币种：人民币

	现聘任
境内会计师事务所名称	致同会计师事务所（特殊普通合伙）
境内会计师事务所报酬	2,700,000
境内会计师事务所审计年限	7年

	名称	报酬
内部控制审计会计师事务所	致同会计师事务所（特殊普通合伙）	1,000,000
财务顾问	中信证券股份有限公司	1,000,000

聘任、解聘会计师事务所的情况说明

适用 不适用

审计期间改聘会计师事务所的情况说明

适用 不适用

七、面临暂停上市风险的情况

(一) 导致暂停上市的原因

适用 不适用

(二) 公司拟采取的应对措施

适用 不适用

八、面临终止上市的情况和原因

适用 不适用

九、破产重整相关事项

适用 不适用

十、重大诉讼、仲裁事项

本年度公司有重大诉讼、仲裁事项 本年度公司无重大诉讼、仲裁事项

十一、上市公司及其董事、监事、高级管理人员、控股股东、实际控制人、收购人处罚及整改情况

适用 不适用

十二、报告期内公司及其控股股东、实际控制人诚信状况的说明

适用 不适用

报告期内，公司及其控股股东、实际控制人诚信状况良好，不存在未履行法院生效判决、所负数额较大的债务到期未清偿等情况。

十三、公司股权激励计划、员工持股计划或其他员工激励措施的情况及其影响

(一) 相关激励事项已在临时公告披露且后续实施无进展或变化的

适用 不适用

(二) 临时公告未披露或有后续进展的激励情况

股权激励情况

适用 不适用

其他说明

适用 不适用

员工持股计划情况

适用 不适用

其他激励措施

适用 不适用

十四、重大关联交易

(一) 与日常经营相关的关联交易

1、已在临时公告披露且后续实施无进展或变化的事项

适用 不适用

2、已在临时公告披露，但有后续实施的进展或变化的事项

适用 不适用

3、临时公告未披露的事项

适用 不适用

(二) 资产或股权收购、出售发生的关联交易

1、已在临时公告披露且后续实施无进展或变化的事项

□适用 √不适用

2、已在临时公告披露，但有后续实施的进展或变化的事项

□适用 √不适用

3、临时公告未披露的事项

√适用 □不适用

单位：万元 币种：人民币

关联方	关联关系	关联交易类型	关联交易内容	关联交易定价原则	转让资产的账面价值	转让资产的评估价值	转让价格	关联交易结算方式	转让资产获得的收益	交易对公司经营成果和财务状况的影响情况	交易价格与账面价值或评估价值、市场公允价值差异较大的原因
宁波梅山保税港区德邦投资控股有限公司	母公司	资产出售	2017年4月24日德邦物流股份有限公司将100%控股子公司广州星光小额贷款有限公司出售给母公司宁波梅山保税港区德邦投资控股有限公司。	厦门市大学资产评估土地房地产估价有限责任公司以2016年12月31日为评估基准日，对广州星光小额贷款有限公司的股东全部权益进行评估。	15,328.23	15,339.18	18,043.77	现金结算	10.95		由于德邦股份于2017年1月实缴星光小贷新增注册资本3000万元（星光小贷注册资本变更为18000万元）；德邦股份2017年3月11日作出股东决定，将截止2016年12月31日星光小贷累计可分配利润2,954,075.89元全部分配至德邦股份；本次股权转让实际价格将以星光小贷股东全部权益评估值加上后期实缴3000万元注册资本，并结合星光小贷在评估基准日后利润分配情况。

资产收购、出售发生的关联交易说明

该笔交易为上市前发生，公司招股说明书中已披露。

4、涉及业绩约定的，应当披露报告期内的业绩实现情况

□适用 √不适用

(三) 共同对外投资的重大关联交易

1、 已在临时公告披露且后续实施无进展或变化的事项

适用 不适用

2、 已在临时公告披露，但有后续实施的进展或变化的事项

适用 不适用

3、 临时公告未披露的事项

适用 不适用

(四) 关联债权债务往来

1、 已在临时公告披露且后续实施无进展或变化的事项

适用 不适用

2、 已在临时公告披露，但有后续实施的进展或变化的事项

适用 不适用

3、 临时公告未披露的事项

适用 不适用

(五) 其他

适用 不适用

十五、 重大合同及其履行情况

(一) 托管、承包、租赁事项

1、 托管情况

适用 不适用

2、 承包情况

适用 不适用

3、 租赁情况

适用 不适用

(二) 担保情况

适用 不适用

单位: 万元 币种: 人民币

公司对外担保情况（不包括对子公司的担保）	
报告期内担保发生额合计（不包括对子公司的担保）	0
报告期末担保余额合计（A）（不包括对子公司的担保）	0
公司及其子公司对子公司的担保情况	
报告期内对子公司担保发生额合计	21,929.04
报告期末对子公司担保余额合计（B）	7,473.04
公司担保总额情况（包括对子公司的担保）	
担保总额（A+B）	7,473.04
担保总额占公司净资产的比例(%)	2.42
其中：	
为股东、实际控制人及其关联方提供担保的金额（C）	0
直接或间接为资产负债率超过70%的被担保对象提供的债务担保金额（D）	7,473.04
担保总额超过净资产50%部分的金额（E）	0
上述三项担保金额合计（C+D+E）	7,473.04
未到期担保可能承担连带清偿责任说明	无
担保情况说明	公司于2017年4月5日召开的公司第三届董事会第十四次会议及2017年4月25日召开的2016年年度股东大会审议通过了《2017年度债权融资及其担保事项的议案》，同意公司与公司下属公司之间、下属公司相互之间因债权融资发生的担保事项总额不超过人民币60亿元（其中，单笔担保额最高不得超过10亿元）。有效期自2016年度股东大会决议通过之日起至下一次年度股东大会召开前。

（三） 委托他人进行现金资产管理的情况

1、 委托理财情况

（1）. 委托理财总体情况

√适用 □不适用

单位：万元 币种：人民币

类型	资金来源	发生额	未到期余额	逾期未收回金额
理财产品	自有资金	126,200	12,100	0

注：上表中委托理财的单日最高余额发生在不同日期，使用自有资金购买的理财产品合计单日最高金额为126,200万元，在经股东大会审议通过的额度范围内。

2017年4月5日及2017年4月25日公司分别召开第三届董事会第十四次会议、2016年年度股东大会审议通过了《关于德邦物流股份有限公司2017年度以自有闲置资金进行委托理财的议案》，同意公司在任意时点上，公司投资的短期理财产品余额不超过12.63亿元，在此额度范围内资金可

以滚动使用，有效期自公司2016年年度股东大会审议通过之日起，至2017年年度股东大会止。

公司在报告期内的委托理财的交易及额度均上述议案范围内。委托理财未出现预期无法收回本金或存在其他可能导致减值的情形。

其他情况

适用 不适用

(2). 单项委托理财情况

适用 不适用

其他情况

适用 不适用

(3). 委托理财减值准备

适用 不适用

2、 委托贷款情况

(1). 委托贷款总体情况

适用 不适用

其他情况

适用 不适用

(2). 单项委托贷款情况

适用 不适用

其他情况

适用 不适用

(3). 委托贷款减值准备

适用 不适用

3、 其他情况

适用 不适用

(四) 其他重大合同

适用 不适用

十六、其他重大事项的说明

适用 不适用

十七、积极履行社会责任的工作情况

(一) 上市公司扶贫工作情况

适用 不适用

(二) 社会责任工作情况

适用 不适用

德邦积极履行企业公民的社会责任，对内关怀员工生活，打造绿色运输生态，对外助力农村发展，积极抗震救灾，实现军民融合，为构建生态环保、生活和谐的环境践行企业自身的社会责任。

1、员工关怀

①互助基金

德邦秉持“同舟共济，共渡难关”，发扬我为人人、人人为我的团结互助精神，对遭遇重大困难的员工奉献爱心，进行互助关爱，提供经济援助，特设立员工关爱互助基金会。2017 年全年，共计 72978 名员工参与互助基金，援助 72 人，援助金额达 110.4 万元。

②员工福利

德邦一直从多种渠道关怀员工的生活和身心健康，增加员工对企业的归属感。2017 年全年，共有 294 对新人在海外举行了集体婚礼；3455 人享受了“全程无忧计划”的福利；举办年会、高管出国、篮球赛、游泳比赛等丰富多彩的内容，丰富员工文化生活，共计 1682 人次参加。

2、绿色运输

①节能减排

德邦的主营业务为公路快运和快递业务，有较多的运输车辆，运输成本占公司总成本的比例较高，公司一直以来十分关注车辆的油耗情况，也制定针对不同群体的油耗考核方案，推进节能减排目标达成，2017 年共投入 458.4 万元用于购买低油耗车辆和设备。同时，公司积极探索新能源车的使用，截至 2017 年底，共投入 67.4 万元，购买新能源车。

②再生轮胎

资源充分利用，打造绿色快递。再生胎亦称翻新胎，是指轮胎在一次使用寿命结束后，将其胎面橡胶(与路面接触部分)的表面部分削至规定程度，并贴上新的胎面胶进行硫化而成的轮胎，由于胎体能够重复使用，可有效节约资源，减少使用成本。德邦于 2008 年开始测试再生胎，12 年进行统购推广，2013-2017 年，德邦在北京、上海、广州、深圳、武汉、郑州、西安等城市推广使用了再生胎。不仅在环境保护、资源回收方面取得了成就，还降低了运输成本。

③电子面单

2017 年 7 月德邦正式上线散客电子面单，开单效率提升了近 8 倍，践行了节能减耗的目的。德邦一直倡导用科技为绿色护航，打造绿色物流，在物流过程中抑制对环境造成危害，实现环境的净化，使资源得到最充分的利用。

④绿色规划

未来，德邦还将继续走绿色物流发展之路，2018 年，德邦以大城市为中心，计划逐步推广覆盖 25 个城市德邦物流车辆的再生胎使用，以降低废旧轮胎的产生，将再生胎的使用占比提升至 30%左右，回收利用废旧轮胎 300 吨左右，可减少 9000 吨污水排放，500 吨固体废弃物排放，减少 6900 吨大气污染物排放。

3、助力农村发展

①促进农村就业

德邦为社会提供的直接就业岗位约 23 万个，其中有 17 万个蓝领技术岗位，为农村转移就业提供了丰富的就业机会。针对蓝领岗位（非文职）提供专业技能培训 7964 场，为农村转移就业人群进行系统化专业培训，提升技能水平。

②支持农副产品运输

2017 年德邦依托丰富的运力资源，以快递、零担、整车的运输方式，助力农副产品（粮食、水果、干果、种子等）的运输，其中快递 3.52 万吨，零担 25.07 万吨，整车 1.75 万吨，高效助力农副产品的运输流通。

4、公益与援助

德邦倡导承担社会责任，积极参与社会救助事业，将企业公民的理念延伸到抢险救灾第一线，用一次次的实际行动回馈社会，表达德邦对社会责任的承担力，身体力行地为民生福祉的改善作出公司应有的贡献。

①援助九寨沟

2017 年 8 月 8 日 21 时 19 分，四川阿坝州九寨沟县发生 7.0 级地震。地震发生后，德邦第一时间启动抗震救灾应急响应，迅速与各级政府及相关机构取得联系，集结 10 台大型救援运输车辆，参与转运应急救援物资行动。随时听从政府号召，驰援救灾现场。

②援助湖南水灾

2017 年 6 月 22 日至 7 月初，湖南省多地持续暴雨，长沙市宁乡县受灾最为严重，全县有 44 人在洪水中罹难，死亡人数超过全省洪灾中遇难人数一半以上，德邦选拔出 5 位驾驶技术过硬、对宁乡路况熟悉的司机，为灾区运送物资。此次赈灾行动，德邦累计出车十余次，为灾区运送物资数十吨，有效缓解了灾区物资的运输压力，为灾区重建工作贡献了属于德邦人的一份力量！

5、军民融合

2017 年 6 月 20 日电 中共中央总书记、国家主席、中央军委主席、中央军民融合发展委员会主任习近平于 6 月 20 日下午主持召开中央军民融合发展委员会第一次全体会议并发表重要讲话。

习主席强调，把军民融合发展上升为国家战略，是公司长期探索经济建设和国防建设协调发展规律的重大成果，是从国家发展和安全全局出发作出的重大决策，是应对复杂安全威胁、赢得国家战略优势的重大举措。

① 战略合作框架协议签订

2017年10月23日，空军后勤物流军民融合战略合作协议签约仪式在北京召开，会议上，德邦正式与空军后勤部签署战略合作协议，承接部队的部分物流服务，全面参与到军民融合这一国家大战略的落地实施。为此德邦设立了专业的特种物流筹备团队，根据业务的需要抽调业务精英，组建了10个业务模块，独立统筹对接相关特种物流服务。

② 招聘进部队

为深入贯彻落实军民融合战略，2017年11月27日，德邦在军民融合应急物流企业联盟统一组织下，前往解放军某部，举办退伍士兵招聘活动，为复转军人从事物流快递工作提供先行保障，经过筛选现场即有超过60名退伍士兵加入德邦快递，成为企业的人才储备力量。自此，德邦成为行业内第一家走进军营举办招聘会的企业。

③ 军、校、企合作机制

2017年11月24日德邦物流与某高校党委书记等进行了主题为“物流联勤军民融合技术”的研讨会。双方在保密、企业军工平台构建、部队与军工单位后勤物流需求、物流联勤关键技术等方面进行了研讨，确定研究方向。

(三) 环境信息情况

1. 属于环境保护部门公布的重点排污单位的公司及其重要子公司的环保情况说明

适用 不适用

2. 重点排污单位之外的公司

适用 不适用

德邦一直坚持践行和积极倡导走低碳环保、节能减排、绿色生态、环境保护的物流发展之路。公司在日常经营过程中，不涉及传统工业废水/废气/废物等排放。

3. 其他说明

适用 不适用

(四) 其他说明

适用 不适用

十八、可转换公司债券情况

(一) 转债发行情况

适用 不适用

(二) 报告期转债持有人及担保人情况

适用 不适用

(三) 报告期转债变动情况

适用 不适用

报告期转债累计转股情况

适用 不适用

(四) 转股价格历次调整情况

适用 不适用

(五) 公司的负债情况、资信变化情况及在未来年度还债的现金安排

适用 不适用

(六) 转债其他情况说明

适用 不适用



06/普通股股份变动及股东情况

第六节 普通股股份变动及股东情况

一、普通股股本变动情况

(一) 普通股股份变动情况表

1、普通股股份变动情况表

报告期内，公司普通股股份总数及股本结构未发生变化。

2、普通股股份变动情况说明

适用 不适用

3、普通股股份变动对最近一年和最近一期每股收益、每股净资产等财务指标的影响（如有）

适用 不适用

4、公司认为必要或证券监管机构要求披露的其他内容

适用 不适用

(二) 限售股份变动情况

适用 不适用

二、证券发行与上市情况

(一) 截至报告期内证券发行情况

适用 不适用

截至报告期内证券发行情况的说明（存续期内利率不同的债券，请分别说明）：

适用 不适用

(二) 公司普通股股份总数及股东结构变动及公司资产和负债结构的变动情况

适用 不适用

(三) 现存的内部职工股情况

适用 不适用

三、股东和实际控制人情况

(一) 股东总数

截止报告期末普通股股东总数(户)	14
年度报告披露日前上一月末的普通股股东总数(户)	46,165
截止报告期末表决权恢复的优先股股东总数（户）	0
年度报告披露日前上一月末表决权恢复的优先股股东总数（户）	0

(二) 截止报告期末前十名股东、前十名流通股东（或无限售条件股东）持股情况表

单位:股

前十名股东持股情况						
股东名称 (全称)	报告期内 增减	期末持股数 量	比例 (%)	持有有限售条 件股份数量	质押或 冻结情 况	股东 性质

					股份状态	数量	
宁波梅山保税港区德邦投资控股股份有限公司	0	691,075,961	80.36	691,075,961	无	0	境内非国有法人
崔维星	0	43,009,184	5.00	43,009,184	无	0	境内自然人
宁波诚致鑫鼎投资合伙企业(有限合伙)	0	28,594,583	3.32	28,594,583	无	0	其他
苏州钟鼎创业投资中心(有限合伙)	0	22,159,612	2.58	22,159,612	无	0	其他
中金佳泰(天津)股权投资基金合伙企业(有限合伙)	0	13,310,440	1.55	13,310,440	无	0	其他
天津鼎晖股权投资一期基金(有限合伙)	0	13,210,602	1.54	13,210,602	无	0	其他
苏州钟鼎创业二号投资中心(有限合伙)	0	8,600,000	1.00	8,600,000	无	0	其他
北京红杉信远股权投资中心(有限合伙)	0	8,600,000	1.00	8,600,000	无	0	其他
郭续长	0	8,256,000	0.96	8,256,000	无	0	境内自然人
天津鼎晖元博股权投资基金(有限合伙)	0	6,805,689	0.79	6,805,689	无	0	其他

前十名有限售条件股东持股数量及限售条件

√适用 □不适用

单位：股

序号	有限售条件股东名称	持有的有限售条件股份数量	有限售条件股份可上市交易情况		限售条件
			可上市交易时间	新增可上市交易股份数量	
1	宁波梅山保税港区德邦投资控股股份有限公司	691,075,961	2021年1月16日	691,075,961	首发限售
2	崔维星	43,009,184	2021年1月16日	43,009,184	首发限售
3	宁波诚致鑫鼎投资合伙企业(有限合伙)	28,594,583	2019年1月16日	28,594,583	首发限售
4	苏州钟鼎创业投资中心(有限合伙)	22,159,612	2019年1月16日	22,159,612	首发限售
5	中金佳泰(天津)股权投资基金合伙企业(有限合伙)	13,310,440	2019年1月16日	13,310,440	首发限售
6	天津鼎晖股权投资一期基金(有限合伙)	13,210,602	2019年1月16日	13,210,602	首发限售

7	苏州钟鼎创业二号投资中心(有限合伙)	8,600,000	2019 年 1 月 16 日	8,600,000	首发限售
8	北京红杉信远股权投资中心(有限合伙)	8,600,000	2019 年 1 月 16 日	8,600,000	首发限售
9	郭续长	8,256,000	2021 年 1 月 16 日	8,256,000	首发限售
10	天津鼎晖元博股权投资基金(有限合伙)	6,805,689	2019 年 1 月 16 日	6,805,689	首发限售
上述股东关联关系或一致行动的说明		<p>(1) 第一大股东宁波梅山保税港区德邦投资控股股份有限公司系股东崔维星控制的公司;</p> <p>(2) 中金佳泰(天津)股权投资基金合伙企业(有限合伙)为宁波诚致鑫鼎投资合伙企业(有限合伙)的有限合伙人,且中金佳泰(天津)股权投资基金合伙企业(有限合伙)同一核心管理团队设立的中金佳盟(天津)股权投资基金管理有限公司为宁波诚致鑫鼎投资合伙企业(有限合伙)普通合伙人宁波梅山保税港区佳瑞投资有限公司的股东,根据《上市公司收购管理办法》及股东出具的一致行动声明,中金佳泰(天津)股权投资基金合伙企业(有限合伙)与宁波诚致鑫鼎投资合伙企业(有限合伙)为一致行动人;</p> <p>(3) 根据股东出具的一致行动声明,苏州钟鼎创业投资中心(有限合伙)与苏州钟鼎创业二号投资中心(有限合伙)为一致行动人;</p> <p>除此之外,公司未知其他前十名股东之间是否存在关联关系或属于一致行动人。</p>			

(三) 战略投资者或一般法人因配售新股成为前 10 名股东

适用 不适用

四、控股股东及实际控制人情况

(一) 控股股东情况

1 法人

适用 不适用

名称	宁波梅山保税港区德邦投资控股股份有限公司
单位负责人或法定代表人	崔维星
成立日期	2009 年 6 月 12 日
主要经营业务	实业投资、投资管理、投资咨询
报告期内控股和参股的其他境内外上市公司的股权情况	无
其他情况说明	无

2 自然人

适用 不适用

3 公司不存在控股股东情况的特别说明

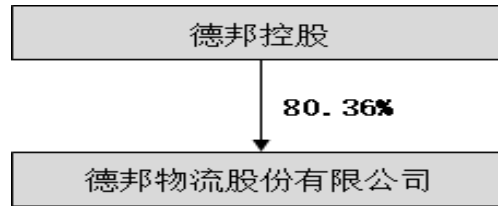
适用 不适用

4 报告期内控股股东变更情况索引及日期

适用 不适用

5 公司与控股股东之间的产权及控制关系的方框图

适用 不适用



(二) 实际控制人情况

1 法人

适用 不适用

2 自然人

适用 不适用

姓名	崔维星
国籍	中华人民共和国
是否取得其他国家或地区居留权	否
主要职业及职务	德邦物流股份有限公司董事长
过去 10 年曾控股的境内外上市公司情况	无

3 公司不存在实际控制人情况的特别说明

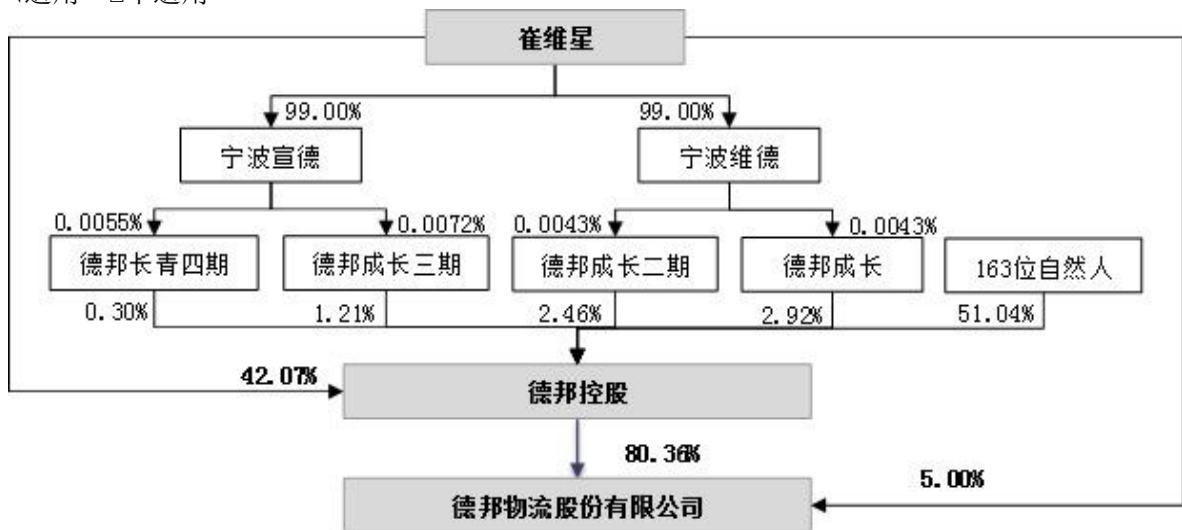
适用 不适用

4 报告期内实际控制人变更情况索引及日期

适用 不适用

5 公司与实际控制人之间的产权及控制关系的方框图

适用 不适用



6 实际控制人通过信托或其他资产管理方式控制公司

适用 不适用

(三) 控股股东及实际控制人其他情况介绍

适用 不适用

五、其他持股在百分之十以上的法人股东

适用 不适用

六、股份限制减持情况说明

适用 不适用



07/优先股相关情况

第七节 优先股相关情况

适用 不适用



08/董事、监事、高级管理 人员和员工情况

第八节 董事、监事、高级管理人员和员工情况

一、持股变动情况及报酬情况

(一) 现任及报告期内离任董事、监事和高级管理人员持股变动及报酬情况

√适用 □不适用

单位：股

姓名	职务(注)	性别	年龄	任期起始日期	任期终止日期	年初持股数	年末持股数	年度内股份增减变动量	增减变动原因	报告期内从公司获得的税前报酬总额(万元)	是否在公司关联方获取报酬
崔维星	董事长、总经理	男	48	2009/7/30	2018/7/28	43,009,184	43,009,184	0	/	340.07	否
崔维刚	副董事长、副总经理	男	42	2015/7/29	2018/7/28	0	0	0	/	175.38	否
施鲲翔	董事	男	42	2015/7/29	2018/7/28	0	0	0	/	-	否
赵怀英	董事	男	55	2015/5/5	2018/7/28	0	0	0	/	-	否
毛付根	独立董事	男	55	2018/2/7	2018/7/28	0	0	0	/	-	否
郭振忠	独立董事	男	54	2012/7/29	2018/7/28	0	0	0	/	6.00	否
倪玮	独立董事	男	60	2014/3/24	2018/7/28	0	0	0	/	6.00	否
严力	监事会主席	男	47	2012/7/29	2018/7/28	0	0	0	/	-	否
葛晓军	监事	男	41	2015/7/29	2018/7/28	0	0	0	/	-	否
黄晶	职工代表监事	女	34	2015/10/22	2018/7/28	0	0	0	/	53.35	否
韩永彦	副总经理	男	34	2014/9/1	2018/7/28	0	0	0	/	173.08	否
黄华波	财务负责人	男	39	2009/7/30	2018/7/28	0	0	0	/	155.53	否
钟智龙	副总经理	男	30	2012/7/29	2018/7/28	0	0	0	/	131.69	否
姚晓舟	副总经理	男	35	2013/5/27	2018/7/28	0	0	0	/	122.09	否

刘建青	副总经理	男	34	2013/5/27	2018/7/28	0	0	0	/	99.07	否
单剑林	副总经理	男	33	2013/5/27	2018/7/28	0	0	0	/	98.51	否
汤先保	董事会秘书	男	36	2014/6/4	2018/7/28	0	0	0	/	91.52	否
林志彬	副总经理	男	31	2015/4/20	2018/7/28	0	0	0	/	120.43	否
李浩	副总经理	男	33	2015/4/20	2018/7/28	0	0	0	/	120.31	否
李建雄	副总经理	男	37	2016/2/29	2018/7/28	0	0	0	/	152.79	否
刘峰	独立董事	男	52	2011/12/20	2018/2/7	0	0	0	/	6.00	否
郑荣国	副总经理	男	38	2014/12/1	2018/3/7	0	0	0	/	97.10	否
薛大鹏	副总经理	男	32	2014/6/4	2017/1/16	0	0	0	/	2.15	否
合计	/	/	/	/	/	43,009,184	43,009,184	0	/	1,951.07	/

姓名	主要工作经历
崔维星	1970 年出生，本科学历，EMBA。1998 年 6 月至 2002 年 5 月承包中国南方航空股份有限公司老干部航空客货运处的业务，2001 年 6 月设立了广州市德邦物流服务有限公司，任法定代表人兼总经理。2004 年 10 月设立了广东德邦物流有限公司，任法定代表人、执行董事兼总经理。2009 年 6 月与其他 170 名股东共同投资发起设立了德邦控股并任董事长至今，同年 8 月与德邦控股共同投资发起设立了本公司，并担任董事长兼总经理至今。
崔维刚	1976 年出生，本科学历。2001 年 6 月至 2004 年 9 月历任广州市德邦物流服务有限公司营业员、营业部经理、汽运专线经理、绩效考核组长等，2004 年 10 月与崔维星共同创立广东德邦物流有限公司，任广东德邦监事及副总经理、运营总监，2009 年 8 月至 2015 年 7 月任本公司董事兼副总经理，自 2015 年 7 月 29 日起任本公司副董事长兼副总经理。
施鲲鹏	1976 年出生，博士研究生学历。2003 年 3 月至 2006 年 6 月任深圳市创新投资集团有限公司投资经理，2007 年 1 月至 2009 年 8 月任广东德邦物流有限公司副总经理，2009 年 8 月至 2014 年 5 月任本公司董事、董事会秘书兼副总经理，2014 年 6 月至 2015 年 7 月任本公司副董事长，2015 年 7 月至今任本公司董事。
赵怀英	1963 年出生，大专学历。1982 年 7 月至 1999 年 3 月历任山东国营临清棉纺织厂会计以及财务处副处长，1999 年 3 月至 2002 年 12 月历任山东临清华润纺织有限公司财务部长以及公司助理总经理、财务负责人，2003 年 1 月至 2004 年 10 月历任华润轻纺投资发展有限公司财务部副总经理、财务负责人，2004 年 10 月至 2006 年 11 月历任华润纺织（集团）有限公司财务部副经理、生产管理部副经理，2006 年 11 月至 2009 年 6 月历任石家庄常山纺织股份有限公司棉二分公司总会计师、财务负责人，2009 年 7 月至 2015 年 12 月 31 日历任天津鼎晖股权投资管理中心（有限合伙）财务顾问、运营副总裁，2015 年 5 月至今任本公司董事。
毛付根	1963 年出生，博士研究生学历。1988 年至今历任厦门大学会计系助教、讲师、副教授、教授。2018 年 2 月至今任本公司独立董事。

郭振忠	1964 年出生，硕士研究生学历。2002 年 7 月至 2008 年 4 月任北京铭泰律师事务所律师、合伙人、主任，2008 年 5 月至今任北京市鑫诺律师事务所律师、合伙人，2012 年 7 月至今担任本公司独立董事。
倪玮	1958 年出生，本科学历。1982 年 8 月至 1984 年 8 月供职于中国汽车运输总公司，1984 年 9 月至 1993 年 11 月任中国交通报社总编室主任，1993 年 12 月起供职于中国交通运输协会，1993 年 12 月至今任中国航务周刊社长，2001 年 5 月至今任中国交通运输协会副秘书长，2003 年 6 月至今任《物流时代周刊》杂志社社长，2004 年 11 月至今任北京界上传媒有限公司执行董事，2014 年 3 月至今任本公司独立董事。
严力	1971 年出生，本科学历。2003 年 1 月至 2003 年 9 月在申银万国证券兼并收购总部任职，2003 年 10 月至 2005 年 10 月在欧文斯科宁（中国）投资有限公司任业务发展总监，2005 年 10 月至 2007 年 8 月在 Black Spade 天使基金任合伙人，2007 年 9 月至 2008 年 8 月在太平洋投资（Pacific Alliance Group）任副总经理，2008 年 9 月至今在钟鼎（上海）创业投资管理有限公司任总经理。严力先生 2012 年 7 月至今在本公司任监事会主席。
葛晓军	1977 年出生，硕士研究生学历。2000 年 8 月至 2003 年 3 月任中国国际金融有限公司分析员，2003 年 4 月至 2005 年 6 月任西门子通信集团经理，2006 年 8 月至今任中金佳成投资管理有限公司投资业务执行董事，2015 年 7 月至今任本公司监事。
黄晶	1984 年出生，本科学历。2007 年 7 月至 2010 年 3 月在广州市德邦物流服务有限公司财务部任副总秘书，2010 年 6 月至 2012 年 3 月在杭州德邦货运代理有限公司浙江财务部任高级经理，2012 年 3 月至今在上海德邦物流有限公司历任华东事业部财务部总监、财务共享服务中心高级总监，2015 年 10 月至今担任本公司职工代表监事。
韩永彦	1984 年出生，本科学历。2007 年 7 月至 2007 年 9 月在广州德邦物流服务有限公司任统计员，2007 年 10 月到 2008 年 3 月在东莞德邦货运有限公司历任职统计员、经理，2008 年 4 月至 2009 年 3 月在成都德邦物流有限公司任办公室主任、区域经理，2009 年 4 月至 2009 年 11 月在广州德邦物流服务有限公司任项目负责人、办公室主任，2009 年 12 月至 2010 年 12 月在惠州德邦物流有限公司任大区总经理，2011 年 1 月至 2011 年 2 月在汕头德邦物流有限公司任大区总经理，2011 年 3 月至 2014 年 1 月，在本公司历任办公室主任、营运分析中心总经理、新业务研究部总经理、快递业务管理部高级总监，2014 年 2 月至 2014 年 8 月任本公司快递业务管理部总经理助理，2014 年 9 月至今任本公司副总经理。
黄华波	1979 年出生，大专学历。2001 年 7 月至 2005 年 10 月在广州市德邦物流服务有限公司历任营业员、营业部经理、大区区长、汽运专线经理，2005 年 11 月起在广东德邦物流有限公司历任运营中心副总监、品管部总监、财务负责人，2009 年 8 月至今任本公司财务负责人。
钟智龙	1988 年出生，硕士研究生学历。2009 年 6 月在上海德邦物流有限公司历任市场研究部经理、高级经理、总监，2011 年 3 月在广州市德邦物流服务有限公司任经营事业部事业部总经理，2011 年 12 月至 2012 年 6 月任本公司总经理助理（主管人力资源），2012 年 7 月至今任本公司副总经理。
姚晓舟	1983 年出生，大专学历。2005 年 8 月至 2009 年 7 月在广东德邦物流有限公司历任财务部会计、绩效管理部部长、总经理助理、经营中心主任，2009 年 8 月至 2012 年 10 月历任本公司经营中心主任、运营中心主任、营运办公室主任，2012 年 11 月至 2013 年 4 月任本公司总经理助理，2013 年 5 月至今任本公司副总经理。
刘建青	1984 年出生，大专学历。2005 年 7 月至 2007 年 5 月在深圳市德邦物流有限公司历任营业员、营业部经理，2007 年 6 月至 2012 年 10 月在济南德邦物流有限公司历任区域经理、大区总经理、事业部总经理，2012 年 11 月至 2013 年 4 月任本公司总经理助理，2013 年 5 月至今任本公司副总经理。

单剑林	1985 年出生，本科学历。2007 年 3 月在成都全程德邦物流有限公司历任财务会计、营业部经理、标准化专员，2009 年 8 月至 2012 年 10 月历任本公司财务部高级经理、财务部总监、区域财务中心高级总监，2012 年 7 月至 2012 年 10 月，任本公司职工代表监事，2012 年 11 月至 2013 年 4 月任本公司总经理助理，2013 年 5 月至今任本公司副总经理。
汤先保	1982 年出生，本科学历。2005 年 7 月至 2007 年 11 月在上海德邦物流有限公司历任职员、人事经理、高级经理，2007 年 12 月至 2008 年 6 月任成都德邦物流有限公司人事高级经理，2008 年 7 月起在本公司历任薪酬绩效管理部高级经理、总监、高级总监，2014 年 6 月至今任本公司董事会秘书。
林志彬	1987 年出生，本科学历。2009 年 6 月至 2009 年 11 月任厦门德邦物流有限公司营业员，2009 年 11 月至 2012 年 1 月历任德邦物流股份有限公司职员、经理、高级经理、总监，2012 年 1 月至 2012 年 11 月担任江苏德邦物流有限公司任总监，2012 年 11 月至 2014 年 10 月历任本公司德邦学院院长、高级总监，2014 年 10 月至 2015 年 4 月任本公司总经理助理，2015 年 4 月至今任本公司副总经理。
李浩	1985 年出生，本科学历。2009 年 3 月至 2010 年 9 月历任中山德邦物流有限公司营业员、营业部经理，2010 年 9 月至 2014 年 9 月历任本公司高级经理、总监、高级总监，2014 年 9 月至 2015 年 4 月任本公司总经理助理，2015 年 4 月至今任本公司副总经理。
李建雄	1981 年出生，大专学历。2003 年 2 月至 2009 年 3 月在广州市德邦物流服务有限公司历任营业员、经理、大区总经理，2009 年 4 月至 2015 年 8 月在江苏德邦物流有限公司任事业部总经理，2015 年 9 月至 2016 年 2 月任本公司总经理助理，2016 年 2 月至今任本公司副总经理。
刘峰	1966 年出生，博士研究生学历。2000 年 1 月至 2010 年 8 月担任中山大学管理学院教授、博士生导师。2010 年 9 月至今担任厦门大学会计系教授、博士生导师。2011 年 12 月至 2018 年 2 月任本公司独立董事。
郑荣国	1980 年出生，大专学历。2001 年 12 月至 2010 年 8 月，在广州德邦物流服务有限公司历任业务员、经理、区域经理、事业部总经理，2010 年 9 月至 2011 年 1 月任本公司总经理办公室副总经理，2011 年 2 月至 2014 年 6 月在上海德邦物流有限公司任事业部总经理，2014 年 7 月至 2014 年 11 月任本公司公共事务部总经理助理，2014 年 12 月至 2018 年 3 月任本公司副总经理。
薛大鹏	1986 年出生，本科学历。2006 年 4 月至 2007 年 6 月在北京德邦物流有限公司历任营业员、营业部经理，2007 年 7 月至 2008 年 11 月任深圳德邦物流有限公司区域经理，2008 年 12 月至 2012 年 11 月历任北京德邦物流有限公司大区总经理、总监，2012 年 12 月至 2013 年 11 月任厦门德邦物流有限公司事业部总经理，2013 年 12 月至 2014 年 5 月任本公司总经理助理，2014 年 6 月至 2017 年 1 月任本公司副总经理。

其它情况说明

适用 不适用

(二) 董事、高级管理人员报告期内被授予的股权激励情况

适用 不适用

二、现任及报告期内离任董事、监事和高级管理人员的任职情况

(一) 在股东单位任职情况

√适用 □不适用

任职人员姓名	股东单位名称	在股东单位担任的职务	任期起始日期	任期终止日期
崔维星	宁波梅山保税港区德邦投资控股股份有限公司	董事长	2009年6月	
崔维刚	宁波梅山保税港区德邦投资控股股份有限公司	董事	2009年6月	
黄华波	宁波梅山保税港区德邦投资控股股份有限公司	董事	2013年12月	
严力	上海平石创业投资中心（有限合伙）	执行事务合伙人	2016年12月	
在股东单位任职情况的说明	无			

(二) 在其他单位任职情况

√适用 □不适用

任职人员姓名	其他单位名称	在其他单位担任的职务	任期起始日期	任期终止日期
崔维星	宁波维德投资管理有限公司	执行董事	2014年8月	
	上海隐山投资有限公司	执行董事	2014年7月	
	宁波宣德投资管理有限公司	执行董事	2015年11月	
崔维刚	宁波宣德投资管理有限公司	监事	2015年11月	
	东方航空物流有限公司	监事	2017年7月	
施鲲鹏	宁波维德投资管理有限公司	监事	2014年8月	
	宁波南强投资管理有限公司	执行董事兼经理	2014年9月	
	宁波南笙投资管理有限公司	执行董事兼经理	2015年4月	
	宁波梅山保税港区大航海投资有限公司	执行董事兼经理	2015年9月	
	上海飞梭科技有限公司	董事	2015年4月	
	梭配科技（上海）有限公司	董事	2015年4月	
赵怀英	唯捷（厦门）供应链管理有限公司	董事	2016年2月	
	河北明营建材科技股份有限公司	董事	2015年7月	
毛付根	北京鼎仪鑫和文化有限公司	董事	2016年4月	
	厦门大学	会计系教授	2001年12月	

	厦门国贸集团股份有限公司	独立董事	2015 年 5 月	
	浙江奥康鞋业股份有限公司	独立董事	2013 年 12 月	
	华能澜沧江水电股份有限公司	独立董事	2015 年 8 月	
刘峰	厦门大学	会计系教授	2010 年 9 月	
	厦门国际港务股份有限公司	独立董事	2011 年 2 月	
	中远海运特种运输股份有限公司	独立董事	2012 年 3 月	
	厦门建发股份有限公司	独立董事	2013 年 5 月	
	杭州银行股份有限公司	独立董事	2013 年 9 月	
	安徽亚兰德新能源材料股份有限公司	董事		
倪玮	《物流时代周刊》杂志社	社长	2003 年 5 月	
	中国航务周刊杂志社	社长	1993 年 11 月	
	北京界上传媒有限公司	执行董事	2003 年 12 月	
郭振忠	北京市鑫诺律师事务所	合伙人	2008 年 7 月	
严力	上海九惠创业投资中心（有限合伙）	执行事务合伙人	2011 年 8 月	
	钟鼎（上海）创业投资管理有限公司	执行董事兼总经理	2009 年 8 月	
	钟鼎创富（上海）创业投资中心（有限合伙）	执行事务合伙人	2011 年 1 月	
	上海鼎迎投资管理中心（有限合伙）	执行事务合伙人	2014 年 10 月	
	上海鼎莫投资管理中心（有限合伙）	执行事务合伙人	2014 年 11 月	
	苏州钟鼎汇元创业投资管理中心（有限合伙）	执行事务合伙人	2011 年 9 月	
	苏州钟鼎恒棠股权投资管理中心（有限合伙）	执行事务合伙人	2014 年 10 月	
	上海鼎初投资管理中心（有限合伙）	执行事务合伙人	2016 年 2 月	
	上海鼎卡投资管理中心（有限合伙）	执行事务合伙人	2016 年 2 月	
	上海鼎约投资管理中心（有限合伙）	执行事务合伙人	2016 年 2 月	
	上海鼎乔投资管理中心（有限合伙）	执行事务合伙人	2016 年 2 月	
	宁波梅山保税港区鼎瓴投资合伙企业（有限合伙）	执行事务合伙人	2016 年 6 月	
	上海平石创业投资中心（有限合伙）	执行事务合伙人	2010 年 1 月	
	苏州钟鼎创业投资管理有限公司	执行董事	2009 年 10 月	
	上海擎犇供应链管理有限公司	董事长	2016 年 8 月	
	北京易才宏业管理顾问有限公司	监事	2017 年 3 月	
	葛晓军	中金佳成投资管理有限公司	执行总经理	2008 年 7 月

	上海狮格服饰有限公司	董事	2016 年 3 月	
	CICC TW Investment Ltd	董事	2016 年 2 月	
	CICC Principal Investment Ltd	董事	2016 年 2 月	
	Motion Best Enterprise Ltd	董事	2016 年 2 月	
在其他单位任职情况的说明	无			

三、董事、监事、高级管理人员报酬情况

√适用 □不适用

董事、监事、高级管理人员报酬的决策程序	董事、监事、高级管理人员薪酬计划经薪酬与考核委员会审议后提交董事会、监事会审议、涉及股东大会职权的报股东大会批准。
董事、监事、高级管理人员报酬确定依据	(一) 在公司专职工作的董事、监事、高级管理人员按其所任公司岗位职务的薪酬制度领取报酬； (二) 不在公司专职工作的董事（独立董事除外）、监事不在公司领取报酬； (三) 公司独立董事按股东大会审议通过的标准在公司领取固定津贴。
董事、监事和高级管理人员报酬的实际支付情况	详见“现任及报告期内离任董事、监事和高级管理人员持股变动及报酬情况”。
报告期末全体董事、监事和高级管理人员实际获得的报酬合计	1,951.07 万元

四、公司董事、监事、高级管理人员变动情况

√适用 □不适用

姓名	担任的职务	变动情形	变动原因
毛付根	独立董事	选举	补选第三届董事会独立董事
刘峰	独立董事	离任	达到法定任职期限
郑荣国	副总经理	离任	个人原因辞任
薛大鹏	副总经理	离任	个人原因辞任

注：（一）2017 年 1 月，薛大鹏先生因个人原因辞去公司副总经理职务；2018 年 3 月，郑荣国先生因个人原因辞去公司副总经理职务。

（二）2018 年 2 月，刘峰先生因连续任职时间已达到独立董事法定任职期限辞去公司独立董事职务，公司于 2018 年第一次临时股东大会聘任毛付根先生为公司第三届董事会独立董事。

五、近三年受证券监管机构处罚的情况说明

适用 不适用

六、母公司和主要子公司的员工情况

(一) 员工情况

母公司在职员工的数量	88
主要子公司在职员工的数量	94,353
在职员工的数量合计	94,441
母公司及主要子公司需承担费用的离退休职工人数	2
专业构成	
专业构成类别	专业构成人数
营业部人员	51,743
运营操作人员	24,500
管理人员	10,803
文职人员及其他人员	6,424
IT 人员	971
合计	94,441
教育程度	
教育程度类别	数量（人）
硕士及以上	374
本科	17,970
专科	20,937
专科以下	55,160
合计	94,441

(二) 薪酬政策

适用 不适用

公司根据《中华人民共和国劳动法》、《劳动合同法》、《工资支付办法》等法律法规，结合公司实际情况制定了一系列薪酬制度，包括《薪酬福利管理制度》、《考核管理制度》、《战略绩效管理制度》等。公司的主要薪酬制度内容如下：

公司的薪酬理念：公司建立全面薪酬理念，为员工提供富有竞争力的薪酬待遇，吸引和保留优秀人才。薪酬的评定以能力、贡献、责任为主，按照工作岗位、工作经验、工作能力、工作绩效的差异确定不同的工资级别。

公司的薪酬策略：公司的薪酬策略是将企业战略和薪酬理念、外部环境有机结合而制定的薪酬管理的指导原则。对于不同级别的员工，通过快速晋升通道以及特色福利，使全面薪酬具有良好的竞争力。

公司的薪酬结构：公司实行基本工资、补贴、奖金相结合的薪酬结构，具体包括岗位工资标准、食宿补贴、贡献奖、晚班补贴、高温取暖补贴、话费补贴、勤工津贴、绩效奖金、提成工资、公司福利等。岗位工资原则上根据岗位级别确定；绩效奖金由公司绩效、部门绩效、个人绩效决定，不同层级、不同性质的岗位采用不同的绩效奖金计算方法。公司福利主要包括亲情 1+1、中秋寄情、集体婚礼、家庭全程无忧福利方案等。

公司的绩效考核：公司根据级别不同分别制定了不同的考核方式，包括月度考核、半年度考核和年度考核。

在实际执行过程中，公司能够严格执行上述薪酬制度，对员工进行考核，提取并发放绩效奖金，充分发挥员工的积极性和创造性，提高公司整体绩效，实现公司战略目标。

(三) 培训计划

适用 不适用

德邦快速发展过程中，一直追求与员工的共同成长。为保障公司培训开展的准确性和合理性，保证员工培养工作在各组织落实到位，公司建立了自上而下、权责明晰的培训组织体系，保证各项培训工作有专人负责且贯彻落实到位。

1、德邦大学：培训规划和标准体系的构建者，负责公司整体的培训“规划、研究、标准、协调”。同时兼具人才培养基地职能，专注公司培训资源和培训平台的建设与关键人才培养项目设计、实施。

2、各级人力资源部学习发展组织：负责各组织员工培训管理，专注各组织业务领域的日常经营培训管理工作。

3、各级管理人员：是其下属员工的能力培养责任人，充分发挥“保驾护航”的作用，将下属培养纳入到日常工作中，为公司输出人才。

从培养体系来看，公司培训工作通过常规类、项目推广类、业务技能类三个方面全面提升员工的能力与素质，同时持续夯实互联网学习平台软硬件建设和设施投入。

1、常规类培养：

新员工培养：通过定期方式开展社招新员工培养，加速新员工融入与价值贡献；通过专项培养项目，针对校招大学生展开入职集训、文化融入，助力大学生职业化蜕变，快速成长；

储备类培训：为公司管理者开展定制化培养项目，帮助管理者创变思维，提升领导力，从而助推公司战略转型，支持业务经营；

2、项目推广培训：指根据公司战略和计划，需要推广新的项目，由项目管理办公室发起的培训需求；

3、业务技能类培训需求：指业务部门针对工作中的问题提出的，有针对性的改善类培训需求；

4、学习平台构建：建设 PC 和移动互联网集知识管理、培训管理、课程管理、案例管理两端一体的学习平台，为全公司员工提供一个学习、分享、交流的完整生态体系。

(四) 劳务外包情况

适用 不适用

劳务外包的工时总数	12,649,280.00 小时
劳务外包支付的报酬总额	226,762,474.69 元

七、其他

适用 不适用



09/公司治理

第九节 公司治理

一、公司治理相关情况说明

适用 不适用

报告期内，公司严格按照《公司法》、《证券法》和中国证监会的有关法律法规的要求，建立了由股东大会、董事会、监事会和高级管理层组成的公司法人治理结构，形成了权力机构、决策机构、监督机构和经理层之间健全清晰、权责明确、运作规范的相互协调和相互制衡的机制。根据相关法律、法规及《公司章程》的规定，本公司针对自身股权结构、物流行业特点相继制定并完善了《股东大会议事规则》、《董事会议事规则》、《监事会议事规则》、《独立董事工作制度》、《董事会秘书工作规则》、《总经理工作细则》、董事会各专门委员会工作细则等相关制度，为公司法人治理结构的规范化运行提供了制度保证。公司股东大会、董事会、监事会和经营管理层责权分明、各司其职、有效制衡、科学决策、协调运营，管理效率不断提高，为公司持续、稳定、健康发展奠定了坚实基础。公司治理结构完善，与中国证监会有关文件的要求不存在差异。

（一）股东和股东大会

公司严格按照《公司章程》和《股东大会议事规则》等相关规定定期召集、召开年度股东大会和临时股东大会。股东认真履行股东义务，依法行使股东权利。不存在管理层、董事会违反《公司法》、公司章程、《股东大会议事规则》要求行使职权的行为。股东大会机构和制度的建立及执行，对完善本公司治理结构和规范本公司运作发挥了积极作用。

（二）董事和董事会

公司董事会运作规范，能够严格履行《公司章程》及相关法律法规赋予的职能，落实股东大会的相关决策。公司董事会的人数和人员构成符合法律、法规的要求。公司各位董事能够以认真负责、勤勉诚信的态度出席董事会和股东大会，维护公司利益。独立董事独立履行职责，维护公司整体利益，对重要及重大事项发表独立意见。公司董事会下设四个专门委员会：战略委员会、审计委员会、提名委员会、薪酬与考核委员会，并制定了各专门委员会工作细则。各专门委员会依据本公司董事会制定的职权范围运作，就专业性事项进行研究，提出意见及建议，供董事会决策参考。为董事会对公司各项重大经营的科学决策提供了充分保障。

（三）监事和监事会

公司监事会运作规范，能够严格履行《公司章程》及相关法律法规赋予的职能。公司监事会的人数和人员构成符合法律、法规的要求。报告期内，公司监事能够严格按照《公司章程》、《监事会议事规则》以及相关法律法规的要求，认真履行自己的职责，本着对公司及股东负责的原则，对公司董事会工作的监督、高级管理人员的考核、重大经营决策、公司主要管理制度的制定、重

大项目的投向等重大事宜实施了有效监督。

（四）信息披露管理

公司根据《公司法》、《证券法》、《上海证券交易所股票上市规则》、《上市公司信息披露管理办法》和公司章程的规定，结合本公司实际情况，制定了《德邦物流股份有限公司信息披露事务管理制度》。公司设置董事会办公室作为公司信息披露管理的具体职能部门，严格按照有关规定披露信息，确保信息披露真实、准确、完整、无虚假记载、误导性陈述或重大遗漏。

（五）投资者关系管理

公司根据《公司法》、《证券法》、《上市公司信息披露管理办法》、《上市公司与投资者关系工作指引》、《上海证券交易所股票上市规则》及其他适用法律、法规、规范性文件以及公司章程的规定，结合本公司实际情况，制定了《德邦物流股份有限公司投资者关系管理制度》。确保与投资者之间信息沟通的通畅，促进投资者对本公司的了解和认同，从而更好地服务于投资者。

（六）完善制度建设

公司根据最新法律法规、监管要求并结合公司实际情况，适时修订、完善了《公司章程》、《股东大会议事规则》、《董事会议事规则》、《监事会议事规则》、《独立董事工作制度》、《关联交易管理制度》、《对外担保管理制度》、《对外投资管理制度》和《募集资金管理制度》等 9 项制度及董事会，各专门委员会工作规则，制定了《董事、监事和高级管理人员所持本公司股份及其变动管理制度》、《年报信息披露重大差错责任追究制度》、《内幕信息知情人登记备案制度》、《外部信息使用人管理制度》、《累积投票制度》、《重大信息内部报告制度》、《规范与关联方资金往来的管理制度》等 10 项制度，为公司“三会”运作、信息披露、投资者关系管理等公司治理工作的合规、规范、有序奠定了坚实基础。

公司治理与中国证监会相关规定的要求是否存在重大差异；如有重大差异，应当说明原因
适用 不适用

二、股东大会情况简介

会议届次	召开日期	决议刊登的指定网站的查询索引	决议刊登的披露日期
2017 年第一次临时股东大会	2017 年 2 月 22 日	不适用	
2017 年第二次临时股东大会	2017 年 4 月 3 日	不适用	
2016 年年度股东大会	2017 年 4 月 25 日	不适用	

股东大会情况说明

适用 不适用

公司于 2018 年 1 月 16 日在上海证券交易所挂牌上市，由于 2017 年第一次临时股东大会、2017 年第二次临时股东大会、2016 年度股东大会在公司上市前召开，因此上述三次股东大会无需履行有关信息披露义务。

三、董事履行职责情况

(一) 董事参加董事会和股东大会的情况

董事姓名	是否独立董事	参加董事会情况						参加股东大会情况
		本年应参加董事会次数	亲自出席次数	以通讯方式参加次数	委托出席次数	缺席次数	是否连续两次未亲自参加会议	出席股东大会的次数
崔维星	否	9	9	9	0	0	否	3
崔维刚	否	9	9	9	0	0	否	3
施鲲翔	否	9	9	9	0	0	否	3
赵怀英	否	9	9	9	0	0	否	3
刘峰	是	9	9	9	0	0	否	3
倪玮	是	9	9	9	0	0	否	3
郭振忠	是	9	9	9	0	0	否	3

连续两次未亲自出席董事会会议的说明

适用 不适用

年内召开董事会会议次数	9
其中：现场会议次数	0
通讯方式召开会议次数	9
现场结合通讯方式召开会议次数	0

(二) 独立董事对公司有关事项提出异议的情况

适用 不适用

(三) 其他

适用 不适用

四、董事会下设专门委员会在报告期内履行职责时所提出的重要意见和建议，存在异议事项的，应当披露具体情况

适用 不适用

报告期内，各专门委员会认真履行职责和义务，依据董事会制定的职权范围规范运作，有效提升了公司规范运作水平。

1、召开董事会审计委员会会议5次，审议通过了《关于〈公司2016年度财务报告〉的议案》、《关于〈公司2014年度、2015年度、2016年度财务报告〉的议案》、《关于〈公司2016年度内部控制自我评价报告〉的议案》、《关于转出广州星光小额贷款有限公司股权的议案》、《关于转出德易

商业保理（深圳）有限公司股权的议案》、《关于续聘致同会计师事务所（特殊普通合伙）为公司2016年度审计机构的议案》、《关于修订〈德邦物流股份有限公司董事会审计委员会工作细则〉的议案》、《关于〈德邦物流股份有限公司2014年度、2015年度、2016年度、2017年1-6月财务报告〉的议案》、《关于〈德邦物流股份有限公司截至2017年6月30日内部控制自我评价报告〉的议案》、《关于〈德邦物流股份有限公司2014年度、2015年度、2016年度、2017年1-9月财务报告〉的议案》、《关于〈德邦物流股份有限公司截至2017年9月30日内部控制自我评价报告〉的议案》；

2、召开董事会战略委员会会议1次，审议通过了《关于修订〈德邦物流股份有限公司董事会战略委员会工作细则〉的议案》；

3、召开董事会薪酬与考核委员会会议1次，审议通过了《关于德邦物流股份有限公司董事、监事薪酬方案的议案》、《关于德邦物流股份有限公司高级管理人员薪酬方案的议案》、《关于修订〈德邦物流股份有限公司董事会薪酬与考核委员会工作细则〉的议案》；

4、召开董事会提名委员会会议2次，审议通过了《关于修订〈德邦物流股份有限公司董事会提名委员会工作细则〉的议案》、《关于选举毛付根为第三届董事会独立董事的议案》、《关于补选毛付根为第三届董事会专门委员会委员的议案》。

五、监事会发现公司存在风险的说明

适用 不适用

六、公司就其与控股股东在业务、人员、资产、机构、财务等方面存在的不能保证独立性、不能保持自主经营能力的情况说明

适用 不适用

存在同业竞争的，公司相应的解决措施、工作进度及后续工作计划

适用 不适用

七、报告期内对高级管理人员的考评机制，以及激励机制的建立、实施情况

适用 不适用

报告期内，公司高级管理人员按其所任公司岗位职责的薪酬制度领取报酬。公司建立了以业绩为导向，差异化激励的考评体系。报告期内，公司已根据年度经营计划和个人工作目标的完成情况为考核维度，依照客观、真实原则对高级管理人员进行了考核评价，并已在年度绩效奖励的发放中予以体现。同时，公司通过实施长期激励等利润分享机制进一步完善公司的薪酬激励体系，健全公司激励、约束机制，建立股东与经营管理层之间的利益共享、风险共担机制。

八、是否披露内部控制自我评价报告

适用 不适用

根据《企业内部控制基本规范》及其配套指引的规定和其他内部控制监管要求，结合本公司

内部控制制度和评价办法，在内部控制日常监督和专项监督的基础上，董事会对公司 2017 年度的内部控制有效性进行了评价。详见公司于 2018 年 4 月 18 日在上海证券交易所网站（www.sse.com.cn）披露的《公司 2017 年度内部控制评价报告》。

报告期内内部控制存在重大缺陷情况的说明

适用 不适用

九、内部控制审计报告的相关情况说明

适用 不适用

公司聘请致同会计师事务所（特殊普通合伙）对公司财务报告内部控制的有效性发表了审计意见。根据致同会计师事务所（特殊普通合伙）出具的《公司内部控制审计报告》（致同专字(2018)第 321ZA0002 号）：公司于 2017 年 12 月 31 日按照《企业内部控制基本规范》和相关规定在所有重大方面保持了有效的财务报告内部控制，详见公司于 2018 年 4 月 18 日在上海证券交易所网站（www.sse.com.cn）披露的《公司 2017 年度内部控制审计报告》。

是否披露内部控制审计报告：是

十、其他

适用 不适用



10/公司债券相关情况

第十节 公司债券相关情况

适用 不适用



11/公司财务报告

第十一节 财务报告

一、审计报告

√适用 □不适用

审计报告

致同审字（2018）第 321ZA0001 号

德邦物流股份有限公司全体股东：

一、审计意见

我们审计了德邦物流股份有限公司（以下简称德邦股份公司）财务报表，包括 2017 年 12 月 31 日的合并及公司资产负债表，2017 年度的合并及公司利润表、合并及公司现金流量表、合并及公司股东权益变动表以及相关财务报表附注。

我们认为，后附的财务报表在所有重大方面按照企业会计准则的规定编制，公允反映了德邦股份公司 2017 年 12 月 31 日的合并及公司财务状况以及 2017 年度的合并及公司的经营成果和现金流量。

二、形成审计意见的基础

我们按照中国注册会计师审计准则的规定执行了审计工作。审计报告的“注册会计师对财务报表审计的责任”部分进一步阐述了我们在这些准则下的责任。按照中国注册会计师职业道德守则，我们独立于德邦股份公司，并履行了职业道德方面的其他责任。我们相信，我们获取的审计证据是充分、适当的，为发表审计意见提供了基础。

三、关键审计事项

关键审计事项是我们根据职业判断，认为对本期财务报表审计最为重要的事项。这些事项的应对以对财务报表整体进行审计并形成审计意见为背景，我们不对这些事项单独发表意见。

（一）综合物流收入确认

相关信息披露详见财务报表附注三（20）收入、附注五（34）营业收入和营业成本

1、事项描述

2017 年，德邦股份公司共实现综合物流收入 2,032,100.93 万元，占主营营业收入的 99.86%。德邦股份公司的综合物流收入在提供的劳务已经完成，经收货人签收时确认。

综合物流收入具有客户数量众多且较为分散、交易笔数众多且单笔交易金额较小的特点；德邦股份公司使用信息系统，持续和实时追踪综合物流服务的提供情况，收入确认在很大程度上依赖于与信息系统相关的内部控制的设计与运行的有效性。

由于综合物流业务的收入特点导致收入确认的固有风险较高，以及涉及复杂的信息系统和系统控制流程，因此我们将综合物流收入确认识别为关键审计事项。

2、审计应对

(1) 通过了解综合物流业务的模式及流程，收入确认时点对应的凭证，评价收入确认政策是否符合会计准则的要求；

(2) 了解和测试与收入确认相关的内部控制，包括本所内部信息技术专家对与综合物流收入相关的信息系统一般控制、应用控制的了解和测试，以及系统之间的数据交互执行数据接口测试；

(3) 对综合物流收入执行了相关的分析性程序，包括与行业数据的对比分析、季度数据分析、财务数据与业务数据的验证分析；

(4) 对综合物流收入执行检查性程序，包括业务系统数据与财务系统数据的整体核对、业务及财务数据抽样检查，以统计抽样方法抽取运单，从运单发出开始追踪至运单签收的过程，检查相关业务轨迹，检查收入确认金额，并追踪至资金款项收回的银行单据。

(5) 抽样函证了收入交易额；

(6) 针对资产负债表日前后 5 天内确认的综合物流收入以抽样方法核对至运单、客户签收记录，测试收入是否被记录在恰当的会计期间。

(二) 应收账款减值

相关信息披露详见财务报表附注三（10）贷款及应收款项、附注五（3）应收账款。

1、事项描述

截至 2017 年 12 月 31 日，德邦股份公司合并财务报表中应收账款原值为 113,915.46 万元，坏账准备为 3,637.77 万元。

当存在客观证据表明应收账款存在减值时，管理层根据预计未来现金流量现值低于账面价值的差额计提单项减值准备。对于不存在减值客观证据的应收款项，管理层根据信用风险特征将其分为若干组合进行评估。

由于资产减值准备的计提涉及管理层的判断和估计，且结果对财务报表影响重大，我们将应收款项的减值确定为关键审计事项。

2、审计应对

(1) 评价并测试了管理层复核、评估和确定应收款项减值的内部控制，包括有关识别减值客观证据和计算减值准备的控制。

(2) 选取金额重大的应收账款余额，执行了函证程序，并将函证结果与管理层记录的金额进行了核对。

(3) 选取样本检查了管理层编制的应收款项账龄分析表的准确性，并测试了与维护账龄分析表相关信息系统自动控制。

(4) 选取金额重大或高风险的应收款项，独立测试了其可收回性。我们在评估应收款项的可回收性时，检查了相关的支持性证据，包括访谈了相关管理人员，获取了管理人员对应收款项可收回性的分析和解释，检查期后收款、客户的工商资料、客户的信用历史、诉讼材料。

(5) 检查和复核了坏账准备计算的准确性。

四、其他信息

德邦股份公司管理层对其他信息负责。其他信息包括德邦股份公司 2017 年年度报告中涵盖的信息，但不包括财务报表和我们的审计报告。

我们对财务报表发表的审计意见不涵盖其他信息，我们也不对其他信息发表任何形式的鉴证结论。

结合我们对财务报表的审计，我们的责任是阅读其他信息，在此过程中，考虑其他信息是否与财务报表或我们在审计过程中了解到的情况存在重大不一致或者似乎存在重大错报。

基于我们已执行的工作，如果我们确定其他信息存在重大错报，我们应当报告该事实。在这方面，我们无任何事项需要报告。

五、管理层和治理层对财务报表的责任

德邦股份公司管理层负责按照企业会计准则的规定编制财务报表，使其实现公允反映，并设计、执行和维护必要的内部控制，以使财务报表不存在由于舞弊或错误导致的重大错报。

在编制财务报表时，管理层负责评估德邦股份公司的持续经营能力，披露与持续经营相关的事项（如适用），并运用持续经营假设，除非管理层计划清算德邦股份公司、终止运营或别无其他现实的选择。

治理层负责监督德邦股份公司的财务报告过程。

六、注册会计师对财务报表审计的责任

我们的目标是对财务报表整体是否不存在由于舞弊或错误导致的重大错报获取合理保证，并出具包含审计意见的审计报告。合理保证是高水平的保证，但并不能保证按照审计准则执行的审计在某一重大错报存在时总能发现。错报可能由于舞弊或错误导致，如果合理预期错报单独或汇总起来可能影响财务报表使用者依据财务报表作出的经济决策，则通常认为错报是重大的。

在按照审计准则执行审计工作的过程中，我们运用职业判断，并保持职业怀疑。同时，我们也执行以下工作：

（1）识别和评估由于舞弊或错误导致的财务报表重大错报风险，设计和实施审计程序以应对这些风险，并获取充分、适当的审计证据，作为发表审计意见的基础。由于舞弊可能涉及串通、伪造、故意遗漏、虚假陈述或凌驾于内部控制之上，未能发现由于舞弊导致的重大错报的风险高于未能发现由于错误导致的重大错报的风险。

（2）了解与审计相关的内部控制，以设计恰当的审计程序。

（3）评价管理层选用会计政策的恰当性和作出会计估计及相关披露的合理性。

（4）对管理层使用持续经营假设的恰当性得出结论。同时，根据获取的审计证据，就可能对德邦股份公司的持续经营能力产生重大疑虑的事项或情况是否存在重大不确定性得出结论。如果我们得出结论认为存在重大不确定性，审计准则要求我们在审计报告中提请报表使用者注意财务报表中的相关披露；如果披露不充分，我们应当发表非无保留意见。我们的结

论基于截至审计报告日可获得的信息。然而，未来的事项或情况可能导致德邦股份公司不能持续经营。

(5) 评价财务报表的总体列报、结构和内容（包括披露），并评价财务报表是否公允反映相关交易和事项。

(6) 就德邦股份公司中实体或业务活动的财务信息获取充分、适当的审计证据，以对财务报表发表意见。我们负责指导、监督和执行集团审计，并对审计意见承担全部责任。

我们与治理层就计划的审计范围、时间安排和重大审计发现等事项进行沟通，包括沟通我们在审计中识别出的值得关注的内部控制缺陷。

我们还就已遵守与独立性相关的职业道德要求向治理层提供声明，并与治理层沟通可能被合理认为影响我们独立性的所有关系和其他事项，以及相关的防范措施（如适用）。

从与治理层沟通过的事项中，我们确定哪些事项对本期财务报表审计最为重要，因而构成关键审计事项。我们在审计报告中描述这些事项，除非法律法规禁止公开披露这些事项，或在极少数情形下，如果合理预期在审计报告中沟通某事项造成的负面后果超过在公众利益方面产生的益处，我们确定不应在审计报告中沟通该事项。

二、财务报表

合并资产负债表

2017 年 12 月 31 日

编制单位：德邦物流股份有限公司

单位：元 币种：人民币

项目	附注	期末余额	期初余额
流动资产：			
货币资金	七、1	1,898,783,678.20	786,675,616.59
结算备付金			
拆出资金			
以公允价值计量且其变动计入当期损益的金融资产			
衍生金融资产			
应收票据	七、4	39,786,748.13	12,567,677.21
应收账款	七、5 七、1	1,102,776,851.97	1,200,016,758.77
预付款项	七、6	278,997,288.04	281,187,770.48
应收保理款			765,480,793.66
发放贷款及垫款			72,627,143.54
应收保费			
应收分保账款			
应收分保合同准备金			
应收利息	七、7		17,457,472.30
应收股利			
其他应收款	七、9 七、2	201,904,320.00	194,913,849.75
买入返售金融资产			
存货	七、10	8,257,789.02	5,908,932.67
持有待售资产			

一年内到期的非流动资产			
其他流动资产	七、13	432,481,893.44	286,465,012.89
流动资产合计		3,962,988,568.80	3,623,301,027.86
非流动资产：			
可供出售金融资产	七、14	499,354,180.42	237,896,246.51
持有至到期投资			
长期应收款			
长期股权投资			
投资性房地产			
固定资产	七、19	1,600,053,422.33	1,454,244,624.02
在建工程	七、20	1,114,574.71	4,268,196.46
工程物资			
固定资产清理			
生产性生物资产			
油气资产			
无形资产	七、25	17,854,093.48	13,697,322.05
开发支出			
商誉			
长期待摊费用	七、28	367,142,143.52	219,143,140.42
递延所得税资产	七、29	54,156,718.54	64,572,132.41
其他非流动资产	七、30	18,508,060.47	96,555,569.53
非流动资产合计		2,558,183,193.47	2,090,377,231.40
资产总计		6,521,171,762.27	5,713,678,259.26
流动负债：			
短期借款	七、31	1,078,039,554.00	962,000,000.00
向中央银行借款			
吸收存款及同业存放			
拆入资金			
以公允价值计量且其变动计入当期损益的金融负债			
衍生金融负债			
应付票据	七、34	38,535,880.00	82,450,385.00
应付账款	七、35	714,908,810.74	735,130,530.64
预收款项	七、36	60,566,846.68	100,648,328.09
卖出回购金融资产款			
应付手续费及佣金			
应付职工薪酬	七、37	941,370,858.10	822,589,879.20
应交税费	七、38	141,752,313.43	99,874,636.63
应付利息	七、39	1,811,532.88	1,709,774.80
应付股利			
其他应付款	七、41	372,614,007.60	313,746,793.52
应付分保账款			
保险合同准备金			
代理买卖证券款			
代理承销证券款			
持有待售负债			
一年内到期的非流动负债	七、43	551,809.86	258,037.36

其他流动负债			
流动负债合计		3,350,151,613.29	3,118,408,365.24
非流动负债:			
长期借款			
应付债券			
其中: 优先股			
永续债			
长期应付款	七、47	337,162.47	562,253.84
长期应付职工薪酬	七、48	56,382,826.98	28,324,296.94
专项应付款			
预计负债	七、50	10,080,055.24	
递延收益	七、51	1,538,314.64	3,000,044.55
递延所得税负债	七、29	31,374,427.75	37,468,743.64
其他非流动负债			
非流动负债合计		99,712,787.08	69,355,338.97
负债合计		3,449,864,400.37	3,187,763,704.21
所有者权益			
股本	七、53	860,000,000.00	860,000,000.00
其他权益工具			
其中: 优先股			
永续债			
资本公积			
减: 库存股			
其他综合收益	七、57	-1,100,721.74	129,078.38
专项储备	七、58		
盈余公积	七、59	218,262,597.53	185,652,747.97
一般风险准备			
未分配利润	七、60	1,994,145,486.11	1,480,132,728.70
归属于母公司所有者权益合计		3,071,307,361.90	2,525,914,555.05
少数股东权益			
所有者权益合计		3,071,307,361.90	2,525,914,555.05
负债和所有者权益总计		6,521,171,762.27	5,713,678,259.26

法定代表人: 崔维星 主管会计工作负责人: 黄华波 会计机构负责人: 张锐清

母公司资产负债表

2017年12月31日

编制单位: 德邦物流股份有限公司

单位: 元 币种: 人民币

项目	附注	期末余额	期初余额
流动资产:			
货币资金		1,598,045,208.37	576,761,187.18
以公允价值计量且其变动计入当期损益的金融资产			
衍生金融资产			
应收票据		4,735,586.37	1,418,286.21
应收账款	十七、1	3,539,681.45	816,030.07

预付款项		18,155,724.37	2,908,066.69
应收利息		147,405.63	235,134.97
应收股利			
其他应收款	十七、2	1,844,865,076.75	2,279,002,348.88
存货			
持有待售资产			
一年内到期的非流动资产			
其他流动资产		45,479,030.23	119,965,404.33
流动资产合计		3,514,967,713.17	2,981,106,458.33
非流动资产：			
可供出售金融资产		205,000,000.00	
持有至到期投资			
长期应收款			
长期股权投资	十七、3	892,282,051.22	866,890,720.97
投资性房地产			
固定资产		496,520.48	691,615.39
在建工程			
工程物资			
固定资产清理			
生产性生物资产			
油气资产			
无形资产			
开发支出			
商誉			
长期待摊费用		951,265.98	2,556,830.79
递延所得税资产		2,937,785.37	3,355,025.12
其他非流动资产		2,882,200.00	8,314,200.00
非流动资产合计		1,104,549,823.05	881,808,392.27
资产总计		4,619,517,536.22	3,862,914,850.60
流动负债：			
短期借款		1,003,309,200.00	865,000,000.00
以公允价值计量且其变动计入当期损益的金融负债			
衍生金融负债			
应付票据		41,011,389.00	82,450,385.00
应付账款		17,101,415.74	16,692,709.41
预收款项		108,729.00	343,369.70
应付职工薪酬		17,870,549.72	20,428,997.10
应交税费		8,461,936.64	4,297,468.03
应付利息		1,739,894.82	1,582,690.99
应付股利			
其他应付款		943,714,936.34	610,730,157.12
持有待售负债			
一年内到期的非流动负债			
其他流动负债			
流动负债合计		2,033,318,051.26	1,601,525,777.35
非流动负债：			

长期借款			
应付债券			
其中：优先股			
永续债			
长期应付款			
长期应付职工薪酬		11,713,737.24	12,993,057.38
专项应付款			
预计负债			
递延收益			
递延所得税负债		36,922.71	45,686.44
其他非流动负债			
非流动负债合计		11,750,659.95	13,038,743.82
负债合计		2,045,068,711.21	1,614,564,521.17
所有者权益：			
股本		860,000,000.00	860,000,000.00
其他权益工具			
其中：优先股			
永续债			
资本公积			
减：库存股			
其他综合收益			
专项储备			
盈余公积		218,262,597.53	185,652,747.97
未分配利润		1,496,186,227.48	1,202,697,581.46
所有者权益合计		2,574,448,825.01	2,248,350,329.43
负债和所有者权益总计		4,619,517,536.22	3,862,914,850.60

法定代表人：崔维星 主管会计工作负责人：黄华波 会计机构负责人：张锐清

合并利润表

2017年1—12月

单位：元 币种：人民币

项目	附注	本期发生额	上期发生额
一、营业总收入		20,350,106,000.68	17,000,940,583.97
其中：营业收入	七、61、十七、4	20,350,106,000.68	17,000,940,583.97
利息收入			
已赚保费			
手续费及佣金收入			
二、营业总成本		19,947,370,681.49	16,761,304,349.95
其中：营业成本	七、61、十七、4	17,639,528,578.17	14,720,723,968.62
利息支出			
手续费及佣金支出			
退保金			
赔付支出净额			
提取保险合同准备金净额			

保单红利支出			
分保费用			
税金及附加	七、62	65,142,241.23	53,706,254.23
销售费用	七、63	337,202,826.15	188,275,866.24
管理费用	七、64	1,766,087,847.32	1,732,596,998.36
财务费用	七、65	107,133,697.88	45,038,931.55
资产减值损失	七、66	32,275,490.74	20,962,330.95
加：公允价值变动收益（损失以“－”号填列）			
投资收益（损失以“－”号填列）	七、68、十七、5	119,330,163.15	64,555,207.17
其中：对联营企业和合营企业的投资收益			
资产处置收益（损失以“－”号填列）		26,906,967.61	13,051,933.62
汇兑收益（损失以“－”号填列）			
其他收益		157,204,192.05	
三、营业利润（亏损以“－”号填列）		706,176,642.00	317,243,374.81
加：营业外收入	七、69	30,055,786.25	177,747,633.90
减：营业外支出	七、70	34,040,336.55	18,748,826.94
四、利润总额（亏损总额以“－”号填列）		702,192,091.70	476,242,181.77
减：所得税费用	七、71	155,569,484.73	96,304,403.06
五、净利润（净亏损以“－”号填列）		546,622,606.97	379,937,778.71
（一）按经营持续性分类			
1. 持续经营净利润（净亏损以“－”号填列）		546,622,606.97	379,937,778.71
2. 终止经营净利润（净亏损以“－”号填列）			
（二）按所有权归属分类			
1. 少数股东损益			
2. 归属于母公司股东的净利润		546,622,606.97	379,937,778.71
六、其他综合收益的税后净额		-1,229,800.12	35,190.24
归属母公司所有者的其他综合收益的税后净额		-1,229,800.12	35,190.24
（一）以后不能重分类进损益的其他综合收益			
1. 重新计量设定受益计划净负债或净资产的变动			
2. 权益法下在被投资单位不能重分类进损益的其他综合收益中享有的份额			
（二）以后将重分类进损益的其他综合收益		-1,229,800.12	35,190.24
1. 权益法下在被投资单位以后将重分类进损益的其他综合收益中享有的份额			
2. 可供出售金融资产公允价值变动损益			
3. 持有至到期投资重分类为可供出售金融资产损益			
4. 现金流量套期损益的有效部分			

5. 外币财务报表折算差额		-1,229,800.12	35,190.24
6. 其他			
归属于少数股东的其他综合收益的税后净额			
七、综合收益总额		545,392,806.85	379,972,968.95
归属于母公司所有者的综合收益总额		545,392,806.85	379,972,968.95
归属于少数股东的综合收益总额			
八、每股收益：			
（一）基本每股收益(元/股)	十八、2	0.64	0.44
（二）稀释每股收益(元/股)			

本期发生同一控制下企业合并的，被合并方在合并前实现的净利润为：0.00 元,上期被合并方实现的净利润为：0.00 元。

法定代表人：崔维星 主管会计工作负责人：黄华波 会计机构负责人：张锐清

母公司利润表
2017 年 1—12 月

单位:元 币种:人民币

项目	附注	本期发生额	上期发生额
一、营业收入	十七、4	273,148,807.82	222,404,820.50
减：营业成本	十七、4	57,431,659.56	45,834,690.84
税金及附加		1,058,709.75	671,047.62
销售费用		29,384,750.23	17,993,591.33
管理费用		107,474,854.69	115,471,866.95
财务费用		97,732,828.38	59,560,154.25
资产减值损失		194,630.55	384,187.40
加：公允价值变动收益（损失以“－”号填列）			
投资收益（损失以“－”号填列）	十七、5	340,060,782.25	1,188,585,676.41
其中：对联营企业和合营企业的投资收益			
资产处置收益（损失以“－”号填列）		3,801.05	-10,199.56
其他收益		4,831,765.00	
二、营业利润（亏损以“－”号填列）		324,767,722.96	1,171,064,758.96
加：营业外收入		11,788,947.81	5,849,607.46
减：营业外支出		363,789.29	202,824.60
三、利润总额（亏损总额以“－”号填列）		336,192,881.48	1,176,711,541.82
减：所得税费用		10,094,385.90	13,320,001.40
四、净利润（净亏损以“－”号填列）		326,098,495.58	1,163,391,540.42
（一）持续经营净利润（净亏损以“－”号填列）		326,098,495.58	1,163,391,540.42
（二）终止经营净利润（净亏损以“－”号填列）			
五、其他综合收益的税后净额			
（一）以后不能重分类进损益的其他综合收益			
1. 重新计量设定受益计划净负债或净			

资产的变动			
2. 权益法下在被投资单位不能重分类进损益的其他综合收益中享有的份额			
(二) 以后将重分类进损益的其他综合收益			
1. 权益法下在被投资单位以后将重分类进损益的其他综合收益中享有的份额			
2. 可供出售金融资产公允价值变动损益			
3. 持有至到期投资重分类为可供出售金融资产损益			
4. 现金流量套期损益的有效部分			
5. 外币财务报表折算差额			
6. 其他			
六、综合收益总额		326,098,495.58	1,163,391,540.42
七、每股收益：			
(一) 基本每股收益(元/股)			
(二) 稀释每股收益(元/股)			

法定代表人：崔维星 主管会计工作负责人：黄华波 会计机构负责人：张锐清

合并现金流量表
2017年1—12月

单位：元 币种：人民币

项目	附注	本期发生额	上期发生额
一、经营活动产生的现金流量：			
销售商品、提供劳务收到的现金		21,804,145,284.97	17,440,056,686.73
客户存款和同业存放款项净增加额			
向中央银行借款净增加额			
向其他金融机构拆入资金净增加额			
收到原保险合同保费取得的现金			
收到再保险业务现金净额			
保户储金及投资款净增加额			
处置以公允价值计量且其变动计入当期损益的金融资产净增加额			
收取利息、手续费及佣金的现金			
拆入资金净增加额			
回购业务资金净增加额			
收到的税费返还		2,167,914.00	35,723,040.11
收到其他与经营活动有关的现金	七、73	359,348,591.86	294,181,866.40
经营活动现金流入小计		22,165,661,790.83	17,769,961,593.24
购买商品、接受劳务支付的现金		10,713,170,046.95	8,396,649,524.93
客户贷款及垫款净增加额		-16,744,259.40	161,119,587.19
应收保理款净增加额		-546,039,579.45	765,480,793.66
存放中央银行和同业款项净增加额			
支付原保险合同赔付款项的现金			
支付利息、手续费及佣金的现金			
支付保单红利的现金			

支付给职工以及为职工支付的现金		8,743,610,064.88	7,171,193,968.51
支付的各项税费		560,736,256.43	506,338,217.18
支付其他与经营活动有关的现金	七、73	709,862,322.25	673,866,441.25
经营活动现金流出小计		20,164,594,851.66	17,674,648,532.72
经营活动产生的现金流量净额		2,001,066,939.17	95,313,060.52
二、投资活动产生的现金流量：			
收回投资收到的现金		149,969,228.65	
取得投资收益收到的现金		101,954,226.24	61,626,987.99
处置固定资产、无形资产和其他长期资产收回的现金净额		51,813,555.07	30,655,064.96
处置子公司及其他营业单位收到的现金净额		171,165,036.94	
收到其他与投资活动有关的现金	七、73	9,156,315,809.91	2,422,700,000.00
投资活动现金流入小计		9,631,217,856.81	2,514,982,052.95
购建固定资产、无形资产和其他长期资产支付的现金		1,033,323,991.60	948,934,744.54
投资支付的现金		374,461,566.48	145,500,000.00
质押贷款净增加额			
取得子公司及其他营业单位支付的现金净额			
支付其他与投资活动有关的现金	七、73	9,172,315,809.91	2,437,300,000.00
投资活动现金流出小计		10,580,101,367.99	3,531,734,744.54
投资活动产生的现金流量净额		-948,883,511.18	-1,016,752,691.59
三、筹资活动产生的现金流量：			
吸收投资收到的现金			
其中：子公司吸收少数股东投资收到的现金			
取得借款收到的现金		4,635,696,976.93	3,776,225,187.54
发行债券收到的现金			
收到其他与筹资活动有关的现金	七、73	1,146,775.00	1,458,500.00
筹资活动现金流入小计		4,636,843,751.93	3,777,683,687.54
偿还债务支付的现金		4,516,019,625.93	2,932,225,187.54
分配股利、利润或偿付利息支付的现金		57,595,622.48	13,878,653.21
其中：子公司支付给少数股东的股利、利润			
支付其他与筹资活动有关的现金	七、73	540,100.00	27,666.40
筹资活动现金流出小计		4,574,155,348.41	2,946,131,507.15
筹资活动产生的现金流量净额		62,688,403.52	831,552,180.39
四、汇率变动对现金及现金等价物的影响		-2,763,769.90	-36,109.06
五、现金及现金等价物净增加额		1,112,108,061.61	-89,923,559.74
加：期初现金及现金等价物余额		786,675,616.59	876,599,176.33
六、期末现金及现金等价物余额		1,898,783,678.20	786,675,616.59

法定代表人：崔维星 主管会计工作负责人：黄华波 会计机构负责人：张锐清

母公司现金流量表

2017 年 1—12 月

单位:元 币种:人民币

项目	附注	本期发生额	上期发生额
一、经营活动产生的现金流量:			
销售商品、提供劳务收到的现金		289,247,383.09	234,542,686.68
收到的税费返还			
收到其他与经营活动有关的现金		1,070,220,247.09	98,747,884.12
经营活动现金流入小计		1,359,467,630.18	333,290,570.80
购买商品、接受劳务支付的现金		59,756,855.79	27,000,624.81
支付给职工以及为职工支付的现金		67,445,491.08	50,639,502.12
支付的各项税费		13,502,660.59	9,017,387.17
支付其他与经营活动有关的现金		196,608,591.80	1,804,195,739.14
经营活动现金流出小计		337,313,599.26	1,890,853,253.24
经营活动产生的现金流量净额		1,022,154,030.92	-1,557,562,682.44
二、投资活动产生的现金流量:			
收回投资收到的现金		234,937,700.00	160,500,000.00
取得投资收益收到的现金		267,070,078.31	790,062,933.84
处置固定资产、无形资产和其他长期资产收回的现金净额		4,090.00	16,418.00
处置子公司及其他营业单位收到的现金净额			
收到其他与投资活动有关的现金		6,593,000,000.00	2,244,700,000.00
投资活动现金流入小计		7,095,011,868.31	3,195,279,351.84
购建固定资产、无形资产和其他长期资产支付的现金		23,670,487.62	263,430.30
投资支付的现金		458,108,635.16	379,364,427.62
取得子公司及其他营业单位支付的现金净额			
支付其他与投资活动有关的现金		6,508,000,000.00	2,239,300,000.00
投资活动现金流出小计		6,989,779,122.78	2,618,927,857.92
投资活动产生的现金流量净额		105,232,745.53	576,351,493.92
三、筹资活动产生的现金流量:			
吸收投资收到的现金			
取得借款收到的现金		4,155,406,843.93	3,450,866,125.86
发行债券收到的现金			
收到其他与筹资活动有关的现金			
筹资活动现金流入小计		4,155,406,843.93	3,450,866,125.86
偿还债务支付的现金		4,203,253,243.93	2,585,866,125.86
分配股利、利润或偿付利息支付的现金		57,373,808.37	27,955,859.66
支付其他与筹资活动有关的现金			
筹资活动现金流出小计		4,260,627,052.30	2,613,821,985.52
筹资活动产生的现金流量净额		-105,220,208.37	837,044,140.34
四、汇率变动对现金及现金等价物的影响		-882,546.89	
五、现金及现金等价物净增加额		1,021,284,021.19	-144,167,048.18

加：期初现金及现金等价物余额		576,761,187.18	720,928,235.36
六、期末现金及现金等价物余额		1,598,045,208.37	576,761,187.18

法定代表人：崔维星 主管会计工作负责人：黄华波 会计机构负责人：张锐清

合并所有者权益变动表
2017 年 1—12 月

单位:元 币种:人民币

项目	本期											少数 股东 权益	所有者权益合计
	归属于母公司所有者权益												
	股本	其他权益工具			资本 公积	减: 库 存股	其他综合收益	专项储备	盈余公积	一般 风险 准备	未分配利润		
	优先 股	永续 债	其他										
一、上年期末余额	860,000,000.00						129,078.38		185,652,747.97		1,480,132,728.70		2,525,914,555.05
加: 会计政策变更													
前期差错更正													
同一控制下企业合并 其他													
二、本年期初余额	860,000,000.00						129,078.38		185,652,747.97		1,480,132,728.70		2,525,914,555.05
三、本期增减变动金额(减 少以“-”号填列)							-1,229,800.12		32,609,849.56		514,012,757.41		545,392,806.85
(一) 综合收益总额							-1,229,800.12				546,622,606.97		545,392,806.85
(二) 所有者投入和减少资 本													
1. 股东投入的普通股													
2. 其他权益工具持有者投 入资本													
3. 股份支付计入所有者权 益的金额													
4. 其他													
(三) 利润分配									32,609,849.56		-32,609,849.56		
1. 提取盈余公积									32,609,849.56		-32,609,849.56		
2. 提取一般风险准备													
3. 对所有者(或股东)的 分配													
4. 其他													
(四) 所有者权益内部结转													

1. 资本公积转增资本（或股本）													
2. 盈余公积转增资本（或股本）													
3. 盈余公积弥补亏损													
4. 其他													
（五）专项储备													
1. 本期提取								168,552,777.94				168,552,777.94	
2. 本期使用								168,552,777.94				168,552,777.94	
（六）其他													
四、本期期末余额	860,000,000.00							-1,100,721.74		218,262,597.53		1,994,145,486.11	3,071,307,361.90

项目	上期												
	归属于母公司所有者权益											少数 股东 权益	所有者权益合计
	股本	其他权益工具			资本 公积	减：库 存股	其他综合收 益	专项储备	盈余公积	一般风 险准备	未分配利润		
优先 股		永续 债	其他										
一、上年期末余额	860,000,000.00					93,888.14		69,313,593.93		1,216,534,104.03		2,145,941,586.10	
加：会计政策变更													
前期差错更正													
同一控制下企业合并 其他													
二、本年期初余额	860,000,000.00					93,888.14		69,313,593.93		1,216,534,104.03		2,145,941,586.10	
三、本期增减变动金额（减 少以“-”号填列）						35,190.24		116,339,154.04		263,598,624.67		379,972,968.95	
（一）综合收益总额						35,190.24				379,937,778.71		379,972,968.95	
（二）所有者投入和减少 资本													
1. 股东投入的普通股													
2. 其他权益工具持有者投 入资本													
3. 股份支付计入所有者权													

益的金额													
4. 其他													
(三) 利润分配								116,339,154.04		-116,339,154.04			
1. 提取盈余公积								116,339,154.04		-116,339,154.04			
2. 提取一般风险准备													
3. 对所有者（或股东）的分配													
4. 其他													
(四) 所有者权益内部结转													
1. 资本公积转增资本（或股本）													
2. 盈余公积转增资本（或股本）													
3. 盈余公积弥补亏损													
4. 其他													
(五) 专项储备													
1. 本期提取								128,890,000.78					128,890,000.78
2. 本期使用								128,890,000.78					128,890,000.78
(六) 其他													
四、本期期末余额	860,000,000.00						129,078.38	185,652,747.97		1,480,132,728.70			2,525,914,555.05

法定代表人：崔维星 主管会计工作负责人：黄华波 会计机构负责人：张锐清

母公司所有者权益变动表
2017 年 1—12 月

单位:元 币种:人民币

项目	本期										
	股本	其他权益工具			资本公积	减:库存股	其他综合收益	专项储备	盈余公积	未分配利润	所有者权益合计
		优先股	永续债	其他							
一、上年期末余额	860,000,000								185,652,747.97	1,202,697,581.46	2,248,350,329.43
加: 会计政策变更											
前期差错更正											

其他												
二、本年期初余额	860,000,000									185,652,747.97	1,202,697,581.46	2,248,350,329.43
三、本期增减变动金额(减少以“-”号填列)										32,609,849.56	293,488,646.02	326,098,495.58
(一) 综合收益总额											326,098,495.58	326,098,495.58
(二) 所有者投入和减少资本												
1. 股东投入的普通股												
2. 其他权益工具持有者投入资本												
3. 股份支付计入所有者权益的金额												
4. 其他												
(三) 利润分配										32,609,849.56	-32,609,849.56	
1. 提取盈余公积										32,609,849.56	-32,609,849.56	
2. 对所有者(或股东)的分配												
3. 其他												
(四) 所有者权益内部结转												
1. 资本公积转增资本(或股本)												
2. 盈余公积转增资本(或股本)												
3. 盈余公积弥补亏损												
4. 其他												
(五) 专项储备												
1. 本期提取									512,458.41			512,458.41
2. 本期使用									512,458.41			512,458.41
(六) 其他												
四、本期期末余额	860,000,000.00									218,262,597.53	1,496,186,227.48	2,574,448,825.01

项目	上期											
----	----	--	--	--	--	--	--	--	--	--	--	--

	股本	其他权益工具			资本公积	减：库存股	其他综合收益	专项储备	盈余公积	未分配利润	所有者权益合计
		优先股	永续债	其他							
一、上年期末余额	860,000,000								69,313,593.93	155,645,195.08	1,084,958,789.01
加：会计政策变更											
前期差错更正											
其他											
二、本年期初余额	860,000,000								69,313,593.93	155,645,195.08	1,084,958,789.01
三、本期增减变动金额（减少以“－”号填列）									116,339,154.04	1,047,052,386.38	1,163,391,540.42
（一）综合收益总额										1,163,391,540.42	1,163,391,540.42
（二）所有者投入和减少资本											
1. 股东投入的普通股											
2. 其他权益工具持有者投入资本											
3. 股份支付计入所有者权益的金额											
4. 其他											
（三）利润分配									116,339,154.04	-116,339,154.04	
1. 提取盈余公积									116,339,154.04	-116,339,154.04	
2. 对所有者（或股东）的分配											
3. 其他											
（四）所有者权益内部结转											
1. 资本公积转增资本（或股本）											
2. 盈余公积转增资本（或股本）											
3. 盈余公积弥补亏损											
4. 其他											
（五）专项储备											
1. 本期提取								825,240.72			825,240.72
2. 本期使用								825,240.72			825,240.72

(六) 其他													
四、本期期末余额	860,000,000									185,652,747.97	1,202,697,581.46	2,248,350,329.43	

法定代表人：崔维星 主管会计工作负责人：黄华波 会计机构负责人：张锐清

三、公司基本情况

1. 公司概况

适用 不适用

德邦物流股份有限公司（以下简称“本公司”或“公司”）是由广东德邦投资控股股份有限公司（现已更名为宁波梅山保税港区德邦投资控股股份有限公司，简称“德邦控股”）和崔维星于 2009 年 8 月共同发起设立的股份有限公司，设立时注册资本为 5,000 万元。

经中国证券监督管理委员会证监许可（2017）2374 号文《关于核准德邦物流股份有限公司首次公开发行股票批复》核准，公司申请首次向社会公众发行人民币普通股（A 股）10,000.00 万股，每股面值 1 元，实际发行价格 4.84 元/股，发行后公司注册资本（股本）变更为 96,000.00 万元，自 2018 年 1 月 16 日起在上海证券交易所主板上市交易，证券简称为“德邦股份”，证券代码为“603056”。

公司统一社会信用代码为 91310000692944327T，注册地址和总部地址：上海市青浦区徐泾镇徐祥路 316 号 1 幢，法定代表人：崔维星。

本公司及子公司（以下简称“本集团”）主要提供普通货运、货运代理、国内快递、仓储等综合物流服务。

本公司建立了股东大会、董事会、监事会的法人治理结构，董事会下设战略委员会、薪酬与考核委员会、提名委员会和审计委员会。目前设有董事会办公室、总经理办公室、企业发展办公室、风险管理部、公共事务部、资金与供应链管理、经营部、运营部、快递部、市场营销部、人力资源部和财务部等部门。截至报告期末，本公司拥有 75 家全资子公司，在中国大陆及香港特别行政区的直营网点共 5,278 家。

本公司的控股股东为德邦控股，实际控制人为崔维星。

本财务报表及财务报表附注业经本公司第三届董事会第二十一次会议于 2018 年 4 月 16 日批准。

2. 合并财务报表范围

适用 不适用

截至报告期末，纳入合并财务报表范围的子公司共计 75 家，详见附注九、在其他主体中的权益披露。

报告期合并财务报表范围变化情况详见附注八、合并范围的变动。

四、财务报表的编制基础

1. 编制基础

本财务报表按照财政部颁布的企业会计准则及其应用指南、解释及其他有关规定（统称“企业会计准则”）编制。此外，本公司还按照中国证监会《公开发行证券的公司信息披露编报规则第 15 号—财务报告的一般规定》披露有关财务信息。

本财务报表以持续经营为基础列报。

本公司会计核算以权责发生制为基础。除某些金融工具外，本财务报表均以历史成本为计量基础。资产如果发生减值，则按照相关规定计提相应的减值准备。

2. 持续经营

适用 不适用

本公司自本报告期末起 12 个月内不存在影响持续经营能力的重大事项。

五、重要会计政策及会计估计

具体会计政策和会计估计提示：

适用 不适用

本公司主要提供综合物流服务，经营活动的固定资产主要为运输工具，办公和营运场所的房屋建筑物均系租赁。本公司根据自身经营特点，确定收入确认政策和应收款项、固定资产折旧、长期待摊费用、经营租赁的会计估计，具体会计政策及估计参见附注五、11、16、23、28、31。

1. 遵循企业会计准则的声明

本财务报表符合企业会计准则的要求，真实、完整地反映了本公司 2017 年 12 月 31 日的合并及公司财务状况以及 2017 年度的合并及公司经营成果和合并及公司现金流量等有关信息。

2. 会计期间

本公司会计年度自公历 1 月 1 日起至 12 月 31 日止。

3. 营业周期

适用 不适用

本公司的营业周期为 12 个月。

4. 记账本位币

本公司及境内子公司以人民币为记账本位币。境外子公司香港德邦物流有限公司、德邦國際管理有限公司根据其经营所处的主要经济环境中的货币确定港币为其记账本位币，本公司编制本财务

报表时折算为人民币。

5. 同一控制下和非同一控制下企业合并的会计处理方法

适用 不适用

本公司的企业合并均系同一控制下的企业合并，合并方在合并中取得的被合并方的资产、负债，除因会计政策不同而进行的调整以外，按合并日被合并方在最终控制方合并财务报表中的账面价值计量。合并对价的账面价值与合并中取得的净资产账面价值的差额调整资本公积股本溢价，资本公积股本溢价不足冲减的，调整留存收益。

为进行企业合并发生的审计、法律服务、评估咨询等中介费用以及其他相关管理费用，于发生时计入当期损益。

6. 合并财务报表的编制方法

适用 不适用

(1) 合并范围

合并财务报表的合并范围以控制为基础予以确定。控制，是指本公司拥有对被投资单位的权力，通过参与被投资单位的相关活动而享有可变回报，并且有能力运用对被投资单位的权力影响其回报金额。子公司均系本公司控制的全资子公司。

(2) 合并财务报表的编制方法

合并财务报表以本公司和子公司的财务报表为基础，根据其他有关资料，由本公司编制。在编制合并财务报表时，本公司和子公司的会计政策和会计期间要求保持一致，公司间的重大交易和往来余额予以抵销。

7. 合营安排分类及共同经营会计处理方法

适用 不适用

8. 现金及现金等价物的确定标准

现金是指库存现金以及可以随时用于支付的存款。现金等价物，是指本集团持有的期限短、流动性强、易于转换为已知金额现金、价值变动风险很小的投资。

9. 外币业务和外币报表折算

适用 不适用

(1) 外币业务

本集团发生外币业务，按交易发生日的即期汇率折算为记账本位币金额。

资产负债表日，对外币货币性项目，采用资产负债表日即期汇率折算。因资产负债表日即期汇率与初始确认时或者前一资产负债表日即期汇率不同而产生的汇兑差额，计入当期损益；对以历史成本计量的外币非货币性项目，仍采用交易发生日的即期汇率折算；对以公允价值计量的外币非货币性项目，采用公允价值确定日的即期汇率折算，折算后的记账本位币金额与原记账本位币金额的差额，计入当期损益。

（2）外币财务报表的折算

资产负债表日，对境外子公司外币财务报表进行折算时，资产负债表中的资产和负债项目，采用资产负债表日的即期汇率折算，股东权益项目除“未分配利润”外，其他项目采用发生日的即期汇率折算。

利润表中的收入和费用项目，采用交易发生日的即期汇率折算。

现金流量表所有项目均按照现金流量发生日的即期汇率折算。汇率变动对现金的影响额作为调节项目，在现金流量表中单独列示“汇率变动对现金及现金等价物的影响”项目反映。

由于财务报表折算而产生的差额，在资产负债表股东权益项目下的“其他综合收益”项目反映。

处置境外经营并丧失控制权时，将资产负债表中股东权益项目下列示的、与该境外经营相关的外币报表折算差额，全部或按处置该境外经营的比例转入处置当期损益。

10. 金融工具

适用 不适用

金融工具是指形成一个企业的金融资产，并形成其他单位的金融负债或权益工具的合同。

（1）金融工具的确认和终止确认

本集团于成为金融工具合同的一方时确认一项金融资产或金融负债。

金融资产满足下列条件之一的，终止确认：

- ① 收取该金融资产现金流量的合同权利终止；
- ② 该金融资产已转移，且符合下述金融资产转移的终止确认条件。

金融负债的现时义务全部或部分已经解除的，终止确认该金融负债或其一部分。本集团（债务人）与债权人之间签订协议，以承担新金融负债方式替换现存金融负债，且新金融负债与现存金融负债的合同条款实质上不同的，终止确认现存金融负债，并同时确认新金融负债。

以常规方式买卖金融资产，按交易日进行会计确认和终止确认。

（2）金融资产分类和计量

本集团的金融资产主要系贷款和应收款项、可供出售金融资产。

贷款及应收款项

贷款及应收款项是指在活跃市场中没有报价、回收金额固定或可确定的非衍生金融资产。对于此类金融资产，采用实际利率法，按照摊余成本进行后续计量，其摊销或减值产生的利得或损失，均计入当期损益。贷款及应收款项主要包括各类应收款项、应收保理款、客户贷款及垫款等。

可供出售金融资产

本集团持有的可供出售金融资产均为在活跃市场中没有报价且其公允价值不能可靠计量的权益工具投资，按成本进行后续计量，与可供出售金融资产相关的股利收入，计入当期损益。

(3) 金融负债分类和计量

本集团的金融负债主要包括因购买商品或接受劳务等所产生的应付账款、其他应付款等其他金融负债，均系成本计量。

(4) 金融资产减值

除了以公允价值计量且其变动计入当期损益的金融资产外，本集团于资产负债表日对其他金融资产的账面价值进行检查，有客观证据表明该金融资产发生减值的，计提减值准备。表明金融资产发生减值的客观证据，是指金融资产初始确认后实际发生的、对该金融资产的预计未来现金流量有影响，且企业能够对该影响进行可靠计量的事项。

金融资产发生减值的客观证据，包括下列可观察到的情形：

- ①发行方或债务人发生严重财务困难；
- ②债务人违反了合同条款，如偿付利息或本金发生违约或逾期等；
- ③本集团出于经济或法律等方面因素的考虑，对发生财务困难的债务人作出让步；
- ④债务人很可能倒闭或者进行其他财务重组；
- ⑤因发行方发生重大财务困难，导致金融资产无法在活跃市场继续交易；
- ⑥无法辨认一组金融资产中的某项资产的现金流量是否已经减少，但根据公开的数据对其进行总体评价后发现，该组金融资产自初始确认以来的预计未来现金流量确已减少且可计量，包括：
 - 该组金融资产的债务人支付能力逐步恶化；
 - 债务人所在国家或地区经济出现了可能导致该组金融资产无法支付的状况；
- ⑦债务人经营所处的技术、市场、经济或法律环境等发生重大不利变化，使权益工具投资人可能无法收回投资成本；

⑧其他表明金融资产发生减值的客观证据。

以摊余成本计量的金融资产

如果有客观证据表明该金融资产发生减值，则将该金融资产的账面价值减记至预计未来现金流量（不包括尚未发生的未来信用损失）现值，减记金额计入当期损益。预计未来现金流量现值，按照该金融资产原实际利率折现确定，并考虑相关担保物的价值。

本集团对以摊余成本计量的金融资产确认减值损失后，如有客观证据表明该金融资产价值已恢复，且客观上与确认该损失后发生的事项有关，原确认的减值损失予以转回，计入当期损益。但是，该转回后的账面价值不超过假定不计提减值准备情况下该金融资产在转回日的摊余成本。

以成本计量的金融资产

在活跃市场中没有报价且其公允价值不能可靠计量的权益工具投资，或与该权益工具挂钩并须通过交付该权益工具结算的衍生金融资产发生减值时，将该金融资产的账面价值，与按照类似金融资产当时市场收益率对未来现金流量折现确定的现值之间的差额，确认为减值损失，计入当期损益。发生的减值损失一经确认，不得转回。

11. 应收款项

(1). 单项金额重大并单独计提坏账准备的应收款项

√适用 □不适用

单项金额重大的判断依据或金额标准	本公司将单项金额大于或等于 30 万元的应收账款，确定为单项金额重大的应收账款；将单项金额大于或等于 100 万元的其他应收款，确定为单项金额重大的其他应收款。
单项金额重大并单项计提坏账准备的计提方法	对于单项金额重大的应收款项单独进行减值测试，有客观证据表明发生了减值，根据其未来现金流量现值低于其账面价值的差额计提坏账准备。单项金额重大经单独测试未发生减值的应收款项，再按组合计提坏账准备。

(2). 按信用风险特征组合计提坏账准备的应收款项：

√适用 □不适用

按信用风险特征组合计提坏账准备的计提方法（账龄分析法、余额百分比法、其他方法）	
组合 1	账龄分析法
组合 2	余额百分比法
组合 3	不计提坏账准备
确认组合的依据	
组合 1	除组合 2、组合 3 之外的应收款项（包括应收账款和其他应收款）
组合 2	其他应收款之应收保证金、押金、备用金及职员借支
组合 3	合并范围内的关联方应收款项（包括应收账款

和其他应收款)

组合中，采用账龄分析法计提坏账准备的

√适用 □不适用

账龄	应收账款计提比例(%)	其他应收款计提比例(%)
1年以内(含1年)		
其中：1年以内分项，可添加行		
3个月以内	1	5
4-6个月	5	5
6-12个月	20	5
1-2年	50	20
2-3年	100	40
3年以上	100	100

组合中，采用余额百分比法计提坏账准备的

√适用 □不适用

组合名称	应收账款计提比例(%)	其他应收款计提比例(%)
组合2	不适用	5

组合中，采用其他方法计提坏账准备的

□适用 √不适用

(3). 单项金额不重大但单独计提坏账准备的应收款项：

√适用 □不适用

单项计提坏账准备的理由	单项金额虽不重大但是有确凿证据表明发生了减值。
坏账准备的计提方法	根据其未来现金流量现值低于其账面价值的差额计提坏账准备。

12. 存货

√适用 □不适用

(1) 存货的分类

本集团存货全部为低值易耗品。

(2) 存货的计价方法

本集团存货取得时按实际成本计价。发出时采用先进先出法。

(3) 存货可变现净值的确定依据及存货跌价准备的计提方法

存货可变现净值是按存货的估计售价减去估计的销售费用以及相关税费后的金额。在确定存货的可变现净值时，以取得的确凿证据为基础，同时考虑持有存货的目的以及资产负债表日后事项的影响。

资产负债表日，存货成本高于其可变现净值的，计提存货跌价准备。本集团通常按照单个类别存货项目计提存货跌价准备，资产负债表日，以前减记存货价值的影响因素已经消失的，存货跌价准备在原已计提的金额内转回。

(4) 存货的盘存制度

本集团存货盘存制度采用永续盘存制。

13. 持有待售资产

适用 不适用

14. 长期股权投资

适用 不适用

本集团长期股权投资均为对子公司的投资。

(1) 投资成本确定

对于同一控制下企业合并取得的长期股权投资，在合并日按照取得被合并方所有者权益在最终控制方合并财务报表中的账面价值份额作为投资成本。

对于企业合并以外以支付现金取得的长期股权投资，按照实际支付的价款作为初始投资成本。

(2) 后续计量及损益确认方法

本集团能够对被投资单位实施控制的长期股权投资采用成本法核算，被投资单位宣告分派的利润，确认为投资收益计入当期损益。

(3) 减值测试方法及减值准备计提方法

对子公司的投资，本集团计提资产减值的方法见附注五、22。

15. 投资性房地产

不适用

16. 固定资产

(1). 确认条件

适用 不适用

本集团固定资产是指为提供劳务、经营管理而持有的，使用寿命超过一个会计年度的有形资产。

与该固定资产有关的经济利益很可能流入企业，并且该固定资产的成本能够可靠地计量时，固定资产才能予以确认。

本集团固定资产按照取得时的实际成本进行初始计量。

(2). 折旧方法

√适用 □不适用

类别	折旧方法	折旧年限（年）	残值率	年折旧率
运输工具	年限平均法	5-6	5%	15.83%-19%
机器设备	年限平均法	3-10	0-5%	9.5%-33.33%
电子及办公设备	年限平均法	3	0	33.33%

本集团采用年限平均法计提折旧。固定资产自达到预定可使用状态时开始计提折旧，终止确认时或划分为持有待售非流动资产时停止计提折旧。

固定资产的减值测试方法、减值准备计提方法见附注五、22。

每年年度终了，本集团对固定资产的使用寿命、预计净残值和折旧方法进行复核。

使用寿命预计数与原先估计数有差异的，调整固定资产使用寿命；预计净残值预计数与原先估计数有差异的，调整预计净残值。

(3). 融资租入固定资产的认定依据、计价和折旧方法

√适用 □不适用

当本公司租入的固定资产符合下列一项或数项标准时，确认为融资租入固定资产：

- ①在租赁期届满时，租赁资产的所有权转移给本公司。
- ②本公司有购买租赁资产的选择权，所订立的购买价款预计将远低于行使选择权时租赁资产的公允价值，因而在租赁开始日就可以合理确定本公司将会行使这种选择权。
- ③即使资产的所有权不转移，但租赁期占租赁资产使用寿命的大部分。
- ④本公司在租赁开始日的最低租赁付款额现值，几乎相当于租赁开始日租赁资产公允价值。
- ⑤租赁资产性质特殊，如果不作较大改造，只有本公司才能使用。

融资租赁租入的固定资产，按租赁开始日租赁资产公允价值与最低租赁付款额的现值两者中较低者，作为入账价值。最低租赁付款额作为长期应付款的入账价值，其差额作为未确认融资费用。在租赁谈判和签订租赁合同过程中发生的，可归属于租赁项目的手续费、律师费、差旅费、印花税等初始直接费用，计入租入资产价值。未确认融资费用在租赁期内各个期间采用实际利率法进行分摊。

融资租入的固定资产采用与自有固定资产一致的政策计提租赁资产折旧。能够合理确定租赁期届满时将会取得租赁资产所有权的，在租赁资产尚可使用年限内计提折旧；无法合理确定租赁期届满时能够取得租赁资产所有权的，在租赁期与租赁资产尚可使用年限两者中较短的期间内计提折旧。

17. 在建工程

√适用 □不适用

本公司在建工程成本按实际工程支出确定，包括在建期间发生的各项必要工程支出、工程达到预定可使用状态前的应予资本化的借款费用以及其他相关费用等。

所建造的资产已达到预订可使用状态，但尚未办理竣工结算的，自达到预定可使用状态之日起，根据工程预算、造价或者工程实际成本等，按估计的价值转入固定资产或长期待摊费用。

(1) 对于按估计的价值转入固定资产的，按照公司固定资产的折旧政策计提固定资产的折旧，待工程办理竣工结算后，再按实际成本调整原来的暂估价值，但不调整原已计提的折旧额；

(2) 对于按估计的价值转入长期待摊费用的，按照公司长期待摊费用的摊销政策进行费用的摊销，待工程办理竣工结算后，再按照实际成本调整原来的暂估价值，但不调整已摊销金额。

18. 借款费用

适用 不适用

19. 生物资产

适用 不适用

20. 油气资产

适用 不适用

21. 无形资产

(1). 计价方法、使用寿命、减值测试

适用 不适用

本集团无形资产包括软件、商标等。

无形资产按照成本进行初始计量，并于取得无形资产时分析判断其使用寿命。使用寿命为有限的，自无形资产可供使用时起，采用能反映与该资产有关的经济利益的预期实现方式的摊销方法，在预计使用年限内摊销；无法可靠确定预期实现方式的，采用直线法摊销；使用寿命不确定的无形资产，不作摊销。

使用寿命有限的无形资产摊销方法如下：

类别	使用寿命	摊销方法	备注
软件	受益期限	直线法	3 年
商标	受益期限	直线法	3 年

本公司于每年年度终了，对使用寿命有限的无形资产的使用寿命及摊销方法进行复核，与以前估计不同的，调整原先估计数，并按会计估计变更处理。

资产负债表日预计某项无形资产已经不能给企业带来未来经济利益的，将该项无形资产的账面价值全部转入当期损益。

无形资产计提资产减值方法见附注五、22。

(2). 内部研究开发支出会计政策

√适用 □不适用

本公司将内部研究开发项目的支出均于发生时直接计入当期损益。

22. 长期资产减值

√适用 □不适用

对子公司的长期股权投资、固定资产、无形资产等资产的减值，按以下方法确定：

于资产负债表日判断资产是否存在可能发生减值的迹象，存在减值迹象的，本公司将估计其可收回金额，进行减值测试。

可收回金额根据资产的公允价值减去处置费用后的净额与资产预计未来现金流量的现值两者之间较高者确定。本公司以单项资产为基础估计其可收回金额；难以对单项资产的可收回金额进行估计的，以该资产所属的资产组为基础确定资产组的可收回金额。资产组的认定，以资产组产生的主要现金流入是否独立于其他资产或者资产组的现金流入为依据。

当资产或资产组的可收回金额低于其账面价值时，本公司将其账面价值减记至可收回金额，减记的金额计入当期损益，同时计提相应的资产减值准备。

资产减值损失一经确认，在以后会计期间不再转回。

23. 长期待摊费用

√适用 □不适用

本集团长期待摊费用是指已经支出，但受益期限在一年以上（不含一年）的各项费用，主要为租入房屋建筑物装修支出和一次性支付 1 年以上的房租，租入房屋建筑物装修支出根据租赁期限和预计受益期限孰短确定摊销期限，在摊销期限内平均摊销，其中：营业网点的装修支出预计受益期限为 3 年，其他重大装修根据实际情况判断预计受益期限；一次性支付 1 年以上的房租在租赁期内平均摊销；对不能使以后会计期间受益的长期待摊费用项目，其摊余价值全部计入当期损益。

24. 职工薪酬

职工薪酬，是指本集团为获得职工提供的服务或解除劳动关系而给予的各种形式的报酬或补偿。

职工薪酬主要包括短期薪酬、离职后福利和其他长期职工福利，提供给职工配偶、子女、受赡养人、已故员工遗属及其他受益人等的福利，也属于职工薪酬。

根据流动性，职工薪酬分别列示于资产负债表的“应付职工薪酬”项目和“长期应付职工薪酬”项目。

(1)、短期薪酬的会计处理方法

√适用 □不适用

本集团在职工提供服务的会计期间，将实际发生的职工工资、奖金、按规定的基准和比例为职工

缴纳的医疗保险费、工伤保险费和生育保险费等社会保险费和住房公积金，确认为负债，并计入当期损益或相关资产成本。

(2)、离职后福利的会计处理方法

适用 不适用

离职后福利计划为设定提存计划。

设定提存计划，是指向独立的基金缴存固定费用后，不再承担进一步支付义务的离职后福利计划。设定提存计划包括基本养老保险、失业保险等。

在职工提供服务的会计期间，根据设定提存计划计算的应缴存金额确认为负债，并计入当期损益。

(3)、辞退福利的会计处理方法

适用 不适用

(4)、其他长期职工福利的会计处理方法

适用 不适用

本集团 2014 年度制定了超额收益分享计划，该计划将每年净资产收益率超过目标值后的超额利润的一定比例作为对集团管理团队和核心员工的激励奖金，分三年实施，在实施期的每一年将激励奖金的 1/3 作为当年目标奖金，经当年的集团和个人业绩考核系数调整后发放。

本集团采用相应到期日的国债到期收益率对预计将于 1 年后发放的激励奖金进行折现。

25. 预计负债

适用 不适用

如果与或有事项相关的义务同时符合以下条件，本集团将其确认为预计负债：

- (1) 该义务是本集团承担的现时义务；
- (2) 该义务的履行很可能导致经济利益流出本集团；
- (3) 该义务的金额能够可靠地计量。

预计负债按照履行相关现时义务所需支出的最佳估计数进行初始计量，并综合考虑与或有事项有关的风险、不确定性和货币时间价值等因素。货币时间价值影响重大的，通过对相关未来现金流出进行折现后确定最佳估计数。本集团于资产负债表日对预计负债的账面价值进行复核，并对账面价值进行调整以反映当前最佳估计数。

如果清偿已确认预计负债所需支出全部或部分预期由第三方或其他方补偿，则补偿金额只能在基本确定能收到时，作为资产单独确认。确认的补偿金额不超过所确认负债的账面价值。

26. 股份支付

适用 不适用

27. 优先股、永续债等其他金融工具

适用 不适用

28. 收入

适用 不适用

本集团主要业务为普通货运、货运代理、国内快递、仓储等综合物流服务，其他业务为小额贷款业务、保理（非银行金融类）业务，各类业务收入确认的具体原则如下：

（1）提供劳务

综合物流服务收入包括普通货运、货运代理、国内快递、仓储等。其中普通货运、货运代理、国内快递在收货人完成签收手续，仓储服务已经完成，相关的收入和成本能够可靠的计量、与劳务相关的经济利益很可能流入本集团时，确认劳务收入的实现。

（2）利息收入

子公司广州星光小额贷款有限公司和海南德青小额贷款有限公司的小额贷款业务包括客户贷款及垫款业务，利息收入按实际占用资金期间确认为当期利息收入，并采用实际利率法确认。

子公司德易商业保理（深圳）有限公司的保理业务均为有追索权的保理，即客户根据购销合同以及相关协议，将符合条件的应收账款债权转让给子公司，德易商业保理（深圳）有限公司为客户提供短期贸易融资及应收账款催收管理服务。保理业务利息收入按实际占用资金期间确认为当期利息收入，并采用实际利率法确认。

29. 政府补助

政府补助在满足政府补助所附条件并能够收到时确认。

本公司对于货币性资产的政府补助，按照收到的金额计量。

（1）、与资产相关的政府补助判断依据及会计处理方法

适用 不适用

与资产相关的政府补助，是指本集团取得的、用于购建或以其他方式形成长期资产的政府补助；除此之外，作为与收益相关的政府补助。

对于政府文件未明确规定补助对象的，能够形成长期资产的，与资产价值相对应的政府补助部分作为与资产相关的政府补助，其余部分作为与收益相关的政府补助；难以区分的，将政府补助整体作为与收益相关的政府补助。

与资产相关的政府补助，冲减相关资产的账面价值，或者确认为递延收益在相关资产使用期限内按照合理、系统的方法分期计入损益。

(2)、与收益相关的政府补助判断依据及会计处理方法

√适用 □不适用

与收益相关的政府补助，用于补偿已发生的相关成本费用或损失的，计入当期损益或冲减相关成本；用于补偿以后期间的相关成本费用或损失的，则计入递延收益，于相关成本费用或损失确认期间计入当期损益或冲减相关成本。按照名义金额计量的政府补助，直接计入当期损益。本集团对相同或类似的政府补助业务，采用一致的方法处理。

与日常活动相关的政府补助，按照经济业务实质，计入其他收益或冲减相关成本费用。与日常活动无关的政府补助，计入营业外收支。

已确认的政府补助需要返还时，初始确认时冲减相关资产账面价值的，调整资产账面价值；存在相关递延收益余额的，冲减相关递延收益账面余额，超出部分计入当期损益；属于其他情况的，直接计入当期损益。

30. 递延所得税资产/递延所得税负债

√适用 □不适用

所得税包括当期所得税和递延所得税。递延所得税均作为所得税费用计入当期损益。

本集团根据资产、负债于资产负债表日的账面价值与计税基础之间的暂时性差异，采用资产负债表债务法确认递延所得税。

应纳税暂时性差异均确认相关的递延所得税负债。

对于可抵扣暂时性差异、能够结转以后年度的可抵扣亏损和税款抵减，本集团以很可能取得用来抵扣可抵扣暂时性差异、可抵扣亏损和税款抵减的未来应纳税所得额为限，确认由此产生的递延所得税资产。

于资产负债表日，本集团对递延所得税资产和递延所得税负债，按照预期收回该资产或清偿该负债期间的适用税率计量，并反映资产负债表日预期收回资产或清偿负债方式的所得税影响。

于资产负债表日，本集团对递延所得税资产的账面价值进行复核。如果未来期间很可能无法获得足够的应纳税所得额用以抵扣递延所得税资产的利益，减记递延所得税资产的账面价值。在很可能获得足够的应纳税所得额时，减记的金额予以转回。

31. 租赁

本集团将实质上转移了与资产所有权有关的全部风险和报酬的租赁确认为融资租赁，除融资租赁

之外的其他租赁确认为经营租赁。

(1)、经营租赁的会计处理方法

√适用 □不适用

经营租赁中预付的租金，本集团在租赁期内各个期间按照直线法计入当期损益，发生的初始直接费用，计入当期损益，出租人提供免租期的，本集团将租金总额在不扣除免租期的整个租赁期内按直线法进行分摊，免租期内确认租金费用。

(2)、融资租赁的会计处理方法

√适用 □不适用

融资租赁中，在租赁开始日本集团将租赁资产公允价值与最低租赁付款额现值两者中较低者作为租入资产的入账价值，将最低租赁付款额作为长期应付款的入账价值，其差额作为未确认融资费用。初始直接费用计入租入资产价值。未确认融资费用在租赁期内各个期间采用实际利率法计算确认当期的融资费用。本集团采用与自有固定资产相一致的折旧政策计提租赁资产折旧。

32. 其他重要的会计政策和会计估计

√适用 □不适用

安全生产费用

根据财政部、国家安监总局 2012 年 2 月 14 日“关于印发《企业安全生产费用提取和使用管理办法》的通知”（财企[2012]16 号）规定，本集团主营业务属于“普通货运业务”，按照上年度普通货运业务营业收入的 1% 计提安全生产费用，当上年末安全费用结余达到本集团上年度普通货运业务营业收入的 1.5% 时，经当地县级以上安全生产监督管理部门商财政部门同意，本年度可以缓提或者少提安全费用。

本集团安全生产费用于提取时计入当期损益，同时计入“专项储备”科目。提取的安全生产费按规定范围使用时，均属于费用性支出，直接冲减专项储备。

33. 重要会计政策和会计估计的变更

(1)、重要会计政策变更

√适用 □不适用

会计政策变更的内容和原因	审批程序	备注(受重要影响的报表项目名称和金额)
与本公司日常活动相关的政府补助，计入其他收益，不再计入营业外收入。 比较数据不调整。	2018 年 4 月 16 日公司第三届董事会第二十一次会议决议	① 其他收益： 157,204,192.05 元； ② 营业外收入： -157,204,192.05 元
在利润表中新增“资产处置收益”项目，将部分原列示为“营	2018 年 4 月 16 日公司第三届董事会第二十一次会议决议	2017 年度： ③ 资产处置损益：

<p>业外收入”和“营业外支出”的资产处置损益重分类至“资产处置损益”项目。对比较报表的列报进行了相应调整。</p>		<p>26,906,967.61 元；</p> <p>④ 营业外收入： -30,412,212.46 元；</p> <p>⑤ 营业外支出： -3,505,244.85 元</p> <p>2016 年度：</p> <p>⑥ 资产处置损益： 13,051,933.62 元；</p> <p>⑦ 营业外收入： -15,837,033.45 元；</p> <p>⑧ 营业外支出： -2,785,099.83 元</p>
--	--	---

其他说明

2017 年 5 月 25 日，财政部发布了《关于印发〈企业会计准则第 16 号——政府补助〉的通知》（财会〔2017〕15 号），自 2017 年 6 月 12 日起施行。并要求对 2017 年 1 月 1 日存在的政府补助采用未来适用法处理，对 2017 年 1 月 1 日至新准则施行日之间新增的政府补助根据新准则进行调整。根据《企业会计准则第 16 号——政府补助》（2017），政府补助的会计处理方法从总额法改为允许采用净额法，将与资产相关的政府补助相关递延收益的摊销方式从在相关资产使用寿命内平均分配改为按照合理、系统的方法分配，并修改了政府补助的列报项目。2017 年 1 月 1 日尚未摊销完毕的政府补助和 2017 年取得的政府补助适用修订后的准则。

财政部于 2017 年发布了《关于修订印发一般企业财务报表格式的通知》（财会〔2017〕30 号），在利润表中新增“资产处置收益”行项目，反映企业出售划分为持有待售的非流动资产（金融工具、长期股权投资和投资性房地产除外）或处置组时确认的处置利得或损失，处置未划分为持有待售的固定资产、在建工程、生产性生物资产及无形资产而产生的处置利得或损失，以及债务重组中因处置非流动资产产生的利得或损失和非货币性资产交换产生的利得或损失。并要求对 2017 年度比较报表的列报进行相应调整。

(2)、重要会计估计变更

适用 不适用

34. 其他

适用 不适用

应收保理款、客户贷款及垫款

期末对每一单项应收保理款、客户贷款及垫款按其资产质量分为正常、关注、次级、可疑和损失五类，其主要分类的标准和计提损失准备的比例为：

正常：交易对手能够履行合同或协议，没有足够理由怀疑债务本金和收益不能按时足额偿还，不计提损失准备。

关注：尽管交易对手目前有能力偿还，但存在一些可能对偿还产生不利影响的因素的债权类资产，计提损失准备 2%。

次级：交易对手的偿还能力出现明显问题，完全依靠其正常经营收入无法足额偿还债务本金及收益，即使执行担保，也可能会造成一定损失，计提损失准备 25%。

可疑：交易对手无法足额偿还债务本金及收益，即使执行担保，也肯定要造成较大损失，计提损失准备 50%。

损失：在采取所有可能的措施或一切必要的法律程序后，资产及收益仍然无法收回，或只能收回极少部分，计提损失准备 100%。

六、税项

1. 主要税种及税率

主要税种及税率情况

适用 不适用

税种	计税依据	税率
增值税	交通运输服务收入、物流辅助服务收入与金融服务利息收入、咨询服务收入、商品销售收入、租赁收入	3%、6%、11%、17%
城市维护建设税	应纳流转税额	1%、5%、7%
企业所得税	按应纳税所得额计缴	25%及其他，详见下表
教育费附加	应纳流转税额	3%
地方教育费附加	应纳流转税额	1.5%、2%

说明 1：子公司海南德青小额贷款有限公司、广州星光小额贷款有限公司和德易商业保理（深圳）有限公司提供金融业服务，金融服务业增值税适用税率为 6%。

说明 2：本集团提供的公路运输服务属于交通运输业服务，增值税适用税率为 11%；仓储服务、装卸搬运服务及货物运输代理服务属于物流辅助服务，增值税适用税率为 6%；部分独立核算的分公司被认定为小规模纳税人，增值税适用税率为 3%。

存在不同企业所得税税率纳税主体的，披露情况说明

适用 不适用

纳税主体名称	所得税税率（%）
本公司	25
子公司	
香港德邦物流有限公司	16.5
广西德邦物流有限公司	15
成都全程德邦物流有限公司	15
重庆德邦物流有限公司	15
昆明德邦物流有限公司	15
贵阳全程德邦物流有限公司	15

西安志成德邦物流有限公司	15
乌鲁木齐精准德邦物流有限公司	15
兰州全程德邦物流有限公司	15
宁夏志成德邦快递有限公司	15
上海德启信息科技有限公司	15
青海德邦物流有限公司	15
拉萨市德邦物流有限公司	9
内蒙古德邦物流有限公司	15
其他子公司	25

2. 税收优惠

√适用 □不适用

(1) 企业所得税优惠

①西部地区子公司及运输分公司

根据财政部、海关总署、国家税务总局 2011 年 7 月 27 日发布“财税〔2011〕58 号”《关于深入实施西部大开发战略有关税收政策问题的通知》规定，自 2011 年 1 月 1 日至 2020 年 12 月 31 日，对设在西部地区的鼓励类产业企业减按 15% 的税率征收企业所得税。子公司广西德邦物流有限公司、成都全程德邦物流有限公司、重庆德邦物流有限公司、昆明德邦物流有限公司、贵阳全程德邦物流有限公司、西安志成德邦物流有限公司、乌鲁木齐精准德邦物流有限公司、兰州全程德邦物流有限公司、宁夏志成德邦快递有限公司、青海德邦物流有限公司、拉萨市德邦物流有限公司、内蒙古德邦物流有限公司，分公司德邦（上海）运输有限公司昆明分公司、德邦（上海）运输有限公司贵阳分公司、德邦（上海）运输有限公司乌鲁木齐县分公司、德邦（上海）运输有限公司广西分公司、德邦（上海）运输有限公司成都分公司、德邦（上海）运输有限公司西安分公司、德邦（上海）运输有限公司兰州分公司设立在西部地区，且已取得国家鼓励类产业的批复，减按 15% 的税率征收企业所得税。

其中，拉萨市德邦物流有限公司在西部地区的鼓励类产业企业减按 15% 的税率征收企业所得税的基础上，根据民族自治地方的自治机关对本民族自治地方的企业缴纳的企业所得税中属于地方分享的 40% 部分免征，因此享有 9% 的所得税税率。

②上海德启信息科技有限公司

上海德启信息科技有限公司经上海市科学技术委员会、上海市财政局、上海市国家税务局、上海市地方税务局批准认定为高新技术企业，并于 2015 年 8 月取得《高新技术企业证书》（证书编号为 GR201531000395），证书有效期为 3 年，2015-2017 年可享受 15% 的所得税税率。

(2) 增值税优惠

①增值税即征即退优惠

子公司上海精准德邦物流有限公司、德邦（上海）运输有限公司注册在上海洋山保税港区，享受的增值税优惠如下：

公司名称	税收优惠政策	起始月份	结束月份
上海精准德邦物流有限公司	增值税即征即退	2016年1月	2018年12月
德邦（上海）运输有限公司	增值税即征即退	2016年1月	2018年12月

说明：根据沪财税[2016]44号文件及其操作规定，上海精准德邦物流有限公司、德邦（上海）运输有限公司即征即退结束后的三年实行过渡性扶持政策，增值税享受地方留存比例 100%、90%、80%三年递减政策，政策享受时间 2016-2018 年。

②免征增值税优惠

根据财政部、国家税务总局发布的“财税[2014]71号”《关于进一步支持小微企业增值税和营业税政策的通知》，自 2014 年 10 月 1 日起至 2015 年 12 月 31 日，对月销售额 2 万元（含本数，下同）至 3 万元的增值税小规模纳税人，免征增值税。2015 年 8 月 27 日，财政部、国家税务总局联合发布《关于继续执行小微企业增值税和营业税政策的通知》（财税[2015]96 号），为继续支持小微企业发展、推动创业就业，经国务院批准，《财政部国家税务总局关于进一步支持小微企业增值税和营业税政策的通知》（财税[2014]71 号）规定的增值税和营业税政策继续执行至 2017 年 12 月 31 日。本集团中的部分独立核算的分公司被认定为小规模纳税人，享受免征增值税的优惠政策。

3. 其他

适用 不适用

七、合并财务报表项目注释

1、货币资金

适用 不适用

单位：元 币种：人民币

项目	期末余额	期初余额
库存现金		
银行存款	1,783,580,625.74	709,578,429.79
其他货币资金	115,203,052.46	77,097,186.80
合计	1,898,783,678.20	786,675,616.59
其中：存放在境外的款项总额	79,158,224.79	14,725,335.72

其他说明：

期末其他货币资金中 43,266,292.00 元为 POS 机刷卡在途资金，剩余款项为存放在第三方支付机构的备付金及人民币在途资金。

2、以公允价值计量且其变动计入当期损益的金融资产

适用 不适用

3、衍生金融资产

适用 不适用

4、应收票据

(1). 应收票据分类列示

适用 不适用

单位：元 币种：人民币

项目	期末余额	期初余额
银行承兑票据	39,030,180.01	12,567,677.21
商业承兑票据	756,568.12	
合计	39,786,748.13	12,567,677.21

(2). 期末公司已质押的应收票据

适用 不适用

(3). 期末公司已背书或贴现且在资产负债表日尚未到期的应收票据：

适用 不适用

单位：元 币种：人民币

项目	期末终止确认金额	期末未终止确认金额
银行承兑票据	1,721,624.96	/
商业承兑票据	/	/
合计	1,721,624.96	/

(4). 期末公司因出票人未履约而将其转应收账款的票据

适用 不适用

其他说明

适用 不适用

5、应收账款

(1). 应收账款分类披露

√适用 □不适用

单位：元 币种：人民币

类别	期末余额					期初余额				
	账面余额		坏账准备		账面 价值	账面余额		坏账准备		账面 价值
	金额	比例(%)	金额	计提比例 (%)		金额	比例(%)	金额	计提比 例(%)	
单项金额重大并单独计提坏账准备的应收账款	13,750,371.09	1.21	13,750,371.09	100.00		549,729.00	0.05	549,729.00	100.00	
按信用风险特征组合计提坏账准备的应收账款	1,124,565,581.24	98.72	21,788,729.27	1.94	1,102,776,851.97	1,218,065,924.73	99.95	18,049,165.96	1.48	1,200,016,758.77
单项金额不重大但单独计提坏账准备的应收账款	838,642.78	0.07	838,642.78	100.00						
合计	1,139,154,595.11	/	36,377,743.14	/	1,102,776,851.97	1,218,615,653.73	/	18,598,894.96	/	1,200,016,758.77

期末单项金额重大并单项计提坏帐准备的应收账款

√适用 □不适用

单位：元 币种：人民币

应收账款 (按单位)	期末余额			
	应收账款	坏账准备	计提比例 (%)	计提理由
吉林沅洋物流有限公司	2,055,103.59	2,055,103.59	100.00	超过信用期且预计无法还款
漳州市露缘物流有限公司	1,071,250.00	1,071,250.00	100.00	超过信用期且预计无法还款
深圳市保千里电子有限公司	380,029.00	380,029.00	100.00	超过信用期且预计无法还款
河南省鄂豫皖一日达信息科技有限公司	1,790,961.50	1,790,961.50	100.00	超过信用期且预计无法还款
广州乐幸金电子科技有限公司	345,480.00	345,480.00	100.00	超过信用期且预计无法还款
天津华广国际贸易有限公司	3,362,031.00	3,362,031.00	100.00	超过信用期且预计无法还款
太原市宜兴通工贸有限公司	3,031,582.00	3,031,582.00	100.00	超过信用期且预计无法还款
成都顺驼物流有限公司	1,328,684.00	1,328,684.00	100.00	超过信用期且预计无法还款
四川极易绿能汽车租赁有限公司	385,250.00	385,250.00	100.00	超过信用期且预计无法还款
合计	13,750,371.09	13,750,371.09	/	/

组合中，按账龄分析法计提坏账准备的应收账款：

适用 不适用

单位：元 币种：人民币

账龄	期末余额		
	应收账款	坏账准备	计提比例 (%)
1 年以内			
其中：1 年以内分项			
0-3 个月	1,027,900,615.80	10,279,006.16	1.00
4-6 个月	67,749,842.17	3,387,492.11	5.00
7-12 个月	21,570,113.04	4,314,022.61	20.00
1 年以内小计	1,117,220,571.01	17,980,520.88	/
1 至 2 年	7,073,603.68	3,536,801.84	50.00
2 年以上	271,406.55	271,406.55	100.00
合计	1,124,565,581.24	21,788,729.27	/

确定该组合依据的说明：

无

组合中，采用余额百分比法计提坏账准备的应收账款：

适用 不适用

组合中，采用其他方法计提坏账准备的应收账款：

适用 不适用

(2). 本期计提、收回或转回的坏账准备情况：

本期计提坏账准备金额 31,180,525.58 元；本期收回或转回坏账准备金额 0.00 元。

其中本期坏账准备收回或转回金额重要的：

适用 不适用

(3). 本期实际核销的应收账款情况

适用 不适用

单位：元 币种：人民币

项目	核销金额
实际核销的应收账款	13,401,677.40

其中重要的应收账款核销情况

适用 不适用 应收账款核销说明：

适用 不适用

(4). 按欠款方归集的期末余额前五名的应收账款情况：

适用 不适用

本期按欠款方归集的期末余额前五名应收账款汇总金额 140,538,758.71 元，占应收账款期末余额合计数的比例 12.34%，相应计提的坏账准备期末余额合计金额 1,797,287.51 元。

(5). 因金融资产转移而终止确认的应收账款:

□适用 √不适用

(6). 转移应收账款且继续涉入形成的资产、负债金额:

□适用 √不适用

其他说明:

□适用 √不适用

6、预付款项

(1). 预付款项按账龄列示

√适用 □不适用

单位:元 币种:人民币

账龄	期末余额		期初余额	
	金额	比例(%)	金额	比例(%)
1年以内	278,724,689.56	99.90	278,256,949.01	98.96
1至2年	272,598.48	0.10	2,930,821.47	1.04
合计	278,997,288.04	100.00	281,187,770.48	100.00

账龄超过1年且金额重要的预付款项未及时结算原因的说明:无

(2). 按预付对象归集的期末余额前五名的预付款情况:

√适用 □不适用

单位名称	预付款项期末余额	占预付款项期末余额合计数的比例%
中国石油化工股份有限公司	12,991,383.22	4.66
中篮联(北京)体育有限公司	10,157,232.72	3.64
广东联合电子服务股份有限公司	7,018,778.51	2.52
中国石油天然气股份有限公司	6,546,405.58	2.35
河北一卡通电子支付服务有限公司	4,045,152.64	1.45
合计	40,758,952.67	14.62

其他说明

□适用 √不适用

7、应收利息

(1). 应收利息分类

√适用 □不适用

单位:元 币种:人民币

项目	期末余额	期初余额
应收利息		17,457,472.30
合计		17,457,472.30

说明:本公司已转让及注销了小额贷款和保理子公司,因此应收利息期末余额为0元。

(2). 重要逾期利息

适用 不适用

其他说明：无

适用 不适用

8、 应收股利

(1). 应收股利

□适用 √不适用

(2). 重要的账龄超过 1 年的应收股利:

□适用 √不适用

其他说明: 无

□适用 √不适用

9、 其他应收款

(1). 其他应收款分类披露

√适用 □不适用

单位: 元 币种: 人民币

类别	期末余额					期初余额				
	账面余额		坏账准备		账面价值	账面余额		坏账准备		账面价值
	金额	比例 (%)	金额	计提比例 (%)		金额	比例 (%)	金额	计提比例 (%)	
单项金额重大并单独计提坏账准备的其他应收款										
按信用风险特征组合计提坏账准备的其他应收款	213,514,282.74	99.95	11,609,962.74	5.44	201,904,320.00	205,431,283.23	100.00	10,517,433.48	5.12	194,913,849.75
单项金额不重大但单独计提坏账准备的其他应收款	98,600.00	0.05	98,600.00	100.00						
合计	213,612,882.74	/	11,708,562.74	/	201,904,320.00	205,431,283.23	/	10,517,433.48	/	194,913,849.75

期末单项金额重大并单项计提坏帐准备的其他应收款

适用 不适用

组合中，按账龄分析法计提坏帐准备的其他应收款：

适用 不适用

单位：元 币种：人民币

账龄	期末余额		
	其他应收款	坏账准备	计提比例 (%)
1 年以内			
其中：1 年以内分项			
1 年以内	47,975,246.00	2,398,762.34	5.00
1 年以内小计	47,975,246.00	2,398,762.34	5.00
1 至 2 年	5,854,686.29	1,170,937.26	20.00
2 至 3 年	7,693.41	3,077.36	40.00
3 年以上	56,160.98	56,160.98	100.00
合计	53,893,786.68	3,628,937.94	/

确定该组合依据的说明：

无

组合中，采用余额百分比法计提坏帐准备的其他应收款：

适用 不适用

单位：元 币种：人民币

余额百分比	期末余额		
	其他应收款	坏账准备	计提比例 (%)
组合 2	159,620,496.06	7,981,024.80	5.00
合计	159,620,496.06	7,981,024.80	/

确定该组合依据的说明：无

组合 2：其他应收款之应收保证金、押金、备用金及职员借支。

组合中，采用其他方法计提坏帐准备的其他应收款：

适用 不适用

(2) 本期计提、收回或转回的坏帐准备情况：

本期计提坏帐准备金额 1,484,156.49 元；本期收回或转回坏帐准备金额 0.00 元。

其中本期坏帐准备转回或收回金额重要的：

适用 不适用

(3) 本期实际核销的其他应收款情况

适用 不适用

单位：元 币种：人民币

项目	核销金额
实际核销的其他应收款	293,027.23

其中重要的其他应收款核销情况：

适用 不适用

其他应收款核销说明：

适用 不适用

(4). 其他应收款按款项性质分类情况

√适用 □不适用

单位：元 币种：人民币

款项性质	期末账面余额	期初账面余额
备用金及职员借支	12,735,463.96	19,651,720.87
押金及保证金	146,983,632.10	134,545,274.81
其他往来款	53,893,786.68	51,234,287.55
合计	213,612,882.74	205,431,283.23

(5). 按欠款方归集的期末余额前五名的其他应收款情况：

√适用 □不适用

单位：元 币种：人民币

单位名称	款项的性质	期末余额	账龄	占其他应收款期末余额合计数的比例(%)	坏账准备期末余额
温州荣茂实业有限公司	其他	5,500,000.00	1至2年	2.57	1,100,000.00
温州荣茂实业有限公司	押金	1,600,000.00	1年以内	0.75	80,000.00
上海鼎安物业管理中心	押金	6,976,876.26	1年以内	3.27	348,843.81
上海鼎沪实业发展有限公司	押金	5,861,423.32	3年以上	2.74	293,071.17
佛山顺德国通物流城有限公司	押金	4,696,187.00	1至2年	2.20	234,809.35
恒盛辉仓储有限公司	押金	4,069,575.60	1至2年	1.91	203,478.78
合计		28,704,062.18	/	13.44	2,260,203.11

(6). 涉及政府补助的应收款项

□适用 √不适用

(7). 因金融资产转移而终止确认的其他应收款：

□适用 √不适用

(8). 转移其他应收款且继续涉入形成的资产、负债的金额：

□适用 √不适用

其他说明：

□适用 √不适用

10、 存货

(1). 存货分类

√适用 □不适用

单位：元 币种：人民币

项目	期末余额			期初余额		
	账面余额	跌价准备	账面价值	账面余额	跌价准备	账面价值
低值易耗品	8,257,789.02		8,257,789.02	5,908,932.67		5,908,932.67
合计	8,257,789.02		8,257,789.02	5,908,932.67		5,908,932.67

(2). 存货跌价准备

适用 不适用

(3). 存货期末余额含有借款费用资本化金额的说明：

适用 不适用

(4). 期末建造合同形成的已完工未结算资产情况：

适用 不适用

其他说明

适用 不适用

11、持有待售资产

适用 不适用

12、一年内到期的非流动资产

适用 不适用

13、其他流动资产

适用 不适用

单位：元 币种：人民币

项目	期末余额	期初余额
短期理财产品	121,000,000.00	105,000,000.00
待抵扣增值税进项税额	309,786,892.40	177,649,178.57
预缴所得税	1,695,001.04	3,815,834.32
合计	432,481,893.44	286,465,012.89

其他说明

理财产品明细情况如下：

产品名称	金额	预期年化收益率	投资期限
植瑞-长青定制20号私募投资基金	93,600,000.00	7.00%	93天
融易通债权转让基金	20,000,000.00	6.70%	179天
中融-圆融1号集合资金信托计划之优先B级	7,400,000.00	6.50%	96天
合计	121,000,000.00		

14、可供出售金融资产

(1). 可供出售金融资产情况

√适用 □不适用

单位：元 币种：人民币

项目	期末余额			期初余额		
	账面余额	减值准备	账面价值	账面余额	减值准备	账面价值
可供出售债务工具：						
可供出售权益工具：	499,354,180.42		499,354,180.42	237,896,246.51		237,896,246.51
按公允价值计量的						
按成本计量的	499,354,180.42		499,354,180.42	237,896,246.51		237,896,246.51
合计	499,354,180.42		499,354,180.42	237,896,246.51		237,896,246.51

说明：由于我司在上述公司中均未提名董事、高管，对其不具有控制、共同控制或重大影响，被投资单位为非上市公司，其股权不存在活跃市场、没有公开报价，其公允价值合理估计数的变动区间较大，且各种用于确定公允价值估计数的概率不能合理地确定，因此其公允价值不能可靠计量，所以采用历史成本计量。

(2). 期末按公允价值计量的可供出售金融资产

□适用 √不适用

(3). 期末按成本计量的可供出售金融资产

√适用 □不适用

单位：元 币种：人民币

被投资单位	账面余额				减值准备				在被投资单位持股比例 (%)	本期现金红利
	期初	本期增加	本期减少	期末	期初	本期增加	本期减少	期末		
苏州钟鼎三号创业投资中心（有限合伙）	15,000,000.00		15,000,000.00							
东北亚煤炭交易有限公司	25,000,000.00			25,000,000.00					1.83	
宁波德卡投资合伙企业（有限合伙）	25,090,000.00			25,090,000.00					29.38	
珠海高瓴翔远资产管理中心（有限合伙）	70,306,246.51	30,000,000.00		100,306,246.51					8.79	
苏州钟鼎四号创业投资中心（有限合伙）	35,000,000.00	15,000,000.00	50,000,000.00							
广东天元实业集团股份有限公司	28,500,000.00			28,500,000.00					2.45	
芜湖歌斐景泽投资中心（有限合伙）	9,000,000.00	20,000,000.00		29,000,000.00					1.86	
宁波钟德投资合伙企业（有限合伙）		5,000,000.00		5,000,000.00					9.99	
东方航空物流有限公司		205,000,000.00		205,000,000.00					5.00	
南京福佑在线电子商务有限公司	30,000,000.00		30,000,000.00							
ForU Worldwide Inc.		46,093,145.43	18,003,632.57	28,089,512.86					3.79	
杭州佳成国际物流股份有限公司		50,000,000.00		50,000,000.00					12.1951	
北京乐卡车联科技有限公司		3,368,421.05		3,368,421.05					5.00	
合计	237,896,246.51	374,461,566.48	113,003,632.57	499,354,180.42					/	

(4). 报告期内可供出售金融资产减值的变动情况

适用 不适用

(5). 可供出售权益工具期末公允价值严重下跌或非暂时性下跌但未计提减值准备的相关说明:

适用 不适用

其他说明

适用 不适用

15、持有至到期投资

(1). 持有至到期投资情况:

适用 不适用

(2). 期末重要的持有至到期投资:

适用 不适用

(3). 本期重分类的持有至到期投资:

适用 不适用

其他说明:

适用 不适用

16、长期应收款

(1) 长期应收款情况:

适用 不适用

(2) 因金融资产转移而终止确认的长期应收款

适用 不适用

(3) 转移长期应收款且继续涉入形成的资产、负债金额

适用 不适用

其他说明

适用 不适用

17、长期股权投资

适用 不适用

18、投资性房地产

投资性房地产计量模式

不适用

19、固定资产

(1). 固定资产情况

适用 不适用

单位: 元 币种: 人民币

项目	机器设备	运输工具	电子及办公设备	合计
----	------	------	---------	----

一、账面原值：				
1. 期初余额	208,657,990.49	2,496,810,378.14	603,639,521.56	3,309,107,890.19
2. 本期增加金额	142,919,535.96	455,189,768.18	145,668,298.49	743,777,602.63
(1) 购置	142,919,535.96	455,189,768.18	144,742,114.82	742,851,418.96
(2) 在建工程转入			926,183.67	926,183.67
3. 本期减少金额	21,869,613.67	159,642,579.84	50,557,294.21	232,069,487.72
(1) 处置或报废	21,869,613.67	159,642,579.84	50,557,294.21	232,069,487.72
4. 期末余额	329,707,912.78	2,792,357,566.48	698,750,525.84	3,820,816,005.10
二、累计折旧				
1. 期初余额	98,717,714.91	1,365,864,388.82	390,281,162.44	1,854,863,266.17
2. 本期增加金额	57,652,067.75	395,554,387.20	121,081,655.83	574,288,110.78
(1) 计提	57,652,067.75	395,554,387.20	121,081,655.83	574,288,110.78
3. 本期减少金额	20,981,926.38	139,884,148.32	47,522,719.48	208,388,794.18
(1) 处置或报废	20,981,926.38	139,884,148.32	47,522,719.48	208,388,794.18
4. 期末余额	135,387,856.28	1,621,534,627.70	463,840,098.79	2,220,762,582.77
三、减值准备				
1. 期初余额				
2. 本期增加金额				
(1) 计提				
3. 本期减少金额				
(1) 处置或报废				
4. 期末余额				
四、账面价值				
1. 期末账面价值	194,320,056.50	1,170,822,938.78	234,910,427.05	1,600,053,422.33
2. 期初账面价值	109,940,275.58	1,130,945,989.32	213,358,359.12	1,454,244,624.02

(2). 暂时闲置的固定资产情况

□适用 √不适用

(3). 通过融资租赁租入的固定资产情况

√适用 □不适用

单位：元 币种：人民币

项目	账面原值	累计折旧	减值准备	账面价值
运输设备	1,625,276.95	248,761.94		1,376,515.01

(4). 通过经营租赁租出的固定资产

适用 不适用

(5). 未办妥产权证书的固定资产情况

适用 不适用

其他说明：

适用 不适用

20、在建工程

(1). 在建工程情况

适用 不适用

单位：元 币种：人民币

项目	期末余额			期初余额		
	账面余额	减值准备	账面价值	账面余额	减值准备	账面价值
在建工程	1,114,574.71		1,114,574.71	4,268,196.46		4,268,196.46
合计	1,114,574.71		1,114,574.71	4,268,196.46		4,268,196.46

(2). 重要在建工程项目本期变动情况

适用 不适用

(3). 本期计提在建工程减值准备情况：

适用 不适用

其他说明

适用 不适用

21、工程物资

适用 不适用

22、固定资产清理

适用 不适用

23、生产性生物资产

(1). 采用成本计量模式的生产性生物资产

适用 不适用

(2). 采用公允价值计量模式的生产性生物资产

适用 不适用

其他说明

适用 不适用

24、油气资产

适用 不适用

25、无形资产**(1). 无形资产情况**

√适用 □不适用

单位：元 币种：人民币

项目	土地使 用权	专利 权	非专利 技术	软件	商标	合计
一、账面原值						
1. 期初余额				49,326,552.97	14,400.00	49,340,952.97
2. 本期增加金 额				14,105,197.01		14,105,197.01
(1) 购置				14,105,197.01		14,105,197.01
3. 本期减少金 额						
4. 期末余额				63,431,749.98	14,400.00	63,446,149.98
二、累计摊销						
1. 期初余额				35,629,230.92	14,400.00	35,643,630.92
2. 本期增加金 额				9,948,425.58		9,948,425.58
(1) 计提				9,948,425.58		9,948,425.58
4. 期末余额				45,577,656.50	14,400.00	45,592,056.50
三、减值准备						
四、账面价值						
1. 期末账面价 值				17,854,093.48		17,854,093.48
2. 期初账面价 值				13,697,322.05		13,697,322.05

本期末通过公司内部研发形成的无形资产占无形资产余额的比例 0

(2). 未办妥产权证书的土地使用权情况：

□适用 √不适用

其他说明：

□适用 √不适用

26、开发支出

□适用 √不适用

27、商誉**(1). 商誉账面原值**

□适用 √不适用

(2). 商誉减值准备

□适用 √不适用

说明商誉减值测试过程、参数及商誉减值损失的确认方法

适用 不适用

其他说明

适用 不适用

28、长期待摊费用

适用 不适用

单位：元 币种：人民币

项目	期初余额	本期增加金额	本期摊销金额	其他减少金额	期末余额
租入房屋建筑物装修支出	127,918,406.58	98,740,277.45	91,915,869.56	-	134,742,814.47
一次性支付的长期房租	91,224,733.84	162,009,181.75	41,561,049.92	-	211,672,865.67
其他	-	23,077,757.43	2,351,294.05	-	20,726,463.38
合计	219,143,140.42	283,827,216.63	135,828,213.53	-	367,142,143.52

其他说明：

无

29、递延所得税资产/递延所得税负债

(1). 未经抵销的递延所得税资产

适用 不适用

单位：元 币种：人民币

项目	期末余额		期初余额	
	可抵扣暂时性差异	递延所得税资产	可抵扣暂时性差异	递延所得税资产
资产减值准备	48,086,305.88	11,474,815.55	32,645,327.34	7,756,565.57
内部交易未实现利润	1,857,623.83	464,405.98	17,911,006.45	3,048,600.72
可抵扣亏损	119,475,896.66	27,199,686.96	189,579,358.51	46,563,077.06
计提尚未支付的职工薪酬	56,382,826.98	12,697,536.82	28,324,296.98	6,812,255.22
资产相关政府补助	542,694.07	135,673.52	1,566,535.34	391,633.84
预计负债	10,080,055.24	2,184,599.71		
合计	236,425,402.66	54,156,718.54	270,026,524.62	64,572,132.41

(2). 未经抵销的递延所得税负债

适用 不适用

单位：元 币种：人民币

项目	期末余额		期初余额	
	应纳税暂时性差异	递延所得税负债	应纳税暂时性差异	递延所得税负债
固定资产账面价值与计税基础应纳税暂时性差异（注）	132,790,622.80	31,374,427.75	158,989,782.72	37,468,743.64
合计	132,790,622.80	31,374,427.75	158,989,782.72	37,468,743.64

注：本集团对部分运输工具、机械设备、电子及办公设备在计算应纳税所得额时进行了加速折旧，致使固定资产账面价值与计税基础存在暂时性差异。

(3). 以抵销后净额列示的递延所得税资产或负债：

适用 不适用

(4). 未确认递延所得税资产明细

适用 不适用

(5). 未确认递延所得税资产的可抵扣亏损将于以下年度到期

适用 不适用

其他说明：

适用 不适用

30、其他非流动资产

适用 不适用

单位：元 币种：人民币

项目	期末余额	期初余额
预付购建长期资产款项	18,508,060.47	11,592,124.78
发放的长期贷款		84,963,444.75
合计	18,508,060.47	96,555,569.53

其他说明：

本公司于2017年4月转让及注销了小额贷款和保理子公司，长期贷款同步剥离所致。

31、短期借款

(1). 短期借款分类

适用 不适用

单位：元 币种：人民币

项目	期末余额	期初余额
质押借款		
抵押借款		
保证借款	725,039,554.00	537,000,000.00
信用借款	353,000,000.00	425,000,000.00
合计	1,078,039,554.00	962,000,000.00

短期借款分类的说明：

保证借款中624,730,354.00元系本公司及子公司之间的担保借款。

(2). 已逾期未偿还的短期借款情况

适用 不适用

其中重要的已逾期未偿还的短期借款情况如下：

适用 不适用

其他说明

适用 不适用

32、以公允价值计量且其变动计入当期损益的金融负债

适用 不适用

33、衍生金融负债

□适用 √不适用

34、应付票据

√适用 □不适用

单位：元 币种：人民币

种类	期末余额	期初余额
商业承兑汇票		
银行承兑汇票	38,535,880.00	82,450,385.00
合计	38,535,880.00	82,450,385.00

本期末已到期未支付的应付票据总额为 0 元。

35、应付账款**(1). 应付账款列示**

√适用 □不适用

单位：元 币种：人民币

项目	期末余额	期初余额
运力采购款及货款	615,238,894.63	632,750,052.24
装修工程款	23,697,117.01	12,800,562.88
设备款	75,972,799.10	89,579,915.52
合计	714,908,810.74	735,130,530.64

(2). 账龄超过 1 年的重要应付账款

□适用 √不适用

其他说明

□适用 √不适用

36、预收款项**(1). 预收账款项列示**

√适用 □不适用

单位：元 币种：人民币

项目	期末余额	期初余额
综合物流服务费	60,566,846.68	100,648,328.09
合计	60,566,846.68	100,648,328.09

(2). 账龄超过 1 年的重要预收款项

□适用 √不适用

(3). 期末建造合同形成的已结算未完工项目情况：

□适用 √不适用

其他说明

□适用 √不适用

37、应付职工薪酬**(1). 应付职工薪酬列示:**

√适用 □不适用

单位: 元 币种: 人民币

项目	期初余额	本期增加	本期减少	期末余额
一、短期薪酬	798,141,687.77	8,345,327,802.77	8,256,693,280.69	886,776,209.85
二、离职后福利-设定提存计划		462,468,592.76	462,468,592.76	
三、辞退福利				
四、一年内到期的其他福利	24,448,191.43	54,594,648.25	24,448,191.43	54,594,648.25
合计	822,589,879.20	8,862,391,043.78	8,743,610,064.88	941,370,858.10

(2). 短期薪酬列示:

√适用 □不适用

单位: 元 币种: 人民币

项目	期初余额	本期增加	本期减少	期末余额
一、工资、奖金、津贴和补贴	677,025,322.85	6,853,266,697.62	6,980,127,475.55	550,164,544.92
二、职工福利费		135,498,019.46	135,498,019.46	
三、社会保险费		159,191,067.57	159,191,067.57	
其中: 医疗保险费		121,938,386.67	121,938,386.67	
工伤保险费		19,490,938.50	19,490,938.50	
生育保险费		17,761,742.40	17,761,742.40	
四、住房公积金		159,655,589.84	159,655,589.84	
五、工会经费和职工教育经费		54,555,186.34	54,555,186.34	
六、短期带薪缺勤				
七、短期利润分享计划	93,590,984.15	408,124,146.69	227,006,311.09	274,708,819.75
八、劳务派遣人员工资	27,525,380.77	575,037,095.25	540,659,630.84	61,902,845.18
合计	798,141,687.77	8,345,327,802.77	8,256,693,280.69	886,776,209.85

短期利润分享计划系本集团 2015 年度制定的超额利润分享计划, 该计划将每年净资产收益率超过目标值后的超额利润的一定比例作为对公司管理团队和核心员工的激励奖金, 根据当年的集团和个人业绩考核系数调整后计提, 并于次年发放。2017 年 7 月起以获取分享制奖金全面替代超额利润分享计划, 该计划将期间利润(月度、季度、半年度、年度, 针对部门性质及员工层级适用不同的期间利润)超过目标值的部分作为公司员工的激励奖金, 根据期间考核系数调整后计提, 并于当年及次年年初发放。

(3). 设定提存计划列示

√适用 □不适用

单位: 元 币种: 人民币

项目	期初余额	本期增加	本期减少	期末余额
1、基本养老保险				
2、失业保险费		435,939,347.96	435,939,347.96	
3、企业年金缴费		26,529,244.80	26,529,244.80	

合计		462,468,592.76	462,468,592.76	
----	--	----------------	----------------	--

其他说明：

适用 不适用

38、应交税费

适用 不适用

单位：元 币种：人民币

项目	期末余额	期初余额
增值税	42,998,797.38	51,450,000.77
企业所得税	69,797,391.79	18,223,150.40
个人所得税	23,799,978.14	23,935,058.17
城市维护建设税	2,644,481.52	3,273,423.17
教育费附加	2,365,517.23	2,585,098.88
其他	146,147.37	407,905.24
合计	141,752,313.43	99,874,636.63

其他说明：

无

39、应付利息

适用 不适用

单位：元 币种：人民币

项目	期末余额	期初余额
分期付息到期还本的长期借款利息		
企业债券利息		
短期借款应付利息	1,811,532.88	1,709,774.80
划分为金融负债的优先股\永续债利息		
合计	1,811,532.88	1,709,774.80

重要的已逾期未支付的利息情况：

适用 不适用

其他说明：

适用 不适用

40、应付股利

适用 不适用

41、其他应付款

(1). 按款项性质列示其他应付款

适用 不适用

单位：元 币种：人民币

项目	期末余额	期初余额
押金、保证金	113,915,555.21	58,405,185.63
代收货款	224,932,767.86	239,994,374.15

其他	33,765,684.53	15,347,233.74
合计	372,614,007.60	313,746,793.52

(2). 账龄超过 1 年的重要其他应付款

适用 不适用

其他说明

适用 不适用

42、持有待售负债

适用 不适用

43、1 年内到期的非流动负债

适用 不适用

单位：元 币种：人民币

项目	期末余额	期初余额
1 年内到期的应付融资租赁款	551,809.86	258,037.36
合计	551,809.86	258,037.36

其他说明：

无

44、其他流动负债

其他流动负债情况

适用 不适用

短期应付债券的增减变动：

适用 不适用

其他说明：

适用 不适用

45、长期借款**(1). 长期借款分类**

适用 不适用

其他说明，包括利率区间：

适用 不适用

46、应付债券**(1). 应付债券**

适用 不适用

(2). 应付债券的增减变动：（不包括划分为金融负债的优先股、永续债等其他金融工具）

适用 不适用

(3). 可转换公司债券的转股条件、转股时间说明：

适用 不适用

(4). 划分为金融负债的其他金融工具说明:

期末发行在外的优先股、永续债等其他金融工具基本情况

适用 不适用

期末发行在外的优先股、永续债等金融工具变动情况表

适用 不适用

其他金融工具划分为金融负债的依据说明

适用 不适用

其他说明:

适用 不适用

47、长期应付款**(1) 按款项性质列示长期应付款:**

适用 不适用

单位: 元 币种: 人民币

项目	期初余额	期末余额
融资租赁租入固定资产	562,253.84	337,162.47
合计	562,253.84	337,162.47

其他说明:

适用 不适用

48、长期应付职工薪酬

适用 不适用

(1) 长期应付职工薪酬表

适用 不适用

单位: 元 币种: 人民币

项目	期末余额	期初余额
一、离职后福利-设定受益计划净负债		
二、辞退福利		
三、其他长期福利	110,977,475.23	52,772,488.37
一年内到期的长期应付职工薪酬	-54,594,648.25	-24,448,191.43
合计	56,382,826.98	28,324,296.94

(2) 设定受益计划变动情况

设定受益计划义务现值:

适用 不适用

计划资产:

适用 不适用

设定受益计划净负债(净资产)

适用 不适用

设定受益计划的内容及与之相关风险、对公司未来现金流量、时间和不确定性的影响说明:

适用 不适用

设定受益计划重大精算假设及敏感性分析结果说明

适用 不适用

其他说明：

适用 不适用

49、专项应付款

适用 不适用

50、预计负债

适用 不适用

单位：元 币种：人民币

项目	期初余额	期末余额	形成原因
对外提供担保			
未决诉讼		10,080,055.24	涉及诉讼
产品质量保证			
重组义务			
待执行的亏损合同			
其他			
合计		10,080,055.24	/

其他说明，包括重要预计负债的相关重要假设、估计说明：

本集团涉诉金额100万元以上并且尚未完全结案的诉讼事项详见十四、2。

51、递延收益

递延收益情况

适用 不适用

单位：元 币种：人民币

项目	期初余额	本期增加	本期减少	期末余额	形成原因
政府补助	3,000,044.55	1,146,775.00	2,608,504.91	1,538,314.64	收到与资产相关的政府补助
合计	3,000,044.55	1,146,775.00	2,608,504.91	1,538,314.64	/

涉及政府补助的项目：

适用 不适用

单位：元 币种：人民币

负债项目	期初余额	本期新增补助金额	本期计入营业外收入金额	其他变动	期末余额	与资产相关/与收益相关
城阳区 2012 信息化专项资金	14,673.87	-	8,804.28	-	5,869.59	与资产相关
佛山市经济科技发展专项资金（信息技术部分）扶持项目	166,666.65		166,666.65			与资产相关

货运业装备提升补助资金	2,045,370.51	1,146,775.00	1,659,700.46		1,532,445.05	与资产相关
重点技改项目资金、上海市信息化发展专项资金项目	773,333.52		773,333.52			与资产相关
合计	3,000,044.55	1,146,775.00	2,608,504.91		1,538,314.64	/

其他说明：

适用 不适用

补助资金主要由补助地国库支付中心、邮政管理部门发放，补贴公司技术改造、购置车辆和安检机等支出。

52、其他非流动负债

适用 不适用

53、股本

适用 不适用

单位：元 币种：人民币

	期初余额	本次变动增减（+、-）					期末余额
		发行新股	送股	公积金转股	其他	小计	
股份总数	860,000,000.00	-	-	-	-	-	860,000,000.00

其他说明：

本公司股本业经致同会计师事务所（特殊普通合伙）出具的致同验字（2012）第 350ZA0017 号验资报告验证。

54、其他权益工具

(1) 期末发行在外的优先股、永续债等其他金融工具基本情况

适用 不适用

(2) 期末发行在外的优先股、永续债等金融工具变动情况表

适用 不适用

其他权益工具本期增减变动情况、变动原因说明，以及相关会计处理的依据：

适用 不适用

其他说明：

适用 不适用

55、资本公积

适用 不适用

56、 库存股

□适用 √不适用

57、 其他综合收益

√适用 □不适用

单位：元 币种：人民币

项目	期初 余额	本期发生金额					期末 余额
		本期所得税前发 生额	减：前期计入 其他综合收益 当期转入损益	减：所 得税费 用	税后归属于母公 司	税后归 属于少 数股东	
一、以后不能重分类进损益的其他综合收益							
其中：重新计算设定受益计划净负债和净资产的变动							
权益法下在被投资单位不能重分类进损益的其他综合收益中享有的份额							
二、以后将重分类进损益的其他综合收益	129,078.38	-1,100,721.74	129,078.38		-1,229,800.12		-1,100,721.74
其中：权益法下在被投资单位以后将重分类进损益的其他综合收益中享有的份额							
可供出售金融资产公允价值变动损益							
持有至到期投资重分类为可供出售金融资产损益							
现金流量套期损益的有效部分							
外币财务报表折算差额	129,078.38	-1,100,721.74	129,078.38		-1,229,800.12		-1,100,721.74
其他综合收益合计	129,078.38	-1,100,721.74	129,078.38		-1,229,800.12		-1,100,721.74

其他说明，包括对现金流量套期损益的有效部分转为被套期项目初始确认金额调整：

无

58、专项储备

√适用 □不适用

单位：元 币种：人民币

项目	期初余额	本期增加	本期减少	期末余额
安全生产费		168,552,777.94	168,552,777.94	
合计		168,552,777.94	168,552,777.94	

其他说明，包括本期增减变动情况、变动原因说明：

本集团按照上年度普通货运业务营业收入的1%计提安全生产费，主要用于完善、改造和维护安全防护设施设备，配备和更新现场作业人员安全防护用品支出。

59、盈余公积

√适用 □不适用

单位：元 币种：人民币

项目	期初余额	本期增加	本期减少	期末余额
法定盈余公积	185,652,747.97	32,609,849.56		218,262,597.53
任意盈余公积				
储备基金				
企业发展基金				
其他				
合计	185,652,747.97	32,609,849.56		218,262,597.53

盈余公积说明，包括本期增减变动情况、变动原因说明：

本期增加数系按照母公司年度净利润的10%计提。

60、未分配利润

√适用 □不适用

单位：元 币种：人民币

项目	本期	上期
调整前上期末未分配利润	1,480,132,728.70	1,216,534,104.03
调整期初未分配利润合计数（调增+，调减-）		
调整后期初未分配利润	1,480,132,728.70	1,216,534,104.03
加：本期归属于母公司所有者的净利润	546,622,606.97	379,937,778.71
减：提取法定盈余公积	32,609,849.56	116,339,154.04
期末未分配利润	1,994,145,486.11	1,480,132,728.70

调整期初未分配利润明细：

- 1、由于《企业会计准则》及其相关新规定进行追溯调整，影响期初未分配利润0元。
- 2、由于会计政策变更，影响期初未分配利润0元。
- 3、由于重大会计差错更正，影响期初未分配利润0元。
- 4、由于同一控制导致的合并范围变更，影响期初未分配利润0元。
- 5、其他调整合计影响期初未分配利润0元。

61、营业收入和营业成本

√适用 □不适用

单位：元 币种：人民币

项目	本期发生额	上期发生额
----	-------	-------

	收入	成本	收入	成本
主营业务	20,350,106,000.68	17,639,528,578.17	17,000,940,583.97	14,720,723,968.62
其他业务	0	0	0	0
合计	20,350,106,000.68	17,639,528,578.17	17,000,940,583.97	14,720,723,968.62

62、税金及附加

√适用 □不适用

单位：元 币种：人民币

项目	本期发生额	上期发生额
营业税	0	387,724.56
城市维护建设税	23,841,432.47	21,091,697.70
教育费附加	19,103,081.04	15,935,973.90
车船使用税	5,542,942.62	3,423,798.87
印花税	13,571,241.51	7,632,978.90
其他	3,083,543.59	5,234,080.30
合计	65,142,241.23	53,706,254.23

其他说明：

(1) 根据财政部《增值税会计处理规定》(财会[2016]22号)规定,2016年5月1日起,“营业税金及附加”科目名称调整为“税金及附加”科目,将原在管理费用科目核算的车船使用税、印花税等相关税费调整至本科目核算。

(2) 各项税金及附加的计缴标准详见附注六、税项。

63、销售费用

√适用 □不适用

单位：元 币种：人民币

项目	本期发生额	上期发生额
广告促销费	32,405,797.07	30,166,113.91
职工薪酬	244,363,494.67	116,242,698.00
办公费	24,576,412.02	18,236,749.13
咨询费	23,906,932.92	12,013,830.92
其他	11,950,189.47	11,616,474.28
合计	337,202,826.15	188,275,866.24

其他说明：

无

64、管理费用

√适用 □不适用

单位：元 币种：人民币

项目	本期发生额	上期发生额
办公费	57,795,646.03	79,939,196.30
房租费	36,777,181.65	37,172,858.59
管理咨询费	130,879,267.10	149,690,202.38
交通差旅费	73,127,270.85	78,719,500.58

培训招聘费	62,545,385.89	64,731,246.08
职工薪酬	1,141,443,521.89	1,083,168,168.93
税费	25,733,730.79	18,589,968.44
通讯费	55,603,315.21	54,090,538.62
研发费	71,288,741.05	65,102,915.26
折旧费	82,760,249.78	72,237,014.18
租入房屋装修支出摊销	26,904,861.54	27,243,983.58
其他	1,228,675.54	1,911,405.42
合计	1,766,087,847.32	1,732,596,998.36

其他说明：
无

65、财务费用

√适用 □不适用

单位：元 币种：人民币

项目	本期发生额	上期发生额
利息支出	57,697,380.56	15,425,232.70
利息收入	-2,209,302.51	-4,557,616.84
汇兑损益	-963,030.42	-93,888.14
手续费及其他	52,608,650.25	34,265,203.83
合计	107,133,697.88	45,038,931.55

其他说明：
无

66、资产减值损失

√适用 □不适用

单位：元 币种：人民币

项目	本期发生额	上期发生额
一、坏账损失	32,685,756.29	17,433,332.05
二、存货跌价损失		
三、可供出售金融资产减值损失		
四、持有至到期投资减值损失		
五、长期股权投资减值损失		
六、投资性房地产减值损失		
七、固定资产减值损失		
八、工程物资减值损失		
九、在建工程减值损失		
十、生产性生物资产减值损失		
十一、油气资产减值损失		
十二、无形资产减值损失		
十三、商誉减值损失		
十四、其他	-410,265.55	3,528,998.90
合计	32,275,490.74	20,962,330.95

其他说明：

无

67、公允价值变动收益

□适用 √不适用

68、投资收益

√适用 □不适用

单位：元 币种：人民币

项目	本期发生额	上期发生额
处置长期股权投资产生的投资收益	125,825.78	
处置可供出售金融资产取得的投资收益	36,965,596.08	
理财产品取得的投资收益	82,238,741.29	61,774,651.61
定期存款取得的投资收益		2,780,555.56
合计	119,330,163.15	64,555,207.17

其他说明：

无

69、营业外收入

营业外收入情况

√适用 □不适用

单位：元 币种：人民币

项目	本期发生额	上期发生额	计入当期非经常性损益的金额
政府补助		158,281,102.81	
盘盈收益	509,964.28	985,061.29	509,964.28
赔偿金、违约金收入	1,961,128.23	1,434,656.76	1,961,128.23
变卖废品收入	2,542,670.43	2,532,170.46	2,542,670.43
其他	25,042,023.31	14,514,642.58	25,042,023.31
合计	30,055,786.25	177,747,633.90	30,055,786.25

计入当期损益的政府补助

√适用 □不适用

单位：元 币种：人民币

补助项目	本期发生金额	上期发生金额	与资产相关/与收益相关
上海产业发展重点支持行业补贴		773,333.36	与资产相关
沈阳现代服务业引导资金		750,000.10	与资产相关
技术改造专项资金		7,173.88	与资产相关
货运业装备提升补助资金		1,280,597.54	与资产相关
佛山市经济科技发展专项资金（信息技术部分）扶持项目		833,333.35	与资产相关

财政返还		55,377,411.77	与收益相关
增值税即征即退		35,723,040.11	与收益相关
自主品牌建立扶持资金		140,000.00	与收益相关
行业补贴与奖励		17,108,973.00	与收益相关
信息化技术改造奖励资金		2,561,000.00	与收益相关
就业及实习补贴		25,249,307.97	与收益相关
职工职业培训补贴		1,709,989.00	与收益相关
企业发展奖励资金		14,321,713.70	与收益相关
其他补助与补贴		2,445,229.03	与收益相关
合计		158,281,102.81	

其他说明：

适用 不适用

营业外收入项目全部计入非经常性损益。

70、营业外支出

适用 不适用

单位：元 币种：人民币

项目	本期发生额	上期发生额	计入当期非经常性损益的金额
对外捐赠	25,000.00	5,000.00	25,000.00
违约金、赔偿金	14,971,856.48	6,321,921.82	14,971,856.48
其他营业外支出	19,043,480.07	12,421,905.12	19,043,480.07
合计	34,040,336.55	18,748,826.94	34,040,336.55

其他说明：

营业外支出项目全部计入非经常性损益。

71、所得税费用

(1) 所得税费用表

适用 不适用

单位：元 币种：人民币

项目	本期发生额	上期发生额
按税法及相关规定计算的当期所得税	151,248,386.75	68,886,739.09
递延所得税调整	4,321,097.98	27,417,663.97
合计	155,569,484.73	96,304,403.06

(2) 会计利润与所得税费用调整过程：

适用 不适用

单位：元 币种：人民币

项目	本期发生额
利润总额	702,192,091.70
按本公司适用税率 25%计算的所得税费用	175,548,022.93

某些子公司适用不同税率的影响	-15,555,295.19
对以前期间当期所得税的调整	4,432,009.90
无须纳税的收入(以“-”填列)	-5,609,693.50
不可抵扣的成本、费用和损失及残疾人工资加计扣除	2,102,915.27
税率变动对期初递延所得税余额的影响	-1,819.10
研究开发费加成扣除的纳税影响(以“-”填列)	-5,346,655.58
所得税费用	155,569,484.73

其他说明:

适用 不适用

72、其他综合收益

适用 不适用

详见附注

73、现金流量表项目

(1). 收到的其他与经营活动有关的现金:

适用 不适用

单位:元 币种:人民币

项目	本期发生额	上期发生额
收到代收代付货款净额		106,007,366.66
收到往来款(注)	175,417,694.24	46,221,823.20
收到政府补助等营业外收入	181,721,595.11	137,395,059.70
收到活期存款利息	2,209,302.51	4,557,616.84
合计	359,348,591.86	294,181,866.40

收到的其他与经营活动有关的现金说明:

本期较上期金额增加幅度较大,主要系本集团于本期转让德易商业保理(深圳)有限公司和广州星光小额贷款有限公司的100%股权后,收回上述两个公司11,207.84万元往来款所致。

(2). 支付的其他与经营活动有关的现金:

适用 不适用

单位:元 币种:人民币

项目	本期发生额	上期发生额
支付销售费用、管理费用等	592,077,128.36	578,961,141.29
支付代收代付货款净额	15,061,606.29	
支付往来款	15,097,856.42	45,924,435.46
支付营业外支出	32,562,469.20	13,635,663.48
支付银行手续费等	55,063,261.98	35,345,201.02
合计	709,862,322.25	673,866,441.25

支付的其他与经营活动有关的现金说明:

无

(3). 收到的其他与投资活动有关的现金

√适用 □不适用

单位：元 币种：人民币

项目	本期发生额	上期发生额
赎回短期理财产品	9,156,315,809.91	2,302,700,000.00
定期存款		100,000,000.00
短期债务投资		20,000,000.00
合计	9,156,315,809.91	2,422,700,000.00

收到的其他与投资活动有关的现金说明：

无

(4). 支付的其他与投资活动有关的现金

√适用 □不适用

单位：元 币种：人民币

项目	本期发生额	上期发生额
购买短期理财产品	9,172,315,809.91	2,317,300,000.00
定期存款		100,000,000.00
短期债务投资		20,000,000.00
合计	9,172,315,809.91	2,437,300,000.00

支付的其他与投资活动有关的现金说明：

无

(5). 收到的其他与筹资活动有关的现金

√适用 □不适用

单位：元 币种：人民币

项目	本期发生额	上期发生额
收到与资产相关的政府补助	1,146,775.00	1,458,500.00
合计	1,146,775.00	1,458,500.00

收到的其他与筹资活动有关的现金说明：

无

(6). 支付的其他与筹资活动有关的现金

√适用 □不适用

单位：元 币种：人民币

项目	本期发生额	上期发生额
支付融资租赁相关本金及利息	540,100.00	27,666.40
合计	540,100.00	27,666.40

支付的其他与筹资活动有关的现金说明：

无

74. 现金流量表补充资料**(1) 现金流量表补充资料**

√适用 □不适用

单位：元 币种：人民币

补充资料	本期金额	上期金额
1. 将净利润调节为经营活动现金流量：		
净利润	546,622,606.97	379,937,778.71
加：资产减值准备	32,275,490.74	20,962,330.95
固定资产折旧、油气资产折耗、生产性生物资产折旧	574,288,110.78	484,426,658.60
无形资产摊销	9,948,425.58	8,711,938.13
长期待摊费用摊销	135,828,213.53	128,822,400.27
处置固定资产、无形资产和其他长期资产的损失（收益以“-”号填列）	-26,906,967.61	-13,051,933.62
固定资产报废损失（收益以“-”号填列）		
公允价值变动损失（收益以“-”号填列）		
财务费用（收益以“-”号填列）	56,734,350.14	15,425,232.70
投资损失（收益以“-”号填列）	-119,330,163.15	-64,555,207.17
递延所得税资产减少（增加以“-”号填列）	10,415,413.87	1,197,955.18
递延所得税负债增加（减少以“-”号填列）	-6,094,315.89	26,219,708.79
存货的减少（增加以“-”号填列）	-2,348,856.35	-353,203.09
经营性应收项目的减少（增加以“-”号填列）	728,666,790.57	-1,618,716,476.64
经营性应付项目的增加（减少以“-”号填列）	59,576,237.23	724,588,906.18
其他	1,391,602.76	1,696,971.53
经营活动产生的现金流量净额	2,001,066,939.17	95,313,060.52
2. 不涉及现金收支的重大投资和筹资活动：		
债务转为资本		
一年内到期的可转换公司债券		
融资租入固定资产		
3. 现金及现金等价物净变动情况：		
现金的期末余额	1,898,783,678.20	786,675,616.59
减：现金的期初余额	786,675,616.59	876,599,176.33
加：现金等价物的期末余额		
减：现金等价物的期初余额		
现金及现金等价物净增加额	1,112,108,061.61	-89,923,559.74

(2) 本期支付的取得子公司的现金净额

□适用 √不适用

(3) 本期收到的处置子公司的现金净额

√适用 □不适用

单位：元 币种：人民币

项目	金额
本期处置子公司于本期收到的现金或现金等价物	233,036,300.00
其中：德易商业保理（深圳）有限公司	52,598,600.00
广州星光小额贷款有限公司	180,437,700.00
减：丧失控制权日子公司持有的现金及现金等价物	61,871,263.06
其中：德易商业保理（深圳）有限公司	10,823,474.61
广州星光小额贷款有限公司	51,047,788.45
加：以前期间处置子公司于本期收到的现金或现金等价物	
处置子公司收到的现金净额	171,165,036.94

其他说明：

无

(4) 现金和现金等价物的构成

√适用 □不适用

单位：元 币种：人民币

项目	期末余额	期初余额
一、现金	1,898,783,678.20	786,675,616.59
其中：库存现金		
可随时用于支付的银行存款	1,783,580,625.74	709,578,429.79
可随时用于支付的其他货币资金	115,203,052.46	77,097,186.80
二、现金等价物		
三、期末现金及现金等价物余额	1,898,783,678.20	786,675,616.59

其他说明：

□适用 √不适用

75、所有者权益变动表项目注释

说明对上年期末余额进行调整的“其他”项目名称及调整金额等事项：

□适用 √不适用

76、所有权或使用权受到限制的资产

□适用 √不适用

77、外币货币性项目**(1). 外币货币性项目：**

√适用 □不适用

单位：元

项目	期末外币余额	折算汇率	期末折算人民币余额
货币资金			
其中：美元	5,747,237.36	6.5342	37,553,598.36
欧元			
港币	14,330,230.36	0.83591	11,978,782.86
短期借款			

其中：美元			
港币	209,400,000.00	0.83591	175,039,554.00
外币核算-其他应收款			
港元	2,875,543.25	0.83591	2,403,695.36

其他说明：

无

(2). 境外经营实体说明，包括对于重要的境外经营实体，应披露其境外主要经营地、记账本位币及选择依据，记账本位币发生变化的还应披露原因。

√适用 □不适用

项目	经营地址	记账本位币
香港德邦物流有限公司	香港	港币
德邦國際管理有限公司	香港	港币

78、套期

□适用 √不适用

79、政府补助

1. 政府补助基本情况

√适用 □不适用

单位：元 币种：人民币

种类	金额	列报项目	计入当期损益的金额
城阳区 2012 信息化专项资金	30,000.00	递延收益	8,804.28
佛山市经济科技发展专项资金（信息技术部分）扶持项目	1,000,000.00	递延收益	166,666.65
货运业装备提升补助资金	3,628,500.00	递延收益	1,659,700.46
重点技改项目资金、上海市信息化发展专项资金项目	4,220,000.00	递延收益	773,333.52
财政返还	93,435,307.71	其他收益	93,435,307.71
增值税即征即退	2,167,914.00	其他收益	2,167,914.00
自主品牌建立扶持资金	1,268,000.00	其他收益	1,268,000.00
行业补贴与奖励	12,596,811.68	其他收益	12,596,811.68
信息化技术改造奖励资金	2,435,000.00	其他收益	2,435,000.00
就业及实习补贴	18,805,738.43	其他收益	18,805,738.43
职工职业培训补贴	4,854,152.40	其他收益	4,854,152.40
企业发展奖励资金	16,882,669.94	其他收益	16,882,669.94
其他补助与补贴	2,150,092.98	其他收益	2,150,092.98
合计	163,474,187.14		157,204,192.05

2. 政府补助退回情况

适用 不适用

其他说明

无

80、其他

适用 不适用

八、合并范围的变更

1、非同一控制下企业合并

适用 不适用

(1). 本期发生的非同一控制下企业合并

适用 不适用

(2). 合并成本及商誉

适用 不适用

(3). 被购买方于购买日可辨认资产、负债

适用 不适用

(4). 购买日之前持有的股权按照公允价值重新计量产生的利得或损失

是否存在通过多次交易分步实现企业合并并且在报告期内取得控制权的交易

适用 不适用

(5). 购买日或合并当期期末无法合理确定合并对价或被购买方可辨认资产、负债公允价值的相关说明

适用 不适用

(6). 其他说明：

适用 不适用

2、同一控制下企业同一控制下企业合并

适用 不适用

3、反向购买

适用 不适用

4、 处置子公司

是否存在单次处置对子公司投资即丧失控制权的情形

√适用 □不适用

单位:元 币种:人民币

子公司名称	股权处置价款	股权处 置比例 (%)	股权处置 方式	丧失控制权 的时点	丧失控制权时 点的确定依据	处置价款与 处置投资对 应的合并财 务报表层面 享有该子公 司净资产份 额的差额	丧失控制 权之日剩 余股权的 比例 (%)	丧失控制 权之日剩 余股权的 账面价值	丧失控制 权之日剩 余股权的 公允价值	按照公允价 值重新计量 剩余股权产 生的利得或 损失	丧失控制权 之日剩余股 权公允价值 的确定方法 及主要假设	与原子公司 股权投资相 关的其他综 合收益转入 投资损益的 金额
德易商业保理 (深圳)有限 公司	52,598,600.00	100.00	出售股权	2017年4月	工商变更完成	16,356.44						
广州星光小额 贷款有限公司	180,437,700.00	100.00	出售股权	2017年4月	工商变更完成	109,469.34						

其他说明:

√适用 □不适用

说明 1: 根据监管和市场环境的变化情况,本集团对经营策略进行调整,子公司深圳市德邦物流有限公司于 2017 年 4 月将其子公司德易商业保理(深圳)有限公司的股份全部转让给上海晨光创业投资中心(有限合伙)。
说明 2: 根据监管和市场环境的变化情况,本集团对经营策略进行调整,于 2017 年 4 月将子公司广州星光小额贷款有限公司的股份全部转让给宁波梅山保税港区德邦投资控股股份有限公司。

是否存在通过多次交易分步处置对子公司投资且在本期丧失控制权的情形

□适用 √不适用

一揽子交易

适用 不适用

非一揽子交易

适用 不适用

5、其他原因的合并范围变动

说明其他原因导致的合并范围变动（如，新设子公司、清算子公司等）及其相关情况：

适用 不适用

(1) 新设子公司

名称	变更原因	合并当期期末净资产(元)	合并当期净利润(元)
德邦(芜湖)运输有限公司	新设	2,716,677.65	-141,565.48
北京德启运输有限公司	新设	4,637,914.17	-362,085.83
德邦國際管理有限公司	新设		
江西精准物流有限公司	新设	4,118,312.55	1,118,312.55
吉林精准运输有限公司	新设	1,364,190.54	-1,320,009.46
河南德邦运输有限公司	新设		

(2) 清算子公司

名称	处置日净资产(元)	处置当期期初至处置日净利润(元)
常州德邦货运代理有限公司	57.49	-230,094.97
海南德青小额贷款有限公司	38,920.99	-28,685.67

说明：

(1) 因经营管理需要，常州德邦货运代理有限公司于2017年1月注销。

(2) 根据监管和市场环境的变化情况，本集团对经营策略进行调整，于本年4月注销了海南德青小额贷款有限公司。

6、其他

适用 不适用

九、在其他主体中的权益

1、在子公司中的权益

(1). 企业集团的构成

√适用 □不适用

子公司名称	主要经营地	注册地	业务性质	持股比例(%)		取得方式
				直接	间接	
常熟德邦物流有限公司	常熟	常熟	综合物流	100.00		方式 1
福州星光德邦物流有限公司	福州	福州	综合物流	100.00		方式 1
贵阳全程德邦物流有限公司	贵阳	贵阳	综合物流	100.00		方式 1
合肥德邦货运代理有限公司	合肥	合肥	综合物流	100.00		方式 1
吉林省德邦货运代理有限公司	长春	长春	综合物流	100.00		方式 1
兰州全程德邦物流有限公司	兰州	兰州	综合物流	100.00		方式 1
南昌德邦物流有限公司	南昌	南昌	综合物流	100.00		方式 1
上海精准德邦物流有限公司	上海	上海	综合物流	100.00		方式 1
上海德启信息科技有限公司	上海	上海	软件开发与销售	100.00		方式 1
香港德邦物流有限公司	香港	香港	综合物流	100.00		方式 1
德邦(上海)运输有限公司	上海	上海	综合物流	100.00		方式 1
嘉兴德邦物流有限公司	嘉兴	嘉兴	综合物流	100.00		方式 1
台州德邦物流有限公司	台州	台州	综合物流	100.00		方式 1
内蒙古德邦物流有限公司	呼和浩特	呼和浩特	综合物流	100.00		方式 1
山东德邦物流有限公司	潍坊	潍坊	综合物流	100.00		方式 1
青海德邦物流有限公司	青海	青海	综合物流	100.00		方式 1
宁波德邦基业投资管理有限公司	宁波	宁波	投资管理投资咨询	100.00		方式 1
乌鲁木齐精准德邦物流有限公司	乌鲁木齐	乌鲁木齐	综合物流	100.00		方式 1
浙江德邦物流有限公司	舟山	舟山	综合物流	100.00		方式 1
宁夏志成德邦快递有限公司	银川	银川	综合物流	100.00		方式 1
广东德邦物流有限公司	广州	广州	综合物流	100.00		方式 1
德邦(广东)运输有限公司	广州	广州	综合物流	100.00		方式 1
精准德邦(上海)运输有限公司	上海	上海	综合物流	100.00		方式 1
宁波诚佑投资管理有限公司	宁波	宁波	投资管理投资咨询	100.00		方式 1
舟山德兴资产管理有限公司	舟山	舟山	投资管理、咨询	100.00		方式 1
德邦(湖北)运输有限公司	湖北	湖北	运输	100.00		方式 1
湖北德邦物流有限公司	湖北	湖北	综合物流	100.00		方式 1
福建德邦物流有限公司	福建	福建	综合物流	100.00		方式 1
福建精准运输有限公司	福建	福建	综合物流	100.00		方式 1
河北德邦物流有限公司	河北	河北	综合物流	100.00		方式 1
河北精准运输有限公司	河北	河北	运输	100.00		方式 1
德邦(海南)运输有限公司	海南	海南	综合物流	100.00		方式 1

拉萨市德邦物流有限公司	西藏	西藏	国内快递	100.00		方式 1
德邦（辽宁）运输有限公司	辽宁	辽宁	综合物流	100.00		方式 1
德邦（芜湖）运输有限公司	芜湖	芜湖	综合物流	100.00		方式 1
北京德启运输有限公司	北京	北京	综合物流	100.00		方式 1
德邦國際管理有限公司	香港	香港	咨询		100.00	方式 1
江西精准物流有限公司	赣州	赣州	综合物流	100.00		方式 1
吉林精准运输有限公司	吉林	吉林	综合物流	100.00		方式 1
长沙市德邦物流有限公司	长沙	长沙	综合物流	100.00		方式 2
西安志成德邦物流有限公司	西安	西安	综合物流	100.00		方式 2
汕头市德邦物流有限公司	汕头	汕头	综合物流		100.00	方式 2
青岛德邦物流有限公司	青岛	青岛	综合物流	100.00		方式 2
济南德邦物流有限公司	济南	济南	综合物流	100.00		方式 2
南京德邦物流有限公司	南京	南京	综合物流	100.00		方式 2
无锡德邦物流有限公司	无锡	无锡	综合物流	100.00		方式 2
厦门全程德邦物流有限公司	厦门	厦门	综合物流	100.00		方式 2
重庆德邦物流有限公司	重庆	重庆	综合物流	100.00		方式 2
成都全程德邦物流有限公司	成都	成都	综合物流	100.00		方式 2
昆明德邦物流有限公司	昆明	昆明	综合物流	100.00		方式 2
东莞市德邦货运有限公司	东莞	东莞	综合物流		100.00	方式 2
杭州德邦货运代理有限公司	杭州	杭州	综合物流	100.00		方式 2
宁波志成德邦物流有限公司	宁波	宁波	综合物流	100.00		方式 2
温州德邦物流有限公司	温州	温州	综合物流	100.00		方式 2
上海德邦物流有限公司	上海	上海	综合物流	100.00		方式 2
郑州德邦物流有限公司	郑州	郑州	综合物流	100.00		方式 2
哈尔滨德邦货物运输有限公司	哈尔滨	哈尔滨	综合物流	100.00		方式 2
天津全程德邦物流有限公司	天津	天津	综合物流	100.00		方式 2
石家庄德邦物流有限公司	石家庄	石家庄	综合物流	100.00		方式 2
江门市德邦物流有限公司	江门	江门	综合物流		100.00	方式 2
中山市德邦物流有限公司	中山	中山	综合物流		100.00	方式 2
广东精准德邦物流有限公司	佛山	佛山	综合物流	100.00		方式 2
惠州市德邦物流有限公司	惠州	惠州	综合物流		100.00	方式 2
广西德邦物流有限公司	南宁	南宁	综合物流	100.00		方式 2
沈阳全程德邦物流有限公司	沈阳	沈阳	综合物流	100.00		方式 2
武汉市德邦物流有限公司	武汉	武汉	综合物流	100.00		方式 2
江苏德邦物流有限公司	苏州	苏州	综合物流	100.00		方式 2
珠海市德邦物流有限公司	珠海	珠海	综合物流		100.00	方式 2
广州市德邦物流服务有限公司	广州	广州	综合物流	100.00		方式 2
海口全程德邦物流有限公司	海口	海口	综合物流	100.00		方式 2
深圳市德邦物流有限公司	深圳	深圳	综合物流	100.00		方式 2
北京德邦货运代理有限公司	北京	北京	综合物流	100.00		方式 2
大连星光德邦物流有限公司	大连	大连	综合物流	100.00		方式 2
太原德邦物流有限公司	太原	太原	综合物流	100.00		方式 2
河南德邦运输有限公司	河南	河南	综合物流	100.00		方式 1

在子公司的持股比例不同于表决权比例的说明：

无

持有半数或以下表决权但仍控制被投资单位、以及持有半数以上表决权但不控制被投资单位的依据：

无

对于纳入合并范围的重要的结构化主体，控制的依据：

无

确定公司是代理人还是委托人的依据：

无

其他说明：

方式 1 为设立，方式 2 为同一控制下企业合并。

(2). 重要的非全资子公司

适用 不适用

(3). 重要非全资子公司的主要财务信息

适用 不适用

(4). 使用企业集团资产和清偿企业集团债务的重大限制：

适用 不适用

(5). 向纳入合并财务报表范围的结构化主体提供的财务支持或其他支持：

适用 不适用

其他说明：

适用 不适用

2、 在子公司的所有者权益份额发生变化且仍控制子公司的交易

适用 不适用

(1). 在子公司所有者权益份额的变化情况的说明：

适用 不适用

(2). 交易对于少数股东权益及归属于母公司所有者权益的影响：

适用 不适用

3、 在合营企业或联营企业中的权益

适用 不适用

(1). 重要的合营企业或联营企业

适用 不适用

(2). 重要合营企业的主要财务信息

适用 不适用

(3). 重要联营企业的主要财务信息

适用 不适用

(4). 不重要的合营企业和联营企业的汇总财务信息

适用 不适用

(5). 合营企业或联营企业向本公司转移资金的能力存在重大限制的说明:

适用 不适用

(6). 合营企业或联营企业发生的超额亏损

适用 不适用

(7). 与合营企业投资相关的未确认承诺

适用 不适用

(8). 与合营企业或联营企业投资相关的或有负债

适用 不适用

4、重要的共同经营

适用 不适用

5、在未纳入合并财务报表范围的结构化主体中的权益

未纳入合并财务报表范围的结构化主体的相关说明:

适用 不适用

6、其他

适用 不适用

十、与金融工具相关的风险

适用 不适用

本集团各项金融工具的详细情况已于相关附注内披露。与这些金融工具有关的风险，以及本集团为降低这些风险所采取的风险管理政策如下所述。本集团管理层对这些风险敞口进行管理和监控以确保将上述风险控制在限定的范围之内。

1、风险管理目标和政策

本集团从事风险管理的目标是在风险和收益之间取得适当的平衡，力求降低金融风险对本集团财务业绩的不利影响。基于该风险管理目标，本集团已制定风险管理政策以辨别和分析本集团所面临的风险，设定适当的风险可接受水平并设计相应的内部控制程序，以监控本集团的风险水平。本集团会定期审阅这些风险管理政策及有关内部控制系统，以适应市场情况或本集团经营活动的改变。本集团的内部审计部门也定期或随机检查内部控制系统的执行是否符合风险管理政策。本集团的金融工具导致的主要风险是信用风险、流动性风险、市场风险（包括利率风险、汇率风险）。

（1）信用风险

信用风险，是指交易对手方未能履行合同义务而导致本集团产生财务损失的风险。

本集团对信用风险按组合分类进行管理。信用风险主要产生于银行存款、应收款项、应收保理款、客户贷款及垫款等。

本集团银行存款主要存放于国有银行和其它大中型上市银行，本集团预期银行存款不存在重大的信用风险。

对于应收款项，本集团设定相关政策以控制信用风险敞口。本集团基于对债务人的财务状况、外部评级、从第三方获取担保的可能性、信用记录及其它因素诸如目前市场状况等评估债务人的信用资质并设置相应欠款额度与信用期限。本集团会定期对债务人信用记录进行监控，对于信用记录不良的债务人，本集团会采用书面催款、缩短信用期或取消信用期等方式，以确保本集团的整体信用风险在可控的范围内。

对于贷款，本集团根据中国银行业监督管理委员会（以下简称“中国银监会”）的《贷款风险分类指引》和《关于非银行金融机构全面推行资产质量五级分类管理的通知》制定了信贷资产五级分类制度，将信贷资产分类为正常、关注、次级、可疑和损失五类，其中后三类贷款被视为不良信贷资产。本集团因在本期转让了小额贷款和保理子公司全部股份，因此于 2017 年 12 月 31 日不再持有贷款。

本集团所承受的最大信用风险敞口为资产负债表中每项金融资产的账面金额。本集团没有提供任何其他可能令本集团承受信用风险的担保。

本集团客户多且分散，应收账款欠款金额前五大客户的应收账款占本集团应收账款总额的 12.34%（2016 年：4.52%）；本集团其他应收款主要为租赁房屋建筑物及运作场地的押金，欠款金额前五名的其他应收款占本集团其他应收款总额的 13.44%（2016 年：13.20%）。

（2）流动性风险

流动性风险，是指本集团在履行以交付现金或其他金融资产的方式结算的义务时发生资金短缺的风险。

管理流动风险时，本集团保持管理层认为充分的现金及现金等价物并对其进行监控，以满足本集团经营需要，并降低现金流量波动的影响。本集团管理层对银行借款的使用情况进行监控并确保遵守借款协议。同时从主要金融机构获得提供足够备用资金的承诺，以满足短期和长期的资金需求。

本集团通过经营业务产生的资金和银行及其他借款来筹措营运资金。于 2017 年 12 月 31 日，本集团尚未使用的银行借款额度为人民币 573,810.73 万元，外汇尚未使用的银行借款额度港币 20.00 万元，外汇美元额度 4,500.00 万元，可用于人民币、美元、港币借款，于 2017 年 12 月 31 日港币使用借款额度 5,460.00 万元，剩余额度尚未使用。（2016 年 12 月 31 日：人民币 512,800.00 万元，无外汇额度）。

(3) 市场风险

金融工具的市场风险，是指金融工具的公允价值或未来现金流量因市场价格变动而发生波动的风险，包括利率风险、汇率风险。

利率风险

利率风险，是指金融工具的公允价值或未来现金流量因市场利率变动而发生波动的风险。利率风险可源于已确认的计息金融工具和未确认的金融工具（如某些贷款承诺）。

本集团的利率风险主要产生于长期银行借款及应付债券等长期带息债务。浮动利率的金融负债使本集团面临现金流量利率风险，固定利率的金融负债使本集团面临公允价值利率风险。本集团根据当时的市场环境来决定固定利率及浮动利率合同的相对比例，并通过定期审阅与监察维持适当的固定和浮动利率工具组合。

本集团的带息债务均为固定利率债务。因此，本集团所承担的利率变动市场风险不重大。

汇率风险

汇率风险，是指金融工具的公允价值或未来现金流量因外汇汇率变动而发生波动的风险。汇率风险可源于以记账本位币之外的外币进行计价的金融工具。

本集团的主要经营位于中国境内，主要业务以人民币结算。因此，本集团所承担的外汇变动市场风险较小。

本集团期末外币金融资产和外币金融负债列示见本附注项目注释其他之外币货币性项目说明。

2、资本管理

本集团资本管理政策的目标是为了保障本集团能够持续经营，从而为股东提供回报，并使其他利益相关者获益，同时维持最佳的资本结构以降低资本成本。

本集团以资产负债率（即总负债除以总资产）为基础对资本结构进行监控。于 2017 年 12 月 31 日，本集团的资产负债率为 52.90%（2016 年 12 月 31 日：55.79%）。

十一、公允价值的披露

1、以公允价值计量的资产和负债的期末公允价值

适用 不适用

2、持续和非持续第一层次公允价值计量项目市价的确定依据

适用 不适用

3、持续和非持续第二层次公允价值计量项目，采用的估值技术和重要参数的定性及定量信息

适用 不适用

4、持续和非持续第三层次公允价值计量项目，采用的估值技术和重要参数的定性及定量信息

适用 不适用

5、持续的第三层次公允价值计量项目，期初与期末账面价值间的调节信息及不可观察参数敏感性分析

适用 不适用

6、持续的公允价值计量项目，本期内发生各层级之间转换的，转换的原因及确定转换时点的政策

适用 不适用

7、本期内发生的估值技术变更及变更原因

适用 不适用

8、不以公允价值计量的金融资产和金融负债的公允价值情况

适用 不适用

9、其他

适用 不适用

十二、关联方及关联交易

1、本企业的母公司情况

适用 不适用

单位：万元 币种：人民币

母公司名称	注册地	业务性质	注册资本	母公司对本企业的持股比例(%)	母公司对本企业的表决权比例(%)
宁波梅山保税港区德邦投资控股股份有限公司	宁波	实业投资、投资管理、投资咨询	9,500.00	80.36	80.36

本企业的母公司情况的说明

截至 2017 年 12 月 31 日，宁波梅山保税港区德邦投资控股股份有限公司共有 169 名股东，崔维星系第一大股东，持股比例 42.07%，通过母公司间接持有本公司 33.81%股份，同时崔维星直接持有本公司 5.00%股份，合计持有本公司 38.81%股份，系本公司实际控制人。

报告期内，母公司注册资本无变化。

本企业最终控制方是：崔维星

其他说明：无

2、本企业的子公司情况

本企业子公司的情况详见附注

适用 不适用

本公司子公司情况详见本附注“九、在其他主体中的权益”。

3、本企业合营和联营企业情况

本企业重要的合营或联营企业详见附注

适用 不适用

本期与本公司发生关联方交易，或前期与本公司发生关联方交易形成余额的其他合营或联营企业情况如下

适用 不适用

其他说明

适用 不适用

4、其他关联方情况

适用 不适用

其他关联方名称	其他关联方与本企业关系
广州星光小额贷款有限公司	母公司的全资子公司
薛霞	实际控制人配偶
董事、监事、总经理及副总经理、董事会秘书	关键管理人员

其他说明

广州星光小额贷款有限公司曾为本公司的子公司。如附注八之 4 所述，本集团从 2017 年 4 月 30 日起因转让给控股股东丧失对其实际控制权未纳入合并范围，本财务报表披露与广州星光小额贷款有限公司的关联交易指 2017 年 5-12 月的交易额。

5、关联交易情况

(1). 购销商品、提供和接受劳务的关联交易

采购商品/接受劳务情况表

适用 不适用

单位：元 币种：人民币

关联方	关联交易内容	本期发生额	上期发生额
关键管理人员	提供运输	1,728.00	2,078.00

出售商品/提供劳务情况表

适用 不适用

购销商品、提供和接受劳务的关联交易说明

适用 不适用

(2). 关联受托管理/承包及委托管理/出包情况

本公司受托管理/承包情况表：

适用 不适用

关联托管/承包情况说明

适用 不适用

本公司委托管理/出包情况表：

适用 不适用

关联管理/出包情况说明

适用 不适用

(3). 关联租赁情况

本公司作为出租方：

适用 不适用

本公司作为承租方：

适用 不适用

关联租赁情况说明

适用 不适用

(4). 关联担保情况

本公司作为担保方

适用 不适用

本公司作为被担保方

适用 不适用

关联担保情况说明

适用 不适用

(5). 关联方资金拆借

适用 不适用

单位：元 币种：人民币

关联方	拆借金额	起始日	到期日	说明
拆出				
广州星光小额贷款有限公司	9,261,977.00	2017-5-1	2017-6-23	上述拆借金额形成于 2017 年 4 月 30 日之前，即广州星光小额贷款有限公司仍是本公司子公司时，系本公司与子公司之间内部调拨资金形成；因转让给控股股东从 2017 年 4 月 30 日起丧失对其实际控制权未纳入合并范围，因此将尚未收回的调拨资金作为关联方拆借资金披露，由于形成于内部调拨资金，且资金占用期限较短，因此双方未约定拆借利率。

(6). 关联方资产转让、债务重组情况

适用 不适用

单位：元 币种：人民币

关联方	关联交易内容	本期发生额	上期发生额
广州星光小额贷款有限公司	股权转让	180,437,700.00	0.00

(7). 关键管理人员报酬

适用 不适用

单位：元 币种：人民币

项目	本期发生额	上期发生额
关键管理人员报酬	19,510,621.03	15,866,672.98

(8). 其他关联交易

适用 不适用

6、 关联方应收应付款项

(1). 应收项目

适用 不适用

(2). 应付项目

适用 不适用

7、 关联方承诺

适用 不适用

8、 其他

适用 不适用

十三、 股份支付

1、 股份支付总体情况

适用 不适用

2、 以权益结算的股份支付情况

适用 不适用

3、 以现金结算的股份支付情况

适用 不适用

4、 股份支付的修改、终止情况

适用 不适用

5、 其他

适用 不适用

十四、 承诺及或有事项

1、 重要承诺事项

适用 不适用

资产负债表日存在的对外重要承诺、性质、金额

截至 2017 年 12 月 31 日，本集团对外签订的不可撤销的经营租赁合约情况如下：

不可撤销经营租赁的最低租赁付款额	期末数	期初数
资产负债表日后第 1 年	870,585,104.89	895,302,961.13
资产负债表日后第 2 年	521,821,699.28	601,318,523.05
资产负债表日后第 3 年	206,807,910.33	330,428,092.80
以后年度	233,092,311.52	488,445,214.58
合计	1,832,307,026.02	2,315,494,791.56

2、 或有事项

(1). 资产负债表日存在的重要或有事项

适用 不适用

1.未决诉讼仲裁形成的或有负债及其财务影响

截至 2017 年 12 月 31 日止，本集团涉诉金额 100 万元以上并且尚未完全结案的诉讼事项如下：

原告	被告	案由	受理法院	标的额	案件进展情况
常浩	被告 1：昆明德邦物流有限公司 被告 2：云南则道茶业股份有限公司	货物运输合同纠纷	桂林市象山区人民法院	7,501,520.00	一审已开庭

说明：本公司之控股子公司昆明德邦物流有限公司因货物运输合同纠纷被他人起诉，诉讼标的额为人民币 7,501,520.00 元，截止本报告公告日，此案正在审理过程中，公司预计赔偿的金额为人民币 2,200,000.00 元。

2.截至 2017 年 12 月 31 日，本公司及子公司之间银行借款保证情况：

单位名称	被担保单位名称	担保类型	金额（万元）	期限	是否执行完毕
上海德邦	本公司	保证担保	10,000.00	2017/10/20-2018/9/18	否
上海德邦	本公司	保证担保	10,000.00	2017/10/24-2018/9/18	否
德邦运输	本公司	保证担保	8,000.00	2017/11/20-2018/1/19	否
深圳德邦	本公司	保证担保	20,000.00	2017/1/19-2018/1/16	否
深圳德邦	本公司	保证担保	4,000.00	2017/3/23-2018/3/21	否
德邦运输	本公司	保证担保	3,000.00	2017/10/11-2018/10/11	否
本公司	香港德邦	保证担保	HKD1,150.00	2017/11/3-2018/5/3	否
本公司	香港德邦	保证担保	HKD410.00	2017/11/6-2018/5/3	否
本公司	香港德邦	保证担保	HKD3,900.00	2017/8/19-2018/2/1	否
本公司	香港德邦	保证担保	HKD995.00	2017/7/6-2018/3/5	否
本公司	香港德邦	保证担保	HKD995.00	2017/9/12-2018/3/2	否
本公司	香港德邦	保证担保	HKD1,490.00	2017/9/29-2018/9/14	否

注：德邦物流股份有限公司简称“本公司”，上海德邦物流有限公司简称“上海德邦”，德邦（上海）运输有限公司简称“德邦运输”，深圳市德邦物流有限公司简称“深圳德邦”，香港德邦物流有限公司简称“香港德邦”，其中香港德邦保证借款金额为港币。

3. 汇丰银行上海分行为本公司提供最高额不超过 4.20 亿元的非承诺性组合循环授信，深圳德邦和德邦运输分别提供 5.159 亿元和 4.62 亿元担保，截止期末本公司在汇丰银行开立 3,900 万元港币备用信用证。

4. 本公司为子公司精准德邦（上海）运输有限公司融资租赁固定资产提供保证担保。截至 2017 年 12 月 31 日，尚未偿还款项余额合计 935,013.20 元。

(2). 公司没有需要披露的重要或有事项，也应予以说明：

适用 不适用

3、其他

适用 不适用

十五、资产负债表日后事项

1、重要的非调整事项

适用 不适用

2、利润分配情况

适用 不适用

单位：元 币种：人民币

拟分配的利润或股利	164,160,000.00
经审议批准宣告发放的利润或股利	164,160,000.00

3、 销售退回

适用 不适用

4、 其他资产负债表日后事项说明

适用 不适用

经中国证券监督管理委员会证监许可（2017）2374 号文《关于核准德邦物流股份有限公司首次公开发行股票批复》核准，本公司申请首次向社会公众发行人民币普通股（A 股）10,000.00 万股，每股面值 1 元，实际发行价格 4.84 元/股，发行后公司注册资本（股本）变更为 96,000.00 万元，自 2018 年 1 月 16 日起本公司在上海证券交易所主板上市交易，证券简称为“德邦股份”，证券代码为“603056”。

截至 2018 年 4 月 16 日，本集团不存在应披露的资产负债表日后事项。

十六、 其他重要事项

1、 前期会计差错更正

(1). 追溯重述法

适用 不适用

(2). 未来适用法

适用 不适用

2、 债务重组

适用 不适用

3、 资产置换

(1). 非货币性资产交换

适用 不适用

(2). 其他资产置换

适用 不适用

4、 年金计划

适用 不适用

5、 终止经营

适用 不适用

6、 分部信息

(1). 报告分部的确定依据与会计政策：

适用 不适用

本集团的报告分部是提供不同服务的业务单元。由于各种业务需要不同的技术和市场战略，因此，本集团独立管理报告分部的生产经营活动，并评价其经营成果，以决定向其配置资源并评价其业绩。

如附注八之 4 所述，于 2017 年 4 月，本集团转让了德易商业保理（深圳）有限公司和广州星光

小额贷款有限公司 100% 股权，以及注销了海南德青小额贷款有限公司。剥离上述金融业务后，本集团主要提供综合物流业务，故不再列示分部信息。

(2). 报告分部的财务信息

适用 不适用

(3). 公司无报告分部的，或者不能披露各报告分部的资产总额和负债总额的，应说明原因

适用 不适用

如附注八之 4 所述，于 2017 年 4 月，本集团转让了德易商业保理（深圳）有限公司和广州星光小额贷款有限公司 100% 股权，以及注销了海南德青小额贷款有限公司。剥离上述金融业务后，本集团主要提供综合物流业务，故不再列示分部信息。

(4). 其他说明：

适用 不适用

7、 其他对投资者决策有影响的重要交易和事项

适用 不适用

8、 其他

适用 不适用

十七、 母公司财务报表主要项目注释

1、 应收账款

(1). 应收账款分类披露：

√适用 □不适用

单位：元 币种：人民币

种类	期末余额					期初余额				
	账面余额		坏账准备		账面价值	账面余额		坏账准备		账面价值
	金额	比例 (%)	金额	计提比例 (%)		金额	比例 (%)	金额	计提比例 (%)	
单项金额重大并单独计提坏账准备的应收账款										
按信用风险特征组合计提坏账准备的应收账款	3,599,534.80	100.00	59,853.35	1.66	3,539,681.45	835,283.19	100.00	19,253.12	2.30	816,030.07
单项金额不重大但单独计提坏账准备的应收账款										
合计	3,599,534.80	/	59,853.35	/	3,539,681.45	835,283.19	/	19,253.12	/	816,030.07

期末单项金额重大并单项计提坏账准备的应收账款：

□适用 √不适用

组合中，按账龄分析法计提坏账准备的应收账款：

适用 不适用

单位：元 币种：人民币

账龄	期末余额		
	应收账款	坏账准备	计提比例 (%)
1 年以内			
其中：1 年以内分项			
0-3 个月	3,495,731.35	34,957.31	1.00
4-6 个月	42,915.00	2,145.75	5.00
7-12 个月	30,346.45	6,069.29	20.00
1 年以内小计	3,568,992.80	43,172.35	/
1 至 2 年	27,722.00	13,861.00	50.00
2 年以上	2,820.00	2,820.00	100.00
合计	3,599,534.80	59,853.35	/

确定该组合依据的说明：

无

组合中，采用余额百分比法计提坏账准备的应收账款：

适用 不适用

组合中，采用其他方法计提坏账准备的应收账款：

适用 不适用

(2). 本期计提、收回或转回的坏账准备情况：

本期计提坏账准备金额 95,035.96 元；本期收回或转回坏账准备金额 0 元。

其中本期坏账准备收回或转回金额重要的：

适用 不适用

(3). 本期实际核销的应收账款情况

适用 不适用

单位：元 币种：人民币

项目	核销金额
实际核销的应收账款	54,435.73

其中重要的应收账款核销情况

适用 不适用

(4). 按欠款方归集的期末余额前五名的应收账款情况：

适用 不适用

本期按欠款方归集的期末余额前五名应收账款合计金额 491,168.67 元，占应收账款期末余额合计数的比例 13.65%，相应计提的坏账准备期末余额合计金额 4,911.69 元。

(5). 因金融资产转移而终止确认的应收账款:

□适用 √不适用

(6). 转移应收账款且继续涉入形成的资产、负债金额:

□适用 √不适用

其他说明:

□适用 √不适用

2、其他应收款

(1). 其他应收款分类披露:

√适用 □不适用

单位: 元 币种: 人民币

类别	期末余额					期初余额				
	账面余额		坏账准备		账面价值	账面余额		坏账准备		账面价值
	金额	比例 (%)	金额	计提比例 (%)		金额	比例 (%)	金额	计提比例 (%)	
单项金额重大并单独计提坏账准备的其他应收款										
按信用风险特征组合计提坏账准备的其他应收款	1,845,372,461.30	100.00	507,384.55	0.03	1,844,865,076.75	2,279,410,138.84	100.00	407,789.96	0.02	2,279,002,348.88
单项金额不重大但单独计提坏账准备的其他应收款										
合计	1,845,372,461.30	/	507,384.55	/	1,844,865,076.75	2,279,410,138.84	/	407,789.96	/	2,279,002,348.88

期末单项金额重大并单项计提坏账准备的其他应收款：

适用 不适用

组合中，按账龄分析法计提坏账准备的其他应收款：

适用 不适用

单位：元 币种：人民币

账龄	期末余额		
	其他应收款	坏账准备	计提比例 (%)
1 年以内			
其中：1 年以内分项			
1 年以内小计	7,458,129.47	372,906.47	5.00
1 至 2 年	154,450.23	30,890.05	20.00
合计	7,612,579.70	403,796.52	/

确定该组合依据的说明：

无

组合中，采用余额百分比法计提坏账准备的其他应收款：

适用 不适用

单位：元 币种：人民币

余额百分比	期末余额		
	其他应收款	坏账准备	计提比例 (%)
组合 2	2,071,760.54	103,588.03	5.00
合计	2,071,760.54	103,588.03	5.00

确定该组合依据的说明：

组合 2：其他应收款之应收保证金、押金、备用金及职员借支

组合中，采用其他方法计提坏账准备的其他应收款：

适用 不适用

(2). 本期计提、收回或转回的坏账准备情况：

本期计提坏账准备金额 99,594.59 元；本期收回或转回坏账准备金额 0 元。

其中本期坏账准备转回或收回金额重要的：

适用 不适用

(3). 本期实际核销的其他应收款情况

适用 不适用

(4). 其他应收款按款项性质分类情况

适用 不适用

单位：元 币种：人民币

款项性质	期末账面余额	期初账面余额
------	--------	--------

应收合并范围内子公司往来款	1,835,688,121.06	2,271,254,339.55
押金及保证金	1,868,871.82	1,939,560.07
备用金及职员借支	202,888.72	19,000.00
其他	7,612,579.70	6,197,239.22
合计	1,845,372,461.30	2,279,410,138.84

(5). 按欠款方归集的期末余额前五名的其他应收款情况:

√适用 □不适用

单位:元 币种:人民币

单位名称	款项的性质	期末余额	账龄	占其他应收款期末余额合计数的比例(%)	坏账准备期末余额
德邦(上海)运输有限公司	往来款	731,020,320.11	1年以内	39.61	
宁波德邦基业投资管理有限公司	往来款	257,460,556.23	1年以内	13.95	
重庆德邦物流有限公司	往来款	145,184,994.96	1年以内	7.87	
天津全程德邦物流有限公司	往来款	120,145,205.84	1年以内	6.51	
武汉市德邦物流有限公司	往来款	114,068,272.83	1年以内	6.18	
合计	/	1,367,879,349.97	/	74.12	

(6). 涉及政府补助的应收款项

□适用 √不适用

(7). 因金融资产转移而终止确认的其他应收款:

□适用 √不适用

(8). 转移其他应收款且继续涉入形成的资产、负债金额:

□适用 √不适用

其他说明:

□适用 √不适用

3、长期股权投资

√适用 □不适用

单位:元 币种:人民币

项目	期末余额			期初余额		
	账面余额	减值准备	账面价值	账面余额	减值准备	账面价值
对子公司投资	892,282,051.22		892,282,051.22	866,890,720.97		866,890,720.97
对联营、合营企业投资						

合计	892,282,051.22		892,282,051.22	866,890,720.97		866,890,720.97
----	----------------	--	----------------	----------------	--	----------------

(1) 对子公司投资

√适用 □不适用

单位：元 币种：人民币

被投资单位	期初余额	本期增加	本期减少	期末余额	本期计提减值准备	减值准备期末余额
广州星光小额贷款有限公司	150,000,000.00	30,000,000.00	180,000,000.00			
北京德邦货运代理有限公司						
北京德启运输有限公司		5,000,000.00		5,000,000.00		
常熟德邦物流有限公司	1,000,000.00	4,000,000.00		5,000,000.00		
常州德邦货运代理有限公司	1,000,000.00		1,000,000.00			
成都全程德邦物流有限公司	19,000,000.00			19,000,000.00		
大连星光德邦物流有限公司	1,456,830.26			1,456,830.26		
德邦（广东）运输有限公司	50,000,000.00			50,000,000.00		
德邦（海南）运输有限公司		3,000,000.00		3,000,000.00		
德邦（湖北）运输有限公司	1,000,000.00			1,000,000.00		
德邦（辽宁）运输有限公司		5,000,000.00		5,000,000.00		
德邦（上海）运输有限公司	30,000,000.00			30,000,000.00		
德邦（芜湖）运输有限公司		2,858,243.13		2,858,243.13		
福建德邦物流有限公司	445,381.92	9,554,618.08		10,000,000.00		
福建精准运输有限公司		9,766,165.71		9,766,165.71		
福州星光德邦物流有限公司	1,000,000.00			1,000,000.00		
广东德邦物流有限公司	50,000,000.00			50,000,000.00		
广东精准德邦物流有限公司	12,681,388.36			12,681,388.36		
广西德邦物流有限公司		17,282,695.09		17,282,695.09		
广州市德邦物流服务有限公司	27,000,000.00			27,000,000.00		
贵阳全程德邦物流有限公司	11,000,000.00			11,000,000.00		
哈尔滨德邦货物运输有限公司						
海口全程德邦	12,702,940.79			12,702,940.79		

物流有限公司						
杭州德邦货运代理有限公司	68,000,000.00			68,000,000.00		
合肥德邦货运代理有限公司	1,000,000.00			1,000,000.00		
河北德邦物流有限公司	3,000,000.00			3,000,000.00		
河北精准运输有限公司	110,000.00	2,890,000.00		3,000,000.00		
湖北德邦物流有限公司	139,770.00	860,230.00		1,000,000.00		
吉林精准运输有限公司		2,684,200.00		2,684,200.00		
吉林省德邦货运代理有限公司	2,000,000.00			2,000,000.00		
济南德邦物流有限公司	2,921,013.64			2,921,013.64		
嘉兴德邦物流有限公司	10,000,000.00			10,000,000.00		
江苏德邦物流有限公司	5,000,000.00	1,000,000.00		6,000,000.00		
江西精准物流有限公司		3,000,000.00		3,000,000.00		
精准德邦(上海)运输有限公司	5,000,000.00			5,000,000.00		
昆明德邦物流有限公司	4,596,051.86	1,206,540.46		5,802,592.32		
拉萨市德邦物流有限公司		1,093,264.72		1,093,264.72		
兰州全程德邦物流有限公司	5,000,000.00			5,000,000.00		
南昌德邦物流有限公司	1,000,000.00	7,788,392.76		8,788,392.76		
南京德邦物流有限公司	18,000,000.00			18,000,000.00		
内蒙古德邦物流有限公司	1,000,000.00			1,000,000.00		
宁波诚佑投资管理有限公司	30,000,000.00			30,000,000.00		
宁波德邦基业投资管理有限公司	50,000,000.00			50,000,000.00		
宁波志成德邦物流有限公司	22,399,770.40			22,399,770.40		
宁夏志成德邦快递有限公司	1,000,000.00			1,000,000.00		
青岛德邦物流有限公司	200,000.00	4,500,000.00		4,700,000.00		
青海德邦物流有限公司	1,000,000.00			1,000,000.00		
厦门全程德邦物流有限公司	9,308,849.26			9,308,849.26		
山东德邦物流有限公司	3,000,000.00			3,000,000.00		
上海德邦物流						

有限公司						
上海德启信息科技有限公司	15,000,000.00			15,000,000.00		
上海精准德邦物流有限公司	10,000,000.00			10,000,000.00		
深圳市德邦物流有限公司	127,210,721.00			127,210,721.00		
沈阳全程德邦物流有限公司	2,000,000.00			2,000,000.00		
石家庄德邦物流有限公司	1,500,000.00			1,500,000.00		
台州德邦物流有限公司	1,000,000.00			1,000,000.00		
太原德邦物流有限公司	664,705.65			664,705.65		
天津全程德邦物流有限公司	50,728,654.99	89,906,980.30		140,635,635.29		
温州德邦物流有限公司	75,495.05			75,495.05		
乌鲁木齐精准德邦物流有限公司	1,000,000.00			1,000,000.00		
无锡德邦物流有限公司						
武汉市德邦物流有限公司	25,000,000.00			25,000,000.00		
西安志成德邦物流有限公司	695,465.88			695,465.88		
香港德邦物流有限公司	4,000,877.38			4,000,877.38		
长沙市德邦物流有限公司	2,041,804.53			2,041,804.53		
浙江德邦物流有限公司	10,000,000.00			10,000,000.00		
郑州德邦物流有限公司						
重庆德邦物流有限公司	4,000,000.00	5,000,000.00		9,000,000.00		
舟山德兴资产管理有限公司	11,000.00			11,000.00		
河南德邦运输有限公司						
合计	866,890,720.97	206,391,330.25	181,000,000.00	892,282,051.22		

(2) 对联营、合营企业投资

□适用 √不适用

其他说明：

无

4、营业收入和营业成本：

√适用 □不适用

单位：元 币种：人民币

项目	本期发生额	上期发生额
----	-------	-------

	收入	成本	收入	成本
主营业务	75,299,699.66	57,431,659.56	48,803,749.87	45,834,690.84
其他业务	197,849,108.16	/	173,601,070.63	/
合计	273,148,807.82	57,431,659.56	222,404,820.50	45,834,690.84

其他说明：其他业务收入主要系本公司向子公司收取的咨询费收入。

5、投资收益

适用 不适用

单位：元 币种：人民币

项目	本期发生额	上期发生额
成本法核算的长期股权投资收益	315,701,912.12	1,127,837,695.14
处置长期股权投资产生的投资收益	437,700.00	
理财产品取得的投资收益	23,921,170.13	60,747,981.27
合计	340,060,782.25	1,188,585,676.41

6、其他

适用 不适用

十八、补充资料

1、当期非经常性损益明细表

适用 不适用

单位：元 币种：人民币

项目	金额	说明
非流动资产处置损益	26,906,967.61	
计入当期损益的政府补助（与企业业务密切相关，按照国家统一标准定额或定量享受的政府补助除外）	157,204,192.05	
委托他人投资或管理资产的损益	82,238,741.29	
除上述各项之外的其他营业外收入和支出	-3,984,550.30	
其他符合非经常性损益定义的损益项目	37,091,421.86	
所得税影响额	-66,974,005.41	
合计	232,482,767.10	

对公司根据《公开发行证券的公司信息披露解释性公告第1号——非经常性损益》定义界定的非经常性损益项目，以及把《公开发行证券的公司信息披露解释性公告第1号——非经常性损益》中列举的非经常性损益项目界定为经常性损益的项目，应说明原因。

适用 不适用

2、净资产收益率及每股收益

适用 不适用

报告期利润	加权平均净资产收益率（%）	每股收益	
		基本每股收益	稀释每股收益
归属于公司普通股股东的净利润	19.53	0.64	/
扣除非经常性损益后归属于公司普通股股东的净利润	11.22	0.37	/

3、 境内外会计准则下会计数据差异

适用 不适用

(1). 同时按照国际会计准则与按中国会计准则披露的财务报告中净利润和净资产差异情况

适用 不适用

(2). 同时按照境外会计准则与按中国会计准则披露的财务报告中净利润和净资产差异情况

适用 不适用

(3). 境内外会计准则下会计数据差异说明，对已经境外审计机构审计的数据进行差异调节的，应注明该境外机构的名称。

适用 不适用

4、 其他

适用 不适用



12/备查文件目录

第十二节 备查文件目录

备查文件目录	载有董事长签署的公司2017年年度报告全文。
备查文件目录	载有法定代表人、主管会计工作负责人、会计负责人签名并盖章的会计报表。
备查文件目录	报告期内在《中国证券报》、《上海证券报》、《证券时报》、《证券日报》上公开披露过的所有公司文件的正本及公告的原稿。

董事长：崔维星

董事会批准报送日期：2018年4月16日

修订信息

适用 不适用