

公司代码：603380

公司简称：易德龙

苏州易德龙科技股份有限公司 2017 年年度报告

重要提示

一、本公司董事会、监事会及董事、监事、高级管理人员保证年度报告内容的真实、准确、完整，不存在虚假记载、误导性陈述或重大遗漏，并承担个别和连带的法律责任。

二、公司全体董事出席董事会会议。

三、大华会计师事务所(特殊普通合伙)为本公司出具了标准无保留意见的审计报告。

四、公司负责人钱新栋、主管会计工作负责人蒋艳及会计机构负责人(会计主管人员)蒋艳声明：保证年度报告中财务报告的真实、准确、完整。

五、经董事会审议的报告期利润分配预案或公积金转增股本预案

2018年4月11日，经本公司第一届董事会第十五次会议决议，通过2017年度利润分配预案为：拟以总股本160,000,000股为基数向全体股东每10股派发现金红利2.00元(含税)，分红总额为人民币3,200.00万元，不送股，不转增股本，剩余未分配利润全部结转以后年度分配。

本次利润分配预案尚需提交公司股东大会审议。

六、前瞻性陈述的风险声明

适用 不适用

本年度报告涉及未来计划等前瞻性陈述，不构成公司对投资者的实质承诺，请投资者注意投资风险。

七、是否存在被控股股东及其关联方非经营性占用资金情况

否

八、是否存在违反规定决策程序对外提供担保的情况？

否

九、重大风险提示

公司已在本报告中详细描述了存在的风险事项，敬请查阅本报告“第四节 经营情况讨论与分析”中“三、公司关于公司未来发展的讨论与分析（四）可能面对的风险”的风险因素及对策等内容。

十、其他

适用 不适用

目录

第一节	释义.....	4
第二节	公司简介和主要财务指标.....	4
第三节	公司业务概要.....	8
第四节	经营情况讨论与分析.....	12
第五节	重要事项.....	29
第六节	普通股股份变动及股东情况.....	39
第七节	优先股相关情况.....	45
第八节	董事、监事、高级管理人员和员工情况.....	46
第九节	公司治理.....	53
第十节	公司债券相关情况.....	56
第十一节	财务报告.....	57
第十二节	备查文件目录.....	146

第一节 释义

一、 释义

在本报告书中，除非文义另有所指，下列词语具有如下含义：

常用词语释义		
公司、本公司、易德龙	指	苏州易德龙科技股份有限公司
狮子星软件	指	苏州狮子星软件技术有限公司
贝拉投资	指	苏州詹姆士贝拉投资管理中心（有限合伙）
Avnet	指	Avnet Sunrise Limited
Arrow	指	Arrow Electronics China Limited
WPI	指	WPI International (Hong Kong)Limited
Future	指	Future Electronics (Hong Kong)Limited
Digikey	指	Digi-Key Corporation Limited
EMS	指	Electronic Manufacturing Services, 电子制造服务, EMS 公司为品牌生产商提供材料采购、产品制造和相关的物流配送、售后服务等环节服务
SMT	指	Surfaced Mounting Technology, 表面贴装技术, 新一代电子组装技术, 将传统的电子元器件压缩成为体积仅为几十分之一的器件, 可实现电子产品组装的高密度、高可靠、小型化、低成本, 以及生产的自动化。将元件装配到印刷（或其他）基板上的工艺方法称为 SMT 工艺, 相关的组装设备则称为 SMT 设备
PCBA	指	Printed Circuit Board Assembly, 经贴装元件的 PCB 板称为 PCBA。同时也指 PCB 空板经过 SMT 上件, 再经过插件的整个制程。
PCB	指	Printed Circuit Board (印刷电路板), PCB 被称为电子产品“基石”, 在电子产品中使用的大量电子零件都是镶嵌在大小各异的 PCB 上, 除固定的零件外, PCB 的主要功能是提供各零件的相互电路连接
IC	指	Integrated Circuit, 集成电路
SOP	指	Standard Operating Procedure, 标准作业程序
IPC	指	Institute of Printed Circuits, 国际电子工业联接协会
QMCS	指	Quality Management Control System, 质量管理控制系统
中国证监会	指	中国证券监督管理委员会
交易所	指	上海证券交易所
本期、报告期、报告期内	指	2017 年 1 月 1 日至 2017 年 12 月 31 日
元、万元	指	除非特指, 均为人民币单位

第二节 公司简介和主要财务指标

一、 公司信息

公司的中文名称	苏州易德龙科技股份有限公司
公司的中文简称	易德龙

公司的外文名称	SUZHOU ETRON TECHNOLOGIES CO., LTD
公司的外文名称缩写	Etron
公司的法定代表人	钱新栋

二、 联系人和联系方式

	董事会秘书	证券事务代表
姓名	陈童	樊理
联系地址	苏州相城经济开发区春兴路50号	苏州相城经济开发区春兴路50号
电话	0512-65461690	0512-65461690
传真	0512-65469386	0512-65469386
电子信箱	SD@etron.cn	SD@etron.cn

三、 基本情况简介

公司注册地址	苏州相城经济开发区春兴路50号
公司注册地址的邮政编码	215143
公司办公地址	苏州相城经济开发区春兴路50号
公司办公地址的邮政编码	215143
公司网址	www.etron.cn
电子信箱	SD@etron.cn

四、 信息披露及备置地点

公司选定的信息披露媒体名称	《中国证券报》、《上海证券报》、《证券时报》、《证券日报》
登载年度报告的中国证监会指定网站的网址	www.sse.com.cn
公司年度报告备置地点	公司证券部

五、 公司股票简况

公司股票简况				
股票种类	股票上市交易所	股票简称	股票代码	变更前股票简称
A股	上海证券交易所	易德龙	603380	无

六、 其他相关资料

公司聘请的会计师事务所（境内）	名称	大华会计师事务所(特殊普通合伙)
	办公地址	上海市黄浦区金陵东路2号光明大厦10楼
	签字会计师姓名	梁梁、张昕
报告期内履行持续督导职责的保荐机构	名称	东吴证券股份有限公司
	办公地址	苏州工业园区星阳街5号东吴证券大厦1507室
	签字的保荐代表人姓名	刘立乾、陈辛慈
	持续督导的期间	2017年6月22日至2019年12月31日

七、近三年主要会计数据和财务指标

(一) 主要会计数据

单位：元 币种：人民币

主要会计数据	2017年	2016年	本期比上年同期增减 (%)	2015年
营业收入	862,815,557.80	688,292,998.97	25.36	602,466,967.44
归属于上市公司股东的净利润	95,587,777.79	80,996,347.35	18.01	65,267,699.17
归属于上市公司股东的扣除非经常性损益的净利润	92,851,354.47	74,327,506.12	24.92	62,226,970.23
经营活动产生的现金流量净额	81,884,385.16	78,643,315.76	4.12	58,250,234.85
	2017年末	2016年末	本期末比上年同期末增减 (%)	2015年末
归属于上市公司股东的净资产	694,278,521.15	222,950,177.32	211.41	165,953,829.97
总资产	940,688,918.97	531,285,834.19	77.06	377,806,683.54

(二) 主要财务指标

主要财务指标	2017年	2016年	本期比上年同期增减 (%)	2015年
基本每股收益 (元 / 股)	0.68	0.68	0.00	0.55
稀释每股收益 (元 / 股)	0.68	0.68	0.00	0.55
扣除非经常性损益后的基本每股收益 (元 / 股)	0.66	0.62	6.45	0.52
加权平均净资产收益率 (%)	21.12	42.53	减少21.41个百分点	45.67
扣除非经常性损益后的加权平均净资产收益率 (%)	20.51	39.03	减少18.52个百分点	44.38

报告期末公司前三年主要会计数据和财务指标的说明

√适用 □不适用

本期营业收入 862,815,557.80 元,较上年同期 688,292,998.97 元增长 25.36%,主要系新老客户订单增加所致;本期归属于上市公司股东的净资产 694,278,521.15 元,较上年同期 222,950,177.32 元增长 211.41%,主要系公司 2017 年 6 月 22 日首次向社会公众公开发行 4,000.00 万股股票所致;本期公司总资产 940,688,918.97 元,较上年同期 531,285,834.19 元增长 77.06%,主要系公司 2017 年 6 月 22 日首次向社会公众公开发行 4,000.00 万股股票所致。

八、境内外会计准则下会计数据差异

(一) 同时按照国际会计准则与按中国会计准则披露的财务报告中净利润和归属于上市公司股东的净资产差异情况

□适用 √不适用

(二) 同时按照境外会计准则与按中国会计准则披露的财务报告中净利润和归属于上市公司股东的净资产差异情况

□适用 √不适用

(三) 境内外会计准则差异的说明：

□适用 √不适用

九、2017 年分季度主要财务数据

单位：元 币种：人民币

	第一季度 (1-3 月份)	第二季度 (4-6 月份)	第三季度 (7-9 月份)	第四季度 (10-12 月份)
营业收入	177,623,319.47	226,263,292.52	208,514,384.59	250,414,561.22
归属于上市公司股东的净利润	14,280,565.75	24,200,208.06	29,770,317.36	27,336,686.62
归属于上市公司股东的扣除非经常性损益后的净利润	13,239,699.84	23,802,349.90	28,936,022.96	26,873,281.77
经营活动产生的现金流量净额	6,683,464.45	21,897,164.83	32,408,584.36	20,895,171.52

季度数据与已披露定期报告数据差异说明

□适用 √不适用

十、非经常性损益项目和金额

√适用 □不适用

单位：元 币种：人民币

非经常性损益项目	2017 年金额	附注 (如适用)	2016 年金额	2015 年金额
非流动资产处置损益	210,973.09		-11,032.91	102,377.46
越权审批，或无正式批准文件，或偶发性的税收返还、减免				
计入当期损益的政府补助，但与公司正常经营业务密切相关，符合国家政策规定、按照一定标准定额或定量持续享受的政府补助除外	2,660,108.08		7,372,548.08	2,495,322.23
计入当期损益的对非金融企业收取的资金占用费				
企业取得子公司、联营企业及合营企业的投资成本小于取得投资时应享有被投资单位可辨认净资产公允价值产生的收益				
非货币性资产交换损益				
委托他人投资或管理资产的损益				
因不可抗力因素，如遭受自然灾害而计提的各项资产减值准备				
债务重组损益				
企业重组费用，如安置职工的支出、整合费用等				

交易价格显失公允的交易产生的超过公允价值部分的损益				
同一控制下企业合并产生的子公司期初至合并日的当期净损益				-11,355.78
与公司正常经营业务无关的或有事项产生的损益				
除同公司正常经营业务相关的有效套期保值业务外，持有交易性金融资产、交易性金融负债产生的公允价值变动损益，以及处置交易性金融资产、交易性金融负债和可供出售金融资产取得的投资收益				
单独进行减值测试的应收款项减值准备转回				
对外委托贷款取得的损益				
采用公允价值模式进行后续计量的投资性房地产公允价值变动产生的损益				
根据税收、会计等法律、法规的要求对当期损益进行一次性调整对当期损益的影响				
受托经营取得的托管费收入				
除上述各项之外的其他营业外收入和支出	349,690.55		487,087.54	986,987.14
其他符合非经常性损益定义的损益项目				
少数股东权益影响额	-785.36		-456.38	
所得税影响额	-483,563.04		-1,179,305.10	-532,602.11
合计	2,736,423.32		6,668,841.23	3,040,728.94

十一、 采用公允价值计量的项目

适用 不适用

十二、 其他

适用 不适用

第三节 公司业务概要

一、报告期内公司所从事的主要业务、经营模式及行业情况说明

公司是一家主要面向全球高端客户的电子制造服务商，专注于通讯、工业控制、消费电子、医疗电子、汽车电子等领域。公司为高品质要求、需求多样化的客户提供全方位的电子制造服务，包括制造及测试、供应链管理、定制化研发和工程技术支持的整体解决方案。公司立足于差异化的市场战略，以透明的质量管理、高效灵活的生产管理、定制化研发服务、精细化供应链管理为基石，通过平台化的资源整合、全流程的成本管控、先进的信息化管理，促使公司长期、健康、可持续发展。

公司积极践行工业 4.0 和中国制造 2025 战略，致力于推进智能制造，加快企业转型升级。公司是全国首批 200 家获得国家工业和信息化部两化融合管理体系评定证书的企业之一，并成为全

国 30 家最佳实践单位之一，是江苏省高新技术企业、江苏省首批智能车间示范企业、江苏省企业技术中心挂牌企业和江苏省管理创新优秀企业。公司于 2017 年被认证为 AEO 高级认证企业。

（一） 公司主要经营模式

公司作为专业EMS服务商，所生产各类电子产品均为按照客户要求定制，属于订单式生产经营模式。目前，公司提供电子制造服务的产品主要涵盖通讯类产品、工业控制类产品、消费电子类产品、医疗电子类产品、汽车电子类产品等。不同客户对各自所需的产品在规格、功能、性能以及结构配套等方面都有不同的要求，不具有通用性。公司主要经营模式如下：

1、研发设计模式

公司目前设有超过100人的研发团队，能根据客户的直接需求或市场需求变化，为客户提供包括产品前期规划、软硬件开发、结构设计、新产品开发设计或优化设计和焊接可靠性检测等服务。按照产品开发设计方式的不同，可分为与客户共同开发设计和自主开发设计两种方式。

2、采购模式

公司为客户提供专业化的电子制造服务，主要原材料为IC集成电路、PCB、结构件及其他各类电子元器件。公司设有供应链部负责采购，在全球范围内遴选优质的元器件供应商进行商务洽谈、认定合格供应商资格、签订框架性《采购合同》、灵活的议价模式以及进行相关的供应链管理。供应链部根据公司已签订的销售合同及对未来市场的预测等因素及时制定采购计划，具体采购时，由部门根据产线的需求，向供应商下达采购订单。基于对价格、账期、交货灵活性、品质、服务等特点的考量，公司采购有效结合了以下两种主要模式：（1）向制造商（原厂）采购。公司首选向制造商采购，以减少中间环节的附加成本，并确保品质达标。目前主要的非标件和价格敏感度高的电子元器件都以此采购模式为主。（2）向授权代理商采购。为获得供应商在账期、交货灵活性、增值服务等方面的优势，公司针对通用的电子元器件会采用向授权代理商采购的模式。公司目前已与包括Avnet、Arrow、WPI、Future、Digikey等全球排名前列的电子元器件代理商建立了长期战略合作。

3、生产模式

公司主要根据与客户签订的销售合同组织订单式生产，属于以销定产的生产模式，所生产的电子产品也均为按客户要求定制。公司组织生产的具体流程是：在框架性合同下，客户向公司发出具体订单指令，公司根据客户订单的要求组织完成评审，交由生产部进行加工生产，产品经测试、检验合格后包装送达客户指定接收地点。公司提供电子制造服务的产品包括了通讯类、工业控制类、汽车电子类、医疗电子类、消费电子等领域，不同行业、不同客户、不同产品在电器性能以及结构配套等方面均有差异，核心产品PCBA属于定制化的非标件产品，但核心生产工序均为SMT（表面贴装技术），所需的核心生产设备SMT生产线也具有通用性。在实际生产过程中，公司根据不同产品类别和客户要求灵活的组合、调配生产线，安排相应的工艺流程来满足生产。

4、销售模式

公司主要客户为各细分行业内领先的品牌商，公司通过多种市场开拓方式进行客户开发，具体包括：(1)通过对各行业领域进行市场分析获取信息，主动联系潜在客户；(2)现有客户及供应商引荐；(3)参加国、内外电子展会对公司业务进行宣传推广；(4)通过行业协会公开信息获取潜在业务机会；(5)通过专业杂志公开信息获取潜在业务机会；(6)通过新媒体对公司业务进行推广获取潜在业务机会。公司销售模式为销售部与客户洽谈合作事宜，并负责与客户签订框架性《合作协议》，明确双方的合作关系，约定合作模式、产品销售的种类、范围等事项。

(二) 公司所处行业

根据中国证监会《上市公司行业分类指引》(2012年)，公司所属的电子制造服务业，隶属于 C39“计算机、通信和其他电子设备制造业”。电子制造服务行业的产生是全球电子产业链专业化分工的结果。在全球电子产业走向垂直化整合和水平分工双重趋势的过程中，品牌商逐渐把产品设计、营销和品牌管理作为其核心竞争力，而把相对难于处理的开发、制造、采购、物流以及售后维修等供应链环节进行外包。电子制造服务商也从最初提供单一的制造服务，转向提供整体的供应链解决方案，其增值服务不断扩展。当前，电子制造服务行业已成为全球电子产业链的重要环节。

根据公司整理专业市场调研机构的报告显示，2016年全球电子合同制造收入为4,822亿美元，预计到2021年全球电子合同制造行业收入将达到5,510亿美元，市场容量巨大。随着全球电子制造服务产业向中国转移，目前已经在国内形成了以长三角、珠三角以及环渤海地区为主的相对完整的电子产业集群，围绕消费电子、通信设备、医疗设备、计算机、网络设备及工业控制等行业的上下游配套产业链已形成产业集聚效应，这也为本土的电子制造服务商提供了广阔的市场前景。此外，由于电子制造服务商有机会介入到客户产品的诸多环节，供应链协作不断巩固深入，一般情况下都能与客户建立长期稳定的战略合作关系。

二、报告期内公司主要资产发生重大变化情况的说明

适用 不适用

公司主要资产的变化情况详见“第四节 经营情况讨论与分析 二、报告期内主要经营情况 (三) 资产、负债情况分析”。

其中：境外资产0（单位：元 币种：人民币），占总资产的比例为0%。

三、报告期内核心竞争力分析

适用 不适用

1、市场优势

(1) 差异化市场战略

全球电子制造服务行业巨大的市场容量带来了显著的业务差异化需求：国内同行业公司大多选择大批量制造而产品品种单一的业务模式，公司则选择服务于多细分行业的客户，具有高品质

要求、需求多样化的特征，这种业务模式虽对灵活交付、品质管控、库存管理、成本控制、增值服务等多方面都存在较高的管理要求，但该差异化的市场定位也为公司快速和可持续的发展提供了保障。公司目前和200余家各细分行业的客户建立了合作关系，包括通讯基站市场、网络服务器市场、专业电动工具市场、工业级风机市场、大功率逆变器市场、高端家用电器和卫浴产品市场、卡车油门踏板、大型医疗影像设备市场，以及家用清洁机器人市场等。公司目前积累的客户大部分在各自行业拥有市场优势，一般拥有较高的市场占有率，公司与其合作可获得持续的业务增长机会。

(2) 平台化资源整合

公司注重客户资源和供应商资源的整合，通过公司平台整合优质资源，将优势共享。公司目前拥有超过200家国内外客户，并通过持续的供应链整合建立了全球化的供应商团队。公司已与包括 Avnet、Arrow、WPI、Future、Digikey 等全球排名前列的电子元器件供应商建立了良好的合作关系。一方面，客户的需求纷繁复杂，公司通过整合自身及供应商资源，可以提供给客户更有竞争优势的价格以及稳定的交期，而优质的客户群体也将带来稳定的业务需求，公司通过对客户物料需求的不断整合，供应商可以获得持续稳定的业务。另一方面，公司的客户群体带来了高标准的工程技术要求和前瞻性的市场信息，促使公司和供应商快速获得各行业的发展方向，掌握各行业动态，有利于在选择合作伙伴以及内部资源布局上抢占先机。公司在满足客户需求的同时也不断提高自身技术服务水平及制程能力，从而提供更好的技术支持。

2、管理优势

公司积极响应“中国制造 2025”战略，结合自身的业务特点，自主研发了信息化管理系统，对品质、生产、供应链和成本等进行精细化管理，提升公司的资源利用率，提高公司在行业中的竞争优势。

(1) 透明的质量管理

公司具备完善的质量管理体系，已认证通过的质量管理体系包括ISO9001（国际通用质量管理体系）、IATF16949（汽车行业质量管理体系）、ISO13485（医疗器械行业质量管理体系）、AS9100（航空航天行业质量管理体系）、ISO27001（信息安全管理体系）、ISO14001（环境管理体系）、ESD20.20（静电保护管理体系）等。公司依照这些体系的管理要求，将品质管控贯彻到全流程，并进行统计分析和持续改进，使公司产品良率及产品制程能力系数优于同行。公司结合内部生产运营特点，自主研发了质量管理电子系统(QMCS)，具备全面化、透明化、开放性的特点。

(2) 高效灵活的生产管理

为了应对多品种，需求多变的市场要求，达到和大批量等同的生产效率，公司通过自制治具以及优化工艺布局，最大限度的通过管理提高各项资源使用效率，实行精益生产。通过对产品进行分类，按大批量、中批量、小批量来匹配生产设备。对于大批量，通过更多的自动化设备，采用连续流的生产方式；对于中批量，采取人机相结合的柔性生产模式；对于小批量，采用成组化技术，混线模块化的生产方式，实现高效高质量的目标。公司以标准化作业、无缝对接的换线方

法为基石，以灵活的排产计划系统为核心，根据订单需求、参考人机料的情况，进行合理排产，从而保证生产的高效性。

(3) 精准的供应链管理

公司目前拥有200余家客户、生产管理涉及2,000多个产品和30,000多种原材料。在满足客户高品质、灵活多变交付需求的同时，做好原材料成本与整体库存的有效管控是公司供应链的一大优势。公司从供应商挑选、价格管理、库存管理角度出发，自主开发了供应链管理体系，包括供应商开发与管理系统(SRM)、原材料成本控制系统(MCC)、库存周转率控制系统(ITVD)等。

3、技术优势

(1) 定制化研发服务

产品的研发和设计能力作为公司的增值服务使公司不断提升企业核心竞争力。公司通过自主研发及对外部研发资源的整合，为客户提供有竞争力的产品设计开发服务，主要包括电源模块，充电模块，电池管理，电机驱动等大量客户有共同需求的领域。同时，公司利用全球领先的制造可行性评估系统(DFM)对研发方案进行评估，提高了研发的有效性及可行性，可对客户的产品提出产品性能及制造效率的优化方案，帮助客户增加产品竞争力及降低制造成本。

(2) 制程优势

公司拥有众多的领先制造设备及制程工艺，如日本的松下 NPM 高速贴装设备、美国的 BTU 回流焊接设备、德国 Ersa 的全程充氮波峰焊接设备和双缸选择性焊接设备、美国 Dage 的 X-ray 设备、美国 Agilent 的 ICT 高端测试设备、日本 Takaya 的 APT 飞针测试设备等。公司具有行业领先的制程能力，如元件类型及贴装精度：小的片式电阻电容： $\pm 40\mu\text{m}/3\ \text{sigma}$ ，贴片零件最小尺寸 0.25mm X 0.127mm，最小元件脚间距：0.3 mm，四方扁平封装尺寸：0.4mm X 0.2mm—44mm X 44 mm。

第四节 经营情况讨论与分析

一、经营情况讨论与分析

2017年，公司在“立足本土，服务全球”的经营方针指导下，不断建立和整合目标市场的竞争优势。报告期内，公司实现营业收入 862,815,557.80 元，比去年同期增长 25.36%。归属于母公司所有者的净利润 95,587,777.79 元，同比增长 18.01%。公司业务的稳步增长，主要源自于公司对“高质量、多品种、快捷、灵活的电子制造服务”的经营发展战略的坚持与落实。报告期内，来自全球细分市场的优质客户数量及产品种类均有快速增长。

2017年，公司在营销体系、市场开拓、精细化管理、智能制造、国际化人才培养、全面风险管理等方面的管理水平不断提升，持续提高客户满意度。

1、营销体系

2017 年，公司秉承以客户需求为导向，专注于高质量，多品种，快捷、灵活的电子制造服务，构建了新型的市场营销体系，进一步明确了公司的品牌形象、产品定位、细分市场定位、营销渠道定位，实现了全年高速的发展，完成了全年的销售任务，实现了新增优质客户 42 家。

2018 年，公司将进一步在品牌营销、渠道建设方面加大投入，以促进公司长期、健康、可持续发展。

2、市场开拓

公司在拓展电子制造业务的同时，进一步地加强为客户提供产品研发、可制造性分析、测试开发、技术咨询及供应链整合等更多的增值服务。以工业控制产品、通讯产品、医疗电子产品、汽车电子产品及高端消费电子产品为发展重点。

公司当前在武汉设有子公司，在天津设有分公司，在上海、杭州、南京设有办事处，以拓展当地的业务，为客户提供高质量、多品种、快捷灵活的电子制造服务。

公司依据新型的市场营销体系，进一步完善了销售管理体系，包括客户满意度管理系统及客户固定会议管理系统，通过提升服务能力，提高服务质量，增加客户满意度，获得更多订单及口碑。

3、精细化管理

公司“高质量、多品种、快捷、灵活的电子制造服务”业务模式对精细化管理提出了更高的要求，通过多年的积累，公司无论在客户及项目信息化管理、供应链信息化管理、生产制程及品质信息化管理、产品开发信息化管理，以及风险管理等方面积累了丰富的经验，都已经全面应用信息技术，实现了及时、完整、准确、有效的可视化管理，以提高管理质量和效率。为公司高质量、多品种、快捷、灵活的电子制造服务模式打下了坚实的基础。今后公司将在精细化分类的基础上，利用大数据分析实现企业管理水平的进一步提升。

4、智能制造

2017 年，公司自主开发了电子看板系统，在生产现场，可以实时展现产品的生产效率、产品质量、生产计划的达成情况。生产管理人员可以及时进行管控，调配生产资源，明确目标。

2017 年，公司自主开发了电子 SOP 系统，取代生产现场纸张的 SOP。系统后台可以根据生产计划，快速更新产线的 SOP，提高了生产的效率；同时，电子 SOP 可以统计各工位以往生产中出现的重大质量问题，提醒作业人员关注本工位的质量问题，提高了产品的良率。

2017 年，公司自主开发了智能仓储系统，通过 LED 亮灯系统，对物料进行自动储位分配、分类存储，实现了快速领料、先进先出等高效、精准的仓储管理。

5、国际化人才培养

为了更好地服务于全球客户，加大与全球供应商的深入合作，公司一贯重视人力资源的国际化培养。员工通过参加定制化的内部培训、专业的外部培训（如：法国企顾司和香港大学的专业管理课程）、国外客户和供应商的商务拜访、国际电子展览会等活动，积累了丰富的国际化运营

与管理经验。公司通过发掘人才并制定职业发展规划，将员工个人职业目标与企业发展需求合理匹配，促成员工个人价值和企业文化的高度统一。

6、 风险管控

2017 年公司对各项重要的管理制度和管理流程进行了深入的梳理和修订，完善了包括内部审计制度、信用管控系统在内的内部控制框架。公司通过加强内部控制管理，进一步保障公司经营合法合规和运行安全，不断提高公司的经营管理水平和风险防范能力，促进了公司战略目标的实现和可持续发展，股东及相关利益方合法权益得到了有效保护。

二、报告期内主要经营情况

2017 年公司实现营业收入 862,815,557.80 元，较上年同期 688,292,998.97 元，增加 174,522,558.83 元，同比增长 25.36%。

(一) 主营业务分析

利润表及现金流量表相关科目变动分析表

单位:元 币种:人民币

科目	本期数	上年同期数	变动比例 (%)
营业收入	862,815,557.80	688,292,998.97	25.36
营业成本	637,427,046.00	512,265,833.24	24.43
销售费用	15,882,385.34	12,003,685.86	32.31
管理费用	80,187,700.03	59,347,924.67	35.11
财务费用	3,816,480.96	3,190,250.84	19.63
经营活动产生的现金流量净额	81,884,385.16	78,643,315.76	4.12
投资活动产生的现金流量净额	-366,230,147.45	-30,689,126.17	不适用
筹资活动产生的现金流量净额	320,738,863.94	-22,267,968.64	不适用
研发支出	31,382,107.23	25,928,429.86	21.03

1. 收入和成本分析

√适用 □不适用

公司报告期内的收入和成本分析如下：

(1). 主营业务分行业、分产品、分地区情况

单位:元 币种:人民币

主营业务分产品情况						
分产品	营业收入	营业成本	毛利率 (%)	营业收入比上年增减 (%)	营业成本比上年增减 (%)	毛利率比上年增减 (%)
通讯类产品	286,344,051.59	229,227,115.11	19.95	-4.83	-4.40	减少 0.36 个百分点
工业控制类产品	302,645,992.22	209,675,303.40	30.72	66.24	74.49	减少 3.28 个百分点
消费电子产品	113,628,416.79	90,074,778.47	20.73	20.30	11.49	增加 6.26 个百分点
医疗电子	83,303,679.07	50,534,487.97	39.34	33.01	44.90	减少 4.98 个百分点

类产品						个百分点
汽车电子类产品	72,229,108.37	54,116,554.56	25.08	70.80	70.08	增加 0.31 个百分点
其他	4,664,309.75	3,798,806.49	18.56	-22.09	-21.43	减少 0.68 个百分点
合计	862,815,557.80	637,427,046.00	26.12	25.36	24.43	增加 0.55 个百分点
主营业务分地区情况						
分地区	营业收入	营业成本	毛利率 (%)	营业收入比上年增减 (%)	营业成本比上年增减 (%)	毛利率比上年增减 (%)
外销	187,157,429.19	133,540,416.60	28.65	34.49	43.05	减少 4.27 个百分点
内销	675,658,128.61	503,886,629.40	25.42	23.04	20.29	增加 1.71 个百分点
合计	862,815,557.80	637,427,046.00	26.12	25.36	24.43	增加 0.55 个百分点

主营业务分行业、分产品、分地区情况的说明

√适用 □不适用

公司主营业务为客户提供全方位的电子制造服务，包括制造及测试、供应链管理、定制化研发和工程技术支持的整体解决方案，产品主要涵盖通讯、工业控制、消费电子、医疗电子以及汽车电子等领域。

2017 年公司合并营业收入 862,815,557.80 元，其中：通讯类产品在主营业务收入的比重为 33.19%，工业控制类产品在主营业务收入的比重为 35.08%，为主营业务收入的主要来源。

从分地区来看，公司营收收入主要以内销收入为主，本期内销收入 675,658,128.61 元，占合并营业收入的比重为 78.31%。本期外销收入 187,157,429.19 元，占合并营业收入的比重为 21.69%，其中：公司外销客户主要为欧美电子产品品牌跨国企业，以及其在中国大陆地区的投资企业，公司在境外并不设立分支销售机构及人员，公司按照客户订单需求将产品发往客户分布在全球各个地区的分支机构。

本期公司毛利率 26.12%，较去年同期增加了 0.55 个百分点，而各类产品毛利率有所波动。分产品分析：其中通讯类产品、工业控制类产品、医疗电子类产品、其他产品毛利率略有下降；而消费电子类产品和汽车电子类产品毛利率略有上升。

(2). 产销量情况分析表

√适用 □不适用

主要产品	生产量	销售量	库存量	生产量比上年增减 (%)	销售量比上年增减 (%)	库存量比上年增减 (%)
通讯类产品	3,311,360.00	3,320,829.00	86,405.00	-20.97	-19.49	-23.63
工业控制	16,729,796.00	16,478,821.00	399,019.00	62.34	68.16	9.07

类产品						
消费电子类产品	2,994,201.00	3,025,206.00	54,538.00	-51.12	-50.29	-53.26
医疗电子类产品	184,322.00	180,861.00	6,398.00	59.26	59.16	30.87
汽车电子类产品	3,876,210.00	3,897,076.00	35,428.00	75.47	80.86	-42.36
其他	44,789.00	44,859.00	878.00	-71.36	-70.14	-51.17

产销量情况说明

1. 工业控制类产品因 2017 年度客户需求增加，生产量及销售量大大幅增长；
2. 医疗电子类产品因 2017 年度客户需求增加，生产量及销售量大大幅增长；
3. 汽车电子类产品因 2017 年度客户需求增加，生产量及销售量大大幅增长；
4. 消费电子类产品因客户需求的产品结构发生变化，因此虽然 2017 年生产量及销售量大大幅下降，而其营业收入较去年同期仍有 20.30% 的增长。

(3). 成本分析表

单位：元

分产品情况							
分产品	成本构成项目	本期金额	本期占总成本比例 (%)	上年同期金额	上年同期占总成本比例 (%)	本期金额较上年同期变动比例 (%)	情况说明
通讯类产品	原材料	193,406,518.89	84.37	213,157,354.04	88.90	-9.27	
工业控制类产品	原材料	162,234,445.75	77.37	92,494,217.71	76.97	75.40	工业控制类产品出货较去年同期大幅增长，成本项目同比增长。
消费电子类产品	原材料	67,404,051.13	74.83	56,448,612.63	69.87	19.41	
医疗电子类产品	原材料	45,850,726.63	90.73	32,186,081.10	92.29	42.46	医疗电子类产品出货较去年同期大幅增长，成本项目同比增长。
汽车电子类产品	原材料	46,190,078.21	85.35	26,413,709.45	83.02	74.87	汽车电子类产品出货较去年同期大幅增长，成本

							项目同比增长。
其他	原材料	3,114,786.83	81.99	4,137,317.96	85.57	-24.71	

成本分析其他情况说明

适用 不适用

(4). 主要销售客户及主要供应商情况

适用 不适用

前五名客户销售额 47,656.86 万元，占年度销售总额 55.22%；其中前五名客户销售额中关联方销售额 0 万元，占年度销售总额 0%。

前五名供应商采购额 10,663.73 万元，占年度采购总额 19.70%；其中前五名供应商采购额中关联方采购额 0 万元，占年度采购总额 0%。

其他说明

公司前五大客户销售情况如下表：

序	客户	2017 年度(人民币元)	占营业收入比例
1	第一名	195,382,713.79	22.64%
2	第二名	86,130,060.04	9.98%
3	第三名	76,031,359.94	8.81%
4	第四名	62,048,869.34	7.19%
5	第五名	56,975,590.68	6.60%
合计		476,568,593.79	55.22%

公司前五名供应商采购情况如下表：

序	供应商	2017 年度(人民币元)	占采购总额比例
1	第一名	41,133,604.07	7.60%
2	第二名	17,547,724.53	3.24%
3	第三名	16,936,782.20	3.13%
4	第四名	15,805,343.49	2.92%
5	第五名	15,213,875.86	2.81%
合计		106,637,330.15	19.70%

公司前五大客户及供应商与公司均不存在关联关系。

2. 费用

适用 不适用

1、本期销售费用 15,882,385.34 元，较去年同期 12,003,685.86 元增加 3,878,699.48 元，主要系本期销售人员薪酬总额增加、销售运输费用增加、业务招待费用增加所致；

- 2、本期管理费用 80,187,700.03 元，较去年同期 59,347,924.67 元增加 20,839,775.36 元，主要系本期管理人员增加导致职工薪酬总额增加、研发费用增加所致；
- 3、本期资产减值损失 17,645,327.40 元，较去年同期 11,376,670.46 元增加 6,268,656.94 元，主要系本期部分产品客户订单推迟，所备原材料年末计提减值准备所致；
- 4、本期投资收益 5,327,224.64 元，主要系本期购买银行理财产品获得投资收益所致；
- 5、本期资产处置收益 210,973.09 元，较去年同期-11,032.91 元增加 222,006.00 元，主要系本期出售机器设备及汽车所获得的收益增加所致；
- 6、本期其他收益 1,830,108.08 元，主要系本期根据财会〔2017〕15 号和《企业会计准则第 30 号—财务报表列报》的要求，以未来适用法对 2017 年度取得的政府补助科目列报进行调整，将与企业日常活动相关的政府补助，按照经济业务实质，计入其他收益；
- 7、本期营业外收入 1,207,564.65 元，较去年同期 7,867,505.49 元减少 6,659,940.84 元，主要系本期收到的政府补助减少，且根据财会〔2017〕15 号和《企业会计准则第 30 号—财务报表列报》的要求，以未来适用法对 2017 年度取得的政府补助科目列报进行调整，将与企业日常活动无关的政府补助，计入营业外收入。

3. 研发投入

研发投入情况表

√适用 □不适用

单位：元

本期费用化研发投入	31,382,107.23
本期资本化研发投入	0
研发投入合计	31,382,107.23
研发投入总额占营业收入比例（%）	3.64
公司研发人员的数量	133
研发人员数量占公司总人数的比例（%）	10.62
研发投入资本化的比重（%）	0

情况说明

√适用 □不适用

研发费用主要包括：研发人员薪酬、原材料费、设计费、差旅费、无形资产摊销等。

4. 现金流

√适用 □不适用

科目	本期数	上年同期数	变动原因
经营活动产生的现金流量净额	81,884,385.16	78,643,315.76	本期营业收入增加所致
投资活动产生的现金流量净额	-366,230,147.45	-30,689,126.17	本期购买理财及结构性存款的金额增加所致
筹资活动产生的现金流量净额	320,738,863.94	-22,267,968.64	本期公开发行股票所致

(二) 非主营业务导致利润重大变化的说明

□适用 √不适用

(三) 资产、负债情况分析

√适用 □不适用

1. 资产及负债状况

单位：元

项目名称	本期期末数	本期期末数占总资产的比例 (%)	上期期末数	上期期末数占总资产的比例 (%)	本期期末金额较上期期末变动比例 (%)	情况说明
货币资金	81,009,316.64	8.61	51,835,447.06	9.76	56.28	主要系本期因营业收入增加收到客户款项增加,以及公司首次公开发行股票获得资金所致
应收票据	7,571,548.53	0.80	86,482.00	0.02	8,655.06	主要系本期收到客户承兑汇票尚未兑现所致
其他应收款	1,959,961.78	0.21	912,607.39	0.17	114.77	主要系本期应收保险赔付款增加所致
其他流动资产	312,813,702.02	33.25	6,107,718.57	1.15	5,021.61	主要系本期购买短期理财产品增加所致
递延所得税资产	4,578,988.31	0.49	3,392,218.23	0.64	34.99	主要系本期存货跌价准备计提增加所致
其他非流动资产	525,464.84	0.06	6,591,646.54	1.24	-92.03	主要系本期预付的设备工程款减少所致
短期借款			58,075,345.49	10.93	-100.00	主要系本期人民币贷款减少所致
预收款项	7,536,522.03	0.80	1,401,089.35	0.26	437.90	主要系本期预收款销售订单增加所致
应付职工薪酬	23,380,190.66	2.49	16,425,842.71	3.09	42.34	主要系本期期末应付年终奖增加所致
应交税费	7,427,761.02	0.79	5,027,213.40	0.95	47.75	主要系本期期末应

						交增值税及企业所得税增加所致
应付利息			75,749.01	0.01	-100.00	主要系因公司首次公开发行股票募集资金部分补充流动资金，本期期末不存在尚未偿还的短期借款及尚未支付的利息所致
其他应付款	685,780.71	0.07	7,551,520.96	1.42	-90.92	主要系本期期末应付工程款减少所致
递延收益	887,128.42	0.09	290,000.00	0.05	205.91	主要系本期收到的与资产相关的政府补助增加所致
递延所得税负债	2,627,484.32	0.28	1,552,497.72	0.29	69.24	主要系固定资产加速折旧产生的递延所得税负债增加所致

其他说明

2. 截至报告期末主要资产受限情况

适用 不适用

项目	余额（人民币元）	受限原因
货币资金	7,994,153.95	银行承兑汇票保证金

3. 其他说明

适用 不适用

(四) 行业经营性信息分析

适用 不适用

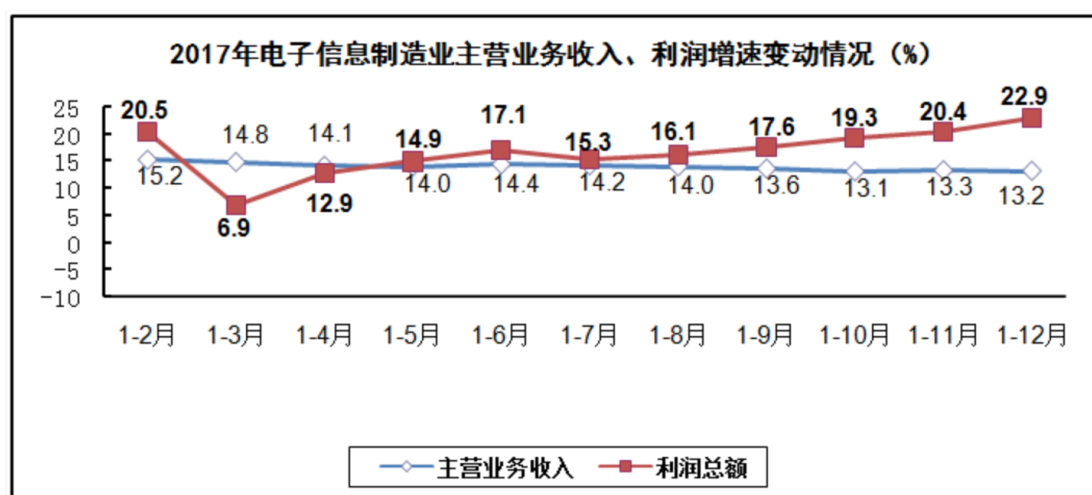
(1) 全球市场容量

EMS 服务已从最初开始发展时以计算机领域生产制造为中心呈现出多行业领域发展的趋势，涵盖通讯、工业控制、消费电子、医疗电子、汽车电子等领域，业务总量整体上升的发展趋势。根据公司

整理专业市场调研机构的报告显示,2016 年全球电子合同制造收入为 4,822 亿美元,预计到 2021 年全球电子合同制造行业收入将达到 5,510 亿美元,市场容量巨大。

(2) 国内市场容量

电子信息产业是我国国民经济重要战略性新兴产业,具有产业规模大、技术进步快、产业关联度强等特征,是我国经济增长的重要引擎之一。我国是电子产品消费大国和全球制造大国。根据国家工业和信息化部公布的数据显示,2017 年,我国宏观环境持续好转,内需企稳回暖,外需逐步复苏,结构调整、转型升级步伐加快,企业生产经营环境得到明显改善。电子信息制造业实现较快增长,生产与投资增速在工业各行业中保持领先水平,出口形势明显好转,效益质量持续提升。生产保持较快增长。2017 年,规模以上电子信息制造业增加值比上年增长 13.8%,增速比 2016 年加快 3.8 个百分点;快于全部规模以上工业增速 7.2 个百分点,占规模以上工业增加值比重为 7.7%。其中,12 月份增速为 12.4%,比 11 月份回落 2.6 个百分点。行业效益持续改善。2017 年,全行业实现主营业务收入比上年增长 13.2%,增速比 2016 年提高 4.8 个百分点;实现利润比上年增长 22.9%,增速比 2016 年提高 10.1 个百分点。主营业务收入利润率为 5.16%,比上年提高 0.41 个百分点。



(五) 投资状况分析**1、 对外股权投资总体分析**

□适用 √不适用

(1) 重大的股权投资

□适用 √不适用

(2) 重大的非股权投资

□适用 √不适用

(3) 以公允价值计量的金融资产

□适用 √不适用

(六) 重大资产和股权出售

□适用 √不适用

(七) 主要控股参股公司分析

√适用 □不适用

控股子公司注册资本、总资产、净资产、净利润，见下表：

公司名称	注册 资本 本币别	注册 资本 (万元)	总资产(人 民币万元)	净资产(人民币 万元)	净利润(人 民币万元)
苏州市易德龙电 子元件科技有限 公司	人民币	200.00	1,531.43	1,103.38	281.00
苏州狮子星软件 技术有限公司	人民币	400.00	284.59	283.24	8.79
武汉易德龙技术 有限公司	人民币	1,000.00	1,392.30	837.88	28.11
苏州市易德龙检 测技术有限公司	人民币	200.00	138.28	94.38	-105.62

(八) 公司控制的结构化主体情况

□适用 √不适用

三、公司关于公司未来发展的讨论与分析**(一) 行业格局和趋势**

√适用 □不适用

1、 全球 EMS 电子制造服务需求呈现不断增长的态势，根据公司整理专业市场调研机构的报告显示，2016 年全球电子合同制造收入为 4,822 亿美元，预计到 2021 年全球电子合同制造行业收入将达到 5,510 亿美元市场容量巨大。随着电子制造服务模式日益成熟和服务能力的不断提升，全球电子制造服务业服务领域越来越广。为了满足市场日益增长的需求，电子制造服务的范围不断延

伸，并逐步涵盖产品价值链的各个环节，从产品规划、产品研发、制程设计、供应链设计、生产制造、产品测试、物流管理等各个环节提供了更广阔的发展空间，也提出了更高的要求。

2、全球 EMS 市场分布情况，全球 EMS 行业起源于欧美，随着全球产业结构的调整，EMS 行业从欧美地区，转移到日本地区，转移到台湾地区，目前正逐步转移到以中国为代表的亚太地区，根据 New Venture Research 数据，2014 年，亚太地区 EMS 市场规模占全球市场份额的 71%。

3、国内 EMS 行业在国际大型 EMS 企业带动下快速壮大。同时行业的成熟产业模式及自动化率的快速提升，有助于本土 EMS 企业标准化快速发展。中国的巨大市场，带动国外品牌进入中国市场，他们为了贴近客户和目标市场，降低采购成本，缩短供货周期，给国内的 EMS 本土企业带来了更多的商机。同时整个供应链渠道的高速发展，供应链渠道的整合，又反过来给 EMS 带来了巨大的成本优势，也带来了更大的市场空间。

4、EMS 行业有较强的进入壁垒。

（1）精细化管理和资质壁垒

目前，EMS 服务商为客户提供的服务涵盖了全面的生产制造、物料采购和供应商管理，甚至前期设计、后期物流配送和售后等服务。作为品牌商供应链的重要参与者，EMS 服务商要进入国际品牌商的供应链，需通过严苛的供应商资质认证，审定过程通常在一年以上，审定过程包含对服务商技术水平、生产流程、质量管控、供应链管理，以及工作环境等等各方面的认定和整改要求。通过审定后，尚需经历一段时间的小批量供货后才能最终确定正式成为其合格供应商。这种对精细化管理的要求和对供应商资质认定，对拟进入 EMS 行业的企业形成了较高的壁垒。

此外，EMS 服务商所面对的客户行业众多，包括通讯、各类消费电子、工业控制、汽车、医疗、航空航天和军工等等，如何针对每一个行业建立相应的供应链管理体系，满足每一个不同的行业对供应链配套的需求，也是一项系统工程并形成了较高的管理壁垒。

（2）技术壁垒

电子产品技术日新月异，EMS 等电子制造服务行业发展趋势也是电子产品的技术升级，在研发设计、工艺技术、原材料采购和管理、规模制造生产技术管理各环节能与之配套，对拟进入此行业的企业提出了很高的要求。

EMS 行业需要有较强的整体技术实力，工艺技术、品质控制水平和生产管理技术都非常重要，需要长时间的实践和积累。同时，由于下游电子产品更新换代较快，EMS 企业需要长期不断进行工艺技术、品质控制及生产管理等多方面的更新和提高。

（3）服务经验与客户关系壁垒

EMS 服务商的优质客户主要来源于国内外的大型电子产品商家，要成为其供应商，需要通过其严格的资质认定，对供应商的开发与测试能力、制造水平、工艺流程、品质管理以及工作环境和整体经营状况等都有明确的严格要求。EMS 服务商一般需要经历产品评审、小批量试供货、批量供货等多个环节后，才能获得大批量的定单，成为其供应商。一般而言，整个资质认定的周期

需要一年到两年左右的时间，而一旦确定合作关系，为保证产品品质及维持稳定的供货，大型商家通常不会轻易改变供应商。

(4) 资金壁垒

EMS 服务商的核心业务之一是为品牌商提供规模制造服务，其满足精密制造生产所需的设备包括 SMT 设备及测试设备，相应的生产厂房及配套设施等固定资产投资亦有较高要求，对初期投入的资金门槛设置较高。此外，规模生产制造还需建立完善的物料采购体系作为支撑，为保持其良性持续的运转也需要大量的流动资金作为保证。因此进入 EMS 行业需要跨越较高的资金壁垒。

(二) 公司发展战略

√适用 □不适用

1、公司的愿景是成为全球电子制造服务行业的领导者。在激烈的市场竞争中，公司致力于实现“长期、健康、可持续发展”的战略目标。

2、为实现这一战略目标，公司在遵循“遵纪守法、诚实守信、客户至上、艰苦奋斗、勇于创新、面向未来”的企业价值观基础上，始终坚持“为高端客户提供高质量、多品种、快捷、灵活的电子制造服务”这一业务模式，不断提升公司在精细化管理、目标市场开拓能力、信息技术应用、人才的国际化培养、严格透明的品质管理、信息安全及风险管理等方面的核心竞争力，为客户提供持续稳定的高品质、低成本、快速响应的电子制造服务，成为客户最可靠的合作伙伴。

3、在“立足本土，服务全球”的经营方针指导下，公司注重建立和整合在各目标市场的竞争优势，通过早期介入客户的产品开发获得后续在苏州总部的量产机会。同时公司在武汉成立了子公司，在天津成立了分公司，在上海、杭州、南京成立了办事处，拓展当地的业务，为客户提供快捷的服务。

4、公司在传统业务基础上，还将不断与时俱进，努力转型升级，打造电子制造服务的平台企业。积极响应“中国制造 2025”国家战略规划的号召，探索采用“互联网+”和智能制造思维与模式，将客户和供应商链接到公司平台上，通过资源整合提供最优质的一站式解决方案，努力构建具有品牌效应的电子制造服务生态圈。

(三) 经营计划

√适用 □不适用

1、市场开拓计划

公司将进一步在品牌营销、渠道建设方面加大投入。以工业控制产品，通讯产品，医疗电子产品，汽车电子产品及高端消费电子产品为发展重点。在拓展电子制造业务的同时，聚焦提供更多增值服务，通过提升服务能力，提高服务质量，增加客户满意度，获得更多订单及口碑。

2、产品研发及测试开发计划

公司将研发重点放在大量客户存在共同需求的领域，主要包括电源模块，充电模块，电池管理，电机驱动，产品功能测试等方面。通过内部开发能力的提升及外部开发资源的整合，为客户提供高性能定制化的产品及测试开发服务，从而加强与客户的业务粘合度。

3、管理提升计划

公司“高质量、多品种、快捷、灵活的电子制造服务”的业务模式对精细化管理提出了更高的要求，通过多年的积累，公司无论在客户及项目信息化管理、供应链信息化管理、生产制程及品质信息化管理、产品开发信息化管理，以及风险管理等方面积累了丰富的经验，都已经全面应用信息技术，实现了及时、完整、准确、有效的可视化管理，以提高管理质量和效率。为公司高质量、多品种、快捷、灵活的电子制造服务模式打下了坚实的基础。今后公司将在精细化分类的基础上，利用大数据分析实现企业管理水平的进一步提升。

4、人才培养计划

公司根据整体发展战略及业务规划，制定配套的人力资源计划。该计划除了传统意义上的人力预测及招聘计划，更着重在人才培养方面的规划，包括新员工培训计划，大学生轮岗培养计划，基于岗位胜任度评估结果而制定的技能培训计划，优秀员工职业生涯规划等。这些人才培养计划体现了“以人为本，量身定制”的特点，有助于快速提高员工能力，增强团队凝聚力，建设高效优质的团队，为实现业务发展目标提供有力的人才保障。

5、收购兼并及对外扩充计划

公司将以上市为契机，一方面依靠自身实力滚动发展，另一方面将积极借助资本市场的功能，通过兼并、收购、控股、参股等方式，稳步实施扩充计划，整合行业资源，加快公司主营业务的发展。

(四) 可能面对的风险

适用 不适用

1、宏观经济波动的风险

公司所处电子制造服务业属于电子信息产业，其景气程度与宏观经济发展状况存在较为紧密的联系，在宏观经济向好的年度，电子制造服务行业的景气程度亦较高。目前我国已成为全球电子产品制造的主要生产基地之一，电子产品制造服务业受全球经济环境变化的影响也日趋明显，未来若全球经济出现较大波动，将对包括公司在内的电子制造服务企业造成不利影响。

2、客户集中度较高的风险

本期公司前五大客户合计销售收入占公司营业收入比例为 55.22%，虽然客户集中度较去年同期 61.86%有所下降，但是公司的客户集中仍较高。虽然公司与主要客户之间形成了较为稳定的合作关系，但是客户集中仍将给公司带来一定的风险。如果某个主要客户的业务发生变化或者与公司的合作关系发生变化，将对公司的生产经营造成一定的不利影响。

3、毛利率下降的风险

公司主要定位于为通讯、工业控制、消费电子、医疗电子、汽车电子等领域的客户提供电子制造服务。公司 2016 年、2017 年主营业务毛利率分别为 25.57%、26.12 %。电子制造服务行业受下游行业需求变动的较大影响，且随着未来市场竞争加剧以及人工成本及物价水平的不断提高，可能会导致公司业务的毛利率有所波动，公司主营业务毛利率存在下降的风险。

4、原材料价格波动风险

公司主要原材料为各类电子元件，包括 IC、PCB、结构件及其他电子元器件，2016 年及 2017 年，公司直接材料成本金额占营业成本的比重分别为 82.93%、81.30%，原材料占营业成本比重较大。电子元件价格受国际市场供求影响会有所波动，原材料采购价格波动将影响到公司经营业绩。

5、产品质量控制风险

公司客户主要为全球电子产品品牌商，其对产品的质量有相当严格的控制标准。公司拥有较为严格质量控制标准和完善的质量控制措施，以品质优良赢得客户信赖，但如果公司未来在产品质量控制方面出现问题，导致客户要求退货、索赔甚至失去重要客户，将会给公司带来经济上和声誉上的损失，对公司的生产经营造成不利影响。

6、技术风险

随着下游行业电子产品更新换代速度的加快，相应产品制造技术更新速度也同步加快。掌握全面的生产技术、并对生产工艺进行持续的改进和优化也是公司长期发展的核心竞争力和重要保障。目前，公司主要通过在生产实践中研发、积累，形成核心技术，若未来公司无法保持对新技术的吸收应用，以及对新产品、新工艺的持续开发，将面临丧失目前技术优势的风险。

7、安全生产风险

公司建立了较为完善的安全生产管理制度和控制措施，通过了质量安全、环境管理、职业健康安全管理体系认证，但仍存在因安全生产管理不到位而造成安全隐患的可能性，从而对公司的业务、品牌、效益造成负面影响。

8、人力成本上升导致经营成本增加的风险

近年来，受到通货膨胀等因素的影响，公司所在地人均工资持续上升，公司也面临着劳动力成本上升带来的经营压力。公司将加大自动化设备改造和技术投入力度，提升自动化水平，进一步提高劳动生产率，降低劳动力成本。

9、经营规模扩大带来的管理风险

随着公司生产经营规模的不断扩大，尤其是公司本次募集资金投资项目建成投产后，公司资产规模和生产规模都将大幅提高。如果未来公司管理能力不能跟上业务规模扩大的步伐，不能继续保持较高的资产周转率，公司可能面临经营成本提高，盈利水平提高与经营规模扩大不同步的风险。

10、实际控制人控制的风险

公司实际控制人钱新栋、钱小洁通过直接和间接持股合计控制公司 45.25%，处于控股地位。虽然公司建立了关联交易回避表决制度、独立董事制度、监事会制度等规范和优化法人治理结构，且公司自设立以来未发生过控股股东或实际控制人利用其控股地位侵害其他股东利益的行为，但不能完全排除在本次发行后，控股股东或实际控制人利用其控股地位，通过行使表决权对公司发展战略、经营决策、人事安排和利润分配等重大事宜实施影响，进而影响公司生产经营、损害公司及中小股东利益的情况。

11、汇率风险

公司境外销售和采购主要以美元、欧元等可自由兑换的货币结算。2016 年及 2017 年，汇率变动给本公司造成的汇兑损益分别为 173.07 万元、258.59 万元。若人民币汇率发生较大变动，将会直接影响本公司境外销售产品售价和进口原材料的成本，外汇收支会出现金额较大的汇兑损益，进而影响公司的经营业绩。

12、募投项目实施的风险

公司所发行的募集资金计划用于高端电子制造扩产项目、研发中心建设项目和 PCBA 生产车间智能化建设的技术改造项目，虽然募集资金投资项目经过了慎重、充分的可行性研究论证，但是可行性分析是基于当时市场环境、技术发展趋势等因素做出的，因而投资项目仍存在由于市场环境发生较大变化、项目实施过程中发生不可预见因素等导致项目延期或无法实施，或者导致投资项目不能产生预期收益的可能性。

此外，公司的募集资金投资项目建设涉及工程管理、设备采购、安装、人员招聘与培训、软件开发等多项内容，将对公司的组织和管理能力提出新的要求，任何环节的疏漏都可能会对本次募集资金投资项目的按期实施及正常运营产生重要影响。

按照公司募集资金使用计划，投资总额中投入的固定资产将在一定期限内计提折旧，如投资项目不能产生预期收益，上述期间费用的发生将对公司经营业绩构成一定压力。

13、首次公开发行股票摊薄即期回报的风险

本期公司首次公开发行募集资金的到位，使公司总股本和净资产相应增加，但募集资金产生经济效益需要一定的时间，投资项目回报的实现需要一定周期。公司净利润增长幅度低于净资产和总股本的增长幅度，加权平均净资产收益率下降，股东即期回报存在被摊薄的风险。

14、知识产权纠纷风险

公司在技术研发及专利申请过程中可能无法完全知悉竞争对手相关技术研发的进展，可能会面临涉及侵犯专利或其他知识产权诉讼的风险。就相关诉讼作出抗辩的法律和行政程序可能涉及高昂的成本并耗费时间，诉讼的不利裁决也可能导致公司须支付赔偿、放弃相关专利或其他知识产权、重新设计产品等，可能对公司的业务、财务状况和经营业绩造成不利影响。

15、业绩下降的风险

公司的经营业绩受多种因素的影响，包括宏观经济波动和行业波动、市场竞争加剧、下游行业需求萎缩和经营成本上升等；企业快速扩张还将导致固定资产、成本费用加大，上述风险将可能导致公司收入、毛利率水平等财务指标波动或下滑，从而可能导致公司未来面临业绩下降的风险。

16、募投项目经济效益达不到预期计划的风险

高端电子制造扩产项目建设期3年，项目实施后，公司达产年新增营业收入124,000.00万元，年新增净利润6,568.30万元；PCBA生产车间智能化建设项目建设期2年，项目建成达产后年新增销售收入15,000.00万元，年新增净利1,038.70万元。

上述两个募投项目的经济效益测算为预测性信息，随着电子制造下游市场需求等市场因素变化，存在募投项目实际运营后的经济效益达不到预测数据的风险。

17、税收优惠政策变动风险

公司于2009年12月首次取得高新技术企业资质，并于2012年11月通过高新技术企业资质复审。2015年10月，公司被重新认定为江苏省2015年高新技术企业(证书编号GR201532001702)，报告期内公司企业所得税税率为15%。根据《高新技术企业认定管理办法》的相关规定，公司高新技术企业资质将于2018年复审。若公司不能通过高新技术企业复审，或者国家实行新的税收政策，或者高新技术企业的优惠税收政策发生变化，将会对公司净利润产生一定的影响。

(五) 其他

适用 不适用

四、公司因不适用准则规定或国家秘密、商业秘密等特殊原因，未按准则披露的情况和原因说明

适用 不适用

第五节 重要事项

一、普通股利润分配或资本公积金转增预案

(一) 现金分红政策的制定、执行或调整情况

适用 不适用

2017年2月24日，经本公司第一届董事会第十次会议决议，通过了2016年度利润分配预案为：拟以2016年年末总股本120,000,000股为基数，向全体股东每10股派发现金红利2.00元（含税），分红总额为人民币24,000,000.00元，剩余未分配利润全部结转以后年度分配，本次分配预案经2017年3月19日公司2016年度股东大会审议通过，并于2017年4月17日实施。

2018年4月11日，经本公司第一届董事会第十五次会议决议，通过了2017年度利润分配预案为：拟以总股本160,000,000股为基数向全体股东每10股派发现金红利2.00元（含税），分红总额为人民币32,000,000.00元，不送股，不转增股本，剩余未分配利润全部结转以后年度分配，本次分配预案还须经股东大会审议。

(二) 公司近三年（含报告期）的普通股股利分配方案或预案、资本公积金转增股本方案或预案

单位：元 币种：人民币

分红年度	每10股送红股数（股）	每10股派息数（元）（含税）	每10股转增数（股）	现金分红的数额（含税）	分红年度合并报表中归属于上市公司普通股股东的净利润	占合并报表中归属于上市公司普通股股东的净利润的比率（%）
2017年	0	2.00	0	32,000,000.00	95,587,777.79	33.48
2016年	0	2.00	0	24,000,000.00	80,996,347.35	29.63
2015年	0	2.00	0	24,000,000.00	65,267,699.17	36.77

(三) 以现金方式要约回购股份计入现金分红的情况

适用 不适用

(四) 报告期内盈利且母公司可供普通股股东分配利润为正，但未提出普通股现金利润分配方案预案的，公司应当详细披露原因以及未分配利润的用途和使用计划

适用 不适用

二、承诺事项履行情况

(一) 公司实际控制人、股东、关联方、收购人以及公司等承诺相关方在报告期内或持续到报告期内的承诺事项

适用 不适用

承诺背景	承诺类型	承诺方	承诺内容	承诺时间及期限	是否有履行期限	是否及时严格	如未能及时履行应说明未完	如未能及时履行应说明下一

						履行	履行的具体原因	步计划
与首次公开发行相关的承诺	股份限售	实际控制人钱新栋、钱小洁，持股5%以上股东王明、贝拉投资	自公司股票上市之日起三十六个月内，不转让或委托他人管理其在发行人首次公开发行股票前直接或间接持有的公司股份，也不由发行人回购该部分股份；其所持公司全部股份在锁定期满后两年内减持的，减持价格不低于发行价；公司股票上市后六个月内如股票连续二十个交易日收盘价低于发行价，或者上市后六个月期末收盘价低于发行价，其持有公司股份的锁定期限自动延长六个月（上市公司发生派发现金红利、送股、转增股本、增发新股等原因进行除权、除息的，上述发行价格亦作相应调整）。	2017年6月22日至2020年6月21日	是	是	不适用	不适用
	股份限售	股东邱格屏、王静文	自公司股票上市之日起十二个月内，本人不转让或委托他人管理本人在发行人首次公开发行股票前直接或间接持有的公司股份，也不由发行人回购该部分股份；本人所持公司全部股份在锁定期满后两年内减持的，减持价格不低于发行价；公司股票上市后六个月内如股票连续二十个交易日的收盘价低于发行价，或者上市后六个月期末收盘价低于发行价，本人持有公司股份的锁定期限自动延长六个月（上市公司发生派发现金红利、送股、转增股本、增发新股等原因进行除权、除息的，上述发行价格亦作相应调整）。	2017年6月22日至2018年6月21日	是	是	不适用	不适用
	其他	控股股东钱新栋	本人所持股票在锁定期满后两年内减持的比例不超过公司发行上市时本人持有公司股份总数的25%，且减持价格不低于每股净资产；本人在锁定期满后两年内进行减持时，将提前三个交易日通知公司并予以公告，减持股份应当符合相关法律法规及证券交易所规则要求；减持方式包括二级市场集中竞价交易、大宗交易、协议转让等证券交易所认可的合法方式；减持股份行为的期限为减持计划公告后六个月内（含六个月期满当日），减持期限届满后，若拟继续减持股份，则需按照上述安排再次履行减持公告。本人承诺，除因不可抗力原因导致未能实际履行外，若本人违反该项承诺，将在公司股东大会及中国证监会指定的披露媒体上公开说明未履行的具体原因并向公司股东和社会公众投资者道歉。	2020年6月22日至2022年6月21日	是	是	不适用	不适用
	其他	持股5%以上股东王明、贝拉投资	本人/本企业所持股票在锁定期满后两年内减持的比例不超过公司发行上市时其持有公司股份总数的25%，且减持价格不低于每股净资产；其在锁定期满后两年内进行减持时，将提前三个交易日通知公司并予以公告，减持股份应当符合相关法律法规及证券交易所规则要求；减持方式包括二级市场集中竞价交易、大宗交易、协议转让等证券交易所认可的合法方式；减持股份行为的期限为减持计划公告后六个月内（含六个月期满当日），减持期限届满后，若拟继续减持股份，则需按照上述安排再次履行减持公告。本人/本企业承诺，除因不可抗力原因导致未能实际履行外，若本人/本企业违反该项承诺，将在公司股东大会及中国证监会指定的披露媒体上公开说明未履行的具体原因并向公司股东和社会公众投资者道歉。	2020年6月22日至2022年6月21日	是	是	不适用	不适用
	其他	易德龙控股股东、全体董事、高级管理人员	关于公司上市后三年内稳定股价的措施。详见公司首次公开发行股票并上市招股书中重大事项提示第二项“公司股票上市后三年内股价低于每股净资产时稳定股价的预案及承诺”。	2017年6月22日至2020年6月21日	是	是	不适用	不适用
	其他	易德龙控股股东、实际控制人、董事、监事、高级管理人员	关于申报文件存在虚假记载、误导性陈述或者重大遗漏影响发行条件回购新股、购回股份、赔偿投资者损失的承诺。详见公司首次公开发行股票并上市招股书中重大事项第三项“关于申报文件存在虚假记载、误导性陈述或者重大遗漏影响发行条件回购新股、购回股份、赔偿投资者损失的承诺”。	长期	是	是	不适用	不适用
	分红	易德龙	关于发行前滚存利润的分配及发行后的利润分配政策的承诺。详见公司首次公开发行股票并上市招股书中重大事项提示第六项“本次发行前滚存利润的分配及发行后的利润分配政策的承诺。”	长期	是	是	不适用	不适用
	其他	控股股东钱新栋、持股5%以	公司股东钱新栋、王明就发行人作为员工补缴社会保险及住房公积金，以及因未足额缴纳员工社会保险及住房公积金而承担任何罚款或损失的情况，作出以下承诺：	长期	是	是	不适用	不适用

	上股东王明	“如果发行人因劳务方面的纠纷、诉讼导致利益损失，承诺人愿意无条件给予全额补偿，并不要求发行人支付任何形式的对价。若发行人及其控股子公司历史上需要补缴任何社会保险和住房公积金，或因历史上欠缴社会保险和住房公积金受到任何处罚，一切费用和经济损失由承诺人承担。承诺人内部按照各自所持有的发行人股权数额在双方股权数额总和的比例分别承担上述补偿/赔偿义务，并承担连带补偿/赔偿责任。”					
解决同业竞争	实际控制人钱新栋、钱小洁	为避免未来可能与公司之间发生同业竞争，公司控股股东钱新栋、实际控制人钱新栋、钱小洁向公司出具了《关于与苏州易德龙科技股份有限公司避免同业竞争的承诺函》，承诺在作为本公司控股股东及/或实际控制人期间，不以任何方式直接或间接从事与本公司现在和将来主营业务相同、相似或构成实质竞争的业务。	长期	是	是	不适用	不适用
解决关联交易	控股股东及实际控制人、持股 5%以上股东，全体董事、监事、高级管理人员	公司控股股东及实际控制人、持股 5%以上股东、董事、监事、高级管理人员分别出具了《承诺函》，承诺：本人将尽量避免与公司之间产生关联交易事项（自公司领取薪酬或津贴的情况除外），对于不可避免发生的关联业务往来或交易，将在平等、自愿的基础上，按照公平、公允和等价有偿的原则进行，交易价格将按照市场公认的合理价格确定；本人将严格遵守公司章程中关于关联交易事项的回避规定，所涉及的关联交易均将按照公司关联交易决策程序进行，并将履行合法程序，及时对关联交易事项进行信息披露；本人保证不会利用关联交易转移公司利润，不会通过影响公司的经营决策来损害公司及其他股东的合法权益。	长期	是	是	不适用	不适用
其他	全体董事、高级管理人员	在担任公司董事或高级管理人员的期间，每年转让的股份不超过其直接或间接所持公司股份总数的百分之二十五，且在离职后的半年内，不转让所持的公司股份。	长期	是	是	不适用	不适用

(二) 公司资产或项目存在盈利预测，且报告期仍处在盈利预测期间，公司就资产或项目是否达到原盈利预测及其原因作出说明

已达到 未达到 不适用

三、报告期内资金被占用情况及清欠进展情况

适用 不适用

四、公司对会计师事务所“非标准意见审计报告”的说明

适用 不适用

五、公司对会计政策、会计估计变更或重大会计差错更正原因和影响的分析说明

(一) 公司对会计政策、会计估计变更原因及影响的分析说明

适用 不适用

根据《企业会计准则第 16 号——政府补助》（财会〔2017〕15 号）修订的规定，自 2017 年 1 月 1 日起，与企业日常活动有关的政府补助计入“其他收益”或冲减相关成本费用，与企业日常活动无关的政府补助计入营业外收入。公司于 2017 年 8 月 8 日召开第一届董事会第十三次会议，会议审议通过了《关于会计政策变更的议案》。本公司自 2017 年 6 月 12 日开始采用该修订后的准则，上述会计政策变化的主要内容为：公司依据修订后的会计准则对政府补助进行的调整，上述政策变更影响本期政府补助由营业外收入转入其他收益的金额 1,830,108.08 元。

2017 年 4 月 28 日，财政部发布了《企业会计准则第 42 号——持有待售的非流动资产、处置组和终止经营》，该准则自 2017 年 5 月 28 日起施行。公司于 2018 年 4 月 11 日召开第一届董事会第十五次会议，会议审议通过了《关于会计政策变更的议案》。根据企业会计准则及财政部《关于

修订印发一般企业财务报表格式的通知》(财会〔2017〕30号)的规定,公司在利润表中新增了“资产处置收益”项目,并对净利润按经营持续性进行分类列报。按照《企业会计准则第30号——财务报表列报》等的相关规定,公司对可比期间的比较数据进行调整,调整后2016年度资产处置收益金额为-11,032.91元,本年资产处置收益金额为210,973.09元。

以上会计政策变更对上期及本期净利润均不存在影响。

(二) 公司对重大会计差错更正原因及影响的分析说明

适用 不适用

(三) 与前任会计师事务所进行的沟通情况

适用 不适用

(四) 其他说明

适用 不适用

六、聘任、解聘会计师事务所情况

单位:万元 币种:人民币

	现聘任
境内会计师事务所名称	大华会计师事务所(特殊普通合伙)
境内会计师事务所报酬	50
境内会计师事务所审计年限	14

	名称	报酬
保荐人	东吴证券股份有限公司	0

聘任、解聘会计师事务所的情况说明

适用 不适用

审计期间改聘会计师事务所的情况说明

适用 不适用

七、面临暂停上市风险的情况

(一) 导致暂停上市的原因

适用 不适用

(二) 公司拟采取的应对措施

适用 不适用

八、面临终止上市的情况和原因

适用 不适用

九、破产重整相关事项

适用 不适用

十、重大诉讼、仲裁事项

本年度公司有重大诉讼、仲裁事项 本年度公司无重大诉讼、仲裁事项

十一、上市公司及其董事、监事、高级管理人员、控股股东、实际控制人、收购人处罚及整改情况

适用 不适用

十二、报告期内公司及其控股股东、实际控制人诚信状况的说明

适用 不适用

十三、公司股权激励计划、员工持股计划或其他员工激励措施的情况及其影响

(一) 相关激励事项已在临时公告披露且后续实施无进展或变化的

适用 不适用

(二) 临时公告未披露或有后续进展的激励情况

股权激励情况

适用 不适用

其他说明

适用 不适用

员工持股计划情况

适用 不适用

其他激励措施

适用 不适用

十四、重大关联交易

(一) 与日常经营相关的关联交易

1、已在临时公告披露且后续实施无进展或变化的事项

适用 不适用

2、已在临时公告披露，但有后续实施的进展或变化的事项

适用 不适用

3、临时公告未披露的事项

适用 不适用

(二) 资产或股权收购、出售发生的关联交易

1、已在临时公告披露且后续实施无进展或变化的事项

适用 不适用

2、已在临时公告披露，但有后续实施的进展或变化的事项

适用 不适用

3、临时公告未披露的事项

适用 不适用

4、涉及业绩约定的，应当披露报告期内的业绩实现情况

适用 不适用

(三) 共同对外投资的重大关联交易

1、已在临时公告披露且后续实施无进展或变化的事项

适用 不适用

2、已在临时公告披露，但有后续实施的进展或变化的事项

适用 不适用

3、临时公告未披露的事项

适用 不适用

(四) 关联债权债务往来

1、已在临时公告披露且后续实施无进展或变化的事项

适用 不适用

2、已在临时公告披露，但有后续实施的进展或变化的事项

适用 不适用

3、临时公告未披露的事项

适用 不适用

(五) 其他

适用 不适用

十五、重大合同及其履行情况

(一) 托管、承包、租赁事项

1、托管情况

适用 不适用

2、承包情况

适用 不适用

3、租赁情况

适用 不适用

(二) 担保情况

适用 不适用

(三) 委托他人进行现金资产管理的情况

1、委托理财情况

(1). 委托理财总体情况

√适用 □不适用

单位：元 币种：人民币

类型	资金来源	发生额	未到期余额	逾期未收回金额
银行理财产品	自有资金及募集资金		311,000,000.00	0.00

其他情况

□适用 √不适用

(2). 单项委托理财情况

√适用 □不适用

单位：万元 币种：人民币

受托人	委托理财类型	委托理财金额	委托理财起始日期	委托理财终止日期	资金来源	资金投向	报酬确定方式	年化收益率	预期收益(如有)	实际收益或损失	实际收回情况	是否经过法定程序	未来是否有委托理财计划	减值准备计提金额(如有)
中国农业银行	银行理财产品	1,000	2017/7/27	2017/10/27	募集资金	"汇利丰"2017年第300期金质通结构性存款		3.95%		9.96	到期收回	是	否	
中国农业银行	银行理财产品	1,700	2017/7/27	2018/1/27	募集资金	"汇利丰"2017年第299期金质通结构性存款			35.99		未到期	是	否	
中国农业银行	银行理财产品	13,000	2017/7/27	2018/1/27	募集资金	"汇利丰"2017年第298期金质通结构性存款			275.24		未到期	是	否	
中国工商银行	银行理财产品	2,000	2017/7/25	2017/10/25	募集资金	保本型"随心E"法人人民币理财		3.50%		17.64	到期收回	是	否	
中国工商银行	银行理财产品	600	2017/7/25	2017/8/23	募集资金	保本型"随心E"法人人民币理财		3.10%		1.48	到期收回	是	否	
招商银行	银行理财产品	5,000	2017/7/26	2018/1/23	募集资金	结构性存款 CSU00176			96.70		未到期	是	否	
中国	银行	1,600	2017/7/28	2018/1/28	募集	"汇利丰"2017年			33.88		未到	是	否	

农业银行	理财产品				资金	第 301 期金质通结构性存款					期		
中国建设银行	银行理财产品	1,000	2017/7/26	2017/8/30	自有资金	“乾元”保本型人民币 2017 年第 414 期理财产品		3.50%		3.36	到期收回	是	否
招商银行	银行理财产品	1,500	2017/8/11	2017/9/11	自有资金	结构性存款 H0001261		3.25%		4.15	到期收回	是	否
江苏银行	银行理财产品	2,500	2017/8/15	2017/11/15	自有资金	可提前终止结构性存款		4.15%		25.94	到期收回	是	否
江苏银行	银行理财产品	1,000	2017/9/1	2017/10/9	自有资金	可提前终止结构性存款		3.85%		4.06	到期收回	是	否
江苏银行	银行理财产品	1,000	2017/9/1	2017/12/1	自有资金	可提前终止结构性存款		4.15%		10.40	到期收回	是	否
江苏银行	银行理财产品	1,000	2017/9/15	2017/10/15	自有资金	可提前终止结构性存款		3.85%		3.22	到期收回	是	否
中国民生银行	银行理财产品	1,000	2017/9/15	2017/12/15	自有资金	与利率挂钩的结构性产品		4.25%		10.74	到期收回	是	否
江苏银行	银行理财产品	1,000	2017/9/21	2017/10/21	自有资金	可提前终止结构性存款		3.85%		3.23	到期收回	是	否
江苏银行	银行理财产品	1,000	2017/9/29	2018/10/30	自有资金	可提前终止结构性存款		3.85%		3.22	到期收回	是	否
江苏银行	银行理财产品	2,000	2017/10/17	2017/11/17	自有资金	可提前终止结构性存款		3.85%		6.42	到期收回	是	否
江苏银行	银行理财产品	1,000	2017/10/27	2017/11/27	募集资金	可提前终止结构性存款		3.85%		3.21	到期收回	是	否

江苏银行	银行理财产品	1,000	2017/11/1	2018/1/31	募集资金	宝溢融A3机构44			10.60		未到期	是	否	
江苏银行	银行理财产品	800	2017/11/1	2018/1/31	募集资金	宝溢融A3机构44			8.48		未到期	是	否	
江苏银行	银行理财产品	1,500	2017/11/14	2017/12/25	自有资金	可提前终止结构性存款		3.85%		6.58	到期收回	是	否	
江苏银行	银行理财产品	2,500	2017/11/15	2017/12/29	自有资金	可提前终止结构性存款		3.85%		11.76	到期收回	是	否	
江苏银行	银行理财产品	1,000	2017/11/30	2018/1/2	自有资金	可提前终止结构性存款			3.59		未到期	是	否	
兴业银行	银行理财产品	1,000	2017/12/7	2018/3/7	自有资金	企业金融结构性存款			11.39		未到期	是	否	
兴业银行	银行理财产品	1,000	2017/12/15	2018/3/12	自有资金	企业金融结构性存款			11.20		未到期	是	否	
兴业银行	银行理财产品	1,000	2017/12/18	2018/1/25	自有资金	企业金融结构性存款			4.87		未到期	是	否	
兴业银行	银行理财产品	1,500	2017/12/25	2018/1/25	自有资金	企业金融结构性存款			6.18		未到期	是	否	
兴业银行	银行理财产品	2,500	2017/12/29	2018/2/11	自有资金	企业金融结构性存款			15.67		未到期	是	否	

其他情况

适用 不适用

(3). 委托理财减值准备

适用 不适用

2、委托贷款情况

(1). 委托贷款总体情况

适用 不适用

其他情况

适用 不适用

(2). 单项委托贷款情况

适用 不适用

其他情况

适用 不适用

(3). 委托贷款减值准备

适用 不适用

3、其他情况

适用 不适用

(四) 其他重大合同

适用 不适用

十六、其他重大事项的说明

适用 不适用

十七、积极履行社会责任的工作情况

(一) 上市公司扶贫工作情况

适用 不适用

(二) 社会责任工作情况

适用 不适用

公司编制并披露了《易德龙科技股份有限公司 2017 年度社会责任报告》，详见 2018 年 4 月 13 日上海证券交易所网站(www. sse. com. cn)。

(三) 环境信息情况

1. 属于环境保护部门公布的重点排污单位的公司及其重要子公司的环保情况说明

适用 不适用

2. 重点排污单位之外的公司

适用 不适用

公司不属于环境保护部门公布的重点排污单位，公司各项生产经营活动符合国家环境保护相关法律法规的规定。

3. 其他说明

□适用 √不适用

(四) 其他说明

□适用 √不适用

十八、可转换公司债券情况**(一) 转债发行情况**

□适用 √不适用

(二) 报告期转债持有人及担保人情况

□适用 √不适用

(三) 报告期转债变动情况

□适用 √不适用

报告期转债累计转股情况

□适用 √不适用

(四) 转股价格历次调整情况

□适用 √不适用

(五) 公司的负债情况、资信变化情况及在未来年度还债的现金安排

□适用 √不适用

(六) 转债其他情况说明

□适用 √不适用

第六节 普通股股份变动及股东情况**一、普通股股本变动情况****(一) 普通股股份变动情况表****1、普通股股份变动情况表**

单位：股

	本次变动前		本次变动增减（+，-）					本次变动后	
	数量	比例（%）	发行新股	送股	公积金转股	其他	小计	数量	比例（%）
一、有限售条件股份	120,000,000	100.00						120,000,000	75.00
1、国家持股									
2、国有法人持股									
3、其他内资持股	120,000,000	100.00						120,000,000	75.00
其中：境内非国有法人持股	12,837,360	10.70						12,837,360	8.02
境内	107,162,640	89.30						107,162,640	66.98

自然人持股									
4、外资持股									
其中：境外法人持股									
境外自然人持股									
二、无限售条件流通股份			40,000,000				40,000,000	40,000,000	25.00
1、人民币普通股			40,000,000				40,000,000	40,000,000	25.00
2、境内上市的外资股									
3、境外上市的外资股									
4、其他									
三、普通股股份总数	120,000,000	100.00	40,000,000				40,000,000	160,000,000	100.00

2、普通股股份变动情况说明

√适用 □不适用

2017年5月26日，经中国证券监督管理委员会证监许可[2017]796号核准，公司获准向社会公众公开发行人民币普通股（A股）股票4,000万股，每股面值1.00元，发行价格为10.68元。2017年6月22日，公司发行的人民币普通股（A股）股票在上海证券交易所挂牌上市交易，股票简称“易德龙”，股票代码：“603380”。截至2017年12月31日，公司股本增至人民币16,000万元。

3、普通股股份变动对最近一年和最近一期每股收益、每股净资产等财务指标的影响（如有）

√适用 □不适用

报告期内，公司公开发行4,000万股人民币普通股，发行后公司总股本变更为16,000万股，上述股本变动致使公司2017年基本每股收益及每股净资产等指标被摊薄，如按照股本变动前总股本12,000万股计算，2017年度的基本每股收益、每股净资产分别为0.80元、5.79元；按照股本变动后总股本16,000万股计算，2017年度的基本每股收益、每股净资产分别为0.68元、4.34元。

4、公司认为必要或证券监管机构要求披露的其他内容

□适用 √不适用

(二) 限售股份变动情况

√适用 □不适用

单位：股

股东名称	年初限售股数	本年解除限售股数	本年增加限售股数	年末限售股数	限售原因	解除限售日期
钱新栋			59,560,680	59,560,680	首次公开发行限售	2020年6月22日

王明			39,707,160	39,707,160	首次公开发行限售	2020年6月22日
苏州詹姆士贝拉投资管理中心(有限合伙)			12,837,360	12,837,360	首次公开发行限售	2020年6月22日
邱格屏			4,511,760	4,511,760	首次公开发行限售	2018年6月22日
王静文			3,383,040	3,383,040	首次公开发行限售	2018年6月22日
合计			120,000,000	120,000,000	/	/

二、证券发行与上市情况

(一) 截至报告期内证券发行情况

√适用 □不适用

单位：股 币种：人民币

股票及其衍生证券的种类	发行日期	发行价格(或利率)	发行数量	上市日期	获准上市交易数量	交易终止日期
普通股股票类						
A股	2017-6-12	10.68	40,000,000	2017-6-22	40,000,000	

截至报告期内证券发行情况的说明（存续期内利率不同的债券，请分别说明）：

√适用 □不适用

2017年5月26日，经中国证券监督管理委员会证监许可[2017]796号核准，公司获准向社会公众公开发行人民币普通股（A股）股票4,000万股，每股面值1.00元，发行价格为10.68元。2017年6月22日，公司发行的人民币普通股（A股）股票在上海证券交易所挂牌上市交易。本次发行后公司总股本由原来的12,000万股变更为16,000万股。

(二) 公司普通股股份总数及股东结构变动及公司资产和负债结构的变动情况

√适用 □不适用

公司普通股股份及股东结构变动情况请见本节一（一）“普通股股份变动情况表”。公司资产和负债结构的变动情况详见第四节二（三）“资产及负债情况分析”。

(三) 现存的内部职工股情况

□适用 √不适用

三、股东和实际控制人情况

(一) 股东总数

截止报告期末普通股股东总数(户)	15,332
年度报告披露日前上一月末的普通股股东总数(户)	18,152

(二) 截止报告期末前十名股东、前十名流通股东（或无限售条件股东）持股情况表

单位：股

前十名股东持股情况							
股东名称 (全称)	报告期内增减	期末持股数量	比例 (%)	持有有限售 条件股份数 量	质押或冻结情况		股东 性质
					股份 状态	数量	
钱新栋		59,560,680	37.23	59,560,680	无		境内自 然人
王明		39,707,160	24.82	39,707,160	质押	10,000,000	境内自 然人
苏州詹姆士 贝拉投资管理 中心(有 限合伙)		12,837,360	8.02	12,837,360	无		境内非 国有法 人
邱格屏		4,511,760	2.82	4,511,760	无		境内自 然人
王静文		3,383,040	2.11	3,383,040	无		境内自 然人
王志良		369,000	0.23		无		境内自 然人
翁树东		358,700	0.22		无		境内自 然人
卞宗元		322,200	0.20		无		境内自 然人
郁慧英		295,500	0.18		无		境内自 然人
陈少堂		261,526	0.16		无		境内自 然人
前十名无限售条件股东持股情况							
股东名称	持有无限售条件流通股的数量	股份种类及数量					
		种类	数量				
王志良	369,000	人民币 普通股	369,000				
翁树东	358,700	人民币 普通股	358,700				
卞宗元	322,200	人民币 普通股	322,200				
郁慧英	295,500	人民币 普通股	295,500				
陈少堂	261,526	人民币 普通股	261,526				
陈佩珊	250,000	人民币 普通股	250,000				
马叶梅	233,900	人民币 普通股	233,900				
卞少文	174,129	人民币 普通股	174,129				
王金行	155,000	人民币 普通股	155,000				
李智明	150,400	人民币 普通股	150,400				

上述股东关联关系或一致行动的说明	1、前十名股东中，贝拉投资有限合伙人钱小洁系钱新栋配偶，持有贝拉投资 73.12%的出资额，钱新栋持有贝拉投资 0.55%出资额，系贝拉投资的执行事务合伙人，钱新栋与贝拉投资为一致行动人。 2、前十名无限售流通股股东均系社会公众股东，公司未知上述十名无限售流通股股东之间，以及无限售流通股股东与前十名股东之间是否存在关联关系，也未知是否属于一致行动人。
表决权恢复的优先股股东及持股数量的说明	无

前十名有限售条件股东持股数量及限售条件
适用 不适用

单位：股

序号	有限售条件股东名称	持有的有限售条件股份数量	有限售条件股份可上市交易情况		限售条件
			可上市交易时间	新增可上市交易股份数量	
1	钱新栋	59,560,680	2020-6-22		锁定期限制
2	王明	39,707,160	2020-6-22		锁定期限制
3	苏州詹姆士贝拉投资管理中心(有限合伙)	12,837,360	2020-6-22		锁定期限制
4	邱格屏	4,511,760	2018-6-22		锁定期限制
5	王静文	3,383,040	2018-6-22		锁定期限制
上述股东关联关系或一致行动的说明		贝拉投资有限合伙人钱小洁系钱新栋配偶，持有贝拉投资 73.12%的出资额，钱新栋持有贝拉投资 0.55%出资额，系贝拉投资的执行事务合伙人，钱新栋与贝拉投资为一致行动人。			

(三) 战略投资者或一般法人因配售新股成为前 10 名股东

适用 不适用

四、控股股东及实际控制人情况

(一) 控股股东情况

1 法人

适用 不适用

2 自然人

适用 不适用

姓名	钱新栋
国籍	中国
是否取得其他国家或地区居留权	否
主要职业及职务	董事长

3 公司不存在控股股东情况的特别说明

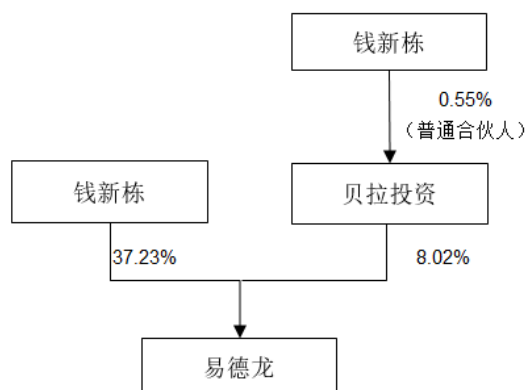
适用 不适用

4 报告期内控股股东变更情况索引及日期

适用 不适用

5 公司与控股股东之间的产权及控制关系的方框图

适用 不适用



(二) 实际控制人情况

1 法人

适用 不适用

2 自然人

适用 不适用

姓名	钱新栋 钱小洁
国籍	中国
是否取得其他国家或地区居留权	否
主要职业及职务	董事长 高级管理顾问
过去 10 年曾控股的境内外上市公司情况	无

3 公司不存在实际控制人情况的特别说明

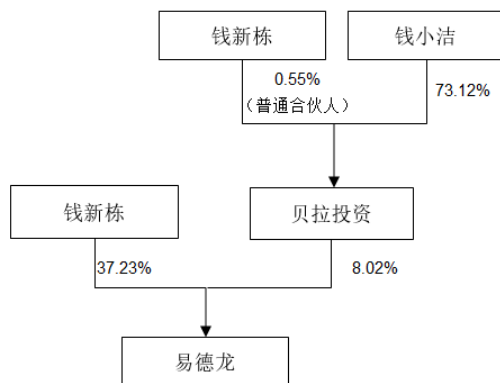
适用 不适用

4 报告期内实际控制人变更情况索引及日期

适用 不适用

5 公司与实际控制人之间的产权及控制关系的方框图

适用 不适用



6 实际控制人通过信托或其他资产管理方式控制公司

适用 不适用

(三) 控股股东及实际控制人其他情况介绍

适用 不适用

五、其他持股在百分之十以上的法人股东

适用 不适用

六、股份限制减持情况说明

适用 不适用

第七节 优先股相关情况

适用 不适用

第八节 董事、监事、高级管理人员和员工情况

一、持股变动情况及报酬情况

(一) 现任及报告期内离任董事、监事和高级管理人员持股变动及报酬情况

√适用 □不适用

单位：股

姓名	职务(注)	性别	年龄	任期起始日期	任期终止日期	年初持股数	年末持股数	年度内股份增减变动量	增减变动原因	报告期内从公司获得的税前报酬总额(万元)	是否在公司关联方获取报酬
钱新栋	董事长	男	49	2015年8月21日	2018年8月20日	59,560,680	59,560,680			263.40	否
顾华林	董事、总经理	男	49	2015年8月21日	2018年8月20日					122.61	否
张伟忠	董事、副总经理	男	48	2017年9月22日	2018年8月20日					89.90	否
李柏龄	独立董事	男	63	2015年8月21日	2018年8月20日					7.14	否
蒋昌建	独立董事	男	52	2015年8月21日	2018年8月20日					7.14	否
王明	董事	男	47	2015年8月21日	2017年9月22日	39,707,160	39,707,160			0.00	是
杨永梅	监事会主席	女	50	2015年8月21日	2018年8月20日					54.88	否
石国新	监事	男	38	2015年8月21日	2018年8月20日					63.51	否
赵勇	监事	男	49	2015年8月21日	2018年8月20日					7.14	否
陈童	董事会秘书、副总经理	男	35	2015年8月21日	2018年8月20日					72.86	否

孙秀武	副总经理	男	39	2015年8月21日	2018年8月20日					64.94	否
蒋艳	副总经理、财务总监	女	40	2015年8月21日	2018年8月20日					62.55	否
合计	/	/	/	/	/	99,267,840	99,267,840		/	816.07	/

姓名	主要工作经历
钱新栋	男，1968年4月生，本科学历。1989年7月至1996年7月任苏州有线电一厂销售部经理；1996年7月至1997年7月任张家港全球通国际贸易有限公司市场销售部经理；1997年7月至2004年6月历任深圳尤尼吉尔通信有限公司副总经理、总经理；2004年7月至2011年12月任苏州市易德龙电器有限公司总经理；2011年12月至2015年8月任苏州市易德龙电器有限公司执行董事；2015年8月至今任苏州易德龙科技股份有限公司董事长，兼任苏州狮子星软件技术有限公司执行董事、苏州市易德龙电子元件科技有限公司执行董事、武汉易德龙技术有限公司董事长、苏州市易德龙检测技术有限公司执行董事。
顾华林	男，1968年11月生，硕士学历。1991年7月至1995年5月任苏州有线电一厂工程师、西南地区经理；1995年5月至1998年1月任上海通林通信系统有限公司副总经理；1998年1月至2004年2月任上海琴海信息技术有限公司总经理；2005年1月至2006年3月任上海神舟科技有限公司副总经理；2006年3月至2007年9月任苏州星辰神舟电力技术有限公司总经理；2007年10月至2015年8月历任苏州市易德龙电器有限公司采购经理、副总经理、总经理；2015年8月至今任苏州易德龙科技股份有限公司总经理，兼任苏州市易德龙电子元件科技有限公司总经理、武汉易德龙技术有限公司董事、苏州市易德龙检测技术有限公司总经理。
张伟忠	男，1969年3月26日生，硕士学历。1991年8月至1996年9月任横河电机（苏州）有限公司质量工程师、项目工程师、生产主管；1997年1月至2000年4月任百得（苏州）电动工具有限公司质量经理；2000年5月至2002年3月任百得（苏州）电动工具有限公司电机生产部经理；2002年4月至2004年12月任百得（苏州）电动工具有限公司工厂厂长、运营经理；2005年1月至2011年6月任百得（苏州）电动工具有限公司采购总监；2011年7月至2013年5月任深圳捷和百得有限公司总经理、营运总监；2013年5月至2015年6月任江苏国强工具有限公司（合资）董事长兼总经理；2015年7月至2017年2月任苏州华之杰电讯有限公司总经理；2017年3月至2017年8月任苏州易德龙科技股份有限公司高级总监；2017年8月至今任苏州易德龙科技股份有限公司副总经理；2017年9月至今任苏州易德龙科技股份有限公司董事。
李柏龄	男，1954年2月生，本科学历，会计学教授、高级会计师、注册会计师。1983年9月至1997年7月任上海经济管理干部学院财会系主任；1986年12月至1997年12月任大华会计师事务所执业注册会计师；1997年8月至2000年12月任上海白猫集团有限公司副总经理；2000年12月至2012年5月任上海国有资产经营有限公司财务总监；2012年5月至2014年3月任上海国际集团有限公司专职董事；2015年8月至今任苏州易德龙科技股份有限公司独立董事，同时兼任上海浦东路桥建设股份有限公司独立董事、万达信息股份有限公司独立董事、上海交大昂立股份有限公司独立董事、上海申通地铁股份有限公司独立董事、上海龙旗科技股份有限公司独立董事。

蒋昌建	男，1965 年 9 月生，博士学历。1988 年 9 月至 1990 年 9 月任安徽师大附属中学教师兼团委书记；1990 年 9 月至 1997 年 7 月于复旦大学国际政治系攻读硕士、博士；1997 年 9 月至今复旦大学国际政治系副教授；2015 年 8 月至今任苏州易德龙科技股份有限公司独立董事，同时兼任深圳华大基因股份有限公司独立董事、上海天弧文化创意设计股份有限公司董事、上海淘璞电子商务有限公司董事、上海旭京生物科技股份有限公司董事、杭州超体文化传媒公司董事。
王 明	男，1970 年 7 月生，本科学历。1992 年 7 月至 1995 年 7 月任职于苏州市仪表元件厂；1996 年 7 月至 2001 年 5 月任苏州市王氏电路板有限公司总经理；1998 年 12 月至 2006 年 12 月任苏州市友邦智能设备有限公司董事长；2001 年 5 月至 2011 年 12 月任苏州市易德龙电器有限公司执行董事；2013 年 8 月至 2016 年 5 月任苏州友通置业有限公司董事长；2004 年 7 月至今任苏州友通数码科技有限公司执行董事；2006 年 9 月至今任苏州友通科技发展有限公司董事长；2008 年 6 月至今任苏州友通投资发展有限公司董事长；2009 年 3 月至今任苏州友联投资顾问有限公司董事长；2015 年 8 月至 2017 年 9 月 22 日任苏州易德龙科技股份有限公司董事。
杨永梅	女，1967 年 12 月生，本科学历。1989 年 8 月至 1994 年 6 月任苏州电视机厂主管；1994 年 6 月至 2000 年 9 月任苏州飞利浦消费电子（苏州）有限公司部门经理；2000 年 9 月至 2004 年 10 月任百得科技（苏州）有限公司经理；2004 年 10 月至 2013 年 10 月任阿迪达斯（苏州）有限公司经理；2015 年 3 月至 2015 年 8 月任苏州市易德龙电器有限公司人事部总监；2015 年 8 月至今任苏州易德龙科技股份有限公司人事部总监、监事会主席。
石国新	男，1979 年 10 月生，本科学历。2001 年 11 月至 2002 年 12 月任鑫茂科技（深圳）股份有限公司专员；2002 年 12 月至 2004 年 6 月任伦飞电脑（昆山）有限公司系统分析师；2006 年 4 月至 2008 年 3 月任重庆禾兴江源科技有限公司 IT 经理；2008 年 3 月至 2010 年 2 月任忆正存储技术（深圳）有限公司 IT 经理；2010 年 3 月至 2012 年 12 月任苏州狮子星软件技术有限公司技术总监；2012 年 12 月至 2015 年 8 月任苏州市易德龙电器有限公司软件开发中心主任；2015 年 8 月至今任苏州易德龙科技股份有限公司软件开发中心主任、职工代表监事。
赵 勇	男，1968 年 9 月生，本科学历，会计师。1990 年 8 月至 1995 年 9 月任昆山市五交化总公司出纳、主办会计；1995 年 9 月至 2000 年 7 月任中国银行昆山支行财务主管；2000 年 7 月至 2001 年 2 月任上海锦园机电国际贸易有限公司财务主管；2001 年 2 月至 2003 年 5 月任昆山月盛房产开发有限公司财务主管；2003 年 5 月至 2015 年 2 月历任诚泰集团有限公司审计专员、分公司经理、财务总监；2015 年 2 月至今任苏州华明联合会计师事务所审计经理；2015 年 8 月至今任苏州易德龙科技股份有限公司监事。
陈 童	男，1982 年 6 月生，硕士学历。2005 年 6 月至 2007 年 2 月任 Trend Singapore West Pte.,Ltd 供应链专员；2007 年 2 月至 2008 年 6 月任天时科技（苏州）有限公司物料主管；2008 年 6 月至 2009 年 9 月任亚测科技（苏州）有限公司采购及物料经理；2009 年 9 月至 2010 年 5 月任天时科技（苏州）有限公司项目部副经理，2010 年 5 月至 2014 年 8 月任苏州市易德龙电器有限公司供应链总监；2014 年 9 月至 2015 年 8 月任苏州市易德龙电器有限公司商务副总经理；2015 年 8 月至今任苏州易德龙科技股份有限公司副总经理兼董事会秘书。
孙秀武	男，1978 年 2 月生，大专学历。1998 年 7 月至 2004 年 9 月任鑫茂科技（深圳）有限公司品质部副经理；2004 年 9 月至 2006 年 3 月任贵州世华精密电子科技有限公司生产部副经理；2006 年 3 月至 2008 年 7 月任重庆禾兴江源科技发展有限公司生产部经理；2008 年 7 月至 2015 年 8 月历任苏州市易德龙电器有限公司工厂经理、生产总监、运行副总经理；2015 年 8 月至今任苏州易德龙科技股份有限公司副总经理，兼任苏州市易德龙检测技术有限公司监事。
蒋 艳	女，1977 年 2 月生，本科学历。1997 年 8 月至 2000 年 10 月任苏州久泰律师事务所出纳；2001 年 8 月至 2015 年 8 月历任苏州市易德龙电器有限公司主办会计、财务经理、财务总监、副总经理；2015 年 8 月至今任苏州易德龙科技股份有限公司副总经理兼财务总监，兼任

苏州市易德龙电子元件科技有限公司财务经理、苏州狮子星软件技术有限公司财务经理、武汉易德龙技术有限公司监事、苏州市易德龙检测技术有限公司财务经理。

其它情况说明

适用 不适用

(二) 董事、高级管理人员报告期内被授予的股权激励情况

适用 不适用

二、现任及报告期内离任董事、监事和高级管理人员的任职情况

(一) 在股东单位任职情况

适用 不适用

任职人员姓名	股东单位名称	在股东单位担任的职务	任期起始日期	任期终止日期
钱新栋	苏州詹姆士贝拉投资管理中心（有限合伙）	执行事务合伙人	2016年3月	
在股东单位任职情况的说明				

(二) 在其他单位任职情况

适用 不适用

任职人员姓名	其他单位名称	在其他单位担任的职务	任期起始日期	任期终止日期
王明	苏州友和酒店有限公司	法定代表人、执行董事	2011年9月	
王明	太仓友和酒店有限公司	法定代表人、执行董事	2012年4月	
王明	上海苏悦电脑科技有限公司	法定代表人、执行董事	2016年9月	
王明	张家港友通数码科技有限公司	法定代表人、执行董事兼总经理	2008年8月	
王明	苏州友通电子科技有限公司	法定代表人、执行董事兼总经理	2009年1月	
王明	苏州友通网络科技有限公司	董事长	2015年7月	
王明	苏州友通数码科技有限公司	执行董事	2004年7月	
王明	苏州高新新联创业投资管理有限公司	董事	2009年6月	
王明	苏州高新友利创业投资有限公司	董事	2010年4月	

王明	苏州友通信息科技有限公司	法定代表人、执行董事	2013 年 11 月	
王明	苏州友通投资发展有限公司	董事长	2008 年 6 月	
王明	苏州友通科技发展有限公司	董事长	2006 年 9 月	
王明	苏州友联投资顾问有限公司	董事长	2009 年 3 月	
王明	苏州上金数控科技有限公司	董事	2017 年 10 月	
蒋昌建	上海天狐创意设计股份有限公司	董事	2014 年 8 月	
蒋昌建	深圳华大基因股份有限公司	独立董事	2015 年 6 月	
蒋昌建	上海淘璞电子商务有限公司	董事	2015 年 4 月	
蒋昌建	复旦大学国家关系与公共事务学院	副教授	1997 年 9 月	
蒋昌建	南京蒋大哥文化传媒工作室	负责人	2014 年 8 月	
蒋昌建	上海旭京生物科技股份有限公司	董事	2016 年 11 月	
蒋昌建	上海通游网络科技有限公司	监事	2007 年 8 月	
蒋昌建	上海众妙电子科技有限公司	监事	2008 年 11 月	
蒋昌建	南通蒋大哥文化传媒工作室	负责人	2017 年 11 月	
蒋昌建	上海弦理文化传媒工作室	负责人	2017 年 11 月	
蒋昌建	集美杏林文化传媒东台工作室	法定代表人	2017 年 11 月	
蒋昌建	杭州超体文化传媒有限公司	董事	2017 年 3 月	
李柏龄	上海浦东路桥建设股份有限公司	独立董事	2013 年 5 月	
李柏龄	万达信息股份有限公司	独立董事	2013 年 12 月	
李柏龄	上海交大昂立股份有限公司	独立董事	2015 年 6 月	
李柏龄	上海申通地铁股份有限公司	独立董事	2016 年 5 月	
李柏龄	上海龙旗科技股份有限公司	独立董事	2015 年 5 月	
在其他单位任职情况的说明				

三、董事、监事、高级管理人员报酬情况

√适用 □不适用

董事、监事、高级管理人员报酬的决策程序	公司董事报酬由董事会下属薪酬与考核委员会拟定，经董事会审议通过后，报经股东大会审议决定。公司监事报酬由监事会审议通过后，报经股东大会审议决定。公司高级管理人员报酬由董事会下属薪酬与考核委员会拟定，董事会审议决定。
董事、监事、高级管理人员报酬确定依据	董事及监事报酬依据公司董事会决议确定，报经年度股东大会审议；高级管理人员的报酬由公司董事会

	薪酬与考核委员会制订的考核办法及考核指标进行考核兑现。
董事、监事和高级管理人员报酬的实际支付情况	人民币 816.07 万元
报告期末全体董事、监事和高级管理人员实际获得的报酬合计	人民币 816.07 万元

四、公司董事、监事、高级管理人员变动情况

适用 不适用

姓名	担任的职务	变动情形	变动原因
王明	董事	离任	个人原因
张伟忠	董事	选举	补选
张伟忠	副总经理	聘任	业务需要

五、近三年受证券监管机构处罚的情况说明

适用 不适用

六、母公司和主要子公司的员工情况

(一) 员工情况

母公司在职员工的数量	1,101
主要子公司在职员工的数量	151
在职员工的数量合计	1,252
母公司及主要子公司需承担费用的离退休职工人数	0
专业构成	
专业构成类别	专业构成人数
生产人员	889
销售人员	18
技术人员	133
财务人员	12
行政人员	14
后勤人员	55
经营人员	131
合计	1,252
教育程度	
教育程度类别	数量（人）
硕士及以上学历	18
大学本科学历	221
专科学历	110
专科以下学历	903
合计	1,252

(二) 薪酬政策

√适用 □不适用

1、公司薪酬管理的基本原则：

合法性：薪酬管理需要建立在合法、合规的基础上

差异性：在薪酬体系设计时体现岗位差异、员工能力和绩效的差异

公平性：薪酬体系需要兼顾内部、外部、个人贡献三个方面的公平性，既反映外部市场状况，同时兼顾内部公平

竞争性：与同地区、同行业、同等要求、同等职位相比，薪酬具有竞争力

激励性：薪酬架构设计和薪酬策略对员工具有激励性，并且通过薪酬的设计引导并规范员工的行为，认可和奖励表现优异的个人、团队和部门，体现能者多劳、多劳多得的原则

经济性：薪酬水平要与公司的业务发展、支付水平相匹配，在开展经营的同时为员工创造经济利益

2、公司每年会对薪酬架构进行调整，在调整之前，公司进行了薪酬调查，并从以下三个方面对薪酬架构进行分析：

1) 公司薪酬现状调查，了解现有薪酬体系中的主要问题以及造成问题的原因；

2) 进行薪酬水平调查, 收集行业和地区的薪资增长状况、不同薪酬结构对比、不同职位和不同级别的职位薪酬数据、奖金和福利状况、长期激励措施以及未来薪酬走势分析等信息;

3) 薪酬影响因素调查, 综合考虑行业特点和行业竞争、人才供应状况和公司的内部影响因素如: 人员的素质要求及公司发展阶段、人才稀缺度、招聘难度。

3、公司每年会依据经营业绩、市场薪酬数据、公司薪酬状况、员工绩效表现, 决定年度薪酬调整的方案。

(三) 培训计划

适用 不适用

公司的培训计划紧密围绕业务发展需要和岗位能力要求来组织开展, 旨在提高员工技能, 在实现人岗匹配的同时也为公司未来发展储备人才。本期, 公司在总结之前培训工作经验的基础上, 建立了属于自己的新型培训体系, 培训前设定培训目标, 通过在岗培训、离岗培训、内部培训、外部培训、读书五种培训形式, 结合笔试(闭卷)、笔试(开卷)、口头回答、实操考评、论述)五种考核形式组合实施培训计划, 并对培训结果进行评估分析。公司秉承“快乐工作, 勤于学习”的人事原则, 结合各种宣传和活动, 鼓励和组织员工“多读书、读好书”, 通过自主学习、分享交流来提升员工的综合素养。

(四) 劳务外包情况

适用 不适用

七、其他

适用 不适用

第九节 公司治理

一、公司治理相关情况说明

适用 不适用

报告期内, 公司严格按照《公司法》、《证券法》、《上市公司治理准则》和中国证监会、上海 证券交易所有关要求, 加强信息披露工作, 不断完善公司法人治理结构, 规范公司运作。公司股东大会、董事会、监事会、各经营层职责明确, 各董事、监事和高级管理人员勤勉尽责, 董事、监事能够积极参加公司股东大会、董事会 和监事会并能认真履行职责, 公司经营管理层等高级管理人员严格按照董事会授权忠实履行职务, 维护公司和全体股利益, 确保了公司健康、稳定的发展。

(一)、关于股东与股东大会: 公司严格按照《公司法》、《上海证券交易所股票上市规则》以及公司《股东大会议事规则》的要求, 召集、召开股东大会, 股东大会的会议筹备、会议提案、议事程序、会议表决和决议、决议的执行和信息披露等方面符合规定要求。公司充分尊重和维护股东的利益, 确保所有股东, 尤其是中小股东充分行使表决权, 享有平等地位。公司还邀请律师出

席股东大会，对会议的召开程序、审议事项、出席人身份进行确认和见证，并出具法律意见书，保证了股东大会的合法有效。

(二)、关于控股股东与上市公司的关系：公司与控股股东相互独立。控股股东能严格规范自己的行为，通过股东大会行使股东权利，公司与控股股东未发生关联交易。公司董事会、监事会和内部机构能够独立运作。公司上市以来不存在大股东占用上市公司资金和资产的情况。

(三)、关于董事和董事会：公司严格按照《公司法》、公司《章程》规定的选聘程序选举董事，公司董事会人数和人员构成符合法律、法规的要求，公司董事会下设审计委员会、战略委员会、提名委员会、薪酬与考核委员会等四个专业委员会，其成员组成合理。公司各位董事能够依据《董事会议事规则》等制度，认真出席董事会会议，认真负责、勤勉诚信地履行董事的职责，独立董事遵守相关法律、法规及公司章程的规定，认真履行职责，维护公司整体利益和中小股东的权益。

(四)、关于监事和监事会：公司监事会严格执行《公司法》、公司《章程》的有关规定，人数和人员构成符合法律、法规的要求，能够依据《监事会议事规则》等制度，认真履行自己的职责，能够对股东负责，对公司财务以及董事和高级管理人员履行职责的合法合规性进行监督，并发表意见。

(五)、关于绩效评价和激励约束机制：公司建立了公正、透明的高级管理人员的绩效评价标准与激励约束机制；公司高级管理人员的聘任公开、透明，符合相关法律、法规的规定。

(六)、关于信息披露与透明度：公司严格按照有关法律法规及公司制定的公司《信息披露管理制度》的要求，真实、准确、完整、及时地通过《上海证券报》、《中国证券报》、《证券时报》、《证券日报》及上海证券交易所网站披露有关信息，并做好信息披露前的保密工作，切实履行上市公司信息披露的义务，保证公司信息披露的公开、公平、公正，积极维护公司和投资者，尤其是中小股东的合法权益，报告期内，公司不存在因信息披露违规受到监管机构批评、谴责或处罚的情况。

(七)、关于投资者关系及相关利益者：公司根据中国证监会《上市公司监管指引第 3 号——上市公司现金分红》、上海证券交易所《上市公司现金分红指引》的有关要求，牢固树立回报股东的意识，健全现金分红制度，保持现金分红政策的一致性、合理性和稳定性，保证现金分红信息披露的真实性。公司积极接待各类投资者，并在公司网站上开设投资者关系板块，进一步加强了投资者对公司的了解和认同，促进了公司与投资者之间的良性互动，有利于切实保护投资者利益。公司能够充分尊重和员工、供应商、客户、银行等利益相关者合法权益，在经济交往中做到互惠互利，以推动公司健康、稳定发展。

(八)、关于内部控制制度的建立健全：公司严格按照监管要求建立内部控制制度，不断完善和强化内控规范的执行和落实，在强化日常监督和专项检查的基础上，对公司的关键业务流程、关键控制环节进行内部控制。

(九)、关于内幕知情人登记管理：公司严格按照监管机构要求执行《内幕信息知情人登记管理制度》，本报告期内，公司按照该制度的规定，对公司定期报告披露过程中涉及内幕信息的相关人员情况作了登记备案。

公司治理与中国证监会相关规定的要求是否存在重大差异；如有重大差异，应当说明原因
适用 不适用

二、股东大会情况简介

会议届次	召开日期	决议刊登的指定网站的查询索引	决议刊登的披露日期
2016 年年度股东大会	2017 年 3 月 19 日		
2017 年第一次临时股东大会	2017 年 9 月 22 日	www. sse. com. cn	2017 年 9 月 23 日

股东大会情况说明
适用 不适用

三、董事履行职责情况

(一) 董事参加董事会和股东大会的情况

董事姓名	是否独立董事	参加董事会情况						参加股东大会情况 出席股东大会的次数
		本年应参加董事会次数	亲自出席次数	以通讯方式参加次数	委托出席次数	缺席次数	是否连续两次未亲自参加会议	
钱新栋	否	5	5	0	0	0	否	2
王明	否	4	4	0	0	0	否	2
顾华林	否	5	5	0	0	0	否	1
蒋昌建	是	5	5	2	0	0	否	1
李柏龄	是	5	5	0	0	0	否	2
张伟忠	否	1	1	0	0	0	否	0

连续两次未亲自出席董事会会议的说明
适用 不适用

年内召开董事会会议次数	5
其中：现场会议次数	3
通讯方式召开会议次数	0
现场结合通讯方式召开会议次数	2

(二) 独立董事对公司有关事项提出异议的情况

适用 不适用

(三) 其他

适用 不适用

四、董事会下设专门委员会在报告期内履行职责时所提出的重要意见和建议，存在异议事项的，应当披露具体情况

适用 不适用

五、监事会发现公司存在风险的说明

适用 不适用

六、公司就其与控股股东在业务、人员、资产、机构、财务等方面存在的不能保证独立性、不能保持自主经营能力的情况说明

适用 不适用

存在同业竞争的，公司相应的解决措施、工作进度及后续工作计划

适用 不适用

七、报告期内对高级管理人员的考评机制，以及激励机制的建立、实施情况

适用 不适用

公司对管理团队及核心技术人员采取灵活的工资及奖金激励机制，在工资方面，公司根据不同部门、职位、所承担的岗位职责，结合入职时间等因素综合考虑确认工资级别，同时，公司每年度将结合运营状况、盈利情况进一步确定加薪金额；在奖金方面，公司实施灵活的奖金分配机制：（1）公司在每年度末根据运营状况、盈利情况确定总监及以上职位人员的奖金总额；（2）根据不同岗位所承担的职责等因素，确定每位总监及以上职位人员的奖金积分，并根据奖金的总积分计算单位积分奖金金额；（3）按单位积分奖金金额及个人奖金积分，再结合每位总监及以上职位人员年度的定量及定性的考评情况确定其最终的奖金金额。

八、是否披露内部控制自我评价报告

适用 不适用

报告期内内部控制存在重大缺陷情况的说明

适用 不适用

九、内部控制审计报告的相关情况说明

适用 不适用

是否披露内部控制审计报告：否

十、其他

适用 不适用

第十节 公司债券相关情况

适用 不适用

第十一节 财务报告

一、审计报告

√适用 □不适用

公司年度财务报告已经大华会计师事务所(特殊普通合伙)注册会计师梁梁、张昕审计，并出具了标准无保留意见的审计报告。

二、财务报表

合并资产负债表

2017 年 12 月 31 日

编制单位：苏州易德龙科技股份有限公司

单位：元 币种：人民币

项目	附注	期末余额	期初余额
流动资产：			
货币资金	1	81,009,316.64	51,835,447.06
结算备付金			
拆出资金			
以公允价值计量且其变动计入当期损益的金融资产			
衍生金融资产			
应收票据	4	7,571,548.53	86,482.00
应收账款	5	232,622,520.41	196,851,587.47
预付款项	6	3,116,061.39	3,100,550.43
应收保费			
应收分保账款			
应收分保合同准备金			
应收利息	7	4,071,840.94	
应收股利			
其他应收款	9	1,959,961.78	912,607.39
买入返售金融资产			
存货	10	88,858,625.36	94,643,765.20
持有待售资产			
一年内到期的非流动资产			
其他流动资产	13	312,813,702.02	6,107,718.57
流动资产合计		732,023,577.07	353,538,158.12
非流动资产：			
发放贷款和垫款			
可供出售金融资产			
持有至到期投资			
长期应收款			
长期股权投资			
投资性房地产			
固定资产	19	191,019,169.69	154,396,099.51
在建工程			
工程物资			

固定资产清理			
生产性生物资产			
油气资产			
无形资产	25	10,260,110.63	10,800,860.42
开发支出			
商誉			
长期待摊费用	28	2,281,608.43	2,566,851.37
递延所得税资产	29	4,578,988.31	3,392,218.23
其他非流动资产	30	525,464.84	6,591,646.54
非流动资产合计		208,665,341.90	177,747,676.07
资产总计		940,688,918.97	531,285,834.19
流动负债：			
短期借款	31		58,075,345.49
向中央银行借款			
吸收存款及同业存放			
拆入资金			
以公允价值计量且其变动计入当期损益的金融负债			
衍生金融负债			
应付票据	34	33,512,688.49	26,428,708.90
应付账款	35	168,258,144.32	189,983,269.24
预收款项	36	7,536,522.03	1,401,089.35
卖出回购金融资产款			
应付手续费及佣金			
应付职工薪酬	37	23,380,190.66	16,425,842.71
应交税费	38	7,427,761.02	5,027,213.40
应付利息			75,749.01
应付股利			
其他应付款	41	685,780.71	7,551,520.96
应付分保账款			
保险合同准备金			
代理买卖证券款			
代理承销证券款			
持有待售负债			
一年内到期的非流动负债			
其他流动负债			
流动负债合计		240,801,087.23	304,968,739.06
非流动负债：			
长期借款			
应付债券			
其中：优先股			
永续债			
长期应付款			
长期应付职工薪酬			
专项应付款			
预计负债			
递延收益	51	887,128.42	290,000.00
递延所得税负债		2,627,484.32	1,552,497.72

其他非流动负债			
非流动负债合计		3,514,612.74	1,842,497.72
负债合计		244,315,699.97	306,811,236.78
所有者权益			
股本	53	160,000,000.00	120,000,000.00
其他权益工具			
其中：优先股			
永续债			
资本公积	55	366,921,821.91	7,181,255.87
减：库存股			
其他综合收益			
专项储备			
盈余公积	59	23,914,907.00	14,525,748.94
一般风险准备			
未分配利润	60	143,441,792.24	81,243,172.51
归属于母公司所有者权益合计		694,278,521.15	222,950,177.32
少数股东权益		2,094,697.85	1,524,420.09
所有者权益合计		696,373,219.00	224,474,597.41
负债和所有者权益总计		940,688,918.97	531,285,834.19

法定代表人：钱新栋 主管会计工作负责人：蒋艳 会计机构负责人：蒋艳

母公司资产负债表

2017年12月31日

编制单位：苏州易德龙科技股份有限公司

单位：元 币种：人民币

项目	附注	期末余额	期初余额
流动资产：			
货币资金		74,623,219.89	46,942,757.05
以公允价值计量且其变动计入当期损益的金融资产			
衍生金融资产			
应收票据		7,571,548.53	86,482.00
应收账款	第十七节、1	229,371,160.18	194,588,747.00
预付款项		3,081,179.38	2,930,619.57
应收利息		4,071,840.94	
应收股利			
其他应收款	第十七节、2	1,165,232.81	822,204.11
存货		85,394,893.49	93,712,964.76
持有待售资产			
一年内到期的非流动资产			
其他流动资产		312,631,391.98	6,107,718.57
流动资产合计		717,910,467.20	345,191,493.06
非流动资产：			
可供出售金融资产			
持有至到期投资			

长期应收款			
长期股权投资	第十七节、3	14,259,373.05	10,759,373.05
投资性房地产			
固定资产		184,767,328.03	151,282,307.91
在建工程			
工程物资			
固定资产清理			
生产性生物资产			
油气资产			
无形资产		10,260,110.63	10,800,860.42
开发支出			
商誉			
长期待摊费用		1,745,580.36	1,763,752.98
递延所得税资产		4,397,952.51	3,300,858.23
其他非流动资产		285,614.84	6,591,646.54
非流动资产合计		215,715,959.42	184,498,799.13
资产总计		933,626,426.62	529,690,292.19
流动负债：			
短期借款			58,075,345.49
以公允价值计量且其变动计入当期损益的金融负债			
衍生金融负债			
应付票据		33,512,688.49	26,428,708.90
应付账款		171,917,550.31	196,238,475.79
预收款项		7,392,038.06	909,897.54
应付职工薪酬		21,254,996.64	15,196,328.19
应交税费		6,980,204.20	4,361,438.24
应付利息			75,749.01
应付股利			
其他应付款		380,082.61	7,519,744.34
持有待售负债			
一年内到期的非流动负债			
其他流动负债			
流动负债合计		241,437,560.31	308,805,687.50
非流动负债：			
长期借款			
应付债券			
其中：优先股			
永续债			
长期应付款			
长期应付职工薪酬			
专项应付款			
预计负债			
递延收益		887,128.42	290,000.00
递延所得税负债		2,627,484.32	1,552,497.72
其他非流动负债			
非流动负债合计		3,514,612.74	1,842,497.72

负债合计		244,952,173.05	310,648,185.22
所有者权益：			
股本		160,000,000.00	120,000,000.00
其他权益工具			
其中：优先股			
永续债			
资本公积		365,681,194.96	5,940,628.92
减：库存股			
其他综合收益			
专项储备			
盈余公积		23,864,987.79	14,475,829.73
未分配利润		139,128,070.82	78,625,648.32
所有者权益合计		688,674,253.57	219,042,106.97
负债和所有者权益总计		933,626,426.62	529,690,292.19

法定代表人：钱新栋 主管会计工作负责人：蒋艳 会计机构负责人：蒋艳

合并利润表

2017 年 1—12 月

单位：元 币种：人民币

项目	附注	本期发生额	上期发生额
一、营业总收入		862,815,557.80	688,292,998.97
其中：营业收入	61	862,815,557.80	688,292,998.97
利息收入			
已赚保费			
手续费及佣金收入			
二、营业总成本		760,423,755.89	602,577,993.87
其中：营业成本	61	637,427,046.00	512,265,833.24
利息支出			
手续费及佣金支出			
退保金			
赔付支出净额			
提取保险合同准备金净额			
保单红利支出			
分保费用			
税金及附加	62	5,464,816.16	4,393,628.80
销售费用	63	15,882,385.34	12,003,685.86
管理费用	64	80,187,700.03	59,347,924.67
财务费用	65	3,816,480.96	3,190,250.84
资产减值损失	66	17,645,327.40	11,376,670.46
加：公允价值变动收益（损失以“-”号填列）			
投资收益（损失以“-”号填列）	68	5,327,224.64	
其中：对联营企业和合营企业的投资收益			
资产处置收益（损失以“-”号填列）		210,973.09	-11,032.91
汇兑收益（损失以“-”号填列）			

其他收益		1,830,108.08	
三、营业利润（亏损以“-”号填列）		109,760,107.72	85,703,972.19
加：营业外收入	69	1,207,564.65	7,867,505.49
减：营业外支出	70	27,874.10	7,869.87
四、利润总额（亏损总额以“-”号填列）		110,939,798.27	93,563,607.81
减：所得税费用	71	15,281,742.72	12,645,351.80
五、净利润（净亏损以“-”号填列）		95,658,055.55	80,918,256.01
（一）按经营持续性分类			
1. 持续经营净利润（净亏损以“-”号填列）		95,658,055.55	80,918,256.01
2. 终止经营净利润（净亏损以“-”号填列）			
（二）按所有权归属分类			
1. 少数股东损益		70,277.76	-78,091.34
2. 归属于母公司股东的净利润		95,587,777.79	80,996,347.35
六、其他综合收益的税后净额			
归属母公司所有者的其他综合收益的税后净额			
（一）以后不能重分类进损益的其他综合收益			
1. 重新计量设定受益计划净负债或净资产的变动			
2. 权益法下在被投资单位不能重分类进损益的其他综合收益中享有的份额			
（二）以后将重分类进损益的其他综合收益			
1. 权益法下在被投资单位以后将重分类进损益的其他综合收益中享有的份额			
2. 可供出售金融资产公允价值变动损益			
3. 持有至到期投资重分类为可供出售金融资产损益			
4. 现金流量套期损益的有效部分			
5. 外币财务报表折算差额			
6. 其他			
归属于少数股东的其他综合收益的税后净额			
七、综合收益总额		95,658,055.55	80,918,256.01
归属于母公司所有者的综合收益总额		95,587,777.79	80,996,347.35
归属于少数股东的综合收益总额		70,277.76	-78,091.34
八、每股收益：			
（一）基本每股收益(元/股)		0.68	0.68
（二）稀释每股收益(元/股)		0.68	0.68

本期发生同一控制下企业合并的，被合并方在合并前实现的净利润为：0 元，上期被合并方实现的净利润为：0 元。

法定代表人：钱新栋 主管会计工作负责人：蒋艳 会计机构负责人：蒋艳

母公司利润表
2017 年 1—12 月

单位:元 币种:人民币

项目	附注	本期发生额	上期发生额
一、营业收入	第十七节、4	847,359,359.49	680,985,563.71
减:营业成本	第十七节、4	631,746,400.50	508,951,200.61
税金及附加		5,220,972.48	4,255,582.87
销售费用		15,690,162.01	11,920,936.35
管理费用		73,950,221.82	56,531,086.30
财务费用		3,788,316.26	3,270,071.69
资产减值损失		17,207,985.66	11,161,568.30
加:公允价值变动收益(损失以“-”号填列)			
投资收益(损失以“-”号填列)	第十七节、5	5,327,224.64	
其中:对联营企业和合营企业的投资收益			
资产处置收益(损失以“-”号填列)		210,973.09	8,664.73
其他收益		1,819,871.51	
二、营业利润(亏损以“-”号填列)		107,113,370.00	84,903,782.32
加:营业外收入		1,192,182.71	7,804,973.04
减:营业外支出		27,365.80	7,869.87
三、利润总额(亏损总额以“-”号填列)		108,278,186.91	92,700,885.49
减:所得税费用		14,386,606.35	12,283,570.74
四、净利润(净亏损以“-”号填列)		93,891,580.56	80,417,314.75
(一)持续经营净利润(净亏损以“-”号填列)		93,891,580.56	80,417,314.75
(二)终止经营净利润(净亏损以“-”号填列)			
五、其他综合收益的税后净额			
(一)以后不能重分类进损益的其他综合收益			
1.重新计量设定受益计划净负债或净资产的变动			
2.权益法下在被投资单位不能重分类进损益的其他综合收益中享有的份额			
(二)以后将重分类进损益的其他综合收益			
1.权益法下在被投资单位以后将重分类进损益的其他综合收益中享有的份额			
2.可供出售金融资产公允价值变动损益			
3.持有至到期投资重分类为可供出售金融资产损益			
4.现金流量套期损益的有效部分			
5.外币财务报表折算差额			
6.其他			

六、综合收益总额		93,891,580.56	80,417,314.75
七、每股收益：			
(一) 基本每股收益(元/股)		0.67	0.67
(二) 稀释每股收益(元/股)		0.67	0.67

法定代表人：钱新栋 主管会计工作负责人：蒋艳 会计机构负责人：蒋艳

合并现金流量表

2017年1—12月

单位：元 币种：人民币

项目	附注	本期发生额	上期发生额
一、经营活动产生的现金流量：			
销售商品、提供劳务收到的现金		926,423,393.82	735,312,766.28
客户存款和同业存放款项净增加额			
向中央银行借款净增加额			
向其他金融机构拆入资金净增加额			
收到原保险合同保费取得的现金			
收到再保险业务现金净额			
保户储金及投资款净增加额			
处置以公允价值计量且其变动计入当期损益的金融资产净增加额			
收取利息、手续费及佣金的现金			
拆入资金净增加额			
回购业务资金净增加额			
收到的税费返还		6,272,343.92	7,990,539.46
收到其他与经营活动有关的现金		5,843,353.84	9,087,706.29
经营活动现金流入小计		938,539,091.58	752,391,012.03
购买商品、接受劳务支付的现金		672,613,944.86	519,346,598.85
客户贷款及垫款净增加额			
存放中央银行和同业款项净增加额			
支付原保险合同赔付款项的现金			
支付利息、手续费及佣金的现金			
支付保单红利的现金			
支付给职工以及为职工支付的现金		120,485,624.66	95,342,447.44
支付的各项税费		30,791,310.10	28,596,071.68
支付其他与经营活动有关的现金		32,763,826.80	30,462,578.30
经营活动现金流出小计		856,654,706.42	673,747,696.27
经营活动产生的现金流量净额		81,884,385.16	78,643,315.76
二、投资活动产生的现金流量：			
收回投资收到的现金		56,000,000.00	2,500,000.00
取得投资收益收到的现金		1,255,383.70	
处置固定资产、无形资产和其他长期资产收回的现金净额		1,377,601.72	59,815.36
处置子公司及其他营业单位收到的现金净额			
收到其他与投资活动有关的现金			480,000.00

投资活动现金流入小计		58,632,985.42	3,039,815.36
购建固定资产、无形资产和其他长期资产支付的现金		57,863,132.87	33,728,941.53
投资支付的现金		367,000,000.00	
质押贷款净增加额			
取得子公司及其他营业单位支付的现金净额			
支付其他与投资活动有关的现金			
投资活动现金流出小计		424,863,132.87	33,728,941.53
投资活动产生的现金流量净额		-366,230,147.45	-30,689,126.17
三、筹资活动产生的现金流量：			
吸收投资收到的现金		400,240,566.04	
其中：子公司吸收少数股东投资收到的现金			
取得借款收到的现金		130,865,955.06	149,471,782.49
发行债券收到的现金			
收到其他与筹资活动有关的现金		4,021,364.93	2,789,257.74
筹资活动现金流入小计		535,127,886.03	152,261,040.23
偿还债务支付的现金		188,941,300.55	137,756,475.17
分配股利、利润或偿付利息支付的现金		25,447,721.54	28,244,592.78
其中：子公司支付给少数股东的股利、利润			
支付其他与筹资活动有关的现金			8,527,940.92
筹资活动现金流出小计		214,389,022.09	174,529,008.87
筹资活动产生的现金流量净额		320,738,863.94	-22,267,968.64
四、汇率变动对现金及现金等价物的影响		-4,035,067.14	727,578.24
五、现金及现金等价物净增加额		32,358,034.51	26,413,799.19
加：期初现金及现金等价物余额		40,657,128.18	14,243,328.99
六、期末现金及现金等价物余额		73,015,162.69	40,657,128.18

法定代表人：钱新栋 主管会计工作负责人：蒋艳 会计机构负责人：蒋艳

母公司现金流量表

2017年1—12月

单位：元 币种：人民币

项目	附注	本期发生额	上期发生额
一、经营活动产生的现金流量：			
销售商品、提供劳务收到的现金		910,069,420.63	729,231,240.34
收到的税费返还		6,269,711.44	7,990,539.46
收到其他与经营活动有关的现金		5,793,391.67	13,568,651.66
经营活动现金流入小计		922,132,523.74	750,790,431.46
购买商品、接受劳务支付的现金		675,084,060.56	519,633,711.08
支付给职工以及为职工支付的现金		109,037,494.95	88,380,867.44
支付的各项税费		27,131,484.25	27,061,921.14

支付其他与经营活动有关的现金		31,032,595.22	34,260,598.55
经营活动现金流出小计		842,285,634.98	669,337,098.21
经营活动产生的现金流量净额		79,846,888.76	81,453,333.25
二、投资活动产生的现金流量:			
收回投资收到的现金		56,000,000.00	
取得投资收益收到的现金		1,255,383.70	
处置固定资产、无形资产和其他长期资产收回的现金净额		1,377,601.72	981,503.42
处置子公司及其他营业单位收到的现金净额			
收到其他与投资活动有关的现金			480,000.00
投资活动现金流入小计		58,632,985.42	1,461,503.42
购建固定资产、无形资产和其他长期资产支付的现金		53,359,568.76	33,149,295.64
投资支付的现金		370,500,000.00	
取得子公司及其他营业单位支付的现金净额			
支付其他与投资活动有关的现金			
投资活动现金流出小计		423,859,568.76	33,149,295.64
投资活动产生的现金流量净额		-365,226,583.34	-31,687,792.22
三、筹资活动产生的现金流量:			
吸收投资收到的现金		399,740,566.04	
取得借款收到的现金		130,865,955.06	149,471,782.49
发行债券收到的现金			
收到其他与筹资活动有关的现金		4,021,364.93	2,789,257.74
筹资活动现金流入小计		534,627,886.03	152,261,040.23
偿还债务支付的现金		188,941,300.55	137,756,475.17
分配股利、利润或偿付利息支付的现金		25,447,721.54	28,244,592.78
支付其他与筹资活动有关的现金			8,527,940.92
筹资活动现金流出小计		214,389,022.09	174,529,008.87
筹资活动产生的现金流量净额		320,238,863.94	-22,267,968.64
四、汇率变动对现金及现金等价物的影响		-3,994,541.59	697,462.44
五、现金及现金等价物净增加额		30,864,627.77	28,195,034.83
加: 期初现金及现金等价物余额		35,764,438.17	7,569,403.34
六、期末现金及现金等价物余额		66,629,065.94	35,764,438.17

法定代表人: 钱新栋 主管会计工作负责人: 蒋艳 会计机构负责人: 蒋艳

合并所有者权益变动表
2017 年 1—12 月

单位:元 币种:人民币

项目	本期												
	归属于母公司所有者权益										少数股东权益	所有者权益合计	
	股本	其他权益工具			资本公积	减:库存股	其他综合收益	专项储备	盈余公积	一般风险准备			未分配利润
	优先股	永续债	其他										
一、上年期末余额	120,000,000.00				7,181,255.87				14,525,748.94		81,243,172.51	1,524,420.09	224,474,597.41
加: 会计政策变更													
前期差错更正													
同一控制下企业合并其他													
二、本年期初余额	120,000,000.00				7,181,255.87				14,525,748.94		81,243,172.51	1,524,420.09	224,474,597.41
三、本期增减变动金额(减少以“-”号填列)	40,000,000.00				359,740,566.04				9,389,158.06		62,198,619.73	570,277.76	471,898,621.59
(一) 综合收益总额											95,587,777.79	70,277.76	95,658,055.55
(二)所有者投入和减少资本	40,000,000.00				359,740,566.04							500,000.00	400,240,566.04
1. 股东投入的普通股	40,000,000.00				359,740,566.04							500,000.00	400,240,566.04
2. 其他权益工具持有者投入资本													
3. 股份支付计入所有者权益的金额													
4. 其他													
(三) 利润分配									9,389,158.06		-33,389,158.06		-24,000,000.00
1. 提取盈余公积									9,389,158.06		-9,389,158.06		
2. 提取一般风险准备													
3. 对所有者(或股东)的分配											-24,000,000.00		-24,000,000.00

4. 其他													
(四)所有者权益内部结转													
1. 资本公积转增资本(或股本)													
2. 盈余公积转增资本(或股本)													
3. 盈余公积弥补亏损													
4. 其他													
(五)专项储备													
1. 本期提取													
2. 本期使用													
(六)其他													
四、本期末余额	160,000,000.00				366,921,821.91				23,914,907.00		143,441,792.24	2,094,697.85	696,373,219.00

项目	上期												
	归属于母公司所有者权益											少数股东权益	所有者权益合计
	股本	其他权益工具			资本公积	减：库存股	其他综合收益	专项储备	盈余公积	一般风险准备	未分配利润		
优先股		永续债	其他										
一、上年期末余额	120,000,000.00				7,181,255.87				6,484,017.46		32,288,556.64	1,602,511.43	167,556,341.40
加：会计政策变更													
前期差错更正													
同一控制下企业合并其他													
三、本年期初余额	120,000,000.00				7,181,255.87				6,484,017.46		32,288,556.64	1,602,511.43	167,556,341.40
三、本期增减变动金额(减少以“-”号填列)									8,041,731.48		48,954,615.87	-78,091.34	56,918,256.01
(一)综合收益总额											80,996,347.35	-78,091.34	80,918,256.01
(二)所有者投入和减少资本													
1. 股东投入的普通股													

2. 其他权益工具持有者投入资本													
3. 股份支付计入所有者权益的金额													
4. 其他													
(三) 利润分配								8,041,731.48	-32,041,731.48				-24,000,000.00
1. 提取盈余公积								8,041,731.48	-8,041,731.48				
2. 提取一般风险准备													
3. 对所有者（或股东）的分配										-24,000,000.00			-24,000,000.00
4. 其他													
(四) 所有者权益内部结转													
1. 资本公积转增资本（或股本）													
2. 盈余公积转增资本（或股本）													
3. 盈余公积弥补亏损													
4. 其他													
(五) 专项储备													
1. 本期提取													
2. 本期使用													
(六) 其他													
四、本期期末余额	120,000,000.00				7,181,255.87			14,525,748.94		81,243,172.51	1,524,420.09		224,474,597.41

法定代表人：钱新栋 主管会计工作负责人：蒋艳 会计机构负责人：蒋艳

母公司所有者权益变动表

2017 年 1—12 月

单位：元 币种：人民币

项目	本期										
	股本	其他权益工具			资本公积	减：库存股	其他综合收益	专项储备	盈余公积	未分配利润	所有者权益合计
		优先股	永续债	其他							

2017 年年度报告

一、上年期末余额	120,000,000.00				5,940,628.92				14,475,829.73	78,625,648.32	219,042,106.97
加：会计政策变更											
前期差错更正											
其他											
二、本年期初余额	120,000,000.00				5,940,628.92				14,475,829.73	78,625,648.32	219,042,106.97
三、本期增减变动金额（减少以“-”号填列）	40,000,000.00				359,740,566.04				9,389,158.06	60,502,422.50	469,632,146.60
（一）综合收益总额										93,891,580.56	93,891,580.56
（二）所有者投入和减少资本	40,000,000.00				359,740,566.04						399,740,566.04
1. 股东投入的普通股	40,000,000.00				359,740,566.04						399,740,566.04
2. 其他权益工具持有者投入资本											
3. 股份支付计入所有者权益的金额											
4. 其他											
（三）利润分配									9,389,158.06	-33,389,158.06	-24,000,000.00
1. 提取盈余公积									9,389,158.06	-9,389,158.06	
2. 对所有者（或股东）的分配										-24,000,000.00	-24,000,000.00
3. 其他											
（四）所有者权益内部结转											
1. 资本公积转增资本（或股本）											
2. 盈余公积转增资本（或股本）											
3. 盈余公积弥补亏损											
4. 其他											
（五）专项储备											
1. 本期提取											
2. 本期使用											
（六）其他											
四、本期期末余额	160,000,000.00				365,681,194.96				23,864,987.79	139,128,070.82	688,674,253.57

2017 年年度报告

项目	上期										
	股本	其他权益工具			资本公积	减：库存股	其他综合收益	专项储备	盈余公积	未分配利润	所有者权益合计
		优先股	永续债	其他							
一、上年期末余额	120,000,000.00				5,940,628.92				6,434,098.25	30,250,065.05	162,624,792.22
加：会计政策变更											
前期差错更正											
其他											
二、本年期初余额	120,000,000.00				5,940,628.92				6,434,098.25	30,250,065.05	162,624,792.22
三、本期增减变动金额（减少以“-”号填列）									8,041,731.48	48,375,583.27	56,417,314.75
（一）综合收益总额										80,417,314.75	80,417,314.75
（二）所有者投入和减少资本											
1. 股东投入的普通股											
2. 其他权益工具持有者投入资本											
3. 股份支付计入所有者权益的金额											
4. 其他											
（三）利润分配									8,041,731.48	-32,041,731.48	-24,000,000.00
1. 提取盈余公积									8,041,731.48	-8,041,731.48	
2. 对所有者（或股东）的分配										-24,000,000.00	-24,000,000.00
3. 其他											
（四）所有者权益内部结转											
1. 资本公积转增资本（或股本）											
2. 盈余公积转增资本（或股本）											
3. 盈余公积弥补亏损											
4. 其他											
（五）专项储备											
1. 本期提取											
2. 本期使用											

2017 年年度报告

(六) 其他											
四、本期期末余额	120,000,000.00				5,940,628.92				14,475,829.73	78,625,648.32	219,042,106.97

法定代表人：钱新栋 主管会计工作负责人：蒋艳 会计机构负责人：蒋艳

三、公司基本情况

1. 公司概况

√适用 □不适用

(一) 公司注册地、组织形式和总部地址

1、有限公司阶段

苏州易德龙科技股份有限公司（以下简称“公司”或“本公司”）前身为苏州市易德龙电器有限公司，是经苏州市吴县工商行政管理局批准，由王明和王邻两名自然人股东于 2001 年 5 月 31 日共同出资组建，原注册资本为人民币 100.00 万元，其中王明持股 51.00%，王邻持股 49.00%；此次出资由苏州永信会计师事务所有限公司以苏永会验(2001)字第 244 号验资报告验证。

2002 年 12 月 16 日，股东王邻将其持有的公司 49.00% 股权全部转让给新股东王兴祥。公司股东及股权比例变更为王明持股 51.00%、王兴祥持股 49.00%。

2004 年 8 月 6 日，股东王兴祥将其持有的 40.00% 股权转让给新股东钱新栋、9.00% 股权转让给王明。公司股东及股权比例变更为王明持股 60.00%、钱新栋持股 40.00%。

2009 年 3 月 16 日，根据公司股东会决议，由股东王明、钱新栋以现金对公司增资 400.00 万元，公司注册资本变更为 500.00 万元，两名股东的股权比例保持不变。此次增资已由苏州中翔会计师事务所以中翔内验(2009)字第 016 号验资报告验证。

2009 年 9 月 3 日，根据公司股东会决议，由股东王明、钱新栋以现金对公司增资 1,500.00 万元，公司注册资本变更为 2,000.00 万元，两名股东的股权比例保持不变。此次增资已由苏州工业园区瑞华会计师事务所有限公司以瑞华会验字 [2009]第 0153 号验资报告验证。

2011 年 12 月 22 日，公司股东王明将其持有的公司 20.00% 股权转让给股东钱新栋，公司股东及股权比例变更为钱新栋持股 60.00%、王明持股 40.00%。

2012 年 12 月 28 日，注册资本增加 272.60 万元，由新股东顾华林、蒋艳、王静文、邱格屏缴纳。公司注册资本变更为 2,272.60 万元。公司股东及股权比例变更为：钱新栋持股 52.80%、王明持股 35.20%、顾华林持股 2.00%、蒋艳持股 1.00%、王静文持股 5.00%、邱格屏持股 4.00%。此次增资业经苏州瑞亚会计师事务所有限公司以瑞亚内验字(2012)第 1033 号验资报告验证，并经大华会计师事务所(特殊普通合伙)以大华核字[2013]005101 号核实。

2015 年 6 月 23 日，顾华林、蒋艳、王静文分别将其持有的公司 2.00%、1.00%、2.00% 股权转让给苏州詹姆士贝拉投资管理中心(有限合伙)。公司股东及股权比例变更为：钱新栋持股 52.80%、王明持股 35.20%、王静文持股 3.00%、邱格屏持股 4.00%、苏州詹姆士贝拉投资管理中心(有限合伙)持股 5.00%。

根据公司 2015 年 6 月 24 日股东会决议，公司申请增加注册资本人民币 145.10 万元，由苏州詹姆士贝拉投资管理中心(有限合伙)于 2015 年 6 月 26 日一次缴足，变更后的注册资本为人民币 2,417.70 万元。公司股东及股权比例变更为：钱新栋持股 49.6339%、王明持股 33.0893%、王静文持股 2.8192%、邱格屏持股 3.7598%、苏州詹姆士贝拉投资管理中心(有限合伙)持股 10.6978%。

此次增资业经大华会计师事务所(特殊普通合伙)以大华验字[2015]000609 号验资报告验证。

2、股份有限公司阶段

2015 年 8 月 5 日，经公司临时股东会决议，以 2015 年 6 月 30 日为基准日，将苏州市易德龙电器有限公司整体变更设立为股份有限公司，注册资本为人民币 120,000,000.00 元。原苏州市易德龙电器有限公司的全体股东即为苏州易德龙科技股份有限公司的全体发起人。

按照发起人协议及章程的规定，各股东以其所拥有的截至 2015 年 6 月 30 日止苏州市易德龙电器有限公司的净资产 125,940,628.92 元，按原出资比例认购公司股份，按 1:0.9528 的比例折合股份总额，共计 120,000,000.00 股，净资产大于股本部分人民币 5,940,628.92 元计入资本公积。此次变更由大华会计师事务所(特殊普通合伙)以大华验字[2015]000962 号验资报告验证。

2015 年 9 月 10 日，苏州市工商行政管理局核发了企业法人营业执照，企业法人营业执照号：320507000013614。公司法定代表人：钱新栋。注册资本：12,000.00 万元。营业期限：自 2001 年 5 月 31 日起。

2015 年 11 月 10 日，苏州市工商行政管理局换发了统一社会信用代码为 913205007286932684 的企业法人营业执照。股份公司成立后，公司的股本结构如下：

发起人名称	持股数量(股)	持股比例(%)
钱新栋	59,560,680.00	49.6339
王明	39,707,160.00	33.0893
王静文	3,383,040.00	2.8192
邱格屏	4,511,760.00	3.7598
苏州詹姆士贝拉投资管理中心(有限合伙)	12,837,360.00	10.6978
合计	120,000,000.00	100.0000

3、上市阶段

根据公司 2015 年 11 月 26 日召开的第一届董事会第四次会议决议、2016 年 9 月 2 日召开的 2016 年度第三次临时股东大会决议的规定，并经中国证券监督管理委员会证监许可[2017]796 号文《关于核准苏州易德龙科技股份有限公司首次公开发行股票批复》的核准，同意公司向社会公众公开发行人民币普通股（A 股）不超过 4,000.00 万股。公司于 2017 年 6 月 12 日向社会公众投资者定价发行人民币普通股（A 股）4,000.00 万股，每股面值人民币 1.00 元，每股发行认购价格为人民币 10.68 元，共计募集人民币 42,720.00 万元。经此发行，注册资本变更为人民币 16,000.00 万元。此次注册资本变更由大华会计师事务所(特殊普通合伙)以大华验字[2017]000414 号验资报告验证。并于 2017 年 10 月 12 日变更了企业法人营业执照。

4、注册地和总部地址

本公司注册地址和总部地址为苏州相城经济开发区春兴路 50 号，实际控制人为钱新栋和钱小洁。

(二) 公司业务性质和主要经营活动

本公司属电子制造服务行业，主要产品或服务为研发、生产、销售与通讯、工控、医疗、汽车、航空航天等领域相配套的电子产品或组件，并提供相应的配套服务；研发、生产、销售与系统级封装行业相配套的电子产品或组件，并提供相应的配套服务；研发、销售企业管理软件，并提供相应的配套服务；经营与本企业相关的产品、设备、配件、原辅材料及技术的进出口业务。（依法须经批准的项目，经相关部门批准后方可开展经营活动）

(三) 财务报表的批准报出

本财务报表业经公司全体董事于 2018 年 4 月 11 日批准报出。

2. 合并财务报表范围

适用 不适用

本报告期纳入合并财务报表范围的主体共 4 户，具体包括：

子公司名称	子公司类型	级次	持股比例(%)	表决权比例(%)
苏州市易德龙电子元件科技有限公司	全资子公司	一级	100.00	100.00
苏州狮子星软件技术有限公司	全资子公司	一级	100.00	100.00
武汉易德龙技术有限公司	控股子公司	一级	75.00	75.00
苏州市易德龙检测技术有限公司	全资子公司	一级	100.00	100.00

本报告期纳入合并财务报表范围的主体与上期相比未发生变化。

四、财务报表的编制基础

1. 编制基础

本公司根据实际发生的交易和事项，按照财政部颁布的《企业会计准则——基本准则》和具体企业会计准则、企业会计准则应用指南、企业会计准则解释及其他相关规定（以下合称“企业会计准则”）进行确认和计量，在此基础上，结合中国证券监督管理委员会《公开发行证券的公司信息披露编报规则第 15 号——财务报告的一般规定》（2014 年修订）的规定，编制财务报表。

2. 持续经营

适用 不适用

本公司对报告期末起 12 个月的持续经营能力进行了评价，未发现对持续经营能力产生重大怀疑的事项或情况。因此，本财务报表系在持续经营假设的基础上编制。

五、重要会计政策及会计估计

具体会计政策和会计估计提示：

适用 不适用

1. 遵循企业会计准则的声明

本公司所编制的财务报表符合企业会计准则的要求，真实、完整地反映了公司的财务状况、经营成果、股东权益变动和现金流量等有关信息。

2. 会计期间

本公司会计年度自公历 1 月 1 日起至 12 月 31 日止。

3. 营业周期

适用 不适用

4. 记账本位币

本公司的记账本位币为人民币。

5. 同一控制下和非同一控制下企业合并的会计处理方法

适用 不适用

A 分步实现企业合并过程中的各项交易的条款、条件以及经济影响符合以下一种或多种情况，将多次交易事项作为一揽子交易进行会计处理

- (1) 这些交易是同时或者在考虑了彼此影响的情况下订立的；
- (2) 这些交易整体才能达成一项完整的商业结果；
- (3) 一项交易的发生取决于其他至少一项交易的发生；
- (4) 一项交易单独看是不经济的，但是和其他交易一并考虑时是经济的。

B 同一控制下的企业合并

本公司在企业合并中取得的资产和负债，按照合并日在被合并方资产、负债（包括最终控制方收购被合并方而形成的商誉）在最终控制方合并财务报表中的账面价值计量。在合并中取得的净资产账面价值与支付的合并对价账面价值（或发行股份面值总额）的差额，调整资本公积中的股本溢价，资本公积中的股本溢价不足冲减的，调整留存收益。

如果存在或有对价并需要确认预计负债或资产，该预计负债或资产金额与后续或有对价结算金额的差额，调整资本公积（资本溢价或股本溢价），资本公积不足的，调整留存收益。

对于通过多次交易最终实现企业合并的，属于一揽子交易的，将各项交易作为一项取得控制权的交易进行会计处理；不属于一揽子交易的，在取得控制权日，长期股权投资初始投资成本，与达到合并前的长期股权投资账面价值加上合并日进一步取得股份新支付对价的账面价值之和的差额，调整资本公积；资本公积不足冲减的，调整留存收益。对于合并日之前持有的股权投资，因采用权益法核算或金融工具确认和计量准则核算而确认的其他综合收益，暂不进行会计处理，直至处置该项投资时采用与被投资单位直接处置相关资产或负债相同的基础进行会计处理；因采用权益法核算而确认的被投资单位净资产中除净损益、其他综合收益和利润分配以外的所有者权益其他变动，暂不进行会计处理，直至处置该项投资时转入当期损益。

C 非同一控制下的企业合并

购买日是指本公司实际取得对被购买方控制权的日期，即被购买方的净资产或生产经营决策的控制权转移给本公司的日期。同时满足下列条件时，本公司一般认为实现了控制权的转移：

- ①企业合并合同或协议已获本公司内部权力机构通过。

- ②企业合并事项需要经过国家有关主管部门审批的，已获得批准。
- ③已办理了必要的财产权转移手续。
- ④本公司已支付了合并价款的大部分，并且有能力、有计划支付剩余款项。
- ⑤本公司实际上已经控制了被购买方的财务和经营政策，并享有相应的利益、承担相应的风险。

本公司在购买日对作为企业合并对价付出的资产、发生或承担的负债按照公允价值计量，公允价值与其账面价值的差额，计入当期损益。

本公司对合并成本大于合并中取得的被购买方可辨认净资产公允价值份额的差额，确认为商誉；合并成本小于合并中取得的被购买方可辨认净资产公允价值份额的差额，经复核后，计入当期损益。

通过多次交换交易分步实现的非同一控制下企业合并，属于一揽子交易的，将各项交易作为一项取得控制权的交易进行会计处理；不属于一揽子交易的，合并日之前持有的股权投资采用权益法核算的，以购买日之前所持被购买方的股权投资的账面价值与购买日新增投资成本之和，作为该项投资的初始投资成本；购买日之前持有的股权投资因采用权益法核算而确认的其他综合收益，在处置该项投资时采用与被投资单位直接处置相关资产或负债相同的基础进行会计处理。合并日之前持有的股权投资采用金融工具确认和计量准则核算的，以该股权投资在合并日的公允价值加上新增投资成本之和，作为合并日的初始投资成本。原持有股权的公允价值与账面价值之间的差额以及原计入其他综合收益的累计公允价值变动应全部转入合并日当期的投资收益。

D 为合并发生的相关费用

为企业合并发生的审计、法律服务、评估咨询等中介费用以及其他直接相关费用，于发生时计入当期损益；为企业合并而发行权益性证券的交易费用，可直接归属于权益性交易的从权益中扣减。

6. 合并财务报表的编制方法

√适用 □不适用

1、合并范围

本公司合并财务报表的合并范围以控制为基础确定，所有子公司（包括本公司所控制的单独主体）均纳入合并财务报表。

2、合并程序

本公司以自身和各子公司的财务报表为基础，根据其他有关资料，编制合并财务报表。本公司编制合并财务报表，将整个企业集团视为一个会计主体，依据相关企业会计准则的确认、计量和列报要求，按照统一的会计政策，反映本企业集团整体财务状况、经营成果和现金流量。

所有纳入合并财务报表合并范围的子公司所采用的会计政策、会计期间与本公司一致，如子公司采用的会计政策、会计期间与本公司不一致的，在编制合并财务报表时，按本公司的会计政

策、会计期间进行必要的调整。

合并财务报表时抵销本公司与各子公司、各子公司相互之间发生的内部交易对合并资产负债表、合并利润表、合并现金流量表、合并股东权益变动表的影响。如果站在企业集团合并财务报表角度与以本公司或子公司为会计主体对同一交易的认定不同时，从企业集团的角度对该交易予以调整。

子公司所有者权益、当期净损益和当期综合收益中属于少数股东的份额分别在合并资产负债表中所有者权益项目下、合并利润表中净利润项目下和综合收益总额项目下单独列示。子公司少数股东分担的当期亏损超过了少数股东在该子公司期初所有者权益中所享有份额而形成的余额，冲减少数股东权益。

对于同一控制下企业合并取得的子公司，以其资产、负债（包括最终控制方收购该子公司而形成的商誉）在最终控制方财务报表中的账面价值为基础对其财务报表进行调整。

对于非同一控制下企业合并取得的子公司，以购买日可辨认净资产公允价值为基础对其财务报表进行调整

（1） 增加子公司或业务

在报告期内，若因同一控制下企业合并增加子公司或业务的，则调整合并资产负债表的期初数；将子公司或业务合并当期期初至报告的收入、费用、利润纳入合并利润表；将子公司或业务合并当期期初至报告期末的现金流量纳入合并现金流量表，同时对比较报表的相关项目进行调整，视同合并后的报告主体自最终控制方开始控制时点起一直存在。

因追加投资等原因能够对同一控制下的被投资方实施控制的，视同参与合并的各方在最终控制方开始控制时即以目前的状态存在进行调整。在取得被合并方控制权之前持有的股权投资，在取得原股权之日与合并方和被合并方同处于同一控制之日孰晚日起至合并日之间已确认有关损益、其他综合收益以及其他净资产变动，分别冲减比较报表期间的期初留存收益或当期损益。

在报告期内，若因非同一控制下企业合并增加子公司或业务的，则不调整合并资产负债表期初数；将该子公司或业务自购买日至报告期末的收入、费用、利润纳入合并利润表；该子公司或业务自购买日至报告期末的现金流量纳入合并现金流量表。

因追加投资等原因能够对非同一控制下的被投资方实施控制的，对于购买日之前持有的被购买方的股权，本公司按照该股权在购买日的公允价值进行重新计量，公允价值与其账面价值的差额计入当期投资收益。购买日之前持有的被购买方的股权涉及权益法核算下的其他综合收益以及除净损益、其他综合收益和利润分配之外的其他所有者权益变动的，与其相关的其他综合收益、其他所有者权益变动转为购买日所属当期投资收益，由于被投资方重新计量设定受益计划净负债或净资产变动而产生的其他综合收益除外。

（2） 处置子公司或业务

1) 一般处理方法

在报告期内，本公司处置子公司或业务，则该子公司或业务期初至处置日的收入、费用、利

润纳入合并利润表；该子公司或业务期初至处置日的现金流量纳入合并现金流量表。

因处置部分股权投资或其他原因丧失了对被投资方控制权时，对于处置后的剩余股权投资，本公司按照其在丧失控制权日的公允价值进行重新计量。处置股权取得的对价与剩余股权公允价值之和，减去按原持股比例计算应享有原有子公司自购买日或合并日开始持续计算的净资产的份额与商誉之和的差额，计入丧失控制权当期的投资收益。与原有子公司股权投资相关的其他综合收益或除净损益、其他综合收益及利润分配之外的其他所有者权益变动，在丧失控制权时转为当期投资收益，由于被投资方重新计量设定受益计划净负债或净资产变动而产生的其他综合收益除外。

2) 分步处置子公司

通过多次交易分步处置对子公司股权投资直至丧失控制权的，处置对子公司股权投资的各项交易的条款、条件以及经济影响符合以下一种或多种情况，通常表明应将多次交易事项作为一揽子交易进行会计处理：

- A. 这些交易是同时或者在考虑了彼此影响的情况下订立的；
- B. 这些交易整体才能达成一项完整的商业结果；
- C. 一项交易的发生取决于其他至少一项交易的发生；
- D. 一项交易单独看是不经济的，但是和其他交易一并考虑时是经济的。

处置对子公司股权投资直至丧失控制权的各项交易属于一揽子交易的，本公司将各项交易作为一项处置子公司并丧失控制权的交易进行会计处理；但是，在丧失控制权之前每一次处置价款与处置投资对应的享有该子公司净资产份额的差额，在合并财务报表中确认为其他综合收益，在丧失控制权时一并转入丧失控制权当期的损益。

处置对子公司股权投资直至丧失控制权的各项交易不属于一揽子交易的，在丧失控制权之前，按不丧失控制权的情况下部分处置对子公司的股权投资的相关政策进行会计处理；在丧失控制权时，按处置子公司一般处理方法进行会计处理。

(3) 购买子公司少数股权

本公司因购买少数股权新取得的长期股权投资与按照新增持股比例计算应享有子公司自购买日（或合并日）开始持续计算的净资产份额之间的差额，调整合并资产负债表中的资本公积中的股本溢价，资本公积中的股本溢价不足冲减的，调整留存收益。

(4) 不丧失控制权的情况下部分处置对子公司的股权投资

在不丧失控制权的情况下因部分处置对子公司的长期股权投资而取得的处置价款与处置长期股权投资相对应享有子公司自购买日或合并日开始持续计算的净资产份额之间的差额，调整合并资产负债表中的资本公积中的股本溢价，资本公积中的股本溢价不足冲减的，调整留存收益。

7. 合营安排分类及共同经营会计处理方法

适用 不适用

8. 现金及现金等价物的确定标准

在编制现金流量表时，将本公司库存现金以及可以随时用于支付的存款确认为现金。将同时具备期限短（一般从购买日起三个月内到期）、流动性强、易于转换为已知金额的现金、价值变动风险很小四个条件的投资，确定为现金等价物。

9. 外币业务和外币报表折算

√适用 不适用

外币业务交易在初始确认时，采用交易当月月初的即期汇率作为折算汇率折合成人民币记账。

资产负债表日，外币货币性项目按资产负债表日即期汇率折算，由此产生的汇兑差额，除属于与购建符合资本化条件的资产相关的外币专门借款产生的汇兑差额按照借款费用资本化的原则处理外，均计入当期损益。以历史成本计量的外币非货币性项目，仍采用交易当月月初的即期汇率折算，不改变其记账本位币金额。

以公允价值计量的外币非货币性项目，采用公允价值确定日的即期汇率折算，由此产生的汇兑差额作为公允价值变动损益计入当期损益。如属于可供出售外币非货币性项目的，形成的汇兑差额计入其他综合收益。

10. 金融工具

√适用 不适用

金融工具包括金融资产、金融负债和权益工具。

A 金融工具的分类

本公司根据所发行金融工具的合同条款及其所反映的经济实质而非仅以法律形式，结合取得持有金融资产和承担金融负债的目的，在初始确认时将金融资产和金融负债分为不同类别：应收款项和其他金融负债等。

B 金融工具的确认依据和计量方法

(1) 应收款项

本公司对外销售商品或提供劳务形成的应收债权，以及公司持有的其他企业的债权（不包括在活跃市场上有报价的债务工具），包括应收账款、其他应收款、应收票据等，以向购货方应收的合同或协议价款作为初始确认金额；具有融资性质的，按其现值进行初始确认。

收回或处置时，将取得的价款与该应收款项账面价值之间的差额计入当期损益。

(2) 其他金融负债

按其公允价值和相关交易费用之和作为初始确认金额。采用摊余成本进行后续计量。

C 金融资产转移的确认依据和计量方法

公司发生金融资产转移时，如已将金融资产所有权上几乎所有的风险和报酬转移给转入方，则终止确认该金融资产；如保留了金融资产所有权上几乎所有的风险和报酬的，则不终止确认该金融资产。

在判断金融资产转移是否满足上述金融资产终止确认条件时，采用实质重于形式的原则。公司将金融资产转移区分为金融资产整体转移和部分转移。金融资产整体转移满足终止确认条件的，将下列两项金额的差额计入当期损益：

- (1) 所转移金融资产的账面价值；
- (2) 因转移而收到的对价，与原直接计入所有者权益的公允价值变动累计额（涉及转移的金融资产为可供出售金融资产的情形）之和。

金融资产部分转移满足终止确认条件的，将所转移金融资产整体的账面价值，在终止确认部分和未终止确认部分之间，按照各自的相对公允价值进行分摊，并将下列两项金额的差额计入当期损益：

- (1) 终止确认部分的账面价值；
- (2) 终止确认部分的对价，与原直接计入所有者权益的公允价值变动累计额中对应终止确认部分的金额（涉及转移的金融资产为可供出售金融资产的情形）之和。

金融资产转移不满足终止确认条件的，继续确认该金融资产，所收到的对价确认为一项金融负债。

D 金融负债终止确认条件

金融负债的现时义务全部或部分已经解除的，则终止确认该金融负债或其一部分；本公司若与债权人签定协议，以承担新金融负债方式替换现存金融负债，且新金融负债与现存金融负债的合同条款实质上不同的，则终止确认现存金融负债，并同时确认新金融负债。

对现存金融负债全部或部分合同条款作出实质性修改的，则终止确认现存金融负债或其一部分，同时将修改条款后的金融负债确认为一项新金融负债。

金融负债全部或部分终止确认时，终止确认的金融负债账面价值与支付对价（包括转出的非现金资产或承担的新金融负债）之间的差额，计入当期损益。

本公司若回购部分金融负债的，在回购日按照继续确认部分与终止确认部分的相对公允价值，将该金融负债整体的账面价值进行分配。分配给终止确认部分的账面价值与支付的对价（包括转出的非现金资产或承担的新金融负债）之间的差额，计入当期损益。

E 金融资产和金融负债公允价值的确定方法

存在活跃市场的金融资产或金融负债，以活跃市场的报价确定其公允价值；活跃市场的报价包括易于且可定期从交易所、交易商、经纪人、行业集团、定价机构或监管机构等获得相关资产或负债的报价，且能代表在公平交易基础上实际并经常发生的市场交易。

初始取得或衍生的金融资产或承担的金融负债，以市场交易价格作为确定其公允价值的基础。

不存在活跃市场的金融资产或金融负债，采用估值技术确定其公允价值。在估值时，本公司采用在当前情况下适用并且有足够可利用数据和其他信息支持的估值技术，选择与市场参与者在相关资产或负债的交易中所考虑的资产或负债特征相一致的输入值，并尽可能优先使用相关可观察输入值。在相关可观察输入值无法取得或取得不切实可行的情况下，使用不可观察输入值。

F 金融资产（不含应收款项）减值准备计提

资产负债表日对以公允价值计量且其变动计入当期损益的金融资产以外的金融资产的账面价值进行检查，如有客观证据表明该金融资产发生减值的，计提减值准备。

金融资产发生减值的客观证据，包括但不限于：

- (1) 发行方或债务人发生严重财务困难；
- (2) 债务人违反了合同条款，如偿付利息或本金发生违约或逾期等；
- (3) 债权人出于经济或法律等方面因素的考虑，对发生财务困难的债务人作出让步；
- (4) 债务人很可能倒闭或进行其他财务重组；
- (5) 因发行方发生重大财务困难，该金融资产无法在活跃市场继续交易；
- (6) 无法辨认一组金融资产中的某项资产的现金流量是否已经减少，但根据公开的数据对其进行总体评价后发现，该组金融资产自初始确认以来的预计未来现金流量确已减少且可计量，如该组金融资产的债务人支付能力逐步恶化，或债务人所在国家或地区失业率提高、担保物在其所在地区的价格明显下降、所处行业不景气等；
- (7) 权益工具发行方经营所处的技术、市场、经济或法律环境等发生重大不利变化，使权益工具投资人可能无法收回投资成本；
- (8) 权益工具投资的公允价值发生严重或非暂时性下跌。

G 金融资产及金融负债的抵销

金融资产和金融负债在资产负债表内分别列示，没有相互抵销。但是，同时满足下列条件的，以相互抵销后的净额在资产负债表内列示：

- (1) 本公司具有抵销已确认金额的法定权利，且该种法定权利是当前可执行的；
- (2) 本公司计划以净额结算，或同时变现该金融资产和清偿该金融负债。

11. 应收款项**(1). 单项金额重大并单独计提坏账准备的应收款项**

√适用 □不适用

单项金额重大的判断依据或金额标准	(1) 应收账款金额占期末应收账款余额 5.00% 以上； (2) 其他应收款金额占期末其他应收款余额 5.00% 以上且金额超过 30.00 万元。
单项金额重大并单项计提坏账准备的计提方法	(1) 单独进行减值测试，按预计未来现金流量现值低于其账面价值的差额计提坏账准备，计入当期损益。 (2) 单独测试未发生减值的应收款项，将其归入相应组合计提坏账准备。

(2). 按信用风险特征组合计提坏账准备的应收款项：

√适用 □不适用

按信用风险特征组合计提坏账准备的计提方法（账龄分析法、余额百分比法、其他方法）

无风险组合	不计提坏账准备
账龄分析法组合	账龄分析法

1. 根据业务性质，认定无信用风险的应收款项，主要包括应收合并财务报表范围内关联方、备用金以及应收出口销售“先征后退”的增值税；
2. 包括款项除上述组合之外的应收款项，本公司根据以往的历史经验对应收款项计提比例作出最佳估计，参考应收款项的账龄进行信用风险组合分类。

组合中，采用账龄分析法计提坏账准备的

适用 不适用

账龄	应收账款计提比例 (%)	其他应收款计提比例 (%)
1 年以内 (含 1 年)		
其中：1 年以内分项，可添加行		
0.5 年	5.00	5.00
0.5-1 年	10.00	10.00
1-2 年	20.00	20.00
2-3 年	50.00	50.00
3 年以上	100.00	100.00

组合中，采用余额百分比法计提坏账准备的

适用 不适用

组合中，采用其他方法计提坏账准备的

适用 不适用

无风险组合中应收合并财务报表范围内关联方款项、员工备用金以及应收出口销售“先征后退”的增值税不计提坏账准备。

(3). 单项金额不重大但单独计提坏账准备的应收款项：

适用 不适用

单项计提坏账准备的理由	存在客观证据表明本公司将无法按应收款项的原有条款收回款项。
坏账准备的计提方法	根据应收款项的预计未来现金流量现值低于其账面价值的差额进行计提。

12. 存货

适用 不适用

A 存货的分类

存货是指本公司在日常活动中持有以备出售的产成品或商品、处在生产过程中的在产品、在生产过程或提供劳务过程中耗用的材料和物料等。主要包括原材料、周转材料、在产品、库存商品和发出商品等。

B 存货的计价方法

存货在取得时，按成本进行初始计量，包括采购成本、加工成本和其他成本。存货发出时按

先进先出法计价。

C 存货可变现净值的确定依据及存货跌价准备的计提方法

期末对存货进行全面清查后，按存货的成本与可变现净值孰低提取或调整存货跌价准备。产成品、库存商品和用于出售的材料等直接用于出售的商品存货，在正常生产经营过程中，以该存货的估计售价减去估计的销售费用和相关税费后的金额，确定其可变现净值；需要经过加工的材料存货，在正常生产经营过程中，以所生产的产成品的估计售价减去至完工时估计将要发生的成本、估计的销售费用和相关税费后的金额，确定其可变现净值；为执行销售合同或者劳务合同而持有的存货，其可变现净值以合同价格为基础计算，若持有存货的数量多于销售合同订购数量的，超出部分的存货的可变现净值以一般销售价格为基础计算。

期末按照单个存货项目计提存货跌价准备；但对于数量繁多、单价较低的存货，按照存货类别计提存货跌价准备；与在同一地区生产和销售的产品系列相关、具有相同或类似最终用途或目的，且难以与其他项目分开计量的存货，则合并计提存货跌价准备。

以前减记存货价值的影响因素已经消失的，减记的金额予以恢复，并在原已计提的存货跌价准备金额内转回，转回的金额计入当期损益。

D 存货的盘存制度

采用永续盘存制。

E 低值易耗品和包装物的摊销方法

- (1) 低值易耗品采用一次转销法；
- (2) 包装物采用一次转销法。
- (3) 其他周转材料采用一次转销法摊销。

13. 持有待售资产

适用 不适用

A 划分为持有待售确认标准

本公司将同时满足下列条件的非流动资产或处置组确认为持有待售组成部分：

- (1) 根据类似交易中出售此类资产或处置组的惯例，在当前状况下即可立即出售；
- (2) 出售极可能发生，即本公司已经就一项出售计划作出决议，并已获得监管部门批准（如适用），且获得确定的购买承诺，预计出售将在一年内完成。

确定的购买承诺，是指本公司与其他方签订的具有法律约束力的购买协议，该协议包含交易价格、时间和足够严厉的违约惩罚等重要条款，使协议出现重大调整或者撤销的可能性极小。

B 持有待售核算方法

本公司对于持有待售的非流动资产或处置组不计提折旧或摊销，其账面价值高于公允价值减去出售费用后的净额的，应当将账面价值减记至公允价值减去出售费用后的净额，减记的金额确

认为资产减值损失，计入当期损益，同时计提持有待售资产减值准备。

对于取得日划分为持有待售类别的非流动资产或处置组，在初始计量时比较假定其不划分为持有待售类别情况下的初始计量金额和公允价值减去出售费用后的净额，以两者孰低计量。

上述原则适用于所有非流动资产，但不包括采用公允价值模式进行后续计量的投资性房地产、采用公允价值减去出售费用后的净额计量的生物资产、职工薪酬形成的资产、递延所得税资产、由金融工具相关会计准则规范的金融资产、由保险合同相关会计准则规范的保险合同所产生的权利。

14. 长期股权投资

√适用 □不适用

A 初始投资成本的确定

(1) 企业合并形成的长期股权投资，具体会计政策详见本附注四 / (四) 同一控制下和非同一控制下企业合并的会计处理方法

(2) 其他方式取得的长期股权投资

以支付现金方式取得的长期股权投资，按照实际支付的购买价款作为初始投资成本。初始投资成本包括与取得长期股权投资直接相关的费用、税金及其他必要支出。

以发行权益性证券取得的长期股权投资，按照发行权益性证券的公允价值作为初始投资成本；发行或取得自身权益工具时发生的交易费用，可直接归属于权益性交易的从权益中扣减。

在非货币性资产交换具备商业实质和换入资产或换出资产的公允价值能够可靠计量的前提下，非货币性资产交换换入的长期股权投资以换出资产的公允价值为基础确定其初始投资成本，除非有确凿证据表明换入资产的公允价值更加可靠；不满足上述前提的非货币性资产交换，以换出资产的账面价值和应支付的相关税费作为换入长期股权投资的初始投资成本。

通过债务重组取得的长期股权投资，其初始投资成本按照公允价值为基础确定。

B 后续计量及损益确认

(1) 成本法

本公司能够对被投资单位实施控制的长期股权投资采用成本法核算，并按照初始投资成本计价，追加或收回投资调整长期股权投资的成本。

除取得投资时实际支付的价款或对价中包含的已宣告但尚未发放的现金股利或利润外，本公司按照享有被投资单位宣告分派的现金股利或利润确认为当期投资收益。

(2) 权益法

本公司对联营企业和合营企业的长期股权投资采用权益法核算；对于其中一部分通过风险投资机构、共同基金、信托公司或包括投连险基金在内的类似主体间接持有的联营企业的权益性投资，采用公允价值计量且其变动计入损益。

长期股权投资的初始投资成本大于投资时应享有被投资单位可辨认净资产公允价值份额的差额，不调整长期股权投资的初始投资成本；初始投资成本小于投资时应享有被投资单位可辨认净

资产公允价值份额的差额，计入当期损益。

本公司取得长期股权投资后，按照应享有或应分担的被投资单位实现的净损益和其他综合收益的份额，分别确认投资收益和其他综合收益，同时调整长期股权投资的账面价值；并按照被投资单位宣告分派的利润或现金股利计算应享有的部分，相应减少长期股权投资的账面价值；对于被投资单位除净损益、其他综合收益和利润分配以外所有者权益的其他变动，调整长期股权投资的账面价值并计入所有者权益。

本公司在确认应享有被投资单位净损益的份额时，以取得投资时被投资单位各项可辨认资产等的公允价值为基础，对被投资单位的净利润进行调整后确认。本公司与联营企业、合营企业之间发生的未实现内部交易损益按照应享有的比例计算归属于本公司的部分予以抵销，在此基础上确认投资损益。

本公司确认应分担被投资单位发生的亏损时，按照以下顺序进行处理：首先，冲减长期股权投资的账面价值。其次，长期股权投资的账面价值不足以冲减的，以其他实质上构成对被投资单位净投资的长期权益账面价值为限继续确认投资损失，冲减长期应收项目等的账面价值。最后，经过上述处理，按照投资合同或协议约定企业仍承担额外义务的，按预计承担的义务确认预计负债，计入当期投资损失。

被投资单位以后期间实现盈利的，公司在扣除未确认的亏损分担额后，按与上述相反的顺序处理，减记已确认预计负债的账面余额、恢复其他实质上构成对被投资单位净投资的长期权益及长期股权投资的账面价值后，恢复确认投资收益。

C 长期股权投资核算方法的转换

(1) 公允价值计量转权益法核算

本公司原持有的对被投资单位不具有控制、共同控制或重大影响的按金融工具确认和计量准则进行会计处理的权益性投资，因追加投资等原因能够对被投资单位施加重大影响或实施共同控制但不构成控制的，按照《企业会计准则第 22 号——金融工具确认和计量》确定的原持有的股权投资的公允价值加上新增投资成本之和，作为改按权益法核算的初始投资成本。

原持有的股权投资分类为可供出售金融资产的，其公允价值与账面价值之间的差额，以及原计入其他综合收益的累计公允价值变动转入改按权益法核算的当期损益。

按权益法核算的初始投资成本小于按照追加投资后全新的持股比例计算确定的应享有被投资单位在追加投资日可辨认净资产公允价值份额之间的差额，调整长期股权投资的账面价值，并计入当期营业外收入。

(2) 公允价值计量或权益法核算转成本法核算

本公司原持有的对被投资单位不具有控制、共同控制或重大影响的按金融工具确认和计量准则进行会计处理的权益性投资，或原持有对联营企业、合营企业的长期股权投资，因追加投资等原因能够对非同一控制下的被投资单位实施控制的，在编制个别财务报表时，按照原持有的股权投资账面价值加上新增投资成本之和，作为改按成本法核算的初始投资成本。

购买日之前持有的股权投资因采用权益法核算而确认的其他综合收益，在处置该项投资时采用与被投资单位直接处置相关资产或负债相同的基础进行会计处理。

购买日之前持有的股权投资按照《企业会计准则第 22 号——金融工具确认和计量》的有关规定进行会计处理的，原计入其他综合收益的累计公允价值变动在改按成本法核算时转入当期损益。

(3) 权益法核算转公允价值计量

本公司因处置部分股权投资等原因丧失了对被投资单位的共同控制或重大影响的，处置后的剩余股权改按《企业会计准则第 22 号——金融工具确认和计量》核算，其在丧失共同控制或重大影响之日的公允价值与账面价值之间的差额计入当期损益。

原股权投资因采用权益法核算而确认的其他综合收益，在终止采用权益法核算时采用与被投资单位直接处置相关资产或负债相同的基础进行会计处理。

(4) 成本法转权益法

本公司因处置部分权益性投资等原因丧失了对被投资单位的控制的，在编制个别财务报表时，处置后的剩余股权能够对被投资单位实施共同控制或施加重大影响的，改按权益法核算，并对该剩余股权视同自取得时即采用权益法核算进行调整。

(5) 成本法转公允价值计量

本公司因处置部分权益性投资等原因丧失了对被投资单位的控制的，在编制个别财务报表时，处置后的剩余股权不能对被投资单位实施共同控制或施加重大影响的，改按《企业会计准则第 22 号——金融工具确认和计量》的有关规定进行会计处理，其在丧失控制之日的公允价值与账面价值间的差额计入当期损益。

D 长期股权投资的处置

处置长期股权投资，其账面价值与实际取得价款之间的差额，应当计入当期损益。采用权益法核算的长期股权投资，在处置该项投资时，采用与被投资单位直接处置相关资产或负债相同的基础，按相应比例对原计入其他综合收益的部分进行会计处理。

处置对子公司股权投资的各项交易的条款、条件以及经济影响符合以下一种或多种情况，将多次交易事项作为一揽子交易进行会计处理：

- (1) 这些交易是同时或者在考虑了彼此影响的情况下订立的；
- (2) 这些交易整体才能达成一项完整的商业结果；
- (3) 一项交易的发生取决于其他至少一项交易的发生；
- (4) 一项交易单独看是不经济的，但是和其他交易一并考虑时是经济的。

因处置部分股权投资或其他原因丧失了对原有子公司控制权的，不属于一揽子交易的，区分个别财务报表和合并财务报表进行相关会计处理：

(1) 在个别财务报表中，对于处置的股权，其账面价值与实际取得价款之间的差额计入当期损益。处置后的剩余股权能够对被投资单位实施共同控制或施加重大影响的，改按权益法核算，并对该剩余股权视同自取得时即采用权益法核算进行调整；处置后的剩余股权不能对被投资单位

实施共同控制或施加重大影响的，改按《企业会计准则第 22 号——金融工具确认和计量》的有关规定进行会计处理，其在丧失控制之日的公允价值与账面价值间的差额计入当期损益。

(2) 在合并财务报表中，对于在丧失对子公司控制权以前的各项交易，处置价款与处置长期股权投资相应对享有子公司自购买日或合并日开始持续计算的净资产份额之间的差额，调整资本公积（股本溢价），资本公积不足冲减的，调整留存收益；在丧失对子公司控制权时，对于剩余股权，按照其在丧失控制权日的公允价值进行重新计量。处置股权取得的对价与剩余股权公允价值之和，减去按原持股比例计算应享有原有子公司自购买日开始持续计算的净资产的份额之间的差额，计入丧失控制权当期的投资收益，同时冲减商誉。与原有子公司股权投资相关的其他综合收益等，在丧失控制权时转为当期投资收益。

处置对子公司股权投资直至丧失控制权的各项交易属于一揽子交易的，将各项交易作为一项处置子公司股权投资并丧失控制权的交易进行会计处理，区分个别财务报表和合并财务报表进行相关会计处理：

(1) 在个别财务报表中，在丧失控制权之前每一次处置价款与处置的股权对应的长期股权投资账面价值之间的差额，确认为其他综合收益，在丧失控制权时一并转入丧失控制权当期的损益。

(2) 在合并财务报表中，在丧失控制权之前每一次处置价款与处置投资对应的享有该子公司净资产份额的差额，确认为其他综合收益，在丧失控制权时一并转入丧失控制权当期的损益。

E 共同控制、重大影响的判断标准

如果本公司按照相关约定与其他参与方集体控制某项安排，并且对该安排回报具有重大影响的活动决策，需要经过分享控制权的参与方一致同意时才存在，则视为本公司与其他参与方共同控制某项安排，该安排即属于合营安排。

合营安排通过单独主体达成的，根据相关约定判断本公司对该单独主体的净资产享有权利时，将该单独主体作为合营企业，采用权益法核算。若根据相关约定判断本公司并非对该单独主体的净资产享有权利时，该单独主体作为共同经营，本公司确认与共同经营利益份额相关的项目，并按照相关企业会计准则的规定进行会计处理。

重大影响，是指投资方对被投资单位的财务和经营政策有参与决策的权力，但并不能够控制或者与其他方一起共同控制这些政策的制定。本公司通过以下一种或多种情形，并综合考虑所有事实和情况后，判断对被投资单位具有重大影响。(1) 在被投资单位的董事会或类似权力机构中派有代表；(2) 参与被投资单位财务和经营政策制定过程；(3) 与被投资单位之间发生重要交易；(4) 向被投资单位派出管理人员；(5) 向被投资单位提供关键技术资料。

15. 投资性房地产

不适用

16. 固定资产**(1). 确认条件**√适用 不适用**A 固定资产确认条件**

固定资产指为生产商品、提供劳务、出租或经营管理而持有，并且使用寿命超过一个会计年度的有形资产。固定资产在同时满足下列条件时予以确认：

- (1) 与该固定资产有关的经济利益很可能流入企业；
- (2) 该固定资产的成本能够可靠地计量。

B 固定资产初始计量

本公司固定资产按成本进行初始计量。

(1) 外购的固定资产的成本包括买价、进口关税等相关税费，以及为使固定资产达到预定可使用状态前所发生的可直接归属于该资产的其他支出。

(2) 自行建造固定资产的成本，由建造该项资产达到预定可使用状态前所发生的必要支出构成。

(3) 投资者投入的固定资产，按投资合同或协议约定的价值作为入账价值，但合同或协议约定价值不公允的按公允价值入账。

购买固定资产的价款超过正常信用条件延期支付，实质上具有融资性质的，固定资产的成本以购买价款的现值为基础确定。实际支付的价款与购买价款的现值之间的差额，除应予资本化的以外，在信用期间内计入当期损益。

(2). 折旧方法√适用 不适用

类别	折旧方法	折旧年限（年）	残值率	年折旧率
房屋建筑物	直线法	20	5.00%	4.75%
机器设备	直线法	3-10	5.00%	9.50%-31.67%
办公及电子设备	直线法	3-5	5.00%	19.00%-31.67%
运输工具	直线法	4	5.00%	23.75%
其他设备	直线法	3-10	5.00%	9.50%-31.67%

(3). 融资租入固定资产的认定依据、计价和折旧方法 适用 不适用**17. 在建工程**√适用 不适用**A 在建工程初始计量**

本公司自行建造的在建工程按实际成本计价，实际成本由建造该项资产达到预定可使用状态前所发生的必要支出构成，包括工程用物资成本、人工成本、交纳的相关税费、应予资本化的借款费用以及应分摊的间接费用等。

B 在建工程结转为固定资产的标准和时点

在建工程项目按建造该项资产达到预定可使用状态前所发生的全部支出，作为固定资产的入账价值。所建造的在建工程已达到预定可使用状态，但尚未办理竣工决算的，自达到预定可使用状态之日起，根据工程预算、造价或者工程实际成本等，按估计的价值转入固定资产，并按本公司固定资产折旧政策计提固定资产的折旧，待办理竣工决算后，再按实际成本调整原来的暂估价值，但不调整原已计提的折旧额。

18. 借款费用

√适用 □不适用

A 借款费用资本化的确认原则

本公司发生的借款费用，可直接归属于符合资本化条件的资产的购建或者生产的，予以资本化，计入相关资产成本；其他借款费用，在发生时根据其发生额确认为费用，计入当期损益。

符合资本化条件的资产，是指需要经过相当长时间的购建或者生产活动才能达到预定可使用或者可销售状态的固定资产、投资性房地产和存货等资产。

借款费用同时满足下列条件时开始资本化：

- (1) 资产支出已经发生，资产支出包括为购建或者生产符合资本化条件的资产而以支付现金、转移非现金资产或者承担带息债务形式发生的支出；
- (2) 借款费用已经发生；
- (3) 为使资产达到预定可使用或者可销售状态所必要的购建或者生产活动已经开始。

B 借款费用资本化期间

资本化期间，指从借款费用开始资本化时点到停止资本化时点的期间，借款费用暂停资本化的期间不包括在内。

当购建或者生产符合资本化条件的资产达到预定可使用或者可销售状态时，借款费用停止资本化。

当购建或者生产符合资本化条件的资产中部分项目分别完工且可单独使用时，该部分资产借款费用停止资本化。

购建或者生产的资产的各部分分别完工，但必须等到整体完工后才可使用或可对外销售的，在该资产整体完工时停止借款费用资本化。

C 暂停资本化期间

符合资本化条件的资产在购建或生产过程中发生的非正常中断、且中断时间连续超过 3 个月的，则借款费用暂停资本化；该项中断如是所购建或生产的符合资本化条件的资产达到预定可使用状态或者可销售状态必要的程序，则借款费用继续资本化。在中断期间发生的借款费用确认为当期损益，直至资产的购建或者生产活动重新开始后借款费用继续资本化。

D 借款费用资本化金额的计算方法

专门借款的利息费用（扣除尚未动用的借款资金存入银行取得的利息收入或者进行暂时性投资取得的投资收益）及其辅助费用在所购建或者生产的符合资本化条件的资产达到预定可使用或者可销售状态前，予以资本化。

根据累计资产支出超过专门借款部分的资产支出加权平均数乘以所占用一般借款的资本化率，计算确定一般借款应予资本化的利息金额。资本化率根据一般借款加权平均利率计算确定。

借款存在折价或者溢价的，按照实际利率法确定每一会计期间应摊销的折价或者溢价金额，调整每期利息金额。

19. 生物资产

适用 不适用

20. 油气资产

适用 不适用

21. 无形资产

(1). 计价方法、使用寿命、减值测试

适用 不适用

无形资产是指本公司拥有或者控制的没有实物形态的可辨认非货币性资产，包括土地使用权、专利权和软件等。

A 无形资产的初始计量

外购无形资产的成本，包括购买价款、相关税费以及直接归属于使该项资产达到预定用途所发生的其他支出。购买无形资产的价款超过正常信用条件延期支付，实质上具有融资性质的，无形资产的成本以购买价款的现值为基础确定。

债务重组取得债务人用以抵债的无形资产，以该无形资产的公允价值为基础确定其入账价值，并将重组债务的账面价值与该用以抵债的无形资产公允价值之间的差额，计入当期损益。

在非货币性资产交换具备商业实质且换入资产或换出资产的公允价值能够可靠计量的前提下，非货币性资产交换换入的无形资产以换出资产的公允价值为基础确定其入账价值，除非有确凿证据表明换入资产的公允价值更加可靠；不满足上述前提的非货币性资产交换，以换出资产的账面价值和应支付的相关税费作为换入无形资产的成本，不确认损益。

以同一控制下的企业吸收合并方式取得的无形资产按被合并方的账面价值确定其入账价值；以非同一控制下的企业吸收合并方式取得的无形资产按公允价值确定其入账价值。

内部自行开发的无形资产，其成本包括：开发该无形资产时耗用的材料、劳务成本、注册费、在开发过程中使用的其他专利权和特许权的摊销以及满足资本化条件的利息费用，以及为使该无形资产达到预定用途前所发生的其他直接费用。

B 无形资产的后续计量

本公司在取得无形资产时分析判断其使用寿命，划分为使用寿命有限和使用寿命不确定的无

形资产。

(1) 使用寿命有限的无形资产

对于使用寿命有限的无形资产，在为企业带来经济利益的期限内按直线法摊销。使用寿命有限的无形资产预计寿命及依据如下：

项目	预计使用寿命（年）	依据
土地使用权	50	土地使用权证
专利权	5	估计使用寿命
软件	5	估计使用寿命

每期末，对使用寿命有限的无形资产的使用寿命及摊销方法进行复核，如与原先估计数存在差异的，进行相应的调整。

经复核，本公司期末无形资产的使用寿命及摊销方法与以前估计未有不同。

(2) 使用寿命不确定的无形资产

使用寿命不确定的无形资产对于使用寿命不确定的无形资产，在持有期间内不摊销，每期末对无形资产的寿命进行复核。如果期末重新复核后仍为不确定的，在每个会计期间继续进行减值测试。

经复核，该类无形资产的使用寿命仍为不确定。

(2). 内部研究开发支出会计政策

适用 不适用

1、划分公司内部研究开发项目的研究阶段和开发阶段具体标准：

研究阶段：为获取并理解新的科学或技术知识等而进行的独创性的有计划调查、研究活动的阶段。

开发阶段：在进行商业性生产或使用前，将研究成果或其他知识应用于某项计划或设计，以生产出新的或具有实质性改进的材料、装置、产品等活动的阶段。

内部研究开发项目研究阶段的支出，在发生时计入当期损益。

2、开发阶段支出符合资本化的具体标准：

- (1) 完成该无形资产以使其能够使用或出售在技术上具有可行性；
- (2) 具有完成该无形资产并使用或出售的意图；
- (3) 无形资产产生经济利益的方式，包括能够证明运用该无形资产生产的产品存在市场或无形资产自身存在市场，无形资产将在内部使用的，能够证明其有用性；
- (4) 有足够的技术、财务资源和其他资源支持，以完成该无形资产的开发，并有能力使用或出售该无形资产；
- (5) 归属于该无形资产开发阶段的支出能够可靠地计量。

不满足上述条件的开发阶段的支出，于发生时计入当期损益。以前期间已计入损益的开发支出不在以后期间重新确认为资产。已资本化的开发阶段的支出在资产负债表上列示为开发支

出，自该项目达到预定用途之日起转为无形资产。

22. 长期资产减值

√适用 □不适用

本公司在资产负债表日判断长期资产是否存在可能发生减值的迹象。如果长期资产存在减值迹象的，以单项资产为基础估计其可收回金额；难以对单项资产的可收回金额进行估计的，以该资产所属的资产组为基础确定资产组的可收回金额。

资产可收回金额的估计，根据其公允价值减去处置费用后的净额与资产预计未来现金流量的现值两者之间较高者确定。

可收回金额的计量结果表明，长期资产的可收回金额低于其账面价值的，将长期资产的账面价值减记至可收回金额，减记的金额确认为资产减值损失，计入当期损益，同时计提相应的资产减值准备。资产减值损失一经确认，在以后会计期间不得转回。

资产减值损失确认后，减值资产的折旧或者摊销费用在未来期间作相应调整，以使该资产在剩余使用寿命内，系统地分摊调整后的资产账面价值（扣除预计净残值）。

因企业合并所形成的商誉和使用寿命不确定的无形资产，无论是否存在减值迹象，每年都进行减值测试。

在对商誉进行减值测试时，将商誉的账面价值分摊至预期从企业合并的协同效应中受益的资产组或资产组组合。在对包含商誉的相关资产组或者资产组组合进行减值测试时，如与商誉相关的资产组或者资产组组合存在减值迹象的，先对不包含商誉的资产组或者资产组组合进行减值测试，计算可收回金额，并与相关账面价值相比较，确认相应的减值损失。再对包含商誉的资产组或者资产组组合进行减值测试，比较这些相关资产组或者资产组组合的账面价值（包括所分摊的商誉的账面价值部分）与其可收回金额，如相关资产组或者资产组组合的可收回金额低于其账面价值的，确认商誉的减值损失。

23. 长期待摊费用

√适用 □不适用

1、摊销方法

长期待摊费用，是指本公司已经发生但应由本期和以后各期负担的分摊期限在 1 年以上的各项费用。长期待摊费用在受益期内按直线法分期摊销。

2、摊销年限

类别	摊销年限（年）	备注
辅房	5	估计收益期限
装修工程	4-5	估计收益期限
网络工程	4-5	估计收益期限

24. 职工薪酬

(1)、短期薪酬的会计处理方法

√适用 □不适用

短期薪酬是指本公司在职工提供相关服务的年度报告期间结束后十二个月内需要全部予以支付的职工薪酬，离职后福利和辞退福利除外。本公司在职工提供服务的会计期间，将应付的短期薪酬确认为负债，并根据职工提供服务的受益对象计入相关资产成本和费用。

(2)、离职后福利的会计处理方法

√适用 □不适用

离职后福利是指本公司为获得职工提供的服务而在职工退休或与企业解除劳动关系后，提供的各种形式的报酬和福利，短期薪酬和辞退福利除外。

本公司的离职后福利计划分类为设定提存计划和设定受益计划。

离职后福利设定提存计划主要为参加由各地劳动及社会保障机构组织实施的社会基本养老保险、失业保险等；在职工为本公司提供服务的会计期间，将根据设定提存计划计算的应缴存金额确认为负债，并计入当期损益或相关资产成本。

本公司按照国家规定的标准和年金计划定期缴付上述款项后，不再有其他的支付义务。

(3)、辞退福利的会计处理方法

√适用 □不适用

辞退福利是指本公司在职工劳动合同到期之前解除与职工的劳动关系，或者为鼓励职工自愿接受裁减而给予职工的补偿，在本公司不能单方面撤回解除劳动关系计划或裁减建议时和确认与涉及支付辞退福利的重组相关的成本费用时两者孰早日，确认因解除与职工的劳动关系给予补偿而产生的负债，同时计入当期损益。

本公司向接受内部退休安排的职工提供内退福利。内退福利是指，向未达到国家规定的退休年龄、经本公司管理层批准自愿退出工作岗位的职工支付的工资及为其缴纳的社会保险费等。本公司自内部退休安排开始之日起至职工达到正常退休年龄止，向内退职工支付内部退养福利。对于内退福利，本公司比照辞退福利进行会计处理，在符合辞退福利相关确认条件时，将自职工停止提供服务日至正常退休日期间拟支付的内退职工工资和缴纳的社会保险费等，确认为负债，一次性计入当期损益。内退福利的精算假设变化及福利标准调整引起的差异于发生时计入当期损益。

(4)、其他长期职工福利的会计处理方法

√适用 □不适用

其他长期职工福利是指除短期薪酬、离职后福利、辞退福利之外的其他所有职工福利。

对符合设定提存计划条件的其他长期职工福利，在职工为本公司提供服务的会计期间，将应缴存金额确认为负债，并计入当期损益或相关资产成本；除上述情形外的其他长期职工福利，在资产负债表日由独立精算师使用预期累计福利单位法进行精算，将设定受益计划产生的福利义务归属于职工提供服务的期间，并计入当期损益或相关资产成本。

25. 预计负债√适用 不适用**A 预计负债的确认标准**

与或有事项相关的义务同时满足下列条件时，本公司确认为预计负债：

该义务是本公司承担的现时义务；

履行该义务很可能导致经济利益流出本公司；

该义务的金额能够可靠地计量。

B 预计负债的计量方法

本公司预计负债按履行相关现时义务所需的支出的最佳估计数进行初始计量。

本公司在确定最佳估计数时，综合考虑与或有事项有关的风险、不确定性和货币时间价值等因素。对于货币时间价值影响重大的，通过对相关未来现金流出进行折现后确定最佳估计数。

最佳估计数分别以下情况处理：

所需支出存在一个连续范围（或区间），且该范围内各种结果发生的可能性相同的，则最佳估计数按照该范围的中间值即上下限金额的平均数确定。

所需支出不存在一个连续范围（或区间），或虽然存在一个连续范围但该范围内各种结果发生的可能性不相同的，如或有事项涉及单个项目的，则最佳估计数按照最可能发生金额确定；如或有事项涉及多个项目的，则最佳估计数按各种可能结果及相关概率计算确定。

本公司清偿预计负债所需支出全部或部分预期由第三方补偿的，补偿金额在基本确定能够收到时，作为资产单独确认，确认的补偿金额不超过预计负债的账面价值。

26. 股份支付 适用 不适用**27. 优先股、永续债等其他金融工具** 适用 不适用**28. 收入**√适用 不适用**A 销售商品收入确认时间的具体判断标准**

公司已将商品所有权上的主要风险和报酬转移给购买方；公司既没有保留与所有权相联系的继续管理权，也没有对已售出的商品实施有效控制；收入的金额能够可靠地计量；相关的经济利益很可能流入企业；相关的已发生或将发生的成本能够可靠地计量时，确认商品销售收入实现。

本公司国内销售在满足上述收入条件同时以将货物交付承运人或购买方，取得购买方签字的送货单时确认收入；国外销售在满足上述收入条件，且货物完成出口报关手续和货物离境时确认收入。

B 确认让渡资产使用权收入的依据

与交易相关的经济利益很可能流入企业，收入的金额能够可靠地计量时，分别下列情况确定让渡资产使用权收入金额：

- (1) 利息收入金额，按照他人使用本企业货币资金的时间和实际利率计算确定。
- (2) 使用费收入金额，按照有关合同或协议约定的收费时间和方法计算确定。

C 提供劳务收入的确认依据和方法

在资产负债表日提供劳务交易的结果能够可靠估计的，采用完工百分比法确认提供劳务收入。提供劳务交易的完工进度，依据已经发生的成本占估计总成本的比例确定。

提供劳务交易的结果能够可靠估计，是指同时满足下列条件：

- (1) 收入的金额能够可靠地计量；
- (2) 相关的经济利益很可能流入企业；
- (3) 交易的完工进度能够可靠地确定；
- (4) 交易中已发生和将发生的成本能够可靠地计量。

按照已收或应收的合同或协议价款确定提供劳务收入总额，但已收或应收的合同或协议价款不公允的除外。资产负债表日按照提供劳务收入总额乘以完工进度扣除以前会计期间累计已确认提供劳务收入后的金额，确认当期提供劳务收入；同时，按照提供劳务估计总成本乘以完工进度扣除以前会计期间累计已确认劳务成本后的金额，结转当期劳务成本。

在资产负债表日提供劳务交易结果不能够可靠估计的，分别下列情况处理：

(1) 已经发生的劳务成本预计能够得到补偿的，按照已经发生的劳务成本金额确认提供劳务收入，并按相同金额结转劳务成本。

(2) 已经发生的劳务成本预计不能够得到补偿的，将已经发生的劳务成本计入当期损益，不确认提供劳务收入。

本公司与其他企业签订的合同或协议包括销售商品和提供劳务时，销售商品部分和提供劳务部分能够区分且能够单独计量的，将销售商品的部分作为销售商品处理，将提供劳务的部分作为提供劳务处理。销售商品部分和提供劳务部分不能够区分，或虽能区分但不能够单独计量的，将销售商品部分和提供劳务部分全部作为销售商品处理。

29. 政府补助

(1)、与资产相关的政府补助判断依据及会计处理方法

√适用 □不适用

与资产相关的政府补助，是指本公司取得的、用于购建或以其他方式形成长期资产的政府补助。

A、政府补助的确认

对期末有证据表明公司能够符合财政扶持政策规定的相关条件且预计能够收到财政扶持资金的，按应收金额确认政府补助。除此之外，政府补助均在实际收到时确认。

政府补助为货币性资产的，按照收到或应收的金额计量。政府补助为非货币性资产的，按照公允价值计量；公允价值不能够可靠取得的，按照名义金额（人民币 1 元）计量。按照名义金额计量的政府补助，直接计入当期损益。

B、会计处理方法

与资产相关的政府补助，确认为递延收益，按照所建造或购买的资产使用年限内按照合理、系统的方法分期计入损益；

与企业日常活动相关的政府补助计入其他收益；与企业日常活动无关的政府补助计入营业外收支。

已确认的政府补助需要返还时，初始确认时冲减相关资产账面价值的，调整资产账面价值；存在相关递延收益余额的，冲减相关递延收益账面余额，超出部分计入当期损益；不存在相关递延收益的，直接计入当期损益。

(2)、与收益相关的政府补助判断依据及会计处理方法

适用 不适用

与收益相关的政府补助，是指除与资产相关的政府补助之外的政府补助。

A、政府补助的确认

对期末有证据表明公司能够符合财政扶持政策规定的相关条件且预计能够收到财政扶持资金的，按应收金额确认政府补助。除此之外，政府补助均在实际收到时确认。

政府补助为货币性资产的，按照收到或应收的金额计量。政府补助为非货币性资产的，按照公允价值计量；公允价值不能够可靠取得的，按照名义金额（人民币 1 元）计量。按照名义金额计量的政府补助，直接计入当期损益。

B、会计处理方法

与收益相关的政府补助，用于补偿企业以后期间的相关费用或损失的，确认为递延收益，在确认相关费用或损失的期间计入当期损益；用于补偿企业已发生的相关费用或损失的，取得时直接计入当期损益。

与企业日常活动相关的政府补助计入其他收益；与企业日常活动无关的政府补助计入营业外收支。

收到与政策性优惠贷款贴息相关的政府补助冲减相关借款费用；取得贷款银行提供的政策性优惠利率贷款的，以实际收到的借款金额作为借款的入账价值，按照借款本金和该政策性优惠利率计算相关借款费用。

已确认的政府补助需要返还时，初始确认时冲减相关资产账面价值的，调整资产账面价值；存在相关递延收益余额的，冲减相关递延收益账面余额，超出部分计入当期损益；不存在相关递延收益的，直接计入当期损益。

30. 递延所得税资产/递延所得税负债

√适用 □不适用

递延所得税资产和递延所得税负债根据资产和负债的计税基础与其账面价值的差额(暂时性差异)计算确认。于资产负债表日,递延所得税资产和递延所得税负债,按照预期收回该资产或清偿该负债期间的适用税率计量。

A 确认递延所得税资产的依据

本公司以很可能取得用来抵扣可抵扣暂时性差异、能够结转以后年度的可抵扣亏损和税款抵减的应纳税所得额为限,确认由可抵扣暂时性差异产生的递延所得税资产。但是,同时具有下列特征的交易中因资产或负债的初始确认所产生的递延所得税资产不予确认:(1)该交易不是企业合并;(2)交易发生时既不影响会计利润也不影响应纳税所得额或可抵扣亏损。

对于与联营企业投资相关的可抵扣暂时性差异,同时满足下列条件的,确认相应的递延所得税资产:暂时性差异在可预见的未来很可能转回,且未来很可能获得用来抵扣可抵扣暂时性差异的应纳税所得额。

B 确认递延所得税负债的依据

公司将当期与以前期间应交未交的应纳税暂时性差异确认为递延所得税负债。但不包括:

- (1) 商誉的初始确认所形成的暂时性差异;
- (2) 非企业合并形成的交易或事项,且该交易或事项发生时既不影响会计利润,也不影响应纳税所得额(或可抵扣亏损)所形成的暂时性差异;
- (3) 对于与子公司、联营企业投资相关的应纳税暂时性差异,该暂时性差异转回的时间能够控制并且该暂时性差异在可预见的未来很可能不会转回。

C 同时满足下列条件时,将递延所得税资产及递延所得税负债以抵销后的净额列示

- (1) 企业拥有以净额结算当期所得税资产及当期所得税负债的法定权利;
- (2) 递延所得税资产和递延所得税负债是与同一税收征管部门对同一纳税主体征收的所得税相关或者对不同的纳税主体相关,但在未来每一具有重要性的递延所得税资产和递延所得税负债转回的期间内,涉及的纳税主体体意图以净额结算当期所得税资产及当期所得税负债或是同时取得资产、清偿债务。

31. 租赁

(1)、经营租赁的会计处理方法

√适用 □不适用

A、经营租入资产

公司租入资产所支付的租赁费,在不扣除免租期的整个租赁期内,按直线法进行分摊,计入当期费用。公司支付的与租赁交易相关的初始直接费用,计入当期费用。

资产出租方承担了应由公司承担的与租赁相关的费用时,公司将该部分费用从租金总额中扣除,按扣除后的租金费用在租赁期内分摊,计入当期费用。

B、经营租出资产

公司出租资产所收取的租赁费，在不扣除免租期的整个租赁期内，按直线法进行分摊，确认为租赁收入。公司支付的与租赁交易相关的初始直接费用，计入当期费用；如金额较大的，则予以资本化，在整个租赁期间内按照与租赁收入确认相同的基础分期计入当期收益。

公司承担了应由承租方承担的与租赁相关的费用时，公司将该部分费用从租金收入总额中扣除，按扣除后的租金费用在租赁期内分配。

(2)、融资租赁的会计处理方法

适用 不适用

32. 其他重要的会计政策和会计估计

适用 不适用

33. 重要会计政策和会计估计的变更**(1)、重要会计政策变更**

适用 不适用

会计政策变更的内容和原因	审批程序	备注(受重要影响的报表项目名称和金额)
2017年5月10日，财政部公布了修订后的《企业会计准则第16号——政府补助》，该准则修订自2017年6月12日起施行，同时要求企业对2017年1月1日存在的政府补助采用未来适用法处理，对2017年1月1日至该准则施行日之间新增的政府补助根据修订后的准则进行调整。	公司于2017年8月8日召开第一届董事会第十三次会议，会议审议通过了《关于会计政策变更的议案》	本公司自2017年6月12日开始采用该修订后的准则，上述会计政策变化的主要内容为：公司依据修订后的会计准则对政府补助进行的调整，上述政策变更影响本期政府补助由营业外收入转入其他收益的金额1,830,108.08元。
2017年4月28日，财政部发布了《企业会计准则第42号——持有待售的非流动资产、处置组和终止经营》，该准则自2017年5月28日起施行。	公司于2018年4月11日召开第一届董事会第十五次会议，会议审议通过了《关于会计政策变更的议案》	本公司根据该准则及财政部《关于修订印发一般企业财务报表格式的通知》(财会(2017)30号)的规定，在利润表中新增了“资产处置收益”项目，并对净利润按经营持续性进行分类列报。本公司按照《企业会计准则第30号——财务报表列报》等的相关规定，对可比期间的比较数据进行调整，调整后2016年度资产处置收益金额为-11,032.91元，本年资产处置收益金额为210,973.09元。

其他说明

(2)、重要会计估计变更

适用 不适用

34. 其他

□适用 √不适用

六、税项**1. 主要税种及税率**

主要税种及税率情况

√适用 □不适用

税种	计税依据	税率
增值税	销售货物、应税销售服务收入、无形资产或不动产	17、6
城市维护建设税	实缴流转税税额	7
企业所得税	应纳税所得额	25、15
教育费附加	实缴流转税税额	3
地方教育附加	实缴流转税税额	2、1.5

存在不同企业所得税税率纳税主体的，披露情况说明

√适用 □不适用

纳税主体名称	所得税税率 (%)
苏州易德龙科技股份有限公司	15
苏州市易德龙电子元件科技有限公司	25
苏州狮子星软件技术有限公司	25
武汉易德龙技术有限公司	25
苏州市易德龙检测技术有限公司	25

2. 税收优惠

√适用 □不适用

1、2015年10月10日公司取得最新高新技术企业证书，证书编号GR201532001702。根据国家对新高新技术企业的相关优惠政策，认定合格的高新技术企业自认定当年起三年内，减按15.00%的企业所得税税率征收企业所得税。本公司2017年企业所得税按15.00%的优惠税率执行。

2、根据《省人民政府办公厅关于降低企业成本激发市场活力的意见》（鄂政办发〔2016〕27号），“从2016年5月1日起，将企业地方教育附加征收率由2.00%下调至1.50%，降低征收率的期限暂按两年执行”。本公司的子公司武汉易德龙技术有限公司2017年地方教育附加按1.50%的优惠税率执行。

3. 其他

□适用 √不适用

七、合并财务报表项目注释**1、货币资金**

√适用 □不适用

单位：元 币种：人民币

项目	期末余额	期初余额
库存现金	106,167.53	27,158.84
银行存款	72,908,995.16	40,629,969.34
其他货币资金	7,994,153.95	11,178,318.88
合计	81,009,316.64	51,835,447.06
其中：存放在境外的款项总额		

其他说明

其中受限制的货币资金明细如下：

项目	年末余额	年初余额
银行承兑汇票保证金	7,994,153.95	6,914,872.99
信用保证金		3,893,445.89
远期购汇保证金		370,000.00
合计	7,994,153.95	11,178,318.88

2、以公允价值计量且其变动计入当期损益的金融资产

适用 不适用

3、衍生金融资产

适用 不适用

4、应收票据

(1). 应收票据分类列示

适用 不适用

单位：元 币种：人民币

项目	期末余额	期初余额
银行承兑票据	2,571,548.53	86,482.00
商业承兑票据	5,000,000.00	
合计	7,571,548.53	86,482.00

(2). 期末公司已质押的应收票据

适用 不适用

(3). 期末公司已背书或贴现且在资产负债表日尚未到期的应收票据：

适用 不适用

单位：元 币种：人民币

项目	期末终止确认金额	期末未终止确认金额
银行承兑票据	3,693,656.13	
合计	3,693,656.13	

(4). 期末公司因出票人未履约而将其转应收账款的票据

□适用 √不适用

其他说明

□适用 √不适用

5、 应收账款

(1). 应收账款分类披露

√适用 □不适用

单位：元 币种：人民币

类别	期末余额					期初余额				
	账面余额		坏账准备		账面价值	账面余额		坏账准备		账面价值
	金额	比例 (%)	金额	计提比例 (%)		金额	比例 (%)	金额	计提比例 (%)	
单项金额重大并单独计提坏账准备的应收账款										
按信用风险特征组合计提坏账准备的应收账款	244,905,398.00	100.00	12,282,877.59	5.02	232,622,520.41	207,253,347.37	100.00	10,401,759.90	5.02	196,851,587.47
单项金额不重大但单独计提坏账准备的应收账款										
合计	244,905,398.00	/	12,282,877.59	/	232,622,520.41	207,253,347.37	/	10,401,759.90	/	196,851,587.47

期末单项金额重大并单项计提坏帐准备的应收账款

□适用 √不适用

组合中，按账龄分析法计提坏账准备的应收账款：

√适用 □不适用

单位：元 币种：人民币

账龄	期末余额		
	应收账款	坏账准备	计提比例 (%)
1 年以内			
其中：1 年以内分项			
0.5 年以内	244,719,807.95	12,235,990.40	5.00
0.5 年至 1 年以内	78,201.29	7,820.13	10.00
1 年以内小计	244,798,009.24	12,243,810.53	5.00
1 至 2 年	48,757.72	9,751.54	20.00
2 至 3 年	58,631.04	29,315.52	50.00
合计	244,905,398.00	12,282,877.59	

确定该组合依据的说明：

本公司根据以往的历史经验对应收款项计提比例作出最佳估计，参考应收款项的账龄进行信用风险组合分类，相同账龄的应收款项具有类似的信用风险特征。

组合中，采用余额百分比法计提坏账准备的应收账款：
适用 不适用

组合中，采用其他方法计提坏账准备的应收账款：
适用 不适用

(2). 本期计提、收回或转回的坏账准备情况：

本期计提坏账准备金额 1,881,117.69 元；本期收回或转回坏账准备金额 0 元。

其中本期坏账准备收回或转回金额重要的：
适用 不适用

(3). 本期实际核销的应收账款情况

适用 不适用

(4). 按欠款方归集的期末余额前五名的应收账款情况：

适用 不适用

单位名称	年末余额	占应收账款年末余额的比例 (%)	已计提坏账准备
第一名	59,746,270.36	24.40	2,987,313.52
第二名	27,538,746.82	11.24	1,376,937.34
第三名	23,240,884.97	9.49	1,162,044.25
第四名	22,698,932.27	9.27	1,134,946.61
第五名	13,146,501.14	5.37	657,325.06
合计	146,371,335.56	59.77	7,318,566.78

(5). 因金融资产转移而终止确认的应收账款：

适用 不适用

(6). 转移应收账款且继续涉入形成的资产、负债金额：

适用 不适用

其他说明：

适用 不适用

6、预付款项**(1). 预付款项按账龄列示**

√适用 □不适用

单位：元 币种：人民币

账龄	期末余额		期初余额	
	金额	比例(%)	金额	比例(%)
1年以内	3,116,061.39	100.00	3,100,550.43	100.00
合计	3,116,061.39	100.00	3,100,550.43	100.00

账龄超过1年且金额重要的预付款项未及时结算原因的说明：

(2). 按预付对象归集的期末余额前五名的预付款情况：

√适用 □不适用

单位名称	年末金额	占预付账款总额的比例(%)
第一名	601,921.50	19.32
第二名	360,646.00	11.57
第三名	298,466.20	9.58
第四名	170,001.00	5.46
第五名	160,016.83	5.13
合计	1,591,051.53	51.06

其他说明

□适用 √不适用

7、应收利息**(1). 应收利息分类**

√适用 □不适用

单位：元 币种：人民币

项目	期末余额	期初余额
理财产品利息	4,071,840.94	
合计	4,071,840.94	

(2). 重要逾期利息

□适用 √不适用

其他说明：

□适用 √不适用

8、应收股利**(1). 应收股利**

□适用 √不适用

(2). 重要的账龄超过1年的应收股利：

□适用 √不适用

其他说明：

适用 不适用

9、其他应收款

(1). 其他应收款分类披露

适用 不适用

单位：元 币种：人民币

类别	期末余额					期初余额				
	账面余额		坏账准备		账面价值	账面余额		坏账准备		账面价值
	金额	比例 (%)	金额	计提比例 (%)		金额	比例 (%)	金额	计提比例 (%)	
单项金额重大并单独计提坏账准备的其他应收款										
按信用风险特征组合计提坏账准备的其他应收款	2,086,468.71	100.00	126,506.93	6.06	1,959,961.78	1,090,881.83	100.00	178,274.44	16.34	912,607.39
单项金额不重大但单独计提坏账准备的其他应收款										
合计	2,086,468.71	/	126,506.93	/	1,959,961.78	1,090,881.83	/	178,274.44	/	912,607.39

期末单项金额重大并单项计提坏帐准备的其他应收款

适用 不适用

组合中，按账龄分析法计提坏账准备的其他应收款：

适用 不适用

单位：元 币种：人民币

账龄	期末余额		
	其他应收款	坏账准备	计提比例 (%)
1 年以内			
其中：1 年以内分项			
0.5 年以内	1,979,138.67	98,956.93	5.00
0.5 年至 1 年	24,300.00	2,430.00	10.00
1 年以内小计	2,003,438.67	101,386.93	5.06
1 至 2 年	55,560.00	11,112.00	20.00
2 至 3 年	7,640.00	3,820.00	50.00
3 年以上	10,188.00	10,188.00	100.00
合计	2,076,826.67	126,506.93	6.09

确定该组合依据的说明：

本公司根据以往的历史经验对应收款项计提比例作出最佳估计，参考应收款项的账龄进行信用风险组合分类，相同账龄的应收款项具有类似的信用风险特征。

组合中，采用余额百分比法计提坏账准备的其他应收款：

适用 不适用

组合中，采用其他方法计提坏账准备的其他应收款：

适用 不适用

单位名称	年末余额			计提依据
	其他应收款	坏账准备	计提比例 (%)	
无风险组合	9,642.04			经测试收回不具有不确定性

(2). 本期计提、收回或转回的坏账准备情况：

本期计提坏账准备金额 0 元；本期收回或转回坏账准备金额 51,767.51 元。

其中本期坏账准备转回或收回金额重要的：

适用 不适用

(3). 本期实际核销的其他应收款情况

适用 不适用

其中重要的其他应收款核销情况：

适用 不适用

其他应收款核销说明：

适用 不适用

(4). 其他应收款按款项性质分类情况

适用 不适用

单位：元 币种：人民币

款项性质	期末账面余额	期初账面余额
押金、保证金	200,909.00	204,200.00
备用金	9,642.04	21,185.00
往来及其他	1,875,917.67	865,496.83
合计	2,086,468.71	1,090,881.83

(5). 按欠款方归集的期末余额前五名的其他应收款情况：

适用 不适用

单位：元 币种：人民币

单位名称	款项的性质	期末余额	账龄	占其他应收款期末余额合计数的比例 (%)	坏账准备期末余额
第一名	往来及其他	700,000.00	0.5 年以内	33.55	35,000.00
第二名	往来及其他	504,528.53	0.5 年以内	24.18	25,226.43
第三名	往来及其他	504,290.27	0.5 年以内	24.17	25,214.51
第四名	往来及其他	94,264.87	0.5 年以内	4.52	4,713.24
第五名	押金、保证金	59,200.00	0.5 年以内	2.84	2,960.00
合计	/	1,862,283.67	/	89.26	93,114.18

(6). 涉及政府补助的应收款项

适用 不适用

(7). 因金融资产转移而终止确认的其他应收款:

□适用 √不适用

(8). 转移其他应收款且继续涉入形成的资产、负债的金额:

□适用 √不适用

其他说明:

□适用 √不适用

10、 存货

(1). 存货分类

√适用 □不适用

单位: 元 币种: 人民币

项目	期末余额			期初余额		
	账面余额	跌价准备	账面价值	账面余额	跌价准备	账面价值
原材料	74,919,370.44	16,586,817.52	58,332,552.92	71,650,643.60	10,998,536.80	60,652,106.80
在产品	6,973,294.18	415,486.93	6,557,807.25	12,797,688.22	136,498.63	12,661,189.59
库存商品	13,886,765.79	269,589.71	13,617,176.08	14,140,665.26	259,905.47	13,880,759.79
周转材料	202,301.08	1,980.95	200,320.13	89,984.02	1,701.83	88,282.19
发出商品	10,460,231.12	309,462.14	10,150,768.98	7,667,491.50	306,064.67	7,361,426.83
合计	106,441,962.61	17,583,337.25	88,858,625.36	106,346,472.60	11,702,707.40	94,643,765.20

(2). 存货跌价准备

√适用 □不适用

单位: 元 币种: 人民币

项目	期初余额	本期增加金额		本期减少金额		期末余额
		计提	其他	转回或转销	其他	
原材料	10,998,536.80	14,888,353.78		9,300,073.06		16,586,817.52
在产品	136,498.63	389,124.81		110,136.51		415,486.93
库存商品	259,905.47	227,089.75		217,405.51		269,589.71
周转材料	1,701.83	1,946.75		1,667.63		1,980.95
发出商品	306,064.67	309,462.15		306,064.68		309,462.14
合计	11,702,707.40	15,815,977.24		9,935,347.39		17,583,337.25

(3). 存货期末余额含有借款费用资本化金额的说明:

□适用 √不适用

(4). 期末建造合同形成的已完工未结算资产情况:

□适用 √不适用

其他说明

□适用 √不适用

11、 持有待售资产

□适用 √不适用

12、一年内到期的非流动资产

□适用 √不适用

13、其他流动资产

√适用 □不适用

单位：元 币种：人民币

项目	期末余额	期初余额
理财产品	311,000,000.00	
IPO 中介服务费		3,117,792.65
待抵扣进项税	1,813,702.02	2,989,925.92
合计	312,813,702.02	6,107,718.57

其他说明

14、可供出售金融资产**(1). 可供出售金融资产情况**

□适用 √不适用

(2). 期末按公允价值计量的可供出售金融资产

□适用 √不适用

(3). 期末按成本计量的可供出售金融资产

□适用 √不适用

(4). 报告期内可供出售金融资产减值的变动情况

□适用 √不适用

(5). 可供出售权益工具期末公允价值严重下跌或非暂时性下跌但未计提减值准备的相关说明：

□适用 √不适用

其他说明

□适用 √不适用

15、持有至到期投资**(1). 持有至到期投资情况：**

□适用 √不适用

(2). 期末重要的持有至到期投资：

□适用 √不适用

(3). 本期重分类的持有至到期投资：

□适用 √不适用

其他说明：

□适用 √不适用

16、长期应收款**(1) 长期应收款情况：**

□适用 √不适用

(2) 因金融资产转移而终止确认的长期应收款

□适用 √不适用

(3) 转移长期应收款且继续涉入形成的资产、负债金额

□适用 √不适用

其他说明

□适用 √不适用

17、长期股权投资

□适用 √不适用

18、投资性房地产

19、固定资产

(1). 固定资产情况

√适用 □不适用

单位：元 币种：人民币

项目	房屋及建筑物	机器设备	办公及电子设备	运输工具	其他设备	合计
一、账面原值：						
1. 期初余额	104,294,334.98	58,702,662.86	25,760,555.29	5,013,092.64	9,624,921.70	203,395,567.47
2. 本期增加金额	17,737,409.29	22,497,343.44	9,088,560.57	2,565,440.17	6,404,940.25	58,293,693.72
(1) 购置		22,497,343.44	9,088,560.57	2,565,440.17	6,404,940.25	40,556,284.43
(2) 在建工程转入	17,737,409.29					17,737,409.29
(3) 企业合并增加						
3. 本期减少金额		1,380,035.62	270,191.11	205,100.00	69,158.42	1,924,485.15
(1) 处置或报废		1,380,035.62	270,191.11	205,100.00	69,158.42	1,924,485.15
4. 期末余额	122,031,744.27	79,819,970.68	34,578,924.75	7,373,432.81	15,960,703.53	259,764,776.04
二、累计折旧						
1. 期初余额	12,383,548.61	16,455,139.68	13,502,448.93	3,760,042.07	2,898,288.67	48,999,467.96
2. 本期增加金额	4,996,932.16	6,923,786.28	5,662,819.12	742,930.94	2,177,526.41	20,503,994.91
(1) 计提	4,996,932.16	6,923,786.28	5,662,819.12	742,930.94	2,177,526.41	20,503,994.91
3. 本期减少金额		295,637.68	209,181.55	194,845.00	58,192.29	757,856.52
(1) 处置或报废		295,637.68	209,181.55	194,845.00	58,192.29	757,856.52
4. 期末余额	17,380,480.77	23,083,288.28	18,956,086.50	4,308,128.01	5,017,622.79	68,745,606.35
三、减值准备						
1. 期初余额						
2. 本期增加金额						
(1) 计提						
3. 本期减少金额						
(1) 处置或报废						
4. 期末余额						
四、账面价值						
1. 期末账面价值	104,651,263.50	56,736,682.40	15,622,838.25	3,065,304.80	10,943,080.74	191,019,169.69
2. 期初账面价值	91,910,786.37	42,247,523.18	12,258,106.36	1,253,050.57	6,726,633.03	154,396,099.51

(2). 暂时闲置的固定资产情况

□适用 √不适用

(3). 通过融资租赁租入的固定资产情况

□适用 √不适用

(4). 通过经营租赁租出的固定资产

□适用 √不适用

(5). 未办妥产权证书的固定资产情况

□适用 √不适用

其他说明：

□适用 √不适用

20、在建工程

(1). 在建工程情况

□适用 √不适用

(2). 重要在建工程项目本期变动情况

√适用 □不适用

单位：元 币种：人民币

项目名称	预算数	期初余额	本期增加金额	本期转入固定资产金额	本期其他减少金额	期末余额	工程累计投入占预算比例(%)	工程进度	利息资本化累计金额	其中：本期利息资本化金额	本期利息资本化率(%)	资金来源
厂房二期项目	15,871,255.27		17,737,409.29	17,737,409.29			111.76					
合计	15,871,255.27		17,737,409.29	17,737,409.29			/	/			/	/

(3). 本期计提在建工程减值准备情况：

□适用 √不适用

其他说明

□适用 √不适用

21、工程物资

□适用 √不适用

22、固定资产清理

□适用 √不适用

23、生产性生物资产**(1). 采用成本计量模式的生产性生物资产**

□适用 √不适用

(2). 采用公允价值计量模式的生产性生物资产

□适用 √不适用

其他说明

□适用 √不适用

24、油气资产

□适用 √不适用

25、无形资产**(1). 无形资产情况**

√适用 □不适用

单位：元 币种：人民币

项目	土地使用权	专利权	软件	合计
一、账面原值				
1. 期初余额	10,777,249.60	220,000.00	2,862,352.33	13,859,601.93
2. 本期增加金额			231,766.41	231,766.41
(1) 购置			231,766.41	231,766.41
(2) 内部研发				
(3) 企业合并增加				
3. 本期减少金额		220,000.00		220,000.00
(1) 处置		220,000.00		220,000.00
4. 期末余额	10,777,249.60		3,094,118.74	13,871,368.34
二、累计摊销				
1. 期初余额	1,580,642.78	220,000.00	1,258,098.73	3,058,741.51
2. 本期增加金额	215,542.20		556,974.00	772,516.20
(1) 计提	215,542.20		556,974.00	772,516.20
3. 本期减少金额		220,000.00		220,000.00
(1) 处置		220,000.00		220,000.00
4. 期末余额	1,796,184.98		1,815,072.73	3,611,257.71
三、减值准备				
1. 期初余额				
2. 本期增加金额				
(1) 计提				

3. 本期减少金额				
(1) 处置				
4. 期末余额				
四、账面价值				
1. 期末账面价值	8,981,064.62		1,279,046.01	10,260,110.63
2. 期初账面价值	9,196,606.82		1,604,253.60	10,800,860.42

本期末通过公司内部研发形成的无形资产占无形资产余额的比例 0

(2). 未办妥产权证书的土地使用权情况:

适用 不适用

其他说明:

适用 不适用

26、开发支出

适用 不适用

27、商誉

(1). 商誉账面原值

适用 不适用

(2). 商誉减值准备

适用 不适用

说明商誉减值测试过程、参数及商誉减值损失的确认方法

适用 不适用

其他说明

适用 不适用

28、长期待摊费用

适用 不适用

单位：元 币种：人民币

项目	期初余额	本期增加金额	本期摊销金额	其他减少金额	期末余额
辅房	60,705.07		30,351.96		30,353.11
装修工程	2,329,534.48	666,691.01	876,697.15		2,119,528.34
网络工程	176,611.82		44,884.84		131,726.98
合计	2,566,851.37	666,691.01	951,933.95		2,281,608.43

其他说明:

29、递延所得税资产/递延所得税负债

(1). 未经抵销的递延所得税资产

适用 不适用

单位：元 币种：人民币

项目	期末余额	期初余额
----	------	------

	可抵扣暂时性 差异	递延所得税 资产	可抵扣暂时性 差异	递延所得税 资产
资产减值准备	29,662,122.42	4,483,562.26	22,160,028.24	3,339,434.91
内部交易未实现利润	636,173.64	95,426.05	351,888.81	52,783.32
合计	30,298,296.06	4,578,988.31	22,511,917.05	3,392,218.23

(2). 未经抵销的递延所得税负债

√适用 □不适用

单位：元 币种：人民币

项目	期末余额		期初余额	
	应纳税暂时性 差异	递延所得税 负债	应纳税暂时性 差异	递延所得税 负债
固定资产折旧	17,516,562.11	2,627,484.32	10,349,984.78	1,552,497.72
合计	17,516,562.11	2,627,484.32	10,349,984.78	1,552,497.72

(3). 以抵销后净额列示的递延所得税资产或负债：

□适用 √不适用

(4). 未确认递延所得税资产明细

√适用 □不适用

单位：元 币种：人民币

项目	期末余额	期初余额
可抵扣亏损	99,279.20	2,308,998.22
坏账准备	231,320.15	122,713.50
存货跌价准备	2,543,346.81	
合计	2,873,946.16	2,431,711.72

(5). 未确认递延所得税资产的可抵扣亏损将于以下年度到期

√适用 □不适用

单位：元 币种：人民币

年份	期末金额	期初金额	备注
2017年		303,709.59	
2020年	954,764.11	1,472,914.59	
2021年	532,374.04	532,374.04	
2022年	1,056,208.66		
合计	2,543,346.81	2,308,998.22	/

其他说明：

□适用 √不适用

30、其他非流动资产

√适用 □不适用

单位：元 币种：人民币

项目	期末余额	期初余额
预付工程设备款	525,464.84	6,591,646.54
合计	525,464.84	6,591,646.54

其他说明：

31、短期借款

(1). 短期借款分类

适用 不适用

单位：元 币种：人民币

项目	期末余额	期初余额
信用借款		58,075,345.49
合计		58,075,345.49

短期借款分类的说明：

(2). 已逾期未偿还的短期借款情况

适用 不适用

其中重要的已逾期未偿还的短期借款情况如下：

适用 不适用

其他说明

适用 不适用

32、以公允价值计量且其变动计入当期损益的金融负债

适用 不适用

33、衍生金融负债

适用 不适用

34、应付票据

适用 不适用

单位：元 币种：人民币

种类	期末余额	期初余额
银行承兑汇票	33,512,688.49	26,428,708.90
合计	33,512,688.49	26,428,708.90

本期末已到期未支付的应付票据总额为 0 元。

35、应付账款

(1). 应付账款列示

适用 不适用

单位：元 币种：人民币

项目	期末余额	期初余额
应付材料款	154,023,157.69	182,738,762.63
应付工程款	8,163,427.14	973,342.44
应付设备款	2,920,550.28	4,050,254.43
其他	3,151,009.21	2,220,909.74
合计	168,258,144.32	189,983,269.24

(2). 账龄超过 1 年的重要应付账款

适用 不适用

其他说明

适用 不适用

36、预收款项

(1). 预收账款项列示

适用 不适用

单位：元 币种：人民币

项目	期末余额	期初余额
预收货款	7,536,522.03	1,401,089.35
合计	7,536,522.03	1,401,089.35

(2). 账龄超过 1 年的重要预收款项

适用 不适用

(3). 期末建造合同形成的已结算未完工项目情况：

适用 不适用

其他说明

适用 不适用

37、应付职工薪酬

(1). 应付职工薪酬列示：

适用 不适用

单位：元 币种：人民币

项目	期初余额	本期增加	本期减少	期末余额
一、短期薪酬	16,425,842.71	118,955,850.91	112,001,502.96	23,380,190.66
二、离职后福利-设定提存计划		9,181,623.67	9,181,623.67	
合计	16,425,842.71	128,137,474.58	121,183,126.63	23,380,190.66

(2). 短期薪酬列示：

适用 不适用

单位：元 币种：人民币

项目	期初余额	本期增加	本期减少	期末余额
一、工资、奖金、津贴和补贴	16,425,842.71	95,729,324.41	88,932,980.06	23,222,187.06
二、职工福利费		11,856,771.03	11,856,771.03	
三、社会保险费		4,738,926.25	4,738,926.25	
其中：医疗保险费		4,161,912.05	4,161,912.05	
工伤保险费		333,321.60	333,321.60	
生育保险费		243,692.60	243,692.60	
四、住房公积金		5,396,383.80	5,396,383.80	
五、工会经费和职工教育经费		1,234,445.42	1,076,441.82	158,003.60

合计	16,425,842.71	118,955,850.91	112,001,502.96	23,380,190.66
----	---------------	----------------	----------------	---------------

(3). 设定提存计划列示

√适用 □不适用

单位：元 币种：人民币

项目	期初余额	本期增加	本期减少	期末余额
1、基本养老保险		8,937,263.44	8,937,263.44	
2、失业保险费		244,360.23	244,360.23	
合计		9,181,623.67	9,181,623.67	

其他说明：

□适用 √不适用

38、 应交税费

√适用 □不适用

单位：元 币种：人民币

项目	期末余额	期初余额
增值税	2,143,374.43	1,301,216.17
企业所得税	3,971,364.61	2,805,796.89
个人所得税	226,363.61	273,923.08
城市维护建设税	348,545.07	273,870.78
教育费附加	248,169.30	194,692.81
印花税	227,134.80	22,471.85
房产税	232,150.20	124,582.82
土地使用税	30,659.00	30,659.00
合计	7,427,761.02	5,027,213.40

其他说明：

39、 应付利息

√适用 □不适用

单位：元 币种：人民币

项目	期末余额	期初余额
短期借款应付利息		75,749.01
合计		75,749.01

重要的已逾期未支付的利息情况：

□适用 √不适用

其他说明：

□适用 √不适用

40、 应付股利

□适用 √不适用

41、其他应付款**(1). 按款项性质列示其他应付款**

√适用 □不适用

单位：元 币种：人民币

项目	期末余额	期初余额
预提费用	326,811.24	24,371.21
押金	350,000.00	350,000.00
工程土建款		6,994,513.00
其他往来	8,969.47	182,636.75
合计	685,780.71	7,551,520.96

(2). 账龄超过 1 年的重要其他应付款

□适用 √不适用

其他说明

□适用 √不适用

42、持有待售负债

□适用 √不适用

43、1 年内到期的非流动负债

□适用 √不适用

44、其他流动负债

其他流动负债情况

□适用 √不适用

短期应付债券的增减变动：

□适用 √不适用

其他说明：

□适用 √不适用

45、长期借款**(1). 长期借款分类**

□适用 √不适用

其他说明，包括利率区间：

□适用 √不适用

46、应付债券**(1). 应付债券**

□适用 √不适用

(2). 应付债券的增减变动：（不包括划分为金融负债的优先股、永续债等其他金融工具）

□适用 √不适用

(3). 可转换公司债券的转股条件、转股时间说明:

适用 不适用

(4). 划分为金融负债的其他金融工具说明:

期末发行在外的优先股、永续债等其他金融工具基本情况

适用 不适用

期末发行在外的优先股、永续债等金融工具变动情况表

适用 不适用

其他金融工具划分为金融负债的依据说明

适用 不适用

其他说明:

适用 不适用

47、长期应付款**(1) 按款项性质列示长期应付款:**

适用 不适用

48、长期应付职工薪酬

适用 不适用

49、专项应付款

适用 不适用

50、预计负债

适用 不适用

51、递延收益

递延收益情况

适用 不适用

单位: 元 币种: 人民币

项目	期初余额	本期增加	本期减少	期末余额	形成原因
政府补助	290,000.00	837,200.00	240,071.58	887,128.42	见下表
合计	290,000.00	837,200.00	240,071.58	887,128.42	/

涉及政府补助的项目:

适用 不适用

单位: 元 币种: 人民币

负债项目	期初余额	本期新增补助	本年计入当	其他变动	期末余额	与资产相关/
------	------	--------	-------	------	------	--------

		金额	年损益金额			与收益相关
汽车新能源补助	290,000.00		120,000.00		170,000.00	与资产相关
节能改造项目资金		545,000.00	90,851.58		454,148.42	与资产相关
工业和信息产业转型升级专项资金		292,200.00	29,220.00		262,980.00	与资产相关
合计	290,000.00	837,200.00	240,071.58		887,128.42	/

其他说明：

适用 不适用

本年计入当期损益金额均计入其他收益。

52、其他非流动负债

适用 不适用

53、股本

适用 不适用

单位：元 币种：人民币

	期初余额	本次变动增减(+、-)					期末余额
		发行新股	送股	公积金转股	其他	小计	
股份总数	120,000,000.00	40,000,000.00				40,000,000.00	160,000,000.00

其他说明：

股本变动情况说明：

根据公司 2015 年 11 月 26 日召开的第一届董事会第四次会议决议、2016 年 9 月 2 日召开的 2016 年度第三次临时股东大会决议的规定，并经中国证券监督管理委员会证监许可[2017]796 号文《关于核准苏州易德龙科技股份有限公司首次公开发行股票批复》的核准，同意易德龙科技向社会公众公开发行人民币普通股（A 股）不超过 4,000.00 万股。公司于 2017 年 6 月 12 日向社会公众投资者定价发行人民币普通股（A 股）4,000.00 万股。每股面值人民币 1.00 元，每股发行认购价格为人民币 10.68 元，共计募集人民币 42,720.00 万元。经此发行，注册资本变更为人民币 16,000.00 万元。此次股本变更由大华会计师事务所(特殊普通合伙)经大华验字[2017]000414 号验资报告验证。

54、其他权益工具**(1) 期末发行在外的优先股、永续债等其他金融工具基本情况**

□适用 √不适用

(2) 期末发行在外的优先股、永续债等金融工具变动情况表

□适用 √不适用

其他权益工具本期增减变动情况、变动原因说明，以及相关会计处理的依据：

□适用 √不适用

其他说明：

□适用 √不适用

55、资本公积

√适用 □不适用

单位：元 币种：人民币

项目	期初余额	本期增加	本期减少	期末余额
资本溢价(股本溢价)	7,181,255.87	359,740,566.04		366,921,821.91
合计	7,181,255.87	359,740,566.04		366,921,821.91

其他说明，包括本期增减变动情况、变动原因说明：

根据中国证券监督管理委员会证监许可[2017]796号《关于核准苏州易德龙科技股份有限公司首次公开发行股票批复》，本公司通过公开发行实际已向社会公众公开发行人民币普通股（A股）4,000.00万股，共计募集货币资金人民币427,200,000.00元，扣除与发行有关的费用人民币27,459,433.96元，公司实际募集资金净额为人民币399,740,566.04元，上述交易完成后，本年新增股本40,000,000.00元，实际募集资金净额与新增股本的差额359,740,566.04元计入资本公积—股本溢价。

56、库存股

□适用 √不适用

57、其他综合收益

□适用 √不适用

58、专项储备

□适用 √不适用

59、盈余公积

√适用 □不适用

单位：元 币种：人民币

项目	期初余额	本期增加	本期减少	期末余额
法定盈余公积	14,525,748.94	9,389,158.06		23,914,907.00
合计	14,525,748.94	9,389,158.06		23,914,907.00

盈余公积说明，包括本期增减变动情况、变动原因说明：

60、分配利润

√适用 □不适用

单位：元 币种：人民币

项目	本期	上期
调整前上期末未分配利润	81,243,172.51	32,288,556.64
调整期初未分配利润合计数（调增+，调减-）		
调整后期初未分配利润	81,243,172.51	32,288,556.64
加：本期归属于母公司所有者的净利润	95,587,777.79	80,996,347.35
减：提取法定盈余公积	9,389,158.06	8,041,731.48
提取任意盈余公积		
提取一般风险准备		
应付普通股股利	24,000,000.00	24,000,000.00
转作股本的普通股股利		
期末未分配利润	143,441,792.24	81,243,172.51

调整期初未分配利润明细：

- 1、由于《企业会计准则》及其相关新规定进行追溯调整，影响期初未分配利润 0 元。
- 2、由于会计政策变更，影响期初未分配利润 0 元。
- 3、由于重大会计差错更正，影响期初未分配利润 0 元。
- 4、由于同一控制导致的合并范围变更，影响期初未分配利润 0 元。
- 5、其他调整合计影响期初未分配利润 0 元。

61、营业收入和营业成本

√适用 □不适用

单位：元 币种：人民币

项目	本期发生额		上期发生额	
	收入	成本	收入	成本
主营业务	862,815,557.80	637,427,046.00	688,292,998.97	512,265,833.24
其他业务				
合计	862,815,557.80	637,427,046.00	688,292,998.97	512,265,833.24

62、税金及附加

√适用 □不适用

单位：元 币种：人民币

项目	本期发生额	上期发生额
城市维护建设税	2,325,890.56	2,246,811.13
教育费附加	1,658,954.72	1,603,745.31
房产税	928,600.80	332,220.87

土地使用税	122,636.00	81,757.34
印花税	428,734.08	129,094.15
合计	5,464,816.16	4,393,628.80

其他说明：

63、销售费用

√适用 □不适用

单位：元 币种：人民币

项目	本期发生额	上期发生额
职工薪酬	4,348,692.37	2,948,735.03
业务招待费	2,754,011.36	1,588,085.41
差旅费	888,939.39	954,521.14
广告费	1,094,577.68	1,429,020.07
展览费	467,634.07	672,047.39
运输费	3,640,573.56	2,029,927.48
其他	2,687,956.91	2,381,349.34
合计	15,882,385.34	12,003,685.86

其他说明：

64、管理费用

√适用 □不适用

单位：元 币种：人民币

项目	本期发生额	上期发生额
职工薪酬	31,451,907.10	21,757,622.21
办公费用	3,180,365.78	1,987,654.60
研发费用	31,382,107.23	25,928,429.86
无形资产摊销	493,811.81	481,453.87
招待费	2,028,773.75	1,479,760.39
税金		258,478.61
差旅费	2,255,272.35	1,800,277.14
折旧	3,123,804.14	2,345,993.23
交通费	1,383,189.12	1,107,165.70
其他	4,888,468.75	2,201,089.06
合计	80,187,700.03	59,347,924.67

其他说明：

65、财务费用

√适用 □不适用

单位：元 币种：人民币

项目	本期发生额	上期发生额
利息支出	1,447,721.54	1,247,518.46
利息收入	-1,028,726.88	-347,936.90
汇兑损益	2,585,858.04	1,730,749.51
银行手续费及其他	811,628.26	559,919.77
合计	3,816,480.96	3,190,250.84

其他说明：

66、资产减值损失

√适用 □不适用

单位：元 币种：人民币

项目	本期发生额	上期发生额
一、坏账损失	1,829,350.18	2,286,896.67
二、存货跌价损失	15,815,977.22	9,089,773.79
合计	17,645,327.40	11,376,670.46

其他说明：

67、公允价值变动收益

□适用 √不适用

68、投资收益

√适用 □不适用

单位：元 币种：人民币

项目	本期发生额	上期发生额
理财产品产生的投资收益	5,327,224.64	
合计	5,327,224.64	

其他说明：

69、营业外收入

营业外收入情况

√适用 □不适用

单位：元 币种：人民币

项目	本期发生额	上期发生额	计入当期非经常性损益的金额
政府补助	830,000.00	7,372,548.08	830,000.00
其他	377,564.65	494,957.41	377,564.65
合计	1,207,564.65	7,867,505.49	1,207,564.65

计入当期损益的政府补助

√适用 □不适用

单位：元 币种：人民币

补助项目	本期发生金额	上期发生金额	与资产相关/与收益相关
递延收益摊销		190,000.00	与资产相关
相城区工业经济和 信息化专项资金		622,900.00	与收益相关
区企业上市奖励资金	500,000.00	3,000,000.00	与收益相关
工业和信息产业转型 升级专项引导资金		2,300,000.00	与收益相关
苏州市商务转型发展 专项资金		58,473.20	与收益相关

外贸稳增长专项资金	230,000.00		与收益相关
品牌战略政府奖励资金	50,000.00		与收益相关
优秀企业奖奖金	50,000.00	50,000.00	与收益相关
苏州市市级工业经济升级版资金奖补类项目资金		500,000.00	与收益相关
科技发展项目经费		213,900.00	与收益相关
三代手续费返还		1,825.55	与收益相关
稳岗补助收入		300,435.06	与收益相关
转型升级创新发展经费		51,000.00	与收益相关
中小企业国际市场开拓资金		40,000.00	与收益相关
出口信用保险保费扶持资金		29,200.00	与收益相关
退税收入		14,814.27	与收益相关
合计	830,000.00	7,372,548.08	/

其他说明：

适用 不适用

70、营业外支出

适用 不适用

单位：元 币种：人民币

项目	本期发生额	上期发生额	计入当期非经常性损益的金额
其他	27,874.10	7,869.87	27,874.10
合计	27,874.10	7,869.87	27,874.10

其他说明：

71、所得税费用

(1) 所得税费用表

适用 不适用

单位：元 币种：人民币

项目	本期发生额	上期发生额
当期所得税费用	15,393,526.20	12,340,835.33
递延所得税费用	-111,783.48	304,516.47
合计	15,281,742.72	12,645,351.80

(2) 会计利润与所得税费用调整过程：

适用 不适用

单位：元 币种：人民币

项目	本期发生额
----	-------

利润总额	110,939,798.27
按法定/适用税率计算的所得税费用	16,640,969.74
子公司适用不同税率的影响	306,065.95
不可抵扣的成本、费用和损失的影响	342,638.06
使用前期未确认递延所得税资产的可抵扣亏损的影响	-151,854.26
本期未确认递延所得税资产的可抵扣暂时性差异或可抵扣亏损的影响	263,583.91
合并抵消对当年所得税影响	17,214.49
研发费用加计扣除	-2,136,875.16
所得税费用	15,281,742.72

其他说明：

适用 不适用

72、其他综合收益

适用 不适用

73、现金流量表项目

(1). 收到的其他与经营活动有关的现金：

适用 不适用

单位：元 币种：人民币

项目	本期发生额	上期发生额
政府补助	2,417,428.51	7,182,548.08
营业外收入	377,540.16	494,957.41
利息收入	1,028,726.88	347,936.90
往来及其他	2,019,658.29	1,062,263.90
合计	5,843,353.84	9,087,706.29

收到的其他与经营活动有关的现金说明：

(2). 支付的其他与经营活动有关的现金：

适用 不适用

单位：元 币种：人民币

项目	本期发生额	上期发生额
销售费用	11,533,692.97	9,054,950.83
管理费用	17,167,242.26	17,100,445.83
财务费用	811,628.26	559,919.77
往来及其他	3,251,263.31	3,747,261.87
合计	32,763,826.80	30,462,578.30

支付的其他与经营活动有关的现金说明：

(3). 收到的其他与投资活动有关的现金

适用 不适用

单位：元 币种：人民币

项目	本期发生额	上期发生额
与资产相关政府补助		480,000.00

合计		480,000.00
----	--	------------

收到的其他与投资活动有关的现金说明：

(4). 支付的其他与投资活动有关的现金

适用 不适用

(5). 收到的其他与筹资活动有关的现金

适用 不适用

单位：元 币种：人民币

项目	本期发生额	上期发生额
与资产相关政府补助	837,200.00	
保证金解出	3,184,164.93	2,789,257.74
合计	4,021,364.93	2,789,257.74

收到的其他与筹资活动有关的现金说明：

(6). 支付的其他与筹资活动有关的现金

适用 不适用

单位：元 币种：人民币

项目	本期发生额	上期发生额
票据保证金		8,527,940.92
合计		8,527,940.92

支付的其他与筹资活动有关的现金说明：

74、现金流量表补充资料

(1) 现金流量表补充资料

适用 不适用

单位：元 币种：人民币

补充资料	本期金额	上期金额
1. 将净利润调节为经营活动现金流量：		
净利润	95,658,055.55	80,918,256.01
加：资产减值准备	17,645,327.40	11,376,670.46
固定资产折旧、油气资产折耗、生产性生物资产折旧	20,503,994.91	14,042,816.59
无形资产摊销	772,516.20	732,957.47
长期待摊费用摊销	951,933.95	855,884.98
处置固定资产、无形资产和其他长期资产的损失（收益以“-”号填列）	-210,973.09	-3,434.88
固定资产报废损失（收益以“-”号填列）		14,467.79
公允价值变动损失（收益以“-”号填列）		
财务费用（收益以“-”号填列）	4,033,579.58	2,978,267.97
投资损失（收益以“-”号填列）	-5,327,224.64	
递延所得税资产减少（增加以“-”号填列）	-1,186,770.08	-330,240.02

递延所得税负债增加(减少以“-”号填列)	1,074,986.60	634,756.49
存货的减少(增加以“-”号填列)	-10,030,837.40	-52,005,387.57
经营性应收项目的减少(增加以“-”号填列)	-32,176,409.87	-46,291,270.32
经营性应付项目的增加(减少以“-”号填列)	-9,823,793.95	65,719,570.79
其他		
经营活动产生的现金流量净额	81,884,385.16	78,643,315.76
2. 不涉及现金收支的重大投资和筹资活动:		
债务转为资本		
一年内到期的可转换公司债券		
融资租入固定资产		
3. 现金及现金等价物净变动情况:		
现金的期末余额	73,015,162.69	40,657,128.18
减: 现金的期初余额	40,657,128.18	14,243,328.99
加: 现金等价物的期末余额		
减: 现金等价物的期初余额		
现金及现金等价物净增加额	32,358,034.51	26,413,799.19

(2) 本期支付的取得子公司的现金净额

□适用 √不适用

(3) 本期收到的处置子公司的现金净额

□适用 √不适用

(4) 现金和现金等价物的构成

√适用 □不适用

单位: 元 币种: 人民币

项目	期末余额	期初余额
一、现金	73,015,162.69	40,657,128.18
其中: 库存现金	106,167.53	27,158.84
可随时用于支付的银行存款	72,908,995.16	40,629,969.34
二、现金等价物		
其中: 三个月内到期的债券投资		
三、期末现金及现金等价物余额	73,015,162.69	40,657,128.18
其中: 母公司或集团内子公司使用受限制的现金和现金等价物		

其他说明:

□适用 √不适用

75、所有者权益变动表项目注释

说明对上年期末余额进行调整的“其他”项目名称及调整金额等事项：

适用 不适用

76、所有权或使用权受到限制的资产

适用 不适用

单位：元 币种：人民币

项目	期末账面价值	受限原因
货币资金	7,994,153.95	银行承兑汇票保证金
合计	7,994,153.95	/

其他说明：

77、外币货币性项目**(1). 外币货币性项目：**

适用 不适用

单位：元

项目	期末外币余额	折算汇率	期末折算人民币余额
货币资金			
其中：美元	3,259,370.56	6.5342	21,297,439.53
欧元	562,688.67	7.8023	4,390,265.81
港币	303.63	0.8359	253.81
澳元	130.00	5.0928	662.06
应收账款			
其中：美元	3,874,699.84	6.5342	25,317,955.94
欧元	15,164.17	7.8023	118,315.41
应付账款			
其中：美元	6,028,369.64	6.5342	39,390,572.90
欧元	28,626.26	7.8023	223,350.67
英镑	1,804.41	8.7792	15,841.28

其他说明：

(2). 境外经营实体说明，包括对于重要的境外经营实体，应披露其境外主要经营地、记账本位币及选择依据，记账本位币发生变化的还应披露原因。

适用 不适用

78、套期

适用 不适用

79、政府补助**1. 政府补助基本情况**

适用 不适用

单位：元 币种：人民币

种类	金额	列报项目	计入当期损益的金额
与资产相关		汽车新能源补助	120,000.00

与资产相关	545,000.00	节能改造项目资金	90,851.58
与资产相关	292,200.00	工业和信息产业转型升级专项资金	29,220.00
与收益相关	600,000.00	相城区工业经济和信息化专项资金	600,000.00
与收益相关	278,648.58	苏州市商务转型发展专项资金	278,648.58
与收益相关	30,000.00	苏州市市级工业经济升级版资金奖补类项目资金	30,000.00
与收益相关	25,400.00	科技发展项目经费	25,400.00
与收益相关	650,712.68	三代手续费返还	650,712.68
与收益相关	2,400.00	软著补贴	2,400.00
与收益相关	2,632.48	即征即退增值税	2,632.48
与收益相关	242.76	稳岗补助收入	242.76
与收益相关	500,000.00	区企业上市奖励资金	500,000.00
与收益相关	230,000.00	外贸稳增长专项资金	230,000.00
与收益相关	50,000.00	品牌战略政府奖励资金	50,000.00
与收益相关	50,000.00	优秀企业奖奖金	50,000.00
合计	3,257,236.50		2,660,108.08

2. 政府补助退回情况

适用 不适用

其他说明

80、其他

适用 不适用

八、合并范围的变更

1、非同一控制下企业合并

适用 不适用

2、同一控制下企业合并

适用 不适用

3、反向购买

适用 不适用

4、 处置子公司

是否存在单次处置对子公司投资即丧失控制权的情形

适用 不适用

其他说明：

适用 不适用

是否存在通过多次交易分步处置对子公司投资且在本期丧失控制权的情形

适用 不适用

5、 其他原因的合并范围变动

说明其他原因导致的合并范围变动（如，新设子公司、清算子公司等）及其相关情况：

适用 不适用

6、 其他

适用 不适用

九、在其他主体中的权益**1、在子公司中的权益****(1). 企业集团的构成**

√适用 □不适用

子公司名称	主要经营地	注册地	业务性质	持股比例(%)		取得方式
				直接	间接	
苏州市易德龙电子元件科技有限公司	苏州市	苏州市	制造业	100.00		购买
苏州狮子星软件技术有限公司	苏州市	苏州市	软件业	100.00		购买
武汉易德龙技术有限公司	武汉市	武汉市	制造业	75.00		设立
苏州市易德龙检测技术有限公司	苏州市	苏州市	服务业	100.00		设立

在子公司的持股比例不同于表决权比例的说明：

持有半数或以下表决权但仍控制被投资单位、以及持有半数以上表决权但不控制被投资单位的依据：

对于纳入合并范围的重要的结构化主体，控制的依据：

确定公司是代理人还是委托人的依据：

其他说明：

(2). 重要的非全资子公司

□适用 √不适用

(3). 重要非全资子公司的主要财务信息

□适用 √不适用

(4). 使用企业集团资产和清偿企业集团债务的重大限制：

□适用 √不适用

(5). 向纳入合并财务报表范围的结构化主体提供的财务支持或其他支持：

□适用 √不适用

其他说明：

□适用 √不适用

2、在子公司的所有者权益份额发生变化且仍控制子公司的交易

□适用 √不适用

3、在合营企业或联营企业中的权益

□适用 √不适用

4、重要的共同经营

□适用 √不适用

5、在未纳入合并财务报表范围的结构化主体中的权益

未纳入合并财务报表范围的结构化主体的相关说明：

适用 不适用

6、其他

适用 不适用

十、与金融工具相关的风险

适用 不适用

本公司的经营活动会面临各种金融风险：信用风险、流动性风险和市场风险（主要为汇率风险和利率风险）。本公司整体的风险管理计划针对金融市场的不可预见性，力求减少对本公司财务业绩的潜在不利影响。

（一）信用风险

本公司的信用风险主要来自货币资金、应收票据、应收账款、其他应收款等。管理层已制定适当的信用政策，并且不断监察这些信用风险的敞口。

本公司持有的货币资金，主要存放于国有控股银行和其他大中型商业银行等金融机构，管理层认为这些商业银行具备较高信誉和资产状况，不存在重大的信用风险，不会产生因对方单位违约而导致的任何重大损失。

对于应收账款、其他应收款和应收票据，本公司设定相关政策以控制信用风险敞口。本公司基于对客户的财务状况、从第三方获取担保的可能性、信用记录及其它因素诸如目前市场状况等评估客户的信用资质并设置相应信用期。本公司会定期对客户信用记录进行监控，对于信用记录不良的客户，本公司会采用书面催款、缩短信用期或取消信用期等方式，以确保本公司的整体信用风险在可控的范围内。

本公司所承受的最大信用风险敞口为资产负债表中每项金融资产的账面金额。截至 2017 年 12 月 31 日止，本公司没有提供任何可能令本公司承受信用风险的担保。

（二）流动性风险

流动性风险是指本公司无法及时获得充足资金，满足业务发展需要或偿付到期债务以及其他支付义务的风险。

本公司财务部门持续监控公司短期和长期的资金需求，以确保维持充裕的现金储备；同时持续监控是否符合借款协议的规定，从主要金融机构获得提供足够备用资金的承诺，以满足短期和长期的资金需求。

截至 2017 年 12 月 31 日止，本公司各项金融资产及金融负债以未折现的合同现金流量按到期日列示如下：

项目	年末余额
----	------

	账面净值	账面原值	1 年以内	1-2 年	2-5 年	5 年以上
货币资金	81,009,316.64	81,009,316.64	81,009,316.64			
应收票据	7,571,548.53	7,571,548.53	7,571,548.53			
应收账款	232,622,520.41	244,905,398.00	244,905,398.00			
应收利息	4,071,840.94	4,071,840.94	4,071,840.94			
其他应收款	1,959,961.78	2,086,468.71	2,086,468.71			
其他流动资产 -理财产品	311,000,000.00	311,000,000.00	311,000,000.00			
金融资产小计	638,235,188.30	650,644,572.82	650,644,572.82			
应付票据	33,512,688.49	33,512,688.49	33,512,688.49			
应付账款	168,258,144.32	168,258,144.32	168,258,144.32			
其他应付款	685,780.71	685,780.71	685,780.71			
金融负债小计	202,456,613.52	202,456,613.52	202,456,613.52			

续:

项目	年初余额					
	账面净值	账面原值	1 年以内	1-2 年	2-5 年	5 年以上
货币资金	51,835,447.06	51,835,447.06	51,835,447.06			
应收票据	86,482.00	86,482.00	86,482.00			
应收账款	196,851,587.47	207,253,347.37	207,253,347.37			
其他应收款	912,607.39	1,090,881.83	1,090,881.83			
金融资产小计	249,686,123.92	260,266,158.26	260,266,158.26			
短期借款	58,075,345.49	58,075,345.49	58,075,345.49			
应付票据	26,428,708.90	26,428,708.90	26,428,708.90			
应付账款	189,983,269.24	189,983,269.24	189,983,269.24			
应付利息	75,749.01	75,749.01	75,749.01			
其他应付款	7,551,520.96	7,551,520.96	7,551,520.96			
金融负债小计	282,114,593.60	282,114,593.60	282,114,593.60			

(三) 市场风险

1、 汇率风险

本公司的主要经营位于中国境内，主要产品以境内销售为主，境外销售结算货币主要为美元和欧元，故本公司已确认的外币资产和负债及未来的外币交易存在较大的外汇风险。本公司财务部门负责监控公司外币交易和外币资产及负债的规模，以最大程度降低面临的外汇风险；为此本公司利用金融衍生工具，来达到规避外汇风险的目的。

截至 2017 年 12 月 31 日止，本公司持有的外币金融资产和外币金融负债折算成人民币的金额见本小节之七、合并财务报表项目注释之 77、外币货币性项目。

2、 利率风险

本公司的利率风险主要产生于银行借款。浮动利率的金融负债使本公司面临现金流量利率风险，固定利率的金融负债使本公司面临公允价值利率风险。本公司根据当时的市场环境来决定固定利率及浮动利率合同的相对比例。

十一、 公允价值的披露

1、 以公允价值计量的资产和负债的期末公允价值

适用 不适用

2、 持续和非持续第一层次公允价值计量项目市价的确定依据

适用 不适用

3、 持续和非持续第二层次公允价值计量项目，采用的估值技术和重要参数的定性及定量信息

适用 不适用

4、 持续和非持续第三层次公允价值计量项目，采用的估值技术和重要参数的定性及定量信息

适用 不适用

5、 持续的第三层次公允价值计量项目，期初与期末账面价值间的调节信息及不可观察参数敏感性分析

适用 不适用

6、 持续的公允价值计量项目，本期内发生各层级之间转换的，转换的原因及确定转换时点的政策

适用 不适用

7、 本期内发生的估值技术变更及变更原因

适用 不适用

8、 不以公允价值计量的金融资产和金融负债的公允价值情况

适用 不适用

不以公允价值计量的金融资产和负债主要包括：应收款项、短期借款和应付款项。上述不以公允价值计量的金融资产和负债的账面价值与公允价值相差很小。

9、 其他

适用 不适用

十二、 关联方及关联交易

1、 本企业的母公司情况

适用 不适用

2、 本企业的子公司情况

本企业子公司的情况详见附注

适用 不适用

本企业子公司的情况详见“第十一节 财务报告 九、在其他主体中的权益”

3、 本企业合营和联营企业情况

本企业重要的合营或联营企业详见附注

适用 不适用

本期与本公司发生关联方交易，或前期与本公司发生关联方交易形成余额的其他合营或联营企业情况如下

适用 不适用

其他说明

适用 不适用

4、 其他关联方情况

适用 不适用

其他关联方名称	其他关联方与本企业关系
苏州友通数码科技有限公司	其他
苏州友通科技发展有限公司	其他
苏州友通投资发展有限公司	其他
苏州友联投资顾问有限公司	其他
苏州友和酒店有限公司	其他
太仓友和酒店有限公司	其他
上海苏悦电脑科技有限公司	其他
太仓友通数码科技有限公司	其他
张家港友通数码科技有限公司	其他
苏州友通电子科技有限公司	其他
苏州友通网络科技有限公司	其他
苏州友通信息科技有限公司	其他
苏州高新新联创业投资管理有限公司	其他
苏州上金数控科技有限公司	其他
苏州高新友利创业投资有限公司	其他
苏州市王氏电路板有限公司	其他
杭州迅连电子有限公司	其他
苏州市友邦智能设备有限公司	其他
苏州吴中区友和酒店有限公司	其他
广德王氏智能电路科技有限公司	其他
深圳华大基因股份有限公司	其他
上海天狐创意设计股份有限公司	其他
上海淘璞电子商务有限公司	其他
杭州超体文化传媒有限公司	其他
上海旭京生物科技股份有限公司	其他
南京蒋大哥文化传媒工作室	其他
上海弦理文化传媒工作室	其他
集美杏林文化传媒东台工作室	其他
南通蒋大哥文化传媒工作室	其他
上海浦东路桥建设股份有限公司	其他
万达信息股份有限公司	其他
上海交大昂立股份有限公司	其他
上海申通地铁股份有限公司	其他
上海龙旗科技股份有限公司	其他
张家港富大工艺包装有限公司	其他

其他说明

5、关联交易情况

(1). 购销商品、提供和接受劳务的关联交易

采购商品/接受劳务情况表

适用 不适用

单位：元 币种：人民币

关联方	关联交易内容	本期发生额	上期发生额
苏州市友邦智能设备有限公司	购买低值易耗品		4,499.15

出售商品/提供劳务情况表

适用 不适用

购销商品、提供和接受劳务的关联交易说明

适用 不适用

(2). 关联受托管理/承包及委托管理/出包情况

本公司受托管理/承包情况表：

适用 不适用

关联托管/承包情况说明

适用 不适用

本公司委托管理/出包情况表：

适用 不适用

关联管理/出包情况说明

适用 不适用

(3). 关联租赁情况

本公司作为出租方：

适用 不适用

本公司作为承租方：

适用 不适用

关联租赁情况说明

适用 不适用

(4). 关联担保情况

本公司作为担保方

适用 不适用

本公司作为被担保方

适用 不适用

关联担保情况说明

适用 不适用

(5). 关联方资金拆借

适用 不适用

(6). 关联方资产转让、债务重组情况

适用 不适用

(7). 关键管理人员报酬

√适用 □不适用

单位：万元 币种：人民币

项目	本期发生额	上期发生额
关键管理人员报酬	816.07	566.99

(8). 其他关联交易

□适用 √不适用

6、关联方应收应付款项

(1). 应收项目

□适用 √不适用

(2). 应付项目

□适用 √不适用

7、关联方承诺

□适用 √不适用

8、其他

□适用 √不适用

十三、 股份支付

1、 股份支付总体情况

□适用 √不适用

2、 以权益结算的股份支付情况

□适用 √不适用

3、 以现金结算的股份支付情况

□适用 √不适用

4、 股份支付的修改、终止情况

□适用 √不适用

5、 其他

□适用 √不适用

十四、 承诺及或有事项

1、 重要承诺事项

□适用 √不适用

2、或有事项**(1). 资产负债表日存在的重要或有事项**√适用 不适用**开出保函**

由中国银行股份有限公司相城支行向中华人民共和国南京海关开立担保总额为 80.00 万元人民币的不可撤销保函，自 2017 年 9 月 19 日起一年内有效。

(2). 公司没有需要披露的重要或有事项，也应予以说明： 适用 不适用**3、其他** 适用 不适用**十五、资产负债表日后事项****1、重要的非调整事项** 适用 不适用**2、利润分配情况**√适用 不适用

单位：万元 币种：人民币

拟分配的利润或股利	3,200.00
经审议批准宣告发放的利润或股利	3,200.00

3、销售退回 适用 不适用**4、其他资产负债表日后事项说明** 适用 不适用**十六、其他重要事项****1、前期会计差错更正****(1). 追溯重述法** 适用 不适用**(2). 未来适用法** 适用 不适用**2、债务重组** 适用 不适用**3、资产置换****(1). 非货币性资产交换** 适用 不适用

(2). 其他资产置换

适用 不适用

4、年金计划

适用 不适用

5、终止经营

适用 不适用

6、分部信息

(1). 报告分部的确定依据与会计政策:

适用 不适用

(2). 报告分部的财务信息

适用 不适用

(3). 公司无报告分部的，或者不能披露各报告分部的资产总额和负债总额的，应说明原因

适用 不适用

(4). 其他说明:

适用 不适用

7、其他对投资者决策有影响的重要交易和事项

适用 不适用

8、其他

适用 不适用

十七、 母公司财务报表主要项目注释

1、 应收账款

(1). 应收账款分类披露:

适用 不适用

单位：元 币种：人民币

种类	期末余额					期初余额				
	账面余额		坏账准备		账面价值	账面余额		坏账准备		账面价值
	金额	比例 (%)	金额	计提比例 (%)		金额	比例 (%)	金额	计提比例 (%)	
单项金额重大并单独计提坏账准备的应收账款										

按信用风险特征组合计提坏账准备的应收账款	241,325,367.38	100.00	11,954,207.20	4.95	229,371,160.18	204,814,732.85	100.00	10,225,985.85	4.99	194,588,747.00
单项金额不重大但单独计提坏账准备的应收账款										
合计	241,325,367.38	/	11,954,207.20	/	229,371,160.18	204,814,732.85	/	10,225,985.85	/	194,588,747.00

期末单项金额重大并单项计提坏账准备的应收账款：

适用 不适用

组合中，按账龄分析法计提坏账准备的应收账款：

适用 不适用

单位：元 币种：人民币

账龄	期末余额		
	应收账款	坏账准备	计提比例 (%)
1 年以内			
其中：1 年以内分项			
0.5 年以下	238,157,137.89	11,907,856.89	5.00
0.5 年至 1 年	72,832.51	7,283.25	10.00
1 年以内小计	238,229,970.40	11,915,140.14	5.00
1 至 2 年	48,757.72	9,751.54	20.00
2 至 3 年	58,631.04	29,315.52	50.00
合计	238,337,359.16	11,954,207.20	

确定该组合依据的说明：

本公司根据以往的历史经验对应收款项计提比例作出最佳估计，参考应收款项的账龄进行信用风险组合分类，相同账龄的应收款项具有类似的信用风险特征。

组合中，采用余额百分比法计提坏账准备的应收账款：

适用 不适用

组合中，采用其他方法计提坏账准备的应收账款：

适用 不适用

单位名称	年末余额			
	应收账款	坏账准备	计提比例 (%)	计提理由
无风险组合	2,988,008.22			经测试收回不具有不确定性

(2). 本期计提、收回或转回的坏账准备情况:

本期计提坏账准备金额 1,728,221.35 元; 本期收回或转回坏账准备金额 0 元。

其中本期坏账准备收回或转回金额重要的:

适用 不适用

(3). 本期实际核销的应收账款情况

适用 不适用

其中重要的应收账款核销情况

适用 不适用

(4). 按欠款方归集的期末余额前五名的应收账款情况:

适用 不适用

单位名称	年末余额	占应收账款年末余额的比例 (%)	已计提坏账准备
第一名	59,746,270.36	24.76	2,987,313.52
第二名	27,538,746.82	11.41	1,376,937.34
第三名	23,240,884.97	9.63	1,162,044.25
第四名	22,698,932.27	9.41	1,134,946.61
第五名	13,146,501.14	5.45	657,325.06
合计	146,371,335.56	60.66	7,318,566.78

(5). 因金融资产转移而终止确认的应收账款:

适用 不适用

(6). 转移应收账款且继续涉入形成的资产、负债金额:

适用 不适用

其他说明:

适用 不适用

2、其他应收款

(1). 其他应收款分类披露:

适用 不适用

单位: 元 币种: 人民币

类别	期末余额					期初余额				
	账面余额		坏账准备		账面价值	账面余额		坏账准备		账面价值
	金额	比例 (%)	金额	计提比例 (%)		金额	比例 (%)	金额	计提比例 (%)	
单项金额重大并单独计提坏账准备的其他应收款										

按信用风险特征组合计提坏账准备的其他应收款	1,245,550.96	100.00	80,318.15	6.45	1,165,232.81	994,787.06	100.00	172,582.95	17.35	822,204.11
单项金额不重大但单独计提坏账准备的其他应收款										
合计	1,245,550.96	/	80,318.15	/	1,165,232.81	994,787.06	/	172,582.95	/	822,204.11

期末单项金额重大并单项计提坏账准备的其他应收款：

适用 不适用

组合中，按账龄分析法计提坏账准备的其他应收款：

适用 不适用

单位：元 币种：人民币

账龄	期末余额		
	其他应收款	坏账准备	计提比例 (%)
1 年以内			
其中：1 年以内分项			
0.5 年以内	1,166,282.96	58,314.15	5.00
0.5-1 年	20,000.00	2,000.00	10.00
1 年以内小计	1,186,282.96	60,314.15	5.08
1 至 2 年	49,080.00	9,816.00	20.00
3 年以上	10,188.00	10,188.00	100.00
合计	1,245,550.96	80,318.15	

确定该组合依据的说明：

本公司根据以往的历史经验对应收款项计提比例作出最佳估计，参考应收款项的账龄进行信用风险组合分类，相同账龄的应收款项具有类似的信用风险特征。

组合中，采用余额百分比法计提坏账准备的其他应收款：

适用 不适用

组合中，采用其他方法计提坏账准备的其他应收款：

适用 不适用

(2) 本期计提、收回或转回的坏账准备情况：

本期计提坏账准备金额 0 元；本期收回或转回坏账准备金额 92,264.80 元。

其中本期坏账准备转回或收回金额重要的：

适用 不适用

(3) 本期实际核销的其他应收款情况

适用 不适用

(4). 其他应收款按款项性质分类情况

√适用 □不适用

单位：元 币种：人民币

款项性质	期末账面余额	期初账面余额
押金、保证金	156,489.00	152,080.00
备用金		10,000.00
往来及其他	1,089,061.96	832,707.06
合计	1,245,550.96	994,787.06

(5). 按欠款方归集的期末余额前五名的其他应收款情况：

√适用 □不适用

单位：元 币种：人民币

单位名称	款项的性质	期末余额	账龄	占其他应收款期末余额合计数的比例(%)	坏账准备期末余额
第一名	往来及其他	463,334.33	0.5 年以内	37.20	23,166.72
第二名	往来及其他	461,274.76	0.5 年以内	37.03	23,063.74
第三名	往来及其他	94,264.87	0.5 年以内	7.57	4,713.24
第四名	押金、保证金	59,200.00	0.5 年以内	4.75	2,960.00
第五名	押金、保证金	40,397.00	0.5 年以内	3.24	2,019.85
合计	/	1,118,470.96	/	89.79	55,923.55

(6). 涉及政府补助的应收款项

□适用 √不适用

(7). 因金融资产转移而终止确认的其他应收款：

□适用 √不适用

(8). 转移其他应收款且继续涉入形成的资产、负债金额：

□适用 √不适用

其他说明：

□适用 √不适用

3、长期股权投资

√适用 □不适用

单位：元 币种：人民币

项目	期末余额			期初余额		
	账面余额	减值准备	账面价值	账面余额	减值准备	账面价值
对子公司投资	14,259,373.05		14,259,373.05	10,759,373.05		10,759,373.05
合计	14,259,373.05		14,259,373.05	10,759,373.05		10,759,373.05

(1) 对子公司投资

√适用 □不适用

单位：元 币种：人民币

被投资单位	期初余额	本期增加	本期减少	期末余额	本期计提减值准备	减值准备期末余额
苏州市易德龙电子元件科技有限公司	2,284,412.24			2,284,412.24		
苏州狮子星软件技术有限公司	2,474,960.81			2,474,960.81		
武汉易德龙技术有限公司	6,000,000.00	1,500,000.00		7,500,000.00		
苏州市易德龙检测技术有限公司		2,000,000.00		2,000,000.00		
合计	10,759,373.05	3,500,000.00		14,259,373.05		

(2) 对联营、合营企业投资

□适用 √不适用

其他说明：

4、营业收入和营业成本：

√适用 □不适用

单位：元 币种：人民币

项目	本期发生额		上期发生额	
	收入	成本	收入	成本
主营业务	847,359,359.49	631,746,400.50	680,985,563.71	508,951,200.61
其他业务				
合计	847,359,359.49	631,746,400.50	680,985,563.71	508,951,200.61

其他说明：

5、投资收益

√适用 □不适用

单位：元 币种：人民币

项目	本期发生额	上期发生额
理财产品产生的投资收益	5,327,224.64	
合计	5,327,224.64	

6、其他

□适用 √不适用

十八、 补充资料**1、 当期非经常性损益明细表**

√适用 □不适用

单位：元 币种：人民币

项目	金额	说明
非流动资产处置损益	210,973.09	
越权审批或无正式批准文件的税收返还、减免		
计入当期损益的政府补助（与企业业务密切相关，按照国家统一标准定额或定量享受的政府补助除外）	2,660,108.08	
计入当期损益的对非金融企业收取的资金占用费		
企业取得子公司、联营企业及合营企业的投资成本小于取得投资时应享有被投资单位可辨认净资产公允价值产生的收益		
非货币性资产交换损益		
委托他人投资或管理资产的损益		
因不可抗力因素，如遭受自然灾害而计提的各项资产减值准备		
债务重组损益		
企业重组费用，如安置职工的支出、整合费用等		
交易价格显失公允的交易产生的超过公允价值部分的损益		
同一控制下企业合并产生的子公司期初至合并日的当期净损益		
与公司正常经营业务无关的或有事项产生的损益		
除同公司正常经营业务相关的有效套期保值业务外，持有交易性金融资产、交易性金融负债产生的公允价值变动损益，以及处置交易性金融资产、交易性金融负债和可供出售金融资产取得的投资收益		
单独进行减值测试的应收款项减值准备转回		
对外委托贷款取得的损益		
采用公允价值模式进行后续计量的投资性房地产公允价值变动产生的损益		
根据税收、会计等法律、法规的要求对当期损益进行一次性调整对当期损益的影响		
受托经营取得的托管费收入		
除上述各项之外的其他营业外收入和支出	349,690.55	
其他符合非经常性损益定义的损益项目		
所得税影响额	-483,563.04	
少数股东权益影响额	-785.36	
合计	2,736,423.32	

对公司根据《公开发行证券的公司信息披露解释性公告第 1 号——非经常性损益》定义界定的非经常性损益项目，以及把《公开发行证券的公司信息披露解释性公告第 1 号——非经常性损益》中列举的非经常性损益项目界定为经常性损益的项目，应说明原因。

适用 不适用

2、净资产收益率及每股收益

适用 不适用

报告期利润	加权平均净资产收益率 (%)	每股收益	
		基本每股收益	稀释每股收益
归属于公司普通股股东的净利润	21.12	0.68	0.68
扣除非经常性损益后归属于公司普通股股东的净利润	20.51	0.66	0.66

3、境内外会计准则下会计数据差异

适用 不适用

4、其他

适用 不适用

第十二节 备查文件目录

备查文件目录	载有法定代表人、主管会计工作负责人、会计机构负责人签名并盖章的财务报表。
备查文件目录	载有会计师事务所盖章、注册会计师签名并盖章的审计报告原件。
备查文件目录	报告期内在上海证券交易所官方网站、《中国证券报》、《证券时报》、《上海证券报》和《证券日报》上公开披露过的所有公司文件的正本及公告原稿。

董事长：钱新栋

董事会批准报送日期：2018 年 4 月 11 日

修订信息

适用 不适用