
公司代码：600101

公司简称：明星电力



四川明星电力股份有限公司 2017 年年度报告



重要提示

一、本公司董事会、监事会及董事、监事、高级管理人员保证年度报告内容的真实、准确、完整，不存在虚假记载、误导性陈述或重大遗漏，并承担个别和连带的法律责任。

二、公司全体董事出席董事会会议。

三、瑞华会计师事务所（特殊普通合伙）为本公司出具了标准无保留意见的审计报告。

四、公司负责人秦怀平、主管会计工作负责人邹德成及会计机构负责人（会计主管人员）冯志声明：保证年度报告中财务报告的真实、准确、完整。

五、经董事会审议的报告期利润分配预案或公积金转增股本预案

经瑞华会计师事务所（特殊普通合伙）审计，2017年度，公司（母公司）实现净利润86,926,069.76元，根据《公司法》及公司《章程》规定，按10%提取法定公积金8,692,606.98元，当年实现的可供股东分配的利润为78,233,462.78元。加上期初留存的未分配利润969,168,810.55元，减去2017年已分配2016年现金红利16,208,948.85元，累计可供股东分配的利润为1,031,193,324.48元。

2017年度利润分配及资本公积金转增股本的预案为：以2017年12月31日的总股本324,178,977股为基数，每10股派发现金红利0.50元（含税），共计派发现金红利16,208,948.85元。2017年度不送股，也不以资本公积金转增股本。

本预案尚需提交公司2017年年度股东大会审议。

六、前瞻性陈述的风险声明

适用 不适用

公司本年度报告涉及未来计划等前瞻性陈述，该计划不构成公司对投资者的实质承诺，请投资者注意投资风险，正确理解计划、预测与承诺之间的差异。

七、是否存在被控股股东及其关联方非经营性占用资金情况

否

八、是否存在违反规定决策程序对外提供担保的情况？

否

九、重大风险提示

公司不存在特别重大风险。公司已在本报告中详细描述可能存在的风险，敬请投资者查阅第四节“经营情况讨论与分析”之“可能面对的风险”部分。

十、其他

适用 不适用



目 录

| | | |
|------|------------------------|-----|
| 第一节 | 释义..... | 4 |
| 第二节 | 公司简介和主要财务指标..... | 5 |
| 第三节 | 公司业务概要..... | 9 |
| 第四节 | 经营情况讨论与分析..... | 12 |
| 第五节 | 重要事项..... | 32 |
| 第六节 | 普通股股份变动及股东情况..... | 44 |
| 第七节 | 优先股相关情况..... | 49 |
| 第八节 | 董事、监事、高级管理人员和员工情况..... | 50 |
| 第九节 | 公司治理..... | 56 |
| 第十节 | 公司债券相关情况..... | 60 |
| 第十一节 | 财务报告..... | 61 |
| 第十二节 | 备查文件目录..... | 189 |



第一节 释义

一、 释义

在本报告书中，除非文义另有所指，下列词语具有如下含义：

| 常用词语释义 | | |
|---------|---|------------------|
| 中国证监会 | 指 | 中国证券监督管理委员会 |
| 本公司、公司 | 指 | 四川明星电力股份有限公司 |
| 明星自来水公司 | 指 | 遂宁市明星自来水有限公司 |
| 元、万元、亿元 | 指 | 人民币元、人民币万元、人民币亿元 |



第二节 公司简介和主要财务指标

一、 公司信息

| | |
|-----------|---|
| 公司的中文名称 | 四川明星电力股份有限公司 |
| 公司的中文简称 | 明星电力 |
| 公司的外文名称 | SICHUAN MINGXING ELECTRIC POWER CO., LTD. |
| 公司的外文名称缩写 | MXEP |
| 公司的法定代表人 | 秦怀平 |

二、 联系人和联系方式

| | 董事会秘书 | 证券事务代表 |
|------|--------------------|-------------------|
| 姓名 | 唐敏 | 张春燕 |
| 联系地址 | 四川省遂宁市开发区明月路88号 | 四川省遂宁市开发区明月路88号 |
| 电话 | (0825) 2210081 | (0825) 2210081 |
| 传真 | (0825) 2210089 | (0825) 2210089 |
| 电子信箱 | mxdl600101@163.com | zhanger02@126.com |

三、 基本情况简介

| | |
|-------------|---|
| 公司注册地址 | 四川省遂宁市开发区明月路88号 |
| 公司注册地址的邮政编码 | 629000 |
| 公司办公地址 | 四川省遂宁市开发区明月路88号 |
| 公司办公地址的邮政编码 | 629000 |
| 公司网址 | http://www.mxdl.com.cn |
| 电子信箱 | mxdl600101@163.com |

四、 信息披露及备置地点

| | |
|---------------------|--|
| 公司选定的信息披露媒体名称 | 《中国证券报》《上海证券报》《证券日报》《证券时报》 |
| 登载年度报告的中国证监会指定网站的网址 | www.sse.com.cn |
| 公司年度报告备置地点 | 四川省遂宁市开发区明月路88号 |

五、 公司股票简况

| 公司股票简况 | | | | |
|--------|---------|------|--------|---------|
| 股票种类 | 股票上市交易所 | 股票简称 | 股票代码 | 变更前股票简称 |
| A股 | 上海证券交易所 | 明星电力 | 600101 | 无 |



六、其他相关资料

| | | |
|-----------------|---------|----------------------|
| 公司聘请的会计师事务所（境内） | 名称 | 瑞华会计师事务所（特殊普通合伙） |
| | 办公地址 | 北京市海淀区西四环中路16号院2号楼4层 |
| | 签字会计师姓名 | 杨殿峰、付军辉 |

七、近三年主要会计数据和财务指标

(一) 主要会计数据

单位：元 币种：人民币

| 主要会计数据 | 2017年 | 2016年 | 本期比上年同期 增减(%) | 2015年 |
|------------------------|------------------|------------------|--------------------|------------------|
| 营业收入 | 1,513,192,945.57 | 1,383,781,589.98 | 9.35 | 1,267,972,635.64 |
| 归属于上市公司股东的净利润 | 98,103,612.95 | 83,539,122.56 | 17.43 | 89,085,163.64 |
| 归属于上市公司股东的扣除非经常性损益的净利润 | 89,229,003.97 | 79,912,304.26 | 11.66 | 81,319,832.64 |
| 经营活动产生的现金流量净额 | 306,567,444.52 | 168,606,416.60 | 81.82 | 206,029,133.25 |
| | 2017年末 | 2016年末 | 本期末比上年同 期末增减(%) | 2015年末 |
| 归属于上市公司股东的净资产 | 2,079,954,327.73 | 1,977,876,185.01 | 5.16 | 1,898,736,284.79 |
| 总资产 | 3,010,050,189.46 | 2,819,296,381.51 | 6.77 | 2,782,635,480.13 |

(二) 主要财务指标

| 主要财务指标 | 2017年 | 2016年 | 本期比上年同期增减 (%) | 2015年 |
|-------------------------|-------|-------|------------------|-------|
| 基本每股收益（元/股） | 0.30 | 0.26 | 15.38 | 0.27 |
| 稀释每股收益（元/股） | 0.30 | 0.26 | 15.38 | 0.27 |
| 扣除非经常性损益后的基本每股收益（元/股） | 0.28 | 0.25 | 12.00 | 0.25 |
| 加权平均净资产收益率（%） | 4.84 | 4.32 | 增加0.52个百分点 | 4.79 |
| 扣除非经常性损益后的加权平均净资产收益率（%） | 4.40 | 4.13 | 增加0.27个百分点 | 4.37 |

报告期末公司前三年主要会计数据和财务指标的说明

√适用 □不适用

经营活动产生的现金流量净额本报告期比上年同期增加 81.82%，主要原因是主营业务电、水销售额增加，收到的现金增加。



八、境内外会计准则下会计数据差异

(一) 同时按照国际会计准则与按中国会计准则披露的财务报告中净利润和归属于上市公司股东的净资产差异情况

适用 不适用

(二) 同时按照境外会计准则与按中国会计准则披露的财务报告中净利润和归属于上市公司股东的净资产差异情况

适用 不适用

(三) 境内外会计准则差异的说明：

适用 不适用

九、2017 年分季度主要财务数据

单位：元 币种：人民币

| | 第一季度 (1-3 月份) | 第二季度 (4-6 月份) | 第三季度 (7-9 月份) | 第四季度 (10-12 月份) |
|-------------------------|------------------|------------------|------------------|--------------------|
| 营业收入 | 354,857,928.35 | 337,858,722.75 | 425,008,765.31 | 395,467,529.16 |
| 归属于上市公司股东的净利润 | 24,719,839.21 | 18,373,071.03 | 50,580,091.98 | 4,430,610.73 |
| 归属于上市公司股东的扣除非经常性损益后的净利润 | 24,318,683.41 | 18,817,784.35 | 43,792,562.57 | 2,299,973.64 |
| 经营活动产生的现金流量净额 | 56,856,528.27 | 43,817,562.11 | 155,161,721.35 | 50,731,632.79 |

季度数据与已披露定期报告数据差异说明

适用 不适用

十、非经常性损益项目和金额

适用 不适用

单位：元 币种：人民币

| 非经常性损益项目 | 2017 年金额 | 附注（如适用） | 2016 年金额 | 2015 年金额 |
|--|---------------|---------|---------------|---------------|
| 非流动资产处置损益 | 2,905,472.57 | | -2,463,484.05 | -5,439,650.38 |
| 计入当期损益的政府补助，但与公司正常经营业务密切相关，符合国家政策规定、按照一定标准定额或定量持续享受的政府补助除外 | 3,326,916.80 | | 3,266,223.42 | 2,724,510.08 |
| 除上述各项之外的其他营业外收入和支出 | 4,188,600.22 | | 3,002,027.12 | 12,038,156.05 |
| 少数股东权益影响额 | -190.17 | | 487,543.28 | 458,383.53 |
| 所得税影响额 | -1,546,190.44 | | -665,491.47 | -2,016,068.28 |
| 合计 | 8,874,608.98 | | 3,626,818.30 | 7,765,331.00 |

其他营业外收入和支出主要包含确认线路迁改补偿营业外收入 4,769,801.89 元。



十一、 采用公允价值计量的项目

适用 不适用

十二、 其他

适用 不适用



第三节 公司业务概要

一、报告期内公司所从事的主要业务、经营模式及行业情况说明

(一) 主要业务及经营模式

1.业务范围：公司主营水力发电、电力销售和自来水生产、销售。

报告期内，公司的主营业务未发生重大变化。

2.经营模式：公司在遂宁市本级和船山区、安居区拥有完整的供电网络，网内水力发电量全部上网销售，不足部分通过下网关口从国网四川省电力公司遂宁供电公司购买销售。2017 年度公司电网内无新增发电装机。

公司在遂宁城区范围内拥有完整的自来水制水、供水厂网系统。公司自来水来源为所属自来水厂生产后通过城市供水管网销售给网内用户。

报告期内，公司经营模式未发生重大变化。

3.主要业绩驱动因素：公司业绩主要来源于电力和自来水经营业务，经营利润主要来源于自发上网电量、售电量、售水量的增长和成本、费用、损耗（电力线损、厂用电消耗、水损）的有效控制以及股权投资收益。

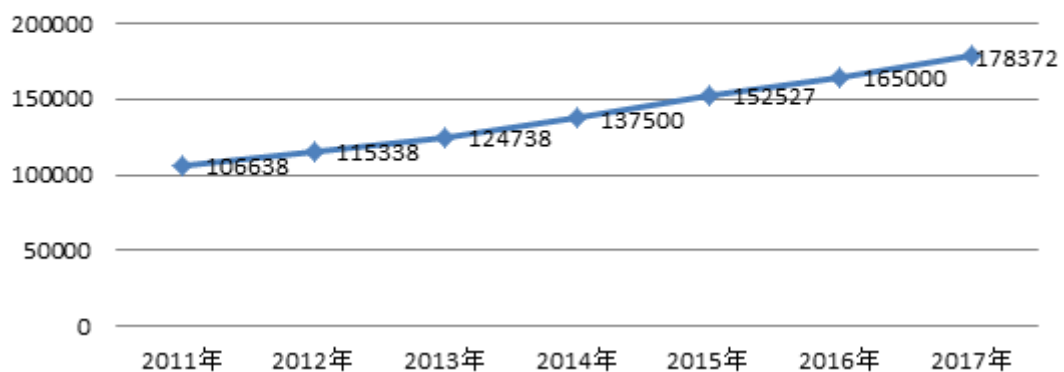
报告期内，公司主要业绩驱动因素未发生重大变化。

(二) 行业发展阶段、周期性特点以及公司所处的行业地位

1.行业发展状况：电力工业作为国民经济基础性产业，为经济社会发展提供坚强保障。为满足经济社会发展对电力的需求，电力投资建设稳步推进，全国发电装机总量、电网规模及发电量居世界首位。2017 年，全国全口径发电机装机容量为 17.84 亿千瓦，比 2016 年增加 1.337 亿千瓦。2017 年全国全社会用电量 63,077 亿千瓦时，同比增长 6.59%。全国电力供应总体宽松，部分地区相对富裕。全国电力消费和需求结构不断调整，电力结构及布局持续优化，电源投资建设重点向非化石能源方向倾斜。

2011-2017年全国电力装机容量增长趋势图

(单位：万千瓦)



(注:数据来源于网络资料整理)

四川是全国水电大省，水电装机容量约 7,400 万千瓦，占总装机容量 80%，是国家重要清洁能源基地，电力供应总体形势是“丰余枯足”。受电力外送通道不畅影响，水电弃水持续存在，2017 年弃水电量约 140 亿千瓦时，区域下网电量得到充分保障。2017 年四川电力交易指导意见出台，2017 年 7 月四川发改委发布了《关于四川电网 2017-2019 年输配电价及有关事项的通知》（川发



改价格（2017）378），正待发布售电公司市场注册服务流程，持续推进电力体制改革。

2.公司所处的行业地位：公司是国有控股的地方水电企业，在辖区内供电市场占有率 100%，供水市场占有率 95%以上。公司近年来加大科技兴企投入，先后完成调控一体化、水电梯调集控和电水营销一体化建设，持续推进远程智能费控电表换装，坚强智能电网初具模型，电网本质安全得到显著提升。公司目前电水供应稳定，网络建设成效显著。

报告期内，公司所处的行业地位未发生重大变化。

二、报告期内公司主要资产发生重大变化情况的说明

√适用 □不适用

1.报告期内，公司解散清算并注销了持股 51%股权的子公司四川启翱电力线缆有限公司。

2.报告期内，公司通过公开挂牌方式转让了持股 0.503%股权的参股公司遂宁市丰发现代农业融资担保有限公司全部股权。

3.报告期内，公司全资子公司遂宁市明星酒店有限公司吸收合并了全资子公司四川明星遂宁宾馆有限公司。

4.报告期内，公司通过公开挂牌方式转让了全资子公司四川明星万达房地产开发有限公司全部股权。

5.截至本报告披露日，公司通过公开挂牌方式转让了持股 79.60%股权的子公司四川明星水电建设有限公司全部股权。

敬请投资者查阅第四节“经营情况讨论与分析”之“对外股权投资总体分析”部分。

三、报告期内核心竞争力分析

√适用 □不适用

1.电水网络持续优化

公司拥有完整的供电网络和供水网络。公司致力优化电水网络结构，进一步提升供电和供水能力，供电能力和供电可靠性明显提升。截至 2017 年末，公司供区内拥有 110 千伏变电站 11 座，变电容量 968 兆伏安；35 千伏变电站 26 座，主变总容量 275.91 兆伏安。公司加大投入对电表进行智能化改造，已累计完成 35 万余只智能电表换装。公司供区内拥有自来水厂 4 座，供水能力 20 万吨/日，供区内自来水管网架构持续延伸。公司供电和供水保障能力和运行可靠性再上新台阶，公司要素保障基础进一步夯实。

2.优质服务再上台阶

公司主动对接供区内各区县、园区，深化政企合作，助推地方经济社会发展。巩固重点客户合作，开展大客户个性化用电分析与服务，深化计划停电协商制，建立供电方案模板，提高业扩办理质量和效率。在原“30 分钟抢修圈”基础上进一步缩短抢修时间，着力打造“城区 20 分钟快修圈”。大力推广明星电力手机 APP、微信公众号等缴费方式，城区“10 分钟”缴费圈和农村缴费不出村继续巩固。优质服务质量不断提升。

3.企业管理持续规范

公司坚持依法治企，结合“七五”普法规划，持续推进公司法治企业建设。公司持续深化内控建设，严格执行“三重一大”决策程序，大力开展“强基础、补短板”的管理提升活动，企业管理质效稳步提升。

4.人才队伍更加专业精益



公司从事供电和供水服务行业多年，积累了丰富的经营和管理经验，拥有一批经验丰富、年富力强的公司管理者和技术人才。公司立足人力资源现状，全面落实全员绩效管理，健全和完善奖惩激励机制，畅通成长通道。开展多种形式的培训教育，倾力打造一支政治素质优、道德素质好、法治素质强、专业素质高的干部员工队伍。公司人力资源水平持续优化提升，形成了一支结构合理、专业配套、素质优良、忠诚企业、符合公司发展战略需要的人才队伍，保障公司持续健康发展。

报告期内，公司核心竞争力未发生重大变化。



第四节 经营情况讨论与分析

一、经营情况讨论与分析

2017 年，全球经济整体稳步复苏，但基础仍不牢固。在经济新常态下，中国加快调整经济结构，深入推进供给侧结构性改革，加速经济发展方式转变，总体经济稳中向好。但经济结构性矛盾仍然存在，结构调整和改革任重道远。面对复杂多变的外部环境和依然严峻的经营形势，公司经营层在董事会的领导下积极应对，带领全体员工保持战略定力，强化管理提升，狠抓经营管理，努力挖潜增效，持续强化安全生产，积极控制防范风险，有序推进网络建设，不断提高优质服务水平，深入推进改革创新，推动经营管理再上新台阶，超额完成年度目标。

全面加强安全管理。认真落实安全主体责任，从严从实抓安全，推行安全小指标竞赛，逐级传递安全压力。开展“高管带队巡线”“机关部室定点联系帮扶基层班组”“安全生产月”“基建现场反违章专项行动”等专项活动和检查，加强安全隐患排查治理力度。加强员工安全教育培训，开展安规三级考试，增强安全意识和安全规章制度执行力。强化防洪、反事故、配网抢修等应急演练，圆满完成迎峰度夏、防洪度汛工作，电水供应稳定可靠。公司连续五年实现安全生产零事故。

扎实推进网络建设。滚动修编“十三五”网络建设规划。与供区内各区县、园区建立电网建设对接常态机制，开展年度电网诊断，优化网络规划建设时序，动态调整网络建设规划。完成 110 千伏乌木变电站至 110 千伏安居变电站输变电工程前期工作。启动 110 千伏永兴变电站、35 千伏河沙变电站和 110 千伏遂东变电站扩建前期工作。有序推进 35 千伏创维变电站建设。建成投运仁里至遂东变电站 110 千伏线路。完成 35 千伏老池、西眉、永兴变电站扩容改造。新建和改造 110 千伏线路 3 千米，35 千伏线路 3.50 千米，10 千伏线路 318 千米。完成配网单线图清理工作。建成投运电网 GIS 系统，网络结构进一步完善。实施电网、发电机组等大修技改 40 余项，消除设备缺陷。完成 166 个农网升级改造机井通电和中心村项目。试点发电站无人值班，持续推进电、水、气“三表合一”改造，智能电表换装累计达 35.55 万只，加强自来水管网建设，实施介福西路地下综合管廊供水主管安装，新建和改造管网 8.80 千米，“三纵四横”架构继续巩固延伸。

不断提升优质服务水平。主动对接区县、园区，深化政企合作，助推地方经济社会发展。巩固重点客户合作，开展大客户个性化用电分析与服务，降低企业用电成本。深化计划停电协商制。推行大客户经理入驻园区坐班服务，量身定制客户服务方案。建立供电方案模板，提高业扩办理质量和效率。开展进社区大走访、“流动服务车”进场镇活动，大力推广明星电力手机 APP、微信公众号等缴费模式，城区“10 分钟”缴费圈和农村缴费不出村继续巩固，用户离柜缴费率累计达到 76.17%。推进客户用电用水户号统一，强化“打包式”检修和带电作业，减少用户停电时间。加强配抢协同，配置运维抢修“小黄车”，提升抢修效率和服务形象，着力打造“城区 20 分钟快修圈”。优质服务水平再上新台阶，公司被授予 2016 年度“政府服务热线工作先进集体”。

积极推进改革创新。完成全资子公司明星自来水公司增加售电业务注册。配合政府完成第二步水价调整。加快实施电能替代，供区内共建成投运 23 座电动汽车充电桩。大力推广餐饮行业“以电代气”，完成 3 个“以电代油”项目。“十三五”信息化通信及自动化建设有序推进。建成渠河水文远程采集监控系统，推进营、配、财、调数据贯通，初步建成物资管理系统，财务 NC 系统上档升级。不断优化项目投资与计划管理，推进投资项目常态储备机制。大力推行配网典型设计。



坚持依法治企。严格执行“三重一大”决策程序，持续深化内控体系建设。大力开展“管理提升年”活动，强化跟踪督办和成果交流，管理质效稳步提升。认真贯彻落实国务院国有资产监督管理委员会监事会提出的“找问题、促整改、求实效、促发展”理念，有序推进问题清单梳理和整改工作以及低效无效资产处置。

坚持从严管党治党。严肃党内政治生活，扎实推进“两学一做”学习教育常态化、制度化，深入学习党的十九大和习近平新时代中国特色社会主义思想。完成党委换届，将党建工作纳入公司《章程》，党建工作领导体制不断健全。调整优化基层党支部设置，夯实党建工作基础。深化企业文化建设，公司获得 2016-2017 年度全国企业文化优秀成果。

二、报告期内主要经营情况

全年遂宁地区完成自发上网电量 57,160.96 万千瓦时，同比增长 5.26%；售电量 194,469.84 万千瓦时，同比增长 11.20%；甘孜州康定地区上网销售给国网四川省电力公司电量 6,669.87 万千瓦时，同比增长 7.79%。售水量 3,509.91 万吨，同比增长 10.31%。实现营业收入 151,319.29 万元，同比增长 9.35%；实现归属于上市公司股东的净利润 9,810.36 万元，同比增长 17.43%。

（一）主营业务分析

利润表及现金流量表相关科目变动分析表

单位：元 币种：人民币

| 科目 | 本期数 | 上年同期数 | 变动比例 (%) |
|---------------|------------------|------------------|----------|
| 营业收入 | 1,513,192,945.57 | 1,383,781,589.98 | 9.35 |
| 营业成本 | 1,300,770,752.20 | 1,166,662,138.34 | 11.50 |
| 销售费用 | 9,806,399.43 | 14,317,297.54 | -31.51 |
| 管理费用 | 103,630,326.11 | 110,281,585.11 | -6.03 |
| 财务费用 | -1,466,437.63 | 3,430,018.32 | -142.75 |
| 经营活动产生的现金流量净额 | 306,567,444.52 | 168,606,416.60 | 81.82 |
| 投资活动产生的现金流量净额 | -44,899,923.05 | -114,291,507.35 | 60.71 |
| 筹资活动产生的现金流量净额 | -17,040,589.99 | -20,257,185.53 | 15.88 |
| 研发支出 | | | |

1. 收入和成本分析

√适用 □不适用

报告期内，公司主营业务收入比上年同期增长 10.13%，主要原因是 2017 年公司售电和售水收入增加。主营业务成本比上年同期增长 10.97%，主要原因是公司售电量增加，外购电成本增加；为增强电水供应保障，运行维护成本增加。毛利率比上年同期减少 0.65 个百分点，主要原因是主营业务收入增长幅度比主营业务成本增长幅度小。

报告期内，公司解散清算并注销了控股子公司四川启翱电力线缆有限公司、公开挂牌转让了全资子公司四川明星万达房地产开发有限公司全部股权，合并财务报表范围减少。上述两家子公司 2016 年、2017 年未开展实质性业务，对公司主营业务收入和主营业务成本没有影响。



(1). 主营业务分行业、分产品、分地区情况

单位:元 币种:人民币

| 主营业务分行业情况 | | | | | | |
|--------------|------------------|------------------|---------|---------------|---------------|---------------|
| 分行业 | 营业收入 | 营业成本 | 毛利率 (%) | 营业收入比上年增减 (%) | 营业成本比上年增减 (%) | 毛利率比上年增减 (%) |
| 电力生产和供应 | 1,190,357,604.77 | 1,051,794,413.21 | 11.64 | 10.18 | 12.26 | 减少 1.64 个百分点 |
| 自来水生产、供应、安装 | 142,147,221.18 | 104,426,407.96 | 26.54 | 21.37 | 18.44 | 增加 1.82 个百分点 |
| 建筑施工 | 177,507,134.45 | 158,694,256.64 | 10.60 | -6.45 | -9.90 | 增加 3.43 个百分点 |
| 其他行业 | 54,884,214.82 | 42,195,674.30 | 23.12 | 10.07 | 14.80 | 减少 3.17 个百分点 |
| 合计 | 1,564,896,175.22 | 1,357,110,752.11 | 13.28 | 8.89 | 9.62 | 减少 0.58 个百分点 |
| 减: 公司内各分部抵销数 | 65,975,674.62 | 64,431,644.71 | 2.34 | -13.25 | -11.80 | 减少 1.61 个百分点 |
| 合计 | 1,498,920,500.60 | 1,292,679,107.40 | 13.76 | 10.13 | 10.97 | 减少 0.65 个百分点 |
| 主营业务分产品情况 | | | | | | |
| 分产品 | 营业收入 | 营业成本 | 毛利率 (%) | 营业收入比上年增减 (%) | 营业成本比上年增减 (%) | 毛利率比上年增减 (%) |
| 电力 | 1,190,357,604.77 | 1,051,794,413.21 | 11.64 | 10.18 | 12.26 | 减少 1.64 个百分点 |
| 自来水 | 142,147,221.18 | 104,426,407.96 | 26.54 | 21.37 | 18.44 | 增加 1.82 个百分点 |
| 施工劳务 | 177,507,134.45 | 158,694,256.64 | 10.60 | -6.45 | -9.90 | 增加 3.43 个百分点 |
| 其他 | 54,884,214.82 | 42,195,674.30 | 23.12 | 10.07 | 14.80 | 减少 3.17 个百分点 |
| 合计 | 1,564,896,175.22 | 1,357,110,752.11 | 13.28 | 8.89 | 9.62 | 减少 0.58 个百分点 |
| 减: 公司内各分部抵销数 | 65,975,674.62 | 64,431,644.71 | 2.34 | -13.25 | -11.80 | 减少 1.61 个百分点 |
| 合计 | 1,498,920,500.60 | 1,292,679,107.40 | 13.76 | 10.13 | 10.97 | 减少 0.65 个百分点 |
| 主营业务分地区情况 | | | | | | |
| 分地区 | 营业收入 | 营业成本 | 毛利率 (%) | 营业收入比上年增减 (%) | 营业成本比上年增减 (%) | 毛利率比上年增减 (%) |
| 遂宁 | 1,477,382,211.09 | 1,275,275,313.16 | 13.68 | 10.31 | 11.49 | 减少 0.91 个百分点 |
| 其他地区 | 21,538,289.51 | 17,403,794.24 | 19.20 | -0.87 | -17.30 | 增加 16.06 个百分点 |
| 合计 | 1,498,920,500.60 | 1,292,679,107.40 | 13.76 | 10.13 | 10.97 | 减少 0.65 个百分点 |

主营业务分行业、分产品、分地区情况的说明

适用 不适用



(2). 产销量情况分析表

√适用 □不适用

| 主要产品 | 生产量 | 销售量 | 库存量 | 生产量比上年增减(%) | 销售量比上年增减(%) | 库存量比上年增减(%) |
|--------------------|-----------|------------|-----|-------------|-------------|-------------|
| 水电/遂宁 (万千瓦时) | 58,053.59 | 194,469.84 | | 5.19 | 11.20 | |
| 水电/甘孜州康定 (万千瓦时) | 6,873.00 | 6,669.87 | | 8.89 | 7.79 | |
| 自来水(万吨) | 4,871.14 | 3,509.91 | | 2.88 | 10.31 | |

产销量情况说明

“水电生产量”为公司自发电量，包括自发上网电量和厂用电量。

“水电/遂宁销售量”为售电量。包括公司自发上网电量和为满足供区内电力需求的缺口，向国网四川省电力公司遂宁供电公司购买销售的电量。

自来水产销差原因是管道安装、维修等自用水量较大。



(3). 成本分析表

单位：元

| 分行业情况 | | | | | | | |
|----------|--------|----------------|-------------|----------------|---------------|------------------|--------------------------------|
| 分行业 | 成本构成项目 | 本期金额 | 本期占总成本比例(%) | 上年同期金额 | 上年同期占总成本比例(%) | 本期金额较上年同期变动比例(%) | 情况说明 |
| 电力生产和供应 | 外购电成本 | 573,815,226.03 | 39.99 | 535,129,383.56 | 40.38 | 7.23 | |
| | 材料及修理费 | 162,495,100.26 | 11.32 | 110,760,613.82 | 8.36 | 46.71 | 公司进一步加大对电网维护改造后发生的材料及修理费增加。 |
| | 人工成本 | 264,012,138.80 | 18.40 | 254,749,188.92 | 19.22 | 3.64 | |
| | 折旧费 | 76,421,875.44 | 5.33 | 76,786,750.07 | 5.79 | -0.48 | |
| 自来水生产和供应 | 能源消耗 | 10,050,733.83 | 0.70 | 9,069,275.50 | 0.68 | 10.82 | |
| | 材料及修理费 | 9,925,336.89 | 0.69 | 20,918,485.66 | 1.58 | -52.55 | 由于遂宁市政府建设海绵城市，管网维修暂未动工。 |
| | 人工成本 | 38,876,811.56 | 2.71 | 38,831,893.71 | 2.93 | 0.12 | |
| | 折旧费 | 20,217,416.63 | 1.41 | 18,177,258.83 | 1.37 | 11.22 | |
| 建筑施工 | 材料及修理费 | 159,741,007.61 | 11.13 | 171,214,235.68 | 12.92 | -6.70 | |
| | 人工成本 | 22,504,311.72 | 1.57 | 22,317,716.43 | 1.68 | 0.84 | |
| | 折旧费 | 506,341.43 | 0.04 | 649,990.78 | 0.05 | -22.10 | |
| 其他行业 | 能源消耗 | 2,561,034.57 | 0.18 | 2,964,843.24 | 0.22 | -13.62 | |
| | 材料及修理费 | 1,787,682.17 | 0.12 | 1,423,845.00 | 0.11 | 25.55 | |
| | 人工成本 | 14,289,142.93 | 1.00 | 10,806,658.70 | 0.82 | 32.23 | 全资子公司遂宁市明星酒店有限公司整合市场资源，劳务人员增加。 |
| | 折旧费 | 7,785,346.57 | 0.54 | 8,661,942.00 | 0.65 | -10.12 | |



| 分产品情况 | | | | | | | |
|-------|--------|----------------|-------------|----------------|---------------|------------------|--------------------------------|
| 分产品 | 成本构成项目 | 本期金额 | 本期占总成本比例(%) | 上年同期金额 | 上年同期占总成本比例(%) | 本期金额较上年同期变动比例(%) | 情况说明 |
| 电力 | 外购电成本 | 573,815,226.03 | 39.99 | 535,129,383.56 | 40.38 | 7.23 | |
| | 材料及修理费 | 162,495,100.26 | 11.32 | 110,760,613.82 | 8.36 | 46.71 | 公司进一步加大对电网维护改造后发生的材料及修理费增加。 |
| | 人工成本 | 264,012,138.80 | 18.40 | 254,749,188.92 | 19.22 | 3.64 | |
| | 折旧费 | 76,421,875.44 | 5.33 | 76,786,750.07 | 5.79 | -0.48 | |
| 自来水 | 能源消耗 | 10,050,733.83 | 0.70 | 9,069,275.50 | 0.68 | 10.82 | |
| | 材料及修理费 | 9,925,336.89 | 0.69 | 20,918,485.66 | 1.58 | -52.55 | 由于遂宁市政府建设海绵城市，管网维修暂未动工。 |
| | 人工成本 | 38,876,811.56 | 2.71 | 38,831,893.71 | 2.93 | 0.12 | |
| | 折旧费 | 20,217,416.63 | 1.41 | 18,177,258.83 | 1.37 | 11.22 | |
| 施工劳务 | 材料及修理费 | 159,741,007.61 | 11.13 | 171,214,235.68 | 12.92 | -6.70 | |
| | 人工成本 | 22,504,311.72 | 1.57 | 22,317,716.43 | 1.68 | 0.84 | |
| | 折旧费 | 506,341.43 | 0.04 | 649,990.78 | 0.05 | -22.10 | |
| 其他 | 能源消耗 | 2,561,034.57 | 0.18 | 2,964,843.24 | 0.22 | -13.62 | |
| | 材料及修理费 | 1,787,682.17 | 0.12 | 1,423,845.00 | 0.11 | 25.55 | |
| | 人工成本 | 14,289,142.93 | 1.00 | 10,806,658.70 | 0.82 | 32.23 | 全资子公司遂宁市明星酒店有限公司整合市场资源，劳务人员增加。 |
| | 折旧费 | 7,785,346.57 | 0.54 | 8,661,942.00 | 0.65 | -10.12 | |

成本分析其他情况说明

适用 不适用

**(4). 主要销售客户及主要供应商情况**

√适用 □不适用

前五名客户销售额 19,288.47 万元，占年度销售总额 12.75%；其中前五名客户销售额中关联方销售额 6,416.82 万元，占年度销售总额 4.24 %。

前五名供应商采购额 59,603.97 万元，占年度采购总额 70.37%；其中前五名供应商采购额中关联方采购额 57,327.58 万元，占年度采购总额 67.68%。

其他说明

| 客户名称 | 销售额（元） | 占年度销售额比重（%） |
|-----------------|----------------|-------------|
| 国网四川省电力公司 | 64,168,179.98 | 4.24 |
| 中石油遂宁天然气净化有限公司 | 51,333,632.27 | 3.39 |
| 志超科技(遂宁)有限公司 | 45,512,254.51 | 3.01 |
| 四川英创力电子科技股份有限公司 | 19,167,161.37 | 1.27 |
| 四川联恺照明有限公司 | 12,703,438.15 | 0.84 |
| 合计 | 192,884,666.28 | 12.75 |

| 供应商名称 | 采购额（元） | 占年度采购额比重（%） |
|------------------------|----------------|-------------|
| 国网四川省电力公司 | 573,276,818.44 | 67.68 |
| 遂宁市恒鑫五交化建材有限公司环宇电器销售中心 | 6,616,288.99 | 0.78 |
| 四川鸿鑫国泰电缆有限责任公司 | 6,338,243.47 | 0.75 |
| 江苏林洋能源股份有限公司 | 5,140,800.00 | 0.61 |
| 遂宁市互利五交化有限公司 | 4,667,553.4 | 0.55 |
| 合计 | 596,039,704.30 | 70.37 |

2. 费用

√适用 □不适用

| 科目 | 本期数 | 上年同期数 | 变动比例（%） |
|-------|----------------|----------------|---------|
| 销售费用 | 9,806,399.43 | 14,317,297.54 | -31.51 |
| 管理费用 | 103,630,326.11 | 110,281,585.11 | -6.03 |
| 财务费用 | -1,466,437.63 | 3,430,018.32 | -142.75 |
| 所得税费用 | 14,128,862.74 | 11,841,921.74 | 19.31 |

销售费用本报告期比上年同期减少 31.51%，主要原因是公司物资部撤销了对外销售业务。

财务费用本报告期比上年同期减少 142.75%，主要原因是公司存量资金利息收入增加。

3. 研发投入**研发投入情况表**

□适用 √不适用



情况说明

适用 不适用

4. 现金流

适用 不适用

| 科目 | 本期数 | 上年同期数 | 变动比例(%) |
|---------------|----------------|-----------------|---------|
| 经营活动产生的现金流量净额 | 306,567,444.52 | 168,606,416.60 | 81.82 |
| 投资活动产生的现金流量净额 | -44,899,923.05 | -114,291,507.35 | 60.71 |
| 筹资活动产生的现金流量净额 | -17,040,589.99 | -20,257,185.53 | 15.88 |

经营活动产生的现金流量净额本报告期比上年同期增加 81.82%，主要原因是主营业务电、水销售额增加，收到的现金增加。

投资活动产生的现金流量净额本报告期比上年同期增加 60.71%，主要原因是购建固定资产、无形资产支付的现金减少，报告期内处置子公司及其他营业单位收到的现金净额增加。

(二) 非主营业务导致利润重大变化的说明

适用 不适用



(三) 资产、负债情况分析

√适用 □不适用

1. 资产及负债状况

单位：元

| 项目名称 | 本期期末数 | 本期期末数 占总资产的 比例 (%) | 上期期末数 | 上期期末 数占总资 产的比例 (%) | 本期期末 金额较上 期期末变 动比例 (%) | 情况说明 |
|----------|------------------|--------------------------|------------------|-----------------------------|---------------------------------|---|
| 货币资金 | 492,087,262.12 | 16.35 | 247,460,330.64 | 8.78 | 98.86 | 公司主营业务电水销售额增加，收到的现金增加。 |
| 应收票据 | | | 100,000.00 | 0.004 | -100 | 母公司四川明星电力股份有限公司本部银行承兑汇票减少。 |
| 应收账款 | 20,537,140.30 | 0.68 | 3,904,534.16 | 0.14 | 425.98 | 全资子公司遂宁市明星电气工程有限公司应收电气安装工程款增加，控股子公司甘孜州康定华龙水利电力投资开发有限公司应收电费增加。 |
| 预付款项 | 585,355.63 | 0.02 | 1,530,494.57 | 0.05 | -61.75 | 公司加强资金管理，减少预付账款支付。 |
| 其他应收款 | 20,273,723.01 | 0.67 | 27,464,751.69 | 0.97 | -26.18 | |
| 存货 | 31,637,939.35 | 1.05 | 80,012,913.77 | 2.84 | -60.46 | 加快两金压降，降低库存。同进加快了施工结算进度，工程施工金额减少。 |
| 其他流动资产 | 7,060,373.81 | 0.23 | 1,415,915.38 | 0.05 | 398.64 | 农村低电压电网改造及计量装置改造等项目实施，购进材料增加，取得增值税待抵扣进项税增加。 |
| 可供出售金融资产 | | | 1,100,000.00 | 0.04 | -100 | 处置低效无效资产，全部转让持参股企业遂宁市丰发现代农业投资担保有限公司股份。 |
| 长期股权投资 | 202,866,035.35 | 6.74 | 200,429,547.31 | 7.11 | 1.22 | |
| 投资性房地产 | 8,363,511.28 | 0.28 | 9,766,604.10 | 0.35 | -14.37 | |
| 固定资产 | 1,962,267,879.71 | 65.19 | 1,967,954,163.89 | 69.8 | -0.29 | |
| 在建工程 | 64,832,785.39 | 2.15 | 78,755,226.15 | 2.79 | -17.68 | |
| 无形资产 | 169,679,918.04 | 5.64 | 171,876,188.98 | 6.1 | -1.28 | |
| 商誉 | 4,506,434.45 | 0.002 | 4,506,434.45 | 0.002 | 0 | |



| | | | | | | |
|-------------|------------------|-------|------------------|-------|--------|---|
| 递延所得税资产 | 25,351,831.02 | 0.84 | 23,019,276.42 | 0.82 | 6.06 | |
| 应付账款 | 181,776,109.44 | 6.04 | 136,902,798.78 | 4.86 | 32.78 | 公司加大网络日常维护力度，规范工程进度款管理，相应增加应付账款。 |
| 预收款项 | 184,051,503.04 | 6.11 | 164,119,421.98 | 5.82 | 12.14 | |
| 应付职工薪酬 | 20,936,245.09 | 0.70 | 18,505,675.02 | 0.66 | 13.13 | |
| 应交税费 | 15,252,731.44 | 0.51 | 17,336,322.99 | 0.61 | -12.02 | |
| 应付股利 | 60,196.27 | 0.002 | 59,950.57 | 0.002 | 0.41 | |
| 其他应付款 | 209,747,883.81 | 6.97 | 202,879,492.53 | 7.20 | 3.39 | |
| 一年内到期的非流动负债 | 2,974,993.99 | 0.10 | 2,817,653.92 | 0.10 | 5.58 | |
| 长期借款 | 81,000,000.00 | 2.69 | 90,280,000.00 | 3.20 | -10.28 | |
| 长期应付款 | 140,859,730.97 | 4.68 | 140,859,730.97 | 5.00 | 0 | |
| 长期应付职工薪酬 | 2,150,276.04 | 0.07 | 2,150,276.04 | 0.08 | 0 | |
| 专项应付款 | 58,955,140.00 | 1.96 | 43,680,000.00 | 1.55 | 34.97 | 主要是公司收到“三供一业”改造工程款。 |
| 递延收益 | 13,587,345.05 | 0.45 | 13,492,521.92 | 0.48 | 0.70 | |
| 其他非流动负债 | 9,280,000.00 | 0.31 | | | -100 | 控股子公司甘孜州康定华龙水利电力投资开发有限公司没有约定期限的借款增加。 |
| 股本 | 324,178,977.00 | 10.77 | 324,178,977.00 | 11.50 | 0 | |
| 资本公积 | 487,124,261.26 | 16.18 | 470,977,001.21 | 16.71 | 3.31 | |
| 专项储备 | 14,725,311.89 | 0.49 | 10,689,093.32 | 0.38 | 38.00 | 全资子公司遂宁市明星电气工程有限公司、遂宁市明星自来水有限公司按财政部文件规定提取安全生产费增加。 |
| 盈余公积 | 124,992,313.62 | 4.15 | 116,299,706.64 | 4.13 | 7.00 | |
| 未分配利润 | 1,128,933,463.96 | 37.51 | 1,055,731,406.84 | 37.45 | 7.00 | |
| 少数股东权益 | 9,463,706.59 | 0.31 | 8,336,351.78 | 0.30 | 13.52 | |



2. 截至报告期末主要资产受限情况

适用 不适用

3. 其他说明

适用 不适用

(四) 行业经营性信息分析

适用 不适用

报告期内，公司发电装机全部为水电，发电装机容量无变化，发电量同比增长 5.57%，比全国水力发电量平均增速高 4.40 个百分点。公司在遂宁地区水电发电设备利用小时数 5,023 小时，比全国平均水平高 32.67%。公司售电量同比增长 11.08%，比全国全社会用电量平均增速高 4.48 个百分点。

电力行业经营性信息分析

1. 报告期内电量电价情况

适用 不适用

| 经营地区/发电类型 | 发电量(万千瓦时) | | | 上网电量(万千瓦时) | | | 售电量(万千瓦时) | | | 外购电量(如有)(万千瓦时) | | | 上网电价(元/兆瓦时) | 售电价(元/兆瓦时) |
|-----------|-----------|-----------|------|------------|-----------|------|------------|------------|-------|----------------|------------|------|-------------|------------|
| | 今年 | 上年同期 | 同比 | 今年 | 上年同期 | 同比 | 今年 | 上年同期 | 同比 | 今年 | 上年同期 | 同比 | 今年 | 今年 |
| 遂宁/水电 | 58,053.59 | 55,187.40 | 5.19 | 57,160.96 | 54,304.45 | 5.26 | 194,469.84 | 174,890.78 | 11.20 | 147,518.32 | 134,662.49 | 9.55 | | 508.29 |
| 甘孜州康定/水电 | 6,873.00 | 6,311.67 | 8.89 | 6,669.87 | 6,187.91 | 7.79 | 6,669.87 | 6,187.91 | 7.79 | | | | 244.18 | |
| 合计 | 64,926.59 | 61,499.07 | 5.57 | 63,830.83 | 60,492.36 | 5.52 | 201,139.71 | 181,078.69 | 11.08 | 147,518.32 | 134,662.49 | 9.55 | 244.18 | 508.29 |

注：本表“遂宁/水电 上网电量”系指公司自发上网电量，在遂宁供区销售；“甘孜州康定/水电上网电量”系指销售给国网四川省电力公司电量。

本表“上网电价”和“售电价”均为不含税价格。



2. 报告期内电量、收入及成本情况

√适用 □不适用

单位：万元 币种：人民币

| 类型 | 发电量 (万千瓦时) | 同比 | 售电量(万 千瓦时) | 同比 | 收入 | 上年同期 数 | 变动 比例 (%) | 成本构成项 目 | 本期金额 | 本期 占总 成本 比例 (%) | 上年同期 金额 | 上年 同期 占总 成本 比例 (%) | 本期 金额 较上 年同期 变动比 例 (%) |
|-----------------|---------------|------|---------------|-------|------------|------------|-----------------|------------|------------|-----------------------------|------------|-----------------------------------|--|
| 水电 | 64,926.59 | 5.57 | 201,139.71 | 11.08 | 118,431.57 | 101,349.32 | 16.85 | 人工成本 | 20,673.88 | 14.41 | 18,859.30 | 14.23 | 9.62 |
| | | | | | | | | 折旧 | 7,166.48 | 4.99 | 7,179.39 | 5.42 | -0.18 |
| | | | | | | | | 材料及维修 | 16,132.46 | 11.24 | 10,930.64 | 8.25 | 47.59 |
| | | | | | | | | 其他 | 3,825.10 | 2.67 | 2,782.56 | 2.10 | 37.47 |
| 外购 电(如 有) | — | — | — | — | | | | | 57,381.52 | 39.99 | 53,512.94 | 40.38 | 7.23 |
| 合计 | 64,926.59 | 5.57 | 201,139.71 | 11.08 | 118,431.57 | 101,349.32 | 16.85 | - | 105,179.44 | 73.30 | 93,264.83 | 70.37 | 12.78 |



3. 装机容量情况分析

√适用 □不适用

公司在遂宁地区拥有水力发电站 4 座，发电机组装机容量 11.558 万千瓦，生产的电力在公司自有的供电区域内销售。

公司控股 46% 股权的子公司甘孜州康定华龙水利电力投资开发有限公司拥有的炉城电站（甘孜州康定地区）发电机组装机容量 3.00 万千瓦（本公司权益装机容量为 1.38 万千瓦），为水力发电，生产的电力销售给国网四川省电力公司。

装机容量具体如下：

| 电源种类 | 电站名称 | 所在地区 | 机组及容量 | 公司权益装机容量（万千瓦） |
|------|-------|-------|-----------------|---------------|
| 水电 | 三星电站 | 遂宁 | 3×1.60 | 4.80 |
| | 过军渡电站 | 遂宁 | 2×2.25 | 4.50 |
| | 小白塔电站 | 遂宁 | 5×0.32 | 1.60 |
| | 龙凤电站 | 遂宁 | 2×0.125+3×0.136 | 0.658 |
| | 炉城电站 | 甘孜州康定 | 2×1.5 | 1.38 |
| 合计 | | | | 12.938 |

4. 发电效率情况分析

√适用 □不适用

2016 年-2017 年遂宁在运并网机组发电效率明细表

| | 2017 年 | 2016 年 | 同比变动（%） |
|--------------|-----------|-----------|---------|
| 装机容量（万千瓦） | 11.558 | 11.558 | 0 |
| 自发上网电量（万千瓦时） | 57,160.96 | 54,304.45 | 5.26 |
| 厂用电量（万千瓦时） | 892.63 | 882.95 | 1.10 |
| 厂用电率（%） | 1.54 | 1.60 | -3.75 |
| 利用小时数（小时） | 5,023 | 4,775 | 5.19 |

2016 年-2017 年甘孜州康定炉城电站机组发电效率明细表

| | 2017 年 | 2016 年 | 同比变动（%） |
|--------------|----------|----------|---------|
| 装机容量（万千瓦） | 3.00 | 3.00 | 0 |
| 自发上网电量（万千瓦时） | 6,669.87 | 6,187.91 | 7.79 |
| 厂用电量（万千瓦时） | 203.13 | 123.76 | 64.13 |
| 厂用电率（%） | 2.96 | 1.96 | 51.02 |
| 利用小时数（小时） | 2,291 | 2,063 | 11.05 |

5. 资本性支出情况

√适用 □不适用

2017 年公司以自有资金 11,782.84 万元实施资本性支出计划，实际完成资本性支出 10,034.87 万元，主要用于实施电网、水网基本建设和设备技改。



| 项目名称 | 项目计划金额（万元） | 项目进度（%） | 2017 年度完成投资额（万元） |
|---------|------------|---------|------------------|
| 电网基建及技改 | 6,217.32 | 89.08 | 5,538.63 |
| 水网基建及技改 | 3,003.04 | 71.80 | 2,156.08 |
| 固定资产零购 | 1,434.16 | 100.00 | 1,434.16 |
| 营销投入 | 721.72 | 83.13 | 600.00 |
| 信息化投入 | 406.60 | 75.26 | 306.00 |
| 合计 | 11,782.84 | 85.17 | 10,034.87 |

投资完成进度 85.17%，未完成原因一是部分电水网络项目存在施工周期长、需跨年实施等特点；二是城区部分电水管网建设受遂宁“海绵城市”建设同步实施影响，工期延后；三是为充分利用丰水期多发电，部分发电设备改造项目调整到枯水期跨年实施。2018 年公司将进一步加强未完工程的施工管理，尽快投产。

通过以上项目的实施，有效消除了电水网络安全隐患，自发上网电量同比增长 5.26%，售电量同比增长 11.20%，售水量同比增长 10.31%，进一步优化了电、水网络结构，提高了系统安全性和运行效率，增强了市场竞争能力。

6. 其他说明

适用 不适用

(五) 投资状况分析

1、 对外股权投资总体分析

适用 不适用

(1) 经公司第十届董事会第十八次会议审议批准，公司向全资子公司遂宁市明星自来水有限公司增加了注册资本 961 万元。详见公司于 2017 年 5 月 12 日披露的《关于对全资子公司遂宁市明星自来水有限公司增加注册资本的公告》。

(2) 经公司第十届董事会第十九次会议审议批准，公司解散清算并注销了持股 51% 股权的子公司四川启翱电力线缆有限公司。详见公司于 2017 年 6 月 8 日披露的《关于同意控股子公司四川启翱电力线缆有限公司解散清算并注销的公告》和 2017 年 8 月 26 日披露的《关于控股子公司完成清算注销的公告》。

(3) 经公司第十届董事会第二十一次会议审议批准，公司通过公开挂牌方式转让了持股 0.503% 股权的参股公司遂宁市丰发现代农业融资担保有限公司全部股权。详见公司于 2017 年 8 月 25 日披露的《关于公开挂牌转让参股公司股权的公告》和 2017 年 11 月 22 日披露的《关于公开挂牌转让参股公司股权的进展公告》。

(4) 经公司第十届董事会第二十次会议审议批准，公司全资子公司遂宁市明星酒店有限公司吸收合并了全资子公司四川明星遂宁宾馆有限公司。详见公司于 2017 年 8 月 5 日披露的《关于全资子公司之间吸收合并的公告》和 2018 年 1 月 9 日披露的《关于全资子公司之间吸收合并完成的公告》。

(5) 经公司第九届董事会第十六次会议审议批准，公司通过公开挂牌方式转让了全资子公司四川明星万达房地产开发有限公司全部股权。详见公司于 2013 年 12 月 4 日披露的《关于公开挂牌转让所持四川明星万达房地产开发有限公司全部股权的公告》和 2017 年 12 月 9 日披露的《关于公开挂牌转让全资子公司股权的进展公告》。



(6)经公司第九届董事会第十六次会议审议批准,公司通过公开挂牌方式转让了持股 79.60% 股权的子公司四川明星水电建设有限公司 79.60% 股权。详见公司于 2013 年 12 月 4 日披露的《关于公开挂牌转让所持四川明星水电建设有限公司全部股权的公告》和 2018 年 1 月 17 日披露的《关于公开挂牌转让控股子公司股权的进展公告》。

(1) 重大的股权投资

适用 不适用

(2) 重大的非股权投资

适用 不适用

(3) 以公允价值计量的金融资产

适用 不适用

(六) 重大资产和股权出售

适用 不适用

(七) 主要控股参股公司分析

适用 不适用

(1) 遂宁市明星自来水有限公司: 本公司全资子公司, 业务性质供水。主营业务范围: 生产、供应: 自来水(以上项目及期限以许可证为准, 仅限分支机构经营)。(以下范围不含前置许可项目, 后置许可项目凭许可证或审批文件经营) 销售: 水暖管件、水暖管件零件、消防器材、净水剂; 安装给排水管线; 管道维护; 水表检验及修校; 二次供水设施清洗、消毒; 给水、排水工程设计、咨询。截至 2017 年 12 月 31 日, 注册资本 3061 万元, 总资产 40,225.62 万元, 净资产 15,592.75 万元。2017 年度净利润 77.92 万元。

(2) 遂宁市明星酒店有限公司: 本公司全资子公司, 业务性质酒店。经营范围: 宾馆住宿; 餐饮; 茶楼; 美容美发; 零售卷烟、雪茄烟; 零售预包装食品、乳制品。电子商务; 商贸; 聊天吧; 健身; 洗衣服务; 销售: 日用百货、五金交电、建筑材料。物业管理。截至 2017 年 12 月 31 日, 注册资本 6,000 万元, 总资产 6,548.99 万元, 净资产 3,786.26 万元。2017 年度净利润 390.87 万元。

(3) 遂宁市明星电气工程有限公司: 本公司全资子公司, 业务性质工程施工。主营业务范围: 从事 110 千伏以下电压等级电力设施的安装、维修或者试验活动。送变电工程施工; 电控设备、电气仪表制造及销售; 节能设备及电动设备改造、修理; 安装、维修桥式起重机、电动葫芦及货梯(限许可证范围); 批发零售: 五金、交电、机器电器设备安装。截至 2017 年 12 月 31 日, 注册资本 1,200 万元, 总资产 14,606.74 万元, 净资产 4,648.72 万元。2017 年度净利润 740.88 万元。

(4) 遂宁市明星电力工程设计有限公司: 本公司全资子公司, 业务性质工程设计。主营业务范围: 电力工程, 送、变电工程勘察设计及相关企业共用电力工程技术咨询; 工程测量; 控制测量; 地形测量; 水利工程测量; 建筑工程测量; 线路工程测量; 桥梁测量; 变形(沉降)测量; 形变测量; 竣工测量。截至 2017 年 12 月 31 日, 注册资本 100 万元, 总资产 1,503.85 万元, 净资产 1,377.44 万元。2017 年度净利润 22.59 万元。



(5) 遂宁市明星水务设计有限公司：本公司全资子公司，业务性质工程设计。主营业务范围：给水、排水工程设计、咨询（凭有效资质证书经营）。截至 2017 年 12 月 31 日，注册资本 50 万元，总资产 438.34 万元，净资产 417.56 万元。2017 年度净利润 11.38 万元。

(6) 甘孜州奥深达润神矿业有限公司：本公司全资子公司，业务性质矿业。主营业务范围：矿产品、电器机械及器材、五金交电、化工（不含危化品）、建筑材料、工艺美术品、汽车配件、日用品的销售（以上项目国家法律法规限制和禁止的除外）。截至 2017 年 12 月 31 日，注册资本 1200 万元，总资产 681.34 万元，净资产 681.14 万元。2017 年度净利润 3.50 万元。

(7) 四川明星水电建设有限公司：本公司控股 79.60% 股权的子公司，业务性质工程施工。主营业务范围：水利水电工程施工贰级（限于资质等级证核定的专项审批范围），销售：五金、交电、钢材、建筑材料。截至 2017 年 12 月 31 日，注册资本 1,816.77 万元，总资产 702.14 万元，净资产 581.51 万元。2017 年度净利润 13.32 万元。

(8) 陕西省金盾公路建设投资有限公司：本公司控股 75% 股权的子公司，业务性质矿业。主营业务范围：基础设施投资、建设、管理；矿产投资；房地产投资开发；物资材料的销售；化工原料（危险品除外）的生产、销售，（投资限公司自有资金）（上述经营范围中许可经营项目除外）。截至 2017 年 12 月 31 日，注册资本 4,100 万元，总资产 5,995.76 万元，净资产 2,061.32 万元。2017 年度净利润 6.17 万元。

(9) 四川汇明矿业有限公司：本公司控股 60% 股权的子公司，业务性质矿业。主营业务范围：销售：矿产品、机械设备、五金交电、化工产品、建材、工艺美术品、汽车配件、日用品（以上项目国家法律法规限制和禁止项目除外）。截至 2017 年 12 月 31 日，注册资本 1,000 万元，总资产 1,667.00 万元，净资产 557.91 万元。2017 年度净利润 0.47 万元。

(10) 新疆诺尔矿业投资管理顾问有限公司：本公司控股 60% 股权的子公司，业务性质矿业。主营业务范围：许可经营项目：无。一般经营项目：矿业投资、房地产投资、矿业技术咨询、信息技术咨询、商务信息咨询、市场调研、家政服务。截至 2017 年 12 月 31 日，注册资本 100 万元，总资产 0.08 万元，净资产 -645.16 万元。2017 年度未开展实质性经营业务。

(11) 甘孜州康定华龙水利电力投资开发有限公司：本公司控股 46% 股权的子公司，业务性质水力发电。主营业务范围：水利、电力、宾馆、旅游产品投资开发、各类电力设备及建筑设备租赁，五金，百货批发零售。截至 2017 年 12 月 31 日，注册资本 5,800 万元，总资产 23,019.16 万元，净资产 -637.12 万元。2017 年度净利润 271.66 万元。

(12) 四川华润万通燃气股份有限公司：本公司与遂宁华润燃气（香港）有限公司的合营企业，业务性质燃气供应。主营业务范围：天然气供应（国家限制或者禁止经营的除外）；高新技术燃料、燃气设备批发与零售；天然气工程设计、安装；燃气用具维修；LNG 项目建设与运营（以上项目涉及行政许可的，凭许可证经营）。截止 2017 年 12 月 31 日，注册资本 12,242 万元，总资产 57,835.46 万元，净资产 36,469.89 万元，2017 年度营业收入 32,302.80 万元，营业利润 5,966.52 万元，净利润 5,021.49 万元。

公司投资与公司主营业务关联度较小的子公司，主要目的是为了培育新的利润增长点。公司对有市场竞争力，规模不大的产业将逐步加大投入，以形成较大的规模优势和较强的竞争优势；对盈利能力不强，规模小，风险大的产业将逐渐退出。

(八) 公司控制的结构化主体情况

适用 不适用



三、公司关于公司未来发展的讨论与分析

(一) 行业格局和趋势

√适用 □不适用

1. 电力行业

(1) 行业发展趋势

2018 年是决胜全面建成小康社会、实施“十三五”规划承上启下的关键之年，是供给侧结构性改革的深化之年。展望 2018 年，世界经济逐步复苏，但基础仍然薄弱。中国经济正处于转型发展的关键阶段，预计 2018 年以高质量发展为聚焦点，经济稳定向好基本态势将延续，经济发展逐渐走向稳定、可持续发展基本轨道。总体判断 2018 年电力消费需求增速将维持适度增长；全国电力供应能力总体富余、部分地区相对过剩。

2017 年四川正式公布四川电网 2017-2019 年输配电价和售电公司市场注册服务流程，标志着售电侧改革进入落地实施阶段。随着各类配套制度相继出台，2018 年电力体制改革将持续推进，电力行业发展将更加健康规范。

(2) 区域市场地位的变动趋势

公司拥有区域性独立的电力网络优势，在辖区内供电市场占有率 100%。随着电力体制改革的持续推进，“放开两头、管住中间”，增量市场竞争日趋激烈，公司面临新的机遇和挑战。

(3) 主要优势

A. 行业优势

电力行业是国民经济基础性行业，具有资本密集、技术密集的特点，具有典型的自然垄断性质。

B. 市场和区位优势

公司经营所在地遂宁是成渝经济区的区域性中心城市，四川次级综合交通枢纽和现代产业基地，区位优势明显，承接东部产业转移、招商引资能力强。2017 年遂宁全年经济增速 8.30%，比全国高 1.40 个百分点，比全省高 0.20 个百分点，经济前景持续看好。目前遂宁正扎实推进产业升级、枢纽提升等富民强市“七大提升行动”，突出发展区位优势型、传统优势型、环境优势型和资源优势型等四类优势产业，努力打造千亿国家级产业园区，打造配套成渝的电子信息产业配套基地、精细化工基地、现代工业物流基地、绿色食品生产供应基地、现代生态花园城市和国际知名旅游休闲目的地，将对电力形成稳定的需求，为公司未来发展提供较好的机遇。

C. 成本优势

水力发电作为清洁能源，成本优势突出。

(4) 面临的主要困难

公司自有装机容量较小，遂宁境内已基本无水力资源可开发，涪江来水受上游梯级电站调节影响较大，丰枯矛盾较为突出，目前外购电比例持续增大。随着电力体制改革的持续推进，公司发展面临重要机遇和挑战，总体上机遇大于挑战。

公司将持续加大科技投入，紧密跟踪电改试点省市的经验与成果，积极寻求发展机遇，拓展市场空间，条件成熟时积极参与拓展供区外其他增量市场，提供能源服务，培育公司新的经济增长点。

2. 自来水供应行业

(1) 行业发展趋势

自来水供应行业属于水务行业，是资本高度密集的行业，具有典型的自然垄断性质。自来水是城市居民生活以及工商企业生产经营不可或缺的物质，是城市建设和发展的基础，近年来我国



规模以上自来水生产和供应行业销售收入同比增速明显，自来水供应总量增长势头良好。长期来看，随着用水效率的不断提高，工业用水的增速将放缓，居民用水将伴随着中国城市化进程加快呈现出逐年稳定增长趋势。由于供水行业需求弹性相对较小，而且产品价格受政府统一控制，因此，在未来若干年内，随着中国用水量逐年上升，供水行业也将在相当长的时期内保持相对稳定的发展态势。

（2）区域市场地位变动趋势

公司拥有区域性独立的自来水生产、销售网络，在辖区内供水市场占有率 95% 以上，在行业中优势较为突出，面临同业竞争压力较小。因此预计公司短期内在遂宁的市场地位不会出现重大变化。

（3）主要优势

随着遂宁经济社会不断发展，人民生活水平提升，用水需求不断提高。公司供水市场占有率高，城市饮用水得到有效保障。报告期内，遂宁市发展和改革委员会对遂宁市城区城市居民生活供水价格进行了调整，详见公司于 2017 年 7 月 4 日披露的《关于全资子公司遂宁市明星自来水有限公司调整供水价格的公告》。

（4）面临的主要困难

由于自来水市场拓展新建输配水管线管网由企业投资，折旧等供水刚性成本较高，城市水价构成中，主要考虑的净水成本补偿，对供水管网建设补偿不足，供水价格偏低。

（二）公司发展战略

√适用 □不适用

公司将以习近平新时代中国特色社会主义思想 and 党的十九大精神为指引，坚持“科技兴企、二次创业”战略目标，认真贯彻党委政府的决策部署，坚持稳中求进的工作总基调，以安全稳定服务为基础，以管理提升健体增效为主线，以改革创新发展为动力，全面提升精益化管理水平，做强做大电水核心产业，做优多元产业，发展优质项目，加快推进网络发展方式和公司发展方式转变，力争在“十三五”末，把公司全面建设成“一强三优”（电网坚强、资产优良、服务优质、业绩优秀）、股东信赖、党委政府放心、员工幸福、用户满意的安全发展型、规范发展型、创新发展型、科学发展型、人才专业型、服务优质型“六型”上市公司。

（三）经营计划

√适用 □不适用

2017 年，公司遂宁供区内计划完成售电量 180,000 万千瓦时，实际完成售电量 194,469.84 万千瓦时，完成年度计划的 108.04%，同比增长 11.20%；计划完成自发上网发电量 52,000 万千瓦时，实际完成自发上网发电量 57,160.96 万千瓦时，完成年度计划的 109.92%，同比增长 5.26%；计划完成售水量 3,350 万吨，实际完成售水量 3,509.91 万吨，完成年度计划的 104.77%，同比增长 10.31%。主营业务收入计划实现 128,696.42 万元，实际实现 149,892.05 万元，完成年度计划 116.47%。

2018 年，公司遂宁供区内计划完成售电量 206,000 万千瓦时，计划完成自发上网电量 54,000 万千瓦时，售水量 3,650 万吨，实现主营业务收入 157,450 万元。公司郑重声明，该经营计划不构成公司对投资者的业绩承诺，由于经济形势、市场风险等不可控因素，公司可能对其进行调整，请投资者对此保持足够的风险意识，并且应当理解经营计划与业绩承诺之间的差异。

2018 年主要工作举措：

1. 从严从实抓好安全生产



一是认真落实安全生产主体责任，着力提升本质安全水平。牢固树立安全发展理念，严格落实“党政同责、一岗双责”要求，筑牢安全根基。二是构建逐级安全述职机制，加强安全教育培训，坚决遏制各类违章现象。定期开展员工安全知识、安全技能、安全素质和一线员工“应知应会”教育培训。三是深化安全专项活动、隐患排查治理和反“三违”工作，严防人身、设备、电网和信息安全事故。四是强化外包队伍监管和生产作业现场安全监督，建立动态考评机制，严格准入与退出。五是深化基层班组安全帮扶活动，强化班组安全管理，着力提升全员整体安全素质。六是强化预案和演练，提升应急保障与处置能力。

2. 狠抓生产经营管理

持续实施创新驱动战略，建立健全公司各层级、各专业创新激励机制。结合十三五信息化建设规划，以“智慧明星”引领公司创新发展。发扬工匠精神和钉钉子精神，以效益最大、结果最优为导向强化精益管理，提高效益，防范风险。加快修编电、水网络规划，适应地方经济发展和城市布局调整新形势。利用“直购电”政策深化与企业的合作，维护好存量市场。拓展增量配网市场。继续推进“气改电”、“煤改电”等电能替代。主动介入园区规划、建设，对接重要项目和客户，挖掘用电用水市场潜能。

3. 推进营销优质服务

实施“品牌+服务+技术”战略，深化“互联网+营销服务”，主动应对供给侧改革。建立常态化客户信息沟通和共享机制，推行招商引资项目大客户经理、业扩客户经理“并轨式”服务。坚持以客户需求为导向，深化与政府、社会和合作。优化“明星电力 APP”、微信公众号用电业务办理功能。着力打造线上全天候受理、线下一站式服务、客户需求快速响应、市场信息智能分析的综合服务平台。优化营销管理，继续深化业扩报装管理。强化电、水、气“三表合一”建设，推进场镇智能表改造和农网户表配套改造。继续开展用户个性需求分析，探索增值服务。

4. 持续深化“三个建设”

以党的建设为统领，将党的建设、企业文化和队伍建设等“三个建设”工作与公司中心工作深度融合，深入学习贯彻习近平新时代中国特色社会主义思想 and 党的十九大精神，推进“两学一做”学习教育常态化制度化。健全党建工作制度。增强党建工作对中心工作的保障与促进作用。持续强化党风廉政建设，强化干部监管。继续做好电力脱贫攻坚工作。深入开展“素质提升年”活动，大力推进全国文明单位创建活动。加强青年干部、科班长培养，形成干部队伍梯次。强化业务素养和专业技能培训，强力提升全员素质。纵深推进企业文化建设。狠抓职工思想政治工作，加强信访和维护稳定工作，保持公司和谐稳定发展局面。

(四) 可能面对的风险

√适用 □不适用

1、外部环境风险

我国宏观经济已进入中高速增长新常态，近年全国全社会用电量累计增速持续低于 GDP 增速，电力体制改革、供给侧结构性改革、国资国企改革持续推进，电力企业生产经营继续面临严峻困难与挑战。2018 年我国电力需求预计将维持平稳增长，保持供应能力总体富余、部分地区相对过剩态势。四川省已出台推进电力价格改革十项措施，已完成输配电价核定，发布售电公司市场注册服务流程并开展售电公司注册，增量售电市场竞争日趋激烈。

公司作为发输配售电业务一体化运营的区域独立电网，将加强对电力市场政策和形势的分析研判，提前采取应对策略，适应电力体制改革的新要求。同时主动作为，加强地方政府招商引资



的联系对接，加强竞争市场策略研究，坚持“保存量、争增量、抢变量”，深耕细作，巩固已有市场，加大周边市场的拓展，保障电水要素供给。

2、企业发展中存在的风险

遂宁境内已基本无水力资源可开发，需要积极拓展投资渠道，探寻新的优质项目。

公司将积极拓展与电水核心业务高度相关的项目，加快科技创新步伐，持续提升创新能力。利用国家相关政策，探索新能源建设和充电站、充电桩建设，提高发展质效，为公司培育新的经济增长点。

3、生产经营风险

近年遂宁地区加大基础建设力度，拓展供区巨大的网络投入与实际需求存在差距，导致部分电水网络建设资金投入回报率下降，运维成本升高，可能造成资产效率偏低。

公司在科学规划电水网络、服务好地方经济建设发展的同时，将加强资金管控和经济效益分析，坚持适度超前原则，提高投资有效性。严控风险，稳健经营。加强负债规模和资产负债率双重管控，有效降低企业负债水平。规范投资决策程序，严控非主业投资比例。加快低效、无效资产处置清理，推进瘦身健体提质增效。坚持突出主业，持续提升企业核心竞争力。

(五) 其他

适用 不适用

四、公司因不适用准则规定或国家秘密、商业秘密等特殊原因，未按准则披露的情况和原因说明

适用 不适用



第五节 重要事项

一、普通股利润分配或资本公积金转增预案

(一) 现金分红政策的制定、执行或调整情况

适用 不适用

根据《中国证监会上市公司监管指引第3号——上市公司现金分红》和《上海证券交易所上市公司现金分红指引》的相关规定，公司于2014年5月23日召开的2013年年度股东大会审议批准修订了《章程》利润分配政策等相关内容。具体内容详见发布于上海证券交易所网站 www.sse.com.cn 的公司《章程》第一百九十六条至第二百零一条。

2017年3月15日，公司第十届董事会第十六次会议审议通过了《关于2016年度利润分配及资本公积金转增股本的预案》。公司通过投资者热线电话、公司网站投资者关系平台与中小股东进行了沟通和交流，独立董事发表了同意的独立意见，认为该预案符合中国证监会《关于修改上市公司现金分红若干规定的决定》和公司《章程》规定，既考虑了全体股东的当前利益，又兼顾了公司对网络改造、项目投资所需资金的实际承受能力，是公司和全体股东当前利益和长远利益的有机统一，不会损害中小股东的利益。

经2017年5月18日召开的2016年年度股东大会审议批准，公司2016年度利润分配方案为：以2016年12月31日的总股本324,178,977股为基数，每10股派发现金红利0.50元（含税），共计派发现金红利16,208,948.85元。2016年不送股，也不以资本公积金转增股本。

公司派发现金红利的股权登记日为2017年7月4日，除息日为2017年7月5日，发放日为2017年7月5日，详见公司2017年6月28日发布的《2016年年度权益分派实施公告》。根据公司《章程》的规定，2016年度现金分红方案已于报告期内执行完毕。

公司现金分红政策的制定和执行情况符合公司《章程》的规定和股东大会决议的要求，分红标准和比例明确、清晰，公司现金分红决策程序和机制完备，独立董事履职尽责并发挥了应有作用，中小股东有充分表达意见和诉求的机会，中小股东的合法权益得到了充分保护。

(二) 公司近三年（含报告期）的普通股股利分配方案或预案、资本公积金转增股本方案或预案

单位：元 币种：人民币

| 分红年度 | 每10股送红股数(股) | 每10股派息数(元)(含税) | 每10股转增数(股) | 现金分红的数额(含税) | 分红年度合并报表中归属于上市公司普通股股东的净利润 | 占合并报表中归属于上市公司普通股股东的净利润的比率(%) |
|-------|-------------|----------------|------------|---------------|---------------------------|------------------------------|
| 2017年 | 0 | 0.50 | 0 | 16,208,948.85 | 98,103,612.95 | 16.52 |
| 2016年 | 0 | 0.50 | 0 | 16,208,948.85 | 83,539,122.56 | 19.40 |
| 2015年 | 0 | 0.50 | 0 | 16,208,948.85 | 89,085,163.64 | 18.19 |

(三) 以现金方式要约回购股份计入现金分红的情况

适用 不适用



(四) 报告期内盈利且母公司可供普通股股东分配利润为正，但未提出普通股现金利润分配方案预案的，公司应当详细披露原因以及未分配利润的用途和使用计划

适用 不适用

二、承诺事项履行情况

(一) 公司实际控制人、股东、关联方、收购人以及公司等承诺相关方在报告期内或持续到报告期内的承诺事项

适用 不适用

(二) 公司资产或项目存在盈利预测，且报告期仍处在盈利预测期间，公司就资产或项目是否达到原盈利预测及其原因作出说明

已达到 未达到 不适用

三、报告期内资金被占用情况及清欠进展情况

适用 不适用

四、公司对会计师事务所“非标准意见审计报告”的说明

适用 不适用

五、公司对会计政策、会计估计变更或重大会计差错更正原因和影响的分析说明

(一) 公司对会计政策、会计估计变更原因及影响的分析说明

适用 不适用

2017年5月10日，财政部发布了《关于印发修订〈企业会计准则第16号—政府补助〉的通知》（财会〔2017〕15号），自2017年6月12日起施行。要求与企业日常活动相关的政府补助，应当按照经济业务实质，计入其他收益或冲减相关成本费用。与企业日常活动无关的政府补助，应当计入营业外收支。企业应当在利润表中的“营业利润”项目之上单独列报“其他收益”项目，反映计入其他收益的政府补助。企业对2017年1月1日存在的政府补助采用未来适用法处理，对2017年1月1日至施行日之间新增的政府补助进行调整。

2017年8月23日，公司第十届董事会第二十一次会议审议通过了《关于会计政策变更的议案》，同意公司对执行的政府补助原会计政策进行相应变更，将与日常活动相关的政府补助金额从利润表“营业外收入”项目调整至利润表“其他收益”项目列报。本次会计政策变更，不影响公司当期损益、总资产和净资产，不涉及以前年度追溯调整。受影响的会计科目和金额如下：

| 受影响的会计科目 | 影响金额（单位：元） |
|-------------|---------------|
| 2017年1-12月： | |
| 营业外收入 | -3,326,916.80 |
| 其他收益 | 3,326,916.80 |

(二) 公司对重大会计差错更正原因及影响的分析说明

适用 不适用

**(三) 与前任会计师事务所进行的沟通情况**□适用 不适用**(四) 其他说明**□适用 不适用**六、任、解聘会计师事务所情况**

单位：万元 币种：人民币

| | 现聘任 |
|--------------|------------------|
| 境内会计师事务所名称 | 瑞华会计师事务所（特殊普通合伙） |
| 境内会计师事务所报酬 | 58 |
| 境内会计师事务所审计年限 | 5 年 |

| | 名称 | 报酬 |
|--------------|------------------|----|
| 内部控制审计会计师事务所 | 瑞华会计师事务所（特殊普通合伙） | 27 |

聘任、解聘会计师事务所的情况说明

√适用 □不适用

经公司 2017 年第一次临时股东大会审议批准，公司继续聘请瑞华会计师事务所（特殊普通合伙）为公司 2017 年度财务审计机构，费用为 58 万元（含差旅及食宿费）；继续聘请该事务所为公司 2017 年度内部控制审计机构，费用为 27 万元（含差旅及食宿费）。

审计期间改聘会计师事务所的情况说明□适用 不适用**七、面临暂停上市风险的情况****(一) 导致暂停上市的原因**□适用 不适用**(二) 公司拟采取的应对措施**□适用 不适用**八、面临终止上市的情况和原因**□适用 不适用**九、破产重整相关事项**□适用 不适用**十、重大诉讼、仲裁事项**

√本年度公司有重大诉讼、仲裁事项 □本年度公司无重大诉讼、仲裁事项

(一) 诉讼、仲裁事项已在临时公告披露且无后续进展的□适用 不适用



(二) 临时公告未披露或有后续进展的诉讼、仲裁情况

√适用 □不适用

单位:元 币种:人民币

| 报告期内: | | | | | | | | | |
|----------------|---|---------|--------|---|--|-------------------|-------------------------------------|---|--------------|
| 起诉(申请)方 | 应诉(被申请)方 | 承担连带责任方 | 诉讼仲裁类型 | 诉讼(仲裁)基本情况 | 诉讼(仲裁)涉及金额 | 诉讼(仲裁)是否形成预计负债及金额 | 诉讼(仲裁)进展情况 | 诉讼(仲裁)审理结果及影响 | 诉讼(仲裁)判决执行情况 |
| 深圳市金世纪工程实业有限公司 | 本公司; 中安经贸发展有限责任公司; 深圳市明伦集团有限公司; 卓越置业集团有限公司; 刘纯斌; 胡素文; 岑川。 | | 诉讼 | 公司原控股子公司深圳市明星康桥投资有限公司(简称“康桥公司”)与深圳市金世纪工程实业有限公司(简称“金世纪公司”)借款合同纠纷一案,深圳市福田区人民法院判令康桥公司归还金世纪公司借款本金 500 万元及利息 796,500 元,并负担案件受理费 38,993 元。因康桥公司无财产可供执行,2011 年 9 月 23 日,深圳市福田区人民法院裁定终结本次执行。2013 年 6 月 5 日,金世纪公司以本公司于 2006 年 6 月转让持有的康桥公司全部股份给中安经贸发展有限责任公司的行为损害了其债权人利益为由,向深圳市福田区人民法院提起诉讼。2014 年 12 月 19 日,广东省深圳市福田区人民法院判决驳回原告金世纪公司的诉讼请求;案件受理费由原告负担。2014 年 12 月 31 日,金世纪公司不服广东省深圳市福田区人民法院一审判决,向广东省深圳市中级人民法院提起上诉。 | 本金 500 万元及利息 796,500 元、案件受理费 38,993 元、迟延履行期间的债务利息。 | 否 | 2017 年 6 月 20 日,广东省深圳市中级人民法院作出二审判决。 | 二审判决:驳回上诉,维持原判。二审案件受理费 52,648 元,由金世纪公司负担。本判决为终审判决。本次判决对公司本期或期后利润不会产生影响。 | |



(三) 其他说明

适用 不适用

十一、上市公司及其董事、监事、高级管理人员、控股股东、实际控制人、收购人处罚及整改情况

适用 不适用

十二、报告期内公司及其控股股东、实际控制人诚信状况的说明

适用 不适用

报告期内，公司及控股股东国网四川省电力公司不存在未履行法院生效判决、不存在所负数额较大的债务逾期未清偿情况。

十三、公司股权激励计划、员工持股计划或其他员工激励措施的情况及其影响

(一) 相关激励事项已在临时公告披露且后续实施无进展或变化的

适用 不适用

(二) 临时公告未披露或有后续进展的激励情况

股权激励情况

适用 不适用

其他说明

适用 不适用

员工持股计划情况

适用 不适用

其他激励措施

适用 不适用

十四、重大关联交易

(一) 与日常经营相关的关联交易

1、已在临时公告披露且后续实施无进展或变化的事项

适用 不适用

2、已在临时公告披露，但有后续实施的进展或变化的事项

适用 不适用



3、 临时公告未披露的事项

√适用 □不适用

单位:元 币种:人民币

| 关联交易方 | 关联关系 | 关联交易类型 | 关联交易内容 | 关联交易定价原则 | 关联交易价格 | 关联交易金额 | 占同类交易金额的比例 (%) | 关联交易结算方式 | 市场价格 | 交易价格与市场参考价格差异较大的原因 |
|-------------|------|--------|--------|------------------|---|----------------|----------------|----------|------|--------------------|
| 国网四川省电力公司 | 控股股东 | 购买商品 | 购入电力产品 | 四川省发展和改革委员会批准价格 | 0.39 | 573,276,818.44 | 100 | 电汇 | | |
| 国网四川省电力公司 | 控股股东 | 销售商品 | 销售电力产品 | 四川省发展和改革委员会批准价格 | 0.24 | 13,917,956.93 | 100 | 电汇 | | |
| 国网四川省电力公司 | 控股股东 | 提供劳务 | 工程施工 | 2009版电力工程造价与定额管理 | | 50,250,223.05 | 100 | 电汇 | | |
| 合计 | | | | / | / | 637,444,998.42 | / | / | / | / |
| 大额销货退回的详细情况 | | | | | 无 | | | | | |
| 关联交易的说明 | | | | | <p>报告期内，公司发生的重大的关联交易为日常关联交易：一是公司向国网四川省电力公司遂宁供电公司购买电力；二是控股子公司甘孜州康定华龙水利电力投资开发有限公司向国网四川省电力公司出售电力。上述关联交易是公司正常的业务范围和生产经营发展的需要，有利于公司的持续稳健发展和经营业绩的提高，并经公司2016年年度股东大会审议批准。在可以预见的将来，该等关联交易行为仍将持续发生。</p> <p>上述关联交易价格以四川省发展和改革委员会批准价格为准，是公允的，对全体股东公平、合理，并且不会对公司的独立性产生影响。</p> | | | | | |

(二) 产或股权收购、出售发生的关联交易

1、 已在临时公告披露且后续实施无进展或变化的事项

□适用 √不适用

2、 已在临时公告披露，但有后续实施的进展或变化的事项

□适用 √不适用



3、 临时公告未披露的事项

适用 不适用

4、 涉及业绩约定的，应当披露报告期内的业绩实现情况

适用 不适用

(三) 共同对外投资的重大关联交易

1、 已在临时公告披露且后续实施无进展或变化的事项

适用 不适用

2、 已在临时公告披露，但有后续实施的进展或变化的事项

适用 不适用

3、 临时公告未披露的事项

适用 不适用

(四) 关联债权债务往来

1、 已在临时公告披露且后续实施无进展或变化的事项

适用 不适用

2、 已在临时公告披露，但有后续实施的进展或变化的事项

适用 不适用



3、 临时公告未披露的事项

√适用 □不适用

单位：元 币种：人民币

| 关联方 | 关联关系 | 向关联方提供资金 | | | 关联方向上市公司提供资金 | | |
|------------------|-----------|--------------------------|---------------|---------------|---------------|---------------|---------------|
| | | 期初余额 | 发生额 | 期末余额 | 期初余额 | 发生额 | 期末余额 |
| 国网四川省电力公司 | 控股股东 | 1,502,665.53 | 15,666,865.44 | 17,169,530.97 | | | |
| 国网四川节能服务有限公司 | 母公司的全资子公司 | 145,800.00 | 73,050.00 | 218,850.00 | | | |
| 成都丰康源工程项目管理有限公司 | 其他 | | | | | 9,852,847.56 | 9,852,847.56 |
| 四川华水电力建设工程有限公司 | 其他 | | | | 12,399,548.61 | -5,629,750.88 | 6,769,797.73 |
| 国网信通亿力科技有限责任公司 | 其他 | | | | | 3,272,550.00 | 3,272,550.00 |
| 特变电工山东鲁能泰山电缆有限公司 | 其他 | | | | | 549,108.90 | 549,108.90 |
| 许继电气股份有限公司 | 其他 | | | | 704,093.20 | -284,793.20 | 419,300.00 |
| 重庆泰山电缆有限公司 | 其他 | | | | | 349,912.37 | 349,912.37 |
| 山西省电力公司电力开关厂 | 其他 | | | | | 217,625.00 | 217,625.00 |
| 四川电力工程建设监理有限责任公司 | 其他 | | | | | 142,987.35 | 142,987.35 |
| 四川华润万通燃气股份有限公司 | 合营公司 | | | | 30,000.00 | | 30,000.00 |
| 英大证券有限责任公司四川分公司 | 其他 | | | | | 24,000.00 | 24,000.00 |
| 四川明珠水利电力股份有限公司 | 其他 | | | | 316,206.20 | -311,176.75 | 5,029.45 |
| 合计 | | 1,648,465.53 | 15,739,915.44 | 17,388,380.97 | 13,449,848.01 | 8,183,310.35 | 21,633,158.36 |
| 关联债权债务形成原因 | | 经营性占用 | | | | | |
| 关联债权债务对公司的影响 | | 关联债权债务对公司经营成果及财务状况均没有影响。 | | | | | |



(五) 其他

适用 不适用

十五、重大合同及其履行情况

(一) 托管、承包、租赁事项

1、 托管情况

适用 不适用

2、 承包情况

适用 不适用

3、 租赁情况

适用 不适用

(二) 担保情况

适用 不适用

(三) 委托他人进行现金资产管理的情况

1、 委托理财情况

(1). 委托理财总体情况

适用 不适用

其他情况

适用 不适用

(2). 单项委托理财情况

适用 不适用

其他情况

适用 不适用

(3). 委托理财减值准备

适用 不适用

2、 委托贷款情况

(1). 委托贷款总体情况

适用 不适用

其他情况

适用 不适用

(2). 单项委托贷款情况

适用 不适用

**其他情况**适用 不适用**(3). 委托贷款减值准备**适用 不适用**3、其他情况**适用 不适用**(四) 其他重大合同**适用 不适用**十六、其他重大事项的说明**适用 不适用**十七、积极履行社会责任的工作情况****(一) 上市公司扶贫工作情况**适用 不适用**1. 精准扶贫规划**

公司大力实施“电力助推扶贫攻坚”七大行动计划，统筹规划，加大投入，从贫困村电网规划、电网升级改造、包片进村服务、农电管理水平提升、供电服务均等、青峰村定点帮扶、拓展电力志愿服务等七个方面开展扶贫工作；在 2018 年内完成供区内 115 个贫困村农网升级改造，在“十三五”期内全面消除农村低电压问题，为扶贫攻坚总体目标实现提供坚实的电力保障。

2. 年度精准扶贫概要

报告期内，公司积极落实党委政府美丽新农村建设、脱贫攻坚等部署，坚持争取上级政策和自筹资金“两条腿”走路，加大网络投入，加快农网改造进程，全年电、水网投入达到 4.9 亿元，其中农网 2.85 亿元。35kV 创维变电站建设、110kV 乌安线输变电工程、4 个变电站项目前期工作有序推进。完成 35kV 老池、西眉、永兴站增容改造。全年新建和改造 110kV 线路 3 千米、35kV 线路 3.5 千米、10kV 线路 318 千米。完成 2017 年农网投资 1.46 亿元，实施 168 个农网升级改造机井和中心村项目。自筹资金 1.39 亿元（3,800 万元用于贫困村），实施 307 个行政村电网和配套户表改造，受益贫困户 2.8 万户。完成 2018 年 175 个整村农网项目储备 3.92 亿元。

同时，公司积极参与政府易地搬迁扶贫工作，落实“两保户”政策。完成 2016 年易地扶贫安置点 69 个正式用电项目和 2017 年 130 个施工用电项目，实现了“移民安置到哪里，电力配套到哪里”的目标。采取“即征即返”方式，向“两保户”（五保户、低保户）家庭返还电量电费。深入开展青峰村定点帮扶，进一步完善农业基础设施建设，实施加拿大红心柚、零排放生猪、渔虾养殖等三大产业扶贫，并配合开展科技辅导扶贫、文化扶贫，定点帮扶再上新台阶。捐款 5 万元，对口帮扶桂花镇肖家桥村党支部阵地建设。持续拓展电力志愿服务，慰问、帮扶困难村民、留守儿童、障碍学生。



3. 精准扶贫成效

单位：万元 币种：人民币

| 指 标 | 数量及开展情况 |
|----------------------------|--|
| 一、总体情况 | |
| 其中：1.资金 | 3.75 |
| 3.帮助建档立卡贫困人口脱贫数（人） | 160 |
| 二、分项投入 | |
| 1.产业发展脱贫 | |
| 其中：1.1 产业扶贫项目类型 | <input checked="" type="checkbox"/> 农林产业扶贫 <input type="checkbox"/> 旅游扶贫 <input type="checkbox"/> 电商扶贫 <input type="checkbox"/> 资产收益扶贫 <input checked="" type="checkbox"/> 科技扶贫 <input type="checkbox"/> 其他 |
| 1.2 产业扶贫项目个数（个） | 4 |
| 1.4 帮助建档立卡贫困人口脱贫数（人） | 160 |
| 2.转移就业脱贫 | |
| 2.3 帮助建档立卡贫困户实现就业人数（人） | 60 |
| 8.社会扶贫 | |
| 8.2 定点扶贫工作投入金额 | 3.75 |
| 三、所获奖项（内容、级别） | |
| 公司建设部主任邓斌荣获四川省五一劳动奖章（脱贫攻坚） | |
| 公司职工肖宏伟荣获遂宁市脱贫攻坚优秀第一书记 | |

4. 后续精准扶贫计划

2018 年，国家拟投入 3,300 万元进行农网升级改造，同时，公司拟自筹资金进行农网改造，以坚强的电力要素保障助力乡村振兴战略的实施。深化青峰村对口帮扶，修建申户路 6 千米、生产道路 10 千米，加大产业扶贫力度，开办农民夜校，实施智力扶贫。

（二）社会责任工作情况

适用 不适用

公司深入贯彻落实习近平总书记“以人民为中心”的发展理念，牢记“对股东负责，为遂宁服务，为员工谋福祉”三大使命，科学发展，积极承担企业社会责任。

一是坚持安全发展。坚持“以人为本，安全发展”理念，突出严抓严管，层层压紧压实主体责任，强化员工安全素质提升和劳动防护，加强隐患排查治理，大力实施设备技术改造，提升本质安全水平。公司连续五年实现安全生产零事故。

二是坚持和谐发展。持续推进电水网建设改造，电水网日益坚强，彻底杜绝拉闸限电限水，电水要素保障基础进一步夯实。开展“三供一业”移交，持续推进智能电表换装和“三表合一”改造。大力推广电能替代。

三是坚持优质服务。深化政企和重点客户合作，开展大客户个性化服务，实现停电协商，提升客户满意度。打造智能营业厅，大力推广明星电力手机 APP，微信公众号等缴费模式，用户离



柜缴费率达 76.17%。加强配抢协同，着力打造“城区 20 分钟快修圈”，架起广大用户与党委政府的“连心桥”。

四是积极助力乡村振兴战略。加大农网改造力度，持续推进电力扶贫攻坚。实施 168 个农网升级改造机井、中心村项目和 307 个行政村电网及配套户表改造，着力提升农村电网供电可靠性。丰富农村电费缴费渠道，实现了“农村缴费不出村”。强化农村抢修服务管理，实现了供电服务均等。继续开展精准扶贫，积极捐助帮扶联系点。

(三) 环境信息情况

1. 属于环境保护部门公布的重点排污单位的公司及其重要子公司的环保情况说明

适用 不适用

2. 重点排污单位之外的公司

适用 不适用

3. 其他说明

适用 不适用

(四) 其他说明

适用 不适用

十八、可转换公司债券情况

(一) 转债发行情况

适用 不适用

(二) 报告期转债持有人及担保人情况

适用 不适用

(三) 报告期转债变动情况

适用 不适用

报告期转债累计转股情况

适用 不适用

(四) 转股价格历次调整情况

适用 不适用

(五) 公司的负债情况、资信变化情况及在未来年度还债的现金安排

适用 不适用

(六) 转债其他情况说明

适用 不适用



第六节 普通股股份变动及股东情况

一、普通股股本变动情况

(一) 普通股股份变动情况表

1、普通股股份变动情况表

报告期内，公司普通股股份总数及股本结构未发生变化。

2、普通股股份变动情况说明

适用 不适用

3、普通股股份变动对最近一年和最近一期每股收益、每股净资产等财务指标的影响（如有）

适用 不适用

4、公司认为必要或证券监管机构要求披露的其他内容

适用 不适用

(二) 限售股份变动情况

适用 不适用

二、证券发行与上市情况

(一) 截至报告期内证券发行情况

适用 不适用

截至报告期内证券发行情况的说明（存续期内利率不同的债券，请分别说明）：

适用 不适用

(二) 公司普通股股份总数及股东结构变动及公司资产和负债结构的变动情况

适用 不适用

(三) 现存的内部职工股情况

适用 不适用

三、股东和实际控制人情况

(一) 股东总数

| | |
|-------------------------|--------|
| 截止报告期末普通股股东总数(户) | 39,530 |
| 年度报告披露日前上一月末的普通股股东总数(户) | 37,322 |



(二) 截止报告期末前十名股东、前十名流通股股东（或无限售条件股东）持股情况表

单位：股

| 前十名股东持股情况 | | | | | | | |
|---------------------|--|------------|------------|-------------------------|-------------|----|----------|
| 股东名称 (全称) | 报告期内增 减 | 期末持股数 量 | 比例 (%) | 持有有 限售条 件股份 数量 | 质押或冻结 情况 | | 股东 性质 |
| | | | | | 股份 状态 | 数量 | |
| 国网四川省电力公司 | 0 | 65,070,097 | 20.07 | 0 | 无 | 0 | 国有法人 |
| 遂宁兴业资产经营公司 | 0 | 18,486,534 | 5.70 | 0 | 无 | 0 | 国家 |
| 遂宁金源科技发展公司 | 0 | 18,312,969 | 5.65 | 0 | 无 | 0 | 国有法人 |
| 前海人寿保险股份有限公司—海利年年 | 0 | 16,259,527 | 5.02 | 0 | 无 | 0 | 境内非国有法人 |
| 徐国滨 | 2,046,800 | 2,046,800 | 0.63 | 0 | 无 | 0 | 境内自然人 |
| 钱菊芳 | 269,300 | 1,869,300 | 0.58 | 0 | 无 | 0 | 境内自然人 |
| 阮海良 | 175,000 | 1,354,700 | 0.42 | 0 | 无 | 0 | 境内自然人 |
| 王悦旭 | 115,864 | 1,277,344 | 0.39 | 0 | 无 | 0 | 境内自然人 |
| 阮彩友 | 198,100 | 1,198,100 | 0.37 | 0 | 无 | 0 | 境内自然人 |
| 祝东升 | 1,173,878 | 1,173,878 | 0.36 | 0 | 无 | 0 | 境内自然人 |
| 前十名无限售条件股东持股情况 | | | | | | | |
| 股东名称 | 持有无限售条件流 通股的数量 | 股份种类及数量 | | | | | |
| | | 种类 | 数量 | | | | |
| 国网四川省电力公司 | 65,070,097 | 人民币普通股 | 65,070,097 | | | | |
| 遂宁兴业资产经营公司 | 18,486,534 | 人民币普通股 | 18,486,534 | | | | |
| 遂宁金源科技发展公司 | 18,312,969 | 人民币普通股 | 18,312,969 | | | | |
| 前海人寿保险股份有限公司—海利年年 | 16,259,527 | 人民币普通股 | 16,259,527 | | | | |
| 徐国滨 | 2,046,800 | 人民币普通股 | 2,046,800 | | | | |
| 钱菊芳 | 1,869,300 | 人民币普通股 | 1,869,300 | | | | |
| 阮海良 | 1,354,700 | 人民币普通股 | 1,354,700 | | | | |
| 王悦旭 | 1,277,344 | 人民币普通股 | 1,277,344 | | | | |
| 阮彩友 | 1,198,100 | 人民币普通股 | 1,198,100 | | | | |
| 祝东升 | 1,173,878 | 人民币普通股 | 1,173,878 | | | | |
| 上述股东关联关系或一致行动的说明 | 在公司前十名股东中，前三位国家股股东、法人股股东之间不存在关联关系，不属于《上市公司收购管理办法》规定的一致行动人；公司未知其他流通股股东之间是否存在一致行动人的情况。 | | | | | | |
| 表决权恢复的优先股股东及持股数量的说明 | 不适用。 | | | | | | |



前十名有限售条件股东持股数量及限售条件

适用 不适用

(三) 战略投资者或一般法人因配售新股成为前 10 名股东

适用 不适用

四、控股股东及实际控制人情况

(一) 控股股东情况

1 法人

适用 不适用

| | |
|--------------------------|---|
| 名称 | 国网四川省电力公司 |
| 单位负责人或法定代表人 | 石玉东 |
| 成立日期 | 1992 年 12 月 22 日 |
| 主要经营业务 | 电力生产、销售；电力输送；电力建设工程项目的论证、勘测设计、施工、设备安装、调试、招标、验收接电管理；电网的统一规划、建设、调度和运行管理；技术推广服务；电力设备及配件的设计、制造、加工、销售及咨询；道路货物运输；装卸搬运；仓储业；专业技术服务业；科技中介服务；（以下仅限分支机构经营）承装（修、试）电力设施；环境监测；计量认证；电力司法鉴定；节能服务；物业管理；汽车租赁、蓄电池租赁；商务服务业；商品批发与零售；进出口业。 |
| 报告期内控股和参股的其他境内外上市公司的股权情况 | ①持有四川岷江水利电力股份有限公司（股票简称“岷江水电”，股票代码“600131”）股份 120,592,061 股，持股比例 23.92%。 ②持有乐山电力股份有限公司（股票简称“乐山电力”，股票代码“600644”）股权 78,149,858 股，持股比例 14.52%。 ③持有四川西昌电力股份有限公司（股票简称“西昌电力”，股票代码“600505”）股份 73,449,220 股，持股比例 20.15%。 |
| 其他情况说明 | 无 |

2 自然人

适用 不适用

3 公司不存在控股股东情况的特别说明

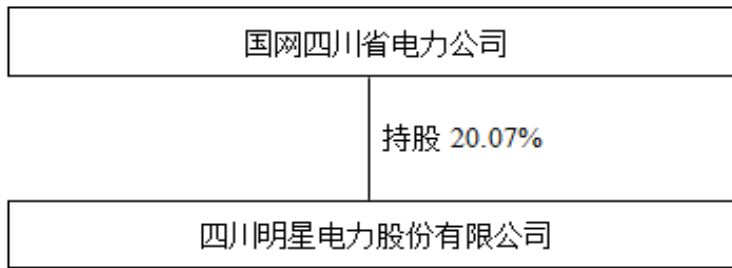
适用 不适用

4 报告期内控股股东变更情况索引及日期

适用 不适用

5 公司与控股股东之间的产权及控制关系的方框图

适用 不适用



(二) 实际控制人情况

1 法人

适用 不适用

| | |
|----|----------------|
| 名称 | 国务院国有资产监督管理委员会 |
|----|----------------|

2 自然人

适用 不适用

3 公司不存在实际控制人情况的特别说明

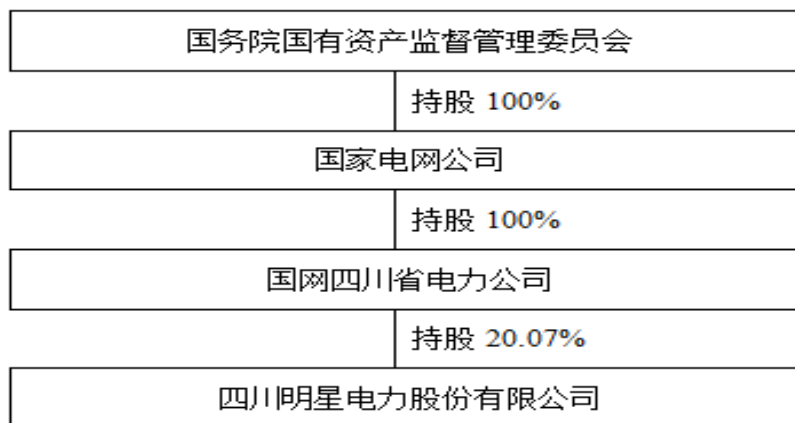
适用 不适用

4 报告期内实际控制人变更情况索引及日期

适用 不适用

5 公司与实际控制人之间的产权及控制关系的方框图

适用 不适用



6 实际控制人通过信托或其他资产管理方式控制公司

适用 不适用

(三) 控股股东及实际控制人其他情况介绍

适用 不适用



公司控股股东为国网四川省电力公司，持有本公司股份 65,070,097 股，持股比例 20.07%。该公司是国家电网公司的全资子公司，国有特大型企业，以经营电网为核心业务，负责四川省境内主要电网规划、建设、运营和电力供应。

公司最终实际控制人为国务院国有资产监督管理委员会。

五、其他持股在百分之十以上的法人股东

适用 不适用

六、股份限制减持情况说明

适用 不适用



第七节 优先股相关情况

适用 不适用



第八节 董事、监事、高级管理人员和员工情况

一、持股变动情况及报酬情况

(一) 现任及报告期内离任董事、监事和高级管理人员持股变动及报酬情况

√适用 □不适用

单位：股

| 姓名 | 职务(注) | 性别 | 年龄 | 任期起始日期 | 任期终止日期 | 年初持股数 | 年末持股数 | 年度内股份增减变动量 | 增减变动原因 | 报告期内从公司获得的税前报酬总额(万元) | 是否在公司关联方获取报酬 |
|-----|-------|----|----|------------|------------|-------|-------|------------|--------|----------------------|--------------|
| 秦怀平 | 董事长 | 男 | 53 | 2012-07-18 | 2018-08-25 | | | | | 53.86 | 否 |
| 向道泉 | 董事 | 男 | 47 | 2015-08-26 | 2018-08-25 | | | | | 53.86 | 否 |
| | 总经理 | | | 2015-08-27 | 2018-08-25 | | | | | | 否 |
| 陈宏 | 独立董事 | 男 | 61 | 2015-02-16 | 2018-08-25 | | | | | 6.00 | 否 |
| 何云 | 独立董事 | 男 | 50 | 2015-02-16 | 2018-08-25 | | | | | 6.00 | 否 |
| 吴开超 | 独立董事 | 男 | 54 | 2015-02-16 | 2018-08-25 | | | | | 6.00 | 否 |
| 蒋毅 | 董事 | 男 | 47 | 2011-05-09 | 2018-08-25 | | | | | 0 | 是 |
| 赵雄翔 | 董事 | 男 | 47 | 2015-08-26 | 2018-08-25 | | | | | 0 | 是 |
| 廖亮 | 董事 | 男 | 49 | 2015-02-16 | 2018-08-25 | | | | | 0 | 是 |
| 唐敏 | 董事 | 男 | 41 | 2009-06-23 | 2018-08-25 | | | | | 45.72 | 否 |
| | 董事会秘书 | | | 2011-05-09 | 2018-08-25 | | | | | | 否 |
| | 副总经理 | | | 2012-07-18 | 2018-08-25 | | | | | | 否 |
| 何永祥 | 监事会主席 | 男 | 52 | 2016-12-22 | 2018-08-25 | | | | | 0 | 是 |
| 刘晓锋 | 监事 | 男 | 54 | 2015-08-26 | 2018-08-25 | | | | | 44.78 | 否 |
| 刘礼志 | 监事 | 男 | 49 | 2015-08-26 | 2018-08-25 | | | | | 0 | 是 |



| | | | | | | | | | | | |
|-----|-------|---|----|------------|------------|-------|-------|--|---|--------|---|
| 陶明 | 监事 | 男 | 48 | 2006-06-23 | 2018-08-25 | 1,500 | 1,500 | | | 46.15 | 否 |
| 吴海涛 | 监事 | 男 | 41 | 2015-08-26 | 2018-08-25 | | | | | 27.78 | 否 |
| 李江 | 副总经理 | 男 | 49 | 2018-02-06 | 2018-08-25 | | | | | 0 | 是 |
| 陈华祥 | 副总经理 | 男 | 54 | 2013-03-01 | 2018-08-25 | | | | | 45.92 | 否 |
| 蒋青 | 副总经理 | 男 | 52 | 2011-05-09 | 2018-08-25 | 5,897 | 5,897 | | | 45.72 | 否 |
| 邹德成 | 财务总监 | 男 | 51 | 2016-07-05 | 2018-08-25 | | | | | 45.72 | 否 |
| 刘功勋 | 总工程师 | 男 | 58 | 2012-07-18 | 2018-08-25 | | | | | 45.72 | 否 |
| 闵增华 | 原副总经理 | 男 | 56 | 2009-06-23 | 2018-02-01 | | | | | 45.92 | 否 |
| 合计 | / | / | / | / | / | 7,397 | 7,397 | | / | 519.15 | / |

| 姓名 | 主要工作经历 |
|-----|--|
| 秦怀平 | 工商管理专业研究生学历。历任四川省电力公司阿坝公司总经理、党委副书记，四川阿坝州电力有限责任公司董事长兼总经理、党委副书记，四川省电力公司阿坝公司总经理。2012 年 7 月至今任公司董事长。履行公司法定代表人、董事长职责。 |
| 向道泉 | 工商管理专业研究生学历。历任遂宁市体育局副局长，中共遂宁市委组织部副部长，中共遂宁市委党史研究室主任。2015 年 8 月至今任公司董事、总经理。主持公司日常生产经营管理工作。 |
| 陈宏 | 通信工程专业研究生学历。曾任电子科技大学经济与管理学院工商管理系主任，现任电子科技大学经济与管理学院教授、博士生导师。2015 年 2 月至今任公司独立董事。 |
| 何云 | 会计学专业研究生学历，博士。曾任新疆财经大学会计学院教授，现任四川师范大学商学院教授。2015 年 2 月至今任公司独立董事。 |
| 吴开超 | 政治经济学研究生学历，博士。曾任西南财经大学经济学院副教授、副院长，现任西南财经大学经济学院教授。2015 年 2 月至今任公司独立董事。 |
| 蒋毅 | 工商管理研究生学历。历任四川省电力公司证券资产管理中心资本运作处处长，国网四川省电力公司证券管理部主任助理，现任国网四川省电力公司证券管理部副主任。2011 年 5 月至今任公司董事。 |
| 赵雄翔 | 会计学专业本科学历。历任四川省电力公司财务部（财务资产部）价税处处长，四川省电力公司财务资产部预算处处长，南充电业局副局长，四川省电力公司财务资产部副主任，现任国网四川省电力公司财务资产部副主任。2015 年 8 月至今任公司董事。 |
| 廖亮 | 公共管理专业研究生学历。曾任遂宁市船山区国资委主任兼任财政局副局长和遂宁市天泰实业有限责任公司董事长，现任遂宁金源科技发展公司总经理，兼任遂宁市瑞丰现代农业投资有限公司董事长。2015 年 2 月至今任公司董事。 |



| | |
|-----|--|
| 唐敏 | 经济法学博士研究生学历，金融学博士后。曾任四川省电力公司经济法律部法律事务处处长，现任公司董事、副总经理、董事会秘书。协助董事长负责董事会事务管理，协助董事长和总经理负责公司法律事务、物资、采购管理工作。 |
| 何永祥 | 工商管理研究生学历。历任西昌电业局局长、党委副书记，西昌电力股份有限公司董事长，国网四川省电力公司凉山供电公司总经理、党委副书记，西昌电力股份有限公司董事长，国家电网公司企业管理协会四川分会秘书长。现任国网四川省电力公司遂宁供电公司总经理、党委副书记。2016 年 12 月至今任公司监事会主席。 |
| 刘晓锋 | 刑法学专业研究生学历，历任中共射洪县委副书记，遂宁市统计局副局长、党组副书记（主持党组、行政工作），遂宁市统计局党组书记、局长。2015 年 8 月至今任公司监事。2016 年 2 月至今，任公司党委书记。主持公司党委全面工作。 |
| 刘礼志 | 会计专业本科学历。历任四川省电力公司机关工作部财务处处长，四川省电力公司审计部审计二处处长，四川省电力公司审计部投资审计处处长，现任国网四川省电力公司审计部投资审计处处长。2015 年 8 月至今任公司监事。 |
| 陶明 | 经济管理专业研究生学历。任公司党委副书记、纪委书记、工会主席，2006 年 6 月至今任公司监事。负责公司纪委和工会工作。 |
| 吴海涛 | 电气工程及其自动化专业本科学历。历任本公司投资发展部副主任、办公室主任，四川明星电力股份有限公司船山供电分公司党总支书记、工会主席，现任四川明星电力股份有限公司总经理助理，四川明星电力股份有限公司船山供电分公司经理、党总支副书记。2015 年 8 月至今任公司监事。主持分公司生产经营管理工作。 |
| 李江 | 工商管理专业研究生学历。历任四川省电力公司遂宁公司总经理助理、投资策划部主任，国网四川省电力公司遂宁供电公司总工程师、副总经理。2018 年 2 月至今任公司副总经理。协助总经理负责公司生产管理工作。 |
| 陈华祥 | 软件工程专业研究生学历。曾任四川省电力公司遂宁公司副总经理，兼任四川明珠集团有限责任公司董事长，四川明珠水利电力股份有限公司董事长。2013 年 3 月至今任公司副总经理。协助总经理负责公司经营管理工作。 |
| 蒋青 | 汉语言文学专业专科学历。曾任本公司副总经理兼董事会秘书。2011 年 5 月至今任公司副总经理。协助总经理负责产业发展与后勤管理工作。 |
| 邹德成 | 会计专业大学学历。历任四川省电力公司资阳公司副总会计师兼财务资产部主任，四川阿坝州电力有限责任公司财务总监兼四川省电力公司阿坝公司总会计师，国网四川阿坝州电力有限责任公司财务总监兼国网四川省电力公司阿坝供电公司总会计师。2016 年 7 月至今任公司财务总监。协助总经理负责公司财务管理工作。 |
| 刘功勋 | 行政管理专业本科学历。曾任本公司副总经理。2012 年 7 月至今任公司总工程师。协助总经理负责公司技术管理和科技信息工作。 |
| 闵增华 | 工商管理专业研究生学历。历任攀枝花电业局总工程师、副局长。2009 年 6 月至 2018 年 1 月任公司副总经理。协助总经理负责公司生产管理工作。 |

其它情况说明

适用 不适用



(二) 董事、高级管理人员报告期内被授予的股权激励情况

适用 不适用

二、现任及报告期内离任董事、监事和高级管理人员的任职情况

(一) 在股东单位任职情况

适用 不适用

| 任职人员姓名 | 股东单位名称 | 在股东单位担任的职务 | 任期起始日期 | 任期终止日期 |
|--------------|------------|-----------------|-------------|-------------|
| 蒋毅 | 国网四川省电力公司 | 证券管理部副主任 | 2014年9月16日 | |
| 赵雄翔 | 国网四川省电力公司 | 财务资产部副主任 | 2014年4月1日 | |
| 廖亮 | 遂宁金源科技发展公司 | 总经理 | 2014年10月8日 | |
| 何永祥 | 国网四川省电力公司 | 遂宁供电公司总经理、党委副书记 | 2016年8月25日 | |
| 刘礼志 | 国网四川省电力公司 | 审计部投资审计处处长 | 2011年9月16日 | 2017年10月30日 |
| | 国网四川省电力公司 | 综合服务中心审计中心三级职员 | 2017年10月30日 | |
| 在股东单位任职情况的说明 | 无 | | | |

(二) 在其他单位任职情况

适用 不适用

| 任职人员姓名 | 其他单位名称 | 在其他单位担任的职务 | 任期起始日期 | 任期终止日期 |
|--------------|--------------------|------------|-------------|-------------|
| 陈宏 | 电子科技大学经济与管理学院 | 教授 | 1999年7月9日 | |
| | 成都三泰控股集团股份有限公司 | 董事 | 2015年8月26日 | 2018年8月25日 |
| 何云 | 四川师范大学商学院 | 教授 | 2005年10月21日 | |
| | 新疆南天城建股份有限公司 | 独立董事 | 2011年5月17日 | 2017年5月16日 |
| | 四川金宇车城股份有限公司 | 独立董事 | 2016年11月29日 | 2019年11月28日 |
| | 四川省发展(集团)公司 | 风控专家委员会成员 | 2016年9月17日 | 2019年9月16日 |
| | 新疆青松建材化工(集团)股份有限公司 | 独立董事 | 2018年1月26日 | 2021年1月25日 |
| 吴开超 | 西南财经大学经济学院 | 教授 | 2006年12月30日 | |
| | 四川路桥建设集团股份有限公司 | 独立董事 | 2015年9月15日 | 2018年9月14日 |
| | 阆中农村商业银行股份有限公司 | 独立董事 | 2015年7月15日 | 2018年7月14日 |
| | 邻水农村商业银行股份有限公司 | 独立董事 | 2015年12月18日 | 2018年12月17日 |
| 在其他单位任职情况的说明 | 无 | | | |



三、董事、监事、高级管理人员报酬情况

√适用 □不适用

| | |
|-----------------------------|---|
| 董事、监事、高级管理人员报酬的决策程序 | 公司《高级管理人员薪酬管理制度》经股东大会审议批准。董事会薪酬与考核委员会对该制度适用范围内的董事、监事、高级管理人员的年度目标完成情况和作业业绩进行考核，并提交董事会审议批准后执行。不在该制度适用范围内的职工监事按公司薪酬管理相关文件执行。 |
| 董事、监事、高级管理人员报酬确定依据 | 公司独立董事津贴为每人每年 6 万元（税前）。其他董事、监事、高级管理人员薪酬根据公司《高级管理人员薪酬管理制度》，考核经营业绩等指标，确定其报酬。 |
| 董事、监事和高级管理人员报酬的实际支付情况 | 2017 年度，董事蒋毅、赵雄翔、廖亮，监事会主席何永祥，监事刘礼志，副总经理李江在公司股东单位领取报酬，其他董事、监事和高级管理人员（含离任副总经理闵增华）在公司领取报酬。 |
| 报告期末全体董事、监事和高级管理人员实际获得的报酬合计 | 519.15 万元 |

四、公司董事、监事、高级管理人员变动情况

√适用 □不适用

| 姓名 | 担任的职务 | 变动情形 | 变动原因 |
|-----|-------|------|--------|
| 李江 | 副总经理 | 聘任 | 董事会聘任 |
| 闵增华 | 副总经理 | 离任 | 工作调动辞职 |

2018 年 2 月 1 日，公司董事会收到副总经理闵增华的辞职报告；2018 年 2 月 6 日，公司第十届董事会第二十五次会议审议通过了《关于聘任副总经理的议案》，聘任李江为公司副总经理，任期与第十届董事会任期一致。

五、近三年受证券监管机构处罚的情况说明

□适用 √不适用

六、母公司和主要子公司的员工情况

(一) 员工情况

| | |
|------------------------|--------|
| 母公司在职员工的数量 | 1,492 |
| 主要子公司在职员工的数量 | 405 |
| 在职员工的数量合计 | 1,897 |
| 母公司及主要子公司需承担费用的离退休职工人数 | 1,029 |
| 专业构成 | |
| 专业构成类别 | 专业构成人数 |
| 生产人员 | 1,562 |
| 销售人员 | 97 |
| 技术人员 | 77 |
| 财务人员 | 62 |



| | |
|---------|-------|
| 行政人员 | 99 |
| 合计 | 1,897 |
| 教育程度 | |
| 教育程度类别 | 数量（人） |
| 大学本科及以上 | 562 |
| 大学专科 | 810 |
| 其他 | 525 |
| 合计 | 1,897 |

(二) 薪酬政策

√适用 □不适用

公司高级管理人员、中层管理人员、员工薪酬分别按照公司《高级管理人员薪酬管理制度》《中层管理人员薪酬管理办法（试行）》《岗位绩效工资管理办法（试行）》等文件执行。

(三) 培训计划

√适用 □不适用

根据公司发展战略，持续推进“人才专业型”上市公司建设，结合实际生产情况、岗位特点和员工技能水平，分类分层级推动员工教育培训工作，多措并举，“孵化”人才。开展了各类安全、管理、专业技术和技能培训 567 期，包括岗位准入培训、本部专责和基层单位科室负责人培训、内训师培训等，有效提升了员工专业技术技能水平。

(四) 劳务外包情况

√适用 □不适用

| | |
|-------------|-------------|
| 劳务外包的工时总数 | 728,973 小时 |
| 劳务外包支付的报酬总额 | 2,050.70 万元 |

七、其他

□适用 √不适用



第九节 公司治理

一、公司治理相关情况说明

√适用 □不适用

报告期内，公司严格按照《公司法》《证券法》《中国证券监督管理委员会上市公司治理准则》《上海证券交易所股票上市规则》等相关法律和监管要求，修订了公司《章程》和《股东大会议事规则》，制定了公司《高级管理人员管理办法》等公司治理制度，进一步提高了公司规范运作水平。主要治理情况如下：

1. 股东与股东大会

公司严格根据《公司法》、公司《章程》和《股东大会议事规则》召集、召开股东大会。股东大会的会议筹备、会议提案、议事程序、会议表决和决议、决议的执行和信息披露等方面符合有关要求。2017 年召开了三次股东大会，均采取了现场与网络同步投票表决的方式，为股东参加股东大会提供了便利，并且对中小股东进行了单独计票并披露，有效保障了全体股东的平等决策权。

2. 控股股东与上市公司

公司具有独立的业务及自主经营能力，在人员、资产、财务、机构、业务等方面均独立于控股股东，公司董事会、监事会和内部机构能够独立运作。控股股东通过股东大会行使出资人的权利，没有直接或间接干预公司决策和经营活动的情形。控股股东不存在占用公司资金和资产的情况，与公司发生的日常关联交易是在其回避表决的情况下通过股东大会审议批准。

3. 董事与董事会

公司董事会由 9 名董事组成，其中 3 名为独立董事，人数和人员构成符合法律、法规的要求。董事会设立了发展与战略委员会、审计委员会、提名委员会、薪酬与考核委员会等四个专门委员会，其中，审计委员会、提名委员会、薪酬与考核委员会由独立董事担任召集人并且占多数席位。公司董事会的召集、召开和决议符合相关法律法规的要求，会议记录完整并妥善保存。全体董事忠实勤勉、恪尽职守，忠实维护公司和全体股东的利益。

4. 监事与监事会

公司监事会由 5 名监事组成，其中 2 名为职工代表监事，人数和人员构成符合法律、法规的要求。公司监事会的召集、召开和决议符合相关法律法规的要求，会议记录完整并妥善保存。监事会成员均能积极履行监督职能，对公司重大资产处置、财务状况、关联交易、董事和高级管理人员的履职情况进行检查，并独立发表意见。监事会还特别对董事会执行现金分红政策相关情况进行了专项检查和监督，监事会认为，董事会严格执行了现金分红政策，严格履行了现金分红决策程序，并真实、准确、完整披露了现金分红政策及其执行情况。

5. 绩效评价与激励约束机制

公司已经建立公正透明的高级管理人员绩效评价体系。董事会薪酬与考核委员会对高级管理人员经营责任、经营风险、经营绩效进行考核，并依据考核结果兑现其薪酬，对公司高级管理人员进行有效的激励与约束。

6. 利益相关者

公司充分尊重和维护公司债权人、职工、用户及其他利益相关者的合法权益，鼓励职工通过各种方式与公司董事、监事和经营层进行有效沟通，对公司的生产经营提出合理化建议，共同推进公司又好又快发展。同时，公司有较强的社会责任意识，关注本地区的公益事业、环境保护等问题，为地方经济和社会发展服务。

**7.信息披露与透明度**

公司严格按照《上海证券交易所股票上市规则》、公司《信息披露管理办法》的相关规定履行信息披露义务。公司董事会秘书负责信息披露工作，接待投资者来访和咨询。报告期内，公司举办了“2016年度现金分红说明会”，并参加了“投资者集体接待日”及董秘值班周系列活动，向投资者主动传递公司信息，提高了公司透明度。

8.内幕信息知情人登记管理

公司严格执行《内幕信息知情人登记管理制度》和《外部信息使用人管理制度》，对内幕信息知情人进行登记管理，抓好信息披露前的保密工作，防范内幕交易违法行为发生，保证所有股东平等获得信息。

9.关联交易与同业竞争

公司严格执行《关联交易管理制度》的相关规定，规范公司的关联交易行为。公司具有独立完整的业务及经营能力，与控股股东在业务上做到了分开，同时，公司及控股子公司与控股股东及其下属机构之间发生的日常经营性关联交易均按照相关规定履行了审议程序，供电营业区由有关主管部门划定，双方在各自的营业区内经营，不存在同业竞争。

公司治理与中国证监会相关规定的要求是否存在重大差异；如有重大差异，应当说明原因

适用 不适用

二、股东大会情况简介

| 会议届次 | 召开日期 | 决议刊登的指定网站的查询索引 | 决议刊登的披露日期 |
|----------------|-------------|---|-------------|
| 2017年年度股东大会 | 2017年5月18日 | 上海证券交易所网站 www.sse.com.cn | 2017年5月19日 |
| 2017年第一次临时股东大会 | 2017年8月23日 | 上海证券交易所网站 www.sse.com.cn | 2017年8月24日 |
| 2017年第二次临时股东大会 | 2017年10月26日 | 上海证券交易所网站 www.sse.com.cn | 2017年10月27日 |

股东大会情况说明

适用 不适用

三、董事履行职责情况**(一) 董事参加董事会和股东大会的情况**

| 董事姓名 | 是否独立董事 | 参加董事会情况 | | | | | | 参加股东大会情况 出席股东大会的次数 |
|------|--------|------------|--------|-----------|--------|------|---------------|-----------------------|
| | | 本年应参加董事会次数 | 亲自出席次数 | 以通讯方式参加次数 | 委托出席次数 | 缺席次数 | 是否连续两次未亲自参加会议 | |
| 秦怀平 | 否 | 9 | 9 | 6 | 0 | 0 | 否 | 3 |
| 向道泉 | 否 | 9 | 9 | 6 | 0 | 0 | 否 | 3 |
| 陈宏 | 是 | 9 | 8 | 6 | 1 | 0 | 否 | 3 |
| 何云 | 是 | 9 | 9 | 6 | 0 | 0 | 否 | 3 |
| 吴开超 | 是 | 9 | 9 | 6 | 0 | 0 | 否 | 3 |



| | | | | | | | | |
|-----|---|---|---|---|---|---|---|---|
| 蒋毅 | 否 | 9 | 9 | 6 | 0 | 0 | 否 | 3 |
| 赵雄翔 | 否 | 9 | 8 | 6 | 1 | 0 | 否 | 3 |
| 廖亮 | 否 | 9 | 9 | 6 | 0 | 0 | 否 | 3 |
| 唐敏 | 否 | 9 | 9 | 6 | 0 | 0 | 否 | 3 |

连续两次未亲自出席董事会会议的说明

适用 不适用

| | |
|----------------|---|
| 年内召开董事会会议次数 | 9 |
| 其中：现场会议次数 | 3 |
| 通讯方式召开会议次数 | 6 |
| 现场结合通讯方式召开会议次数 | 0 |

(二) 独立董事对公司有关事项提出异议的情况

适用 不适用

(三) 其他

适用 不适用

四、董事会下设专门委员会在报告期内履行职责时所提出的重要意见和建议，存在异议事项的，应当披露具体情况

适用 不适用

审计委员会履职情况。2017 年，董事会审计委员会严格按照上海证券交易所《上市公司董事会审计委员会运作指引》、公司《董事会专门委员会议事规则》和《董事会审计委员会年报工作规程》的相关规定履行职责。全年召开了 7 次审计委员会会议，审阅了公司《关于会计政策变更的议案》《关于计提资产减值准备的议案》《2016 年度内部控制评价报告》《2016 年度内部控制审计报告》等议案，向董事会提出了聘请 2017 年度财务和内部控制审计机构的建议，并与年审注册会计师商定了 2017 年度审计工作计划。

发展与战略委员会履职情况。2017 年 3 月 14 日，发展与战略委员会召开会议，审阅了公司《关于 2017 年度投资方案的议案》，对公司 2017 年度投资方案进行了讨论并形成一致意见，同意将该议案提交董事会审议。

薪酬与考核委员会履职情况。2017 年 3 月 14 日，薪酬与考核委员会召开会议，审阅了《关于高级管理人员 2016 年度薪酬考核的议案》，对公司董事、监事和高级管理人员 2016 年度的履职情况进行了评定，对上述人员进行了年度薪酬考核，并提请董事会审议。

五、监事会发现公司存在风险的说明

适用 不适用

六、公司就其与控股股东在业务、人员、资产、机构、财务等方面存在的不能保证独立性、不能保持自主经营能力的情况说明

适用 不适用



存在同业竞争的，公司相应的解决措施、工作进度及后续工作计划

适用 不适用

七、报告期内对高级管理人员的考评机制，以及激励机制的建立、实施情况

适用 不适用

公司高级管理人员的薪酬与其经营责任、经营风险和经营业绩挂钩。董事会薪酬与考核委员会严格按照公司《高级管理人员薪酬管理制度》，对高级管理人员履职能力和履职效果进行考评，表决通过后提交董事会审议。董事会根据年初下达的年度经营目标和目标完成情况确定高级管理人员的薪酬。

八、是否披露内部控制自我评价报告

适用 不适用

报告全文于 2018 年 3 月 30 日发布于上海证券交易所网站 www.sse.com.cn。

报告期内内部控制存在重大缺陷情况的说明

适用 不适用

九、内部控制审计报告的相关情况说明

适用 不适用

瑞华会计师事务所(特殊普通合伙)出具的《四川明星电力股份有限公司内部控制审计报告》认为，公司于 2017 年 12 月 31 日按照《企业内部控制基本规范》和相关规定在所有重大方面保持了有效的财务报告内部控制。公司内部控制审计报告与公司自我评价意见一致。

是否披露内部控制审计报告：是

十、其他

适用 不适用



第十节 公司债券相关情况

适用 不适用



第十一节 财务报告

一、审计报告

√适用 □不适用

审计报告

瑞华审字[2018]01420064 号

四川明星电力股份有限公司全体股东：

一、审计意见

我们审计了四川明星电力股份有限公司（以下简称“明星电力公司”或“公司”）的财务报表，包括 2017 年 12 月 31 日的合并及公司资产负债表，2017 年度的合并及公司利润表、合并及公司现金流量表、合并及公司股东权益变动表以及相关财务报表附注。

我们认为，后附的财务报表在所有重大方面按照企业会计准则的规定编制，公允反映了明星电力公司 2017 年 12 月 31 日合并及公司的财务状况以及 2017 年度合并及公司的经营成果和现金流量。

二、形成审计意见的基础

我们按照中国注册会计师审计准则的规定执行了审计工作。审计报告的“注册会计师对财务报表审计的责任”部分进一步阐述了我们在这些准则下的责任。按照中国注册会计师职业道德守则，我们独立于明星电力公司，并履行了职业道德方面的其他责任。我们相信，我们获取的审计证据是充分、适当的，为发表审计意见提供了基础。

三、关键审计事项

我们按照中国注册会计师审计准则的规定执行了审计工作。审计报告的“注册会计师对财务报表审计的责任”部分进一步阐述了我们在这些准则下的责任。按照中国注册会计师职业道德守则，我们独立于明星电力公司，并履行了职业道德方面的其他责任。我们相信，我们获取的审计证据是充分、适当的，为发表审计意见提供了基础。。

（一）营业收入的确认

1、事项描述

如后附财务报表及报表附注“七、61 营业收入和营业成本”所述，明星电力公司 2017 年度实现主营业务收入 149,892.05 万元，其中：电力产品销售收入 119,035.76 万元；自来水销售及相关施工安装收入 14,214.72 万元；建筑施工承包收入 17,750.71 万元。明星电力公司主营业务为基于电力产品和自来水的销售等业务，该类业务存在销售数量大、用户数量多、分布范围广等行业特点。

由于收入是明星电力公司的关键业绩指标之一，从而存在管理层为了达到特定目的或期望而操纵收入确认时点的固有风险，我们将明星电力公司收入确认事项识别为关键审计事项。

2、审计应对

（1）我们了解并测试了与营业收入相关的内部控制制度的执行情况并评价其运行有效性；
（2）对营业收入和相关成本费用执行了分析性复核程序，以评价销售业务结构和变动趋势是否合理；

（3）检查电力产品和自来水销售合同、营业收入原始单据及数据汇总过程，测试与收入相关的财务信息是否准确和完整；



(4) 对应收账款、预收账款和主营业务收入执行函证程序，以获取对方单位对业务数量、债权债务等的确认和支持证据；

(5) 就资产负债表日前后记录的收入交易，选取样本，核对出库单（电量发行单等）及其他支持性文件，以评价收入是否被记录于恰当的会计期间。

（二）非流动资产减值的确认

1、事项描述

明星电力公司非流动资产主要包括固定资产、无形资产等。截至 2017 年 12 月 31 日，非流动资产账面价值合计为 243,786.84 万元，非流动资产减值对于明星电力公司财务报表而言是重要的。

管理层通过计算各相关资产预计未来现金流量的现值来评估各项非流动资产是否存在减值迹象。由于在进行减值测试时涉及管理层的重大判断和估计，其中可能存在错误或潜在的管理层偏向等情况，因此我们将非流动资产减值识别为关键审计事项。

2、审计应对

(1) 我们了解并评估了明星电力公司与识别资产减值迹象和测算可回收金额相关的内部控制及运行有效性；

(2) 我们评价了管理层采用的资产减值测试方法是否符合企业会计准则的要求；

(3) 我们对部分非流动资产项目进行了实地勘察，并实施了监盘程序，以了解资产是否存在工艺技术落后、长期闲置以及负荷率水平等状况；

(4) 我们利用评估专家，对明星电力公司非流动资产减值测试工作及测试结论等进行了复核，评价了管理层计算各资产预计未来现金流量现值所采用的模型以及所选用折现率的合理性；

(5) 我们将相关资产本年度内的实际运营情况与上一年度公司财务预测等文件进行比较，以评价管理层的财务预测是否符合生产经营实际情况。

四、其他信息

明星电力公司管理层对其他信息负责。其他信息包括 2017 年年度报告中涵盖的信息，但不包括财务报表和我们的审计报告。

我们对财务报表发表的审计意见不涵盖其他信息，我们也不对其他信息发表任何形式的鉴证结论。

结合我们对财务报表的审计，我们的责任是阅读其他信息，在此过程中，考虑其他信息是否与财务报表或我们在审计过程中了解到的情况存在重大不一致或者似乎存在重大错报。

基于我们已执行的工作，如果我们确定其他信息存在重大错报，我们应当报告该事实。在这方面，我们无任何事项需要报告。

五、管理层对财务报表的责任

明星电力公司管理层（以下简称管理层）负责按照企业会计准则的规定编制财务报表，使其实现公允反映，并设计、执行和维护必要的内部控制，以使财务报表不存在由于舞弊或错误导致的重大错报。

明星电力公司管理层（以下简称管理层）负责按照企业会计准则的规定编制财务报表，使其实现公允反映，并设计、执行和维护必要的内部控制，以使财务报表不存在由于舞弊或错误导致的重大错报。

治理层负责监督明星电力公司的财务报告过程。

六、注册会计师的责任

我们的目标是对财务报表整体是否不存在由于舞弊或错误导致的重大错报获取合理保证，并出具包含审计意见的审计报告。合理保证是高水平的保证，但并不能保证按照审计准则执行的审



计在某一重大错报存在时总能发现。错报可能由于舞弊或错误导致，如果合理预期错报单独或汇总起来可能影响财务报表使用者依据财务报表作出的经济决策，则通常认为错报是重大的。

在按照审计准则执行审计工作的过程中，我们运用职业判断，并保持职业怀疑。同时，我们也执行以下工作：

（一）识别和评估由于舞弊或错误导致的财务报表重大错报风险，设计和实施审计程序以应对这些风险，并获取充分、适当的审计证据，作为发表审计意见的基础。由于舞弊可能涉及串通、伪造、故意遗漏、虚假陈述或凌驾于内部控制之上，未能发现由于舞弊导致的重大错报的风险高于未能发现由于错误导致的重大错报的风险。

（二）了解与审计相关的内部控制，以设计恰当的审计程序。

（三）评价管理层选用会计政策的恰当性和作出会计估计及相关披露的合理性。

（四）对管理层使用持续经营假设的恰当性得出结论。同时，根据获取的审计证据，就可能对明星电力公司持续经营能力产生重大疑虑的事项或情况是否存在重大不确定性得出结论。如果我们得出结论认为存在重大不确定性，审计准则要求我们在审计报告中提请报表使用者注意财务报表中的相关披露；如果披露不充分，我们应当发表非无保留意见。我们的结论基于截至审计报告日可获得的信息。然而，未来的事项或情况可能导致明星电力公司不能持续经营。

（五）评价财务报表的总体列报、结构和内容（包括披露），并评价财务报表是否公允反映相关交易和事项。

（六）就明星电力公司中实体或业务活动的财务信息获取充分、适当的审计证据，以对财务报表发表意见。我们负责指导、监督和执行集团审计。我们对审计意见承担全部责任。

我们与治理层就计划的审计范围、时间安排和重大审计发现等事项进行沟通，包括沟通我们在审计中识别出的值得关注的内部控制缺陷。

我们还就已遵守与独立性相关的职业道德要求向治理层提供声明，并与治理层沟通可能被合理认为影响我们独立性的所有关系和其他事项以及相关的防范措施（如适用）。

从与治理层沟通过的事项中，我们确定哪些事项对本期财务报表审计最为重要，因而构成关键审计事项。我们在审计报告中描述这些事项，除非法律法规禁止公开披露这些事项，或在极少数情形下，如果合理预期在审计报告中沟通某事项造成的负面后果超过在公众利益方面产生的益处，我们确定不应在审计报告中沟通该事项。

瑞华会计师事务所（特殊普通合伙）

中国注册会计师：杨殿峰

中国 北京

中国注册会计师：付军辉

二〇一八年三月二十八日



二、财务报表

合并资产负债表

2017 年 12 月 31 日

编制单位：四川明星电力股份有限公司

单位：元 币种：人民币

| 项目 | 附注 | 期末余额 | 期初余额 |
|------------------------|----|------------------|------------------|
| 流动资产： | | | |
| 货币资金 | | 492,087,262.12 | 247,460,330.64 |
| 结算备付金 | | | |
| 拆出资金 | | | |
| 以公允价值计量且其变动计入当期损益的金融资产 | | | |
| 衍生金融资产 | | | |
| 应收票据 | | | 100,000.00 |
| 应收账款 | | 20,537,140.30 | 3,904,534.16 |
| 预付款项 | | 585,355.63 | 1,530,494.57 |
| 应收保费 | | | |
| 应收分保账款 | | | |
| 应收分保合同准备金 | | | |
| 应收利息 | | | |
| 应收股利 | | | |
| 其他应收款 | | 20,273,723.01 | 27,464,751.69 |
| 买入返售金融资产 | | | |
| 存货 | | 31,637,939.35 | 80,012,913.77 |
| 持有待售资产 | | | |
| 一年内到期的非流动资产 | | | |
| 其他流动资产 | | 7,060,373.81 | 1,415,915.38 |
| 流动资产合计 | | 572,181,794.22 | 361,888,940.21 |
| 非流动资产： | | | |
| 发放贷款和垫款 | | | |
| 可供出售金融资产 | | | 1,100,000.00 |
| 持有至到期投资 | | | |
| 长期应收款 | | | |
| 长期股权投资 | | 202,866,035.35 | 200,429,547.31 |
| 投资性房地产 | | 8,363,511.28 | 9,766,604.10 |
| 固定资产 | | 1,962,267,879.71 | 1,967,954,163.89 |
| 在建工程 | | 64,832,785.39 | 78,755,226.15 |
| 工程物资 | | | |



| | | | |
|------------------------|--|------------------|------------------|
| 固定资产清理 | | | |
| 生产性生物资产 | | | |
| 油气资产 | | | |
| 无形资产 | | 169,679,918.04 | 171,876,188.98 |
| 开发支出 | | | |
| 商誉 | | 4,506,434.45 | 4,506,434.45 |
| 长期待摊费用 | | | |
| 递延所得税资产 | | 25,351,831.02 | 23,019,276.42 |
| 其他非流动资产 | | | |
| 非流动资产合计 | | 2,437,868,395.24 | 2,457,407,441.30 |
| 资产总计 | | 3,010,050,189.46 | 2,819,296,381.51 |
| 流动负债： | | | |
| 短期借款 | | | |
| 向中央银行借款 | | | |
| 吸收存款及同业存放 | | | |
| 拆入资金 | | | |
| 以公允价值计量且其变动计入当期损益的金融负债 | | | |
| 衍生金融负债 | | | |
| 应付票据 | | | |
| 应付账款 | | 181,776,109.44 | 136,902,798.78 |
| 预收款项 | | 184,051,503.04 | 164,119,421.98 |
| 卖出回购金融资产款 | | | |
| 应付手续费及佣金 | | | |
| 应付职工薪酬 | | 20,936,245.09 | 18,505,675.02 |
| 应交税费 | | 15,252,731.44 | 17,336,322.99 |
| 应付利息 | | | |
| 应付股利 | | 60,196.27 | 59,950.57 |
| 其他应付款 | | 209,747,883.81 | 202,879,492.53 |
| 应付分保账款 | | | |
| 保险合同准备金 | | | |
| 代理买卖证券款 | | | |
| 代理承销证券款 | | | |
| 持有待售负债 | | | |
| 一年内到期的非流动负债 | | 2,974,993.99 | 2,817,653.92 |
| 其他流动负债 | | | |
| 流动负债合计 | | 614,799,663.08 | 542,621,315.79 |
| 非流动负债： | | | |



| | | | |
|---------------|--|------------------|------------------|
| 长期借款 | | 81,000,000.00 | 90,280,000.00 |
| 应付债券 | | | |
| 其中：优先股 | | | |
| 永续债 | | | |
| 长期应付款 | | 140,859,730.97 | 140,859,730.97 |
| 长期应付职工薪酬 | | 2,150,276.04 | 2,150,276.04 |
| 专项应付款 | | 58,955,140.00 | 43,680,000.00 |
| 预计负债 | | | |
| 递延收益 | | 13,587,345.05 | 13,492,521.92 |
| 递延所得税负债 | | | |
| 其他非流动负债 | | 9,280,000.00 | |
| 非流动负债合计 | | 305,832,492.06 | 290,462,528.93 |
| 负债合计 | | 920,632,155.14 | 833,083,844.72 |
| 所有者权益 | | | |
| 股本 | | 324,178,977.00 | 324,178,977.00 |
| 其他权益工具 | | | |
| 其中：优先股 | | | |
| 永续债 | | | |
| 资本公积 | | 487,124,261.26 | 470,977,001.21 |
| 减：库存股 | | | |
| 其他综合收益 | | | |
| 专项储备 | | 14,725,311.89 | 10,689,093.32 |
| 盈余公积 | | 124,992,313.62 | 116,299,706.64 |
| 一般风险准备 | | | |
| 未分配利润 | | 1,128,933,463.96 | 1,055,731,406.84 |
| 归属于母公司所有者权益合计 | | 2,079,954,327.73 | 1,977,876,185.01 |
| 少数股东权益 | | 9,463,706.59 | 8,336,351.78 |
| 所有者权益合计 | | 2,089,418,034.32 | 1,986,212,536.79 |
| 负债和所有者权益总计 | | 3,010,050,189.46 | 2,819,296,381.51 |

法定代表人：秦怀平

主管会计工作负责人：邹德成

会计机构负责人：冯志



母公司资产负债表

2017 年 12 月 31 日

编制单位:四川明星电力股份有限公司

单位:元 币种:人民币

| 项目 | 附注 | 期末余额 | 期初余额 |
|------------------------|----|------------------|------------------|
| 流动资产: | | | |
| 货币资金 | | 472,545,019.75 | 229,066,913.01 |
| 以公允价值计量且其变动计入当期损益的金融资产 | | | |
| 衍生金融资产 | | | |
| 应收票据 | | | 100,000.00 |
| 应收账款 | | 3,136,807.53 | 8,381,665.59 |
| 预付款项 | | 482,126.36 | 259,100.72 |
| 应收利息 | | | |
| 应收股利 | | | |
| 其他应收款 | | 46,428,289.63 | 56,869,881.05 |
| 存货 | | 19,294,075.99 | 35,782,683.64 |
| 持有待售资产 | | | |
| 一年内到期的非流动资产 | | 54,000,000.00 | 9,000,000.00 |
| 其他流动资产 | | 6,075,663.24 | 517,218.46 |
| 流动资产合计 | | 601,961,982.50 | 339,977,462.47 |
| 非流动资产: | | | |
| 可供出售金融资产 | | | 1,100,000.00 |
| 持有至到期投资 | | | |
| 长期应收款 | | 21,000,000.00 | 24,000,000.00 |
| 长期股权投资 | | 356,615,381.57 | 350,208,635.69 |
| 投资性房地产 | | 5,375,038.37 | 5,524,529.58 |
| 固定资产 | | 1,419,260,586.03 | 1,392,190,887.64 |
| 在建工程 | | 40,587,691.14 | 58,015,535.03 |
| 工程物资 | | | |
| 固定资产清理 | | | |
| 生产性生物资产 | | | |
| 油气资产 | | | |
| 无形资产 | | 68,926,837.40 | 70,046,272.16 |
| 开发支出 | | | |
| 商誉 | | | |
| 长期待摊费用 | | | |
| 递延所得税资产 | | 28,498,867.60 | 28,819,966.28 |
| 其他非流动资产 | | 186,390,000.00 | 241,790,000.00 |
| 非流动资产合计 | | 2,126,654,402.11 | 2,171,695,826.38 |
| 资产总计 | | 2,728,616,384.61 | 2,511,673,288.85 |
| 流动负债: | | | |
| 短期借款 | | | |
| 以公允价值计量且其变动计入当期损益的金融负债 | | | |



| | | | |
|---------------|--|------------------|------------------|
| 衍生金融负债 | | | |
| 应付票据 | | | |
| 应付账款 | | 101,310,697.36 | 51,857,475.78 |
| 预收款项 | | 107,967,370.13 | 89,611,049.11 |
| 应付职工薪酬 | | 15,093,173.94 | 13,566,383.89 |
| 应交税费 | | 5,627,169.81 | 8,685,564.43 |
| 应付利息 | | | |
| 应付股利 | | 60,196.27 | 59,950.57 |
| 其他应付款 | | 335,569,557.91 | 288,562,165.76 |
| 持有待售负债 | | | |
| 一年内到期的非流动负债 | | 1,694,049.11 | 1,551,818.20 |
| 其他流动负债 | | | |
| 流动负债合计 | | 567,322,214.53 | 453,894,407.74 |
| 非流动负债： | | | |
| 长期借款 | | | |
| 应付债券 | | | |
| 其中：优先股 | | | |
| 永续债 | | | |
| 长期应付款 | | 140,859,730.97 | 140,859,730.97 |
| 长期应付职工薪酬 | | 1,514,286.82 | 1,514,286.82 |
| 专项应付款 | | 49,455,140.00 | 34,180,000.00 |
| 预计负债 | | | |
| 递延收益 | | 6,807,131.71 | 5,431,363.70 |
| 递延所得税负债 | | | |
| 其他非流动负债 | | | |
| 非流动负债合计 | | 198,636,289.50 | 181,985,381.49 |
| 负债合计 | | 765,958,504.03 | 635,879,789.23 |
| 所有者权益： | | | |
| 股本 | | 324,178,977.00 | 324,178,977.00 |
| 其他权益工具 | | | |
| 其中：优先股 | | | |
| 永续债 | | | |
| 资本公积 | | 482,293,265.48 | 466,146,005.43 |
| 减：库存股 | | | |
| 其他综合收益 | | | |
| 专项储备 | | | |
| 盈余公积 | | 124,992,313.62 | 116,299,706.64 |
| 未分配利润 | | 1,031,193,324.48 | 969,168,810.55 |
| 所有者权益合计 | | 1,962,657,880.58 | 1,875,793,499.62 |
| 负债和所有者权益总计 | | 2,728,616,384.61 | 2,511,673,288.85 |

法定代表人：秦怀平

主管会计工作负责人：邹德成

会计机构负责人：冯志



合并利润表
2017 年 1—12 月

单位:元 币种:人民币

| 项目 | 附注 | 本期发生额 | 上期发生额 |
|-----------------------|----|------------------|------------------|
| 一、营业总收入 | | 1,513,192,945.57 | 1,383,781,589.98 |
| 其中：营业收入 | | 1,513,192,945.57 | 1,383,781,589.98 |
| 利息收入 | | | |
| 已赚保费 | | | |
| 手续费及佣金收入 | | | |
| 二、营业总成本 | | 1,434,960,387.64 | 1,325,391,720.69 |
| 其中：营业成本 | | 1,300,770,752.20 | 1,166,662,138.34 |
| 利息支出 | | | |
| 手续费及佣金支出 | | | |
| 退保金 | | | |
| 赔付支出净额 | | | |
| 提取保险合同准备金净额 | | | |
| 保单红利支出 | | | |
| 分保费用 | | | |
| 税金及附加 | | 16,957,682.36 | 18,389,677.06 |
| 销售费用 | | 9,806,399.43 | 14,317,297.54 |
| 管理费用 | | 103,630,326.11 | 110,281,585.11 |
| 财务费用 | | -1,466,437.63 | 3,430,018.32 |
| 资产减值损失 | | 5,261,665.17 | 12,311,004.32 |
| 加：公允价值变动收益（损失以“－”号填列） | | | |
| 投资收益（损失以“－”号填列） | | 28,962,570.73 | 26,059,362.57 |
| 其中：对联营企业和合营企业的投资收益 | | 24,762,120.69 | 26,011,512.57 |
| 资产处置收益（损失以“－”号填列） | | | |
| 汇兑收益（损失以“－”号填列） | | | |
| 其他收益 | | 3,326,916.80 | |
| 三、营业利润（亏损以“－”号填列） | | 110,522,045.46 | 84,449,231.86 |
| 加：营业外收入 | | 5,481,687.74 | 10,648,759.94 |
| 减：营业外支出 | | 2,588,064.99 | 6,843,993.45 |
| 四、利润总额（亏损总额以“－”号填列） | | 113,415,668.21 | 88,253,998.35 |
| 减：所得税费用 | | 14,128,862.74 | 11,841,921.74 |
| 五、净利润（净亏损以“－”号填列） | | 99,286,805.47 | 76,412,076.61 |
| （一）按经营持续性分类 | | | |
| 1.持续经营净利润（净亏损以“－”号填列） | | 99,286,805.47 | 76,412,076.61 |



| | | | |
|------------------------------------|--|---------------|---------------|
| 2.终止经营净利润（净亏损以“－”号填列） | | | |
| (二)按所有权归属分类 | | | |
| 1.少数股东损益 | | 1,183,192.52 | -7,127,045.95 |
| 2.归属于母公司股东的净利润 | | 98,103,612.95 | 83,539,122.56 |
| 六、其他综合收益的税后净额 | | | |
| 归属母公司所有者的其他综合收益的税后净额 | | | |
| (一)以后不能重分类进损益的其他综合收益 | | | |
| 1.重新计量设定受益计划净负债或净资产的变动 | | | |
| 2.权益法下在被投资单位不能重分类进损益的其他综合收益中享有的份额 | | | |
| (二)以后将重分类进损益的其他综合收益 | | | |
| 1.权益法下在被投资单位以后将重分类进损益的其他综合收益中享有的份额 | | | |
| 2.可供出售金融资产公允价值变动损益 | | | |
| 3.持有至到期投资重分类为可供出售金融资产损益 | | | |
| 4.现金流量套期损益的有效部分 | | | |
| 5.外币财务报表折算差额 | | | |
| 6.其他 | | | |
| 归属于少数股东的其他综合收益的税后净额 | | | |
| 七、综合收益总额 | | 99,286,805.47 | 76,412,076.61 |
| 归属于母公司所有者的综合收益总额 | | 98,103,612.95 | 83,539,122.56 |
| 归属于少数股东的综合收益总额 | | 1,183,192.52 | -7,127,045.95 |
| 八、每股收益： | | | |
| (一)基本每股收益(元/股) | | 0.30 | 0.26 |
| (二)稀释每股收益(元/股) | | 0.30 | 0.26 |

法定代表人：秦怀平

主管会计工作负责人：邹德成

会计机构负责人：冯志



母公司利润表
2017 年 1—12 月

单位:元 币种:人民币

| 项目 | 附注 | 本期发生额 | 上期发生额 |
|------------------------------------|----|------------------|------------------|
| 一、营业收入 | | 1,195,072,812.35 | 1,104,111,161.08 |
| 减：营业成本 | | 1,047,289,399.01 | 931,435,285.94 |
| 税金及附加 | | 12,425,583.78 | 11,326,747.90 |
| 销售费用 | | | 5,962,714.51 |
| 管理费用 | | 77,682,612.45 | 78,306,774.56 |
| 财务费用 | | -1,429,449.64 | -1,796,518.42 |
| 资产减值损失 | | -5,295,503.05 | 79,774,760.39 |
| 加：公允价值变动收益（损失以“－”号填列） | | | |
| 投资收益（损失以“－”号填列） | | 28,466,643.00 | 34,601,082.28 |
| 其中：对联营企业和合营企业的投资收益 | | 24,762,120.69 | 26,011,512.57 |
| 资产处置收益（损失以“－”号填列） | | | |
| 其他收益 | | 2,061,081.08 | |
| 二、营业利润（亏损以“－”号填列） | | 94,927,893.88 | 33,702,478.48 |
| 加：营业外收入 | | 5,403,905.98 | 7,696,099.40 |
| 减：营业外支出 | | 2,205,254.82 | 4,627,926.44 |
| 三、利润总额（亏损总额以“－”号填列） | | 98,126,545.04 | 36,770,651.44 |
| 减：所得税费用 | | 11,200,475.28 | -592,619.22 |
| 四、净利润（净亏损以“－”号填列） | | 86,926,069.76 | 37,363,270.66 |
| （一）持续经营净利润（净亏损以“－”号填列） | | 86,926,069.76 | 37,363,270.66 |
| （二）终止经营净利润（净亏损以“－”号填列） | | | |
| 五、其他综合收益的税后净额 | | | |
| （一）以后不能重分类进损益的其他综合收益 | | | |
| 1.重新计量设定受益计划净负债或净资产的变动 | | | |
| 2.权益法下在被投资单位不能重分类进损益的其他综合收益中享有的份额 | | | |
| （二）以后将重分类进损益的其他综合收益 | | | |
| 1.权益法下在被投资单位以后将重分类进损益的其他综合收益中享有的份额 | | | |
| 2.可供出售金融资产公允价值变动损益 | | | |
| 3.持有至到期投资重分类为可供出售金融资产损益 | | | |
| 4.现金流量套期损益的有效部分 | | | |
| 5.外币财务报表折算差额 | | | |
| 6.其他 | | | |
| 六、综合收益总额 | | 86,926,069.76 | 37,363,270.66 |
| 七、每股收益： | | | |
| （一）基本每股收益(元/股) | | | |
| （二）稀释每股收益(元/股) | | | |

法定代表人：秦怀平

主管会计工作负责人：邹德成

会计机构负责人：冯志

合并现金流量表
2017 年 1—12 月

单位：元 币种：人民币

| 项目 | 附注 | 本期发生额 | 上期发生额 |
|------------------------------|----|------------------|------------------|
| 一、经营活动产生的现金流量： | | | |
| 销售商品、提供劳务收到的现金 | | 1,772,968,415.69 | 1,551,442,402.05 |
| 客户存款和同业存放款项净增加额 | | | |
| 向中央银行借款净增加额 | | | |
| 向其他金融机构拆入资金净增加额 | | | |
| 收到原保险合同保费取得的现金 | | | |
| 收到再保险业务现金净额 | | | |
| 保户储金及投资款净增加额 | | | |
| 处置以公允价值计量且其变动计入当期损益的金融资产净增加额 | | | |
| 收取利息、手续费及佣金的现金 | | | |
| 拆入资金净增加额 | | | |
| 回购业务资金净增加额 | | | |
| 收到的税费返还 | | | |
| 收到其他与经营活动有关的现金 | | 156,144,375.47 | 114,030,230.15 |
| 经营活动现金流入小计 | | 1,929,112,791.16 | 1,665,472,632.20 |
| 购买商品、接受劳务支付的现金 | | 1,058,478,510.82 | 948,777,184.51 |
| 客户贷款及垫款净增加额 | | | |
| 存放中央银行和同业款项净增加额 | | | |
| 支付原保险合同赔付款项的现金 | | | |
| 支付利息、手续费及佣金的现金 | | | |
| 支付保单红利的现金 | | | |
| 支付给职工以及为职工支付的现金 | | 278,461,894.57 | 270,751,855.45 |
| 支付的各项税费 | | 134,340,019.21 | 123,028,148.01 |
| 支付其他与经营活动有关的现金 | | 151,264,922.04 | 154,309,027.63 |
| 经营活动现金流出小计 | | 1,622,545,346.64 | 1,496,866,215.60 |
| 经营活动产生的现金流量净额 | | 306,567,444.52 | 168,606,416.60 |
| 二、投资活动产生的现金流量： | | | |
| 收回投资收到的现金 | | 1,138,600.00 | |
| 取得投资收益收到的现金 | | 23,162,203.18 | 21,899,614.21 |
| 处置固定资产、无形资产和其他长期资产收回的现金净额 | | 50,542.38 | 218,533.40 |
| 处置子公司及其他营业单位收到的现金净额 | | 9,123,693.26 | |
| 收到其他与投资活动有关的现金 | | | |



| | | | |
|---------------------------|--|----------------|-----------------|
| 投资活动现金流入小计 | | 33,475,038.82 | 22,118,147.61 |
| 购建固定资产、无形资产和其他长期资产支付的现金 | | 78,374,961.87 | 136,409,654.96 |
| 投资支付的现金 | | | |
| 质押贷款净增加额 | | | |
| 取得子公司及其他营业单位支付的现金净额 | | | |
| 支付其他与投资活动有关的现金 | | | |
| 投资活动现金流出小计 | | 78,374,961.87 | 136,409,654.96 |
| 投资活动产生的现金流量净额 | | -44,899,923.05 | -114,291,507.35 |
| 三、筹资活动产生的现金流量： | | | |
| 吸收投资收到的现金 | | | |
| 其中：子公司吸收少数股东投资收到的现金 | | | |
| 取得借款收到的现金 | | 9,280,000.00 | 90,280,000.00 |
| 发行债券收到的现金 | | | |
| 收到其他与筹资活动有关的现金 | | | |
| 筹资活动现金流入小计 | | 9,280,000.00 | 90,280,000.00 |
| 偿还债务支付的现金 | | 9,280,000.00 | 90,280,000.00 |
| 分配股利、利润或偿付利息支付的现金 | | 17,040,589.99 | 20,257,185.53 |
| 其中：子公司支付给少数股东的股利、利润 | | | |
| 支付其他与筹资活动有关的现金 | | | |
| 筹资活动现金流出小计 | | 26,320,589.99 | 110,537,185.53 |
| 筹资活动产生的现金流量净额 | | -17,040,589.99 | -20,257,185.53 |
| 四、汇率变动对现金及现金等价物的影响 | | | |
| 五、现金及现金等价物净增加额 | | 244,626,931.48 | 34,057,723.72 |
| 加：期初现金及现金等价物余额 | | 247,460,330.64 | 213,402,606.92 |
| 六、期末现金及现金等价物余额 | | 492,087,262.12 | 247,460,330.64 |

法定代表人：秦怀平

主管会计工作负责人：邹德成

会计机构负责人：冯志



母公司现金流量表
2017 年 1—12 月

单位:元币种:人民币

| 项目 | 附注 | 本期发生额 | 上期发生额 |
|---------------------------|----|------------------|------------------|
| 一、经营活动产生的现金流量: | | | |
| 销售商品、提供劳务收到的现金 | | 1,392,967,158.31 | 1,260,592,971.92 |
| 收到的税费返还 | | | |
| 收到其他与经营活动有关的现金 | | 548,244,917.41 | 112,811,396.09 |
| 经营活动现金流入小计 | | 1,941,212,075.72 | 1,373,404,368.01 |
| 购买商品、接受劳务支付的现金 | | 861,276,086.10 | 790,307,179.88 |
| 支付给职工以及为职工支付的现金 | | 217,162,987.98 | 208,161,326.11 |
| 支付的各项税费 | | 105,972,236.36 | 100,658,769.29 |
| 支付其他与经营活动有关的现金 | | 448,174,041.65 | 105,081,738.63 |
| 经营活动现金流出小计 | | 1,632,585,352.09 | 1,204,209,013.91 |
| 经营活动产生的现金流量净额 | | 308,626,723.63 | 169,195,354.10 |
| 二、投资活动产生的现金流量: | | | |
| 收回投资收到的现金 | | 1,138,600.00 | 39,860.00 |
| 取得投资收益收到的现金 | | 23,162,203.18 | 21,899,614.21 |
| 处置固定资产、无形资产和其他长期资产收回的现金净额 | | 49,002.00 | 128,933.40 |
| 处置子公司及其他营业单位收到的现金净额 | | 9,552,800.00 | |
| 收到其他与投资活动有关的现金 | | 149,562,126.74 | 122,668,159.10 |
| 投资活动现金流入小计 | | 183,464,731.92 | 144,736,566.71 |
| 购建固定资产、无形资产和其他长期资产支付的现金 | | 86,477,779.79 | 136,718,849.03 |
| 投资支付的现金 | | 9,610,000.00 | 9,900,000.00 |
| 取得子公司及其他营业单位支付的现金净额 | | | |
| 支付其他与投资活动有关的现金 | | 136,316,865.87 | 118,240,000.00 |
| 投资活动现金流出小计 | | 232,404,645.66 | 264,858,849.03 |
| 投资活动产生的现金流量净额 | | -48,939,913.74 | -120,122,282.32 |
| 三、筹资活动产生的现金流量: | | | |
| 吸收投资收到的现金 | | | |
| 取得借款收到的现金 | | | |
| 发行债券收到的现金 | | | |
| 收到其他与筹资活动有关的现金 | | | |
| 筹资活动现金流入小计 | | | |
| 偿还债务支付的现金 | | | |
| 分配股利、利润或偿付利息支付的现金 | | 16,208,703.15 | 16,208,703.15 |
| 支付其他与筹资活动有关的现金 | | | |
| 筹资活动现金流出小计 | | 16,208,703.15 | 16,208,703.15 |
| 筹资活动产生的现金流量净额 | | -16,208,703.15 | -16,208,703.15 |
| 四、汇率变动对现金及现金等价物的影响 | | | |
| 五、现金及现金等价物净增加额 | | 243,478,106.74 | 32,864,368.63 |
| 加: 期初现金及现金等价物余额 | | 229,066,913.01 | 196,202,544.38 |
| 六、期末现金及现金等价物余额 | | 472,545,019.75 | 229,066,913.01 |

法定代表人: 秦怀平

主管会计工作负责人: 邹德成

会计机构负责人: 冯志



合并所有者权益变动表
2017 年 1—12 月

单位:元币种:人民币

| 项目 | 本期 | | | | | | | | | | | | |
|---------------|----------------|--------|----|--|----------------|-------|--------|---------------|----------------|--------|------------------|--------------|------------------|
| | 归属于母公司所有者权益 | | | | | | | | | | 少数股东权益 | 所有者权益合计 | |
| | 股本 | 其他权益工具 | | | 资本公积 | 减:库存股 | 其他综合收益 | 专项储备 | 盈余公积 | 一般风险准备 | | | 未分配利润 |
| 优先股 | | 永续债 | 其他 | | | | | | | | | | |
| 一、上年期末余额 | 324,178,977.00 | | | | 470,977,001.21 | | | 10,689,093.32 | 116,299,706.64 | | 1,055,731,406.84 | 8,336,351.78 | 1,986,212,536.79 |
| 加:会计政策变更 | | | | | | | | | | | | | |
| 前期差错更正 | | | | | | | | | | | | | |
| 同一控制下企业合并 | | | | | | | | | | | | | |
| 其他 | | | | | | | | | | | | | |
| 二、本年期初余额 | 324,178,977.00 | | | | 470,977,001.21 | | | 10,689,093.32 | 116,299,706.64 | | 1,055,731,406.84 | 8,336,351.78 | 1,986,212,536.79 |
| 三、本期增减变动金额(减) | | | | | 16,147,260.05 | | | 4,036,218.57 | 8,692,606.98 | | 73,202,057.12 | 1,127,354.81 | 103,205,497.53 |



| | | | | | | | | | | | | | |
|-----------------------------------|--|--|--|--|---------------|--|--|--|--------------|----------------|--------------|----------------|---------------|
| 少以 “一”号 填列) | | | | | | | | | | | | | |
| (一) 综合收 益总额 | | | | | | | | | | 98,103,612.95 | 1,183,192.52 | 99,286,805.47 | |
| (二) 所有者 投入和 减少资 本 | | | | | 16,147,260.05 | | | | | | | -43,432.48 | 16,103,827.57 |
| 1. 股东 投入的 普通股 | | | | | | | | | | | | | |
| 2. 其他 权益工 具持有 者投入 资本 | | | | | | | | | | | | | |
| 3. 股份 支付计 入所有 者权益 的金额 | | | | | | | | | | | | | |
| 4. 其他 | | | | | 16,147,260.05 | | | | | | | -43,432.48 | 16,103,827.57 |
| (三) 利润分 配 | | | | | | | | | 8,692,606.98 | -24,901,555.83 | | -16,208,948.85 | |
| 1. 提取 盈余公 积 | | | | | | | | | 8,692,606.98 | -8,692,606.98 | | | |



| | | | | | | | | | | | | | |
|------------------|--|--|--|--|--|--|--|--------------|--|--|----------------|------------|----------------|
| 2. 提取一般风险准备 | | | | | | | | | | | | | |
| 3. 对所有者（或股东）的分配 | | | | | | | | | | | -16,208,948.85 | | -16,208,948.85 |
| 4. 其他 | | | | | | | | | | | | | |
| （四）所有者权益内部结转 | | | | | | | | | | | | | |
| 1. 资本公积转增资本（或股本） | | | | | | | | | | | | | |
| 2. 盈余公积转增资本（或股本） | | | | | | | | | | | | | |
| 3. 盈余公积弥补亏损 | | | | | | | | | | | | | |
| 4. 其他 | | | | | | | | | | | | | |
| （五）专项储备 | | | | | | | | 4,036,218.57 | | | | -12,405.23 | 4,023,813.34 |



| | | | | | | | | | | | | |
|----------|----------------|--|--|--|----------------|--|---------------|----------------|--|------------------|--------------|------------------|
| 1. 本期提取 | | | | | | | 4,193,484.03 | | | | | 4,193,484.03 |
| 2. 本期使用 | | | | | | | 157,265.46 | | | | 12,405.23 | 169,670.69 |
| (六) 其他 | | | | | | | | | | | | |
| 四、本期期末余额 | 324,178,977.00 | | | | 487,124,261.26 | | 14,725,311.89 | 124,992,313.62 | | 1,128,933,463.96 | 9,463,706.59 | 2,089,418,034.32 |

| 项目 | 上期 | | | | | | | | | | | | |
|-----------|----------------|--------|----|--|----------------|-------|--------|--------------|----------------|--------|----------------|---------------|------------------|
| | 归属于母公司所有者权益 | | | | | | | | | | 少数股东权益 | 所有者权益合计 | |
| | 股本 | 其他权益工具 | | | 资本公积 | 减：库存股 | 其他综合收益 | 专项储备 | 盈余公积 | 一般风险准备 | | | 未分配利润 |
| 优先股 | | 永续债 | 其他 | | | | | | | | | | |
| 一、上年期末余额 | 324,178,977.00 | | | | 461,996,049.67 | | | 7,860,318.35 | 112,563,379.57 | | 992,137,560.20 | 17,763,297.80 | 1,916,499,582.59 |
| 加：会计政策变更 | | | | | | | | | | | | | |
| 前期差错更正 | | | | | | | | | | | | | |
| 同一控制下企业合并 | | | | | | | | | | | | | |
| 其他 | | | | | | | | | | | | | |



| | | | | | | | | | | | | | |
|-----------------------|----------------|--|--|--|----------------|--|--|--------------|----------------|--|----------------|---------------|------------------|
| 二、本年期初余额 | 324,178,977.00 | | | | 461,996,049.67 | | | 7,860,318.35 | 112,563,379.57 | | 992,137,560.20 | 17,763,297.80 | 1,916,499,582.59 |
| 三、本期增减变动金额（减少以“－”号填列） | | | | | 8,980,951.54 | | | 2,828,774.97 | 3,736,327.07 | | 63,593,846.64 | -9,426,946.02 | 69,712,954.20 |
| （一）综合收益总额 | | | | | | | | | | | 83,539,122.56 | -7,127,045.95 | 76,412,076.61 |
| （二）所有者投入和减少资本 | | | | | 8,980,951.54 | | | | | | | -2,322,411.86 | 6,658,539.68 |
| 1. 股东投入的普通股 | | | | | | | | | | | | -2,553,790.00 | -2,553,790.00 |
| 2. 其他权益工具持有者投入资本 | | | | | | | | | | | | | |
| 3. 股份支付计入所有者权益的金额 | | | | | | | | | | | | | |



| | | | | | | | | | | | | | |
|----------------------------------|--|--|--|--|--------------|--|--|--|--|--|--|------------|--------------|
| 4. 其他 | | | | | 8,980,951.54 | | | | | | | 231,378.14 | 9,212,329.68 |
| (三) 利润分配 | | | | | | | | | | | | | |
| 1. 提取 盈余公 积 | | | | | | | | | | | | | |
| 2. 提取 一般风 险准备 | | | | | | | | | | | | | |
| 3. 对所 有者 (或股 东) 的 分配 | | | | | | | | | | | | | |
| 4. 其他 | | | | | | | | | | | | | |
| (四) 所有者 权益内 部结转 | | | | | | | | | | | | | |
| 1. 资本 公积转 增资本 (或股 本) | | | | | | | | | | | | | |
| 2. 盈余 公积转 增资本 (或股 本) | | | | | | | | | | | | | |



| | | | | | | | | | | | | |
|-------------|----------------|--|--|--|----------------|--|---------------|----------------|--|------------------|--------------|------------------|
| 3. 盈余公积弥补亏损 | | | | | | | | | | | | |
| 4. 其他 | | | | | | | | | | | | |
| (五) 专项储备 | | | | | | | 2,828,774.97 | | | | 22,511.79 | 2,851,286.76 |
| 1. 本期提取 | | | | | | | 3,295,258.91 | | | | 39,510.64 | 3,334,769.55 |
| 2. 本期使用 | | | | | | | 466,483.94 | | | | 16,998.85 | 483,482.79 |
| (六) 其他 | | | | | | | | | | | | |
| 四、本期期末余额 | 324,178,977.00 | | | | 470,977,001.21 | | 10,689,093.32 | 116,299,706.64 | | 1,055,731,406.84 | 8,336,351.78 | 1,986,212,536.79 |

法定代表人：秦怀平

主管会计工作负责人：邹德成

会计机构负责人：冯志



母公司所有者权益变动表
2017 年 1—12 月

单位:元 币种:人民币

| 项目 | 本期 | | | | | | | | | | |
|-----------------------|----------------|--------|-----|----|----------------|-------|--------|------|----------------|----------------|------------------|
| | 股本 | 其他权益工具 | | | 资本公积 | 减:库存股 | 其他综合收益 | 专项储备 | 盈余公积 | 未分配利润 | 所有者权益合计 |
| | | 优先股 | 永续债 | 其他 | | | | | | | |
| 一、上年期末余额 | 324,178,977.00 | | | | 466,146,005.43 | | | | 116,299,706.64 | 969,168,810.55 | 1,875,793,499.62 |
| 加: 会计政策变更 | | | | | | | | | | | |
| 前期差错更正 | | | | | | | | | | | |
| 其他 | | | | | | | | | | | |
| 二、本年期初余额 | 324,178,977.00 | | | | 466,146,005.43 | | | | 116,299,706.64 | 969,168,810.55 | 1,875,793,499.62 |
| 三、本期增减变动金额(减少以“一”号填列) | | | | | 16,147,260.05 | | | | 8,692,606.98 | 62,024,513.93 | 86,864,380.96 |
| (一) 综合收益总额 | | | | | | | | | | 86,926,069.76 | 86,926,069.76 |
| (二) 所有者投入和减少资本 | | | | | 16,147,260.05 | | | | | | 16,147,260.05 |
| 1. 股东投入的普通股 | | | | | | | | | | | |
| 2. 其他权益工具持有者投入资本 | | | | | | | | | | | |
| 3. 股份支付计入所有者权益的金额 | | | | | | | | | | | |
| 4. 其他 | | | | | 16,147,260.05 | | | | | | 16,147,260.05 |
| (三) 利润分配 | | | | | | | | | 8,692,606.98 | -24,901,555.83 | -16,208,948.85 |
| 1. 提取盈余公积 | | | | | | | | | 8,692,606.98 | -8,692,606.98 | |



| | | | | | | | | | | | |
|------------------|----------------|--|--|--|----------------|--|--|--|----------------|------------------|------------------|
| 2. 对所有者（或股东）的分配 | | | | | | | | | | | |
| 3. 其他 | | | | | | | | | -16,208,948.85 | -16,208,948.85 | |
| （四）所有者权益内部结转 | | | | | | | | | | | |
| 1. 资本公积转增资本（或股本） | | | | | | | | | | | |
| 2. 盈余公积转增资本（或股本） | | | | | | | | | | | |
| 3. 盈余公积弥补亏损 | | | | | | | | | | | |
| 4. 其他 | | | | | | | | | | | |
| （五）专项储备 | | | | | | | | | | | |
| 1. 本期提取 | | | | | | | | | | | |
| 2. 本期使用 | | | | | | | | | | | |
| （六）其他 | | | | | | | | | | | |
| 四、本期期末余额 | 324,178,977.00 | | | | 482,293,265.48 | | | | 124,992,313.62 | 1,031,193,324.48 | 1,962,657,880.58 |

| 项目 | 上期 | | | | | | | | | | |
|-----------|----------------|--------|-----|----|----------------|-------|--------|------|----------------|----------------|------------------|
| | 股本 | 其他权益工具 | | | 资本公积 | 减：库存股 | 其他综合收益 | 专项储备 | 盈余公积 | 未分配利润 | 所有者权益合计 |
| | | 优先股 | 永续债 | 其他 | | | | | | | |
| 一、上年期末余额 | 324,178,977.00 | | | | 457,165,053.89 | | | | 112,563,379.57 | 951,750,815.81 | 1,845,658,226.27 |
| 加：会计政策变更 | | | | | | | | | | | |
| 前期差错更正 | | | | | | | | | | | |
| 其他 | | | | | | | | | | | |
| 二、本年期初余额 | 324,178,977.00 | | | | 457,165,053.89 | | | | 112,563,379.57 | 951,750,815.81 | 1,845,658,226.27 |
| 三、本期增减变动金 | | | | | 8,980,951.54 | | | | 3,736,327.07 | 17,417,994.74 | 30,135,273.35 |



| | | | | | | | | | | |
|-------------------|----------------|--|--|----------------|--|--|--|----------------|----------------|------------------|
| 额（减少以“－”号填列） | | | | | | | | | | |
| （一）综合收益总额 | | | | | | | | | 37,363,270.66 | 37,363,270.66 |
| （二）所有者投入和减少资本 | | | | 8,980,951.54 | | | | | | 8,980,951.54 |
| 1. 股东投入的普通股 | | | | | | | | | | |
| 2. 其他权益工具持有者投入资本 | | | | | | | | | | |
| 3. 股份支付计入所有者权益的金额 | | | | | | | | | | |
| 4. 其他 | | | | 8,980,951.54 | | | | | | 8,980,951.54 |
| （三）利润分配 | | | | | | | | 3,736,327.07 | -19,945,275.92 | -16,208,948.85 |
| 1. 提取盈余公积 | | | | | | | | 3,736,327.07 | -3,736,327.07 | |
| 2. 对所有者（或股东）的分配 | | | | | | | | | -16,208,948.85 | -16,208,948.85 |
| 3. 其他 | | | | | | | | | | |
| （四）所有者权益内部结转 | | | | | | | | | | |
| 1. 资本公积转增资本（或股本） | | | | | | | | | | |
| 2. 盈余公积转增资本（或股本） | | | | | | | | | | |
| 3. 盈余公积弥补亏损 | | | | | | | | | | |
| 4. 其他 | | | | | | | | | | |
| （五）专项储备 | | | | | | | | | | |
| 1. 本期提取 | | | | | | | | | | |
| 2. 本期使用 | | | | | | | | | | |
| （六）其他 | | | | | | | | | | |
| 四、本期期末余额 | 324,178,977.00 | | | 466,146,005.43 | | | | 116,299,706.64 | 969,168,810.55 | 1,875,793,499.62 |

法定代表人：秦怀平

主管会计工作负责人：邹德成

会计机构负责人：冯志



三、公司基本情况

1. 公司概况

√适用 □不适用

四川明星电力股份有限公司（以下简称“本公司”或“公司”）成立于1988年4月，是由原遂宁电力公司发起设立的股份有限公司。1997年6月27日，经中国证监会[证监发字(1997)359号]批准，本公司社会公众股开始在上海证券交易所上市流通。股票简称“明星电力”，股票代码为600101。经过重组，于2007年变更为国网四川省电力公司的控股子公司。公司法定地址在四川省遂宁市，经四川省工商行政管理局注册登记，统一社会信用代码91510000206152800A。截至2017年12月31日，本公司股本总额为324,178,977元，其中国网四川省电力公司持有本公司股份6,507.01万股，持股比例为20.07%。

本公司注册登记的经营范围为：电力、热力的生产、供应；送变电工程的施工及设备安装；项目投资；研究、生产光电产品；技术服务；商品批发与零售；进出口业。（以上项目不含前置许可项目，后置许可项目凭许可证或审批文件经营）（依法须经批准的项目，经相关部门批准后方可开展经营活动）

本公司所属子公司经营范围主要包括：电力及自来水的生产和供应，送变电工程施工、供水工程的施工及设备安装劳务和酒店服务业等。

本公司主要股权变动情况如下：

1999年4月6日，经中国证监会[证监公司字(1999)8号]批准，本公司实施1997年度股东大会决议通过的增资配股方案，以1997年12月31日总股本86,552,480股为基数，按10:3比例向全体股东配售股份，共计配股16,615,140股（国家股股东放弃认购4,261,212股，法人股股东放弃认购5,089,392股），总股本由配股前（1998年末）的129,828,720股增至146,443,860股。

2001年7月，经中国证监会[证监公司字(2001)60号]批准，本公司实施2000年度股东大会决议通过的2001年增资配股方案，以2000年末总股本146,443,860股为基数，按10:3比例向全体股东配售股份，共计配股23,361,507股（国家股股东放弃认购12,937,563股，法人股股东放弃认购7,634,088股），总股本增至169,805,367股。

2004年6月，本公司实施2003年度的利润分配方案，即以2003年12月31日股本总额169,805,367股为基数，用未分配利润向全体股东每10股送红股1股，用资本公积金向全体股东每10股转增1股，总股本增至203,766,500股。

2005年7月18日，本公司实施2004年度的利润分配方案，即以2004年12月31日股本总额203,766,500股为基数，用未分配利润向全体股东每10股送红股1股，用资本公积向全体股东每10股转增2股，总股本增至264,896,450股。

2007年2月，本公司根据上海证券交易所《关于实施四川明星电力股份有限公司股权分置方案的通知》的批复实施股权分置改革，即以当时流通股份148,206,318为基础，全体非流通股股东向方案实施之股权登记日在册的全体流通股股东同比例送股，使流通股股东每10股获得非流通股股东送出的1股股份，同时以资本公积金向全体流通股股东定向转增股本，流通股股东获得每10股转增4股的股份。股权分置改革后，公司总股本增至324,178,977股。

本财务报表已经本公司董事会于2018年3月28日批准报出。

2. 合并财务报表范围

√适用 □不适用



纳入本公司 2017 年度财务报表合并范围的子公司数量为 11 家，其中全资子公司 6 家，控股子公司 5 家。详细情况见本附注“九、在其他主体中的权益”有关内容。本公司本年度合并范围与上年度相比，全资子公司减少两家，详见本附注“八、合并范围的变更”。

四、财务报表的编制基础

1. 编制基础

本公司根据实际发生的交易和事项，按照财政部发布的《企业会计准则——基本准则》（财政部令第 33 号发布、财政部令第 76 号修订）、于 2006 年 2 月 15 日及其后颁布和修订的 41 项具体会计准则、企业会计准则应用指南、企业会计准则解释及其他相关规定（以下合称“企业会计准则”），以及中国证券监督管理委员会《公开发行证券的公司信息披露编报规则第 15 号——财务报告的一般规定》（2014 年修订）的披露规定编制。

根据企业会计准则的相关规定，本公司会计核算以权责发生制为基础。除某些金融工具外，本财务报表均以历史成本为计量基础。资产如果发生减值，则按照相关规定计提相应的减值准备。

2. 持续经营

适用 不适用

本公司财务报表以持续经营假设为基础。

五、重要会计政策及会计估计

具体会计政策和会计估计提示：

适用 不适用

本公司及各子公司从事电力及自来水的生产和供应。本公司及各子公司根据实际生产经营特点，依据相关企业会计准则的规定，对收入确认、建造合同完工百分比确定等交易和事项制定了若干项具体会计政策和会计估计，详见本附注五、28“收入”各项描述。关于管理层所作出的重大会计判断和估计的说明，请参阅附注五、33“重大会计政策和会计估计的变更”。

1. 遵循企业会计准则的声明

本公司编制的财务报表符合企业会计准则的要求，真实、完整地反映了本公司 2017 年 12 月 31 日的财务状况及 2017 年度的经营成果和现金流量等有关信息。此外，本公司的财务报表在所有重大方面符合中国证券监督管理委员会 2014 年修订的《公开发行证券的公司信息披露编报规则第 15 号——财务报告的一般规定》有关财务报表及其附注的披露要求。

2. 会计期间

本公司的会计期间分为年度和中期，会计中期指短于一个完整的会计年度的报告期间。本公司会计年度采用公历年度，即每年自 1 月 1 日起至 12 月 31 日止。

3. 营业周期

适用 不适用

正常营业周期是指本公司从购买用于加工的资产起至实现现金或现金等价物的期间。本公司以 12 个月作为一个营业周期，并以其作为资产和负债的流动性划分标准。



4. 记账本位币

人民币为本公司及各子公司经营所处的主要经济环境中的货币，本公司及各子公司以人民币为记账本位币。本公司编制本财务报表时所采用的货币为人民币。

5. 同一控制下和非同一控制下企业合并的会计处理方法

√适用 □不适用

企业合并，是指将两个或两个以上单独的企业合并形成一个报告主体的交易或事项。企业合并分为同一控制下企业合并和非同一控制下企业合并。

(1) 同一控制下企业合并

参与合并的企业在合并前后均受同一方或相同的多方最终控制，且该控制并非暂时性的，为同一控制下的企业合并。同一控制下的企业合并，在合并日取得对其他参与合并企业控制权的一方为合并方，参与合并的其他企业为被合并方。合并日，是指合并方实际取得对被合并方控制权的日期。

合并方取得的资产和负债均按合并日在被合并方的账面价值计量。合并方取得的净资产账面价值与支付的合并对价账面价值（或发行股份面值总额）的差额，调整资本公积（股本溢价）；资本公积（股本溢价）不足以冲减的，调整留存收益。

合并方为进行企业合并发生的各项直接费用，于发生时计入当期损益。

(2) 非同一控制下企业合并

参与合并的企业在合并前后不受同一方或相同的多方最终控制的，为非同一控制下的企业合并。非同一控制下的企业合并，在购买日取得对其他参与合并企业控制权的一方为购买方，参与合并的其他企业为被购买方。购买日，是指为购买方实际取得对被购买方控制权的日期。

对于非同一控制下的企业合并，合并成本包含购买日购买方为取得对被购买方的控制权而付出的资产、发生或承担的负债以及发行的权益性证券的公允价值，为企业合并发生的审计、法律服务、评估咨询等中介费用以及其他管理费用于发生时计入当期损益。购买方作为合并对价发行的权益性证券或债务性证券的交易费用，计入权益性证券或债务性证券的初始确认金额。所涉及的或有对价按其在购买日的公允价值计入合并成本，购买日后 12 个月内出现对购买日已存在情况的新的或进一步证据而需要调整或有对价的，相应调整合并商誉。购买方发生的合并成本及在合并中取得的可辨认净资产按购买日的公允价值计量。合并成本大于合并中取得的被购买方于购买日可辨认净资产公允价值份额的差额，确认为商誉。合并成本小于合并中取得的被购买方可辨认净资产公允价值份额的，首先对取得的被购买方各项可辨认资产、负债及或有负债的公允价值以及合并成本的计量进行复核，复核后合并成本仍小于合并中取得的被购买方可辨认净资产公允价值份额的，其差额计入当期损益。

购买方取得被购买方的可抵扣暂时性差异，在购买日因不符合递延所得税资产确认条件而未予确认的，在购买日后 12 个月内，如取得新的或进一步的信息表明购买日的相关情况已经存在，预期被购买方在购买日可抵扣暂时性差异带来的经济利益能够实现的，则确认相关的递延所得税资产，同时减少商誉，商誉不足冲减的，差额部分确认为当期损益；除上述情况以外，确认与企业合并相关的递延所得税资产的，计入当期损益。

通过多次交易分步实现的非同一控制下企业合并，根据《财政部关于印发企业会计准则解释第 5 号的通知》（财会〔2012〕19 号）和《企业会计准则第 33 号——合并财务报表》第五十一条关于“一揽子交易”的判断标准，判断该多次交易是否属于“一揽子交易”。属于“一揽子交易”的，



参考本部分前面各段描述及本附注五、14“长期股权投资”进行会计处理；不属于“一揽子交易”的，区分个别财务报表和合并财务报表进行相关会计处理：

在个别财务报表中，以购买日之前所持被购买方的股权投资的账面价值与购买日新增投资成本之和，作为该项投资的初始投资成本；购买日之前持有的被购买方的股权涉及其他综合收益的，在处置该项投资时将与其相关的其他综合收益采用与被购买方直接处置相关资产或负债相同的基础进行会计处理（即，除了按照权益法核算的在被购买方重新计量设定受益计划净负债或净资产导致的变动中的相应份额以外，其余转入当期投资收益）。

在合并财务报表中，对于购买日之前持有的被购买方的股权，按照该股权在购买日的公允价值进行重新计量，公允价值与其账面价值的差额计入当期投资收益；购买日之前持有的被购买方的股权涉及其他综合收益的，与其相关的其他综合收益应当采用与被购买方直接处置相关资产或负债相同的基础进行会计处理（即，除了按照权益法核算的在被购买方重新计量设定受益计划净负债或净资产导致的变动中的相应份额以外，其余转为购买日所属当期投资收益）。

6. 合并财务报表的编制方法

√适用 □不适用

（1）合并财务报表范围的确定原则

合并财务报表的合并范围以控制为基础予以确定。控制是指本公司拥有对被投资方的权力，通过参与被投资方的相关活动而享有可变回报，并且有能力运用对被投资方的权力影响该回报金额。合并范围包括本公司及全部子公司。子公司，是指被本公司控制的主体。

一旦相关事实和情况的变化导致上述控制定义涉及的相关要素发生了变化，本公司将进行重新评估。

（2）合并财务报表编制的方法

从取得子公司的净资产和生产经营决策的实际控制权之日起，本公司开始将其纳入合并范围；从丧失实际控制权之日起停止纳入合并范围。对于处置的子公司，处置日前的经营成果和现金流量已经适当地包括在合并利润表和合并现金流量表中；当期处置的子公司，不调整合并资产负债表的期初数。非同一控制下企业合并增加的子公司，其购买日后的经营成果及现金流量已经适当地包括在合并利润表和合并现金流量表中，且不调整合并财务报表的期初数和对比数。同一控制下企业合并增加的子公司，其自合并当期期初至合并日的经营成果和现金流量已经适当地包括在合并利润表和合并现金流量表中，并且同时调整合并财务报表的对比数。

在编制合并财务报表时，子公司与本公司采用的会计政策或会计期间不一致的，按照本公司的会计政策和会计期间对子公司财务报表进行必要的调整。对于非同一控制下企业合并取得的子公司，以购买日可辨认净资产公允价值为基础对其财务报表进行调整。

公司内所有重大往来余额、交易及未实现利润在合并财务报表编制时予以抵销。

子公司的股东权益及当期净损益中不属于本公司所拥有的部分分别作为少数股东权益及少数股东损益在合并财务报表中股东权益及净利润项下单独列示。子公司当期净损益中属于少数股东权益的份额，在合并利润表中净利润项目下以“少数股东损益”项目列示。少数股东分担的子公司的亏损超过了少数股东在该子公司期初股东权益中所享有的份额，仍冲减少数股东权益。

当因处置部分股权投资或其他原因丧失了对原有子公司的控制权时，对于剩余股权，按照其在丧失控制权日的公允价值进行重新计量。处置股权取得的对价与剩余股权公允价值之和，减去按原持股比例计算应享有原有子公司自购买日开始持续计算的净资产的份额之间的差额，计入丧失控制权当期的投资收益。与原有子公司股权投资相关的其他综合收益，在丧失控制权时采用与



被购买方直接处置相关资产或负债相同的基础进行会计处理（即，除了在该原有子公司重新计量设定受益计划净负债或净资产导致的变动以外，其余一并转为当期投资收益）。其后，对该部分剩余股权按照《企业会计准则第 2 号——长期股权投资》或《企业会计准则第 22 号——金融工具确认和计量》等相关规定进行后续计量，详见本附注五、14“长期股权投资”或本附注五、10“金融工具”。

本公司通过多次交易分步处置对子公司股权投资直至丧失控制权的，需区分处置对子公司股权投资直至丧失控制权的各项交易是否属于一揽子交易。处置对子公司股权投资的各项交易的条款、条件以及经济影响符合以下一种或多种情况，通常表明应将多次交易事项作为一揽子交易进行会计处理：①这些交易是同时或者在考虑了彼此影响的情况下订立的；②这些交易整体才能达成一项完整的商业结果；③一项交易的发生取决于其他至少一项交易的发生；④一项交易单独看是不经济的，但是和其他交易一并考虑时是经济的。不属于一揽子交易的，对其中的每一项交易视情况分别按照“不丧失控制权的情况下部分处置对子公司的长期股权投资”（详见本附注五、14、（2）④）和“因处置部分股权投资或其他原因丧失了对原有子公司的控制权”（详见前段）适用的原则进行会计处理。处置对子公司股权投资直至丧失控制权的各项交易属于一揽子交易的，将各项交易作为一项处置子公司并丧失控制权的交易进行会计处理；但是，在丧失控制权之前每一次处置价款与处置投资对应的享有该子公司净资产份额的差额，在合并财务报表中确认为其他综合收益，在丧失控制权时一并转入丧失控制权当期的损益。

7. 合营安排分类及共同经营会计处理方法

适用 不适用

合营安排，是指一项由两个或两个以上的参与方共同控制的安排。本公司根据在合营安排中享有的权利和承担的义务，将合营安排分为共同经营和合营企业。共同经营，是指本公司享有该安排相关资产且承担该安排相关负债的合营安排。合营企业，是指本公司仅对该安排的净资产享有权利的合营安排。

本公司对合营企业的投资采用权益法核算，按照本附注五、14、（2）②“权益法核算的长期股权投资”中所述的会计政策处理。

本公司作为合营方对共同经营，确认本公司单独持有的资产、单独所承担的负债，以及按本公司份额确认共同持有的资产和共同承担的负债；确认出售本公司享有的共同经营产出份额所产生的收入；按本公司份额确认共同经营因出售产出所产生的收入；确认本公司单独所发生的费用，以及按本公司份额确认共同经营发生的费用。

当本公司作为合营方向共同经营投出或出售资产（该资产不构成业务，下同）、或者自共同经营购买资产时，在该等资产出售给第三方之前，本公司仅确认因该交易产生的损益中归属于共同经营其他参与方的部分。该等资产发生符合《企业会计准则第 8 号——资产减值》等规定的资产减值损失的，对于由本公司向共同经营投出或出售资产的情况，本公司全额确认该损失；对于本公司自共同经营购买资产的情况，本公司按承担的份额确认该损失。

8. 现金及现金等价物的确定标准

本公司现金及现金等价物包括库存现金、可以随时用于支付的存款以及本公司持有的期限短（一般为从购买日起，三个月内到期）、流动性强、易于转换为已知金额的现金、价值变动风险很小的投资。



9. 外币业务和外币报表折算

适用 不适用

10. 金融工具

适用 不适用

在本公司成为金融工具合同的一方时确认一项金融资产或金融负债。金融资产和金融负债在初始确认时以公允价值计量。对于以公允价值计量且其变动计入当期损益的金融资产和金融负债，相关的交易费用直接计入损益，对于其他类别的金融资产和金融负债，相关交易费用计入初始确认金额。

(1) 金融资产和金融负债的公允价值确定方法

公允价值，是指市场参与者在计量日发生的有序交易中，出售一项资产所能收到或者转移一项负债所需支付的价格。金融工具存在活跃市场的，本公司采用活跃市场中的报价确定其公允价值。活跃市场中的报价是指易于定期从交易所、经纪商、行业协会、定价服务机构等获得的价格，且代表了在公平交易中实际发生的市场交易的价格。金融工具不存在活跃市场的，本公司采用估值技术确定其公允价值。估值技术包括参考熟悉情况并自愿交易的各方最近进行的市场交易中使用的价格、参照实质上相同的其他金融工具当前的公允价值、现金流量折现法和期权定价模型等。

(2) 金融资产的分类、确认和计量

以常规方式买卖金融资产，按交易日进行会计确认和终止确认。金融资产在初始确认时划分为以公允价值计量且其变动计入当期损益的金融资产、持有至到期投资、贷款和应收款项以及可供出售金融资产。

①以公允价值计量且其变动计入当期损益的金融资产

包括交易性金融资产和指定为以公允价值计量且其变动计入当期损益的金融资产。

交易性金融资产是指满足下列条件之一的金融资产：**A.**取得该金融资产的目的，主要是为了近期内出售；**B.**属于进行集中管理的可辨认金融工具组合的一部分，且有客观证据表明本公司近期采用短期获利方式对该组合进行管理；**C.**属于衍生工具，但是，被指定且为有效套期工具的衍生工具、属于财务担保合同的衍生工具、与在活跃市场中没有报价且其公允价值不能可靠计量的权益工具投资挂钩并须通过交付该权益工具结算的衍生工具除外。

符合下述条件之一的金融资产，在初始确认时可指定为以公允价值计量且其变动计入当期损益的金融资产：**A.**该指定可以消除或明显减少由于该金融资产的计量基础不同所导致的相关利得或损失在确认或计量方面不一致的情况；**B.**本公司风险管理或投资策略的正式书面文件已载明，对该金融资产所在的金融资产组合或金融资产和金融负债组合以公允价值为基础进行管理、评价并向关键管理人员报告。

以公允价值计量且其变动计入当期损益的金融资产采用公允价值进行后续计量，公允价值变动形成的利得或损失以及与该等金融资产相关的股利和利息收入计入当期损益。

②持有至到期投资

是指到期日固定、回收金额固定或可确定，且本公司有明确意图和能力持有至到期的非衍生金融资产。

持有至到期投资采用实际利率法，按摊余成本进行后续计量，在终止确认、发生减值或摊销时产生的利得或损失，计入当期损益。



实际利率法是指按照金融资产或金融负债（含一组金融资产或金融负债）的实际利率计算其摊余成本及各期利息收入或支出的方法。实际利率是指将金融资产或金融负债在预期存续期间或适用的更短期间内的未来现金流量，折现为该金融资产或金融负债当前账面价值所使用的利率。

在计算实际利率时，本公司将在考虑金融资产或金融负债所有合同条款的基础上预计未来现金流量（不考虑未来的信用损失），同时还将考虑金融资产或金融负债合同各方之间支付或收取的、属于实际利率组成部分的各项收费、交易费用及折价或溢价等。

③贷款和应收款项

是指在活跃市场中没有报价、回收金额固定或可确定的非衍生金融资产。本公司划分为贷款和应收款的金融资产包括应收票据、应收账款、应收利息、应收股利及其他应收款等。

贷款和应收款项采用实际利率法，按摊余成本进行后续计量，在终止确认、发生减值或摊销时产生的利得或损失，计入当期损益。

④可供出售金融资产

包括初始确认时即被指定为可供出售的非衍生金融资产，以及除了以公允价值计量且其变动计入当期损益的金融资产、贷款和应收款项、持有至到期投资以外的金融资产。

可供出售债务工具投资的期末成本按照其摊余成本法确定，即初始确认金额扣除已偿还的本金，加上或减去采用实际利率法将该初始确认金额与到期日金额之间的差额进行摊销形成的累计摊销额，并扣除已发生的减值损失后的金额。可供出售权益工具投资的期末成本为其初始取得成本。

可供出售金融资产采用公允价值进行后续计量，公允价值变动形成的利得或损失，除减值损失和外币货币性金融资产与摊余成本相关的汇兑差额计入当期损益外，确认为其他综合收益，在该金融资产终止确认时转出，计入当期损益。但是，在活跃市场中没有报价且其公允价值不能可靠计量的权益工具投资，以及与该权益工具挂钩并须通过交付该权益工具结算的衍生金融资产，按照成本进行后续计量。

可供出售金融资产持有期间取得的利息及被投资单位宣告发放的现金股利，计入投资收益。

因持有意图或能力发生改变，或公允价值不再能够可靠计量，或根据《企业会计准则第 22 号—金融工具确认和计量》第十六条规定将持有至到期投资重分类为可供出售金融资产的期限已超过两个完整的会计年度，使金融资产不再适合按照公允价值计量时，本公司将可供出售金融资产改按成本或摊余成本计量。重分类日，该金融资产的成本或摊余成本为该日的公允价值或账面价值。

该金融资产有固定到期日的，与该金融资产相关、原计入其他综合收益的利得或损失，在该金融资产的剩余期限内，采用实际利率法摊销，计入当期损益；该金融资产的摊余成本与到期日金额之间的差额，在该金融资产的剩余期限内，采用实际利率法摊销，计入当期损益。该金融资产没有固定到期日的，原计入其他综合收益的利得或损失仍保留在股东权益中，在该金融资产被处置时转出，计入当期损益。

（3）金融资产减值

除了以公允价值计量且其变动计入当期损益的金融资产外，本公司在每个资产负债表日对其他金融资产的账面价值进行检查，有客观证据表明金融资产发生减值的，计提减值准备。

本公司对单项金额重大的金融资产单独进行减值测试；对单项金额不重大的金融资产，单独进行减值测试或包括在具有类似信用风险特征的金融资产组合中进行减值测试。单独测试未发生减值的金融资产（包括单项金额重大和不重大的金融资产），包括在具有类似信用风险特征的金



融资产组合中再进行减值测试。已单项确认减值损失的金融资产，不包括在具有类似信用风险特征的金融资产组合中进行减值测试。

①持有至到期投资、贷款和应收款项减值

以成本或摊余成本计量的金融资产将其账面价值减记至预计未来现金流量现值，减记金额确认为减值损失，计入当期损益。金融资产在确认减值损失后，如有客观证据表明该金融资产价值已恢复，且客观上与确认该损失后发生的事项有关，原确认的减值损失予以转回，金融资产转回减值损失后的账面价值不超过假定不计提减值准备情况下该金融资产在转回日的摊余成本。

②可供出售金融资产减值

当综合相关因素判断可供出售权益工具投资公允价值下跌是严重或非暂时性下跌时，表明该可供出售权益工具投资发生减值。其中“严重下跌”是指公允价值下跌幅度累计超过 20%；“非暂时性下跌”是指公允价值连续下跌时间超过 12 个月。

可供出售金融资产发生减值时，将原计入其他综合收益的因公允价值下降形成的累计损失予以转出并计入当期损益，该转出的累计损失为该资产初始取得成本扣除已收回本金和已摊销金额、当前公允价值和原已计入损益的减值损失后的余额。

在确认减值损失后，期后如有客观证据表明该金融资产价值已恢复，且客观上与确认该损失后发生的事项有关，原确认的减值损失予以转回，可供出售权益工具投资的减值损失转回确认为其他综合收益，可供出售债务工具的减值损失转回计入当期损益。

在活跃市场中没有报价且其公允价值不能可靠计量的权益工具投资，或与该权益工具挂钩并须通过交付该权益工具结算的衍生金融资产的减值损失，不予转回。

(4) 金融资产转移的确认依据和计量方法

满足下列条件之一的金融资产，予以终止确认：①收取该金融资产现金流量的合同权利终止；②该金融资产已转移，且将金融资产所有权上几乎所有的风险和报酬转移给转入方；③该金融资产已转移，虽然企业既没有转移也没有保留金融资产所有权上几乎所有的风险和报酬，但是放弃了对该金融资产控制。

若企业既没有转移也没有保留金融资产所有权上几乎所有的风险和报酬，且未放弃对该金融资产的控制的，则按照继续涉入所转移金融资产的程度确认有关金融资产，并相应确认有关负债。继续涉入所转移金融资产的程度，是指该金融资产价值变动使企业面临的风险水平。

金融资产整体转移满足终止确认条件的，将所转移金融资产的账面价值及因转移而收到的对价与原计入其他综合收益的公允价值变动累计额之和的差额计入当期损益。

金融资产部分转移满足终止确认条件的，将所转移金融资产的账面价值在终止确认及未终止确认部分之间按其相对的公允价值进行分摊，并将因转移而收到的对价与应分摊至终止确认部分的原计入其他综合收益的公允价值变动累计额之和与分摊的前述账面金额之差额计入当期损益。

本公司对采用附追索权方式出售的金融资产，或将持有的金融资产背书转让，需确定该金融资产所有权上几乎所有的风险和报酬是否已经转移。已将该金融资产所有权上几乎所有的风险和报酬转移给转入方的，终止确认该金融资产；保留了金融资产所有权上几乎所有的风险和报酬的，不终止确认该金融资产；既没有转移也没有保留金融资产所有权上几乎所有的风险和报酬的，则继续判断企业是否对该资产保留了控制，并根据前面各段所述的原则进行会计处理。

(5) 金融负债的分类和计量

金融负债在初始确认时划分为以公允价值计量且其变动计入当期损益的金融负债和其他金融负债。初始确认金融负债，以公允价值计量。对于以公允价值计量且其变动计入当期损益的金融负债，相关的交易费用直接计入当期损益，对于其他金融负债，相关交易费用计入初始确认金额。



①以公允价值计量且其变动计入当期损益的金融负债

分类为交易性金融负债和在初始确认时指定为以公允价值计量且其变动计入当期损益的金融负债的条件与分类为交易性金融资产和在初始确认时指定为以公允价值计量且其变动计入当期损益的金融资产的条件一致。

以公允价值计量且其变动计入当期损益的金融负债采用公允价值进行后续计量，公允价值的变动形成的利得或损失以及与该等金融负债相关的股利和利息支出计入当期损益。

②其他金融负债

与在活跃市场中没有报价、公允价值不能可靠计量的权益工具挂钩并须通过交付该权益工具结算的衍生金融负债，按照成本进行后续计量。其他金融负债采用实际利率法，按摊余成本进行后续计量，终止确认或摊销产生的利得或损失计入当期损益。

(6) 金融负债的终止确认

金融负债的现时义务全部或部分已经解除的，才能终止确认该金融负债或其一部分。本公司（债务人）与债权人之间签订协议，以承担新金融负债方式替换现存金融负债，且新金融负债与现存金融负债的合同条款实质上不同的，终止确认现存金融负债，并同时确认新金融负债。

金融负债全部或部分终止确认的，将终止确认部分的账面价值与支付的对价（包括转出的非现金资产或承担的新金融负债）之间的差额，计入当期损益。

(7) 金融资产和金融负债的抵销

当本公司具有抵销已确认金融资产和金融负债的法定权利，且目前可执行该种法定权利，同时本公司计划以净额结算或同时变现该金融资产和清偿该金融负债时，金融资产和金融负债以相互抵销后的金额在资产负债表内列示。除此以外，金融资产和金融负债在资产负债表内分别列示，不予相互抵销。

(8) 权益工具

权益工具是指能证明拥有本公司在扣除所有负债后的资产中的剩余权益的合同。本公司发行（含再融资）、回购、出售或注销权益工具作为权益的变动处理。本公司不确认权益工具的公允价值变动。与权益性交易相关的交易费用从权益中扣减。

本公司对权益工具持有方的各种分配（不包括股票股利），减少股东权益。本公司不确认权益工具的公允价值变动额。

11. 应收款项

应收款项包括应收账款、其他应收款等。

坏账准备的确认标准

本公司在资产负债表日对应收款项账面价值进行检查，对存在下列客观证据表明应收款项发生减值的，计提减值准备：①债务人发生严重的财务困难；②债务人违反合同条款（如偿付利息或本金发生违约或逾期等）；③债务人很可能倒闭或进行其他财务重组；④其他表明应收款项发生减值的客观依据。

(1). 单项金额重大并单独计提坏账准备的应收款项

√适用 □不适用

| | |
|------------------|---|
| 单项金额重大的判断依据或金额标准 | 本公司将单笔余额为人民币 100 万元以上（含 100 万元）的应收款项确认为单项金额重大的应收款项。 |
| 单项金额重大并单项计提坏 | 本公司对单项金额重大的应收款项单独进行减值测试，单独测 |



| | |
|----------|---|
| 账准备的计提方法 | 试未发生减值的应收款项，包括在具有类似信用风险特征的应收款项组合中进行减值测试。单项测试已确认减值损失的应收款项，不再包括在具有类似信用风险特征的应收款项组合中进行减值测试。 |
|----------|---|

(2). 按信用风险特征组合计提坏账准备的应收款项:

适用 不适用

A. 信用风险特征组合的确定依据

本公司对单项金额不重大以及单项金额重大但单项测试未发生减值的应收款项，按信用风险特征的相似性和相关性对应收款项进行分组。这些信用风险通常反映债务人按照该等资产的合同条款偿还所有到期债务的能力，并且与被检查资产的未来现金流量测算相关。

不同组合的确定依据:

| 项目 | 确定组合的依据 |
|--------|------------|
| 账龄组合 | 应收款项账龄 |
| 债权性质组合 | 应收款项的内容和性质 |

B. 根据信用风险特征组合确定的坏账准备计提方法

按组合方式实施减值测试时，坏账准备金额系根据应收款项组合结构及类似信用风险特征（债务人根据合同条款偿还欠款的能力）按历史损失经验及目前经济状况与预计应收款项组合中已经存在的损失评估确定。

不同组合计提坏账准备的计提方法:

| 按信用风险特征组合计提坏账准备的计提方法（账龄分析法、余额百分比法、其他方法） | |
|---|-------|
| 项目 | 计提方法 |
| 账龄组合 | 账龄分析法 |
| 债权性质组合 | 个别认定法 |

a. 组合中，采用账龄分析法计提坏账准备的比例

适用 不适用

| 账龄 | 应收账款计提比例(%) | 其他应收款计提比例(%) |
|-----------------|-------------|--------------|
| 1 年以内（含 1 年） | 0.5 | 0.5 |
| 其中：1 年以内分项，可添加行 | | |
| 1—2 年 | 5 | 5 |
| 2—3 年 | 20 | 20 |
| 3 年以上 | 40 | 40 |

b. 组合中，采用个别认定法计提坏账准备的债权性质和计提比例:

| 款项性质 | 计提比例 (%) | 备注 |
|---------------|-----------|----|
| 应收关联方款项 | 通常不计提坏账准备 | |
| 其他预计坏账风险较低的款项 | 不计提坏账准备 | |

组合中，采用余额百分比法计提坏账准备的

适用 不适用



组合中，采用其他方法计提坏账准备的

适用 不适用

(3). 单项金额不重大但单独计提坏账准备的应收款项：

适用 不适用

| | |
|-------------|---|
| 单项计提坏账准备的理由 | 本公司对于单项金额虽不重大但具备以下特征的应收款项，单独进行减值测试，有客观证据表明其发生了减值的。 |
| 坏账准备的计提方法 | <p>根据其未来现金流量现值低于其账面价值的差额，确认减值损失，计提坏账准备。如：与对方存在争议或涉及诉讼、仲裁的应收款项；已有明显迹象表明债务人很可能无法履行还款义务的应收款项等。</p> <p>如有客观证据表明该应收款项价值已恢复，且客观上与确认该损失后发生的事项有关，原确认的减值损失予以转回，计入当期损益。但是，该转回后的账面价值不超过假定不计提减值准备情况下该应收款项在转回日的摊余成本。</p> |

12. 存货

适用 不适用

(1) 存货的分类

存货主要包括原材料、库存商品、建造合同形成的已完工未结算资产和低值易耗品等。

(2) 存货取得和发出的计价方法

存货在取得时按实际成本计价，存货成本包括采购成本、加工成本和其他成本。领用和发出时按先进先出法计价。

(3) 存货可变现净值的确认和跌价准备的计提方法

可变现净值是指在日常活动中，存货的估计售价减去至完工时估计将要发生的成本、估计的销售费用以及相关税费后的金额。在确定存货的可变现净值时，以取得的确凿证据为基础，同时考虑持有存货的目的以及资产负债表日后事项的影响。

在资产负债表日，存货按照成本与可变现净值孰低计量。当其可变现净值低于成本时，提取存货跌价准备。存货跌价准备通常按单个存货项目的成本高于其可变现净值的差额提取。

计提存货跌价准备后，如果以前减记存货价值的影响因素已经消失，导致存货的可变现净值高于其账面价值的，在原已计提的存货跌价准备金额内予以转回，转回的金额计入当期损益。

(4) 存货的盘存制度为永续盘存制。

(5) 低值易耗品的摊销方法。

低值易耗品于领用时按一次摊销法摊销。

13. 持有待售资产

适用 不适用

持有待售资产和处置组

本公司若主要通过出售（包括具有商业实质的非货币性资产交换，下同）而非持续使用一项非流动资产或处置组收回其账面价值的，则将其划分为持有待售类别。具体标准为同时满足以下条件：某项非流动资产或处置组根据类似交易中出售此类资产或处置组的惯例，在当前状况下即可立即出售；本公司已经就出售计划作出决议且获得确定的购买承诺；预计出售将在一年内完成。



其中，处置组是指在一项交易中作为整体通过出售或其他方式一并处置的一组资产，以及在该交易中转让的与这些资产直接相关的负债。处置组所属的资产组或资产组组合按照《企业会计准则第 8 号——资产减值》分摊了企业合并中取得的商誉的，该处置组应当包含分摊至处置组的商誉。

本公司初始计量或在资产负债表日重新计量划分为持有待售的非流动资产和处置组时，其账面价值高于公允价值减去出售费用后的净额的，将账面价值减记至公允价值减去出售费用后的净额，减记的金额确认为资产减值损失，计入当期损益，同时计提持有待售资产减值准备。对于处置组，所确认的资产减值损失先抵减处置组中商誉的账面价值，再按比例抵减该处置组内适用《企业会计准则第 42 号——持有待售的非流动资产、处置组和终止经营》(以下简称“持有待售准则”)的计量规定的各项非流动资产的账面价值。后续资产负债表日持有待售的处置组公允价值减去出售费用后的净额增加的，以前减记的金额应当予以恢复，并在划分为持有待售类别后适用持有待售准则计量规定的非流动资产确认的资产减值损失金额内转回，转回金额计入当期损益，并根据处置组中除商誉外适用持有待售准则计量规定的各项非流动资产账面价值所占比重按比例增加其账面价值；已抵减的商誉账面价值，以及适用持有待售准则计量规定的非流动资产在划分为持有待售类别前确认的资产减值损失不得转回。

持有待售的非流动资产或处置组中的非流动资产不计提折旧或摊销，持有待售的处置组中负债的利息和其他费用继续予以确认。

非流动资产或处置组不再满足持有待售类别的划分条件时，本公司不再将其继续划分为持有待售类别或将非流动资产从持有待售的处置组中移除，并按照以下两者孰低计量：(1) 划分为持有待售类别前的账面价值，按照假定不划分为持有待售类别情况下本应确认的折旧、摊销或减值等进行调整后的金额；(2) 可收回金额。

14. 长期股权投资

适用 不适用

本部分所指的长期股权投资是指本公司对被投资单位具有控制、共同控制或重大影响的长期股权投资。本公司对被投资单位不具有控制、共同控制或重大影响的长期股权投资，作为可供出售金融资产或以公允价值计量且其变动计入当期损益的金融资产核算，其会计政策详见附注五、10“金融工具”。

共同控制，是指本公司按照相关约定对某项安排所共有的控制，并且该安排的相关活动必须经过分享控制权的参与方一致同意后才能决策。重大影响，是指本公司对被投资单位的财务和经营政策有参与决策的权力，但并不能够控制或者与其他方一起共同控制这些政策的制定。

(1) 投资成本的确定

对于同一控制下的企业合并取得的长期股权投资，在合并日按照被合并方股东权益在最终控制方合并财务报表中的账面价值的份额作为长期股权投资的初始投资成本。长期股权投资初始投资成本与支付的现金、转让的非现金资产以及所承担债务账面价值之间的差额，调整资本公积；资本公积不足冲减的，调整留存收益。以发行权益性证券作为合并对价的，在合并日按照被合并方股东权益在最终控制方合并财务报表中的账面价值的份额作为长期股权投资的初始投资成本，按照发行股份的面值总额作为股本，长期股权投资初始投资成本与所发行股份面值总额之间的差额，调整资本公积；资本公积不足冲减的，调整留存收益。通过多次交易分步取得同一控制下被合并方的股权，最终形成同一控制下企业合并的，应分别是否属于“一揽子交易”进行处理：属于“一揽子交易”的，将各项交易作为一项取得控制权的交易进行会计处理。不属于“一揽子交易”的，在合并日按照应享有被合并方股东权益在最终控制方合并财务报表中的账面价值的份额作为长期股



权投资的初始投资成本，长期股权投资初始投资成本与达到合并前的长期股权投资账面价值加上合并日进一步取得股份新支付对价的账面价值之和的差额，调整资本公积；资本公积不足冲减的，调整留存收益。合并日之前持有的股权投资因采用权益法核算或为可供出售金融资产而确认的其他综合收益，暂不进行会计处理。

对于非同一控制下的企业合并取得的长期股权投资，在购买日按照合并成本作为长期股权投资的初始投资成本，合并成本包括包括购买方付出的资产、发生或承担的负债、发行的权益性证券的公允价值之和。通过多次交易分步取得被购买方的股权，最终形成非同一控制下的企业合并的，应分别是否属于“一揽子交易”进行处理：属于“一揽子交易”的，将各项交易作为一项取得控制权的交易进行会计处理。不属于“一揽子交易”的，按照原持有被购买方的股权投资账面价值加上新增投资成本之和，作为改按成本法核算的长期股权投资的初始投资成本。原持有的股权采用权益法核算的，相关其他综合收益暂不进行会计处理。原持有股权投资为可供出售金融资产的，其公允价值与账面价值之间的差额，以及原计入其他综合收益的累计公允价值变动转入当期损益。

合并方或购买方为企业合并发生的审计、法律服务、评估咨询等中介费用以及其他相关管理费用，于发生时计入当期损益。

除企业合并形成的长期股权投资外的其他股权投资，按成本进行初始计量，该成本视长期股权投资取得方式的不同，分别按照本公司实际支付的现金购买价款、本公司发行的权益性证券的公允价值、投资合同或协议约定的价值、非货币性资产交换交易中换出资产的公允价值或原账面价值、该项长期股权投资自身的公允价值等方式确定。与取得长期股权投资直接相关的费用、税金及其他必要支出也计入投资成本。对于因追加投资能够对被投资单位实施重大影响或实施共同控制但不构成控制的，长期股权投资成本为按照《企业会计准则第 22 号——金融工具确认和计量》确定的原持有股权投资的公允价值加上新增投资成本之和。

（2）后续计量及损益确认方法

对被投资单位具有共同控制（构成共同经营者除外）或重大影响的长期股权投资，采用权益法核算。此外，公司财务报表采用成本法核算能够对被投资单位实施控制的长期股权投资。

①成本法核算的长期股权投资

采用成本法核算时，长期股权投资按初始投资成本计价，追加或收回投资调整长期股权投资的成本。除取得投资时实际支付的价款或者对价中包含的已宣告但尚未发放的现金股利或者利润外，当期投资收益按照享有被投资单位宣告发放的现金股利或利润确认。

②权益法核算的长期股权投资

采用权益法核算时，长期股权投资的初始投资成本大于投资时应享有被投资单位可辨认净资产公允价值份额的，不调整长期股权投资的初始投资成本；初始投资成本小于投资时应享有被投资单位可辨认净资产公允价值份额的，其差额计入当期损益，同时调整长期股权投资的成本。

采用权益法核算时，按照应享有或应分担的被投资单位实现的净损益和其他综合收益的份额，分别确认投资收益和其他综合收益，同时调整长期股权投资的账面价值；按照被投资单位宣告分派的利润或现金股利计算应享有的部分，相应减少长期股权投资的账面价值；对于被投资单位除净损益、其他综合收益和利润分配以外所有者权益的其他变动，调整长期股权投资的账面价值并计入资本公积。在确认应享有被投资单位净损益的份额时，以取得投资时被投资单位各项可辨认资产等的公允价值为基础，对被投资单位的净利润进行调整后确认。被投资单位采用的会计政策及会计期间与本公司不一致的，按照本公司的会计政策及会计期间对被投资单位的财务报表进行调整，并据以确认投资收益和其他综合收益。对于本公司与联营企业及合营企业之间发生的交易，投出或出售的资产不构成业务的，未实现内部交易损益按照享有的比例计算归属于本公司的部分



予以抵销，在此基础上确认投资损益。但本公司与被投资单位发生的未实现内部交易损失，属于所转让资产减值损失的，不予以抵销。本公司向合营企业或联营企业投出的资产构成业务的，投资方因此取得长期股权投资但未取得控制权的，以投出业务的公允价值作为新增长期股权投资的初始投资成本，初始投资成本与投出业务的账面价值之差，全额计入当期损益。本公司向合营企业或联营企业出售的资产构成业务的，取得的对价与业务的账面价值之差，全额计入当期损益。本公司自联营企业及合营企业购入的资产构成业务的，按《企业会计准则第 20 号——企业合并》的规定进行会计处理，全额确认与交易相关的利得或损失。

在确认应分担被投资单位发生的净亏损时，以长期股权投资的账面价值和其他实质上构成对被投资单位净投资的长期权益减记至零为限。此外，如本公司对被投资单位负有承担额外损失的义务，则按预计承担的义务确认预计负债，计入当期投资损失。被投资单位以后期间实现净利润的，本公司在收益分享额弥补未确认的亏损分担额后，恢复确认收益分享额。

对于本公司 2007 年 1 月 1 日首次执行新会计准则之前已经持有的对联营企业和合营企业的长期股权投资，如存在与该投资相关的股权投资借方差额，按原剩余期限直线摊销的金额计入当期损益。

③收购少数股权

在编制合并财务报表时，因购买少数股权新增的长期股权投资与按照新增持股比例计算应享有子公司自购买日（或合并日）开始持续计算的净资产份额之间的差额，调整资本公积，资本公积不足冲减的，调整留存收益。

④处置长期股权投资

在合并财务报表中，母公司在不丧失控制权的情况下部分处置对子公司的长期股权投资，处置价款与处置长期股权投资相对应享有子公司净资产的差额计入股东权益；母公司部分处置对子公司的长期股权投资导致丧失对子公司控制权的，按本附注五、6、（2）“合并财务报表编制的方法”中所述的相关会计政策处理。

其他情形下的长期股权投资处置，对于处置的股权，其账面价值与实际取得价款的差额，计入当期损益。

采用权益法核算的长期股权投资，处置后的剩余股权仍采用权益法核算的，在处置时将原计入股东权益的其他综合收益部分按相应的比例采用与被投资单位直接处置相关资产或负债相同的基础进行会计处理。因被投资方除净损益、其他综合收益和利润分配以外的其他所有者权益变动而确认的所有者权益，按比例结转当期损益。

采用成本法核算的长期股权投资，处置后剩余股权仍采用成本法核算的，其在取得对被投资单位的控制之前因采用权益法核算或金融工具确认和计量准则核算而确认的其他综合收益，采用与被投资单位直接处置相关资产或负债相同的基础进行会计处理，并按比例结转当期损益；因采用权益法核算而确认的被投资单位净资产中除净损益、其他综合收益和利润分配以外的其他所有者权益变动按比例结转当期损益。

本公司因处置部分股权投资丧失了对被投资单位的控制的，在编制个别财务报表时，处置后的剩余股权能够对被投资单位实施共同控制或施加重大影响的，改按权益法核算，并对该剩余股权视同自取得时即采用权益法核算进行调整；处置后的剩余股权不能对被投资单位实施共同控制或施加重大影响的，改按金融工具确认和计量准则的有关规定进行会计处理，其在丧失控制之日的公允价值与账面价值之间的差额计入当期损益。对于本公司取得对被投资单位的控制之前，因采用权益法核算或金融工具确认和计量准则核算而确认的其他综合收益，在丧失对被投资单位控制时采用与被投资单位直接处置相关资产或负债相同的基础进行会计处理，因采用权益法核算而



确认的被投资单位净资产中除净损益、其他综合收益和利润分配以外的其他所有者权益变动在丧失对被投资单位控制时结转计入当期损益。其中，处置后的剩余股权采用权益法核算的，其他综合收益和其他所有者权益按比例结转；处置后的剩余股权改按金融工具确认和计量准则进行会计处理的，其他综合收益和其他所有者权益全部结转。

本公司因处置部分股权投资丧失了对被投资单位的共同控制或重大影响的，处置后的剩余股权改按金融工具确认和计量准则核算，其在丧失共同控制或重大影响之日的公允价值与账面价值之间的差额计入当期损益。原股权投资因采用权益法核算而确认的其他综合收益，在终止采用权益法核算时采用与被投资单位直接处置相关资产或负债相同的基础进行会计处理，因被投资方除净损益、其他综合收益和利润分配以外的其他所有者权益变动而确认的所有者权益，在终止采用权益法时全部转入当期投资收益。

本公司通过多次交易分步处置对子公司股权投资直至丧失控制权，如果上述交易属于一揽子交易的，将各项交易作为一项处置子公司股权投资并丧失控制权的交易进行会计处理，在丧失控制权之前每一次处置价款与所处置的股权对应的长期股权投资账面价值之间的差额，先确认为其他综合收益，到丧失控制权时再一并转入丧失控制权的当期损益。

15. 投资性房地产

(1). 如果采用成本计量模式的：

折旧或摊销方法

投资性房地产是指为赚取租金或资本增值，或两者兼有而持有的房地产。包括已出租的土地使用权、持有并准备增值后转让的土地使用权、已出租的建筑物等。

投资性房地产按成本进行初始计量。与投资性房地产有关的后续支出，如果与该资产有关的经济利益很可能流入且其成本能可靠地计量，则计入投资性房地产成本。其他后续支出，在发生时计入当期损益。

本公司采用成本模式对投资性房地产进行后续计量，并按照与房屋建筑物或土地使用权一致的政策进行折旧或摊销。

投资性房地产的减值测试方法和减值准备计提方法详见附注五、22“长期资产减值”。

自用房地产或存货转换为投资性房地产或投资性房地产转换为自用房地产时，按转换前的账面价值作为转换后的入账价值。

投资性房地产的用途改变为自用时，自改变之日起，将该投资性房地产转换为固定资产或无形资产。自用房地产的用途改变为赚取租金或资本增值时，自改变之日起，将固定资产或无形资产转换为投资性房地产。发生转换时，转换为采用成本模式计量的投资性房地产的，以转换前的账面价值作为转换后的入账价值；转换为以公允价值模式计量的投资性房地产的，以转换日的公允价值作为转换后的入账价值。

当投资性房地产被处置、或者永久退出使用且预计不能从其处置中取得经济利益时，终止确认该项投资性房地产。投资性房地产出售、转让、报废或毁损的处置收入扣除其账面价值和相关税费后计入当期损益。

16. 固定资产

(1). 确认条件

适用 不适用



固定资产是指为生产商品、提供劳务、出租或经营管理而持有的，使用寿命超过一个会计年度的有形资产。固定资产仅在与其有关的经济利益很可能流入本公司，且其成本能够可靠地计量时才予以确认。固定资产按成本并考虑预计弃置费用因素的影响进行初始计量。

(2). 折旧方法

固定资产从达到预定可使用状态的次月起，采用年限平均法在使用寿命内计提折旧。各类固定资产的使用寿命、预计净残值和年折旧率如下：

√适用 □不适用

| 类别 | 折旧方法 | 折旧年限（年） | 残值率 | 年折旧率 |
|--------|-------|---------|------|------------|
| 房屋及建筑物 | 年限平均法 | 18-45 | 5.00 | 2.11-5.28 |
| 机器设备 | 年限平均法 | 10-40 | 5.00 | 2.38-9.50 |
| 运输设备 | 年限平均法 | 10 | 5.00 | 9.5 |
| 其他设备 | 年限平均法 | 5-40 | 5.00 | 2.38-19.00 |

预计净残值是指假定固定资产预计使用寿命已满并处于使用寿命终了时的预期状态，本公司目前从该项资产处置中获得的扣除预计处置费用后的金额。

(3). 固定资产的减值测试方法及减值准备计提方法

固定资产的减值测试方法和减值准备计提方法详见附注五、22“长期资产减值”。

(4). 融资租入固定资产的认定依据、计价和折旧方法

√适用 □不适用

融资租赁为实质上转移了与资产所有权有关的全部风险和报酬的租赁，其所有权最终可能转移，也可能不转移。以融资租赁方式租入的固定资产采用与自有固定资产一致的政策计提租赁资产折旧。能够合理确定租赁期届满时取得租赁资产所有权的在租赁资产使用寿命内计提折旧，无法合理确定租赁期届满能够取得租赁资产所有权的，在租赁期与租赁资产使用寿命两者中较短的期间内计提折旧。

(5). 其他说明

与固定资产有关的后续支出，如果与该固定资产有关的经济利益很可能流入且其成本能可靠地计量，则计入固定资产成本，并终止确认被替换部分的账面价值。除此以外的其他后续支出，在发生时计入当期损益。

当固定资产处于处置状态或预期通过使用或处置不能产生经济利益时，终止确认该固定资产。固定资产出售、转让、报废或毁损的处置收入扣除其账面价值和相关税费后的差额计入当期损益。

本公司至少于年度终了对固定资产的使用寿命、预计净残值和折旧方法进行复核，如发生改变则作为会计估计变更处理。

17. 在建工程

√适用 □不适用

在建工程成本按实际工程支出确定，包括在建期间发生的各项工程支出、工程达到预定可使用状态前的资本化的借款费用以及其他相关费用等。在建工程在达到预定可使用状态后结转为固定资产。



在建工程的减值测试方法和减值准备计提方法详见附注五、22“长期资产减值”。

18. 借款费用

适用 不适用

借款费用包括借款利息、折价或溢价的摊销、辅助费用以及因外币借款而发生的汇兑差额等。可直接归属于符合资本化条件的资产的购建或者生产的借款费用，在资产支出已经发生、借款费用已经发生、为使资产达到预定可使用或可销售状态所必要的购建或生产活动已经开始时，开始资本化；构建或者生产的符合资本化条件的资产达到预定可使用状态或者可销售状态时，停止资本化。其余借款费用在发生当期确认为费用。

专门借款当期实际发生的利息费用，减去尚未动用的借款资金存入银行取得的利息收入或进行暂时性投资取得的投资收益后的金额予以资本化；一般借款根据累计资产支出超过专门借款部分的资产支出加权平均数乘以所占用一般借款的资本化率，确定资本化金额。资本化率根据一般借款的加权平均利率计算确定。

资本化期间内，外币专门借款的汇兑差额全部予以资本化；外币一般借款的汇兑差额计入当期损益。

符合资本化条件的资产指需要经过相当长时间的购建或者生产活动才能达到预定可使用或可销售状态的固定资产、投资性房地产和存货等资产。

如果符合资本化条件的资产在购建或生产过程中发生非正常中断、并且中断时间连续超过3个月的，暂停借款费用的资本化，直至资产的购建或生产活动重新开始。

19. 生物资产

适用 不适用

20. 油气资产

适用 不适用

21. 无形资产

(1). 计价方法、使用寿命、减值测试

适用 不适用

无形资产是指本公司拥有或者控制的没有实物形态的可辨认非货币性资产。

无形资产按成本进行初始计量。与无形资产有关的支出，如果相关的经济利益很可能流入本公司且其成本能可靠地计量，则计入无形资产成本。除此以外的其他项目的支出，在发生时计入当期损益。

取得的土地使用权通常作为无形资产核算。自行开发建造厂房等建筑物，相关的土地使用权支出和建筑物建造成本则分别作为无形资产和固定资产核算。如为外购的房屋及建筑物，则将有关价款在土地使用权和建筑物之间进行分配，难以合理分配的，全部作为固定资产处理。

对采矿权以外的使用寿命有限的无形资产自可供使用时起，对其原值减去已计提的减值准备累计金额在其预计使用寿命内采用直线法分期平均摊销；使用寿命有限的采矿权自可供使用时起，对其原值减去已计提的减值准备累计金额在其预计使用寿命内采用产量法平均摊销。使用寿命不确定的无形资产不予摊销。



期末，对使用寿命有限的无形资产的使用寿命和摊销方法进行复核，如发生变更则作为会计估计变更处理。此外，还对使用寿命不确定的无形资产的使用寿命进行复核，如果有证据表明该无形资产为企业带来经济利益的期限是可预见的，则估计其使用寿命并按照使用寿命有限的无形资产的摊销政策进行摊销。

(2). 内部研究开发支出会计政策

√适用 □不适用

本公司内部研究开发项目的支出分为研究阶段支出与开发阶段支出。

研究阶段的支出，于发生时计入当期损益。

开发阶段的支出同时满足下列条件的，确认为无形资产，不能满足下述条件的开发阶段的支出计入当期损益：

- ①完成该无形资产以使其能够使用或出售在技术上具有可行性；
- ②具有完成该无形资产并使用或出售的意图；
- ③无形资产产生经济利益的方式，包括能够证明运用该无形资产生产的产品存在市场或无形资产自身存在市场，无形资产将在内部使用的，能够证明其有用性；
- ④有足够的技术、财务资源和其他资源支持，以完成该无形资产的开发，并有能力使用或出售该无形资产；
- ⑤归属于该无形资产开发阶段的支出能够可靠地计量。

无法区分研究阶段支出和开发阶段支出的，将发生的研发支出全部计入当期损益。

(3). 无形资产的减值测试方法及减值准备计提方法

无形资产的减值测试方法和减值准备计提方法详见附注五、22“长期资产减值”。

22. 长期资产减值

√适用 □不适用

对于固定资产、在建工程、使用寿命有限的无形资产、以成本模式计量的投资性房地产及对子公司、合营企业、联营企业的长期股权投资等非流动非金融资产，本公司于资产负债表日判断是否存在减值迹象。如存在减值迹象的，则估计其可收回金额，进行减值测试。商誉、使用寿命不确定的无形资产和尚未达到可使用状态的无形资产，无论是否存在减值迹象，每年均进行减值测试。

减值测试结果表明资产的可收回金额低于其账面价值的，按其差额计提减值准备并计入减值损失。可收回金额为资产的公允价值减去处置费用后的净额与资产预计未来现金流量的现值两者之间的较高者。资产的公允价值根据公平交易中销售协议价格确定；不存在销售协议但存在资产活跃市场的，公允价值按照该资产的买方出价确定；不存在销售协议和资产活跃市场的，则以可获取的最佳信息为基础估计资产的公允价值。处置费用包括与资产处置有关的法律费用、相关税费、搬运费以及为使资产达到可销售状态所发生的直接费用。资产预计未来现金流量的现值，按照资产在持续使用过程中和最终处置时所产生的预计未来现金流量，选择恰当的折现率对其进行折现后的金额加以确定。资产减值准备按单项资产为基础计算并确认，如果难以对单项资产的可收回金额进行估计的，以该资产所属的资产组确定资产组的可收回金额。资产组是能够独立产生现金流入的最小资产组合。

在财务报表中单独列示的商誉，在进行减值测试时，将商誉的账面价值分摊至预期从企业合并的协同效应中受益的资产组或资产组组合。测试结果表明包含分摊的商誉的资产组或资产组组合的可收回金额低于其账面价值的，确认相应的减值损失。减值损失金额先抵减分摊至该资产组



或资产组组合的商誉的账面价值，再根据资产组或资产组组合中除商誉以外的其他各项资产的账面价值所占比重，按比例抵减其他各项资产的账面价值。

上述资产减值损失一经确认，以后期间不予转回价值得以恢复的部分。

23. 长期待摊费用

适用 不适用

长期待摊费用为已经发生但应由发生当期和以后各期负担的分摊期限在一年以上的各项费用。本公司的长期待摊费用主要包括房屋装修费。长期待摊费用在预计受益期间内按直线法摊销。

24. 职工薪酬

本公司职工薪酬主要包括短期职工薪酬、离职后福利、辞退福利以及其他长期职工福利。

(1)、短期薪酬的会计处理方法

适用 不适用

短期薪酬主要包括工资、奖金、津贴和补贴、职工福利费、医疗保险费、生育保险费、工伤保险费、住房公积金、工会经费和职工教育经费、非货币性福利等。本公司在职工为本公司提供服务的会计期间将实际发生的短期职工薪酬确认为负债，并计入当期损益或相关资产成本。其中非货币性福利按公允价值计量。

(2)、离职后福利的会计处理方法

适用 不适用

离职后福利主要包括设定提存计划。其中设定提存计划主要包括基本养老保险、失业保险以及年金等，相应的应缴存金额于发生时计入相关资产成本或当期损益。

(3)、辞退福利的会计处理方法

适用 不适用

在职工劳动合同到期之前解除与职工的劳动关系，或为鼓励职工自愿接受裁减而提出给予补偿的建议，在本公司不能单方面撤回因解除劳动关系计划或裁减建议所提供的辞退福利时，和本公司确认与涉及支付辞退福利的重组相关的成本两者孰早日，确认辞退福利产生的职工薪酬负债，并计入当期损益。但辞退福利预期在年度报告期结束后十二个月不能完全支付的，按照其他长期职工薪酬处理。

职工内部退休计划采用上述辞退福利相同的原则处理。本公司将自职工停止提供服务日至正常退休日的期间拟支付的内退人员工资和缴纳的社会保险费等，在符合预计负债确认条件时，计入当期损益（辞退福利）。

(4)、其他长期职工福利的会计处理方法

适用 不适用

本公司向职工提供的其他长期职工福利，符合设定提存计划的，按照设定提存计划进行会计处理，除此之外按照设定收益计划进行会计处理。

25. 预计负债

适用 不适用

当与或有事项相关的义务同时符合以下条件，确认为预计负债：（1）该义务是本公司承担的现时义务；（2）履行该义务很可能导致经济利益流出；（3）该义务的金额能够可靠地计量。



在资产负债表日，考虑与或有事项有关的风险、不确定性和货币时间价值等因素，按照履行相关现时义务所需支出的最佳估计数对预计负债进行计量。

如果清偿预计负债所需支出全部或部分预期由第三方补偿的，补偿金额在基本确定能够收到时，作为资产单独确认，且确认的补偿金额不超过预计负债的账面价值。

(1) 亏损合同

亏损合同是履行合同义务不可避免会发生的成本超过预期经济利益的合同。待执行合同变成亏损合同，且该亏损合同产生的义务满足上述预计负债的确认条件的，将合同预计损失超过合同标的资产已确认的减值损失（如有）的部分，确认为预计负债。

(2) 重组义务

对于有详细、正式并且已经对外公告的重组计划，在满足前述预计负债的确认条件的情况下，按照与重组有关的直接支出确定预计负债金额。

26. 股份支付

适用 不适用

27. 优先股、永续债等其他金融工具

适用 不适用

28. 收入

适用 不适用

(1) 商品销售收入

在已将商品所有权上的主要风险和报酬转移给买方，既没有保留通常与所有权相联系的继续管理权，也没有对已售商品实施有效控制，收入的金额能够可靠地计量，相关的经济利益很可能流入企业，相关的已发生或将发生的成本能够可靠地计量时，确认商品销售收入的实现。

(2) 提供劳务收入

在提供劳务交易的结果能够可靠估计的情况下，于资产负债表日按照完工百分比法确认提供的劳务收入。劳务交易的完工进度按已完工作的测量确定。

提供劳务交易的结果能够可靠估计是指同时满足：①收入的金额能够可靠地计量；②相关的经济利益很可能流入企业；③交易的完工程度能够可靠地确定；④交易中已发生和将发生的成本能够可靠地计量。

如果提供劳务交易的结果不能够可靠估计，则按已经发生并预计能够得到补偿的劳务成本金额确认提供的劳务收入，并将已发生的劳务成本作为当期费用。已经发生的劳务成本如预计不能得到补偿的，则不确认收入。

本公司与其他企业签订的合同或协议包括销售商品和提供劳务时，如销售商品部分和提供劳务部分能够区分并单独计量的，将销售商品部分和提供劳务部分分别处理；如销售商品部分和提供劳务部分不能够区分，或虽能区分但不能够单独计量的，将该合同全部作为销售商品处理。

(3) 建造合同收入

在建造合同的结果能够可靠估计的情况下，于资产负债表日按照完工百分比法确认合同收入和合同费用。合同完工进度按累计实际发生的合同成本占合同预计总成本的比例确定。



建造合同的结果能够可靠估计是指同时满足：①合同总收入能够可靠地计量；②与合同相关的经济利益很可能流入企业；③实际发生的合同成本能够清楚地区分和可靠地计量；④合同完工进度和为完成合同尚需发生的成本能够可靠地确定。

如建造合同的结果不能可靠地估计，但合同成本能够收回的，合同收入根据能够收回的实际合同成本予以确认，合同成本在其发生的当期确认为合同费用；合同成本不可能收回的，在发生时立即确认为合同费用，不确认合同收入。使建造合同的结果不能可靠估计的不确定因素不复存在的，按照完工百分比法确定与建造合同有关的收入和费用。

合同预计总成本超过合同总收入的，将预计损失确认为当期费用。

在建合同累计已发生的成本和累计已确认的毛利(亏损)与已结算的价款在资产负债表中以抵销后的净额列示。在建合同累计已发生的成本和累计已确认的毛利(亏损)之和超过已结算价款的部分作为存货列示；在建合同已结算的价款超过累计已发生的成本与累计已确认的毛利(亏损)之和的部分作为预收款项列示。

(4) 使用费收入

根据有关合同或协议，按权责发生制确认收入。

(5) 利息收入

按照他人使用本公司货币资金的时间和实际利率计算确定。

29. 政府补助

政府补助是指本公司从政府无偿取得货币性资产和非货币性资产，不包括政府以投资者身份并享有相应所有者权益而投入的资本。政府补助分为与资产相关的政府补助和与收益相关的政府补助。

(1)、与资产相关的政府补助判断依据及会计处理方法

适用 不适用

本公司将所取得的用于购建或以其他方式形成长期资产的政府补助界定为与资产相关的政府补助；其余政府补助界定为与收益相关的政府补助。若政府文件未明确规定补助对象，则采用以下方式将补助款划分为与收益相关的政府补助和与资产相关的政府补助：（1）政府文件明确了补助所针对的特定项目的，根据该特定项目的预算中将形成资产的支出金额和计入费用的支出金额的相对比例进行划分，对该划分比例需在每个资产负债表日进行复核，必要时进行变更；（2）政府文件中对用途仅作一般性表述，没有指明特定项目的，作为与收益相关的政府补助。

政府补助为货币性资产的，按照收到或应收的金额计量。政府补助为非货币性资产的，按照公允价值计量；公允价值不能够可靠取得的，按照名义金额计量。按照名义金额计量的政府补助，直接计入当期损益。

本公司对于政府补助通常在实际收到时，按照实收金额予以确认和计量。但对于期末有确凿证据表明能够符合财政扶持政策规定的相关条件预计能够收到财政扶持资金，按照应收的金额计量。按照应收金额计量的政府补助应同时符合以下条件：（1）应收补助款的金额已经过有权政府部门发文确认，或者可根据正式发布的财政资金管理办法的有关规定自行合理测算，且预计其金额不存在重大不确定性；（2）所依据的是当地财政部门正式发布并按照《政府信息公开条例》的规定予以主动公开的财政扶持项目及其财政资金管理办法，且该管理办法应当是普惠性的（任何符合规定条件的企业均可申请），而不是专门针对特定企业制定的；（3）相关的补助款批文中已明确承诺了拨付期限，且该款项的拨付是有相应财政预算作为保障的，因而可以合理保证其可在规定期限内收到；（4）根据本公司和该补助事项的具体情况，应满足的其他相关条件（如有）。



与资产相关的政府补助，确认为递延收益，并在相关资产的使用寿命内按照合理、系统的方法分期计入当期损益。同时包含与资产相关部分和与收益相关部分的政府补助，区分不同部分分别进行会计处理；难以区分的，将其整体归类为与收益相关的政府补助。

与本公司日常活动相关的政府补助，按照经济业务的实质，计入其他收益或冲减相关成本费用；与日常活动无关的政府补助，计入营业外收支。

已确认的政府补助需要退回时，存在相关递延收益余额的，冲减相关递延收益账面余额，超出部分计入当期损益；属于其他情况的，直接计入当期损益。

(2)、与收益相关的政府补助判断依据及会计处理方法

适用 不适用

本公司将所取得的用于购建或以其他方式形成长期资产的政府补助界定为与资产相关的政府补助；其余政府补助界定为与收益相关的政府补助。若政府文件未明确规定补助对象，则采用以下方式将补助款划分为与收益相关的政府补助和与资产相关的政府补助：（1）政府文件明确了补助所针对的特定项目的，根据该特定项目的预算中将形成资产的支出金额和计入费用的支出金额的相对比例进行划分，对该划分比例需在每个资产负债表日进行复核，必要时进行变更；（2）政府文件中对用途仅作一般性表述，没有指明特定项目的，作为与收益相关的政府补助。

政府补助为货币性资产的，按照收到或应收的金额计量。政府补助为非货币性资产的，按照公允价值计量；公允价值不能够可靠取得的，按照名义金额计量。按照名义金额计量的政府补助，直接计入当期损益。

本公司对于政府补助通常在实际收到时，按照实收金额予以确认和计量。但对于期末有确凿证据表明能够符合财政扶持政策规定的相关条件预计能够收到财政扶持资金，按照应收的金额计量。按照应收金额计量的政府补助应同时符合以下条件：（1）应收补助款的金额已经过有权政府部门发文确认，或者可根据正式发布的财政资金管理办法的有关规定自行合理测算，且预计其金额不存在重大不确定性；（2）所依据的是当地财政部门正式发布并按照《政府信息公开条例》的规定予以主动公开的财政扶持项目及其财政资金管理办法，且该管理办法应当是普惠性的（任何符合规定条件的企业均可申请），而不是专门针对特定企业制定的；（3）相关的补助款批文中已明确承诺了拨付期限，且该款项的拨付是有相应财政预算作为保障的，因而可以合理保证其可在规定期限内收到；（4）根据本公司和该补助事项的具体情况，应满足的其他相关条件（如有）。

与收益相关的政府补助，用于补偿以后期间的相关成本费用或损失的，确认为递延收益，并在确认相关成本费用或损失的期间计入当期损益；用于补偿已经发生的相关成本费用或损失的，直接计入当期损益。

同时包含与资产相关部分和与收益相关部分的政府补助，区分不同部分分别进行会计处理；难以区分的，将其整体归类为与收益相关的政府补助。

与本公司日常活动相关的政府补助，按照经济业务的实质，计入其他收益或冲减相关成本费用；与日常活动无关的政府补助，计入营业外收支。

已确认的政府补助需要退回时，存在相关递延收益余额的，冲减相关递延收益账面余额，超出部分计入当期损益；属于其他情况的，直接计入当期损益。

30. 递延所得税资产/递延所得税负债

适用 不适用

（1）当期所得税



资产负债表日，对于当期和以前期间形成的当期所得税负债（或资产），以按照税法规定计算的预期应交纳（或返还）的所得税金额计量。计算当期所得税费用所依据的应纳税所得额系根据有关税法规定对本年度税前会计利润作相应调整后计算得出。

（2）递延所得税资产及递延所得税负债

某些资产、负债项目的账面价值与其计税基础之间的差额，以及未作为资产和负债确认但按照税法规定可以确定其计税基础的项目的账面价值与计税基础之间的差额产生的暂时性差异，采用资产负债表债务法确认递延所得税资产及递延所得税负债。

与商誉的初始确认有关，以及与既不是企业合并、发生时也不影响会计利润和应纳税所得额（或可抵扣亏损）的交易中产生的资产或负债的初始确认有关的应纳税暂时性差异，不予确认有关的递延所得税负债。此外，对与子公司、联营企业及合营企业投资相关的应纳税暂时性差异，如果本公司能够控制暂时性差异转回的时间，而且该暂时性差异在可预见的未来很可能不会转回，也不予确认有关的递延所得税负债。除上述例外情况，本公司确认其他所有应纳税暂时性差异产生的递延所得税负债。

与既不是企业合并、发生时也不影响会计利润和应纳税所得额（或可抵扣亏损）的交易中产生的资产或负债的初始确认有关的可抵扣暂时性差异，不予确认有关的递延所得税资产。此外，对与子公司、联营企业及合营企业投资相关的可抵扣暂时性差异，如果暂时性差异在可预见的未来不是很可能转回，或者未来不是很可能获得用来抵扣可抵扣暂时性差异的应纳税所得额，不予确认有关的递延所得税资产。除上述例外情况，本公司以很可能取得用来抵扣可抵扣暂时性差异的应纳税所得额为限，确认其他可抵扣暂时性差异产生的递延所得税资产。

对于能够结转以后年度的可抵扣亏损和税款抵减，以很可能获得用来抵扣可抵扣亏损和税款抵减的未来应纳税所得额为限，确认相应的递延所得税资产。

资产负债表日，对于递延所得税资产和递延所得税负债，根据税法规定，按照预期收回相关资产或清偿相关负债期间的适用税率计量。

于资产负债表日，对递延所得税资产的账面价值进行复核，如果未来很可能无法获得足够的应纳税所得额用以抵扣递延所得税资产的利益，则减记递延所得税资产的账面价值。在很可能获得足够的应纳税所得额时，减记的金额予以转回。

（3）所得税费用

所得税费用包括当期所得税和递延所得税。

除确认为其他综合收益或直接计入股东权益的交易和事项相关的当期所得税和递延所得税计入其他综合收益或股东权益，以及企业合并产生的递延所得税调整商誉的账面价值外，其余当期所得税和递延所得税费用或收益计入当期损益。

（4）所得税的抵销

当拥有以净额结算的法定权利，且意图以净额结算或取得资产、清偿负债同时进行，本公司当期所得税资产及当期所得税负债以抵销后的净额列报。

当拥有以净额结算当期所得税资产及当期所得税负债的法定权利，且递延所得税资产及递延所得税负债是与同一税收征管部门对同一纳税主体征收的所得税相关或者是对不同的纳税主体相关，但在未来每一具有重要性的递延所得税资产及负债转回的期间内，涉及的纳税主体意图以净额结算当期所得税资产和负债或是同时取得资产、清偿负债时，本公司递延所得税资产及递延所得税负债以抵销后的净额列报。



31. 租赁

融资租赁为实质上转移了与资产所有权有关的全部风险和报酬的租赁，其所有权最终可能转移，也可能不转移。融资租赁以外的其他租赁为经营租赁。

(1)、经营租赁的会计处理方法

√适用 □不适用

①本公司作为承租人记录经营租赁业务

经营租赁的租金支出在租赁期内的各个期间按直线法计入相关资产成本或当期损益。初始直接费用计入当期损益。或有租金于实际发生时计入当期损益。

②本公司作为出租人记录经营租赁业务

经营租赁的租金收入在租赁期内的各个期间按直线法确认为当期损益。对金额较大的初始直接费用于发生时予以资本化，在整个租赁期间内按照与确认租金收入相同的基础分期计入当期损益；其他金额较小的初始直接费用于发生时计入当期损益。或有租金于实际发生时计入当期损益。

(2)、融资租赁的会计处理方法

√适用 □不适用

①本公司作为承租人记录融资租赁业务

于租赁期开始日，将租赁开始日租赁资产的公允价值与最低租赁付款额现值两者中较低者作为租入资产的入账价值，将最低租赁付款额作为长期应付款的入账价值，其差额作为未确认融资费用。此外，在租赁谈判和签订租赁合同过程中发生的，可归属于租赁项目的初始直接费用也计入租入资产价值。最低租赁付款额扣除未确认融资费用后的余额分别长期负债和一年内到期的长期负债列示。

未确认融资费用在租赁期内采用实际利率法计算确认当期的融资费用。或有租金于实际发生时计入当期损益。

②本公司作为出租人记录融资租赁业务

于租赁期开始日，将租赁开始日最低租赁收款额与初始直接费用之和作为应收融资租赁款的入账价值，同时记录未担保余值；将最低租赁收款额、初始直接费用及未担保余值之和与其现值之和的差额确认为未实现融资收益。应收融资租赁款扣除未实现融资收益后的余额分别长期债权和一年内到期的长期债权列示。

未实现融资收益在租赁期内采用实际利率法计算确认当期的融资收入。或有租金于实际发生时计入当期损益。

32. 其他重要的会计政策和会计估计

√适用 □不适用

(1) 终止经营

终止经营是指满足下列条件之一的已被本公司处置或划归为持有待售的、在经营和编制财务报表时能够单独区分的组成部分：①该组成部分代表一项独立的主要业务或一个主要经营地区；②该组成部分是拟对一项独立的主要业务或一个主要经营地区进行处置计划的一部分；③该组成部分是仅仅为了再出售而取得的子公司。

终止经营的会计处理方法参见本附注五、13“持有待售资产”相关描述。

(2) 套期会计

无。



33. 重要会计政策和会计估计的变更

(1)、重要会计政策变更

适用 不适用

2017 年 4 月 28 日，财政部制定并下发了《关于印发<企业会计准则第 42 号——持有待售的非流动资产、处置组和终止经营>的通知》（财会[2017]13 号）。根据以上规定，本公司自 2017 年 5 月 28 日起开始执行《企业会计准则第 42 号——持有待售的非流动资产、处置组和终止经营》。同时，对于该准则施行日持有待售的非流动资产、处置组和终止经营，采用未来适用法处理。

根据《财政部关于印发修订<企业会计准则第 16 号——政府补助>的通知》（财会[2017]15 号）的规定，本公司自 2017 年 6 月 12 日起开始执行修订后的《企业会计准则第 16 号——政府补助》，对 2017 年 1 月 1 日存在的政府补助采用未来适用法处理，对 2017 年 1 月 1 日至本准则施行日之间新增的政府补助根据本准则进行调整。

《企业会计准则 42 号——持有待售的非流动资产、处置组和终止经营》和修订后《企业会计准则第 16 号——政府补助》准则的施行，对本公司 2017 年度最终经营成果无影响。

与修订后《企业会计准则第 16 号—政府补助》相关事项的调整情况如下：

| 会计政策变更的内容和原因 | 审批程序 | 备注(受重要影响的报表项目名称和金额) |
|--|---------------------------------------|-------------------------|
| 将原通过“营业外收入”列报的与日常生产经营活动有关的政府补助调整为通过“其他收益”列报。 | 2017 年 8 月 23 日，经公司第十届董事会第二十一次会议审议通过。 | 营业外收入 (-3,326,916.80 元) |
| 将原通过“营业外收入”列报的与日常生产经营活动有关的政府补助调整为通过“其他收益”列报。 | 2017 年 8 月 23 日，经公司第十届董事会第二十一次会议审议通过。 | 其他收益 (3,326,916.80 元) |

(2)、重要会计估计变更

适用 不适用

34. 其他

适用 不适用

重大会计判断和估计

本公司在运用会计政策过程中，由于经营活动内在的不确定性，本公司需要对无法准确计量的报表项目的账面价值进行判断、估计和假设。这些判断、估计和假设是基于本公司管理层过去的历史经验，并在考虑其他相关因素的基础上做出的。这些判断、估计和假设会影响收入、费用、资产和负债的报告金额以及资产负债表日或有负债的披露。然而，这些估计的不确定性所导致的实际结果可能与本公司管理层当前的估计存在差异，进而造成对未来受影响的资产或负债的账面金额进行重大调整。

本公司对前述判断、估计和假设在持续经营的基础上进行定期复核，会计估计的变更仅影响变更当期的，其影响数在变更当期予以确认；既影响变更当期又影响未来期间的，其影响数在变更当期和未来期间予以确认。

于资产负债表日，本公司需对财务报表项目金额进行判断、估计和假设的重要领域如下：

- (1) 收入确认-建造合同



在建造合同结果可以可靠估计时，本公司采用完工百分比法在资产负债表日确认合同收入。合同的完工百分比是依照本附注五、28、“收入”所述方法进行确认的，在执行各该建造合同的各会计年度内累积计算。

在确定完工百分比、已发生的合同成本、预计合同总收入和总成本，以及合同可回收性时，需要作出重大判断。项目管理层主要依靠过去的经验和作出判断。预计合同总收入和总成本，以及合同执行结果的估计变更都可能对变更当期或以后期间的营业收入、营业成本，以及期间损益产生影响，且可能构成重大影响。

(2) 坏账准备计提

本公司根据应收款项的会计政策，采用备抵法核算坏账损失。应收款项减值是基于评估应收款项的可收回性。鉴定应收款项减值要求管理层的判断和估计。实际的结果与原先估计的差异将在估计被改变的期间影响应收款项的账面价值及应收款项坏账准备的计提或转回。

(3) 存货跌价准备

本公司根据存货会计政策，按照成本与可变现净值孰低计量，对成本高于可变现净值及陈旧和滞销的存货，计提存货跌价准备。存货减值至可变现净值是基于评估存货的可售性及其可变现净值。鉴定存货减值要求管理层在取得确凿证据，并且考虑持有存货的目的、资产负债表日后事项的影响等因素的基础上作出判断和估计。实际的结果与原先估计的差异将在估计被改变的期间影响存货的账面价值及存货跌价准备的计提或转回。

(4) 长期资产减值准备

本公司于资产负债表日对除金融资产之外的非流动资产判断是否存在可能发生减值的迹象。对使用寿命不确定的无形资产，除每年进行的减值测试外，当其存在减值迹象时，也进行减值测试。其他除金融资产之外的非流动资产，当存在迹象表明其账面金额不可收回时，进行减值测试。

当资产或资产组的账面价值高于可收回金额，即公允价值减去处置费用后的净额和预计未来现金流量的现值中的较高者，表明发生了减值。

公允价值减去处置费用后的净额，参考公平交易中类似资产的销售协议价格或可观察到的市场价格，减去可直接归属于该资产处置的增量成本确定。

在预计未来现金流量现值时，需要对该资产（或资产组）的产量、售价、相关经营成本以及计算现值时使用的折现率等作出重大判断。本公司在估计可收回金额时会采用所有能够获得的相关资料，包括根据合理和可支持的假设所作出有关产量、售价和相关经营成本的预测。

本公司至少每年测试商誉是否发生减值。这要求对分配了商誉的资产组或者资产组组合的未来现金流量的现值进行预计。对未来现金流量的现值进行预计时，本公司需要预计未来资产组或者资产组组合产生的现金流量，同时选择恰当的折现率确定未来现金流量的现值。

(5) 折旧和摊销

本公司对投资性房地产、固定资产和无形资产在考虑其残值后，在使用寿命内按直线法计提折旧和摊销。本公司定期复核使用寿命，以决定将计入每个报告期的折旧和摊销费用数额。使用寿命是本公司根据对同类资产的以往经验并结合预期的技术更新而确定的。如果以前的估计发生重大变化，则会在未来期间对折旧和摊销费用进行调整。

(6) 递延所得税资产

在很有可能有足够的应纳税利润来抵扣亏损的限度内，本公司就所有未利用的税务亏损确认递延所得税资产。这需要本公司管理层运用大量的判断来估计未来应纳税利润发生的时间和金额，结合纳税筹划策略，以决定应确认的递延所得税资产的金额。

(7) 所得税



本公司在正常的经营活动中，有部分交易其最终的税务处理和计算存在一定的不确定性。部分项目是否能够在税前列支需要税收主管机关的审批。如果这些税务事项的最终认定结果同最初估计的金额存在差异，则该差异将对其最终认定期间的当期所得税和递延所得税产生影响。

六、税项

1. 主要税种及税率

主要税种及税率情况

适用 不适用

| 税种 | 计税依据 | 税率 |
|---------|--|-----------|
| 增值税 | 按应税收入 3%、6%、17% 的税率计算销项税，并按扣除当期允许抵扣的进项税额后的差额计缴增值税。 | 3%、6%、17% |
| 城市维护建设税 | 按实际缴纳的流转税的 5%、7% 计缴。 | 5%、7% |
| 企业所得税 | 按应纳税所得额的 25% 计缴，部分企业存在税收优惠政策，详见附注“六、2. 税收优惠”。 | 25% |

存在不同企业所得税税率纳税主体的，披露情况说明

适用 不适用

| 纳税主体名称 | 所得税税率（%） |
|---------------------|----------|
| 四川明星电力股份有限公司 | 15.00 |
| 遂宁市明星自来水有限公司 | 15.00 |
| 甘孜州康定华龙水利电力投资开发有限公司 | 15.00 |

2. 税收优惠

适用 不适用

根据《财政部、国家税务总局关于深入实施西部大开发战略有关税收政策问题的通知》（财税[2011]58号）和《国家税务总局关于深入实施西部大开发战略有关企业所得税问题的公告》（国家税务总局公告2012年第12号）等文件规定，2011年至2020年，符合条件的西部企业各年度企业所得税税率减按15%执行。在《西部地区鼓励类产业目录》公布前，企业符合《产业结构调整指导目录（2005年版）》、《产业结构调整指导目录（2011年版）》、《外商投资产业指导目录（2007年修订）》和《中西部地区优势产业目录（2008年修订）》范围的，经税务机关确认后，其企业所得税可按照15%税率缴纳。

本公司及甘孜州康定华龙水利电力投资开发有限公司所经营的“水利发电”业务和所属子公司遂宁市明星自来水有限公司所经营的“城镇供排水管网工程、供水水源及净水厂工程”业务，均符合上述可享受企业所得税优惠政策的产业条件，经税务机关确认后，在2014至2020年期间，可按照15%的优惠税率缴纳企业所得税。

3. 其他

适用 不适用

**七、合并财务报表项目注释**

以下注释项目（含公司财务报表主要项目注释）除非特别指出，年初指 2017 年 1 月 1 日，年末指 2017 年 12 月 31 日；“本年”指 2017 年度，“上年”指 2016 年度。

1、货币资金

适用 不适用

单位：元 币种：人民币

| 项目 | 期末余额 | 期初余额 |
|---------------|----------------|----------------|
| 库存现金 | 772.15 | 10,000.00 |
| 银行存款 | 491,186,489.97 | 245,670,330.64 |
| 其他货币资金 | 900,000.00 | 1,780,000.00 |
| 合计 | 492,087,262.12 | 247,460,330.64 |
| 其中：存放在境外的款项总额 | | |

其他说明

本公司年末不存在因抵押或冻结等对使用有限制、存放在境外或有潜在回收风险的货币资金。

2、以公允价值计量且其变动计入当期损益的金融资产

适用 不适用

3、衍生金融资产

适用 不适用

4、应收票据**(1). 应收票据分类列示**

适用 不适用

单位：元 币种：人民币

| 项目 | 期末余额 | 期初余额 |
|--------|------|------------|
| 银行承兑票据 | | 100,000.00 |
| 商业承兑票据 | | |
| 合计 | | 100,000.00 |

(2). 期末公司已质押的应收票据

适用 不适用

(3). 期末公司已背书或贴现且在资产负债表日尚未到期的应收票据：

适用 不适用

(4). 期末公司因出票人未履约而将其转应收账款的票据

适用 不适用

其他说明

适用 不适用



5、应收账款

(1). 应收账款分类披露

√适用 □不适用

单位：元 币种：人民币

| 类别 | 期末余额 | | | | | 期初余额 | | | | |
|-----------------------|---------------|-------|--------------|---------|---------------|--------------|-------|--------------|---------|--------------|
| | 账面余额 | | 坏账准备 | | 账面价值 | 账面余额 | | 坏账准备 | | 账面价值 |
| | 金额 | 比例(%) | 金额 | 计提比例(%) | | 金额 | 比例(%) | 金额 | 计提比例(%) | |
| 单项金额重大并单独计提坏账准备的应收账款 | | | | | | | | | | |
| 按信用风险特征组合计提坏账准备的应收账款 | 20,547,603.91 | 95.20 | 10,463.61 | 0.05 | 20,537,140.30 | 3,981,906.63 | 79.36 | 77,372.47 | 1.94 | 3,904,534.16 |
| 其中：按账龄分析法计提坏账准备的应收账款 | 1,977,889.81 | 9.16 | 10,463.61 | 0.53 | 1,967,426.20 | 1,994,877.90 | 39.76 | 77,372.47 | 3.88 | 1,917,505.43 |
| 采用个别认定法未计提坏账准备的应收账款 | 18,569,714.10 | 86.04 | | | 18,569,714.10 | 1,987,028.73 | 39.60 | | | 1,987,028.73 |
| 单项金额不重大但单独计提坏账准备的应收账款 | 1,035,788.09 | 4.80 | 1,035,788.09 | 100.00 | | 1,035,788.09 | 20.64 | 1,035,788.09 | 100.00 | |
| 合计 | 21,583,392.00 | / | 1,046,251.70 | 4.85 | 20,537,140.30 | 5,017,694.72 | / | 1,113,160.56 | / | 3,904,534.16 |



期末单项金额重大并单项计提坏帐准备的应收账款

适用 不适用

组合中，按账龄分析法计提坏账准备的应收账款：

适用 不适用

单位：元 币种：人民币

| 账龄 | 期末余额 | | |
|------------|--------------|-----------|----------|
| | 应收账款 | 坏账准备 | 计提比例 (%) |
| 1 年以内 | | | |
| 其中：1 年以内分项 | | | |
| 1 年以内小计 | 1,965,130.81 | 9,825.66 | 0.50 |
| 1 至 2 年 | 12,759.00 | 637.95 | 5.00 |
| 合计 | 1,977,889.81 | 10,463.61 | 0.53 |

确定该组合依据的说明：

确定该组合的依据是各项债权的账龄。

组合中，采用个别认定法未计提坏账准备的应收账款

| 应收账款（按单位） | 年末余额 | | | |
|---------------|---------------|------|----------|----------------|
| | 应收账款 | 坏账准备 | 计提比例 (%) | 未计提理由 |
| 应收关联方款项 | 17,169,530.97 | | | 应收关联方款项，预计可收回。 |
| 其他预计坏账风险较低的款项 | 1,400,183.13 | | | 应收电费，预计可收回。 |
| 合计 | 18,569,714.10 | | | |

组合中，采用余额百分比法计提坏账准备的应收账款：

适用 不适用

组合中，采用其他方法计提坏账准备的应收账款：

适用 不适用

年末单项金额虽不重大但单项计提坏账准备的应收账款

| 应收账款（按单位） | 年末余额 | | | |
|-----------------|--------------|--------------|----------|--------------|
| | 应收账款 | 坏账准备 | 计提比例 (%) | 计提理由 |
| 四川大雁微电子有限公司 | 541,331.24 | 541,331.24 | 100.00 | 债务人正在履行清算程序。 |
| 大唐乡城唐电水电开发有限公司 | 409,356.85 | 409,356.85 | 100.00 | 预计无法收回。 |
| 四川凉山水洛河电力开发有限公司 | 85,100.00 | 85,100.00 | 100.00 | 预计无法收回。 |
| 合计 | 1,035,788.09 | 1,035,788.09 | | |

**(2). 本期计提、收回或转回的坏账准备情况:**

本期计提坏账准备金额 0 元; 本期收回或转回坏账准备金额 66,908.86 元 (应收款项收回)。

其中本期坏账准备收回或转回金额重要的:

适用 不适用

(3). 本期实际核销的应收账款情况

适用 不适用

(4). 按欠款方归集的期末余额前五名的应收账款情况:

适用 不适用

本公司本年按欠款方归集的年末余额前五名应收账款汇总金额为 19,473,219.45 元, 占应收账款年末余额合计数的比例为 90.22%, 相应计提的坏账准备年末余额汇总金额为 957,831.55 元。

(5). 因金融资产转移而终止确认的应收账款:

适用 不适用

(6). 转移应收账款且继续涉入形成的资产、负债金额:

适用 不适用

其他说明:

适用 不适用

6、预付款项**(1). 预付款项按账龄列示**

适用 不适用

单位: 元币种: 人民币

| 账龄 | 期末余额 | | 期初余额 | |
|---------|------------|--------|--------------|--------|
| | 金额 | 比例(%) | 金额 | 比例(%) |
| 1 年以内 | 558,854.63 | 95.47 | 823,755.57 | 53.82 |
| 1 至 2 年 | | | 9,694.00 | 0.63 |
| 2 至 3 年 | | | 169,365.00 | 11.07 |
| 3 年以上 | 26,501.00 | 4.53 | 527,680.00 | 34.48 |
| 合计 | 585,355.63 | 100.00 | 1,530,494.57 | 100.00 |

账龄超过 1 年且金额重要的预付款项未及时结算原因的说明:

预付款项的主要内容为所属子公司预付的分包工程款。

(2). 按预付对象归集的期末余额前五名的预付款情况:

适用 不适用

本公司按预付对象归集的年末余额前五名预付账款汇总金额为 533,392.66 元, 占预付账款年末余额合计数的比例为 91.12%。



其他说明

适用 不适用

7、 应收利息

(1). 应收利息分类

适用 不适用

(2). 重要逾期利息

适用 不适用

其他说明：

适用 不适用

8、 应收股利

(1). 应收股利

适用 不适用

(2). 重要的账龄超过 1 年的应收股利：

适用 不适用

其他说明：

适用 不适用



9、其他应收款

(1). 其他应收款分类披露

√适用 □不适用

单位：元币种：人民币

| 类别 | 期末余额 | | | | | 期初余额 | | | | |
|------------------------|----------------|--------|----------------|----------|---------------|----------------|--------|----------------|----------|---------------|
| | 账面余额 | | 坏账准备 | | 账面价值 | 账面余额 | | 坏账准备 | | 账面价值 |
| | 金额 | 比例 (%) | 金额 | 计提比例 (%) | | 金额 | 比例 (%) | 金额 | 计提比例 (%) | |
| 单项金额重大并单独计提坏账准备的其他应收款 | 267,083,854.31 | 90.09 | 267,083,854.31 | 100.00 | | 269,372,788.75 | 87.09 | 269,372,788.75 | 100.00 | |
| 按信用风险特征组合计提坏账准备的其他应收款 | 24,985,656.39 | 8.42 | 4,711,933.38 | 18.86 | 20,273,723.01 | 35,539,935.68 | 11.49 | 8,075,183.99 | 22.72 | 27,464,751.69 |
| 其中：按账龄分析法计提坏账准备的应收账款 | 20,381,718.27 | 6.87 | 4,711,933.38 | 23.12 | 15,669,784.89 | 30,858,720.56 | 9.98 | 8,075,183.99 | 26.17 | 22,783,536.57 |
| 采用个别认定法未计提坏账准备的应收账款 | 4,603,938.12 | 1.55 | | | 4,603,938.12 | 4,681,215.12 | 1.51 | | | 4,681,215.12 |
| 单项金额不重大但单独计提坏账准备的其他应收款 | 4,403,354.39 | 1.49 | 4,403,354.39 | 100.00 | | 4,403,354.39 | 1.42 | 4,403,354.39 | 100.00 | |
| 合计 | 296,472,865.09 | / | 276,199,142.08 | / | 20,273,723.01 | 309,316,078.82 | / | 281,851,327.13 | / | 27,464,751.69 |



期末单项金额重大并单项计提坏帐准备的其他应收款

√适用 □不适用

单位：元 币种：人民币

| 其他应收款 (按单位) | 期末余额 | | | 计提理由 |
|----------------|----------------|----------------|----------|-------------------|
| | 其他应收款 | 坏账准备 | 计提比例 (%) | |
| 香港力亿有限公司 | 102,310,434.21 | 102,310,434.21 | 100.00 | 明伦案件遗留债权, 预计无法收回。 |
| 天津杰超进出口贸易有限公司 | 40,746,045.00 | 40,746,045.00 | 100.00 | 明伦案件遗留债权, 预计无法收回。 |
| 中安经贸发展有限责任公司 | 100,929,154.00 | 100,929,154.00 | 100.00 | 明伦案件遗留债权, 预计无法收回。 |
| 遂宁市电力物资公司 | 20,827,328.78 | 20,827,328.78 | 100.00 | 明伦案件遗留债权, 预计无法收回。 |
| 陈光全 | 2,270,892.32 | 2,270,892.32 | 100.00 | 多年工程争议款, 预计无法收回。 |
| 合计 | 267,083,854.31 | 267,083,854.31 | / | / |

组合中, 按账龄分析法计提坏账准备的其他应收款:

√适用 □不适用

单位：元 币种：人民币

| 账龄 | 期末余额 | | |
|-------------|---------------|--------------|----------|
| | 其他应收款 | 坏账准备 | 计提比例 (%) |
| 1 年以内 | | | |
| 其中: 1 年以内分项 | | | |
| 1 年以内小计 | 3,636,440.36 | 18,262.13 | 0.50 |
| 1 至 2 年 | 5,193,494.25 | 259,674.71 | 5.00 |
| 2 至 3 年 | 933,584.61 | 186,716.92 | 20.00 |
| 3 年以上 | 10,618,199.05 | 4,247,279.62 | 40.00 |
| 合计 | 20,381,718.27 | 4,711,933.38 | 23.12 |

确定该组合依据的说明:

确定该组合的依据是各项债权的账龄。

组合中, 采用个别认定法未计提坏账准备的其他应收款

| 其他应收款 (按单位) | 年末余额 | | | 未计提理由 |
|---------------|--------------|------|----------|-------|
| | 其他应收款 | 坏账准备 | 计提比例 (%) | |
| 应收关联方款项 | 218,850.00 | | | 预计可收回 |
| 其他预计坏账风险较低的款项 | 4,385,088.12 | | | 预计可收回 |
| 合计 | 4,603,938.12 | | | |

组合中, 采用余额百分比法计提坏账准备的其他应收款:

□适用 √不适用

组合中, 采用其他方法计提坏账准备的其他应收款:



适用 不适用

年末单项金额虽不重大但单项计提坏账准备的其他应收款

| 其他应收款(按单位) | 年末余额 | | | |
|----------------|--------------|--------------|----------|------------------|
| | 其他应收款 | 坏账准备 | 计提比例 (%) | 计提理由 |
| 大唐乡城唐电水电开发有限公司 | 500,000.00 | 500,000.00 | 100.00 | 预计无法收回 |
| 大渡河硅业公司 | 459,616.00 | 459,616.00 | 100.00 | 账龄较长预计无法收回 |
| 四川东蓝星环保科技有限公司 | 477,208.00 | 477,208.00 | 100.00 | 账龄较长预计无法收回 |
| 狮子坪电站 | 470,762.89 | 470,762.89 | 100.00 | 账龄较长预计无法收回 |
| 西藏五处 | 79,487.88 | 79,487.88 | 100.00 | 账龄较长预计无法收回 |
| 翟开利 | 70,000.00 | 70,000.00 | 100.00 | 账龄较长预计无法收回 |
| 李惠民 | 646,626.36 | 646,626.36 | 100.00 | 历史遗留工程款, 预计无法收回。 |
| 王兴太 | 635,518.35 | 635,518.35 | 100.00 | 历史遗留工程款, 预计无法收回。 |
| 王建国 | 626,235.11 | 626,235.11 | 100.00 | 历史遗留工程款, 预计无法收回。 |
| 杨平 | 342,940.67 | 342,940.67 | 100.00 | 历史遗留工程款, 预计无法收回。 |
| 谢喜明 | 44,108.82 | 44,108.82 | 100.00 | 历史遗留工程款, 预计无法收回。 |
| 余顺 | 40,467.37 | 40,467.37 | 100.00 | 历史遗留工程款, 预计无法收回。 |
| 吴钻 | 10,382.94 | 10,382.94 | 100.00 | 历史遗留工程款, 预计无法收回。 |
| 合计 | 4,403,354.39 | 4,403,354.39 | | |

(2). 本期计提、收回或转回的坏账准备情况:

本期计提坏账准备金额 137,125.65 元; 本期收回或转回坏账准备金额 5,789,310.70 元 (应收款项收回)。

其中本期坏账准备转回或收回金额重要的:

适用 不适用

单位: 元 币种: 人民币

| 单位名称 | 转回或收回金额 | 转回坏账准备金额 | 收回方式 |
|---------------|--------------|--------------|------------------------------------|
| 四川启明星电力线缆有限公司 | 7,168,708.79 | 2,867,483.52 | 本期抵销部分应付材料款。 |
| 遂宁市电力物资公司 | 2,288,934.44 | 2,288,934.44 | 本期收回 16.18 万元货币资金, 三方抵账 212.71 万元。 |
| 合计 | 9,457,643.23 | 5,156,417.96 | / |

(3). 本期实际核销的其他应收款情况

适用 不适用



其中重要的其他应收款核销情况:

适用 不适用

其他应收款核销说明:

适用 不适用

(4). 其他应收款按款项性质分类情况

适用 不适用

单位: 元 币种: 人民币

| 款项性质 | 期末账面余额 | 期初账面余额 |
|-----------|----------------|----------------|
| 押金、履约保证金等 | 11,412,924.94 | 12,552,734.50 |
| 明伦案件遗留债权 | 264,812,961.99 | 267,101,896.43 |
| 历史遗留工程款 | 5,167,422.71 | 4,522,212.81 |
| 往来单位欠款 | 14,593,767.34 | 23,885,487.11 |
| 其他款项 | 485,788.11 | 1,253,747.97 |
| 合计 | 296,472,865.09 | 309,316,078.82 |

(5). 按欠款方归集的期末余额前五名的其他应收款情况:

适用 不适用

单位: 元 币种: 人民币

| 单位名称 | 款项的性质 | 期末余额 | 账龄 | 占其他应收款期末余额合计数的比例(%) | 坏账准备期末余额 |
|---------------|--------|----------------|-------|---------------------|----------------|
| 香港力亿有限公司 | 历史遗留债权 | 102,310,434.21 | 3 年以上 | 34.51 | 102,310,434.21 |
| 中安经贸发展有限责任公司 | 历史遗留债权 | 100,929,154.00 | 3 年以上 | 34.04 | 100,929,154.00 |
| 天津杰超进出口贸易有限公司 | 历史遗留债权 | 40,746,045.00 | 3 年以上 | 13.74 | 40,746,045.00 |
| 遂宁市电力物资公司 | 历史遗留债权 | 20,827,328.78 | 3 年以上 | 7.03 | 20,827,328.78 |
| 遂宁市住房基金管理办公室 | 维修基金 | 4,188,023.89 | 3 年以上 | 1.41 | |
| 合计 | / | 269,000,985.88 | / | 90.73 | 264,812,961.99 |

(6). 涉及政府补助的应收款项

适用 不适用

(7). 因金融资产转移而终止确认的其他应收款:

适用 不适用

(8). 转移其他应收款且继续涉入形成的资产、负债的金额:

适用 不适用



其他说明：

□适用 √不适用

10、 存货**(1). 存货分类**

√适用 □不适用

单位：元 币种：人民币

| 项目 | 期末余额 | | | 期初余额 | | |
|-----------------|---------------|------|---------------|---------------|------|---------------|
| | 账面余额 | 跌价准备 | 账面价值 | 账面余额 | 跌价准备 | 账面价值 |
| 原材料 | 23,435,032.03 | | 23,435,032.03 | 43,419,192.33 | | 43,419,192.33 |
| 在产品 | | | | | | |
| 库存商品 | 804,132.82 | | 804,132.82 | 1,264,983.31 | | 1,264,983.31 |
| 周转材料 | | | | | | |
| 消耗性生物资产 | | | | | | |
| 建造合同形成的已完工未结算资产 | 7,398,774.50 | | 7,398,774.50 | 35,328,738.13 | | 35,328,738.13 |
| 合计 | 31,637,939.35 | | 31,637,939.35 | 80,012,913.77 | | 80,012,913.77 |

(2). 存货跌价准备

√适用 □不适用

单位：元 币种：人民币

| 项目 | 期初余额 | 本期增加金额 | | 本期减少金额 | | 期末余额 |
|-----------------|------|------------|----|------------|------------|------|
| | | 计提 | 其他 | 转回或转销 | 其他 | |
| 原材料 | | 554,173.60 | | 411,942.11 | 142,231.49 | |
| 在产品 | | | | | | |
| 库存商品 | | | | | | |
| 周转材料 | | | | | | |
| 消耗性生物资产 | | | | | | |
| 建造合同形成的已完工未结算资产 | | | | | | |
| 合计 | | 554,173.60 | | 411,942.11 | 142,231.49 | |

存货跌价准备计提依据及本年转回或转销原因

| 项目 | 计提存货跌价准备的具体依据 | 本年转回存货跌价准备的原因 | 本年转销存货跌价准备的原因 |
|------|---------------|---------------|---------------|
| 原材料 | 配件陈旧无法使用 | 存货出售 | |
| 在产品 | | | |
| 库存商品 | | | |



| | | | |
|-----------------|--|--|--|
| 周转材料 | | | |
| 消耗性生物资产 | | | |
| 建造合同形成的已完工未结算资产 | | | |

(3). 存货期末余额含有借款费用资本化金额的说明:

适用 不适用

(4). 期末建造合同形成的已完工未结算资产情况:

适用 不适用

单位: 元 币种: 人民币

| 项目 | 余额 |
|-----------------|----------------|
| 累计已发生成本 | 197,398,050.73 |
| 累计已确认毛利 | 48,594,826.61 |
| 减: 预计损失 | |
| 已办理结算的金额 | 238,594,102.84 |
| 建造合同形成的已完工未结算资产 | 7,398,774.50 |

其他说明

适用 不适用

11、持有待售资产

适用 不适用

12、一年内到期的非流动资产

适用 不适用

13、其他流动资产

适用 不适用

单位: 元 币种: 人民币

| 项目 | 期末余额 | 期初余额 |
|--------|--------------|--------------|
| 待抵扣增值税 | 7,060,373.81 | 1,415,915.38 |
| 合计 | 7,060,373.81 | 1,415,915.38 |

14、可供出售金融资产

(1). 可供出售金融资产情况

适用 不适用

单位: 元 币种: 人民币

| 项目 | 期末余额 | | | 期初余额 | | |
|-----------|------|------|------|------|------|------|
| | 账面余额 | 减值准备 | 账面价值 | 账面余额 | 减值准备 | 账面价值 |
| 可供出售债务工具: | | | | | | |



| | | | | | | |
|-----------|--|--|--|--------------|--|--------------|
| 可供出售权益工具： | | | | 1,100,000.00 | | 1,100,000.00 |
| 按公允价值计量的 | | | | | | |
| 按成本计量的 | | | | 1,100,000.00 | | 1,100,000.00 |
| 合计 | | | | 1,100,000.00 | | 1,100,000.00 |

(2). 期末按公允价值计量的可供出售金融资产

适用 不适用

(3). 期末按成本计量的可供出售金融资产

适用 不适用

单位：元 币种：人民币

| 被投资单位 | 账面余额 | | | | 减值准备 | | | | 在被投资单位持股比例(%) | 本期现金红利 |
|-------------------|--------------|------|--------------|----|------|------|------|----|---------------|--------|
| | 期初 | 本期增加 | 本期减少 | 期末 | 期初 | 本期增加 | 本期减少 | 期末 | | |
| 遂宁市丰发现代农业投资担保有限公司 | 1,100,000.00 | | 1,100,000.00 | | | | | | | |
| 合计 | 1,100,000.00 | | 1,100,000.00 | | | | | | / | |

注：2017 年度，本公司将所持遂宁市丰发现代农业投资担保有限公司股权全部对外转让。

(4). 报告期内可供出售金融资产减值的变动情况

适用 不适用

(5). 可供出售权益工具期末公允价值严重下跌或非暂时性下跌但未计提减值准备的相关说明：

适用 不适用

其他说明

适用 不适用

15、持有至到期投资

(1). 持有至到期投资情况：

适用 不适用

(2). 期末重要的持有至到期投资：

适用 不适用

(3). 本期重分类的持有至到期投资：

适用 不适用

其他说明：



适用 不适用

16、长期应收款

(1) 长期应收款情况：

适用 不适用

(2) 因金融资产转移而终止确认的长期应收款

适用 不适用

(3) 转移长期应收款且继续涉入形成的资产、负债金额

适用 不适用

其他说明

适用 不适用



17、长期股权投资

√适用 □不适用

单位：元 币种：人民币

| 被投资单位 | 期初余额 | 本期增减变动 | | | | | | | | 期末余额 | 减值准备期末余额 |
|----------------|----------------|--------|------|---------------|----------|------------|---------------|--------|----|----------------|---------------|
| | | 追加投资 | 减少投资 | 权益法下确认的投资损益 | 其他综合收益调整 | 其他权益变动 | 宣告发放现金股利或利润 | 计提减值准备 | 其他 | | |
| 一、合营企业 | | | | | | | | | | | |
| 四川华润万通燃气股份有限公司 | 189,834,236.57 | | | 24,762,120.69 | | 836,570.53 | 23,162,203.18 | | | 192,270,724.61 | |
| 小计 | 189,834,236.57 | | | 24,762,120.69 | | 836,570.53 | 23,162,203.18 | | | 192,270,724.61 | |
| 二、联营企业 | | | | | | | | | | | |
| 三、其他股权投资 | | | | | | | | | | | |
| 深圳市明星综合商社有限公司 | 57,254,649.18 | | | | | | | | | 57,254,649.18 | 46,659,338.44 |
| 小计 | 57,254,649.18 | | | | | | | | | 57,254,649.18 | 46,659,338.44 |
| 合计 | 247,088,885.75 | | | 24,762,120.69 | | 836,570.53 | 23,162,203.18 | | | 249,525,373.79 | 46,659,338.44 |

其他说明

所属控股子公司深圳市明星综合商社有限公司（本公司持股比例 75%），已于 2005 年停止经营。截至 2017 年 12 月 31 日，仍处于停业待清算状态。本公司自 2006 年度开始，不再将其纳入财务报表合并范围。



18、投资性房地产

投资性房地产计量模式

(1). 采用成本计量模式的投资性房地产

单位：元 币种：人民币

| 项目 | 房屋、建筑物 | 土地使用权 | 在建工程 | 合计 |
|--------------------|---------------|-------|------|---------------|
| 一、账面原值 | | | | |
| 1.期初余额 | 13,243,021.88 | | | 13,243,021.88 |
| 2.本期增加金额 | | | | |
| (1) 外购 | | | | |
| (2) 存货\固定资产\在建工程转入 | | | | |
| (3) 企业合并增加 | | | | |
| 3.本期减少金额 | 1,656,247.01 | | | 1,656,247.01 |
| (1) 处置 | | | | |
| (2) 其他转出 | 1,656,247.01 | | | 1,656,247.01 |
| 4.期末余额 | 11,586,774.87 | | | 11,586,774.87 |
| 二、累计折旧和累计摊销 | | | | |
| 1.期初余额 | 3,476,417.78 | | | 3,476,417.78 |
| 2.本期增加金额 | 277,871.05 | | | 277,871.05 |
| (1) 计提或摊销 | 277,871.05 | | | 277,871.05 |
| 3.本期减少金额 | 531,025.24 | | | 531,025.24 |
| (1) 处置 | | | | |
| (2) 其他转出 | 531,025.24 | | | 531,025.24 |
| 4.期末余额 | 3,223,263.59 | | | 3,223,263.59 |
| 三、减值准备 | | | | |
| 1.期初余额 | | | | |
| 2.本期增加金额 | | | | |
| (1) 计提 | | | | |
| 3.本期减少金额 | | | | |
| (1) 处置 | | | | |
| (2) 其他转出 | | | | |
| 4.期末余额 | | | | |
| 四、账面价值 | | | | |
| 1.期末账面价值 | 8,363,511.28 | | | 8,363,511.28 |
| 2.期初账面价值 | 9,766,604.10 | | | 9,766,604.10 |

(2). 未办妥产权证书的投资性房地产情况:

□适用 √不适用



其他说明

适用 不适用

19、固定资产

(1). 固定资产情况

适用 不适用

单位：元 币种：人民币

| 项目 | 房屋及建筑物 | 机器设备 | 运输工具 | | 合计 |
|--------------|------------------|------------------|---------------|----------------|------------------|
| 一、账面原值： | | | | | |
| 1.期初余额 | 1,125,074,475.05 | 1,258,111,175.86 | 36,281,206.87 | 473,439,793.07 | 2,892,906,650.85 |
| 2.本期增加金额 | 18,797,095.52 | 20,487,026.79 | 573,819.70 | 72,426,279.61 | 112,284,221.62 |
| (1) 购置 | 2,260,000.00 | 14,241,913.09 | 120,845.34 | 4,646,447.30 | 21,269,205.73 |
| (2) 在建工程转入 | 16,537,095.52 | 6,245,113.70 | 452,974.36 | 67,779,832.31 | 91,015,015.89 |
| (3) 企业合并增加 | | | | | |
| 3.本期减少金额 | 9,183,784.20 | 3,605,327.81 | 4,103,244.53 | 1,392,965.07 | 18,285,321.61 |
| (1) 处置或报废 | 9,183,784.20 | 3,605,327.81 | 4,103,244.53 | 1,392,965.07 | 18,285,321.61 |
| 4.期末余额 | 1,134,687,786.37 | 1,274,992,874.84 | 32,751,782.04 | 544,473,107.61 | 2,986,905,550.86 |
| 二、累计折旧 | | | | | |
| 1.期初余额 | 370,424,424.99 | 368,832,737.80 | 21,394,776.36 | 141,743,586.19 | 902,395,525.34 |
| 2.本期增加金额 | 29,075,984.14 | 37,848,674.75 | 2,847,896.54 | 34,432,973.09 | 104,205,528.52 |
| (1) 计提 | 29,075,984.14 | 37,848,674.75 | 2,847,896.54 | 34,432,973.09 | 104,205,528.52 |
| 3.本期减少金额 | 8,576,770.57 | 1,479,195.46 | 3,657,780.29 | 872,236.45 | 14,585,982.77 |
| (1) 处置或报废 | 8,576,770.57 | 1,479,195.46 | 3,657,780.29 | 872,236.45 | 14,585,982.77 |
| (2) 转入投资性房地产 | | | | | |
| 4.期末余额 | 390,923,638.56 | 405,202,217.09 | 20,584,892.61 | 175,304,322.83 | 992,015,071.09 |
| 三、减值准备 | | | | | |
| 1.期初余额 | 9,636,889.65 | 9,250,150.07 | 205,860.61 | 3,464,061.29 | 22,556,961.62 |
| 2.本期增加金额 | | | | 10,279,762.86 | 10,279,762.86 |
| (1) 计提 | | | | 10,279,762.86 | 10,279,762.86 |
| 3.本期减少金额 | | 4,356.41 | 205,860.61 | 3,907.40 | 214,124.42 |
| (1) 处置或报废 | | 4,356.41 | 205,860.61 | 3,907.40 | 214,124.42 |
| 4.期末余额 | 9,636,889.65 | 9,245,793.66 | | 13,739,916.75 | 32,622,600.06 |
| 四、账面价值 | | | | | |
| 1.期末账面价值 | 734,127,258.16 | 860,544,864.09 | 12,166,889.43 | 355,428,868.03 | 1,962,267,879.71 |
| 2.期初账面价值 | 745,013,160.41 | 880,028,287.99 | 14,680,569.90 | 328,232,145.59 | 1,967,954,163.89 |



(2). 暂时闲置的固定资产情况

适用 不适用

(3). 通过融资租赁租入的固定资产情况

适用 不适用

(4). 通过经营租赁租出的固定资产

适用 不适用

(5). 未办妥产权证书的固定资产情况

适用 不适用

单位：元 币种：人民币

| 项目 | 账面价值 | 未办妥产权证书的原因 |
|--------|----------------|-------------------------|
| 房屋建筑物 | | |
| 炉城水电站 | 15,233,628.79 | 所处位置为康定新城规划边缘地带，暂时无法办理。 |
| 天星坝变电站 | 3,224,625.49 | 受遗留问题影响，暂时未办理。 |
| 过军渡电站 | 44,532,969.22 | 受遗留问题影响，暂时未办理。 |
| 城南水厂 | 44,985,503.85 | 正在办理中。 |
| 合计 | 107,976,727.35 | |

其他说明：

适用 不适用



20、在建工程

(1). 在建工程情况

√适用 □不适用

单位：元 币种：人民币

| 项目 | 期末余额 | | | 期初余额 | | |
|---|---------------|--------------|---------------|---------------|--------------|---------------|
| | 账面余额 | 减值准备 | 账面价值 | 账面余额 | 减值准备 | 账面价值 |
| 杨洼钒矿建设项目 | 27,655,440.76 | 9,080,131.66 | 18,575,309.10 | 27,655,440.76 | 9,080,131.66 | 18,575,309.10 |
| 船山公司船山专变计量装置改造 | 5,562,740.88 | | 5,562,740.88 | | | |
| 110kV 过东线、35kV 东仁、东济、东职线迁改工程 | 5,036,545.81 | | 5,036,545.81 | 4,979,942.04 | | 4,979,942.04 |
| 物资部物资管理信息系统建设 | 3,977,830.19 | | 3,977,830.19 | | | |
| 城南水厂取水口迁改改建工程 | 3,817,960.00 | | 3,817,960.00 | | | |
| 城北加压站及配套管网建设工程 | 2,625,550.00 | | 2,625,550.00 | | | |
| 运检中心窑湾至创维 35kV 线路新建工程 | 2,565,758.56 | | 2,565,758.56 | 621,979.07 | | 621,979.07 |
| 公司本部 GIS 系统建设 | 2,303,257.54 | | 2,303,257.54 | 2,303,257.54 | | 2,303,257.54 |
| 横一路至兴宁路给水管道新建工程 | 2,268,209.84 | | 2,268,209.84 | 1,545,858.08 | | 1,545,858.08 |
| 运维中心 110kV 北东线 #24~#26 塔下地改造 | 2,239,825.17 | | 2,239,825.17 | | | |
| 运维检修中心 35kV 创维变电站（35kV 龙桥变电站异地搬迁项目）建设工程 | 2,162,560.99 | | 2,162,560.99 | | | |
| 110kV 窑湾站 10kV 出线 01~02#工程 | 1,587,590.65 | | 1,587,590.65 | 1,681,168.61 | | 1,681,168.61 |



| | | | | | | |
|------------------------------|---------------|--------------|---------------|---------------|--------------|---------------|
| 船山公司天星坝站至机场东路 10kV 线路新建工程 | 1,351,588.00 | | 1,351,588.00 | | | |
| 船山公司 10kV 南铁线迁建工程 | 1,040,755.67 | | 1,040,755.67 | 391,768.19 | | 391,768.19 |
| 发电公司龙凤水电站自动化改造 | 972,257.49 | | 972,257.49 | | | |
| 船山公司 10kV 南椿、南凉线负荷改接 | 742,313.63 | | 742,313.63 | | | |
| 财资部财务信息功能拓展 | 735,416.02 | | 735,416.02 | 378,796.12 | | 378,796.12 |
| 船山专变用户高压计量装置改造 | 722,468.47 | | 722,468.47 | | | |
| 营销部营销业务全过程监控系统建设 | 651,078.05 | | 651,078.05 | | | |
| 白马营业厅建设与改造 | 100,000.00 | | 100,000.00 | 1,952,938.14 | | 1,952,938.14 |
| 计量检定站用房 | | | | 12,723,361.04 | | 12,723,361.04 |
| 回马至桂花 35kV 线路新建工程 | | | | 2,661,257.37 | | 2,661,257.37 |
| 香林南路 10kV 环网柜新建工程 | | | | 2,337,451.33 | | 2,337,451.33 |
| 新建美宁万象新天商住小区 10KV 线路 | | | | 1,970,460.72 | | 1,970,460.72 |
| 向山路（水库路口）至中环线 DN600 给水管道新建工程 | | | | 2,785,513.78 | | 2,785,513.78 |
| 西宁 10 号路至横一路给水管道新建工程 | | | | 1,918,489.03 | | 1,918,489.03 |
| 其他项目 | 5,793,769.33 | | 5,793,769.33 | 21,927,675.99 | | 21,927,675.99 |
| 合计 | 73,912,917.05 | 9,080,131.66 | 64,832,785.39 | 87,835,357.81 | 9,080,131.66 | 78,755,226.15 |



(2). 重要在建工程项目本期变动情况

√适用 □不适用

单位：元 币种：人民币

| 项目名称 | 预算数 | 期初余额 | 本期增加金额 | 本期转入固定资产金额 | 本期其他减少金额 | 期末余额 | 工程累计投入占预算比例(%) | 工程进度 | 利息资本化累计金额 | 其中：本期利息资本化金额 | 本期利息资本化率(%) | 资金来源 |
|------------------------------|----------------|---------------|--------------|------------|----------|---------------|----------------|------|-----------|--------------|-------------|------|
| 杨洼钒矿建设项目 | 163,000,000.00 | 27,655,440.76 | | | | 27,655,440.76 | 16.97 | 前期 | | | | 自筹 |
| 船山公司船山专变计量装置改造 | 13,316,100.00 | | 5,562,740.88 | | | 5,562,740.88 | 41.77 | 尚未完工 | | | | 自筹 |
| 110kV 过东线、35kV 东仁、东济、东职线迁改工程 | 6,000,000.00 | 4,979,942.04 | 56,603.77 | | | 5,036,545.81 | 83.94 | 尚未完工 | | | | 自筹 |
| 物资部物资管理信息系统建设 | 4,500,000.00 | | 3,996,291.73 | 18,461.54 | | 3,977,830.19 | 88.81 | 尚未完工 | | | | 自筹 |
| 城南水厂取水口迁改改建工程 | 7,600,000.00 | | 3,817,960.00 | | | 3,817,960.00 | 50.24 | 尚未完工 | | | | 自筹 |
| 城北加压站及配套管网建设工程 | 30,000,000.00 | | 2,800,750.00 | 175,200.00 | | 2,625,550.00 | 9.34 | 尚未完工 | | | | 自筹 |
| 运检中心窑湾至创维 35kV 线路新建工程 | 3,600,000.00 | 621,979.07 | 1,943,779.49 | | | 2,565,758.56 | 71.27 | 尚未完工 | | | | 自筹 |
| 公司本部 GIS 系统建设 | 5,000,000.00 | 2,303,257.54 | | | | 2,303,257.54 | 46.07 | 尚未完工 | | | | 自筹 |



| | | | | | | | | | | | | |
|--|--------------|--------------|--------------|--|--|--------------|-------|------|--|--|--|----|
| 横一路至兴宁路 给水管道新建工程 | 4,352,400.00 | 1,545,858.08 | 722,351.76 | | | 2,268,209.84 | 52.11 | 尚未完工 | | | | 自筹 |
| 运维中心 110kV 北东线#24~#26 塔下地改造 | 3,316,300.00 | | 2,239,825.17 | | | 2,239,825.17 | 67.54 | 尚未完工 | | | | 自筹 |
| 运维检修中心 35kV 创维变电站 (35kV 龙桥变 电站异地搬迁项目) 建设工程 | 4,670,000.00 | | 2,162,560.99 | | | 2,162,560.99 | 46.31 | 尚未完工 | | | | 自筹 |
| 110kV 窑湾站 10kV 出线 01~ 02#工程 | 2,300,000.00 | 1,681,168.61 | -93,577.96 | | | 1,587,590.65 | 69.03 | 尚未完工 | | | | 自筹 |
| 船山公司天星坝 站至机场东路 10kV 线路新建工 程 | 2,450,000.00 | | 1,351,588.00 | | | 1,351,588.00 | 55.17 | 尚未完工 | | | | 自筹 |
| 船山公司 10kV 南 铁线迁建工 | 1,380,000.00 | 391,768.19 | 648,987.48 | | | 1,040,755.67 | 75.42 | 尚未完工 | | | | 自筹 |
| 发电公司龙凤水 电站自动化改造 | 4,700,000.00 | | 972,257.49 | | | 972,257.49 | 20.69 | 尚未完工 | | | | 自筹 |
| 船山公司 10kV 南 椿、南凉线负荷改 接 | 943,000.00 | | 742,313.63 | | | 742,313.63 | 78.72 | 尚未完工 | | | | 自筹 |
| 财资部财务信息 功能拓展 | 2,090,000.00 | 378,796.12 | 356,619.90 | | | 735,416.02 | 35.19 | 尚未完工 | | | | 自筹 |
| 船山专变用户高 压计量装置改造 | 8,300,000.00 | | 722,468.47 | | | 722,468.47 | 8.70 | 尚未完工 | | | | 自筹 |



| | | | | | | | | | | | | | |
|------------------------------|----------------|---------------|---------------|---------------|--|---------------|-------|------|--|--|---|---|----|
| 营销部营销业务全过程监控系统建设 | 750,000.00 | | 651,078.05 | | | 651,078.05 | 86.81 | 尚未完工 | | | | | 自筹 |
| 白马营业厅建设与改造 | 4,906,000.00 | 1,952,938.14 | 2,861,507.57 | 4,714,445.71 | | 100,000.00 | 98.13 | 已完结 | | | | | 自筹 |
| 计量检定站用房 | 24,530,000.00 | 12,723,361.04 | 3,736,639.65 | 16,460,000.69 | | | 67.10 | 已完结 | | | | | 自筹 |
| 回马至桂花 35kV 线路新建工程 | 5,510,000.00 | 2,661,257.37 | 1,358,149.87 | 4,019,407.24 | | | 72.95 | 已完结 | | | | | 自筹 |
| 香林南路 10kV 环网柜新建工程 | 7,800,000.00 | 2,337,451.33 | 295,856.30 | 2,633,307.63 | | | 33.76 | 已完结 | | | | | 自筹 |
| 新建美宁万象新天商住小区 10kV 线路 | 4,300,000.00 | 1,970,460.72 | 350,166.64 | 2,320,627.36 | | | 53.97 | 已完结 | | | | | 自筹 |
| 向山路（水库路口）至中环线 DN600 给水管道新建工程 | 5,496,700.00 | 2,785,513.78 | 489,169.73 | 3,274,683.51 | | | 59.58 | 已完结 | | | | | 自筹 |
| 西宁 10 号路至横一路给水管道新建工程 | 4,426,400.00 | 1,918,489.03 | 635,115.03 | 2,553,604.06 | | | 57.69 | 已完结 | | | | | 自筹 |
| 合计 | 325,236,900.00 | 65,907,681.82 | 38,381,203.64 | 36,169,737.74 | | 68,119,147.72 | / | / | | | / | / | |



(3). 本期计提在建工程减值准备情况:

适用 不适用

其他说明

适用 不适用

21、工程物资

适用 不适用

22、固定资产清理

适用 不适用

23、生产性生物资产

(1). 采用成本计量模式的生产性生物资产

适用 不适用

(2). 采用公允价值计量模式的生产性生物资产

适用 不适用

其他说明

适用 不适用

24、油气资产

适用 不适用

25、无形资产

(1). 无形资产情况

适用 不适用

单位: 元 币种: 人民币

| 项目 | 土地使用权 | 专利权 | 非专利技术 | 其他 | 合计 |
|---------------|----------------|---------------|----------------|---------------|----------------|
| 一、账面原值 | | | | | |
| 1.期初余额 | 123,414,162.24 | 46,336,615.00 | 100,663,000.00 | 15,387,461.59 | 285,801,238.83 |
| 2.本期增加 金额 | 1,987,720.04 | | | 1,055,555.83 | 3,043,275.87 |
| (1)购置 | | | | 189,743.58 | 189,743.58 |
| (2)内部研发 | | | | | |
| (3)企业合并 增加 | | | | | |
| (4)在建工 程转入 | 1,987,720.04 | | | 865,812.25 | 2,853,532.29 |
| 3.本期减少 金额 | | | | | |



| | | | | | |
|--------------|----------------|---------------|----------------|---------------|----------------|
| (1)处置 | | | | | |
| 4.期末余额 | 125,401,882.28 | 46,336,615.00 | 100,663,000.00 | 16,443,017.42 | 288,844,514.70 |
| 二、累计摊销 | | | | | |
| 1.期初余额 | 30,266,460.40 | | | 5,457,074.45 | 35,723,534.85 |
| 2.本期增加 金额 | 3,797,524.20 | | | 1,442,022.61 | 5,239,546.81 |
| (1) 计提 | 3,797,524.20 | | | 1,442,022.61 | 5,239,546.81 |
| 3.本期减少 金额 | | | | | |
| (1)处置 | | | | | |
| 4.期末余额 | 34,063,984.60 | | | 6,899,097.06 | 40,963,081.66 |
| 三、减值准备 | | | | | |
| 1.期初余额 | | 25,238,715.00 | 52,962,800.00 | | 78,201,515.00 |
| 2.本期增加 金额 | | | | | |
| (1) 计提 | | | | | |
| 3.本期减少 金额 | | | | | |
| (1)处置 | | | | | |
| 4.期末余额 | | 25,238,715.00 | 52,962,800.00 | | 78,201,515.00 |
| 四、账面价值 | | | | | |
| 1.期末账面 价值 | 91,337,897.68 | 21,097,900.00 | 47,700,200.00 | 9,543,920.36 | 169,679,918.04 |
| 2.期初账面 价值 | 93,147,701.84 | 21,097,900.00 | 47,700,200.00 | 9,930,387.14 | 171,876,188.98 |

本期末通过公司内部研发形成的无形资产占无形资产余额的比例 0。

2017 年度，公司对探矿权和采矿权进行减值测试，未发现新增减值情况。

(2). 未办妥产权证书的土地使用权情况：

适用 不适用

单位：元 币种：人民币

| 项目 | 账面价值 | 未办妥产权证书的原因 |
|----------|---------------|----------------|
| 无形资产： | | |
| 天星坝变电站土地 | 2,672,640.00 | 受遗留问题影响，暂时未办理。 |
| 过军渡电站土地 | | 受遗留问题影响，暂时未办理。 |
| 城南水厂用地 | 21,008,895.07 | 正在办理中。 |
| 合计 | 23,681,535.07 | |

其他说明：

适用 不适用



26、开发支出

□适用 √不适用

27、商誉

(1). 商誉账面原值

√适用 □不适用

单位：元 币种：人民币

| 被投资单位名称或形成商誉的事项 | 期初余额 | 本期增加 | 本期减少 | 期末余额 |
|---------------------|--------------|---------|------|--------------|
| | | 企业合并形成的 | 处置 | |
| 遂宁市明星酒店有限公司 | 4,506,434.45 | | | 4,506,434.45 |
| 甘孜州康定华龙水利电力投资开发有限公司 | 4,803,213.62 | | | 4,803,213.62 |
| 合计 | 9,309,648.07 | | | 9,309,648.07 |

(2). 商誉减值准备

√适用 □不适用

单位：元 币种：人民币

| 被投资单位名称或形成商誉的事项 | 期初余额 | 本期增加 | 本期减少 | 期末余额 |
|---------------------|--------------|------|------|--------------|
| | | 计提 | 处置 | |
| 遂宁市明星酒店有限公司 | | | | |
| 甘孜州康定华龙水利电力投资开发有限公司 | 4,803,213.62 | | | 4,803,213.62 |
| 合计 | 4,803,213.62 | | | 4,803,213.62 |

说明商誉减值测试过程、参数及商誉减值损失的确认方法

□适用 √不适用

其他说明

□适用 √不适用

28、长期待摊费用

□适用 √不适用

29、递延所得税资产/递延所得税负债

(1). 未经抵销的递延所得税资产

√适用 □不适用

单位：元 币种：人民币

| 项目 | 期末余额 | | 期初余额 | |
|--------|----------------|---------------|----------------|---------------|
| | 可抵扣暂时性差异 | 递延所得税资产 | 可抵扣暂时性差异 | 递延所得税资产 |
| 资产减值准备 | 106,405,554.42 | 16,004,957.90 | 103,917,854.83 | 15,626,255.60 |



| | | | | |
|-----------|----------------|---------------|----------------|---------------|
| 内部交易未实现利润 | 34,820,107.17 | 7,245,200.47 | 30,783,965.25 | 6,150,663.50 |
| 可抵扣亏损 | | | | |
| 尚未支付的职工薪酬 | 21,320,216.85 | 3,336,152.60 | 14,532,092.14 | 2,331,289.59 |
| 合计 | 162,545,878.44 | 26,586,310.97 | 149,233,912.22 | 24,108,208.69 |

(2). 未经抵销的递延所得税负债

√适用 □不适用

单位：元 币种：人民币

| 项目 | 期末余额 | | 期初余额 | |
|--------|--------------|--------------|--------------|--------------|
| | 应纳税暂时性差异 | 递延所得税负债 | 应纳税暂时性差异 | 递延所得税负债 |
| 固定资产折旧 | 8,007,654.05 | 1,234,479.94 | 7,043,277.16 | 1,088,932.27 |
| 合计 | 8,007,654.05 | 1,234,479.94 | 7,043,277.16 | 1,088,932.27 |

(3). 以抵销后净额列示的递延所得税资产或负债：

√适用 □不适用

单位：元 币种：人民币

| 项目 | 递延所得税资产和负债期末互抵金额 | 抵销后递延所得税资产或负债期末余额 | 递延所得税资产和负债期初互抵金额 | 抵销后递延所得税资产或负债期初余额 |
|---------|------------------|-------------------|------------------|-------------------|
| 递延所得税资产 | 1,234,479.94 | 25,351,831.02 | 1,088,932.27 | 23,019,276.42 |
| 递延所得税负债 | 1,234,479.94 | | 1,088,932.27 | |

(4). 未确认递延所得税资产明细

√适用 □不适用

单位：元 币种：人民币

| 项目 | 期末余额 | 期初余额 |
|----------|---------------|---------------|
| 可抵扣暂时性差异 | 19,565,929.21 | 19,618,216.88 |
| 可抵扣亏损 | 30,217,124.29 | 39,627,613.49 |
| 合计 | 49,783,053.50 | 59,245,830.37 |

注：公司部分下属子公司考虑在税法规定的年限内，可能无法取得足够的应纳税所得额弥补以前年度亏损，因此未确认相应的递延所得税资产。

(5). 未确认递延所得税资产的可抵扣亏损将于以下年度到期

√适用 □不适用

单位：元 币种：人民币

| 年份 | 期末金额 | 期初金额 | 备注 |
|--------|---------------|---------------|----|
| 2017 年 | | 9,410,489.20 | |
| 2018 年 | 7,975,067.64 | 7,975,067.64 | |
| 2019 年 | 12,283,361.65 | 12,283,361.65 | |
| 2020 年 | 8,918,270.82 | 8,918,270.82 | |



| | | | |
|--------|---------------|---------------|---|
| 2021 年 | 1,040,424.18 | 1,040,424.18 | |
| 合计 | 30,217,124.29 | 39,627,613.49 | / |

其他说明：

适用 不适用

30、其他非流动资产

适用 不适用

31、短期借款

(1). 短期借款分类

适用 不适用

(2). 已逾期未偿还的短期借款情况

适用 不适用

其中重要的已逾期未偿还的短期借款情况如下：

适用 不适用

其他说明

适用 不适用

32、以公允价值计量且其变动计入当期损益的金融负债

适用 不适用

33、衍生金融负债

适用 不适用

34、应付票据

适用 不适用

35、应付账款

(1). 应付账款列示

适用 不适用

单位：元 币种：人民币

| 项目 | 期末余额 | 期初余额 |
|-------|----------------|----------------|
| 材料款 | 58,741,489.93 | 45,217,073.05 |
| 工程施工款 | 111,677,178.37 | 87,635,360.81 |
| 土地转让款 | | 2,128,093.40 |
| 其他款项 | 11,357,441.14 | 1,922,271.52 |
| 合计 | 181,776,109.44 | 136,902,798.78 |



(2). 账龄超过 1 年的重要应付账款

√适用 □不适用

单位：元 币种：人民币

| 项目 | 期末余额 | 账龄 | 未偿还或结转的原因 |
|--------------------------|---------------|-------|-----------|
| 创新工业园管委会 | 12,656,700.00 | 2-3 年 | 暂时未偿还 |
| 上海杰狮信息技术有限公司 | 1,488,000.00 | 2-3 年 | 暂时未偿还 |
| 沈阳新松机器人自动化股份有限公司 | 1,485,280.00 | 1-2 年 | 暂时未偿还 |
| 四川鸿鑫国泰电缆有限责任公司 | 887,380.72 | 1-2 年 | 暂时未偿还 |
| 四川川北数码港建设股份有限公司水电安装工程分公司 | 521,807.50 | 1-2 年 | 暂时未偿还 |
| 合计 | 17,039,168.22 | | / |

其他说明

□适用 √不适用

36、预收款项

(1). 预收账款项列示

√适用 □不适用

单位：元 币种：人民币

| 项目 | 期末余额 | 期初余额 |
|-----|----------------|----------------|
| 工程款 | 60,587,031.54 | 61,499,644.07 |
| 电费 | 107,028,467.11 | 89,096,253.67 |
| 水费 | 13,895,509.77 | 12,068,837.05 |
| 房费 | 1,793,826.50 | 1,037,392.75 |
| 设计费 | 708,666.00 | 402,499.00 |
| 其他 | 38,002.12 | 14,795.44 |
| 合计 | 184,051,503.04 | 164,119,421.98 |

(2). 账龄超过 1 年的重要预收款项

√适用 □不适用

单位：元 币种：人民币

| 项目 | 期末余额 | 账龄 | 未偿还或结转的原因 |
|--------------|--------------|-------|-----------|
| 遂宁恒阔置业有限公司 | 2,143,976.95 | 1-2 年 | 暂时未结算 |
| 四川颐和电力工程有限公司 | 500,000.00 | 1-2 年 | 暂时未结算 |
| 遂宁市国丰粮油有限公司 | 320,000.00 | 1-2 年 | 暂时未结算 |
| 玉龙初级中学 | 173,900.00 | 3 年以上 | 暂时未结算 |
| 开发区管委会 | 160,000.00 | 1-2 年 | 暂时未结算 |



| | | | |
|----|--------------|--|---|
| 合计 | 3,297,876.95 | | / |
|----|--------------|--|---|

注：截至 2017 年 12 月 31 日，账龄超过一年的预收款项余额为 10,150,398.24 元（2016 年 12 月 31 日：18,253,061.75 元），主要为所属子公司预收自来水安装工程和配电安装工程服务项目的施工款。

(3). 期末建造合同形成的已结算未完工项目情况：

适用 不适用

其他说明

适用 不适用

37、应付职工薪酬

(1). 应付职工薪酬列示：

适用 不适用

单位：元 币种：人民币

| 项目 | 期初余额 | 本期增加 | 本期减少 | 期末余额 |
|----------------|---------------|----------------|----------------|---------------|
| 一、短期薪酬 | 18,477,109.02 | 299,102,002.85 | 296,660,198.17 | 20,918,913.70 |
| 二、离职后福利-设定提存计划 | 28,566.00 | 40,491,114.75 | 40,502,349.36 | 17,331.39 |
| 三、辞退福利 | | | | |
| 四、一年内到期的其他福利 | | | | |
| 合计 | 18,505,675.02 | 339,593,117.60 | 337,162,547.53 | 20,936,245.09 |

(2). 短期薪酬列示：

适用 不适用

单位：元 币种：人民币

| 项目 | 期初余额 | 本期增加 | 本期减少 | 期末余额 |
|---------------|---------------|----------------|----------------|---------------|
| 一、工资、奖金、津贴和补贴 | | 176,420,000.00 | 176,420,000.00 | |
| 二、职工福利费 | | 15,572,768.97 | 15,572,768.97 | |
| 三、社会保险费 | 8,289,061.29 | 22,046,947.00 | 21,987,524.37 | 8,348,483.92 |
| 其中：医疗保险费 | -30,497.20 | 11,327,948.53 | 11,296,421.33 | 1,030.00 |
| 工伤保险费 | 26,541.43 | 1,281,368.18 | 1,286,564.48 | 21,345.13 |
| 生育保险费 | 42,880.54 | 1,026,932.55 | 1,032,339.54 | 37,473.55 |
| 补充医疗保险 | 8,250,136.52 | 8,410,697.74 | 8,372,199.02 | 8,288,635.24 |
| 四、住房公积金 | 8,215.00 | 18,669,081.00 | 18,669,081.00 | 8,215.00 |
| 五、工会经费和职工教育经费 | 10,179,832.73 | 7,834,463.68 | 5,452,081.63 | 12,562,214.78 |
| 六、短期带薪缺勤 | | | | |
| 七、短期利润分享计划 | | | | |
| 八、劳务派遣费 | | 18,041,893.10 | 18,041,893.10 | |
| 九、临时用工薪酬 | | 2,476,894.24 | 2,476,894.24 | |



| | | | | |
|---------|---------------|----------------|----------------|---------------|
| 十、农电工薪酬 | | 38,039,954.86 | 38,039,954.86 | |
| 合计 | 18,477,109.02 | 299,102,002.85 | 296,660,198.17 | 20,918,913.70 |

(3). 设定提存计划列示

√适用 □不适用

单位：元 币种：人民币

| 项目 | 期初余额 | 本期增加 | 本期减少 | 期末余额 |
|----------|-----------|---------------|---------------|-----------|
| 1、基本养老保险 | 8,743.83 | 31,171,307.27 | 31,177,115.46 | 2,935.64 |
| 2、失业保险费 | 19,822.17 | 982,139.40 | 987,565.82 | 14,395.75 |
| 3、企业年金缴费 | | 8,337,668.08 | 8,337,668.08 | |
| 合计 | 28,566.00 | 40,491,114.75 | 40,502,349.36 | 17,331.39 |

注：本公司按规定参加由社会劳动保障机构设立的养老保险、失业保险计划及企业年金计划。根据该等计划，本公司分别按员工基本工资的规定比例每月向该等计划缴存费用。除上述每月缴存费用外，本公司不再承担进一步支付义务。相应的支出于发生时计入当期损益或相关资产的成本。

其他说明：

□适用 √不适用

38、 应交税费

√适用 □不适用

单位：元 币种：人民币

| 项目 | 期末余额 | 期初余额 |
|---------|---------------|---------------|
| 增值税 | 3,461,420.75 | 5,797,965.12 |
| 消费税 | | |
| 营业税 | | -583,753.99 |
| 企业所得税 | 6,266,163.24 | 5,904,894.27 |
| 个人所得税 | 2,533,238.17 | 2,655,176.41 |
| 城市维护建设税 | 1,130,625.98 | 1,550,288.40 |
| 房产税 | 3,562.31 | 152,359.44 |
| 土地使用税 | | |
| 教育费附加 | 808,436.34 | 1,116,556.82 |
| 其他税费 | 1,049,284.65 | 742,836.52 |
| 合计 | 15,252,731.44 | 17,336,322.99 |

39、 应付利息

□适用 √不适用

重要的已逾期未支付的利息情况：

□适用 √不适用

其他说明：

□适用 √不适用



40、应付股利

√适用 □不适用

单位：元 币种：人民币

| 项目 | 期末余额 | 期初余额 |
|-------|-----------|-----------|
| 普通股股利 | 60,196.27 | 59,950.57 |
| 合计 | 60,196.27 | 59,950.57 |

41、其他应付款

(1). 按款项性质列示其他应付款

√适用 □不适用

单位：元 币种：人民币

| 项目 | 期末余额 | 期初余额 |
|-----------------------|----------------|----------------|
| 代收代缴基金、污水处理费、水资源费、税金等 | 61,463,877.46 | 62,703,289.89 |
| 保证金、押金、质保金等 | 43,134,233.44 | 26,225,203.68 |
| 明伦案件执行款 | 44,380,460.03 | 44,380,460.03 |
| 临时接电费 | 29,947,264.25 | 28,085,997.50 |
| 工程扣款及尾款 | 14,831,963.37 | 33,930,915.24 |
| 其他 | 15,990,085.26 | 7,553,626.19 |
| 合计 | 209,747,883.81 | 202,879,492.53 |

(2). 账龄超过 1 年的重要其他应付款

√适用 □不适用

单位：元 币种：人民币

| 项目 | 期末余额 | 账龄 | 未偿还或结转的原因 |
|----------------------|---------------|-------|-----------|
| 明伦案件执行款 | 44,380,460.03 | 3 年以上 | 历史遗留款项 |
| 四川华水电力建设工程有限公司 | 6,764,633.61 | 1-2 年 | 暂时未偿还 |
| 重庆越创石油钻采工程有限公司 | 2,134,000.00 | 1-2 年 | 暂时未偿还 |
| 四川恒坤电力工程有限公司 | 1,485,280.00 | 1-2 年 | 暂时未偿还 |
| 京鑫建设集团有限公司 | 1,483,844.14 | 1-3 年 | 暂时未偿还 |
| 四川省华中建设集团有限公司 | 1,194,600.00 | 1-2 年 | 暂时未偿还 |
| 四川省通惠送变电有限责任公司输变电分公司 | 995,500.00 | 1-2 年 | 暂时未偿还 |
| 合计 | 58,438,317.78 | | / |

其他说明

□适用 √不适用

**42、持有待售负债**

□适用 √不适用

43、1年内到期的非流动负债

√适用 □不适用

单位：元 币种：人民币

| 项目 | 期末余额 | 期初余额 |
|--------------------|--------------|--------------|
| 1年内到期的长期借款 | | |
| 1年内到期的应付债券 | | |
| 1年内到期的长期应付款 | | |
| 一年内到期的递延收益（附注七、51） | 2,974,993.99 | 2,817,653.92 |
| 合计 | 2,974,993.99 | 2,817,653.92 |

44、其他流动负债

其他流动负债情况

□适用 √不适用

短期应付债券的增减变动：

□适用 √不适用

其他说明：

□适用 √不适用

45、长期借款**(1). 长期借款分类**

√适用 □不适用

单位：元 币种：人民币

| 项目 | 期末余额 | 期初余额 |
|------|---------------|---------------|
| 质押借款 | | |
| 抵押借款 | | |
| 保证借款 | | |
| 信用借款 | 81,000,000.00 | 90,280,000.00 |
| 合计 | 81,000,000.00 | 90,280,000.00 |

长期借款分类的说明：

长期借款系关联单位四川华水电力建设工程有限公司（甘孜州康定华龙水利电力投资开发有限公司的原法人股东之一）通过金融机构向本公司所属子公司康定华龙提供的委托贷款，贷款期限为五年，将于2021年10月20日到期。

其他说明，包括利率区间：

□适用 √不适用

**46、 应付债券****(1). 应付债券**

□适用 √不适用

(2). 应付债券的增减变动：（不包括划分为金融负债的优先股、永续债等其他金融工具）

□适用 √不适用

(3). 可转换公司债券的转股条件、转股时间说明：

□适用 √不适用

(4). 划分为金融负债的其他金融工具说明：

期末发行在外的优先股、永续债等其他金融工具基本情况

□适用 √不适用

期末发行在外的优先股、永续债等金融工具变动情况表

□适用 √不适用

其他金融工具划分为金融负债的依据说明

□适用 √不适用

其他说明：

□适用 √不适用

47、 长期应付款**(1) 按款项性质列示长期应付款：**

√适用 □不适用

单位：元 币种：人民币

| 项目 | 期初余额 | 期末余额 |
|--------------|----------------|----------------|
| 电力建设基金拨款 | 4,960,000.00 | 4,960,000.00 |
| 财政拨“挖、革、改”资金 | 2,189,730.97 | 2,189,730.97 |
| 三星电站造地复垦基金 | 150,000.00 | 150,000.00 |
| 农网改造资金 | 133,560,000.00 | 133,560,000.00 |
| 减：一年内到期部分 | | |
| 合计 | 140,859,730.97 | 140,859,730.97 |

其他说明：

□适用 √不适用

48、 长期应付职工薪酬

√适用 □不适用

(1) 长期应付职工薪酬表

√适用 □不适用



单位：元 币种：人民币

| 项目 | 期末余额 | 期初余额 |
|----------|--------------|--------------|
| 以前年度结余工资 | 2,150,276.04 | 2,150,276.04 |
| 合计 | 2,150,276.04 | 2,150,276.04 |

(2) 设定受益计划变动情况

设定受益计划义务现值：

适用 不适用

计划资产：

适用 不适用

设定受益计划净负债（净资产）

适用 不适用

设定受益计划的内容及与之相关风险、对公司未来现金流量、时间和不确定性的影响说明：

适用 不适用

设定受益计划重大精算假设及敏感性分析结果说明

适用 不适用

其他说明：

适用 不适用**49、专项应付款**适用 不适用

单位：元 币种：人民币

| 项目 | 期初余额 | 本期增加 | 本期减少 | 期末余额 | 形成原因 |
|-------------|---------------|---------------|------|---------------|-------------|
| 农村电网改造资金拨款 | 33,330,000.00 | | | 33,330,000.00 | 农网改造财政拨款 |
| 水电农村电气化建设拨款 | 850,000.00 | | | 850,000.00 | 农村电气化建设财政拨款 |
| 自来水改扩建工程拨款 | 9,500,000.00 | | | 9,500,000.00 | 自来水改扩建财政拨款 |
| 三供一业改造拨款 | | 15,275,140.00 | | 15,275,140.00 | 家属区三供一业改造拨款 |
| 合计 | 43,680,000.00 | 15,275,140.00 | | 58,955,140.00 | / |

50、预计负债适用 不适用**51、递延收益**

递延收益情况

适用 不适用

单位：元 币种：人民币



| 项目 | 期初余额 | 本期增加 | 本期减少 | 期末余额 | 形成原因 |
|------|---------------|--------------|--------------|---------------|------|
| 政府补助 | 13,492,521.92 | 3,129,080.00 | 3,034,256.87 | 13,587,345.05 | 详见注释 |
| 合计 | 13,492,521.92 | 3,129,080.00 | 3,034,256.87 | 13,587,345.05 | |

注1：子公司明星自来水公司2004年收到的遂宁市财政局转拨的城市水网改造项目专项资金7,500,000.00元，属于与资产相关的政府补助。自来水城市供水管网改造工程已于2007年末完工投产，递延收益按资产受益年限分期转入当期损益。

注2：根据四川财政厅《关于将部分公益性国债项目转贷资金转为拨款的通知》（川财投[2011]50号）及遂宁市财政局《关于将部分公益性国债项目转贷资金转为拨款的通知》（遂财投[2011]21号）的文件通知，将用于子公司明星自来水公司自来水城市供水管网改造工程的国债资金4,090,910.00元转为拨款。明星自来水公司将其作为一项与资产有关的补助，在资产剩余年限摊销。

注3：根据四川财政厅《关于将部分公益性国债项目转贷资金转为拨款的通知》（川财投[2011]50号）及遂宁市财政局《关于将部分公益性国债项目转贷资金转为拨款的通知》（遂财投[2011]21号）的文件通知，将用于本公司城网改造的国债资金15,518,182.00元转为拨款。本公司将其作为一项与资产有关的补助，在资产剩余年限摊销。

注4：根据四川财政厅《关于将部分公益性国债项目转贷资金转为拨款的通知》（川财投[2011]50号）及遂宁市财政局《关于将部分公益性国债项目转贷资金转为拨款的通知》（遂财投[2011]21号）的文件通知，将用于子公司明星自来水公司自来水厂扩建工程的国债资金3,681,819.50元转为拨款。明星自来水公司将其作为一项与资产有关的补助，在资产剩余年限摊销。

注5：子公司明星自来水公司2015年度收到遂宁市船山区观音湖开发建设管理委员会支付的观音湖供水管道补贴款2,057,004.00元，明星自来水公司将其作为一项与资产有关的补助，在资产剩余年限摊销。

注6：本公司2017年收到110KV流通坝变电站投资补助款3,129,080.00元，本公司将其作为一项与资产相关的补助，在资产剩余年限内进行摊销。

涉及政府补助的项目：

√适用 □不适用

单位：元 币种：人民币

| 负债项目 | 期初余额 | 本期新增补助金额 | 本期计入营业外收入金额 | 其他变动 | 期末余额 | 与资产相关/与收益相关 |
|------------------|--------------|--------------|-------------|--------------|--------------|-------------|
| 城市供水管网改造工程补贴 | 5,965,909.51 | | | 742,466.67 | 5,223,442.84 | 与资产相关的政府补助 |
| 自来水厂扩建工程补贴 | 1,431,818.77 | | | 409,091.05 | 1,022,727.72 | 与资产相关的政府补助 |
| 遂宁市城网改造工程补贴 | 6,983,181.90 | | | 1,551,818.20 | 5,431,363.70 | 与资产相关的政府补助 |
| 观音湖供水补贴 | 1,929,265.66 | | | 114,278.00 | 1,814,987.66 | 与资产相关的政府补助 |
| 110kV 流通坝变电站投资补助 | | 3,129,080.00 | | 59,262.88 | 3,069,817.12 | 与资产相关的政府补助 |



| | | | | | | |
|-------------------------|---------------|--------------|--|--------------|---------------|---|
| 一年内到期的递延收益 (本附注七、43) | -2,817,653.92 | | | | -2,974,993.99 | |
| 合计 | 13,492,521.92 | 3,129,080.00 | | 2,876,916.80 | 13,587,345.05 | / |

注：其他变动金额为未来 12 个月内需结转计入损益的金额重分类至“一年内到期的非流动负债”科目。

其他说明：

适用 不适用

52、其他非流动负债

适用 不适用

单位：元 币种：人民币

| 项目 | 期末余额 | 期初余额 |
|-----------------|--------------|------|
| 成都丰康源工程项目管理有限公司 | 9,280,000.00 | |
| 合计 | 9,280,000.00 | |

53、股本

适用 不适用

单位：元 币种：人民币

| | 期初余额 | 本次变动增减(+、-) | | | | | 期末余额 |
|------|----------------|-------------|----|-------|----|----|----------------|
| | | 发行新股 | 送股 | 公积金转股 | 其他 | 小计 | |
| 股份总数 | 324,178,977.00 | | | | | | 324,178,977.00 |

54、其他权益工具

(1) 期末发行在外的优先股、永续债等其他金融工具基本情况

适用 不适用

(2) 期末发行在外的优先股、永续债等金融工具变动情况表

适用 不适用

其他权益工具本期增减变动情况、变动原因说明，以及相关会计处理的依据：

适用 不适用

其他说明：

适用 不适用

55、资本公积

适用 不适用

单位：元 币种：人民币



| 项目 | 期初余额 | 本期增加 | 本期减少 | 期末余额 |
|------------|----------------|---------------|------|----------------|
| 资本溢价（股本溢价） | 386,098,584.57 | | | 386,098,584.57 |
| 其他资本公积 | 84,878,416.64 | 16,147,260.05 | | 101,025,676.69 |
| 合计 | 470,977,001.21 | 16,147,260.05 | | 487,124,261.26 |

其他说明，包括本期增减变动情况、变动原因说明：

本年增加数中按持股比例计算的应享有合营企业（持股比例为 49.43%）专项储备增加的份额 836,570.53 元，本期无偿接收用户资产增加 15,310,689.52 元。

56、库存股

适用 不适用

57、其他综合收益

适用 不适用

58、专项储备

适用 不适用

单位：元 币种：人民币

| 项目 | 期初余额 | 本期增加 | 本期减少 | 期末余额 |
|-------|---------------|--------------|------------|---------------|
| 安全生产费 | 10,689,093.32 | 4,193,484.03 | 157,265.46 | 14,725,311.89 |
| 合计 | 10,689,093.32 | 4,193,484.03 | 157,265.46 | 14,725,311.89 |

59、盈余公积

适用 不适用

单位：元 币种：人民币

| 项目 | 期初余额 | 本期增加 | 本期减少 | 期末余额 |
|--------|----------------|--------------|------|----------------|
| 法定盈余公积 | 116,299,706.64 | 8,692,606.98 | | 124,992,313.62 |
| 任意盈余公积 | | | | |
| 储备基金 | | | | |
| 企业发展基金 | | | | |
| 其他 | | | | |
| 合计 | 116,299,706.64 | 8,692,606.98 | | 124,992,313.62 |

盈余公积说明，包括本期增减变动情况、变动原因说明：

根据《公司法》、公司章程等的规定，本公司按净利润的 10%提取法定盈余公积。法定盈余公积累计额达到股本 50%以上的，不再提取。

60、未分配利润

适用 不适用

单位：元 币种：人民币

| 项目 | 本期 | 上期 |
|-------------|------------------|----------------|
| 调整前上期末未分配利润 | 1,055,731,406.84 | 992,137,560.20 |



| | | |
|-----------------------|------------------|------------------|
| 调整期初未分配利润合计数（调增+，调减-） | | |
| 调整后期初未分配利润 | 1,055,731,406.84 | 992,137,560.20 |
| 加：本期归属于母公司所有者的净利润 | 98,103,612.95 | 83,539,122.56 |
| 减：提取法定盈余公积 | 8,692,606.98 | 3,736,327.07 |
| 提取任意盈余公积 | | |
| 提取一般风险准备 | | |
| 应付普通股股利 | 16,208,948.85 | 16,208,948.85 |
| 转作股本的普通股股利 | | |
| 期末未分配利润 | 1,128,933,463.96 | 1,055,731,406.84 |

调整期初未分配利润明细：

- 1、由于《企业会计准则》及其相关新规定进行追溯调整，影响期初未分配利润 0 元。
- 2、由于会计政策变更，影响期初未分配利润 0 元。
- 3、由于重大会计差错更正，影响期初未分配利润 0 元。
- 4、由于同一控制导致的合并范围变更，影响期初未分配利润 0 元。
- 5、其他调整合计影响期初未分配利润 0 元。

61、营业收入和营业成本

√适用 □不适用

单位：元 币种：人民币

| 项目 | 本期发生额 | | 上期发生额 | |
|------|------------------|------------------|------------------|------------------|
| | 收入 | 成本 | 收入 | 成本 |
| 主营业务 | 1,498,920,500.60 | 1,292,679,107.40 | 1,361,066,730.01 | 1,164,939,021.77 |
| 其他业务 | 14,272,444.97 | 8,091,644.80 | 22,714,859.97 | 1,723,116.57 |
| 合计 | 1,513,192,945.57 | 1,300,770,752.20 | 1,383,781,589.98 | 1,166,662,138.34 |

主营业务（分行业）

| 行业名称 | 本年发生数 | | 上年发生数 | |
|-------------|------------------|------------------|------------------|------------------|
| | 主营业务收入 | 主营业务成本 | 主营业务收入 | 主营业务成本 |
| 电力生产和供应 | 1,190,357,604.77 | 1,051,794,413.21 | 1,080,395,118.15 | 936,924,591.20 |
| 自来水生产、供应、安装 | 142,147,221.18 | 104,426,407.96 | 117,115,939.62 | 88,170,460.47 |
| 建筑施工 | 177,507,134.45 | 158,694,256.64 | 189,742,670.31 | 176,136,140.88 |
| 其他行业 | 54,884,214.82 | 42,195,674.30 | 49,864,804.50 | 36,755,560.61 |
| 小计 | 1,564,896,175.22 | 1,357,110,752.11 | 1,437,118,532.58 | 1,237,986,753.16 |
| 减：内部抵销数 | 65,975,674.62 | 64,431,644.71 | 76,051,802.57 | 73,047,731.39 |
| 合计 | 1,498,920,500.60 | 1,292,679,107.40 | 1,361,066,730.01 | 1,164,939,021.77 |

前五名客户的营业收入情况

| 客户名称 | 营业收入 | 占同期营业收入的比例（%） |
|------|------|---------------|
|------|------|---------------|



| | | |
|-----------------|----------------|-------|
| 国网四川省电力公司 | 64,168,179.98 | 4.24 |
| 中石油遂宁天然气净化有限公司 | 51,333,632.27 | 3.39 |
| 志超科技(遂宁)有限公司 | 45,512,254.51 | 3.01 |
| 四川英创力电子科技股份有限公司 | 19,167,161.37 | 1.27 |
| 四川联恺照明有限公司 | 12,703,438.15 | 0.84 |
| 合计 | 192,884,666.28 | 12.75 |

62、税金及附加

√适用 □不适用

单位：元 币种：人民币

| 项目 | 本期发生额 | 上期发生额 |
|---------|---------------|---------------|
| 消费税 | | |
| 营业税 | | 3,428,419.07 |
| 城市维护建设税 | 6,172,724.90 | 5,484,555.44 |
| 教育费附加 | 4,637,307.20 | 3,842,952.91 |
| 资源税 | 609,700.48 | |
| 房产税 | 3,138,631.03 | 2,510,977.12 |
| 土地使用税 | 1,839,433.28 | 1,859,055.71 |
| 其他税费 | 559,885.47 | 1,263,716.81 |
| 合计 | 16,957,682.36 | 18,389,677.06 |

其他说明：

应交税费的税种、税率及税收优惠政策详见附注“六、税项”。

63、销售费用

√适用 □不适用

单位：元 币种：人民币

| 项目 | 本期发生额 | 上期发生额 |
|--------|--------------|---------------|
| 职工薪酬 | 4,443,997.59 | 7,172,090.06 |
| 各项社会保险 | 1,945,412.48 | 3,446,731.54 |
| 修理费 | 1,301,829.22 | 872,274.22 |
| 福利费 | 95,461.00 | 249,863.82 |
| 办公费 | 18,754.50 | 77,220.05 |
| 其他 | 2,000,944.64 | 2,499,117.85 |
| 合计 | 9,806,399.43 | 14,317,297.54 |

64、管理费用

√适用 □不适用

单位：元 币种：人民币

| 项目 | 本期发生额 | 上期发生额 |
|---------------|---------------|---------------|
| 工资及社会保险、住房公积金 | 69,277,367.67 | 69,668,835.43 |



| | | |
|--------|----------------|----------------|
| 折旧费 | 5,374,675.13 | 5,715,466.80 |
| 无形资产摊销 | 2,638,785.88 | 2,513,030.74 |
| 中介机构费 | 3,649,076.67 | 4,142,581.20 |
| 外部劳务费 | 6,310,870.66 | 8,137,871.37 |
| 职工福利费 | 8,287,367.30 | 5,673,223.46 |
| 维修维护费 | 1,999,400.99 | 1,431,355.76 |
| 办公费 | 2,420,104.03 | 1,935,488.56 |
| 工资附加 | 1,889,164.85 | 2,130,930.61 |
| 其他 | 1,783,512.93 | 8,932,801.18 |
| 合计 | 103,630,326.11 | 110,281,585.11 |

65、财务费用

√适用 □不适用

单位：元 币种：人民币

| 项目 | 本期发生额 | 上期发生额 |
|---------|---------------|---------------|
| 利息支出 | 836,918.47 | 4,875,205.10 |
| 利息收入 | -2,967,924.86 | -1,708,413.60 |
| 利息资本化金额 | | |
| 其他 | 664,568.76 | 263,226.82 |
| 合计 | -1,466,437.63 | 3,430,018.32 |

66、资产减值损失

√适用 □不适用

单位：元 币种：人民币

| 项目 | 本期发生额 | 上期发生额 |
|----------------|---------------|--------------|
| 一、坏账损失 | -5,572,271.29 | -387,813.30 |
| 二、存货跌价损失 | 554,173.60 | 181,348.73 |
| 三、可供出售金融资产减值损失 | | |
| 四、持有至到期投资减值损失 | | |
| 五、长期股权投资减值损失 | | |
| 六、投资性房地产减值损失 | | |
| 七、固定资产减值损失 | 10,279,762.86 | |
| 八、工程物资减值损失 | | |
| 九、在建工程减值损失 | | 4,536,253.89 |
| 十、生产性生物资产减值损失 | | |
| 十一、油气资产减值损失 | | |
| 十二、无形资产减值损失 | | 7,981,215.00 |
| 十三、商誉减值损失 | | |
| 十四、其他 | | |



| | | |
|----|--------------|---------------|
| 合计 | 5,261,665.17 | 12,311,004.32 |
|----|--------------|---------------|

67、公允价值变动收益

适用 不适用

68、投资收益

适用 不适用

单位：元 币种：人民币

| 项目 | 本期发生额 | 上期发生额 |
|----------------------------------|---------------|---------------|
| 权益法核算的长期股权投资收益 | 24,762,120.69 | 26,011,512.57 |
| 处置长期股权投资产生的投资收益 | 4,161,850.04 | |
| 以公允价值计量且其变动计入当期损益的金融资产在持有期间的投资收益 | | |
| 处置以公允价值计量且其变动计入当期损益的金融资产取得的投资收益 | | |
| 持有至到期投资在持有期间的投资收益 | | |
| 可供出售金融资产等取得的投资收益 | | |
| 处置可供出售金融资产取得的投资收益 | 38,600.00 | 47,850.00 |
| 丧失控制权后，剩余股权按公允价值重新计量产生的利得 | | |
| 合计 | 28,962,570.73 | 26,059,362.57 |

69、其他收益

| 补助项目 | 本年发生数 | 上年发生数 | 计入当期非经常性损益的金额 |
|------------------|--------------|-------|---------------|
| 递延收益摊销： | | | |
| 遂宁市城网改造工程补贴 | 1,551,818.20 | | 1,551,818.20 |
| 城市供水管网改造工程补贴 | 742,466.68 | | 742,466.68 |
| 自来水厂扩建工程补贴 | 409,091.04 | | 409,091.04 |
| 观音湖供水管道补贴 | 114,278.00 | | 114,278.00 |
| 110kV 流通坝变电站投资补助 | 59,262.88 | | 59,262.88 |
| 小计 | 2,876,916.80 | | 2,876,916.80 |
| 其他收入： | | | |
| 再就业培训资金 | 450,000.00 | | 450,000.00 |
| 稳岗补贴 | | | |
| 小计 | 450,000.00 | | 450,000.00 |
| 合计 | 3,326,916.80 | | 3,326,916.80 |

**70、营业外收入**

营业外收入情况

√适用 □不适用

单位：元 币种：人民币

| 项目 | 本期发生额 | 上期发生额 | 计入当期非经常性损益的金额 |
|-------------|--------------|---------------|---------------|
| 非流动资产处置利得合计 | 297.60 | 424,770.92 | 297.60 |
| 其中：固定资产处置利得 | 297.60 | 424,770.92 | 297.60 |
| 无形资产处置利得 | | | |
| 债务重组利得 | | | |
| 非货币性资产交换利得 | | | |
| 接受捐赠 | | | |
| 政府补助（详见下表） | | 3,266,223.42 | |
| 线路迁改补偿收入 | 4,769,801.89 | 4,677,596.63 | |
| 其他 | 711,588.25 | 2,280,168.97 | 711,588.25 |
| 合计 | 5,481,687.74 | 10,648,759.94 | 711,885.85 |

计入当期损益的政府补助

√适用 □不适用

单位：元 币种：人民币

| 补助项目 | 本期发生金额 | 上期发生金额 | 与资产相关/与收益相关 |
|--------------|--------|--------------|-------------|
| 递延收益摊销： | | | |
| 遂宁市城网改造工程补贴 | | 1,551,818.20 | |
| 城市供水管网改造工程补贴 | | 771,036.18 | |
| 自来水厂扩建工程补贴 | | 409,091.04 | |
| 观音湖供水管道补贴 | | 114,278.00 | |
| 其他收入： | | | |
| 再就业培训资金 | | 420,000.00 | |
| 稳岗补贴 | | | |
| 合计 | | 3,266,223.42 | / |

其他说明：

□适用 √不适用

71、营业外支出

√适用 □不适用

单位：元 币种：人民币

| 项目 | 本期发生额 | 上期发生额 | 计入当期非经常性损益的金额 |
|-------------|--------------|--------------|---------------|
| 非流动资产处置损失合计 | 1,295,275.07 | 2,888,254.97 | 1,295,275.07 |
| 其中：固定资产处置损失 | 1,295,275.07 | 2,888,254.97 | 1,295,275.07 |



| | | | |
|------------|--------------|--------------|--------------|
| 无形资产处置损失 | | | |
| 债务重组损失 | | | |
| 非货币性资产交换损失 | | | |
| 对外捐赠 | 50,000.00 | 495,000.00 | 50,000.00 |
| 滞纳金、罚款支出 | 739,785.14 | 25,798.84 | 739,785.14 |
| 其他 | 503,004.78 | 3,434,939.64 | 503,004.78 |
| 合计 | 2,588,064.99 | 6,843,993.45 | 2,588,064.99 |

72、所得税费用**(1) 所得税费用表**

□适用 □不适用

单位：元 币种：人民币

| 项目 | 本期发生额 | 上期发生额 |
|---------|---------------|---------------|
| 当期所得税费用 | 16,461,417.34 | 14,072,248.66 |
| 递延所得税费用 | -2,332,554.60 | -2,230,326.92 |
| 合计 | 14,128,862.74 | 11,841,921.74 |

(2) 会计利润与所得税费用调整过程：

√适用 □不适用

单位：元 币种：人民币

| 项目 | 本期发生额 |
|--------------------------------|----------------|
| 利润总额 | 113,415,668.21 |
| 按法定/适用税率计算的所得税费用 | 17,012,350.23 |
| 子公司适用不同税率的影响 | 1,528,073.54 |
| 调整以前期间所得税的影响 | -16,756.40 |
| 非应税收入的影响 | -3,714,318.10 |
| 不可抵扣的成本、费用和损失的影响 | 738,930.00 |
| 使用前期未确认递延所得税资产的可抵扣亏损的影响 | -2,150,754.31 |
| 本期未确认递延所得税资产的可抵扣暂时性差异或可抵扣亏损的影响 | 731,337.78 |
| 税率调整导致期初递延所得税资产/负债余额的变化 | |
| 所得税费用 | 14,128,862.74 |

其他说明：

□适用 √不适用

73、其他综合收益

□适用 √不适用



74、现金流量表项目

(1). 收到的其他与经营活动有关的现金:

√适用 □不适用

单位: 元 币种: 人民币

| 项目 | 本期发生额 | 上期发生额 |
|----------------|----------------|----------------|
| 代收污水处理费 | 1,055,394.00 | 27,820,652.27 |
| 代收临时接电费 | 1,063,571.16 | 7,624,140.00 |
| 收保证金、职工住房公积金 | 24,628,752.35 | 9,372,965.21 |
| 代收基金及其他附加款 | 55,234,118.76 | 49,006,631.90 |
| 线路改造补偿款及停电损失补偿 | 5,630,000.00 | 6,740,000.00 |
| 利息收入 | 2,352,862.14 | 1,708,413.60 |
| 收高可靠性费用和复验费 | 4,978,353.77 | 5,580,661.56 |
| 其他 | 61,201,323.29 | 6,176,765.61 |
| 合计 | 156,144,375.47 | 114,030,230.15 |

(2). 支付的其他与经营活动有关的现金:

√适用 □不适用

单位: 元 币种: 人民币

| 项目 | 本期发生额 | 上期发生额 |
|------------------|----------------|----------------|
| 缴纳各项附加基金、污水处理费 | 92,550,996.83 | 91,989,057.35 |
| 退质保金、保证金、职工住房公积金 | 22,443,707.80 | 18,105,180.61 |
| 聘请中介机构费 | 4,280,897.98 | 4,142,581.20 |
| 支付低保五保电费补贴 | | 5,006,971.20 |
| 办公费 | 2,579,995.18 | 4,356,308.99 |
| 修理费 | 715,792.36 | 2,303,629.98 |
| 交通运输费 | 650,897.13 | 3,389,600.59 |
| 财产保险费 | 492,582.94 | 1,252,349.39 |
| 其他 | 27,550,051.82 | 23,763,348.32 |
| 合计 | 151,264,922.04 | 154,309,027.63 |

(3). 收到的其他与投资活动有关的现金

□适用 √不适用

(4). 支付的其他与投资活动有关的现金

□适用 √不适用

(5). 收到的其他与筹资活动有关的现金

□适用 √不适用



(6). 支付的其他与筹资活动有关的现金

□适用 √不适用

75、现金流量表补充资料

(1) 现金流量表补充资料

√适用 □不适用

单位：元 币种：人民币

| 补充资料 | 本期金额 | 上期金额 |
|----------------------------------|----------------|----------------|
| 1. 将净利润调节为经营活动现金流量： | | |
| 净利润 | 99,286,805.47 | 76,412,076.61 |
| 加：资产减值准备 | 5,261,665.17 | 12,311,004.32 |
| 固定资产折旧、油气资产折耗、生产性生物资产折旧 | 104,205,528.52 | 105,724,017.27 |
| 无形资产摊销 | 5,239,546.81 | 4,463,031.92 |
| 长期待摊费用摊销 | | |
| 处置固定资产、无形资产和其他长期资产的损失（收益以“-”号填列） | -4,200,450.04 | -380,119.64 |
| 固定资产报废损失（收益以“-”号填列） | 1,294,977.47 | 2,843,603.69 |
| 公允价值变动损失（收益以“-”号填列） | | |
| 财务费用（收益以“-”号填列） | 836,918.47 | 4,875,205.10 |
| 投资损失（收益以“-”号填列） | -24,762,120.69 | -26,059,362.57 |
| 递延所得税资产减少（增加以“-”号填列） | -2,332,554.60 | -2,230,326.92 |
| 递延所得税负债增加（减少以“-”号填列） | | |
| 存货的减少（增加以“-”号填列） | 48,374,974.42 | 14,831,933.16 |
| 经营性应收项目的减少（增加以“-”号填列） | -8,321,803.04 | 19,960,293.96 |
| 经营性应付项目的增加（减少以“-”号填列） | 81,683,956.56 | -44,144,940.30 |
| 其他 | | |
| 经营活动产生的现金流量净额 | 306,567,444.52 | 168,606,416.60 |
| 2. 不涉及现金收支的重大投资和筹资活动： | | |
| 债务转为资本 | | |
| 一年内到期的可转换公司债券 | | |
| 融资租入固定资产 | | |
| 3. 现金及现金等价物净变动情况： | | |
| 现金的期末余额 | 492,087,262.12 | 247,460,330.64 |
| 减：现金的期初余额 | 247,460,330.64 | 213,402,606.92 |
| 加：现金等价物的期末余额 | | |
| 减：现金等价物的期初余额 | | |
| 现金及现金等价物净增加额 | 244,626,931.48 | 34,057,723.72 |



(2) 本期支付的取得子公司的现金净额

适用 不适用

(3) 本期收到的处置子公司的现金净额

适用 不适用

单位：元 币种：人民币

| | 金额 |
|---------------------------|--------------|
| 本期处置子公司于本期收到的现金或现金等价物 | 9,552,800.00 |
| 小计 | 9,552,800.00 |
| 减：丧失控制权日子公司持有的现金及现金等价物 | 429,106.74 |
| 小计 | 429,106.74 |
| 加：以前期间处置子公司于本期收到的现金或现金等价物 | |
| 处置子公司收到的现金净额 | 9,123,693.26 |

(4) 现金和现金等价物的构成

适用 不适用

单位：元 币种：人民币

| 项目 | 期末余额 | 期初余额 |
|-----------------------------|----------------|----------------|
| 一、现金 | 492,087,262.12 | 247,460,330.64 |
| 其中：库存现金 | 772.15 | 10,000.00 |
| 可随时用于支付的银行存款 | 491,186,489.97 | 245,670,330.64 |
| 可随时用于支付的其他货币资金 | 900,000.00 | 1,780,000.00 |
| 可用于支付的存放中央银行款项 | | |
| 存放同业款项 | | |
| 拆放同业款项 | | |
| 二、现金等价物 | | |
| 其中：三个月内到期的债券投资 | | |
| 三、期末现金及现金等价物余额 | 492,087,262.12 | 247,460,330.64 |
| 其中：母公司或集团内子公司使用受限制的现金和现金等价物 | | |

其他说明：

适用 不适用

76、所有者权益变动表项目注释

说明对上年期末余额进行调整的“其他”项目名称及调整金额等事项：

适用 不适用

77、所有权或使用权受到限制的资产

适用 不适用



78、 外币货币性项目

(1). 外币货币性项目:

适用 不适用

(2). 境外经营实体说明, 包括对于重要的境外经营实体, 应披露其境外主要经营地、记账本位币及选择依据, 记账本位币发生变化的还应披露原因。

适用 不适用

79、 套期

适用 不适用

80、 政府补助

1. 政府补助基本情况

适用 不适用

(1) 本年初始确认的政府补助的基本情况

| 补助项目 | 金额 | 与资产相关 | | 与收益相关 | | | | 是否实际收到 |
|------------------|--------------|--------------|----------|-------|------------|-------|--------|--------|
| | | 递延收益 | 冲减资产账面价值 | 递延收益 | 其他收益 | 营业外收入 | 冲减成本费用 | |
| 110kV 流通坝变电站投资补助 | 3,129,080.00 | 3,129,080.00 | | | | | | 是 |
| 再就业培训资金 | 450,000.00 | | | | 450,000.00 | | | 是 |
| 合计 | 3,579,080.00 | 3,129,080.00 | | | 450,000.00 | | | |

(2) 计入本年损益的政府补助情况

单位: 元 币种: 人民币

| 项目 | 种类 | 金额 | 列报项目 | 计入当期损益的金额 |
|------------------|-------|---------------|------|--------------|
| 遂宁市城网改造工程补贴 | 与资产相关 | 15,518,182.00 | 其他收益 | 1,551,818.20 |
| 城市供水管网改造工程补贴 | 与资产相关 | 11,590,910.00 | 其他收益 | 742,466.68 |
| 自来水厂扩建工程补贴 | 与资产相关 | 3,681,819.50 | 其他收益 | 409,091.04 |
| 110kV 流通坝变电站投资补助 | 与资产相关 | 3,129,080.00 | 其他收益 | 59,262.88 |
| 观音湖供水补贴 | 与资产相关 | 2,057,004.00 | 其他收益 | 114,278.00 |
| 再就业培训资金 | 与收益相关 | 450,000.00 | 其他收益 | 450,000.00 |
| 合计 | | 36,426,995.50 | | 3,326,916.80 |



2. 政府补助退回情况

适用 不适用

81、其他

适用 不适用

八、合并范围的变更

1、非同一控制下企业合并

适用 不适用

2、同一控制下企业合并

适用 不适用

3、反向购买

适用 不适用

交易基本信息、交易构成反向购买的依据、上市公司保留的资产、负债是否构成业务及其依据、合并成本的确定、按照权益性交易处理时调整权益的金额及其计算：



4、 处置子公司

是否存在单次处置对子公司投资即丧失控制权的情形

√适用 □不适用

单位:元 币种:人民币

| 子公司名称 | 股权处置价款 | 股权处置比例(%) | 股权处置方式 | 丧失控制权的时点 | 丧失控制权时点的确定依据 | 处置价款与处置投资对应的合并财务报表层面享有该子公司净资产份额的差额 | 丧失控制权之日剩余股权的比例(%) | 丧失控制权之日剩余股权的账面价值 | 丧失控制权之日剩余股权的公允价值 | 按照公允价值重新计量剩余股权产生的利得或损失 | 丧失控制权之日剩余股权公允价值的确定方法及主要假设 | 与原子公司股权投资相关的其他综合收益转入投资损益的金额 |
|-----------------|--------------|-----------|--------|------------|-----------------|------------------------------------|-------------------|------------------|------------------|------------------------|---------------------------|-----------------------------|
| 四川明星万达房地产开发有限公司 | 9,552,800.00 | 100.00 | 挂牌转让 | 2017-12-05 | 上海联合产权交易所产权交易凭证 | 4,161,850.04 | | | | | | |

其他说明:

□适用 √不适用



是否存在通过多次交易分步处置对子公司投资且在本期丧失控制权的情形
适用 不适用

5、其他原因的合并范围变动

说明其他原因导致的合并范围变动（如，新设子公司、清算子公司等）及其相关情况：

适用 不适用

2017 年度本公司全资子公司遂宁市明星酒店有限公司吸收合并本公司全资子公司四川明星遂宁宾馆有限公司，合并报表减少一个合并主体。

2017 年度本公司控股子公司四川启翱电力线缆有限公司注销工商登记，合并报表减少一个合并主体。

6、其他

适用 不适用

九、在其他主体中的权益

1、在子公司中的权益

(1) 企业集团的构成

适用 不适用

| 子公司名称 | 主要经营地 | 注册地 | 业务性质 | 持股比例(%) | | 取得方式 |
|---------------------|-------|------|------|---------|----|----------|
| | | | | 直接 | 间接 | |
| 遂宁市明星自来水有限公司 | 遂宁 | 遂宁 | 供水 | 100.00 | | 投资设立 |
| 遂宁市明星电气工程有限公司 | 遂宁 | 遂宁 | 工程施工 | 100.00 | | 投资设立 |
| 四川明星水电建设有限公司 | 遂宁 | 遂宁 | 工程施工 | 79.60 | | 投资设立 |
| 遂宁市明星电力工程设计有限公司 | 遂宁 | 遂宁 | 工程设计 | 100.00 | | 投资设立 |
| 遂宁市明星水务设计有限公司 | 遂宁 | 遂宁 | 工程设计 | 100.00 | | 投资设立 |
| 遂宁市明星酒店有限公司 | 遂宁 | 遂宁 | 酒店 | 100.00 | | 投资设立 |
| 甘孜州康定华龙水利电力投资开发有限公司 | 康定 | 康定 | 发电 | 46.00 | | 非同一控制下收购 |
| 陕西省金盾公路建设投资有限公司 | 西安 | 西安 | 矿业 | 75.00 | | 非同一控制下收购 |
| 四川汇明矿业有限公司 | 成都 | 成都 | 矿业 | 60.00 | | 非同一控制下收购 |
| 甘孜州奥深达润神矿业有限公司 | 甘孜 | 甘孜 | 矿业 | 100.00 | | 非同一控制下收购 |
| 新疆诺尔矿业投资管理顾问有限公司 | 乌鲁木齐 | 乌鲁木齐 | 矿业 | 60.00 | | 非同一控制下收购 |

(1) 在子公司的持股比例不同于表决权比例的说明：

本公司无在子公司的持股比例不同于表决权比例的情况。



(2) 持有半数或以下表决权但仍控制被投资单位、以及持有半数以上表决权但不控制被投资单位的依据:

本公司对甘孜州康定华龙水利电力投资开发有限公司的持股比例为 46%，但根据公司章程约定，本公司有权选派 5 名董事会成员中的 3 名，且本公司能够任命该公司的关键管理人员，故本公司对其享有控制权。

(3) 对于纳入合并范围的重要的结构化主体，控制的依据:

本公司无纳入合并范围的重要的结构化主体。

(4) 确定公司是代理人还是委托人的依据:

本公司不存在以代理人或委托人方式控制的其他主体。

(2). 重要的非全资子公司

适用 不适用

单位:元 币种:人民币

| 子公司名称 | 少数股东持股比例 | 本期归属于少数股东的损益 | 本期向少数股东宣告分派的股利 | 期末少数股东权益余额 |
|---------------------|----------|--------------|----------------|--------------|
| 四川明星水电建设有限公司 | 20.40 | -46,514.71 | | 47,241.37 |
| 甘孜州康定华龙水利电力投资开发有限公司 | 54.00 | 1,213,599.62 | | 106,459.77 |
| 四川启翱电力线缆有限公司 | 49.00 | -1,201.14 | | |
| 四川汇明矿业有限公司 | 40.00 | 1,872.18 | | 2,231,649.91 |
| 新疆诺尔矿业投资管理顾问有限公司 | 40.00 | | | |
| 陕西省金盾公路建设投资有限公司 | 25.00 | 15,436.57 | | 7,078,355.54 |
| 合计 | | 1,183,192.52 | | 9,463,706.59 |

注: 本公司预计新疆诺尔矿业投资管理顾问有限公司之少数股东无法承担超额亏损, 该部分亏损将由本公司承担, 少数股东无法承担的该部分超额亏损 2,580,655.72 元未计入少数股东权益。

子公司少数股东的持股比例不同于表决权比例的说明:

适用 不适用

其他说明:

适用 不适用



(3). 重要非全资子公司的主要财务信息

√适用□不适用

单位:万元币种:人民币

| 子公司名称 | 期末余额 | | | | | | 期初余额 | | | | | |
|---------------------|--------|-----------|-----------|----------|-----------|-----------|----------|-----------|-----------|----------|-----------|-----------|
| | 流动资产 | 非流动资产 | 资产合计 | 流动负债 | 非流动负债 | 负债合计 | 流动资产 | 非流动资产 | 资产合计 | 流动负债 | 非流动负债 | 负债合计 |
| 四川明星水电建设有限公司 | 685.97 | 16.17 | 702.14 | 120.63 | | 120.63 | 1,231.61 | 20.42 | 1,252.03 | 677.76 | | 677.76 |
| 甘孜州康定华龙水利电力投资开发有限公司 | 835.59 | 22,183.57 | 23,019.16 | 3,044.28 | 20,612.00 | 23,656.28 | 509.66 | 23,679.71 | 24,189.37 | 3,782.39 | 20,612.00 | 24,394.39 |
| 四川启翱电力线缆有限公司 | | | | | | | 4.22 | 4.89 | 9.11 | | | |
| 四川汇明矿业有限公司 | 24.50 | 1,642.50 | 1,667.00 | 909.08 | 200.00 | 1,109.08 | 26.64 | 1,642.50 | 1,669.14 | 1,111.70 | | 1,111.70 |
| 新疆诺尔矿业投资管理顾问有限公司 | 0.08 | | 0.08 | 645.24 | | 645.24 | 0.08 | | 0.08 | 645.24 | | 645.24 |
| 陕西省金盾公路建设投资有限公司 | 118.64 | 5,877.11 | 5,995.75 | 2,534.43 | 1,400.00 | 3,934.43 | 150.60 | 6,652.83 | 6,803.43 | 3,238.27 | 740.00 | 3,978.27 |



| 子公司名称 | 本期发生额 | | | | 上期发生额 | | | |
|---------------------|----------|--------|--------|-----------|----------|-----------|-----------|----------|
| | 营业收入 | 净利润 | 综合收益总额 | 经营活动现金流量 | 营业收入 | 净利润 | 综合收益总额 | 经营活动现金流量 |
| 四川明星水电建设有限公司 | 455.79 | 13.32 | 13.32 | -1,074.60 | 1,186.44 | 734.31 | 734.31 | -208.75 |
| 甘孜州康定华龙水利电力投资开发有限公司 | 1,401.19 | 224.74 | 224.74 | 309.52 | 1,319.67 | -1,273.05 | -1,273.05 | 1,030.93 |
| 四川启翱电力线缆有限公司 | | -0.25 | -0.25 | | 1.80 | 1.25 | 1.25 | 1.75 |
| 四川汇明矿业有限公司 | 0.60 | 0.47 | 0.47 | 4.35 | | -11.90 | -11.90 | -1.17 |
| 新疆诺尔矿业投资管理顾问有限公司 | | | | | | | | |
| 陕西省金盾公路建设投资有限公司 | 21.55 | 6.17 | 6.17 | -28.30 | 0.11 | -1,311.29 | -1,311.29 | -138.18 |

其他说明:

本公司非同一控制下收购子公司按其公允价值报表进行合并，上述财务报表项目金额的口径为调整后的公允价值。



(4). 使用企业集团资产和清偿企业集团债务的重大限制:

适用 不适用

(5). 向纳入合并财务报表范围的结构化主体提供的财务支持或其他支持:

适用 不适用

其他说明:

适用 不适用

2、在子公司的所有者权益份额发生变化且仍控制子公司的交易

适用 不适用

3、在合营企业或联营企业中的权益

适用 不适用

(1). 重要的合营企业或联营企业

适用 不适用

单位:元 币种:人民币

| 合营企业或联营企业名称 | 主要经营地 | 注册地 | 业务性质 | 持股比例(%) | | 对合营企业或联营企业投资的会计处理方法 |
|----------------|-------|-----|------|---------|----|---------------------|
| | | | | 直接 | 间接 | |
| 四川华润万通燃气股份有限公司 | 遂宁市 | 遂宁市 | 燃气销售 | 49.43 | | 权益法核算 |

在合营企业或联营企业的持股比例不同于表决权比例的说明:

按照公司章程约定, 本公司享有四川华润万通燃气股份有限公司 50%表决权。

(2). 重要合营企业的主要财务信息

适用 不适用

单位:元 币种:人民币

| | 期末余额/ 本期发生额 | 期初余额/ 上期发生额 |
|---------------|----------------|----------------|
| | 四川华润万通燃气股份有限公司 | 四川华润万通燃气股份有限公司 |
| 流动资产 | 422,792,649.00 | 417,942,010.96 |
| 其中: 现金和现金等价物 | 346,773,378.95 | 344,813,310.17 |
| 非流动资产 | 155,561,948.24 | 156,161,189.91 |
| 资产合计 | 578,354,597.24 | 574,103,200.87 |
| 流动负债 | 213,355,678.81 | 214,152,598.80 |
| 非流动负债 | 300,000.00 | 300,000.00 |
| 负债合计 | 213,655,678.81 | 214,452,598.80 |
| 少数股东权益 | 5,549,226.82 | 5,426,614.22 |
| 归属于母公司股东权益 | 359,149,691.61 | 354,223,987.85 |
| 按持股比例计算的净资产份额 | 177,520,195.42 | 175,083,707.38 |
| 调整事项 | 14,750,529.19 | 14,750,529.19 |



| | | |
|----------------------|----------------|----------------|
| --商誉 | 14,750,529.19 | 14,750,529.19 |
| --内部交易未实现利润 | | |
| --其他 | | |
| 对合营企业权益投资的账面价值 | 192,270,724.61 | 189,834,236.57 |
| 存在公开报价的合营企业权益投资的公允价值 | | |
| 营业收入 | 323,028,038.57 | 318,257,692.32 |
| 财务费用 | -6,078,080.87 | -7,468,749.08 |
| 所得税费用 | 9,413,311.53 | 9,492,297.08 |
| 净利润 | 50,214,886.31 | 52,635,420.18 |
| 终止经营的净利润 | | |
| 其他综合收益 | | |
| 综合收益总额 | 50,214,886.31 | 52,635,420.18 |
| 本年度收到的来自合营企业的股利 | 23,162,203.18 | 21,851,764.21 |

(3). 重要联营企业的主要财务信息适用 不适用**(4). 不重要的合营企业和联营企业的汇总财务信息**适用 不适用**(5). 合营企业或联营企业向本公司转移资金的能力存在重大限制的说明:**适用 不适用**(6). 合营企业或联营企业发生的超额亏损**适用 不适用**(7). 与合营企业投资相关的未确认承诺**适用 不适用**(8). 与合营企业或联营企业投资相关的或有负债**适用 不适用**4、重要的共同经营**适用 不适用**5、在未纳入合并财务报表范围的结构化主体中的权益**

未纳入合并财务报表范围的结构化主体的相关说明:

适用 不适用



6、其他

适用 不适用

十、与金融工具相关的风险

适用 不适用

本公司的主要金融工具包括借款、应收账款、应付账款等，各项金融工具的详细情况说明见本附注七相关项目。与这些金融工具有关的风险主要包括信用风险、利率风险、流动性风险等。

本公司从事风险管理的目标是在风险和收益之间取得适当的平衡，将风险对本公司经营业绩的负面影响降低到最低水平，使股东及其其他权益投资者的利益最大化。基于该风险管理目标，本公司风险管理的基本策略是确定和分析本公司所面临的各种风险，建立适当的风险承受底线和进行风险管理，并及时可靠地对各种风险进行监督，将风险控制在限定的范围之内。

1、利率风险—现金流量变动风险

截止报告年末，本公司仅有一笔长期借款为浮动利率，因利率变动引起金融工具现金流量变动的风险主要与浮动利率银行借款有关。本公司的政策是通过利率风险敏感性分析保持这些借款的浮动利率有利于当期损益和股东权益的增加。本公司通过建立良好的银企关系，保障银行授信额度充足，根据市场利率变动情况通过缩短单笔借款的期限，合理降低利率波动风险。

利率风险敏感性分析基于下述假设：市场利率变化影响可变利率金融工具的利息收入或费用。

在上述假设的基础上，在其他变量不变的情况下，利率可能发生的合理变动对当期损益和股东权益的税前影响如下：

| 项目 | 利率变动 | 本年度 | | 上年度 | |
|------|---------|-------------|-------------|-------------|-------------|
| | | 对利润的影响 | 对股东权益的影响 | 对利润的影响 | 对股东权益的影响 |
| 长期借款 | 增加 0.5% | -405,000.00 | -405,000.00 | -451,400.00 | -451,400.00 |
| 长期借款 | 减少 0.5% | 405,000.00 | 405,000.00 | 451,400.00 | 451,400.00 |

2、信用风险

2017 年 12 月 31 日，可能引起本公司财务损失的最大信用风险敞口主要来自于合同另一方未能履行义务而导致本公司金融资产产生的损失，以及本公司可能承担的财务担保，主要包括合并资产负债表中已确认的金融资产的账面金额。

为降低信用风险，本公司于每个资产负债表日审核每一单项金额重大的应收款的回收情况，以确保就无法回收的款项计提充分的坏账准备。因此，本公司管理层认为本公司所承担的信用风险已经大为降低。

在符合上市公司监管规定的前提下，本公司根据国家电网公司资金集中管理的相关要求，将各项收入资金时时划转至收入专门账户进行集中管理，相关成本费用及投资项目等各项支出需要提交申请后准予列支，故流动资金的信用风险较低。

(1) 已逾期未减值的金融资产的账龄分析

无。

(2) 已发生单项减值的金融资产的分析

于资产负债表日，本公司因受明伦案件及下属子公司部分工程项目结算争议等影响，就部分应收款项全额计提了减值准备，其中计提应收账款减值准备金额 1,035,788.09 元，计提其他应收款减值准备金额 264,812,961.99 元，具体应收款项明细详见本附注“七、5 应收账款”和“七、9 其他应收款”。



(3) 信用集中风险

本公司的信用风险主要集中在四川省遂宁地区，客户主要为遂宁市居民及工商业企业。由于本公司应收电费一般采用预收和次月催收的方式进行结算，并且本公司采用了必要的政策（包括成立营销部门和专责、定期对账、及时开票结算、中断交易等）确保用电用户均具有良好的信用记录，因此本公司没有重大的信用集中风险。

3、流动风险

管理流动风险时，本公司保持管理层认为充分的现金及现金等价物并对其进行监控，以满足本公司经营需要，并降低现金流量波动的影响。本公司管理层对银行借款的使用情况进行监控并确保遵守借款协议。

十一、公允价值的披露

1、以公允价值计量的资产和负债的期末公允价值

适用 不适用

2、持续和非持续第一层次公允价值计量项目市价的确定依据

适用 不适用

3、持续和非持续第二层次公允价值计量项目，采用的估值技术和重要参数的定性及定量信息

适用 不适用

4、持续和非持续第三层次公允价值计量项目，采用的估值技术和重要参数的定性及定量信息

适用 不适用

5、持续的第三层次公允价值计量项目，期初与期末账面价值间的调节信息及不可观察参数敏感性分析

适用 不适用

6、持续的公允价值计量项目，本期内发生各层级之间转换的，转换的原因及确定转换时点的政策

适用 不适用

7、本期内发生的估值技术变更及变更原因

适用 不适用

8、不以公允价值计量的金融资产和金融负债的公允价值情况

适用 不适用

9、其他

适用 不适用

十二、关联方及关联交易

1、本企业的母公司情况

适用 不适用



单位：万元 币种：人民币

| 母公司名称 | 注册地 | 业务性质 | 注册资本 | 母公司对本企业的持股比例(%) | 母公司对本企业的表决权比例(%) |
|-----------|------|--------------|--------------|-----------------|------------------|
| 国网四川省电力公司 | 四川成都 | 电力生产、销售；电力输送 | 3,221,314.68 | 20.07 | 20.07 |

本企业的母公司情况的说明

企业最终控制方是国务院国有资产监督管理委员会，实际控制方为国家电网公司。

2、本企业的子公司情况

本企业子公司的情况详见附注

√适用□不适用

详见附注“九、1、在子公司中的权益”

3、本企业合营和联营企业情况

本企业重要的合营或联营企业详见附注

√适用□不适用

详见附注“九、3 在合营企业或联营企业中的权益”

本期与本公司发生关联方交易，或前期与本公司发生关联方交易形成余额的其他合营或联营企业情况如下

□适用√不适用

其他说明

□适用√不适用

4、其他关联方情况

√适用□不适用

| 其他关联方名称 | 其他关联方与本企业关系 |
|-------------------|-------------|
| 四川明珠水利电力股份有限公司① | 其他 |
| 许继电气股份有限公司② | 其他 |
| 国网四川节能服务有限公司③ | 母公司的全资子公司 |
| 南京南瑞继保工程技术有限公司④ | 其他 |
| 重庆泰山电缆有限公司⑤ | 其他 |
| 国网四川省电力公司技能培训中心⑥ | 其他 |
| 四川电力工程建设监理有限责任公司⑦ | 其他 |
| 特变电工山东鲁能泰山电缆有限公司⑧ | 其他 |
| 国网信通亿力科技有限责任公司⑨ | 其他 |
| 山西省电力公司电力开关厂⑩ | 其他 |
| 英大证券有限责任公司四川分公司⑪ | 其他 |
| 四川华水电力建设工程有限公司⑫ | 其他 |
| 成都丰康源工程项目管理有限公司⑬ | 其他 |

其他说明



①③⑥受同一母公司控制；②④⑤⑦⑧⑨⑩⑪同受实际控制人控制；⑫所屬子公司康定华龙的原股东（原持股比例 35%）；⑬所屬子公司康定华龙的新股东（持股比例 40%）。

5、关联交易情况

(1). 购销商品、提供和接受劳务的关联交易

采购商品/接受劳务情况表

适用 不适用

单位：元 币种：人民币

| 关联方 | 关联交易内容 | 本期发生额 | 上期发生额 |
|------------------|--------|----------------|----------------|
| 国网四川省电力公司 | 购入电力产品 | 573,276,818.44 | 534,512,517.76 |
| 四川明珠水利电力股份有限公司 | 购买设备 | 247,247.87 | 41,880.34 |
| 四川明珠水利电力股份有限公司 | 接受劳务 | 857,741.25 | 777,885.76 |
| 许继电气股份有限公司 | 购买材料 | 507,262.05 | 2,818,774.36 |
| 重庆泰山电缆有限公司 | 购买材料 | 299,070.40 | |
| 国网四川省电力公司技能培训中心 | 接受劳务 | 11,320.75 | |
| 南京南瑞继保工程技术有限公司 | 接受劳务 | 29,914.53 | |
| 特变电工山东鲁能泰山电缆有限公司 | 购买材料 | 1,097,465.18 | |
| 国网信通亿力科技有限责任公司 | 购买材料 | 3,721,781.01 | |
| 国网四川节能服务有限公司 | 接受劳务 | 2,292,641.51 | |
| 成都丰康源工程项目管理有限公司 | 接受劳务 | 152,847.56 | |

出售商品/提供劳务情况表

适用 不适用

单位：元 币种：人民币

| 关联方 | 关联交易内容 | 本期发生额 | 上期发生额 |
|------------------|--------|---------------|---------------|
| 国网四川省电力公司 | 销售电力产品 | 13,917,956.93 | 13,196,719.91 |
| 国网四川省电力公司 | 提供劳务 | 50,250,223.05 | 12,922,826.82 |
| 国网四川节能服务有限公司 | 提供劳务 | 1,386,351.35 | 139,000.00 |
| 重庆泰山电缆有限公司 | 提供劳务 | 1,076,820.67 | |
| 四川华润万通燃气股份有限公司 | 提供劳务 | | 307,867.92 |
| 四川电力工程建设监理有限责任公司 | 提供劳务 | 974,353.78 | |

购销商品、提供和接受劳务的关联交易说明

适用 不适用

(2). 关联受托管理/承包及委托管理/出包情况

本公司受托管理/承包情况表：

适用 不适用

关联托管/承包情况说明

适用 不适用



本公司委托管理/出包情况表:

适用 不适用

关联管理/出包情况说明

适用 不适用

(3). 关联租赁情况

本公司作为出租方:

适用 不适用

本公司作为承租方:

适用 不适用

关联租赁情况说明

适用 不适用

(4). 关联担保情况

本公司作为担保方

适用 不适用

本公司作为被担保方

适用 不适用

关联担保情况说明

适用 不适用

(5). 关联方资金拆借

适用 不适用

单位: 元币种: 人民币

| 关联方 | 拆借金额 | 起始日 | 到期日 | 说明 |
|-----------------|---------------|-------------|-------------|----------------|
| 拆入 | | | | |
| 四川华水电力建设工程有限公司 | 81,000,000.00 | 2016年10月20日 | 2021年10月20日 | 不计利息 |
| 成都丰康源工程项目管理有限公司 | 9,280,000.00 | 2017年12月 | | 没约定借款期限, 不计利息。 |

注: 本年就上述拆借资金与债权方达成一致协议, 不再计提利息。

(6). 关联方资产转让、债务重组情况

适用 不适用

(7). 关键管理人员报酬

适用 不适用

单位: 万元币种: 人民币

| 项目 | 本期发生额 | 上期发生额 |
|----------|--------|--------|
| 关键管理人员报酬 | 519.15 | 507.24 |



| | | |
|----|--------|--------|
| 合计 | 519.15 | 507.24 |
|----|--------|--------|

(8). 其他关联交易

适用 不适用

6、关联方应收应付款项

(1). 应收项目

适用 不适用

单位:元 币种:人民币

| 项目名称 | 关联方 | 期末余额 | | 期初余额 | |
|-------|--------------|---------------|------|--------------|------|
| | | 账面余额 | 坏账准备 | 账面余额 | 坏账准备 |
| 应收账款 | | | | | |
| 应收账款 | 国网四川省电力公司 | 17,169,530.97 | | 1,502,338.53 | |
| 合计 | | 17,169,530.97 | | 1,502,338.53 | |
| 其他应收款 | | | | | |
| 其他应收款 | 国网四川省电力公司 | | | 327.00 | |
| 其他应收款 | 国网四川节能服务有限公司 | 218,850.00 | | 145,800.00 | |
| 合计 | | 218,850.00 | | 146,127.00 | |

(2). 应付项目

适用 不适用

单位:元币种:人民币

| 项目名称 | 关联方 | 期末账面余额 | 期初账面余额 |
|---------|------------------|--------------|---------------|
| 应付账款 | 四川明珠水利电力股份有限公司 | | 7,259.00 |
| 应付账款 | 国网信通亿力科技有限责任公司本部 | 3,272,550.00 | |
| 应付账款 | 特变电工山东鲁能泰山电缆有限公司 | 517,028.04 | |
| 应付账款 | 许继电气股份有限公司 | 419,300.00 | 704,093.20 |
| 应付账款 | 重庆泰山电缆有限公司 | 349,912.37 | |
| 应付账款 | 山西省电力公司电力开关厂 | 217,625.00 | |
| 应付账款 | 四川电力工程建设监理有限责任公司 | 142,987.35 | |
| 合计 | | 4,919,402.76 | 711,352.20 |
| 其他应付款 | 四川华水电力建设工程有限公司 | 6,769,797.73 | 12,399,548.61 |
| 其他应付款 | 英大证券有限责任公司四川分公司 | 24,000.00 | |
| 其他应付款 | 特变电工山东鲁能泰山电缆有限公司 | 32,080.86 | |
| 其他应付款 | 四川明珠水利电力股份有限公司 | 5,029.45 | 308,947.20 |
| 其他应付款 | 四川华润万通燃气股份有限公司 | 30,000.00 | 30,000.00 |
| 其他应付款 | 成都丰康源工程项目管理有限公司 | 572,847.56 | |
| 合计 | | 7,433,755.60 | 12,738,495.81 |
| 其他非流动负债 | 成都丰康源工程项目管理有限公司 | 9,280,000.00 | |



| | | | |
|----|--|--------------|--|
| 合计 | | 9,280,000.00 | |
|----|--|--------------|--|

7、关联方承诺

适用 不适用

8、其他

适用 不适用

十三、 股份支付

1、 股份支付总体情况

适用 不适用

2、 以权益结算的股份支付情况

适用 不适用

3、 以现金结算的股份支付情况

适用 不适用

4、 股份支付的修改、终止情况

适用 不适用

5、 其他

适用 不适用

十四、 承诺及或有事项

1、 重要承诺事项

适用 不适用

资产负债表日存在的对外重要承诺、性质、金额

(1) 资本承诺

| 项目 | 年末余额 | 年初余额 |
|--------------------|---------------|---------------|
| 已签约但尚未于财务报表中确认的承诺： | | |
| 购建长期资产承诺 | 12,656,700.00 | 12,656,700.00 |
| 大额发包合同 | | |
| 对外投资承诺 | | |
| 合计 | 12,656,700.00 | 12,656,700.00 |

注：上述事项为本公司所属子公司遂宁市明星自来水有限公司与城南水厂征地尾款相关的承诺。根据该公司与征地主管部门签订的有关文件，该项征地尾款将于城南水厂工程完工达到预定可使用状态，并办妥征地手续时一次性支付。

(2) 其他承诺事项

无。



2、或有事项

(1). 资产负债表日存在的重要或有事项

适用 不适用

(2). 公司没有需要披露的重要或有事项，也应予以说明：

适用 不适用

3、其他

适用 不适用

十五、资产负债表日后事项

1、重要的非调整事项

适用 不适用

2、利润分配情况

适用 不适用

单位：元 币种：人民币

| | |
|-----------------|---------------|
| 拟分配的利润或股利 | 16,208,948.85 |
| 经审议批准宣告发放的利润或股利 | 16,208,948.85 |

2018年3月28日，公司第十届董事会第二十六次会议审议通过了关于2017年度利润分配预案，以2017年12月31日的总股本324,178,977股为基数，每10股派发现金红利0.50元(含税)，拟派发现金股利16,208,948.85元；2017年度不送股，也不以资本公积金转增股本。本预案尚需公司股东大会审议批准。

3、销售退回

适用 不适用

4、其他资产负债表日后事项说明

适用 不适用

2017年11月16日至2017年12月13日，公司将持有的控股子公司四川明星水电建设有限公司全部股权（持股比例79.60%）在上海联合产权交易所公开挂牌转让，挂牌底价为450万元。挂牌期间产生多个意向受让方，自然人吴天生最终摘牌。2018年1月3日，吴天生与公司签署《上海市产权交易合同》，成交价为1,205万元。2018年1月15日，公司收到转让款1,205万元。

十六、其他重要事项

1、前期会计差错更正

(1). 追溯重述法

适用 不适用

(2). 未来适用法

适用 不适用

**2、 债务重组**适用 不适用**3、 资产置换****(1). 非货币性资产交换**适用 不适用**(2). 其他资产置换**适用 不适用**4、 年金计划**适用 不适用

根据《中华人民共和国劳动法》《企业年金试行办法》等规定，公司制定了企业年金计划。本计划企业年金所需资金由公司和员工个人共同缴纳，公司缴费每年不超过本公司上年度员工工资总额的 5%，并按国家有关规定列支成本。

与上年相比，年金计划在本报告期内无重大变化。

5、 终止经营适用 不适用**6、 分部信息****(1). 报告分部的确定依据与会计政策：**适用 不适用

根据本公司的内部组织结构、管理要求及内部报告制度，本公司的经营业务划分为 4 个经营分部，本公司的管理层定期评价这些分部的经营成果，以决定向其分配资源及评价其业绩。在经营分部的基础上本公司确定了 4 个报告分部，分别为电力生产和供应、自来水生产供应安装、建筑施工和其他行业。这些报告分部是以实际经营业务性质为基础确定的。本公司各个报告分部提供的主要产品及劳务分别为电力生产和供应、自来水生产供应安装、建筑施工和其他行业。

分部报告信息根据各分部向管理层报告时采用的会计政策及计量标准披露，这些计量基础与编制财务报表时的会计与计量基础保持一致。

(2). 报告分部的财务信息适用 不适用

单位：万元 币种：人民币

| 项目 | 电力生产和供应 | 自来水生产、供应、安装 | 建筑施工 | 其他行业 | 分部间抵销 | 合计 |
|--------|------------|-------------|-----------|-----------|-----------|------------|
| 主营业务收入 | 119,035.76 | 14,214.72 | 18,360.13 | 4,879.00 | 6,597.56 | 149,892.05 |
| 主营业务成本 | 105,179.44 | 10,442.64 | 16,598.64 | 3,490.35 | 6,443.16 | 129,267.91 |
| 资产总额 | 295,880.80 | 40,225.62 | 15,308.88 | 16,835.35 | 67,245.63 | 301,005.02 |
| 负债总额 | 100,252.13 | 24,632.87 | 10,078.64 | 8,598.88 | 51,499.30 | 92,063.22 |



(3). 公司无报告分部的，或者不能披露各报告分部的资产总额和负债总额的，应说明原因

适用 不适用

本报告年末，本公司在历年农村电网改造中形成的资产总额为168,045,288.26元(原值，下同)。农网改造是国家安排的农村电网建设改造计划项目，农网改造建设资金实行专户存储、专款专用、专项管理、单独核算。项目建设完成并验收合格后纳入本公司账内统一核算。

纳入本公司 2017 年度财务报表反映的农网改造形成的资产、负债情况如下：

| 项目 | 金额 | 项目 | 金额 |
|-------|----------------|-------|----------------|
| 资产项目： | | 负债项目： | |
| 固定资产 | 168,045,288.26 | 其他应付款 | 1,155,288.26 |
| | | 长期应付款 | 133,560,000.00 |
| | | 专项应付款 | 33,330,000.00 |
| 资产合计 | 168,045,288.26 | 负债合计 | 168,045,288.26 |

(4). 其他说明：

适用 不适用

7、其他对投资者决策有影响的重要交易和事项

适用 不适用

8、其他

适用 不适用



十七、 母公司财务报表主要项目注释

1、 应收账款

(1). 应收账款分类披露:

√适用 □不适用

单位: 元 币种: 人民币

| 种类 | 期末余额 | | | | | 期初余额 | | | | |
|-----------------------|--------------|-------|--------------|---------|--------------|--------------|-------|--------------|---------|--------------|
| | 账面余额 | | 坏账准备 | | 账面价值 | 账面余额 | | 坏账准备 | | 账面价值 |
| | 金额 | 比例(%) | 金额 | 计提比例(%) | | 金额 | 比例(%) | 金额 | 计提比例(%) | |
| 单项金额重大并单独计提坏账准备的应收账款 | | | | | | | | | | |
| 按信用风险特征组合计提坏账准备的应收账款 | 3,136,807.53 | 75.18 | | | 3,136,807.53 | 8,381,665.59 | 89.00 | | | 8,381,665.59 |
| 单项金额不重大但单独计提坏账准备的应收账款 | 1,035,788.09 | 24.82 | 1,035,788.09 | 100.00 | | 1,035,788.09 | 11.00 | 1,035,788.09 | 100.00 | |
| 合计 | 4,172,595.62 | / | 1,035,788.09 | / | 3,136,807.53 | 9,417,453.68 | / | 1,035,788.09 | / | 8,381,665.59 |



期末单项金额重大并单项计提坏账准备的应收账款：

适用 不适用

组合中，按账龄分析法计提坏账准备的应收账款：

适用 不适用

组合中，采用个别认定法未计提坏账准备的应收账款

| 单位名称 | 年末余额 | | | 未计提理由 |
|---------------|--------------|------|---------|------------|
| | 应收账款 | 坏账准备 | 计提比例（%） | |
| 应收关联方款项 | 1,736,624.40 | | | 关联方欠款预计可收回 |
| 其他预计坏账风险较低的款项 | 1,400,183.13 | | | 预计可收回 |
| 合计 | 3,136,807.53 | | | |

组合中，采用余额百分比法计提坏账准备的应收账款：

适用 不适用

组合中，采用其他方法计提坏账准备的应收账款：

适用 不适用

年末单项金额不重大并单独计提坏账准备的应收账款

| 单位名称 | 年末余额 | | | 计提理由 |
|-----------------|--------------|--------------|---------|-------------|
| | 应收账款 | 坏账准备 | 计提比例（%） | |
| 四川大雁微电子有限公司 | 541,331.24 | 541,331.24 | 100.00 | 债务人正在履行清算程序 |
| 大唐乡城唐电水电开发有限公司 | 409,356.85 | 409,356.85 | 100.00 | 预计无法收回 |
| 四川凉山水洛河电力开发有限公司 | 85,100.00 | 85,100.00 | 100.00 | 预计无法收回 |
| 合计 | 1,035,788.09 | 1,035,788.09 | 100.00 | |

(2). 本期计提、收回或转回的坏账准备情况：

本期计提坏账准备金额 0 元；本期收回或转回坏账准备金额 0 元。

其中本期坏账准备收回或转回金额重要的：

适用 不适用

(3). 本期实际核销的应收账款情况

适用 不适用

其中重要的应收账款核销情况

适用 不适用



(4). 按欠款方归集的期末余额前五名的应收账款情况:

√适用 □不适用

| 单位名称 | 款项性质 | 年末余额 | 账龄 | 占年末余额 (%) | 坏账准备年末余额 |
|-------------------|-------|--------------|-------|-----------|--------------|
| 遂宁市明星自来水有限公司 | 关联方欠款 | 1,736,624.40 | 1 年以内 | 41.62 | |
| 四川大雁微电子有限公司 | 电费 | 541,331.24 | 2-3 年 | 12.97 | 541,331.24 |
| 大唐乡城唐电水电开发有限公司 | 货款 | 409,356.85 | 5 年以上 | 9.81 | 409,356.85 |
| 民盟遂宁市高级职业技术学校(施工) | 电费 | 223,571.37 | 1 年以内 | 5.36 | |
| 四川凉山水洛河电力开发有限公司 | 货款 | 85,100.00 | 5 年以上 | 2.04 | 85,100.00 |
| 合计 | | 2,995,983.86 | | 71.80 | 1,035,788.09 |

(5). 因金融资产转移而终止确认的应收账款:

□适用 √不适用

(6). 转移应收账款且继续涉入形成的资产、负债金额:

□适用 √不适用

其他说明:

□适用 √不适用



2、其他应收款

(1). 其他应收款分类披露:

√适用 □不适用

单位: 元 币种: 人民币

| 类别 | 期末余额 | | | | | 期初余额 | | | | |
|------------------------|----------------|-------|----------------|---------|---------------|----------------|-------|----------------|---------|---------------|
| | 账面余额 | | 坏账准备 | | 账面价值 | 账面余额 | | 坏账准备 | | 账面价值 |
| | 金额 | 比例(%) | 金额 | 计提比例(%) | | 金额 | 比例(%) | 金额 | 计提比例(%) | |
| 单项金额重大并单独计提坏账准备的其他应收款 | 271,265,373.43 | 83.95 | 271,265,373.43 | 100.00 | | 273,554,307.87 | 80.63 | 273,554,307.87 | 100.00 | |
| 按信用风险特征组合计提坏账准备的其他应收款 | 50,369,905.81 | 15.58 | 3,941,616.18 | 7.83 | 46,428,289.63 | 64,230,007.95 | 18.93 | 7,360,126.90 | 11.46 | 56,869,881.05 |
| 单项金额不重大但单独计提坏账准备的其他应收款 | 1,506,824.00 | 0.47 | 1,506,824.00 | 100.00 | | 1,506,824.00 | 0.44 | 1,506,824.00 | 100.00 | |
| 合计 | 323,142,103.24 | / | 276,713,813.61 | / | 46,428,289.63 | 339,291,139.82 | / | 282,421,258.77 | / | 56,869,881.05 |



期末单项金额重大并单项计提坏账准备的其他应收款：

√适用 □不适用

单位：元 币种：人民币

| 其他应收款（按单位） | 期末余额 | | | |
|------------------|----------------|----------------|---------|------------------|
| | 其他应收款 | 坏账准备 | 计提比例（%） | 计提理由 |
| 香港力亿有限公司 | 102,310,434.21 | 102,310,434.21 | 100.00 | 明伦案件遗留债权，预计无法收回。 |
| 天津杰超进出口贸易有限公司 | 40,746,045.00 | 40,746,045.00 | 100.00 | 明伦案件遗留债权，预计无法收回。 |
| 中安经贸发展有限责任公司 | 100,929,154.00 | 100,929,154.00 | 100.00 | 明伦案件遗留债权，预计无法收回。 |
| 遂宁市电力物资公司 | 20,827,328.78 | 20,827,328.78 | 100.00 | 明伦案件遗留债权，预计无法收回。 |
| 新疆诺尔矿业投资管理顾问有限公司 | 6,452,411.44 | 6,452,411.44 | 100.00 | 子公司欠款，预计难以收回。 |
| 合计 | 271,265,373.43 | 271,265,373.43 | / | / |

组合中，按账龄分析法计提坏账准备的其他应收款：

√适用 □不适用

单位：元 币种：人民币

| 账龄 | 期末余额 | | |
|------------|---------------|--------------|---------|
| | 其他应收款 | 坏账准备 | 计提比例（%） |
| 1 年以内 | | | |
| 其中：1 年以内分项 | | | |
| 1 年以内小计 | 781,235.57 | 3,906.18 | 0.50 |
| 1 至 2 年 | 2,480,347.22 | 124,017.36 | 5.00 |
| 2 至 3 年 | 635,584.61 | 127,116.92 | 20.00 |
| 3 年以上 | 9,216,439.30 | 3,686,575.72 | 40.00 |
| 合计 | 13,113,606.70 | 3,941,616.18 | 30.06 |

确定该组合依据的说明：

确定该组合的依据是各项债权的账龄。

组合中，采用个别认定法未计提坏账准备的其他应收款

| 单位名称 | 年末余额 | | | 未计提理由 |
|---------------|---------------|------|---------|---------------|
| | 其他应收款 | 坏账准备 | 计提比例（%） | |
| 应收关联方款项 | 32,871,210.99 | | | 应收关联方款项，预计可收回 |
| 其他预计坏账风险较低的款项 | 4,385,088.12 | | | 预计可收回 |
| 合计 | 37,256,299.11 | | | |



组合中，采用余额百分比法计提坏账准备的其他应收款：

适用 不适用

组合中，采用其他方法计提坏账准备的其他应收款：

适用 不适用

年末单项金额不重大但单独计提坏账准备的其他应收款

| 单位名称 | 年末余额 | | | 计提理由 |
|----------------|--------------|--------------|---------|-------------|
| | 其他应收款 | 坏账准备 | 计提比例（%） | |
| 大唐乡城唐电水电开发有限公司 | 500,000.00 | 500,000.00 | 100.00 | 预计无法收回 |
| 大渡河硅业公司 | 459,616.00 | 459,616.00 | 100.00 | 账龄较长且预计无法收回 |
| 四川东蓝星环保科技有限公司 | 477,208.00 | 477,208.00 | 100.00 | 账龄较长且预计无法收回 |
| 翟开利 | 70,000.00 | 70,000.00 | 100.00 | 账龄较长且预计无法收回 |
| 合计 | 1,506,824.00 | 1,506,824.00 | 100.00 | |

(2). 本期计提、收回或转回的坏账准备情况：

本期计提坏账准备金额 0 元；本期收回或转回坏账准备金额 5,707,445.16 元（应收款项收回）。

其中本期坏账准备转回或收回金额重要的：

适用 不适用

单位：元 币种：人民币

| 单位名称 | 转回或收回金额 | 转回坏账准备金额 | 收回方式 |
|---------------|--------------|--------------|-----------------------------------|
| 四川启明星电力线缆有限公司 | 7,168,708.79 | 2,867,483.52 | 本期抵销部分应付材料款。 |
| 遂宁市电力物资公司 | 2,288,934.44 | 2,288,934.44 | 本期收回 16.18 万元货币资金，三方抵账 212.71 万元。 |
| 合计 | 9,457,643.23 | 5,156,417.96 | / |

(3). 本期实际核销的其他应收款情况

适用 不适用

(4). 其他应收款按款项性质分类情况

适用 不适用

单位：元 币种：人民币

| 款项性质 | 期末账面余额 | 期初账面余额 |
|-----------|----------------|----------------|
| 职工备用金 | | |
| 关联方欠款 | 32,871,210.99 | 43,720,976.32 |
| 押金、履约保证金等 | 4,385,088.12 | 4,535,088.12 |
| 明伦案件遗留款项 | 264,812,961.99 | 267,101,896.43 |
| 往来单位欠款 | 20,827,328.78 | 23,240,277.21 |



| | | |
|-----|----------------|----------------|
| 其他款 | 245,513.36 | 692,901.74 |
| 合计 | 323,142,103.24 | 339,291,139.82 |

(5). 按欠款方归集的期末余额前五名的其他应收款情况:

√适用 □不适用

单位: 元 币种: 人民币

| 单位名称 | 款项的性质 | 期末余额 | 账龄 | 占其他应收款 期末余额合计 数的比例(%) | 坏账准备 期末余额 |
|-------------------------|--------|----------------|-------|-----------------------------|----------------|
| 香港力亿有限公司 | 历史遗留债权 | 102,310,434.21 | 3 年以上 | 31.66 | 102,310,434.21 |
| 中安经贸发展有 限责任公司 | 历史遗留债权 | 100,929,154.00 | 3 年以上 | 31.23 | 100,929,154.00 |
| 天津杰超进出口 贸易有限公司 | 历史遗留债权 | 40,746,045.00 | 3 年以上 | 12.61 | 40,746,045.00 |
| 遂宁市电力物资 公司 | 历史遗留债权 | 20,827,328.78 | 3 年以上 | 6.45 | 20,827,328.78 |
| 陕西省金盾公路 建设投资有限公 司 | 历史遗留债权 | 25,044,413.85 | 3 年以上 | 7.75 | |
| 合计 | / | 289,857,375.84 | / | 89.70 | 264,812,961.99 |

(6). 涉及政府补助的应收款项

□适用 √不适用

(7). 因金融资产转移而终止确认的其他应收款:

□适用 √不适用

(8). 转移其他应收款且继续涉入形成的资产、负债金额:

□适用 √不适用

其他说明:

□适用 √不适用



3、长期股权投资

√适用 □不适用

单位：元 币种：人民币

| 项目 | 期末余额 | | | 期初余额 | | |
|------------|----------------|----------------|----------------|----------------|----------------|----------------|
| | 账面余额 | 减值准备 | 账面价值 | 账面余额 | 减值准备 | 账面价值 |
| 对子公司投资 | 263,920,924.65 | 110,171,578.43 | 153,749,346.22 | 261,956,108.05 | 112,177,019.67 | 149,779,088.38 |
| 对联营、合营企业投资 | 192,270,724.61 | | 192,270,724.61 | 189,834,236.57 | | 189,834,236.57 |
| 对其他公司投资 | 57,254,649.18 | 46,659,338.44 | 10,595,310.74 | 57,254,649.18 | 46,659,338.44 | 10,595,310.74 |
| 合计 | 513,446,298.44 | 156,830,916.87 | 356,615,381.57 | 509,044,993.80 | 158,836,358.11 | 350,208,635.69 |

(1) 对子公司投资

√适用 □不适用

单位：元 币种：人民币

| 被投资单位 | 期初余额 | 本期增加 | 本期减少 | 期末余额 | 本期计提减值准备 | 减值准备期末余额 |
|-------------------|---------------|---------------|---------------|---------------|----------|---------------|
| 遂宁市电气工程有限公司 | 12,387,219.30 | | | 12,387,219.30 | | |
| 遂宁市明星电力工程设计有限公司 | 995,200.00 | | | 995,200.00 | | |
| 遂宁市明星水务设计有限公司 | 1,700,000.00 | | | 1,700,000.00 | | |
| 遂宁市明星自来水有限公司 | 29,130,323.54 | 9,610,000.00 | | 38,740,323.54 | | |
| 四川明星万达房地产开发有限公司 | 6,625,183.40 | | 6,625,183.40 | | | |
| 四川明星遂宁宾馆有限公司 | 16,159,928.45 | | 16,159,928.45 | | | |
| 四川明星水电建设有限公司 | 14,461,500.00 | | | 14,461,500.00 | | 12,404,084.91 |
| 甘孜州康定华龙水利电力投资有限公司 | 30,360,000.00 | | | 30,360,000.00 | | 30,360,000.00 |
| 遂宁市明星酒店有限公司 | 57,220,703.36 | 16,159,928.45 | | 73,380,631.81 | | 16,159,928.45 |
| 陕西省金盾公路建设投资咨询有限公司 | 66,497,250.00 | | | 66,497,250.00 | | 37,060,683.82 |



| | | | | | | |
|------------------|----------------|---------------|---------------|----------------|--|----------------|
| 甘孜奥深达润神矿业开发有限公司 | 11,000,000.00 | | | 11,000,000.00 | | 4,224,268.94 |
| 新疆诺尔矿业投资管理顾问有限公司 | 600,000.00 | | | 600,000.00 | | 600,000.00 |
| 四川汇明矿业有限公司 | 13,798,800.00 | | | 13,798,800.00 | | 9,362,612.31 |
| 四川启翱电力线缆有限公司 | 1,020,000.00 | | 1,020,000.00 | | | |
| 合计 | 261,956,108.05 | 25,769,928.45 | 23,805,111.85 | 263,920,924.65 | | 110,171,578.43 |

注：公司本期本年转让四川明星万达房地产开发有限公司、注销四川启翱电力线缆有限公司，子公司遂宁市明星酒店有限公司吸收合并子公司四川明星遂宁宾馆有限公司。

(2) 对联营、合营企业投资

√适用 □不适用

单位：元 币种：人民币

| 投资单位 | 期初余额 | 本期增减变动 | | | | | | | | 期末余额 | 减值准备期末余额 |
|----------------|----------------|--------|------|---------------|----------|------------|---------------|--------|----|----------------|----------|
| | | 追加投资 | 减少投资 | 权益法下确认的投资损益 | 其他综合收益调整 | 其他权益变动 | 宣告发放现金股利或利润 | 计提减值准备 | 其他 | | |
| 一、合营企业 | | | | | | | | | | | |
| 四川华润万通燃气股份有限公司 | 189,834,236.57 | | | 24,762,120.69 | | 836,570.53 | 23,162,203.18 | | | 192,270,724.61 | |
| 小计 | 189,834,236.57 | | | 24,762,120.69 | | 836,570.53 | 23,162,203.18 | | | 192,270,724.61 | |
| 二、联营企业 | | | | | | | | | | | |
| 小计 | | | | | | | | | | | |
| 合计 | 189,834,236.57 | | | 24,762,120.69 | | 836,570.53 | 23,162,203.18 | | | 192,270,724.61 | |



其他说明：
对其他公司投资

| 被投资单位 | 年初余额 | 本年增加 | 本年减少 | 年末余额 | 本年计提减值准备 | 减值准备年末余额 |
|---------------|---------------|------|------|---------------|----------|---------------|
| 深圳市明星综合商社有限公司 | 57,254,649.18 | | | 57,254,649.18 | | 46,659,338.44 |
| 合计 | 57,254,649.18 | | | 57,254,649.18 | | 46,659,338.44 |

4、营业收入和营业成本：

适用 不适用

单位：元 币种：人民币

| 项目 | 本期发生额 | | 上期发生额 | |
|------|------------------|------------------|------------------|----------------|
| | 收入 | 成本 | 收入 | 成本 |
| 主营业务 | 1,176,439,899.23 | 1,040,700,407.03 | 1,067,198,398.24 | 923,778,296.31 |
| 其他业务 | 18,632,913.12 | 6,588,991.98 | 36,912,762.84 | 7,656,989.63 |
| 合计 | 1,195,072,812.35 | 1,047,289,399.01 | 1,104,111,161.08 | 931,435,285.94 |

5、投资收益

适用 不适用

单位：元 币种：人民币

| 项目 | 本期发生额 | 上期发生额 |
|----------------------------------|---------------|---------------|
| 成本法核算的长期股权投资收益 | | |
| 权益法核算的长期股权投资收益 | 24,762,120.69 | 26,011,512.57 |
| 处置长期股权投资产生的投资收益 | 3,665,922.31 | 8,541,719.71 |
| 以公允价值计量且其变动计入当期损益的金融资产在持有期间的投资收益 | | |
| 处置以公允价值计量且其变动计入当期损益的金融资产取得的投资收益 | | |
| 持有至到期投资在持有期间的投资收益 | | |
| 可供出售金融资产在持有期间的投资收益 | | 47,850.00 |
| 处置可供出售金融资产取得的投资收益 | 38,600.00 | |
| 丧失控制权后，剩余股权按公允价值重新计量产生的利得 | | |
| 合计 | 28,466,643.00 | 34,601,082.28 |

注：公司本年转让万达房产公司股权和注销启翱电力线缆公司确认投资收益-处置长期股权投资产生的投资收益。

6、其他

适用 不适用



十八、 补充资料

1、 当期非经常性损益明细表

√适用 □不适用

单位：元 币种：人民币

| 项目 | 金额 | 说明 |
|---|---------------|----|
| 非流动资产处置损益 | 2,905,472.57 | |
| 越权审批或无正式批准文件的税收返还、减免 | | |
| 计入当期损益的政府补助（与企业业务密切相关，按照国家统一标准定额或定量享受的政府补助除外） | 3,326,916.80 | |
| 计入当期损益的对非金融企业收取的资金占用费 | | |
| 企业取得子公司、联营企业及合营企业的投资成本小于取得投资时应享有被投资单位可辨认净资产公允价值产生的收益 | | |
| 非货币性资产交换损益 | | |
| 委托他人投资或管理资产的损益 | | |
| 因不可抗力因素，如遭受自然灾害而计提的各项资产减值准备 | | |
| 债务重组损益 | | |
| 企业重组费用，如安置职工的支出、整合费用等 | | |
| 交易价格显失公允的交易产生的超过公允价值部分的损益 | | |
| 同一控制下企业合并产生的子公司期初至合并日的当期净损益 | | |
| 与公司正常经营业务无关的或有事项产生的损益 | | |
| 除同公司正常经营业务相关的有效套期保值业务外，持有交易性金融资产、交易性金融负债产生的公允价值变动损益，以及处置交易性金融资产、交易性金融负债和可供出售金融资产取得的投资收益 | | |
| 单独进行减值测试的应收款项减值准备转回 | | |
| 对外委托贷款取得的损益 | | |
| 采用公允价值模式进行后续计量的投资性房地产公允价值变动产生的损益 | | |
| 根据税收、会计等法律、法规的要求对当期损益进行一次性调整对当期损益的影响 | | |
| 受托经营取得的托管费收入 | | |
| 除上述各项之外的其他营业外收入和支出 | 4,188,600.22 | |
| 其他符合非经常性损益定义的损益项目 | | |
| 所得税影响额 | -1,546,190.44 | |
| 少数股东权益影响额 | -190.17 | |
| 合计 | 8,874,608.98 | |

注1：非经常性损益项目中的数字“+”表示收益及收入“—”表示损失或支出。

注2：其他营业外收入和支出主要包含确认线路迁改补偿营业外收入 4,769,801.89 元。



对公司根据《公开发行证券的公司信息披露解释性公告第 1 号——非经常性损益》定义界定的非经常性损益项目，以及把《公开发行证券的公司信息披露解释性公告第 1 号——非经常性损益》中列举的非经常性损益项目界定为经常性损益的项目，应说明原因。

适用 不适用

2、净资产收益率及每股收益

适用 不适用

| 报告期利润 | 加权平均净资产收益率 (%) | 每股收益 | |
|-------------------------|----------------|--------|--------|
| | | 基本每股收益 | 稀释每股收益 |
| 归属于公司普通股股东的净利润 | 4.84 | 0.30 | 0.30 |
| 扣除非经常性损益后归属于公司普通股股东的净利润 | 4.40 | 0.28 | 0.28 |

3、会计政策变更相关补充资料

详见本附注五、33“重要会计政策、会计估计的变更”。

4、境内外会计准则下会计数据差异

适用 不适用

5、其他

适用 不适用



第十二节 备查文件目录

| | |
|--------|--|
| 备查文件目录 | 一、载有公司负责人、主管会计工作负责人、会计机构负责人（会计主管人员）签名并盖章的财务报表。 |
| 备查文件目录 | 二、载有会计师事务所盖章、注册会计师签名并盖章的审计报告原件。 |
| 备查文件目录 | 三、报告期内在中国证监会指定网站上公开披露过的所有公司文件的正本及公告的原稿。 |
| 备查文件目录 | 四、载有公司董事、高级管理人员签名的年度报告书面确认意见。 |

董事长：秦怀平

董事会批准报送日期：2018 年 3 月 28 日

修订信息

适用 不适用