

公司代码：600986

公司简称：科达股份

科达集团股份有限公司 600986

2017 年年度报告



二〇一八年三月二十八日

重要提示

一、本公司董事会、监事会及董事、监事、高级管理人员保证年度报告内容的真实、准确、完整，不存在虚假记载、误导性陈述或重大遗漏，并承担个别和连带的法律责任。

二、公司全体董事出席董事会会议。

三、北京天圆全会计师事务所（特殊普通合伙）为本公司出具了标准无保留意见的审计报告。

四、公司负责人刘锋杰、主管会计工作负责人王巧兰及会计机构负责人（会计主管人员）曾祥龙声明：保证年度报告中财务报告的真实、准确、完整。

五、经董事会审议的报告期利润分配预案或公积金转增股本预案

经北京天圆全会计师事务所(特殊普通合伙)审计，公司2017年度实现归属于母公司的净利润462,710,414.14元（合并报表），按《公司章程》规定提取法定盈余公积金10,862,607.47元，截至2017年12月31日，公司累计未分配利润为1,122,556,442.87元。其中母公司本年度实现净利润为108,626,074.66元，按公司章程规定提取法定盈余公积金10,862,607.47元，截至2017年12月31日，母公司累计未分配利润为461,884,989.76元。

经公司2018年3月14日召开的第八届董事会临时会议审议，公司2017年度利润分配及资本公积转增股本预案为：拟以股权登记日的总股本为基数向全体股东进行每10股派0.50元（含税）的现金红利分配，同时拟以资本公积金向全体股东每10股转增4股。

本预案尚需公司2017年年度股东大会审议。

六、前瞻性陈述的风险声明

适用 不适用

本报告中所涉及的未来计划、发展战略等前瞻性描述不构成公司对投资者的实质承诺，敬请投资者注意投资风险。

七、是否存在被控股股东及其关联方非经营性占用资金情况

否

八、是否存在违反规定决策程序对外提供担保的情况？

否

九、 重大风险提示

公司已在本报告中详细描述存在的行业风险、市场风险等，敬请查阅管理层经营与分析中关于公司未来发展的讨论与分析中可能面对的风险因素及对策部分的内容。

十、 其他

适用 不适用

目录

第一节	释义.....	5
第二节	公司简介和主要财务指标.....	6
第三节	公司业务概要.....	9
第四节	经营情况讨论与分析.....	13
第五节	重要事项.....	30
第六节	普通股股份变动及股东情况.....	41
第七节	优先股相关情况.....	54
第八节	董事、监事、高级管理人员和员工情况.....	55
第九节	公司治理.....	62
第十节	公司债券相关情况.....	66
第十一节	财务报告.....	67
第十二节	备查文件目录.....	174

第一节 释义

一、 释义

在本报告书中，除非文义另有所指，下列词语具有如下含义：

常用词语释义		
中国证监会	指	中国证券监督管理委员会
上交所	指	上海证券交易所
本公司、公司、上市公司、科达股份	指	科达集团股份有限公司
山东科达	指	山东科达集团有限公司
百孚思	指	北京百孚思广告有限公司
同立传播	指	上海同立广告传播有限公司
华邑	指	广州华邑品牌数字营销有限公司
雨林木风	指	广东雨林木风计算机科技有限公司
派瑞威行	指	北京派瑞威行广告有限公司
爱创天杰	指	北京爱创天杰品牌管理顾问有限公司
智阅网络	指	北京智阅网络科技有限公司
数字一百	指	北京数字一百信息技术有限公司
青岛置业	指	青岛科达置业有限公司
滨州置业	指	滨州市科达置业有限公司
科英置业	指	东营科英置业有限公司
链动汽车	指	链动（上海）汽车电子商务有限公司
元、万元、亿元	指	人民币元、人民币万元、人民币亿元，中国法定流通货币单位
报告期	指	2017 年 1 月 1 日至 2017 年 12 月 31 日

第二节 公司简介和主要财务指标

一、 公司信息

公司的中文名称	科达集团股份有限公司
公司的中文简称	科达股份
公司的外文名称	KEDA GROUP CO., LTD.
公司的法定代表人	刘锋杰

二、 联系人和联系方式

	董事会秘书	证券事务代表
姓名	姜志涛	孙彬
联系地址	北京市朝阳区建国门外大街甲8号IFC大厦（北京国际财源中心）B座3306室	北京市朝阳区建国门外大街甲8号IFC大厦（北京国际财源中心）B座3306室
电话	010-80456027	010-80456027
传真	010-80456027	010-80456027
电子信箱	jiangzhitao@kedabeijing.com	sunbin@kedabeijing.com

三、 基本情况简介

公司注册地址	山东省东营市大王经济技术开发区
公司注册地址的邮政编码	257335
公司办公地址	北京市朝阳区建国门外大街甲8号IFC大厦（北京国际财源中心）B座3306室
公司办公地址的邮政编码	100022
公司网址	http://www.kdgdigital.com/
电子信箱	info@kedabeijing.com

四、 信息披露及备置地点

公司选定的信息披露媒体名称	《中国证券报》、《上海证券报》、《证券时报》
登载年度报告的中国证监会指定网站的网址	www.sse.com.cn
公司年度报告备置地点	公司投资证券部

五、 公司股票简况

公司股票简况			
股票种类	股票上市交易所	股票简称	股票代码
A股	上海证券交易所	科达股份	600986

六、 其他相关资料

公司聘请的会计师事务所（境内）	名称	北京天圆全会计师事务所（特殊普通合伙）
	办公地址	北京市海淀区中关村南大街乙56号方圆大厦15层
	签字会计师姓名	高丽华、谢东
报告期内履行持续督导职责的财务顾问	名称	国金证券股份有限公司
	办公地址	四川省成都市东城根上街95号
	签字的财务顾问主办人姓名	贺涛、黄世瑾
	持续督导的期间	2017年4月27日至2018年12月31日

七、近三年主要会计数据和财务指标

(一) 主要会计数据

单位：元 币种：人民币

主要会计数据	2017年	2016年	本期比上年同期增减(%)	2015年
营业收入	9,469,768,020.67	7,025,429,581.28	34.79	2,416,964,779.03
归属于上市公司股东的净利润	462,710,414.14	415,761,163.16	11.29	117,148,526.90
归属于上市公司股东的扣除非经常性损益的净利润	425,212,034.97	389,638,670.71	9.13	84,758,247.31
经营活动产生的现金流量净额	-25,235,791.18	701,136,277.38	-103.60	476,125,458.32
	2017年末	2016年末	本期末比上年同期末增减(%)	2015年末
归属于上市公司股东的净资产	6,044,315,671.49	4,222,779,550.37	43.14	3,830,827,195.22
总资产	10,649,668,033.06	8,163,616,123.87	30.45	8,884,519,997.61

(二) 主要财务指标

主要财务指标	2017年	2016年	本期比上年同期增减(%)	2015年
基本每股收益(元/股)	0.50	0.47	6.38	0.23
稀释每股收益(元/股)	0.50	0.47	6.38	0.23
扣除非经常性损益后的基本每股收益(元/股)	0.46	0.45	2.22	0.17
加权平均净资产收益率(%)	8.55	10.32	减少1.77个百分点	6.49
扣除非经常性损益后的加权平均净资产收益率(%)	7.85	9.67	减少1.82个百分点	4.69

八、境内外会计准则下会计数据差异

(一) 同时按照国际会计准则与按中国会计准则披露的财务报告中净利润和归属于上市公司股东的净资产差异情况

 适用 不适用

(二) 同时按照境外会计准则与按中国会计准则披露的财务报告中净利润和归属于上市公司股东的净资产差异情况

 适用 不适用

(三) 境内外会计准则差异的说明:

 适用 不适用

九、2017 年分季度主要财务数据

单位：元 币种：人民币

	第一季度 (1-3 月份)	第二季度 (4-6 月份)	第三季度 (7-9 月份)	第四季度 (10-12 月份)
营业收入	1,565,961,800.90	2,204,349,498.89	2,705,472,883.61	2,993,983,837.27
归属于上市公司股东的净利润	97,029,165.24	107,129,553.93	116,237,196.09	142,314,498.88
归属于上市公司股东的扣除非经常性损益后的净利润	74,167,171.80	100,560,937.69	117,599,485.09	132,404,440.39
经营活动产生的现金流量净额	-213,647,789.34	40,027,417.73	-18,245,595.85	166,630,176.28

季度数据与已披露定期报告数据差异说明

 适用 不适用

十、非经常性损益项目和金额
 适用 不适用

单位：元 币种：人民币

非经常性损益项目	2017 年金额	2016 年金额	2015 年金额
非流动资产处置损益	-4,335,793.38	15,433,624.06	46,013,069.41
计入当期损益的政府补助，但与公司正常经营业务密切相关，符合国家政策规定、按照一定标准定额或定量持续享受的政府补助除外	3,477,544.88	1,243,537.73	1,620,317.91
计入当期损益的对非金融企业收取的资金占用费	40,052,961.46	5,052,877.27	13,903,880.90
企业取得子公司、联营企业及合营企业的投资成本小于取得投资时应享有被投资单位可辨认净资产公允价值产生的收益	1,566,756.38		
委托他人投资或管理资产的损益		46,823.15	453,095.89
除同公司正常经营业务相关的有效套期保值业务外，持有交易性金融资产、交易性金融负债产生的公允价值变动损益，以及处置交易性金融资产、交易性金融负债和可供出售金融资产取得的投资收益		365,951.21	
除上述各项之外的其他营业外收入和支出	-1,964,672.84	-824,404.73	-13,393,487.47
其他符合非经常性损益定义的损益项目		10,282,927.38	
少数股东权益影响额	-646,123.94	-380,143.65	-738,166.56
所得税影响额	-652,293.39	-5,098,699.97	-15,468,430.49
合计	37,498,379.17	26,122,492.45	32,390,279.59

第三节 公司业务概要

一、报告期内公司所从事的主要业务、经营模式及行业情况说明

(一) 主要业务及经营模式

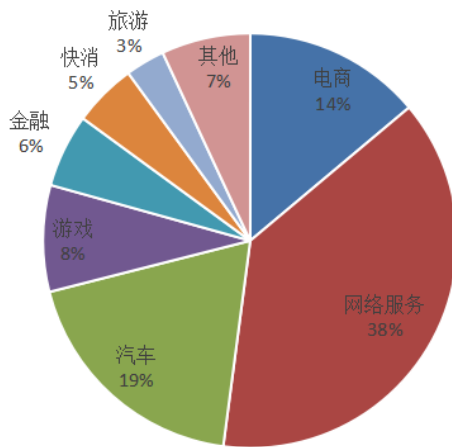
1、 数字营销业务

科达股份主营业务为数字营销，通过不断完善产业链，构建了完整的数字营销服务体系。公司以客户需求为中心，以精准的洞察、清晰的策略、高影响力的创意和高效的执行在高速变化日益复杂的数字化世界中，为企业主提供专业全面的数字营销尤其是移动营销的服务，为企业实现品牌认知的增长、目标用户的有效触达以及拉升最终转化，成为企业与用户沟通传播的纽带，科达股份致力于成为覆盖全行业提供全能力的数字营销龙头。

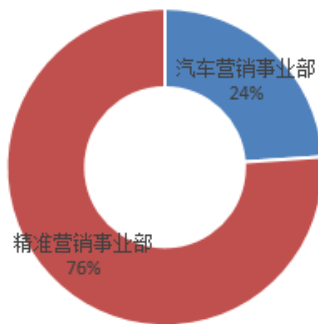


科达股份构建了覆盖数据分析、品牌管理、媒介规划与投放、精准营销、效果优化与管理、体验营销、公关、自媒体以及营销云技术产品的数字营销全链条，作为数字营销服务商，科达股份链接媒体与广告主，通过数据洞察与分析，为广告主提供营销服务方案、传播规划，通过营销执行与交付，满足广告主的营销诉求，为广告主提供最具商业价值的营销一体化产品与服务。目前公司主要服务于电子商务、网络服务、汽车、快速消费品、金融、游戏、旅游等行业，根据数字营销业务结构划分为精准营销事业部、汽车营销事业部两大事业群，精准营销事业部不断拓展公司业务规模优势，持续强化公司精准领域的龙头地位；汽车营销事业部聚焦汽车行业整合营销体系以及行业解决方案，不断探索汽车行业营销契机，发现及提升新的利润点。同时在品牌管理与创意、数据调研等细分领域持续扩大规模和影响力，快速提升市场占有率，建立细分领域的领先优势。此外公司设立营销云事业部、新业务事业部。营销云事业部整合公司体系内的技术产品，形成技术化、数据化产品，提升公司营销效率，助力商业模式升级；新业务事业部前瞻性发掘新的行业机会，如公司布局的区块链领域、游戏营销领域，创新营销方式、提升营销效率。

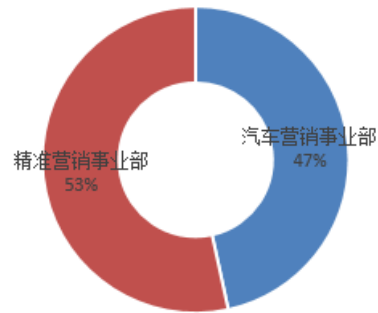
图：2017 年 1-12 月份科达股份数字营销业务客户行业构成



图：2017 年 1-12 月份两大事业部收入构成



图：2017 年 1-12 月份两大事业部利润构成



2、房地产开发业务

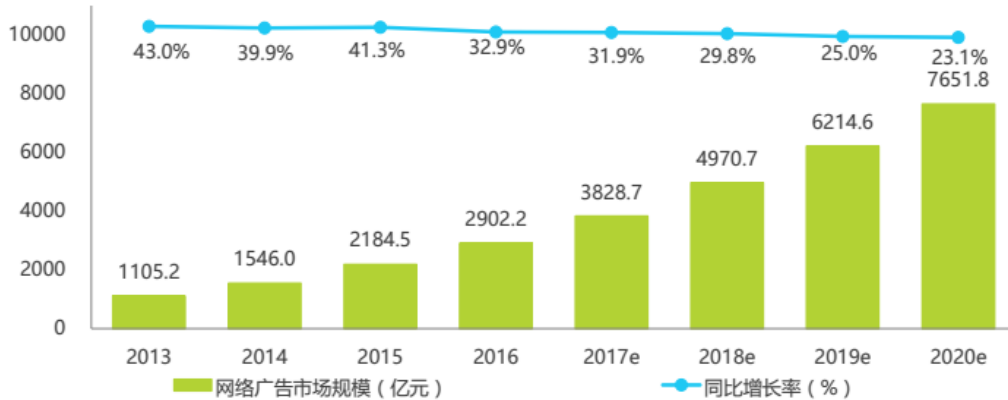
房地产开发业务为公司并购重组前的原业务，报告期内，公司房地产业务主要是原项目的销售，并未进行新的土地储备与新项目的开工。公司目前房地产开发土地储备主要位于山东省青岛市、东营市及滨州市。（注：2018 年 1 月 28 日，公司召开了第八届董事会临时会议，审议通过了《关于公司出售资产暨关联交易的议案》。公司拟将持有的青岛置业 100% 股权出售给公司第一大股东山东科达集团有限公司，最终评估的青岛置业股东全部权益价值为人民币 28,275.33 万元，交易双方根据评估结果，协商确定本次出售资产青岛置业 100% 股权的交易价格为人民币 28,300 万元。本次交易已经公司 2018 年第一次临时股东大会审议通过。）

（二）行业情况

根据艾瑞咨询报告，2017 年中国网络广告规模预计近 4000 亿元，行业增速仍保持在 30% 以上。受网民人数增长，数字媒体使用时长增长、网络视听业务快速增长等因素推动，未来几年，报纸、杂志、电视广告将继续下滑，而网络广告市场还将保持较快速度增长。其中移动广告在整体网络

广告中的占比将持续增大，预计 2019 年该占比将接近 80%。数字营销市场逐步出现规模效应，但单个数字营销公司的市场占有率偏低，未来仍有较大的提升空间。

2013-2020年中国网络广告市场规模及预测



注释：1.网络广告市场规模按照媒体收入作为统计依据，不包括渠道代理商收入；2.此次统计数据包含搜索联盟的联盟广告收入，也包含搜索联盟向其他媒体网站的广告分成。来源：根据企业公开财报、行业访谈及艾瑞统计预测模型估算。

根据艾瑞咨询报告，2017 年中国网络广告各形式中，信息流广告占比超过 14%，继续保持高速增长。以信息流广告为代表的新原生广告形态，其市场规模从 2015 年的 188.2 亿元增长至 2016 年的 373.1 亿元，预计在五年内可达 2000 亿元，复合增长率超过 60%，未来规模仍将不断增长。营销云技术工具将会在提升流量变现效率、拓展中小市场的过程中将发挥重要作用，未来市场前景广阔。

根据数字营销行业发展趋势，科达股份充分整合内部数字营销业务，依托信息流广告市场规模快速发展，不断巩固在精准营销领域的龙头地位。同时加强技术和数据力量，多维度拓展营销云技术产品矩阵，搭建技术产品、自有 DMP、媒体矩阵等方式全面打造数字营销领军集团。

二、报告期内公司主要资产发生重大变化情况的说明

√适用 □不适用

1、根据中国证券监督管理委员会《关于核准科达集团股份有限公司向北京祺创投资管理中心（有限合伙）等发行股份购买资产并募集配套资金的批复》（证监许可[2017]358号），公司收购完成爱创天杰 85%股权、智阅网络 90%股权以及数字一百 100%股权，相关的工商变更登记手续已于 2017 年 4 月完成（详见 2017 年 4 月 21 日，公司发布的《科达股份关于发行股份购买资产并募集配套资金之标的资产过户完成情况的公告》）。

2、报告期内，公司收购完成爱创天杰 85%股权、智阅网络 90%股权以及数字一百 100%股权，导致商誉增加 153,590.77 万元，收购链动汽车导致商誉增加 1,383.43 万元，期初商誉为 248,255.02 万元。

三、报告期内核心竞争力分析

√适用 □不适用

1、多元化技术产品矩阵，技术布局优势凸显

公司以技术和数据为核心，开创产品化和平台化的营销云产品。公司已搭建起媒体投放工具 ADX、内容营销 MCN、用户管理工具 SCRM 及基于云计算的新媒体传播与分析管理运营工具 WeBox 等营销云产品，同时整合内部已有如 AdScan 等广告检测工具，线上调研、消费者调研社区、App 渠道检查等调研工具，通过投资整合页面管理工具 ClickPlus，形成多元化的营销云技术产品矩阵。

2、媒体资源覆盖面广、规模大、渗透率高

公司合作媒体基本涵盖国内所有头部媒体，并通过不断提升合作规模及效果保证，探索模式的创新，持续取得如腾讯、今日头条等的核心营销合作伙伴地位，并拥有腾讯铂金代理、今日头条核心代理、网易核心代理、爱奇艺核心代理商等代理商牌照，取得 UC 浏览器、QQ 浏览器、神马、小米网服、OPPO 网服等核心代理商资质。同时，基于科达营销云体系，公司搭建与多家媒体对接的 Marketing API 工具，进一步探索数据整合与应用，共建数字营销大生态。与媒体稳定的合作关系，为公司的营销业务提供规模化扩张和可持续发展的竞争壁垒。

3、优质的客户服务能力与客户资源

公司与不同行业头部客户资源保持稳定的合作关系，针对不同行业客户形成客户资源池，实现不同业务板块客户资源共享模式。公司坚持“以客户需求为中心”，与客户保持稳定增长的合作关系，同时针对不同业务和客户打造业务单元，以小组作战的形式，集结各部门能力对客户需求快速反应，实现业绩快速增长，成功开创新的营销服务模式。

拥有各行业头部客户资源，互联网行业如京东、唯品会、美团、抖音等，汽车行业如上汽通用、英菲尼迪等，消费品行业如维达、达能等，目前逐步向游戏、金融等行业进行延展，头部客户营销需求平稳增长，且要求营销规模及效果，对行业认知度深，并不断尝试创新的营销方法，为公司在数字营销领域的发展提供了基础。

4、集结专业人才

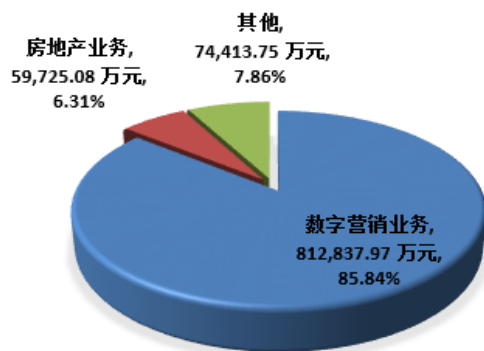
公司以战略为导向集结了在营销技术专业领域、管理领域的人才队伍。报告期内，公司秉持“以奋斗者为本”的用人理念，继续吸引在营销技术、数据搭建、组织管理等领域资历丰富、执行力强的人才加入，对公司战略整合、组织整合的落地起到了关键作用，同时形成对公司未来营销云战略的发展强劲支撑。

第四节 经营情况讨论与分析

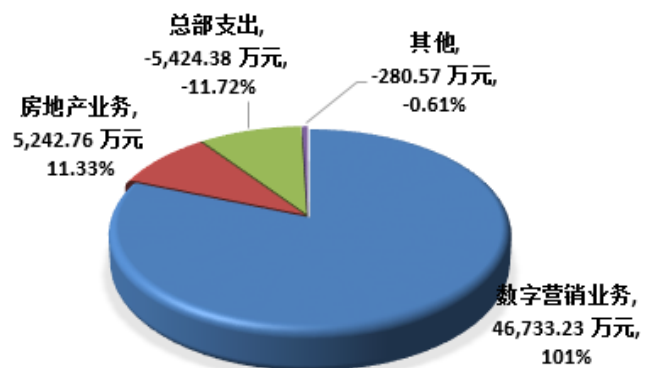
一、经营情况讨论与分析

报告期内，公司实现营业收入 946,976.80 万元，比上年同期增加 34.79%，实现归属于母公司的净利润 46,271.04 万元，比上年同期增加 11.29%；其中数字营销业务实现营业收入 812,837.97 万元，比上年同期增加 70.12%，实现净利润 46,733.23 万元，比上年同期增加 56.95%。报告期内，公司主营业务数字营销业务实现营业收入占公司营业总收入的 85.84%，实现净利润占公司总利润的 101.00%。

图：2017 年 1-12 月营业收入构成



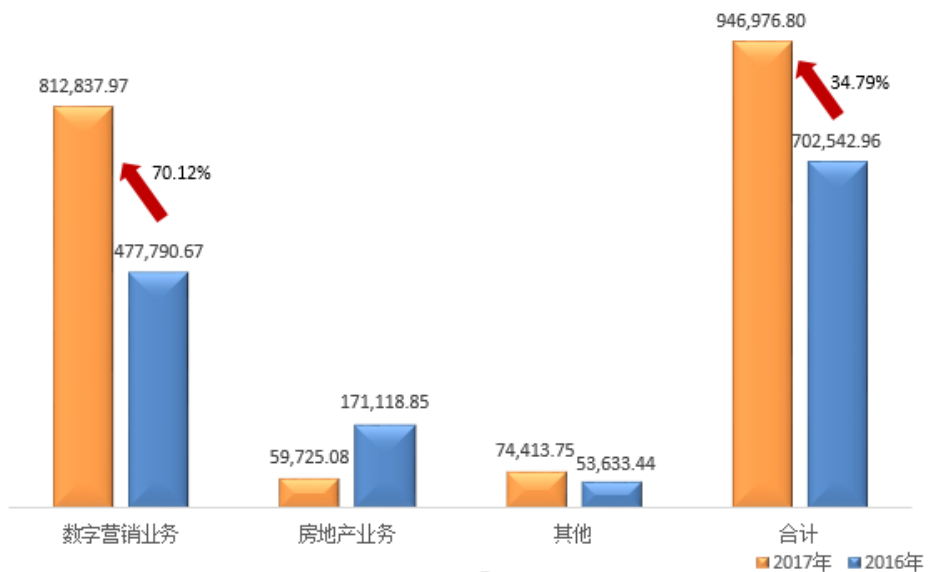
图：2017 年 1-12 月净利润构成



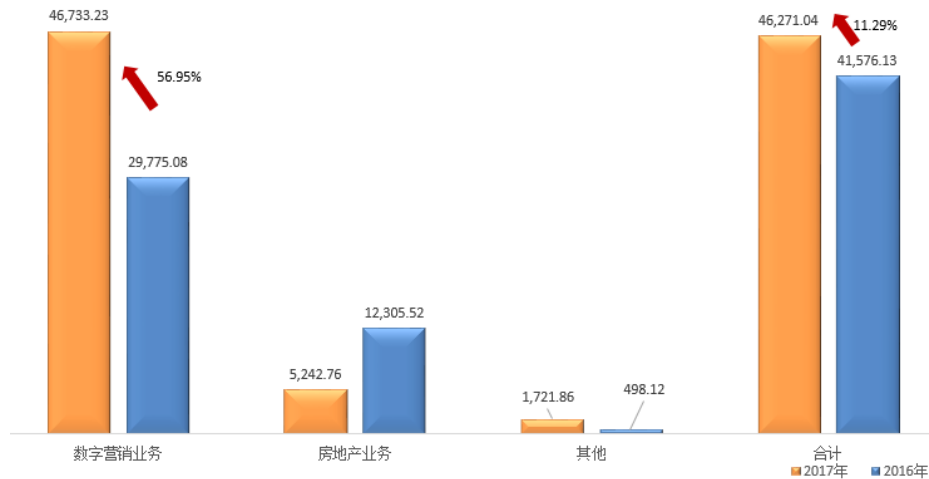
(注：其他业务包括链动汽车、路桥、总部支出等，2017 年链动汽车营业收入 6.37 亿元)

报告期内，公司数字营销业务实现营业收入同比增长 70.12%，实现净利润同比增长 56.95%。

图：2017 年 1-12 月营业收入同比情况 (单位：万元)



图：2017 年 1-12 月净利润同比情况 (单位：万元)



报告期内，公司数字营销板块子公司业务增长稳健，8家子公司均已完成2017年业绩承诺，尤其是首次重组的5家子公司超额完成2015-2017年业绩承诺，具体如下：

图：各子公司2017年业绩承诺完成情况（万元）

序号	公司名称	利润						业绩同比增幅
		2017年			2016年			
		业绩承诺	实际完成	业绩超额完成	业绩承诺	实际完成	业绩超额完成	
1	华邑	4,320.00	4,590.65	6.27%	3,600.00	4,491.43	24.76%	2.21%
2	同立传播	4,752.00	4,856.17	2.19%	3,960.00	4,558.84	15.12%	6.52%
3	派瑞威行	10,080.00	10,927.96	8.41%	8,400.00	9,700.65	15.48%	12.65%
4	雨林木风	5,760.00	5,843.47	1.45%	4,800.00	4,905.71	2.20%	19.12%
5	百孚思	6,480.00	6,518.36	0.59%	5,400.00	6,118.44	13.30%	6.54%
6	爱创天杰	8,160.00	8,349.48	2.32%	6,800.00	7,251.10	6.63%	15.15%
7	智阅网络	5,250.00	5,355.60	2.01%	4,200.00	4,859.54	15.70%	10.21%
8	数字一百	3,600.00	3,773.06	4.81%	3,000.00	3,177.15	5.91%	18.76%
合计		48,402.00	50,214.75	3.75%	40,160.00	45,062.87	12.21%	11.43%

图：2015-2017首次重组的5家公司业绩承诺完成情况（万元）

序号	公司名称	2015年			2016年			2017年			3年累计承诺金额	3年累计实现金额	业绩超额完成
		业绩承诺	实际完成	业绩超额完成	业绩承诺	实际完成	业绩超额完成	业绩承诺	实际完成	业绩超额完成			
1	华邑	3,000.00	4,067.27	35.58%	3,600.00	4,491.43	24.76%	4,320.00	4,590.65	6.27%	10,920.00	13,149.35	20.42%
2	同立传播	3,300.00	3,688.76	11.78%	3,960.00	4,562.78	15.22%	4,752.00	4,856.17	2.19%	12,012.00	13,107.72	9.12%
3	派瑞威行	7,000.00	7,476.88	6.81%	8,400.00	9,700.65	15.48%	10,080.00	10,927.96	8.41%	25,480.00	28,105.49	10.30%
4	雨林木风	4,000.00	4,326.16	8.15%	4,800.00	4,905.71	2.20%	5,760.00	5,843.47	1.45%	14,560.00	15,075.33	3.54%
5	百孚思	4,500.00	5,267.63	17.06%	5,400.00	6,118.44	13.30%	6,480.00	6,518.36	0.59%	16,380.00	17,904.44	9.31%
前5家小计		21,800.00	24,826.70	13.88%	26,160.00	29,779.01	13.83%	31,392.00	32,736.61	4.28%	79,352.00	87,342.32	10.07%

注：根据公司与上述八家公司业绩承诺人签订的《盈利预测补偿协议》，利润补偿期间八家公司每年年末至次年 6 月 30 日期间从某一客户实际收回的应收账款金额低于该年年末（12 月 31 日）对该客户应收账款余额（对于按照完工百分比法确认收入形成的应收账款，计算的相关期间为自开票当月起后的 6 个月内；若开票时间晚于次年的 6 月 30 日，则计算的相关期间为自次年的 6 月 30 日起的 6 个月内），则前述未收回的应收账款对应的收入和成本同时冲减，该利润补偿年度实际实现的净利润以冲减后的净利润余额为准。公司聘请的审计机构将于 2018 年 8 月份出具《盈利预测实现情况专项审核报告》，届时公司将及时公告该报告。

报告期内，通过战略梳理，公司确立了两步走战略：短期内通过组织化、系统化的整合举措，将营销能力向全行业辐射，促进内生增长与协同，不断巩固公司在数字营销领域的领军优势；长期加强技术与数据能力，提供“数据层+应用层”的营销产品，形成科达营销云。

图：科达营销云结构规划



在公司战略的指导下，报告期内各业务板块保持稳定增长的同时，上市公司总部加强职能建设，统一品牌、财务、人力资源、投资、媒介等，实现组织一体化；运营管理、技术产品、行业解决方案打造标准化的模式方面，实现运营一体化。在战略整合、组织整合初步完成的基础上，科达股份进入“后整合时代”，推进现代企业管理方式、整合优化业务结构。营销云布局方面，多维发力打造最匹配中国市场的营销云模式，结合中国企业营销需求，科达股份逐步搭建起多维技术产品矩阵，为广告主提供“技术+数据”、“媒体+流量”、“商务+服务”的营销企业级服务。

图：现有产品矩阵



科达股份积极推动旗下子公司在北京、上海、广州三地实现集中办公，在物理空间上以“营销集团”来面向客户。

二、报告期内主要经营情况

报告期内，公司经营情况良好，盈利能力持续提高，公司实现营业收入 946,976.80 万元，同比增长 34.79%，营业成本 829,213.85 万元，同比增加 38.67%。报告期内，公司实现净利润 48,643.65 万元，其中归属于母公司的净利润 46,271.04 万元。

(一) 主营业务分析

利润表及现金流量表相关科目变动分析表

单位:元 币种:人民币

科目	本期数	上年同期数	变动比例 (%)
营业收入	9,469,768,020.67	7,025,429,581.28	34.79
营业成本	8,292,138,482.00	5,979,590,248.92	38.67
销售费用	188,344,282.66	142,281,091.30	32.37
管理费用	362,779,731.72	257,370,669.52	40.96
财务费用	-10,510,628.27	11,286,609.83	-193.12
经营活动产生的现金流量净额	-25,235,791.18	701,136,277.38	-103.60
投资活动产生的现金流量净额	-900,901,489.67	14,539,707.69	-6,296.15
筹资活动产生的现金流量净额	664,460,802.25	-644,909,695.33	203.03
研发支出	66,366,580.43	45,416,380.82	46.13

1. 收入和成本分析

√适用 □不适用

报告期内，公司实现营业收入 946,976.80 万元，同比增长 34.79%，营业收入同比增长的原因 1、原 5 家互联网子公司营业收入同比增长 27.78 亿元；2、本期新增合并 4 家子公司并购日后实现收入 12.59 亿元；3、路桥施工、房地产开发业务营业收入同比减少 11.11 亿元；营业成本 829,213.85 万元，同比增加 38.67%，营业成本同比增长的原因是本期营业收入增加营业成本相应增加所致。

(1). 主营业务分行业、分产品、分地区情况

单位:元 币种:人民币

主营业务分行业情况						
分行业	营业收入	营业成本	毛利率 (%)	营业收入比上年增减 (%)	营业成本比上年增减 (%)	毛利率比上年增减 (%)
主营业务分产品情况						
分产品	营业收入	营业成本	毛利率 (%)	营业收入比上年增减 (%)	营业成本比上年增减 (%)	毛利率比上年增减 (%)
互联网服务	8,128,378,720.39	7,117,432,572.08	12.44	70.14	72.53	减少 1.21 个百分点
公路桥梁施工及附属设施	100,223,502.03	85,103,559.65	15.09	-80.53	-81.35	增加 3.71 个百分点
商品房销售	599,391,250.23	465,156,355.83	22.40	-64.86	-66.14	增加 2.94 个百分点
汽车销售	636,748,050.50	620,326,469.33	2.58			
主营业务分地区情况						
分地区	营业收入	营业成本	毛利率 (%)	营业收入比上年增减 (%)	营业成本比上年增减 (%)	毛利率比上年增减 (%)
华东地区	4,058,067,823.16	3,516,036,958.53	13.36	-1.15	1.55	减少 2.29 个百分点
华北地区	4,108,075,522.56	3,701,807,391.98	9.89	149.14	139.02	增加 3.82 个百分点
华南地区	1,008,116,379.29	821,974,306.83	18.46	32.64	44.30	减少 6.59 个百分点
西北地区	81,710,531.43	72,095,699.23	11.77	720.09	802.98	减少 8.10 个百分点
西南地区	87,738,419.20	72,156,335.45	17.76	-79.22	-77.63	减少 5.85 个百分点
华中地区	111,187,782.29	96,672,076.58	13.06	71.60	60.10	增加 6.25 个百分点
港澳台地区	340,772.67	79,748.25	76.60	-86.59	-92.99	增加 21.38 个百分点
东北地区	9,504,292.55	7,196,440.04	24.28	69.68	199.54	减少 32.83 个百分点

主营业务分行业、分产品、分地区情况的说明

 适用 不适用

(2). 产销量情况分析表

 适用 不适用

(3). 成本分析表

单位：元

分行业情况							
分行业	成本构成项目	本期金额	本期占总成本比例(%)	上年同期金额	上年同期占总成本比例(%)	本期金额较上年同期变动比例(%)	情况说明
分产品情况							
分产品	成本构成项目	本期金额	本期占总成本比例(%)	上年同期金额	上年同期占总成本比例(%)	本期金额较上年同期变动比例(%)	情况说明
互联网服务	广告制作及发布费占总成本的 92.24%，策划与设计费占总成本的 7.20%，市场调研与咨询占总成本的 0.56%。	7,117,432,572.08	85.88	4,125,223,583.63	69.04	72.53	
公路桥梁施工及附属设施	材料费占总成本的 43.99%、机械费占总成本的 9.58%、人工费占总成本的 10.70%、专业分包费占总成本的 24.67%、其他费用占总成本的 11.06%。 材料费占总成本的 98.52%、其他费用占总成本的 1.48%。	85,103,559.65	1.03	456,208,171.87	7.63	-81.35	
商品房销售	建安费占总成本的 61.20%、行政性费用占总成本的 9.44%、配套费占总成本的 7.72%、土地成本占总成本的 20.33%，其他成本占总成本的 1.31%。	465,156,355.83	5.61	1,373,740,302.97	22.99	-66.14	
汽车销售及其他	汽车销售占总成本的 99.80%，其他占总成本的 0.20%	620,326,469.33	7.48	20,174,491.66	0.34	2,974.81	

成本分析其他情况说明

 适用 不适用

(4). 主要销售客户及主要供应商情况
 适用 不适用

前五名客户销售额 163,264.54 万元，占年度销售总额 17.24%；其中前五名客户销售额中关联方销售额 0 万元，占年度销售总额 0 %。

前五名供应商采购额 427,651.52 万元，占年度采购总额 51.57%；其中前五名供应商采购额中关联方采购额 0 万元，占年度采购总额 0%。

2. 费用

√适用 □不适用

单位：元

项目	2017 年度	2016 年度	增减比率(%)	变动原因
营业收入	9,469,768,020.67	7,025,429,581.28	34.79	主要原因：1、原 5 家互联网子公司营业收入同比增长 27.78 亿元；2、本期新增合并 4 家子公司并购日后实现收入 12.59 亿元；3、路桥施工、房地产开发业务营业收入同比减少 11.11 亿元。
营业成本	8,292,138,482.00	5,979,590,248.92	38.67	主要系本期营业收入增加营业成本相应增加所致。
税金及附加	43,220,235.20	141,646,527.34	-69.49	主要系：1、营改增后，本期无营业税，去年同期确认营业税 5,777.54 万元。2、本期公司房地产业务确认收入较去年同期减少 11.14 亿元，计提的土地增税相应减少。
资产减值损失	3,841,907.44	43,795,185.69	-91.23	主要原因：1、本期计提坏账损失较去年同期减少 1,359.54 万元；2、去年同期计提存货跌价准备 2,555.08 万元。
投资收益	2,609,586.67	24,735,400.00	-89.45	主要系去年同期公司转让子公司确认投资收益金额较大。
销售费用	188,344,282.66	142,281,091.30	32.37	主要原因：1、原 5 家互联网子公司营业收入大幅增加，销售费用相应增加；2、本期新增合并 4 家子公司并购日后发生销售费用 5,325.58 万元。
管理费用	362,779,731.72	257,370,669.52	40.96	主要原因：1、原 5 家互联网子公司营业收入大幅增加，管理费用相应增加；2、本期新增合并 4 家子公司并购日后发生管理费用 4,155.76 万元。
财务费用	-10,510,628.27	11,286,609.83	不适用	主要系原路桥施工业务在本期工程结算确认 BT 项目资金占用费 3,913.18 万元。

3. 研发投入

研发投入情况表

√适用 □不适用

单位：元

本期费用化研发投入	66,366,580.43
研发投入合计	66,366,580.43
研发投入总额占营业收入比例 (%)	0.70
公司研发人员的数量	200
研发人员数量占公司总人数的比例 (%)	9.47

4. 现金流

√适用 □不适用

单位：元

项目	2017 年度	2016 年度	增减比率(%)	变动原因
经营活动产生的	-25,235,791.18	701,136,277.38	不适用	主要系本期互联网子公司经营规模

现金流量净额				扩大，预付媒体采购款及费用增加所致。
投资活动产生的现金流量净额	-900,901,489.67	14,539,707.69	不适用	主要原因：1、本期实施资产重组按协议约定支付第一期现金对价款 75,513.62 万元，支付第二期现金对价 11,367.23 万元。2、本期按资产重组协议约定支付第一次重组第三期现金对价 5,944.72 万元。3、本期收购链动汽车 60.2941% 股权支付股权转让款 5,250 万元。4、本期新增投资北京蜜蜂出行科技有限公司 2,000 万元；新增投资上海郡州广告有限公司 3,000 万元。
筹资活动产生的现金流量净额	664,460,802.25	-644,909,695.33	不适用	主要原因：1、本期实施资产重组募集配套资金 72,755.21 万元；2、上年同期归还银行借款较多所致。

(二) 非主营业务导致利润重大变化的说明

适用 不适用

(三) 资产、负债情况分析

适用 不适用

1. 资产及负债状况

单位：元

项目名称	本期期末数	本期期末数占总资产的比例 (%)	上期期末数	上期期末数占总资产的比例 (%)	本期期末金额较上期期末变动比例 (%)	情况说明
应收票据	52,634,378.38	0.49	7,911,268.40	0.10	565.31	主要系子公司百孚思、华邑及本期新合并子公司爱创天杰、智阅网络期末应收票据增加所致。
应收账款	2,911,553,737.38	27.34	1,917,548,031.89	23.49	51.84	主要系本期公司营业收入增加应收账款随之增加。
预付款项	362,802,850.40	3.41	127,750,490.89	1.56	183.99	主要系本期预付媒体采购款及新合并子公司链动汽车预付汽车采购款增加所致。
其他流动资产	80,284,279.66	0.75	58,311,489.71	0.71	37.68	主要原因：1、本期待抵扣进项税增加；2、本期新增合并 4 家子公司。
可供出售金融资产	110,015,747.79	1.03	63,283,170.43	0.78	73.85	主要原因：1、本期新增投资北京蜜蜂出行科技有限公司 2,000 万元；2、本期新增投资上海郡州广告有限公司 3,000 万元。
长期应收款	113,011,043.10	1.06	185,786,988.81	2.28	-39.17	主要系本期回收 BT 项目工程款所致。
商誉	4,020,021,111.23	37.75	2,482,550,238.91	30.41	61.93	主要原因：1、本期实施并购重组产生商誉 152,306.87 万元；2、收购链动汽车产生商誉 1,440.22 万元。
预收款项	309,840,201.69	2.91	486,478,551.90	5.96	-36.31	主要系公司房地产业务本期实现交房确认收入结转预收

						账款所致。
长期应付职工薪酬	38,411,227.59	0.36	27,180,896.33	0.33	41.32	主要系公司子公司根据并购协议相关约定计提超额业绩奖励所致。
资本公积	3,831,229,370.78	35.98	2,525,334,260.86	30.93	51.71	主要原因：1、本期注销库存股致使资本公积减少93,643,934.83元；非公开发行股份产生股本溢价，致使资本公积增加1,398,249,596.82元，合计增加1,304,605,661.99元。2、本公司子公司链动（上海）汽车电子商务有限公司的少数股东增资导致资本公积增加1,299,429.59元。3、本公司子公司上海同立广告传播有限公司2017年8月份购买少数股东股权致使资本公积减少9,981.66元。

2. 截至报告期末主要资产受限情况

适用 不适用

3. 其他说明

适用 不适用

(四) 行业经营性信息分析

适用 不适用

（五） 投资状况分析

1、 对外股权投资总体分析

√适用 □不适用

科达股份自 2015 年起通过资产重组成功转型数字营销业务，2016 年行业属性变更为“互联网及相关服务”。报告期内，公司根据发展战略，对数字营销及相关行业进行了投资。公司报告期内对链动（上海）汽车电子商务有限公司、北京蜜蜂出行科技有限公司、珠海九洲互联小额贷款有限公司、上海郡州广告有限公司进行了投资；公司以自有资金投资设立北京科达智阅网络科技有限公司、科达车途网络技术（上海）有限公司。具体的重大股权投资情况如下：

（1）重大的股权投资

√适用 □不适用

（1）2017 年 3 月 2 日，公司召开第八届董事会临时会议，会议审议通过了《关于公司购买“链动汽车”股权的议案》，公司以 4,400 万元的价格受让杭州链反应投资合伙企业（有限合伙）持有的链动（上海）汽车电子商务有限公司（以下简称“链动汽车”）47.0588%的股权（对应注册资本：人民币 2666.6667 万元）；公司以 825 万元的价格受让杭州好望角投资管理有限公司持有的链动汽车 13.2353%的股权（对应注册资本：人民币 750.00 万元），交易完成后公司将直接持有链动汽车 60.2941%的股权（对应注册资本 3416.6667 万元）。同时，公司全资子公司北京百孚思广告有限公司持有链动汽车 17.6471%的股权，交易完成后，公司合并持有链动汽车 77.9412%的股权（对应注册资本 4416.6667 万元）。（详见上海证券交易所网站：www.sse.com.cn 科达股份临 2017-012 号公告；上海证券交易所网站：www.sse.com.cn 科达股份临 2017-013 号公告。）

2018 年 2 月 25 日，公司董事会召开了第八届董事会临时会议，审议通过了《关于公司出售资产暨关联交易的议案》。公司与佰泽宇顺、山东科达、上海牛图、孙高发、李科、顾光、艾军、涂永梅签署股权转让协议，公司拟将持有的链动（上海）汽车电子商务有限公司（以下简称“链动汽车”）55.53%股权分别出售给佰泽宇顺投资管理（上海）有限公司、山东科达集团有限公司、上海牛图投资管理中心（有限合伙）、孙高发、李科、顾光、艾军、涂永梅。

（2）2017 年 4 月 17 日，公司召开第八届董事第二次会议，会议审议通过了《关于公司投资北京蜜蜂出行科技有限公司暨关联交易的议案》，公司向北京蜜蜂出行科技有限公司（以下简称“蜜蜂出行”）出资 2,000 万元人民币，其中认缴 19.7496 万元新增注册资本，1980.2504 万元进入资本公积。本次增资完成后，公司持有蜜蜂出行 3.3333%的股权。（详见上海证券交易所网站：www.sse.com.cn 科达股份临 2017-031 号公告）

（3）2017 年 6 月 2 日，公司召开第八届董事临时会议，会议审议通过了《关于公司拟参与投资设立互联网小额贷款公司的议案》，公司出资人民币 6000 万元，占珠海九洲互联小额贷款有限公司注册资本 20%。（详见上海证券交易所网站：www.sse.com.cn 科达股份临 2017-050 号公告）

（注：截至本报告披露日，珠海九洲互联小额贷款有限公司尚未完成工商注册，公司尚未实际出资。）

(4) 2017 年 6 月 18 日, 公司召开第八届董事临时会议, 会议审议通过了《关于公司对外投资的议案》, 公司以人民币 3000 万元的对价认购上海郡州广告有限公司 (以下简称“郡州广告”) 新增注册资本共计人民币 428, 571 元, 获得郡州广告本次增资后 3. 9735% 的股权, 剩余人民币 29, 571, 429 元计入目标公司资本公积。(详见上海证券交易所网站: www.sse.com.cn 科达股份临 2017-058 号公告)

(5) 2017 年 12 月 26 日, 公司召开第八届董事临时会议, 会议审议通过了《关于投资设立全资子公司 (北京科达智阅网络科技有限公司) 的议案》以及《关于投资设立全资子公司 (科达车途网络技术 (上海) 有限公司) 的议案》, 公司以自有资金投资设立科达智阅, 该公司注册资本为 2000 万元人民币; 以自有资金投资设立科达车途, 该公司注册资本为 1000 万元人民币。。(详见上海证券交易所网站: www.sse.com.cn 科达股份临 2017-108 号公告)

(六) 主要控股参股公司分析

√适用 □不适用

1、北京派瑞威行广告有限公司

北京派瑞威行广告有限公司, 注册资本 1000 万元, 公司持有其 100% 股权。派瑞威行提供从营销策略、媒介采购、效果优化到创意的一站式服务, 包括跨媒体营销整合、单一媒体多资源整合、活动节点等整合营销服务。

2017 年 12 月 31 日, 派瑞威行的总资产为 140, 633. 08 万元, 净资产为 30, 803. 17 万元。2017 年 1-12 月, 派瑞威行实现营业收入 541, 776. 20 万元, 同比增长 84. 43%, 实现净利润 10, 927. 96 万元, 同比增长 12. 65%。

2、广州华邑品牌数字营销有限公司

广州华邑品牌数字营销有限公司, 注册资本 2000 万元, 公司持有其 100% 股权。华邑主营业务是为快速消费品行业如食品饮料、保健品、家化产品等、3C 行业、汽车行业企业以及电商平台的企业提供创意策划、品牌营销、产品推广等数字营销服务。华邑以创意带动线上线下一体的整合传播。创意策划作为数字营销产业链中的重要环节, 可改善或加强目标受众的需求、态度或行为。

2017 年 12 月 31 日, 华邑的总资产为 24, 177. 26 万元, 净资产为 13, 501. 87 万元。2017 年 1-12 月, 华邑实现营业收入 33, 299. 72 万元, 同比增长 12. 33%, 实现净利润 4, 590. 65 万元, 同比增长 2. 21%。

3、北京百孚思广告有限公司

北京百孚思广告有限公司, 注册资本 5000 万元, 公司持有其 100% 股权。百孚思是专注于汽车行业的数字整合营销专业服务提供商, 主营业务为品牌及产品的数字营销、汽车电商业务、网络公关与网站建设。

2017 年 12 月 31 日，百孚思的总资产为 76,750.75 万元，净资产为 19,766.08 万元。2017 年 1-12 月，百孚思实现营业收入 100,574.79 万元，同比增长 11.36%，实现净利润 6,518.36 万元，同比增长 6.54%。

4、上海同立广告传播有限公司

上海同立广告传播有限公司，注册资本 1800 万元，公司持有其 100% 股权。同立传播立足于线下会展服务，以客户体验为导向，结合数字营销推广，为客户提供线上线下的整体式营销服务。

2017 年 12 月 31 日，同立传播的总资产为 36,040.61 万元，净资产为 19,388.20 万元。2017 年 1-12 月，同立传播实现营业收入 44,374.91 万元，同比增长 17.66%，实现净利润 4,897.42 万元，同比增长 7.33%。

5、广东雨林木风计算机科技有限公司

广东雨林木风计算机科技有限公司，注册资本 1176.4706 万元，公司持有其 100% 股权。雨林木风目前主要利用 114 啦网址导航网站，在为互联网用户提供免费网址导航服务的同时，为第三方搜索引擎、电商网站等互联网媒体平台客户提供流量导入。

2017 年 12 月 31 日，雨林木风的总资产为 25,225.03 万元，净资产为 21,258.68 万元。2017 年 1-12 月，雨林木风实现营业收入 38,748.71 万元，同比增长 31.12%，实现净利润 5,843.14 万元，同比增长 19.11%。

6、北京爱创天杰品牌管理顾问有限公司

北京爱创天杰品牌管理顾问有限公司，注册资本 1000 万，公司持有其 85% 股权。爱创天杰是国内领先的营销与传播服务机构，从 2008 年起，连续多年入选中国公关行业 TOP25 榜单。iTrax 爱创天杰以技术为驱动力，升级为互联网+营销服务公司，帮助商业客户构建互联网时代的营销与传播系统。

2017 年 12 月 31 日，爱创天杰的总资产为 46,735.14 万元，净资产为 27,482.71 万元。2017 年 1-12 月，爱创天杰实现营业收入 50,572.20 万元，同比增长 36.68%，实现净利润 8,349.48 万元，同比增长 15.15%。（爱创天杰自 2017 年 5 月起纳入公司合并报表）

7、北京智阅网络科技有限公司

北京智阅网络科技有限公司，注册资本 130.7222 万元，公司持有其 90% 股权。智阅网络旗下拥有专业移动端汽车资讯应用“汽车头条”，可向用户提供全网最新、最全、最准的汽车类专业资讯，可为企业量身打造专属自媒体联盟的全价值传播，并形成海量有效大数据。

2017 年 12 月 31 日，智阅网络的总资产为 18,601.41 万元，净资产为 15,799.82 万元。2017 年 1-12 月，智阅网络实现营业收入 13,634.06 万元，同比增长 31.88%，实现净利润 5,355.60 万元，同比增长 10.21%。（智阅网络自 2017 年 5 月起纳入公司合并报表）

8、北京数字一百信息技术有限公司

北京数字一百信息技术有限公司，注册资本 2,295 万元，公司持有其 100% 股权。为中国最早的在线调研公司，并始终保持新技术的长期领先。主要依托于在线样本库、在线调研软件系统以

及互联网社区平台为企业和消费者提供服务，并对平台上的数据进行挖掘分析。是一家将专业模型产品、现代调查工具、互联网行业特点三者有机结合的专业市场调查机构，致力于以自身的技术创新，服务并推动中国互联网行业的发展。

2017 年 12 月 31 日，数字一百的总资产为 12,895.72 万元，净资产为 9,634.48 万元。2017 年 1-12 月，数字一百实现营业收入 11,155.86 万元，同比增长 52.56%，实现净利润 3,773.06 万元，同比增长 18.76%。（数字一百自 2017 年 5 月起纳入公司合并报表）

9、青岛科达置业有限公司

青岛科达置业有限公司成立于 2010 年 9 月，注册资本 5000 万元，注册地为青岛市黄岛区（原胶南市），为公司的全资子公司。2017 年 12 月 31 日，青岛置业的总资产为 53,629.52 万元，净资产为 6,172.19 万元。本报告期内，青岛置业实现营业收入 36,767.37 万元，实现净利润 2,431.26 万元。

青岛“科达·天意华苑”项目占地共计 253 亩，计划开发建筑面积 47 万平方米，分两期开发，目前为第一期开发。本期开发土地面积为 156 亩，总建筑面积为 28.13 万平方米，其中高层住宅 9 栋，1195 套，共计 20.32 万平方米；低层住宅 32 栋，128 套，共计 7.14 万平方米；配套工程 0.67 万平方米。截止到 2017 年 12 月 31 日，工程全部完工。

截止到 2017 年 12 月 31 日，高层销售 1194 套，销售率为 99.92%，低层销售 114 套，销售率为 89.06%。

2018 年 1 月 28 日，公司召开了第八届董事会临时会议，审议通过了《关于公司出售资产暨关联交易的议案》。公司拟将持有的青岛置业 100% 股权出售给公司第一大股东山东科达集团有限公司，最终评估的青岛置业股东全部权益价值为人民币 28,275.33 万元，交易双方根据评估结果，协商确定本次出售资产青岛置业 100% 股权的交易价格为人民币 28,300 万元。本次交易已经公司 2018 年第一次临时股东大会审议通过。

10、东营科英置业有限公司

东营科英置业有限公司成立于 2000 年 7 月，原注册资本 3800 万元，2013 年 12 月 12 日，注册资本增资为 6600 万元，注册地为东营市东城经济开发区，公司现持有其 54.55% 的股权。2017 年 12 月 31 日，科英置业的总资产为 59,414.63 万元，净资产为 7,770.27 万元。报告期内，科英置业实现营业收入 15,809.38 万元，实现净利润 1,930.87 万元。

科英置业现共拥有土地 189 亩，其中北院为 88 亩，南院为 101 亩。科英置业现开发的东营“科达·府左华苑”位于科英置业北院，总建筑面积为 14.18 万平方米，其中高层住宅 6 栋 636 套，面积共计 9.77 万平方米（含附属用房）；低层住宅 20 栋 84 套，面积共计 4.41 万平方米（含附属用房）。截止到 2017 年 12 月 31 日，东营“科达·府左华苑”工程全部竣工，达到入住条件。科英置业现开发的“财富中心”C 座位于科英置业南院，工程全部竣工，达到入住条件。

截止到 2017 年 12 月 31 日，东营“科达·府左华苑”高层销售 634 套，销售率 99.69%，低层销售 72 套，销售率为 85.71%；“财富中心”C 座共 168 套，其中可供销售的 152 套，已销售 38 套，销售率 25%；可供出租的 16 套，已出租 12 套，出租率 75%。

11、滨州市科达置业有限公司

滨州市科达置业有限公司成立于 2011 年 4 月，注册资本 1000 万元，注册地为滨州市高新区，为公司的全资子公司。2017 年 12 月 31 日，滨州置业的总资产为 24,692.24 万元，净资产为 1,072.85 万元。滨州置业为房地产开发企业，承担公司在滨州地区的房地产开发业务。报告期内，滨州置业实现营业收入 7,672.20 万元，实现净利润 842.59 万元。

滨州“科达·璟致湾城”项目占地共计约 715.45 亩，计划开发建筑面积 86.27 万平方米，分四期开发。一期开发土地面积为 196.60 亩，总建筑面积为 12.52 万平方米，其中高层住宅 9 栋 356 套，共计 5.81 万平方米；多层住宅 12 栋 280 套，共计 4.58 万平方米；低层住宅 13 栋 58 套，共计 2.09 万平方米；会所 0.46 万平方米。截止到 2017 年 12 月 31 日，“科达·璟致湾城”项目完工面积为 6.88 万平方米，完工面积占一期总建筑面积的 54.95%。

截止到 2017 年 12 月 31 日，滨州“科达·璟致湾城”项目多层住宅完工 10 栋，共 240 套，其中完成销售 236 套，销售率 98.33%；别墅完工 9 栋，38 套，其中完成销售 27 套，销售率 71.05%；高层完工 2 栋，88 套，其中完成销售 87 套，销售率 98.86%；会所 1 套，销售 1 套，销售率 100%。已售面积为 6.72 万平方米，销售面积占完工面积比例为 97.67%。未完工多层住宅 6 栋，共 180 套，其中完成销售 179 套，销售率 99.44%。未完工总面积 26502.26 平方米，已销售面积 26307.04 平方米，销售面积占建筑面积比例为 99.26%。

三、关于公司未来发展的讨论与分析

(一) 行业格局和趋势

适用 不适用

1、行业竞争格局

(1) 数字营销行业持续稳定发展

2017 年广告市场回暖，2018 年受益于消费升级，广告主加码预算投入。根据艾瑞网预计，未来数字营销仍将保持快速发展，至 2020 年市场占比将超过 80%。且国家“十三五”规划中，明确指出广告业在自身发展壮大同时，为服务推进我国经济转型升级、引导扩大消费、促进经济增长、繁荣社会文化发挥了积极的作用。

(2) 市场竞争充分，行业规模优势初显

数字营销市场竞争充分，互联网网站广告报价较为透明，部分大客户采用招标方式确定数字营销服务商。但随着数字营销服务商在技术及数据方面的持续投入，不断强化其在数字营销领域的竞争地位，新兴数字营销服务商在竞争中处于劣势，大的营销集团在全案营销以及技术、数据服务能力方面具有明显优势，行业规模优势初显，但目前行业集中度仍较低。

(3) 本土企业具有相对竞争优势

在电视、报纸、杂志、广播等传统广告营销领域，国际 4A 公司具有较为明显的规模、客户等市场竞争优势；但在数字营销领域，国际 4A 公司进入时间相对较晚，在行业经验、分析方法、人才团队、技术手段、本土化等方面存在一定的竞争劣势。虽然国际 4A 公司通过收购方式加快介入竞争，但由于整合困难、文化冲突等原因，仍难以撼动本土优秀数字营销企业的主导地位。本土数字营销服务企业进入国内数字营销领域较早，在行业经验、分析方法、人才团队、技术手段、本土化等方面具有一定优势。

(4) 原生广告抢占更多用户注意力，信息流广告爆发增长

用户时间碎片化、注意力稀缺，他们厌倦了被打断、被打扰和“被营销”。与此对应，原生广告实现了品牌内容与媒体编辑内容的自然衔接，在品牌广告及效果广告方面持续探索，原生广告与社交媒体的深度融合，为其自身的广告带来较好的效果，获得了更多消费者及广告主的认可。

2、发展趋势

(1) 技术和数据让营销更精准、高效

数字营销行业从依靠服务向更多的依靠数据和技术能力转变。一方面是通过更多的数据和更好的算法来继续提高营销精准度；另一方面是利用图像识别、语音识别和自然语言处理(NLP)技术实现包括视频、图片、语音在内的更丰富的传播媒介。对于广告主而言，在提升精准投放效果的基础上，提升效率、节省人力，营销技术和数据成为数字营销的核心竞争力。数字营销机构需要数据规模和能力去管理数据，品牌与消费者的连接未来将走向高度智能化。

(2) 移动营销规模不断扩大，短视频营销备受关注

随着智能手机的广泛普及和用户注意力向移动端迁徙，以及移动端多途径多方式广告形式的不断推出并普及，移动营销吸引越来越多广告主的核心注意力。而随着短视频媒体的崛起，根据 AdMaster 的调研报告，短视频/直播营销作为新兴社会化营销平台备受关注。

(3) 原生广告抢占更多用户注意力

用户时间碎片化、注意力稀缺，他们厌倦了被打断、被打扰和“被营销”。与此对应，原生广告实现了品牌内容与媒体编辑内容的自然衔接，在品牌广告及效果广告方面持续探索，原生广告与社交媒体的深度融合，为其自身的广告带来较好的效果，获得了更多消费者及广告主的认可。

(二) 公司发展战略

适用 不适用

截至目前，公司已实现战略及组织架构的整合，进入“后整合时代”，未来将持续推进现代企业管理方式、整合优化业务结构，比如引入 LTC (Leads To Cash, 从线索到现金的企业运营管理思想) 管理流程，实行职业经理人管理机制；根据客户属性形成不同行业的客户资源池，进行精细化管理及实现业务挖掘。

产业为本，技术为势。在原有数字营销业务持续稳定发展的基础上，全面打造最匹配中国市场的营销云模式。一方面将原有数字营销业务根据业务结构划分为精准营销事业部、汽车营销事

业部两大事业群，精准营销事业部不断拓展公司业务规模优势，持续强化公司精准营销龙头地位；汽车营销事业部聚焦汽车行业整合营销体系以及行业解决方案，不断探索汽车行业营销契机，发现及提升新的利润点。同时在品牌管理与创意、数据调研等细分领域持续扩大规模和影响力，快速提升市场占有率，建立细分领域的领先优势。另一方面，营销云事业部，全力打造科达营销云体系。第一，基于数据和用户，围绕核心媒体共建营销云生态，比如与腾讯、今日头条等主流媒体共建技术生态，共建 API 数据实验室、云播 WeBox；第二，建立科达 DMP，充分整合包括媒体投放数据、用户画像数据、线下行为数据、广告检测数据等自有数据；第三，发挥自有媒体优势，以短视频内容为主，搭建自媒体矩阵 MCN，扩大流量入口。通过多维度布局，完善营销云产品矩阵，提升公司营销效率，助力商业模式升级。新业务事业部前瞻性发掘新的行业机会，创新营销方式、提升营销效率。

（三） 经营计划

√适用 □不适用

2018 年公司预计实现营业收入 142.80 亿元，比 2017 年营业收入同比增长 50.80%。其中数字营销业务预计实现营业收入 138.60 亿元，同比增长 70.51%；房地产业务预计实现营业收入 2.70 亿元，同比减少 54.79%。（特别说明：本经营计划是基于公司目前的业务现状对公司 2018 年的经营情况预计，并未考虑非经常性因素的影响，如重大资产重组等，亦不构成公司对投资者的实质承诺，敬请投资者注意投资风险）

为实现以上经营计划，公司将重点布局以下工作：

- 1、优化原有业务结构，通过规划行业客户资源池，实现行业客户的拓展。
- 2、实现技术及研发投入的统一，通过技术和数据的打通，助力现有业务结构的升级，以及构建不同模块的营销云产品。
- 3、通过“内生+外延”方式丰富营销云产品矩阵。

（四） 可能面对的风险

√适用 □不适用

1、市场竞争加剧

现阶段，我国数字营销行业告别爆发式增长进入平稳增长阶段，而市场并未出现明显的龙头效应，竞争格局比较分散。而随着数字营销整体市场规模的不断扩大，各数字营销公司不断提升自身综合服务实力，力争占有更高的市场份额。在互联网催生业态日新月异不断升级的市场竞争态势中，公司数字营销业务在扩展业务范围的同时，不断提高自身技术和数据能力，增强创新能力。但数字营销行业面对大量竞争对手，不排除公司互联网板块各子公司面临行业洗牌、业务创新能力、财务状况及经营业绩将会面临一定的风险。

2、人才流失的风险

数字营销行业尤其是营销技术工具及产品类人才，是继续提升公司竞争力的关键要素。公司数字营销管理团队及业务人员的稳定性，将直接影响公司数字营销业务的发展和业绩。保持核心

人力资源的稳定性，是公司未来经营业绩稳定增长面临的一大风险。若不能很好地控制人才流失的风险，则会对公司数字营销领域的经营和业务发展造成不利影响。

为避免核心团队成员流失造成不利影响，公司已于 2018 年 12 月 18 日披露限制性股票激励计划（草案），对核心管理团队及业务骨干实施激励计划，同时积极引进高端人才。

3、商誉减值风险

公司发行股份及支付现金购买旗下 8 家数字营销子公司，形成非同一控制下企业合并，在公司合并资产负债表增加较大金额的商誉。根据《企业会计准则》规定，两次重组交易形成的商誉不作摊销处理，但需在未来每年年度终了时做减值测试。未来包括但不限于宏观经济形势及市场行情的恶化，广告主需求变化、行业竞争加剧以及国家法律法规及产业政策的变化等均可能对标的公司的经营业绩造成影响，进而公司存在商誉减值的风险，从而对公司当期损益造成不利影响。

第五节 重要事项

一、普通股利润分配或资本公积金转增预案

(一) 现金分红政策的制定、执行或调整情况

适用 不适用

经北京天圆全会计师事务所(特殊普通合伙)审计,公司2017年度实现归属于母公司的净利润462,710,414.14元(合并报表),按《公司章程》规定提取法定盈余公积金10,862,607.47元,截至2017年12月31日,公司累计未分配利润为1,122,556,442.87元。其中母公司本年度实现净利润为108,626,074.66元,按公司章程规定提取法定盈余公积金10,862,607.47元,截至2017年12月31日,母公司累计未分配利润为461,884,989.76元。

经公司2018年3月14日召开的第八届董事会临时会议审议,公司2017年度利润分配及资本公积转增股本预案为:拟以股权登记日的总股本为基数向全体股东进行每10股派0.50元(含税)的现金红利分配,同时拟以资本公积金向全体股东每10股转增4股。

本预案尚需公司2017年年度股东大会审议。

(二) 公司近三年(含报告期)的普通股股利分配方案或预案、资本公积金转增股本方案或预案

公司2017年度利润分配及资本公积转增股本预案为:拟以股权登记日的总股本为基数向全体股东进行每10股派0.50元(含税)的现金红利分配,同时拟以资本公积向全体股东每10股转增4股。公司2017年度现金分红的数额(含税)是按照公司目前总股本955,435,933股进行计算的,2017年度现金分红具体数额将以具体实施现金分红时股权登记日的总股本进行计算。

单位:元 币种:人民币

分红年度	每10股送红股数(股)	每10股派息数(元)(含税)	每10股转增数(股)	现金分红的数额(含税)	分红年度合并报表中归属于上市公司普通股股东的净利润	占合并报表中归属于上市公司普通股股东的净利润的比率(%)
2017年	0	0.50	4	47,771,796.65	462,710,414.14	10.32
2016年	0	0.35	0	33,698,284.66	415,761,163.16	8.10
2015年	0	0.30	0	26,066,592.69	117,148,526.90	22.25

(三) 以现金方式要约回购股份计入现金分红的情况

适用 不适用

单位:元 币种:人民币

	现金分红的金额	比例(%)
2017年	101,016,134.83	21.83

根据《上海证券交易所上市公司现金分红指引》以及《上海证券交易所上市公司以集中竞价交易方式回购股份业务指引(2013年修订)》等有关规定,上市公司当年实施股票回购所支付的现金视同现金红利,经与公司2017年度利润分配预案中的现金红利合并计算后,公司2017年度现金分红占合并报表中归属于上市公司普通股股东的净利润的比率为32.16%。

(四) 报告期内盈利且母公司可供普通股股东分配利润为正，但未提出普通股现金利润分配方案预案的，公司应当详细披露原因以及未分配利润的用途和使用计划

适用 不适用

二、承诺事项履行情况

(一) 公司实际控制人、股东、关联方、收购人以及公司等承诺相关方在报告期内或持续到报告期内的承诺事项

适用 不适用

承诺背景	承诺类型	承诺方	承诺内容	承诺时间及期限	是否有履行期限	是否及时严格履行
与重大资产重组相关的承诺	解决同业竞争	山东科达集团有限公司、上海百仕成投资管理中心（有限合伙）、褚明理及其关联方	避免同业竞争承诺	承诺时间：2015年1月15日	否	是
与重大资产重组相关的承诺	其他	山东科达集团有限公司、上海百仕成投资管理中心（有限合伙）、褚明理及其关联方	保持上市公司独立性承诺	承诺时间：2015年1月15日	否	是
与重大资产重组相关的承诺	解决关联交易	山东科达集团有限公司、上海百仕成投资管理中心（有限合伙）、褚明理及其关联方	减少和规范关联交易承诺	承诺时间：2015年1月15日	否	是
与重大资产重组相关的承诺	股份限售	山东科达集团有限公司	锁定期的承诺：自本次新增股份上市之日起36个月内不转让（原持有的股份12个月内不转让）	承诺时间：2015年1月15日； 承诺期限：2015年9月1日至2018年9月1日。	是	是
与重大资产重组相关的承诺	股份限售	上海百仕成投资管理中心（有限合伙）、褚明理及其关联方	锁定期的承诺：自本次新增股份上市之日起12个月内不转让（业绩补偿义务人所持股份分期解锁，分别为锁定12个月、24个月和36个月）	承诺时间：2015年1月15日； 承诺期限：2015年9月1日至2018年9月1日。	是	是
与首次公开发行相关的承诺	解决同业竞争	山东科达集团有限公司	山东科达集团有限公司为避免产生同业竞争于2000年11月12日出具了《放弃竞争和利益冲突承诺函》，承诺在作为股份公司控股股东期间，不以任何方式直接或间接从事与股份公司及其控股子公司的业务构成同业竞争的任何活动；不利用控股股东地位，就股份公司与本公司或附属公司相关的任何关联交易采取任何行动。	承诺时间：2000年11月12日	否	是
其他对公司中小股东所作承诺	其他	杭州好望角投资管理有限公司及其一致行动人	自2016年7月15日起36个月内，确保好望角及其一致行动人向公司推荐并拥有董事人数/席位合计不超过一名，以维持上市公司董事会的现有安排及稳定性。	承诺时间：2016年7月15日； 承诺期限：2016年7月15日至2019年7月15日。	是	是

	其他	山东科达集团有限公司	<p>1、自 2016 年 10 月 28 日起 36 个月内，保持上市公司第一大股东地位，不主动放弃上市公司实际控制权（但因第三方举牌等非山东科达原因导致其被动丧失上市公司控制权或经上市公司股东大会批准、证券监管机构等有权机构批准的资产重组、增发股票等原因导致山东科达被动丧失上市公司实际控制权的情形除外），且不通过股份投票权委托或弃权等方式变相放弃对上市公司的控制权。2、自 2016 年 10 月 28 日起 36 个月内，在褚明理及其关联方、好望角及其一致行动人、百仕成投资未以任何方式增加拥有上市公司股份及有表决权的股份权益的前提下，山东科达承诺拥有权益的上市公司股份数量不低于褚明理及其关联方、好望角及其一致行动人、百仕成投资中任一单方拥有表决权的股份数量。</p>	<p>承诺时间：2016 年 10 月 28 日； 承诺期限：2016 年 10 月 28 日至 2019 年 10 月 28 日。</p>	是	是
其他对公司中小股东所作承诺	其他	上海百仕成投资管理中心（有限合伙）、褚明理及其关联方、好望角及其一致行动人	<p>1、自 2016 年 10 月 28 日起 36 个月内，褚明理及其关联方、好望角及其一致行动人、百仕成投资不得以任何方式谋求上市公司控制权，包括但不限于以任何方式增加持有上市公司的股份数量或增加拥有上市公司表决权股份权益，与任何人（山东科达除外）形成一致行动关系，接受任何人（山东科达除外）的投票权委托等。2、在山东科达为上市公司第一大股东期间，上市公司董事会、监事会保持目前结构不变。褚明理及其关联方、好望角及其一致行动人、百仕成投资向上市公司提名、推荐新的董事、监事候选人前需征得山东科达的同意。3、在山东科达为上市公司第一大股东期间，上市公司年报审计（含新老业务）审计机构、常年法律顾问及资本市场专项业务法律服务机构仍由山东科达推荐。4、在山东科达为上市公司第一大股东期间，上市公司资本运作项目（包括但不限于重组、收购资产、增发股票、公司债、股权激励等）按照上市公司规范程序进行（包括但不限于中介机构的选择、方案的确定）。</p>	<p>承诺时间：2016 年 10 月 28 日； 承诺期限：2016 年 10 月 28 日至 2019 年 10 月 28 日。</p>	是	是

			启动前，应先进行上市公司管理层层面及重要股东层面的事前沟通，兼顾各方利益。		
--	--	--	---------------------------------------	--	--

(二) 公司资产或项目存在盈利预测，且报告期仍处在盈利预测期间，公司就资产或项目是否达到原盈利预测及其原因作出说明

√ 已达到 □ 未达到 □ 不适用

1、2015 年 9 月，公司完成了发行股份购买资产并募集配套资金事项，2017 年度五家公司承诺完成情况如下：

单位：万元

盈利预测承诺	2017 年	
	承诺数	实际完成数
百孚思	6,480	6,518.36
同立传播	4,752	4,897.42
华邑	4,320	4,590.65
雨林木风	5,760	5,843.14
派瑞威行	10,080	10,927.96
合计	31,392	32,777.53

根据北京天圆全会计师事务所（特殊普通合伙）所出具的审计报告，上述五家公司已全部完成 2017 年承诺的业绩。根据公司与上述五家公司业绩承诺人签订的《盈利预测补偿协议》，利润补偿期间五家公司每年年末至次年 6 月 30 日期间从某一客户实际收回的应收账款金额低于该年年末（12 月 31 日）对该客户应收账款余额（对于按照完工百分比法确认收入形成的应收账款，计算的相关期间为自开票当月起后的 6 个月内；若开票时间晚于次年的 6 月 30 日，则计算的相关期间为自次年的 6 月 30 日起的 6 个月内），则前述未收回的应收账款对应的收入和成本同时冲减，该利润补偿年度实际实现的净利润以冲减后的净利润余额为准。公司聘请的审计机构将于 2018 年 8 月份出具《盈利预测实现情况专项审核报告》，届时公司将及时公告该报告。

2、2017 年 4 月，公司完成第二次资产重组，通过发行股份及支付现金方式收购爱创天杰 85% 股权、智阅网络 90% 股权和数字一百 100% 股权。2017 年度三家公司承诺完成情况如下：

单位：万元

盈利预测承诺	2017 年	
	承诺数	实际完成数
爱创天杰	8,160	8,349.48
智阅网络	5,250	5,355.60
数字一百	3,600	3,773.06
合计	17,010	17,478.14

根据北京天圆全会计师事务所（特殊普通合伙）所出具的审计报告，上述三家公司已全部完成 2017 年承诺的业绩。根据公司与上述三家公司业绩承诺人签订的《盈利预测补偿协议》，利润补偿期间三家公司每年年末至次年 6 月 30 日期间从某一客户实际收回的应收账款金额低于该年年末（12 月 31 日）对该客户应收账款余额（对于按照完工百分比法确认收入形成的应收账款，计

算的相关期间为自开票当月起后的 6 个月内；若开票时间晚于次年的 6 月 30 日，则计算的相关期间为自次年的 6 月 30 日起的 6 个月内），则前述未收回的应收账款对应的收入和成本同时冲减，该利润补偿年度实际实现的净利润以冲减后的净利润余额为准。公司聘请的审计机构将于 2018 年 8 月份出具《盈利预测实现情况专项审核报告》，届时公司将及时公告该报告。

三、报告期内资金被占用情况及清欠进展情况

适用 不适用

四、公司对会计师事务所“非标准意见审计报告”的说明

适用 不适用

五、公司对会计政策、会计估计变更或重大会计差错更正原因和影响的分析说明

（一）公司对会计政策、会计估计变更原因及影响的分析说明

适用 不适用

（二）公司对重大会计差错更正原因及影响的分析说明

适用 不适用

（三）与前任会计师事务所进行的沟通情况

适用 不适用

（四）其他说明

适用 不适用

六、聘任、解聘会计师事务所情况

单位：万元 币种：人民币

	现聘任
境内会计师事务所名称	北京天圆全会计师事务所（特殊普通合伙）
境内会计师事务所报酬	230
境内会计师事务所审计年限	17

	名称	报酬
内部控制审计会计师事务所	北京天圆全会计师事务所（特殊普通合伙）	120
财务顾问	国金证券股份有限公司	610.56

聘任、解聘会计师事务所的情况说明

适用 不适用

审计期间改聘会计师事务所的情况说明

适用 不适用

七、面临暂停上市风险的情况

（一）导致暂停上市的原因

适用 不适用

(二) 公司拟采取的应对措施
 适用 不适用

八、面临终止上市的情况和原因
 适用 不适用

九、破产重整相关事项
 适用 不适用

十、重大诉讼、仲裁事项
 本年度公司有重大诉讼、仲裁事项 本年度公司无重大诉讼、仲裁事项

(一) 临时公告未披露或有后续进展的诉讼、仲裁情况
 适用 不适用

单位:元 币种:人民币

报告期内:							
起诉(申请)方	应诉(被申请)方	承担连带责任方	诉讼仲裁类型	诉讼(仲裁)基本情况	诉讼(仲裁)涉及金额	诉讼(仲裁)进展情况	诉讼(仲裁)审理结果及影响
林柱清、黄彦	科达集团股份有限公司	广西港高速公路有限公司	民事	上海证券交易所网站: www.sse.com.cn, 通过“上市公司公告”栏科达股份临 2014-022 号公告查询	17,356,180.12	2014 年 12 月 14 日, 玉林中院裁定发回重审, 重审阶段, 法院选择鉴定机构, 对工程量进行鉴定。目前案件正处于再审查、执行异议复议申请阶段。	目前案件正处于再审查、执行异议复议申请阶段。
黎兴谷	科达集团股份有限公司	无	民事	上海证券交易所网站: www.sse.com.cn, 通过“上市公司公告”栏科达股份临 2015-038 号、2017-089 公告查询	80,882,530.00	2015 年 10 月 14 日收到传票, 开庭时间为 2015 年 11 月 27 日, 双方进行证据交换, 2017 年 9 月 12 号收到民事裁定书; 驳回黎兴谷的起诉。2017 年 9 月 30 号收到黎兴谷向广西壮族自治区高级人民法院提起上诉的通知。目前二审出具终审裁定书维持原判, 驳回黎兴谷起诉。	二审案已经出具终审裁定书, 维持原判, 驳回黎兴谷起诉。
重庆城际通实业有限公司	科达集团股份有限公司	无	民事	2011 年 4 月 8 日重庆城际通实业有限公司通过银行转账向本公司支付 1321 万元, 2015 年 5 月 19 日, 案外人黎兴谷以建设工程施工合同纠纷为由向广西玉林市中级人民法院提起了对本公司的诉讼, 要求本公司将 1321 万元的履约保证金退还案外人黎兴谷。2017 年 8 月 5 日, 玉林市中级人民法院	13,210,000.00	2017 年 10 月 12 日收到《民事起诉状》, 因本案重庆城际通实业有限公司与我公司的诉争事项的审理结果必须以另案黎兴谷诉我公司建设工程施工合同纠纷的审理结果为依据, 而另案尚未审结, 故向法庭提起中止审理申请, 现该案件已中止审理	现该案件中止审理阶段。

				院作出驳回案外人黎兴谷起诉的《民事裁定书》。原告认为：玉林市中级人民法院认定案外人黎兴谷并非玉林至铁山港高速公路路面工程项目的实际施工人，该项目与其无关，本公司收到的 1321 万元的履约保证金也与案外人黎兴谷无关。因此原告与本公司并无经济往来，原告也没有义务向本公司支付 1321 万元，因此应返还原告。			
--	--	--	--	---	--	--	--

十一、上市公司及其董事、监事、高级管理人员、控股股东、实际控制人、收购人处罚及整改情况

适用 不适用

十二、报告期内公司及其控股股东、实际控制人诚信状况的说明

适用 不适用

十三、公司股权激励计划、员工持股计划或其他员工激励措施的情况及其影响

(一) 相关激励事项已在临时公告披露且后续实施无进展或变化的

适用 不适用

事项概述	查询索引
公司 2017 年 12 月 17 日召开的第八届董事会临时会议审议通过了股权激励草案。	公司于 2017 年 12 月 18 日在上海证券交易所网站 www.sse.com.cn 披露的相关公告。

(二) 临时公告未披露或有后续进展的激励情况

股权激励情况

适用 不适用

十四、重大关联交易

(一) 资产或股权收购、出售发生的关联交易

1、已在临时公告披露且后续实施无进展或变化的事项

适用 不适用

事项概述	查询索引
2017 年 4 月 17 日，公司召开第八届董事第二次会议，会议审议通过了《关于公司投资北京蜜蜂出行科技有限公司暨关联交易的议案》，公司向北京蜜蜂出行科技有限公司(以下简称“蜜蜂出行”)出资 2,000 万元人民币，其中认缴 19.7496 万元新增注册资本，1980.2504 万元进入资本公积。本次增资完成后，公司持有蜜蜂出行 3.3333%的股权。	上海证券交易所网站： www.sse.com.cn 科达股份临 2017-031 号、临 2017-032 号、临 2017-064 号公告。

2017年3月2日，公司召开第八届董事会临时会议，会议审议通过了《关于公司购买“链动汽车”股权的议案》，公司以825万元的价格受让杭州好望角投资管理有限公司持有的链动汽车13.2353%的股权（对应注册资本：人民币750.00万元），以4,400万元的价格受让杭州链反应投资合伙企业（有限合伙）持有的链动汽车47.0588%的股权（对应注册资本：人民币2666.6667万元）。交易完成后，公司直接持有链动汽车60.2941%的股权（对应注册资本3416.6667万元）。同时，公司全资子公司百孚思持有链动汽车17.6471%的股权，交易完成后，公司合并持有链动汽车77.9412%的股权（对应注册资本4416.6667万元）。

上海证券交易所网站：www.sse.com.cn 科达股份临2017-12号、临2017-13号。

(二) 关联债权债务往来

1、已在临时公告披露且后续实施无进展或变化的事项

适用 不适用

2、已在临时公告披露，但有后续实施的进展或变化的事项

适用 不适用

3、临时公告未披露的事项

适用 不适用

单位：万元 币种：人民币

关联方	关联关系	向关联方提供资金			关联方向上市公司提供资金		
		期初余额	发生额	期末余额	期初余额	发生额	期末余额
青岛科达置业有限公司	全资子公司	28,248.32	-4,160.50	24,087.82			
科达半导体有限公司	控股子公司的控股子公司	990.19	1,520.18	2,510.37			
东营科英置业有限公司	控股子公司	38,091.56	-5,087.06	33,004.50			
滨州市科达置业有限公司	全资子公司	13,947.42	-3,326.00	10,621.42			
北京派瑞威行广告有限公司	全资子公司	0	5,064.94	5,064.94			
北京百孚思广告有限公司	全资子公司	0	5,006.32	5,006.32			
链动数据技术（北京）有限公司	全资子公司	0	1,072.27	1,072.27			
山东科达集团有限公司	母公司				1,500	-1,500	0
合计		81,277.49	90.15	81,367.64	1,500	-1,500	0
关联债权债务形成原因		1) 公司与关联公司之间的关联债权债务往来，是为了支持关联公司的业务开展，满足关联公司经营活动所需资金。2) 报告期内，公司偿还山东科达集团有限公司1,500.00万元。					
关联债权债务对公司的影响		本报告期内，公司与关联方的债权债务主要是公司对公司全资子公司和控股子公司提供财务资助形成的，公司对公司全资子公司或控股子公司的财务资助是基于其项目进展情况和实际经营需要进行的，特别是公司房地产项目的实施均是由公司在建项目所在地的子公司来进行，因此公司对其进行财务资助从整个					

	上市公司角度来说公司的正常经营行为,不会对公司的经营和财务状况产生不利影响。
--	--

十五、重大合同及其履行情况

(一) 担保情况

√适用 □不适用

单位:元 币种:人民币

公司对外担保情况 (不包括对子公司的担保)													
担保方	担保方与上市公司的关系	被担保方	担保金额	担保发生日期 (协议签署日)	担保起始日	担保到期日	担保类型	担保是否已经履行完毕	担保是否逾期	担保逾期金额	是否存在反担保	是否为关联方担保	关联关系
报告期内担保发生额合计 (不包括对子公司的担保)							0						
报告期末担保余额合计 (A) (不包括对子公司的担保)							0						
公司及其子公司对子公司的担保情况													
报告期内对子公司担保发生额合计							350,000,000						
报告期末对子公司担保余额合计 (B)							240,000,000						
公司担保总额情况 (包括对子公司的担保)													
担保总额 (A+B)							240,000,000						
担保总额占公司净资产的比例 (%)													
其中:													
为股东、实际控制人及其关联方提供担保的金额 (C)							0						
直接或间接为资产负债率超过70%的被担保对象提供的债务担保金额 (D)							150,000,000						
担保总额超过净资产50%部分的金额 (E)							0						
上述三项担保金额合计 (C+D+E)							150,000,000						
未到期担保可能承担连带清偿责任说明													
担保情况说明													

(二) 其他重大合同

√适用 □不适用

报告期内,公司与银行签订的金额在 4,000 万元以上的借款合同:

(1) 2017 年 6 月 16 日,公司与中国工商银行股份有限公司广饶县支行签订了人民币借款合同,借款金额 5,670 万元,借款期限 1 年,自 2017 年 6 月 16 日至 2018 年 6 月 13 日,年利率 4.5675%,山东金岭集团有限公司为本次借款提供了担保。

(2) 2017 年 7 月 21 日, 公司与青岛银行股份有限公司青岛宁夏路支行签订了人民币借款合同, 借款金额 5,000 万元, 借款期限 1 年, 自 2017 年 7 月 21 日至 2018 年 7 月 20 日, 年利率 6.00%, 青岛科达置业有限公司土地抵押为本次借款提供了担保。

(3) 2017 年 8 月 24 日, 公司与华夏银行股份有限公司青岛延吉路支行签订了人民币借款合同, 借款金额 8,000 万元, 借款期限 1 年, 自 2017 年 8 月 24 日至 2018 年 8 月 24 日, 年利率 5.22%, 金宇轮胎集团有限公司为本次借款提供了担保。

(4) 2017 年 9 月 22 日, 公司与浦发银行股份有限公司东营分行签订了人民币借款合同, 借款金额 8,000 万元, 借款期限 1 年, 自 2017 年 9 月 22 日至 2018 年 9 月 22 日, 年利率 5.22%, 金宇轮胎集团有限公司为本次借款提供了担保。

(5) 2017 年 10 月 26 日, 公司与招商银行股份有限公司东营分行签订了人民币借款合同, 借款金额 10,000 万元, 借款期限 6 个月, 自 2017 年 10 月 26 日至 2018 年 4 月 25 日, 年利率 5.00%, 山东科达集团有限公司为本次借款提供了担保。

(6) 2017 年 12 月 8 日, 公司与中国工商银行股份有限公司东营分行签订了人民币借款合同, 借款金额 25,000 万元, 借款期限 3 年, 自 2017 年 12 月 8 日至 2020 年 12 月 1 日, 年利率 5.30%, 山东金岭集团有限公司和山东科达集团有限公司为本次借款提供了担保。

(7) 2017 年 4 月 13 日, 北京派瑞威行广告有限公司与北京银行股份有限公司天坛支行签订了人民币借款合同, 借款金额 6,000 万元, 借款期限 1 年, 自 2017 年 4 月 13 日至 2018 年 4 月 13 日, 年利率 5.70%, 公司和褚明理为本次借款提供了担保。

(8) 2017 年 4 月 25 日, 北京派瑞威行广告有限公司与招商银行股份有限公司北京富力城支行签订了人民币借款合同, 借款金额 5,000 万元, 借款期限 1 年, 自 2017 年 4 月 25 日至 2018 年 4 月 19 日, 年利率 5.22%, 公司和褚明理为本次借款提供了担保。

十六、其他重大事项的说明

适用 不适用

十七、积极履行社会责任的工作情况

(一) 上市公司扶贫工作情况

适用 不适用

(二) 社会责任工作情况

适用 不适用

(三) 环境信息情况

1. 属于环境保护部门公布的重点排污单位的公司及其重要子公司的环保情况说明

适用 不适用

2. 重点排污单位之外的公司

适用 不适用

3. 其他说明

适用 不适用

(四) 其他说明

适用 不适用

十八、可转换公司债券情况

(一) 转债发行情况

适用 不适用

(二) 报告期转债持有人及担保人情况

适用 不适用

(三) 报告期转债变动情况

适用 不适用

报告期转债累计转股情况

适用 不适用

(四) 转股价格历次调整情况

适用 不适用

(五) 公司的负债情况、资信变化情况及在未来年度还债的现金安排

适用 不适用

第六节 普通股股份变动及股东情况

一、普通股股本变动情况

(一) 普通股股份变动情况表

1、普通股股份变动情况表

单位：股

	本次变动前		本次变动增减（+，-）					本次变动后	
	数量	比例（%）	发行新股	送股	公积金转股	其他	小计	数量	比例（%）
一、有限售条件股份	416,513,130	47.94	93,921,710			-48,500,854	45,420,856	461,933,986	48.35
1、国家持股									
2、国有法人持股									
3、其他内资持股	416,513,130	47.94	93,921,710			-48,500,854	45,420,856	461,933,986	48.35
其中：境内非国有法人持股	218,414,027	25.14	52,953,455			-16,170,863	36,782,592	255,196,619	26.71
境内自然人持股	198,099,103	22.80	40,968,255			-32,329,991	8,638,264	206,737,367	21.64
4、外资持股									
其中：境外法人持股									
境外自然人持股									
二、无限售条件流通股	452,373,293	52.06				41,128,654	41,128,654	493,501,947	51.65
1、人民币普通股	452,373,293	52.06				41,128,654	41,128,654	493,501,947	51.65
2、境内上市的外资股									
3、境外上市的外资股									
4、其他									
三、普通股股份总数	868,886,423	100	93,921,710			-7,372,200	86,549,510	955,435,933	100

2、普通股股份变动情况说明

√适用 □不适用

1、2017年4月，公司完成发行股份及支付现金购买资产并募集配套资金，本次发行新增股份（93,921,710股）已于2017年4月27日在中国证券登记结算有限责任公司上海分公司办理完毕登记托管手续（具体内容详见公司临时公告：临2017-038）；

2、2017 年 9 月 4 日，公司限售股 48,500,854 股上市流通（具体内容详见公司临时公告：临 2017-079）；

3、2017 年 10 月 17 日，公司在中国证券登记结算有限责任公司注销所回购股份 7,372,200 股（具体内容详见公司临时公告：临 2017-093）。

3、公司认为必要或证券监管机构要求披露的其他内容

适用 不适用

(二) 限售股份变动情况

适用 不适用

单位：股

股东名称	年初限售股数	本年解除限售股数	本年增加限售股数	年末限售股数	限售原因	解除限售日期
安信乾盛财富-浦发银行-安信乾盛兴源专项资产管理计划	11,000,000	0	0	11,000,000	承诺发行上市后 36 个月内不出售	2018 年 9 月 1 日
杭州好望角越航投资合伙企业（有限合伙）	18,000,000	0	0	18,000,000	承诺发行上市后 36 个月内不出售	2018 年 9 月 1 日
何烽	19,000,000	0	0	19,000,000	承诺发行上市后 36 个月内不出售	2018 年 9 月 1 日
黄峥嵘	18,700,000	0	0	18,700,000	承诺发行上市后 36 个月内不出售	2018 年 9 月 1 日
山东科达集团有限公司	37,700,000	0	0	37,700,000	承诺发行上市后 36 个月内不出售	2018 年 9 月 1 日
青岛润民投资管理中心（有限合伙）	9,000,000	0	0	9,000,000	承诺发行上市后 36 个月内不出售	2018 年 9 月 1 日
青岛润岩投资管理中心（有限合伙）	20,000,000	0	0	20,000,000	承诺发行上市后 36 个月内不出售	2018 年 9 月 1 日
陈伟	5,827,343	0	0	5,827,343	承诺发行上市后 36 个月内不出售	2018 年 9 月 1 日
杭州好望角引航投资合伙企业（有限合伙）	33,264,388	0	0	33,264,388	承诺发行上市后 36 个月内不出售	2018 年 9 月 1 日
褚明理	14,214,638	14,214,638	0	0	承诺发行上市后 24 个月内不出售	2017 年 9 月 4 日
褚明理	42,643,913	0	0	42,643,913	承诺发行上市后 36 个月内不出售	2018 年 9 月 1 日
周璇	959,167	959,167	0	0	承诺发行上市后 24 个月内不出售	2017 年 9 月 4 日
周璇	2,877,499	0	0	2,877,499	承诺发行上	2018 年 9 月 1 日

					市后 36 个月 内不出售	日
褚旭	93,133	93,133	0	0	承诺发行上 市后 24 个月 内不出售	2017 年 9 月 4 日
褚旭	279,397	0	0	279,397	承诺发行上 市后 36 个月 内不出售	2018 年 9 月 1 日
上海百仕成 投资管理中 心（有限合 伙）	13,767,086	13,767,086	0	0	承诺发行上 市后 24 个月 内不出售	2017 年 9 月 4 日
上海百仕成 投资管理中 心（有限合 伙）	41,301,260	0	0	41,301,260	承诺发行上 市后 36 个月 内不出售	2018 年 9 月 1 日
王华华	3,846,043	3,846,043	0	0	承诺发行上 市后 24 个月 内不出售	2017 年 9 月 4 日
王华华	11,538,129	0	0	11,538,129	承诺发行上 市后 36 个月 内不出售	2018 年 9 月 1 日
杜达亮	2,141,547	2,141,547	0	2,141,547	承诺发行上 市后 24 个月 内不出售	2017 年 9 月 4 日
杜达亮	6,424,639	0	0	6,424,639	承诺发行上 市后 36 个月 内不出售	2018 年 9 月 1 日
韩玲	655,575	655,575	0	0	承诺发行上 市后 24 个月 内不出售	2017 年 9 月 4 日
韩玲	1,966,727	0	0	1,966,727	承诺发行上 市后 36 个月 内不出售	2018 年 9 月 1 日
何毅	655,575	655,575	0	0	承诺发行上 市后 24 个月 内不出售	2017 年 9 月 4 日
何毅	1,966,727	0	0	1,966,727	承诺发行上 市后 36 个月 内不出售	2018 年 9 月 1 日
广州因派投 资顾问中 心（有限合 伙）	1,442,266	1,442,266	0	0	承诺发行上 市后 24 个月 内不出售	2017 年 9 月 4 日
广州因派投 资顾问中 心（有限合 伙）	4,326,798	0	0	4,326,798	承诺发行上 市后 36 个月 内不出售	2018 年 9 月 1 日
成都泰豪银 科创业投 资中心（有限 合伙）	5,535,971	0	0	5,535,971	承诺发行上 市后 36 个月 内不出售	2018 年 9 月 1 日
深圳市晟大 投资有限公 司	291,366	0	0	291,366	承诺发行上 市后 36 个月 内不出售	2018 年 9 月 1 日
吴钢	2,092,888	2,092,888	0	0	承诺发行上 市后 24 个月 内不出售	2017 年 9 月 4 日
吴钢	6,278,666	0	0	6,278,666	承诺发行上 市后 36 个月	2018 年 9 月 1 日

					内不出售	
李科	2,091,820	2,091,820	0	0	承诺发行上市 后 24 个月 内不出售	2017 年 9 月 4 日
李科	6,275,460	0	0	6,275,460	承诺发行上市 后 36 个月 内不出售	2018 年 9 月 1 日
乔羿正	2,091,820	2,091,820	0	0	承诺发行上市 后 24 个月 内不出售	2017 年 9 月 4 日
乔羿正	6,275,460	0	0	6,275,460	承诺发行上市 后 36 个月 内不出售	2018 年 9 月 1 日
上海同尚投资 合伙企业 (有限合伙)	961,511	961,511	0	0	承诺发行上市 后 24 个月 内不出售	2017 年 9 月 4 日
上海同尚投资 合伙企业 (有限合伙)	2,884,531	0	0	2,884,531	承诺发行上市 后 36 个月 内不出售	2018 年 9 月 1 日
赖霖枫	971,223	971,223	0	0	承诺发行上市 后 24 个月 内不出售	2017 年 9 月 4 日
赖霖枫	2,913,668	0	0	2,913,668	承诺发行上市 后 36 个月 内不出售	2018 年 9 月 1 日
龚小燕	2,913,667	0	0	2,913,667	承诺发行上市 后 36 个月 内不出售	2018 年 9 月 1 日
刘杰娇	16,510,791	0	0	16,510,791	承诺发行上市 后 36 个月 内不出售	2018 年 9 月 1 日
张茂	971,222	0	0	971,222	承诺发行上市 后 36 个月 内不出售	2018 年 9 月 1 日
陈翀	971,222	0	0	971,222	承诺发行上市 后 36 个月 内不出售	2018 年 9 月 1 日
刘卫华	3,884,898	0	0	3,884,898	承诺发行上市 后 36 个月 内不出售	2018 年 9 月 1 日
宁波正友一 号投资合伙 企业(有限合 伙)	9,712,233	0	0	9,712,233	承诺发行上市 后 36 个月 内不出售	2018 年 9 月 1 日
东莞风骏网 络科技企业 (有限合伙)	8,255,395	0	0	8,255,395	承诺发行上市 后 36 个月 内不出售	2018 年 9 月 1 日
上海融翼投 资合伙企业 (有限合伙)	971,222	0	0	971,222	承诺发行上市 后 36 个月 内不出售	2018 年 9 月 1 日
朱琦虹	186,265	186,265	0	0	承诺发行上市 后 24 个月 内不出售	2017 年 9 月 4 日
朱琦虹	558,795	0	0	558,795	承诺发行上市 后 36 个月 内不出售	2018 年 9 月 1 日
覃邦全	1,864,634	1,864,634	0	0	承诺发行上市 后 24 个月	2017 年 9 月 4 日

					内不出售	
覃邦全	5,593,900	0	0	5,593,900	承诺发行上市 后 36 个月 内不出售	2018 年 9 月 1 日
安泰	465,663	465,663	0	0	承诺发行上市 后 24 个月 内不出售	2017 年 9 月 4 日
安泰	1,396,989	0	0	1,396,989	承诺发行上市 后 36 个月 内不出售	2018 年 9 月 1 日
红塔资产— 中信银行— 中信信托— 中信·宏商 金融投资项 目 1701 期	0	0	41,514,041	41,514,041	承诺发行上市 后 12 个月 内不出售	2018 年 4 月 28 日
中国工商银 行股份有限 公司—财通 多策略福瑞 定期开放混 合型发起式 证券投资基 金	0	0	1,322,463	1,322,463	承诺发行上市 后 12 个月 内不出售	2018 年 4 月 28 日
中国工商银 行股份有限 公司—财通 福盛定增定 期开放灵活 配置混合型 发起式证券 投资基金	0	0	206,215	206,215	承诺发行上市 后 12 个月 内不出售	2018 年 4 月 28 日
财通基金— 工商银行— 粤乐定增 2 号资产管理 计划	0	0	44,829	44,829	承诺发行上市 后 12 个月 内不出售	2018 年 4 月 28 日
财通基金— 工商银行— 锦和定增分 级 27 号资产 管理计划	0	0	67,244	67,244	承诺发行上市 后 12 个月 内不出售	2018 年 4 月 28 日
财通基金— 工商银行— 锦和定增分 级 50 号资产 管理计划	0	0	58,278	58,278	承诺发行上市 后 12 个月 内不出售	2018 年 4 月 28 日
财通基金— 工商银行— 财通定增 18 号资产管理 计划	0	0	29,139	29,139	承诺发行上市 后 12 个月 内不出售	2018 年 4 月 28 日
财通基金— 工商银行— 财通定增 19 号资产管理 计划	0	0	112,073	112,073	承诺发行上市 后 12 个月 内不出售	2018 年 4 月 28 日
财通基金—	0	0	264,493	264,493	承诺发行上	2018 年 4 月

工商银行—锦和定增分级 51 号资产管理计划					上市后 12 个月内不出售	28 日
财通基金—工商银行—锦和定增分级 9 号资产管理计划	0	0	89,659	89,659	承诺发行上市后 12 个月内不出售	2018 年 4 月 28 日
财通基金—工商银行—锦和定增分级 19 号资产管理计划	0	0	112,073	112,073	承诺发行上市后 12 个月内不出售	2018 年 4 月 28 日
财通基金—招商银行—财通基金—新宝 1 号资产管理计划	0	0	89,658	89,658	承诺发行上市后 12 个月内不出售	2018 年 4 月 28 日
财通基金—工商银行—锦和定增分级 53 号资产管理计划	0	0	291,390	291,390	承诺发行上市后 12 个月内不出售	2018 年 4 月 28 日
财通基金—工商银行—财通基金—富春宝鼎定增 3 号资产管理计划—申万—中小幼基金定向资产管理合同	0	0	67,244	67,244	承诺发行上市后 12 个月内不出售	2018 年 4 月 28 日
财通基金—光大银行—北京华睿创盈投资管理有限公司—韬映致壹私募基金	0	0	224,146	224,146	承诺发行上市后 12 个月内不出售	2018 年 4 月 28 日
财通基金—工商银行—富春定增 1152 号资产管理计划	0	0	44,829	44,829	承诺发行上市后 12 个月内不出售	2018 年 4 月 28 日
财通基金—工商银行—上海同安投资管理有限公司	0	0	125,522	125,522	承诺发行上市后 12 个月内不出售	2018 年 4 月 28 日
财通基金—工商银行—深圳梭鱼资本管理有限公司	0	0	224,146	224,146	承诺发行上市后 12 个月内不出售	2018 年 4 月 28 日
财通基金—工商银行—永安期货股	0	0	49,312	49,312	承诺发行上市后 12 个月内不出售	2018 年 4 月 28 日

份有限公司						
财通基金－工商银行－东洋定增3号资产管理计划	0	0	67,244	67,244	承诺发行上市后 12 个月内不出售	2018 年 4 月 28 日
财通基金－工商银行－东洋定增4号资产管理计划	0	0	112,073	112,073	承诺发行上市后 12 个月内不出售	2018 年 4 月 28 日
财通基金－工商银行－深圳市朗润通资本管理有限公司	0	0	67,244	67,244	承诺发行上市后 12 个月内不出售	2018 年 4 月 28 日
财通基金－工商银行－王广京	0	0	112,073	112,073	承诺发行上市后 12 个月内不出售	2018 年 4 月 28 日
财通基金－工商银行－富春定增1251号资产管理计划	0	0	53,795	53,795	承诺发行上市后 12 个月内不出售	2018 年 4 月 28 日
财通基金－工商银行－富春定增1177号资产管理计划	0	0	44,829	44,829	承诺发行上市后 12 个月内不出售	2018 年 4 月 28 日
财通基金－工商银行－富春定增1095号资产管理计划	0	0	53,795	53,795	承诺发行上市后 12 个月内不出售	2018 年 4 月 28 日
财通基金－工商银行－富春定增1176号资产管理计划	0	0	40,346	40,346	承诺发行上市后 12 个月内不出售	2018 年 4 月 28 日
财通基金－工商银行－锦和定增分级41号资产管理计划	0	0	53,795	53,795	承诺发行上市后 12 个月内不出售	2018 年 4 月 28 日
财通基金－工商银行－财智定增16号资产管理计划	0	0	33,622	33,622	承诺发行上市后 12 个月内不出售	2018 年 4 月 28 日
财通基金－工商银行－富春定增1258号资产管理计划	0	0	286,907	286,907	承诺发行上市后 12 个月内不出售	2018 年 4 月 28 日
财通基金－工商银行－重庆创新惠誉股权投资	0	0	89,659	89,659	承诺发行上市后 12 个月内不出售	2018 年 4 月 28 日

基金管理有 限公司—创 新惠誉私募 投资基金1号						
北京祺创投 资管理中心 (有限合伙)	0	0	1,223,658	1,223,658	承诺发行上 市后 12 个月 内不出售	2018 年 4 月 28 日
北京祺创投 资管理中心 (有限合伙)	0	0	1,223,658	1,223,658	承诺发行上 市后 24 个月 内不出售	2019 年 4 月 28 日
北京祺创投 资管理中心 (有限合伙)	0	0	3,670,974	3,670,974	承诺发行上 市后 36 个月 内不出售	2020 年 4 月 28 日
张桔洲	0	0	3,560,276	3,560,276	承诺发行上 市后 12 个月 内不出售	2018 年 4 月 28 日
张桔洲	0	0	3,560,276	3,560,276	承诺发行上 市后 24 个月 内不出售	2019 年 4 月 28 日
张桔洲	0	0	10,680,830	10,680,830	承诺发行上 市后 36 个月 内不出售	2020 年 4 月 28 日
吴瑞敏	0	0	302,174	302,174	承诺发行上 市后 12 个月 内不出售	2018 年 4 月 28 日
吴瑞敏	0	0	302,175	302,175	承诺发行上 市后 24 个月 内不出售	2019 年 4 月 28 日
吴瑞敏	0	0	906,524	906,524	承诺发行上 市后 36 个月 内不出售	2020 年 4 月 28 日
汤雪梅	0	0	529,289	529,289	承诺发行上 市后 12 个月 内不出售	2018 年 4 月 28 日
汤雪梅	0	0	529,290	529,290	承诺发行上 市后 24 个月 内不出售	2019 年 4 月 28 日
汤雪梅	0	0	1,587,869	1,587,869	承诺发行上 市后 36 个月 内不出售	2020 年 4 月 28 日
张彬	0	0	236,794	236,794	承诺发行上 市后 12 个月 内不出售	2018 年 4 月 28 日
张彬	0	0	236,794	236,794	承诺发行上 市后 24 个月 内不出售	2019 年 4 月 28 日
张彬	0	0	710,384	710,384	承诺发行上 市后 36 个月 内不出售	2020 年 4 月 28 日
北京一百动 力科技中心 (有限合伙)	0	0	176,605	176,605	承诺发行上 市后 12 个月 内不出售	2018 年 4 月 28 日
北京一百动 力科技中心 (有限合伙)	0	0	176,606	176,606	承诺发行上 市后 24 个月 内不出售	2019 年 4 月 28 日
北京一百动 力科技中心 (有限合伙)	0	0	529,818	529,818	承诺发行上 市后 36 个月 内不出售	2020 年 4 月 28 日

于辉	0	0	131,992	131,992	承诺发行上市后 12 个月内不出售	2018 年 4 月 28 日
于辉	0	0	131,992	131,992	承诺发行上市后 24 个月内不出售	2019 年 4 月 28 日
于辉	0	0	395,978	395,978	承诺发行上市后 36 个月内不出售	2020 年 4 月 28 日
张耀东	0	0	3,029,226	3,029,226	承诺发行上市后 12 个月内不出售	2018 年 4 月 28 日
张耀东	0	0	3,029,227	3,029,227	承诺发行上市后 24 个月内不出售	2019 年 4 月 28 日
张耀东	0	0	9,087,681	9,087,681	承诺发行上市后 36 个月内不出售	2020 年 4 月 28 日
苟剑飞	0	0	403,896	403,896	承诺发行上市后 12 个月内不出售	2018 年 4 月 28 日
苟剑飞	0	0	403,897	403,897	承诺发行上市后 24 个月内不出售	2019 年 4 月 28 日
苟剑飞	0	0	1,211,691	1,211,691	承诺发行上市后 36 个月内不出售	2020 年 4 月 28 日
合计	416,513,130	48,500,854	93,921,710	461,933,986	/	/

二、证券发行与上市情况

(一) 截至报告期内证券发行情况

√适用 □不适用

单位：股 币种：人民币

股票及其衍生证券的种类	发行日期	发行价格(或利率)	发行数量	上市日期	获准上市交易数量	交易终止日期
普通股股票类						
人民币普通股	2017 年 4 月 27 日	15.91 元	47,969,574	2017 年 4 月 27 日	47,969,574	
人民币普通股	2017 年 4 月 27 日	16.38 元	45,952,136	2017 年 4 月 27 日	45,952,136	

截至报告期内证券发行情况的说明（存续期内利率不同的债券，请分别说明）：

√适用 □不适用

发行日期、上市日期为中国登记结算公司上海分公司办理完成登记手续时间。

(二) 公司普通股股份总数及股东结构变动及公司资产和负债结构的变动情况

√适用 □不适用

1、2017 年 4 月，公司完成发行股份及支付现金购买资产并募集配套资金，本次发行新增股份（93,921,710 股）已于 2017 年 4 月 27 日在中国证券登记结算有限责任公司上海分公司办理完毕登记托管手续（具体内容详见公司临时公告：临 2017-038）；

2、2017 年 9 月 4 日，公司限售股 48,500,854 股上市流通（具体内容详见公司临时公告：临 2017-079）；

3、2017 年 10 月 17 日，公司在中国证券登记结算有限责任公司注销所回购股份 7,372,200 股（具体内容详见公司临时公告：临 2017-093）。

4、公司报告期内资产和负债结构变动情况如下：

项目	股本（股）	资产总额（万元）	负债总额（万元）	资产负债率（%）
期初	868,886,423	816,361.61	391,620.73	47.97
期末	955,435,933	1,064,966.80	448,908.76	42.15

（三）现存的内部职工股情况

适用 不适用

三、股东和实际控制人情况

（一）股东总数

截止报告期末普通股股东总数(户)	35,378
年度报告披露日前上一月末的普通股股东总数(户)	34,505

（二）截止报告期末前十名股东、前十名流通股股东（或无限售条件股东）持股情况表

单位：股

前十名股东持股情况							
股东名称 (全称)	报告期内增减	期末持股数量	比例 (%)	持有有限售 条件股份数 量	质押或冻结情况		股东 性质
					股份 状态	数量	
山东科达集团有限 公司	-19,000,000	120,352,275	12.60	37,700,000	质押	97,700,000	境内非国有 法人
褚明理	-17,018,200	51,054,989	5.34	42,643,913	无		境内自然人
红塔资产—中信银 行—中信信托—中 信·宏商金融投资 项目 1701 期	41,514,041	41,514,041	4.35	41,514,041	无		境内非国有 法人
上海百仕成投资中 心（有限合伙）	-23,864,086	41,301,346	4.32	41,301,260	质押	13,000,000	境内非国有 法人
杭州好望角引航投 资合伙企业（有限 合伙）	0	33,264,388	3.48	33,264,388	无		境内非国有 法人
栗欣	23,608,000	23,608,000	2.47	0	无		境内自然人
何烽	0	20,605,035	2.16	19,000,000	质押	13,600,000	境内自然人
青岛润岩投资管理 中心（有限合伙）	0	20,000,000	2.09	20,000,000	无		境内非国有 法人
黄峥嵘	0	18,700,000	1.96	18,700,000	质押	18,700,000	境内自然人
杭州好望角越航投 资合伙企业（有限 合伙）	0	18,000,000	1.88	18,700,000	无		境内非国有 法人
前十名无限售条件股东持股情况							
股东名称	持有无限售条件流通股的数量	股份种类及数量					
		种类	数量				
山东科达集团有限公司	82,652,275	人民币普通股	82,652,275				
栗欣	23,608,000	人民币普通股	23,608,000				

苏轶群	14,917,000	人民币普通股	14,917,000
褚明理	8,411,076	人民币普通股	8,411,076
齐海莹	7,846,900	人民币普通股	7,846,900
童云洪	6,493,029	人民币普通股	6,493,029
杭州科祥股权投资有限公司	6,170,089	人民币普通股	6,170,089
陈伟	5,695,676	人民币普通股	5,695,676
梅银华	4,709,800	人民币普通股	4,709,800
吴泽钦	4,170,000	人民币普通股	4,170,000
上述股东关联关系或一致行动的说明	山东科达集团有限公司与青岛润岩投资管理中心（有限合伙）存在关联关系，杭州好望角引航投资合伙企业（有限合伙）、黄峥嵘以及杭州好望角越航投资合伙企业（有限合伙）为一致行动人。截至目前，公司未曾获得其他股东之间存在关联关系或一致行动人关系的信息。		

前十名有限售条件股东持股数量及限售条件
适用 不适用

单位：股

序号	有限售条件股东名称	持有的有限售条件股份数量	有限售条件股份可上市交易情况		限售条件
			可上市交易时间	新增可上市交易股份数量	
1	褚明理	42,643,913	2018-09-01	42,643,913	承诺发行上市后36个月内不出售
2	红塔资产—中信银行—中信信托—中信·宏商金融投资项目1701期	41,514,041	2018-04-28	41,514,041	承诺发行上市后12个月内不出售
3	上海百仕成投资管理中心（有限合伙）	41,301,260	2018-09-01	41,301,260	承诺发行上市后36个月内不出售
4	山东科达集团有限公司	37,700,000	2018-09-01	37,700,000	承诺发行上市后36个月内不出售
5	杭州好望角引航投资合伙企业（有限合伙）	33,264,388	2018-09-01	33,264,388	承诺发行上市后36个月内不出售
6	青岛润岩投资管理中心（有限合伙）	20,000,000	2018-09-01	20,000,000	承诺发行上市后36个月内不出售
7	何烽	19,000,000	2018-09-01	19,000,000	承诺发行上市后36个月内不出售
8	黄峥嵘	18,700,000	2018-09-01	18,700,000	承诺发行上市后36个月内不出售
9	杭州好望角越航投资合伙企业（有限合伙）	18,000,000	2018-09-01	18,000,000	承诺发行上市后36个月内不出售
10	张桔洲	17,801,382	2018-04-28	3,560,276	承诺发行上市后12个月内不出售
			2019-04-28	3,560,276	承诺发行上市后24个月内不出售
			2020-04-28	10,680,830	承诺发行上市后36个月内不出售
上述股东关联关系或一致行动的说明		山东科达集团有限公司与青岛润岩投资管理中心（有限合伙）存在关联关系，杭州好望角引航投资合伙企业（有限合伙）、黄峥嵘以及杭州好望角越航投资合伙企业（有限合伙）为一致行动人。截至目前，公司未曾获得其他股东之间存在关联关系或一致行动人关系的信息。			

(三) 战略投资者或一般法人因配售新股成为前 10 名股东

适用 不适用

四、控股股东及实际控制人情况

(一) 控股股东情况

1 法人

适用 不适用

名称	山东科达集团有限公司
单位负责人或法定代表人	刘双珉
成立日期	1996-12-28
主要经营业务	对外投资，企业管理及财务咨询（不含会计代理记账）服务，文化旅游产业开发，广告业务。
报告期内控股和参股的其他境内外上市公司的股权情况	无
其他情况说明	无

2 自然人

适用 不适用

3 公司不存在控股股东情况的特别说明

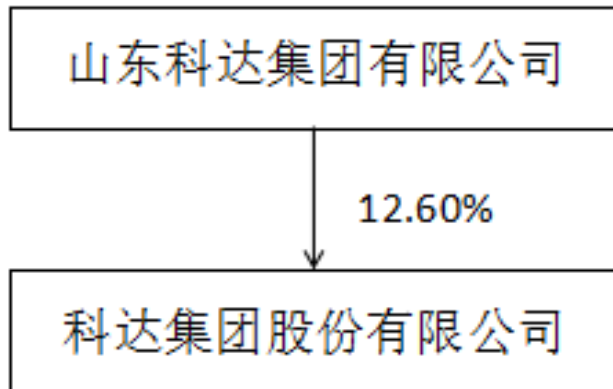
适用 不适用

4 报告期内控股股东变更情况索引及日期

适用 不适用

5 公司与控股股东之间的产权及控制关系的方框图

适用 不适用



注：山东科达集团有限公司、青岛润岩投资管理中心（有限合伙）、青岛润民投资管理中心（有限合伙）、刘双珉为关联方，合计持有公司 15.67% 的股权。

(二) 实际控制人情况

1 法人

适用 不适用

2 自然人

适用 不适用

姓名	刘双珉
国籍	中国
是否取得其他国家或地区居留权	否
主要职业及职务	2000年5月8日至2010年3月23日任科达股份董事长；2000

	年 7 月中国至今兼任东营科英置业有限公司董事长；2009 年 3 月至今任山东科达集团有限公司董事长。兼任山东省工商联副主席、中国中小企业协会副会长、中国商业法研究会副院长、全国工商联城市基础设施商会副会长、中国企业联合会、中国企业家协会副会长等多项社会职务。
过去 10 年曾控股的境内外上市公司情况	除间接控股本公司外，刘双珉先生没有直接或者间接控制其他上市公司。

3 公司不存在实际控制人情况的特别说明


适用 不适用

4 报告期内实际控制人变更情况索引及日期

适用 不适用

5 公司与实际控制人之间的产权及控制关系的方框图

适用 不适用



注：山东科达集团有限公司、青岛润岩投资管理中心（有限合伙）、青岛润民投资管理中心（有限合伙）、刘双珉为关联方，合计持有公司 15.67% 的股权。

6 实际控制人通过信托或其他资产管理方式控制公司

适用 不适用

(三) 控股股东及实际控制人其他情况介绍

适用 不适用

五、其他持股在百分之十以上的法人股东

适用 不适用

六、股份限制减持情况说明

适用 不适用

第七节 优先股相关情况

适用 不适用

第八节 董事、监事、高级管理人员和员工情况

一、持股变动情况及报酬情况

(一) 现任及报告期内离任董事、监事和高级管理人员持股变动及报酬情况

√适用 □不适用

单位：股

姓名	职务(注)	性别	年龄	任期起始日期	任期终止日期	年初持股数	年末持股数	年度内股份增减变动量	增减变动原因	报告期内从公司获得的税前报酬总额(万元)	是否在公司关联方获取报酬
刘锋杰	董事长	男	36	2010-03-09	2020-01-04	0	0	0		42.06	是
褚明理	董事	男	35	2017-01-05	2020-01-04	68,073,189	51,054,989	-17,018,200	减持	78.15	否
	联席总经理			2016-12-04	2017-07-04						
	总经理			2017-07-04	2020-01-04						
唐颖	董事	男	40	2017-07-20	2020-01-04	0	2,811,344	2,811,344	增持	0	否
	总经理			2016-12-04	2017-07-04						
王巧兰	董事、财务总监	女	39	2012-07-25	2020-01-04	0	0	0		43.79	否
胡成洋	董事	男	38	2017-01-05	2020-01-04	0	0	0		34.97	否
	副总经理			2016-12-04	2020-01-04						
姜志涛	董事	男	35	2017-01-05	2020-01-04	0	0	0		39.94	否
	董事会秘书			2012-05-30	2020-01-04						
黄峥嵘	董事	男	48	2015-09-08	2017-01-05	18,700,000	18,700,000	0		0	是
薛爱永	董事	男	43	2015-03-30	2017-01-05	0	0	0		0	否
蔡立君	独立董事	男	37	2016-02-01	2020-01-04	0	0	0		9.60	否
张忠	独立董事	男	49	2016-07-12	2020-01-04	0	0	0		9.60	否
潘海东	独立董事	男	43	2017-01-05	2020-01-04	0	0	0		9.60	否
成来国	监事	男	52	2009-05-22	2020-01-04	0	0	0		0	是
孙岩	职工代表监事	男	33	2015-02-25	2020-01-04	0	0	0		12.69	否
张晓莉	职工代表监事	女	31	2014-01-27	2020-01-04	0	0	0		9.55	否
王华华	副总经理	女	46	2016-12-04	2020-01-04	18,430,215	13,822,715	-4,607,500	减持	89.00	否
李科	副总经理	男	47	2016-12-04	2020-01-04	9,617,280	8,336,080	-1,281,200	减持	30.00	否

覃邦全	副总经理	男	36	2017-08-04	2020-01-04	8,173,268	6,129,968	-2,043,300	减持	15.77	否
合计	/	/	/	/	/	122,993,952	100,855,096	-22,138,856	/	424.72	/

姓名	主要工作经历
刘锋杰	研究生学历，2008 年至今，先后任科达股份董事长助理、副董事长、总经理、董事长职务，现任公司董事长。同时兼任科达半导体有限公司董事长、东营科创生物化工有限公司董事长、山东科达基建有限公司执行董事、广饶县金桥小额贷款股份有限公司董事、东营科达投资有限公司执行董事兼总经理。
褚明理	北京大学汇丰学院 EMBA。2004 年至 2008 年，任当当网总裁助理、副总裁；2009 年创立北京派瑞威行广告有限公司并任 CEO；现任公司董事、总经理职务。
唐颖	长江商学院在职工商管理硕士。1999 年至 2006 年在罗兰·贝格国际管理咨询（上海）有限公司汽车行业能力中心工作，并担任董事职务；2006 年至 2008 年担任天狮集团全球战略执行副总裁；2011 年至今担任北京百仕成投资管理中心（普通合伙）执行合伙人，同年，创立北京百孚思广告有限公司并任 CEO；2011 年至今，担任上海红酒交易中心股份有限公司董事；2015 年至今，担任内蒙古塞飞亚农业科技发展股份有限公司监事会主席；2016 年 6 月 26 日至 2016 年 12 月 4 日，担任科达股份总经理、科达股份管理总部执行副总经理兼汽车事业部总经理；2016 年 12 月 4 日至 2017 年 7 月 4 日，担任科达股份总经理；现任公司董事。
王巧兰	本科学历，中级经济师、会计师，具有注册税务师从业资格，2001 年 7 月毕业于中国石油大学工商管理专业，同期进入科达股份工作，先后担任证券部职员、证券部副主任、证券部主任职务。现任公司董事、财务总监。
胡成洋	本科学历，2003 年 7 月毕业于中国海洋大学电子信息专业。2012 年 9 月至今，就职于科达股份全资子公司青岛科达置业有限公司，现任青岛置业总经理；现任公司董事、副总经理。
姜志涛	本科学历，中级经济师，具有国家 A 类法律职业资格。1999 年入职科达股份，先后担任施工员、主任工程师等职务；2005 年进入公司证券部工作，先后担任证券部职员、证券部副主任、证券事务代表；现任公司董事、董事会秘书。
黄峥嵘	本科学历。1991 年至 1994 年任职于浙江省金华市财政税务局；1994 年至 2000 年任职于浙江省金华市信托投资有限公司；2000 年至 2004 年任杭州昊阳科技投资有限公司总经理；2004 年至 2011 年 5 月任万好万家集团有限公司投资部经理和浙江万好万家投资有限公司总经理；2011 年 6 月至今任杭州好望角投资管理有限公司总经理；2015 年 9 月至 2017 年 1 月任公司董事。
薛爱永	专科学历，工程师。1996 年入职科达股份，期间担任施工员、技术员、项目经理。2015 年 3 月至 2017 年 1 月任公司董事。
蔡立君	本科学历，注册会计师。2005 年至 2010 年任职于普华永道会计师事务所；2010 年至 2012 年任上置集团财务总监；2012 年至今任中国新城镇发展有限公司财务总监。2016 年 2 月至今任公司独立董事。
张忠	法学硕士。2007 年 9 月至今，为北京市中伦律师事务所、合伙人。现担任吉林金浦钛业股份有限公司、潍柴动力股份有限公司独立董事。2016 年 7 月至今任公司独立董事。
潘海东	清华大学硕士、美国波士顿大学系统工程博士，互动百科创始人。2005 年 6 月至今担任北京互动百科网络技术股份有限公司董事长，2009 年入选中央“千人计划”、北京市“海聚工程”首批海外高层次人才、中关村高端领军人才。
成来国	本科学历，高级经济师。2000 年 8 月至 2009 年 3 月任东营科英激光电子有限公司业务部部长；2009 年 4 月至今任东营科英进出口有限

	公司总经理；2009 年 5 月至今任公司监事。
孙岩	本科学历。2010 年 1 月入职科达股份，任董事长秘书；2012 年 3 月任滨州市科英置业有限公司总经理助理；2014 年 1 月任科达股份房地产事业部营销中心副主任；2015 年 1 月至 2015 年 4 月任东营科英置业有限公司副总经理；2015 年 4 月至 2018 年 2 月任青岛科达置业有限公司副总经理；2015 年 2 月至今担任公司职工代表监事。
张晓莉	本科学历。2008 年 7 月毕业于山东师范大学政法学院法学系，同期进入科达股份工作，先后担任公司法律事务部法务专员、法务科长，从事合同审查、诉讼和非诉讼业务以及法律培训、法律咨询工作；2012 年至今担任科达股份法律事务部副部长。2014 年 1 月至今任公司职工代表监事。
王华华	本科学历。2012 年创立广州华邑品牌数字营销有限公司，至 2018 年 1 月华邑总经理；2016 年 6 月 26 日至今，同时担任科达股份数字营销事业部总经理；2016 年 12 月 4 日至今，任科达股份副总经理。
李科	毕业于上海外国语大学传播专业。1997 年创立同立商务服务有限公司；2006 年同立商务服务有限公司合并重组为上海同立广告传播有限公司，任同立传播集团总裁；2015 年 8 月至 2018 年 1 月，任同立传播总经理；2016 年 12 月 4 日至今，任公司副总经理。
覃邦全	毕业于厦门大学新闻学院广告专业，中欧国际工商学院 EMBA 在读。其先后在夏新、当当和诺基亚市场部负责品牌和市场营销相关工作；2009 年，参与创建了北京派瑞威行广告有限公司，现任北京派瑞威行广告有限公司总经理；2017 年 8 月 4 日至今任公司副总经理。

注：以上董监高的报酬总额均指其在任职期间从上市公司获取的报酬总额。

其它情况说明

√适用 □不适用

1. 因第七届董事会到期换届，2017 年 1 月 5 日公司召开 2017 年第一次临时股东大会，选举刘锋杰、褚明理、王巧兰、胡成洋、姜志涛、蔡立君、张忠、潘海东为公司第八届董事会董事，其中蔡立君、张忠、潘海东为独立董事；选举成来国为公司第八届监事会股东代表监事。
2. 2017 年 1 月 5 日，公司召开第八届董事会第一次会议，选举刘锋杰先生为公司第八届董事会董事长，聘任唐颖先生为公司总经理，聘任褚明理先生为公司联席总经理，聘任王华华女士、李科先生、胡成洋先生为公司副总经理；聘任王巧兰女士为公司财务总监，聘任姜志涛先生为公司董事会秘书。
3. 2017 年 1 月 5 日，公司召开 2017 年第一次临时职工代表大会，选举孙岩先生、张晓莉女士为公司职工监事。
4. 2017 年 1 月 5 日下午公司召开第八届监事会第一次会议，选举成来国先生为公司第八届监事会主席。
5. 2017 年 7 月 4 日，公司召开第八届董事会临时会议，审议通过《关于补选公司董事的议案》，董事会提名唐颖先生为董事候选人。2017 年 7 月 20 日，公司召开 2017 年第四次临时股东大会，审议通过《关于补选公司董事的议案》，股东大会采用累积投票制度，选举唐颖先生为公司第八届董事会董事。

6. 2017 年 7 月，公司收到唐颖先生的建议函，基于公司未来发展战略，由褚明理先生担任公司总经理。2017 年 7 月 4 日，公司召开第八届董事会临时会议，审议通过《关于调整高级管理人员任职的议案》，由公司现董事、联席总经理褚明理先生担任公司总经理。

7. 2017 年 8 月 4 日，公司召开第八届董事会临时会议，审议通过《关于聘任公司高级管理人员的议案》，公司董事会聘任覃邦全先生为公司副总经理。

(二) 董事、高级管理人员报告期内被授予的股权激励情况

适用 不适用

二、现任及报告期内离任董事、监事和高级管理人员的任职情况

(一) 在股东单位任职情况

适用 不适用

任职人员姓名	股东单位名称	在股东单位担任的职务	任期起始日期	任期终止日期
刘锋杰	山东科达集团有限公司	副董事长	2009-03-08	2021-03-07
成来国	山东科达集团有限公司	监事	2009-03-08	2021-03-07
在股东单位任职情况的说明		无		

(二) 在其他单位任职情况

适用 不适用

任职人员姓名	其他单位名称	在其他单位担任的职务	任期起始日期	任期终止日期
刘锋杰	东营科创生物化工有限公司	董事长	2010-09-16	2019-09-15
刘锋杰	山东中科园区发展有限公司	董事	2013-08-20	
刘锋杰	山东科达基建有限公司	执行董事	2016-05-21	2019-05-12
刘锋杰	东营黄河大桥有限公司	董事	2015-09-21	
刘锋杰	广饶县金桥小额贷款股份有限公司	董事		
刘锋杰	青岛润民投资管理中心（有限合伙）	执行董事兼总经理	2014-12-31	
刘锋杰	东营科达投资有限公司	执行董事兼总经理	2015-12-15	
刘锋杰	链动（上海）电子商务有限公司	董事	2017-03-15	

褚明理	北京汇志明德股权投资管理有限公司	执行董事兼经理	2014-12-03	
唐颖	上海红酒交易中心股份有限公司	董事	2011-04-22	
胡成洋	磐维科技（青岛）有限公司	执行董事	2016-04-19	
潘海东	北京互动百科网络技术股份有限公司	董事长	2005-06-07	
蔡立君	中国新城镇发展有限公司	财务总监	2012-07	
张忠	北京市大龙伟业房地产开发股份有限公司	独立董事	2017-02-14	2020-02-13
张忠	潍柴动力股份有限公司	董事	2014-06-30	2018-06-29
张忠	金浦钛业股份有限公司	董事	2013-05-06	
在其他单位任职情况的说明	无			

三、董事、监事、高级管理人员报酬情况

√适用 □不适用

董事、监事、高级管理人员报酬的决策程序	公司董事和高级管理人员的报酬由董事会薪酬与考核委员会制定，监事和董事报酬由股东大会审议决定，高级管理人员报酬由董事会审议决定。
董事、监事、高级管理人员报酬确定依据	根据年度经营计划的完成情况和公司经营业绩，结合其所担任的岗位和履职情况由董事会薪酬与考核委员会综合考评确定。
董事、监事和高级管理人员报酬的实际支付情况	公司董事、监事及高级管理人员严格按照公司的责任考核结果领取报酬，公司所披露的报酬与实际发放情况相符。
报告期末全体董事、监事和高级管理人员实际获得的报酬合计	424.72 万元

四、公司董事、监事、高级管理人员变动情况

√适用 □不适用

姓名	担任的职务	变动情形	变动原因
褚明理	董事	选举	换届选举
	联席总经理	离任	工作需要
	总经理	聘任	工作需要
唐颖	董事	选举	工作需要
	总经理	离任	工作需要

姜志涛	董事	选举	换届选举
胡成洋	董事	选举	换届选举
潘海东	董事	选举	换届选举
覃邦全	副总经理	聘任	工作需要

五、近三年受证券监管机构处罚的情况说明

适用 不适用

六、母公司和主要子公司的员工情况

(一) 员工情况

母公司在职员工的数量	175
主要子公司在职员工的数量	1,936
在职员工的数量合计	2,111
母公司及主要子公司需承担费用的离退休职工人数	13
专业构成	
专业构成类别	专业构成人数
生产人员	103
销售人员	683
技术人员	616
财务人员	111
行政人员	201
管理人员	261
其他人员	136
合计	2,111
教育程度	
教育程度类别	数量（人）
本科及以上学历	1,548
专科	483
高中及以下	80
合计	2,111

(二) 薪酬政策

适用 不适用

公司高级管理人员实行基本工资与年终考核相结合的管理办法，董事会根据不同岗位制定标准后每月发放基本工资，考核工资部分由董事会根据对年度经营目标的完成情况考核后发放。普通员工依据岗位定酬，公司根据国家规定为其缴纳社会保险。考虑到企业的发展需要及实际支付能力，对关键岗位及市场供应稀缺人员采取薪酬领先策略，对市场供应充足人员薪酬采取市场跟随战略，以保证企业既避免关键人才流失，又节约人工成本，为企业的发展提供保障。

(三) 培训计划

适用 不适用

公司根据各部门实际工作需求，建立了分层分类的培训体系，采取内训为主、外训为辅的培训方式，组织各岗位员工积极参加岗位所需技术职业资格的学习及考核。

(四) 劳务外包情况

适用 不适用

七、其他

适用 不适用

第九节 公司治理

一、公司治理相关情况说明

√适用 □不适用

报告期内，公司严格按照《公司法》、《证券法》、《上市公司治理准则》、《上海证券交易所上市规则》等相关法律法规的要求，进一步完善法人治理结构，健全内部控制体系，不断加强公司规范运作，提高公司治理水平，积极做好信息披露和投资者关系管理工作。目前，公司治理实际状况符合中国证监会发布的有关上市公司治理的规范性文件，具体如下：

1、关于股东和股东大会：公司认真做好股东来访、来信和来电的咨询、接待工作，依据《投资者关系管理制度》不断加强投资者关系管理工作，进一步完善公司与股东之间沟通的平台。报告期内，公司严格按照《股东大会规范意见》、《公司章程》、《股东大会议事规则》的规定召集和召开股东大会，按照规定的时间提前公告关于召开股东大会的通知以及提前在上海证券交易所网站披露股东大会的会议资料，聘请常年法律顾问对股东大会召集和召开、出席股东大会人员的资格和召集人的资格、以及表决程序等事宜的合法性和有效性出具法律意见书，充分保障股东的知情权、参与权和表决权，尤其是中小股东的合法权益。

2、关于控股股东与上市公司：公司控股股东根据法律法规的规定依法行使权利并承担义务。公司董事会、监事会及内部控制机构均独立运作，报告期内未发生控股股东占用上市公司资金和资产的情况。

3、关于董事与董事会：目前，公司董事会由 9 名董事组成，其中 3 名独立董事。公司董事会人数和人员结构符合法律法规的要求。报告期内，公司共召开 25 次董事会。董事会严格按照《公司章程》和《董事会议事规则》的相关规定开展工作，董事会成员勤勉尽责，认真参加董事会会议，谨慎审议各项议案，保证公司董事会决策的科学性和准确性。公司独立董事能够按照《独立董事工作制度》及其他相关制度，认真出席董事会会议，独立履行职责。同时，公司董事会下设的各专门委员会能够按照《董事会专门委员会工作制度》的规定对公司重大事项进行审议，充分发挥各专门委员会的作用。

4、关于监事与监事会：目前，公司监事会由 3 名监事组成，其中 2 名为职工代表监事。公司监事会的人数和人员结构符合法律法规的要求。报告期内，公司按照《公司法》、《公司章程》的规定共召开 7 次监事会。公司监事会能够按照《监事会议事规则》的要求，本着对公司和股东负责的态度，对公司重大事项、财务状况、董事和高管人员的履职等情况进行监督，并发表独立意见。

5、关于相关利益者：公司能够尊重和维护相关利益者的合法权益，在经济交往中，做到诚实守信，公平交易，实现债权人、员工、客户等各方利益的协调平衡，共同推动公司持续健康发展。积极参与所在区域的公益事业，注重环境保护，积极响应国家节能减排的号召，认真履行应尽的社会责任。

6、关于信息披露与透明度：公司指定董事会秘书负责信息披露工作，接待投资者来访及咨询。制定了《信息披露事务管理制度》和《投资者关系管理制度》，明确了信息披露程序和相关人员的职责，并对控股股东和子公司的信息披露也作出了规定，进一步完善了信息披露工作。报告期内，公司编制和披露了定期报告 4 次，临时报告 109 次，及时、准确、完整地披露了公司生产经营活动有关的信息，确保了公司信息的透明度和所有股东都能够以平等地获得公司信息。

7、报告期内，为提高公司治理水平开展的其他工作

(1) 公司治理结构建设情况

报告期内，公司在制度建设、信息披露、财务基础工作规范、公司治理结构完善等方面得到了进一步的提高，未来公司将尽最大努力提高公司的治理水平，为公司价值的最大化夯实治理基础。

(2) 内幕信息知情人登记管理情况

报告期内，公司严格执行内幕信息登记管理制度，严格规范信息传递流程，在定期报告披露期间和临时报告披露期间，对未公开信息，严格控制知情人范围并组织填写《内幕信息知情人登记表》，如实、完整地记录上述信息在公开前的所有内幕信息知情人名单，以及知情人知悉内幕信息的时间等。

公司治理与中国证监会相关规定的要求是否存在重大差异；如有重大差异，应当说明原因
适用 不适用

二、股东大会情况简介

会议届次	召开日期	决议刊登的指定网站的查询索引	决议刊登的披露日期
2017 年第一次临时股东大会	2017 年 1 月 5 日	上海证券交易所网站： www.sse.com.cn	2017 年 1 月 6 日
2017 年第二次临时股东大会	2017 年 4 月 10 日	上海证券交易所网站： www.sse.com.cn	2017 年 4 月 11 日
2016 年年度股东大会	2017 年 5 月 16 日	上海证券交易所网站： www.sse.com.cn	2017 年 5 月 17 日
2017 年第三次临时股东大会	2017 年 6 月 8 日	上海证券交易所网站： www.sse.com.cn	2017 年 6 月 9 日
2017 年第四次临时股东大会	2017 年 7 月 20 日	上海证券交易所网站： www.sse.com.cn	2017 年 7 月 21 日
2017 年第五次临时股东大会	2017 年 9 月 11 日	上海证券交易所网站： www.sse.com.cn	2017 年 9 月 12 日
2017 年第六次临时股东大会	2017 年 11 月 20 日	上海证券交易所网站： www.sse.com.cn	2017 年 11 月 21 日

股东大会情况说明
适用 不适用

三、董事履行职责情况

(一) 董事参加董事会和股东大会的情况

董事姓名	是否独立董事	参加董事会情况						参加股东大会情况
		本年应参加董事会次数	亲自出席次数	以通讯方式参加次数	委托出席次数	缺席次数	是否连续两次未亲自参加会议	
刘锋杰	否	25	25	1	0	0	否	2
褚明理	否	25	25	13	0	0	否	1
唐颖	否	10	10	9	0	0	否	0
王巧兰	否	25	25	1	0	0	否	6
胡成洋	否	25	25	6	0	0	否	6
姜志涛	否	25	25	1	0	0	否	6
蔡立君	是	25	25	24	0	0	否	2
张忠	是	25	25	25	0	0	否	0
潘海东	是	25	25	25	0	0	否	1

连续两次未亲自出席董事会会议的说明

适用 不适用

年内召开董事会会议次数	25
其中：现场会议次数	0
通讯方式召开会议次数	1
现场结合通讯方式召开会议次数	24

(二) 独立董事对公司有关事项提出异议的情况

适用 不适用

(三) 其他

适用 不适用

四、董事会下设专门委员会在报告期内履行职责时所提出的重要意见和建议，存在异议事项的，应当披露具体情况

适用 不适用

报告期内，公司董事会下设专门委员会根据针对公司重大额、战略规划、内控体系建设等方面积极进行专题研究，提出专业性意见，提高董事会的决策能力和治理效果。

1、战略委员会根据公司所处的行业发展现状、存在的机遇和挑战，结合公司的综合竞争实力以及核心优势，与公司管理层拟定了长期发展规划、经营目标、发展方针等问题。

2、审计委员会积极履行职责，切实有效地监督了公司的外部审计，指导公司内部审计工作，促进了公司建立有效的内部控制并提供真实、准确、完整的财务报告。

3、薪酬与考核委员会通过研究和审查公司薪酬分配体系，对董事及高级管理人员的绩效考核机制、薪酬分配方案进行审查，并对公司薪酬管理执行过程中的相关情况和问题提出建议性意见等，切实履行了勤勉尽责义务。

4、提名委员会在对公司董事候选人的教育背景、职业经理和专业素养等综合情况，进行了充分的调查和了解后，向公司董事会提名了董事候选人。

五、监事会发现公司存在风险的说明

适用 不适用

六、公司就其与控股股东在业务、人员、资产、机构、财务等方面存在的不能保证独立性、不能保持自主经营能力的情况说明

适用 不适用

存在同业竞争的，公司相应的解决措施、工作进度及后续工作计划

适用 不适用

七、报告期内对高级管理人员的考评机制，以及激励机制的建立、实施情况

适用 不适用

公司根据年度经营计划的完成情况和公司经营业绩以及高级管理人员的履职情况，董事会薪酬与考核委员会对高级管理人员进行绩效考核。

八、是否披露内部控制自我评价报告

适用 不适用

详见与公司《2017 年年度报告》同日披露在上海证券交易所网站（www.sse.com.cn）的《公司 2017 年度内部控制评价报告》。

报告期内内部控制存在重大缺陷情况的说明

适用 不适用

九、内部控制审计报告的相关情况说明

适用 不适用

详见与公司《2017 年年度报告》同日披露在上海证券交易所网站（www.sse.com.cn）的《2017 年度内部控制审计报告》。

是否披露内部控制审计报告：是

十、其他

适用 不适用

第十节 公司债券相关情况

适用 不适用

第十一节 财务报告

一、审计报告

√适用 □不适用

审计报告

天圆全审字[2018] 000661 号

科达集团股份有限公司全体股东：

一、审计意见

我们审计了科达集团股份有限公司（以下简称“科达股份”）财务报表，包括 2017 年 12 月 31 日的合并及母公司资产负债表，2017 年度的合并及母公司利润表、合并及母公司现金流量表、合并及母公司股东权益变动表以及相关财务报表附注。

我们认为，后附的财务报表在所有重大方面按照企业会计准则的规定编制，公允反映了科达股份 2017 年 12 月 31 日的合并及母公司财务状况以及 2017 年度的合并及母公司经营成果和合并及母公司现金流量。

二、形成审计意见的基础

我们按照中国注册会计师审计准则的规定执行了审计工作。审计报告的“注册会计师对财务报表审计的责任”部分进一步阐述了我们在这些准则下的责任。按照中国注册会计师职业道德守则，我们独立于科达股份，并履行了职业道德方面的其他责任。我们相信，我们获取的审计证据是充分、适当的，为发表审计意见提供了基础。

三、关键审计事项

关键审计事项是我们根据职业判断，认为对本期财务报表审计最为重要的事项。这些事项的应对以对财务报表整体进行审计并形成审计意见为背景，我们不对这些事项单独发表意见。

（一）互联网业务营业收入确认

1、事项描述

相关信息披露参见财务报表附注“三、重要会计政策和会计估计”注释 23 所述的会计政策及“五、合并财务报表项目注释”36。

科达股份的营业收入主要来源于互联网广告投放、营销策划及执行服务、搜索导航服务、互联网调查服务等。2017 年度科达股份确认营业收入 9,469,768,020.67 元，其中互联网行业收入 8,128,379,720.39 元。科达股份对于互联网行业营业收入是按照提供劳务确认收入原则进行确认的，在资产负债表日提供劳务交易的结果能够可靠估计的，按照完工百分比法确认提供劳务收入。其中互联网广告投放根据经客户确认的投放方案或媒介排期表执行广告发布，按照广告投放方案或广告排期的执行进度确认收入；营销策划及执行服务根据合同服务期分阶段确认收入，资产负债表日采用完工百分比法确认服务收入；搜索导航服务根据双方约定的结算方式，在服务完成并经双方确认、相关经济利益很可能流入时确认收入。互联网营业收入的确认对科达股份的经营成果具有重大而广泛的影响。

由于科达股份主要营业收入来源于互联网行业，互联网行业是科达股份近几年新业务领域，收入是否在恰当的财务报表期间入账可能存在潜在的错报，因此我们将互联网业务收入确认识别为关键审计事项。

2、审计应对

在审计中，我们主要执行了以下程序：

- (1) 了解和评价科达股份管理层与收入确认相关的关键内部控制的设计和运行有效性；
- (2) 选取样本检查互联网广告服务、营销策划及执行服务、搜索导航服务、互联网调查服务等业务合同，识别双方的权利与义务，检查科达股份是否按合同为对方提供服务，完工进度能否可靠确定，交易中已发生和将发生的成本能否可靠地计量，评价科达股份的收入确认时点是否符合企业会计准则的要求；
- (3) 对记录的收入交易选取样本，核对业务合同、业务排期表、结算单、发票等，评价相关收入确认是否符合科达股份收入确认的会计政策；
- (4) 就资产负债表日前后记录的收入交易，选取样本，核对业务合同、业务排期表、结算单及其他支持性文件，对广告充值类业务，查看期末科达股份在媒体后台的充值余额，是否根据尚未消耗的充值余额冲减了相对应的收入，以评价收入是否被记录于恰当的会计期间；
- (5) 根据与客户签订的合同中关于返点的条款及补充协议，评价科达股份因返点冲回的收入是否准确；
- (6) 根据客户交易的特点和性质，挑选样本执行函证程序以确认应收账款余额和营业收入金额。

基于获取的审计证据，我们认为，科达股份的互联网业务营业收入的确认是合理的。

(二) 互联网业务营业成本确认

1、事项描述

相关信息披露参见财务报表附注“五、合并财务报表项目注释”36。

科达股份的营业成本主要来源于互联网媒体采购成本。2017年度科达股份确认营业成本8,292,138,482.00元，其中互联网业务营业成本为7,123,864,265.11元。

互联网业务营业成本占科达股份营业成本比重较大，对科达股份的经营成果具有重大而广泛的影响。互联网业务营业成本主要为媒体采购成本，业务发生频繁并且金额较大，互联网业务营业成本是否在恰当的财务报表期间入账可能存在潜在的错报，因此，我们将互联网业务营业成本识别为关键审计事项。

2、审计应对

在审计中，我们主要执行了以下程序：

- (1) 了解和评价科达股份管理层与媒体采购成本确认相关的关键内部控制的设计和运行有效性；

(2) 选取与媒体以及其他单位的采购合同，识别双方的权利与义务，检查合同完工进度或结算单是否经由双方确认，是否与成本入账时间相符，评价成本的确认时点是否符合企业会计准则的要求；

(3) 对记录的成本交易选取样本，核对业务合同、业务排期表、结算单、发票等，评价相关成本确认依据是否充分；

(4) 就资产负债表日前后记录的采购交易，选取样本，核对业务合同、业务排期表、结算单及其他支持性文件，对广告充值类业务，查看期末科达股份在媒体后台的充值余额，是否根据尚未消耗的充值余额冲减了相对应的成本，冲减的成本与冲减的收入是否配比，以评价成本是否被记录于恰当的会计期间；

(5) 根据与媒体签订的合同中关于返点的条款及补充协议，评价科达股份因返点冲回的成本是否准确；

(6) 根据媒体及其他供应商交易的特点和性质，挑选样本执行函证程序以确认应付账款余额和营业成本金额。

基于获取的审计证据，我们认为，科达股份的互联网业务营业成本确认是合理的。

(三) 商誉减值测试

1、事项描述

相关信息披露参见财务报表附注“三、重要会计政策和会计估计”注释 19 所述的会计政策及“五、合并财务报表项目注释”14。

科达股份分别于 2015 年度和 2017 年度收购了北京百孚思广告有限公司、上海同立广告传播有限公司、广州市华邑众为品牌策划有限公司、广东雨林木风计算机科技有限公司、北京派瑞威行广告有限公司、链动（上海）汽车电子商务有限公司、北京爱创天杰品牌管理顾问有限公司、北京数字一百信息技术有限公司、北京智阅网络科技有限公司等，确认了商誉 4,020,021,111.23 元。

如财务报表附注三、19 所述，企业合并形成的商誉，科达股份至少在每年年度终了进行减值测试。减值测试要求估计包含商誉的相关资产组的可收回金额，即相关资产组的公允价值减去处臵费用后的净额与相关资产组预计未来现金流量的现值两者之中的较高者。在确定相关资产组预计未来现金流量的现值时，科达股份需要恰当的预测相关资产组未来现金流的长期平均增长率和合理的确定计算相关资产组预计未来现金流量现值所采用的折现率。

由于商誉金额重大，且管理层需要作出重大判断，我们将商誉减值测试确定为关键审计事项。

2、审计应对

在审计中，我们执行了以下程序：

(1) 评价与编制折现现金流预测（估计商誉可收回金额的基础）相关的关键内部控制的设计和运行有效性；

(2) 评价由科达股份聘请的外部评估机构的独立性、客观性、经验和资质；

- (3) 将详细预测期收入增长率与公司的历史收入增长率进行比较；
- (4) 将后续预测期增长率与我们根据经济数据作出的独立预期值进行比较；
- (5) 将预测的毛利率与以往业绩进行比较，并考虑市场趋势；
- (6) 通过了解折现率的计算过程，对科达股份各资产组的折现率进行了复核并重新计算；
- (7) 通过对比上一年度的预测和本年度的业绩进行追溯性审核，以评估管理层预测过程的可靠性；
- (8) 考虑在财务报表中商誉的减值评估以及所采用的关键假设的披露是否符合企业会计准则的要求。

基于获取的审计证据，我们认为，科达股份对商誉的减值测试是合理的。

四、其他信息

科达股份管理层（以下简称“管理层”）对其他信息负责。其他信息包括 2017 年年度报告中涵盖的信息，但不包括财务报表和我们的审计报告。

我们对财务报表发表的审计意见不涵盖其他信息，我们也不对其他信息发表任何形式的鉴证结论。

结合我们对财务报表的审计，我们的责任是阅读其他信息，在此过程中，考虑其他信息是否与财务报表或我们在审计过程中了解到的情况存在重大不一致或者似乎存在重大错报。

基于我们已执行的工作，如果我们确定其他信息存在重大错报，我们应当报告该事实。在这方面，我们无任何事项需要报告。

五、管理层和治理层对财务报表的责任

管理层负责按照企业会计准则的规定编制财务报表，使其实现公允反映，并设计、执行和维护必要的内部控制，以使财务报表不存在由于舞弊或错误导致的重大错报。

在编制财务报表时，管理层负责评估科达股份的持续经营能力，并运用持续经营假设，除非管理层计划清算科达股份、终止运营或别无其他现实的选择。

治理层负责监督科达股份的财务报告过程。

六、注册会计师对财务报表审计的责任

我们的目标是对财务报表整体是否不存在由于舞弊或错误导致的重大错报获取合理保证，并出具包含审计意见的审计报告。合理保证是高水平的保证，但并不能保证按照审计准则执行的审计在某一重大错报存在时总能发现。错报可能由于舞弊或错误导致，如果合理预期错报单独或汇总起来可能影响财务报表使用者依据财务报表作出的经济决策，则通常认为错报是重大的。

在按照审计准则执行审计工作的过程中，我们运用职业判断，并保持职业怀疑。同时，我们也执行以下工作：

1、识别和评估由于舞弊或错误导致的财务报表重大错报风险，设计和实施审计程序以应对这些风险，并获取充分、适当的审计证据，作为发表审计意见的基础。由于舞弊可能涉及串通、

伪造、故意遗漏、虚假陈述或凌驾于内部控制之上，未能发现由于舞弊导致的重大错报的风险高于未能发现由于错误导致的重大错报的风险。

2、了解与审计相关的内部控制，以设计恰当的审计程序。

3、评价管理层选用会计政策的恰当性和作出会计估计及相关披露的合理性。

4、对管理层使用持续经营假设的恰当性得出结论。同时，根据获取的审计证据，就可能导致对科达股份持续经营能力产生重大疑虑的事项或情况是否存在重大不确定性得出结论。如果我们得出结论认为存在重大不确定性，审计准则要求我们在审计报告中提请报表使用者注意财务报表中的相关披露；如果披露不充分，我们应当发表非无保留意见。我们的结论基于截至审计报告日可获得的信息。然而，未来的事项或情况可能导致科达股份不能持续经营。

5、评价财务报表的总体列报、结构和内容（包括披露），并评价财务报表是否公允反映相关交易和事项。

6、就科达股份中实体或业务活动的财务信息获取充分、适当的审计证据，以对财务报表发表审计意见。我们负责指导、监督和执行集团审计，并对审计意见承担全部责任。

我们与治理层就计划的审计范围、时间安排和重大审计发现等事项进行沟通，包括沟通我们在审计中识别出的值得关注的内部控制缺陷。

我们还就已遵守与独立性相关的职业道德要求向治理层提供声明，并与治理层沟通可能被合理认为影响我们独立性的所有关系和其他事项，以及相关的防范措施。

在与治理层沟通过的事项中，我们确定哪些事项对本期财务报表审计最为重要，因而构成关键审计事项。我们在审计报告中描述这些事项，除非法律法规禁止公开披露这些事项，或在极少数情形下，如果合理预期在审计报告中沟通某事项造成的负面后果超过在公众利益方面产生的益处，我们确定不应在审计报告中沟通该事项。

北京天圆全会计师事务所
(特殊普通合伙)

中国·北京

中国注册会计师（项目合伙人）：
中国注册会计师：

2018年3月27日

二、财务报表

合并资产负债表

2017 年 12 月 31 日

编制单位：科达集团股份有限公司

单位：元 币种：人民币

项目	附注	期末余额	期初余额
流动资产：			
货币资金	七、1	1,317,702,134.63	1,429,455,768.87
以公允价值计量且其变动计入当期损益的金融资产			
衍生金融资产			
应收票据	七、2	52,634,378.38	7,911,268.40
应收账款	七、3	2,911,553,737.38	1,917,548,031.89
预付款项	七、4	362,802,850.40	127,750,490.89
应收利息			
应收股利			
其他应收款	七、5	181,470,178.39	160,298,694.37
存货	七、6	1,244,030,798.48	1,478,088,051.35
持有待售资产			
一年内到期的非流动资产			
其他流动资产	七、7	80,284,279.66	58,311,489.71
流动资产合计		6,150,478,357.32	5,179,363,795.48
非流动资产：			
可供出售金融资产	七、8	110,015,747.79	63,283,170.43
持有至到期投资			
长期应收款	七、9	113,011,043.10	185,786,988.81
长期股权投资	七、10		13,685,578.84
投资性房地产	七、11	61,891,358.60	51,744,995.88
固定资产	七、12	60,484,466.23	59,972,515.35
在建工程			
工程物资			
固定资产清理			
生产性生物资产			
油气资产			
无形资产	七、13	84,669,211.83	84,427,876.82
开发支出			
商誉	七、14	4,020,021,111.23	2,482,550,238.91
长期待摊费用	七、15	9,415,900.09	6,808,452.15
递延所得税资产	七、16	38,183,177.65	34,118,487.43
其他非流动资产	七、17	1,497,659.22	1,874,023.77
非流动资产合计		4,499,189,675.74	2,984,252,328.39
资产总计		10,649,668,033.06	8,163,616,123.87
流动负债：			
短期借款	七、18	561,129,680.00	589,700,000.00
以公允价值计量且其变动计入当期损益的金融负债			
衍生金融负债			
应付票据	七、19	416,597,400.00	350,000,000.00

应付账款	七、20	2,095,587,412.43	1,762,233,643.43
预收款项	七、21	309,840,201.69	486,478,551.90
应付职工薪酬	七、22	65,043,179.96	47,285,122.09
应交税费	七、23	238,764,004.24	185,053,665.69
应付利息	七、24	2,070,689.78	1,175,259.54
应付股利	七、25	295,218.30	2,361,012.08
其他应付款	七、26	477,733,599.77	433,348,249.62
持有待售负债			
一年内到期的非流动负债	七、27		
其他流动负债			
流动负债合计		4,167,061,386.17	3,857,635,504.35
非流动负债:			
长期借款		250,000,000.00	
应付债券			
其中: 优先股			
永续债			
长期应付款			
长期应付职工薪酬	七、28	38,411,227.59	27,180,896.33
专项应付款	七、29		44,940.00
预计负债	七、30	17,780,288.16	17,780,288.16
递延收益	七、31	15,342,034.80	13,505,668.63
递延所得税负债	七、16	492,660.00	60,000.00
其他非流动负债			
非流动负债合计		322,026,210.55	58,571,793.12
负债合计		4,489,087,596.72	3,916,207,297.47
所有者权益			
股本	七、32	955,435,933.80	868,886,423.80
其他权益工具			
其中: 优先股			
永续债			
资本公积	七、33	3,831,229,370.78	2,525,334,260.86
减: 库存股			
其他综合收益			
专项储备			
盈余公积	七、34	135,093,924.04	124,231,316.57
未分配利润	七、35	1,122,556,442.87	704,327,549.14
归属于母公司所有者权益合计		6,044,315,671.49	4,222,779,550.37
少数股东权益		116,264,764.85	24,629,276.03
所有者权益合计		6,160,580,436.34	4,247,408,826.40
负债和所有者权益总计		10,649,668,033.06	8,163,616,123.87

法定代表人: 刘锋杰 主管会计工作负责人: 王巧兰 会计机构负责人: 曾祥龙

母公司资产负债表
2017 年 12 月 31 日

编制单位:科达集团股份有限公司

单位:元 币种:人民币

项目	附注	期末余额	期初余额
流动资产:			
货币资金		828,290,311.91	792,753,180.97
以公允价值计量且其变动计入当期损益的金融资产			
衍生金融资产			
应收票据		1,000,000.00	
应收账款	十七、1	344,787,175.13	537,783,493.38
预付款项		7,268,609.13	9,242,858.98
应收利息			
应收股利			
其他应收款	十七、2	822,739,626.49	867,630,890.07
存货		75,017,113.70	96,271,578.40
持有待售资产			
一年内到期的非流动资产			
其他流动资产		4,713,333.48	665,218.42
流动资产合计		2,083,816,169.84	2,304,347,220.22
非流动资产:			
可供出售金融资产		95,252,080.94	47,993,445.35
持有至到期投资			
长期应收款		113,011,043.10	185,786,988.81
长期股权投资	十七、3	4,993,050,000.00	3,069,000,000.00
投资性房地产		22,722,041.16	24,566,780.04
固定资产		11,183,775.35	12,088,667.87
在建工程			
工程物资			
固定资产清理			
生产性生物资产			
油气资产			
无形资产		1,902,033.73	1,917,298.32
开发支出			
商誉			
长期待摊费用		982,212.36	
递延所得税资产		19,248,994.85	19,204,006.25
其他非流动资产			
非流动资产合计		5,257,352,181.49	3,360,557,186.64
资产总计		7,341,168,351.33	5,664,904,406.86
流动负债:			
短期借款		366,700,000.00	531,200,000.00
以公允价值计量且其变动计入当期损益的金融负债			
衍生金融负债			
应付票据		396,000,000.00	350,000,000.00
应付账款		312,581,900.94	515,070,099.08

预收款项		25,901,324.89	6,588,634.80
应付职工薪酬		3,619,204.41	2,366,750.80
应交税费		97,944,668.49	110,845,232.38
应付利息		1,139,565.54	990,109.54
应付股利			2,065,793.78
其他应付款		493,431,177.87	218,044,671.00
持有待售负债			
一年内到期的非流动负债			
其他流动负债			
流动负债合计		1,697,317,842.14	1,737,171,291.38
非流动负债:			
长期借款		250,000,000.00	
应付债券			
其中: 优先股			
永续债			
长期应付款			
长期应付职工薪酬			
专项应付款			44,940.00
预计负债		17,780,288.16	17,780,288.16
递延收益			
递延所得税负债			
其他非流动负债			
非流动负债合计		267,780,288.16	17,825,228.16
负债合计		1,965,098,130.30	1,754,996,519.54
所有者权益:			
股本		955,435,933.80	868,886,423.80
其他权益工具			
其中: 优先股			
永续债			
资本公积		3,823,655,373.43	2,519,049,711.44
减: 库存股			
其他综合收益			
专项储备			
盈余公积		135,093,924.04	124,231,316.57
未分配利润		461,884,989.76	397,740,435.51
所有者权益合计		5,376,070,221.03	3,909,907,887.32
负债和所有者权益总计		7,341,168,351.33	5,664,904,406.86

法定代表人: 刘锋杰 主管会计工作负责人: 王巧兰 会计机构负责人: 曾祥龙

合并利润表
2017 年 1—12 月

单位:元 币种:人民币

项目	附注	本期发生额	上期发生额
一、营业总收入		9,469,768,020.67	7,025,429,581.28
其中:营业收入	七、36	9,469,768,020.67	7,025,429,581.28
二、营业总成本		8,879,814,010.75	6,575,970,332.60
其中:营业成本	七、36	8,292,138,482.00	5,979,590,248.92
税金及附加	七、37	43,220,235.20	141,646,527.34
销售费用	七、38	188,344,282.66	142,281,091.30
管理费用	七、39	362,779,731.72	257,370,669.52
财务费用	七、40	-10,510,628.27	11,286,609.83
资产减值损失	七、41	3,841,907.44	43,795,185.69
加:公允价值变动收益(损失以“-”号填列)			
投资收益(损失以“-”号填列)	七、42	2,609,586.67	24,735,400.00
其中:对联营企业和合营企业的投资收益			1,332,637.74
资产处置收益(损失以“-”号填列)		-32,532.06	2,319.05
其他收益		3,477,544.88	
三、营业利润(亏损以“-”号填列)		596,008,609.41	474,196,967.73
加:营业外收入	七、43	2,726,001.18	4,884,840.70
减:营业外支出	七、44	8,993,935.34	11,889,605.45
四、利润总额(亏损总额以“-”号填列)		589,740,675.25	467,192,202.98
减:所得税费用	七、45	103,304,134.78	60,131,208.68
五、净利润(净亏损以“-”号填列)		486,436,540.47	407,060,994.30
(一)按经营持续性分类			
1.持续经营净利润(净亏损以“-”号填列)		486,436,540.47	407,060,994.30
2.终止经营净利润(净亏损以“-”号填列)			
(二)按所有权归属分类			
1.少数股东损益		23,726,126.33	-8,700,168.86
2.归属于母公司股东的净利润		462,710,414.14	415,761,163.16
六、其他综合收益的税后净额			
归属母公司所有者的其他综合收益的税后净额			
(一)以后不能重分类进损益的其他综合收益			
1.重新计量设定受益计划净负债或净资产的变动			
2.权益法下在被投资单位不能重分类进损益的其他综合收益中享有的份额			
(二)以后将重分类进损益的其他综合收益			
1.权益法下在被投资单位以后将重分类进损益的其他综合收益中享有的份额			
2.可供出售金融资产公允价值变动			

损益			
3. 持有至到期投资重分类为可供出售金融资产损益			
4. 现金流量套期损益的有效部分			
5. 外币财务报表折算差额			
6. 其他			
归属于少数股东的其他综合收益的税后净额			
七、综合收益总额		486,436,540.47	407,060,994.30
归属于母公司所有者的综合收益总额		462,710,414.14	415,761,163.16
归属于少数股东的综合收益总额		23,726,126.33	-8,700,168.86
八、每股收益：			
（一）基本每股收益(元/股)	十八、2	0.50	0.47
（二）稀释每股收益(元/股)	十八、2	0.50	0.47

定代表人：刘锋杰 主管会计工作负责人：王巧兰 会计机构负责人：曾祥龙

母公司利润表
2017 年 1—12 月

单位:元 币种:人民币

项目	附注	本期发生额	上期发生额
一、营业收入	十七、4	102,811,645.86	574,369,110.79
减:营业成本	十七、4	82,525,163.94	494,355,031.52
税金及附加		2,176,216.40	6,114,367.36
销售费用		1,237,177.68	1,482,430.52
管理费用		75,178,438.36	39,071,216.19
财务费用		-29,213,243.26	-9,221,028.68
资产减值损失		465,468.20	6,849,753.51
加:公允价值变动收益(损失以“-”号填列)			
投资收益(损失以“-”号填列)	十七、5	142,038,850.04	62,213,479.53
其中:对联营企业和合营企业的投资收益			
资产处置收益(损失以“-”号填列)			
其他收益			
二、营业利润(亏损以“-”号填列)		112,481,274.58	97,930,819.90
加:营业外收入		34,349.90	2,655,488.39
减:营业外支出		3,658,213.62	10,076,798.35
三、利润总额(亏损总额以“-”号填列)		108,857,410.86	90,509,509.94
减:所得税费用		231,336.20	10,945,834.22
四、净利润(净亏损以“-”号填列)		108,626,074.66	79,563,675.72
(一)持续经营净利润(净亏损以“-”号填列)		108,626,074.66	79,563,675.72
(二)终止经营净利润(净亏损以“-”号填列)			
五、其他综合收益的税后净额			
六、综合收益总额		108,626,074.66	79,563,675.72
七、每股收益:			
(一)基本每股收益(元/股)			
(二)稀释每股收益(元/股)			

法定代表人:刘锋杰 主管会计工作负责人:王巧兰 会计机构负责人:曾祥龙

合并现金流量表
 2017 年 1—12 月

单位：元 币种：人民币

项目	附注	本期发生额	上期发生额
一、经营活动产生的现金流量：			
销售商品、提供劳务收到的现金		9,355,077,073.01	6,194,338,140.76
收到的税费返还		621,000.00	161,000.00
收到其他与经营活动有关的现金	七、46	300,629,508.62	279,552,058.91
经营活动现金流入小计		9,656,327,581.63	6,474,051,199.67
购买商品、接受劳务支付的现金		8,270,602,372.94	4,955,401,556.13
支付给职工以及为职工支付的现金		306,333,936.27	235,630,251.77
支付的各项税费		242,948,538.00	252,166,798.11
支付其他与经营活动有关的现金	七、46	861,678,525.60	329,716,316.28
经营活动现金流出小计		9,681,563,372.81	5,772,914,922.29
经营活动产生的现金流量净额		-25,235,791.18	701,136,277.38
二、投资活动产生的现金流量：			
收回投资收到的现金		2,026,058.23	990,951.21
取得投资收益收到的现金		283,941.77	46,823.15
处置固定资产、无形资产和其他长期资产收回的现金净额		872,281.52	1,283,852.23
处置子公司及其他营业单位收到的现金净额			61,295,612.08
收到其他与投资活动有关的现金	七、46	51,177,264.40	26,201,521.32
投资活动现金流入小计		54,359,545.92	89,818,759.99
购建固定资产、无形资产和其他长期资产支付的现金		17,138,063.21	17,069,681.74
投资支付的现金		50,000,000.00	13,480,000.00
取得子公司及其他营业单位支付的现金净额		858,622,972.38	18,729,370.56
支付其他与投资活动有关的现金	七、46	29,500,000.00	26,000,000.00
投资活动现金流出小计		955,261,035.59	75,279,052.30
投资活动产生的现金流量净额		-900,901,489.67	14,539,707.69
三、筹资活动产生的现金流量：			
吸收投资收到的现金		743,895,987.68	
其中：子公司吸收少数股东投资收到的现金		7,200,000.00	
取得借款收到的现金		1,108,836,480.00	1,073,200,000.00
发行债券收到的现金			
收到其他与筹资活动有关的现金	七、46	563,005,333.33	1,025,023,361.07
筹资活动现金流入小计		2,415,737,801.01	2,098,223,361.07
偿还债务支付的现金		897,405,590.31	1,524,046,416.00
分配股利、利润或偿付利息支付的现金		73,028,830.16	73,061,640.40
其中：子公司支付给少数股东的股利、利润		61,538.24	
支付其他与筹资活动有关的现金	七、46	780,842,578.29	1,146,025,000.00
筹资活动现金流出小计		1,751,276,998.76	2,743,133,056.40
筹资活动产生的现金流量净额		664,460,802.25	-644,909,695.33

四、汇率变动对现金及现金等价物的影响		-381,495.10	399,001.71
五、现金及现金等价物净增加额		-262,057,973.70	71,165,291.45
加：期初现金及现金等价物余额		1,288,927,867.05	1,217,762,575.60
六、期末现金及现金等价物余额		1,026,869,893.35	1,288,927,867.05

法定代表人：刘锋杰 主管会计工作负责人：王巧兰 会计机构负责人：曾祥龙

母公司现金流量表

2017 年 1—12 月

单位:元 币种:人民币

项目	附注	本期发生额	上期发生额
一、经营活动产生的现金流量:			
销售商品、提供劳务收到的现金		520,663,712.00	455,407,896.95
收到的税费返还			
收到其他与经营活动有关的现金		381,785,780.90	36,581,142.14
经营活动现金流入小计		902,449,492.90	491,989,039.09
购买商品、接受劳务支付的现金		198,908,501.39	680,199,109.99
支付给职工以及为职工支付的现金		20,624,776.19	36,320,164.86
支付的各项税费		20,872,884.01	27,868,525.41
支付其他与经营活动有关的现金		600,337,535.88	51,091,404.88
经营活动现金流出小计		840,743,697.47	795,479,205.14
经营活动产生的现金流量净额		61,705,795.43	-303,490,166.05
二、投资活动产生的现金流量:			
收回投资收到的现金			
取得投资收益收到的现金		142,038,850.04	47,413,479.53
处置固定资产、无形资产和其他长期资产收回的现金净额		23,995.47	948,057.23
处置子公司及其他营业单位收到的现金净额			116,800,000.00
收到其他与投资活动有关的现金		486,968,858.84	783,500,000.00
投资活动现金流入小计		629,031,704.35	948,661,536.76
购建固定资产、无形资产和其他长期资产支付的现金		2,125,036.99	920,045.29
投资支付的现金		50,000,000.00	
取得子公司及其他营业单位支付的现金净额		980,505,658.25	40,000,000.00
支付其他与投资活动有关的现金		358,753,858.84	110,000,000.00
投资活动现金流出小计		1,391,384,554.08	150,920,045.29
投资活动产生的现金流量净额		-762,352,849.73	797,741,491.47
三、筹资活动产生的现金流量:			
吸收投资收到的现金		733,695,987.68	
取得借款收到的现金		616,700,000.00	989,200,000.00
发行债券收到的现金			
收到其他与筹资活动有关的现金		491,835,333.33	1,025,023,361.07
筹资活动现金流入小计		1,842,231,321.01	2,014,223,361.07
偿还债务支付的现金		531,200,000.00	1,371,000,000.00
分配股利、利润或偿付利息支付的现金		58,338,774.32	66,807,387.09
支付其他与筹资活动有关的现金		653,793,411.78	1,146,025,000.00
筹资活动现金流出小计		1,243,332,186.10	2,583,832,387.09
筹资活动产生的现金流量净额		598,899,134.91	-569,609,026.02
四、汇率变动对现金及现金等价物的影响		-269,474.51	399,299.31
五、现金及现金等价物净增加额		-102,017,393.90	-74,958,401.29
加: 期初现金及现金等价物余额		665,733,933.40	740,692,334.69
六、期末现金及现金等价物余额		563,716,539.50	665,733,933.40

法定代表人: 刘锋杰 主管会计工作负责人: 王巧兰 会计机构负责人: 曾祥龙

合并所有者权益变动表
2017 年 1—12 月

单位:元 币种:人民币

项目	本期								
	归属于母公司所有者权益							少数股东权益	所有者权益合计
	股本	资本公积	减： 库存股	其他 综合 收益	专项储备	盈余公积	未分配利润		
一、上年期末余额	868,886,423.80	2,525,334,260.86				124,231,316.57	704,327,549.14	24,629,276.03	4,247,408,826.40
加：会计政策变更									-
前期差错更正									-
同一控制下企业合并									-
其他									-
二、本年期初余额	868,886,423.80	2,525,334,260.86				124,231,316.57	704,327,549.14	24,629,276.03	4,247,408,826.40
三、本期增减变动金额（减少以“-”号填列）	86,549,510.00	1,305,895,109.92				10,862,607.47	418,228,893.73	91,635,488.82	1,913,171,609.94
（一）综合收益总额							462,710,414.14	23,726,126.33	486,436,540.47
（二）所有者投入和减少资本	86,549,510.00	1,305,895,109.92						67,909,362.49	1,460,353,982.41
1. 股东投入的普通股	86,549,510.00	1,304,605,661.99							1,391,155,171.99
2. 其他权益工具持有者投入资本									
3. 股份支付计入所有者权益的金额									
4. 其他		1,289,447.93						67,909,362.49	69,198,810.42
（三）利润分配						10,862,607.47	-44,481,520.41		-33,618,912.94
1. 提取盈余公积						10,862,607.47	-10,862,607.47		
2. 提取一般风险准备									
3. 对所有者（或股东）的分配							-33,618,912.94		-33,618,912.94

4. 其他									
(四) 所有者权益内部结转									
1. 资本公积转增资本(或股本)									
2. 盈余公积转增资本(或股本)									
3. 盈余公积弥补亏损									
4. 其他									
(五) 专项储备									
1. 本期提取					1,274,071.23			1,274,071.23	
2. 本期使用					1,274,071.23			1,274,071.23	
(六) 其他									
四、本期末余额	955,435,933.80	3,831,229,370.78				135,093,924.04	1,122,556,442.87	116,264,764.85	6,160,580,436.34

项目	上期								
	归属于母公司所有者权益							少数股东权益	所有者权益合计
	股本	资本公积	减：库存股	其他综合收益	专项储备	盈余公积	未分配利润		
一、上年期末余额	868,886,423.80	2,523,084,865.17				116,274,949.00	322,580,957.25	33,886,640.49	3,864,713,835.71
加：会计政策变更									
前期差错更正									
同一控制下企业合并									
其他									
二、本年期初余额	868,886,423.80	2,523,084,865.17				116,274,949.00	322,580,957.25	33,886,640.49	3,864,713,835.71
三、本期增减变动金额（减少以“-”号填列）		2,249,395.69				7,956,367.57	381,746,591.89	-9,257,364.46	382,694,990.69
（一）综合收益总额							415,761,163.16	-8,700,168.86	407,060,994.30
（二）所有者投入和减少资本									
1. 股东投入的普通股									
2. 其他权益工具持有者投入									

资本								
3. 股份支付计入所有者权益的金额								
4. 其他								
(三) 利润分配					7,956,367.57	-34,014,571.27	-373,373.12	-26,431,576.82
1. 提取盈余公积					7,956,367.57	-7,956,367.57		
2. 提取一般风险准备								
3. 对所有者(或股东)的分配						-26,058,203.70	-373,373.12	-26,431,576.82
4. 其他								
(四) 所有者权益内部结转								
1. 资本公积转增资本(或股本)								
2. 盈余公积转增资本(或股本)								
3. 盈余公积弥补亏损								
4. 其他								
(五) 专项储备								
1. 本期提取				7,770,107.42				7,770,107.42
2. 本期使用				7,770,107.42				7,770,107.42
(六) 其他		2,249,395.69					-183,822.48	2,065,573.21
四、本期期末余额	868,886,423.80	2,525,334,260.86			124,231,316.57	704,327,549.14	24,629,276.03	4,247,408,826.40

法定代表人：刘锋杰 主管会计工作负责人：王巧兰 会计机构负责人：曾祥龙

母公司所有者权益变动表

2017 年 1—12 月

单位:元 币种:人民币

项目	本期							
	股本	资本公积	减: 库存股	其他综合收益	专项储备	盈余公积	未分配利润	所有者权益合计
一、上年期末余额	868,886,423.80	2,519,049,711.44				124,231,316.57	397,740,435.51	3,909,907,887.32
加: 会计政策变更								
前期差错更正								
其他								
二、本年期初余额	868,886,423.80	2,519,049,711.44				124,231,316.57	397,740,435.51	3,909,907,887.32
三、本期增减变动金额(减少以“-”号填列)	86,549,510.00	1,304,605,661.99				10,862,607.47	64,144,554.25	1,466,162,333.71
(一) 综合收益总额							108,626,074.66	108,626,074.66
(二) 所有者投入和减少资本	86,549,510.00							86,549,510.00
1. 股东投入的普通股	86,549,510.00							86,549,510.00
2. 其他权益工具持有者投入资本								
3. 股份支付计入所有者权益的金额								
4. 其他								
(三) 利润分配						10,862,607.47	-44,481,520.41	-33,618,912.94
1. 提取盈余公积						10,862,607.47	-10,862,607.47	
2. 对所有者(或股东)的分配							-33,618,912.94	-33,618,912.94
3. 其他								
(四) 所有者权益内部结转								
1. 资本公积转增资本(或股本)								
2. 盈余公积转增资本(或股本)								
3. 盈余公积弥补亏损								
4. 其他								
(五) 专项储备								
1. 本期提取					1,274,071.23			1,274,071.23
2. 本期使用					1,274,071.23			1,274,071.23
(六) 其他		1,304,605,661.99						1,304,605,661.99
四、本期末余额	955,435,933.80	3,823,655,373.43				135,093,924.04	461,884,989.76	5,376,070,221.03

项目	上期							
	股本	资本公积	减：库存股	其他综合收益	专项储备	盈余公积	未分配利润	所有者权益合计
一、上年期末余额	868,886,423.80	2,519,049,711.44				116,274,949.00	352,191,331.06	3,856,402,415.30
加：会计政策变更								
前期差错更正								
其他								
二、本年期初余额	868,886,423.80	2,519,049,711.44				116,274,949.00	352,191,331.06	3,856,402,415.30
三、本期增减变动金额（减少以“－”号填列）						7,956,367.57	45,549,104.45	53,505,472.02
（一）综合收益总额							79,563,675.72	79,563,675.72
（二）所有者投入和减少资本								
1. 股东投入的普通股								
2. 其他权益工具持有者投入资本								
3. 股份支付计入所有者权益的金额								
4. 其他								
（三）利润分配						7,956,367.57	-34,014,571.27	-26,058,203.70
1. 提取盈余公积						7,956,367.57	-7,956,367.57	
2. 对所有者（或股东）的分配							-26,058,203.70	-26,058,203.70
3. 其他								
（四）所有者权益内部结转								
1. 资本公积转增资本（或股本）								
2. 盈余公积转增资本（或股本）								
3. 盈余公积弥补亏损								
4. 其他								
（五）专项储备								
1. 本期提取						7,770,107.42		7,770,107.42
2. 本期使用						7,770,107.42		7,770,107.42
（六）其他								
四、本期末余额	868,886,423.80	2,519,049,711.44				124,231,316.57	397,740,435.51	3,909,907,887.32

法定代表人：刘锋杰 主管会计工作负责人：王巧兰 会计机构负责人：曾祥龙

三、公司基本情况

1. 公司概况

适用 不适用

科达集团股份有限公司(以下简称“公司”或“本公司”),注册地址:山东省广饶县大王经济技术开发区,总部地址:北京市朝阳区建国门外大街甲8号IFC大厦(北京国际财源中心)B座3306室;本公司的业务性质:互联网业和房地产业,主要经营活动:互联网营销业务;房地产开发、销售。

本公司财务报表已于2018年3月27日经公司董事会批准报出。

2. 合并财务报表范围

适用 不适用

本公司2017年度纳入合并范围的子公司共58户,详见本附注九“在其他主体中的权益”。本公司本年度合并范围与上年度相比增加26户,详见本附注八“合并范围的变更”。

四、财务报表的编制基础

1. 编制基础

本公司财务报表以持续经营假设为基础,根据实际发生的交易和事项,按照财政部发布的《企业会计准则—基本准则》(财政部令第33号发布、财政部令第76号修订)、于2006年2月15日及其后颁布和修订的42项具体会计准则、企业会计准则应用指南、企业会计准则解释及其他相关规定(以下合称“企业会计准则”)编制。

此外,本公司还按照《公开发行证券的公司信息披露编报规则第15号—财务报告的一般规定(2014年修订)》披露有关财务信息。

根据企业会计准则的相关规定,本公司会计核算以权责发生制为基础。本财务报表以历史成本作为计量基础。资产如果发生减值,则按照相关规定计提相应的减值准备。

2. 持续经营

适用 不适用

公司自本报告期末至少12个月内具备持续经营能力,无影响持续经营能力的重大事项。

五、重要会计政策及会计估计

具体会计政策和会计估计提示:

适用 不适用

本公司根据实际生产经营特点,依据相关企业会计准则的规定,对收入确认等交易和事项制定了若干项具体会计政策和会计估计,详见本附注五、23“收入”各项描述。

1. 遵循企业会计准则的声明

本公司编制的财务报表符合企业会计准则的要求，真实、完整地反映了本公司于 2017 年 12 月 31 日的公司及合并财务状况以及 2017 年度的公司及合并经营成果、公司及合并所有者权益变动和公司及合并现金流量。

2. 会计期间

本公司会计年度自公历 1 月 1 日起至 12 月 31 日止。

3. 营业周期

适用 不适用

正常营业周期是指本公司从购买用于经营的资产起至实现现金或现金等价物的期间。本公司以 12 个月作为一个营业周期，并以其作为资产和负债的流动性划分标准。

4. 记账本位币

本公司及境内子公司以人民币为记账本位币。本公司编制本财务报表时所采用的货币为人民币。

5. 同一控制下和非同一控制下企业合并的会计处理方法

适用 不适用

企业合并分为同一控制下的企业合并和非同一控制下的企业合并。

(1) 同一控制下的企业合并

参与合并的企业在合并前后均受同一方或相同的多方最终控制，且该控制并非暂时性的，为同一控制下的企业合并。

在企业合并中取得的资产和负债，按合并日其在被合并方的账面价值计量。合并方取得的净资产账面价值与支付的合并对价的账面价值/发行股份面值总额的差额，调整资本公积中的股本溢价，股本溢价不足冲减的则调整留存收益。

进行企业合并发生的各项直接费用，于发生时计入当期损益。

(2) 非同一控制下的企业合并

参与合并的企业在合并前后不受同一方或相同的多方最终控制，为非同一控制下的企业合并。

合并成本指购买方为取得被购买方的控制权而付出的资产、发生或承担的负债和发行的权益性工具的公允价值。购买方为企业合并发生的审计、法律服务、评估咨询等中介费用以及其他相关管理费用，于发生时计入当期损益。通过多次交易分步实现非同一控制下的企业合并的，合并成本为购买日支付的对价与购买日之前已经持有的被购买方的股权在购买日的公允价值之和。对于购买日之前已经持有的被购买方的股权，按照购买日的公允价值进行重新计量，公允价值与其账面价值之间的差额计入当期投资收益；购买日之前已经持有的被购买方的股权涉及其他综合收益的，与其相关的其他综合收益转为购买日当期投资收益。

购买方在合并中所取得的被购买方符合确认条件的可辨认资产、负债及或有负债在购买日以公允价值计量。合并成本大于合并中取得的被购买方可辨认净资产公允价值份额的差额，作为一项资产确认为商誉并按成本进行初始计量。合并成本小于合并中取得的被购买方可辨认净资产公允价值份额的，首先对取得的被购买方各项可辨认资产、负债及或有负债的公允价值以及合并成本的计量进行复核，复核后合并成本仍小于合并中取得的被购买方可辨认净资产公允价值份额的，计入当期损益。

因企业合并形成的商誉在合并财务报表中单独列报，并按照成本扣除累计减值准备后的金额计量。商誉至少在每年年度终了进行减值测试。

6. 合并财务报表的编制方法

适用 不适用

合并财务报表的合并范围以控制为基础予以确定。控制是指本公司拥有对被投资方的权力，通过参与被投资方的相关活动而享有可变回报，并且有能力运用对被投资方的权力影响其回报金额。子公司，是指被本公司控制的主体。

本公司通过同一控制下的企业合并取得的子公司以及业务，编制合并财务报表时，无论该项企业合并发生在报告期的任一时点，视同合并后的报告主体自最终控制方开始控制时点一直存在，调整合并资产负债表所有有关项目的期初数，同时对比较报表的相关项目进行调整，其自报告期最早期间期初起的经营成果和现金流量已适当地包括在合并利润表和合并现金流量表中。

对于通过非同一控制下的企业合并取得的子公司以及业务，其自购买日(取得控制权的日期)起的经营成果及现金流量已经适当地包括在合并利润表和合并现金流量表中，不调整合并财务报表的期初数和对比数。

对于本公司处置的子公司，处置日(丧失控制权的日期)前的经营成果和现金流量已经适当地包括在合并利润表和合并现金流量表中。

子公司所采用的会计政策和会计期间应与本公司保持一致，不一致的，按照本公司统一的会计政策和会计期间进行调整。

本公司与子公司之间以及子公司相互之间的所有重大账目及交易在合并时抵销。

子公司所有者权益中不属于母公司的份额作为少数股东权益，在合并资产负债表中所有者权益项目下以“少数股东权益”项目列示。子公司当期净损益中属于少数股东权益的份额，在合并利润表中净利润项目下以“少数股东损益”项目列示。

子公司当期综合收益中属于少数股东权益的份额，在合并利润表中综合收益总额项目下以“归属于少数股东的综合收益总额”项目列示。

少数股东分担的子公司的当期亏损超过了少数股东在该子公司期初所有者权益中所享有的份额的，其余部分仍冲减少数股东权益。

对于购买子公司少数股权或因处置部分股权投资但没有丧失对该子公司控制权的交易，作为权益性交易核算，调整母公司所有者权益和少数股东权益的账面价值以反映其在子公司中相关权益的变化。少数股东权益的调整额与支付/收到对价的公允价值之间的差额调整资本公积（资本溢价或股本溢价），资本公积不足冲减的，调整留存收益。

因处置部分股权投资或其他原因丧失了对原有子公司控制权的，在编制合并财务报表时，对于剩余股权按照其在丧失控制权日的公允价值进行重新计量。处置股权取得的对价与剩余股权公允价值之和，减去按原持股比例计算应享有原子公司自购买日开始持续计算的净资产的份额之间的差额，计入丧失控制权当期的投资收益，同时冲减商誉。与原有子公司股权投资相关的其他综合收益等，在丧失控制权时转为当期投资收益。

对于通过多次交易分步处置对子公司股权投资直至丧失控制权的，处置对子公司股权投资的各项交易的条款、条件以及经济影响符合以下一种或多种情况，通常表明该多次交易事项为一揽子交易：(1) 这些交易是同时或者在考虑了彼此影响的情况下订立的；(2) 这些交易整体才能达成一项完整的商业结果；(3) 一项交易的发生取决于其他至少一项交易的发生；(4) 一项交易单独考虑时是不经济的，但是和其他交易一并考虑时是经济的。处置对子公司股权投资直至丧失控制权的各项交易属于一揽子交易的，将各项交易作为一项处置子公司并丧失控制权的交易进行会计处理，在丧失控制权之前每一次处置价款与处置投资对应的享有该子公司净资产份额的差额，在合并财务报表中确认为其他综合收益，在丧失控制权时一并转入丧失控制权当期的损益。处置对子公司股权投资直至丧失控制权的各项交易不属于一揽子交易的，将各项交易作为独立的交易进行会计处理。

7. 合营安排分类及共同经营会计处理方法

适用 不适用

合营安排指一项由两个或两个以上的参与方共同控制的安排。共同控制，是指按照相关约定对某项安排所共有的控制，并且该安排的相关活动必须经过分享控制权的参与方一致同意后才能决策。

本公司根据在合营安排中享有的权利和承担的义务确定合营安排的分类。合营安排分为共同经营和合营企业。

共同经营，是指合营方享有该安排相关资产且承担该安排相关负债的合营安排。本公司确认其与共同经营中利益份额相关的下列项目，并按照相关企业会计准则的规定进行会计处理：

- (1) 确认单独所持有的资产，以及按其份额确认共同持有的资产；
- (2) 确认单独所承担的负债，以及按其份额确认共同承担的负债；
- (3) 确认出售其享有的共同经营产出份额所产生的收入；
- (4) 按其份额确认共同经营因出售产出所产生的收入；
- (5) 确认单独所发生的费用，以及按其份额确认共同经营发生的费用。

合营企业，是指合营方仅对该安排的净资产享有权利的合营安排。本公司对于合营企业的长期股权投资采用权益法核算。

8. 现金及现金等价物的确定标准

本公司现金流量表之现金指库存现金以及可以随时用于支付的存款。现金流量表之现金等价物指持有期限短（一般是指从购买日起三个月内到期）、流动性强、易于转换为已知金额现金、价值变动风险很小的投资。

9. 外币业务和外币报表折算

适用 不适用

(1) 外币业务

外币交易在初始确认时采用交易发生日的即期汇率折算，于资产负债表日，外币货币性项目采用该日即期汇率折算为人民币，因该日的即期汇率与初始确认时或者前一资产负债表日即期汇率不同而产生的汇兑差额，除：(1)符合资本化条件的外币专门借款的汇兑差额在资本化期间予以资本化计入相关资产的成本；(2)为了规避外汇风险进行套期的套期工具的汇兑差额按套期会计方法处理；(3)可供出售外币非货币性项目(如股票)产生的汇兑差额以及可供出售货币性项目除摊余成本之外的其他账面余额变动产生的汇兑差额确认为其他综合收益外，均计入当期损益。

编制合并财务报表涉及境外经营的，如有实质上构成对境外经营净投资的外币货币性项目，因汇率变动而产生的汇兑差额，列入其他综合收益中的“外币报表折算差额”项目；处置境外经营时，计入处置当期损益。

以历史成本计量的外币非货币性项目仍以交易发生日的即期汇率折算的记账本位币金额计量。以公允价值计量的外币非货币性项目，采用公允价值确定日的即期汇率折算，折算后的记账本位币金额与原记账本位币金额的差额，作为公允价值变动(含汇率变动)处理，计入当期损益或确认为其他综合收益。

10. 金融工具

适用 不适用

金融工具是指形成一个企业的金融资产，并形成其他单位的金融负债或权益工具的合同。金融工具包括金融资产、金融负债和权益工具。

(1) 金融资产和金融负债的分类：

本公司结合自身业务特点和风险管理要求，将取得的金融资产或承担的金融负债在初始确认时分为以下五类：以公允价值计量且其变动计入当期损益的金融资产或金融负债、持有至到期投资、贷款和应收款项、可供出售的金融资产、其他金融负债。

1) 以公允价值计量且其变动计入当期损益的金融资产或金融负债，可以进一步分为交易性金融资产或金融负债和直接指定为以公允价值计量且其变动计入当期损益的金融资产或金融负债。

2) 持有至到期投资：是指到期日固定、回收金额固定或可确定，且管理层有明确意图和能力持有至到期的非衍生金融资产。

3) 贷款和应收款项：是指在活跃市场中没有报价，回收金额固定或可确定的非衍生金融资产。本公司划分贷款和应收款项的金融资产包括应收票据、应收账款、应收利息、应收股利及其他应收款。

4) 可供出售金融资产：包括初始确认时即被指定为可供出售的非衍生金融资产，以及除了以公允价值计量且其变动计入当期损益的金融资产、贷款和应收款项、持有至到期投资以外的金融资产。

5) 其他金融负债：是指没有划分为以公允价值计量且其变动计入当期损益的金融负债。

(2) 金融资产和金融负债的确认和计量：

当公司成为金融工具合同的一方时，确认一项金融资产或金融负债。根据此确认条件，公司将金融工具确认和计量范围内的衍生工具合同形成的权利或义务，确认为金融资产或金融负债。但是，如果衍生工具涉及金融资产转移，且导致该金融资产转移不符合终止确认条件，则不应将其确认，否则会导致衍生工具形成的义务被重复确认。

金融资产和金融负债在初始确认时以公允价值计量。对于以公允价值计量且其变动计入当期损益的金融资产或金融负债，相关交易费用直接计入当期损益；对于其他类别的金融资产或金融负债，相关交易费用计入初始确认金额，构成实际利息组成部分。

金融资产的后续计量：

以公允价值计量且其变动计入当期损益的金融资产，按照公允价值进行后续计量，且不扣除将来处置该金融资产时可能发生的交易费用；公允价值变动形成的利得或损失以及与该等金融资产相关的股利和利息收入计入当期损益。

持有至到期投资，采用实际利率法，按摊余成本进行后续计量。在终止确认、发生减值或摊销时产生的利得或损失，计入当期损益。

贷款和应收款项，采用实际利率法，按摊余成本进行后续计量。在终止确认、发生减值或摊销时产生的利得或损失，计入当期损益。可供出售金融资产，按照公允价值进行后续计量，且不扣除将来处置该金融资产时可能发生的交易费用。公允价值变动形成的利得或损失，除减值损失和外币货币性金融资产与摊余成本相关的汇兑差额计入当期损益外，确认为其他综合收益，在该金融资产终止确认时转出，计入当期损益。

可供出售金融资产持有期间取得的利息及被投资单位宣告发放的现金股利，计入投资收益。

在活跃市场中没有报价且其公允价值不能可靠计量的权益工具投资，以及与该权益工具挂钩并须通过交付该权益工具结算的衍生金融资产，按照成本计量。

金融负债的后续计量：

以公允价值计量且其变动计入当期损益的金融负债，按照公允价值计量，且不扣除将来结清金融负债时可能发生的交易费用。

与在活跃市场中没有报价、公允价值不能可靠计量的权益工具挂钩并须通过交付该权益工具结算的衍生金融负债，按照成本计量。

不属于指定为以公允价值计量且其变动计入当期损益的金融负债的财务担保合同或没有指定为以公允价值计量且其变动计入当期损益的金融负债并将以低于市场利率贷款的贷款承诺，在初始确认后按照下列两项金额之中的较高者进行后续计量：①按照《企业会计准则第 13 号-或有事项》确定的金额②初始确认金额扣除按照《企业会计准则第 14 号-收入》的原则确定的累计摊销后的余额。

上述金融负债以外的金融负债，采用实际利率法按照摊余成本进行后续计量。

(3) 金融资产转移的确认依据和计量方法：

满足下列条件之一的金融资产，予以终止确认：① 收取该金融资产现金流量的合同权利终止；② 该金融资产已转移，且将金融资产所有权上几乎所有的风险和报酬转移给转入方；③该金融资产已转移，虽然公司既没有转移也没有保留金融资产所有权上几乎所有的风险和报酬，但是放弃了对该金融资产控制的。

若公司既没有转移也没有保留金融资产所有权上几乎所有的风险和报酬，且未放弃对该金融资产的控制的，则按照继续涉入所转移金融资产的程度确认有关金融资产，并相应确认有关负债。继续涉入所转移金融资产的程度，是指该金融资产价值变动使公司面临的风险水平。

金融资产整体转移满足终止确认条件的，将所转移金融资产的账面价值及因转移而收到的对价与原计入其他综合收益的公允价值变动累计额之和的差额计入当期损益。

金融资产部分转移满足终止确认条件的，将所转移金融资产整体的账面价值在终止确认及未终止确认部分之间按各自的相对公允价值进行分摊，并将因转移而收到的对价与应分摊至终止确认部分的原计入其他综合收益的公允价值变动累计额之和与分摊的前述账面金额之差额计入当期损益。

本公司对采用附追索权方式出售的金融资产，或将持有的金融资产背书转让，需确定该金融资产所有权上几乎所有的风险和报酬是否已经转移。已将该金融资产所有权上几乎所有的风险和报酬转移给转入方的，终止确认该金融资产；保留了金融资产所有权上几乎所有的风险和报酬的，不终止确认该金融资产；既没有转移也没有保留金融资产所有权上几乎所有的风险和报酬的，则继续判断企业是否对该资产保留了控制，并根据前面各段所述的原则进行会计处理。

(4) 金融负债的终止确认：

金融负债的现时义务全部或部分已经解除的，才能终止确认该金融负债或其一部分。本公司（债务人）与债权人之间签订协议，以承担新金融负债方式替换现存金融负债，且新金融负债与现存金融负债的合同条款实质上不同的，终止确认现存金融负债，并同时确认新金融负债。

金融负债全部或部分终止确认的，将终止确认部分的账面价值与支付的对价（包括转出的非现金资产或承担的新金融负债）之间的差额，计入当期损益。

(5) 金融资产和金融负债的公允价值确定方法：

公允价值，是指市场参与者在计量日发生的有序交易中，出售一项资产所能收到或者转移一项负债所需支付的价格。金融工具存在活跃市场的，本公司采用活跃市场中的报价确定其公允价值。活跃市场中的报价是指易于定期从交易所、经纪商、行业协会、定价服务机构等获得的价格，且代表了在有序交易中实际发生的市场交易的价格。金融工具不存在活跃市场的，本公司采用估值技术确定其公允价值。估值技术包括参考熟悉情况并自愿交易的各方最近进行的市场交易中使用的价格、参照实质上相同的其他金融工具当前的公允价值、现金流量折现法和期权定价模型等。

(6) 金融资产减值

除以公允价值计量且其变动计入当期损益的金融资产外，本公司于资产负债表日对其他金融资产的账面价值进行检查，有客观证据表明某项金融资产发生减值的，计提减值准备。表明金融资产发生减值的客观证据是指金融资产初始确认后实际发生的、对该金融资产的预计未来现金流量有影响，且本公司能够对该影响进行可靠计量的事项。

金融资产发生减值的客观证据，包括下列可观察到的各项事项：

- (1) 发行方或债务人发生严重财务困难；
- (2) 债务人违反了合同条款，如偿付利息或本金发生违约或逾期等；
- (3) 本公司出于经济或法律等方面因素的考虑，对发生财务困难的债务人作出让步；
- (4) 债务人很可能倒闭或者进行其他财务重组；
- (5) 因发行方发生重大财务困难，导致金融资产无法在活跃市场继续交易；

(6) 无法辨认一组金融资产中的某项资产的现金流量是否已经减少，但根据公开的数据对其进行总体评价后发现，该组金融资产自初始确认以来的预计未来现金流量确已减少且可计量，如该组金融资产的债务人支付能力逐步恶化、或债务人所在国家或地区经济出现了可能导致该组金融资产无法支付的状况；

(7) 权益工具发行方经营所处的技术、市场、经济或法律环境等发生重大不利变化，使权益工具投资人可能无法收回投资成本；

(8) 权益工具投资的公允价值发生严重或非暂时性下跌，即于资产负债表日，若一项权益工具投资的公允价值低于其初始投资成本超过 50%(含 50%)，或低于其初始投资成本持续时间超过 12 个月(含 12 个月)。

- (9) 其他表明金融资产发生减值的客观证据。

持有至到期投资、贷款和应收款项减值

持有至到期投资、贷款和应收款项以摊余成本后续计量，其发生减值时，将其账面价值减记至按照该金融资产的原实际利率折现确定的预计未来现金流量现值，减记金额确认为减值损失，计入当期损益。金融资产确认减值损失后，如有客观证据表明该金融资产价值已恢复，且客观上与确认该损失后发生的事项有关，原确认的减值损失予以转回，但金融资产转回减值损失后的账面价值不超过假定不计提减值准备情况下该金融资产在转回日的摊余成本。

本公司对单项金额重大的金融资产单独进行减值测试；对单项金额不重大的金融资产，单独进行减值测试或包括在具有类似信用风险特征的金融资产组合中进行减值测试。单独测试未发生减值的金融资产(包括单项金额重大和不重大的金融资产)，包括在具有类似信用风险特征的金融资产组合中再进行减值测试。已单项确认减值损失的金融资产，不包括在具有类似信用风险特征的金融资产组合中进行减值测试。

可供出售金融资产减值

可供出售金融资产发生减值时，将原计入其他综合收益的因公允价值下降形成的累计损失予以转出并计入当期损益，该转出的累计损失为该资产初始取得成本扣除已收回本金和已摊销金额、当前公允价值和原已计入损益的减值损失后的余额。

在确认减值损失后，期后如有客观证据表明该金融资产价值已恢复，且客观上与确认该损失后发生的事项有关，原确认的减值损失予以转回，可供出售权益工具投资的减值损失转回确认为其他综合收益，可供出售债务工具的减值损失转回计入当期损益。

在活跃市场中没有报价且其公允价值不能可靠计量的权益工具投资，或与该权益工具挂钩并须通过交付该权益工具结算的衍生金融资产发生减值时，将其账面价值减记至按照类似金融资产当时市场收益率对未来现金流量折现确定的现值，减记金额确认为减值损失，计入当期损益。该金融资产的减值损失一经确认不得转回。

11. 应收款项

(1). 单项金额重大并单独计提坏账准备的应收款项

适用 不适用

单项金额重大的判断依据或金额标准	1、本公司将金额为人民币 2,000 万元以上的应收账款确认为单项金额重大的应收款项，将金额为人民币 300 万元以上的其他应收款确认为单项金额重大的应收款项。2、占应收款项账面余额 10%以上的款项。
单项金额重大并单项计提坏账准备的计提方法	本公司对单项金额重大的应收款项单独进行减值测试，单独测试未发生减值的金融资产，包括在具有类似信用风险特征的金融资产组合中进行减值测试。单项测试已确认减值损失的应收款项，不再包括在具有类似信用风险特征的应收款项组合中进行减值测试。

(2). 按信用风险特征组合计提坏账准备的应收款项:

适用 不适用

按信用风险特征组合计提坏账准备的计提方法（账龄分析法、余额百分比法、其他方法）	
3 年以内的政府部门欠款	账龄分析法
3 年以上的政府部门欠款	个别认定法
其他的应收账款	账龄分析法

组合中，采用账龄分析法计提坏账准备的

√适用 □不适用

账龄	应收账款计提比例 (%)	其他应收款计提比例 (%)
1 年以内 (含 1 年)		
其中: 1 年以内分项, 可添加行		
路桥及房地产行业	5.00	5.00
互联网营销行业	1.00	1.00
汽车销售行业	2.00	2.00
1-2 年	10.00	10.00
2-3 年	20.00	20.00
3 年以上		
路桥及房地产行业	40.00	40.00
互联网营销行业	100.00	100.00
汽车销售行业	40.00	40.00
5 年以上	100.00	100.00

(3). 单项金额不重大但单独计提坏账准备的应收款项:

√适用 □不适用

单项计提坏账准备的理由	合并报表范围内, 除对母子公司之间、各子公司之间应收款项不计提坏账准备外, 本公司对单项金额虽不重大但存在发生减值的客观证据的款项, 单项计提坏账准备
坏账准备的计提方法	单独进行减值测试, 有客观证据表明其发生了减值的, 根据其未来现金流量现值低于其账面价值的差额, 确认减值损失。

12. 存货

√适用 □不适用

(1) 存货的分类: 存货主要分为原材料、工程施工、库存商品、发出商品、开发产品、开发成本、低值易耗品等。

(2) 存货取得和发出的计价方法: 存货在取得时按实际成本计价; 存货发出时, 采用先进先出法确定发出存货的实际成本。

(3) 存货可变现净值的确定依据及存货跌价准备的计提方法

资产负债表日, 存货按照成本与可变现净值孰低计量。当其可变现净值低于成本时, 提取存货跌价准备。可变现净值是指在日常活动中, 存货的估计售价减去至完工时估计将要发生的成本、估计的销售费用以及相关税费后的金额。在确定存货的可变现净值时, 以取得的确凿证据为基础, 同时考虑持有存货的目的以及资产负债表日后事项的影响。

存货按单个存货项目的成本高于其可变现净值的差额提取存货跌价准备, 对于数量繁多、单价较低的存货, 按存货类别计提存货跌价准备; 对与在同一地区生产和销售的产品系列相关、具有相同或类似最终用途或目的, 且难以与其他项目分开计量的存货, 合并计提存货跌价准备。

计提存货跌价准备后, 如果以前减记存货价值的影响因素已经消失, 导致存货的可变现净值高于其账面价值的, 在原已计提的存货跌价准备金额内予以转回, 转回的金额计入当期损益。

(4) 存货的盘存制度为永续盘存制。

(5) 低值易耗品和包装物的摊销方法：低值易耗品采用一次转销法进行摊销, 周转材料采用分次摊销法进行摊销。

(6) 工程施工计量方法

工程施工的计量和报表列示: 建造合同工程按累计已发生的成本和累计已确认的毛利(亏损)减已办理结算的价款金额计价。工程施工以实际成本核算, 包括直接材料费、直接人工费、施工机械费、其他直接费及相应的施工间接成本等。工程累计已发生的成本和累计已确认的毛利(亏损)以及应办理结算价款的金额在工程未完工前或工程未经审价前分别在工程施工与工程结算项目内核算。

13. 长期股权投资

适用 不适用

长期股权投资包括对子公司、联营企业和合营企业的权益性投资。

(1) 初始投资成本的确定

对于企业合并形成的长期股权投资, 按照下列规定确定其初始投资成本:

同一控制下的企业合并, 本公司以支付现金、转让非现金资产或承担债务方式作为合并对价的, 应当在合并日按照被合并方所有者权益在最终控制方合并财务报表中的账面价值的份额作为长期股权投资的初始投资成本。长期股权投资初始投资成本与支付的现金、转让的非现金资产以及所承担债务账面价值之间的差额, 应当调整资本公积; 资本公积不足冲减的, 调整留存收益。

本公司以发行权益性证券作为合并对价的, 应当在合并日按照被合并方所有者权益在最终控制方合并财务报表中的账面价值的份额作为长期股权投资的初始投资成本。按照发行股份的面值总额作为股本, 长期股权投资初始投资成本与所发行股份面值总额之间的差额, 应当调整资本公积; 资本公积不足冲减的, 调整留存收益。

通过多次交易分步取得同一控制下被合并方的股权, 最终形成同一控制下企业合并的, 应分别是否属于“一揽子交易”进行处理: 属于“一揽子交易”的, 将各项交易作为一项取得控制权的交易进行会计处理。不属于“一揽子交易”的, 在合并日按照应享有被合并方股东权益/所有者权益在最终控制方合并财务报表中的账面价值的份额作为长期股权投资的初始投资成本, 长期股权投资初始投资成本与达到合并前的长期股权投资账面价值加上合并日进一步取得股份新支付对价的账面价值之和的差额, 调整资本公积; 资本公积不足冲减的, 调整留存收益。合并日之前持有的股权投资因采用权益法核算或为可供出售金融资产而确认的其他综合收益, 暂不进行会计处理。

通过非同一控制下的企业合并取得的长期股权投资, 按照合并成本作为长期股权投资的初始投资成本。通过多次交易分步取得被购买方的股权, 最终形成非同一控制下的企业合并的, 应分别是否属于“一揽子交易”进行处理: 属于“一揽子交易”的, 将各项交易作为一项取得控制权

的交易进行会计处理。不属于“一揽子交易”的，按照原持有被购买方的股权投资账面价值加上新增投资成本之和，作为改按成本法核算的长期股权投资的初始投资成本。原持有的股权采用权益法核算的，相关其他综合收益暂不进行会计处理。原持有股权投资为可供出售金融资产的，其公允价值与账面价值之间的差额，以及原计入其他综合收益的累计公允价值变动转入当期损益。

除企业合并形成的长期股权投资以外，其他方式取得的长期股权投资，按成本进行初始计量。

(2) 后续计量及损益确认方法

成本法核算的长期股权投资：

本公司对子公司的长期股权投资，采用成本法进行核算；子公司是指本公司能够对其实施控制的被投资单位。

采用成本法核算时，长期股权投资按初始投资成本计价，除取得投资时实际支付的价款或者对价中包含的已宣告但尚未发放的现金股利或者利润外，当期投资收益按照享有被投资单位宣告发放的现金股利或利润确认。追加或收回投资时调整长期股权投资的成本。

权益法核算的长期股权投资：

本公司对联营企业和合营企业的投资采用权益法核算。联营企业是指本公司能够对其施加重大影响的被投资单位，合营企业是指本公司与其他投资方对其实施共同控制的被投资单位。

采用权益法核算时，长期股权投资的初始投资成本大于投资时应享有被投资单位可辨认净资产公允价值份额的，不调整长期股权投资的初始投资成本；初始投资成本小于投资时应享有被投资单位可辨认净资产公允价值份额的，其差额计入当期损益，同时调整长期股权投资的成本。

采用权益法核算时，当期投资损益为应享有或应分担的被投资单位当年实现的净损益的份额。在确认应享有被投资单位净损益的份额时，以取得投资时被投资单位各项可辨认资产等的公允价值为基础，并按照本公司的会计政策及会计期间，对被投资单位的净利润进行调整后确认。对于本公司与联营企业及合营企业之间发生的未实现内部交易损益按照持股比例计算属于本公司的部分予以抵销，在此基础上确认投资损益。但本公司与被投资单位发生的未实现内部交易损失，属于所转让资产减值损失的，不予以抵销。

本公司对取得长期股权投资后应享有的被投资单位其他综合收益的份额，确认为其他综合收益，同时调整长期股权投资的账面价值；本公司按照被投资单位宣告分派的利润或现金股利计算应享有的部分，相应减少长期股权投资的账面价值；本公司对被投资单位除净损益、其他综合收益和利润分配以外所有者权益的其他变动，相应调整长期股权投资的账面价值并计入所有者权益。

在确认应分担被投资单位发生的净亏损时，以长期股权投资的账面价值和其他实质上构成对被投资单位净投资的长期权益减记至零为限。此外，如本公司对被投资单位负有承担额外损失的义务，则按预计承担的义务确认预计负债，计入当期投资损失。被投资单位以后期间实现净利润的，本公司在收益分享额弥补未确认的亏损分担额后，恢复确认收益分享额。

(3) 确定对被投资单位具有控制、共同控制、重大影响的判断标准

控制是指本公司拥有对被投资方的权力，通过参与被投资方的相关活动而享有可变回报，并且有能力运用对被投资方的权力影响其回报金额。共同控制，是指按照相关约定对某项安排所共有的控制，并且该安排的相关活动必须经过分享控制权的参与方一致同意后才能决策。重大影响是指本公司对被投资单位的财务和经营政策有参与决策的权力，但并不能够控制或者与其他方一起共同控制这些政策的制定。在确定能否对被投资单位实施控制或施加重大影响时，已考虑本公司和其他方持有的被投资单位当期可转换公司债券、当期可执行认股权证等潜在表决权因素。

14. 投资性房地产

(1). 如果采用成本计量模式的：

折旧或摊销方法

投资性房地产是指为赚取租金或资本增值，或两者兼有而持有的房地产。包括已出租的土地使用权、持有并准备增值后转让的土地使用权、已出租的建筑物等。

投资性房地产按成本进行初始计量。与投资性房地产有关的后续支出，如果与该资产有关的经济利益很可能流入且其成本能可靠地计量，则计入投资性房地产成本。其他后续支出，在发生时计入当期损益。

本公司采用成本模式对投资性房地产进行后续计量，并按照与房屋建筑物或土地使用权一致的政策进行折旧或摊销。

自用房地产或存货转换为投资性房地产或投资性房地产转换为自用房地产时，按转换前的账面价值作为转换后的入账价值。

投资性房地产出售、转让、报废或毁损的处置收入扣除其账面价值和相关税费后的差额计入当期损益。

15. 固定资产

(1). 确认条件

适用 不适用

固定资产是指为生产商品、提供劳务、出租或经营管理持有的，使用寿命超过一个会计年度的有形资产。固定资产仅在与有关的经济利益很可能流入本公司，且其成本能够可靠地计量时才予以确认。固定资产按成本并考虑预计弃置费用因素的影响进行初始计量。

与固定资产有关的后续支出，如果与该固定资产有关的经济利益很可能流入且其成本能可靠地计量，则计入固定资产成本，并终止确认被替换部分的账面价值。除此以外的其他后续支出，在发生时计入当期损益。

(2). 折旧方法

适用 不适用

类别	折旧方法	折旧年限（年）	残值率	年折旧率
房屋及建筑物	年限平均法	10-30	0-5	3.17-10.00

专用设备	年限平均法	10	0-5	9.50-10.00
运输工具	年限平均法	4-10	0-5	9.50-25.00
电子设备及其他	年限平均法	3-8	0-5	11.88-33.33

(3). 融资租入固定资产的认定依据、计价和折旧方法

√适用 □不适用

融资租赁为实质上转移了与资产所有权有关的全部风险和报酬的租赁，其所有权最终可能转移，也可能不转移。在租赁期开始日，本公司将租赁开始日租赁资产公允价值与最低租赁付款额现值两者中较低者作为租入资产的入账价值。以融资租赁方式租入的固定资产采用与自有固定资产一致的政策计提租赁资产折旧。能够合理确定租赁期届满时取得租赁资产所有权的在租赁资产使用寿命内计提折旧，无法合理确定租赁期届满能够取得租赁资产所有权的，在租赁期与租赁资产使用寿命两者中较短的期间内计提折旧。

16. 在建工程

√适用 □不适用

在建工程按实际成本计量，实际成本包括在建期间发生的各项工程支出、工程达到预定可使用状态前的资本化的借款费用以及其他相关费用等。在建工程在达到预定可使用状态时结转为固定资产。

17. 借款费用

√适用 □不适用

可直接归属于符合资本化条件的资产的购建或者生产的借款费用，在资产支出已经发生、借款费用已经发生、为使资产达到预定可使用或可销售状态所必要的购建或生产活动已经开始时，开始资本化；当构建或者生产的符合资本化条件的资产达到预定可使用状态或者可销售状态时，停止资本化。如果符合资本化条件的资产在购建或生产过程中发生非正常中断、并且中断时间连续超过 3 个月的，暂停借款费用的资本化，直至资产的购建或生产活动重新开始。其余借款费用在发生当期确认为费用。

专门借款当期实际发生的利息费用，减去尚未动用的借款资金存入银行取得的利息收入或进行暂时性投资取得的投资收益后的金额予以资本化；一般借款根据累计资产支出超过专门借款部分的资产支出加权平均数乘以所占用一般借款的资本化率，确定资本化金额。资本化率根据一般借款的加权平均利率计算确定。

资本化期间内，外币专门借款的汇兑差额全部予以资本化；外币一般借款的汇兑差额计入当期损益。

18. 无形资产

(1). 计价方法、使用寿命、减值测试

√适用 □不适用

无形资产是指本公司拥有或者控制的没有实物形态的可辨认非货币性资产。包括专利权、非专利技术、商标权、著作权、土地使用权、特许权、计算机软件等。

无形资产按成本进行初始计量。公司确定无形资产的使用寿命时，对于源自合同性权利或其他法定权利取得的无形资产，其使用寿命不超过合同性权利或其他法定权利的期限；对于没有明确的合同或法律规定的无形资产，公司综合各方面情况，如聘请相关专家进行论证或与同行业的情况进行比较以及公司的历史经验等，来确定无形资产为公司带来未来经济利益的期限，如果经过这些努力确实无法合理确定无形资产为公司带来经济利益期限，再将其作为使用寿命不确定的无形资产。使用寿命有限的无形资产自可供使用时起，对其原值减去预计净残值和已计提的减值准备累计金额在其预计使用寿命内采用直线法分期平均摊销。使用寿命不确定的无形资产不予摊销。

期末，对使用寿命有限的无形资产的使用寿命和摊销方法进行复核，必要时进行调整。本公司根据可获得的情况判断，有确凿证据表明无法合理估计其使用寿命的无形资产，才作为使用寿命不确定的无形资产。期末对使用寿命不确定的无形资产的使用寿命进行重新复核，如果有证据表明该无形资产为企业带来经济利益的期限是可预见的，则估计其使用寿命并按照使用寿命有限的无形资产的摊销政策进行摊销。

(2). 内部研究开发支出会计政策

适用 不适用

本公司内部研究开发项目的支出分为研究阶段支出与开发阶段支出。

本公司研究阶段的支出全部费用化，于发生时计入当期损益。

开发阶段的支出同时满足下列条件的，确认为无形资产，不能满足下述条件的开发阶段的支出计入当期损益：

- 1) 完成该无形资产以使其能够使用或出售在技术上具有可行性；
- 2) 具有完成该无形资产并使用或出售的意图；
- 3) 运用该无形资产生产的产品存在市场或无形资产自身存在市场；
- 4) 有足够的技术、财务资源和其他资源支持，以完成该无形资产的开发，并有能力使用或出售该无形资产；
- 5) 归属于该无形资产开发阶段的支出能够可靠地计量。

无法区分研究阶段支出和开发阶段支出的，将发生的研发支出全部费用化，计入当期损益。

19. 长期资产减值

适用 不适用

对于固定资产、在建工程、使用寿命有限的无形资产、采用成本模式计量的投资性房地产及对子公司、合营企业、联营企业的长期股权投资等非流动非金融资产，本公司于资产负债表日判断是否存在减值迹象。如存在减值迹象的，则估计其可收回金额，进行减值测试。商誉、使用寿

命不确定的无形资产和尚未达到可使用状态的无形资产，无论是否存在减值迹象，每年均进行减值测试。

减值测试结果表明资产的可收回金额低于其账面价值的，按其差额计提减值准备并计入减值损失。可收回金额为资产的公允价值减去处置费用后的净额与资产预计未来现金流量的现值两者之间的较高者。资产的公允价值根据公平交易中销售协议价格确定；不存在销售协议但存在资产活跃市场的，公允价值按照该资产的买方出价确定；不存在销售协议和资产活跃市场的，则以可获取的最佳信息为基础估计资产的公允价值。处置费用包括与资产处置有关的法律费用、相关税费、搬运费以及为使资产达到可销售状态所发生的直接费用。资产预计未来现金流量的现值，按照资产在持续使用过程中和最终处置时所产生的预计未来现金流量，选择恰当的折现率对其进行折现后的金额加以确定。资产减值准备按单项资产为基础计算并确认，如果难以对单项资产的可收回金额进行估计的，以该资产所属的资产组确定资产组的可收回金额。资产组是能够独立产生现金流入的最小资产组合。

在财务报表中单独列示的商誉，在进行减值测试时，将商誉的账面价值分摊至预期从企业合并的协同效应中受益的资产组或资产组组合。测试结果表明包含分摊的商誉的资产组或资产组组合的可收回金额低于其账面价值的，确认相应的减值损失。减值损失金额先抵减分摊至该资产组或资产组组合的商誉的账面价值，再根据资产组或资产组组合中除商誉以外的其他各项资产的账面价值所占比重，按比例抵减其他各项资产的账面价值。

上述资产减值损失一经确认，以后期间不予转回价值得以恢复的部分。

20. 长期待摊费用

适用 不适用

长期待摊费用是指公司已经支出，但应由本期和以后各期分别负担的分摊期限在 1 年以上的各项费用。按实际支出入账，在项目受益期内平均摊销。

如果长期待摊费用项目不能使公司在以后会计期间受益的，将尚未摊销的该项目的摊余价值全部转入当期损益。

21. 职工薪酬

(1)、短期薪酬的会计处理方法

适用 不适用

短期薪酬，是指本公司在职工提供相关服务的年度报告期间结束后十二个月内需要全部予以支付的职工薪酬，因解除与职工的劳动关系给予的补偿除外。短期薪酬具体包括：职工工资、奖金、津贴和补贴，职工福利费，医疗保险费、工伤保险费和生育保险费等社会保险费，住房公积金，工会经费和职工教育经费，短期带薪缺勤，短期利润分享计划，非货币性福利以及其他短期薪酬。

本公司在职工为其提供服务的会计期间，将实际发生的短期薪酬确认为负债，并计入当期损益或相关资产成本。

(2)、离职后福利的会计处理方法

√适用 不适用

本公司离职后福利主要包括设定提存计划。

离职后福利计划，是指本公司与职工就离职后福利达成的协议，或者本公司为向职工提供离职后福利制定的规章或办法等。其中，设定提存计划，是指向独立的基金缴存固定费用后，本公司不再承担进一步支付义务的离职后福利计划。

本公司的职工参加由政府机构设立的养老保险，本公司在职工为其提供服务的会计期间，将根据设定提存计划计算的应缴存金额确认为负债，并计入当期损益或相关资产成本。

(3)、辞退福利的会计处理方法

√适用 不适用

辞退福利，是指本公司在职工劳动合同到期之前解除与职工的劳动关系，或者为鼓励职工自愿接受裁减而给予职工的补偿。

本公司向职工提供辞退福利的，在下列两者孰早日确认辞退福利产生的职工薪酬负债，并计入当期损益：1) 本公司不能单方面撤回因解除劳动关系计划或裁减建议所提供的辞退福利时；2) 本公司确认与涉及支付辞退福利的重组相关的成本或费用时。

(4)、其他长期职工福利的会计处理方法

√适用 不适用

其他长期职工福利，是指除短期薪酬、离职后福利、辞退福利之外所有的职工薪酬，包括长期带薪缺勤、长期残疾福利、长期利润分享计划等。

本公司向职工提供的其他长期职工福利，符合设定提存计划条件的，按照上述关于设定提存计划的有关规定进行处理。除此之外，本公司按照关于设定受益计划的有关规定，确认和计量其他长期职工福利净负债或净资产。在报告期末，本公司将其他长期职工福利产生的职工薪酬成本确认为下列组成部分：

- 1) 服务成本。
- 2) 其他长期职工福利净负债或净资产的利息净额。
- 3) 重新计量其他长期职工福利净负债或净资产所产生的变动。

上述项目的总净额计入当期损益或相关资产成本。

22. 预计负债

√适用 不适用

当与产品质量保证/亏损合同/重组义务等或有事项相关的义务是本公司承担的现时义务，且履行该义务很可能导致经济利益流出，以及该义务的金额能够可靠地计量，则确认为预计负债。

在资产负债表日，考虑与或有事项有关的风险、不确定性和货币时间价值等因素，按照履行相关现时义务所需支出的最佳估计数对预计负债进行计量。如果货币时间价值影响重大，则以预计未来现金流出折现后的金额确定最佳估计数。

如果清偿预计负债所需支出全部或部分预期由第三方补偿的，补偿金额在基本确定能够收到时，作为资产单独确认，且确认的补偿金额不超过预计负债的账面价值。

(1) 亏损合同

亏损合同是履行合同义务不可避免会发生的成本超过预期经济利益的合同。待执行合同变成亏损合同，且该亏损合同产生的义务满足上述预计负债的确认条件的，将合同预计损失超过合同标的资产已确认的减值损失（如有）的部分，确认为预计负债。

(2) 重组义务

对于有详细、正式并且已经对外公告的重组计划，在满足前述预计负债的确认条件的情况下，按照与重组有关的直接支出确定预计负债金额。对于出售部分业务的重组义务，只有在本公司承诺出售部分业务（即签订了约束性出售协议时），才确认与重组相关的义务。

23. 收入

√适用 □不适用

(1) 销售商品收入，在下列条件均能满足时予以确认：

- 1) 本公司已将商品所有权上的主要风险和报酬转移给购货方；
- 2) 本公司既没有保留通常与所有权相联系的继续管理权，也没有对已售出的商品实施有效控制；
- 3) 收入的金额能够可靠计量；
- 4) 相关经济利益很可能流入本公司；
- 5) 相关的已发生的或将发生的成本能够可靠计量。

(2) 提供劳务收入

在资产负债表日提供劳务交易的结果能够可靠估计的，按照完工百分比法确认提供劳务收入。提供劳务交易的结果能够可靠估计，是指同时具备以下条件：

- 1) 收入的金额能够可靠计量；
- 2) 相关的经济利益很可能流入本公司；
- 3) 交易的完工进度能够可靠确定；
- 4) 交易中已发生的和将发生的成本能够可靠计量。

在资产负债表日提供劳务交易结果不能够可靠估计的，分别下列情况处理：

- 1) 已发生的劳务成本预计能够得到补偿，应按已经发生的劳务成本金额确认收入；并按相同金额结转成本；

- 2) 已发生的劳务成本预计不能够得到补偿的，将已经发生的劳务成本计入当期损益，不确认提供劳务收入。

(3) 既销售商品又提供劳务的收入：

本公司与其他企业签订的合同或协议包括销售商品和提供劳务时，销售商品部分和提供劳务部分能够区分且能够单独计量的，将提供劳务的部分作为提供劳务处理。销售商品部分和提供劳务不能够区分的，或虽能区分但不能单独计量的，应当将销售商品部分和提供劳务部分全部作为销售商品处理。

(4) 让渡资产使用权收入：

让渡资产使用权收入包括利息收入、使用费收入等。同时满足下列条件的，才能予以确认：相关的经济利益很可能流入本公司；收入的金额能够可靠计量。

(5) 建造合同收入

在资产负债表日，建造合同的结果能够可靠估计的，根据完工百分比法确认合同收入和合同费用。

固定造价合同的结果能够可靠估计，是指同时满足下列条件：

- 1) 合同总收入能够可靠地计量；
- 2) 与合同相关的经济利益很可能流入本公司；
- 3) 实际发生的合同成本能够清楚地区分和可靠地计量；
- 4) 合同完工进度和为完成合同尚需发生的成本能够可靠地确定。

成本加成合同的结果能够可靠估计，是指同时满足下列条件：

- 1) 与合同相关的经济利益很可能流入本公司；
- 2) 实际发生的合同成本能够清楚地区分和可靠地计量。

公司采用累计实际发生的合同成本占合同预计总成本的比例确定合同完工进度。

建造合同的结果不能可靠估计的，合同成本能够收回的，合同收入根据能够收回的实际合同成本予以确认，合同成本在其发生的当期确认为合同费用；合同成本不可能收回的，在发生时立即确认为合同费用，不确认合同收入。

预计合同损失：年末，公司对预计合同总成本超出预计合同总收入的工程项目，按照预计合同总成本超出预计合同总收入的部分与该工程项目已确认损失之间的差额计提预计合同损失准备。

(6) BT 项目收入的确认

1) 涉及的 BT 业务同时满足以下条件：

① 合同授予方为政府及其有关部门或政府授权进行招标的企业。

② 合同投资方为按照有关程序取得合同的企业（以下简称合同投资方）。合同投资方按照规定设立项目公司（以下简称项目公司）进行项目建设和运营。

③ 合同中对所建造公共基础设施的质量标准、工期、移交的对象、合同总价款及其分期偿还等作出约定，同时在合同期满，合同投资方负有将有关公共基础设施移交给合同授予方或其指定的单位，并对基础设施在移交时的性能、状态等作出明确规定。

2) 与 BT 业务相关收入的确认

① 建造期间，项目公司对于所提供的建造服务按照《企业会计准则第 15 号——建造合同》确认相关的收入和费用。基础设施建成后，项目公司按照《企业会计准则第 14 号——收入》确认与后续经营服务相关的收入。

② 合同规定基础设施建成后的一定期间内，项目公司可以无条件地自合同授予方收取确定金额的货币资金或其他金融资产的，在确认收入的同时确认金融资产，并按照《企业会计准则第 22 号——金融工具确认和计量》的规定处理。建造过程如发生借款利息，按照《企业会计准则第 17 号——借款费用》的规定处理。

③ BT 项目公司未提供实际建造服务，将基础设施建造发包给其他方的，不确认建造服务收入，按照建造过程中支付的工程价款等考虑合同规定确认为金融资产。

④ BT 业务所建造基础设施不作为项目公司的固定资产。

3) 在 BT 业务中，授予方可能向项目公司提供除基础设施以外其他的资产，如果该资产构成授予方应付合同价款的一部分，不作为政府补助处理。项目公司自授予方取得资产时，以其公允价值确认，未移交基础设施前确认为一项负债。

(7) 房地产销售在同时满足以下条件时确认收入：

- 1) 工程已经竣工且经有关部门验收合格；
- 2) 房地产开发成本能够可靠计量；
- 3) 与用户签订了销售合同；
- 4) 按照合同要求已向客户移交房屋钥匙或通知客户领取钥匙。

(8) 互联网广告投放收入确认

公司承接业务后，按照客户要求选择媒体并与其签订广告投放合同，与客户沟通确定投放方案或与媒体沟通编制媒介排期表，公司根据经客户确认的投放方案或媒介排期表执行广告发布，按照广告投放方案或广告排期的执行进度确认收入。

(9) 营销策划及执行服务收入确认

公司与客户协商确定营销推广内容并签署合同，公司已根据合同约定为客户提供相关服务，同时满足收入的金额能够可靠地计量、相关经济利益很可能流入、交易的完工进度能够可靠地确定、交易中已发生和将发生的成本能够可靠地计量时，确认服务收入。公司根据合同服务期分阶段确认收入，资产负债表日采用完工百分比法确认服务收入。

(10) 搜索导航服务收入确认

公司与客户协商确定网址导航服务内容，根据双方约定的结算方式，在服务完成并经双方确认、相关经济利益很可能流入时确认收入。

(11) 互联网调查服务收入确认

公司根据客户要求制定调查方案，搜集样本信息，整合调查数据，提交分析报告，按服务完成进度并经双方确认、相关经济利益很可能流入时确认收入。

24. 政府补助

(1)、与资产相关的政府补助判断依据及会计处理方法

适用 不适用

本公司将所取得的用于购建或以其他方式形成长期资产的政府补助界定为与资产相关的政府补助；若政府文件未明确规定补助对象，则采用以下方式将补助款划分为与收益相关的政府补助和与资产相关的政府补助：政府文件明确了补助所针对的特定项目的，根据该特定项目的预算中将形成资产的支出金额和计入费用的支出金额的相对比例进行划分，对该划分比例需在每个资产负债表日进行复核，必要时进行变更。

与资产相关的政府补助，冲减相关资产的账面价值或确认为递延收益。

与资产相关的政府补助确认为递延收益的，在相关资产使用寿命内按照合理、系统的方法分期计入损益。相关资产在使用寿命结束前被出售、转让、报废或发生毁损的，将尚未分配的相关递延收益余额转入资产处置当期的损益。

(2)、与收益相关的政府补助判断依据及会计处理方法

适用 不适用

本公司将所取得的用于购建或以其他方式形成长期资产的以外的政府补助界定为与收益相关的政府补助；若政府文件未明确规定补助对象，则采用以下方式将补助款划分为与收益相关的政府补助和与资产相关的政府补助：政府文件中对用途仅作一般性表述，没有指明特定项目的，作为与收益相关的政府补助。

与收益相关的政府补助，本公司分情况按照以下规定进行会计处理：

1) 用于补偿本公司以后期间的相关成本费用或损失的，确认为递延收益，并在确认相关成本费用或损失的期间，计入当期损益或冲减相关成本；

2) 用于补偿本公司已发生的相关成本费用或损失的，直接计入当期损益或冲减相关成本。

25. 递延所得税资产/递延所得税负债

适用 不适用

所得税费用包括当期所得税和递延所得税。

(1) 当期所得税

资产负债表日，对于当期和以前期间形成的当期所得税负债(或资产)，以按照税法规定计算的预期应交纳(或返还)的所得税金额计量。

(2) 递延所得税资产及递延所得税负债

对于某些资产、负债项目的账面价值与其计税基础之间的差额，以及未作为资产和负债确认但按照税法规定可以确定其计税基础的项目的账面价值与计税基础之间的差额产生的暂时性差异，采用资产负债表债务法确认递延所得税资产及递延所得税负债。

一般情况下所有暂时性差异均确认相关的递延所得税。但对于可抵扣暂时性差异，本公司以很可能取得用来抵扣可抵扣暂时性差异的应纳税所得额为限，确认相关的递延所得税资产。此外，与商誉的初始确认相关的，以及与既不是企业合并、发生时也不影响会计利润和应纳税所得额(或可抵扣亏损)的交易中产生的资产或负债的初始确认有关的暂时性差异，不予确认有关的递延所得税资产或负债。

对于能够结转以后年度的可抵扣亏损及税款抵减，以很可能获得用来抵扣可抵扣亏损和税款抵减的未来应纳税所得额为限，确认相应的递延所得税资产。

本公司确认与子公司、联营企业及合营企业投资相关的应纳税暂时性差异产生的递延所得税负债，除非本公司能够控制暂时性差异转回的时间，而且该暂时性差异在可预见的未来很可能不会转回。对于与子公司、联营企业及合营企业投资相关的可抵扣暂时性差异，只有当暂时性差异在可预见的未来很可能转回，且未来很可能获得用来抵扣可抵扣暂时性差异的应纳税所得额时，本公司才确认递延所得税资产。

资产负债表日，对于递延所得税资产和递延所得税负债，根据税法规定，按照预期收回相关资产或清偿相关负债期间的适用税率计量。

除与直接计入其他综合收益或股东权益/所有者权益的交易和事项相关的当期所得税和递延所得税计入其他综合收益或股东权益/所有者权益，以及企业合并产生的递延所得税调整商誉的账面价值外，其余当期所得税和递延所得税费用或收益计入当期损益。

资产负债表日，对递延所得税资产的账面价值进行复核，如果未来很可能无法获得足够的应纳税所得额用以抵扣递延所得税资产的利益，则减记递延所得税资产的账面价值。在很可能获得足够的应纳税所得额时，减记的金额予以转回。

(3) 所得税的抵销

当本公司拥有以净额结算的法定权利，且意图以净额结算或取得资产、清偿负债同时进行，本公司当期所得税资产及当期所得税负债以抵销后的净额列报。

当拥有以净额结算当期所得税资产及当期所得税负债的法定权利，且递延所得税资产及递延所得税负债是与同一税收征管部门对同一纳税主体征收的所得税相关或者是对不同的纳税主体相关，但在未来每一具有重要性的递延所得税资产及负债转回的期间内，涉及的纳税主体意图以净额结算当期所得税资产和负债或是同时取得资产、清偿负债时，本公司递延所得税资产及递延所得税负债以抵销后的净额列报。

26. 租赁

(1)、经营租赁的会计处理方法

适用 不适用

融资租赁是指实质上转移了与资产所有权有关的全部风险和报酬的租赁。除融资租赁以外的其他租赁为经营租赁。

(1) 本公司作为承租人记录经营租赁业务

经营租赁的租金支出在租赁期内的各个期间按直线法计入相关资产成本或当期损益。初始直接费用计入当期损益。或有租金于实际发生时计入当期损益。

(2) 本公司作为出租人记录经营租赁业务

经营租赁的租金收入在租赁期内的各个期间按直线法确认为当期损益。对金额较大的初始直接费用于发生时予以资本化，在整个租赁期间内按照与确认租金收入相同的基础分期计入当期损益；其他金额较小的初始直接费用于发生时计入当期损益。或有租金于实际发生时计入当期损益。

(2)、融资租赁的会计处理方法

适用 不适用

(1) 本公司作为承租人记录融资租赁业务

于租赁期开始日，将租赁开始日租赁资产的公允价值与最低租赁付款额现值两者中较低者作为租入资产的入账价值，将最低租赁付款额作为长期应付款的入账价值，其差额作为未确认融资费用。此外，在租赁谈判和签订租赁合同过程中发生的，可归属于租赁项目的初始直接费用也计入租入资产价值。

未确认融资费用在租赁期内采用实际利率法计算确认当期的融资费用。或有租金于实际发生时计入当期损益。最低租赁付款额扣除未确认融资费用后的余额分别作为长期负债和一年内到期的长期负债列示。

(2) 本公司作为出租人记录融资租赁业务

于租赁期开始日，将租赁开始日最低租赁收款额与初始直接费用之和作为应收融资租赁款的入账价值，同时记录未担保余值；将最低租赁收款额、初始直接费用及未担保余值之和与其现值之和的差额确认为未实现融资收益。

未实现融资收益在租赁期内采用实际利率法计算确认当期的融资收入。或有租金于实际发生时计入当期损益。

应收融资租赁款扣除未实现融资收益后的余额分别作为长期债权和一年内到期的长期债权列示。

27. 其他重要的会计政策和会计估计

适用 不适用

28. 重要会计政策和会计估计的变更

(1)、重要会计政策变更

适用 不适用

2017年5月10日，财政部以财会[2017]15号发布了《企业会计准则第16号——政府补助(2017年修订)》，自2017年6月12日起实施。本公司按照财政部的要求时间开始执行前述会计准则。此外，本财务报表还按照财政部2017年12月25日颁布的《关于修订印发一般企业财务报表格式的通知》(财会(2017)30号，以下简称“财会30号文件”)编制。

1) 政府补助

执行《企业会计准则第 16 号-政府补助》(修订)之前,本公司与资产相关的政府补助,确认为递延收益,并在相关资产使用寿命内平均分配计入当期损益。与收益相关的政府补助,用于补偿以后期间的相关费用或损失的,确认为递延收益,并在确认相关费用的期间,计入当期损益;用于补偿企业已发生的相关费用或损失的,直接计入当期损益。执行《企业会计准则第 16 号-政府补助》(修订)后,本公司与资产相关的政府补助,冲减相关资产的账面价值或确认为递延收益,确认为递延收益的,在相关资产使用寿命内按照合理、系统的方法分期计入损益。与收益相关的政府补助,用于补偿以后期间的相关成本费用或损失的,确认为递延收益,并在确认相关成本费用或损失的期间,计入当期损益或冲减相关成本;用于补偿已发生的相关成本费用或损失的,直接计入当期损益或冲减相关成本。与日常活动相关的政府补助,按照经济业务实质,计入其他收益。与日常活动无关的政府补助,计入营业外收入。本公司采用未来适用法对上述会计政策变更进行会计处理,该会计政策变更未对可比年度财务报表产生影响。

2) 资产处置损益的列报

在财会 30 号文件发布以前,本公司出售划分为持有待售的非流动资产(金融工具、长期股权投资和投资性房地产除外)或处置组时确认的处置利得或损失,以及处置未划分为持有待售的固定资产、在建工程及无形资产而产生的处置利得或损失,在“营业外收入”或“营业外支出”项目列报。在财会 30 号文件发布以后,本公司出售划分为持有待售的非流动资产(金融工具、长期股权投资和投资性房地产除外)或处置组时确认的处置利得或损失,以及处置未划分为持有待售的固定资产、在建工程及无形资产而产生的处置利得或损失,在“资产处置收益”项目列报。本公司在编制本财务报表时执行了财会 30 号文件,并采用追溯调整法对上年比较数据进行了调整。

(2)、重要会计估计变更

适用 不适用

29. 其他

适用 不适用

六、税项

1. 主要税种及税率

主要税种及税率情况

适用 不适用

税种	计税依据	税率
增值税	销售货物或提供应税劳务	17%、11%、6%、5%、3%
消费税		
营业税		
城市维护建设税	应缴流转税额	7%、5%、1%
企业所得税	应纳税所得额	25%、15%、12.5%
教育费附加	应缴流转税额	3%
地方教育费附加	应缴流转税额	2%

存在不同企业所得税税率纳税主体的，披露情况说明

适用 不适用

2. 税收优惠

适用 不适用

2016年11月30日，广东雨林木风计算机科技有限公司取得广东省科学技术厅、广东省财政厅、广东省国家税务局、广东省地方税务局联合核发的《高新技术企业证书》（证书编号：GR201644002492），有效期为3年，本期按15%的税率计缴企业所得税。

2016年12月22日，北京卓泰天下科技有限公司取得北京市科学技术委员会、北京市财政厅、北京市国家税务局、北京市地方税务局联合核发的《高新技术企业证书》（证书编号：GR201611004376），有效期为3年，本期按15%的税率计缴企业所得税。

2017年5月22日，霍尔果斯卓泰天下科技有限公司取得新疆维吾尔自治区霍尔果斯经济开发区国家税务局审核通过的《企业所得税优惠事项备案表》，自2017年1月1日至2020年12月31日免征企业所得税。

2016年12月5日，霍尔果斯雨林木风文化传媒有限公司取得新疆维吾尔自治区霍尔果斯经济开发区国家税务局审核通过的《企业所得税优惠事项备案表》，自2016年1月1日至2020年12月31日免征企业所得税。

2016年12月9日，广州华邑品牌数字营销有限公司取得广东省科学技术厅、广东省财政厅、广东省国家税务局、广东省地方税务局联合核发的《高新技术企业证书》（证书编号：GR201644005675），有效期为3年，本期按15%的税率计缴企业所得税。

2017年10月25日，北京数字一百信息技术有限公司取得北京市科学技术委员会、北京市财政厅、北京市国家税务局、北京市地方税务局联合核发的《高新技术企业证书》（证书编号：GR201711001855），有效期为3年，本期按15%的税率计缴企业所得税。

2017年7月25日，上海动米网络科技有限公司取得上海市软件行业协会发放的《软件企业证书》（证书编号：沪RQ-2016-0181），有效期为1年，本期按12.5%的税率计缴企业所得税。

2016年12月12日，霍尔果斯华邑品牌数字营销有限公司取得新疆维吾尔自治区霍尔果斯经济开发区国家税务局审核通过的《企业所得税优惠事项备案表》，自2016年1月1日至2020年12月31日免征企业所得税。

2015年11月24日，北京派瑞威行广告有限公司取得北京市科学技术委员会、北京市财政厅、北京市国家税务局、北京市地方税务局联合核发的《高新技术企业证书》（证书编号：GR201511004189），有效期为3年，本期按15%的税率计缴企业所得税。

2015年11月24日，北京鑫宇创世科技有限公司取得北京市科学技术委员会、北京市财政厅、北京市国家税务局、北京市地方税务局联合核发的《高新技术企业证书》（证书编号：GR201511003514），有效期为3年，本期按15%的税率计缴企业所得税。

2016 年 12 月 9 日，霍尔果斯百思特信息技术有限公司取得新疆维吾尔自治区霍尔果斯经济开发区国家税务局审核通过的《企业所得税优惠事项备案表》，自 2016 年 1 月 1 日至 2020 年 12 月 31 日免征企业所得税。

2016 年 12 月 6 日，霍尔果斯同领立胜广告传播有限公司取得新疆维吾尔自治区霍尔果斯经济开发区国家税务局审核通过的《企业所得税优惠事项备案表》，自 2016 年 1 月 1 日至 2020 年 12 月 31 日免征企业所得税。

2016 年 12 月 13 日，霍尔果斯百孚思文化传媒有限公司取得新疆维吾尔自治区霍尔果斯经济开发区国家税务局审核通过的《企业所得税优惠事项备案表》，自 2016 年 1 月 1 日至 2020 年 12 月 31 日免征企业所得税。

2016 年 12 月 1 日，北京智阅网络科技有限公司取得北京市科学技术委员会、北京市财政厅、北京市国家税务局、北京市地方税务局联合核发的《高新技术企业证书》（证书编号：GR201611000191），有效期为 3 年，本期按 15% 的税率计缴企业所得税。

2016 年 11 月 30 日，霍尔果斯智阅网络有限公司取得新疆维吾尔自治区霍尔果斯经济开发区国家税务局审核通过的《企业所得税优惠事项备案表》，自 2016 年 1 月 1 日至 2020 年 12 月 31 日免征企业所得税。

2017 年 3 月 2 日，霍尔果斯乔月网络科技有限公司取得新疆维吾尔自治区霍尔果斯经济开发区国家税务局审核通过的《企业所得税优惠事项备案表》，自 2017 年 1 月 1 日至 2020 年 12 月 31 日免征企业所得税。

2016 年 12 月 6 日，霍尔果斯凯摩时代信息技术取得新疆维吾尔自治区霍尔果斯经济开发区国家税务总局通过的《企业所得税优惠事项备案表》，自 2016 年 1 月 1 日至 2020 年 12 月 31 日免征企业所得税。

2017 年 2 月 8 日，霍尔果斯科达易买车汽车电子商务有限公司取得新疆维吾尔自治区霍尔果斯经济开发区国家税务局审核通过的《企业所得税优惠事项备案表》，自 2017 年 1 月 1 日至 2020 年 12 月 31 日免征企业所得税。

七、合并财务报表项目注释

1、货币资金

√适用 □不适用

单位：元 币种：人民币

项目	期末余额	期初余额
库存现金	209,675.70	210,790.11
银行存款	1,026,660,217.65	1,224,949,580.00
其他货币资金	290,832,241.28	204,295,398.76
合计	1,317,702,134.63	1,429,455,768.87

其他说明

公司期末其他货币资金主要为应付票据保证金、履约保证金、按揭房款保证金和农民工工资保证金等。

2、 应收票据

(1). 应收票据分类列示

√适用 □不适用

单位：元 币种：人民币

项目	期末余额	期初余额
银行承兑票据	52,634,378.38	7,911,268.40
商业承兑票据		
合计	52,634,378.38	7,911,268.40

(2). 期末公司已背书或贴现且在资产负债表日尚未到期的应收票据：

√适用 □不适用

单位：元 币种：人民币

项目	期末终止确认金额	期末未终止确认金额
银行承兑票据	426,006,720.56	
商业承兑票据		
合计	426,006,720.56	

(3). 期末公司因出票人未履约而将其转应收账款的票据

□适用 √不适用

其他说明

□适用 √不适用

3、 应收账款

(1). 应收账款分类披露

√适用 □不适用

单位：元 币种：人民币

类别	期末余额					期初余额				
	账面余额		坏账准备		账面价值	账面余额		坏账准备		账面价值
	金额	比例 (%)	金额	计提比例 (%)		金额	比例 (%)	金额	计提比例 (%)	
单项金额重大并单独计提坏账准备的应收账款	123,635,747.55	4.14	2,838,704.09	2.30	120,797,043.46	249,034,615.66	12.56	5,299,602.26	2.13	243,735,013.40
按信用风险特征组合计提坏账准备的应收账款	2,699,808,595.17	90.43	65,987,972.81	37.04	2,633,820,622.35	1,566,379,815.54	79.06	54,236,662.67	23.36	1,512,143,152.87
组合一	101,612,609.72	3.40	34,372,147.32	33.83	67,240,462.39	164,767,500.30	8.32	36,402,336.66	22.09	128,365,163.64
组合二	2,585,623,772.13	86.60	31,364,379.67	1.21	2,554,259,392.46	1,401,612,315.24	70.74	17,834,326.01	1.27	1,383,777,989.23
组合三	12,572,213.32	0.43	251,445.82	2.00	12,320,767.50					
单项金额不重大但单独计提坏账准备的应收账款	162,193,706.84	5.43	5,257,635.28	3.24	156,936,071.57	165,963,078.17	8.38	4,293,212.55	2.59	161,669,865.62
合计	2,985,638,049.56	/	74,084,312.18	/	2,911,553,737.38	1,981,377,509.37	/	63,829,477.48	/	1,917,548,031.89

期末单项金额重大并单项计提坏帐准备的应收账款

 适用 不适用

单位：元 币种：人民币

应收账款 (按单位)	期末余额			
	应收账款	坏账准备	计提比例 (%)	计提理由
东营市城市管理局	36,066,920.46	755,928.11	2.10	3 年以内 34,913,930.32 元, 3 年以上 1,152,990.14 元
东营经济技术开发区 管理委员会	34,541,429.54	1,000,651.16	2.90	3 年以内 24,214,010.62 元, 3 年以上 10,327,418.92 元
东营经济技术开发区 城市管理局	31,950,467.55	660,586.22	2.07	3 年以内 31,231,238.55 元, 3 年以上 719,229.00 元
赤峰市经棚至锡林浩 特高速公路建设管理 办公室	21,076,930.00	421,538.60	2.00	3 年以内政府欠款
合计	123,635,747.55	2,838,704.09	/	/

组合中，按账龄分析法计提坏账准备的应收账款：

 适用 不适用

组合 1：路桥及房地产行业应收账款

单位：元 币种：人民币

账龄	期末余额		
	应收账款	坏账准备	计提比例 (%)
1 年以内	8,132,179.22	406,608.97	5.00
1 年以内小计	8,132,179.22	406,608.97	5.00
1 至 2 年	10,815,786.32	1,081,578.63	10.00
2 至 3 年	12,040,166.55	2,408,033.30	20.00
3 年以上	66,914,252.01	26,765,700.80	40.00
5 年以上	3,710,225.62	3,710,225.62	100.00
合计	101,612,609.72	34,372,147.32	33.83

组合二：互联网营销行业应收账款

单位：元 币种：人民币

账龄	期末余额		
	应收账款	坏账准备	计提比例
1 年以内	2,560,514,770.28	25,605,147.70	1.00
1 年以内小计	2,560,514,770.28	25,605,147.70	1.00
1 至 2 年	21,259,077.64	2,125,907.76	10.00
2 至 3 年	270,750.00	54,150.00	20.00
3 年以上	3,579,174.21	3,579,174.21	100.00
合计	2,585,623,772.13	31,364,379.67	1.21

组合三：汽车销售行业应收账款

单位：元 币种：人民币

账龄	期末余额		
	应收账款	坏账准备	计提比例
1 年以内	12,572,193.82	251,443.87	2.00

1 年以内小计	12,572,193.82	251,443.87	2.00
1 至 2 年	19.50	1.95	10.00
2 至 3 年			
3 年以上			
合计	12,572,213.32	251,445.82	2.00

确定该组合依据的说明:

除单独计提减值准备的应收账款外,公司根据以前年度与之相同或相类似的、按账龄段划分的具有类似信用风险特征的应收账款组合的实际损失率为基础,结合实际情况分析确定坏账准备计提的比例。

(2). 本期计提、收回或转回的坏账准备情况:

本期计提坏账准备金额 4,135,633.66 元;本期收回或转回坏账准备金额 0 元。

(3). 本期实际核销的应收账款情况

适用 不适用

单位:元 币种:人民币

项目	核销金额
实际核销的应收账款	939,126.26

其中重要的应收账款核销情况

适用 不适用

应收账款核销说明:

适用 不适用

期限长,无法收回。

(4). 按欠款方归集的期末余额前五名的应收账款情况:

适用 不适用

本公司按欠款方归集的期末余额前五名应收账款汇总金额 605,872,660.29 元,占应收账款期末余额合计数的比例为 20.29%,相应计提的坏账准备期末余额汇总金额 6,058,726.60 元。

(5). 因金融资产转移而终止确认的应收账款:

适用 不适用

(6). 转移应收账款且继续涉入形成的资产、负债金额:

适用 不适用

4、预付款项

(1). 预付款项按账龄列示

适用 不适用

单位:元 币种:人民币

账龄	期末余额		期初余额	
	金额	比例(%)	金额	比例(%)
1 年以内	360,520,507.55	99.37	123,302,571.50	96.52
1 至 2 年	2,250,972.45	0.62	4,447,919.39	3.48

2 至 3 年	31,370.40	0.01		
3 年以上				
合计	362,802,850.40	100.00	127,750,490.89	100.00

(2). 按预付对象归集的期末余额前五名的预付款情况:

√适用 □不适用

本公司按预付对象归集的期末余额前五名的预付账款汇总金额为 189,139,450.87 元,占预付账款期末余额合计数的比例为 52.13%。

其他说明

□适用 √不适用

5、其他应收款

(1). 其他应收款分类披露

√适用 □不适用

单位:元 币种:人民币

类别	期末余额					期初余额				
	账面余额		坏账准备		账面价值	账面余额		坏账准备		账面价值
	金额	比例 (%)	金额	计提比例 (%)		金额	比例 (%)	金额	计提比例 (%)	
单项金额重大并单独计提坏账准备的其他应收款	17,244,521.30	8.87	682,909.61	3.96	16,561,611.69	27,223,468.80	15.60	882,488.56	3.24	26,340,980.24
按信用风险特征组合计提坏账准备的其他应收款	170,280,704.32	87.63	11,928,733.93	30.77	158,351,970.39	139,275,609.06	79.80	13,056,234.32	32.29	126,219,374.74
组合一	23,931,472.67	12.31	5,852,575.48	24.46	18,078,897.19	22,901,506.56	13.12	6,009,953.94	26.24	16,891,552.62
组合二	141,595,583.54	72.87	5,976,993.24	4.22	135,618,590.30	116,374,102.50	66.68	7,046,280.38	6.05	109,327,822.12
组合三	4,753,648.11	2.45	99,165.21	2.09	4,654,482.90					
单项金额不重大但单独计提坏账准备的其他应收款	6,793,174.79	3.5	236,578.48	3.48	6,556,596.31	8,030,967.48	4.60	292,628.09	3.64	7,738,339.39
合计	194,318,400.41	/	12,848,222.02	/	181,470,178.39	174,530,045.34	/	14,231,350.97	/	160,298,694.37

期末单项金额重大并单项计提坏账准备的其他应收款

√适用 □不适用

单位:元 币种:人民币

其他应收款 (按单位)	期末余额			
	其他应收款	坏账准备	计提比例 (%)	计提理由
东营经济技术开发区 物业质量保修金 管理中心	5,977,215.30	119,544.31	2.00	政府欠款按坏账政策 单独计提
青岛市黄岛区城市 建设局	11,267,306.00	563,365.30	5.00	政府欠款按坏账政策 单独计提
合计	17,244,521.30	682,909.61	/	/

组合中,按账龄分析法计提坏账准备的其他应收款:

√适用 □不适用

单位:元 币种:人民币

账龄	期末余额		
	其他应收款	坏账准备	计提比例 (%)

1 年以内	12,175,435.79	608,771.79	5.00
1 年以内小计	12,175,435.79	608,771.79	5.00
1 至 2 年	3,945,279.19	394,527.92	10.00
2 至 3 年	1,452,800.40	290,560.08	20.00
3 年以上	2,998,736.00	1,199,494.40	40.00
5 年以上	3,359,221.29	3,359,221.29	100.00
合计	23,931,472.67	5,852,575.48	24.46

组合二：互联网营销行业其他应收款

单位：元 币种：人民币

账龄	期末余额		
	应收账款	坏账准备	计提比例
1 年以内	126,948,401.60	1,269,484.01	1.00
1 年以内小计	126,948,401.60	1,269,484.01	1.00
1 至 2 年	2,261,711.91	226,171.19	10.00
2 至 3 年	9,880,164.99	1,976,033.00	20.00
3 年以上	2,505,305.04	2,505,305.04	100.00
合计	141,595,583.54	5,976,993.24	4.22

组合三：汽车销售行业其他应收款

单位：元 币种：人民币

账龄	期末余额		
	应收账款	坏账准备	计提比例
1 年以内	4,702,495.11	94,049.91	2.00
1 年以内小计	4,702,495.11	94,049.91	2.00
1 至 2 年	51,153.00	5,115.30	10.00
2 至 3 年			
3 年以上			
合计	4,753,648.11	99,165.21	2.09

确定该组合依据的说明：

除单独计提减值准备的其他应收款外，公司根据以前年度与之相同或相类似的、按账龄段划分的具有类似信用风险特征的其他应收款组合的实际损失率为基础，结合实际情况分析确定坏账准备计提的比例。

组合中，采用余额百分比法计提坏账准备的其他应收款：

 适用 不适用

组合中，采用其他方法计提坏账准备的其他应收款：

 适用 不适用

(2) 本期计提、收回或转回的坏账准备情况：

本期计提坏账准备金额 0 元；本期收回或转回坏账准备金额 1,693,925.05 元。

其中本期坏账准备转回或收回金额重要的：

 适用 不适用

(3) 本期实际核销的其他应收款情况
 适用 不适用

单位：元 币种：人民币

项目	核销金额
实际核销的其他应收款	2,411.15

其中重要的其他应收款核销情况：

适用 不适用

其他应收款核销说明：

适用 不适用

(4). 其他应收款按款项性质分类情况

适用 不适用

单位：元 币种：人民币

款项性质	期末账面余额	期初账面余额
往来款	14,268,124.38	17,983,361.56
保证金	147,433,375.60	133,235,562.53
备用金	6,189,592.72	3,719,199.73
押金	16,491,691.22	15,645,359.09
其他	9,935,616.49	3,946,562.43
合计	194,318,400.41	174,530,045.34

(5). 按欠款方归集的期末余额前五名的其他应收款情况：

适用 不适用

单位：元 币种：人民币

单位名称	款项的性质	期末余额	账龄	占其他应收款期末余额合计数的比例(%)	坏账准备期末余额
广州聚耀信息科技有限公司	保证金	32,932,000.00	1年以内	16.95	329,320.00
北京搜狗信息服务有限公司	保证金	23,080,000.00	1年以内	11.87	230,800.00
青岛市黄岛区城市建设局	保证金	11,267,306.00	4-5年	5.80	563,365.30
深圳市腾讯计算机系统有限公司	保证金	10,700,000.00	1年以内	5.51	107,000.00
北京东方盛泽四惠桥建材市场有限公司	保证金	6,449,895.00	1年以内	3.32	322,494.75
合计	/	84,429,201.00	/	43.45	1,552,980.05

(6). 涉及政府补助的应收款项

适用 不适用

(7). 因金融资产转移而终止确认的其他应收款：

适用 不适用

(8). 转移其他应收款且继续涉入形成的资产、负债的金额：

适用 不适用

6、 存货

(1). 存货分类

√适用 □不适用

单位：元 币种：人民币

项目	期末余额			期初余额		
	账面余额	跌价准备	账面价值	账面余额	跌价准备	账面价值
原材料	6,713,884.33	4,536,247.73	2,177,636.60	7,643,331.41	4,767,282.12	2,876,049.29
库存商品	94,161,470.91	693,446.71	93,468,024.20	5,448,575.59	700,646.20	4,747,929.39
开发产品	373,129,190.29	9,898,492.78	363,230,697.51	861,529,598.03	20,501,125.21	841,028,472.82
开发成本	715,711,726.97		715,711,726.97	540,090,374.97		540,090,374.97
建造合同形成的已完工未结算资产	68,675,620.69		68,675,620.69	89,147,333.48		89,147,333.48
委托加工物资	767,092.51		767,092.51	466,458.89	268,567.49	197,891.40
合计	1,259,158,985.70	15,128,187.22	1,244,030,798.48	1,504,325,672.37	26,237,621.02	1,478,088,051.35

(2). 存货跌价准备

√适用 □不适用

单位：元 币种：人民币

项目	期初余额	本期增加金额		本期减少金额		期末余额
		计提	其他	转回或转销	其他	
原材料	4,767,282.12		53,340.30	284,374.69		4,536,247.73
库存商品	700,646.20			7,199.49		693,446.71
开发产品	20,501,125.21			10,602,632.43		9,898,492.78
委托加工物资	268,567.49			215,227.19	53,340.30	
合计	26,237,621.02		53,340.30	11,109,433.80	53,340.30	15,128,187.22

(3). 存货期末余额含有借款费用资本化金额的说明：

√适用 □不适用

存货期末余额中含有借款费用资本化金额 97,646,604.16 元。

(4). 期末建造合同形成的已完工未结算资产情况：

√适用 □不适用

单位：元 币种：人民币

项目	余额
累计已发生成本	1,235,551,585.08
累计已确认毛利	52,830,836.32
减：预计损失	
已办理结算的金额	1,219,706,800.71
建造合同形成的已完工未结算资产	68,675,620.69

其他说明

√适用 □不适用

开发成本中编号 91370211561170034G 的土地(证号:不动产权地 0031419 号,面积 64,441.57 平方米,账面价值 241,348,293.10 元)为公司在青岛银行宁夏路支行的借款办理抵押,抵押合同号为 802092012 高抵字第 00020 号,抵押金额 10,000 万元,公司实际借款 5,000 万元。

7、其他流动资产

√适用 □不适用

单位:元 币种:人民币

项目	期末余额	期初余额
待抵扣进项税	56,059,050.96	12,350,499.97
待摊房租	801,490.72	4,542,074.98
预交税金	18,923,737.98	30,839,055.57
银行理财	4,500,000.00	10,579,859.19
合计	80,284,279.66	58,311,489.71

8、可供出售金融资产

(1). 可供出售金融资产情况

√适用 □不适用

单位:元 币种:人民币

项目	期末余额			期初余额		
	账面余额	减值准备	账面价值	账面余额	减值准备	账面价值
可供出售债务工具:						
可供出售权益工具:	114,964,322.31	4,948,574.52	110,015,747.79	65,490,380.54	2,207,210.11	63,283,170.43
按公允价值计量的						
按成本计量的	114,964,322.31	4,948,574.52	110,015,747.79	65,490,380.54	2,207,210.11	63,283,170.43
合计	114,964,322.31	4,948,574.52	110,015,747.79	65,490,380.54	2,207,210.11	63,283,170.43

(2). 期末按成本计量的可供出售金融资产

√适用 □不适用

单位:元 币种:人民币

被投资单位	账面余额				减值准备				在被投资单位持股比例(%)	本期现金红利
	期初	本期增加	本期减少	期末	期初	本期增加	本期减少	期末		
东营科英进出口有限公司	6,064,322.31			6,064,322.31					7.71	
杭州链反应投资合伙企业	55,000,000.00			55,000,000.00	2,207,210.11	2,741,364.41		4,948,574.52	7.34	
北京蜜蜂出行科技有限公司		20,000,000.00		20,000,000.00					3.33	
上海郡州广告有限公司		30,000,000.00		30,000,000.00					3.97	
上海星期网络科技有限公司	2,400,000.00			2,400,000.00					4.00	

广州市华邑旭效传播有限公司	2,026,058.23		2,026,058.23					0.00
深圳市鲸旗天下网络科技有限公司		1,500,000.00		1,500,000.00				5.00
合计	65,490,380.54	51,500,000.00	2,026,058.23	114,964,322.31	2,207,210.11	2,741,364.41		4,948,574.52

9、长期应收款

(1) 长期应收款情况：

√适用 □不适用

单位：元 币种：人民币

项目	期末余额			期初余额			折现率区间
	账面余额	坏账准备	账面价值	账面余额	坏账准备	账面价值	
融资租赁款							
其中：未实现融资收益							
分期收款销售商品							
分期收款提供劳务	113,011,043.10		113,011,043.10	185,786,988.81		185,786,988.81	
合计	113,011,043.10		113,011,043.10	185,786,988.81		185,786,988.81	/

(2) 因金融资产转移而终止确认的长期应收款

□适用 √不适用

(3) 转移长期应收款且继续涉入形成的资产、负债金额

□适用 √不适用

10、长期股权投资

√适用 □不适用

单位：元 币种：人民币

被投资单位	期初余额	本期增减变动								期末余额	减值准备期末余额	
		追加投资	减少投资	权益法下确认的投资损益	其他综合收益调整	其他权益变动	宣告发放现金股利或利润	计提减值准备	其他			
一、合营企业												
链动（上海）汽车电子商务有限公司	13,685,578.84	52,250,000.00		-1,081,532.54		325,422.74				-65,179,469.04	0.00	
小计	13,685,578.84	52,250,000.00		-1,081,532.54		325,422.74				-65,179,469.04	0.00	
合计	13,685,578.84	52,250,000.00		-1,081,532.54		325,422.74				-65,179,469.04	0.00	

其他说明

本年度由于公司对链动（上海）汽车电子商务有限公司增加投资，导致期末公司和子公司北京百孚思广告有限公司合计对其持有的股权由原来的 17.65% 增加为 71.78%，链动（上海）汽车电子商务有限公司成为公司的控股子公司，期末公司对其持有的长期股权投资已合并抵消。

11、投资性房地产

投资性房地产计量模式

(1). 采用成本计量模式的投资性房地产

单位：元 币种：人民币

项目	房屋、建筑物	土地使用权	在建工程	合计
一、账面原值				
1. 期初余额	65,240,453.99			65,240,453.99
2. 本期增加金额	13,704,967.22			13,704,967.22
(1) 外购				
(2) 存货\固定资产\在建工程转入	13,704,967.22			13,704,967.22
(3) 企业合并增加				
3. 本期减少金额				
(1) 处置				
(2) 其他转出				
4. 期末余额	78,945,421.21			78,945,421.21
二、累计折旧和累计摊销				
1. 期初余额	13,495,458.11			13,495,458.11
2. 本期增加金额	3,558,604.50			3,558,604.50
(1) 计提或摊销	3,558,604.50			3,558,604.50
3. 本期减少金额				
(1) 处置				
(2) 其他转出				
4. 期末余额	17,054,062.61			17,054,062.61
三、减值准备				
1. 期初余额				
2. 本期增加金额				
(1) 计提				
3. 本期减少金额				
(1) 处置				
(2) 其他转出				
4. 期末余额				
四、账面价值				
1. 期末账面价值	61,891,358.60			61,891,358.60
2. 期初账面价值	51,744,995.88			51,744,995.88

(2). 未办妥产权证书的投资性房地产情况：

√适用 □不适用

单位：元 币种：人民币

项目	账面价值	未办妥产权证书原因
母公司投资性房地产	22,722,041.16	未达到办理房产证的条件
东营科英置业有限公司投资性房	39,169,317.44	未达到办理房产证的条件

地产		
----	--	--

其他说明

 适用 不适用

12、固定资产

(1). 固定资产情况

 适用 不适用

单位：元 币种：人民币

项目	房屋及建筑物	专用设备	运输工具	电子设备及其他	合计
一、账面原值：					
1. 期初余额	48,673,404.39	29,058,755.61	11,434,310.39	33,555,300.36	122,721,770.75
2. 本期增加金额	230,574.71	1,410,201.38	9,454,405.64	7,125,488.79	18,220,670.52
(1) 购置	230,574.71	1,326,281.33	6,604,730.56	4,254,185.14	12,415,771.74
(2) 在建工程转入					
(3) 企业合并增加		83,920.05	2,849,675.08	2,871,303.65	5,804,898.78
3. 本期减少金额	5,725,866.75	11,414,347.27	2,461,160.52	10,960,912.68	30,562,287.22
(1) 处置或报废	5,725,866.75	11,414,347.27	2,461,160.52	10,960,912.68	30,562,287.22
4. 期末余额	43,178,112.35	19,054,609.72	18,427,555.51	29,719,876.47	110,380,154.05
二、累计折旧					
1. 期初余额	10,534,014.99	25,632,866.97	4,543,692.39	21,755,378.39	62,465,952.74
2. 本期增加金额	1,969,459.77	1,487,264.57	3,325,005.86	6,275,769.49	13,057,499.69
(1) 计提	1,969,459.77	1,459,320.55	1,921,979.34	4,749,657.98	10,100,417.64
(2) 企业合并增加		27,944.02	1,403,026.52	1,526,111.51	2,957,082.05
3. 本期减少金额	4,134,132.14	11,408,622.25	959,005.06	9,126,005.16	25,627,764.61
(1) 处置或报废	4,134,132.14	11,408,622.25	959,005.06	9,126,005.16	25,627,764.61
4. 期末余额	8,369,342.62	15,711,509.29	6,909,693.19	18,905,142.72	49,895,687.82
三、减值准备					
1. 期初余额		201,834.84		81,467.82	283,302.66
2. 本期增加金额					
(1) 计提					
3. 本期减少金额		201,834.84		81,467.82	283,302.66
(1) 处置或报废		201,834.84		81,467.82	283,302.66
4. 期末余额					
四、账面价值					
1. 期末账面价值	34,808,769.73	3,343,100.43	11,517,862.32	10,814,733.75	60,484,466.23
2. 期初账面价值	38,139,389.40	3,224,053.80	6,890,618.00	11,718,454.15	59,972,515.35

(2). 暂时闲置的固定资产情况

 适用 不适用

(3). 通过融资租赁租入的固定资产情况

 适用 不适用

(4). 通过经营租赁租出的固定资产

 适用 不适用

(5). 未办妥产权证书的固定资产情况

 适用 不适用

单位：元 币种：人民币

项目	账面价值	未办妥产权证书的原因
青岛科达置业有限公司房产	27,559,183.46	未达到办理房产证的条件

东营科英置业有限公司房产	1,939,903.14	未达到办理房产证的条件
--------------	--------------	-------------

13、无形资产

(1). 无形资产情况

√适用 □不适用

单位：元 币种：人民币

项目	土地使用权	专有技术	软件	知识产权	其他	合计
一、账面原值						
1. 期初余额	76,993,605.17	674,000.00	10,623,716.84	15,000,000.00	323,600.00	103,614,922.01
2. 本期增加金额			7,047,092.29	323,600.00		7,370,692.29
(1) 购置			963,435.10	323,600.00		1,287,035.10
(2) 内部研发						
(3) 企业合并增加			1,855,757.19			1,855,757.19
(4) 评估增值			4,227,900.00			4,227,900.00
3. 本期减少金额	212,540.45		11,800.00		295,600.00	519,940.45
(1) 处置	212,540.45		11,800.00		295,600.00	519,940.45
4. 期末余额	76,781,064.72	674,000.00	17,659,009.13	15,323,600.00	28,000.00	110,465,673.85
二、累计摊销						
1. 期初余额	6,646,316.78	314,832.62	5,089,795.79	6,812,500.00	323,600.00	19,187,045.19
2. 本期增加金额	1,891,253.12	82,399.92	3,939,635.66	1,073,600.00	2,799.96	6,989,688.66
(1) 计提	1,891,253.12	82,399.92	2,981,050.36	1,073,600.00	2,799.96	6,031,103.36
(2) 合并转入			178,285.30			178,285.30
(3) 评估增值			780,300.00			780,300.00
3. 本期减少金额	56,305.00		11,800.00		312,166.83	380,271.83
(1) 处置	56,305.00		11,800.00		312,166.83	380,271.83
4. 期末余额	8,481,264.90	397,232.54	9,017,631.45	7,886,100.00	14,233.13	25,796,462.02
三、减值准备						
1. 期初余额						
2. 本期增加金额						
(1) 计提						
3. 本期减少金额						
(1) 处置						
4. 期末余额						
四、账面价值						
1. 期末账面价值	68,299,799.82	276,767.46	8,641,377.68	7,437,500.00	13,766.87	84,669,211.83
2. 期初账面价值	70,347,288.39	359,167.38	5,533,921.05	8,187,500.00		84,427,876.82

本期末通过公司内部研发形成的无形资产占无形资产余额的比例 0

(2). 未办妥产权证书的土地使用权情况:

□适用 √不适用

14、商誉

(1). 商誉账面原值

适用 不适用

单位：元 币种：人民币

被投资单位名称或形成商誉的事项	期初余额	本期增加		本期减少		期末余额
		企业合并形成的	其他	处置	其他	
北京百孚思广告有限公司	519,442,784.03					519,442,784.03
广州华邑品牌数字营销有限公司	332,678,130.79					332,678,130.79
上海同立广告传播有限公司	338,055,433.14					338,055,433.14
广东雨林木风计算机科技有限公司	426,415,129.42	42,877.43				426,458,006.85
北京卓泰天下科技有限公司	38,717,257.11					38,717,257.11
北京派瑞威行广告有限公司	827,241,504.42					827,241,504.42
北京爱创天杰品牌管理顾问有限公司		631,180,902.96				631,180,902.96
北京智阅网络科技有限公司		533,564,050.56				533,564,050.56
北京数字一百信息技术有限公司		358,280,847.28				358,280,847.28
链动（上海）汽车电子商务有限公司		14,402,194.09				14,402,194.09
合计	2,482,550,238.91	1,537,470,872.32				4,020,021,111.23

(2). 商誉减值准备

适用 不适用

说明商誉减值测试过程、参数及商誉减值损失的确认方法

适用 不适用

商誉减值测试过程及商誉减值损失的确认方法见附注五、19 长期资产减值。公司将商誉的账面价值自购买日起按照合理方法分摊至资产组，并对包含商誉的相关资产组进行减值测试，未发现与商誉相关的资产组存在明显减值迹象。商誉减值准备测试，系以投资该项目的账面价值与预计可收回金额之间的差异计算确定，因本公司在可预见的将来并无出售该投资的计划，故按该投资未来现金流量现值来计算确定有关资产组的预计可收回金额。截至 2017 年 12 月 31 日，商誉经测试不存在减值迹象，故无需就商誉计提减值准备。

其他说明

适用 不适用

15、长期待摊费用

适用 不适用

单位：元 币种：人民币

项目	期初余额	本期增加金额	本期摊销金额	其他减少金额	期末余额
房租、装修费	6,808,452.15	7,701,337.23	5,093,889.29		9,415,900.09
合计	6,808,452.15	7,701,337.23	5,093,889.29		9,415,900.09

16、递延所得税资产/递延所得税负债
(1). 未经抵销的递延所得税资产
 适用 不适用

单位：元 币种：人民币

项目	期末余额		期初余额	
	可抵扣暂时性差异	递延所得税资产	可抵扣暂时性差异	递延所得税资产
资产减值准备	97,714,345.89	22,506,237.13	100,650,509.65	23,641,526.00
内部交易未实现利润	757,046.98	189,261.75	1,901,468.44	475,367.11
可抵扣亏损			1,431,870.97	357,967.73
未开票成本	15,796,386.16	3,949,096.55		
预计负债	17,780,288.16	4,445,072.04	17,780,288.16	4,445,072.04
超额奖励	38,411,227.59	6,852,593.48	27,180,896.33	5,023,554.55
递延收益	963,666.78	240,916.70	700,000.00	175,000.00
合计	171,422,961.56	38,183,177.65	149,645,033.55	34,118,487.43

(2). 未经抵销的递延所得税负债
 适用 不适用

单位：元 币种：人民币

项目	期末余额		期初余额	
	应纳税暂时性差异	递延所得税负债	应纳税暂时性差异	递延所得税负债
非同一控制企业合并资产评估增值	3,284,400.00	492,660.00	400,000.00	60,000.00
可供出售金融资产公允价值变动				
合计	3,284,400.00	492,660.00	400,000.00	60,000.00

(3). 以抵销后净额列示的递延所得税资产或负债：
 适用 不适用

(4). 未确认递延所得税资产明细
 适用 不适用

单位：元 币种：人民币

项目	期末余额	期初余额
可抵扣暂时性差异	9,294,950.07	6,138,452.59
可抵扣亏损	53,872,525.13	62,960,047.21
合计	63,167,475.20	69,098,499.80

(5). 未确认递延所得税资产的可抵扣亏损将于以下年度到期
 适用 不适用

单位：元 币种：人民币

年份	期末金额	期初金额	备注
2017 年		4,285,761.00	
2018 年	213,644.20	1,373,775.91	
2019 年	7,684,676.43	11,364,170.53	

2020 年	4,087,546.59	6,894,411.02	
2021 年	39,041,882.50	39,041,928.75	
2022 年	2,844,775.41		
合计	53,872,525.13	62,960,047.21	/

其他说明：

适用 不适用

17、其他非流动资产

适用 不适用

单位：元 币种：人民币

项目	期末余额	期初余额
预付长期资产款	1,497,659.22	1,874,023.77
合计	1,497,659.22	1,874,023.77

18、短期借款

(1). 短期借款分类

适用 不适用

单位：元 币种：人民币

项目	期末余额	期初余额
质押借款		
抵押借款	50,000,000.00	50,000,000.00
保证借款	503,919,680.00	539,700,000.00
信用借款	7,210,000.00	
合计	561,129,680.00	589,700,000.00

短期借款分类的说明：

1) 金宇轮胎集团有限公司为公司向华夏银行股份有限公司延吉路支行提供保证借款 80,000,000.00 元。

2) 金宇轮胎集团有限公司为公司向浦发银行股份有限公司东营分行提供保证借款 80,000,000.00 元。

3) 山东金岭集团有限公司为公司向工商银行股份有限公司广饶支行提供保证借款 56,700,000.00 元。

4) 山东科达集团有限公司为公司向招商银行股份有限公司东营分行提供保证借款 100,000,000.00 元。

5) 科达集团股份有限公司担保、褚明理反担保为北京派瑞威行广告有限公司向招商银行股份有限公司富力支行提供保证借款 22,195,200.00 元。

6) 科达集团股份有限公司、周旋、褚明理为北京派瑞威行广告有限公司向北京银行股份有限公司天坛支行提供保证借款 60,000,000.00 元。

7) 科达集团股份有限公司、唐颖为北京百孚思广告有限公司向宁波银行股份有限公司北京分行提供担保保证借款 20,000,000.00 元。

8)北京中小企业信用再担保有限公司为北京传实互动广告有限公司向华夏银行股份有限公司北京青年路支行提供保证借款 15,000,000.00 元。

9)科达集团股份有限公司为上海同立广告传播有限公司向宁波银行股份有限公司上海宝山支行提供保证借款 10,000,000.00 元。

10)科达集团股份有限公司为链动(上海)汽车电子商务有限公司向宁波银行股份有限公司上海宝山支行提供保证借款 10,024,480.00 元。

11)上海金开融资担保有限公司为链动汽车(上海)有限公司向上海农村商业银行金山支行提供保证借款 10,000,000.00 元。

12)科达集团股份有限公司为上海百孚思文化传媒有限公司向宁波银行股份有限公司上海宝山支行提供保证借款 40,000,000.00 元。

13)青岛科达置业有限公司为公司借款提供土地抵押,向青岛银行股份有限公司宁夏路支行贷款 50,000,000.00 元,土地账面价值为 241,348,293.10 元。

14)杭州银行股份有限公司中关村支行为北京爱创天杰品牌管理顾问有限公司提供信用借款 7,210,000.00 元。

(2). 已逾期未偿还的短期借款情况

适用 不适用

其中重要的已逾期未偿还的短期借款情况如下:

适用 不适用

其他说明

适用 不适用

19、应付票据

适用 不适用

单位:元 币种:人民币

种类	期末余额	期初余额
商业承兑汇票	6,000,000.00	70,000,000.00
银行承兑汇票	410,597,400.00	280,000,000.00
合计	416,597,400.00	350,000,000.00

本期末已到期未支付的应付票据总额为 0 元。

20、应付账款

(1). 应付账款列示

适用 不适用

单位:元 币种:人民币

项目	期末余额	期初余额
1 年以内	1,521,758,351.38	1,269,063,268.32
1 年以上	573,829,061.05	493,170,375.11
合计	2,095,587,412.43	1,762,233,643.43

(2). 账龄超过 1 年的重要应付账款
 适用 不适用

单位：元 币种：人民币

项目	期末余额	未偿还或结转的原因
中铁建工集团有限公司	93,607,118.99	未到付款期限
山东省建设建工(集团)有限责任公司	61,389,729.37	未到付款期限
浙江华纳建设工程有限公司	15,820,202.35	工程尚未结算
青岛森林园艺有限公司	10,007,200.00	工程尚未结算
合计	180,824,250.71	/

其他说明

 适用 不适用

21、预收款项
(1). 预收账款项列示
 适用 不适用

单位：元 币种：人民币

项目	期末余额	期初余额
1 年以内	270,223,929.45	438,297,910.67
1 年以上	39,616,272.24	48,180,641.23
合计	309,840,201.69	486,478,551.90

(2). 账龄超过 1 年的重要预收款项
 适用 不适用

22、应付职工薪酬
(1). 应付职工薪酬列示：
 适用 不适用

单位：元 币种：人民币

项目	期初余额	本期增加	本期减少	期末余额
一、短期薪酬	33,616,469.52	301,774,057.29	284,375,508.77	51,015,018.04
二、离职后福利-设定提存计划	13,668,652.57	21,635,398.61	21,323,139.26	13,980,911.92
三、辞退福利		682,538.24	635,288.24	47,250.00
四、一年内到期的其他福利				
合计	47,285,122.09	324,091,994.14	306,333,936.27	65,043,179.96

(2). 短期薪酬列示：
 适用 不适用

单位：元 币种：人民币

项目	期初余额	本期增加	本期减少	期末余额
一、工资、奖金、津贴和补贴	29,841,048.95	267,612,357.42	250,657,093.86	46,796,312.51
二、职工福利费	36,945.00	6,537,207.59	6,537,250.18	36,902.41

三、社会保险费	3,037,856.94	12,968,933.07	12,431,141.53	3,575,648.48
其中：医疗保险费	410,513.81	11,578,522.08	11,069,280.13	919,755.76
工伤保险费	1,187,138.21	427,969.85	423,671.03	1,191,437.03
生育保险费	1,440,204.92	962,441.14	938,190.37	1,464,455.69
四、住房公积金	218,029.00	12,541,527.84	12,701,816.03	57,740.81
五、工会经费和职工教育经费	482,589.63	2,114,031.37	2,048,207.17	548,413.83
六、短期带薪缺勤				
七、短期利润分享计划				
合计	33,616,469.52	301,774,057.29	284,375,508.77	51,015,018.04

(3). 设定提存计划列示

√适用 □不适用

单位：元 币种：人民币

项目	期初余额	本期增加	本期减少	期末余额
1、基本养老保险	11,316,003.48	20,814,203.53	20,495,195.02	11,635,011.99
2、失业保险费	2,352,649.09	821,195.08	827,944.24	2,345,899.93
3、企业年金缴费				
合计	13,668,652.57	21,635,398.61	21,323,139.26	13,980,911.92

其他说明：

√适用 □不适用

本公司按规定参加由政府机构设立的养老保险、失业保险计划，根据该等计划，本公司分别按 2017 年度社会保险缴费基数每月向其缴存费用。除上述每月缴存费用外，本公司不再承担进一步支付义务。相应的支出于发生时计入当期损益或相关资产的成本。

23、应交税费

√适用 □不适用

单位：元 币种：人民币

项目	期末余额	期初余额
增值税	77,219,440.26	24,874,387.29
消费税		
营业税		
企业所得税	92,667,659.42	95,627,456.22
个人所得税	3,057,058.75	1,120,209.08
城市维护建设税	714,097.21	434,446.10
土地增值税	49,130,751.62	49,234,428.04
土地使用税	5,059,974.20	5,424,037.92
房产税	2,318,121.13	2,121,109.02
印花税	531,942.69	417,346.07
教育费附加	656,561.70	441,265.39
水利建设基金	1,465,087.49	1,478,155.23
文化事业建设费	5,628,005.64	3,278,764.24
其他	315,304.13	602,061.09
合计	238,764,004.24	185,053,665.69

24、应付利息

√适用 □不适用

单位：元 币种：人民币

项目	期末余额	期初余额
分期付息到期还本的长期借款利息	846,527.78	
企业债券利息		
短期借款应付利息	1,224,162.00	1,175,259.54
划分为金融负债的优先股\永续债利息		
合计	2,070,689.78	1,175,259.54

重要的已逾期未支付的利息情况：

□适用 √不适用

其他说明：

□适用 √不适用

25、应付股利

√适用 □不适用

单位：元 币种：人民币

项目	期末余额	期初余额
普通股股利		2,065,793.78
划分为权益工具的优先股\永续债股利		
优先股\永续债股利-XXX		
应付股利-北京传实互动广告有限公司	295,218.30	295,218.30
应付股利-XXX		
合计	295,218.30	2,361,012.08

26、其他应付款

(1). 按款项性质列示其他应付款

√适用 □不适用

单位：元 币种：人民币

项目	期末余额	期初余额
单位往来款	40,667,151.77	68,565,223.95
个人往来款	2,215,208.00	106,576,377.27
工程质保金	1,189,218.07	5,180,071.61
保证金	93,764,621.70	93,916,765.14
押金	968,849.81	727,225.15
股权对价款	324,922,651.15	154,324,309.40
其他	14,005,899.27	4,058,277.10
合计	477,733,599.77	433,348,249.62

(2). 账龄超过 1 年的重要其他应付款

√适用 □不适用

单位：元 币种：人民币

项目	期末余额	未偿还或结转的原因
北京百仕成投资管理中心(普通合伙)	16,402,500.00	未到期对价支付款
褚明理	15,392,959.90	未到期对价支付款
广东一一五科技有限公司	14,174,989.35	未到期对价支付款
重庆市汉正置业发展有限公司	13,210,000.00	保证金
赖霖枫	9,720,000.00	未到期对价支付款
王华华	3,564,000.00	未到期对价支付款
黄华宝	3,141,561.19	保证金
邢台市桥西怡和机械租赁部	3,000,000.00	保证金
云南第二路桥公司 215 线大柴旦至察尔汗一级公路 B 标项目管理部	2,509,813.00	保证金
乔羿正	2,227,500.00	未到期对价支付款
李科	2,227,500.00	未到期对价支付款
吴钢	2,227,500.00	未到期对价支付款
覃邦全	2,019,202.40	未到期对价支付款
杜达亮	1,984,500.00	未到期对价支付款
合计	91,802,025.84	/

其他说明

适用 不适用

27、长期借款

(1). 长期借款分类

适用 不适用

单位：元 币种：人民币

项目	期末余额	期初余额
质押借款		
抵押借款		
保证借款	250,000,000.00	
信用借款		
合计	250,000,000.00	

长期借款分类的说明：

山东科达集团有限公司、山东金岭集团有限公司为公司向中国工商银行股份有限公司东营分行借款 250,000,000.00 元提供保证。

28、长期应付职工薪酬

适用 不适用

(1) 长期应付职工薪酬表

适用 不适用

单位：元 币种：人民币

项目	期末余额	期初余额
一、离职后福利-设定受益计划净负债		
二、辞退福利		

三、其他长期福利		
四、超额奖励	38,411,227.59	27,180,896.33
合计	38,411,227.59	27,180,896.33

其他说明：

√适用 □不适用

根据公司针对重大资产重组被收购方超额业绩奖励的相关协议，在业绩承诺期的各期末，被收购方如基本确认当期可实现的归属于母公司股东的净利润能超过当期的业绩承诺金额，则被收购方按照当期预计可实现的归属于母公司股东的净利润减去当期业绩承诺金额后的余额的30%，作为业绩绩效考核奖励，由被收购方根据确定予以发放奖励的员工后，预提相应的奖金(属于职工薪酬)，计入被收购方当期损益。

29、专项应付款

√适用 □不适用

单位：元 币种：人民币

项目	期初余额	本期增加	本期减少	期末余额	形成原因
博士后创新资金	44,940.00		44,940.00		
合计	44,940.00		44,940.00		/

30、预计负债

√适用 □不适用

单位：元 币种：人民币

项目	期初余额	期末余额	形成原因
对外提供担保			
未决诉讼	17,780,288.16	17,780,288.16	广西项目部工程款诉讼案
产品质量保证			
重组义务			
待执行的亏损合同			
其他			
合计	17,780,288.16	17,780,288.16	/

其他说明，包括重要预计负债的相关重要假设、估计说明：

公司广西项目部发生一起工程款诉讼案件，2014年6月19日收到法院判决书，判决公司承担工程款16,356,180.12元，另有利息、受案费，公司于2014年7月1日向玉林中院提交上诉状，2014年12月14日，玉林中院裁定发回重审，重审阶段，双方未达成调解，法院选择鉴定机构，对工程量进行鉴定，公司基于审慎原则，按照会计准则的规定计提了17,780,288.16元的预计负债。

2017年5月20日，收到判决书，判决公司承担约600万元，原告林注清、黄彦于2017年6月1日，向广西壮族自治区玉林市中级人民法院提起上诉。2017年12月5日，收到判决书，判决公司承担约1300万元。

2018年2月9日收到博白县人民法院执行裁定书，公司于2月10日向玉林市中级人民法院提出执行异议复议申请，目前案件正处于再审立案审查、执行异议复议申请阶段。

31、递延收益

递延收益情况

适用 不适用

单位：元 币种：人民币

项目	期初余额	本期增加	本期减少	期末余额	形成原因
政府补助	13,505,668.63	3,583,788.12	1,747,421.95	15,342,034.80	项目补助款
合计	13,505,668.63	3,583,788.12	1,747,421.95	15,342,034.80	/

涉及政府补助的项目：

适用 不适用

单位：元 币种：人民币

负债项目	期初余额	本期新增补助金额	本期计入营业外收入金额	其他变动	期末余额	与资产相关/与收益相关
搬迁支持资金补偿	11,286,000.00				11,286,000.00	与资产相关
绝缘栅双极晶体管产业化项目等	1,519,191.56		279,704.88		1,239,486.68	与资产相关
基于互联网思维的网络直播及互动平台“发布汇”项目	700,000.00				700,000.00	与资产相关
确认高新技术企业培育入库专项资金		2,445,400.00	1,467,240.00		978,160.00	与收益相关
建设全国领先舆情检测系统		1,138,388.12			1,138,388.12	与资产相关
增值税税控系统免税款	477.07		477.07			与收益相关
合计	13,505,668.63	3,583,788.12	1,747,421.95		15,342,034.80	/

32、股本

适用 不适用

单位：元 币种：人民币

	期初余额	本次变动增减(+、-)					期末余额
		发行新股	送股	公积金转股	其他	小计	
股份总数	868,886,423.80	93,921,710.00			-7,372,200.00	86,549,510.00	955,435,933.80

其他说明：

股本其他变动为本期注销库存股 7,372,200.00 股。

33、资本公积

√适用 □不适用

单位：元 币种：人民币

项目	期初余额	本期增加	本期减少	期末余额
资本溢价(股本溢价)	2,519,777,214.93	1,305,895,109.92		3,825,672,324.85
其他资本公积	5,557,045.93			5,557,045.93
合计	2,525,334,260.86	1,305,895,109.92		3,831,229,370.78

其他说明，包括本期增减变动情况、变动原因说明：

(1) 本期注销库存股致使资本公积减少 93,643,934.83 元；非公开发行股份产生资本溢价，致使资本公积增加 1,398,249,596.82 元。合计使资本公积-股本溢价增加 1,304,605,661.99 元。

(2) 本公司子公司链动（上海）汽车电子商务有限公司的少数股东增资导致资本公积增加 1,299,429.59 元。

(3) 本公司子公司上海同立广告传播有限公司 2017 年 8 月份购买少数股东股权致使资本公积减少 9,981.66 元。

34、盈余公积

√适用 □不适用

单位：元 币种：人民币

项目	期初余额	本期增加	本期减少	期末余额
法定盈余公积	124,231,316.57	10,862,607.47		135,093,924.04
任意盈余公积				
储备基金				
企业发展基金				
其他				
合计	124,231,316.57	10,862,607.47		135,093,924.04

盈余公积说明，包括本期增减变动情况、变动原因说明：

本期盈余公积增加为提取的法定盈余公积。

35、未分配利润

√适用 □不适用

单位：元 币种：人民币

项目	本期	上期
调整前上期末未分配利润	704,327,549.14	322,580,957.25
调整期初未分配利润合计数（调增+，调减-）		
调整后期初未分配利润	704,327,549.14	322,580,957.25
加：本期归属于母公司所有者的净利润	462,710,414.14	415,761,163.16
减：提取法定盈余公积	10,862,607.47	7,956,367.57
提取任意盈余公积		
提取一般风险准备		
应付普通股股利		

转作股本的普通股股利		
对所有者（或股东）的分配	33,618,912.94	26,058,203.70
期末未分配利润	1,122,556,442.87	704,327,549.14

36、营业收入和营业成本

√适用 □不适用

单位：元 币种：人民币

项目	本期发生额		上期发生额	
	收入	成本	收入	成本
主营业务	9,464,741,523.15	8,288,018,956.89	7,019,187,393.30	5,975,346,550.13
其他业务	5,026,497.52	4,119,525.11	6,242,187.98	4,243,698.79
合计	9,469,768,020.67	8,292,138,482.00	7,025,429,581.28	5,979,590,248.92

37、税金及附加

√适用 □不适用

单位：元 币种：人民币

项目	本期发生额	上期发生额
消费税		
营业税		57,775,364.66
城市维护建设税	5,402,102.14	9,109,084.88
教育费附加	4,438,214.62	7,142,421.40
资源税		
房产税	1,210,715.50	1,323,623.92
土地使用税	3,025,379.97	3,223,065.57
车船使用税	15,811.67	7,900.00
印花税	4,277,480.12	3,191,806.34
土地增值税	19,315,378.23	51,815,710.10
水利基金	305,309.98	1,442,208.34
文化建设事业费	5,181,370.86	6,577,735.94
其他	48,472.11	37,606.19
合计	43,220,235.20	141,646,527.34

38、销售费用

√适用 □不适用

单位：元 币种：人民币

项目	本期发生额	上期发生额
广告宣传费	8,275,587.11	16,131,629.34
职工薪酬	138,118,301.72	90,669,293.62
运杂费	3,889,348.78	1,413,479.49
租赁费	2,081,083.18	3,817,581.08
折旧费	245,355.99	387,739.73
差旅费	13,426,784.99	8,765,050.85
邮电费	828,048.50	345,392.49
办公费	5,924,718.14	1,995,640.15

代理服务费	6,747,495.59	10,509,233.39
其他费用	8,807,558.66	8,246,051.16
合计	188,344,282.66	142,281,091.30

39、管理费用

√适用 □不适用

单位：元 币种：人民币

项目	本期发生额	上期发生额
职工薪酬	130,310,609.82	97,338,283.54
税金	93,083.80	4,802,085.65
招待费	13,834,044.89	9,986,007.12
无形资产摊销	5,041,777.19	3,642,932.34
折旧费	9,350,682.83	10,783,568.76
差旅费	11,762,203.14	9,359,499.05
办公费	20,820,104.53	9,005,940.23
邮电费	1,802,255.35	1,189,727.78
修理费	1,561,797.15	613,631.94
会议费	3,806,259.99	4,572,156.19
租金及物业费	47,621,657.44	23,710,495.03
研发费用	66,366,580.43	45,416,380.82
中介服务费	33,581,370.25	17,153,283.07
其他费用	16,827,304.91	19,796,678.00
合计	362,779,731.72	257,370,669.52

40、财务费用

√适用 □不适用

单位：元 币种：人民币

项目	本期发生额	上期发生额
利息支出	40,161,827.72	29,496,291.50
减：利息收入	-20,946,681.58	-18,379,851.34
减：BT 项目利息收入	-39,131,761.46	-2,250,508.56
手续费支出	6,371,331.57	2,900,974.95
汇兑损失	422,216.13	297.60
减：汇兑收益		-399,299.31
其他	2,612,439.35	-81,295.01
合计	-10,510,628.27	11,286,609.83

41、资产减值损失

√适用 □不适用

单位：元 币种：人民币

项目	本期发生额	上期发生额
一、坏账损失	2,441,708.61	16,037,138.73
二、存货跌价损失	-1,341,165.58	25,550,836.85
三、可供出售金融资产减值损失	2,741,364.41	2,207,210.11
四、持有至到期投资减值损失		

五、长期股权投资减值损失		
六、投资性房地产减值损失		
七、固定资产减值损失		
八、工程物资减值损失		
九、在建工程减值损失		
十、生产性生物资产减值损失		
十一、油气资产减值损失		
十二、无形资产减值损失		
十三、商誉减值损失		
十四、其他		
合计	3,841,907.44	43,795,185.69

42、投资收益

√适用 □不适用

单位：元 币种：人民币

项目	本期发生额	上期发生额
权益法核算的长期股权投资收益		1,342,422.88
处置长期股权投资产生的投资收益		22,855,202.76
以公允价值计量且其变动计入当期损益的金融资产在持有期间的投资收益		
处置以公允价值计量且其变动计入当期损益的金融资产取得的投资收益		
持有至到期投资在持有期间的投资收益		
可供出售金融资产等取得的投资收益		
处置可供出售金融资产取得的投资收益	283,941.77	490,951.21
丧失控制权后，剩余股权按公允价值重新计量产生的利得		
理财产品收益	758,888.52	46,823.15
增资长期股权投资核算由权益法改成本法收益	1,566,756.38	
合计	2,609,586.67	24,735,400.00

43、营业外收入

营业外收入情况

√适用 □不适用

单位：元 币种：人民币

项目	本期发生额	上期发生额	计入当期非经常性损益的金额
政府补助		1,243,537.73	
非流动资产毁损报废利得		749,458.77	
盘盈利得		24,789.02	
其他	2,726,001.18	2,867,055.18	2,726,001.18

合计	2,726,001.18	4,884,840.70	2,726,001.18
----	--------------	--------------	--------------

计入当期损益的政府补助

适用 不适用

其他说明:

适用 不适用

本期其他项目包含代扣代缴个税手续费 1,075,889.43 元, 不需支付的应付款项 619,016.76 元, 罚款收入等 1,031,094.99 元。

44、营业外支出

适用 不适用

单位: 元 币种: 人民币

项目	本期发生额	上期发生额	计入当期非经常性损益的金额
非流动资产处置损失合计	4,303,261.32	8,173,356.52	4,303,261.32
其中: 固定资产处置损失	4,303,261.32	6,573,356.59	4,303,261.32
无形资产处置损失		1,599,999.93	
债务重组损失			
非货币性资产交换损失			
对外捐赠			
对外捐赠	145,187.48	120,300.00	145,187.48
违约金	3,277,290.96	341,952.52	3,277,290.96
其他	1,268,195.58	3,253,996.41	1,268,195.58
合计	8,993,935.34	11,889,605.45	8,993,935.34

45、所得税费用

(1) 所得税费用表

适用 不适用

单位: 元 币种: 人民币

项目	本期发生额	上期发生额
当期所得税费用	101,425,628.67	66,480,532.71
递延所得税费用	1,878,506.11	-6,349,324.03
合计	103,304,134.78	60,131,208.68

(2) 会计利润与所得税费用调整过程:

适用 不适用

单位: 元 币种: 人民币

项目	本期发生额
利润总额	589,740,675.25
按法定/适用税率计算的所得税费用	147,435,168.81
子公司适用不同税率的影响	-50,878,057.65

调整以前期间所得税的影响	970,985.69
非应税收入的影响	-399,836.28
不可抵扣的成本、费用和损失的影响	3,425,934.42
使用前期未确认递延所得税资产的可抵扣亏损的影响	-5,576,579.84
本期未确认递延所得税资产的可抵扣暂时性差异或可抵扣亏损的影响	11,216,071.80
使用前期未确认递延所得税资产的可抵扣暂时性差异的影响	-9,355.71
研发费、残疾人工资加计扣除的影响	-2,880,196.46
所得税费用	103,304,134.78

其他说明：

适用 不适用

46、现金流量表项目

(1). 收到的其他与经营活动有关的现金：

适用 不适用

单位：元 币种：人民币

项目	本期发生额	上期发生额
收到的政府补助	3,477,544.88	704,213.33
利息收入	58,560,109.71	9,857,659.37
按揭房款保证金		1,440,141.98
代收个人股权转让税款	94,000,000.00	110,273,907.00
招投标保证金及其他	144,591,854.03	157,276,137.23
合计	300,629,508.62	279,552,058.91

(2). 支付的其他与经营活动有关的现金：

适用 不适用

单位：元 币种：人民币

项目	本期发生额	上期发生额
管理费用	151,382,609.12	67,031,679.59
销售费用	49,582,291.00	30,151,607.83
财务费用-手续费	5,428,770.92	1,864,261.79
其他货币资金中的保证金	71,082,062.51	2,561,257.42
代缴个人股权转让税款	198,279,056.00	6,000,000.00
招投标保证金及其他	385,923,736.05	222,107,509.65
合计	861,678,525.60	329,716,316.28

(3). 收到的其他与投资活动有关的现金

适用 不适用

单位：元 币种：人民币

项目	本期发生额	上期发生额
对外借款及利息		26,201,521.32
理财产品	51,177,264.40	

合计	51,177,264.40	26,201,521.32
----	---------------	---------------

(4). 支付的其他与投资活动有关的现金

√适用 □不适用

单位：元 币种：人民币

项目	本期发生额	上期发生额
对外借款		26,000,000.00
理财产品	29,500,000.00	
合计	29,500,000.00	26,000,000.00

(5). 收到的其他与筹资活动有关的现金

√适用 □不适用

单位：元 币种：人民币

项目	本期发生额	上期发生额
应付票据筹资款	490,317,000.00	701,954,199.17
非金融机构借款	71,170,000.00	
应付票据保证金		312,396,459.24
票据保证金利息	1,518,333.33	7,050,875.00
其他		3,621,827.66
合计	563,005,333.33	1,025,023,361.07

(6). 支付的其他与筹资活动有关的现金

√适用 □不适用

单位：元 币种：人民币

项目	本期发生额	上期发生额
手续费及其他	3,555,000.00	1,025,000.00
应付票据保证金	79,222,276.95	
应付票据筹资到期支付的现金	470,000,000.00	1,145,000,000.00
回购库存股	101,016,134.83	
非金融机构借款	66,170,000.00	
支付保函保证金	60,879,166.51	
合计	780,842,578.29	1,146,025,000.00

47、现金流量表补充资料
(1) 现金流量表补充资料

√适用 □不适用

单位：元 币种：人民币

补充资料	本期金额	上期金额
1. 将净利润调节为经营活动现金流量：		
净利润	486,436,540.47	407,060,994.30
加：资产减值准备	3,841,907.44	43,795,185.69
固定资产折旧、油气资产折耗、生产性生物资产折旧	10,100,417.64	19,287,739.86

无形资产摊销	6,031,103.36	4,845,532.74
长期待摊费用摊销	5,093,889.29	4,617,847.61
处置固定资产、无形资产和其他长期资产的损失(收益以“-”号填列)	32,532.06	-2,319.05
固定资产报废损失(收益以“-”号填列)	4,303,261.32	7,423,897.75
公允价值变动损失(收益以“-”号填列)		
财务费用(收益以“-”号填列)	40,543,322.82	29,097,289.79
投资损失(收益以“-”号填列)	-2,609,586.67	-24,735,400.00
递延所得税资产减少(增加以“-”号填列)	1,992,986.11	-6,284,324.03
递延所得税负债增加(减少以“-”号填列)	-114,480.00	-65,000.00
存货的减少(增加以“-”号填列)	253,637,965.82	1,051,331,873.92
经营性应收项目的减少(增加以“-”号填列)	-1,002,512,686.89	-623,771,103.88
经营性应付项目的增加(减少以“-”号填列)	167,987,036.05	-211,465,937.32
其他		
经营活动产生的现金流量净额	-25,235,791.18	701,136,277.38
2. 不涉及现金收支的重大投资和筹资活动:		
债务转为资本		
一年内到期的可转换公司债券		
融资租入固定资产		
3. 现金及现金等价物净变动情况:		
现金的期末余额	1,026,869,893.35	1,288,927,867.05
减: 现金的期初余额	1,288,927,867.05	1,217,762,575.60
加: 现金等价物的期末余额		
减: 现金等价物的期初余额		
现金及现金等价物净增加额	-262,057,973.70	71,165,291.45

公司本期销售商品或提供劳务收到的银行承兑汇票背书转让的金额为 55,789,181.51 元。

(2) 本期支付的取得子公司的现金净额

√适用 □不适用

单位: 元 币种: 人民币

	金额
本期发生的企业合并于本期支付的现金或现金等价物	921,308,500.00
其中: 北京爱创天杰品牌管理顾问有限公司	323,680,000.00
北京智阅网络科技有限公司	314,874,000.00
北京数字一百信息技术有限公司	230,254,500.00
链动(上海)汽车电子商务有限公司	52,250,000.00
广州同立广告有限公司	250,000.00
减: 购买日子公司持有的现金及现金等价物	131,882,685.87
其中: 北京爱创天杰品牌管理顾问有限公司	17,557,318.84
北京智阅网络科技有限公司	14,113,690.04

北京数字一百信息技术有限公司	40,730,421.44
链动(上海)汽车电子商务有限公司	58,179,656.17
霍尔果斯乔月网络科技有限公司	1,301,599.38
加: 以前期间发生的企业合并于本期支付的现金或现金等价物	69,197,158.25
其中: 北京百孚思广告有限公司	16,402,500.00
上海同立广告传播有限公司	7,722,000.00
广州华邑品牌数字营销有限公司	8,100,000.00
北京派瑞威行广告有限公司	19,257,661.80
广东雨林木风计算机科技有限公司	7,964,996.45
北京卓泰天下科技有限公司	9,750,000.00
取得子公司支付的现金净额	858,622,972.38

(3) 本期收到的处置子公司的现金净额

适用 不适用

(4) 现金和现金等价物的构成

适用 不适用

单位: 元 币种: 人民币

项目	期末余额	期初余额
一、现金	1,026,869,893.35	1,288,927,867.05
其中: 库存现金	209,675.70	210,790.11
可随时用于支付的银行存款	1,026,660,217.65	1,218,697,076.94
可随时用于支付的其他货币资金		70,020,000.00
可用于支付的存放中央银行款项		
存放同业款项		
拆放同业款项		
二、现金等价物		
其中: 三个月内到期的债券投资		
三、期末现金及现金等价物余额	1,026,869,893.35	1,288,927,867.05
其中: 母公司或集团内子公司使用受限制的现金和现金等价物		

其他说明:

适用 不适用

48、所有者权益变动表项目注释

说明对上年期末余额进行调整的“其他”项目名称及调整金额等事项:

适用 不适用

49、所有权或使用权受到限制的资产

适用 不适用

单位: 元 币种: 人民币

项目	期末账面价值	受限原因
货币资金	290,832,241.28	保证金
应收票据		

存货	241,348,293.10	借款抵押
固定资产		
无形资产		
合计	532,180,534.38	/

50、外币货币性项目

(1). 外币货币性项目：

√适用 □不适用

单位：元

项目	期末外币余额	折算汇率	期末折算人民币余额
货币资金	944,657.48	6.5342	6,172,580.91
其中：美元	944,657.48	6.5342	6,172,580.91

(2). 境外经营实体说明，包括对于重要的境外经营实体，应披露其境外主要经营地、记账本位币及选择依据，记账本位币发生变化的还应披露原因。

□适用 √不适用

八、合并范围的变更

1、非同一控制下企业合并

√适用 □不适用

(1). 本期发生的非同一控制下企业合并

√适用 □不适用

单位：元 币种：人民币

被购买方名称	股权取得时点	股权取得成本	股权取得比例 (%)	股权取得方式	购买日	购买日的确定依据	购买日至期末被购买方的收入	购买日至期末被购买方的净利润
北京爱创天杰品牌管理顾问有限公司	2017.5.1	809,200,000.00	85.00	发行权益性证券和现金购买	2017.5.1	控制权转移	413,842,453.49	65,392,853.20
北京数字一百信息技术有限公司	2017.5.1	420,000,000.00	100.00	发行权益性证券和现金购买	2017.5.1	控制权转移	99,753,299.62	36,009,805.85
北京智阅网络科技有限公司	2017.5.1	642,600,000.00	90.00	发行权益性证券和现金购买	2017.5.1	控制权转移	101,747,151.11	38,563,443.55
链动（上海）汽车电子商务有限公司	2017.4.1	52,250,000.00	60.2941	现金购买	2017.4.1	控制权转移	643,365,494.86	3,517,899.77
霍尔果斯乔月网络科技有限公司	2017.4.1	0.00	100.00	0对价购买	2017.4.1	控制权转移	43,354,015.79	8,866,248.66

本公司之子公司北京百孚思广告有限公司持有链动（上海）汽车电子商务有限公司 17.6471% 的股份，并购时该部分股权公允价值为 15,292,682.78 元。并购后本公司与子公司合计持有链动

（上海）汽车电子商务有限公司 77.9412%的股份。期末少数股东对链动（上海）汽车电子商务有限公司增资导致本公司与子公司合计持有的股份降为 71.7838%。

(2). 合并成本及商誉

√适用 □不适用

单位：元 币种：人民币

合并成本	北京爱创天杰品牌管理顾问有限公司	北京数字一百信息技术有限公司	北京智阅网络科技有限公司	链动（上海）汽车电子商务有限公司	霍尔果斯乔月网络科技有限公司
一现金	404,600,000.00	334,509,000.00	369,495,000.00	52,250,000.00	
一非现金资产的公允价值					
一发行或承担的债务的公允价值					
一发行的权益性证券的公允价值	404,600,000.00	85,491,000.00	273,105,000.00		
一或有对价的公允价值					
一购买日之前持有的股权于购买日的公允价值					
一其他				15,292,682.78	
合并成本合计	809,200,000.00	420,000,000.00	642,600,000.00	67,542,682.78	
减：取得的可辨认净资产公允价值份额	178,019,097.04	61,719,152.72	109,035,949.44	53,140,488.69	-42,877.43
商誉/合并成本小于取得的可辨认净资产公允价值份额的金额	631,180,902.96	358,280,847.28	533,564,050.56	14,402,194.09	42,877.43

合并成本公允价值的确定方法、或有对价及其变动的说明：

公司本期发行权益性证券和支付现金收购北京爱创天杰品牌管理顾问有限公司、北京数字一百信息技术有限公司、北京智阅网络科技有限公司股份，其中权益性证券系以发行日的发行价格确定其公允价值。本次共发行 47,969,574 股股份用于购买上述三家公司的股权，每股发行价格为 15.91 元（每股发行价格在中国证监会核准本次配套融资方案的基础上，由公司股东大会授权董事会与本次交易的独立财务顾问根据竞价结果协商确定），发行的权益性证券的公允价值为 763,196,000.00 元。

大额商誉形成的主要原因：

公司按照确定的支付对价作为购买日的合并成本，以该合并成本扣减被购买方于购买日的可辨认净资产公允价值份额确认为财务报表中的商誉。被购买方可辨认净资产公允价值系以购买日被购买方账面净资产为基础确定。由于公司收购的被购买方处于互联网行业，均属于“轻资产”行业，被购买方购买日的可辨认净资产公允价值份额较小，造成形成的商誉较大。

(3). 被购买方于购买日可辨认资产、负债

√适用 □不适用

单位：元 币种：人民币

	北京爱创天杰品牌管理顾问有限公司	链动（上海）汽车电子商务有限公司	北京智阅网络科技有限公司	北京数字一百信息技术有限公司	霍尔果斯乔月网络科技有限公司

	购买日公允价值	购买日账面价值	购买日公允价值	购买日账面价值	购买日公允价值	购买日账面价值	购买日公允价值	购买日账面价值	购买日公允价值	购买日账面价值
资产：	320,661.0 77.16	374,107.5 57.12	105,682.4 45.69	105,682.4 45.69	166,093.2 99.30	164,074.1 30.67	70,114.5 15.60	81,574.7 02.07	9,319.1 60.16	9,319.1 60.16
货币资金	17,557.31 8.84	17,557.31 8.84	58,179.65 6.17	58,179.65 6.17	14,113.69 0.04	14,113.69 0.04	40,730.4 21.44	40,730.4 21.44	1,301.5 99.38	1,301.5 99.38
应收款项	294,930.5 40.91	294,930.5 40.91	38,840.28 0.48	38,840.28 0.48	122,311.9 53.36	122,311.9 53.36	26,615.8 69.90	26,615.8 69.90	8,004.7 83.72	8,004.7 83.72
存货	490,000.0 0	490,000.0 0	8,308,449 .16	8,308,449 .16						
其他流动资产					26,710.42 9.05	26,710.42 9.05			12,299. 99	12,299. 99
固定资产	2,276,707 .63	2,276,707 .63	204,003.7 0	204,003.7 0	311,007.4 2	311,007.4 2	113,818. 45	113,818. 45	477.07	477.07
固定资产清理	20,303.43	20,303.43								
无形资产	228,537.8 0	228,537.8 0	32,716.49	32,716.49	2,044,179 .27	25,010.64	2,400.93 1.37	772,500. 00		
长期待摊费用					24,324.32	24,324.32				
商誉		53,446.47 9.96						13,088.6 17.84		
递延所得税资产	5,157,668 .55	5,157,668 .55	117,339.6 9	117,339.6 9	577,715.8 4	577,715.8 4	253,474. 44	253,474. 44		
负债：	111,226.8 45.35	111,226.8 45.35	37,502.19 6.16	37,502.19 6.16	44,942.24 4.37	44,639.36 9.08	8,395.36 2.88	8,151.09 8.17	9,362.0 37.59	9,362.0 37.59
借款	9,998,790 .31	9,998,790 .31								
应付款项	101,228.0 55.04	101,228.0 55.04	36,293.02 9.95	36,293.02 9.95	41,930.733 .92	41,930.733 .92	8,151,098 .17	8,151,098 .17	9,362.0 37.59	9,362.0 37.59
应付股利			1,209,166 .21	1,209,166 .21						
长期应付职工薪酬					2,655,874 .42	2,655,874 .42				

工薪酬											
递延所得税负债					355,636.03	52,760.74	244,264.71				
净资产	209,434,231.81	262,880,711.77	68,180,249.53	68,180,249.53	121,151,054.93	119,434,761.59	61,719,152.72	73,423,603.90	-42,877.43	-42,877.43	
减：少数股东权益	31,415,134.77	39,432,106.77	15,039,760.84	15,039,760.84	12,115,105.49	11,943,476.16					
取得的净资产	178,019,097.04	223,448,605.00	53,140,488.69	53,140,488.69	109,035,949.44	107,491,285.43	61,719,152.72	73,423,603.90	-42,877.43	-42,877.43	

可辨认资产、负债公允价值的确定方法：

公司可辨认资产、负债公允价值以被购买方按资产基础法评估的结果为基础确定。

2、 处置子公司

是否存在单次处置对子公司投资即丧失控制权的情形

适用 不适用

单位：元 币种：人民币

子公司名称	股权处置价款	股权处置比例 (%)	股权处置方式	丧失控制权的时点	丧失控制权时点的确定依据	处置价款与处置投资对应的合并财务报表层面享有该子公司净资产份额的差额	丧失控制权之日剩余股权的比例 (%)	丧失控制权之日剩余股权的账面价值	丧失控制权之日剩余股权的公允价值	按照公允价值重新计量剩余股权产生的利得或损失	丧失控制权之日剩余股权公允价值的确定方法及主要假设	与原子公司股权投资相关的其他综合收益转入投资损益的金额
厦门同立天得广告有限公司	143,589.21	70%	注销	2017.10.31	工商注销	-519,910.79	0	0	0	0		-519,910.79
武汉百孚思数字技术有限公司	999,953.75	100%	注销	2017.6.9	工商注销	-46.25	0	0	0	0		-46.25

其他说明：

适用 不适用

是否存在通过多次交易分步处置对子公司投资且在本期丧失控制权的情形

适用 不适用

3、 其他原因的合并范围变动

说明其他原因导致的合并范围变动（如，新设子公司、清算子公司等）及其相关情况：

适用 不适用

霍尔果斯卓泰信息科技有限公司成立于 2017 年 3 月 30 日，为子公司广东雨林木风计算机科技有限公司之子公司北京卓泰天下科技有限公司新设立的全资子公司，注册资本 100 万元人民币，实收资本 100 万元。

上海恒花网络科技有限公司成立于 2017 年 7 月 4 日，为子公司广东雨林木风计算机科技有限公司新设立的控股子公司，持有其 62.50%的股权，注册资本 1,500 万元，实收资本 800 万元。

科达易买车电子商务成都有限公司成立于 2017 年 4 月 11 日，为子公司链动（上海）汽车电子商务有限公司新设立的全资子公司，注册资本 200 万元，实收资本 200 万元。

神州科达汽车租赁成都有限公司成立于 2017 年 5 月 27 日，为子公司链动（上海）汽车电子商务有限公司新设立的全资子公司，注册资本 200 万元，实收资本 0 万元。

九、其他主体中的权益

1、在子公司中的权益

(1). 企业集团的构成

√适用 □不适用

子公司名称	主要经营地	注册地	业务性质	持股比例 (%)		取得方式
				直接	间接	
东营科英置业有限公司	东营	东营市东城经济开发区	房地产开发、销售	54.55		设立
科达半导体有限公司	东营	山东省东营市东营区黄河路以北、规划五路以西	设计、生产、销售半导体元器件		60.00	设立
青岛科达置业有限公司	青岛	青岛胶南市灵山卫街道办事处学院路 17 号	房地产开发、销售	100.00		设立
滨州市科达置业有限公司	滨州	滨州高新区小营办事处驻地广青路南侧	房地产开发、销售	100.00		设立
链动（杭州）投资有限公司	杭州	杭州市上城区白云路 24 号 238 室	投资公司	100.00		设立
链动数据技术（北京）有限公司	北京	北京市	技术开发、技术咨询、技术服务	100.00		设立
北京派瑞威行广告有限公司	北京	北京市	设计、制作、代理、发布广告	100.00		非同一控制下企业合并
上海玺梵广告有限公司	上海	上海	广告服务业		100.00	非同一控制下企业合并

北京鑫宇创世科技有限公司	北京	北京	广告服务业		100.00	非同一控制下企业合并
霍尔果斯百思特信息技术有限公司	霍尔果斯	霍尔果斯	广告服务业		100.00	设立
上海同立广告传播有限公司	上海	上海市	广告服务业	100.00		非同一控制下企业合并
上海同立会展服务有限公司	上海市	上海市	广告服务业		100.00	非同一控制下企业合并
北京同立广告传播有限公司	北京市	北京市	广告服务业		100.00	非同一控制下企业合并
广州同立广告有限公司	广州市	广州市	广告服务业		75.00	非同一控制下企业合并
上海睿吉会展服务有限公司	上海市	上海市	广告服务业		100.00	非同一控制下企业合并
上海集熠市场营销策划有限公司	上海市	上海市	广告服务业		65.00	非同一控制下企业合并
厦门同立天得广告有限公司	厦门市	厦门市	广告服务业		70.00	非同一控制下企业合并
霍尔果斯同领立胜广告传播有限公司	霍尔果斯	霍尔果斯	广告服务业		100.00	设立
广东雨林木风计算机科技有限公司	东莞市	东莞市	计算机软硬件及网络设备的研究、开发	100.00		非同一控制下企业合并
北京卓泰天下科技有限公司	北京市	北京市	服务业		100.00	非同一控制下企业合并
霍尔果斯雨林木风文化传媒有限公司	霍尔果斯	霍尔果斯	广告服务业		100.00	设立
霍尔果斯乔月网络科技有限公司	霍尔果斯	霍尔果斯	广告服务业		100.00	非同一控制下企业合并
霍尔果斯卓泰信息	霍尔果斯	霍尔果斯	广告服务业		100.00	设立

科技有限公司						
上海恒花网络科技有限公司	上海市	上海市	广告服务业		62.50	设立
北京百孚思广告有限公司	北京市	北京市	广告服务业	100.00		非同一控制下企业合并
上海百孚思文化传媒有限公司	上海市	上海市	广告服务业		100.00	非同一控制下企业合并
武汉百孚思数字技术有限公司	武汉市	武汉市	广告服务业		100.00	非同一控制下企业合并
北京传实互动广告有限公司	北京市	北京市	广告服务业		100.00	非同一控制下企业合并
霍尔果斯百孚思文化传媒有限公司	霍尔果斯	霍尔果斯	广告服务业		100.00	设立
上海链融互动传媒有限公司	上海	上海	广告服务业		100.00	设立
广州华邑品牌数字营销有限公司	广州市	广州市	策划创意服务	100.00		非同一控制下企业合并
广州华邑誉同公关顾问有限公司	广州市	广州市	服务业		100.00	非同一控制下企业合并
华邑聚同国际品牌管理顾问(北京)有限公司	北京市	北京市	服务业		100.00	非同一控制下企业合并
上海因克派文化传播有限公司	上海市	上海市	服务业		100.00	非同一控制下企业合并
霍尔果斯华邑品牌数字营销有限公司	霍尔果斯	霍尔果斯	广告服务业		100.00	设立
北京爱创天杰品牌管理顾问	北京市	北京市	广告服务业	85.00		非同一控制下企业合并

有限公司						
北京爱创天下营销顾问有限公司	北京市	北京市	广告服务业		100.00	非同一控制下企业合并
北京祺越营销顾问有限责任公司	北京市	北京市	广告服务业		100.00	非同一控制下企业合并
北京爱创天雅品牌管理顾问有限责任公司	北京市	北京市	广告服务业		100.00	非同一控制下企业合并
北京爱创天博营销顾问有限公司	北京市	北京市	广告服务业		100.00	非同一控制下企业合并
北京爱创风华公关顾问有限公司	北京市	北京市	广告服务业		100.00	非同一控制下企业合并
北京爱创盛世文化传媒有限公司	北京市	北京市	广告服务业		100.00	非同一控制下企业合并
霍尔果斯爱创品牌管理有限公司	霍尔果斯	霍尔果斯	广告服务业		100.00	非同一控制下企业合并
北京数字一百信息技术有限公司	北京市	北京市	技术开发、技术咨询、技术服务	100.00		非同一控制下企业合并
北京数字一百市场咨询有限公司	北京市	北京市	市场研究及调查		100.00	非同一控制下企业合并
天津凯摩一百信息技术有限公司	天津市	天津市	技术开发、咨询及服务		100.00	非同一控制下企业合并
上海数字一百市场调研有限公司	上海市	上海市	市场信息咨询与调查		100.00	非同一控制下企业合并
上海动米网络科技有限公司	上海市	上海市	网络科技、信息技术咨询及服务		100.00	非同一控制下企业合并
霍尔果斯	霍尔果斯	霍尔果斯	网络科技、		100.00	非同一控制

凯摩时代信息技术有限公司			信息技术咨询及服务			下企业合并
北京智阅网络科技有限公司	北京市	北京市	互联网信息服务、广告代理	90.00		非同一控制下企业合并
深圳智阅网络科技有限公司	深圳市	深圳市	互联网信息服务、广告代理		100.00	非同一控制下企业合并
霍尔果斯智阅网络科技有限公司	霍尔果斯	霍尔果斯	互联网信息服务、广告代理		100.00	非同一控制下企业合并
链动(上海)汽车电子商务有限公司	上海市	上海市	电子商务、汽车及配件销售	55.5309	16.2529	非同一控制下企业合并
链动汽车(上海)有限公司	上海市	上海市	汽车及配件销售		100.00	非同一控制下企业合并
趣买车(上海)电子商务有限公司	上海市	上海市	电子商务、汽车及配件销售		100.00	非同一控制下企业合并
霍尔果斯科达易买车汽车电子商务有限公司	霍尔果斯	霍尔果斯	电子商务、汽车及配件销售		100.00	非同一控制下企业合并
科达易买车电子商务成都有限公司	成都市	成都市	网上贸易代理;汽车及配件销售。		100.00	设立
神州科达汽车租赁成都有限公司	成都市	成都市	汽车租赁及服务		100.00	设立

(2). 重要的非全资子公司

√适用 □不适用

单位:元 币种:人民币

子公司名称	少数股东持股比例	本期归属于少数股东的损益	本期向少数股东宣告分派的股利	期末少数股东权益余额
东营科英置业有限公司	45.45	8,685,681.21		37,580,635.88
北京爱创天杰品牌管理顾问有限公司	15.00	9,808,927.98		41,224,062.75

北京智阅网络科技有限公司	10.00	3,856,344.36		15,971,449.84
链动(上海)汽车电子商务有限公司	28.22%	765,731.49		22,446,410.30

子公司少数股东的持股比例不同于表决权比例的说明:

适用 不适用

其他说明:

适用 不适用

(3). 重要非全资子公司的主要财务信息

适用 不适用

单位:元 币种:人民币

子公司名称	期末余额						期初余额					
	流动资产	非流动资产	资产合计	流动负债	非流动负债	负债合计	流动资产	非流动资产	资产合计	流动负债	非流动负债	负债合计
东营科英置业有限公司	469,490,675.29	124,655,597.04	594,146,272.33	503,918,078.46	12,525,486.68	516,443,565.14	638,736,414.70	118,961,889.58	757,698,304.28	686,499,073.99	12,805,191.56	699,304,265.55
北京爱创天杰品牌管理顾问有限公司	459,845,872.41	60,952,056.40	520,797,928.81	191,790,896.20	733,467.64	192,524,363.84						
北京智阅网络科技有限公司	184,664,099.10	1,350,000.07	186,014,099.17	24,934,788.98	3,081,105.05	28,015,894.03						
链动(上海)	190,190,242.30	829,220.39	191,019,462.69	111,467,897.05		111,467,897.05						

汽车 电子 商务 有限 公司												
----------------------------	--	--	--	--	--	--	--	--	--	--	--	--

子 公 司 名 称	本期发生额				上期发生额			
	营业收入	净利润	综合收益总 额	经营活动现 金流量	营业收入	净利润	综合收益总 额	经营活动现 金流量
东 营 科 英 置 业 有 限 公 司	158,093,847 .20	19,308,668 .46	19,308,668 .46	7,214,740. 64	292,044,511 .53	-19,090,768 .25	-19,090,768 .25	143,338,598 .17
北 京 爱 创 天 杰 品 牌 管 理 顾 问 有 限 公 司	413,842,453 .49	65,392,853 .20	65,392,853 .20	31,372,530 .46				
北 京 智 阅 网 络 科 技 有 限 公 司	101,747,151 .11	38,563,443 .55	38,563,443 .55	-9,829,897 .34				
链 动 (上 海) 汽 车	99,753,299. 62	36,009,805 .85	36,009,805 .85	13,537,837 .73				

电 子 商 务 有 限 公 司								
--------------------------------------	--	--	--	--	--	--	--	--

(4). 使用企业集团资产和清偿企业集团债务的重大限制:

适用 不适用

2、 在子公司的所有者权益份额发生变化且仍控制子公司的交易

适用 不适用

3、 在合营企业或联营企业中的权益

适用 不适用

4、 重要的共同经营

适用 不适用

5、 在未纳入合并财务报表范围的结构化主体中的权益

未纳入合并财务报表范围的结构化主体的相关说明:

适用 不适用

6、 其他

适用 不适用

十、与金融工具相关的风险

适用 不适用

本公司的主要金融工具包括股权投资、借款、应收账款、其他应收款、应付账款等，各项金融工具的详细情况说明见本附注五相关项目。与这些金融工具有关的风险，以及本公司为降低这些风险所采取的风险管理政策如下所述。本公司管理层对这些风险敞口进行管理和监控以确保将上述风险控制在限定的范围之内。

本公司采用敏感性分析技术分析风险变量的合理、可能变化对当期损益或股东权益可能产生的影响。由于任何风险变量很少孤立地发生变化，而变量之间存在的相关性对某一风险变量的变化的最终影响金额将产生重大作用，因此下述内容是在假设每一变量的变化是在独立的情况下进行的。

(一) 风险管理目标和政策

本公司从事风险管理的目标是在风险和收益之间取得适当的平衡，将风险对本公司经营业绩的负面影响降低到最低水平，使股东及其他权益投资者的利益最大化。基于该风险管理目标，本

公司风险管理的基本策略是确定和分析本公司所面临的各种风险，建立适当的风险承受底线和进行风险管理，并及时可靠地对各种风险进行监督，将风险控制在限定的范围之内。

1、市场风险

(1) 外汇风险

外汇风险指因汇率变动产生损失的风险。本公司承受外汇风险主要与美元有关，本公司的主要业务活动以人民币计价结算。本公司期末外币金融资产和外币金融负债列示见本附注外币货币性项目。该等外币余额的资产和负债产生的外汇风险可能对本公司的经营业绩产生影响。

(2) 利率风险—现金流量变动风险

利率风险，是指金融工具的公允价值或未来现金流量因市场利率变动而发生波动的风险。本公司面临的利率风险主要来源于银行借款。公司通过建立良好的银企关系，对授信额度、授信品种以及授信期限进行合理的设计，保障银行授信额度充足，满足公司各类短期融资需求。并且通过缩短单笔借款的期限，特别约定提前还款条款，合理降低利率波动风险。

2、信用风险

信用风险是指金融工具的一方不履行义务，造成另一方发生财务损失的风险。本公司主要面临赊销导致的客户信用风险。在签订新合同之前，本公司会对新客户的信用风险进行评估，包括外部信用评级和在某些情况下的银行资信证明（当此信息可获取时）。公司对每一客户均设置了赊销限额，该限额为无需获得额外批准的最大额度。

公司通过对已有客户信用评级的季度监控以及应收账款账龄分析的月度审核来确保公司的整体信用风险在可控的范围内。在监控客户的信用风险时，按照客户的信用特征对其分组。被评为“高风险”级别的客户会放在受限制客户名单里并且只有在额外批准的前提下，公司才可在未来期间内对其赊销，否则必须要求其提前支付相应款项。

3、流动风险

流动风险，是指企业在履行以交付现金或其他金融资产的方式结算的义务时发生资金短缺的风险。本公司的政策是确保拥有充足的现金以偿还到期债务。流动性风险由本公司的财务部门集中控制。财务部门通过监控现金余额、可随时变现的有价证券以及对未来 12 个月现金流量的滚动预测，确保公司在所有合理预测的情况下拥有充足的资金偿还债务。

十一、公允价值的披露

1、以公允价值计量的资产和负债的期末公允价值

适用 不适用

2、持续和非持续第一层次公允价值计量项目市价的确定依据

适用 不适用

3、持续和非持续第二层次公允价值计量项目，采用的估值技术和重要参数的定性及定量信息

适用 不适用

4、持续和非持续第三层次公允价值计量项目，采用的估值技术和重要参数的定性及定量信息
适用 不适用

5、持续的第三层次公允价值计量项目，期初与期末账面价值间的调节信息及不可观察参数敏感性分析
适用 不适用

6、持续的公允价值计量项目，本期内发生各层级之间转换的，转换的原因及确定转换时点的政策
适用 不适用

7、本期内发生的估值技术变更及变更原因
适用 不适用

8、不以公允价值计量的金融资产和金融负债的公允价值情况
适用 不适用

9、其他
适用 不适用

十二、关联方及关联交易

1、本企业的母公司情况

适用 不适用

单位：万元 币种：人民币

母公司名称	注册地	业务性质	注册资本	母公司对本企业的持股比例 (%)	母公司对本企业的表决权比例 (%)
山东科达集团有限公司	广饶县大王镇	投资公司	9,497.80	12.60	12.60

本企业最终控制方是刘双珉

2、本企业的子公司情况

本企业子公司的情况详见附注

适用 不适用

本企业子公司的情况详见附注九.1

3、本企业合营和联营企业情况

本企业重要的合营或联营企业详见附注

适用 不适用

本期与本公司发生关联方交易，或前期与本公司发生关联方交易形成余额的其他合营或联营企业情况如下

适用 不适用

其他说明

适用 不适用

4、其他关联方情况

适用 不适用

其他关联方名称	其他关联方与本企业关系
山东科达物业服务有限责任公司	母公司的全资子公司
山东中科园区发展有限公司	母公司的全资子公司
广饶县金桥小额贷款股份有限公司	母公司的控股子公司
东营科英进出口有限公司	母公司的控股子公司
东营科达电力工程有限公司	母公司的全资子公司
山东科达基建有限公司	母公司的全资子公司
东营科创生物化工有限公司	母公司的控股子公司
首信融资租赁有限公司	母公司的控股子公司
烟台科达置业有限公司	母公司的控股子公司
东营黄河大桥有限责任公司	其他
杭州好望角投资管理有限公司	其他
杭州好望角奇点投资合伙企业（普通合伙）	其他
杭州好望角启航投资合伙企业（有限合伙）	参股股东
杭州好望角引航投资合伙企业（有限合伙）	参股股东
杭州好望角越航投资合伙企业（有限合伙）	参股股东
杭州好望角车航投资合伙企业（有限合伙）	其他
褚明理	参股股东
周璇	参股股东

5、关联交易情况

(1). 购销商品、提供和接受劳务的关联交易

采购商品/接受劳务情况表

√适用 □不适用

单位：元 币种：人民币

关联方	关联交易内容	本期发生额	上期发生额
山东科达物业服务有限责任公司	物业费	3,201,672.74	3,661,753.30
东营科达电力工程有限公司	智能化工程	1,496,012.65	
山东科达基建有限公司	工程管理	7,070,360.36	6,838,998.58

出售商品/提供劳务情况表

√适用 □不适用

单位：元 币种：人民币

关联方	关联交易内容	本期发生额	上期发生额
山东科达基建有限公司	销售成品油	303,765.61	518,846.08
广饶县金桥小额贷款股份有限公司	销售成品油	47,563.59	
东营科达电力工程有限公司	销售成品油	1,350.43	
东营黄河公路大桥有限责任公司	养护工程、桥面维修	295,079.63	2,135,155.48

购销商品、提供和接受劳务的关联交易说明

适用 不适用

(2). 关联租赁情况

本公司作为出租方：

适用 不适用

单位：元 币种：人民币

承租方名称	租赁资产种类	本期确认的租赁收入	上期确认的租赁收入
山东科达集团有限公司	房屋	822,904.76	306,616.19
广饶县金桥小额贷款股份有限公司	房屋		53,058.73
山东中科园区发展有限公司	房屋		2,355.24
东营黄河公路大桥有限责任公司	房屋		2,355.24
东营科创生物化工有限公司	房屋		3,582.86
首信融资租赁有限公司	房屋		3,852.38
东营科英进出口有限公司	房屋	113,538.10	42,304.76
烟台科达置业有限公司	房屋		2,355.24
东营科达电力工程有限公司	房屋	73,140.95	27,252.38
山东科达基建有限公司	房屋	545,646.67	149,572.38

本公司作为承租方：

适用 不适用

关联租赁情况说明

适用 不适用

(3). 关联担保情况

本公司作为担保方

适用 不适用

本公司作为被担保方

适用 不适用

单位：万元 币种：人民币

担保方	担保金额	担保起始日	担保到期日	担保是否已经履行完毕
山东科达集团有限公司	7,000.00	2016-9-20	2017-9-19	是
山东科达集团有限公司	7,200.00	2016-8-26	2017-8-25	是
山东科达集团有限公司	5,000.00	2016-7-7	2017-7-7	是
山东科达集团有	5,000.00	2017-7-3	2018-7-3	否

限公司				
山东科达集团有 限公司	20,000.00	2017-4-25	2018-4-25	否
山东科达集团有 限公司	10,000.00	2017-10-26	2018-4-25	否
山东科达集团有 限公司	25,000.00	2017-12-8	2020-12-1	否

关联担保情况说明

适用 不适用

(4). 关联方资金拆借

适用 不适用

单位：元 币种：人民币

关联方	拆借金额	起始日	到期日	说明
拆入				
山东科达集团有 限公司	15,000,000.00	2017.8.28	2017.9.25	
山东科达集团有 限公司	970,572,600.00			

公司本年从山东科达集团有限公司累计拆入资金 98,557.26 万元，都为临时资金拆借，已及时归还，期末余额为 0。

(5). 关联方资产转让、债务重组情况

适用 不适用

(6). 其他关联交易

适用 不适用

关联方	关联交易 内容	关联交易定价方 式及决策程序	本期发生额	上期发生额
			金额	金额
山东科达集团有限公司	股权转让	公允价值		114,300,000.00

6、关联方应收应付款项

(1). 应收项目

适用 不适用

单位：元 币种：人民币

项目名称	关联方	期末余额		期初余额	
		账面余额	坏账准备	账面余额	坏账准备
应收账款	东营黄河公路 大桥有限责任 公司	841,741.60	168,348.32	1,841,741.60	184,174.16
应收账款	山东中科园区 发展有限公司	279,338.75	29,257.85	538,178.75	90,235.75
其他应收款	山东中科园区	3,270.00	327.00	3,270.00	163.50

	发展有限公司			
--	--------	--	--	--

(2). 应付项目

√适用 □不适用

单位:元 币种:人民币

项目名称	关联方	期末账面余额	期初账面余额
应付账款	山东科达物业服务有限责任公司	995,748.52	1,302,394.82
应付账款	东营科达电力工程有限公司	301,763.65	
其他应付款	山东科达集团有限公司		15,000,000.00
其他应付款	东营黄河公路大桥有限责任公司		10,396,833.33
其他应付款	褚明理	15,392,959.90	30,785,919.80
其他应付款	褚旭	100,852.80	201,705.60
其他应付款	周璇	1,038,676.90	2,077,353.80
其他应付款	杭州好望角引航投资合伙企业(有限合伙)	87,156,300.00	

7、 关联方承诺

□适用 √不适用

8、 其他

□适用 √不适用

十三、 股份支付

1、 股份支付总体情况

□适用 √不适用

2、 以权益结算的股份支付情况

□适用 √不适用

3、 以现金结算的股份支付情况

□适用 √不适用

4、 股份支付的修改、终止情况

□适用 √不适用

5、 其他

□适用 √不适用

十四、 承诺及或有事项

1、 重要承诺事项

□适用 √不适用

2、或有事项

(1). 资产负债表日存在的重要或有事项

√适用 □不适用

(1) 公司广西项目部发生一起工程款诉讼案件，2014 年 6 月 19 日收到法院判决书，判决公司承担工程款 16,356,180.12 元，另有利息、受案费，公司于 2014 年 7 月 1 日向玉林中院提交上诉状，2014 年 12 月 14 日，玉林中院裁定发回重审，重审阶段，双方未达成调解，法院选择鉴定机构，对工程量进行鉴定，公司基于审慎原则，按照会计准则的规定计提了 17,780,288.16 元的预计负债。

2017 年 5 月 20 日，收到判决书，判决公司承担约 600 万元，原告林注清、黄彦于 2017 年 6 月 1 日，向广西壮族自治区玉林市中级人民法院提起上诉。2017 年 12 月 5 日，收到判决书，判决公司承担约 1300 万元。

2018 年 2 月 9 日收到博白县人民法院执行裁定书，公司于 2 月 10 日向玉林市中级人民法院提出执行异议复议申请，目前案件正处于再审立案审查、执行异议复议申请阶段。

(2) 公司于 2015 年 7 月 13 日收到广西壮族自治区玉林市中级人民法院传票[(2015)玉中民二初字第 13 号]及自然人黎兴谷(以下简称“原告”)向玉林市中级人民法院提交的《民事起诉状》，原告以建设工程施工合同纠纷为由对本公司提起诉讼。

本次诉讼案件的事实及请求：公司于 2011 年 4 月 28 日与广西壮族自治区玉港高速公路有限公司签订了《施工合同书》，合同段主线起讫桩号为 K43 400—K88 000，全长 44.6 公里，博白连接线全长 1.5 公里，主要施工内容为水泥稳定级配碎石底基层、水泥稳定级配碎石基层、主线沥青砼面层、连接线为水泥砼面层、交通安全设施工程、绿化等工程。公司于 2011 年 4 月 10 日同原告签订《工程委托管理合同书》。公司收到原告《民事起诉状》的诉讼请求如下：请求确认原告与被告签订的《工程委托管理合同书》无效；请求被告返还原告交纳的履约保证金人民币 13,210,000.00 元；请求被告返还原告质量保证金 20,352,448.00 元；请求被告返还原告农民工工资保证金 5,252,636.00 元；请求被告返还原告工程扣款 4,067,446.00 元；请求法院判令被告赔偿原告因延长工期造成的材料费上涨损失、人员工资损失、设备闲置损失、场地租赁损失、工程变更调差款计 32,000,000.00 元；请求法院判令被告赔偿原告资金占用损失 6,000,000.00 元，以上损失合计 80,882,530.00 元。

广西壮族自治区玉林市中级人民法院已受理该案并暂定于 2015 年 8 月 25 日开庭审理。2015 年 7 月 17 日，本公司提出管辖权异议，2015 年 8 月 15 日，收到玉林市中级人民法院裁定，驳回异议申请。2015 年 10 月 14 日收到传票，开庭时间为 2015 年 11 月 27 日，双方进行证据交换，本公司提交三份证据，分别为：电子银行交易回单（履约保证金）1 张、玉林至铁山港公路路面工程 NO.B 合同段施工合同文件 1 本、部分工程处罚、通告单 1 组。

2017 年 9 月 12 日收到民事裁定书：驳回黎兴谷的起诉。2017 年 9 月 30 日黎兴谷提起上诉。2018 年 2 月 7 日广西壮族自治区高级人民法院终审裁定，驳回上诉，维持原判。

(3) 公司于 2017 年 10 月 12 日收到东营市广饶县人民法院大王法庭传票及重庆城际通实业有限公司（以下简称“原告”）向东营市广饶县人民法院大王法庭提交的《民事起诉状》，原告以不当得利返还为由对本公司提起诉讼。

本次诉讼案件的事实及请求：2011 年 4 月 8 日原告通过银行转账向本公司支付 1321 万元，2015 年 5 月 19 日，案外人黎兴谷以建设工程施工合同纠纷为由向广西玉林市中级人民法院提起了对本公司的诉讼，要求本公司将 1321 万元的履约保证金退还案外人黎兴谷。2017 年 8 月 5 日，玉林市中级人民法院作出驳回案外人黎兴谷起诉的《民事裁定书》。原告认为：玉林市中级人民法院认定案外人黎兴谷并非玉林至铁山港高速公路路面工程项目的实际施工人，该项目与其无关，本公司收到的 1321 万元的履约保证金也与案外人黎兴谷无关。因此原告与本公司并无经济往来，原告也没有义务向本公司支付 1321 万元，因此应返还原告。

本公司收到传票后，因本案重庆城际通实业有限公司与本公司的诉争事项的审理结果必须以另案黎兴谷诉本公司建设工程施工合同纠纷的审理结果为依据，而另案尚未审结，故，向东营市广饶县人民法院大王法庭提起中止审理申请，现该案件已中止审理。

(2). 公司没有需要披露的重要或有事项，也应予以说明：

适用 不适用

3、其他

适用 不适用

十五、资产负债表日后事项

1、重要的非调整事项

适用 不适用

2、利润分配情况

适用 不适用

单位：元 币种：人民币

拟分配的利润或股利	47,771,796.65
经审议批准宣告发放的利润或股利	47,771,796.65

3、销售退回

适用 不适用

4、其他资产负债表日后事项说明

适用 不适用

(1) 2018 年 1 月 28 日，公司召开了第八届董事会临时会议，审议通过了《关于公司出售资产暨关联交易的议案》。公司拟将持有的青岛科达置业有限公司（以下简称“青岛置业”）100% 股权出售给公司第一大股东山东科达集团有限公司，最终评估的青岛置业股东全部权益价值为人民币 28,275.33 万元，交易双方根据评估结果，协商确定本次出售资产青岛置业 100% 股权的交易价格为人民币 28,300 万元。本次交易已经公司 2018 年第一次临时股东大会审议通过。

(2) 2018 年 2 月 25 日, 公司董事会召开了第八届董事会临时会议, 审议通过了《关于公司出售资产暨关联交易的议案》。公司与佰泽宇顺、山东科达、上海牛图、孙高发、李科、顾光、艾军、涂永梅签署股权转让协议, 公司拟将持有的链动(上海)汽车电子商务有限公司(以下简称“链动汽车”) 55.53%股权分别出售给佰泽宇顺投资管理(上海)有限公司、山东科达集团有限公司、上海牛图投资管理中心(有限合伙)、孙高发、李科、顾光、艾军、涂永梅。

公司拟转让的链动汽车 55.53%股权系公司于 2017 年 3 月受让杭州链反应投资合伙企业(有限合伙)、杭州好望角投资管理有限公司的股权。本次股权转让完成后, 公司将不再直接持有链动汽车股权, 公司全资子公司北京百孚思广告有限公司仍持有链动汽车 16.25%的股权。截止 2017 年 12 月 31 日, 科达股份对链动汽车的长期股权投资账面价值为 5,225.00 万元, 本次交易总价格为 5,553 万元。

十六、 其他重要事项

1、 前期会计差错更正

(1). 追溯重述法

适用 不适用

(2). 未来适用法

适用 不适用

2、 债务重组

适用 不适用

3、 资产置换

(1). 非货币性资产交换

适用 不适用

(2). 其他资产置换

适用 不适用

4、 年金计划

适用 不适用

5、 终止经营

适用 不适用

6、 分部信息

(1). 报告分部的确定依据与会计政策:

适用 不适用

根据本公司的内部组织结构、管理要求及内部报告制度, 本公司的经营业务划分为 4 个经营分部, 本公司的管理层定期评价这些分部的经营成果, 以决定向其分配资源及评价其业绩。在经营分部的基础上本公司确定了 4 个报告分部, 分别为互联网分部、房地产开发分部、汽车销售分

部、路桥工程施工及其他分部。这些报告分部是以公司具体情况为基础确定的。本公司各个报告分部提供的主要产品及劳务分别为：

- ①互联网分部用于提供互联网策划、广告等服务；
- ②房地产开发分部用于提供民用住房、商用建筑的开发、建设与销售；
- ③汽车销售分部用于公司销售汽车等业务；
- ④路桥工程施工及其他分部用于公路、大桥等基础设施承揽和施工及公司其他销售商品业务；

分部报告信息根据各分部向管理层报告时采用的会计政策及计量标准披露，这些计量基础与编制财务报表时的会计政策与计量基础保持一致。财务报表按照本附注五、23 所述的会计政策按权责发生制确认收入。

(2). 报告分部的财务信息

适用 不适用

单位：元 币种：人民币

项目	互联网分部	房地产开发分部	汽车销售分部	路桥工程施工分部及其他	分部间抵销	合计
对外营业收入	8,128,379,720.39	597,250,768.14	636,748,050.50	107,389,481.64		9,469,768,020.67
分部间营业收入	4,733,018.83	846,732.38	6,617,444.36	-185,751.33	12,011,444.24	
营业成本	7,123,864,265.11	469,275,880.94	620,326,469.33	85,103,559.65	6,431,693.03	8,292,138,482.00
利润总额	549,174,558.60	64,138,760.06	3,517,899.77	109,742,292.74	136,832,835.92	589,740,675.25
资产总额	3,650,867,447.39	1,435,274,776.69	191,019,462.69	7,283,257,440.93	1,910,751,094.64	10,649,668,033.06
负债总额	2,078,598,988.26	799,563,778.33	111,467,897.05	2,392,745,151.71	893,288,218.63	4,489,087,596.72

(3). 公司无报告分部的，或者不能披露各报告分部的资产总额和负债总额的，应说明原因

适用 不适用

(4). 其他说明：

适用 不适用

7、其他对投资者决策有影响的重要交易和事项

适用 不适用

8、其他

适用 不适用

十七、 母公司财务报表主要项目注释

1、 应收账款

(1). 应收账款分类披露：

适用 不适用

单位：元 币种：人民币

种类	期末余额					期初余额				
	账面余额		坏账准备		账面价值	账面余额		坏账准备		账面价值
	金额	比例 (%)	金额	计提比例 (%)		金额	比例 (%)	金额	计提比例 (%)	
单项金额重大并单独计提坏账准备的应收账款	123,635,747.55	31.94	2,838,704.09	2.30	120,797,043.46	249,034,615.65	42.67	5,299,602.26	2.13	243,735,013.39
按信用风险特征组合计提坏账准备的应收账款	99,185,191.16	25.62	34,225,166.73	34.51	64,960,024.43	162,374,079.05	27.82	36,281,065.59	22.34	126,093,013.46
单项金额不重大但单独计提坏账准备的应收账款	164,287,742.52	42.44	5,257,635.28	3.20	159,030,107.24	172,248,679.10	29.51	4,293,212.57	2.49	167,955,466.53
合计	387,108,681.23	/	42,321,506.10	/	344,787,175.13	583,657,373.80	/	45,873,880.42	/	537,783,493.38

期末单项金额重大并单项计提坏账准备的应收账款：

 适用 不适用

单位：元 币种：人民币

应收账款（按单位）	期末余额			
	应收账款	坏账准备	计提比例 (%)	计提理由
赤峰市经棚至锡林浩特高速公路建设管理办公室	21,076,930.00	421,538.60	2.00	政府欠款
东营经济技术开发区城市管理局	31,950,467.55	660,586.22	2.07	政府欠款
东营经济技术开发区管理委员会	34,541,429.54	1,000,651.16	2.90	政府欠款
东营市城市管理局	36,066,920.46	755,928.11	2.10	政府欠款
合计	123,635,747.55	2,838,704.09	/	/

组合中，按账龄分析法计提坏账准备的应收账款：

 适用 不适用

单位：元 币种：人民币

账龄	期末余额		
	应收账款	坏账准备	计提比例 (%)
1 年以内小计	6,216,953.95	310,847.70	5.00
1 至 2 年	10,303,593.03	1,030,359.30	10.00
2 至 3 年	12,040,166.55	2,408,033.31	20.00
3 年以上	66,914,252.01	26,765,700.80	40.00
5 年以上	3,710,225.62	3,710,225.62	100.00
合计	99,185,191.16	34,225,166.73	34.51

确定该组合依据的说明：

除单独计提减值准备的应收账款外，公司根据以前年度与之相同或相类似的、按账龄段划分的具有类似信用风险特征的应收账款组合的实际损失率为基础，结合实际情况分析确定坏账准备计提的比例。

组合中，采用余额百分比法计提坏账准备的应收账款：

适用 不适用

组合中，采用其他方法计提坏账准备的应收账款：

适用 不适用

(2). 本期计提、收回或转回的坏账准备情况：

本期计提坏账准备金额 0 元；本期收回或转回坏账准备金额 3,552,374.32 元。

其中本期坏账准备收回或转回金额重要的：

适用 不适用

(3). 本期实际核销的应收账款情况

适用 不适用

其中重要的应收账款核销情况

适用 不适用

(4). 按欠款方归集的期末余额前五名的应收账款情况：

适用 不适用

本报告期按欠款方归集的期末余额前五名应收账款汇总金额 176,119,693.48 元，占应收账款期末余额合计数的比例 45.50%，相应计提的坏账准备期末余额汇总金额 21,242,248.48 元。

(5). 因金融资产转移而终止确认的应收账款：

适用 不适用

(6). 转移应收账款且继续涉入形成的资产、负债金额：

适用 不适用

其他说明：

适用 不适用

2、其他应收款

(1). 其他应收款分类披露：

适用 不适用

单位：元 币种：人民币

类别	期末余额			期初余额		
	账面余额	坏账准备	账面	账面余额	坏账准备	账面

	金额	比例 (%)	金额	计提比例 (%)	价值	金额	比例 (%)	金额	计提比例 (%)	价值
单项金额重大并单独计提坏账准备的其他应收款	787,572,986.54	94.33	0.00	0.00	787,572,986.54	853,376,107.07	97.14	5,144,972.72	0.60	848,231,134.35
按信用风险特征组合计提坏账准备的其他应收款	41,629,608.71	4.99	11,931,885.14	28.66	29,697,723.57	16,139,945.28	1.84	5,465,471.84	33.86	10,674,473.44
单项金额不重大但单独计提坏账准备的其他应收款	5,683,297.31	0.68	214,380.93	3.77	5,468,916.38	8,986,836.83	1.02	261,554.55	2.91	8,725,282.28
合计	834,885,892.56	/	12,146,266.07	/	822,739,626.49	878,502,889.18	/	10,871,999.11	/	867,630,890.07

期末单项金额重大并单项计提坏账准备的其他应收款：

√适用 □不适用

单位：元 币种：人民币

其他应收款（按单位）	期末余额			
	其他应收款	坏账准备	计提比例 (%)	计提理由
青岛置业	240,878,258.12			子公司欠款
科英置业	330,045,102.96			子公司欠款
滨州置业	105,214,252.65			子公司欠款
北京派瑞威行广告有限公司	50,649,444.45			子公司欠款
链动数据技术（北京）有限公司	10,722,733.92			子公司欠款
北京百孚思广告有限公司	50,063,194.44			子公司欠款
合计	787,572,986.54		/	/

组合中，按账龄分析法计提坏账准备的其他应收款：

√适用 □不适用

单位：元 币种：人民币

账龄	期末余额		
	其他应收款	坏账准备	计提比例 (%)
1 年以内小计	24,634,608.62	1,231,730.43	5.00
1 至 2 年	1,518,234.10	151,823.41	10.00
2 至 3 年	1,575,345.75	315,069.15	20.00
3 年以上	6,113,596.81	2,445,438.72	40.00
5 年以上	7,787,823.43	7,787,823.43	100.00
合计	41,629,608.71	11,931,885.14	28.66

确定该组合依据的说明：

除单独计提减值准备的其他应收款外，公司根据以前年度与之相同或相类似的、按账龄段划分的具有类似信用风险特征的其他应收款组合的实际损失率为基础，结合实际情况分析确定坏账准备计提的比例。

组合中，采用余额百分比法计提坏账准备的其他应收款：

适用 不适用

组合中，采用其他方法计提坏账准备的其他应收款：

适用 不适用

(2). 本期计提、收回或转回的坏账准备情况：

本期计提坏账准备金额 1,276,478.11 元；本期收回或转回坏账准备金额 0 元。

其中本期坏账准备转回或收回金额重要的：

适用 不适用

(3). 本期实际核销的其他应收款情况

适用 不适用

单位：元 币种：人民币

项目	核销金额
实际核销的其他应收款	2,211.15

其中重要的其他应收款核销情况：

适用 不适用

其他应收款核销说明：

适用 不适用

(4). 其他应收款按款项性质分类情况

适用 不适用

单位：元 币种：人民币

款项性质	期末账面余额	期初账面余额
往来款	813,673,643.63	846,185,652.90
保证金	16,479,774.91	26,896,041.49
备用金	383,804.45	1,797,303.66
押金	304,888.30	3,148,040.00
其他	4,043,781.27	475,851.13
合计	834,885,892.56	878,502,889.18

(5). 按欠款方归集的期末余额前五名的其他应收款情况：

适用 不适用

单位：元 币种：人民币

单位名称	款项的性质	期末余额	账龄	占其他应收款期末余额合计数的比例(%)	坏账准备期末余额
------	-------	------	----	---------------------	----------

东营科英置业有限公司	往来款	330,045,102.96	1年以内 44,904,489.82元, 1-2年 26,212,615.27元, 2-3年 141,607,794.36元, 3-5年 117,320,203.51元。	39.53	0.00
青岛科达置业有限公司	往来款	240,878,258.12	1年以内 131,963,026.82元, 1-2年 108,915,231.30元。	28.85	0.00
滨州市科达置业有限公司	往来款	105,214,252.65	1年以内 66,727,676.23元, 1-2年 24,310,893.14元, 2-3年 14,175,683.28元。	12.60	0.00
北京派瑞威行广告有限公司	往来款	50,649,444.45	1年以内	6.07	0.00
北京百孚思广告有限公司	保证金	50,063,194.44	1年以内	6.00	0.00
合计	/	776,850,252.62	/	93.05	0.00

(6). 涉及政府补助的应收款项

适用 不适用

(7). 因金融资产转移而终止确认的其他应收款:

适用 不适用

(8). 转移其他应收款且继续涉入形成的资产、负债金额:

适用 不适用

其他说明:

适用 不适用

3、长期股权投资

适用 不适用

单位: 元 币种: 人民币

项目	期末余额			期初余额		
	账面余额	减值准备	账面价值	账面余额	减值准备	账面价值
对子公司投资	4,993,050,000.00		4,993,050,000.00	3,069,000,000.00		3,069,000,000.00
对联营、合营企业投资						
合计	4,993,050,000.00		4,993,050,000.00	3,069,000,000.00		3,069,000,000.00

(1) 对子公司投资
 适用 不适用

单位：元 币种：人民币

被投资单位	期初余额	本期增加	本期减少	期末余额	本期计提减值准备	减值准备期末余额
东营科英置业有限公司	36,000,000.00			36,000,000.00		
青岛科达置业有限公司	50,000,000.00			50,000,000.00		
滨州市科达置业有限公司	10,000,000.00			10,000,000.00		
北京百孚思广告有限公司	607,500,000.00			607,500,000.00		
上海同立广告传播有限公司	445,500,000.00			445,500,000.00		
广州华邑品牌数字营销有限公司	405,000,000.00			405,000,000.00		
广东雨林木风计算机科技有限公司	540,000,000.00			540,000,000.00		
北京派瑞威行广告有限公司	945,000,000.00			945,000,000.00		
链动（杭州）投资有限公司	20,000,000.00			20,000,000.00		
链动数据技术（北京）有限公司	10,000,000.00			10,000,000.00		
链动（上海）汽车电子商务有限公司		52,250,000.00		52,250,000.00		
北京爱创天杰品牌管理顾问有限公司		809,200,000.00		809,200,000.00		
北京数字一百信息技术有限公司		420,000,000.00		420,000,000.00		
北京智阅网络科技有限公司		642,600,000.00		642,600,000.00		
合计	3,069,000,000.00	1,924,050,000.00		4,993,050,000.00		

(2) 对联营、合营企业投资
 适用 不适用

4、营业收入和营业成本：
 适用 不适用

单位：元 币种：人民币

项目	本期发生额		上期发生额	
	收入	成本	收入	成本
主营业务	100,037,750.70	80,119,504.45	560,385,272.81	491,476,224.55
其他业务	2,773,895.16	2,405,659.49	13,983,837.98	2,878,806.97

合计	102,811,645.86	82,525,163.94	574,369,110.79	494,355,031.52
----	----------------	---------------	----------------	----------------

5、投资收益

√适用 □不适用

单位：元 币种：人民币

项目	本期发生额	上期发生额
成本法核算的长期股权投资收益		
权益法核算的长期股权投资收益		
处置长期股权投资产生的投资收益		14,300,000.00
以公允价值计量且其变动计入当期损益的金融资产在持有期间的投资收益		
处置以公允价值计量且其变动计入当期损益的金融资产取得的投资收益		
持有至到期投资在持有期间的投资收益		
可供出售金融资产在持有期间的投资收益		
处置可供出售金融资产取得的投资收益		500,000.00
丧失控制权后，剩余股权按公允价值重新计量产生的利得		
子公司对母公司的分红收益	142,038,850.04	47,413,479.53
合计	142,038,850.04	62,213,479.53

十八、 补充资料

1、 当期非经常性损益明细表

√适用 □不适用

单位：元 币种：人民币

项目	金额	说明
非流动资产处置损益	-4,335,793.38	
计入当期损益的政府补助（与企业业务密切相关，按照国家统一标准定额或定量享受的政府补助除外）	3,477,544.88	
计入当期损益的对非金融企业收取的资金占用费	40,052,961.46	
企业取得子公司、联营企业及合营企业的投资成本小于取得投资时应享有被投资单位可辨认净资产公允价值产生的收益	1,566,756.38	
非货币性资产交换损益		
委托他人投资或管理资产的损益		
因不可抗力因素，如遭受自然灾害而计提的各项资产减值准备		
债务重组损益		
企业重组费用，如安置职工的支出、整合费用等		
交易价格显失公允的交易产生的超过公允价值部分的损益		
同一控制下企业合并产生的子公司期初至合并日的当期净损益		
与公司正常经营业务无关的或有事项产生		

的损益		
除同公司正常经营业务相关的有效套期保值业务外，持有交易性金融资产、交易性金融负债产生的公允价值变动损益，以及处置交易性金融资产、交易性金融负债和可供出售金融资产取得的投资收益		
单独进行减值测试的应收款项减值准备转回		
对外委托贷款取得的损益		
采用公允价值模式进行后续计量的投资性房地产公允价值变动产生的损益		
根据税收、会计等法律、法规的要求对当期损益进行一次性调整对当期损益的影响		
受托经营取得的托管费收入		
除上述各项之外的其他营业外收入和支出	-1,964,672.84	
其他符合非经常性损益定义的损益项目		
所得税影响额	-652,293.39	
少数股东权益影响额	-646,123.94	
合计	37,498,379.17	

2、净资产收益率及每股收益

√适用 □不适用

报告期利润	加权平均净资产收益率 (%)	每股收益	
		基本每股收益	稀释每股收益
归属于公司普通股股东的净利润	8.55	0.50	0.50
扣除非经常性损益后归属于公司普通股股东的净利润	7.85	0.46	0.46

3、境内外会计准则下会计数据差异

□适用 √不适用

第十二节 备查文件目录

备查文件目录	载有法定代表人、总会计师、会计机构负责人签名并盖章的会计报表。
备查文件目录	载有会计师事务所盖章、注册会计师签名并盖章的审计报告原件。
备查文件目录	报告期内在中国证监会指定报纸上公开披露的所有公司文件的正本及公告原稿。

董事长：刘锋杰
 董事会批准报送日期：2018 年 3 月 28 日



修订信息

适用 不适用