

公司代码：603299

公司简称：井神股份

# 江苏井神盐化股份有限公司 2017 年年度报告

## 重要提示

一、本公司董事会、监事会及董事、监事、高级管理人员保证年度报告内容的真实、准确、完整，不存在虚假记载、误导性陈述或重大遗漏，并承担个别和连带的法律责任。

二、公司全体董事出席董事会会议。

三、天衡会计师事务所（特殊普通合伙）本公司出具了标准无保留意见的审计报告。

四、公司负责人徐长泉、主管会计工作负责人高寿松及会计机构负责人（会计主管人员）高寿松声明：保证年度报告中财务报告的真实、准确、完整。

### 五、经董事会审议的报告期利润分配预案或公积金转增股本预案

经第三届董事会第十八次会议审议通过，公司2017年度利润分配预案为：以2017年末总股本559,440,000股为基数，向全体股东每10股派发现金股利0.96元（含税），共计派发现金红利53,706,240.00元。2017年度不送股，也不以资本公积金转增股本。

该预案尚须提交2017年年度股东大会审议通过。

### 六、前瞻性陈述的风险声明

适用 不适用

本年度报告内容涉及的未来计划、发展战略等前瞻性陈述，因存在不确定性，不构成公司对投资者的实质承诺，请投资者注意投资风险。

### 七、是否存在被控股股东及其关联方非经营性占用资金情况

否

### 八、是否存在违反规定决策程序对外提供担保的情况？

否

### 九、重大风险提示

公司已在本报告中详细描述存在的行业风险、市场风险等，请查阅董事会报告中关于公司未来发展的讨论与分析中可能面对的风险因素及对策部分的内容。

本报告中对公司未来的经营展望，系管理层根据公司当前的经营判断和当前的宏观经济政策，市场状况作出的预判和计划，并不构成公司做出的业绩承诺。

## 十、其他

适用 不适用

## 目录

第一节	释义.....	5
第二节	公司简介和主要财务指标.....	5
第三节	公司业务概要.....	8
第四节	经营情况讨论与分析.....	11
第五节	重要事项.....	34
第六节	普通股股份变动及股东情况.....	47
第七节	优先股相关情况.....	52
第八节	董事、监事、高级管理人员和员工情况.....	53
第九节	公司治理.....	62
第十节	公司债券相关情况.....	67
第十一节	财务报告.....	68
第十二节	备查文件目录.....	171

## 第一节 释义

### 一、 释义

在本报告书中，除非文义另有所指，下列词语具有如下含义：

常用词语释义		
井神股份、本公司、公司	指	江苏井神盐化股份有限公司
苏盐集团、控股股东	指	江苏省盐业集团有限责任公司
汇鸿集团	指	江苏汇鸿国际集团股份有限公司 (600981)
中国证监会	指	中国证券监督管理委员会
上交所、交易所	指	上海证券交易所
报告期、报告期内	指	2017年1月1日-2017年12月31日
公司董事会、董事会	指	江苏井神盐化股份有限公司董事会
公司监事会、监事会	指	江苏井神盐化股份有限公司监事会
报告期末	指	2017年12月31日
元、万元、亿元	指	人民币元、人民币万元、人民币亿元

## 第二节 公司简介和主要财务指标

### 一、 公司信息

公司的中文名称	江苏井神盐化股份有限公司
公司的中文简称	井神股份
公司的外文名称	Jiangsu jingshen salt&chemical industry Co.,Ltd
公司的外文名称缩写	无
公司的法定代表人	徐长泉

### 二、 联系人和联系方式

	董事会秘书	证券事务代表
姓名	高寿松	曹峰
联系地址	江苏省淮安市淮安区华西路18号	江苏省淮安市淮安区华西路18号
电话	0517-85998513	0517-87038787
传真	0517-87036988	0517-87036988
电子信箱	jsgfzqb@126.com	jsgfzqb@126.com

### 三、 基本情况简介

公司注册地址	江苏省淮安市淮安区华西路18号
公司注册地址的邮政编码	223200
公司办公地址	江苏省淮安市淮安区华西路18号
公司办公地址的邮政编码	223200

公司网址	http://www.jsjsh.com
电子信箱	jsgfzqb@126.com

#### 四、信息披露及备置地点

公司选定的信息披露媒体名称	《上海证券报》、《中国证券报》、《证券时报》
登载年度报告的中国证监会指定网站的网址	http://www.sse.com.cn/
公司年度报告备置地点	江苏省淮安市淮安区华西路18号公司证券法务部

#### 五、公司股票简况

公司股票简况				
股票种类	股票上市交易所	股票简称	股票代码	变更前股票简称
A股	上海证券交易所	井神股份	603299	无

#### 六、其他相关资料

公司聘请的会计师事务所（境内）	名称	天衡会计师事务所（特殊普通合伙）
	办公地址	南京市建邺区江东中路 106 号万达广场商务楼 B 座 19-20 楼
	签字会计师姓名	顾春华、刘艳丽
报告期内履行持续督导职责的保荐机构	名称	西南证券股份有限公司
	办公地址	重庆市江北区桥北苑 8 号西南证券大厦
	签字的保荐代表人姓名	李皓、任强
	持续督导的期间	2015 年 12 月 31 日-2017 年 12 月 31 日

#### 七、近三年主要会计数据和财务指标

##### (一) 主要会计数据

单位：元 币种：人民币

主要会计数据	2017年	2016年	本期比上年同期增减 (%)	2015年
营业收入	2,600,137,561.86	2,151,669,058.80	20.84	2,046,917,575.26
归属于上市公司股东的净利润	178,126,074.55	22,954,480.12	676.00	61,824,175.25
归属于上市公司股东的扣除非经常性损益的净利润	173,507,577.05	19,293,648.23	799.30	51,484,341.78
经营活动产生的现金流量净额	573,621,156.06	589,169,042.32	-2.64	499,818,233.46
	2017年末	2016年末	本期末比上年同期末	2015年末

			增减(%)	
归属于上市公司股东的净资产	2,130,780,532.68	1,964,076,006.96	8.49	1,965,797,616.23
总资产	4,499,219,363.19	4,480,779,700.44	0.41	4,558,194,846.14

## (二) 主要财务指标

主要财务指标	2017年	2016年	本期比上年同期增减(%)	2015年
基本每股收益(元/股)	0.31840	0.04103	676.02	0.13170
稀释每股收益(元/股)	0.31840	0.04103	676.02	0.13170
扣除非经常性损益后的基本每股收益(元/股)	0.31015	0.03449	799.25	0.10967
加权平均净资产收益率(%)	8.70395	1.16945	增加7.53个百分点	3.74652
扣除非经常性损益后的加权平均净资产收益率(%)	8.47828	0.98295	增加7.49533个百分点	3.11993

报告期末公司前三年主要会计数据和财务指标的说明

适用 不适用

本期归属于上市公司股东的净利润和基本每股收益较上年同期增加,主要原因是报告期内盐化市场回暖,公司主要产品销售价格同比上涨较大以及通过加强企业管理,财务费用同比减少、管理费用有效控制等因素,促使本期归属于上市公司股东的净利润和基本每股收益同比大幅上升。

## 八、境内外会计准则下会计数据差异

(一) 同时按照国际会计准则与按中国会计准则披露的财务报告中净利润和归属于上市公司股东的净资产差异情况

适用 不适用

(二) 同时按照境外会计准则与按中国会计准则披露的财务报告中净利润和归属于上市公司股东的净资产差异情况

适用 不适用

(三) 境内外会计准则差异的说明:

适用 不适用

## 九、2017 年分季度主要财务数据

单位:元 币种:人民币

	第一季度 (1-3 月份)	第二季度 (4-6 月份)	第三季度 (7-9 月份)	第四季度 (10-12 月份)
营业收入	594,768,755.98	675,114,766.86	644,945,048.28	685,308,990.74
归属于上市公司股东的净利润	28,646,353.06	47,975,992.53	43,605,609.48	57,898,119.48
归属于上市公司股东的扣除非经常性损益后的净利润	28,573,049.18	48,161,258.12	44,242,882.08	52,530,387.67
经营活动产生的现金流量净额	42,273,356.28	124,748,981.48	132,776,534.37	273,822,283.93

季度数据与已披露定期报告数据差异说明

适用 不适用

#### 十、非经常性损益项目和金额

适用 不适用

单位:元 币种:人民币

非经常性损益项目	2017 年金额	附注(如适用)	2016 年金额	2015 年金额
非流动资产处置损益	-3,862,842.50		-6,547,673.81	360,964.14
计入当期损益的政府补助,但与公司正常经营业务密切相关,符合国家政策规定、按照一定标准定额或定量持续享受的政府补助除外	5,052,957.51		7,833,387.53	15,465,000.00
除同公司正常经营业务相关的有效套期保值业务外,持有交易性金融资产、交易性金融负债产生的公允价值变动损益,以及处置交易性金融资产、交易性金融负债和可供出售金融资产取得的投资收益	3,907,249.93			
单独进行减值测试的应收款项减值准备转回	3,807,206.18		8,206,863.90	
其他符合非经常性损益定义的损益项目	-3,268,057.15		-3,090,064.55	-2,723,558.53
少数股东权益影响额	-140,212.43		-1,231,029.58	-435.79
所得税影响额	-877,804.04		-1,510,651.60	-2,762,136.35
合计	4,618,497.50		3,660,831.89	10,339,833.47

#### 十一、采用公允价值计量的项目

适用 不适用

#### 十二、其他

适用 不适用

### 第三节 公司业务概要

#### 一、报告期内公司所从事的主要业务、经营模式及行业情况说明

##### (一) 主要业务

岩盐地下开采;食盐、井矿盐、盐类产品的生产、加工(以上按许可证核定的具体生产品种和有效期限经营);普通货运;火力发电(生产自用);纯碱(轻质纯碱、重质纯碱)、食品添加剂(碳酸钠)、小苏打生产、加工;氯化钙(液体氯化钙、固体氯化钙)生产、加工(限分支机构经营);销售公司产品。

##### (二) 经营模式

1、采购模式:主要采用直接采购模式对煤炭进行采购,其他原材料、辅料及物资如片料等主要通过公开招标、比质比价等方式进行采购。



2、生产模式：公司盐产品及盐副产品元明粉主要采用“以销定产”方式生产，盐化工产品纯碱采用连续型生产模式。

3、营销模式：盐产品包括食盐、小工业盐和两碱用盐，盐副产品为元明粉、氯化钙，盐化工产品为纯碱、小苏打。小工业盐、两碱用盐、纯碱、氯化钙、小苏打等盐化产品面向国内外市场销售，公司主要通过自主开拓市场，与客户建立直接联系，签订供货合同，并按合同组织生产运输。同时，公司也借助具有合格经营资质的经销商的市场开拓能力，将产品转销至经销商，使其收益与风险相对应，经销商以其销售渠道将产品销往客户终端。报告期内，盐业体制改革方案正式实施，2017年12月26日，李克强总理签署国务院令，公布了修订后的《食盐专营办法》，并自公布之日起施行。公司食盐业务根据《食盐专营办法》、《国务院关于印发盐业体制改革方案的通知》（国发〔2016〕25号）及《工业和信息化部办公厅国家发展改革委办公厅关于加强改革过渡期间食盐专营管理有关工作的通知》（工信厅联消费〔2016〕211号）精神，采取现有渠道、自建分公司、自建销售网点、自建物流或委托第三方物流等方式进行跨区域直销和批发。

### （三）行业情况说明

1、公司所属行业周期性特点：在国内宏观经济整体环境影响下，小工业盐、两碱用盐的产销量主要取决于两碱行业等下游的运行情况，周期性明显。食用盐为居民日常生活的必需品，产销量相对稳定，基本没有周期性。仅是在冬季，由于居民习惯于腌制食品，食盐需求量明显上升，使食盐销售带来一定的季节性变化。小工业盐和两碱用盐则无明显的季节性特点。纯碱行业具有较强的周期性，主要取决于下游平板玻璃、日用玻璃、合成洗涤剂、氧化铝等行业的发展。

2、公司所处行业地位：公司制盐生产能力在我国制盐行业内名列前茅，具有较强的综合优势。公司业绩主要来源于盐及盐化工产品的生产和销售，具有“循环经济、资源、运输、区位、技术创新、品牌”六大核心竞争优势，形成了“盐硝联产、盐碱联产、盐钙联产和热电联产”为主体的循环经济产业体系。公司自主研发的“井下循环盐钙联产制碱工艺”为国内首创，总体达到国际先进水平，国家工信部已将公司的“井下循环制纯碱技术”列入推广技术目录。这一重大科技成果的工程化应用，显著降低生产成本，有效延伸产业链条，增强了公司盈利能力和抗风险能力。得益于该项先进工艺，公司纯碱生产的单位制造成本及盈利能力在国内碱行业处于领先水平。

## 二、报告期内公司主要资产发生重大变化情况的说明

适用 不适用

报告期内，公司获得石塘盐矿的采矿权（采矿许可证号：C3200002017036210144154，矿区面积5.3679平方公里，许可生产规模300万吨/年），公司将严格按照“统一规划，分步实施；因地制宜，统筹安排；科学管理，绿色发展”的原则进行开发，最大限度的提高新矿权的综合利用价值，其优质的盐矿资源充分保障了公司生产盐及盐化工产品所需卤水的持续供给。

其中：境外资产 62,227,131.00（单位：元 币种：人民币），占总资产的比例为 1.38%。

### 三、报告期内核心竞争力分析

√适用 □不适用

公司制盐生产能力在我国制盐行业内名列前茅,具有“循环经济、资源、运输、区位、技术创新、品牌”六大核心竞争优势,并在报告期内持续得以增强:

(一) 循环经济优势。公司以“岩盐资源综合利用、循环经济技术创新”为核心的产业体系,生产成本低、资源综合利用率高、环境污染少,盈利能力和抗风险能力强,具有显著的循环经济优势。报告期内,公司具有自主知识产权、代表国内合成碱制造领先水平的井下循环制纯碱绿色制造技术,获得首批国家工信部绿色制造系统集成项目审批立项,将形成国内纯碱领域绿色制造的新模式。研发的盐腔储气库新技术,被中科院、中石油认可,采用于盐腔储气库项目。报告期内,公司与中科院武汉岩土力学研究所、中石油西气东输管道公司储气库项目部联合开展中俄东线楚州储气库前期工作,在“代表性单井及水平连通井采卤造腔及盐腔声纳检测”、“复杂连通老腔改造工程”技术方案制定及推进、“水平井盐腔储气安全评价研究”等方面取得了阶段性进展。在淮安楚州地区进行了二维物探、三维物探、资料井建设、盐井改造、新井建设及资源勘查等工作,完成了楚州储气库项目预可行性研究报告编制,并通过了专家论证,目前正在开展可行性研究报告编制。

(二) 资源优势。公司拥有储量丰富、品质优良、矿床厚、矿层含盐率高、盐层品位高的矿产资源,报告期内,在原有张兴盐矿、下关盐矿、蒋南盐矿等七个采矿权的基础上(保有资源储量矿石量 25.64 亿吨,NaCl 量 12.98 亿吨,伴生 Na<sub>2</sub>SO<sub>4</sub> 量 2.68 亿吨,许可生产规模合计 894 万吨/年),再获石塘盐矿的采矿权(采矿许可证号: C3200002017036210144154,矿区面积5.3679 平方公里,许可生产规模300万吨/年),优质的盐矿资源充分保障了公司生产盐及盐化工产品所需卤水的持续供给。

(三) 运输优势。公司主要产品小工业盐、两碱用盐及元明粉具有一定的销售半径。相对其他运输方式,公司利用水运方式,产品的销售半径更长。公司地处江苏省淮安市,在京杭大运河建有自备码头,北通徐州、东接连云港、南连黄金水道长江、西达皖北腹地,为公司盐及盐化工产品参与市场竞争创造了先天的有利条件。此外,京沪、同三、宁连、宁徐、徐宿、淮盐等多条高速公路在江苏省淮安市境内交汇,并有新长铁路线贯通。公司无法通过水运方式到达的区域,可利用水陆、公铁联运方式参与市场竞争。

（四）技术创新优势。公司为国家高新技术企业，建有企业技术中心、江苏省（井神）盐化工循环经济技术研究院、江苏省制盐工业研究所等研究机构，2016年被认定为国家企业技术中心，获批江苏省军民融合研究中心和江苏省博士后创新实践基地，拥有授权专利30多项，其中发明专利22项；省级高新技术产品6个，成为全国制盐行业技术创新的领军企业。报告期内，公司参加了《工业盐》（GB/T 5462-2015）国家标准制定，《调味盐》（QB 2020）行业标准制定。国家工信部已将公司的“井下循环制纯碱技术”列入推广技术目录。2017年3月，荣获“江苏制造突出贡献奖技术创新示范企业”称号。

（五）区位优势。原盐是两碱工业的基础原材料，近年来两碱用盐占全国盐总消费量的70%以上。公司地处经济活跃的华东地区，是纯碱、氯碱等化工产业的重要生产区域，盐及盐化工产品市场需求量大，具有一定的区位优势。

（六）品牌优势。公司拥有21个商标，其中“井神”商标被江苏省工商管理局评为江苏省著名商标。公司荣获“中国轻工业制盐行业十强企业”“盐业信用等级3A企业”“2016年中国调味品产业十大上市企业”、2015年度江苏省“自主工业品牌五十强”和“江苏省上市企业公司品牌竞争力50强”等称号。

## 第四节 经营情况讨论与分析

### 一、经营情况讨论与分析

报告期内，面对“盐改”持续深化、盐化市场回暖、产品价格回升等机遇和挑战，公司贯彻落实股东会、董事会决策部署，统筹推进各项工作，取得经营业绩大幅增长的良好局面。

2017年公司生产盐化产品528.79万吨，同比下降3.38%；销售盐化产品530.32万吨，同比下降4.95%。实现营业收入26.00亿元，较上年上升20.84%；归属于上市公司股东的净利润1.78亿元，较上年上升676.00%，基本每股收益0.31840元。

（一）秉持绿色发展理念，生产系统稳定高效。积极构建绿色制造体系，通过强化统筹调控、优化资源配置、加强设备维护，提升产品质量，降低单耗能耗，在严格贯彻落实省政府“263”专项行动要求的前提下，顺利完成了年初既定目标，确保了主要生产线稳定运行、安全环保形势持续平稳。

（二）实施差异营销策略，市场开拓成效明显。抢抓盐改政策机遇，主攻珠三角、长三角等区域，大力拓展大包装食盐市场，签约14家终端调味品企业和19家食品加工企业，提升了“淮盐”影响力。提升产品品质，调优品种结构，积极研发并向市场投放中高端食盐新品。坚持“合作+自营”渠道两手抓，与韩国主要进口商建立精制盐市场合作渠道。成功开发一批纯碱终端客户，进一步提升了直销率。强化氯化钙国外市场开拓，成功拓展韩国干燥剂业务并进军美国市场。找准元明粉市场定位，加强个性化客户开发和国外市场拓展。

（三）稳步推进项目建设，推动产业持续升级。重点项目按期推进，产业升级、集中供热等项

项目建设达到序时进度。技改项目增效明显，各分（子）公司组织实施的一批项目如期投用。转型项目稳妥推进，楚州盐腔储气库作为产业转型的重点工程，已先期开展了盐穴测腔、盐井造腔、老井改造及盐腔储气先导试验等工作。

（四）加快自主研发步伐，科技创新成果丰硕。全年申报并获受理专利9项（发明专利5项），获授权专利6项；申报高新技术产品获批1项，申报市级以上项目获批5项。盐化工循环经济技术研究院获省科技厅公布的年度省重点企业研发机构绩效评估一等奖。先后开发新品21个，其中食盐新品13个、调味品3个和运动用盐品种2个等。先后制定备案食盐新品企业标准7项，盐生活品企业标准3项。加强盐井溶腔数据库建设，对22口盐井进行了测腔，积累了宝贵资料。

（五）加大资源整合力度，积极推进资产重组。为顺应盐业体制改革新形势，抢抓国企改革政策机遇，公司组织筹划了重大资产重组事项，拟以发行股份购买资产的方式对食盐销售业务进行资产重组（相关内容详见2018年1月6日中国证券报、上海证券报、证券时报及上海证券交易所网站），以此构建产销一体化的竞争优势，在后专营时期的市场竞争中赢得先机，为打造中国盐行业的领军企业奠定坚实基础。

## 二、报告期内主要经营情况

报告期内，在公司管理层和全体员工的共同努力下，较好完成了年度经营目标任务，其中：营业收入 26.00 亿元，同比上升 20.84%；归属于母公司股东的净利润 1.78 亿元，同比上升 676%；归属于母公司所有者权益 21.31 亿元，同比上升 8.49%。盐产品产量 409.87 万吨，同比下降 4.38%；纯碱产品产量 54.66 万吨，同比上升 4.91%；元明粉产量 41.33 万吨，同比下降 10.11%；氯化钙（固体）产量 18.80 万吨，同比上升 11.89%；小苏打产量 4.12 万吨，同比上升 9.98%；对外销售卤水产量 267.02 万方，同比上升 8.49%。

实现利润总额 21894.33 万元，同比增加 18636.39 万元，同比上升 572.03%。主要是报告期内公司积极开拓市场，及时调整产品结构和营销策略，提高了产品直销率和销量；另外盐化工市场持续回暖，公司主要产品销售价格大幅上涨，产品销售毛利率同比上升较大，其中：元明粉价格上涨 110.77 元/吨，增加毛利 3438.13 万元；两碱工业盐价格上涨 73.35 元/吨，增加毛利 13785.81 万元；纯碱均价上涨 418.67 元/吨，增加毛利 7138.79 万元，合计增加毛利 24362.73 万元。

### （一）主营业务分析

#### 利润表及现金流量表相关科目变动分析表

单位：元 币种：人民币

科目	本期数	上年同期数	变动比例（%）
营业收入	2,600,137,561.86	2,151,669,058.80	20.84%
营业成本	1,797,140,856.03	1,556,689,735.53	15.45%

销售费用	238,046,985.86	224,712,254.08	5.93%
管理费用	171,527,909.04	165,780,024.03	3.47%
财务费用	86,641,415.83	105,635,271.19	-17.98%
经营活动产生的现金流量净额	573,621,156.06	589,169,042.32	-2.64%
投资活动产生的现金流量净额	-395,227,902.67	-321,458,857.97	-22.95%
筹资活动产生的现金流量净额	-187,177,569.45	-418,597,483.55	55.28%
研发支出	83,464,415.00	68,000,402.00	22.74%
税金及附加	50,678,062.10	60,233,924.10	-15.86%
资产减值损失	38,988,360.11	4,234,145.77	820.81%
投资收益	3,907,249.93	-	-
资产处置收益	47,726.12	65,382.26	-27.00%
其他收益	5,052,957.51	-	0
营业外收入	568,009.60	8,616,152.57	-93.41%
营业外支出	7,746,635.37	10,485,885.66	-26.12%

### 1. 收入和成本分析

√适用 □不适用

**营业收入变动原因说明:** 报告期内市场回暖影响, 公司主要盐化产品销售价格同比大幅上升所致。

**营业成本变动原因说明:** 公司主要原材料煤炭等大宗物资采购价格上升所致。

**销售费用变动原因说明:** 主要是国家治理超载, 汽车和集装箱运输费用上升, 按不同车型运输价格上升 20%—30%不等, 车辆运输费用增加所致。

**管理费用变动原因说明:** 主要是公司进行资产重组等发生中介费用以及其他管理费用增加所致。

**财务费用变动原因说明:** 主要是归还 3 亿元中票以及压缩贷款规模、借款利率下降。

**经营活动产生的现金流量净额变动原因说明:** 主要是对外支付日常生产经营性现金流出增加所致。

**投资活动产生的现金流量净额变动原因说明:** 主要是募投项目等在建工程增加投入所致。

**筹资活动产生的现金流量净额变动原因说明:** 主要是报告期因偿还债务的现金流出小于去年同期。

**研发支出变动原因说明:** 主要是盐腔储油储汽等研发项目投入增加。

**税金及附加、资产减值损失、投资收益变动原因说明:** 税金及附加变动主要是国家从 2016 年 7 月 1 日起实施的从量计征变为从价计征的资源税改革, 导致同比减少; 国家实行营改增政策, 将原计入管理费用的房产税、土地使用税、车船使用税、印花税调整到税金及附加科目列示, 导致同比增加。资产减值损失增加主要是公司为积极配合环保政策要求, 关停第二分公司锅炉, 结合募投项目实施集中供热技术改造, 报告期计提固定资产减值准备 2938.28 万元。投资收益变动主要是公司为提高资金使用效率, 针对暂时闲置的流动资金通过银行办理理财而增加收益。

**资产处置收益变动原因说明:** 主要系按 2017 年 12 月 25 日财政部发布财会〔2017〕30 号《财政部关于修订印发一般企业财务报表格式的通知》规定核算所致。

**其他收益净额变动原因说明:** 主要系按财会〔2017〕15 号《关于印发修订〈企业会计准则第 16 号—

政府补助>的通知》规定核算所致。

**营业外收入变动原因说明:**减少主要系按财会[2017]15号《关于印发修订〈企业会计准则第16号—政府补助〉的通知》规定和按2017年12月25日财政部发布财会(2017)30号《财政部关于修订印发一般企业财务报表格式的通知》规定核算所致。

**营业外收入变动原因说明:**主要是处置非流动资产损失减少所致。

### (1). 主营业务分行业、分产品、分地区情况

单位:元 币种:人民币

主营业务分行业情况						
分行业	营业收入	营业成本	毛利率(%)	营业收入比上年增减(%)	营业成本比上年增减(%)	毛利率比上年增减(%)
盐及盐化工	1,603,715,228.94	1,088,243,914.68	32.14%	14.77%	10.70%	增加2.49个百分点
纯碱及其他化工	904,813,690.16	628,172,002.33	30.57%	30.96%	19.39%	增加6.73个百分点
其他	10,749,084.21	8,897,914.16	17.22%	22.25%	43.77%	减少12.40个百分点
主营业务分产品情况						
分产品	营业收入	营业成本	毛利率(%)	营业收入比上年增减(%)	营业成本比上年增减(%)	毛利率比上年增减(%)
食盐产品	559,858,683.62	376,200,978.86	32.80%	0.68%	28.17%	减少14.41个百分点
工业盐产品	806,094,473.74	560,256,585.57	30.50%	21.97%	-1.37%	增加16.45个百分点
元明粉产品	178,349,875.40	113,333,375.59	36.45%	39.81%	18.58%	增加11.38个百分点
卤水产品	59,412,196.18	38,452,974.66	35.28%	12.39%	48.46%	减少15.73个百分点
纯碱产品	770,649,938.36	513,251,270.13	33.40%	29.69%	20.36%	增加5.16个百分点
氯化钙产品	80,805,586.28	77,247,416.71	4.40%	38.01%	10.57%	增加23.73个百分点
小苏打产品	53,358,165.52	37,673,315.49	29.40%	39.97%	26.11%	增加7.75个百分点
其他产品	10,749,084.21	8,897,914.16	17.22%	22.25%	43.77%	减少12.40个百分点
合计	2,519,278,003.31	1,725,313,831.17				
主营业务分地区情况						
分地区	营业收入	营业成本	毛利率	营业收入	营业成本	毛利率比

			(%)	比上年增 减 (%)	比上年增 减 (%)	上年增减 (%)
省内	1,352,802,330.28	858,774,959.46	36.52%	9.47%	2.16%	增加4.54 个百分点
省外	1,166,475,673.03	866,538,871.71	25.71%	35.43%	28.42%	增加4.06 个百分点

主营业务分行业、分产品、分地区情况的说明

√适用 □不适用

主营业务分行业分析如下：

1. 盐及盐化工

2017 年宏观经济形势向好，盐化工行业产品价格普遍上涨，虽然煤炭、运输等价格上涨导致成本上升，但销售价格增幅高于营业成本增幅，促使毛利率同比上升。

2. 纯碱及其他化工

2017 年度纯碱及其他化工行业营业收入较上年增加，主要是报告期内纯碱化工行业市场受国家环保因素影响，价格处于高位运行，营业收入同比增加；营业成本同比增加主要是销售量同比增加和主要原料焦炭价格同比上涨；毛利率同比上升主要为销售价格增幅高于营业成本增幅。

主要业务分产品分析如下：

1. 食盐：主要系受国家盐改影响，食盐销售量增加，食盐销售市场价格竞争激烈，销售价格下降，营业成本增加，导致毛利率同比下降。

3. 工业盐：工业盐产品报告期内受宏观经济形势向好影响，产品销售价格普遍上涨，营业收入同比增加；营业成本同比下降，主要是募投资项目技术改造导致产、销量减少，促使毛利率同比上升。

3. 元明粉：营业收入同比增加主要是元明粉量价齐增导致收入增加；营业成本下降主要是煤炭等大宗物资价格上涨所致；毛利率上升主要为元明粉销售价格同比上涨所致。

4. 卤水：公司对外销售卤水产品营业收入增加主要是报告期内外销卤水量同比增加导致；营业成本主要是公司在保证自身用卤的同时将富余卤水对外销售，由于报告期内公司下游客户卤水需求量较大，为保证客户用卤而外购了部分卤水，该部分卤水成本高于自产卤水导致营业成本同比增加；毛利率下降主要是外购外销卤水成本高于自产卤水导致当期毛利率低于上年。

5. 纯碱、氯化钙、小苏打产品：纯碱产品营业收入同比增加，主要是报告期内纯碱化工行业市场受国家环保因素影响价格处于高位运行，使得营业收入同比增加；营业成本同比上升主要是销售量同比增加和主要原料焦炭价格同比上涨；毛利率同比上升主要是销售价格增幅高于营业成本增幅。

6. 其他产品：主要是煤炭分公司对外销售煤炭导致收入、成本同比增加，但因煤炭价格上涨、成本增加导致毛利同比下降。

主要业务分地区分析如下：

1. 省内情况：省内市场营业收入、营业成本同比增加，主要是受国家环保刚性约束及煤炭等主要原材料价格上涨，带动盐化工产品销售价格上涨，价格增幅大于成本上增幅导致毛利率上升。

2. 省外情况：报告期内公司为进一步拓展省外市场和强化渠道建设，提高了省外市场产品占有率，虽销售收入增长较大，但因省外市场竞争激烈，导致毛利率较低。

## (2). 产销量情况分析表

√适用 □不适用

主要产品	生产量	销售量	库存量	生产量比上年增减 (%)	销售量比上年增减 (%)	库存量比上年增减 (%)
食盐	938,743.19	903,502.97	240,708.70	27.95%	37.40%	42.62%
工业盐	3,160,001.93	3,223,399.20	355,760.81	-11.05%	-14.25%	-32.92%
纯碱产品	546,592.44	486,540.58	38,938.35	4.91%	-4.61%	3,598.41%
元明粉产品	413,343.05	451,796.39	10,592.49	-10.11%	1.58%	-78.77%
氯化钙产品(固体)	188,011.51	198,674.67	13,871.94	11.89%	17.58%	-43.85%
小苏打产品	41,167.93	39,270.44	4,349.00	9.98%	0.89%	75.28%
卤水产品	2,670,225.37	2,670,225.37	2,273.00	8.49%	8.49%	
液体钙	0.00	0.00	0.00	-100.00%	-100.00%	
合计—固体产品	5,287,860.05	5,303,184.24	664,221.29	-3.38%	-4.95%	-14.54%

### 产销量情况说明

1. 食盐产品：为提高食盐市场占有率，公司提高了食盐产量，食盐销售量、库存量同比上升。

2. 工业盐产品：主要是报告期公司为实施募投项目将原有盐产品生产线关闭转入改造，导致工业盐产品产量、销售量、库存量下降。

3. 纯碱产品：主要是公司为抢抓纯碱高价运行的市场机会大幅提升产能导致产量同比增加，而进入到12月份以来纯碱价格有所回调，下游客户持币观望导致销售量有所下降、库存增加。

4. 元明粉产品：主要是公司为应对卤水份变化对元明粉生产线进行优化调整，导致产量下降。同时因市场回暖及公司消化库存，使得库存量有所下降。

5. 氯化钙产品：主要是随着设备运行状况的提高和内部管理水平的提升，氯化钙产品产、销量及库存基本处于稳定状态。

6. 小苏打产品：主要是公司对生产系统进行优化使得产量略有上升，而销售量处于稳定状态，因上年基数较小，导致库存量增幅较大。

7. 外销卤水产品：该产品为公司外销盐化企业的卤水，产、销量增加主要是提高了对下游供卤所致。



## (3). 成本分析表

单位：元

分行业情况							
分行业	成本构成项目	本期金额	本期占总成本比例(%)	上年同期金额	上年同期占总成本比例(%)	本期金额较上年同期变动比例(%)	情况说明
盐及盐化工	直接材料	816,452,373.54	47.37%	727,267,327.14	47.83%	12.26%	
	工资	87,300,273.43	5.06%	76,230,358.80	5.83%	14.52%	
	制造费用	174,382,369.43	10.12%	179,557,839.20	12.26%	-2.88%	
纯碱及其他化工	直接材料	462,948,642.99	26.86%	327,992,767.90	21.89%	41.15%	
	工资	33,784,053.14	1.96%	29,503,179.35	2.29%	14.51%	
	制造费用	136,876,522.92	7.94%	168,658,703.10	8.43%	-18.84%	
分产品情况							
分产品	成本构成项目	本期金额	本期占总成本比例(%)	上年同期金额	上年同期占总成本比例(%)	本期金额较上年同期变动比例(%)	情况说明
食盐	直接材料	293,541,597.29	16.33%	216,354,667.15	13.90%	35.68%	
	工资	21,938,192.55	1.22%	18,811,483.98	1.21%	16.62%	
	制造费用	60,721,189.02	3.38%	58,352,703.81	3.75%	4.06%	
工业盐	直接材料	421,961,950.64	23.48%	423,771,278.81	27.22%	-0.43%	
	工资	49,743,275.66	2.77%	48,471,959.66	3.11%	2.62%	
	制造费用	88,278,105.89	4.91%	95,813,986.33	6.16%	-7.87%	
元明粉产品	直接材料	89,990,829.28	5.01%	77,242,313.97	4.96%	16.50%	
	工资	8,793,351.96	0.49%	5,796,961.38	0.37%	51.69%	
	制造费用	12,707,827.92	0.71%	12,539,731.50	0.81%	1.34%	
卤水产品	直接材料	15,957,996.33	0.89%	9,899,067.21	0.64%	61.21%	
	工资	1,825,453.26	0.10%	3,149,953.78	0.20%	-42.05%	
	制造费用	12,675,246.60	0.71%	12,851,417.56	0.83%	-1.37%	
纯碱产品	直接材料	385,878,578.87	21.47%	267,649,748.23	17.19%	44.17%	
	工资	26,436,906.29	1.47%	22,314,342.21	1.43%	18.47%	
	制造费用	107,604,979.77	5.99%	136,453,624.50	8.77%	-21.14%	

氯化钙产品	直接材料	49,971,055.94	2.78%	41,466,300.40	2.66%	20.51%	
	工资	3,479,608.01	0.19%	3,401,539.55	0.22%	2.30%	
	制造费用	22,623,598.61	1.26%	24,996,508.82	1.61%	-9.49%	
小苏打产品	直接材料	27,099,008.18	1.51%	18,876,719.27	1.21%	43.56%	
	工资	3,867,538.84	0.22%	3,787,297.59	0.24%	2.12%	
	制造费用	6,647,944.54	0.37%	7,208,569.78	0.46%	-7.78%	

## 成本分析其他情况说明

√适用 □不适用

成本分产品情况如下：

1. 食盐产品：直接材料、制造费用同比增加，主要是销售量同比增加以及直接材料煤炭等价格上涨所致。工资费用增加主要是社保基数调增和工资总额调增所致。

2. 工业盐产品：直接材料、制造费用同比减少，主要是报告期公司为实施募投项目将原有盐产品生产线关闭转入改造，工业盐产品产、销量同比减少所致；工资费用增加原因同上。

3. 元明粉产品：直接材料成本较上年增加，主要是直接材料煤炭等主要原料价格上涨所致，制造费用与上年基本持平、小幅增加。工资费用增加原因同上。

4. 外销卤水产品：卤水产品的直接材料成本较上年增加，主要是报告期内直接材料中含有外购卤水，此部分卤水高于自采成本导致直接材料同比增加；工资较上年下降主要是调整人员结构所致；制造费用与上年基本持平，小幅增加。

5. 纯碱、氯化钙、小苏打产品：直接材料成本较上年增加，主要是直接材料煤炭、焦炭等主要原料价格上涨所致。工资费用增加主要是社保基数调增和工资总额调增所致。制造费用下降主要是管理提升和产量增加所致。

## (4). 主要销售客户及主要供应商情况

√适用 □不适用

前五名客户销售额 83,839.34 万元，占年度销售总额 32.24%；其中前五名客户销售额中关联方销售额 41,554.20 万元，占年度销售总额 15.98 %。

单位	金额（不含税）元	占收入比重
客户一	256,998,981.82	9.88%
客户二	240,577,238.66	9.25%
客户三	158,542,993.49	6.10%
客户四	101,532,036.43	3.90%
客户五	80,742,140.28	3.11%
合计	838,393,390.68	32.24%

前五名供应商采购额 68,672.99 万元，占年度采购总额 57.04%；其中前五名供应商采购额中关联方采购额 0 万元，占年度采购总额 0%。

单位	金额（不含税）元	占采购比重
----	----------	-------

供应商一	335,652,088.49	27.88%
供应商二	123,678,850.65	10.27%
供应商三	99,323,684.24	8.25%
供应商四	78,089,432.74	6.49%
供应商五	49,985,841.09	4.15%
合计	686,729,897.21	57.04%

其他说明

无

## 2. 费用

√适用 □不适用

单位：元

项目名称	2017 年	2016 年	增减金额	同比增减%
销售费用	238,046,985.86	224,712,254.08	13,334,731.78	5.93%
管理费用	171,527,909.04	165,780,024.03	5,747,885.01	3.47%
财务费用	86,641,415.83	105,635,271.19	-18,993,855.36	-17.98%

1、销售费用同比增加，主要是国家治理超载，汽车和集装箱运输费用上升，按不同车型运输价格上升 20%—30%不等，车辆运输费用增加所致。

2、管理费用同比增加，主要是公司进行资产重组等发生中介费用以及其他管理费用增加所致。

3、财务费用同比减少，主要是归还 3 亿元中票以及压缩贷款规模、借款利率下降所致。

## 3. 研发投入

### 研发投入情况表

√适用 □不适用

单位：元

本期费用化研发投入	55,462,934.00
本期资本化研发投入	28,001,481.00
研发投入合计	83,464,415.00
研发投入总额占营业收入比例 (%)	3.21%
公司研发人员的数量	317
研发人员数量占公司总人数的比例 (%)	11
研发投入资本化的比重 (%)	33.54

### 情况说明

√适用 □不适用

2017 年共开展了 84 项技术创新项目的研究，其中含：深井岩盐高端食用盐产品的研发、盐碱联合循环工艺延伸研究、碱渣原位回填盐腔新技术及工程化研究、提高水平井注渣充填率关键技术研究、盐岩溶腔地下储气（油）库原理研究、自然晶盐制造工艺技术开发、深部岩盐伴生性

钙芒硝尾矿转化开采技术及其工程化应用研发、氯化钙产品包装袋发黄技术攻关、氯系列融雪剂产品的研发、防止小苏打成品结块技术攻关、氯碱无抗潮盐延长结块时间研究、水平连通井组沙堵防范措施研究、双井不对称采卤快速建造盐穴储库工艺开发、硫酸钠型岩盐溶腔固结式填充方法研究等技术攻关项目。

#### 4. 现金流

√适用 □不适用

单位：元

科目	报告期数	上年同期数	增减额	变动比例 (%)
经营活动产生的现金流量净额	573,621,156.06	589,169,042.32	-15,547,886.26	-2.64%
投资活动产生的现金流量净额	-395,227,902.67	-321,458,857.97	-73,769,044.70	-22.95%
筹资活动产生的现金流量净额	-187,177,569.45	-418,597,483.55	231,419,914.10	55.28%
现金及现金等价物净增加额	-10,247,868.20	-151,170,490.79	140,922,622.59	93.22%

1. 经营活动产生的现金流量净额变化，主要是对外支付日常生产经营性现金流出增加所致。
2. 投资活动产生的现金流量净额变化，主要是募投项目等在建工程增加投入所致。
3. 筹资活动产生的现金流量净额变化，主要是报告期因偿还债务的现金流出小于去年同期。
4. 现金及现金等价物净增加额变化，主要是以上项目变化所致。

#### (二) 非主营业务导致利润重大变化的说明

□适用 √不适用

#### (三) 资产、负债情况分析

√适用 □不适用

##### 1. 资产及负债状况

单位：元

项目名称	本期期末数	本期期末数占总资产的比例 (%)	上期期末数	上期期末数占总资产的比例 (%)	本期期末金额较上期期末变动比例 (%)	情况说明
预付款项	7,809,372.21	0.17%	11,545,216.74	0.26%	-32.36%	说明 1
在建工程	403,878,851.47	8.98%	242,590,719.98	5.41%	66.49%	说明 2
短期借款	1,400,000,000.00	31.12%	919,000,000.00	20.51%	52.34%	说明 3
应付票据	45,000,000.00	1.00%	163,548,731.89	3.65%	-72.49%	说明 4
应付职工薪酬	12,823,633.08	0.29%	9,160,941.56	0.20%	39.98%	说明 5
应付利息	2,214,690.14	0.05%	15,832,458.67	0.35%	-86.01%	说明 6
其他应付款	107,679,711.42	2.39%	82,150,266.23	1.83%	31.08%	说明 7
一年内到期的	171,880,257.80	3.82%	647,659,874.60	14.45%	-73.46%	说明 8

非流动负债						
长期应付款	0.00	0.00%	19,196,497.08	0.43%	-100.00%	说明 9
其他综合收益	68,974.50	0.00%	301,723.33	0.01%	-77.14%	说明 10

#### 其他说明

有关数据同比发生变动 30% 以上的原因说明：

**说明 1：** 预付账款资产变化主要是公司预付生产用电费及原材料等款项下降所致。

**说明 2：** 在建工程上升 66.49%，主要是募投项目等推进速度加快，项目投入增加所致。

**说明 3：** 短期借款上升 52.34%，主要是为增加资金配置而新增的短期借款所致。

**说明 4：** 应付职工薪酬上升 39.98%，主要是应付未付职工社会保险和经营绩效增加所致。

**说明 5：** 应付票据下降 72.49%，主要是公司减少开具票据所致。

**说明 6：** 应付利息下降 86.01%，主要是中票等长期借款到期偿还造成利息下降所致。

**说明 7：** 其他应付款上升 31.08%，主要是因项目建设收取由施工方或供应商按合同约定支付的履约保证金等增加所致。

**说明 8：** 一年内到期的非流动负债下降 73.46%，主要是一年内中票 3 亿元到期偿还所致。

**说明 9：** 长期应付款变化主要是融资租赁款项将于一年内到期及科目重分类所致。

**说明 10：** 其他综合收益下降 77.74%，主要是美元对人民币汇率变化所致。

## 2. 截至报告期末主要资产受限情况

适用  不适用

单位：元

项 目	金 额	受限制的原因
应收票据	51,965,618.50	开具银行承兑汇票质押
固定资产	149,486,289.87	融资租赁借款

## 3. 其他说明

适用  不适用

### (四) 行业经营性信息分析

适用  不适用

公司主要从事盐矿的开采、盐及盐化工产品的生产与销售。主要产品包括食盐、小工业盐、两碱工业盐、元明粉和纯碱。根据《上市公司行业分类指引（2012 年修订）》，食盐行业属于“制造业”中的食品制造业（C14）；小工业盐、两碱工业盐及元明粉行业为“制造业”中的“化学原料及化学制品制造业”（C26）；纯碱行业为“化学原料及化学制品制造业”中的“无机碱制造”（C2612）。

## 化工行业经营性信息分析

### 1 行业基本情况

#### (1). 行业政策及其变动

√适用 □不适用

2017年12月26日，李克强总理签署国务院令，公布了修订后的《食盐专营办法》（以下简称办法），并自公布之日起施行。同时废止了1990年国务院发布的《盐业管理条例》。此次修改《食盐专营办法》，是在2016年4月公布的《国务院关于印发盐业体制改革方案的通知》（国发〔2016〕25号，以下简称《方案》）基础上，对食盐专营制度作了进一步的完善：

一是坚持和完善食盐定点生产、定点批发制度。按照《方案》关于坚持食盐专营制度、不再核准新增食盐定点生产、定点批发企业的规定，明确省级盐业主管部门按照统一规划、合理布局的要求，审批确定食盐定点生产、定点批发企业。

二是取消食盐产、运、销等环节的计划管理。取消了原办法关于食盐生产、批发、分配调拨、运输等实行指令性计划管理以及核发食盐准运证的规定。

三是取消食盐产销隔离、区域限制制度。根据《方案》关于食盐流通的规定，规定食盐定点生产企业申请经营食盐批发业务，省级盐业主管部门颁发食盐定点批发企业证书等。

四是改革食盐定价机制。根据《方案》改革食盐政府定价机制的要求，取消国家规定食盐价格的规定，明确食盐价格由经营者自主确定等。

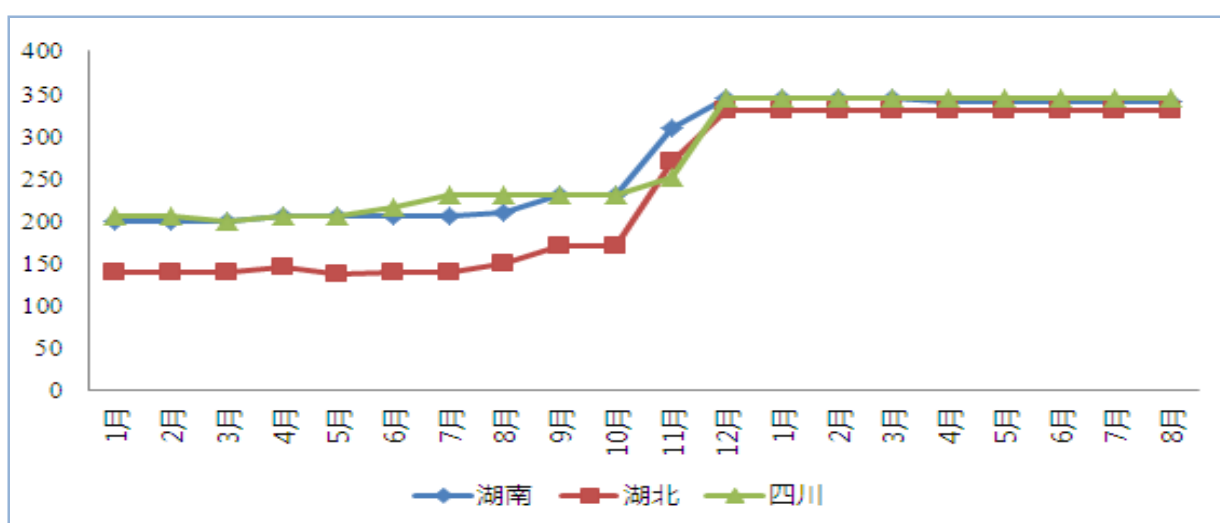
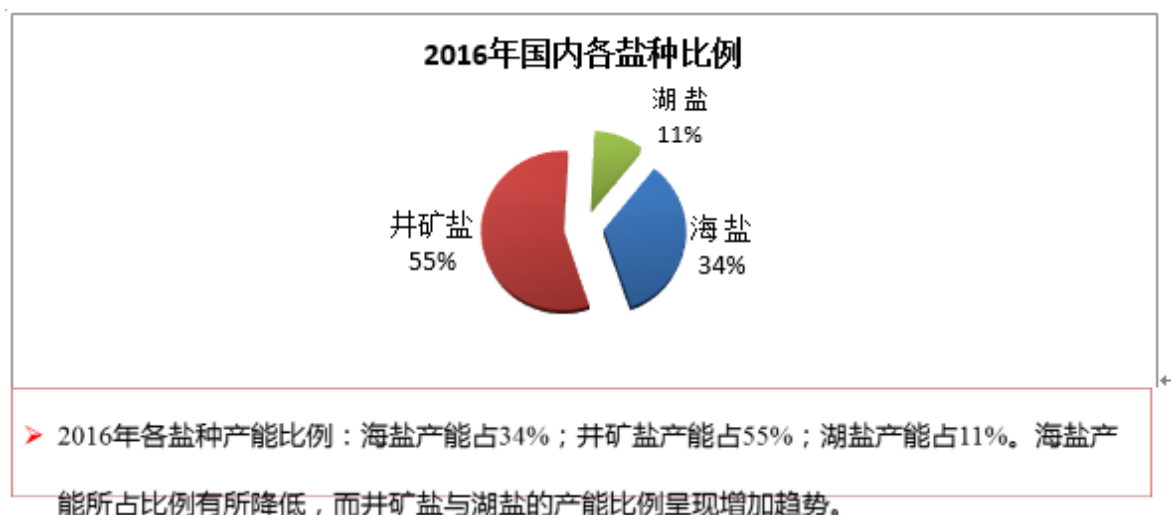
报告期内，纯碱行业政策基本无变化。

#### (2). 主要细分行业的基本情况 & 公司行业地位

√适用 □不适用

盐行业：据中国氯碱网统计数据，2017年1-12月全国累计产盐8912万吨，同比增加1.3%，其中：井矿盐4657万吨，增加215万吨；海盐3129万吨，下降72万吨；湖盐1124万吨，下降27万吨。

自2012年以来基础化工行业整体处于底部整固阶段，而2016年三季度以来伴随大宗原料价格上涨、化工行业供需格局改善、中游化工产品价格进入上行通道，驱动行业整体盈利恢复增长。2017年由于下游两碱行业开工稳定、盈利较佳，对盐行业产生有力的提振作用，使得工业盐销售良好，销售价格呈现恢复性增长，行业整体走势向好、运行平稳。食盐市场价格基本保持稳定。



2016-2017 年 1-8 月井矿盐价格走势对比图（单位：元/吨）（数据来自中国盐业协会）

公司行业地位见本报告第三节“公司业务概要”之“一、报告期内公司所从事的主要业务、经营模式及行业情况说明”中的相关内容。

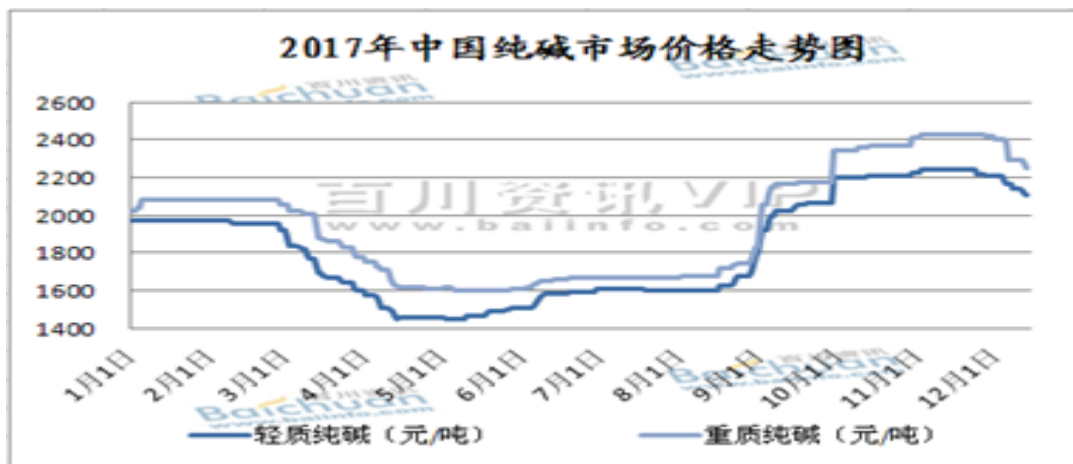
纯碱行业：2017 年化工行业去产能力度加大，同时也是环保和安全监管大年，不少中小企业由于环保和安全生产问题陆续停产，行业供求格局进一步向龙头企业集中。下游玻璃、印染、氧化铝等行业需求稳中有增，在环保已成常态化的新形势下，纯碱生产厂家的开工率保持良好状态，纯碱产量稳中上升，全年市场价格呈现“U 型”走势。据中国纯碱协会统计数据，截止到 2017 年底，我国纯碱产量累计 2727 万吨，比 2016 年增产 165 万吨，同比增长 6.4%。

2016-2017 年中国纯碱产量对比表

单位：万吨

项目	总产量	其中：轻质纯碱		其中：重质纯碱	
		产量	比例	产量	比例
2017 年	2727	1412	51.8%	1315	48.2%
2016 年	2562	1297	50.6%	1265	49.4%
同比增加	165	115	-	50	-
同比增长	6.4%	8.9%	1.2 个百分点	3.9%	-1.2 百分点

数据来源：中国纯碱协会



公司纯碱生产规模在国内碱行业中体量虽然不大，但由于公司具有“井下循环盐钙联产制碱”的工艺优势、全卤制碱的资源优势及水运物流的运输优势等综合作用，吨碱制造成本比同行业企业低 20%左右，盈利能力居于行业领先水平。

## 2 产品与生产

### (1). 主要经营模式

适用  不适用

详见本报告第三节“公司业务概要”之“一、报告期内公司所从事的主要业务、经营模式及行业情况说明”。

### 报告期内调整经营模式的主要情况

适用  不适用

### (2). 主要产品情况

适用  不适用

产品	所属细分行业	主要上游原材料	主要下游应用领域	价格主要影响因素
两碱工业盐	化学原料及化学制品制造业	煤炭	两碱行业	煤炭价格因素占吨盐成本的 50%左右
纯碱	无机碱制造	两碱工业盐、石灰石	平板玻璃、日用玻璃、洗涤剂行业、氧化铝企业	盐、煤、焦炭价格

### (3). 研发创新

适用  不适用

公司高度重视技术创新工作，以国家企业技术中心为创新平台，开展创新条件建设与技术开发工作，建立了完善的技术创新体系，形成技术创新和人才集聚的高地。2017 年被江苏省政府授

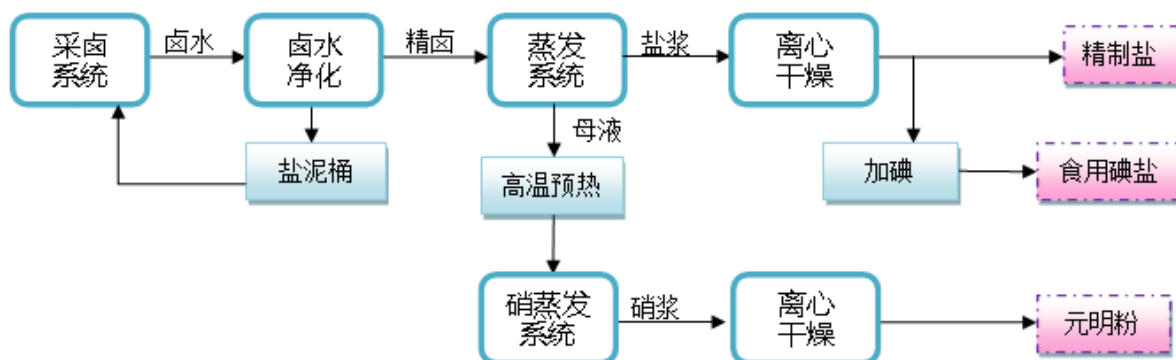


予“江苏制造突出贡献奖优秀企业——技术创新示范企业（50家）”，新增享受政府特殊津贴专家1人，新增省“333人才培养工程”第二层次培养对象1人，第三层次培养对象2人。申请专利9项（发明专利5项），获批高新技术产品1个。开展了生产技术攻关、盐碱钙循环工艺技术挖潜、产品质量管控、矿产资源综合利用等多项重要课题研究，有力推动了公司发展。

(4). 生产工艺与流程

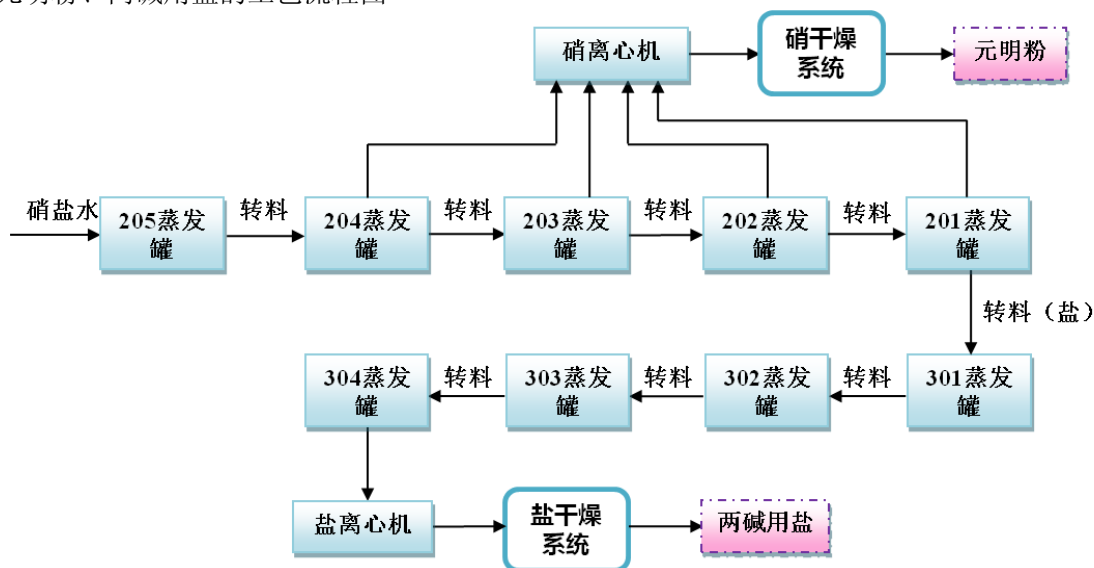
√适用 □不适用

食盐的工艺流程图

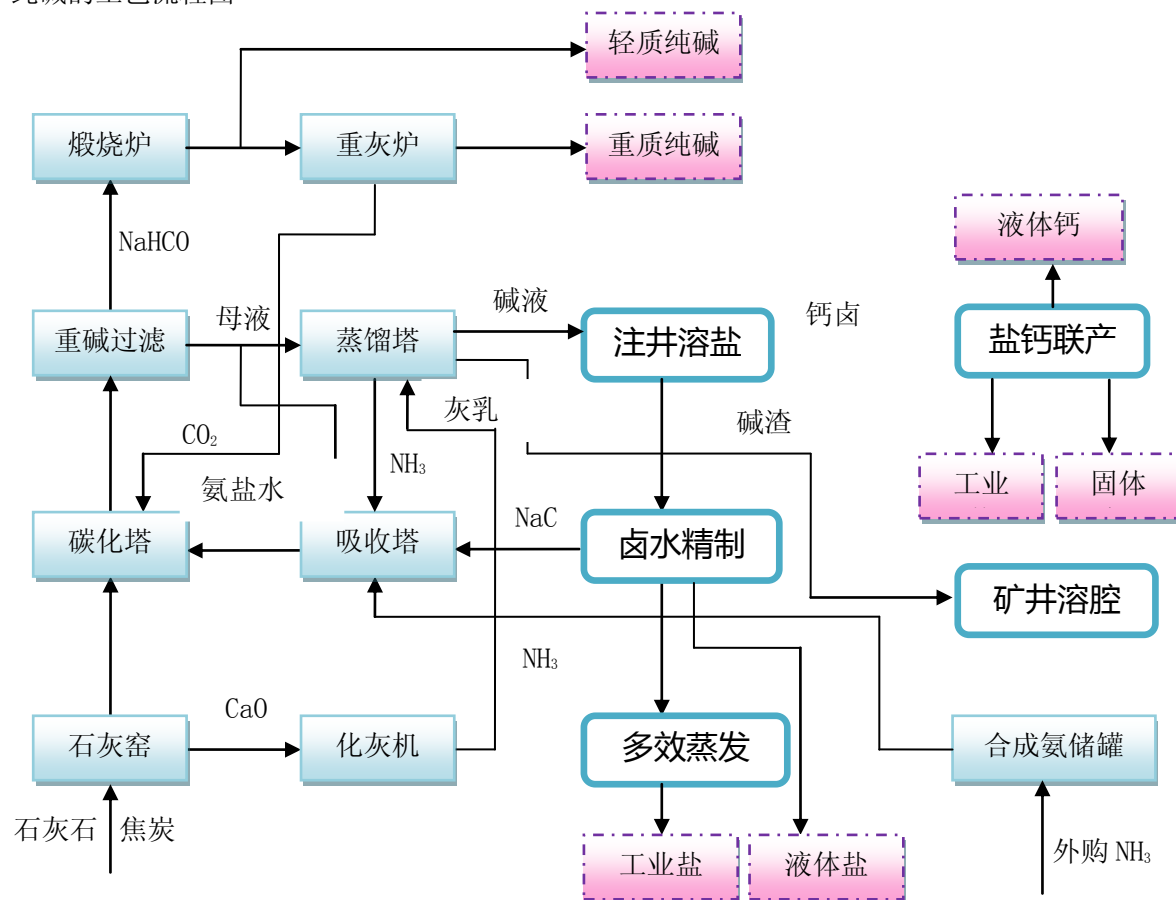


注：精制盐可用作小工业盐。

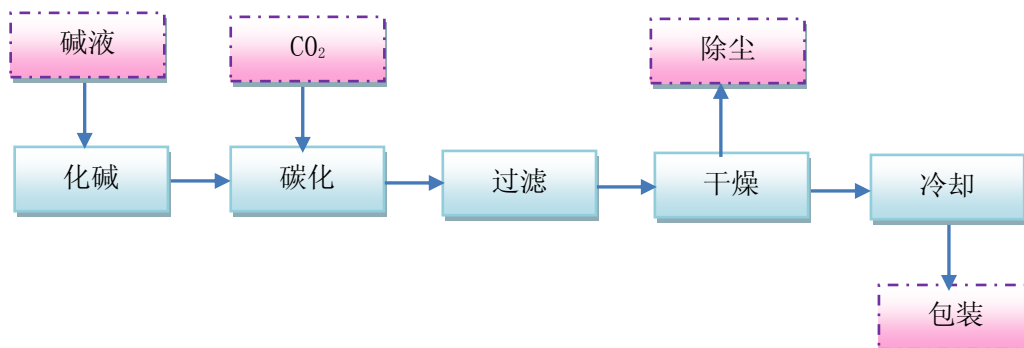
元明粉、两碱用盐的工艺流程图



纯碱的工艺流程图



小苏打工艺流程



**(5). 产能与开工情况**

√适用 □不适用

主要厂区或项目	设计产能	产能利用率 (%)	在建产能及投资情况	在建产能预计完工时间
盐产品生产系统	372.3 万吨/年	110.09%		
纯碱生产系统	60 万吨/年	91.10%		
元明粉生产系统	41.8 万吨/年	98.88%		
小苏打	3 吨/年	137.33%		

**生产能力的增减情况**

□适用 √不适用

**产品线及产能结构优化的调整情况**

□适用 √不适用

**非正常停产情况**

□适用 √不适用

**3 原材料采购****(1). 主要原材料的基本情况**

√适用 □不适用

原材料	采购模式	采购量	价格变动情况	价格波动对营业成本的影响
煤炭	战略伙伴、直接采购	101.04 万吨	一季度煤价小幅下降，二季度末价格趋于下行小幅调整，三季度煤价进入快速上行期，至四季度处于全年最高价格。	煤炭受国家环保影响及去产能影响，整体价格回稳上行积极，燃料动力煤占盐产品成本 60% 左右，对盐产品价格影响较大，虽通过战略伙伴关系采购和阶段性储备，但整个行业价格处于高位对公司产品成本带来一定程度影响。
焦炭	直接采购、公开招标	5.44 万吨	焦炭整体价格变动走势与煤炭趋同。	焦炭是分公司碱厂石灰窑煅烧掺配的热值原料，生产公司产品纯碱、小苏打、氯化钙，占纯碱成本不到 10%，通过直接采购及公开招标全年价格波动对营业成本影响不大。
石灰石	直接采购、公开招标	80.49 万吨	受国家环保政策影响相关石灰石矿厂家整顿或关闭，全年石灰石价格大幅上行，四季度达到全年最高价位。	石灰石是分公司碱厂石灰窑煅烧的主原料，生产公司产品纯碱、小苏打、氯化钙，价格的持续上行给公司产品成本带来一定程度的影响。

**(2). 原材料价格波动风险应对措施****持有衍生品等金融产品的主要情况**

□适用 √不适用

**采用阶段性储备等其他方式的基本情况**

√适用 □不适用

为确保原料供应满足生产需要，公司根据市场行情适时增加煤炭、焦炭、石灰石等原材料的合理库存，适度调控价格波动影响，有效降低原材料成本。同时，公司根据供应商的因素（调价、生产计划、大修计划等）及外在因素（政策、天气、运输水情等），提前补足原材料库存。

**4 产品销售情况****(1). 销售模式**

√适用 □不适用

公司主要产品包括食盐、小工业盐和两碱用盐、纯碱、元明粉、氯化钙等。

报告期内，盐业体制改革方案正式实施，公司食盐业务根据《食盐专营办法》、《国务院关于印发盐业体制改革方案的通知》（国发〔2016〕25号）及《工业和信息化部办公厅国家发展改革委办公厅关于加强改革过渡期间食盐专营管理有关工作的通知》（工信厅联消费〔2016〕211号）精神，主要采取现有渠道、自建分公司、自建销售网点、自建物流或委托第三方物流等方式进行跨区域销售。两碱用盐、纯碱产品主要通过直销模式销售。元明粉主要通过经销商方式销售：一方面通过自主开拓市场，与客户建立直接联系，签订供货合同，并按合同组织生产运输。另一方面借助具有合格经营资质的经销商的市场开拓能力，将产品转销至经销商，使其收益与风险相对应，经销商以其销售渠道将产品销往客户终端。

**(2). 按细分行业划分的公司主营业务基本情况**

√适用 □不适用

单位：万元 币种：人民币

细分行业	营业收入	营业成本	毛利率 (%)	营业收入比上年增减 (%)	营业成本比上年增减 (%)	毛利率比上年增减 (%)	同行业同领域产品毛利率情况
盐及盐化工	1,603,715,228.94	1,088,243,914.68	32.14%	14.77%	10.70%	2.49%	
纯碱及其他化工	904,813,690.16	628,172,002.33	30.57%	30.96%	19.39%	6.73%	

**定价策略及主要产品的价格变动情况**

√适用 □不适用

**1. 定价策略**

产品	定价策略
食盐	市场定价

工业盐	市场定价
元明粉产品	市场定价
卤水产品	市场定价
纯碱产品	市场定价
氯化钙产品	市场定价
小苏打产品	市场定价

## 2. 报告期内主要产品的价格变动情况

项目	2017 年度		2016 年度
	金额（不含税）	增幅（%）	金额（不含税）
两碱工业盐	243.79	43.04%	170.43
元明粉	397.18	38.68%	286.41
纯碱	1,583.94	35.93%	1,165.27

## (3). 按销售渠道划分的公司主营业务基本情况

√适用 □不适用

单位：万元 币种：人民币

销售渠道	营业收入	营业收入比上年增减（%）
直销	106,246.48	40.64%
经销	145,681.32	8.58%

## 会计政策说明

□适用 √不适用

## (4). 公司生产过程中联产品、副产品、半成品、废料、余热利用产品等基本情况

√适用 □不适用

其他产出产品	报告期内产量	定价方式	主要销售对象	主要销售对象的销售占比（%）
热水	37.45	市场定价	生活用水	
炉渣	23.10	市场定价	水泥生产企业等	
氯化钙	18.80	市场定价	制冷设备、道路融冰剂和干燥剂等企业	

## 情况说明

□适用 √不适用

## 5 环保与安全情况

## (1). 公司报告期内重大安全生产事故基本情况

□适用 √不适用

## (2). 报告期内公司环保投入基本情况

√适用 □不适用

单位：万元 币种：人民币

环保投入资金	投入资金占营业收入比重（%）
4,481.84	1.72

1、热电分公司 2 号、3 号机组及配套锅炉节能减排升级改造项目

2、瑞达公司 VOCs 废气改造

3、瑞洪公司 锅炉烟气脱硫超净排放项目

## 报告期内发生重大环保违规事件基本情况

适用 不适用

## (3). 其他情况说明

适用 不适用

## (五) 投资状况分析

## 1、 对外股权投资总体分析

适用 不适用

## (1) 重大的股权投资

适用 不适用

## (2) 重大的非股权投资

适用 不适用

单位：万元人民币

项目名称	预算数	工程进度	本年投入金额	累计投入金额	资金来源
产业升级节能技改工程	36068	70%	12,564.99	15,161.47	募集
石塘矿井工程	2,480	100%	413.48	2,683.79	自筹

## (3) 以公允价值计量的金融资产

适用 不适用

## (六) 重大资产和股权出售

适用 不适用

## (七) 主要控股参股公司分析

适用 不适用

单位：万元人民币

公司名称	主要产品或服务	注册资本	总资产	净资产	营业收入	净利润
江苏省瑞丰盐业有限公司	精制盐生产、销售，海水晶、洗涤原粉、洗涤助剂加工及销售；饲料添加剂（氯化钠***）生产、销售；自营出口（食盐）；岩盐地下开采；纯碱、食用纯碱、食用小苏打销售	11,500	22224.69	16298.07	21457.84	857.17
江苏省瑞达包装有限公司	包装制品的开发、制造；包装装潢印刷品排版、制版、印刷、装订、其他印刷品印刷；塑料制品、化工原料、复合膜包装袋、包装纸盒销售；数码等	1100	4053.12	3131.70	6523.23	578.34
江苏淮盐矿业有限公司	岩盐资源开采、液体盐生产。自营各类商品的进出口业务。（国家限定企业经营或禁止进出口的商品和技术除外）	20,000	38077.77	27520.13	11010.27	1509.34

江苏瑞洪盐业有限公司	生产工业盐；货物装卸；仓储经营。生产电（自用），元明粉生产、销售	20,000	33402.21	23374.32	24399.47	966.61
江苏瑞泰盐业有限公司	矿卤日晒制盐、液体盐制造销售；农副产品(除棉花、鲜茧)收购	4000	30884.28	1165.19	12919.78	115.06
江苏省制盐工业研究所	制盐工业新技术推广服务及技术咨询；盐业工程监理；多品种盐产品的研发；盐化工产品的研发；非食用品种盐产品的研制；盐业机械产品的研制等	50	4654.96	825.73	345.59	15.91
中国国际盐业集团有限公司	对外投资和资产管理	5,676.40万港币	6222.71	6172.76	-	-6.09

注：中国国际盐业集团有限公司原为香港彩裕企业有限公司，有关更名事项见第五节重要事项之“十六、其他重大事项的说明”

#### (八) 公司控制的结构化主体情况

适用 不适用

### 三、公司关于公司未来发展的讨论与分析

#### (一) 行业格局和趋势

适用 不适用

##### 1、盐产品

未来，行业竞争将日趋激烈。因煤电油运、人工等成本高企，进口盐大量涌入，工业用盐市场竞争仍较激烈。从统计数据看，我国原盐产能逐年递减，由于海盐及湖盐生产方面的限定影响，产能走势呈现区域降势。随着两碱产业刚需趋稳，原盐产量逐步跟随，国内原盐市场需求趋于稳定。从下游产业来看，两碱产业产能有望提增，对原盐市场需求提振有力；小化工及融雪剂生产企业因环保治理影响，产能震荡整理，对于原盐需求保持相对稳定。总体看，国内原盐市场整体库存的消耗仍是由工业盐市场来主导。对于食盐，食用盐的国情需求整体有限，随着国家宏观调控的不断深入，盐业体制改革政策落地，食盐定点生产企业进入流通领域，行业竞争格局将发生变化，产业集中度有望提高，资源配置将向产销一体、跨区域经营、拥有资源、品牌、技术、人才等综合优势的规模企业集聚。因此，在技术提升、降本增效、内部挖潜的同时，提高产品品牌影响力，创造品牌溢价，开拓更加高效的销售渠道将成为盐业企业的重要竞争力。随着“三去一降一补”、供给侧结构性改革及盐业体制改革的深入推进，以市场为导向，淘汰落后产能、技术改造、节能降耗、优化产品结构、提高产品质量等方向将成为行业发展主线。

##### 2、纯碱

受国家供给侧结构性改革带动及环保力度的加大，纯碱落后产能逐步退出。因近期纯碱价格较高，全国大多数碱厂开足马力生产，造成纯碱期间供给充足。下游方面，建筑用玻璃需求正常，汽车用玻璃和光伏用玻璃需求将在相关产业拉动下稳步增长，印染行业对纯碱的需求也将小幅增加，总体供求关系趋于稳定，预计2018年纯碱产量会略低于2017年，产销将基本平衡。中长期

看，随着环保压力加大，清洁生产、技改升级、提高产品质量、优化产品结构将是行业的发展趋势。

### 3、元明粉

随着下游产业链逐步回暖，元明粉需求呈现周期性回升。但前期由于产能快速扩充导致的过剩矛盾依旧突出，行业仍将面临新一轮洗牌。能否在这场竞争中胜出，关键取决于企业的规模和实力。受环保问题、节能减排等刚性制约，落后企业将逐步退出，减少无序竞争，产品价格预计将会平稳。今后阶段，围绕技术改造、节能减排，以技术创新、产品创新推进产品升级换代，以及行业重组将成为发展主线。

## (二) 公司发展战略

适用 不适用

在保持发展战略连续性、稳定性的基础上，与时俱进、优化完善发展战略，深化拓展战略内涵，努力实现更高质量、更有效率、更可持续的发展。

**创新驱动战略。**推动以盐化产品、绿色制造、智能制造、溶腔储能、现代管理、自有品牌、商业模式等为重点的全面创新，着力构建集成创新、自主创新、协同创新体系，推进产学研用深度融合，形成以创新为主要引领的发展方式，全面建成具有行业领先优势的创新型企业。

**品牌提升战略。**健全品牌战略管理体系，强化产品质量管理，多渠道深耕品牌，争创、巩固江苏省、中国名牌产品，全方位提升井神股份公司品牌的知名度、美誉度，充分彰显品牌运营效应。

**资本运营战略。**发挥上市企业资源优势，适时对行业内外优势资产进行兼并重组，推进条件适宜企业进行混合所有制改制，积极运用金融衍生工具，加强股权资本与无形资产运营增值，逐步实现资本收益最大化、资本成本最小化和资金链最优化。

**产业集聚战略。**以循环经济产业链为纽带，以资源优化配置为手段，强化各产业单元间的耦合效应，实现“1+1>2”的综合绩效，提升整个产业集群的综合经济效益。

**总成本领先战略。**努力降低采购、生产、物流、人力、销售、管理、资金等各个环节的成本，提高劳动生产率和人均产出，构建“总成本领先”优势，增强市场核心竞争力。

**人才强企战略。**以人才资源的价值管理为总体思路，紧紧抓住人才总量、人才质量、人才结构、人才培养、人才激励等关键环节，提高人才能力素质，创新人才发展机制，优化人才发展环境，激发人才创造活力，推进“7580”、“8090”人才培养工程，引进、培育一批职业化、专业化人才队伍，为井神股份的持续发展提供有力的人才保障和智力支持。

## (三) 经营计划

适用 不适用

2018年，公司将抓住盐业体制改革深入，食盐跨区域销售、政企分开等机遇，认真落实股东会、董事会决策部署，确保经营业绩稳中求升，企业发展和谐稳定。全公司固体盐化产品产销量力争



超过 547 万吨，资产规模、营业收入、利润总额等主要经济指标同比有所增长；安全生产综合事故率控制在 2% 以内。

为实现上述目标，着重做好以下几方面工作：

1、生产营销方面。加强计划管理，实现生产作业计划、物资供应计划、销售发运计划之间有效衔接。强化弹性生产，挖掘产能潜力，保持生产线长周期稳定运行。强化设备管理，提升现代综合设备管理水平，消除设备缺陷和安全隐患。加强供应链管理，高度关注煤炭、焦炭、石灰石等大宗物资市场变化情况，提升采购保障能力。发挥产销一体优势，拓展省内外重点区域的食盐市场。稳步提升盐化工产品市场份额，大力巩固、开拓国际市场，提高盐及盐化产品出口量，加快推动高附加值盐产品“走出去”。

2、安全质量方面。严格落实安全生产责任制和管理制度，及时排查整改安全隐患，坚决遏制重特大安全事故。培育和弘扬工匠精神，提升智能制造、绿色制造水平。响应盐业体制改革的新要求，进一步提高食盐品质，确保食盐健康安全，切实履行好食盐定点生产企业的社会责任。进一步提升公司品牌在省内、外市场的影响力。

3、技术创新方面。围绕“市场化、领先化、特色化、智能化”要求，结合打造盐碱钙循环产业链，进一步加强技术攻关工作。加快市场有需求、企业有效益、成本有优势、产品有特色的新品研发。加强创新平台建设，按照国家企业技术中心标准，进一步建立健全产学研用的协同创新机制。

#### （四）可能面对的风险

适用  不适用

##### （一）宏观经济周期性风险

公司主产品中工业盐、纯碱等属于基础化工原料，其市场需求与宏观经济景气度及下游行业的发展密切相关，具有较强的周期性特点。近两年，受宏观经济增速放缓、行业整体效益下滑影响，公司两碱用盐、元明粉等盐化工产品的平均售价呈下降趋势，导致以上产品的毛利率逐年下降，从而影响公司的营业利润、净利润。2017年，受大宗商品价格上涨及下游产业回暖带动，盐及盐化工产品行情触底回升，公司的主要盐化产品产销两旺、价格上涨。如未来宏观经济及下游行业复苏趋缓，则将制约公司工业盐及纯碱的销售，给经营业绩持续增长带来一定的不确定性。

##### （二）行业政策变化风险

盐业体制改革方案已于2017年1月1日正式实施。在盐业体制改革方案实施初期，相关改革配套措施有待完善、行业竞争行为有待规范等均带来了一定的不确定性，今后公司的食盐业务将面临因政策变化引起的更加激烈的市场竞争。公司以现有渠道、自建分公司、自建销售网点、自建物流或委托具有合格资质的第三方物流等形式开展跨区域销售，并注重自营销售为主，以进一步加强市场掌控能力，确保食盐安全，切实履行食盐定点生产企业的社会责任。

##### （三）主要能源价格波动风险

煤炭为公司生产盐及盐化工产品所需的主要能源。煤炭价格的变动对公司产品毛利率水平具有重大影响。报告期内，随着供给侧结构性改革的持续推进，煤炭行业去产能力度加大，煤炭采购价格出现较大上涨，如果未来煤炭价格仍保持大幅上升态势，将会增加公司主营业务成本，进一步挤压毛利空间，对公司盐及盐化工产品的销售造成一定的市场压力。公司目前主要采用直接采购模式以减少商贸环节，努力降低煤炭采购成本，积极应对煤炭价格大幅上涨带来的挑战。

#### (五) 其他

适用 不适用

#### 四、公司因不适用准则规定或国家秘密、商业秘密等特殊原因，未按准则披露的情况和原因说明

适用 不适用

## 第五节 重要事项

### 一、普通股利润分配或资本公积金转增预案

#### (一) 现金分红政策的制定、执行或调整情况

适用 不适用

#### (二) 公司近三年（含报告期）的普通股股利分配方案或预案、资本公积金转增股本方案或预案

单位：元 币种：人民币

分红年度	每 10 股送红股数 (股)	每 10 股派息数 (元) (含税)	每 10 股转增数 (股)	现金分红的数额 (含税)	分红年度合并报表中归属于上市公司普通股股东的净利润	占合并报表中归属于上市公司普通股股东的净利润的比率 (%)
2017 年	0	0.96	0	53,706,240	178,126,074.55	30.15
2016 年	0	0.20	0	11,188,800	22,954,480.12	48.74
2015 年	0	0.45	0	25,174,800	61,824,175.25	40.72

#### (三) 以现金方式要约回购股份计入现金分红的情况

适用 不适用

#### (四) 报告期内盈利且母公司可供普通股股东分配利润为正，但未提出普通股现金利润分配方案预案的，公司应当详细披露原因以及未分配利润的用途和使用计划

适用 不适用

### 二、承诺事项履行情况

#### (一) 公司实际控制人、股东、关联方、收购人以及公司等承诺相关方在报告期内或持续到报告期内的承诺事项

适用 不适用

承诺背景	承诺类型	承诺方	承诺内容	承诺时间及期限	是否有履行期限	是否及时严格履行	如未能及时履行应说明未完成履行的具体原因	如未能及时履行应说明下一步计

								划
与首次公开发行的承诺	其他	井神股份	<p>一、启动稳定股价措施的条件及原则</p> <p>(一) 公司股票自挂牌上市之日起三年内, 若出现连续 20 个交易日公司股票收盘价均低于公司最近一期经审计的每股净资产情形时, 则公司应按下述规则启动稳定股价措施。(每股净资产=合并财务报表中归属于母公司普通股股东权益合计数÷年末公司股份总数, 下同; 若因除权除息等事项致使上述股票收盘价与公司最近一期经审计的每股净资产不具可比性的, 上述股票收盘价应做相应调整, 下同。)</p> <p>(二) 公司回购股份、苏盐集团增持股份均应符合中国证监会、上海证券交易所及其他证券监管机关、国有资产监督管理的相关法律、法规和规范性文件, 并不应因此导致公司股权分布不符合上市条件的要求; 若其中任何一项措施的实施或继续实施将导致公司股权分布不符合上市条件的要求时, 则不得实施或应立即终止继续实施, 且该项措施所对应的股价稳定义务视为已履行。</p> <p>二、稳定股价的具体措施</p> <p>(一) 公司稳定股价的措施</p> <p>1. 公司董事会应在触发启动稳定股价措施条件之日起 15 个工作日内公告具体股份回购计划, 披露拟回购股份的数量范围、价格区间、完成时间(不晚于股东大会审议通过之日起 30 个交易日)等信息。公司股份回购计划须经出席会议的股东所持表决权的三分之二以上通过, 公司控股股东承诺就该等回购事宜在股东大会中投赞成票。</p> <p>2. 公司为稳定股价之目的进行股份回购的, 除应符合相关法律法规、规范性文件的要求之外, 还应符合下列各项:</p> <p>(1) 单次用于回购股份的资金金额不高于上一个会计年度经审计的归属于母公司股东净利润的 20%; (2) 单一会计年度用以稳定股价的回购资金合计不超过上一会计年度经审计的归属于母公司股东净利润的 50%; (3) 回购价格不高于最近一期经审计的每股净资产。超过上述标准的, 公司回购股份稳定股价措施在当年度不再继续实施</p>	2014 年 6 月 9 日, 承诺长期有效	否	是		
	其他		<p>本公司承诺: 公司招股说明书如果存在虚假记载、误导性陈述或者重大遗漏, 对判断本公司是否符合法律规定的发行条件构成重大、实质影响的, 在中国证监会对本公司作出行政处罚决定之日起三十日内, 本公司将启动依法回购首次公开发行的全部新股的程序, 本公司将通过上海证券交易所发行价并加算银行同期存款利息回购首次公开发行的全部新股。投资人因本公司的招股说明书存在虚假记载、误导性陈述或者重大遗漏而在证券交易中遭受损失的, 自赔偿责任成立之日起三十日内,</p>	2014 年 3 月 6 日, 长期有效	否	是		

			本公司将依法赔偿投资者损失。 特此承诺					
	其他	苏盐集团	一、井神股份为首次公开发行股票并上市制作的招股说明书如果存在虚假记载、误导性陈述或者重大遗漏，对判断井神股份是否符合法律规定的发行条件构成重大、实质影响的，在中国证监会对其作出行政处罚决定之日起三十日内，本公司将以发行价加算银行同期存款利息依法购回首次公开发行时转让的限售股股份。 若本公司未在前述时间内依法购回首次公开发行时转让的限售股股份，自中国证监会对井神股份作出行政处罚决定之日后第三十一日至购回股份的相关承诺履行完毕期间，本公司将不得行使投票表决权，并不得领取在上述期间所获得的井神股份的分红。 二、井神股份为公开发行股票并上市制作的招股说明书如果存在虚假记载、误导性陈述或者重大遗漏，对判断井神股份是否符合法律规定的发行条件构成重大、实质影响的，在中国证监会对其作出行政处罚决定之日起三十日内，井神股份将启动依法回购首次公开发行的全部新股的程序，井神股份将通过上海证券交易所以发行价并加算银行同期存款利息回购首次公开发行的全部新股。 若井神股份未在前述规定期间启动股份回购程序，本公司将积极督促公司履行承诺；若未督促，自中国证监会对井神股份作出行政处罚决定之日后第三十一日至其回购股份的相关承诺履行完毕期间，本公司将不得行使投票表决权，并不得领取在上述期间所获得的井神股份的分红	2014 年 2 月 13 日,长期有效	否	是		
	其他		投资人因井神股份的招股书存在虚假记载、误导性陈述或者重大遗漏而在证券交易中遭受损失，自赔偿责任成立之日起三十日内，井神股份和本公司将依法赔偿投资者损失。 若本公司未依法予以赔偿，自上述赔偿责任成立之日后第三十一日至本公司依法赔偿损失的相关承诺履行完毕，本公司将不得行使投票表决权，并不得领取在上述期间所获得的井神股份的分红；若井神股份未依法予以赔偿，本公司将积极督促其履行承诺；若未督促，自上述赔偿责任成立之日后第三十一日至井神股份依法赔偿损失的相关承诺履行完毕，本公司将不得行使投票表决权，并不得领取在上述期间所获得的井神股份的分红。特此承诺。	2014 年 2 月 13 日,长期有效	否	是		
其他承诺	解决同业竞争	苏盐集团、汇鸿集团	苏盐集团、汇鸿国际承诺：1、苏盐集团、汇鸿国际及其全资子公司、控股子公司或拥有实际控制权的其他公司将不会参与任何与井神股份目前或未来从事的业务相同或相似的业务，或进行其他可能对井神股份构成直接或间接竞争的任何业务或活动。2、若苏盐集	2015 年 11 月 26 日,承诺长期有效	否	是		

			团、汇鸿国际及其全资子公司、控股子公司或拥有实际控制权的其他公司的经营活动在将来与井神股份发生同业竞争或与井神股份利益发生冲突，苏盐集团、汇鸿国际将促使该公司的股权、资产或业务向井神股份或第三方出售。 3、在苏盐集团、汇鸿国际与井神股份均需扩展经营业务而可能发生同业竞争时，井神股份享有优先选择权。以上承诺在苏盐集团、汇鸿国际直接或间接拥有股份公司股份期间内持续有效，且是不可撤销的。					
--	--	--	---	--	--	--	--	--

**(二) 公司资产或项目存在盈利预测，且报告期仍处在盈利预测期间，公司就资产或项目是否达到原盈利预测及其原因作出说明**

已达到  未达到  不适用

**三、报告期内资金被占用情况及清欠进展情况**

适用  不适用

**四、公司对会计师事务所“非标准意见审计报告”的说明**

适用  不适用

**五、公司对会计政策、会计估计变更或重大会计差错更正原因和影响的分析说明**

**(一) 公司对会计政策、会计估计变更原因及影响的分析说明**

适用  不适用

**(二) 公司对重大会计差错更正原因及影响的分析说明**

适用  不适用

**(三) 与前任会计师事务所进行的沟通情况**

适用  不适用

**(四) 其他说明**

适用  不适用

**六、聘任、解聘会计师事务所情况**

单位：元 币种：人民币

	现聘任
境内会计师事务所名称	天衡会计师事务所（特殊普通合伙）
境内会计师事务所报酬	600,000
境内会计师事务所审计年限	9 年

	名称	报酬
内部控制审计会计师事务所	天衡会计师事务所（特殊普通合伙）	350,000
财务顾问		
保荐人		

## 聘任、解聘会计师事务所的情况说明

√适用 □不适用

报告期内，公司续聘天衡会计师事务所（特殊普通合伙）作为公司 2017 年的审计机构，负责公司 2017 年的财务审计和内控审计，两项审计服务费合计报酬 95 万元。

## 审计期间改聘会计师事务所的情况说明

□适用 √不适用

## 七、面临暂停上市风险的情况

## (一) 导致暂停上市的原因

□适用 √不适用

## (二) 公司拟采取的应对措施

□适用 √不适用

## 八、面临终止上市的情况和原因

□适用 √不适用

## 九、破产重整相关事项

□适用 √不适用

## 十、重大诉讼、仲裁事项

√本年度公司有重大诉讼、仲裁事项 □本年度公司无重大诉讼、仲裁事项

## (一) 诉讼、仲裁事项已在临时公告披露且无后续进展的

□适用 √不适用

## (二) 临时公告未披露或有后续进展的诉讼、仲裁情况

√适用 □不适用

单位：元 币种：人民币

报告期内：									
起诉（申请）方	应诉（被申请）方	承担连带责任方	诉讼仲裁类型	诉讼（仲裁）基本情况	诉讼（仲裁）涉及金额	诉讼（仲裁）是否形成预计负债及金额	诉讼（仲裁）进展情况	诉讼（仲裁）审理结果及影响	诉讼（仲裁）判决执行情况
江苏瑞泰盐业有限公司	江苏大和氯碱化工有限公司		民事诉讼	详见招股说明书	50,118,442.80	否	判决生效	判决被告江苏大和氯碱化工有限公司偿还原告江苏瑞泰盐业有限公司货款 50,118,442.80 元，并承担该货	被告江苏大和氯碱化工有限公司在本报告期内对剩余欠款继续按还款计划执行，并由浙江大和纺织印染服装（集

								款本金至本判决确定履行之日止按中国人民银行规定的银行同期贷款利率计算的利息损失。	团)有限责任公司提供连带保证责任担保。报告期内,公司累计收回货款 50,118,442.80 元
--	--	--	--	--	--	--	--	--	--

**(三) 其他说明**

适用 不适用

**十一、上市公司及其董事、监事、高级管理人员、控股股东、实际控制人、收购人处罚及整改情况**

适用 不适用

**十二、报告期内公司及其控股股东、实际控制人诚信状况的说明**

适用 不适用

报告期内,公司及公司控股股东不存在未履行法院生效判决、所负数额较大的债务到期未清偿等情况。

**十三、公司股权激励计划、员工持股计划或其他员工激励措施的情况及其影响****(一) 相关激励事项已在临时公告披露且后续实施无进展或变化的**

适用 不适用

**(二) 临时公告未披露或有后续进展的激励情况**

股权激励情况

适用 不适用

其他说明

适用 不适用

员工持股计划情况

适用 不适用

其他激励措施

适用 不适用

**十四、重大关联交易****(一) 与日常经营相关的关联交易****1、已在临时公告披露且后续实施无进展或变化的事项**

适用 不适用

**2、已在临时公告披露,但有后续实施的进展或变化的事项**

适用 不适用

仅披露当年 200 万元以上关联交易事项:

**(1) 采购货物(金额单位:人民币元)**

关联单位名称	交易内容	本期金额	上年金额
江苏省盐业集团有限责任公司	海藻碘液、碘酸钾	11,732,905.96	20,376,068.41

苏州银河激光科技股份有限公司	仿伪标贴	5,399,627.93	1,212,991.49
洪泽大洋化工股份有限公司	卤水、元明粉	3,821,332.96	2,312,300.26
江苏省苏盐生活家股份有限公司	葡萄籽油等	2,352,758.84	0
合计		23,306,625.69	23,901,360.16

## (2) 销售货物 (金额单位: 人民币元)

关联单位名称	交易内容	本期金额	上年金额
江苏省盐业集团有限责任公司	盐产品	256,998,981.82	428,245,388.65
江苏省苏盐连锁有限公司	盐产品、纯碱、小苏打、元明粉	158,542,993.49	77,654,328.77
江苏省盐业集团南通有限公司	盐产品	21,496,482.16	12,678,489.99
江苏省苏盐生活家股份有限公司	盐产品	22,463,644.08	190,595.56
南通市宏强盐化有限公司	盐产品、纯碱、小苏打、元明粉	12,498,716.91	
射阳县盐业有限公司	盐产品	3,378,725.11	1,954,697.22
盐城海晶集团盐业有限公司	盐产品、纯碱、小苏打	2,676,768.35	1,344,777.78
响水盐业有限公司	盐产品、元明粉、纯碱	4,118,057.63	2,204,875.69
江苏省盐海化工有限公司	盐产品、纯碱	15,289,584.29	23,695,699.47
浙江省盐业集团有限公司	盐产品	10,160,339.06	7,410,512.72
浙江省盐业专营有限公司	盐产品	43,617,435.36	28,205,885.55
合计		555,831,121.46	587,702,602.27

## 3、临时公告未披露的事项

适用 不适用

## (二) 资产或股权收购、出售发生的关联交易

## 1、已在临时公告披露且后续实施无进展或变化的事项

适用 不适用

## 2、已在临时公告披露，但有后续实施的进展或变化的事项

适用 不适用

## 3、临时公告未披露的事项

适用 不适用

## 4、涉及业绩约定的，应当披露报告期内的业绩实现情况

适用 不适用

## (三) 共同对外投资的重大关联交易

## 1、已在临时公告披露且后续实施无进展或变化的事项

适用 不适用

## 2、已在临时公告披露，但有后续实施的进展或变化的事项

适用 不适用

## 3、临时公告未披露的事项

适用 不适用



**(四) 关联债权债务往来****1、已在临时公告披露且后续实施无进展或变化的事项**

□适用 √不适用

**2、已在临时公告披露，但有后续实施的进展或变化的事项**

√适用 □不适用

仅披露当年余额 200 万元以上的关联往来事项：

**(1) 应收账款（金额单位：人民币元）**

关联单位名称	期末余额		年初余额	
	账面余额	坏账准备	账面余额	坏账准备
江苏省苏盐连锁有限公司	19,442,025.84	1,420,475.39	17,053,629.82	995,573.46
江苏省盐海化工有限公司	9,478,894.34	734,546.34	10,306,966.74	515,348.34
合计	28,920,920.18	2,155,021.73	27,360,596.56	1,510,921.80

**(2) 应收票据**

无

**(3) 其他应收款**

关联单位名称	期末余额		年初余额	
	账面余额	坏账准备	账面余额	坏账准备
江苏省盐业集团有限责任公司	4,000,000.00	2,000,000.00	4,000,000.00	400,000.00
合计	4,000,000.00	2,000,000.00	4,000,000.00	400,000.00

**(4) 应付账款**

关联单位名称	期末余额		年初余额	
	金额	占应付账款总额的比例	金额	占应付账款总额的比例
江苏省盐业集团有限责任公司	2,479,426.68	0.80%	471,794.87	0.18%
合计	2,479,426.68	0.80%	471,794.87	0.18%

**(5) 预收款项**

无

**(6) 其他应付款**

无

**3、临时公告未披露的事项**

□适用 √不适用

**(五) 其他**

□适用 √不适用

**十五、重大合同及其履行情况****(一) 托管、承包、租赁事项****1、托管情况**

□适用 √不适用

**2、 承包情况**

□适用 √不适用

**3、 租赁情况**

√适用 □不适用

单位:元 币种:人民币

出租方名称	租赁方名称	租赁资产情况	租赁资产涉及金额	租赁起始日	租赁终止日	租赁收益	租赁收益确定依据	租赁收益对公司影响	是否关联交易	关联关系
江苏省苏盐连锁有限公司	江苏省瑞达包装有限公司	房屋	305.07	2017.7.29	2018.7.28	28	市场公允价格	较小影响	是	股东的子公司
江苏省东泰盐业投资管理有限公司	江苏瑞泰盐业有限公司	土地	66,995	2012.1.1	2021.12.31	350	市场公允价格	有一定影响	是	股东的子公司

**租赁情况说明**

①根据子公司江苏省瑞达包装有限公司与江苏省苏盐连锁有限公司签订的房屋租赁合同，江苏省瑞达包装有限公司租用江苏省苏盐连锁有限公司位于淮安市开发区厦门路17号院内房屋。

2017年度江苏省瑞达包装有限公司向江苏省苏盐连锁有限公司分别计付租金28万元。

②根据公司子公司江苏瑞泰盐业有限公司与江苏省东泰盐业投资管理有限公司签订的租赁合同，江苏瑞泰盐业有限公司租用江苏省东泰盐业投资管理有限公司的土地，租期10年，自2012年1月1日至2021年12月31日，年租金350万元。租赁期满，江苏瑞泰盐业有限公司要求续租的，应提前三个月向江苏省东泰盐业投资管理有限公司提出续租请求，江苏省东泰盐业投资管理有限公司应同意江苏瑞泰盐业有限公司续租，双方另行协商签订租赁合同。江苏瑞泰盐业有限公司向江苏省东泰盐业投资管理有限公司支付租金，2017年度为350万元。

**(二) 担保情况**

√适用 □不适用

单位:元 币种:人民币

公司对外担保情况（不包括对子公司的担保）													
担保方	担保方与上市公司	被担保方	担保金额	担保发生日期（协议	担保起始日	担保到期日	担保类型	担保是否已经履行	担保是否逾期	担保逾期金额	是否存在反担保	是否为关联方担保	关联关系

	的关系		签署日			完毕					
报告期内担保发生额合计（不包括对子公司的担保）				0							
报告期末担保余额合计（A）（不包括对子公司的担保）				0							
公司及其子公司对子公司的担保情况											
报告期内对子公司担保发生额合计				70,000,000							
报告期末对子公司担保余额合计（B）				90,336,098.18							
公司担保总额情况（包括对子公司的担保）											
担保总额（A+B）				90,336,098.18							
担保总额占公司净资产的比例（%）				4.24%							
其中：											
为股东、实际控制人及其关联方提供担保的金额（C）				100							
上述三项担保金额合计（C+D+E）				100							

报告期内对子公司担保为公司对江苏淮盐矿业有限公司银行流动资金贷款担保 4000 万元，对子公司江苏瑞洪盐业流动资金贷款担保 3000 万元，对江苏淮盐矿业与上海交银租赁公司的融资租赁担保，担保金额 10000 万元，截止期末担保余额为 20,336,098.18 元。

### （三） 委托他人进行现金资产管理的情况

#### 1、 委托理财情况

##### （1） 委托理财总体情况

适用  不适用

单位：元 币种：人民币

类型	资金来源	发生额	未到期余额	逾期未收回金额
结构性存款	自有资金	130,000,000	50,000,000	0
结构性存款	募集资金	160,000,000	0	0
保本理财	自有资金	100,000,000	0	0
保本理财	募集资金	40,000,000	0	0

说明：详见上交所网站公告。

#### 其他情况

适用  不适用

## (2). 单项委托理财情况

√适用 □不适用

单位：元 币种：人民币

受托人	委托理财类型	委托理财金额	委托理财起始日期	委托理财终止日期	资金来源	资金投向	报酬确定方式	年化收益率	预期收益(如有)	实际收益或损失	实际收回情况	是否经过法定程序	未来是否有委托理财计划	减值准备计提金额(如有)
上海浦东发展银行淮安分行	结构性存款	100,000,000	2016.9.8	2017.3.7	募集资金	银行间市场央票、国债金融债、企业债、短融、中期票据同业拆借、同业存款、债券或票据回购等	保证收益	2.98%	1,465,166.67	1,465,166.67	已回收	是	是	0
上海浦东发展银行淮安分行	结构性存款	100,000,000	2017.3.10	2017.6.8	募集资金	银行间市场央票、国债金融债、企业债、短融、中期票据同业拆借、同业存款、债券或票据回购等	保证收益	3.65%	902,361.11	902,361.11	已回收	是	是	0
兴业银行股份有限公司淮安分行	保本理财	100,000,000	2017.4.7	2017.5.7	自有资金		保本浮动型	4.10%	348,219.18	348,219.18	已回收	是	是	0
上海浦东发展银行淮安分行	结构性存款	60,000,000	2017.6.14	2017.8.14	募集资金	银行间市场央票、国债金融债、企业债、短融、中期票据同业拆借、同业存款、债券或票据回购等	保证收益	4.25%	425,000.00	425,000.00	已回收	是	是	0
民生	保	40,000,000	2017.6.	2017.8.	募		保	4.60%	311,777.78	311,777.78	已	是	是	0

银行 淮安 分行	本 理 财		15	15	集 资 金		本 浮 动 型				回 收			
招商 银行 奥体 支行	结 构 性 存 款	80,000,000	2017.11 .17	2017.12 .18	自 有 资 金		保 本 浮 动 型	3.55%	241,205.48	241,205.48	已 回 收	是	是	0
广发 银行 淮安 分行	结 构 性 存 款	50,000,000	2017.12 .29	2018.3. 29	自 有 资 金	货 币 市 场 工 具 、 债 券 等	保 本 浮 动 型	4.75%	585,616.44	0	未 到 期	是	是	0

说明：详见上交所网站（<http://www.sse.com.cn/>）公告。

#### 其他情况

适用 不适用

#### (3). 委托理财减值准备

适用 不适用

### 2、 委托贷款情况

#### (1). 委托贷款总体情况

适用 不适用

#### 其他情况

适用 不适用

#### (2). 单项委托贷款情况

适用 不适用

#### 其他情况

适用 不适用

#### (3). 委托贷款减值准备

适用 不适用

### 3、 其他情况

适用 不适用

#### (四) 其他重大合同

适用 不适用

### 十六、其他重大事项的说明

适用 不适用

1、报告期内，公司正在筹划重大资产重组事项，拟通过发行股份购买资产的方式购买注入控股股东苏盐集团食盐相关业务的苏盐连锁 100%股权和苏盐集团南通公司 51%股权。公司股票自 2017 年 5 月 31 日起停牌，公司于 2017 年 6 月 1 日发布了《江苏井神盐化股份有限公司重大事项停牌公告》（临 2017-031）。2017 年 6 月 14 日发布了《江苏井神盐化股份有限公司重

大资产重组停牌公告》（临 2017-035）。停牌期间，公司按照《上市公司重大资产重组管理办法》及其他相关规定，根据资产重组的进展情况，及时履行了信息披露义务。2017 年 10 月 27 日，公司召开第三届董事会第十五次会议，审议通过了《江苏井神盐化股份有限公司发行股份购买资产暨关联交易预案》等与本次重大资产重组相关的一系列议案，相关内容于 2017 年 10 月 30 日在指定信息披露媒体进行了披露。2017 年 11 月 7 日，公司收到上海证券交易所《关于对江苏井神盐化股份有限公司发行股份购买资产暨关联交易预案信息披露的问询函》（上证公函[2017]2304 号）（以下简称“《问询函》”）后，组织相关中介机构、交易对方及标的公司等各方共同对《问询函》中涉及的问题进行逐项落实，并将《问询函》的回复公告、中介机构核查意见及修订后的重组预案等相关文件刊登于指定信息披露媒体。经向上海证券交易所申请，公司股票已于 2017 年 11 月 15 日开市起复牌。2018 年 1 月 5 日，公司召开第三届董事会第十六次会议，审议通过了《井神股份发行股份购买资产暨关联交易报告书（草案）》等有关重组文件，并于 1 月 6 日在指定媒体披露。2018 年 1 月 22 日，公司召开 2018 年第一次临时股东大会，审议通过了井神股份发行股份购买资产暨关联交易方案，并于 1 月 23 日在指定媒体披露。2018 年 1 月 26 日，关于本次重大资产重组申请材料获得中国证监会行政许可申请受理。2018 年 2 月 12 日，公司收到《中国证监会行政许可项目审查一次反馈意见通知书》（180092 号），目前正在认真组织意见回复工作。

2、报告期内，为加强国际贸易业务平台建设、加快国际市场业务开拓，经公司申请，香港特别行政区公司注册处于 2017 年 12 月 8 日向公司颁发《公司更改名称证明书》（编号：1196562），核准公司全资子公司香港彩裕企业有限公司（CHANNEL RICH ENTERPRISES LIMITED）注册名称更改为“中国国际盐业集团有限公司”（China International Salt Industry Group Limited）。

3、2018 年 1 月，公司落实江苏省国资委关于推进国有企业公司制改制工作的通知要求，将下属的江苏省制盐研究所整体改制为有限责任公司（法人独资公司），企业名称由“江苏省制盐工业研究所”变更为“江苏省制盐工业研究有限公司”，并增加注册资金至 1000 万元，通过建立产权清晰、权责明确、管理科学的公司法人治理结构和运行机制，进一步优化科技要素资源配置，提升科技创新和成果转化应用能力。

。

## 十七、积极履行社会责任的工作情况

### （一）上市公司扶贫工作情况

适用 不适用

### （二）社会责任工作情况

适用 不适用

详见公司于上交所网站(<http://www.sse.com.cn/>)披露的《江苏井神盐化股份有限公司 2017 年度社会责任报告》。

### (三) 环境信息情况

#### 1. 属于环境保护部门公布的重点排污单位的公司及其重要子公司的环保情况说明

适用 不适用

井神股份生产片区为废气国控重点排污单位，主要污染物为：烟尘，二氧化硫和氮氧化物。锅炉废气治理采用布袋除尘+湿法脱硫+低氮燃烧+SNCR 脱销工艺，并装有 CEMS 烟气在线监控系统，实时监控及上传数据。烟气排放执行国家 GB13223-2011 标准。2017 年初，国家实行新排污许可证制定，实行“一证式管理”，包含火电在内的 6 个行业第一批在 2017 年 7 月 1 日前须完成新排污许可证。井神股份于 2017 年 6 月中旬通过审核，取得新排污许可证。

#### 2. 重点排污单位之外的公司

适用 不适用

#### 3. 其他说明

适用 不适用

### (四) 其他说明

适用 不适用

## 十八、可转换公司债券情况

### (一) 转债发行情况

适用 不适用

### (二) 报告期转债持有人及担保人情况

适用 不适用

### (三) 报告期转债变动情况

适用 不适用

报告期转债累计转股情况

适用 不适用

### (四) 转股价格历次调整情况

适用 不适用

### (五) 公司的负债情况、资信变化情况及在未来年度还债的现金安排

适用 不适用

### (六) 转债其他情况说明

适用 不适用

## 第六节 普通股股份变动及股东情况

### 一、普通股股本变动情况

#### (一) 普通股股份变动情况表

##### 1、普通股股份变动情况表

报告期内，公司普通股股份总数及股本结构未发生变化。

**2、普通股股份变动情况说明**适用 不适用**3、普通股股份变动对最近一年和最近一期每股收益、每股净资产等财务指标的影响（如有）**适用 不适用**4、公司认为必要或证券监管机构要求披露的其他内容**适用 不适用**(二) 限售股份变动情况**适用 不适用**二、证券发行与上市情况****(一) 截至报告期内证券发行情况**适用 不适用

单位：股 币种：人民币

股票及其衍生证券的种类	发行日期	发行价格（或利率）	发行数量	上市日期	获准上市交易数量	交易终止日期
普通股股票类						
A 股	2015/12/23	3.69 元	90,000,000	2015/12/31	90,000,000	

截至报告期内证券发行情况的说明（存续期内利率不同的债券，请分别说明）：

适用 不适用**(二) 公司普通股股份总数及股东结构变动及公司资产和负债结构的变动情况**适用 不适用**(三) 现存的内部职工股情况**适用 不适用**三、股东和实际控制人情况****(一) 股东总数**

截止报告期末普通股股东总数(户)	52,691
年度报告披露日前上一月末的普通股股东总数(户)	53,343
截止报告期末表决权恢复的优先股股东总数(户)	0
年度报告披露日前上一月末表决权恢复的优先股股东总数(户)	0

**(二) 截止报告期末前十名股东、前十名流通股股东（或无限售条件股东）持股情况表**

单位：股

前十名股东持股情况							
股东名称 (全称)	报告期内 增减	期末持股数 量	比例 (%)	持有有限售 条件股份数 量	质押或冻结情况		股东 性质
					股份 状态	数量	
江苏省盐业集团有限责任公司		273,169,495	48.83	273,169,495	无	0	国有法人
江苏汇鸿国际集团股份有限公司		30,056,175	5.37	0	无	0	国有法人



淮安高尔登投资有限公司		20,683,600	3.70	0	无	0	境内非国有法人
江苏华昌化工股份有限公司		18,000,000	3.22	0	无	0	境内非国有法人
安徽新江淮投资有限公司		11,537,450	2.06	0	质押	4,000,000	境内非国有法人
江苏苏豪创业投资有限公司		10,612,876	1.90	0	无	0	国有法人
全国社会保障基金理事会转持二户		6,969,600	1.25	6,969,600	无	0	未知
江苏和睦家投资管理有限公司		6,500,000	1.16	0	无	0	境内非国有法人
连云港市工业投资集团有限公司		5,991,000	1.07	0	无	0	国有法人
江苏众合创业投资有限公司		3,500,000	0.63	0	无	0	境内非国有法人
山西省盐业公司		3,500,000	0.63	0	无	0	境内非国有法人

## 前十名无限售条件股东持股情况

股东名称	持有无限售条件流通股的数量	股份种类及数量	
		种类	数量
江苏汇鸿国际集团股份有限公司	30,056,175	人民币普通股	30,056,175
淮安高尔登投资有限公司	20,683,600	人民币普通股	20,683,600
江苏华昌化工股份有限公司	18,000,000	人民币普通股	18,000,000
安徽新江淮投资有限公司	11,537,450	人民币普通股	11,537,450
江苏苏豪创业投资有限公司	10,612,876	人民币普通股	10,612,876
江苏和睦家投资管理有限公司	6,500,000	人民币普通股	6,500,000
连云港市工业投资集团有限公司	5,991,000	人民币普通股	5,991,000
江苏众合创业投资有限公司	3,500,000	人民币普通股	3,500,000
山西省盐业公司	3,500,000	人民币普通股	3,500,000
朱彬	1,657,209	人民币普通股	1,657,209
上述股东关联关系或一致行动的说明	上述股东之间不存在关联关系		
表决权恢复的优先股股东及持股数量的说明	无表决权恢复的优先股股东		

## 前十名有限售条件股东持股数量及限售条件

√适用 □不适用

单位：股

序号	有限售条件股东名称	持有的有限售条件股份数量	有限售条件股份可上市交易情况		限售条件
			可上市交易时间	新增可上市交易股份数量	
1	江苏省盐业集团有限责任公司	273,169,495	2018/12/31	273,169,495	自上市之日起锁定36个月
2	全国社会保障基金理事会转持二户	6,969,600	2018/12/31	6,969,600	自上市之日起锁定36个月
上述股东关联关系或一致行动的说明		上述股东之间不存在一致行动关系			

**(三) 战略投资者或一般法人因配售新股成为前 10 名股东**

□适用 √不适用

**四、控股股东及实际控制人情况****(一) 控股股东情况****1 法人**

√适用 □不适用

名称	江苏省盐业集团有限责任公司
单位负责人或法定代表人	童玉祥
成立日期	1987 年 6 月 1 日
主要经营业务	原盐、加工盐的销售。实业投资，化工产品、机械、电力、种植、养殖产品的开发、制造、加工、销售，建筑勘探设计，国内外贸易，经营本企业自产产品及技术的进出口业务；经营本企业生产、科研所需的原辅材料、机械设备、仪器仪表、零配件及相关技术的进口业务。交通运输、广告经营业务（限分支机构经营）。（依法须经批准的项目，经相关部门批准后方可开展经营活动）
报告期内控股和参股的其他境内外上市公司的股权情况	无
其他情况说明	无

**2 自然人**

□适用 √不适用

**3 公司不存在控股股东情况的特别说明**

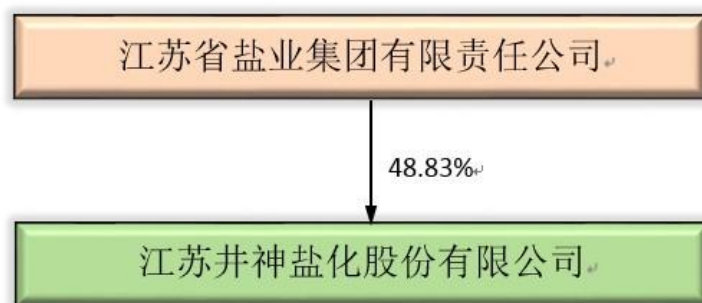
□适用 √不适用

**4 报告期内控股股东变更情况索引及日期**

□适用 √不适用

**5 公司与控股股东之间的产权及控制关系的方框图**

√适用 □不适用



**(二) 实际控制人情况****1 法人**

□适用 √不适用

**2 自然人**

□适用 √不适用

**3 公司不存在实际控制人情况的特别说明**

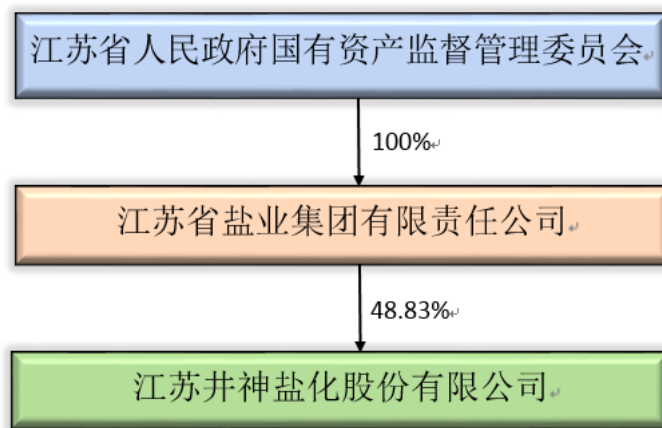
□适用 √不适用

**4 报告期内实际控制人变更情况索引及日期**

□适用 √不适用

**5 公司与实际控制人之间的产权及控制关系的方框图**

√适用 □不适用

**6 实际控制人通过信托或其他资产管理方式控制公司**

□适用 √不适用

**(三) 控股股东及实际控制人其他情况介绍**

√适用 □不适用

截止到报告期末，苏盐集团持有井神股份 273,169,495 股，占注册资本的 48.83%，为公司控股股东。苏盐集团系由江苏省人民政府出资、江苏省国资委履行出资人职责的国有独资公司，本公司的实际控制人为江苏省国资委。

**五、其他持股在百分之十以上的法人股东**

□适用 √不适用

**六、股份限制减持情况说明**

□适用 √不适用

## 第七节 优先股相关情况

适用 不适用

## 第八节 董事、监事、高级管理人员和员工情况

### 一、持股变动情况及报酬情况

#### (一) 现任及报告期内离任董事、监事和高级管理人员持股变动及报酬情况

√适用 □不适用

单位：股

姓名	职务(注)	性别	年龄	任期起始日期	任期终止日期	年初持股数	年末持股数	年度内股份增减变动量	增减变动原因	报告期内从公司获得的税前报酬总额(万元)	是否在公司关联方获取报酬
徐长泉	董事长	男	59	2016.06.07	2018.12.17	0	0	0	-	41.25	否
童玉祥	董事	男	52	2017.02.06	2018.12.17	0	0	0	-	0	是
郑海龙	董事	男	42	2017.02.06	2018.12.17	0	0	0	-	0	是
艾红	董事	女	52	2017.02.06	2018.12.17	0	0	0	-	0	是
王健英	董事	女	52	2015.12.18	2018.12.17	0	0	0	-	0	是
高寿松	董事、	男	56	2017.02.06	2018.12.17	0	0	0	-	32.09	否
郑垂勇	独立董事	男	60	2018.02.03	2018.12.17	0	0	0	-	0	否
周德群	独立董事	男	55	2018.02.03	2018.12.17	0	0	0	-	0	否
罗岸伟	独立董事	男	49	2018.02.03	2018.12.17	0	0	0	-	0	否
李宇诗	监事会主席	男	59	2015.12.18	2018.12.17	0	0	0	-	32.09	否
卢龙	监事	男	47	2015.12.18	2018.12.17	0	0	0	-	0	是
薛炳海	监事	男	48	2015.12.18	2018.12.17	0	0	0	-	0	是
匡友本	监事	男	50	2015.12.18	2018.12.17	0	0	0	-	0	是
刘辉	监事	男	49	2017.01.22	2018.12.17	0	0	0	-	0	是
姚继军	职工监事	男	46	2015.12.18	2018.12.17	0	0	0	-	25.82	否
王进虎	职工监事	男	44	2015.12.18	2018.12.17	0	0	0	-	14.43	否
刘正友	高级管理人员	男	52	2015.12.18	2018.12.17	0	0	0	-	32.09	否
吴旭峰	高级管理人员	男	50	2017.01.17	2018.12.17	0	0	0	-	33.32	否
高寿松	高级管理人员	男	56	2015.12.18	2018.12.17	0	0	0	-	32.09	否
周兵	高级管理人员	男	50	2017.01.17	2018.12.17	0	0	0	-	35.67	否

戴向峰	高级管理人员(挂职)	男	42	2016.12.27		0	0	0	-	0	否
底同立	独立董事(离职)	男	72	2015.12.18	2018.02.02	0	0	0	-	5	否
荣幸华	独立董事(离职)	女	57	2015.12.18	2018.02.02	0	0	0	-	5	否
刘祥林	独立董事(离职)	男	56	2015.12.18	2018.02.02	0	0	0	-	5	否
钱怀国	董事(离职)	男	58	2015.12.18	2017.01.06	0	0	0	-	0	否
高建定	董事(离职)	男	58	2015.12.18	2017.01.06	0	0	0	-	0	是
刘同强	监事(离职)	男	66	2015.12.18	2017.03.20	0	0	0	-	0	是
合计	/	/	/	/	/	0	0	0	/	293.85	/

姓名	主要工作经历
徐长泉	1959年9月出生，中共党员，本科学历，高级会计师。历任徐州盐业公司董事、总经理，省盐业集团公司财务处处长、计划财务部部长、结算中心主任，淮盐矿业董事长、党委书记，东泰盐业董事长、党委书记，江苏井神盐化股份有限公司党委委员、党委副书记、常务副总经理、总经理、董事、董事长。2018年3月7日辞去公司董事、董事长、总经理职务。
童玉祥	1966年1月出生，中共党员，高级工商管理硕士，高级工程师，正高级经济师，南京大学MBA导师，南京航空航天大学MBA导师。历任淮阴市东风造纸厂工程师，淮阴市热电公司车间主任、副经理、经理，淮安市中小企业信用担保公司总经理等职务；淮安市资产经营有限公司董事长、市热电公司经理、市中小企业信用担保公司总经理；淮安市经贸委主任、党组书记，淮安市资产经营有限公司董事长、党委书记，市热电公司经理，市中小企业信用担保公司总经理；淮安市经贸委主任、党组书记，市中小（乡镇）企业局局长，市国资公司董事长、党委书记，市盐务局局长，市口岸办主任；江苏省海外企业集团有限公司副总裁、党委委员，香港钟山有限公司董事、副总经理；现任江苏省盐业集团有限责任公司董事长、党委书记、公司董事。
郑海龙	1976年1月出生，中共党员，本科学历。历任江苏省青少年研究所正科级干部（在共青团江苏省委组织部工作）、江苏省青少年研究所副处级干部、江苏省团干部电化教育所所长、共青团江苏省委办公室副主任、共青团江苏省委权益部部长、共青团江苏省委城工部部长；现任江苏省盐业集团有限责任公司副总经理、党委委员、公司董事。
艾红	1966年1月出生，中共党员。历任江苏省盐业公司设计院技术员、土建室主任、技术科科长、副总工程师，江苏省盐业公司规划发展处（海堤办）主任科员，江苏省盐业集团有限责任公司基建办副主任，江苏省盐业集团有限责任公司规划发展处（江苏省盐业管理局行业管理处）副处长，江苏省盐业集团有限责任公司投资发展部副部长；现任江苏省盐业集团有限责任公司投资发展部副部长（主持工作）、公司董事。
王健英	1966年10月出生，中共党员，研究生学历，高级会计师。历任江苏省外经贸厅财务处科员、副主任科员、科长，江苏开元国际集团有限公司资产财务部副总经理、资产财务部总经理，汇鸿国际总会计师。现任中融信佳投资担保股份有限公司董事长，江苏汇鸿国际集团股份有限公司企管部总经理，公司董事。
高寿松	1962年10月出生，中共党员，党校研究生学历、高级会计师。历任苏盐集团运销处副处长、食盐专营处副处长、审计处副处长（正处级），江苏省金桥盐业有限公司董事、副总经理、党委委员，淮海盐化公司董事、常务副总经理、党委委员（正职级），江苏井神盐化股份有限公司董事会秘书、副总经理、党委委员。现任江苏井神盐化股份有限公司董事、董事会秘书、副总经理、党委委员。

郑垂勇	1958年4月出生，研究生学历，硕士学位，中共党员。现任河海大学教授、博士生导师、国电南瑞(600406)独立董事、昆山鹿城村镇银行(832792)独立董事、公司独立董事。
周德群	1963年8月出生，1985年毕业于西安交通大学管理工程专业，获得本科学历，1987年9月至1990年7月于中国矿业大学管理工程攻读硕士研究生，1997年7月在中国矿业大学获得管理科学与工程专业博士学位。2013年12月16日至2016年12月15日，担任安徽鑫科新材料股份有限公司独立董事。从2003年3月至今，担任南京航空航天大学经济与管理学院副院长，院长、教授，博士生导师，长期从事管理学相关专业的教学、研究和管理工作的，具备较丰富的企业管理与财会方面的专业知识和经验，公司独立董事
罗岸伟	1969年10月出生，民进党党员，毕业于南京师范大学政教系，1991年8月至2004年10月在淮阴师范学院任教，2005年4月至今组建江苏岸庆律师事务所并任主任，主要社会兼职：江苏省法官检察官遴选委员会委员兼惩戒委员会委员、江苏省律师协会法律顧問委员会主任、淮安市人民政府法律顧問、淮安市中级人民法院审判监督员、淮安市总商会常务委员兼执行委员。现为淮安市律师协会会长、江苏岸庆律师事务所主任、公司独立董事。
李宇诗	1959年1月出生，中共党员，党校研究生学历，研究员级高级政工师。历任江苏淮海盐化厂党委书记、纪委书记、工会主席，江苏淮海盐化有限公司党委书记、副董事长，第一分公司党委书记，江苏井神盐化股份有限公司董事、党委副书记、纪委书记、工会主席、监事会主席。现任公司党委副书记、纪委书记、监事会主席。
卢龙	1971年12月出生，本科学历，经济师、注册会计师。历任江苏古顺河酒业有限公司财务总监，江苏常发制冷股份有限公司审计部长兼成本管理中心主任。现任江苏华昌化工股份有限公司董事、董事会秘书，公司监事。
薛炳海	1970年9月出生，中共党员，研究生学历，高级会计师。历任江苏苏豪国际股份有限公司资产财务部总经理助理、副总经理，江苏省丝绸集团有限公司资产财务部副总经理、总经理，公司监事。现任江苏省苏豪控股集团有限公司总裁助理，江苏苏豪基盛投资管理有限公司董事长，江苏苏豪投资集团有限公司董事、总经理，江苏众合创业投资有限公司董事长，总经理、江苏苏豪创业投资有限公司董事长，南京苏豪科技小额贷款有限公司董事长，江苏弘业期货有限公司董事，江苏苏豪一带一路资本管理有限公司董事长、江苏凯米膜科技股份有限公司董事、江苏弘瑞成长创业投资有限公司董事长、江苏金苏证投资发展有限公司董事长、江苏苏豪创业投资有限公司董事长，江苏紫金农村商业银行监事，公司监事。
匡友本	1968年12月出生，研究生学历，高级经济师。历任徐圩盐场财务科科长，青口盐场副厂长、厂长，江苏省金桥盐业有限公司科技发展处处长、连云港市工投集团台北投资有限公司董事、江苏双菱化工集团有限公司监事会主席、连云港市工投集团利海化工有限公司监事会主席。现任连云港市工业投资集团有限公司总会计师，金桥益海（连云港）氯碱有限公司监事，公司监事。
刘辉	1969年9月出生，研究生学历。1986年9月至1990年7月在南京财经大学学习，2002年10月至2005年7月在中国矿业大学攻读硕士研究生，1990年8月至1992年2月任江苏省盐业集团财务处科员，1992年3月至2004年2月任徐州盐业公司财务负责人，2004年3月至今任江苏省盐业集团有限责任公司财务部部长、公司监事。
姚继军	1972年11月出生，中共党员，本科学历，高级政工师。历任江苏省井神盐业有限公司工会副主席，江苏省井神盐业有限公司党群工作部部长、工会副主席、团委书记，江苏井神盐化股份公司纪委副书记、审计监察部部长、工会副主席、团委书记、监事。现任江苏井神盐化股份公司监事、瑞洪公司党委副书记、纪委书记、工会主席。
王进虎	1974年5月出生，中共党员，大专学历，会计师。历任江苏省井神盐业有限公司项目部总帐会计，江苏井神盐化股份有限公司计划财务部主管、审计监察部高级主管、监事。现任公司计划财务部副部长、公司监事。
刘正友	1966年3月出生，中共党员，工商管理硕士毕业，研究员级高级工程师。历任井神盐业有限公司党委委员、副总经理、总工程师、常务副总经

	理、董事，研究所所长，江苏井神盐化股份有限公司副总经理、常务副总经理、党委委员。现任江苏井神盐化股份有限公司党委委员、常务副总经理、总经理
吴旭峰	1968年3月出生，中共党员，本科学历，工程师。历任江苏井神盐业有限公司煤炭供应科副科长、科长，江苏井神盐业有限公司物资供应科科长，江苏井神盐业有限公司淮安热电厂厂长、书记，江苏井神盐业有限公司井神分公司经理助理，江苏井神盐化股份公司采供中心主任，江苏井神盐化股份公司采供中心经理，现任江苏井神盐化股份有限公司副总经理、党委委员。2018年3月14日，公司第三届江苏井神盐化股份有限公司董事会第十七次会议提名为董事候选人。
周兵	1968年1月出生，中共党员，工程硕士毕业，研究员级高级工程师。历任江苏井神盐化股份有限公司第二分公司经理，江苏井神盐化股份有限公司第二分公司经理、党委副书记，江苏井神盐化股份有限公司党委委员，一分公司经理、副书记。现任江苏井神盐化股份有限公司副总经理、党委委员，兼江苏井神盐化股份有限公司一分公司经理、党委副书记。
戴向峰	1976年12月出生，中共党员，工程硕士毕业。历任淮阴县广播电视台记者，淮安市淮阴区委办公室调研科科长，淮安市淮阴区委办公室副主任科员、调研科科长，淮安市发展计划委综合处科员（录用为国家公务员，淮安市发展计划委办公室副主任，淮安市发改委国民经济综合处（政策法规处）副处长，淮安市发改委国民经济综合处（政策法规处）处长，淮安市发改委工业处处长，淮安市发改委固定资产投资处处长，淮安市清浦人民政府副区长，淮安市清江浦人民政府筹备组组长。现任井神股份副总经理、党委委员（挂职）。
底同立	1946年10月出生，中共党员，本科学历，教授级高级工程师。历任化工部化肥司处长，中国纯碱工业协会秘书长、副理事长兼秘书长，中国纯碱工业协会会长、江苏井神盐化股份有限公司独立董事。现任中昊碱业有限公司顾问，江苏德邦兴华化工股份有限公司独立董事，广东南方碱业股份有限公司独立董事。现已辞去公司独立董事职务。
荣幸华	1961年9月出生，中共党员，本科学历，注册会计师、高级审计师。历任常州市财政局办事员，常州市审计局科员，常州市审计事务所副所长、所长，常州常申会计事务所所长、主任会计师，常林股份独立董事、江苏井神盐化股份有限公司股份独立董事。现任江苏苏亚金诚会计事务所常州分所所长，常州常申会计师事务所董事长，长海股份独立董事，千红制药独立董事，江苏晶雪节能科技股份有限公司独立董事，江苏新瀚新材料股份有限公司独立董事、国机重工集团常林有限公司独立董事。现已辞去公司独立董事职务。
刘祥林	1962年6月出生，博士，副教授。历任扬州大学政法学院副系主任，扬州大学广陵学院办公室主任，扬州大学教务处办公室主任、江苏井神盐化股份有限公司独立董事。现任扬州大学副教授。现已辞去公司独立董事职务。
钱怀国	1960年2月出生，中共党员，大专学历，高级经济师、高级工程师。历任洪泽县钢管厂厂长助理，洪泽县金陵化工厂厂长，洪泽县化肥厂厂长，洪泽县化工集团总公司副总经理、总经理，江苏井神盐化股份有限公司董事。现任江苏银珠化工集团有限公司董事长，洪泽大洋化工有限公司董事、总经理，洪泽明珠工程技术有限公司执行董事，洪泽县银珠农村小额贷款有限公司董事长，江苏戴梦特化工科技股份有限公司董事，中盐淮安盐化集团有限公司董事。现已辞去公司董事职务。
高建定	1960年9月出生，中共党员，本科学历，高级经济师。历任浙江省盐业公司运销经营管理处副处长、处长、董事、总经理助理，浙盐集团董事、副总经理、党委委员，江苏井神盐化股份有限公司股份董事。现已已辞去公司董事职务。
刘同强	1952年出生，大专学历。历任山东莱州市政府体改委副主任、主任、公司第一届、第二届监事，诚源盐化常务副总经理。现已辞去公司监事职务。

其它情况说明

□适用 √不适用



**(二) 董事、高级管理人员报告期内被授予的股权激励情况**

□适用 √不适用

**二、现任及报告期内离任董事、监事和高级管理人员的任职情况****(一) 在股东单位任职情况**

√适用 □不适用

任职人员姓名	股东单位名称	在股东单位担任的职务	任期起始日期	任期终止日期
童玉祥	江苏省盐业集团有限责任公司	董事长、党委书记	2014年12月	
郑海龙	江苏省盐业集团有限责任公司	副总经理、党委委员	2013年8月	
艾红	江苏省盐业集团有限责任公司	投资发展部副部长(主持工作)	2016年11月	
刘辉	江苏省盐业集团有限责任公司	计划财务部部长	2004年3月	
王健英	江苏汇鸿国际集团股份有限公司	运营管理部总经理	2016年3月	
卢龙	江苏华昌化工股份有限公司	董事会秘书	2016年4月	
薛炳海	江苏苏豪创业投资有限公司	董事长	2017年8月	
薛炳海	江苏众合创业投资有限公司	董事长、总经理	2014年7月	
匡友本	连云港市工业投资集团有限公司	总会计师	2015年7月	
高建定	浙江省盐业集团有限公司	副总经理	2005年6月	
刘同强	莱州诚源盐化有限公司	常务副总经理	2010年5月	
在股东单位任职情况的说明				

**(二) 在其他单位任职情况**

√适用 □不适用

任职人员姓名	其他单位名称	在其他单位担任的职务	任期起始日期	任期终止日期
薛炳海	江苏苏豪投资集团有限公司	董事、总经理	2012.7	
	南京市苏豪科技小额贷款有限公司	董事长	2012.3	
	江苏省苏豪控股集团有限公司	总裁助理	2013.2	
	江苏苏豪一带一路资本管理有限公司	董事长	2017.4	
	弘业期货股份有限公司	董事	2012.6	
	江苏凯米膜科技股份有限公司	董事	2016.3	
	江苏弘瑞成长创业投资有限公司	董事长	2013.10	

	江苏金苏证投资发展有限公司	董事长	2010.8	
	江苏苏豪基盛投资管理有限公司	董事长	2012.5	
	紫金农村商业银行股份有限公司	监事	2010.12	
底同立	中昊碱业有限公司	顾问	2017.9	
	江苏德邦兴华化工股份有限公司	董事	2013.1	
	广东南方碱业股份有限公司	董事	2012.3	
匡友本	金桥丰益氯碱（连云港）有限公司	监事	2010.08	
	江苏省西旺水产实业有限公司	董事	2014.04	
荣幸华	江苏苏亚金诚会计事务所常州分所	所长	2008.1	
	常州常申会计师事务所有限公司	董事长	1999.12	
	常州千红生化制药股份有限公司	独立董事	2014.9	
	江苏晶雪节能科技股份有限公司	独立董事	2016.9	
	江苏新瀚新材料股份有限公司	独立董事	2016.6	
	国机重工集团常林有限公司	独立董事	2016.1	
王健英	中融信佳投资担保股份有限公司	董事长	2010.4	
钱怀国	江苏银珠化工集团有限公司	董事长	2014.3	
	洪泽大洋化工股份有限公司	董事、总经理	2002.3	
	洪泽明珠工程技术有限公司	执行董事	2006.6	
	洪泽县银珠农村小额贷款有限公司	董事长	2012.6	
	江苏戴梦特化工科技股份有限公司	董事	2007.9	
	中盐淮安盐化集团有限公司	董事	1998.8	
	南京苏洪投资管理有限公司	监事	2010.9	
	洪泽大洋盐化有限公司	董事	2016.3	
	中盐淮安鸿运盐化有限公司	董事	2016.4	
在其他单位任职情况的说明				

三、董事、监事、高级管理人员报酬情况

适用 不适用

董事、监事、高级管理人员报酬的决策程序	董事及高级管理人员的报酬由董事会薪酬与考核委员会拟定董事及高级管理人员薪酬与绩效考核方案，
---------------------	---

	并由董事会审议通过；监事按照公司内部薪酬分配办法执行。
董事、监事、高级管理人员报酬确定依据	公司董事及高级管理人员的报酬按公司《高级管理人员年薪与绩效考核方案》精神，经考核后确定。监事的报酬根据公司员工绩效考核办法，经考核后确定。
董事、监事和高级管理人员报酬的实际支付情况	见上述（一）现任及报告期内离任董事、监事和高级管理人员持股变动及报酬情况。
报告期末全体董事、监事和高级管理人员实际获得的报酬合计	见上述（一）现任及报告期内离任董事、监事和高级管理人员持股变动及报酬情况。

#### 四、公司董事、监事、高级管理人员变动情况

√适用 □不适用

姓名	担任的职务	变动情形	变动原因
童玉祥	董事	选举	股东大会选举
郑海龙	董事	选举	股东大会选举
艾红	董事	选举	股东大会选举
高寿松	董事	选举	股东大会选举
吴旭峰	高级管理人员（副总经理）	聘任	董事会聘任
刘正友	高级管理人员（总经理）	聘任	董事会聘任
周兵	高级管理人员（副总经理）	聘任	董事会聘任
郑垂勇	独立董事	选举	股东大会选举
刘德群	独立董事	选举	股东大会选举
罗岸伟	独立董事	选举	股东大会选举
刘辉	监事	选举	股东大会选举
徐长泉	董事、高级管理人员	离任	辞职
底同立	独立董事	离任	任期届满
荣幸华	独立董事	离任	任期届满
刘祥林	独立董事	离任	任期届满
钱怀国	董事	离任	辞职
高建定	董事	离任	辞职
刘同强	监事	离任	辞职

五、近三年受证券监管机构处罚的情况说明

适用 不适用

## 六、母公司和主要子公司的员工情况

### (一) 员工情况

母公司在职员工的数量	2,036
主要子公司在职员工的数量	588
在职员工的数量合计	2,624
母公司及主要子公司需承担费用的离退休职工人数	0
专业构成	
专业构成类别	专业构成人数
生产人员	1,878
销售人员	115
技术人员	362
财务人员	77
行政人员	192
合计	2,624
教育程度	
教育程度类别	数量（人）
博士生	1
研究生	84
本科生	527
专科	597
中专及以下	1,415
合计	2,624

### (二) 薪酬政策

√适用 □不适用

公司员工实行的是以岗位绩效工资制为主体的多样化薪酬分配制度，有效的发挥薪酬分配制度的激励导向作用。岗位绩效工资制主要包含岗位工资、绩效工资、津补贴等。岗位工资根据岗位价值确定，绩效工资以员工的工作绩效、表现、成果经考核后确定。津补贴包括工龄补贴、职称津贴、中夜班补贴等工资性津补贴。公司董事和高级管理人员实行的薪酬政策是《高级管理人员年薪与绩效考核方案》。报告期内，公司严格依照相关法律法规，为职工及时足额发放薪酬，没有拖欠职工工资的情况发生。

### (三) 培训计划

√适用 □不适用

持续推进培训体系建设，完善培训课程体系、发展内部讲师队伍、整合内外部资源，全面围绕公司“十三五”战略目标及年度战略部署，围绕 2017 年度重点工作，积极为基层单位提供及时、高效的培训支持，全公司全年实施培训项目 322 个，其中公司集中实施 23 个，各分、子公司自主实施项目 299 个，超额完成年度培训计划。培训总人次达到 14905 人，参训员工对公司集中实施培训项目的总体满意度达到 99%以上。自主开展纯碱、制盐、采输卤、盐斤分装、网版印刷、锅

炉操作、机修钳工、集控值班员操作工技能鉴定工作，初步建成了符合行业特色的题库、卷库，为培养造就企业需要的高技能人才奠定基础。

#### (四) 劳务外包情况

适用 不适用

劳务外包的工时总数	5,663,258
劳务外包支付的报酬总额	4969.11 万元

#### 七、其他

适用 不适用

## 第九节 公司治理

### 一、公司治理相关情况说明

适用 不适用

报告期内，公司严格按照《公司法》、《证券法》、《上市公司治理准则》以及相关法律法规的规定，完善公司法人治理结构、规范公司运作、健全信息披露制度，加强与投资者的沟通，提升公司治理水平。公司治理架构方面，股东大会、董事会和经营层规范运作，切实保障了公司和股东的合法权益，各位董事勤勉尽职履行董事职责，各专业委员会在其各自实施细则的规范下行使职责，使董事会的工作更加高效、科学；独立董事恪尽职守，独立履行职责，对重大事项发表独立意见，充分维护了公司的整体利益及广大中小投资者的合法权益。信息披露方面，严格履行内幕信息知情人登记制度，做好重大事项的内幕信息管理，杜绝内幕知情人利用公司内幕信息买卖公司股票的行为；重视信息披露工作，严格按照法律、法规的要求，真实、准确、完整、及时地披露有关信息，并确保所有股东有平等的机会获取信息。公司治理结构完善，与中国证监会有关文件的要求不存在差异。

#### (1) 关于股东与股东大会

公司能够确保所有股东，特别是中小股东享有平等地位，确保所有股东能够充分行使自己的权利；报告期内，公司共召开三次股东大会，会议的召集、召开程序均符合《公司章程》、《公司股东大会规则》等的要求，股东对会议的参与度均较高，有效的保障了股东充分行使表决权；并聘请有证券从业资格的律师出席股东大会进行见证；提案审议符合法定程序，能够确保中小股东的话语权。

#### (2) 关于控股股东与上市公司的关系

公司控股股东严格按《公司法》要求依法行使出资人的权利并承担义务。公司与控股股东实行人员、资产、财务分开，机构、业务独立，各自独立核算、独立承担责任和风险。报告期内，公司与控股股东之间发生的重大关联交易均按照《上海证券交易所上市公司关联交易实施指引》、《公司章程》、《关联交易决策制度》的规定严格执行，保护了上市公司和全体股东的合法权益，不存在控股股东占用上市公司资金的现象，上市公司也无为控股股东及其子公司提供担保的情形。

### (3) 关于董事与董事会

报告期内，公司董事会运作规范，能够继续较好的履行《公司章程》及相关法律法规赋予的职能，落实股东大会相关决策。公司目前共有董事9名，其中3名为独立董事，独立董事的人数占到董事会总人数的1/3，公司董事会的人数和人员构成符合法律、法规的要求符合相关规定，且公司独立董事在董事会下设的提名、薪酬与考核、审计委员会分别担任主任委员；报告期内，各董事、独立董事能够严格按照《公司章程》、《董事会议事规则》、《独立董事制度》以及相关法律法规的要求履行职责，认真负责、勤勉诚信的态度出席董事会和股东大会，维护公司利益，各专业委员会也能严格按照其实施细则规范运作。

### (4) 关于监事和监事会

报告期内，公司监事会运作规范，能够继续较好的履行《公司章程》及相关法律法规赋予的职能。公司共有6名监事，其中3名为职工代表监事，目前公司已经履行决策程序增补一名股东代表监事，公司监事会的人数和人员构成符合法律、法规的要求。报告期内，公司监事能够严格按照《公司章程》、《监事会议事规则》以及相关法律法规的要求，认真履行自己的职责，行使监督检查职能，对公司重大事项、财务状况和经营情况、关联交易以及高级管理人员履行职责情况等的合法合规进行监督并发表独立意见，维护公司和全体股东的合法权益。

### (5) 关于经理层

公司制定了《总经理工作细则》；公司经营管理层严格按照《公司章程》的规定履行职责，严格执行董事会决议，不存在越权行使职权的行为，不存在“内部人控制”的倾向。公司经营管理层在日常经营过程中，规范运作，诚信经营，不存在未能忠实履行职务、违背诚信义务的情形。

### (6) 关于绩效评价与激励约束机制

根据公司章程规定，由董事会聘任或者解聘公司总经理、董事会秘书；根据总经理的提名，聘任或者解聘公司副总经理、财务负责人等高级管理人员，并决定其报酬事项和奖惩事项。董事、监事、高级管理人员的绩效评价由公司人力资源部进行日常考核与测评，年末由薪酬考核委员会进行考核评定，确定其报酬情况。报告期内，对总经理按照年度经营计划制定的目标进行了考核，经理人员均认真履行了工作职责，较好地完成了年度董事会下达的经营管理任务。

### (7) 关于利益相关方

公司能够充分尊重和维护相关利益方的合法权益，实现顾客、股东、公司、员工、合作伙伴和社会等各方面利益的协调平衡，诚信对待供应商和客户以及消费者，充分尊重银行和其他债权人合法权益，致力于员工成长，以“自我超越、永不满足”为企业精神，以“打造中国盐业领军企业”为发展愿景，追求卓越绩效，与相关利益者和谐共赢，共同推动公司持续、健康地发展。

### (8) 关于信息披露

公司制定了《信息披露事务管理制度》、《江苏井神盐化股份有限公司信息披露暂缓与豁免业务管理制度》，并严格按照法律、法规、《公司章程》的规定，真实、准确、完整、及时和公平地披露信息，确保所有股东有平等的机会获取信息。公司指定董事会秘书负责公司信息披露事

务，聘任证券事务代表协助董秘做好信息披露事务。公司指定的信息披露媒体为《中国证券报》、《上海证券报》、《证券时报》和上交所网站。

#### (9) 关于投资者管理

为加强与投资者之间的沟通，完善公司治理结构，切实保护投资者的合法权益，根据《上市公司与投资者关系工作指引》等相关规定，公司制定了《投资者关系管理制度》。公司指定董事会秘书为投资者关系管理实务的负责人，指定证券法务部作为专门的投资者关系管职能部门，以加强与投资者的联系与沟通，保障投资者合法权益，实现上市公司和股东、投资者三位一体的和谐关系。报告期内，通过举办投资者说明会、网上交流会等形式，实现与投资者的多层次、多形式、主动全面的接触；同时通过面对面会谈、电子邮件、电话、上证 E 互动等多种形式，及时回答投资者的问题，用多种方式加强与投资者的互动交流，充分尊重和维护广大投资者的利益，努力构建企业、员工与投资者等各方和谐共赢的良好局面。

#### (10) 内部控制建设相关工作

报告期内，在董事会的领导下，公司按照《企业内部控制基本规范》及其配套指引等相关要求，聘请天衡会计师事务所（特殊普通合伙）作为内控审计机构，构建并持续推进公司风险体系建设，不断完善内部控制制度，加强内部控制规范的实施。公司审计部门作为内部审计单位，在强化内部控制体系日常监督和专项检查的基础上，对公司的关键业务流程、关键控制环节内部控制的有效性进行了自我评价，形成了《内部控制自我评价报告》。公司对纳入评价范围的业务与事项均已建立内部控制，并得以有效执行，使公司的经营管理水平和风险防范能力得到提高、公司治理水平得到提升。

公司治理与中国证监会相关规定的要求是否存在重大差异；如有重大差异，应当说明原因  
适用 不适用

## 二、股东大会情况简介

会议届次	召开日期	决议刊登的指定网站的查询索引	决议刊登的披露日期
2017 年第一次临时股东大会	2017/02/06	www.sse.com.cn	2017/02/07
2016 年年度股东大会	2017/04/21	www.sse.com.cn	2017/04/22
2017 年第二次临时股东大会	2017/08/29	www.sse.com.cn	2017/08/30

股东大会情况说明

适用 不适用

## 三、董事履行职责情况

### (一) 董事参加董事会和股东大会的情况

董事姓名	是否独立董事	参加董事会情况						参加股东大会情况
		本年应参加董事会	亲自出席次数	以通讯方式参	委托出席次数	缺席次数	是否连续两次未亲自参	出席股东大会的次



		次数		加次数			加会议	数
徐长泉	否	7	7	4	0	0	否	3
童玉祥	否	6	5	5	1	0	否	0
郑海龙	否	6	6	4	0	0	否	2
艾红	否	6	6	4	0	0	否	2
王健英	否	7	7	6	0	0	否	1
高寿松	否	6	6	3	0	0	否	2
底同立	是	7	7	6	0	0	否	2
荣幸华	是	7	7	5	0	0	否	2
刘祥林	是	7	7	5	0	0	否	2

连续两次未亲自出席董事会会议的说明

适用 不适用

年内召开董事会会议次数	7
其中：现场会议次数	1
通讯方式召开会议次数	4
现场结合通讯方式召开会议次数	2

## (二) 独立董事对公司有关事项提出异议的情况

适用 不适用

## (三) 其他

适用 不适用

## 四、董事会下设专门委员会在报告期内履行职责时所提出的重要意见和建议，存在异议事项的，应当披露具体情况

适用 不适用

报告期内，公司董事会下设的提名委员会、审计委员会、薪酬与考核委员会、战略委员会按照各自工作细则的规定，认真、勤勉、忠实地履行了各自职责，在公司规范治理中发挥了其专业性作用：

1、审计委员会在公司聘任审计机构、完善内部控制、定期报告编制和年度审计等工作中发挥了专业委员会的作用，对拟聘任审计机构的从业资格和专业能力进行了认真审核，对公司内部控制与内部审计提出指导意见，在公司定期报告编制和年度报告审计过程中，与年审会计师积极沟通，审阅财务报告，认真履行了专业职责。报告期内共召开 4 次会议。

2、提名委员会在公司更换董事和聘任副总经理工作中，对候选人资格进行了审核，并向董事会提出了宝贵意见。报告期内共召开 2 次会议。

3、战略委员会在“十三五”发展规划修订、基本建设项目投资决策研究过程中，提出了重要的建设性意见，提高了公司重大决策的效率。报告期内共召开 2 次会议。

4、薪酬与考核委员会对公司董事及高级管理人员的履职及薪酬制度执行情况进行了监督审查，为公司董事会建立和完善公司激励机制发挥了重要作用。报告期内共召开 2 次会议。

#### 五、监事会发现公司存在风险的说明

适用 不适用

#### 六、公司就其与控股股东在业务、人员、资产、机构、财务等方面存在的不能保证独立性、不能保持自主经营能力的情况说明

适用 不适用

存在同业竞争的，公司相应的解决措施、工作进度及后续工作计划

适用 不适用

#### 七、报告期内对高级管理人员的考评机制，以及激励机制的建立、实施情况

适用 不适用

建立了高级管理人员薪酬与公司绩效和个人业绩相联系的激励机制，制定《高级管理人员年薪与绩效考核方案》，对主要生产经营性指标，包括利润总额、营业收入、货款回笼率、固体盐销售比等目标进行考核，在此基础上，综合考虑年度重点工作和党建廉政工作完成情况，由公司薪酬与考核委员会及董事会根据年度考核结果确定公司高级管理人员的薪酬。绩效考核评价结果与高级管理人员的薪酬收入紧密挂钩机制，促进了高级管理人员提高工作积极性和主动性，提升了企业的经营管理水平和运营质量。2017 年公司高级管理人员切实履行工作职责，围绕年度经营计划与目标，较好地完成了公司年度经营目标。

#### 八、是否披露内部控制自我评价报告

适用 不适用

内部控制自我评价报告的具体内容详见于 2018 年 3 月 28 日刊登在上海交易所网站

(<http://www.sse.com.cn/>) 的《江苏井神盐化股份有限公司 2017 年内部控制评价报告》。

报告期内内部控制存在重大缺陷情况的说明

适用 不适用

#### 九、内部控制审计报告的相关情况说明

适用 不适用

2017 年公司聘请天衡会计师事务所（特殊普通合伙）作为内部控制审计机构。天衡会计师事务所（特殊普通合伙）出具了《天衡会计师事务所内部控制审计报告》（天衡专字（2018）00195 号），认为公司于 2017 年 12 月 31 日按照《企业内部控制基本规范》和相关规定在所有重大方面保持了有效的财务报告内部控制，与公司内部控制自我评价结论一致。

内部控制审计报告详见公司于上交所网站 (<http://www.sse.com.cn/>) 披露的《江苏井神盐化股份有限公司 2017 年度内部控制审计报告》。

是否披露内部控制审计报告：是

十、其他

适用 不适用

## 第十节 公司债券相关情况

适用 不适用

## 第十一节 财务报告

### 一、审计报告

√适用 □不适用

## 审计报告

天衡审字（2018）00312 号

江苏井神盐化股份有限公司全体股东：

### 一、审计意见

我们审计了江苏井神盐化股份有限公司（以下简称井神股份）财务报表，包括2017年12月31日的合并及母公司资产负债表，2017年度的合并及母公司利润表、合并及母公司现金流量表、合并及母公司股东权益变动表以及相关财务报表附注。

我们认为，后附的财务报表在所有重大方面按照企业会计准则的规定编制，公允反映了井神股份2017年12月31日的合并及母公司财务状况以及2017年度的合并及母公司经营成果和现金流量。

### 二、形成审计意见的基础

我们按照中国注册会计师审计准则的规定执行了审计工作。审计报告的“注册会计师对财务报表审计的责任”部分进一步阐述了我们在这些准则下的责任。按照中国注册会计师职业道德守则，我们独立于井神股份，并履行了职业道德方面的其他责任。我们相信，我们获取的审计证据是充分、适当的，为发表审计意见提供了基础。

### 三、关键审计事项

关键审计事项是我们根据职业判断，认为对本期财务报表审计最为重要的事项。这些事项的应对以对财务报表整体进行审计并形成审计意见为背景，我们不对这些事项单独发表意见。

#### 关联方交易

##### 1、事项描述

2017年度，贵公司向关联方销售的产品不含税收入55,583.11万元，占营业总收入的21.38%，其中盐产品49,707.79万元，占营业总收入的19.12%。根据国务院2016年4月22日下发的《国务院关于印发盐业体制改革方案的通知》（国发〔2016〕25号文），从2017年1月1日开始，放开所有盐产品价格，取消食盐准运证，允许现有食盐定点生产企业进入流通销售领域，食盐批发企业可开展跨区域经营。本年度关联交易定价的公允性对财务报表将产生重要影响，因此我们将其作为关键审计事项。

关于销售收入的确认方法参见附注三“重要会计政策和会计估计”之25“收入”，向关联方的销售情况参见附注九“关联方关系及其交易”之2“关联方交易”。

##### 2、审计应对

(1) 了解与关联方关系及其交易相关的内部控制以及对重大错报风险的应对措施，重点关注交易的类型、定价政策和目的。

(2) 将销售给实际控制人及其控制的企业产品价格与销售给其他关联方或非关联方同类产品的销售价格或同类产品市场价格进行比较；

(3) 检查本年对关联方销售产品单价的变动情况，与同类产品的市场价格变动进行比较，复核变动趋势是否一致。

(4) 检查食盐产品的成本利润率，与上年进行比较，复核是否存在异常波动的情况。

(5) 获取经关联方客户验收确认后签发的结算清单，与账面确认收入进行核对，复核收入是否计入了恰当的会计期间。

(6) 根据向管理层了解的信息判断关联交易的必要性。

#### 四、其他信息

井神股份管理层（以下简称管理层）对其他信息负责。其他信息包括井神股份2017年年度报告中涵盖的信息，但不包括财务报表和我们的审计报告]。

我们对财务报表发表的审计意见不涵盖其他信息，我们也不对其他信息发表任何形式的鉴证结论。

结合我们对财务报表的审计，我们的责任是阅读其他信息，在此过程中，考虑其他信息是否与财务报表或我们在审计过程中了解到的情况存在重大不一致或者似乎存在重大错报。

基于我们已执行的工作，如果我们确定其他信息存在重大错报，我们应当报告该事实。在这方面，我们无任何事项需要报告。

#### 五、管理层和治理层对财务报表的责任

管理层负责按照企业会计准则的规定编制财务报表，使其实现公允反映，并设计、执行和维护必要的内部控制，以使财务报表不存在由于舞弊或错误导致的重大错报。

在编制财务报表时，管理层负责评估井神股份的持续经营能力，披露与持续经营相关的事项（如适用），并运用持续经营假设，除非管理层计划清算井神股份、终止运营或别无其他现实的选择。

治理层负责监督井神股份的财务报告过程。

#### 六、注册会计师对财务报表审计的责任

我们的目标是对财务报表整体是否不存在由于舞弊或错误导致的重大错报获取合理保证，并出具包含审计意见的审计报告。合理保证是高水平的保证，但并不能保证按照审计准则执行的审计在某一重大错报存在时总能发现。错报可能由于舞弊或错误导致，如果合理预期错报单独或汇总起来可能影响财务报表使用者依据财务报表作出的经济决策，则通常认为错报是重大的。

在按照审计准则执行审计工作的过程中，我们运用职业判断，并保持职业怀疑。同时，我们也执行以下工作：

(1) 识别和评估由于舞弊或错误导致的财务报表重大错报风险，设计和实施审计程序以应对这些风险，并获取充分、适当的审计证据，作为发表审计意见的基础。由于舞弊可能涉及串通、伪造、故意遗漏、虚假陈述或凌驾于内部控制之上，未能发现由于舞弊导致的重大错报的风险高于未能发现由于错误导致的重大错报的风险。

(2) 了解与审计相关的内部控制，以设计恰当的审计程序。

(3) 评价管理层选用会计政策的恰当性和作出会计估计及相关披露的合理性。

(4) 对管理层使用持续经营假设的恰当性得出结论。同时，根据获取的审计证据，就可能导致对井神股份持续经营能力产生重大疑虑的事项或情况是否存在重大不确定性得出结论。如果我们得出结论认为存在重大不确定性，审计准则要求我们在审计报告中提请报表使用者注意财务报表中的相关披露；如果披露不充分，我们应当发表非无保留意见。我们的结论基于截至审计报告日可获得的信息。然而，未来的事项或情况可能导致井神股份不能持续经营。

(5) 评价财务报表的总体列报、结构和内容（包括披露），并评价财务报表是否公允反映相关交易和事项。

(6) 就井神股份中实体或业务活动的财务信息获取充分、适当的审计证据，以对合并财务报表发表审计意见。我们负责指导、监督和执行集团审计，并对审计意见承担全部责任。

我们与治理层就计划的审计范围、时间安排和重大审计发现等事项进行沟通，包括沟通我们在审计中识别出的值得关注的内部控制缺陷。

我们还就已遵守与独立性相关的职业道德要求向治理层提供声明，并与治理层沟通可能被合理认为影响我们独立性的所有关系和其他事项，以及相关的防范措施（如适用）。

从与治理层沟通过的事项中，我们确定哪些事项对本期财务报表审计最为重要，因而构成关键审计事项。我们在审计报告中描述这些事项，除非法律法规禁止公开披露这些事项，或在极少数情形下，如果合理预期在审计报告中沟通某事项造成的负面后果超过在公众利益方面产生的益处，我们确定不应在审计报告中沟通该事项。

天衡会计师事务所（特殊普通合伙）

中国注册会计师：（项目合伙人）

中国·南京

中国注册会计师：

2018 年 3 月 26 日

## 二、财务报表

## 合并资产负债表

2017 年 12 月 31 日

编制单位：江苏井神盐化股份有限公司

单位：元 币种：人民币

项目	附注	期末余额	期初余额
<b>流动资产：</b>			
货币资金		346,331,379.56	383,579,247.76
结算备付金			
拆出资金			
以公允价值计量且其变动计入当期损益的金融资产			
衍生金融资产			
应收票据		385,662,046.15	447,430,682.82
应收账款		121,060,236.94	132,840,915.02
预付款项		7,809,372.21	11,545,216.74
应收保费			
应收分保账款			
应收分保合同准备金			
应收利息		-	
应收股利		-	
其他应收款		13,977,021.31	17,022,228.23
买入返售金融资产			
存货		489,326,179.66	380,586,242.68
持有待售资产			
一年内到期的非流动资产			
其他流动资产		73,318,722.19	103,896,593.49
流动资产合计		1,437,484,958.02	1,476,901,126.74
<b>非流动资产：</b>			
发放贷款和垫款			
可供出售金融资产			
持有至到期投资			
长期应收款			
长期股权投资			
投资性房地产		16,240,497.46	16,671,279.58
固定资产		2,381,868,276.43	2,520,190,195.96
在建工程		403,878,851.47	242,590,719.98
工程物资		22,954,224.49	-
固定资产清理		-	-
生产性生物资产			
油气资产			
无形资产		189,584,401.63	173,961,947.88
开发支出		-	
商誉		-	
长期待摊费用		6,746,143.84	6,142,937.79
递延所得税资产		40,462,009.85	44,321,492.51
其他非流动资产		-	
非流动资产合计		3,061,734,405.17	3,003,878,573.70

资产总计		4,499,219,363.19	4,480,779,700.44
<b>流动负债：</b>			
短期借款		1,400,000,000.00	919,000,000.00
向中央银行借款			
吸收存款及同业存放			
拆入资金			
以公允价值计量且其变动计入当期损益的金融负债			
衍生金融负债			
应付票据		45,000,000.00	163,548,731.89
应付账款		309,425,214.32	262,808,834.76
预收款项		69,923,038.27	83,757,085.77
卖出回购金融资产款			
应付手续费及佣金			
应付职工薪酬		12,823,633.08	9,160,941.56
应交税费		20,017,182.62	21,592,505.16
应付利息		2,214,690.14	15,832,458.67
应付股利		-	-
其他应付款		107,679,711.42	82,150,266.23
应付分保账款			
保险合同准备金			
代理买卖证券款			
代理承销证券款			
持有待售负债			
一年内到期的非流动负债		171,880,257.80	647,659,874.60
其他流动负债		-	
流动负债合计		2,138,963,727.65	2,205,510,698.64
<b>非流动负债：</b>			
长期借款		220,000,000.00	282,000,000.00
应付债券		-	-
其中：优先股			
永续债			
长期应付款		-	19,196,497.08
长期应付职工薪酬			
专项应付款			
预计负债			
递延收益		6,850,000.00	7,600,000.00
递延所得税负债			
其他非流动负债			
非流动负债合计		226,850,000.00	308,796,497.08
负债合计		2,365,813,727.65	2,514,307,195.72
<b>所有者权益</b>			
股本		559,440,000.00	559,440,000.00
其他权益工具			
其中：优先股			
永续债			
资本公积		882,463,626.60	882,463,626.60
减：库存股			



其他综合收益		68,974.50	301,723.33
专项储备			
盈余公积		80,115,533.72	66,539,477.88
一般风险准备			
未分配利润		608,692,397.86	455,331,179.15
归属于母公司所有者权益合计		2,130,780,532.68	1,964,076,006.96
少数股东权益		2,625,102.86	2,396,497.76
所有者权益合计		2,133,405,635.54	1,966,472,504.72
负债和所有者权益总计		4,499,219,363.19	4,480,779,700.44

法定代表人：徐长泉 主管会计工作负责人：高寿松 会计机构负责人：高寿松

### 母公司资产负债表

2017 年 12 月 31 日

编制单位：江苏井神盐化股份有限公司

单位：元 币种：人民币

项目	附注	期末余额	期初余额
<b>流动资产：</b>			
货币资金		299,637,518.94	285,529,122.33
以公允价值计量且其变动计入当期损益的金融资产			
衍生金融资产			
应收票据		283,204,218.94	384,401,129.13
应收账款		71,619,181.33	76,977,245.87
预付款项		2,393,383.77	3,415,248.27
应收利息		-	-
应收股利		-	47,186,144.99
其他应收款		354,913,231.47	361,331,373.31
存货		269,834,847.54	151,535,287.44
持有待售资产			
一年内到期的非流动资产			
其他流动资产		69,244,715.27	103,751,566.95
流动资产合计		1,350,847,097.26	1,414,127,118.29
<b>非流动资产：</b>			
可供出售金融资产			
持有至到期投资			
长期应收款			
长期股权投资		628,555,229.79	628,555,229.79
投资性房地产			
固定资产		1,733,410,310.33	1,812,949,843.31
在建工程		307,064,084.85	184,946,747.68
工程物资		22,954,224.49	
固定资产清理		-	-
生产性生物资产			
油气资产			
无形资产		147,605,513.61	127,259,024.25
开发支出			

商誉			
长期待摊费用		-	1,309,831.25
递延所得税资产		5,813,534.64	6,559,395.67
其他非流动资产		-	
非流动资产合计		2,845,402,897.71	2,761,580,071.95
资产总计		4,196,249,994.97	4,175,707,190.24
<b>流动负债：</b>			
短期借款		1,330,000,000.00	840,000,000.00
以公允价值计量且其变动计入当期损益的金融负债			
衍生金融负债			
应付票据		45,000,000.00	161,548,731.89
应付账款		230,609,715.74	197,000,736.84
预收款项		60,486,085.88	49,033,892.04
应付职工薪酬		5,071,722.08	3,479,405.89
应交税费		13,556,852.41	11,327,883.72
应付利息		2,075,172.21	15,564,476.80
应付股利		-	-
其他应付款		81,458,999.53	61,501,532.77
持有待售负债		-	-
一年内到期的非流动负债		152,000,000.00	621,630,841.55
其他流动负债		-	-
流动负债合计		1,920,258,547.85	1,961,087,501.50
<b>非流动负债：</b>			
长期借款		220,000,000.00	282,000,000.00
应付债券		-	-
其中：优先股			
永续债			
长期应付款			
长期应付职工薪酬			
专项应付款			
预计负债			
递延收益		6,400,000.00	7,600,000.00
递延所得税负债			
其他非流动负债			
非流动负债合计		226,400,000.00	289,600,000.00
负债合计		2,146,658,547.85	2,250,687,501.50
<b>所有者权益：</b>			
股本		559,440,000.00	559,440,000.00
其他权益工具			
其中：优先股			
永续债			
资本公积		915,818,424.17	915,818,424.17
减：库存股			
其他综合收益			
专项储备			
盈余公积		78,692,813.32	65,116,757.48
未分配利润		495,640,209.63	384,644,507.09

所有者权益合计		2,049,591,447.12	1,925,019,688.74
负债和所有者权益总计		4,196,249,994.97	4,175,707,190.24

法定代表人：徐长泉 主管会计工作负责人：高寿松 会计机构负责人：高寿松

**合并利润表**  
2017 年 1—12 月

单位：元 币种：人民币

项目	附注	本期发生额	上期发生额
一、营业总收入		2,600,137,561.86	2,151,669,058.80
其中：营业收入		2,600,137,561.86	2,151,669,058.80
利息收入			
已赚保费			
手续费及佣金收入			
二、营业总成本		2,383,023,588.97	2,117,285,354.70
其中：营业成本		1,797,140,856.03	1,556,689,735.53
利息支出			
手续费及佣金支出			
退保金			
赔付支出净额			
提取保险合同准备金净额			
保单红利支出			
分保费用			
税金及附加		50,678,062.10	60,233,924.10
销售费用		238,046,985.86	224,712,254.08
管理费用		171,527,909.04	165,780,024.03
财务费用		86,641,415.83	105,635,271.19
资产减值损失		38,988,360.11	4,234,145.77
加：公允价值变动收益（损失以“－”号填列）			
投资收益（损失以“－”号填列）		3,907,249.93	-
其中：对联营企业和合营企业的投资收益			
资产处置收益（损失以“－”号填列）		47,726.12	65,382.26
汇兑收益（损失以“－”号填列）			
其他收益		5,052,957.51	-
三、营业利润（亏损以“－”号填列）		226,121,906.45	34,449,086.36
加：营业外收入		568,009.60	8,616,152.57
减：营业外支出		7,746,635.37	10,485,885.66
四、利润总额（亏损总额以“－”号填列）		218,943,280.68	32,579,353.27
减：所得税费用		40,588,601.03	11,947,693.56
五、净利润（净亏损以“－”号填列）		178,354,679.65	20,631,659.71
（一）按经营持续性分类			
1. 持续经营净利润（净亏损以“－”号填列）		178,354,679.65	20,631,659.71
2. 终止经营净利润（净亏损以“－”号填列）		0.00	0.00

(二)按所有权归属分类			
1. 少数股东损益		228,605.10	-2,322,820.41
2. 归属于母公司股东的净利润		178,126,074.55	22,954,480.12
六、其他综合收益的税后净额		-232,748.83	498,710.50
归属母公司所有者的其他综合收益的税后净额		-232,748.83	498,710.50
(一)以后不能重分类进损益的其他综合收益			
1. 重新计量设定受益计划净负债或净资产的变动			
2. 权益法下在被投资单位不能重分类进损益的其他综合收益中享有的份额			
(二)以后将重分类进损益的其他综合收益		-232,748.83	498,710.50
1. 权益法下在被投资单位以后将重分类进损益的其他综合收益中享有的份额			
2. 可供出售金融资产公允价值变动损益			
3. 持有至到期投资重分类为可供出售金融资产损益			
4. 现金流量套期损益的有效部分			
5. 外币财务报表折算差额		-232,748.83	498,710.50
6. 其他			
归属于少数股东的其他综合收益的税后净额			
七、综合收益总额		178,121,930.82	21,130,370.21
归属于母公司所有者的综合收益总额		177,893,325.72	23,453,190.62
归属于少数股东的综合收益总额		228,605.10	-2,322,820.41
八、每股收益：			
(一) 基本每股收益(元/股)		0.31840	0.04103
(二) 稀释每股收益(元/股)			

本期发生同一控制下企业合并的，被合并方在合并前实现的净利润为：0 元，上期被合并方实现的净利润为：0 元。

法定代表人：徐长泉 主管会计工作负责人：高寿松 会计机构负责人：高寿松

**母公司利润表**  
2017 年 1—12 月

单位：元 币种：人民币

项目	附注	本期发生额	上期发生额
一、营业收入		2,024,627,570.44	1,669,367,435.71
减：营业成本		1,420,892,102.33	1,252,173,411.81
税金及附加		37,364,026.64	45,168,615.14
销售费用		166,404,869.80	149,516,449.40
管理费用		130,311,321.10	123,849,904.73

财务费用		81,944,408.64	97,525,232.84
资产减值损失		29,984,790.32	8,537,442.96
加：公允价值变动收益（损失以“－”号填列）			
投资收益（损失以“－”号填列）		3,907,249.93	47,186,144.99
其中：对联营企业和合营企业的投资收益			
资产处置收益（损失以“－”号填列）		111,501.24	-
其他收益		4,511,923.98	-
二、营业利润（亏损以“－”号填列）		166,256,726.76	39,782,523.82
加：营业外收入		270,975.45	7,872,182.73
减：营业外支出		5,284,769.09	6,972,416.01
三、利润总额（亏损总额以“－”号填列）		161,242,933.12	40,682,290.54
减：所得税费用		25,482,374.74	326,710.55
四、净利润（净亏损以“－”号填列）		135,760,558.38	40,355,579.99
（一）持续经营净利润（净亏损以“－”号填列）		135,760,558.38	40,355,579.99
（二）终止经营净利润（净亏损以“－”号填列）		-	-
五、其他综合收益的税后净额			
（一）以后不能重分类进损益的其他综合收益			
1. 重新计量设定受益计划净负债或净资产的变动			
2. 权益法下在被投资单位不能重分类进损益的其他综合收益中享有的份额			
（二）以后将重分类进损益的其他综合收益			
1. 权益法下在被投资单位以后将重分类进损益的其他综合收益中享有的份额			
2. 可供出售金融资产公允价值变动损益			
3. 持有至到期投资重分类为可供出售金融资产损益			
4. 现金流量套期损益的有效部分			
5. 外币财务报表折算差额			
6. 其他			
六、综合收益总额		135,760,558.38	40,355,579.99
七、每股收益：			
（一）基本每股收益(元/股)		0.24267	0.07214
（二）稀释每股收益(元/股)			

法定代表人：徐长泉 主管会计工作负责人：高寿松 会计机构负责人：高寿松

#### 合并现金流量表

2017 年 1—12 月

单位：元 币种：人民币

项目	附注	本期发生额	上期发生额
一、经营活动产生的现金流量：			

销售商品、提供劳务收到的现金		3,062,268,297.58	2,452,825,449.50
客户存款和同业存放款项净增加额			
向中央银行借款净增加额			
向其他金融机构拆入资金净增加额			
收到原保险合同保费取得的现金			
收到再保险业务现金净额			
保户储金及投资款净增加额			
处置以公允价值计量且其变动计入当期损益的金融资产净增加额			
收取利息、手续费及佣金的现金			
拆入资金净增加额			
回购业务资金净增加额			
收到的税费返还		452,465.56	664,194.80
收到其他与经营活动有关的现金		32,705,533.18	29,122,330.24
经营活动现金流入小计		3,095,426,296.32	2,482,611,974.54
购买商品、接受劳务支付的现金		1,719,795,103.48	1,150,384,790.41
客户贷款及垫款净增加额			
存放中央银行和同业款项净增加额			
支付原保险合同赔付款项的现金			
支付利息、手续费及佣金的现金			
支付保单红利的现金			
支付给职工以及为职工支付的现金		303,521,871.93	282,717,471.96
支付的各项税费		223,437,363.65	221,105,190.47
支付其他与经营活动有关的现金		275,050,801.20	239,235,479.38
经营活动现金流出小计		2,521,805,140.26	1,893,442,932.22
经营活动产生的现金流量净额		573,621,156.06	589,169,042.32
<b>二、投资活动产生的现金流量：</b>			
收回投资收到的现金		480,000,000.00	-
取得投资收益收到的现金		3,907,249.93	-
处置固定资产、无形资产和其他长期资产收回的现金净额		11,027,777.81	1,209,655.94
处置子公司及其他营业单位收到的现金净额		-	-
收到其他与投资活动有关的现金		-	-
投资活动现金流入小计		494,935,027.74	1,209,655.94
购建固定资产、无形资产和其他长期资产支付的现金		460,162,930.41	222,668,513.91
投资支付的现金		430,000,000.00	-
质押贷款净增加额			
取得子公司及其他营业单位支付的现金净额			
支付其他与投资活动有关的现金		-	100,000,000.00
投资活动现金流出小计		890,162,930.41	322,668,513.91
投资活动产生的现金流量净额		-395,227,902.67	-321,458,857.97
<b>三、筹资活动产生的现金流量：</b>			
吸收投资收到的现金			
其中：子公司吸收少数股东投资收到的现金			

取得借款收到的现金		1,480,000,000.00	1,394,000,000.00
发行债券收到的现金			
收到其他与筹资活动有关的现金			
筹资活动现金流入小计		1,480,000,000.00	1,394,000,000.00
偿还债务支付的现金		1,531,000,000.00	1,652,000,000.00
分配股利、利润或偿付利息支付的现金		110,148,536.40	135,757,319.97
其中：子公司支付给少数股东的股利、利润			
支付其他与筹资活动有关的现金		26,029,033.05	24,840,163.58
筹资活动现金流出小计		1,667,177,569.45	1,812,597,483.55
筹资活动产生的现金流量净额		-187,177,569.45	-418,597,483.55
<b>四、汇率变动对现金及现金等价物的影响</b>		-1,463,552.14	-283,191.59
<b>五、现金及现金等价物净增加额</b>		-10,247,868.20	-151,170,490.79
加：期初现金及现金等价物余额		356,579,247.76	507,749,738.55
<b>六、期末现金及现金等价物余额</b>		346,331,379.56	356,579,247.76

法定代表人：徐长泉 主管会计工作负责人：高寿松 会计机构负责人：高寿松

### 母公司现金流量表

2017 年 1—12 月

单位：元 币种：人民币

项目	附注	本期发生额	上期发生额
<b>一、经营活动产生的现金流量：</b>			
销售商品、提供劳务收到的现金		2,456,726,487.31	1,848,661,897.99
收到的税费返还		449,891.68	664,194.80
收到其他与经营活动有关的现金		288,546,618.87	240,659,238.51
经营活动现金流入小计		2,745,722,997.86	2,089,985,331.30
购买商品、接受劳务支付的现金		1,439,744,066.46	919,822,508.45
支付给职工以及为职工支付的现金		230,255,570.24	210,486,764.92
支付的各项税费		150,437,391.12	150,867,285.92
支付其他与经营活动有关的现金		450,198,781.46	310,760,402.17
经营活动现金流出小计		2,270,635,809.28	1,591,936,961.46
经营活动产生的现金流量净额		475,087,188.58	498,048,369.84
<b>二、投资活动产生的现金流量：</b>			
收回投资收到的现金		480,000,000.00	-
取得投资收益收到的现金		51,093,394.92	-
处置固定资产、无形资产和其他长期资产收回的现金净额		10,771,921.43	1,125,046.94
处置子公司及其他营业单位收到的现金净额		-	-
收到其他与投资活动有关的现金		-	-
投资活动现金流入小计		541,865,316.35	1,125,046.94
购建固定资产、无形资产和其他长期资产支付的现金		397,761,980.69	176,923,650.48
投资支付的现金		430,000,000.00	-

取得子公司及其他营业单位支付的现金净额		-	-
支付其他与投资活动有关的现金		-	100,000,000.00
投资活动现金流出小计		827,761,980.69	276,923,650.48
投资活动产生的现金流量净额		-285,896,664.34	-275,798,603.54
<b>三、筹资活动产生的现金流量：</b>			
吸收投资收到的现金			
取得借款收到的现金		1,410,000,000.00	1,315,000,000.00
发行债券收到的现金		-	-
收到其他与筹资活动有关的现金		-	-
筹资活动现金流入小计		1,410,000,000.00	1,315,000,000.00
偿还债务支付的现金		1,452,000,000.00	1,580,000,000.00
分配股利、利润或偿付利息支付的现金		105,878,905.05	128,539,748.03
支付其他与筹资活动有关的现金		-	-
筹资活动现金流出小计		1,557,878,905.05	1,708,539,748.03
筹资活动产生的现金流量净额		-147,878,905.05	-393,539,748.03
<b>四、汇率变动对现金及现金等价物的影响</b>		-1,203,222.58	-
<b>五、现金及现金等价物净增加额</b>		40,108,396.61	-171,289,981.73
加：期初现金及现金等价物余额		259,529,122.33	430,819,104.06
<b>六、期末现金及现金等价物余额</b>		299,637,518.94	259,529,122.33

法定代表人：徐长泉 主管会计工作负责人：高寿松 会计机构负责人：高寿松



**合并所有者权益变动表**  
2017 年 1—12 月

单位:元 币种:人民币

项目	本期												
	归属于母公司所有者权益										少数股东权益	所有者权益合计	
	股本	其他权益工具			资本公积	减:库存股	其他综合收益	专项储备	盈余公积	一般风险准备			未分配利润
	优先股	永续债	其他										
一、上年期末余额	559,440,000.00				882,463,626.60		301,723.33		66,539,477.88		455,331,179.15	2,396,497.76	1,966,472,504.72
加: 会计政策变更													
前期差错更正													
同一控制下企业合并其他													
二、本年期初余额	559,440,000.00				882,463,626.60		301,723.33		66,539,477.88		455,331,179.15	2,396,497.76	1,966,472,504.72
三、本期增减变动金额(减少以“-”号填列)							-232,748.83		13,576,055.84		153,361,218.71	228,605.10	166,933,130.82
(一) 综合收益总额							-232,748.83				178,126,074.55	228,605.10	178,121,930.82
(二)所有者投入和减少资本													
1. 股东投入的普通股													
2. 其他权益工具持有者投入资本													
3. 股份支付计入所有者权益的金额													
4. 其他													

2017 年年度报告

(三) 利润分配									13,576,055.84		-24,764,855.84		-11,188,800.00
1. 提取盈余公积									13,576,055.84		-13,576,055.84		-
2. 提取一般风险准备													
3. 对所有者(或股东)的分配											-11,188,800.00		-11,188,800.00
4. 其他													
(四) 所有者权益内部结转													
1. 资本公积转增资本(或股本)													
2. 盈余公积转增资本(或股本)													
3. 盈余公积弥补亏损													
4. 其他													
(五) 专项储备													
1. 本期提取													
2. 本期使用													
(六) 其他													
四、本期期末余额	559,440,000.00				882,463,626.60		68,974.50		80,115,533.72		608,692,397.86	2,625,102.86	2,133,405,635.54

项目	上期												
	归属于母公司所有者权益										少数股东权益	所有者权益合计	
	股本	其他权益工具			资本公积	减：库存股	其他综合收益	专项储备	盈余公积	一般风险准备			未分配利润
	优先股	永续债	其他										
一、上年期末余额	559,44				882,46		-196,9		62,503		461,58	4,719,31	1,970,51

## 2017 年年度报告

	0,000.00				3,626.60		87.17		,919.88		7,056.92	8.17	6,934.40
加：会计政策变更													
前期差错更正													
同一控制下企业合并其他													
二、本年期初余额	559,440,000.00				882,463,626.60		-196,987.17		62,503,919.88		461,587,056.92	4,719,318.17	1,970,516,934.40
三、本期增减变动金额（减少以“-”号填列）	-				-		498,710.50		4,035,558.00		-6,255,877.77	-2,322,820.41	-4,044,429.68
（一）综合收益总额							498,710.50				22,954,480.12	-2,322,820.41	21,130,370.21
（二）所有者投入和减少资本													
1. 股东投入的普通股													
2. 其他权益工具持有者投入资本													
3. 股份支付计入所有者权益的金额													
4. 其他													
（三）利润分配									4,035,558.00		-29,210,357.89		-25,174,799.89
1. 提取盈余公积									4,035,558.00		-4,035,558.00		
2. 提取一般风险准备													
3. 对所有者（或股东）的分配											-25,174,799.89		-25,174,799.89

4. 其他													
(四) 所有者权益内部结转													
1. 资本公积转增资本(或股本)													
2. 盈余公积转增资本(或股本)													
3. 盈余公积弥补亏损													
4. 其他													
(五) 专项储备													
1. 本期提取													
2. 本期使用													
(六) 其他													
四、本期期末余额	559,440,000.00				882,463,626.60		301,723.33		66,539,477.88		455,331,179.15	2,396,497.76	1,966,472,504.72

法定代表人：徐长泉 主管会计工作负责人：高寿松 会计机构负责人：高寿松

母公司所有者权益变动表

2017 年 1—12 月

单位：元 币种：人民币

项目	本期										
	股本	其他权益工具			资本公积	减：库存股	其他综合收益	专项储备	盈余公积	未分配利润	所有者权益合计
		优先股	永续债	其他							
一、上年期末余额	559,440,000				915,818,424.17				65,116,757.48	384,644,507.09	1,925,019,688.74
加：会计政策变更											
前期差错更正											
其他											
二、本年期初余额	559,440,000				915,818,424.17				65,116,757.48	384,644,507.09	1,925,019,688.74

2017 年年度报告

	000				, 424. 17				757. 48	, 507. 09	19, 688. 74
三、本期增减变动金额（减少以“-”号填列）									13, 576, 055. 84	110, 995, 702. 54	124, 571, 758. 38
（一）综合收益总额										135, 760, 558. 38	135, 760, 558. 38
（二）所有者投入和减少资本											
1. 股东投入的普通股											
2. 其他权益工具持有者投入资本											
3. 股份支付计入所有者权益的金额											
4. 其他											
（三）利润分配									13, 576, 055. 84	-24, 764, 855. 84	-11, 188, 800. 00
1. 提取盈余公积									13, 576, 055. 84	-13, 576, 055. 84	
2. 对所有者（或股东）的分配										-11, 188, 800. 00	-11, 188, 800. 00
3. 其他											
（四）所有者权益内部结转											
1. 资本公积转增资本（或股本）											
2. 盈余公积转增资本（或股本）											
3. 盈余公积弥补亏损											
4. 其他											
（五）专项储备											
1. 本期提取											
2. 本期使用											
（六）其他											
四、本期期末余额	559, 440, 000				915, 818, 424. 17				78, 692, 813. 32	495, 640, 209. 63	2, 049, 591, 447.

项目	上期										
	股本	其他权益工具			资本公积	减：库存股	其他综合收益	专项储备	盈余公积	未分配利润	所有者权益合计
		优先股	永续债	其他							
一、上年期末余额	559,440,000.00				915,818,424.17				61,081,199.48	373,499,284.99	1,909,838,908.64
加：会计政策变更											
前期差错更正											
其他											
二、本年期初余额	559,440,000.00				915,818,424.17				61,081,199.48	373,499,284.99	1,909,838,908.64
三、本期增减变动金额（减少以“-”号填列）									4,035,558.00	11,145,222.10	15,180,780.10
（一）综合收益总额										40,355,579.99	40,355,579.99
（二）所有者投入和减少资本											
1. 股东投入的普通股											
2. 其他权益工具持有者投入资本											
3. 股份支付计入所有者权益的金额											
4. 其他											
（三）利润分配									4,035,558.00	-29,210,357.89	-25,174,799.89
1. 提取盈余公积									4,035,558.00	-4,035,558.00	-
2. 对所有者（或股东）的分配										-25,174	-25,174

											, 799.89	, 799.89
3. 其他												
(四) 所有者权益内部结转												
1. 资本公积转增资本(或股本)												
2. 盈余公积转增资本(或股本)												
3. 盈余公积弥补亏损												
4. 其他												
(五) 专项储备												
1. 本期提取												
2. 本期使用												
(六) 其他												
四、本期期末余额	559,440,000.00				915,818,424.17				65,116,757.48	384,644,507.09	1,925,019,688.74	

法定代表人：徐长泉 主管会计工作负责人：高寿松 会计机构负责人：高寿松

### 三、公司基本情况

#### 1. 公司概况

√适用 □不适用

江苏井神盐化股份有限公司（以下简称“公司或本公司”）是由江苏省井神盐业有限公司（以下简称有限公司）于 2009 年 12 月 25 日整体变更设立的股份有限公司，公司原注册资本为人民币 469,440,000.00 元。

根据公司股东大会决议，并经中国证券监督管理委员会“证监许可[2015]1364 号”文核准，公司于 2015 年 12 月 23 日向社会公开发行人民币普通股（A 股）9,000 万股，公司于 2016 年 1 月 26 日在淮安市工商行政管理局办妥《营业执照》变更登记手续，变更后公司注册资本为人民币 559,440,000.00 元。

公司经营范围：岩盐地下开采，食盐、井矿盐、盐类产品的生产、加工（以上按许可证核定的具体生产品种和有效期限经营）；普通货运；火力发电（生产自用）；纯碱（轻质纯碱、重质纯碱）、食品添加剂（碳酸钠）、小苏打生产、加工；氯化钙（液体氯化钙、固体氯化钙）生产、加工（限分

支机构经营)；销售本公司产品；技术咨询、服务及技术转让；煤炭零售(限分公司经营)；蒸汽、热水销售(饮用水除外)；机电设备安装工程(除特种设备)、钢结构工程、环保工程、防腐保温工程施工；机电设备维修；机械配件、化工原料销售(危险化学品及易制毒化学品除外)；自营和代理各类产品和技术的进出口业务(国家限定企业经营或禁止进出口的商品和技术除外)。(依法须经批准的项目，经相关部门批准后方可开展经营活动)

公司注册地和总部地址为：江苏省淮安市淮安区华西路 18 号。统一社会信用代码为 91320800720586548C。

## 2. 合并财务报表范围

适用 不适用

本公司报告期内纳入合并范围的子公司共 8 户，详见本附注七“在其他主体中的权益”。本公司报告期内合并范围未发生变化。

## 四、财务报表的编制基础

### 1. 编制基础

本公司以持续经营为基础，根据实际发生的交易和事项，按照财政部颁布的《企业会计准则-基本准则》及具体会计准则、应用指南、解释以及其他相关规定进行确认和计量，在此基础上编制财务报表。

### 2. 持续经营

适用 不适用

本公司已评价自报告期末起至少 12 个月的持续经营能力，本公司管理层相信公司能自本财务报表批准日后不短于 12 个月的可预见未来期间内持续经营。因此，本公司以持续经营为基础编制截至 2017 年 12 月 31 日止的财务报表。

## 五、重要会计政策及会计估计

具体会计政策和会计估计提示：

适用 不适用

本公司根据实际生产经营特点，依据相关企业会计准则的规定，对应收款项坏账准备、存货核算、固定资产折旧、无形资产摊销、收入确认等交易和事项制定了若干项具体会计政策和会计估计，详见以下相关项目之描述。

### 1. 遵循企业会计准则的声明

本公司所编制的财务报表符合企业会计准则的要求，真实、完整地反映了公司的财务状况、经营成果、股东权益变动和现金流量等有关信息。

### 2. 会计期间

本公司会计年度自公历 1 月 1 日起至 12 月 31 日止。

### 3. 营业周期

适用 不适用



本公司从事制盐制碱行业，正常营业周期短于一年。

#### 4. 记账本位币

本公司的记账本位币为人民币。

#### 5. 同一控制下和非同一控制下企业合并的会计处理方法

适用 不适用

##### (1) 同一控制下企业合并

参与合并的各方在合并前后均受同一方或相同的多方最终控制且该控制并非暂时性的，为同一控制下企业合并。合并方在企业合并中取得的资产和负债，以被合并方的资产、负债（包括最终控制方收购被合并方而形成的商誉）在最终控制方合并财务报表中的账面价值为基础，进行相关会计处理。合并方取得的净资产账面价值与支付的合并对价账面价值（或发行股份面值总额）的差额，调整资本公积（股本溢价），资本公积（股本溢价）不足以冲减的，调整留存收益。合并日为合并方实际取得对被合并方控制权的日期。

通过多次交易分步实现的同一控制下企业合并，合并方在取得被合并方控制权之前持有的长期股权投资，在取得原股权之日与合并方和被合并方同处于同一方最终控制之日孰晚日与合并日之间已确认有关损益、其他综合收益和其他所有者权益变动，分别冲减比较报表期间的期初留存收益或当期损益。

##### (2) 非同一控制下企业合并

参与合并的各方在合并前后不受同一方或相同的多方最终控制的，为非同一控制下企业合并。购买方支付的合并成本是为取得被购买方控制权而支付的资产、发生或承担的负债以及发行的权益性证券在购买日的公允价值之和。付出资产的公允价值与其账面价值的差额，计入当期损益。购买日是指购买方实际取得对被购买方控制权的日期。

购买方在购买日对合并成本进行分配，确认所取得的被购买方各项可辨认资产、负债及或有负债的公允价值。合并成本大于合并中取得的被购买方可辨认净资产公允价值份额的差额，确认为商誉；合并成本小于合并中取得的被购买方可辨认净资产公允价值份额的差额，计入当期损益。

通过多次交易分步实现的非同一控制下企业合并，对于购买日之前持有的被购买方的股权，按照该股权在购买日的公允价值进行重新计量，公允价值与其账面价值的差额计入当期投资收益；购买日之前持有的被购买方的股权涉及其他综合收益以及其他所有者权益变动的，与其相关的其他综合收益、其他所有者权益变动转为购买日所属当期投资收益，由于被投资方重新计量设定受益计划净负债或净资产变动而产生的其他综合收益除外。

#### 6. 合并财务报表的编制方法

适用 不适用

合并财务报表的合并范围以控制为基础确定，包括本公司及本公司的子公司（指被本公司控制的主体，包括企业、被投资单位中可分割部分、以及企业所控制的结构化主体等）。子公司的经营成果和财务状况由控制开始日起至控制结束日止包含于合并财务报表中。

本公司通过同一控制下企业合并取得的子公司，在编制合并当期财务报表时，视同被合并子公司在本公司最终控制方对其实施控制时纳入合并范围，并对合并财务报表的期初数以及前期比较报表进行相应调整。

本公司通过非同一控制下企业合并取得的子公司，在编制合并当期财务报表时，以购买日确定的各项可辨认资产、负债的公允价值为基础对子公司的财务报表进行调整，并自购买日起将被合并子公司纳入合并范围。

子公司所采用的会计期间或会计政策与本公司不一致时，在编制合并财务报表时按本公司的会计期间或会计政策对子公司的财务报表进行必要的调整。合并范围内企业之间所有重大交易、余额以及未实现损益在编制合并财务报表时予以抵消。内部交易发生的未实现损失，有证据表明该损失是相关资产减值损失的，则不予抵消。

子公司少数股东应占的权益和损益分别在合并资产负债表中股东权益项目下和合并利润表中净利润项目下单独列示。

子公司少数股东分担的当期亏损超过了少数股东在该子公司期初所有者权益中所享有的份额的，其余额应当冲减少数股东权益。

因处置部分股权投资或其他原因丧失了对原有子公司控制权的，对于剩余股权，按照其在丧失控制权日的公允价值进行重新计量。处置股权取得的对价与剩余股权公允价值之和，减去按原持股比例计算应享有原有子公司自购买日开始持续计算的净资产的份额之间的差额，计入丧失控制权当期的投资收益，同时冲减商誉。与原有子公司股权投资相关的其他综合收益、其他所有者权益变动，在丧失控制权时转为当期投资收益，由于被投资方重新计量设定受益计划净负债或净资产变动而产生的其他综合收益除外。

通过多次交易分步处置对子公司股权投资直至丧失控制权的，需考虑各项交易是否构成一揽子交易，处置对子公司股权投资的各项交易的条款、条件以及经济影响符合以下一种或多种情况，表明应将多次交易事项作为一揽子交易进行会计处理：（1）这些交易是同时或者在考虑了彼此影响的情况下订立的；（2）这些交易整体才能达成一项完整的商业结果；（3）一项交易的发生取决于其他至少一项交易的发生；（4）一项交易单独看是不经济的，但是和其他交易一并考虑时是经济的。

不属于一揽子交易的，对其中每一项交易分别按照前述进行会计处理；若各项交易属于一揽子交易的，将各项交易作为一项处置子公司并丧失控制权的交易进行会计处理；但是，在丧失控制权之前每一次处置价款与处置投资对应的享有该子公司净资产份额的差额，在合并财务报表中确认为其他综合收益，在丧失控制权时一并转入丧失控制权当期的损益。

## 7. 合营安排分类及共同经营会计处理方法

√适用 □不适用

合营安排分为共同经营和合营企业。共同经营，是指合营方享有该安排相关资产且承担该安排相关负债的合营安排。合营企业，是指合营方仅对该安排的净资产享有权利的合营安排。

共同经营的合营方应当确认其与共同经营中利益份额相关的下列项目，并按照相关企业会计准则的规定进行会计处理：（一）确认单独所持有的资产，以及按其份额确认共同持有的资产；（二）确认单独所承担的负债，以及按其份额确认共同承担的负债；（三）确认出售其享有的共同经营产出份额所产生的收入；（四）按其份额确认共同经营因出售产出所产生的收入；（五）确认单独所发生的费用，以及按其份额确认共同经营发生的费用。

合营方向共同经营投出或出售资产等（该资产构成业务的除外），在该资产等由共同经营出售给第三方之前，应当仅确认因该交易产生的损益中归属于共同经营其他参与方的部分。投出或出售的资产发生符合《企业会计准则第 8 号——资产减值》等规定的资产减值损失的，合营方应当全额确认该损失。

合营方自共同经营购买资产等（该资产构成业务的除外），在将该资产等出售给第三方之前，应当仅确认因该交易产生的损益中归属于共同经营其他参与方的部分。购入的资产发生符合《企业会计准则第 8 号——资产减值》等规定的资产减值损失的，合营方应当按其承担的份额确认该部分损失。

对共同经营不享有共同控制的参与方，如果享有该共同经营相关资产且承担该共同经营相关负债的，应当按照前述规定进行会计处理。

## 8. 现金及现金等价物的确定标准

现金等价物是指企业持有的期限短（一般指从购买日起三个月内到期）、流动性强、易于转换为已知金额现金、价值变动风险很小的投资。

## 9. 外币业务和外币报表折算

√适用 □不适用

### （1）外币交易的会计处理

发生外币交易时，采用交易发生日的即期汇率将外币金额折算为人民币金额。

于资产负债表日，外币货币性项目采用资产负债表日的即期汇率折算为人民币，所产生的折算差额，除根据借款费用核算方法应予资本化的，计入当期损益。以历史成本计量的外币非货币性项目，于资产负债表日仍采用交易发生日的即期汇率折算。

### （2）外币财务报表的折算

境外经营的资产负债表中的资产和负债项目，采用资产负债表日的即期汇率折算，所有者权益项目除未分配利润项目外，其他项目采用发生时的即期汇率折算。境外经营的利润表中的收入和费用项目，采用年平均汇率折算。上述折算产生的外币报表折算差额，在其他综合收益中列示。

## 10. 金融工具

√适用 □不适用

### (1) 金融资产

①金融资产于初始确认时分类为以公允价值计量且其变动计入当期损益的金融资产、贷款及应收款项、持有至到期投资和可供出售金融资产。金融资产的分类取决于本公司对金融资产的持有意图和持有能力。

②金融资产于本公司成为金融工具合同的一方时，按公允价值确认。对于以公允价值计量且其变动计入当期损益的金融资产，相关交易费用直接计入当期损益；对于其他类别的金融资产，相关交易费用计入初始确认金额。

### ③金融资产的后续计量

以公允价值计量且其变动计入当期损益的金融资产，采用公允价值进行后续计量，公允价值变动形成的利得或损失，计入当期损益。

贷款及应收款项和持有至到期投资，采用实际利率法，按摊余成本进行后续计量，终止确认、减值以及摊销形成的利得或损失，计入当期损益。

可供出售金融资产，采用公允价值进行后续计量，公允价值变动计入其他综合收益，在该可供出售金融资产发生减值或终止确认时转出，计入当期损益。可供出售债务工具投资在持有期间按实际利率法计算的利息，计入当期损益。可供出售权益工具投资的现金股利，在被投资单位宣告发放股利时计入当期损益。

对于在活跃市场中没有报价且其公允价值不能可靠计量的权益工具投资以成本法计量。

### ④金融资产减值

本公司在期末对以公允价值计量且其变动计入当期损益的金融资产以外的金融资产的账面价值进行检查，有客观证据表明该金融资产发生减值的，确认减值损失，计提减值准备。

A、以摊余成本计量的金融资产的减值准备，按该金融资产预计未来现金流量现值低于其账面价值的差额计提，计入当期损益。

本公司对单项金额重大的金融资产单独进行减值测试，对单项金额不重大的金融资产，单独或包括在具有类似信用风险特征的金融资产组合中进行减值测试。单独测试未发生减值的金融资产，无论单项金额重大与否，仍将包括在具有类似信用风险特征的金融资产组合中再进行减值测试。已单独确认减值损失的金融资产，不包括在具有类似信用风险特征的金融资产组合中进行减值测试。

对以摊余成本计量的金融资产确认资产减值损失后，如有客观证据表明该金融资产价值已经恢复，且客观上与确认该损失后发生的事项有关，原确认的减值损失予以转回，计入当期损益。

B、可供出售金融资产减值：

当综合相关因素判断可供出售权益工具投资公允价值下跌是严重或非暂时性下跌时，表明该可供出售权益工具投资发生减值。其中“严重下跌”是指公允价值下跌幅度累计超过 50%；“非暂时性下跌”是指公允价值连续下跌时间超过 12 个月。

可供出售金融资产的公允价值发生非暂时性下跌时，即使该金融资产没有终止确认，原直接计入其他综合收益的因公允价值下降形成的累计损失，予以转出，计入当期损益。

对可供出售债务工具投资确认资产减值损失后，如有客观证据表明该金融资产价值已经恢复，且客观上与确认该损失后发生的事项有关，原确认的减值损失予以转回，计入当期损益。

可供出售权益工具投资发生的减值损失，不通过损益转回。

#### ⑤金融资产终止确认

当收取某项金融资产的现金流量的合同权利终止或将所有权上几乎所有的风险和报酬转移时，本公司终止确认该金融资产。

金融资产整体转移满足终止确认条件的，本公司将下列两项金额的差额计入当期损益：

- A、所转移金融资产的账面价值；
- B、因转移而收到的对价，与原直接计入股东权益的公允价值变动累计额之和。

#### (2) 金融负债

①金融负债于初始确认时分类为以公允价值计量且其变动计入当期损益的金融负债和其他金融负债。

②金融负债在初始确认时以公允价值计量。对于以公允价值计量且其变动计入当期损益的金融负债，相关交易费用直接计入当期损益；对于其他金融负债，相关交易费用计入初始确认金额。

#### ③金融负债的后续计量

A、以公允价值计量且其变动计入当期损益的金融负债，包括交易性金融负债和指定为以公允价值计量且其变动计入当期损益的金融负债，采用公允价值进行后续计量，公允价值变动形成的利得或损失，计入当期损益。

B、其他金融负债，采用实际利率法，按摊余成本进行后续计量。

#### ④金融负债终止确认

金融负债的现时义务全部或部分已经解除的，本公司终止确认该金融负债或其一部分。

#### (3) 金融资产和金融负债的公允价值确定方法

公允价值，指市场参与者在计量日发生的有序交易中，出售一项资产所能收到或者转移一项负债所需支付的价格。金融工具存在活跃市场的，本公司采用活跃市场中的报价确定其公允价值。活跃市场中的报价是指易于定期从交易所、经纪商、行业协会、定价服务机构等获得的价格，且代表了在公平交易中实际发生的市场交易的价格。金融工具不存在活跃市场的，本公司采用估值技术确定其公允价值。估值技术包括参考计量日市场参与者在主要市场或最有利市场中使用的价格、参照实质上相同的其他金融工具当前的公允价值、现金流量折现法和期权定价模型等。

**11. 应收款项****(1). 单项金额重大并单独计提坏账准备的应收款项**

√适用 □不适用

单项金额重大的判断依据或金额标准	期末余额在 100 万元以上的应收账款及其他应收款。
单项金额重大并单项计提坏账准备的计提方法	单独进行减值测试，根据其预计未来现金流量现值低于其账面价值的差额，确认减值损失，计提坏账准备。

**(2). 按信用风险特征组合计提坏账准备的应收款项:**

√适用 □不适用

按信用风险特征组合计提坏账准备的计提方法（账龄分析法、余额百分比法、其他方法）	
账龄分析法组合	相同账龄的应收款项具有类似信用风险特征
按组合计提坏账准备的计提方法	
账龄分析法组合	根据其账龄按公司制定的坏账准备比例计提坏账准备

组合中，采用账龄分析法计提坏账准备的

√适用 □不适用

账龄	应收账款计提比例 (%)	其他应收款计提比例 (%)
1 年以内（含 1 年）	5	5
其中：1 年以内分项，可添加行		
1—2 年	10	10
2—3 年	10	10
3—4 年	50	50
4—5 年	50	50
5 年以上	100	80

组合中，采用余额百分比法计提坏账准备的

□适用 √不适用

组合中，采用其他方法计提坏账准备的

□适用 √不适用

**(3). 单项金额不重大但单独计提坏账准备的应收款项:**

√适用 □不适用

单项计提坏账准备的理由	应收款项的未来现金流现值与以账龄为信用风险特征的应收款项组合的未来现金流现值存在显著差异
坏账准备的计提方法	单独进行减值测试，根据其预计未来现金流量现值低于其账面价值的差额，确认减值损失，计提坏账准备。

**12. 存货**

√适用 □不适用

(1) 本公司存货包括原材料、自制半成品、产成品、周转材料等。

(2) 原材料、产成品发出时采用加权平均法核算。

(3) 存货可变现净值的确定依据及存货跌价准备的计提方法

存货可变现净值按存货的估计售价减去至完工时估计将要发生的成本、估计的销售费用以及相关税费后的金额确定。

期末，按照单个存货成本高于可变现净值的差额计提存货跌价准备，计入当期损益；以前减记存货价值的影响因素已经消失的，减记的金额应当予以恢复，并在原已计提的存货跌价准备金额内转回，转回的金额计入当期损益。对于数量繁多、单价较低的存货，按存货类别计提存货跌价准备。

(4) 本公司存货盘存采用永续盘存制。

(5) 周转材料包括低值易耗品和包装物等，在领用时采用一次转销法进行摊销。

### 13. 持有待售资产

√适用 □不适用

本公司将在当前状况下根据惯常条款可立即出售，已经作出处置决议、已经与受让方签订了不可撤销的转让协议、并且该项转让将在一年内完成的固定资产、无形资产、成本模式后续计量的投资性房地产、长期股权投资等非流动资产（不包括递延所得税资产），划分为持有待售资产。按账面价值与预计可变现净值孰低者计量持有待售资产，账面价值高于预计可变现净值之间的差额确认为资产减值损失。

### 14. 长期股权投资

√适用 □不适用

(1) 重大影响、共同控制的判断标准

①本公司结合以下情形综合考虑是否对被投资单位具有重大影响：是否在被投资单位董事会或类似权利机构中派有代表；是否参与被投资单位财务和经营政策制定过程；是否与被投资单位之间发生重要交易；是否向被投资单位派出管理人员；是否向被投资单位提供关键技术资料。

②若本公司与其他参与方均受某合营安排的约束，任何一个参与方不能单独控制该安排，任何一个参与方均能够阻止其他参与方或参与方组合单独控制该安排，本公司判断对该项合营安排具有共同控制。

(2) 投资成本确定

①企业合并形成的长期股权投资，按以下方法确定投资成本：

A、对于同一控制下企业合并形成的对子公司投资，以在合并日取得被合并方所有者权益在最终控制方合并财务报表中账面价值的份额作为长期股权投资的投资成本。

分步实现的同一控制下企业合并，在合并日根据合并后应享有被合并方净资产在最终控制方合并财务报表中的账面价值的份额，确定长期股权投资的初始投资成本；初始投资成本与达到合并前长期股权投资账面价值加上合并日进一步取得股份新支付对价的账面价值之和的差额，调整

资本公积（资/股本溢价），资本公积不足冲减的，冲减留存收益。合并日之前持有的股权投资，因采用权益法核算或金融工具确认和计量准则核算而确认的其他综合收益暂不进行会计处理，直至处置该项投资时采用与被投资单位直接处置相关资产或负债相同的基础进行会计处理；因采用权益法核算而确认的被投资单位净资产中除净损益、其他综合收益和利润分配以外的所有者权益其他变动，暂不进行会计处理，直至处置该项投资时转入当期损益。其中，处置后的剩余股权根据本准则采用成本法或权益法核算的，其他综合收益和其他所有者权益应按比例结转，处置后的剩余股权改按金融工具确认和计量准则进行会计处理的，其他综合收益和其他所有者权益应全部结转。

B、对于非同一控制下企业合并形成的对子公司投资，以企业合并成本作为投资成本。

追加投资能够对非同一控制下的被投资单位实施控制的，以购买日之前所持被购买方的股权投资的账面价值与购买日新增投资成本之和，作为改按成本法核算的初始投资成本；购买日之前持有的被购买方的股权投资因采用权益法核算而确认的其他综合收益，在处置该项投资时采用与被投资单位直接处置相关资产或负债相同的基础进行会计处理。购买日之前持有的股权投资按照《企业会计准则第 22 号——金融工具确认和计量》有关规定进行会计处理的，原计入其他综合收益的累计公允价值变动应当在改按成本法核算时转入当期损益。

②除企业合并形成的长期股权投资以外，其他方式取得的长期股权投资，按以下方法确定投资成本：

A、以支付现金取得的长期股权投资，按实际支付的购买价款作为投资成本。

B、以发行权益性证券取得的长期股权投资，按发行权益性证券的公允价值作为投资成本。

③因追加投资等原因，能够对被投资单位单位施加重大影响或实施共同控制但不构成控制的，应当按照《企业会计准则第 22 号——金融工具确认和计量》确定的原持有股权的公允价值加上新增投资成本之和，作为改按权益法核算的初始投资成本。原持有的股权投资分类为可供出售金融资产的，其公允价值与账面价值之间的差额，以及原计入其他综合收益的累计公允价值变动应当转入改按权益法核算的当期损益。

（3）后续计量及损益确认方法

①对子公司投资

在合并财务报表中，对子公司投资按附注三、6 进行处理。

在母公司财务报表中，对子公司投资采用成本法核算，在被投资单位宣告分派的现金股利或利润时，确认投资收益。

②对合营企业投资和对联营企业投资

对合营企业投资和对联营企业投资采用权益法核算，具体会计处理包括：

对于初始投资成本大于投资时应享有被投资单位可辨认净资产公允价值份额的，其差额包含在长期股权投资成本中；对于初始投资成本小于投资时应享有被投资单位可辨认净资产公允价值份额的，其差额计入当期损益，同时调整长期股权投资成本。



取得对合营企业投资和对联营企业投资后，按照应享有或应分担的被投资单位实现的净损益和其他综合收益的份额，分别确认投资损益和其他综合收益并调整长期股权投资的账面价值；按照被投资单位宣告分派的现金股利或利润应分得的部分，相应减少长期股权投资的账面价值。

在计算应享有或应分担的被投资单位实现的净损益的份额时，以取得投资时被投资单位可辨认净资产的公允价值为基础确定，对于被投资单位的会计政策或会计期间与本公司不同的，权益法核算时按照本公司的会计政策或会计期间对被投资单位的财务报表进行必要调整。与合营企业和联营企业之间内部交易产生的未实现损益按照持股比例计算归属于本公司的部分，在权益法核算时予以抵消。内部交易产生的未实现损失，有证据表明该损失是相关资产减值损失的，则全额确认该损失。

对合营企业或联营企业发生的净亏损，除本公司负有承担额外损失义务外，以长期股权投资的账面价值以及其他实质上构成对被投资单位净投资的长期权益减记至零为限。被投资企业以后实现净利润的，在收益分享额弥补未确认的亏损分担额后，恢复确认收益分享额。

对于被投资单位除净损益、其他综合收益和利润分配以外所有者权益的其他变动，调整长期股权投资的账面价值并计入资本公积。处置该项投资时，将原计入资本公积的部分按相应比例转入当期损益。

(3) 处置长期股权投资，其账面价值与实际取得价款的差额计入当期损益，采用权益法核算的长期股权投资，处置时，采用与被投资单位直接处置相关资产或负债相同的基础，按相应比例对原计入其他综合收益的部分进行会计处理。

因处置部分权益性投资等原因丧失了对被投资单位共同控制或重大影响的，处置后的剩余股权按《企业会计准则第 22 号——金融工具确认和计量》核算，其在丧失共同控制或重大影响之日的公允价值与账面价值间的差额计入当期损益。原股权投资因采用权益法核算而确认的其他综合收益，应当在终止采用权益法核算时采用与被投资单位直接处置相关资产或负债相同的基础进行会计处理。

因处置部分权益性投资等原因丧失了对被投资单位控制的，在编制个别财务报表时，处置后的剩余股权能够对被投资单位实施共同控制或重大影响的，改按权益法核算，并对剩余股权视同自取得时即采用权益法核算进行调整。处置后剩余股权不能对被投资单位实施共同控制或重大影响的，按《企业会计准则第 22 号——金融工具确认和计量》的有关规定进行会计处理，其在丧失控制权之日的公允价值与账面价值间的差额计入当期损益。

## 15. 投资性房地产

### (1). 如果采用成本计量模式的：

#### 折旧或摊销方法

本公司采用成本模式对投资性房地产进行后续计量，在使用寿命内扣除预计净残值后按年限平均法计提折旧或进行摊销。

类别	使用寿命(年)	预计净残值率	年折旧(摊销)率
房屋建筑物	40	5%	2.38%

## 16. 固定资产

### (1). 确认条件

适用 不适用

(1) 固定资产是指为生产商品、提供劳务、出租或经营管理而持有的，使用寿命超过一个会计年度的有形资产。

(2) 本公司采用直线法计提固定资产折旧，各类固定资产使用寿命、预计净残值率和年折旧率如下：

### (2). 折旧方法

适用 不适用

类别	折旧方法	折旧年限(年)	残值率	年折旧率
房屋及建筑物	直线法	9-40	5%	10.56%-2.38%
机器设备	直线法	4-22	5%	23.75%-4.32%
运输设备	直线法	5-10	5%	19.00%-9.50%
办公及电子设备	直线法	5-10	5%	19.00%-9.50%

本公司采用直线法计提固定资产折旧，各类固定资产使用寿命、预计净残值率和年折旧率详见上表。本公司至少在每年年度终了对固定资产的使用寿命、预计净残值和折旧方法进行复核。

### (3). 融资租入固定资产的认定依据、计价和折旧方法

适用 不适用

## 17. 在建工程

适用 不适用

在建工程在达到预定可使用状态时，按实际发生的全部支出转入固定资产核算。

## 18. 借款费用

适用 不适用

(1) 借款费用包括借款利息、折价或溢价的摊销、辅助费用以及因外币借款而发生的汇兑差额等。可直接归属于符合资本化条件的资产的购建或者生产的借款费用，予以资本化，计入相关资产成本；其他借款费用计入当期损益。

(2) 当资产支出已经发生、借款费用已经发生且为使资产达到预定可使用或者可销售状态所必要的购建或者生产活动已经开始时，开始借款费用的资本化。符合资本化条件的资产在购建或者生产过程中发生非正常中断、且中断时间连续超过 3 个月的，暂停借款费用的资本化。当所

购建或者生产的资产达到预定可使用或者可销售状态时，停止借款费用的资本化，以后发生的借款费用计入当期损益。

(3) 借款费用资本化金额的计算方法

①为购建或者生产符合资本化条件的资产而借入的专门借款所发生的借款费用（包括借款利息、折价或溢价的摊销、辅助费用、外币专门借款本金和利息的汇兑差额），其资本化金额为在资本化期间内专门借款实际发生的借款费用减去尚未动用的借款资金存入银行取得的利息收入或进行暂时性投资取得的投资收益后的金额。

②为购建或者生产符合资本化条件的资产而占用的一般借款所发生的借款费用（包括借款利息、折价或溢价的摊销），其资本化金额根据在资本化期间内累计资产支出超过专门借款部分的资产支出加权平均数乘以所占用一般借款的资本化率计算确定。

## 19. 生物资产

适用 不适用

## 20. 油气资产

适用 不适用

## 21. 无形资产

### (1). 计价方法、使用寿命、减值测试

适用 不适用

(1) 无形资产按照取得时的成本进行初始计量。

(2) 无形资产的摊销方法

①对于使用寿命有限的无形资产，在使用寿命期限内，采用直线法摊销。

类型	摊销期限（年）
采矿权	10-30
土地使用权	50
技术许可使用费	10
软件	5
专利权	5

本公司至少于每年年度终了对无形资产的使用寿命及摊销方法进行复核。

②对于使用寿命不确定的无形资产，不摊销。于每年年度终了，对使用寿命不确定的无形资产的使用寿命进行复核，如果有证据表明其使用寿命是有限的，则估计其使用寿命，并按其使用寿命进行摊销。

### (2). 内部研究开发支出会计政策

适用 不适用

### ①划分公司内部研究开发项目研究阶段和开发阶段的具体标准

研究是指为获取并理解新的科学或技术知识而进行的独创性的有计划调查。开发是指在进行商业性生产或使用前，将研究成果或其他知识应用于一项或若干项计划或设计，以生产出新的或具有实质性改进的材料、装置、产品或获得新工序等。

②研究阶段的支出，于发生时计入当期损益。开发阶段的支出，同时满足下列条件的，予以资本化：

- A、完成该无形资产以使其能够使用或出售在技术上具有可行性；
- B、具有完成该无形资产并使用或出售的意图；
- C、无形资产产生经济利益的方式，包括能够证明运用该无形资产生产的产品存在市场或无形资产自身存在市场，无形资产将在内部使用的，应当证明其有用性；
- D、有足够的技术、财务资源和其他资源支持，以完成该无形资产的开发，并有能力使用或出售该无形资产；
- E、归属于该无形资产开发阶段的支出能够可靠地计量。

## 22. 长期资产减值

√适用 □不适用

本公司在资产负债表日根据内部及外部信息以确定长期股权投资、采用成本模式计量的投资性房地产、固定资产、在建工程、无形资产等长期资产是否存在减值的迹象，对存在减值迹象的长期资产进行减值测试，估计其可收回金额。此外，无论是否存在减值迹象，本公司至少于每年年度终了对商誉、使用寿命不确定的无形资产以及尚未达到可使用状态的无形资产进行减值测试，估计其可收回金额。

可收回金额的估计结果表明上述长期资产可收回金额低于其账面价值的，其账面价值会减记至可收回金额，减记的金额确认为资产减值损失，计入当期损益，同时计提相应的减值准备。

可收回金额是指资产（或资产组、资产组组合，下同）的公允价值减去处置费用后的净额与资产预计未来现金流量的现值两者之间较高者。

资产组是可以认定的最小资产组合，其产生的现金流入基本上独立于其他资产或者资产组。资产组由创造现金流入相关的资产组成。在认定资产组时，主要考虑该资产组能否独立产生现金流入，同时考虑管理层对生产经营活动的管理方式、以及对资产使用或者处置的决策方式等。

资产的公允价值减去处置费用后的净额，是根据市场参与者在计量日发生的有序交易中，出售一项资产所能收到或者转移一项负债所需支付的价格减去可直接归属于该资产处置费用的金额确定。资产预计未来现金流量的现值，按照资产在持续使用过程中和最终处置时所产生的预计未来现金流量，选择恰当的税前折现率对其进行折现后的金额加以确定。

与资产组或者资产组组合相关的减值损失，先抵减分摊至该资产组或者资产组组合中商誉的账面价值，再根据资产组或者资产组组合中除商誉之外的其他各项资产的账面价值所占比重，按比例抵减其他各项资产的账面价值，但抵减后的各资产的账面价值不得低于该资产的公允价值减去处

置费用后的净额（如可确定的）、该资产预计未来现金流量的现值（如可确定的）和零三者之中最高者。

### 23. 长期待摊费用

适用 不适用

长期待摊费用按其受益期平均摊销。如果长期待摊的费用项目不能使以后会计期间受益的，将尚未摊销的该项目的摊余价值全部转入当期损益。

类 型	摊销期限（年）
盐 膜	5

### 24. 职工薪酬

#### (1)、短期薪酬的会计处理方法

适用 不适用

职工薪酬包括短期薪酬、离职后福利、辞退福利和其他长期职工福利。本公司在职工提供服务的会计期间，将应付的职工薪酬确认为负债。

本公司按规定参加由政府机构设立的职工社会保障体系，包括基本养老保险、医疗保险、住房公积金及其他社会保障制度，相应的支出于发生时计入相关资产成本或当期损益。

#### (2)、离职后福利的会计处理方法

适用 不适用

#### (3)、辞退福利的会计处理方法

适用 不适用

在职工劳动合同到期之前解除与职工的劳动关系，或为鼓励职工自愿接受裁减而提出给予补偿的建议，本公司在下列两者孰早日确认辞退福利产生的职工薪酬负债，并计入当期损益：本公司不能单方面撤回因解除劳动关系计划或裁减建议所提供的辞退福利时；本公司确认与涉及支付辞退福利的重组相关的成本或费用时。

#### (4)、其他长期职工福利的会计处理方法

适用 不适用

### 25. 预计负债

适用 不适用

(1) 与或有事项相关的义务同时满足下列条件的，应当确认为预计负债：

- ①该义务是企业承担的现时义务；
- ②履行该义务很可能导致经济利益流出企业；
- ③该义务的金额能够可靠地计量。

(2) 预计负债按照履行相关现时义务所需支出的最佳估计数进行初始计量。

如所需支出存在一个连续范围，且该范围内各种结果发生的可能性相同的，最佳估计数按照该范围内的中间值确定。

在其他情况下，最佳估计数分别下列情况处理：

- ①有事项涉及单个项目的，按照最可能发生金额确定。
- ②或有事项涉及多个项目的，按照各种可能结果及相关概率计算确定。

## 26. 股份支付

√适用 □不适用

### (1) 股份支付的种类

股份支付是为了获取职工或其他方提供服务而授予权益工具或者承担以权益工具为基础确定的负债的交易。股份支付分为以权益结算的股份支付和以现金结算的股份支付。

#### ① 以权益结算的股份支付

用以换取职工提供的服务的权益结算的股份支付，以授予职工权益工具在授予日的公允价值计量。该公允价值的金额在完成等待期内的服务或达到规定业绩条件才可行权的情况下，在等待期内以对可行权权益工具数量的最佳估计为基础，按直线法计算计入相关成本或费用，在授予后立即可行权时，在授予日计入相关成本或费用，相应增加资本公积。

用以换取其他方服务的权益结算的股份支付，如果其他方服务的公允价值能够可靠计量，按照其他方服务在取得日的公允价值计量，如果其他方服务的公允价值不能可靠计量，但权益工具的公允价值能够可靠计量的，按照权益工具在服务取得日的公允价值计量，计入相关成本或费用，相应增加股东权益。

#### ② 以现金结算的股份支付

以现金结算的股份支付，按照本公司承担的以股份或其他权益工具为基础确定的负债的公允价值计量。如授予后立即可行权，在授予日计入相关成本或费用，相应增加负债；如须完成等待期内的服务或达到规定业绩条件以后才可行权，在等待期的每个资产负债表日，以对可行权情况的最佳估计为基础，按照本公司承担负债的公允价值金额，将当期取得的服务计入成本或费用，相应增加负债。

在相关负债结算前的每个资产负债表日以及结算日，对负债的公允价值重新计量，其变动计入当期损益。

#### (2) 确认可行权权益工具最佳估计的依据

在等待期内的每个资产负债表日，根据最新取得的可行权职工人数变动等后续信息做出最佳估计，修正预计可行权的权益工具数量。

#### (3) 实施、修改、终止股份支付计划的相关会计处理

本公司对股份支付计划进行修改时，若修改增加了所授予权益工具的公允价值，按照权益工具公允价值的增加相应确认取得服务的增加。权益工具公允价值的增加是指修改前后的权益工具在修改日的公允价值之间的差额。若修改减少了股份支付公允价值总额或采用了其他不利于职工

的方式，则仍继续对取得的服务进行会计处理，视同该变更从未发生，除非本公司取消了部分或全部已授予的权益工具。

在等待期内，如果取消了授予的权益工具，本公司对取消所授予的权益性工具作为加速行权处理，将剩余等待期内应确认的金额立即计入当期损益，同时确认资本公积。职工或其他方能够选择满足非可行权条件但在等待期内未满足的，本公司将其作为授予权益工具的取消处理。

## 27. 优先股、永续债等其他金融工具

适用 不适用

## 28. 收入

适用 不适用

### (1) 商品销售收入

在已将商品所有权上的主要风险和报酬转移给购货方，既没有保留通常与所有权相联系的继续管理权，也没有对已售出的商品实施有效控制，收入的金额、相关的已发生或将发生的成本能够可靠地计量，相关的经济利益很可能流入时，确认销售商品收入。

本公司销售的产品主要包括盐产品、纯碱、元明粉、氯化钙、小苏打、包装袋、卤水、蒸汽、电等。其中：

①盐产品、纯碱、元明粉、氯化钙、小苏打、包装袋以产品按照合同约定交付对方，收到经客户验收后的结算清单并且符合其他收入确认条件时确认销售收入的实现；

②卤水和蒸汽按照第三方校检表计进行计量，双方确认无误后并且符合其他收入确认条件时确认销售收入的实现。

③电以江苏省电力公司淮安供电公司计量关口表计量为准，由江苏省电力公司淮安供电公司和本公司共同现场抄录，双方确认无误后并且符合其他收入确认条件时确认销售收入的实现。

### (2) 提供劳务收入

①在交易的完工进度能够可靠地确定，收入的金额、相关的已发生或将发生的成本能够可靠地计量，相关的经济利益很可能流入时，采用完工百分比法确认提供劳务收入。

确定完工进度可以选用下列方法：已完工作的测量，已经提供的劳务占应提供劳务总量的比例，已经发生的成本占估计总成本的比例。

②在提供劳务交易结果不能够可靠估计时，分别下列情况处理：

A、已经发生的劳务成本预计能够得到补偿的，按照已经发生的劳务成本金额确认提供劳务收入，并按相同金额结转劳务成本。

B、已经发生的劳务成本预计不能够得到补偿的，将已经发生的劳务成本计入当期损益，不确认提供劳务收入。

### (3) 让渡资产使用权收入

在收入的金额能够可靠地计量，相关的经济利益很可能流入时，确认让渡资产使用权收入。

## 29. 政府补助

### (1)、与资产相关的政府补助判断依据及会计处理方法

√适用 □不适用

政府补助是指本公司从政府无偿取得货币性资产和非货币性资产，不包括政府作为所有者投入的资本。政府补助分为与资产相关的政府补助和与收益相关的政府补助。本公司将所取得的用于购建或以其他方式形成长期资产的政府补助界定为与资产相关的政府补助；其余政府补助界定为与收益相关的政府补助。若政府文件未明确规定补助对象，则采用以下方式将补助款划分为与收益相关的政府补助和与资产相关的政府补助：（1）政府文件明确了补助所针对的特定项目的，根据该特定项目的预算中将形成资产的支出金额和计入费用的支出金额的相对比例进行划分，对该划分比例需在每个资产负债表日进行复核，必要时进行变更；（2）政府文件中对用途仅作一般性表述，没有指明特定项目的，作为与收益相关的政府补助。

政府补助为货币性资产的，按照收到或应收的金额计量。政府补助为非货币性资产的，按照公允价值计量；公允价值不能够可靠取得的，按照名义金额计量。

### (2)、与收益相关的政府补助判断依据及会计处理方法

√适用 □不适用

政府补助同时满足下列条件的，予以确认：（1）企业能够满足政府补助所附条件；（2）企业能够收到政府补助。

与收益相关的政府补助，如果用于补偿本公司以后期间的相关费用或损失的，确认为递延收益，并在确认相关费用的期间，计入当期损益；如果用于补偿本公司已发生的相关费用或损失的，直接计入当期损益。

与资产相关的政府补助，确认为递延收益，并在相关资产使用寿命内平均分配，计入当期损益。但是，按照名义金额计量的政府补助，直接计入当期损益。

## 30. 递延所得税资产/递延所得税负债

√适用 □不适用

本公司采用资产负债表债务法进行所得税会计处理。

除与直接计入股东权益的交易或事项有关的所得税影响计入股东权益外，当期所得税费用和递延所得税费用（或收益）计入当期损益。

当期所得税费用是按本年度应纳税所得额和税法规定的税率计算的预期应交所得税，加上对以前年度应交所得税的调整。

资产负债表日，如果纳税主体拥有以净额结算的法定权利并且意图以净额结算或取得资产、清偿负债同时进行，那么当期所得税资产及当期所得税负债以抵销后的净额列示。

递延所得税资产和递延所得税负债分别根据可抵扣暂时性差异和应纳税暂时性差异确定，按照预期收回资产或清偿债务期间的适用税率计量。暂时性差异是指资产或负债的账面价值与其计



税基础之间的差额，包括能够结转以后年度抵扣的亏损和税款递减。递延所得税资产的确认以很可能取得用来抵扣暂时性差异的应纳税所得额为限。

对于既不影响会计利润也不影响应纳税所得额（或可抵扣亏损）的非企业合并交易中产生的资产或负债初始确认形成的暂时性差异，不确认递延所得税。商誉的初始确认导致的暂时性差异也不产生递延所得税。

资产负债表日，根据递延所得税资产和负债的预期收回或结算方式，依据已颁布的税法规定，按照预期收回该资产或清偿该负债期间的适用税率计量该递延所得税资产和负债的账面金额。

资产负债表日，递延所得税资产及递延所得税负债在同时满足以下条件时以抵销后的净额列示：

（1）纳税主体拥有以净额结算当期所得税资产及当期所得税负债的法定权利；

（2）递延所得税资产及递延所得税负债是与同一税收征管部门对同一纳税主体征收的所得税相关或者是对不同的纳税主体相关，但在未来每一具有重要性的递延所得税资产及负债转回的期间内，涉及的纳税主体意图以净额结算当期所得税资产和负债或是同时取得资产、清偿负债。

### 31. 租赁

#### (1)、经营租赁的会计处理方法

√适用 □不适用

租入资产

经营租赁租入资产的租金费用在租赁期内按直线法确认为相关资产成本或费用。或有租金在实际发生时计入当期损益。

租出资产

经营租赁租出资产所产生的租金收入在租赁期内按直线法确认为收入。经营租赁租出资产发生的初始直接费用，直接计入当期损益。或有租金在实际发生时计入当期损益。

#### (2)、融资租赁的会计处理方法

√适用 □不适用

租入资产

于租赁期开始日，将租赁开始日租赁资产的公允价值与最低租赁付款额现值两者中较低者作为租入资产的入账价值，将最低租赁付款额作为长期应付款的入账价值，其差额作为未确认融资费用。此外，在租赁谈判和签订租赁合同过程中发生的，可归属于租赁项目的初始直接费用也计入租入资产价值。最低租赁付款额扣除未确认融资费用后的余额分别长期负债和一年内到期的长期负债列示。

未确认融资费用在租赁期内采用实际利率法计算确认当期的融资费用。或有租金于实际发生时计入当期损益。

租出资产

于租赁期开始日，将租赁开始日最低租赁收款额与初始直接费用之和作为应收融资租赁款的入账价值，同时记录未担保余值；将最低租赁收款额、初始直接费用及未担保余值之和与其现值之和的差额确认为未实现融资收益。应收融资租赁款扣除未实现融资收益后的余额分别长期债权和一年内到期的长期债权列示。

未实现融资收益在租赁期内采用实际利率法计算确认当期的融资收入。或有租金于实际发生时计入当期损益。

### 32. 其他重要的会计政策和会计估计

√适用 □不适用

#### (1) 终止经营

终止经营，是指满足下列条件之一的已被本公司处置或划归为持有待售的、在经营和编制财务报表时能够单独区分的组成部分：①该组成部分代表一项独立的主要业务或一个主要经营地区；②该组成部分是拟对一项独立的主要业务或一个主要经营地区进行处置计划的一部分；③该组成部分是仅仅为了再出售而取得的子公司。

终止经营的会计处理方法参见本附注三、13“持有待售资产”相关描述。

### 33. 重要会计政策和会计估计的变更

#### (1)、重要会计政策变更

√适用 □不适用

#### (1) 重要会计政策变更

会计政策变更的内容和原因	受影响的报表项目名称	影响金额
财政部 2017 年 6 月 12 日发布的《企业会计准则第 16 号—政府补助》（财会〔2017〕15 号）	其他收益	5,052,957.51
	营业外收入	-5,052,957.51

2017 年 4 月 28 日，财政部发布了《企业会计准则第 42 号——持有待售的非流动资产、处置组和终止经营》，要求自 2017 年 5 月 28 日起在所有执行企业会计准则的企业范围内施行。对于准则施行日存在的持有待售的非流动资产、处置组和终止经营，采用未来适用法处理。

2017 年 5 月 10 日，财政部对《企业会计准则第 16 号——政府补助》进行了修订，要求自 2017 年 6 月 12 日起在所有执行企业会计准则的企业范围内施行，并要求对 2017 年 1 月 1 日存在的政府补助采用未来适用法处理，对 2017 年 1 月 1 日至准则施行日之间新增的政府补助根据修订后准则进行调整。

2017 年 12 月 25 日财政部发布财会〔2017〕30 号《财政部关于修订印发一般企业财务报表格式的通知》，针对 2017 年施行的《企业会计准则第 42 号——持有待售的非流动资产、处置组和终止经营》和《企业会计准则第 16 号——政府补助》的相关规定，对一般企业财务报表格式进行了修订，新增了“其他收益”、“资产处置收益”、“（一）持续经营净利润”和“（二）终止经营净利润”等报表项目，并对营业外收支的核算范围进行了调整。

本公司按照准则生效日期开始执行前述新颁布或修订的企业会计准则，并根据各准则衔接要求进行了调整，采用上述企业会计准则后的主要会计政策已在附注三各相关项目中列示。公司管理层认为前述准则的采用未对本公司财务报表产生重大影响。

## (2)、重要会计估计变更

适用 不适用

## 34. 其他

适用 不适用

## 六、税项

### 1. 主要税种及税率

主要税种及税率情况

适用 不适用

税种	计税依据	税率
增值税	食用盐、热水、蒸汽；工业盐及其他产品	13%；17%；11%(2017年7月1日起，简并增值税税率结构，取消13%的增值税税率。公司销售食用盐以及热水、蒸汽收入税率改为11%)
城市维护建设税	流转税额	5%；7%
企业所得税	应纳税所得额	15%；16.5%；25%
资源税	从价征收：固体盐、元明粉、卤水	3%

(1) 母公司根据已取得的编号为 GR201632003532 的高新技术企业证书，有效期至 2019 年 11 月 30 日，按应纳税所得额的 15% 计缴。

(2) 子公司江苏瑞洪盐业有限公司、江苏省瑞丰盐业有限公司、江苏淮盐矿业有限公司、江苏瑞泰盐业有限公司、江苏省瑞达包装有限公司、江苏省制盐工业研究所和南京海慕霖日化科技有限公司报告期内按应纳税所得额的 25% 计缴。

(3) 子公司中国国际盐业集团有限公司按应纳税所得额的 16.5% 计缴利得税。

存在不同企业所得税税率纳税主体的，披露情况说明

适用 不适用

纳税主体名称	所得税税率 (%)
江苏井神盐化股份有限公司 (母公司)	15%
江苏瑞洪盐业有限公司	25%
江苏省瑞丰盐业有限公司	25%
江苏淮盐矿业有限公司	25%
江苏瑞泰盐业有限公司	25%
江苏省瑞达包装有限公司	25%
江苏省制盐工业研究所	25%
南京海慕霖日化科技有限公司	25%
中国国际盐业集团有限公司	16.5%

说明：母公司根据已取得的编号为 GR201632003532 的高新技术企业证书，有效期至 2019 年 11 月 30 日，按应纳税所得额的 15% 计缴。

## 2. 税收优惠

适用  不适用

母公司根据已取得的编号为 GR201632003532 的高新技术企业证书，有效期至 2019 年 11 月 30 日，按应纳税所得额的 15% 计缴。

## 3. 其他

适用  不适用

## 七、合并财务报表项目注释

### 1、货币资金

适用  不适用

单位：元 币种：人民币

项目	期末余额	期初余额
库存现金	141,789.47	105,472.04
银行存款	346,170,590.09	356,454,875.72
其他货币资金	19,000.00	27,018,900.00
合计	346,331,379.56	383,579,247.76
其中：存放在境外的款项总额	4,203,075.40	4,504,589.65

其他说明

货币资金期末余额中无抵押、冻结等对变现有限制、或存在潜在回收风险的款项。

### 2、以公允价值计量且其变动计入当期损益的金融资产

适用  不适用

### 3、衍生金融资产

适用  不适用

### 4、应收票据

#### (1). 应收票据分类列示

适用  不适用

单位：元 币种：人民币

项目	期末余额	期初余额
银行承兑票据	378,662,046.15	443,520,638.39
商业承兑票据	7,000,000.00	3,910,044.43
合计	385,662,046.15	447,430,682.82

#### (2). 期末公司已质押的应收票据

适用  不适用

单位：元 币种：人民币

项目	期末已质押金额

银行承兑票据	51,965,618.50
合计	51,965,618.50

## (3). 期末公司已背书或贴现且在资产负债表日尚未到期的应收票据:

√适用 □不适用

单位: 元 币种: 人民币

项目	期末终止确认金额	期末未终止确认金额
银行承兑票据	159,981,660.65	
合计	159,981,660.65	

## (4). 期末公司因出票人未履约而将其转应收账款的票据

□适用 √不适用

其他说明

□适用 √不适用

## 5、 应收账款

## (1). 应收账款分类披露

√适用 □不适用

单位: 元 币种: 人民币

类别	期末余额					期初余额				
	账面余额		坏账准备		账面价值	账面余额		坏账准备		账面价值
	金额	比例 (%)	金额	计提比例 (%)		金额	比例 (%)	金额	计提比例 (%)	
单项金额重大并单独计提坏账准备的应收账款	8,857,082.35	6.59%	5,053,609.68	57.06%	3,803,472.67	18,179,238.64	12.35%	6,274,338.49	34.51%	11,904,900.15

按信用风险特征组合计提坏账准备的应收账款	124,430,235.95	92.56%	7,458,551.35	5.99%	116,971,684.60	128,775,794.40	87.50%	7,839,779.53	6.09%	120,936,014.87
单项金额不重大但单独计提坏账准备的应收账款	1,138,115.34	0.85%	853,035.67	74.95%	285,079.67	221,600.00	0.15%	221,600.00	100.00%	
合计	134,425,433.64	/	13,365,196.70	/	121,060,236.94	147,176,633.04	/	14,335,718.02	/	132,840,915.02

期末单项金额重大并单项计提坏帐准备的应收账款

√适用 □不适用

单位：元 币种：人民币

应收账款 (按单位)	期末余额			
	应收账款	坏账准备	计提比例 (%)	计提理由
连云港隆通国际贸	4,934,264.61	2,467,132.31	50%	虽已胜诉,但预

易有限公司				计难于全部回款
枣庄中科化学有限公司	2,672,680.74	1,336,340.37	50%	对方经营困难，逐步回款中
山东圣花实业有限公司	1,250,137.00	1,250,137.00	100%	对方公司已宣告破产
合计	8,857,082.35	5,053,609.68	/	/

组合中，按账龄分析法计提坏账准备的应收账款：

适用 不适用

单位：元 币种：人民币

账龄	期末余额		
	应收账款	坏账准备	计提比例 (%)
1 年以内			
其中：1 年以内分项			
1 年以内	107,529,706.25	5,376,485.33	5%
1 年以内小计	107,529,706.25	5,376,485.33	5%
1 至 2 年	13,948,612.43	1,394,861.25	10%
2 至 3 年	2,156,462.50	215,646.25	10%
3 年以上			
3 至 4 年	463,644.20	231,822.11	50%
4 至 5 年	184,148.35	92,074.19	50%
5 年以上	147,662.22	147,662.22	100%
合计	124,430,235.95	7,458,551.35	5.99%

确定该组合依据的说明：

无

组合中，采用余额百分比法计提坏账准备的应收账款：

适用 不适用

组合中，采用其他方法计提坏账准备的应收账款：

适用 不适用

## (2). 本期计提、收回或转回的坏账准备情况：

本期计提坏账准备金额-876,860.74 元；本期收回或转回坏账准备金额 0 元。

其中本期坏账准备收回或转回金额重要的：

适用 不适用

单位：元 币种：人民币

单位名称	收回或转回金额	收回方式
江苏大和氯碱化工有限公司	9,652,248.05	货币资金
枣庄中科化学有限公司	2,275,088.98	货币资金
连云港隆通国际贸易有限公司	1,317,637.00	货币资金
合计	13,244,974.03	/

其他说明

无

(3). 本期实际核销的应收账款情况

适用 不适用

单位：元 币种：人民币

项目	核销金额
实际核销的应收账款	93,660.58

其中重要的应收账款核销情况

适用 不适用 应收账款核销说明：

适用 不适用

(4). 按欠款方归集的期末余额前五名的应收账款情况：

适用 不适用

本报告期按欠款方归集的期末余额前五名应收账款汇总金额 57,279,950.81 元，占应收账款期末余额合计数的比例 42.61%，相应计提的坏账准备期末余额汇总金额 3,572,973.26 元。

(5). 因金融资产转移而终止确认的应收账款：

适用 不适用

(6). 转移应收账款且继续涉入形成的资产、负债金额：

适用 不适用

其他说明：

适用 不适用

## 6、预付款项

(1). 预付款项按账龄列示

适用 不适用

单位：元 币种：人民币

账龄	期末余额		期初余额	
	金额	比例 (%)	金额	比例 (%)
1 年以内	6,849,614.41	87.71%	8,224,177.30	71.23%
1 至 2 年	367,037.06	4.70%	1,202,541.80	10.42%
2 至 3 年	29,940.00	0.38%	385,341.38	3.34%
3 年以上	562,780.74	7.21%	1,733,156.26	15.01%
合计	7,809,372.21	100.00%	11,545,216.74	100.00%

账龄超过 1 年且金额重要的预付款项未及时结算原因的说明：

无

(2). 按预付对象归集的期末余额前五名的预付款情况：

适用 不适用

本公司按预付对象归集的年末余额前五名预付账款汇总金额为 2,612,103.32 元，占预付账款年末余额合计数的比例为 33.45%。



其他说明

适用 不适用

## 7、 应收利息

### (1). 应收利息分类

适用 不适用

### (2). 重要逾期利息

适用 不适用

其他说明：

适用 不适用

## 8、 应收股利

### (1). 应收股利

适用 不适用

### (2). 重要的账龄超过 1 年的应收股利：

适用 不适用

其他说明：

适用 不适用

## 9、 其他应收款

### (1). 其他应收款分类披露

适用 不适用

单位：元 币种：人民币

类别	期末余额					期初余额				
	账面余额		坏账准备		账面价值	账面余额		坏账准备		账面价值
	金额	比例 (%)	金额	计提比例 (%)		金额	比例 (%)	金额	计提比例 (%)	

按信用风险特征组合计提坏账准备的其他应收款	27,313,691.01	100.00%	13,336,669.70	48.83%	13,977,021.31	26,842,475.00	100.00%	9,820,246.77	36.58%	17,022,228.23
合计	27,313,691.01	/	13,336,669.70	/	13,977,021.31	26,842,475.00	/	9,820,246.77	/	17,022,228.23

期末单项金额重大并单项计提坏帐准备的其他应收款

适用 不适用

组合中，按账龄分析法计提坏帐准备的其他应收款：

适用 不适用

单位：元 币种：人民币

账龄	期末余额		
	其他应收款	坏账准备	计提比例 (%)
1 年以内			
其中：1 年以内分项			
1 年以内	3,523,451.78	176,172.58	5%
1 年以内小计	3,523,451.78	176,172.58	5%
1 至 2 年	1,513,973.33	151,397.33	10%
2 至 3 年	885,554.40	88,555.44	10%
3 年以上			
3 至 4 年	7,957,186.99	3,978,593.50	50%
4 至 5 年	6,016,229.20	3,008,114.60	50%
5 年以上	7,417,295.31	5,933,836.25	80%
合计	27,313,691.01	13,336,669.70	48.83%

确定该组合依据的说明：

无

组合中，采用余额百分比法计提坏帐准备的其他应收款：

适用 不适用

组合中，采用其他方法计提坏账准备的其他应收款：

适用 不适用

**(2) 本期计提、收回或转回的坏账准备情况：**

本期计提坏账准备金额 3,516,422.93 元；本期收回或转回坏账准备金额 0 元。

其中本期坏账准备转回或收回金额重要的：

适用 不适用

**(3) 本期实际核销的其他应收款情况**

适用 不适用

其中重要的其他应收款核销情况：

适用 不适用

其他应收款核销说明：

适用 不适用

**(4) 其他应收款按款项性质分类情况**

适用 不适用

单位：元 币种：人民币

款项性质	期末账面余额	期初账面余额
押金及保证金	21,466,400.00	20,160,234.94
员工备用金	2,147,010.50	2,216,413.83
其他应收及暂付款	3,700,280.51	4,465,826.23
合计	27,313,691.01	26,842,475.00

**(5) 按欠款方归集的期末余额前五名的其他应收款情况：**

适用 不适用

单位：元 币种：人民币

单位名称	款项的性质	期末余额	账龄	占其他应收款期末余额合计数的比例(%)	坏账准备期末余额
江苏省国土资源厅	保证金	7,678,500.00	1-5 年以上	28.11%	4,693,965.00
交银金融租赁有限责任公司	押金及保证金	6,000,000.00	3-4 年	21.97%	3,000,000.00
江苏省盐业集团有限责任公司	食盐质量保证金	4,000,000.00	4-5 年	14.64%	2,000,000.00
江苏楚州经济开发区管委会	土地竞买保证金	930,000.00	5 年以上	3.40%	744,000.00
淮安市园林管理局	供热保证金	718,000.00	1 年以内	2.63%	35,900.00
合计	/	19,326,500.00	/	70.75%	10,473,865.00

**(6) 涉及政府补助的应收款项**

适用 不适用

## (7). 因金融资产转移而终止确认的其他应收款:

□适用 √不适用

## (8). 转移其他应收款且继续涉入形成的资产、负债的金额:

□适用 √不适用

其他说明:

□适用 √不适用

## 10、 存货

## (1). 存货分类

√适用 □不适用

单位: 元 币种: 人民币

项目	期末余额			期初余额		
	账面余额	跌价准备	账面价值	账面余额	跌价准备	账面价值
原材料	102,985,917.72	104,665.91	102,881,251.81	95,429,772.09		95,429,772.09
在产品	97,355,581.69		97,355,581.69	93,698,652.56		93,698,652.56
库存商品	276,498,831.91	892,087.74	275,606,744.17	188,809,626.96	4,143,016.86	184,666,610.10
包装物	13,482,601.99		13,482,601.99	6,596,907.11		6,596,907.11
委托加工物资				194,300.82		194,300.82
合计	490,322,933.31	996,753.65	489,326,179.66	384,729,259.54	4,143,016.86	380,586,242.68

## (2). 存货跌价准备

√适用 □不适用

单位: 元 币种: 人民币

项目	期初余额	本期增加金额		本期减少金额		期末余额
		计提	其他	转回或转销	其他	
原材料		104,665.91				104,665.91
库存商品	4,143,016	1,154,922			4,405,851	892,087.7

	.86	.11			.23	4
合计	4,143,016	1,259,588			4,405,851	996,753.6
	.86	.02			.23	5

## (3). 存货期末余额含有借款费用资本化金额的说明:

√适用 □不适用

存货期末余额不含有借款费用资本化金额。

## (4). 期末建造合同形成的已完工未结算资产情况:

□适用 √不适用

其他说明

□适用 √不适用

## 11、持有待售资产

□适用 √不适用

## 12、一年内到期的非流动资产

□适用 √不适用

## 13、其他流动资产

√适用 □不适用

单位:元 币种:人民币

项目	期末余额	期初余额
待摊保险费	1,288,530.66	1,292,829.65
预付银行借款利息		2,603,763.84
待抵扣增值税	22,030,191.53	
理财产品	50,000,000.00	100,000,000.00
合计	73,318,722.19	103,896,593.49

其他说明

理财产品详见委托理财明细表格。

## 14、可供出售金融资产

## (1). 可供出售金融资产情况

□适用 √不适用

## (2). 期末按公允价值计量的可供出售金融资产

□适用 √不适用

## (3). 期末按成本计量的可供出售金融资产

□适用 √不适用

## (4). 报告期内可供出售金融资产减值的变动情况

□适用 √不适用

## (5). 可供出售权益工具期末公允价值严重下跌或非暂时性下跌但未计提减值准备的相关说明:

□适用 √不适用

其他说明

□适用 √不适用

**15、持有至到期投资****(1). 持有至到期投资情况:**

□适用 √不适用

**(2). 期末重要的持有至到期投资:**

□适用 √不适用

**(3). 本期重分类的持有至到期投资:**

□适用 √不适用

其他说明:

□适用 √不适用

**16、长期应收款****(1) 长期应收款情况:**

□适用 √不适用

**(2) 因金融资产转移而终止确认的长期应收款**

□适用 √不适用

**(3) 转移长期应收款且继续涉入形成的资产、负债金额**

□适用 √不适用

其他说明

□适用 √不适用

**17、长期股权投资**

□适用 √不适用

**18、投资性房地产**

投资性房地产计量模式

**(1). 采用成本计量模式的投资性房地产**

单位：元 币种：人民币

项目	房屋、建筑物	土地使用权	在建工程	合计
一、账面原值				
1. 期初余额	18,126,494.07	357,264.17		18,483,758.24
4. 期末余额	18,126,494.07	357,264.17		18,483,758.24
二、累计折旧和累计摊销				
1. 期初余额	1,812,478.66			1,812,478.66
2. 本期增加金额	430,782.12			430,782.12
(1) 计提或摊销	430,782.12			430,782.12
4. 期末余额	2,243,260.78			2,243,260.78
1. 期末账面价值	15,883,233.29	357,264.17		16,240,497.46
2. 期初账面价值	16,314,015.41	357,264.17		16,671,279.58

**(2). 未办妥产权证书的投资性房地产情况:**

□适用 √不适用

其他说明

√适用 □不适用

注：土地使用权系子公司江苏省制盐工业研究所清产核资入账的划拨土地使用权，按规定未计提折旧。

## 19、固定资产

### (1). 固定资产情况

√适用 □不适用

单位：元 币种：人民币

项目	房屋及建筑物	机器设备	运输工具	电子及其他设备	合计
一、账面原值：					
1. 期初余额	1,462,552,940.36	2,770,591,977.11	18,993,487.98	134,828,379.88	4,386,966,785.33
2. 本期增加金额	54,365,338.22	138,589,689.21	1,165,248.97	8,111,949.30	202,232,225.70
1) 购置	8,819,642.13	23,958,260.76	1,165,248.97	6,264,441.79	40,207,593.65
2) 在建工程转入	45,419,759.09	114,631,428.45		1,847,507.51	161,898,695.05
4) 其他	125,937.00				125,937.00
3. 本期减少金额	22,551,955.13	112,892,838.15	3,397,324.89	2,036,370.67	140,878,488.84
1) 处置或报废	22,551,955.13	112,892,838.15	3,397,324.89	2,036,370.67	140,878,488.84
4. 期末余额	1,494,366,323.45	2,796,288,828.17	16,761,412.06	140,903,958.51	4,448,320,522.19
二、累计折旧					
1. 期初余额	407,957,311.40	1,332,195,330.56	14,226,761.67	106,079,601.84	1,860,459,005.47
2. 本期增加金额	63,189,915.05	222,215,692.30	1,573,061.05	12,457,914.51	299,436,582.91
1) 计提	63,063,978.05	222,215,692.30	1,573,061.05	12,457,914.51	299,310,645.91
2) 其他	125,937.00				125,937.00
3. 期末余额	9,196,056.83	79,161,945.15	3,217,914.54	1,867,426.10	93,443,342.62

本期减少金额					
1) 处置或报废	9,196,056.83	79,161,945.15	3,217,914.54	1,867,426.10	93,443,342.62
4. 期末余额	461,951,169.62	1,475,249,077.71	12,581,908.18	116,670,090.25	2,066,452,245.76
三、减值准备					
1. 期初余额	2,976,228.87	3,335,669.46		5,685.57	6,317,583.90
2. 本期增加金额	9,176,242.36	20,180,648.97		25,918.57	29,382,809.90
1) 计提	9,176,242.36	20,180,648.97		25,918.57	29,382,809.90
3. 本期减少金额	12,152,471.23	23,516,318.43		31,604.14	35,700,393.80
1) 处置或报废	12,152,471.23	23,516,318.43		31,604.14	35,700,393.80
4. 期末余额	0	0		0	0
四、账面价值					
1. 期末账面价值	1,032,415,153.83	1,321,039,750.46	4,179,503.88	24,233,868.26	2,381,868,276.43
2. 期初账面价值	1,051,619,400.09	1,435,060,977.09	4,766,726.31	28,743,092.47	2,520,190,195.96

## (2). 暂时闲置的固定资产情况

□适用 √不适用

## (3). 通过融资租赁租入的固定资产情况

√适用 □不适用

单位：元 币种：人民币

项目	账面原值	累计折旧	减值准备	账面价值
机器设备	261,173,316.94	111,687,027.07	0	149,486,289.87
合计	261,173,316.94	111,687,027.07	0	149,486,289.87



## (4). 通过经营租赁租出的固定资产

□适用 √不适用

## (5). 未办妥产权证书的固定资产情况

□适用 √不适用

其他说明：

□适用 √不适用

## 20、在建工程

## (1). 在建工程情况

√适用 □不适用

单位：元 币种：人民币

项目	期末余额			期初余额		
	账面余额	减值准备	账面价值	账面余额	减值准备	账面价值
产业升级 节能技改 工程项目	137,244,882.96		137,244,882.96	25,964,851.93		25,964,851.93
矿区资源 二维勘探 工程	29,225,547.53		29,225,547.53	28,477,800.26		28,477,800.26
石塘矿井 工程				22,703,123.16		22,703,123.16
60万吨 制盐改造 工程	24,007,141.00	5,706,400.00	18,300,741.00	24,007,141.00		24,007,141.00
杨槐矿区 工程	19,806,000.00		19,806,000.00	19,806,000.00		19,806,000.00
60万吨/ 年联碱 (二期)技 术改造	2,858,962.95		2,858,962.95	10,938,219.94		10,938,219.94
50万吨/ 年纯碱填 平补齐项 目	25,028,769.83		25,028,769.83	54,387,163.93		54,387,163.93
四组采卤 接替盐井 (兼造 腔)技改 工程项目	23,559,063.50		23,559,063.50			
杨槐块段 石盐资源 勘探项目	5,710,957.30		5,710,957.30			
两对硝盐 结合井组 项目	16,368,201.08		16,368,201.08			

5、6号机组改造项目	19,241,237.37		19,241,237.37		
3#线节能技术改造工程					
2、3#机组节能减排升级与改造工程	4,982,283.66		4,982,283.66		
轻灰系统稳产改造项目	13,156,029.38		13,156,029.38		
锅炉烟气脱硫超净排放工程	12,349,019.85		12,349,019.85		
硝盐废水综合利用技改项目	12,994,819.40		12,994,819.40		
其他工程	63,052,335.66		63,052,335.66	56,306,419.76	56,306,419.76
合计	409,585,251.47	5,706,400.00	403,878,851.47	242,590,719.98	242,590,719.98

## (2). 重要在建工程项目本期变动情况

√适用 □不适用

单位：元 币种：人民币

项目名称	预算数	期初余额	本期增加金额	本期转入固定资产金额	本期其他减少金额	期末余额	工程累计投入占预算比例(%)	工程进度	资金来源
产业升级节能技改工程项目	360,680,000	25,964,851.93	125,649,883.29	14,369,852.26		137,244,882.96	48.63%	70%	募集资金及自筹

矿区资源二维勘探工程	44,800,000	28,477,800.26	747,747.27			29,225,547.53	69.34%	95%	自筹
石塘矿井工程(注2)	24,800,000	22,703,123.16	4,134,762.51		26,837,885.67		108.21%	100%	自筹
60万吨制盐改造工程	281,090,000	24,007,141.00				24,007,141.00	8.58%	5%	自筹
杨槐矿区工程(注1)	19,000,000	19,806,000.00				19,806,000.00	104.24%	100%	自筹

60万吨/年联碱(二期)技术改造	297,980,000	10,938,219.94	325,668.31	8,404,925.30		2,858,962.95	4.74%	11%	自筹
50万吨/年纯碱填平补齐项目	97,880,000	54,387,163.93	25,456,918.14	54,815,312.24		25,028,769.83	81.58%	100%	自筹
四组采卤接替盐井(兼造腔)技改工程项目	55,040,000		23,559,063.50			23,559,063.50	42.80%	50%	自筹

杨槐 块段 石盐 资源 勘探 项目	29,716,200		5,710,957.30			5,710,957.30	19.22%	5%	自筹
两对 硝盐 结合 合并 组项 目	19,900,000		16,368,201.08			16,368,201.08	82.25%	90%	自筹
5、 6号 机组 改造 项目	36,420,400		19,241,237.37			19,241,237.37	52.83%	90%	自筹
3# 线节 能技 术改 造工 程	16,072,500		13,826,614.58	13,826,614.58			86.03%	100%	自筹

2、3#机组节能减排升级与改造工程	19,970,600		4,982,283.66			4,982,283.66	24.95%	90%	自筹
轻灰系统稳产改造项目	17,700,000		13,156,029.38			13,156,029.38	74.33%	80%	自筹
锅炉烟气脱硫超净排放工程	28,170,000		12,349,019.85			12,349,019.85	43.84%	98%	自筹
硝盐废水综合利用技改项目	23,866,800		12,994,819.40			12,994,819.40	54.45%	99%	自筹

其他工程		56,306,419.76	79,087,982.91	70,481,990.67	1,860,076.34	63,052,335.66			自筹
合计	1,373,086,500	242,590,719.98	357,591,188.55	161,898,695.05	28,697,962.01	409,585,251.47			

注 1：探矿工程已结束，采矿权证正在办理中。

注 2：采矿权证已办理完毕，本期减少为转入无形资产。

### (3). 本期计提在建工程减值准备情况：

适用 不适用

单位：元 币种：人民币

项目	本期计提金额	计提原因
60 万吨制盐改造工程	5,706,400.00	受当地政策变化影响，项目存在不确定性。
合计	5,706,400.00	/

其他说明

适用 不适用

### 21、工程物资

适用 不适用

单位：元 币种：人民币

项目	期末余额	期初余额
工程物资	22,954,224.49	0
合计	22,954,224.49	0

其他说明：

无

### 22、固定资产清理

适用 不适用

### 23、生产性生物资产

#### (1). 采用成本计量模式的生产性生物资产

适用 不适用

#### (2). 采用公允价值计量模式的生产性生物资产

适用 不适用

其他说明

适用 不适用

**24、油气资产**

□适用 √不适用

**25、无形资产****(1). 无形资产情况**

√适用 □不适用

单位：元 币种：人民币

项目	土地使用权	专利权	非专利技术	采矿权	合计
一、账面原值					
1. 期初余额	133,205,934.08	865,700.48	7,800,000.00	137,670,939.01	279,542,573.57
2. 本期增加金额	81,030.00	53,846.15	0.00	26,837,885.67	26,972,761.82
(1) 购置	81,030.00	53,846.15	0.00	26,837,885.67	26,972,761.82
4. 期末余额	133,286,964.08	919,546.63	7,800,000.00	164,508,824.68	306,515,335.39
二、累计摊销					
1. 期初余额	21,438,979.52	743,236.25	5,655,000.00	53,703,265.02	81,540,480.79
2. 本期增加金额	2,705,074.16	47,665.76	780,000.00	7,817,568.15	11,350,308.07
(1) 计提	2,705,074.16	47,665.76	780,000.00	7,817,568.15	11,350,308.07
4. 期末余额	24,144,053.68	790,902.01	6,435,000.00	61,520,833.17	92,890,788.86
1. 期末账面价值	109,142,910.40	128,644.62	1,365,000.00	78,947,846.61	189,584,401.63
2. 期初账面价值	111,766,954.56	122,464.23	2,145,000.00	59,927,529.09	173,961,947.88

本期末通过公司内部研发形成的无形资产占无形资产余额的比例 0

**(2). 未办妥产权证书的土地使用权情况：**

□适用 √不适用

其他说明：

□适用 √不适用

**26、开发支出**

□适用 √不适用



**27、商誉****(1). 商誉账面原值**

□适用 √不适用

**(2). 商誉减值准备**

□适用 √不适用

说明商誉减值测试过程、参数及商誉减值损失的确认方法

□适用 √不适用

其他说明

□适用 √不适用

**28、长期待摊费用**

√适用 □不适用

单位：元 币种：人民币

项目	期初余额	本期增加金额	本期摊销金额	其他减少金额	期末余额
盐膜	6,142,937.79	2,891,002.94	2,287,796.89		6,746,143.84
合计	6,142,937.79	2,891,002.94	2,287,796.89		6,746,143.84

其他说明：

无

**29、递延所得税资产/递延所得税负债****(1). 未经抵销的递延所得税资产**

√适用 □不适用

单位：元 币种：人民币

项目	期末余额		期初余额	
	可抵扣暂时性差异	递延所得税资产	可抵扣暂时性差异	递延所得税资产
资产减值准备	33,376,788.05	6,706,135.63	34,590,541.55	6,393,586.50
内部交易未实现利润	40,650,247.31	9,595,747.21	44,241,638.78	10,580,407.02
可抵扣亏损	92,548,437.02	23,137,109.26	106,401,930.92	26,600,482.73
无形资产	1,363,153.05	340,788.26	1,428,065.04	357,016.26
递延收益	1,850,000.00	322,500.00	2,600,000.00	390,000.00
固定资产折旧	2,398,196.60	359,729.49		
合计	172,186,822.03	40,462,009.85	189,262,176.29	44,321,492.51

**(2). 未经抵销的递延所得税负债**

□适用 √不适用

**(3). 以抵销后净额列示的递延所得税资产或负债：**

□适用 √不适用

**(4). 未确认递延所得税资产明细**

√适用 □不适用

单位：元 币种：人民币

项目	期末余额	期初余额
可抵扣暂时性差异	28,232.00	26,024.00
可抵扣亏损	10,267.22	156,539.54
合计	38,499.22	182,563.54

## (5). 未确认递延所得税资产的可抵扣亏损将于以下年度到期

√适用 □不适用

单位：元 币种：人民币

年份	期末金额	期初金额	备注
2022	888.89		
2021	8,266.00	8,266.00	
2020	1,112.33	1,112.33	
2017		147,161.21	
合计	10,267.22	156,539.54	/

其他说明：

□适用 √不适用

## 30、其他非流动资产

□适用 √不适用

## 31、短期借款

## (1). 短期借款分类

√适用 □不适用

单位：元 币种：人民币

项目	期末余额	期初余额
保证借款	70,000,000.00	79,000,000.00
信用借款	1,330,000,000.00	840,000,000.00
合计	1,400,000,000.00	919,000,000.00

短期借款分类的说明：

本公司按取得银行短期融资方式或条件确定借款类别。

## (2). 已逾期未偿还的短期借款情况

□适用 √不适用

其中重要的已逾期未偿还的短期借款情况如下：

□适用 √不适用

其他说明

□适用 √不适用

## 32、以公允价值计量且其变动计入当期损益的金融负债

□适用 √不适用

## 33、衍生金融负债

□适用 √不适用

## 34、应付票据

√适用 □不适用

单位：元 币种：人民币

种类	期末余额	期初余额
----	------	------

银行承兑汇票	45,000,000.00	163,548,731.89
合计	45,000,000.00	163,548,731.89

本期末已到期未支付的应付票据总额为 0 元。

### 35、应付账款

#### (1). 应付账款列示

适用  不适用

单位：元 币种：人民币

项目	期末余额	期初余额
应付货款	170,075,003.18	154,770,481.73
应付工程及设备款	92,756,331.17	60,554,224.32
应付劳务款	46,593,879.97	47,484,128.71
合计	309,425,214.32	262,808,834.76

#### (2). 账龄超过 1 年的重要应付账款

适用  不适用

单位：元 币种：人民币

项目	期末余额	未偿还或结转的原因
中国化学工程第十三建设有限公司	3,633,196.97	尚未结算工程款
江苏长江地质勘察院	2,420,380.00	尚未结算工程款
中石化江苏石油工程有限公司	845,000.00	尚未结算工程款
青岛捷能汽轮机集团股份有限公司	642,769.23	尚未结算工程款
辽宁透平鼓风机制造有限公司	380,363.14	尚未结算的设备款
合计	7,921,709.34	/

其他说明

适用  不适用

### 36、预收款项

#### (1). 预收账款列示

适用  不适用

单位：元 币种：人民币

项目	期末余额	期初余额
预收货款	69,923,038.27	83,757,085.77
合计	69,923,038.27	83,757,085.77

#### (2). 账龄超过 1 年的重要预收款项

适用  不适用

#### (3). 期末建造合同形成的已结算未完工项目情况：

适用  不适用

其他说明

适用 不适用

### 37、应付职工薪酬

#### (1). 应付职工薪酬列示:

适用 不适用

单位: 元 币种: 人民币

项目	期初余额	本期增加	本期减少	期末余额
一、短期薪酬	6,133,718.47	264,895,413.79	261,622,867.32	9,406,264.94
二、离职后福利-设定提存计划	3,027,223.09	42,283,835.02	41,893,689.97	3,417,368.14
合计	9,160,941.56	307,179,248.81	303,516,557.29	12,823,633.08

#### (2). 短期薪酬列示:

适用 不适用

单位: 元 币种: 人民币

项目	期初余额	本期增加	本期减少	期末余额
一、工资、奖金、津贴和补贴	2,737,817.22	210,654,593.85	207,376,190.06	6,016,221.01
二、职工福利费		13,276,575.55	13,276,575.55	
三、社会保险费	1,260,264.16	16,514,440.99	16,031,565.88	1,743,139.27
其中: 医疗保险费	553,357.48	13,697,976.61	13,272,988.85	978,345.24
工伤保险费	412,081.83	2,034,278.15	1,992,250.00	454,109.98
生育保险费	294,824.85	782,186.23	766,327.03	310,684.05
四、住房公积金	1,309,117.78	18,891,571.56	19,405,535.38	795,153.96
五、工会经费和职工教育经费	826,519.31	5,558,231.84	5,533,000.45	851,750.70
合计	6,133,718.47	264,895,413.79	261,622,867.32	9,406,264.94

#### (3). 设定提存计划列示

适用 不适用

单位: 元 币种: 人民币

项目	期初余额	本期增加	本期减少	期末余额
1、基本养老保险	2,682,124.54	41,479,300.39	41,127,533.77	3,033,891.16
2、失业保险费	345,098.55	804,534.63	766,156.20	383,476.98
合计	3,027,223.09	42,283,835.02	41,893,689.97	3,417,368.14

其他说明:

适用 不适用

### 38、应交税费

适用 不适用

单位: 元 币种: 人民币

项目	期末余额	期初余额
----	------	------

增值税	5,373,299.68	11,346,510.68
企业所得税	7,346,339.58	2,893,435.43
个人所得税	1,377,024.19	867,079.38
城市维护建设税	459,780.90	791,677.56
房产税	1,886,993.77	1,839,200.60
土地使用税	939,228.68	840,854.87
教育费附加	342,773.00	619,286.86
资源税	1,867,505.91	1,668,356.75
印花税	224,514.97	273,267.55
其他	199,721.94	452,835.48
合计	20,017,182.62	21,592,505.16

其他说明：

无

### 39、应付利息

适用 不适用

单位：元 币种：人民币

项目	期末余额	期初余额
短期借款应付利息	2,214,690.14	1,906,088.81
划分为金融负债的优先股\永续债利息	0	13,926,369.86
其中：中期票据利息	0	13,926,369.86
合计	2,214,690.14	15,832,458.67

重要的已逾期未支付的利息情况：

适用 不适用

其他说明：

适用 不适用

截至报告期末，本公司无已逾期未支付的利息。

### 40、应付股利

适用 不适用

### 41、其他应付款

(1). 按款项性质列示其他应付款

适用 不适用

单位：元 币种：人民币

项目	期末余额	期初余额
与关联方资金往来	1,849,821.13	4,140,328.78
暂收保证金、押金	81,121,956.01	55,328,123.36
其他	24,707,934.28	22,681,814.09
合计	107,679,711.42	82,150,266.23

## (2). 账龄超过 1 年的重要其他应付款

√适用 □不适用

单位：元 币种：人民币

项目	期末余额	未偿还或结转的原因
涟水顺缘物流有限公司	1,060,000.00	运输保证金
涟水县同飞航运有限公司	1,010,000.00	运输保证金
涟水捷通大件运输有限公司	800,000.00	运输保证金
江西恒大高新技术股份有限公司	760,400.25	质量保证金
淮安国兴土石方工程有限公司	705,210.00	履约保证金
江阴市华夏包装机械有限公司	626,900.00	质量保证金
金乡县华盛彩印包装制品有限公司	530,000.00	质量保证金
淮安鼎立包装有限公司	500,000.00	履约保证金
连云港景悦食品配料有限公司	500,000.00	质量保证金
安徽巢湖南方膜业有限公司	430,000.00	质量保证金
金湖县恒祥塑料制品有限公司	430,000.00	质量保证金
山东盛彩包装制品有限公司	414,249.75	质量保证金
淮安国际集装箱物流有限公司	410,000.00	运输保证金
淮安市泽通商贸有限公司	410,000.00	履约保证金
淮安江淮漕运集装箱有限公司	410,000.00	运输保证金
淮安市淮港集装箱物流有限公司	410,000.00	运输保证金
合计	9,406,760.00	/

其他说明

□适用 √不适用

## 42、持有待售负债

□适用 √不适用

## 43、1 年内到期的非流动负债

√适用 □不适用

单位：元 币种：人民币

项目	期末余额	期初余额
1 年内到期的长期借款	152,000,000.00	322,000,000.00
1 年内到期的应付债券		299,630,841.55
1 年内到期的长期应付款	19,880,257.80	26,029,033.05
合计	171,880,257.80	647,659,874.60

其他说明：

无

#### 44、其他流动负债

其他流动负债情况

适用 不适用

短期应付债券的增减变动：

适用 不适用

其他说明：

适用 不适用

#### 45、长期借款

##### (1). 长期借款分类

适用 不适用

单位：元 币种：人民币

项目	期末余额	期初余额
保证借款	50,000,000.00	50,000,000.00
信用借款	170,000,000.00	232,000,000.00
合计	220,000,000.00	282,000,000.00

长期借款分类的说明：

无

其他说明，包括利率区间：

适用 不适用

#### 46、应付债券

##### (1). 应付债券

适用 不适用

(2). 应付债券的增减变动：（不包括划分为金融负债的优先股、永续债等其他金融工具）

适用 不适用

(3). 可转换公司债券的转股条件、转股时间说明：

适用 不适用

##### (4). 划分为金融负债的其他金融工具说明：

期末发行在外的优先股、永续债等其他金融工具基本情况

适用 不适用

期末发行在外的优先股、永续债等金融工具变动情况表

适用 不适用

其他金融工具划分为金融负债的依据说明

适用 不适用

其他说明：

适用 不适用

**47、长期应付款****(1) 按款项性质列示长期应付款：**

√适用 □不适用

单位：元 币种：人民币

项目	期初余额	期末余额
融资租赁款本金		20,336,098.18
融资租赁款利息调整		-1,139,601.10
合计		19,196,497.08

其他说明：

√适用 □不适用

2014年8月29日，公司子公司江苏淮盐矿业有限公司与交银金融租赁有限责任公司签订《融资租赁租赁合同（回租）》，江苏淮盐矿业有限公司将其账面原值为261,173,316.94元、净值为198,110,843.12元的固定资产转让给交银金融租赁有限责任公司，再由交银金融租赁有限责任公司回租给江苏淮盐矿业有限公司使用。租赁物总价款（租赁本金）150,000,000.00元，利息总额13,992,436.96元（起租日与第一期间隔不到90天的，其差额天数按约定利率和租赁本金计算的利息共246,400元，在第一期租金中相应扣减），租赁期限48个月，首期租金为固定值50,000,000.00元，于起租日一次性支付（江苏淮盐矿业有限公司实际并未收到也未支付该50,000,000.00元），其余租金第一期在起租日所在月后第3个月的15日支付，以后每3个月的对应日支付下一期租金。江苏淮盐矿业有限公司将为该项租赁业务支付的咨询服务费2,735,042.74元（含税价3,200,000.00元），作为应付融资租赁款利息的调整数，在租赁期内分期摊销。

江苏淮盐矿业有限公司将上述售后回租视同以固定资产所有权抵押获得借款业务处理，未改变固定资产的历史成本。

**48、长期应付职工薪酬**

□适用 √不适用

**49、专项应付款**

□适用 √不适用

**50、预计负债**

□适用 √不适用

**51、递延收益**

递延收益情况

√适用 □不适用

单位：元 币种：人民币

项目	期初余额	本期增加	本期减少	期末余额	形成原因
----	------	------	------	------	------



政府补助	7,600,000.00	500,000.00	1,250,000.00	6,850,000.00	与资产相关政府补助按相应资产使用寿命摊销
合计	7,600,000.00	500,000.00	1,250,000.00	6,850,000.00	/

涉及政府补助的项目：

适用 不适用

单位：元 币种：人民币

负债项目	期初余额	本期新增补助金额	本期计入营业外收入金额	其他变动	期末余额	与资产相关/与收益相关
能源管理中心补助(注1)	2,600,000.00		1,200,000.00		1,400,000.00	与资产相关
产业转型升级专项引导资金(注2)	5,000,000.00				5,000,000.00	与资产相关
2016年市级产业发展资金(注3)		500,000.00	50,000.00		450,000.00	与资产相关
合计	7,600,000.00	500,000.00	1,250,000.00		6,850,000.00	/

其他说明：

适用 不适用

注1：根据淮安市财政局淮财建（2012）98号《关于下达2012年工业企业能源管理中心建设示范项目财政补助资金预算指标的通知》，公司2013年、2014年分别收到淮安市淮安区财政局拨付的补贴款5,000,000.00元、1,000,000.00元，此项补助系与资产相关的政府补助，公司计入递延收益，根据相关资产支出的使用年限分期结转营业外收入，本期确认120万元。

注2：根据淮经信综合（2015）177号、淮财工贸（2015）42号《关于拨付2015年第二批省工业和信息产业转型升级专项资金指标的通知》，公司2016年收到淮安市淮安区财政局拨付的补贴款5,000,000.00元，此补助系与资产相关的政府补助，公司计入递延收益，根据相关资产支出的使用年限分期结转营业外收入；该补贴相关项目在建，本期末结转营业外收入。

注3、根据淮经信综合（2016）134号、淮财工贸（2016）58号《关于下达2016年度市级产业发展资金指标的通知》，公司2017年收到洪泽县财政局拨付的补贴款500,000.00元，此补助系与资产相关的政府补助，公司计入递延收益，根据相关资产支出的使用年限结转营业外收入，本期确认5万元。

## 52、其他非流动负债

适用 不适用

**53、股本**

√适用 □不适用

单位：元 币种：人民币

	期初余额	本次变动增减(+、-)					期末余额
		发行新股	送股	公积金转股	其他	小计	
股份总数	559,440,000.00						559,440,000.00

其他说明：

无

**54、其他权益工具**

(1) 期末发行在外的优先股、永续债等其他金融工具基本情况

□适用 √不适用

(2) 期末发行在外的优先股、永续债等金融工具变动情况表

□适用 √不适用

其他权益工具本期增减变动情况、变动原因说明，以及相关会计处理的依据：

□适用 √不适用

其他说明：

□适用 √不适用

**55、资本公积**

√适用 □不适用

单位：元 币种：人民币

项目	期初余额	本期增加	本期减少	期末余额
资本溢价(股本溢价)	882,463,626.60			882,463,626.60
合计	882,463,626.60			882,463,626.60

其他说明，包括本期增减变动情况、变动原因说明：

无

**56、库存股**

□适用 √不适用

**57、其他综合收益**

√适用 □不适用

单位：元 币种：人民币

项目	期初余额	本期发生金额					期末余额
		本期所得税前发生额	减：前期计入	减：所得	税后归属于母公司	税后归属	

			其他综合收益当期转入损益	税费用		于少数股东	
二、以后将重分类进损益的其他综合收益	301,723.33	-232,748.83			-232,748.83		68,974.50
外币财务报表折算差额	301,723.33	-232,748.83			-232,748.83		68,974.50
其他综合收益合计	301,723.33	-232,748.83			-232,748.83		68,974.50

其他说明，包括对现金流量套期损益的有效部分转为被套期项目初始确认金额调整：  
无

#### 58、专项储备

适用 不适用

#### 59、盈余公积

适用 不适用

单位：元 币种：人民币

项目	期初余额	本期增加	本期减少	期末余额
法定盈余公积	66,539,477.88	13,576,055.84		80,115,533.72
合计	66,539,477.88	13,576,055.84		80,115,533.72

盈余公积说明，包括本期增减变动情况、变动原因说明：  
无

#### 60、未分配利润

适用 不适用

单位：元 币种：人民币

项目	本期	上期
调整前上期末未分配利润	455,331,179.15	461,587,056.92
调整后期初未分配利润	455,331,179.15	461,587,056.92
加：本期归属于母公司所有者的净利润	178,126,074.55	22,954,480.12
减：提取法定盈余公积	13,576,055.84	4,035,558.0
应付普通股股利	11,188,800.0	25,174,799.89
期末未分配利润	608,692,397.86	455,331,179.15

注：根据 2017 年 4 月 20 日公司召开的 2016 年度股东大会决议，以 2016 年末总股本 559,440,000.00 为基数，向全体股东按每 10 股派发现金股利 0.20 元（含税），共计分配现金股利 11,188,800.00 元。

调整期初未分配利润明细：

- 1、由于《企业会计准则》及其相关新规定进行追溯调整，影响期初未分配利润 0 元。
- 2、由于会计政策变更，影响期初未分配利润 0 元。
- 3、由于重大会计差错更正，影响期初未分配利润 0 元。
- 4、由于同一控制导致的合并范围变更，影响期初未分配利润 0 元。
- 5、其他调整合计影响期初未分配利润 0 元。

## 61、营业收入和营业成本

√适用 □不适用

单位：元 币种：人民币

项目	本期发生额		上期发生额	
	收入	成本	收入	成本
主营业务	2,519,278,003.31	1,725,313,831.17	2,097,081,159.44	1,515,398,961.82
其他业务	80,859,558.55	71,827,024.86	54,587,899.36	41,290,773.71
合计	2,600,137,561.86	1,797,140,856.03	2,151,669,058.80	1,556,689,735.53

## 62、税金及附加

√适用 □不适用

单位：元 币种：人民币

项目	本期发生额	上期发生额
营业税		108,822.69
城市维护建设税	9,424,105.58	8,877,633.39
教育费附加	6,956,945.48	6,583,422.58
资源税	21,055,137.56	36,375,553.92
房产税	7,681,012.42	5,011,218.31
土地使用税	3,779,995.97	2,413,508.81
车船使用税	31,396.94	12,370.20
印花税	1,734,303.42	851,394.20
其他	15,164.73	
合计	50,678,062.10	60,233,924.10

其他说明：

无

## 63、销售费用

√适用 □不适用

单位：元 币种：人民币

项目	本期发生额	上期发生额
职工薪酬	19,646,221.03	15,562,840.43
运输装卸费	205,131,336.04	196,182,425.46
其他	13,269,428.79	12,966,988.19
合计	238,046,985.86	224,712,254.08

其他说明：

无

**64、管理费用**

√适用 □不适用

单位：元 币种：人民币

项目	本期发生额	上期发生额
职工薪酬	115,025,581.02	106,398,976.57
折旧与摊销	14,493,206.74	15,760,609.76
税费		4,049,799.12
业务招待费	2,403,973.28	2,900,268.82
汽车费用	3,153,708.54	3,071,906.21
排污费	3,352,056.21	3,970,720.43
外包工及劳务费用	1,019,653.04	3,132,649.40
其他	32,079,730.21	26,495,093.72
合计	171,527,909.04	165,780,024.03

其他说明：

无

**65、财务费用**

√适用 □不适用

单位：元 币种：人民币

项目	本期发生额	上期发生额
利息支出（净额）	83,126,148.13	101,029,954.99
金融机构手续费	1,117,258.71	2,613,321.40
担保费	1,198,180.61	2,341,590.00
汇兑损益	1,199,828.38	-349,595.20
合计	86,641,415.83	105,635,271.19

其他说明：

无

**66、资产减值损失**

√适用 □不适用

单位：元 币种：人民币

项目	本期发生额	上期发生额
一、坏账损失	2,639,562.19	-5,174,887.98
二、存货跌价损失	1,259,588.02	3,091,449.85
七、固定资产减值损失	29,382,809.90	6,317,583.90
九、在建工程减值损失	5,706,400.00	
合计	38,988,360.11	4,234,145.77

其他说明：

无

**67、公允价值变动收益**

□适用 √不适用

**68、投资收益**

√适用 □不适用

单位：元 币种：人民币

项目	本期发生额	上期发生额
银行理财收益	3,907,249.93	
合计	3,907,249.93	

其他说明：

无

**69、营业外收入**

营业外收入情况

√适用 □不适用

单位：元 币种：人民币

项目	本期发生额	上期发生额	计入当期非经常性损益的金额
非流动资产处置利得合计	130,630.60	81,631.21	130,630.60
其中：固定资产处置利得	130,630.60	81,631.21	130,630.60
政府补助		7,833,387.53	
不需支付的应付款项	78,128.03	49,201.37	78,128.03
其他	359,250.97	651,932.46	359,250.97
合计	568,009.60	8,616,152.57	568,009.60

计入当期损益的政府补助

√适用 □不适用

单位：元 币种：人民币

补助项目	本期发生金额	上期发生金额	与资产相关/与收益相关
递延收益摊销		1,200,000.00	与资产相关
科技计划项目专项资金		100,000.00	与收益相关
节能减排专项引导资金		2,700,000.00	与收益相关
省级军民融合发展引导资金		2,430,000.00	与收益相关
稳岗补贴		489,987.53	与收益相关
市级产业发展引导资金		350,000.00	与收益相关
财政资助标准化项目经费		200,000.00	与收益相关
污染防治专项资金		130,000.00	与收益相关
标准化国家级试点补助		100,000.00	与收益相关
环保资金补助		60,000.00	与收益相关
省高新技术产品补助		20,000.00	与收益相关
安全评审验收补助		20,000.00	与收益相关

引进国外技术、管理人才经费		18,000.00	与收益相关
申报专利补助		10,400.00	与收益相关
市节水办经费补助		3,000.00	与收益相关
港口岸电建设补助		2,000.00	与收益相关
合计		7,833,387.53	/

其他说明：

适用 不适用

## 70、营业外支出

适用 不适用

单位：元 币种：人民币

项目	本期发生额	上期发生额	计入当期非经常性损益的金额
非流动资产处置损失合计	2,284,400.52	5,072,742.98	2,284,400.52
其中：固定资产处置损失	2,284,400.52	5,072,742.98	2,284,400.52
对外捐赠	427,000.00	110,000.00	427,000.00
在建工程报废损失	1,756,798.70	1,621,944.30	1,756,798.70
综合基金	656,520.75	627,645.14	656,520.75
赔偿损失	1,131,244.54	2,393,406.73	1,131,244.54
其他	1,490,670.86	660,146.51	1,490,670.86
合计	7,746,635.37	10,485,885.66	7,746,635.37

其他说明：

无

## 71、所得税费用

### (1) 所得税费用表

适用 不适用

单位：元 币种：人民币

项目	本期发生额	上期发生额
当期所得税费用	36,729,118.37	17,892,122.05
递延所得税费用	3,859,482.66	-5,944,428.49
合计	40,588,601.03	11,947,693.56

### (2) 会计利润与所得税费用调整过程：

适用 不适用

单位：元 币种：人民币

项目	本期发生额
利润总额	218,943,280.68
按法定/适用税率计算的所得税费用	32,841,492.10
子公司适用不同税率的影响	5,873,144.42

调整以前期间所得税的影响	1,258,297.02
不可抵扣的成本、费用和损失的影响	614,893.27
本期未确认递延所得税资产的可抵扣暂时性差异或可抵扣亏损的影响	774.22
所得税费用	40,588,601.03

其他说明：

适用 不适用

## 72、其他综合收益

适用 不适用

详见附注

## 73、现金流量表项目

### (1). 收到的其他与经营活动有关的现金：

适用 不适用

单位：元 币种：人民币

项目	本期发生额	上期发生额
收到政府补贴	4,302,957.51	13,633,387.53
收到银行存款利息	2,215,819.74	3,387,095.01
收到往来款	25,529,445.19	11,449,915.24
其他	657,310.74	651,932.46
合计	32,705,533.18	29,122,330.24

收到的其他与经营活动有关的现金说明：

无

### (2). 支付的其他与经营活动有关的现金：

适用 不适用

单位：元 币种：人民币

项目	本期发生额	上期发生额
支付装卸运输费	203,741,095.17	181,548,688.30
支付担保费、顾问费	1,198,180.61	1,302,543.40
支付往来款	921,107.69	174,914.02
支付业务招待费	5,441,071.96	5,504,607.28
支付汽车费	4,449,130.38	4,118,933.06
支付差旅费	3,863,231.25	3,465,218.89
支付排污费、水资源费	4,492,056.21	5,615,701.53
支付办公费	1,738,794.31	1,469,675.13
支付修理费	2,387,918.37	1,573,033.43
其他	46,818,215.25	34,462,164.34
合计	275,050,801.2	239,235,479.38

支付的其他与经营活动有关的现金说明：

无



## (3). 收到的其他与投资活动有关的现金

□适用 √不适用

## (4). 支付的其他与投资活动有关的现金

√适用 □不适用

单位：元 币种：人民币

项目	本期发生额	上期发生额
购买理财产品	0	100,000,000.00
合计	0	100,000,000.00

支付的其他与投资活动有关的现金说明：

无

## (5). 收到的其他与筹资活动有关的现金

□适用 √不适用

## (6). 支付的其他与筹资活动有关的现金

√适用 □不适用

单位：元 币种：人民币

项目	本期发生额	上期发生额
支付融资租赁款本金	26,029,033.05	24,840,163.58
合计	26,029,033.05	24,840,163.58

支付的其他与筹资活动有关的现金说明：

无

## 74、现金流量表补充资料

## (1) 现金流量表补充资料

√适用 □不适用

单位：元 币种：人民币

补充资料	本期金额	上期金额
<b>1. 将净利润调节为经营活动现金流量：</b>		
净利润	178,354,679.65	20,631,659.71
加：资产减值准备	38,988,360.11	4,234,145.77
固定资产折旧、油气资产折耗、生产性生物资产折旧	299,735,985.35	304,313,262.07
无形资产摊销	11,350,308.07	9,266,827.30
长期待摊费用摊销	2,287,796.89	2,063,646.48
处置固定资产、无形资产和其他长期资产的损失（收益以“-”号填列）	-47,726.12	6,547,673.81
固定资产报废损失（收益以“-”号填列）	3,910,568.62	
财务费用（收益以“-”号填列）	87,598,109.62	103,909,943.82
投资损失（收益以“-”号填列）	-3,907,249.93	
递延所得税资产减少（增加以“-”	3,859,482.66	-5,944,428.49

号填列)		
存货的减少(增加以“—”号填列)	-109,999,525.00	35,762,856.39
经营性应收项目的减少(增加以“—”号填列)	90,027,683.63	-92,874,255.51
经营性应付项目的增加(减少以“—”号填列)	-28,537,317.49	201,257,710.97
其他		
经营活动产生的现金流量净额	573,621,156.06	589,169,042.32
<b>3. 现金及现金等价物净变动情况:</b>		
现金的期末余额	346,331,379.56	356,579,247.76
减: 现金的期初余额	356,579,247.76	507,749,738.55
现金及现金等价物净增加额	-10,247,868.20	-151,170,490.79

## (2) 本期支付的取得子公司的现金净额

□适用 √不适用

## (3) 本期收到的处置子公司的现金净额

□适用 √不适用

## (4) 现金和现金等价物的构成

√适用 □不适用

单位: 元 币种: 人民币

项目	期末余额	期初余额
一、现金	346,331,379.56	356,579,247.76
其中: 库存现金	141,789.47	105,472.04
可随时用于支付的银行存款	346,170,590.09	356,454,875.72
可随时用于支付的其他货币资金	19,000.00	18,900.00
三、期末现金及现金等价物余额	346,331,379.56	356,579,247.76
其中: 母公司或集团内子公司使用受限制的现金和现金等价物	0	27,000,000.00

其他说明:

√适用 □不适用

上年母公司或集团内子公司使用受限制的现金和现金等价物为银行承兑汇票保证金。

## 75、所有者权益变动表项目注释

说明对上年期末余额进行调整的“其他”项目名称及调整金额等事项:

□适用 √不适用

## 76、所有权或使用权受到限制的资产

√适用 □不适用

单位: 元 币种: 人民币

项目	期末账面价值	受限原因
应收票据	51,965,618.50	开具银行承兑汇票质押

固定资产	149,486,289.87	融资租赁借款
合计	201,451,908.37	/

其他说明：

无

## 77、外币货币性项目

### (1). 外币货币性项目：

适用 不适用

单位：元

项目	期末外币余额	折算汇率	期末折算人民币余额
货币资金			5,447,090.77
其中：美元	833,627.80	6.5342	5,447,090.77

其他说明：

无

### (2). 境外经营实体说明，包括对于重要的境外经营实体，应披露其境外主要经营地、记账本位币及选择依据，记账本位币发生变化的还应披露原因。

适用 不适用

境外经营实体名称	主要经营地	记账本位币	记账本位币选择依据
中国国际盐业集团有限公司	香港	美元	经营业务主要以该等货币计价和结算

注：中国国际盐业集团有限公司为彩裕企业有限公司于2017年12月8日更名而来。

## 78、套期

适用 不适用

## 79、政府补助

### 1. 政府补助基本情况

适用 不适用

单位：元 币种：人民币

种类	金额	列报项目	计入当期损益的金额
产业发展基金	2,600,000.00	其他收益	2,600,000.00
递延收益转入（注）	1,250,000.00	其他收益	1,250,000.00
污染防治专项资金	50,000.00	其他收益	50,000.00
工业经济激励与扶持资金	118,000.00	其他收益	118,000.00
财政支持企业科技投入资金	150,000.00	其他收益	150,000.00
江苏省知识产权战略推进计划项目资金	200,500.00	其他收益	200,500.00
博士后创新实践基地资助经费	90,000.00	其他收益	90,000.00

港口岸电建设补助	6,000.00	其他收益	6,000.00
环境保护引导资金	20,000.00	其他收益	20,000.00
《市成果转化专项》资金	50,000.00	其他收益	50,000.00
采卤空腔地址灾害治理及评估	15,000.00	其他收益	15,000.00
淮安市节水型城市创建补助	10,000.00	其他收益	10,000.00
专利资助	22,300.00	其他收益	22,300.00
稳岗补贴	462,757.51	其他收益	462,757.51
其他	8,400.00	其他收益	8,400.00
合计	5,052,957.51		5,052,957.51

注：详见附注五、26。

## 2. 政府补助退回情况

适用 不适用

其他说明

无

## 80、其他

适用 不适用

## 八、合并范围的变更

### 1、非同一控制下企业合并

适用 不适用

### 2、同一控制下企业合并

适用 不适用

### 3、反向购买

适用 不适用

#### 4、 处置子公司

是否存在单次处置对子公司投资即丧失控制权的情形

适用 不适用

其他说明：

适用 不适用

是否存在通过多次交易分步处置对子公司投资且在本期丧失控制权的情形

适用 不适用

#### 5、 其他原因的合并范围变动

说明其他原因导致的合并范围变动（如，新设子公司、清算子公司等）及其相关情况：

适用 不适用

#### 6、 其他

适用 不适用

## 九、在其他主体中的权益

## 1、在子公司中的权益

## (1). 企业集团的构成

√适用 □不适用

子公司名称	主要经营地	注册地	业务性质	持股比例(%)		取得方式
				直接	间接	
江苏省瑞丰盐业有限公司	丰县	丰县	生产销售	100%		同一控制下企业合并
江苏省瑞达包装有限公司	淮安	淮安	生产销售	100%		同一控制下企业合并
江苏瑞洪盐业有限公司	洪泽	洪泽	生产销售	75%	25%	同一控制下企业合并
江苏淮盐矿业有限公司	淮安	淮安	生产销售	100%		同一控制下企业合并
江苏瑞泰盐业有限公司	响水	响水	生产销售	80%		同一控制下业务合并
江苏省制盐工业研究所	淮安	淮安	研发、技术服务	100%		同一控制下企业合并
中国国际盐业集团有限公司	香港	香港	投资控股	100%		同一控制下企业合并
南京海慕霖日化科技有限公司	南京	南京	销售		51%	设立

在子公司的持股比例不同于表决权比例的说明：

无

持有半数或以下表决权但仍控制被投资单位、以及持有半数以上表决权但不控制被投资单位的依据：

无

对于纳入合并范围的重要的结构化主体，控制的依据：

无

确定公司是代理人还是委托人的依据：

无

其他说明：

无

## (2). 重要的非全资子公司

√适用 □不适用

单位:元 币种:人民币

子公司名称	少数股东持股比例	本期归属于少数股东的损益	本期向少数股东宣告分派的股利	期末少数股东权益余额
江苏瑞泰盐业有限公司	20%	230,122.58	0	2,483,564.45

子公司少数股东的持股比例不同于表决权比例的说明:

□适用 √不适用

其他说明:

□适用 √不适用

## (3). 重要非全资子公司的主要财务信息

√适用 □不适用

单位:元 币种:人民币

子公司名称	期末余额					期初余额					
	流动资产	非流动资产	资产合计	流动负债	非流动负债	流动资产	非流动资产	资产合计	流动负债	非流动负债	负债合计
江苏瑞泰盐业有限公司	186,364,332.85	122,478,816	308,842,821.01	297,190,901.31	297,190,901.31	230,575,011.39	128,045,130.74	358,620,142.13	348,118,835.34	348,118,835.34	348,118,835.34

子公司名称	本期发生额				上期发生额			
	营业收入	净利润	综合收益总额	经营活动现金流量	营业收入	净利润	综合收益总额	经营活动现金流量
江苏瑞泰盐业有	129,197,846.56	1,150,612.91	1,150,612.91	-6,140,051.12	95,467,832.02	-11,566,846.46	-11,566,846.46	15,542,148.05

限 公 司								
-------------	--	--	--	--	--	--	--	--

其他说明：  
无

**(4). 使用企业集团资产和清偿企业集团债务的重大限制：**

适用 不适用

本公司不存在使用企业集团资产和清偿企业集团债务存在重大限制的情形。

**(5). 向纳入合并财务报表范围的结构化主体提供的财务支持或其他支持：**

适用 不适用

本公司不存在向纳入合并财务报表范围的结构化主体提供财务支持或其他支持，或者有意图提供此类支持的情形。

其他说明：  
适用 不适用

**2、 在子公司的所有者权益份额发生变化且仍控制子公司的交易**

适用 不适用

**3、 在合营企业或联营企业中的权益**

适用 不适用

**4、 重要的共同经营**

适用 不适用

**5、 在未纳入合并财务报表范围的结构化主体中的权益**

未纳入合并财务报表范围的结构化主体的相关说明：

适用 不适用

**6、 其他**

适用 不适用

**十、与金融工具相关的风险**

适用 不适用

本公司的主要金融工具包括权益投资、借款、应收及其他应收款、应付账款、其他应付款及银行存款等。相关金融工具详见于各附注披露。与这些金融工具有关的风险，以及本公司为降低这些风险所采取的风险管理政策如下所述。本公司管理层对这些风险敞口进行管理和监控以确保将上述风险控制在限定的范围之内。

本公司采用敏感性分析技术分析风险变量的合理、可能变化对当期损益或股东权益可能产生的影响。由于任何风险变量很少孤立地发生变化，而变量之间存在的相关性对某一风险变量的变



化的最终影响金额将产生重大作用，因此下述内容是在假设每一变量的变化是在独立的情况下进行的。

## 1、市场风险

### (1) 利率风险

本公司因利率变动引起金融工具现金流量变动的风险主要与以浮动利率计息的一年内到期长期借款（详见附注五、23）和长期借款（详见附注五、24）有关。本公司的政策是保持这些借款的浮动利率，以消除利率的公允价值变动风险。

在管理层进行敏感性分析时，50个基点的增减变动被认为合理反映了利率变化的可能范围，基于上述浮动利率计息的一年内到期长期借款按到期日按时偿还、长期借款在一个完整的会计年度内将不会被要求偿付的假设基础上，在其他变量不变的情况下，利率上升或下降50个基点将增加或减少利息支出186万元，影响税前利润186万元。

### (2) 汇率风险

本公司外币资产较少，面临的汇率变动风险较小。

## 2、信用风险

2017年12月31日，可能引起本公司财务损失的最大信用风险敞口主要来自于合同另一方未能履行义务而导致本公司金融资产产生的损失。

为降低信用风险，本公司控制信用额度、进行信用审批，并执行其他监控程序以确保采取必要的措施回收过期债权。此外，本公司于每个资产负债表日根据应收款项的回收情况，计提充分的坏账准备。因此，本公司管理层认为所承担的信用风险已经大为降低。

此外，本公司的流动资金存放在信用评级较高的银行，故流动资金的信用风险较低。

## 3、流动风险

管理流动风险时，本公司保持管理层认为充分的现金及现金等价物并对其进行监控，以满足本公司经营需要、并降低现金流量波动的影响。本公司管理层对银行借款的使用情况进行监控并确保遵守借款协议。

本公司将银行借款作为重要的资金来源。

期末本公司尚未使用的借款额度为人民币55,700万元。

管理层有信心如期偿还到期借款，并取得新的循环借款。

综上所述，本公司管理层认为本公司所承担的流动风险已经大为降低，对本公司的经营和财务报表不构成重大影响，本财务报表系在持续经营假设的基础上编制。

期末本公司持有的金融负债按未折现剩余合同义务的到期期限分析如下：

单位：人民币万元

项 目	1 年以内	1-5 年	超过 5 年	合 计
短期借款	140,000.00			140,000.00
应付票据	4,500.00			4,500.00

项 目	1 年以内	1-5 年	超过 5 年	合 计
应付账款	30,942.52			30,942.52
应付职工薪酬	1,282.36			1,282.36
应付利息	221.47			221.47
其他应付款	10,767.97			10,767.97
一年内到期的非流动负债	17,188.03			17,188.03
长期借款		22,000.00		22,000.00
合 计	204,902.35	22,000.00		226,902.35

## 十一、 公允价值的披露

### 1、 以公允价值计量的资产和负债的期末公允价值

适用 不适用

### 2、 持续和非持续第一层次公允价值计量项目市价的确定依据

适用 不适用

### 3、 持续和非持续第二层次公允价值计量项目，采用的估值技术和重要参数的定性及定量信息

适用 不适用

### 4、 持续和非持续第三层次公允价值计量项目，采用的估值技术和重要参数的定性及定量信息

适用 不适用

### 5、 持续的第三层次公允价值计量项目，期初与期末账面价值间的调节信息及不可观察参数敏感性分析

适用 不适用

### 6、 持续的公允价值计量项目，本期内发生各层级之间转换的，转换的原因及确定转换时点的政策

适用 不适用

### 7、 本期内发生的估值技术变更及变更原因

适用 不适用

### 8、 不以公允价值计量的金融资产和金融负债的公允价值情况

适用 不适用

### 9、 其他

适用 不适用

## 十二、 关联方及关联交易

### 1、 本企业的母公司情况

适用 不适用

单位：万元 币种：人民币

母公司名称	注册地	业务性质	注册资本	母公司对本企业的持股比例 (%)	母公司对本企业的表决权比例 (%)
江苏省盐业集团有限责任公司 [wys1]	南京市鼓楼区江东北路 386 号	销售、实业投资	156,000	48.83%	48.83%

本企业的母公司情况的说明

无

本企业最终控制方是江苏省国有资产管理委员会。

其他说明：

无

## 2、本企业的子公司情况

本企业子公司的情况详见附注

适用 不适用

本企业子公司的情况详见本节九、在其他主体中权益。

## 3、本企业合营和联营企业情况

本企业重要的合营或联营企业详见附注

适用 不适用

本期与本公司发生关联方交易，或前期与本公司发生关联方交易形成余额的其他合营或联营企业情况如下

适用 不适用

其他说明

适用 不适用

## 4、其他关联方情况

适用 不适用

其他关联方名称	其他关联方与本企业关系
江苏省苏盐连锁有限公司	同受一方控制
江苏省盐业集团南通有限公司	同受一方控制
江苏省淮海盐化有限公司	同受一方控制
连云港联兴制盐有限公司	同受一方控制
江苏省盐海化工有限公司	同受一方控制
南通市宏强盐化有限公司	同受一方控制
苏州银河激光科技股份有限公司	同受一方控制
射阳县盐业有限公司	同受一方控制
盐城海晶集团盐业有限公司	同受一方控制
滨海县盐业有限公司	同受一方控制
响水盐业有限公司	同受一方控制
连云港市赣榆盐业有限公司	同受一方控制
灌云县盐业有限公司	同受一方控制
江苏省格林艾普化工股份有限公司	同受一方控制
江苏省苏盐生活家股份有限公司	同受一方控制
江苏诚通苏盐新能源物流股份有限公司	母公司合营企业
浙江省盐业集团有限公司	公司董事担任其董事、高管
浙江省盐业专营有限公司	公司董事担任其董事、高管公司之子公司

洪泽大洋化工股份有限公司	公司董事担任其董事、高管
洪泽大洋盐化有限公司	公司董事担任其董事
中盐淮安盐化集团有限公司	公司董事担任其董事
江苏银河激光科技有限公司	公司董事担任其董事长

其他说明

无

## 5、关联交易情况

### (1). 购销商品、提供和接受劳务的关联交易

采购商品/接受劳务情况表

适用 不适用

单位：元 币种：人民币

关联方	关联交易内容	本期发生额	上期发生额
江苏省盐业集团有限责任公司	海藻碘液、碘酸钾	11,732,905.96	20,376,068.41
苏州银河激光科技股份有限公司	仿伪标贴	5,399,627.93	1,212,991.49
洪泽大洋化工股份有限公司	卤水、元明粉	3,821,332.96	2,312,300.26
洪泽大洋盐化有限公司	卤水		1,761,716.40
江苏戴梦特化工科技股份有限公司	液氨		134,276.81
中盐淮安盐化集团有限公司	卤水		3,172,721.18
江苏苏盐酒业有限公司	酒	49,652.56	58,567.94
江苏诚通苏盐新能源物流股份有限公司	运费	753,033.78	
江苏省苏盐连锁有限公司	味精、食盐、葡萄籽油	458,975.32	
江苏银河激光科技有限公司	胶带	1,117,722.26	
江苏省苏盐生活家股份有限公司	葡萄籽油等	2,352,758.84	
合计		25,686,009.61	29,028,642.49

出售商品/提供劳务情况表

适用 不适用

单位：元 币种：人民币

关联方	关联交易内容	本期发生额	上期发生额
江苏省盐业集团有限责任公司	盐产品	256,998,981.82	428,245,388.65
江苏省苏盐连锁有限公司	盐产品、纯碱、小苏打、元明粉	158,542,993.49	77,654,328.77
江苏省盐业集团南通有限公司	盐产品	21,496,482.16	12,678,489.99
连云港联兴制盐有限公司	盐产品、元明粉、纯碱、小苏打	1,407,068.36	1,003,538.83

江苏省苏盐生活家股份有限公司	盐产品	22,463,644.08	190,595.56
南通市宏强盐化有限公司	盐产品、纯碱、小苏打、元明粉	12,498,716.91	
江苏省盐业公司如皋支公司	盐产品	4,444.44	1,153.85
射阳县盐业有限公司	盐产品	3,378,725.11	1,954,697.22
盐城海晶集团盐业有限公司	盐产品、纯碱、小苏打	2,676,768.35	1,344,777.78
滨海县盐业有限公司	盐产品、元明粉、纯碱	1,179,280.30	854,511.15
响水盐业有限公司	盐产品、元明粉、纯碱	4,118,057.63	2,204,875.69
连云港市赣榆盐业有限公司	盐产品	1,675,192.17	2,103,045.29
灌云县盐业有限公司	盐产品	315,613.06	7,692.31
江苏省盐海化工有限公司	盐产品、纯碱	15,289,584.29	23,695,699.47
浙江省盐业集团有限公司	盐产品	10,160,339.06	7,410,512.72
浙江省盐业专营有限公司	盐产品	43,617,435.36	28,205,885.55
洪泽大洋盐化有限公司	水、电		132,522.58
淮安市晶晟房地产开发有限公司	盐产品		1,040.71
江苏省盐业公司海安支公司	盐产品	4,444.44	11,538.46
南通市江口盐业有限公司	盐产品		2,307.69
盐城苏盐健康厨房商贸有限公司	盐产品	3,350.43	
合计		555,831,121.46	587,702,602.27

购销商品、提供和接受劳务的关联交易说明

适用 不适用

### (2). 关联受托管理/承包及委托管理/出包情况

本公司受托管理/承包情况表:

适用 不适用

关联托管/承包情况说明

适用 不适用

本公司委托管理/出包情况表:

适用 不适用

关联管理/出包情况说明

适用 不适用

无

### (3). 关联租赁情况

本公司作为出租方:

适用 不适用

本公司作为承租方:

适用 不适用

单位: 元 币种: 人民币

出租方名称	租赁资产种类	本期确认的租赁费	上期确认的租赁费
-------	--------	----------	----------

江苏省苏盐连锁有限公司	房屋	280,000.00	280,000.00
江苏省东泰盐业投资管理有限公司	土地	3,500,000.00	3,500,000.00

## 关联租赁情况说明

√适用 □不适用

①根据子公司江苏省瑞达包装有限公司与江苏省苏盐连锁有限公司签订的房屋租赁合同，江苏省瑞达包装有限公司租用江苏省苏盐连锁有限公司位于淮安市开发区厦门路17号院内房屋。2016年度、2017年度江苏省瑞达包装有限公司向江苏省苏盐连锁有限公司分别计付租金28万元。

②根据公司子公司江苏瑞泰盐业有限公司与江苏省东泰盐业投资管理有限公司签订的租赁合同，江苏瑞泰盐业有限公司租用江苏省东泰盐业投资管理有限公司的土地，租期10年，自2012年1月1日至2021年12月31日，年租金350万元。租赁期满，江苏瑞泰盐业有限公司要求续租的，应提前三个月向江苏省东泰盐业投资管理有限公司提出续租请求，江苏省东泰盐业投资管理有限公司应同意江苏瑞泰盐业有限公司续租，双方另行协商签订租赁合同。江苏瑞泰盐业有限公司向江苏省东泰盐业投资管理有限公司支付租金，2016年度为350万元，2017年度为350万元。

## (4). 关联担保情况

本公司作为担保方

□适用 √不适用

本公司作为被担保方

√适用 □不适用

单位：元 币种：人民币

担保方	担保金额	担保起始日	担保到期日	担保是否已经履行完毕
江苏省盐业集团有限公司	2,000.00	2011.6.3	2019.6.2	否
江苏省盐业集团有限公司	500.00	2011.6.27	2019.6.26	否
江苏省盐业集团有限公司	500.00	2011.6.22	2019.6.21	否
江苏省盐业集团有限公司	1,000.00	2011.7.28	2019.7.27	否
江苏省盐业集团有限公司	1,000.00	2012.2.9	2020.2.8	否
合计	5,000.00			

## 关联担保情况说明

√适用 □不适用

江苏省盐业集团有限责任公司为公司的银行借款、银行承兑汇票和国内信用证提供担保，公司向其支付担保费，2016年度为2,341,590.00元；2017年度为1,198,180.61元。

## (5). 关联方资金拆借

□适用 √不适用

## (6). 关联方资产转让、债务重组情况

□适用 √不适用

## (7). 关键管理人员报酬

√适用 □不适用

单位：万元 币种：人民币

项目	本期发生额	上期发生额
关键管理人员报酬	255.26	153.46

## (8). 其他关联交易

□适用 √不适用

## 6、关联方应收应付款项

## (1). 应收项目

√适用 □不适用

单位：元 币种：人民币

项目名称	关联方	期末余额		期初余额	
		账面余额	坏账准备	账面余额	坏账准备
应收账款小计		31,309,655.17	2,274,458.49	30,685,643.48	1,677,512.97
	江苏省盐业集团有限责任公司	592,634.04	29,631.70		
	江苏省苏盐连锁有限公司	19,442,025.84	1,420,475.39	17,053,629.82	995,573.46
	江苏省苏盐生活家股份有限公司				
	江苏省盐业集团南通有限公司	230,022.35	11,501.12		
	浙江省盐业集团有限公司	1,011,834.63	50,591.73	966,026.63	48,301.33
	浙江省盐业专营有限公司			464,400.00	23,220.00
	连云港联兴制盐有限公司	134,790.40	6,739.52	354,247.26	17,712.36
	盐城海晶集团盐业有限公司			718,670.37	35,933.52
	滨海县盐业有限公司	43,035.00	2,151.75	79,835.00	3,991.75
	响水县盐业有限公司	270,685.20	13,534.26	6,000.00	300.00
	射阳县盐业有限公司	32,146.14	1,607.31	729,091.20	36,454.56
	连云港市赣榆盐业有限公司	3,884.50	194.23		
	江苏省格林艾普化工股份有			6,776.46	677.65

	限公司				
	江苏省盐海化工有限公司	9,478,894.34	734,546.34	10,306,966.74	515,348.34
	南通市宏强盐化有限公司	69,702.73	3,485.14		
其他应收款小计		4,000,000.00	2,000,000.00	4,000,000.00	2,000,000.00
	江苏省盐业集团有限责任公司	4,000,000.00	2,000,000.00	4,000,000.00	2,000,000.00

## (2). 应付项目

√适用 □不适用

单位:元 币种:人民币

项目名称	关联方	期末账面余额	期初账面余额
应付账款小计		4,256,974.56	3,070,119.37
	江苏省盐业集团有限责任公司	2,479,426.68	471,794.87
	江苏省盐业集团南通有限公司	585.83	585.83
	江苏省淮海盐化有限公司	23,634.00	32,308.00
	苏州银河激光科技股份有限公司	1,019,262.19	
	江苏省苏盐连锁有限公司	37,472.41	14,735.04
	洪泽大洋化工股份有限公司	193,338.04	
	洪泽大洋盐化有限公司		747,173.71
	中盐淮安盐化集团有限公司		1,803,521.92
	江苏省苏盐生活家股份有限公司	311,483.20	
	江苏诚通苏盐新能源物流股份有限公司	140,081.52	
	江苏银河激光科技有限公司	51,690.69	
预收款项小计		1,449,662.90	1,937,511.39
	江苏省盐业集团有限责任公司		1,154,346.00
	射阳县盐业有限公司	150.00	330,150.00
	响水县盐业有限公司	29,050.42	16,075.00
	江苏省苏盐连锁有限公司	1,373,814.48	405,386.90
	滨海县盐业有限公司		31,353.49
	灌云县盐业有限公司	200.00	200.00
	盐城海晶集团盐业有	640.00	



	限公司		
	浙江省盐业专营有限公司	45,808.00	
其他应付款小计		1,849,821.13	4,140,328.78
	江苏省盐业集团有限责任公司	1,602,347.64	2,822,784.37
	江苏省苏盐连锁有限公司	247,473.49	1,317,544.41

## 7、关联方承诺

适用 不适用

截至2017年12月31日，公司无需要披露的重大承诺事项。

## 8、其他

适用 不适用

## 十三、股份支付

### 1、股份支付总体情况

适用 不适用

### 2、以权益结算的股份支付情况

适用 不适用

### 3、以现金结算的股份支付情况

适用 不适用

### 4、股份支付的修改、终止情况

适用 不适用

### 5、其他

适用 不适用

## 十四、承诺及或有事项

### 1、重要承诺事项

适用 不适用

### 2、或有事项

#### (1). 资产负债表日存在的重要或有事项

适用 不适用

#### (2). 公司没有需要披露的重要或有事项，也应予以说明：

适用 不适用

**3、其他**适用 不适用**十五、资产负债表日后事项****1、重要的非调整事项**适用 不适用**2、利润分配情况**适用 不适用

单位：元 币种：人民币

拟分配的利润或股利	53,706,240
经审议批准宣告发放的利润或股利	53,706,240

**3、销售退回**适用 不适用**4、其他资产负债表日后事项说明**适用 不适用

公司第三届董事会第十八次会议审议通过《2017 年度利润分配预案》，拟以 2017 年末总股本 559,440,000 股为基数每 10 股派发 0.96 元（含税）元现金红利，共计派发 53,706,240.00 元，2017 年度不送股，也不以资本公积金转增股本。此利润分配方案尚待股东大会批准。

**十六、其他重要事项****1、前期会计差错更正****(1). 追溯重述法**适用 不适用**(2). 未来适用法**适用 不适用**2、债务重组**适用 不适用**3、资产置换****(1). 非货币性资产交换**适用 不适用**(2). 其他资产置换**适用 不适用**4、年金计划**适用 不适用**5、终止经营**适用 不适用

## 6、分部信息

### (1). 报告分部的确定依据与会计政策:

适用 不适用

### (2). 报告分部的财务信息

适用 不适用

### (3). 公司无报告分部的，或者不能披露各报告分部的资产总额和负债总额的，应说明原因

适用 不适用

### (4). 其他说明:

适用 不适用

基于本公司内部管理现实，无需划分报告分部。

## 7、其他对投资者决策有影响的重要交易和事项

适用 不适用

按业务和产品类型的收入、成本列示如下:

### ① 主营情况

项目	本期金额		上期金额	
	营业收入	营业成本	营业收入	营业成本
盐产品	1,365,953,157.36	936,457,564.43	1,216,964,061.36	861,576,079.74
纯碱	770,649,938.36	513,251,270.13	594,225,731.18	426,417,714.94
元明粉	178,349,875.40	113,333,375.59	127,563,554.21	95,579,006.85
卤水	59,412,196.18	38,452,974.66	52,861,473.17	25,900,438.55
小苏打	53,358,165.52	37,673,315.49	38,122,465.79	29,872,586.64
氯化钙	80,805,586.28	77,247,416.71	58,550,843.70	69,864,348.77
蒸汽	3,292,086.50	3,312,142.46	2,866,870.65	2,550,209.11
其他	7,456,997.71	5,585,771.70	5,926,159.38	3,638,577.22
合计	2,519,278,003.31	1,725,313,831.17	2,097,081,159.44	1,515,398,961.82

### ② 其他业务

项目	本期金额		上期金额	
	营业收入	营业成本	营业收入	营业成本
原燃料	64,065,374.66	63,638,428.85	39,595,796.62	38,995,442.33
热水	6,386,527.60		4,685,592.92	3,717.80
灰渣及其他	10,407,656.29	8,188,596.01	10,306,509.82	2,291,613.58
合计	80,859,558.55	71,827,024.86	54,587,899.36	41,290,773.71

## 8、其他

适用 不适用

## 十七、 母公司财务报表主要项目注释

## 1、 应收账款

## (1). 应收账款分类披露:

√适用 □不适用

单位: 元 币种: 人民币

种类	期末余额					期初余额				
	账面余额		坏账准备		账面价值	账面余额		坏账准备		账面价值
	金额	比例 (%)	金额	计提比例 (%)		金额	比例 (%)	金额	计提比例 (%)	
单项金额重大并单独计提坏账准备的应收账款	7,301,075.85	9.12%	3,650,537.93	50.00%	3,650,537.92	8,332,208.09	9.74%	4,166,104.05	50.00%	4,166,104.04
按信用风险特征组合计提坏账准备的应收账款	72,527,432.93	90.60%	4,558,789.52	6.29%	67,968,643.41	76,984,727.26	90.00%	4,173,585.43	5.42%	72,811,141.83

单项金额不重大但单独计提坏账准备的应收账款	221,600.00	0.28%	221,600.00	100.00%		221,600.00	0.26%	221,600.00	100.00%	
合计	80,050,108.78	/	8,430,927.45	/	71,619,181.33	85,538,535.35	/	8,561,289.48	/	76,977,245.87

期末单项金额重大并单项计提坏账准备的应收账款：

适用 不适用

单位：元 币种：人民币

应收账款（按单位）	期末余额			
	应收账款	坏账准备	计提比例（%）	计提理由
连云港隆通国际贸易有限公司	4,934,264.61	2,467,132.31	50.00%	虽已胜诉，但预计难于全部回款
枣庄中科化学有限公司	2,366,811.24	1,183,405.62	50.00%	对方经营困难，逐步回款中
合计	7,301,075.85	3,650,537.93	/	/

组合中，按账龄分析法计提坏账准备的应收账款：

适用 不适用

单位：元 币种：人民币

账龄	期末余额		
	应收账款	坏账准备	计提比例（%）
1 年以内			
其中：1 年以内分项	56,748,582.72	2,837,429.14	5%
1 年以内小计	56,748,582.72	2,837,429.14	5%
1 至 2 年	13,407,183.09	1,340,718.31	10%
2 至 3 年	2,156,462.50	215,646.25	10%
3 年以上			

3 至 4 年	62,848.75	31,424.38	50%
4 至 5 年	37,568.87	18,784.44	50%
5 年以上	114,787.00	114,787.00	100%
合计	72,527,432.93	4,558,789.52	6.29%

确定该组合依据的说明：

无

组合中，采用余额百分比法计提坏账准备的应收账款：

适用 不适用

组合中，采用其他方法计提坏账准备的应收账款：

适用 不适用

**(2). 本期计提、收回或转回的坏账准备情况：**

本期计提坏账准备金额-130,362.03 元；本期收回或转回坏账准备金额 0 元。

其中本期坏账准备收回或转回金额重要的：

适用 不适用

单位：元 币种：人民币

单位名称	收回或转回金额	收回方式
连云港隆通国际贸易有限公司	1,317,637.00	货币资金
枣庄中科化学有限公司	2,080,306.48	货币资金
合计	3,397,943.48	/

其他说明

无

**(3). 本期实际核销的应收账款情况**

适用 不适用

其中重要的应收账款核销情况

适用 不适用

**(4). 按欠款方归集的期末余额前五名的应收账款情况：**

适用 不适用

本报告期按欠款方归集的期末余额前五名应收账款汇总金额 39,102,528.76 元，占应收账款期末余额合计数的比例 48.85%，相应计提的坏账准备期末余额汇总金额 4,860,641.64 元。

**(5). 因金融资产转移而终止确认的应收账款：**

适用 不适用

**(6). 转移应收账款且继续涉入形成的资产、负债金额：**

适用 不适用

其他说明：

□适用 √不适用

## 2、其他应收款

## (1). 其他应收款分类披露：

√适用 □不适用

单位：元 币种：人民币

类别	期末余额					期初余额				
	账面余额		坏账准备		账面价值	账面余额		坏账准备		账面价值
	金额	比例 (%)	金额	计提比例 (%)		金额	比例 (%)	金额	计提比例 (%)	
按信用风险特征组合计提坏账准备的其他应收款	381,336,339.05	100%	26,423,107.58	6.93%	354,913,231.47	387,581,804.35	100%	26,250,431.04	6.77%	361,331,373.31
合计	381,336,339.05	100%	26,423,107.58	6.93%	354,913,231.47	387,581,804.35	100%	26,250,431.04	6.77%	361,331,373.31

期末单项金额重大并单项计提坏账准备的其他应收款：

□适用 √不适用

组合中，按账龄分析法计提坏账准备的其他应收款：

√适用 □不适用

单位：元 币种：人民币

账龄	期末余额		
	其他应收款	坏账准备	计提比例 (%)
1 年以内			
其中：1 年以内分项	367,293,075.59	18,364,653.78	5%
1 年以内小计	367,293,075.59	18,364,653.78	5%
1 至 2 年	1,080,321.33	108,032.13	10%

2 至 3 年	518,874.40	51,887.44	10%
3 年以上			
3 至 4 年	1,162,406.99	581,203.50	50%
4 至 5 年	5,693,326.20	2,846,663.10	50%
5 年以上	5,588,334.54	4,470,667.63	80%
合计	381,336,339.05	26,423,107.58	6.93%

确定该组合依据的说明：

无

组合中，采用余额百分比法计提坏账准备的其他应收款：

适用 不适用

组合中，采用其他方法计提坏账准备的其他应收款：

适用 不适用

**(2). 本期计提、收回或转回的坏账准备情况：**

本期计提坏账准备金额 172,676.54 元；本期收回或转回坏账准备金额 0 元。

其中本期坏账准备转回或收回金额重要的：

适用 不适用

**(3). 本期实际核销的其他应收款情况**

适用 不适用

**(4). 其他应收款按款项性质分类情况**

适用 不适用

单位：元 币种：人民币

款项性质	期末账面余额	期初账面余额
押金及保证金	11,959,770.00	11,473,504.94
员工备用金	1,569,116.65	2,031,165.45
其他应收及暂付款	2,066,648.47	2,300,826.03
内部往来	365,740,803.93	371,776,307.93
合计	381,336,339.05	387,581,804.35

**(5). 按欠款方归集的期末余额前五名的其他应收款情况：**

适用 不适用

单位：元 币种：人民币

单位名称	款项的性质	期末余额	账龄	占其他应收款期末余额合计数的比例(%)	坏账准备期末余额
江苏瑞泰盐业有限公司	资金往来	268,207,350.29	1 年以内、1-2 年	70.33%	25,242,465.24
江苏省制盐工业研究所	资金往来	35,650,430.34	1 年以内、1-2 年	9.35%	3,551,026.61



江苏省盐业集团淮盐矿业有限公司	资金往来	30,956,093.92	1年以内	8.12%	1,547,804.70
江苏省瑞丰盐业有限公司	资金往来	20,000,000.00	1-2年	5.24%	2,000,000.00
江苏瑞洪盐业有限公司	资金往来	10,781,634.54	1年以内	2.83%	539,081.73
合计	/	365,595,509.09	/	95.87%	32,880,378.28

## (6). 涉及政府补助的应收款项

□适用 √不适用

## (7). 因金融资产转移而终止确认的其他应收款:

□适用 √不适用

## (8). 转移其他应收款且继续涉入形成的资产、负债金额:

□适用 √不适用

其他说明:

□适用 √不适用

## 3、长期股权投资

√适用 □不适用

单位:元 币种:人民币

项目	期末余额			期初余额		
	账面余额	减值准备	账面价值	账面余额	减值准备	账面价值
对子公司投资	628,555,229.79		628,555,229.79	628,555,229.79		628,555,229.79
合计	628,555,229.79		628,555,229.79	628,555,229.79		628,555,229.79

## (1) 对子公司投资

√适用 □不适用

单位:元 币种:人民币

被投资单位	期初余额	本期增加	本期减少	期末余额	本期计提减值准备	减值准备期末余额
江苏省瑞丰盐业有限公司	116,224,602.31			116,224,602.31		
江苏省瑞达包装有限公司	10,616,906.77			10,616,906.77		
江苏省制盐工业研究所	196,963.55			196,963.55		
江苏省淮盐矿业有限公司	223,861,555.91			223,861,555.91		
江苏瑞洪盐业有限公司	185,130,778.78			185,130,778.78		

中国国际盐业集团有限公司	60,524,422.47			60,524,422.47		
江苏瑞泰盐业有限公司	32,000,000.00			32,000,000.00		
合计	628,555,229.79			628,555,229.79		

**(2) 对联营、合营企业投资**

□适用 √不适用

其他说明：

无

**4、营业收入和营业成本：**

√适用 □不适用

单位：元 币种：人民币

项目	本期发生额		上期发生额	
	收入	成本	收入	成本
主营业务	1,874,630,582.52	1,278,480,476.73	1,578,914,115.47	1,173,932,039.94
其他业务	149,996,987.92	142,411,625.60	90,453,320.24	78,241,371.87
合计	2,024,627,570.44	1,420,892,102.33	1,669,367,435.71	1,252,173,411.81

其他说明：

无

**5、投资收益**

√适用 □不适用

单位：元 币种：人民币

项目	本期发生额	上期发生额
成本法核算的长期股权投资收益		47,186,144.99
银行理财收益	3,907,249.93	
合计	3,907,249.93	47,186,144.99

**6、其他**

□适用 √不适用

**十八、 补充资料****1、 当期非经常性损益明细表**

√适用 □不适用

单位：元 币种：人民币

项目	金额	说明
非流动资产处置损益	-3,862,842.50	
计入当期损益的政府补助（与企业业务密切相关，按照国家统一标准定额或定量享受的政府补助除外）	5,052,957.51	
除同公司正常经营业务相关的有效套期保值业务外，持有交易性金融资产、交易性	3,907,249.93	

金融负债产生的公允价值变动损益，以及处置交易性金融资产、交易性金融负债和可供出售金融资产取得的投资收益		
单独进行减值测试的应收款项减值准备转回	3,807,206.18	
其他符合非经常性损益定义的损益项目	-3,268,057.15	
所得税影响额	-877,804.04	
少数股东权益影响额	-140,212.43	
合计	4,618,497.50	

对公司根据《公开发行证券的公司信息披露解释性公告第1号——非经常性损益》定义界定的非经常性损益项目，以及把《公开发行证券的公司信息披露解释性公告第1号——非经常性损益》中列举的非经常性损益项目界定为经常性损益的项目，应说明原因。

适用 不适用

## 2、净资产收益率及每股收益

适用 不适用

报告期利润	加权平均净资产收益率(%)	每股收益	
		基本每股收益	稀释每股收益
归属于公司普通股股东的净利润	8.70	0.3184	
扣除非经常性损益后归属于公司普通股股东的净利润	8.48	0.31015	

## 3、境内外会计准则下会计数据差异

适用 不适用

## 4、其他

适用 不适用

## 第十二节 备查文件目录

备查文件目录	载有公司法定代表人、主管会计工作负责人、会计机构负责人（会计主管人员）签名和盖章的财务报表。
备查文件目录	载有会计师事务所盖章、注册会计师签名和盖章的审计报告
备查文件目录	报告期内在中国证监会指定网站上公开披露过的所有公司文件的正本及公告原稿。

董事长：徐长泉

董事会批准报送日期：2018 年 3 月 28 日

**修订信息**适用 不适用