

公司代码：600196

公司简称：复星医药

上海复星医药（集团）股份有限公司

2017 年年度报告

重要提示

一、本公司董事会、监事会及董事、监事、高级管理人员保证年度报告内容的真实、准确、完整，不存在虚假记载、误导性陈述或重大遗漏，并承担个别和连带的法律责任。

二、本公司全体董事出席董事会会议。

三、安永华明会计师事务所（特殊普通合伙）为本公司出具了标准无保留意见的审计报告。

四、本公司负责人陈启宇先生、主管会计工作负责人关晓晖女士及会计机构负责人（会计主管人员）陈战宇先生声明：保证年度报告中财务报告的真实、准确、完整。

五、经董事会审议的报告期利润分配预案或公积金转增股本预案

拟提请股东大会批准以利润分配实施公告指定的股权登记日本公司的总股本为基数，以未分配利润向全体股东每10股派发现金红利人民币3.80元（含税）。

六、前瞻性陈述的风险声明

适用 不适用

本报告中所涉及的未来计划、发展战略等前瞻性描述不构成本公司对投资者的承诺，敬请投资者注意投资风险。

七、是否存在被控股股东及其关联方非经营性占用资金情况

否

八、是否存在违反规定决策程序对外提供担保的情况？

否

九、重大风险提示

报告期内，不存在对本集团生产经营产生实质性影响的特别重大风险。本报告中已详细阐述本集团在生产经营过程中可能面临的各种风险及应对措施，敬请查阅“第四节 经营情况讨论与分析”中“可能面对的风险”。

十、其他

适用 不适用

目录

第一节	释义.....	4
第二节	公司简介和主要财务指标.....	9
第三节	公司业务概要.....	13
第四节	经营情况讨论与分析.....	25
第五节	重要事项.....	68
第六节	普通股股份变动及股东情况.....	99
第七节	优先股相关情况.....	108
第八节	董事、监事、高级管理人员和员工情况.....	109
第九节	公司治理.....	124
第十节	公司债券相关情况.....	128
第十一节	财务报告.....	133
第十二节	备查文件目录.....	345

第一节 释义

释义

在本报告书中，除非文义另有所指，下列词语具有如下含义：

常用词语释义		
本公司、复星医药、上市公司	指	上海复星医药（集团）股份有限公司
本集团	指	本公司及控股子公司/单位
本报告期、报告期	指	2017年1月1日至2017年12月31日期间
报告期末	指	2017年12月31日
《证券法》	指	《中华人民共和国证券法》（不时修订）
《公司法》	指	《中华人民共和国公司法》（不时修订）
上证所《上市规则》	指	《上海证券交易所股票上市规则》（不时修订）
联交所《上市规则》	指	《香港联合交易所有限公司证券上市规则》（不时修订）
《公司条例》	指	香港法例第622章，香港《公司条例》（不时修订）
《公司章程》	指	《上海复星医药（集团）股份有限公司章程》（不时修订）
《反腐败条例》	指	《上海复星医药（集团）股份有限公司反腐败条例》（不时修订）
《廉洁从业管理规定》	指	《上海复星医药（集团）股份有限公司廉洁从业管理规定》（不时修订）
国家发改委	指	中华人民共和国国家发展和改革委员会
国家卫计委	指	中华人民共和国国家卫生和计划生育委员会
国家食药监总局	指	国家食品药品监督管理总局
中国证监会	指	中国证券监督管理委员会
上海证监局	指	中国证券监督管理委员会上海监管局
上证所	指	上海证券交易所
深交所	指	深圳证券交易所
联交所	指	香港联合交易所有限公司
新三板	指	全国中小企业股份转让系统
中登公司	指	中国证券登记结算有限责任公司
Acceleron	指	Acceleron Pharma Inc.，设立于美国
Akorn	指	Akorn, Inc.，设立于美国
Breas	指	Breas Medical Holdings AB（原名为 Goldcup 14112 AB），设立于瑞典
CFRX	指	ContraFect Corporation，设立于美国
CHDX	指	Chindex International, Inc.，设立于美国
Check-Cap	指	Check-Cap Ltd.，设立于以色列
Chindex Hong Kong	指	Chindex Hong Kong Limited，设立于中国香港
CMH	指	Chindex Medical Holdings (BVI) Limited，设立于英属维京群岛
CML	指	Chindex Medical Limited（即美中互利医疗有限公司），设立于中国香港
Comvita	指	Comvita Limited，设立于新西兰
Curasan	指	Curasan AG，设立于德国
Dova	指	Dova Pharmaceuticals, Inc.，设立于美国
Fosun Golden	指	Fosun Golden Corona Finance Company Limited，设立于中国香港
Fosun Medical	指	Fosun Medical Holdings AB，设立于瑞典
Fosun Pharma Industrial	指	Fosun Pharma Industrial Pte. Ltd.，设立于新加坡
Fosun Pharma USA	指	Fosun Pharma USA Inc.，设立于美国

Gland Chemicals	指	Gland Chemicals Pvt Ltd, 设立于印度
Gland Pharma	指	Gland Pharma Limited, 设立于印度
HHH	指	Healthy Harmony Holdings L.P., 设立于开曼群岛
IKANG	指	爱康集团 (iKang Healthcare Group)
Impax	指	Impax Laboratories, Inc., 设立于美国
IQVIA	指	Qwest Communications International Inc (原名为 IMS Health Incorporated), 设立于美国, 系全球领先的医药健康产业专业信息和战略咨询服务提供商
JNCE	指	Jounce Therapeutics, Inc., 设立于美国
Kite Pharma	指	KP EU C.V. (为 Gilead Sciences Inc 下属公司), 设立于荷兰
KKR	指	KKR Floorline Investments Pte.Ltd., 设立于新加坡
MitrAssist	指	MitrAssist Holdings Limited, 设立于开曼群岛
OXFORD	指	Oxford Immunotec Global PLC, 设立于美国
PIF II	指	Partners Innovation Fund II, L.P., 系旨在将 Partners Healthcare System, Inc. 的研究成果商业化的有限合伙制基金
Saladax	指	Saladax Biomedical, Inc., 设立于美国
Sisram	指	Sisram Medical Ltd, 设立于以色列 (联交所上市股份代号: 01696)
Tridem Pharma	指	Tridem Pharma S.A.S, 设立于法国
安博生物	指	上海安博生物医药股份有限公司 (原名为上海蓝心医药科技有限公司)
安徽铁建	指	安徽省铁路建设投资基金有限公司
奥鸿药业	指	锦州奥鸿药业有限责任公司
北京谦达	指	北京谦达口腔门诊有限责任公司
北京瑞而士	指	北京瑞而士医疗投资管理有限责任公司
禅城医院	指	佛山市禅城区中心医院有限公司
成都金石	指	成都金石新材料科技有限公司
创新科技	指	上海创新科技有限公司
大连雅立峰	指	大连雅立峰生物制药有限公司
德邦证券	指	德邦证券股份有限公司
迪安诊断	指	迪安诊断技术集团股份有限公司
迪瑞医疗	指	迪瑞医疗科技股份有限公司
东富龙	指	上海东富龙科技股份有限公司
恩华药业	指	江苏恩华药业股份有限公司 (深交所上市股份代号: 002262)
凤凰江山	指	凤凰县江山科技发展有限公司
复宏汉霖	指	上海复宏汉霖生物技术股份有限公司 (原名为上海复宏汉霖生物技术有限公司)
复拓生物	指	上海复拓生物科技发展有限公司
复星财务公司	指	上海复星高科技集团财务有限公司
复星产控	指	复星产业控股有限公司
复星高科技	指	上海复星高科技 (集团) 有限公司
复星国际	指	复星国际有限公司 (联交所上市股份代号: 00656)
复星华南	指	广州复星华南医疗投资有限公司
复星基金会	指	上海复星公益基金会
复星健控	指	上海复星健康产业控股有限公司
复星凯特	指	复星凯特生物科技有限公司
复星联合健康	指	复星联合健康保险股份有限公司
复星领智	指	复星领智 (上海) 医药科技有限公司
复星平耀	指	上海复星平耀投资管理有限公司
复星实业	指	复星实业 (香港) 有限公司 (即 Fosun Industrial Co., Limited),

		设立于中国香港
复星新药	指	上海复星新药研究有限公司
复星医疗系统	指	上海复星医疗系统有限公司
复星医药产业	指	上海复星医药产业发展有限公司
复星医院投资	指	上海复星医院投资（集团）有限公司
复星长征	指	上海复星长征医学科学有限公司
广济医院	指	岳阳广济医院有限公司
广州速道	指	广州速道信息科技有限公司
桂林南药	指	桂林南药股份有限公司
国大药房	指	国药控股国大药房有限公司
国控医疗	指	国药控股医疗投资管理有限公司
国药控股	指	国药控股股份有限公司
哈药股份	指	哈药集团股份有限公司（上证所上市 股份代号：600664）
海通证券	指	海通证券股份有限公司
海翔药业	指	浙江海翔药业股份有限公司
汉达	指	Handa Pharmaceuticals, Inc.，设立于中国台湾
汉霖生技	指	汉霖生技股份有限公司，设立于中国台湾
汉霖生物	指	上海复宏汉霖生物医药有限公司
汉森制药	指	湖南汉森制药股份有限公司
恒生医院	指	深圳恒生医院
弘和仁爱医疗	指	弘和仁爱医疗集团有限公司，设立于开曼群岛
湖北新生源	指	湖北新生源生物工程股份有限公司
淮安二院	指	淮安市第二人民医院
淮安兴淮	指	淮安兴淮国际医院有限公司
黄河药业	指	江苏黄河药业股份有限公司
吉林大药房	指	吉林大药房药业股份有限公司
济民医院	指	安徽济民肿瘤医院
建峰化工	指	重药控股股份有限公司（原名为重庆建峰化工股份有限公司）（深交所上市股份代号：000950）
江苏万邦	指	江苏万邦生化医药集团有限责任公司（原名为江苏万邦生化医药股份有限公司）
江苏英诺华	指	江苏英诺华医疗技术有限公司
金城医药	指	山东金城医药集团股份有限公司
金石东方	指	四川金石东方新材料设备股份有限公司（深交所上市股份代号：300434）
京东	指	JD.com, Inc.（美国纳斯达克证券交易所上市股份代号：JD）
开曼万春	指	BeyondSpring Inc.，设立于美国
康健租赁	指	复星康健融资租赁（上海）有限公司
克隆生物	指	上海克隆生物高技术有限公司
丽珠集团	指	丽珠医药集团股份有限公司（深交所上市股份代号：000513）
砺麟医疗	指	上海砺麟医疗管理合伙企业（有限合伙）
羚锐制药	指	河南羚锐制药股份有限公司
龙沙复星	指	上海龙沙复星医药科技发展有限公司
美国 FDA	指	U.S. Food and Drug Administration
美中互利北京公司	指	美中互利（北京）国际贸易有限公司
谦达国际	指	谦达国际贸易（上海）有限公司
谦达天津	指	谦达（天津）国际贸易有限公司
青岛山大齐鲁医院	指	青岛山大齐鲁医院投资管理有限公司
瑞银证券	指	瑞银证券有限责任公司

山东二叶	指	山东二叶制药有限公司
商盟商务	指	商盟商务服务有限公司
上海领健	指	上海领健信息技术有限公司
上海医药	指	上海医药集团股份有限公司（上证所上市股份代号：601607）
上海易星	指	上海易星体育发展有限公司
深圳谦达	指	深圳谦达医疗美容门诊部有限公司
沈阳红旗	指	沈阳红旗制药有限公司
石四药	指	石四药集团有限公司，设立于开曼群岛
斯迈康	指	上海斯迈康生物科技有限公司
苏州二叶	指	苏州二叶制药有限公司
泰康资管	指	泰康资产管理有限责任公司
通德投资	指	通德股权投资管理（上海）有限公司
万邦天晟	指	沈阳万邦天晟生物科技有限公司
万邦营销	指	江苏万邦医药营销有限公司
威高股份	指	山东威高集团医用高分子制品股份有限公司
温州老年病医院	指	温州老年病医院有限公司
希米科	指	希米科（苏州）医药科技有限公司
香港能悦	指	能悦有限公司（即 Ample Up Limited），设立于中国香港
星联商业	指	上海星联商业保理有限公司
星双健	指	上海星双健投资管理有限公司
星泰医药	指	上海星泰医药科技有限公司
星鑫投资	指	上海星鑫投资管理有限公司
星耀医学	指	上海星耀医学科技发展有限公司
星佑医药	指	上海星佑医药科技有限公司
星云和创	指	星云和创（北京）科技有限公司
杏脉信息	指	上海杏脉信息科技有限公司
亚洲制药	指	海南亚洲制药股份有限公司
永安保险	指	永安财产保险股份有限公司
永安复星	指	北京永安复星医药股份有限公司（现更名为北京亚泰永安医药股份有限公司）
豫园股份	指	上海豫园旅游商城股份有限公司
远东肠衣	指	远东肠衣食品有限公司
云济信息	指	上海云济信息科技有限公司
运涛光电	指	合肥运涛光电科技有限公司
直观复星	指	直观复星医疗器械技术（上海）有限公司
中国人寿	指	中国人寿保险股份有限公司
中勤世帝	指	北京中勤世帝生物技术有限公司
钟吾医院	指	宿迁市钟吾医院有限责任公司
重庆化医	指	重庆化医控股（集团）公司
重庆药友	指	重庆药友制药有限责任公司
重庆医工院	指	重庆医药工业研究院有限责任公司
重庆医股	指	重庆医药（集团）股份有限公司
珠海济群	指	珠海济群物流仓储有限公司
珠海延年	指	珠海延年医院有限公司（现更名为珠海禅诚医院有限公司）
卓瑞门诊	指	上海卓瑞综合门诊部有限公司
紫宸正阳	指	北京紫宸正阳科技有限公司
四大研发平台	指	化学创新药平台、生物药平台、高价值仿制药平台及细胞免疫平台
第一期激励计划	指	《上海复星医药（集团）股份有限公司限制性股票激励计划（修订稿）》及其摘要

第二期激励计划	指	《上海复星医药（集团）股份有限公司第二期限限制性股票激励计划（修订稿）》及其摘要
H 股配售	指	根据本公司 2015 年度股东大会授予董事配发、发行及/或处理不超过截至 2016 年 6 月 7 日已发行 H 股股份总数 20%的额外 H 股之一般性授权；2017 年 5 月 24 日，本公司配发及发行共计 80,656,500 股新 H 股。

第二节 公司简介和主要财务指标

一、 本公司信息

本公司的中文名称	上海复星医药（集团）股份有限公司
本公司的中文简称	复星医药
本公司的外文名称	Shanghai Fosun Pharmaceutical (Group) Co., Ltd.
本公司的外文名称缩写	FOSUNPHARMA
本公司的法定代表人	陈启宇

二、 联系人和联系方式

	董事会秘书	证券事务代表
姓名	董晓娴	陆璐
联系地址	上海市宜山路1289号A楼	上海市宜山路1289号A楼
电话	021-33987870	021-33987870
传真	021-33987871	021-33987871
电子信箱	ir@fosunpharma.com	ir@fosunpharma.com

三、 基本情况简介

本公司注册地址	上海市曹杨路510号9楼
本公司注册地址的邮政编码	200063
本公司办公地址	上海市宜山路1289号A楼
本公司办公地址的邮政编码	200233
本公司网址	http://www.fosunpharma.com
电子信箱	ir@fosunpharma.com

四、 信息披露及备置地点

本公司选定的信息披露媒体名称	《中国证券报》、《上海证券报》和《证券时报》
登载A股公告（含年度报告）的指定网站的网址	http://www.sse.com.cn
登载H股公告（含年度报告）的指定网站的网址	http://www.hkexnews.hk
本公司年度报告备置地点	上海市宜山路1289号A楼

五、 本公司股票简况

本公司股票简况				
股票种类	股票上市交易所	股票简称	股票代码	变更前股票简称
A股	上证所	复星医药	600196	不适用
H股	联交所	復星醫藥	02196	不适用

六、其他相关资料

本公司聘请的会计师事务所（境内）	名称	安永华明会计师事务所（特殊普通合伙）
	办公地址	北京市东长安街1号东方广场安永大楼16层
	签字会计师姓名	何兆烽、刘扬
本公司聘请的会计师事务所（境外）	名称	安永会计师事务所
	办公地址	香港中环添美道1号中信大厦22楼
	签字会计师姓名	何兆烽
报告期内履行持续督导职责的保荐机构	名称	瑞银证券
	办公地址	北京市西城区金融大街7号英蓝国际中心15层
	签字的保荐代表人姓名	林瑞晶、夏涛 ^(注)
	持续督导的期间	2015年7月至今
	名称	德邦证券
	办公地址	上海市浦东新区福山路388号宏嘉大厦28楼
	签字的保荐代表人姓名	赵晶、吴旺顺

注：2017年9月14日，本公司披露了《关于更换持续督导保荐代表人的公告》，瑞银证券委派的保荐代表人刘一凡、林瑞晶变更为林瑞晶、夏涛。详见2017年9月14日《中国证券报》、《上海证券报》、《证券时报》及上证所网站（<http://www.sse.com.cn>）。

七、近三年主要会计数据和财务指标

(一) 主要会计数据

单位：元 币种：人民币

主要会计数据	2017年	2016年	本期比上年同期增减 (%)	2015年
营业收入	18,533,555,418.42	14,628,820,443.07	26.69	12,608,648,314.38
归属于上市公司股东的净利润	3,124,499,549.35	2,805,837,071.35	11.36	2,460,093,583.58
归属于上市公司股东的扣除非经常性损益的净利润	2,345,909,050.39	2,092,783,003.70	12.10	1,656,207,786.34
经营活动产生的现金流量净额	2,580,225,775.68	2,110,039,265.11	22.28	1,621,027,875.43
	2017年末	2016年末	本期末比上年同期末增减 (%)	2015年末
归属于上市公司股东的净资产	25,326,868,055.50	22,190,215,546.23	14.14	18,181,570,108.38
总资产	61,971,008,797.38	43,767,787,265.95	41.59	38,201,725,757.65

注：总资产增长主要系新并购子公司，合并范围变化所致。

(二) 主要财务指标

单位：元 币种：人民币

主要财务指标	2017年	2016年	本期比上年同期 增减(%)	2015年
基本每股收益(元/股)	1.27	1.21	4.96	1.07
稀释每股收益(元/股)	1.27	1.20	5.83	1.06
扣除非经常性损益后的基本每股收益(元/股)	0.95	0.91	4.40	0.72
加权平均净资产收益率(%)	13.02	14.25	减少1.23个百分点	14.21
扣除非经常性损益后的加权平均净资产收益率(%)	9.77	10.63	减少0.86个百分点	9.57

报告期末公司前三年主要会计数据和财务指标的说明

适用 不适用**八、境内外会计准则下会计数据差异****(一) 同时按照国际会计准则与按中国会计准则披露的财务报告中净利润和归属于上市公司股东的净资产差异情况**适用 不适用**(二) 同时按照境外会计准则与按中国会计准则披露的财务报告中净利润和归属于上市公司股东的净资产差异情况**适用 不适用

单位：元 币种：人民币

	净利润		归属于上市公司股东的净资产	
	本期数	上期数	期末数	期初数
按中国会计准则	3,124,499,549.35	2,805,837,071.35	25,326,868,055.50	22,190,215,546.23
按香港财务报告准则调整的项目及金额：				
股权分置流通权	-	-	-56,887,027.61	-56,887,027.61
按香港财务报告准则	3,124,499,549.35	2,805,837,071.35	25,269,981,027.89	22,133,328,518.62

(三) 境内外会计准则差异的说明：适用 不适用

按照香港财务报告准则和中国企业会计准则披露的财务报告中归属于上市公司股东的净资产的差异为股权分置流通权差异。

九、2017 年分季度主要财务数据

单位：元 币种：人民币

	第一季度 (1-3 月份)	第二季度 (4-6 月份)	第三季度 (7-9 月份)	第四季度 (10-12 月份)
营业收入	3,880,454,791.54	4,472,567,760.40	4,606,790,367.53	5,573,742,498.95
归属于上市公司股东的净利润	737,746,682.61	951,312,972.28	730,207,289.92	705,232,604.54
归属于上市公司股东的扣除非经常性损益后的净利润	517,887,090.33	750,225,209.15	587,447,512.45	490,349,238.46
经营活动产生的现金流量净额	402,267,777.55	701,298,580.82	619,775,491.67	856,883,925.64

季度数据与已披露定期报告数据差异说明

适用 不适用

十、非经常性损益项目和金额

适用 不适用

单位：元 币种：人民币

非经常性损益项目	2017 年金额	2016 年金额	2015 年金额
非流动资产处置损益	386,662,410.46	377,522,941.64	156,713,110.92
计入当期损益的政府补助，但与公司正常经营业务密切相关，符合国家政策规定、按照一定标准定额或定量持续享受的政府补助除外	54,145,031.51	103,087,153.48	37,295,474.98
除同公司正常经营业务相关的有效套期保值业务外，持有交易性金融资产、交易性金融负债产生的公允价值变动损益，以及处置交易性金融资产、交易性金融负债和可供出售金融资产取得的投资收益	619,352,961.69	326,235,059.18	1,004,308,254.43
除上述各项之外的其他营业外收入和支出	-16,703,333.29	1,515,983.69	-20,246,355.10
其他符合非经常性损益定义的损益项目	-18,706,000.00		
少数股东权益影响额	-17,149,053.65	-18,264,112.31	-67,579,047.13
所得税影响额	-229,011,517.76	-77,042,958.03	-306,605,640.86
合计	778,590,498.96	713,054,067.65	803,885,797.24

十一、采用公允价值计量的项目

适用 不适用

单位：元 币种：人民币

项目名称	期初余额	期末余额	当期变动	对当期利润的影响金额
交易性金融资产	48,488,849.31	219,326,825.45	170,837,976.14	51,369,965.42
可供出售金融资产	981,131,197.00	1,097,642,905.72	116,511,708.72	295,057,162.86
合计	1,029,620,046.31	1,316,969,731.17	287,349,684.86	346,427,128.28

十二、其他

适用 不适用

第三节 公司业务概要

一、报告期内公司所从事的主要业务、经营模式及行业情况说明

（一）主要业务

本集团主要从事药品制造与研发、医疗服务、医疗器械与医学诊断、医药分销与零售，其中以药品制造与研发为核心，并以医疗服务为发展重点。

（二）经营模式

本集团业务领域覆盖医药健康全产业链，业务发展立足中国本土并积极进行全球化布局。本集团的业务以药品、医疗器械和医学诊断的研发、生产和销售，以及医疗服务为主体，并通过本集团投资企业国药控股涵盖到医药商业流通领域。相对于其它以单一业务或者单个产品为业务基础的公司而言，本集团的业务布局能够最大程度地分享中国医药健康行业的持续增长机会，并能通过业务板块间的资源共享产生协同效应，同时能规避单一细分行业的波动带来的业务风险。

在过去几年，本集团的经营业绩保持了高于行业平均速度的持续增长，持续为股东创造价值。截至本报告期末，在过去十年中，本集团扣除非经常性损益后的归属于上市公司股东的净利润指标实现了约 22%的年复合增长率。

本集团取得良好经营结果，得益于对本集团发展战略的持续坚持和优化、运营管理效率和对资源整合能力的持续提升、研发投入的不断加强、产品线的不断丰富以及国内外营销体系建设的不断升级。本集团直接运营的业务可以细分为药品制造与研发、医疗服务、医疗器械与医学诊断，每个业务板块均由专业化的运营管理团队进行经营和发展。

各运营管理团队在做好存量业务的管理和内生性发展之外，都按照本集团的战略发展目标，在深度打造产品生命力的同时，紧紧围绕其核心业务、产品和市场定位在全球范围内寻求投资和并购的外延式扩张机会。

对并购标的的选择，本集团有自己的成熟逻辑，既关注拥有特色品种的各类规模企业，也关注主业中有壁垒的高价值产品、技术、研发和商业模式的企业。完成并购后，本集团通过在研发、生产、销售和服务等各个环节对并购对象进行整合，以提升效率、压缩成本、发展创新技术、拓展市场空间为目的，使并购对象能迅速融入本集团已有的研发生产、营销和管理体系，持续提升企业核心竞争力。

按照本集团的发展规划，在可预见的将来，在直接运营的业务中，本集团仍将坚持以药品制造与研发为核心，预计该部分业务仍将为本集团贡献 50%以上的营业额和主要的经营业绩；进一步抓住政策和市场机遇，快速发展医疗服务业务，提高医疗服务板块的营业额贡献度；同时，把握医疗器械与医学诊断业务的发展机遇，利用全球拓展能力跻身行业前列。

（三）主要业绩驱动因素

本集团在“4IN”（创新 Innovation、国际化 Internationalization、整合 Integration、智能化 Intelligentization）战略的指导下，秉承“内生式增长、外延式扩张、整合式发展”的发展模式，不断提高创新能力、服务能力、整合能力以及国际化能力，高效运营，以确保长期且较快速度的业绩增长。

在内生式增长方面，本集团以创新研发为最核心的发展驱动因素，专注投资于疗效确切、符合现代医学发展导向的优势产品的研发领域，坚持提升自身全链条的研发和后期产业化开发能力。报告期内，本集团研发投入共计人民币 152,929.17 万元，较 2016 年增长 38.26%，其中：制药业务的研发投入为人民币 127,510.86 元，较 2016 年增长 32.39%。

本集团拥有国家级企业技术中心，已形成国际化的研发布局和较强的研发能力，在中国、美国、印度等布局建立互动一体化的研发体系。截至报告期末，本集团研发人员近 1,500 人，约占本集团在职员工总数的 5%；除报告期内新并购的 Gland Pharma 外，本集团在研新药、仿制药、生物类似药及一致性评价等项目 171 项。本集团注重创新研发，在不断提升自身创新研发能力的同时，通过组建合营公司、成立科技创新孵化平台及探索合伙制创新研发等多元化合作方式，采用技术引进、专利许可、“深度孵化”及价值管理的模式衔接全球前沿创新技术，推动前沿产品的全球开发，实现全球创新前沿技术的转化落地，促进本集团对接国际领先的科技创新技术和项目，进一步提升本集团创新能力、推进国际化进程。报告期内，本集团携手全球领先的 T 细胞免疫治疗产品研发及制造企业 Kite Pharma 在上海设立合营企业，共同打造免疫治疗产业平台，同时全面推进 Kite Pharma 获 FDA 批准的第一个产品 KTE-C19（商品名为 Yescarta）的技术转移、制备验证等工作，致力于将全球领先的治疗产品/技术尽快落户中国。与 Kite Pharma 的合作是本集团继 2016 年与全球机器人辅助微创手术领导者 Intuitive Surgical 宣布成立合资公司后，在打造肿瘤精准医疗产业闭环的过程中，对合作模式进行的新探索，也是从传统的产品引进模式演进到以合作研发、生产及销售相结合模式的新尝试，有利于本集团更多地参与到全球领先技术的研发和商业化过程中。与此同时，本集团携手耶鲁大学许田教授成立科技创新孵化平台，以期通过与其学术资源、专业能力、行业认识和国际视野的协同，建立科创孵化长效机制，在全球范围内寻找、发现和培育创新项目。此外，本集团还在苏州工业园区设立复星医药苏州创新研发中心，强化本集团在东部沿海地区创新研发平台的建设，进一步增强本集团原始创新能力及研发成果转化能力。

在不断提升研发水平及产品竞争力的同时，本集团持续加强国内外营销体系的建设，现已形成近 5,000 人的国内外营销队伍，其中包括 1,000 余人的海外营销队伍。在国内营销建设方面，报告期内，本集团根据行业环境，不断探索、完善国内营销体系，创新营销新模式，实现营销的合规及可持续发展。在市场方面，高端医疗、基层医疗、零售连锁等市场能力建设得以进一步提升；明确以 C2M 为战略核心，成立互联网创新平台，助力营销转型，实现数字化营销；同时，加强招标、市场准入及重点客户管理等能力建设，为后续上市产品的营销奠定基础。此外，通过与

国药控股的合作与联动，充分发挥国药控股的分销网络和物流配送优势，促进本集团药品销售渠道的拓展。在国际营销队伍建设方面，随着完成对 Tridem Pharma 的控股收购，并进一步借助 Tridem Pharma 在非洲法语区国家及地区已建立的成熟的销售网络和上下游客户资源，建立针对西非法语区私立市场的推广业务，协同本集团现有国际营销渠道进一步巩固了在非洲的竞争力并完善本集团药品国际营销平台；同时推进与欧美药企的深度合作，提高本集团在国际市场的药品销售规模。

在外延扩张方面，本集团各业务板块均积极吸收、整合外部优质资源，寻求通过并购的方式丰富产品线、拓展市场空间，并通过对被并购企业的深度整合降低成本、提高效率，在巩固原有的经营优势的同时，加快本集团营业规模的扩大和市场竞争力的提升。在药品制造与研发领域，报告期内，通过完成 Gland Pharma 的收购，进一步推进本集团的药品制造业务的产业升级、加速国际化进程、提升在注射剂市场的占有率；同时，本集团也将借助 Gland Pharma 自身的研发能力、国际化药品注册申报能力及印度市场特有的仿制药政策及成本优势，嫁接本集团已有的生物医药创新研发能力及产品线，推动产品线及供应链的整合及协同。在医疗服务领域，报告期内，本集团完成对恒生医院及珠海延年的控股收购，为本集团在华南地区的医疗服务外延发展起到重要的作用，从而进一步拓展在沿海发达城市及地区的业务布局，打造区域性医疗中心和大健康产业。在医疗器械与医学诊断领域，报告期内，本集团通过收购瑞典呼吸器械公司 Breas 股权，进一步丰富在呼吸医学业务产品线，形成从肺癌、哮喘的早期诊断，到治疗呼吸类常见疾病的器械产品的战略平台。在药品分销和零售领域，本集团参股的国药控股继续加速行业整合，扩大医药分销网络建设，并保持业务持续增长。

在整合式发展方面，通过各板块内部及产业板块间加强合作联动，进一步整合资源，实现本集团内部通融，推进业务发展。质量是企业赖以生存发展的基石，对于本集团来说无论是产品质量还是医疗服务质量，都关乎着本集团的长远发展。报告期内，本集团启动“卓越运营管理”，强调精益生产、精益管理，消除波动，减少浪费；通过制定质量目标、提升并贯彻精益管理理念、推行工艺安全管理，有效改善企业管理模式、提升运营效率；同时，通过集中采购等措施持续优化供应链管理、降低采购成本、提升运营效益。此外，秉承数字化转型发展策略，通过 SAP 系统的逐步上线，为制药板块打破了数据壁垒，完善了包括研发、生产、营销活动在内的主数据管理体系；与此同时通过医院信息管理平台为医疗服务板块构建了统一的基础数据标准和平台，并完成了对医疗运营信息、运营指标、业务流程等关键数据的集中管控。

（四）行业情况说明

本集团以药品制造与研发为核心，并将医疗服务业务作为发展重点。

1、行业发展状况及行业地位

（1）医药制造

①医药制造行业的基本发展状况

2017 年，中国医药制造行业整体处于变革期，在新医改政策实施下，两票制落地、分级诊疗、医保支付制度改革试点、医保目录更新、国家药品价格谈判、加快临床试验管理与全生命周期管理相关政策、加入 ICH 体系、互联网+医疗、精准医疗计划等政策持续在全国各地推进，引导行业向更高效、更合理的方向发展，推动实现产业转型升级，因此，中国医药制造企业正面临前所未有的机遇和挑战；根据 IQVIA 发布的中国医院市场（百张床位以上医院）数据显示，2017 年作为中国医药行业变革年，行业整体保持增长态势，平均增长率为约 3.3%。

②市场竞争情况

在新一轮医改政策的影响下，跨国制药企业和国内制药企业整体在 2017 年增速放缓，随着医保控费的全面升级和专利药品到期后仿制药的冲击，中国的医药行业正逐渐形成新的竞争格局；另一方面，国际仿制药市场则为中国制药企业发展提供了巨大空间。

从重点治疗领域看，代谢及消化系统、抗感染、心血管是排名前三的疾病治疗领域，而受“限抗”和用药合理化政策影响，抗感染药物、医用溶液和中成药的增长放缓。

③本集团的市场地位

根据 IQVIA 统计，2017 年本集团生产的医院用处方药的销售收入位列全国第 7。

④竞争优势

本集团在中国药品市场最具潜力和成长力的六大疾病领域（心血管、代谢及消化系统、中枢神经系统、血液系统、抗感染、抗肿瘤）都有丰富的产品线，主要核心产品销售保持较快增长并在各自的细分市场领域占据领先优势；在核心产品中，代谢及消化系统疾病治疗领域的非布司他片（优立通）、还原型谷胱甘肽系列（阿拓莫兰针、阿拓莫兰片）及新复方芦荟胶囊（可伊），抗感染疾病治疗领域的青蒿琥酯等抗疟系列及抗结核系列，心血管系统疾病治疗领域的注射用前列地尔干乳剂（优帝尔）及匹伐他汀钙片（邦之）销售快速增长。本集团长期注重创新研发，持续完善“仿创结合”的药品研发体系，不断加大对四大研发平台的投入，重点推进创新体系建设，提高研发能力，推进新产品上市，努力提升核心竞争力。本集团注重加强自身营销能力，现已经形成了近 5,000 人的营销队伍，销售网络基本覆盖全国的主要市场，通过并购整合，打造产品协同效应，形成产品的层次化、差异化，实现营销力和产品力的良性循环。本集团注重产品全生命周期的质量风险管理，在产品研发至销售的产业链各环节，制定了严格的质量安全机制和药品不良反应监测机制，以确保药品研发、生产、销售、退市或召回整个过程安全无误。

本集团将持续优化产品结构，以使产品布局待进一步完善，同时有效提升部分企业的品牌影响力。

（2）医疗服务

①医疗服务行业的基本发展状况

在国家政策鼓励和各地方政府的持续推动与支持下，社会办医的行业环境进一步改善，社会资本举办的医疗机构数量迅速增长，综合服务能力进一步提升，在满足人民群众基本和多样化的

医疗需求方面越来越发挥着不可替代的作用。随着各项医改措施的不断深化和落实，包括分级诊疗、人事薪酬制度改革、医保支付方式以及商业健康保险的发展，社会资本进入医疗服务领域驶入了快车道，一批着眼长远、体量大、起点高、与国际接轨的优质民营医疗机构开始出现。

②市场竞争情况

在政策利好、基本和多样化的医疗需求大幅增长、医保支付体系逐步完善、老龄化、经济发展、中产崛起的大背景之下，社会办医迎来了窗口期。不同于过往小而散的民营资本，一批有实力的社会资本大踏步进入医疗领域。本集团凭借产业链全覆盖、资源协同、投资和运营管理、国际化等能力和优势，在激烈的竞争中奠定了一定的行业地位。

③本集团的市场地位

本集团自 2009 年进入医疗服务领域以来，已完成多项医院投资并购，初步形成了沿海发达城市高端医疗、二三线城市专科和综合医院相结合的战略布局，并在总部建立了运营管理平台，已经成为医院投资和管理运营的行业领先者之一。

④竞争优劣势

本集团具有医药健康全产业链覆盖、资源协同、投资和管理运营经验、品牌和资金以及国际资源嫁接等方面的优势，禅城医院、“和睦家”医院（United Family Hospital，下同）已形成一定的品牌和社会效应，有助于本集团持续推进医疗服务业务的开拓和经营。报告期内，禅城医院荣获全国首家五星级非公立医疗机构的称号。2018 年初，禅城医院高分通过国际医院 JCI 认证，成为全国首家通过第六版 JCI 标准的三甲综合医院。

随着医疗服务业务的不断拓展，本集团对于医疗服务机构的一体化运营能力仍需持续提升，资源平台及领先的专业学科和团队建设亦需不断完善。

（3）医疗器械与医学诊断

①医疗器械与医学诊断细分行业的基本发展状况

医疗器械行业整体增速可观、市场集中度低；其产品品类同质性较弱，细分领域繁多，主要包括外科手术机器人及耗材、医疗美容器械、呼吸医学产品、手术/输血器械与耗材、牙科产品器械及耗材。

医学诊断方面，全球的体外诊断市场以美国、欧洲为主要市场，但全球体外诊断市场增速最快来自于新兴市场。国内体外诊断市场份额中，生化诊断试剂和免疫诊断试剂目前占比较大，其中 POCT 产品增长较快。中国已进入老龄化社会，健康体检需求也在增长，以及医生多点执业、远程医疗、分级诊疗等医疗相关政策的实施，体外诊断市场将持续发展，尤其是在政府推动下县级医院快速发展，将持续对体外诊断产品，特别是某些细分领域有很大的需求。

②市场竞争情况

近几年，我国医疗器械与医学诊断行业的国内企业，凭借产品性价比高和更为贴近本土市场的优势，不断抢占市场份额。目前，我国市场集中度不高，行业内还存在大量中小规模企业。随

着国家对行业准入和产品质量要求的进一步提升以及国外领先企业对我国市场开拓的重视，技术含量低、生产规模小的企业将逐渐退出，当然，技术创新能力强、生产规模大的企业也将获得更高的市场份额和利润水平。

③本集团的市场地位

本集团现有医疗器械业务主要包括外科手术机器人与耗材（代理为主）、医疗美容器械、呼吸医学产品、手术/输血器械与耗材、牙科产品器械及耗材（自主产品和代理业务）。其中，本集团代理销售的“达芬奇手术机器人”目前是唯一一个已经获得美国 FDA、国家食药监总局许可上市的微创腔镜外科手术机器人产品，尚无同类竞争产品上市；Sisram 生产的医疗激光美容设备在全球（尤其是国内）激光美容设备市场均占有相当规模的市场份额；瑞典呼吸器械公司 Breas 产品不断丰富；血袋类三大产品占有率在国内市场名列前茅；牙科产品器械及耗材在口腔治疗领域市场具有较大影响力，有着完善的营销网络与临床技工资源，其市场地位属行业前列。

本集团现有医学诊断业务主要包括分子诊断、免疫诊断、生化诊断、微生物诊断及 POCT 产品，以自主产品为主，其中 HPV 诊断试剂及结核诊断产品 T-SPOT 试剂盒在国内具有较大的市场份额，通过完善的营销网络保持其领先的市场地位。

通过内生式经营和外延式的并购，近年来本集团医疗器械与医学诊断业务实现了较快的增长，在细分行业生产性企业中排名靠前。

④竞争优劣势

本集团代理销售的“达芬奇手术机器人”目前是唯一一个已经获得美国 FDA、国家食药监总局许可上市的微创腔镜外科手术机器人产品，尚无同类竞争产品上市；Sisram 激光美容器械已形成品牌效应，并逐步向治疗器械拓展，未来将进一步实现与本集团医疗资源的协同，进一步提升经营规模；手术/输血器械与耗材、牙科产品器械与耗材在国内已建立领先专业的销售渠道。

本集团医学诊断产品线布局较全面，涵盖了整个生化诊断、免疫诊断、分子诊断和微生物诊断和 POCT，营销网络遍及全国，通过自身研发以及并购获得了新的技术和新的项目，未来重磅产品的持续发掘将是重点方向。

2、 行业政策的影响以及本集团的应对如下：

（1）医药监管、医药改革及医疗机构改革政策法规

“十三五”开局二年，围绕医药卫生和大健康产业，国家进一步出台多部战略性政策文件，包括《“十三五”国家药品安全规划的通知》（国发〔2017〕12号）、《“十三五”国家老龄事业发展和养老体系建设规划》（国发〔2017〕13号），为相关行业、产业发展明确今后的发展方向。同时，以创新引领，围绕生物医药提出多项创新规划，如《“十三五”卫生与健康科技创新专项规划》（国科发社〔2017〕147号）、《“十三五”中医药科技创新专项规划》（国科发社〔2017〕146号）、《“十三五”医疗器械科技创新专项规划》（国科办社〔2017〕44号）、《关于组织重大新药创制科技重大专项 2017 年度课题申报的通知》（国卫科药专项管办〔2017〕3号）

发布，国家鼓励创新的政策导向清晰明确、具体可行，对以创新为导向和核心能力建设的企业持续构成重大政策利好。

在鼓励社会办医方面，继续坚持鼓励政策，国务院办公厅发布了《关于支持社会力量提供多层次多样化医疗服务的意见》（国办发〔2017〕44号），并明确公立医院在参与社会办医方面可以“允许根据规划和需求，与社会力量合作举办新的非营利性医疗机构。鼓励公立医院与社会办医疗机构在人才、管理、服务、技术、品牌等方面建立协议合作关系，支持社会力量办好多层次多样化医疗服务”。

对此，本集团密切关注行业及政策动向，结合本集团实际情况，适时调整经营工作重点，推进战略落地。

（2）药品研发、注册、生产政策法规

2017年1月，国务院办公厅发布的《关于进一步改革完善药品生产流通使用政策的若干意见》（国办发〔2017〕13号），对药品的研发、生产、流通和使用的全生命周期提出要求，基本上奠定了接下来整个医药、医疗全行业的发展基调，政策重点以及监管执行方向。

2017年10月，经征求意见后国家食药监总局正式发布《关于调整进口药品注册管理有关事项的决定》，决定了全球新药将同步在中国上市。同月，中共中央办公厅和国务院办公厅联合印发《关于深化审评审批制度改革鼓励药品医疗器械创新的意见》，为深化药品医疗器械审评审批制度改革和全社会医药创新实践提出了明确的指向和实施路径。为配套上述创新文件，国家食药监总局创新导向的药品器械监管政策先后出台，其中包括《关于鼓励药品医疗器械创新加快新药医疗器械上市审评审批的相关政策》（2017年第52号）、《关于鼓励药品医疗器械创新改革临床试验管理的相关政策》（2017年第53号）、《关于鼓励药品医疗器械创新实施药品医疗器械全生命周期管理的相关政策》（2017年第54号）等。又于2017年12月适时出台了《关于鼓励药品创新实行优先审评审批的意见（食药监药化管〔2017〕126号）》。

国家食药监总局发布《关于推进药品上市许可持有人制度试点工作有关事项的通知》（食药监药化管〔2017〕68号）加快推进持有人制度试点工作。

药品质量“一致性评价”工作继续有序推进，2017年3月国家食药监总局发布了《仿制药质量和疗效一致性评价品种分类指导意见》（2017年第49号），明确提出一致性评价的六种情况。

2017年底，国家食药监总局发布了《细胞治疗产品研究与评价技术指导原则》（试行），为新型细胞治疗技术和产品的上市提供了明确的商业化技术路径。

作为以创新为引领发展的医药企业集团，本集团的产业发展已经逐渐聚焦到创新药物和创新技术，顺应国家及相关主管部门对创新驱动政策的进一步推进，以及对产业创新的大力扶持，本集团相关产业持续保有强大的发展后劲。

(3) 药品招标采购政策法规

互联网国家战略和应用不断深化，国家发改委会同有关部门印发了《“互联网+”招标采购行动方案（2017-2019 年）》，进一步推动药品器械集中采购网络平台化，数据信息的开放程度进一步提高。

国家卫计委出台了《关于改革完善短缺药品供应保障机制的实施意见》（国卫药政发〔2017〕37 号），为药品供应保障进一步完善“保基本”的制度设计。

为进一步规范药品购销行为，国家九部委联合印发了《2017 年纠正医药购销和医疗服务中不正之风专项治理工作要点的通知》（国卫医函〔2017〕249 号），公布了今年纠风工作的要点。

在相关政策出台前，本集团已密切关注政策动态和走向，并积极参与内部及行业的征询意见和讨论。根据相关政策进度，本集团通过内部研究和分析，预先提出应对方案并分步实施，力争抓住政策机遇，先于竞争对手夯实在产品和模式上的竞争能力。

(4) 环保、药品质量安全和产品责任政策法规

2017 年 5 月环保部门就制药工业排放标准征求行业意见，发布了《关于征求〈制药工业大气污染物排放标准（征求意见稿）〉国家环境保护标准意见的函》（环办大气函〔2017〕796 号），行业环保要求不断提升。

2017 年 6 月，十二届全国人大常委会第二十八次会议表决通过了《关于修改水污染防治法的决定》。新修订的《中华人民共和国水污染防治法》共作出 55 处重大修改，更加明确了各级政府的水环境质量责任，实施总量控制制度和排污许可制度，加大农业面源污染防治以及对违法行为的惩治力度。

“坚持环境与社会可持续发展战略，预防污染、积极促进节能减排、保护生态多样性、建设环境友好型社区”是本集团的环保方针。基于此环保政策，本集团已完成了较完善的环境管理体系构建，并在所有控股子公司/单位中持续宣导、贯彻和实施。

(5) 公立医院改革和医保控费支付政策法规

2017 年初，为规范公立医院费用收支行为，保障医保基金运行安全有序，国家发改委发布了《关于推进按病种收费工作的通知》。

2017 年 2 月，2017 年版《国家基本医疗保险、工伤保险和生育保险药品目录》（人社部发〔2017〕15 号）正式发布，并明确各省（直辖市、自治区）目录必须在 2017 年 7 月底前调整完成。为进一步推进医保支付改革以及建立城乡医保跨区域结算机制，国务院办公厅发布《关于进一步深化基本医疗保险支付方式改革的指导意见》（国办发〔2017〕55 号），国家卫计委办公厅印发《城乡居民基本医疗保险（新型农村合作医疗）跨省就医联网结算定点医疗机构操作规范（试行）的通知》，为构建大医保格局和医药健康惠民生和促进市场一体化创造条件。

本集团的创新药物切实抓紧相关政策落地机会，从医保报销、各级医院的使用等方面预先布局，为本集团贡献新的增长点。同时，本集团的医疗服务板块充分利用公立医院新体系新机制的培育发展阶段，及时找准定位，形成互补和错位的发展格局，为长远发展打下基础。

二、报告期内公司主要资产发生重大变化情况的说明

√适用 □不适用

1、概况

报告期末，本集团总资产为人民币 6,197,100.88 万元，较年初增加 41.59%。其中本集团流动资产为人民币 1,505,648.78 万元，较年初增加 39.87%，主要系报告期内销售收入增长导致应收账款及存货增长及新并购企业导致合并范围变化所致；非流动资产为人民币 4,691,452.10 万元，较年初增加 42.15%，主要系报告期内新并购企业导致合并范围变化所致。报告期内，本集团主要资产变化请见“第四节 经营情况讨论与分析”之（六）资产、负债情况分析。

其中：境外资产 1,670,618.05（单位：万元 币种：人民币），占总资产的比例为 26.96%。

2、境外资产

①境外资产的基本情况

本集团继续推进国际化战略，寻求落地全球范围内的行业并购与整合的机会，进一步布局国际化的研发、制造体系并壮大国际营销队伍。控股子公司复星实业、香港能悦是本集团境外资产的主要投资主体。

截至报告期末，本集团拥有 300 余人的国际研发团队、1,000 余人的国际营销团队，并实现药品制造与研发、医疗器械及医学诊断板块海外业务拓展。本集团的主要境外资产包括印度注射剂药品生产制造企业 Gland Pharma、以色列医疗美容器械研发生产企业 Sisram、瑞典呼吸器械企业 Breas 及法国药品分销公司 Tridem Pharma；其中 Gland Pharma、Breas 及 Tridem Pharma 的控股收购于 2017 年完成，Sisram 的控股收购于 2013 年完成。Gland Pharma 是印度第一家获得美国 FDA 批准的注射剂药品生产制造企业，并获得全球各大法规市场的 GMP 认证，其业务收入主要来自于美国和欧洲。Sisram 是一家总部位于以色列的医疗美容器械研发生产企业，其产品技术和销量均位居全球领先；2017 年 9 月，Sisram 于联交所主板上市，成为首家在联交所上市的以色列公司。Tridem Pharma 是西非法语区第三大药品分销公司，主要面向非洲法语区国家及法国海外属地开展医药产品出口分销业务，其销售网络覆盖法语区 21 个国家和地区。

②未来境外资产的主要投资/经营策略

本集团以创新研发为最核心的发展驱动因素，围绕药品与医疗器械产品的研发创新，布局国际化高水平并具有成本优势的研发及制造体系，同时，进一步强化国际营销体系建设。

在通过现有的已基本形成的中国、美国、印度等地互动一体化的研发体系提高自身创新研发能力的同时，本集团也继续进行境外拓展，希望能够将适合中国的高性价比的仿制药、创新药、先进的疾病治疗产品/技术等引入中国市场。

同时，本集团通过整合内部资源持续推进产业升级、加速国际化进程、推进产品国际化能力、加强国际营销体系建设。随着 Gland Pharma 并购的完成及其持续优化管理、运营，本集团将借助 Gland Pharma 自身的研发能力、国际化药品注册申报能力、印度市场特有的仿制药政策及成本优

势，嫁接本集团已有的生物医药创新研发能力及产品线，推动产品线及供应链的整合及协同；除新并购的 Gland Pharma 外，本集团已有若干条制剂生产线通过了加拿大及美国 FDA 及欧盟的注册认证，未来，本集团也将积极推进国内优秀产品通过境外营销平台输送到国际市场。未来，一方面将借助 Tridem Pharma 在非洲法语区国家及地区已建立的成熟的销售网络和上下游客户资源，建立针对西非法语区私立市场的推广业务，另一方面将在美国及欧洲搭建营销平台，协同本集团现有国际营销渠道进一步完善本集团药品国际营销平台、推进与欧美药企的深度合作，并提高本集团在国际市场的药品销售规模。

报告期内，随着 Sisram 于联交所主板挂牌、本集团相继完成对 Breas、Gland Pharma、Tridem Pharma 的控股收购，更加明确了本集团通过外延式扩张来实现对于境外优质标的的并购策略以实现本集团外延式扩张的战略。除控股型并购外，本集团也持续关注对于具备创新力、产品力的高成长性中小企业的投资机会。

三、报告期内核心竞争力分析

适用 不适用

1、概述

本集团已在中国药品市场最具潜力和成长力的六大疾病领域（心血管、代谢及消化系统、中枢神经系统、血液系统、抗感染、抗肿瘤）形成了比较完善的产品布局。本集团核心医药产品在各自的细分市场领域都具有领先优势。2017 年度，本集团制药版块（不含 Gland Pharma）销售额过亿的制剂单品或系列共 21 个，其中：销售额过人民币 3 亿的制剂单品或系列共 11 个（包括销售额超过 5 亿的 5 个制剂单品或系列）。

本集团已通过在中国、美国、印度等布局建立互动一体化的研发体系，形成了国际化的研发布局和较强的研发能力。在药品制造与研发业务板块，打造了高效的化学创新药平台、生物药平台、高价值仿制药平台及细胞免疫平台。报告期内，本集团持续加强了抗肿瘤药物的产品布局，截至报告期末，本集团有 6 个单抗品种（包括一个创新单抗）、11 个适应症已于中国大陆获临床试验批准，其中：3 个产品已经进入临床 III 期、1 个产品申报生产（即利妥昔单抗注射液）并纳入优先审评程序药品注册申请名单；另有 3 个创新单抗（重组抗 VEGFR2 全人单克隆抗体注射液、重组抗 EGFR 人源化单克隆抗体注射液、重组抗 PD-1 人源化单克隆抗体注射液）均于美国、台湾地区获临床试验批准；注射用重组抗 HER2 人源化单克隆抗体于中国大陆及欧洲同步推进临床试验。

截至报告期末，除新并购的 Gland Pharma 外，本集团在研新药、仿制药、生物类似药及一致性评价等项目 171 项（其中：小分子创新药 10 项、生物创新药 8 项、生物类似药 14 项、国际标准的仿制药 98 项、一致性评价项目 39 项、中药 2 项），9 个项目正在申报进入临床试验、29 个项目正在进行临床试验、27 个项目等待审批上市；2018 年初，苯磺酸氨氯地平片（施力达）通过仿制药一致性评价，有助于本集团不断提升产品质量；预计这些在研产品将为本集团后续经营业绩的持续发展奠定良好基础。截至报告期末，本集团研发人员已近 1,500 人，约占本集团在职员

工总数的 5%。与此同时，本集团通过组建合营公司、成立科技创新孵化平台及探索合伙制创新研发公司等多元化合作方式，采用技术引进、专利许可、“深度孵化”及价值管理的模式衔接全球前沿创新技术，推动前沿产品的全球开发，实现全球创新前沿技术的转化落地，促进本集团对接国际领先的科技创新技术和项目，进一步提升本集团创新能力、推进国际化进程。

在不断提升研发水平及产品竞争力的同时，本集团持续加强国内外营销体系的建设，现已形成了近 5,000 人的国内外营销队伍，其中包括 1,000 余人的海外营销队伍。在国内营销建设方面，报告期内，本集团根据行业环境，不断探索、完善国内营销体系，创新营销新模式，实现营销的合规及可持续发展。在市场方面，高端医疗、基层医疗、零售连锁等市场能力建设得以进一步提升；明确以 C2M 为战略核心，成立互联网创新平台，助力营销转型，实现数字化营销；同时，加强招标、市场准入及重点客户管理等等能力建设，为后续上市产品的营销奠定基础。此外，通过与国药控股的合作与联动，充分发挥国药控股的分销网络和物流配送优势，促进本集团药品销售渠道的拓展。在国际营销队伍建设方面，随着完成对 Tridem Pharma 的控股收购，将进一步借助 Tridem Pharma 在非洲法语区国家及地区已建立的成熟的销售网络和上下游客户资源，协同本集团现有国际营销渠道进一步完善本集团药品国际营销平台、推进与欧美药企的深度合作，并提高本集团在国际市场的药品销售规模。

同时，本集团也是国内较早启动国际化发展战略的医药企业，目前已具备了国际化的制造能力，除新并购的 Gland Pharma 外，本集团已有数条生产线通过了相关国际认证，部分制剂和原料药产品已成规模地进入国际市场。本集团已成为抗疟药物研发制造的领先者，截至 2017 年，本集团拥有自主知识产权的创新药注射用青蒿琥酯全球销量累计已突破 1 亿支。随着对 Gland Pharma 的收购完成，将进一步推进本集团药品制造业务的产业升级、加速国际化进程，提升在注射剂市场的占有率。2017 年第四季度，Gland Pharma 共计 5 个仿制药产品获得美国 FDA 上市批准。

本集团在医疗服务产业方面，已初步形成沿海发达城市高端医疗、二三线城市专科和综合医院相结合的医疗服务业务战略布局。在投资管理体系及投后管理体系建设上也已形成基本框架体系，使得成员医院在管理效率、采购成本控制、信息技术体系上得到持续提升，资产管理效率得到不断加强。

此外，本集团卓越的投资、并购、整合能力已得到业界的广泛认可，这也为未来本集团的跨越式发展奠定了坚实的基础。两地上市的资本结构，为本集团通过并购整合快速提升产业规模和竞争优势创造了良好的条件。

2、当期

本集团以与自身战略相符的药品制造与研发、医疗服务领域为主要发展方向，并维持对国药控股的长期投资。本集团的药品制造与研发业务、医疗器械与医学诊断业务均在行业中处于较领先的地位，2017 年本集团生产的医院处方药的销售收入位列全国第 7（根据 IQVIA 统计）；而本集团医疗器械业务代理的“达芬奇手术机器人”尚无同类竞争产品上市。与此同时，本集团的医疗服务业务在业务拓展、整合能力上亦在行业内处于领先。

本集团的核心竞争力体现在日益丰富的产品线、强大的研发能力、高度规范的生产管理、高质量的服务、专业化的营销团队以及国际化业务发展的能力上。就本集团药品制造与研发业务而言，2017 年度，除新并购的 Gland Pharma 外，本集团制药板块销售额过亿的制剂单品或系列共 21 个，其中：销售额过人民币 3 亿的制剂单品或系列共 11 个（包括销售额超过 5 亿的 5 个制剂单品或系列）。这些重点产品构成了本集团药品制造与研发业务的重要利润来源，也支持了药品制造与研发业务的快速发展。截至报告期末，已在中国药品市场最具潜力和成长力的六大疾病领域（心血管、代谢及消化系统、中枢神经系统、血液系统、抗感染、抗肿瘤）形成了比较完善的产品布局。

本集团将继续顺应国家医药工业“十三五”发展规划的指引，利用自身优势，坚持“内生式增长、外延式扩张、整合式发展”的道路，持续发展壮大。

第四节 经营情况讨论与分析

一、经营情况讨论与分析

2017 年，在全球及中国经济仍充满挑战和不确定性的形势下，国家医疗体制改革持续深化，制药工业增速有所恢复但仍维持低位运行，而医疗技术及医疗服务仍然受益于政策，面临快速发展机遇。报告期内，本集团秉持“持续创新、乐享健康”的经营理念，围绕医药健康核心业务，坚持产品创新和管理提升、国际化发展，积极推进内生式增长、外延式扩张、整合式发展，主营业务继续保持均衡增长。

报告期内，本集团实现营业收入人民币 1,853,355.54 万元，较 2016 年增长 26.69%，剔除 2017 年新并购企业的贡献及 2016 年并购企业的可比因素等影响后，营业收入较 2016 年同口径增长 20.26%。其中：本集团药品制造与研发业务实现营业收入人民币 1,319,547.17 万元，较 2016 年增长 28.62%，同口径增长 22.35%；医疗服务业务实现营业收入人民币 208,847.03 万元，较 2016 年增长 24.49%，同口径增长 14.95%。

报告期内，本集团在中国大陆境内实现营业收入人民币 1,518,277.13 万元，较 2016 年增长 21.40%；本集团在海外国家或地区实现营业收入人民币 335,078.41 万元，较 2016 年增长 57.88%，本集团海外收入占比为 18.08%，较 2016 年提升 3.51 个百分点。剔除 2017 年新并购企业及 2016 年并购企业等可比因素影响后，本集团在海外国家或地区实现营业收入人民币 258,062.23 万元，较 2016 年增长 21.59%，同口径在海外国家或地区营业收入占比为 14.88%，较 2016 年提升 0.16 个百分点。

报告期内，本集团各业务板块营业收入情况如下：

单位：万元 币种：人民币

业务板块	2017 年营业收入	2016 年营业收入	同比增减 (%)
药品制造与研发 ^(注 1)	1,319,547.17	1,025,954.17	28.62
医疗服务 ^(注 2)	208,847.03	167,755.91	24.49
医疗器械与医学诊断 ^(注 3)	321,405.08	266,391.28	20.65

注 1：药品制造与研发业务营业收入较 2016 年同口径增长 22.35%；

注 2：医疗服务业务营业收入较 2016 年同口径增长 14.95%；

注 3：医疗器械与医学诊断业务营业收入较 2016 年同口径增长 15.08%。

报告期内，本集团实现利润总额人民币 406,171.65 万元、归属于上市公司股东的净利润人民币 312,449.95 万元，分别较 2016 年增长 13.72%、11.36%。利润总额、归属于上市公司股东的净利润增长主要是由于本集团业务保持稳定增长、销售结构进一步优化、营销体系建设、供应链整合效果显现以及联营企业国药控股继续保持稳定增长。2017 年本集团经营利润（经营利润=营业收入-营业成本-税金及附加-销售费用-管理费用-财务费用）较 2016 年增长 19.87%；由于复星凯

特等新设联合营企业仍在前期投入阶段发生亏损及其他早期项目的经营亏损影响，参股企业贡献利润较 2016 年增长仅 0.63%。

报告期内，本集团扣除非经常性损益的净利润继续保持上升趋势。2017 年实现归属于上市公司股东的扣除非经常性损益的净利润人民币 234,590.91 万元，较 2016 年增长 12.10%。

报告期内，本集团经营活动产生的现金流量净额持续上升。2017 年经营活动产生的现金流量净额人民币 258,022.58 万元，较 2016 年增长 22.28%，本集团盈利能力和运营质量进一步提升。

本集团继续加强研发投入，报告期内，研发投入共计人民币 152,929.17 万元，较 2016 年增加人民币 42,317.39 万元，增长 38.26%，其中，研发费用人民币 102,653.79 万元，较 2016 年增加人民币 31,178.88 万元，增长 43.62%。

药品制造与研发

报告期内，本集团药品制造与研发业务实现营业收入人民币 1,319,547.17 万元，较 2016 年增长 28.62%；剔除 2017 年新并购企业的贡献及 2016 年并购企业的可比因素等影响后，报告期内，药品制造与研发业务收入较 2016 年同口径增长 22.35%。实现分部业绩人民币 186,029.78 万元，较 2016 年增长 17.73%；实现分部利润人民币 183,784.65 万元，较 2016 年增长 12.05%。

本集团先后完成对 Gland Pharma 及 Tridem Pharma 的股权收购，持续推进本集团药品制造业务的产业升级、药品国际营销平台的建设并加速本集团国际化进程。2017 年第四季度，Gland Pharma 共计 5 个仿制药产品获得美国 FDA 上市批准。此外，本集团于报告期内向 Sandoz Inc. 购买产品包，其中涉及的制剂产品中约 90% 为美国市场目前在售的仿制药品种，覆盖中枢神经系统、心血管、抗感染等多个治疗领域。通过上述股权并购及产品线丰富，有助于本集团在国际化创新力、产品力和营销能力的加速提升。

本集团药品制造与研发业务继续保持稳定增长，专业化经营团队建设进一步强化。本集团心血管系统疾病治疗领域的匹伐他汀钙片（邦之）及前列地尔、代谢及消化系统疾病治疗领域的新复方芦荟胶囊（可伊）及非布司他片（优立通）、抗肿瘤疾病治疗领域核心产品注射用培美曲塞二钠（怡罗泽）等产品于报告期内新入选《国家基本医疗保险、工伤保险和生育保险药品目录》（2017 年版）。

2017 年，除新并购的 Gland Pharma 外，本集团制药板块共有 21 个制剂单品和系列销售额过亿元，小牛血清去蛋白注射液（奥德金）、还原型谷胱甘肽系列（阿拓莫兰针、阿拓莫兰片）、注射用前列地尔干乳剂（优帝尔）、注射用头孢美唑钠系列、注射用炎琥宁（沙多力卡）等 5 个产品或系列销售额均超过人民币 5 亿元。非布司他片（优立通）、匹伐他汀钙片（邦之）及新复方芦荟胶囊（可伊）的销售保持快速增长；青蒿琥酯等抗疟系列、抗结核系列、注射用前列地尔干乳剂（优帝尔）及还原型谷胱甘肽系列（阿拓莫兰针、阿拓莫兰片）等产品销售较快增长。

报告期内，本集团主要治疗领域核心产品销售收入情况如下表：

单位：万元 币种：人民币

药品制造与研发 ^(注1)	2017 年	2016 年	同口径增长 (%)
心血管系统疾病治疗领域核心产品 ^(注2)	129,260.19	120,021.70	7.70
中枢神经系统疾病治疗领域核心产品 ^(注3)	154,558.57	107,585.33	43.66
血液系统疾病治疗领域核心产品 ^(注4)	58,624.72	35,711.23	64.16
代谢及消化系统疾病治疗领域核心产品 ^(注5)	245,122.06	193,423.00 ^(注5*)	26.73 ^(注5*)
抗感染疾病治疗领域核心产品 ^(注6)	227,367.53	186,262.18	22.07
抗肿瘤治疗领域核心产品 ^(注7)	32,330.20	30,454.83	6.16
原料药和中间体核心产品 ^(注8)	142,681.41	119,679.35 ^(注8*)	19.22 ^(注8*)

注 1: Gland Pharma 于 2017 年 10 月纳入合并报表范围，2017 年主要治疗领域核心产品未包含 Gland Pharma 主要品种；

注 2: 心血管系统疾病治疗领域核心产品包括注射用前列地尔干乳剂（优帝尔）、肝素系列制剂、环磷腺苷葡胺注射液（心先安）、羟苯磺酸钙胶囊（可元）、替米沙坦片（邦坦）、匹伐他汀钙片（邦之）；

注 3: 中枢神经系统疾病治疗领域核心产品包括小牛血清去蛋白注射液（奥德金）、富马酸喹硫平片（启维）；

注 4: 血液系统疾病治疗领域核心产品包括注射用白眉蛇毒血凝酶（邦亭）、注射用腺苷钴胺（米乐卡）；

注 5: 代谢及消化系统疾病治疗领域核心产品包括还原型谷胱甘肽系列（阿拓莫兰针、阿拓莫兰片）、非布司他片（优立通）、格列美脲片（万苏平）、动物胰岛素及其制剂、注射用重组人促红素（CHO 细胞）（怡宝）、新复方芦荟胶囊（可伊）、硫辛酸注射液（凡可佳）；

注 5*: 2016 年数据按 2017 年口径重述，即 2016 年数据中包含新增核心产品硫辛酸注射液（凡可佳）的销售收入；

注 6: 抗感染疾病治疗领域核心产品包括青蒿琥酯等抗疟系列、抗结核系列、注射用头孢美唑钠系列（悉畅、先锋美他醇）、注射用炎琥宁（沙多利卡）、注射用哌拉西林钠舒巴坦钠 0.75g/1.5g（强舒西林）、注射用哌拉西林钠舒巴坦钠 3g（嗟舒）、注射用哌拉西林钠他唑巴坦钠（哌舒西林）、注射用头孢唑肟钠（二叶必）；

注 7: 抗肿瘤治疗领域核心产品包括西黄胶囊（可胜）、注射用培美曲塞二钠（怡罗泽）、比卡鲁胺片（朝晖先）；

注 8: 原料药和中间体核心产品包括氨基酸系列、氨甲环酸、盐酸克林霉素、肝素精品；

注 8*: 2016 年数据按 2017 年口径重述，即 2016 年数据中包含新增核心产品肝素精品的销售收入。

本集团长期注重创新研发，继续加大研发投入。本报告期内研发投入共计人民币 152,929.17 万元，较 2016 年增加人民币 42,317.39 万元，增长 38.26%，其中，研发费用人民币 102,653.79 万元，较 2016 年增加人民币 31,178.88 万元，增长 43.62%；制药业务的研发投入为人民币 127,510.86 万元，较 2016 年增加人民币 31,196.88 万元，增长 32.39%，占制药业务收入的 9.7%，其中，研发费用为人民币 79,897.80 万元，较 2016 年增加人民币 22,720.68 万元，增长 39.74%，占制药业务收入的 6.1%。本集团持续加大对单克隆抗体生物创新药及生物类似药、小分子创新药的研发投入，推进一致性评价，持续完善“仿创结合”的药品研发体系，推进创新体系建设，提高研发能力，努力提升核心竞争力。本集团拥有国家级企业技术中心，并在中国、美国、印度等建立了高效的国际化研发团队，形成全球联动的研发体系。为契合自身竞争优势，本集团的研发项目持续专注于抗肿瘤、心血管系统、中枢神经系统、血液系统、代谢及消化系统、抗感染等治疗领域，且主要产品均在各自细分市场占据领先地位。

截至报告期末，除新并购的 Gland Pharma 外，本集团在研新药、仿制药、生物类似药及一致性评价等项目 171 项，其中：小分子创新药 10 项、生物创新药 8 项、生物类似药 14 项、国际标准的仿制药 98 项、一致性评价项目 39 项、中药 2 项。

报告期内，单克隆抗体的研发步伐进一步加快，截至报告期末，本集团有 6 个单抗品种（包括 1 个生物创新药）、11 个适应症已于中国大陆获临床试验批准；另有 3 个单抗品种（均为生物创新药）均于美国、台湾地区获临床试验批准；单抗品种的具体研发进展如下：

序号	类型	药（产）品研发项目名称	截至报告期末 中国大陆的研发情况		截至报告期末 其他地区或国家的研发情况	
			研发阶段	临床试验阶段	研发阶段	临床试验阶段
1	生物类似药	重组人鼠嵌合抗 CD20 单克隆抗体注射液	临床试验/上市申请	I 期/III 期 (注 1)	-	-
2		注射用重组抗 HER2 人源化单克隆抗体	临床试验	III 期	临床试验(注 2)	III 期
3		重组抗 TNF α 全人单克隆抗体注射液	临床试验	I 期/III 期	-	-
4		重组抗 VEGF 人源化单克隆抗体注射液	临床试验	I 期	-	-
5		重组抗 EGFR 人鼠嵌合单克隆抗体注射液	获临床试验批准	-	-	-
6	生物创新药	重组抗 VEGFR2 全人单克隆抗体注射液	临床试验申请获受理	-	获临床试验批准 (注 3)	-
7		重组抗 EGFR 人源化单克隆抗体注射液	获临床试验批准	I 期	临床试验(注 4)	I 期
8		重组抗 PD-1 人源化单克隆抗体注射液	临床试验申请获受理	-	获临床试验批准 (注 3)	-
9		重组抗 PD-L1 全人单克隆抗体注射液	临床试验申请获受理	-	-	-

注 1：截至报告期末，用于类风湿性关节炎适应症、非霍奇金淋巴瘤适应症分别处于 I 期、III 期临床试验；

注 2：截至报告期末，乳腺癌适应症已获批于乌克兰、波兰及菲律宾开展 III 期临床试验，且于乌克兰开展临床 III 期试验；

注 3：截至报告期末，已获批于美国及台湾地区开展临床试验；

注 4：截至报告期末，已获批于美国及台湾地区开展临床试验，且于台湾地区开展 I 期临床试验。

报告期内，除新并购的 Gland Pharma 外，本集团药品制造与研发板块专利申请达 84 项，其中：包括美国专利申请 13 项、日本专利申请 1 项、欧洲专利申请 2 项、PCT 申请 10 项；获得专利授权 25 项（均为发明专利）。

本集团注重产品全生命周期的质量风险管理，从研发至退市的产业链各环节，制定了严格的质量安全管理机制和不良反应监测机制，以确保产品研发、注册、生产、销售、退市或召回整个过程安全无误。本集团药品制造与研发板块全面推行质量风险管理理念，注重年度质量回顾、变更管理、偏差管理、OOS 调查、CAPA 落实、供应商审计等质量管理体系建设。本集团制药板块注重药品生产质量体系的持续改进，截至报告期末，本集团制药业务的控股子公司均满足国家新版 GMP 要求。在生产线达到国内新版 GMP 标准要求的同时，本集团积极推进制药企业国际化，鼓励企业参与实施美国、欧盟、WHO 等国际 cGMP 等质量体系认证；截至报告期末，Gland Pharma 的四个生产场地接受了多次药品法规审计/认证，且报告期内所接受的审计/认证均顺利通过。此外，本集团已有十余个原料药通过美国 FDA、欧盟、日本厚生省和德国卫生局等国家卫生部门的 GMP

认证，桂林南药有 1 条口服固体制剂生产线、3 条注射剂生产线、5 个原料药通过 WHO-PQ 认证检查，重庆药友有 1 条口服固体制剂生产线通过加拿大卫生部认证和美国 FDA 认证，多个制剂产品实现国际销售。

同时，本集团继续以创新和国际化为导向，大力发展战略性产品，并积极寻求行业并购与整合的机会，整合并协同本集团现有的产品线和各项资源，积极开拓国际市场的业务，从而扩大本集团药品制造与研发业务的规模，实现收入与利润的持续、快速增长。

医疗服务

2017 年，本集团继续强化已初步形成的沿海发达城市高端医疗、二三线城市专科和综合医院相结合的医疗服务业务的战略布局，打造区域性医疗中心和大健康产业链，寻求与地方大型国有企业、公立医院及大学附属医院合作模式，加快互联网医疗发展战略，持续提升业务规模和盈利能力。报告期内，进一步推进钟吾医院改扩建项目和淮海医疗集团等项目、温州老年病医院运营良好；禅城医院荣获全国首家五星级非公立医疗机构的称号。报告期内，随着恒生医院及珠海延年控股收购的完成，将为本集团在华南地区的医疗服务外延发展起到重要的作用，从而进一步拓展在沿海发达城市及地区的业务布局，打造区域性医疗中心和大健康产业链。同时，积极探索并参与互联网医疗新业态，实现线上与线下服务的无缝嫁接，形成 O2O 闭环，探索医疗服务业态和模式的创新；此外，本集团还与地方政府、高校、医院签订一系列框架协议，进一步储备和整合各方资源，实现优势互补、共赢发展。

截至报告期末，本集团控股医疗机构主要包括禅城医院、恒生医院、钟吾医院、温州老年病医院、广济医院、济民医院及珠海延年等。报告期内，本集团控股的医疗服务业务共计实现收入人民币 208,847.03 万元，较 2016 年增长 24.49%；剔除 2017 年新并购企业的贡献及 2016 年并购企业的可比因素等影响后，营业收入较 2016 年同口径增长 14.95%。已运营医院的经营业绩稳步提升，报告期内实现分部业绩人民币 28,972.08 万元，较 2016 年增长 25.38%；实现分部利润人民币 22,322.25 万元，较 2016 年增长 49.93%。截至报告期末，本集团控股的禅城医院、恒生医院、钟吾医院、温州老年病医院、广济医院、济民医院及珠海延年等核定床位合计 3,818 张。

报告期内，本集团继续积极支持并推动美中互利旗下高端医疗服务领先品牌“和睦家”医院和诊所网络的发展和布局。2017 年，“和睦家”医院继续保持在北京、天津、上海等核心城市高端医疗领域的品牌号召力和领先地位，青岛和睦家已投入运营，广州和睦家医院和上海浦东和睦家医院也在加紧建设中。

医疗器械与医学诊断

2017 年，本集团持续推动自身在医疗器械与医学诊断领域业务的发展。

报告期内，医疗器械与医学诊断业务实现营业收入人民币 321,405.08 万元，较 2016 年增长 20.65%；剔除 2017 年新并购企业的贡献及 2016 年并购企业的可比因素等影响后，营业收入较 2016

年同口径增长 15.08%；报告期内实现分部业绩人民币 47,986.64 万元，较 2016 年增长 10.21%；实现分部利润人民币 38,748.35 万元，较 2016 年增长 20.01%。2017 年，HPV 诊断试剂、医疗美容器械及牙科数字化产品线保持较快增长；达芬奇手术机器人手术量继续保持快速增长，于中国大陆及香港地区手术量超过 28,000 台，同比增长约 46%。

本集团医疗器械与医学诊断板块共有 6 个生产或代理产品系列过亿，分别为达芬奇手术机器人设备及耗材，医疗美容器械 Soprano 系列、Harmony 系列、Accent 系列，HPV 诊断试剂及结核诊断产品 T-SPOT 试剂盒。

2017 年 9 月，Sisram 于联交所主板挂牌，成为第一家于联交所主板上市的以色列公司。报告期内，Sisram 在继续加快开拓全球市场并重点关注新兴市场的同时，进一步加强新产品尤其是医用治疗器械的开发，产品线向临床治疗领域拓展；2017 年，Sisram 共 2 个产品通过欧盟 CE 认证、3 个产品获得美国 FDA 批准。通过受让 CML 30% 股权全资控股 CML，本集团将以 CML 为平台进一步加速医疗器械业务在研发、制造、销售、产品服务以及投资并购方面的协同发展。本公司与“达芬奇手术机器人”技术和产品拥有者 Intuitive Surgical 共同投资设立的合资公司直观复星已完成工商登记，提速高端医疗技术在中国的发展和普及；此外，完成对瑞典呼吸器械公司 Breas 80% 股权的投资，进一步丰富呼吸医学业务产品线。

医药分销和零售

报告期内，本集团参股的国药控股继续加速行业整合，扩大医药分销网络建设，并保持业务快速增长。2017 年，国药控股实现营业收入人民币 2,777.17 亿元、净利润人民币 78.68 亿元、归属净利润人民币 52.83 亿元，分别较 2016 年增长 7.48%、14.17% 和 13.68%。截至报告期末，国药控股下属分销网络已覆盖中国 31 个省、自治区、直辖市；其直接客户数已达 15,032 家（仅指分级医院，包括最大型最高级别的三级医院 2,301 家），小规模终端客户（含基层医疗机构等）128,326 家，零售药店 87,246 家。报告期内，国药控股医药分销业务实现收入人民币 2,643.52 亿元，较 2016 年增长 7.26%。与此同时，国药控股医药零售业务保持增长，报告期内实现收入人民币 123.92 亿元，较 2016 年增长 21.04%；零售药店网络进一步扩张，截至报告期末，门店覆盖全国 19 个省市，拥有 3,834 家零售药店（仅指国大药房所属），其中直营店 2,801 家，加盟店 1,033 家。

内部整合和运营提升

报告期内，本集团更新了绿色供应链五年战略规划，联合控股子公司/单位持续推进该项目的实施，并对供应商试行 EHS 现场审计；同时，本集团持续加大内部整合的投入，进一步强化集团内部通融、提升运营效率。通过内部股权整合、板块间产品与服务合作等方式，加强各板块内部及各板块间的协作，进一步整合资源，实现集团内部通融，推进业务发展；通过与国药控股的合作与联动，充分发挥国药控股的分销网络和物流配送优势，促进本集团药品销售渠道的拓展；通

过区域财务共享中心，实现区域控股子公司/单位会计核算、报表编制、税务管理、财务分析、内控建设的集成化。

在集采与战略采购方面，本集团在 2017 年进一步推动跨业务板块、板块内的集采项目。截至报告期末已完成分析仪器及耗材、医疗设备、工业设计、电线电缆、班车、信息系统等共 21 项集采、战略招标项目；与全球领先互联网企业、中国第一大自营 B2C 电商京东形成采购合作。通过集采项目与战略协议的推进，本集团发挥平台效应，既实现了降本增效。在集采项目推进的过程，本集团逐步完善采购专家库。由专家库内的专家进行全程参与具体集采项目，并充分考虑各控股子公司/单位业务的实际情况，确保集采项目的后期可执行性，同时对集采、战略协议的采购执行情况进行跟踪，收集本集团各项采购信息，全面统计、分析降本情况，为管理层优化采购策略提供进一步的依据。

在合规运营方面，通过颁布及修订《反腐败条例》、《廉洁从业管理规定》等制度，全面落实公开招标和重点监控敏感热点领域、完善合规运营廉政督察体系。

在信息资源方面，秉承数字化转型发展策略，通过 SAP 系统的逐步上线，为制药业务打破了数据壁垒，完善了包括研发、生产、营销活动在内的主数据管理体系；与此同时又通过医院信息管理平台为医疗服务业务构建了统一的基础数据标准和平台。并完成了对医疗运营信息、运营指标、业务流程等关键数据的集中管控。

环保、健康与安全

报告期内，本集团持续推进环境保护、职业健康和安全管理工作的建设及运营，以 EHS 管理体系为依托，开发并建立匹配本集团实际风险的 EHS 体系标准，强化落实各项管理制度及要求，完善 EHS 各项设施硬件配置，提升 EHS 专职人员的专业技能，切实有效提高本集团的 EHS 绩效表现。

相关控股子公司/单位依据各地环保治理推进的总体部署，渐次实施“煤改气”、污水处理设施升级改造等各项环保改善举措，积极、有序推进各项环保节能减排工作；本报告中仍将对外作碳排放披露，以响应国家在环保上的可持续发展目标。

与此同时，本着以“打造一个以病人为中心，中国一流、全球领先的健康管理平台”为目标，并针对医院特殊的 EHS 风险及运营模式，本集团与第三方咨询公司合作开发了医院 EHS 管理体系框架及其计分表系统，用于指导各控股医疗机构的 EHS 运控管理。

报告期内，本集团对境内外的投资并购项目全面实施了 EHS 尽职调查并将其作为投资决策的重要影响因素之一，同时对投后企业及时地展开了 EHS 管理体系对接和持续改善。

本集团已建立对 EHS 的定期审视和管理决策机制，在组织机构、人力资源、管控流程和资源投入等方面，为本集团合规运营和持续发展奠定了组织和资源保障。

融资

报告期内, 本公司完成H股配售, 配售所得款项总额约为港币23.23亿元, 用于偿还计息债务、补充本集团营运资金及为本地或海外潜在合并及收购提供资金; 上半年完成了具有融资成本优势的人民币12.50亿元公司债券发行, 持续优化债务结构。与此同时, 本集团继续加强与中资银行融资业务的合作, 并提高与外资银行的业务往来, 在维护中外资金融机构良好合作关系的基础上, 获得了短期以及中长期的优惠利率融资, 且授信额度进一步增加, 为本集团强化主营业务发展、国际化战略实施提供了有利条件。截至报告期末, 本集团共计获得主要合作银行的授信额度约人民币356.61亿元。

社会责任

在企业持续快速发展的进程中, 本集团积极践行企业社会责任。在公司治理、经济、产品与服务、环境与健康安全、员工和社会方面不断进取, 积极承担本集团作为企业公民的责任。

对医药企业来说, 药品的研发创新是承担社会责任的重要体现。报告期内, 本集团持续加大研发投入, 不断改进技术、改善生产工艺流程, 注重产品质量体系建设, 延长产品生命周期、降低成本, 为民众提供更为安全、有效、平价的产品和服务。同时, 本集团不断完善药品不良反应监测的长效机制和应急预案, 呵护关爱病患和生命。

报告期内, 秉承可持续发展的理念, 本集团持续增加环保投入, 优化生产工艺, 提升生产设施的利用效能, 以实现节能减排、保护环境; 强调与自然和谐发展, 保障环境的可持续发展。

在社会公益方面, 本集团继续在支持教育、资助科研、医药健康社区服务、捐款济困、灾难援助等方面, 承担企业的社会责任, 回馈社会。2017年, 本集团拥有自主知识产权的创新药注射用青蒿琥酯全球销量累计已突破1亿支, 帮助全球2,000多万重症疟疾患者重获健康。

在精准扶贫方面, 2017年, 复星医药积极贯彻和推进中央“精准扶贫、精准脱贫”的决策部署, 携手控股子公司、复星基金会等开展形式多样的扶贫、助学、救护病患等精准扶贫公益活动。

二、报告期内主要经营情况

请见“第四节 经营情况讨论与分析”之“一、经营情况讨论与分析”。

(一) 主营业务分析

利润表及现金流量表相关科目变动分析表

单位: 万元 币种: 人民币

科目	本期数	上年同期数	变动比例 (%)
营业收入	1,853,355.54	1,462,882.04	26.69
营业成本	760,895.32	671,836.40	13.26
销售费用 ^(注1)	579,053.56	370,405.64	56.33
管理费用	274,935.43	231,185.69	18.92
其中: 研发费用 ^(注2)	102,653.79	71,474.91	43.62
不含研发费用的其他管理费用	172,281.64	159,710.78	7.87

财务费用 ^(注3)	55,478.47	40,094.03	38.37
经营活动产生的现金流量净额	258,022.58	211,003.93	22.28
投资活动产生的现金流量净额 ^(注4)	-1,050,410.22	-244,709.61	-329.25
筹资活动产生的现金流量净额 ^(注5)	990,862.71	144,602.95	585.23
研发投入 ^(注2)	152,929.17	110,611.78	38.26

注1：销售费用的增长主要系报告期内新品和次新品的市场开拓以及核心产品的销量增长所致；

注2：研发投入及研发费用的增长主要系报告期内加大对生物类似药及生物创新药、小分子创新药的研发投入以及一致性评价的集中投入所致；

注3：财务费用的增长主要系报告期内带息债务利率上升及借款总额增加所致；

注4：投资活动产生的现金流量净额增长主要系报告期内收购控股子公司及对外投资支付的现金增加所致；

注5：筹资活动产生的现金流量净额增长主要系报告期完成H股配售、Sisram上市及新增银行借款所致。

1. 收入和成本分析

√适用 □不适用

报告期内，本集团实现营业收入人民币1,853,355.54万元，较2016年增长26.69%；营业收入的变化主要由于核心产品的收入增长、医疗服务业务拓展及新并购企业贡献所致。本集团毛利率为58.94%，较2016年提升4.87个百分点，主要系高毛利产品销售占比提升、销售结构改善、原料供应链的持续优化以及集中采购、规模效应所致。

(1). 主营业务分行业、分产品、分地区情况

单位:万元 币种:人民币

主营业务分行业情况						
分行业	营业收入	营业成本	毛利率 (%)	营业收入比上年增减 (%)	营业成本比上年增减 (%)	毛利率比上年增减 (%)
药品制造与研发	1,319,547.17	443,107.41	66.42	28.62	8.01	增加6.41个百分点
医疗服务	208,847.03	150,606.56	27.89	24.49	21.58	增加1.73个百分点
医疗器械与医学诊断	321,405.08	163,110.46	49.25	20.65	21.84	减少0.49个百分点
主营业务分产品情况						
分产品	营业收入	营业成本	毛利率 (%)	营业收入比上年增减 (%)	营业成本比上年增减 (%)	毛利率比上年增减 (%)
心血管系统疾病治疗领域核心产品	129,260.19	26,435.04	79.55	7.70	3.92	增加0.74个百分点
中枢神经系统疾病治疗领域核心产品 ^(注1)	154,558.57	12,240.93	92.08	43.66	-8.25	增加4.48个百分点
血液系统疾病治疗领域核心产品 ^(注2)	58,624.72	4,533.15	92.27	64.16	-27.64	增加9.81个百分点
代谢及消化系统疾病治疗领域核心产品 ^(注3)	245,122.06	50,281.37	79.49	26.73	-7.95	增加7.73个百分点
抗感染疾病治疗领域核心产品	227,367.53	63,995.65	71.85	22.07	-10.51	增加10.24个百分点

抗肿瘤治疗领域核心产品	32,330.20	7,563.12	76.61	6.16	21.31	减少 2.92 个百分点
原料药和中间体核心产品 ^(注 4)	142,681.41	99,361.67	30.36	19.22	14.70	增加 2.74 个百分点
主营业务分地区情况						
分地区	营业收入	营业成本	毛利率 (%)	营业收入比上年增减 (%)	营业成本比上年增减 (%)	毛利率比上年增减 (%)
中国大陆	1,518,277.13	574,146.52	62.18	21.40	3.35	增加 6.60 个百分点
海外国家或地区 ^(注 5)	335,078.41	186,748.80	44.27	57.88	60.60	减少 0.94 个百分点

注 1: 中枢神经系统疾病治疗领域核心产品的营业收入同比增长 43.66%，主要系该系列产品价格调整所致；

注 2: 血液系统疾病治疗领域核心产品的营业收入同比增长 64.16%，主要系该系列产品价格调整所致；

注 3: 代谢及消化系统疾病治疗领域核心产品中，2017 年新增硫辛酸注射液（凡可佳），上年营业收入和营业成本中同口径重述硫辛酸注射液（凡可佳）的收入和成本；

注 4: 原料药和中间体核心产品中，2017 年新增肝素精品，上年营业收入和营业成本中同口径重述肝素精品的收入和成本；

注 5: 在海外国家或地区的营业收入和营业成本增长主要系报告期内新并购子公司，合并范围变化所致。

主营业务分行业、分产品、分地区情况的说明

适用 不适用

(2). 产销量情况分析表

适用 不适用

主要药（产）品	单位	2017 年生产量	2017 年销售量	2017 年库存量	生产量比上年增减 (%)	销售量比上年增减 (%)	库存量比上年增减 (%)
小牛血清去蛋白注射液（奥德金）（按 5ml/支折算）	万支	9,674.02	8,206.42	2,319.68	-20.19%	-27.16%	171.26%
注射用前列地尔干乳剂（优帝尔）（按 5 μg/支折算）	万支	1,288.49	1,161.18	204.84	30.01%	15.17%	164.24%
注射用还原型谷胱甘肽（阿拓莫兰针）（按 0.6g/支折算）	万支	7,220.55	7,110.42	651.20	14.95%	15.87%	20.35%
注射用头孢美唑钠系列（按 1.0g/支折算）	万支	2,418.94	2,208.20	505.39	-1.47%	-4.27%	71.52%
注射用炎琥宁（沙多力卡）（按 80mg/支折算）	万支	5,666.69	6,178.81	474.69	-13.20%	5.82%	-51.90%

产销量情况说明

- 2017 年主要产品中未包含 Gland Pharma 主要品种；
- 小牛血清去蛋白注射液（奥德金）于 2017 年度的产量变动主要由于奥鸿药业新厂 GMP 认证以及搬迁，产量在月度间分配不均衡，导致库存量上升；
- 注射用前列地尔干乳剂（优帝尔）及注射用头孢美唑钠系列于 2017 年度的库存量变动主要系考虑到 2018 年 1 月销售计划需求量较大，增加了 2017 年注射用前列地尔干乳剂（优帝尔）及注射用头孢美唑钠系列的库存储备。

(3). 成本分析表

币种：人民币 单位：万元

分行业情况						
分行业	成本构成项目	本期金额	本期占总成本比例(%)	上年同期金额	上年同期占总成本比例(%)	本期金额较上年同期变动比例(%)
药品制造与研发	产品成本	443,107.41	58.24	410,253.69	61.06	8.01
医学器械与医疗诊断	产品及商品成本	163,110.46	21.44	133,875.19	19.93	21.84
医疗服务	服务成本	150,606.56	19.79	123,874.07	18.44	21.58
其他	其他成本	4,070.89	0.54	3,833.46	0.57	6.19
分产品情况						
分产品	成本构成项目	本期金额	本期占总成本比例(%)	上年同期金额	上年同期占总成本比例(%)	本期金额较上年同期变动比例(%)
心血管系统疾病治疗领域核心产品	产品成本	26,435.04	5.97	25,436.73	6.20	3.92
中枢神经系统疾病治疗领域核心产品	产品成本	12,240.93	2.76	13,342.04	3.25	-8.25
血液系统疾病治疗领域核心产品	产品成本	4,533.15	1.02	6,264.58	1.53	-27.64
代谢及消化系统疾病治疗领域核心产品	产品成本	50,281.37	11.35	54,625.45	13.32	-7.95
抗感染疾病治疗领域核心产品	产品成本	63,995.65	14.44	71,508.40	17.43	-10.51
抗肿瘤治疗领域核心产品	产品成本	7,563.12	1.71	6,234.56	1.52	21.31
原料药和中间体核心产品	产品成本	99,361.67	22.42	86,626.64	21.12	14.70

成本分析其他情况说明

适用 不适用

(4). 主要销售客户及主要供应商情况

√适用 □不适用

本集团前五名客户销售额为人民币 265,198.35 万元，占年度销售总额 14.31%；其中前五名客户销售额中关联方销售额人民币 208,268.20 万元，占年度销售总额 11.24%。

本集团前五名供应商采购额为人民币 109,008.78 万元，占年度采购总额 13.72%；其中前五名供应商采购额中关联方采购额为人民币 16,627.64 万元，占年度采购总额 2.09%。

其他说明

不适用

2. 费用

√适用 □不适用

报告期内，本集团销售费用为人民币 579,053.56 万元，较 2016 年增长 56.33%。销售费用的变化主要系报告期内新品和次新品的市场开拓以及核心产品的销量增长所致。

管理费用为人民币 274,935.43 万元，其中：研发费用为人民币 102,653.79 万元，较 2016 年增长 43.62%，研发费用的变化主要系报告期内持续加大对生物类似药及生物创新药、小分子创新药的研发投入以及一致性评价的集中投入所致。剔除研发费用后管理费用为人民币 172,281.64 万元，较 2016 年增长 7.87%。

财务费用为人民币 55,478.47 万元，较 2016 年增长 38.37%，财务费用变化的原因主要系报告期内带息债务利率上升及借款总额增加所致。

3. 研发投入

(1) 研发投入的会计处理

本集团将内部研究开发项目的支出，区分为研究阶段支出和开发阶段支出。研究阶段的支出，于发生时计入当期损益。开发阶段的支出，只有在同时满足下列条件时，才能予以资本化，即：完成该无形资产以使其能够使用或出售在技术上具有可行性；具有完成该无形资产并使用或出售的意图；无形资产产生经济利益的方式，包括能够证明运用该无形资产生产的产品存在市场或无形资产自身存在市场，无形资产将在内部使用的，能够证明其有用性；有足够的技术、财务资源和其他资源支持，以完成该无形资产的开发，并有能力使用或出售该无形资产；归属于该无形资产开发阶段的支出能够可靠地计量。不满足上述条件的开发支出，于发生时计入当期损益。

结合医药行业研发流程以及自身研发的特点，本集团在研发项目取得相关批文或者证书（根据国家食药监总局颁布的《药品注册管理办法》批准的“临床试验批件”、“药品注册批件”或者法规市场国际药品管理机构的批准）之后的费用，并且评估项目成果对企业未来现金流量的现值或可变现价值高于账面价值时，方可作为资本化的研发支出；其余研发支出，则作为费用化的研发支出。

(2) 研发投入情况表

√适用 □不适用

币种：人民币 单位：万元

本期费用化研发投入	102,653.79
本期资本化研发投入	50,275.38
研发投入合计	152,929.17
研发投入总额占营业收入比例 (%)	8.3
本集团研发人员 (包括 QA、QC) 的数量	3,796
研发人员 (包括 QA、QC) 数量占本集团总人数的比例 (%)	13.16
研发投入资本化的比重 (%)	32.87

情况说明

√适用 □不适用

本报告期制药业务的研发投入为人民币 127,510.86 万元，较 2016 年增加人民币 31,196.88 万元，增长 32.39%，占制药业务收入的 9.7%，主要系报告期内持续加大对生物类似药及生物创新药、小分子创新药的研发投入以及一致性评价的集中投入所致。

4. 现金流

√适用 □不适用

币种：人民币 单位：万元

科目	本期数	上期同期数	变动比例 (%)	变动原因
经营活动产生的现金流量净额	258,022.58	211,003.93	22.28	主要系报告期内本集团销售良好以及运营提升所致
投资活动产生的现金流量净额	-1,050,410.22	-244,709.61	-329.25	主要系报告期内收购控股子公司及对外投资支付的现金增加所致
筹资活动产生的现金流量净额	990,862.71	144,602.95	585.23	主要系报告期完成 H 股配售、Sisram 上市及新增银行借款所致

(二) 非主营业务导致利润重大变化的说明

□适用 √不适用

(三) 资产、负债情况分析

√适用 □不适用

1. 资产及负债状况

币种：人民币 单位：万元

项目名称	本期期末数	本期期末数占总资产的比例 (%)	上期期末数	上期期末数占总资产的比例 (%)	本期期末金额较上期期末变动比例 (%)	情况说明
交易性金融资产	21,932.68	0.35	4,848.88	0.11	352.32	主要系报告期内新增交易性金融资产所致
应收票据	57,801.18	0.93	42,485.68	0.97	36.05	主要系报告期内销售增长所致
应收账款	324,753.77	5.24	196,500.55	4.49	65.27	主要系报告期内合并范围变化及销售增长所致
应收利息	680.99	0.01	273.25	0.01	149.22	主要系报告期内合并范围变化所致
应收股利	3,636.91	0.06	8,220.82	0.19	-55.76	主要系报告期内收到已宣告分配的股利所致
其他应收款	38,034.82	0.61	23,087.36	0.53	64.74	主要系报告期内合并范围变化所致
存货	275,051.68	4.44	167,073.84	3.82	64.63	主要系报告期内合并范围变化所致
其他流动资产	31,530.02	0.51	7,214.64	0.16	337.03	主要系报告期内合并范围变化及留抵进项税增加所致
在建工程	175,794.48	2.84	115,989.53	2.65	51.56	主要系报告期内合并范围变化及工程项目投入增加所致
无形资产	724,813.46	11.70	308,035.93	7.04	135.30	主要系报告期内合并范围变化所致
开发支出	102,641.05	1.66	57,020.42	1.30	80.01	主要系报告期内加大研发投入所致
商誉	846,428.40	13.66	347,311.04	7.94	143.71	主要系报告期内收购子公司所致
长期待摊费用	3,697.79	0.06	2,074.71	0.05	78.23	主要系报告期内租赁物业改造项目增加所致
短期借款	971,486.63	15.68	382,620.97	8.74	153.90	主要系报告期内合并范围变化及新增过桥借款所致
应付账款	165,202.54	2.67	102,479.11	2.34	61.21	主要系报告期内合并范围变化所致
预收款项	52,726.35	0.85	38,574.45	0.88	36.69	主要系报告期内合并范围变化及预收货款增加所致
应付股利	11,681.31	0.19	171.10	-	6,727.18	主要系报告期内本集团控股子公司宣告分配尚未支付小

						股东股利所致
其他应付款	242,613.30	3.91	126,365.24	2.89	91.99	主要系报告期内合并范围变化及应付未付股权转让款和应付未付费用增加所致
一年内到期的非流动负债	76,332.88	1.23	182,417.67	4.17	-58.15	主要系报告期内偿还一年内到期的15亿元人民币公司债券所致
其他流动负债	7,733.69	0.12	55,911.99	1.28	-86.17	主要系报告期内偿还5亿元人民币超短期融资券所致
长期借款	557,951.37	9.00	218,290.50	4.99	155.60	主要系报告期内新增借款所致
递延所得税负债	298,114.94	4.81	178,642.68	4.08	66.88	主要系报告期内收购控股子公司的评估增值所计提的相应递延所得税负债所致
其他非流动负债	185,956.38	3.00	-	不适用	不适用	主要系报告期内授予控股子公司非控股股东的股份赎回期权所致

其他说明
不适用

2. 截至报告期末主要资产受限情况

适用 不适用

3. 其他说明

适用 不适用

(四) 行业经营性信息分析

适用 不适用

医药制造行业经营性信息分析

1. 行业 and 主要药(产)品基本情况

(1). 行业基本情况

适用 不适用

请见“第三节 公司业务概要”之“(四)行业情况说明”。

(2). 主要药（产）品基本情况

√适用 □不适用

按细分行业划分的主要药（产）品基本情况

√适用 □不适用

见下表

按治疗领域划分的主要药（产）品基本情况

√适用 □不适用

主要治疗领域	药（产）品名称	单位	所属药（产）品注册分类	是否属于报告期内推出的新药（产）品	适应症或功能主治	发明专利起止期限	是否属于中药保护品种	是否属于处方药	2017 年生产量	2017 年销售量
中枢神经系统	小牛血清去蛋白注射液(奥德金)(按 5ml/支折算)	万支	化学制剂药	否	1、改善脑部血液循环障碍和营养障碍性疾病(缺血性损害、颅脑外伤)所引起的神经功能缺损。2、末梢动脉、静脉循环障碍及其引起的动脉血管病,腿部溃疡。3、皮肤移植术;皮肤烧伤、烫伤、糜烂;愈合伤口(创伤、褥疮);放射所致的皮肤、粘膜损伤。	不适用	否	是	9,674.02	8,206.42
心血管系统	注射用前列地尔干乳剂(优帝尔)(按 5μg/支折算)	万支	化学制剂药	否	治疗慢性动脉闭塞症(血栓闭塞性脉管炎、闭塞性动脉硬化症等)引起的四肢溃疡及微小血管循环障碍引起的四肢静息疼痛,改善心脑血管微循环障碍;脏器移植术后抗栓治疗,用以抑制移植后血管内的血栓形成;动脉导管依赖性先天性心脏病,用以缓解低氧血症,保持导管血流以等待时机手术治疗;用于慢性肝炎的辅助治疗。	2006.12-2026.12(分析方法发明专利) 2010.5-2030.5(制剂组合物专利)	否	是	1,288.49	1,161.18
代谢及消化系统	注射用还原型谷胱甘肽(阿拓莫兰针)(按 0.6g/	万支	化学制剂药	否	①化疗患者:包括用顺氯铂、环磷酰胺、阿霉素、红比霉素、博来霉素化疗,尤其是大剂量化疗时;②放射治疗患者;③各种低氧血症:如急性贫血,成人呼吸窘迫综合症,败血症等;④肝脏疾病:包括病毒性、药物毒性、酒精毒	2006.5-2026.5(制剂专利)	否	是	7,220.55	7,110.42

	支折算)				性（包括酒精性脂肪肝、酒精性肝纤维化、酒精性肝硬化、急性酒精性肝炎）及其他化学物质毒性引起的肝脏损害；⑤亦可用于有机磷、胺基或硝基化合物中毒的辅助治疗；⑥解药毒性（如肿瘤化疗药物，抗癆药物，精神神经科药物，抗抑郁药物，扑热息痛等）。					
抗感染	注射用头孢美唑钠系列（按1.0g/支折算）	万支	化学制剂药	否	本品适用于由对头孢美唑钠敏感的金黄色葡萄球菌等引起的败血症、急性支气管炎、肺炎、膀胱炎、腹膜炎等感染。	不适用	否	是	2,418.94	2,208.20
抗感染	注射用炎琥宁（沙多利卡）（按80mg/支折算）	万支	化学制剂药	否	适用于病毒性肺炎和病毒性上呼吸道感染。	2008.3-2028.3（制剂专利） 2010.4-2030.4（杂质专利）	否	是	5,666.69	6,178.81

(3). 报告期内纳入、新进入和退出基药目录、医保目录的主要药（产）品情况

√适用 □不适用

序号	主要药（产）品	纳入国家基药目录	纳入地方基药目录	纳入国家医保目录	纳入省级医保目录
1	小牛血清去蛋白注射液（奥德金）	-	-	-	1、2017 版省级目录：（黑龙江、湖北、山西（过渡目录）、甘肃、新疆、贵州、西藏、河南、江西） 2、2010 版省级目录：内蒙古、四川、云南、湖南、广西、河北、安徽、辽宁、天津、广东、海南、山西、重庆
2	前列地尔	-	-	《国家基本医疗保险、工伤保险和生育保险药品目录》（2017 年版）	-
3	注射用还原型谷胱甘肽（阿拓莫兰针）	-	-	《国家基本医疗保险、工伤保险和生育保险药品目录》（2017 年版）	所有省的《基本医疗保险、工伤保险和生育保险药品目录》（2017 年版）
4	注射用头孢美唑钠系列	-	-	《国家基本医疗保险、工伤保险和生育保险药品目录》（2017 年版）	所有省的《基本医疗保险、工伤保险和生育保险药品目录》（2017 年版）
5	注射用炎琥宁（沙多利卡）	-	-	-	天津（限儿童），吉林，陕西，山东，云南，江西，青海，黑龙江，安徽，重庆，广西，甘肃，贵州，湖北，西藏

(4). 公司驰名或著名商标情况

□适用 √不适用

截至报告期末，本集团主要药（产）品未注册驰名或著名商标。

2. 本公司药（产）品研发情况

(1). 研发总体情况

√适用 □不适用

本集团已形成国际化的研发布局和较强的研发能力。本集团已在中国、美国、印度等的布局建立互动一体化的研发体系，打造了高效的化学创新药平台、生物药平台、高价值仿制药平台及细胞免疫平台。报告期内，本集团持续加强了抗肿瘤药物的产品布局，截至报告期末，本集团有 6 个单抗品种（包括一个创新单抗）、11 个适应症已于中国大陆获临床试验批准，其中：3 个产品已经进入临床 III 期、1 个产品申报生产（即利妥昔单抗注射液）并纳入优先审评程序药品注册申请名单；另有 3 个创新单抗（重组抗 VEGFR2 全人单克隆抗体注射液、重组抗 EGFR 人源化单克隆抗体注射液、重组抗 PD-1 人源化单克隆抗体注射液）均于美国、台湾地区获临床试验批准；

注射用重组抗 HER2 人源化单克隆抗体于中国大陆及欧洲同步推进临床试验；除新并购的 Gland Pharma 外，本集团在研新药、仿制药、生物类似药及一致性评价等项目 171 项（其中：小分子创新药 10 项、生物创新药 8 项、生物类似药 14 项、国际标准的仿制药 98 项、一致性评价项目 39 项、中药 2 项），9 个项目正在申报进入临床试验、29 个项目正在进行临床试验、27 个项目等待审批上市；2018 年初，苯磺酸氨氯地平片（施力达）通过仿制药一致性评价，有助于本集团不断提升产品质量；预计这些在研产品将为本集团后续经营业绩的持续发展奠定良好基础。截至报告期末，本集团研发人员已近 1,500 人，约占本集团在职员工总数的 5%。

在不断增自身创新强研发能力的同时，本集团通过组建合营公司、成立科技创新孵化平台及探索合伙制创新研发等多元化合作方式，采用技术引进、专利许可、“深度孵化”及价值管理的模式衔接全球前沿创新技术，推动前沿产品的全球开发，实现全球创新前沿技术的转化落地，促进本集团对接国际领先的科技创新技术和项目，进一步提升本集团创新能力、推进国际化进程。

(2). 研发投入情况

主要药（产）品研发投入情况

适用 不适用

同行业比较情况

适用 不适用

单位：万元 币种：人民币

同行业可比公司	研发投入金额 ^(注1)	研发投入占营业收入比例 ^(注1) (%)	研发投入占归属于上市公司股东的净资产比例 ^(注1) (%)
长春高新	34,875.65	8.50%	8.38%
恩华药业	11,615.33	3.42%	5.11%
石药集团	68,148.23 ^(注3)	5.27%	6.41%
中国生物制药	159,531.20	10.77%	18.64%
丽珠集团	57,550.11	6.75%	10.68%
同行业平均研发投入金额 ^(注2)			66,344.10
本集团报告期内研发投入金额			152,929.17
本集团报告期内研发投入占营业收入比例 (%)			8.3%
本集团报告期内研发投入占归属于上市公司股东的净资产比例 (%)			6.04%

注 1：上述 5 家可比公司来源于其 2017 年年度报告；

注 2：同行业平均研发投入金额为上述 5 家可比公司 2017 年研发投入的算术平均值；

注 3：根据 2017 年 12 月 31 日中国人民银行公布的港币兑人民币中间价折算。

研发投入发生重大变化以及研发投入比重合理性的说明

适用 不适用

(3). 主要研发项目基本情况

适用 不适用

单位：万元 币种：人民币

序号	研发项目	药（产）品基本信息	注册类别	研发（注册）所处阶段	进展情况	累计研发投入	已申报的厂家数量	已批准的国产仿制厂家数量
----	------	-----------	------	------------	------	--------	----------	--------------

1	重组抗 EGFR 人源化单克隆抗体注射液	生物创新药	治疗用生物制品 1 类	临床研究	I 期临床	5,961.85	15	14 家获批临床
2	FC-110	小分子创新药	原化药 1.1 类	临床研究	I 期临床	5,067.26	1	1 家获批临床
3	FC-102	小分子创新药	原化药 1.1 类	批准临床	I 期临床	3,296.87	1	1 家获批临床
4	PA-824	小分子创新药	原化药 1.1 类	批准临床	I 期临床	1,988.32	1	1 家获批临床
5	FN-1501	小分子创新药	化药 1 类	批准临床	I 期临床(美国)	3,893.10	1	1 家获批临床
6	重组人鼠嵌合抗 CD20 单克隆抗体注射液	生物类似药	治疗用生物制品 2 类	申报生产	III 期临床	29,954.36	19	19 家获批临床
7	注射用重组抗 HER2 人源化单克隆抗体	生物类似药	治疗用生物制品 2 类	临床研究	III 期临床	31,811.52	16	9 家获批临床
8	重组抗 TNF α 全人单克隆抗体注射液	生物类似药	治疗用生物制品 2 类	临床研究	I 期临床	12,443.05	19	13 家获批临床
9	重组抗 VEGF 人源化单克隆抗体注射液	生物类似药	治疗用生物制品 2 类	临床研究	I 期/III 期临床	10,851.08	21	20 家获批临床
10	重组赖脯胰岛素及注射液	生物类似药	治疗用生物制品 15 类	临床研究	III 期临床	6,880.30	5	1 家获批生产
11	重组人胰岛素及注射液	生物类似药	治疗用生物制品 15 类	临床研究	III 期临床	4,684.75	14	4 家获批生产
12	重组甘精胰岛素及注射液	生物类似药	治疗用生物制品 15 类	临床研究	III 期临床	3,428.10	9 ^(注1)	4 家获批生产
13	芍药舒筋片	中药创新药	中药 6 类	临床研究	II 期临床	3,324.76	1	1 家获批临床
14	固冲颗粒	中药创新药	中药 6 类	临床研究	III 期临床	4,486.65	1	1 家获批临床
15	苯磺酸氨氯地平片	一致性评价	补充申请	递交一致性评价 ^(注2)	不适用	753.50	不适用	不适用

注 1: 其中 2 家已进入申报生产阶段;

注 2: 已于 2018 年 2 月通过一致性评价。

研发项目对本集团的影响

适用 不适用

在研产品未来主要将在本集团实现生产和销售，有利于进一步丰富完善产品线，提升本集团医药制造业务的竞争力和盈利能力；有关研发投入占本集团医药制造与研发业务营业收入的比重合理，不会对本集团经营业务的开展产生不利影响。

(4). 报告期内呈交监管部门审批、完成注册或取得生产批文的药（产）品情况

√适用 □不适用

①报告期内，申报临床申请的药（产）品情况

序号	呈交申报的药（产）品名称	审批事项	注册分类	适用症或功能主治
1	重组抗 VEGFR2 全人单克隆抗体注射液	申报临床	治疗用生物制品 1 类	实体瘤
2	重组抗 PD-1 人源化单克隆抗体注射液	申报临床	治疗用生物制品 1 类	实体瘤
3	重组抗 PD-L1 全人单克隆抗体注射液	申报临床	治疗用生物制品 1 类	膀胱癌、肺癌
4	重组抗 VEGF 人源化单克隆抗体注射液	申报临床	治疗用生物制品 2 类	胃癌、非小细胞肺癌、结直肠癌
5	带状疱疹减毒活疫苗	申报临床	预防用生物制品 6 类	用于预防带状疱疹及其并发症疱疹后神经痛
6	四价流感病毒裂解疫苗	申报临床	预防用生物制品 6 类	预防季节性流感
7	注射用 FN-1501 及其原料药	申报临床	化学药品 1 类	急性髓性白血病
8	FCN-437c 胶囊及其原料药	申报临床	化学药品 1 类	乳腺癌
9	万格列净片及其原料药	申报临床	化学药品 1 类	II 型糖尿病
10	氨甲环酸注射液	申报临床	化学药品 2.4 类, 2.2 类	急性或慢性、局限性或全身性原发性纤维蛋白溶解亢进所致的各种出血

②报告期内，申报生产申请的药（产）品情况

序号	呈交申报的药（产）品名称	审批事项	注册分类	适用症或功能主治
1	利妥昔单抗注射液	申报生产	治疗用生物制品 2 类	非霍奇金性淋巴瘤

③报告期内，获得临床批件的药（产）品情况

序号	呈交申报的药（产）品名称	注册分类	适用症或功能主治
1	重组抗 TNF α 全人单克隆抗体注射液	治疗用生物制品 2 类	斑块状银屑病
2	注射用重组抗 HER2 人源化单克隆抗体	不适用 ^(注 1)	转移性乳腺癌
3	重组抗 VEGFR2 全人单克隆抗体注射液	不适用 ^(注 2)	实体瘤
4	重组抗 PD-1 人源化单克隆抗体注射液	不适用 ^(注 2)	实体瘤
5	FN-1501	不适用 ^(注 3)	白血病
6	雷迪帕韦丙酮合物及雷迪帕韦索氟布韦片	原化学药品 3.1 类、3.2 类	丙型肝炎
7	盐酸莫西沙星	原化学药品第 3.1 类	治疗患有上呼吸道和下呼吸道感染的成人，以及皮肤和软组织感染

注 1：获批于波兰、乌克兰、菲律宾进行 III 期临床试验；

注 2：获批于美国、台湾地区进行临床试验；

注 3：获批于美国进行临床试验

(5). 报告期内研发项目取消或药（产）品未获得审批情况

适用 不适用

(6). 新年度计划开展的重要研发项目情况

适用 不适用

序号	药（产）品研发项目（注）名称	适用症或功能主治	注册分类	2018 年所进入的研发阶段
1	重组人鼠嵌合抗 CD20 单克隆抗体注射液	淋巴瘤、类风湿性关节炎	治疗用生物制品 2 类	申报生产、临床研究
2	注射用重组抗 HER2 人源化单克隆抗体	乳腺癌	治疗用生物制品 2 类	临床研究
3	重组抗 TNF α 全人单克隆抗体注射液	类风湿性关节炎	治疗用生物制品 2 类	临床研究
4	重组抗 VEGF 人源化单克隆抗体注射液	结直肠癌、非小细胞肺癌	治疗用生物制品 2 类	临床研究
5	重组抗 EGFR 人源化单克隆抗体注射液	结直肠癌等多种实体瘤	治疗用生物制品 1 类	临床研究
6	重组抗 VEGFR2 全人单克隆抗体注射液	实体瘤	治疗用生物制品 1 类	临床研究
7	重组抗 PD-1 人源化单克隆抗体注射液	实体瘤	治疗用生物制品 1 类	临床研究
8	FCN-411 及胶囊	非小细胞肺癌	原化药 1.1 类	临床研究
9	PA-824 及片	抗结核	原化药 1.1 类	临床研究
10	FCN-437c 及胶囊	乳腺癌	原化药 1.1 类	临床研究
11	注射用 FN-1501	白血病	化学药品 1 类	临床研究

(7). 药（产）品研发、注册过程中存在的主要风险、国内外同类药（产）品的研发现状、所处阶段、进展情况

新药研制具有高风险、高投入、周期长的特性，医药产品具有高技术、高风险、高附加值的特点，药品自前期研发、临床试验、注册申报到产业化生产的周期长、环节多，存在一定风险，其中包括但不限于 I 期、II 期和/或 III 期（如适用）临床中可能会因为安全性和/或有效性等问题而终止的科学研究固有风险，同类产品竞争风险及国家政策法规变化的风险等。

对此，本集团积极加快满足国际国内同步注册要求的研发能力建设，以全球视角配置并整合资源，提升研发效率和效益。

(8). 获得的政府重大研发补助、资助、补贴、税收优惠及使用情况

币种：人民币 单位：万元

序号	项目	性质	项目补助金额	报告期到账金额
1	2017 年工业转型升级（中国制造 2025）资金——重庆药友制药小品种药物供应能力保障项目	政府补助	3,000	3,000
2	上海市战略性新兴产业发展专项资金——仿制药质量与疗效一致性评价项目	政府补助	525	0
3	重庆市工业振兴专项——重庆药友制药水土厂区冻干制剂扩建项目	政府补助	500	500

(9). 中药生产（按照治疗领域）

序号	治疗领域	中药产品	剂型	重要药材品种	供求关系	采购模式	价格波动对药（产）品成本的影响
1	代谢及消化系统	新复方芦荟胶囊（可伊）	硬胶囊剂	芦荟、青黛、琥珀	药材货源供应稳定	招标采购	无重大影响
2	抗肿瘤	西黄胶囊（可胜）	硬胶囊剂	人工麝香、体外培育牛黄、乳香、没药	人工麝香供应短缺；其他药材货源供应稳定	人工麝香自主采购、其他物料招标采购	无重大影响

3. 本公司药（产）品生产、销售情况

(1). 按治疗领域划分的公司主营业务基本情况

√适用 □不适用

单位：万元 币种：人民币

治疗领域	营业收入	营业成本	毛利率 (%)	营业收入比上年增减 (%)	营业成本比上年增减 (%)	毛利率比上年增减 (%)	同行业同领域产品毛利率情况 (%)
心血管系统疾病治疗领域核心产品	129,260.19	26,435.04	79.55	7.70	3.92	0.74	75.56
中枢神经系统疾病治疗领域核心产品	154,558.57	12,240.93	92.08	43.66	-8.25	4.48	75.92
血液系统疾病治疗领域核心产品	58,624.72	4,533.15	92.27	64.16	-27.64	9.81	-
代谢及消化系统疾病治疗领域核心产品	245,122.06	50,281.37	79.49	26.73	-7.95	7.73	59.49
抗感染疾病治疗领域核心产品	227,367.53	63,995.65	71.85	22.07	-10.51	10.24	50.44
抗肿瘤治疗领域核心产品	32,330.20	7,563.12	76.61	6.16	21.31	-2.92	58.50
原料药和中间体核心产品	142,681.41	99,361.67	30.36	19.22	14.70	2.74	23.56

情况说明

适用 不适用

1、心血管系统疾病治疗领域同行业同领域产品毛利率数据来源于哈药股份2017年年度报告中“心脑血管治疗领域”的毛利率。

2、中枢神经系统疾病治疗领域同行业同领域产品毛利率数据来源于恩华药业2017年年度报告中“中枢神经用药”的毛利率。

3、血液系统疾病治疗领域同行业同领域产品毛利率数据在已披露2017年年度报告的同行业可比公司中尚无法获取。

4、代谢及消化系统疾病治疗领域同行业同领域产品毛利率数据来源于上海医药2017年年度报告中“消化道和新陈代谢”的毛利率；

5、抗感染疾病治疗领域同行业同领域产品毛利率数据来源于上海医药2017年年度报告中“抗感染类”的毛利率；

6、抗肿瘤治疗领域同行业同领域产品毛利率数据来源于哈药股份2017年年度报告中“抗肿瘤和免疫调节”的毛利率；

7、原料药和中间体同行业同领域产品毛利率数据来源于丽珠集团2017年年度报告中“原料药”的毛利率，为“原料药”毛利率的算数平均值。

(2). 本集团主要销售模式分析

适用 不适用

本集团持续加强国内外营销体系的建设，现已经形成了近 5,000 人的国内外营销队伍，其中包括 1,000 余人的海外营销队伍。

在国内营销方面，基于中国医药市场广度和深度的特殊性，本集团各控股子公司的产品及市场特点存在较大差异，在销产品众多，涉及多级终端、多元化市场，本集团主要采取自营和代理相结合的销售模式。本集团根据行业环境，不断探索、完善国内营销体系，创新营销新模式。持续提升招标、市场准入及重点客户管理等市场能力建设；在处方药销售为主的基础上积极拓展 OTC 市场；明确以 C2M 为战略核心，探索互联网服务模式。此外，通过与国药控股的合作与联动，充分发挥国药控股的分销网络和物流配送优势，促进本集团药品销售渠道的拓展。

在国际营销方面，青蒿素系列抗疟药产品经过不懈的专业学术推广和品牌建设，得到非洲市场高度认可，注射用青蒿琥酯更被列为重症疟疾治疗首选用；在公立市场外，Tridem Pharma 在非洲法语区国家及地区已建立的成熟销售网络和客户资源，也将进一步强化本集团在西非法语区私立市场的品牌药营销能力。此外，随着对 Gland Pharma 的收购完成，将持续提升本集团注射剂国际市场的占有率并推进与欧美药企的深度合作；未来，本集团也将在美国及欧洲搭建营销平台，以协同现有国际营销渠道、完善药品国际营销平台、提高本集团在国际市场的药品销售规模。

(3). 在药品集中招标采购中的中标情况

√适用 □不适用

主要药（产）品名称	品规	中标价格区间（人民币元）	报告期内医疗机构的合计实际采购量 ^(注) （万支）
小牛血清去蛋白注射液 （奥德金）	5ml:0.2g	35.32--54.5	2,695
	10ml:0.4g	60.3137--92.65	1,695
	20ml:0.8g	98.67--133	124
注射用前列地尔干乳剂 （优帝尔）	5 μ g	82-84	671
	10 μ g	141-145	250
注射用头孢美唑钠系列	0.25g	13.6-17.9	194
	0.5g	23-30	1,479
	1.0g	39-49	1,420
	2.0g	66-69	-
注射用还原型谷胱甘肽 （阿拓莫兰针）	0.3g	8.7-9.9	338
	0.6g	12.7-16	3,517
	0.9g	20.18-24.27	693
	1.0g	21.76-25.22	452
	1.2g	21.75-28.95	616
	1.5g	30.16-34.33	124
	1.8g	33.31-35.07	28
注射用炎琥宁（沙多利卡）	40mg	8.44-11.3	526
	80mg	13.59-15.79	5,124
	200mg	26.89-33	317

注：医疗机构合计实际采购量数据来源于 IQVIA。

情况说明

□适用 √不适用

(4). 销售费用情况分析

销售费用具体构成

√适用 □不适用

单位：万元 币种：人民币

具体项目名称	本期发生额	本期发生额占销售费用总额比例（%）
人力成本	69,839.49	12.06
市场费用	434,798.85	75.09
运输及仓储费	22,441.38	3.88
办公费	25,909.96	4.47
折旧及摊销	2,738.82	0.47
其他	23,325.06	4.03
合计	579,053.56	100.00

同行业比较情况

适用 不适用

单位：万元 币种：人民币

同行业可比公司	销售费用 ^(注1)	销售费用占营业收入比例 ^(注1) (%)
长春高新	156549.53	38.16%
华润双鹤	187,783.71	29.24%
石药集团	365,680.28 ^(注4)	28.29%
中国生物制药	591,787.90	39.93%
丽珠集团	326,516.97	38.27%
同行业平均销售费用 ^(注2)		325,663.68
同行业平均销售费用率 ^(注3) (%)		34.78%
本集团报告期内销售费用总额		579,053.56
本集团报告期内销售费用占营业收入比例 (%)		31.24

注1：上述5家可比公司数据来源于该公司2017年年度报告；

注2：同行业平均销售费用为5家可比公司2017年销售费用的算术平均值；

注3：同行业平均销售费用率为5家可比公司2017年销售费用率的算术平均值；

注4：根据2017年12月31日中国人民银行公布的港币兑人民币中间价折算。

销售费用发生重大变化以及销售费用合理性的说明

适用 不适用

4. 其他说明

适用 不适用

(五) 投资状况分析**1、 对外股权投资总体分析**

√适用 □不适用

单位：万元 币种：人民币

报告期内投资额	1,221,410.79
上年同期投资额	232,448.92
投资额增减变动数	988,961.87
投资额增减幅度(%)	425.45

(1) 重大的股权投资

√适用 □不适用

① 2016年7月28日，复星医药、控股子公司 Fosun Pharma Industrial、复星实业及其控股子公司等（以下合称“收购方”）与 KKR、创始人股东（主要由 Dr. P. Ravindranath 家族、其控制的公司及其管理的信托构成）、由 6 名自然人构成的 Vetter 家族及 Gland Pharma 签订《Share Purchase Agreement》（即《股权收购协议》）、《Subscription Agreement》（即《认购协议》）等，约定收购方出资不超过 126,137 万美元收购 Gland Pharma 约 86.08% 的股权，其中：包括 Fosun Pharma Industrial 将依据 Enoxaparin 于美国上市销售情况所支付的不超过 5,000 万美元的或有对价。本次投资价格以 Gland Pharma 企业价值为基础，并考虑 KKR 及创始人股东对 Gland Pharma 的实际贡献及所承担的义务与责任，由各方协商确定；资金来源为本集团自筹资金。2017年9月15日，有关各方进一步就本次交易签署《Amendment NO.3 to the Share Purchase Agreement》（即《股权收购协议（第3号修订）》）等协议，同意将本次交易调整为：由收购方出资不超过 109,130 万美元收购 Gland Pharma 约 74% 的股权，其中包括收购方将依据依诺肝素于美国上市销售所支付的不超过 2,500 万美元的或有对。本次交易已于 2017 年 10 月 3 日完成交割；本次交易完成后，本集团合计持有 Gland Pharma 约 74% 股权。本次投资的投资期限为长期。报告期内，Gland Pharma 为上市公司贡献净利润人民币 6,289 万元，占上市公司利润总额的 1.55%。Gland Pharma 主营注射剂药品的生产制造。

② 2016年9月29日，复星医药与 Intuitive Surgical 签订《合资经营合同》，约定双方共同投资设立直观复星。直观复星的注册资本为 10,000 万美元，其中：复星医药以等值于 4,000 万美元的人民币现金认缴注册资本，占直观复星 40% 的股权。本次交易价格根据直观复星的注册资本及复星医药的出资比例确定；资金来源为复星医药自筹资金。直观复星已于 2017 年 5 月 17 日完成工商登记。本次投资的投资期限为长期。报告期内，直观复星为上市公司贡献净利润人民币-267 万元，占上市公司利润总额的-0.07%。直观复星主营微创手术机器人。

③ 2017年1月10日，控股子公司复星医药产业与 Kite Pharma 签订《中外合作经营合同》，约定复星医药产业出资不超过 8,000 万美元与 Kite Pharma 共同投资设立复星凯特。复星凯特设立

后，复星医药产业占复星凯特注册资本的 50%。本次交易价格由各方协商确定；资金来源为复星医药产业自筹资金。复星凯特已于 2017 年 4 月 10 日完成工商登记。本次投资的投资期限为长期。报告期内，复星凯特为上市公司贡献净利润人民币-1,443 万元，占上市公司利润总额的-0.36%。复星凯特主营生物科技和医疗科技领域内的技术开发、技术转让、技术咨询、技术服务。

④ 2017年1月25日，控股子公司复星实业、关联方复星产控、PBM RESP Holdings, LLC、PBM Capital Investments, LLC和Breas签订《Equity Purchase and Contribution Agreement》（即《股权收购及出资协议》），约定复星实业出资不超过4,950万美元与关联方复星产控共同投资设立Fosun Medical（其中：复星实业占Fosun Medical注册资本的55%），并由Fosun Medical通过股份转让及认购增发股份的方式收购Breas共计80%股权。本次交易价格由各方协商确定；资金来源为复星实业自筹资金。本次交易已于2017年3月15日完成交割。本次投资的投资期限为长期。报告期内，Breas为上市公司贡献净利润人民币481万元，占上市公司利润总额的0.12%。Breas主营呼吸器械的研发、生产和销售。

⑤ 2017年，复星医药先后出资3,500万美元和4,950万美元对控股子公司复星实业进行增资。两次增资完成后，复星实业的注册资本增加至25,832万美元，复星医药仍持有复星实业100%的股权。本次交易资金来源为复星医药自筹资金。两次增资分别于2017年1月26日、2017年3月13日完成登记。本次投资的投资期限为长期。报告期内，复星实业为上市公司贡献净利润人民币-27,732万元，占上市公司利润总额的-6.83%。复星实业主营对外投资，中西药物、诊断试剂、医药器械生产的销售和咨询服务，以及相关进出口业务。

⑥ 2017年4月7日，控股子公司香港能悦与CMH签订《Share Purchase Agreement》（即《股份收购协议》），约定香港能悦出资约人民币26,359万元受让CMH所持有的CML的30%股权。本次交易价格基于CML的净资产估值，由各方协商确定；资金来源为香港能悦自筹资金。本次交易已于2017年4月26日完成交割。本次交易完成后，香港能悦累计持有CML的100%股权。本次投资的投资期限为长期。报告期内，CML为上市公司贡献净利润人民币13,573万元，占上市公司利润总额的3.34%。CML主营事医疗器械及消耗品的生产及销售（含代理）。

⑦ 2017年4月27日，控股子公司复星平耀与关联方星鑫投资、Fosun Golden签订《合资经营合同》，约定复星平耀出资人民币10,000万元与星鑫投资、Fosun Golden共同投资设立康健租赁。康健租赁设立后，复星平耀占康健租赁注册资本的20%。本次交易价格根据康健租赁的注册资本及复星平耀的出资比例确定；资金来源为复星平耀自筹资金。康健租赁已于2017年7月4日完成工商登记。本次投资的投资期限为长期。报告期内，康健租赁为上市公司贡献净利润人民币12万元，占上市公司利润总额的0.0029%。康健租赁主营融资租赁业务、租赁业务。

⑨ 2017年4月28日，控股子公司复星实业与PIF II签订《Limited Partnership Agreement》（即《有限合伙协议》），约定复星实业出资不超过1,500万美元认购PIF II的投资基金份额。本次交易价格由各方协商确定；资金来源为复星实业自筹资金。PIF II本轮资金募集于2017年9月17日完成，截至本轮资金募集完成时，复星实业作为有限合伙人持有PIF II的约22.73%基金份额。本次投资的投资期限为长期。报告期内，PIF II为上市公司贡献净利润人民币0万元，占上市公司利润总额的0%。PIF II主营生物医药项目投资。

⑩ 2017年5月23日，控股子公司苏州二叶董事会决议同意其出资人民币10,000万元设立全资子公司山东二叶。本次交易资金来源为苏州二叶自筹资金。山东二叶已于2017年7月18日完成工商登记。本次投资的投资期限为长期。报告期内，山东二叶为上市公司贡献净利润约人民币0万元，占上市公司利润总额的0%。山东二叶主营药品的生产和销售。

⑪ 2017年，复星医药出资人民币140,000万元对控股子公司复星医院投资进行增资。本次增资完成后，复星医院投资的注册资本增加至人民币150,000万元，复星医药仍持有复星医院投资100%的股权。本次交易资金来源为复星医药自筹资金。本次交易于2017年6月29日完成工商变更。本次投资的投资期限为长期。报告期内，复星医院投资为上市公司贡献净利润人民币9,001万元，占上市公司利润总额的2.22%。复星医院投资主营医疗卫生行业及其相关领域的投资。

⑫ 2017年7月6日，控股子公司复星医药产业与许田教授签订《合作协议》，约定复星医药产业（或其关联方）以现金出资等额人民币50,000万元设立孵化平台，孵化平台将采用类基金管理公司模式运营。本次交易资金来源为复星医药产业（或其关联方）自筹资金。孵化平台之一的复星领智已于2017年12月25日完成工商登记。截至复星领智登记设立时，复星医药产业占其注册资本的100%。本次投资的投资期限为长期。报告期内，复星领智为上市公司贡献净利润约人民币0万元，占上市公司利润总额的0%。复星领智主营生物医药科技领域的技术研发等。

⑬ 2017年8月8日，控股子公司复星实业与Smiley International Limited、IEI Holdings Limited、Linking Venture Limited等签订《Series A Share Purchase Agreement》（即《A轮股份收购协议》），约定复星实业出资合计2,000万美元分两期认购MitrAssist的共计2,255,515股A轮优先股，占本次交易完成后MitrAssist经扩大后股份总数的约16.92%。本次交易价格由各方协商确定；资金来源为复星实业自筹资金。本次交易的第一期于2017年11月3日完成交割，MitrAssist的1,625,000股A轮优先股完成登记。本次投资的投资期限为长期。报告期内，MitrAssist为上市公司贡献净利润人民币0万元，占上市公司利润总额的0%。MitrAssist主营心血管介入器械研发、制造和销售等。

⑬ 2017 年 8 月 29 日，控股子公司复星医药产业与斯迈康股东签订《股权转让协议书》、《增资协议书》，约定复星医药产业出资收购斯迈康全部股权，交易包括：（i）首期通过股权转让及增资方式出资不超过人民币 26,650 万元收购斯迈康的 65% 股权，及（ii）根据约定受让斯迈康剩余的 35% 股权。本次交易价格基于斯迈康业务开展情况和未来成长性，及其与本集团协同等因素，由各方协商确定；资金来源为复星医药产业自筹资金。本次交易的交割尚待完成。本次交易的投资期限为长期。报告期内，斯迈康为上市公司贡献净利润人民币 0 万元，占上市公司利润总额的 0%。斯迈康主营原研药营销推广。

⑭ 2017 年 9 月 24 日，控股子公司复星新药与复宏汉霖签订《增资认购协议》，约定复星新药出资人民币 15,000 万元对复宏汉霖进行增资。本次增资完成后，复星新药累计持有复宏汉霖约 68.37% 股权。本次交易的资金来源为复星新药自筹资金。本次交易已于 2017 年 10 月 27 日完成工商变更。本次投资的投资期限为长期。报告期内，复宏汉霖为上市公司贡献净利润人民币 -21,033 万元，占上市公司利润总额的 -5.18%。复宏汉霖主营单克隆抗体药物的研发、自有技术转让等。

⑮ 2017 年 9 月 27 日，控股子公司复星华南与彭海滨、郑雄辉、彭永生和珠海济群分别签订《股权转让协议》和《股东协议》，约定复星华南出资合计约人民币 11,985 万元通过股权转让和增资的方式投资珠海济群。本次交易完成后，复星华南持有珠海济群 51% 的股权。本次交易价格由各方协商确定；资金来源为复星华南自筹资金。本次交易已于 2017 年 11 月 22 日完成工商备案。本次投资的投资期限为长期。报告期内，珠海济群为上市公司贡献净利润人民币 -77 万元，占上市公司利润总额的 -0.02%。珠海济群及其子公司主营医疗服务。

⑯ 2017 年 10 月 17 日，控股子公司复星医院投资与淮安二院签订《设立合资公司之协议书》，约定复星医院投资出资人民币 18,000 万元与淮安二院共同投资设立淮安兴淮。淮安兴淮设立后，复星医院投资占淮安兴淮注册资本的 60%。本次交易价格根据淮安兴淮的注册资本及复星医院投资的出资比例确定；资金来源为复星医院投资自筹资金。淮安兴淮已于 2018 年 1 月 2 日完成工商登记。本次投资的投资期限为长期。报告期内，淮安兴淮为上市公司贡献净利润人民币 0 万元，占上市公司利润总额的 0%。淮安兴淮主营综合医院服务。

⑰ 2017 年 10 月 27 日，控股子公司 Fosun Pharmaceutical AG. 与 Tridem Pharma 及其股东签订《Securities Purchase Agreement》（即《股份收购协议》），约定 Fosun Pharmaceutical AG. 分两阶段出资合计不超过 6,300 万欧元受让 Tridem Pharma 合计 100% 股权，交易包括：（i）第一阶段出资总计不超过 4,600 万欧元受让 Tridem Pharma 约 82% 股权，及（ii）第二阶段根据约定受让 Tridem Pharma 剩余约 18% 股权。本次交易价格基于 Tridem Pharma 企业价值及国外同类

型企业收购的估值水平，由各方协商确定；资金来源为 Fosun Pharmaceutical AG 自筹资金。本次交易的第一阶段已于 2017 年 12 月 12 日完成交割。本次投资的投资期限为长期。报告期内，Tridem Pharma 为上市公司贡献净利润人民币 159 万元，占上市公司利润总额的 0.04%。Tridem Pharma 主营医药产品出口分销、注册等服务的提供。

⑳ 2017 年 11 月 2 日，控股子公司复宏汉霖与其控股子公司汉霖生技的 10 名自然人股东及其他 8 家法人股东（自然人股东及法人股东合并简称“卖方”）分别签订《股份收购买卖契约书》，约定复宏汉霖以不超过 9,800 万美元受让卖方合计持有的约汉霖生技已发行股份总数的约 69.25%。本次交易完成后，复宏汉霖将持有汉霖生技 100% 股权。本次交易价格基于汉霖生技截至 2016 年 12 月 31 日的评估结果对应的标的净资产评估值，由各方协商确定；资金来源为复宏汉霖自筹资金。本次交易的交割尚待完成。本次投资的投资期限为长期。报告期内，汉霖生技为上市公司贡献净利润人民币-4,936 万元，占上市公司利润总额的-1.22%。汉霖生技主营创新型单株抗体、双功能抗体与抗体药物复合体的研发。

㉑ 2017 年 11 月 12 日，控股子公司复星医院投资与深圳市恒生实业集团有限公司、深圳市银迅投资咨询企业（普通合伙）、深圳市丰成投资咨询企业（有限合伙）及恒生医院等签订《股权转让协议》，约定复星医院投资出资合计人民币 90,900 万元受让恒生医院共计 60% 股权。本次交易价格基于恒生医院的现状及国内医疗机构的估值水平，由各方协商确定；资金来源为复星医院投资自筹资金。本次交易已于 2017 年 11 月 30 日完成工商变更。本次投资的投资期限为长期。报告期内，恒生医院为上市公司贡献净利润人民币 871 万元，占上市公司利润总额的 0.21%。恒生医院系三级民营营利性综合医院。

㉒ 2017 年 11 月 13 日，控股子公司复宏汉霖董事会决议同意其出资人民币 20,000 万元设立全资子公司汉霖生物。本次交易资金来源为复宏汉霖自筹资金。汉霖生物已于 2017 年 12 月 26 日完成工商登记。本次投资的投资期限为长期。报告期内，汉霖生物为上市公司贡献净利润约人民币 0 万元，占上市公司利润总额的 0%。汉霖生物主营生物科技领域内的技术开发等。

㉓ 2017 年 12 月 20 日，控股子公司复宏汉霖及其股东、复星医药产业和其他 7 家投资者签订《增资协议》，约定复星医药产业出资人民币 33,129.5138 万元认购复宏汉霖 1,458.8073 万股新增股份，其他 7 家投资者合计出资约 14,000 万美元（或等值人民币）认购复宏汉霖新增发行的 4,084.6605 万股股份。本次交易完成后，控股子公司复星新药和复星医药产业合计持有复宏汉霖约 62.45% 股权。本次交易价格基于复宏汉霖在研产品研发进展等情况，由各方协商确定；资金来源为复星医药产业自筹资金。本次交易已于 2017 年 11 月 30 日完成工商变更。本次投资的投资期

限为长期。报告期内，复宏汉霖为上市公司贡献净利润人民币-21,033 万元，占上市公司利润总额的-5.18%。复宏汉霖主营单克隆抗体药品的研发与制造。

② 2017 年 12 月 27 日，控股子公司复星平耀与自然人王丽娜签订《上海砺麟医疗管理合伙企业（有限合伙）合伙协议》，约定复星平耀出资人民币 19,980 万元与王丽娜共同投资设立砺麟医疗。砺麟医疗设立后，复星平耀占砺麟医疗出资份额的 99.90%。本次交易价格根据砺麟医疗的出资份额及复星平耀的出资比例确定；资金来源为复星平耀自筹资金。砺麟医疗已于 2018 年 1 月 12 日完成工商登记。本次投资的投资期限为长期。报告期内，砺麟医疗为上市公司贡献净利润人民币 0 万元，占上市公司利润总额的 0%。砺麟医疗主营医院管理。

(2) 重大的非股权投资

√适用 □不适用

① 2017 年 8 月 28 日，控股子公司 Fosun Pharma USA 与 Sandoz Inc. 签订《Asset Purchase Agreement》，约定 Fosun Pharma USA 出资 1,800 万美元购买 Sandoz Inc. 拥有的产品包（其中包括氟西汀、左乙拉西坦、萘普生等在内制剂品种的美国注册批件及相关技术资料）。本次交易价格由各方协商确定；资金来源为 Fosun Pharma USA 自筹资金。

② 2017 年 9 月 6 日，控股子公司复星医药产业与 Palatin Technologies, Inc. 签订《License Agreement》，约定复星医药产业出资合计不超过 10,500 万美元以支付 Palatin Technologies, Inc. 拥有的肽类治疗药物 Bremelanotide 的许可费用和销售里程碑款项。本次交易价格由各方协商确定；资金来源为复星医药产业自筹资金。

③ 2017 年 12 月 11 日，控股子公司复星医药产业与 Ardelyx, Inc. 签订《License Agreement》，约定复星医药产业出资合计不超过 12,500 万美元以支付 Ardelyx, Inc. 拥有的 NHE3（即肠道钠/质子交换器亚型 3）受体抑制剂 Tenapanor 药物制剂的许可费用和销售里程碑款项。本次交易价格由各方协商确定；资金来源为复星医药产业自筹资金。

(3) 以公允价值计量的金融资产

√适用 □不适用

单位：万元 币种：人民币

证券品种	证券简称	证券代码	初始投资成本	截至报告期末持有股份数量(股)	截至报告期末账面价值	报告期内有无购入或出售	报告期内投资收益	公允价值变动情况
股票	OXFORD	OXFD.US	1,678.02	237,783	2,170.55	出售	729.83	-295.50
股票	羚锐制药	600285.SH	-	-	-	出售	2,432.12	-
股票	东富龙	300171.SZ	-	-	-	出售	553.84	-
股票	金城医药	300233.SZ	-	-	-	出售	1,705.79	-
股票	海翔药业	002099.SZ	4.62	924,000	534.07	无	2.78	-249.48
股票	迪安诊断	300244.SZ	327.82	5,122,255	12,098.77	出售	9,670.89	-4,292.45
股票	迪瑞医疗	300396.SZ	-	-	-	出售	7,500.75	-
股票	Comvita	CVT.NZ	-	-	-	出售	1,686.41	-
股票	Check-Cap	CHEK.US	2,458.44	1,530,699	870.16	无	-	-1,625.18
权证	Check-Cap (CHEKW)	CHEKW.US	-	333,334	39.21	无	-	-111.09
股票	石四药	02005.HK	-	-	-	出售	192.93	-
股票	威高股份	01066.HK	-	-	-	出售	315.36	-
股票	IKANG	KANG.US	6,252.27	543,912	5,615.35	无	-	-923.56
股票	Akorn	AKRX.US	-	-	-	购入/出售	4,648.97	-
股票	汉达	6620.TW	7,929.46	12,557,775	6,021.12	无	-	-20,256.30
股票	开曼万春	BYSI.US	1,091.36	240,000	4,560.24	无	-	3,468.88
股票	Impax	IPXL.US	43,407.69	3,854,995	41,938.49	购入	-	-1,469.20
股票	弘和仁爱医疗	03869.HK	3,399.66	3,030,000	3,417.84	购入	-	18.18
股票	汉森制药	002412.SZ	28,276.29	15,752,806	26,102.40	无	787.64	-2,173.89
股票	Accelaron	XLRN.US	-	-	-	购入	8.23	-
股票	Dova	DOVA.US	8,282.33	660,000	12,419.88	购入	-	4,137.55
股票	CFRX	CFRX.US	6,942.59	8,500,000	5,610.00	购入	-	-1,332.59
股票	JNCE	JNCE.US	1,423.58	160,000	1,332.96	购入	-	-90.62
股票	金石东方	300434.SZ	7,058.33	3,052,912	7,342.25	购入	-	283.92
股票	Curasan	CURG.DE	1,721.44	1,867,07	1,623.69	购入	-	-97.75

(六) 重大资产和股权出售

√适用 □不适用

2017年8月10日，复星医药与吉林大药房签订《股份转让协议》，约定复星医药向吉林大药房转让其所持有的永安复星的6,900万股股份，占永安复星注册资本的46%，转让价格为人民币13,535.74万元。本次交易价格基于永安复星截至2016年12月31日净资产评估值，由各方协商确定。本次交易尚待交割。本次交易完成后，复星医药将不再持有永安复星股权。报告期内，永安复星为上市公司贡献净利润人民币8,016万元，占上市公司利润总额的1.97%。永安复星主营药品销售。

(七) 主要控股参股公司分析

√适用 □不适用

(1) 控股子公司经营情况及业绩**① 重要控股子公司经营情况及业绩**

单位：万元 币种：人民币

公司名称	业务性质	主要产品或服务	注册资本	总资产	净资产	营业收入	营业利润	净利润
重庆药友	医药制造	阿托莫兰、优帝尔、沙多利卡、悉畅、先锋美他醇等	19,654.00	315,611.78	186,052.96	391,927.06	53,018.97	46,409.58
江苏万邦	医药制造	优立通、怡宝、西黄胶囊、万苏平、肝素钠系列等	44,045.54	321,452.14	172,269.93	319,088.30	39,684.62	34,122.01
奥鸿药业	医药制造	奥德金、邦亨	10,787.50	213,180.60	155,718.27	166,920.63	42,698.55	37,640.69
Gland Pharma	医药制造	肝素钠, 万古霉素, 罗库溴铵等	不适用	621,814.75	469,496.75	45,522.01	9,093.07	6,288.85

注 1：奥鸿药业、Gland Pharma 数据含评估增值及评估增值摊销；

注 2：Gland Pharma 营业收入、营业利润及净利润的数据系自并购日到报告期末。

② 其他业务板块主要子公司情况

单位：万元 币种：人民币

公司名称	业务性质	主要产品	注册资本	总资产	净资产	营业收入	净利润
禅城医院	医疗服务	医疗服务	5,000	176,992.22	127,861.99	134,276.22	18,598.03
Sisram	医疗器械	美容医疗器械、医用医疗器械	不适用	226,485.17	191,436.38	92,448.00	7,462.05

注 1：禅城医院的数据含评估增值及评估增值摊销；

注 2：Sisram 的数据系根据香港财务报告准则编制。

(2) 利润、投资收益对本集团净利润影响达 10%以上参股公司的经营情况及业绩

单位：万元 币种：人民币

公司名称	业务性质	主要业务	注册资本	总资产	净资产	营业收入	营业利润	净利润
国药产投	医药投资	医药投资	10,000	16,950,001.57	5,151,591.36	27,771,701.83	999,287.56	779,818.40

(3) 本年度取得和处置子公司的情况，包括取得和处置的目的、方式以及对本集团整体生产经营和业绩的影响

① 2017 年取得控股子公司的情况：

2017 年 1 月 25 日，控股子公司复星实业、关联方复星产控、PBM RESP Holdings, LLC、PBM Capital Investments, LLC 和 Breas 签订《Equity Purchase and Contribution Agreement》（即《股权收购及出资协议》），约定复星实业出资不超过 4,950 万美元与关联方复星产控共同投资设立 Fosun Medical（其中：复星实业占 Fosun Medical 注册资本的 55%），并由 Fosun Medical

通过股份转让及认购增发股份的方式收购 Breas 共计 80%股权；截至报告期末，Fosun Medical 持有 Breas80%股权。

2017 年 3 月 18 日、2017 年 4 月 6 日，控股子公司万邦天晟分别与德国不莱梅进出口有限公司、深圳天晟达商贸有限公司签订《股权转让协议》，由万邦天晟出资受让远东肠衣 100%股权；截至报告期末，万邦天晟持有远东肠衣 100%股权。

2016 年 7 月 28 日，复星医药、控股子公司 Fosun Pharma Industrial、复星实业及其控股子公司等（以下合称“收购方”）与 KKR、创始人股东（主要由 Dr. P. Ravindranath 家族、其控制的公司及其管理的信托构成）、由 6 名自然人构成的 Vetter 家族及 Gland Pharma 签订《Share Purchase Agreement》（即《股权收购协议》）、《Subscription Agreement》（即《认购协议》）等，约定收购方出资不超过 126,137 万美元收购 Gland Pharma 约 86.08%的股权。2017 年 9 月 15 日，有关各方进一步就本次交易签署《Amendment NO.3 to the Share Purchase Agreement》（即《股权收购协议（第 3 号修订）》）等协议，同意将本次交易调整为：由收购方出资不超过 109,130 万美元收购 Gland Pharma 约 74%的股权；截至报告期末，本集团合计持有 Gland Pharma 约 74%股权。

2017 年 9 月 25 日，控股子公司复星长征与汪玉美、何宗平签订《投资协议书》，由复星长征通过股权转让和增资的方式投资运涛光电；截至报告期末，复星长征持有运涛光电 69.81%股权。

2017 年 9 月 27 日，控股子公司复星华南与彭海滨、郑雄辉、彭永生和珠海济群分别签订《股权转让协议》和《股东协议》，约定复星华南出资通过股权转让和增资的方式投资珠海济群；截至报告期末，复星华南持有珠海济群 51%股权。

2017 年 11 月 12 日，控股子公司复星医院投资与深圳市恒生实业集团有限公司、深圳市银迅投资咨询企业（普通合伙）、深圳市丰成投资咨询企业（有限合伙）及恒生医院等签订《股权转让协议》，约定复星医院投资出资受让恒生医院 60%股权；截至报告期末，复星医院投资持有恒生医院 60%股权。

2017 年 10 月 27 日，控股子公司 Fosun Pharmaceutical AG. 与 Tridem Pharma 及其股东签订《Securities Purchase Agreement》，约定 Fosun Pharmaceutical AG. 分两阶段出资受让 Tridem Pharma 合计 100%股权，本次交易的第一阶段已于 2017 年 12 月 12 日完成交割；截至报告期末，Fosun Pharmaceutical AG. 持有 Tridem Pharma82%股权。

2017 年取得子公司对本集团生产和业绩的影响如下：

单位：万元 币种：人民币

控股子公司名称	取得方式	净资产 (截至 2017 年 12 月 31 日)	净利润 (购并日至 2017 年 12 月 31 日)	并购日
Breas	股权转让及增资	27,000.98	481.46	2017 年 3 月 15 日
远东肠衣	股权转让	752.41	197.73	2017 年 3 月 23 日
Gland Pharma	股权转让	469,496.75	6,288.85	2017 年 10 月 3 日
运涛光电	股权转让及增资	1,157.22	-24.84	2017 年 11 月 10 日
珠海济群	股权转让及增资	5,710.87	-77.27	2017 年 11 月 17 日
恒生医院	股权转让	46,215.17	870.74	2017 年 11 月 30 日
Tridem Pharma	股权转让	20,868.03	158.81	2017 年 12 月 12 日

注：以上数据均含评估增值及评估增值摊销。

③ 2017 处置控股子公司的情况

2017 年 10 月 24 日，控股子公司桂林南药与杨永、王宏利签订《股权转让协议》，桂林南药向杨永、王宏利转让所持有的凤凰江山 55% 股权；截至报告期末，桂林南药不再持有凤凰江山股权。

2017 处置子公司对本集团生产和业绩的影响如下：

单位：万元 币种：人民币

控股子公司名称	处置方式	处置日净资产	报告期初 至处置日净利润	处置日
凤凰江山	股权转让	-419.18	327.56	2017 年 10 月 24 日

(4) 投资收益中占比在 10% 以上的股权投资项目

2016 年度、2017 年度，本集团投资收益主要构成如下：

单位：万元 币种：人民币

	2017 年度	2016 年度
权益法核算的长期股权投资产生的收益	135,132.30	134,280.79
小计	135,132.30	134,280.79
处置长期股权投资产生的投资收益	33,628.87	7,666.34
处置可供出售金融资产取得的投资收益	56,798.30	61,770.59
处置子公司投资收益	1,292.05	216.20
处置交易性金融资产取得的投资收益	729.83	-
以成本计量的可供出售金融资产在持有期间取得的投资收益	2,218.81	7,990.11
以公允价值计量的可供出售金融资产在持有期间取得的投资收益	898.76	616.04
小计	95,566.6	78,259.28
合计	230,698.92	212,540.07

(八) 本公司控制的结构化主体情况

适用 不适用

三、关于未来发展的讨论与分析

(一) 行业格局和趋势

√适用 □不适用

2018 年，中国医药医疗行业继续保持稳定的增长。在市场需求方面，国内老龄化进程加快及二胎政策放开、政府持续加大对医疗卫生事业的投入、国民人均可支配收入的增加成为推动中国医药行业持续发展的三大驱动因素，并且，在可预见的未来，老年病、慢性病和肿瘤的发病率持续增长，这些驱动因素将持续存在并继续推动行业以高于 GDP 增速的速度发展。在产业结构方面，国内经济稳定增长，国家引导和鼓励战略性新兴产业进行产业升级和结构优化，支持以创新为驱动的医药行业的发展；在国家政策方面，“健康中国 2030”的发布为中国大健康行业搭建了更加广阔的产业空间；“药品医保支付基准价”政策、“基本医保医药目录”调整、“一致性评价”等政策的实施给本土医药企业提供了相对更为稳定的业务基础；国家医药工业“十三五”规划纲要的制定与发布，对整体产业结构提出了更高的要求，具有规模优势、技术优势、品牌优势、市场营销优势的医药企业面临难得的发展机遇。从具体行业环境来看，未来挑战与机遇并存的大背景依然未变。

就挑战而言，一方面，政府对药品质量、体系标准、药企规范经营的持续关注，尤其对医药流通渠道及市场营销环境的规范和要求日益增加，将促进行业向规范化、标准化、高效化的方向转变，短期对国内部分企业带来较大的经营压力和挑战，长期来看有利于促进行业整体产业层次的提高，促进产业集中度的进一步提升药品价格调控和药品分类管理的加速实施，药品集中招标采购体制的进一步完善，推进并加快了国内医药产业的整合步伐，产业集中度将以并购重组的方式迅速提高。另一方面，在全球经济复苏缓慢、逆全球化思潮及民粹主义、区域间发展不平衡以及汇率风险等因素影响下，本土企业的全球化拓展面临多重挑战，但长期而言，全球间信息、技术、人才、资金等要素跨国流动的大趋势很难改变。欧美主流市场专利药保护的陆续到期，为具有自主创新能力、国际化能力的企业快速发展创造了条件，企业的国际化发展在面临良好的资本市场和产品市场机遇的同时，也符合政府产业规划的政策导向。

就机遇而言，首先是企业创新能力的快速发展。尤其是部分优质医药企业在经历“十二五”期间创新积累后，优秀研发成果将逐步实现市场价值，将进一步激励国内医药企业持续增加研发投入，向高附加值的产业纵深发展。其次，从国际化角度看，医药行业整体的国际化进程显著加快，不断有优质产品完成了在欧、美、日等发达国家的市场准入；且国际化并购案例逐年增多，这在产品和投资两方面保障了中国医药企业加快国际化乃至全球化的步伐，也符合国家对行业政策的整体引导方向。

与此同时，国家对医疗服务行业进一步开放，鼓励社会资本积极参与办医，包括：进一步开放市场准入、鼓励社会资本参与公立医院改革、进一步放开医生多点执业的审核、逐步放宽对社会办医院的设备购买审批以及基本医疗保险的定点纳入等。本集团从 2009 年开始进入医疗服务领域，持续加速医疗服务网络布局，并逐步打造、积累医疗服务运营管理经验。

本公司董事会认为，本集团作为国内具有一定规模，在打造产品生命力的同时，并率先迈开国际化步伐和利用互联网技术发展业务的医药企业集团，将从目前的医药市场和行业政策大环境中受益，本集团在继续加强产业运营、投入更多资源以支持产品创新和市场扩张的同时，也将继续围绕所关注的治疗领域积极进行企业并购，快速扩大产业规模，持续提升整体的市场竞争力；对于医疗服务产业，在利好的政策环境下，本集团将抓住机遇，加速在该领域的拓展。

（二） 发展战略

适用 不适用

2018 年，本集团将继续以促进人类健康为使命，秉承“持续创新、乐享健康”的经营理念，以广阔的中国医药市场和欧美主流市场仿制药的快速增长和不断发展研发创新药物为契机，坚持“4IN”（创新 Innovation、国际化 Internationalization、整合 Integration、智能化 Intelligentization）战略，秉承“内生式增长、外延式扩张、整合式发展”的发展模式，加大对国际化和行业内优秀企业的并购，持续优化与整合医药产业链资源，加强创新体系和产品营销体系建设，在积极推动产业国际化的落地同时，强化本集团核心竞争能力，进一步提升本集团经营业绩；同时，本集团将继续积极拓展国内外融资渠道，为持续发展创造良好条件。

（三） 经营计划

适用 不适用

2018 年，医药行业的发展既面临机遇也存在挑战。本集团将努力推进大产品战略，进一步加大研发投入、强化对核心产品的营销；继续增大对医疗服务领域的投入，扩大在该领域的营运规模并提升营运管理和国际化能力；同时，加快对国内外优秀制药研发企业、医疗企业及创新型企业的并购与整合，推动国药控股在医药分销及零售行业的整合。

2018 年，本集团将努力实现快速增长，营业收入不低于人民币 220 亿元；与此同时，本集团将努力控制成本和各项费用，成本的增长不高于收入的增长，保持销售费用率和管理费用（不含研发费用）率相对稳定，制药业务研发费用占制药业务销售收入的比例不低于 5%，提升主要产品的毛利率水平和盈利能力。

上述经营目标并不代表本集团对 2018 年的盈利预测和业绩承诺，能否实现取决于内外部各项因素，存在不确定性，敬请投资者注意投资风险。

本集团将不断优化运营管控，提升资产运营效率。具体策略和行动包括：

（1）本集团将继续在心血管系统、中枢神经系统、血液系统、代谢及消化系统、抗感染和抗肿瘤等疾病治疗领域积极推进专业化营销队伍建设和后续产品开发，保持和提高各产品在细分市场的领先地位。与此同时，本集团将继续加大研发投入，努力打造战略性产品线和符合国际标准的新药研发体系，加速后续战略产品的培育和储备，夯实制药产业的核心竞争力。

(2) 本集团将继续把握国内进一步开放社会资本办医的市场机遇和投资机会,持续加大对医疗服务领域的投入,不断扩大医疗服务规模。已控股投资的医疗机构将进一步加强学科建设和质量管理,提高运营效率,加快业务发展;同时,积极推进台州浙东医院、淮海医疗集团项目、钟吾医院、广济医院的改扩建项目、推动与淮安二院的合作,并积极寻求新的医疗服务并购机会。

(3) 本集团继续推进器械及诊断业务产品的开发、引进,不断推出新产品、丰富产品线,继续加强国内外销售网络和专业销售队伍建设,努力提升器械及诊断产品的市场份额,并积极寻求国内外优秀企业的投资机会。

(4) 本集团将继续推动国药控股实现在药品分销业务上的整合与快速增长,不断扩大国药控股在医药分销及零售行业中的领先优势。

药品制造与研发

2018年,本集团将继续以创新和国际化为导向,大力发展战略性产品,并积极寻求行业并购与整合的机会,实现收入与利润的持续、快速增长。

本集团将在心血管系统、中枢神经系统、血液系统、代谢及消化系统、抗肿瘤和抗感染等疾病治疗领域积极推进专业化营销队伍建设和后续产品开发,并在保证本集团原有重点领域和产品的市场地位和产品增长的基础上,重点加大对青蒿琥酯等抗疟系列、非布司他片(优立通)、注射用重组人促红素(CH0细胞)(怡宝)、注射用前列地尔干乳剂(优帝尔)、羟苯磺酸钙胶囊(可元)、新复方芦荟胶囊(可伊)、匹伐他汀钙片(邦之)和苯磺酸氨氯地平片(施力达)等产品的市场推广力度,从而保持和提高各产品在细分市场的领先地位。

本集团将继续坚持“仿创结合”战略、“国外技术许可”与“国内产学研”相结合,以“项目+技术平台”为合作纽带,继续加大研发投入。本集团将继续严格执行新产品立项流程,提高研发效率;加强药品注册队伍建设,在支持创新的同时,推进现有品种尽快获批;本集团将积极推进包括单克隆抗体产品、小分子创新药在研发注册过程中按既定时间表完成;加快研发与市场的对接,促进需求互补;充分发挥各研发技术平台的效用,努力打造战略性产品线和符合国际标准的新药研发体系,加速后续战略产品的培育和储备。

同时,本集团将充分利用仿制药一致性评价的机遇,力争确保和扩大优势品种的市场地位,重新布局本集团产品的市场机会。本集团在2018年初苯磺酸氨氯地平片(施力达)通过仿制药一致性评价工作的基础上计划在心血管系统、代谢及消化系统、中枢神经系统、抗感染等疾病治疗领域选择近四十个品种开展一致性评价,有关各项工作有序开展中。2018年初复星医药产业获国家食药监总局颁发的《药品补充申请批件》、成为美洛昔康片的上市许可持有人,复星医药产业成为上海市首家取得药品上市许可持有人批件的企业;本集团将通过参与试点,形成并不断完善药品上市持有人制度的管理模式,对药品进行全生命周期质量管理。

此外，本集团也将不断拓展、深化与全球领先药企的合作，充分发挥中国动力嫁接全球资源的优势，创新合作模式、寻找新的发展动力。2018 年将进一步利用本集团的行业经验与全球领先的研发、制药企业积极合作，夯实本集团制药产业的核心竞争力。

医疗服务

2018 年，本集团将继续把握国内进一步开放社会资本办医的市场机遇和投资机会，持续加大对医疗服务领域的投入，强化已形成沿海发达城市高端医疗、二三线城市专科和综合医院相结合的医疗服务业务战略布局，不断扩大医疗服务规模。已控股投资的医疗机构将进一步加强学科建设和质量管理，提高运营效率，加快业务发展；随着禅城医院获得 JCI 国际认证及本集团对禅城医院股权比例的进一步增加，将有利于禅城医院医疗服务的辐射范围和区域影响力的进一步提升并强化本集团医疗服务产业在华南地区的布局；同时，本集团还将推进台州浙东医院、淮海医疗集团项目、钟吾医院、广济医院的改扩建项目、推动与淮安二院的合作，并积极寻求新的医疗服务并购机会。此外，本集团还将继续支持并推动美中互利旗下高端医疗服务品牌“和睦家”医院的发展，尤其是广州医院和上海浦东医院的建设和业务开拓，支持其加快发展以多层次、多样化、延伸性为特色的高端医疗服务。

医疗器械与医学诊断

2018 年，本集团将加大投入，继续强化医疗器械的研发、制造和销售。Sisram 完成于香港联交所的上市后，将有助于进一步加快医用治疗器械的开发和销售，并积极探索与其他业务板块的协同及业务模式创新，以实现器械供应向服务的延伸。同时，本集团将继续发挥国际化方面的优势，以现有的境外企业为平台，在积极整合的基础上大力拓展与境外企业的合作业务以及寻求国内外优秀器械企业的投资机会和高端医疗器械的引进，以精准医疗为目标，从而实现医疗器械业务的规模增长。通过对呼吸领域的医疗器械与诊断相关企业的投资与并购，不断拓展产品布局、丰富产品线，本集团在呼吸医学业务领域将形成从肺癌、哮喘的早期诊断，到治疗呼吸类常见疾病的器械产品的战略平台，逐步打造本集团的呼吸医学产业闭环。

2018 年，本集团继续推进诊断业务产品的开发、引进，不断推出新产品、丰富产品线；继续加强国内外销售网络和专业销售队伍建设，努力提升包括新引进及注册产品在内的诊断产品的市场份额；并积极寻求国内外优秀诊断企业的投资机会。

医药分销与零售

2018 年，本集团将继续推动国药控股实现在药品分销业务上的整合与快速增长，不断扩大国药控股在医药分销及零售行业中的领先优势。

融资

本集团将继续拓展境内外的融资渠道，优化本集团的融资结构和债务结构，降低财务成本，推动本集团进一步加强核心竞争能力建设，巩固行业领先地位。

(四) 因维持当前业务并完成在建投资项目所需的资金需求

随着本集团内生式增长的不深入，产业整合的稳步推进，2018 年本集团预计在产能扩增、厂房搬迁、cGMP 建设、医院改扩建等方面的投入约人民币 22 亿元。资金主要来源于自有资金、经营活动产生的现金流以及债权、股权融资所募资金等。

(五) 可能面对的风险

√适用 □不适用

1、产业政策及体制改革风险

医药行业是受政策影响最深刻的行业之一。从事药品、诊断产品、医疗器械的生产和销售，必须取得食品药品监督管理部门颁发的相关许可，产品质量受到严格的法规规范。医药行业目前处于国家政策的重大调整和严格监控时期。本集团主要药品、医疗器械、诊断产品生产和经营企业虽然均已获得食品药品监督管理部门颁发的上述许可证和批件，但是国家对药品、诊断产品、医疗器械的生产、销售的规范均可能作调整，如本集团不能作相应调整和完善，将对本集团的生产经营产生不利的影 响。同时，随着医药和医疗领域体制改革正式启动，领域内的产业整合、商业模式转型不可避免。我国探索中的医改政策将直接影响到整个医药行业的发展趋势，药品降价、生产质量规范、环保治理等政策措施的实施也直接关系到整个医药行业的盈利水平和生产成本，进而影响到本集团的生产经营。

在医疗服务领域，占医疗服务主体地位的公立医院，其改革依然存在不确定性，为社会力量的进入提出了战略路径选择的多元性思考，在国有企业办医疗机构的政策机会方面，长期来看社会力量大有作为。

2、市场风险

由于中国医药市场广阔而且发展潜力巨大，因此吸引了世界上主要的医药企业先后进入，同时其他行业企业也竞相涉足，再加上国内原有的遍布各地的医药生产企业，导致国内医药生产企业数量众多、市场分散、市场集中度较低，使得市场竞争不断加剧。国内药品制造企业竞争日益激烈，放开药价、实行医保支付价等相关改革措施正在逐步落实中，这些因素加大了药品制造企业产品价格不确定的风险。

对于通过控股收购所触及的以美国为主的海外法规市场，仿制药竞争激烈，价格有长期持续的下降压力，药品监管机构对生产质量的要求日趋严格，这些因素构成了国际化深化过程中不可避免的风险。而在非洲等新兴市场，随着印度等仿制药公司的不断进入，也面临政府招标的压力。在一些资源型国家，也面临货币/外汇不稳定而带来的潜在的支付风险。

3、业务与经营风险

药品作为一种特殊商品，直接关系到生命健康。药品或因原材料、生产、运输、储存、储仓、使用等原因而产生质量问题，进而对本集团生产经营和市场声誉造成不利影响。另一方面，如果

本集团新药不能适应不断变化的市场需求、新产品开发失败或难以被市场接受，将加大本集团的经营成本，对本集团的盈利水平和未来发展产生不利影响。

医药生产企业在生产过程中还面临环保风险，其产生的废渣、废气、废液及其他污染物，若处理不当可能会对周边环境造成一定不利影响，并可能影响本集团正常生产经营；虽然本集团已严格按照有关环保法规、标准对污染物进行了治理，废渣、废气、废液的排放均达到环保规定的标准，但随着社会对环保意识的不断增加，国家及地方政府可能在将来颁布更高标准的环保法律法规，使本集团支付更高的环保费用。

医疗服务业务可能面临医疗事故风险，其中包括手术失误、医生误诊、治疗检测设备事故等造成的医患投诉及纠纷。如果未来发生较大的医疗事故，将可能导致本集团面临相关赔偿和损失的风险，也会对本集团医疗服务机构的经营业绩、品牌及市场声誉造成不利影响。

4、管理风险

(1) 业务扩张下的管理风险

伴随着本集团“国际化”战略的逐步实施，本集团产品对外出口的规模、海外生产经营的地区范围也将不断扩大。在国际化发展战略的实施过程中，本集团可能面临对海外市场环境不够熟悉、海外客户需求与国内客户需求不同、部分国家实施贸易保护等问题。同时，本集团的全球销售网络进一步提升、销售规模进一步扩大、业务范围进一步拓宽，对本集团的经营和管理能力也将提出更高的要求。若本集团的生产经营、市场营销、质量控制、风险管理、合规廉政、人才培养等能力不能适应本集团“国际化”的发展速度，不能适应本集团规模扩张的要求，将会引发相应的经营和管理风险。此外，本集团以外币结算的采购、销售以及并购业务比重不断上升，人民币兑换外币的汇率波动亦会对本集团的经营造成影响。

(2) 并购重组带来的风险

本集团发展战略之一为推进并购和整合，实现规模效应。但并购整合过程中可能存在一定的法律、政策、经营风险，收购成功后对本集团的运营、管理方面也会提出更高的要求，如并购未产生协同效应，可能导致本集团经营业绩下滑。

5、不可抗力风险

严重自然灾害以及突发性公共卫生事件会对本集团的财产、人员造成损害，并有可能影响本集团的正常生产经营。

(六) 其他

适用 不适用

四、公司因不适用准则规定或国家秘密、商业秘密等特殊原因，未按准则披露的情况和原因说明

适用 不适用

第五节 重要事项

一、普通股利润分配或资本公积金转增预案

(一) 现金分红政策的制定、执行或调整情况

适用 不适用

1、根据《公司章程》的规定，本公司可以采取现金、股票或者现金与股票相结合的方式分配利润；具备现金分红条件的，应当优先采用现金分红进行利润分配。本公司原则上每年进行一次利润分配，董事会可以根据公司情况提议在中期进行现金分红。在当年盈利且累计未分配利润为正的情况下，本公司如无重大投资计划或重大资金支出等事项发生，原则上本公司每年现金分红不少于当年实现的可分配利润的 10%。具体分配方案将由股东大会根据本公司年度的实际经营情况决定。本公司董事会应当综合考虑公司所处行业特点、发展阶段、自身经营模式、盈利水平以及是否有重大资金支出安排等因素，区分下列情形，提出差异化的现金分红政策：

(1) 本公司发展阶段属成熟期且无重大资金支出安排的，进行利润分配时，现金分红在本次利润分配中所占比例最低应达到 80%；

(2) 本公司发展阶段属成熟期且有重大资金支出安排的，进行利润分配时，现金分红在本次利润分配中所占比例最低应达到 40%；

(3) 本公司发展阶段属成长期且有重大资金支出安排的，进行利润分配时，现金分红在本次利润分配中所占比例最低应达到 20%。

本公司发展阶段不易区分但有重大资金支出安排的，可以按照前项规定处理。

2、2017 年 6 月 29 日召开的 2016 年度股东大会审议通过本公司 2016 年度利润分配方案；根据 2016 年度利润分配方案，本公司以本次利润分配方案实施股权登记日 2017 年 8 月 8 日的总股本 2,495,131,045 股为基数，以未分配利润向全体股东按每 10 股派发现金红利人民币 3.50 元（含税）。该方案已于 2017 年 8 月实施完毕，详见 2017 年 8 月 2 日本公司于《中国证券报》、《上海证券报》、《证券时报》及上证所网站（<http://www.sse.com.cn>）刊发的《上海复星医药（集团）股份有限公司 2016 年度权益分派实施公告》。

(二) 本公司近三年（含报告期）的普通股股利分配方案或预案、资本公积金转增股本方案或预案

单位：元 币种：人民币

分红年度	每 10 股送红股数（股）	每 10 股派息数（含税）	每 10 股转增数（股）	现金分红数额（含税）	分红年度合并报表中归属于上市公司普通股股东的净利润	占合并报表中归属于上市公司普通股股东的净利润的比率（%）
2017 年	0	3.80	0	948,149,797.10	3,124,499,549.35	30.35
2016 年	0	3.50	0	873,295,865.75	2,805,837,071.35	31.12
2015 年	0	3.20	0	740,504,116.48	2,460,093,583.58	30.10

(三) 以现金方式要约回购股份计入现金分红的情况

适用 不适用

(四) 报告期内盈利且母公司可供普通股股东分配利润为正，但未提出普通股现金利润分配方案预案的，应当详细披露原因以及未分配利润的用途和使用计划

适用 不适用

二、承诺事项履行情况

(一) 本公司实际控制人、股东、关联方、收购人以及公司等承诺相关方在报告期内或持续到报告期内的承诺事项

适用 不适用

承诺背景	承诺类型	承诺方	承诺内容	承诺时间及期限	是否有履行期限	是否及时严格履行
与首次公开发行 A 股股票相关的承诺	同业竞争	复星高科技	除承诺方及其下属子公司（不包括本集团）、联营公司、合资公司和企业在该承诺出具日所进行的业务外，承诺方承诺及保证承诺方本身，并将促使承诺方各成员不会直接参与或进行与本公司的产品或业务竞争的任何活动。	自本公司于上证所上市之日起长期有效	是	是
与首次公开发行 H 股股票相关的承诺	同业竞争	郭广昌、梁信军、汪群斌、Fosun International Holdings Ltd.、复星控股有限公司、复星国际有限公司、复星高科技	除承诺方在豫园股份的非直接权益，及承诺方及彼等各自的联系人士日后可能不时于其他公司拥有但并无控制权的其他权益外，则承诺方在任何适用法律、规例或联交所《上市规则》的规限下，将尽其商业上属合理的努力，促致该等主要受到有关承诺方控制的公司和其他业务实体（本公司及其附属公司 ^(注1) 除外）不会在受制约期间内在受制约地区（即香港及中国境内地区）从事与上市业务性质类似的任何业务。	自本公司于联交所上市之日起、且各承诺方继续作为本公司的控股股东 ^(注2) 的情况下长期有效	是	是
与控股股东增持相关的承诺 ^(注3)	其他	复星高科技	承诺方拟于未来 12 个月内（自 2016 年 1 月 28 日增持之日起算）通过其及其一致行动人择机在二级市场增持本公司股份（包括 A 股及/或 H 股股份），累计增持金额不低于人民币 7,000 万元（含 2016 年 1 月 28 日已增持的 2,811,950 股 A 股股份）、累计增持比例不超过本公司已发行股份总数的 2%（含 2016 年 1 月 28 日已增持的 A 股股份）；承诺方及其一致行动人在增持实施期间及法定期限内不减持所持有的本公司股份。	增持期间（2016 年 1 月 28 日至 2017 年 1 月 27 日）及法定期间	是	是
与非公开发行 A 股股票相关的承诺	其他	郭广昌	鉴于本公司拟向中国人寿、泰康资管、安徽铁建非公开发行 A 股股票。承诺方作为本公司的实际控制人就本次非公开 A 股股票相关事宜出具以下承诺： 1、承诺方与本公司本次非公开发行 A 股股票拟发行对象中国人寿、泰康资管、安徽铁建不存在关联关系及其他利益安排； 2、承诺方及与承诺方关系密切的家庭成员（包括配偶、父母、年满 18 周岁的子女及其配偶、兄弟姐妹及其配偶，配偶的父母、兄弟姐妹，子女配偶的父母）没有直接或间接对中国人寿、泰康资管、安徽铁建提供财务资助或者补偿，不存在违反《证券发行与承销管理办法》第十七条等有关法	自 2016 年 2 月 23 日至本次非公开发行 A 股股票有关填补回报措施执行完毕之日止	是	是

			<p>规定的情形；</p> <p>3、承诺方承诺不越权干预本公司的经营管理活动，不侵占本公司的利益；</p> <p>4、本承诺出具日后至本公司本次非公开发行 A 股股票实施完毕前，若中国证监会作出关于填补回报措施及其承诺的其他新的监管规定的，且本承诺相关内容不能满足中国证监会该等规定时，承诺方承诺届时将按照中国证监会的最新规定出具补充承诺；</p> <p>5、承诺方承诺切实履行本公司制定的有关填补回报措施以及本人对此作出的任何有关填补回报措施的承诺，若承诺方违反该等承诺并给本公司或者投资者造成损失的，承诺方愿意依法承担对本公司或者投资者的补偿责任；</p> <p>6、作为填补回报措施相关责任主体之一，若承诺方违反上述承诺或拒不履行上述承诺，承诺方同意中国证监会和上证所等证券监管机构按照其制定或发布的有关规定、规则，对承诺方作出相关处罚或采取相关监管措施；</p> <p>7、本承诺函上述内容真实、准确、完整，不存在任何虚假记载、误导性陈述和遗漏。</p>			
与非公开发行 A 股股票相关的承诺	其他	复星高科技	<p>鉴于本公司拟向中国人寿、泰康资管、安徽铁建非公开发行 A 股股票。承诺方作为本公司的控股股东就本次非公开发行 A 股股票相关事宜出具以下承诺：</p> <p>1、承诺方与本公司本次非公开发行 A 股股票拟发行对象中国人寿、泰康资管、安徽铁建不存在关联关系及其他利益安排；</p> <p>2、承诺方及其关联方没有直接或间接对中国人寿、泰康资管、安徽铁建提供财务资助或者补偿，不存在违反《证券发行与承销管理办法》第十七条等有关法规规定的情形；</p> <p>3、承诺方承诺不越权干预本公司的经营管理活动，不侵占本公司的利益；</p> <p>4、本承诺出具日后至本公司本次非公开发行 A 股股票实施完毕前，若中国证监会作出关于填补回报措施及其承诺的其他新的监管规定的，且本承诺相关内容不能满足中国证监会该等规定时，承诺方承诺届时将按照中国证监会的最新规定出具补充承诺；</p> <p>5、承诺方承诺切实履行本公司制定的有关填补回报措施以及其对此作出的任何有关填补回报措施的承诺，若承诺方违反该等承诺并给本公司或者投资者造成损失的，其愿意依法承担对本公司或者投资者的补偿责任；</p> <p>6、作为填补回报措施相关责任主体之一，若承诺方违反上述承诺或拒不履行上述承诺，其同意中国证监会和上证所等证券监管机构按照其制定或发布的有关规定、规则，对承诺方作出相关处罚或采取相关监管措施；</p> <p>7、本承诺函上述内容真实、准确、完整，不存在任何虚假记载、误导性陈述和遗漏。</p>	自 2016 年 2 月 23 日至本次非公开发行 A 股股票有关填补回报措施执行完毕之日止	是	是

与非公开发行 A 股股票相关的承诺	其他	本公司	<p>鉴于本公司拟向中国人寿、泰康资管、安徽铁建非公开发行 A 股股票。承诺方就本次非公开发行 A 股股票相关事宜出具以下承诺：</p> <p>1、承诺方与本次非公开发行 A 股股票拟发行对象中国人寿、泰康资管、安徽铁建不存在关联关系及其他利益安排；</p> <p>2、承诺方及关联方没有直接或间接对中国人寿、泰康资管、安徽铁建提供财务资助或者补偿，不存在违反《证券发行与承销管理办法》等有关法规规定的情形；</p> <p>3、自本承诺函出具日起至未来三个月，承诺方暂无其他重大投资或资产购买计划。对于当前无法预计、可能出现的其他重大投资，承诺方将按照有关法律法规以及《公司章程》的规定进行决策及履行信息披露义务；</p> <p>4、本承诺函上述内容真实、准确、完整，不存在任何虚假记载、误导性陈述和遗漏。</p>	自 2016 年 2 月 23 日至本次非公开发行 A 股股票有关填补回报措施执行完毕之日止	是	是
其他承诺 (注 3)	其他	吴以芳	<p>承诺方计划于 2017 年 1 月 3 日（含当日）起 12 个月内通过上海证券交易所交易系统（含港股通）、以自身名义及通过一致行动人择机在二级市场增持本公司股份（包括 A 股及/或 H 股股份），累计增持总金额折合人民币不低于 2,000 万元。承诺方及其一致行动人在增持实施期间完成后的 24 个月内及法定期限内不减持所持有的本公司股份。</p>	增持期间（2017 年 1 月 3 日至 2018 年 1 月 2 日）及完成后的 24 个月及法定期间	是	是
与控股股东增持相关的承诺	其他	复星高科技	<p>承诺方计划于 2017 年 5 月 9 日（含当日）起 12 个月内以自身名义及通过一致行动人择机在二级市场增持本公司股份（包括 A 股及/或 H 股股份），累计增持总金额折合人民币不低于 7,000 万元、累计增持比例不超过本公司 H 股配售前已发行股份总数（即 2,414,474,545 股，下同）的 2%。承诺方及其一致行动人在增持实施期间及法定期限内不减持所持有的本公司股份。</p>	增持期间（2017 年 5 月 9 日至 2018 年 5 月 8 日）及法定期间	是	是

注1：根据《公司章程》之定义；

注2：有关定义以联交所《上市规则》以及日期为 2012 年 10 月 13 日《不竞争承诺契约》为准；

注3：截至本报告日，该承诺事项已期限届满。

(二) 本集团资产或项目存在盈利预测，且报告期仍处在盈利预测期间，就资产或项目是否达到原盈利预测及其原因作出说明

已达到 未达到 不适用

三、报告期内资金被占用情况及清欠进展情况

适用 不适用

四、对会计师事务所“非标准意见审计报告”的说明

适用 不适用

五、对会计政策、会计估计变更或重大会计差错更正原因和影响的分析说明

(一) 对会计政策、会计估计变更原因及影响的分析说明

√适用 □不适用

(1) 资产处置损益列报方式变更

根据《财政部关于修订印发一般企业财务报表格式的通知》(财会[2017]30号)要求,本集团在利润表中的“营业利润”项目之上单独列报“资产处置收益”项目,原在“营业外收入”和“营业外支出”的部分非流动资产处置损益,改为在“资产处置收益”中列报;本集团相应追溯重述了比较利润表。该会计政策变更对合并及公司净利润和股东权益无影响。

(2) 政府补助列报方式变更

根据《关于印发修订〈企业会计准则第16号——政府补助〉的通知》(财会[2017]15号)要求,本集团在利润表中的“营业利润”项目之上单独列报“其他收益”项目,与企业日常活动相关的政府补助由在“营业外收入”中列报改为在“其他收益”中列报;按照该准则的衔接规定,本集团对2017年1月1日存在的政府补助采用未来适用法处理,对2017年1月1日至该准则施行日(2017年6月12日)之间新增的政府补助根据本准则进行调整。2017年度和2016年度的“其他收益”、“营业利润”以及“营业外收入”项目列报的内容有所不同,但对2017年度和2016年度本集团及本公司净利润无影响。

(二) 对重大会计差错更正原因及影响的分析说明

□适用 √不适用

(三) 与前任会计师事务所进行的沟通情况

□适用 √不适用

(四) 其他说明

□适用 √不适用

六、聘任、解聘会计师事务所情况

单位:万元 币种:人民币

	现聘任
境内会计师事务所名称	安永华明会计师事务所(特殊普通合伙)
境内会计师事务所报酬	265
境内会计师事务所审计年限	10
境外会计师事务所名称	安永会计师事务所
境外会计师事务所报酬	120
境外会计师事务所审计年限	6

	名称	报酬
内部控制审计会计师事务所	安永华明会计师事务所(特殊普通合伙)	65
财务顾问	不适用	不适用
保荐人	瑞银证券	0
	德邦证券	0

聘任、解聘会计师事务所的情况说明

适用 不适用

审计期间改聘会计师事务所的情况说明

适用 不适用

七、面临暂停上市风险的情况

(一) 导致暂停上市的原因

适用 不适用

(二) 本公司拟采取的应对措施

适用 不适用

八、面临终止上市的情况和原因

适用 不适用

九、破产重整相关事项

适用 不适用

十、重大诉讼、仲裁事项

本年度公司有重大诉讼、仲裁事项 本年度公司无重大诉讼、仲裁事项

十一、本公司及其董事、监事、高级管理人员、控股股东、实际控制人、收购人处罚及整改情况

适用 不适用

十二、报告期内本公司及其控股股东、实际控制人诚信状况的说明

适用 不适用

十三、本公司股权激励计划、员工持股计划或其他员工激励措施的情况及其影响

(一) 相关激励事项已在临时公告披露且后续实施无进展或变化的

适用 不适用

事项概述	查询索引
第一期激励计划所涉限制性 A 股股票第三期解锁	详见 2017 年 1 月 13 日《中国证券报》、《上海证券报》、《证券时报》及上证所网站 (http://www.sse.com.cn)
回购注销部分第二期激励计划部分限制性 A 股股票	详见 2017 年 2 月 24 日《中国证券报》、《上海证券报》、《证券时报》及上证所网站 (http://www.sse.com.cn)
第二期激励计划所涉限制性 A 股股票第二期解锁	详见 2017 年 11 月 21 日、2017 年 11 月 25 日《中国证券报》、《上海证券报》、《证券时报》及上证所网站 (http://www.sse.com.cn)

(二) 临时公告未披露或有后续进展的激励情况

股权激励情况

适用 不适用

其他说明

适用 不适用

2017年10月30日，本公司董事会、监事会审议通过了关于回购注销部分未解锁限制性A股股票的议案。因激励对象(a)董志超先生及王树海先生已分别辞去于本公司的任职，并解除与本集团的劳动合同，及(b)邓杰先生2016年度个人业绩考核结果未达到“合格”，已不符合第二期激励计划的激励条件。根据第二期激励计划，并经董事会审议及监事会核查，同意本公司收回原代管的回购注销限制性A股股票所对应的2015年度及2016年度现金股利，并将董志超先生、王树海先生及邓杰先生已获授但尚未解锁的共计70,150股限制性A股股票回购注销。(详见2017年10月31日《中国证券报》、《上海证券报》、《证券时报》及上证所网站(<http://www.sse.com.cn>))

员工持股计划情况

适用 不适用

其他激励措施

适用 不适用**十四、重大关联交易****(一) 与日常经营相关的关联交易****1、已在临时公告披露且后续实施无进展或变化的事项**适用 不适用

事项概述	查询索引
2016年日常关联交易报告及2017年日常关联交易预计、签订日常关联交易框架协议	详见2017年3月29日《中国证券报》、《上海证券报》、《证券时报》及上证所网站(http://www.sse.com.cn)
调整2017年日常关联交易预计	详见2017年12月1日《中国证券报》、《上海证券报》、《证券时报》及上证所网站(http://www.sse.com.cn)
新增日常关联交易	详见2017年12月21日《中国证券报》、《上海证券报》、《证券时报》及上证所网站(http://www.sse.com.cn)

2、已在临时公告披露，但有后续实施的进展或变化的事项

√适用 □不适用

单位：元 币种：人民币

关联方名称	关联关系	关联交易类型	关联交易内容	关联交易金额 ^(注*)	占同类交易金额的比例(%)	关联交易结算方式
国药控股 ^(注)	其他关联人	购买商品	医药产品、原料、试剂等	166,276,366.08	2.09243	现金
Gland Chemicals	其他关联人	购买商品	医药产品、原料、试剂等	25,473,045.25	0.32055	现金
星耀医学	其他关联人	购买商品	医药产品、原料、试剂等	2,004,988.53	0.02523	现金
迪安诊断 ^(注)	其他关联人	购买商品	诊断产品	1,323,867.46	0.01666	现金
中勤世帝	其他关联人	购买商品	医药产品、原料、试剂等	208,117.06	0.00262	现金
重庆医药	其他关联人	购买商品	医药产品、原料、试剂等	129,948.46	0.00164	现金
国药控股 ^(注)	其他关联人	销售商品	医药产品、原料、试剂等	1,756,747,330.43	9.47874	现金
重庆医药	其他关联人	销售商品	医药产品、原料、试剂等	325,648,956.84	1.75708	现金
星耀医学	其他关联人	销售商品	医药产品、原料、试剂等	19,140,561.66	0.10328	现金
迪安诊断 ^(注)	其他关联人	销售商品	诊断产品	39,805,238.38	0.21477	现金
CHDX	其他关联人	销售商品	医疗器械	2,320,256.91	0.01252	现金
江苏英诺华	其他关联人	销售商品	诊断产品	2,033.34	0.00001	现金
迪安诊断 ^(注)	其他关联人	其他流出	技术服务	5,230,708.00	0.06582	现金

汉达 ^(注)	其他关联人	其他流入	技术服务	8,364,910.05	0.04513	现金
永安保险	其他关联人	其他流出	其他服务	3,979,321.42	0.05008	现金
复星高科技 ^(注)	母公司	其他流出	其他服务及人员外包	689,040.77	0.00867	现金
星耀医学	其他关联人	其他流入	其他服务	375,935.69	0.00203	现金
希米科	其他关联人	其他流入	其他服务	349,717.37	0.00189	现金
龙沙复星	其他关联人	其他流入	技术服务	3,375,646.09	0.01821	现金
通德投资	其他关联人	其他流入	其他服务	40,467.41	0.00022	现金
上海易星	其他关联人	其他流入	其他服务	1,058.12	0.00001	现金
安博生物	其他关联人	其他流入	其他服务	14,131.64	0.00008	现金
复星凯特	其他关联人	其他流入	其他服务	1,811,874.29	0.00978	现金
HHH	其他关联人	其他流入	其他服务	1,684,156.27	0.00909	现金
复星高科技 ^(注)	母公司	其他流入	其他服务	476,020.60	0.00257	现金
复星高科技 ^(注)	母公司	其他流出	房屋承租及物业管理	17,821,529.85	0.22427	现金
DHANANJAYA PROPERTIES LLP	其他关联人	其他流出	房屋承租	51,599.52	0.00065	现金
Sasikala Properties LLP	其他关联人	其他流出	房屋承租	26,677.87	0.00034	现金

复星高科技 ^(注)	母公司	其他流入	房屋出租及物业管理	11,489,704.84	0.06199	现金
通德投资	其他关联人	其他流入	房屋出租及物业管理	709,836.79	0.00383	现金
星耀医学	其他关联人	其他流入	房屋出租及物业管理	652,388.76	0.00352	现金
安博生物	其他关联人	其他流入	房屋出租及物业管理	494,069.88	0.00267	现金
复星凯特	其他关联人	其他流入	房屋出租及物业管理	398,503.74	0.00215	现金
国药控股 ^(注)	其他关联人	其他流入	房屋出租及物业管理	285,714.29	0.00154	现金
龙沙复星	其他关联人	其他流入	房屋出租及物业管理	362,994.69	0.00196	现金
直观复星	其他关联人	其他流入	房屋出租及物业管理	62,240.35	0.00034	现金
CHDX	其他关联人	其他流入	设备出租	275,150.63	0.00148	现金
复星凯特	其他关联人	其他流入	利息	377,711.15	不适用	现金
复星财务公司	母公司的控股子公司	其他流出	存款 (日最高额)	534,688,075.88	不适用	现金
复星财务公司	母公司的控股子公司	其他流入	贷款 (日最高额)	100,000,000.00	不适用	现金
复星凯特	其他关联人	其他流出	贷款 (日最高额)	33,781,000.00	不适用	现金

注：指包括其控股子公司/单位；

注*：上述与日常经营相关的关联交易的定价原则均以市场价格为基础协商确定；交易价格与市场参考价格均无较大差异。

3、临时公告未披露的事项

√适用 □不适用

单位:元 币种:人民币

关联交易方	关联关系	关联交易类型	关联交易内容	关联交易金额	占同类交易金额的比例(%)	关联交易结算方式
Gland Chemicals	其他关联人	销售商品	医药产品、原料、试剂等	5,906,485.41	0.03187	现金
Saladax	其他关联人	购买商品	医药产品、原料、试剂等	1,762,226.14	0.02218	现金
上海领健	其他关联人	销售商品	医疗器械	2,852,242.39	0.01539	现金
复星国际	母公司	其他流出	其他服务	2,870,565.60	0.03612	现金
希米科	其他关联人	其他流出	其他服务	241,719.99	0.00304	现金
星联商业	其他关联人	其他流入	其他服务	3,229.91	0.00002	现金
直观复星	其他关联人	其他流入	其他服务	9,608.09	0.00005	现金
合计				13,646,077.53	0.10867	/
大额销货退回的详细情况				不适用		
关联交易的说明				上述与日常经营相关的关联交易的定价原则均以市场价格为基础协商确定；交易价格与市场参考价格均无较大差异。		

(二) 资产或股权收购、出售发生的关联交易

1、已在临时公告披露且后续实施无进展或变化的事项

√适用 □不适用

事项概述	查询索引
受让汉霖生技股权	详见 2017 年 11 月 3 日《中国证券报》、《上海证券报》、《证券时报》及上证所网站 (http://www.sse.com.cn)

2、已在临时公告披露，但有后续实施的进展或变化的事项

□适用 √不适用

3、临时公告未披露的事项

□适用 √不适用

4、涉及业绩约定的，应当披露报告期内的业绩实现情况

□适用 √不适用

(三) 共同对外投资的重大关联交易**1、 已在临时公告披露且后续实施无进展或变化的事项**

√适用 □不适用

事项概述	查询索引
参与新设国药控股医疗管理（上海）有限公司	详见 2017 年 1 月 26 日《中国证券报》、《上海证券报》、《证券时报》及上证所网站（http://www.sse.com.cn）
参与新设 Fosun Medical Holdings AB	详见 2017 年 1 月 26 日《中国证券报》、《上海证券报》、《证券时报》及上证所网站（http://www.sse.com.cn）
参与新设康健租赁	详见 2017 年 4 月 28 日《中国证券报》、《上海证券报》、《证券时报》及上证所网站（http://www.sse.com.cn）
参与新设卓瑞门诊	详见 2017 年 12 月 21 日《中国证券报》、《上海证券报》、《证券时报》及上证所网站（http://www.sse.com.cn）

2、 已在临时公告披露，但有后续实施的进展或变化的事项

□适用 √不适用

3、 临时公告未披露的事项

□适用 √不适用

(四) 关联债权债务往来**1、 已在临时公告披露且后续实施无进展或变化的事项**

□适用 √不适用

2、 已在临时公告披露，但有后续实施的进展或变化的事项

□适用 √不适用

3、 临时公告未披露的事项

□适用 √不适用

(五) 其他

□适用 √不适用

十五、 重大合同及其履行情况**(一) 托管、承包、租赁事项****1、 托管情况**

□适用 √不适用

2、 承包情况

□适用 √不适用

3、 租赁情况

□适用 √不适用

(二) 担保情况

√适用 □不适用

单位: 万元 币种: 人民币

本集团对外担保情况（不包括对子公司的担保）	
报告期内担保发生额合计（不包括对子公司的担保）	0
报告期末担保余额合计（A）（不包括对子公司的担保）	0
本集团对子公司的担保情况	
报告期内对子公司担保发生额合计	631,486.71
报告期末对子公司担保余额合计（B）	1,114,478.94
本集团担保总额情况（包括对子公司的担保）	
担保总额（A+B）	1,114,478.94
担保总额占本集团归属于上市公司股东的净资产的比例（%）	44.00
其中：	
为股东、实际控制人及其关联方提供担保的金额（C）	0
直接或间接为资产负债率超过70%的被担保对象提供的债务担保金额（D）	986,820.25
担保总额超过本集团归属于上市公司股东的净资产50%部分的金额（E）	0
上述三项担保金额合计（C+D+E）	986,820.25
未到期担保可能承担连带清偿责任说明	不适用
担保情况说明	不适用

(三) 委托他人进行现金资产管理的情况**1、委托理财情况****(1). 委托理财总体情况**

□适用 √不适用

其他情况

□适用 √不适用

(2). 单项委托理财情况

□适用 √不适用

其他情况

□适用 √不适用

(3). 委托理财减值准备

□适用 √不适用

2、委托贷款情况

(1). 委托贷款总体情况

√适用 □不适用

单位：万元 币种：人民币

类型	资金来源	发生额	未到期余额	逾期未收回金额
银行委托贷款	复星医药	305,900	97,400	0
银行委托贷款	奥鸿药业	40,000	20,000	0
银行委托贷款	苏州二叶	6,000	0	0
银行委托贷款	重庆药友	25,000	25,000	0
银行委托贷款	谦达国际	7,000	4,000	0
银行委托贷款	复星医药产业	83,378.10	51,378.10	0
银行委托贷款	江苏万邦	20,000	10,000	0
银行委托贷款	复星医院投资	4,200	4,200	0
银行委托贷款	谦达天津	900	900	0

其他情况

□适用 √不适用

(2). 单项委托贷款情况

√适用 □不适用

单位：万元 币种：人民币

受托人	委托贷款类型	委托贷款金额	委托贷款起始日期	委托贷款终止日期	资金来源	资金投向	报酬确定方式	年化收益率	实际收回情况	是否经过法定程序	未来是否有委托贷款计划 ^(注)
北京银行	银行	2,000	2016年3月24日	2017年3月21日	复星医药	江苏万邦	贷款利率	4.35%	是	是	否
北京银行	银行	5,000	2016年4月18日	2017年5月2日	复星医药	江苏万邦	贷款利率	4.75%	是	是	否
北京银行	银行	2,000	2017年3月21日	2017年5月2日	复星医药	江苏万邦	贷款利率	4.35%	是	是	否
北京银行	银行	10,000	2016年12月2日	2017年12月1日	奥鸿药业	江苏万邦	贷款利率	4.35%	是	是	否
北京银行	银行	10,000	2016年12月2日	2017年12月1日	奥鸿药业	江苏万邦	贷款利率	4.35%	是	是	否
北京银行	银行	10,000	2017年12月1日	2018年6月1日	奥鸿药业	江苏万邦	贷款利率	4.35%	否	是	否
北京银行	银行	10,000	2017年12月1日	2018年6月1日	奥鸿药业	江苏万邦	贷款利率	4.35%	否	是	否
北京银行	银行	3,000	2016年3月24日	2017年3月21日	苏州二叶	江苏万邦	贷款利率	4.35%	是	是	否
北京银行	银行	3,000	2017年3月21日	2018年3月21日	苏州二叶	江苏万邦	贷款利率	4.35%	是	是	否
北京银行	银行	5,000	2016年4月14日	2019年4月14日	重庆药友	江苏万邦	贷款利率	4.75%	否	是	否
北京银行	银行	20,000	2017年5月2日	2018年5月2日	重庆药友	江苏万邦	贷款利率	4.35%	否	是	否
北京银行	银行	4,100	2016年12月1日	2019年12月1日	复星医药	济民医院	贷款利率	5.225%	否	是	否
北京银行	银行	1,400	2015年11月4日	2017年11月3日	复星医药	济民医院	贷款利率	6.9825%	是	是	否
北京银行	银行	1,300	2017年11月3日	2020年11月3日	复星医药	济民医院	贷款利率	6.3175%	否	是	否
北京银行	银行	1,000	2016年12月21日	2017年12月20日	谦达国际	复星医疗系统	贷款利率	4.35%	是	是	否
北京银行	银行	1,000	2016年12月21日	2017年12月20日	谦达国际	复星医疗系统	贷款利率	4.35%	是	是	否
北京银行	银行	1,000	2016年12月21日	2017年12月20日	谦达国际	复星医疗系统	贷款利率	4.35%	是	是	否
北京银行	银行	1,000	2017年12月20日	2018年12月20日	谦达国际	复星医疗系统	贷款利率	4.35%	否	是	否
北京银行	银行	1,000	2017年12月20日	2018年12月20日	谦达国际	复星医疗系统	贷款利率	4.35%	否	是	否
北京银行	银行	1,000	2017年12月20日	2018年12月20日	谦达国际	复星医疗系统	贷款利率	4.35%	否	是	否
北京银行	银行	1,000	2017年8月22日	2018年8月22日	谦达国际	创新科技	贷款利率	4.35%	否	是	否
北京银行	银行	2,000	2016年3月15日	2017年3月15日	复星医药产业	复宏汉霖	贷款利率	10.00%	是	是	否
北京银行	银行	5,000	2016年4月1日	2017年3月15日	复星医药产业	复宏汉霖	贷款利率	10.00%	是	是	否
北京银行	银行	8,000	2016年6月28日	2017年4月26日	复星医药产业	复宏汉霖	贷款利率	10.00%	是	是	否

北京银行	银行	2,000	2017年3月15日	2018年3月15日	复星医药产业	复宏汉霖	贷款利率	12.00%	是	是	否
北京银行	银行	5,000	2017年3月15日	2018年3月15日	复星医药产业	复宏汉霖	贷款利率	12.00%	是	是	否
北京银行	银行	5,000	2017年3月31日	2018年3月31日	复星医药产业	复宏汉霖	贷款利率	12.00%	否	是	否
北京银行	银行	3,000	2017年4月21日	2018年4月21日	复星医药产业	复宏汉霖	贷款利率	12.00%	否	是	否
北京银行	银行	8,000	2017年4月26日	2018年4月26日	复星医药产业	复宏汉霖	贷款利率	12.00%	否	是	否
北京银行	银行	5,000	2017年5月2日	2018年5月2日	复星医药产业	复宏汉霖	贷款利率	12.00%	否	是	否
北京银行	银行	5,000	2017年5月26日	2018年5月26日	复星医药产业	复宏汉霖	贷款利率	12.00%	否	是	否
北京银行	银行	8,000	2017年6月20日	2018年6月20日	复星医药产业	复宏汉霖	贷款利率	12.00%	否	是	否
北京银行	银行	4,000	2017年7月26日	2018年7月26日	复星医药产业	复宏汉霖	贷款利率	12.00%	否	是	否
北京银行	银行	5,000	2017年8月23日	2018年8月23日	复星医药产业	复宏汉霖	贷款利率	12.00%	否	是	否
北京银行	银行	5,000	2017年9月11日	2018年9月11日	复星医药产业	复宏汉霖	贷款利率	12.00%	否	是	否
北京银行	银行	7,500	2017年10月27日	2017年11月17日	复星医药产业	复宏汉霖	贷款利率	12.00%	是	是	否
北京银行	银行	2,500	2017年10月27日	2018年1月11日	复星医药产业	复宏汉霖	贷款利率	12.00%	是	是	否
北京银行	银行	3,000	2016年4月6日	2017年4月6日	复星医药	沈阳红旗	贷款利率	4.35%	是	是	否
北京银行	银行	1,500	2016年8月24日	2018年1月9日	复星医药	沈阳红旗	贷款利率	4.75%	是	是	否
北京银行	银行	1,500	2016年11月15日	2018年2月9日	复星医药	沈阳红旗	贷款利率	4.75%	是	是	否
北京银行	银行	3,000	2017年4月6日	2020年4月6日	复星医药	沈阳红旗	贷款利率	4.75%	否	是	否
北京银行	银行	2,000	2017年6月14日	2017年11月7日	复星医药	沈阳红旗	贷款利率	4.35%	是	是	否
北京银行	银行	3,000	2017年10月17日	2020年10月17日	复星医药	沈阳红旗	贷款利率	4.75%	否	是	否
北京银行	银行	5,000	2016年5月4日	2017年5月4日	江苏万邦	黄河药业	贷款利率	4.35%	是	是	否
北京银行	银行	3,000	2016年6月7日	2017年6月7日	江苏万邦	黄河药业	贷款利率	4.35%	是	是	否
北京银行	银行	5,000	2017年5月4日	2018年5月4日	江苏万邦	黄河药业	贷款利率	4.35%	否	是	否
北京银行	银行	2,000	2016年7月25日	2017年7月25日	江苏万邦	黄河药业	贷款利率	4.35%	是	是	否
北京银行	银行	3,000	2017年6月7日	2018年6月7日	江苏万邦	黄河药业	贷款利率	4.35%	否	是	否
北京银行	银行	2,000	2017年7月25日	2018年7月25日	江苏万邦	黄河药业	贷款利率	4.35%	否	是	否
北京银行	银行	1,500	2016年2月22日	2017年2月20日	复星医药	星泰医药	贷款利率	4.35%	是	是	否
北京银行	银行	1,000	2016年4月6日	2017年4月6日	复星医药	星泰医药	贷款利率	4.35%	是	是	否
北京银行	银行	1,500	2017年1月9日	2018年1月9日	复星医药	星泰医药	贷款利率	4.35%	是	是	否
北京银行	银行	1,000	2017年2月20日	2018年2月9日	复星医药	星泰医药	贷款利率	4.35%	是	是	是
北京银行	银行	500	2017年2月20日	2018年2月9日	复星医药	星泰医药	贷款利率	4.35%	是	是	是
北京银行	银行	1,000	2017年3月20日	2018年2月9日	复星医药	星泰医药	贷款利率	4.35%	是	是	是
北京银行	银行	600	2017年4月6日	2018年4月6日	复星医药	星泰医药	贷款利率	4.35%	否	是	否

北京银行	银行	1,000	2017年5月2日	2018年5月2日	复星医药	星泰医药	贷款利率	4.35%	否	是	否
北京银行	银行	1,000	2017年6月27日	2018年6月27日	复星医药	星泰医药	贷款利率	4.35%	否	是	否
北京银行	银行	1,000	2017年9月15日	2018年9月15日	复星医药	星泰医药	贷款利率	4.35%	否	是	否
北京银行	银行	1,000	2017年10月17日	2018年10月17日	复星医药	星泰医药	贷款利率	4.35%	否	是	否
北京银行	银行	600	2017年12月4日	2018年12月4日	复星医药	星泰医药	贷款利率	4.35%	否	是	否
北京银行	银行	4,200	2017年3月31日	2018年3月31日	复星医院投资	北京瑞而士	贷款利率	6.525%	否	是	否
北京银行	银行	3,378.10	2017年10月12日	2022年10月12日	复星医药产业	复星凯特	贷款利率	5.225%	否	是	否
北京银行	银行	600	2017年11月15日	2018年11月15日	谦达天津	深圳谦达	贷款利率	4.35%	否	是	是
北京银行	银行	300	2017年11月15日	2018年11月15日	谦达天津	北京谦达	贷款利率	4.35%	否	是	是
北京银行	银行	20,000	2014年6月16日	2017年6月15日	复星医药	复星医药产业	贷款利率	6.15%	是	是	否
北京银行	银行	30,000	2014年12月8日	2017年12月8日	复星医药	复星医药产业	贷款利率	4.75%	是	是	否
北京银行	银行	30,000	2014年12月11日	2017年12月8日	复星医药	复星医药产业	贷款利率	4.75%	是	是	否
北京银行	银行	20,000	2014年6月17日	2017年6月15日	复星医药	复星医药产业	贷款利率	6.15%	是	是	否
北京银行	银行	20,000	2014年6月17日	2017年6月15日	复星医药	复星医药产业	贷款利率	4.75%	是	是	否
北京银行	银行	20,000	2014年6月18日	2017年6月15日	复星医药	复星医药产业	贷款利率	4.75%	是	是	否
北京银行	银行	20,000	2014年6月18日	2017年6月15日	复星医药	复星医药产业	贷款利率	4.75%	是	是	否
北京银行	银行	2,500	2015年12月10日	2018年12月10日	复星医药	大连雅立峰	贷款利率	4.75%	否	是	否
北京银行	银行	1,500	2015年12月10日	2018年12月10日	复星医药	大连雅立峰	贷款利率	4.75%	否	是	否
北京银行	银行	10,000	2015年12月22日	2018年12月22日	复星医药	大连雅立峰	贷款利率	4.75%	否	是	否
北京银行	银行	10,000	2015年12月22日	2018年12月22日	复星医药	大连雅立峰	贷款利率	4.75%	否	是	否
北京银行	银行	9,000	2015年12月22日	2018年12月22日	复星医药	大连雅立峰	贷款利率	4.75%	否	是	否
北京银行	银行	2,000	2016年4月11日	2019年4月11日	复星医药	大连雅立峰	贷款利率	4.75%	否	是	否
北京银行	银行	2,000	2016年9月12日	2019年9月12日	复星医药	大连雅立峰	贷款利率	4.75%	否	是	否
北京银行	银行	1,000	2017年1月18日	2020年1月18日	复星医药	大连雅立峰	贷款利率	4.75%	否	是	否
北京银行	银行	1,000	2017年2月22日	2020年2月22日	复星医药	大连雅立峰	贷款利率	4.75%	否	是	否
北京银行	银行	1,000	2017年4月14日	2020年4月14日	复星医药	大连雅立峰	贷款利率	4.75%	否	是	否
北京银行	银行	1,000	2017年6月15日	2020年6月15日	复星医药	大连雅立峰	贷款利率	4.75%	否	是	否
北京银行	银行	1,000	2017年8月9日	2020年8月9日	复星医药	大连雅立峰	贷款利率	4.75%	否	是	否
北京银行	银行	1,000	2017年10月17日	2020年10月17日	复星医药	大连雅立峰	贷款利率	4.75%	否	是	否
北京银行	银行	1,000	2017年12月4日	2020年12月4日	复星医药	大连雅立峰	贷款利率	5.23%	否	是	否
北京银行	银行	600	2012年11月16日	2017年7月20日	复星医药	克隆生物	贷款利率	6.00%	是	是	否
北京银行	银行	10,000	2015年11月27日	2018年11月27日	复星医药	克隆生物	贷款利率	4.75%	否	是	否

北京银行	银行	4,000	2014年6月11日	2017年6月8日	复星医药	克隆生物	贷款利率	6.15%	是	是	否
北京银行	银行	1,900	2015年12月21日	2018年12月21日	复星医药	克隆生物	贷款利率	4.75%	否	是	否
北京银行	银行	3,400	2016年9月2日	2019年9月2日	复星医药	克隆生物	贷款利率	4.75%	否	是	否
北京银行	银行	3,500	2017年6月8日	2020年6月8日	复星医药	克隆生物	贷款利率	4.75%	否	是	否
北京银行	银行	2,000	2014年11月24日	2017年11月22日	复星医药	复星长征	贷款利率	4.75%	是	是	否
北京银行	银行	8,000	2014年12月26日	2017年11月22日	复星医药	复星长征	贷款利率	4.75%	是	是	否
北京银行	银行	2,000	2015年1月12日	2017年11月22日	复星医药	复星长征	贷款利率	4.75%	是	是	否
北京银行	银行	2,000	2016年12月13日	2017年3月13日	复星医药	复星长征	贷款利率	4.35%	是	是	否
北京银行	银行	2,000	2017年3月13日	2017年6月13日	复星医药	复星长征	贷款利率	4.35%	是	是	否
北京银行	银行	2,000	2017年6月12日	2017年9月8日	复星医药	复星长征	贷款利率	4.35%	是	是	否
北京银行	银行	1,000	2017年9月8日	2018年3月2日	复星医药	复星长征	贷款利率	4.35%	是	是	否
北京银行	银行	12,000	2017年11月22日	2020年11月22日	复星医药	复星长征	贷款利率	4.75%	否	是	否
北京银行	银行	6,000	2016年11月8日	2019年11月8日	复星医药	钟吾医院	贷款利率	4.75%	否	是	否

注：有关本集团未来是否有委托贷款计划为预计情况，本集团未来委托贷款发生情况以实际发生为准。

其他情况

适用 不适用

(3). 委托贷款减值准备

适用 不适用

3、其他情况

适用 不适用

(四) 其他重大合同

适用 不适用

十六、其他重大事项的说明

适用 不适用

(1) 股票期权授予

① 2015年6月29日, 本公司2014年度股东大会批准Sisram购股权计划。经Sisram董事会审议通过, Sisram购股权计划于其全球发售日起终止。2017年9月19日, Sisram股份于联交所主板上市及买卖, Sisram购股权计划自2017年9月19日终止。截至2017年9月19日, Sisram未授出任何股票期权。

② 2017年6月29日, 本公司2016年度股东大会审议通过了复宏汉霖股票期权激励计划相关事宜。截至报告期末, 复宏汉霖未授出任何股票期权。

(2) 增持计划

① 2016年1月28日、2016年2月1日、2016年2月3日及2016年11月10日, 本公司接到复星高科技的书面通知, 复星高科技拟计划于2016年1月28日(含当日)起算12个月内以自身名义及通过一致行动人择机在二级市场增持本公司股份(包括A股及/或H股股份), 累计增持总金额不低于人民币7,000万元, 累计增持比例不超过截至2016年11月7日本公司已发行股份总数(即2,314,075,364股, 下同)的2%。截至2017年1月27日收市, 上述增持计划期限届满。自2016年1月28日至2017年1月27日, 复星高科技累计增持本公司17,070,466股股份(其中: 11,897,466股A股股份、5,173,000股H股股份), 累计增持金额折合人民币约37,092万元, 累计增持股份比例占截至2016年11月7日本公司已发行股份总数的约0.74%。

② 2017年5月9日和2017年5月24日, 本公司接到复星高科技的书面通知, 复星高科技拟计划于2017年5月9日(含当日)起12个月内以自身名义及通过一致行动人择机在二级市场增持本公司股份(包括A股及/或H股股份), 累计增持总金额折合人民币不低于7,000万元、累计增持比例不超过本公司H股配售前已发行股份总数(即2,414,474,545股, 下同)的2%。截至报告期末, 复星高科技自增持计划实施以来累计增持总金额折合人民币约24,508万元, 累计增持本公司8,852,710股股份(其中: 4,036,710股A股股份、4,816,000股H股股份), 占本公司H股配售前已发行股份总数的约0.37%。

③ 2016年12月30日，本公司接到执行董事、总裁、首席执行官吴以芳先生的通知，吴以芳先生计划于2017年1月3日(含当日)起12个月内择机在二级市场增持本公司股份(包括A股及/或H股股份)，累计增持金额折合人民币不低于2,000万元。截至2018年1月2日收市，上述增持计划期限届满。吴以芳先生自增持计划实施以来累计增持金额约为人民币2,090万元，累计增持本公司755,900股股份(其中：443,900股A股股份、312,000股H股股份)，占截至2018年1月2日本公司已发行股份总数(即2,495,131,045股)的约0.03%。

(3) 证券发行

④ 本公司2015年第一次临时股东大会审议通过了关于发行公司债券方案的议案，同意本公司发行不超过人民币50亿元的公司债券。中国证监会于2015年12月30日出具《关于核准上海复星医药(集团)股份有限公司向合格投资者公开发行公司债券的批复》(证监许可[2015]3154号)，核准本公司向合格投资者公开发行面值总额不超过人民币50亿元的公司债券，公司债券采用分期发行方式，首期发自中国证监会核准发行之日起12个月内完成；其余各期债券发行，自中国证监会核准发行之日24个月内完成。

上海复星医药(集团)股份有限公司2016年公开发行公司债券(面向合格投资者)(第一期)的发行工作于2016年3月4日结束，实际发行规模为人民币30亿元，最终票面利率为3.35%。

报告期内，上海复星医药(集团)股份有限公司2017年公开发行公司债券(面向合格投资者)(第一期)的发行工作于2017年3月14日结束，实际发行规模为人民币12.5亿元，最终票面利率为4.50%。

⑤ 本公司2015年度股东大会审议通过了关于授予董事会增发本公司H股股份的一般性授权的议案，同意授权本公司董事会根据市场情况和本公司需要，决定发行、配发及处理不超过于该等决议案获股东大会通过时本公司已发行境外上市外资股(H股)20%之新增股份。

2016年11月30日，本公司收到中国证监会《关于核准上海复星医药(集团)股份有限公司增发境外上市外资股的批复》(证监许可[2016]2680号)，核准本公司增发不超过80,656,800股境外上市外资股，每股面值人民币1元，全部为普通股。

2017年5月24日，本公司成功向不少于六名承配人配发及发行共计80,656,500股新H股，每股配售股份价格为28.80港元，所得款项总额约为232,291万港元。本次配售完成后，本公司已发行股份总数由2,414,474,545股增加至2,495,131,045股。H股配售完成后，本公司已发行H股总数由403,284,000股增加至483,940,500股、已发行A股总数仍为2,011,190,545股。

(4) 控股子公司/单位公开发行证券

2016年8月31日，本公司2016年第二次临时股东大会审议通过关于Sisram或其上市主体境外上市方案的议案。2016年12月22日，本公司收到中国证监会出具的《关于上海复星医药(集团)股

份有限公司分拆下属公司境外上市有关事宜的函》（国合函[2016]1231）号，中国证监会国际合作部对本公司分拆Sisram境外上市事宜无异议。2017年9月19日，经联交所批准，Sisram股份于联交所主板上市及买卖；Sisram按每股8.88港元发售，提呈发售的股份总数为110,000,000股，募集资金总额共计97,680万港元。2017年10月8日，Sisram按每股8.88港元配发及发行超额配售股股份合计2,155,600股，募集资金总额共计1,967万港元。

截至上述超额配股权行使完成后，本集团所持有的Sisram间接权益为约52.70%。

（5）募集资金使用情况

① 2016 年非公开发行募集资金基本情况

经中国证监会《关于核准上海复星医药（集团）股份有限公司非公开发行股票批复》（证监许可[2016]1230号）核准，本公司于2016年11月通过非公开发行股票方式向特定投资者非公开发行10,044万股人民币普通股（A股）股票，每股面值人民币1.00元，发行价格为每股人民币22.90元，募集资金总额为人民币230,000.00万元，扣除与发行有关的相关费用后实际净筹得募集资金人民币227,524.96万元。

截至2017年12月31日，募集净额已使用人民币227,612.09万元（含专户利息收入人民币87.13万元），募集资金已全部使用，使用详情如下：

单位：人民币 万元

使用情况	募集资金拟投入金额	报告期内募集资金投入金额	截至 2017 年 12 月 31 日募集资金累计实际投入金额
偿还到期带息债务	160,000.00	-	160,000.00
补充流动资金	67,524.96	87.13	67,612.09(注)
合计	227,524.96	87.13	227,612.09

注：累计投入金额包括募集资金专户利息收入人民币 87.13 万元。

② 2017年H股配售募集资金基本情况

经中国证券监督管理委员会《关于核准上海复星医药(集团)股份有限公司增发境外上市外资股的批复》(证监许可[2016]2680号)核准，本公司于2017年5月增发境外上市外资普通股（H股）80,656,500股，每股面值人民币1.00元，发行价格为每股港币28.80元，募集资金总额港币232,290.72万元，扣除境外支付的上市费用港币1,515.15万元后，募集资金净额合计为港币230,775.57万元。

截至 2017 年 12 月 31 日，本次增发 H 股募集净额已使用港币 226,061.71 万元，募集资金余额为港币 4,713.86 万元。募集资金专户余额为港币 4,864.86 万元（含专户利息收入净额港币 151.00 万元），使用详情如下：

单位：人民币 万元

使用情况	募集资金拟投入金额	报告期内募集资金投入金额	截至 2017 年 12 月 31 日募集资金累计实际投入金额
偿还计息债务、补充本集团营运资金及本地或海外潜在合并及收购	230,775.57	226,061.71	226,061.71
合计	230,775.57	226,061.71	226,061.71

(6) 其他

① 2016 年 8 月 31 日，控股子公司复星医药产业与金石东方及其控股子公司成都金石、亚洲制药的全体股东等签订《发行股份及支付现金购买资产协议》，约定复星医药产业以所持亚洲制药约 10.1852% 股权参与金石东方重大资产重组，由金石东方以非公开发行股份 3,052,912 股和支付现金人民币约 12,230.56 万元作为对价受让复星医药所持亚洲制药约 9.1852% 股权、成都金石以支付现金人民币 2,100 万元作为对价受让复星医药产业所持有亚洲制药 1% 股权。本次交易价格基于以 2016 年 3 月 31 日为评估基准日的评估结果对应的亚洲制药资产评估值，由各方协商确定。本次交易完成后，复星医药产业将持有金石东方 3,052,912 股股份，占本次非公开发行完成后金石东方经扩大后股份总数的约 1.06%，并不再持有亚洲制药的股权。

金石东方于 2017 年 1 月收到中国证监会出具的《关于核准四川金石东方新材料设备股份有限公司向深圳市中金石创业投资有限公司等发行股份购买资产并募集配套资金的批复》（证监许可[2017]245 号）。2017 年 6 月 6 日，复星医药产业所持亚洲制药约 10.1852% 股权过户至金石东方及成都金石名下。截至 2017 年 6 月 8 日，复星医药产业收到金石东方及成都金石支付的本次交易全部现金对价合计人民币约 14,330.56 万元。金石东方向复星医药产业非公开发行的 3,059,528 股（经权益分派后调整）股份于 2017 年 8 月 18 日于深交所上市。

② 2016 年 9 月 9 日，经本公司第七届董事会第十一次会议（临时会议）审议通过，本公司、控股子公司桂林南药与重庆化医在内的重庆医药其余股东及建峰化工等签订《发行股份购买资产协议》及《发行股份购买资产协议补充协议》，本公司及桂林南药拟以合计持有的 13,717,000 股重庆医股股份参与建峰化工重大资产重组，建峰化工拟以发行股份作为对价受让本公司及桂林南药所持上述重庆医股股份。

2017 年 7 月 24 日，建峰化工收到中国证监会核发的《关于核准重庆建峰化工股份有限公司向重庆化医控股（集团）公司等发行股份购买资产的批复》（证监许可[2017]1174 号），建峰化工获准向上述出让方发行股份购买资产（其中包括向本公司及桂林南药分别发行 35,497,726 股及 155,953 股股份）。

2017 年 8 月，本公司及桂林南药向建峰化工转让重庆医股 13,717,000 股股份已完成过户；截至 2017 年 10 月 15 日，本公司及桂林南药合计持有建峰化工 35,653,679 股股份（其中：本公司、桂林南药分别持有建峰化工 35,497,726 股及 155,953 股股份），占建峰化工增发完成后总股本的约 2.06%。

③ 2016 年 9 月 29 日，本公司 2016 年第三次临时股东大会审议通过关于收购 Gland Pharma 股权的议案。2017 年 9 月 15 日，第七届董事会第三十九次会议审议通过关于调整收购 Gland Pharma 股权方案的议案，同意将有关收购 Gland Pharma 之方案调整为收购方出资不超过 109,130 万美元收购 Gland Pharma 约 74% 股权。2017 年 10 月 3 日，Gland Pharma 约 74% 股权收购已完成交割。

④ 已披露的本集团框架/合作协议及其进展情况^(注)

(a) 截至报告期末，后续实施有进展但未发布临时公告的框架/合作协议情况如下：

事项概述	查询索引	进展
与淮安二院签订《投资合作框架协议》	详见 2017 年 1 月 12 日于《中国证券报》、《上海证券报》、《证券时报》及上证所网站 (http://www.sse.com.cn) 披露的编号为临 2017-007 的公告	2017 年 10 月 17 日，控股子公司复星医院投资与淮安二院签订《设立合资公司之协议书》，约定复星医院投资出资人民币 18,000 万元与淮安二院共同投资设立淮安兴淮。淮安兴淮设立后，复星医院投资占淮安兴淮注册资本的 60%。淮安兴淮已于 2018 年 1 月 2 日完成工商登记。
与苏州工业园区管理委员会签订《战略合作协议》	详见 2017 年 11 月 15 日于《中国证券报》、《上海证券报》、《证券时报》及上证所网站 (http://www.sse.com.cn) 披露的编号为临 2017-152 的公告	截至报告期末，复星医药苏州创新研发中心于苏州工业园区生物医药产业园挂牌，本集团投资的复星弘创（苏州）医药科技有限公司、万新医药科技（苏州）有限公司和希米科已落户创新研发中心。
与上海市松江区人民政府签订《战略合作框架协议》	详见 2017 年 11 月 29 日于《中国证券报》、《上海证券报》、《证券时报》及上证所网站 (http://www.sse.com.cn) 披露的编号为临 2017-157 的公告	2017 年 11 月 13 日，控股子公司复宏汉霖董事会审议通过关于设立全资子公司的议案。2017 年 12 月 26 日，汉霖生物已完成工商登记，注册资本人民币 20,000 万元。

(b) 截至报告期末，后续实施无进展或进展已发布临时公告的框架/合作协议情况如下：

事项概述	查询索引
与挂号网（杭州）科技有限公司签订《战略合作框架协议》及相关进展	详见 2015 年 5 月 29 日和 2015 年 12 月 1 日于《中国证券报》、《上海证券报》、《证券时报》及上证所网站（ http://www.sse.com.cn ）披露的编号分别为临 2015-044 及 2015-105 的公告
与玉林市医疗集团签订《合作框架协议》的公告及相关进展	详见 2015 年 6 月 3 日和 2016 年 8 月 5 日于《中国证券报》、《上海证券报》、《证券时报》及上证所网站（ http://www.sse.com.cn ）披露的编号分别为临 2015-045 及 2016-107 的公告
与支付宝（中国）网络技术有限公司签订《业务合作框架协议》	详见 2016 年 7 月 5 日于《中国证券报》、《上海证券报》、《证券时报》及上证所网站（ http://www.sse.com.cn ）披露的编号分别为临 2016-088 及 2016-089 的公告
与南华大学附属第二医院签订《投资合作框架协议》	详见 2016 年 9 月 7 日于《中国证券报》、《上海证券报》、《证券时报》及上证所网站（ http://www.sse.com.cn ）披露的编号为临 2016-128 的公告
与广州中医药大学签订《合作框架协议书》	详见 2016 年 9 月 7 日于《中国证券报》、《上海证券报》、《证券时报》及上证所网站（ http://www.sse.com.cn ）披露的编号为临 2016-129 的公告
与湖北省黄冈市蕲春县人民政府签订《战略合作框架协议》	详见 2016 年 10 月 28 日于《中国证券报》、《上海证券报》、《证券时报》及上证所网站（ http://www.sse.com.cn ）披露的编号为临 2016-150 的公告
与绵阳市第三人民医院签订《投资合作框架协议》	详见 2017 年 9 月 23 日于《中国证券报》、《上海证券报》、《证券时报》及上证所网站（ http://www.sse.com.cn ）披露的编号为临 2017-127 的公告
与重庆市渝北区人民政府签订《战略合作协议》	详见 2017 年 9 月 30 日于《中国证券报》、《上海证券报》、《证券时报》及上证所网站（ http://www.sse.com.cn ）披露的编号为临 2017-131 的公告
与常德经济开发区管理委员会签订《战略合作投资协议》	详见 2017 年 10 月 27 日于《中国证券报》、《上海证券报》、《证券时报》及上证所网站（ http://www.sse.com.cn ）披露的编号为临 2017-136 的公告
与自贡市精神卫生中心签订《投资合作框架协议》	详见 2017 年 12 月 9 日于《中国证券报》、《上海证券报》、《证券时报》及上证所网站（ http://www.sse.com.cn ）披露的编号为临 2017-160 的公告
与雅各臣药业（香港）有限公司签订《Licensing Framework Agreement》	详见 2017 年 12 月 21 日于《中国证券报》、《上海证券报》、《证券时报》及上证所网站（ http://www.sse.com.cn ）披露的编号为临 2017-170 的公告
与徐州经济技术开发区管理委员会签订《项目投资框架协议》	详见 2017 年 12 月 28 日于《中国证券报》、《上海证券报》、《证券时报》及上证所网站（ http://www.sse.com.cn ）披露的编号为临 2017-174 的公告

注：鉴于有关框架/合作协议的具体安排尚待协议各方进一步商议确定，并以最终协议约定为准；本公司将按照《公司章程》及相关法律法规的规定和要求，履行相应的决策和审批程序，并及时履行信息披露义务。敬请广大投资者以本公司发布在指定报刊和上海证券交易所网站（<http://www.sse.com.cn>）的公告为准，理性投资，注意风险。

十七、积极履行社会责任的工作情况

(一) 上市公司扶贫工作情况

√适用 □不适用

1. 精准扶贫规划

本集团积极贯彻和推进中央“精准扶贫、精准脱贫”的决策部署，充分发挥自身在医药和医疗健康产业方面的优势，通过多种举措，主要在教育扶贫、健康扶贫、兜底保障、社会扶贫等方面开展精准扶贫工作并取得了一些成果。

2. 报告期内精准扶贫概要

2017 年度，本集团按照整体扶贫方略，重点开展了多项扶贫工作，投入总金额超过人民币 900 万元。具体扶贫工作包括如下：

(1) 教育扶贫

本公司在复旦大学生命科学学院、中国药科大学、沈阳药科大学、上海财经大学等国内知名院校设立奖学金，用于资助和奖励品学兼优的优秀大学生。相同条件下，奖学金优先考虑经济特别困难的学生，用于支持其全面发展。2017 年度，本集团教育扶贫共计投入人民币 51 万元。

(2) 健康扶贫

2017 年度，控股子公司沈阳红旗携手复星公益基金会持续推进“双千行动”项目，提供资金、药品等多种形式的赞助，共计投入人民币 102 万元；济民医院与安徽省科学技术协会合作开展“科技助力精准扶贫工程”系列活动，前往祁门、涡阳、灵璧、桐城等七个区县开展扶贫义诊活动，针对义诊群众发放免费药品，并开展在院就医贫困患者费用减免等活动，精准扶贫投入超过人民币 600 万元；广济医院多次安排医疗专家在乡村开展义诊，免费发放药品，同时帮扶乡镇卫生院，进行坐诊、普查，并免费提供医疗设备和药品，共计投入超过人民币 80 万元。

(3) 社会扶贫

在社会扶贫方面，重庆药友向中国初级卫生保健基金会进行捐助，资助开展肝病、艾滋病专项研究、学术交流、专业培训、科普宣传等，并通过重庆市扶贫基金会、拉萨市经开区管委会扶贫基金会，扶持贫困人口改善生产条件、生活条件、健康条件并提高其素质和能力，实现脱贫致富和持续发展，共计投入超过人民币 30 万元；奥鸿药业资助村合作社建设，保证建档立卡贫困户持续经济收入；重庆医工院资助黔江区金溪镇桃坪村基础设施建设并进行困难户救助，投入金额人民币 30 万元；禅城医院充分利用专业优势，持续开展医疗定点帮扶，联合佛山市禅城区卫生和计划生育局，对口扶贫廉江市青平镇那毛角村，并积极参与广东省“630 扶贫济困日”活动；广济医院对困难残疾人员进行救助，投入金额近人民币 20 万元。

(4) 兜底扶贫

桂林南药在广西省桂林市七星区丫吉村开展“手牵手 心连心 关爱留守儿童”公益活动，对约 60 名留守儿童送去物资关怀；桂林南药持续关注贫困残疾人员生活，2017 年度，桂林南药对内部 33 位困难重症员工、5 位去世职工或职工直系亲属及 3 位残疾员工家属进行帮扶；广济医院对 4 名社会贫困残疾人员进行救助，公益投入人民币 18 万元。

3. 报告期内本集团精准扶贫成效

单位：万元 币种：人民币

指标	数量及开展情况
一、总体情况	939.37
其中：1. 资金	838.47
2. 物资折款	100.90
3. 帮助建档立卡贫困人口脱贫数（人）	2,035
二、分项投入	
1. 产业发展脱贫	3.00
其中：1.1 产业扶贫项目类型	<input type="checkbox"/> 农林产业扶贫 <input type="checkbox"/> 旅游扶贫 <input type="checkbox"/> 电商扶贫 <input type="checkbox"/> 资产收益扶贫 <input checked="" type="checkbox"/> 科技扶贫 <input checked="" type="checkbox"/> 其他
1.2 产业扶贫项目个数（个）	1
1.3 产业扶贫项目投入金额	3.00
2. 转移就业脱贫	0
3. 易地搬迁脱贫	0
4. 教育脱贫	51.00
其中：4.1 资助贫困学生投入金额	51.00
5. 健康扶贫	753.80
其中：5.1 贫困地区医疗卫生资源投入金额	202.80
6. 生态保护扶贫	0
7. 兜底保障	22.87
其中：7.1 帮助“三留守”人员投入金额	1.84
7.2 帮助“三留守”人员数（人）	60
7.3 帮助贫困残疾人投入金额	21.02
7.4 帮助贫困残疾人数（人）	45
8. 社会扶贫	78.70
其中：8.1 定点扶贫工作投入金额	68.00
8.2 扶贫公益基金	10.70
9. 其他项目	30.00
其中：9.1. 项目个数（个）	1
9.2. 投入金额	30.00
9.3. 帮助建档立卡贫困人口脱贫数（人）	9

4. 后续精准扶贫计划

本集团将继续贯彻和推进中央“精准扶贫、精准脱贫”的决策部署，充分发挥自身在医药和医疗健康产业方面的优势，通过多种举措，继续在产业发展脱贫、教育扶贫、健康扶贫、兜底保障、社会扶贫等方面开展精准扶贫工作。

(二) 社会责任工作情况

√适用 □不适用

《上海复星医药(集团)股份有限公司 2017 年度企业社会责任报告》全文于上证所网站披露，披露网址：<http://www.sse.com.cn>。

(三) 环境信息情况

1. 属于环境保护部门公布的重点排污单位的公司及其重要子公司的环保情况说明

√适用 □不适用

截至报告期末，湖北新生源为湖北省重点排污单位，江苏万邦(仅废水)和重庆凯林分别被当地环保主管部门列为区域重点排污单位。

上述重点排污单位排污信息及防止污染设施的情况如下：

主要污染物	主要组成/来源	特征污染物	处置及排放情况 (排放口数量、防治污染设施)
污水	工业污水和生活污水	化学需氧量(COD)、氨氮(NH ₃ -N)、悬浮物(SS)、总磷等。	通过厂内污水处理或预处理,达到标准后,纳管排入后端二级污水处理厂或市政污水管网。
大气	工艺废气、锅炉烟气和无组织排放废气	挥发性有机物(VOC _s)、非甲烷总烃(NMHC)、氯化氢、氨气、锅炉废气等。	大气采用活性炭吸附或液剂喷淋或除尘处理后,尾气通过高空合规排放。
固体废弃物	危险废弃物和一般废弃物	危险废弃物包括废有机溶剂、过期/不合格的医药中间体或药品、废活性炭等。 一般废弃物包括可回收循环的如包材、木板和可综合利用的废炉渣等,以及办公产生的生活垃圾和餐厨垃圾等。	通过当地环保局批准的有处置资质的废弃物处理单位进行最终合规处置、焚烧、填埋或再加工利用。

上述重点排污单位污染物排放总量如下：

(1) 废水

公司名称	主要污染物	污染指标	排放浓度 (mg/L)	排放标准 (mg/L)	排放总量 (吨)	是否超标
江苏万邦	废水 (1个排口)	化学需氧量(COD)	29	300	4.0	否
		氨氮(NH ₃ -N)	2	30	0.27	否
		悬浮物(SS)	8	250	1.1	否

重庆凯林	废水 (1 个排口)	化学需氧量 (COD)	150	500	17.8	否
		氨氮 (NH ₃ -N)	32	45	3.8	否
		总磷 (TP)	1	5	0.12	否
		悬浮物 (SS)	10	400	1.2	否
湖北新生源	废水 (1 个排口)	化学需氧量 (COD)	151	500	634.7	否
		氨氮 (NH ₃ -N)	110	150	463.2	否
		悬浮物 (SS)	39	70	163.9	否

(2) 大气

公司名称	主要污染物	污染指标	排放浓度 (mg/m ³)	排放标准 (mg/m ³)	排放总量 (吨)	是否 超标
重庆凯林	大气 (4 个排口)	氯化氢	3.8	100	0.33	否
		非甲烷总烃	29	120	2.09	否
湖北新生源	大气 (2 个排口)	氮氧化物 (Nox)	146.8	400	191.3	否
		二氧化硫 (SO ₂)	75	400	97.7	否
		颗粒物	25.3	80	33	否

(3) 固体废弃物

公司名称	固体废弃物总量 (吨)			危险废弃物处理信息
	生活垃圾	工业废物	危险废弃物	
江苏万邦	140	1	60.5	委托有资质的第三方处置
重庆凯林	800	120	523.1	委托有资质的第三方处置
湖北新生源	310	77,720	450.4	委托有资质的第三方处置

2. 重点排污单位之外的公司

√适用 □不适用

除上述重点排污单位之外的其他控股子公司/单位，按照相关法律法规的要求，始终严格执行环境保护，各项污染物的实际排放数值均低于行业及地方的排放标准限值，主要的排污信息及防治污染设施的情况如下：

主要污染物	主要组成/来源	特征污染物	处置及排放情况 (排放口数量、防治污染设施)
污水	工业污水、医疗污水和生活污水	化学需氧量(COD)、氨氮(NH ₃ -N)、悬浮物(SS)、大肠菌群数等。	通过厂内污水处理或预处理，达到标准后，纳管排入后端二级污水处理厂或市政污水管网。
大气	工艺废气、锅炉烟气、交通工具尾气和无组织排放废气	挥发性有机物(VOC _s)、非甲烷总烃(NMHC)、硫氧化物(SO _x)、氮氧化物(NO _x)、颗粒物等。	大气采用活性炭吸附或液剂喷淋或除尘处理后，尾气通过高空合规排放；餐厨油烟通过油烟杆净化装置处理合规排放；车辆采用符合国家标准交通工具，减少尾气排放。
固体废弃物	危险废弃物和一般废弃物	危险废弃物包括废活性炭、高沸残渣、废有机溶剂、过期/不合格的医药中间体或药品和医疗废弃物等。 一般废弃物包括可回收循环的如包材、木板和可综合利用的废炉渣等，以及办公产生的生活垃圾和餐厨垃圾等。	由各控股子公司/单位通过当地环保局批准的有处置资质的废弃物处理单位进行最终合规处置，焚烧、填埋或再加工利用。

3. 其他说明

√适用 □不适用

1、环境管理体系的整体建设与实施概述

本集团高度重视环境保护工作，强调环境保护对企业社会责任和可持续发展的重要性，积极推进环境保护管理体系的构建、贯彻和实施。

报告期内，本公司对控股子公司/单位的环境管理状况通过定期检查和不定期的抽查，实现了全覆盖；持续、扩大范围的开展由内、外部专家组成的对包含环境的管理体系的独立审核或联合审计，促进控股子公司/单位在环境管理方面的改善与提高；对新投资的控股子公司/单位，本公司及各板块 EHS 部门有效做好前期 EHS 尽职调查，评估其环保风险，并积极开展投后对接，确保其风险可控；目前，本公司、各板块及控股子公司/单位均设立专（兼）职环境管理人员，形成完善的环境管理网络 and 平台，有效确保企业的可持续发展。

本公司控股子公司/单位均按照国家或当地环保部门要求，取得环境保护相关许可，并对建设项目按照相关要求实施环境影响评价。

2、环境保护方针、政策

“坚持环境与社会可持续发展，预防污染、积极促进节能减排、保护生态多样性，建设环境

友好型社区”为本集团的环境保护方针。环境保护是企业公民肩负的重要社会责任之一，在强调合法合规运营底线的基础上，本集团采取一切必要措施做好环境保护和污染预防工作。

3、环境保护目标

本集团大力推行清洁生产、节能减排。项目建设初始必须考虑对环境的潜在影响，坚持对环境改善的投入，确保本集团经营活动的环境表现实现 100%的合规，污染物稳定达标排放。

报告期内，本集团积极响应并落实国家关于节能减排上的各项政策要求，不仅继续大力推行清洁生产、控制各项排污指标在法规限定范围内，策划启动了挥发性有机物（VOCs）摸底排查和 VOCs 减排工程试点。

本集团一直以来倡导全员低碳、绿色生活，热心扶持社会环保公益，积极影响和促进各利益相关方对环境保护的关注和重视。

4、报告期内资源使用或能源消耗数据

水资源使用：9,515,697立方米/年

电能：513,272,112度/年

折标煤：63,132,470千克标煤/年；

其他能耗折标煤：151,733,714千克标煤/年

年度内综合能耗：电能+其他能耗214,866,184千克标煤/年

综合能耗强度：115.93千克标煤/万元产值

年度固体废弃物产量：约88,967吨/年

5、环境保护方面投入

报告期内，本集团持续增加在环境保护方面的投入，共计投入人民币约 7,348 万元，其中：在污染治理设施的建设、升级、改造等方面的硬件投入约人民币 5,353 万元，在环境保护设施运行维护、环境监测等管理方面的投入约人民币 1,995 万元。

6、环境保护设施建设和运行状况

报告期内，本公司控股子公司/单位已建设的各项环保设施均运行正常，能满足现行生产产能的需要，污水和大气污染物经处理后能稳定达标排放，危险废弃物全部合规处置；报告期内，本公司控股子公司/单位开展定期环境保护检测，并根据要求配备在线监测系统。

7、报告期是否存在重大环境事件及整改情况

报告期内，本集团从事生产活动的控股子公司/单位未发生重大环境事件或污染事件。

8、环境污染事故应急预案

本集团已根据法规要求和自身运营特点，编制了涵盖污染物异常排放事故处置方案、内部人员职责和内外部应急信息沟通渠道和环境污染事故应急预案，确保一旦发生突发环境污染事故后，能及时向社区居民和周边企业传递警示信息，及时做好应对措施，将环境污染损失和危害降到最低。

9、环境保护自愿披露信息

本公司同期发布《上海复星医药（集团）股份有限公司 2017 年度企业社会责任报告》，报告期内本集团有关环境保护方面的详细数据或信息在企业社会责任报告中向社会公众予以同步披露。

(四) 其他说明

适用 不适用

十八、可转换公司债券情况

(一) 转债发行情况

适用 不适用

(二) 报告期转债持有人及担保人情况

适用 不适用

(三) 报告期转债变动情况

适用 不适用

报告期转债累计转股情况

适用 不适用

(四) 转股价格历次调整情况

适用 不适用

(五) 本公司的负债情况、资信变化情况及在未来年度还债的现金安排

适用 不适用

(六) 转债其他情况说明

适用 不适用

第六节 普通股股份变动及股东情况

一、普通股股本变动情况

(一) 普通股股份变动情况表

1、普通股股份变动情况表

单位：股

	本次变动前		本次变动增减（+，-）			本次变动后	
	数量	比例（%）	发行新股	其他	小计	数量	比例（%）
一、有限售条件股份	103,514,066	4.29%		-2,132,585	-2,132,585	101,381,481	4.06%
1、国家持股							
2、国有法人持股							
3、其他内资持股	103,514,066	4.29%		-2,132,585	-2,132,585	101,381,481	4.06%
其中：境内非国有法人持股	100,436,681	4.16%		+70,150	+70,150	100,506,831	4.03%
境内自然人持股	3,077,385	0.13%		-2,202,735	-2,202,735	874,650	0.03%
4、外资持股							
其中：境外法人持股							
境外自然人持股							
二、无限售条件流通股份	2,310,997,979	95.71%	+80,656,500	+2,095,085	+82,751,585	2,393,749,564	95.94%
1、人民币普通股	1,907,713,979	79.01%		+2,095,085	+2,095,085	1,909,809,064	76.54%
2、境内上市的外资股							
3、境外上市的外资股	403,284,000	16.70%	+80,656,500		+80,656,500	483,940,500	19.40%
4、其他							
三、普通股股份总数	2,414,512,045	100.00%	+80,656,500	-37,500	+80,619,000	2,495,131,045	100.00%

2、普通股股份变动情况说明

√适用 □不适用

(1) 2017年1月12日，本公司董事会、监事会审议通过了关于第一期激励计划所涉限制性A股股票第三期解锁的议案。经董事会审议及监事会核查，认为激励对象中除吴壹建先生、胡江林先生及倪小伟先生因离职致其所持限制性A股股票不满足解锁条件已由本公司于2015年2月12日回购注销外，其余24名激励对象所持限制性A股股票均已满足第三期解锁条件，其所持有的共计1,259,360股限制性A股股票可申请解锁，解锁的限制性A股股票上市流通日为2017年1月19日。

(2) 2016年11月10日，本公司董事会、监事会审议通过了关于回购注销部分未解锁限制性A股股票的议案。因激励对象柏桓先生及陈懿先生已分别辞去于本公司的任职，并解除与本集团的劳动合同，已不符合第二期激励计划的激励条件。根据第二期激励计划，并经董事会审议及监事会核查，同意本公司收回原代管的回购注销限制性A股股票所对应的2015年度现金股利，并将柏桓先生及陈懿先生已获授但尚未解锁的共计37,500股限制性A股股票回购注销。该部分股票于2017年2月24日注销。

(3) 2016年6月7日，本公司2015年度股东大会批准配发、发行及/或处理H股股份相关事宜；2016年11月15日，中国证监会出具《关于核准上海复星医药（集团）股份有限公司增发境外上市外资股的批复》（证监许可[2016]2680号），核准本公司增发不超过80,656,800股境外上市外资股。本公司于2017年5月24日完成配发及发行共计80,656,500股H股股票，每股配售股份价格为28.80港元。

(4) 2017年11月20日，本公司董事会、监事会审议通过了关于第二期激励计划所涉限制性A股股票第二期解锁的议案。经董事会审议及监事会核查，认为激励对象中除（a）柏桓先生及陈懿先生因离职致其所持共计37,500股限制性A股股票不满足解锁条件并已由本公司予以回购注销，及（b）董志超先生及王树海先生因离职、邓杰先生因2016年度个人绩效考核结果未达到“合格”，致其所持共计70,150股限制性A股股票不满足解锁条件并将由本公司予以回购注销外，其余40名激励对象所持限制性A股股票均已满足第二期解锁条件，其持有的共计835,725股限制性A股股票可申请解锁，解锁的限制性A股股票上市流通日为2017年11月29日。

(5) 2017年10月30日，本公司董事会、监事会审议通过了关于回购注销部分未解锁限制性A股股票的议案。因激励对象（a）董志超先生及王树海先生已分别辞去于本公司的任职，并解除与本集团的劳动合同，及（b）邓杰先生2016年度个人业绩考核结果未达到“合格”，已不符合第二期激励计划的激励条件。根据第二期激励计划，并经董事会审议及监事会核查，同意本公司收回原代管的回购注销限制性A股股票所对应的2015年度及2016年度现金股利，并将董志超先生、王树海先生及邓杰先生已获授但尚未解锁的共计70,150股限制性A股股票回购注销。该部分股票已分别于2017年12月27日、2017年12月28日完成回购。

3、普通股股份变动对最近一年和最近一期每股收益、每股净资产等财务指标的影响（如有）

√适用 □不适用

报告期内，公司非公开发行 80,656,500 股 H 股股票，募集资金总额人民币 2,322,907,200.00 元，募集资金净额人民币 2,037,286,758.09 元，其中增加股份人民币 80,656,500.00 元，增加资本公积人民币 1,956,630,258.09 元。

单位：元/股 币种：人民币

项目	2017 年	2017 年同口径
基本每股收益	1.27	1.29
稀释每股收益	1.27	1.29
归属于上市公司普通股股东的每股净资产	10.15	9.65

注：2017 年同口径的基本每股收益、稀释每股收益、归属上市公司普通股股东的每股净资产按 2017 年不增发股份的情况下计算。

4、本公司认为必要或证券监管机构要求披露的其他内容

□适用 √不适用

(二) 限售股份变动情况

√适用 □不适用

单位：股

股东名称	年初限售股数	本年解除限售股数 ^(注 1)	本年增加限售股数	年末限售股数	年末持有限售股份原因	解除限售日期		
姚方	434,220	308,420	0	125,800	注 4	注 5		
吴以芳	137,710	91,810	0	45,900				
汪诚	183,700	129,300	0	54,400				
周飏	132,320	88,120	0	44,200				
关晓晖	84,640	60,840	0	23,800				
陈玉卿	64,680	44,280	0	20,400				
王可心	111,300	80,700	0	30,600				
邵颖	67,740	47,340	0	20,400				
石加珏	32,000	21,800	0	10,200				
李显林	175,160	130,960	0	44,200				
李春	129,070	89,970	0	39,100				
李东久	178,410	129,110	0	49,300				
朱耀毅	97,800	70,600	0	27,200				
柳海良	112,520	100,280	0	12,240				
范邦翰	112,520	100,280	0	12,240				
沈朝维	82,020	61,620	0	20,400				
傅洁民	78,520	66,280	0	12,240				
张冀湘	54,340	40,740	0	13,600				
周挺	30,690	22,190	0	8,500				
刘强	121,740	87,740	0	34,000				
虞哲敏	45,540	33,300	0	12,240				
崔志平	39,780	39,780	0	0			-	注 6
任倩	16,750	8,250	0	8,500			注 4	注 7
汪曜	33,500	16,500	0	17,000				
梅璟萍	33,500	16,500	0	17,000				

董晓娴	16,750	8,250	0	8,500		
张新民	53,600	26,400	0	27,200		
李建青	23,450	11,550	0	11,900		
陈战宇	30,150	14,850	0	15,300		
宋大捷	16,750	8,250	0	8,500		
朱健华	23,450	11,550	0	11,900		
严佳	16,750	8,250	0	8,500		
杨志远	16,750	8,250	0	8,500		
华剑平	16,750	8,250	0	8,500		
顾延文	13,400	6,600	0	6,800		
刘学军	16,750	8,250	0	8,500		
孔德力	16,750	8,250	0	8,500		
许敏	8,375	4,125	0	4,250		
钱方	8,375	4,125	0	4,250		
张焯	8,375	4,125	0	4,250		
邢世平	24,120	11,880	0	12,240		
柏桓 ^(注2)	25,000	0	0	0	-	-
陈懿 ^(注2)	12,500	0	0	0	-	-
董志超 ^(注3)	82,940	36,040	0	0	-	-
邓杰 ^(注3)	46,180	19,380	0	13,600	注4	-
王树海 ^(注3)	10,050	0	0	0	-	-
复星医药	0	0	75,150	75,150	注8	-
合计	103,514,066	2,095,085	75,150	101,386,481	-	-

注1：报告期内，完成第一期激励计划所涉限制性 A 股股票第三期解锁，获解锁股票于 2017 年 1 月 19 日上市流通；完成第二期激励计划所涉限制性 A 股股票第二期解锁，获解锁股票于 2017 年 11 月 29 日上市流通；

注2：柏桓先生、陈懿先生因在报告期内离职已不符合第二期激励计划的激励条件，共计 37,500 股获授但尚未解锁的限制性 A 股股票于 2017 年 2 月 24 日由本公司回购注销；

注3：董志超先生及王树海先生因离职、邓杰先生因 2016 年度个人绩效考核结果未达到“合格”，共计 70,150 股获授但尚未解锁的限制性 A 股股票分别于 2017 年 12 月 27 日、2017 年 12 月 28 日由本公司回购；

注4：第二期激励计划项下未解锁 A 股股票；

注5：第一期激励计划第三期解锁的限制性 A 股股票上市流通日为 2017 年 1 月 19 日，第二期激励计划第二期解锁的限制性股票上市流通日为 2017 年 11 月 29 日；

注6：第一期激励计划第三期解锁的限制性 A 股股票上市流通日为 2017 年 1 月 19 日；

注7：第二期激励计划第二期解锁的限制性股票上市流通日为 2017 年 11 月 29 日；

注8：已回购待注销的第二期激励计划部分限制性 A 股股票。

二、证券发行与上市情况

(一)截至报告期内证券发行情况

√适用 □不适用

单位：股 币种：人民币 亿元

证券种类	发行日期	发行价格 (或利率)	发行数量	上市日期	获准上市 交易数量	交易 终止日期
普通股股票类						
H 股	2017-05-24	28.80 港元/股	80,656,500 股	2017-05-24	80,656,500 股	-
可转换公司债券、分离交易可转债、公司债类						
17 复药 01	2017-3-14	4.5%	人民币 12.50 亿元	2017-3-23	人民币 12.50 亿元	2022-3-14

截至报告期内证券发行情况的说明（存续期内利率不同的债券，请分别说明）：

√适用 □不适用

1、2017年5月24日，本公司完成配发及发行共计80,656,500股新H股，每股配售股份价格为28.80港元。

2、2017年3月14日，本公司完成上海复星医药（集团）股份有限公司2017年公开发行公司债券（面向合格投资者）（第一期）的发行，实际发行规模为人民币12.50亿元，最终票面利率为4.50%，到期日为2022年3月14日。

（二）本公司普通股股份总数及股东结构变动及资产和负债结构的变动情况

√适用 □不适用

2016年6月7日，本公司2015年度股东大会批准配发、发行及/或处理H股股份相关事宜；2016年11月15日，中国证监会出具《关于核准上海复星医药（集团）股份有限公司增发境外上市外资股的批复》（证监许可[2016]2680号），核准本公司增发不超过80,656,800股境外上市外资股。2017年5月24日，本公司完成配发及发行共计80,656,500股新H股，每股配售股份价格为28.80港元。

（三）现存的内部职工股情况

□适用 √不适用

三、股东和实际控制人情况

（一）股东总数

截止报告期末普通股股东总数(户)	76,900
年度报告披露日前上一月末的普通股股东总数(户)	91,290
截止报告期末表决权恢复的优先股股东总数(户)	不适用
年度报告披露日前上一月末表决权恢复的优先股股东总数(户)	不适用

（二）截止报告期末前十名股东、前十名流通股股东（或无限售条件股东）持股情况表

单位:股

前十名股东持股情况							
股东名称 (全称)	报告期内 增减	期末持股数量	比例 (%)	持有 有限售条件 股份数量	质押或 冻结情况		股东 性质
					股份 状态	数量	
上海复星高科技(集团)有限公司	4,036,710	936,575,490	37.54	0	无	0	境内非国有法人
HKSCC NOMINEES LIMITED (注1)	80,649,600	483,272,900	19.37	0	未知	-	未知
中国人寿保险股份有限公司—传统—普通保险产品—005L-CT001沪	1,153,100	54,570,246	2.19	52,401,746	无	0	其他
香港中央结算有限公司 (注2)	-672,453	25,569,660	1.02	0	无	0	未知
中央汇金资产管理有限责任公司	0	24,067,700	0.96	0	无	0	国有法人

招商银行股份有限公司－东方红睿丰灵活配置混合型证券投资基金(LOF)	20,417,511	23,654,133	0.95	0	无	0	其他
新华人寿保险股份有限公司－分红－团体分红－018L－FH001 沪	(264,300)	22,238,564	0.89	0	无	0	其他
泰康人寿保险有限责任公司－分红－个人分红－019L－FH002 沪	-6,067,624	15,726,045	0.63	15,692,445	无	0	其他
马来西亚国家银行	0	15,120,547	0.61	0	无	0	境外法人
中国建设银行股份有限公司－易方达新丝路灵活配置混合型证券投资基金	14,154,028	14,154,028	0.57	0	无	0	其他
前十名无限售条件股东持股情况							
股东名称	持有无限售条件流通股的数量	股份种类及数量					
		种类	数量				
上海复星高科技（集团）有限公司	936,575,490	人民币普通股	936,575,490				
HKSCC NOMINEES LIMITED ^(注1)	483,272,900	境外上市外资股	483,272,900				
香港中央结算有限公司 ^(注2)	25,569,660	人民币普通股	25,569,660				
中央汇金资产管理有限责任公司	24,067,700	人民币普通股	24,067,700				
招商银行股份有限公司－东方红睿丰灵活配置混合型证券投资基金(LOF)	23,654,133	人民币普通股	23,654,133				
新华人寿保险股份有限公司－分红－团体分红－018L－FH001 沪	22,238,564	人民币普通股	22,238,564				
马来西亚国家银行	15,120,547	人民币普通股	15,120,547				
中国建设银行股份有限公司－易方达新丝路灵活配置混合型证券投资基金	14,154,028	人民币普通股	14,154,028				
黄崇付	12,588,800	人民币普通股	12,588,800				
中国银行股份有限公司－东方红睿华沪港深灵活配置混合型证券投资基金	12,507,244	人民币普通股	12,507,244				
上述股东关联关系或一致行动的说明	本公司未知上述流通股股东是否存在关联关系或一致行动的情况。						
表决权恢复的优先股股东及持股数量的说明	不适用						

注 1：HKSCC NOMINEES LIMITED 即香港中央结算（代理人）有限公司，其所持股份是代表多个客户持有（其于报告期末持有的股份数量包括复星高科技通过其所持有的本公司 9,989,000 股 H 股股份，约占本公司于报告期末总股本 0.40%。）；

注 2：香港中央结算有限公司为沪港通人民币普通股的名义持有人。

前十名有限售条件股东持股数量及限售条件

√适用 □不适用

单位：股

序号	有限售条件股东名称	持有的有限售条件股份数量	有限售条件股份可上市交易情况		限售条件
			可上市交易时间	新增可上市交易股份数量	
1	中国人寿保险股份有限公司－传统－普通保险产品－005L－CT001 沪	52,401,746	2019-11-8	0	自 2016 年 11 月 8 日起 36 个月内不得转让限制性 A 股
2	泰康人寿保险股份有限公司－分红－个人分红－019L－FH002 沪	15,692,445	2019-11-8	0	
3	泰康人寿保险股份有限公司－传统－普通保险产品－019L－CT001 沪	9,474,496	2019-11-8	0	
4	安徽省铁路发展基金股份有限公司	8,733,625	2019-11-8	0	
5	泰康人寿保险股份有限公司－万能－一个险万能	5,287,210	2019-11-8	0	
6	泰康人寿保险股份有限公司－分红－团体分红－019L－FH001 沪	2,827,908	2019-11-8	0	
7	泰康资产强化回报混合型养老金产品－中国建设银行股份有限公司	2,692,500	2019-11-8	0	
8	中国建设银行股份有限公司企业年金计划－中国工商银行股份有限公司	1,231,300	2019-11-8	0	
9	泰康人寿保险股份有限公司－万能－一个险万能(乙)	536,551	2019-11-8	0	
10	山西潞安矿业(集团)有限责任公司企业年金计划－中国工商银行股份有限公司	460,000	2019-11-8	0	
上述股东关联关系或一致行动的说明		泰康人寿保险股份有限公司－分红－个人分红－019L－FH002 沪、泰康人寿保险股份有限公司－传统－普通保险产品－019L－CT001 沪、泰康人寿保险股份有限公司－万能－一个险万能、泰康人寿保险股份有限公司－分红－团体分红－019L－FH001 沪、泰康资产强化回报混合型养老金产品－中国建设银行股份有限公司、中国建设银行股份有限公司企业年金计划－中国工商银行股份有限公司、泰康人寿保险股份有限公司－万能－一个险万能(乙)、山西潞安矿业(集团)有限责任公司企业年金计划－中国工商银行股份有限公司同为泰康资产管理有限责任公司管理的账户，本公司未知上述其他流通股股东是否存在关联关系或一致行动的情况。			

(三) 战略投资者或一般法人因配售新股成为前 10 名股东

□适用 √不适用

四、控股股东及实际控制人情况

(一) 控股股东情况

1 法人

适用 不适用

名称	复星高科技
单位负责人或法定代表人	陈启宇
成立日期	1994-11-17
主要经营业务	受复星国际和其所投资企业以及其关联企业的委托，为其提供投资经营管理和咨询服务、市场营销服务、财务管理服务、技术支持和研究开发服务、信息服务、员工培训和管理服务、承接本集团内部的共享服务及境外公司的服务外包。计算机领域的技术开发、技术转让，相关业务的咨询服务。（依法须经批准的项目，经相关部门批准后方可开展经营活动）
报告期内控股和参股的其他境内外上市公司的股权情况	南京钢铁股份有限公司（上证所上市 股份代号：600282）、豫园股份（上证所上市 股份代号：600655）、海南矿业股份有限公司（上证所上市 股份代号：601969）、招金矿业股份有限公司（联交所上市 股份代号：01888）、南京中生联合股份有限公司（联交所上市 股份代号：03332）、上海证大房地产有限公司（联交所上市 股份代号：00755）、Sisram Medical（联交所上市 股份代号：01696）、北京三元食品股份有限公司（上证所上市 股份代号：600429）、中山公用事业集团股份有限公司（深交所上市 股份代号：000685）
其他情况说明	不适用

2 自然人

适用 不适用

3 公司不存在控股股东情况的特别说明

适用 不适用

4 报告期内控股股东变更情况索引及日期

适用 不适用

5 公司与控股股东之间的产权及控制关系的方框图

适用 不适用



注：其中包含复星高科技直接持有的复星医药总股本约 37.54% 的 A 股股份及通过 HKSCC NOMINEES LIMITED 持有的复星医药总股本约 0.40% 的 H 股股份。

(二) 实际控制人情况**1 法人**

□适用 √不适用

2 自然人

√适用 □不适用

姓名	郭广昌
国籍	中国
是否取得其他国家或地区居留权	否
主要职业及职务	详见本报告“第八节 董事、监事、高级管理人员和员工情况”
过去 10 年曾控股的境内外上市公司情况	复星国际（联交所上市 股份代号：00656）、复星医药（上证所上市 股份代号：600196 及联交所上市 股份代号：02196）、复地集团（已于 2011 年 5 月从联交所退市）、南京钢铁股份有限公司（上证所上市 股份代号：600282）、上海钢联电子商务股份有限公司（深交所上市 股份代号：300226）、海南矿业股份有限公司（上证所上市 股份代号：601969）、Roc Oil Company Limited（已于 2015 年 1 月从澳洲证券交易所退市）、Luz Saúde, S. A.（里斯本泛欧交易所上市 股份代号：LUZ）、Club Med SAS（已于 2015 年 3 月从泛欧交易所退市）、Sisram Medical（联交所上市 股份代号：01696）、The NAGA Group SA（德国证券交易所 Scale 板块挂牌 股份代号：N4G）、Paris Realty Fund SA（巴黎泛欧交易所上市 股份代号：PAR）

3 公司不存在实际控制人情况的特别说明

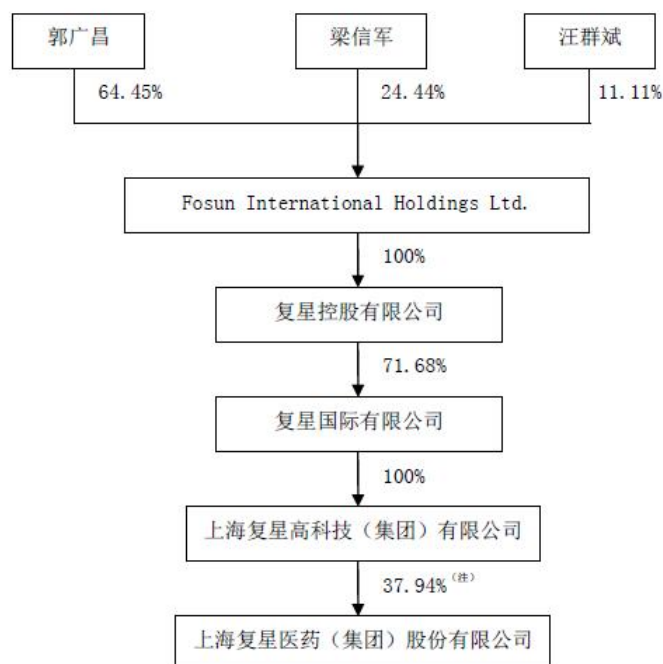
□适用 √不适用

4 报告期内实际控制人变更情况索引及日期

□适用 √不适用

5 公司与实际控制人之间的产权及控制关系的方框图

√适用 □不适用



注：其中包含复星高科技直接持有的复星医药总股本约 37.54% 的 A 股股份及通过 HKSCC NOMINEES LIMITED 持有的复星医药总股本约 0.40% 的 H 股股份。

6 实际控制人通过信托或其他资产管理方式控制公司

□适用 √不适用

(三) 控股股东及实际控制人其他情况介绍

□适用 √不适用

五、其他持股在百分之十以上的法人股东

□适用 √不适用

六、股份限制减持情况说明

□适用 √不适用

第七节 优先股相关情况

□适用 √不适用

第八节 董事、监事、高级管理人员和员工情况

一、持股变动情况及报酬情况

(一) 现任及报告期内离任董事、监事和高级管理人员持股变动及报酬情况

√适用 □不适用

单位：股

姓名	职务	性别	年龄	任期起始日期	任期终止日期	年初持股数	年末持股数	年度内股份增减变动量	增减变动原因	报告期内从本集团获得的税前报酬总额（人民币万元）	是否在本公司关联方获取报酬 ^(注)
陈启宇	执行董事	男	45	2005年5月10日	2019年6月6日	114,075	114,075	0	不适用	1,048.96	是
	董事长			2010年6月9日	2019年6月6日						
姚方	执行董事、副董事长、联席董事长	男	48	2010年6月9日	2019年6月6日	781,000	781,000	0	不适用	839.78	是
吴以芳	执行董事	男	48	2016年8月31日	2019年6月6日	240,000	995,900	755,900	二级市场增持 ^(注1)	599.21	否
	总裁、首席执行官			2016年6月7日	2019年6月6日						
郭广昌	非执行董事	男	50	1995年5月31日	2019年6月6日	114,075	114,075	0	不适用	0.00	是
汪群斌	非执行董事	男	48	1995年5月31日	2019年6月6日	114,075	114,075	0	不适用	0.00	是
康岚	非执行董事	女	48	2013年6月28日	2019年6月6日	0	0	0	不适用	0.00	是
王灿	非执行董事	男	38	2016年6月7日	2019年6月6日	0	0	0	不适用	0.00	是
曹惠民	独立非执行董事	男	63	2013年6月28日	2019年6月6日	0	0	0	不适用	30.00	否
黄天祐	独立非执行董事	男	57	2015年6月29日	2019年6月6日	0	0	0	不适用	30.00	否
江宪	独立非执行董事	男	63	2015年6月29日	2019年6月6日	0	0	0	不适用	30.00	否
韦少琨	独立非执行董事	男	54	2016年6月7日	2019年6月6日	0	0	0	不适用	30.00	否
任倩	监事会主席	女	49	2018年1月11日	2019年6月6日	25,000	17,250	-7,750	二级市场减持	148.06	否
管一民	监事	男	67	2014年6月30日	2019年6月6日	0	0	0	不适用	0.00	否
曹根兴	监事	男	71	2008年5月26日	2019年6月6日	0	0	0	不适用	0.00	否
汪诚	高级副总裁	男	54	2011年10月27日	2019年6月6日	385,000	385,000	0	不适用	367.41	否

2017 年年度报告

周飏	高级副总裁	男	47	2013年6月28日	2019年6月6日	263,000	263,000	0	不适用	341.32	否
关晓晖	高级副总裁、首席财务官	女	46	2015年6月18日	2019年6月6日	181,000	181,000	0	不适用	321.47	否
陈玉卿	高级副总裁	男	42	2016年6月7日	2019年6月6日	114,000	114,000	0	不适用	257.82	否
王可心	高级副总裁	男	53	2016年7月7日	2019年6月6日	202,500	202,500	0	不适用	625.92	否
Hui Aimin	高级副总裁	男	55	2017年11月1日	2019年6月6日	0	0	0	不适用	109.78	否
邵颖	副总裁	男	52	2014年10月31日	2019年6月6日	141,000	141,000	0	不适用	257.74	否
汪曜	副总裁	男	44	2014年9月1日	2019年6月6日	50,000	50,000	0	不适用	290.09	否
梅璟萍	副总裁	女	47	2015年6月18日	2019年6月6日	50,000	50,000	0	不适用	231.27	否
王冬华	副总裁	男	48	2016年1月22日	2019年6月6日	0	0	0	不适用	179.72	否
文德镛	副总裁	男	46	2016年6月7日	2019年6月6日	0	0	0	不适用	363.96	否
董晓娴	副总裁、董事会秘书	女	36	2016年6月7日	2019年6月6日	25,000	25,000	0	不适用	153.26	否
	联席公司秘书			2016年6月29日	2019年6月6日						
石加珏	副总裁	女	41	2016年8月23日	2019年6月6日	65,000	65,000	0	不适用	223.68	否
刘毅	副总裁	男	42	2017年1月15日	2019年6月6日	0	0	0	不适用	156.53	否
李东明	副总裁	男	49	2018年1月19日	2019年6月6日	0	0	0	不适用	62.00	否
李春 ^(注2)	监事会主席	男	54	2016年6月7日	2018年1月11日	233,000	233,000	0	不适用	301.39	否
Hongfei Jia ^(注3)	高级副总裁	男	50	2013年6月28日	2017年1月2日	0	0	0	不适用	96.21	否
宋金松 ^(注4)	高级副总裁	男	50	2015年7月16日	2017年3月27日	0	0	0	不适用	148.47	否
李东久 ^(注5)	高级副总裁	男	52	2010年6月9日	2018年1月9日	324,300	324,300	0	不适用	389.00	否
董志超 ^(注6)	副总裁	男	51	2013年6月28日	2017年6月30日	150,000	126,900	-23,100	因辞任而由本公司回购	150.34	否
崔志平 ^(注7)	副总裁	男	54	2006年1月11日	2018年1月18日	89,000	89,000	0	不适用	156.59	否
合计	/	/	/	/	/	3,661,025	4,386,075	725,050	/	7,939.98	/

注：指报告期内、于本公司任职期间在本公司关联方获取报酬；

注1：董事、高级管理人员增持所涉股份包括本公司A股及/或H股股票；

注2：李春先生因个人发展原因辞任本公司监事（职工监事）职务；

注3：Hongfei Jia先生因个人原因辞任本公司高级副总裁职务；

注4：宋金松先生因个人原因辞任本公司高级副总裁职务；

注5：李东久先生因工作调整辞任本公司高级副总裁职务；

注 6：董志超先生因个人原因辞任本公司副总裁职务；

注 7：崔志平先生因工作调整辞任本公司副总裁职务。

姓名	主要工作经历
陈启宇	陈启宇先生于 1994 年 4 月加入本集团，现任本公司执行董事、董事长。陈先生现任复星高科技董事长、联交所上市公司复星国际（股份代号：00656）执行董事及联席总裁、联交所上市公司国药控股（股份代号：01099）非执行董事及副董事长、深交所创业板上市公司迪安诊断（股份代号：300244）董事、上证所上市公司北京三元食品股份有限公司（股份代号：600429）董事；陈先生曾任复地（集团）股份有限公司（于 2011 年 5 月自联交所摘牌）非执行董事、台湾证券交易所上市公司和康生物科技股份有限公司（股份代号：01783）董事。陈先生现为中国医药物资协会会长、中国医药创新发促进会副会长、中国医药生物技术协会副理事长、中国化学制药工业协会副会长、上海市生物医药行业协会会长及上海市遗传学会副理事长。
姚方	姚方先生于 2010 年 4 月加入本集团，现任本公司执行董事、联席董事长。姚先生现任联交所上市公司国药控股（股份代号：01099）监事会主席。加入本集团前，姚先生于 1993 年至 2009 年历任上海万国证券有限公司（现为申万宏源集团股份有限公司）国际业务总部助理总经理、上海上实资产经营有限公司总经理、上实管理（上海）有限公司总经理、上海实业医药投资股份有限公司（于 2010 年 2 月 12 日自上证所摘牌）董事总经理、上海海外公司董事长、联交所上市公司联华超市股份有限公司（股份代号：00980）非执行董事及联交所上市公司上海实业控股有限公司（股份代号：00363）执行董事；姚先生于 2011 年 1 月至 2014 年 3 月任联交所上市公司中生北控生物科技股份有限公司（股份代号：08247）非执行董事；姚先生于 2010 年 6 月至 2016 年 6 月任本公司总裁、首席执行官。姚先生现为上海医药行业协会副会长。
吴以芳	吴以芳先生于 2004 年 4 月加入本集团，现任本公司执行董事兼总裁、首席执行官。加入本集团前，吴先生于 1987 年 6 月至 1997 年 4 月任徐州生物化学制药厂技术员、主任、生产科长、财务主任、厂长助理等，于 1997 年 4 月至 1998 年 12 月任徐州（万邦）生物化学制药厂副厂长，于 1998 年 12 月至 2007 年 3 月任徐州万邦生化制药有限公司、江苏万邦生化医药股份有限公司副总经理，于 2007 年 3 月至 2011 年 4 月任江苏万邦生化医药股份有限公司总裁（徐州生物化学制药厂、徐州（万邦）生物化学制药厂、徐州万邦生化制药有限公司、江苏万邦生化医药股份有限公司均为江苏万邦前身），于 2011 年 4 月至今任江苏万邦董事长，于 2014 年 7 月至 2016 年 1 月任本公司高级副总裁，于 2016 年 1 月至 2016 年 6 月任本公司高级副总裁、首席运营官，于 2016 年 6 月至今任本公司总裁、首席执行官，于 2016 年 8 月至今任本公司执行董事。
郭广昌	郭广昌先生现任本公司非执行董事。郭先生于 1995 年 5 月获委任为本公司董事，并于 1995 年 5 月至 2007 年 10 月任本公司董事长。郭先生现为联交所上市公司复星国际（股份代号：00656）执行董事及董事长。郭先生曾任联交所上市公司国药控股（股份代号：01099）非执行董事、复地（集团）股份有限公司（于 2011 年 5 月自联交所摘牌）董事、上证所及联交所上市公司民生银行股份有限公司（股份代号：600016、01988）非执行董事、地

	中海俱乐部（于 2015 年 3 月自泛欧证券交易所退市）董事。郭先生现为浙商总会副会长、上海市浙江商会会长等。郭先生曾为第十届、第十一届全国人民代表大会代表、中国人民政治协商会议第九届、第十二届全国委员会委员、中华全国工商业联合会第十一届执行委员会常委等。
汪群斌	汪群斌先生现任本公司非执行董事。汪先生于 1995 年 5 月获委任为本公司董事，于 1995 年至 2007 年任本公司董事兼总经理，并于 2007 年 10 月至 2010 年 6 月任本公司董事长。汪先生现任联交所上市公司复星国际（股份代号：00656）执行董事及首席执行官、联交所上市公司国药控股（股份代号：01099）非执行董事、上证所上市公司豫园股份（股份代号：600655）董事、复地（集团）股份有限公司（于 2011 年 5 月自联交所摘牌）董事。汪先生曾任上证所上市公司上海友谊集团股份有限公司（股份代号：600827）、上证所上市公司羚锐制药（股份代号：600285）董事。
康岚	康岚女士现任本公司非执行董事。康女士于 2010 年 8 月加入复星高科技，历任总裁高级助理兼人力资源部总经理\首席人力资源官、副总裁，现任复星高科技董事兼高级副总裁、联交所上市公司复星国际（股份代号：00656）执行董事兼高级副总裁。加入复星高科技前，康女士曾任光辉国际咨询顾问公司大中华区资深客户合伙人。
王灿	王灿先生现任本公司非执行董事。王先生于 2012 年 11 月加入复星高科技，历任投资管理部总经理、副首席财务官兼财务分析部总经理、副总裁，现任复星高科技董事兼高级副总裁、首席财务官，联交所上市公司复星国际（股份代号：00656）执行董事兼高级副总裁、首席财务官，深交所上市公司上海钢联电子商务股份有限公司（股份代号：300226）董事。加入复星高科技前，王先生曾任职于金蝶软件（中国）有限公司、普华永道中天会计师事务所、渣打银行（中国）有限公司以及于纳斯达克上市的华住酒店集团（股票代码：HTHT）。王先生为中国注册会计师协会非执业会员及国际会计师公会会员。
曹惠民	曹惠民先生现任本公司独立非执行董事。曹先生曾任上海立信会计学院会计学教授、深交所创业板上市公司上海汉得信息技术股份有限公司（股份代号：300170）及上证所上市公司上海百联集团股份有限公司（股份代号：600827）独立董事。曹先生现任上海实业发展股份有限公司（股份代号：600748）、上海飞科电器股份有限公司（股份代号：603868）独立董事、全国中小企业股份转让系统（新三板）挂牌公司浙江米奥兰特商务会展股份有限公司（股份代号：831822）独立董事及上海瀚讯信息技术股份有限公司独立董事。
黄天祐	黄天祐先生现任本公司独立非执行董事。黄先生曾任联交所上市公司中国基建港口有限公司（股份代号：08233）独立非执行董事、联交所及深交所上市公司新疆金风科技股份有限公司（股份代号：02208、002202）独立非执行董事、联交所上市公司亚美能源控股有限公司（股份代号：02686）独立非执行董事、联交所上市公司亚投金融集团有限公司（股份代号：00033）独立非执行董事。黄先生自 1996 年至今任联交所上市公司中远海运港口有限公司（原名为中远太平洋有限公司）（股份代号：01199）执行董事兼董事副总经理。黄先生现为联交所上市公司 I.T Limited（股份代号：00999）、中国正通

	汽车服务控股有限公司（股份代号：01728）、青岛银行股份有限公司（股份代号：03866）、华融国际金融控股有限公司（股份代号：00993）、联交所及深交所上市公司新疆金风科技股份有限公司（股份代号：02208、002202）的独立非执行董事。黄先生为香港董事学会卸任主席及曾任该学会的主席（2009年至2014年）、证券及期货事务监察委员会非执行董事、投资者教育中心主席、财务汇报局成员、廉政公署审查贪污举报咨询委员会委员。
江宪	江宪先生现为本公司独立非执行董事。江先生于1983年4月至1989年8月任上海市司法学校讲师，1989年8月至今历任上海市联合律师事务所合伙人、高级合伙人，2003年12月至今任中国国际经济贸易仲裁委员会仲裁员、上海国际经济贸易仲裁委员会（上海国际仲裁中心）仲裁员，2006年9月至今任华东政法大学（原名：华东政法学院）客座教授，2011年1月至今任上海经贸商事调解中心调解员，2012年5月至今任新加坡调解中心资深调解员。江先生现任上证所上市公司上海第一医药股份有限公司（股份代号：600833）独立董事。
韦少琨	韦少琨先生现为本公司独立非执行董事。韦先生曾于1987年至1990年任The MAC Group, Inc.（香港）（现为The Cap Gemini Group）的分析员及资深分析员，于1992年至1994年任Postal Buddy Corporation的财务分析员，于1994年至2001年历任怡富集团（香港）企业融资部（现为摩根大通）行政人员、助理经理、经理、助理董事及董事，于2001年至2002年任摩根大通（香港）全球并购组副总裁，于2004年至2007年期间以及2007年至2015年期间于瑞士银行集团（香港分行）投资银行部分别担任执行董事及全球医疗组亚洲区主管和董事总经理，自2018年2月至今任瑞士银行集团（香港分行）高级顾问。
任倩	任倩女士现为本公司监事会主席（职工监事）。任女士于2011年5月加入本集团，并于2011年5月至今历任本公司审计部副总经理、总经理。加入本集团前，任女士于1991年7月至1999年10月任上海市第一百货股份有限公司（后合并入上海百联集团股份有限公司（股份代号：600827））审计部审计员兼控股子公司财务部经理，于1999年11月至2006年4月任中国华源集团有限公司审计部审计二处处长，于2006年5月至2008年9月任上海中洲会计师事务所有限公司主任助理，于2008年10月至2011年4月任上海华鑫股份有限公司（股份代号：600621）稽核部副总经理。
管一民	管一民先生现为本公司监事。管先生于2007年5月至2013年6月任本公司独立董事（期间于2012年10月至2013年6月任本公司独立非执行董事）。管先生于2000年9月至2014年8月任上海国家会计学院教授。管先生曾任上证所及联交所上市公司天津创业环保集团股份有限公司（股份代号：600874、01065）独立非执行董事、深交所创业板上市公司重庆博腾制药科技股份有限公司（股份代号：300363）独立董事、上证所及联交所上市公司中海集装箱运输股份有限公司（现更名为中远海运发展股份有限公司，股份代号：601866、02866）独立非执行董事、上海银行股份有限公司独立董事。管先生现任上证所上市公司上海国际港务（集团）股份有限公司（股份代号：600018）独立董事。

曹根兴	曹根兴先生现为本公司监事。曹先生现任大华（集团）有限公司总裁秘书。
汪诚	于 2011 年 8 月加入本集团，现任本公司高级副总裁职务。加入本集团前，汪先生于 2002 年 11 月至 2006 年 10 月任上证所上市公司昆明制药集团股份有限公司（股份代号：600422）副总裁及董事长职务，于 2009 年 10 月至 2010 年 9 月任上证所上市公司武汉健民药业集团股份有限公司（股份代号：600976）董事长职务；汪先生于 2011 年 8 月至 2011 年 10 月期间任本公司总经理高级助理。
周飏	于 2013 年 6 月加入本集团，现任本公司高级副总裁职务。加入本集团前，周先生于 2005 年 5 月至 2013 年 6 月任上海久诚律师事务所律师职务；周先生于 2013 年 6 月至 2016 年 6 月历任本公司副总裁，高级副总裁兼董事会秘书、联席公司秘书等。
关晓晖	于 2000 年 5 月加入本集团，现任本公司高级副总裁、首席财务官职务。关女士于 2007 年 9 月至 2016 年 8 月任深交所上市公司国药集团一致药业股份有限公司（股份代号：000028）监事。
陈玉卿	于 2010 年 1 月加入本集团，现任本公司高级副总裁职务。加入本集团前，陈先生于 2009 年 4 月至 2009 年 10 月任酷宝信息技术（上海）有限公司人力资源总监职务；陈先生于 2010 年 1 月至 2015 年 4 月历任本公司人力资源部人力资源副总监、人力资源部副总经理、人力资源部总经理、总裁助理兼人力资源部总经理，并兼任复星医药产业副总裁兼总裁办公室主任职务，于 2015 年 4 月至 2016 年 6 月任本公司副总裁。
王可心	于 2010 年 6 月加入本集团，现任本公司高级副总裁职务。加入本集团前，王先生于 2007 年 1 月至 2009 年 1 月期间担任深交所上市公司重庆华立药业股份有限公司（股份代号：000607）副总裁职务；王先生于 2011 年 7 月至 2016 年 7 月任本公司副总裁。
Hui Aimin	于 2017 年 11 月加入本集团，现任本公司高级副总裁职务。加入本集团前，Hui 先生于 1984 年 9 月至 1990 年 3 月任河北医科大学第四医院医师，于 1990 年 4 月至 1991 年 3 月任日本国立癌中心医院研修生，于 1991 年 4 月至 1994 年 9 月任日本信州大学医学院博士研究生，于 1994 年 10 月至 1997 年 9 月任日本国立癌中心特别研究员，于 1997 年 10 月至 2000 年 10 月任东京大学医学院文部教官助理教授、讲师，于 2000 年 10 月至 2006 年 12 月任美国国立癌研究所访问科学家、研究员，于 2007 年 1 月至 2008 年 12 月任 GE 医疗集团医学总监，于 2009 年 1 月至 2010 年 4 月任 Cephalon, Inc. 医学总监，于 2010 年 4 月至 2015 年 11 月历任武田药品工业株式会社临床肿瘤学总监、高级总监，于 2015 年 11 月至 2017 年 10 月任赛诺菲全球临床研发副总裁。
邵颖	于 2012 年 3 月加入本集团，现任本公司副总裁职务。加入本集团前，邵先生于 2003 年 8 月至 2011 年 12 月历任国家食药监总局药品审评中心审评部副部长、部长，研究与评价部部长等；邵先生于 2012 年 3 月至 2012 年 8 月任复星医药产业总裁助理兼企业技术中心常务副主任，于 2012 年 8 月至 2012 年 12 月任复星医药产业总裁助理兼企业技术中心主任，于 2013 年 1 月至 2014 年 10 月任本公司总裁助理兼研发中心主任。

汪曜	于 2014 年 7 月加入本集团，现任本公司副总裁职务。加入本集团前，汪先生于 2006 年 4 月至 2011 年 5 月任纽交所上市公司 Pentair Ltd.（股份代号：PNR）亚太区并购总监，于 2009 年 6 月至 2010 年 8 月期间兼任 Pentair Ltd. 下属公司北京滨特尔洁明环保设备有限公司总经理职务，于 2011 年 5 月至 2014 年 7 月担任纽交所上市公司 Suntech Power Holdings Co., Ltd.（股份代号：STP）投资和资产管理副总裁。
梅璟萍	于 2013 年 1 月加入本集团，现任本公司副总裁职务。加入本集团前，梅女士于 2003 年 6 月至 2010 年 1 月任惠氏制药有限公司市场部高级市场经理，于 2010 年 2 月至 2012 年 11 月历任 CLSA Limited 投资分析师、高级投资分析师、医药行业研究主管；梅女士于 2013 年 1 月至 2015 年 6 月任本公司董事长助理、战略规划部总经理。
王冬华	于 2015 年 10 月加入本集团，现任本公司副总裁职务。加入本集团前，王先生于 2003 年 4 月至 2015 年 9 月历任复星高科技企业文化部副经理、经理、投资发展部副总经理、品牌发展部副总经理兼新闻发言人、公共事务部副总经理、执行总经理、联席总经理；王先生于 2015 年 10 月至 2016 年 1 月任本公司总裁高级助理兼公共事务部总经理。
文德镛	于 2002 年 5 月加入本集团，现任本公司副总裁职务。加入本集团前，文先生于 2005 年 12 月至 2016 年 5 月历任重庆药友营销二部总经理、副总裁、总裁，于 2016 年 5 月至今任重庆药友副董事长。
董晓娴	于 2003 年加入本集团，现任本公司副总裁、董事会秘书、联席公司秘书职务。董女士于 2006 年 7 月至 2016 年 6 月历任本公司证券事务助理、证券事务代表、董事会秘书办公室副主任、董事会秘书办公室主任等职务。
石加珏	于 1997 年 11 月加入本集团，现任本公司副总裁职务。石女士于 1997 年 11 月至 2007 年 12 月历任本公司行政专员、行政主管、行政副经理、行政经理等职，于 2008 年 1 月至 2014 年 10 月历任本公司办公室副主任、行政支持部副总经理兼资源管理总监、行政支持部总经理等职，于 2014 年 10 月至 2016 年 8 月历任本公司总裁助理兼行政支持部总经理、集中采购与采购管理部总经理，于 2016 年 8 月至 2017 年 10 月任本公司集中采购与采购管理部总经理、基建管理部总经理，于 2016 年 8 月至今任本公司行政支持部总经理。
刘毅	于 2015 年 11 月加入本集团，现任本公司副总裁职务。加入本集团前，刘先生于 1998 年 9 月至 2000 年 7 月为国家行政学院青年干部培训班学员，于 2000 年 7 月至 2004 年 8 月任国家食品药品监督管理局（现为国家食药监总局）医疗器械司副主任科员、市场监督司主任科员，于 2004 年 9 月至 2015 年 11 月历任北京市医疗器械检验所副所长、所长；刘先生于 2015 年 11 月至 2016 年 12 月任本公司医疗器械事业部首席技术官。
李东明	于 2017 年 4 月加入本集团，现任本公司副总裁职务。加入本集团前，李先生于 1989 年 8 月至 1998 年 3 月历任上海延安制药厂车间见习工艺员、车间副主任、车间主任、厂长助理兼车间主任，于 1998 年 3 月至 2002 年 1 月任上海延安万象药业股份有限公司副总经理兼人力资源总监，于 2002 年 1 月

	至 2003 年 10 月任信谊药厂（现上海上药信谊药厂有限公司）副厂长，于 2003 年 10 月至 2008 年 4 月历任上海医药（集团）有限公司董事会战略与投资委员会办公室战略处长、OTC 事业部销售副总裁，于 2008 年 5 月至 2013 年 11 月任上海罗氏制药有限公司董事兼副总经理，于 2013 年 11 月至 2016 年 9 月任上海中西三维药业有限公司董事兼总经理，于 2016 年 9 月至 2017 年 4 月任上海医药集团药品销售有限公司董事兼总经理；李先生于 2017 年 4 月至今任复星医药产业高级副总裁。
李春	于 2013 年 3 月加入本集团，于 2016 年 6 月至 2018 年 1 月期间任本公司监事会主席（职工监事）职务。
Hongfei Jia	于 2013 年 6 月加入本集团，于 2013 年 6 月至 2017 年 1 月期间担任本公司高级副总裁职务。
宋金松	于 2015 年 7 月加入本集团，于 2015 年 7 月至 2017 年 3 月期间担任本公司高级副总裁职务。
李东久	于 2009 年 12 月加入本集团，于 2010 年 6 月至 2018 年 1 月期间担任本公司高级副总裁职务。
董志超	于 1999 年 2 月加入本集团，于 2013 年 6 月至 2017 年 6 月期间担任本公司副总裁职务。
崔志平	于 2006 年 1 月加入本集团，于 2006 年 1 月至 2018 年 1 月期间担任本公司副总裁职务。

其它情况说明

适用 不适用

(二) 董事、高级管理人员报告期内被授予的股权激励情况

适用 不适用

二、现任及报告期内离任董事、监事和高级管理人员的任职情况

(一) 在股东单位任职情况

适用 不适用

任职人员姓名	股东单位名称	在股东单位担任的职务	任期起始日期	任期终止日期
陈启宇	复星高科技	董事	2015 年 7 月 10 日	
陈启宇	复星高科技	董事长	2017 年 11 月 8 日	
郭广昌	复星高科技	董事、董事长	1994 年 11 月	2017 年 11 月 8 日
汪群斌	复星高科技	董事	1994 年 11 月 17 日	2017 年 11 月 8 日
康岚	复星高科技	董事	2017 年 6 月 6 日	
王灿	复星高科技	首席财务官	2015 年 11 月 3 日	
王灿	复星高科技	董事	2017 年 6 月 6 日	

在股东单位任职情况的说明：不适用

(二) 在其他单位主要任职情况

√适用 □不适用

任职人员姓名	其他单位名称	在其他单位担任的职务	任期起始日期	任期终止日期
陈启宇	复星国际	执行董事	2015 年 7 月	
陈启宇	国药控股	非执行董事	2010 年 5 月	
陈启宇	国药产投	董事	2012 年 8 月	
陈启宇	天津药业集团有限公司	副董事长	2009 年 2 月	
陈启宇	迪安诊断	董事	2010 年 5 月	
陈启宇	北京三元食品股份有限公司	董事	2015 年 9 月	
陈启宇	和康生物科技股份有限公司	董事	2015 年 12 月	2017 年 11 月
姚方	国药控股	监事会主席	2011 年 1 月	
姚方	通德投资	董事	2017 年 3 月	
吴以芳	颈复康药业集团有限公司	董事	2015 年 9 月	
吴以芳	复星凯特	董事	2017 年 4 月	
吴以芳	直观复星	董事	2017 年 5 月	
郭广昌	复星国际	执行董事、董事长	2004 年 12 月	
郭广昌	中国民生银行股份有限公司	非执行董事	2012 年 12 月	2017 年 2 月
郭广昌	Fidelidade-Companhia de Seguros, S. A.	董事长	2014 年 5 月	2017 年 4 月
郭广昌	Multicare-Seguros de Saúde, S. A.	董事长	2014 年 5 月	2017 年 4 月
郭广昌	Fidelidade Assistência-Companhia de Seguros, S. A.	董事长	2014 年 5 月	2017 年 4 月
汪群斌	复星国际	执行董事	2005 年 8 月	
汪群斌	国药控股	非执行董事	2003 年 1 月	
汪群斌	复地集团	董事	2012 年 2 月	
汪群斌	羚锐制药	董事	2002 年 5 月	2017 年 6 月
汪群斌	Fidelidade-Companhia de Seguros, S. A.	董事	2014 年 5 月	2017 年 7 月
汪群斌	Multicare-Seguros de Saúde, S. A.	董事	2014 年 5 月	2017 年 4 月
汪群斌	Fidelidade Assistência-Companhia de Seguros, S. A.	董事	2014 年 5 月	2017 年 4 月
汪群斌	豫园股份	董事	2014 年 9 月	
汪群斌	Ironshore Inc.	董事	2015 年 2 月	2017 年 5 月
康岚	复星国际	执行董事	2017 年 3 月	
康岚	Ironshore Inc.	非执行董事	2015 年 11 月	2017 年 5 月
康岚	AmeriTrust Group, Inc. (原名为 Meadowbrook	董事长	2015 年 7 月	

	Insurance Group, Inc.)			
康岚	Fidelidade-Companhia de Seguros, S.A.	董事	2014 年 10 月	
康岚	Multicare-Seguros de Saúde, S.A.	董事	2014 年 10 月	2017 年 4 月
康岚	Fidelidade Assistência-Companhia de Seguros, S.A.	董事	2014 年 10 月	
王灿	复星国际	执行董事	2017 年 3 月	
王灿	上海钢联电子商务股份有限公司	董事	2017 年 5 月	
曹惠民	上海百联集团股份有限公司	独立董事	2011 年 11 月	2017 年 6 月
曹惠民	上海实业发展股份有限公司	独立董事	2012 年 11 月	
曹惠民	上海飞科电器股份有限公司	独立董事	2011 年 11 月	
曹惠民	浙江米奥兰特商务会展股份有限公司	独立董事	2016 年 9 月	
曹惠民	上海瀚讯信息技术股份有限公司	独立董事	2017 年 1 月	
黄天祐	中国正通汽车服务控股有限公司	独立非执行董事	2010 年 11 月	
黄天祐	I.T Limited	独立非执行董事	2007 年 8 月	
黄天祐	新疆金风科技股份有限公司	独立非执行董事	2016 年 10 月	
黄天祐	华融国际金融控股有限公司	独立非执行董事	2015 年 10 月	
黄天祐	青岛银行股份有限公司	独立非执行董事	2015 年 4 月	
黄天祐	中远海运港口有限公司	执行董事兼董事副总经理	1996 年 7 月	
黄天祐	亚投金融集团有限公司	独立非执行董事	2016 年 10 月	2018 年 2 月
江宪	中国国际经济贸易仲裁委员会	仲裁员	2003 年 12 月	
江宪	上海国际经济贸易仲裁委员会	仲裁员	2003 年 12 月	
江宪	华东政法大学	客座教授	2006 年 9 月	
江宪	上海经贸商事调解中心	调解员	2011 年 1 月	
江宪	新加坡调解中心	资深调解员	2012 年 5 月	
江宪	上海第一医药股份有限公司	独立董事	2016 年 8 月	
管一民	上海国际港务(集团)股份有限公司	独立董事	2012 年 6 月	
关晓晖	上海复星高科技集团财务有限公司	董事	2017 年 2 月	
关晓晖	康健租赁	董事	2017 年 7 月	
汪诚	广西壮族自治区花红药业股份有限公司	董事	2013 年 6 月	
陈玉卿	创贤网络	董事	2016 年 2 月	
陈玉卿	国控医疗	董事	2016 年 2 月	
陈玉卿	淮海医院	董事	2016 年 8 月	
陈玉卿	HHH	董事	2017 年 4 月	

陈玉卿	杏脉信息	董事	2018 年 2 月	
汪曜	杏脉信息	董事	2018 年 2 月	
汪曜	上海领健	监事	2017 年 4 月	2017 年 12 月
汪曜	直观复星	董事	2017 年 5 月	
汪曜	康健租赁	董事	2017 年 7 月	
汪曜	上海领健	董事	2017 年 12 月	
邵颖	龙沙复星	董事	2016 年 8 月	
邵颖	希米科	董事长	2017 年 6 月	
文德镛	颈复康药业集团有限公司	董事	2017 年 5 月	
文德镛	重药控股股份有限公司	董事	2017 年 9 月	
梅璟萍	复星凯特	董事	2017 年 4 月	
李东久	国药产投	董事	2014 年 7 月	2018 年 1 月
李东久	国药控股	董事	2013 年 10 月	2018 年 1 月
李东久	国药集团药业股份有限公司	董事	2015 年 1 月	
李东久	国药健康在线有限公司	董事	2016 年 9 月	
宋金松	青岛山大齐鲁医院	董事	2016 年 6 月	
宋金松	国控医疗	董事	2016 年 2 月	2018 年 2 月
宋金松	HHH	董事	2016 年 10 月	2017 年 4 月
崔志平	苏州爱美津制药有限公司	董事	2015 年 1 月	
崔志平	通德投资	董事长	2014 年 10 月	
在其他单位任职情况的说明：不适用				

三、董事、监事、高级管理人员报酬情况

√适用 □不适用

董事、监事、高级管理人员报酬的决策程序	专职董事、监事的报酬由股东大会批准；高管人员的报酬由董事会批准。
董事、监事、高级管理人员报酬确定依据	董事、高级管理人员的报酬基于企业经济效益，依据其岗位职责、实际工作业绩，并参考外部行业薪酬水平等因素综合确定。
董事、监事和高级管理人员报酬的实际支付情况	董事（独立非执行董事除外）、高级管理人员的报酬根据考核予以支付。
报告期末全体董事、监事和高级管理人员实际获得的报酬合计	人民币 7,939.98 万元 ^(注)

注：其中包含 2018 年新任监事（职工监事）任倩女士、2018 年新任高级管理人员李东明先生于报告期内从本集团获得的税前报酬。

四、公司董事、监事、高级管理人员变动情况

√适用 □不适用

姓名	担任的职务	变动情形	变动原因
Hongfei Jia	高级副总裁	离任	辞任
宋金松	高级副总裁	离任	辞任
董志超	副总裁	离任	辞任
Hui Aimin	高级副总裁	聘任	新聘
李东久	高级副总裁	离任	工作调整
任倩	监事会主席	选举	新聘
李春	监事会主席	离任	辞任
李东明	副总裁	聘任	新聘
崔志平	副总裁	离任	工作调整

本公司董事、监事、高级管理人员变动情况的说明：

- 1、因个人原因，Hongfei Jia 先生辞任本公司高级副总裁职务，自 2017 年 1 月 3 日起生效。
- 2、因个人原因，宋金松先生辞任本公司高级副总裁职务，自 2017 年 3 月 28 日起生效。
- 3、因个人原因，董志超先生辞任本公司副总裁职务，自 2017 年 7 月 1 日起生效。
- 4、2017 年 10 月 30 日，本公司召开第七届董事会第四十三次会议，同意聘任 Hui Aimin 先生为本公司高级副总裁，任期自 2017 年 11 月 1 日起至本届董事会任期届满之日止。
- 5、因工作调整，李东久先生自 2018 年 1 月 10 日起不再担任本公司高级副总裁职务。
- 6、2018 年 1 月 11 日，本公司召开职工代表大会，选举任倩女士为本公司第七届监事会的职工监事，任期自 2018 年 1 月 11 日起至本届监事会任期届满之日止；同日，本公司召开第七届监事会 2018 年第一次会议，选举任倩女士为本公司第七届监事会主席。
- 7、因个人发展原因，李春先生辞任本公司监事（职工监事）职务，自 2018 年 1 月 12 日起生效。
- 8、2018 年 1 月 19 日，本公司召开第七届董事会第五十一次会议，同意聘任李东明先生为本公司副总裁，任期自 2018 年 1 月 11 日起至本届董事会任期届满之日止。
- 9、因工作调整，崔志平先生自 2018 年 1 月 19 日起不再担任本公司副总裁职务。

五、近三年受证券监管机构处罚的情况说明

√适用 □不适用

2015 年 6 月 12 日，上海家化联合股份有限公司收到上海证监局下发的《行政处罚决定书》（编号：沪[2015]4 号），上海家化联合股份有限公司信息披露违法违规案已由上海证监局调查、审理完毕，上海证监局依法对上海家化联合股份有限公司及相关人员作出行政处罚。本公司监事管一民先生因时任上海家化联合股份有限公司独立董事职务，被处以人民币 3 万元罚款。

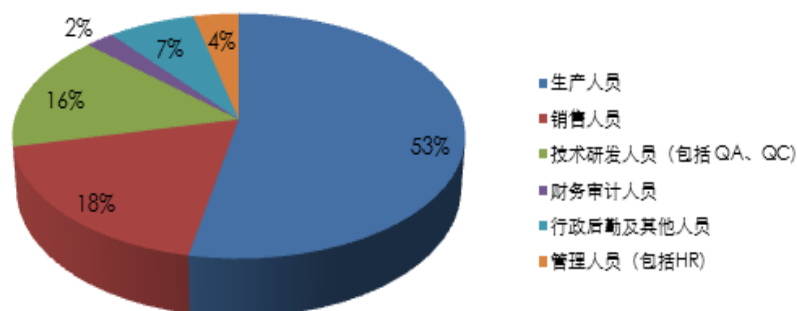
六、本集团员工情况

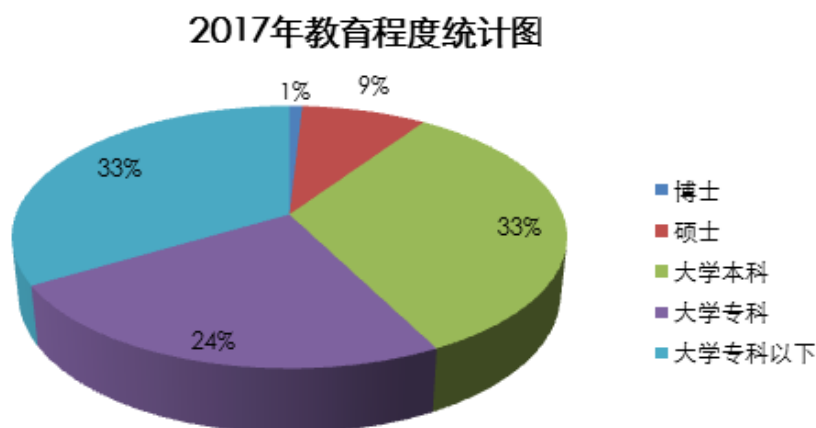
(一) 员工情况

本公司在职员工的数量	364
本公司控股子公司/单位在职员工的数量	28,484
本集团在职员工的数量合计	28,848
本集团需承担费用的离退休职工人数	304
专业构成	
专业构成类别	专业构成人数（人）
生产人员	13,087
销售人员	4,521
技术研发人员（包括 QA、QC）	3,796
财务审计人员	578
行政后勤及其他人员	1,747
管理人员（包括 HR）	914
医护人员	4,205
合计：	28,848
教育程度	
教育程度类别	数量（人）
博士	256
硕士	2,479
大学本科	9,518
大学专科	6,922
大学专科以下	9,673
合计：	28,848

(二) 专业构成统计图

2017年专业构成统计图



(三) 教育程度构成统计图**(二) 本集团薪酬政策**

√适用 □不适用

- 1、本集团以每位员工的职位说明书为基础，根据职位类别、工作性质、责任大小、任职资格等要素，综合评价和建立职位的薪资等级；
- 2、根据员工的实践经验、知识技能、工作表现、综合业绩等要素确定薪资幅度，再综合考虑本集团的经济效益、外部薪酬市场的水平来确定具体的薪酬标准；
- 3、薪酬调整主要依据绩效考核后所确定的员工工作表现而定，同时考虑薪酬市场的水平和本集团的支付能力。

(三) 本集团培训计划

√适用 □不适用

企业的竞争和发展最终是人才的竞争，人才的培养是本集团始终关注的问题。围绕本集团发展战略、在以人为本的企业文化下，本集团坚定不移地落实人才培养工作，全力保障人才队伍的充裕度和人才体系的厚度。

本集团注重“以工作培养人”。自2009年建立培训发展中心起，本集团就开始积极构思企业大学培训平台。2017年4月，复星大健康管理学院揭牌仪式在复星医药总部正式举行，这标志着本集团企业大学正式诞生，复星大健康管理学院将在未来承担起员工的领导力、职能、专业技能的培训和文化理念的传播等职能，让员工在工作中学习和成长，共同助力公司发展。

2017年度，依托企业文化，本集团开展了包括“新员工系列”、“领导力发展系列”、“专业发展系列”、“通用工作技能系列”和“企业文化系列”等一系列培训课程。

1、新员工系列：本公司为新入职的每一位员工提供内容详实的入职培训，并对其入职前2个月内的状态加以持续关注；本公司于2017年修订了《新人双周入职指引》，并开展了军事化训练夏令营等活动，帮助新员工更好更快地融入本集团。

2、领导力发展系列：对于有一定经验的、资深的管理人员，本集团提供有针对性的管理能力和领导力提升项目，加速管理人员领导力的发展，为本集团储备优秀的管理人才。2017年，本公司开展了针对本公司核心管理层的一系列执委会培训，为本公司最高管理层个性化补充最新且最“IN”的知识；启动了面向管理层后备梯队的领导力研修班，以提升后备梯队的领导力，进一步完善梯队建设，带动整个组织的管理水平。

3、专业发展系列：结合不同专业条线的特定需求，本公司设有符合关键岗位族群发展需要的课程和项目，打造系统化、深度化的专业人才。2017年，我们持续开展了针对投资人才、医院院长等关键人才的专业培训并广受好评。

4、通用工作技能系列：不断加入的新鲜血液对自身综合职业能力的打造非常关注，为此本公司组织了种类多样的通用职业技能课程，报名人员大多来自于本公司控股子公司/单位，部分课程还进入到控股子公司/单位内部进行开展。

5、企业文化系列：通过开展各种文化宣传活动，让全员感受到“复星医药一家”的文化氛围。2017年，本公司开展了读书月、生日会、俱乐部嘉年华、星使计划、新春运动赛、退休员工欢聚等多项活动。

(四) 本公司劳务外包情况

适用 不适用

七、其他

适用 不适用

第九节 公司治理

一、本公司治理相关情况说明

√适用 □不适用

报告期内，根据《公司法》、《证券法》、中国证监会《上市公司治理准则》以及上证所《上市规则》、联交所《上市规则》附录十四《企业管治守则》等有关法律法规和规范性文件的要求，本公司进一步完善法人治理结构，优化内部管理。

1、关于控股股东与上市公司：本公司控股股东行为规范，没有超越股东权限直接或间接干预本公司的决策及生产经营活动，没有损害本公司及其它股东利益。本公司控股股东与本公司在人员、资产、财务、机构和业务等方面相互独立。本公司董事会、监事会及其它内部机构独立运作。

2、关于董事与董事会：本公司严格按照《公司章程》规定的程序选聘董事，董事会的人数和人员构成符合法律、法规和《公司章程》的规定；《公司章程》对董事会议事规则作了明确，并制定有《董事会多元化政策》。截至 2017 年 12 月 31 日，本公司董事会共有 11 名董事组成（含 1 名女性），其中 4 名独立非执行董事分别为会计、法律和战略领域的专业人士，符合《上市公司治理准则》的要求和本集团发展的需要。本公司董事会下设战略委员会、审计委员会、提名委员会、薪酬与考核委员会，并制定有各专业委员会的职权范围和实施细则。

3、关于监事与监事会：本公司严格按照《公司章程》规定的程序选聘监事，监事会的人数和人员构成符合法律、法规和《公司章程》的规定；本公司监事会能够独立、有效地行使对董事、高级管理人员的监督和检查权。监事会定期召开会议，并根据需要及时召开临时会议；《公司章程》中规定有监事会议事规则。

4、关于绩效评价与激励约束机制：本公司积极建立高级管理人员的绩效评价标准和程序，并根据实施情况适时作相应的修订、完善。截至报告期末，本公司实施的两期限制性 A 股股票激励计划分别满足相应的解锁条件已分别解锁。同时，进一步完善高级管理人员及关键人员的激励机制，促进本集团长期稳定发展。

5、关于利益相关者：本公司能够充分尊重股东、员工、客户与消费者、供应商、社区等利益相关者的合法权利，并与他们积极合作，共同推进本公司持续、健康地发展。

6、关于信息披露：本公司严格按照法律、法规、中国证监会《信息披露管理办法》、上证所《上市公司信息披露事务管理制度指引》、上证所《上市公司信息披露暂缓与豁免业务指引》、《公司章程》、本公司《信息披露制度》以及《信息披露暂缓与豁免业务管理制度》的规定，充分履行上市公司披露信息义务；同时，本公司制定有《外部信息报送及使用管理制度》、《内幕信息知情人管理制度》和《年报信息披露重大差错责任追究制度》，并予以切实执行，确保信息披露的及时、公平、真实、准确和完整。除法定披露信息外，本公司还定期向公众发布内部控制自我评价报告、企业社会责任报告，并聘任专业机构出具审计/审核意见，充分展示本集团透明、

规范的运营情况。本公司注重与投资者的沟通与交流，并制订有《投资者关系管理办法》等相关制度，确保投资者公平、及时地获取本公司公开信息。

良好的公司治理是企业发展的基石和保障，本公司将持续巩固并进一步提高公司治理水平，提升企业竞争力，从而以更好的经营业绩回报广大投资者。

本公司治理与中国证监会相关规定的要求是否存在重大差异；如有重大差异，应当说明原因
适用 不适用

二、股东大会情况简介

会议届次	召开日期	决议刊登的指定网站的查询索引	决议刊登的披露日期
2016 年度股东大会	2017-6-29	上证所网站 (http://www.sse.com.cn)	2017-6-30

股东大会情况说明

适用 不适用

三、董事履行职责情况

(一) 董事参加董事会和股东大会的情况

董事姓名	是否独立非执行董事	参加董事会情况						参加股东大会情况
		报告期内应参加董事会次数	其中：			缺席次数	是否连续两次未亲自参加会议	出席股东大会的次数
			亲自出席次数	以通讯方式参加次数	委托出席次数			
陈启宇	否	30	30	27	0	0	否	1
姚方	否	30	30	28	0	0	否	0
吴以芳	否	30	30	26	0	0	否	1
郭广昌	否	30	30	30	0	0	否	0
汪群斌	否	30	30	30	0	0	否	0
康岚	否	30	30	30	0	0	否	0
王灿	否	30	30	30	0	0	否	0
曹惠民	是	30	30	27	0	0	否	1
黄天祐	是	30	30	30	0	0	否	0
江宪	是	30	30	28	0	0	否	1
韦少琨	是	30	30	30	0	0	否	1

连续两次未亲自出席董事会会议的说明

适用 不适用

年内召开董事会会议次数	30
其中：现场会议次数	0
通讯方式召开会议次数	26
现场结合通讯方式召开会议次数	4

(二) 独立非执行董事对公司有关事项提出异议的情况

适用 不适用

(三) 其他

适用 不适用

四、董事会下设专门委员会在报告期内履行职责时所提出的重要意见和建议，存在异议事项的，应当披露具体情况

√适用 □不适用

根据《公司法》、《上市公司治理准则》、上证所《上市规则》和联交所《上市规则》等规定，本公司制订有《公司章程》、《董事会审计委员会职权范围及实施细则》、《董事会薪酬与考核委员会职权范围及实施细则》、《董事会提名委员会职权范围及实施细则》、《董事会战略委员会职权范围及实施细则》和《董事会审计委员会年报工作规程》等治理规范性文件，对审计委员会、薪酬与考核委员会、提名委员会、战略委员会的设立、人员组成、职责权限、决策程序和议事规则等事项作出明确规定。

1、董事会下设的审计委员会相关工作制度的建立健全情况、主要内容以及履职情况汇总报告

截至报告期末，本公司董事会审计委员会由 3 名成员组成，其中独立非执行董事占多数且担任召集人。

报告期内，第七届董事会审计委员会共召开 10 次会议，对定期报告、审计计划、内部控制自我检查监督报告、重大及日常关联/连交易等事宜进行了审核，并为本集团强化内控机制提供了建议，切实履行了审计委员会的职责。

2、董事会下设的薪酬与考核委员会的履职情况汇总报告

截至报告期末，本公司董事会薪酬与考核委员会由 5 名成员组成，其中独立非执行董事占多数并担任召集人。

报告期内，第七届董事会薪酬与考核委员会共召开 5 次会议，审议了第一期激励计划所涉限制性 A 股股票第三期解锁、本公司执行董事/高级管理人员 2016 年考核结果和报酬及 2017 年考核方案、复宏汉霖股票期权激励计划、回购注销第二期激励计划所涉部分未解锁限制性 A 股股票、第二期激励计划所涉限制性 A 股股票第二期解锁等事宜，切实履行了薪酬与考核委员会的职责。

3、董事会下设的董事会提名委员会的履职情况汇总报告

截至报告期末，本公司提名委员会由 3 名成员组成，其中独立非执行董事占多数并担任召集人。

报告期内，第七届董事会提名委员会共召开 2 次会议，对高级管理人员的选聘事宜进行了讨论与审核，切实履行了提名委员会的职责。

4、董事会下设的董事会战略委员会的履职情况汇总报告

截至报告期末，本公司战略委员会由 5 名成员组成。

报告期内，第七届董事会战略委员会共计召开了 1 次会议，对本集团 2017 年至 2021 年暨中长期战略规划进行了审议，切实履行了战略委员会的职责。

五、监事会发现公司存在风险的说明

适用 不适用

六、本公司就其与控股股东在业务、人员、资产、机构、财务等方面存在的不能保证独立性、不能保持自主经营能力的情况说明

适用 不适用

存在同业竞争的，公司相应的解决措施、工作进度及后续工作计划

适用 不适用

七、报告期内对高级管理人员的考评机制，以及激励机制的建立、实施情况

适用 不适用

本公司根据《公司章程》制定了较为完善的绩效管理制度、体系和流程，建立了以 KPI 和平衡计分卡为原则的绩效考核体系。基于高级管理人员的岗位职责，于每年年初根据本集团战略目标和预算分解设置考核指标、签订绩效考核书并逐级进行业绩考核。

本集团持续积极探索、建立并健全激励约束机制，在本集团各层面设立了不同的经营管理层激励机制，从而进一步完善法人治理结构，充分调动管理层和关键员工的积极性，有效地将股东利益、本公司利益和经营者个人利益结合在一起，使各方共同关注本集团的长远发展。截至报告期末，本公司已实施了两期限制性 A 股股票激励计划。

八、是否披露内部控制自我评价报告

适用 不适用

详见 2018 年 3 月 27 日本公司披露于《中国证券报》、《上海证券报》、《证券时报》及上证所网站 (<http://www.sse.com.cn>) 的《内部控制自我评价报告》。

报告期内内部控制存在重大缺陷情况的说明

适用 不适用

九、内部控制审计报告的相关情况说明

适用 不适用

本公司聘请的安永华明会计师事务所（特殊普通合伙）已对本集团财务报告相关的内部控制有效性进行了审计，并出具安永华明(2018)专字第 60469139_B02 号内部控制审计报告，认为本公司按照《企业内部控制基本规范》和相关规定在所有重大方面保持了有效的财务报告内部控制，详见上证所网站 (<http://www.sse.com.cn>)。

是否披露内部控制审计报告：是

十、其他

适用 不适用

第十节 公司债券相关情况

√适用 □不适用

一、截至本报告期末，公司债券基本情况

单位:亿元 币种:人民币

债券名称	简称	代码	发行日	到期日	债券余额	利率 (%)	还本付息方式	交易场所
上海复星医药(集团)股份有限公司2011年公开发行公司债券(第一期)	11复星债	122136	2012-4-25	2017-4-25	0	5.53	单利按年计息;每年付息一次,到期一次还本	上证所
上海复星医药(集团)股份有限公司2016年公开发行公司债券(面向合格投资者)(第一期)	16复药01	136236	2016-3-4	2021-3-4	30	3.35	单利按年计息;每年付息一次,到期一次还本	上证所
上海复星医药(集团)股份有限公司2017年公开发行公司债券(面向合格投资者)(第一期)	17复药01	143020	2017-3-14	2022-3-14	12.5	4.50	单利按年计息;每年付息一次,到期一次还本	上证所

本公司债券付息兑付情况

√适用 □不适用

- 1、2017年3月4日,本公司按时兑付“16复药01”的应付利息。
- 2、2017年4月25日,本公司按时兑付“11复星债”的应付利息和本金。
- 3、2018年3月5日,本公司按时兑付“16复药01”的应付利息。
- 4、2018年3月14日,本公司按时兑付“17复药01”的应付利息。

本公司债券其他情况的说明

√适用 □不适用

- 1、2017年4月25日,“11复星债”完成最后一期利息及本金的兑付并摘牌。
- 2、“16复药01”的发行工作于2016年3月4日完成,合计发行人民币30亿元,扣除发行费用之后的净募集资金已于2016年3月7日汇入指定的银行账户。
- 3、“17复药01”的发行工作于2017年3月14日完成,合计发行人民币12.5亿元,扣除发行费用之后的净募集资金已于2017年3月15日汇入指定的银行账户。

二、公司债券受托管理联系人、联系方式及资信评级机构联系方式

债券受托管理人	名称	瑞银证券 ^(注1)
	办公地址	上海市浦东新区花园石桥路 33 号花旗集团大厦 3702B
	联系人	陈剑芬、夏涛
	联系电话	021-38668308
债券受托管理人	名称	海通证券 ^(注2)
	办公地址	北京市海淀区中关村南大街甲 56 号方圆大厦写字楼 23 层
	联系人	陆晓静、郑云桥
	联系电话	010-88027189
资信评级机构	名称	上海新世纪资信评估投资服务有限公司 ^(注3)
	办公地址	上海市汉口路 398 号华盛大厦 14 楼

注 1: 为“11 复星债”债券受托管理人;

注 2: 为“16 复药 01”、“17 复药 01” 债券受托管理人;

注 3: 为“11 复星债”、“16 复药 01”、“17 复药 01” 资信评级机构。

其他说明:

适用 不适用

三、公司债券募集资金使用情况

适用 不适用

单位: 亿元 币种: 人民币

债券简称	募集资金总额	报告期内 使用募集资金总额	累计已使用 募集资金总额	尚未使用募集资金 用途及去向
11 复星债	15	0	15	不适用
16 复药 01	30	0	30	不适用
17 复药 01	12.5	12.5	12.5	不适用

四、公司债券评级情况

适用 不适用

1、“11 复星债”上市时,经上海新世纪资信评估投资服务有限公司综合评定,本公司主体长期信用等级为 AA+级、“11 复星债”的信用等级为 AA+级;2015 年 10 月 16 日,上海新世纪资信评估投资服务有限公司将本公司主体信用等级及“11 复星债”的信用等级调整为 AAA 级。

2、“16 复药 01”上市时,经上海新世纪资信评估投资服务有限公司综合评定,本公司主体长期信用等级为 AAA 级、“16 复药 01”的信用等级为 AAA 级。

3、“17 复药 01”上市时,经上海新世纪资信评估投资服务有限公司综合评定,本公司主体长期信用等级为 AAA 级、“17 复药 01”的信用等级为 AAA 级。

4、2016 年 5 月 10 日,上海新世纪资信评估投资服务有限公司对于“11 复星债”和“16 复药 01”进行跟踪评级,本公司主体及债项信用等级为 AAA 级。

5、2017 年 5 月 23 日,上海新世纪资信评估投资服务有限公司对于“16 复药 01”和“17 复药 01”进行跟踪评级,本公司主体及债项信用等级为 AAA 级。

定期跟踪评级报告每年出具一次，跟踪评级结果和报告于本公司年度报告披露后 2 个月内公布；在持续跟踪评级报告出具 5 个工作日内，在评级网站（<http://www.shxsj.com>）公布持续跟踪评级结果。

五、报告期内公司债券增信机制、偿债计划及其他相关情况

适用 不适用

报告期内，公司债券增信机制、偿计划及其他保障措施未发生变更。为充分、有效地维护债券持有人的利益，本公司已为本期债券的按时、足额偿付做出一系列安排，包括确定专门部门与人员、安排偿债资金、制定并严格执行资金管理计划、做好组织协调、充分发挥债券受托管理人的作用和严格履行信息披露义务等，形成了一套确保债券安全付息、兑付的保障措施。

2017 年 3 月 4 日，本公司已按时兑付“16 复药 01”应付利息，详见 2017 年 2 月 25 日上证所网站（<http://www.sse.com.cn>）相关公告。

2017 年 4 月 25 日，本公司已按时兑付“11 复星债”应付利息和本金，详见 2017 年 4 月 14 日上证所网站（<http://www.sse.com.cn>）相关公告。

六、公司债券持有人会议召开情况

适用 不适用

七、公司债券受托管理人履职情况

适用 不适用

1、“11 复星债”受托管理人为瑞银证券。

瑞银证券已分别于 2013 年 5 月 13 日、2014 年 5 月 6 日、2015 年 4 月 25 日和 2016 年 6 月 7 日在上交所网站（<http://www.sse.com.cn>）披露“11 复星债”于 2012 年度、2013 年度、2014 年度、2015 年度的受托管理事务报告，对“11 复星债”的概况和本集团 2012 年度、2013 年度、2014 年度、2015 年度的经营情况、财务状况、募集资金使用情况、“11 复星债”利息偿付情况以及持有人会议召开情况等进行披露。

瑞银证券于 2016 年 6 月 7 日、2016 年 8 月 30 日在上交所网站（<http://www.sse.com.cn>）披露“11 复星债”公司债重大事项受托管理事务临时报告，分别对截至 2016 年 5 月 31 日以及 2016 年 6 月 30 日本集团 2016 年当年累计新增借款金额及担保金额超过 2015 年未经审计净资产的 20% 事项进行披露。

2、“16 复药 01”受托管理人为海通证券。

海通证券于 2016 年 6 月 7 日、2016 年 8 月 30 日在上交所网站（<http://www.sse.com.cn>）披露“16 复药 01”公司债重大事项受托管理事务临时报告，分别对截至 2016 年 5 月 31 日、2016 年 6 月 30 日本集团 2016 年当年累计新增借款金额及担保金额超过 2015 年未经审计净资产的 20% 事项进行披露。

海通证券于 2017 年 6 月 20 日在上交所网站 (<http://www.sse.com.cn>) 披露“上海复星医药(集团)股份有限公司 2016 年公开发行公司债券(面向合格投资者)(第一期)2016 年度受托管理事务报告”,对“16 复药 01”的概况和本集团在 2016 年的经营情况、财务状况、募集资金使用情况、“16 复药 01”利息偿付情况以及持有人会议召开情况等进行披露。

海通证券于 2017 年 10 月 17 日在上交所网站 (<http://www.sse.com.cn>) 披露“16 复药 01”2017 年度第一次受托管理事务临时报告,分别对截至 2017 年 9 月 30 日本集团 2017 年当年累计新增借款金额及担保金额超过本集团截至 2016 年 12 月 31 日经审计净资产的 20%事项进行披露。

3、“17 复药 01”受托管理人为海通证券。

海通证券于 2017 年 10 月 17 日在上交所网站 (<http://www.sse.com.cn>) 披露“17 复药 01”2017 年度第一次受托管理事务临时报告,分别对截至 2017 年 9 月 30 日本集团 2017 年当年累计新增借款金额及担保金额超过本集团截至 2016 年 12 月 31 日经审计净资产的 20%事项进行披露。

八、截至报告期末近 2 年的会计数据和财务指标

√适用 □不适用

单位:元 币种:人民币

主要指标	2017 年	2016 年	本期比上年同期 增减(%)	变动原因
息税折旧摊销前利润	5,585,167,071.81	4,798,954,104.41	16.38%	-
流动比率	0.91	1.06	-15.66%	(注)
速动比率	0.74	0.90	-18.40%	(注)
资产负债率(%)	52.01%	42.31%	9.70%	-
EBITDA 全部债务比	17.33%	25.92%	-8.59%	-
利息保障倍数	7.88	8.26	-4.62%	-
现金利息保障倍数	6.64	6.71	-1.04%	-
EBITDA 利息保障倍数	9.49	9.77	-2.86%	-
贷款偿还率(%)	100%	100%	0.00%	-
利息偿付率(%)	100%	100%	0.00%	-

注:主要由于收购 Gland Pharma 所发生的美元 7 亿过桥银团借款为流动负债,报告期后本集团已启动该流动负债的长期融资替换方案。

九、本公司其他债券和债务融资工具的付息兑付情况

√适用 □不适用

- 2017 年 5 月 15 日,本公司已按时兑付“16 复星医药 SCP002”的应付利息和本金。
- 2017 年 9 月 10 日,本公司已按时兑付“15 复星医药 MTN001”的应付利息。

十、本集团报告期内的银行授信情况

适用 不适用

截至报告期末，本集团共计获得主要合作银行的授信额度约人民币 356.61 亿元，其中：已使用授信额度约人民币 176.34 亿元。

十一、报告期内执行公司债券募集说明书相关约定或承诺的情况

适用 不适用

十二、本集团发生的重大事项及对公司经营情况和偿债能力的影响

适用 不适用

报告期内，本集团截至 2017 年 9 月 30 日当年累计新增借款金额占 2016 年 12 月 31 日本集团经审计净资产的约 32.56%。上述累计新增借款增加主要系银行借款增加所致，属本集团正常经营活动范围，不会对本集团的偿债能力产生影响。相关信息披露内容详见 2017 年 10 月 11 日上证所网站 (<http://www.sse.com.cn>) 相关公告。

除上述事项外，本集团未发生《债券行与交易管理办法》第四十五条列示的其他重大事项。

第十一节 财务报告

审计报告

安永华明(2018)审字第 60469139_B01 号
上海复星医药(集团)股份有限公司

上海复星医药(集团)股份有限公司全体股东：

一、 审计意见

我们审计了上海复星医药(集团)股份有限公司的财务报表，包括2017年12月31日的合并及公司资产负债表，2017年度的合并及公司利润表、股东权益变动表和现金流量表以及相关财务报表附注。

我们认为，后附的上海复星医药(集团)股份有限公司的财务报表在所有重大方面按照企业会计准则的规定编制，公允反映了上海复星医药(集团)股份有限公司2017年12月31日的合并及公司财务状况以及2017年度的合并及公司经营成果和现金流量。

二、 形成审计意见的基础

我们按照中国注册会计师审计准则的规定执行了审计工作。审计报告的“注册会计师对财务报表审计的责任”部分进一步阐述了我们在这些准则下的责任。按照中国注册会计师职业道德守则，我们独立于上海复星医药(集团)股份有限公司，并履行了职业道德方面的其他责任。我们相信，我们获取的审计证据是充分、适当的，为发表审计意见提供了基础。

三、 关键审计事项

关键审计事项是我们根据职业判断，认为对本期财务报表审计最为重要的事项。这些事项的应对以对财务报表整体进行审计并形成审计意见为背景，我们不对这些事项单独发表意见。我们对下述每一事项在审计中是如何应对的描述也以此为背景。

我们已经履行了本报告“注册会计师对财务报表审计的责任”部分阐述的责任，包括与这些关键审计事项相关的责任。相应地，我们的审计工作包括执行为应对评估的财务报表重大错报风险而设计的审计程序。我们执行审计程序的结果，包括应对下述关键审计事项所执行的程序，为财务报表整体发表审计意见提供了基础。

审计报告(续)

安永华明(2018)审字第 60469139_B01 号
上海复星医药(集团)股份有限公司

三、关键审计事项(续)

关键审计事项:	该事项在审计中是如何应对:
收购 GLAND PHARMA LIMITED	
<p>于 2017 年 10 月 3 日,上海复星医药(集团)股份有限公司子公司自独立第三方以等值于人民币 7,203,444,194.36 元的美元 1,085,362,774.00 元现金对价收购 GLAND PHARMA LIMITED(以下简称 GLAND)74%的股权。管理层聘请外部评估师对 GLAND 可辨认资产和负债的公允价值进行评估。由于公允价值评估涉及重大会计估计,该事项对于我们的审计而言是重要的。</p> <p>关于收购 GLAND 的披露请参见财务报表附注三、4.企业合并和 29.重大会计判断和估计以及附注六、1.非同一控制下企业合并。</p>	<p>我们的审计程序已包括但不限于获取并阅读股权转让协议,并检查对价支付。我们评估了管理层聘请以执行估值工作的外部评估师的客观性、独立性和专业胜任能力。我们也邀请了内部评估专家评估管理层对 GLAND 重要可辨认资产和负债,主要是专有技术和销售网络的估值中所采用的方法和假设,特别是所用的折现率。专有技术和销售网络的公允价值采用收益法确定。我们就所采用的现金流量预测中的未来收入和经营成果通过比照相关专有技术和销售网络的历史表现以及 GLAND 的经营发展计划进行了特别关注。我们同时关注了对该企业合并披露的充分性。</p>
商誉减值	
<p>于 2017 年 12 月 31 日,合并财务报表中商誉的账面价值为人民币 8,464,284,038.91 元。根据企业会计准则,管理层须至少每年对商誉进行减值测试。由于每个被收购的子公司都是唯一可从该次企业合并的协同效应中受益的资产组,因此形成的商誉被分配至相对应的子公司以进行减值测试。减值测试以包含商誉的资产组的可收回金额为基础,资产组的可收回金额按照资产组的预计未来现金流量的现值与资产的公允价值减去处置费用后的净额两者之间较高者确定,其预计的未来现金流量以 5 年期财务预算为基础来确定。由于商誉减值过程涉及重大判断和估计,该事项对于我们的审计而言是重要的。</p> <p>关于商誉减值的披露请参见财务报表附注三、24.资产减值和 29.重大会计判断和估计以及附注五、18.商誉,该等附注特别披露了管理层在可收回金额计算中所采用的关键假设。</p>	<p>我们的审计程序已包括但不限于邀请内部评估专家评估管理层所采用的假设和方法,特别是资产组现金流量预测所用的折现率和 5 年以后的现金流量增长率。我们就所采用的现金流量预测中的未来收入和经营成果通过比照相关资产组的历史表现以及经营发展计划进行了特别关注。我们同时关注了对商誉减值披露的充分性。</p>

审计报告(续)

安永华明(2018)审字第 60469139_B01 号
上海复星医药(集团)股份有限公司

三、关键审计事项(续)

关键审计事项:	该事项在审计中是如何应对:
使用寿命不确定的无形资产减值	
<p>于 2017 年 12 月 31 日, 合并财务报表中使用寿命不确定的无形资产(药证、商标权以及特许经营权)的账面价值为人民币 1,158,876,520.99 元。根据企业会计准则, 管理层须至少每年对使用寿命不确定的无形资产进行减值测试。减值测试以单项无形资产或其所属的资产组为基础估计其可收回金额, 无形资产或其所属的资产组的可收回金额按照其产生的预计未来现金流量的现值与其公允价值减去处置费用后的净额两者之间较高者确定, 其预计的未来现金流量以 5 年期财务预算为基础来确定。由于使用寿命不确定的无形资产减值过程涉及重大判断和估计, 该事项对于我们的审计而言是重要的。</p> <p>关于使用寿命不确定的无形资产减值的披露请参见财务报表附注三、16.无形资产、24.资产减值和 29.重大会计判断和估计以及附注五、16.无形资产, 该等附注特别披露了管理层在可收回金额计算中所采用的关键假设。</p>	<p>我们的审计程序已包括但不限于邀请内部评估专家评估管理层所采用的假设和方法, 特别是单项无形资产或其所属的资产组现金流量预测所用的折现率和 5 年以后现金流量增长率。我们就所采用的现金流量预测中的未来收入和经营成果通过比照相关单项无形资产或其所属的资产组产生现金流量的历史表现以及对应的产品销售计划进行了特别关注。我们同时关注了对使用寿命不确定的无形资产减值披露的充分性。</p>
开发支出资本化	
<p>合并财务报表中, 2017 年研究开发药品过程中产生的开发支出人民币 536,981,758.39 元予以资本化计入“开发支出”项目。开发支出只有在同时满足财务报表附注三、16.无形资产中所列的所有资本化条件时才能予以资本化。由于确定开发支出是否满足所有资本化条件需要管理层进行重大会计判断和估计, 该事项对于我们的审计而言是重要的。</p> <p>关于开发支出资本化的披露请参见财务报表附注三、16.无形资产和 29.重大会计判断和估计以及附注五、17.开发支出。</p>	<p>我们的审计程序已包括但不限于评估管理层所采用的开发支出资本化条件是否符合企业会计准则的要求, 通过询问负责项目研究、开发和商业化的关键管理人员了解内部治理和批准流程, 获取并核对与研发项目进度相关的批文或证书以及管理层准备的与研发项目相关的商业和技术可行性报告。我们同时关注了对开发支出资本化披露的充分性。</p>

审计报告(续)

安永华明(2018)审字第 60469139_B01 号
上海复星医药(集团)股份有限公司

四、其他信息

上海复星医药(集团)股份有限公司管理层(以下简称管理层)对其他信息负责。其他信息包括年度报告中涵盖的信息,但不包括财务报表和我们的审计报告。

我们对财务报表发表的审计意见不涵盖其他信息,我们也不对其他信息发表任何形式的鉴证结论。

结合我们对财务报表的审计,我们的责任是阅读其他信息,在此过程中,考虑其他信息是否与财务报表或我们在审计过程中了解到的情况存在重大不一致或者似乎存在重大错报。

基于我们已执行的工作,如果我们确定其他信息存在重大错报,我们应当报告该事实。在这方面,我们无任何事项需要报告。

五、管理层和治理层对财务报表的责任

管理层负责按照企业会计准则的规定编制财务报表,使其实现公允反映,并设计、执行和维护必要的内部控制,以使财务报表不存在由于舞弊或错误导致的重大错报。

在编制财务报表时,管理层负责评估上海复星医药(集团)股份有限公司的持续经营能力,披露与持续经营相关的事项(如适用),并运用持续经营假设,除非计划进行清算、终止运营或别无其他现实的选择。

治理层负责监督上海复星医药(集团)股份有限公司的财务报告过程。

六、注册会计师对财务报表审计的责任

我们的目标是对财务报表整体是否不存在由于舞弊或错误导致的重大错报获取合理保证,并出具包含审计意见的审计报告。合理保证是高水平的保证,但并不能保证按照审计准则执行的审计在某一重大错报存在时总能发现。错报可能由于舞弊或错误导致,如果合理预期错报单独或汇总起来可能影响财务报表使用者依据财务报表作出的经济决策,则通常认为错报是重大的。

审计报告(续)

安永华明(2018)审字第 60469139_B01 号
上海复星医药(集团)股份有限公司

六、注册会计师对财务报表审计的责任(续)

在按照审计准则执行审计工作的过程中，我们运用职业判断，并保持职业怀疑。同时，我们也执行以下工作：

- (1) 识别和评估由于舞弊或错误导致的财务报表重大错报风险，设计和实施审计程序以应对这些风险，并获取充分、适当的审计证据，作为发表审计意见的基础。由于舞弊可能涉及串通、伪造、故意遗漏、虚假陈述或凌驾于内部控制之上，未能发现由于舞弊导致的重大错报的风险高于未能发现由于错误导致的重大错报的风险。
- (2) 了解与审计相关的内部控制，以设计恰当的审计程序。
- (3) 评价管理层选用会计政策的恰当性和作出会计估计及相关披露的合理性。
- (4) 对管理层使用持续经营假设的恰当性得出结论。同时，根据获取的审计证据，就可能对上海复星医药(集团)股份有限公司持续经营能力产生重大疑虑的事项或情况是否存在重大不确定性得出结论。如果我们得出结论认为存在重大不确定性，审计准则要求我们在审计报告中提请报表使用者注意财务报表中的相关披露；如果披露不充分，我们应当发表非无保留意见。我们的结论基于截至审计报告日可获得的信息。然而，未来的事项或情况可能导致上海复星医药(集团)股份有限公司不能持续经营。
- (5) 评价财务报表的总体列报、结构和内容（包括披露），并评价财务报表是否公允反映相关交易和事项。
- (6) 就上海复星医药(集团)股份有限公司中实体或业务活动的财务信息获取充分、适当的审计证据，以对财务报表发表审计意见。我们负责指导、监督和执行集团审计，并对审计意见承担全部责任。

我们与治理层就计划的审计范围、时间安排和重大审计发现等事项进行沟通，包括沟通我们在审计中识别出的值得关注的内部控制缺陷。

我们还就已遵守与独立性相关的职业道德要求向治理层提供声明，并与治理层沟通可能被合理认为影响我们独立性的所有关系和其他事项，以及相关的防范措施（如适用）。

从与治理层沟通过的事项中，我们确定哪些事项对本期财务报表审计最为重要，因而构成关键审计事项。我们在审计报告中描述这些事项，除非法律法规禁止公开披露这些事项，或在极少数情形下，如果合理预期在审计报告中沟通某事项造成的负面后果超过在公众利益方面产生的益处，我们确定不应在审计报告中沟通该事项。

审计报告(续)

安永华明(2018)审字第 60469139_B01 号
上海复星医药(集团)股份有限公司

(本页无正文)

安永华明会计师事务所(特殊普通合伙)

中国注册会计师：何兆烽
(项目合伙人)

中国 北京

中国注册会计师：刘 扬

2018年3月26日

上海复星医药(集团)股份有限公司

合并资产负债表

2017年12月31日

人民币元

资产	附注五	2017年12月31日	2016年12月31日
流动资产			
货币资金	1	7,248,867,212.46	5,996,029,734.10
以公允价值计量且其变动计入 当期损益的金融资产	2	219,326,825.45	48,488,849.31
应收票据	3	578,011,815.91	424,856,792.73
应收账款	4	3,247,537,670.36	1,965,005,507.57
预付款项	5	273,400,085.19	271,226,977.65
应收利息	6	6,809,886.14	2,732,501.16
应收股利	7	36,369,053.73	82,208,216.72
其他应收款	8	380,348,162.37	230,873,603.01
存货	9	2,750,516,825.39	1,670,738,356.90
其他流动资产	10	<u>315,300,235.84</u>	<u>72,146,385.02</u>
流动资产合计		<u>15,056,487,772.84</u>	<u>10,764,306,924.17</u>
非流动资产			
可供出售金融资产	11	2,673,249,060.90	2,674,435,887.42
长期股权投资	12	18,450,575,088.92	16,175,569,879.88
固定资产	13	6,556,004,505.65	5,140,004,619.24
在建工程	14	1,757,944,757.18	1,159,895,265.22
工程物资	15	1,920,987.67	4,831,809.89
无形资产	16	7,248,134,618.19	3,080,359,300.04
开发支出	17	1,026,410,507.67	570,204,236.66
商誉	18	8,464,284,038.91	3,473,110,437.16
长期待摊费用	19	36,977,866.03	20,747,087.05
递延所得税资产	20	144,523,544.00	129,550,558.11
其他非流动资产	21	<u>554,496,049.42</u>	<u>574,771,261.11</u>
非流动资产合计		<u>46,914,521,024.54</u>	<u>33,003,480,341.78</u>
资产总计		<u>61,971,008,797.38</u>	<u>43,767,787,265.95</u>

后附财务报表附注为本财务报表的组成部分

上海复星医药(集团)股份有限公司

合并资产负债表(续)

2017年12月31日

人民币元

负债和股东权益	附注五	2017年12月31日	2016年12月31日
流动负债			
短期借款	23	9,714,866,318.58	3,826,209,697.21
应付票据	24	129,858,095.13	124,588,073.72
应付账款	25	1,652,025,373.92	1,024,791,136.80
预收款项	26	527,263,500.56	385,744,475.33
应付职工薪酬	27	558,830,300.19	444,193,481.98
应交税费	28	480,072,154.72	478,197,923.91
应付利息	29	153,944,798.49	176,168,883.26
应付股利	30	116,813,129.88	1,711,025.08
其他应付款	31	2,426,133,031.82	1,263,652,379.23
一年内到期的非流动负债	32	763,328,841.23	1,824,176,663.72
其他流动负债	33	<u>77,336,917.34</u>	<u>559,119,926.02</u>
流动负债合计		<u>16,600,472,461.86</u>	<u>10,108,553,666.26</u>
非流动负债			
长期借款	34	5,579,513,665.14	2,182,905,032.09
应付债券	35	4,235,381,895.88	3,388,052,593.01
长期应付款	36	576,338,736.84	704,817,152.11
递延收益	37	397,135,001.78	346,706,123.84
递延所得税负债	20	2,981,149,353.52	1,786,426,762.64
其他非流动负债	38	<u>1,859,563,751.16</u>	<u>-</u>
非流动负债合计		<u>15,629,082,404.32</u>	<u>8,408,907,663.69</u>
负债总计		<u>32,229,554,866.18</u>	<u>18,517,461,329.95</u>

后附财务报表附注为本财务报表的组成部分

上海复星医药(集团)股份有限公司

合并资产负债表(续)

2017年12月31日

人民币元

负债和股东权益	附注五	2017年12月31日	2016年12月31日
股东权益			
股本	39	2,495,131,045.00	2,414,512,045.00
资本公积	40	9,078,267,927.17	7,857,571,615.31
减：库存股	41	9,523,417.00	26,818,892.30
其他综合收益	42	396,452,831.45	829,614,792.94
盈余公积	43	2,254,974,173.16	2,121,545,318.81
未分配利润	44	11,111,565,495.72	8,993,790,666.47
归属于母公司股东权益合计		<u>25,326,868,055.50</u>	<u>22,190,215,546.23</u>
少数股东权益		<u>4,414,585,875.70</u>	<u>3,060,110,389.77</u>
股东权益合计		<u>29,741,453,931.20</u>	<u>25,250,325,936.00</u>
负债和股东权益总计		<u>61,971,008,797.38</u>	<u>43,767,787,265.95</u>

本财务报表由以下人士签署：

法定代表人：陈启宇 主管会计工作负责人：关晓晖 会计机构负责人：陈战宇

后附财务报表附注为本财务报表的组成部分

上海复星医药(集团)股份有限公司

合并利润表

2017年度

人民币元

	附注五	2017年	2016年
营业收入	45	18,533,555,418.42	14,628,820,443.07
减：营业成本	45	7,608,953,151.59	6,718,363,996.86
税金及附加	46	222,924,252.39	152,543,484.36
销售费用	47	5,790,535,637.90	3,704,056,389.72
管理费用	48	2,749,354,326.98	2,311,856,850.80
财务费用	49	554,784,714.43	400,940,311.75
资产减值损失	50	62,407,550.37	79,345,257.58
加：公允价值变动收益	51	44,071,694.43	12,301,174.02
投资收益	52	2,306,989,196.46	2,125,400,785.57
其中：对联营企业和合营企业的 投资收益		1,351,323,022.32	1,342,807,937.57
资产处置收益	53	37,453,171.51	(5,074,468.70)
其他收益	54	141,783,885.20	-
营业利润		4,074,893,732.36	3,394,341,642.89
加：营业外收入	55	13,482,523.05	190,449,378.39
减：营业外支出	56	26,659,731.71	13,242,194.86
利润总额		4,061,716,523.70	3,571,548,826.42
减：所得税费用	58	476,457,580.05	350,207,030.72
净利润		<u>3,585,258,943.65</u>	<u>3,221,341,795.70</u>
归属于母公司股东的净利润		<u>3,124,499,549.35</u>	<u>2,805,837,071.35</u>
少数股东损益		<u>460,759,394.30</u>	<u>415,504,724.35</u>

后附财务报表附注为本财务报表的组成部分

上海复星医药(集团)股份有限公司

合并利润表(续)

2017年度

人民币元

	<u>附注五</u>	<u>2017年</u>	<u>2016年</u>
其他综合收益的税后净额		(465,968,586.96)	(72,139,251.64)
归属于母公司股东的其他综合收益的 税后净额	42	(433,161,961.49)	(89,130,018.14)
以后不能重分类进损益的其他综合收益		-	-
以后将重分类进损益的其他综合收益			
权益法下在被投资单位将重分类进损 益的其他综合收益中所享有的份额		(98,164,062.63)	114,688,937.23
可供出售金融资产公允价值变动		(487,101,624.29)	(140,274,988.35)
外币财务报表折算差额		<u>152,103,725.43</u>	<u>(63,543,967.02)</u>
归属于少数股东的其他综合收益的 税后净额	42	<u>(32,806,625.47)</u>	<u>16,990,766.50</u>
综合收益总额		<u>3,119,290,356.69</u>	<u>3,149,202,544.06</u>
其中：			
归属于母公司股东的综合收益总额		<u>2,691,337,587.86</u>	<u>2,716,707,053.21</u>
归属于少数股东的综合收益总额		<u>427,952,768.83</u>	<u>432,495,490.85</u>
每股收益	59		
基本每股收益		<u>1.27</u>	<u>1.21</u>
稀释每股收益		<u>1.27</u>	<u>1.20</u>

后附财务报表附注为本财务报表的组成部分

上海复星医药(集团)股份有限公司

合并股东权益变动表

2017年度

人民币元

	归属于母公司股东权益						少数股东权益	股东权益合计	
	股本	资本公积	减：库存股	其他综合收益	盈余公积	未分配利润			小计
一、 本年年初余额	2,414,512,045.00	7,857,571,615.31	26,818,892.30	829,614,792.94	2,121,545,318.81	8,993,790,666.47	22,190,215,546.23	3,060,110,389.77	25,250,325,936.00
二、 本年增减变动金额									
(一) 综合收益总额	-	-	-	(433,161,961.49)	-	3,124,499,549.35	2,691,337,587.86	427,952,768.83	3,119,290,356.69
(二) 股东投入和减少资本									
1. 股东投入资本	80,656,500.00	1,956,630,258.09	-	-	-	-	2,037,286,758.09	-	2,037,286,758.09
2. 限售股回购	(37,500.00)	(357,750.00)	(395,250.00)	-	-	-	-	-	-
3. 限售股解禁	-	-	(16,900,225.30)	-	-	-	16,900,225.30	-	16,900,225.30
4. 视同购买少数股东股权	-	(37,845,807.44)	-	-	-	-	(37,845,807.44)	37,845,807.44	-
5. 不丧失控制权下 处子公司股权	-	1,197,176.81	-	-	-	-	1,197,176.81	22,685.96	1,219,862.77
6. 视同不丧失控制权下 处子公司部分股权	-	170,694,715.88	-	-	-	-	170,694,715.88	813,305,650.34	984,000,366.22
7. 处置子公司	-	-	-	-	-	-	-	1,886,309.36	1,886,309.36
8. 收购子公司	-	-	-	-	-	-	-	1,522,950,170.47	1,522,950,170.47
9. 少数股东投入资本	-	-	-	-	-	-	-	174,563,753.00	174,563,753.00
10. 购买少数股东股权	-	(91,673,799.12)	-	-	-	-	(91,673,799.12)	(382,692,161.87)	(474,365,960.99)
11. 股份支付计入股东权益的金额	-	10,357,107.97	-	-	-	-	10,357,107.97	-	10,357,107.97
12. 授予子公司少数股东的股份赎回期权公允价值调整	-	(698,370,157.27)	-	-	-	-	(698,370,157.27)	(1,161,193,593.88)	(1,859,563,751.15)
13. 新设子公司	-	-	-	-	-	-	-	183,903,130.03	183,903,130.03

后附财务报表附注为本财务报表的组成部分

上海复星医药(集团)股份有限公司

合并股东权益变动表(续)

2017年度

人民币元

	归属于母公司股东权益						少数股东权益	股东权益合计	
	股本	资本公积	减：库存股	其他综合收益	盈余公积	未分配利润			小计
(三) 利润分配									
1. 提取盈余公积	-	-	-	-	133,428,854.35	(133,428,854.35)	-	-	
2. 对股东的分配	-	-	-	-	-	(873,295,865.75)	(873,295,865.75)	(264,069,033.75)	
(四) 其他									
1. 按照权益法核算的 在被投资单位除 综合收益以及 利润分配以外 其他所有者权益 所享有的份额	-	(99,408,200.20)	-	-	-	-	(99,408,200.20)	-	
2. 处置联营公司	-	9,472,767.14	-	-	-	-	9,472,767.14	-	
三、 本年年末余额	<u>2,495,131,045.00</u>	<u>9,078,267,927.17</u>	<u>9,523,417.00</u>	<u>396,452,831.45</u>	<u>2,254,974,173.16</u>	<u>11,111,565,495.72</u>	<u>25,326,868,055.50</u>	<u>4,414,585,875.70</u>	<u>29,741,453,931.20</u>

后附财务报表附注为本财务报表的组成部分

上海复星医药(集团)股份有限公司

合并股东权益变动表(续)

2016年度

人民币元

	归属于母公司股东权益						少数股东权益	股东权益合计	
	股本	资本公积	减：库存股	其他综合收益	盈余公积	未分配利润			小计
一、 本年年初余额	2,314,075,364.00	6,059,856,290.76	43,493,914.40	918,744,811.08	1,995,418,874.45	6,936,968,682.49	18,181,570,108.38	2,488,078,534.50	20,669,648,642.88
二、 本年增减变动金额									
(一) 综合收益总额	-	-	-	(89,130,018.14)	-	2,805,837,071.35	2,716,707,053.21	432,495,490.85	3,149,202,544.06
(二) 股东投入和减少资本									
1. 股东投入资本	100,436,681.00	2,174,812,877.22	-	-	-	-	2,275,249,558.22	-	2,275,249,558.22
2. 限售股解禁	-	-	(16,675,022.10)	-	-	-	16,675,022.10	-	16,675,022.10
3. 视同购买少数股东股权	-	4,195,825.71	-	-	-	-	4,195,825.71	(4,195,825.71)	-
4. 视同不丧失控制权下处置子公司部分股权	-	231,914,255.12	-	-	-	-	231,914,255.12	(231,914,255.12)	-
5. 收购子公司	-	-	-	-	-	-	-	71,499,881.14	71,499,881.14
6. 少数股东投入资本	-	907,982.87	-	-	-	-	907,982.87	451,820,940.59	452,728,923.46
7. 购买少数股东股权	-	(82,143,038.59)	-	-	-	-	(82,143,038.59)	(100,197,860.74)	(182,340,899.33)
8. 股份支付计入股东权益的金额	-	37,118,209.73	-	-	-	-	37,118,209.73	-	37,118,209.73
9. 授予子公司少数股东的股份赎回期权公允价值调整	-	15,098,916.81	-	-	-	-	15,098,916.81	51,229,719.84	66,328,636.65
10. 新设子公司	-	-	-	-	-	-	-	32,207,930.00	32,207,930.00

后附财务报表附注为本财务报表的组成部分

上海复星医药(集团)股份有限公司

合并股东权益变动表(续)

2016年度

人民币元

	归属于母公司股东权益						少数股东权益	股东权益合计	
	股本	资本公积	减：库存股	其他综合收益	盈余公积	未分配利润			小计
(三) 利润分配									
1. 提取盈余公积	-	-	-	-	126,126,444.36	(126,126,444.36)	-	-	
2. 对股东的分配	-	-	-	-	-	(740,504,116.48)	(740,504,116.48)	(130,914,165.58)	
(四) 其他									
1. 按照权益法核算的 在被投资单位除 综合收益以及 利润分配以外 其他所有者权益 所享有的份额	-	(453,760,730.29)	-	-	-	-	(453,760,730.29)	(453,760,730.29)	
2. 处置联营公司	-	(12,813,500.56)	-	-	-	-	(12,813,500.56)	(12,813,500.56)	
3. 子公司股份制改制折股	-	(117,615,473.47)	-	-	-	117,615,473.47	-	-	
三、 本年年末余额	<u>2,414,512,045.00</u>	<u>7,857,571,615.31</u>	<u>26,818,892.30</u>	<u>829,614,792.94</u>	<u>2,121,545,318.81</u>	<u>8,993,790,666.47</u>	<u>22,190,215,546.23</u>	<u>3,060,110,389.77</u>	<u>25,250,325,936.00</u>

后附财务报表附注为本财务报表的组成部分

上海复星医药(集团)股份有限公司

合并现金流量表

2017年度

人民币元

	附注五	2017年	2016年
一、经营活动产生的现金流量			
销售商品、提供劳务收到的现金		19,910,852,999.38	16,841,502,506.56
收到的税费返还		93,701,746.23	70,858,639.15
收到的其他与经营活动有关的现金	60	<u>653,888,974.41</u>	<u>336,201,597.69</u>
经营活动现金流入小计		<u>20,658,443,720.02</u>	<u>17,248,562,743.40</u>
购买商品、接受劳务支付的现金		7,946,557,765.44	7,194,444,977.13
支付给职工以及为职工支付的现金		2,871,681,613.31	2,196,003,859.71
支付的各项税费		2,053,301,976.05	1,631,356,277.74
支付的其他与经营活动有关的现金	60	<u>5,206,676,589.54</u>	<u>4,116,718,363.71</u>
经营活动现金流出小计		<u>18,078,217,944.34</u>	<u>15,138,523,478.29</u>
经营活动产生的现金流量净额	61	<u>2,580,225,775.68</u>	<u>2,110,039,265.11</u>
二、投资活动产生的现金流量			
收回投资所收到的现金		1,015,745,755.65	1,070,443,493.82
取得投资收益收到的现金		534,810,616.13	422,200,925.11
处置固定资产、无形资产和其他 长期资产收回的现金净额		100,175,560.15	61,807,285.53
处置子公司及其他营业单位 收到的现金净额	61	10,553,582.81	-
收到的其他与投资活动有关的现金	60	<u>421,108,939.21</u>	<u>43,153,960.32</u>
投资活动现金流入小计		<u>2,082,394,453.95</u>	<u>1,597,605,664.78</u>
购建固定资产、无形资产和其他 长期资产支付的现金		2,170,616,776.72	1,921,961,652.59
投资支付的现金		2,525,667,388.49	1,395,689,512.51
取得子公司及其他营业单位 支付的现金净额	61	7,833,151,142.68	249,441,058.91
支付的其他与投资活动有关的现金	60	<u>57,061,375.00</u>	<u>477,609,525.54</u>
投资活动现金流出小计		<u>12,586,496,682.89</u>	<u>4,044,701,749.55</u>
投资活动使用的现金流量净额		<u>(10,504,102,228.94)</u>	<u>(2,447,096,084.77)</u>

后附财务报表附注为本财务报表的组成部分

上海复星医药(集团)股份有限公司

合并现金流量表(续)

2017年度

人民币元

	<u>附注五</u>	<u>2017年</u>	<u>2016年</u>
三、筹资活动产生的现金流量			
吸收投资收到的现金		3,017,637,933.26	2,728,483,965.95
其中：子公司吸收少数股东投资			
收到的现金		980,351,175.17	452,633,971.05
取得借款所收到的现金		18,014,121,224.95	10,526,974,403.65
收到其他与筹资活动有关的现金	60	<u>200,765,011.47</u>	<u>78,859,379.43</u>
筹资活动现金流入小计		<u>21,232,524,169.68</u>	<u>13,334,317,749.03</u>
偿还债务支付的现金		9,085,340,089.86	9,956,120,701.94
分配股利、利润或偿付利息支付的现金		1,608,825,627.84	1,297,520,192.54
其中：子公司支付给少数股东的股利、利润		175,288,432.53	103,999,767.31
支付其他与筹资活动有关的现金	60	<u>629,731,329.94</u>	<u>634,647,317.34</u>
筹资活动现金流出小计		<u>11,323,897,047.64</u>	<u>11,888,288,211.82</u>
筹资活动产生的现金流量净额		<u>9,908,627,122.04</u>	<u>1,446,029,537.21</u>
四、汇率变动对现金及现金等价物的影响		<u>(172,467,936.13)</u>	<u>80,470,381.54</u>
五、现金及现金等价物净增加额		1,812,282,732.65	1,189,443,099.09
加：年初现金及现金等价物余额		<u>4,538,036,620.20</u>	<u>3,348,593,521.11</u>
六、年末现金及现金等价物余额	61	<u>6,350,319,352.85</u>	<u>4,538,036,620.20</u>

后附财务报表附注为本财务报表的组成部分

上海复星医药(集团)股份有限公司

资产负债表

2017年12月31日

人民币元

资产	附注十五	2017年12月31日	2016年12月31日
流动资产			
货币资金	1	654,541,196.34	1,154,258,008.90
应收利息		50,347,600.36	31,983,331.18
应收股利		4,457,613.71	8,384,242.29
其他应收款	2	3,499,699,487.15	3,019,964,946.62
其他流动资产	3	102,000,000.00	95,000,000.00
一年内到期的非流动资产	4	<u>1,300,000,000.00</u>	<u>1,789,000,000.00</u>
流动资产合计		<u>5,611,045,897.56</u>	<u>6,098,590,528.99</u>
非流动资产			
可供出售金融资产	5	294,585,572.41	582,959,241.71
长期股权投资	6	19,916,905,311.47	16,368,117,355.38
固定资产		7,124,935.24	17,031,895.26
无形资产		1,986,273.80	1,702,751.28
其他非流动资产	7	<u>5,951,362,093.38</u>	<u>4,957,582,784.05</u>
非流动资产合计		<u>26,171,964,186.30</u>	<u>21,927,394,027.68</u>
资产总计		<u>31,783,010,083.86</u>	<u>28,025,984,556.67</u>

后附财务报表附注为本财务报表的组成部分

上海复星医药(集团)股份有限公司

资产负债表(续)

2017年12月31日

人民币元

负债和股东权益	附注十五	2017年12月31日	2016年12月31日
流动负债			
短期借款		2,495,000,000.00	1,342,590,000.00
应付职工薪酬		153,134,215.64	130,977,347.62
应付股利		678,629.88	1,711,025.08
应交税费		35,421,668.15	16,483,035.86
应付利息		145,400,366.31	165,636,061.61
其他应付款		856,205,761.30	574,644,342.29
一年内到期的非流动负债	8	455,889,260.38	1,557,743,524.31
其他流动负债		5,313,103.87	554,015,860.14
流动负债合计		4,147,043,005.53	4,343,801,196.91
非流动负债			
长期借款	9	835,591,750.00	301,493,750.00
应付债券		4,235,381,895.88	3,388,052,593.01
递延收益		850,000.00	4,020,100.62
递延所得税负债		1,151,018,873.79	1,151,018,873.79
非流动负债合计		6,222,842,519.67	4,844,585,317.42
负债合计		10,369,885,525.20	9,188,386,514.33
股东权益			
股本		2,495,131,045.00	2,414,512,045.00
资本公积		11,845,268,106.61	9,993,919,018.03
减：库存股		9,523,417.00	26,818,892.30
其他综合收益		(94,368,483.41)	101,181,474.56
盈余公积		1,247,565,522.50	1,207,256,022.50
未分配利润		5,929,051,784.96	5,147,548,374.55
股东权益合计		21,413,124,558.66	18,837,598,042.34
负债和股东权益总计		31,783,010,083.86	28,025,984,556.67

后附财务报表附注为本财务报表的组成部分

上海复星医药(集团)股份有限公司

利润表

2017年度

人民币元

	<u>附注十五</u>	<u>2017年</u>	<u>2016年</u>
营业收入	10	28,970,761.46	14,389,524.95
减：税金及附加		4,014,170.68	85,094.32
管理费用		264,271,161.13	224,375,732.77
财务费用		33,110,533.00	50,253,479.14
加：投资收益	11	1,945,675,394.97	1,799,887,440.20
其中：对联营企业和合营企业的 投资收益		1,580,327,981.08	1,437,002,462.06
资产处置收益		21,357,039.01	-
其他收益		500,000.00	-
营业利润		1,695,107,330.63	1,539,562,658.92
加：营业外收入		78,789.81	1,763,642.89
减：营业外支出		77,344.28	301,502.22
利润总额		1,695,108,776.16	1,541,024,799.59
减：所得税费用		-	-
净利润		<u>1,695,108,776.16</u>	<u>1,541,024,799.59</u>

后附财务报表附注为本财务报表的组成部分

上海复星医药(集团)股份有限公司

利润表(续)

2017年度

人民币元

	<u>附注十五</u>	<u>2017年</u>	<u>2016年</u>
其他综合收益的税后净额		(195,549,957.97)	11,123,241.30
以后不能重分类进损益的 其他综合收益		-	-
以后将重分类进损益的其他综合收益			
权益法下在被投资单位将重分类 进损益的其他综合收益中所享 有的份额		(96,408,720.31)	111,027,020.99
可供出售金融资产公允价值变动		(99,141,237.66)	(99,903,779.69)
综合收益总额		<u>1,499,558,818.19</u>	<u>1,552,148,040.89</u>

后附财务报表附注为本财务报表的组成部分

上海复星医药(集团)股份有限公司

股东权益变动表

2017年度

人民币元

	股本	资本公积	减：库存股	其他综合收益	盈余公积	未分配利润	股东权益合计
一、 本年年初余额	<u>2,414,512,045.00</u>	<u>9,993,919,018.03</u>	<u>26,818,892.30</u>	<u>101,181,474.56</u>	<u>1,207,256,022.50</u>	<u>5,147,548,374.55</u>	<u>18,837,598,042.34</u>
二、 本年增减变动金额							
(一) 综合收益总额	-	-	-	(195,549,957.97)	-	1,695,108,776.16	1,499,558,818.19
(二) 股东投入和减少资本							
1. 股东投入资本	80,656,500.00	1,956,630,258.09	-	-	-	-	2,037,286,758.09
2. 限售股回购	(37,500.00)	(357,750.00)	(395,250.00)	-	-	-	-
3. 限售股解禁	-	-	(16,900,225.30)	-	-	-	16,900,225.30
4. 股份支付计入股东权益的金额	-	10,357,107.97	-	-	-	-	10,357,107.97
(三) 利润分配							
1. 提取盈余公积	-	-	-	-	40,309,500.00	(40,309,500.00)	-
2. 对股东的分配	-	-	-	-	-	(873,295,865.75)	(873,295,865.75)
(四) 其他							
1. 按照权益法核算的在被投资单位 除综合收益以及利润分配以外 其他所有者权益中所享有的份额	-	(111,025,495.04)	-	-	-	-	(111,025,495.04)
2. 处置联营公司	-	(4,255,032.44)	-	-	-	-	(4,255,032.44)
三、 本年年末余额	<u>2,495,131,045.00</u>	<u>11,845,268,106.61</u>	<u>9,523,417.00</u>	<u>(94,368,483.41)</u>	<u>1,247,565,522.50</u>	<u>5,929,051,784.96</u>	<u>21,413,124,558.66</u>

后附财务报表附注为本财务报表的组成部分

上海复星医药(集团)股份有限公司

股东权益变动表(续)

2016年度

人民币元

	股本	资本公积	减：库存股	其他综合收益	盈余公积	未分配利润	股东权益合计
一、 本年年初余额	2,314,075,364.00	8,265,396,774.19	43,493,914.40	90,058,233.26	1,191,168,159.39	4,363,115,554.55	16,180,320,170.99
二、 本年增减变动金额							
(一) 综合收益总额	-	-	-	11,123,241.30	-	1,541,024,799.59	1,552,148,040.89
(二) 股东投入和减少资本							
1. 股东投入资本	100,436,681.00	2,174,812,877.22	-	-	-	-	2,275,249,558.22
2. 限售股解禁	-	-	(16,675,022.10)	-	-	-	16,675,022.10
3. 股份支付计入股东权益的金额	-	37,118,209.73	-	-	-	-	37,118,209.73
(三) 利润分配							
1. 提取盈余公积	-	-	-	-	16,087,863.11	(16,087,863.11)	-
2. 对股东的分配	-	-	-	-	-	(740,504,116.48)	(740,504,116.48)
(四) 其他							
1. 按照权益法核算的在被投资单位 除综合收益以及利润分配以外 其他所有者权益中所享有的份额	-	(483,408,843.11)	-	-	-	-	(483,408,843.11)
三、 本年年末余额	<u>2,414,512,045.00</u>	<u>9,993,919,018.03</u>	<u>26,818,892.30</u>	<u>101,181,474.56</u>	<u>1,207,256,022.50</u>	<u>5,147,548,374.55</u>	<u>18,837,598,042.34</u>

后附财务报表附注为本财务报表的组成部分

上海复星医药(集团)股份有限公司

现金流量表

2017年度

人民币元

	<u>2017年</u>	<u>2016年</u>
一、经营活动产生的现金流量		
销售商品、提供劳务收到的现金	30,706,150.00	15,244,325.00
收到的其他与经营活动有关的现金	<u>127,596,832.76</u>	<u>34,164,834.70</u>
经营活动现金流入小计	<u>158,302,982.76</u>	<u>49,409,159.70</u>
支付给职工以及为职工支付的现金	195,541,146.19	138,532,069.73
支付的各项税费	22,020,513.55	30,117,284.05
支付的其他与经营活动有关的现金	<u>56,943,664.82</u>	<u>157,064,667.03</u>
经营活动现金流出小计	<u>274,505,324.56</u>	<u>325,714,020.81</u>
经营活动使用的现金流量净额	<u>(116,202,341.80)</u>	<u>(276,304,861.11)</u>
二、投资活动产生的现金流量		
收回投资所收到的现金	240,256,701.81	99,407,047.79
取得投资收益收到的现金	448,972,560.77	717,829,319.26
处置固定资产、无形资产和其他 长期资产而收回的现金净额	38,928,530.00	64,842.01
收到的其他与投资活动有关的现金	<u>-</u>	<u>20,000,000.00</u>
投资活动现金流入小计	<u>728,157,792.58</u>	<u>837,301,209.06</u>
购建固定资产、无形资产和其他 长期资产支付的现金	5,262,152.79	2,529,190.36
投资支付的现金	<u>1,638,948,217.78</u>	<u>265,549,534.38</u>
投资活动现金流出小计	<u>1,644,210,370.57</u>	<u>268,078,724.74</u>
投资活动(使用)/产生的现金流量净额	<u>(916,052,577.99)</u>	<u>569,222,484.32</u>

后附财务报表附注为本财务报表的组成部分

上海复星医药(集团)股份有限公司

现金流量表(续)

2017年度

人民币元

	<u>2017年</u>	<u>2016年</u>
三、筹资活动产生的现金流量		
吸收投资所收到的现金	2,037,286,758.09	2,275,849,994.90
取得借款所收到的现金	5,686,223,125.00	6,969,116,600.00
收到其他与筹资活动有关的现金	<u>10,301,325,004.73</u>	<u>6,574,527,939.80</u>
筹资活动现金流入小计	<u>18,024,834,887.82</u>	<u>15,819,494,534.70</u>
偿还债务支付的现金	4,719,025,250.00	6,333,893,940.00
分配股利、利润或偿付利息支付的现金	1,197,765,376.12	1,035,487,250.40
支付其他与筹资活动有关的现金	<u>11,450,329,315.81</u>	<u>8,457,081,083.20</u>
筹资活动现金流出小计	<u>17,367,119,941.93</u>	<u>15,826,462,273.60</u>
筹资活动产生/(使用)的现金流量净额	<u>657,714,945.89</u>	<u>(6,967,738.90)</u>
四、汇率变动对现金及现金等价物的影响	<u>(40,491,838.66)</u>	<u>2,985,899.50</u>
五、现金及现金等价物净(减少)/增加额	(415,031,812.56)	288,935,783.81
加：年初现金及现金等价物余额	<u>669,573,008.90</u>	<u>380,637,225.09</u>
六、年末现金及现金等价物余额	<u>254,541,196.34</u>	<u>669,573,008.90</u>

后附财务报表附注为本财务报表的组成部分

上海复星医药(集团)股份有限公司

财务报表附注

2017年12月31日

人民币元

一、 本集团基本情况

上海复星医药(集团)股份有限公司(以下简称“本公司”)是一家在中华人民共和国上海市注册的股份有限公司,于1998年3月31日成立。本公司所发行人民币普通股A股和H股,已分别在上海证券交易所和香港联合交易所有限公司(“香港联交所”)上市。

本公司及其子公司(以下简称“本集团”)主要经营活动为:生物化学产品、试剂、生物四技服务、生产销售自身开发的产品、仪器仪表、电子产品、计算机、化工原料(除危险品)、咨询服务;经营本企业自产产品及相关技术的出口业务,经营本企业生产、科研所需的原辅材料、机械设备、仪器仪表、零配件及相关技术的进口业务(企业经营涉及行政许可的凭许可证件经营)。

本集团的母公司为于中国成立的上海复星高科技(集团)有限公司,最终母公司为于英属维尔京群岛成立的复星国际控股有限公司,最终控股股东为郭广昌。

本财务报表业经本公司董事会于2018年3月26日决议批准。

合并财务报表的合并范围以控制为基础确定,本年度变化情况参见附注六、1和2。

二、 财务报表的编制基础

本财务报表按照财政部颁布的《企业会计准则—基本准则》以及其后颁布及修订的具体会计准则、应用指南、解释以及其他相关规定(统称“企业会计准则”)编制。

本财务报表以持续经营为基础列报。

编制本财务报表时,除某些金融工具外,均以历史成本为计价原则。资产如果发生减值,则按照相关规定计提相应的减值准备。

上海复星医药(集团)股份有限公司

财务报表附注(续)

2017年12月31日

人民币元

三、重要会计政策及会计估计

本集团根据实际生产经营特点制定了具体会计政策和会计估计，主要体现在应收款项坏账准备的计提、存货计价方法、存货跌价准备的计提、固定资产折旧、无形资产摊销、研发费用资本化条件等。

1. 遵循企业会计准则的声明

本财务报表符合企业会计准则的要求，真实、完整地反映了本公司及本集团于2017年12月31日的财务状况以及2017年度的经营成果和现金流量。

2. 会计期间

本集团会计年度采用公历年度，即每年自1月1日起至12月31日止。

3. 记账本位币

本集团记账本位币和编制本财务报表所采用的货币均为人民币。除有特别说明外，均以人民币元为单位表示。

本集团下属子公司、合营企业及联营企业，根据其经营所处的主要经济环境自行决定其记账本位币，编制财务报表时折算为人民币。

4. 企业合并

企业合并，是指将两个或两个以上单独的企业合并形成一个报告主体的交易或事项。企业合并分为同一控制下企业合并和非同一控制下企业合并。

同一控制下企业合并

参与合并的企业在合并前后均受同一方或相同的多方最终控制，且该控制并非暂时性的，为同一控制下的企业合并。同一控制下的企业合并，在合并日取得对其他参与合并企业控制权的一方为合并方，参与合并的其他企业为被合并方。合并日，是指合并方实际取得对被合并方控制权的日期。

合并方在同一控制下企业合并中取得的资产和负债(包括最终控制方收购被合并方而形成的商誉)，按合并日在最终控制方财务报表中的账面价值为基础进行相关会计处理。合并方取得的净资产账面价值与支付的合并对价的账面价值(或发行股份面值总额)的差额，调整资本公积中的资本溢价及原制度资本公积转入的余额，不足冲减的则调整留存收益。

上海复星医药(集团)股份有限公司

财务报表附注(续)

2017年12月31日

人民币元

三、 重要会计政策及会计估计(续)

4. 企业合并(续)

非同一控制下的企业合并

参与合并的企业在合并前后不受同一方或相同的多方最终控制的，为非同一控制下的企业合并。非同一控制下的企业合并，在购买日取得对其他参与合并企业控制权的一方为购买方，参与合并的其他企业为被购买方。购买日，是指为购买方实际取得对被购买方控制权的日期。

非同一控制下企业合并中所取得的被购买方可辨认资产、负债及或有负债在收购日以公允价值计量。

支付的合并对价的公允价值(或发行的权益性证券的公允价值)与购买日之前持有的被购买方的股权的公允价值之和大于合并中取得的被购买方可辨认净资产公允价值份额的差额，确认为商誉，并以成本减去累计减值损失进行后续计量。支付的合并对价的公允价值(或发行的权益性证券的公允价值)与购买日之前持有的被购买方的股权的公允价值之和小于合并中取得的被购买方可辨认净资产公允价值份额的，首先对取得的被购买方各项可辨认资产、负债及或有负债的公允价值以及支付的合并对价的公允价值(或发行的权益性证券的公允价值)及购买日之前持有的被购买方的股权的公允价值的计量进行复核，复核后支付的合并对价的公允价值(或发行的权益性证券的公允价值)与购买日之前持有的被购买方的股权的公允价值之和仍小于合并中取得的被购买方可辨认净资产公允价值份额的，其差额计入当期损益。

5. 合并财务报表

合并财务报表的合并范围以控制为基础确定，包括本公司及全部子公司截至2017年12月31日止年度的财务报表。子公司，是指被本公司控制的主体(含企业、被投资单位中可分割的部分，以及本公司所控制的结构化主体等)。

编制合并财务报表时，子公司采用与本公司一致的会计年度和会计政策。本集团内部各公司之间的所有交易产生的资产、负债、权益、收入、费用和现金流量于合并时全额抵销。

上海复星医药(集团)股份有限公司

财务报表附注(续)

2017年12月31日

人民币元

三、 重要会计政策及会计估计(续)

5. 合并财务报表(续)

子公司少数股东分担的当期亏损超过了少数股东在该子公司期初股东权益中所享有的份额的，其余额仍冲减少数股东权益。

对于通过非同一控制下的企业合并取得的子公司，被购买方的经营成果和现金流量自本集团取得控制权之日起纳入合并财务报表，直至本集团对其控制权终止。在编制合并财务报表时，以购买日确定的各项可辨认资产、负债及或有负债的公允价值为基础对子公司的财务报表进行调整。

对于通过同一控制下的企业合并取得的子公司，被合并方的经营成果和现金流量自合并当期期初纳入合并财务报表。编制比较合并财务报表时，对前期财务报表的相关项目进行调整，视同合并后形成的报告主体自最终控制方开始实施控制时一直存在。

如果相关事实和情况的变化导致对控制要素中的一项或多项发生变化的，本集团重新评估是否控制被投资方。

不丧失控制权情况下，少数股东权益发生变化作为权益性交易。

6. 合营安排分类及共同经营

合营安排分为共同经营和合营企业。共同经营，是指合营方享有该安排相关资产且承担该安排相关负债的合营安排。合营企业，是指合营方仅对该安排的净资产享有权利的合营安排。

合营方确认其与共同经营中利益份额相关的下列项目：确认单独所持有的资产，以及按其份额确认共同持有的资产；确认单独所承担的负债，以及按其份额确认共同承担的负债；确认出售其享有的共同经营产出份额所产生的收入；按其份额确认共同经营因出售产出所产生的收入；确认单独所发生的费用，以及按其份额确认共同经营发生的费用。

上海复星医药(集团)股份有限公司

财务报表附注(续)

2017年12月31日

人民币元

三、 重要会计政策及会计估计(续)

7. 现金及现金等价物

现金，是指本集团的库存现金以及可以随时用于支付的存款；现金等价物，是指本集团持有的期限短、流动性强、易于转换为已知金额的现金、价值变动风险很小的投资。

8. 外币业务和外币报表折算

本集团对于发生的外币交易，将外币金额折算为记账本位币金额。

外币交易在初始确认时，采用交易发生日的即期汇率将外币金额折算为记账本位币金额。于资产负债表日，对于外币货币性项目采用资产负债表日即期汇率折算。由此产生的结算和货币性项目折算差额，除属于与购建符合资本化条件的资产相关的外币专门借款产生的差额按照借款费用资本化的原则处理之外，均计入当期损益。以历史成本计量的外币非货币性项目，仍采用交易发生日的即期汇率折算，不改变其记账本位币金额。以公允价值计量的外币非货币性项目，采用公允价值确定日的即期汇率折算，由此产生的差额根据非货币性项目的性质计入当期损益或其他综合收益。

对于境外经营，本集团在编制财务报表时将其记账本位币折算为人民币：对资产负债表中的资产和负债项目，采用资产负债表日的即期汇率折算，股东权益项目除“未分配利润”项目外，其他项目采用发生时的即期汇率折算；利润表中的收入和费用项目，采用交易发生当期平均汇率折算。按照上述折算产生的外币财务报表折算差额，确认为其他综合收益。处置境外经营时，将与该境外经营相关的其他综合收益转入处置当期损益，部分处置的按处置比例计算。

外币现金流量以及境外子公司的现金流量，采用现金流量发生当期平均汇率折算。汇率变动对现金的影响额作为调节项目，在现金流量表中单独列报。

上海复星医药(集团)股份有限公司

财务报表附注(续)

2017年12月31日

人民币元

三、 重要会计政策及会计估计(续)

9. 金融工具

金融工具，是指形成一个企业的金融资产，并形成其他单位的金融负债或权益工具的合同。

金融工具的确认和终止确认

本集团于成为金融工具合同的一方时确认一项金融资产或金融负债。

满足下列条件的，终止确认金融资产(或金融资产的一部分，或一组类似金融资产的一部分)，即从其账户和资产负债表内予以转销：

- (1) 收取金融资产现金流量的权利届满；
- (2) 转移了收取金融资产现金流量的权利，或在“过手协议”下承担了及时将收取的现金流量全额支付给第三方的义务；并且(a)实质上转让了金融资产所有权上几乎所有的风险和报酬，或(b)虽然实质上既没有转移也没有保留金融资产所有权上几乎所有的风险和报酬，但放弃了对该金融资产的控制。

如果金融负债的责任已履行、撤销或届满，则对金融负债进行终止确认。如果现有金融负债被同一债权人以实质上几乎完全不同条款的另一金融负债所取代，或现有负债的条款几乎全部被实质性修改，则此类替换或修改作为终止确认原负债和确认新负债处理，差额计入当期损益。

以常规方式买卖金融资产，按交易日会计进行确认和终止确认。常规方式买卖金融资产，是指按照合同条款的约定，在法规或通行惯例规定的期限内收取或交付金融资产。交易日，是指本集团承诺买入或卖出金融资产的日期。

上海复星医药(集团)股份有限公司

财务报表附注(续)

2017年12月31日

人民币元

三、 重要会计政策及会计估计(续)

9. 金融工具(续)

金融资产分类和计量

本集团的金融资产于初始确认时分类为：以公允价值计量且其变动计入当期损益的金融资产、持有至到期投资、贷款和应收款项、可供出售金融资产、被指定为有效套期工具的衍生工具。金融资产在初始确认时以公允价值计量。对于以公允价值计量且其变动计入当期损益的金融资产，相关交易费用直接计入当期损益，其他类别的金融资产相关交易费用计入其初始确认金额。

金融资产的后续计量取决于其分类：

以公允价值计量且其变动计入当期损益的金融资产

以公允价值计量且其变动计入当期损益的金融资产，包括交易性金融资产和初始确认时指定为以公允价值计量且其变动计入当期损益的金融资产。交易性金融资产，是指满足下列条件之一的金融资产：取得该金融资产的目的是为了在短期内出售；属于进行集中管理的可辨认金融工具组合的一部分，且有客观证据表明企业近期采用短期获利方式对该组合进行管理；属于衍生工具，但是，被指定且为有效套期工具的衍生工具、属于财务担保合同的衍生工具、与在活跃市场中没有报价且其公允价值不能可靠计量的权益工具投资挂钩并须通过交付该权益工具结算的衍生工具除外。对于此类金融资产，采用公允价值进行后续计量，所有已实现和未实现的损益均计入当期损益。与以公允价值计量且其变动计入当期损益的金融资产相关的股利或利息收入，计入当期损益。

本集团这类金融资产主要包括交易性金融资产。

持有至到期投资

持有至到期投资，是指到期日固定、回收金额固定或可确定，且本集团有明确意图和能力持有至到期的非衍生金融资产。对于此类金融资产，采用实际利率法，按照摊余成本进行后续计量，其摊销或减值以及终止确认产生的利得或损失，均计入当期损益。

上海复星医药(集团)股份有限公司

财务报表附注(续)

2017年12月31日

人民币元

三、 重要会计政策及会计估计(续)

9. 金融工具(续)

金融资产分类和计量(续)

贷款和应收款项

贷款和应收款项，是指在活跃市场中没有报价、回收金额固定或可确定的非衍生金融资产。对于此类金融资产，采用实际利率法，按照摊余成本进行后续计量，其摊销或减值产生的利得或损失，均计入当期损益。

可供出售金融资产

可供出售金融资产，是指初始确认时即指定为可供出售的非衍生金融资产，以及除上述金融资产类别以外的金融资产。对于此类金融资产，采用公允价值进行后续计量。其折价或溢价采用实际利率法进行摊销并确认为利息收入或费用。除减值损失及外币货币性金融资产的汇兑差额确认为当期损益外，可供出售金融资产的公允价值变动作为其他综合收益确认，直到该金融资产终止确认或发生减值时，的累计利得或损失转入当期损益。与可供出售金融资产相关的股利或利息收入，计入当期损益。

对于在活跃市场中没有报价且其公允价值不能可靠计量的权益工具投资，按成本计量。

金融负债分类和计量

本集团的金融负债于初始确认时分类为：以公允价值计量且其变动计入当期损益的金融负债、其他金融负债、被指定为有效套期工具的衍生工具。对于以公允价值计量且其变动计入当期损益的金融负债，相关交易费用直接计入当期损益，其他金融负债的相关交易费用计入其初始确认金额。

金融负债的后续计量取决于其分类：

上海复星医药(集团)股份有限公司

财务报表附注(续)

2017年12月31日

人民币元

三、重要会计政策及会计估计(续)

9. 金融工具(续)

金融负债分类和计量(续)

以公允价值计量且其变动计入当期损益的金融负债

以公允价值计量且其变动计入当期损益的金融负债，包括交易性金融负债和初始确认时指定为以公允价值计量且其变动计入当期损益的金融负债。交易性金融负债，是指满足下列条件之一的金融负债：承担该金融负债的目的是为了在近期内回购；属于进行集中管理的可辨认金融工具组合的一部分，且有客观证据表明企业近期采用短期获利方式对该组合进行管理；属于衍生工具，但是，被指定且为有效套期工具的衍生工具、属于财务担保合同的衍生工具、与在活跃市场中没有报价且其公允价值不能可靠计量的权益工具投资挂钩并须通过交付该权益工具结算的衍生工具除外。对于此类金融负债，按照公允价值进行后续计量，所有已实现和未实现的损益均计入当期损益。

其他金融负债

对于此类金融负债，采用实际利率法，按照摊余成本进行后续计量。

金融工具抵销

同时满足下列条件的，金融资产和金融负债以相互抵销后的净额在资产负债表内列示：具有抵销已确认金额的法定权利，且该种法定权利是当前可执行的；计划以净额结算，或同时变现该金融资产和清偿该金融负债。

金融资产减值

本集团于资产负债表日对金融资产的账面价值进行检查，有客观证据表明该金融资产发生减值的，计提减值准备。表明金融资产发生减值的客观证据，是指金融资产初始确认后实际发生的、对该金融资产的预计未来现金流量有影响，且企业能够对该影响进行可靠计量的事项。金融资产发生减值的客观证据，包括发行人或债务人发生严重财务困难、债务人违反合同条款(如偿付利息或本金发生违约或逾期等)、债务人很可能倒闭或进行其他财务重组，以及公开的数据显示预计未来现金流量确已减少且可计量。

上海复星医药(集团)股份有限公司

财务报表附注(续)

2017年12月31日

人民币元

三、 重要会计政策及会计估计(续)

9. 金融工具(续)

金融资产减值(续)

以摊余成本计量的金融资产

发生减值时,将该金融资产的账面通过备抵项目价值减记至预计未来现金流量(不包括尚未发生的未来信用损失)现值,减记金额计入当期损益。预计未来现金流量现值,按照该金融资产原实际利率(即初始确认时计算确定的实际利率)折现确定,并考虑相关担保物的价值。减值后利息收入按照确定减值损失时对未来现金流量进行折现采用的折现率作为利率计算确认。对于贷款和应收款项,如果没有未来收回的现实预期且所有抵押品均已变现或已转入本集团,则转销贷款和应收款项以及与之相关的减值准备。

对单项金额重大的金融资产单独进行减值测试,如有客观证据表明其已发生减值,确认减值损失,计入当期损益。对单项金额不重大的金融资产,包括在具有类似信用风险特征的金融资产组合中进行减值测试或单独进行减值测试。单独测试未发生减值的金融资产(包括单项金额重大和不重大的金融资产),包括在具有类似信用风险特征的金融资产组合中再进行减值测试。已单项确认减值损失的金融资产,不包括在具有类似信用风险特征的金融资产组合中进行减值测试。

本集团对以摊余成本计量的金融资产确认减值损失后,如有客观证据表明该金融资产价值已恢复,且客观上与确认该损失后发生的事项有关,原确认的减值损失予以转回,计入当期损益。但是,该转回后的账面价值不超过假定不计提减值准备情况下该金融资产在转回日的摊余成本。

可供出售金融资产

如果有客观证据表明该金融资产发生减值,原计入其他综合收益的因公允价值下降形成的累计损失,予以转出,计入当期损益。该转出的累计损失,为可供出售金融资产的初始取得成本扣除已收回本金和已摊销金额、当前公允价值和原已计入损益的减值损失后的余额。

上海复星医药(集团)股份有限公司

财务报表附注(续)

2017年12月31日

人民币元

三、重要会计政策及会计估计(续)

9. 金融工具(续)

金融资产减值(续)

可供出售金融资产(续)

可供出售权益工具投资发生减值的客观证据，包括公允价值发生严重或非暂时性下跌。“严重”根据公允价值低于成本的程度进行判断，“非暂时性”根据公允价值低于成本的期间长短进行判断。存在发生减值的客观证据的，转出的累计损失，为取得成本扣除当前公允价值和原已计入损益的减值损失后的余额。可供出售权益工具投资发生的减值损失，不通过损益转回，减值之后发生的公允价值增加直接在其他综合收益中确认。

在确定何谓“严重”或“非暂时性”时，需要进行判断。本集团根据公允价值低于成本的程度或期间长短，结合其他因素进行判断。

对于可供出售债务工具投资，其减值按照与以摊余成本计量的金融资产相同的方法评估。不过，转出的累计损失，为摊余成本扣除当前公允价值和原已计入损益的减值损失后的余额。减值后利息收入按照确定减值损失时对未来现金流量进行折现采用的折现率作为利率计算确认。

对于已确认减值损失的可供出售债务工具，在随后的会计期间公允价值已上升且客观上与确认原减值损失确认后发生的事项有关的，原确认的减值损失予以转回，计入当期损益。

以成本计量的金融资产

如果有客观证据表明该金融资产发生减值，将该金融资产的账面价值，与按照类似金融资产当时市场收益率对未来现金流量折现确定的现值之间的差额，确认为减值损失，计入当期损益。发生的减值损失一经确认，不再转回。

金融资产转移

本集团已将金融资产所有权上几乎所有的风险和报酬转移给转入方的，终止确认该金融资产；保留了金融资产所有权上几乎所有的风险和报酬的，不终止确认该金融资产。

上海复星医药(集团)股份有限公司

财务报表附注(续)

2017年12月31日

人民币元

三、 重要会计政策及会计估计(续)

9. 金融工具(续)

金融资产转移(续)

本集团既没有转移也没有保留金融资产所有权上几乎所有的风险和报酬的，分别下列情况处理：放弃了对该金融资产控制的，终止确认该金融资产并确认产生的资产和负债；未放弃对该金融资产控制的，按照其继续涉入所转移金融资产的程度确认有关金融资产，并相应确认有关负债。

10. 应收款项

(1) 单项金额重大并单独计提坏账准备的应收款项

本集团对单项金额重大的应收款项判断依据系单个客户应收账款余额在一定比例以上的，即为单项金额重大并单独进行减值测试。当存在客观证据表明本集团将无法按应收款项的原有条款收回款项时，计提坏账准备，计入当期损益。

(2) 按信用风险特征组合计提坏账准备的应收款项

本集团以账龄作为信用风险特征确定应收款项组合，并采用账龄分析法对应收款项计提坏账准备，账龄为一年以内的应收款项除有特别证据表示可回收性存在问题外，一般不计提坏账准备；账龄为一年以上的应收款项除有特别证据表明可回收性不存在问题外，一般按100%计提坏账准备。

(3) 单项金额不重大但单独计提坏账准备的应收款项

本集团对于单项金额虽不重大但单独计提坏账准备的应收款项当存在客观证据表明本集团将无法按应收款项的原有条款收回款项时，计提坏账准备，计入当期损益。

上海复星医药(集团)股份有限公司

财务报表附注(续)

2017年12月31日

人民币元

三、 重要会计政策及会计估计(续)

11. 存货

存货包括原材料、在产品、库存商品、周转材料和产成品。

存货按照成本进行初始计量。存货成本包括采购成本、加工成本和其他成本。发出存货，采用加权平均法确定其实际成本。周转材料包括低值易耗品和包装物等，低值易耗品和包装物采用一次转销法进行摊销。

存货的盘存制度采用永续盘存制。

于资产负债表日，存货按照成本与可变现净值孰低计量，对成本高于可变现净值的，计提存货跌价准备，计入当期损益。如果以前计提存货跌价准备的影响因素已经消失，使得存货的可变现净值高于其账面价值，则在原已计提的存货跌价准备金额内，将以前减记的金额予以恢复，转回的金额计入当期损益。

可变现净值，是指在日常活动中，存货的估计售价减去至完工时估计将要发生的成本、估计的销售费用以及相关税费后的金额。计提存货跌价准备时，按单个存货项目计提。与在同一地区生产和销售的产品系列相关、具有相同或类似最终用途或目的，且难以与其他项目分开计量的存货，合并计提存货跌价准备。

12. 长期股权投资

长期股权投资包括对子公司、合营企业和联营企业的权益性投资。

上海复星医药(集团)股份有限公司

财务报表附注(续)

2017年12月31日

人民币元

三、 重要会计政策及会计估计(续)

12. 长期股权投资(续)

长期股权投资在取得时以初始投资成本进行初始计量。通过同一控制下的企业合并取得的长期股权投资，以合并日取得被合并方所有者权益在最终控制方合并财务报表中的账面价值的份额作为初始投资成本；初始投资成本与合并对价账面价值之间差额，调整资本公积(不足冲减的，冲减留存收益)；合并日之前的其他综合收益，在处置该项投资时采用与被投资单位直接处置相关资产或负债相同的基础进行会计处理，因被投资方除净损益、其他综合收益和利润分配以外的其他股东权益变动而确认的股东权益，在处置该项投资时转入当期损益；其中，处置后仍为长期股权投资的按比例结转，处置后转换为金融工具的则全额结转。通过非同一控制下的企业合并取得的长期股权投资，以合并成本作为初始投资成本(通过多次交易分步实现非同一控制下的企业合并的，以购买日之前所持被购买方的股权投资的账面价值与购买日新增投资成本之和作为初始投资成本)，合并成本包括购买方付出的资产、发生或承担的负债、发行的权益性证券的公允价值之和；购买日之前持有的因采用权益法核算而确认的其他综合收益，在处置该项投资时采用与被投资单位直接处置相关资产或负债相同的基础进行会计处理，因被投资方除净损益、其他综合收益和利润分配以外的其他股东权益变动而确认的股东权益，在处置该项投资时转入当期损益；其中，处置后仍为长期股权投资的按比例结转，处置后转换为金融工具的则全额结转；购买日之前持有的股权投资作为金融工具计入其他综合收益的累计公允价值变动在改按成本法核算时全部转入当期损益。除企业合并形成的长期股权投资以外方式取得的长期股权投资，按照下列方法确定初始投资成本：支付现金取得的，以实际支付的购买价款及与取得长期股权投资直接相关的费用、税金及其他必要支出作为初始投资成本；发行权益性证券取得的，以发行权益性证券的公允价值作为初始投资成本。通过债务重组取得的，按照《企业会计准则第12号——债务重组》确定初始投资成本。

本公司能够对被投资单位实施控制的长期股权投资，在本公司个别财务报表中采用成本法核算。控制，是指拥有对被投资方的权力，通过参与被投资方的相关活动而享有可变回报，并且有能力运用对被投资方的权力影响回报金额。

上海复星医药(集团)股份有限公司

财务报表附注(续)

2017年12月31日

人民币元

三、 重要会计政策及会计估计(续)

12. 长期股权投资(续)

采用成本法时，长期股权投资按初始投资成本计价。追加或收回投资的，调整长期股权投资的成本。被投资单位宣告分派的现金股利或利润，确认为当期投资收益。

本集团对被投资单位具有共同控制或重大影响的，长期股权投资采用权益法核算。共同控制，是指按照相关约定对某项安排所共有的控制，并且该安排的相关活动必须经过分享控制权的参与方一致同意后才能决策。重大影响，是指对被投资单位的财务和经营政策有参与决策的权力，但并不能够控制或者与其他方一起共同控制这些政策的制定。

采用权益法时，长期股权投资的初始投资成本大于投资时应享有被投资单位可辨认净资产公允价值份额的，归入长期股权投资的初始投资成本；长期股权投资的初始投资成本小于投资时应享有被投资单位可辨认净资产公允价值份额的，其差额计入当期损益，同时调整长期股权投资的成本。

采用权益法时，取得长期股权投资后，按照应享有或应分担的被投资单位实现的净损益和其他综合收益的份额，分别确认投资损益和其他综合收益并调整长期股权投资的账面价值。在确认应享有被投资单位净损益的份额时，以取得投资时被投资单位可辨认资产等的公允价值为基础，按照本集团的会计政策及会计期间，并抵销与联营企业及合营企业之间发生的内部交易损益按照应享有的比例计算归属于投资方的部分(但内部交易损失属于资产减值损失的，应全额确认)，对被投资单位的净利润进行调整后确认，但投出或出售的资产构成业务的除外。对于首次执行企业会计准则之前已经持有的对联营企业及合营企业的长期股权投资，如存在与该投资相关的股权投资借方差额，还应扣除按原剩余期限直线摊销的股权投资借方差额，确认投资损益。按照被投资单位宣告分派的利润或现金股利计算应享有的部分，相应减少长期股权投资的账面价值。本集团确认被投资单位发生的净亏损，以长期股权投资的账面价值以及其他实质上构成对被投资单位净投资的长期权益减记至零为限，本集团负有承担额外损失义务的除外。对于被投资单位除净损益、其他综合收益和利润分配以外股东权益的其他变动，调整长期股权投资的账面价值并计入股东权益。

上海复星医药(集团)股份有限公司

财务报表附注(续)

2017年12月31日

人民币元

三、重要会计政策及会计估计(续)

12. 长期股权投资(续)

处置长期股权投资，其账面价值与实际取得价款的差额，计入当期损益。采用权益法核算的长期股权投资，终止采用权益法的，原权益法核算的相关其他综合收益采用与被投资单位直接处置相关资产或负债相同的基础进行会计处理，因被投资方除净损益、其他综合收益和利润分配以外的其他股东权益变动而确认的股东权益，全部转入当期损益；仍采用权益法的，原权益法核算的相关其他综合收益采用与被投资单位直接处置相关资产或负债相同的基础进行会计处理并按比例转入当期损益，因被投资方除净损益、其他综合收益和利润分配以外的其他股东权益变动而确认的股东权益，按相应的比例转入当期损益。

13. 固定资产

固定资产仅在与有关的经济利益很可能流入本集团，且其成本能够可靠地计量时才予以确认。与固定资产有关的后续支出，符合该确认条件的，计入固定资产成本，并终止确认被替换部分的账面价值；否则，在发生时计入当期损益。

固定资产按照成本进行初始计量，并考虑预计弃置费用因素的影响。购置固定资产的成本包括购买价款、相关税费、使固定资产达到预定可使用状态前所发生的可直接归属于该项资产的其他支出。

固定资产的折旧采用年限平均法计提，各类固定资产的使用寿命、预计净残值率及年折旧率如下：

	使用寿命	预计净残值率	年折旧率
永久业权土地	无限期	0%	-
房屋及建筑物	10-45年	0%-10%	2%-10%
机器设备	3-16年	0%-10%	5.63%-33.33%
医疗设备	5-10年	0%-5%	9.50%-33.33%
电子设备	2-10年	0%-10%	9%-50%
运输工具	3-10年	0%-10%	9%-33.33%
其他设备	3-15年	0%-10%	6%-33.33%

本集团至少于每年年度终了，对固定资产的使用寿命、预计净残值和折旧方法进行复核，必要时进行调整。

上海复星医药(集团)股份有限公司

财务报表附注(续)

2017年12月31日

人民币元

三、 重要会计政策及会计估计(续)

14. 在建工程

在建工程成本按实际工程支出确定，包括在建期间发生的各项必要工程支出、工程达到预定可使用状态前的应予资本化的借款费用以及其他相关费用等。

在建工程在达到预定可使用状态时转入固定资产。

15. 借款费用

借款费用，是指本集团因借款而发生的利息及其他相关成本，包括借款利息、折价或者溢价的摊销、辅助费用以及因外币借款而发生的汇兑差额等。

可直接归属于符合资本化条件的资产的购建或者生产的借款费用，予以资本化，其他借款费用计入当期损益。符合资本化条件的资产，是指需要经过相当长时间的购建或者生产活动才能达到预定可使用或者可销售状态的固定资产、投资性房地产和存货等资产。

借款费用同时满足下列条件的，才能开始资本化：

- (1) 资产支出已经发生；
- (2) 借款费用已经发生；
- (3) 为使资产达到预定可使用或者可销售状态所必要的购建或者生产活动已经开始。

购建或者生产符合资本化条件的资产达到预定可使用或者可销售状态时，借款费用停止资本化。之后发生的借款费用计入当期损益。

在资本化期间内，每一会计期间的利息资本化金额，按照下列方法确定：

- (1) 专门借款以当期实际发生的利息费用，减去暂时性的存款利息收入或投资收益后的金额确定。
- (2) 占用的一般借款，根据累计资产支出超过专门借款部分的资产支出加权平均数乘以所占用一般借款的加权平均利率计算确定。

上海复星医药(集团)股份有限公司

财务报表附注(续)

2017年12月31日

人民币元

三、重要会计政策及会计估计(续)

15. 借款费用(续)

符合资本化条件的资产在购建或者生产过程中，发生除达到预定可使用或者可销售状态必要的程序之外的非正常中断、且中断时间连续超过3个月的，暂停借款费用的资本化。在中断期间发生的借款费用确认为费用，计入当期损益，直至资产的购建或者生产活动重新开始。

16. 无形资产

无形资产仅在与有关的经济利益很可能流入本集团，且其成本能够可靠地计量时才予以确认，并以成本进行初始计量。但非同一控制下企业合并中取得的无形资产，其公允价值能够可靠地计量的，即单独确认为无形资产并按照公允价值计量。

无形资产按照其能为本集团带来经济利益的期限确定使用寿命，无法预见其为本集团带来经济利益期限的作为使用寿命不确定的无形资产。

各项无形资产的使用寿命如下：

	<u>使用寿命</u>
土地使用权	20-50年
商标权	10年
专利权	5-20年
专有技术	权属企业的受益年限
软件使用权	2-10年
药证	10年
销售网络	权属企业的受益年限
特许经营权	权属企业的受益年限

本集团除上述使用寿命确定的无形资产外，还有使用寿命不确定的药证、商标权以及特许经营权等无形资产。

本集团取得的土地使用权，通常作为无形资产核算。自行开发建造厂房等建筑物，相关的土地使用权和建筑物分别作为无形资产和固定资产核算。外购土地及建筑物支付的价款在土地使用权和建筑物之间进行分配，难以合理分配的，全部作为固定资产处理。

上海复星医药(集团)股份有限公司

财务报表附注(续)

2017年12月31日

人民币元

三、 重要会计政策及会计估计(续)

16. 无形资产(续)

使用寿命有限的无形资产，在其使用寿命内采用直线法摊销。本集团至少于每年年度终了，对使用寿命有限的无形资产的使用寿命及摊销方法进行复核，必要时进行调整。

对使用寿命不确定的无形资产，无论是否存在减值迹象，每年均进行减值测试。此类无形资产不予摊销，在每个会计期间对其使用寿命进行复核。如果有证据表明使用寿命是有限的，则按上述使用寿命有限的无形资产的政策进行会计处理。

本集团将内部研究开发项目的支出，区分为研究阶段支出和开发阶段支出。研究阶段的支出，于发生时计入当期损益。开发阶段的支出，只有在同时满足下列条件时，才能予以资本化，即：完成该无形资产以使其能够使用或出售在技术上具有可行性；具有完成该无形资产并使用或出售的意图；无形资产产生经济利益的方式，包括能够证明运用该无形资产生产的产品存在市场或无形资产自身存在市场，无形资产将在内部使用的，能够证明其有用性；有足够的技术、财务资源和其他资源支持，以完成该无形资产的开发，并有能力使用或出售该无形资产；归属于该无形资产开发阶段的支出能够可靠地计量。不满足上述条件的开发支出，于发生时计入当期损益。结合医药行业研发流程以及公司自身研发的特点，本集团在研发项目取得相关批文或者证书（根据国家食品药品监督管理局颁布的《药品注册管理办法》批准的“临床试验批件”、“药品注册批件”或者法规市场国际药品管理机构的批准）之后的费用，并且评估项目成果对企业未来现金流量的现值或可变现价值高于账面价值时，方可作为资本化的研发支出；其余研发支出，则作为费用化的研发支出。

17. 长期待摊费用

长期待摊费用采用直线法摊销，摊销期如下：

	<u>摊销期</u>
经营租入固定资产改良支出	5-10年
其他	5年

上海复星医药(集团)股份有限公司

财务报表附注(续)

2017年12月31日

人民币元

三、 重要会计政策及会计估计(续)

18. 预计负债

除了非同一控制下企业合并中的或有对价及承担的或有负债之外，当与或有事项相关的义务同时符合以下条件，本集团将其确认为预计负债：

- (1) 该义务是本集团承担的现时义务；
- (2) 该义务的履行很可能导致经济利益流出本集团；
- (3) 该义务的金额能够可靠地计量。

预计负债按照履行相关现时义务所需支出的最佳估计数进行初始计量，并综合考虑与或有事项有关的风险、不确定性和货币时间价值等因素。每个资产负债表日对预计负债的账面价值进行复核。有确凿证据表明该账面价值不能反映当前最佳估计数的，按照当前最佳估计数对该账面价值进行调整。

19. 股份支付

股份支付，分为以权益结算的股份支付和以现金结算的股份支付。以权益结算的股份支付，是指本集团为获取服务以股份或其他权益工具作为对价进行结算的交易。

以权益结算的股份支付换取职工提供服务的，以授予职工权益工具的公允价值计量。授予后立即可行权的，在授予日按照公允价值计入相关成本或费用，相应增加资本公积；完成等待期内的服务或达到规定业绩条件才可行权的，在等待期内每个资产负债表日，本集团根据最新取得的可行权职工人数变动、是否达到规定业绩条件等后续信息对可行权权益工具数量作出最佳估计，以此为基础，按照授予日的公允价值，将当期取得的服务计入相关成本或费用，相应增加资本公积。

在满足业绩条件和服务期限条件的期间，应确认以权益结算的股份支付的成本或费用，并相应增加资本公积。可行权日之前，于每个资产负债表日为以权益结算的股份支付确认的累计金额反映了等待期已届满的部分以及本集团对最终可行权的权益工具数量的最佳估计。

上海复星医药(集团)股份有限公司

财务报表附注(续)

2017年12月31日

人民币元

三、 重要会计政策及会计估计(续)

19. 股份支付(续)

对由于未满足非市场条件和/或服务期限条件而最终未能行权的股份支付，不确认成本或费用。股份支付协议中规定了市场条件或非可行权条件的，无论是否满足市场条件或非可行权条件，只要满足所有其他业绩条件和/或服务期限条件，即视为可行权。

如果修改了以权益结算的股份支付的条款，至少按照未修改条款的情况确认取得的服务。此外，增加所授予权益工具公允价值的修改，或在修改日对职工有利的变更，均确认取得服务的增加。

如果取消了以权益结算的股份支付，则于取消日作为加速行权处理，立即确认尚未确认的金额。职工或其他方能够选择满足非可行权条件但在等待期内未满足的，作为取消以权益结算的股份支付处理。但是，如果授予新的权益工具，并在新权益工具授予日认定所授予的新权益工具是用于替代被取消的权益工具的，则以与处理原权益工具条款和条件修改相同的方式，对所授予的替代权益工具进行处理。

20. 收入

收入在经济利益很可能流入本集团、且金额能够可靠计量，并同时满足下列条件时予以确认。

销售商品收入

本集团已将商品所有权上的主要风险和报酬转移给购货方，并不再对该商品保留通常与所有权相联系的继续管理权和实施有效控制，且相关的已发生或将发生的成本能够可靠地计量，确认为收入的实现。销售商品收入金额，按照从购货方已收或应收的合同或协议价款确定，但已收或应收的合同或协议价款不公允的除外；合同或协议价款的收取采用递延方式，实质上具有融资性质的，按照应收的合同或协议价款的公允价值确定。

上海复星医药(集团)股份有限公司

财务报表附注(续)

2017年12月31日

人民币元

三、 重要会计政策及会计估计(续)

20. 收入(续)

提供劳务收入

于资产负债表日，在提供劳务交易的结果能够可靠估计的情况下，按完工百分比法确认提供劳务收入；否则按已经发生并预计能够得到补偿的劳务成本金额确认收入。提供劳务交易的结果能够可靠估计，是指同时满足下列条件：收入的金额能够可靠地计量，相关的经济利益很可能流入本集团，交易的完工进度能够可靠地确定，交易中已发生和将发生的成本能够可靠地计量。本集团以已经发生的成本占估计总成本的比例确定提供劳务交易的完工进度。提供劳务收入总额，按照从接受劳务方已收或应收的合同或协议价款确定，但已收或应收的合同或协议价款不公允的除外。

本集团与其他企业签订的合同或协议包括销售商品和提供劳务时，如销售商品部分和提供劳务部分能够区分并单独计量的，将销售商品部分和提供劳务部分分别处理；如销售商品部分和提供劳务部分不能够区分，或虽能区分但不能够单独计量的，将该合同全部作为销售商品处理。

利息收入

按照他人使用本集团货币资金的时间和实际利率计算确定。

使用费收入

按照有关合同或协议约定的收费时间和方法计算确定。

租赁收入

经营租赁的租金收入在租赁期内各个期间按照直线法确认，或有租金在实际发生时计入当期损益。

上海复星医药(集团)股份有限公司

财务报表附注(续)

2017年12月31日

人民币元

三、 重要会计政策及会计估计(续)

21. 政府补助

政府补助在能够满足其所附的条件并且能够收到时，予以确认。政府补助为货币性资产的，按照收到或应收的金额计量。政府补助为非货币性资产的，按照公允价值计量；公允价值不能可靠取得的，按照名义金额计量。

政府文件规定用于购建或以其他方式形成长期资产的，作为与资产相关的政府补助；政府文件不明确的，以取得该补助必须具备的基本条件为基础进行判断，以购建或以其他方式形成长期资产为基本条件的作为与资产相关的政府补助，除此之外的作为与收益相关的政府补助。

与收益相关的政府补助，用于补偿以后期间的相关成本费用或损失的，确认为递延收益，并在确认相关成本费用或损失的期间计入当期损益或冲减相关成本；用于补偿已发生的相关成本费用或损失的，直接计入当期损益或冲减相关成本。与资产相关的政府补助，冲减相关资产的账面价值；或确认为递延收益，在相关资产使用寿命内按照合理、系统的方法分期，计入当期损益。但按照名义金额计量的政府补助，直接计入当期损益。相关资产在使用寿命结束前被出售、转让、报废或发生毁损的，尚未分配的相关递延收益余额转入资产处置当期的损益。

22. 所得税

所得税包括当期所得税和递延所得税。除由于企业合并产生的调整商誉，或与直接计入股东权益的交易或者事项相关的计入股东权益外，均作为所得税费用或收益计入当期损益。

本集团对于当期和以前期间形成的当期所得税负债或资产，按照税法规定计算的预期应交纳或返还的所得税金额计量。

本集团根据资产与负债于资产负债表日的账面价值与计税基础之间的暂时性差异，以及未作为资产和负债确认但按照税法规定可以确定其计税基础的项目的账面价值与计税基础之间的差额产生的暂时性差异，采用资产负债表债务法计提递延所得税。

各种应纳税暂时性差异均据以确认递延所得税负债，除非：

上海复星医药(集团)股份有限公司

财务报表附注(续)

2017年12月31日

人民币元

三、 重要会计政策及会计估计(续)

22. 所得税(续)

- (1) 应纳税暂时性差异是在以下交易中产生的：商誉的初始确认，或者具有以下特征的交易中产生的资产或负债的初始确认：该交易不是企业合并，并且交易发生时既不影响会计利润也不影响应纳税所得额或可抵扣亏损。
- (2) 对于与子公司、合营企业及联营企业投资相关的应纳税暂时性差异，该暂时性差异转回的时间能够控制并且该暂时性差异在可预见的未来很可能不会转回。

对于可抵扣暂时性差异、能够结转以后年度的可抵扣亏损和税款抵减，本集团以很可能取得用来抵扣可抵扣暂时性差异、可抵扣亏损和税款抵减的未来应纳税所得额为限，确认由此产生的递延所得税资产，除非：

- (1) 可抵扣暂时性差异是在以下交易中产生的：该交易不是企业合并，并且交易发生时既不影响会计利润也不影响应纳税所得额或可抵扣亏损。
- (2) 对于与子公司、合营企业及联营企业投资相关的可抵扣暂时性差异，同时满足下列条件的，确认相应的递延所得税资产：暂时性差异在可预见的未来很可能转回，且未来很可能获得用来抵扣可抵扣暂时性差异的应纳税所得额。

上海复星医药(集团)股份有限公司

财务报表附注(续)

2017年12月31日

人民币元

三、 重要会计政策及会计估计(续)

22. 所得税(续)

本集团于资产负债表日，对于递延所得税资产和递延所得税负债，依据税法规定，按照预期收回该资产或清偿该负债期间的适用税率计量，并反映资产负债表日预期收回资产或清偿负债方式的所得税影响。

于资产负债表日，本集团对递延所得税资产的账面价值进行复核，如果未来期间很可能无法获得足够的应纳税所得额用以抵扣递延所得税资产的利益，减记递延所得税资产的账面价值。于资产负债表日，本集团重新评估未确认的递延所得税资产，在很可能获得足够的应纳税所得额可供所有或部分递延所得税资产转回的限度内，确认递延所得税资产。

同时满足下列条件时，递延所得税资产和递延所得税负债以抵销后的净额列示：拥有以净额结算当期所得税资产及当期所得税负债的法定权利，递延所得税资产与递延所得税负债是与同一税收征管部门对同一应纳税主体征收的所得税相关或者对不同的纳税主体相关，但在未来每一具有重要性的递延所得税资产和递延所得税负债转回的期间内，涉及的纳税主体体意图以净额结算当期所得税资产及当期所得税负债或是同时取得资产、清偿债务。

上海复星医药(集团)股份有限公司

财务报表附注(续)

2017年12月31日

人民币元

三、 重要会计政策及会计估计(续)

23. 租赁

实质上转移了与资产所有权有关的全部风险和报酬的租赁为融资租赁，除此之外的均为经营租赁。

作为经营租赁承租人

经营租赁的租金支出，在租赁期内各个期间按照直线法计入相关的资产成本或当期损益，或有租金在实际发生时计入当期损益。

作为经营租赁出租人

经营租赁的租金收入在租赁期内各个期间按直线法确认为当期损益，或有租金在实际发生时计入当期损益。

作为融资租赁承租人

融资租入的资产，于租赁期开始日将租赁开始日租赁资产的公允价值与最低租赁付款额现值两者中较低者作为租入资产的入账价值，将最低租赁付款额作为长期应付款的入账价值，其差额作为未确认融资费用，在租赁期内各个期间采用实际利率法进行分摊。或有租金在实际发生时计入当期损益。

24. 资产减值

本集团对除存货、递延所得税、金融资产、持有待售资产外的资产减值，按以下方法确定：

本集团于资产负债表日判断资产是否存在可能发生减值的迹象，存在减值迹象的，本集团将估计其可收回金额，进行减值测试。对因企业合并所形成的商誉和使用寿命不确定的无形资产，无论是否存在减值迹象，至少于每年末进行减值测试。对于尚未达到可使用状态的无形资产，也每年进行减值测试。

可收回金额根据资产的公允价值减去处置费用后的净额与资产预计未来现金流量的现值两者之间较高者确定。本集团以单项资产为基础估计其可收回金额；难以对单项资产的可收回金额进行估计的，以该资产所属的资产组为基础确定资产组的可收回金额。资产组的认定，以资产组产生的主要现金流入是否独立于其他资产或者资产组的现金流入为依据。

上海复星医药(集团)股份有限公司

财务报表附注(续)

2017年12月31日

人民币元

三、重要会计政策及会计估计(续)

24. 资产减值(续)

当资产或者资产组的可收回金额低于其账面价值时，本集团将其账面价值减记至可收回金额，减记的金额计入当期损益，同时计提相应的资产减值准备。

就商誉的减值测试而言，对于因企业合并形成的商誉的账面价值，自购买日起按照合理的方法分摊至相关的资产组；难以分摊至相关的资产组的，将其分摊至相关的资产组组合。相关的资产组或者资产组组合，是能够从企业合并的协同效应中受益的资产组或者资产组组合，且不大于本集团确定的报告分部。

对包含商誉的相关资产组或者资产组组合进行减值测试时，如与商誉相关的资产组或者资产组组合存在减值迹象的，首先对不包含商誉的资产组或者资产组组合进行减值测试，计算可收回金额，确认相应的减值损失。然后对包含商誉的资产组或者资产组组合进行减值测试，比较其账面价值与可收回金额，如可收回金额低于账面价值的，减值损失金额首先抵减分摊至资产组或者资产组组合中商誉的账面价值，再根据资产组或者资产组组合中除商誉之外的其他各项资产的账面价值所占比重，按比例抵减其他各项资产的账面价值。

上述资产减值损失一经确认，在以后会计期间不再转回。

25. 职工薪酬

职工薪酬，是指本集团为获得职工提供的服务或解除劳动关系而给予的除股份支付以外各种形式的报酬或补偿。职工薪酬包括短期薪酬、离职后福利、辞退福利和其他长期职工福利。本集团提供给职工配偶、子女、受赡养人、已故员工遗属及其他受益人等的福利，也属于职工薪酬。

短期薪酬

在职工提供服务的会计期间，将实际发生的短期薪酬确认为负债，并计入当期损益或相关资产成本。

离职后福利(设定提存计划)

本集团的职工参加由当地政府管理的养老保险和失业保险，相应支出在发生时计入相关资产成本或当期损益。

上海复星医药(集团)股份有限公司

财务报表附注(续)

2017年12月31日

人民币元

三、 重要会计政策及会计估计(续)

25. 职工薪酬(续)

辞退福利

本集团向职工提供辞退福利的，在下列两者孰早日确认辞退福利产生的职工薪酬负债，并计入当期损益：企业不能单方面撤回因解除劳动关系计划或裁减建议所提供的辞退福利时；企业确认与涉及支付辞退福利的重组相关的成本或费用时。

其他长期职工福利

向职工提供的其他长期职工福利，适用离职后福利的有关规定确认和计量其他长期职工福利净负债或净资产，但变动均计入当期损益或相关资产成本。

26. 回购股份

回购自身权益工具支付的对价和交易费用，减少股东权益。发行(含再融资)、回购、出售或注销自身权益工具，作为权益的变动处理。

27. 利润分配

本公司的现金股利，于股东大会批准后确认为负债。

28. 公允价值计量

本集团于每个资产负债表日以公允价值计量上市的权益工具投资。公允价值，是指市场参与者在计量日发生的有序交易中，出售一项资产所能收到或者转移一项负债所需支付的价格。本集团以公允价值计量相关资产或负债，假定出售资产或者转移负债的有序交易在相关资产或负债的主要市场进行；不存在主要市场的，本集团假定该交易在相关资产或负债的最有利市场进行。主要市场(或最有利市场)是本集团在计量日能够进入的交易市场。本集团采用市场参与者在对该资产或负债定价时为实现其经济利益最大化所使用的假设。

上海复星医药(集团)股份有限公司

财务报表附注(续)

2017年12月31日

人民币元

三、 重要会计政策及会计估计(续)

28. 公允价值计量(续)

以公允价值计量非金融资产的，考虑市场参与者将该资产用于最佳用途产生经济利益的能力，或者将该资产出售给能够用于最佳用途的其他市场参与者产生经济利益的能力。

本集团采用在当前情况下适用并且有足够可利用数据和其他信息支持的估值技术，优先使用相关可观察输入值，只有在可观察输入值无法取得或取得不切实可行的情况下，才使用不可观察输入值。

在财务报表中以公允价值计量或披露的资产和负债，根据对公允价值计量整体而言具有重要意义的最低层次输入值，确定所属的公允价值层次：第一层次输入值，在计量日能够取得的相同资产或负债在活跃市场上未经调整的报价；第二层次输入值，除第一层次输入值外相关资产或负债直接或间接可观察的输入值；第三层次输入值，相关资产或负债的不可观察输入值。

每个资产负债表日，本集团对在财务报表中确认的持续以公允价值计量的资产和负债进行重新评估，以确定是否在公允价值计量层次之间发生转换。

29. 重大会计判断和估计

编制财务报表要求管理层作出判断、估计和假设，这些判断、估计和假设会影响收入、费用、资产和负债的列报金额及其披露，以及资产负债表日或有负债的披露。然而，这些假设和估计的不确定性所导致的结果可能造成对未来受影响的资产或负债的账面金额进行重大调整。

估计的不确定性

以下为于资产负债表日有关未来的关键假设以及估计不确定性的其他关键来源，可能会导致未来会计期间资产和负债账面金额重大调整。

可供出售金融资产减值

本集团将某些资产归类为可供出售金融资产，并将其公允价值的变动直接计入其他综合收益。当公允价值下降时，管理层就价值下降作出假设以确定是否存在需在损益中确认其减值损失。

上海复星医药(集团)股份有限公司

财务报表附注(续)

2017年12月31日

人民币元

三、 重要会计政策及会计估计(续)

29. 重大会计判断和估计(续)

估计的不确定性(续)

除金融资产之外的非流动资产减值(除商誉外)

本集团于资产负债表日对除金融资产之外的非流动资产判断是否存在可能发生减值的迹象。对使用寿命不确定的无形资产，除每年进行的减值测试外，当其存在减值迹象时，也进行减值测试。其他除金融资产之外的非流动资产，当存在迹象表明其账面金额不可收回时，进行减值测试。当资产或资产组的账面价值高于可收回金额，即公允价值减去处置费用后的净额和预计未来现金流量的现值中的较高者，表明发生了减值。公允价值减去处置费用后的净额，参考公平交易中类似资产的销售协议价格或可观察到的市场价格，减去可直接归属于该资产处置的增量成本确定。预计未来现金流量现值时，管理层必须估计该项资产或资产组的预计未来现金流量，并选择恰当的折现率确定未来现金流量的现值。详见附注五、16。

企业合并以及商誉

非同一控制下企业合并中所取得的被购买方可辨认资产、负债及或有负债在收购日以公允价值计量。购买取得的资产、所需承担的负债、并购对价的公允价值以及于分配可辨认资产及负债的并购对价时须运用估计。所收购的可辨认资产及所承担的负债的公允价值运用估值技术（包括现金流折现模型）确定。该模型所用数据在可能情况下从可观察市场取得，仅在不可行情况须作出判断及估计以确定公允价值。本集团须估计未来现金流量及折现率以计算公允价值。

商誉减值

本集团至少每年测试商誉是否发生减值。这要求对分配了商誉的资产组或者资产组组合的未来现金流量的现值进行预计。对未来现金流量的现值进行预计时，本集团需要预计未来资产组或者资产组组合产生的现金流量，同时选择恰当的折现率确定未来现金流量的现值。详见附注五、18。

上海复星医药(集团)股份有限公司

财务报表附注(续)

2017年12月31日

人民币元

三、 重要会计政策及会计估计(续)

29. 重大会计判断和估计(续)

估计的不确定性(续)

存货减值至可变现净值

存货减值至可变现净值是基于评估存货的可售性及其可变现净值。鉴定存货减值要求管理层在取得确凿证据，并且考虑持有存货的目的、资产负债表日后事项的影响等因素的基础上作出判断和估计。实际的结果与原先估计的差异将在估计被改变的期间影响存货的账面价值及存货跌价准备的计提或转回。

应收账款减值

应收账款减值是基于评估应收账款的可收回性。鉴定应收账款减值要求管理层的判断和估计。实际的结果与原先估计的差异将在估计被改变的期间影响应收账款的账面价值及应收账款坏账准备的计提或转回。

开发支出

确定资本化的金额时，管理层必须作出有关资产的预计未来现金流量、适用的折现率以及预计受益期间的假设。

递延所得税资产

在很可能有足够的应纳税所得额用以抵扣可抵扣亏损的限度内，应就所有尚未利用的可抵扣亏损确认递延所得税资产。这需要管理层运用大量的判断来估计未来取得应纳税所得额的时间和金额，结合纳税筹划策略，以决定应确认的递延所得税资产的金额。

固定资产的预计使用寿命及预计净残值

本集团至少于每年年度终了，对固定资产的使用寿命和预计净残值进行复核。如有确凿证据表明，固定资产使用寿命预计数与原先估计数有差异，调整固定资产使用寿命；固定资产预计净残值预计数与原先估计数有差异，调整预计净残值。实际的结果与原先估计的差异将在估计被改变的当期及以后期间影响固定资产的账面价值及固定资产减值准备的计提。

上海复星医药(集团)股份有限公司

财务报表附注(续)

2017年12月31日

人民币元

三、 重要会计政策及会计估计(续)

29. 重大会计判断和估计(续)

估计的不确定性(续)

无形资产的预计使用寿命

本集团至少于每年年度终了，对无形资产的使用寿命进行复核，如果有证据表明无形资产的使用寿命不同于以前的估计，对于使用寿命有限的无形资产改变其摊销年限。对于使用寿命不确定的无形资产，如果有证据表明其使用寿命是有限的，按照合理的方法进行摊销。实际的结果与原先估计的差异将在估计被改变的当期及以后期间影响无形资产的账面价值及无形资产减值准备的计提。

30. 会计政策变更

资产处置损益列报方式变更

根据《财政部关于修订印发一般企业财务报表格式的通知》(财会[2017]30号)要求，本集团在利润表中的“营业利润”项目之上单独列报“资产处置收益”项目，原在“营业外收入”和“营业外支出”的部分非流动资产处置损益，改为在“资产处置收益”中列报；本集团相应追溯重述了比较利润表。该会计政策变更对合并及公司净利润和股东权益无影响。

政府补助列报方式变更

根据《关于印发修订〈企业会计准则第16号——政府补助〉的通知》(财会[2017]15号)要求，本集团在利润表中的“营业利润”项目之上单独列报“其他收益”项目，与企业日常活动相关的政府补助由在“营业外收入”中列报改为在“其他收益”中列报；按照该准则的衔接规定，本集团对2017年1月1日存在的政府补助采用未来适用法处理，对2017年1月1日至该准则施行日(2017年6月12日)之间新增的政府补助根据本准则进行调整。2017年度和2016年度的“其他收益”、“营业利润”以及“营业外收入”项目列报的内容有所不同，但对2017年度和2016年度合并及公司净利润无影响。

上海复星医药(集团)股份有限公司

财务报表附注(续)

2017年12月31日

人民币元

四、 税项

1. 主要税种及税率

- 增值税 - 应税收入按3%、6%、11%、17%的税率计算销项税，并按扣除当期允许抵扣的进项税额后的差额计缴增值税。
- 城市维护建设税 - 按实际缴纳的流转税的7%计缴。
- 企业所得税 - 企业所得税按应纳税所得额的25%计缴。

注：海外子公司是按照所在国家或地区的相关规定缴纳税费。

2. 税收优惠

本公司下属子公司四川合信药业有限责任公司、桂林南药股份有限公司、重庆医药工业研究院有限责任公司、重庆凯林制药有限公司和重庆药友制药有限责任公司自2011年起至2020年按西部大开发企业所得税优惠政策优惠税率15%缴纳企业所得税。

本公司下属子公司西藏药友药业科技咨询有限公司和西藏药友医药有限责任公司位于西藏自治区，根据《西藏自治区人民政府关于印发西藏自治区企业所得税政策实施办法的通知》(藏政发[2014]51号)规定，在2015年至2017年期间，按优惠税率9%缴纳企业所得税，在2018年至2020年期间，按西部大开发企业所得税优惠政策优惠税率15%缴纳企业所得税。

本公司下属子公司江苏万邦生化医药股份有限公司、徐州万邦金桥制药有限公司、亚能生物技术(深圳)有限公司、湖南洞庭药业股份有限公司、苏州二叶制药有限公司、重庆药友制药有限责任公司、淮阴医疗器械有限公司和江苏黄河药业股份有限公司2015年通过当地科学技术、财政和税务部门的高新技术企业资格复审，根据企业所得税法的有关规定，自2015年起至2017年按照高新技术企业优惠税率15%缴纳企业所得税；

上海复星医药(集团)股份有限公司

财务报表附注(续)

2017年12月31日

人民币元

四、 税项(续)

2. 税收优惠 (续)

本公司下属子公司上海凯茂生物医药有限公司、河北万邦复临药业有限公司、上海复宏汉霖生物技术股份有限公司、济南齐鲁医学检验有限公司和合肥运涛电光科技有限公司2016年通过当地科学技术、财政和税务部门的高新技术企业资格复审，根据企业所得税法的有关规定，自2016年起至2018年按照高新技术企业优惠税率15%缴纳企业所得税；

本公司下属子公司锦州奥鸿药业有限责任公司、上海朝晖药业有限公司、上海复星长征医学科学有限公司、湖北新生源生物工程股份有限公司、沈阳红旗制药有限公司、山东万邦赛诺康生化制药股份有限公司、大连雅立峰生物制药有限公司、重庆复创医药研究有限公司和上海输血技术有限公司2017年通过当地科学技术、财政和税务部门的高新技术企业资格复审，根据企业所得税法的有关规定，自2017年起至2019年按照高新技术企业优惠税率15%缴纳企业所得税；

本公司下属子公司安徽济民医院系非营利性医院，根据《企业所得税法》、《企业所得税法实施条例》、《财政部、国家税务总局关于非营利组织企业所得税免税收入问题的通知》、《财政部、国家税务总局关于非营利组织免税资格认定管理有关问题的通知》、《中华人民共和国营业税暂行条例》的规定，免缴企业所得税和营业税。

本公司下属子公司上海信长医疗器械有限公司、上海星双键医疗投资管理有限公司、安吉创新科技有限公司、上海复星新药研究有限公司、上海齐光投资管理有限公司、上海齐融投资管理有限公司、重庆科美药友纳米生物技术开发有限公司、重庆药友投资有限责任公司、江苏惠邦信息科技有限公司和山东二叶制药有限公司按照小型微利企业20%税率缴纳企业所得税。

本公司下属子公司Alma Lasers Ltd. (“Alma”) 位于以色列，根据以色列《资本投资鼓励法》（2011修正案），2017年度按优惠税率16%缴纳企业所得税。

上海复星医药(集团)股份有限公司

财务报表附注(续)

2017年12月31日

人民币元

五、 合并财务报表主要项目注释

1. 货币资金

	2017年12月31日	2016年12月31日
库存现金	3,861,970.34	2,219,401.62
银行存款	6,578,796,452.00	5,025,824,760.38
其他货币资金	<u>666,208,790.12</u>	<u>967,985,572.10</u>
	<u>7,248,867,212.46</u>	<u>5,996,029,734.10</u>

于2017年12月31日,本集团人民币640,342,659.61元(2016年12月31日:人民币906,195,427.16元)的银行存款受限,主要为银行承兑汇票保证金、履约保函保证金以及信用证保证金,期限为3至6个月。

于2017年12月31日,本集团存放于境外的货币资金为人民币1,683,088,317.69元(2016年12月31日:人民币1,651,473,666.14元)。

于2017年12月31日,本集团存款期为三个月以上的定期存款折合人民币258,205,200.00元(2016年12月31日:人民币551,797,685.74元)。

本集团银行活期存款按照银行活期存款利率取得利息收入。定期存款的存款期为3个月至6年,依本集团的现金需求而定,并按照相应的银行定期存款利率取得利息收入。

上海复星医药(集团)股份有限公司

财务报表附注(续)

2017年12月31日

人民币元

五、 合并财务报表主要项目注释(续)

2. 以公允价值计量且其变动计入当期损益的金融资产

	2017年12月31日	2016年12月31日
交易性金融资产		
权益工具投资	<u>219,326,825.45</u>	<u>48,488,849.31</u>

3. 应收票据

	2017年12月31日	2016年12月31日
银行承兑汇票	<u>578,011,815.91</u>	<u>424,856,792.73</u>

于2017年12月31日，本集团无已质押的应收票据(2016年12月31日：无)。

2017年度，无出票人未履约而将票据转为应收账款(2016年度：无)

已背书或贴现但在资产负债表日尚未到期的应收票据如下：

	2017年		2016年	
	终止确认	未终止确认	终止确认	未终止确认
银行承兑汇票	<u>922,952,762.68</u>	<u>16,103,154.52</u>	<u>787,417,563.20</u>	<u>7,519,697.21</u>

应收关联方票据见附注十、关联方关系及其交易。

上海复星医药(集团)股份有限公司

财务报表附注(续)

2017年12月31日

人民币元

五、 合并财务报表主要项目注释(续)

4. 应收账款

应收账款信用期通常为3个月，主要客户可以延长至6个月。应收账款并不计息。

应收账款的账龄分析如下：

	2017年12月31日	2016年12月31日
1年以内	3,204,112,666.97	1,973,372,456.49
1年至2年	98,414,488.52	48,656,144.60
2年至3年	30,146,355.84	34,136,207.88
3年以上	<u>50,318,621.33</u>	<u>26,078,540.39</u>
	3,382,992,132.66	2,082,243,349.36
减：应收账款坏账准备	<u>135,454,462.30</u>	<u>117,237,841.79</u>
	<u>3,247,537,670.36</u>	<u>1,965,005,507.57</u>

应收账款坏账准备的变动如下：

	2017年	2016年
年初余额	117,237,841.79	100,507,867.05
本年计提	33,942,991.33	44,991,685.95
转回	11,620,451.70	9,239,130.38
核销	<u>4,105,919.12</u>	<u>19,022,580.83</u>
年末余额	<u>135,454,462.30</u>	<u>117,237,841.79</u>

上海复星医药(集团)股份有限公司

财务报表附注(续)

2017年12月31日

人民币元

五、 合并财务报表主要项目注释(续)

4. 应收账款(续)

	2017年12月31日				2016年12月31日			
	账面余额		坏账准备		账面余额		坏账准备	
	金额	比例(%)	金额	计提比例(%)	金额	比例(%)	金额	计提比例(%)
单项金额重大并单独计提坏账准备以及按信用风险特征组合计提坏账准备	3,340,277,333.85	98.74	120,496,371.03	3.61	2,038,733,122.69	97.91	105,756,190.18	5.19
其中:单项金额重大并单独计提坏账准备	20,672,088.79	0.61	9,468,503.22	45.80	37,496,878.29	1.80	5,524,443.37	14.73
单项金额不重大但单独计提坏账准备	42,714,798.81	1.26	14,958,091.27	35.02	43,510,226.67	2.09	11,481,651.61	26.39
	<u>3,382,992,132.66</u>	<u>100.00</u>	<u>135,454,462.30</u>	<u>4.00</u>	<u>2,082,243,349.36</u>	<u>100.00</u>	<u>117,237,841.79</u>	<u>5.63</u>

本集团采用账龄分析法计提坏账准备的应收账款情况如下:

	2017年12月31日				2016年12月31日			
	账面余额		坏账准备 金额	账面余额		坏账准备 金额		
	金额	比例(%)		金额	比例(%)			
1年以内	3,208,577,377.25	96.66	-	1,901,004,497.59	94.99	-		
1年以上	111,027,867.81	3.34	111,027,867.81	100,231,746.81	5.01	100,231,746.81		
	<u>3,319,605,245.06</u>	<u>100.00</u>	<u>111,027,867.81</u>	<u>2,001,236,244.40</u>	<u>100.00</u>	<u>100,231,746.81</u>		

2017年度, 无重大单项应收账款转回或收回(2016年度: 无)。

2017年计提坏账准备人民币33,942,991.33元(2016年: 人民币44,991,685.95元), 收回或转回坏账准备人民币11,620,451.70元(2016年: 人民币9,239,130.38元)。

2017年实际核销的应收账款为人民币4,105,919.12元(2016年: 人民币19,022,580.83元)。

应收关联方款项见附注十、关联方关系及其交易。

2017年度, 本集团无作为金融资产转移终止确认的应收账款(2016年度: 无)。

上海复星医药(集团)股份有限公司

财务报表附注(续)

2017年12月31日

人民币元

五、 合并财务报表主要项目注释(续)

4. 应收账款(续)

于2017年12月31日, 期末余额前五名的应收账款的期末余额为人民币747,014,344.41元(2016年12月31日: 人民币459,843,803.24元), 占应收账款期末余额合计数的比例为23.00% (2016年12月31日: 23.40%), 无相应计提的坏账准备(2016年12月31日: 无)。

5. 预付款项

预付款项的账龄分析如下:

	2017年12月31日		2016年12月31日	
	账面余额	比例(%)	账面余额	比例(%)
1年以内	268,720,741.15	98.29	268,610,143.42	99.04
1年至2年	3,042,093.22	1.11	1,791,123.87	0.66
2年至3年	1,530,394.11	0.56	627,929.76	0.23
3年以上	<u>106,856.71</u>	<u>0.04</u>	<u>197,780.60</u>	<u>0.07</u>
	<u>273,400,085.19</u>	<u>100.00</u>	<u>271,226,977.65</u>	<u>100.00</u>

预付关联方款项见附注十、关联方关系及其交易。

6. 应收利息

	2017年12月31日	2016年12月31日
银行存款利息	<u>6,809,886.14</u>	<u>2,732,501.16</u>

上海复星医药(集团)股份有限公司

财务报表附注(续)

2017年12月31日

人民币元

五、 合并财务报表主要项目注释(续)

7. 应收股利

	2017年12月31日	2016年12月31日
上海星耀医学科技发展有限公司	13,692,512.02	13,692,512.02
北京金象复星医药股份有限公司	4,293,206.32	8,219,834.90
北京金象大药房医药连锁 有限责任公司	164,407.39	164,407.39
重庆医药(集团)股份有限公司	-	9,000.00
其他	18,218,928.00	60,122,462.41
	<u>36,369,053.73</u>	<u>82,208,216.72</u>

8. 其他应收款

其他应收款的账龄分析如下:

	2017年12月31日	2016年12月31日
1年以内	325,374,579.99	207,705,994.11
1年至2年	41,152,579.86	15,519,975.61
2年至3年	8,658,539.62	5,834,032.77
3年以上	17,694,355.39	14,075,325.43
	392,880,054.86	243,135,327.92
减: 其他应收款坏账准备	<u>12,531,892.49</u>	<u>12,261,724.91</u>
	<u>380,348,162.37</u>	<u>230,873,603.01</u>

上海复星医药(集团)股份有限公司

财务报表附注(续)

2017年12月31日

人民币元

五、 合并财务报表主要项目注释(续)

8. 其他应收款(续)

其他应收款坏账准备的变动如下:

	2017年12月31日	2016年12月31日
年初余额	12,261,724.91	20,895,155.01
本年计提	933,218.13	4,091,237.09
转回	58,815.88	39,194.99
核销	604,234.67	12,685,472.20
年末余额	<u>12,531,892.49</u>	<u>12,261,724.91</u>

	2017年				2016年			
	账面余额 金额	比例 (%)	坏账准备 金额	计提 比例(%)	账面余额 金额	比例 (%)	坏账准备 金额	计提 比例(%)
单项金额重大并单独 计提坏账准备以及 按信用风险特征组 合计提坏账准备	380,742,131.74	96.91	10,577,206.01	2.78	232,427,171.04	95.60	8,707,092.52	3.75
其中: 单项金额重大 并单独计提坏账准备	2,576,799.74	0.66	1,434,687.67	55.68	5,063,862.25	2.08	2,063,862.25	40.76
单项金额不重大但 单独计提坏账准备	12,137,923.12	3.09	1,954,686.48	16.10	10,708,156.88	4.40	3,554,632.39	33.20
	<u>392,880,054.86</u>	<u>100.00</u>	<u>12,531,892.49</u>	<u>3.19</u>	<u>243,135,327.92</u>	<u>100.00</u>	<u>12,261,724.91</u>	<u>5.04</u>

本集团采用账龄分析法计提坏账准备的其他应收款情况如下:

	2017年				2016年			
	账面余额 金额	比例 (%)	坏账准备 金额	计提 比例(%)	账面余额 金额	比例 (%)	坏账准备 金额	计提 比例(%)
按信用风险特征组合计 提坏账准备								
一年以内	369,022,814.55	97.58	-	-	220,720,078.52	97.08	-	-
一年以上	9,142,518.34	2.42	9,142,518.34	100.00	6,643,230.27	2.92	6,643,230.27	100.00
	<u>378,165,332.89</u>	<u>100</u>	<u>9,142,518.34</u>		<u>227,363,308.79</u>	<u>100.00</u>	<u>6,643,230.27</u>	

2017年计提坏账准备人民币933,218.13元(2016年: 人民币4,091,237.09元), 收回或转回坏账准备人民币58,815.88元(2016年: 人民币39,194.99元)。

2017年实际核销的其他应收款为人民币604,234.67元(2016年: 人民币12,685,472.20元)。

上海复星医药(集团)股份有限公司

财务报表附注(续)

2017年12月31日

人民币元

五、 合并财务报表主要项目注释(续)

8. 其他应收款(续)

其他应收款按性质分类如下:

	2017年12月31日	2016年12月31日
对外暂付款	199,946,077.66	90,540,450.95
备用金及员工借款	37,825,104.86	29,084,537.28
押金及保证金	121,519,043.53	89,304,779.99
其他	<u>21,057,936.32</u>	<u>21,943,834.79</u>
	<u>380,348,162.37</u>	<u>230,873,603.01</u>

于2017年12月31日, 其他应收款金额前五名如下:

	期末余额	占其他应收款 余额合计数 的比例(%)	性质	账龄	坏账准备 年末余额
第一名	41,954,335.14	11.03	保证金	一年以内	-
第二名	29,638,511.46	7.79	对外暂付款	一年以内	-
第三名	20,159,512.00	5.30	对外暂付款	一年以内	-
第四名	20,039,238.72	5.27	对外暂付款	一年以内	-
第五名	<u>15,031,000.00</u>	<u>3.95</u>	对外暂付款	一年以内	-
	<u>126,822,597.32</u>	<u>33.34</u>			-

于2016年12月31日, 其他应收款金额前五名如下:

	期末余额	占其他应收款 余额合计数 的比例(%)	性质	账龄	坏账准备 年末余额
第一名	29,533,200.00	12.79	保证金	一年以内	-
第二名	17,391,000.00	7.53	对外暂付款	一年以内	-
第三名	16,000,000.00	6.93	对外暂付款	一年以内	-
第四名	13,887,255.82	6.02	对外暂付款	一年以内	-
第五名	<u>8,894,368.13</u>	<u>3.85</u>	保证金	一年以上	-
	<u>85,705,823.95</u>	<u>37.12</u>			-

上海复星医药(集团)股份有限公司

财务报表附注(续)

2017年12月31日

人民币元

五、 合并财务报表主要项目注释(续)

8. 其他应收款(续)

其他应收关联方款项见附注十、关联方关系及其交易。

于2017年度，本集团无作为金融资产转移终止确认的其他应收款(2016年度：无)。

于2017年12月31日，无应收政府补助款项(2016年12月31日：无)。

9. 存货

	2017年12月31日			2016年12月31日		
	账面余额	跌价准备	账面价值	账面余额	跌价准备	账面价值
原材料	1,068,035,530.98	11,550,596.56	1,056,484,934.42	502,637,208.82	6,090,735.34	496,546,473.48
在产品	459,006,967.32	1,571,419.58	457,435,547.74	289,808,400.24	3,263,856.50	286,544,543.74
库存商品	334,918,288.98	12,038,121.89	322,880,167.09	178,093,673.07	8,081,356.90	170,012,316.17
周转材料	29,926,493.93	2,795,488.67	27,131,005.26	71,244,662.04	806,792.12	70,437,869.92
产成品	895,198,117.35	50,135,233.67	845,062,883.68	676,139,184.86	53,927,327.86	622,211,857.00
备品备件	28,110,427.82	110,603.49	27,999,824.33	7,720,759.30	2,539,066.01	5,181,693.29
其他	13,522,462.87	-	13,522,462.87	19,803,603.30	-	19,803,603.30
	<u>2,828,718,289.25</u>	<u>78,201,463.86</u>	<u>2,750,516,825.39</u>	<u>1,745,447,491.63</u>	<u>74,709,134.73</u>	<u>1,670,738,356.90</u>

存货跌价准备变动如下：

2017年度

	年初余额	本年计提	本年减少 转回或转销	年末余额
原材料	6,090,735.34	7,009,222.16	1,549,360.94	11,550,596.56
在产品	3,263,856.50	1,591,918.00	3,284,354.92	1,571,419.58
周转材料	806,792.12	1,988,696.55	-	2,795,488.67
产成品	53,927,327.86	11,971,827.45	15,763,921.64	50,135,233.67
库存商品	8,081,356.90	7,570,867.11	3,614,102.12	12,038,121.89
备品备件	2,539,066.01	-	2,428,462.52	110,603.49
	<u>74,709,134.73</u>	<u>30,132,531.27</u>	<u>26,640,202.14</u>	<u>78,201,463.86</u>

上海复星医药(集团)股份有限公司

财务报表附注(续)

2017年12月31日

人民币元

五、 合并财务报表主要项目注释(续)

9. 存货(续)

2016年度

	年初余额	本年计提	本年减少 转回或转销	年末余额
原材料	4,404,265.69	6,207,567.84	4,521,098.19	6,090,735.34
在产品	4,991,253.36	16,391,817.46	18,119,214.32	3,263,856.50
周转材料	637,449.36	236,033.60	66,690.84	806,792.12
产成品	37,236,707.14	23,082,215.45	6,391,594.73	53,927,327.86
库存商品	14,863,255.95	5,734,598.80	12,516,497.85	8,081,356.90
备品备件	2,500,036.01	82,257.45	43,227.45	2,539,066.01
其他	216,923.08	-	216,923.08	-
	<u>64,849,890.59</u>	<u>51,734,490.60</u>	<u>41,875,246.46</u>	<u>74,709,134.73</u>

于2017年度，存货余额中无借款费用资本化金额（2016年：无）。

2017年度

	计提存货跌价准备的依据	本年转回存货跌价准备的原因	本年转回金额占该项存货年末余额的比例(%)
原材料	成本高于可变现净值	价值上升	0.05
在产品	成本高于可变现净值	价值上升	0.70
周转材料	成本高于可变现净值	价值上升	-
产成品	成本高于可变现净值	价值上升	0.06
库存商品	成本高于可变现净值	价值上升	2.29
备品备件	成本高于可变现净值	价值上升	-

2016年度

	计提存货跌价准备的依据	本年转回存货跌价准备的原因	本年转回金额占该项存货年末余额的比例(%)
原材料	成本高于可变现净值	价值上升	0.21
在产品	成本高于可变现净值	价值上升	1.78
周转材料	成本高于可变现净值	价值上升	0.09
产成品	成本高于可变现净值	价值上升	1.01
库存商品	成本高于可变现净值	价值上升	1.91
备品备件	成本高于可变现净值	价值上升	-

上海复星医药(集团)股份有限公司

财务报表附注(续)

2017年12月31日

人民币元

五、 合并财务报表主要项目注释(续)

10. 其他流动资产

	2017年12月31日	2016年12月31日
待抵扣进项税额	230,137,336.33	55,922,473.23
待摊费用	27,024,416.84	10,648,183.58
印度出口抵税刺激计划	51,135,713.66	-
其他	7,002,769.01	5,575,728.21
合计	<u>315,300,235.84</u>	<u>72,146,385.02</u>

11. 可供出售金融资产

	2017年			2016年		
	账面余额	减值准备	账面价值	账面余额	减值准备	账面价值
可供出售权益工具						
按公允价值计量	1,097,642,905.72	-	1,097,642,905.72	981,131,197.00	-	981,131,197.00
按成本计量	<u>1,605,727,198.48</u>	<u>(30,121,043.30)</u>	<u>1,575,606,155.18</u>	<u>1,704,839,073.72</u>	<u>(11,534,383.30)</u>	<u>1,693,304,690.42</u>
	<u>2,703,370,104.20</u>	<u>(30,121,043.30)</u>	<u>2,673,249,060.90</u>	<u>2,685,970,270.72</u>	<u>(11,534,383.30)</u>	<u>2,674,435,887.42</u>

以公允价值计量的可供出售金融资产:

	2017年	2016年
	可供出售	可供出售
	权益工具	权益工具
权益工具成本	1,026,329,181.56	350,829,481.68
累计计入其他综合收益 的公允价值变动	<u>71,313,724.16</u>	<u>630,301,715.32</u>
公允价值	<u>1,097,642,905.72</u>	<u>981,131,197.00</u>

上海复星医药(集团)股份有限公司

财务报表附注(续)

2017年12月31日

人民币元

五、 合并财务报表主要项目注释(续)

11. 可供出售金融资产(续)

以成本计量的可供出售金融资产：

2017年

	账面余额				减值准备				持股比例	本年现金 红利
	年初	本年增加	本年减少	年末	年初	本年增加	本年减少	年末		
CMF Health Investment, L.P.	312,360,907.81	-	48,614,354.47	263,746,553.34	-	-	-	-	34.88%	11,518,048.97
Simcere Holding Limited 重庆医药(集团) 股份有限公司	261,229,093.17	-	-	261,229,093.17	-	-	-	-	7.97%	-
Oxford Sciences Innovation PLC	202,776,340.00	171,097.60	202,947,437.60	-	119,340.00	-	119,340.00	-	0.00%	24,000.00
Hermed fund	170,188,000.00	-	4,708,658.99	165,479,341.01	-	-	-	-	2.89%	-
青岛亨达股份有限公司	130,356,919.69	77,343,314.42	4,861,460.05	202,838,774.06	-	-	-	-	不适用	-
Astute Medical, Inc.	118,530,000.00	-	-	118,530,000.00	-	20,706,000.00	-	20,706,000.00	13.79%	-
海南亚洲制药股份有限公司	114,465,612.25	-	-	114,465,612.25	-	-	-	-	7.88%	-
其他	113,850,000.00	-	113,850,000.00	-	-	-	-	-	0.00%	-
	<u>281,082,200.80</u>	<u>246,063,785.56</u>	<u>47,708,161.71</u>	<u>479,437,824.65</u>	<u>11,415,043.30</u>	<u>-</u>	<u>2,000,000.00</u>	<u>9,415,043.30</u>	不适用	<u>10,646,015.86</u>
合计	<u>1,704,839,073.72</u>	<u>323,578,197.58</u>	<u>422,690,072.82</u>	<u>1,605,727,198.48</u>	<u>11,534,383.30</u>	<u>20,706,000.00</u>	<u>2,119,340.00</u>	<u>30,121,043.30</u>		<u>22,188,064.83</u>

上海复星医药(集团)股份有限公司

财务报表附注(续)

2017年12月31日

人民币元

五、 合并财务报表主要项目注释(续)

11. 可供出售金融资产(续)

2016年

	账面余额				减值准备				持股比例	本年现金 红利
	年初	本年增加	本年减少	年末	年初	本年增加	本年减少	年末		
CMF Health Investment, L.P.	292,395,385.76	19,965,522.05	-	312,360,907.81	-	-	-	-	34.88%	-
Simcere Holding Limited	261,229,093.17	-	-	261,229,093.17	-	-	-	-	7.97%	8,523,348.25
重庆医药(集团)股份有限公司	202,776,340.00	-	-	202,776,340.00	119,340.00	-	-	119,340.00	3.23%	-
Oxford Sciences Innovation PLC	-	170,188,000.00	-	170,188,000.00	-	-	-	-	2.89%	-
Hermed fund	51,627,890.33	78,729,029.36	-	130,356,919.69	-	-	-	-	不适用	-
青岛亨达股份有限公司	118,530,000.00	-	-	118,530,000.00	-	-	-	-	13.79%	-
Astute Medical, Inc.	114,465,612.25	-	-	114,465,612.25	-	-	-	-	8.75%	-
海南亚洲制药股份有限公司	113,850,000.00	-	-	113,850,000.00	-	-	-	-	10.19%	8,747,200.00
We Doctor Group Limited	249,313,514.36	-	249,313,514.36	-	-	-	-	-	-	-
青岛黄海制药有限责任公司	201,180,000.00	-	201,180,000.00	-	-	-	-	-	-	60,122,462.40
深圳市豪同投资发展有限公司	140,400,000.00	-	140,400,000.00	-	-	-	-	-	-	-
其他	<u>255,916,298.39</u>	<u>110,666,176.50</u>	<u>85,500,274.09</u>	<u>281,082,200.80</u>	<u>11,415,043.30</u>	-	-	<u>11,415,043.30</u>	不适用	<u>2,508,132.59</u>
合计	<u>2,001,684,134.26</u>	<u>379,548,727.91</u>	<u>676,393,788.45</u>	<u>1,704,839,073.72</u>	<u>11,534,383.30</u>	-	-	<u>11,534,383.30</u>		<u>79,901,143.24</u>

上海复星医药(集团)股份有限公司

财务报表附注(续)

2017年12月31日

人民币元

五、 合并财务报表主要项目注释(续)

11. 可供出售金融资产(续)

可供出售金融资产减值准备变动如下:

	<u>2017年</u>	<u>2016年</u>
	可供出售权益工具	可供出售权益工具
年初已计提减值	11,534,383.30	11,534,383.30
本年计提	20,706,000.00	-
本年转销	<u>2,119,340.00</u>	<u>-</u>
年末已计提减值	<u>30,121,043.30</u>	<u>11,534,383.30</u>

上海复星医药(集团)股份有限公司

财务报表附注(续)

2017年12月31日

人民币元

五、 合并财务报表主要项目注释(续)

12. 长期股权投资

2017年

	年初 余额	本年变动								年末 账面价值	年末 减值准备	
		追加投资	减少投资	权益法下 投资损益	其他综合收益	其他权益变动	宣告现金股利	计提减值准备	汇率变动			
合营企业												
青岛山大齐鲁医院投资管理 有限公司	200,643,511.29	-	-	666,574.77	-	-	-	-	-	-	201,310,086.06	-
复星凯特生物科技有限公司	-	413,682,000.00	-	(14,431,002.21)	-	-	-	-	-	-	399,250,997.79	-
其他	47,777,409.49	-	-	(1,760,195.98)	524,191.36	-	-	-	(552,537.17)	-	45,988,867.70	-
联营企业												
天津药业集团有限公司	1,052,124,322.31	-	-	102,260,664.00	(96,918,863.55)	-	-	-	-	-	1,057,466,122.76	-
Natures Sunshine - Products, Inc.	232,835,449.60	-	-	(12,015,196.79)	2,028,341.21	-	1,967,709.16	-	-	-	220,880,884.86	-
淮海医院管理(徐州)有限公司	-	538,460,000.00	-	8,784,199.22	-	-	-	-	-	-	547,244,199.22	-
湖南汉森制药股份有限公司	77,139,078.20	-	78,445,335.60	1,306,257.40	-	-	-	-	-	-	-	-
颈复康药业集团 有限公司	164,038,714.45	-	-	7,865,329.12	-	-	4,309,415.69	-	-	-	167,594,627.88	-
北京金象复星医药 股份有限公司	111,271,601.63	-	-	4,816,466.80	-	-	5,390,839.69	-	-	-	110,697,228.74	-
国药产业投资有限公司	9,065,610,111.29	-	-	1,451,943,947.06	1,065,222.73	(111,025,495.04)	387,100,000.00	-	-	-	10,020,493,786.04	-
国药控股医疗投资管理有限公司	453,139,328.55	-	-	5,819,511.06	-	-	-	-	-	-	458,958,839.61	-
HEALTHY HARMONY HOLDINGS, L.P.	1,459,942,026.51	-	-	(5,483,269.09)	(1,734,519.82)	11,968,943.93	-	-	408.63	-	1,464,693,590.16	-
上海复星高科技集团财务有限公司	378,825,533.20	-	-	34,066,115.83	-	-	18,000,000.00	-	-	-	394,891,649.03	-
SD Biosensor, Inc.	136,560,501.73	9,285,796.78	-	(3,968,831.90)	(23,273.14)	-	-	-	1,781,474.59	-	143,635,668.06	-
Saladax Biomedical, Inc.	135,033,272.42	-	-	(9,953,619.44)	(2,634,688.68)	-	-	-	-	-	122,444,964.30	-
Sovereign Medical Services Inc.	245,486,644.34	-	-	5,360,464.29	-	-	-	-	-	-	250,847,108.63	-
Amerigen Pharmaceuticals Ltd.	174,925,468.93	-	-	(27,071,050.04)	715,692.94	-	-	-	(9,332,850.58)	-	139,237,261.25	-
Ambrx, Inc.	287,433,348.62	-	-	(53,283,619.45)	-	-	-	-	-	-	234,149,729.17	-
重庆建峰化工股份有限公司	-	381,494,365.31	-	3,402,046.67	-	-	-	-	-	-	384,896,411.98	-
复星康健融资租赁(上海)有限公司	-	100,000,000.00	-	118,917.59	-	-	-	-	-	-	100,118,917.59	-
其他	1,952,783,557.32	302,397,994.64	76,744,814.97	(147,120,686.59)	(1,237,433.66)	(351,649.09)	35,825,123.00	-	(8,127,696.56)	-	1,985,774,148.09	8,600,000.00
	<u>16,175,569,879.88</u>	<u>1,745,320,156.73</u>	<u>155,190,150.57</u>	<u>1,351,323,022.32</u>	<u>(98,215,330.61)</u>	<u>(99,408,200.20)</u>	<u>452,593,087.54</u>	<u>-</u>	<u>(16,231,201.09)</u>	<u>-</u>	<u>18,450,575,088.92</u>	<u>8,600,000.00</u>

上海复星医药(集团)股份有限公司

财务报表附注(续)

2017年12月31日

人民币元

五、 合并财务报表主要项目注释(续)

12. 长期股权投资(续)

2016年

	年初 余额	本年变动								年末 账面价值	年末 减值准备	
		追加投资	减少投资	权益法下 投资损益	其他综合收益	其他权益变动	宣告现金股利	计提减值准备	汇率变动			
合营企业												
青岛山大齐鲁医院投资管理 有限公司	200,000,000.00	-	-	643,511.29	-	-	-	-	-	-	200,643,511.29	-
其他	25,285,200.74	21,837,976.53	-	483,862.77	(539,070.55)	-	-	-	709,440.00	-	47,777,409.49	-
联营企业												
天津药业集团有限公司	793,045,717.37	-	-	125,230,868.36	133,847,736.58	-	-	-	-	-	1,052,124,322.31	-
Natures Sunshine - Products, Inc.	260,397,398.88	-	-	2,557,839.32	(21,130,624.79)	-	8,989,163.81	-	-	-	232,835,449.60	-
湖南汉森制药股份有限公司	113,777,785.25	-	43,046,688.57	6,407,981.52	-	-	-	-	-	-	77,139,078.20	-
湖南时代阳光药业 股份有限公司	121,940,154.21	-	124,693,073.97	2,752,919.76	-	-	-	-	-	-	-	-
颈复康药业集团 有限公司	157,154,191.98	-	-	12,386,898.07	-	-	5,502,375.60	-	-	-	164,038,714.45	-
北京金象复星医药 股份有限公司	107,219,286.84	-	-	4,052,314.79	-	-	-	-	-	-	111,271,601.63	-
国药产业投资有限公司	8,639,044,583.22	-	-	1,288,710,383.01	(6,336,011.83)	(483,408,843.11)	372,400,000.00	-	-	-	9,065,610,111.29	-
国药控股医疗投资管理有限公司	224,357,375.99	225,000,000.00	-	3,781,952.56	-	-	-	-	-	-	453,139,328.55	-
HEALTHY HARMONY HOLDINGS, L.P.	1,431,578,799.06	-	-	(4,818,614.85)	17,831,078.63	15,350,763.67	-	-	-	-	1,459,942,026.51	-
上海复星高科技集团财务有限公司	359,228,524.39	-	-	19,597,008.81	-	-	-	-	-	-	378,825,533.20	-
SD Biosensor, Inc.	127,669,313.81	-	-	291,092.36	469,729.50	-	-	-	8,130,366.06	-	136,560,501.73	-
Saladax Biomedical, Inc.	137,238,331.41	-	-	(6,933,964.79)	4,728,905.80	-	-	-	-	-	135,033,272.42	-
Sovereign Medical Services Inc.	245,237,601.78	-	-	249,042.56	-	-	-	-	-	-	245,486,644.34	-
Amerigen Pharmaceuticals Ltd.	199,787,354.82	-	-	(34,975,394.55)	(5,405,491.34)	-	-	-	15,519,000.00	-	174,925,468.93	-
Ambrx, Inc.	300,445,711.29	30,817,690.98	-	(57,689,777.90)	(6,093,275.75)	-	-	-	19,953,000.00	-	287,433,348.62	-
其他	476,348,904.15	1,521,315,723.87	42,600,356.19	(19,919,985.52)	(2,684,039.02)	19,063,132.20	9,748,330.50	-	11,008,508.33	-	1,952,783,557.32	8,600,000.00
	<u>13,919,756,235.19</u>	<u>1,798,971,391.38</u>	<u>210,340,118.73</u>	<u>1,342,807,937.57</u>	<u>114,688,937.23</u>	<u>(448,994,947.24)</u>	<u>396,639,869.91</u>	<u>-</u>	<u>55,320,314.39</u>	<u>-</u>	<u>16,175,569,879.88</u>	<u>8,600,000.00</u>

上海复星医药(集团)股份有限公司

财务报表附注(续)

2017年12月31日

人民币元

五、 合并财务报表主要项目注释(续)

12. 长期股权投资(续)

长期股权投资减值准备的情况:

2017年

	年初余额	本年增加	本年减少	年末余额
强龙家具 股份有限公司	<u>8,600,000.00</u>	<u>-</u>	<u>-</u>	<u>8,600,000.00</u>
	<u>8,600,000.00</u>	<u>-</u>	<u>-</u>	<u>8,600,000.00</u>

2016年

	年初余额	本年增加	本年减少	年末余额
强龙家具 股份有限公司	<u>8,600,000.00</u>	<u>-</u>	<u>-</u>	<u>8,600,000.00</u>
	<u>8,600,000.00</u>	<u>-</u>	<u>-</u>	<u>8,600,000.00</u>

上海复星医药(集团)股份有限公司

财务报表附注(续)

2017年12月31日

人民币元

五、 合并财务报表主要项目注释(续)

13. 固定资产

2017年

	房屋及建筑物	永久业权土地	机器设备	医疗设备	电子设备	运输工具	其他设备	合计
原价								
年初余额	3,684,871,959.47	-	3,519,528,982.92	383,313,813.81	222,573,197.04	92,468,751.63	285,155,050.35	8,187,911,755.22
购置	23,890,059.54	-	200,660,315.32	57,857,756.96	33,959,936.67	13,840,996.69	71,999,750.48	402,208,815.66
在建工程								
转入	424,753,057.44	-	142,297,450.78	-	8,605,323.50	1,037,457.26	5,205,744.40	581,899,033.38
非同一控制下								
企业合并	333,231,269.70	180,452,610.75	1,009,780,415.50	98,309,744.76	21,319,703.48	8,381,795.47	55,687,254.93	1,707,162,794.59
处置或报废	<u>140,198,130.17</u>	<u>-</u>	<u>112,529,492.70</u>	<u>34,027,648.12</u>	<u>10,328,043.98</u>	<u>10,807,961.97</u>	<u>14,820,992.27</u>	<u>322,712,269.21</u>
年末余额	<u>4,326,548,215.98</u>	<u>180,452,610.75</u>	<u>4,759,737,671.82</u>	<u>505,453,667.41</u>	<u>276,130,116.71</u>	<u>104,921,039.08</u>	<u>403,226,807.89</u>	<u>10,556,470,129.64</u>
累计折旧								
年初余额	879,282,365.21	-	1,614,708,735.11	214,537,712.43	141,637,276.40	56,444,985.54	118,689,586.54	3,025,300,661.23
计提	193,548,231.58	-	360,305,281.54	63,209,328.23	32,705,331.78	10,728,739.56	55,657,133.94	716,154,046.63
非同一控制下								
企业合并	63,801,649.40	-	325,761,993.02	67,104,612.48	15,357,434.15	3,998,636.02	36,335,298.92	512,359,623.99
处置或报废	<u>110,414,139.00</u>	<u>-</u>	<u>91,121,285.19</u>	<u>33,204,058.69</u>	<u>8,802,009.38</u>	<u>6,995,190.56</u>	<u>8,504,079.92</u>	<u>259,040,762.74</u>
年末余额	<u>1,026,218,107.19</u>	<u>-</u>	<u>2,209,654,724.48</u>	<u>311,647,594.45</u>	<u>180,898,032.95</u>	<u>64,177,170.56</u>	<u>202,177,939.48</u>	<u>3,994,773,569.11</u>

上海复星医药(集团)股份有限公司

财务报表附注(续)

2017年12月31日

人民币元

五、 合并财务报表主要项目注释(续)

13. 固定资产(续)

	房屋及建筑物	永久业权土地	机器设备	医疗设备	电子设备	运输工具	其他设备	合计
减值准备								
年初余额	17,346,263.63	-	4,654,542.08	-	330,016.68	-	275,652.36	22,606,474.75
处置或报废	<u>14,074,169.73</u>	<u>-</u>	<u>2,839,046.05</u>	<u>-</u>	<u>1,204.09</u>	<u>-</u>	<u>-</u>	<u>16,914,419.87</u>
年末余额	<u>3,272,093.90</u>	<u>-</u>	<u>1,815,496.03</u>	<u>-</u>	<u>328,812.59</u>	<u>-</u>	<u>275,652.36</u>	<u>5,692,054.88</u>
账面价值								
年末	<u>3,297,058,014.89</u>	<u>180,452,610.75</u>	<u>2,548,267,451.31</u>	<u>193,806,072.95</u>	<u>94,903,271.18</u>	<u>40,743,868.52</u>	<u>200,773,216.05</u>	<u>6,556,004,505.65</u>
年初	<u>2,788,243,330.63</u>	<u>-</u>	<u>1,900,165,705.73</u>	<u>168,776,101.38</u>	<u>80,605,903.96</u>	<u>36,023,766.09</u>	<u>166,189,811.45</u>	<u>5,140,004,619.24</u>

上海复星医药(集团)股份有限公司

财务报表附注(续)

2017年12月31日

人民币元

五、 合并财务报表主要项目注释(续)

13. 固定资产(续)

2016年

	房屋及建筑物	机器设备	医疗设备	电子设备	运输工具	其他设备	合计
原价							
年初余额	3,417,350,279.84	3,117,957,763.57	335,336,584.68	195,761,562.95	90,606,977.75	196,237,206.13	7,353,250,374.92
购置	13,540,516.59	205,176,995.13	54,808,045.87	25,585,111.73	8,941,791.60	59,364,921.76	367,417,382.68
在建工程							
转入	260,651,884.39	286,652,307.81	-	11,995,163.98	535,765.85	37,072,261.63	596,907,383.66
非同一控制下							
企业合并	-	55,334,788.37	-	1,953,701.56	434,511.95	1,558,698.64	59,281,700.52
处置或报废	<u>6,670,721.35</u>	<u>145,592,871.96</u>	<u>6,830,816.74</u>	<u>12,722,343.18</u>	<u>8,050,295.52</u>	<u>9,078,037.81</u>	<u>188,945,086.56</u>
年末余额	<u>3,684,871,959.47</u>	<u>3,519,528,982.92</u>	<u>383,313,813.81</u>	<u>222,573,197.04</u>	<u>92,468,751.63</u>	<u>285,155,050.35</u>	<u>8,187,911,755.22</u>
累计折旧							
年初余额	713,069,405.57	1,418,180,415.84	168,046,277.39	128,515,039.47	54,505,047.05	90,961,186.69	2,573,277,372.01
计提	170,936,066.42	308,622,822.36	53,314,010.69	23,939,541.12	8,545,163.59	35,203,426.04	600,561,030.22
非同一控制下							
企业合并	-	13,336,223.75	-	826,703.50	80,908.20	245,872.55	14,489,708.00
处置或报废	<u>4,723,106.78</u>	<u>125,430,726.84</u>	<u>6,822,575.65</u>	<u>11,644,007.69</u>	<u>6,686,133.30</u>	<u>7,720,898.74</u>	<u>163,027,449.00</u>
年末余额	<u>879,282,365.21</u>	<u>1,614,708,735.11</u>	<u>214,537,712.43</u>	<u>141,637,276.40</u>	<u>56,444,985.54</u>	<u>118,689,586.54</u>	<u>3,025,300,661.23</u>

上海复星医药(集团)股份有限公司

财务报表附注(续)

2017年12月31日

人民币元

五、 合并财务报表主要项目注释(续)

13. 固定资产(续)

2016年(续)

	房屋及建筑物	机器设备	医疗设备	电子设备	运输工具	其他设备	合计
减值准备							
年初余额	14,577,107.99	4,001,730.61	-	323,357.52	-	275,652.36	19,177,848.48
计提	2,769,155.64	839,533.94	-	6,963.88	-	-	3,615,653.46
处置或报废	-	186,722.47	-	304.72	-	-	187,027.19
年末余额	<u>17,346,263.63</u>	<u>4,654,542.08</u>	<u>-</u>	<u>330,016.68</u>	<u>-</u>	<u>275,652.36</u>	<u>22,606,474.75</u>
账面价值							
年末	<u>2,788,243,330.63</u>	<u>1,900,165,705.73</u>	<u>168,776,101.38</u>	<u>80,605,903.96</u>	<u>36,023,766.09</u>	<u>166,189,811.45</u>	<u>5,140,004,619.24</u>
年初	<u>2,689,703,766.28</u>	<u>1,695,775,617.12</u>	<u>167,290,307.29</u>	<u>66,923,165.96</u>	<u>36,101,930.70</u>	<u>105,000,367.08</u>	<u>4,760,795,154.43</u>

上海复星医药(集团)股份有限公司

财务报表附注(续)

2017年12月31日

人民币元

五、 合并财务报表主要项目注释(续)

13. 固定资产(续)

暂时闲置的固定资产如下：

2017年12月31日

	原价	累计折旧	减值准备	账面价值
房屋及建筑物	2,337,554.98	2,220,677.22	-	116,877.76
机器设备	43,146,468.47	23,389,490.70	-	19,756,977.77
电子设备	706,451.89	471,751.27	-	234,700.62
其他设备	922,909.44	846,167.26	-	76,742.18
	<u>47,113,384.78</u>	<u>26,928,086.45</u>	<u>-</u>	<u>20,185,298.33</u>

2016年12月31日

	原价	累计折旧	减值准备	账面价值
房屋及建筑物	26,511,606.06	18,876,769.50	7,118,645.97	516,190.59
机器设备	32,201,193.05	28,726,795.18	558,265.05	2,916,132.82
电子设备	648,727.65	611,788.81	-	36,938.84
其他设备	806,963.25	760,661.04	849.60	45,452.61
	<u>60,168,490.01</u>	<u>48,976,014.53</u>	<u>7,677,760.62</u>	<u>3,514,714.86</u>

融资租入固定资产如下：

2017年12月31日

	原价	累计折旧	减值准备	账面价值
机器设备	76,798,546.45	55,990,920.82	-	20,807,625.63
其他设备	566,037.75	358,490.40	-	207,547.35
	<u>77,364,584.20</u>	<u>56,349,411.22</u>	<u>-</u>	<u>21,015,172.98</u>

上海复星医药(集团)股份有限公司

财务报表附注(续)

2017年12月31日

人民币元

五、 合并财务报表主要项目注释(续)

13. 固定资产(续)

经营性租出固定资产账面价值如下：

	2017年12月31日	2016年12月31日
房屋及建筑物	49,432,886.35	67,053,567.49
机械设备	5,000,949.69	627,843.24
其他设备	<u>5,400.00</u>	<u>12,881.25</u>
	<u>54,439,236.04</u>	<u>67,694,291.98</u>

于2017年12月31日，未办妥产权证书的固定资产如下：

	账面价值	未办妥 产权证书原因
奥鸿生物产业园	254,240,291.33	正在办理中
新生源氨基酸车间	<u>72,513,627.39</u>	正在办理中
	<u>326,753,918.72</u>	

14. 在建工程

	2017年12月31日			2016年12月31日		
	账面余额	减值准备	账面价值	账面余额	减值准备	账面价值
GMP更新改造	57,817,504.77	-	57,817,504.77	38,116,530.84	-	38,116,530.84
新建及扩建 厂房	1,078,404,008.70	-	1,078,404,008.70	749,815,833.25	-	749,815,833.25
生产设备	80,115,939.98	-	80,115,939.98	111,014,799.07	-	111,014,799.07
办公楼宇	318,980,072.20	-	318,980,072.20	195,212,795.03	-	195,212,795.03
其他更新改造	<u>222,627,231.53</u>	-	<u>222,627,231.53</u>	<u>65,735,307.03</u>	-	<u>65,735,307.03</u>
	<u>1,757,944,757.18</u>	-	<u>1,757,944,757.18</u>	<u>1,159,895,265.22</u>	-	<u>1,159,895,265.22</u>

上海复星医药(集团)股份有限公司

财务报表附注(续)

2017年12月31日

人民币元

五、 合并财务报表主要项目注释(续)

14. 在建工程(续)

重要在建工程2017年变动如下:

2017年度

	预算	年初余额	本年增加	企业并购 增加	本年转入 固定资产	其他减少	企业处置减少	年末余额	资金来源	工程投入 占预算比例
GMP更新改造	99,086,898.29	38,116,530.84	45,096,318.32	3,388,071.55	18,743,332.88	10,040,083.06	-	57,817,504.77	银行贷款/自有资金/募集资金	58%
新建及扩建厂房	3,443,363,380.13	749,815,833.25	671,652,040.58	-	337,983,487.57	5,080,377.56	-	1,078,404,008.70	银行贷款/自有资金/募集资金	31%
生产设备	257,463,470.36	111,014,799.07	92,855,830.83	29,727,836.49	152,140,919.98	1,341,606.43	-	80,115,939.98	自有资金/募集资金	31%
办公楼宇	1,320,938,859.17	195,212,795.03	137,080,166.05	8,986,792.51	17,554,142.23	4,745,539.16	-	318,980,072.20	自有资金/募集资金	24%
其他更新改造	589,968,761.68	<u>65,735,307.03</u>	<u>74,564,393.89</u>	<u>140,105,706.56</u>	<u>55,477,150.72</u>	<u>2,301,025.23</u>	-	<u>222,627,231.53</u>	自有资金/募集资金	38%
		<u>1,159,895,265.22</u>	<u>1,021,248,749.67</u>	<u>182,208,407.11</u>	<u>581,899,033.38</u>	<u>23,508,631.44</u>	-	<u>1,757,944,757.18</u>		

上海复星医药(集团)股份有限公司

财务报表附注(续)

2017年12月31日

人民币元

五、 合并财务报表主要项目注释(续)

14. 在建工程(续)

重要在建工程2016年变动如下:

2016年度

	预算	年初余额	本年增加	企业并购 增加	本年转入 固定资产	其他减少	企业处置减少	年末余额	资金来源	工程投入 占预算比例
GMP更新改造	344,683,012.99	53,943,348.22	69,609,000.45	-	79,631,326.25	5,804,491.58	-	38,116,530.84	银行贷款/自有资金/募集资金	11%
新建及扩建厂房	2,841,634,400.00	805,531,795.70	310,268,852.19	584,492.44	362,267,433.51	4,301,873.57	-	749,815,833.25	银行贷款/自有资金/募集资金	26%
生产设备	188,281,145.27	42,606,812.55	190,590,083.04	-	121,109,982.35	609,498.35	(462,615.82)	111,014,799.07	自有资金/募集资金	59%
办公楼宇	1,147,854,240.59	44,817,611.81	162,404,957.39	-	8,841,896.32	3,167,877.85	-	195,212,795.03	自有资金/募集资金	17%
其他更新改造	274,679,092.50	54,323,902.98	47,945,173.15	-	25,056,745.23	11,477,023.87	-	65,735,307.03	自有资金/募集资金	24%
		<u>1,001,223,471.26</u>	<u>780,818,066.22</u>	<u>584,492.44</u>	<u>596,907,383.66</u>	<u>25,360,765.22</u>	<u>(462,615.82)</u>	<u>1,159,895,265.22</u>		

于2017年12月31日, 本集团无在建工程(2016年12月31日: 无)作为抵押取得银行借款。

上海复星医药(集团)股份有限公司

财务报表附注(续)

2017年12月31日

人民币元

五、 合并财务报表主要项目注释(续)

14. 在建工程(续)

重要在建工程2017年变动如下：

2017年度

	工程进度	利息资本化 累计金额	其中：本年 利息资本化	本年利息 资本化率
GMP更新改造	52%	16,218,828.49	-	0.00%
新建及扩建厂房	96%	24,654,136.44	4,588,238.92	4.44%
办公楼宇	32%	3,615,475.85	3,275,059.18	4.75%
其他更新改造	78%	<u>3,298,276.53</u>	<u>3,298,276.53</u>	4.49%
		<u>47,786,717.31</u>	<u>11,161,574.63</u>	

重要在建工程2016年变动如下：

2016年度

	工程进度	利息资本化 累计金额	其中：本年 利息资本化	本年利息 资本化率
GMP更新改造	51%	16,218,828.49	-	0.00%
新建及扩建厂房	84%	20,065,897.52	2,829,767.96	4.42%
办公楼宇	20%	<u>340,416.67</u>	<u>340,416.67</u>	4.75%
		<u>36,625,142.68</u>	<u>3,170,184.63</u>	

15. 工程物资

	2017年12月31日	2016年12月31日
专用材料	<u>1,920,987.67</u>	<u>4,831,809.89</u>

上海复星医药(集团)股份有限公司

财务报表附注(续)

2017年12月31日

人民币元

五、 合并财务报表主要项目注释(续)

16. 无形资产

2017年

	土地使用权	商标权	专利权及 专有技术	软件使用权	药证	销售网络	特许经营权	合计
原价								
年初余额	1,151,538,195.00	253,310,083.23	1,091,886,943.40	59,074,876.17	583,282,714.66	607,576,696.13	3,100,000.00	3,749,769,508.59
购置	306,458,512.12	-	121,464,137.61	28,861,974.16	-	168,300.00	-	456,952,923.89
非同一控制下 企业合并	16,210,169.52	25,132,480.00	2,399,697,213.16	28,715,116.04	-	1,101,113,572.96	421,710,000.00	3,992,578,551.68
处置或报废	1,603,100.00	-	-	1,432,475.55	-	-	-	3,035,575.55
汇率变动 的影响	-	9,945,835.95	10,558,690.83	(240,177.00)	-	13,026,417.94	-	33,290,767.72
年末余额	<u>1,472,603,776.64</u>	<u>268,496,727.28</u>	<u>3,602,489,603.34</u>	<u>115,459,667.82</u>	<u>583,282,714.66</u>	<u>1,695,832,151.15</u>	<u>424,810,000.00</u>	<u>8,162,974,640.89</u>

上海复星医药(集团)股份有限公司

财务报表附注(续)

2017年12月31日

人民币元

五、 合并财务报表主要项目注释(续)

16. 无形资产(续)

2017年(续)

	土地使用权	商标权	专利权及 专有技术	软件使用权	药证	销售网络	特许经营权	合计
累计摊销								
年初余额	121,052,553.50	2,195,409.96	267,689,947.37	23,767,150.52	7,847,352.48	159,463,466.99	2,305,000.00	584,320,880.82
计提	26,533,981.61	122,579.56	116,842,153.34	10,854,454.53	6,056,382.29	61,850,217.84	180,000.00	222,439,769.17
非同一控制下								
企业合并	1,008,807.92	-	1,945,054.69	21,558,917.00	-	-	-	24,512,779.61
处置或报废	<u>400,770.00</u>	<u>-</u>	<u>-</u>	<u>1,121,964.63</u>	<u>-</u>	<u>-</u>	<u>-</u>	<u>1,522,734.63</u>
年末余额	<u>148,194,573.03</u>	<u>2,317,989.52</u>	<u>386,477,155.40</u>	<u>55,058,557.42</u>	<u>13,903,734.77</u>	<u>221,313,684.83</u>	<u>2,485,000.00</u>	<u>829,750,694.97</u>

上海复星医药(集团)股份有限公司

财务报表附注(续)

2017年12月31日

人民币元

五、 合并财务报表主要项目注释(续)

16. 无形资产(续)

2017年(续)

	土地使用权	商标权	专利权及 专有技术	软件使用权	药证	销售网络	特许经营权	合计
减值准备								
年初余额	-	-	20,613,999.99	-	64,000,000.00	-	475,327.74	85,089,327.73
年末余额	-	-	20,613,999.99	-	64,000,000.00	-	475,327.74	85,089,327.73
账面价值								
年末	<u>1,324,409,203.61</u>	<u>266,178,737.76</u>	<u>3,195,398,447.95</u>	<u>60,401,110.40</u>	<u>505,378,979.89</u>	<u>1,474,518,466.32</u>	<u>421,849,672.26</u>	<u>7,248,134,618.19</u>
年初	<u>1,030,485,641.50</u>	<u>251,114,673.27</u>	<u>803,582,996.04</u>	<u>35,307,725.65</u>	<u>511,435,362.18</u>	<u>448,113,229.14</u>	<u>319,672.26</u>	<u>3,080,359,300.04</u>

上海复星医药(集团)股份有限公司

财务报表附注(续)

2017年12月31日

人民币元

五、 合并财务报表主要项目注释(续)

16. 无形资产(续)

2016年

	土地使用权	商标权	专利权及 专有技术	软件使用权	药证	销售网络	特许经营权	合计
原价								
年初余额	1,141,648,416.95	241,188,702.89	999,071,482.03	28,003,064.17	583,282,714.66	567,282,535.33	3,100,000.00	3,563,576,916.03
购置	9,889,778.05	670,584.64	208,544.33	31,747,499.89	-	-	-	42,516,406.91
非同一控制下 企业合并	-	-	82,562,456.71	785,443.29	-	24,860,000.00	-	108,207,900.00
处置或报废	-	-	2,501,000.00	1,681,267.69	-	-	-	4,182,267.69
汇率变动 的影响	-	11,450,795.70	12,545,460.33	220,136.51	-	15,434,160.80	-	39,650,553.34
年末余额	<u>1,151,538,195.00</u>	<u>230,408,491.83</u>	<u>1,066,796,022.74</u>	<u>58,634,603.15</u>	<u>583,282,714.66</u>	<u>576,708,374.53</u>	<u>3,100,000.00</u>	<u>3,670,468,401.91</u>

上海复星医药(集团)股份有限公司

财务报表附注(续)

2017年12月31日

人民币元

五、 合并财务报表主要项目注释(续)

16. 无形资产(续)

2016年(续)

	土地使用权	商标权	专利权及 专有技术	软件使用权	药证	销售网络	特许经营权	合计
累计摊销								
年初余额	99,943,465.99	163,160.71	213,216,457.95	17,665,075.89	1,961,838.12	120,153,600.84	2,125,000.00	455,228,599.50
计提	21,109,087.51	2,032,249.25	56,932,822.75	6,893,986.03	5,885,514.36	39,309,866.15	180,000.00	132,343,526.05
非同一控制下								
企业合并	-	-	41,666.67	465,287.36	-	-	-	506,954.03
处置或报废	-	-	2,501,000.00	1,257,198.76	-	-	-	3,758,198.76
年末余额	<u>121,052,553.50</u>	<u>2,195,409.96</u>	<u>267,689,947.37</u>	<u>23,767,150.52</u>	<u>7,847,352.48</u>	<u>159,463,466.99</u>	<u>2,305,000.00</u>	<u>584,320,880.82</u>

上海复星医药(集团)股份有限公司

财务报表附注(续)

2017年12月31日

人民币元

五、 合并财务报表主要项目注释(续)

16. 无形资产(续)

2016年(续)

	土地使用权	商标权	专利权及 专有技术	软件使用权	药证	销售网络	特许经营权	合计
减值准备								
年初余额	-	-	20,613,999.99	-	64,000,000.00	-	475,327.74	85,089,327.73
年末余额	-	-	20,613,999.99	-	64,000,000.00	-	475,327.74	85,089,327.73
账面价值								
年末	1,030,485,641.50	251,114,673.27	803,582,996.04	35,307,725.65	511,435,362.18	448,113,229.14	319,672.26	3,080,359,300.04
年初	1,041,704,950.96	241,025,542.18	765,241,024.09	10,337,988.28	517,320,876.54	447,128,934.49	499,672.26	3,023,258,988.80

上海复星医药(集团)股份有限公司

财务报表附注(续)

2017年12月31日

人民币元

五、 合并财务报表主要项目注释(续)

16. 无形资产(续)

于2017年12月31日，通过内部研发形成的无形资产占无形资产年末账面价值的比例为1.77%(2016年12月31日：2.32%)。

于2017年12月31日，本集团如下无形资产使用寿命不确定，明细如下：

资产名称	资产持有者	原价	使用寿命不确定的判断依据
药证	奥鸿药业,大连雅立峰 湖南洞庭,沈阳红旗,苏州二叶	495,000,000.00	延期成本较低 可无限延期使用
商标权	奥鸿药业,大连雅立峰 湖南洞庭,黄河药业,苏州二叶	53,000,000.00	延期成本较低 可无限延期使用
商标权	CML,Alma*	189,166,520.99	延期成本较低 可无限延期使用
特许经营权	恒生医院	<u>421,710,000.00</u>	延期成本较低 可无限延期使用
		<u>1,158,876,520.99</u>	

*CML和Alma的商标权以美元为本位币计量。

本集团基于上述单项无形资产的可回收金额能否可靠估计的判断，对上述单项无形资产或者其所属的资产组进行减值测试。

药证

药证的可收回金额按照药证单项资产或其所属的资产组产生的预计未来现金流量的现值确定，其预计的未来现金流量以管理层批准的5年期财务预算为基础来确定。现金流量预测所用的折现率是17%-18%，用于推断预测期以后现金流量增长率为3%，为通货膨胀率。

上海复星医药(集团)股份有限公司

财务报表附注(续)

2017年12月31日

人民币元

五、 合并财务报表主要项目注释(续)

16. 无形资产(续)

商标权

商标权的可收回金额按照商标权单项资产或其所属的资产组产生的预计未来现金流量的现值确定，其预计的未来现金流量以管理层批准的5年期财务预算为基础来确定。现金流量预测所用的折现率是17%-18%，用于推断预测期以后现金流量增长率为3%，为通货膨胀率。

计算资产组于2017年12月31日和2016年12月31日的预计未来现金流量现值采用了关键假设。以下详述了管理层为进行使用寿命不确定的无形资产的减值测试，在确定现金流量预测时作出的关键假设：

预算毛利	—	管理层根据过往业绩及对市场发展的预期确定预算毛利率。
折现率	—	系本集团要求的税前投资回报率。
预测期后增长率	—	系通货膨胀率。

分配至关键假设的金额与外部信息一致。

上海复星医药(集团)股份有限公司

财务报表附注(续)

2017年12月31日

人民币元

五、 合并财务报表主要项目注释(续)

16. 无形资产(续)

特许经营权

特许经营权的可收回金额按照商标权单项资产或其所属的资产组产生的预计未来现金流量的现值确定，其预计的未来现金流量以管理层批准的5年期财务预算为基础来确定。现金流量预测所用的折现率是18%，用于推断预测期以后现金流量增长率为3%，为通货膨胀率。

计算资产组于2017年12月31日和2016年12月31日的预计未来现金流量现值采用了关键假设。以下详述了管理层为进行使用寿命不确定的无形资产的减值测试，在确定现金流量预测时作出的关键假设：

预算毛利	—	管理层根据过往业绩及对市场发展的预期确定预算毛利率。
折现率	—	系本集团要求的税前投资回报率。
预测期后增长率	—	系通货膨胀率。

分配至关键假设的金额与外部信息一致。

上海复星医药(集团)股份有限公司

财务报表附注(续)

2017年12月31日

人民币元

五、合并财务报表主要项目注释(续)

17. 开发支出

开发项目支出如下：

2017年度

	年初余额	本年增加		本年减少			年末余额
		企业合并增加	内部开发	计入当期损益	确认无形资产	其他	
项目一	115,713,171.54	-	46,927,757.17	-	-	-	162,640,928.71
项目二	109,224,684.19	-	128,086,861.11	-	-	-	237,311,545.30
项目三	67,877,714.18	-	-	-	67,877,714.18	-	-
项目四	28,571,097.42	-	21,593,883.40	-	-	-	50,164,980.82
项目五	25,532,657.54	-	17,352,759.01	-	-	-	42,885,416.55
项目六	24,582,151.55	-	13,052,658.74	-	-	-	37,634,810.29
项目七	24,163,414.00	-	6,951,378.58	-	-	-	31,114,792.58
项目八	21,418,616.94	-	17,854,353.33	-	-	-	39,272,970.27
项目九	19,419,092.94	-	8,004,271.96	-	-	-	27,423,364.90
项目十	15,726,469.22	-	3,335,088.42	-	-	-	19,061,557.64
项目十一	13,161,886.04	-	5,528,128.34	10,615,014.38	-	-	8,075,000.00
项目十二	9,659,488.75	-	24,343,129.01	-	-	-	34,002,617.76
项目十三	9,643,771.08	-	58,826,485.19	-	-	-	68,470,256.27
项目十四	9,282,754.32	-	14,700,441.55	-	-	-	23,983,195.87
项目十五	8,205,891.60	-	681,162.16	-	-	-	8,887,053.76
项目十六	5,995,905.13	-	14,051,792.16	-	-	-	20,047,697.29
项目十七	5,572,613.65	-	10,225,287.79	-	-	-	15,797,901.44
项目十八	3,875,148.20	-	17,437,254.46	-	-	-	21,312,402.66
项目十九	2,891,756.70	-	28,804,430.49	-	-	-	31,696,187.19
项目二十	-	21,330,199.46	26,623,122.76	-	-	-	47,953,322.22
项目二十一	-	-	8,833,204.69	-	-	-	8,833,204.69
其他	49,685,951.67	-	42,438,108.61	2,282,758.82	-	-	89,841,301.46
	<u>570,204,236.66</u>	<u>21,330,199.46</u>	<u>515,651,558.93</u>	<u>12,897,773.20</u>	<u>67,877,714.18</u>	<u>-</u>	<u>1,026,410,507.67</u>

上海复星医药(集团)股份有限公司

财务报表附注(续)

2017年12月31日

人民币元

五、合并财务报表主要项目注释(续)

17. 开发支出(续)

开发项目支出如下(续):

2016年度

	年初余额	本年增加			本年减少		年末余额
		内部开发	计入当期损益	确认无形资产	其他		
项目一	58,479,654.77	57,233,516.77	-	-	-	115,713,171.54	
项目二	48,431,729.24	19,445,984.94	-	-	-	67,877,714.18	
项目三	14,553,411.30	10,028,740.25	-	-	-	24,582,151.55	
项目四	14,265,127.62	94,959,556.57	-	-	-	109,224,684.19	
项目五	13,055,146.65	11,108,267.35	-	-	-	24,163,414.00	
项目六	12,114,644.21	248,822.65	-	-	-	12,363,466.86	
项目七	12,010,499.58	1,151,386.46	-	-	-	13,161,886.04	
项目八	11,392,066.78	2,001,391.80	-	-	-	13,393,458.58	
项目九	10,866,158.00	17,704,939.42	-	-	-	28,571,097.42	
项目十	14,502,354.17	1,224,115.05	-	-	-	15,726,469.22	
项目十一	5,590,387.73	15,828,229.21	-	-	-	21,418,616.94	
项目十二	3,227,923.67	22,304,733.87	-	-	-	25,532,657.54	
项目十三	2,000,000.00	6,205,891.60	-	-	-	8,205,891.60	
项目十四	1,049,466.69	-	-	-	-	1,049,466.69	
项目十五	339,739.08	-	339,739.08	-	-	-	
项目十六	314,005.12	1,917,693.42	-	-	-	2,231,698.54	
项目十七	219,889.81	5,352,723.84	-	-	-	5,572,613.65	
项目十八	119,510.00	-	-	-	-	119,510.00	
项目十九	-	19,419,092.94	-	-	-	19,419,092.94	
项目二十	-	9,659,488.75	-	-	-	9,659,488.75	
项目二十一	-	9,643,771.08	-	-	-	9,643,771.08	
项目二十二	-	9,282,754.32	-	-	-	9,282,754.32	
项目二十三	-	5,995,905.13	-	-	-	5,995,905.13	
项目二十四	-	3,875,148.20	-	-	-	3,875,148.20	
项目二十五	-	3,207,547.18	-	-	-	3,207,547.18	
项目二十六	-	2,891,756.70	-	-	-	2,891,756.70	
项目二十七	-	2,397,802.02	-	-	-	2,397,802.02	
项目二十八	-	2,374,644.48	-	-	-	2,374,644.48	
项目二十九	-	2,320,400.99	-	-	-	2,320,400.99	
项目三十	-	2,245,872.67	-	-	-	2,245,872.67	
项目三十一	-	1,714,397.76	-	-	-	1,714,397.76	
项目三十二	-	1,390,376.82	-	-	-	1,390,376.82	
项目三十三	-	1,169,861.75	-	-	-	1,169,861.75	
项目三十四	-	1,076,771.22	-	-	-	1,076,771.22	
项目三十五	-	1,047,246.36	-	-	-	1,047,246.36	
项目三十六	-	980,492.48	-	-	-	980,492.48	
项目三十七	-	432,736.77	-	-	-	432,736.77	
项目三十八	-	133,289.65	-	-	-	133,289.65	
项目三十九	-	25,127.49	-	-	-	25,127.49	
项目四十	-	11,783.36	-	-	-	11,783.36	
	<u>222,531,714.42</u>	<u>348,012,261.32</u>	<u>339,739.08</u>	<u>-</u>	<u>-</u>	<u>570,204,236.66</u>	

上海复星医药(集团)股份有限公司

财务报表附注(续)

2017年12月31日

人民币元

五、 合并财务报表主要项目注释(续)

18. 商誉

2017年度

	年初余额	本年增加 非同一控制下 企业合并	本年减少			收购对价调整	汇率变动	年末余额
			处置	减值	划分为持有待售 资产			
江苏万邦商誉	51,109,108.67	-	-	-	-	-	-	51,109,108.67
沈阳红旗商誉	205,952,243.38	-	-	-	-	-	-	205,952,243.38
奥鸿药业商誉	852,999,459.25	-	-	-	-	-	-	852,999,459.25
大连雅立峰商誉	183,920,245.92	-	-	-	-	-	-	183,920,245.92
钟吾医院商誉	69,125,268.93	-	-	-	-	-	-	69,125,268.93
Alma商誉*	740,080,451.35	-	-	-	-	(42,731,599.07)	-	697,348,852.28
洞庭药业商誉	298,517,152.98	-	-	-	-	-	-	298,517,152.98
禅城医院/ 禅城医药商誉	273,427,319.53	-	-	-	-	-	-	273,427,319.53
黄河药业商誉	59,243,777.27	-	-	-	-	-	-	59,243,777.27
苏州二叶商誉	503,372,816.28	-	-	-	-	-	-	503,372,816.28
齐鲁检验所商誉	55,454,244.38	-	-	-	-	-	-	55,454,244.38
Breas Medical Holdings AB (“Breas”)商誉*	-	368,241,447.04	-	-	-	-	(20,102,330.17)	348,139,116.87
Gland Pharma Limited (“Gland Pharma”)商誉#	-	3,784,443,394.12	-	-	-	-	10,047,194.85	3,794,490,588.97
Tridem Pharma S. A. S(“Tridem Pharma”)商誉@	-	171,172,004.52	-	-	-	-	239,465.94	171,411,470.46
深圳恒生医院(“恒生医院”)商誉	-	636,933,401.43	-	-	-	-	-	636,933,401.43
珠海济群物流仓储有限公司 (“珠海济群”)/珠海延年医院 有限公司(“延年医院”)商誉	-	71,852,393.84	-	-	-	-	-	71,852,393.84
其他子公司商誉	179,908,349.22	11,078,229.25	-	-	-	-	-	190,986,578.47
	<u>3,473,110,437.16</u>	<u>5,043,720,870.20</u>	<u>-</u>	<u>-</u>	<u>-</u>	<u>-</u>	<u>(52,547,268.45)</u>	<u>8,464,284,038.91</u>

*Alma和Breas商誉以美元计量。

#Gland Pharma商誉以印度卢比计量。

@Tridem Pharma商誉以欧元计量。

上海复星医药(集团)股份有限公司

财务报表附注(续)

2017年12月31日

人民币元

五、 合并财务报表主要项目注释(续)

18. 商誉(续)

2016年度

	年初余额	本年增加 非同一控制下 企业合并	本年减少			收购对价调整	汇率变动	年末余额
			处置	减值	划分为持有待售 资产			
江苏万邦商誉	51,109,108.67	-	-	-	-	-	-	51,109,108.67
沈阳红旗商誉	205,952,243.38	-	-	-	-	-	-	205,952,243.38
奥鸿药业商誉	852,999,459.25	-	-	-	-	-	-	852,999,459.25
大连雅立峰商誉	183,920,245.92	-	-	-	-	-	-	183,920,245.92
钟吾医院商誉	69,125,268.93	-	-	-	-	-	-	69,125,268.93
Alma商誉*	696,964,461.15	-	-	-	-	-	43,115,990.20	740,080,451.35
洞庭药业商誉	298,517,152.98	-	-	-	-	-	-	298,517,152.98
禅城医院/ 禅城医药商誉	273,427,319.53	-	-	-	-	-	-	273,427,319.53
黄河药业商誉	59,243,777.27	-	-	-	-	-	-	59,243,777.27
苏州二叶商誉	503,372,816.28	-	-	-	-	-	-	503,372,816.28
齐鲁检验所商誉	-	55,454,244.38	-	-	-	-	-	55,454,244.38
其他子公司商誉	108,747,374.45	71,160,974.77	-	-	-	-	-	179,908,349.22
	<u>3,303,379,227.81</u>	<u>126,615,219.15</u>	<u>-</u>	<u>-</u>	<u>-</u>	<u>-</u>	<u>43,115,990.20</u>	<u>3,473,110,437.16</u>

*Alma商誉以美元为本位币计量。

上海复星医药(集团)股份有限公司

财务报表附注(续)

2017年12月31日

人民币元

五、 合并财务报表主要项目注释(续)

18. 商誉(续)

商誉减值准备的变动如下:

2017年

	年初余额	本年增加 计提	本年减少 处置	年末余额
大连雅立峰商誉 减值准备	<u>202,500,000.00</u>	<u>-</u>	<u>-</u>	<u>202,500,000.00</u>
	<u>202,500,000.00</u>	<u>-</u>	<u>-</u>	<u>202,500,000.00</u>

2016年

	年初余额	本年增加 计提	本年减少 处置	年末余额
大连雅立峰商誉 减值准备	<u>202,500,000.00</u>	<u>-</u>	<u>-</u>	<u>202,500,000.00</u>
	<u>202,500,000.00</u>	<u>-</u>	<u>-</u>	<u>202,500,000.00</u>

本集团本年度收购子公司产生的商誉增加为人民币5,043,720,870.20元(参见附注六、1)。

由于上述子公司产生的主要现金流均独立于本集团的其他子公司,且本集团对上述子公司均单独进行生产活动管理,因此,每个子公司就是一个资产组,企业合并形成的商誉被分配至相对应的子公司以进行减值测试。

上海复星医药(集团)股份有限公司

财务报表附注(续)

2017年12月31日

人民币元

五、 合并财务报表主要项目注释(续)

18. 商誉(续)

药品制造与研发板块

资产组的可收回金额按照资产组的预计未来现金流量的现值确定，其预计的未来现金流量以药品制造与研发板块管理层批准的5年期财务预算为基础来确定。现金流量预测所用的折现率是15%-17%，用于推断预测期以后现金流量增长率为3%，为通货膨胀率。

医疗器械与医学诊断板块

资产组的可收回金额按照资产组的预计未来现金流量的现值确定，其预计的未来现金流量以医疗器械与医学诊断板块管理层批准的5年期财务预算为基础来确定。现金流量预测所用的折现率是17%-18%，用于推断预测期以后现金流量增长率为3%，为通货膨胀率。

医疗服务板块

资产组的可收回金额按照资产组的预计未来现金流量的现值确定，其预计的未来现金流量以医疗服务板块管理层批准的5年期财务预算为基础来确定。现金流量预测所用的折现率是15%-17%，用于推断预测期以后现金流量增长率为3%，为通货膨胀率。

计算资产组于2017年12月31日和2016年12月31日的预计未来现金流量现值采用了关键假设。以下详述了管理层为进行商誉的减值测试，在确定现金流量预测时作出的关键假设：

预算毛利 — 管理层根据过往业绩及对市场发展的预期确定预算毛利率。

折现率 — 系本集团要求的税前投资回报率。

预测期后增长率 — 系通货膨胀率。

分配至关键假设的金额与外部信息一致。

上海复星医药(集团)股份有限公司

财务报表附注(续)

2017年12月31日

人民币元

五、 合并财务报表主要项目注释(续)

19. 长期待摊费用

2017年度

	年初余额	本年增加	企业合并增加	本年摊销	其他减少	划分为持有待售	年末余额
经营租入固定资产							
改良支出	20,280,171.53	12,804,750.53	53,526.56	3,633,028.05	-	-	29,505,420.57
其他	466,915.52	4,229,778.48	7,266,699.87	3,683,012.05	807,936.36	-	7,472,445.46
	<u>20,747,087.05</u>	<u>17,034,529.01</u>	<u>7,320,226.43</u>	<u>7,316,040.10</u>	<u>807,936.36</u>	<u>-</u>	<u>36,977,866.03</u>

2016年度

	年初余额	本年增加	本年摊销	其他减少	划分为持有待售	年末余额
经营租入固定资产						
改良支出	12,496,127.82	11,043,299.39	3,259,255.68	-	-	20,280,171.53
其他	139,884.16	4,334,342.79	3,070,712.80	936,598.63	-	466,915.52
	<u>12,636,011.98</u>	<u>15,377,642.18</u>	<u>6,329,968.48</u>	<u>936,598.63</u>	<u>-</u>	<u>20,747,087.05</u>

20. 递延所得税资产/负债

未经抵销的递延所得税资产和递延所得税负债：

	2017年		2016年	
	可抵扣暂时性差异	递延所得税资产	可抵扣暂时性差异	递延所得税资产
递延所得税资产				
预提费用	311,439,797.65	53,894,524.58	161,456,623.00	30,933,082.12
资产减值准备	153,701,022.42	30,243,665.33	184,374,072.92	34,226,306.78
内部交易未实现利润	118,099,706.10	21,566,902.65	131,671,902.05	26,132,904.51
可抵扣亏损	22,999,411.68	5,749,852.92	17,664,206.19	5,365,400.40
应付职工薪酬	75,213,220.99	11,729,347.68	65,456,025.06	10,027,117.48
折旧与摊销	11,227,192.33	1,685,272.88	48,732,978.18	7,462,243.56
递延收益	411,050,207.57	68,575,768.71	397,705,293.54	65,317,517.52
	<u>1,103,730,558.74</u>	<u>193,445,334.75</u>	<u>1,007,061,100.94</u>	<u>179,464,572.37</u>

上海复星医药(集团)股份有限公司

财务报表附注(续)

2017年12月31日

人民币元

五、 合并财务报表主要项目注释(续)

20. 递延所得税资产/负债(续)

未经抵销的递延所得税资产和递延所得税负债(续):

	2017年		2016年	
	应纳税暂时性差异	递延所得税负债	应纳税暂时性差异	递延所得税负债
递延所得税负债				
按权益法核算的长期股权投资收益	4,647,517,501.80	1,165,833,711.61	4,662,925,437.33	1,166,987,638.36
非同一控制下企业合并公允价值调整	6,621,011,104.22	1,680,430,668.51	2,517,680,839.71	513,065,423.79
可供出售金融资产公允价值变动	104,130,843.72	25,400,407.81	363,305,563.54	88,790,680.87
折旧与摊销	<u>748,341,754.69</u>	<u>158,406,356.34</u>	<u>449,980,225.79</u>	<u>67,497,033.88</u>
	<u>12,121,001,204.43</u>	<u>3,030,071,144.27</u>	<u>7,993,892,066.37</u>	<u>1,836,340,776.90</u>

递延所得税资产和递延所得税负债以抵销后的净额列示:

	2017年		2016年	
	抵销金额	抵销后余额	抵销金额	抵销后余额
递延所得税资产	<u>48,921,790.75</u>	<u>144,523,544.00</u>	<u>49,914,014.26</u>	<u>129,550,558.11</u>
递延所得税负债	<u>48,921,790.75</u>	<u>2,981,149,353.52</u>	<u>49,914,014.26</u>	<u>1,786,426,762.64</u>

上海复星医药(集团)股份有限公司

财务报表附注(续)

2017年12月31日

人民币元

五、 合并财务报表主要项目注释(续)

20. 递延所得税资产/负债(续)

未经抵销的递延所得税资产和递延所得税负债(续):

未确认递延所得税资产的可抵扣暂时性差异及可抵扣亏损如下:

	2017年12月31日	2016年12月31日
可抵扣亏损	2,038,404,143.52	1,824,800,713.53
可抵扣暂时性差异	<u>81,042,266.41</u>	<u>34,924,877.66</u>
	<u>2,119,446,409.93</u>	<u>1,859,725,591.19</u>

未确认递延所得税资产的可抵扣暂时性差异及可抵扣亏损将于以下年度到期。

	2017年12月31日	2016年12月31日
2017年	-	247,090,930.67
2018年	313,452,784.65	397,031,376.14
2019年	400,862,549.05	404,835,324.75
2020年	251,704,724.20	255,805,680.50
2021年	502,378,514.11	520,037,401.47
2022年及以后	<u>651,047,837.92</u>	<u>34,924,877.66</u>
	<u>2,119,446,409.93</u>	<u>1,859,725,591.19</u>

上海复星医药(集团)股份有限公司

财务报表附注(续)

2017年12月31日

人民币元

五、 合并财务报表主要项目注释(续)

21. 其他非流动资产

	2017年12月31日	2016年12月31日
预付工程设备款	97,427,891.62	81,048,010.82
预付转让款	134,419,286.93	138,295,000.00
预付土地出让金	-	246,110,000.00
预付无形资产购买款	214,669,757.89	48,043,326.29
预付研发支出	28,784,657.13	11,522,676.77
预付土地保证金	19,688,800.00	19,688,800.00
其他	59,505,655.85	30,063,447.23
	<u>554,496,049.42</u>	<u>574,771,261.11</u>

22. 资产减值准备

2017年度

	年初余额	本年计提	合并范围变动	本年减少		年末余额
				本年转回	本年转销/核销	
坏账准备	129,499,566.70	34,876,209.46	-	11,679,267.58	4,710,153.79	147,986,354.79
存货跌价准备	74,709,134.73	30,132,531.27	-	11,627,922.78	15,012,279.36	78,201,463.86
长期股权投资 减值准备	8,600,000.00	-	-	-	-	8,600,000.00
可供出售金融资产 减值准备	11,534,383.30	20,706,000.00	-	-	2,119,340.00	30,121,043.30
固定资产减值准备	22,606,474.75	-	-	-	16,914,419.87	5,692,054.88
无形资产减值准备	85,089,327.73	-	-	-	-	85,089,327.73
商誉减值准备	202,500,000.00	-	-	-	-	202,500,000.00
其他非流动资产 减值准备	246,748,257.52	-	-	-	-	246,748,257.52
	<u>781,287,144.73</u>	<u>85,714,740.73</u>	<u>-</u>	<u>23,307,190.36</u>	<u>38,756,193.02</u>	<u>804,938,502.08</u>

2016年度

	年初余额	本年计提	合并范围变动	本年减少		年末余额
				本年转回	本年转销/核销	
坏账准备	121,403,022.06	49,082,923.04	-	9,278,325.37	31,708,053.03	129,499,566.70
存货跌价准备	64,849,890.59	51,734,490.60	-	15,809,484.15	26,065,762.31	74,709,134.73
长期股权投资 减值准备	8,600,000.00	-	-	-	-	8,600,000.00
可供出售金融资产 减值准备	11,534,383.30	-	-	-	-	11,534,383.30
固定资产减值准备	19,177,848.48	3,615,653.46	-	-	187,027.19	22,606,474.75
在建工程减值准备	75,130.40	-	-	-	75,130.40	-
无形资产减值准备	85,089,327.73	-	-	-	-	85,089,327.73
商誉减值准备	202,500,000.00	-	-	-	-	202,500,000.00
其他非流动资产 减值准备	246,748,257.52	-	-	-	-	246,748,257.52
	<u>759,977,860.08</u>	<u>104,433,067.10</u>	<u>-</u>	<u>25,087,809.52</u>	<u>58,035,972.93</u>	<u>781,287,144.73</u>

上海复星医药(集团)股份有限公司

财务报表附注(续)

2017年12月31日

人民币元

五、 合并财务报表主要项目注释(续)

23. 短期借款

	2017年12月31日	2016年12月31日
信用借款	9,694,866,318.58	3,806,209,697.21
抵押借款	<u>20,000,000.00</u>	<u>20,000,000.00</u>
	<u>9,714,866,318.58</u>	<u>3,826,209,697.21</u>

于2017年12月31日，上述借款的年利率为1.500%~ 5.655%(2016年12月31日：1.652%~ 4.785%)。

于2017年12月31日，本集团无已到期但未偿还的短期借款(2016年12月31日：无)。

于2017年12月31日，本集团以账面价值人民币20,499,984.18元的房屋及建筑物(2016年12月31日人民币28,875,138.34元)以及账面价值为人民币10,240,723.25元的土地使用权(2016年12月31日人民币12,674,470.15元)为抵押物，取得短期银行借款合计人民币20,000,000.00元。

24. 应付票据

	2017年12月31日	2016年12月31日
银行承兑汇票	<u>129,858,095.13</u>	<u>124,588,073.72</u>

于2017年12月31日，本集团无到期未付的应付票据(2016年12月31日：无)。

上海复星医药(集团)股份有限公司

财务报表附注(续)

2017年12月31日

人民币元

五、 合并财务报表主要项目注释(续)

25. 应付账款

应付账款不计息，并通常在2个月内清偿。

	2017年12月31日	2016年12月31日
应付账款	<u>1,652,025,373.92</u>	<u>1,024,791,136.80</u>

于2017年12月31日，本集团无账龄超过1年的重要应付账款(2016年12月31日：无)。

26. 预收款项

	2017年12月31日	2016年12月31日
预收款项	<u>527,263,500.56</u>	<u>385,744,475.33</u>

于2017年12月31日，本集团无账龄超过1年的重要预收款项(2016年12月31日：无)。

27. 应付职工薪酬

2017年

	年初余额	本年增加	本年减少	年末余额
短期薪酬	426,264,005.70	2,765,151,167.28	2,652,932,438.13	538,482,734.85
离职后福利(设定提存计划)	8,731,948.87	209,021,042.34	208,565,117.97	9,187,873.24
辞退福利	<u>9,197,527.41</u>	<u>4,427,994.13</u>	<u>2,465,829.44</u>	<u>11,159,692.10</u>
	<u>444,193,481.98</u>	<u>2,978,600,203.75</u>	<u>2,863,963,385.54</u>	<u>558,830,300.19</u>

2016年

	年初余额	本年增加	本年减少	年末余额
短期薪酬	358,653,106.88	2,100,157,512.54	2,032,546,613.72	426,264,005.70
离职后福利(设定提存计划)	6,172,878.54	178,041,140.27	175,482,069.94	8,731,948.87
辞退福利	<u>11,824,533.76</u>	<u>5,786,053.08</u>	<u>8,413,059.43</u>	<u>9,197,527.41</u>
	<u>376,650,519.18</u>	<u>2,283,984,705.89</u>	<u>2,216,441,743.09</u>	<u>444,193,481.98</u>

上海复星医药(集团)股份有限公司

财务报表附注(续)

2017年12月31日

人民币元

五、 合并财务报表主要项目注释(续)

27. 应付职工薪酬(续)

2017年

	年初余额	本年增加	本年减少	年末余额
工资、奖金、津贴和补贴	396,336,045.49	2,448,563,954.68	2,347,754,294.27	497,145,705.90
职工福利费	15,841,934.71	92,768,447.10	87,393,646.46	21,216,735.35
社会保险费	1,221,808.34	107,902,190.09	104,813,668.25	4,310,330.18
其中：医疗保险费	822,623.80	94,720,044.32	91,405,908.50	4,136,759.62
工伤保险费	377,537.38	7,814,215.48	8,062,219.96	129,532.90
生育保险费	21,647.16	5,367,930.29	5,345,539.79	44,037.66
住房公积金	4,276,124.11	91,564,853.76	91,373,806.84	4,467,171.03
工会经费和职工教育经费	8,588,093.05	24,351,721.65	21,597,022.31	11,342,792.39
	<u>426,264,005.70</u>	<u>2,765,151,167.28</u>	<u>2,652,932,438.13</u>	<u>538,482,734.85</u>

2016年

	年初余额	本年增加	本年减少	年末余额
工资、奖金、津贴和补贴	337,159,178.80	1,828,178,647.49	1,769,001,780.80	396,336,045.49
职工福利费	9,518,109.31	82,464,456.88	76,140,631.48	15,841,934.71
社会保险费	832,377.84	91,055,340.53	90,665,910.03	1,221,808.34
其中：医疗保险费	694,136.22	79,410,108.76	79,281,621.18	822,623.80
工伤保险费	116,703.79	6,922,559.29	6,661,725.70	377,537.38
生育保险费	21,537.83	4,722,672.48	4,722,563.15	21,647.16
住房公积金	3,129,487.32	77,873,035.54	76,726,398.75	4,276,124.11
工会经费和职工教育经费	8,013,953.61	20,586,032.10	20,011,892.66	8,588,093.05
	<u>358,653,106.88</u>	<u>2,100,157,512.54</u>	<u>2,032,546,613.72</u>	<u>426,264,005.70</u>

设定提存计划如下：

2017年

	年初余额	本年增加	本年减少	年末余额
基本养老保险费	8,532,422.81	198,375,342.08	197,969,999.92	8,937,764.97
失业保险费	<u>199,526.06</u>	<u>10,645,700.26</u>	<u>10,595,118.05</u>	<u>250,108.27</u>
	<u>8,731,948.87</u>	<u>209,021,042.34</u>	<u>208,565,117.97</u>	<u>9,187,873.24</u>

2016年

	年初余额	本年增加	本年减少	年末余额
基本养老保险费	5,979,543.79	168,657,038.74	166,104,159.72	8,532,422.81
失业保险费	<u>193,334.75</u>	<u>9,384,101.53</u>	<u>9,377,910.22</u>	<u>199,526.06</u>
	<u>6,172,878.54</u>	<u>178,041,140.27</u>	<u>175,482,069.94</u>	<u>8,731,948.87</u>

上海复星医药(集团)股份有限公司

财务报表附注(续)

2017年12月31日

人民币元

五、 合并财务报表主要项目注释(续)

28. 应交税费

	2017年12月31日	2016年12月31日
企业所得税	292,518,481.64	315,503,170.65
增值税	130,991,061.55	102,691,878.12
个人所得税	25,691,419.01	31,726,550.40
城市维护建设税	12,217,544.36	9,431,154.86
房产税	6,635,479.43	6,207,082.27
土地使用税	976,216.66	1,858,959.99
其他	11,041,952.07	10,779,127.62
	<u>480,072,154.72</u>	<u>478,197,923.91</u>

29. 应付利息

	2017年12月31日	2016年12月31日
中期票据及公司债券利息	141,324,429.31	158,016,292.98
短期借款利息	6,910,777.66	10,233,719.30
分期付息到期还本的长期借款利息	5,709,591.52	7,918,870.98
	<u>153,944,798.49</u>	<u>176,168,883.26</u>

30. 应付股利

	2017年12月31日	2016年12月31日
本公司股东	678,629.88	1,711,025.08
子公司少数股东	116,134,500.00	-
	<u>116,813,129.88</u>	<u>1,711,025.08</u>

于2017年12月31日，本集团无超过1年未支付的应付股利 (2016年12月31日：人民币0.00元)。

上海复星医药(集团)股份有限公司

财务报表附注(续)

2017年12月31日

人民币元

五、 合并财务报表主要项目注释(续)

31. 其他应付款

		2017年12月31日	2016年12月31日
应付股权收购款	注1	353,075,000.00	25,236,818.52
其他单位往来款		178,512,568.13	196,043,941.12
应付未付费用		1,137,787,983.12	595,665,719.50
保证金及押金		523,789,311.73	269,928,915.61
未付工程款		203,301,747.99	143,431,296.16
限制性股票激励计划		8,578,131.01	26,818,892.30
预收股权转让款		15,595,546.30	-
其他		<u>5,492,743.54</u>	<u>6,526,796.02</u>
		<u>2,426,133,031.82</u>	<u>1,263,652,379.23</u>

注1：一年内的需要支付的股权收购款为收购子公司的股权收购款，于2017年的股权收购款金额为人民币353,075,000.00元(2016年12月31日：人民币25,236,818.52元)。

于2017年12月31日，本集团应付关联方款项见附注十、关联方关系及其交易。

上海复星医药(集团)股份有限公司

财务报表附注(续)

2017年12月31日

人民币元

五、 合并财务报表主要项目注释(续)

32. 一年内到期的非流动负债

	2017年12月31日	2016年12月31日
应付融资租赁款项	6,182,451.48	10,745,622.96
一年内到期的长期借款 (附注五、34)	357,592,629.37	314,358,766.45
一年内到期的应付债券 (附注五、35)	<u>399,553,760.38</u>	<u>1,499,072,274.31</u>
	<u><u>763,328,841.23</u></u>	<u><u>1,824,176,663.72</u></u>

33. 其他流动负债

	2017年12月31日	2016年12月31日
递延收益-维修服务收入	60,350,889.97	43,169,505.27
政府补助	6,913,103.87	8,316,204.20
短期融资券	-	499,752,756.27
其他	<u>10,072,923.50</u>	<u>7,881,460.28</u>
	<u><u>77,336,917.34</u></u>	<u><u>559,119,926.02</u></u>

短期融资券余额列示如下:

面值	发行日期	债券期限	发行金额	年初 余额	本年 发行	折溢价 摊销	本年 偿还	年末余额
500,000,000.00	2016/8/18	9个月	500,000,000.00	499,752,756.27	-	247,243.73	500,000,000.00	-

上海复星医药(集团)股份有限公司

财务报表附注(续)

2017年12月31日

人民币元

五、 合并财务报表主要项目注释(续)

34. 长期借款

		2017年12月31日	2016年12月31日
质押借款	注1	44,179,628.10	274,392,339.94
信用借款	注3	5,519,334,037.04	1,886,512,692.15
抵押借款	注2	<u>16,000,000.00</u>	<u>22,000,000.00</u>
		<u>5,579,513,665.14</u>	<u>2,182,905,032.09</u>

注1： 质押借款

于2017年12月31日，本公司以所持有的子公司桂林南药268,371,532股的股权作为质押，取得借款人民币20,000,000.00元，其中一年内到期借款为人民币20,000,000.00元。

于2017年12月31日，本集团及Pramerica-Fosun China Opportunity Fund,L.P以各自持有的本集团子公司Alma和Alma Laser Inc.合计100%的股权作质押，取得美元借款11,081,809.17元折合人民币72,410,757.47元，其中一年内到期借款为美元4,320,518.10元折合人民币28,231,129.37元。

于2017年12月31日，上述质押借款的年利率为2.6500%-3.7684%(2016年12月31日：2.6500%-3.7684%)。

于2017年12月31日，本集团无已到期但未偿还的长期借款(2016年12月31日：无)。

注2： 抵押借款

于2017年12月31日，本集团的子公司医工院制药以账面价值为人民币19,928,083.96元的土地使用权以及账面价值为人民币56,887,161.33元的房屋建筑为抵押，取得借款人民币26,000,000.00元，其中一年内到期借款为人民币10,000,000.00元。

注3： 信用借款

于2017年12月31日，本集团取得银行长期信用借款人民币5,818,695,537.04元，其中一年内到期的信用借款为人民币299,361,500.00元，上述信用借款的年利率为0.4500%~5.0020%（2016年12月31日：2.4947%~5.0020%）。

上海复星医药(集团)股份有限公司

财务报表附注(续)

2017年12月31日

人民币元

五、 合并财务报表主要项目注释(续)

35. 应付债券

	2017年12月31日	2016年12月31日
中期票据	-	398,917,665.05
公司债券	<u>4,235,381,895.88</u>	<u>2,989,134,927.96</u>
	<u>4,235,381,895.88</u>	<u>3,388,052,593.01</u>

于2017年12月31日，应付债券余额列示如下：

面值	发行日期	债券期限	发行金额	年初余额	本年发行 (已扣除发行费用)	折溢价 摊销	本年 还款	本年 转入一年内到期	年末余额
400,000,000.00	10/09/2015	3年	400,000,000.00	398,917,665.05	-	636,095.33	-	399,553,760.38	-
3,000,000,000.00	04/03/2016	5年	3,000,000,000.00	2,989,134,927.96	-	1,053,943.57	-	-	2,990,188,871.53
1,250,000,000.00	14/03/2017	5年	1,250,000,000.00	-	1,244,375,000.00	818,024.35	-	-	1,245,193,024.35

于2016年12月31日，应付债券余额列示如下：

面值	发行日期	债券期限	发行金额	年初余额	本年发行 (已扣除发行费用)	折溢价 摊销	本年 还款	本年 转入一年内到期	年末余额
1,500,000,000.00	25/04/2012	5年	1,500,000,000.00	1,496,219,914.76	-	2,852,362.55	-	1,499,072,274.31	-
400,000,000.00	10/09/2015	3年	400,000,000.00	399,104,062.03	-	(186,399.98)	-	-	398,917,665.05
3,000,000,000.00	04/03/2016	5年	3,000,000,000.00	-	2,985,000,000.00	4,134,927.96	-	-	2,989,134,927.96

36. 长期应付款

	2017年12月31日	2016年12月31日
应付股权收购款	注1 337,083,750.00	167,419,951.92
职工安置费	23,517,991.85	24,202,320.90
分期偿还的贷款	28,768,846.46	27,836,329.42
子公司少数股东贷款	-	330,417,758.78
应付融资租赁款	3,772,586.37	8,583,355.73
其他单位往来款	180,371,166.67	145,897,205.75
其他	<u>2,824,395.49</u>	<u>460,229.61</u>
	<u>576,338,736.84</u>	<u>704,817,152.11</u>

注1：应付股权收购款为超过一年需要支付的取得子公司的未付股权款，于2017年的股权收购款金额为人民币337,083,750.00元(2016年12月31日：人民币167,419,951.92元)，需在2019年及以后年度内分期支付。

上海复星医药(集团)股份有限公司

财务报表附注(续)

2017年12月31日

人民币元

五、 合并财务报表主要项目注释(续)

37. 递延收益

2017年

	年初余额	本年增加	本年减少	年末余额
政府补助	318,783,075.04	66,118,519.46	42,879,745.65	342,021,848.85
维修服务收入	15,759,378.22	14,564,746.90	24,055,034.86	6,269,090.26
其他	<u>12,163,670.58</u>	<u>37,612,909.13</u>	<u>932,517.04</u>	<u>48,844,062.67</u>
	<u>346,706,123.84</u>	<u>118,296,175.49</u>	<u>67,867,297.55</u>	<u>397,135,001.78</u>

2016年

	年初余额	本年增加	本年减少	年末余额
政府补助	146,458,496.15	311,932,699.29	139,608,120.40	318,783,075.04
维修服务收入	9,793,144.54	21,855,860.69	15,889,627.01	15,759,378.22
其他	<u>13,065,960.89</u>	<u>-</u>	<u>902,290.31</u>	<u>12,163,670.58</u>
	<u>169,317,601.58</u>	<u>333,788,559.98</u>	<u>156,400,037.72</u>	<u>346,706,123.84</u>

于2017年12月31日，涉及政府补助的负债项目如下：

	年初余额	本年新增	本年计入 营业外收入	本年计入 其他收益	年末余额	与资产/ 收益相关
科研项目基金	15,128,098.67	13,834,779.46	-	5,767,950.72	23,194,927.41	与收益相关
固定资产专项基金	218,677,248.69	45,652,000.00	-	26,797,243.94	237,532,004.75	与资产相关
科研项目基金	<u>84,977,727.68</u>	<u>6,631,740.00</u>	<u>-</u>	<u>10,314,550.99</u>	<u>81,294,916.69</u>	与资产相关
合计	<u>318,783,075.04</u>	<u>66,118,519.46</u>	<u>-</u>	<u>42,879,745.65</u>	<u>342,021,848.85</u>	

于2016年12月31日，涉及政府补助的负债项目如下：

	年初余额	本年新增	本年计入 营业外收入	其他变动	年末余额	与资产/ 收益相关
科研项目基金	1,450,000.00	16,578,098.67	2,900,000.00	-	15,128,098.67	与收益相关
固定资产专项基金	98,081,464.48	252,630,000.00	132,034,215.79	-	218,677,248.69	与资产相关
科研项目基金	<u>46,927,031.67</u>	<u>42,724,600.62</u>	<u>4,673,904.61</u>	<u>-</u>	<u>84,977,727.68</u>	与资产相关
合计	<u>146,458,496.15</u>	<u>311,932,699.29</u>	<u>139,608,120.40</u>	<u>-</u>	<u>318,783,075.04</u>	

上海复星医药(集团)股份有限公司

财务报表附注(续)

2017年12月31日

人民币元

五、 合并财务报表主要项目注释(续)

38. 其他非流动负债

	2017年12月31日	2016年12月31日
授予子公司少数股东的股份赎回期权	1,859,563,751.16	-

39. 股本

2017年

	年初余额	本年增减变动				小计	年末余额
		发行新股 注4	送股	公积金转增	其他 注3		
一、 有限售条件股份							
1. 国家持股	-	-	-	-	-	-	-
2. 国有法人持股	-	-	-	-	-	-	-
3. 其他内资持股	103,514,066	-	-	-	(2,132,585)	(2,132,585)	101,381,481
其中： 境内非国有法人持股	100,436,681	-	-	-	-	-	100,436,681
境内自然人持股	3,077,385	-	-	-	(2,132,585)	(2,132,585)	944,800
有限售条件股份合计	103,514,066	-	-	-	(2,132,585)	(2,132,585)	101,381,481
二、 无限售条件股份							
1. 人民币普通股	2,310,997,979	80,656,500	-	-	2,095,085	82,751,585	2,393,749,564
无限售条件股份合计	2,310,997,979	80,656,500	-	-	2,095,085	82,751,585	2,393,749,564
股份总数	2,414,512,045	80,656,500	-	-	(37,500)	80,619,000	2,495,131,045

2016年

	年初余额	本年增减变动				小计	年末余额
		发行新股 注1	送股	公积金转增	其他 注2		
一、 有限售条件股份							
1. 国家持股	-	-	-	-	-	-	-
2. 国有法人持股	-	-	-	-	-	-	-
3. 其他内资持股	5,176,680	100,436,681	-	-	(2,099,295)	98,337,386	103,514,066
其中： 境内非国有法人持股	-	100,436,681	-	-	-	100,436,681	100,436,681
境内自然人持股	5,176,680	-	-	-	(2,099,295)	(2,099,295)	3,077,385
有限售条件股份合计	5,176,680	100,436,681	-	-	(2,099,295)	98,337,386	103,514,066
二、 无限售条件股份							
1. 人民币普通股	2,308,898,684	-	-	-	2,099,295	2,099,295	2,310,997,979
无限售条件股份合计	2,308,898,684	-	-	-	2,099,295	2,099,295	2,310,997,979
股份总数	2,314,075,364	100,436,681	-	-	-	100,436,681	2,414,512,045

上海复星医药(集团)股份有限公司

财务报表附注(续)

2017年12月31日

人民币元

五、 合并财务报表主要项目注释(续)

39. 股本(续)

注1：2016年11月8日，本公司非公开发行的人民币普通股(A股)100,436,681股已在中国证券登记结算有限责任公司上海分公司办理完毕登记托管相关事宜。发行价格人民币22.90元/股，募集资金总额为人民币2,299,999,994.90元，募集资金净额为人民币2,275,249,558.22元。其中中国人寿保险股份有限公司、泰康资产管理有限责任公司以及安徽省铁路发展基金股份有限公司分别认购52,401,746股、39,301,310股以及8,733,625股。本次发行的新增股份为有限售条件流通股，自办理完毕股份登记手续之日起36个月内不得转让，预计上市流通时间为2019年11月8日，如遇法定节假日或休息日，则顺延至其后的第一个交易日。

注2：2016年1月7日，本公司董事会和监事会审议通过了关于《限制性股票激励计划》所涉限制性A股股票第二期解锁的议案，24名第一期股票激励对象所持限制性A股于2016年1月14日已满足第二期解锁条件，共1,222,320股限制性A股予以解锁并上市流通。

2016年11月21日，本公司分别召开第七届董事会第十七次会议、第七届监事会2016年第七次会议，审议通过关于《上海复星医药(集团)股份有限公司第二期限限制性股票激励计划(修订稿)》所涉限制性A股股票第一期解锁的议案。经董事会审议及监事会核查，认为除柏桓先生、陈懿先生因离职致其所持限制性A股股票不满足解锁条件,其已获授但未解锁的限制性A股将予以回购注销外，其余43名第二期激励计划激励对象所持限制性A股股票均已满足第一期解锁条件，其持有的共计876,975股限制性A股股票可申请解锁。

上海复星医药(集团)股份有限公司

财务报表附注(续)

2017年12月31日

人民币元

五、 合并财务报表主要项目注释(续)

39. 股本(续)

注3：2017年1月12日，本公司董事会和监事会已审议及通过有关第一期限制性A股股票第三次解锁条件，以及24名股票激励对象所持限制性A股已满足解锁条件之议案，因此，共1,259,360股限制性A股予以解锁并已于2017年1月19日上市流通。2017年2月24日，两名激励对象因离职已不符合激励条件，本公司将两名激励对象已获授但尚未解锁的37,500股限制性A股股票回购并注销。

2017年11月20日，本公司董事会和监事会已审议及通过有关第二期限制性A股股票第二次解锁条件，以及40名股票激励对象所持限制性A股已满足解锁条件之议案，因此，共835,725股限制性A股予以解锁并已于2017年11月29日上市流通。

注4：根据本公司于2016年6月7日召开的2015年度股东大会决议、于2016年7月4日召开的第七届董事会第三次会议(临时会议)董事会决议和修改后的章程规定，本公司申请增加注册资本人民币80,656,500.00元。本公司本次在香港向不少于六名的专业、机构及/或其他投资者新增发行的境外上市外资股为每股面值人民币1元的普通股，发行数量为80,656,500股，发行价格为每股港币28.80元。截至2017年5月24日止，本公司已收到本次向不少于六名的专业、机构及/或其他投资者新增发行境外上市外资股募集的新增注册资本折合人民币80,656,500.00元，全部为货币资金。

上海复星医药(集团)股份有限公司

财务报表附注(续)

2017年12月31日

人民币元

五、 合并财务报表主要项目注释(续)

40. 资本公积

2017年

	年初余额	本年增加	本年减少	年末余额
股本溢价	7,041,328,301.65	1,984,478,333.34	-	9,025,806,634.99
原制度资本公积	7,467,531.86	-	-	7,467,531.86
购买少数股东股权	(2,031,827,036.51)	-	91,673,799.12	(2,123,500,835.63)
股份支付	26,726,713.32	10,357,107.97	28,205,825.25	8,877,996.04
按照权益法核算的 在被投资单位除 综合收益以及 利润分配以外 其他所有者权益 中所享有的份额	2,671,145,629.32	11,968,943.93	111,377,144.13	2,571,737,429.12
视同不丧失控制权 下处置子公司部 分股权	239,695,314.68	170,694,715.88	-	410,390,030.56
处置子公司部分股权	-	1,197,176.81	-	1,197,176.81
授予子公司少数股东 的股份赎回期权 公允价值调整	-	-	698,370,157.27	(698,370,157.27)
子公司股份制改制 折股	(117,615,473.47)	-	-	(117,615,473.47)
处置联营公司	-	30,079,136.72	20,606,369.58	9,472,767.14
视同对子公司少数 股东股权的追加购买	-	-	37,845,807.44	(37,845,807.44)
其他	20,650,634.46	-	-	20,650,634.46
	<u>7,857,571,615.31</u>	<u>2,208,775,414.65</u>	<u>988,079,102.79</u>	<u>9,078,267,927.17</u>

2016年

	年初余额	本年增加	本年减少	年末余额
股本溢价	4,824,628,598.68	2,216,699,702.97	-	7,041,328,301.65
原制度资本公积	7,467,531.86	-	-	7,467,531.86
购买少数股东股权	(1,949,683,997.92)	273,647.15	82,416,685.74	(2,031,827,036.51)
股份支付	56,879,732.41	37,118,209.73	67,271,228.82	26,726,713.32
按照权益法核算的 在被投资单位除 综合收益以及 利润分配以外 其他所有者权益 中所享有的份额	3,137,719,860.17	29,648,112.82	496,222,343.67	2,671,145,629.32
视同不丧失控制权 下处置子公司部 分股权	7,781,059.56	231,914,255.12	-	239,695,314.68
子公司股份制改制 折股	-	-	117,615,473.47	(117,615,473.47)
其他	(24,936,494.00)	45,587,128.46	-	20,650,634.46
	<u>6,059,856,290.76</u>	<u>2,561,241,056.25</u>	<u>763,525,731.70</u>	<u>7,857,571,615.31</u>

上海复星医药(集团)股份有限公司

财务报表附注(续)

2017年12月31日

人民币元

五、 合并财务报表主要项目注释(续)

41. 库存股

2017年

	年初余额	本年增减变动			小计	年末余额
		发行限售股	限售股回购 注3	限售股解禁 注2		
第一期限制性股票库存股	7,656,908.80	-	-	(7,656,908.80)	(7,656,908.80)	-
第二期限制性股票库存股	19,161,983.50	-	(395,250.00)	(9,243,316.50)	(9,638,566.50)	9,523,417.00
小计	26,818,892.30	-	(395,250.00)	(16,900,225.30)	(17,295,475.30)	9,523,417.00

2016年

	年初余额	本年增减变动			小计	年末余额
		发行限售股	限售股回购	限售股解禁 注1		
第一期限制性股票库存股	15,088,614.40	-	-	(7,431,705.60)	(7,431,705.60)	7,656,908.80
第二期限制性股票库存股	28,405,300.00	-	-	(9,243,316.50)	(9,243,316.50)	19,161,983.50
小计	43,493,914.40	-	-	(16,675,022.10)	(16,675,022.10)	26,818,892.30

注1: 2016年1月7日, 本公司董事会和监事会审议通过了关于《限制性股票激励计划》所涉限制性A股股票第二期解锁的议案, 24名第一期股票激励对象所持限制性A股于2016年1月14日已满足第二期解锁条件, 共1,222,320股限制性A股予以解锁并上市流通, 转出相应的库存股人民币7,431,705.60元。

2016年11月21日, 本公司分别召开第七届董事会第十七次会议、第七届监事会2016年第七次会议, 审议通过关于《上海复星医药(集团)股份有限公司第二期限限制性股票激励计划(修订稿)》所涉限制性A股股票第一期解锁的议案。经董事会审议及监事会核查, 认为除柏桓先生、陈懿先生因离职致其所持限制性A股股票不满足解锁条件, 其已获授但未解锁的限制性A股将予以回购注销外, 其余43名第二期激励计划激励对象所持限制性A股股票均已满足第一期解锁条件, 其持有的共计876,975股限制性A股股票予以解锁, 转出相应的库存股人民币9,243,316.50元。

上海复星医药(集团)股份有限公司

财务报表附注(续)

2017年12月31日

人民币元

五、 合并财务报表主要项目注释(续)

41. 库存股(续)

注2: 2017年1月12日, 本公司董事会和监事会审议通过了关于《限制性股票激励计划》所涉第一期限限制性A股股票第三期解锁的议案, 24名第一期股票激励对象所持限制性A股已满足第三期解锁条件, 共1,259,360股限制性A股予以解锁并已于2017年1月19日上市流通, 转出相应的库存股人民币7,656,908.80元。

2017年11月20日, 本公司董事会和监事会审议通过了关于《限制性股票激励计划》所涉第二期限限制性A股股票第二期解锁的议案, 40名第二期股票激励对象所持限制性A股已满足第二期解锁条件, 共835,725股限制性A股予以解锁并已于2017年11月29日上市流通, 转出相应的库存股人民币9,243,316.50元。

注3: 根据本公司制定的第二期限限制性股票激励计划, 因两名激励对象已分别辞去于本公司或其子公司的任职, 并解除了与本公司或其子公司的劳动合同, 该两名激励对象所持限制性A股股票不再符合解锁条件。于2017年2月24日, 本公司已将该两名激励对象获授但尚未解锁的共计37,500股限制性A股股票回购并注销, 回购价格为每股人民币10.54元, 回购总价款为人民币395,250.00元。

上海复星医药(集团)股份有限公司

财务报表附注(续)

2017年12月31日

人民币元

五、 合并财务报表主要项目注释(续)

42. 其他综合收益

资产负债表中归属于母公司的其他综合收益累积余额：

	2016年 1月1日	增减变动	2016年 12月31日	增减变动	2017年 12月31日
权益法下在被投资单位以后将重分类进损益的其他综合收益中享有的份额	341,255,545.44	114,688,937.23	455,944,482.67	(98,164,062.63)	357,780,420.04
可供出售金融资产公允价值变动	622,443,176.55	(140,274,988.35)	482,168,188.20	(487,101,624.29)	(4,933,436.09)
外币财务报表折算差额	<u>(44,953,910.91)</u>	<u>(63,543,967.02)</u>	<u>(108,497,877.93)</u>	<u>152,103,725.43</u>	<u>43,605,847.50</u>
	<u>918,744,811.08</u>	<u>(89,130,018.14)</u>	<u>829,614,792.94</u>	<u>(433,161,961.49)</u>	<u>396,452,831.45</u>

利润表中其他综合收益当年发生额：

2017年

	税前 发生额	减：前期计 入其他综合 收益当期转 入损益	减：所 得税	归属 母公司	归属少数 股东权益
以后将重分类进损益的其他综合收益					
权益法下在被投资单位以后将重分类进损益的其他综合收益中享有的份额	(130,885,416.84)	-	(32,721,354.21)	(98,164,062.63)	-
可供出售金融资产公允价值变动	(265,564,728.51)	285,841,350.89	(63,390,273.07)	(487,101,624.29)	(914,182.04)
外币报表折算差额	<u>120,211,282.00</u>	<u>-</u>	<u>-</u>	<u>152,103,725.43</u>	<u>(31,892,443.43)</u>
	<u>(276,238,863.35)</u>	<u>285,841,350.89</u>	<u>(96,111,627.28)</u>	<u>(433,161,961.49)</u>	<u>(32,806,625.47)</u>

2016年

	税前 发生额	减：前期计 入其他综合 收益当期转 入损益	减：所 得税	归属 母公司	归属少数 股东权益
以后将重分类进损益的其他综合收益					
权益法下在被投资单位以后将重分类进损益的其他综合收益中享有的份额	152,918,582.97	-	38,229,645.74	114,688,937.23	-
可供出售金融资产公允价值变动	100,699,698.21	313,968,893.23	(68,773,880.83)	(140,274,988.35)	(4,220,325.84)
外币报表折算差额	<u>(42,332,874.68)</u>	<u>-</u>	<u>-</u>	<u>(63,543,967.02)</u>	<u>21,211,092.34</u>
	<u>211,285,406.50</u>	<u>313,968,893.23</u>	<u>(30,544,235.09)</u>	<u>(89,130,018.14)</u>	<u>16,990,766.50</u>

上海复星医药(集团)股份有限公司

财务报表附注(续)

2017年12月31日

人民币元

五、 合并财务报表主要项目注释(续)

43. 盈余公积

2017年

	年初余额	本年增加	本年减少	年末余额
法定盈余公积	2,114,617,076.15	133,428,854.35	-	2,248,045,930.50
其他	<u>6,928,242.66</u>	<u>-</u>	<u>-</u>	<u>6,928,242.66</u>
	<u>2,121,545,318.81</u>	<u>133,428,854.35</u>	<u>-</u>	<u>2,254,974,173.16</u>

2016年

	年初余额	本年增加	本年减少	年末余额
法定盈余公积	1,988,490,631.79	126,126,444.36	-	2,114,617,076.15
其他	<u>6,928,242.66</u>	<u>-</u>	<u>-</u>	<u>6,928,242.66</u>
	<u>1,995,418,874.45</u>	<u>126,126,444.36</u>	<u>-</u>	<u>2,121,545,318.81</u>

根据公司法、公司章程的规定，本公司按净利润的10%提取法定盈余公积金。法定盈余公积累计额为本公司注册资本50%以上的，可不再提取。

本公司在提取法定盈余公积金后，可提取任意盈余公积金。经批准，任意盈余公积金可用于弥补以前年度亏损或增加股本。

44. 未分配利润

	2017年	2016年
年初未分配利润	8,993,790,666.47	6,936,968,682.49
归属于母公司股东的净利润	3,124,499,549.35	2,805,837,071.35
子公司股份制改制折股	-	117,615,473.47
减：提取法定盈余公积	133,428,854.35	126,126,444.36
应付普通股现金股利	<u>873,295,865.75</u>	<u>740,504,116.48</u>
年末未分配利润	<u>11,111,565,495.72</u>	<u>8,993,790,666.47</u>

上海复星医药(集团)股份有限公司

财务报表附注(续)

2017年12月31日

人民币元

五、 合并财务报表主要项目注释(续)

45. 营业收入及成本

	2017年		2016年	
	收入	成本	收入	成本
主营业务	18,386,544,283.31	7,479,943,958.04	14,513,606,332.62	6,624,103,030.53
其他业务	<u>147,011,135.11</u>	<u>129,009,193.55</u>	<u>115,214,110.45</u>	<u>94,260,966.33</u>
	<u>18,533,555,418.42</u>	<u>7,608,953,151.59</u>	<u>14,628,820,443.07</u>	<u>6,718,363,996.86</u>

营业收入列示如下:

	2017年	2016年
销售商品	16,176,074,623.96	12,670,360,133.44
提供劳务、技术转让收入	2,210,469,659.35	1,843,246,199.18
材料销售	13,319,187.36	2,131,105.75
租赁收入	6,472,804.46	4,701,745.20
其他	<u>127,219,143.29</u>	<u>108,381,259.50</u>
	<u>18,533,555,418.42</u>	<u>14,628,820,443.07</u>

46. 税金及附加

	2017年	2016年
城市维护建设税	95,865,372.02	71,425,063.03
教育费附加	61,144,378.53	45,563,368.55
营业税	-	2,893,932.66
房产税	26,919,541.67	19,855,876.34
土地使用税	13,488,189.38	5,095,971.69
车船税	222,731.35	338,677.60
印花税	9,817,024.90	4,017,043.48
其他	<u>15,467,014.54</u>	<u>3,353,551.01</u>
	<u>222,924,252.39</u>	<u>152,543,484.36</u>

上海复星医药(集团)股份有限公司

财务报表附注(续)

2017年12月31日

人民币元

五、 合并财务报表主要项目注释(续)

47. 销售费用

	2017年	2016年
人力成本	698,394,918.47	553,110,638.71
市场费用	4,347,988,544.56	2,748,447,669.26
运输及仓储费	224,413,788.26	127,921,648.28
办公费	259,099,556.27	135,208,161.79
折旧及摊销	27,388,169.15	20,839,413.82
其他	<u>233,250,661.19</u>	<u>118,528,857.86</u>
	<u>5,790,535,637.90</u>	<u>3,704,056,389.72</u>

48. 管理费用

	2017年	2016年
人力成本	863,180,130.06	711,095,256.44
研发费	1,026,537,931.03	714,749,111.30
折旧及摊销	246,505,602.21	211,799,772.04
咨询费	119,310,428.88	81,440,265.24
差旅费	67,559,282.55	52,737,219.83
税金	-	27,450,276.95
办公费	142,639,219.24	130,807,307.89
其他	<u>283,621,733.01</u>	<u>381,777,641.11</u>
	<u>2,749,354,326.98</u>	<u>2,311,856,850.80</u>

上海复星医药(集团)股份有限公司

财务报表附注(续)

2017年12月31日

人民币元

五、 合并财务报表主要项目注释(续)

49. 财务费用

	2017年	2016年
利息支出	588,702,266.84	491,340,937.87
减：利息收入	79,224,229.77	80,898,846.53
减：利息资本化金额	11,161,574.63	3,170,184.63
汇兑损失/(收益)	30,260,151.88	(29,840,742.99)
其他	26,208,100.11	23,509,148.03
	<u>554,784,714.43</u>	<u>400,940,311.75</u>

借款费用资本化金额已计入在建工程。

50. 资产减值损失

	2017年	2016年
坏账损失	23,196,941.88	39,804,597.67
存货跌价损失	18,504,608.49	35,925,006.45
固定资产减值损失	-	3,615,653.46
可供出售金融资产 减值损失	20,706,000.00	-
	<u>62,407,550.37</u>	<u>79,345,257.58</u>

51. 公允价值变动收益

	2017年	2016年
以公允价值计量且其变动 计入当期损益的金融资产	<u>44,071,694.43</u>	<u>12,301,174.02</u>

上海复星医药(集团)股份有限公司

财务报表附注(续)

2017年12月31日

人民币元

五、 合并财务报表主要项目注释(续)

52. 投资收益

	2017年	2016年
权益法核算的长期股权投资产生的收益	1,351,323,022.32	1,342,807,937.57
处置长期股权投资产生的投资收益	336,288,749.74	76,663,416.82
处置可供出售金融资产取得的投资收益	567,982,996.27	617,705,855.22
处置以公允价值计量且其变动计入当期损益的金融资产取得的投资收益	7,298,270.99	-
处置子公司投资收益	12,920,489.21	2,162,023.47
以成本计量的可供出售金融资产在持有期间取得的投资收益	22,188,064.83	79,901,143.24
以公允价值计量的可供出售金融资产在持有期间取得的投资收益	<u>8,987,603.10</u>	<u>6,160,409.25</u>
	<u>2,306,989,196.46</u>	<u>2,125,400,785.57</u>

53. 资产处置收益

	2017年	2016年
固定资产处置收益/(损失)	<u>37,453,171.51</u>	<u>(5,074,468.70)</u>

上海复星医药(集团)股份有限公司

财务报表附注(续)

2017年12月31日

人民币元

五、 合并财务报表主要项目注释(续)

54. 其他收益

	2017年	2016年	计入2017年度 非经常性损益
与日常活动相关的 政府补助	<u>141,783,885.20</u>	<u>-</u>	<u>54,145,031.51</u>

与日常活动相关的政府补助如下：

	2017年	2016年	与资产/收益相关
创新能力、扶持项目、 环保等财政补助	31,606,794.93	-	与资产相关
创新能力、扶持项目、 环保等财政补助	87,256,880.87		与收益相关
科研项目、技术改造 等科技专项补助	5,505,000.00	-	与资产相关
科研项目、技术改造 等科技专项补助	11,549,762.36	-	与收益相关
先征后返的税金	<u>5,865,447.04</u>	<u>-</u>	与收益相关
	<u>141,783,885.20</u>	<u>-</u>	

上海复星医药(集团)股份有限公司

财务报表附注(续)

2017年12月31日

人民币元

五、 合并财务报表主要项目注释(续)

55. 营业外收入

	2017年	2016年	计入2017年度 非经常性损益
与日常活动无关的政府补助	-	175,691,199.84	-
罚款及滞纳金收入	2,819,119.50	599,537.69	2,819,119.50
无需及无法支付的款项	3,672,897.80	3,119,974.07	3,672,897.80
其他	6,990,505.75	11,038,666.79	6,990,505.75
	<u>13,482,523.05</u>	<u>190,449,378.39</u>	<u>13,482,523.05</u>

计入当期损益与日常活动无关的政府补助如下:

	2017年	2016年
创新能力、扶持项目		
环保等财政补助	-	139,617,148.55
科研项目、技术改造等		
科技专项补助	-	33,755,251.29
民族项目等贷款贴息	-	2,068,800.00
先征后返的增值税	-	250,000.00
	<u>-</u>	<u>175,691,199.84</u>

56. 营业外支出

	2017年	2016年	计入2017年度 非经常性损益
捐赠支出	11,139,136.18	7,971,133.69	11,139,136.18
赔偿金、违约金及各种罚款支出	7,510,793.70	1,656,096.36	7,510,793.70
存货盘亏及报废	1,425,729.70	862,082.92	1,425,729.70
固定资产盘亏及报废	4,012,288.74	1,544,755.30	4,012,288.74
其他	2,571,783.39	1,208,126.59	2,571,783.39
	<u>26,659,731.71</u>	<u>13,242,194.86</u>	<u>26,659,731.71</u>

上海复星医药(集团)股份有限公司

财务报表附注(续)

2017年12月31日

人民币元

五、 合并财务报表主要项目注释(续)

57. 费用按性质分类

本集团营业成本、销售费用、管理费用按照性质分类的补充资料如下：

	2017年	2016年
耗用的原材料	4,189,220,918.76	3,724,696,899.36
采购的库存商品	1,478,187,454.86	1,328,804,582.47
产成品及在产品存货变动	(288,370,228.66)	(43,332,384.85)
职工薪酬	2,978,600,203.75	2,283,984,705.89
股份支付	10,357,107.97	37,118,209.73
研发外包服务、物料消耗等	639,832,982.66	456,850,652.89
折旧和摊销	945,909,855.90	739,234,524.75
租金	78,987,861.14	56,756,193.30
其他	<u>6,116,116,960.09</u>	<u>4,150,163,853.84</u>
	<u>16,148,843,116.47</u>	<u>12,734,277,237.38</u>

上海复星医药(集团)股份有限公司

财务报表附注(续)

2017年12月31日

人民币元

五、 合并财务报表主要项目注释(续)

58. 所得税费用

	2017年	2016年
当期所得税费用	549,827,245.20	385,234,421.32
递延所得税费用	<u>(73,369,665.15)</u>	<u>(35,027,390.60)</u>
	<u>476,457,580.05</u>	<u>350,207,030.72</u>

所得税费用与利润总额的关系列示如下：

	2017年	2016年
利润总额	4,061,716,523.70	3,571,548,826.42
按法定税率计算的所得税费用(注1)	1,030,656,204.19	892,887,206.61
某些子公司适用不同税率的影响	(240,368,690.72)	(227,970,455.19)
对以前期间当期所得税的调整	(50,375,473.15)	(46,226,059.39)
归属于合营企业和联营企业的损益	(353,939,056.34)	(344,810,824.08)
无须纳税的收益	(6,775,993.41)	(64,222,276.07)
不可抵扣的费用	61,286,279.07	42,492,529.45
利用以前年度可抵扣亏损	(62,065,351.78)	(11,499,560.44)
研发费用加计扣除产生的所得税影响	(29,272,252.58)	(24,499,207.45)
未确认的可抵扣暂时性差异的影响 和可抵扣亏损	<u>127,311,914.77</u>	<u>134,055,677.28</u>
按本集团实际税率计算的 所得税费用	<u>476,457,580.05</u>	<u>350,207,030.72</u>

注1： 本集团所得税按在中国境内取得的估计应纳税所得额及适用税率计提。源于其他地区应纳税所得的税项根据本集团经营所在国家或所受管辖区域的现行法律、解释公告和惯例，按照适用税率计算。其中Gland Pharma按照印度法定税率30%计缴所得税费用，Breas按照瑞典法定税率22%计缴所得税费用，Tridem Pharma按照法国法定税率33.33%计缴所得税费用，Alma根据以色列《资本投资鼓励法》（2011修正案），按优惠税率16%计缴所得税费用。

上海复星医药(集团)股份有限公司

财务报表附注(续)

2017年12月31日

人民币元

五、 合并财务报表主要项目注释(续)

59. 每股收益

基本每股收益按照归属于本公司普通股股东的当年净利润扣除当年分配给预计未来可解锁限制性股票持有者的现金股利，除以不包含限制性股票的发行在外普通股的加权平均数计算。新发行普通股股数，根据发行合同的具体条款，从应收对价之日起计算确定。

稀释性每股收益的分子以归属于本公司普通股股东的当年净利润确定。稀释性每股收益的分母等于下列两项之和：(1)基本每股收益中不包含限制性股票的母公司已发行普通股的加权平均数；及(2)假定稀释性潜在普通股(包含限制性股票)转换为普通股而增加的普通股的加权平均数。

在计算稀释性潜在普通股转换为已发行普通股而增加的普通股股数的加权平均数时，以前期间发行的稀释性潜在普通股，假设在当年年初转换；当年发行的稀释性潜在普通股，假设在发行日转换。

基本每股收益与稀释每股收益的具体计算如下：

	2017年	2016年
收益		
归属于本公司普通股股东的当年净利润	<u>3,124,499,549.35</u>	<u>2,805,837,071.35</u>
当年分配给预计未来可解锁限制性股票持有者的现金股利	<u>316,242.50</u>	<u>984,763.20</u>
调整后归属于本公司普通股股东的当年净利润	<u>3,124,183,306.85</u>	<u>2,804,852,308.15</u>

上海复星医药(集团)股份有限公司

财务报表附注(续)

2017年12月31日

人民币元

五、 合并财务报表主要项目注释(续)

59. 每股收益(续)

股份

本公司不包含限制性股票的发行在外普通股的加权平均数	<u>2,459,816,726.25</u>	<u>2,327,341,402.27</u>
稀释效应——普通股的加权平均数 限制性股票	<u>2,246,656.23</u>	<u>1,301,668.99</u>
调整后本公司发行在外普通股的 加权平均数	<u>2,462,063,382.48</u>	<u>2,328,643,071.26</u>

60. 现金流量表项目注释

	2017年	2016年
收到的其他与经营活动有关的现金		
收回履约保函、承兑汇票等保证金	421,653,398.77	48,292,643.53
补贴收入	141,783,885.20	175,691,199.84
利息收入	75,146,844.79	79,183,237.68
其他	<u>15,304,845.65</u>	<u>33,034,516.64</u>
	<u>653,888,974.41</u>	<u>336,201,597.69</u>
支付的其他与经营活动有关的现金		
市场费用	3,828,905,716.40	2,748,447,669.26
研发费用	959,379,713.58	714,749,111.30
支付履约保函、承兑汇票等保证金	155,800,631.22	402,848,651.25
差旅费	67,559,282.55	52,737,219.83
其他管理及销售费用	<u>195,031,245.79</u>	<u>197,935,712.07</u>
	<u>5,206,676,589.54</u>	<u>4,116,718,363.71</u>
收到的其他与投资活动有关的现金		
3个月以上定期存款	293,592,485.74	-
工程项目保证金	104,582,804.00	7,484,369.41
其他	22,933,649.47	20,019,590.91
项目补贴款	<u>-</u>	<u>15,650,000.00</u>
	<u>421,108,939.21</u>	<u>43,153,960.32</u>

上海复星医药(集团)股份有限公司

财务报表附注(续)

2017年12月31日

人民币元

五、 合并财务报表主要项目注释(续)

60. 现金流量表项目注释(续)

	2017年	2016年
支付的其他与投资活动有关的现金		
工程项目保证金	42,559,375.00	53,694,485.70
其他	14,502,000.00	-
3个月以上定期存款	-	423,393,685.74
处置子公司及其他营业单位支付 的现金净额	-	521,354.10
	<u>57,061,375.00</u>	<u>477,609,525.54</u>
收到的其他与筹资活动有关的现金		
收到其他借款	<u>200,765,011.47</u>	<u>78,859,379.43</u>
支付的其他与筹资活动有关的现金		
购买子公司少数股东股权	396,751,053.44	412,027,311.22
归还其他借款	232,705,619.76	222,019,569.44
发行费用	<u>274,656.74</u>	<u>600,436.68</u>
	<u>629,731,329.94</u>	<u>634,647,317.34</u>

上海复星医药(集团)股份有限公司

财务报表附注(续)

2017年12月31日

人民币元

五、 合并财务报表主要项目注释(续)

61. 现金流量表补充资料

(1) 现金流量表补充资料

将净利润调节为经营活动现金流量：

	2017年	2016年
净利润	3,585,258,943.65	3,221,341,795.70
加：资产减值损失	62,407,550.37	79,345,257.58
固定资产折旧	716,154,046.63	600,561,030.22
无形资产摊销	222,439,769.17	132,343,526.05
长期待摊费用摊销	7,316,040.10	6,329,968.48
处置固定资产、无形资产和其 他长期资产的(收益)/损失	(33,440,882.77)	6,619,224.00
公允价值变动收益	(44,071,694.43)	(12,301,174.02)
财务费用	573,463,307.23	489,329,782.68
投资收益	(2,306,989,196.46)	(2,125,400,785.57)
股份支付	10,357,107.97	37,118,209.73
递延所得税资产增加	(10,444,239.49)	(27,073,906.32)
递延所得税负债减少	(62,925,425.66)	(7,953,484.28)
存货的增加	(491,055,667.67)	(65,428,944.78)
经营性应收项目的增加	(891,247,888.00)	(353,811,273.68)
经营性应付项目的增加	<u>1,243,004,005.04</u>	<u>129,020,039.32</u>
经营活动产生的现金流量净额	<u>2,580,225,775.68</u>	<u>2,110,039,265.11</u>

上海复星医药(集团)股份有限公司

财务报表附注(续)

2017年12月31日

人民币元

五、 合并财务报表主要项目注释(续)

61. 现金流量表补充资料(续)

(1) 现金流量表补充资料(续)

	2017年	2016年
现金及现金等价物净变动：		
现金的年末余额	6,350,319,352.85	4,538,036,620.20
减：现金的年初余额	4,538,036,620.20	3,348,593,521.11
加：现金等价物的年末余额	-	-
减：现金等价物的年初余额	-	-
	<u>1,812,282,732.65</u>	<u>1,189,443,099.09</u>
现金及现金等价物净增加额	<u>1,812,282,732.65</u>	<u>1,189,443,099.09</u>

(2) 取得或处置子公司及其他营业单位信息

取得子公司及其他营业单位的信息

	2017年	2016年
取得子公司及其他营业单位的价格	9,182,097,188.18	236,402,907.45
取得子公司及其他营业单位支付的 现金和现金等价物	8,642,408,714.24	153,254,359.86
支付上年末尚未支付的 收购现金对价	10,228,822.10	75,969,275.07
预付收购现金对价	-	43,750,000.00
减：取得子公司及其他营业单位 持有的现金和现金等价物	<u>819,486,393.66</u>	<u>23,532,576.02</u>
取得子公司及其他营业单位 支付的现金净额	<u>7,833,151,142.68</u>	<u>249,441,058.91</u>

上海复星医药(集团)股份有限公司

财务报表附注(续)

2017年12月31日

人民币元

五、 合并财务报表主要项目注释(续)

61. 现金流量表补充资料(续)

(2) 取得或处置子公司及其他营业单位信息(续)

处置子公司及其他营业单位的信息

	2017年	2016年
处置子公司及其他营业单位的价格	10,615,000.00	10,000,000.00
处置子公司及其他营业单位收到的 现金和现金等价物	10,615,000.00	5,000,000.00
减：处置子公司及其他营业单位持 有的现金和现金等价物	<u>61,417.19</u>	<u>5,521,354.10</u>
处置子公司及其他营业单位收到 /(支付)的现金净额	<u>10,553,582.81</u>	<u>(521,354.10)</u>

(3) 现金及现金等价物

	2017年	2016年
现金	6,350,319,352.85	4,538,036,620.20
其中： 库存现金	3,861,970.34	2,219,788.86
可随时用于支付的银行存款	6,320,591,252.00	4,457,394,708.66
可随时用于支付的 其他货币资金	25,866,130.51	78,422,122.68
现金等价物	<u>-</u>	<u>-</u>
年末现金及现金等价物余额	<u>6,350,319,352.85</u>	<u>4,538,036,620.20</u>
其中已扣除：		
公司或集团内子公司三个月 以上的定期存款	258,205,200.00	551,797,685.74
公司或集团内子公司使用受 限制的现金和现金等价物	640,342,659.61	906,195,427.16

公司或集团内子公司使用受限制的现金和现金等价物，是指持有但不能由公司或集团内其他子公司使用的现金和现金等价物。例如，境外经营的子公司，由于受当地外汇管制或其他立法的限制，其持有的现金和现金等价物，不能由公司或其他子公司正常使用。

上海复星医药(集团)股份有限公司

财务报表附注(续)

2017年12月31日

人民币元

五、 合并财务报表主要项目注释(续)

62. 所有权或使用权受到限制的资产

	2017年	2016年	
货币资金	640,342,659.61	906,195,427.16	注1
固定资产	77,387,145.51	32,023,832.81	注2
无形资产	<u>30,168,807.21</u>	<u>34,017,751.77</u>	注3
	<u>747,898,612.33</u>	<u>972,237,011.74</u>	

注1：于2017年12月31日，本集团人民币640,342,659.61元(2016年12月31日：人民币906,195,427.16元)的银行存款受限，主要为银行承兑汇票保证金、履约保函保证金以及信用证保证金，期限为3至6个月。

注2：于2017年12月31日，账面价值为人民币77,387,145.51元(2016年12月31日：人民币32,023,832.81元)的固定资产用于取得银行借款抵押。

注3：于2017年12月31日，账面价值为人民币30,168,807.21元(2016年12月31日：人民币34,017,751.77元)的土地使用权用于取得银行借款抵押；该土地使用权于2017年的摊销额为人民币852,969.78元(2016年：人民币801,955.19元)。

上海复星医药(集团)股份有限公司

财务报表附注(续)

2017年12月31日

人民币元

五、 合并财务报表主要项目注释(续)

63. 外币货币性项目

	2017年			2016年		
	原币	汇率	折合人民币	原币	汇率	折合人民币
货币资金						
—美元	192,649,028.71	6.5342	1,258,807,283.39	207,978,369.73	6.9370	1,442,745,950.79
—港币	251,784,284.48	0.8359	210,469,001.24	112,889,996.57	0.8945	100,980,101.93
—欧元	7,531,623.39	7.8023	58,763,985.14	3,278,400.67	7.3068	23,954,618.03
—英镑	25,107.60	8.7792	220,424.62	11,173.29	8.5094	95,077.98
—新台币	195,409,234.12	0.2200	42,987,005.27	343,178,074.52	0.2143	73,543,061.37
—日元	47,860.68	0.0579	2,770.32	38,180,002.01	0.0596	2,275,184.50
—印度卢比	4,681,023,223.28	0.1020	477,321,191.43	46,937,666.05	0.1021	4,792,522.13
—其他	355,839,742.69	0.1359	48,340,931.45	296,190,875.96	0.0999	29,577,980.01
应收账款						
—美元	118,237,961.56	6.5342	772,590,488.42	32,100,409.18	6.9370	222,680,538.50
—欧元	23,680,245.60	7.8023	184,760,380.28	6,828,999.20	7.3068	49,898,131.33
—港币	-	0.8359	-	3,448,338.11	0.8945	3,084,538.44
—印度卢比	677,022,569.82	0.1020	69,035,594.19	-	0.1021	-
—其他	480,266,077.98	0.0147	7,075,110.99	41,739,158.82	0.2938	12,261,321.90
应付账款						
—美元	40,988,949.96	6.5342	267,829,996.85	10,035,967.95	6.9370	69,619,509.64
—欧元	22,259,016.23	7.8023	173,671,522.31	-	7.3068	-
—新台币	15,293,119.45	0.2200	3,364,249.44	17,523,421.09	0.2143	3,755,269.14
—印度卢比	1,143,366,437.47	0.1020	116,588,404.74	-	0.1021	-
—其他	115,760,135.21	0.0101	<u>1,169,452.99</u>	4,130,580.74	0.1273	<u>525,670.50</u>
			<u>3,692,997,793.07</u>			<u>2,039,789,476.19</u>

本集团之子公司Alma的主要经营地为以色列，由于Alma通常以美元进行商品和劳务的计价和结算，因此选择美元作为其记账本位币。

本集团之子公司Breas的主要经营地为瑞典，由于Breas通常以美元进行商品和劳务的计价和结算，因此选择美元作为其记账本位币。

本集团之子公司Tridem Pharma的主要经营地为法国，由于Tridem Pharma通常以欧元进行商品和劳务的计价和结算，因此选择欧元作为其记账本位币。

本集团之子公司Gland Pharma的主要经营地为印度，由于Gland Pharma通常以印度卢比进行商品和劳务的计价和结算，因此选择印度卢比作为其记账本位币。

上海复星医药(集团)股份有限公司

财务报表附注(续)

2017年12月31日

人民币元

六、 合并范围的变动

1. 非同一控制下企业合并

本年内，本集团之子公司Fosun Medical Holdings AB(“Fosun Medical”)以美元84,641,970.48元(折合人民币585,002,978.97元)自独立第三方收购Breas 80%的股权。于2017年3月15日，股权交易完成交割，本集团取得对Breas Medical的控制权。本集团确定本次交易的收购日为2017年3月15日，自2017年3月15日起将Breas Medical纳入合并范围。

本年内，本集团之子公司沈阳万邦天晟生物科技有限公司(“万邦天晟”)出资人民币5,546,736.17元自独立第三方收购远东肠衣食品有限公司(“远东肠衣”)100%的股权，于2017年3月23日，远东肠衣完成工商登记证等证照的变更工作，本集团取得对远东肠衣的控制权。本集团确定本次交易的收购日为2017年3月23日，自2017年3月23日起将远东肠衣纳入合并范围。

本年内，本集团之子公司Fosun Pharma Industrial Pte.等子公司以合计美元1,085,362,774.00元(折合人民币7,203,444,194.36元)自独立第三方收购Gland Pharma74%的股权。于2017年10月3日，股权交易完成交割，本集团取得对Gland Pharma的控制权。本集团确定本次交易的收购日为2017年10月3日，自2017年10月3日起将Gland Pharma纳入合并范围。

本年内，本集团之子公司复星长征以人民币18,500,000.00元自独立第三方收购合肥运涛光电科技有限公司(“运涛光电”)69.81%的股权。于2017年11月10日，运涛光电完成工商登记证等证照以及股权交接的变更工作，本集团取得对运涛光电的控制权。本集团确定本次交易的收购日为2017年11月10日，自2017年11月10日起将运涛光电纳入合并范围。

本年内，本集团之子公司广州复星华南医疗投资有限公司以人民币119,850,000.00元自独立第三方收购珠海济群51%的股权。于2017年11月17日，珠海济群完成工商登记证等证照以及股权交接的变更工作，本集团取得对珠海济群的控制权。本集团确定本次交易的收购日为2017年11月17日，自2017年11月17日起将珠海济群纳入合并范围。

上海复星医药(集团)股份有限公司

财务报表附注(续)

2017年12月31日

人民币元

六、 合并范围的变动(续)

1. 非同一控制下企业合并(续)

本年内，本集团之子公司医院投资以人民币909,000,000.00元自独立第三方收购恒生医院60%的股权。于2017年11月30日，恒生医院完成工商登记证等证照以及股权交接的变更工作，本集团取得对恒生医院的控制权。本集团确定本次交易的收购日为2017年11月30日，自2017年11月30日起将恒生医院纳入合并范围。

本年内，本集团之子公司Fosun Pharmaceutical AG. 以欧元43,734,537.78元(折合人民币340,753,277.68元)自独立第三方收购Tridem Pharma82%的股权。于2017年12月12日，股权交易完成交割，本集团取得对Tridem Pharma的控制权。本集团确定本次交易的收购日为2017年12月12日，自2017年12月12日起将Tridem Pharma纳入合并范围。

上海复星医药(集团)股份有限公司

财务报表附注(续)

2017年12月31日

人民币元

六、 合并范围的变动(续)

1. 非同一控制下企业合并(续)

合并子公司的可辨认资产和负债于购买日的公允价值和账面价值如下:

	并购日 公允价值	并购日 账面价值
货币资金	839,408,217.76	839,408,217.76
应收账款	688,957,526.77	688,957,526.77
预付款项	9,414,097.76	9,414,097.76
应收利息	1,217,971.61	1,217,971.61
其他应收款	122,518,935.29	122,518,935.29
存货	607,227,409.31	596,555,067.57
其他流动资产	155,011,692.03	155,011,692.03
固定资产	1,194,803,170.60	961,943,956.16
在建工程	182,208,407.11	182,208,407.10
无形资产	3,968,065,772.07	36,988,723.54
开发支出	21,330,199.46	21,330,199.46
长期待摊费用	7,320,226.43	5,168,194.11
递延所得税资产	4,528,746.38	4,528,746.38
其他非流动资产	36,414,780.39	36,414,780.39
短期借款	14,000,000.00	14,000,000.00
应付账款	475,021,003.66	475,021,003.66
预收款项	69,686,722.20	69,686,722.20
应付职工薪酬	58,496,859.13	58,496,859.13
应交税费	18,720,819.73	18,720,819.73
其他应付款	148,181,851.01	148,181,851.01
其他流动负债	9,659,812.66	9,659,812.66
长期借款	19,282,738.82	19,282,738.82
长期应付款	6,016,112.21	6,016,112.21
递延收益	39,853,699.70	39,853,699.70
递延所得税负债	1,318,181,045.40	95,508,846.20
	<u>5,661,326,488.45</u>	<u>2,707,238,050.61</u>
少数股东权益	<u>1,522,950,170.47</u>	<u>721,548,201.35</u>
	<u>4,138,376,317.98</u>	<u>1,985,689,849.26</u>
购买产生的商誉	<u>5,043,720,870.20</u>	
	<u>9,182,097,188.18注</u>	

上海复星医药(集团)股份有限公司

财务报表附注(续)

2017年12月31日

人民币元

六、 合并范围的变动(续)

1. 非同一控制下企业合并(续)

注：该金额包括本集团在企业合并中支付的现金人民币8,642,408,714.24元，以及尚未支付的一年以内应付股权转让款人民币532,476,750.00元，汇率变动对收购对价的影响人民币7,211,723.94元。

合并子公司自购买日起至本期末的经营成果和现金流量列示如下：

	并购日 至12月31日期间
营业收入	896,228,259.89
净利润	78,583,974.35
现金流量净额	
其中：经营活动使用的现金流量净额	(126,556,053.12)
投资活动使用的现金流量净额	(60,594,573.74)
筹资活动产生的现金流量净额	(31,855,509.25)

上海复星医药(集团)股份有限公司

财务报表附注(续)

2017年12月31日

人民币元

六、 合并范围的变动(续)

2. 处置子公司

	注册地	业务性质	本集团合计持股比例	本集团合计享有的表决权比例	不再成为子公司原因
凤凰县江山科技发展有限公司 ("凤凰江山")	湖南	医药生产	52.83%	52.83%	注

注： 本集团所属子公司桂林南药与第三方自然人于2017年10月24日签订股权转让协议，以人民币10,615,000.00元转让本公司持有的凤凰江山的52.83%股权，处置日为2017年11月15日。故自2017年11月15日起，本集团不再将凤凰江山纳入合并范围。

凤凰江山的相关财务信息列示如下：

	处置日 账面价值	2017年12月31日 账面价值
流动资产	16,576,417.19	16,576,417.19
非流动资产	-	-
流动负债	20,768,215.75	20,768,215.75
非流动负债	-	-
	<u>(4,191,798.56)</u>	<u>(4,191,798.56)</u>
少数股东权益	<u>(1,886,309.35)</u>	<u>(1,886,309.35)</u>
剩余股权公允价值	-	-
处置损益	<u>12,920,489.21</u>	
处置对价	<u>10,615,000.00</u>	
		2017年1月1日 至处置日期间
营业收入		-
营业成本		-
净利润		3,275,596.14

上海复星医药(集团)股份有限公司

财务报表附注(续)

2017年12月31日

人民币元

七、 在其他主体中的权益

1. 在子公司中的权益

本公司重要子公司的情况如下：

	主要经营地	注册地	业务性质	注册资本 (万元)	持股比例*	
					直接	间接
<u>通过设立或投资等方式取得的子公司</u>						
上海复宏汉霖生物技术股份有限公司 (复宏汉霖)	上海	上海	医药研究	39,387.80	-	72.613%
重庆复创医药研究有限公司 (重庆复创)	重庆	重庆	医药研究	\$1,428.80	-	76%
复星实业(香港)有限公司 (复星实业)	香港	香港	投资管理	\$25,832	100.00%	-
上海复星平耀投资管理有限公司 (平耀投资)	上海	上海	投资管理	1,000	100.00%	-
上海复星医院投资(集团)有限公司 (复星医院投资)	上海	上海	医药咨询	150,000	100.00%	-
能悦有限公司 (香港能悦)	香港	香港	投资管理	\$6,158.72	67.36%	32.64%
Fosun Pharma USA Inc.	美国	美国	投资管理	\$1,000	100%	-
Fosun Pharma Industrial Pte.Ltd.	新加坡	新加坡	投资管理	\$45,000	100%	-
Fosun Pharmaceutical AG.	瑞士	瑞士	投资管理	CHF100	100%	-

上海复星医药(集团)股份有限公司

财务报表附注(续)

2017年12月31日

人民币元

七、 在其他主体中的权益(续)

1. 在子公司中的权益(续)

	主要经营地	注册地	业务性质	注册资本 (万元)	持股比例*	
					直接	间接
<u>非同一控制下企业合并取得的子公司</u>						
重庆药友制药有限责任公司 (重庆药友)	重庆	重庆	医药生产	19,654	-	51.00%
江苏万邦生化医药集团有限责任公司 (江苏万邦)	江苏	江苏	医药生产	44,045.54	-	100.00%
桂林南药股份有限公司 (桂林南药)	桂林	桂林	医药生产	28,503.03	-	96.05%
上海复星长征医学科学有限公司 (复星长征)	上海	上海	医药生产	15,685.4	100.00%	-
上海复星医药产业发展有限公司 (产业发展)	上海	上海	投资管理	225,330.8	100.00%	-
锦州奥鸿药业有限责任公司 (奥鸿药业)	锦州	锦州	医药生产	10,787.5	-	95.573%
重庆医药工业研究院有限责任公司 (重庆医工院)	重庆	重庆	医药研究	5,500	-	56.89%
岳阳广济医院有限公司 (广济医院)	岳阳	岳阳	医疗服务	2,889.8	-	100.00%
亚能生物技术(深圳)有限公司 (亚能生物)	深圳	深圳	医药生产	HK1,163.4772	-	50.10%
大连雅立峰生物制药有限公司 (大连雅立峰)	大连	大连	医药生产	5,200	-	95.00%
湖北新生源生物工程有限公司 (湖北新生源)	公安	公安	医药生产	5,112	-	51.00%
Chindex Medical Limited (CML)	香港	香港	投资管理	HK75,452	-	100.00%
沈阳红旗制药有限公司 (沈阳红旗)	沈阳	沈阳	医药生产	6,000	-	100.00%
安徽济民肿瘤医院 (济民医院)	合肥	合肥	医疗服务	1,000	-	70.00%
宿迁市钟吾医院有限责任公司 (钟吾医院)	宿迁	宿迁	医疗服务	1,750	-	55.00%
Alma Lasers Ltd. (Alma)	以色列	以色列	医械制造	NIS1,400.00	-	100.00%
湖南洞庭药业股份有限公司 (洞庭药业)	湖南	湖南	医药生产	11,006.39	77.78%	-
佛山市禅城区中心医院有限 公司(禅城医院)	佛山	佛山	医疗服务	5,000	-	64.00%
苏州二叶制药有限公司 (苏州二叶)	苏州	苏州	医药生产	11,842	-	65.00%
江苏黄河药业股份有限公司 (黄河药业)	盐城	盐城	医药生产	5,507	-	51.00%
Breas Medical Holdings AB (Breas)	瑞典	瑞典	医械制造	SEK100,000	-	80.00%
Gland Pharma Limited (Gland Pharma)	印度	印度	医药生产	RS15,495	-	74.00%
Tridem Pharma S.A.S (Tridem Pharma)	法国	法国	医药生产	EUR1,282.33	-	82.00%
深圳恒生医院 (恒生医院)	深圳	深圳	医疗服务	6,000	-	60.00%

*上述持股比例系本公司直接和间接持股比例简单加计之和。

上海复星医药(集团)股份有限公司

财务报表附注(续)

2017年12月31日

人民币元

七、 在其他主体中的权益(续)

1. 在子公司中的权益(续)

于2017年12月31日，本集团不存在重要少数股东权益的子公司。

2. 在合营企业和联营企业中的权益

	主要经营地	注册地	法人代表	注册资本 (万元)	持股比例 直接	间接	会计处理
合营企业							
青岛山大齐鲁医院 投资管理有限公司 (齐鲁医院)	山东	山东	么子寅	80,000	-	50.00%	权益法
复星凯特生物科技有限 公司(凯特生物)	上海	上海	Richard Liqun Wang	\$4,000	-	50.00%	权益法
联营企业							
天津药业集团有限 公司(天药集团)	天津	天津	李静	67,497	25.00%	-	权益法
北京金象复星医药股份 有限公司(北京金象)	北京	北京	徐军	12,741.84	50.00%	-	权益法
国药产业投资有限公司 (国药产投)	上海	上海	邓金栋	10,000	49.00%	-	权益法
颈复康药业集团 有限公司(颈复康药业)	河北	河北	李沈明	6,000	-	25.00%	权益法
SD Biosensor, INC. (SDB)	韩国	韩国	Young-Shik Cho	KRW432,963.75	-	16.64%	权益法
Nature's Sunshine Products, Inc. (NSP)	美国	美国	不适用	不适用	15.26%	-	权益法
国药控股医疗投资管理 有限公司(国控医疗)	上海	上海	魏玉林	100,000	45.00%	-	权益法
HEALTHY HARMONY HOLDINGS, L.P. (HHH)	中国	开曼	Healthy Harmony GP, Inc. (普通合伙人)	不适用	-	42.909%	权益法
Amerigen Pharmaceuticals Ltd.	中国/美国	开曼	Darrin Prescott	不适用	-	24.14%	权益法
Sovereign Medical Services, Inc.	美国	美国	Jonh H. Hajjar M.D.	不适用	30.00%	-	权益法
Ambrx, Inc.	美国	美国	Lawson Machael	不适用	-	32.40%	权益法
上海复星高科技集团财务有限公司 (财务公司)	上海	上海	张厚林	150,000	20.00%	-	权益法
Saladax Biomedical, Inc. (Saladax)	美国	美国	不适用	\$2,600	24.74%	-	权益法
We Doctor Group Limited (挂号网)	中国	开曼	不适用	不适用	-	9.733%	权益法
复星康健融资租赁(上海)有限公司	上海	上海	霍薇	50,000	-	20.00%	权益法
重庆建峰化工股份有限公司	重庆	重庆	何平	59,879.9235	2.05%	0.01%	权益法
淮海医院管理(徐州)有限公司	徐州	徐州	蒋仁述	71,429	-	35.00%	权益法

上海复星医药(集团)股份有限公司

财务报表附注(续)

2017年12月31日

人民币元

七、 在其他主体中的权益(续)

2. 在合营企业和联营企业中的权益(续)

国药产业投资有限公司被视为本集团的重要联营企业，对合营企业和联营企业的应占损益具有重大影响，并使用权益法进行会计处理。

下表列示了国药产业投资有限公司的财务信息，这些财务信息调整了所有会计政策差异且调节至本财务报表账面金额：

	2017年12月31日	2016年12月31日
流动资产	144,627,268,007.30	132,546,745,462.27
其中：现金和现金等价物	14,115,691,674.62	25,620,264,829.79
非流动资产	<u>24,872,747,703.75</u>	<u>25,102,229,197.24</u>
资产合计	<u>169,500,015,711.05</u>	<u>157,648,974,659.51</u>
流动负债	110,924,141,189.49	99,829,230,222.08
非流动负债	<u>7,059,960,931.22</u>	<u>12,956,750,524.79</u>
负债合计	<u>117,984,102,120.71</u>	<u>112,785,980,746.87</u>
本集团在该联营企业所享有的净资产份额	20,449,987,318.45	18,501,245,125.08
持股比例	49%	49%
投资的账面价值	<u>10,020,493,786.04</u>	<u>9,065,610,111.29</u>
	2017年	2016年
营业收入	277,717,018,289.63	258,387,688,963.12
所得税费用	2,282,325,235.64	2,039,250,269.46
净利润	7,798,184,042.31	6,871,518,453.18
其他综合亏损	(10,879,123.57)	(26,949,840.07)
综合收益总额	7,787,304,918.74	6,844,568,613.11
收到的股利	<u>387,100,000.00</u>	<u>372,400,000.00</u>

下表列示了对本集团不重要的合营企业和联营企业的汇总财务信息：

	2017年12月31日	2016年12月31日
合营企业		
投资账面价值合计	646,549,951.55	248,420,920.78
下列各项按持股比例计算的合计数		
净(亏损)/利润	(15,524,623.42)	1,127,374.06
其他综合收益/(损失)	524,191.36	(539,070.55)
综合收益总额	<u>(15,000,432.06)</u>	<u>588,303.51</u>
联营企业		
投资账面价值合计	7,783,531,351.37	6,861,538,847.81
下列各项按持股比例计算的合计数		
净利润	(85,096,301.32)	52,970,180.50
其他综合(损失)/收益	(99,804,744.70)	121,564,019.61
综合收益总额	<u>(184,901,046.02)</u>	<u>174,534,200.11</u>

上海复星医药(集团)股份有限公司

财务报表附注(续)

2017年12月31日

人民币元

八、与金融工具相关的风险

1. 金融工具分类

资产负债表日的各类金融工具的账面价值如下：

2017年12月31日

金融资产

	以公允价值计量且其变动 计入当期损益的金融资产 交易性	贷款和 应收款项	可供出售 金融资产	合计
货币资金	-	7,248,867,212.46	-	7,248,867,212.46
以公允价值计量且 其变动计入当期 损益的金融资产	219,326,825.45	-	-	219,326,825.45
可供出售金融资产	-	-	2,673,249,060.90	2,673,249,060.90
应收票据	-	578,011,815.91	-	578,011,815.91
应收账款	-	3,247,537,670.36	-	3,247,537,670.36
应收股利	-	36,369,053.73	-	36,369,053.73
应收利息	-	6,809,886.14	-	6,809,886.14
其他应收款	-	380,348,162.37	-	380,348,162.37
其他流动资产	-	7,002,769.01	-	7,002,769.01
	<u>219,326,825.45</u>	<u>11,504,946,569.98</u>	<u>2,673,249,060.90</u>	<u>14,397,522,456.33</u>

金融负债

	以公允价值计量且其变动 计入当期损益的金融负债 初始确认时	其他 金融负债	合计
短期借款	-	9,714,866,318.58	9,714,866,318.58
应付票据	-	129,858,095.13	129,858,095.13
应付账款	-	1,652,025,373.92	1,652,025,373.92
应付股利	-	116,813,129.88	116,813,129.88
应付利息	-	153,944,798.49	153,944,798.49
其他应付款	-	2,417,554,900.81	2,417,554,900.81
应付债券	-	4,235,381,895.88	4,235,381,895.88
长期借款	-	5,579,513,665.14	5,579,513,665.14
长期应付款	163,355,000.00	386,641,349.50	549,996,349.50
其他流动负债	-	10,072,923.50	10,072,923.50
一年内到期的非流动负债	-	763,328,841.23	763,328,841.23
其他非流动负债	1,859,563,751.16*	-	1,859,563,751.16
	<u>2,022,918,751.16</u>	<u>25,160,001,292.06</u>	<u>27,182,920,043.22</u>

*该金额包含授予少数股东的股份赎回权，人民币1,859,563,751.16元，由于它与本集团若干子公司少数股东的交易属于权益交易，故其公允价值变动确认在资本公积。

上海复星医药(集团)股份有限公司

财务报表附注(续)

2017年12月31日

人民币元

八、与金融工具相关的风险(续)

1. 金融工具分类(续)

2016年12月31日

金融资产

	以公允价值计量且其变动 计入当期损益的金融资产 交易性	贷款和 应收款项	可供出售 金融资产	合计
货币资金	-	5,996,029,734.10	-	5,996,029,734.10
以公允价值计量且 其变动计入当期 损益的金融资产	48,488,849.31	-	-	48,488,849.31
可供出售金融资产	-	-	2,674,435,887.42	2,674,435,887.42
应收票据	-	424,856,792.73	-	424,856,792.73
应收账款	-	1,965,005,507.57	-	1,965,005,507.57
应收股利	-	82,208,216.72	-	82,208,216.72
应收利息	-	2,732,501.16	-	2,732,501.16
其他应收款	-	230,873,603.01	-	230,873,603.01
其他流动资产	-	3,790,720.49	-	3,790,720.49
	<u>48,488,849.31</u>	<u>8,705,497,075.78</u>	<u>2,674,435,887.42</u>	<u>11,428,421,812.51</u>

金融负债

	以公允价值计量且其变动 计入当期损益的金融负债 初始确认时	其他 金融负债	合计
短期借款	-	3,826,209,697.21	3,826,209,697.21
应付票据	-	124,588,073.72	124,588,073.72
应付账款	-	1,024,791,136.80	1,024,791,136.80
应付股利	-	1,711,025.08	1,711,025.08
应付利息	-	176,168,883.26	176,168,883.26
其他应付款	-	1,236,833,486.93	1,236,833,486.93
应付债券	-	3,388,052,593.01	3,388,052,593.01
长期借款	-	2,182,905,032.09	2,182,905,032.09
长期应付款	-	680,154,601.60	680,154,601.60
其他流动负债	-	507,634,216.55	507,634,216.55
一年内到期的非流动负债	-	1,824,176,663.72	1,824,176,663.72
	-	<u>14,973,225,409.97</u>	<u>14,973,225,409.97</u>

上海复星医药(集团)股份有限公司

财务报表附注(续)

2017年12月31日

人民币元

八、与金融工具相关的风险(续)

2. 金融资产转移

已转移但未整体终止确认的金融资产

于2017年12月31日，本集团已贴现给银行的银行承兑汇票的账面价值为人民币16,103,154.52元(2016年12月31日：人民币7,519,697.21元)。本集团认为，本集团保留了其几乎所有的风险和报酬，包括与其相关的违约风险，因此，继续全额确认其以及短期借款。贴现后，本集团不再保留使用其的权利，包括将其出售、转让或质押给其他第三方的权利。

已整体终止确认但继续涉入的已转移金融资产

于2017年12月31日，应收票据余额中未包括尚未到期但已背书转让票据共计人民币922,952,762.68元(2016年12月31日：人民币588,220,549.22元)。于2017年12月31日，应收票据余额中未包括尚未到期但已贴现转让票据共计人民币192,293,986.97元(2016年12月31日：人民币199,197,013.98元)。于2017年12月31日，其到期日为1至6个月，根据《票据法》相关规定，若承兑银行拒绝付款的，其持有人有权向本集团追索(“继续涉入”)。本集团认为，本集团已经转移了其几乎所有的风险和报酬，继续涉入及回购的最大损失和未折现现金流量等于其账面价值。本集团认为，继续涉入公允价值并不重大。

2017年度，本集团于其转移日未确认利得或损失。本集团无因继续涉入已终止确认金融资产当年度和累计确认的收益或费用。背书和贴现在本年度大致均衡发生。

上海复星医药(集团)股份有限公司

财务报表附注(续)

2017年12月31日

人民币元

八、 与金融工具相关的风险(续)

3. 金融工具风险

本集团的主要金融工具，包括银行借款、其他计息借款、应付债券、货币资金等。这些金融工具的主要目的在于为本集团的运营融资。本集团具有多种因经营而直接产生的其他金融资产和负债，如应收账款和应付账款等。

本集团的金融工具导致的主要风险是信用风险、流动性风险及市场风险。本集团对此的风险管理政策概述如下。

信用风险

本集团仅与经认可的、信誉良好的第三方进行交易。按照本集团的政策，需对所有要求采用信用方式进行交易的客户进行信用审核。另外，本集团对应收账款余额进行持续监控，以确保本集团不致面临重大坏账风险。对于未采用相关经营单位的记账本位币结算的交易，除非本集团信用控制部门特别批准，否则本集团不提供信用交易条件。

本集团其他金融资产包括货币资金、可供出售的金融资产、其他应收款等，这些金融资产的信用风险源自交易对手违约，最大风险敞口等于这些工具的账面金额。

由于本集团仅与经认可的且信誉良好的第三方进行交易，所以无需担保物。信用风险集中按照客户、地理区域进行管理。由于本集团的应收账款客户群广泛地分散于不同的部门中，因此在本集团内部不存在重大信用风险集中。

本集团因应收账款和其他应收款产生的信用风险敞口的量化数据，参见附注五、4和8中。

上海复星医药(集团)股份有限公司

财务报表附注(续)

2017年12月31日

人民币元

八、与金融工具相关的风险(续)

3. 金融工具风险(续)

信用风险(续)

于12月31日，本集团认为没有发生减值的金融资产的期限分析如下：

2017年12月31日

	合计	未逾期 未减值	逾期			
			1个月以内	1至3个月	3至6个月	6个月以上
货币资金	7,248,867,212.46	7,248,867,212.46	-	-	-	-
应收账款	3,247,537,670.36	2,992,855,478.92	114,785,597.02	78,497,640.20	38,008,198.40	23,390,755.82
其他应收款	380,348,162.37	380,348,162.37	-	-	-	-
应收票据	578,011,815.91	578,011,815.91	-	-	-	-
应收利息	6,809,886.14	6,809,886.14	-	-	-	-
其他流动资产	7,002,769.01	7,002,769.01	-	-	-	-
应收股利	<u>36,369,053.73</u>	<u>36,369,053.73</u>	-	-	-	-

2016年12月31日

	合计	未逾期 未减值	逾期			
			1个月以内	1至3个月	3至6个月	6个月以上
货币资金	5,996,029,734.10	5,996,029,734.10	-	-	-	-
应收账款	1,965,005,507.57	1,810,092,678.92	58,728,150.56	67,243,753.92	13,565,965.19	15,374,958.98
其他应收款	230,873,603.01	230,873,603.01	-	-	-	-
应收票据	424,856,792.73	424,856,792.73	-	-	-	-
应收利息	2,732,501.16	2,732,501.16	-	-	-	-
其他流动资产	3,790,720.49	3,790,720.49	-	-	-	-
应收股利	<u>82,208,216.72</u>	<u>82,208,216.72</u>	-	-	-	-

于2017年12月31日，尚未逾期和发生减值的金融资产与大量的近期无违约记录的分散化的客户有关。

于2017年12月31日，已逾期但未减值的应收账款和其他应收款与大量的和本集团有良好交易记录的独立客户有关。根据以往经验，由于信用质量未发生重大变化且仍被认为可全额收回，本集团认为无需对其计提减值准备。本集团对这些余额未持有任何担保物或其他信用增级。

上海复星医药(集团)股份有限公司

财务报表附注(续)

2017年12月31日

人民币元

八、与金融工具相关的风险(续)

3. 金融工具风险(续)

流动性风险

本集团采用循环流动性计划工具管理资金短缺风险。该工具既考虑其金融工具的到期日，也考虑本集团运营产生的预计现金流量。

本集团的目标是运用银行借款、应付债券和其他计息借款等多种融资手段以保持融资的持续性与灵活性的平衡。于2017年12月31日，本集团50.03%(2016年：49.92%)的债务在不足1年内到期。

下表概括了金融负债按未折现的合同现金流量所作的到期期限分析：

2017年

	1年以内	1至5年	5年以上	不限期	合计
短期借款	9,894,243,224.97	-	-	-	9,894,243,224.97
长期借款	193,386,595.09	5,620,742,299.48	11,271,958.23	-	5,825,400,852.80
应付债券	158,707,765.07	4,638,994,059.90	-	-	4,797,701,824.97
应付利息	153,944,798.49	-	-	-	153,944,798.49
应付票据	129,858,095.13	-	-	-	129,858,095.13
应付账款	1,652,025,373.92	-	-	-	1,652,025,373.92
其他应付款	2,417,554,900.81	-	-	-	2,417,554,900.81
应付股利	116,813,129.88	-	-	-	116,813,129.88
长期应付款	480,000.00	523,147,503.04	31,200,079.34	-	554,827,582.38
其他流动负债	10,072,923.50	-	-	-	10,072,923.50
其他非流动负债	-	1,859,563,751.16	-	-	1,859,563,751.16
一年内到期的非流动负债	781,142,359.11	-	-	-	781,142,359.11
	<u>15,508,229,165.97</u>	<u>12,642,447,613.58</u>	<u>42,472,037.57</u>	-	<u>28,193,148,817.12</u>

2016年

	1年以内	1至5年	5年以上	不限期	合计
短期借款	3,870,406,429.61	-	-	-	3,870,406,429.61
长期借款	75,633,893.56	2,220,110,662.09	100,145,506.66	-	2,395,890,062.31
应付债券	116,300,000.00	3,730,073,698.63	-	-	3,846,373,698.63
应付利息	176,168,883.26	-	-	-	176,168,883.26
应付票据	124,588,073.72	-	-	-	124,588,073.72
应付账款	1,024,791,136.80	-	-	-	1,024,791,136.80
其他应付款	1,236,833,486.93	-	-	-	1,236,833,486.93
应付股利	1,711,025.08	-	-	-	1,711,025.08
长期应付款	480,000.00	654,238,272.18	30,747,562.30	-	685,465,834.48
其他流动负债	512,800,638.36	-	-	-	512,800,638.36
一年内到期的非流动负债	1,858,511,492.66	-	-	-	1,858,511,492.66
	<u>8,998,225,059.98</u>	<u>6,604,422,632.90</u>	<u>130,893,068.96</u>	-	<u>15,733,540,761.84</u>

上海复星医药(集团)股份有限公司

财务报表附注(续)

2017年12月31日

人民币元

八、 与金融工具相关的风险(续)

3. 金融工具风险(续)

市场风险

利率风险

本集团面临的利率变动的风险主要与本集团以浮动利率计息的负债有关。

本集团通过维持适当的固定利率债务与可变利率债务组合以管理利息成本。

本集团截止2017年12月31日计息负债总额为人民币20,286,908,269.29元，其中计息借款包含人民币借款8,915,075,210.79元、美元借款1,648,297,798.50元折合人民币10,770,307,474.95元、欧元借款77,095,931.14元折合人民币601,525,583.55元。人民币借款以浮动利率计息部分为人民币2,333,950,000.00元，占26.18%，美元借款以浮动利率计息部分为人民币10,770,307,474.95元，占100.00%。欧元借款以浮动利率计息部分为人民币600,982,267.03元，占99.91%。

下表为利率风险的敏感性分析，反映了在其他变量不变的假设下，利率发生合理、可能的变动时，将对净损益(通过对浮动利率借款的影响)和其他综合收益的税后净额产生的影响。

上海复星医药(集团)股份有限公司

财务报表附注(续)

2017年12月31日

人民币元

八、 与金融工具相关的风险(续)

3. 金融工具风险(续)

市场风险(续)

2017年

	基准点 增加/(减少)	净损益 增加/(减少)	其他综合收益 的税后净额 增加/(减少)	股东权益 合计 增加/(减少)
人民币	1%	(17,504,625.00)	-	(17,504,625.00)
美元	1%	(80,777,306.06)	-	(80,777,306.06)
欧元	1%	(4,507,367.00)	-	(4,507,367.00)
人民币	(1%)	17,504,625.00	-	17,504,625.00
美元	(1%)	80,777,306.06	-	80,777,306.06
欧元	(1%)	4,507,367.00	-	4,507,367.00

2016年

	基准点 增加/(减少)	净损益 增加/(减少)	其他综合收益 的税后净额 增加/(减少)	股东权益 合计 增加/(减少)
人民币	1%	(8,218,125.00)	-	(8,218,125.00)
美元	1%	(32,146,528.49)	-	(32,146,528.49)
人民币	(1%)	8,218,125.00	-	8,218,125.00
美元	(1%)	32,146,528.49	-	32,146,528.49

上海复星医药(集团)股份有限公司

财务报表附注(续)

2017年12月31日

人民币元

八、与金融工具相关的风险(续)

3. 金融工具风险(续)

市场风险(续)

汇率风险

本集团面临交易性的汇率风险。此类风险由于经营单位以其记账本位币以外的货币进行的销售或采购所致。本集团销售额约18.08%(2016年:14.51%)是以发生销售的经营单位的记账本位币以外的货币计价的。

下表为汇率风险的敏感性分析,反映了在其他变量不变的假设下,外汇汇率发生合理、可能的变动时,将对净损益由于货币性资产和货币性负债的公允价值变化和其他综合收益的税后净额(由于远期外汇合同的公允价值变化)产生的影响。

2017年

	基准点	净损益	其他综合收益 的税后净额	股东权益 合计
	增加/(减少)	增加/(减少)	增加/(减少)	增加/(减少)
人民币对美元贬值	5%	16,732,260.95	-	16,732,260.95
人民币对美元升值	5%	(16,732,260.95)	-	(16,732,260.95)
人民币对欧元贬值	5%	3,680,099.18	-	3,680,099.18
人民币对欧元升值	5%	(3,680,099.18)	-	(3,680,099.18)
人民币对港币贬值	5%	5,308,616.83	-	5,308,616.83
人民币对港币升值	5%	(5,308,616.83)	-	(5,308,616.83)

2016年

	基准点	净损益	其他综合收益 的税后净额	股东权益 合计
	增加/(减少)	增加/(减少)	增加/(减少)	增加/(减少)
人民币对美元贬值	5%	(20,106,674.93)	-	(20,106,674.93)
人民币对美元升值	5%	20,106,674.93	-	20,106,674.93
人民币对港币贬值	5%	5,230,413.81	-	5,230,413.81
人民币对港币升值	5%	(5,230,413.81)	-	(5,230,413.81)

上海复星医药(集团)股份有限公司

财务报表附注(续)

2017年12月31日

人民币元

八、 与金融工具相关的风险(续)

3. 金融工具风险(续)

市场风险(续)

权益工具投资价格风险

权益工具投资价格风险，是指权益性证券的公允价值因股票指数水平和个别证券价值的变化而降低的风险。于2017年12月31日，本集团暴露于因归类为交易性权益工具投资(附注五、2)和可供出售权益工具投资(附注五、11)的个别权益工具投资而产生的权益工具投资价格风险之下。本集团持有的上市权益工具投资在上海证券交易所、深圳证券交易所和香港证券交易所等上市，并在资产负债表日以市场报价计量。

以下证券交易所的、在最接近资产负债表日的交易日的收盘时的市场股票指数，以及年度/期间内其各自的最高收盘点和最低收盘点如下：

	2017年	2017年 最高/最低	2016年	2016年 最高/最低
上海—A股指数	3,463	3,611/ 3,197	3,250	3,519/ 2,779
深圳—A股指数	1,986	2,141/ 1,855	2,060	2,237/ 1,703
香港—恒生指数	29,919	30,003/ 22,134	22,001	24,100/ 18,320
深圳—创业板	1,753	1,992/ 1,656	1,962	2,491/ 1,881
美国—纳斯达克	6,903	6,995/ 5,429	5,383	5,487/ 4,267
美国—纽约交易所	12,809	12,853/ 11,149	11,057	11,237/ 9,030
新西兰—NZX50	8,398	8,409/ 6,971	6,881	7,571/ 5,561
德国—DAX	12,918	13,479/ 11,510	11,481	11,481/ 8,753

上海复星医药(集团)股份有限公司

财务报表附注(续)

2017年12月31日

人民币元

八、与金融工具相关的风险(续)

3. 金融工具风险(续)

市场风险(续)

权益工具投资价格风险(续)

在所有其他变量保持不变，本集团的净损益和其他综合收益的税后净额对权益工具投资的公允价值的每10%的变动(以资产负债表日的账面价值为基础)的敏感性说明如下：

2017年

	权益工具投资 账面价值	净损益 增加/(减少)	其他综合收益 的税后净额 增加/(减少)	股东权益 合计 增加/(减少)
权益工具投资				
纽交所—可供出售权益工具投资	419,384,906.05	-	41,938,490.61	41,938,490.61
创业板—可供出售权益工具投资	120,987,663.10	-	9,074,074.73	9,074,074.73
深圳—可供出售权益工具投资	266,364,715.42	-	20,030,760.86	20,030,760.86
深圳—交易性权益工具投资	73,422,533.60	5,506,690.02	-	5,506,690.02
纳斯达克—可供出售权益工具投资	180,279,174.36	-	17,800,574.95	17,800,574.95
纳斯达克—交易性权益工具投资	145,904,291.85	14,590,429.19	-	14,590,429.19
香港—可供出售权益工具投资	34,178,400.00	-	3,417,840.00	3,417,840.00
德国—可供出售权益工具投资	16,236,895.13	-	1,623,689.51	1,623,689.51
台湾—可供出售权益工具投资	60,211,151.66	-	6,021,115.17	6,021,115.17

2016年

	权益工具投资 账面价值	净损益 增加/(减少)	其他综合收益 的税后净额 增加/(减少)	股东权益 合计 增加/(减少)
权益工具投资				
上海—可供出售权益工具投资	33,916,501.08	-	2,543,737.58	2,543,737.58
创业板—可供出售权益工具投资	431,602,233.45	-	32,370,167.51	32,370,167.51
深圳—可供出售权益工具投资	7,835,520.00	-	666,019.20	666,019.20
新西兰—可供出售权益工具投资	40,037,755.73	-	4,003,775.57	4,003,775.57
纳斯达克—可供出售权益工具投资	147,027,785.66	-	14,041,368.67	14,041,368.67
纳斯达克—交易性权益工具投资	48,488,849.31	4,848,884.93	-	4,848,884.93
香港—可供出售权益工具投资	57,937,246.74	-	5,793,724.67	5,793,724.67
台湾—可供出售权益工具投资	262,774,154.35	-	26,277,415.43	26,277,415.43

上海复星医药(集团)股份有限公司

财务报表附注(续)

2017年12月31日

人民币元

八、与金融工具相关的风险(续)

4. 资本管理

本集团资本管理的主要目标是确保本集团持续经营的能力，并保持健康的资本比率，以支持业务发展并使股东价值最大化。

本集团管理资本结构并根据经济形势以及相关资产的风险特征的变化对其进行调整。为维持或调整资本结构，本集团可以调整对股东的利润分配、向股东归还资本或发行新股。本集团不受外部强制性资本要求的约束。2017年度和2016年度，资本管理的目标、政策或程序未发生变化。

本集团采用杠杆比率来管理资本，杠杆比率是指净负债和净资产加净负债的比率。净负债包括短期借款、一年内到期的非流动负债、其他流动负债、应付债券、长期借款、长期应付款，减货币资金。净资产包括归属于母公司股东权益及少数股东权益，本集团于资产负债表日的杠杆比率如下：

	2017年	2016年
短期借款	9,714,866,318.58	3,826,209,697.21
一年内到期的非流动负债	757,146,389.75	1,813,431,040.76
其他流动负债	-	499,752,756.27
应付债券	4,235,381,895.88	3,388,052,593.01
长期借款	5,579,513,665.14	2,182,905,032.09
长期应付款	28,768,846.46	27,836,329.42
减：货币资金	<u>7,248,867,212.46</u>	<u>5,996,029,734.10</u>
净负债	<u>13,066,809,903.35</u>	<u>5,742,157,714.66</u>
股东权益	<u>29,741,453,931.20</u>	<u>25,250,325,936.00</u>
资本和净负债	<u>42,808,263,834.55</u>	<u>30,992,483,650.66</u>
杠杆比率	<u>31%</u>	<u>19%</u>

上海复星医药(集团)股份有限公司

财务报表附注(续)

2017年12月31日

人民币元

九、 公允价值的披露

1. 以公允价值计量的资产和负债

2017年

	公允价值计量使用的输入值			合计
	活跃市场报价 (第一层次)	重要可观察 输入值 (第二层次)	重要不可观察 输入值 (第三层次)	
持续的公允价值计量				
以公允价值计量且其 变动计入当期损益的 金融资产锁定期权益 工具投资	145,904,291.85	73,422,533.60	-	219,326,825.45
可供出售金融资产				
上市可供出售 权益工具	<u>1,037,431,754.06</u>	<u>60,211,151.66</u>	<u>-</u>	<u>1,097,642,905.72</u>
	<u>1,183,336,045.91</u>	<u>133,633,685.26</u>	<u>-</u>	<u>1,316,969,731.17</u>
长期应付款				
应付股权收购款	-	-	163,355,000.00	163,355,000.00
其他非流动负债				
授予子公司少数 股东的股票赎回 期权	<u>-</u>	<u>-</u>	<u>1,859,563,751.16</u>	<u>1,859,563,751.16</u>
	<u>-</u>	<u>-</u>	<u>2,022,918,751.16</u>	<u>2,022,918,751.16</u>

上海复星医药(集团)股份有限公司

财务报表附注(续)

2017年12月31日

人民币元

九、 公允价值的披露(续)

1. 以公允价值计量的资产和负债(续)

2016年

	公允价值计量使用的输入值			合计
	活跃市场报价 (第一层次)	重要可观察 输入值 (第二层次)	重要不可观察 输入值 (第三层次)	
持续的公允价值计量 以公允价值计量且其 变动计入当期损益的 金融资产锁定期权益 工具投资	48,488,849.31	-	-	48,488,849.31
可供出售金融资产 上市可供出售 权益工具	<u>718,357,042.66</u>	<u>262,774,154.35</u>	<u>-</u>	<u>981,131,197.01</u>
	<u>766,845,891.97</u>	<u>262,774,154.35</u>	<u>-</u>	<u>1,029,620,046.32</u>

上海复星医药(集团)股份有限公司

财务报表附注(续)

2017年12月31日

人民币元

九、公允价值的披露(续)

2. 以公允价值披露的资产和负债

2017年

	公允价值计量使用的输入值			合计
	活跃市场报价 (第一层次)	重要可观察 输入值 (第二层次)	重要不可观察 输入值 (第三层次)	
长期应付款				
应付股权收购款	-	337,083,750.00	-	337,083,750.00
应付融资租赁款	-	3,772,586.37	-	3,772,586.37
财政借款	-	28,768,846.46	-	28,768,846.46
预收股权转让款	-	15,933,600.00	-	15,933,600.00
其他长期应付款项	-	164,437,566.67	-	164,437,566.67
长期借款	-	5,446,992,131.88	-	5,446,992,131.88
应付债券				
(含流动部分)	<u>2,955,300,000.00</u>	<u>1,636,211,825.23</u>	-	<u>4,591,511,825.23</u>
	<u>2,955,300,000.00</u>	<u>7,633,200,306.61</u>	-	<u>10,588,500,306.61</u>

2016年

	公允价值计量使用的输入值			合计
	活跃市场报价 (第一层次)	重要可观察 输入值 (第二层次)	重要不可观察 输入值 (第三层次)	
长期应付款				
应付股权收购款	-	167,419,951.92	-	167,419,951.92
应付融资租赁款	-	8,583,355.73	-	8,583,355.73
子公司少数股东 贷款	-	330,417,758.78	-	330,417,758.78
其他长期应付款项	-	173,733,535.17	-	173,733,535.17
长期借款	-	2,112,877,995.26	-	2,112,877,995.26
应付债券				
(含流动部分)	<u>4,470,600,000.00</u>	<u>394,981,573.42</u>	-	<u>4,865,581,573.42</u>
	<u>4,470,600,000.00</u>	<u>3,188,014,170.28</u>	-	<u>7,658,614,170.28</u>

上海复星医药(集团)股份有限公司

财务报表附注(续)

2017年12月31日

人民币元

九、公允价值的披露(续)

3. 公允价值估值

以下是本集团除账面价值与公允价值相差很小的金融工具之外的各类别金融工具的账面价值与公允价值：

	账面价值		公允价值	
	2017年12月31日	2016年12月31日	2017年12月31日	2016年12月31日
长期借款	5,570,911,837.63	2,182,905,032.09	5,446,992,131.88	2,112,877,995.26
应付债券(含流动部分)	4,600,046,784.73	4,887,124,867.32	4,591,511,825.23	4,865,581,573.42

管理层已经评估了货币资金、应收票据、应收账款、其他应收款、应收股利、应收利息、其他流动资产、应付票据、应付账款、其他应付款等，因剩余期限不长，公允价值与账面价值相若。

金融资产和金融负债的公允价值，以在公平交易中，熟悉情况的交易双方自愿进行资产交换或者债务清偿的金额确定。以下方法和假设用于估计公允价值。

长短期借款、应付债券以及其他流动负债-短期融资券等，采用未来现金流量折现法确定公允价值，以有相似合同条款、信用风险和剩余期限的其他金融工具的市场收益率作为折现率。2017年12月31日，针对长短期借款、应付债券、短期融资券等自身不履约风险评估为不重大。

上市的权益工具中不存在限售条件的，以市场报价确定公允价值。上市的权益工具中存在限售条件的采用估值模型以市场报价为基础确定公允价值，重要的可观察输入值为流动性折价。本集团相信，以估值技术估计的公允价值，是合理的，并且亦是于资产负债表日最合适的价值。

4. 不可观察输入值

如下为第三层次公允价值计量的重要不可观察输入值描述：

截至2017年12月31日止，财务报表中重要不可观察输入值如下：

作为收购合约的一部分，计入长期应付款的或有对价为应付款项，金额视乎 Gland Pharma 的依诺肝素产品获得美国食品药品监督管理局批准的日期而定。截至 2017 年 12 月 31 日止，已确认金额为人民币 163,355,000.00 元（2016 年 12 月 31 日：无），乃使用现金流量折现模型并按第三层级公允价值计量而厘定。对价预计将于 2019 年及以后年度内最终计量并支付给股东。在财务报表批准日，对价预期并无重大改变。

上海复星医药(集团)股份有限公司

财务报表附注(续)

2017年12月31日

人民币元

九、 公允价值的披露(续)

4. 不可观察输入值 (续)

预测 Gland Pharma 的依诺肝素产品获得美国食品药品监督管理局批准的日期与签订收购合约时一致。折现率与自身非经营风险折价为零。

Gland Pharma 的依诺肝素产品获得美国食品药品监督管理局批准的日期之推迟会引发或有对价公允价值显著下降。

包括在其他非流动负债中授予子公司少数股东的股份赎回期权人民币 1,859,563,751.16 元(2016 年 12 月 31 日: 无)重大的不可观察的估值输入值是 Breas 自 2018 年 4 月至 2019 年 3 月止 12 个月期间的息税折旧摊销前利润以及 Gland Pharma 于 2017 年 12 月 31 日的最近股权转让交易价格。

上海复星医药(集团)股份有限公司

财务报表附注(续)

2017年12月31日

人民币元

九、 公允价值的披露(续)

5. 公允价值计量的调节

持续的第三层次公允价值计量的调节信息如下:

2017年

	年初余额	当期利得或损失总额		当期转入	当期转入 其他应付款	年末余额	年末持有的负债计入 损益的当期未实现 利得或损失的变动
		计入 损益	计入 其他综合收益				
长期应付款	-	-	-	163,355,000.00	-	163,355,000.00	-
其他非流动负债	-	-	-	<u>1,859,563,751.16</u>	-	<u>1,859,563,751.16</u>	-
合计	-	-	-	<u>2,022,918,751.16</u>	-	<u>2,022,918,751.16</u>	-

2016年

	年初余额	当期利得或损失总额		当期转入	当期转入 其他应付款	年末余额	年末持有的负债计入 损益的当期未实现 利得或损失的变动
		计入 损益	计入 其他综合收益				
其他非流动负债	<u>64,460,262.49</u>	-	-	-	<u>(64,460,262.49)</u>	-	-

上海复星医药(集团)股份有限公司

财务报表附注(续)

2017年12月31日

人民币元

九、公允价值的披露(续)

6. 公允价值层次转换

于2017年度，并无金融资产和金融负债公允价值计量在第一层次和第二层次之间的转移，亦无转入或转出第三层次的情况。

十、关联方关系及其交易

1. 母公司

	注册地	业务性质	注册资本 (万元)	对本公司 持股 比例(%)	对本公司 表决权 比例(%)
上海复星高科技(集团)有限公司(复星高科)	上海市曹杨路500号206室	咨询、营销服务 技术开发研究	480,000	37.94	37.94

本公司的最终控制股东为郭广昌，本公司的最终控股公司为复星国际有限公司。

2. 子公司

重要子公司详见附注七、1. 在子公司中的权益。

3. 合营企业和联营企业

合营企业和联营企业详见附注七、2. 在合营企业和联营企业中的权益。

上海复星医药(集团)股份有限公司

财务报表附注(续)

2017年12月31日

人民币元

十、 关联方关系及其交易(续)

4. 其他关联方

关联方关系

北京高地物业管理有限公司(北京高地物业)	同一最终控制公司
上海高地物业管理有限公司(上海高地物业)	同一最终控制公司
上海复星高科技集团财务有限公司(复星财务公司)	同一最终控制公司
上海中衡保险经纪有限公司(中衡保险)	同一最终控制公司
上海星灵资产管理有限公司(星灵资产)	同一最终控制公司
上海星益健康管理有限公司(星益健康)	同一最终控制公司
上海星联商业保理有限公司(星联商保)	同一最终控制公司
深圳星联商业保理有限公司(深圳星联商保)	同一最终控制公司
上海复星创业投资管理有限公司(复星创业)	同一最终控制公司
掌星宝(上海)网络科技有限公司	同一最终控制公司
量富征信管理有限公司(量富征信)	同一最终控制公司
上海云济信息科技有限公司(上海云济)	同一最终控制公司
上海新施华投资管理有限公司(新施华投资管理)	同一最终控制公司
上海星济信息科技有限公司(星济信息)	同一最终控制公司
上海星双健投资管理有限公司(上海星双健)	同一最终控制公司
上海策源房地产经纪有限公司(上海策源)	同一最终控制公司
上海易星体育发展有限公司(上海易星)	同一最终控制公司
上海星浩健康管理咨询有限公司(星浩健康)	同一最终控制公司
北京中勤世帝生物技术有限公司(中勤世帝)	联营企业
SD Biosensor, Inc.(SDB)	联营企业
安徽山河药用辅料股份有限公司(山河药辅)	联营企业
Healthy Harmony Holdings L.P.(HHH)	联营企业
江苏英诺华医疗技术有限公司(江苏英诺华)	联营企业
北京金象复星医药股份有限公司(北京金象)	联营企业
湖南时代阳光药业股份有限公司(时代阳光)	联营企业
国药控股医疗管理(上海)有限公司(国控医疗(上海))	联营企业
广州速道信息科技有限公司(广州速道)	联营企业
希米科(苏州)医药科技有限公司(希米科医药)	联营企业
上海领健信息技术有限公司(领健信息)	联营企业
上海迪艾医疗器械有限公司(迪艾医疗)	联营企业
直观复星医疗器械技术(上海)有限公司(直观医疗)	联营企业
强龙家具股份有限公司(强龙家具)	联营企业
Saladax Biomedical, Inc.(Saladax)	联营企业
国药控股股份有限公司(国药控股)	联营企业的子公司
Chindex International, Inc(CHDX)	联营企业的子公司
北京金象大药房医药连锁有限责任公司(金象连锁)	联营企业的子公司
上海安博生物医药股份有限公司(安博生物)	联营企业的子公司
重庆医药(集团)股份有限公司(重庆医药)	联营企业的子公司

上海复星医药(集团)股份有限公司

财务报表附注(续)

2017年12月31日

人民币元

十、 关联方关系及其交易(续)

4. 其他关联方(续)

关联方关系

上海龙沙复星医药科技发展有限公司(龙沙复星)	合营企业
青岛山大齐鲁医院投资管理有限公司(山大齐鲁医院投资)	合营企业
重庆杰尔药友药业有限责任公司(重庆杰尔)	合营企业
复星凯特生物科技有限公司(复星凯特)	合营企业
上海星耀医学科技发展有限公司(星耀医学)	合营企业
通德股权投资管理(上海)有限公司(通德投资)	合营企业的子公司
永安财产保险股份有限公司(永安保险)	其他关联人
浙江迪安诊断技术股份有限公司(迪安诊断)	其他关联人
Gland Chemicals Pvt Ltd(Gland Chemicals)	其他关联人
Handa Pharmaceuticals Inc. 及其控股子公司	其他关联人
DHANANJAYA PROPERTIES LLP(DHANANJAYA)	其他关联人
Sasikala Properties LLP(Sasikala)	其他关联人

上海复星医药(集团)股份有限公司

财务报表附注(续)

2017年12月31日

人民币元

十、 关联方关系及其交易(续)

5. 本集团与关联方的主要交易

(1) 关联方商品和劳务交易

自关联方购买商品和接受劳务

	注释	2017年度 金额	2016年度 金额
国药控股	(1) a	166,276,366.08	97,329,289.09
Gland Chemicals		25,473,045.25	-
迪安诊断		6,554,575.46	2,606,907.45
永安保险		3,979,321.42	3,696,853.88
复星国际		2,870,565.60	-
山河药辅		2,518,579.04	2,098,354.67
星耀医学		2,004,988.53	-
Saladax		1,762,226.14	-
复星高科控股子公司	(1) b	689,040.77	619,133.28
希米科医药		241,719.99	-
中勤世帝		208,117.06	355,572.74
重庆医药		129,948.46	-
广州速道		16,020.96	-
SDB		-	232,831.93
		<u>212,724,514.76</u>	<u>106,938,943.04</u>

上海复星医药(集团)股份有限公司

财务报表附注(续)

2017年12月31日

人民币元

十、 关联方关系及其交易(续)

5. 本集团与关联方的主要交易(续)

(1) 关联方商品和劳务交易(续)

向关联方销售商品和提供劳务

	注释	2017年度 金额	2016年度 金额
国药控股	(1)c	1,756,747,330.43	1,135,375,328.30
重庆医药		325,648,956.84	294,511,919.04
迪安诊断		39,805,238.38	27,094,286.09
星耀医学		19,516,497.35	-
Handa Pharmaceuticals Inc. 及其控股子公司		8,364,910.05	-
Gland Chemicals		5,906,485.41	-
龙沙复星		3,375,646.09	2,372,767.90
领健信息		2,852,242.39	-
Chindex International, Inc		2,320,256.91	2,295,223.09
迪艾医疗		2,051,547.06	-
复星凯特		1,811,874.29	-
HHH		1,684,156.27	3,353,737.50
复星高科及其控股子公司(1)e		476,020.60	522,329.26
希米科医药		349,717.37	-
通德投资		40,467.41	47,775.53
安博生物		14,131.64	2,546.48
直观医疗		9,608.09	-
星联商保		3,229.91	26,374.38
江苏英诺华		2,033.33	8,187.51
上海易星		1,058.12	43,426.30
时代阳光	(1)d	-	612,999.96
星浩健康		-	25,987.41
		<u>2,170,981,407.94</u>	<u>1,466,292,888.75</u>

上海复星医药(集团)股份有限公司

财务报表附注(续)

2017年12月31日

人民币元

十、 关联方关系及其交易(续)

5. 本集团与关联方的主要交易(续)

(2) 关联方租赁

作为出租人

	注释	租赁 资产种类	2017年 租赁收入	2016年 租赁收入
复星高科及其控股				
子公司	(2)a	房屋	11,489,704.84	7,925,862.99
通德投资	(2)a	房屋	709,836.79	636,312.60
星耀医学	(2)a	房屋	652,388.76	-
安博生物	(2)a	房屋	494,069.88	145,315.12
复星凯特	(2)a	房屋	398,503.74	-
龙沙复星	(2)a	房屋	362,994.69	613,659.85
国药控股	(2)a	房屋	285,714.29	900,000.00
Chindex International, Inc	(2)a	设备	275,150.63	-
直观医疗	(2)a	房屋	62,240.35	-
星联商保	(2)a	房屋	-	603,062.92
上海易星	(2)a	房屋	-	453,432.32
			<u>14,730,603.97</u>	<u>11,277,645.80</u>

上海复星医药(集团)股份有限公司

财务报表附注(续)

2017年12月31日

人民币元

十、 关联方关系及其交易(续)

5. 本集团与关联方的主要交易(续)

(2) 关联方租赁(续)

作为承租人

	注释	租赁 资产种类	2017年 租赁费	2016年 租赁费
复星高科控股 子公司	(2)b	房屋	8,309,639.41	7,458,737.30
DHANANJAYA	(2)b	房屋	51,599.52	-
Sasikala	(2)b	房屋	<u>26,677.87</u>	<u>-</u>
			<u>8,387,916.80</u>	<u>7,458,737.30</u>

(3) 关联方物业服务

接受关联方物业服务

	注释	提供 服务类型	2017年 劳务收入	2016年 劳务收入
复星高科控股 子公司	(3)a	物业管理	9,511,890.44	6,425,102.89

(4) 其他关联方交易

	注释	2017年度 金额	2016年度 金额
高级管理人员的 薪酬总额	(4)a	60,197,507.04	60,612,747.38
独立董事津贴		1,200,000.00	1,168,101.00

上海复星医药(集团)股份有限公司

财务报表附注(续)

2017年12月31日

人民币元

十、 关联方关系及其交易(续)

5. 本集团与关联方的主要交易(续)

注释:

- (1) 关联方商品、劳务交易和股权转让
 - (a) 本年度, 本集团以市场价向国药控股购入医药产品、个人护理用品及医疗器材和化学试剂及实验室用品共计人民币166,276,366.08元(2016年: 人民币97,329,289.09元)。
 - (b) 本年度, 本集团以市场价接受复星高科控股子公司的其他服务共计人民币689,040.77元(2016年: 人民币619,133.28元)。复星高科控股子公司包括: 北京高地物业管理有限公司、上海高地物业管理有限公司、上海星益健康管理有限公司以及上海云济信息科技有限公司。
 - (c) 本年度, 本集团以市场价向国药控股销售医疗产品、个人护理用品及医疗器材共计人民币1,756,747,330.43元(2016年: 人民币1,135,375,328.30元)。
 - (d) 本集团之子公司产业发展向第三方转让其持有的时代阳光全部股权, 处置日为2016年10月25日, 故自2016年10月25日起, 时代阳光不再系本集团的联营企业。
 - (e) 本年度, 本集团以市场价向复星高科及其控股子公司提供其他服务共计人民币476,020.60元(2016年: 人民币522,329.26元)。复星高科及其控股子公司包括: 上海复星高科技(集团)有限公司、上海星灵资产管理有限公司、上海星益健康管理有限公司、上海中衡保险经纪有限公司、深圳星联商业保理有限公司、上海复星创业投资管理有限公司、量富征信管理有限公司、上海云济信息科技有限公司、上海策源房地产经纪有限公司、上海星济信息科技有限公司以及掌星宝(上海)网络科技有限公司。

上海复星医药(集团)股份有限公司

财务报表附注(续)

2017年12月31日

人民币元

十、 关联方关系及其交易(续)

5. 本集团与关联方的主要交易(续)

(2) 关联方资产租赁

(a) 本年度，本集团向复星高科及其控股子公司、国药控股、通德股权投资管理（上海）有限公司、上海龙沙复星医药科技发展有限公司、上海安博生物医药股份有限公司、直观复星医疗器械技术（上海）有限公司、复星凯特生物科技有限公司、上海星耀医学科技发展有限公司以及Chindex International, Inc.出租房屋及设备，根据租赁合同确认租赁收入合计人民币14,730,603.97元（2016年：人民币11,277,645.80元）。复星高科及其控股子公司包括：上海复星高科技（集团）有限公司、上海中衡保险经纪有限公司、上海星灵资产管理有限公司、上海星益健康管理有限公司、上海复星创业投资管理有限公司、量富征信管理有限公司、上海云济信息科技有限公司以及深圳星联商业保理有限公司。

(b) 本年度，本集团向复星高科控股子公司、DHANANJAYA PROPERTIES LLP以及Sasikala Properties LLP租入办公楼，根据租赁合同发生租赁费人民币8,387,916.80元（2016年：人民币7,458,737.30元）。复星高科控股子公司系上海新施华投资管理有限公司。

(3) 关联方物业服务

(a) 本年度，本集团接受复星高科控股子公司的物业服务，根据合同发生物业服务费用合计人民币9,511,890.44元（2016年：人民币6,425,102.89元）。复星高科控股子公司包括上海高地物业管理有限公司以及北京高地物业管理有限公司。

上海复星医药(集团)股份有限公司

财务报表附注(续)

2017年12月31日

人民币元

十、 关联方关系及其交易(续)

5. 本集团与关联方的主要交易(续)

(4) 其他主要的关联交易

(a) 本年度，本集团发生的高级管理人员薪酬(包括采用货币、实物形式和其他形式)总额为人民币60,197,507.04元(2016年：人民币60,612,747.38元)。

6. 本集团与关联方的承诺

截至2017年12月31日，本集团与关联方无重大销售、采购承诺。

上海复星医药(集团)股份有限公司

财务报表附注(续)

2017年12月31日

人民币元

十、 关联方关系及其交易(续)

7. 关联方应收款项余额

	2017年12月31日		2016年12月31日	
	账面余额	坏账准备	账面余额	坏账准备
应收账款				
国药控股	354,050,033.69	-	251,523,313.44	-
重庆医药	49,538,930.59	-	46,504,104.73	-
迪安诊断	8,605,390.22	-	3,203,420.90	-
Gland Chemicals	5,889,667.91	-	-	-
复星高科控股 子公司	1,105,235.00	-	216,516.00	-
星耀医学	796,047.94	-	-	-
迪艾医疗	459,335.00	-	-	-
Chindex International, Inc.	87,900.00	-	4,452,017.08	-
复星凯特	5,858.56	-	-	-
龙沙复星	-	-	250,000.00	-
	<u>420,538,398.91</u>	<u>-</u>	<u>306,149,372.15</u>	<u>-</u>
应收票据				
国药控股	101,419,592.96	-	67,065,302.56	-
重庆医药	28,807,276.31	-	48,699,896.05	-
	<u>130,226,869.27</u>	<u>-</u>	<u>115,765,198.61</u>	<u>-</u>

上海复星医药(集团)股份有限公司

财务报表附注(续)

2017年12月31日

人民币元

十、 关联方关系及其交易(续)

7. 关联方应收款项余额(续)

	2017年12月31日		2016年12月31日	
	账面余额	坏账准备	账面余额	坏账准备
其他应收款				
星耀医学	15,031,000.00	-	-	-
重庆医药	3,000,000.00	-	-	-
复星高科控股 子公司	2,378,008.50	-	4,350,883.23	-
山大齐鲁医院 投资	133,784.82	-	72,000.00	-
迪安诊断 HHH	9,854.00	-	50,000.00	-
	-	-	1,734,250.00	-
	<u>20,552,647.32</u>	<u>-</u>	<u>6,207,133.23</u>	<u>-</u>
应收股利				
星耀医学	13,692,512.02	-	13,692,512.02	-
北京金象	4,293,206.32	-	8,219,834.90	-
金象连锁	164,407.39	-	164,407.39	-
重庆医药	-	-	9,000.00	-
	<u>18,150,125.73</u>	<u>-</u>	<u>22,085,754.31</u>	<u>-</u>
预付款项				
国药控股	165,929.99	-	6,295,544.98	-
江苏英诺华	90,000.00	-	90,000.00	-
复星高科控股 子公司	-	-	182,858.52	-
山河药辅	-	-	2,000.00	-
	<u>255,929.99</u>	<u>-</u>	<u>6,570,403.50</u>	<u>-</u>

上海复星医药(集团)股份有限公司

财务报表附注(续)

2017年12月31日

人民币元

十、 关联方关系及其交易(续)

8. 关联方应付款项余额

	<u>2017年12月31日</u>	<u>2016年12月31日</u>
应付账款		
国药控股	38,775,716.47	33,601,745.85
Gland Chemicals	15,017,946.43	-
Saladax	916,702.75	-
迪安诊断	553,821.53	449,732.79
希米科医药	256,223.20	-
山河药辅	236,848.48	197,218.08
迪艾医疗	90,000.00	-
Sasikala	78,173.00	-
强龙家具	62,750.00	-
中勤世帝	41,472.87	17,700.00
DHANANJAYA	18,501.44	-
星耀医学	282.05	-
	<u>56,048,438.22</u>	<u>34,266,396.72</u>

上海复星医药(集团)股份有限公司

财务报表附注(续)

2017年12月31日

人民币元

十、 关联方关系及其交易(续)

8. 关联方应付款项余额(续)

	<u>2017年12月31日</u>	<u>2016年12月31日</u>
其他应付款		
国控医疗(上海)	6,000,000.00	-
复星高科控股子公司	5,317,857.86	6,323,858.22
重庆杰尔	5,000,000.00	5,000,000.00
Handa Pharmaceuticals Inc.		
及其控股子公司	1,870,705.38	-
国药控股	154,015.18	366,000.00
通德投资	124,216.00	109,604.00
安博生物	87,172.00	76,952.00
重庆医药	51,200.00	-
星耀医学	50,000.00	-
上海易星	300.00	78,592.00
星联商保	-	113,608.00
龙沙复星	-	87,208.00
迪安诊断	-	50,000.00
	<u>18,655,466.42</u>	<u>12,205,822.22</u>
	<u>2017年12月31日</u>	<u>2016年12月31日</u>
预收款项		
国药控股	6,658,521.56	3,146,934.82
重庆医药	402,150.09	312,800.00
Chindex International.,Inc.	258,961.00	6,833,318.89
领健信息	25,835.40	-
	<u>7,345,468.05</u>	<u>10,293,053.71</u>

上海复星医药(集团)股份有限公司

财务报表附注(续)

2017年12月31日

人民币元

十、 关联方关系及其交易(续)

8. 关联方应付款项余额(续)

	2017年12月31日	2016年12月31日
应付票据		
山河药辅	<u>-</u>	<u>637,500.00</u>

应收及应付关联方款项均不计利息、无抵押、且无固定还款期。

9. 向关联方提供的贷款服务

本集团与复星凯特往来余额如下：

	2017年12月31日	2016年12月31日
其他非流动资产	<u>33,781,000.00</u>	<u>-</u>
应收利息	<u>53,932.30</u>	<u>-</u>

本集团与复星凯特交易额如下：

	2017年度	2016年度
贷款利息收入	<u>377,711.15</u>	<u>-</u>

注：上海复星医药产业发展有限公司向复星凯特生物科技有限公司提供五年期贷款人民币33,781,000.00元，利率为同期贷款基准利率上浮10%。

上海复星医药(集团)股份有限公司

财务报表附注(续)

2017年12月31日

人民币元

十、 关联方关系及其交易(续)

10. 关联方提供的存款及贷款服务

本集团与复星财务公司往来余额如下：

	2017年12月31日	2016年12月31日
银行存款	<u>453,357,070.43</u>	<u>489,413,015.81</u>
应收利息	<u>141,596.89</u>	<u>183,166.73</u>

本集团与复星财务公司交易额如下：

	2017年度	2016年度
存款利息收入	<u>2,581,968.72</u>	<u>3,732,075.02</u>
贷款利息支出	<u>174,000.00</u>	<u>-</u>

注：2017年，上述存款、贷款及贴现利息按照协议条款参考基准利率及市场利率水平计息，活期存款年利率为0.35%(2016年12月31日：0.35%)，协定存款利率为1.15%(2016年12月31日：1.15%)，定期存款年利率为1.55%-3.85%(2016年12月31日：1.57%-3.85%)，2017年未发生贴现业务。2017年4月24日，上海复星医药产业发展有限公司向财务公司提取一年期贷款人民币100,000,000.00元，利率为贷款一年期基准利率下浮10%，即3.915%，已于2017年5月10日还清本息，利息为人民币174,000.00元。

上海复星医药(集团)股份有限公司

财务报表附注(续)

2017年12月31日

人民币元

十一、股份支付

1. 概况

	2017年	2016年
授予的各项权益工具总额	<u>-</u>	<u>-</u>
	2017年	2016年
失效的各项权益工具总额	<u>739,381.00</u>	<u>395,250.00</u>
	2017年	2016年
以股份支付换取的职工服务总额	<u>-</u>	<u>-</u>
其中，以权益结算的股份支付如下：		
	2017年12月31日	2016年12月31日
资本公积中以权益结算的股份支付的累计金额	<u>78,970,647.04</u>	<u>68,613,539.07</u>
本期以权益结算的股份支付确认的费用总额	<u>10,357,107.97</u>	<u>37,118,209.73</u>

授予日权益工具的公允价值按照授予日的股票市场价格确定。

上海复星医药(集团)股份有限公司

财务报表附注(续)

2017年12月31日

人民币元

十一、股份支付(续)

2. 股权激励计划

本公司于2013年9月26日分别召开第六届董事会第五次会议和第六届监事会2013年第三次会议，审议通过了《上海复星医药(集团)股份有限公司限制性股票激励计划(草案)》及其摘要。根据与中国证券监督管理委员会的沟通反馈，本公司对《上海复星医药(集团)股份有限公司限制性股票激励计划(草案)》及其摘要进行了修订，本公司于2013年10月30日召开的第六届董事会第九次会议和第六届监事会2013年第四次会议，审议通过了《上海复星医药(集团)股份有限公司限制性股票激励计划(草案修订稿)》及其摘要(以下简称“限制性股票激励计划”)。限制性股票激励计划已经中国证券监督管理委员会审核无异议。本公司于2013年12月20日召开2013年第一次临时股东大会、2013年第一次A股类别股东会及2013年第一次H股类别股东会，以特别决议审议通过了限制性股票激励计划、《上海复星医药(集团)股份有限公司限制性股票激励计划考核管理办法》、《关于提请股东大会批准建议授予并授权董事会处理本公司限制性股票激励计划相关事宜的议案》，董事会被授权确定限制性股票授予日、在激励对象符合条件时向激励对象授予限制性股票并办理授予限制性股票所必需的全部事宜。本公司于2014年1月7日召开第六届董事会第十二次会议和第六届监事会2014年第一次会议，审议通过了《关于本公司限制性股票激励计划授予相关事项的议案》，确定限制性股票激励计划授予日为2014年1月7日。根据限制性股票激励计划，本公司拟向28名激励对象授予4,035,000股限制性股票，授予价格为每股人民币6.08元，限制性股票激励计划的股票来源为公司向激励对象定向发行公司限制性股票，股票的种类为人民币A股普通股。限制性股票激励计划的激励对象包括目前本公司的执行董事，高级、中层管理人员以及公司董事会认为需要进行激励的相关员工。在认购过程中，激励对象丁晓军因个人原因自愿放弃认购拟授予其的限制性股票100,000股。因此，本次实际授予限制性股票3,935,000股，激励对象人数为27人。

上海复星医药(集团)股份有限公司

财务报表附注(续)

2017年12月31日

人民币元

十一、股份支付(续)

2. 股权激励计划(续)

第一期限限制性股票激励计划授予的限制性股票分三期解锁，在解锁期内满足限制性股票激励计划的解锁条件的，激励对象可以申请股票解除锁定并上市流通。解锁安排及本公司业绩考核条件如下表所示：

解锁期	业绩考核目标	解锁比例
第一次解锁：自授予日起满12个月后的首个交易日起至授予日起24个月内的最后一个交易日止	2013年归属于上市公司股东的扣除非经常性损益的净利润不低于10亿元；2013年营业收入不低于90亿元；2013年制药业务研发费用占制药业务销售收入的比例不低于4.8%。	33%
第二次解锁：自授予日起满24个月后的首个交易日起至授予日起36个月内的最后一个交易日止	2014年归属于上市公司股东的扣除非经常性损益的净利润不低于12.5亿元；2014年营业收入不低于105亿元；2014年制药业务研发费用占制药业务销售收入的比例不低于4.9%	33%
第三次解锁：自授予日起满36个月后的首个交易日起至授予日起48个月内的最后一个交易日止	2015年归属于上市公司股东的扣除非经常性损益的净利润不低于15.6亿元；2015年营业收入不低于125亿元；2015年制药业务研发费用占制药业务销售收入的比例不低于5.0%	34%

上海复星医药(集团)股份有限公司

财务报表附注(续)

2017年12月31日

人民币元

十一、股份支付(续)

2. 股权激励计划(续)

2014年1月7日本公司授予的限制性股票的公允价值人民币70,554,550.00元，本公司收到激励对象缴纳的限制性股票认购款人民币23,924,800.00元，故以股份支付换取的职工服务总额为人民币46,629,750.00元。

经本公司2015年1月19日召开的第六届董事会第四十次会议和第六届监事会2015年第一次会议审议通过，因三名激励对象已辞去本公司的任职，并解除了与本公司或控股子公司/单位的劳动合同，已不符合激励条件，同意本公司将上述三名限制性股票激励对象已获授权但尚未解锁的共计231,000股限制性A股股票回购并注销，回购价格为人民币6.08元/股，回购总价款为人民币1,404,480元。上述限制性A股股票已于2015年2月12日注销。

本公司于2015年11月19日召开2015年第一次临时股东大会、2015年第一次A股类别股东会、2015年第一次H股类别股东会和第六届董事会第六十二次会议（临时会议），审议通过了《上海复星医药（集团）股份有限公司第二期限限制性股票激励计划》，确定第二期限限制性股票激励计划授予日为2015年11月19日。根据第二期限限制性股票激励计划，本公司拟向46名激励对象授予2,704,000股限制性股票，授予价格为每股人民币10.54元，限制性股票激励计划的股票来源为公司向激励对象定向发行公司限制性股票，股票的种类为人民币A股普通股。第二期限限制性股票激励计划的激励对象包括目前本公司的执行董事，高级、中层管理人员以及公司董事会认为需要进行激励的相关员工。在认购过程中，激励对象陈琦因已辞去于本公司任职，不再属于激励对象范围，因此，本次实际授予限制性股票2,695,000股，激励对象人数为45人。

第二期限限制性股票激励计划授予的限制性股票分三期解锁，在解锁期内满足限制性股票激励计划的解锁条件的，激励对象可以申请股票解除锁定并上市流通。解锁安排及本公司业绩考核条件如下表所示：

上海复星医药(集团)股份有限公司

财务报表附注(续)

2017年12月31日

人民币元

十一、股份支付(续)

2. 股权激励计划(续)

解锁期	业绩考核目标	解锁比例
第一次解锁：自授予日起满12个月后的首个交易日起至授予日起24个月内的最后一个交易日止	2015年归属于上市公司股东的扣除非经常性损益的净利润不低于15.6亿元；2015年营业收入不低于125亿元；2015年制药业务研发费用占制药业务销售收入的比例不低于5.0%。	33%
第二次解锁：自授予日起满24个月后的首个交易日起至授予日起36个月内的最后一个交易日止	2016年归属于上市公司股东的扣除非经常性损益的净利润不低于17.9亿元；2016年营业收入不低于144亿元；2016年制药业务研发费用占制药业务销售收入的比例不低于5.0%	33%
第三次解锁：自授予日起满36个月后的首个交易日起至授予日起48个月内的最后一个交易日止	2017年归属于上市公司股东的扣除非经常性损益的净利润不低于20.6亿元；2017年营业收入不低于166亿元；2017年制药业务研发费用占制药业务销售收入的比例不低于5.0%	34%

2015年11月19日本公司授予的限制性股票的公允价值人民币68,102,650.00元，本公司收到激励对象缴纳的限制性股票认购款人民币28,405,300.00元，故以股份支付换取的职工服务总额为人民币39,697,350.00元。

2016年11月10日，本公司分别召开第七届董事会第十六次会议、第七届监事会2016年第六次会议，审议通过关于回购注销部分未解锁限制性A股股票的议案。因激励对象柏桓先生、陈懿先生已分别辞去于本公司的任职，并解除了与本公司的劳动合同，已不符合激励条件。根据第二期激励计划，经董事会审议及监事会核查，同意本公司收回原代管的上述回购注销限制性A股股票所对应的2015年度现金股利；并同意将柏桓先生、陈懿先生已获授但尚未解锁的共计37,500股限制性A股股票回购注销，回购价格为人民币10.54元/股，回购总价款为人民币395,250元。该部分股票已于2017年2月24日注销。

上海复星医药(集团)股份有限公司

财务报表附注(续)

2017年12月31日

人民币元

十一、股份支付(续)

2. 股权激励计划(续)

2017年10月30日，本公司分别召开第七届董事会第四十三次会议、第七届监事会2017年第五次会议，审议通过关于回购注销部分未解锁限制性A股股票的议案。因（1）激励对象董志超先生、王树海先生已分别辞去于本公司的任职，并解除了与本公司或控股子公司/单位的劳动合同；（2）激励对象邓杰先生2016年度个人绩效考核结果未达到“合格”，已不符合激励条件。经董事会审议及监事会核查，同意本公司收回原代管上述拟回购注销限制性A股股票所对应的2015年度及2016年度现金股利；并同意将董志超先生、王树海先生及邓杰先生已获授但尚未解锁的共计70,150股限制性A股股票回购注销，回购价格为人民币10.54元/股，回购总价款为人民币739,381元。该部分股票截止至本年末尚未完成注销。

上海复星医药(集团)股份有限公司

财务报表附注(续)

2017年12月31日

人民币元

十二、承诺及或有事项

1、重要承诺事项

	2017年	2016年
已签约但未拨备		
资本承诺	1,167,395,478.07	795,787,061.34
投资承诺	<u>2,050,371,808.49</u>	<u>11,539,305,554.85</u>
	<u>3,217,767,286.56</u>	<u>12,335,092,616.19</u>

2、或有事项

截至资产负债表日，本集团并无需作披露的或有事项。

十三、资产负债表日后事项

1. 购买禅城医院少数股东股权

于2018年2月12日，本集团的控股子公司复星医院投资与禅城医院自然人股东谢大志先生签订《股权转让协议》，复星医院投资以人民币749,993,440元受让谢大志先生持有的禅城医院约21.43%股权。于2018年2月24日，禅城医院完成工商登记证等证照以及股权交接的变更工作，复星医院投资合计持有禅城医院85.43%股权，谢大志先生继续持有禅城医院0.59%股权。

2. 2017年利润分配预案

本公司拟以未分配利润向全体股东按每10股派发现金红利人民币3.80元（含税）。本年度拟派发期末股息须待本公司股东于股东大会上批准并以派息股权登记日本公司总股本为实施基数。以截至2018年3月26日止本公司总股本2,495,131,045股为基数，拟派期末股息金额为人民币948,149,797.10元。

上海复星医药(集团)股份有限公司

财务报表附注(续)

2017年12月31日

人民币元

十四、其他重要事项

1. 分部报告

经营分部

出于管理目的，本集团根据产品和服务划分成业务单元，本集团有如下5个报告分部：

- (1) 药品制造与研发分部主要系药品的生产、销售和研发；
- (2) 医疗服务分部主要系提供医疗服务及医院管理，系2011年下半年新增经营分部；
- (3) 医疗器械与医学诊断分部主要系医疗器械和诊断产品的销售；
- (4) 医药分销和零售分部主要系药品的零售批发；
- (5) “其他”分部主要包括除以上业务分部以外的其他业务。

管理层出于配置资源和评价业绩的决策目的，对各业务单元的经营成果分开进行管理。分部业绩，以报告的分部利润为基础进行评价。

分部资产不包括交易性金融资产、可供出售金融资产及总部资产，原因在于这些资产均由本集团统一管理。

分部负债不包括短期借款、其他流动负债中的短期融资券、一年内到期非流动负债、长期借款、应付债券及总部负债，原因在于这些负债均由本集团统一管理。

经营分部间的转移定价，参照与第三方进行交易所采用的公允价格制定。

上海复星医药(集团)股份有限公司

财务报表附注(续)

2017年12月31日

人民币元

十四、其他重要事项(续)

1. 分部报告(续)

经营分部(续)

2017年度

	药品制造与研发	医疗服务	医疗器械与医学诊断	医药分销和零售	其他	调整和抵销	合并
板块收入							
对外界客户销售	13,195,471,747.47	2,088,470,291.24	3,214,050,831.59	-	35,562,548.12	-	18,533,555,418.42
板块间销售	43,873,819.62	3,445,533.81	16,374,704.37	-	72,715,418.93	(136,409,476.73)	-
总计	<u>13,239,345,567.09</u>	<u>2,091,915,825.05</u>	<u>3,230,425,535.96</u>	<u>-</u>	<u>108,277,967.05</u>	<u>(136,409,476.73)</u>	<u>18,533,555,418.42</u>
分部业绩*	1,860,297,766.31	289,720,804.26	479,866,369.75	-	39,723,230.64	(82,141,847.41)	2,587,466,323.55
财务费用	(82,191,979.44)	5,551,845.67	20,980,266.22	-	(9,367,277.31)	91,243,444.22	26,216,299.36
享有合营企业和联营企业损益的份额	124,187,480.69	15,275,489.47	(27,328,852.21)	1,416,390,709.40	(177,201,805.03)	-	1,351,323,022.32
其他投资收益	239,439,322.94	-	-	-	-	-	239,439,322.94
资产处置收益	17,300,823.49	(345,192.28)	(859,498.71)	-	-	-	16,096,132.50
其他收益	103,629,471.28	10,023,789.08	15,688,384.84	-	-	-	129,341,645.20
营业外收入	11,802,985.79	831,630.04	768,307.41	-	-	-	13,403,733.24
营业外支出	(14,906,297.86)	(3,385,653.76)	(673,739.81)	-	300.00	-	(19,471,887.43)
资产减值损失	(16,326,752.63)	(14,305,405.50)	(13,069,392.24)	-	(506,196.00)	-	(43,701,550.37)
未分配收入及费用	-	-	-	-	-	-	(238,396,517.61)
利润总额	<u>2,243,232,830.57</u>	<u>303,367,306.98</u>	<u>475,372,345.25</u>	<u>1,416,390,709.40</u>	<u>(147,351,747.70)</u>	<u>9,101,596.81</u>	<u>4,061,716,523.70</u>
税项	(405,386,314.37)	(80,144,843.32)	(87,888,861.69)	-	(165,184.25)	-	(573,585,203.63)
未分配税项	-	-	-	-	-	-	97,127,623.58
净利润	<u>1,837,846,516.20</u>	<u>223,222,463.66</u>	<u>387,483,483.56</u>	<u>1,416,390,709.40</u>	<u>(147,516,931.95)</u>	<u>9,101,596.81</u>	<u>3,585,258,943.65</u>
板块资产	30,291,933,353.32	8,913,568,306.82	6,209,538,106.80	10,382,756,613.14	3,134,224,705.17	(412,483,833.55)	58,519,537,251.70
未分配资产	-	-	-	-	-	-	3,451,471,545.68
资产总额							<u>61,971,008,797.38</u>
板块负债	11,800,058,480.48	1,280,256,011.31	771,379,445.27	-	363,138,548.09	(4,793,839,706.27)	9,420,992,778.88
未分配负债	-	-	-	-	-	-	22,808,562,087.30
负债总额							<u>32,229,554,866.18</u>
其他披露							
折旧及摊销	696,066,223.45	116,455,549.07	107,590,352.50	-	25,797,730.88	-	945,909,855.90
流动资产减值及准备的计提	16,326,752.63	14,305,405.50	13,069,392.24	-	(2,000,000.00)	-	41,701,550.37
于联营合营企业之投资	2,125,642,971.45	2,938,921,359.46	529,706,616.33	10,382,756,613.14	2,473,547,528.54	-	18,450,575,088.92
资本开支*	<u>1,521,959,952.84</u>	<u>262,759,982.72</u>	<u>113,142,175.79</u>	<u>-</u>	<u>444,445,929.43</u>	<u>-</u>	<u>2,342,308,040.78</u>

*分部业绩系板块营业收入扣减营业成本、税金及附加、销售费用及管理费用。

*资本开支包括本年直接外购固定资产、无形资产、工程物资和本年新增在建工程、长期待摊费用及开发支出。

上海复星医药(集团)股份有限公司

财务报表附注(续)

2017年12月31日

人民币元

十四、其他重要事项(续)

1. 分部报告(续)

经营分部(续)

2016年度

	药品制造与研发	医疗服务	医疗器械与医学诊断	医药分销和零售	其他	调整和抵销	合并
板块收入							
对外界客户销售	10,259,541,685.63	1,677,559,082.39	2,663,912,777.19	-	27,806,897.86	-	14,628,820,443.07
板块间销售	<u>25,787,224.26</u>	-	-	-	<u>48,547,740.23</u>	<u>(74,334,964.49)</u>	-
总计	<u>10,285,328,909.89</u>	<u>1,677,559,082.39</u>	<u>2,663,912,777.19</u>	-	<u>76,354,638.09</u>	<u>(74,334,964.49)</u>	<u>14,628,820,443.07</u>
分部业绩*	1,580,180,908.02	231,078,677.37	435,410,595.46	-	25,099,581.15	(52,159,014.72)	2,219,610,747.28
财务费用	(49,547,529.93)	(724,497.52)	(25,812,478.70)	-	(10,184,182.40)	49,992,041.61	(36,276,646.94)
享有合营企业和联营企业损益的份额	171,776,376.98	12,272.33	(18,313,639.56)	1,284,296,570.92	(94,963,643.10)	-	1,342,807,937.57
其他投资收益	115,838,054.44	695,362.39	662,023.47	-	-	-	117,195,440.30
营业外收入	159,612,143.73	2,007,474.80	17,225,442.00	-	112,452.00	-	178,957,512.53
营业外支出	(13,779,335.84)	(1,568,959.46)	(2,142,384.84)	-	(2,712.00)	-	(17,493,392.14)
资产减值损失	(31,171,516.78)	(19,330,264.57)	(17,963,712.84)	-	-	-	(68,465,494.19)
未分配收入及费用							(164,787,277.99)
利润总额	<u>1,932,909,100.62</u>	<u>212,170,065.34</u>	<u>389,065,844.99</u>	<u>1,284,296,570.92</u>	<u>(79,938,504.35)</u>	<u>(2,166,973.11)</u>	<u>3,571,548,826.42</u>
税项	(292,770,562.92)	(63,283,067.91)	(66,200,226.30)	-	(16,902.93)	-	(422,270,760.06)
未分配税项							72,063,729.34
净利润	<u>1,640,138,537.70</u>	<u>148,886,997.43</u>	<u>322,865,618.69</u>	<u>1,284,296,570.92</u>	<u>(79,955,407.28)</u>	<u>(2,166,973.11)</u>	<u>3,221,341,795.70</u>
板块资产							
未分配资产	16,354,497,323.97	6,202,739,382.72	4,825,601,906.00	9,524,974,527.69	3,131,929,647.64	(393,905,605.79)	39,645,837,182.23
资产总额							<u>4,121,950,083.72</u>
							<u>43,767,787,265.95</u>
板块负债							
未分配负债	7,519,813,229.58	1,050,803,534.28	1,436,309,754.93	-	1,105,113,507.65	(5,847,423,292.92)	5,264,616,733.52
负债总额							<u>13,252,844,596.43</u>
							<u>18,517,461,329.95</u>
其他披露							
折旧及摊销	549,909,667.91	85,100,354.68	80,568,118.88	-	23,656,383.28	-	739,234,524.75
流动资产减值及准备的计提	27,555,863.32	30,210,027.96	17,963,712.84	-	-	-	75,729,604.12
于联营合营企业之投资	1,967,747,697.53	2,363,060,094.67	466,708,269.98	9,524,974,527.69	1,853,079,290.01	-	16,175,569,879.88
资本开支*	<u>1,401,062,460.21</u>	<u>69,947,213.19</u>	<u>79,102,669.38</u>	<u>-</u>	<u>37,665,229.37</u>	<u>-</u>	<u>1,587,777,572.15</u>

*分部业绩系板块营业收入扣减营业成本、营业税金及附加、销售费用及管理费用。

*资本开支包括本年直接外购固定资产、无形资产、工程物资和本年新增在建工程、长期待摊费用及开发支出。

上海复星医药(集团)股份有限公司

财务报表附注(续)

2017年12月31日

人民币元

十四、其他重要事项(续)

1. 分部报告(续)

其他信息

产品和劳务信息

地理信息

对外交易收入

	2017年度	2016年度
中国大陆	15,182,771,324.67	12,506,473,620.78
其他国家或地区	<u>3,350,784,093.75</u>	<u>2,122,346,822.29</u>
	<u>18,533,555,418.42</u>	<u>14,628,820,443.07</u>

对外交易收入归属于客户所处区域。

非流动资产总额

	2017年度	2016年度
中国大陆	33,394,087,778.09	27,541,561,790.25
其他国家或地区	<u>10,702,660,641.55</u>	<u>2,657,932,106.00</u>
	<u>44,096,748,419.64</u>	<u>30,199,493,896.25</u>

非流动资产归属于该资产所处区域，不包括可供出售金融资产和递延所得税资产。

上海复星医药(集团)股份有限公司

财务报表附注(续)

2017年12月31日

人民币元

十四、其他重要事项(续)

2. 租赁

作为出租人

重大经营租赁：根据与承租人签订的租赁合同，不可撤销租赁的最低租赁付款额如下：

	2017年12月31日	2016年12月31日
1年以内(含1年)	18,965,075.75	19,971,601.22
1年至2年(含2年)	1,998,596.89	905,643.84
2年至3年(含3年)	1,230,871.23	208,112.33
3年以上	<u>274,273.97</u>	<u>37,520.55</u>
	<u>22,468,817.84</u>	<u>21,122,877.94</u>

作为承租人

重大经营租赁：根据与出租人签订的租赁合同，不可撤销租赁的最低租赁付款额如下：

	2017年12月31日	2016年12月31日
1年以内(含1年)	76,678,828.88	77,551,118.17
1年至2年(含2年)	52,326,740.51	59,265,886.91
2年至3年(含3年)	34,558,871.59	27,967,661.60
3年以上	<u>84,152,073.35</u>	<u>35,112,790.03</u>
	<u>247,716,514.33</u>	<u>199,897,456.71</u>

上海复星医药(集团)股份有限公司

财务报表附注(续)

2017年12月31日

人民币元

十五、公司财务报表主要项目注释

1. 货币资金

	2017年12月31日	2016年12月31日
库存现金	-	-
银行存款	254,541,196.34	669,573,008.90
其他货币资金	<u>400,000,000.00</u>	<u>484,685,000.00</u>
	<u>654,541,196.34</u>	<u>1,154,258,008.90</u>

于2017年12月31日，本公司人民币400,000,000.00元银行存款受限(2016年12月31日：人民币484,685,000.00元)，主要为保证金。

于2017年12月31日，本公司无存放于境外的货币资金(2016年12月31日：无)。

本公司银行活期存款按照银行活期存款利率取得利息收入。定期存款的存款期为3个月至1年，并按照相应的银行定期存款利率取得利息收入。

上海复星医药(集团)股份有限公司

财务报表附注(续)

2017年12月31日

人民币元

十五、公司财务报表主要项目注释(续)

2. 其他应收款

其他应收款的账龄分析如下

	2017年12月31日	2016年12月31日
1年以内	3,499,699,487.15	3,019,964,946.62
3年以上	<u>96,551.32</u>	<u>96,551.32</u>
	3,499,796,038.47	3,020,061,497.94
减：其他应收款坏账准备	<u>96,551.32</u>	<u>96,551.32</u>
	<u>3,499,699,487.15</u>	<u>3,019,964,946.62</u>

上海复星医药(集团)股份有限公司

财务报表附注(续)

2017年12月31日

人民币元

十五、公司财务报表主要项目注释(续)

2. 其他应收款(续)

	2017年12月31日				2016年12月31日			
	账面余额		坏账准备		账面余额		坏账准备	
	金额	比例 (%)	金额	计提 比例(%)	金额	计提 比例(%)	金额	计提 比例(%)
单项金额重大并单独 计提坏账准备以及 按信用风险特征组 合计提坏账准备	3,499,796,038.47	100	96,551.32	-	3,020,061,497.94	100.00	96,551.32	-
其中: 单项金额重大 并单项 计提坏账准备	3,483,237,656.37	99.53	-	-	3,018,450,637.89	99.95	-	-
单项金额虽不重大但 单项计提坏账准备	-	-	-	-	-	-	-	-
	<u>3,499,796,038.47</u>	<u>100</u>	<u>96,551.32</u>	<u>-</u>	<u>3,020,061,497.94</u>	<u>100.00</u>	<u>96,551.32</u>	<u>-</u>

于2017年12月31日, 本项目中无持有本公司5%(含5%)以上表决权股份的股东单位的其他应收款(2016年12月31日: 无)

于2017年12月31日, 本公司无作为金融资产转移终止确认的其他应收款(2016年12月31日: 无)。

于2017年12月31日, 本项目中应收关联方余额为人民币3,483,237,656.37元, 均为应收子公司往来款(2016年12月31日: 人民币3,018,450,637.89元)。

于2017年12月31日, 其他应收款金额前五名如下:

	与本集团关系	金额	账龄	占其他应收款 总额的比例(%)
第一名	子公司	2,529,337,018.94		72.05%
第二名	子公司	494,576,880.93		14.09%
第三名	子公司	296,594,500.00		8.45%
第四名	子公司	117,265,255.06		3.34%
第五名	子公司	<u>41,956,663.54</u>		<u>1.20%</u>
		<u>3,479,730,318.47</u>		<u>99.13%</u>

上海复星医药(集团)股份有限公司

财务报表附注(续)

2017年12月31日

人民币元

十五、公司财务报表主要项目注释(续)

2. 其他应收款(续)

于2016年12月31日, 其他应收款金额前五名如下:

	与本集团关系	金额	账龄	占其他应收款 总额的比例(%)
第一名	子公司	2,460,070,000.00	1年以内	81.46%
第二名	子公司	266,838,400.00	1年以内	8.84%
第三名	子公司	224,022,048.31	1年以内	7.42%
第四名	子公司	41,956,663.54	1年以内	1.39%
第五名	子公司	<u>22,607,800.00</u>	1年以内	<u>0.75%</u>
		<u>3,015,494,911.85</u>		<u>99.86%</u>

3. 其他流动资产

	2017年12月31日	2016年12月31日
委托贷款	<u>102,000,000.00</u>	<u>95,000,000.00</u>

于2017年12月31日和2016年12月31日, 其他流动资产中的委托贷款均为本公司发放给子公司的一年以内借款。

上海复星医药(集团)股份有限公司

财务报表附注(续)

2017年12月31日

人民币元

十五、公司财务报表主要项目注释(续)

4. 一年内到期的非流动资产

	2017年12月31日	2016年12月31日
委托贷款	<u>1,300,000,000.00</u>	<u>1,789,000,000.00</u>

于2017年12月31日，一年内到期的非流动资产中的委托贷款均为本公司发放给子公司的一年以上借款将于一年内到期。

5. 可供出售金融资产

	2017年			2016年		
	账面余额	减值准备	账面价值	账面余额	减值准备	账面价值
可供出售权益工具						
按公允价值计量	9,093,699.48	-	9,093,699.48	125,835,843.82	-	125,835,843.82
按成本计量	<u>285,491,872.93</u>	-	<u>285,491,872.93</u>	<u>457,123,397.89</u>	-	<u>457,123,397.89</u>
	<u>294,585,572.41</u>	-	<u>294,585,572.41</u>	<u>582,959,241.71</u>	-	<u>582,959,241.71</u>

以公允价值计量的可供出售金融资产：

	2017年	2016年
	可供出售权益工具	可供出售权益工具
权益工具成本	24,584,400.00	42,185,306.70
累计计入其他综合收益的公允价值变动	<u>(15,490,700.52)</u>	<u>83,650,537.12</u>
公允价值	<u>9,093,699.48</u>	<u>125,835,843.82</u>

上海复星医药(集团)股份有限公司

财务报表附注(续)

2017年12月31日

人民币元

十五、公司财务报表主要项目注释(续)

5. 可供出售金融资产(续)

以成本计量的可供出售金融资产：

2017年

	账面余额				减值准备				持股比例	本年现金 红利
	年初	本年增加	本年减少	年末	年初	本年增加	本年减少	年末		
Saladax Biomedical Inc.	15,978,750.00	17,222,250.00	-	33,201,000.00	-	-	-	-	不适用	-
上海国药股权投资 基金合伙企业	42,389,343.02	-	4,705,393.67	37,683,949.35	-	-	-	-	不适用	10,432,613.93
Tyto Care Ltd.	12,367,661.92	1,239,503.12	-	13,607,165.04	-	-	-	-	6.67%	-
北京金象连锁大药房	4,192,708.56	-	-	4,192,708.56	-	-	-	-	1.87%	-
重庆医药(集团)股份 有限公司	204,855,000.00	170,349.20	205,025,349.20	-	-	-	-	-	-	-
Astute Medical, Inc.	114,465,612.25	-	-	114,465,612.25	-	-	-	-	7.88%	-
Hermed fund	62,874,322.14	19,467,115.59	-	82,341,437.73	-	-	-	-	不适用	-
合计	<u>457,123,397.89</u>	<u>38,099,217.91</u>	<u>209,730,742.87</u>	<u>285,491,872.93</u>	<u>-</u>	<u>-</u>	<u>-</u>	<u>-</u>		<u>10,432,613.93</u>

上海复星医药(集团)股份有限公司

财务报表附注(续)

2017年12月31日

人民币元

十五、公司财务报表主要项目注释(续)

5. 可供出售金融资产(续)

以成本计量的可供出售金融资产(续)：

2016年

	账面余额				减值准备				持股比例	本年现金 红利
	年初	本年增加	本年减少	年末	年初	本年增加	本年减少	年末		
Saladax Biomedical Inc.	-	15,978,750.00	-	15,978,750.00	-	-	-	-	不适用	-
上海国药股权投资 基金合伙企业	44,992,640.81	-	2,603,297.79	42,389,343.02	-	-	-	-	不适用	748,304.15
Tyto Care Ltd.	11,672,790.20	694,871.72	-	12,367,661.92	-	-	-	-	6.67%	-
北京金象连锁大药房	4,192,708.56	-	-	4,192,708.56	-	-	-	-	1.87%	-
重庆医药(集团)股份 有限公司	202,500,000.00	2,355,000.00	-	204,855,000.00	-	-	-	-	3.11%	-
Astute Medical, Inc.	114,465,612.25	-	-	114,465,612.25	-	-	-	-	8.75%	-
Hermed fund	25,374,659.49	37,499,662.65	-	62,874,322.14	-	-	-	-	不适用	-
合计	403,198,411.31	56,528,284.37	2,603,297.79	457,123,397.89	-	-	-	-		748,304.15

上海复星医药(集团)股份有限公司

财务报表附注(续)

2017年12月31日

人民币元

十五、公司财务报表主要项目注释(续)

6. 长期股权投资

2017年

	年初 余额	本年变动								年末 账面 价值	年末 减值 准备
		追加 投资	减少 投资	权益法下 投资损益	其他综合 收益	其他权益 变动	宣告现金 股利	计提减值 准备	划分为持有待售 的资产		
权益法：											
联营企业											
天津药业集团 有限公司	1,052,124,322.31	-	-	102,260,664.00	(96,918,863.55)	-	-	-	-	1,057,466,122.76	-
北京金象复星医药 股份有限公司	111,271,601.63	-	-	4,816,466.80	-	-	5,390,839.69	-	-	110,697,228.74	-
国药产业投资 有限公司	9,065,610,111.29	-	-	1,451,943,947.06	1,065,222.73	(111,025,495.07)	387,100,000.00	-	-	10,020,493,786.01	-
Nature's Sunshine Products, Inc. 国药控股医疗投资) 管理有限公司	232,835,449.60	-	-	(12,015,196.78)	2,028,341.21	-	1,967,709.16	-	-	220,880,884.87	-
北京永安复星医药 股份有限公司	453,139,328.55	-	-	5,819,511.05	-	-	-	-	-	458,958,839.60	-
上海药房股份 有限公司	58,764,127.76	-	56,197,972.45	(2,566,155.31)	-	-	-	-	-	-	-
复星高科财务公司	14,772,944.57	-	14,756,638.52	(16,306.05)	-	-	-	-	-	-	-
Saladax Biomedical Inc.	378,825,533.20	-	-	34,066,115.83	-	-	18,000,000.00	-	-	394,891,649.03	-
国药控股医疗管理(上海)有限公司	135,033,272.42	-	-	(9,953,619.59)	(2,634,688.69)	-	-	-	-	122,444,964.14	-
Sovereign Medical Services, Inc.	-	12,000,000.00	-	(109,057.41)	-	-	-	-	-	11,890,942.59	-
直观医疗	245,486,644.34	-	-	5,360,464.29	-	-	-	-	-	250,847,108.63	-
建峰化工	-	13,341,800.00	-	(2,666,018.56)	-	-	-	-	-	10,675,781.44	-
	-	379,825,668.20	-	3,387,165.75	-	-	-	-	-	383,212,833.95	-

上海复星医药(集团)股份有限公司

财务报表附注(续)

2017年12月31日

人民币元

十五、公司财务报表主要项目注释(续)

6. 长期股权投资(续)

2017年(续)

	年初 余额	本年变动							年末 账面 价值	年末 减值 准备	
		追加 投资	减少 投资	权益法下 投资损益	其他综合 收益	其他权益 变动	宣告现金 股利	计提减值 准备			划分为持有待售 的资产
成本法：											
对子公司投资											
产业发展	2,260,798,747.79	-	-	-	-	-	-	-	-	2,260,798,747.79	-
复星实业	1,125,222,489.34	582,683,950.00	-	-	-	-	-	-	-	1,707,906,439.34	-
复星长征	162,296,606.00	-	-	-	-	-	-	-	-	162,296,606.00	-
化工投资	120,000,000.00	-	-	-	-	-	-	-	-	120,000,000.00	-
平耀投资	10,000,000.00	-	-	-	-	-	-	-	-	10,000,000.00	-
复星医院投资	100,000,000.00	1,400,000,000.00	-	-	-	-	-	-	-	1,500,000,000.00	-
香港能悦	255,816,176.58	-	-	-	-	-	-	-	-	255,816,176.58	-
万邦生化	-	180,000,000.00	-	-	-	-	-	-	-	180,000,000.00	-
上海复拓	-	25,500,000.00	-	-	-	-	-	-	-	25,500,000.00	-
Fosun Pharma USA Inc.	-	66,007,200.00	-	-	-	-	-	-	-	66,007,200.00	-
湖南洞庭	586,120,000.00	-	-	-	-	-	-	-	-	586,120,000.00	-
	<u>16,368,117,355.38</u>	<u>2,659,358,618.20</u>	<u>70,954,610.97</u>	<u>-1,580,327,981.08</u>	<u>(96,459,988.30)</u>	<u>(111,025,495.07)</u>	<u>412,458,548.85</u>	<u>-</u>	<u>-</u>	<u>19,916,905,311.47</u>	<u>-</u>

上海复星医药(集团)股份有限公司

财务报表附注(续)

2017年12月31日

人民币元

十五、公司财务报表主要项目注释(续)

6. 长期股权投资(续)

2016年

	年初 余额	本年变动								年末 账面 价值	年末 减值 准备
		追加 投资	减少 投资	权益法下 投资损益	其他综合 收益	其他权益 变动	宣告现金 股利	计提减值 准备	划分为持有待售 的资产		
权益法： 联营企业											
天津药业集团 有限公司	793,045,717.37	-	-	125,230,868.36	133,847,736.58	-	-	-	-	1,052,124,322.31	-
北京金象复星医药 股份有限公司	107,219,286.84	-	-	4,052,314.79	-	-	-	-	-	111,271,601.63	-
国药产业投资 有限公司	8,639,044,583.22	-	-	1,288,710,383.01	(6,336,011.83)	(483,408,843.11)	372,400,000.00	-	-	9,065,610,111.29	-
Nature's Sunshine Products, Inc.	260,397,398.88	-	-	2,557,839.32	(21,130,624.79)	-	8,989,163.81	-	-	232,835,449.60	-
国药控股医疗投资 管理有限公司	224,357,375.99	225,000,000.00	-	3,781,952.56	-	-	-	-	-	453,139,328.55	-
北京永安复星医药 股份有限公司	60,625,894.43	-	-	(1,861,766.67)	-	-	-	-	-	58,764,127.76	-
上海药房股份 有限公司	14,812,816.74	-	-	43,112.60	(82,984.77)	-	-	-	-	14,772,944.57	-
天津金象连锁大药房 有限公司	(1,575,671.51)	-	-	1,575,671.51	-	-	-	-	-	-	-
复星高科财务公司	359,228,524.39	-	-	19,597,008.81	-	-	-	-	-	378,825,533.20	-
Saladax Biomedical Inc.	137,238,331.41	-	-	(6,933,964.79)	4,728,905.80	-	-	-	-	135,033,272.42	-
Sovereign Medical Services, Inc.	245,237,601.78	-	-	249,042.56	-	-	-	-	-	245,486,644.34	-
成本法： 对子公司投资											
产业发展	2,260,798,747.79	-	-	-	-	-	-	-	-	2,260,798,747.79	-
复星实业	1,125,222,489.34	-	-	-	-	-	-	-	-	1,125,222,489.34	-
复星长征	162,296,606.00	-	-	-	-	-	-	-	-	162,296,606.00	-
化工投资	120,000,000.00	-	-	-	-	-	-	-	-	120,000,000.00	-
平耀投资	10,000,000.00	-	-	-	-	-	-	-	-	10,000,000.00	-
复星医院投资	100,000,000.00	-	-	-	-	-	-	-	-	100,000,000.00	-
香港能悦	255,816,176.58	-	-	-	-	-	-	-	-	255,816,176.58	-
湖南洞庭	586,120,000.00	-	-	-	-	-	-	-	-	586,120,000.00	-
	<u>15,459,885,879.25</u>	<u>225,000,000.00</u>	<u>-</u>	<u>1,437,002,462.06</u>	<u>111,027,020.99</u>	<u>(483,408,843.11)</u>	<u>381,389,163.81</u>	<u>-</u>	<u>-</u>	<u>16,368,117,355.38</u>	<u>-</u>

上海复星医药(集团)股份有限公司

财务报表附注(续)

2017年12月31日

人民币元

十五、公司财务报表主要项目注释(续)

7. 其他非流动资产

	2017年12月31日	2016年12月31日
委托贷款	5,951,362,093.38	4,867,412,972.73
预付无形资产购买款	-	169,811.32
预付转让款	-	90,000,000.00
	<u>5,951,362,093.38</u>	<u>4,957,582,784.05</u>

于2017年12月31日和2016年12月31日，其他非流动资产中的委托贷款均为本公司发放给子公司的一年以上借款。

8. 一年内到期的非流动负债

	2017年12月31日	2016年12月31日
一年内到期的长期借款	56,335,500.00	58,671,250.00
一年内到期的应付债券	<u>399,553,760.38</u>	<u>1,499,072,274.31</u>
	<u>455,889,260.38</u>	<u>1,557,743,524.31</u>

9. 长期借款

		2017年12月31日	2016年12月31日
质押借款	注1	-	20,000,000.00
信用借款	注2	<u>835,591,750.00</u>	<u>281,493,750.00</u>
		<u>835,591,750.00</u>	<u>301,493,750.00</u>

注1：质押借款

于2010年，本公司以本集团子公司桂林南药268,371,532股的股权质押，取得中国进出口银行的借款人民币240,000,000.00元，截止报告期末贷款余额为人民币20,000,000.00元，本年重分类至一年内到期的长期借款人民币20,000,000.00元(2016年12月31日：人民币30,000,000.00元)。

上海复星医药(集团)股份有限公司

财务报表附注(续)

2017年12月31日

人民币元

十五、公司财务报表主要项目注释(续)

9. 长期借款(续)

注2：信用借款

于2015年，本公司为实施收购美国Sovereign Medical Services, Inc.公司增发股份项目，向中国进出口银行申请境外投资固定资产类贷款，取得借款人民币146,740,000.00元，截止报告期末贷款余额为人民币116,740,000.00元，其中一年内到期的长期借款为人民币20,000,000.00元(2016年12月31日：20,000,000.00元)。

于2016年，本公司为满足集团流动资金需求，包括但不限于购买原料、支付工资及其他用于日常生产经营需要的资金需求，向比利时联合银行申请流动资金借款，借款金额为美元25,000,000.00元折合人民币169,360,000.00元，截止报告期末贷款余额为美元23,750,000.00元折合人民币155,187,250.00元，其中一年内到期的长期借款为美元2,500,000.00元折合人民币16,335,500.00元(2016年12月31日：人民币8,671,250.00元)。

于2017年，本公司为满足集团流动资金需求，向中国进出口银行申请创新业务流动资金类贷款，取得借款人民币600,000,000.00元，截止报告期末贷款余额为人民币600,000,000.00元。

上海复星医药(集团)股份有限公司

财务报表附注(续)

2017年12月31日

人民币元

十五、公司财务报表主要项目注释(续)

9. 长期借款(续)

于2017年12月31日，长期借款明细如下：

	借款 起始日	借款 终止日	币种	利率 (%)	<u>2017年12月31日</u> 本币
中国进出口银行	18/09/2015	21/03/2019	人民币	2.65	15,000,000.00
中国进出口银行	18/09/2015	21/09/2019	人民币	2.65	15,000,000.00
中国进出口银行	18/09/2015	21/03/2020	人民币	2.65	10,000,000.00
中国进出口银行	18/09/2015	21/09/2020	人民币	2.65	10,000,000.00
中国进出口银行	18/09/2015	21/03/2021	人民币	2.65	10,000,000.00
中国进出口银行	18/09/2015	21/09/2021	人民币	2.65	10,000,000.00
中国进出口银行	18/09/2015	21/03/2022	人民币	2.65	14,000,000.00
中国进出口银行	18/09/2015	18/09/2022	人民币	2.65	12,740,000.00
比利时联合银行	25/08/2016	25/02/2019	美元	3.46	8,167,750.00
比利时联合银行	25/08/2016	25/08/2019	美元	3.46	130,684,000.00
中国进出口银行	03/02/2017	03/02/2019	人民币	4.04	157,000,000.00
中国进出口银行	17/02/2017	17/02/2019	人民币	4.04	200,000,000.00
中国进出口银行	28/04/2017	28/04/2010	人民币	4.28	500,000.00
中国进出口银行	02/05/2017	02/05/2019	人民币	4.28	<u>242,500,000.00</u>
					<u>835,591,750.00</u>

上海复星医药(集团)股份有限公司

财务报表附注(续)

2017年12月31日

人民币元

十五、公司财务报表主要项目注释(续)

9. 长期借款(续)

于2016年12月31日，长期借款明细如下：

	借款 起始日	借款 终止日	币种	利率 (%)	2016年12月31日 本币
中国进出口银行	30/09/2010	30/09/2018	人民币	2.65	20,000,000.00
中国进出口银行	18/09/2015	21/03/2018	人民币	2.65	10,000,000.00
中国进出口银行	18/09/2015	21/09/2018	人民币	2.65	10,000,000.00
中国进出口银行	18/09/2015	21/03/2019	人民币	2.65	15,000,000.00
中国进出口银行	18/09/2015	21/09/2019	人民币	2.65	15,000,000.00
中国进出口银行	18/09/2015	21/03/2020	人民币	2.65	10,000,000.00
中国进出口银行	18/09/2015	21/09/2020	人民币	2.65	10,000,000.00
中国进出口银行	18/09/2015	21/03/2021	人民币	2.65	10,000,000.00
中国进出口银行	18/09/2015	21/09/2021	人民币	2.65	10,000,000.00
中国进出口银行	18/09/2015	21/03/2022	人民币	2.65	14,000,000.00
中国进出口银行	18/09/2015	18/09/2022	人民币	2.65	12,740,000.00
比利时联合银行	25/08/2016	25/02/2018	美元	2.66	8,671,250.00
比利时联合银行	25/08/2016	25/08/2018	美元	2.66	8,671,250.00
比利时联合银行	25/08/2016	25/02/2019	美元	2.66	8,671,250.00
比利时联合银行	25/08/2016	25/08/2019	美元	2.66	138,740,000.00
					<u>301,493,750.00</u>

10. 营业收入及成本

	2017年	2016年
其他业务	<u>28,970,761.46</u>	<u>14,389,524.95</u>

营业收入列示如下：

	2017年	2016年
出租固定资产收入	285,714.29	857,142.86
咨询费和技术服务收入	<u>28,685,047.17</u>	<u>13,532,382.09</u>
	<u>28,970,761.46</u>	<u>14,389,524.95</u>

上海复星医药(集团)股份有限公司

财务报表附注(续)

2017年12月31日

人民币元

十五、公司财务报表主要项目注释(续)

11. 投资收益

	2017年度	2016年度
成本法核算的长期股权投资收益	17,120,846.00	275,240,846.00
可供出售金融资产在持有期间取得的投资收益	10,958,014.13	3,297,344.35
处置可供出售金融资产取得的投资收益	249,282,467.81	84,346,787.79
处置长期股权投资产生的投资收益	87,986,085.95	-
权益法核算的长期股权投资产生的收益	<u>1,580,327,981.08</u>	<u>1,437,002,462.06</u>
	<u>1,945,675,394.97</u>	<u>1,799,887,440.20</u>

上海复星医药(集团)股份有限公司

补充资料

2017年12月31日

人民币元

1、 非经常性损益明细表

		2017年度
非流动资产处置损益, 包括已计提资产减值准备的冲销部分	(1)	386,662,410.46
计入当期损益的政府补助(与正常经营业务密切相关, 符合国家政策规定、按照一定标准定额或定量持续享受的政府补助除外)	(2)	54,145,031.51
除同公司正常经营业务相关的有效套期保值业务外, 持有交易性金融资产、交易性金融负债产生的公允价值变动损益, 以及处置交易性金融资产、交易性金融负债和可供出售金融资产取得的投资收益	(3)	619,352,961.69
其他符合非经常性损益定义的损益项目		(18,706,000.00)
除上述各项之外的其他营业外收入和支出		(16,703,333.29)
所得税影响数		<u>(229,011,517.76)</u>
税后的非经常损益合计		<u>795,739,552.62</u>
少数股东权益影响数		<u>(17,149,053.65)</u>
		<u>778,590,498.96</u>

上海复星医药(集团)股份有限公司

补充资料

2017年12月31日

人民币元

1、 非经常性损益明细表(续)

重大非经常性损益项目注释：

(1) 非流动资产处置损益

本公司及本集团子公司本年视同处置联营公司湖南汉森，处置联营公司北京永安、上海药房，以及处置子公司凤凰江山等，取得投资收益合计人民币349,209,238.95元；本年本集团其他非流动资产处置净收益人民币37,453,171.51元。

(2) 计入当期损益的政府补助中，因与正常经营业务密切相关，符合国家政策规定、按照一定标准定额或定量持续享受，从而未作为非经常性损益的项目按类别逐项披露如下：

	2017年金额	认定为经常性 损益原因
(1) 创新能力、扶持项目、 环保等财政补助	72,762,544.29	符合经常性损益的标准
(2) 科研项目、技术改造等 科技专项补助	9,010,862.36	符合经常性损益的标准
(3) 先征后返的税金	<u>5,865,447.04</u>	符合经常性损益的标准
合计：	<u>87,638,853.69</u>	

上海复星医药(集团)股份有限公司

补充资料

2017年12月31日

人民币元

1、 非经常性损益明细表(续)

重大非经常性损益项目注释(续):

(2)(续)具体说明如下:

上述政府补助与注册于上海市、广西省、江苏省等地的数家子公司的正常经营业务（包括产品销售与开发，产业投资等）密切相关。

同时上述政府补助有国家发改委发布的《企业技术中心创新能力专项项目的复函》、国家发改委与工业和信息化部发布的《关于下达重点产业振兴和技术改造新增中央预算内投资计划的通知》、广西壮族自治区财政厅与工业和信息化部发布的《关于下达企业技术改造资金项目计划的通知》等作为政策依据，符合国家政策规定；

该项政策有效期长达数年，多年来相关子公司均符合该项政策并获得相应的补贴收入，因此不属于性质特殊或偶发性的事项，不将其列报为非经常性损益不会影响报表使用者对本集团经营业绩和盈利能力的正常判断。

因此基于上述考虑，本集团未将上述补贴收入列报为非经常性损益项目。

上海复星医药(集团)股份有限公司

补充资料

2017年12月31日

人民币元

1、 非经常性损益明细表(续)

重大非经常性损益项目注释(续):

- (3) 除同公司正常经营业务相关的有效套期保值业务外,持有交易性金融资产、交易性金融负债产生的公允价值变动损益,以及处置交易性金融资产、交易性金融负债和可供出售金融资产取得的投资收益主要为:

本公司及本集团子公司本年处置所持有的亚洲制药、重庆医股股权和出售迪安诊断、迪瑞医疗、AKRX、羚锐制药、山东金城以及康维他等股票,实现处置可供出售金融资产收益人民币567,982,996.27元;本集团子公司本年实现处置交易性金融资产收益人民币7,298,270.99元;本集团子公司本年所持有的交易性金融资产的公允价值变动收益人民币44,071,694.43元。

2、 净资产收益率和每股收益

2017年度

	加权平均净资产收益率(%)	每股收益	
		基本	稀释
归属于公司普通股 股东的净利润	13.02	1.27	1.27
扣除非经常性损益后归属于 公司普通股股东的净利润	9.77	0.95	0.95

2016年度

	加权平均净资产收益率(%)	每股收益	
		基本	稀释
归属于公司普通股 股东的净利润	14.25	1.21	1.20
扣除非经常性损益后归属于 公司普通股股东的净利润	10.63	0.91	0.90

上海复星医药(集团)股份有限公司

补充资料

2017年12月31日

人民币元

3、 中国与香港财务报告准则编报差异调节表

按中国企业会计准则编制的财务报表与按香港财务报告准则编制的合并财务报表的主要差异如下：

归属于母公司股东的净利润

	2017年度	2016年度
按中国企业会计准则	3,124,499,549.35	2,805,837,071.35
股权分置流通权差异	<u>-</u>	<u>-</u>
按香港财务报告准则	<u>3,124,499,549.35</u>	<u>2,805,837,071.35</u>

归属于母公司股东的净资产

	2017年12月31日	2016年12月31日
按中国企业会计准则	25,326,868,055.50	22,190,215,546.23
股权分置流通权差异	<u>(56,887,027.61)</u>	<u>(56,887,027.61)</u>
按香港财务报告准则	<u>25,269,981,027.89</u>	<u>22,133,328,518.62</u>

本公司境外审计师为安永会计师事务所。

上述股权分置流通权的成本实质是中国上市公司的非流通股股东为了获得上市流通权而无偿给予流通股股东的补偿对价，在中国企业会计准则下，该对价确认为资产，而在香港财务报告准则下于成本发生时直接计入了费用，从而导致了两个准则报表的差异。

第十二节 备查文件目录

备查文件目录	一、载有法定代表人、主管会计工作负责人、会计机构负责人签名并盖章的 财务报表；
备查文件目录	二、载有会计师事务所盖章、注册会计师签名并盖章的审计报告原件；
备查文件目录	三、报告期内在中国证监会指定报纸上公开披露过的所有本公司文件的正本 及公告的原稿。

董事长：陈启宇

董事会批准报送日期：2018 年 3 月 26 日

修订信息

适用 不适用